

東日本電信電話株式会社及び西日本電信電話株式会社の第一種指定電気通信設備に関する接続約款の変更の認可(実際費用方式に基づく平成25年度の接続料等の改定)について

(諮問第 3 0 5 2 号)

<目 次>

1	諮問書	1
2	申請概要	2
3	審査結果	1 4

別添

- 接続約款変更認可申請書 (写) (東日本)
- 接続約款変更認可申請書 (写) (西日本)

諮問第3052号

平成25年1月29日

情報通信行政・郵政行政審議会

会長 高橋 温 殿



総務大臣 新藤 義孝



諮 問 書

東日本電信電話株式会社及び西日本電信電話株式会社から平成25年1月22日付け東相制第12-0108号及び西設相制第92号で、電気通信事業法（昭和59年法律第86号。以下「法」という。）第33条第2項の規定に基づく接続約款の変更の認可申請があった。

当該申請に係る認可について、法第169条第1号の規定により諮問する。

I 申請概要

1. 申請者

東日本電信電話株式会社(以下「NTT東日本」という。)

代表取締役社長 山村 雅之

西日本電信電話株式会社(以下「NTT西日本」という。)

代表取締役社長 村尾 和俊

(以下「NTT東日本」及び「NTT西日本」を「NTT東西」という。)

2. 申請年月日

平成25年1月22日(火)

3. 実施予定期日

認可後、速やかに実施。

4. 概要

専用線等の実績原価方式を適用する平成25年度の接続料及びその他手続費等の改定等を行うもの。

II 主な変更内容

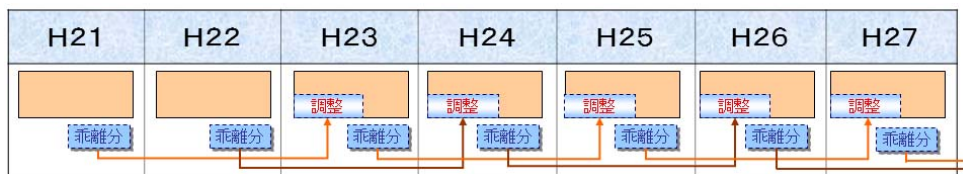
接続料

1. 概要

実績原価方式を適用する平成25年度の接続料(調整額(※)加算後)については、ドライカッパ等のレガシー系設備に係る接続料は需要の減により値上がり傾向が継続している一方、メディアコンバータ、GE-PON等のIP系設備に係る接続料は需要の増により値下がり傾向が継続している。

※ 平成25年度の接続料の算定に当たっては、平成23年度の実績に基づき接続料を算定した上で同年度接続料収入との乖離分について「調整額」として平成25年度接続料の原価に算入しているものである。本申請概要においては、特に注記のない場合は、調整額加算後の数値を記載している。

調整額のイメージ



平成25年度の主な接続料と現行(平成24年度)接続料との比較

	単位 (月額)	平成25年度 (カッコ内は調整前)			平成24年度 (カッコ内は調整前)	
		NTT東日本		NTT西日本	NTT東日本※5	NTT西日本
		特損算入後※5	特損算入前			
ドライカッパ ※1	1回線ごと ※3	1,371円 (1,328円)	1,328円 (1,307円)	1,391円 (1,368円)	1,298円 (1,304円)	1,354円 (1,362円)
ラインシェアリング ※1	1回線ごと ※3	97円 (86円)	96円 (86円)	96円 (88円)	88円 (82円)	89円 (88円)
中継ダークファイバ	1回線・ 1メートルごと	0.743円 (0.914円)	0.718円 (0.902円)	0.764円 (1.002円)	0.597円 (0.957円)	0.715円 (1.072円)
メディアコンバータ <1Gb/s> ※2	1回線ごと	839円 (941円)	825円 (934円)	315円 (1,001円)	1,359円 (1,152円)	366円 (1,311円)
GE-PON <1Gb/s> ※2	1装置ごと	1,483円 (2,324円)	1,461円 (2,313円)	1,720円 (2,143円)	1,685円 (2,750円)	1,909円 (2,534円)
デジタルアクセス <1.5Mb/s・MA内> ※2	1回線ごと ※4	41,369円 (39,586円)	40,388円 (39,032円)	28,600円 (31,445円)	45,324円 (40,656円)	30,468円 (33,889円)

※1 タイプ1-1:平日・昼間帯故障修理。 ※2 タイプ1-2:全日・昼間帯故障修理。

※3 回線管理運営費を含む。 ※4 端末回線伝送機能を含む。 ※5 災害特別損失を含む。

2. 東日本大震災に起因する災害特別損失の扱い

昨年3月の平成24年度接続料の認可(※1)に当たっては、NTT東西に対し、「平成23年度第3四半期以降に特別損失に係る見積差額を特別利益として計上する場合には、第一種指定電気通信設備に係る費用を適正に反映する観点から、平成25年度接続料の基となる接続料原価の算定において、平成24年度接続料の算定と同様、必要な減算を行うこと」が要請されたところである。

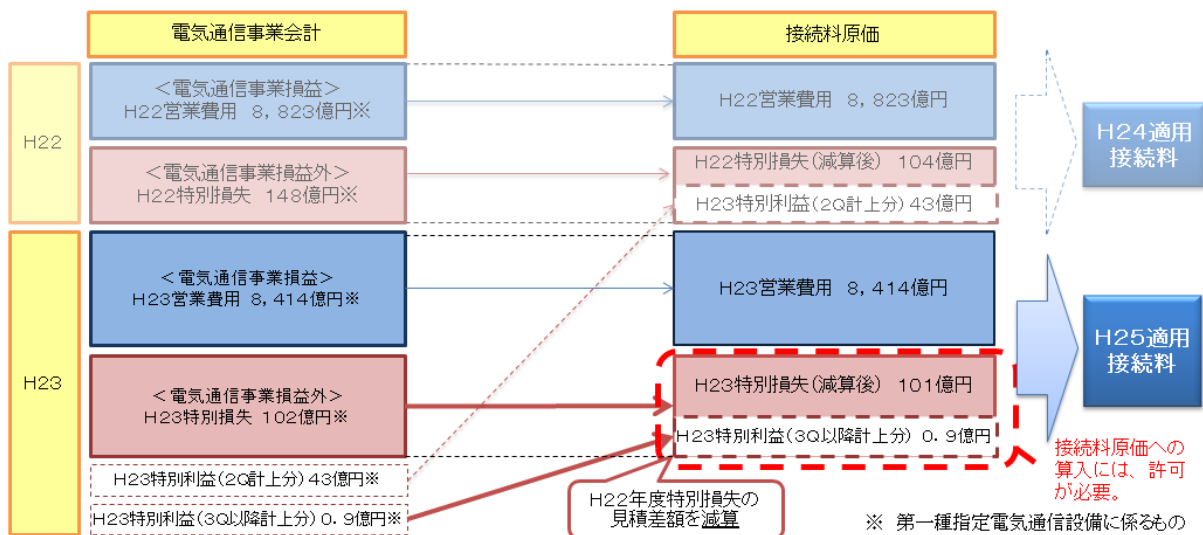
本件申請においては、当該要請を踏まえ、平成25年度接続料の算定に当たり、第一種指

定電気通信設備に係る費用の総額を適正に反映する観点より、平成23年度に計上された災害特別損失のうち被災した第一種指定電気通信設備の維持・運営に係る営業費用に相当するものから、平成23年度第3・第4四半期に計上された平成22年度特別損失に係る見積もり差額(特別利益)を減算したものを算入した原価が用いられている。本件申請に当たっては、昨年度と同様、接続料規則第3条ただし書の許可を求める申請が行われている(※2)。

※1 平成24年度接続料の算定に当たっては、平成22年度に計上された災害特別損失のうち被災した第一種指定電気通信設備の維持・運営に係る営業費用に相当するものについて、平成23年度第2四半期で計上した当該費用に係る見積もり差額を減算した上で、これを算入した原価が用いられたところである。当該措置については、接続料規則に規定がないため、接続料の認可に当たり同規則第3条ただし書の許可が行われている。

※2 特別損失については、電気通信事業会計規則上、電気通信事業損益に含まれておらず、接続会計にも計上されていない。接続料規則においては、接続料原価は、接続会計の設備区分別費用明細表に記載された費用とされている。このため、特別損失を接続料原価に算入するためには、同規則第3条ただし書の許可を受ける必要がある。

■見積もり差額の災害特別損失からの減算のイメージ



3. 公衆電話発信機能及びデジタル公衆電話発信機能の算定

(1) 特設公衆電話に係る端末回線コスト及びNTSコストの算入

特設公衆電話(※1)については、従前、災害時等に原則としてNTT東西が設置工事費用、電話機費用及び端末回線コスト(※2)を負担して設置していたが、東日本大震災を受け、原則としてNTT東西が設置工事費用及び端末回線コストを負担して加入者回線に電話機を接続することで利用可能となる特設公衆電話の事前設置を進めているところ。本件申請においては、特設公衆電話に係る端末回線コスト及びNTSコストのうちき線点RT-GC間伝送路に係るもの以外の費用並びにこれらに係る調整額についてNTT東西利用部門及び公衆電話発の呼について利用者料金を設定している接続事業者が応分に負担することとするため、これらの費用を公衆電話発信機能及びデジタル公衆電話発信機能の接続料原価に算入した上で当該機能の接続料が算定されている。当該措置については、接続料規則に規定がないため、本件申請に当たり、同規則第3条ただし書の許可を求める申請が行われている。

※1 避難所等に設置され、災害時等に無償で利用可能となる電話。予め避難所等に加入者回線を設置しておき、災害時等に避難所等の管理者等がその加入者回線に電話機を接続することで利用可能とする事前設置型と、災害時等に必要に応じ避難所等に設置する事後設置型とがある。

NTT東西は、東日本大震災を踏まえ、災害時等に直ちに利用出来るよう特設公衆電話の事前設置を進めており、平成24年9月末時点で自治体管理の避難所や、ターミナル、コンビニエンスストア等に、約11,000台(NTT東西計)が設置されており、今後も更なる設置が予定されている。

※2 メタル加入者回線及びMDFに係る費用。

【NTT東西から示された理由】

特設公衆電話は、災害等緊急時に被災者の通信手段を確保するため避難所等に設置されるものであるが、東日本大震災を踏まえ、広範なエリアに亘る大規模災害に迅速に対応するためには、それを事前設置することが不可欠であり、当社はその事前設置を進めている。その費用について、特設公衆電話を利用するトラヒックに応じて個別に負担を求めるとした場合、災害発生時に複数年度にまたがる負担を求めことになる可能性があるだけでなく、特設公衆電話のユーザ通話料を無料とする事業者の理解を得にくいこと、特設公衆電話の機能は、災害等緊急時に無料化された街頭公衆電話の機能と同一であることから、当該費用を公衆電話発信機能の原価に含め、平時から接続料として応分の負担を求めることが適当であるため。

(2) き線点RT-GC間伝送路費用を除くNTSコストの算入

公衆電話機能の接続料原価については、当該機能に係るNTSコストを段階的に加算することが可能(平成21年度以降は100%加算可能)とされている。

他方、当該NTSコストのうちき線点RT-GC間伝送路費用については、加入者交換機能の接続料原価への段階的な算入が可能(平成23年度以降はその全額が算入可能)とされているため、それ以外のNTSコストを公衆電話機能の接続料原価に加算して算出している。

■ 公衆電話機能(申請料金)

区分	単位	平成25年度接続料(カッコ内は調整前)			平成24年度接続料	
		NTT東日本		NTT西日本	NTT東日本 ※2	NTT西日本
		特損算入後	特損算入前			
公衆電話発信機能	3分 当たり	227.83円 (178.33円)	225.67円 (177.25円)	197.95円 (153.83円)	161.93円	165.80円
うちNTSコスト見合い	3分 当たり	12.78円 (8.69円)	12.56円 (8.57円)	9.94円 (7.27円)	7.63円	7.65円
減算措置対象のFRT-GC間 伝送路コスト見合い ※1	3分 当たり	3.92円	3.91円	3.91円	3.22円	3.74円
デジタル公衆電話発信機能	3分 当たり	139.46円 (111.10円)	138.17円 (110.47円)	187.09円 (142.78円)	101.65円	158.45円
うちNTSコスト見合い	3分 当たり	2.16円 (1.37円)	2.12円 (1.37円)	2.56円 (1.66円)	1.31円	1.78円
減算措置対象のFRT-GC間 伝送路コスト見合い ※1	3分 当たり	1.75円	1.73円	2.41円	1.53円	2.38円

【参考】公衆電話機能(特設公衆電話のアクセス回線に係る費用を接続料原価に算入しない場合)

区分	単位	平成25年度接続料(カッコ内は調整前)			平成24年度接続料	
		NTT東日本		NTT西日本	NTT東日本 ※2	NTT西日本
		特損算入後	特損算入前			
公衆電話発信機能	3分 当たり	221.92円 (173.38円)	218.65円 (171.70円)	195.98円 (152.12円)	161.93円	165.80円
うちNTSコスト見合い	3分 当たり	11.14円 (7.88円)	10.94円 (7.76円)	9.45円 (7.02円)	7.63円	7.65円
減算措置対象のFRT-GC間 伝送路コスト見合い ※1	3分 当たり	3.56円	3.55円	3.91円	3.22円	3.74円
デジタル公衆電話発信機能	3分 当たり	139.37円 (111.08円)	137.47円 (110.12円)	187.09円 (142.78円)	101.65円	158.45円
うちNTSコスト見合い	3分 当たり	2.16円 (1.37円)	2.11円 (1.35円)	2.56円 (1.66円)	1.31円	1.78円
減算措置対象のFRT-GC間 伝送路コスト見合い ※1	3分 当たり	1.75円	1.73円	2.41円	1.53円	2.38円

※1 数値は調整前・貸倒損失算入前。

※2 東日本大震災の発生時における公衆電話の無料化によりトラヒックが急激に増加したことから、平成24年度の公衆電話機能の接続料は低下しているものの、調整額の適用により、後年度において接続料が上昇する可能性がある。

4. 回線管理運営費の算定(回線管理運営費の平均化)

回線管理運営費については、平成16年度から平成24年度までの再計算においては、接続機能ごとに接続料を設定すると料金水準に大きな差が生じる状況にあったことから、回線管理に係る原価を接続機能ごとに算出するのではなく、ラインシェアリングとそれ以外の接続機能において管理事務の内容が異なることを踏まえ、①全接続機能において発生する費用、②ラインシェアリングのみで発生する費用、③ラインシェアリング以外で発生する費用ごとにそれぞれ単金を算出し、それに基づいて回線管理運営費を設定していたところ。

この状況は、平成25年度においても当てはまることから、同様の方法により算定するため、接続料規則第3条ただし書の許可を求める申請が本件申請と併せ行われている。

■平均化した単金(月額)

	ラインシェアリング		ドライカップ・光ファイバ・PHS基地局回線	
	NTT東日本	NTT西日本	NTT東日本	NTT西日本
平成25年度回線管理運営費 (カッコ内は調整前)	57円 (50円)	61円 (55円)	57円 (55円)	59円 (64円)
平成24年度料金との差	+7円	+6円	+6円	▲1円

【参考】接続機能別単金(月額)

	ラインシェアリング		ドライカップ		光ファイバ		PHS基地局回線	
	NTT東日本	NTT西日本	NTT東日本	NTT西日本	NTT東日本	NTT西日本	NTT東日本	NTT西日本
平成25年度回線管理運営費 (カッコ内は調整前)	52円 (45円)	55円 (50円)	42円 (40円)	44円 (50円)	146円 (144円)	184円 (190円)	62円 (61円)	44円 (50円)
平成24年度料金との差	+5円	+11円	▲1円	▲6円	+25円	▲50円	+6円	+10円

5. その他(地域IP網に係るルーティング伝送機能・特別帯域透過端末回線伝送機能の扱いについて)

(1) 地域IP網に係る收容局接続機能の一部品目及び中継局接続機能の廃止

NTT東西においては、平成23年度より、順次地域IP網のトラヒックのNGNへの移行を開始しており、NTT東西共に平成24年度末までに完了予定である。地域IP網からNGNへの移行により、地域IP網に係る收容局接続機能の一部品目(※)及び中継局接続機能について当該機能に係るルータが撤去されることから、当該一部品目及び中継局接続機能について、接続約款から関連する規定を削除する。

当該措置については、接続料規則第4条に規定されたルーティング伝送機能のうち特別中継ルータ接続ルーティング伝送機能について接続料を設定しないこととするものであることから、同規則第3条ただし書の許可を求める申請が本件申請と併せ行われている。

※ NTT東日本においてはLANインタフェースの100Mbit/s、1Gbit/s及び10Gbit/sのもの、NTT西日本においてはLANインタフェースの1Gbit/s及び10Gbit/sのもの。

(2) 特別帯域透過端末回線伝送機能の算定方法の変更

FTTR(※)に係る下部端末回線については、平成22年度中に回線数が0となって以降利用実績がなく、需要が0となっているため、接続料規則第17条の2第3項に規定された方法に基づいて接続料を算定することができない。このため、本件申請においては、当該機能について、メタル設備のみを用いる加入者回線の下部区間に係る費用をメタル設備のみを用いる加入者回線の回線数で除すことにより接続料が設定されている。

当該措置については、接続料規則第17条の2第3項によらない方法により接続料を算定するものであることから、同規則第3条ただし書の許可を求める申請が本件申請と併せ行われている。

※ NTT東西の局舎からき線点付近まで(上部区間)を光ファイバ回線、き線点付近から利用者宅まで(下部区間)をメタル回線で提供するブロードバンドサービス。

【参考】各機能の主な接続料

(1) 端末回線伝送機能

区分			単位 (月額)	平成25年度接続料(カッコ内は調整前)			平成24年度接続料	
				NTT東日本		NTT西日本	NTT東日本	NTT西日本
				特損算入後	特損算入前			
端末回線伝送機能	通信路設定伝送機能を組み合わせられるもの ※1	2線式のもの	1回線ごと	1,250円 (1,217円)	1,210円 (1,196円)	1,271円 (1,247円)	1,185円	1,230円
	【ドライカッパ】 ※1	回線管理運営費	1回線ごと	57円 (55円)	57円 (55円)	59円 (64円)	51円	60円
		回線部分	1回線ごと	1,314円 (1,273円)	1,271円 (1,252円)	1,332円 (1,304円)	1,247円	1,294円
	【ラインシェアリング】 ※1	回線管理運営費	1回線ごと	57円 (50円)	57円 (50円)	61円 (55円)	50円	55円
		MDF部分	1回線ごと	40円 (36円)	39円 (36円)	35円 (33円)	38円	34円
	下部端末回線【FTTR】 ※1		1回線ごと	837円 (828円)	811円 (815円)	918円 (917円)	852円	963円
	光信号伝送装置【GE-PON】 ※2	1Gb/s	1装置ごと	1,483円 (2,324円)	1,461円 (2,313円)	1,720円 (2,143円)	1,685円	1,909円
	固定無線通信網終端装置【FWA】 ※2	46Mbps	1装置ごと	—	—	41,667円 (41,667円)	—	38,462円
【参考】光信号分岐端末回線の加算料 ※1 ※3	キャビネットボックスを設置する場合	1回線ごと	273円 (315円)	267円 (312円)	301円 (347円)	287円	329円	
	光屋内配線と一体として利用する場合	1回線ごと	261円 (310円)	255円 (307円)	291円 (342円)	274円	317円	
光屋内配線を利用する場合の加算額 ※2		1回線ごと	183円 (188円)	183円 (188円)	179円 (186円)	188円	184円	

※1 タイプ1-1(保守対応時間が、土日祝日を除く毎日午前9時から午後5時までの時間であるもの)の場合。

※2 タイプ1-2(保守対応時間が、毎日午前9時から午後5時までの時間であるもの)の場合。

※3 平成25年度の光信号端末回線伝送機能等の設定(補正)を行うため別途接続約款の変更申請が行われている。

(2) 光信号電気信号変換機能及び光信号多重分離機能

区分			単位 (月額)	平成25年度接続料(カッコ内は調整前)			平成24年度接続料	
				NTT東日本		NTT西日本	NTT東日本	NTT西日本
				特損算入後	特損算入前			
光信号電気信号変換機能【メディアコンバータ】 ※	100Mb/s	集線型 <16MCタイプ>	1回線ごと	1,414円 (3,778円)	1,370円 (3,756円)	1,130円 (2,921円)	1,516円	2,031円
		非集線型 <1MCタイプ>	1回線ごと	182円 (320円)	178円 (317円)	126円 (334円)	170円	241円
	1Gb/s		1回線ごと	839円 (941円)	825円 (934円)	315円 (1,001円)	1,359円	366円
光信号多重分離機能【局内スプリッタ】 ※	局内4分岐のもの		1回線ごと	261円 (397円)	257円 (395円)	229円 (412円)	539円	521円

※ タイプ1-2(保守対応時間が、毎日午前9時から午後5時までの時間であるもの)の場合。

(3) 端末系交換機能(東西均一料金)

区分	単位	平成25年度接続料(カッコ内は調整前)		平成24年度接続料
		特損算入後	特損算入前	
一般番号ポータビリティ実現機能	月額	9,250,000円 (9,500,000円)	9,250,000円 (9,500,000円)	8,666,667円
優先接続機能	1通信ごとに	0.0324円 (0.0246円)	0.0323円 (0.0245円)	0.0273円

(4) 中継伝送機能

区分	単位(月額)	平成25年度接続料(カッコ内は調整前)			平成24年度接続料	
		NTT東日本		NTT西日本	NTT東日本	NTT西日本
		特損算入後	特損算入前			
光信号中継伝送機能 〔中継ダークファイバ〕	1回線・1メートルごと	0.743円 (0.914円)	0.718円 (0.902円)	0.764円 (1.002円)	0.597円	0.715円

(5) 通信路設定伝送機能(主な品目のみ)

区分	単位 (月額)	平成25年度接続料(カッコ内は調整前)			平成24年度接続料				
		NTT東日本		NTT西日本	NTT東日本	NTT西日本			
		特損算入後	特損算入前						
通信路設定伝送機能	一般専用 に係るもの 〔一般専用サービス〕	3.4kHz	同一MA内の場合	1回線ごと	6,220円 (5,876円)	6,085円 (5,807円)	4,636円 (4,769円)	6,592円	4,795円
			上記以外の場合	1回線ごと	7,057円 (6,608円)	6,910円 (6,533円)	5,218円 (5,342円)	7,281円	5,369円
			10kmを超える場合の 10kmごとの加算料	1回線ごと	100円 (100円)	100円 (100円)	40円 (50円)	80円	50円
	高速デジタル伝送 に係るもの 〔デジタルアクセス〕 〈エコノミークラス〉 ※	64kb/s	同一MA内の場合	1回線ごと	5,883円 (5,562円)	5,755円 (5,496円)	4,392円 (4,521円)	6,241円	4,551円
			上記以外の場合	1回線ごと	6,670円 (6,250円)	6,531円 (6,179円)	4,942円 (5,063円)	6,893円	5,094円
			10kmを超える場合の 10kmごとの加算料	1回線ごと	90円 (90円)	90円 (90円)	40円 (50円)	80円	50円
	ATM専用 に係るもの 〔ATM専用サービス〕 〈デュアルクラス〉	1Mb/s	同一MA内の場合	1回線ごと	38,166円 (36,383円)	37,216円 (35,860円)	25,380円 (28,225円)	41,921円	26,111円
			上記以外の場合	1回線ごと	57,054円 (52,895円)	55,840円 (52,252円)	38,580円 (41,233円)	57,569円	39,143円
			10kmを超える場合の 10kmごとの加算料	1回線ごと	2,160円 (2,160円)	2,160円 (2,160円)	960円 (1,200円)	1,920円	1,200円
ATM専用 に係るもの 〔ATM専用サービス〕 〈デュアルクラス〉	1Mb/s	同一MA内の場合	1回線ごと	158,846円 (130,582円)	155,741円 (129,030円)	51,170円 (66,696円)	156,975円	48,347円	
		上記以外の場合	1回線ごと	166,114円 (137,596円)	162,803円 (135,949円)	58,788円 (73,678円)	163,719円	55,472円	
		10kmを超える場合の 10kmごとの加算料	1回線ごと	640円 (800円)	640円 (800円)	640円 (640円)	800円	640円	

※ タイプ1-1(保守対応時間が、土日祝日を除く毎日午前9時から午後5時までの時間であるもの)の場合。

(6) データ伝送機能(主な品目のみ)

区分	単位 (月額)	平成25年度接続料(カッコ内は調整前)			平成24年度接続料		
		NTT東日本		NTT西日本	NTT東日本	NTT西日本	
		特損算入後	特損算入前				
データ伝送機能 〔メガデータネット〕	500kb/s 〈クラス1〉	1回線ごと	22,978円 (19,340円)	22,482円 (19,108円)	11,500円 (12,506円)	22,344円	12,601円
	6Mb/s 〈クラス2・最低伝送速度3Mb/s〉	1回線ごと	129,582円 (108,993円)	126,757円 (107,670円)	63,514円 (69,121円)	127,997円	70,923円
	10Mb/s 〈クラス2・最低伝送速度5Mb/s〉	1回線ごと	198,981円 (167,352円)	194,636円 (165,322円)	97,443円 (106,051円)	194,927円	107,943円

(7) 番号案内機能等

区分		単位	平成25年度接続料(カッコ内は調整前)			平成24年度接続料	
			NTT東日本		NTT西日本	NTT東日本	NTT西日本
			特損算入後	特損算入前			
番号案内サービス 接続機能	中継交換機等接続	1案内ごと	95円 (87円)	94円 (87円)	85円 (79円)	86円	81円
	端末回線 線端等接続	加入電話から 発信する場合	98円 (90円)	97円 (90円)	88円 (82円)	89円	83円
		ひかり電話から 発信する場合	97円 (89円)	96円 (89円)	—	89円	—
番号情報データベース登録機能		1番号ごと	—	—	4.68円 (5.67円)	—	4.25円
番号情報 データベース 利用機能	一括でデータ抽出	1番号ごと	—	—	3.46円 (4.22円)	—	2.84円
	異動データのみをデータ抽出	1番号ごと	—	—	4.99円 (5.93円)	—	4.31円
番号案内先への通信実現機能		1通信ごと	121円 (98円)	121円 (98円)	82円 (72円)	88円	78円

(8) 公衆電話機能

区分		単位	平成25年度接続料(カッコ内は調整前)			平成24年度接続料	
			NTT東日本		NTT西日本	NTT東日本	NTT西日本
			特損算入後	特損算入前			
公衆電話発信機能		1秒ごと	1,265.7円 (990.7円)	1,253.7円 (984.7円)	1,099.7円 (854.6円)	0,899.6円	0,921.1円
デジタル公衆電話発信機能		1秒ごと	0,774.8円 (617.2円)	0,767.6円 (613.7円)	1,039.4円 (793.2円)	0,564.7円	0,880.3円

(9) ルーティング伝送機能(地域IP網に係るもの)

区分		単位 (月額)	平成25年度接続料(カッコ内は調整前)			平成24年度接続料	
			NTT東日本		NTT西日本	NTT東日本	NTT西日本
			特損算入後	特損算入前			
特別収容局ルータ 接続ルーティング機能 〔収容局接続〕	LANインタフェース 10Gbit/s	東:1ポートごと 西:1装置ごと	—	—	—	729,167円	691,667円
	LANインタフェース 1Gbit/s	東:1ポートごと 西:1装置ごと	—	—	—	188,081円	822,260円
	LANインタフェース 100Mbit/s	1ポートごと	—	—	105,098円 (178,286円)	83,233円	156,454円
	ATMインタフェース	1ポートごと	140,382円 (152,102円)	137,248円 (150,535円)	117,101円 (146,332円)	95,367円	104,283円
特別中継局ルータ 接続ルーティング機能 〔中継局接続〕	LANインタフェース 1Gbit/s	東:1ポートごと 西:1装置ごと	—	—	—	188,081円	822,260円

工事費・手続費及びコロケーション料金等

1. 工事費・手続費の改定(主なもの)

(1) 工事費・手続費の算定に用いられる作業単金の改定

単位	平成25年度単金			平成24年度単金	
	NTT東日本		NTT西日本	NTT東日本	NTT西日本
	特損算入後	特損算入前			
平日昼間・一人当たり・1時間ごとに	6,170円	6,168円	6,101円	6,195円	6,132円

(2) 光屋内配線に係る工事費の改定

区分	単位	平成25年度料金額			平成24年度料金額		
		NTT東日本		NTT西日本	NTT東日本	NTT西日本	
		特損算入後	特損算入前				
光屋内配線 工事費 ※1	光屋内配線を 新設する場合	1工事ごとに	17,958円	17,953円	17,785円	18,395円	18,208円
	既設光屋内配線を 転用する場合 ※2	1工事ごとに	10,735円	10,731円	9,467円	11,452円	9,943円

※1 工事の適用時間帯:平日昼間の場合。

※2 光コンセントを新設する場合であって、ONUの撤去に併せて既設光屋内配線工事を行う場合。

(3) 実績に応じた作業時間の変更

平成22年12月に接続約款に新たに規定されたテープ分散による光信号端末回線の確認及びテープ分散可否調査費(※)の算出については、試算による作業時間を用いていたところである。今般、そのうちの一部のメニューについて一定の利用実績が発生したことから、当該メニューについて実績を基にした作業時間を用いて算出した工事費に変更する。

※ 光ファイバケーブルの内部においては複数の芯線が1本のテープとして束ねられているところ、複数の光信号端末回線同士が異なるテープに收容されているかどうかの状況又は複数の光信号端末回線同士が異なるテープに收容される形態での提供の可否を調査する手続に係る費用。

区分	単位	平成25年度料金額			平成24年度料金額		
		NTT東日本		NTT西日本	NTT東日本	NTT西日本	
		特損算入後	特損算入前				
テープ分散 による光信 号端末回線 の確認及び テープ分散 可否調査費	イ 加入DFの提供に 係る事前照会手続 きに併せてテープ 分散での提供可否 を調査する場合	1件ごとに	1,993円	1,992円	2,093円	2,583円	2,557円
	ウ 加入DFの接続 申込に併せてテー プ分散での提供可 否を調査する場合	1件ごとに	1,993円	1,992円	2,093円	2,583円	2,557円

2. 管路・とう道等の料金の改定

(1) 管路・とう道、土地・通信用建物の料金の改定

区分	単位	平成25年度適用平均料金 (カッコ内は調整前)			平成24年度適用平均料金	
		NTT東日本		NTT西日本	NTT東日本	NTT西日本
		特損算入後	特損算入前			
管路	年額/条・m	216円 (224円)	208円 (220円)	185円 (198円)	187円	180円
とう道	年額/m	41,999円 (43,625円)	40,395円 (42,822円)	37,870円 (40,730円)	37,173円	36,736円
土地	年額/m ²	1,031円 (1,136円)	1,030円 (1,136円)	718円 (767円)	1,054円	722円
建物	年額/m ²	35,273円 (33,672円)	34,620円 (33,344円)	21,794円 (22,572円)	33,040円	21,131円

(2) 電柱使用料の改定

区分	単位	平成25年度適用料金 (カッコ内は調整前)			平成24年度適用料金	
		NTT東日本		NTT西日本	NTT東日本	NTT西日本
		特損算入後	特損算入前			
電柱使用料	年額/1使用箇所	883円 (886円)	863円 (876円)	847円 (902円)	926円	781円

3. 個別負担の接続料(網改造料)等の算定に用いる諸比率の改定

(1) 取得固定資産価額の算定に係る比率

区分		平成25年度適用値			平成24年度適用値	
		NTT東日本		NTT西日本	NTT東日本	NTT西日本
		特損算入後	特損算入前			
取付費比率 ※	交換機械設備	-	0.261	0.312	0.264	0.277
	電力設備	-	0.855	0.931	0.901	0.913
	伝送機械設備	-	0.159	0.196	0.163	0.203
	無線機械設備	-	0.174	0.306	0.278	0.329
諸掛費比率 ※	土地及び通信用建物	-	0.105	0.061	0.087	0.067
	土地及び通信用建物以外	-	0.005	0.004	0.006	0.005
共通割掛費比率 ※		-	0.052	0.047	0.085	0.048

※ 物品費等の実費に基づき算定されるため特損の影響はないもの。

(2) 年額料金の算定に係る比率

区分		平成25年度適用値			平成24年度適用値	
		NTT東日本		NTT西日本	NTT東日本	NTT西日本
		特損算入後	特損算入前			
設備管理運営費比率 ※	端末回線伝送機能	0.043	0.042	0.042	0.047	0.046
	端末系交換機能	0.049	0.049	0.045	0.049	0.045
	中継系交換機能	0.058	0.057	0.051	0.063	0.040
	中継伝送機能	0.036	0.036	0.038	0.037	0.042
	通信料対応設備合計	0.048	0.047	0.044	0.048	0.044
	データ系設備合計	0.099	0.097	0.083	0.096	0.084

※ 網改造料の算定対象設備に係る除却費が網改造料に含まれる場合。

(3) 電力設備に係る取付費比率及び設備管理運営費比率

区分		平成 25 年度適用値			平成 24 年度適用値	
		NTT東日本		NTT西日本	NTT東日本	NTT西日本
		特損算入後	特損算入前			
取付費比率 ※	受電設備	-	1.362	1.150	1.279	1.070
	発電設備	-	0.590	0.798	0.563	0.674
	電源設備及び蓄電池設備	-	0.864	0.937	0.906	0.957
	空気調整設備	-	1.615	1.957	1.765	1.951
設備管理運営費比率	電力設備及び空気調整設備	0.051	0.047	0.039	0.053	0.043

※ 物品費等の実費に基づき算定されるため特損の影響はないもの。

審 査 結 果

電気通信事業法施行規則（昭和 60 年郵政省令第 25 号。以下「施行規則」という。）、接続料規則（平成 12 年郵政省令第 64 号）及び電気通信事業法関係審査基準（平成 13 年 1 月 6 日総務省訓令第 75 号。以下「審査基準」という。）の規定に基づき、以下のとおり審査を行った結果、以下のとおりと認められる。

審 査 事 項	審 査 結 果	事 由
1 施行規則第 23 条の 4 第 1 項で定める箇所における技術的条件が適正かつ明確に定められていること。（審査基準第 15 条(1)ア）	適	第一種指定電気通信設備と他の電気通信事業者の電気通信設備との標準的な接続箇所における技術的条件が適正かつ明確に定められているものと認められる。なお、特別中継局ルータ接続ルーティング伝送機能等の利用がなくなることに伴い、当該機能に係るものについて、技術的条件に係る規定が削除されている。
2 接続料規則第 4 条で定める機能ごとの接続料が適正かつ明確に定められていること。（審査基準第 15 条(1)イ）	適	接続料は接続料規則第 4 条に規定する機能ごとに定められており、かつ、接続料は適正かつ明確に定められていると認められる。なお、特別中継局ルータ接続ルーティング伝送機能に係る接続料を設定しないことについては、別記 3 のとおり。
3 第一種指定電気通信設備を設置する電気通信事業者及び当該指定電気通信設備とその電気通信設備を接続する他の電気通信事業者の責任に関する事項が適正かつ明確に定められていること。（審査基準第 15 条(1)ウ）	—	該当事項なし。
4 電気通信役務に関する料金を定める電気通信事業者の別が適正かつ明確に定められていること。（審査基準第 15 条(1)エ）	—	該当事項なし。
5 他事業者が接続の請求等を行う場合において、①必要な情報の開示を受ける手続、②接続の請求への回答を受ける手続、③協定の締結及び解除の手続、④情報開示に係る標準的期間、⑤接続の請求から回答・接続が開始されるまでの標準的期間等が適正かつ明確に定められていること。（施行規則第 23 条の 4 第 2 項第 1 号及び審査基準第 15 条(1)オ）	—	該当事項なし。
6 他事業者が接続に必要な装置を建物、管路、とう道若しくは電柱等に設置等する場合において、①情報の開示を受ける手続、②設置等の可否について回答を受ける手続、③他事業者が工事又は保守を行う場合の手続、④工事又は保守に他事業者が立会いをする手続、⑤工事に係る標準的期間、⑥場所等に関して他事業者が負担すべき金額、⑦工事等に関して他事業者が負担すべき金額が適正かつ明確に定められていること。	適	他事業者が接続に必要な装置を N T T 東日本及び N T T 西日本の通信用建物、管路、とう道及び電柱等に設置する場合の負担すべき金額について、接続料の原価の算定方法に準じて計算されており、適正かつ明確に定められていると

と。(施行規則第 23 条の 4 第 2 項第 2 号及び審査基準第 15 条(1)オ)		認められる。
7 他事業者が屋内配線設備（集合住宅向けに限る）を利用する場合において、①工事を行う手続、②負担すべき金額、③利用する場合の条件が適正かつ明確に定められていること。（施行規則第 23 条の 4 第 2 項第 3 号及び審査基準第 15 条(1)オ)	—	該当事項なし。
8 第一種指定電気通信設備を設置する電気通信事業者が工事若しくは保守、料金の請求若しくは回収その他第一種指定電気通信設備との接続に係る業務を行う場合に、これに関して当該他事業者が負担すべき能率的な経営の下における適正な原価に照らし公正妥当な金額が適正かつ明確に定められていること。（施行規則第 23 条の 4 第 2 項第 4 号及び審査基準第 15 条(1)オ)	適	他事業者が負担すべき工事費、手続費等について、接続料の原価の算定方法に準じて計算されており、適正かつ明確に定められていると認められる。
9 第一種指定電気通信設備を設置する電気通信事業者及び他事業者がその利用者に対して負うべき責任に関する事項が適正かつ明確に定められていること。（施行規則第 23 条の 4 第 2 項第 5 号及び審査基準第 15 条(1)オ)	—	該当事項なし。
10 法第 8 条第 1 項の重要通信の取扱方法が適正かつ明確に定められていること。（施行規則第 23 条の 4 第 2 項第 6 号及び審査基準第 15 条(1)オ)	—	該当事項なし。
11 他事業者が接続に関して行う請求及び第一種指定電気通信設備を設置する電気通信事業者が当該請求に対して行う回答において用いるべき様式が適正かつ明確に定められていること。（施行規則第 23 条の 4 第 2 項第 7 号及び審査基準第 15 条(1)オ)	—	該当事項なし。
12 他事業者と協議が調わない場合のあっせん又は仲裁による解決方法が適正かつ明確に定められていること。（施行規則第 23 条の 4 第 2 項第 8 号及び審査基準第 15 条(1)オ)	—	該当事項なし。
13 番号ポータビリティ機能の接続料について、接続料規則第 15 条の 2 ただし書の規定による場合は、固定端末系伝送路設備を直接收容する交換等設備を設置する電気通信事業者が当該機能の接続料を負担すべき電気通信事業者から当該機能の接続料の額に相当する金額を取得し当該機能の接続料を第一種指定電気通信設備を設置する電気通信事業者に支払うことを確保するために必要な事項が適正かつ明確に定められていること。（施行規則第 23 条の 4 第 2 項第 9 号及び審査基準第 15 条(1)オ)	—	該当事項なし。
14 前各号に掲げるもののほか、他事業者の権利又は義務に重要な関係を有する電気通信設備の接続の条件に関する事項があるときは、その事項が適正かつ明確に定められていること。（施行規則第 23 条の 4 第 2 項第 10 号及び審査基準第 15 条(1)オ)	—	該当事項なし。
15 有効期間を定めるときは、その期間が適正かつ明確に定められていること。（施行規則第 23 条の 4 第 2 項第 11 号及び審査基準第 15 条(1)オ)	—	該当事項なし。
16 接続料が接続料規則に定める方法により算定された原価に照らし公正妥当なものであること。（審査基準第 15 条(2)）	一部	本件は、接続料規則第 21 条の規定に基づき接続料の再計算を行い、これにより当該接続料の改定

	保留	<p>を行うものであり、料金表に定める接続料は、接続料規則第4章の規定に基づいて算定された原価に照らし、公正妥当なもの認められる。なお、災害特別損失の扱い及び特別帯域透過端末回線伝送機能の算定方法の変更についてはそれぞれ別記1及び別記4のとおり。</p> <p>ただし、特設公衆電話に係る費用の扱いについては別記2のとおり意見招請結果等も踏まえて判断することが適当である。</p>
17 接続の条件が、第一種指定電気通信設備を設置する電気通信事業者がその指定電気通信設備に自己の電気通信設備を接続することとした場合の条件に比して不利なものでないこと。(審査基準第15条(3))	適	<p>本件申請において、自己の電気通信設備を接続することとした場合の条件に比して不利なものとする旨の記載は認められない。</p>
18 特定の電気通信事業者に対し不当な差別的取扱いをするものでないこと。(審査基準第15条(4))	適	<p>本件申請において、特定の電気通信事業者に対し不当な差別的取扱いをする旨の記載は認められない。</p>

(別記)

1. 東日本大震災に起因する災害特別損失の扱いについて

本件申請については、接続料の算定に当たり、平成23年度に計上された東日本大震災に起因する災害特別損失のうち、被災した第一種指定電気通信設備の維持・運営に係る営業費用に相当するものから、平成23年度第3四半期及び第4四半期で計上した平成22年度災害特別損失に係る見積差額を減算した上で、これを算入した原価が用いられている。当該措置については、接続料規則に規定がないため、同規則第3条ただし書の許可を求める申請が本件申請と併せ行われている。

東日本大震災に起因する災害特別損失の接続料原価への算入については、平成24年度接続料に係る認可申請においても同規則第3条ただし書の許可を求める申請が併せ行われ、情報通信行政・郵政行政審議会答申を踏まえ、東日本大震災の特殊性や、接続料の算定に当たっては第一種指定電気通信設備に係る費用を適正に反映する必要がある点に鑑みると、一定の合理性が認められることから認可がなされたものである。

また、総務省は、平成24年度接続料に係る申請の認可に係る情報通信行政・郵政行政審議会答申を踏まえ、NTT東西に対し、NTT東日本が平成23年度第3四半期以降に特別損失に係る見積差額を特別利益として計上する場合には、第一種指定電気通信設備に係る費用を適正に反映する観点から、平成25年度接続料の基となる接続料原価の算定において、平成24年度接続料の算定と同様、必要な減算を行うことを要請している。

以上を踏まえ、接続料の算定に当たり、平成23年度に計上された東日本大震災に起因する災害特別損失のうち、被災した第一種指定電気通信設備の維持・運営に係る営業費用に相当

するものから、平成23年度第3四半期及び第4四半期で計上した平成22年度災害特別損失に係る見積差額を減算した上で、これを算入した原価を用いることについては、東日本大震災の特殊性や、接続料の算定に当たっては第一種指定電気通信設備に係る費用を適正に反映する必要がある点に鑑みると一定の合理性が認められることから、これを認めることが適当である。

2. 特設公衆電話に係る費用の扱いについて

本件申請については、接続料の算定に当たり、公衆電話機能について、特設公衆電話に係る費用(特設公衆電話に係る端末回線コスト(メタル加入者回線及びMDFに係る費用)及び第一種指定加入者交換機に係る設備区分のうち回線数の増減に応じて当該設備に係る費用が増減するもののコストのうちき線点RT-GC間伝送路に係るもの以外の費用(特設公衆電話に係る電話機から発信される通信に係るものに限る。)並びにこれらに係る調整額)を算入した原価が用いられている。

当該措置については、接続料規則に規定がないため、同規則第3条ただし書の許可を求める申請が本件申請と併せ行われている。これらの費用の算入とそれを前提とした接続料の額の適否の判断は、意見招請結果等も踏まえて行うことが適当である。

3. 特別中継局ルータ接続ルーティング伝送機能に係る接続料を設定しないことについて

本件申請については、特別中継局ルータ接続ルーティング伝送機能に係る接続料を設定しないこととしている。当該措置については、接続料規則第4条に規定された機能について接続料を設定しないこととするものであることから、同規則第3条ただし書の許可を求める申請が本件申請と併せ行われている。

当該措置については、地域IP網からNGNへの移行により、特別中継局ルータ接続ルーティング伝送機能が一般中継局ルータ接続ルーティング伝送機能に移行することとなり、その利用がなくなることによるものであることから、これを認めることが適当である。

4. 特別帯域透過端末回線伝送機能の算定方法の変更について

特別帯域透過端末回線伝送機能については、平成22年度中に回線数が0となって以降利用実績がなく、需要が0となっているため、接続料規則第17条の2第3項に規定された方法に基づいて接続料を算定することができない。このため、本件申請においては、当該機能について、メタル設備のみを用いる加入者回線の下部区間に係る費用をメタル設備のみを用いる加入者回線の回線数で除すことにより接続料が設定されている。当該措置については、接続料規則第17条の2第3項によらない方法により接続料を算定するものであることから、同規則第3条ただし書の許可を求める申請が本件申請と併せ行われている。

当該措置については、回線数が0となった特別帯域透過端末回線伝送機能について、特別帯域透過端末回線伝送機能による接続がなされる場合に利用されることとなるメタル設備のみを

用いる加入者回線の下部区間に係る費用を、当該区間を利用する全ての機能に係る需要で除すことで特別帯域透過端末回線伝送機能に係る接続料を算定するものであり、一定の合理性が認められることから、これを認めることが適当である。



接続約款変更認可申請書

東相制第 12-0108 号
平成 25 年 1 月 22 日

総務大臣
新藤 義孝 殿

郵便番号 163-8019

とうきょうとしんじゅくにしんじゅくさんちようめ

住所 東京都新宿区西新宿三丁目19-2

名称及び代表者の氏名

ひがしにつぼんでんしんでんわかぶしがいしゃ

東日本電信電話株式会社

やまむら まさゆき

代表取締役社長 山村 雅之

登録年月日及び登録番号

平成 16 年 4 月 1 日 第 233 号

電気通信事業法第 33 条第 2 項の規定により、別紙のとおり接続約款の変更の認可を受けたいので申請します。

実施期日	認可を受けた後、速やかに実施します。
------	--------------------

電気通信事業法第33条第2項に基づく第1種指定電気通信設備との接続に関する契約約款の一部改正

旧		新	
(用語の定義) 第3条 この約款においては、次表の左欄の用語はそれぞれ右欄の意味で使用します。		(用語の定義) 第3条 この約款においては、次表の左欄の用語はそれぞれ右欄の意味で使用します。	
用語	意味	用語	意味
1～12 (略)	(略)	1～12 (略)	(略)
13 携帯・自動車電話事業者	電気通信番号規則(平成9年郵政省令第82号)第9条第3号に規定する電気通信番号を用いて電気通信サービスを提供する電気通信事業者	13 携帯・自動車電話事業者	電気通信番号規則(平成9年郵政省令第82号)第9条第1項第3号に規定する電気通信番号を用いて電気通信サービスを提供する電気通信事業者
14 (略)	(略)	14 (略)	(略)
15 PHS事業者	電気通信番号規則第9条第4号に規定する電気通信番号を用いて電気通信サービスを提供する電気通信事業者	15 PHS事業者	電気通信番号規則第9条第1項第4号に規定する電気通信番号を用いて電気通信サービスを提供する電気通信事業者
16～87 (略)	(略)	16～87 (略)	(略)
88 着信課金番号ポータビリティ	電気通信番号規則第10条第3号に規定する電気通信番号を使用する着信課金サービス(以下、当社又は協定事業者の契約約款等に規定する着信課金サービスをいいます。)に係る番号ポータビリティ。	88 着信課金番号ポータビリティ	電気通信番号規則第10条第1項第3号に規定する電気通信番号を使用する着信課金サービス(以下、当社又は協定事業者の契約約款等に規定する着信課金サービスをいいます。)に係る番号ポータビリティ。
89 一般番号ポータビリティ	電気通信番号規則第9条第1号に規定する電気通信番号を使用する電話サービス又は総合デジタル通信サービスから同規則第9条第1号に規定する電気通信番号に係る協定事業者の音声伝送役務への番号ポータビリティ(他社契約者回線の設置場所を契約者回線の設置場所から変更しない場合、又は協定事業者が当社から同一番号移転可否情報(契約者回線番号等を変更することなく他社契約者回線の設置場所を変更できるか否かの情報(その他社契約者回線を契約者回線とみなした場合と同一の情報となります。))をいいます。以下同じとします。この欄において同一番号移転可情報に限ります。)の提供を受けて他社契約者回線の設置場所を変更する場合があります。)	89 一般番号ポータビリティ	電気通信番号規則第9条第1項第1号に規定する電気通信番号を使用する電話サービス又は総合デジタル通信サービスから同規則第9条第1号に規定する電気通信番号に係る協定事業者の音声伝送役務への番号ポータビリティ(他社契約者回線の設置場所を契約者回線の設置場所から変更しない場合、又は協定事業者が当社から同一番号移転可否情報(契約者回線番号等を変更することなく他社契約者回線の設置場所を変更できるか否かの情報(その他社契約者回線を契約者回線とみなした場合と同一の情報となります。))をいいます。以下同じとします。この欄において同一番号移転可情報に限ります。)の提供を受けて他社契約者回線の設置場所を変更する場合があります。)
89-2 移動体番号ポータビリティ	電気通信番号規則第9条第3号に規定する電気通信番号を使用する携帯・自動車電話サービスに係る番号ポータビリティ	89-2 移動体番号ポータビリティ	電気通信番号規則第9条第1項第3号に規定する電気通信番号を使用する携帯・自動車電話サービスに係る番号ポータビリティ
90～98-2 (略)	(略)	90～98-2 (略)	(略)
98-3 特別中継局ルータ	中継局ルータであって、特別収容局ルータと対向するもの	98-3 削除	
99～109 (略)	(略)	99～109 (略)	(略)

(標準的な接続箇所)

第5条 当社の指定電気通信設備と他事業者の電気通信設備との標準的な接続箇所は次のとおりとします。

標準的な接続箇所	内容
(1)～(7)-2 (略)	(略)
(7)-3 特別中継局ルータ	特別中継局ルータ(ISP接続用ルータを除きます。)におけるIP通信網間接続装置の他事業者側ポート又は当該IP通信網間接続装置と他事業者の電気通信設備との間に光信号局内伝送路を設置するときは他事業者の電気通信設備の当社側コネクタ
(8) (略)	(略)

(標準的な接続箇所)

第5条 当社の指定電気通信設備と他事業者の電気通信設備との標準的な接続箇所は次のとおりとします。

標準的な接続箇所	内容
(1)～(7)-2 (略)	(略)
(7)-3 削除	
(8) (略)	(略)

料金表

第1表 接続料金

第1 網使用料

2 料金額

2-1 端末回線伝送機能

2-1-1 基本額

2-1-1-1 基本料

月額

区 分		単位	料金額	備考	
(1) (略)	(略)	(略)	(略)	(略)	
(2) 端末回線伝送機能(第5条(標準的な接続箇所)第1項の表中第2欄で接続する場合)	端末回線を収容する伝送装置及び端末回線により伝送を行う機能	ア～イ (略)		(略)	
		ウ 光信号伝送装置により、1 Gbit/s までの符号伝送が可能なもの(以下、「1 Gbit/s タイプ」といいます。)	(7) 保守の区別がタイプ1-1のもの	1 光信号主端末回線収容装置ごとに 1,685円	2-1の4に係る料金は含みません。
			(イ) 保守の区別がタイプ1-2のもの	1 光信号主端末回線収容装置ごとに 1,685円	
			(ウ) (7)(イ)以外のもの	1 光信号主端末回線収容装置ごとに 1,736円	
ア 2線式のもの	(7) 保守の区別がタイプ1-1のもの 1 回線ごとに 1,185円	——			
	(イ) 保守の区別がタイプ1-2のもの 1 回線ごとに 1,185円				
	(ウ) (7)(イ)以外のもの 1 回線ごとに 1,221円				
イ 4線式のもの		1 回線ごとに	2,441円		
ウ～エ (略)		(略)	(略)	(略)	
(3) 端末回線伝送機能(第5条(標準的な接続箇所)第1項の表中第5欄で接続する場合)	端末回線により伝送を行う機能	ア 2線式のもの	(7) 保守の区別がタイプ1-1のもの 1 回線ごとに 1,250円	——	
			(イ) 保守の区別がタイプ1-2のもの 1 回線ごとに 1,250円		
			(ウ) (7)(イ)以外のもの 1 回線ごとに 1,288円		
イ 4線式のもの		1 回線ごとに	2,575円		
ウ～エ (略)		(略)	(略)	(略)	

料金表

第1表 接続料金

第1 網使用料

2 料金額

2-1 端末回線伝送機能

2-1-1 基本額

2-1-1-1 基本料

月額

区 分		単位	料金額	備考	
(1) (略)	(略)	(略)	(略)	(略)	
(2) 端末回線伝送機能(第5条(標準的な接続箇所)第1項の表中第2欄で接続する場合)	端末回線を収容する伝送装置及び端末回線により伝送を行う機能	ア～イ (略)		(略)	
		ウ 光信号伝送装置により、1 Gbit/s までの符号伝送が可能なもの(以下、「1 Gbit/s タイプ」といいます。)	(7) 保守の区別がタイプ1-1のもの	1 光信号主端末回線収容装置ごとに 1,483円	2-1の4に係る料金は含みません。
			(イ) 保守の区別がタイプ1-2のもの	1 光信号主端末回線収容装置ごとに 1,483円	
			(ウ) (7)(イ)以外のもの	1 光信号主端末回線収容装置ごとに 1,527円	
ア 2線式のもの	(7) 保守の区別がタイプ1-1のもの 1 回線ごとに 1,250円	——			
	(イ) 保守の区別がタイプ1-2のもの 1 回線ごとに 1,250円				
	(ウ) (7)(イ)以外のもの 1 回線ごとに 1,288円				
イ 4線式のもの		1 回線ごとに	2,575円		
ウ～エ (略)		(略)	(略)	(略)	
(3) 端末回線伝送機能(第5条(標準的な接続箇所)第1項の表中第5欄で接続する場合)	端末回線により伝送を行う機能	ア 2線式のもの	(7) 保守の区別がタイプ1-1のもの 1 回線ごとに 1,250円	——	
			(イ) 保守の区別がタイプ1-2のもの 1 回線ごとに 1,250円		
			(ウ) (7)(イ)以外のもの 1 回線ごとに 1,288円		
イ 4線式のもの		1 回線ごとに	2,575円		
ウ～エ (略)		(略)	(略)	(略)	

(4) 端末回線伝送機能(第5条(標準的な接続箇所)第1項の表中第1-2欄で接続する場合)	端末回線により伝送を行う機能	アイ以外のもの	(7) 当社の局内スプリッタを利用する場合	① 保守の区別がタイプ1-1のもの	1回線ごとに	96円		
				② 保守の区別がタイプ1-2のもの	1回線ごとに	96円		
				(イ) 当社の局内スプリッタを利用しない場合	① ② 以外の場合	A 保守の区別がタイプ1-1のもの	1回線ごとに	1,247円
			② 電話重畳する場合	A 保守の区別がタイプ1-1のもの	B 保守の区別がタイプ1-2のもの	1回線ごとに	1,247円	
					C AB以外のもの	1回線ごとに	1,284円	
					A 保守の区別がタイプ1-1のもの	1回線ごとに	38円	
		イ 第2群の伝送システムを用いるもの(収容に係る利用制限が設けられているものであって、カッド内に単独収容されているものに限りません。)		(7) 当社の局内スプリッタを利用する場合	① 保守の区別がタイプ1-1のもの	1回線ごとに	388円	
					② 保守の区別がタイプ1-2のもの	1回線ごとに	388円	
					(イ) 当社の局内スプリッタを利用しない場合	① ② 以外の場合	A 保守の区別がタイプ1-1のもの	1回線ごとに
				② 電話重畳する場合	A 保守の区別がタイプ1-1のもの	B 保守の区別がタイプ1-2のもの	1回線ごとに	1,539円
						C AB以外のもの	1回線ごとに	1,576円
						A 保守の区別がタイプ1-1のもの	1回線ごとに	330円
B 保守の区別がタイプ1-2のもの			1回線ごとに	330円				

(4) 端末回線伝送機能(第5条(標準的な接続箇所)第1項の表中第1-2欄で接続する場合)	端末回線により伝送を行う機能	アイ以外のもの	(7) 当社の局内スプリッタを利用する場合	① 保守の区別がタイプ1-1のもの	1回線ごとに	107円		
				② 保守の区別がタイプ1-2のもの	1回線ごとに	107円		
				(イ) 当社の局内スプリッタを利用しない場合	① ② 以外の場合	A 保守の区別がタイプ1-1のもの	1回線ごとに	1,314円
			② 電話重畳する場合	A 保守の区別がタイプ1-1のもの	B 保守の区別がタイプ1-2のもの	1回線ごとに	1,314円	
					C AB以外のもの	1回線ごとに	1,353円	
					A 保守の区別がタイプ1-1のもの	1回線ごとに	40円	
		イ 第2群の伝送システムを用いるもの(収容に係る利用制限が設けられているものであって、カッド内に単独収容されているものに限りません。)		(7) 当社の局内スプリッタを利用する場合	① 保守の区別がタイプ1-1のもの	1回線ごとに	433円	
					② 保守の区別がタイプ1-2のもの	1回線ごとに	433円	
					(イ) 当社の局内スプリッタを利用しない場合	① ② 以外の場合	A 保守の区別がタイプ1-1のもの	1回線ごとに
				② 電話重畳する場合	A 保守の区別がタイプ1-1のもの	B 保守の区別がタイプ1-2のもの	1回線ごとに	1,640円
						C AB以外のもの	1回線ごとに	1,679円
						A 保守の区別がタイプ1-1のもの	1回線ごとに	366円
B 保守の区別がタイプ1-2のもの			1回線ごとに	366円				

(4)-2 端末回線伝送機能(第5条(標準的な接続箇所)第1項の表中第1-4欄で接続する場合)	下部端末回線により伝送を行う機能	ア 保守の区別がタイプ1-1のもの	1回線ごとに	852円	—
		イ 保守の区別がタイプ1-2のもの	1回線ごとに	852円	
		ウ アイ以外のもの	1回線ごとに	878円	
(5) 端末回線伝送機能(第5条(標準的な接続箇所)第1項の表中第2-3欄で接続する場合)	ア 端末回線により伝送を行う機能(128kbit/sの符号伝送が可能なものに限りませう。)	(7) 保守の区別がタイプ1-1のもの	1回線ごとに	200円	—
		(イ) 保守の区別がタイプ1-2のもの	1回線ごとに	200円	
	イ (略)	(略)	(略)	(略)	
(6)~(9)(略)	(略)	(略)	(略)	(略)	(略)

(4)-2 端末回線伝送機能(第5条(標準的な接続箇所)第1項の表中第1-4欄で接続する場合)	下部端末回線により伝送を行う機能	ア 保守の区別がタイプ1-1のもの	1回線ごとに	837円	—
		イ 保守の区別がタイプ1-2のもの	1回線ごとに	837円	
		ウ アイ以外のもの	1回線ごとに	862円	
(5) 端末回線伝送機能(第5条(標準的な接続箇所)第1項の表中第2-3欄で接続する場合)	ア 端末回線により伝送を行う機能(128kbit/sの符号伝送が可能なものに限りませう。)	(7) 保守の区別がタイプ1-1のもの	1回線ごとに	173円	—
		(イ) 保守の区別がタイプ1-2のもの	1回線ごとに	173円	
	イ (略)	(略)	(略)	(略)	
(6)~(9)(略)	(略)	(略)	(略)	(略)	(略)

2-1-1-2 加算料

月額

区分	単位	料金額	備考
(1) 専用サービス契約約款に規定する施設設置負担金等の適用がない場合の加算料	ア 2線式のもの	1回線ごとに 230円	—
	イ~ウ (略)	(略)	(略)

2-1-1-2 加算料

月額

区分	単位	料金額	備考
(1) 専用サービス契約約款に規定する施設設置負担金等の適用がない場合の加算料	ア 2線式のもの	1回線ごとに 241円	—
	イ~ウ (略)	(略)	(略)

(2) (略)	(略)	(略)	(略)	(略)
(3) 光信号局内伝送路を利用する場合の加算料	ア 通信用建物内に設置されている光信号局内伝送路に係るもの	1回線ごとに	428円	—
	イ 同一敷地内にある別の通信用建物との間の光信号局内伝送路に係るもの	1回線ごとに1メートルあたり	0.597円	—
(4) (略)	(略)	(略)	(略)	(略)

(2) (略)	(略)	(略)	(略)	(略)
(3) 光信号局内伝送路を利用する場合の加算料	ア 通信用建物内に設置されている光信号局内伝送路に係るもの	1回線ごとに	373円	—
	イ 同一敷地内にある別の通信用建物との間の光信号局内伝送路に係るもの	1回線ごとに1メートルあたり	0.743円	—
(4) (略)	(略)	(略)	(略)	(略)

2-1-2 加算額

1回線ごとに月額

区 分		単 位	料金額	備 考
(1) (略)		(略)	(略)	(略)
(2) 当社の光屋内配線を利用する場合の加算額	ア (略)	(略)	(略)	(略)
	イ 光信号分岐端末回線と一体として当社の光屋内配線（主として一戸建ての建物に設置される形態により設置するものに限り。）を利用する場合	(7) 保守の区別がタイプ1-1のもの	179円	—
		(4) 保守の区別がタイプ1-2のもの	188円	
		(7) (4)以外のもの	191円	

2-1-2 加算額

1回線ごとに月額

区 分		単 位	料金額	備 考
(1) (略)		(略)	(略)	(略)
(2) 当社の光屋内配線を利用する場合の加算額	ア (略)	(略)	(略)	(略)
	イ 光信号分岐端末回線と一体として当社の光屋内配線（主として一戸建ての建物に設置される形態により設置するものに限り。）を利用する場合	(7) 保守の区別がタイプ1-1のもの	174円	—
		(4) 保守の区別がタイプ1-2のもの	183円	
		(7) (4)以外のもの	186円	

2-1の2 ISM折返し機能

月額

区 分		単 位	料金額	備 考	
ISM折返し機能	ISM交換機により、デジタル非制限モード通信でISM交換機に収容する	(1) 発信側の端末回線単位で料金を適用するもの	1Bチャンネルごとに	815円	—

2-1の2 ISM折返し機能

月額

区 分		単 位	料金額	備 考	
ISM折返し機能	ISM交換機により、デジタル非制限モード通信でISM交換機に収容する	(1) 発信側の端末回線単位で料金を適用するもの	1Bチャンネルごとに	831円	—

	特定の端末回線 (専ら利用者側の通信の着信の用に供されるものに限り、)を識別して、相互接続通信の通信路の設定を行う機能	(2) 着信側の端末回線単位で料金を適用するもの	23B+D チャンネルごとに	56,222円	—
--	--	--------------------------	-------------------	---------	---

	特定の端末回線 (専ら利用者側の通信の着信の用に供されるものに限り、)を識別して、相互接続通信の通信路の設定を行う機能	(2) 着信側の端末回線単位で料金を適用するもの	23B+D チャンネルごとに	57,997円	—
--	--	--------------------------	-------------------	---------	---

2-1の3 光信号電気信号変換機能

1回線ごとに月額

区 分		料金額	備 考
光信号電気信号変換機能	(1) 100Mbit/sまでの符号伝送が可能なもの(以下「100Mbit/sタイプ」といいます。)	ア 最大16の光信号端末回線を集線して接続するもの(以下「集線型利用」といいます。)	(7) 保守の区別がタイプ1のもの 1,516円
			(4) 保守の区別がタイプ2のもの 1,516円
			(5) (7) (4) 以外のもの 1,561円
		イ 光信号端末回線を集線せずに接続するもの(以下「非集線型利用」といいます。)	(7) 保守の区別がタイプ1のもの 170円
			(4) 保守の区別がタイプ2のもの 170円
			(5) (7) (4) 以外のもの 175円
	(2) 1Gbit/sタイプ	ア 保守の区別がタイプ1のもの 1,359円	

2-1の3 光信号電気信号変換機能

1回線ごとに月額

区 分		料金額	備 考
光信号電気信号変換機能	(1) 100Mbit/sまでの符号伝送が可能なもの(以下「100Mbit/sタイプ」といいます。)	ア 最大16の光信号端末回線を集線して接続するもの(以下「集線型利用」といいます。)	(7) 保守の区別がタイプ1のもの 1,414円
			(4) 保守の区別がタイプ2のもの 1,414円
			(5) (7) (4) 以外のもの 1,456円
		イ 光信号端末回線を集線せずに接続するもの(以下「非集線型利用」といいます。)	(7) 保守の区別がタイプ1のもの 182円
			(4) 保守の区別がタイプ2のもの 182円
			(5) (7) (4) 以外のもの 188円
	(2) 1Gbit/sタイプ	ア 保守の区別がタイプ1のもの 839円	

			イ 保守の 区別がタ イプ1ー 2のもの	1,359 円	_____
			ウ アイ以 外のもの	1,400 円	

			イ 保守の 区別がタ イプ1ー 2のもの	839 円	_____
			ウ アイ以 外のもの	864 円	

2-1の4 光信号多重分離機能

				月額	
		区 分		料金額	備 考
光信号多重 分離機能	光局内スプリッ タにより当社の 光信号伝送装置 及び光信号端末 回線間の光信号 の多重分離を行 う機能	ア 光信号主端 末回線の最大 収容数が4の もの又は光信 号端末回線の 最大収容数が 4のもの	(ア) 保守の区別がタ イプ1-1のもの	539 円	_____
			(イ) 保守の区別がタ イプ1-2のもの	539 円	
			(ウ) (ア)(イ)以外のもの	555 円	
		イ 光信号端末 回線の最大収 容数が8のもの	(ア) 保守の区別がタ イプ1-1のもの	71 円	_____
			(イ) 保守の区別がタ イプ1-2のもの	71 円	
			(ウ) (ア)(イ)以外のもの	73 円	

2-1の4 光信号多重分離機能

				月額	
		区 分		料金額	備 考
光信号多重 分離機能	光局内スプリッ タにより当社の 光信号伝送装置 及び光信号端末 回線間の光信号 の多重分離を行 う機能	ア 光信号主端 末回線の最大 収容数が4の もの又は光信 号端末回線の 最大収容数が 4のもの	(ア) 保守の区別がタ イプ1-1のもの	261 円	_____
			(イ) 保守の区別がタ イプ1-2のもの	261 円	
			(ウ) (ア)(イ)以外のもの	269 円	
		イ 光信号端末 回線の最大収 容数が8のもの	(ア) 保守の区別がタ イプ1-1のもの	152 円	_____
			(イ) 保守の区別がタ イプ1-2のもの	152 円	
			(ウ) (ア)(イ)以外のもの	157 円	

2-2 端末系交換機能

区 分		単 位	料金額	備 考		
(1) (略)	(略)	(略)	(略)	(略)		
(2) 加入者交換機機能メニュー利用機能	加入者交換機において加入者交換機機能メニューを利用し通信の交換を行う機能	1加入者交換機機能メニュー利用ごとに	0.0634 円	_____		
(3) 優先接続機能	当社の加入者交換機において、協定事業者と優先的に接続するために、加入者交換機に契約者回線ごとにあらかじめ登録された協定事業者の電気通信番号を識別等する機能	1通信ごとに	0.0273 円	_____		
(4) 一般番号ポータビリティ実現機能	加入者交換機において一般番号ポータビリティを実現するために他社契約者回線であることを識別して方路設定に係る情報を提供等する機能	月額	8,666,667 円	_____		
(5) (略)	(略)	(略)	(略)	(略)		
(6) 携帯・自動車電話事業者特殊精算機能	携帯・自動車電話事業者の設定した利用者料金を当社が回収する場合において、当該利用者料金の計算と当社の接続料金の計算を区別して行う特殊精算機能	ア 加入者交換機能を利用する場合	1通信ごとに	0.00001334 円	_____	
		イ 番号案内サービス接続機能(端末回線線端等接続)を利用する場合	1案内ごとに	0.00001511 円		
		ウ (略)	(略)	(略)		(略)
		エ 市内通信機能を利用する場合	1通信ごとに	0.00001894 円		
		オ リルーティング通信機能を利用する場合	1通信ごとに	0.00002148 円		
		カ PHS制御信号機能を利用する場合	活用型PHS事業者の提供する着信転送機能1契約者ごとに月額	0.00001534 円		
(7)~(8) (略)	(略)	(略)	(略)	(略)		

2-2 端末系交換機能

区 分		単 位	料金額	備 考		
(1) (略)	(略)	(略)	(略)	(略)		
(2) 加入者交換機機能メニュー利用機能	加入者交換機において加入者交換機機能メニューを利用し通信の交換を行う機能	1加入者交換機機能メニュー利用ごとに	0.0556 円	_____		
(3) 優先接続機能	当社の加入者交換機において、協定事業者と優先的に接続するために、加入者交換機に契約者回線ごとにあらかじめ登録された協定事業者の電気通信番号を識別等する機能	1通信ごとに	0.0324 円	_____		
(4) 一般番号ポータビリティ実現機能	加入者交換機において一般番号ポータビリティを実現するために他社契約者回線であることを識別して方路設定に係る情報を提供等する機能	月額	9,250,000 円	_____		
(5) (略)	(略)	(略)	(略)	(略)		
(6) 携帯・自動車電話事業者特殊精算機能	携帯・自動車電話事業者の設定した利用者料金を当社が回収する場合において、当該利用者料金の計算と当社の接続料金の計算を区別して行う特殊精算機能	ア 加入者交換機能を利用する場合	1通信ごとに	0.00001544 円	_____	
		イ 番号案内サービス接続機能(端末回線線端等接続)を利用する場合	1案内ごとに	0.00001741 円		
		ウ (略)	(略)	(略)		(略)
		エ 市内通信機能を利用する場合	1通信ごとに	0.00002131 円		
		オ リルーティング通信機能を利用する場合	1通信ごとに	0.00002455 円		
		カ PHS制御信号機能を利用する場合	活用型PHS事業者の提供する着信転送機能1契約者ごとに月額	0.00001776 円		
(7)~(8) (略)	(略)	(略)	(略)	(略)		

2-2の2 加入者交換機接続用伝送装置利用機能

区 分		単 位	料金額	備 考
加入者交換機接続用伝送装置利用機能	第5条第1項表中第3欄で接続する場合において、通信用建物に設置された加入者交換機との接続に限って協定事業者が設置する1の接続用伝送路設備(50Mbit/s又は150Mbit/sの符号伝送が可能なもの)に限ります。以下2-2の2及び2-5-2の2において同じとします。)とその加入者交換機との間に設置する伝送装置により信号の調整を実現する機能	(略)	(略)	(略)
	イ 加入者交換機(特定加入者交換機以外のもの)に限ります。)と協定事業者の設置する接続用伝送路設備との間に設置する伝送装置により伝送速度の変換及び信号の多重を行うもの	672回線(50Mbit/s相当)ごとに月額	22,066円	

2-3~2-4 (略)

2-5 中継伝送機能

2-5-1~2-5-2の2 (略)

2-5-3 光信号中継伝送機能

2-5-3-1 一般光信号中継伝送機能に係る基本料

1回線ごとに1メートルあたり月額

区 分		料金額	備 考
一般光信号中継伝送機能	一般光信号中継回線により1芯にて伝送を行う機能	0.597円	—
	イ 光回線設備接続モジュールにおいてフィルタを利用しない場合	0.597円	

2-2の2 加入者交換機接続用伝送装置利用機能

区 分		単 位	料金額	備 考
加入者交換機接続用伝送装置利用機能	第5条第1項表中第3欄で接続する場合において、通信用建物に設置された加入者交換機との接続に限って協定事業者が設置する1の接続用伝送路設備(50Mbit/s又は150Mbit/sの符号伝送が可能なもの)に限ります。以下2-2の2及び2-5-2の2において同じとします。)とその加入者交換機との間に設置する伝送装置により信号の調整を実現する機能	(略)	(略)	(略)
	イ 加入者交換機(特定加入者交換機以外のもの)に限ります。)と協定事業者の設置する接続用伝送路設備との間に設置する伝送装置により伝送速度の変換及び信号の多重を行うもの	672回線(50Mbit/s相当)ごとに月額	20,815円	

2-3~2-4 (略)

2-5 中継伝送機能

2-5-1~2-5-2の2 (略)

2-5-3 光信号中継伝送機能

2-5-3-1 一般光信号中継伝送機能に係る基本料

1回線ごとに1メートルあたり月額

区 分		料金額	備 考
一般光信号中継伝送機能	一般光信号中継回線により1芯にて伝送を行う機能	0.743円	—
	イ 光回線設備接続モジュールにおいてフィルタを利用しない場合	0.743円	

2-5-3-2 (略)

2-5-3-3 加算料

区 分		単 位	料 金 額	備 考	月 額
光信号局内伝送路を利用する場合の加算料	(1) 通信用建物内に設置されている光信号局内伝送路に係るもの	1回線ごとに	428円	—	
	(2) 同一敷地内にある別の通信用建物との間の光信号局内伝送路に係るもの	1回線ごとに1メートルあたり	0.597円		

2-5-3-2 (略)

2-5-3-3 加算料

区 分		単 位	料 金 額	備 考	月 額
光信号局内伝送路を利用する場合の加算料	(1) 通信用建物内に設置されている光信号局内伝送路に係るもの	1回線ごとに	373円	—	
	(2) 同一敷地内にある別の通信用建物との間の光信号局内伝送路に係るもの	1回線ごとに1メートルあたり	0.743円		

2-6 通信路設定伝送機能
 2-6-1 分岐回線以外の部分の基本額
 2-6-1-1 基本料

区分	料金額	1回線ごとに月額			
		右欄以外の場合	通信路設定伝送機能を利用する区間が同一の単位料金区域に終始する場合		
専用回線ノード装置、中継伝送路設備及び端末回線を収容する伝送装置により通信路の設定並びに伝送を行う機能	通常0.3kHzから3.4kHzまでの周波数帯域を伝送することが可能なもの	7,281円	6,592円		
	専ら音声を送送するため、通常0.3kHzから3.4kHzまでの周波数帯域を伝送することが可能なもの	7,281円	6,592円		
	50bit/s以下の符号伝送が可能なもの	5,695円	4,633円		
	64kbit/s又は48kbit/sの符号伝送が可能なもの	クラスが下記以外のもの	66,330円	65,641円	
		保守の区別がタイプ1-1のもの	6,893円	6,241円	
		保守の区別がタイプ1-2のもの	7,022円	6,358円	
		保守の区別が上記以外のもの	7,281円	6,592円	
		128kbit/sの符号伝送が可能なもの	クラスが下記以外のもの	72,557円	71,175円
			保守の区別がタイプ1-1のもの	9,449円	8,145円
			保守の区別がタイプ1-2のもの	9,628円	8,300円
		192kbit/sの符号伝送が可能なもの	クラスが下記以外のもの	9,994円	8,612円
			保守の区別がタイプ1-1のもの	78,704円	76,633円
			保守の区別がタイプ1-2のもの	84,906円	82,141円
		256kbit/sの符号伝送が可能なもの	クラスが下記以外のもの	97,303円	93,156円
			保守の区別がタイプ1-1のもの	109,702円	104,172円
	保守の区別がタイプ1-2のもの		134,498円	126,203円	
	512kbit/sの符号伝送が可能なもの	クラスが下記以外のもの	171,692円	159,250円	
		保守の区別がタイプ1-1のもの	208,885円	192,296円	
		保守の区別がタイプ1-2のもの	57,569円	41,921円	
	1.536Mbit/sの符号伝送が可能なもの	クラスが下記以外のもの	58,714円	42,752円	
		保守の区別がタイプ1-1のもの	61,003円	44,414円	
		保守の区別がタイプ1-2のもの	61,003円	44,414円	
	3.072Mbit/sの符号伝送が可能なもの	クラスが下記以外のもの	326,664円	296,944円	
		保守の区別がタイプ1-1のもの	450,638円	407,099円	
		保守の区別がタイプ1-2のもの	568,416円	511,746円	
	6.144Mbit/sの符号伝送が可能なもの	クラスが下記以外のもの	132,157円	97,389円	
		保守の区別がタイプ1-1のもの	134,792円	99,330円	
		保守の区別がタイプ1-2のもの	140,066円	103,210円	
	ウ A T M専用に係るもの	クラスが下記以外のもの	150,515円	146,921円	
		セカンドクラスのもの	137,473円	135,777円	
保守の区別がタイプ1-2のもの		140,213円	138,485円		
保守の区別が上記以外のもの		145,699円	143,902円		
エコノミークラスのもの		保守の区別がタイプ1-1のもの	137,473円	135,777円	
		保守の区別がタイプ1-2のもの	140,213円	138,485円	
		保守の区別が上記以外のもの	145,699円	143,902円	
1.0Mbit/sの符号伝送が可能なもの		クラスが下記以外のもの	163,719円	156,975円	
		セカンドクラスのもの	146,518円	143,126円	
		保守の区別がタイプ1-1のもの	149,442円	145,981円	
		保守の区別がタイプ1-2のもの	155,286円	151,692円	
		保守の区別が上記以外のもの	146,518円	143,126円	
	保守の区別がタイプ1-2のもの	149,442円	145,981円		
2.0Mbit/sの符号伝送が可能なもの	クラスが下記以外のもの	155,286円	151,692円		
	セカンドクラスのもの	188,228円	175,646円		
	保守の区別がタイプ1-1のもの	162,829円	156,469円		
	保守の区別がタイプ1-2のもの	166,081円	159,591円		
	保守の区別が上記以外のもの	172,579円	165,835円		
	保守の区別がタイプ1-1のもの	161,693円	155,757円		
エコノミークラスのもの	保守の区別がタイプ1-2のもの	164,917円	158,864円		
	保守の区別がタイプ1-1のもの	171,371円	165,080円		
	保守の区別が上記以外のもの	171,371円	165,080円		

2-6 通信路設定伝送機能
 2-6-1 分岐回線以外の部分の基本額
 2-6-1-1 基本料

区分	料金額	1回線ごとに月額			
		右欄以外の場合	通信路設定伝送機能を利用する区間が同一の単位料金区域に終始する場合		
専用回線ノード装置、中継伝送路設備及び端末回線を収容する伝送装置により通信路の設定並びに伝送を行う機能	通常0.3kHzから3.4kHzまでの周波数帯域を伝送することが可能なもの	7,057円	6,220円		
	専ら音声を送送するため、通常0.3kHzから3.4kHzまでの周波数帯域を伝送することが可能なもの	7,057円	6,220円		
	50bit/s以下の符号伝送が可能なもの	4,815円	4,138円		
	64kbit/s又は48kbit/sの符号伝送が可能なもの	クラスが下記以外のもの	61,624円	60,787円	
		保守の区別がタイプ1-1のもの	6,670円	5,883円	
		保守の区別がタイプ1-2のもの	6,797円	5,995円	
		保守の区別が上記以外のもの	7,057円	6,220円	
		128kbit/sの符号伝送が可能なもの	クラスが下記以外のもの	67,067円	65,399円
			保守の区別がタイプ1-1のもの	9,086円	7,512円
			保守の区別がタイプ1-2のもの	9,261円	7,657円
		192kbit/sの符号伝送が可能なもの	クラスが下記以外のもの	9,616円	7,948円
			保守の区別がタイプ1-1のもの	72,438円	69,933円
			保守の区別がタイプ1-2のもの	77,855円	74,519円
		256kbit/sの符号伝送が可能なもの	クラスが下記以外のもの	88,694円	83,690円
			保守の区別がタイプ1-1のもの	99,534円	92,862円
	保守の区別がタイプ1-2のもの		121,211円	111,203円	
	512kbit/sの符号伝送が可能なもの	クラスが下記以外のもの	153,734円	138,717円	
		保守の区別がタイプ1-1のもの	186,252円	166,231円	
		保守の区別がタイプ1-2のもの	57,054円	38,166円	
	1.536Mbit/sの符号伝送が可能なもの	クラスが下記以外のもの	58,189円	38,825円	
		保守の区別がタイプ1-1のもの	60,463円	40,442円	
		保守の区別がタイプ1-2のもの	60,463円	40,442円	
	3.072Mbit/sの符号伝送が可能なもの	クラスが下記以外のもの	289,226円	253,356円	
		保守の区別がタイプ1-1のもの	397,624円	345,068円	
		保守の区別がタイプ1-2のもの	500,598円	432,193円	
	6.144Mbit/sの符号伝送が可能なもの	クラスが下記以外のもの	136,725円	99,251円	
		保守の区別がタイプ1-1のもの	139,456円	101,230円	
		保守の区別がタイプ1-2のもの	144,914円	105,190円	
	ウ A T M専用に係るもの	クラスが下記以外のもの	152,119円	148,243円	
		セカンドクラスのもの	138,666円	136,838円	
保守の区別がタイプ1-2のもの		141,434円	139,571円		
保守の区別が上記以外のもの		146,972円	145,034円		
エコノミークラスのもの		保守の区別がタイプ1-1のもの	138,666円	136,838円	
		保守の区別がタイプ1-2のもの	141,434円	139,571円	
		保守の区別が上記以外のもの	146,972円	145,034円	
1.0Mbit/sの符号伝送が可能なもの		クラスが下記以外のもの	166,114円	158,846円	
		セカンドクラスのもの	148,226円	144,570円	
		保守の区別がタイプ1-1のもの	151,188円	147,457円	
		保守の区別がタイプ1-2のもの	157,105円	153,229円	
		保守の区別が上記以外のもの	148,226円	144,570円	
	保守の区別がタイプ1-2のもの	151,188円	147,457円		
2.0Mbit/sの符号伝送が可能なもの	クラスが下記以外のもの	157,105円	153,229円		
	セカンドクラスのもの	192,103円	178,538円		
	保守の区別がタイプ1-1のもの	165,460円	158,605円		
	保守の区別がタイプ1-2のもの	168,763円	161,772円		
	保守の区別が上記以外のもの	175,374円	168,106円		
	保守の区別がタイプ1-1のもの	164,246円	157,848円		
エコノミークラスのもの	保守の区別がタイプ1-2のもの	167,525円	161,000円		
	保守の区別がタイプ1-1のもの	174,084円	167,304円		
	保守の区別が上記以外のもの	174,084円	167,304円		

3. 0Mbit/sの符号伝送が可能なもの	クラスが下記以外のもの	セカンドクラスのもの	214,632円	195,754円
		保守の別がタイプ1-1のもの	179,783円	170,455円
		保守の別がタイプ1-2のもの	183,370円	173,856円
	エコノミークラスのもの	保守の別が上記以外のもの	190,550円	180,660円
		保守の別がタイプ1-1のもの	178,647円	169,743円
		保守の別がタイプ1-2のもの	182,212円	173,130円
4. 0Mbit/sの符号伝送が可能なもの	クラスが下記以外のもの	セカンドクラスのもの	237,259円	212,990円
		保守の別がタイプ1-1のもの	194,315円	182,443円
		保守の別がタイプ1-2のもの	198,194円	186,084円
	エコノミークラスのもの	保守の別が上記以外のもの	205,949円	193,367円
		保守の別がタイプ1-1のもの	193,179円	181,731円
		保守の別がタイプ1-2のもの	197,035円	185,357円
5. 0Mbit/sの符号伝送が可能なもの	クラスが下記以外のもの	セカンドクラスのもの	256,116円	227,353円
		保守の別がタイプ1-1のもの	207,561円	193,145円
		保守の別がタイプ1-2のもの	211,702円	197,000円
	エコノミークラスのもの	保守の別が上記以外のもの	219,991円	204,711円
		保守の別がタイプ1-1のもの	205,289円	191,721円
		保守の別がタイプ1-2のもの	209,386円	195,548円
6. 0Mbit/sから49. 0Mbit/sまでの符号伝送が可能なもの	(7)	クラスが下記以外のもの	276,864円	243,153円
		セカンドクラスのもの	222,586円	205,202円
		保守の別がタイプ1-1のもの	227,030円	209,299円
		保守の別がタイプ1-2のもの	235,919円	217,493円
		エコノミークラスのもの	219,178円	203,066円
		保守の別がタイプ1-2のもの	223,555円	207,120円
	(4)	クラスが下記以外のもの	8,445円	6,431円
		セカンドクラスのもの	6,984円	5,452円
		保守の別がタイプ1-1のもの	7,121円	5,560円
		保守の別がタイプ1-2のもの	7,402円	5,779円
		エコノミークラスのもの	5,409円	4,465円
		保守の別がタイプ1-2のもの	5,515円	4,554円
50. 0Mbit/sから134. 0Mbit/sまでの符号伝送が可能なもの	(7)	クラスが下記以外のもの	648,354円	526,104円
		セカンドクラスのもの	529,881円	445,081円
		保守の別がタイプ1-1のもの	540,471円	453,975円
		保守の別がタイプ1-2のもの	561,652円	471,764円
		エコノミークラスのもの	457,177円	399,513円
		保守の別がタイプ1-2のもの	466,315円	407,496円
	(4)	クラスが下記以外のもの	1,774円	1,351円
		セカンドクラスのもの	1,942円	1,443円
		保守の別がタイプ1-1のもの	1,980円	1,471円
		保守の別がタイプ1-2のもの	2,057円	1,529円
		エコノミークラスのもの	1,138円	940円
		保守の別がタイプ1-2のもの	1,161円	959円
134. 7Mbit/sの符号伝送が可能なもの	クラスが下記以外のもの	セカンドクラスのもの	799,212円	641,007円
		保守の別がタイプ1-1のもの	694,921円	567,721円
		保守の別がタイプ1-2のもの	708,812円	579,068円
	エコノミークラスのもの	保守の別が上記以外のもの	736,594円	601,762円
		保守の別がタイプ1-1のもの	554,057円	479,433円
		保守の別がタイプ1-2のもの	565,132円	489,014円
保守の別が上記以外のもの	587,279円	508,177円		

3. 0Mbit/sの符号伝送が可能なもの	クラスが下記以外のもの	セカンドクラスのもの	218,091円	198,229円
		保守の別がタイプ1-1のもの	182,694円	172,640円
		保守の別がタイプ1-2のもの	186,344円	176,088円
	エコノミークラスのもの	保守の別が上記以外のもの	193,639円	182,983円
		保守の別がタイプ1-1のもの	181,480円	171,883円
		保守の別がタイプ1-2のもの	185,107円	175,316円
4. 0Mbit/sの符号伝送が可能なもの	クラスが下記以外のもの	セカンドクラスのもの	242,082円	216,406円
		保守の別がタイプ1-1のもの	198,042円	185,246円
		保守の別がタイプ1-2のもの	201,997円	188,946円
	エコノミークラスのもの	保守の別が上記以外のもの	209,911円	196,346円
		保守の別がタイプ1-1のもの	196,828円	184,489円
		保守の別がタイプ1-2のもの	200,759円	188,174円
5. 0Mbit/sの符号伝送が可能なもの	クラスが下記以外のもの	セカンドクラスのもの	262,071円	231,553円
		保守の別がタイプ1-1のもの	212,046円	196,508円
		保守の別がタイプ1-2のもの	216,284円	200,434円
	エコノミークラスのもの	保守の別が上記以外のもの	224,752円	208,283円
		保守の別がタイプ1-1のもの	209,618円	194,994円
		保守の別がタイプ1-2のもの	213,808円	198,889円
6. 0Mbit/sから49. 0Mbit/sまでの符号伝送が可能なもの	(7)	クラスが下記以外のもの	222,181円	206,678円
		セカンドクラスのもの	227,936円	209,199円
		保守の別がタイプ1-1のもの	232,489円	213,379円
		保守の別がタイプ1-2のもの	241,598円	221,736円
		エコノミークラスのもの	223,080円	206,171円
		保守の別がタイプ1-2のもの	227,537円	210,290円
	(4)	クラスが下記以外のもの	8,451円	6,403円
		セカンドクラスのもの	7,036円	5,456円
		保守の別がタイプ1-1のもの	7,175円	5,565円
		保守の別がタイプ1-2のもの	7,458円	5,783円
		エコノミークラスのもの	5,405円	4,441円
		保守の別がタイプ1-2のもの	5,517円	4,530円
50. 0Mbit/sから134. 0Mbit/sまでの符号伝送が可能なもの	(7)	クラスが下記以外のもの	655,904円	529,957円
		セカンドクラスのもの	537,456円	449,255円
		保守の別がタイプ1-1のもの	548,198円	458,235円
		保守の別がタイプ1-2のもの	569,686円	476,195円
		エコノミークラスのもの	460,974円	401,564円
		保守の別がタイプ1-2のもの	470,186円	409,590円
	(4)	クラスが下記以外のもの	1,719円	1,301円
		セカンドクラスのもの	1,903円	1,405円
		保守の別がタイプ1-1のもの	1,942円	1,434円
		保守の別がタイプ1-2のもの	2,022円	1,490円
		エコノミークラスのもの	1,107円	907円
		保守の別がタイプ1-2のもの	1,129円	925円
134. 7Mbit/sの符号伝送が可能なもの	クラスが下記以外のもの	セカンドクラスのもの	801,846円	640,534円
		保守の別がタイプ1-1のもの	699,414円	568,712円
		保守の別がタイプ1-2のもの	713,399円	580,082円
	エコノミークラスのもの	保守の別が上記以外のもの	741,366円	602,820円
		保守の別がタイプ1-1のもの	554,948円	478,629円
		保守の別がタイプ1-2のもの	566,041円	488,197円
保守の別が上記以外のもの	588,230円	507,332円		

区分	1回線ごとに月額		備考	
	料金額	料金額		
通信回路設定伝送機能	専用回線ノード装置、中継伝送設備及び端末回線を収容する伝送装置により通信回路の設定並びに伝送を行う機能	通常0.3kHzから3.4kHzまでの周波数帯域を伝送することが可能なもの 専ら音声を送送するため、通常0.3kHzから3.4kHzまでの周波数帯域を伝送することが可能なもの 50bit/s以下の符号伝送が可能なもの 64kbit/s又は48kbit/sの符号伝送が可能なもの 128kbit/sの符号伝送が可能なもの 192kbit/sの符号伝送が可能なもの 256kbit/sの符号伝送が可能なもの 384kbit/sの符号伝送が可能なもの 512kbit/sの符号伝送が可能なもの 768kbit/sの符号伝送が可能なもの 1.152Mbit/sの符号伝送が可能なもの 1.536Mbit/sの符号伝送が可能なもの 3.072Mbit/sの符号伝送が可能なもの 4.608Mbit/sの符号伝送が可能なもの 6.144Mbit/sの符号伝送が可能なもの	80円 990円 220円 775円 80円 990円 80円 934円 80円 953円 80円 990円 170円 1,980円 160円 1,868円 160円 1,905円 170円 1,980円 250円 2,970円 340円 3,960円 510円 5,940円 680円 7,920円 1,020円 11,880円 1,530円 17,821円 2,040円 23,761円 1,920円 22,416円 1,960円 22,864円 2,040円 23,761円 3,650円 42,572円 5,340円 62,373円 6,950円 81,183円 4,100円 58,384円 4,180円 59,552円 4,350円 61,887円	-
	ウ A T M専用に係るもの	0.5Mbit/sの符号伝送が可能なもの 1.0Mbit/sの符号伝送が可能なもの 2.0Mbit/sの符号伝送が可能なもの 3.0Mbit/sの符号伝送が可能なもの	クラスが下記以外のもの セカンドクラスのもの エコノミークラスのもの 1.0Mbit/sの符号伝送が可能なもの セカンドクラスのもの エコノミークラスのもの 2.0Mbit/sの符号伝送が可能なもの クラスが下記以外のもの セカンドクラスのもの エコノミークラスのもの 3.0Mbit/sの符号伝送が可能なもの セカンドクラスのもの エコノミークラスのもの	420円 6,038円 200円 2,848円 200円 2,905円 210円 3,019円 200円 2,848円 200円 2,905円 210円 3,019円 800円 11,321円 400円 5,696円 410円 5,810円 420円 6,038円 400円 5,696円 410円 5,810円 420円 6,038円 1,480円 21,132円 750円 10,680円 770円 10,894円 800円 11,321円 700円 9,988円 710円 10,167円 740円 10,566円 2,230円 31,698円 1,100円 15,664円 1,120円 15,977円 1,170円 16,604円 1,050円 14,952円 1,070円 15,251円 1,110円 15,849円

区分	1回線ごとに月額		備考	
	料金額	料金額		
通信回路設定伝送機能	専用回線ノード装置、中継伝送設備及び端末回線を収容する伝送装置により通信回路の設定並びに伝送を行う機能	通常0.3kHzから3.4kHzまでの周波数帯域を伝送することが可能なもの 専ら音声を送送するため、通常0.3kHzから3.4kHzまでの周波数帯域を伝送することが可能なもの 50bit/s以下の符号伝送が可能なもの 64kbit/s又は48kbit/sの符号伝送が可能なもの 128kbit/sの符号伝送が可能なもの 192kbit/sの符号伝送が可能なもの 256kbit/sの符号伝送が可能なもの 384kbit/sの符号伝送が可能なもの 512kbit/sの符号伝送が可能なもの 768kbit/sの符号伝送が可能なもの 1.152Mbit/sの符号伝送が可能なもの 1.536Mbit/sの符号伝送が可能なもの 3.072Mbit/sの符号伝送が可能なもの 4.608Mbit/sの符号伝送が可能なもの 6.144Mbit/sの符号伝送が可能なもの	100円 820円 190円 669円 100円 820円 90円 774円 90円 789円 100円 820円 190円 1,641円 180円 1,548円 180円 1,579円 190円 1,641円 290円 2,461円 380円 3,282円 570円 4,923円 760円 6,564円 1,140円 9,845円 1,720円 14,768円 2,290円 19,691円 2,160円 18,576円 2,200円 18,948円 2,290円 19,691円 4,100円 35,279円 6,010円 51,688円 7,820円 67,276円 3,280円 62,074円 3,350円 63,315円 3,480円 65,798円	-
	ウ A T M専用に係るもの	0.5Mbit/sの符号伝送が可能なもの 1.0Mbit/sの符号伝送が可能なもの 2.0Mbit/sの符号伝送が可能なもの 3.0Mbit/sの符号伝送が可能なもの	クラスが下記以外のもの セカンドクラスのもの エコノミークラスのもの 1.0Mbit/sの符号伝送が可能なもの セカンドクラスのもの エコノミークラスのもの 2.0Mbit/sの符号伝送が可能なもの クラスが下記以外のもの セカンドクラスのもの エコノミークラスのもの 3.0Mbit/sの符号伝送が可能なもの セカンドクラスのもの エコノミークラスのもの	340円 6,419円 160円 3,028円 160円 3,089円 170円 3,210円 160円 3,028円 160円 3,089円 170円 3,210円 640円 12,036円 320円 6,056円 330円 6,177円 340円 6,419円 320円 6,056円 330円 6,177円 340円 6,419円 1,190円 22,468円 600円 11,355円 610円 11,582円 640円 12,036円 560円 10,598円 570円 10,810円 590円 11,234円 1,740円 32,899円 880円 16,654円 900円 16,987円 930円 17,653円 840円 15,897円 860円 16,215円 890円 16,851円

4. 0Mbit/sの符号伝送が可能なもの	クラスが下記以外のもの	セカンドクラスの	保守の別がタイプ1-1のもの	2,860円	40,755円		
			保守の別がタイプ1-2のもの	1,400円	19,936円		
			保守の別がタイプ1-2のもの	1,430円	20,335円		
			保守の別が上記以外のもの	1,480円	21,132円		
	エコノミークラスの		保守の別がタイプ1-1のもの	1,350円	19,224円		
			保守の別がタイプ1-2のもの	1,380円	19,608円		
			保守の別がタイプ1-2のもの	1,430円	20,377円		
			保守の別が上記以外のもの	3,390円	48,302円		
	5. 0Mbit/sの符号伝送が可能なもの	クラスが下記以外のもの	セカンドクラスの	保守の別がタイプ1-1のもの	1,700円	24,208円	
				保守の別がタイプ1-2のもの	1,730円	24,692円	
				保守の別が上記以外のもの	1,800円	25,660円	
				保守の別がタイプ1-1のもの	1,600円	22,784円	
		エコノミークラスの		保守の別がタイプ1-2のもの	1,630円	23,240円	
				保守の別がタイプ1-2のもの	1,700円	24,151円	
				保守の別が上記以外のもの	3,980円	56,604円	
				保守の別がタイプ1-1のもの	2,050円	29,192円	
		6. 0Mbit/sから49. 0Mbit/sまでの符号伝送が可能なもの	(7) 6. 0Mbit/sのもの	セカンドクラスの	保守の別がタイプ1-2のもの	2,090円	29,776円
					保守の別が上記以外のもの	2,170円	30,944円
				エコノミークラスの	保守の別がタイプ1-1のもの	1,900円	27,056円
					保守の別がタイプ1-2のもの	1,940円	27,597円
(4)	クラスが下記以外のもの			2,010円	28,679円		
	セカンドクラスの		保守の別がタイプ1-1のもの	240円	3,379円		
			保守の別がタイプ1-2のもの	180円	2,573円		
			保守の別がタイプ1-2のもの	180円	2,624円		
(4)	セカンドクラスの		保守の別が上記以外のもの	190円	2,727円		
	エコノミークラスの		保守の別がタイプ1-1のもの	110円	1,586円		
			保守の別がタイプ1-2のもの	110円	1,618円		
			保守の別が上記以外のもの	120円	1,681円		
50. 0Mbit/sから134. 0Mbit/sまでの符号伝送が可能なもの	(7) 50. 0Mbit/sのもの	クラスが下記以外のもの		14,420円	205,284円		
		セカンドクラスの	保守の別がタイプ1-1のもの	10,000円	142,400円		
			保守の別がタイプ1-2のもの	10,200円	145,248円		
			保守の別が上記以外のもの	10,600円	150,944円		
	(4)	エコノミークラスの	保守の別がタイプ1-1のもの	6,800円	96,832円		
			保守の別がタイプ1-2のもの	6,940円	98,769円		
			保守の別がタイプ1-2のもの	7,210円	102,642円		
			保守の別が上記以外のもの	50円	710円		
	(4)	セカンドクラスの	保守の別がタイプ1-1のもの	60円	838円		
			保守の別がタイプ1-2のもの	60円	854円		
			保守の別が上記以外のもの	60円	888円		
		エコノミークラスの	保守の別がタイプ1-1のもの	(略)	335円		
	保守の別がタイプ1-2のもの	(略)	342円				
	保守の別が上記以外のもの	(略)	355円				
134. 7Mbit/sの符号伝送が可能なもの	クラスが下記以外のもの		18,660円	265,661円			
	セカンドクラスの	保守の別がタイプ1-1のもの	15,000円	213,600円			
		保守の別がタイプ1-2のもの	15,300円	217,872円			
		保守の別が上記以外のもの	15,900円	226,416円			
	エコノミークラスの	保守の別がタイプ1-1のもの	8,800円	125,312円			
		保守の別がタイプ1-2のもの	8,980円	127,818円			
	保守の別が上記以外のもの	9,330円	132,831円				

2-6-2 分岐回線の部分の基本額

		区分	料金額	備考
専用回線ノード装置、中継伝送設備及び端末回線を収容する伝送装置により通信路の設定並びに伝送を行う機能	ア一般専用に係るもの	通常0.3kHzから3.4kHzまでの周波数帯域を伝送することが可能なもの	6,339円	-
		専ら音声を伝送するため、通常0.3kHzから3.4kHzまでの周波数帯域を伝送することが可能なもの	4,380円	-
		50bit/s以下の符号伝送が可能なもの	65,388円	-
		イ高速デジタル伝送に係るもの	70,668円	-
		64kbit/sの符号伝送が可能なもの	75,873円	-
		128kbit/sの符号伝送が可能なもの	81,128円	-
		192kbit/sの符号伝送が可能なもの	91,636円	-
		256kbit/sの符号伝送が可能なもの	102,145円	-
		384kbit/sの符号伝送が可能なもの	123,163円	-
		512kbit/sの符号伝送が可能なもの	154,690円	-
768kbit/sの符号伝送が可能なもの	186,216円	-		
1.152Mbit/sの符号伝送が可能なもの	216,278円	-		
1.536Mbit/sの符号伝送が可能なもの	286,050円	-		
3.072Mbit/sの符号伝送が可能なもの	391,139円	-		
4.608Mbit/sの符号伝送が可能なもの	490,972円	-		
6.144Mbit/sの符号伝送が可能なもの				

4. 0Mbit/sの符号伝送が可能なもの	クラスが下記以外のもの	セカンドクラスの	保守の別がタイプ1-1のもの	2,250円	42,528円		
			保守の別がタイプ1-2のもの	1,120円	21,196円		
			保守の別がタイプ1-2のもの	1,140円	21,620円		
			保守の別が上記以外のもの	1,190円	22,468円		
	エコノミークラスの		保守の別がタイプ1-1のもの	1,080円	20,438円		
			保守の別がタイプ1-2のもの	1,100円	20,848円		
			保守の別がタイプ1-2のもの	1,140円	21,665円		
			保守の別が上記以外のもの	2,670円	50,552円		
	5. 0Mbit/sの符号伝送が可能なもの	クラスが下記以外のもの	セカンドクラスの	保守の別がタイプ1-1のもの	1,360円	25,738円	
				保守の別がタイプ1-2のもの	1,390円	26,253円	
				保守の別が上記以外のもの	1,440円	27,282円	
				保守の別がタイプ1-1のもの	1,280円	24,224円	
		エコノミークラスの		保守の別がタイプ1-2のもの	1,310円	24,708円	
				保守の別がタイプ1-2のもの	1,360円	25,677円	
				保守の別が上記以外のもの	3,140円	59,379円	
				保守の別がタイプ1-1のもの	1,640円	31,037円	
		6. 0Mbit/sから49. 0Mbit/sまでの符号伝送が可能なもの	(7) 6. 0Mbit/sのもの	セカンドクラスの	保守の別がタイプ1-2のもの	1,670円	31,658円
					保守の別が上記以外のもの	1,740円	32,899円
				エコノミークラスの	保守の別がタイプ1-1のもの	1,480円	28,009円
					保守の別がタイプ1-2のもの	1,510円	28,569円
(4)	クラスが下記以外のもの			1,570円	29,690円		
	セカンドクラスの		保守の別がタイプ1-1のもの	180円	3,392円		
			保守の別がタイプ1-2のもの	140円	2,615円		
			保守の別がタイプ1-2のもの	140円	2,667円		
(4)	セカンドクラスの		保守の別が上記以外のもの	150円	2,772円		
	エコノミークラスの		保守の別がタイプ1-1のもの	80円	1,600円		
			保守の別がタイプ1-2のもの	90円	1,632円		
			保守の別が上記以外のもの	90円	1,696円		
50. 0Mbit/sから134. 0Mbit/sまでの符号伝送が可能なもの	(7) 50. 0Mbit/sのもの	クラスが下記以外のもの		11,020円	208,629円		
		セカンドクラスの	保守の別がタイプ1-1のもの	7,720円	146,101円		
			保守の別がタイプ1-2のもの	7,870円	149,023円		
			保守の別が上記以外のもの	8,180円	154,867円		
	(4)	エコノミークラスの	保守の別がタイプ1-1のもの	5,200円	98,410円		
			保守の別がタイプ1-2のもの	5,300円	100,378円		
			保守の別がタイプ1-2のもの	5,510円	104,315円		
			保守の別が上記以外のもの	40円	689円		
	(4)	セカンドクラスの	保守の別がタイプ1-1のもの	40円	828円		
			保守の別がタイプ1-2のもの	40円	845円		
			保守の別が上記以外のもの	50円	878円		
		エコノミークラスの	保守の別がタイプ1-1のもの	(略)	330円		
	保守の別がタイプ1-2のもの	(略)	336円				
	保守の別が上記以外のもの	(略)	349円				
134. 7Mbit/sの符号伝送が可能なもの	クラスが下記以外のもの		14,120円	267,206円			
	セカンドクラスの	保守の別がタイプ1-1のもの	11,440円	216,502円			
		保守の別がタイプ1-2のもの	11,670円	220,832円			
		保守の別が上記以外のもの	12,130円	229,492円			
	エコノミークラスの	保守の別がタイプ1-1のもの	6,680円	126,419円			
		保守の別がタイプ1-2のもの	6,810円	128,947円			
	保守の別が上記以外のもの	7,080円	134,004円				

2-6-2 分岐回線の部分の基本額

		区分	料金額	備考
専用回線ノード装置、中継伝送設備及び端末回線を収容する伝送装置により通信路の設定並びに伝送を行う機能	ア一般専用に係るもの	通常0.3kHzから3.4kHzまでの周波数帯域を伝送することが可能なもの	5,972円	-
		専ら音声を伝送するため、通常0.3kHzから3.4kHzまでの周波数帯域を伝送することが可能なもの	3,990円	-
		50bit/s以下の符号伝送が可能なもの	60,539円	-
		イ高速デジタル伝送に係るもの	64,903円	-
		64kbit/sの符号伝送が可能なもの	69,189円	-
		128kbit/sの符号伝送が可能なもの	73,527円	-
		192kbit/sの符号伝送が可能なもの	82,202円	-
		256kbit/sの符号伝送が可能なもの	90,878円	-
		384kbit/sの符号伝送が可能なもの	108,227円	-
		512kbit/sの符号伝送が可能なもの	134,252円	-
768kbit/sの符号伝送が可能なもの	160,278円	-		
1.152Mbit/sの符号伝送が可能なもの	216,278円	-		
1.536Mbit/sの符号伝送が可能なもの	286,050円	-		
3.072Mbit/sの符号伝送が可能なもの	391,139円	-		
4.608Mbit/sの符号伝送が可能なもの	490,972円	-		
6.144Mbit/sの符号伝送が可能なもの				

2-6の2 データ伝送機能

2-6の2-1 基本料

区分			1回線ごとに月額		
			料金額	備考	
データ 伝送機 能	中継局セルリ レー装置、中 継伝送路設備 及び端末回線 を収容する伝 送装置（端末 回線を終端す るための装置 を除きま す。）により 通信路の設定 並びに伝送を 行う機能	クラ ス 1 の も の	上限伝送速度が64Kbit/sのもの	3,024円	
			上限伝送速度が128Kbit/sのもの	5,784円	
			上限伝送速度が192Kbit/sのもの	8,544円	
			上限伝送速度が256Kbit/sのもの	11,304円	
			上限伝送速度が384Kbit/sのもの	16,824円	
			上限伝送速度が500Kbit/sのもの	22,344円	
			上限伝送速度が1Mbit/sのもの	41,664円	
			上限伝送速度が2Mbit/sのもの	77,544円	
			クラ ス 2 の も の	上限伝送速度が 500Kbit/sのもの	最低伝送速度が100Kbit/sのもの
	最低伝送速度が300Kbit/sのもの	14,422円			
	上限伝送速度が1 Mbit/sのもの	最低伝送速度が100Kbit/sのもの		8,517円	
		最低伝送速度が500Kbit/sのもの		24,607円	
	上限伝送速度が2 Mbit/sのもの	最低伝送速度が200Kbit/sのもの		16,245円	
		最低伝送速度が1Mbit/sのもの		45,887円	
	上限伝送速度が3 Mbit/sのもの	最低伝送速度が300Kbit/sのもの		24,166円	
		最低伝送速度が1.5Mbit/sのもの		65,648円	
	上限伝送速度が4 Mbit/sのもの	最低伝送速度が400Kbit/sのもの		31,783円	
		最低伝送速度が2Mbit/sのもの		85,439円	
	上限伝送速度が5 Mbit/sのもの	最低伝送速度が500Kbit/sのもの		38,959円	
		最低伝送速度が2.5Mbit/sのもの		106,718円	
	上限伝送速度が6 Mbit/sのもの	最低伝送速度が600Kbit/sのもの		45,472円	
		最低伝送速度が3Mbit/sのもの		127,997円	
	上限伝送速度が7 Mbit/sのもの	最低伝送速度が700Kbit/sのもの		51,601円	
		最低伝送速度が3.5Mbit/sのもの		146,268円	
	上限伝送速度が8 Mbit/sのもの	最低伝送速度が800Kbit/sのもの		56,678円	
		最低伝送速度が4Mbit/sのもの		164,512円	
	上限伝送速度が9 Mbit/sのもの	最低伝送速度が900Kbit/sのもの	61,592円		
最低伝送速度が4.5Mbit/sのもの		179,719円			
上限伝送速度が 10Mbit/sのもの	最低伝送速度が1Mbit/sのもの	66,725円			
	最低伝送速度が5Mbit/sのもの	194,927円			

2-6の2 データ伝送機能

2-6の2-1 基本料

区分			1回線ごとに月額		
			料金額	備考	
データ 伝送機 能	中継局セルリ レー装置、中 継伝送路設備 及び端末回線 を収容する伝 送装置（端末 回線を終端す るための装置 を除きま す。）により 通信路の設定 並びに伝送を 行う機能	クラ ス 1 の も の	上限伝送速度が64Kbit/sのもの	3,126円	
			上限伝送速度が128Kbit/sのもの	5,962円	
			上限伝送速度が192Kbit/sのもの	8,798円	
			上限伝送速度が256Kbit/sのもの	11,634円	
			上限伝送速度が384Kbit/sのもの	17,306円	
			上限伝送速度が500Kbit/sのもの	22,978円	
			上限伝送速度が1Mbit/sのもの	39,994円	
			上限伝送速度が2Mbit/sのもの	79,698円	
			クラ ス 2 の も の	上限伝送速度が 500Kbit/sのもの	最低伝送速度が100Kbit/sのもの
	最低伝送速度が300Kbit/sのもの	14,925円			
	上限伝送速度が1 Mbit/sのもの	最低伝送速度が100Kbit/sのもの		8,882円	
		最低伝送速度が500Kbit/sのもの		25,530円	
	上限伝送速度が2 Mbit/sのもの	最低伝送速度が200Kbit/sのもの		17,362円	
		最低伝送速度が1Mbit/sのもの		44,446円	
	上限伝送速度が3 Mbit/sのもの	最低伝送速度が300Kbit/sのもの		25,701円	
		最低伝送速度が1.5Mbit/sのもの		66,511円	
	上限伝送速度が4 Mbit/sのもの	最低伝送速度が400Kbit/sのもの		33,755円	
		最低伝送速度が2Mbit/sのもの		88,603円	
	上限伝送速度が5 Mbit/sのもの	最低伝送速度が500Kbit/sのもの		41,412円	
		最低伝送速度が2.5Mbit/sのもの		109,079円	
	上限伝送速度が6 Mbit/sのもの	最低伝送速度が600Kbit/sのもの		47,793円	
		最低伝送速度が3Mbit/sのもの		129,582円	
	上限伝送速度が7 Mbit/sのもの	最低伝送速度が700Kbit/sのもの		53,663円	
		最低伝送速度が3.5Mbit/sのもの		148,499円	
	上限伝送速度が8 Mbit/sのもの	最低伝送速度が800Kbit/sのもの		58,230円	
		最低伝送速度が4Mbit/sのもの		167,443円	
	上限伝送速度が9 Mbit/sのもの	最低伝送速度が900Kbit/sのもの	62,795円		
最低伝送速度が4.5Mbit/sのもの		183,212円			
上限伝送速度が 10Mbit/sのもの	最低伝送速度が1Mbit/sのもの	67,617円			
	最低伝送速度が5Mbit/sのもの	198,981円			

2-6の2-2 加算料

		1回線ごとに月額		
区分		料金額	備考	
データ 伝送機 能	中継局セルリ レー装置、中 継伝送路設備 及び端末回線 を収容する伝 送装置（端末 回線を終端す るための装置 を除きま す。）により 通信路の設定 並びに伝送を 行う機能	クラス1のもの 上限伝送速度が64Kbit/sのもの	616円	
		上限伝送速度が128Kbit/sのもの	1,232円	
		上限伝送速度が192Kbit/sのもの	1,848円	
		上限伝送速度が256Kbit/sのもの	2,464円	
		上限伝送速度が384Kbit/sのもの	3,696円	
		上限伝送速度が500Kbit/sのもの	4,928円	
		上限伝送速度が1Mbit/sのもの	9,240円	
		上限伝送速度が2Mbit/sのもの	17,248円	
		クラス2のもの	上限伝送速度が500Kbit/sのもの	最低伝送速度が100Kbit/sのもの
	最低伝送速度が300Kbit/sのもの			3,160円
	上限伝送速度が1Mbit/sのもの		最低伝送速度が100Kbit/sのもの	1,842円
			最低伝送速度が500Kbit/sのもの	5,433円
	上限伝送速度が2Mbit/sのもの		最低伝送速度が200Kbit/sのもの	3,567円
			最低伝送速度が1Mbit/sのもの	10,182円
	上限伝送速度が3Mbit/sのもの		最低伝送速度が300Kbit/sのもの	5,335円
			最低伝送速度が1.5Mbit/sのもの	14,593円
	上限伝送速度が4Mbit/sのもの		最低伝送速度が400Kbit/sのもの	7,035円
			最低伝送速度が2Mbit/sのもの	19,010円
	上限伝送速度が5Mbit/sのもの		最低伝送速度が500Kbit/sのもの	8,636円
			最低伝送速度が2.5Mbit/sのもの	23,759円
	上限伝送速度が6Mbit/sのもの		最低伝送速度が600Kbit/sのもの	10,090円
			最低伝送速度が3Mbit/sのもの	28,508円
	上限伝送速度が7Mbit/sのもの		最低伝送速度が700Kbit/sのもの	11,458円
			最低伝送速度が3.5Mbit/sのもの	32,586円
	上限伝送速度が8Mbit/sのもの		最低伝送速度が800Kbit/sのもの	12,591円
			最低伝送速度が4Mbit/sのもの	36,658円
	上限伝送速度が9Mbit/sのもの	最低伝送速度が900Kbit/sのもの	13,688円	
最低伝送速度が4.5Mbit/sのもの		40,052円		
上限伝送速度が10Mbit/sのもの	最低伝送速度が1Mbit/sのもの	14,833円		
	最低伝送速度が5Mbit/sのもの	43,446円		

2-6の2-2 加算料

		1回線ごとに月額		
区分		料金額	備考	
データ 伝送機 能	中継局セルリ レー装置、中 継伝送路設備 及び端末回線 を収容する伝 送装置（端末 回線を終端す るための装置 を除きま す。）により 通信路の設定 並びに伝送を 行う機能	クラス1のもの 上限伝送速度が64Kbit/sのもの	612円	
		上限伝送速度が128Kbit/sのもの	1,224円	
		上限伝送速度が192Kbit/sのもの	1,836円	
		上限伝送速度が256Kbit/sのもの	2,448円	
		上限伝送速度が384Kbit/sのもの	3,672円	
		上限伝送速度が500Kbit/sのもの	4,896円	
		上限伝送速度が1Mbit/sのもの	8,568円	
		上限伝送速度が2Mbit/sのもの	17,136円	
		クラス2のもの	上限伝送速度が500Kbit/sのもの	最低伝送速度が100Kbit/sのもの
	最低伝送速度が300Kbit/sのもの			3,158円
	上限伝送速度が1Mbit/sのもの		最低伝送速度が100Kbit/sのもの	1,854円
			最低伝送速度が500Kbit/sのもの	5,447円
	上限伝送速度が2Mbit/sのもの		最低伝送速度が200Kbit/sのもの	3,684円
			最低伝送速度が1Mbit/sのもの	9,529円
	上限伝送速度が3Mbit/sのもの		最低伝送速度が300Kbit/sのもの	5,484円
			最低伝送速度が1.5Mbit/sのもの	14,290円
	上限伝送速度が4Mbit/sのもの		最低伝送速度が400Kbit/sのもの	7,222円
			最低伝送速度が2Mbit/sのもの	19,058円
	上限伝送速度が5Mbit/sのもの		最低伝送速度が500Kbit/sのもの	8,874円
			最低伝送速度が2.5Mbit/sのもの	23,476円
	上限伝送速度が6Mbit/sのもの		最低伝送速度が600Kbit/sのもの	10,251円
			最低伝送速度が3Mbit/sのもの	27,901円
	上限伝送速度が7Mbit/sのもの		最低伝送速度が700Kbit/sのもの	11,518円
			最低伝送速度が3.5Mbit/sのもの	31,983円
	上限伝送速度が8Mbit/sのもの		最低伝送速度が800Kbit/sのもの	12,503円
			最低伝送速度が4Mbit/sのもの	36,071円
	上限伝送速度が9Mbit/sのもの	最低伝送速度が900Kbit/sのもの	13,488円	
最低伝送速度が4.5Mbit/sのもの		39,474円		
上限伝送速度が10Mbit/sのもの	最低伝送速度が1Mbit/sのもの	14,529円		
	最低伝送速度が5Mbit/sのもの	42,877円		

2-6の3~2-7 (略)

2-8 番号案内機能等

区 分		単 位	料金額	備 考
(1) 番号案内サービス接続機能(中継交換機等接続)	第5条(標準的な接続箇所)第1項の表中第4欄又は第5欄に規定する箇所での接続により、番号案内台(オペレータを含みます。以下同じとします。)、その附帯設備(特定協定事業者の伝送路設備及び特定端末系事業者の番号案内データベース設備を含みます。以下2-8において同じとします。)を利用し、当社又は他事業者の契約者の契約者回線番号等を案内する機能	1案内ごとに	86円	携帯・自動車電話事業者、特定中継事業者又は端末系事業者に適用します。
(2) 番号案内サービス接続機能(端末回線線端等接続)	第5条(標準的な接続箇所)第1項の表中第1欄に規定する箇所での接続により、番号案内台及びその附帯設備を利用し、当社又は他事業者の契約者の契約者回線番号等を案内する機能	アイ以外の場合 1案内ごとに	89円	活用型PHS事業者又は第4条(端末回線線端接続事業者の料金及び技術的条件等)に規定する端末回線線端接続事業者に適用します。
	イ 音声利用IP通信網サービスの契約者と同一の接続形態により接続する場合	1案内ごとに	89円	
(3) 番号データベース接続機能	ア (略)	(略)	(略)	(略)
	イ 第5条(標準的な接続箇所)第1項の表中第5欄に規定する箇所での接続により、番号案内データベース設備及びその附帯設備を利用し、当社又は他事業者の契約者の契約者回線番号等の案内情報を提供する機能	1案内ごとに	6.45円	特定端末系事業者に適用します。

2-6の3~2-7 (略)

2-8 番号案内機能等

区 分		単 位	料金額	備 考
(1) 番号案内サービス接続機能(中継交換機等接続)	第5条(標準的な接続箇所)第1項の表中第4欄又は第5欄に規定する箇所での接続により、番号案内台(オペレータを含みます。以下同じとします。)、その附帯設備(特定協定事業者の伝送路設備及び特定端末系事業者の番号案内データベース設備を含みます。以下2-8において同じとします。)を利用し、当社又は他事業者の契約者の契約者回線番号等を案内する機能	1案内ごとに	95円	携帯・自動車電話事業者、特定中継事業者又は端末系事業者に適用します。
(2) 番号案内サービス接続機能(端末回線線端等接続)	第5条(標準的な接続箇所)第1項の表中第1欄に規定する箇所での接続により、番号案内台及びその附帯設備を利用し、当社又は他事業者の契約者の契約者回線番号等を案内する機能	アイ以外の場合 1案内ごとに	98円	活用型PHS事業者又は第4条(端末回線線端接続事業者の料金及び技術的条件等)に規定する端末回線線端接続事業者に適用します。
	イ 音声利用IP通信網サービスの契約者と同一の接続形態により接続する場合	1案内ごとに	97円	
(3) 番号データベース接続機能	ア (略)	(略)	(略)	(略)
	イ 第5条(標準的な接続箇所)第1項の表中第5欄に規定する箇所での接続により、番号案内データベース設備及びその附帯設備を利用し、当社又は他事業者の契約者の契約者回線番号等の案内情報を提供する機能	1案内ごとに	7.44円	特定端末系事業者に適用します。

	ウ～エ (略)	(略)	(略)	(略)
(4) 番号案内先への通信実現機能	番号案内台及びその附帯設備を利用し、番号案内に係る通信を切断することなく、その案内先への通信を実現するための機能	1 通信ごとに	88 円	

	ウ～エ (略)	(略)	(略)	(略)
(4) 番号案内先への通信実現機能	番号案内台及びその附帯設備を利用し、番号案内に係る通信を切断することなく、その案内先への通信を実現するための機能	1 通信ごとに	121 円	

2-9 手動交換機能

区 分		単 位	料 金 額	備 考
(1) 手動交換サービス接続機能	手動接続台(オペレータを含みます。以下同じとします。)及びその附帯設備(特定協定事業者の伝送路設備を含みます。以下2-9において同じとします。)と協定事業者の電気通信設備を接続し、当社から発信又は特定中継事業者から発信(その特定中継事業者の契約約款等に規定するものに限り、以下2-9において同じとします。)する通信の手動交換を行う機能	1 通信ごとに	535 円	携帯・自動車電話事業者又は特定中継事業者に適用します。
(2) 手動コネクタサービス取扱機能	手動接続台及びその附帯設備と協定事業者の電気通信設備を接続し、当社から発信又は特定中継事業者から発信する通信について、着信課金の取扱いを行う機能	1 通信ごとに	(略)	携帯・自動車電話事業者又は特定中継事業者に適用します。
(3) (略)	(略)	(略)	(略)	(略)

2-9 手動交換機能

区 分		単 位	料 金 額	備 考
(1) 手動交換サービス接続機能	手動接続台(オペレータを含みます。以下同じとします。)及びその附帯設備(特定協定事業者の伝送路設備を含みます。以下2-9において同じとします。)と協定事業者の電気通信設備を接続し、当社から発信又は特定中継事業者から発信(その特定中継事業者の契約約款等に規定するものに限り、以下2-9において同じとします。)する通信の手動交換を行う機能	1 通信ごとに	614 円	携帯・自動車電話事業者又は特定中継事業者に適用します。
(2) 手動コネクタサービス取扱機能	手動接続台及びその附帯設備と協定事業者の電気通信設備を接続し、当社から発信又は特定中継事業者から発信する通信について、着信課金の取扱いを行う機能	1 通信ごとに	(略)	携帯・自動車電話事業者又は特定中継事業者に適用します。
(3) (略)	(略)	(略)	(略)	(略)

2-10 公衆電話機能

2-10-1 基本料

区 分		単 位	料 金 額	備 考
(1) 公衆電話発信機能	当社が設置する公衆電話の電話機等により、通信の発信を行う機能	1秒ごとに	0.8996円	_____
(2) デジタル公衆電話発信機能	当社が設置するデジタル公衆電話の電話機等により、通信の発信を行う機能	1秒ごとに	0.5647円	_____

2-10-2 (略)

2-11 その他の機能

区 分		単 位	料 金 額	備 考
(1)~(10) (略)	(略)	(略)	(略)	(略)
(11) 自動コレクトサービス接続機能	中継交換機及びその附帯設備と協定事業者の電気通信設備を接続し、当社から発信する通信について、着信課金による交換を行う機能	1通信ごとに	228円	特定中継事業者に適用します。
(12) DSL回線管理機能	協定事業者のDSLサービスにおけるDSL回線の情報の管理を行うとともに網使用料を請求する機能	アイ以外のもの 1回線ごとに月額	50円	_____
	イ 端末回線伝送機能2-1-1-1第4欄(イ)①欄に係るもの	1回線ごとに月額	51円	_____
(13) DSL回線故障対応機能	協定事業者のDSLサービスにおける故障の発生原因を特定するために対応する機能	1回線ごとに月額	32円	_____
(14) PHS基地局回線管理機能	協定事業者の基地局回線の情報の管理を行うとともに網使用料を請求する機能	1回線ごとに月額	51円	PHS事業者に適用します。
(15) 光回線設備管理機能	協定事業者の光信号端末回線又は光信号中継回線の情報の管理を行うとともに網使用料を請求する機能	1回線又は1波長ごとに月額	51円	_____

2-10 公衆電話機能

2-10-1 基本料

区 分		単 位	料 金 額	備 考
(1) 公衆電話発信機能	当社が設置する公衆電話の電話機等により、通信の発信を行う機能	1秒ごとに	1.2657円	_____
(2) デジタル公衆電話発信機能	当社が設置するデジタル公衆電話の電話機等により、通信の発信を行う機能	1秒ごとに	0.7748円	_____

2-10-2 (略)

2-11 その他の機能

区 分		単 位	料 金 額	備 考
(1)~(10) (略)	(略)	(略)	(略)	(略)
(11) 自動コレクトサービス接続機能	中継交換機及びその附帯設備と協定事業者の電気通信設備を接続し、当社から発信する通信について、着信課金による交換を行う機能	1通信ごとに	174円	特定中継事業者に適用します。
(12) DSL回線管理機能	協定事業者のDSLサービスにおけるDSL回線の情報の管理を行うとともに網使用料を請求する機能	アイ以外のもの 1回線ごとに月額	57円	_____
	イ 端末回線伝送機能2-1-1-1第4欄ア(イ)①欄及びイ(イ)①欄に係るもの	1回線ごとに月額	57円	_____
(13) DSL回線故障対応機能	協定事業者のDSLサービスにおける故障の発生原因を特定するために対応する機能	1回線ごとに月額	28円	_____
(14) PHS基地局回線管理機能	協定事業者の基地局回線の情報の管理を行うとともに網使用料を請求する機能	1回線ごとに月額	57円	PHS事業者に適用します。
(15) 光回線設備管理機能	協定事業者の光信号端末回線又は光信号中継回線の情報の管理を行うとともに網使用料を請求する機能	1回線又は1波長ごとに月額	57円	_____

(16) IP通信網回線管理機能	協定事業者のIP通信網回線の情報の管理を行うとともに網使用料を請求する機能	1回線ごとに月額	51円	_____	
(17) 端末回線伝送機能管理機能	協定事業者の端末回線伝送機能の回線（第5条（標準的な接続箇所）第1項の表中第2-3欄で接続するものに限ります。）の情報の管理を行うとともに網使用料を請求する機能	1回線ごとに月額	51円	_____	
(17)-2 下部端末回線管理機能	協定事業者の下部端末回線の情報の管理を行うとともに網使用料を請求する機能	1回線ごとに月額	51円	_____	
(18) 光信号分岐端末回線管理機能	協定事業者の光信号分岐端末回線の情報の管理を行うとともに網使用料を請求する機能	1光信号分岐端末回線ごとに月額	51円	_____	
(19) 光信号局内伝送機能	光信号局内伝送路により1芯にて伝送を行う機能	ア 通信用建物内に設置されている光信号局内伝送路に係るもの	1回線ごとに月額	428円	_____
		イ 同一敷地内にある別の通信用建物との間の光信号局内伝送路に係るもの	1回線ごとに1メートルあたり月額	0.597円	_____
(20) 光信号局内回線管理機能	協定事業者の光信号局内伝送路の情報の管理を行うとともに網使用料を請求する機能	1回線ごとに月額	51円	_____	
(21) ~ (22) (略)	(略)	(略)	(略)	(略)	

(16) IP通信網回線管理機能	協定事業者のIP通信網回線の情報の管理を行うとともに網使用料を請求する機能	1回線ごとに月額	57円	_____	
(17) 端末回線伝送機能管理機能	協定事業者の端末回線伝送機能の回線（第5条（標準的な接続箇所）第1項の表中第2-3欄で接続するものに限ります。）の情報の管理を行うとともに網使用料を請求する機能	1回線ごとに月額	57円	_____	
(17)-2 下部端末回線管理機能	協定事業者の下部端末回線の情報の管理を行うとともに網使用料を請求する機能	1回線ごとに月額	57円	_____	
(18) 光信号分岐端末回線管理機能	協定事業者の光信号分岐端末回線の情報の管理を行うとともに網使用料を請求する機能	1光信号分岐端末回線ごとに月額	57円	_____	
(19) 光信号局内伝送機能	光信号局内伝送路により1芯にて伝送を行う機能	ア 通信用建物内に設置されている光信号局内伝送路に係るもの	1回線ごとに月額	373円	_____
		イ 同一敷地内にある別の通信用建物との間の光信号局内伝送路に係るもの	1回線ごとに1メートルあたり月額	0.743円	_____
(20) 光信号局内回線管理機能	協定事業者の光信号局内伝送路の情報の管理を行うとともに網使用料を請求する機能	1回線ごとに月額	57円	_____	
(21) ~ (22) (略)	(略)	(略)	(略)	(略)	

2-12 (略)

2-13 ルーティング伝送機能

区 分		単 位	料金額	備 考	
(1)～(2) (略)	(略)	(略)	(略)	(略)	
(3) 特別 收容局ル ータ接続 ルーティ ング伝送 機能	第5条(標準的な接続箇所)第1項の表中第8欄のうち特別收容局ルータで接続し、IP通信網を利用した交換及び伝送を行う機能	ア LANインタフェースにより10Gbit/sの符号伝送が可能なもの	1ポートごとに月額	729,167円	_____
		イ LANインタフェースにより1Gbit/sの符号伝送が可能なもの	1ポートごとに月額	188,081円	_____
		ウ LANインタフェースにより100Mbit/sの符号伝送が可能なもの	1ポートごとに月額	83,233円	_____
		エ ATMインタフェースにより符号伝送が可能なもの	1ポートごとに月額	95,367円	_____
		オ ISDN一次群速度ユーザ・網インタフェースにより符号伝送が可能なもの	1ポートごとに月額	4,767円	_____
(4) 特別 中継局ル ータ接続 ルーティ ング伝送 機能	第5条(標準的な接続箇所)第1項の表中第7-3欄で接続し、IP通信網を利用した交換及び伝送を行う機能(LANインタフェースにより1Gbit/sの符号伝送が可能なものに限りません。)	1ポートごとに月額	188,081円	_____	
(5) (略)	(略)	(略)	(略)	(略)	

2-12 (略)

2-13 ルーティング伝送機能

区 分		単 位	料金額	備 考	
(1)～(2) (略)	(略)	(略)	(略)	(略)	
(3) 特別 收容局ル ータ接続 ルーティ ング伝送 機能	第5条(標準的な接続箇所)第1項の表中第8欄のうち特別收容局ルータで接続し、IP通信網を利用した交換及び伝送を行う機能	ア 削除	_____	_____	_____
		イ 削除	_____	_____	_____
		ウ 削除	_____	_____	_____
		エ ATMインタフェースにより符号伝送が可能なもの	1ポートごとに月額	140,382円	_____
		オ ISDN一次群速度ユーザ・網インタフェースにより符号伝送が可能なもの	1ポートごとに月額	4,724円	_____
(4) 削除	_____	_____	_____	_____	
(5) (略)	(略)	(略)	(略)	(略)	

2-14 網同期クロック供給機能

1事業者あたり月額

区 分		料金額	備 考
網同期クロック供給機能	協定事業者の設置する電気通信設備の同期をとるために、当社のクロック発振装置から発振したクロックを提供する機能	15,452円	

2-14 網同期クロック供給機能

1事業者あたり月額

区 分		料金額	備 考
網同期クロック供給機能	協定事業者の設置する電気通信設備の同期をとるために、当社のクロック発振装置から発振したクロックを提供する機能	15,571円	

第2 網改造料

1 適用

1-1 網改造料の対象となる機能

区分		備考
(1)～(36) (略)	(略)	(略)
(37) テレロングサービスに係る付加機能	特定中継事業者の契約約款等に規定する呼数累計機能（以下「テレロングサービス」といいます。）を行うために加入者交換機及び中継交換機に付加する機能	特定中継事業者に適用します。
(38)～(67) (略)	(略)	(略)

第2 網改造料

2 料金額

2-2 取得固定資産価額の算定に係る比率

区分		内容
取付費比率	交換機械設備	0.264
	電力設備	0.901
	伝送機械設備	0.163
	無線機械設備	0.278
諸掛費比率	土地及び通信用建物	0.087
	土地及び通信用建物以外	0.006
共通割掛費比率		0.085

2-3 年額料金の算定に係る比率

区分		内容	
設備管理運営費比率	(1) (2) 以外の場合	端末回線伝送機能	0.047
		端末系交換機能	(略)
		中継系交換機能	0.063
		中継伝送機能	0.037
		通信料対応設備合計	(略)
		データ系設備合計	0.096
	(2) 除却費を個別に支払う場合（個別管理対象設備に限ります。）	端末回線伝送機能	0.044
		端末系交換機能	0.045
		中継系交換機能	0.060
		中継伝送機能	(略)
		通信料対応設備合計	0.043
		データ系設備合計	0.092
		線延資産比率	0.0139
		投資等比率	0.0028
貯蔵品比率	0.0088		
他人資本比率	0.319		
自己資本比率	0.681		

第2 網改造料

1 適用

1-1 網改造料の対象となる機能

区分		備考
(1)～(36) (略)	(略)	(略)
(37) 削除		
(38)～(67) (略)	(略)	(略)

第2 網改造料

2 料金額

2-2 取得固定資産価額の算定に係る比率

区分		内容
取付費比率	交換機械設備	0.261
	電力設備	0.855
	伝送機械設備	0.159
	無線機械設備	0.174
諸掛費比率	土地及び通信用建物	0.105
	土地及び通信用建物以外	0.005
共通割掛費比率		0.052

2-3 年額料金の算定に係る比率

区分		内容	
設備管理運営費比率	(1) (2) 以外の場合	端末回線伝送機能	0.043
		端末系交換機能	(略)
		中継系交換機能	0.058
		中継伝送機能	0.036
		通信料対応設備合計	(略)
		データ系設備合計	0.099
	(2) 除却費を個別に支払う場合（個別管理対象設備に限ります。）	端末回線伝送機能	0.041
		端末系交換機能	0.046
		中継系交換機能	0.056
		中継伝送機能	(略)
		通信料対応設備合計	0.044
		データ系設備合計	0.096
		線延資産比率	0.0197
		投資等比率	0.0021
貯蔵品比率	0.0106		
他人資本比率	0.311		
自己資本比率	0.689		

他人資本利率	0.0134
自己資本利益率	0.0134
有利子負債以外の負債の比率	(略)
有利子負債以外の負債の利子相当率	0.0149
利益対応税率	(略)
貸倒率	(略)

他人資本利率	0.0123
自己資本利益率	0.0121
有利子負債以外の負債の比率	(略)
有利子負債以外の負債の利子相当率	0.0135
利益対応税率	(略)
貸倒率	(略)

第2表 工事費及び手続費

第1 工事費
2 工事費の額
2-1 工事費

区 分		単 位	工事費の額	備 考	
(1) PHS登録工事費	活成型PHS事業者の契約者回線番号等を当社のPHS網制御局及びPHS接続装置へ登録する工事に要する費用	1磁気媒体ごとに	33,565円	ア 活成型PHS事業者に適用します。 イ 登録する契約者回線番号は1磁気媒体あたり1,000番号までとします。	
		PHS網制御局のみに登録する工事の場合	30,777円		
(2) PHS契約者回線番号削除工事費	当社のPHS網制御局及びPHS接続装置に登録された活成型PHS事業者の契約者回線番号等を削除する工事に要する費用	1番号ごとに	520円	活成型PHS事業者に適用します。	
(3) PHS利用停止工事費	活成型PHS事業者の契約者に対して、利用停止を行う工事に要する費用	PHS網制御局及びPHS接続装置に工事を行う場合	(7) 1磁気媒体ごとに	3,705円	ア 活成型PHS事業者に適用します。 イ 活成型PHS事業者は(7)又は(イ)のいずれかを選択して工事を申込みを要します。 ウ 登録する契約者回線番号は1磁気媒体あたり100番号までとします。
			(イ) 1番号ごとに	471円	
		PHS網制御局のみに工事を行う場合	(7) 1磁気媒体ごとに	3,333円	

第2表 工事費及び手続費

第1 工事費
2 工事費の額
2-1 工事費

区 分		単 位	工事費の額	備 考	
(1) PHS登録工事費	活成型PHS事業者の契約者回線番号等を当社のPHS網制御局及びPHS接続装置へ登録する工事に要する費用	PHS網制御局及びPHS接続装置に登録する工事の場合	1磁気媒体ごとに	33,429円	ア 活成型PHS事業者に適用します。 イ 登録する契約者回線番号は1磁気媒体あたり1,000番号までとします。
		PHS網制御局のみに登録する工事の場合	1磁気媒体ごとに	30,653円	
(2) PHS契約者回線番号削除工事費	当社のPHS網制御局及びPHS接続装置に登録された活成型PHS事業者の契約者回線番号等を削除する工事に要する費用	1番号ごとに	518円	活成型PHS事業者に適用します。	
(3) PHS利用停止工事費	活成型PHS事業者の契約者に対して、利用停止を行う工事に要する費用	PHS網制御局及びPHS接続装置に工事を行う場合	(7) 1磁気媒体ごとに	3,690円	ア 活成型PHS事業者に適用します。 イ 活成型PHS事業者は(7)又は(イ)のいずれかを選択して工事を申込みを要します。 ウ 登録する契約者回線番号は1磁気媒体あたり100番号までとします。
			(イ) 1番号ごとに	469円	
			PHS網制御局のみに工事を行う場合	(7) 1磁気媒体ごとに	

			(イ) 1 番号ご とに	396円	事業者は、(7)又 は(イ)のいずれか を選択して工事 を申込みことを 要します。 ウ 登録する契約 者回線番号は1 磁気媒体あたり 100番号までと します。
(4) PHS利用 停止解除工事 費	活用例PHS 事業者の契約 者に対して、 利用停止の解 除を行う工事 に要する費用	PHS網制御 局及びPHS 接続装置に工 事する場合	1番号ご とに	471円	活用例PHS事業 者に適用します。
			PHS網制御 局のみに工事 する場合	1番号ご とに	396円
(5) PHS着信 転送登録工事 費	活用例PHS事業者の着信転 送機能契約者に係る契約者回 線番号等をPHS網制御局及 びPHS接続装置に登録する 工事に要する費用		(7) 1 磁気媒 体100番 号まで	2,143円	ア 活用例PHS事 業者に適用しま す。 イ 活用例PHS 事業者は、(7)か ら(イ)のいずれか を選択して工事 を申込みことを 要します。 ウ 登録する契約 者回線番号は1 磁気媒体あたり 100番号までと します。
			(イ) 1 磁気媒 体50番 号まで	1,326円	
			(ウ) 1 磁気媒 体10番 号まで	688円	
			(エ) 1 番号ご とに	514円	
(6) PHS着信 転送解除工事 費	活用例PHS事業者の着信転 送機能契約者に係る契約者回 線番号等の登録を解除する工 事に要する費用		1番号ご とに	359円	活用例PHS事業 者に適用します。
(7) PHS認証 情報変更工事 費	当社のPHS接続装置に登録 された活用例PHS事業者の 契約者回線番号等に係る認証 情報を変更する工事に要する 費用		(7) 1 磁気媒 体10番 号まで	1,512円	ア 活用例PHS事 業者に適用します。 イ 活用例PHS 事業者は、(7)又は (イ)のいずれか を選択して工事 を申込みことを 要します。

			(イ) 1 番号ご とに	395円	事業者は、(7)又 は(イ)のいずれか を選択して工事 を申込みことを 要します。 ウ 登録する契約 者回線番号は1 磁気媒体あたり 100番号までと します。
(4) PHS利用 停止解除工事 費	活用例PHS 事業者の契約 者に対して、 利用停止の解 除を行う工事 に要する費用	PHS網制御局 及びPHS接続 装置に工事する 場合	1番号ご とに	469円	活用例PHS事業 者に適用します。
			PHS網制御局 のみに工事する 場合	1番号ご とに	395円
(5) PHS着信 転送登録工事 費	活用例PHS事業者の着信転 送機能契約者に係る契約者回 線番号等をPHS網制御局及 びPHS接続装置に登録する工 事に要する費用		(7) 1 磁気媒 体100番 号まで	2,135円	ア 活用例PHS 業者に適用しま す。 イ 活用例PHS 事業者は、(7)か ら(イ)のいずれか を選択して工事 を申込みことを 要します。 ウ 登録する契約 者回線番号は1 磁気媒体あたり 100番号までと します。
			(イ) 1 磁気媒 体50番 号まで	1,320円	
			(ウ) 1 磁気媒 体10番 号まで	685円	
			(エ) 1 番号ご とに	512円	
(6) PHS着信 転送解除工事 費	活用例PHS事業者の着信転 送機能契約者に係る契約者回 線番号等の登録を解除する工 事に要する費用		1番号ご とに	358円	活用例PHS事業 者に適用します。
(7) PHS認証 情報変更工事 費	当社のPHS接続装置に登録 された活用例PHS事業者の契約 者回線番号等に係る認証情報 を変更する工事に要する費用		(7) 1 磁気媒 体10番 号まで	1,505円	ア 活用例PHS事 業者に適用します。 イ 活用例PHS 事業者は、(7)又は (イ)のいずれか を選択して工事 を申込みことを 要します。

			(イ) 1 磁気媒 体1番 号のと き	675円	ウ 登録する契約 者回線番号は1磁 気媒体あたり10番 号までとします。
(8) (略)	(略)	(略)	(略)	(略)	(略)
(9) PHS着信 転送基本登録 工事費	着信転送機能をPHS接続装 置に登録する工事に要する費 用	(7) 1P HS接続 装置あた り	(略)	(略)	ア 活用型PHS 事業者に適用しま す。 イ (7)の料金につ いては、当該PH S接続装置に着信 転送機能を最初に 登録するときに限 り適用します。
		(イ) 20基 地局回線 ごとに	1,549円		
(10) VPN工 事費	ア 当社の加入者交換機にV PNサービス機能を登録す る工事に要する費用 イ 当社の加入者交換機に登 録されたVPNサービス機 能を廃止すると同時に新た な方式によるVPNサー ビス機能を登録する工事及び VPNサービス機能に係 るデータ設定を変更する工 事に要する費用	1回線ご とに	2,602円	中継事業者(特定中 継事業者を除きま す。)に適用しま す。	
		1回線ご とに	3,240円		
(11)~(14) (略)	(略)	(略)	(略)	(略)	(略)
(15) テレド ームサービス登録 工事費	当社の加入者交換機にテレド ームサービスを登録する工 事に要する費用	1回線ご とに	1,772円	特定中継事業者に適 用します。	
(16) 地域指定 着信課金機 能用迷惑電 話おことわ り機能登録 工事費	当社の加入者交換機に特定中 継事業者の契約約款等に規定 する地域指定着信課金機能用 迷惑電話おことわり機能を登 録する工事に要する費用	1回線ご とに	2,168円	特定中継事業者に適 用します。	
(17) グループ セキュリティ サービス登録 工事費	当社の加入者交 換機にグループ セキュリティサ ービスを登録す る工事に要する 費用	新設の場合	1回線ご とに	1,505円	特定中継事業者に適 用します。
		廃止の場合	1回線ご とに	1,369円	

			(イ) 1 磁気媒 体1番 号のと き	673円	ウ 登録する契約 者回線番号は1磁 気媒体あたり10番 号までとします。
(8) (略)	(略)	(略)	(略)	(略)	(略)
(9) PHS着信 転送基本登録 工事費	着信転送機能をPHS接続装置 に登録する工事に要する費用	(7) 1P HS接続 装置あた り	(略)	(略)	ア 活用型PHS 事業者に適用しま す。 イ (7)の料金につ いては、当該PH S接続装置に着信 転送機能を最初に 登録するときに限 り適用します。
		(イ) 20基 地局回線 ごとに	1,543円		
(10) VPN工 事費	ア 当社の加入者交換機にV PNサービス機能を登録する工 事に要する費用 イ 当社の加入者交換機に登 録されたVPNサービス機 能を廃止すると同時に新た な方式によるVPNサー ビス機能を登録する工事及び VPNサービス機能に係 るデータ設定を 変更する工事に要する費用	1回線ご とに	2,591円	中継事業者(特定中 継事業者を除きま す。)に適用しま す。	
		1回線ご とに	3,227円		
(11)~(14) (略)	(略)	(略)	(略)	(略)	(略)
(15) テレド ームサービス登録 工事費	当社の加入者交換機にテレド ームサービスを登録する工 事に要する費用	1回線ご とに	1,765円	特定中継事業者に適 用します。	
(16) 地域指定 着信課金機 能用迷惑電 話おことわ り機能登録 工事費	当社の加入者交換機に特定中 継事業者の契約約款等に規定す る地域指定着信課金機能用迷 惑電話おことわり機能を登 録する工事に要する費用	1回線ご とに	2,160円	特定中継事業者に適 用します。	
(17) グループ セキュリティ サービス登録 工事費	当社の加入者交 換機にグループ セキュリティサ ービスを登録す る工事に要する 費用	新設の場合	1回線ご とに	1,499円	特定中継事業者に適 用します。
		廃止の場合	1回線ご とに	1,364円	

(18) メンバーズネットサービス登録工事費	当社の加入者交換機に特定中継事業者の契約約款等に規定するメンバーズネット機能（以下「メンバーズネットサービス」といいます。）を登録する工事に要する費用	新設の場合	1 回線ごとに	平日昼間	4,213 円	特定中継事業者に適用します。
				平日夜間	4,879 円	
				平日深夜	5,642 円	
				土日祝日 昼夜間	5,071 円	
				土日祝日深夜	5,834 円	
		廃止の場合	1 回線ごとに	平日昼間	3,327 円	
				平日夜間	3,853 円	
				平日深夜	4,455 円	
				土日祝日 昼夜間	4,004 円	
				土日祝日深夜	4,607 円	
(19) 特定中継事業者利用停止工事費	当社の加入者交換機に特定中継事業者の契約者に対する利用停止情報を登録する工事に要する費用	1回線ごとに	762 円	特定中継事業者に適用します。		
(20) 特定中継事業者契約不締結工事費	当社の加入者交換機に特定中継事業者の契約不締結情報を登録する工事に要する費用	1回線ごとに	180 円	特定中継事業者に適用します。		
(21) 全国型着信短縮ダイヤル機能登録工事費	当社の加入者交換機に特定端末系事業者の契約約款等に規定する全国型着信短縮ダイヤル機能を登録する工事に要する費用	1工事ごとに	6,969 円	特定端末系事業者に適用します。		
(22)～(24) (略)	(略)	(略)	(略)	(略)		

(18) メンバーズネットサービス登録工事費	当社の加入者交換機に特定中継事業者の契約約款等に規定するメンバーズネット機能（以下「メンバーズネットサービス」といいます。）を登録する工事に要する費用	新設の場合	1 回線ごとに	平日昼間	4,196 円	特定中継事業者に適用します。
				平日夜間	4,846 円	
				平日深夜	5,587 円	
				土日祝日 昼夜間	5,031 円	
				土日祝日深夜	5,773 円	
		廃止の場合	1 回線ごとに	平日昼間	3,313 円	
				平日夜間	3,827 円	
				平日深夜	4,412 円	
				土日祝日 昼夜間	3,973 円	
				土日祝日深夜	4,559 円	
(19) 特定中継事業者利用停止工事費	当社の加入者交換機に特定中継事業者の契約者に対する利用停止情報を登録する工事に要する費用	1回線ごとに	759 円	特定中継事業者に適用します。		
(20) 特定中継事業者契約不締結工事費	当社の加入者交換機に特定中継事業者の契約不締結情報を登録する工事に要する費用	1回線ごとに	179 円	特定中継事業者に適用します。		
(21) 全国型着信短縮ダイヤル機能登録工事費	当社の加入者交換機に特定端末系事業者の契約約款等に規定する全国型着信短縮ダイヤル機能を登録する工事に要する費用	1工事ごとに	6,941 円	特定端末系事業者に適用します。		
(22)～(24) (略)	(略)	(略)	(略)	(略)		

(25) ルーティング番号登録工事費	ルーティング番号を加入者交換機に登録等する工事に要する費用	ア 基本額	(7) (イ)以外の場合	1 ルーティング番号ごとに	平日昼間	1,134 円	移転先業者に適用します。
			(イ) 当社が指定した電気通信回線設備を通じて申込みを行う場合	1 ルーティング番号ごとに	平日夜間	1,313 円	
平日深夜	1,518 円						
土日祝日昼夜間	1,365 円						
土日祝日深夜	1,570 円						
平日昼間	706 円						
平日夜間	818 円						
平日深夜	946 円						
土日祝日昼夜間	850 円						
土日祝日深夜	978 円						
イ (略)	(略)	(略)			(略)	(略)	(略)
(26) ルーティング番号等削除工事費	加入者交換機に登録されたルータ番号は約回線番号を削る工事に要する費用	ア ルーティング番号のみを削除する場合	(7) (イ)以外の場合	1 ルーティング番号ごとに	平日昼間	1,134 円	ルーティング番号を指定した協定業者に適用します。
			(イ) 当社が指定した電気通信回線設備を通じて申込みを行う場合	1 ルーティング番号ごとに	平日夜間	1,313 円	
					平日深夜	1,518 円	
					土日祝日昼夜間	1,365 円	
					土日祝日深夜	1,570 円	
					平日昼間	620 円	
					平日夜間	718 円	
					平日深夜	830 円	
					土日祝日昼夜間	746 円	
					土日祝日深夜	858 円	
イ ルーティング番号及び契約者回線番号等を削除する場合	(7) (イ)以外の場合	1 ルーティング番号及び契約者回線番号ごとに			平日昼間	1,270 円	
(イ) 当社が指定した電気通信回線設備を通じて申込みを行う場合	1 ルーティング番号及び契約者回線番号ごとに	平日夜間	1,471 円				
		平日深夜	1,701 円				
		土日祝日昼夜間	1,529 円				
		土日祝日深夜	1,759 円				
		平日昼間	620 円				
		平日夜間	718 円				
		平日深夜	830 円				
		土日祝日昼夜間	746 円				
		土日祝日深夜	858 円				

(25) ルーティング番号登録工事費	ルーティング番号を加入者交換機に登録等する工事に要する費用	ア 基本額	(7) (イ)以外の場合	1 ルーティング番号ごとに	平日昼間	1,129 円	移転先業者に適用します。
			(イ) 当社が指定した電気通信回線設備を通じて申込みを行う場合	1 ルーティング番号ごとに	平日夜間	1,304 円	
平日深夜	1,504 円						
土日祝日昼夜間	1,354 円						
土日祝日深夜	1,553 円						
平日昼間	703 円						
平日夜間	812 円						
平日深夜	937 円						
土日祝日昼夜間	843 円						
土日祝日深夜	968 円						
イ (略)	(略)	(略)			(略)	(略)	(略)
(26) ルーティング番号等削除工事費	加入者交換機に登録されたルータ番号は約回線番号を削る工事に要する費用	ア ルーティング番号のみを削除する場合	(7) (イ)以外の場合	1 ルーティング番号ごとに	平日昼間	1,129 円	ルーティング番号を指定した協定業者に適用します。
			(イ) 当社が指定した電気通信回線設備を通じて申込みを行う場合	1 ルーティング番号ごとに	平日夜間	1,304 円	
					平日深夜	1,504 円	
					土日祝日昼夜間	1,354 円	
					土日祝日深夜	1,553 円	
					平日昼間	617 円	
					平日夜間	713 円	
					平日深夜	822 円	
					土日祝日昼夜間	740 円	
					土日祝日深夜	849 円	
イ ルーティング番号及び契約者回線番号等を削除する場合	(7) (イ)以外の場合	1 ルーティング番号及び契約者回線番号ごとに			平日昼間	1,265 円	
(イ) 当社が指定した電気通信回線設備を通じて申込みを行う場合	1 ルーティング番号及び契約者回線番号ごとに	平日夜間	1,461 円				
		平日深夜	1,684 円				
		土日祝日昼夜間	1,517 円				
		土日祝日深夜	1,740 円				
		平日昼間	617 円				
		平日夜間	713 円				
		平日深夜	822 円				
		土日祝日昼夜間	740 円				
		土日祝日深夜	849 円				

(26)-2 ルーティング番号変更工事費	加入者交換機に登録されたルーティング番号を変更する工事に要する費用	ア 基本額	(7) (イ) 以外	1ルーティング番号ごとに	平日昼間	2,267円	ルーティング番号を指定した協定業者に適用しません。		
					平日夜間	2,626円			
					平日深夜	3,037円			
					土日祝日	2,729円			
					屋夜間				
					土日祝日深夜	3,140円			
					(イ) 当社が指定した電気通信回線設備を通じて申込みを行う場合	1ルーティング番号ごとに		平日昼間	1,158円
								平日夜間	1,342円
								平日深夜	1,552円
								土日祝日	1,394円
屋夜間									
土日祝日深夜	1,604円								
イ (略)	(略)	(略)	(略)						
(27) (略)	(略)	(略)	(略)						
(27)-2 光屋内配線工事費	光信号分岐端末回線と一体として当社の光屋内配線（主として一戸建ての建物に設置される形態により設置するものに限り、に係る工事に要する費用	ア 光屋内配線を新たに設置する場合	1 工事ごとに	平日昼間	18,395円	利用 者 宅 内 で の 光 屋 内 配 線 の 開 通 試 験 は 協 定 事 業 者 に 実 施 し て い た だ き ま す。			
				土日祝日	21,508円				
				平日昼間	12,186円				
				土日祝日	14,668円				
				イ 協定事業者が現に利用している光屋内配線を加工する場合	1 工事ごとに		平日昼間	12,186円	
							土日祝日	14,668円	
ウ 既に設置された当社の光	(7) 利用者宅内の壁面に既に設置された光成端盤（光屋内配線を終端しているものに限り、以下(イ)欄において同じとします。）を利用する場合	① 当社が利用者宅内で開通試験を実施しない場合	1 工事ごとに	6,821円	利用 者 宅 内 で の 光 屋 内 配 線 の 開 通 試 験 は 協 定 事 業 者 に 実 施 し て い た だ き ま す。				

(26)-2 ルーティング番号変更工事費	加入者交換機に登録されたルーティング番号を変更する工事に要する費用	ア 基本額	(7) (イ) 以外の場合	1ルーティング番号ごとに	平日昼間	2,258円	ルー テ ィ ン グ 番 号 を 指 定 し た 協 定 事 業 者 に 適 用 し ま す。		
					平日夜間	2,608円			
					平日深夜	3,007円			
					土日祝日	2,708円			
					屋夜間				
					土日祝日深夜	3,107円			
					(イ) 当社が指定した電気通信回線設備を通じて申込みを行う場合	1ルーティング番号ごとに		平日昼間	1,154円
								平日夜間	1,333円
								平日深夜	1,536円
								土日祝日	1,384円
屋夜間									
土日祝日深夜	1,587円								
イ (略)	(略)	(略)	(略)						
(27) (略)	(略)	(略)	(略)						
(27)-2 光屋内配線工事費	光信号分岐端末回線と一体として当社の光屋内配線（主として一戸建ての建物に設置される形態により設置するものに限り、に係る工事に要する費用	ア 光屋内配線を新たに設置する場合	1 工事ごとに	平日昼間	17,958円	利用 者 宅 内 で の 光 屋 内 配 線 の 開 通 試 験 は 協 定 事 業 者 に 実 施 し て い た だ き ま す。			
				土日祝日	20,990円				
				平日昼間	12,136円				
				土日祝日	14,554円				
				イ 協定事業者が現に利用している光屋内配線を加工する場合	1 工事ごとに		平日昼間	12,136円	
							土日祝日	14,554円	
ウ 既に設置された当社の光	(7) 利用者宅内の壁面に既に設置された光成端盤（光屋内配線を終端しているものに限り、以下(イ)欄において同じとします。）を利用する場合	① 当社が利用者宅内で開通試験を実施しない場合	1 工事ごとに	6,184円	利用 者 宅 内 で の 光 屋 内 配 線 の 開 通 試 験 は 協 定 事 業 者 に 実 施 し て い た だ き ま す。				

	屋内配線をそのまま転用する場合		② 当社が利用者宅内で開通試験のみを実施する場合	1 工事ごと	平日 昼間	12,706円	_____	
					土日 祝日 昼間	13,905円	_____	
				(イ) 利用者宅内の壁面に新たに光成端盤を設置する場合	1 工事ごと	平日 昼間	11,452円	_____
						土日 祝日 昼間	12,440円	_____
(28) (略)	(略)	(略)	(略)	(略)	(略)	(略)	(略)	
(29) 光回線設備収容替工事費	当社が別に定める伝送品質を満たしている場合において、協定事業者の要望により光回線設備の芯線を芯線毎に切替する工事に要する費用	ア 光信号 端末回線 (光局外 スプリッ タを含ま ないもの に限ります。)の 場合	(7) 基本額	1 工事ごと	7,019円	_____		
				(イ) 加算額	1 工事ごと	8,258円	_____	
			イ 一般光信号中継回線の場合	(7) 基本額	1 工事ごと	1,443円	_____	
				(イ) 加算額	1 工事ごと	7,948円	_____	
(30) 光回線設備接続モジュール取替工事費	光回線設備の提供開始後において、協定事業者の要望により光回線設備接続モジュールを取替する工事に要する費用	ア 光信号 端末回線 の場合	(7) 基本額	1 工事ごと	7,019円	_____		
			(イ) 加算額	1 工事ごと	12,384円	_____		
		イ 一般光信号中継回線の場合	(7) 基本額	1 工事ごと	1,443円	_____		
			(イ) 加算額	1 工事ごと	10,532円	_____		
(31) (略)	(略)	(略)	(略)	(略)	(略)	(略)		

	屋内配線をそのまま転用する場合		② 当社が利用者宅内で開通試験のみを実施する場合	1 工事ごと	平日 昼間	12,046円	_____	
					土日 祝日 昼間	13,213円	_____	
				(イ) 利用者宅内の壁面に新たに光成端盤を設置する場合	1 工事ごと	平日 昼間	10,735円	_____
						土日 祝日 昼間	11,697円	_____
(28) (略)	(略)	(略)	(略)	(略)	(略)	(略)		
(29) 光回線設備収容替工事費	当社が別に定める伝送品質を満たしている場合において、協定事業者の要望により光回線設備の芯線を芯線毎に切替する工事に要する費用	ア 光信号 端末回線 (光局外 スプリッ タを含ま ないもの に限ります。)の 場合	(7) 基本額	1 工事ごと	6,991円	_____		
				(イ) 加算額	1 工事ごと	8,225円	_____	
			イ 一般光信号中継回線の場合	(7) 基本額	1 工事ごと	1,438円	_____	
				(イ) 加算額	1 工事ごと	7,916円	_____	
(30) 光回線設備接続モジュール取替工事費	光回線設備の提供開始後において、協定事業者の要望により光回線設備接続モジュールを取替する工事に要する費用	ア 光信号 端末回線 の場合	(7) 基本額	1 工事ごと	6,991円	_____		
			(イ) 加算額	1 工事ごと	12,334円	_____		
		イ 一般光信号中継回線の場合	(7) 基本額	1 工事ごと	1,438円	_____		
			(イ) 加算額	1 工事ごと	10,489円	_____		
(31) (略)	(略)	(略)	(略)	(略)	(略)	(略)		

(32) 光信号電気信号変換装置データ設定変更工事費	光信号電気信号変換装置における回線情報の設定変更を行う工事に要する費用	1 工事ごとに		<u>8,884円</u>	—
(33) (略)	(略)	(略)		(略)	(略)
(34) 光信号分岐端末回線接続工事費	光信号分岐端末回線を光局外スプリッタに接続する工事に要する費用	1 光信号分岐端末回線ごとに	平日昼間	<u>4,455円</u>	—
			土日祝日昼間	<u>5,241円</u>	
(35) 光信号分岐端末回線収容キャビネット等設置工事費	光信号分岐端末回線を収容するための光信号分岐端末回線収容キャビネット等を設置(既設未利用のものを新たに利用する場合を含みます。)する工事に要する費用	1 光信号分岐端末回線ごとに	平日昼間	<u>1,699円</u>	—
			土日祝日昼間	<u>1,822円</u>	
(36) 光信号分岐端末回線設置等加算工事費	光信号分岐端末回線を設置等する工事を土日祝日昼間に実施する場合に加算する費用	1 光信号分岐端末回線ごとに		<u>1,318円</u>	—
(37) 融着接続工事費	光信号端末回線(光局外スプリッタを含まないものに限りません。)との接続を申込む場合に、当該回線の架空部分と引込部分を、融着接続工事(光ファイバケーブル同士を融着して接続する工事をいい、単芯により構成される光ファイバケーブルについて工事を行う場合に限りません。)により接続する場合に要する費用	1 回線ごとに	平日昼間	<u>3,376円</u>	—
			土日祝日昼間	<u>4,064円</u>	
(32) 光信号電気信号変換装置データ設定変更工事費	光信号電気信号変換装置における回線情報の設定変更を行う工事に要する費用	1 工事ごとに		<u>8,848円</u>	—
(33) (略)	(略)	(略)		(略)	(略)
(34) 光信号分岐端末回線接続工事費	光信号分岐端末回線を光局外スプリッタに接続する工事に要する費用	1 光信号分岐端末回線ごとに	平日昼間	<u>4,332円</u>	—
			土日祝日昼間	<u>5,106円</u>	
(35) 光信号分岐端末回線収容キャビネット等設置工事費	光信号分岐端末回線を収容するための光信号分岐端末回線収容キャビネット等を設置(既設未利用のものを新たに利用する場合を含みます。)する工事に要する費用	1 光信号分岐端末回線ごとに	平日昼間	<u>1,577円</u>	—
			土日祝日昼間	<u>1,709円</u>	
(36) 光信号分岐端末回線設置等加算工事費	光信号分岐端末回線を設置等する工事を土日祝日昼間に実施する場合に加算する費用	1 光信号分岐端末回線ごとに		<u>1,270円</u>	—
(37) 融着接続工事費	光信号端末回線(光局外スプリッタを含まないものに限りません。)との接続を申込む場合に、当該回線の架空部分と引込部分を、融着接続工事(光ファイバケーブル同士を融着して接続する工事をいい、単芯により構成される光ファイバケーブルについて工事を行う場合に限りません。)により接続する場合に要する費用	1 回線ごとに	平日昼間	<u>3,363円</u>	—
			土日祝日昼間	<u>4,032円</u>	

2-2~2-3 (略)

2-4 2-3に適用する作業単金

区 分	単 位	内 容
平日昼間	一人当たり1時間ごとに	6,195 円
平日夜間	一人当たり1時間ごとに	7,175 円
平日深夜	一人当たり1時間ごとに	8,297 円
土日祝日昼夜間	一人当たり1時間ごとに	7,457 円
土日祝日深夜	一人当たり1時間ごとに	8,579 円

2-2~2-3 (略)

2-4 2-3に適用する作業単金

区 分	単 位	内 容
平日昼間	一人当たり1時間ごとに	6,170 円
平日夜間	一人当たり1時間ごとに	7,126 円
平日深夜	一人当たり1時間ごとに	8,216 円
土日祝日昼夜間	一人当たり1時間ごとに	7,399 円
土日祝日深夜	一人当たり1時間ごとに	8,489 円

第2 手続費
2 手続費の額
2-1 手続費

区 分				単位	手続費の額	備 考
(1) (略)	(略)			(略)	(略)	(略)
(2) 料金回収手続費	別表2(接続形態)第2表において協定事業者が利用者料金設定事業者となる接続形態の場合であって、同別表第3表において当社が利用者料金請求事業者となるときに、当社が行う利用者料金の回収業務に要する費用	アイ以外の場合	(7) 電話サービス又は総合デジタル通信サービスの利用者に対する料金請求書の料金内訳項目を1の協定事業者が専有する場合であって、請求・収納・回収を当社が行う場合	1 内訳項目ごとに	17.22円	特定中継業者に適用します。
			月額	当社が請求する利用者料金額の0.27%に相当する額		
			月額	当社が請求する利用者料金額の3.8%に相当する額	携帯・自動車電話事業者、活用型PHS事業者及び接続型PHS業者に適用します。	
			1 通信ごとに	0.17円		
		(イ) 当社の音声利用IP通信網サービスの利用者に対する料金請求書の料金内訳項目を1の協定事業者が専有する場合であって、通信ごとのデータ蓄積・料金計算、請求金額確定及び請求・収納・回収を当社が行う場合	1 内訳項目ごとに	18.51円	—————	
			月額	当社が請求する利用者料金額の0.27%に相当する額		
			イ (略)	(略)		(略)

第2 手続費
2 手続費の額
2-1 手続費

区 分				単位	手続費の額	備 考
(1) (略)	(略)			(略)	(略)	(略)
(2) 料金回収手続費	別表2(接続形態)第2表において協定事業者が利用者料金設定事業者となる接続形態の場合であって、同別表第3表において当社が利用者料金請求事業者となるときに、当社が行う利用者料金の回収業務に要する費用	アイ以外の場合	(7) 電話サービス又は総合デジタル通信サービスの利用者に対する料金請求書の料金内訳項目を1の協定事業者が専有する場合であって、請求・収納・回収を当社が行う場合	1 内訳項目ごとに	19.85円	特定中継業者に適用します。
			月額	当社が請求する利用者料金額の0.19%に相当する額		
			月額	当社が請求する利用者料金額の4.4%に相当する額	携帯・自動車電話事業者、活用型PHS事業者及び接続型PHS業者に適用します。	
			1 通信ごとに	0.22円		
		(イ) 当社の音声利用IP通信網サービスの利用者に対する料金請求書の料金内訳項目を1の協定事業者が専有する場合であって、通信ごとのデータ蓄積・料金計算、請求金額確定及び請求・収納・回収を当社が行う場合	1 内訳項目ごとに	22.66円	—————	
			月額	当社が請求する利用者料金額の0.19%に相当する額		
			イ (略)	(略)		(略)

(3) 電話帳掲載手続費	協定事業者の契約者の契約者回線番号等を電話帳に掲載する場合に要する費用		1発行ごとに1掲載あたり	99円	—	
	イ 職業別電話帳に掲載する場合		1発行ごとに1掲載あたり	203円	—	
(4) (略)	(略)		(略)	(略)	(略)	
(5) お客様情報照会書作成手続費	第98条(個別契約事業者に対する契約者情報の提供)又は第99条(みなし契約事業者に対する契約者情報の提供)第3項の規定により、契約者回線番号等及び契約者回線の設置場所等の契約者情報を提供する場合の手続きに要する費用		1件ごとに	229円	中継事業者又は国際系事業者に適用します。	
(6) 利用契約締結手続費	電話サービス、総合デジタル通信サービス又は音声利用IP通信網サービスの契約を行うことにより、協定事業者と電気通信サービスの契約を締結することになる場合の手続きに要する費用		1件ごとに	(略)	みなし契約事業者に適用します。	
(7) 債権譲受手続費	ア	イ以外の場合	(7) 電話サービス又は総合デジタル通信サービスの利用者に対する料金請求書の料金内訳項目を1の協定事業者が専有する場合であって、請求・収納・回収を当社が行う場合	1内訳項目ごとに月額	17.22円	特定中継事業者に適用します。
			(イ) 電話サービス又は総合デジタル通信サービスの利用者に対する料金請求書の料金内訳項目を複数の協定事業者で共用する場合であって、通信ごとのデータ蓄積・料金計算、請求金額確定及び請求・収納・回収を当社が行う場合	月額	当社が請求する協定事業者の役務提供区間に関する利用者料金額の3.8%に相当する額	携帯・自動車電話事業者及び無線呼出し事業者に適用します。
	イ (略)		(略)	(略)	(略)	(略)

(3) 電話帳掲載手続費	協定事業者の契約者の契約者回線番号等を電話帳に掲載する場合に要する費用		1発行ごとに1掲載あたり	115円	—	
	イ 職業別電話帳に掲載する場合		1発行ごとに1掲載あたり	207円	—	
(4) (略)	(略)		(略)	(略)	(略)	
(5) お客様情報照会書作成手続費	第98条(個別契約事業者に対する契約者情報の提供)又は第99条(みなし契約事業者に対する契約者情報の提供)第3項の規定により、契約者回線番号等及び契約者回線の設置場所等の契約者情報を提供する場合の手続きに要する費用		1件ごとに	228円	中継事業者又は国際系事業者に適用します。	
(6) 利用契約締結手続費	電話サービス、総合デジタル通信サービス又は音声利用IP通信網サービスの契約を行うことにより、協定事業者と電気通信サービスの契約を締結することになる場合の手続きに要する費用		1件ごとに	(略)	みなし契約事業者に適用します。	
(7) 債権譲受手続費	ア	イ以外の場合	(7) 電話サービス又は総合デジタル通信サービスの利用者に対する料金請求書の料金内訳項目を1の協定事業者が専有する場合であって、請求・収納・回収を当社が行う場合	1内訳項目ごとに月額	19.85円	特定中継事業者に適用します。
			(イ) 電話サービス又は総合デジタル通信サービスの利用者に対する料金請求書の料金内訳項目を複数の協定事業者で共用する場合であって、通信ごとのデータ蓄積・料金計算、請求金額確定及び請求・収納・回収を当社が行う場合	月額	当社が請求する協定事業者の役務提供区間に関する利用者料金額の4.4%に相当する額	携帯・自動車電話事業者及び無線呼出し事業者に適用します。
	イ (略)		(略)	(略)	(略)	(略)

(8) みなし契約者に関する宛名情報提供手数料	第99条(みなし契約事業者に対する契約者情報の提供)第1項又は第2項の規定により、契約者回線番号等、当社の利用者料金に係る請求書の送付先氏名及びその住所等の契約者情報等を磁気媒体により提供する場合は手続きに要する費用			1 平日	8,363円	みなし契約事業者に適用します。	
				照会	10,067円		
				土日 祝日 屋夜間			
	1件ごとに			11.00円			
(9) 料金請求回収代行手数料	第81条(利用者料金の請求回収代行)の規定により、協定事業者が請求、回収すべき利用者料金を当社が代行して請求、収納する場合の手續に要する費用	ア 協定事業者が請求、回収すべき利用者料金が電話サービス又は総合デジタル通信サービスに係るものである場合	(7) 請求情報の授受等に係るもの	1 内訳項目ごとに	10.19円	_____	
			(イ) 請求・収納・不払い対応に係るもの	1 内訳項目ごとに	14.21円	_____	
		イ (略)			(略)	(略)	(略)

(8) みなし契約者に関する宛名情報提供手数料	第99条(みなし契約事業者に対する契約者情報の提供)第1項又は第2項の規定により、契約者回線番号等、当社の利用者料金に係る請求書の送付先氏名及びその住所等の契約者情報等を磁気媒体により提供する場合は手続きに要する費用			1 平日	8,330円	みなし契約事業者に適用します。	
				照会	9,989円		
				土日 祝日 屋夜間			
	1件ごとに			14.49円			
(9) 料金請求回収代行手数料	第81条(利用者料金の請求回収代行)の規定により、協定事業者が請求、回収すべき利用者料金を当社が代行して請求、収納する場合の手續に要する費用	ア 協定事業者が請求、回収すべき利用者料金が電話サービス又は総合デジタル通信サービスに係るものである場合	(7) 請求情報の授受等に係るもの	1 内訳項目ごとに	10.29円	_____	
			(イ) 請求・収納・不払い対応に係るもの	1 内訳項目ごとに	16.37円	_____	
		イ (略)			(略)	(略)	(略)

(10) 立会費	当社が指定する立会者の立会いに要する費用	ア (略)	(略)	(略)	(略)	
	イ 第95条の3(接続申込者等が接続に必要な装置等の設置又は保守を行う場合の立入り)第1項第2号に規定する接続に必要な装置等の設置に係る作業を行う場合であって、その装置等(電力設備及び空気調整設備を除きます。)を当社の通信用建物において搬出入する場合	1回ごとに	平日昼間	<u>10,922円</u>	—	
			平日夜間	<u>12,650円</u>		
			平日深夜	<u>14,628円</u>		
			土日祝日 昼夜間	<u>13,147円</u>		
			土日祝日 深夜	<u>15,125円</u>		
	ウ 第95条の3第1項第2号に規定する接続に必要な装置等の設置に係る作業を行う場合であって、その装置等を当社の通信用建物内において当社の電気通信設備若しくは電力設備に接続し又は切断する場合	(7) (イ) 以外の場合	1回ごとに	平日昼間	<u>11,938円</u>	—
				平日夜間	<u>13,826円</u>	
				平日深夜	<u>15,988円</u>	
				土日祝日 昼夜間	<u>14,370円</u>	
				土日祝日 深夜	<u>16,532円</u>	
		(イ) 協定事業者の光信号局内伝送路を当社の加入者光主配線盤又は中継光主配線盤に接続し又は切断する場合	1回ごとに	平日昼間	<u>8,500円</u>	—
平日夜間				<u>9,844円</u>		
平日深夜				<u>11,383円</u>		
土日祝日 昼夜間				<u>10,231円</u>		
土日祝日 深夜				<u>11,770円</u>		
エ 第95条の3第1項第4号に規定する接続に必要な装置等の設置に着手するに当たって当社とその設置作業の内容について確認及び調整を行う場合	1回ごとに		<u>9,807円</u>	—		

(10) 立会費	当社が指定する立会者の立会いに要する費用	ア (略)	(略)	(略)	(略)	
	イ 第95条の3(接続申込者等が接続に必要な装置等の設置又は保守を行う場合の立入り)第1項第2号に規定する接続に必要な装置等の設置に係る作業を行う場合であって、その装置等(電力設備及び空気調整設備を除きます。)を当社の通信用建物において搬出入する場合	1回ごとに	平日昼間	<u>10,878円</u>	—	
			平日夜間	<u>12,563円</u>		
			平日深夜	<u>14,485円</u>		
			土日祝日 昼夜間	<u>13,044円</u>		
			土日祝日 深夜	<u>14,966円</u>		
	ウ 第95条の3第1項第2号に規定する接続に必要な装置等の設置に係る作業を行う場合であって、その装置等を当社の通信用建物内において当社の電気通信設備若しくは電力設備に接続し又は切断する場合	(7) (イ) 以外の場合	1回ごとに	平日昼間	<u>11,890円</u>	—
				平日夜間	<u>13,732円</u>	
				平日深夜	<u>15,832円</u>	
				土日祝日 昼夜間	<u>14,258円</u>	
				土日祝日 深夜	<u>16,358円</u>	
		(イ) 協定事業者の光信号局内伝送路を当社の加入者光主配線盤又は中継光主配線盤に接続し又は切断する場合	1回ごとに	平日昼間	<u>8,465円</u>	—
平日夜間				<u>9,777円</u>		
平日深夜				<u>11,272円</u>		
土日祝日 昼夜間				<u>10,151円</u>		
土日祝日 深夜				<u>11,647円</u>		
エ 第95条の3第1項第4号に規定する接続に必要な装置等の設置に着手するに当たって当社とその設置作業の内容について確認及び調整を行う場合	1回ごとに		<u>9,767円</u>	—		

(11) 端末回線線路条件調査費	第99条の3（DSL回線等に係る情報の提供）第1項第1号の規定により、当社が線路条件（所外ケーブルの換算線路長及び伝送損失を除きます。）に関する情報提供を行う場合の調査に要する費用	1回線ごとに	1,035円	_____
(12) 端末回線収容状況調査費	第99条の3（DSL回線等に係る情報の提供）第1項第2号の規定により、当社が収容情報に関する情報提供を行う場合の調査に要する費用	1回線ごとに	650円	_____
(13) (略)	(略)	(略)	(略)	(略)
(13)-2 DSL回線収容状況調査費	ア 収容に係る利用制限を満たすか否かを 確認等するために収容状況を調査等する 費用	1回線ごとに	706円	_____
	イ 第52条（協定事業者の切分責任等）第3項の規定に基づき、そのDSL回線が事後対策対象回線であるかどうかの事実、及びそのDSL回線を利用する協定事業者名等の調査に要する費用	1回線ごとに	960円	申告事業者に適用します。
(13)-3 DSL回線換算線路長等調査費	当社が線路条件（所外ケーブルの換算線路長及び伝送損失に限ります。）に関する情報を調査する場合に要する費用	1回線ごとに	712円	_____
(14) 優先接続受付手数料	優先接続の受付に要する費用	1変更ごとに	93円	_____

(11) 端末回線線路条件調査費	第99条の3（DSL回線等に係る情報の提供）第1項第1号の規定により、当社が線路条件（所外ケーブルの換算線路長及び伝送損失を除きます。）に関する情報提供を行う場合の調査に要する費用	1回線ごとに	1,030円	_____
(12) 端末回線収容状況調査費	第99条の3（DSL回線等に係る情報の提供）第1項第2号の規定により、当社が収容情報に関する情報提供を行う場合の調査に要する費用	1回線ごとに	648円	_____
(13) (略)	(略)	(略)	(略)	(略)
(13)-2 DSL回線収容状況調査費	ア 収容に係る利用制限を満たすか否かを 確認等するために収容状況を調査等する 費用	1回線ごとに	703円	_____
	イ 第52条（協定事業者の切分責任等）第3項の規定に基づき、そのDSL回線が事後対策対象回線であるかどうかの事実、及びそのDSL回線を利用する協定事業者名等の調査に要する費用	1回線ごとに	956円	申告事業者に適用します。
(13)-3 DSL回線換算線路長等調査費	当社が線路条件（所外ケーブルの換算線路長及び伝送損失に限ります。）に関する情報を調査する場合に要する費用	1回線ごとに	710円	_____
(14) 優先接続受付手数料	優先接続の受付に要する費用	1変更ごとに	191円	_____

(15) 光回線設備線路条件調査費	第99条の6(光回線設備に係る情報の提供)の規定により、当社が回線設備線路の路件情報提供を行う場合の調査費用	ア 同条第1項第1号に規定する光回線設備の伝送損失又はパルス測定結果の調査に要する費用	(7) 基本額	① 利用者の建物で測定を行う場合	1地点ごとの1調査ごとに	6,294円	—
				② 当社の通信用建物で測定を行う場合	1地点ごとの1調査ごとに	725円	—
			(イ) 加算額	伝送損失又はパルス測定結果の調査を行う場合	1回線ごとの1調査ごとに	824円	—
		イ 同条第1項第2号に規定する光回線設備(光信号分岐端末回線を除きます。)の経過年数の調査に要する費用	1区間ごとに	1,654円	—		
		ウ 同条第2項に規定する光信号端末回線の概算提供可能時期の調査に要する費用	(7) 基本額	1番号ごとの1成功検索ごとに	1,19円	—	
				(イ) 光信号端末回線(光局外スプリッタを含むものに限ります。以下、この欄において同じとします。)の調査を行う場合の加算額	① 1の光信号端末回線の概算提供可能時期を回答するとき	1番号ごとの1成功検索ごとに	0.17円
				② 同時に複数の光信号端末回線の概算提供可能時期を回答するとき	1番号ごとの1成功検索ごとに	0.32円	—
(16)~(20)(略)	(略)			(略)	(略)	(略)	(略)

(15) 光回線設備線路条件調査費	第99条の6(光回線設備に係る情報の提供)の規定により、当社が回線設備線路の路件情報提供を行う場合の調査費用	ア 同条第1項第1号に規定する光回線設備の伝送損失又はパルス測定結果の調査に要する費用	(7) 基本額	① 利用者の建物で測定を行う場合	1地点ごとの1調査ごとに	6,269円	—
				② 当社の通信用建物で測定を行う場合	1地点ごとの1調査ごとに	722円	—
			(イ) 加算額	伝送損失又はパルス測定結果の調査を行う場合	1回線ごとの1調査ごとに	821円	—
		イ 同条第1項第2号に規定する光回線設備(光信号分岐端末回線を除きます。)の経過年数の調査に要する費用	1区間ごとに	1,647円	—		
		ウ 同条第2項に規定する光信号端末回線の概算提供可能時期の調査に要する費用	(7) 基本額	1番号ごとの1成功検索ごとに	45円	—	
				(イ) 光信号端末回線(光局外スプリッタを含むものに限ります。以下、この欄において同じとします。)の調査を行う場合の加算額	① 1の光信号端末回線の概算提供可能時期を回答するとき	1番号ごとの1成功検索ごとに	5円
				② 同時に複数の光信号端末回線の概算提供可能時期を回答するとき	1番号ごとの1成功検索ごとに	10円	—
(16)~(20)(略)	(略)			(略)	(略)	(略)	(略)

(21) 相互接続点に係る情報調査費	相互接続点の設置の可否について調査する場合又は第10条の2(事前照会)第2項第4号に規定する事項に係る情報を提供する場合に要する費用	ア 接続に必要な装置等を設置するためのキャビネットラック(それを設置するために要するスペースが1基準架を超えないものであって、当社が別に定める設置基準を満たすものに限ります。)を協定事業者が設置する場合	1 通信用建物ごとの1件ごとに	8,785 円	_____	
		イ 光信号局内伝送路のみを当社の通信用建物内に協定事業者が設置する場合	1 通信用建物ごとの1件ごとに	836 円	_____	
(22) 一般光信号中継回線に係る情報調査費	第10条の2(事前照会)第2項第9号又は第34条の2(一般光信号中継回線の線路設備調査及び接続申込み)第2項に規定する事項の調査に要する費用		1 区間ごとに	2,137 円	_____	
(23) 光信号端末回線の事前照会に係る情報調査費	光信号端末回線に関する情報(第10条の2(事前照会)第2項第8号に係るものに限ります。)を提供する場合に要する費用	ア 提供可能時期の調査に要する費用	(7) 光信号端末回線(既に設置された当社の光屋内配線を除きます。)に係る情報を提供する場合	1 区間ごとに	4,349 円	_____
			(イ) 既に設置された当社の光屋内配線に係る情報を提供する場合	1 区間ごとに	12,594 円	_____
		イ 伝送損失の調査に要する費用	1 区間ごとに	2,775 円	_____	_____

(21) 相互接続点に係る情報調査費	相互接続点の設置の可否について調査する場合又は第10条の2(事前照会)第2項第4号に規定する事項に係る情報を提供する場合に要する費用	ア 接続に必要な装置等を設置するためのキャビネットラック(それを設置するために要するスペースが1基準架を超えないものであって、当社が別に定める設置基準を満たすものに限ります。)を協定事業者が設置する場合	1 通信用建物ごとの1件ごとに	8,749 円	_____	
		イ 光信号局内伝送路のみを当社の通信用建物内に協定事業者が設置する場合	1 通信用建物ごとの1件ごとに	833 円	_____	
(22) 一般光信号中継回線に係る情報調査費	第10条の2(事前照会)第2項第9号又は第34条の2(一般光信号中継回線の線路設備調査及び接続申込み)第2項に規定する事項の調査に要する費用		1 区間ごとに	2,129 円	_____	
(23) 光信号端末回線の事前照会に係る情報調査費	光信号端末回線に関する情報(第10条の2(事前照会)第2項第8号に係るものに限ります。)を提供する場合に要する費用	ア 提供可能時期の調査に要する費用	(7) 光信号端末回線(既に設置された当社の光屋内配線を除きます。)に係る情報を提供する場合	1 区間ごとに	4,331 円	_____
			(イ) 既に設置された光当社の屋内配線に係る情報を提供する場合	1 区間ごとに	12,544 円	_____
		イ 伝送損失の調査に要する費用	1 区間ごとに	2,764 円	_____	_____

(24) 自 前工事調 整等作業 費	接続申込者 が接続に必 要な装置等 を設置又は 撤去する場 合におい て、その設 置に付随す る設計工事 調整、接続 に必要な装 置等の設置 又は撤去の 結果の確 認、その撤 去に伴う設 備情報の変 更管理、そ の他の作業 に要する費 用	ア 接続 に必要 な装置 等の設 置に付 随する 設計に 要する 費用	(7) 接続に必要な装置等 を設置するためのキャ ビネットラックを接続 申込者が設置する場合	1 通信用建 物ごとの 1 件ごとに	48,247 円	—
			(4) 接続に必要な装置 等を当社の電力設備、 クロック供給装置又は その他の電気通信設備 のいずれか 2 種類以上 に接続する場合	1 通信用建 物ごとの 1 件ごとに	34,073 円	—
			(7) 接続に必要な装置 等を当社の電力設備、 クロック供給装置又は その他の電気通信設備 のいずれか 1 種類に接 続する場合	1 通信用建 物ごとの 1 件ごとに	22,847 円	—
			(イ) 複数のキャビネッ トラックに設置された 、1 の接続申込者に係 る接続に必要な装置等 相互間を接続する場合	1 通信用建 物ごとの 1 件ごとに	19,186 円	—
		イ 接続 に必要 な装置 等の設 置の結 果の確 認に要 する費 用	(7) 接続に必要な装置 等を設置するための キャビネットラック を接続申込者が設置 する場合	1 通信用建 物ごとの 1 件ごとに	8,859 円	—
			(4) 接続に必要な装置 等を当社の電力設備、 クロック供給装置又は その他の電気通信設備 のいずれか 2 種類以上 に接続する場合	1 通信用建 物ごとの 1 件ごとに	8,146 円	—
			(7) 接続に必要な装置 等を当社の電力設備、 クロック供給装置又は その他の電気通信設備 のいずれか 1 種類に接 続する場合	1 通信用建 物ごとの 1 件ごとに	6,784 円	—
			(イ) 複数のキャビネッ トラックに設置された 、1 の接続申込者に係 る接続に必要な装置等 相互間を接続する場合	1 通信用建 物ごとの 1 件ごとに	6,647 円	—

(24) 自 前工事調 整等作業 費	接続申込者 が接続に必 要な装置等 を設置又は 撤去する場 合におい て、その設 置に付随す る設計工事 調整、接続 に必要な装 置等の設置 又は撤去の 結果の確 認、その撤 去に伴う設 備情報の変 更管理、そ の他の作業 に要する費 用	ア 接続 に必要 な装置 等の設 置に付 随する 設計に 要する 費用	(7) 接続に必要な装置等 を設置するためのキャ ビネットラックを接続 申込者が設置する場合	1 通信用建 物ごとの 1 件ごとに	48,052 円	—
			(4) 接続に必要な装置 等を当社の電力設備、 クロック供給装置又は その他の電気通信設備 のいずれか 2 種類以上 に接続する場合	1 通信用建 物ごとの 1 件ごとに	33,935 円	—
			(7) 接続に必要な装置 等を当社の電力設備、 クロック供給装置又は その他の電気通信設備 のいずれか 1 種類に接 続する場合	1 通信用建 物ごとの 1 件ごとに	22,755 円	—
			(イ) 複数のキャビネッ トラックに設置された 、1 の接続申込者に係 る接続に必要な装置等 相互間を接続する場合	1 通信用建 物ごとの 1 件ごとに	19,108 円	—
		イ 接続 に必要 な装置 等の設 置の結 果の確 認に要 する費 用	(7) 接続に必要な装置 等を設置するための キャビネットラック を接続申込者が設置 する場合	1 通信用建 物ごとの 1 件ごとに	8,823 円	—
			(4) 接続に必要な装置 等を当社の電力設備、 クロック供給装置又は その他の電気通信設備 のいずれか 2 種類以上 に接続する場合	1 通信用建 物ごとの 1 件ごとに	8,114 円	—
			(7) 接続に必要な装置 等を当社の電力設備、 クロック供給装置又は その他の電気通信設備 のいずれか 1 種類に接 続する場合	1 通信用建 物ごとの 1 件ごとに	6,756 円	—
			(イ) 複数のキャビネッ トラックに設置された 、1 の接続申込者に係 る接続に必要な装置等 相互間を接続する場合	1 通信用建 物ごとの 1 件ごとに	6,620 円	—

		ウ 接続に必要な装置等の撤去の結果の確認に要する費用	1 通信用建物ごとの1件ごとに	6,709 円	—
		エ 接続に必要な装置等の撤去に伴う設備情報の変更管理に要する費用	1 通信用建物ごとの1件ごとに	5,681 円	—
(25) 光配線区域情報調査費	第99条の6(光回線設備に係る情報の提供)第3項の規定により、当社が光配線区域に係る情報を提供する場合に要する費用	ア 第1号に規定する光配線区域の範囲に係る情報を提供する場合に要する費用	1 通信用建物ごとに	13,462 円	—
		イ 第2号に規定する光配線区域の外縁に位置している電柱等の座標に係る情報を提供する場合に要する費用	1 通信用建物ごとに	1,312 円	—
		ウ 第3号に規定する光配線区域内の加入電話等敷設数に係る情報を提供する場合に要する費用	1 通信用建物ごとに	2,128 円	—
(26) ルーティング番号登録工事等受付手数料	当社が指定した電気通信回線設備を通じたルーティング番号登録工事等の申込みの受付に要する費用	ア イ以外の場合	1 件ごとに	33 円	—
		イ ルーティング番号等削除工事(ルーティング番号のみを削除する場合に限ります。)又はルーティング番号変更工事を行う場合	1 件ごとに	100 円	
(27) 同一番号移転可否情報調査費	同一番号移転可否情報を提供する手続きに要する費用	ア イ以外の場合	1 電気通信番号ごとの1件ごとに	661 円	—
		イ 当社が指定した電気通信回線設備を通じて調査を行う場合	1 電気通信番号ごとの1件ごとに	243 円	—
(28) き線点情報調査費	第99条の3(DSL回線等に係る情報の提供)第2項の規定により、当社がき線点情報を提供する場合は調査に要する費用		1 通信用建物ごとに	26,862 円	—
(29) き線点換算線路長調査費	第99条の3(DSL回線等に係る情報の提供)第3項の規定により、き線点換算線路長を調査する場合に要する費用		1 電柱ごとに	712 円	—

		ウ 接続に必要な装置等の撤去の結果の確認に要する費用	1 通信用建物ごとの1件ごとに	6,682 円	—
		エ 接続に必要な装置等の撤去に伴う設備情報の変更管理に要する費用	1 通信用建物ごとの1件ごとに	5,658 円	—
(25) 光配線区域情報調査費	第99条の6(光回線設備に係る情報の提供)第3項の規定により、当社が光配線区域に係る情報を提供する場合に要する費用	ア 第1号に規定する光配線区域の範囲に係る情報を提供する場合に要する費用	1 通信用建物ごとに	6,267 円	—
		イ 第2号に規定する光配線区域の外縁に位置している電柱等の座標に係る情報を提供する場合に要する費用	1 通信用建物ごとに	1,311 円	—
		ウ 第3号に規定する光配線区域内の加入電話等敷設数に係る情報を提供する場合に要する費用	1 通信用建物ごとに	2,121 円	—
(26) ルーティング番号登録工事等受付手数料	当社が指定した電気通信回線設備を通じたルーティング番号登録工事等の申込みの受付に要する費用	ア イ以外の場合	1 件ごとに	27 円	—
		イ ルーティング番号等削除工事(ルーティング番号のみを削除する場合に限ります。)又はルーティング番号変更工事を行う場合	1 件ごとに	80 円	
(27) 同一番号移転可否情報調査費	同一番号移転可否情報を提供する手続きに要する費用	ア イ以外の場合	1 電気通信番号ごとの1件ごとに	657 円	—
		イ 当社が指定した電気通信回線設備を通じて調査を行う場合	1 電気通信番号ごとの1件ごとに	222 円	—
(28) き線点情報調査費	第99条の3(DSL回線等に係る情報の提供)第2項の規定により、当社がき線点情報を提供する場合は調査に要する費用		1 通信用建物ごとに	26,779 円	—
(29) き線点換算線路長調査費	第99条の3(DSL回線等に係る情報の提供)第3項の規定により、き線点換算線路長を調査する場合に要する費用		1 電柱ごとに	710 円	—

(30) メタリック加入者線と電柱に設置する接続に必要な装置等との接続可否調査費	第99条の3(DSL回線等に係る情報の提供)第4項の規定により、当社がメタリック加入者線とDSLサービスを提供する協定事業者が電柱に設置するDSLサービスに係る接続に必要な装置等との接続可否に係る情報を提供する場合は調査に要する費用	ア 机上調査を行う場合	1電柱ごとに	1,158円	—
		イ 現地調査を行う場合	1電柱ごとに	10,408円	—
(31) 接続工事等時刻指定手数料	指定時刻に接続工事等を行う場所に到着するための手続きに要する費用		1件ごとに	7,917円	—
(32) 端末回線情報提供手数料	端末回線情報を電気通信回線設備を通じて提供する場合に要する費用		月額	2,134,000円	—
(33) テープ分散による光信号端末回線の確認及びテープ分散可否調査費	ア 第34条の10(光信号端末回線のテープ分散に係る確認調査及び接続の申込み)第1項に規定する事項の調査に要する費用(協定事業者が同条第6項又は第7項に規定する事項の申込みを行った場合であって、同条第1項に規定する調査のみを行った場合を含みます。)		1区間ごとに	2,274円	—
		イ 第34条の10第2項に規定する事項の調査に要する費用	1区間ごとに	2,583円	左欄と併せて第23欄に掲げる費用の支払いを要します。
		ウ 第34条の10第3項に規定する事項の調査に要する費用	1区間ごとに	2,583円	—
		エ 第34条の10第6項に規定する事項の調査に要する費用	1区間ごとに	3,717円	左欄と併せて第23欄に掲げる費用の支払いを要します。
		オ 第34条の10第7項に規定する事項の調査に要する費用	1区間ごとに	3,717円	—
	カ(略)	(略)	(略)	(略)	(略)

(30) メタリック加入者線と電柱に設置する接続に必要な装置等との接続可否調査費	第99条の3(DSL回線等に係る情報の提供)第4項の規定により、当社がメタリック加入者線とDSLサービスを提供する協定事業者が電柱に設置するDSLサービスに係る接続に必要な装置等との接続可否に係る情報を提供する場合は調査に要する費用	ア 机上調査を行う場合	1電柱ごとに	1,154円	—
		イ 現地調査を行う場合	1電柱ごとに	10,366円	—
(31) 接続工事等時刻指定手数料	指定時刻に接続工事等を行う場所に到着するための手続きに要する費用		1件ごとに	7,885円	—
(32) 端末回線情報提供手数料	端末回線情報を電気通信回線設備を通じて提供する場合に要する費用		月額	1,835,000円	—
(33) テープ分散による光信号端末回線の確認及びテープ分散可否調査費	ア 第34条の10(光信号端末回線のテープ分散に係る確認調査及び接続の申込み)第1項に規定する事項の調査に要する費用(協定事業者が同条第6項又は第7項に規定する事項の申込みを行った場合であって、同条第1項に規定する調査のみを行った場合を含みます。)		1区間ごとに	2,264円	—
		イ 第34条の10第2項に規定する事項の調査に要する費用	1区間ごとに	1,993円	左欄と併せて第23欄に掲げる費用の支払いを要します。
		ウ 第34条の10第3項に規定する事項の調査に要する費用	1区間ごとに	1,993円	—
		エ 第34条の10第6項に規定する事項の調査に要する費用	1区間ごとに	3,702円	左欄と併せて第23欄に掲げる費用の支払いを要します。
		オ 第34条の10第7項に規定する事項の調査に要する費用	1区間ごとに	3,702円	—
	カ(略)	(略)	(略)	(略)	(略)

2-2~2-3 (略)

第2表の2 建設請負契約に基づく負担額

1 算出式

(略)

(1)~(5) (略)

(6) (略)

区 分	内 容
一般管理費比率	0.112

第3表 預かり保守等契約等に基づく負担額

第1 通信用建物に係る負担額

1 算出式

(略)

(1) (略)

ア (略)

①~③ (略)

④ (略)

区 分	内 容
設備管理運営費比率	0.294
減価償却率	(略)

イ (略)

(2) (略)

ア~イ (略)

ウ (略)

区 分	内 容	
取付費比率	受電設備	1.279
	発電設備	0.563
	電源設備及び蓄電池設備	0.906
	空気調整設備	1.765
設備管理運営費比率	電力設備及び空気調整設備	0.053
自己資本利益率		0.0259

(3) (略)

2-2~2-3 (略)

第2表の2 建設請負契約に基づく負担額

1 算出式

(略)

(1)~(5) (略)

(6) (略)

区 分	内 容
一般管理費比率	0.104

第3表 預かり保守等契約等に基づく負担額

第1 通信用建物に係る負担額

1 算出式

(略)

(1) (略)

ア (略)

①~③ (略)

④ (略)

区 分	内 容
設備管理運営費比率	0.298
減価償却率	(略)

イ (略)

(2) (略)

ア~イ (略)

ウ (略)

区 分	内 容	
取付費比率	受電設備	1.362
	発電設備	0.590
	電源設備及び蓄電池設備	0.864
	空気調整設備	1.615
設備管理運営費比率	電力設備及び空気調整設備	0.051
自己資本利益率		0.0253

(3) (略)

2. 接続に必要な装置等の設置に要するスペース相当の保管料
 2-1 (略)
 2-2 料金額

		1平方メートル毎に年額	
通信用建物が所属する行政区域	通信用建物名	土地	通信用建物
北海道	札幌西	1,280円	47,048円
	札幌南	(略)	49,061円
	札幌1外	3,213円	48,961円
	大通り2丁目	3,205円	59,493円
	新琴似	759円	28,385円
	篠路	728円	26,827円
	札幌東	899円	101,864円
	丘珠	755円	29,511円
	東苗穂	68円	40,378円
	札幌白石	939円	37,861円
	札幌北郷	533円	34,421円
	札幌豊平	942円	38,448円
	札幌月寒	1,227円	40,912円
	清田	715円	30,218円
	真駒内	1,162円	32,628円
	菟寒	943円	23,469円
	厚別	776円	34,858円
	もみじ台	804円	25,579円
	手稲	530円	20,545円
	函館	368円	34,397円
	函館松陰	845円	41,753円
	函館北	553円	20,504円
	桔梗	161円	24,829円
	函館千歳	597円	39,602円
	小樽2	389円	22,395円
	旭川	319円	43,459円
	旭川東光	356円	31,850円
	春光	339円	(略)
	東鷹栖	272円	27,486円
	永山	289円	23,747円
	東旭川	266円	19,966円
	旭川市外	240円	32,111円
	旭川神楽	314円	22,232円
	室蘭	242円	23,457円
	新室西	552円	85,612円
	釧路	439円	36,982円
	釧路鳥取	313円	27,460円
	釧路南	432円	21,883円
	釧路武佐	308円	36,981円
	釧路	451円	31,803円
	帯広稲田	594円	20,823円
	西帯広	308円	30,318円
	白糠通り	486円	42,073円
	帯広東	315円	36,008円
	北海道北見	356円	21,066円
	岩見沢	232円	29,684円
	網走	220円	21,179円
	留萌	154円	20,593円
	苫小牧	490円	23,867円
	苫小牧東	233円	16,795円
苫小牧西	339円	29,064円	
勇払	213円	48,545円	
稚内	255円	22,087円	
稚内南	222円	46,824円	
美唄	293円	20,433円	
芦別	135円	14,239円	
江別	585円	21,820円	
札幌大麻	245円	20,784円	
紋別	155円	28,367円	
士別	132円	25,533円	
名寄	184円	25,594円	
根室	(略)	30,248円	
千歳	487円	29,957円	

2. 接続に必要な装置等の設置に要するスペース相当の保管料
 2-1 (略)
 2-2 料金額

		1平方メートル毎に年額	
通信用建物が所属する行政区域	通信用建物名	土地	通信用建物
北海道	札幌西	1,330円	45,492円
	札幌南	(略)	48,659円
	札幌1外	3,709円	63,086円
	大通り2丁目	3,697円	55,175円
	新琴似	762円	32,300円
	篠路	609円	25,368円
	札幌東	711円	126,046円
	丘珠	751円	27,859円
	東苗穂	62円	39,758円
	札幌白石	978円	37,742円
	札幌北郷	526円	33,731円
	札幌豊平	941円	37,338円
	札幌月寒	1,240円	39,162円
	清田	703円	28,151円
	真駒内	1,214円	39,447円
	菟寒	956円	22,078円
	厚別	594円	35,768円
	もみじ台	731円	25,236円
	手稲	513円	19,762円
	函館	363円	37,771円
	函館松陰	824円	49,092円
	函館北	539円	26,508円
	桔梗	156円	23,686円
	函館千歳	589円	47,154円
	小樽2	363円	21,444円
	旭川	313円	47,454円
	旭川東光	362円	30,608円
	春光	335円	(略)
	東鷹栖	239円	26,231円
	永山	301円	22,607円
	東旭川	254円	18,787円
	旭川市外	246円	30,956円
	旭川神楽	249円	20,023円
	室蘭	241円	21,941円
	新室西	370円	82,953円
	釧路	382円	35,007円
	釧路鳥取	279円	26,332円
	釧路南	160円	20,784円
	釧路武佐	189円	29,668円
	釧路	428円	30,721円
	帯広稲田	509円	17,956円
	西帯広	299円	27,536円
	白糠通り	460円	40,373円
	帯広東	263円	34,424円
	北海道北見	353円	20,340円
	岩見沢	244円	28,946円
	網走	234円	22,149円
	留萌	72円	19,675円
	苫小牧	451円	22,490円
	苫小牧東	221円	24,463円
苫小牧西	322円	26,475円	
勇払	200円	37,028円	
稚内	233円	23,894円	
稚内南	212円	39,159円	
美唄	239円	19,336円	
芦別	124円	13,307円	
江別	565円	20,748円	
札幌大麻	229円	19,622円	
紋別	132円	26,764円	
士別	117円	26,664円	
名寄	189円	24,429円	
根室	(略)	28,568円	
千歳	180円	28,389円	

泉沢	443円	46,376円
滝川	178円	20,492円
砂川	272円	19,828円
石狩深川	562円	22,109円
富良野	238円	49,517円
恵庭	316円	27,592円
島松	356円	22,771円
北海道伊達	506円	14,371円
石狩広島	427円	15,841円
輪厚	1,035円	28,663円
石狩	85円	37,808円
当別	153円	19,879円
倶知安	252円	28,427円
岩内	315円	28,439円
余市	224円	23,662円
北海道栗山	(略)	16,857円
門別富川	222円	29,400円
静内	276円	29,334円
浦河	297円	20,032円
木野	444円	30,843円
士幌	59円	22,951円
鹿追	71円	30,015円
新得	142円	29,454円
大樹	155円	24,981円
本別	356円	20,213円
足寄	184円	36,610円
釧路白糠	174円	51,024円
中標津	197円	37,763円
根室標津	119円	40,310円
札幌石山	535円	27,365円
川沿	696円	21,712円
東相の内	254円	23,216円
遠軽	242円	23,454円
幕別	173円	31,467円
南幌	172円	51,131円
簾舞	155円	23,142円
虻田	219円	40,609円
錦岡	701円	39,745円
美幌	246円	18,748円
岩見沢幌向	94円	53,034円
湯の川	574円	23,301円
神楽岡	381円	24,910円
本輪西	401円	20,167円
白鳥台	287円	22,830円
七重浜	556円	20,032円
上磯	388円	68,890円
函館大野	285円	19,074円
森	384円	26,661円
北海道八雲	383円	38,757円
苫小牧萩野	171円	27,300円
知内	410円	80,614円
長万部	205円	26,963円
旭川東川	426円	29,431円
音更	226円	69,933円
蘭越	305円	31,499円
鷹栖	195円	61,112円
桜ヶ岡	182円	17,722円
木古内	253円	22,550円
今金	216円	23,358円
白老	163円	42,699円
赤平	141円	18,218円
東神楽	167円	54,179円
美瑛	224円	24,231円
奈井江	112円	40,685円
上富良野	199円	29,506円
十勝池田	132円	19,440円
大楽毛	183円	27,612円
浦幌	134円	105,166円
西の里	1,518円	22,745円

泉沢	371円	44,272円
滝川	153円	19,363円
砂川	241円	18,721円
石狩深川	515円	28,857円
富良野	239円	37,707円
恵庭	301円	26,189円
島松	288円	22,106円
北海道伊達	496円	14,449円
石狩広島	372円	15,011円
輪厚	1,041円	27,188円
石狩	77円	36,100円
当別	159円	18,412円
倶知安	259円	29,785円
岩内	305円	26,917円
余市	217円	22,646円
北海道栗山	(略)	16,003円
門別富川	195円	28,369円
静内	198円	27,691円
浦河	282円	19,626円
木野	404円	29,883円
士幌	62円	21,456円
鹿追	67円	28,467円
新得	133円	26,391円
大樹	141円	57,899円
本別	307円	18,437円
足寄	172円	34,698円
釧路白糠	159円	49,169円
中標津	244円	34,821円
根室標津	95円	38,977円
札幌石山	534円	25,334円
川沿	689円	20,581円
東相の内	231円	55,485円
遠軽	244円	22,966円
幕別	167円	29,657円
南幌	119円	48,119円
簾舞	146円	51,673円
虻田	213円	38,455円
錦岡	675円	39,160円
美幌	235円	19,326円
岩見沢幌向	85円	43,442円
湯の川	502円	21,941円
神楽岡	357円	22,494円
本輪西	385円	19,542円
白鳥台	268円	21,713円
七重浜	470円	18,999円
上磯	357円	57,277円
函館大野	250円	55,117円
森	303円	25,619円
北海道八雲	297円	36,132円
苫小牧萩野	159円	26,417円
知内	400円	47,530円
長万部	186円	25,760円
旭川東川	390円	27,371円
音更	222円	92,917円
蘭越	282円	28,992円
鷹栖	176円	57,351円
桜ヶ岡	165円	16,684円
木古内	207円	24,646円
今金	203円	22,231円
白老	117円	31,823円
赤平	113円	17,777円
東神楽	133円	51,102円
美瑛	185円	23,485円
奈井江	139円	28,124円
上富良野	160円	50,489円
十勝池田	141円	18,527円
大楽毛	138円	26,627円
浦幌	110円	75,632円
西の里	1,442円	20,497円

石狩高岡	63円	26,733円
江差	453円	35,330円
旭岡	314円	33,519円
銭亀	91円	67,413円
羽幌	183円	24,585円
厚岸	147円	25,341円
北海道松前	926円	26,200円
鶴川	140円	24,769円
十勝清水	138円	23,461円
歌志内	52円	62,554円
花畔	209円	27,272円
松前福島	102円	38,010円
上の国	299円	68,721円
北檜山	198円	53,546円
古平	119円	74,483円
上砂川	128円	63,838円
上川	73円	20,348円
中富良野	262円	34,404円
増毛	138円	40,642円
早来	128円	20,886円
新冠	449円	24,572円
庶路	102円	28,547円
稀府	214円	26,752円
茂辺地	317円	34,297円
上士幌	515円	28,404円
定山溪	217円	21,251円
ニセコ	273円	39,372円
音別	182円	38,594円
空知太	237円	30,065円
喜茂別	197円	66,094円
京極	394円	42,797円
比布	298円	28,812円
伊達豊浦	516円	41,786円
絵鞆	357円	29,363円
登別	287円	32,834円
遠矢	209円	45,346円
女満別	297円	44,957円
熊石	283円	19,194円
瀬棚	212円	33,631円
中湧別	150円	19,697円
興部	(略)	33,004円
えりも	363円	31,120円
西神楽	236円	67,808円
山部	(略)	36,736円
大沼	292円	55,392円
江差乙部	375円	57,746円
久遠	150円	23,095円
仁木	423円	45,089円
妹背牛	288円	70,288円
深川沼田	300円	37,902円
幾寅	152円	56,231円
遠別	252円	33,001円
津別	357円	43,972円
小清水	310円	33,244円
訓子府	279円	10,430円
佐呂間	223円	35,848円
常呂	336円	38,953円
滝上	146円	22,487円
雄武	112円	28,439円
早来追分	371円	11,319円
平取	137円	50,428円
厚賀	215円	27,712円
あいの里	504円	147,242円
弟子屈	236円	39,380円
茶志内	144円	77,372円
日高町	159円	35,084円
稚内豊富	390円	23,682円
留辺蘂	252円	22,906円
朝里	481円	38,374円

石狩高岡	57円	25,061円
江差	176円	33,617円
旭岡	282円	53,574円
銭亀	82円	57,108円
羽幌	143円	24,760円
厚岸	143円	32,481円
北海道松前	806円	27,090円
鶴川	141円	23,441円
十勝清水	127円	22,400円
歌志内	44円	60,945円
花畔	206円	27,056円
松前福島	119円	25,249円
上の国	278円	46,187円
北檜山	189円	54,319円
古平	113円	50,013円
上砂川	113円	59,659円
上川	69円	21,851円
中富良野	222円	32,646円
増毛	120円	39,365円
早来	143円	25,445円
新冠	386円	23,689円
庶路	91円	26,825円
稀府	194円	25,157円
茂辺地	277円	32,458円
上士幌	478円	22,828円
定山溪	210円	20,100円
ニセコ	253円	37,544円
音別	141円	36,268円
空知太	208円	28,352円
喜茂別	108円	62,398円
京極	303円	40,594円
比布	262円	34,125円
伊達豊浦	378円	28,791円
絵鞆	329円	27,947円
登別	277円	30,823円
遠矢	203円	42,890円
女満別	281円	34,302円
熊石	194円	17,543円
瀬棚	204円	31,967円
中湧別	151円	16,864円
興部	(略)	31,730円
えりも	361円	22,035円
西神楽	223円	63,917円
山部	(略)	40,180円
大沼	250円	39,996円
江差乙部	321円	55,162円
久遠	148円	24,886円
仁木	390円	32,022円
妹背牛	280円	45,154円
深川沼田	282円	40,455円
幾寅	150円	41,149円
遠別	235円	32,202円
津別	282円	41,473円
小清水	270円	31,510円
訓子府	230円	43,495円
佐呂間	194円	33,903円
常呂	273円	25,445円
滝上	130円	20,683円
雄武	108円	26,813円
早来追分	304円	43,661円
平取	145円	47,401円
厚賀	211円	26,006円
あいの里	432円	144,805円
弟子屈	217円	37,289円
茶志内	123円	68,290円
日高町	150円	32,882円
稚内豊富	367円	22,682円
留辺蘂	221円	21,781円
朝里	389円	37,172円

銭函	271円	43,250円
オタモイ	218円	37,410円
若見沢三笠	90円	20,865円
江部乙	67円	23,151円
音江	111円	26,938円
鷺別	289円	36,994円
登別東	243円	29,180円
七飯	298円	53,614円
南茅部	232円	14,011円
由仁	233円	66,464円
栗山長沼	167円	22,919円
新十津川	156円	56,657円
当麻	326円	29,402円
美深	59円	27,249円
北見枝幸	228円	30,037円
端野	610円	32,663円
虎杖浜	187円	47,435円
芽室	361円	43,752円
札内	437円	20,416円
阿寒	328円	27,570円
岩内前田	246円	88,840円
卯原内	164円	86,461円
生田原	156円	69,079円
登別温泉	241円	36,035円
夕張	324円	18,734円
花咲	161円	69,609円
有珠	160円	25,773円
栗沢	188円	18,356円
風連	162円	28,928円
広尾	122円	23,110円
霧多布	440円	48,067円
青森		
松森	780円	24,381円
沖館	735円	28,713円
青森荒川	534円	22,569円
野内	429円	28,626円
青森新城	222円	28,465円
四ツ石	345円	28,408円
東野内	310円	43,042円
弘前	450円	23,573円
弘前南	821円	16,112円
弘前城東	455円	35,903円
青森八戸	1,067円	39,074円
八戸高館	865円	16,230円
八戸港	440円	20,516円
是川	311円	18,873円
新尻内	750円	31,880円
八戸NW3棟	848円	38,301円
黒石	490円	19,337円
五所川原	553円	24,781円
十和田	420円	27,481円
八戸三沢	428円	18,589円
むつ	173円	23,443円
青森大湊	44円	14,399円
青森小湊	252円	38,906円
釧田	129円	26,280円
鱒ヶ沢	497円	26,133円
浪岡	156円	18,510円
野辺地	289円	19,509円
七戸	149円	29,646円
六ヶ所	338円	87,654円
三戸	288円	14,896円
八戸階上	151円	29,852円
八戸大館	1,812円	34,200円
百石	327円	41,059円
八戸下田	174円	41,623円

銭函	540円	40,597円
オタモイ	198円	35,450円
若見沢三笠	80円	20,839円
江部乙	66円	54,079円
音江	94円	25,282円
鷺別	306円	35,760円
登別東	234円	26,934円
七飯	320円	47,172円
南茅部	209円	13,184円
由仁	187円	62,976円
栗山長沼	166円	20,100円
新十津川	175円	54,247円
当麻	272円	30,936円
美深	50円	25,781円
北見枝幸	256円	28,533円
端野	564円	22,146円
虎杖浜	172円	72,142円
芽室	283円	41,544円
札内	331円	47,053円
阿寒	307円	25,685円
岩内前田	225円	85,244円
卯原内	152円	82,805円
生田原	95円	66,161円
登別温泉	199円	43,088円
夕張	249円	15,419円
花咲	126円	62,602円
有珠	139円	62,489円
栗沢	142円	56,011円
風連	134円	24,390円
広尾	79円	19,443円
霧多布	298円	64,423円
蘭島	146円	41,742円
月形	267円	54,846円
斜里	212円	25,360円
別海	285円	28,215円
青森		
松森	673円	24,210円
沖館	561円	28,131円
青森荒川	507円	21,505円
野内	369円	27,284円
青森新城	203円	27,218円
四ツ石	286円	27,270円
東野内	303円	41,353円
弘前	364円	25,568円
弘前南	692円	15,141円
弘前城東	431円	34,491円
青森八戸	1,021円	43,631円
八戸高館	744円	15,255円
八戸港	465円	25,652円
是川	348円	19,247円
新尻内	674円	34,510円
八戸NW3棟	791円	35,067円
黒石	466円	17,946円
五所川原	343円	24,061円
十和田	347円	26,349円
八戸三沢	386円	28,668円
むつ	149円	23,402円
青森大湊	37円	13,379円
青森小湊	229円	37,468円
釧田	118円	25,076円
鱒ヶ沢	467円	25,303円
浪岡	148円	17,510円
野辺地	271円	21,036円
七戸	142円	29,190円
六ヶ所	312円	85,507円
三戸	283円	14,585円
八戸階上	146円	28,737円
八戸大館	1,625円	32,634円
百石	296円	40,148円
八戸下田	159円	40,381円

青森大畑	172円	51,000円
木造	170円	19,252円
大浦	270円	32,313円
弘前藤崎	279円	29,167円
大罾	205円	18,016円
板柳	248円	27,190円
金木	662円	25,678円
六戸	339円	24,868円
上北	179円	28,849円
五戸	177円	20,832円
今別	703円	32,610円
陸奥常盤	354円	31,054円
上市川	65円	26,007円
陸奥横浜	375円	34,724円
深浦	609円	41,746円
弘前森田	154円	24,868円
田舎館	178円	33,763円
乙供	205円	46,388円
天間林	106円	42,303円
田子	832円	36,273円
福地	463円	27,278円
北金ヶ沢	635円	58,173円
弘前新和	157円	39,891円
高杉	116円	48,662円
奥内	167円	19,034円
新平賀	449円	106,845円
八戸南郷	470円	21,517円
長橋	143円	39,751円
四和	147円	44,947円
陸奥蓬田	397円	60,758円
弘前柏	348円	49,238円
車力	256円	47,469円
小阿弥	133円	59,423円
弘前中里	276円	41,638円
市浦	192円	45,035円
青森白糠	303円	59,381円
上名久井	394円	40,462円
諏訪平	564円	34,988円
倉石	226円	36,775円
青森新郷	241円	35,883円
尾上	400円	52,969円
小泊	447円	49,828円
青森大間	403円	39,713円
近川駅前	118円	42,893円
千歳平	115円	46,158円
弘前石川	572円	30,271円
弘前鶴田	372円	35,492円
弘前梅沢	104円	35,664円
稲垣	251円	69,698円
名川	331円	37,590円
青森	626円	46,466円
浅虫	418円	34,097円
湍湯	152円	32,511円
浜三沢	109円	16,750円
織笠	119円	45,339円
国吉	436円	49,239円
弘前相馬	598円	43,632円
目屋	226円	44,470円
盛岡2	750円	41,807円
盛岡仙北	491円	19,736円
盛岡上田	652円	31,516円
青山第二	842円	49,398円
盛岡飯岡	869円	20,861円
宮古2	492円	23,644円
大船渡	533円	38,263円
岩手水沢	626円	30,349円
花巻	718円	29,611円
新宮野目	747円	29,329円
北上	433円	28,590円

岩手

青森大畑	170円	49,322円
木造	160円	20,136円
大浦	237円	88,881円
弘前藤崎	251円	24,881円
大罾	189円	16,669円
板柳	223円	25,447円
金木	659円	24,736円
六戸	307円	41,542円
上北	159円	27,584円
五戸	159円	19,799円
今別	1,155円	30,955円
陸奥常盤	321円	62,041円
上市川	58円	24,279円
陸奥横浜	356円	24,613円
深浦	568円	41,261円
弘前森田	135円	25,350円
田舎館	162円	32,300円
乙供	183円	97,687円
天間林	102円	41,377円
田子	694円	35,337円
福地	428円	24,779円
北金ヶ沢	585円	46,005円
弘前新和	138円	33,729円
高杉	103円	46,890円
奥内	156円	19,555円
新平賀	345円	102,894円
八戸南郷	409円	23,368円
長橋	68円	38,332円
四和	132円	59,684円
陸奥蓬田	351円	56,987円
弘前柏	328円	40,225円
車力	241円	40,516円
小阿弥	116円	56,752円
弘前中里	234円	40,255円
市浦	184円	37,089円
青森白糠	252円	49,632円
上名久井	365円	37,201円
諏訪平	584円	33,869円
倉石	207円	33,743円
青森新郷	216円	32,860円
尾上	366円	43,913円
小泊	341円	41,243円
青森大間	389円	38,324円
近川駅前	112円	35,152円
千歳平	99円	44,016円
弘前石川	518円	28,845円
弘前鶴田	293円	33,691円
弘前梅沢	82円	34,259円
稲垣	223円	54,428円
名川	307円	36,342円
青森	317円	51,194円
浅虫	332円	32,607円
湍湯	134円	30,713円
浜三沢	94円	18,478円
織笠	113円	42,101円
国吉	336円	43,539円
弘前相馬	455円	38,285円
目屋	173円	39,250円
盛岡2	744円	40,865円
盛岡仙北	2,166円	17,787円
盛岡上田	482円	43,197円
青山第二	604円	47,039円
盛岡飯岡	685円	18,838円
宮古2	595円	58,221円
大船渡	337円	34,308円
岩手水沢	401円	30,296円
花巻	476円	37,322円
新宮野目	644円	35,352円
北上	277円	28,398円

岩手

相去	619円	29,692円
久慈	451円	21,702円
遠野	364円	33,119円
一関	407円	29,160円
陸前高田	405円	18,812円
釜石	276円	35,899円
釜石上中島	838円	25,156円
江刺	253円	44,199円
二戸	364円	19,167円
新西根	416円	39,544円
千厩	534円	25,032円
宮古大野	370円	17,852円
盛岡太田	419円	29,878円
滝沢	322円	28,942円
藤根	263円	22,542円
赤荻	965円	24,375円
紫波	506円	67,552円
矢巾	750円	27,830円
広瀬	146円	20,089円
盛岡乙部	315円	19,824円
江釣子	234円	41,518円
雫石	256円	30,080円
岩手	620円	22,836円
石鳥谷	291円	15,338円
水沢西根	392円	30,996円
新平泉	422円	88,327円
若泉	379円	20,589円
小鳥谷	546円	74,936円
摺沢	545円	25,772円
岩手川崎	293円	49,729円
水沢東山	239円	47,427円
津軽石	401円	32,314円
萩荘	506円	29,864円
花巻温泉	414円	24,344円
宮古山田	492円	18,937円
鶴住居	439円	32,589円
種市	647円	36,754円
釜石広田	342円	23,609円
金田一	553円	32,472円
洪民	338円	28,618円
好摩	715円	72,871円
水沢小山	365円	81,007円
胆沢	357円	17,467円
軽米	1,084円	37,114円
豊間根	536円	10,670円
住田	363円	19,203円
細浦	329円	22,454円
田老	747円	31,863円
岩手上郷	525円	8,598円
釜石平田	398円	48,782円
六原	166円	36,104円
三陸	407円	10,034円
綾里	444円	18,825円
宮古小川	260円	41,061円
普代	610円	22,220円
宮古八木	422円	31,195円
湯口	265円	90,660円
和賀	204円	47,130円
滝沢駅前	455円	42,053円
大槌	326円	34,805円
一戸	420円	10,882円
伊手	188円	84,377円
上平沢	273円	33,928円
盛岡東和	229円	21,592円
九戸	508円	17,322円
唐丹	652円	11,261円
小本	241円	11,634円
姉体	147円	36,012円
二子	227円	30,175円

相去	529円	28,327円
久慈	384円	21,551円
遠野	338円	32,293円
一関	374円	28,297円
陸前高田	280円	17,746円
釜石	277円	72,544円
釜石上中島	513円	23,726円
江刺	228円	35,531円
二戸	346円	17,990円
新西根	264円	37,612円
千厩	388円	22,001円
宮古大野	347円	18,249円
盛岡太田	334円	28,915円
滝沢	347円	47,539円
藤根	236円	21,386円
赤荻	770円	35,444円
紫波	467円	46,231円
矢巾	711円	50,861円
広瀬	132円	18,922円
盛岡乙部	237円	41,763円
江釣子	205円	35,017円
雫石	255円	28,556円
岩手	482円	21,865円
石鳥谷	218円	15,014円
水沢西根	353円	30,244円
新平泉	354円	84,662円
若泉	458円	22,490円
小鳥谷	477円	107,165円
摺沢	403円	24,969円
岩手川崎	307円	47,982円
水沢東山	226円	47,222円
津軽石	264円	139,602円
萩荘	448円	20,283円
花巻温泉	286円	21,999円
宮古山田	358円	100,886円
鶴住居	127円	164,626円
種市	592円	56,553円
釜石広田	228円	23,111円
金田一	431円	21,852円
洪民	365円	25,318円
好摩	663円	70,392円
水沢小山	334円	75,817円
胆沢	100円	16,870円
軽米	958円	27,334円
豊間根	412円	11,638円
住田	327円	18,181円
細浦	72円	154,814円
田老	141円	174,201円
岩手上郷	363円	22,979円
釜石平田	316円	39,567円
六原	155円	33,176円
三陸	353円	196,227円
綾里	409円	19,413円
宮古小川	235円	53,965円
普代	491円	22,930円
宮古八木	387円	28,789円
湯口	233円	87,324円
和賀	181円	45,361円
滝沢駅前	381円	38,896円
大槌	331円	130,617円
一戸	324円	13,523円
伊手	174円	80,537円
上平沢	196円	39,878円
盛岡東和	217円	21,876円
九戸	430円	25,071円
唐丹	599円	8,950円
小本	195円	30,750円
姉体	108円	34,728円
二子	184円	27,089円

	水沢飯豊	151円	54 237円
	盛岡西山	150円	85 393円
	葛巻	593円	40 741円
	平館	205円	66 915円
	東八幡平	406円	41 095円
	大迫	440円	27 727円
	金ヶ崎	315円	20 370円
	前沢	391円	42 355円
	衣川	300円	17 604円
	花泉	1,182円	29 784円
	宮守	566円	55 987円
	安代	562円	91 915円
	田山	288円	54 853円
	湯田	242円	39 975円
	室根	391円	28 904円
	宮古新里	423円	30 271円
	浄法寺	794円	42 889円
	岩手大東	332円	18 316円
	水沢藤沢	524円	10 092円
	田野畑	412円	43 975円
宮城	仙台青葉通	2,348円	39 736円
	仙台長町	1,642円	47 858円
	台原	587円	28 112円
	愛子	596円	54 328円
	岩切	584円	28 996円
	仙台高砂	982円	23 145円
	鶴ヶ谷	578円	22 844円
	苦竹料金	980円	41 358円
	榴ヶ岡	792円	50 600円
	南小泉	1,082円	11 739円
	荒井	949円	32 495円
	仙台中田	700円	22 789円
	西多賀	598円	17 375円
	仙台泉	1,395円	41 429円
	野村	881円	28 270円
	泉ヶ岳	164円	54 665円
	門脇	472円	27 595円
	塩釜	292円	23 298円
	古川	360円	22 520円
	気仙沼	252円	21 367円
	仙南白石	277円	38 752円
	名取	(略)	25 057円
	岩沼桜	570円	25 327円
	仙南	280円	33 711円
	村田	310円	22 041円
	仙南船岡	845円	65 671円
	利府	578円	43 188円
	富谷	513円	39 272円
	明石交換所	561円	83 604円
	築館源光	357円	34 040円
	追	308円	27 380円
	宮城河北	175円	22 802円
	矢本	891円	49 672円
	八木山	1,885円	38 456円
	多賀城	930円	52 346円
	仙台松島	192円	17 879円
	七ヶ浜	319円	24 131円
	栗駒	255円	17 353円
	折立	434円	23 354円
	三本木	318円	69 233円
仙台中山	1,169円	20 553円	
大衡	279円	21 292円	
中新田	336円	23 207円	
亘理	380円	44 038円	
石越	255円	21 806円	
歌津	483円	70 700円	
角田	232円	34 672円	
鹿島台	380円	28 581円	
生出	261円	21 129円	

	水沢飯豊	128円	44 687円
	盛岡西山	136円	70 929円
	葛巻	490円	40 911円
	平館	198円	52 723円
	東八幡平	354円	45 635円
	大迫	387円	26 422円
	金ヶ崎	301円	19 890円
	前沢	338円	25 100円
	衣川	266円	16 845円
	花泉	765円	28 431円
	宮守	501円	64 830円
	安代	457円	57 803円
	田山	285円	45 809円
	湯田	164円	35 836円
	室根	242円	21 578円
	宮古新里	365円	24 841円
	浄法寺	651円	59 233円
	岩手大東	282円	15 452円
	水沢藤沢	387円	35 046円
	田野畑	267円	66 995円
宮城	仙台青葉通	1,835円	37 453円
	仙台長町	1,422円	44 184円
	台原	524円	27 102円
	愛子	585円	53 428円
	岩切	564円	24 340円
	仙台高砂	1,021円	22 288円
	鶴ヶ谷	536円	82 678円
	苦竹料金	916円	43 065円
	榴ヶ岡	849円	48 165円
	南小泉	1,074円	11 101円
	荒井	854円	31 053円
	仙台中田	653円	22 065円
	西多賀	568円	16 429円
	仙台泉	1,312円	50 766円
	野村	784円	28 339円
	泉ヶ岳	149円	79 834円
	門脇	223円	61 788円
	塩釜	287円	21 938円
	古川	351円	21 651円
	気仙沼	218円	22 231円
	仙南白石	249円	34 835円
	名取	(略)	24 040円
	岩沼桜	573円	24 413円
	仙南	278円	35 114円
	村田	309円	21 619円
	仙南船岡	829円	94 265円
	利府	644円	81 699円
	富谷	350円	36 609円
	明石交換所	535円	90 298円
	築館源光	331円	32 462円
	追	222円	39 388円
	宮城河北	201円	21 001円
	矢本	801円	56 027円
	八木山	1,922円	28 196円
	多賀城	929円	42 264円
	仙台松島	193円	35 464円
	七ヶ浜	339円	292 529円
	栗駒	240円	15 466円
	折立	332円	35 571円
	三本木	271円	66 644円
仙台中山	1,108円	30 183円	
大衡	257円	43 033円	
中新田	308円	22 437円	
亘理	388円	56 114円	
石越	230円	19 099円	
歌津	590円	222 867円	
角田	217円	34 360円	
鹿島台	334円	27 386円	
生出	232円	18 262円	

仙台今泉	571円	27,387円
仙南槻木	476円	38,694円
第2高館	299円	100,644円
古川中田	386円	20,915円
古川南郷	244円	30,940円
若柳	224円	23,035円
渡波	499円	48,760円
西古川	275円	43,528円
石巻階上	355円	33,674円
関上	294円	32,145円
丸森	321円	25,759円
坂元	188円	26,454円
山下	356円	33,170円
大郷	188円	15,402円
古川小野田	395円	21,534円
古川松山	447円	46,454円
岩出山	246円	22,251円
蒲谷	254円	36,986円
寛岳	216円	25,909円
田尻	669円	16,752円
小牛田	400円	26,646円
北浦駅前	138円	32,019円
寺崎	286円	19,614円
女川	247円	19,210円
志津川	562円	20,694円
本吉	687円	32,322円
唐桑	481円	22,292円
荒谷	381円	25,142円
芋沢	245円	68,672円
円田	182円	50,584円
色麻	291円	33,410円
古川鳴子	294円	26,174円
一迫	435円	19,294円
登米	256円	54,727円
古川南方	467円	32,209円
広瀬	232円	23,213円
野蒜	192円	49,789円
遠刈田	238円	25,555円
高清水	600円	16,457円
金成	187円	38,966円
仙南北郷	177円	41,692円
古川宮崎	398円	16,644円
瀬峰	634円	16,949円
鶯沢	123円	24,166円
米谷	163円	36,939円
宮城河南	414円	21,293円
鳴瀬	244円	50,848円
作並	191円	28,920円
仙南川崎	301円	17,737円
仙南大内	283円	21,987円
牡鹿	118円	9,124円
石巻津山	162円	37,963円
古川新田	260円	21,704円
古川米山	366円	16,039円
石巻雄勝	206円	24,362円
石巻大島	387円	32,808円
新棟秋田	414円	48,918円
秋田大町	413円	36,004円
土崎	309円	22,516円
秋田仁井田	461円	31,254円
能代	220円	16,089円
東能代	288円	36,438円
横手	227円	34,668円
秋田大館	320円	21,726円
十二所	92円	30,201円
秋田本荘	296円	29,981円
男鹿	175円	21,461円
秋田湯沢	239円	24,134円
大曲	324円	39,783円

秋田

仙台今泉	532円	48,832円
仙南槻木	459円	36,799円
第2高館	296円	98,345円
古川中田	337円	18,790円
古川南郷	223円	31,452円
若柳	211円	22,093円
渡波	375円	105,594円
西古川	252円	41,955円
石巻階上	341円	33,695円
関上	164円	12,849円
丸森	299円	24,842円
坂元	120円	48,774円
山下	336円	30,875円
大郷	160円	22,309円
古川小野田	358円	20,647円
古川松山	445円	44,555円
岩出山	240円	22,319円
蒲谷	227円	35,610円
寛岳	206円	23,302円
田尻	554円	16,979円
小牛田	379円	29,999円
北浦駅前	126円	29,299円
寺崎	235円	18,538円
女川	154円	365,036円
志津川	508円	100,409円
本吉	507円	31,230円
唐桑	431円	417,982円
荒谷	358円	27,447円
芋沢	217円	66,054円
円田	169円	38,317円
色麻	277円	30,466円
古川鳴子	253円	26,423円
一迫	496円	19,819円
登米	249円	50,869円
古川南方	426円	32,433円
広瀬	224円	23,511円
野蒜	83円	48,924円
遠刈田	219円	22,749円
高清水	598円	15,778円
金成	174円	38,721円
仙南北郷	152円	38,292円
古川宮崎	368円	16,459円
瀬峰	543円	17,815円
鶯沢	107円	21,246円
米谷	150円	69,118円
宮城河南	389円	20,030円
鳴瀬	240円	49,292円
作並	168円	29,125円
仙南川崎	286円	17,044円
仙南大内	256円	20,934円
牡鹿	240円	352,165円
石巻津山	142円	36,774円
古川新田	236円	22,039円
古川米山	335円	14,245円
石巻雄勝	93円	381,589円
石巻大島	248円	30,001円
新棟秋田	389円	50,165円
秋田大町	122円	34,278円
土崎	308円	21,901円
秋田仁井田	421円	29,973円
能代	72円	15,874円
東能代	258円	28,277円
横手	205円	31,987円
秋田大館	302円	25,084円
十二所	83円	29,106円
秋田本荘	219円	30,700円
男鹿	155円	22,147円
秋田湯沢	85円	23,317円
大曲	226円	38,148円

秋田

鹿角	223円	20,308円
大館鷹巣	208円	23,055円
五城目	309円	31,171円
秋田道分	290円	30,343円
天王	355円	30,283円
秋田大湯	390円	49,524円
仁賀保	254円	37,233円
象潟	396円	23,155円
横手神岡	152円	44,012円
角館	258円	36,716円
西馬音内	488円	24,375円
東成瀬	182円	38,658円
外旭川	419円	29,109円
釈迦内	146円	34,559円
太平	189円	38,684円
下浜	128円	35,809円
角間川	248円	48,647円
内小友	156円	72,615円
比内	342円	18,649円
合川	52円	27,148円
八郎潟	309円	34,136円
横手六郷	220円	25,601円
森岳	432円	55,196円
由利	187円	39,690円
稲川	532円	38,344円
横手雄勝	579円	39,863円
八竜	319円	21,504円
琴丘	149円	22,231円
刈和野	221円	56,745円
中仙	290円	34,817円
小坂	262円	31,728円
東由利	290円	32,314円
秋田太田	298円	50,979円
千畑	196円	39,427円
秋田井川	497円	49,863円
飯田川	244円	17,937円
若美	253円	33,528円
二ツ井	302円	33,283円
花岡	130円	30,949円
雄和	284円	39,858円
上小阿仁	261円	47,490円
八森	224円	32,546円
沢目	92円	19,660円
田沢湖	278円	37,520円
米内沢	223円	13,946円
秋田船越	257円	36,567円
秋田河辺	324円	22,307円
矢島	297円	11,669円
秋田北浦	109円	47,431円
金浦	495円	32,649円
八幡平	186円	42,756円
阿仁	243円	44,776円
横手神代	416円	75,084円
秋田脇本	81円	46,266円
由利院内	568円	52,583円
平鹿	175円	19,842円
雄物川	363円	28,145円
西目	462円	29,369円
増田	246円	42,180円
横手大森	453円	74,277円
秋田大内	350円	38,684円
秋田鳥海	229円	47,573円
西明寺	407円	44,421円
横手山内	517円	62,821円
須川	124円	49,610円
横手十文字	339円	18,146円
横手金沢	306円	48,414円
大館大湯	150円	28,147円
十和田南	198円	35,750円

鹿角	205円	19,595円
大館鷹巣	101円	21,805円
五城目	279円	30,116円
秋田道分	288円	28,764円
天王	382円	30,214円
秋田大湯	386円	47,749円
仁賀保	230円	34,729円
象潟	339円	22,818円
横手神岡	147円	40,174円
角館	237円	30,929円
西馬音内	473円	23,315円
東成瀬	156円	61,832円
外旭川	373円	31,205円
釈迦内	131円	32,881円
太平	173円	54,198円
下浜	109円	33,099円
角間川	190円	75,568円
内小友	138円	88,323円
比内	327円	18,161円
合川	47円	25,958円
八郎潟	275円	32,281円
横手六郷	197円	26,324円
森岳	502円	52,890円
由利	170円	28,349円
稲川	479円	39,452円
横手雄勝	508円	40,476円
八竜	357円	20,382円
琴丘	159円	21,257円
刈和野	219円	51,671円
中仙	269円	33,763円
小坂	238円	30,357円
東由利	237円	30,586円
秋田太田	268円	43,239円
千畑	174円	37,696円
秋田井川	469円	39,071円
飯田川	257円	16,742円
若美	239円	32,047円
二ツ井	240円	32,108円
花岡	114円	29,839円
雄和	258円	49,023円
上小阿仁	223円	45,175円
八森	227円	29,732円
沢目	100円	51,285円
田沢湖	251円	41,696円
米内沢	208円	30,647円
秋田船越	230円	33,897円
秋田河辺	309円	19,422円
矢島	218円	11,226円
秋田北浦	115円	45,696円
金浦	463円	29,652円
八幡平	178円	41,399円
阿仁	222円	42,357円
横手神代	329円	62,923円
秋田脇本	74円	44,242円
由利院内	548円	49,972円
平鹿	149円	20,432円
雄物川	328円	28,930円
西目	488円	27,055円
増田	203円	46,471円
横手大森	404円	73,363円
秋田大内	329円	31,341円
秋田鳥海	211円	46,282円
西明寺	360円	47,125円
横手山内	477円	43,501円
須川	119円	47,244円
横手十文字	308円	17,180円
横手金沢	263円	45,649円
大館大湯	139円	24,192円
十和田南	180円	34,284円

	早口	282円	28,502円
	秋田道川	302円	35,306円
	秋田協和	379円	42,407円
	横手仙北	298円	30,113円
	後三年	323円	62,546円
	五里合	155円	28,629円
	藤里	303円	43,089円
	大雄	422円	38,437円
	外小友	288円	48,867円
山形	山形	512円	33,920円
	山形金井	542円	26,074円
	山形十文字	285円	25,148円
	今塚	1,342円	59,853円
	あかねヶ丘	861円	29,489円
	米沢	400円	36,162円
	米沢窪田	253円	28,825円
	八幡原	146円	48,779円
	鶴岡	379円	20,223円
	酒田2	420円	28,148円
	酒田緑ヶ丘	411円	33,507円
	酒田高砂	258円	32,428円
	新庄	384円	23,494円
	寒河江	484円	22,395円
	山形上山	345円	18,514円
	村山	229円	29,088円
	長井	168円	20,412円
	天童	395円	21,722円
	高橋	550円	15,148円
	神町	500円	22,241円
	東根	390円	16,354円
	尾花沢	466円	35,219円
	南陽	213円	16,964円
	河北	205円	28,198円
	山形朝日	306円	21,777円
	白鷹	200円	27,821円
	余目	185円	23,066円
	藤島	242円	32,010円
	酒田三川	(略)	76,252円
	温海	292円	34,503円
	山形小国	251円	61,288円
	庄内朝日機械	206円	48,744円
	山形川西	275円	34,539円
	酒田水沢	166円	51,343円
	袖浦	175円	17,933円
	山形大江	448円	40,468円
	山辺	485円	13,833円
	山形中山	470円	25,181円
	南原	132円	36,440円
	宮内	254円	23,215円
	高畠	363円	20,025円
櫛引	164円	29,013円	
白岩	483円	30,459円	
山形西川	169円	45,583円	
糠野目	264円	48,859円	
米沢飯豊	259円	35,241円	
酒田羽黒	300円	113,742円	
本道寺	115円	138,084円	
山形平田	354円	36,987円	
酒田立川	338円	38,231円	
酒田松山	307円	43,549円	
酒田三瀬	128円	35,282円	
山形金山	180円	37,451円	
真室川	290円	39,962円	
中和田	255円	31,306円	
鼠ヶ関	210円	34,862円	
蔵王	229円	56,821円	
酒田大山	326円	21,118円	
湯野浜	419円	98,677円	
本楯	193円	45,714円	

	早口	252円	27,456円
	秋田道川	237円	32,388円
	秋田協和	330円	57,722円
	横手仙北	261円	27,673円
	後三年	291円	59,795円
	五里合	147円	42,380円
	藤里	203円	85,258円
	大雄	345円	46,059円
	外小友	228円	50,060円
山形	山形	469円	37,119円
	山形金井	508円	24,224円
	山形十文字	288円	26,330円
	今塚	1,087円	55,881円
	あかねヶ丘	788円	31,589円
	米沢	374円	33,117円
	米沢窪田	238円	27,834円
	八幡原	127円	46,602円
	鶴岡	354円	22,189円
	酒田2	393円	29,424円
	酒田緑ヶ丘	425円	32,210円
	酒田高砂	234円	30,834円
	新庄	484円	22,399円
	寒河江	450円	26,777円
	山形上山	317円	16,664円
	村山	217円	30,754円
	長井	160円	22,830円
	天童	383円	19,906円
	高橋	514円	17,038円
	神町	476円	24,909円
	東根	347円	18,069円
	尾花沢	377円	33,831円
	南陽	199円	17,715円
	河北	197円	28,292円
	山形朝日	285円	22,332円
	白鷹	212円	24,937円
	余目	151円	22,597円
	藤島	229円	65,654円
	酒田三川	(略)	74,125円
	温海	541円	43,149円
	山形小国	247円	59,606円
	庄内朝日機械	190円	62,877円
	山形川西	270円	36,710円
	酒田水沢	153円	49,365円
	袖浦	160円	15,966円
	山形大江	421円	49,661円
	山辺	463円	15,451円
	山形中山	449円	27,340円
	南原	125円	34,993円
	宮内	242円	25,125円
	高畠	345円	35,666円
櫛引	167円	42,506円	
白岩	425円	23,385円	
山形西川	141円	46,642円	
糠野目	257円	47,488円	
米沢飯豊	248円	33,814円	
酒田羽黒	281円	96,489円	
本道寺	101円	131,025円	
山形平田	314円	33,190円	
酒田立川	298円	36,651円	
酒田松山	282円	42,237円	
酒田三瀬	119円	34,428円	
山形金山	44円	39,631円	
真室川	257円	41,181円	
中和田	251円	21,127円	
鼠ヶ関	193円	23,304円	
蔵王	201円	56,814円	
酒田大山	315円	19,837円	
湯野浜	382円	103,028円	
本楯	177円	44,124円	

	泉田	153円	47,238円
	村山大久保	367円	46,989円
	山形白鳥	373円	55,948円
	山形東郷	217円	58,726円
	福原	209円	56,784円
	大石田	201円	62,432円
	鮭川	(略)	47,360円
	古口	219円	53,772円
	遊佐	320円	28,008円
	吹浦	98円	50,539円
	酒田八幡	199円	44,258円
	舟形	305円	41,491円
	須田板	319円	51,221円
	山形玉野	171円	45,033円
	清水	191円	51,844円
福島	福島	425円	54,655円
	福島清水	816円	32,758円
	福島佐倉	449円	24,011円
	瀬上	526円	17,640円
	福島大森	545円	25,583円
	蓬萊	483円	30,003円
	飯坂	307円	33,152円
	福島花園	828円	38,902円
	会津若松	527円	29,227円
	東栄町分局	984円	24,897円
	福島郡山	1,464円	30,719円
	郡山芳賀	616円	34,975円
	笹川	831円	30,659円
	日和田	185円	48,894円
	喜久田	252円	42,886円
	大槻	788円	24,344円
	郡山守山	95円	61,333円
	磐梯熱海	180円	76,271円
	いわき	448円	39,318円
	小名浜	420円	38,870円
	勿来	265円	53,889円
	内郷	627円	17,938円
	好間	628円	19,153円
	草野	350円	16,824円
	いわき常磐	304円	32,179円
	四倉	484円	45,167円
	いわき若葉台	1,644円	28,849円
	いわき泉	592円	27,027円
	いわき玉川	360円	23,966円
	いわき窪田	496円	32,576円
	白河	289円	26,275円
	福島原町	587円	30,363円
	郡山須賀川	456円	45,900円
	喜多方	478円	16,362円
	福島相馬	684円	20,799円
	二本松	361円	23,493円
	福島藤田	371円	35,743円
	二本松本宮	302円	20,163円
	田島	406円	31,610円
	猪苗代	337円	34,441円
	会津若松坂下	391円	43,221円
郡山西郷	390円	36,809円	
郡山石川	523円	34,700円	
三春	(略)	19,445円	
磐城富岡	560円	22,811円	
浪江	499円	30,428円	
会津山口	505円	29,541円	
会津若松広田	248円	26,762円	
福島梁川	441円	42,358円	
保原	494円	25,350円	
江名	344円	38,630円	
福島川俣	329円	28,090円	
塙	575円	32,297円	
新地	454円	53,874円	

	泉田	136円	48,066円
	村山大久保	321円	48,654円
	山形白鳥	337円	57,502円
	山形東郷	205円	85,004円
	福原	157円	57,677円
	大石田	200円	55,628円
	鮭川	(略)	43,158円
	古口	193円	54,355円
	遊佐	296円	26,559円
	吹浦	89円	49,041円
	酒田八幡	35円	42,730円
	舟形	259円	38,482円
	須田板	239円	48,269円
	山形玉野	133円	49,523円
	清水	151円	58,704円
福島	福島	371円	57,904円
	福島清水	606円	31,480円
	福島佐倉	395円	23,321円
	瀬上	425円	21,927円
	福島大森	425円	29,475円
	蓬萊	365円	30,798円
	飯坂	273円	31,816円
	福島花園	750円	39,623円
	会津若松	501円	27,099円
	東栄町分局	876円	23,708円
	福島郡山	1,291円	30,309円
	郡山芳賀	566円	36,338円
	笹川	633円	29,282円
	日和田	158円	47,350円
	喜久田	237円	42,139円
	大槻	610円	23,228円
	郡山守山	75円	61,332円
	磐梯熱海	151円	74,201円
	いわき	414円	39,702円
	小名浜	373円	37,216円
	勿来	234円	52,459円
	内郷	544円	17,308円
	好間	556円	67,497円
	草野	292円	14,720円
	いわき常磐	291円	24,775円
	四倉	424円	33,276円
	いわき若葉台	1,426円	27,933円
	いわき泉	506円	23,959円
	いわき玉川	324円	25,175円
	いわき窪田	447円	31,492円
	白河	275円	43,230円
	福島原町	373円	28,862円
	郡山須賀川	401円	44,421円
	喜多方	412円	15,263円
	福島相馬	639円	21,029円
	二本松	318円	25,994円
	福島藤田	273円	34,854円
	二本松本宮	268円	17,597円
	田島	387円	29,842円
	猪苗代	341円	33,203円
	会津若松坂下	388円	42,128円
郡山西郷	353円	36,486円	
郡山石川	369円	32,864円	
三春	(略)	19,873円	
磐城富岡	536円	20,775円	
浪江	577円	29,683円	
会津山口	430円	28,255円	
会津若松広田	208円	28,914円	
福島梁川	397円	41,063円	
保原	397円	24,126円	
江名	323円	38,555円	
福島川俣	250円	28,011円	
塙	561円	30,835円	
新地	479円	47,477円	

小高	379円	42,344円	
福島伊達	503円	11,984円	
桑折	484円	27,606円	
福島松川	285円	32,997円	
鏡石	413円	17,687円	
塩川	493円	53,270円	
棚倉	401円	20,133円	
郡山浅川	247円	58,124円	
福島鹿島	346円	33,785円	
柳津	119円	28,820円	
飯野	256円	71,354円	
磐梯	245円	81,388円	
蓋山	290円	59,059円	
橋本	429円	27,889円	
泉崎	236円	33,271円	
大玉	280円	35,011円	
大林	555円	41,125円	
表郷	148円	44,763円	
郡山中島	168円	18,759円	
湖南	200円	54,633円	
白沢	207円	30,438円	
多田野	147円	37,802円	
古殿	259円	39,308円	
西会津	150円	45,353円	
北会津	169円	29,081円	
新鶴	265円	58,656円	
いわき広野	295円	23,469円	
久ノ浜	286円	50,136円	
船引	446円	18,557円	
鮫川	230円	19,241円	
福島東和	434円	47,048円	
郡山岩瀬	389円	40,580円	
川桁	142円	24,265円	
柳橋	274円	48,271円	
岩代	159円	26,379円	
郡山長沼	308円	45,353円	
会津若松下郷	395円	30,769円	
熱塩	247円	38,809円	
山都	227円	31,002円	
郡山東	133円	17,296円	
大信	278円	58,866円	
都路	193円	19,135円	
常葉	221円	24,989円	
楢葉	366円	21,647円	
庭坂	892円	24,037円	
沼之内	433円	81,667円	
いわき小川	320円	23,480円	
上遠野	498円	23,083円	
小作田	373円	23,507円	
原釜	232円	42,372円	
裏磐梯	2,112円	44,566円	
会津高田	437円	28,349円	
会津本郷	265円	24,979円	
郡山玉川	271円	21,957円	
小野新町	357円	20,156円	
大熊	353円	28,783円	
いわき双葉	274円	39,734円	
飯館	316円	27,153円	
天栄	451円	42,284円	
只見	569円	45,386円	
会津若松吾妻	142円	140,954円	
矢祭	544円	26,804円	
滝根	250円	35,835円	
大越	288円	26,555円	
郡山七郷	362円	32,546円	
移	318円	44,003円	
茨城	水戸大町	733円	39,200円
	茨城赤塚	699円	38,531円
	水戸吉田	548円	21,296円

小高	399円	41,911円	
福島伊達	408円	82,321円	
桑折	375円	26,721円	
福島松川	214円	32,446円	
鏡石	206円	17,297円	
塩川	463円	51,068円	
棚倉	346円	19,388円	
郡山浅川	235円	33,456円	
福島鹿島	394円	33,552円	
柳津	104円	27,947円	
飯野	269円	41,785円	
磐梯	233円	78,190円	
蓋山	226円	58,428円	
橋本	203円	26,857円	
泉崎	212円	30,552円	
大玉	254円	32,342円	
大林	470円	42,579円	
表郷	157円	44,799円	
郡山中島	148円	16,329円	
湖南	168円	52,303円	
白沢	171円	31,251円	
多田野	122円	34,531円	
古殿	257円	37,801円	
西会津	134円	43,220円	
北会津	153円	27,308円	
新鶴	310円	53,098円	
いわき広野	327円	23,990円	
久ノ浜	190円	60,736円	
船引	353円	18,020円	
鮫川	213円	16,428円	
福島東和	329円	43,694円	
郡山岩瀬	319円	38,599円	
川桁	129円	22,538円	
柳橋	222円	47,091円	
岩代	112円	25,942円	
郡山長沼	257円	43,485円	
会津若松下郷	362円	29,221円	
熱塩	236円	36,847円	
山都	212円	29,335円	
郡山東	124円	17,947円	
大信	214円	56,758円	
都路	155円	16,743円	
常葉	149円	24,199円	
楢葉	401円	21,874円	
庭坂	355円	23,633円	
沼之内	335円	78,837円	
いわき小川	279円	38,611円	
上遠野	442円	23,745円	
小作田	298円	23,738円	
原釜	219円	41,022円	
裏磐梯	1,681円	42,506円	
会津高田	402円	32,463円	
会津本郷	253円	23,789円	
郡山玉川	251円	22,685円	
小野新町	334円	75,452円	
大熊	348円	26,987円	
いわき双葉	278円	38,993円	
飯館	339円	26,676円	
天栄	344円	36,639円	
只見	423円	40,781円	
会津若松吾妻	121円	150,284円	
矢祭	454円	24,510円	
滝根	187円	28,675円	
大越	238円	77,646円	
郡山七郷	272円	24,107円	
移	231円	58,895円	
茨城	水戸大町	715円	50,076円
	茨城赤塚	643円	48,144円
	水戸吉田	503円	20,193円

千波	1,003円	22,879円
多賀	451円	24,474円
久慈浜	558円	21,481円
日立別館	647円	29,594円
茨城日高	543円	47,032円
土浦	318円	46,162円
荒川沖	517円	23,353円
神立	282円	20,181円
石岡国府	516円	27,241円
下館別館	509円	30,186円
下館川島	440円	15,618円
結城	414円	28,551円
結城南	387円	25,899円
竜ヶ崎	253円	41,865円
土浦佐貫	333円	28,032円
那珂湊	552円	24,704円
阿字ヶ浦	842円	30,993円
下妻	547円	34,282円
水海道管生	788円	6,962円
水海道別	914円	53,519円
茨城勝田	479円	36,484円
高萩	274円	24,167円
北茨城	456円	29,067円
取手	693円	30,423円
茨城岩井	219円	34,323円
土浦牛久	901円	31,060円
つくば	1,486円	46,149円
大穂	1,123円	26,307円
桜	364円	27,959円
つくば北	259円	32,338円
筑波山	578円	20,877円
吉沼	182円	29,387円
筑波谷田部	503円	33,499円
土浦豊里	701円	38,439円
大洗	596円	21,427円
友部	445円	62,643円
茨城東海	666円	27,552円
那珂	429円	10,018円
常陸大宮	487円	37,675円
金砂郷	212円	14,691円
十王	406円	18,624円
常陸鹿島	1,147円	25,374円
神栖	948円	29,804円
茨城萩原	475円	15,250円
潮来延方	677円	18,914円
美浦	306円	21,008円
谷和原	554円	38,902円
守谷清水	1,387円	45,772円
古河2	641円	18,115円
古河旭	1,610円	13,350円
総和2	388円	60,545円
古河南	488円	11,496円
茨城境	540円	33,661円
石岡東	608円	70,727円
石岡	1,125円	48,708円
常陸太田別館	454円	23,044円
羽鳥	369円	18,492円
千葉若松	290円	34,849円
矢田部	385円	33,592円
阿見	336円	14,900円
高場	447円	36,077円
笠間	466円	22,906円
稲戸井	741円	25,156円
茨城	369円	52,242円
茨城岩瀬	423円	33,791円
大子	491円	40,455円
鉢田	375円	28,368円
江戸崎	236円	18,672円
伊奈	557円	61,966円

千波	772円	22,522円
多賀	409円	29,478円
久慈浜	256円	20,099円
日立別館	152円	28,675円
茨城日高	489円	45,021円
土浦	295円	48,899円
荒川沖	484円	22,018円
神立	268円	19,356円
石岡国府	467円	32,486円
下館別館	489円	28,167円
下館川島	412円	15,264円
結城	400円	25,143円
結城南	308円	25,158円
竜ヶ崎	103円	42,698円
土浦佐貫	58円	29,208円
那珂湊	489円	24,938円
阿字ヶ浦	639円	25,683円
下妻	380円	54,391円
水海道管生	606円	19,405円
水海道別	850円	68,759円
茨城勝田	442円	37,027円
高萩	250円	29,283円
北茨城	351円	29,450円
取手	620円	28,270円
茨城岩井	206円	33,287円
土浦牛久	849円	29,280円
つくば	1,425円	48,020円
大穂	875円	24,549円
桜	305円	26,848円
つくば北	191円	33,437円
筑波山	529円	20,330円
吉沼	171円	27,354円
筑波谷田部	477円	32,183円
土浦豊里	551円	32,278円
大洗	583円	20,404円
友部	450円	54,682円
茨城東海	560円	27,256円
那珂	410円	9,517円
常陸大宮	424円	40,768円
金砂郷	199円	15,447円
十王	357円	23,431円
常陸鹿島	1,061円	32,244円
神栖	902円	28,416円
茨城萩原	439円	25,296円
潮来延方	406円	20,789円
美浦	274円	26,367円
谷和原	534円	71,748円
守谷清水	975円	38,889円
古河2	647円	17,548円
古河旭	1,549円	12,929円
総和2	374円	58,095円
古河南	408円	11,250円
茨城境	501円	31,263円
石岡東	550円	67,414円
石岡	1,029円	57,006円
常陸太田別館	394円	32,427円
羽鳥	336円	18,450円
千葉若松	235円	33,767円
矢田部	296円	32,131円
阿見	378円	15,258円
高場	424円	30,756円
笠間	450円	21,285円
稲戸井	657円	24,862円
茨城	330円	48,795円
茨城岩瀬	323円	32,706円
大子	437円	38,874円
鉢田	346円	27,198円
江戸崎	218円	17,051円
伊奈	511円	60,048円

藤代蔵前	663円	38,800円
奥野	202円	8,188円
牛堀	679円	23,617円
阿見南	170円	5,088円
茨城東	92円	15,704円
総和	388円	34,082円
岡田	316円	7,383円
関城	154円	30,464円
茨城協和	705円	10,060円
利根	204円	7,087円
いばらき旭	152円	25,675円
常澄	334円	20,223円
内原	1,058円	13,460円
石岡大野	245円	21,388円
菱崎	342円	26,632円
新利根	170円	9,293円
若間	398円	26,661円
八郷	180円	17,472円
茨城鳥栖	183円	55,397円
澗沼	261円	13,522円
瓜連	627円	22,950円
茨城北浦	114円	16,175円
茨城玉造	170円	28,584円
常北	467円	20,120円
岡郷	227円	12,695円
五霞	271円	16,046円
茨城八千代	397円	23,603円
大洋	145円	11,724円
茨城土浦	262円	37,965円
波崎	300円	82,835円
茨城出島	189円	43,034円
沖宿	195円	19,904円
潮来	338円	35,799円
明野	228円	24,218円
真壁	268円	24,819円
茨城千代田	388円	28,395円
茨城大津	427円	21,554円
茨城稲田	254円	12,716円
七郷	283円	9,027円
桂	38円	7,311円
土浦河内	188円	14,956円
美野里	234円	19,878円
新治	253円	27,332円
茨城麻生	324円	27,692円
飯富	281円	24,497円
国田	299円	20,126円
菅原	319円	105,434円
行方	195円	18,798円
蔵川	206円	20,800円
出島東	(略)	7,005円
小幡	142円	24,316円
雨引	283円	13,637円
八俣	132円	16,734円
猿島	153円	49,267円
御前山	254円	11,334円
茨城三和	1,013円	18,678円
香掛	233円	15,824円
いばらき小川	308円	43,015円
山方	399円	17,071円
水府	205円	7,389円
茨城桜川	119円	21,576円
石下	269円	26,801円
茨城美和	511円	92,325円
宇都宮	824円	48,437円
宇都宮平出	368円	31,812円
道場宿	395円	11,954円
瑞穂野	287円	16,746円
徳次郎	672円	11,721円
砥上	763円	20,158円

栃木

藤代蔵前	624円	41,641円
奥野	198円	23,144円
牛堀	636円	29,636円
阿見南	159円	5,238円
茨城東	84円	16,108円
総和	374円	32,813円
岡田	302円	20,098円
関城	153円	29,575円
茨城協和	410円	10,053円
利根	187円	5,598円
いばらき旭	140円	31,681円
常澄	313円	21,623円
内原	963円	25,975円
石岡大野	230円	20,427円
菱崎	186円	25,869円
新利根	144円	10,178円
若間	371円	26,090円
八郷	143円	17,043円
茨城鳥栖	152円	52,167円
澗沼	241円	11,926円
瓜連	600円	23,760円
茨城北浦	90円	24,133円
茨城玉造	159円	26,522円
常北	422円	20,328円
岡郷	218円	12,906円
五霞	249円	16,634円
茨城八千代	295円	51,914円
大洋	126円	13,253円
茨城土浦	243円	36,193円
波崎	281円	50,307円
茨城出島	178円	43,410円
沖宿	169円	16,866円
潮来	309円	35,061円
明野	165円	34,398円
真壁	243円	23,831円
茨城千代田	362円	52,306円
茨城大津	366円	21,388円
茨城稲田	218円	40,288円
七郷	290円	22,955円
桂	32円	43,170円
土浦河内	149円	26,663円
美野里	212円	19,261円
新治	237円	25,168円
茨城麻生	243円	27,835円
飯富	258円	23,900円
国田	262円	17,051円
菅原	303円	102,414円
行方	163円	16,498円
蔵川	172円	39,958円
出島東	(略)	22,282円
小幡	133円	22,627円
雨引	269円	41,879円
八俣	148円	16,360円
猿島	183円	46,870円
御前山	238円	23,408円
茨城三和	866円	15,979円
香掛	220円	16,373円
いばらき小川	284円	41,694円
山方	384円	15,218円
水府	191円	8,377円
茨城桜川	104円	21,085円
石下	253円	25,521円
茨城美和	416円	107,045円
宇都宮	782円	52,631円
宇都宮平出	344円	32,720円
道場宿	376円	11,303円
瑞穂野	273円	16,043円
徳次郎	627円	20,068円
砥上	745円	19,238円

栃木

江曾島	922円	18,107円
雀宮	996円	17,356円
足利	459円	37,006円
足利相生	647円	21,724円
足利西	424円	17,314円
足利南	645円	21,181円
栃木	618円	38,808円
栃木北	340円	32,051円
佐野	445円	30,819円
鹿沼	458円	31,501円
北犬飼	399円	17,282円
日光	542円	18,063円
今市	318円	27,375円
栃木小山	1,007円	43,536円
雨ヶ谷	575円	13,837円
延島	181円	17,535円
真岡	333円	22,598円
大田原2	315円	23,205円
矢板	1,027円	26,513円
黒磯	534円	23,941円
上三川	661円	25,636円
栃木河内	670円	17,960円
栃木芳賀	455円	13,891円
栃木壬生2	2,016円	20,619円
石橋	939円	37,197円
栃木小金井	833円	42,545円
新野木	692円	72,137円
栃木大平	501円	33,574円
岩舟	345円	29,433円
鬼怒川川治	268円	28,285円
宝積寺	770円	13,452円
栃木烏山	364円	9,081円
西那須野2	494円	16,415円
田沼	409円	16,928円
益子	492円	35,751円
間々田	451円	69,883円
栃木城山	560円	24,358円
南犬飼	477円	29,130円
氏家別	638円	25,844円
葛生2	302円	32,225円
赤見	289円	15,969円
薬師寺	283円	16,647円
小山西	200円	9,620円
卒島	371円	12,764円
栃木富田	432円	39,001円
栃木藤岡2	353円	24,429円
栃木田原	259円	13,519円
栃木西方	236円	13,645円
上河内	(略)	13,134円
野崎	344円	21,694円
佐久山	187円	15,184円
片岡	335円	21,481円
東那須野	434円	12,358円
栃木梅沢	244円	22,895円
楡木	270円	15,314円
栃木大沢	309円	18,874円
伊王野2	249円	33,817円
喜連川	280円	17,191円
馬頭	298円	14,481円
黒羽	83円	23,838円
黒田原	297円	37,583円
栃木二宮	340円	34,700円
市貝	378円	13,966円
南那須	302円	17,889円
文挟	221円	23,847円
栃木粟野	416円	20,603円
玉生	344円	14,631円
熟田	164円	15,648円
栃木小川	(略)	19,224円

江曾島	886円	17,402円
雀宮	949円	16,576円
足利	412円	35,207円
足利相生	592円	20,871円
足利西	394円	16,492円
足利南	604円	20,233円
栃木	558円	36,928円
栃木北	315円	30,675円
佐野	417円	32,213円
鹿沼	425円	29,774円
北犬飼	357円	17,357円
日光	493円	17,482円
今市	285円	31,058円
栃木小山	964円	52,394円
雨ヶ谷	560円	13,107円
延島	175円	16,324円
真岡	296円	23,180円
大田原2	295円	22,143円
矢板	865円	27,032円
黒磯	493円	47,032円
上三川	590円	24,628円
栃木河内	645円	17,639円
栃木芳賀	419円	20,570円
栃木壬生2	1,931円	19,676円
石橋	880円	35,887円
栃木小金井	800円	41,374円
新野木	764円	69,600円
栃木大平	469円	26,832円
岩舟	317円	27,985円
鬼怒川川治	246円	26,876円
宝積寺	588円	21,718円
栃木烏山	326円	8,039円
西那須野2	490円	15,608円
田沼	388円	15,817円
益子	457円	28,449円
間々田	431円	68,182円
栃木城山	461円	17,876円
南犬飼	579円	22,630円
氏家別	520円	36,830円
葛生2	280円	22,573円
赤見	265円	15,689円
薬師寺	229円	17,073円
小山西	191円	8,814円
卒島	345円	13,123円
栃木富田	408円	32,035円
栃木藤岡2	358円	18,274円
栃木田原	256円	13,294円
栃木西方	174円	14,237円
上河内	(略)	13,446円
野崎	329円	21,657円
佐久山	171円	15,359円
片岡	339円	21,522円
東那須野	357円	12,857円
栃木梅沢	222円	22,519円
楡木	250円	14,659円
栃木大沢	285円	27,280円
伊王野2	230円	40,253円
喜連川	267円	15,680円
馬頭	283円	12,769円
黒羽	99円	18,010円
黒田原	282円	36,264円
栃木二宮	325円	25,284円
市貝	353円	13,968円
南那須	245円	18,361円
文挟	205円	22,970円
栃木粟野	387円	21,158円
玉生	324円	15,166円
熟田	173円	13,486円
栃木小川	(略)	18,612円

	塩原2	331円	13,179円
	関谷	249円	16,078円
	栃木茂木	379円	21,677円
	湯津上	342円	14,855円
	足尾交換局2	395円	12,288円
	栃木水橋	188円	21,470円
	船生	177円	15,817円
	栃木大宮	213円	39,921円
	川治	218円	31,577円
	栃木2	618円	26,684円
	那須横沢	186円	16,966円
	那須	116円	13,138円
	那須大沢	110円	19,033円
	南摩	539円	17,795円
群馬	前橋	713円	50,257円
	野中別	1,233円	33,947円
	前橋元総社	858円	16,415円
	佐烏	535円	33,657円
	前橋芳賀	345円	23,698円
	国領	604円	27,564円
	群馬高崎	483円	49,369円
	高崎支店別1	483円	31,931円
	高崎問屋町	697円	27,018円
	倉賀野	819円	18,009円
	大類	1,303円	23,518円
	群馬長野	1,118円	24,688円
	桐生錦町	382円	17,042円
	桐生相生	782円	23,542円
	伊勢崎	563円	45,427円
	豊受	417円	43,783円
	群馬太田	932円	46,886円
	太田九合	910円	19,697円
	宝泉	531円	26,440円
	群馬沼田	1,578円	29,896円
	館林支別1	363円	17,344円
	群馬渋川	491円	24,569円
	群馬藤岡	530円	24,167円
	群馬富岡	337円	27,297円
	群馬安中	763円	27,232円
	新群馬町	752円	33,912円
	群馬新町	688円	14,303円
	群馬長野原	696円	34,827円
	草津温泉	388円	57,812円
	玉村	549円	56,217円
	笠懸	238円	10,093円
	大間々	928円	21,283円
	群馬大泉	295円	25,122円
	中之条	250円	43,905円
	高林	520円	16,170円
	毛里田	328円	21,268円
	群馬川内	454円	16,429円
	赤城	186円	25,575円
	群馬富士見	418円	23,643円
	群馬原町	146円	54,157円
	北軽井沢	54円	35,671円
	栗女	412円	29,708円
	敷塚本町	(略)	21,875円
	群馬板倉	981円	33,872円
	群馬川俣	474円	55,043円
	赤岩	374円	31,723円
	吉井	366円	19,270円
	大胡	508円	22,474円
	粕川	441円	30,543円
	榛名	854円	23,727円
	箕郷	541円	25,291円
	鬼石	242円	41,772円
	下仁田交換七	214円	26,812円
	甘楽	262円	22,538円
	松井田	627円	23,693円

	塩原2	301円	12,617円
	関谷	240円	14,417円
	栃木茂木	354円	21,755円
	湯津上	336円	14,386円
	足尾交換局2	384円	28,318円
	栃木水橋	185円	20,784円
	船生	170円	16,462円
	栃木大宮	219円	61,004円
	川治	156円	43,518円
	栃木2	558円	25,483円
	那須横沢	172円	17,905円
	那須	110円	12,122円
	那須大沢	97円	16,730円
	南摩	470円	14,419円
群馬	前橋	673円	48,065円
	野中別	1,011円	32,343円
	前橋元総社	586円	16,934円
	佐烏	489円	32,626円
	前橋芳賀	290円	22,538円
	国領	612円	45,035円
	群馬高崎	447円	59,549円
	高崎支店別1	447円	31,236円
	高崎問屋町	645円	32,185円
	倉賀野	792円	19,243円
	大類	1,218円	22,940円
	群馬長野	1,027円	27,392円
	桐生錦町	338円	26,424円
	桐生相生	721円	21,806円
	伊勢崎	521円	46,002円
	豊受	409円	41,826円
	群馬太田	890円	49,716円
	太田九合	877円	19,379円
	宝泉	499円	27,563円
	群馬沼田	1,033円	28,464円
	館林支別1	334円	16,237円
	群馬渋川	452円	22,933円
	群馬藤岡	484円	23,094円
	群馬富岡	315円	26,191円
	群馬安中	593円	24,188円
	新群馬町	585円	34,450円
	群馬新町	640円	13,699円
	群馬長野原	654円	47,698円
	草津温泉	366円	56,497円
	玉村	524円	54,448円
	笠懸	205円	9,853円
	大間々	848円	22,571円
	群馬大泉	262円	24,284円
	中之条	235円	41,195円
	高林	490円	16,659円
	毛里田	283円	20,517円
	群馬川内	417円	16,000円
	赤城	168円	34,396円
	群馬富士見	405円	35,273円
	群馬原町	139円	37,298円
	北軽井沢	48円	34,463円
	栗女	371円	54,418円
	敷塚本町	(略)	21,247円
	群馬板倉	985円	32,139円
	群馬川俣	451円	34,838円
	赤岩	366円	24,578円
	吉井	372円	18,874円
	大胡	456円	24,337円
	粕川	401円	30,440円
	榛名	721円	23,023円
	箕郷	499円	24,294円
	鬼石	233円	29,282円
	下仁田交換七	200円	27,013円
	甘楽	248円	20,479円
	松井田	586円	18,044円

	月夜野	449円	22,846円
	群馬水上	194円	20,095円
	群馬布施	665円	52,100円
	原市	390円	26,630円
	浅間高原	243円	40,653円
	子持	264円	44,907円
	群馬吉岡	474円	15,369円
	邑楽	319円	18,486円
	群馬城南	431円	33,223円
	駒形	861円	16,397円
	梅田	330円	40,191円
	群馬新里	133円	61,378円
	新国定	860円	56,291円
	群馬境交換七	456円	18,714円
	尾島	450円	27,725円
	群馬新田	290円	19,165円
	新田金井	363円	29,601円
	新南蛇井	894円	59,971円
	北橋	257円	49,609円
	渋川伊香保	494円	41,065円
	群馬岩崎	189円	34,119円
	館林東	291円	35,438円
	倉淵	603円	30,693円
	磐戸	461円	35,167円
	嬬恋	933円	48,979円
	追貝	583円	60,486円
	片品	577円	39,135円
	伊勢崎支別1	563円	39,684円
埼玉	川越	1,530円	41,688円
	川越新宿	3,285円	48,001円
	南古谷	1,936円	43,957円
	川越霞ヶ関	3,281円	41,109円
	熊谷末広	629円	48,742円
	三ヶ尻	1,101円	42,787円
	埼玉川口	4,812円	33,061円
	川口青木	3,606円	30,891円
	川口芝	2,022円	35,462円
	安行	3,032円	27,686円
	浦和東	2,422円	39,507円
	浦和白幡	3,345円	28,180円
	浦和常盤	1,999円	37,482円
	中尾	2,133円	26,377円
	浦和美園	1,576円	79,608円
	埼玉大宮	3,755円	43,257円
	大宮東大成	1,789円	42,662円
	大宮大和田	1,455円	17,860円
	大宮指扇	1,494円	24,586円
	行田別館	690円	22,823円
	秩父	814円	31,400円
	所沢	2,988円	34,776円
	所沢元町	2,707円	32,501円
	所沢北野	(略)	33,955円
	所沢東	1,987円	35,313円
	所沢下富	1,579円	27,574円
	飯能緑町	1,986円	29,151円
	原市場	883円	32,103円
	吾野	982円	39,302円
	加須	527円	39,477円
	加須花崎	652円	27,217円
	埼玉本庄	717円	23,705円
	東松山2	1,481円	25,670円
	岩槻	1,221円	38,890円
	和土	1,002円	18,426円
	春日部武里	1,616円	29,280円
春日部八木崎	1,373円	29,109円	
狭山2	1,618円	17,761円	
狭山入曽	5,670円	26,448円	
埼玉羽生	602円	21,362円	
鴻巣	990円	36,970円	

	月夜野	430円	41,899円
	群馬水上	178円	69,314円
	群馬布施	678円	32,763円
	原市	356円	25,599円
	浅間高原	222円	39,072円
	子持	250円	57,718円
	群馬吉岡	444円	16,320円
	邑楽	344円	18,312円
	群馬城南	391円	32,083円
	駒形	747円	16,113円
	梅田	295円	36,830円
	群馬新里	121円	58,335円
	新国定	874円	65,162円
	群馬境交換七	442円	18,057円
	尾島	417円	27,091円
	群馬新田	277円	18,435円
	新田金井	354円	46,877円
	新南蛇井	836円	58,089円
	北橋	244円	49,224円
	渋川伊香保	466円	38,114円
	群馬岩崎	176円	31,327円
	館林東	287円	35,830円
	倉淵	572円	31,531円
	磐戸	427円	45,421円
	嬬恋	877円	41,936円
	追貝	551円	53,933円
	片品	547円	32,470円
	伊勢崎支別1	521円	37,425円
埼玉	川越	1,516円	40,296円
	川越新宿	3,186円	45,652円
	南古谷	1,933円	42,125円
	川越霞ヶ関	3,024円	39,603円
	熊谷末広	634円	44,912円
	三ヶ尻	1,104円	41,199円
	埼玉川口	4,858円	51,888円
	川口青木	3,731円	28,303円
	川口芝	2,083円	33,974円
	安行	3,022円	40,078円
	浦和東	2,502円	30,447円
	浦和白幡	3,454円	26,922円
	浦和常盤	2,035円	38,461円
	中尾	2,140円	34,832円
	浦和美園	1,571円	77,174円
	埼玉大宮	4,127円	39,204円
	大宮東大成	1,790円	40,210円
	大宮大和田	1,434円	32,236円
	大宮指扇	1,495円	37,131円
	行田別館	671円	22,301円
	秩父	786円	30,071円
	所沢	3,034円	49,028円
	所沢元町	2,895円	35,162円
	所沢北野	(略)	24,146円
	所沢東	2,039円	32,177円
	所沢下富	1,525円	25,802円
	飯能緑町	1,918円	31,110円
	原市場	796円	44,306円
	吾野	923円	66,016円
	加須	770円	32,174円
	加須花崎	610円	30,190円
	埼玉本庄	690円	33,593円
	東松山2	1,424円	24,583円
	岩槻	1,240円	38,910円
	和土	975円	17,629円
	春日部武里	1,602円	29,188円
春日部八木崎	1,353円	27,805円	
狭山2	1,696円	16,946円	
狭山入曽	4,383円	35,130円	
埼玉羽生	581円	18,837円	
鴻巣	980円	30,081円	

埼玉深谷 2	489円	27,828円
上尾	1,502円	28,247円
新平方	1,877円	29,760円
浦和与野	2,761円	21,390円
草加局舎 1	1,255円	29,521円
草加弁天	1,292円	24,913円
草加清門	1,965円	26,181円
越谷	2,028円	38,817円
越谷大里	1,972円	42,007円
越谷蒲生	2,528円	54,476円
蕨戸田	2,713円	30,339円
西戸田	2,426円	60,586円
入間	3,691円	22,952円
入間西武	1,148円	42,281円
入間宮寺	543円	21,991円
入間金子	1,037円	37,565円
鳩ヶ谷	2,185円	23,860円
朝霞	2,052円	37,853円
志木	3,127円	38,049円
新座	2,219円	27,254円
埼玉加納	364円	28,725円
桶川	1,469円	27,575円
久喜 2	(略)	44,136円
鴻巣北本	2,911円	29,386円
草加八潮	1,811円	25,080円
埼玉富士見	1,911円	25,574円
埼玉三郷	1,936円	33,671円
三郷鷹野	1,410円	22,797円
三郷小谷堀	1,376円	37,281円
蓮田	913円	55,829円
坂戸本町	1,205円	35,186円
幸手	502円	27,953円
鶴ヶ島	1,098円	30,991円
武蔵日高電 2	2,330円	33,960円
埼玉吉川	1,594円	43,053円
上尾伊奈	870円	30,957円
埼玉吹上 2	1,093円	33,702円
大井	2,999円	22,946円
川越三芳	993円	41,381円
毛呂山 2	645円	32,814円
嵐山	637円	25,787円
埼玉小川別	444円	38,992円
川越川島	451円	25,546円
埼玉吉見	462円	21,205円
皆野	497円	21,540円
熊谷吉田	406円	13,872円
埼玉江南	487円	25,775円
妻沼	437円	22,240円
埼玉岡部	565円	34,875円
寄居	560円	25,704円
川里	308円	50,468円
大利根	447円	27,387円
白岡	1,499円	30,790円
菫蒲	500円	49,131円
埼玉栗橋	661円	35,902円
鷲宮	793円	34,831円
杉戸別館	1,156円	33,148円
第二松伏	1,496円	35,637円
新庄和	2,487円	92,771円
箕田	743円	20,839円
埼玉滑川	624円	30,387円
児玉	361円	18,285円
慈恩寺	406円	22,577円
神川	324円	59,321円
上里	602円	36,107円
熊谷豊里	216円	57,770円
北川辺	310円	18,722円
行田北河原	255円	40,987円
行田埼玉	433円	25,159円

埼玉深谷 2	492円	26,696円
上尾	1,529円	26,873円
新平方	1,946円	32,900円
浦和与野	2,846円	34,001円
草加局舎 1	1,260円	27,957円
草加弁天	1,252円	22,937円
草加清門	1,926円	36,727円
越谷	2,011円	38,654円
越谷大里	1,514円	37,770円
越谷蒲生	2,472円	50,150円
蕨戸田	2,798円	29,386円
西戸田	2,474円	56,147円
入間	3,677円	27,121円
入間西武	1,126円	41,120円
入間宮寺	535円	21,105円
入間金子	1,002円	36,455円
鳩ヶ谷	2,223円	24,501円
朝霞	1,876円	35,747円
志木	3,110円	34,598円
新座	2,205円	26,253円
埼玉加納	321円	27,793円
桶川	1,442円	33,382円
久喜 2	(略)	39,189円
鴻巣北本	2,854円	28,079円
草加八潮	1,764円	25,356円
埼玉富士見	1,922円	23,797円
埼玉三郷	1,830円	35,904円
三郷鷹野	1,359円	23,318円
三郷小谷堀	1,333円	41,793円
蓮田	909円	56,362円
坂戸本町	1,194円	33,198円
幸手	495円	37,047円
鶴ヶ島	1,093円	36,971円
武蔵日高電 2	2,258円	30,930円
埼玉吉川	1,565円	41,243円
上尾伊奈	677円	45,893円
埼玉吹上 2	1,056円	30,911円
大井	3,011円	25,151円
川越三芳	971円	39,953円
毛呂山 2	605円	30,515円
嵐山	616円	24,622円
埼玉小川別	431円	49,639円
川越川島	375円	24,927円
埼玉吉見	437円	20,661円
皆野	441円	20,855円
熊谷吉田	457円	36,391円
埼玉江南	446円	31,518円
妻沼	425円	21,454円
埼玉岡部	555円	28,577円
寄居	542円	23,052円
川里	295円	46,415円
大利根	426円	23,709円
白岡	1,487円	31,420円
菫蒲	483円	44,445円
埼玉栗橋	656円	35,333円
鷲宮	723円	33,714円
杉戸別館	1,120円	35,881円
第二松伏	1,423円	34,677円
新庄和	2,367円	73,391円
箕田	704円	26,447円
埼玉滑川	605円	29,787円
児玉	355円	17,588円
慈恩寺	397円	39,456円
神川	310円	55,176円
上里	582円	34,747円
熊谷豊里	192円	38,493円
北川辺	268円	17,973円
行田北河原	225円	34,178円
行田埼玉	376円	31,234円

	加須樋遣川	223円	28,063円
	高坂	1,551円	28,967円
	青山	477円	23,046円
	川通	617円	11,925円
	みろく	163円	37,233円
	埼玉平野	676円	118,764円
	幸手八代	576円	30,347円
	越生	462円	20,515円
	埼玉玉川	465円	26,874円
	長瀬	720円	24,279円
	上吉田	400円	23,284円
	小鹿野	319円	27,474円
	両神	455円	22,820円
	埼玉荒川	495円	(略)
	埼玉美里	274円	31,062円
	埼玉川本	306円	22,791円
	寄居男衾	325円	42,177円
	騎西	504円	23,454円
	高麗	1,130円	21,803円
	鳩山	389円	34,460円
	埼玉花園	345円	23,334円
	杉戸椿	848円	48,994円
	内間木	1,273円	19,455円
	名栗	172円	38,184円
	東秩父	536円	29,868円
	宝珠花	655円	27,107円
	さいたま新都	6,221円	226,495円
	久喜	(略)	58,887円
千葉	千葉	1,139円	42,492円
	千葉南	1,338円	60,923円
	幕張	2,100円	60,864円
	習志野	666円	22,395円
	千葉轟	1,771円	30,719円
	桜木	2,311円	26,333円
	菅田	892円	26,901円
	新土気	1,344円	57,636円
	高洲	2,637円	33,769円
	稲毛	1,748円	27,117円
	銚子	596円	41,105円
	市川	2,972円	35,886円
	鬼高	2,773円	32,168円
	浦安行徳	4,438円	41,572円
	市川中山	3,046円	30,196円
	市川曾谷	3,394円	22,313円
	市川原木	2,004円	21,332円
	市川大野	1,738円	31,959円
	船橋	1,892円	43,909円
	薬園台	1,990円	27,766円
	船橋本町	3,775円	54,054円
	千葉上山	1,497円	26,333円
	千葉豊富	1,077円	89,277円
	二和	2,186円	58,389円
	館山	987円	34,268円
	木更津富士見	277円	24,069円
	下烏田	616円	19,291円
	矢那	463円	29,474円
	松戸	2,807円	28,077円
	五香	1,201円	13,296円
	松戸小金	1,601円	17,577円
	松戸高塚	2,750円	26,198円
	上花輪	852円	18,370円
	川間交換セン	791円	39,175円
	佐原	1,079円	25,791円
	茂原別館	661円	39,330円
	成田	951円	31,672円
	成田赤坂	664円	23,207円
	千葉佐倉	662円	16,261円
	志津	779円	12,347円
	馬渡	580円	21,774円

	加須樋遣川	217円	39,791円
	高坂	1,490円	28,301円
	青山	430円	38,637円
	川通	502円	26,048円
	みろく	159円	30,793円
	埼玉平野	643円	88,105円
	幸手八代	548円	27,490円
	越生	454円	18,862円
	埼玉玉川	438円	40,473円
	長瀬	650円	24,781円
	上吉田	376円	23,927円
	小鹿野	305円	26,966円
	両神	426円	23,345円
	埼玉荒川	473円	(略)
	埼玉美里	267円	24,928円
	埼玉川本	295円	19,600円
	寄居男衾	302円	38,474円
	騎西	529円	20,781円
	高麗	1,019円	17,023円
	鳩山	366円	33,375円
	埼玉花園	309円	19,282円
	杉戸椿	741円	44,207円
	内間木	1,145円	34,546円
	名栗	160円	37,737円
	東秩父	488円	28,852円
	宝珠花	600円	42,017円
	さいたま新都	4,225円	210,694円
	久喜	(略)	54,517円
千葉	千葉	1,154円	40,512円
	千葉南	1,336円	46,495円
	幕張	1,526円	59,918円
	習志野	658円	21,498円
	千葉轟	1,825円	39,744円
	桜木	2,239円	26,263円
	菅田	876円	23,871円
	新土気	1,321円	57,075円
	高洲	2,345円	31,307円
	稲毛	1,732円	25,039円
	銚子	576円	39,798円
	市川	3,349円	36,328円
	鬼高	2,652円	32,791円
	浦安行徳	4,602円	38,874円
	市川中山	3,040円	42,646円
	市川曾谷	3,433円	21,661円
	市川原木	1,952円	41,914円
	市川大野	1,658円	30,589円
	船橋	1,932円	53,634円
	薬園台	2,023円	26,026円
	船橋本町	3,941円	50,104円
	千葉上山	1,470円	21,595円
	千葉豊富	1,062円	84,511円
	二和	1,792円	56,789円
	館山	945円	40,435円
	木更津富士見	305円	23,780円
	下烏田	582円	18,079円
	矢那	447円	29,736円
	松戸	2,813円	26,909円
	五香	1,273円	42,334円
	松戸小金	1,562円	17,277円
	松戸高塚	2,574円	23,785円
	上花輪	855円	18,740円
	川間交換セン	712円	37,725円
	佐原	1,025円	30,308円
	茂原別館	653円	37,031円
	成田	936円	31,746円
	成田赤坂	605円	21,868円
	千葉佐倉	657円	24,216円
	志津	719円	11,843円
	馬渡	515円	21,156円

東金別館	695円	25,919円
八日市場	533円	52,854円
千葉旭	501円	61,213円
智志野	2,067円	26,414円
津田沼	3,070円	32,888円
千葉柏	3,243円	35,541円
逆井	2,233円	49,283円
田中	1,201円	23,478円
豊四季	2,502円	27,864円
市原	1,022円	27,794円
千葉八幡	785円	15,036円
辰巳	763円	42,750円
瀬又	702円	14,960円
流山	1,230円	52,154円
南流山	2,306円	14,380円
千葉八千代	1,142円	43,106円
吉橋	1,161円	23,549円
米本	1,143円	42,079円
我孫子	1,354円	22,353円
鴨川	1,057円	12,527円
鎌ヶ谷	1,377円	38,431円
君津	675円	19,821円
千葉富津	391円	14,457円
浦安	3,192円	30,886円
四街道	1,124円	16,767円
袖ヶ浦	630円	18,996円
八街	370円	18,392円
千葉船穂	1,371円	26,878円
関宿	570円	57,777円
沼南	699円	16,798円
白井	1,073円	38,855円
千葉大網	1,381円	51,026円
九十九里	181円	39,769円
成東	270円	27,843円
睦沢	349円	60,549円
長生	366円	16,667円
長柄	329円	28,584円
千葉御宿	735円	17,008円
坂月	1,993円	26,326円
大更津	681円	32,554円
茂原	1,105円	80,102円
勝浦	285円	52,096円
姉崎	(略)	22,602円
富里	2,732円	37,671円
千葉大原	414円	40,103円
野呂	1,540円	32,365円
千葉清川	538円	19,912円
三ツ堀	430円	61,380円
成毛	234円	16,161円
千葉三和	715円	19,692円
湖北	747円	60,943円
小名木	1,867円	26,180円
東高野	253円	34,797円
酒々井	1,141円	60,025円
小見川	360円	26,920円
十倉	259円	51,216円
千葉野尻	223円	26,052円
四木	208円	19,091円
下総	213円	13,361円
印旛	313円	24,016円
本埜	238円	23,584円
千葉山田	51円	32,521円
東庄	216円	17,189円
横芝	(略)	24,954円
野栄	69円	14,243円
多古	222円	19,059円
芝山	156円	30,897円
船形	336円	19,495円
千葉一宮	453円	18,621円

東金別館	674円	24,895円
八日市場	515円	50,425円
千葉旭	499円	60,502円
智志野	2,100円	22,971円
津田沼	3,037円	31,583円
千葉柏	3,264円	33,289円
逆井	2,136円	47,271円
田中	1,226円	22,593円
豊四季	2,411円	26,291円
市原	1,026円	48,351円
千葉八幡	809円	13,847円
辰巳	766円	30,781円
瀬又	675円	13,787円
流山	954円	30,067円
南流山	2,315円	14,042円
千葉八千代	1,183円	29,891円
吉橋	1,078円	23,155円
米本	1,052円	40,617円
我孫子	1,344円	21,429円
鴨川	1,026円	37,055円
鎌ヶ谷	1,444円	40,239円
君津	662円	21,793円
千葉富津	388円	13,645円
浦安	3,500円	31,635円
四街道	1,122円	15,457円
袖ヶ浦	654円	17,682円
八街	360円	22,721円
千葉船穂	1,337円	25,861円
関宿	513円	55,203円
沼南	696円	54,496円
白井	1,032円	37,357円
千葉大網	1,398円	49,259円
九十九里	178円	38,681円
成東	273円	26,804円
睦沢	326円	34,912円
長生	341円	16,397円
長柄	306円	29,095円
千葉御宿	720円	17,300円
坂月	2,050円	24,869円
大更津	674円	48,442円
茂原	1,060円	77,132円
勝浦	284円	50,060円
姉崎	(略)	21,410円
富里	2,599円	36,876円
千葉大原	394円	37,047円
野呂	1,502円	31,286円
千葉清川	519円	19,983円
三ツ堀	423円	36,098円
成毛	226円	15,766円
千葉三和	728円	18,953円
湖北	712円	59,361円
小名木	1,709円	25,312円
東高野	229円	33,115円
酒々井	1,096円	56,497円
小見川	346円	24,552円
十倉	258円	35,238円
千葉野尻	205円	25,430円
四木	193円	18,894円
下総	202円	12,946円
印旛	304円	23,281円
本埜	229円	22,428円
千葉山田	45円	59,667円
東庄	210円	16,855円
横芝	(略)	28,060円
野栄	65円	12,783円
多古	219円	32,963円
芝山	131円	29,216円
船形	328円	19,364円
千葉一宮	423円	18,214円

本納	318円	40,219円
千葉白子	199円	22,155円
長南	120円	40,650円
夷隅	263円	23,926円
大多喜	330円	17,102円
白里	188円	41,411円
山武北	170円	79,845円
第二成東	166円	28,153円
有秋	768円	21,366円
千倉	242円	29,781円
三里塚	362円	37,048円
千葉岩根	(略)	32,714円
塚原	(略)	39,575円
天羽	798円	31,168円
大佐和	230円	23,096円
安食	288円	27,063円
千葉飯岡	229円	16,786円
岬	154円	14,723円
鋸南	177円	18,443円
扇島	202円	33,158円
香取	466円	14,609円
千葉末吉	424円	14,377円
久留里	703円	28,002円
千葉清和	336円	23,958円
広岡	414円	69,664円
千葉平川	205円	23,880円
千漣	291円	26,843円
蓮沼	192円	39,102円
給田	167円	63,112円
印西	591円	29,419円
丸山	53円	32,072円
若戸	322円	38,213円
千葉茅野	352円	24,495円
千葉岩井	80円	45,514円
千葉光	193円	23,544円
千葉和田	855円	17,053円
天津小湊	343円	30,983円
八日市場北	352円	27,068円
富浦	637円	27,120円
北多古	169円	14,650円
木更津佐貫	630円	31,038円
木更津三芳	680円	24,127円
千葉白浜	464円	27,487円
千葉七浦	345円	51,619円
犬石	195円	47,530円
西岬	182円	39,404円
千葉龜山	301円	35,932円
千葉興津	473円	16,738円
布佐	446円	36,869円
千葉牛久	330円	22,232円
千葉戸田	513円	7,738円
江見	352円	16,450円
千葉金谷	970円	39,314円
峰上	385円	11,295円
海上	493円	31,627円
北光	141円	22,697円
大原山田	707円	76,192円
千葉小湊	352円	76,451円
鶴舞	413円	71,366円
高滝	374円	8,176円
月崎	279円	71,202円
九美上	197円	13,130円
殿廻	259円	151,085円
平三	414円	64,188円
大菜	158円	16,319円
栗源	351円	11,703円
千葉松尾	368円	20,860円
北芝山	200円	28,884円
南羽鳥	203円	18,111円

本納	298円	71,616円
千葉白子	191円	21,008円
長南	253円	40,328円
夷隅	296円	43,587円
大多喜	324円	17,214円
白里	184円	40,187円
山武北	172円	47,727円
第二成東	156円	27,079円
有秋	744円	20,021円
千倉	230円	28,419円
三里塚	331円	34,998円
千葉岩根	(略)	31,406円
塚原	(略)	25,694円
天羽	735円	30,766円
大佐和	207円	17,747円
安食	272円	25,703円
千葉飯岡	151円	17,000円
岬	151円	14,363円
鋸南	126円	17,790円
扇島	159円	41,039円
香取	432円	13,537円
千葉末吉	390円	14,224円
久留里	653円	27,189円
千葉清和	313円	23,601円
広岡	395円	40,704円
千葉平川	201円	35,725円
千漣	236円	25,978円
蓮沼	181円	35,722円
給田	165円	35,360円
印西	551円	29,557円
丸山	61円	31,473円
若戸	309円	22,695円
千葉茅野	342円	23,910円
千葉岩井	103円	44,244円
千葉光	181円	23,490円
千葉和田	788円	30,377円
天津小湊	337円	29,985円
八日市場北	329円	24,845円
富浦	584円	26,366円
北多古	160円	12,693円
木更津佐貫	588円	30,450円
木更津三芳	461円	24,105円
千葉白浜	431円	25,327円
千葉七浦	311円	48,861円
犬石	177円	45,657円
西岬	177円	38,395円
千葉龜山	285円	25,862円
千葉興津	458円	16,374円
布佐	429円	39,809円
千葉牛久	332円	21,560円
千葉戸田	509円	7,930円
江見	329円	15,582円
千葉金谷	836円	25,819円
峰上	354円	12,478円
海上	475円	30,041円
北光	128円	23,154円
大原山田	661円	45,667円
千葉小湊	251円	47,478円
鶴舞	405円	41,524円
高滝	343円	9,613円
月崎	261円	43,628円
九美上	184円	11,340円
殿廻	241円	148,475円
平三	382円	37,839円
大菜	130円	15,859円
栗源	328円	11,416円
千葉松尾	364円	20,310円
北芝山	187円	28,571円
南羽鳥	192円	17,106円

	鴨川仲	343円	33,282円
	古畑	324円	43,077円
	山武南	274円	34,668円
東京	大手町F S	34,656円	140,743円
	霞ヶ関	28,777円	39,194円
	神田	9,119円	23,823円
	駿河台	5,920円	19,883円
	九段	6,129円	19,333円
	丸の内	18,421円	33,043円
	京橋	5,562円	39,664円
	銀座	18,414円	36,909円
	東銀座	16,905円	21,689円
	東京築地	4,505円	43,813円
	茅場兜	4,574円	25,536円
	晴海	4,260円	24,787円
	東京浜町	3,250円	23,109円
	芝	15,421円	32,204円
	東京赤坂	11,605円	39,721円
	東京青山	14,043円	38,091円
	白金	12,509円	28,725円
	東京三田	6,940円	31,379円
	新宿	11,527円	32,756円
	東京大久保	8,387円	47,165円
	四谷	5,547円	38,993円
	牛込	4,419円	24,579円
	西新宿	15,814円	55,803円
	小石川	6,089円	33,394円
	東京大塚	5,460円	32,586円
	駒込第2	4,843円	23,330円
	東京上野	12,347円	25,690円
	浅草	2,399円	32,102円
	吉原	2,117円	33,300円
	墨田	2,538円	41,255円
	本所	3,005円	30,474円
	向島	3,495円	28,320円
	江東	3,757円	26,479円
	東京深川	3,783円	27,439円
	東京城東	3,206円	47,688円
	江東辰巳	2,629円	16,660円
	東京新有明	5,925円	44,468円
	東京大崎	11,749円	39,946円
	荏原	5,108円	27,911円
	品川	5,663円	27,708円
	大田支店埠頭	2,688円	42,686円
	自由ヶ丘	7,022円	31,634円
	目黒本館	4,840円	42,805円
	蒲田	5,316円	37,242円
	東京大森	4,769円	54,764円
	馬込	4,839円	29,821円
	池上	5,154円	36,042円
	羽田	4,334円	31,705円
	田園調布	15,175円	54,661円
	雪ヶ谷	4,792円	35,695円
	矢口	3,973円	28,573円
	世田谷	5,024円	54,628円
	成城	7,602円	28,419円
	砧	6,058円	33,129円
	弦巻	6,091円	36,047円
	東京烏山	5,432円	22,316円
	東京玉川	12,379円	26,704円
	東京瀬田	4,298円	27,069円
	上北沢	5,634円	23,681円
	松沢ビル2	3,901円	26,842円
	東渋谷	15,198円	35,439円
	代々木	7,739円	24,697円
	渋谷	18,043円	38,495円
	東京野方	5,458円	72,930円

	鴨川仲	294円	30,844円
	古畑	288円	69,268円
	山武南	240円	31,488円
	神崎	475円	9,627円
	庄司	207円	48,383円
東京	大手町F S	37,396円	141,235円
	霞ヶ関	35,571円	42,739円
	神田	8,514円	29,358円
	駿河台	7,409円	18,821円
	九段	6,844円	18,072円
	丸の内	20,713円	28,129円
	京橋	6,714円	46,713円
	銀座	16,091円	36,267円
	東銀座	20,455円	20,418円
	東京築地	5,223円	44,638円
	茅場兜	5,126円	24,409円
	晴海	3,735円	23,117円
	東京浜町	3,254円	21,934円
	芝	17,698円	30,832円
	東京赤坂	6,676円	37,970円
	東京青山	11,560円	35,552円
	白金	14,575円	28,852円
	東京三田	3,837円	37,435円
	新宿	13,027円	34,767円
	東京大久保	7,247円	50,249円
	四谷	5,071円	36,849円
	牛込	4,909円	23,276円
	西新宿	17,562円	54,180円
	小石川	6,169円	31,904円
	東京大塚	5,310円	48,530円
	駒込第2	5,439円	30,839円
	東京上野	11,744円	34,097円
	浅草	2,575円	32,222円
	吉原	2,184円	32,275円
	墨田	2,782円	42,594円
	本所	3,376円	29,189円
	向島	3,611円	31,005円
	江東	3,917円	25,322円
	東京深川	3,852円	26,198円
	東京城東	3,508円	46,285円
	江東辰巳	2,729円	15,683円
	東京新有明	5,906円	41,963円
	東京大崎	8,197円	38,670円
	荏原	5,556円	26,529円
	品川	6,205円	26,213円
	大田支店埠頭	2,940円	41,208円
	自由ヶ丘	7,383円	30,201円
	目黒本館	5,531円	41,666円
	蒲田	5,576円	35,724円
	東京大森	5,094円	52,531円
	馬込	5,158円	28,483円
	池上	5,698円	34,875円
	羽田	4,403円	30,761円
	田園調布	15,038円	52,915円
	雪ヶ谷	5,026円	34,162円
	矢口	3,996円	29,145円
	世田谷	4,338円	51,761円
	成城	8,179円	27,038円
	砧	6,489円	39,739円
	弦巻	6,561円	35,259円
	東京烏山	6,031円	21,368円
	東京玉川	13,322円	33,837円
	東京瀬田	4,625円	26,333円
	上北沢	6,053円	22,696円
	松沢ビル2	4,143円	26,034円
	東渋谷	6,989円	34,406円
	代々木	8,515円	23,133円
	渋谷	18,967円	37,308円
	東京野方	6,288円	70,579円

東京中野	7,758円	35,723円
高円寺	5,681円	33,278円
杉並	4,417円	35,999円
井草	9,986円	28,489円
荻窪	3,299円	27,539円
久我山	5,816円	39,073円
池袋	3,616円	82,571円
巣鴨	2,999円	36,379円
落合別館	5,488円	27,602円
十条	4,902円	33,641円
王子	2,290円	41,211円
田端尾久	3,872円	30,620円
赤羽営業別館	4,074円	27,385円
東京荒川	1,838円	38,026円
板橋	3,465円	45,566円
成増	3,991円	31,570円
志村	3,659円	35,071円
南板橋別館	4,983円	19,132円
北町	3,259円	34,185円
練馬	5,909円	50,562円
東京大泉	4,299円	35,004円
関町	4,329円	29,228円
西練馬	4,454円	24,807円
石神井	3,924円	44,624円
梅島	2,842円	43,223円
千住	3,268円	32,369円
西新井	2,829円	29,236円
竹の塚	2,938円	28,911円
東京綾瀬	2,193円	51,932円
葛飾	3,784円	34,871円
亀有	3,540円	26,122円
金町	4,166円	31,834円
江戸川別館	3,022円	33,143円
小岩	3,459円	32,370円
葛西	2,638円	35,490円
東江戸川	2,653円	53,908円
八王子元横山	2,992円	29,007円
八王子浅川	1,799円	39,816円
八王子明神	2,317円	22,651円
八王子由木	2,339円	26,160円
八王子片倉	4,241円	44,399円
八王子滝山	1,939円	19,709円
八王子新明神	3,461円	36,926円
立川砂川	2,502円	23,888円
新立川	4,710円	25,047円
武蔵野	12,500円	26,246円
吉祥寺	6,366円	46,290円
武蔵境	4,168円	23,361円
三鷹	4,159円	30,574円
青梅	1,026円	16,746円
青梅東	1,114円	29,511円
武蔵府中	4,019円	25,581円
昭島	4,652円	33,772円
調布	3,137円	39,093円
町田	3,660円	29,498円
鶴川	3,307円	38,951円
町田忠生	1,673円	26,674円
町田北忠生	3,972円	43,354円
町田鶴間	2,117円	26,466円
小金井	8,156円	28,361円
東京小平	2,887円	25,429円
東京日野	4,688円	23,626円
日野高幡	3,424円	21,373円
東村山	2,428円	33,928円
東京国分寺	4,337円	35,929円
国立	3,625円	35,098円
田無	3,298円	30,629円
保谷	3,679円	27,691円
福生	2,131円	28,048円

東京中野	8,149円	35,090円
高円寺	5,968円	32,999円
杉並	4,695円	54,468円
井草	10,713円	27,445円
荻窪	2,087円	25,195円
久我山	6,587円	37,347円
池袋	3,844円	74,908円
巣鴨	1,689円	34,410円
落合別館	5,444円	26,385円
十条	5,026円	32,274円
王子	1,490円	39,803円
田端尾久	3,850円	28,901円
赤羽営業別館	4,147円	26,460円
東京荒川	1,871円	36,959円
板橋	3,429円	60,708円
成増	4,239円	32,217円
志村	3,789円	33,314円
南板橋別館	5,272円	18,275円
北町	3,189円	33,334円
練馬	5,861円	67,315円
東京大泉	4,342円	32,494円
関町	4,799円	27,597円
西練馬	4,656円	32,966円
石神井	4,073円	46,626円
梅島	3,044円	42,316円
千住	3,435円	31,341円
西新井	2,758円	28,259円
竹の塚	3,046円	30,944円
東京綾瀬	2,271円	62,751円
葛飾	3,862円	33,259円
亀有	3,488円	25,077円
金町	3,604円	30,287円
江戸川別館	3,159円	32,113円
小岩	3,513円	36,060円
葛西	2,785円	32,987円
東江戸川	2,791円	51,764円
八王子元横山	3,280円	25,029円
八王子浅川	1,850円	39,128円
八王子明神	2,462円	21,776円
八王子由木	2,311円	34,648円
八王子片倉	4,100円	42,830円
八王子滝山	2,005円	17,823円
八王子新明神	3,437円	34,951円
立川砂川	2,956円	22,740円
新立川	4,974円	23,883円
武蔵野	13,265円	25,002円
吉祥寺	7,279円	44,660円
武蔵境	4,296円	22,199円
三鷹	4,454円	29,565円
青梅	1,040円	16,253円
青梅東	809円	28,412円
武蔵府中	4,037円	24,381円
昭島	5,012円	32,941円
調布	3,696円	38,084円
町田	3,576円	28,290円
鶴川	3,445円	38,398円
町田忠生	1,783円	25,246円
町田北忠生	4,014円	41,629円
町田鶴間	2,155円	25,523円
小金井	9,215円	38,774円
東京小平	2,779円	24,021円
東京日野	5,109円	22,565円
日野高幡	3,684円	21,308円
東村山	2,426円	39,478円
東京国分寺	4,517円	34,807円
国立	2,862円	34,031円
田無	3,416円	30,533円
保谷	3,915円	21,150円
福生	2,174円	26,732円

	狛江	3,354円	29,239円
	村山大和	2,401円	29,355円
	清瀬	2,557円	17,937円
	東久留米	2,572円	41,817円
	武蔵村山	4,448円	22,248円
	多摩	2,436円	32,042円
	稲城長沼	3,860円	15,140円
	稲城坂浜	6,436円	19,953円
	福生秋川	2,573円	39,028円
	福生羽村	4,748円	19,283円
	福生瑞穂	1,800円	26,989円
	福生日の出	1,674円	45,447円
	八王子恩方	2,969円	19,318円
	伊豆大島	315円	51,168円
	三宅島	193円	46,962円
	八丈島	460円	43,895円
	九段別棟	6,129円	147,847円
	五日市	1,784円	26,131円
	東京大崎2	11,749円	54,062円
	蔵前	2,778円	104,354円
	八王子下川口	1,528円	41,526円
	青梅吉野	2,406円	56,668円
	八王子本館	1,232円	33,612円
	中ノ郷	270円	222,961円
	青梅小曾木	715円	18,007円
	青梅沢井	1,253円	144,258円
	福生松原	912円	27,985円
	青梅奥多摩	1,395円	16,738円
	青梅古里	1,516円	46,389円
	東江戸川別館	2,653円	37,940円
	津久井青野原	1,236円	20,313円
	新島	147円	89,221円
神奈川	相模原	1,296円	34,373円
	相模大野	2,686円	26,152円
	神奈川橋本	3,045円	31,759円
	相模原田名	1,307円	13,538円
	相模原麻溝	1,589円	17,484円
	新相模原	3,333円	39,920円
	津久井城山	1,469円	32,970円
	津久井	885円	13,179円
	鶴見営業所2	3,283円	35,535円
	東寺尾	5,928円	12,570円
	松見	3,350円	37,821円
	横浜北	5,533円	53,064円
	神奈川新町	2,112円	36,885円
	横浜中	2,112円	57,993円
	本牧	4,102円	12,538円
	横浜長者町	1,783円	28,061円
	横浜港	2,112円	25,108円
	横浜南	1,860円	34,403円
	保土ヶ谷	1,688円	46,029円
	希望が丘西谷	3,244円	29,101円
	横浜今井	2,789円	28,016円
	磯子	1,868円	28,171円
	杉田	9,691円	24,804円
	横浜金沢	1,517円	47,511円
	港北NT	3,822円	49,949円
	綱島	3,292円	49,486円
	日吉	9,925円	52,627円
	小机	4,723円	32,798円
	東山田	5,042円	28,409円
	戸塚	2,574円	52,863円
	神奈川平戸	2,990円	38,952円
	小雀	2,553円	19,055円
	港南	3,085円	28,322円
	港洋	6,272円	25,809円
希望が丘	2,478円	42,844円	
神奈川若葉台	3,919円	35,492円	
都岡	2,155円	18,678円	

	狛江	3,643円	28,456円
	村山大和	2,434円	28,747円
	清瀬	2,503円	17,081円
	東久留米	2,737円	40,749円
	武蔵村山	4,327円	20,794円
	多摩	2,356円	30,648円
	稲城長沼	3,973円	13,998円
	稲城坂浜	6,617円	19,989円
	福生秋川	3,024円	38,096円
	福生羽村	4,845円	18,588円
	福生瑞穂	1,910円	18,978円
	福生日の出	1,724円	39,275円
	八王子恩方	3,102円	17,950円
	伊豆大島	230円	44,169円
	三宅島	181円	42,876円
	八丈島	414円	40,844円
	九段別棟	6,844円	150,478円
	五日市	1,853円	22,444円
	東京大崎2	8,197円	51,647円
	蔵前	2,396円	136,545円
	八王子下川口	1,582円	29,677円
	青梅吉野	2,411円	59,233円
	八王子本館	1,039円	32,355円
	中ノ郷	247円	210,731円
	青梅小曾木	569円	24,685円
	青梅沢井	465円	101,627円
	福生松原	746円	26,690円
	青梅奥多摩	1,153円	21,661円
	青梅古里	1,287円	33,931円
	東江戸川別館	2,791円	36,208円
	津久井青野原	1,015円	16,254円
	新島	141円	83,443円
神奈川	相模原	1,306円	44,461円
	相模大野	2,719円	25,024円
	神奈川橋本	3,071円	30,067円
	相模原田名	1,288円	26,278円
	相模原麻溝	1,582円	25,104円
	新相模原	3,223円	38,746円
	津久井城山	1,522円	33,184円
	津久井	898円	11,201円
	鶴見営業所2	3,327円	38,498円
	東寺尾	6,095円	11,434円
	松見	3,427円	36,156円
	横浜北	5,731円	48,097円
	神奈川新町	2,133円	34,540円
	横浜中	2,242円	69,263円
	本牧	4,195円	52,895円
	横浜長者町	1,826円	62,039円
	横浜港	2,242円	24,077円
	横浜南	1,917円	36,813円
	保土ヶ谷	1,743円	48,613円
	希望が丘西谷	3,261円	26,121円
	横浜今井	2,822円	26,598円
	磯子	1,911円	26,830円
	杉田	9,637円	23,641円
	横浜金沢	1,527円	45,084円
	港北NT	3,872円	47,347円
	綱島	3,394円	47,300円
	日吉	11,513円	47,567円
	小机	4,825円	31,392円
	東山田	4,984円	26,533円
	戸塚	2,558円	50,333円
	神奈川平戸	3,104円	40,499円
	小雀	2,610円	59,596円
	港南	3,144円	28,170円
	港洋	6,344円	23,691円
希望が丘	2,538円	40,932円	
神奈川若葉台	3,809円	33,799円	
都岡	2,164円	43,950円	

神奈川中山	4,010円	47,269円
美しが丘	3,689円	29,240円
長津田	3,366円	30,117円
谷本	6,088円	30,595円
荏田	6,413円	19,329円
すみよし台	7,685円	24,698円
瀬谷	2,269円	30,323円
戸塚本郷	2,057円	25,522円
神奈川泉	5,153円	33,930円
岡津	2,388円	68,535円
渡田	2,982円	23,028円
川崎臨港	3,029円	18,477円
川崎別館	2,586円	32,543円
幸	3,914円	30,240円
幸加瀬	3,262円	24,097円
川崎北	5,575円	31,548円
川崎北木月	4,502円	19,780円
溝ノ口	4,196円	47,385円
神奈川大塚	3,223円	39,118円
川崎北子母口	3,681円	20,568円
登戸	7,095円	28,301円
菅	2,982円	20,192円
川崎北菅生	2,332円	25,337円
登戸百合ヶ丘	3,147円	34,385円
柿生	4,543円	37,052円
横須賀南	2,085円	28,099円
衣笠	2,033円	24,975円
横須賀別館	1,825円	31,228円
追浜	2,024円	18,797円
南久里浜	1,679円	32,049円
武山	1,238円	19,172円
野比	1,928円	30,515円
平塚	3,098円	37,344円
平塚中里	2,276円	33,195円
田村	1,928円	34,908円
新金目	1,664円	28,590円
神奈川鎌倉	3,700円	33,507円
大船	3,503円	64,979円
鎌倉腰越	2,633円	57,745円
神奈川藤沢	2,030円	53,336円
藤沢支別棟C	2,030円	36,215円
長後宮別棟	1,666円	24,737円
藤沢新辻堂	6,697円	49,717円
善行	2,357円	23,671円
御所見	664円	27,322円
大庭	2,552円	25,221円
小田原	1,108円	44,955円
国府津	2,203円	52,606円
小田原谷津	2,026円	21,704円
小田原橋	1,184円	36,489円
富水	797円	19,283円
茅ヶ崎	3,087円	37,627円
茅ヶ崎松林	2,800円	24,069円
逗子	3,397円	19,057円
神奈川三浦	1,048円	52,244円
南下浦3	1,152円	32,199円
秦野	1,051円	19,478円
西秦野	(略)	60,145円
鶴巻	3,542円	32,606円
北秦野	1,364円	29,093円
厚木支別棟	1,959円	37,359円
厚木岡田	2,017円	30,461円
荻野	1,315円	33,892円
依知	1,216円	28,148円
愛名	937円	26,300円
神奈川大和	1,397円	24,724円
大和下鶴間	2,074円	30,509円
桜ヶ丘	2,077円	28,209円
伊勢原	2,007円	46,733円

神奈川中山	4,078円	46,039円
美しが丘	3,815円	27,478円
長津田	3,520円	28,213円
谷本	6,235円	29,249円
荏田	6,598円	18,234円
すみよし台	7,681円	23,383円
瀬谷	2,304円	28,604円
戸塚本郷	2,067円	24,282円
神奈川泉	5,227円	32,589円
岡津	2,405円	46,148円
渡田	3,049円	22,081円
川崎臨港	3,089円	17,468円
川崎別館	2,661円	46,821円
幸	3,963円	31,895円
幸加瀬	3,298円	22,160円
川崎北	6,590円	29,826円
川崎北木月	4,689円	27,345円
溝ノ口	4,303円	46,059円
神奈川大塚	3,275円	39,357円
川崎北子母口	3,748円	18,637円
登戸	7,454円	28,033円
菅	3,010円	18,838円
川崎北菅生	2,363円	23,958円
登戸百合ヶ丘	3,196円	32,469円
柿生	4,562円	35,189円
横須賀南	2,067円	25,768円
衣笠	2,027円	22,827円
横須賀別館	1,776円	28,541円
追浜	1,971円	17,430円
南久里浜	1,634円	30,225円
武山	1,225円	17,117円
野比	1,912円	28,049円
平塚	3,042円	35,798円
平塚中里	2,252円	34,486円
田村	1,900円	33,344円
新金目	1,581円	26,583円
神奈川鎌倉	3,638円	32,114円
大船	3,571円	62,268円
鎌倉腰越	2,614円	56,181円
神奈川藤沢	2,068円	50,908円
藤沢支別棟C	2,068円	33,548円
長後宮別棟	1,676円	30,061円
藤沢新辻堂	6,791円	48,431円
善行	2,368円	23,219円
御所見	626円	43,703円
大庭	2,501円	33,405円
小田原	1,107円	43,553円
国府津	2,207円	37,920円
小田原谷津	2,053円	27,288円
小田原橋	1,142円	35,406円
富水	776円	18,192円
茅ヶ崎	3,120円	36,175円
茅ヶ崎松林	2,765円	22,300円
逗子	3,398円	17,525円
神奈川三浦	1,016円	62,885円
南下浦3	1,112円	30,023円
秦野	690円	19,705円
西秦野	(略)	58,365円
鶴巻	3,503円	29,251円
北秦野	1,347円	105,027円
厚木支別棟	1,949円	35,882円
厚木岡田	1,983円	29,009円
荻野	1,310円	32,244円
依知	1,208円	27,461円
愛名	917円	24,919円
神奈川大和	1,418円	23,028円
大和下鶴間	1,966円	28,578円
桜ヶ丘	2,076円	26,242円
伊勢原	2,084円	44,575円

	海老名	2,334円	25,753円
	中河内	2,071円	26,676円
	座間	1,949円	74,791円
	南足柄別館	1,534円	31,566円
	神奈川綾瀬	1,612円	21,087円
	神奈川葉山	2,086円	54,131円
	東葉山	1,704円	16,308円
	寒川	1,561円	22,597円
	大磯	2,463円	60,795円
	二宮	2,806円	23,415円
	神奈川中井	495円	34,736円
	松田	1,278円	27,237円
	神奈川山北	782円	41,368円
	箱根	801円	56,999円
	湯河原別館	1,191円	51,958円
	神奈川中津	968円	27,551円
	神奈川田浦	1,023円	67,891円
	愛川	623円	63,507円
	下曾我	1,447円	35,071円
	箱根町	1,050円	79,744円
	湯本	1,099円	21,703円
	真鶴	1,013円	37,866円
	八王子内郷	566円	33,541円
	八王子藤野	823円	42,541円
	松輪	1,311円	42,021円
	日吉営業所B	8,271円	37,823円
	仙石原	935円	76,480円
新潟	関屋	1,027円	24,827円
	坂井輪	1,248円	22,963円
	新潟東	427円	46,521円
	小金	671円	23,250円
	山二ツ	1,192円	25,540円
	新潟	737円	34,273円
	長岡	509円	33,325円
	関原	323円	26,659円
	南長岡	502円	26,373円
	西長岡	802円	33,907円
	北長岡	525円	24,902円
	三条	804円	24,687円
	祐崎別	595円	28,863円
	新発田	451円	31,921円
	新津	550円	17,737円
	小千谷	511円	26,146円
	越後加茂	454円	35,119円
	十日町	588円	23,135円
	見附	378円	21,108円
	村上	644円	26,079円
	廿六木	599円	22,325円
	糸魚川別	750円	18,367円
	新井	426円	19,282円
	五泉西	639円	26,162円
	越後白根	619円	30,834円
	上越	662円	31,855円
	高田	501円	24,193円
	聖籠	240円	34,832円
	越後亀田	519円	21,772円
	越後吉田	293円	9,476円
	巻	392円	25,457円
	南三条	251円	31,423円
	越後湯沢	398円	20,326円
	塩沢	435円	26,768円
	六日町	1,249円	48,006円
	越後大崎	304円	66,922円
	安塚	(略)	43,528円
	佐和田南	829円	44,368円
	両津	448円	16,127円
	小出	478円	31,960円
	内野交換所2	935円	65,186円
	南新潟	250円	8,835円

	海老名	2,355円	25,405円
	中河内	2,028円	24,759円
	座間	1,918円	57,378円
	南足柄別館	1,510円	29,379円
	神奈川綾瀬	1,597円	19,590円
	神奈川葉山	2,107円	52,696円
	東葉山	1,686円	25,012円
	寒川	1,534円	18,926円
	大磯	2,466円	58,483円
	二宮	2,805円	25,493円
	神奈川中井	479円	32,894円
	松田	1,249円	25,639円
	神奈川山北	756円	41,177円
	箱根	767円	60,767円
	湯河原別館	1,144円	48,377円
	神奈川中津	971円	25,907円
	神奈川田浦	1,020円	85,839円
	愛川	619円	93,435円
	下曾我	1,391円	33,122円
	箱根町	1,030円	76,233円
	湯本	1,039円	20,079円
	真鶴	1,001円	35,734円
	八王子内郷	499円	42,838円
	八王子藤野	812円	24,679円
	松輪	1,256円	98,071円
	日吉営業所B	9,593円	36,238円
	仙石原	891円	339,464円
新潟	関屋	1,016円	28,203円
	坂井輪	1,205円	23,734円
	新潟東	422円	45,325円
	小金	650円	35,741円
	山二ツ	1,156円	24,503円
	新潟	700円	32,350円
	長岡	483円	33,162円
	関原	318円	25,466円
	南長岡	470円	46,611円
	西長岡	762円	33,605円
	北長岡	480円	22,366円
	三条	737円	32,156円
	祐崎別	566円	27,613円
	新発田	422円	30,745円
	新津	522円	17,088円
	小千谷	509円	25,454円
	越後加茂	356円	34,412円
	十日町	576円	24,256円
	見附	362円	20,387円
	村上	565円	25,808円
	廿六木	276円	15,355円
	糸魚川別	685円	17,948円
	新井	372円	20,227円
	五泉西	607円	25,927円
	越後白根	632円	49,995円
	上越	616円	31,073円
	高田	484円	23,613円
	聖籠	101円	35,556円
	越後亀田	470円	22,812円
	越後吉田	301円	25,932円
	巻	563円	24,607円
	南三条	297円	29,779円
	越後湯沢	368円	58,986円
	塩沢	405円	33,875円
	六日町	1,083円	48,992円
	越後大崎	286円	71,533円
	安塚	(略)	49,924円
	佐和田南	763円	44,515円
	両津	350円	15,658円
	小出	461円	37,600円
	内野交換所2	948円	60,937円
	南新潟	238円	7,237円

与板	261円	12,333円
和島	100円	18,957円
第二三条	519円	22,167円
川東	75円	15,894円
紫雲寺	131円	29,862円
中条	448円	16,538円
大野町	553円	28,107円
松浜東	418円	16,508円
越後豊栄	527円	14,636円
石山東	1,148円	39,855円
下田第一	713円	46,153円
今町	490円	23,396円
水原	435円	41,322円
横越	384円	42,132円
分水	383円	28,529円
田上	340円	20,971円
寺泊	187円	20,776円
堀之内	367円	33,388円
村松	332円	20,859円
越後安田	357円	24,930円
小須戸	425円	19,194円
弥彦	382円	13,381円
岩室	176円	21,753円
越後荒川	420円	47,991円
津川	365円	28,333円
月岡	295円	27,320円
刈羽	365円	31,602円
千手	195円	23,762円
栃尾	733円	24,205円
越後曾根	309円	25,480円
月潟	119円	17,229円
越後三川	207円	31,758円
出雲崎	282円	24,881円
石打	340円	34,099円
津南	485円	54,548円
越後板倉	73円	23,807円
関川	370円	36,078円
新潟朝日	51円	25,881円
岩船	275円	22,361円
土市	230円	28,108円
京ヶ瀬	280円	16,369円
脇野町	214円	51,561円
越後川口	304円	31,097円
広神	195円	57,132円
土樽	303円	31,497円
越後大和	256円	24,387円
越後大潟	383円	32,847円
頸城	193円	27,229円
神林	99円	21,739円
菅谷	295円	23,356円
鯖石	253円	24,178円
太郎代	192円	15,795円
越路	431円	23,612円
能生	434円	21,065円
青海	260円	16,339円
妙高高原	308円	54,656円
越後三和	172円	63,910円
越後小国	425円	46,374円
楡島	228円	30,734円
越後三国	159円	54,957円
越後松代	273円	25,584円
松之山	177円	35,409円
越後山北	990円	48,717円
越後片貝	333円	35,265円
乙	125円	44,971円
越後黒川	475円	18,980円
守門	159円	57,313円
城内	162円	38,462円
五日町	190円	31,270円

与板	272円	11,612円
和島	104円	17,317円
第二三条	465円	28,231円
川東	69円	17,377円
紫雲寺	101円	24,549円
中条	427円	16,024円
大野町	513円	27,746円
松浜東	396円	38,839円
越後豊栄	493円	13,791円
石山東	1,069円	56,910円
下田第一	674円	41,790円
今町	463円	24,172円
水原	417円	63,154円
横越	364円	36,848円
分水	366円	26,925円
田上	314円	19,533円
寺泊	176円	19,588円
堀之内	350円	42,620円
村松	299円	19,860円
越後安田	343円	40,967円
小須戸	399円	17,330円
弥彦	363円	12,940円
岩室	163円	20,395円
越後荒川	301円	32,139円
津川	295円	27,267円
月岡	188円	26,297円
刈羽	547円	41,826円
千手	197円	55,018円
栃尾	681円	21,423円
越後曾根	227円	24,182円
月潟	102円	15,498円
越後三川	187円	58,823円
出雲崎	259円	23,171円
石打	299円	32,510円
津南	452円	50,169円
越後板倉	79円	22,357円
関川	311円	31,918円
新潟朝日	44円	49,590円
岩船	264円	21,150円
土市	217円	26,802円
京ヶ瀬	215円	14,016円
脇野町	247円	48,963円
越後川口	140円	51,026円
広神	189円	72,687円
土樽	274円	30,115円
越後大和	195円	29,802円
越後大潟	389円	31,039円
頸城	181円	25,458円
神林	100円	22,152円
菅谷	267円	50,316円
鯖石	241円	52,021円
太郎代	184円	16,117円
越路	422円	22,259円
能生	420円	19,709円
青海	292円	15,461円
妙高高原	292円	53,294円
越後三和	157円	60,698円
越後小国	402円	43,566円
楡島	204円	29,106円
越後三国	146円	52,199円
越後松代	230円	40,842円
松之山	167円	49,367円
越後山北	873円	39,964円
越後片貝	323円	33,816円
乙	114円	45,211円
越後黒川	444円	17,875円
守門	148円	41,203円
城内	166円	36,277円
五日町	182円	79,314円

高柳	147円	33,806円
越後西山	169円	59,883円
越後中郷	105円	23,925円
妙高	296円	33,797円
梶屋敷	249円	53,170円
佐渡小木	494円	27,974円
佐渡相川	530円	15,327円
赤泊	226円	29,362円
佐渡金井	130円	15,891円
真野	224円	40,194円
名柄	180円	131,392円
栃尾南	94円	25,304円
越後野田	153円	17,940円
高士	235円	39,702円
越後築地	210円	28,455円
潟東	262円	23,423円
牧村	111円	25,782円
柿崎	215円	18,460円
越後吉川	213円	28,670円
赤倉	1,895円	22,289円
山梨		
甲府	368円	35,706円
甲府北	1,254円	36,955円
甲府南	823円	71,729円
山梨吉田	821円	30,710円
都留	622円	55,311円
東山梨	527円	30,413円
大月局舎2	828円	14,746円
韮崎	809円	21,955円
勝沼	596円	50,348円
石和	826円	24,847円
諏沢青柳	387円	18,562円
身延	478円	29,616円
新童王	863円	85,477円
山梨昭和	514円	24,342円
田富	583円	33,340円
小笠原	645円	31,293円
忍野	463円	9,806円
山中湖	491円	19,955円
上野原局舎	581円	29,069円
敷島	640円	42,766円
塩山	505円	30,356円
春日居	443円	31,007円
市川大門	477円	29,161円
山梨白根	315円	23,200円
山梨双葉	582円	27,045円
山梨高根	271円	55,193円
長坂	169円	19,546円
山梨大泉	490円	45,358円
山梨曾根	420円	49,579円
小淵沢	160円	29,932円
河口湖	600円	21,575円
山梨八代	423円	10,093円
甲斐明野	490円	8,745円
山梨一宮	342円	31,789円
中富	385円	15,229円
南部	1,210円	30,158円
須玉	510円	18,588円
白州	436円	16,073円
下部	485円	14,926円
大月東	862円	7,221円
山梨六郷	454円	55,444円
山梨清里	566円	35,211円
鳴沢	128円	35,058円
大目	706円	11,153円
小沼	529円	(略)
田富局舎2	583円	59,632円
牧丘	359円	58,166円
山梨平野	315円	12,792円

高柳	150円	32,276円
越後西山	163円	60,591円
越後中郷	103円	46,413円
妙高	281円	32,444円
梶屋敷	241円	38,540円
佐渡小木	600円	26,406円
佐渡相川	468円	14,526円
赤泊	151円	26,519円
佐渡金井	160円	20,518円
真野	217円	38,694円
名柄	174円	170,550円
栃尾南	91円	66,350円
越後野田	145円	16,785円
高士	219円	37,690円
越後築地	201円	27,270円
潟東	311円	24,425円
牧村	105円	23,557円
柿崎	209円	17,793円
越後吉川	194円	43,055円
赤倉	1,221円	21,337円
岩沢	447円	37,537円
甲府	344円	35,130円
甲府北	1,154円	36,046円
甲府南	796円	69,653円
山梨吉田	767円	30,128円
都留	580円	42,978円
東山梨	495円	29,227円
大月局舎2	797円	14,092円
韮崎	772円	20,792円
勝沼	563円	45,615円
石和	3,628円	26,332円
諏沢青柳	378円	18,458円
身延	456円	29,742円
新童王	817円	83,745円
山梨昭和	497円	22,889円
田富	563円	32,405円
小笠原	606円	30,947円
忍野	450円	8,122円
山中湖	470円	19,021円
上野原局舎	542円	27,809円
敷島	631円	36,119円
塩山	479円	28,845円
春日居	416円	29,857円
市川大門	453円	28,241円
山梨白根	296円	26,594円
山梨双葉	552円	26,880円
山梨高根	347円	45,922円
長坂	171円	17,739円
山梨大泉	483円	43,337円
山梨曾根	399円	45,941円
小淵沢	172円	22,738円
河口湖	567円	20,590円
山梨八代	403円	10,125円
甲斐明野	482円	9,703円
山梨一宮	309円	30,559円
中富	407円	24,732円
南部	1,014円	28,959円
須玉	511円	19,484円
白州	417円	13,857円
下部	471円	12,775円
大月東	829円	7,882円
山梨六郷	449円	53,678円
山梨清里	458円	32,567円
鳴沢	127円	34,161円
大目	724円	8,866円
小沼	515円	(略)
田富局舎2	563円	59,692円
牧丘	421円	55,061円
山梨平野	395円	13,704円

長野	早川	274円	17,600円
	信濃吉田	888円	27,995円
	後町	675円	41,123円
	南長野	637円	14,750円
	信濃古里	531円	27,122円
	大豆島	658円	23,603円
	村井	964円	24,903円
	西松本	321円	17,120円
	南松本	1,305円	29,096円
	信濃上田	597円	25,484円
	信濃大屋	828円	12,475円
	信濃塩田	689円	25,998円
	岡谷	442円	40,075円
	飯田	617円	30,393円
	信濃山本	520円	11,126円
	諏訪	690円	16,511円
	須坂	587円	25,687円
	小諸	336円	28,006円
	伊那	361円	19,210円
	駒ヶ根	694円	26,177円
	信濃中野	521円	30,440円
	信濃大町	299円	30,164円
	信濃茅野	468円	24,999円
	塩尻	705円	17,103円
	東埴	571円	12,372円
	信濃佐久	548円	17,875円
	若村田	423円	39,063円
	軽井沢	1,613円	14,022円
	中軽井沢	370円	12,293円
	丸子	187円	20,580円
	東部	477円	22,147円
	下諏訪	586円	22,167円
	辰野	557円	26,053円
	箕輪	417円	31,524円
	豊科	584円	31,849円
	穂高	645円	16,931円
	白馬	261円	19,751円
	坂城	335円	35,345円
	戸倉上山田	644円	17,043円
	野沢温泉	210円	7,555円
	松本東館	1,079円	20,882円
	浅間	1,859円	18,470円
	信濃飯山	375円	14,321円
	御代田	276円	37,852円
	信濃富士見	741円	25,751円
	信濃原	425円	28,371円
	信濃阿南	213円	24,138円
	木曾	454円	29,244円
	明科	517円	25,441円
	生坂	190円	4,220円
	波田	711円	20,729円
	信濃三郷	621円	14,480円
	信濃池田	249円	29,776円
	神城	340円	22,200円
	小布施	483円	39,804円
	湯田中	438円	27,678円
	信濃豊野	821円	44,830円
	飯綱	770円	26,916円
	平岡	278円	32,997円
	上松	347円	25,486円
	木曾檜川	428円	7,556円
	四賀	422円	26,692円
	梓川	333円	16,349円
	小谷話交換	463円	24,823円
	七二会	62円	6,701円
	若穂	288円	49,674円
	信濃松代	370円	25,452円
	浦里	169円	24,723円
	信濃常盤	93円	44,028円

長野	早川	231円	10,905円
	信濃吉田	809円	28,063円
	後町	669円	39,691円
	南長野	598円	13,953円
	信濃古里	480円	26,462円
	大豆島	604円	32,656円
	村井	924円	24,065円
	西松本	297円	16,308円
	南松本	1,224円	28,037円
	信濃上田	504円	24,471円
	信濃大屋	516円	19,248円
	信濃塩田	666円	25,221円
	岡谷	352円	39,027円
	飯田	585円	29,920円
	信濃山本	492円	38,837円
	諏訪	644円	20,707円
	須坂	577円	25,210円
	小諸	321円	32,284円
	伊那	324円	18,333円
	駒ヶ根	655円	25,166円
	信濃中野	462円	29,553円
	信濃大町	285円	28,569円
	信濃茅野	441円	24,214円
	塩尻	695円	24,905円
	東埴	515円	11,516円
	信濃佐久	520円	15,757円
	若村田	383円	38,447円
	軽井沢	1,735円	13,372円
	中軽井沢	295円	14,933円
	丸子	140円	21,364円
	東部	473円	22,873円
	下諏訪	556円	20,624円
	辰野	432円	25,273円
	箕輪	379円	28,202円
	豊科	538円	31,099円
	穂高	609円	17,212円
	白馬	247円	19,916円
	坂城	333円	34,371円
	戸倉上山田	498円	17,908円
	野沢温泉	181円	34,780円
	松本東館	833円	20,545円
	浅間	1,711円	17,820円
	信濃飯山	335円	13,273円
	御代田	256円	23,004円
	信濃富士見	647円	24,191円
	信濃原	380円	26,661円
	信濃阿南	202円	39,212円
	木曾	410円	28,232円
	明科	415円	24,133円
	生坂	181円	3,683円
	波田	638円	18,922円
	信濃三郷	587円	12,691円
	信濃池田	240円	30,604円
	神城	285円	20,702円
	小布施	447円	38,502円
	湯田中	423円	28,806円
	信濃豊野	558円	44,454円
	飯綱	702円	25,250円
	平岡	265円	19,277円
	上松	323円	24,554円
	木曾檜川	404円	6,923円
	四賀	379円	26,982円
	梓川	284円	46,248円
	小谷話交換	425円	23,297円
	七二会	56円	4,751円
	若穂	261円	49,176円
	信濃松代	339円	22,795円
	浦里	146円	24,833円
	信濃常盤	87円	41,833円

臼田	290円	34,895円
高野町	149円	45,780円
野辺山	78円	41,230円
南軽井沢	268円	31,929円
望月	213円	12,136円
信濃芦田	97円	24,315円
信濃長門	130円	13,623円
真田	116円	27,875円
武石	136円	38,274円
青木	134円	23,553円
高遠	350円	23,438円
信濃小野	88円	39,393円
飯島	336円	30,831円
信濃宮田	310円	47,804円
信濃松川	401円	11,685円
市田	375円	21,118円
阿智	166円	23,902円
麻績	175円	25,427円
信濃山形	144円	20,461円
信濃朝日	127円	14,749円
信濃有明	389円	18,822円
木島平	57円	44,156円
信濃町	282円	30,230円
信濃牟礼	187円	36,638円
信濃栄	46円	37,377円
狐島	796円	26,541円
蓼科	745円	21,100円
竜丘	792円	20,345円
榑池高原	359円	31,543円
南蓼科	1,138円	47,024円
浅科	480円	22,595円
三岳	378円	9,975円
遠山	240円	22,833円
鹿無里	362円	24,912円
喬木	667円	11,391円
戸隠	231円	48,091円
高府	150円	6,803円
信州新町	795円	30,396円
信濃下条	252円	24,872円
信濃西条	558円	5,187円
信濃大条	248円	35,532円
信濃中川	125円	31,704円
信濃豊田	510円	23,663円
信濃和田	348円	6,943円
菅平	409円	14,456円
南木曾	414円	22,446円
八千穂	399円	30,034円
北御牧	467円	25,312円
野尻湖	988円	39,320円
数原	410円	5,253円

臼田	270円	33,855円
高野町	180円	44,975円
野辺山	67円	38,777円
南軽井沢	225円	22,748円
望月	174円	11,961円
信濃芦田	91円	24,643円
信濃長門	120円	14,679円
真田	111円	27,170円
武石	82円	34,657円
青木	125円	14,882円
高遠	335円	21,294円
信濃小野	81円	49,113円
飯島	312円	29,946円
信濃宮田	289円	45,191円
信濃松川	368円	39,133円
市田	344円	20,498円
阿智	151円	24,885円
麻績	158円	24,492円
信濃山形	124円	20,906円
信濃朝日	116円	31,878円
信濃有明	370円	12,822円
木島平	55円	41,735円
信濃町	253円	28,739円
信濃牟礼	161円	34,893円
信濃栄	40円	36,126円
狐島	751円	28,403円
蓼科	670円	19,006円
竜丘	775円	21,335円
榑池高原	333円	29,982円
南蓼科	1,022円	44,843円
浅科	425円	19,679円
三岳	298円	8,038円
遠山	230円	20,043円
鹿無里	331円	23,546円
喬木	629円	12,426円
戸隠	218円	45,543円
高府	144円	7,832円
信州新町	695円	27,996円
信濃下条	246円	24,531円
信濃西条	502円	26,822円
信濃大条	239円	33,539円
信濃中川	118円	58,959円
信濃豊田	565円	41,104円
信濃和田	323円	5,519円
菅平	268円	13,429円
南木曾	384円	21,625円
八千穂	377円	29,089円
北御牧	468円	25,712円
野尻湖	878円	37,350円
数原	386円	6,783円

第2 とう道又は管路に係る負担額
(略)

- 1 (略)
- 2 とう道又は管路に係る料金額
 - 2-1 とう道に係る料金額

1メートルごとに年額

適用する行政区域	内容
北海道	27,322 円
青森県	20,399 円
岩手県	53,451 円
宮城県	43,217 円
秋田県	21,577 円
山形県	36,035 円
福島県	32,101 円
茨城県	31,415 円
栃木県	41,510 円
群馬県	36,225 円
埼玉県	48,540 円
千葉県	40,949 円
東京都	52,634 円
神奈川県	62,460 円
新潟県	32,144 円
山梨県	20,774 円
長野県	31,186 円

第2 とう道又は管路に係る負担額
(略)

- 1 (略)
- 2 とう道又は管路に係る料金額
 - 2-1 とう道に係る料金額

1メートルごとに年額

適用する行政区域	内容
北海道	36,368 円
青森県	24,282 円
岩手県	66,078 円
宮城県	49,207 円
秋田県	31,387 円
山形県	51,224 円
福島県	37,401 円
茨城県	35,484 円
栃木県	42,883 円
群馬県	34,310 円
埼玉県	42,008 円
千葉県	39,210 円
東京都	63,577 円
神奈川県	69,310 円
新潟県	32,976 円
山梨県	26,066 円
長野県	32,219 円

2-2 管路に係る料金額

1条あたり1メートルごとに年額

適用する行政区域	内容
北海道	120 円
青森県	117 円
岩手県	119 円
宮城県	207 円
秋田県	126 円
山形県	114 円
福島県	159 円
茨城県	165 円
栃木県	201 円
群馬県	221 円
埼玉県	249 円
千葉県	201 円
東京都	345 円
神奈川県	305 円
新潟県	166 円
山梨県	195 円
長野県	161 円

第3 電柱に係る料金額

電柱に係る料金額は、1使用箇所ごとに年額926円とします。

2-2 管路に係る料金額

1条あたり1メートルごとに年額

適用する行政区域	内容
北海道	158 円
青森県	147 円
岩手県	159 円
宮城県	218 円
秋田県	169 円
山形県	151 円
福島県	194 円
茨城県	194 円
栃木県	217 円
群馬県	223 円
埼玉県	248 円
千葉県	211 円
東京都	430 円
神奈川県	333 円
新潟県	187 円
山梨県	258 円
長野県	179 円

第3 電柱に係る料金額

電柱に係る料金額は、1使用箇所ごとに年額883円とします。

第4表 光信号引込等設備に係る負担額

第1 光信号引込等設備の維持等に係る負担額

1 (略)

2 負担額

区分		単位	負担額	備考		
(1) 光信号引込等設備維持負担額	当社が光信号引込等設備を維持等するために要する負担額	(7) 当社の光屋内配線(主として一戸建ての建物に設置される形態により設置するものに限ります。)が設置されているもの	1 光信号引込等設備ごとに月額	226 円	—	
		(4) 当社の光屋内配線(主として一戸建ての建物に設置される形態により設置するものに限ります。)が設置されていないもの	① 当社が設置した光信号分岐端末回線収容キャビネット等(主として一戸建ての建物に設置される形態により設置するものに限ります。)が設置されているもの	1 光信号引込等設備ごとに月額		233 円
		② 協定事業者が設置した光信号分岐端末回線収容キャビネット等(主として一戸建ての建物に設置される形態により設置するものに限ります。)が設置されているもの	1 光信号引込等設備ごとに月額	226 円		
(2) 光信号引込等設備管理負担額	当社が維持等する光信号引込等設備の情報の管理を行うとともにその負担額を請求するために要する負担額	1 光信号引込等設備ごとに月額	54 円	—		

第4表 光信号引込等設備に係る負担額

第1 光信号引込等設備の維持等に係る負担額

1 (略)

2 負担額

区分		単位	負担額	備考		
(1) 光信号引込等設備維持負担額	当社が光信号引込等設備を維持等するために要する負担額	(7) 当社の光屋内配線(主として一戸建ての建物に設置される形態により設置するものに限ります。)が設置されているもの	1 光信号引込等設備ごとに月額	209 円	—	
		(4) 当社の光屋内配線(主として一戸建ての建物に設置される形態により設置するものに限ります。)が設置されていないもの	① 当社が設置した光信号分岐端末回線収容キャビネット等(主として一戸建ての建物に設置される形態により設置するものに限ります。)が設置されているもの	1 光信号引込等設備ごとに月額		215 円
		② 協定事業者が設置した光信号分岐端末回線収容キャビネット等(主として一戸建ての建物に設置される形態により設置するものに限ります。)が設置されているもの	1 光信号引込等設備ごとに月額	209 円		
(2) 光信号引込等設備管理負担額	当社が維持等する光信号引込等設備の情報の管理を行うとともにその負担額を請求するために要する負担額	1 光信号引込等設備ごとに月額	55 円	—		

第2 光信号引込等設備の撤去に係る負担額

(略)

(1) (略)

未償却残高 = { (光信号引込等設備の取得固定資産価額 (19,934 円) - 光信号引込等設備の残存価額) × 光信号引込等設備の耐用年数残存期間比率 + 光信号引込等設備の残存価額 } × (1 + 貸倒率)

ア 光信号引込等設備の耐用年数残存期間比率は、次の算出式により算定します。

耐用年数残存期間比率 = 光信号引込等設備の耐用年数経過までの日数 / (光信号引込等設備の耐用年数 (15 年) × 365 (閏年にあつては 366 とします。))

イ (略)

(2) 光信号引込等設備の撤去に要する費用は、以下のとおりとします。

1 光信号引込等設備ごとに

区分	内容
ア 光信号引込等設備を撤去する場合	7,650 円
イ 当社が設置した光信号分岐端末回線収容キャビネット等を撤去する場合	213 円

別表1～別表2 (略)

別表3 様式

様式第1～様式第15 (略)

様式第15-1 (第24条第1項第3号関係)

相互接続用電気通信設備建設申込書 (IP通信網終端装置、IP通信網収容装置、IP通信網間接続装置又はLAN型通信網間接続装置と接続する事業者用)

(略)

注1～2 (略)

3 IP通信網終端装置と接続する場合には、別紙として、様式第8別紙3 (IP通信網終端装置の設定項目及び確認事項) を記載した資料を添付すること。

4～5 (略)

別表4 (略)

別表5 既に設置された当社の光屋内配線に係る精算額

区分	単位	精算額	備考
既に設置された当社の光屋内配線に係る精算額	1回線ごとに	6,821 円	

第2 光信号引込等設備の撤去に係る負担額

(略)

(1) (略)

未償却残高 = { (光信号引込等設備の取得固定資産価額 (19,021 円) - 光信号引込等設備の残存価額) × 光信号引込等設備の耐用年数残存期間比率 + 光信号引込等設備の残存価額 } × (1 + 貸倒率)

ア 光信号引込等設備の耐用年数残存期間比率は、次の算出式により算定します。

耐用年数残存期間比率 = 光信号引込等設備の耐用年数経過までの日数 / (光信号引込等設備の耐用年数 (15 年) × 365 (閏年にあつては 366 とします。))

イ (略)

(2) 光信号引込等設備の撤去に要する費用は、以下のとおりとします。

1 光信号引込等設備ごとに

区分	内容
ア 光信号引込等設備を撤去する場合	7,168 円
イ 当社が設置した光信号分岐端末回線収容キャビネット等を撤去する場合	206 円

別表1～別表2 (略)

別表3 様式

様式第1～様式第15 (略)

様式第15-1 (第24条第1項第3号関係)

相互接続用電気通信設備建設申込書 (IP通信網終端装置、IP通信網収容装置、IP通信網間接続装置又はLAN型通信網間接続装置と接続する事業者用)

(略)

注1～2 (略)

3 PPPoE方式においてIP通信網終端装置と接続する場合には、別紙として、様式第8別紙3 (IP通信網終端装置の設定項目及び確認事項) を記載した資料を添付すること。IPoE方式においてIP通信網終端装置と接続する場合には、別に指定する資料を提出すること。

4～5 (略)

別表4 (略)

別表5 既に設置された当社の光屋内配線に係る精算額

区分	単位	精算額	備考
既に設置された当社の光屋内配線に係る精算額	1回線ごとに	6,184 円	

附 則（平成11年7月1日東相制第99-2号）

（通信路設定伝送機能に関する経過措置）

第18条（略）

(1) 分岐回線以外の部分の基本額

ア. 基本料

1回線ごとに月額

区 分			料金額		備考
			右欄以外の場合	通信路設定伝送機能を利用する区間が同一の単位料金区域に終始する場合	
通信路設定伝送機能	専用回線ノード装置、中継伝送路設備及び端末回線を収容する伝送装置により通信路の設定並びに伝送を行う機能（一般専用に係るものに限ります。以下この条において同じとします。）	48kHzの周波数帯域を用いて伝送するもの	37,089円	28,794円	—
		上記以外のもの	7,281円	6,592円	

イ. 加算料

1回線ごとに月額

区 分			料金額		備考
			通信路設定伝送機能の距離が10kmを超える場合の10kmごとの加算料	相互接続点が当社が別に定める通信用建物以外の場合の加算料	
通信路設定伝送機能	専用回線ノード装置、中継伝送路設備及び端末回線を収容する伝送装置により通信路の設定並びに伝送を行う機能	48kHzの周波数帯域を用いて伝送するもの	1,020円	11,880円	—
		上記以外のもの	80円	990円	

附 則（平成11年7月1日東相制第99-2号）

（通信路設定伝送機能に関する経過措置）

第18条（略）

(1) 分岐回線以外の部分の基本額

ア. 基本料

1回線ごとに月額

区 分			料金額		備考
			右欄以外の場合	通信路設定伝送機能を利用する区間が同一の単位料金区域に終始する場合	
通信路設定伝送機能	専用回線ノード装置、中継伝送路設備及び端末回線を収容する伝送装置により通信路の設定並びに伝送を行う機能（一般専用に係るものに限ります。以下この条において同じとします。）	48kHzの周波数帯域を用いて伝送するもの	35,222円	25,214円	—
		上記以外のもの	7,057円	6,220円	

イ. 加算料

1回線ごとに月額

区 分			料金額		備考
			通信路設定伝送機能の距離が10kmを超える場合の10kmごとの加算料	相互接続点が当社が別に定める通信用建物以外の場合の加算料	
通信路設定伝送機能	専用回線ノード装置、中継伝送路設備及び端末回線を収容する伝送装置により通信路の設定並びに伝送を行う機能	48kHzの周波数帯域を用いて伝送するもの	1,140円	9,845円	—
		上記以外のもの	100円	820円	

(2) 分岐回線の部分の基本額

1回線ごとに月額

区 分		料金額	備考
通信路設定伝送機能	専用回線ノード装置、中継伝送路設備及び端末回線を収容する伝送装置により通信路の設定並びに伝送を行う機能	48kHzの周波数帯域を用いて伝送するもの 25,754 円	—
		上記以外のもの 6,339 円	

(2) 分岐回線の部分の基本額

1回線ごとに月額

区 分		料金額	備考
通信路設定伝送機能	専用回線ノード装置、中継伝送路設備及び端末回線を収容する伝送装置により通信路の設定並びに伝送を行う機能	48kHzの周波数帯域を用いて伝送するもの 22,238 円	—
		上記以外のもの 5,972 円	

附 則（平成22年7月30日東相制第10-56号）

（実施時期）

- 1（略）
（経過措置）
2（略）

（1）-1～（1）-2（略）

（2）-1 通信路設定伝送機能（基本料）

1回線ごとに月額

区分			料金額		備考		
			右欄以外の 場合	通信路設定伝 送機能を利用 する区間が同 一の単位料金 区域に終始す る場合			
通信 路 設 定 伝 送 機 能	専用回 線ノ ー ド 装 置、中 継伝 送 路 設 備 及 び 端 末 回 線 を 収 容 す る 伝 送 装 置 に よ り 通 信 路 の 設 定 並 び に 伝 送 を 行 う 機 能	高速 ディ ジ タ ル 伝 送 に 係 る も の	44.210Mbit/sの符号伝送が可能なもの	200,289円	194,169円	—	
			48.384Mbit/sの符号伝送が可能なもの	172,685円	166,565円		
			149.760Mbit/sの符号伝送が可能なもの	デュアルクラスのもの	276,094円		266,764円
					248,490円		239,160円
			599.040Mbit/sの符号伝送が可能なもの	デュアルクラスのもの	657,605円		632,140円
					630,001円		604,536円

附 則（平成22年7月30日東相制第10-56号）

（実施時期）

- 1（略）
（経過措置）
2（略）

（1）-1～（1）-2（略）

（2）-1 通信路設定伝送機能（基本料）

1回線ごとに月額

区分			料金額		備考		
			右欄以外の 場合	通信路設定伝 送機能を利用 する区間が同 一の単位料金 区域に終始す る場合			
通信 路 設 定 伝 送 機 能	専用回 線ノ ー ド 装 置、中 継伝 送 路 設 備 及 び 端 末 回 線 を 収 容 す る 伝 送 装 置 に よ り 通 信 路 の 設 定 並 び に 伝 送 を 行 う 機 能	高速 ディ ジ タ ル 伝 送 に 係 る も の	44.210Mbit/sの符号伝送が可能なもの	210,972円	206,222円	—	
			48.384Mbit/sの符号伝送が可能なもの	184,089円	179,339円		
			149.760Mbit/sの符号伝送が可能なもの	デュアルクラスのもの	287,343円		280,283円
					260,460円		253,400円
			599.040Mbit/sの符号伝送が可能なもの	デュアルクラスのもの	694,424円		675,049円
					667,541円		648,166円

(2)-2 通信路設定伝送機能 (加算料)

1回線ごとに月額

区分			料金額		備考		
			通信路設定伝送機能の距離が10kmを超える場合の10kmごとの加算料	相互接続点が当社が別に定める通信用建物以外の場合の加算料			
通信路設定伝送機能	専用回線ノード装置、中継路設備及び端末回線を収容する装置により通信路の設定並びに伝送を行う機能	高速デジタル伝送に係るもの	44.210Mbit/sの符号伝送が可能なもの	12,240円	55,209円	—	
			48.384Mbit/sの符号伝送が可能なもの	12,240円	27,605円		
			149.760Mbit/sの符号伝送が可能なもの	グレードが下記以外のもの	18,660円		55,209円
				デュアルクラスのもの	18,660円		27,605円
			599.040Mbit/sの符号伝送が可能なもの	グレードが下記以外のもの	50,930円		55,209円
				デュアルクラスのもの	50,930円		27,605円

(2)-2 通信路設定伝送機能 (加算料)

1回線ごとに月額

区分			料金額		備考		
			通信路設定伝送機能の距離が10kmを超える場合の10kmごとの加算料	相互接続点が当社が別に定める通信用建物以外の場合の加算料			
通信路設定伝送機能	専用回線ノード装置、中継路設備及び端末回線を収容する装置により通信路の設定並びに伝送を行う機能	高速デジタル伝送に係るもの	44.210Mbit/sの符号伝送が可能なもの	9,500円	53,767円	—	
			48.384Mbit/sの符号伝送が可能なもの	9,500円	26,884円		
			149.760Mbit/sの符号伝送が可能なもの	グレードが下記以外のもの	14,120円		53,767円
				デュアルクラスのもの	14,120円		26,884円
			599.040Mbit/sの符号伝送が可能なもの	グレードが下記以外のもの	38,750円		53,767円
				デュアルクラスのもの	38,750円		26,884円

附 則（平成23年 3月31日東相制第10-7088号）

（実施時期）

1 （略）

（経過措置）

2 （略）

(1) 分岐回線以外の部分の基本額

ア. 基本料

1回線ごとに月額

区分			料金額		備考
			右欄以外 の場合	通信路設定伝送 機能を利用する 区間が同一の単 位料金区域に終 始する場合	
通 信 路 設 定 伝 送 機 能	専用回線ノード装置、中継伝送路設備及び端末回線を収容する伝送装置により通信路の設定並びに伝送を行う機能	専らAM放送の音響を伝送するため、通常50Hzから10kHzまでの周波数帯域を伝送することが可能なもの	60,374円	58,303円	—
		2,400bit/sの符号伝送が可能なもの	7,281円	6,592円	
		4,800bit/sの符号伝送が可能なもの			
		9,600bit/sの符号伝送が可能なもの			

イ. 加算料

1回線ごとに月額

区分			料金額		備考
			右欄以外 の場合	通信路設定伝送 機能を利用する 区間が同一の単 位料金区域に終 始する場合	
通 信 路 設 定 伝 送 機 能	専用回線ノード装置、中継伝送路設備及び端末回線を収容する伝送装置により通信路の設定並びに伝送を行う機能	専らAM放送の音響を伝送するため、通常50Hzから10kHzまでの周波数帯域を伝送することが可能なもの	250円	2,970円	—
		2,400bit/sの符号伝送が可能なもの	80円	990円	
		4,800bit/sの符号伝送が可能なもの			
		9,600bit/sの符号伝送が可能なもの			

附 則（平成23年 3月31日東相制第10-7088号）

（実施時期）

1 （略）

（経過措置）

2 （略）

(1) 分岐回線以外の部分の基本額

ア. 基本料

1回線ごとに月額

区分			料金額		備考
			右欄以外 の場合	通信路設定伝送 機能を利用する 区間が同一の単 位料金区域に終 始する場合	
通 信 路 設 定 伝 送 機 能	専用回線ノード装置、中継伝送路設備及び端末回線を収容する伝送装置により通信路の設定並びに伝送を行う機能	専らAM放送の音響を伝送するため、通常50Hzから10kHzまでの周波数帯域を伝送することが可能なもの	148,716円	146,211円	—
		2,400bit/sの符号伝送が可能なもの	7,057円	6,220円	
		4,800bit/sの符号伝送が可能なもの			
		9,600bit/sの符号伝送が可能なもの			

イ. 加算料

1回線ごとに月額

区分			料金額		備考
			右欄以外 の場合	通信路設定伝送 機能を利用する 区間が同一の単 位料金区域に終 始する場合	
通 信 路 設 定 伝 送 機 能	専用回線ノード装置、中継伝送路設備及び端末回線を収容する伝送装置により通信路の設定並びに伝送を行う機能	専らAM放送の音響を伝送するため、通常50Hzから10kHzまでの周波数帯域を伝送することが可能なもの	290円	2,461円	—
		2,400bit/sの符号伝送が可能なもの	100円	820円	
		4,800bit/sの符号伝送が可能なもの			
		9,600bit/sの符号伝送が可能なもの			

(2) 分岐回線の部分の基本額

区分			1回線ごとに月額	
			料金額	備考
通信 路設 定伝 送機 能	専用回線ノード装置、中継伝送路設備及び端末回線を収容する伝送装置により通信路の設定並びに伝送を行う機能	専らAM放送の音響を伝送するため、通常50Hzから10kHzまでの周波数帯域を伝送することが可能なもの	57,543円	—
		2,400bit/sの符号伝送が可能なもの	6,339円	
		4,800bit/sの符号伝送が可能なもの		
		9,600bit/sの符号伝送が可能なもの		

附 則（平成24年3月29日東相制第11-0143号）

1～2（略）

3 第74条の2（手数料の実績に基づく精算）の規定により精算を行う平成22年度の精算用料金は以下のとおりです。

区 分	単 位	料金額	備考
みなし契約者に関する宛名情報提供手数料	1件ごとに	10.98円	
優先接続受付手数料	1変更ごとに	92円	
光回線設備線路条件調査費	ウ欄	(7) 基本額 1番号ごと	0.39円
		(イ) 加 ① の1成功検	0.12円
		算額 ② 索ごとに	0.30円
光配線区域情報調査費	1通信用建物ごとに	10,058円	
ルーティング番号登録工事等受付手数料	ア欄	1件ごとに	66円
	イ欄	1件ごとに	159円
同一番号移転可否情報調査費	ア欄	1電気通信番号ごとの1件ごとに	659円
	イ欄	1電気通信番号ごとの1件ごとに	303円

(2) 分岐回線の部分の基本額

区分			1回線ごとに月額	
			料金額	備考
通信 路設 定伝 送機 能	専用回線ノード装置、中継伝送路設備及び端末回線を収容する伝送装置により通信路の設定並びに伝送を行う機能	専らAM放送の音響を伝送するため、通常50Hzから10kHzまでの周波数帯域を伝送することが可能なもの	145,467円	—
		2,400bit/sの符号伝送が可能なもの	5,972円	
		4,800bit/sの符号伝送が可能なもの		
		9,600bit/sの符号伝送が可能なもの		

附 則（平成24年3月29日東相制第11-0143号）

1～2（略）

附 則

(実施時期)

1 この改正規定は、認可を受けた後、速やかに実施します。ただし、この改正規定のうち、第3条（用語の定義）第98-3欄、第5条（標準的な接続箇所）、料金表（第75条（工事費及び手続費等の遡及適用）に規定する工事費、手続費及び負担額（第4表（光信号引込等設備に係る負担額）第2（光信号引込等設備の撤去に係る負担額）第1号に規定する光信号引込等設備の未償却残高の算定にあたっては、改正後の第1表（接続料金）第2（網改造料）2（料金額）2-3（年額料金の算定に係る比率）に規定する貸倒率によることとします。）を除きます。）、技術的条件集、附則第18条、附則（平成22年7月30日東相制第10-56号）及び附則（平成23年3月31日東相制第10-7088号）に係るものについては、平成25年4月1日から適用します。

(接続料金等の実績に基づく精算用単金)

2 第74条の2（手続費の実績に基づく精算）の規定により精算を行う平成23年度の精算用料金は以下のとおりです。

区 分		単 位		料金額	備考
みなし契約者に関する宛名情報提供手続費		1件ごとに		14.55円	
優先接続受付手続費		1変更ごとに		191円	
光回線設備線路条件調査費	ウ欄	(7) 基本額	1番号ごとの1	2.34円	
		(イ) 加算額	① 成功検索ごとに	0.32円	
			②	0.62円	
光配線区域情報調査費	ア欄	1通信用建物ごとに		6,464円	
ルーティング番号登録工事等受付手続費	ア欄	1件ごとに		32円	
	イ欄	1件ごとに		98円	
同一番号移転可否情報調査費	ア欄	1電気通信番号ごとの1件ごとに		661円	
	イ欄	1電気通信番号ごとの1件ごとに		241円	

(テープ分散による光信号端末回線の確認及びテープ分散可否調査費の遡及適用)

3 料金表第2表(工事費及び手続費)第2(手続費)2(手続費の額)2-1(手続費)第33欄イ欄及びウ欄に規定する手続費については、以下に定める期間について、それぞれの料金額を適用します。

	区 分	単 位	料金額	備考
テープ分散による光信号端末回線の確認及びテープ分散可否調査費	イ 第34条の10第2項に規定する事項の調査に要する費用	1区間ごとに	2,001円	平成24年4月1日から平成25年3月31日までの間に限り適用します。
	ウ 第34条の10第3項に規定する事項の調査に要する費用	1区間ごとに	2,013円	平成23年4月1日から平成24年3月31日までの間に限り適用します。
		1区間ごとに	2,001円	平成24年4月1日から平成25年3月31日までの間に限り適用します。

電気通信事業法第33条第2項に基づく第1種指定電気通信設備との接続に関する契約約款の一部改正

旧	新
<p>技術的条件集</p> <p>第1章 (略)</p> <p>第2章 形態別技術的条件</p> <p>第1節 形態1-1 ~ 第29節 形態17 (略)</p> <p>第30節 形態18</p> <p><u>第125条 網構成</u></p> <p><u>第126条 インタフェース仕様</u></p> <p><u>第127条 その他接続に必要な事項</u></p> <p>第31節 形態19 (略)</p> <p>技術的条件集別表</p> <p>1~27.3 (略)</p> <p>27.4 <u>IP通信網収容局ルータ接続インタフェース仕様</u> (IPv6機能部-100BASE-FX、1000BASE-LX及び10GBASE-LRインタフェース)</p> <p>27.5~36 (略)</p> <p>37 <u>IP通信網特別中継局ルータ接続インタフェース仕様</u> (IPv6機能部-1000BASE-LXネットワーク接続インタフェース)</p> <p>38 (略)</p>	<p>技術的条件集</p> <p>第1章 (略)</p> <p>第2章 形態別技術的条件</p> <p>第1節 形態1-1 ~ 第29節 形態17 (略)</p> <p>第30節 形態18 <u>削除</u></p> <p>第31節 形態19 (略)</p> <p>技術的条件集別表</p> <p>1~27.3 (略)</p> <p>27.4 <u>削除</u></p> <p>27.5~36 (略)</p> <p>37 <u>削除</u></p> <p>38 (略)</p>

第1章 通則
 (用語の定義)
 第1条 (略)
 (略)

用語	意味
(略)	(略)
(63) 第2種パケット交換サービス	特定中継事業者の契約約款に定める第2種パケット交換サービス
(略)	(略)
(68) テレゴング接続機能	特定中継事業者の契約約款に定める呼数集計機能に接続する機能
(略)	(略)
(101) IP通信網特別中継局ルータ 接続インタフェース	協定事業者が特別中継局ルータと接続する時に適用するインタフェース種別
(略)	(略)

(標準的な接続箇所と技術的条件)

第2条 本則に規定する標準的な接続箇所とそれらにおける接続に必要な技術的条件との関係は次のとおりとします。

標準的な接続箇所	技術的条件
(略)	(略)
(7)-3 特別中継局ルータ	技術的条件集第2章第30節に規定するところによります。
(略)	(略)

(略)

第3条 (略)

第1章 通則
 (用語の定義)
 第1条 (略)
 (略)

用語	意味
(略)	(略)
(63) 削除	削除
(略)	(略)
(68) 削除	削除
(略)	(略)
(101) 削除	削除
(略)	(略)

(標準的な接続箇所と技術的条件)

第2条 本則に規定する標準的な接続箇所とそれらにおける接続に必要な技術的条件との関係は次のとおりとします。

標準的な接続箇所	技術的条件
(略)	(略)
(7)-3 削除	削除
(略)	(略)

(略)

第3条 (略)

第8節 形態3-3

(網構成)

第31条 (略)

(接続方式)

第32条 (略)

2 (略)

3 第2種パケット交換サービスへの接続方式は第32条第1項の規定を準用します。

(輻輳制御方式)

第33条 (略)

第8節 形態3-3

(網構成)

第31条 (略)

(接続方式)

第32条 (略)

2 (略)

3 削除

(輻輳制御方式)

第33条 (略)

第 1 4 節 形態 4 - 6

(網構成)

第 66 条 (略)

(接続方式)

第 67 条 (略)

2 ~ 4 (略)

5 第 2 種パケット交換サービスへの接続方式は第 32 条 (接続方式) 第 1 項の規定を準
用します。

6 (略)

第 68 条 (略)

第 1 4 節 形態 4 - 6

(網構成)

第 66 条 (略)

(接続方式)

第 67 条 (略)

2 ~ 4 (略)

5 削除

6 (略)

第 68 条 (略)

第18節 形態6-2

(網構成)

第84条 (略)

(接続方式)

第85条 (略)

2 テレロング接続機能及びテレドーム接続機能に関わる当社網と直接協定事業者網間で使用する接続方式は次のとおりとします。

(1)～(3) (略)

(4) 当社網と直接協定事業者網間で回線非対応信号を使用する信号方式は次のとおりとします。

ア～エ (略)

オ ネットワーク仕様は、技術的条件集別表16に示すとおりとします。当社網と直接協定事業者網間の転送情報(各信号に設定されるパラメータを記述します。)は次のとおりとします。

信号の方向：当社網→NSP (PRIS)

情報名	適用
発番号	●
着番号	○
順方向呼表示	○
発ユーザ種別	○
機能レベル表示	○
付加ユーザ種別	○
第2網機能種別	○
試験呼情報	○

信号の方向：NSP→当社網 (SDIF)

情報名	適用
制御対象	●
ARE情報	●
制御形式	○

信号の方向：NSP→当社網 (CNET)

情報名	適用
着番号	●
順方向呼表示	○
網機能種別	○
NSP設定情報	○
第2網機能種別	○

信号の方向：NSP→当社網 (RLSE)

情報名	適用
理由表示	●
ARE情報	○
局内トランク種別	○

信号の方向：当社網→NSP (RPEV)

第18節 形態6-2

(網構成)

第84条 (略)

(接続方式)

第85条 (略)

2 テレドーム接続機能に関わる当社網と直接協定事業者網間で使用する接続方式は次のとおりとします。

(1)～(3) (略)

(4) 当社網と直接協定事業者網間で回線非対応信号を使用する信号方式は次のとおりとします。

ア～エ (略)

オ ネットワーク仕様は、技術的条件集別表16に示すとおりとします。当社網と直接協定事業者網間の転送情報(各信号に設定されるパラメータを記述します。)は次のとおりとします。

削除

情報名	適用
呼状態	●
理由表示	●
通信時間	○
通信開始時刻	○
通信終了時刻	○
信号局番号	○

信号の方向：NSP→当社網（SVEV）

情報名	適用
イベント報告表示	●

信号の方向：NSP→当社網（QCHG）

情報名	適用
課金形態	●
課金情報	●

信号の方向：NSP→当社網（RVIF）

情報名	適用
情報受信法表示	●

信号の方向：当社網→NSP（RVIFの成功応答）

情報名	適用
受信情報	●

信号の方向：NSP→当社網（PLRS）

情報名	適用
発トランザクションID	●
着トランザクションID	●

信号の方向：当社網→NSP（RPRS）

情報名	適用
着トランザクションID	●
リソース状態	●

信号の方向：当社網→NSP（QRST）

情報名	適用
初期設定表示	●
シーケンス	○
着トランザクションID	○

信号の方向：NSP→当社網（RRST）

情報名	適用
シーケンス	○

信号の方向：NSP→当社網（DCRT、DSET、DGET、DDEL、DCMP）

情報名	適用
サービスクラス	●
アプリケーション転送	●

信号の方向：当社網→NSP（DCRT、DSET、DGET、DDEL、DCMPの不成功応答）

情報名	適用
アプリケーション転送	●

（凡例） ●：必ず設定されます ○：必要時設定されます

カ 技術的条件集別表5に示す接続シーケンスの内、テレゴング接続機能に関わる接続で規定する接続シーケンス例はPT-O2及びPT-O3、テレドーム接続機能に関わる接続で規定する接続シーケンス例はPT-O2のとおりとします。

（略）

第86条（略）

信号の方向：NSP→当社網（DCRT、DSET、DGET、DDEL、DCMP）

情報名	適用
サービスクラス	●
アプリケーション転送	●

信号の方向：当社網→NSP（DCRT、DSET、DGET、DDEL、DCMPの不成功応答）

情報名	適用
アプリケーション転送	●

（凡例） ●：必ず設定されます ○：必要時設定されます

カ 技術的条件集別表5に示す接続シーケンスの内、テレドーム接続機能に関わる接続で規定する接続シーケンス例はPT-O2のとおりとします。

（略）

第86条（略）

第 27 節 形態 1 5

(網構成)

(略)

(インタフェース仕様)

第 114 条 当社網と直接協定事業者網間で使用するインタフェース仕様は技術的条件集別表 27. 1、27. 2、27. 3 又は 27. 4 のいずれか 1 つのとおりとします。

(その他接続に必要な事項)

(略)

第 27 節 形態 1 5

(網構成)

(略)

(インタフェース仕様)

第 114 条 当社網と直接協定事業者網間で使用するインタフェース仕様は技術的条件集別表 27. 1、27. 2 又は 27. 3 のいずれか 1 つのとおりとします。

(その他接続に必要な事項)

(略)

<p>第 30 節 形態 1 8 <u>(網構成)</u> 第 125 条 <u>当社の特別中継局ルータにおける I P 通信網間接続装置と直接協定事業者の電気通信設備との接続は、本則の相互接続点の設置場所に定める相互接続点単位に行うものとします。</u> <u>(インタフェース仕様)</u> 第 126 条 <u>当社網と直接協定事業者網間で使用するインタフェース仕様は技術的条件集別表 37 のとおりとします。</u> <u>(その他接続に必要な事項)</u> 第 127 条 <u>その他接続に必要な事項については第 7 条（その他接続に必要な事項）の規定を準用します。</u></p>	<p>第 30 節 形態 1 8 <u>削除</u> 第 125 条 <u>削除</u> 第 126 条 <u>削除</u> 第 127 条 <u>削除</u></p>
---	---

旧

技術的条件集別表 1 相互接続箇所毎の接続番号
1. 直接協定事業者との接続箇所ごとの接続番号
(略)

(6/6)

接続番号	インタフェース種別	収容局ルータ接続インタフェース	中継局セルリレー接続インタフェース	IP 通信網一般中継局ルータ接続インタフェース	IP 通信網特別中継局ルータ接続インタフェース	中継局イーサネットスイッチ接続インタフェース
		形態 15 (IP 通信網収容局ルータ接続インタフェース)	形態 16	形態 17	形態 18	形態 19
分類 1 (00XY~) 設置中継系番号	(分類によらない)	(分類によらない)	(分類によらない)	—	(分類によらない)	(分類によらない)
分類 2 (00XY~) 国際系番号				—		
分類 3 (0A~J) 端末系番号				出入		
分類 4 (0A0-CDE~) 携帯・自動車電話系番号				—		
分類 5 (0A0-CDE~) 接続型 PHS 系番号				—		
分類 6 (0A0-CDE~) 活用型 PHS 系番号				—		
分類 7 (0A0-CDE~) 無線呼出し系番号				—		
分類 8 (0091~) 非設置中継系番号				—		
分類 9 (050C~K) IP 電話番号				—		

凡例 — : 未規定
(略)

2. サービス番号への接続条件
サービス番号への接続条件は、次のとおりとする。
(1) 1XY 系番号による付加サービスへの接続条件は次に規定するとおりとする。
ア～シ (略)

ス 第 2 種パケット交換サービスへの接続は、形態 3-3 及び形態 4-6 での接続番号が 163、164 及び 169 の当社出接続において提供する。

新

技術的条件集別表 1 相互接続箇所毎の接続番号
1. 直接協定事業者との接続箇所ごとの接続番号
(略)

(6/6)

接続番号	インタフェース種別	収容局ルータ接続インタフェース	中継局セルリレー接続インタフェース	IP 通信網一般中継局ルータ接続インタフェース	中継局イーサネットスイッチ接続インタフェース
		形態 15 (IP 通信網収容局ルータ接続インタフェース)	形態 16	形態 17	形態 19
分類 1 (00XY~) 設置中継系番号	(分類によらない)	(分類によらない)	(分類によらない)	—	(分類によらない)
分類 2 (00XY~) 国際系番号				—	
分類 3 (0A~J) 端末系番号				出入	
分類 4 (0A0-CDE~) 携帯・自動車電話系番号				—	
分類 5 (0A0-CDE~) 接続型 PHS 系番号				—	
分類 6 (0A0-CDE~) 活用型 PHS 系番号				—	
分類 7 (0A0-CDE~) 無線呼出し系番号				—	
分類 8 (0091~) 非設置中継系番号				—	
分類 9 (050C~K) IP 電話番号				—	

凡例 — : 未規定
(略)

2. サービス番号への接続条件
サービス番号への接続条件は、次のとおりとする。
(1) 1XY 系番号による付加サービスへの接続条件は次に規定するとおりとする。
ア～シ (略)

ス 削除

セ〜ソ (略)

(2) (略)

(3) O A B O系番号による付加サービスへの接続条件は次に規定するとおりとする。

ア (略)

イ テレドーム及びテレゴン~~グ~~接続機能は、形態6-2での接続番号が0180+DEFGHJの当社出接続において提供する。

ウ〜ク (略)

(略)

セ〜ソ (略)

(2) (略)

(3) O A B O系番号による付加サービスへの接続条件は次に規定するとおりとする。

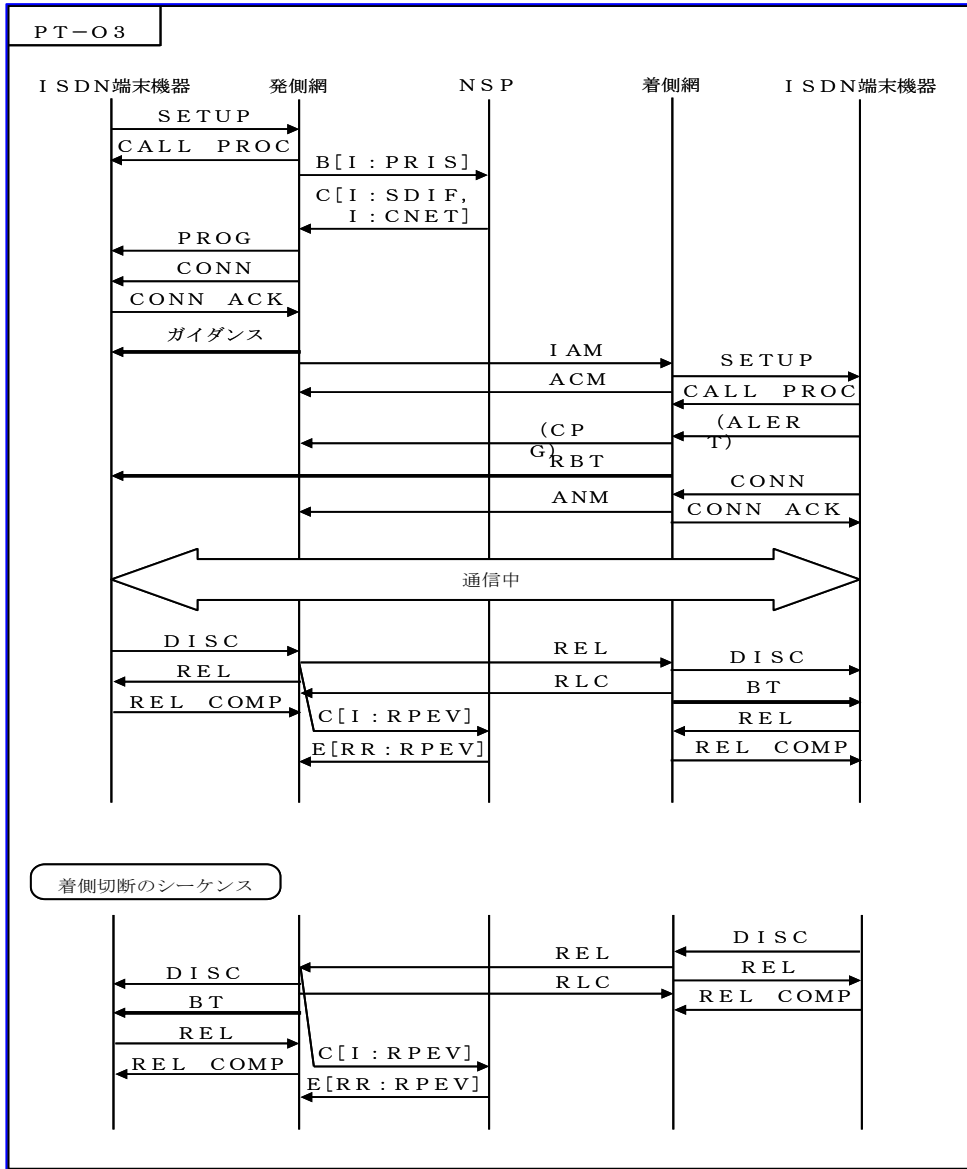
ア (略)

イ テレドーム接続機能は、形態6-2での接続番号が0180+DEFGHJの当社出接続において提供する。

ウ〜ク (略)


(略)

技術的条件集別表 5 接続シーケンス
シーケンスパターン一覧 (略)



(略)

技術的条件集別表 5 接続シーケンス
シーケンスパターン一覧 (略)



(略)

技術的条件集別表 12. 1 SCCP仕様 網内信号部
(略)

NTT-Q713-1 SCCPフォーマットとコード

1~3.4.22 (略)

3.4.2.2 サブシステム番号

サブシステム番号 (SSN) は SCCP のユーザ機能を示し、使用される場合次のような 1 オクテットにコード化される。

	ビット	
ITU-T 固有情報	8 7 6 5 4 3 2 1	0 0 0 0 0 0 0 0 SSN 不明/未使用
		(略)
TTC 固有情報		0 0 0 1 1 1 1 1 予備
		0 0 1 0 0 0 0 0 予備
網特有領域		(略)
		1 0 1 1 1 1 1 1 国内用 INAP
		1 1 0 0 0 0 0 0 予備
		(略)
		1 1 1 1 0 1 0 0 サービス情報管理
	1 1 1 1 0 1 0 1 <u>電話投票</u>	
	1 1 1 1 0 1 1 0 TCユーザ管理	
	(略)	

(略)

技術的条件集別表 12. 1 SCCP仕様 網内信号部
(略)

NTT-Q713-1 SCCPフォーマットとコード

1~3.4.22 (略)

3.4.2.2 サブシステム番号

サブシステム番号 (SSN) は SCCP のユーザ機能を示し、使用される場合次のような 1 オクテットにコード化される。

	ビット	
ITU-T 固有情報	8 7 6 5 4 3 2 1	0 0 0 0 0 0 0 0 SSN 不明/未使用
		(略)
TTC 固有情報		0 0 0 1 1 1 1 1 予備
		0 0 1 0 0 0 0 0 予備
網特有領域		(略)
		1 0 1 1 1 1 1 1 国内用 INAP
		1 1 0 0 0 0 0 0 予備
		(略)
		1 1 1 1 0 1 0 0 サービス情報管理
	1 1 1 1 0 1 0 1 <u>予備</u>	
	1 1 1 1 0 1 1 0 TCユーザ管理	
	(略)	

(略)

技術的条件集別表 15.1 相互接続用共通インタフェース仕様 (網内信号部)

(略)

1～2 (略)

3. 番号方式

3. 1 発ユーザ・ダイヤル番号の基本構成

(1)～(8)

▼(9) 第2種パケット交換サービス接続呼のダイヤル番号

1XY + 接続番号

163 : 網ID利用 [一般接続呼ダイヤル番号]

164 : 網ID利用 [付加サービス接続呼ダイヤル番号]

169 : 端末ID利用 [一般接続呼、付加サービス接続呼ダイヤル番号]

接続番号 : センタ番号等 ▲

【技別15では▼▲を規定していない】

(略)

技術的条件集別表 15.1 相互接続用共通インタフェース仕様 (網内信号部)

(略)

1～2 (略)

3. 番号方式

3. 1 発ユーザ・ダイヤル番号の基本構成

(1)～(8)

(9) 削除

(略)

技術的条件集別表 16 網特有ASE仕様

I. 網特有ASE 共通部

1～3 (略)

4. パラメータ

4. 1 (略)

4. 2 パラメータのコーディング

4. 2. 1～4. 2. 47 (略)

4. 2. 48 サービスクラス

(略)

次のコードがサービスクラスパラメータフィールドのサブフィールドで使用される。

a) サービスクラス表示

(略)

00000001 : 予備

00000010 : 電話投票

00000011 : 大量情報提供

(略)

(注) サービスクラスの付与条件

データを管理している側のサービス認識によって設定すること。

(略)

付録 1-2 サービス情報管理系オペレーションの使用法

1～2 (略)

3. サービス情報管理系オペレーションに使用するパラメータ

3. 1 「サービスクラス」パラメータ (必須)

(略)

a) サービスクラス表示

ビット87654321

(略)

00000001 : 予備

00000010 : 電話投票

00000011 : 大量情報提供

(略)

(略)

技術的条件集別表 16 網特有ASE仕様

I. 網特有ASE 共通部

1～3 (略)

4. パラメータ

4. 1 (略)

4. 2 パラメータのコーディング

4. 2. 1～4. 2. 47 (略)

4. 2. 48 サービスクラス

(略)

次のコードがサービスクラスパラメータフィールドのサブフィールドで使用される。

a) サービスクラス表示

(略)

00000001 : 予備

00000010 : 予備

00000011 : 大量情報提供

(略)

(注) サービスクラスの付与条件

データを管理している側のサービス認識によって設定すること。

(略)

付録 1-2 サービス情報管理系オペレーションの使用法

1～2 (略)

3. サービス情報管理系オペレーションに使用するパラメータ

3. 1 「サービスクラス」パラメータ (必須)

(略)

a) サービスクラス表示

ビット87654321

(略)

00000001 : 予備

00000010 : 予備

00000011 : 大量情報提供

(略)

(略)

技術的条件集別表 27. 1

I P通信網収容局ルータ接続インタフェース仕様
(100BASE-TX/1000BASE-SX インタフェース)

[参照規格一覧]

ISO/IEC 8877 (Information technology - Telecommunications and information exchange between systems - Interface connector and contact assignments for ISDN basic access interface located at reference points S and T Second edition 1992)

ISO/IEC 11801 (Information technology - Generic Cabling for Customer Premises First edition 1995.5.31)

IETF RFC791 (Internet Protocol 1981.9)

IETF RFC826 (An Ethernet Address Resolution Protocol:Or Converting Network Protocol Addresses to 48. bit Ethernet Address for Transmission on Ethernet Hardware 1982.11)

IETF RFC894 (A Standard for the Transmission of IP Datagrams over Ethernet Networks 1984.4)

IETF RFC1332 (The PPP Internet Protocol Control Protocol (IPCP) 1992.5)

IETF RFC1334 (PPP Authentication Protocols 1992.10)

IETF RFC1661 (The Point-to-Point Protocol (PPP) 1994.7)

IETF RFC1994 (PPP Challenge Handshake Authentication Protocol (CHAP) 1996.8)

IETF RFC2516 (A Method for Transmitting PPP Over Ethernet (PPPoE) 1999.1)

IEEE 802.1Q (IEEE Standards for Local and Metropolitan Area Networks: Virtual Bridged Local Area Networks 1998)

IEEE Std 802.3 (Information technology-Telecommunications and information exchange between systems-Local and metropolitan area networks-Specific requirements-Part3:Carrier sense multiple access with collision detection(CSMA/CD) access method and physical layer specifications 1998 Edition)

1. 物理層 (レイヤ1) 仕様

1. 1 100BASE-TX インタフェース接続時

IEEE Std 802.3 Clause24 および 25 準拠

コネクタ仕様 ISO/IEC 8877 準拠

ケーブル仕様 ISO/IEC 11801、EIA/TIA-568A CAT5 準拠

1. 2 1000BASE-SX インタフェース接続時

IEEE Std 802.3 Clause36 および 38 準拠

コネクタ仕様 JIS C5973 準拠

ケーブル仕様 JIS C6832 SGI-62.5/125 準拠

2. データリンク層 (レイヤ2) 仕様

2. 1 100BASE-TX/1000BASE-SX 仕様

IEEE Std 802.3 Clause4 準拠

(略)

技術的条件集別表 27. 1

I P通信網収容局ルータ接続インタフェース仕様
(1000BASE-SX インタフェース)

[参照規格一覧]

IETF RFC791 (Internet Protocol 1981.9)

IETF RFC826 (An Ethernet Address Resolution Protocol:Or Converting Network Protocol Addresses to 48. bit Ethernet Address for Transmission on Ethernet Hardware 1982.11)

IETF RFC894 (A Standard for the Transmission of IP Datagrams over Ethernet Networks 1984.4)

IETF RFC1332 (The PPP Internet Protocol Control Protocol (IPCP) 1992.5)

IETF RFC1334 (PPP Authentication Protocols 1992.10)

IETF RFC1661 (The Point-to-Point Protocol (PPP) 1994.7)

IETF RFC1994 (PPP Challenge Handshake Authentication Protocol (CHAP) 1996.8)

IETF RFC2516 (A Method for Transmitting PPP Over Ethernet (PPPoE) 1999.1)

IEEE 802.1Q (IEEE Standards for Local and Metropolitan Area Networks: Virtual Bridged Local Area Networks 1998)

IEEE Std 802.3 (Information technology-Telecommunications and information exchange between systems-Local and metropolitan area networks-Specific requirements-Part3:Carrier sense multiple access with collision detection(CSMA/CD) access method and physical layer specifications 1998 Edition)

1. 物理層 (レイヤ1) 仕様

1. 1 削除

1. 2 1000BASE-SX インタフェース接続時

IEEE Std 802.3 Clause36 および 38 準拠

コネクタ仕様 JIS C5973 準拠

ケーブル仕様 JIS C6832 SGI-62.5/125 準拠

2. データリンク層 (レイヤ2) 仕様

2. 1 1000BASE-SX 仕様

IEEE Std 802.3 Clause4 準拠

(略)

技術的条件集別表 27. 4

IP通信網収容局ルータ接続インタフェース仕様

(IPv6 機能部-100BASE-FX、1000BASE-LX及び10GBASE-LRインタフェース)

注：本別表については、NTT東日本のみの適用です。

[参照規格一覧]

JIS C5973 (F04 形単心光ファイバコネクタ 1998.5.20)

JIS C6832 (石英系マルチモード光ファイバ素線 1995)

JIS C6835 (石英系シングルモード光ファイバ素線 1991)

IEFT RFC2460 (Internet Protocol, Version 6 (IPv6) Specification 1998.12)

ietf RFC2461 (Neighbor Discovery for IP Version 6 (IPv6) 1998.12)

ietf RFC2463 (Internet Control Message Protocol (ICMPv6) for the Internet Protocol Version 6 (IPv6) Specification 1998.12)

ietf RFC3513 (Internet Protocol Version 6 (IPv6) Addressing Architecture 2003.4)

IEEE Std 802.3 (Information technology-Telecommunications and information exchange between systems-Local and metropolitan area networks-Specific requirements-Part3:Carrier sense multiple access with collision detection(CSMA/CD) access method and physical layer specifications 1998 Edition)

IEEE Std 802.3ae (Information technology-Telecommunications and information exchange between systems-Local and metropolitan area networks-Specific requirements-Part3:Carrier sense multiple access with collision detection(CSMA/CD) access method and physical layer specifications-Amendment : Media Access Control(MAC) Parameters, Physical Layer and Management Parameters for 10Gb/s Operation)

ietf RFC2080 (RIPng for IPv6 1997.1)

ietf RFC1771 (A Border Gateway Protocol 4 (BGP-4) 1995.3)

ietf RFC2545 (Use of BGP-4 Multiprotocol Extensions for IPv6 Inter-Domain Routing 1999.3)

ietf RFC2858 (Multiprotocol Extensions for BGP-4 2000.6)

1 物理層 (レイヤ1) 仕様

マルチモード光ファイバ (2芯) 接続時 (100BASE-FX インタフェース接続時)

IEEE Std 802.3 Clause24、26 準拠

コネクタ仕様 JIS C5973 準拠

光ケーブル仕様 JIS C6832 SGI-62.5/125 準拠

シングルモード光ファイバ (2芯) 接続時 (1000BASE-LX インタフェース接続時)

IEEE Std 802.3 Clause36、38 準拠

コネクタ仕様 JIS C5973 準拠

光ケーブル仕様 JIS C6835 SSM A-10/125 準拠

シングルモード光ファイバ (2芯) 接続時 (10GBASE-LR インタフェース接続時)

IEEE Std 802.3ae Clause49, 51, 52 準拠

コネクタ仕様 JIS C5973 準拠

光ケーブル仕様 JIS C6835 SSM A-10/125 準拠

2 データリンク層 (レイヤ2) 仕様

2. 1 100BASE-FX、1000BASE-LX 仕様

IEEE Std 802.3 Clause4 準拠

技術的条件集別表 27. 4 削除

2. 2 10GBASE-LR 仕様

IEEE Std 802.3ae Clause4 準拠

2. 3 論理的条件フレーム構成

IEEE Std 802.3 Clause3 準拠

3. ネットワーク層（レイヤ3）仕様

3. 1 IPv6

IETF RFC2460、RFC2461、RFC3513 準拠

ただし、利用するIPv6 アドレスについては、当社が指定するアドレスブロックの範囲内とする。

3. 2 ICMPv6

IETF RFC2463 準拠

3. 3 ルーティング方式

スタティックルーティング又は4に規定するダイナミックルーティング

4. 上位層（レイヤ4以上）仕様

4. 1 ダイナミックルーティングプロトコル

RIPng IETF RFC2080 準拠

BGP-4+ IETF RFC1771、RFC2545、RFC2858 準拠(10GBASE-LR インタフェース接続時)

なお、ダイナミックルーティングプロトコルの設定内容等の細目については、当社と直接協定事業者間で別途協議の上、決定することとする。

技術的条件集別表 3 7

IP 通信網特別中継局ルータ接続インタフェース仕様

(IPv6 機能部-1000BASE-LX ネットワーク接続インタフェース)

[参照規格一覧]

JIS C5973 (F04 形単心光ファイバコネクタ 1998.5.20)

JIS C6835 (石英系シングルモード光ファイバ素線 1991)

IETF RFC1771 (A Border Gateway Protocol 4 (BGP-4) 1995.3)

IETF RFC2460 (Internet Protocol, Version 6 (IPv6) Specification 1998.12)

IETF RFC2461 (Neighbor Discovery for IP Version 6 (IPv6) 1998.12)

IETF RFC2463 (Internet Control Message Protocol (ICMPv6) for the Internet Protocol Version 6 (IPv6) Specification 1998.12)

IETF RFC2545 (Use of BGP-4 Multiprotocol Extensions for IPv6 Inter-Domain Routing 1999.3)

IETF RFC2858 (Multiprotocol Extensions for BGP-4 2000.6)

IEEE Std 802.3 (Information technology-Telecommunications and information exchange between systems-Local and metropolitan area networks-Specific requirements-Part3:Carrier sense multiple access with collision detection(CSMA/CD) access method and physical layer specifications 1998 Edition)

1. 物理層 (レイヤ1) 仕様

1000BASE-LX インタフェース接続

IEEE Std 802.3 Clause36 及び 38 準拠

コネクタ仕様 JIS C5973 準拠

光ケーブル仕様 JIS C6835 SSM A-10/125 準拠

2. データリンク層 (レイヤ2) 仕様

2. 1 1000BASE-LX インタフェース仕様

IEEE Std 802.3 Clause4 準拠

2. 2 論理的条件フレーム構成

IEEE Std 802.3 Clause3 準拠

3. ネットワーク層 (レイヤ3) 仕様

3. 1 IPv6

IETF RFC2460 準拠、RFC2461 準拠

3. 2 ICMPv6

IETF RFC2463 準拠

3. 3 ルーティング方式

スタティックルーティングまたは 4. 1 に規定するダイナミックルーティング

4. 上位層 (レイヤ4以上) 仕様

4. 1 ダイナミックルーティングプロトコル

BGP-4+ IETF RFC1771 準拠、IETF RFC2545 準拠、IETF RFC2858 準拠

なお、ダイナミックルーティングプロトコルの設定内容等の細目については、当社と直接協定事業者間で別途協議の上、決定することとする。

5. その他

当社と直接協定事業者間で通信されるパケットにおいて、そのパケットに含まれる IP アドレス (Source

技術的条件集別表 3 7 削除

address、Destination address) は、当社と直接協定事業者間で別途協議により決定した IP アドレスのみとする。

当社と直接協定事業者間の相互接続点における、ダイナミックルーティングプロトコルでの経路交換情報は、当社と直接協定事業者が管理するアドレス情報のみとし、その他のアドレス情報の広告は許容しないこととする。

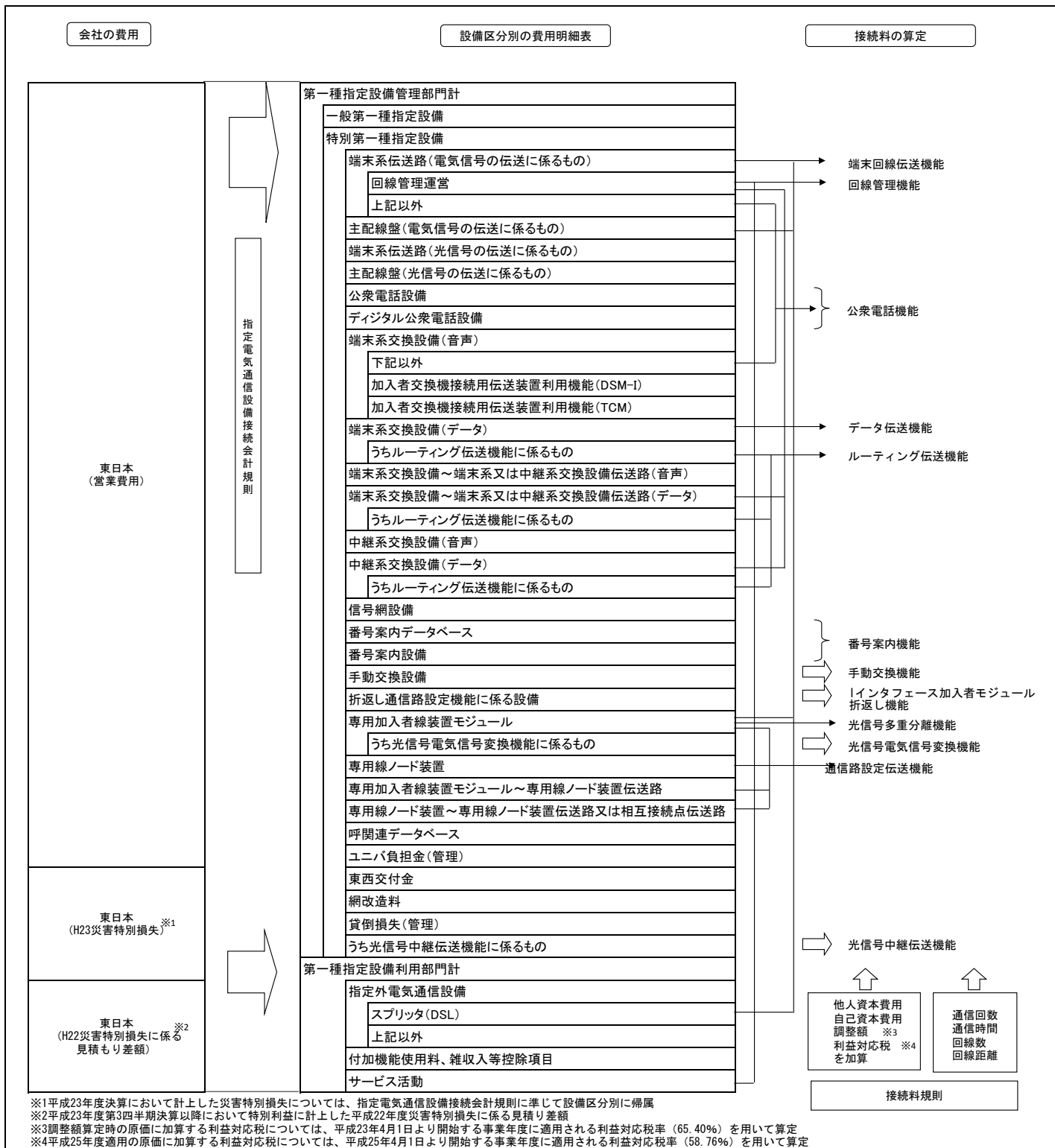
網使用料算定根拠

(東日本コストに基づく接続料)

目 次

I. 算定手順	2
II. 原価の算定及び料金の設定	3
1. 端末回線伝送機能	3
2. I インタフェース加入者モジュール折返し機能	14
3. 光信号電気信号変換機能および光信号多重分離機能	15
4. 端末系交換機能	16
5. 中継伝送機能	17
6. 通信路設定伝送機能	20
7. データ伝送機能	37
8. 番号案内機能	41
9. 手動交換機能	45
10. 公衆電話機能	47
11. ルーティング伝送機能	51
12. 網同期クロック供給機能	52
13. その他の機能	53
III. 投資等比率及び貯蔵品比率の算定	56
IV. 接続料収納までの平均的な日数の算定	57
V. 資本構成比率の算定	58
VI. 他人資本利率の算定	59
VII. 自己資本利益率の算定	60
VIII. 利益対応税率の算定	61
IX. 料金設定に使用したトラヒック	63
X. 料金設定に使用した回線数	64
X I. 料金設定に使用した回数比例コストと時間比例コストの比率	179
X II. 料金設定に使用した回線比例コストと回線距離比例コストの比率	180
X III. 料金設定に使用した保守換算係数	181
X IV. 料金設定に使用した貸倒率	183
(別紙)	
1. 加入者回線・主配線盤の費用明細表	184
2. 加入者回線・主配線盤の固定資産明細表	185
3. メタル設備のみを用いる加入者回線の費用明細表	186
4. メタル設備のみを用いる加入者回線の固定資産明細表	187
5. 中継伝送機能の費用明細表	188
6. 中継伝送機能の固定資産明細表	189
(参考)	
1. 設備区分別の費用明細表	190
2. 設備区分別固定資産明細表	196
3. 設備区分別の費用明細表(端末系伝送路の内訳)	202
4. 設備区分別固定資産明細表(端末系伝送路の内訳)	203
5. 設備区分別の費用明細表(一般第一種指定設備の内訳)	204
6. 設備区分別固定資産明細表(一般第一種指定設備の内訳)	205
7. 接続会計報告書の設備区分と網使用料算定根拠における 明細表の設備区分の対応	206
8. 回線設置手続費等の控除額	207

I. 算定手順



※1平成23年度決算において計上した災害特別損失については、指定電気通信設備接続会計規則に準じて設備区分別に帰属
 ※2平成23年度第3四半期決算以降において特別利益に計上した平成22年度災害特別損失に係る見積り差額
 ※3調整額算定時の原価に加算する利益対応税については、平成23年4月1日より開始する事業年度に適用される利益対応税率(65.40%)を用いて算定
 ※4平成25年度適用の原価に加算する利益対応税については、平成25年4月1日より開始する事業年度に適用される利益対応税率(58.76%)を用いて算定

II. 原価の算定及び料金の設定

1. 端末回線伝送機能

(1) 原価の算定

A. 設備区分別の費用

(単位:百万円)

区分	端末系伝送路(電気信号の伝送に係るもの)						備考
	メタル加入者回線					(再掲) PHS 基地局回線	
	(再掲) メタル設備 のみを用いる 加入者回線	(再掲) 試験受付	(再掲) 上部区間	(再掲) 下部区間			
①指定設備管理運営費	301,078	258,518	250,012	7,359	85,774	164,238	別紙1. 加入者回線・主配線盤の費用明細表 および別紙3. メタル設備のみを用いる加入者回線の費用明細表より(全体は参考3より)
②他人資本費用	3,186	3,069	2,946	6	1,923	1,022	⑩レートベース×他人資本比率×他人資本利率
③自己資本費用	14,516	13,985	13,423	26	8,763	4,659	⑩レートベース×自己資本比率×自己資本利率
④利益対応税	9,850	9,490	9,108	18	5,946	3,161	(③自己資本費用+(⑩有利子負債以外の負債の額×利子相当率))×利益対応税率
⑤合計	328,630	285,062	275,489	7,409	102,406	173,080	①+②+③+④

⑥正味固定資産	796,605	771,025	739,757	593	490,976	248,781	別紙2. 加入者回線・主配線盤の固定資産明細表 および別紙4. メタル設備のみを用いる加入者回線の固定資産明細表より(全体は参考4より)
⑦投資等	1,673	1,619	1,553	1	1,031	522	⑥正味固定資産×投資等比率
⑧貯蔵品	8,285	8,019	7,693	6	5,106	2,587	⑥正味固定資産×貯蔵品比率
⑨運転資本	26,192	21,603	21,016	896	5,608	15,408	(①設備管理運営費-(⑫租税公課+⑬減価償却費+⑭固定資産除却損))×45.625日÷365日
⑩レートベース	832,755	802,266	770,019	1,496	502,721	267,298	⑥+⑦+⑧+⑨
⑪有利子負債以外の負債の額	40,402	38,923	37,358	73	24,390	12,968	⑩レートベース×他人資本比率×有利子負債以外の負債が負債の合計に占める割合
⑫租税公課	27,942	27,731	26,948	22	17,885	9,063	
⑬減価償却費	61,538	55,963	53,029	118	22,313	30,716	別紙1. 加入者回線・主配線盤の費用明細表 および別紙3. メタル設備のみを用いる加入者回線の費用明細表より(全体は参考3より)
⑭固定資産除却損	2,063	2,001	1,907	49	714	1,193	

(単位:百万円)

区分	端末系伝送路(電気信号の伝送に係るもの)				備考
	OCU		加入者収容装置 (ATMデータ 伝送)		
	光	メタル			
①指定設備管理運営費	2,010	540	1,470	308	参考3. 設備区分別の費用明細表(端末系伝送路の内訳)より
②他人資本費用	22	6	16	2	⑩レートベース×他人資本比率×他人資本利率
③自己資本費用	101	26	74	9	⑩レートベース×自己資本比率×自己資本利率
④利益対応税	69	18	50	6	(③自己資本費用+(⑩有利子負債以外の負債の額×利子相当率))×利益対応税率
⑤合計	2,202	590	1,610	325	①+②+③+④

⑥正味固定資産	5,577	1,446	4,130	508	参考4. 設備区分別の固定資産明細表(端末系伝送路の内訳)より
⑦投資等	12	3	9	1	⑥正味固定資産×投資等比率
⑧貯蔵品	58	15	43	5	⑥正味固定資産×貯蔵品比率
⑨運転資本	119	31	87	30	(①設備管理運営費-(⑫租税公課+⑬減価償却費+⑭固定資産除却損))×45.625日÷365日
⑩レートベース	5,766	1,495	4,269	544	⑥+⑦+⑧+⑨
⑪有利子負債以外の負債の額	280	73	207	26	⑩レートベース×他人資本比率×有利子負債以外の負債が負債の合計に占める割合
⑫租税公課	61	15	47	7	
⑬減価償却費	971	270	701	57	参考3. 設備区分別の費用明細表(端末系伝送路の内訳)より
⑭固定資産除却損	30	7	23	1	

(単位:百万円)

区分	端末系伝送路(電気信号の伝送に係るもの)				備考
	回線管理運営				
	電話等・ラインシェアリング・ドライカッパ・光ファイバ				
	DB管理および料金計算			電話等	
①指定設備管理運営費	40,243	39,182	9,464	101	参考1. 設備区分別の費用明細表より
②他人資本費用	92	91	11	0	⑩レートベース×他人資本比率×他人資本利率
③自己資本費用	422	415	50	1	⑩レートベース×自己資本比率×自己資本利率
④利益対応税	286	282	34	1	(③自己資本費用+(⑩有利子負債以外の負債の額×利子相当率))×利益対応税率
⑤合計	41,043	39,970	9,559	103	①+②+③+④

⑥正味固定資産	19,496	19,257	1,681	18	参考2. 設備区分別固定資産明細表より
⑦投資等	41	40	4	0	⑥正味固定資産×投資等比率
⑧貯蔵品	203	200	17	0	⑥正味固定資産×貯蔵品比率
⑨運転資本	4,441	4,313	1,159	12	(①設備管理運営費-(⑫租税公課+⑬減価償却費+⑭固定資産除却損))×45.625日÷365日
⑩レートベース	24,181	23,810	2,861	30	⑥+⑦+⑧+⑨
⑪有利子負債以外の負債の額	1,173	1,155	139	1	⑩レートベース×他人資本比率×有利子負債以外の負債が負債の合計に占める割合
⑫租税公課	142	139	32	0	
⑬減価償却費	4,547	4,506	161	2	参考1. 設備区分別の費用明細表より
⑭固定資産除却損	30	30	3	0	

区分	端末系伝送路(電気信号の伝送に係るもの)				料金請求	備考
	回線管理運営					
	電話等・ラインシェアリング・ドライカッパ・光ファイバ					
	DB管理および料金計算			その他		
相互接続回線						
	ライン シェアリング	ドライカッパ	光ファイバ			
①指定設備管理運営費	1,060	1,153	844	26,661	2	参考1. 設備区分別の費用明細表より
②他人資本費用	2	2	3	74	0	⑩レートベース×他人資本比率×他人資本利率
③自己資本費用	8	9	11	337	0	⑩レートベース×自己資本比率×自己資本利率
④利益対応税	5	6	7	229	0	(③自己資本費用+(⑪有利子負債以外の負債の額×利子相当率))×利益対応税率
⑤合計	1,075	1,170	865	27,301	2	①+②+③+④

⑥正味固定資産	343	365	557	16,310	0	参考2. 設備区分別固定資産明細表より
⑦投資等	1	1	1	34	0	⑥正味固定資産×投資等比率
⑧貯蔵品	4	4	6	170	0	⑥正味固定資産×貯蔵品比率
⑨運転資本	128	139	91	2,796	0	(①設備管理運営費-(⑫租税公課+⑬減価償却費+⑭固定資産除却損))×45.625日÷365日
⑩レートベース	476	509	655	19,310	0	⑥+⑦+⑧+⑨
⑪有利子負債以外の負債の額	23	25	32	937	0	⑩レートベース×他人資本比率×有利子負債以外の負債が負債の合計に占める割合
⑫租税公課	5	5	10	88	0	
⑬減価償却費	30	33	101	4,181	0	参考1. 設備区分別の費用明細表より
⑭固定資産除却損	1	1	2	23	0	

区分	端末系伝送路(電気信号の伝送に係るもの)				主配線盤 (電気信号の伝送に係るもの)		備考
	回線管理運営				その他	(再掲) メタル設備のみを 用いる加入者回線 に係る主配線盤	
	ATMデータ伝送						
	端末回線 伝送機能	データ 伝送機能					
①指定設備管理運営費	100	39	61	959	8,420	8,267	参考1. 設備区分別の費用明細表 および別紙1. 加入者回線・主配線盤の費用明細表より
②他人資本費用	0	0	0	1	122	119	⑩レートベース×他人資本比率×他人資本利率
③自己資本費用	1	0	0	6	558	544	⑩レートベース×自己資本比率×自己資本利率
④利益対応税	1	0	0	4	379	369	(③自己資本費用+(⑪有利子負債以外の負債の額×利子相当率))×利益対応税率
⑤合計	102	39	61	970	9,479	9,299	①+②+③+④

⑥正味固定資産	21	8	13	218	30,904	30,131	参考2. 設備区分別固定資産明細表 および別紙2. 加入者回線・主配線盤の固定資産明細表より
⑦投資等	0	0	0	0	65	63	⑥正味固定資産×投資等比率
⑧貯蔵品	0	0	0	2	321	313	⑥正味固定資産×貯蔵品比率
⑨運転資本	12	5	8	115	726	720	(①設備管理運営費-(⑫租税公課+⑬減価償却費+⑭固定資産除却損))×45.625日÷365日
⑩レートベース	33	13	21	335	32,016	31,227	⑥+⑦+⑧+⑨
⑪有利子負債以外の負債の額	2	1	1	16	1,553	1,515	⑩レートベース×他人資本比率×有利子負債以外の負債が負債の合計に占める割合
⑫租税公課	0	0	0	3	528	517	
⑬減価償却費	2	1	1	39	1,990	1,896	参考1. 設備区分別の費用明細表 および別紙1. 加入者回線・主配線盤の費用明細表より
⑭固定資産除却損	0	0	0	0	94	93	

区分	端末系伝送路 (光信号の伝送に係るもの)		指定設備 利用部門	備考
	(再掲) 局外スプリッタ (局外8分岐)	スプリッタ (DSL)		
①指定設備管理運営費	123,769	1,859	688	参考1. 設備区分別の費用明細表より
②他人資本費用	2,570	39	6	⑩レートベース×他人資本比率×他人資本利率
③自己資本費用	11,712	178	25	⑩レートベース×自己資本比率×自己資本利率
④利益対応税	7,947	121	17	(③自己資本費用+(⑪有利子負債以外の負債の額×利子相当率))×利益対応税率
⑤合計	145,998	2,197	736	①+②+③+④

⑥正味固定資産	658,322	10,019	1,383	参考2. 設備区分別固定資産明細表より
⑦投資等	1,382	21	3	⑥正味固定資産×投資等比率
⑧貯蔵品	6,847	104	14	⑥正味固定資産×貯蔵品比率
⑨運転資本	5,330	71	53	(①設備管理運営費-(⑫租税公課+⑬減価償却費+⑭固定資産除却損))×45.625日÷365日
⑩レートベース	671,881	10,215	1,453	⑥+⑦+⑧+⑨
⑪有利子負債以外の負債の額	32,597	496	70	⑩レートベース×他人資本比率×有利子負債以外の負債が負債の合計に占める割合
⑫租税公課	14,025	102	20	
⑬減価償却費	65,579	1,168	240	参考1. 設備区分別の費用明細表より
⑭固定資産除却損	1,528	23	6	

B. 施設設置負担金の適用のないサービスにおける加算料

(a) 前々算定期間における費用

区分	金額等	備考
①施設設置負担金の額(円/回線)	36,000	
②平均償却年数(年)	14	圧縮記憶対象設備の平均償却期間(平成23年度実績)
③年間減価償却費(円)	2,571	①÷②
④他人資本費用(円)	69	⑩レートベース×他人資本比率×他人資本利率
⑤自己資本費用(円)	314	⑩レートベース×自己資本比率×自己資本利率
⑥利益対応税(円)	213	(⑤自己資本費用+(⑫有利子負債以外の負債の額×利子相当率))×利益対応税率
⑦加算料(円/回線・年)	3,167	③+④+⑤+⑥
⑧施設設置負担金の適用のないサービスの回線数	1,134,499	Xの1の(16)
⑨加算料相当費用(百万円)	3,593	⑦×⑧
⑩1回線当たり加算料相当費用(円/回線・月)	264	⑨÷12ヶ月
⑪レートベース(円/回線)	18,000	①×0.5(レートベース残高率)
⑫有利子負債以外の負債の額(円)	873	⑪レートベース×他人資本比率×有利子負債以外の負債が負債の合計に占める割合

(b) 前々算定期間における調整額

区分	金額等	備考
①前々算定期間における調整額(百万円)	▲243	平成23年度接続料金において加算した調整額

(c) 前々算定期間における接続料に係る収入

区分	金額等	備考
①前々算定期間における需要(回線)	1,134,499	Xの1の(16)
②前々算定期間における接続料金(円/回線・月)	267	平成23年度適用網使用料
③前々算定期間における接続料に係る収入(百万円)	3,635	①×②×12ヶ月

(d) 調整額

区分	金額等	備考
①調整額(百万円)	▲285	((a)の⑨+(b)の①)×(1+XIV. 料金設定に使用した貸倒率)-(c)の③

(e) 原価

区分	金額等	備考
①加算料相当費用(百万円)	3,568	(a)の⑨の内、利益対応税について、H25年度適用の利益対応税率(58.76%(Ⅷより))を用いて算定したもの
②調整額(百万円)	▲285	(d)の①
③合計(百万円)	3,283	①+②
④1回線当たり加算料原価(円/回線・月)	241	③÷(a)の⑧÷12ヶ月

C. 加入者回線

a. 特別帯域透過端末回線

(a) 前々算定期間における下部区間に係る費用

区分	金額等	備考
①前々算定期間における下部区間に係る費用(百万円)	172,821	ア-イ
ア. 特別帯域透過端末回線伝送機能	173,080	Aの⑤下部区間
イ. DSL回線故障対応機能コスト	259	13. のCの(1)の(a)の③×Xの1の(64)×12ヶ月÷Aの⑤メタル設備のみを用いる加入者回線×Aの⑤下部区間
②回線数(回線)	18,120,672	Xの1の(20)
③1回線あたり費用(円/回線・月)	795	①÷②÷12ヶ月

(b) 下部区間の故障対応に係る一時的利用に必要な費用

区分	金額等	備考
①前々算定期間における上部区間に係る費用(百万円)	97,022	ア-イ-ウ
ア. 上部区間	102,406	Aの⑤上部区間
イ. 未利用芯線相当コストのうち局外RTIに收容される加入者回線負担相当	5,238	別表の④
ウ. DSL回線故障対応機能コスト	146	13. のCの(1)の(a)の③×Xの1の(64)×12ヶ月÷Aの⑤メタル設備のみを用いる加入者回線×(ア-イ)
②故障受付発生割合	7.56%	H23年度実績(特別調査値)
③故障受付発生回線相当分費用(百万円)	7,335	①×②
④上部区間のうち下部区間の故障対応に係る一時的利用に必要な費用(百万円)	7,335	③
⑤1回線あたり費用(円/回線・月)	34	④÷(a)の②÷12ヶ月
⑥メタル設備のみを用いる加入者回線に係る主配線盤費用(百万円)	4,650	Aの⑤メタル設備のみを用いる加入者回線に係る主配線盤÷2
⑦故障受付発生回線相当分費用(百万円)	352	②×⑥
⑧主配線盤のうち下部区間の故障対応に係る一時的利用に必要な費用(百万円)	296	⑦×(a)の②÷Xの1の(42)
⑨1回線あたり費用(円/回線・月)	1	⑧÷(a)の②÷12ヶ月

(c) 前々算定期間における費用

区分	金額等	備考
①前々算定期間における下部区間に係る費用(百万円)	172,821	(a)の①
②上部区間のうち下部区間の故障対応に係る一時的利用に必要な費用(百万円)	7,335	(b)の④
③主配線盤のうち下部区間の故障対応に係る一時的利用に必要な費用(百万円)	296	(b)の⑧
④合計(百万円)	180,452	①+②+③
⑤回線数(回線)	18,120,672	(a)の②
⑥1回線あたりコスト(円/回線・月)	830	④÷⑤÷12ヶ月

(d) 前々算定期間における調整額

区分	金額等	備考
①前々算定期間における調整額(百万円)	0	平成23年度接続料金において加算した調整額

(e) 前々算定期間における接続料に係る収入

区分	金額等	備考
①前々算定期間における需要(回線)	18,120,672	Xの1の(20)
②前々算定期間における接続料金(円/回線・月)	821	平成23年度適用網使用料
③前々算定期間における接続料に係る収入(百万円)	178,525	①×②×12ヶ月

(f) 調整額

区分	金額等	備考
①調整額(百万円)	1,927	((c)の④+(d)の①)×(1+XIV. 料金設定に使用した貸倒率)-(e)の③

(g) 原価

区分	金額等	備考
①前々算定期間における費用(百万円)	180,086	(c)の④の内、利益対応税について、H25年度適用の利益対応税率(58.76%(Ⅷより))を用いて算定したもの
②調整額(百万円)	1,927	(f)の①
③合計(百万円)	182,013	①+②
④1回線あたりコスト(円/回線(2線式(タイプ1-1)・月))	837	③÷(c)の⑤÷12ヶ月

b. メタル設備のみを用いる加入者回線

(a) 前々算定期間における費用

区分	金額等	備考
①前々算定期間における費用(百万円)	269,846	アーイーウーエ
ア. メタル設備のみを用いる加入者回線	275,489	Aの⑤メタル設備のみを用いる加入者回線
イ. 未利用芯線相当コストのうち局外RTIに收容される加入者回線負担相当	5,238	別表の④
ウ. DSL回線故障対応機能コスト	405	13. Cの(1)の(a)の③)×Xの1の(64)×12ヶ月×(アーイ)÷ア
エ. 特別帯域透過端末回線コスト	0	(a. の(a)の③+a. の(b)の⑤)×Xの1の(122)×12ヶ月
②回線数(回線)	18,120,672	Xの1の(20)-Xの1の(122)
③1回線あたり費用(円/回線(2線式(タイプ1-1)・月))	1,241	①÷②÷12ヶ月

(b) 前々算定期間における調整額

区分	金額等	備考
①前々算定期間における調整額(百万円)	▲1,903	平成23年度接続料金において加算した調整額

(c) 前々算定期間における接続料に係る収入

区分	金額等	備考
①前々算定期間における需要(回線)	18,120,672	Xの1の(20)-Xの1の(122)
②前々算定期間における接続料金(円/回線・月)	1,195	平成23年度適用網使用料算定根拠の1の(1)のCのbの(e)の④に平成23年度網使用料算定根拠における貸倒率を乗じたものを加えたもの
③前々算定期間における接続料に係る収入(百万円)	259,850	①×②×12ヶ月

(d) 調整額

区分	金額等	備考
①調整額(百万円)	8,093	((a)の①+(b)の①)×(1+XIV. 料金設定に使用した貸倒率)-(c)の③

(e) 原価

区分	金額等	備考
①前々算定期間における費用(百万円)	268,953	(a)の①の内、利益対応税について、H25年度適用の利益対応税率(58.76%(Ⅷより))を用いて算定したもの
②調整額(百万円)	8,093	(d)の①
③合計(百万円)	277,046	①+②
④1回線あたりコスト(円/回線(2線式(タイプ1-1)・月))	1,274	③÷(a)の②÷12ヶ月

c. 上記以外のメタル加入者回線

(a) 前々算定期間における費用

区分	金額等	備考
①前々算定期間における費用(百万円)	242,145	ア-イ-ウ-エ-オ
ア. 加入者回線	285,062	Aの⑤メタル加入者回線
イ. 一般帯域透過端末回線コスト	38,911	b. の(a)の③×(Xの1の(22)-Xの1の(122))×12ヶ月
ウ. DSL回線故障対応機能コスト	413	13. のCの(1)の(a)の③×Xの1の(64)×12ヶ月
エ. 加算料相当コスト	3,593	B. の(a)の⑨加算料相当費用 2線式(帯域透過端末回線を除く)
オ. 特別帯域透過端末回線コスト	0	(a. の(a)の③+a. の(b)の⑤)×Xの1の(122)×12ヶ月
②回線数(回線)	16,993,253	Xの1の(23)
③1回線あたり費用(円/回線(2線式(タイプ1-1)・月))	1,187	①÷②÷12ヶ月

(b) 前々算定期間における調整額

区分	金額等	備考
①前々算定期間における調整額(百万円)	▲ 4,218	平成23年度接続料金において加算した調整額

(c) 前々算定期間における接続料に係る収入

区分	金額等	備考
①前々算定期間における需要(回線)	16,993,253	Xの1の(23)
②前々算定期間における接続料金(円/回線・月)	1,135	平成23年度適用網使用料算定根拠の1の(1)のCのcの(e)の④に平成23年度網使用料算定根拠における貸倒率を乗じたものを加えたもの
③前々算定期間における接続料に係る収入(百万円)	231,448	①×②×12ヶ月

(d) 調整額

区分	金額等	備考
①調整額(百万円)	6,479	((a)の①+(b)の①)×(1+XIV. 料金設定に使用した貸倒率)-(c)の③

(e) 原価

区分	金額等	備考
①前々算定期間における費用(百万円)	241,331	(a)の①の内、利益対応税について、H25年度適用の利益対応税率(58.76%(Ⅷより))を用いて算定したもの
②調整額(百万円)	6,479	(d)の①
③合計(百万円)	247,810	①+②
④1回線あたりコスト(円/回線(2線式(タイプ1-1)・月))	1,215	③÷(a)の②÷12ヶ月

D. OCU

メタル設備を用いるOCU

(a) 前々算定期間における費用

区分	金額等	備考
①前々算定期間における費用(百万円)	1,610	Aの⑤OCU
②ISDN回線数(回線)	2,142,622	Xの1の(48)+Xの1の(49)
③1回線あたり費用(円/回線(2線式)・月)	63	①÷②÷12ヶ月

(b) 前々算定期間における調整額

区分	金額等	備考
①前々算定期間における調整額(百万円)	▲ 928	平成23年度接続料金において加算した調整額

(c) 前々算定期間における接続料に係る収入

区分	金額等	備考
①前々算定期間における需要(回線)	2,142,622	Xの1の(48)+Xの1の(49)
②前々算定期間における接続料金(円/回線・月)	65	平成23年度適用網使用料算定根拠の1の(1)のDの(e)の④に平成23年度網使用料算定根拠における貸倒率を乗じたものを加えたもの
③前々算定期間における接続料に係る収入(百万円)	1,671	①×②×12ヶ月

(d) 調整額

区分	金額等	備考
①調整額(百万円)	▲ 989	((a)の①+(b)の①)×(1+XIV. 料金設定に使用した貸倒率)-(c)の③

(e) 原価

区分	金額等	備考
①前々算定期間における費用(百万円)	1,605	(a)の①の内、利益対応税について、H25年度適用の利益対応税率(58.76%(Ⅷより))を用いて算定したもの
②調整額(百万円)	▲ 989	(d)の①
③合計(百万円)	616	①+②
④1回線あたりコスト(円/回線(2線式)・月)	24	③÷(a)の②÷12ヶ月

E. 主配線盤

a. メタル設備のみを用いる加入者回線に係る主配線盤

(a) 前々算定期間における費用

区分	金額等	備考
①前々算定期間における費用(百万円)	9,299	ア-イ
ア. 主配線盤	9,299	Aの⑤メタル設備のみを用いる加入者回線に係る主配線盤
イ. 特別帯域透過端末回線コスト	0	C. のa. の(b)の⑨×Xの1の(122)×12ヶ月
②回線数(回線)	21,524,807	Xの1の(42)-Xの1の(122)
③1回線あたり費用(円/回線(2線式(タイプ1-1)・月))	36	①÷②÷12ヶ月

(b) 前々算定期間における調整額

区分	金額等	備考
①前々算定期間における調整額(百万円)	699	平成23年度接続料金において加算した調整額

(c) 前々算定期間における接続料に係る収入

区分	金額等	備考
①前々算定期間における需要(回線)	21,524,807	Xの1の(42) - Xの1の(122)
②前々算定期間における接続料金(円/回線・月)	35	平成23年度適用網使用料
③前々算定期間における接続料に係る収入(百万円)	9,040	①×②×12ヶ月

(d) 調整額

区分	金額等	備考
①調整額(百万円)	958	((a)の①+(b)の①)×(1+XIV. 料金設定に使用した貸倒率)-(c)の③

(e) 原価

区分	金額等	備考
①前々算定期間における費用(百万円)	9,262	(a)の①の内、利益対応税について、H25年度適用の利益対応税率(58.76%(Ⅷより))を用いて算定したもの
②調整額(百万円)	958	(d)の①
③合計(百万円)	10,220	①+②
④1回線あたりコスト(円/回線(2線式(タイプ1-1)・月))	40	③÷(a)の②÷12ヶ月

b. 上記以外のメタル主配線盤

(a) 前々算定期間における費用

区分	金額等	備考
①前々算定期間における費用(百万円)	6,880	ア-イーウ
ア. 主配線盤	9,479	Aの⑤主配線盤(電気信号の伝送に係るもの)
イ. メタル設備のみを用いる主配線盤相当コスト	2,599	a. の(a)の③×(Xの1の(44)+Xの1の(45)-Xの1の(122))×12ヶ月
ウ. 特別帯域透過端末回線コスト	0	C. のa. の(b)の⑨×Xの1の(122)×12ヶ月
②回線数(回線)	16,993,253	Xの1の(46)
③1回線あたり費用(円/回線(2線式(タイプ1-1)・月))	34	①÷②÷12ヶ月

(b) 前々算定期間における調整額

区分	金額等	備考
①前々算定期間における調整額(百万円)	232	平成23年度接続料金において加算した調整額

(c) 前々算定期間における接続料に係る収入

区分	金額等	備考
①前々算定期間における需要(回線)	16,993,253	Xの1の(46)
②前々算定期間における接続料金(円/回線・月)	33	平成23年度適用網使用料算定根拠の1の(1)のEのbの(e)の④に平成23年度網使用料算定根拠における貸倒率を乗じたものを加えたもの
③前々算定期間における接続料に係る収入(百万円)	6,729	①×②×12ヶ月

(d) 調整額

区分	金額等	備考
①調整額(百万円)	383	((a)の①+(b)の①)×(1+XIV. 料金設定に使用した貸倒率)-(c)の③

(e) 原価

区分	金額等	備考
①前々算定期間における費用(百万円)	6,841	(a)の①の内、利益対応税について、H25年度適用の利益対応税率(58.76%(Ⅷより))を用いて算定したもの
②調整額(百万円)	383	(d)の①
③合計(百万円)	7,224	①+②
④1回線あたりコスト(円/回線(2線式(タイプ1-1)・月))	35	③÷(a)の②÷12ヶ月

F. ISM折返し接続機能(128kb/s)局内伝送路

区分	金額等	備考
①設備管理運営費(円/回線・年)	1,356	接続約款 料金表 第1表 接続料金 第2網改造料の算定式に準拠して、設備管理運営費、他人資本費用、自己資本費用及び利益対応税を算定した。
②他人資本費用(円/回線・年)	26	
③自己資本費用(円/回線・年)	120	
④利益対応税(円/回線・年)	81	
⑤ケーブル設備計(円/回線・年)	1,583	①+②+③+④
⑥1回線あたり費用(円/回線・月)	132	⑤÷12ヶ月
⑦前々算定期間における調整額(円/回線・月)	▲13	平成23年度接続料金において加算した調整額
⑧前々算定期間における接続料金(円/回線・月)	136	平成23年度適用網使用料算定根拠の1の(1)のFの⑩に平成23年度網使用料算定根拠における貸倒率を乗じたものを加えたもの
⑨調整額(円/回線・月)	▲17	((⑥+⑦)×(1+XIV. 料金設定に使用した貸倒率)-⑧)
⑩1回線あたり費用(円/回線・月)	131	⑥の内、利益対応税について、H25年度適用の利益対応税率(58.76%(Ⅷより))を用いて算定したもの
⑪1回線あたり原価(円/回線・月)	114	⑨+⑩

G. 第2グループ回線に加算する加算額

a. メタル設備のみを用いる加入者回線のうち引込分岐点～保安器間

区分	金額等	備考
①設備管理運営費 (円/回線・年)	712	接続約款 料金表 第1表 接続料金 第2網改造料の算定式に準拠して、設備管理運営費、他人資本費用、自己資本費用及び利益対応税を算定した。
②他人資本費用 (円/回線・年)	14	
③自己資本費用 (円/回線・年)	63	
④利益対応税 (円/回線・年)	43	
⑤合計 (円/回線・年)	832	①+②+③+④
⑥1回線あたり費用 (円/回線・月)	69	⑤÷12ヶ月

b. 第2グループ回線に加算する加算額

区分	金額等	備考
①局舎～引込分岐点間相当コスト (円/回線・月)	1,172	C. のb. の(a)の③-aの⑥
②主配線盤 (円/回線・月)	18	E. のa. の(a)の③÷2
③加算額の費用計 (円/回線・月)	1,190	①+②
④第2グループ回線の収容効率係数	1.33	カッド内の回線収容の差異をもとに設定(平成23年度特別調査)
⑤第2グループ回線に加算する費用(円/回線・月)	393	③×(④-1)
⑥前々算定期間における調整額(円/回線・月)	▲69	平成23年度接続料金において加算した調整額
⑦前々算定期間における接続料金(円/回線・月)	389	平成23年度適用網使用料算定根拠の1の(1)のGのb-2の④に平成23年度網使用料算定根拠における貸倒率を乗じたものを加えたもの
⑧調整額(円/回線・月)	▲65	(⑤+⑥)×(1+XIV. 料金設定に使用した貸倒率)-⑦
⑨第2グループ回線に加算する費用(円/回線・月)	391	⑤の内、利益対応税について、H25年度適用の利益対応税率(58.76%(厘より))を用いて算定したもの
⑩第2グループ回線に加算する加算額(円/回線・月)	326	⑧+⑨

H. スプリッタ(DSL)

(a) 前々算定期間における費用

区分	金額等	備考
①前々算定期間における費用(百万円)	736	Aの⑤スプリッタ(DSL)
②回線数(回線)	1,074,920	Xの1の(72)

(b) 前々算定期間における調整額

区分	金額等	備考
①前々算定期間における調整額(百万円)	34	平成23年度接続料金において加算した調整額

(c) 前々算定期間における接続料に係る収入

区分	金額等	備考
①前々算定期間における需要(回線)	1,074,920	Xの1の(72)
②前々算定期間における接続料金(円/回線・月)	50	平成23年度適用網使用料算定根拠の1の(1)のHの(e)の④に平成23年度網使用料算定根拠における貸倒率を乗じたものを加えたもの
③前々算定期間における接続料に係る収入(百万円)	645	①×②×12ヶ月

(d) 調整額

区分	金額等	備考
①調整額(百万円)	125	((a)の①+(b)の①)×(1+XIV. 料金設定に使用した貸倒率)-(c)の③

(e) 原価

区分	金額等	備考
①前々算定期間における費用(百万円)	734	(a)の①の内、利益対応税について、H25年度適用の利益対応税率(58.76%(厘より))を用いて算定したもの
②調整額(百万円)	125	(d)の①
③合計(百万円)	859	①+②
④1回線あたりコスト(円/回線・月)	67	③÷(a)の②÷12ヶ月

I. 光信号伝送装置(GE-PON)

(a) 前々算定期間における費用

区分	金額等	備考
①前々算定期間における費用(百万円)	15,446	6-1の(1)の(a)の⑤光信号伝送装置(1Gbit/sタイプ)
②回線数(回線)	552,059	Xの1の(91)
③1回線あたり費用(円/回線・月)	2,332	①÷②÷12ヶ月

(b) 前々算定期間における調整額

区分	金額等	備考
①前々算定期間における調整額(百万円)	▲2,514	平成23年度接続料金において加算した調整額

(c) 前々算定期間における接続料に係る収入

区分	金額等	備考
①前々算定期間における需要(回線)	552,059	Xの1の(91)
②前々算定期間における接続料金(円/回線・月)	2,793	平成23年度適用網使用料
③前々算定期間における接続料に係る収入(百万円)	18,503	①×②×12ヶ月

(d) 調整額

区分	金額等	備考
①調整額(百万円)	▲5,571	((a)の①+(b)の①)×(1+XIV. 料金設定に使用した貸倒率)-(c)の③

(e)原価

区分	金額等	備考
①前々算定期間における費用(百万円)	15,394	(a)の①の内、利益対応税について、H25年度適用の利益対応税率(58.76%(Ⅷより))を用いて算定したもの
②調整額(百万円)	▲ 5,571	(d)の①
③合計(百万円)	9,823	①+②
④1回線あたりコスト(円/回線・月)	1,483	③÷(a)の②÷12ヶ月

J. 一戸建てにおける光屋内配線

(a)前々算定期間における費用

a.平日昼間の場合

区分	金額等	備考
①作業単金(1時間あたり・円)	6,170	平成25年度その他費用の算定根拠のⅠ作業単金の(6)利益対応税率について、H23年度適用の利益対応税率(65.40%(Ⅷより))を用いて算定したもの
②故障修理作業時間(時間)	3,100	
③当該作業に係る物品費(円)	2,738	平成23年度調達実績
④光コンセント新設作業に係る物品費(円)	326	
⑤原価(円)	21,539	①×②+③-④

b.平日夜間の場合

区分	金額等	備考
①作業単金(1時間あたり・円)	7,126	平成25年度その他費用の算定根拠のⅠ作業単金の(6)利益対応税率について、H23年度適用の利益対応税率(65.40%(Ⅷより))を用いて算定したもの
②故障修理作業時間(時間)	3,100	
③当該作業に係る物品費(円)	2,738	平成23年度調達実績
④光コンセント新設作業に係る物品費(円)	326	
⑤原価(円)	24,503	①×②+③-④

c.平日深夜の場合

区分	金額等	備考
①作業単金(1時間あたり・円)	8,217	平成25年度その他費用の算定根拠のⅠ作業単金の(6)利益対応税率について、H23年度適用の利益対応税率(65.40%(Ⅷより))を用いて算定したもの
②故障修理作業時間(時間)	3,100	
③当該作業に係る物品費(円)	2,738	平成23年度調達実績
④光コンセント新設作業に係る物品費(円)	326	
⑤原価(円)	27,885	①×②+③-④

d.土日祝日昼夜間の場合

区分	金額等	備考
①作業単金(1時間あたり・円)	7,399	平成25年度その他費用の算定根拠のⅠ作業単金の(6)利益対応税率について、H23年度適用の利益対応税率(65.40%(Ⅷより))を用いて算定したもの
②故障修理作業時間(時間)	3,100	
③当該作業に係る物品費(円)	2,738	平成23年度調達実績
④光コンセント新設作業に係る物品費(円)	326	
⑤原価(円)	25,349	①×②+③-④

e.土日祝日深夜の場合

区分	金額等	備考
①作業単金(1時間あたり・円)	8,489	平成25年度その他費用の算定根拠のⅠ作業単金の(6)利益対応税率について、H23年度適用の利益対応税率(65.40%(Ⅷより))を用いて算定したもの
②故障修理作業時間(時間)	3,100	
③当該作業に係る物品費(円)	2,738	平成23年度調達実績
④光コンセント新設作業に係る物品費(円)	326	
⑤原価(円)	28,728	①×②+③-④

f. 1回線当たりの月額コスト(タイプ1-1)

区分	金額等	備考
①原価(円)	21,539	aの⑤より
②光屋内配線の平均的な使用期間(年)	10	光ファイバ屋内ケーブルの耐用年数
③1回線当たり費用(円/回線・月)	179	①÷②÷12ヶ月

g. 1回線当たりの月額コスト(タイプ1-2)

区分	金額等	備考
①原価(円)	22,526	aとdの⑤について故障修理発生割合(H23年度実績(平日昼間:74.1%、土日祝日昼間:25.9%))で加重して算定
②光屋内配線の平均的な使用期間(年)	10	光ファイバ屋内ケーブルの耐用年数
③1回線当たり費用(円/回線・月)	188	①÷②÷12ヶ月×ⅩⅢ.の保守換算係数3のタイプ1-2のもの

h. 1回線当たりの月額コスト(タイプ2)

区分	金額等	備考
①原価(円)	22,337	a b c d eの⑤について故障修理発生割合(H23年度実績(平日昼間:79.9%、平日夜間:4.5%、平日深夜:1.7%、土日祝日昼夜間:13.1%、土日祝日深夜:0.8%))で加重して算定
②光屋内配線の平均的な使用期間(年)	10	光ファイバ屋内ケーブルの耐用年数
③1回線当たり費用(円/回線・月)	192	①÷②÷12ヶ月×ⅩⅢ.の保守換算係数3のタイプ2のもの

(b) 前々算定期間における調整額

a. 前々算定期間における調整額(タイプ1-1)

区分	金額等	備考
①前々算定期間における調整額(円/回線・月)	0	平成23年度接続料において加算した調整額

b. 前々算定期間における調整額(タイプ1-2)

区分	金額等	備考
①前々算定期間における調整額(円/回線・月)	0	平成23年度接続料において加算した調整額

c. 前々算定期間における調整額(タイプ2)

区分	金額等	備考
①前々算定期間における調整額(円/回線・月)	0	平成23年度接続料において加算した調整額

(c) 前々算定期間における接続料金

a. 前々算定期間における接続料金(タイプ1-1)

区分	金額等	備考
①前々算定期間における調整額(円/回線・月)	184	平成23年度適用網使用料

b. 前々算定期間における接続料金(タイプ1-2)

区分	金額等	備考
①前々算定期間における調整額(円/回線・月)	193	平成23年度適用網使用料

c. 前々算定期間における接続料金(タイプ2)

区分	金額等	備考
①前々算定期間における調整額(円/回線・月)	198	平成23年度適用網使用料

(d) 調整額

a. 調整額(タイプ1-1)

区分	金額等	備考
①前々算定期間における調整額(円/回線・月)	▲5	(a)のrの③+(b)のaの①)×(1+XIV. 料金設定に使用した貸倒率)−(c)のaの①

b. 調整額(タイプ1-2)

区分	金額等	備考
①前々算定期間における調整額(円/回線・月)	▲5	((a)のgの③+(b)のbの①)×(1+XIV. 料金設定に使用した貸倒率)−(c)のbの①

c. 調整額(タイプ2)

区分	金額等	備考
①前々算定期間における調整額(円/回線・月)	▲6	((a)のhの③+(b)のcの①)×(1+XIV. 料金設定に使用した貸倒率)−(c)のcの①

(e) 原価

a. 原価(タイプ1-1)

区分	金額等	備考
①1回線当たりコスト(円)	179	(a)のrの③)について、H23年度実績の作業単金(平成25年度その他費用の算定根拠のI)を用いて算定したもの
②調整額(円)	▲5	(d)のaの①
③合計(円)	174	①+②

b. 原価(タイプ1-2)

区分	金額等	備考
①前々算定期間における調整額(円/回線・月)	188	(a)のgの③)について、H23年度実績の作業単金(平成25年度その他費用の算定根拠のI)を用いて算定したもの
②調整額(円)	▲5	(d)のbの①
③合計(円)	183	①+②

c. 原価(タイプ2)

区分	金額等	備考
①前々算定期間における調整額(円/回線・月)	192	(a)のhの③)について、H23年度実績の作業単金(平成25年度その他費用の算定根拠のI)を用いて算定したもの
②調整額(円)	▲6	(d)のcの①
③合計(円)	186	①+②

(2) 料金の設定

①基本料

・端末回線伝送機能(第5条(標準的な接続箇所)第1項の表中第2欄で接続する場合) 端末回線を収容する伝送装置及び端末回線により伝送を行う機能のウの光信号伝送装置により、1Gbit/sまでの符号伝送が可能なもの(ア)保守の区別がタイプ1-1のもの

区分	金額等	備考
料金(円/回線・月)	1,483	lの(e)の④×(1+XIV. 料金設定に使用した貸倒率)

・端末回線伝送機能(第5条(標準的な接続箇所)第1項の表中第2欄で接続する場合) 端末回線を収容する伝送装置及び端末回線により伝送を行う機能のウの光信号伝送装置により、1Gbit/sまでの符号伝送が可能なもの(イ)保守の区別がタイプ1-2のもの

区分	金額等	備考
料金(円/回線・月)	1,483	lの(e)の④×XIIIの保守換算係数3の③のタイプ1-2のもの×(1+XIV. 料金設定に使用した貸倒率)

・端末回線伝送機能(第5条(標準的な接続箇所)第1項の表中第2欄で接続する場合) 端末回線を収容する伝送装置及び端末回線により伝送を行う機能のウの光信号伝送装置により、1Gbit/sまでの符号伝送が可能なもの(ウ)(ア)、(イ)以外のもの

区分	金額等	備考
料金(円/回線・月)	1,527	lの(e)の④×XIIIの保守換算係数3の③のタイプ2のもの×(1+XIV. 料金設定に使用した貸倒率)

・端末回線伝送機能(第5条(標準的な接続箇所)第1項の表中第1-4欄で接続する場合) 下部端末回線により伝送を行う機能のア 保守の区別がタイプ1-1のもの

区分	金額等	備考
料金(円/回線・月)	837	Cのaの(e)の④×(1+XIV. 料金設定に使用した貸倒率)

・端末回線伝送機能(第5条(標準的な接続箇所)第1項の表中第1-4欄で接続する場合) 下部端末回線により伝送を行う機能のイ 保守の区別がタイプ1-2のもの

区分	金額等	備考
料金(円/回線・月)	837	Cのaの(e)の④×XIIIの保守換算係数3の③のタイプ1-2のもの×(1+XIV. 料金設定に使用した貸倒率)

・端末回線伝送機能(第5条(標準的な接続箇所)第1項の表中第1-4欄で接続する場合) 下部端末回線により伝送を行う機能のウ アイ以外のもの

区分	金額等	備考
料金(円/回線・月)	862	Cのaの(e)の④×XIIIの保守換算係数3の③のタイプ2のもの×(1+XIV. 料金設定に使用した貸倒率)

・端末回線伝送機能(第5条(標準的な接続箇所)第1項の表中第2-3欄で接続する場合) ア. 端末回線により伝送を行う機能(128Kbit/sの符号伝送が可能なものに限る。)の(ア) 保守の区別がタイプ1-1のもの

区分	金額等	備考
①OCU(円/回線・月)	24	Dの(e)の④
②主配線盤(円/回線・月)	35	Eのbの(e)の④
③局内伝送路(円/回線・月)	114	Fの①×XIIIの保守換算係数2の③のタイプ1-1のもの
④料金(円/回線・月)	173	(①+②+③)×(1+XIV. 料金設定に使用した貸倒率)

・端末回線伝送機能(第5条(標準的な接続箇所)第1項の表中第2-3欄で接続する場合) ア. 端末回線により伝送を行う機能(128Kbit/sの符号伝送が可能なものに限る。)の(イ) 保守の区別がタイプ1-2のもの

区分	金額等	備考
①OCU(円/回線・月)	24	Dの(e)の④×XIIIの保守換算係数3の③のタイプ1-2のもの
②主配線盤(円/回線・月)	35	Eのbの(e)の④×XIIIの保守換算係数3の③のタイプ1-2のもの
③局内伝送路(円/回線・月)	114	Fの①×XIIIの保守換算係数2の③のタイプ1-2のもの
④料金(円/回線・月)	173	(①+②+③)×(1+XIV. 料金設定に使用した貸倒率)

②加算料

・2線式

区分	金額等	備考
料金(円/回線・月)	241	Bの(e)の④1回線当たり加算料原価×(1+XIV. 料金設定に使用した貸倒率)

・光信号局内伝送路を利用する場合の加算料(通信用建物内に設置されている光信号局内伝送路に係るもの)

区分	金額等	備考
料金(円/芯・月)	373	5.のBの(2)の通信用建物内に設置されている光信号局内伝送路に係るものより

・光信号局内伝送路を利用する場合の加算料(同一敷地内にある別の通信用建物との間の光信号局内伝送路に係るもの)

区分	金額等	備考
料金(円/m・芯・月)	0.743	5.のBの(2)の同一敷地内にある別の通信用建物との間の光信号局内伝送路に係るものより

③加算額

・2-1-2加算額(2)のイ 光信号分岐端末回線と一体として当社の光屋内配線(主として一戸建ての建物に設置される形態により設置するものに限ります。)を設置して利用する場合の(ア) 保守の区別がタイプ1-1のもの

区分	金額等	備考
①1回線当たり費用(円/回線・月)	174	Jの(e)のa.の③×(1+XIV. 料金設定に使用した貸倒率)

・2-1-2加算額(2)のイ 光信号分岐端末回線と一体として当社の光屋内配線(主として一戸建ての建物に設置される形態により設置するものに限ります。)を設置して利用する場合の(イ) 保守の区別がタイプ1-2のもの

区分	金額等	備考
①1回線当たり費用(円/回線・月)	183	Jの(e)のb.の③×(1+XIV. 料金設定に使用した貸倒率)

・2-1-2加算額(2)のイ 光信号分岐端末回線と一体として当社の光屋内配線(主として一戸建ての建物に設置される形態により設置するものに限ります。)を設置して利用する場合の(ウ) (ア)(イ)以外のもの

区分	金額等	備考
①1回線当たり費用(円/回線・月)	186	Jの(e)のc.の③×(1+XIV. 料金設定に使用した貸倒率)

(別表) 上部区間における未利用芯線相当コスト

区分	金額等	備考
①上部区間に係るコスト	102,406	(1)のAの⑤上部区間
②メタルケーブル芯線使用率	32.7%	平成23年度実績
③局外RT収容回線比率	7.6%	Xの1の(19)÷Xの1の(21)
④上部区間における未利用芯線相当コストのうち局外RTに収容される加入者回線負担相当	5,238	①×(1-②)×③

2.1 インタフェース加入者モジュール折返し機能

(1) 原価の算定

(a) 前々算定期間における費用

(単位: 百万円)

区分	金額等	備考
① 指定設備管理運営費	729	参考1.設備区分別の費用明細表より
② 他人資本費用	8	⑩レートの \times 他人資本比率 \times 他人資本利率
③ 自己資本費用	35	⑩レート \times 自己資本比率 \times 自己資本利率
④ 利益対応税	24	(③自己資本費用 $+$ (⑩有利子負債以外の負債の額 \times 利率相当率)) \times 利益対応税率
⑤ 合計	796	① $+$ ② $+$ ③ $+$ ④

⑥ 正味固定資産	1,949	参考2.設備区分別固定資産明細表より
⑦ 投資等	4	⑥正味固定資産 \times 投資等比率
⑧ 貯蔵品	20	⑥正味固定資産 \times 貯蔵品比率
⑨ 運転資本	54	(①設備管理運営費 $-$ (⑫租税公課 $+$ ⑬減価償却費 $+$ ⑭固定資産除却損)) \times 45.625日 \div 365日
⑩ レートベース	2,027	⑥ $+$ ⑦ $+$ ⑧ $+$ ⑨
⑪ 有利子負債以外の負債の額	98	⑩レートベース \times 他人資本比率 \times 有利子負債以外の負債が負債の合計に占める割合
⑫ 租税公課	36	
⑬ 減価償却費	247	参考1.設備区分別の費用明細表より
⑭ 固定資産除却損	13	

(b) 前々算定期間における調整額

(単位: 百万円)

区分	金額等	備考
① 前々算定期間における調整額	▲36	平成23年度接続料金において加算した調整額

(c) 前々算定期間における接続料に係る収入

区分	金額等	備考
① 前々算定期間における需要(千回線)	27	平成23年度稼働実績(64kb/s)
② 前々算定期間における接続料金(円/回線(1.5Mb/s) \cdot 月)	52,250	平成23年度適用網使用料より
③ 前々算定期間における収入(百万円)	736	① \times ② \div 12ヶ月 \div 23

(d) 調整額

(単位: 百万円)

区分	金額等	備考
① 調整額	24	((a)の⑤ $+$ (b)の①) \times (1 $+$ XIV. 料金設定に使用した貸倒率) $-$ (c)の③

(e) 原価

(単位: 百万円)

区分	金額等	備考
① 前々算定期間における費用	793	(a)の⑤の内、④利益対応税について、H25年度適用の利益対応税率(58.76%(Ⅷより))を用いて算定したもの
② 調整額	24	(d)の①
③ 合計	817	① $+$ ②

(2) 料金の設定

A. 出側回線あたりの料金

区分	金額等	備考
① 原価(百万円)	817	(1)の(e)の③
② 回線数(千回線)	27	平成23年度稼働実績(64kb/s)
③ 料金(円/回線(1.5Mb/s) \cdot 月)	57,997	① \div ② \div 12ヶ月 \times 23 \times (1 $+$ XIV. 料金設定に使用した貸倒率)

B.1 ユーザあたりの料金

区分	金額等	備考
① 1出側回線あたりの料金(円)	57,997	Aの③
② 1出側回線あたりのユーザ数(回線)	69.8	平成23年度稼働実績
③ 料金(円/契約回線 \cdot 月)	831	① \div ②

3. 光信号電気信号変換機能および光信号多重分離機能

A. 光信号電気信号変換機能（メディアコンバータ）

(1) 原価の算定

(a) 前々算定期間における費用

(単位：百万円)

区分	金額等			備考
	10bit/s タイプ	100Mbit/s タイプ (集線型利用)	100Mbit/s タイプ (非集線型利用)	
①前々算定期間における費用	665	866	1,495	6-1の(1)の(a)の⑤光信号電気信号変換機能

(b) 前々算定期間における調整額

(単位：百万円)

区分	金額等			備考
	10bit/s タイプ	100Mbit/s タイプ (集線型利用)	100Mbit/s タイプ (非集線型利用)	
①前々算定期間における調整額	▲531	▲535	▲1,245	平成23年度接続料金において加算した調整額

(c) 前々算定期間における接続料に係る収入

区分	金額等			備考
	10bit/s タイプ	100Mbit/s タイプ (集線型利用)	100Mbit/s タイプ (非集線型利用)	
①前々算定期間における需要（回線）	58,683	19,036	388,825	Xの1の(99)、(103)、及び(107)
②前々算定期間における接続料金（円/回線・月）	292	2,063	191	平成23年度通用網使用料
③前々算定期間における収入（百万円）	206	471	891	①×②×12ヶ月

(d) 調整額

(単位：百万円)

区分	金額等			備考
	10bit/s タイプ	100Mbit/s タイプ (集線型利用)	100Mbit/s タイプ (非集線型利用)	
①調整額	▲72	▲540	▲641	((a)の①+ (b)の①) × (1+XIV. 料金設定に使用した貸倒率) - (c)の③

(e) 原価

(単位：百万円)

区分	金額等			備考
	10bit/s タイプ	100Mbit/s タイプ (集線型利用)	100Mbit/s タイプ (非集線型利用)	
①前々算定期間における費用	663	863	1,491	6-1の(1)の(a)の⑤光信号電気信号変換機能の内、利益対応税について、H25年度適用の利益対応税率(58.76%(唯より))を用いて算定したものの
②調整額	▲72	▲540	▲641	(d)の①
③合計	591	323	850	①+②

(2) 料金の設定

区分	金額等			備考
	10bit/s タイプ	100Mbit/s タイプ (集線型利用)	100Mbit/s タイプ (非集線型利用)	
①原価（百万円）	591	323	850	(1)の(e)の③
②回線数（回線）	58,683	19,036	388,825	Xの1の(99)、(103)、及び(107)
③料金（円/回線・月）タイプ1-1	839	1,414	182	①+②÷12ヶ月×(1+XIV. 料金設定に使用した貸倒率)
④料金（円/回線・月）タイプ1-2	839	1,414	182	①+②÷12ヶ月×XⅢの保守換算係数(タイプ1-2のもの)×(1+XIV. 料金設定に使用した貸倒率)
⑤料金（円/回線・月）タイプ2	864	1,456	188	①+②÷12ヶ月×XⅢの保守換算係数(タイプ2のもの)×(1+XIV. 料金設定に使用した貸倒率)

B. 光信号多重分離機能

(1) 原価の算定

(a) 前々算定期間における費用

(単位：百万円)

区分	金額等		備考
	局内4分岐	局内8分岐	
①前々算定期間における費用	2,384	6	6-1の(1)の(a)の⑤光信号多重分離機能

(b) 前々算定期間における調整額

(単位：百万円)

区分	金額等		備考
	局内4分岐	局内8分岐	
①前々算定期間における調整額	▲818	▲8	平成23年度接続料金において加算した調整額

(c) 前々算定期間における接続料に係る収入

区分	金額等		備考
	局内4分岐	局内8分岐	
①前々算定期間における需要（回線）	499,140	547	Xの1の(111)及び(115)
②前々算定期間における接続料金（円/回線・月）	397	507	平成23年度通用網使用料
③前々算定期間における収入（百万円）	2,378	3	①×②×12ヶ月

(d) 調整額

(単位：百万円)

区分	金額等		備考
	局内4分岐	局内8分岐	
①調整額	▲812	▲5	((a)の①+ (b)の①) × (1+XIV. 料金設定に使用した貸倒率) - (c)の③

(e) 原価

(単位：百万円)

区分	金額等		備考
	局内4分岐	局内8分岐	
①前々算定期間における費用	2,376	6	6-1の(1)の(a)の⑤光信号多重分離機能の内、利益対応税について、H25年度適用の利益対応税率(58.76%(唯より))を用いて算定したものの
②調整額	▲812	▲5	(d)の①
③合計	1,564	1	①+②

(2) 料金の設定

区分	金額等		備考
	局内4分岐	局内8分岐	
①原価（百万円）	1,564	1	(1)の(e)の③
②回線数（回線）	499,140	547	Xの1の(111)及び(115)
③料金（円/回線・月）タイプ1-1	261	152	①+②÷12ヶ月×(1+XIV. 料金設定に使用した貸倒率)
④料金（円/回線・月）タイプ1-2	261	152	①+②÷12ヶ月×XⅢの保守換算係数(タイプ1-2のもの)×(1+XIV. 料金設定に使用した貸倒率)
⑤料金（円/回線・月）タイプ2	269	157	①+②÷12ヶ月×XⅢの保守換算係数(タイプ2のもの)×(1+XIV. 料金設定に使用した貸倒率)

4. 端末系交換機能

(1) 原価の算定

・前々算定期間における費用

(単位：百万円)

区分	端末系交換設備（音声）の左記以外							左記以外	備考
	回線数の増減に応じて当該設備に係る費用が増減するもの	加入者線収容部	左記以外		光信号の伝送に係るもの	左記以外			
			電気信号の伝送に係るもの						
			R T S G C 伝送路に係るもの	左記以外					
①指定設備管理運営費	153,350	72,409	29,434	23,531	19,329	115	80,941	参考1. 設備区分別の費用明細表より	
②他人資本費用	1,406	724	258	297	167	1	682	⑩レートベース×他人資本比率×他人資本利率	
③自己資本費用	6,408	3,298	1,176	1,355	761	6	3,110	⑩レートベース×自己資本比率×自己資本利率	
④利益対応税	4,348	2,238	798	919	516	4	2,110	(③自己資本費用+(⑪有利子負債以外の負債の額×利子相当率))×利益対応税率	
⑤合計	165,512	78,669	31,666	26,102	20,773	126	86,843	①+②+③+④	
⑥正味固定資産	350,841	181,310	64,263	75,025	41,705	318	169,531	参考2. 設備区分別固定資産明細表より	
⑦投資等	737	381	135	158	88	1	356	⑥正味固定資産×投資等比率	
⑧貯蔵品	3,649	1,886	668	780	434	3	1,763	⑥正味固定資産×貯蔵品比率	
⑨運転資本	12,395	5,636	2,415	1,797	1,415	9	6,758	(①設備管理運営費-(⑫租税公課+⑬減価償却費+⑭固定資産除却損))×45,625日÷365日	
⑩レートベース	367,622	189,213	67,481	77,760	43,642	331	178,408	⑥+⑦+⑧+⑨	
⑪有利子負債以外の負債の額	17,836	9,180	3,274	3,773	2,117	16	8,656	⑩レートベース×他人資本比率×有利子負債以外の負債が負債の合計に占める割合	
⑫租税公課	7,385	4,499	1,198	2,042	1,250	9	2,886		
⑬減価償却費	44,125	21,445	8,309	6,730	6,377	30	22,680	参考1. 設備区分別の費用明細表より	
⑭固定資産除却損	2,684	1,375	606	383	384	2	1,308		

5. 中継伝送機能

光信号中継伝送機能

A 基本料

(1) 原価の算定

(a) 前々算定期間における費用

(単位：百万円)

区分	金額等	備考
①指定設備管理運営費	28,999	参考1. 設備区分別の費用明細表より
②他人資本費用	583	⑩レート ^レ -ス×他人資本比率×他人資本利率
③自己資本費用	2,655	⑩レート ^レ -ス×自己資本比率×自己資本利率
④利益対応税	1,802	(③自己資本費用+⑩有利子負債以外の負債の額×利子相当率)×利益対応税率
⑤合計	34,039	①+②+③+④

⑥正味固定資産	149,008	参考2. 設備区分別固定資産明細表より
⑦投資等	313	⑥正味固定資産×投資等比率
⑧貯蔵品	1,550	⑥正味固定資産×貯蔵品比率
⑨運転資本	1,458	(①設備管理運営費-(⑫租税公課+⑬減価償却費+⑭固定資産除却損))×45.625日÷365日
⑩レートベース	152,329	⑥+⑦+⑧+⑨
⑪有利子負債以外の負債の額	7,390	⑩レート ^レ -ス×他人資本比率×有利子負債以外の負債が負債の合計に占める割合
⑫租税公課	5,478	
⑬減価償却費	11,574	参考1. 設備区分別の費用明細表より
⑭固定資産除却損	285	

(b) 前々算定期間における調整額

(単位：百万円)

区分	金額等	備考
①前々算定期間における調整額	▲10,868	平成23年度接続料金において加算した調整額

(c) 前々算定期間における接続料に係る収入

区分	金額等	備考
①前々算定期間における需要(百万芯・m)	3,086	平成23年度現用中継芯線長実績
②前々算定期間における接続料金(円/m・芯・月)	0,797	平成23年度適用網使用料
③前々算定期間における収入(百万円)	29,515	①×②×12ヶ月

(d) 調整額

(単位：百万円)

区分	金額等	備考
①調整額	▲6,344	((a)の⑤+(b)の①)×(1+XIV. 料金設定に使用した貸倒率)-(c)の③

(e) 原価

(単位：百万円)

区分	金額等	備考
①前々算定期間における費用	33,856	(a)の⑤の内、④利益対応税について、H25年度適用の利益対応税率(58.76%(Ⅷより))を用いて算定したもの
②調整額	▲6,344	(d)の①
③合計	27,512	①+②

(2) 料金の設定

区分	金額等	備考
①原価(百万円)	27,512	(1)の(e)の③
②芯線長(百万芯・m)	3,086	平成23年度現用中継芯線長実績
③料金(円/m・芯・月)	0,743	①÷②÷12ヶ月×(1+XIV. 料金設定に使用した貸倒率)

B 光信号局内伝送路を利用する場合の加算料

通信用建物内に設置されている光信号局内伝送路に係るもの

(1) 原価の算定

(a) 前々算定期間における費用

<創設費>

(単位:円)

区分	2芯ケーブル	4芯ケーブル	6芯ケーブル	8芯ケーブル	16芯ケーブル	24芯ケーブル	32芯ケーブル	備考
①物品費および取付費	49,793	61,940	77,169	88,497	136,882	185,933	233,545	実績に基づく物品価格及び取付費を基に接続約款の料金表第2網改造料の算出式に準拠して算定(ケーブル長は別表1の①より)
②諸掛費	249	310	386	442	684	930	1,168	
③共通割掛費	2,602	3,237	4,033	4,625	7,153	9,717	12,205	
④創設費	52,644	65,487	81,588	93,564	144,719	196,580	246,918	①+②+③
⑤1芯あたり創設費	26,322	16,372	13,598	11,696	9,045	8,191	7,716	④÷芯線数
⑥芯線使用率	0.725	0.725	0.725	0.725	0.725	0.725	0.725	別表2の③より
⑦1芯あたり創設費(使用率加味後)	36,306	22,582	18,756	16,132	12,476	11,298	10,643	⑤÷⑥

<年経費>

(単位:円)

区分	2芯ケーブル	4芯ケーブル	6芯ケーブル	8芯ケーブル	16芯ケーブル	24芯ケーブル	32芯ケーブル	加重平均	備考
①設備管理運営費	4,720	2,935	2,438	2,097	1,622	1,469	1,384	4,157	創設費の⑦を基に接続約款の料金表第2網改造料の算出式に準拠して、設備管理運営費(別表3の比率を使用)、他人資本費用、自己資本費用及び利益対応税を算定(加重平均は芯線数構成比で加重した値)
②他人資本費用	78	49	40	35	27	24	23	69	
③自己資本費用	362	225	187	161	124	113	106	319	
④利益対応税	246	153	127	109	84	77	72	217	
⑤合計	5,406	3,362	2,792	2,402	1,857	1,683	1,585	4,762	①+②+③+④
⑥垂直ケーブルラック	10	13	7	7	8	5	6	10	接続約款の料金表第2網改造料の算出式に準拠して、設備管理運営費、他人資本費用、自己資本費用及び利益対応税を算定し、ラックあたりのケーブル搭載数で除して算定
⑦年経費計	5,416	3,375	2,799	2,409	1,865	1,688	1,591	4,772	⑤+⑥

区分	2芯ケーブル	4芯ケーブル	6芯ケーブル	8芯ケーブル	16芯ケーブル	24芯ケーブル	32芯ケーブル	合計	備考
①敷設ケーブル芯線数	158,976	31,120	7,962	4,344	8,080	2,088	1,216	213,786	平成24.9末時点の局内光ファイバの利用実績より
②構成比	74.4%	14.6%	3.7%	2.0%	3.8%	1.0%	0.6%	100.0%	

<1芯あたりコスト>

区分	2芯ケーブル	4芯ケーブル	6芯ケーブル	8芯ケーブル	16芯ケーブル	24芯ケーブル	32芯ケーブル	加重料金	備考
①1芯あたりコスト(円/芯・月)	451	281	233	201	155	141	133	398	年経費の⑦÷12ヶ月

(別表1)算定に使用した局内ケーブルに関する数値

区分	ケーブル長	備考
①平均ケーブル長	51.2m	平成24.9末時点の局内光ファイバの利用実績より

(別表2)算定に使用した芯線使用率

区分	芯線数等	備考
①ケーブル敷設芯線数	213,786	平成24.9末時点の局内光ファイバの利用実績より
②使用芯線数	154,988	
③芯線使用率(②÷①)	0.725	

(別表3)算定に使用した各種比率

<設備管理運営費比率>

(単位:百万円)

区分	金額等	備考
①取得固定資産	425,809	(別紙6)中継伝送路に係る設備の固定資産明細表より(建物・構築物・土地・建設仮勘定除く)
②指定設備管理運営費	34,135	(別紙5)中継伝送路に係る設備の費用明細表より
(再掲)③減価償却費	17,077	(別紙5)中継伝送路に係る設備の費用明細表より
④指定設備管理運営費(減価償却費除く)	17,058	②-③
⑤設備管理運営費比率(減価償却費除く)	0.04	④÷①

<その他の比率>

区分	比率	備考
①諸掛費比率	0.005	「網改造料算定根拠」のI取得固定資産価額の算定に係る比率より
②共通割掛費比率	0.052	

(b)前々算定期間における調整額

(単位:円)

区分	金額等	備考
①前々算定期間における調整額	12	平成23年度接続料金において加算した調整額

(c)前々算定期間における接続料金

(単位:円)

区分	金額等	備考
①前々算定期間における接続料金	433	平成23年度適用網使用料

(d)調整額

(単位:円)

区分	金額等	備考
①調整額	▲23	((a)の1芯あたりコストの加重料金+(b)の①)×(1+XIV.料金設定に使用した貸倒率)−(c)の①

(e)原価

区分	金額等	備考
①1芯あたりコスト(円/芯・月)	396	(a)の1芯あたりコストの加重料金の内、利益対応税について、H25年度適用の利益対応税率(58.76%(Ⅷより))を用いて算定したもの
②調整額(円)	▲23	(d)の①
③合計(円)	373	①+②

(2)料金の設定

・通信用建物内に設置されている光信号局内伝送路に係るもの

区分	金額等	備考
①料金(円/芯・月)	373	(1)の(e)の③×(1+XIV.料金設定に使用した貸倒率)

・同一敷地内にある別の通信用建物との間の光信号局内伝送路に係るもの

区分	金額等	備考
①料金(円/m・芯・月)	0.743	Aの(2)の③より

6.通信施設伝送設備

6-1. 専用加入者線装置モジュール

(1)原価の算定

(a)前々算定期間における費用

(単位：百万円)

区分	専用加入者線装置モジュール	内訳															備考
		一般専用・無線専用(50b/s)	一般専用(AM-FM放送)	一般専用・無線専用(50b/s及びAM-FM放送を除く)及び高速デジタル伝送・高速品目(6.0Mb/sを除外)を除外(コネクター)	高速デジタル伝送・高速品目(6.0Mb/sを除外)を除外(コネクター)	高速デジタル伝送・高速品目(6.0Mb/sを除外)を除外(コネクター)	ATM専用	主配線盤～専用加入者線装置モジュール	専用回線管理運営費	1Gbitタイプ	100Mbitタイプ(集積型利用)	100Mbitタイプ(非集積型利用)	局内4分岐	局内8分岐	光信号伝送装置(1Gb/sタイプ)	その他	
①指定設備管理運営費	40,091	303	136	13,489	89	2,532	1,701	137	866	610	794	1,372	2,149	6	14,020	1,887	参考1. 設備区分別の費用明細表より
②他人資本費用	389	3	2	114	1	20	11	1	1	6	8	14	27	0	165	15	①レート×自己資本比率×他人資本比率
③自己資本費用	1,772	13	7	518	4	92	51	6	5	29	38	65	124	0	751	69	①レート×自己資本比率×自己資本比率
④利益対応税	1,202	9	5	351	3	62	35	4	3	20	26	44	84	0	510	47	③自己資本費用+(④有利子負債以外の負債の額×利子相当率)×利益対応税率
⑤合計	43,454	328	150	14,472	97	2,706	1,798	148	875	665	866	1,495	2,394	6	15,446	2,018	①+②+③+④

(b)前々算定期間における調整額

区分	金額等	備考
*一般専用・無線専用(50b/s)		
①前々算定期間における調整額	10	平成23年度接続料金において加算した調整額
*一般専用(AM放送)		
①前々算定期間における調整額	59	平成23年度接続料金において加算した調整額
*一般専用・無線専用(50b/s及びAM放送を除く)及び高速デジタル伝送・高速品目(6.0Mb/sを除外)を除外(コネクター)		
①前々算定期間における調整額	1,647	平成23年度接続料金において加算した調整額
*高速デジタル伝送・高速品目(6.0Mb/sを除外)を除外(コネクター)		
①前々算定期間における調整額	9	平成23年度接続料金において加算した調整額
*高速デジタル伝送・高速品目(コネクターを除く)		
①前々算定期間における調整額	1,164	平成23年度接続料金において加算した調整額
*ATM専用		
①前々算定期間における調整額	458	平成23年度接続料金において加算した調整額
*主配線盤～専用加入者線装置モジュール		
①前々算定期間における調整額	▲21	平成23年度接続料金において加算した調整額
*専用回線管理運営費		
①前々算定期間における調整額	▲1	平成23年度接続料金において加算した調整額

(c)前々算定期間における接続料に係る収入

区分	金額等	備考
*一般専用・無線専用(50b/s)		
①前々算定期間における需要(回線)	11,481	文. 料金設定に使用した回線数の2. 機能別回線数より
②前々算定期間における接続料金(円/回線・月)	2,464	平成23年度通用網使用料算定根拠の6の6-1の(2)の③に平成23年度通用網使用料算定根拠における貸倒率を乗じたものを加えたもの
③前々算定期間における収入(百万円)	339	①×②×12ヶ月
*一般専用(AM放送)		
①前々算定期間における需要(回線)	181	文. 料金設定に使用した回線数の2. 機能別回線数より
②前々算定期間における接続料金(円/回線・月)	48,805	平成23年度通用網使用料算定根拠の6の6-1の(2)の③に平成23年度通用網使用料算定根拠における貸倒率を乗じたものを加えたもの
③前々算定期間における収入(百万円)	106	①×②×12ヶ月
*一般専用・無線専用(50b/s及びAM放送を除く)及び高速デジタル伝送・高速品目(6.0Mb/sを除外)を除外(コネクター)		
①前々算定期間における需要(回線)	329,140	文. 料金設定に使用した回線数の2. 機能別回線数より
②前々算定期間における接続料金(円/回線・月)	3,738	平成23年度通用網使用料算定根拠の6の6-1の(2)の③に平成23年度通用網使用料算定根拠における貸倒率を乗じたものを加えたもの
③前々算定期間における収入(百万円)	14,764	①×②×12ヶ月
*高速デジタル伝送・高速品目(6.0Mb/sを除外)を除外(コネクター)		
①前々算定期間における需要(回線)	1,832	文. 料金設定に使用した回線数の2. 機能別回線数より
②前々算定期間における接続料金(円/回線・月)	4,835	平成23年度通用網使用料算定根拠の6の6-1の(2)の③に平成23年度通用網使用料算定根拠における貸倒率を乗じたものを加えたもの
③前々算定期間における収入(百万円)	106	①×②×12ヶ月
*高速デジタル伝送・高速品目(コネクターを除く)		
①前々算定期間における需要(回線)	5,249	文. 料金設定に使用した回線数の2. 機能別回線数より
②前々算定期間における接続料金(円/回線・月)	51,548	平成23年度通用網使用料算定根拠の6の6-1の(2)の③に平成23年度通用網使用料算定根拠における貸倒率を乗じたものを加えたもの
③前々算定期間における収入(百万円)	3,247	①×②×12ヶ月
*ATM専用		
①前々算定期間における需要(回線)	1,429	文. 料金設定に使用した回線数の2. 機能別回線数より
②前々算定期間における接続料金(円/回線・月)	107,982	平成23年度通用網使用料算定根拠の6の6-1の(2)の③に平成23年度通用網使用料算定根拠における貸倒率を乗じたものを加えたもの
③前々算定期間における収入(百万円)	1,852	①×②×12ヶ月
*主配線盤～専用加入者線装置モジュール		
①前々算定期間における需要(回線)	543,129	文. 料金設定に使用した回線数の2. 機能別回線数より
②前々算定期間における接続料金(円/回線・月)	18	平成23年度通用網使用料算定根拠の6の6-1の(2)の③に平成23年度通用網使用料算定根拠における貸倒率を乗じたものを加えたもの
③前々算定期間における収入(百万円)	117	①×②×12ヶ月
*専用回線管理運営費		
①前々算定期間における需要(契約)	239,828	文. 料金設定に使用した回線数の2. 機能別回線数より
②前々算定期間における接続料金(円/回線・月)	352	平成23年度通用網使用料算定根拠の6の6-1の(2)の③に平成23年度通用網使用料算定根拠における貸倒率を乗じたものを加えたもの
③前々算定期間における収入(百万円)	1,013	①×②×12ヶ月

(d) 調整額

・一般専用・無線専用(50b/s)		(単位：百万円)	
区分	金額等		備考
①調整額	▲1	(a)の⑤+(b)の①)×(1+XIV. 料金設定に使用した貸倒率)-(c)の③	
・一般専用(AM放送)		(単位：百万円)	
①調整額	103	(a)の⑤+(b)の①)×(1+XIV. 料金設定に使用した貸倒率)-(c)の③	
・一般専用・無線専用(50b/s及びAM放送を除く)及び高速デジタル伝送・高速品目(6.0Mb/sを除くEコマース)		(単位：百万円)	
①調整額	1,355	(a)の⑤+(b)の①)×(1+XIV. 料金設定に使用した貸倒率)-(c)の③	
・高速デジタル伝送・高速品目(6.0Mb/s/Eコマース)		(単位：百万円)	
①調整額	0	(a)の⑤+(b)の①)×(1+XIV. 料金設定に使用した貸倒率)-(c)の③	
・高速デジタル伝送・高速品目(Eコマースを除く)		(単位：百万円)	
①調整額	623	(a)の⑤+(b)の①)×(1+XIV. 料金設定に使用した貸倒率)-(c)の③	
・ATM専用		(単位：百万円)	
①調整額	404	(a)の⑤+(b)の①)×(1+XIV. 料金設定に使用した貸倒率)-(c)の③	
・主配線盤～専用加入者線装置モジュール		(単位：百万円)	
①調整額	10	(a)の⑤+(b)の①)×(1+XIV. 料金設定に使用した貸倒率)-(c)の③	
・専用回線管理運営費		(単位：百万円)	
①調整額	▲139	(a)の⑤+(b)の①)×(1+XIV. 料金設定に使用した貸倒率)-(c)の③	

(e) 原価

区分	金額等							備考	
	一般専用・無線専用(50b/s)	一般専用(AM放送)	一般専用・無線専用(50b/s及びAM放送を除く)及び高速デジタル伝送・高速品目(6.0Mb/s/Eコマースを除く)	高速デジタル伝送・高速品目(6.0Mb/s/Eコマースを除く)	高速デジタル伝送・高速品目(Eコマースを除く)	ATM専用	主配線盤～専用加入者線装置モジュール		専用回線管理運営費
①前々算定期間における費用	327	149	14,437	96	2,700	1,794	148	875	(a)の⑤の内、利益対応額について、H25年度適用の利益対応税率(58.76%(曜より))を用いて算定したものと
②調整額	▲1	103	1,355	0	623	404	10	▲139	(d)の①
③合計	326	252	15,792	96	3,323	2,198	158	736	①+②

(2) 料金の設定

・一般専用・無線専用(50b/s)		(単位：百万円)	
区分	金額等		備考
①原価(百万円)	326	(1)の(e)の③	
②回線数(回線)	11,481	X. 料金設定に使用した回線数の2. 機能別回線数より	
③料金(円/回線・月・タイプ1-1相当)	2,366	①÷②÷12ヶ月	
・一般専用(AM放送)		(単位：百万円)	
①原価(百万円)	252	(1)の(e)の③	
②回線数(回線)	181	X. 料金設定に使用した回線数の2. 機能別回線数より	
③料金(円/回線・月・タイプ1-1相当)	116,022	①÷②÷12ヶ月	
・一般専用・無線専用(50b/s及びAM放送を除く)及び高速デジタル伝送・高速品目(6.0Mb/sを除くEコマース)		(単位：百万円)	
①原価(百万円)	15,792	(1)の(e)の③	
②回線数(回線)	329,140	X. 料金設定に使用した回線数の2. 機能別回線数より	
③料金(円/回線・月・タイプ1-1相当)	3,998	①÷②÷12ヶ月	
・高速デジタル伝送・高速品目(6.0Mb/s/Eコマース)		(単位：百万円)	
①原価(百万円)	96	(1)の(e)の③	
②回線数(回線)	1,832	X. 料金設定に使用した回線数の2. 機能別回線数より	
③料金(円/回線・月・タイプ1-1相当)	4,367	①÷②÷12ヶ月	
・高速デジタル伝送・高速品目(Eコマースを除く)		(単位：百万円)	
①原価(百万円)	3,323	(1)の(e)の③	
②回線数(回線)	5,249	X. 料金設定に使用した回線数の2. 機能別回線数より	
③料金(円/回線・月・タイプ1-1相当)	52,756	①÷②÷12ヶ月	
・ATM専用		(単位：百万円)	
①原価(百万円)	2,198	(1)の(e)の③	
②回線数(回線)	1,429	X. 料金設定に使用した回線数の2. 機能別回線数より	
③料金(円/回線・月・タイプ1-1相当)	128,178	①÷②÷12ヶ月	
・主配線盤～専用加入者線装置モジュール		(単位：百万円)	
①原価(百万円)	158	(1)の(e)の③	
②回線数(回線)	543,129	X. 料金設定に使用した回線数の2. 機能別回線数より	
③料金(円/回線(64kb/s)・月・タイプ1-1相当)	24	①÷②÷12ヶ月	
・専用回線管理運営費		(単位：百万円)	
①原価(百万円)	736	(1)の(e)の③	
②回線数(契約)	238,828	X. 料金設定に使用した回線数の2. 機能別回線数より	
③料金(円/回線・月)	256	①÷②÷12ヶ月	

(1)原価の算定

(a)前々算定期間における費用

(単位：百万円)

区分	専用加入者線装置モジュール専用線ノード装置伝送路	内訳					備考
		一般専用・無線専用(50b/s)	一般専用・無線専用(50b/sを除く)、高速デジタル伝送・高速品目(6.0Mb/s以下を除外)及び、中継伝送専用機能(MA内伝送路)	高速デジタル伝送・高速品目(6.0Mb/s以下を除外)、超高速品目及びATM専用	メトロハイリンク	その他	
①指定設備管理運営費	9,089	79	4,866	1,461	7	2,676	参考1. 設備区分別の費用明細表より
②他人資本費用	145	1	72	21	0	50	⑤(引)×他人資本比率×他人資本利率
③自己資本費用	659	5	328	98	0	228	⑤(引)×自己資本比率×自己資本利率
④利益対応税	447	3	223	66	0	155	③(自己資本費用+(①有利子負債以外の負債の額×利子相当率))×利益対応税率
⑤合計	10,340	88	5,469	1,646	7	3,109	①+②+③+④

⑥正味固定資産	36,764	284	18,237	5,443	28	12,772	参考2. 設備区分別固定資産明細表より
⑦投資等	77	1	38	11	0	27	⑥正味固定資産×投資等比率
⑧貯蔵品	382	3	190	57	0	133	⑥正味固定資産×貯蔵品比率
⑨運転資本	568	6	343	85	0	135	①設備管理運営費-(⑩租税公課+⑪減価償却費+⑫固定資産除却損)×45.625日÷365日
⑩引当金	37,791	294	18,808	5,596	28	13,067	⑥+⑦+⑧+⑨
⑪有利子負債以外の負債の額	1,833	14	912	271	1	634	⑤(引)×他人資本比率×有利子負債以外の負債が負債の合計に占める割合
⑫租税公課	1,331	9	553	223	1	545	
⑬減価償却費	3,114	23	1,508	550	3	1,030	参考1. 設備区分別の費用明細表より
⑭固定資産除却損	98	1	60	12	0	25	

(b)前々算定期間における調整額

区分	金額等	備考
①前々算定期間における調整額	14	平成23年度接続料金において加算した調整額
②前々算定期間における調整額	789	平成23年度接続料金において加算した調整額
③前々算定期間における調整額	110	平成23年度接続料金において加算した調整額
④前々算定期間における調整額	▲4	平成23年度接続料金において加算した調整額

(c)前々算定期間における接続料に係る収入

区分	金額等	備考
①前々算定期間における需要(回線)	11,481	X. 料金設定に使用した回線数の2. 機能別回線数より
②前々算定期間における接続料金(円/回線・月)	751	平成23年度適用網使用料算定根拠の6の6-2の(2)の③に平成23年度適用網使用料算定根拠における貸借率を乗じたものを加えたもの
③前々算定期間における収入(百万円)	103	①×②×12ヶ月
④前々算定期間における需要(回線)	582,561	X. 料金設定に使用した回線数の2. 機能別回線数より
⑤前々算定期間における接続料金(円/回線・月)	651	平成23年度適用網使用料算定根拠の6の6-2の(2)の③に平成23年度適用網使用料算定根拠における貸借率を乗じたものを加えたもの
⑥前々算定期間における収入(百万円)	6,334	④×⑤×12ヶ月
⑦前々算定期間における需要(回線)	201,019	X. 料金設定に使用した回線数の2. 機能別回線数より
⑧前々算定期間における接続料金(円/回線・月)	651	平成23年度適用網使用料算定根拠の6の6-2の(2)の③に平成23年度適用網使用料算定根拠における貸借率を乗じたものを加えたもの
⑨前々算定期間における収入(百万円)	1,570	⑦×⑧×12ヶ月
⑩前々算定期間における需要(回線)	23	X. 料金設定に使用した回線数の2. 機能別回線数より
⑪前々算定期間における接続料金(円/回線・月)	11,438	平成23年度適用網使用料算定根拠の6の6-2の(2)の③に平成23年度適用網使用料算定根拠における貸借率を乗じたものを加えたもの
⑫前々算定期間における収入(百万円)	3	⑩×⑪×12ヶ月

(d)調整額の算定

区分	金額等	備考
①調整額	▲1	((a)の⑤+(b)の①)×(1+XIV. 料金設定に使用した貸借率)-(c)の③
②調整額	▲56	((a)の⑤+(b)の①)×(1+XIV. 料金設定に使用した貸借率)-(c)の③
③調整額	186	((a)の⑤+(b)の①)×(1+XIV. 料金設定に使用した貸借率)-(c)の③
④調整額	0	((a)の⑤+(b)の①)×(1+XIV. 料金設定に使用した貸借率)-(c)の③

(e)原価

(単位：百万円)

区分	金額等	備考
①前々算定期間における費用	88	(a)の⑤の内、利益対応税について、H25年度適用の利益対応税率(58.76%(借より))を用いて算定したもの
②調整額	▲1	(d)の①
③合計	87	7(①+②)

(2)料金の設定

区分	金額等	備考
①原価(百万円)	87	(1)の(e)の③
②回線数(回線)	11,481	X. 料金設定に使用した回線数の2. 機能別回線数より
③料金(円/回線(64kb/s)・月・タイプ1-1相当)	631	①÷②÷12ヶ月
④原価(百万円)	5,410	(1)の(e)の③
⑤回線数(回線)	582,561	X. 料金設定に使用した回線数の2. 機能別回線数より
⑥料金(円/回線(64kb/s)・月・タイプ1-1相当)	774	④÷⑤÷12ヶ月
⑦原価(百万円)	1,826	(1)の(e)の③
⑧回線数(回線)	201,019	X. 料金設定に使用した回線数の2. 機能別回線数より
⑨料金(円/回線(64kb/s)・月・タイプ1-1相当)	757	⑦÷⑧÷12ヶ月
⑩原価(百万円)	7	(1)の(e)の③
⑪回線数(回線)	23	X. 料金設定に使用した回線数の2. 機能別回線数より
⑫料金(円/回線・月・タイプ1-1相当)	25,362	⑩÷⑪÷12ヶ月

(1)原価の算定

(a)前々算定期間における費用

(単位：百万円)

区分	専用線ノード装置	内訳										備考
		一般専用・無線専用(50b/s)	一般専用(AM・FM放送)	一般専用・無線専用(50b/s)及びAM放送を除く(1.5Mb/s及び高速デジタル伝送・高速品目(1.5Mb/s以下)を除く)	高速デジタル伝送・高速品目(1.5Mb/s以下)	高速デジタル伝送・高速品目(6.0Mb/s以下)	高速デジタル伝送・高速品目(1.5Mb/s以下)	外ロハインク	ATM専用	その他		
①指定設備管理運営費	5,222	33	15	1,522	533	610	1,669	20	481	339	参考1. 設備区分別の費用明細表より	
②他人資本費用	55	0	0	17	6	7	18	0	3	4	①レイトベース×他人資本比率×他人資本利率	
③自己資本費用	253	2	1	77	27	30	83	1	15	17	①レイトベース×自己資本比率×自己資本利率	
④利益対応税	172	1	1	52	18	20	56	1	10	12	③自己資本費用+(①有利子負債以外の負債の額×利子相当率)×利益対応税率	
⑤合計	5,702	36	17	1,668	584	667	1,826	22	506	372	①+②+③+④	
⑥正味固定資産	13,857	101	51	4,247	1,488	1,632	4,546	44	793	955	参考2. 設備区分別固定資産明細表より	
⑦投資等	29	0	0	9	3	3	10	0	2	2	⑥正味固定資産×投資等比率	
⑧貯蔵品	144	1	1	44	15	17	47	0	8	10	⑥正味固定資産×貯蔵品比率	
⑨運転資本	456	3	1	131	46	53	144	2	48	29	①設備管理運営費-(②租税公課+③減価償却費+④固定資産除却損)×45.625日÷365日	
⑩レイトベース	14,486	105	53	4,431	1,552	1,705	4,747	46	851	996	⑥+⑦+⑧+⑨	
⑪有利子負債以外の負債の額	703	5	3	215	75	83	230	2	41	48	①レイトベース×他人資本比率×有利子負債以外の負債が負債の合計に占める割合	
⑫租税公課	202	1	0	62	21	25	68	1	11	13		
⑬減価償却費	1,312	9	2	395	138	158	436	6	83	85	参考1. 設備区分別の費用明細表より	
⑭固定資産除却損	60	0	9	18	7	7	11	0	2	6		

(b)前々算定期間における調整額

(単位：百万円)

区分	金額等	備考
*一般専用・無線専用(50b/s)		
①前々算定期間における調整額	7	平成23年度接続料金において加算した調整額
*一般専用(AM放送)		
①前々算定期間における調整額	7	平成23年度接続料金において加算した調整額
*一般専用・無線専用(50b/s)及びAM放送を除く及び高速デジタル伝送・高速品目(1.5Mb/s,6.0Mb/sを除く(以下)を除く)		
①前々算定期間における調整額	173	平成23年度接続料金において加算した調整額
*高速デジタル伝送・高速品目(1.5Mb/s以下)		
①前々算定期間における調整額	51	平成23年度接続料金において加算した調整額
*高速デジタル伝送・高速品目(6.0Mb/s以下)		
①前々算定期間における調整額	18	平成23年度接続料金において加算した調整額
*高速デジタル伝送・高速品目(以下)を除く		
①前々算定期間における調整額	40	平成23年度接続料金において加算した調整額
*外ロハインク		
①前々算定期間における調整額	7	平成23年度接続料金において加算した調整額
*ATM専用		
①前々算定期間における調整額	162	平成23年度接続料金において加算した調整額

(c)前々算定期間における接続料に係る収入

区分	金額等	備考
*一般専用・無線専用(50b/s)		
①前々算定期間における需要(回線)	6,325	X. 料金設定に使用した回線数の2. 機能別回線数より
②前々算定期間における接続料金(円/回線・月)	629	平成23年度適用網使用料算定根拠の6の6-3の(2)の③に平成23年度適用網使用料算定根拠における貸借率を乗じたものを加えたもの
③前々算定期間における収入(百万円)	48	①×②×12ヶ月
*一般専用(AM放送)		
①前々算定期間における需要(回線)	429	X. 料金設定に使用した回線数の2. 機能別回線数より
②前々算定期間における接続料金(円/回線・月)	1,744	平成23年度適用網使用料算定根拠の6の6-3の(2)の③に平成23年度適用網使用料算定根拠における貸借率を乗じたものを加えたもの
③前々算定期間における収入(百万円)	9	①×②×12ヶ月
*一般専用・無線専用(50b/s)及びAM放送を除く及び高速デジタル伝送・高速品目(1.5Mb/s,6.0Mb/sを除く(以下)を除く)		
①前々算定期間における需要(回線)	234,603	X. 料金設定に使用した回線数の2. 機能別回線数より
②前々算定期間における接続料金(円/回線・月)	648	平成23年度適用網使用料算定根拠の6の6-3の(2)の③に平成23年度適用網使用料算定根拠における貸借率を乗じたものを加えたもの
③前々算定期間における収入(百万円)	1,824	①×②×12ヶ月
*高速デジタル伝送・高速品目(1.5Mb/s以下)		
①前々算定期間における需要(回線)	143,080	X. 料金設定に使用した回線数の2. 機能別回線数より
②前々算定期間における接続料金(円/回線・月)	328	平成23年度適用網使用料算定根拠の6の6-3の(2)の③に平成23年度適用網使用料算定根拠における貸借率を乗じたものを加えたもの
③前々算定期間における収入(百万円)	563	①×②×12ヶ月
*高速デジタル伝送・高速品目(6.0Mb/s以下)		
①前々算定期間における需要(回線)	149,579	X. 料金設定に使用した回線数の2. 機能別回線数より
②前々算定期間における接続料金(円/回線・月)	355	平成23年度適用網使用料算定根拠の6の6-3の(2)の③に平成23年度適用網使用料算定根拠における貸借率を乗じたものを加えたもの
③前々算定期間における収入(百万円)	637	①×②×12ヶ月
*高速デジタル伝送・高速品目(以下)を除く		
①前々算定期間における需要(回線)	43,602	X. 料金設定に使用した回線数の2. 機能別回線数より
②前々算定期間における接続料金(円/回線・月)	3,729	平成23年度適用網使用料算定根拠の6の6-3の(2)の③に平成23年度適用網使用料算定根拠における貸借率を乗じたものを加えたもの
③前々算定期間における収入(百万円)	1,951	①×②×12ヶ月
*外ロハインク		
①前々算定期間における需要(回線)	4,000	X. 料金設定に使用した回線数の2. 機能別回線数より
②前々算定期間における接続料金(円/回線・月)	579	平成23年度適用網使用料算定根拠の6の6-3の(2)の③に平成23年度適用網使用料算定根拠における貸借率を乗じたものを加えたもの
③前々算定期間における収入(百万円)	20	①×②×12ヶ月
*ATM専用		
①前々算定期間における需要(回線)	78,554	X. 料金設定に使用した回線数の2. 機能別回線数より
②前々算定期間における接続料金(円/回線・月)	579	平成23年度適用網使用料算定根拠の6の6-3の(2)の③に平成23年度適用網使用料算定根拠における貸借率を乗じたものを加えたもの
③前々算定期間における収入(百万円)	546	①×②×12ヶ月

(d) 調整額

・一般専用・無線専用(50b/s)				(単位: 百万円)
区分	金額等		備考	
①調整額	▲ 5		(a)の⑤+(b)の①) × (1+XIV. 料金設定に使用した貸倒率)-(c)の③	
・一般専用(AM放送)				(単位: 百万円)
①調整額	15		(a)の⑤+(b)の①) × (1+XIV. 料金設定に使用した貸倒率)-(c)の③	
・一般専用・無線専用(50b/s及びAM放送を除く)及び高速デジタル伝送・高速品目(1.5Mb/s、6.0Mb/sを除く)コトバークラス)				(単位: 百万円)
①調整額	17		(a)の⑤+(b)の①) × (1+XIV. 料金設定に使用した貸倒率)-(c)の③	
・高速デジタル伝送・高速品目(1.5Mb/sコトバークラス)				(単位: 百万円)
①調整額	72		(a)の⑤+(b)の①) × (1+XIV. 料金設定に使用した貸倒率)-(c)の③	
・高速デジタル伝送・高速品目(6.0Mb/sコトバークラス)				(単位: 百万円)
①調整額	48		(a)の⑤+(b)の①) × (1+XIV. 料金設定に使用した貸倒率)-(c)の③	
・高速デジタル伝送・高速品目(コトバークラスを除く)				(単位: 百万円)
①調整額	▲ 85		(a)の⑤+(b)の①) × (1+XIV. 料金設定に使用した貸倒率)-(c)の③	
・メトロハイリンク				(単位: 百万円)
①調整額	9		(a)の⑤+(b)の①) × (1+XIV. 料金設定に使用した貸倒率)-(c)の③	
・ATM専用				(単位: 百万円)
①調整額	125		(a)の⑤+(b)の①) × (1+XIV. 料金設定に使用した貸倒率)-(c)の③	

(e) 原価

区分	金額等							備考	
	一般専用・無線専用(50b/s)	一般専用(AM放送)	一般専用・無線専用(50b/s及びAM放送を除く)及び高速デジタル伝送・高速品目(1.5Mb/s、6.0Mb/sを除く)コトバークラス)	高速デジタル伝送・高速品目(1.5Mb/sコトバークラス)	高速デジタル伝送・高速品目(6.0Mb/sコトバークラス)	メトロハイリンク	ATM専用		
①前々算定期間における費用	36	17	1,683	582	665	1,821	22	508	(a)の⑤の内、利益対応税について、H25年度適用の利益対応税率(58.78%(Ⅷより))を用いて算定したもの
②調整額	▲ 5	15	17	72	48	▲ 85	9	125	(d)の①
③合計	31	32	1,680	654	713	1,736	31	633	①+②

(2) 料金の設定

・一般専用・無線専用(50b/s)				(単位: 百万円)
区分	金額等		備考	
①原価(百万円)	31		(1)の(e)の③	
②回線数(回線)	6,325		X. 料金設定に使用した回線数の2. 機能別回線数より	
③料金(円/回線(64kb/s)・月・タイプ1-1相当)	408		①÷②÷12ヶ月	
・一般専用(AM放送)				(単位: 百万円)
①原価(百万円)	32		(1)の(e)の③	
②回線数(回線)	429		X. 料金設定に使用した回線数の2. 機能別回線数より	
③料金(円/回線(64kb/s)・月・タイプ1-1相当)	6,216		①÷②÷12ヶ月	
・一般専用・無線専用(50b/s及びAM放送を除く)及び高速デジタル伝送・高速品目(1.5Mb/s、6.0Mb/sを除く)コトバークラス)				(単位: 百万円)
①原価(百万円)	1,680		(1)の(e)の③	
②回線数(回線)	234,603		X. 料金設定に使用した回線数の2. 機能別回線数より	
③料金(円/回線(64kb/s)・月・タイプ1-1相当)	597		①÷②÷12ヶ月	
・高速デジタル伝送・高速品目(1.5Mb/sコトバークラス)				(単位: 百万円)
①原価(百万円)	654		(1)の(e)の③	
②回線数(回線)	143,080		X. 料金設定に使用した回線数の2. 機能別回線数より	
③料金(円/回線(64kb/s)・月・タイプ1-1相当)	381		①÷②÷12ヶ月	
・高速デジタル伝送・高速品目(6.0Mb/sコトバークラス)				(単位: 百万円)
①原価(百万円)	713		(1)の(e)の③	
②回線数(回線)	149,579		X. 料金設定に使用した回線数の2. 機能別回線数より	
③料金(円/回線(64kb/s)・月・タイプ1-1相当)	397		①÷②÷12ヶ月	
・高速デジタル伝送・高速品目(コトバークラスを除く)				(単位: 百万円)
①原価(百万円)	1,736		(1)の(e)の③	
②回線数(回線)	43,602		X. 料金設定に使用した回線数の2. 機能別回線数より	
③料金(円/回線(64kb/s)・月・タイプ1-1相当)	3,318		①÷②÷12ヶ月	
・メトロハイリンク				(単位: 百万円)
①原価(百万円)	31		(2)の⑥より	
②回線数(回線)	4,030		X. 料金設定に使用した回線数の2. 機能別回線数より	
③料金(円/回線(64kb/s)・月・タイプ1-1相当)	641		①÷②÷12ヶ月	
・ATM専用				(単位: 百万円)
①原価(百万円)	633		(1)の(e)の③	
②回線数(回線)	78,554		X. 料金設定に使用した回線数の2. 機能別回線数より	
③料金(円/回線(64kb/s)・月・タイプ1-1相当)	672		①÷②÷12ヶ月	

6-4. 専用線ノード装置～専用線ノード装置伝送路及び、専用線ノード装置～相互接続点伝送路

(1)原簿の算定

(a)前々算定期間における費用

区分	専用線ノード装置～専用線ノード装置伝送路及び専用線ノード装置～相互接続点伝送路	内訳					備考
		一般専用・無線専用(50b/s)	一般専用・無線専用(50b/sを除く、高速デジタル伝送・高速品目(6.0Mb/s以上のデジタル伝送)を除く、中継伝送専用機能(MAN伝送路))	高速デジタル伝送・高速品目(6.0Mb/s以上のデジタル伝送)・超高速品目(外回リリンク及びATM専用)	接続装置	その他	
①指定設備管理運営費	3,654	7	1,810	1,011	826	0	参考1: 設備区分別の費用明細表より
②他人資本費用	36	0	19	10	7	0	①レイト・ス×他人資本比率×他人資本利率
③自己資本費用	164	0	89	43	31	0	①レイト・ス×自己資本比率×自己資本利率
④利益対称税	111	0	60	29	21	0	③自己資本費用+(①有利子負債以外の負債の額×利子相当率)×利益対称税率
⑤合計	3,965	7	1,978	1,093	865	0	①+②+③+④
⑥正味固定資産	8,980	22	4,879	2,379	1,680	20	参考2: 設備区分別固定資産明細表より
⑦貯蓄等	19	0	10	5	4	0	⑥正味固定資産×投資等比率
⑧貯蓄品	93	0	51	25	17	0	⑥正味固定資産×貯蓄品比率
⑨運転資本	302	1	150	78	73	0	①設備管理運営費-(①設備公課+①減価償却費+③固定資産除却額)×45.625日÷365日
⑩レイト・ス	9,384	23	5,080	2,467	1,774	20	⑥+⑦+⑧+⑨
⑪有利子負債以外の負債の額	456	1	247	121	86	1	①レイト・ス×他人資本比率×有利子負債以外の負債の額の合計に占める割合
⑫租税公課	257	1	124	89	43	0	
⑬減価償却費	954	2	467	287	198	0	参考1: 設備区分別の費用明細表より
⑭固定資産除却損	29	0	16	8	5	0	

(単位: 百万円)

回線比例コストと回線距離比例コストの費用算定

(単位: 百万円)

区分	一般専用・無線専用(50b/s)	一般専用・無線専用(50b/sを除く、高速デジタル伝送・高速品目(6.0Mb/s以上のデジタル伝送)を除く、中継伝送専用機能(MAN伝送路))	高速デジタル伝送・高速品目(6.0Mb/s以上のデジタル伝送)・超高速品目(外回リリンク及びATM専用)	備考
A. 回線比例コスト	4	1,225	677	C×別表の(a)
B. 回線距離比例コスト	3	753	416	C×別表の(b)
C. 合計	7	1,978	1,093	(a)の5より

別表(ⅩⅡ)より

回線比例コストと回線距離比例コストの比率	
(a)	0.6194
(b)	0.3806
(c)	1.0000

(b)前々算定期間における調整額

一般専用・無線専用(50b/s) (A)回線比例	区分	金額等	備考
①前々算定期間における調整額		2	平成23年度接続料金において加算した調整額
一般専用・無線専用(50b/s) (A)回線距離比例	区分	金額等	備考
①前々算定期間における調整額		0	平成23年度接続料金において加算した調整額
一般専用・無線専用(50b/sを除く、高速デジタル伝送・高速品目(6.0Mb/s以上のデジタル伝送)を除く、中継伝送専用機能(MAN伝送路)) (A)回線比例	区分	金額等	備考
①前々算定期間における調整額		▲ 41	平成23年度接続料金において加算した調整額
一般専用・無線専用(50b/sを除く、高速デジタル伝送・高速品目(6.0Mb/s以上のデジタル伝送)を除く、中継伝送専用機能(MAN伝送路)) (A)回線距離比例	区分	金額等	備考
①前々算定期間における調整額		▲ 111	平成23年度接続料金において加算した調整額
高速デジタル伝送・高速品目(6.0Mb/s以上のデジタル伝送)・外回リリンク及びATM専用 (A)回線比例	区分	金額等	備考
①前々算定期間における調整額		97	平成23年度接続料金において加算した調整額
高速デジタル伝送・高速品目(6.0Mb/s以上のデジタル伝送)・外回リリンク及びATM専用 (A)回線距離比例	区分	金額等	備考
①前々算定期間における調整額		▲ 4	平成23年度接続料金において加算した調整額
接続装置	区分	金額等	備考
①前々算定期間における調整額		139	平成23年度接続料金において加算した調整額

(c)前々算定期間における接続料に係る収入

一般専用・無線専用(50b/s) (A)回線比例	区分	金額等	備考
①前々算定期間における需要(回線)		607	文: 料金設定に使用した回線数の2. 機能別回線数より
②前々算定期間における接続料金(円/回線・月)		841	平成23年度通用網使用料算定根拠の6の6-4の(2)の3に平成23年度通用網使用料算定根拠における貸借率を乗じたものを加えたもの
③前々算定期間における収入(百万円)		613	①×②×12ヶ月
一般専用・無線専用(50b/s) (A)回線距離比例	区分	金額等	備考
①前々算定期間における需要(回線距離)		13,678	文: 料金設定に使用した回線数の2. 機能別回線数より
②前々算定期間における接続料金(円/回線・月)		13	平成23年度通用網使用料算定根拠の6の6-4の(2)の3に平成23年度通用網使用料算定根拠における貸借率を乗じたものを加えたもの
③前々算定期間における収入(百万円)		3	①×②×12ヶ月
一般専用・無線専用(50b/sを除く、高速デジタル伝送・高速品目(6.0Mb/s以上のデジタル伝送)を除く、中継伝送専用機能(MAN伝送路)) (A)回線比例	区分	金額等	備考
①前々算定期間における需要(回線)		158,160	文: 料金設定に使用した回線数の2. 機能別回線数より
②前々算定期間における接続料金(円/回線・月)		525	平成23年度通用網使用料算定根拠の6の6-4の(2)の3に平成23年度通用網使用料算定根拠における貸借率を乗じたものを加えたもの
③前々算定期間における収入(百万円)		996	①×②×12ヶ月
一般専用・無線専用(50b/sを除く、高速デジタル伝送・高速品目(6.0Mb/s以上のデジタル伝送)を除く、中継伝送専用機能(MAN伝送路)) (A)回線距離比例	区分	金額等	備考
①前々算定期間における需要(回線距離)		6,686,642	文: 料金設定に使用した回線数の2. 機能別回線数より
②前々算定期間における接続料金(円/回線・月)		525	平成23年度通用網使用料算定根拠の6の6-4の(2)の3に平成23年度通用網使用料算定根拠における貸借率を乗じたものを加えたもの
③前々算定期間における収入(百万円)		642	①×②×12ヶ月
高速デジタル伝送・高速品目(6.0Mb/s以上のデジタル伝送)・外回リリンク及びATM専用 (A)回線比例	区分	金額等	備考
①前々算定期間における需要(回線)		135,305	文: 料金設定に使用した回線数の2. 機能別回線数より
②前々算定期間における接続料金(円/回線・月)		455	平成23年度通用網使用料算定根拠の6の6-4の(2)の3に平成23年度通用網使用料算定根拠における貸借率を乗じたものを加えたもの
③前々算定期間における収入(百万円)		739	①×②×12ヶ月
高速デジタル伝送・高速品目(6.0Mb/s以上のデジタル伝送)・外回リリンク及びATM専用 (A)回線距離比例	区分	金額等	備考
①前々算定期間における需要(回線距離)		6,316,223	文: 料金設定に使用した回線数の2. 機能別回線数より
②前々算定期間における接続料金(円/回線・月)		213	平成23年度通用網使用料算定根拠の6の6-4の(2)の3に平成23年度通用網使用料算定根拠における貸借率を乗じたものを加えたもの
③前々算定期間における収入(百万円)		531	①×②×12ヶ月
接続装置	区分	金額等	備考
①前々算定期間における需要(回線)		355,790	文: 料金設定に使用した回線数の2. 機能別回線数より
②前々算定期間における接続料金(円/回線・月)		213	平成23年度通用網使用料算定根拠の6の6-4の(2)の3に平成23年度通用網使用料算定根拠における貸借率を乗じたものを加えたもの
③前々算定期間における収入(百万円)		909	①×②×12ヶ月

(d)調整額

一般専用・無線専用(50b/s) (7)回線比例				(単位:百万円)
区分	金額等		備考	
①調整額		0	$((a)+(b) \times ①) \times (1+XIV)$ 、料金設定に使用した貸倒率 $-(c)$ の③	
一般専用・無線専用(50b/s) (4)回線距離比例				(単位:百万円)
①調整額		0	$((a)+(b) \times ①) \times (1+XIV)$ 、料金設定に使用した貸倒率 $-(c)$ の③	
一般専用・無線専用(50b/sを除く、高速F/W伝送・高速品目(6.0Mb/s以下を除く) (7)回線比例				(単位:百万円)
①調整額		188	$((a)+(b) \times ①) \times (1+XIV)$ 、料金設定に使用した貸倒率 $-(c)$ の③	
一般専用・無線専用(50b/sを除く、高速F/W伝送・高速品目(6.0Mb/s以下を除く) (4)回線距離比例				(単位:百万円)
①調整額		0	$((a)+(b) \times ①) \times (1+XIV)$ 、料金設定に使用した貸倒率 $-(c)$ の③	
高速F/W伝送・高速品目(6.0Mb/s以下を除く、F/W伝送及びATM専用) (7)回線比例				(単位:百万円)
①調整額		35	$((a)+(b) \times ①) \times (1+XIV)$ 、料金設定に使用した貸倒率 $-(c)$ の③	
高速F/W伝送・高速品目(6.0Mb/s以下を除く、F/W伝送及びATM専用) (4)回線距離比例				(単位:百万円)
①調整額		▲119	$((a)+(b) \times ①) \times (1+XIV)$ 、料金設定に使用した貸倒率 $-(c)$ の③	
接続装置				(単位:百万円)
①調整額		115	$((a) \times ⑤+(b) \times ①) \times (1+XIV)$ 、料金設定に使用した貸倒率 $-(c)$ の③	

(e)原価

一般専用・無線専用(50b/s) (7)回線比例				(単位:百万円)
区分	金額等		備考	
①前々算定期間における費用		4	(a)のAについて(a)の⑤の内、利益対応税について、H25年度適用の利益対応税率(58.76%(値より))を用いて算定したもの	
②調整額		0	(d)の①より	
③合計		4	①+②	
一般専用・無線専用(50b/s) (4)回線距離比例				(単位:百万円)
①前々算定期間における費用		3	(a)のBについて(a)の⑤の内、利益対応税について、H25年度適用の利益対応税率(58.76%(値より))を用いて算定したもの	
②調整額		0	(d)の①より	
③合計		3	①+②	
一般専用・無線専用(50b/sを除く、高速F/W伝送・高速品目(6.0Mb/s以下を除く) (7)回線比例				(単位:百万円)
①前々算定期間における費用		1,221	(a)のAについて(a)の⑤の内、利益対応税について、H25年度適用の利益対応税率(58.76%(値より))を用いて算定したもの	
②調整額		188	(d)の①より	
③合計		1,409	①+②	
一般専用・無線専用(50b/sを除く、高速F/W伝送・高速品目(6.0Mb/s以下を除く) (4)回線距離比例				(単位:百万円)
①前々算定期間における費用		751	(a)のBについて(a)の⑤の内、利益対応税について、H25年度適用の利益対応税率(58.76%(値より))を用いて算定したもの	
②調整額		0	(d)の①より	
③合計		751	①+②	
高速F/W伝送・高速品目(6.0Mb/s以下を除く、F/W伝送及びATM専用) (7)回線比例				(単位:百万円)
①前々算定期間における費用		675	(a)のAについて(a)の⑤の内、利益対応税について、H25年度適用の利益対応税率(58.76%(値より))を用いて算定したもの	
②調整額		35	(d)の①より	
③合計		710	①+②	
高速F/W伝送・高速品目(6.0Mb/s以下を除く、F/W伝送及びATM専用) (4)回線距離比例				(単位:百万円)
①前々算定期間における費用		415	(a)のBについて(a)の⑤の内、利益対応税について、H25年度適用の利益対応税率(58.76%(値より))を用いて算定したもの	
②調整額		▲119	(d)の①より	
③合計		296	①+②	
接続装置				(単位:百万円)
①前々算定期間における費用		883	(a)の⑤の内、利益対応税について、H25年度適用の利益対応税率(58.76%(値より))を用いて算定したもの	
②調整額		115	(d)の①より	
③合計		998	①+②	

(2)料金の設定

一般専用・無線専用(50b/s) (7)回線比例				
区分	金額等		備考	
①原価(百万円)		4	(1)の(a)の③	
②回線数(回線)		607	Ⅹ、料金設定に使用した回線数の2、機能別回線数より	
③料金(円/回線(64kb/s)・月・タイプ1-1相当)		549	①÷②÷12ヶ月	
一般専用・無線専用(50b/s) (4)回線距離比例				
①原価(百万円)		3	(1)の(a)の③	
②回線距離(km)		13,678	Ⅹ、料金設定に使用した回線数の2、機能別回線数より	
③料金(円/km(64kb/s)・月・タイプ1-1相当)		15	①÷②÷12ヶ月	
一般専用・無線専用(50b/sを除く、高速F/W伝送・高速品目(6.0Mb/s以下を除く) (7)回線比例				
①原価(百万円)		1,409	(1)の(a)の③	
②回線数(回線)		158,160	Ⅹ、料金設定に使用した回線数の2、機能別回線数より	
③料金(円/回線(64kb/s)・月・タイプ1-1相当)		742	①÷②÷12ヶ月	
一般専用・無線専用(50b/sを除く、高速F/W伝送・高速品目(6.0Mb/s以下を除く) (4)回線距離比例				
①原価(百万円)		751	(1)の(a)の③	
②回線距離(km)		6,686,642	Ⅹ、料金設定に使用した回線数の2、機能別回線数より	
③料金(円/km(64kb/s)・月・タイプ1-1相当)		9	①÷②÷12ヶ月	
高速F/W伝送・高速品目(6.0Mb/s以下を除く、F/W伝送及びATM専用) (7)回線比例				
①原価(百万円)		710	(1)の(a)の③	
②回線数(回線)		135,305	Ⅹ、料金設定に使用した回線数の2、機能別回線数より	
③料金(円/回線(64kb/s)・月・タイプ1-1相当)		437	①÷②÷12ヶ月	
高速F/W伝送・高速品目(6.0Mb/s以下を除く、F/W伝送及びATM専用) (4)回線距離比例				
①原価(百万円)		296	(1)の(a)の③	
②回線距離(km)		6,316,223	Ⅹ、料金設定に使用した回線数の2、機能別回線数より	
③料金(円/km(64kb/s)・月・タイプ1-1相当)		4	①÷②÷12ヶ月	
接続装置				
①原価(百万円)		998	(1)の(a)の③	
②回線数(回線)		355,790	Ⅹ、料金設定に使用した回線数の2、機能別回線数より	
③料金(円/回線(64kb/s)・月・タイプ1-1相当)		234	①÷②÷12ヶ月	

6-5. ATM専用サービスの通信路設定伝送機能における速度別料金の算定

1. 第1種ATM専用

(1) サービス区分別料金

区分	料金	備考
a. 専用加入者線装置モジュール (円/回線・月・9ヶ月 ¹ 1-1相当)	128,178	6-1の(2)のATM専用の③より
b. 専用加入者線装置モジュール～専用線ノード装置伝送路 (円/回線(64kb/s)・月・9ヶ月 ¹ 1-1相当)	757	6-2の(2)の高速デジタル伝送・高速品目(6.0Mb/s以下)及びATM専用の③より
c. 専用線ノード装置 (円/回線(64kb/s)・月・9ヶ月 ¹ 1-1相当)	672	6-3の(2)のATM専用の③より
d. 専用線ノード装置～専用線ノード装置伝送路及び、専用線ノード装置～相互接続点伝送路・回線比例 (円/回線(64kb/s)・月・9ヶ月 ¹ 1-1相当)	437	6-4の(2)の高速デジタル伝送・高速品目(6.0Mb/s以下)、メトロハイリンク及びATM専用の(ア)の③より
e. 専用線ノード装置～専用線ノード装置伝送路及び、専用線ノード装置～相互接続点伝送路・回線距離比例 (円/km(64kb/s)・月・9ヶ月 ¹ 1-1相当)	4	6-4の(2)の高速デジタル伝送・高速品目(6.0Mb/s以下)、メトロハイリンク及びATM専用の(イ)の③より

(2) 速度換算係数

A. 専用加入者線装置モジュール～専用線ノード装置伝送路、専用線ノード装置～専用線ノード装置伝送路及び、専用線ノード装置～相互接続点伝送路

区分	係数									備考
	0.5Mb/s	1Mb/s	2Mb/s	3Mb/s	4Mb/s	5Mb/s	6Mb/s	50Mb/s	135Mb/s	
a. 通常クラス	8	15	28	41	53	63	74	260	333	X. 料金設定に使用した回線数の2. 機能別回線数のBの③速度換算係数より
b. セカンドクラス	4	8	15	22	28	34	41	193	286	
c. エコノミークラス	4	8	14	21	27	32	37	130	167	

B. 専用線ノード装置

区分	係数									備考
	0.5Mb/s	1Mb/s	2Mb/s	3Mb/s	4Mb/s	5Mb/s	6Mb/s	50Mb/s	135Mb/s	
a. 通常クラス	8	15	28	41	53	63	74	260	333	X. 料金設定に使用した回線数の2. 機能別回線数のBの③速度換算係数より
b. セカンドクラス	8	15	28	41	53	63	74	260	333	
c. エコノミークラス	8	15	28	41	53	63	74	260	333	

(3) 1Mb/s単金算定対象速度品目数

区分	速度品目数
a. 7Mb/s～49Mb/sまで	44
b. 51Mb/s～134Mb/sまで	85

(4) 品目別料金算定

A. 通常クラス

ア. 0.5Mb/s～6Mb/s・50Mb/s・135Mb/sの料金

区分		料金									備考
		①0.5Mb/s	②1Mb/s	③2Mb/s	④3Mb/s	⑤4Mb/s	⑥5Mb/s	⑦6Mb/s	⑧50Mb/s	⑨135Mb/s	
(7)専用加入者線装置モジュール	(円/回線・月・通常)	135,869	135,869	135,869	135,869	135,869	135,869	135,869	135,869	135,869	(1)のa×XⅢ.料金設定に使用した保守換算係数1の③のタイプ2のもの
(4)専用加入者線装置モジュール～専用線ノード装置伝送路	(円/回線・月・通常)	6,419	12,036	22,468	32,899	42,528	50,552	59,379	208,629	267,206	(1)のb×(2)のAのa×XⅢ.料金設定に使用した保守換算係数1の③のタイプ2のもの
(7)専用線ノード装置	(円/回線・月・通常)	5,699	10,685	19,945	29,205	37,753	44,876	52,712	185,203	237,203	(1)のc×(2)のBのa×XⅢ.料金設定に使用した保守換算係数1の③のタイプ2のもの
(1)専用線ノード装置～専用線ノード装置伝送路及び、専用線ノード装置～相互接続点伝送路・回線比例	(円/回線・月・通常)	3,706	6,948	12,970	18,992	24,551	29,183	34,278	120,437	154,252	(1)のd×(2)のAのa×XⅢ.料金設定に使用した保守換算係数1の③のタイプ2のもの
(4)専用線ノード装置～専用線ノード装置伝送路及び、専用線ノード装置～相互接続点伝送路・回線距離比例	(円/km・月・通常)	34	64	119	174	225	267	314	1,102	1,412	(1)のe×(2)のAのa×XⅢ.料金設定に使用した保守換算係数1の③のタイプ2のもの

イ. 7Mb/s～49Mb/s速度品目の1Mb/s毎加算額

区分		7Mb/s～49Mb/sまでの1Mb/s毎加算額	備考
(7)専用加入者線装置モジュール	(円/回線・月・通常)	-	回線数比例の料金
(4)専用加入者線装置モジュール～専用線ノード装置伝送路	(円/回線・月・通常)	3,392	(アの(4)の⑧ - アの(4)の⑦) / (3) のa
(7)専用線ノード装置	(円/回線・月・通常)	3,011	(アの(7)の⑧ - アの(7)の⑦) / (3) のa
(1)専用線ノード装置～専用線ノード装置伝送路及び、専用線ノード装置～相互接続点伝送路・回線比例	(円/回線・月・通常)	1,958	(アの(1)の⑧ - アの(1)の⑦) / (3) のa
(4)専用線ノード装置～専用線ノード装置伝送路及び、専用線ノード装置～相互接続点伝送路・回線距離比例	(円/km・月・通常)	18	(アの(4)の⑧ - アの(4)の⑦) / (3) のa

(注) 7Mb/sから49Mb/sの料金は、アの⑦6Mb/sの料金に、6Mb/sを超える1Mb/sごとに、上記加算額を加算することにより算出。

ウ. 51Mb/s～134Mb/s速度品目の1Mb/s毎加算額

区分		51Mb/s～134Mb/sまでの1Mb/s毎加算額	備考
(7)専用加入者線装置モジュール	(円/回線・月・通常)	-	回線数比例の料金
(4)専用加入者線装置モジュール～専用線ノード装置伝送路	(円/回線・月・通常)	689	(アの(4)の⑨ - アの(4)の⑧) / (3) のb
(7)専用線ノード装置	(円/回線・月・通常)	612	(アの(7)の⑨ - アの(7)の⑧) / (3) のb
(1)専用線ノード装置～専用線ノード装置伝送路及び、専用線ノード装置～相互接続点伝送路・回線比例	(円/回線・月・通常)	398	(アの(1)の⑨ - アの(1)の⑧) / (3) のb
(4)専用線ノード装置～専用線ノード装置伝送路及び、専用線ノード装置～相互接続点伝送路・回線距離比例	(円/km・月・通常)	4	(アの(4)の⑨ - アの(4)の⑧) / (3) のb

(注) 51Mb/sから134Mb/sの料金は、アの⑧50Mb/sの料金に、50Mb/sを超える1Mb/sごとに、上記加算額を加算することにより算出。

B. セカンドクラス・タイプ 1-1

ア. 0.5Mb/s～6Mb/s・50Mb/s・135Mb/sの料金

区分		料金									備考
		①0.5Mb/s	②1Mb/s	③2Mb/s	④3Mb/s	⑤4Mb/s	⑥5Mb/s	⑦6Mb/s	⑧50Mb/s	⑨135Mb/s	
(7)専用加入者線装置モジュール	(円/回線・月・タイプ 1-1)	128,178	128,178	128,178	128,178	128,178	128,178	128,178	128,178	128,178	(1)のa
(4)専用加入者線装置モジュール～専用線ノード装置伝送路	(円/回線・月・タイプ 1-1)	3,028	6,056	11,355	16,654	21,196	25,738	31,037	146,101	216,502	(1)のb×(2)のAのb
(7)専用線ノード装置	(円/回線・月・タイプ 1-1)	5,376	10,080	18,816	27,552	35,616	42,336	49,728	174,720	223,776	(1)のc×(2)のBのb
(1)専用線ノード装置～専用線ノード装置伝送路及び、専用線ノード装置～相互接続点伝送路・回線比例	(円/回線・月・タイプ 1-1)	1,748	3,496	6,555	9,614	12,236	14,858	17,917	84,341	124,982	(1)のd×(2)のAのb
(4)専用線ノード装置～専用線ノード装置伝送路及び、専用線ノード装置～相互接続点伝送路・回線距離比例	(円/km・月・タイプ 1-1)	16	32	60	88	112	136	164	772	1,144	(1)のe×(2)のAのb

イ. 7Mb/s～49Mb/s速度品目の1Mb/s毎加算額

区分		7Mb/s～49Mb/sまでの1Mb/s毎加算額	備考
(7)専用加入者線装置モジュール	(円/回線・月・タイプ 1-1)	-	回線数比例の料金
(4)専用加入者線装置モジュール～専用線ノード装置伝送路	(円/回線・月・タイプ 1-1)	2,615	(アの(4)の⑧ - アの(4)の⑦) / (3)のa
(7)専用線ノード装置	(円/回線・月・タイプ 1-1)	2,841	(アの(7)の⑧ - アの(7)の⑦) / (3)のa
(1)専用線ノード装置～専用線ノード装置伝送路及び、専用線ノード装置～相互接続点伝送路・回線比例	(円/回線・月・タイプ 1-1)	1,510	(アの(1)の⑧ - アの(1)の⑦) / (3)のa
(4)専用線ノード装置～専用線ノード装置伝送路及び、専用線ノード装置～相互接続点伝送路・回線距離比例	(円/km・月・タイプ 1-1)	14	(アの(4)の⑧ - アの(4)の⑦) / (3)のa

(注) 7Mb/sから49Mb/sの料金は、アの⑦6Mb/sの料金に、6Mb/sを超える1Mb/sごとに、上記加算額を加算することにより算出。

ウ. 51Mb/s～134Mb/s速度品目の1Mb/s毎加算額

区分		51Mb/s～134Mb/sまでの1Mb/s毎加算額	備考
(7)専用加入者線装置モジュール	(円/回線・月・タイプ 1-1)	-	回線数比例の料金
(4)専用加入者線装置モジュール～専用線ノード装置伝送路	(円/回線・月・タイプ 1-1)	828	(アの(4)の⑨ - アの(4)の⑧) / (3)のb
(7)専用線ノード装置	(円/回線・月・タイプ 1-1)	577	(アの(7)の⑨ - アの(7)の⑧) / (3)のb
(1)専用線ノード装置～専用線ノード装置伝送路及び、専用線ノード装置～相互接続点伝送路・回線比例	(円/回線・月・タイプ 1-1)	478	(アの(1)の⑨ - アの(1)の⑧) / (3)のb
(4)専用線ノード装置～専用線ノード装置伝送路及び、専用線ノード装置～相互接続点伝送路・回線距離比例	(円/km・月・タイプ 1-1)	4	(アの(4)の⑨ - アの(4)の⑧) / (3)のb

(注) 51Mb/sから134Mb/sの料金は、アの⑧50Mb/sの料金に、50Mb/sを超える1Mb/sごとに、上記加算額を加算することにより算出。

C. エコノミークラス・タイプ1-1

ア. 0.5Mb/s～6Mb/s・50Mb/s・135Mb/sの料金

区分		料金									備考
		①0.5Mb/s	②1Mb/s	③2Mb/s	④3Mb/s	⑤4Mb/s	⑥5Mb/s	⑦6Mb/s	⑧50Mb/s	⑨135Mb/s	
(7)専用加入者線装置モジュール	(円/回線・月・タイプ1-1)	128,178	128,178	128,178	128,178	128,178	128,178	128,178	128,178	128,178	(1)のa
(4)専用加入者線装置モジュール～専用線ノード装置伝送路	(円/回線・月・タイプ1-1)	3,028	6,056	10,598	15,897	20,439	24,224	28,009	98,410	126,419	(1)のb×(2)のAのc
(7)専用線ノード装置	(円/回線・月・タイプ1-1)	5,376	10,080	18,816	27,552	35,616	42,336	49,728	174,720	223,776	(1)のc×(2)のBのc
(4)専用線ノード装置～専用線ノード装置伝送路及び、専用線ノード装置～相互接続点伝送路・回線比例	(円/回線・月・タイプ1-1)	1,748	3,496	6,118	9,177	11,799	13,984	16,169	56,810	72,979	(1)のd×(2)のAのc
(4)専用線ノード装置～専用線ノード装置伝送路及び、専用線ノード装置～相互接続点伝送路・回線距離比例	(円/km・月・タイプ1-1)	16	32	56	84	108	128	148	520	668	(1)のe×(2)のAのc

イ. 7Mb/s～49Mb/s速度品目の1Mb/s毎加算額

区分		7Mb/s～49Mb/sまでの1Mb/s毎加算額	備考
(7)専用加入者線装置モジュール	(円/回線・月・タイプ1-1)	-	回線数比例の料金
(4)専用加入者線装置モジュール～専用線ノード装置伝送路	(円/回線・月・タイプ1-1)	1,600	(アの(4)の⑧-アの(4)の⑦) / (3)のa
(7)専用線ノード装置	(円/回線・月・タイプ1-1)	2,841	(アの(7)の⑧-アの(7)の⑦) / (3)のa
(4)専用線ノード装置～専用線ノード装置伝送路及び、専用線ノード装置～相互接続点伝送路・回線比例	(円/回線・月・タイプ1-1)	924	(アの(4)の⑧-アの(4)の⑦) / (3)のa
(4)専用線ノード装置～専用線ノード装置伝送路及び、専用線ノード装置～相互接続点伝送路・回線距離比例	(円/km・月・タイプ1-1)	8	(アの(4)の⑧-アの(4)の⑦) / (3)のa

(注) 7Mb/sから49Mb/sの料金は、アの⑦6Mb/sの料金に、6Mb/sを超える1Mb/sごとに、上記加算額を加算することにより算出。

ウ. 51Mb/s～134Mb/s速度品目の1Mb/s毎加算額

区分		51Mb/s～134Mb/sまでの1Mb/s毎加算額	備考
(7)専用加入者線装置モジュール	(円/回線・月・タイプ1-1)	-	回線数比例の料金
(4)専用加入者線装置モジュール～専用線ノード装置伝送路	(円/回線・月・タイプ1-1)	330	(アの(4)の⑨-アの(4)の⑧) / (3)のb
(7)専用線ノード装置	(円/回線・月・タイプ1-1)	577	(アの(7)の⑨-アの(7)の⑧) / (3)のb
(4)専用線ノード装置～専用線ノード装置伝送路及び、専用線ノード装置～相互接続点伝送路・回線比例	(円/回線・月・タイプ1-1)	190	(アの(4)の⑨-アの(4)の⑧) / (3)のb
(4)専用線ノード装置～専用線ノード装置伝送路及び、専用線ノード装置～相互接続点伝送路・回線距離比例	(円/km・月・タイプ1-1)	2	(アの(4)の⑨-アの(4)の⑧) / (3)のb

(注) 51Mb/sから134Mb/sの料金は、アの⑧50Mb/sの料金に、50Mb/sを超える1Mb/sごとに、上記加算額を加算することにより算出。

D. セカンドクラス・タイプ1-2

ア. 0.5Mb/s～6Mb/s・50Mb/s・135Mb/sの料金

区分		料金									備考
		①0.5Mb/s	②1Mb/s	③2Mb/s	④3Mb/s	⑤4Mb/s	⑥5Mb/s	⑦6Mb/s	⑧50Mb/s	⑨135Mb/s	
(7)専用加入者線装置モジュール	(円/回線・月・タイプ1-2)	130,742	130,742	130,742	130,742	130,742	130,742	130,742	130,742	130,742	(1)のa×XⅢ.料金設定に使用した保守換算係数1の③のタイプ1-2のもの
(4)専用加入者線装置モジュール～専用線ノード装置伝送路	(円/回線・月・タイプ1-2)	3,089	6,177	11,582	16,987	21,620	26,253	31,658	149,023	220,832	(1)のb×(2)のAのb×XⅢ.料金設定に使用した保守換算係数1の③のタイプ1-2のもの
(7)専用線ノード装置	(円/回線・月・タイプ1-2)	5,484	10,282	19,192	28,103	36,328	43,183	50,723	178,214	228,252	(1)のc×(2)のBのb×XⅢ.料金設定に使用した保守換算係数1の③のタイプ1-2のもの
(2)専用線ノード装置～専用線ノード装置伝送路及び、専用線ノード装置～相互接続点伝送路・回線比例	(円/回線・月・タイプ1-2)	1,783	3,566	6,686	9,806	12,481	15,155	18,275	86,028	127,482	(1)のd×(2)のAのb×XⅢ.料金設定に使用した保守換算係数1の③のタイプ1-2のもの
(4)専用線ノード装置～専用線ノード装置伝送路及び、専用線ノード装置～相互接続点伝送路・回線距離比例	(円/km・月・タイプ1-2)	16	33	61	90	114	139	167	787	1,167	(1)のe×(2)のAのb×XⅢ.料金設定に使用した保守換算係数1の③のタイプ1-2のもの

イ. 7Mb/s～49Mb/s速度品目の1Mb/s毎加算額

区分		7Mb/s～49Mb/sまでの1Mb/s毎加算額	備考
(7)専用加入者線装置モジュール	(円/回線・月・タイプ1-2)		- 回線数比例の料金
(4)専用加入者線装置モジュール～専用線ノード装置伝送路	(円/回線・月・タイプ1-2)	2,667	(アの(4)の⑧ - アの(4)の⑦) / (3) のa
(7)専用線ノード装置	(円/回線・月・タイプ1-2)	2,898	(アの(7)の⑧ - アの(7)の⑦) / (3) のa
(2)専用線ノード装置～専用線ノード装置伝送路及び、専用線ノード装置～相互接続点伝送路・回線比例	(円/回線・月・タイプ1-2)	1,540	(アの(2)の⑧ - アの(2)の⑦) / (3) のa
(4)専用線ノード装置～専用線ノード装置伝送路及び、専用線ノード装置～相互接続点伝送路・回線距離比例	(円/km・月・タイプ1-2)	14	(アの(4)の⑧ - アの(4)の⑦) / (3) のa

(注) 7Mb/sから49Mb/sの料金は、アの⑦6Mb/sの料金に、6Mb/sを超える1Mb/sごとに、上記加算額を加算することにより算出。

ウ. 51Mb/s～134Mb/s速度品目の1Mb/s毎加算額

区分		51Mb/s～134Mb/sまでの1Mb/s毎加算額	備考
(7)専用加入者線装置モジュール	(円/回線・月・タイプ1-2)		- 回線数比例の料金
(4)専用加入者線装置モジュール～専用線ノード装置伝送路	(円/回線・月・タイプ1-2)	845	(アの(4)の⑨ - アの(4)の⑧) / (3) のb
(7)専用線ノード装置	(円/回線・月・タイプ1-2)	589	(アの(7)の⑨ - アの(7)の⑧) / (3) のb
(2)専用線ノード装置～専用線ノード装置伝送路及び、専用線ノード装置～相互接続点伝送路・回線比例	(円/回線・月・タイプ1-2)	488	(アの(2)の⑨ - アの(2)の⑧) / (3) のb
(4)専用線ノード装置～専用線ノード装置伝送路及び、専用線ノード装置～相互接続点伝送路・回線距離比例	(円/km・月・タイプ1-2)	4	(アの(4)の⑨ - アの(4)の⑧) / (3) のb

(注) 51Mb/sから134Mb/sの料金は、アの⑧50Mb/sの料金に、50Mb/sを超える1Mb/sごとに、上記加算額を加算することにより算出。

E. エコノミークラス・タイプ1-2

ア. 0.5Mb/s～6Mb/s・50Mb/s・135Mb/sの料金

区分		料金									備考
		①0.5Mb/s	②1Mb/s	③2Mb/s	④3Mb/s	⑤4Mb/s	⑥5Mb/s	⑦6Mb/s	⑧50Mb/s	⑨135Mb/s	
(7)専用加入者線装置モジュール	(円/回線・月・タイプ1-2)	130,742	130,742	130,742	130,742	130,742	130,742	130,742	130,742	130,742	(1)のa×XⅢ.料金設定に使用した保守換算係数1の③のタイプ1-2のもの
(4)専用加入者線装置モジュール～専用線ノード装置伝送路	(円/回線・月・タイプ1-2)	3,089	6,177	10,810	16,215	20,848	24,708	28,569	100,378	128,947	(1)のb×(2)のAのc×XⅢ.料金設定に使用した保守換算係数1の③のタイプ1-2のもの
(7)専用線ノード装置	(円/回線・月・タイプ1-2)	5,484	10,282	19,192	28,103	36,328	43,183	50,723	178,214	228,252	(1)のc×(2)のBのc×XⅢ.料金設定に使用した保守換算係数1の③のタイプ1-2のもの
(1)専用線ノード装置～専用線ノード装置伝送路及び、専用線ノード装置～相互接続点伝送路・回線比例	(円/回線・月・タイプ1-2)	1,783	3,566	6,240	9,361	12,035	14,264	16,492	57,946	74,439	(1)のd×(2)のAのc×XⅢ.料金設定に使用した保守換算係数1の③のタイプ1-2のもの
(4)専用線ノード装置～専用線ノード装置伝送路及び、専用線ノード装置～相互接続点伝送路・回線距離比例	(円/km・月・タイプ1-2)	16	33	57	86	110	131	151	530	681	(1)のe×(2)のAのc×XⅢ.料金設定に使用した保守換算係数1の③のタイプ1-2のもの

イ. 7Mb/s～49Mb/s速度品目の1Mb/s毎加算額

区分		7Mb/s～49Mb/sまでの1Mb/s毎加算額	備考
(7)専用加入者線装置モジュール	(円/回線・月・タイプ1-2)	-	回線数比例の料金
(4)専用加入者線装置モジュール～専用線ノード装置伝送路	(円/回線・月・タイプ1-2)	1,632	(アの(4)の⑧-アの(4)の⑦) / (3) のa
(7)専用線ノード装置	(円/回線・月・タイプ1-2)	2,898	(アの(7)の⑧-アの(7)の⑦) / (3) のa
(1)専用線ノード装置～専用線ノード装置伝送路及び、専用線ノード装置～相互接続点伝送路・回線比例	(円/回線・月・タイプ1-2)	942	(アの(1)の⑧-アの(1)の⑦) / (3) のa
(4)専用線ノード装置～専用線ノード装置伝送路及び、専用線ノード装置～相互接続点伝送路・回線距離比例	(円/km・月・タイプ1-2)	9	(アの(4)の⑧-アの(4)の⑦) / (3) のa

(注) 7Mb/sから49Mb/sの料金は、アの⑦6Mb/sの料金に、6Mb/sを超える1Mb/sごとに、上記加算額を加算することにより算出。

ウ. 51Mb/s～134Mb/s速度品目の1Mb/s毎加算額

区分		51Mb/s～134Mb/sまでの1Mb/s毎加算額	備考
(7)専用加入者線装置モジュール	(円/回線・月・タイプ1-2)	-	回線数比例の料金
(4)専用加入者線装置モジュール～専用線ノード装置伝送路	(円/回線・月・タイプ1-2)	336	(アの(4)の⑨-アの(4)の⑧) / (3) のb
(7)専用線ノード装置	(円/回線・月・タイプ1-2)	589	(アの(7)の⑨-アの(7)の⑧) / (3) のb
(1)専用線ノード装置～専用線ノード装置伝送路及び、専用線ノード装置～相互接続点伝送路・回線比例	(円/回線・月・タイプ1-2)	194	(アの(1)の⑨-アの(1)の⑧) / (3) のb
(4)専用線ノード装置～専用線ノード装置伝送路及び、専用線ノード装置～相互接続点伝送路・回線距離比例	(円/km・月・タイプ1-2)	2	(アの(4)の⑨-アの(4)の⑧) / (3) のb

(注) 51Mb/sから134Mb/sの料金は、アの⑧50Mb/sの料金に、50Mb/sを超える1Mb/sごとに、上記加算額を加算することにより算出。

F. セカンドクラス・タイプ2

ア. 0.5Mb/s～6Mb/s・50Mb/s・135Mb/sの料金

区分		料金									備考
		①0.5Mb/s	②1Mb/s	③2Mb/s	④3Mb/s	⑤4Mb/s	⑥5Mb/s	⑦6Mb/s	⑧50Mb/s	⑨135Mb/s	
(7)専用加入者線装置モジュール	(円/回線・月・㌧ ²)	135,869	135,869	135,869	135,869	135,869	135,869	135,869	135,869	135,869	(1)のa×XⅢ.料金設定に使用した保守換算係数1の③のタイプ2のもの
(4)専用加入者線装置モジュール～専用線ノード装置伝送路	(円/回線・月・㌧ ²)	3,210	6,419	12,036	17,653	22,468	27,282	32,899	154,867	229,492	(1)のb×(2)のAのb×XⅢ.料金設定に使用した保守換算係数1の③のタイプ2のもの
(7)専用線ノード装置	(円/回線・月・㌧ ²)	5,699	10,685	19,945	29,205	37,753	44,876	52,712	185,203	237,203	(1)のc×(2)のBのb×XⅢ.料金設定に使用した保守換算係数1の③のタイプ2のもの
(1)専用線ノード装置～専用線ノード装置伝送路及び、専用線ノード装置～相互接続点伝送路・回線比例	(円/回線・月・㌧ ²)	1,853	3,706	6,948	10,191	12,970	15,749	18,992	89,401	132,481	(1)のd×(2)のAのb×XⅢ.料金設定に使用した保守換算係数1の③のタイプ2のもの
(4)専用線ノード装置～専用線ノード装置伝送路及び、専用線ノード装置～相互接続点伝送路・回線距離比例	(円/km・月・㌧ ²)	17	34	64	93	119	144	174	818	1,213	(1)のe×(2)のAのb×XⅢ.料金設定に使用した保守換算係数1の③のタイプ2のもの

イ. 7Mb/s～49Mb/s速度品目の1Mb/s毎加算額

区分		7Mb/s～49Mb/sまでの1Mb/s毎加算額	備考
(7)専用加入者線装置モジュール	(円/回線・月・㌧ ²)	-	回線数比例の料金
(4)専用加入者線装置モジュール～専用線ノード装置伝送路	(円/回線・月・㌧ ²)	2,772	(アの(4)の⑧ - アの(4)の⑦) / (3) のa
(7)専用線ノード装置	(円/回線・月・㌧ ²)	3,011	(アの(7)の⑧ - アの(7)の⑦) / (3) のa
(1)専用線ノード装置～専用線ノード装置伝送路及び、専用線ノード装置～相互接続点伝送路・回線比例	(円/回線・月・㌧ ²)	1,600	(アの(1)の⑧ - アの(1)の⑦) / (3) のa
(4)専用線ノード装置～専用線ノード装置伝送路及び、専用線ノード装置～相互接続点伝送路・回線距離比例	(円/km・月・㌧ ²)	15	(アの(4)の⑧ - アの(4)の⑦) / (3) のa

(注) 7Mb/sから49Mb/sの料金は、アの⑦6Mb/sの料金を、6Mb/sを超える1Mb/sごとに、上記加算額を加算することにより算出。

ウ. 51Mb/s～134Mb/s速度品目の1Mb/s毎加算額

区分		51Mb/s～134Mb/sまでの1Mb/s毎加算額	備考
(7)専用加入者線装置モジュール	(円/回線・月・㌧ ²)	-	回線数比例の料金
(4)専用加入者線装置モジュール～専用線ノード装置伝送路	(円/回線・月・㌧ ²)	878	(アの(4)の⑨ - アの(4)の⑧) / (3) のb
(7)専用線ノード装置	(円/回線・月・㌧ ²)	612	(アの(7)の⑨ - アの(7)の⑧) / (3) のb
(1)専用線ノード装置～専用線ノード装置伝送路及び、専用線ノード装置～相互接続点伝送路・回線比例	(円/回線・月・㌧ ²)	507	(アの(1)の⑨ - アの(1)の⑧) / (3) のb
(4)専用線ノード装置～専用線ノード装置伝送路及び、専用線ノード装置～相互接続点伝送路・回線距離比例	(円/km・月・㌧ ²)	5	(アの(4)の⑨ - アの(4)の⑧) / (3) のb

(注) 51Mb/sから134Mb/sの料金は、アの⑧50Mb/sの料金を、50Mb/sを超える1Mb/sごとに、上記加算額を加算することにより算出。

6. エコノミークラス・タイプ2

ア. 0.5Mb/s～6Mb/s・50Mb/s・135Mb/sの料金

区分		料金									備考
		①0.5Mb/s	②1Mb/s	③2Mb/s	④3Mb/s	⑤4Mb/s	⑥5Mb/s	⑦6Mb/s	⑧50Mb/s	⑨135Mb/s	
(7)専用加入者線装置モジュール	(円/回線・月・㌔ ²)	135,869	135,869	135,869	135,869	135,869	135,869	135,869	135,869	135,869	(1)のa×XⅢ.料金設定に使用した保守換算係数1の③のタイプ2のもの
(4)専用加入者線装置モジュール～専用線ノード装置伝送路	(円/回線・月・㌔ ²)	3,210	6,419	11,234	16,851	21,665	25,677	29,690	104,315	134,004	(1)のb×(2)のAのc×XⅢ.料金設定に使用した保守換算係数1の③のタイプ2のもの
(7)専用線ノード装置	(円/回線・月・㌔ ²)	5,699	10,685	19,945	29,205	37,753	44,876	52,712	185,203	237,203	(1)のc×(2)のBのc×XⅢ.料金設定に使用した保守換算係数1の③のタイプ2のもの
(1)専用線ノード装置～専用線ノード装置伝送路及び、専用線ノード装置～相互接続点伝送路・回線比例	(円/回線・月・㌔ ²)	1,853	3,706	6,485	9,728	12,507	14,823	17,139	60,219	77,358	(1)のd×(2)のAのc×XⅢ.料金設定に使用した保守換算係数1の③のタイプ2のもの
(4)専用線ノード装置～専用線ノード装置伝送路及び、専用線ノード装置～相互接続点伝送路・回線距離比例	(円/km・月・㌔ ²)	17	34	59	89	114	136	157	551	708	(1)のe×(2)のAのc×XⅢ.料金設定に使用した保守換算係数1の③のタイプ2のもの

イ. 7Mb/s～49Mb/s速度品目の1Mb/s毎加算額

区分		7Mb/s～49Mb/sまでの1Mb/s毎加算額	備考
(7)専用加入者線装置モジュール	(円/回線・月・㌔ ²)	-	回線数比例の料金
(4)専用加入者線装置モジュール～専用線ノード装置伝送路	(円/回線・月・㌔ ²)	1,696	(アの(4)の⑧ - アの(4)の⑦) / (3)のa
(7)専用線ノード装置	(円/回線・月・㌔ ²)	3,011	(アの(7)の⑧ - アの(7)の⑦) / (3)のa
(1)専用線ノード装置～専用線ノード装置伝送路及び、専用線ノード装置～相互接続点伝送路・回線比例	(円/回線・月・㌔ ²)	979	(アの(1)の⑧ - アの(1)の⑦) / (3)のa
(4)専用線ノード装置～専用線ノード装置伝送路及び、専用線ノード装置～相互接続点伝送路・回線距離比例	(円/km・月・㌔ ²)	9	(アの(4)の⑧ - アの(4)の⑦) / (3)のa

(注) 7Mb/sから49Mb/sの料金は、アの⑦6Mb/sの料金を、6Mb/sを超える1Mb/sごとに、上記加算額を加算することにより算出。

ウ. 51Mb/s～134Mb/s速度品目の1Mb/s毎加算額

区分		51Mb/s～134Mb/sまでの1Mb/s毎加算額	備考
(7)専用加入者線装置モジュール	(円/回線・月・㌔ ²)	-	回線数比例の料金
(4)専用加入者線装置モジュール～専用線ノード装置伝送路	(円/回線・月・㌔ ²)	349	(アの(4)の⑨ - アの(4)の⑧) / (3)のb
(7)専用線ノード装置	(円/回線・月・㌔ ²)	612	(アの(7)の⑨ - アの(7)の⑧) / (3)のb
(1)専用線ノード装置～専用線ノード装置伝送路及び、専用線ノード装置～相互接続点伝送路・回線比例	(円/回線・月・㌔ ²)	202	(アの(1)の⑨ - アの(1)の⑧) / (3)のb
(4)専用線ノード装置～専用線ノード装置伝送路及び、専用線ノード装置～相互接続点伝送路・回線距離比例	(円/km・月・㌔ ²)	2	(アの(4)の⑨ - アの(4)の⑧) / (3)のb

(注) 51Mb/sから134Mb/sの料金は、アの⑧50Mb/sの料金を、50Mb/sを超える1Mb/sごとに、上記加算額を加算することにより算出。

(5) 専用回線管理運営費について

(4) 品目別料金算定により算定した各速度品目料金を、6-1の(2)の専用回線管理運営費の③で算定した専用回線管理運営費料金を加算する。

6-6. 通信路設定伝送機能適用料金額の設定

1. メトロハイリンク、ATM専用以外

区分	課金単位	専用回線管理運営費	主配線盤～専用加入者線装置モジュール	専用加入者線装置モジュール	専用加入者線装置モジュール～専用線ノード装置	専用線ノード装置	専用線ノード装置～相互接続点伝送路		
		1契約	1回線 (64kb/s)	1回線	1回線 (64kb/s)	1回線 (64kb/s)	接続装置	回線比例料金	回線距離比例料金
		①	②	③	④	⑤	⑥	⑦	⑧
適用対象	(1) 通信路設定伝送機能を提供する区間が同一の単位料金区域に終始する場合	○	○	○	○	○	○	-	-
	(2) (1)以外の場合	○	○	○	○	○	○	○	○

【料金額の設定方法】

A. 基本料

- (1) 通信路設定伝送機能を提供する区間が同一の単位料金区域に終始する場合
 ・ 保守の区分がタイプ1-1のもの : $((①+ (② \times \text{速度換算係数}) + ③ + (④ \times \text{速度換算係数}) + (⑤ \times \text{速度換算係数}) + (⑥ \times \text{速度換算係数})) \times (1 + \text{XIV. 料金設定に使用した貸倒率}))$
 ・ 保守の区分が上記以外のもの : $((①+ (② \times \text{速度換算係数} \times \text{保守換算係数}) + (③ \times \text{保守換算係数}) + (④ \times \text{速度換算係数} \times \text{保守換算係数}) + (⑤ \times \text{速度換算係数} \times \text{保守換算係数}) + (⑥ \times \text{速度換算係数} \times \text{保守換算係数})) \times (1 + \text{XIV. 料金設定に使用した貸倒率}))$

(2) (1)以外の場合

- ・ 保守の区分がタイプ1-1のもの : $(((①+ (② \times \text{速度換算係数}) + ③ + (④ \times \text{速度換算係数}) + (⑤ \times \text{速度換算係数}) + (⑥ \times \text{速度換算係数}) + (⑦ \times \text{速度換算係数}) + ((⑧ \times \text{速度換算係数}) \times 5 (km))) \times (1 + \text{XIV. 料金設定に使用した貸倒率}))$
 ・ 保守の区分が上記以外のもの : $(((①+ (② \times \text{速度換算係数} \times \text{保守換算係数}) + (③ \times \text{保守換算係数}) + (④ \times \text{速度換算係数} \times \text{保守換算係数}) + (⑤ \times \text{速度換算係数} \times \text{保守換算係数}) + (⑥ \times \text{速度換算係数} \times \text{保守換算係数}) + (⑦ \times \text{速度換算係数} \times \text{保守換算係数}) + ((⑧ \times \text{速度換算係数} \times \text{保守換算係数}) \times 5 (km))) \times (1 + \text{XIV. 料金設定に使用した貸倒率}))$

B. 加算料

- (a) Aの(2)の場合で通信路設定伝送機能の距離が10kmを超える場合の10kmごとの加算料
 ・ 保守の区分がタイプ1-1のもの : $((⑧ \times \text{速度換算係数}) \times 10 (km) \times (1 + \text{XIV. 料金設定に使用した貸倒率}))$
 ・ 保守の区分が上記以外のもの : $((⑧ \times \text{速度換算係数} \times \text{保守換算係数}) \times 10 (km) \times (1 + \text{XIV. 料金設定に使用した貸倒率}))$

(b) 相互接続点が市外ノードビルと異なる場合の加算料

- ・ 保守の区分がタイプ1-1のもの : $((④ \times \text{速度換算係数}) \times (1 + \text{XIV. 料金設定に使用した貸倒率}))$
 ・ 保守の区分が上記以外のもの : $((④ \times \text{速度換算係数} \times \text{保守換算係数}) \times (1 + \text{XIV. 料金設定に使用した貸倒率}))$

C. 分岐回線の部分の基本額

- ・ 保守の区分がタイプ1-1のもの : $((①+ (② \times \text{速度換算係数}) + ③ + (④ \times \text{速度換算係数}) + (⑤ \times \text{速度換算係数})) \times (1 + \text{XIV. 料金設定に使用した貸倒率}))$
 ・ 保守の区分が上記以外のもの : $((①+ (② \times \text{速度換算係数} \times \text{保守換算係数}) + (③ \times \text{保守換算係数}) + (④ \times \text{速度換算係数} \times \text{保守換算係数}) + (⑤ \times \text{速度換算係数} \times \text{保守換算係数})) \times (1 + \text{XIV. 料金設定に使用した貸倒率}))$

- (注) 1. 速度換算係数・保守換算係数については、Xの2のB. 機能ごとの速度換算係数、保守換算係数及び、経由回数各品目の係数を適用。
 2. 上記区分ごとに(単位料金×速度換算係数)、(単位料金×速度換算係数×保守換算係数)、(単位料金×速度換算係数×保守換算係数)及び、(1+XIV. 料金設定に使用した貸倒率)を乗じて得た額に1円未満の端数が生じた場合は、その端数の1円単位未満第1位を四捨五入。

2. メトロハイリンク

区分	課金単位	専用回線管理運営費	主配線盤～専用加入者線装置モジュール	専用加入者線装置モジュール	専用加入者線装置モジュール～専用線ノード装置	専用線ノード装置	専用線ノード装置～相互接続点伝送路		
		1契約	1回線	1回線	1回線	1回線 (64kb/s)	接続装置	回線比例料金	回線距離比例料金
		①	②	③	④	⑤	⑥	⑦	⑧
適用対象	(1) 通信路設定伝送機能を提供する区間が同一の単位料金区域に終始する場合	○	-	-	○	○	-	-	-
	(2) (1)以外の場合	○	-	-	○	○	-	-	○

【料金額の設定方法】

A. 基本料

- (1) 通信路設定伝送機能を提供する区間が同一の単位料金区域に終始する場合
 : $((①+ (④ \times \text{速度換算係数} \times \text{保守換算係数}) + (⑤ \times \text{速度換算係数} \times \text{保守換算係数})) \times (1 + \text{XIV. 料金設定に使用した貸倒率}))$

(2) (1)以外の場合

- : $(((①+ (④ \times \text{速度換算係数} \times \text{保守換算係数}) + (⑤ \times \text{速度換算係数} \times \text{保守換算係数}) + ((⑧ \times \text{速度換算係数} \times \text{保守換算係数}) \times 5 (km))) \times (1 + \text{XIV. 料金設定に使用した貸倒率}))$

B. 加算料

- (a) Aの(2)の場合で通信路設定伝送機能の距離が10kmを超える場合の10kmごとの加算料
 : $((⑧ \times \text{速度換算係数} \times \text{保守換算係数}) \times 10 (km) \times (1 + \text{XIV. 料金設定に使用した貸倒率}))$

(b) 相互接続点が市外ノードビルと異なる場合の加算料

- : $((④ \times \text{速度換算係数} \times \text{保守換算係数}) \times (1 + \text{XIV. 料金設定に使用した貸倒率}))$

- (注) 1. 速度換算係数・保守換算係数については、Xの2のB. 機能ごとの速度換算係数、保守換算係数及び、経由回数各品目の係数を適用。
 2. 上記区分ごとに(単位料金×速度換算係数×保守換算係数)及び、(1+XIV. 料金設定に使用した貸倒率)を乗じて得た額に1円未満の端数が生じた場合は、その端数の1円単位未満第1位を四捨五入。

3. 第1種ATM専用

・第1種ATM専用

区分	専用回線管理 運営費	主配線盤～専用 加入者線装置 モジュール	専用加入者線 装置モジュー ル	専用加入者線 装置モジュー ル～専用線 ノード装置	専用線ノード 装置	専用線ノード装置～相互接続点伝送路		
						接続装置	回線比例料金	回線距離比例 料金
課金単位	1契約	1回線 (各品目)	1回線	1回線 (各品目)	1回線 (各品目)	1回線 (各品目)	1回線 (各品目)	1km (各品目)
	①	②	③	④(注1)	⑤(注2)	⑥	⑦(注3)	⑧(注4)
適用対象	(1) 通信路設定伝送機能を提供する区間が同一の単位料金区域に終始する場合	○	-	○	○	○	-	-
	(2) (1)以外の場合	○	-	○	○	○	-	○

【料金額の設定方法】

A. 基本料

(1) 通信路設定伝送機能を提供する区間が同一の単位料金区域に終始する場合

- ・保守の区分がタイプ1-1のもの : $((①+③) \times (\text{タイプ1-1}) + ④) \times (1+XIV. \text{料金設定に使用した貸倒率})$
- ・保守の区分がタイプ1-2のもの : $((①+③) \times (\text{タイプ1-2}) + ④) \times (1+XIV. \text{料金設定に使用した貸倒率})$
- ・保守の区分が上記以外のもの : $(①+③+④) \times (1+XIV. \text{料金設定に使用した貸倒率})$

(2) (1)以外の場合

- ・保守の区分がタイプ1-1のもの : $((①+③) \times (\text{タイプ1-1}) + ④) \times (1+XIV. \text{料金設定に使用した貸倒率}) + ⑦ \times (\text{タイプ1-1}) \times ⑧ \times (\text{タイプ1-1}) \times ⑤ \times (\text{km}) \times (1+XIV. \text{料金設定に使用した貸倒率})$
- ・保守の区分がタイプ1-2のもの : $((①+③) \times (\text{タイプ1-2}) + ④) \times (1+XIV. \text{料金設定に使用した貸倒率}) + ⑦ \times (\text{タイプ1-2}) \times ⑧ \times (\text{タイプ1-2}) \times ⑤ \times (\text{km}) \times (1+XIV. \text{料金設定に使用した貸倒率})$
- ・保守の区分が上記以外のもの : $(①+③+④+⑤+⑦+⑧) \times ⑤ \times (\text{km}) \times (1+XIV. \text{料金設定に使用した貸倒率})$

B. 加算料

(a) A(2)の場合で通信路設定伝送機能の距離が10kmを超える場合の10kmごとの加算料

- ・保守の区分がタイプ1-1のもの : $(⑧ \times (\text{タイプ1-1}) \times 10 \times (\text{km})) \times (1+XIV. \text{料金設定に使用した貸倒率})$
- ・保守の区分がタイプ1-2のもの : $(⑧ \times (\text{タイプ1-2}) \times 10 \times (\text{km})) \times (1+XIV. \text{料金設定に使用した貸倒率})$
- ・保守の区分が上記以外のもの : $(⑧ \times 10 \times (\text{km})) \times (1+XIV. \text{料金設定に使用した貸倒率})$

(b) 相互接続点が市外ノードビルと異なる場合の加算料

- ・保守の区分がタイプ1-1のもの : $(④ \times (\text{タイプ1-1})) \times (1+XIV. \text{料金設定に使用した貸倒率})$
- ・保守の区分がタイプ1-2のもの : $(④ \times (\text{タイプ1-2})) \times (1+XIV. \text{料金設定に使用した貸倒率})$
- ・保守の区分が上記以外のもの : $(④) \times (1+XIV. \text{料金設定に使用した貸倒率})$

※①～⑧の速度品目別料金は、「6-5. ATM専用サービスの通信路設定伝送機能における速度別料金の算定」を適用。

(注1. 2. 3. 4) 7Mb/s～49Mb/s又は51Mb/s～134Mb/s間の速度品目の料金額については、上記により設定した6Mb/s又は50Mb/sの場合に適用される料金額(基本料及び加算料)に、上記により設定した6Mb/s又は50Mb/sを超える1Mb/s毎加算額(基本料及び加算料)を加算し設定。

7. データ伝送機能

7-1. 端末系交換設備

(1)原価の算定

(a)前々算定期間における費用

区分	端末系交換設備(データ)	内訳							備考
		データ伝送機能	収容局ルータ接続及び特別中継局ルータ接続ルーティング伝送機能					その他	
			LANインタフェースにより10Gbit/sの符号伝送が可能なもの	LANインタフェースにより10Gbit/sの符号伝送が可能なもの(収容局ルータ及び中継局ルータ接続)	LANインタフェースにより100Mbit/sの符号伝送が可能なもの	ATMインタフェースにより符号伝送が可能なもの	ISDN一次群速度ユーザー-網インタフェースにより符号伝送が可能なもの		
①指定設備管理運営費	45,006	1,883	17	7,913	4,058	7,106	1,690	22,339	参考1. 設備区分別の費用明細表より
②他人資本費用	301	13	0	49	25	44	11	159	⑩レート×他人資本比率×他人資本利率
③自己資本費用	1,373	59	0	224	115	201	48	725	⑩レート×自己資本比率×自己資本利率
④利益対応税	932	40	0	152	78	136	33	492	⑬自己資本費用+(⑪有利子負債以外の負債の額×利子相当率)×利益対応税率
⑤合計	47,612	1,995	17	8,338	4,276	7,487	1,782	23,715	①+②+③+④

(b)接続回線コストと県内回線コストの算定

区分	金額等	備考	(別表)接続回線数と県内回線数の比率		
			区分	回線数	比率
①接続回線コスト	1,385	③×別表の(a)の比率	区分	回線数	比率
②県内回線コスト	810	③×別表の(b)の比率	(a)接続回線	108,967	0.6940
③合計	1,995	(a)の5より	(b)県内回線	48,056	0.3060
			(c)合計	157,023	1.0000

(c)前々算定期間における調整額

・端末系交換設備		(単位:百万円)	
区分	金額等	備考	
①前々算定期間における調整額	262	平成23年度接続料金において加算した調整額	

・回線管理運営費		(単位:百万円)	
区分	金額等	備考	
①前々算定期間における調整額	6	平成23年度接続料金において加算した調整額	

(d)前々算定期間における接続料に係る収入

・端末系交換設備		(単位:百万円)	
区分	金額等	備考	
①前々算定期間における需要(回線)	108,967	Xの3のBより	
②前々算定期間における接続料金(円/回線・月)	1,068	平成23年度適用網使用料算定根拠の7の7-1の(2)のAの3に平成23年度適用網使用料算定根拠における賃料率を乗じたものを加えたもの	
③前々算定期間における収入(百万円)	1,397	①×②×12ヶ月	

・回線管理運営費		(単位:百万円)	
区分	金額等	備考	
①前々算定期間における需要(回線)	19,514	Xの3のCより	
②前々算定期間における接続料金(円/回線・月)	256	平成23年度適用網使用料算定根拠の7の7-1の(2)のBの3に平成23年度適用網使用料算定根拠における賃料率を乗じたものを加えたもの	
③前々算定期間における収入(百万円)	60	①×②×12ヶ月	

(e)調整額

・端末系交換設備		(単位:百万円)	
区分	金額等	備考	
①調整額	250	[(b)の1)-(c)の1]×(1+XIV. 料金設定に使用した賃料率)-(d)の3	

・回線管理運営費		(単位:百万円)	
区分	金額等	備考	
①調整額	7	[(1)の(1)のAの5)ATMデータ伝送(データ伝送機能)+(c)の1]×(1+XIV. 料金設定に使用した賃料率)-(d)の3	

(f)原価

・端末系交換設備		(単位:百万円)	
区分	金額等	備考	
①前々算定期間における費用	1,382	(b)の1)について(a)の5の内、④利益対応税について、H25年度適用の利益対応税率(58.76%(Ⅷより))を用いて算定したもの	
②調整額	250	(e)の1)より	
③合計	1,632	①+②	

・回線管理運営費		(単位:百万円)	
区分	金額等	備考	
①前々算定期間における費用	61	1の(1)のAの5)ATMデータ伝送(データ伝送機能)の内、④利益対応税について、H25年度適用の利益対応税率(58.76%(Ⅷより))を用いて算定したもの	
②調整額	7	(e)の1)より	
③合計	68	①+②	

(2)料金の設定

A. 端末系交換設備

区分	金額等	備考
①原価(百万円)	1,632	(1)の(f)の③より
②契約回線数(回線)	108,967	Xの3のBより
③料金(円/回線(44b/s)・月)	1,248	①÷②÷12ヶ月

B. 回線管理運営費

・データ伝送機能に係るもの

区分	金額等	備考
①原価(百万円)	68	(1)の(f)の③より
②回線数(回線)	19,514	Xの3のCより
③料金(円/回線・月)	290	①÷②÷12ヶ月

7-2. 端末系交換設備～中継系交換設備伝送路、中継系交換設備～中継系交換設備及び中継系交換設備～相互接続点伝送路

(1)原価の算定

(a) 前々算定期間における費用

(単位:百万円)

区分	端末系交換設備～中継系交換設備伝送路(データ)	内訳								備考
		データ伝送機能		収容局ルータ接続及び特別中継局ルータ接続ルーティング伝送機能						
		LANインタフェースにより10Gbit/sの符号伝送が可能なもの	LANインタフェースにより10Gbit/sの符号伝送が可能なもの(仮想ルータ及び中継局へ接続)	LANインタフェースにより100Mbit/sの符号伝送が可能なもの	LANインタフェースにより100Mbit/sの符号伝送が可能なもの	ATMインタフェースにより符号伝送が可能なもの	ISDN一次群速度ユーザ-中継インタフェースにより符号伝送が可能なもの	その他		
①指定設備管理運営費	12,238	814	510	17	1,973	195	275	5	8,449	参考1. 設備区分別の費用明細表より
②他人資本費用	151	15	7	0	27	3	4	0	94	⑩レートの①×他人資本比率×他人資本利率
③自己資本費用	687	70	32	1	123	12	18	0	430	⑩レートの①×自己資本比率×自己資本利率
④利益対応税	466	47	22	1	83	8	12	0	292	(③自己資本費用+(①有利子負債以外の負債の額×利率相当率))×利益対応税率
⑤合計	13,542	946	571	19	2,206	218	309	5	9,285	①+②+③+④
⑥正味固定資産	38,381	3,902	1,778	60	6,882	679	1,028	17	24,035	参考2. 設備区分別固定資産明細表より
⑦投資等	81	8	4	0	14	1	2	0	50	⑥正味固定資産×投資等比率
⑧貯蔵品	399	41	18	1	72	7	11	0	250	⑥正味固定資産×貯蔵品比率
⑨運転資本	548	47	37	1	99	10	17	0	337	(①設備管理運営費-(①租税公課+③減価償却費+(④固定資産除却損))×45.625日÷365日
⑩レートベース	39,409	3,998	1,837	62	7,067	697	1,058	17	24,672	⑥+⑦+⑧+⑨
⑪有利子負債以外の負債の額	1,912	194	89	3	343	34	51	1	1,197	⑩レートの①×他人資本比率×有利子負債以外の負債の額の合計に占める割合
⑫租税公課	930	135	56	2	195	19	37	1	485	
⑬減価償却費	6,846	300	151	8	967	95	99	2	5,224	参考1. 設備区分別の費用明細表より
⑭固定資産除却損	75	7	5	0	17	2	2	0	42	

(b) 接続回線コストと県内回線コストの算定

・端末系交換設備～中継系交換設備伝送路

(単位:百万円)

区分	金額等	備考
①接続回線コスト	666	③×別表1の(a)の比率
②県内回線コスト	280	③×別表1の(b)の比率
③合計	946	(a)の⑤より

(別表1)接続回線数と県内回線数の比率

区分	回線数	比率	備考
(a) 接続回線	108,967	0.7040	
(b) 県内回線	45,808	0.2960	Xの3のAのbより
(c) 合計	154,775	1.0000	

・中継系交換設備～中継系交換設備及び中継系交換設備～相互接続点伝送路

(単位:百万円)

区分	金額等	備考
①接続回線コスト	485	③×別表2の(a)の比率
②県内回線コスト	86	③×別表2の(b)の比率
③合計	571	(a)の⑤より

(別表2)接続回線数と県内回線数の比率

区分	回線数	比率	備考
(a) 接続回線	79,108	0.8497	
(b) 県内回線	13,996	0.1503	Xの3のAのdより
(c) 合計	93,104	1.0000	

(c) 前々算定期間における調整額

・端末系交換設備～中継系交換設備伝送路

(単位:百万円)

区分	金額等	備考
①前々算定期間における調整額	138	平成23年度接続料金において加算した調整額

・中継系交換設備～中継系交換設備及び中継系交換設備～相互接続点伝送路

(単位:百万円)

区分	金額等	備考
①前々算定期間における調整額	168	平成23年度接続料金において加算した調整額

(d) 前々算定期間における接続料に係る収入

・端末系交換設備～中継系交換設備伝送路

区分	金額等	備考
①前々算定期間における需要(回線)	108,967	Xの3のBより
②前々算定期間における接続料金(円/回線・月)	510	平成23年度適用網使用料算定根拠の7の1-2の(2)のAの③に平成23年度適用網使用料算定根拠における賃料率を乗じたものを加えたもの
③前々算定期間における収入(百万円)	667	①×②×12ヶ月

・中継系交換設備～中継系交換設備及び中継系交換設備～相互接続点伝送路

区分	金額等	備考
①前々算定期間における需要(回線)	108,967	Xの3のBより
②前々算定期間における接続料金(円/回線・月)	409	平成23年度適用網使用料算定根拠の7の1-2の(2)のBの③に平成23年度適用網使用料算定根拠における賃料率を乗じたものを加えたもの
③前々算定期間における収入(百万円)	535	①×②×12ヶ月

(e) 調整額

・端末系交換設備～中継系交換設備伝送路

(単位:百万円)

区分	金額等	備考
①調整額	137	((b)の①÷(c)の①)×(1+XIV. 料金設定に使用した賃料率)-(d)の③

・中継系交換設備～中継系交換設備及び中継系交換設備～相互接続点伝送路

(単位:百万円)

区分	金額等	備考
①調整額	118	((b)の①÷(c)の①)×(1+XIV. 料金設定に使用した賃料率)-(d)の③

(f) 原価

(単位:百万円)

区分	金額等		備考
	データ伝送機能		
①前々算定期間における費用	663	483	(b)の①について(a)の⑤の内、④利益対応税について、H25年度適用の利益対応税率(58.76%(四より))を用いて算定したものと
②調整額	137	118	(e)の①より
③合計	800	601	①+②

(2)料金の設定

A. 端末系交換設備～中継系交換設備伝送路

区分	金額等	備考
①原価(百万円)	800	(1)の(f)の③より
②契約回線数(回線)	108,967	Xの3のBより
③料金(円/回線(64kb/s)・月)	612	①÷②÷12ヶ月

B. 中継系交換設備～中継系交換設備及び中継系交換設備～相互接続点伝送路

区分	金額等	備考
①原価(百万円)	601	(1)の(f)の③より
②契約回線数(回線)	108,967	Xの3のBより
③料金(円/回線(64kb/s)・月)	460	①÷②÷12ヶ月

7-3. 中継系交換設備

(1)原価の算定

(a)前々算定期間における費用

(単位:百万円)

区分	中継系交換設備(データ)	内訳							備考
		データ伝送機能	収容局ルータ接続及び特別中継局ルータ接続ルーティング伝送機能				その他		
			LANインタフェースにより10Gbit/sの符号伝送が可能なもの	LANインタフェースにより10Gbit/sの符号伝送が可能なもの(収容局ルータ及び中継局ルータ接続)	LANインタフェースにより100Mbit/sの符号伝送が可能なもの	ISDN一次群速度ユーザ-網インタフェースにより符号伝送が可能なもの		ATMインタフェースにより符号伝送が可能なもの	
①指定設備管理運営費	10,835	750	45	5,778	2,116	1,078	47	1,021	参考1. 設備区分別の費用明細表より
②他人資本費用	82	5	0	44	16	8	0	8	⑩レート×他人資本比率×他人資本利率
③自己資本費用	376	23	2	201	74	38	2	37	⑩レート×自己資本比率×自己資本利益率
④利益対応税	255	16	1	136	50	26	1	25	③自己資本費用+(①)有利子負債以外の負債の額×(利子相当率)×利益対応税率
⑤合計	11,548	794	48	6,159	2,256	1,150	50	1,091	①+②+③+④
⑥正味固定資産	20,505	1,230	85	10,984	4,022	2,068	90	2,026	参考2. 設備区分別固定資産明細表より
⑦投資等	43	3	0	23	8	4	0	4	⑥正味固定資産×投資等比率
⑧貯蔵品	213	13	1	114	42	22	1	21	⑥正味固定資産×貯蔵品比率
⑨運転資本	786	75	3	397	146	83	4	78	①設備管理運営費-(⑫租税公課+⑬減価償却費+⑭固定資産除却損)×45.625日÷365日
⑩レートベース	21,547	1,321	89	11,518	4,218	2,177	95	2,129	⑥+⑦+⑧+⑨
⑪有利子負債以外の負債の額	1,045	64	4	559	205	106	5	103	⑩レート×他人資本比率+有利子負債以外の負債が負債の合計に占める割合
⑫租税公課	271	18	1	141	52	29	1	29	
⑬減価償却費	4,162	129	19	2,396	877	371	18	352	参考1. 設備区分別の費用明細表より
⑭固定資産除却損	114	3	0	62	23	11	0	15	

(b)接続回線コストと県内回線コストの算定

(単位:百万円)

区分	金額等	備考
①接続回線コスト	593	③×別表の(a)の比率
②県内回線コスト	201	③×別表の(b)の比率
③合計	794	(a)の⑤より

(別表)接続回線数と県内回線数の比率

区分	回線数	比率	備考
(a)接続回線	108,967	0.7487	
(b)県内回線	36,968	0.2533	Xの3のAのcより
(c)合計	145,935	1.0000	

(c)前々算定期間における調整額

(単位:百万円)

区分	金額等	備考
①前々算定期間における調整額	94	平成23年度接続料金において加算した調整額

(d)前々算定期間における接続料に係る収入

区分	金額等	備考
①前々算定期間における需要(回線)	108,967	Xの3のBより
②前々算定期間における接続料金(円/回線・月)	461	平成23年度適用網使用料算定根拠の7の7-3の(2)の③に平成23年度適用網使用料算定根拠における賃借率を乗じたものを加えたもの
③前々算定期間における収入(百万円)	603	①×②×12ヶ月

(e)調整額

(単位:百万円)

区分	金額等	備考
①調整額	84	((b)の①-(c)の①)×(1+XIV. 料金設定に使用した賃借率)-(d)の③

(f)原価

(単位:百万円)

区分	金額等	備考
①前々算定期間における費用	591	(b)の①について(a)の⑤の内、④利益対応税について、H25年度適用の利益対応税率(58.76%(欄より))を用いて算定したもの
②調整額	84	(e)の①より
③合計	675	①+②

(2)料金の設定

区分	金額等	備考
①原価(百万円)	675	(1)の(f)の③より
②契約回線数(回線)	108,967	Xの3のBより
③料金(円/回線(64b/s)・月)	516	①÷②÷12ヶ月

7-4. データ伝送機能における速度別料金設定

A. サービス区分別料金

区分	料金	備考
① 端末系交換設備 (円/回線(64kb/s)・月)	1,248	7-1の(2)のAの③より
② 端末系交換設備～中継系交換設備 伝送路 (円/回線(64kb/s)・月)	612	7-2の(2)のAの③より
③ 中継系交換設備 (円/回線(64kb/s)・月)	516	7-3の(2)の③より
④ 中継系交換設備～中継系交換設備 及び中継系交換設備～相互接続点伝 送路 (円/回線(64kb/s)・月)	460	7-2の(2)のBの③より
⑤ 回線管理運営費 (円/回線・月)	290	7-1の(2)のBの③より

B. 適用料金額の設定

① 料金額の設定方法

・基本料

$((Aの① \times \text{速度換算係数}) + (Aの② \times \text{速度換算係数}) + (Aの③ \times \text{速度換算係数}) + (Aの④ \times \text{速度換算係数}) + (Aの⑤)) \times (1 + XIV. \text{料金設定に使用した貸利率})$

・加算料

$(Aの② \times \text{速度換算係数}) \times (1 + XIV. \text{料金設定に使用した貸利率})$

② 速度別料金額の設定

(ア) クラス1のもの

・基本料

区分	速度換算係数	端末系交換設備	端末系交換設備 ～中継系交換設備 伝送路	中継系交換設備	中継系交換設備 ～相互接続 点伝送路	回線管理運営 費	基本料 合計
		(円/回線・月)	(円/回線・月)	(円/回線・月)	(円/回線・月)	(円/回線・月)	(円/回線・月)
64kb/s	1.00	1,248	612	516	460	290	3,126
128kb/s	2.00	2,496	1,224	1,032	920	290	5,962
192kb/s	3.00	3,744	1,836	1,548	1,380	290	8,798
256kb/s	4.00	4,992	2,448	2,064	1,840	290	11,634
384kb/s	6.00	7,488	3,672	3,096	2,760	290	17,306
500kb/s	8.00	9,984	4,896	4,128	3,680	290	22,978
1Mb/s	14.00	17,472	8,568	7,224	6,440	290	39,994
2Mb/s	28.00	34,944	17,136	14,448	12,880	290	78,698

・加算料

相互接続点 当社が別に定 める通信用建 物以外の場合 の加算料 (円/回線・月)
612
1,224
1,836
2,448
3,672
4,896
8,568
17,136

(イ) クラス2のもの

・基本料

区分	最低伝送速度	速度換算係数	端末系交換設備	端末系交換設備 ～中継系交換設備 伝送路	中継系交換設備	中継系交換設備 ～相互接続 点伝送路	回線管理運営 費	基本料 合計
			(円/回線・月)	(円/回線・月)	(円/回線・月)	(円/回線・月)	(円/回線・月)	(円/回線・月)
500kb/s	100kb/s	2.32	2,895	1,420	1,197	1,067	290	6,869
	300kb/s	5.16	6,440	3,158	2,683	2,374	290	14,925
1Mb/s	100kb/s	3.03	3,781	1,854	1,563	1,394	290	8,882
	500kb/s	8.90	11,107	5,447	4,592	4,084	290	25,530
2Mb/s	200kb/s	6.02	7,513	3,684	3,106	2,769	290	17,362
	1Mb/s	15.57	19,431	9,529	8,034	7,162	290	44,446
3Mb/s	300kb/s	8.96	11,182	5,484	4,623	4,122	290	25,701
	1.5Mb/s	23.35	29,141	14,290	12,049	10,741	290	66,511
4Mb/s	400kb/s	11.80	14,726	7,222	6,089	5,428	290	33,755
	2Mb/s	31.14	38,883	19,058	16,068	14,324	290	88,603
5Mb/s	500kb/s	14.50	18,096	8,874	7,482	6,670	290	41,412
	2.5Mb/s	38.36	47,873	23,476	19,794	17,646	290	109,079
6Mb/s	600kb/s	16.75	20,904	10,251	8,643	7,705	290	47,793
	3Mb/s	45.59	56,896	27,901	23,524	20,971	290	129,582
7Mb/s	700kb/s	18.82	23,487	11,518	9,711	8,657	290	53,663
	3.5Mb/s	52.26	65,220	31,983	26,966	24,040	290	148,499
8Mb/s	800kb/s	20.43	25,497	12,503	10,542	9,398	290	58,230
	4Mb/s	58.94	73,557	36,071	30,413	27,112	290	167,443
9Mb/s	900kb/s	22.04	27,506	13,488	11,373	10,138	290	62,795
	4.5Mb/s	64.50	80,496	39,474	33,282	29,670	290	183,212
10Mb/s	1Mb/s	23.74	29,628	14,529	12,250	10,920	290	67,617
	5Mb/s	70.06	87,435	42,877	36,151	32,228	290	198,981

・加算料

相互接続点 当社が別に定 める通信用建 物以外の場合 の加算料 (円/回線・月)
1,420
3,158
1,854
5,447
3,684
9,529
5,484
14,290
7,222
19,058
8,874
23,476
10,251
27,901
11,518
31,983
12,503
36,071
13,488
39,474
14,529
42,877

(注) 上記区分ごとに(単位料金×速度換算係数)、(1+XIV. 料金設定に使用した貸利率)を乗じて得た額に1円未満の端数が生じた場合は、その端数の1円単位未満第1位を四捨五入

B.番号案内機能

<番号案内サービス接続機能>

・中継交換機等接続の場合

(1)原価の算定

A.設備ごとの費用

(単位:百万円)

区分	番号案内データベース	内訳							備考
		番号案内設備	手動固有		自動案内固有(エンジェルライン)		DIAL104		
			オペレータ NPS-ZC~ZC 固有伝送路	APC (DDX網ホスト)	ZC~ZC		NPS交換機	オペレータ等	
①指定設備管理運営費	682	5,507	5,423	0	0.00	83.5	82	1.5	参考1.設備区分別の費用明細表より
②他人資本費用	2	12	12	0	0.00	0.0	0	0.0	⑩レートベース×他人資本比率×他人資本利率
③自己資本費用	8	56	54	0	0.00	2.2	2	0.2	⑩レートベース×自己資本比率×自己資本利益率
④利益対応税	5	38	37	0	0.00	1.1	1	0.1	⑬自己資本費用-(⑪有利子負債以外の負債の額×利子相当率)×利益対応税率
⑤合計	697	5,613	5,526	0	0.00	86.8	85	1.8	①×②×③×④
⑥正味固定資産	353	2,535	2,442	2	0.00	91.2	82	9.2	参考2.設備区分別固定資産明細表より
⑦投資等	1	5	5	0	0.00	0.0	0	0.0	⑥正味固定資産×投資等比率
⑧貯蔵品	4	26	25	0	0.00	1.1	1	0.1	⑥正味固定資産×貯蔵品比率
⑨運転資本	78	640	635	0	0.00	5.2	5	0.2	(①設備管理運営費-(⑫租税公課+⑬減価償却費+⑭固定資産除却損))×45.825日÷365日
⑩レートベース	436	3,206	3,107	2	0.00	97.5	88	9.5	⑥×⑦×⑧×⑨
⑪有利子負債以外の負債の額	21	156	151	0	0.00	4.5	4	0.5	⑩レートベース×他人資本比率×有利子負債以外の負債が負債の合計に占める割合
⑫租税公課	6	42	41	0	0.00	0.0	0	0.0	
⑬減価償却費	46	337	293	0	0.00	44.1	44	0.1	参考1.設備区分別の費用明細表より
⑭固定資産除却損	4	12	12	0	0.00	0.0	0	0.0	

B.データベースコストに係る原価

(a)前々算定期間における費用

区分	金額等	備考
①データベースコスト(百万円)	697	Aの⑤番号案内データベース
②手動固有DB部(百万円)	87.8	①×③
③手動固有DB相当率(%)	12.6%	平成23年度実績
④手自動共通DB部(百万円)	609.2	①-②
⑤手動相当分	609.2	④×((c)の②÷(c)の①)
⑥自動相当分	0.0	④×((c)の③÷(c)の①)
⑦DBコストのうち手動案内相当分(百万円)	697.0	②+⑤

(b)前々算定期間における調整額

(単位:百万円)

区分	金額等	備考
①前々算定期間における調整額	▲30.4	平成23年度接続料金において加算した調整額

(c)前々算定期間における収入

区分	金額等	備考
①前々算定期間における総検索回数(千回)	128,003	
②手動案内総検索回数(千回)	128,003	
③自動案内総検索回数(千回)	0	平成23年度実績
④課金率(%)	84.1%	
⑤前々算定期間における手動案内課金回数(千回)	107,651	②×④
⑥前々算定期間における接続料金(円/回)	5.94	平成23年度適用網使用料算定根拠のBの中継交換機等接続の場合の②のAの⑤に平成23年度適用網使用料算定根拠における貸借率を乗じたものを加えたもの
⑦前々算定期間における収入(百万円)	542.6	⑤×⑥

(d)調整額

(単位:百万円)

区分	金額等	備考
①調整額	104.0	((a)の⑦+(b)の①)×(1+XIV.料金設定に使用した貸借率)-(c)の⑦

(e)原価

(単位:百万円)

区分	金額等	備考
①前々算定期間における費用	697.0	(a)の⑦の内、利益対応税について、H25年度適用の利益対応税率(58.76%(値より))を用いて算定したもの
②調整額	104.0	(d)の①
③合計	801.0	①+②

C.オペレータ等コストに係る原価

(a)前々算定期間における費用

(単位:百万円)

区分	金額等	備考
①オペレータ等コスト	5,526	Aの⑤番号案内設備の内訳(手動固有)

(b)前々算定期間における調整額

(単位:百万円)

区分	金額等	備考
①前々算定期間における調整額	▲210	平成23年度接続料金において加算した調整額

(c)前々算定期間における収入

区分	金額等	備考
①前々算定期間における需要(千回)	68,782	平成23年度実績
②前々算定期間における接続料金(円/回)	70.50	平成23年度適用網使用料算定根拠のBの中継交換機等接続の場合の②のBの③に平成23年度適用網使用料算定根拠における貸借率を乗じたものを加えたもの
③前々算定期間における収入(百万円)	4,849	①×②

(d)調整額

(単位:百万円)

区分	金額等	備考
①調整額	467	((a)の①+(b)の①)×(1+XIV.料金設定に使用した貸借率)-(c)の③

(e)原価

(単位:百万円)

区分	金額等	備考
①前々算定期間における費用	5,522	(a)の①の内、利益対応税について、H25年度適用の利益対応税率(58.76%(値より))を用いて算定したもの
②調整額	467	(d)の①
③合計	5,989	①+②

D.中継交換コストに係る原価(1課金案内あたり)

(a)前々算定期間における費用

区分	金額等	備考
①回数比例コスト(円/回)	0.09	
②時間比例コスト(円/秒)	0.0011	平成23年度実績
③平均通話時間(秒)	36.6	IX.料金設定に使用したデータより
④平均経由回数(回)	1.7	
⑤1通話当たりの平均検索数	1,058.5	平成23年度実績
⑥課金率(%)	84.1%	
⑦1課金案内あたり(円)	0.25	(①+②×③)×④÷⑤÷⑥

(b)前々算定期間における調整額

区分	金額等	備考
①前々算定期間における調整額	▲0.01	平成23年度接続料金において加算した調整額

(c)前々算定期間における適用料金

区分	金額等	備考
①前々算定期間に適用した接続料金	0.28	平成23年度適用網使用料算定根拠のBの中継交換機等接続の場合の(2)のCの①に平成23年度適用網使用料算定根拠における貸借率を乗じたものを加えたもの

(d)調整額

区分	金額等	備考
①調整額	▲0.04	((a)の⑦+(b)の①)×(1+X.IV. 料金設定に使用した貸借率)-(c)の①

(e)原価

区分	金額等	備考
①課金家内あたりコスト	0.25	(a)の⑦の内、利益対応税について、H25年度適用の利益対応税率(58.76%(値より))を用いて算定したもの
②調整額	▲0.04	(d)の①
③合計	0.21	①+②

(2)料金の設定

A.データベースコスト

区分	金額等	備考
①原価(百万円)	801.0	(1)のBの(e)の③
②手動案内検索回数(千回)	128.003	平成23年度実績
③1検索あたりコスト(円)	6.26	①÷②
④課金率(%)	84.1%	平成23年度実績
⑤1課金家内あたり(円)	7.44	③÷④

B.オペレータ等コスト

区分	金額等	備考
①原価(百万円)	5.989	(1)のCの(e)の③
②番号案内課金回数(手動)(千回)	68.782	平成23年度実績
③1課金家内あたり(円)	87.07	①÷②

C. 中継交換コスト

区分	金額等	備考
①1課金家内あたり	0.21	(1)のDの(e)の③

D.合計

区分	金額等	備考
①データベース(円/回)	7.44	Aの⑤
②オペレータ等(円/回)	87.07	Bの③
③中継交換(円/回)	0.21	Cの①
④料金(円/1案内)	95	(①+②+③)×(1+X.IV. 料金設定に使用した貸借率)

・端末回線接続等接続(音声利用IP通信サービスから発信して接続する以外の場合)

(1)原価の算定

A. 端末系交換コストに係る原価

(a)前々算定期間における費用

区分	金額等	備考
①回数比例コスト(円/回)	0.57	平成23年度実績
②時間比例コスト(円/秒)	0.0445	
③平均通信時間(秒)	36.6	D. 料金設定に使用したレックより
④1通信当たりの平均検索数	1.0585	平成23年度実績
⑤課金率(%)	84.1%	
⑥1課金家内あたり(円)	2.47	(①+②×③)÷④÷⑤

(b)前々算定期間における調整額

区分	金額等	備考
①前々算定期間における調整額	0.20	平成23年度接続料金において加算した調整額

(c)前々算定期間における適用料金

区分	金額等	備考
①前々算定期間に適用した接続料金	2.32	平成23年度適用網使用料算定根拠のBの端末回線接続等接続の場合の(1)のAの(e)の③に平成23年度適用網使用料算定根拠における貸借率を乗じたものを加えたもの

(d)調整額

区分	金額等	備考
①調整額	0.35	((a)の⑥+(b)の①)×(1+X.IV. 料金設定に使用した貸借率)-(c)の①

(e)原価

区分	金額等	備考
①1課金家内あたりコスト	2.47	(a)の⑥の内、利益対応税について、H25年度適用の利益対応税率(58.76%(値より))を用いて算定したもの
②調整額	0.35	(d)の①
③合計	2.82	①+②

B.中継伝送コストに係る原価

(a)前々算定期間における費用

区分	金額等	備考
①時間比例コスト(円/秒)	0.0108	平成23年度実績
②平均通信時間(秒)	36.6	D. 料金設定に使用したレックより
③1通信当たりの平均検索数	1.0585	平成23年度実績
④課金率(%)	84.1%	
⑤1課金家内あたり(円)	0.44	①×②÷③÷④

(b)前々算定期間における調整額

区分	金額等	備考
①前々算定期間における調整額	0.01	平成23年度接続料金において加算した調整額

(c)前々算定期間における適用料金

区分	金額等	備考
①前々算定期間に適用した接続料金	0.38	平成23年度適用網使用料算定根拠のBの(2)の端末回線接続等接続の場合の(1)のBの(e)の③に平成23年度適用網使用料算定根拠における貸借率を乗じたものを加えたもの

(d)調整額

区分	金額等	備考
①調整額	0.07	((a)の⑤+(b)の①)×(1+X.IV. 料金設定に使用した貸借率)-(c)の①

(e)原価

(単位:円)

区分	金額等	備考
① 課金案内あたりコスト	0.44	(a)の⑤の内、利益対応税について、H25年度適用の利益対応税率(58.76%(Ⅷより))を用いて算定したもの
② 調整額	0.07	(d)の①
③ 合計	0.51	①+②

(2)料金の設定

A. 端末系交換コスト

(単位:円)

区分	金額等	備考
① 課金案内あたり	2.82	(1)のAの(a)の③

B. 中継伝送コスト

(単位:円)

区分	金額等	備考
① 課金案内あたり	0.51	(1)のBの(e)の③

C. 合計

区分	金額等	備考
① IC接続コスト(円/回)	94.72	中継交換機等接続の場合の②のDの①+②+③
② 端末系交換コスト(円/回)	2.82	Aの①より
③ 中継伝送コスト(円/回)	0.51	Bの①より
④ 料金(円/1案内)	98	(①+②+③) × (1+X IV. 料金設定に使用した賃利率)

・端末回線端等接続(音声利用IP通信サービスから発信して接続する場合)

(1)原価の算定

A. 閉門交換機接続ルーティング伝送機能(IGS接続機能)コストに係る原価

(a)前々算定期間における費用

区分	金額等	備考
① 回数比例コスト(円/回)	1,4813	
② 時間比例コスト(円/秒)	0,01195	平成25年度前使用料算定根拠(閉門交換機接続ルーティング伝送機能)のⅡの3のCの②、③より
③ 平均通信時間(秒)	36.6	DC. 料金設定に使用したトラヒックより
④ 1通信当たりの平均検索数	1,0585	平成23年度実績
⑤ 課金率(%)	84.1%	
⑥ 1課金案内あたり(円)	2.16	(①+②×③)÷④÷⑤

(2)料金の設定

A. 閉門交換機接続ルーティング伝送機能コスト

(単位:円)

区分	金額等	備考
① 課金案内あたり	2.16	(1)のAの(a)の⑥

B. 合計

区分	金額等	備考
① IC接続コスト(円/回)	94.72	中継交換機等接続の場合の②のDの①+②+③
② 閉門交換機接続ルーティング伝送機能コスト(円/回)	2.16	Aの①より
③ 料金(円/1案内)	97	(①+②) × (1+X IV. 料金設定に使用した賃利率)

<番号データベース接続機能>

イ.第5条(標準的な接続箇所)第1項の表中第5欄に規定する箇所での接続により、番号案内データベース設備及びその
 附属設備を利用し、当社又は他事業者の契約者の契約者回線番号等の案内情報を提供する機能

(単位:円)

区分	金額等	備考
① 1課金案内あたり	7.44	番号案内サービス接続機能の中継交換機等接続の場合の(2)のAの⑤ × (1+X IV. 料金設定に使用した賃利率)

<番号案内先への通信実現機能>

(1) 原価の算定

(a) 前々算定期間における費用

A.NPS及びオペレータ等コスト

(単位:百万円)

区分	金額等	備考
①NPS交換機コスト	85	番号案内サービス接続機能の中継交換機等接続の場合の(1)のAの⑤DIAL104より
【再掲】NPS開発費	60	平成23年度実績
②オペレータ等コスト	1.8	番号案内サービス接続機能の中継交換機等接続の場合の(1)のAの⑤DIAL104より

B.中継交換機コスト

区分	金額等	備考
①通信回数(千回)	1,053	
②通信時間(千時間)	51	平成23年度実績
中継交換機	③回数比例コスト(円/回)	0.09
コスト	④時間比例コスト(円/秒)	0.0011
⑤中継交換機コスト(百万円)	0.3	①×③+②×④

C.合計

(単位:百万円)

区分	金額等	備考
①NPS交換機コスト	85	Aの①
②オペレータ等コスト	1.8	Aの②
③中継交換機コスト	0.3	Bの⑤
④合計	87.1	①+②+③

(b) 前々算定期間における調整額

(単位:百万円)

区分	金額等	備考
① 前々算定期間における調整額	30.0	平成23年度接続料金において加算した調整額

(c) 前々算定期間における収入

区分	金額等	備考
①前々算定期間における需要(千回)	885	平成23年度実績
②前々算定期間における接続料金(円)	110	平成23年度適用納使用料より
③前々算定期間における収入(百万円)	97.4	①×②

(d) 調整額

(単位:百万円)

区分	金額等	備考
① 調整額	19.7	((a)のCの④+(b)の①)×(1+X.IV. 料金設定に使用した貸倒率)-(c)の③

(e) 原価

(単位:百万円)

区分	金額等	備考
①前々算定期間における費用	87.1	(a)のCの④の内、利益対応税について、H25年度適用の利益対応税率(58.76%(暫より))を用いて算定したもの
②調整額	19.7	(d)の①
③合計	106.8	①+②

(2) 料金の設定

区分	金額等	備考
①原価(百万円)	106.8	(1)の(e)の③
②通信回数(千回)	885	平成23年度実績
③料金(円/回)	121	①÷②×(1+X.IV. 料金設定に使用した貸倒率)

9.手動交換機能

①手動交換サービス接続機能

(1)原価の算定

(a) 前々算定期間における費用

A.手動交換設備コスト

(単位:百万円)

区分	手動交換設備		備考
		(再掲) 手動交換サービス 接続機能	
①指定設備管理運営費	72	68	参考1.設備区分別の費用明細表より
②他人資本費用	0	0	⑩レートの \times 他人資本比率 \times 他人資本利率
③自己資本費用	1	1	⑩レート \times 自己資本比率 \times 自己資本利益率
④利益対応税	1	1	(③自己資本費用 $+$ (⑪有利子負債以外の負債の額 \times 利子相当率)) \times 利益対応税率
⑤合計	74	70	① $+$ ② $+$ ③ $+$ ④
⑥正味固定資産	39	37	参考2.設備区分別固定資産明細表より
⑦投資等	0	0	⑥正味固定資産 \times 投資等比率
⑧貯蔵品	0	0	⑥正味固定資産 \times 貯蔵品比率
⑨運転資本	8	8	(①設備管理運営費 $-$ (⑫租税公課 $+$ ⑬減価償却費 $+$ ⑭固定資産除却損)) \times 45.625日 \div 365日
⑩レートベース	47	45	⑥ $+$ ⑦ $+$ ⑧ $+$ ⑨
⑪有利子負債以外の負債の額	2	2	⑩レート \times 他人資本比率 \times 有利子負債以外の負債が負債の合計に占める割合
⑫租税公課	1	1	
⑬減価償却費	5	4	参考1.設備区分別の費用明細表より
⑭固定資産除却損	0	0	

B.ZCコスト(手動固有見合)

区分	金額等	備考
① 通信回数(千回)	160	平成23年度実績
② 通信時間(千時間)	16	
中継交換 ③ 回数比例コスト(円/回)	0.09	
コスト ④ 時間比例コスト(円/秒)	0.0011	
⑤ ZC(手動固有)コスト(百万円)	0.08	① \times ③ $+$ ② \times ④

(b) 前々算定期間における調整額

(単位:百万円)

区分	金額等	備考
① 前々算定期間における調整額	▲7.80	平成23年度接続料金において加算した調整額

(c) 前々算定期間における接続料に係る収入

区分	金額等	備考
① 前々算定期間における需要(千回)	144	IX.料金設定に使用したトラヒックより
② 前々算定期間における接続料金(円/回)	306	平成23年度適用網使用料より
③ 前々算定期間における収入(百万円)	44	① \times ②

(d) 調整額

(単位:百万円)

区分	金額等	備考
① 調整額	18.28	((a)のAの「(再掲)手動交換サービス接続機能」の⑤ $+$ (a)のBの⑤ $+$ (b)の①) \times (1 $+$ XIV.料金設定に使用した貸倒率) $-$ (c)の③

(e)原価

(単位:百万円)

区分	金額等	備考
①前々算定期間における費用	70.08	「(a)のAの「(再掲)手動交換サービス接続機能」の⑤ $+$ (a)のBの⑤」の内、利益対応税について、H25年度適用の利益対応税率(58.76%(Ⅷより))を用いて算定したもの
②調整額	18.28	(d)の①
③原価	88.36	① $+$ ②

(2) 料金の設定

区分	金額等	備考
① 原価(百万円)	88.36	(1)の(e)の③
② 手動接続回数(千回)	144	IX.料金設定に使用したトラヒックより
③ 1呼あたり(円/回)	614	① \div ② \times (1 $+$ XIV.料金設定に使用した貸倒率)

②手動コレクトサービス取扱機能

(1)原価の算定

(a) 前々算定期間における費用

(単位:百万円)

区分	金額等	備考
①設備管理 運営費	a.オペレータ部門	12.30
	b.管理共通費	0.36
	c.計	12.66
②他人資本費用	0.01	⑥レートベース×他人資本比率×他人資本利率
③自己資本費用	0.03	⑥レートベース×自己資本比率×自己資本利率
④利益対応税	0.02	(③自己資本費用+(⑦有利子負債以外の負債の額×利子相当率))×利益対応税率
⑤合計	12.72	①のc+②+③+④
⑥レートベース	1.58	①設備管理運営費×45.625日÷365日
⑦有利子負債以外の負債の額	0.08	⑥レートベース×他人資本比率×有利子負債以外の負債が負債の合計に占める割合

(b) 前々算定期間における調整額

(単位:百万円)

区分	金額等	備考
① 前々算定期間における調整額	2.79	平成23年度接続料金において加算した調整額

(c) 前々算定期間における接続料に係る収入

区分	金額等	備考
① 前々算定期間における需要(千回)	131	平成23年度実績
② 前々算定期間における接続料金(円/回)	89	平成23年度適用網使用料より
③ 前々算定期間における収入(百万円)	11.66	①×②

(d) 調整額

(単位:百万円)

区分	金額等	備考
① 調整額	3.85	((a)の⑤+(b)の①)×(1+XIV. 料金設定に使用した貸倒率)-(c)の③

(e) 原価

(単位:百万円)

区分	金額等	備考
①前々算定期間における費用	12.72	(a)の⑤の内、④利益対応税について、H25年度適用の利益対応税率(58.76%(Ⅷより))を用いて算定したもの
②調整額	3.85	(d)の①
③原価	16.57	①+②

(2) 料金の設定

区分	金額等	備考
①原価(百万円)	16.57	(1)の(e)の③
②通信回数(千回)	131	平成23年度実績
③料金(円/回)	126	①÷②×(1+XIV. 料金設定に使用した貸倒率)

10.公衆電話機能

<公衆電話発信機能>

(1)原価の算定

A. 電話機コストに係る原価

(a) 前々算定期間における費用

(単位:百万円)

区分	金額等	備考
①指定設備管理運営費	3,803	参考1.設備区分別の費用明細表より
②他人資本費用	10	⑩レートベース×他人資本比率×他人資本利率
③自己資本費用	44	⑩レートベース×自己資本比率×自己資本利率
④利益対応税	30	(③)自己資本費用+(①)有利子負債以外の負債の額×(利率)×利益対応税率
⑤合計	3,887	①+②+③+④

⑥正味固定資産	2,071	参考2.設備区分別固定資産明細表より
⑦投資等	4	⑥正味固定資産×投資等比率
⑧貯蔵品	22	⑥正味固定資産×貯蔵品比率
⑨運転資本	419	(①)設備管理運営費-(⑩)租税公課+(⑪)減価償却費+(⑫)固定資産除却損)×45,625日÷365日
⑩レートベース	2,516	⑥+⑦+⑧+⑨
⑪有利子負債以外の負債の額	122	⑩レートベース×他人資本比率×有利子負債以外の負債が負債の合計に占める割合
⑫租税公課	82	
⑬減価償却費	297	参考1.設備区分別の費用明細表より
⑭固定資産除却損	74	

(b) 前々算定期間における調整額

(単位:百万円)

区分	金額等	備考
①前々算定期間における調整額	1,244	平成23年度接続料金において加算した調整額

(c) 前々算定期間における接続料に係る収入

区分	金額等	備考
①前々算定期間における需要(千時間)	1,553	X.料金設定に使用したトラヒックより
②前々算定期間における接続料金(円/秒)	0.7372	平成23年度適用網使用料算定根拠の10の(1)のAの(e)の③を10の(2)の②で除したものに平成23年度適用網使用料算定根拠における貸倒率を乗じたものを加えたもの
③前々算定期間における収入(百万円)	4,122	①×②

(d) 調整額

(単位:百万円)

区分	金額等	備考
①調整額	1,009	(a)の⑤+(b)の①)×(1+X.IV.料金設定に使用した貸倒率)-(c)の③

(e) 原価

(単位:百万円)

区分	金額等	備考
①前々算定期間における費用	3,884	(a)の⑤の内、④利益対応税について、H25年度適用の利益対応税率(58.76%(Ⅷより))を用いて算定したもの
②調整額	1,009	(d)の①
③合計	4,893	①+②

B. 端末回線コストに係る原価

(a) 前々算定期間における費用

区分	金額等	備考
①1回線あたりコスト(円/回線・月)	1,221	1の(1)のCのcの(a)の③+1の(1)のEのbの(a)の③より
②加算料(円/回線・月)	264	1の(1)のBの(a)の⑩より
③回線数(回線)	70,780	X.料金設定に使用した回線数の1.端末回線数等の公衆電話機能算定に使用した回線数より
④年間コスト(百万円)	1,261	(①+②)×12ヶ月×③

(b) 前々算定期間における調整額

(単位:百万円)

区分	金額等	備考
①前々算定期間における調整額	365	平成23年度接続料金において加算した調整額

(c) 前々算定期間における接続料に係る収入

区分	金額等	備考
①前々算定期間における需要(千時間)	1,553	X.料金設定に使用したトラヒックより
②前々算定期間における接続料金(円/秒)	0.2196	平成23年度適用網使用料算定根拠の10の(1)のBの(e)の⑤を10の(2)の②で除したものに平成23年度適用網使用料算定根拠における貸倒率を乗じたものを加えたもの
③前々算定期間における収入(百万円)	1,228	①×②

(d-1) 調整額(街頭公衆電話にかかわるもの)

(単位:百万円)

区分	金額等	備考
①調整額	398	((a)の④+(b)の①)×(1+X.IV.料金設定に使用した貸倒率)-(c)の③

(d-2) 調整額(特設公衆電話にかかわるもの)

(単位:百万円)

区分	金額等	備考
①1回線あたり調整額(円/回線・月)	34	(1の(1)のCのcの(e)の②をXの1の(23)の回線数で除したものと+1の(1)のEのbの(e)の②をXの1の(46)の回線数で除したものと)÷12
②特設公衆電話回線数(回線)	7,282	X.料金設定に使用した回線数の1.端末回線数等の公衆電話機能算定に使用した回線数より
③調整額(百万円)	3	①×②×12ヶ月

(e) 原価

(単位:百万円)

区分	金額等	備考
①1回線あたりコスト(円/回線・月)	1,217	「1の(1)のCのcの(a)の③+1の(1)のEのbの(a)の③」の内、利益対応税について、H25年度適用の利益対応税率(58.76%(Ⅷより))を用いて算定したもの
②加算料(円/回線・月)	262	「1の(1)のBの(a)の⑩」の内、利益対応税について、H25年度適用の利益対応税率(58.76%(Ⅷより))を用いて算定したもの
③回線数(回線)	78,062	X.料金設定に使用した回線数の1.端末回線数等の公衆電話機能算定に使用した回線数より
④年間コスト(百万円)	1,385	(①+②)×12ヶ月×③
⑤調整額	401	(d-1)の①+(d-2)の③
⑥合計	1,786	④+⑤

C. 回線数の増減に応じて当該設備に係る費用が増減するもののコストに係る原価

(a) 前々算定期間における費用

ア. 加入者線収容部

区分	金額等	備考
① 原価(百万円)	31,666	4の(1)の⑤回線数の増減に応じて当該設備に係る費用が増減するものの加入者線収容部より
② 加入者交換機能の原価への加算額	0	①×0/5
③ 上記以外	31,666	①-②
④ 回線数(回線)	14,326,196	X. 料金設定に使用した回線数の1. 端末回線数等の公衆電話機能算定に使用した回線数より
⑤ 1回線あたりコスト(円/回線・月)	184	③÷④÷12ヵ月×ⅩⅢ. 料金設定に使用した保守換算係数3の③のタイプ1-2のもの

イ. 回線数の増減に応じて当該設備に係る費用が増減するものうち、加入者線収容部以外で電気信号の伝送に係るものうち、RT~GC伝送路に係るもの

区分	金額等	備考
① 原価(百万円)	26,102	4の(1)の⑤回線数の増減に応じて当該設備に係る費用が増減するものの左記以外の電気信号の伝送に係るものRT~GC伝送路に係るものより
② 加入者交換機能の原価への加算額	26,102	①×5/5
③ 上記以外	0	①-②
④ 回線数(回線)	16,531,417	X. 料金設定に使用した回線数の1. 端末回線数等の公衆電話機能算定に使用した回線数より
⑤ 1回線あたりコスト(円/回線・月)	0	③÷④÷12ヵ月

ウ. 回線数の増減に応じて当該設備に係る費用が増減するものうち、加入者線収容部以外で電気信号の伝送に係るものうち、RT~GC伝送路以外のもの

区分	金額等	備考
① 原価(百万円)	20,773	4の(1)の⑤回線数の増減に応じて当該設備に係る費用が増減するものの左記以外の電気信号の伝送に係るものの左記以外より
② 加入者交換機能の原価への加算額	0	①×0/5
③ 上記以外	20,773	①-②
④ 回線数(回線)	16,531,417	X. 料金設定に使用した回線数の1. 端末回線数等の公衆電話機能算定に使用した回線数より
⑤ 1回線あたりコスト(円/回線・月)	105	③÷④÷12ヵ月

エ. 年間コストの算定

区分	金額等	備考
① 1回線あたりコスト(円/回線・月)	289	②+③+④
② 加入者線収容部コスト	184	アの⑤より
③ 加入者線収容部以外で電気信号の伝送に係るものコストのうち、RT~GC伝送路のもの	0	イの⑤より
④ 加入者線収容部以外で電気信号の伝送に係るものコストのうち、RT~GC伝送路以外のもの	105	ウの⑤より
⑤ 回線数(回線)	78,062	X. 料金設定に使用した回線数の1. 端末回線数等の公衆電話機能算定に使用した回線数より
⑥ 年間コスト(百万円)	271	①×12ヶ月×⑤

(b) 前々算定期間における調整額

(単位: 百万円)

区分	金額等	備考
① 前々算定期間における調整額	83	平成23年度接続料金において加算した調整額

(c) 前々算定期間における接続料に係る収入

区分	金額等	備考
① 前々算定期間における需要(千時間)	1,553	Ⅹ. 料金設定に使用したトラフクより
② 前々算定期間における接続料金(円/秒)	0.0406	平成23年度適用網使用料算定根拠の10の(1)のCの(e)の⑧を10の(2)の②で除したものに平成23年度適用網使用料算定根拠における貸倒率を乗じたものを加えたもの
③ 前々算定期間における収入(百万円)	227	①×②

(d) 調整額

(単位: 百万円)

区分	金額等	備考
① 調整額	127	((a)の⑥+(b)の①)×(1+ⅩⅣ. 料金設定に使用した貸倒率)-(c)の③

(e) 原価

ア. 加入者線収容部

区分	金額等	備考
① 原価(百万円)	31,585	「4の(1)の⑤回線数の増減に応じて当該設備に係る費用が増減するものの加入者線収容部」の内、④利益対応税について、H25年度適用の利益対応税率(58.76%(Ⅷより))を用いて算定したもの
② 加入者交換機能の原価への加算額	0	①×0/5
③ 上記以外	31,585	①-②
④ 回線数(回線)	14,326,196	X. 料金設定に使用した回線数の1. 端末回線数等の公衆電話機能算定に使用した回線数より
⑤ 1回線あたりコスト(円/回線・月)	184	③÷④÷12ヵ月

イ. 回線数の増減に応じて当該設備に係る費用が増減するものうち、加入者線収容部以外で電気信号の伝送に係るものうち、RT~GC伝送路に係るもの

区分	金額等	備考
① 原価(百万円)	26,009	「4の(1)の⑤回線数の増減に応じて当該設備に係る費用が増減するものの左記以外の電気信号の伝送に係るものRT~GC伝送路に係るもの」の内、④利益対応税について、H25年度適用の利益対応税率(58.76%(Ⅷより))を用いて算定したもの
② 加入者交換機能の原価への加算額	26,009	①×5/5
③ 上記以外	0	①-②
④ 回線数(回線)	16,531,417	X. 料金設定に使用した回線数の1. 端末回線数等の公衆電話機能算定に使用した回線数より
⑤ 1回線あたりコスト(円/回線・月)	0	③÷④÷12ヵ月

ウ. 回線数の増減に応じて当該設備に係る費用が増減するものうち、加入者線収容部以外で電気信号の伝送に係るものうち、RT~GC伝送路以外のもの

区分	金額等	備考
① 原価(百万円)	20,721	「4の(1)の⑤回線数の増減に応じて当該設備に係る費用が増減するものの左記以外の電気信号の伝送に係るものの左記以外」の内、④利益対応税について、H25年度適用の利益対応税率(58.76%(Ⅷより))を用いて算定したもの
② 加入者交換機能の原価への加算額	0	①×0/5
③ 上記以外	20,721	①-②
④ 回線数(回線)	16,531,417	X. 料金設定に使用した回線数の1. 端末回線数等の公衆電話機能算定に使用した回線数より
⑤ 1回線あたりコスト(円/回線・月)	104	③÷④÷12ヵ月

エ. 原価の算定

区分	金額等	備考
① 1回線あたりコスト(円/回線・月)	288	②+③+④
② 加入者線収容部コスト	184	アの⑤より
③ 加入者線収容部以外で電気信号の伝送に係るものコストのうち、RT~GC伝送路のもの	0	イの⑤より
④ 加入者線収容部以外で電気信号の伝送に係るものコストのうち、RT~GC伝送路以外のもの	104	ウの⑤より
⑤ 回線数(回線)	78,062	X. 料金設定に使用した回線数の1. 端末回線数等の公衆電話機能算定に使用した回線数より
⑥ 年間コスト(百万円)	270	①×12ヶ月×⑤
⑦ 調整額(百万円)	127	(d)の①
⑧ 合計(百万円)	397	⑥+⑦

(2) 料金の設定

区分	金額等	備考
① 原価(百万円)	7,076	(1)のAの(e)の③+(1)のBの(e)の⑥+(1)のCの(e)の⑧
② 通信時間(千時間)	1,553	Ⅹ. 料金設定に使用したトラフクより
③ 料金(円/秒)	1.2657	①÷②×(1+ⅩⅣ. 料金設定に使用した貸倒率)

<デジタル公衆電話発信機能>

(1) 原価の算定

A. 電話機等コストに係る原価

(a) 前々算定期間における費用

(単位:百万円)

区分	金額等	備考
①指定設備管理運営費	3,531	参考1.設備区分別の費用明細表より
②他人資本費用	12	⑩レートベース×他人資本比率×他人資本利率
③自己資本費用	54	⑩レートベース×自己資本比率×自己資本利率
④利益対応税	37	③自己資本費用+(①)有利子負債以外の負債の額×(利子相当率)×利益対応税率
⑤合計	3,634	①+②+③+④
⑥正味固定資産	2,708	参考2.設備区分別固定資産明細表より
⑦投資等	6	⑥正味固定資産×投資等比率
⑧貯蔵品	28	⑥正味固定資産×貯蔵品比率
⑨運転資本	328	(①設備管理運営費-(⑦租税公課+⑬減価償却費+⑭固定資産除却損))×45,625日÷365日
⑩レートベース	3,070	⑥+⑦+⑧+⑨
⑪有利子負債以外の負債の額	149	⑩レートベース×他人資本比率×有利子負債以外の負債が負債の合計に占める割合
⑫租税公課	63	
⑬減価償却費	748	参考1.設備区分別の費用明細表より
⑭固定資産除却損	97	

(b) 前々算定期間における調整額

(単位:百万円)

区分	金額等	備考
①前々算定期間における調整額	883	平成23年度接続料金において加算した調整額

(c) 前々算定期間における接続料にかかる収入

区分	金額等	備考
①前々算定期間における需要(千時間)	2,041	X.料金設定に使用したトラフィックより
②前々算定期間における接続料金(円/秒)	0.4987	平成23年度適用網使用料算定根拠の2の(1)のAの(e)の③を2の(2)の②で除したものに平成23年度適用網使用料算定根拠における貸倒率を乗じたものを加えたもの
③前々算定期間における収入(百万円)	3,664	①×②

(d) 調整額

(単位:百万円)

区分	金額等	備考
①調整額	853	((a)の⑤+(b)の①)×(1+X.IV.料金設定に使用した貸倒率)-(c)の③

(e) 原価

(単位:百万円)

区分	金額等	備考
①前々算定期間における費用	3,630	(a)の⑤の内、④利益対応税について、H25年度適用の利益対応税率(58.76%(Ⅷより))を用いて算定したもの
②調整額	853	(d)の①
③合計	4,483	①+②

B. 端末回線コストに係る原価

(a) 前々算定期間における費用

ア. 端末回線部分

区分	金額等	備考
①1回線あたりコスト(円/回線・月)	1,221	1の(1)のCのcの(a)の③+1の(1)のEのbの(a)の③より
②加算料コスト(円/回線・月)	264	1の(1)のBの(a)の④より
③回線数(回線)	45,922	X.料金設定に使用した回線数の1.端末回線数等の公衆電話機能算定に使用した回線数より
④年間コスト(百万円)	818	(①+②)×12ヶ月×③

イ. OCU部分

区分	金額等	備考
①1回線あたりコスト(円/回線・月)	63	1の(1)のDのbの(a)の③より
②回線数(円/回線・月)	44,872	X.料金設定に使用した回線数の1.端末回線数等のOCU算定に使用した回線数より
③年間コスト(百万円)	34	①×12ヶ月×②

ウ. 合計

(単位:百万円)

区分	金額等	備考
①端末回線部分	818	アの④
②OCU部分	34	イの③
③合計	852	①+②

(b) 前々算定期間における調整額

(単位:百万円)

区分	金額等	備考
①前々算定期間における調整額(百万円)	213	平成23年度接続料金において加算した調整額

(c) 前々算定期間における接続料に係る収入

区分	金額等	備考
①前々算定期間における需要(千時間)	2,041	X.料金設定に使用したトラフィックより
②前々算定期間における接続料金(円/秒)	0.1082	平成23年度適用網使用料算定根拠の2の(1)のBの(e)のウの④を2の(2)の②で除したものに平成23年度適用網使用料算定根拠における貸倒率を乗じたものを加えたもの
③前々算定期間における収入(百万円)	795	①×②

(d-1) 調整額(街頭公衆電話にかかわるもの)

(単位:百万円)

区分	金額等	備考
①調整額	270	((a)のウの③+(b)の①)×(1+X.IV.料金設定に使用した貸倒率)-(c)の③

(d-2) 調整額(特設公衆電話の端末回線部分にかかわるもの)

区分	金額等	備考
①1回線あたり調整額(円/回線・月)	34	(1の(1)のCのcの(e)の②をXの1の(23)の回線数で除したもの+1の(1)のEのbの(e)の②をXの1の(46)の回線数で除したもの)÷12
②特設公衆電話回線数(回線)	186	X.料金設定に使用した回線数の1.端末回線数等の公衆電話機能算定に使用した回線数より
③調整額(百万円)	0	①×②×12ヶ月

(d-3) 調整額(特設公衆電話のOCU部分にかかわるもの)

区分	金額等	備考
①1回線あたり調整額(円/回線・月)	▲38	(1の(1)のDのbの(e)の②の調整額をXの1の(48)とXの1の(49)の回線数で除したもの)÷12
②特設公衆電話回線数(回線)	182	X.料金設定に使用した回線数の1.端末回線数等の公衆電話機能算定に使用した回線数より
③調整額(百万円)	0	①×②×12ヶ月

(e)原価

ア 端末回線部分

区分	金額等	備考
① 1回線あたりコスト(円/回線・月)	1,217	「1の(1)のCのcの(a)の③+1の(1)のEのbの(a)の③」の内、利益対応税について、H25年度適用の利益対応税率(58.76%(Ⅷより))を用いて算定したものの
② 加算料コスト(円/回線・月)	262	「1の(1)のBの(a)の⑩」の内、利益対応税について、H25年度適用の利益対応税率(58.76%(Ⅷより))を用いて算定したものの
③ 回線数(回線)	46,108	X. 料金設定に使用した回線数の1. 端末回線数等の公衆電話機能算定に使用した回線数より
④ 年間コスト(百万円)	818	(①+②) × 12ヶ月 × ③

イ.OCU部分

区分	金額等	備考
① 1回線あたりコスト(円/回線・月)	62	1の(1)のDのbの(a)の③の内、利益対応税について、H25年度適用の利益対応税率(58.76%(Ⅷより))を用いて算定したものの
② 回線数(円/回線・月)	45,054	X. 料金設定に使用した回線数の1. 端末回線数等のOCU算定に使用した回線数より
③ 年間コスト(百万円)	34	① × 12ヶ月 × ②

ウ 合計

区分	金額等	備考
① 端末回線部分	818	アの④
② OCU部分	34	イの③
③ 調整額	270	(d-1)の①+(d-2)の③+(d-3)の③
④ 合計	1,122	①+②+③

(単位:百万円)

C 回線数の増減に応じて当該設備に係る費用が増減するもののコストに係る原価

(a) 前々算定期間における費用

区分	金額等	備考
① 1回線あたりコスト(円/回線・月)	105	②+③
② 加入者線収容部以外で電気信号の伝送に係るもののコストのうち、RT~GC伝送路のもの	0	公衆電話発信機能の(1)のCの(a)のイの⑤
③ 加入者線収容部以外で電気信号の伝送に係るもののコストのうち、RT~GC伝送路以外のもの	105	公衆電話発信機能の(1)のCの(a)のウの⑤
④ 回線数(回線)	45,054	X. 料金設定に使用した回線数の1. 端末回線数等のOCU算定に使用した回線数より
⑤ 年間コスト(百万円)	57	① × 12ヶ月 × ④

(b) 前々算定期間における調整額

区分	金額等	備考
① 前々算定期間における調整額	21	平成23年度接続料金において加算した調整額

(単位:百万円)

(c) 前々算定期間における接続料に係る収入

区分	金額等	備考
① 前々算定期間における需要(千時間)	2,041	Ⅹ. 料金設定に使用したトラフィックより
② 前々算定期間における接続料金(円/秒)	0.0062	平成23年度適用網使用料算定根拠の2の(1)のCの(e)の⑦を2の(2)の②で除したものに平成23年度適用網使用料算定根拠における貸倒率を乗じたものを加えたもの
③ 前々算定期間における収入(百万円)	46	① × ②

(d) 調整額

区分	金額等	備考
① 調整額	32	((a)の⑤+(b)の①) × (1 + X IV. 料金設定に使用した貸倒率) - (c)の③

(単位:百万円)

(e)原価

区分	金額等	備考
① 1回線あたりコスト(円/回線・月)	104	②+③
② 加入者線収容部以外で電気信号の伝送に係るもののコストのうち、RT~GC伝送路のもの	0	公衆電話発信機能の(1)のCの(e)のイの⑤
③ 加入者線収容部以外で電気信号の伝送に係るもののコストのうち、RT~GC伝送路以外のもの	104	公衆電話発信機能の(1)のCの(e)のウの⑤
④ 回線数(回線)	45,054	X. 料金設定に使用した回線数の1. 端末回線数等のOCU算定に使用した回線数より
⑤ 年間コスト(百万円)	56	① × 12ヶ月 × ④
⑥ 調整額(百万円)	32	(d)の①
⑦ 合計(百万円)	88	⑤+⑥

(2) 料金の設定

区分	金額等	備考
① 原価(百万円)	5,693	(1)のAの(e)の③+(1)のBの(e)のウの④+(1)のCの(e)の⑦
② 通信時間(千時間)	2,041	Ⅹ. 料金設定に使用したトラフィックより
③ 料金(円/秒)	0.7748	① ÷ ② × (1 + X IV. 料金設定に使用した貸倒率)

11. 特別収容局ルータ接続ルーティング伝送機能

(1) 原価の算定

(a) 前々算定期間における費用

(単位：百万円)

区分	金額等		備考
	ATMインタフェースによりの符号伝送が可能なもの	ISDN一次群ユーザ 網インタフェースにより符号伝送が可能なもの	
①前々算定期間における費用	8,946	1,837	7-1の(1)の(a)の⑤ルーティング伝送機能+7-2の(1)の(a)の⑤ルーティング伝送機能+7-3の(1)の(a)の⑤ルーティング伝送機能

(b) 前々算定期間における調整額

(単位：百万円)

区分	金額等		備考
	ATMインタフェースによりの符号伝送が可能なもの	ISDN一次群ユーザ 網インタフェースにより符号伝送が可能なもの	
①前々算定期間における調整額	▲3,452	▲168	平成23年度接続料金において加算した調整額

(c) 前々算定期間における接続料に係る収入

区分	金額等		備考
	ATMインタフェースによりの符号伝送が可能なもの	ISDN一次群ユーザ 網インタフェースにより符号伝送が可能なもの	
①前々算定期間における需要(ポート)	4,892	29,424	Xの1の(116)、(117)、(118)、(119)、及び(120)
②前々算定期間における接続料金(円/ポート・月)	105,313	5,195	平成23年度適用網使用料
③前々算定期間における収入(百万円)	6,182	1,834	①×②×12ヶ月

(d) 調整額

(単位：百万円)

区分	金額等		備考
	ATMインタフェースによりの符号伝送が可能なもの	ISDN一次群ユーザ 網インタフェースにより符号伝送が可能なもの	
①調整額	▲688	▲165	(a)の①+(b)の①)×(1+XIV. 料金設定に使用した貸倒率)-(c)の③

(e) 原価

(単位：百万円)

区分	金額等		備考
	ATMインタフェースによりの符号伝送が可能なもの	ISDN一次群ユーザ 網インタフェースにより符号伝送が可能なもの	
①前々算定期間における費用	8,929	1,833	7-1の(1)の(a)の⑤ルーティング伝送機能+7-2の(1)の(a)の⑤ルーティング伝送機能+7-3の(1)の(a)の⑤ルーティング伝送機能の⑤の内、④利益対応税について、H25年度適用の利益対応税率(38.76%(値より))を用いて算定したもの
②調整額	▲688	▲165	(d)の①
③合計	8,241	1,668	①+②

(2) 料金の設定

区分	金額等		備考
	ATMインタフェースによりの符号伝送が可能なもの	ISDN一次群ユーザ 網インタフェースにより符号伝送が可能なもの	
①原価(百万円)	8,241	1,668	(1)の(e)の③
②回線数(ポート)	4,892	29,424	Xの1の(116)、(117)、(118)、(119)、及び(120)
③料金(円/ポート・月)	140,382	4,724	①÷②÷12ヶ月×(1+XIV. 料金設定に使用した貸倒率)

12. 網同期クロック供給機能

(1) 原価の算定

(a) 前々算定期間における費用

(単位:千円)

区分	金額等	備考
①取得固定資産価額	72,161	
②設備管理運営費	7,183	接続約款 料金表 第1表接続料金 第2網改造料の算出式に準拠して、設備管理運営費、他人資本費用、自己資本費用、利益対応税を算定
③他人資本費用	78	
④自己資本費用	356	ただし、減価償却費は耐用年数を6年で算定
⑤利益対応税	241	
⑥合計	7,858	②+③+④+⑤

(b) 前々算定期間における調整額

(単位:千円)

区分	金額等	備考
①前々算定期間における調整額	3,291	平成23年度接続料金において加算した調整額

(c) 前々算定期間における接続料に係る収入

区分	金額等	備考
①前々算定期間における需要(事業者・年)	679	平成23年度実績
②前々算定期間における接続料金(円/事業者・月)	12,386	平成23年度適用網使用料より
③前々算定期間における収入(千円)	8,410	①×②

(d) 調整額

(単位:千円)

区分	金額等	備考
①調整額	2,739	((a)の⑥+(b)の①)×(1+XIV. 料金設定に使用した貸倒率)-(c)の③

(e) 原価

(単位:千円)

区分	金額等	備考
①取得固定資産価額	72,161	接続約款 料金表 第1表接続料金 第2網改造料の算出式に準拠して、設備管理運営費、他人資本費用、自己資本費用、利益対応税を算定
②設備管理運営費	7,183	
③他人資本費用	78	ただし、減価償却費及び正味固定資産価額については、料金適用年度(平成25年度)の相当額を算定。また、利益対応税については、H25年度適用の利益対応税率(58.76%(Ⅷより))を用いて算定。
④自己資本費用	356	
⑤利益対応税	217	なお、減価償却費は耐用年数を6年で算定
⑥調整額	2,739	(d)の①より
⑦合計	10,573	②+③+④+⑤+⑥

(2) 料金の設定

区分	金額等	備考
①原価(千円)	10,573	(1)の(e)の⑦より
②延べ利用事業者数(事業者・年)	679	平成23年度実績
③料金(円/事業者・月)	15,571	①÷②×(1+XIV. 料金設定に使用した貸倒率)

(参考) 網同期クロック供給機能接続料算定に使用した利用事業者数の内訳

NTT東日本の網同期クロック利用事業者数(平成23年度実績)

①NTT東日本がクロック供給料を請求した事業者数 (単位:事業者)

	4月	5月	6月	7月	8月	9月	10月	11月	12月	1月	2月	3月	合計
他事業者	56	56	55	55	55	55	55	55	54	54	54	51	655
NTT西日本	1	1	1	1	1	1	1	1	1	1	1	1	12
計	57	57	56	56	56	56	56	56	55	55	55	52	667

②NTT東日本自社利用分

	4月	5月	6月	7月	8月	9月	10月	11月	12月	1月	2月	3月	合計
NTT東日本	1	1	1	1	1	1	1	1	1	1	1	1	12

③NTT東日本の網同期クロック利用事業者計(①+②)

	4月	5月	6月	7月	8月	9月	10月	11月	12月	1月	2月	3月	合計
合計	58	58	57	57	57	57	57	57	56	56	56	53	679

13.その他の機能

A. 自動コレクト取扱機能

(1) 原価の算定

(a) 前々算定期間における費用

(単位: 百万円)

区分	手動交換設備					備考
	(再掲) 自動コレクト分 合計	NPS 自動コレクト分	案内台 自動コレクト分	オペレータ コスト		
①指定設備管理運営費	72	3.52	3.25	0.02	0.25	平成23年度実績
②他人資本費用	0	0.01	0.01	0.00	0.00	⑩レートベース×他人資本比率×他人資本利率
③自己資本費用	1	0.05	0.05	0.00	0.00	⑩レートベース×自己資本比率×自己資本利率
④利益対応税	1	0.03	0.03	0.00	0.00	③自己資本費用+(①有利子負債以外の負債の額×利子相当率)×利益対応税率
⑤合計	74	3.61	3.34	0.02	0.25	①+②+③+④

⑥正味固定資産	39	2.49	2.38	0.07	0.04	平成23年度実績
⑦投資等	0	0.00	0.00	0.00	0.00	⑥正味固定資産×投資等比率
⑧貯蔵品	0	0.02	0.02	0.00	0.00	⑥正味固定資産×貯蔵品比率
⑨運転資本	8	0.39	0.36	0.00	0.03	(①設備管理運営費-(⑩租税公課+⑬減価償却費+⑭固定資産除却損))×45.625日÷365日
⑩レートベース	47	2.90	2.76	0.07	0.07	⑥+⑦+⑧+⑨
⑪有利子負債以外の負債の額	2	0.13	0.13	0.00	0.00	⑩レートベース×他人資本比率×有利子負債以外の負債が負債の合計に占める割合
⑫租税公課	1	0.04	0.04	0.00	0.00	
⑬減価償却費	5	0.37	0.36	0.01	0.00	平成23年度実績
⑭固定資産除却損	0	0.01	0.01	0.00	0.00	

(b) 前々算定期間における調整額

(単位: 百万円)

区分	金額等	備考
①前々算定期間における調整額	▲0.19	平成23年度接続料金において加算した調整額

(c) 前々算定期間における接続料に係る収入

区分	金額等	備考
①前々算定期間における需要(千回)	22	平成23年度実績
②前々算定期間における接続料金(円)	146	平成23年度適用網使用料
③前々算定期間における収入(百万円)	3.21	①×②

(d) 調整額

(単位: 百万円)

区分	金額等	備考
①調整額	0.21	((a)の「(再掲)自動コレクト分合計」の⑤+(b)の①)×(1+XIV.料金設定に使用した貸倒率)-(c)の③

(e) 原価

(単位: 百万円)

区分	金額等	備考
①前々算定期間における費用	3.61	(a)の「(再掲)自動コレクト分合計」の⑤内、④利益対応税について、H25年度適用の利益対応税率(58.76%(Ⅷより))を用いて算定したもの
②調整額	0.21	(d)の①
③合計	3.82	①+②

(2) 料金の設定

区分	金額等	備考
①原価(百万円)	3.82	(1)の(e)の③
②通信回数(千回)	22	平成23年度実績
③料金(円/回)	174	①÷②×(1+XIV.料金設定に使用した貸倒率)

B.回線管理機能

(1)原価の算定

(a)前々算定期間における費用

区分	a ア、イ、ウ、エ 共通的に発生する SO管理(受付 等)、DB管理等) にかかる費用	b ア、ウ、エ 共通的に発生する 新たに回線設置す るための設備運定 等にかかる費用	c イのみにおいて発 生する電話回線に 重畳するための名 義機設備等にかかる 費用	合計	備考
①費用(百万円)	2,915	253	47	3,215	ア+イ+ウ+エ
ア. PHS基地局回線	99	5	0	105	1の(1)のAの⑤「端末系伝送路 回線管理運営 DB管理および料金計算 電話等(再掲)PHS基地局回線」 および「端末系伝送路 回線管理運営 料金請求」
イ. ラインシェアリング	1,028	0	47	1,075	1の(1)のAの⑤「端末系伝送路 回線管理運営 DB管理及び料金計算 相互接続回線 ラインシェアリング」
ウ. ドライカッパ	1,008	162	0	1,170	1の(1)のAの⑤「端末系伝送路 回線管理運営 DB管理及び料金計算 相互接続回線 ドライカッパ」
エ. 光ファイバ	780	86	0	865	1の(1)のAの⑤「端末系伝送路 回線管理運営 DB管理及び料金計算 相互接続回線 光ファイバ」

(b)前々算定期間における調整額

区分	a	b	c	合計	備考
①前々算定期間における調整額(百万円)	▲67	▲369	8	—	平成23年度接続料金において加算した調整額

(c)前々算定期間における接続料に係る収入

区分	a	b	c	合計	備考
①前々算定期間における需要(回線)	5,051,405	3,056,448	1,994,957	—	X. 料金設定に使用した回線数の1の・回線管理運営機能算定に使用した回線数より
②前々算定期間における接続料金(円)	40	2	2	—	平成23年度適用網使用料算定根拠の13のBの(2)の③に平成23年度適用網使用料算定根拠における貸倒率を乗じたものを加えたもの
③前々算定期間における収入(百万円)	2,425	73	48	—	①×②×12ヶ月

(d)調整額

区分	a	b	c	合計	備考
①調整額(百万円)	423	▲189	7	—	((a)の①+(b)の①)×(1+XIV.料金設定に使用した貸倒率)-(c)の③

(e)原価

区分	a	b	c	合計	備考
①前々算定期間における費用(百万円)	2,913	253	47	—	(a)の①の内、利益対応税について、H25年度適用の利益対応税率(58.76%(Ⅷより))を用いて算定したもの
②調整額(百万円)	423	▲189	7	—	(d)の①
③合計(百万円)	3,336	64	54	—	①+②

(2)料金の設定

区分	a	b	c	合計	備考
①原価(百万円)	3,336	64	54	—	(1)の(e)の③
②回線数(回線)	5,051,405	3,056,448	1,994,957	—	X. 料金設定に使用した回線数の1の・回線管理運営機能算定に使用した回線数より
③料金(円/回線・月)	55	2	2	—	①÷②÷12ヶ月

・DSL回線管理機能(端末回線伝送機能2-1-1-1第4欄を利用するものア イ以外のもの)

区分	金額等	備考
料金(円/回線・月)	57	(③のa+③のc)×(1+XIV.料金設定に使用した貸倒率)

・DSL回線管理機能(端末回線伝送機能2-1-1-1第4欄を利用するものイ 端末回線伝送機能2-1-1-1第4欄(イ)①欄に係るもの)

- ・下部端末回線管理機能
- ・PHS基地局回線管理機能
- ・光回線設備管理機能
- ・IP通信網回線管理機能
- ・端末回線伝送機能管理機能
- ・光信号分岐端末回線管理機能
- ・光信号局内回線管理機能

区分	金額等	備考
料金(円/回線・月)	57	(③のa+③のb)×(1+XIV.料金設定に使用した貸倒率)

C. DSL回線故障対応機能

(1)原価の算定

(a)前々算定期間における費用

区分	金額等	備考
①費用(百万円)	7,409	1の(1)の⑤試験受付
②回線数(回線)	19,158,603	Xの1の(65)
③1回線あたり費用(円/回線・月)	32	①÷②÷12ヶ月

(b)前々算定期間における調整額

区分	金額等	備考
①前々算定期間における調整額(百万円)	57	平成23年度接続料金において加算した調整額

(c)前々算定期間における接続料に係る収入

区分	金額等	備考
①前々算定期間における需要(回線)	19,158,603	Xの1の(65)
②前々算定期間における接続料金(円)	37	平成23年度適用網使用料
③前々算定期間における接続料に係る収入(百万円)	8,506	①×②×12ヶ月

(d)調整額

区分	金額等	備考
①調整額(百万円)	▲1,040	(a)の①+(b)の①)×(1+XIV.料金設定に使用した貸倒率)-(c)の③

(e)原価

区分	金額等	備考
①前々算定期間における費用(百万円)	7,407	(a)の①の内、利益対応税について、H25年度適用の利益対応税率(58.76%(Ⅷより))を用いて算定したもの
②調整額(百万円)	▲1,040	(d)の①
③合計(百万円)	6,367	①+②

(2)料金の設定

区分	金額等	備考
①原価(百万円)	6,367	(1)の(e)の③
②回線数(回線)	19,158,603	Xの1の(65)
③料金(円/回線・月)	28	①÷②÷12ヶ月×(1+XIV.料金設定に使用した貸倒率)

D. 光信号局内伝送機能

・光信号局内伝送路を利用する場合の加算料 (通信用建物内に設置されている光信号局内伝送路に係るもの)

区分	金額等	備考
料金(円/芯・月)	373	5のBの(2)の通信用建物内に設置されている光信号局内伝送路に係るものより

・光信号局内伝送路を利用する場合の加算料 (同一敷地内にある別の通信用建物との間の光信号局内伝送路に係るもの)

区分	金額等	備考
料金(円/m・芯・月)	0.743	5のBの(2)の同一敷地内にある別の通信用建物との間の光信号局内伝送路に係るものより

Ⅲ. 投資等比率及び貯蔵品比率の算定

(1) 投資等比率の算定

(単位：百万円)

区分	首末平均残高
指定設備管理部門の電気通信事業固定資産	2,364,521 (A)
指定設備管理部門における投資等(収益の見込まれないもの) (※)	4,885 (B)
投資等比率 (B ÷ A)	0.0021 (C)

※ 投資等は、収益性が見込まれない出資金、保証金・負担金等である。

(2) 貯蔵品比率の算定

(単位：百万円)

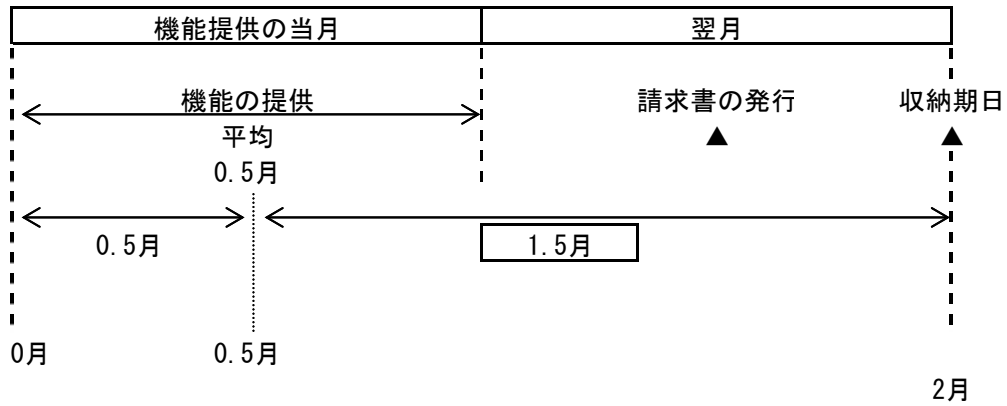
区分	首末平均残高
電気通信事業固定資産	2,913,750 (A)
貯蔵品 (※)	30,245 (B)
貯蔵品比率 (B ÷ A)	0.0104 (C)

※ 貯蔵品は、現用に供されるまでの間保管されている電気通信設備用品（新品）であり、金額は月末在庫額の年平均値である。

(注) なお繰延資産比率については、繰延資産が発生していないので無しとする。

IV. 接続料収納までの平均的な日数の算定

(1) 機能の提供と接続料の収納までの日程



(2) 機能の提供から当該機能に係る接続料の収納までの平均的な日数の算定

機能の提供から当該機能に係る接続料の収納までの平均的な日数

$$= \frac{1.5 \text{ ヵ月}}{12 \text{ ヵ月}} \times 365 \text{ 日} = \boxed{45.625 \text{ 日}}$$

(1)より

V. 資本構成比率の算定

(1) 資本の状況

(単位：百万円)

B/S (H23) 稼働ベース			レートベース		(資本構成)			
電気通信事業 固定資産	有利子負債 811,188 (0.217)	③ 圧縮後の資本構成比	H23稼働 電気通信事業固定資産 2,913,750	有利子負債 811,188 (0.262)	↑ 負債	↓ 資本		
2,913,750	その他の負債 552,130 (0.148)						② 流動資産の 圧縮 ▲642,612	退職給付引当金 150,278 (0.049)
	退職給付引当金 240,760 (0.064)							
流動資産等 821,724	自己資本 2,131,397 (0.571)	① 流動資産の理論値と 実績の差 179,112 179,112-821,724=▲642,612	貯蔵品(月平均) 30,245	自己資本 2,131,397 (0.689)				
計	計		計	計				
3,735,474	3,092,863		3,092,863	3,092,863				

(2) 他人資本比率

$$\text{他人資本比率} = \left(\frac{811,188}{\text{負債}} + \frac{150,278}{\text{負債資本合計}} \right) \div \frac{3,092,863}{\text{負債資本合計}} = \boxed{0.311}$$

(3) 有利子負債が負債の合計に占める比率

$$\text{有利子負債が負債の合計に占める比率} = \frac{811,188}{\text{有利子負債}} \div \left(\frac{811,188}{\text{負債の合計}} + \frac{150,278}{\text{負債の合計}} \right) = \boxed{0.844}$$

(4) 有利子負債以外の負債が負債の合計に占める割合

$$\text{有利子負債以外の負債が負債の合計に占める割合} = 1 - \frac{0.844}{\text{有利子負債が負債の合計に占める比率}} = \boxed{0.156}$$

(5) 自己資本比率

$$\text{自己資本比率} = 1 - \frac{0.311}{\text{他人資本比率}} = \boxed{0.689}$$

VI. 他人資本利率の算定

(1) 有利子負債に対する利率

有利子負債の額に対する他人資本費用の平成23年度実績とした。

$$\text{有利子負債に対する利率} = \boxed{1.21\%}$$

(単位：%)

年度	23
区分	
他人資本利率	1.21

(注) 借入金の平均利率である。

(2) 有利子負債以外の負債の利率相当率

国債利回りの過去5年平均とした。

$$\text{有利子負債以外の負債の利率相当率} = \boxed{1.35\%}$$

(単位：%)

年度	19	20	21	22	23	平均
区分						
他人資本利率	1.63	1.48	1.37	1.17	1.08	1.35

(注) 国債(利付・10年物)の平均利回りである。

(3) 他人資本利率

$$\text{他人資本利率} = 1.21\% \times 0.844 + 1.35\% \times 0.156 = \boxed{1.23\%}$$

(有利子負債に対する利率×有利子負債比率+国債利回り×有利子負債以外の負債の比率)

Ⅶ. 自己資本利益率の算定

1. CAPM的手法による自己資本利益率

(単位：%)

区分	年度			平均(注4)	
	21	22	23	3年平均	
①主要企業の自己資本利益率(注1)	3.04	4.00	<u>3.22</u>	—	
β値の適用	○	○	○	—	
②リスクフリーレート(注2)	1.37	1.17	1.08	—	
①-②	1.67	2.83	2.14	—	
選択される自己資本利益率	$\beta = 0.6$ (注3)	2.37	2.87	2.36	<u>2.53</u>

(注1) 主要企業の自己資本利益率はNEEDS(日本経済新聞デジタルメディアの総合経済データバンク)の財務データより。
抽出条件については、「日経経営指標」と同様に、全国5証券取引所(東京(マザーズを含まない)、大阪、名古屋、札幌、福岡)に今年度の9月1日現在で上場しており、7期連続で決算データの取得が可能な単体決算開示企業(金融業および外国企業を除く)の全業種平均値(単独指標)とした。
ただし、平成23年度は速報値である。

(注2) リスクフリーレートについては、指定設備全体の平均的な耐用年数に着目し、耐用年数が10年超であることから国債10年ものの利回りを使用した。

(注3) β値については、昨年度と同とした。

(注4) 算定期間については、3年間とした。

2. 主要企業の過去5年間の自己資本利益率

(単位：%)

区分	年度					平均
	19	20	21	22	23	
主要企業の自己資本利益率	7.21	1.21	3.04	4.00	3.22	<u>3.74</u>

(注1) 主要企業の自己資本利益率はNEEDS(日本経済新聞デジタルメディアの総合経済データバンク)の財務データより。
抽出条件については、「日経経営指標」と同様に、全国5証券取引所(東京(マザーズを含まない)、大阪、名古屋、札幌、福岡)に今年度の9月1日現在で上場しており、7期連続で決算データの取得が可能な単体決算開示企業(金融業および外国企業を除く)の全業種平均値(単独指標)とした。
ただし、平成23年度は速報値である。

3. 料金算定に採用した自己資本利益率

上記1, 2を勘案し、低い方の1のCAPM的手法による自己資本利益率を採用する。

自己資本利益率 = 2.53%

VII. 利益対応税率の算定（調整額算定時の原価算定に用いるH23年度適用のもの）

利益対応税としては、事業税、地方法人特別税、法人税、道府県民税、市町村民税を見込んだ。

利益対応税率 = 65.40%

(算定方法)

1. 税引前利益に対する率の算定

①税引前利益を y 、税額を x_n とする。

②事業税実効税率

事業税額を x_1 、地方特別法人税を $x_2 (= x_1 \times 1.48)$ とする。

$$x_1 = (y - (x_1 + x_2)) \times 0.029$$

$$= (y - (x_1 + x_1 \times 1.48)) \times 0.029 \quad \rightarrow$$

$$x_1 = \frac{0.029}{1+0.072} \times y = 0.0271y$$

③地方法人特別税実効税率

地方特別法人税を x_2 とする。

$$x_2 = x_1 \times 1.48$$

$$= 1.48 \times 0.0271y$$

$$= 0.0401y$$

④法人税実効税率

法人税額を x_3 とする。

$$x_3 = \text{事業税及び地方法人特別税引後利益} \times 0.3$$

$$= (y - (0.0271y + 0.0401y)) \times 0.3$$

$$= 0.2798y$$

⑤道府県民税実効税率

道府県民税額を x_4 とする。

$$x_4 = \text{法人税額} \times 0.05$$

$$= 0.2798y \times 0.05 =$$

$$0.0140y$$

⑥市町村民税実効税率

市町村民税額を x_5 とする。

$$x_5 = \text{法人税額} \times 0.123$$

$$= 0.2798y \times 0.123 =$$

$$0.0344y$$

⑦税引前利益に対する利益対応税率

利益対応税額を x とする。

$$x = x_1 + x_2 + x_3 + x_4 + x_5$$

$$= 0.3954y$$

2. 税引後利益に対する率の算定

税引後利益を z 、税引前利益を y 、税額を x とする。

$$\text{利益対応税率} = \frac{x}{z} = \frac{0.3954y}{(1-0.3954)y} = \frac{0.3954y}{0.6046y} = 0.6540$$

税引前利益 y

利益対応税

$$x = 0.3954y$$

税引後利益

$$z = (1-0.3954)y$$

VIII. 利益対応税率の算定 (H25年度適用のもの)

利益対応税としては、事業税、地方法人特別税、法人税、道府県民税、市町村民税を見込んだ。

利益対応税率 = 58.76%

(算定方法)

1. 税引前利益に対する率の算定

①税引前利益を y 、税額を x_n とする。

②事業税実効税率

事業税額を x_1 、地方特別法人税を $x_2 (= x_1 \times 1.48)$ とする。

$$x_1 = (y - (x_1 + x_2)) \times 0.029$$

$$= (y - (x_1 + x_1 \times 1.48)) \times 0.029 \quad \rightarrow$$

$$x_1 = \frac{0.029}{1+0.072} \times y = 0.0271y$$

③地方法人特別税実効税率

地方特別法人税を x_2 とする。

$$x_2 = x_1 \times 1.48$$

$$= 1.48 \times 0.0271y$$

$$= 0.0401y$$

④法人税実効税率

法人税額を x_3 とする。

$$x_3 = \text{事業税及び地方法人特別税引後利益} \times 0.255$$

$$= (y - (0.0271y + 0.0401y)) \times 0.255$$

$$= 0.2379y$$

⑤復興特別法人税

復興特別法人税額を x_4 とする。

$$x_4 = \text{事業税及び地方法人特別税引後利益} \times 0.255 \times 0.1$$

$$= (y - (0.0271y + 0.0401y)) \times 0.0255$$

$$= 0.0238y$$

⑥道府県民税実効税率

道府県民税額を x_5 とする。

$$x_5 = \text{法人税額} \times 0.05$$

$$= 0.2379y \times 0.05 =$$

$$0.0119y$$

⑦市町村民税実効税率

市町村民税額を x_6 とする。

$$x_6 = \text{法人税額} \times 0.123$$

$$= 0.2379y \times 0.123 =$$

$$0.0293y$$

⑧税引前利益に対する利益対応税率

利益対応税額を x とする。

$$x = x_1 + x_2 + x_3 + x_4 + x_5 + x_6$$

$$= 0.3701y$$

2. 税引後利益に対する率の算定

税引後利益を z 、税引前利益を y 、税額を x とする。

$$\text{利益対応税率} = \frac{x}{z} = \frac{0.3701y}{(1-0.3701)y} = \frac{0.3701y}{0.6299y} = 0.5876$$

税引前利益 y
利益対応税 $x = 0.3701y$
税引後利益 $z = (1-0.3701)y$

Ⅹ. 料金設定に使用したトラヒック

機能別トラヒックは、A. 平成23年度のサービス別トラヒック実績（加入電話・市内通話、市外通話等）にB. 機能ごとの経由回数を乗じて算定した。

機能別トラヒック

区分	通信回数（千回）	通信回数（千時間）	備考
①加入者交換機能	28,066,883	912,384	GC以下伝送路 951,099千時間
②中継系交換機能	20,441,231	703,191	---
③中継伝送機能	13,977,547	479,294	---
番号案内サービス接続機能	④自動案内	0	0
番号案内サービス接続機能	⑤手動案内	71,797	730
⑥手動交換サービス接続機能	144	-	平均 36.6秒
⑦公衆電話発信機能	-	1,553	---
⑧デジタル公衆電話発信機能	-	2,041	---

A. H23年度のサービス別トラヒック実績

区分				通信回数 (千回)	通信時間 (千時間)				
加入電話等及びISDN (第1種(INS64)及び第2種(INS1500)「通話モード」デジタルモード(64kb/s))	自動通話	MA内	自ユニット内	1,310,621	41,969				
			自ビル内自ユニット外	43,728	1,400				
			自ビル外	851,978	27,282				
			MA間ZA内	527,539	15,628				
			ZA間	101,986	3,309				
			GC接続	12,963,763	408,914				
			IC接続	10,478,570	358,785				
			IC接続IC経由	7,785,117	266,469				
			交換機能メニュー等	279,387	18,694				
			リダイレクション	50,241	3,163				
			手動通話	下記以外	754	38			
				GC接続	181	13			
				IC接続	235	17			
				IC接続IC経由	463	35			
(再掲)手動固有トラヒック	67	7							
公衆電話	自動通話	MA内	自ユニット内	15,546	282				
			自ビル内自ユニット外	519	9				
			自ビル外	10,106	183				
			MA間ZA内	3,564	116				
			ZA間	642	23				
			GC接続	10,104	223				
			IC接続	34,576	624				
			交換機能メニュー(公衆電話利用分)	1,207	83				
			手動通話	下記以外	26	3			
				IC接続	51	5			
			デジタル公衆電話	自動通話	MA内	自ユニット内	13,030	284	
						自ビル内自ユニット外	435	9	
						自ビル外	8,470	185	
						MA間ZA内	2,983	93	
ZA間	764	24							
GC接続	16,356	423							
IC接続	33,836	744							
交換機能メニュー(デジタル公衆電話利用分)	3,201	271							
番号案内	自動案内	エンジェルライン				MA内	自ユニット内	0	0
							自ビル内自ユニット外	0	0
							自ビル外	0	0
							MA間ZA内	0	0
							ZA間	0	0
	手動案内	GC接続				エンジェルライン	ZA内	10,186	104
			ZA間	22,600	230				
			IC接続	ZA内	18,805			191	
				ZA間	20,205			205	
			合計					34,621,775	1,150,031

B. 機能ごとの経由回数

①加入者交換機能	②中継系交換機能	③中継伝送機能	番号案内サービス接続機能 番号案内サービス接続機能		⑥手動交換サービス接続機能	⑦公衆電話発信機能	⑧デジタル公衆電話発信機能
			④自動案内	⑤手動案内			
1							
2							
2	1	2					
2	1	2					
2	2	2					
1							
1	1	1					
	1						
	1	1					
1	2	2					
2	3,1910	2					
1							
	1						
1							
2							
1	1	1					
1							
2	3,1910	2			1	0.5273	0.4727
1	1	1			1	0.5273	0.4727
1							1
2							1
2	1	2					1
2	1	2					1
2	2	2					1
1							1
1	1	1					1
							1
2							1
1							1
2							1
2	1	2					1
2	1	2					1
2	2	2					1
1	1	1					1
1	2	1				0.0153	0.0138
1	2	1				0.0153	0.0138
	1						1
	2						1

X. 料金設定に使用した回線数

1. 端末回線数等

・加入者回線算定に使用した回線数

(単位：回線)

区分	a. 平成23年度 稼働回線数	b. 設備換算 係数 (注4)	c. 保守換算 係数 (注5)	d = a × b × c 換算後 稼働回線数
加入者回線				
(1) 2線式・タイプ1-1 (注1)	2,081,772	1	1.00	2,081,772
(2) 2線式・タイプ1-2 (注2)	17,095,945	1	1.00	17,095,945
(3) 2線式・タイプ2 (注3)	364,942	1	1.03	375,890
(4) 4線式	25,508	2	1.03	52,546
(5) メタルサービス小計	19,568,167	-	-	19,606,153
(6) 1芯式・タイプ1-1 (注1)	20,236	1	1.00	20,236
(7) 1芯式・タイプ1-2 (注2)	2,325,597	1	1.00	2,325,597
(8) 1芯式・タイプ2 (注3)	455,278	1	1.03	468,936
(9) 2芯式・タイプ1-1 (注1)	4	2	1.00	8
(10) 2芯式・タイプ1-2 (注2)	24,760	2	1.00	49,520
(11) 2芯式・タイプ2 (注3)	3,290	2	1.03	6,777
(12) 4芯式	0	4	1.03	0
(13) 光サービス小計	2,829,165	-	-	2,871,074
(14) 計 ((5)+(13))	22,397,332	-	-	22,477,227

(再掲) 施設設置負担金の適用のないサービス等の回線数	
(15) メタルサービス・2線式	3,746,679
(16) (再)メタルサービス・2線式(帯域透過端末回線除き)	1,134,499
(17) 光サービス	2,801,822
(18) 計 ((15)+(17))	6,548,501

(再掲) メタルサービスの収容形態別回線数				
(19) 局外RT収容メタル回線数	-	-	-	1,485,481
(20) メタル設備のみを用いる加入者回線数	-	-	-	18,120,672
(21) 計 ((19)+(20))	-	-	-	19,606,153
(再掲) メタルサービスの回線数内訳				
(22) 帯域透過端末回線数	-	-	-	2,612,900
(23) 上記以外のメタル回線数	-	-	-	16,993,253
(24) 計 ((22)+(23))	-	-	-	19,606,153

・MDF、FTM算定に使用した回線数

(単位：回線)

区分	a. 平成23年度 稼働回線数	b. 設備換算 係数 (注6)	c. 保守換算 係数 (注5)	d = a × b × c 換算後 稼働回線数
加入者回線				
(25) 2線式・タイプ1-1 (注1)	2,081,772	1	1.00	2,081,772
(26) 2線式・タイプ1-2 (注2)	17,095,945	1	1.00	17,095,945
(27) 2線式・タイプ2 (注3)	364,942	1	1.03	375,890
(28) 4線式	25,508	2	1.03	52,546
(29) 追加MDF・タイプ1-1 (注1)	320,250	1	1.00	320,250
(30) 追加MDF・タイプ1-2 (注2)	3,083,885	1	1.00	3,083,885
(31) メタルサービス小計	22,972,302	-	-	23,010,288
(32) 1芯式・タイプ1-1 (注1)	20,236	1	1.00	20,236
(33) 1芯式・タイプ1-2 (注2)	2,325,597	1	1.00	2,325,597
(34) 1芯式・タイプ2 (注3)	455,278	1	1.03	468,936
(35) 2芯式・タイプ1-1 (注1)	1,186	2	1.00	2,372
(36) 2芯式・タイプ1-2 (注2)	24,760	2	1.00	49,520
(37) 2芯式・タイプ2 (注3)	3,290	2	1.03	6,777
(38) 4芯式	0	4	1.03	0
(39) 光サービス小計	2,830,347	-	-	2,873,438
(40) 計 ((31)+(39))	25,802,649	-	-	25,883,726

(再掲) メタルサービスの収容形態別回線数				
(41) 局外RT収容メタル回線数	-	-	-	1,485,481
(42) メタル設備のみを用いる加入者回線数	-	-	-	21,524,807
(43) 計 ((41)+(42))	-	-	-	23,010,288
(再掲) メタルサービスの回線数内訳				
(44) 帯域透過端末回線数	-	-	-	2,612,900
(45) 追加MDF	-	-	-	3,404,135
(46) 上記以外のメタル回線数	-	-	-	16,993,253
(47) 計 ((44)+(45)+(46))	-	-	-	23,010,288

・OCU算定に使用した回線数

(単位：回線)

区分	a. 平成23年度 稼働回線数	b. 設備換算 係数 (注6)	c. 保守換算 係数 (注5)	d = a × b × c 換算後 稼働回線数
OCU使用回線				
(48) メタル回線数・タイプ1-1 (注1)	81,610	1	1.00	81,610
(49) メタル回線数・タイプ1-2 (注2)	2,061,012	1	1.00	2,061,012
(50-1) (再)デジタル公衆電話(下記以外)・タイプ1-2 (注2)	44,872	1	1.00	44,872
(50-2) (再)デジタル公衆電話(特設公衆電話)・タイプ1-2 (注2)	182	1	1.00	182
(51) 光回線数・タイプ1-1 (注1)	0	1	1.00	0
(52) 光回線数・タイプ1-2 (注2)	25,937	1	1.00	25,937
(53) 計 ((48)+(49)+(51)+(52))	2,168,559	-	-	2,168,559

・回線管理運営機能算定に使用した回線数 (単位：回線)

区分	平成23年度 稼働回線数
回線管理運営機能対応回線数	
(54) 電話等	16,438,147
(55) (再) PHS基地局回線	144,223
(56) ラインシェアリング・相互接続回線	1,994,957
(57) ドライカップ・相互接続回線	2,412,560
(58) 光ファイバ・相互接続回線	499,665
(59) 上記以外の回線数	10,309,481
(60) 計 ((54)+(56)+(57)+(58)+(59))	31,654,810
(61) (再) 相互接続回線 ((55)+(56)+(57)+(58))	5,051,405
(62) (再) 相互接続回線 (ラインシェアリング除き) ((55)+(57)+(58))	3,056,448

・DSL回線故障対応機能算定に使用した回線数 (単位：回線)

区分	平成23年度 稼働回線数
故障対応回線数	
(63) メタル設備のみを用いる加入者回線数	18,083,632
(64) DSL回線故障対応機能契約数	1,074,971
(65) 計 ((63)+(64))	19,158,603

・公衆電話機能算定に使用した回線数 (単位：回線)

区分	平成23年度 稼働回線数
公衆電話回線	
(66-1) アナログ公衆電話 (下記以外)	70,780
(66-2) アナログ公衆電話 (特設公衆電話)	7,282
(67-1) デジタル公衆電話 (下記以外)	45,922
(67-2) デジタル公衆電話 (特設公衆電話)	186
(68) 計 ((66-1)+(66-2)+(67-1)+(67-2))	124,170
回線数の増減に応じて当該設備に係る費用が増減するものに対応する回線数	
(69) アナログ回線数 (加入電話・アナログ公衆電話)	14,326,196
(70) デジタル回線数 (INS64・デジタル公衆電話・PHS基地局回線)	2,205,221
(71) 計 ((69)+(70))	16,531,417

・スプリッタ(DSL)算定に使用した回線数 (単位：回線)

区分	平成23年度 稼働回線数
(72) 計	1,074,920

・加入者収容装置(ATMデータ伝送網)算定に使用した回線数 (単位：回線)

区分	a. 平成23年度 稼働回線数	b. 速度換算 係数	c = a × b 換算後 稼働回線数
(73) 3 Mb/s	11,147	41	457,027
(74) 6 Mb/s	735	74	54,390
(75) 9 Mb/s	150	87	13,050
(76) 12 Mb/s	589	100	58,900
(77) 15 Mb/s	19	113	2,147
(78) 18 Mb/s	30	126	3,780
(79) 21 Mb/s	19	139	2,641
(80) 24 Mb/s	32	151	4,832
(81) 27 Mb/s	4	164	656
(82) 30 Mb/s	2	177	354
(83) 33 Mb/s	8	190	1,520
(84) 36 Mb/s	2	203	406
(85) 39 Mb/s	6	216	1,296
(86) 42 Mb/s	13	229	2,977
(87) 計	12,756		603,976

・光信号伝送装置(PON)算定に使用した回線数 (単位：回線)

区分	a. 平成23年度 稼働回線数	b. 設備換算 係数 (注6)	c. 保守換算 係数 (注5)	d = a × b × c 換算後 稼働回線数
光信号伝送装置(PON)				
(88) 1Gbit/sタイプ・タイプ1-1 (注1)	0	1	1.00	0
(89) 1Gbit/sタイプ・タイプ1-2 (注2)	550,374	1	1.00	550,374
(90) 1Gbit/sタイプ・タイプ2 (注3)	1,636	1	1.03	1,685
(91) 1Gbit/sタイプ 小計	552,010	-	-	552,059

・局外スプリッタ算定に使用した回線数 (単位：回線)

区分	a. 平成23年度 稼働回線数	b. 設備換算 係数 (注6)	c. 保守換算 係数 (注5)	d = a × b × c 換算後 稼働回線数
局外スプリッタ				
(92) 局外スプリッタ(8分岐)・タイプ1-1 (注1)	13,314	1	1.00	13,314
(93) 局外スプリッタ(8分岐)・タイプ1-2 (注2)	1,538,691	1	1.00	1,538,691
(94) 局外スプリッタ(8分岐)・タイプ2 (注3)	5,399	1	1.03	5,561
(95) 局外スプリッタ(8分岐)小計	1,557,404	-	-	1,557,566

・光信号電気信号変換機能（メディアコンバータ）算定に使用した回線数

（単位：回線）

区分	a. 平成23年度 稼働回線数	b. 設備換算 係数 (注6)	c. 保守換算 係数 (注5)	d = a × b × c 換算後 稼働回線数
光信号電気信号変換機能（メディアコンバータ）				
(96) メディアコンバータ（1Gbit/sタイプ）・タイプ1-1（注1）	0	1	1.00	0
(97) メディアコンバータ（1Gbit/sタイプ）・タイプ1-2（注2）	58,555	1	1.00	58,555
(98) メディアコンバータ（1Gbit/sタイプ）・タイプ2（注3）	124	1	1.03	128
(99) メディアコンバータ（1Gbit/sタイプ）小計	58,679	-	-	58,683
(100) メディアコンバータ（100Mbit/s 集線型）・タイプ1-1（注1）	0	1	1.00	0
(101) メディアコンバータ（100Mbit/s 集線型）・タイプ1-2（注2）	15,938	1	1.00	15,938
(102) メディアコンバータ（100Mbit/s 集線型）・タイプ2（注3）	3,008	1	1.03	3,098
(103) メディアコンバータ（100Mbit/s 集線型）小計	18,946	-	-	19,036
(104) メディアコンバータ（100Mbit/s 非集線型）・タイプ1-1（注1）	0	1	1.00	0
(105) メディアコンバータ（100Mbit/s 非集線型）・タイプ1-2（注2）	388,052	1	1.00	388,052
(106) メディアコンバータ（100Mbit/s 非集線型）・タイプ2（注3）	750	1	1.03	773
(107) メディアコンバータ（100Mbit/s 非集線型）小計	388,802	-	-	388,825

・光信号多重分離機能（局内スプリッタ）算定に使用した回線数

（単位：回線）

区分	a. 平成23年度 稼働回線数	b. 設備換算 係数 (注6)	c. 保守換算 係数 (注5)	d = a × b × c 換算後 稼働回線数
局内スプリッタ				
(108) 局内スプリッタ（4分岐）・タイプ1-1（注1）	0	1	1.00	0
(109) 局内スプリッタ（4分岐）・タイプ1-2（注2）	497,572	1	1.00	497,572
(110) 局内スプリッタ（4分岐）・タイプ2（注3）	1,522	1	1.03	1,568
(111) 局内スプリッタ（4分岐）小計	499,094	-	-	499,140
(112) 局内スプリッタ（8分岐）・タイプ1-1（注1）	0	1	1.00	0
(113) 局内スプリッタ（8分岐）・タイプ1-2（注2）	439	1	1.00	439
(114) 局内スプリッタ（8分岐）・タイプ2（注3）	105	1	1.03	108
(115) 局内スプリッタ（8分岐）小計	544	-	-	547

・特別收容局ルータ接続及び特別中継局ルータ接続ルーティング伝送機能算定に使用した回線数

（単位：ポート）

区分	a. 平成23年度 稼働回線数
特別收容局ルータ接続及び特別中継局ルータ接続ルーティング伝送機能	
(116) LANインタフェースにより10Gbit/sの符号伝送が可能なもの	7
(117) LANインタフェースにより1Gbit/sの符号伝送が可能なもの（收容局ルータ及び中継局ルータ接続）	5,385
(118) LANインタフェースにより100Mbit/sの符号伝送が可能なもの	5,385
(119) ATMインタフェースによりの符号伝送が可能なもの	4,892
(120) ISDN一次群ユーザ 網インタフェースにより符号伝送が可能なもの	29,424
(121) 計 (119)+(120)	45,093

・特別帯域透過端末回線数

（単位：回線）

区分	a. 平成23年度 稼働回線数	b. 設備換算 係数 (注4)	c. 保守換算 係数 (注5)	d = a × b × c 換算後 稼働回線数
(122) 特別帯域透過端末回線 ・タイプ1-1（注1）	0	1	1.00	0

- (注) 1 タイプ1-1：保守の区別が、平日・昼間帯の保守メニューのもの。
 2 タイプ1-2：保守の区別が、全日・昼間帯の保守メニューのもの。
 3 タイプ2：保守の区別が、全日・全時間帯の保守メニューのもの。
 4 使用するケーブル対数・芯数をもとに設備換算係数を設定した。
 5 保守換算係数はXIVの保守換算係数の3.③より。
 6 使用する端子数をもとに設備換算係数を設定した。

2. 機能別回線数

機能別回線数は、A. 平成23年度のサービス別契約回線数実績にB. 機能ごとの速度換算係数・保守換算係数及び、経由回数を乗じて算定した。

※但し、専用加入者線装置モジュールについては、機能ごとの保守換算係数及び、経由回数を乗じて算定した。

回線距離については、平成23年度のサービス別契約回線延べ距離に機能ごとの速度換算係数及び、保守換算係数を乗じて算定した。

機能別回線数		(単位：回線)	(単位：km)
区 分		回線数	回線距離
専用加入者線装置モジュール (SLM)	(1) 一般専用・無線専用 (50b/s)	11,481	---
	(2) 一般専用 (AM放送)	181	---
	(3) 一般専用・無線専用 (50b/s及びAM放送を除く) 及び、高速デジタル伝送・高速品目 (6.0Mb/sを除くエコノミークラス)	329,140	---
	(4) 高速デジタル伝送・高速品目 (6.0Mb/sエコノミークラス)	1,832	---
	(5) 高速デジタル伝送・高速品目 (エコノミークラスを除く)	5,249	---
	(6) ATM専用	1,429	---
	(7) 主配線盤～専用加入者線装置モジュール	543,129	---
	(8) 専用回線管理運営費対応回線数 (契約回線数)	239,828	---
専用加入者線装置モジュール (SLM)～専用線ノード装置 (CNE) 伝送路	(9) 一般専用・無線専用 (50b/s)	11,481	---
	(10) 一般専用・無線専用 (50b/sを除く)、高速デジタル伝送・高速品目 (エコノミークラス6.0Mb/sを除く) 及び、中継伝送専用機能 (MA内伝送路)	582,561	---
	(11) 高速デジタル伝送・高速品目 (6.0Mb/sエコノミークラス) 及び、ATM専用	201,019	---
専用線ノード装置 (CNE)	(12) メトロハイリンク	23	---
	(13) 一般専用・無線専用 (50b/s)	6,325	---
	(14) 一般専用 (AM放送)	429	---
	(15) 一般専用・無線専用 (50b/s及びAM放送を除く) 及び、高速デジタル伝送・高速品目 (1.5, 6.0Mb/sを除くエコノミークラス)	234,603	---
	(16) 高速デジタル伝送・高速品目 (1.5Mb/sエコノミークラス)	143,080	---
	(17) 高速デジタル伝送・高速品目 (6.0Mb/sエコノミークラス)	149,579	---
	(19) 高速デジタル伝送・高速品目 (エコノミークラスを除く)	43,602	---
	(20) メトロハイリンク	4,030	---
専用線ノード装置 (CNE)～専用線ノード装置 (CNE) 及び、専用線ノード装置 (CNE)～相互接続点 (POI) 伝送路	(21) ATM専用	78,554	---
	(22) 一般専用・無線専用 (50b/s)	607	13,678
	(23) 一般専用・無線専用 (50b/sを除く)、高速デジタル伝送・高速品目 (6.0Mb/sエコノミークラスを除く) 及び、中継伝送専用機能 (MA間伝送路)	158,160	6,686,643
	(24) 高速デジタル伝送・高速品目 (6.0Mb/sエコノミークラス) 及び、ATM専用	135,305	6,316,223
	(25) メトロハイリンク	0	0
(26) 接続装置	355,790	---	

A. 平成23年度のサービス別契約回線数実績

サービス		グレード	専用線形態	①契約回線数	②MA間回線距離	
一般専用・無線専用	音声伝送		区域内専用	同一収容	24,307	0
				異収容	22,209	0
			分岐回線		133	0
			県内市外専用		1,307	52,251
			県間・接続専用	区域内	1,125	0
				区域外	510	21,557
	音楽放送		区域内専用	同一収容	0	0
				異収容	10	0
			分岐回線		5	0
			県内市外専用		0	0
			県間・接続専用	区域内	0	0
				区域外	0	0
	AM放送		区域内専用	同一収容	0	0
				異収容	36	0
			分岐回線		14	0
			県内市外専用		23	1,473
			県間・接続専用	区域内	38	0
				区域外	1	10
	3.4kHz		区域内専用	同一収容	21,840	0
				異収容	41,159	0
			分岐回線		77	0
県内市外専用				8,034	164,282	
県間・接続専用			区域内	1,192	0	
			区域外	902	32,804	
3.4kHz(S)		区域内専用	同一収容	252	0	
			異収容	737	0	
		分岐回線		0	0	
		県内市外専用		156	5,082	
		県間・接続専用	区域内	34	0	
			区域外	56	7,133	
48kHz		区域内専用	同一収容	0	0	
			異収容	1	0	
		分岐回線		0	0	
		県内市外専用		5	523	
		県間・接続専用	区域内	0	0	
			区域外	0	0	
50b/s		区域内専用	同一収容	5,716	0	
			異収容	4,864	0	
		分岐回線		8	0	
		県内市外専用		503	10,538	
		県間・接続専用	区域内	19	0	
			区域外	70	2,366	
2400b/s		区域内専用	同一収容	16	0	
			異収容	17	0	
		分岐回線		0	0	
		県内市外専用		7	248	
		県間・接続専用	区域内	41	0	
			区域外	9	1,120	
4800b/s		区域内専用	同一収容	22	0	
			異収容	54	0	
		分岐回線		3	0	
		県内市外専用		36	867	
		県間・接続専用	区域内	38	0	
			区域外	9	250	
9600b/s		区域内専用	同一収容	63	0	
			異収容	171	0	
		分岐回線		5	0	
		県内市外専用		55	1,385	
		県間・接続専用	区域内	377	0	
			区域外	50	4,372	
100b/s		区域内専用	同一収容	0	0	
			異収容	0	0	
		分岐回線		0	0	
		県内市外専用		0	0	
		県間・接続専用	区域内	0	0	
			区域外	0	0	
200b/s		区域内専用	同一収容	1	0	
			異収容	0	0	
		分岐回線		0	0	
		県内市外専用		0	0	
		県間・接続専用	区域内	0	0	
			区域外	0	0	
300b/s		区域内専用	同一収容	0	0	
			異収容	0	0	
		分岐回線		0	0	
		県内市外専用		0	0	
		県間・接続専用	区域内	0	0	
			区域外	0	0	
1200b/s		区域内専用	同一収容	0	0	
			異収容	0	0	
		分岐回線		0	0	
		県内市外専用		0	0	
		県間・接続専用	区域内	0	0	
			区域外	0	0	

サービス		グレード	専用線形態	①契約回線数	②MA間回線距離		
高速デジタル伝送	48kb/s		区域内専用	同一収容	0	0	
				異収容	0	0	
			分岐回線		0	0	
			県内市外専用		0	0	
	64kb/s		県間・接続専用	区域内	44	0	
				区域外	22	1,122	
			区域内専用		32	0	
					同一収容	126	0
	64kb/s	エコノミー (タイプ1-1)		異収容	0	0	
			分岐回線		0	0	
			県内市外専用		0	2,318	
			県間・接続専用	区域内	518	0	
	64kb/s	エコノミー (タイプ1-2)		区域外	113	4,599	
			区域内専用		0	0	
					同一収容	0	0
					異収容	0	0
	64kb/s	エコノミー (タイプ2)	県間・接続専用	区域内	659	0	
				区域外	135	3,074	
			区域内専用		319	0	
					同一収容	663	0
64kb/s	エコノミー (タイプ2)		異収容	0	0		
		分岐回線		0	0		
		県内市外専用		247	13,092		
		県間・接続専用	区域内	193	0		
128kb/s	エコノミー (タイプ1-1)		区域外	522	20,316		
		区域内専用		2,001	0		
				同一収容	5,755	0	
				異収容	0	0	
128kb/s	エコノミー (タイプ1-2)	県間・接続専用	区域内	1,625	55,584		
			区域外	26,530	0		
		区域内専用		11,704	408,273		
				同一収容	23	0	
128kb/s	エコノミー (タイプ1-1)		異収容	87	0		
		分岐回線		0	0		
		県内市外専用		47	1,400		
		県間・接続専用	区域内	510	0		
128kb/s	エコノミー (タイプ1-2)		区域外	360	17,896		
		区域内専用		0	0		
				同一収容	0	0	
				異収容	0	0	
128kb/s	エコノミー (タイプ1-2)	県間・接続専用	区域内	427	0		
			区域外	167	7,674		
		区域内専用		234	0		
				同一収容	1,017	0	
128kb/s	エコノミー (タイプ2)		異収容	0	0		
		分岐回線		0	0		
		県内市外専用		178	5,728		
		県間・接続専用	区域内	621	0		
128kb/s	エコノミー (タイプ2)		区域外	1,559	58,529		
		区域内専用		570	0		
				同一収容	2,156	0	
				異収容	0	0	
192kb/s		県間・接続専用	区域内	599	38,627		
			区域外	20,189	0		
		区域内専用		12,089	493,681		
				同一収容	9	0	
256kb/s			異収容	10	0		
		分岐回線		0	0		
		県内市外専用		6	202		
		県間・接続専用	区域内	56	0		
384kb/s			区域外	28	891		
		区域内専用		2	0		
				同一収容	12	0	
				異収容	0	0	
512kb/s		県間・接続専用	区域内	10	685		
			区域外	109	0		
		区域内専用		109	4,702		
				同一収容	1	0	
768kb/s			異収容	15	0		
		分岐回線		0	0		
		県内市外専用		90	9,079		
		県間・接続専用	区域内	317	0		
1Mb/s			区域外	316	13,752		
		区域内専用		0	0		
				同一収容	7	0	
				異収容	0	0	
1Mb/s		県間・接続専用	区域内	3	224		
			区域外	109	0		
		区域内専用		159	7,983		
				同一収容	0	0	
1Mb/s			異収容	6	0		
		分岐回線		6	0		
		県内市外専用		4	186		
		県間・接続専用	区域内	40	0		
1Mb/s			区域外	138	8,165		
		区域内専用		1	0		
				同一収容	1	0	
				異収容	0	0	
1Mb/s		県間・接続専用	区域内	2	0		
			区域外	6	520		
		区域内専用		24	0		
				同一収容	99	5,337	

サービス		グレード	専用線形態	①契約回線数	②MA間回線距離	
	1.5Mb/s		区域内専用	同一収容	6	0
				異収容	46	0
			分岐回線		0	0
			県内市外専用		18	817
			県間・接続専用	区域内	194	0
		区域外	302	15,528		
	1.5Mb/s	エコノミー (タイプ1-1)	区域内専用	同一収容	0	0
				異収容	0	0
			分岐回線		0	0
			県内市外専用		0	0
			県間・接続専用	区域内	80	0
		区域外	12	269		
	1.5Mb/s	エコノミー (タイプ1-2)	区域内専用	同一収容	24	0
				異収容	63	0
			分岐回線		0	0
			県内市外専用		4	102
			県間・接続専用	区域内	0	0
		区域外	0	0		
	1.5Mb/s	エコノミー (タイプ2)	区域内専用	同一収容	88	0
				異収容	428	0
分岐回線			0	0		
県内市外専用			114	4,794		
県間・接続専用			区域内	2,405	0	
	区域外	2,297	110,513			
3Mb/s		区域内専用	同一収容	0	0	
			異収容	3	0	
		分岐回線		0	0	
		県内市外専用		3	508	
		県間・接続専用	区域内	16	0	
	区域外	45	2,188			
4.5Mb/s		区域内専用	同一収容	0	0	
			異収容	1	0	
		分岐回線		2	0	
		県内市外専用		3	584	
		県間・接続専用	区域内	21	0	
	区域外	66	3,142			
6Mb/s		区域内専用	同一収容	2	0	
			異収容	4	0	
		分岐回線		0	0	
		県内市外専用		0	0	
		県間・接続専用	区域内	4	0	
	区域外	9	368			
6Mb/s	エコノミー (タイプ1-1)	区域内専用	同一収容	0	0	
			異収容	0	0	
		分岐回線		0	0	
		県内市外専用		0	0	
		県間・接続専用	区域内	2	0	
	区域外	0	0			
6Mb/s	エコノミー (タイプ1-2)	区域内専用	同一収容	0	0	
			異収容	0	0	
		分岐回線		0	0	
		県内市外専用		0	0	
		県間・接続専用	区域内	0	0	
	区域外	0	0			
6Mb/s	エコノミー (タイプ2)	区域内専用	同一収容	1	0	
			異収容	6	0	
		分岐回線		0	0	
		県内市外専用		4	123	
		県間・接続専用	区域内	453	0	
	区域外	1,252	52,065			
45Mb/s (SONETインタフェース)	デュアル	区域内専用	同一収容	0	0	
			異収容	5	0	
		分岐回線		0	0	
		県内市外専用		0	0	
		県間・接続専用	区域内	9	0	
	区域外	0	0			
45Mb/s (SONETインタフェース)	スーパードュアル	区域内専用	同一収容	0	0	
			異収容	0	0	
		分岐回線		0	0	
		県内市外専用		0	0	
		県間・接続専用	区域内	0	0	
	区域外	0	0			
150Mb/s (SONETインタフェース)	デュアル	区域内専用	同一収容	0	0	
			異収容	1	0	
		分岐回線		0	0	
		県内市外専用		0	0	
		県間・接続専用	区域内	1	0	
	区域外	0	0			
150Mb/s (SONETインタフェース)	スーパードュアル	区域内専用	同一収容	0	0	
			異収容	0	0	
		分岐回線		0	0	
		県内市外専用		0	0	
		県間・接続専用	区域内	0	0	
	区域外	0	0			
600Mb/s (SONETインタフェース)	デュアル	区域内専用	同一収容	0	0	
			異収容	0	0	
		分岐回線		0	0	
		県内市外専用		0	0	
		県間・接続専用	区域内	0	0	
	区域外	0	0			

サービス		グレード	専用線形態		①契約回線数		②MA間回線距離		
第1種ATM専用	600Mb/s (SONETインタフェース)	スーパーデュアル	区域内専用	同一収容	0	0	0	0	
				異収容	0	0	0	0	
			分岐回線		0	0	0	0	0
			県内市外専用		0	0	0	0	0
	0.5Mb/s		県間・接続専用	区域内	0	0	0	0	
				区域外	0	0	0	0	
			区域内専用	同一収容	0	0	0	0	
				異収容	2	0	0	0	
	0.5Mb/s	セカンド (タイプ1-1)	県内市外専用		8	0	1,029	0	
			県間・接続専用	区域内	57	0	0	0	
				区域外	27	0	1,893	0	
			区域内専用	同一収容	0	0	0	0	
	0.5Mb/s	セカンド (タイプ1-2)		異収容	0	0	0	0	
			県内市外専用		0	0	0	0	
			県間・接続専用	区域内	0	0	0	0	
				区域外	0	0	0	0	
	0.5Mb/s	セカンド (タイプ2)	区域内専用	同一収容	0	0	0	0	
				異収容	0	0	0	0	
			県内市外専用		0	0	0	0	
			県間・接続専用	区域内	0	0	0	0	
0.5Mb/s	エコノミー (タイプ1-1)		区域外	0	0	0	0		
		区域内専用	同一収容	0	0	0	0		
			異収容	0	0	0	0		
		県内市外専用		0	0	0	0		
0.5Mb/s	エコノミー (タイプ1-2)	県間・接続専用	区域内	0	0	0	0		
			区域外	2	0	48	0		
		区域内専用	同一収容	0	0	0	0		
			異収容	0	0	0	0		
0.5Mb/s	エコノミー (タイプ2)	県内市外専用		0	0	0	0		
		県間・接続専用	区域内	0	0	0	0		
			区域外	0	0	0	0		
		区域内専用	同一収容	0	0	0	0		
1Mb/s			異収容	2	0	0	0		
		県内市外専用		1	0	27	0		
		県間・接続専用	区域内	81	0	0	0		
			区域外	33	0	2,217	0		
1Mb/s	セカンド (タイプ1-1)	区域内専用	同一収容	0	0	0	0		
			異収容	1	0	0	0		
		県内市外専用		0	0	0	0		
		県間・接続専用	区域内	18	0	0	0		
1Mb/s	セカンド (タイプ1-2)		区域外	74	0	6,803	0		
		区域内専用	同一収容	0	0	0	0		
			異収容	0	0	0	0		
		県内市外専用		0	0	0	0		
1Mb/s	セカンド (タイプ2)	県間・接続専用	区域内	0	0	0	0		
			区域外	0	0	0	0		
		区域内専用	同一収容	0	0	0	0		
			異収容	0	0	0	0		
1Mb/s	エコノミー (タイプ1-1)	県内市外専用		0	0	0	0		
		県間・接続専用	区域内	4	0	0	0		
			区域外	1	0	15	0		
		区域内専用	同一収容	0	0	0	0		
1Mb/s	エコノミー (タイプ1-2)		異収容	0	0	0	0		
		県内市外専用		0	0	0	0		
		県間・接続専用	区域内	0	0	0	0		
			区域外	0	0	0	0		
1Mb/s	エコノミー (タイプ2)	区域内専用	同一収容	0	0	0	0		
			異収容	1	0	0	0		
		県内市外専用		0	0	0	0		
		県間・接続専用	区域内	33	0	0	0		
2Mb/s			区域外	59	0	4,353	0		
		区域内専用	同一収容	1	0	0	0		
			異収容	1	0	0	0		
		県内市外専用		0	0	0	0		
2Mb/s	セカンド (タイプ1-1)	県間・接続専用	区域内	19	0	0	0		
			区域外	20	0	1,230	0		
		区域内専用	同一収容	0	0	0	0		
			異収容	0	0	0	0		
2Mb/s	セカンド (タイプ1-2)	県内市外専用		0	0	0	0		
		県間・接続専用	区域内	0	0	0	0		
			区域外	0	0	0	0		
		区域内専用	同一収容	0	0	0	0		
2Mb/s	セカンド (タイプ2)		異収容	0	0	0	0		
		県内市外専用		0	0	0	0		
		県間・接続専用	区域内	0	0	0	0		
			区域外	0	0	0	0		
2Mb/s		区域内専用	同一収容	0	0	0	0		
			異収容	0	0	0	0		
		県内市外専用		0	0	0	0		
		県間・接続専用	区域内	0	0	0	0		
	区域外	0	0	0	0				
	区域内専用	同一収容	0	0	0	0			
	異収容	0	0	0	0				
	県内市外専用		0	0	0	0			
	県間・接続専用	区域内	0	0	0	0			
		区域外	0	0	0	0			
		区域内専用	同一収容	0	0	0	0		
			異収容	0	0	0	0		
		県内市外専用		0	0	0	0		
		県間・接続専用	区域内	0	0	0	0		
			区域外	1	0	79	0		

サービス		グレード	専用線形態		①契約回線数		②MA間回線距離	
2Mb/s	エコノミー (タイプ1-1)	区域内専用	同一収容	0	0	0	0	
			異収容	0	0	0	0	
2Mb/s	エコノミー (タイプ1-2)	区域内専用	同一収容	0	0	0	0	
			異収容	0	0	0	0	
2Mb/s	エコノミー (タイプ2)	区域内専用	同一収容	0	0	0	0	
			異収容	1	0	0	0	
3Mb/s		区域内専用	同一収容	0	0	0	0	
			異収容	1	0	0	0	
3Mb/s	セカンド (タイプ1-1)	区域内専用	同一収容	0	0	0	0	
			異収容	0	0	0	0	
3Mb/s	セカンド (タイプ1-2)	区域内専用	同一収容	0	0	0	0	
			異収容	0	0	0	0	
3Mb/s	セカンド (タイプ2)	区域内専用	同一収容	0	0	0	0	
			異収容	0	0	0	0	
3Mb/s	エコノミー (タイプ1-1)	区域内専用	同一収容	0	0	0	0	
			異収容	0	0	0	0	
3Mb/s	エコノミー (タイプ1-2)	区域内専用	同一収容	0	0	0	0	
			異収容	0	0	0	0	
3Mb/s	エコノミー (タイプ2)	区域内専用	同一収容	0	0	0	0	
			異収容	3	0	0	0	
4Mb/s		区域内専用	同一収容	4	0	0	0	
			異収容	0	0	0	0	
4Mb/s	セカンド (タイプ1-1)	区域内専用	同一収容	0	0	0	0	
			異収容	0	0	0	0	
4Mb/s	セカンド (タイプ1-2)	区域内専用	同一収容	0	0	0	0	
			異収容	0	0	0	0	
4Mb/s	セカンド (タイプ2)	区域内専用	同一収容	0	0	0	0	
			異収容	0	0	0	0	
4Mb/s	エコノミー (タイプ1-1)	区域内専用	同一収容	0	0	0	0	
			異収容	0	0	0	0	
4Mb/s	エコノミー (タイプ1-2)	区域内専用	同一収容	0	0	0	0	
			異収容	0	0	0	0	
4Mb/s	エコノミー (タイプ2)	区域内専用	同一収容	0	0	0	0	
			異収容	0	0	0	0	
5Mb/s		区域内専用	同一収容	2	0	0	0	
			異収容	0	0	0	0	
5Mb/s	セカンド (タイプ1-1)	区域内専用	同一収容	0	0	0	0	
			異収容	0	0	0	0	

サービス		グレード	専用線形態		①契約回線数		②MA間回線距離	
5Mb/s	セカンド (タイプ1-2)	区域内専用	同一収容	0	0	0	0	
			異収容	0	0	0	0	
		県内市外専用	0	0	0	0		
			0	0	0	0		
		県間・接続専用	区域内	0	0	0	0	
			区域外	0	0	0	0	
	5Mb/s	セカンド (タイプ2)	区域内専用	同一収容	0	0	0	0
				異収容	0	0	0	0
			県内市外専用	0	0	0	0	
				0	0	0	0	
			県間・接続専用	区域内	0	0	0	0
				区域外	0	0	0	0
	5Mb/s	エコノミー (タイプ1-1)	区域内専用	同一収容	0	0	0	0
				異収容	0	0	0	0
			県内市外専用	0	0	0	0	
				0	0	0	0	
			県間・接続専用	区域内	0	0	0	0
				区域外	0	0	0	0
	5Mb/s	エコノミー (タイプ1-2)	区域内専用	同一収容	0	0	0	0
				異収容	0	0	0	0
			県内市外専用	0	0	0	0	
				0	0	0	0	
			県間・接続専用	区域内	0	0	0	0
				区域外	0	0	0	0
5Mb/s	エコノミー (タイプ2)	区域内専用	同一収容	0	0	0	0	
			異収容	0	0	0	0	
		県内市外専用	0	0	0	0		
			0	0	0	0		
		県間・接続専用	区域内	16	0	0	0	
			区域外	57	0	3,016	0	
6Mb/s		区域内専用	同一収容	2	0	0	0	
			異収容	1	0	0	0	
		県内市外専用	0	0	5	324		
			0	0	0	0		
		県間・接続専用	区域内	6	0	0	0	
			区域外	11	0	1,680	0	
6Mb/s	セカンド (タイプ1-1)	区域内専用	同一収容	0	0	0	0	
			異収容	0	0	0	0	
		県内市外専用	0	0	0	0		
			0	0	0	0		
		県間・接続専用	区域内	0	0	0	0	
			区域外	0	0	0	0	
6Mb/s	セカンド (タイプ1-2)	区域内専用	同一収容	0	0	0	0	
			異収容	0	0	0	0	
		県内市外専用	0	0	0	0		
			0	0	0	0		
		県間・接続専用	区域内	0	0	0	0	
			区域外	0	0	0	0	
6Mb/s	セカンド (タイプ2)	区域内専用	同一収容	0	0	0	0	
			異収容	0	0	0	0	
		県内市外専用	0	0	0	0		
			0	0	0	0		
		県間・接続専用	区域内	0	0	0	0	
			区域外	0	0	0	0	
6Mb/s	エコノミー (タイプ1-1)	区域内専用	同一収容	0	0	0	0	
			異収容	0	0	0	0	
		県内市外専用	0	0	0	0		
			0	0	0	0		
		県間・接続専用	区域内	0	0	0	0	
			区域外	0	0	0	0	
6Mb/s	エコノミー (タイプ1-2)	区域内専用	同一収容	0	0	0	0	
			異収容	0	0	0	0	
		県内市外専用	0	0	0	0		
			0	0	0	0		
		県間・接続専用	区域内	0	0	0	0	
			区域外	0	0	0	0	
6Mb/s	エコノミー (タイプ2)	区域内専用	同一収容	0	0	0	0	
			異収容	0	0	0	0	
		県内市外専用	0	0	0	0		
			0	0	0	0		
		県間・接続専用	区域内	14	0	0	0	
			区域外	14	0	697	0	
7Mb/s		区域内専用	同一収容	0	0	0	0	
			異収容	0	0	0	0	
		県内市外専用	0	0	0	0		
			0	0	0	0		
		県間・接続専用	区域内	3	0	0	0	
			区域外	5	0	195	0	
7Mb/s	セカンド (タイプ1-1)	区域内専用	同一収容	0	0	0	0	
			異収容	0	0	0	0	
		県内市外専用	0	0	0	0		
			0	0	0	0		
		県間・接続専用	区域内	0	0	0	0	
			区域外	0	0	0	0	
7Mb/s	セカンド (タイプ1-2)	区域内専用	同一収容	0	0	0	0	
			異収容	0	0	0	0	
		県内市外専用	0	0	0	0		
			0	0	0	0		
		県間・接続専用	区域内	0	0	0	0	
			区域外	0	0	0	0	
7Mb/s	セカンド (タイプ2)	区域内専用	同一収容	0	0	0	0	
			異収容	0	0	0	0	
		県内市外専用	0	0	0	0		
			0	0	0	0		
		県間・接続専用	区域内	0	0	0	0	
			区域外	0	0	0	0	
7Mb/s	エコノミー (タイプ1-1)	区域内専用	同一収容	0	0	0	0	
			異収容	0	0	0	0	
		県内市外専用	0	0	0	0		
			0	0	0	0		
		県間・接続専用	区域内	0	0	0	0	
			区域外	0	0	0	0	
7Mb/s	エコノミー (タイプ1-2)	区域内専用	同一収容	0	0	0	0	
			異収容	0	0	0	0	
		県内市外専用	0	0	0	0		
			0	0	0	0		
		県間・接続専用	区域内	0	0	0	0	
			区域外	0	0	0	0	
7Mb/s	エコノミー (タイプ2)	区域内専用	同一収容	0	0	0	0	
			異収容	0	0	0	0	
		県内市外専用	0	0	0	0		
			0	0	0	0		
		県間・接続専用	区域内	1	0	29	0	
			区域外	4	0	0	0	
				12	0	970	0	

サービス		グレード	専用線形態		①契約回線数		②MA間回線距離					
8Mb/s			区域内専用	同一収容	1	0	340					
				異収容	0	0						
				県内市外専用	0	0						
			県間・接続専用	区域内	5	0						
				区域外	4	0						
				異収容	0	0						
			8Mb/s	セカンド (タイプ1-1)	区域内専用	同一収容			0	0		
						異収容			0	0		
						県内市外専用			0	0		
					県間・接続専用	区域内			0	0		
						区域外			0	0		
						異収容			0	0		
8Mb/s	セカンド (タイプ1-2)	区域内専用			同一収容	0	0					
					異収容	0	0					
					県内市外専用	0	0					
		県間・接続専用			区域内	0	0					
					区域外	0	0					
					異収容	0	0					
		8Mb/s	セカンド (タイプ2)	区域内専用	同一収容	0	0					
					異収容	0	0					
					県内市外専用	0	0					
				県間・接続専用	区域内	0	0					
					区域外	0	0					
					異収容	0	0					
8Mb/s	エコノミー (タイプ1-1)			区域内専用	同一収容	0	0					
					異収容	0	0					
					県内市外専用	0	0					
				県間・接続専用	区域内	0	0					
					区域外	0	0					
					異収容	0	0					
		8Mb/s	エコノミー (タイプ1-2)	区域内専用	同一収容	0	0					
					異収容	0	0					
					県内市外専用	0	0					
				県間・接続専用	区域内	0	0					
					区域外	0	0					
					異収容	0	0					
8Mb/s	エコノミー (タイプ2)			区域内専用	同一収容	0	0					
					異収容	0	0					
					県内市外専用	0	0					
				県間・接続専用	区域内	10	0					
					区域外	14	562					
					異収容	0	0					
		9Mb/s			区域内専用	同一収容	3			0		
						異収容	0			0		
						県内市外専用	0			0		
					県間・接続専用	区域内	0			0		
						区域外	1			74		
						異収容	0			0		
9Mb/s	セカンド (タイプ1-1)				区域内専用	同一収容	0	0				
						異収容	0	0				
						県内市外専用	0	0				
					県間・接続専用	区域内	0	0				
						区域外	0	0				
						異収容	0	0				
		9Mb/s	セカンド (タイプ1-2)	区域内専用	同一収容	0	0					
					異収容	0	0					
					県内市外専用	0	0					
				県間・接続専用	区域内	0	0					
					区域外	0	0					
					異収容	0	0					
9Mb/s	セカンド (タイプ2)			区域内専用	同一収容	0	0					
					異収容	0	0					
					県内市外専用	0	0					
				県間・接続専用	区域内	0	0					
					区域外	0	0					
					異収容	0	0					
		9Mb/s	エコノミー (タイプ1-1)	区域内専用	同一収容	0	0					
					異収容	0	0					
					県内市外専用	0	0					
				県間・接続専用	区域内	1	0					
					区域外	1	60					
					異収容	0	0					
9Mb/s	エコノミー (タイプ1-2)			区域内専用	同一収容	0	0					
					異収容	0	0					
					県内市外専用	0	0					
				県間・接続専用	区域内	0	0					
					区域外	0	0					
					異収容	0	0					
		9Mb/s	エコノミー (タイプ2)	区域内専用	同一収容	0	0					
					異収容	1	0					
					県内市外専用	0	0					
				県間・接続専用	区域内	6	0					
					区域外	3	138					
					異収容	0	0					
10Mb/s					区域内専用	同一収容	5		0			
						異収容	1		0			
						県内市外専用	1		129			
					県間・接続専用	区域内	16		0			
						区域外	8		541			
						異収容	0		0			
		10Mb/s	セカンド (タイプ1-1)		区域内専用	同一収容	0	0				
						異収容	0	0				
						県内市外専用	0	0				
					県間・接続専用	区域内	0	0				
						区域外	0	0				
						異収容	0	0				
10Mb/s	セカンド (タイプ1-2)			区域内専用	同一収容	0	0					
					異収容	0	0					
					県内市外専用	0	0					
				県間・接続専用	区域内	0	0					
					区域外	0	0					
					異収容	0	0					
		10Mb/s	セカンド (タイプ2)	区域内専用	同一収容	0	0					
					異収容	0	0					
					県内市外専用	0	0					
				県間・接続専用	区域内	0	0					
					区域外	0	0					
					異収容	0	0					
10Mb/s	エコノミー (タイプ1-1)			区域内専用	同一収容	0	0					
					異収容	0	0					
					県内市外専用	0	0					
				県間・接続専用	区域内	5	0					
					区域外	0	0					
					異収容	0	0					

サービス		グレード	専用線形態		①契約回線数		②MA間回線距離	
10Mb/s	エコノミー (タイプ1-2)	区域内専用	同一収容	0	0	0	0	
			異収容	0	0	0	0	
10Mb/s	エコノミー (タイプ2)	区域内専用	同一収容	0	0	0	0	
			異収容	1	0	0	0	
10Mb/s	エコノミー (タイプ2)	県内市外専用	区域内	23	0	0	0	
			区域外	27	0	1,875	0	
11Mb/s		区域内専用	同一収容	0	0	0	0	
			異収容	0	0	0	0	
11Mb/s	セカンド (タイプ1-1)	区域内専用	同一収容	0	0	0	0	
			異収容	0	0	0	0	
11Mb/s	セカンド (タイプ1-2)	区域内専用	同一収容	0	0	0	0	
			異収容	0	0	0	0	
11Mb/s	セカンド (タイプ2)	区域内専用	同一収容	0	0	0	0	
			異収容	0	0	0	0	
11Mb/s	セカンド (タイプ2)	県内市外専用	区域内	0	0	0	0	
			区域外	0	0	0	0	
11Mb/s	エコノミー (タイプ1-1)	区域内専用	同一収容	0	0	0	0	
			異収容	0	0	0	0	
11Mb/s	エコノミー (タイプ1-2)	区域内専用	同一収容	0	0	0	0	
			異収容	0	0	0	0	
11Mb/s	エコノミー (タイプ2)	区域内専用	同一収容	0	0	0	0	
			異収容	0	0	0	0	
11Mb/s	エコノミー (タイプ2)	県内市外専用	区域内	0	0	0	0	
			区域外	2	0	142	0	
12Mb/s		区域内専用	同一収容	1	0	0	0	
			異収容	0	0	0	0	
12Mb/s	セカンド (タイプ1-1)	区域内専用	同一収容	0	0	0	0	
			異収容	0	0	0	0	
12Mb/s	セカンド (タイプ1-2)	区域内専用	同一収容	0	0	0	0	
			異収容	0	0	0	0	
12Mb/s	セカンド (タイプ2)	区域内専用	同一収容	0	0	0	0	
			異収容	0	0	0	0	
12Mb/s	セカンド (タイプ2)	県内市外専用	区域内	0	0	0	0	
			区域外	0	0	0	0	
12Mb/s	エコノミー (タイプ1-1)	区域内専用	同一収容	0	0	0	0	
			異収容	0	0	0	0	
12Mb/s	エコノミー (タイプ1-2)	区域内専用	同一収容	0	0	0	0	
			異収容	0	0	0	0	
12Mb/s	エコノミー (タイプ1-2)	県内市外専用	区域内	0	0	0	0	
			区域外	0	0	0	0	
12Mb/s	エコノミー (タイプ2)	区域内専用	同一収容	0	0	0	0	
			異収容	0	0	0	0	
12Mb/s	エコノミー (タイプ2)	県内市外専用	区域内	17	0	0	0	
			区域外	8	0	283	0	
13Mb/s		区域内専用	同一収容	0	0	0	0	
			異収容	0	0	0	0	
13Mb/s	セカンド (タイプ1-1)	区域内専用	同一収容	0	0	0	0	
			異収容	0	0	0	0	
13Mb/s	セカンド (タイプ1-2)	区域内専用	同一収容	0	0	0	0	
			異収容	0	0	0	0	
13Mb/s	セカンド (タイプ1-2)	県内市外専用	区域内	0	0	0	0	
			区域外	0	0	0	0	
13Mb/s	セカンド (タイプ1-2)	県内市外専用	区域内	0	0	0	0	
			区域外	0	0	0	0	

サービス		グレード	専用線形態		①契約回線数		②MA間回線距離	
18Mb/s	エコノミー (タイプ2)	区域内専用	同一収容	0	0	1	101	0
			異収容	0	0			0
			県内市外専用	0	0			0
19Mb/s		区域内専用	同一収容	0	0	1	101	0
			異収容	0	0			0
			県内市外専用	0	0			0
19Mb/s	セカンド (タイプ1-1)	区域内専用	同一収容	0	0	1	101	0
			異収容	0	0			0
			県内市外専用	0	0			0
19Mb/s	セカンド (タイプ1-2)	区域内専用	同一収容	0	0	1	101	0
			異収容	0	0			0
			県内市外専用	0	0			0
19Mb/s	セカンド (タイプ2)	区域内専用	同一収容	0	0	1	101	0
			異収容	0	0			0
			県内市外専用	0	0			0
19Mb/s	エコノミー (タイプ1-1)	区域内専用	同一収容	0	0	1	101	0
			異収容	0	0			0
			県内市外専用	0	0			0
19Mb/s	エコノミー (タイプ1-2)	区域内専用	同一収容	0	0	1	101	0
			異収容	0	0			0
			県内市外専用	0	0			0
19Mb/s	エコノミー (タイプ2)	区域内専用	同一収容	0	0	1	101	0
			異収容	0	0			0
			県内市外専用	0	0			0
20Mb/s		区域内専用	同一収容	0	0	1	101	0
			異収容	2	0			0
			県内市外専用	0	0			0
20Mb/s	セカンド (タイプ1-1)	区域内専用	同一収容	0	0	5	528	0
			異収容	0	0			0
			県内市外専用	0	0			0
20Mb/s	セカンド (タイプ1-2)	区域内専用	同一収容	0	0	5	528	0
			異収容	0	0			0
			県内市外専用	0	0			0
20Mb/s	セカンド (タイプ2)	区域内専用	同一収容	0	0	5	528	0
			異収容	0	0			0
			県内市外専用	0	0			0
20Mb/s	エコノミー (タイプ1-1)	区域内専用	同一収容	0	0	5	528	0
			異収容	0	0			0
			県内市外専用	0	0			0
20Mb/s	エコノミー (タイプ1-2)	区域内専用	同一収容	0	0	5	528	0
			異収容	0	0			0
			県内市外専用	0	0			0
20Mb/s	エコノミー (タイプ2)	区域内専用	同一収容	0	0	9	270	0
			異収容	0	0			0
			県内市外専用	0	0			0
21Mb/s		区域内専用	同一収容	0	0	8	270	0
			異収容	0	0			0
			県内市外専用	0	0			0
21Mb/s	セカンド (タイプ1-1)	区域内専用	同一収容	0	0	8	270	0
			異収容	0	0			0
			県内市外専用	0	0			0
21Mb/s	セカンド (タイプ1-2)	区域内専用	同一収容	0	0	8	270	0
			異収容	0	0			0
			県内市外専用	0	0			0
21Mb/s	セカンド (タイプ2)	区域内専用	同一収容	0	0	8	270	0
			異収容	0	0			0
			県内市外専用	0	0			0

サービス		グレード	専用線形態		①契約回線数		②MA間回線距離	
21Mb/s	エコノミー (タイプ1-1)	区域内専用	同一収容	0	0	0	0	
			異収容	0	0	0	0	
21Mb/s	エコノミー (タイプ1-2)	区域内専用	同一収容	0	0	0	0	
			異収容	0	0	0	0	
21Mb/s	エコノミー (タイプ2)	区域内専用	同一収容	0	0	0	0	
			異収容	0	0	0	0	
22Mb/s		区域内専用	同一収容	0	0	0	0	
			異収容	0	0	0	0	
22Mb/s	セカンド (タイプ1-1)	区域内専用	同一収容	0	0	0	0	
			異収容	0	0	0	0	
22Mb/s	セカンド (タイプ1-2)	区域内専用	同一収容	0	0	0	0	
			異収容	0	0	0	0	
22Mb/s	セカンド (タイプ2)	区域内専用	同一収容	0	0	0	0	
			異収容	0	0	0	0	
22Mb/s	エコノミー (タイプ1-1)	区域内専用	同一収容	0	0	0	0	
			異収容	0	0	0	0	
22Mb/s	エコノミー (タイプ1-2)	区域内専用	同一収容	0	0	0	0	
			異収容	0	0	0	0	
22Mb/s	エコノミー (タイプ2)	区域内専用	同一収容	0	0	0	0	
			異収容	0	0	0	0	
23Mb/s		区域内専用	同一収容	0	0	0	0	
			異収容	0	0	0	0	
23Mb/s	セカンド (タイプ1-1)	区域内専用	同一収容	0	0	0	0	
			異収容	0	0	0	0	
23Mb/s	セカンド (タイプ1-2)	区域内専用	同一収容	0	0	0	0	
			異収容	0	0	0	0	
23Mb/s	セカンド (タイプ2)	区域内専用	同一収容	0	0	0	0	
			異収容	0	0	0	0	
23Mb/s	エコノミー (タイプ1-1)	区域内専用	同一収容	0	0	0	0	
			異収容	0	0	0	0	
23Mb/s	エコノミー (タイプ1-2)	区域内専用	同一収容	0	0	0	0	
			異収容	0	0	0	0	
23Mb/s	エコノミー (タイプ2)	区域内専用	同一収容	0	0	0	0	
			異収容	0	0	0	0	
24Mb/s		区域内専用	同一収容	0	0	0	0	
			異収容	0	0	0	0	
24Mb/s	セカンド (タイプ1-1)	区域内専用	同一収容	0	0	0	0	
			異収容	0	0	0	0	

サービス		グレード	専用線形態		①契約回線数		②MA間回線距離	
24Mb/s	セカンド (タイプ1-2)	区域内専用	同一収容	0	0	0	0	
			異収容	0	0			
		県内市外専用	0	0	0	0		
			0	0				
		県間・接続専用	区域内	0	0	0		
			区域外	0				
	セカンド (タイプ2)	区域内専用	同一収容	0	0	0	0	
			異収容	0	0			
		県内市外専用	0	0	0	0		
			0	0				
		県間・接続専用	区域内	0	0	0		
			区域外	0				
	エコノミー (タイプ1-1)	区域内専用	同一収容	0	0	0	0	
			異収容	0	0			
		県内市外専用	0	0	0	0		
			0	0				
		県間・接続専用	区域内	0	0	0		
			区域外	0				
	エコノミー (タイプ1-2)	区域内専用	同一収容	0	0	0	0	
			異収容	0	0			
		県内市外専用	0	0	0	0		
			0	0				
		県間・接続専用	区域内	0	0	0		
			区域外	0				
エコノミー (タイプ2)	区域内専用	同一収容	0	0	0	0		
		異収容	0	0				
	県内市外専用	0	0	0	0			
		0	0					
	県間・接続専用	区域内	3	0	0			
		区域外	1					
25Mb/s		区域内専用	同一収容	0	0	0	0	
			異収容	0	0			
		県内市外専用	0	0	0	0		
			0	0				
		県間・接続専用	区域内	2	0	0		
			区域外	0				
セカンド (タイプ1-1)	区域内専用	同一収容	0	0	0	0		
		異収容	0	0				
	県内市外専用	0	0	0	0			
		0	0					
	県間・接続専用	区域内	0	0	0			
		区域外	0					
セカンド (タイプ1-2)	区域内専用	同一収容	0	0	0	0		
		異収容	0	0				
	県内市外専用	0	0	0	0			
		0	0					
	県間・接続専用	区域内	0	0	0			
		区域外	0					
セカンド (タイプ2)	区域内専用	同一収容	0	0	0	0		
		異収容	0	0				
	県内市外専用	0	0	0	0			
		0	0					
	県間・接続専用	区域内	0	0	0			
		区域外	0					
エコノミー (タイプ1-1)	区域内専用	同一収容	0	0	0	0		
		異収容	0	0				
	県内市外専用	0	0	0	0			
		0	0					
	県間・接続専用	区域内	0	0	0			
		区域外	0					
エコノミー (タイプ1-2)	区域内専用	同一収容	0	0	0	0		
		異収容	0	0				
	県内市外専用	0	0	0	0			
		0	0					
	県間・接続専用	区域内	0	0	0			
		区域外	0					
エコノミー (タイプ2)	区域内専用	同一収容	0	0	0	0		
		異収容	0	0				
	県内市外専用	0	0	0	0			
		0	0					
	県間・接続専用	区域内	1	0	0			
		区域外	3					
26Mb/s		区域内専用	同一収容	0	0	0	0	
			異収容	0	0			
		県内市外専用	0	0	0	0		
			0	0				
		県間・接続専用	区域内	0	0	0		
			区域外	0				
セカンド (タイプ1-1)	区域内専用	同一収容	0	0	0	0		
		異収容	0	0				
	県内市外専用	0	0	0	0			
		0	0					
	県間・接続専用	区域内	0	0	0			
		区域外	0					
セカンド (タイプ1-2)	区域内専用	同一収容	0	0	0	0		
		異収容	0	0				
	県内市外専用	0	0	0	0			
		0	0					
	県間・接続専用	区域内	0	0	0			
		区域外	0					
セカンド (タイプ2)	区域内専用	同一収容	0	0	0	0		
		異収容	0	0				
	県内市外専用	0	0	0	0			
		0	0					
	県間・接続専用	区域内	0	0	0			
		区域外	0					
エコノミー (タイプ1-1)	区域内専用	同一収容	0	0	0	0		
		異収容	0	0				
	県内市外専用	0	0	0	0			
		0	0					
	県間・接続専用	区域内	0	0	0			
		区域外	0					
エコノミー (タイプ1-2)	区域内専用	同一収容	0	0	0	0		
		異収容	0	0				
	県内市外専用	0	0	0	0			
		0	0					
	県間・接続専用	区域内	0	0	0			
		区域外	0					
エコノミー (タイプ2)	区域内専用	同一収容	0	0	0	0		
		異収容	2	0				
	県内市外専用	0	0	0	0			
		0	0					
	県間・接続専用	区域内	0	0	0			
		区域外	0					

サービス		グレード	専用線形態		①契約回線数		②MA間回線距離	
32Mb/s	セカンド (タイプ2)	区域内専用	同一収容	0	0	0	0	
			異収容	0	0	0	0	
32Mb/s	エコノミー (タイプ1-1)	区域内専用	同一収容	0	0	0	0	
			異収容	0	0	0	0	
32Mb/s	エコノミー (タイプ1-2)	区域内専用	同一収容	0	0	0	0	
			異収容	0	0	0	0	
32Mb/s	エコノミー (タイプ2)	区域内専用	同一収容	0	0	0	0	
			異収容	0	0	0	0	
33Mb/s	セカンド (タイプ1-1)	区域内専用	同一収容	0	0	0	0	
			異収容	0	0	0	0	
33Mb/s	セカンド (タイプ1-2)	区域内専用	同一収容	0	0	0	0	
			異収容	0	0	0	0	
33Mb/s	セカンド (タイプ2)	区域内専用	同一収容	0	0	0	0	
			異収容	0	0	0	0	
33Mb/s	エコノミー (タイプ1-1)	区域内専用	同一収容	0	0	0	0	
			異収容	0	0	0	0	
33Mb/s	エコノミー (タイプ1-2)	区域内専用	同一収容	0	0	0	0	
			異収容	0	0	0	0	
33Mb/s	エコノミー (タイプ2)	区域内専用	同一収容	0	0	0	0	
			異収容	0	0	0	0	
34Mb/s	セカンド (タイプ1-1)	区域内専用	同一収容	0	0	0	0	
			異収容	0	0	0	0	
34Mb/s	セカンド (タイプ1-2)	区域内専用	同一収容	0	0	0	0	
			異収容	0	0	0	0	
34Mb/s	セカンド (タイプ2)	区域内専用	同一収容	0	0	0	0	
			異収容	0	0	0	0	
34Mb/s	エコノミー (タイプ1-1)	区域内専用	同一収容	0	0	0	0	
			異収容	0	0	0	0	
34Mb/s	エコノミー (タイプ1-2)	区域内専用	同一収容	0	0	0	0	
			異収容	0	0	0	0	
34Mb/s	エコノミー (タイプ2)	区域内専用	同一収容	0	0	0	0	
			異収容	0	0	0	0	
35Mb/s	セカンド (タイプ1-1)	区域内専用	同一収容	0	0	0	0	
			異収容	0	0	0	0	
35Mb/s	セカンド (タイプ1-2)	区域内専用	同一収容	0	0	0	0	
			異収容	0	0	0	0	
35Mb/s	セカンド (タイプ2)	区域内専用	同一収容	0	0	0	0	
			異収容	0	0	0	0	
35Mb/s	エコノミー (タイプ1-1)	区域内専用	同一収容	0	0	0	0	
			異収容	0	0	0	0	
35Mb/s	エコノミー (タイプ1-2)	区域内専用	同一収容	0	0	0	0	
			異収容	0	0	0	0	
35Mb/s	エコノミー (タイプ2)	区域内専用	同一収容	0	0	0	0	
			異収容	0	0	0	0	
35Mb/s	セカンド (タイプ1-1)	区域内専用	同一収容	0	0	0	0	
			異収容	0	0	0	0	
35Mb/s	セカンド (タイプ1-2)	区域内専用	同一収容	0	0	0	0	
			異収容	0	0	0	0	
35Mb/s	セカンド (タイプ2)	区域内専用	同一収容	0	0	0	0	
			異収容	0	0	0	0	
35Mb/s	エコノミー (タイプ1-1)	区域内専用	同一収容	0	0	0	0	
			異収容	0	0	0	0	
35Mb/s	エコノミー (タイプ1-2)	区域内専用	同一収容	0	0	0	0	
			異収容	0	0	0	0	
35Mb/s	エコノミー (タイプ2)	区域内専用	同一収容	0	0	0	0	
			異収容	0	0	0	0	

サービス		グレード	専用線形態		①契約回線数		②MA間回線距離	
35Mb/s	セカンド (タイプ1-1)	区域内専用	同一収容	0	0	0	0	
			異収容	0	0	0	0	
35Mb/s	セカンド (タイプ1-2)	区域内専用	同一収容	0	0	0	0	
			異収容	0	0	0	0	
35Mb/s	セカンド (タイプ2)	区域内専用	同一収容	0	0	0	0	
			異収容	0	0	0	0	
35Mb/s	エコノミー (タイプ1-1)	区域内専用	同一収容	0	0	0	0	
			異収容	0	0	0	0	
35Mb/s	エコノミー (タイプ1-2)	区域内専用	同一収容	0	0	0	0	
			異収容	0	0	0	0	
35Mb/s	エコノミー (タイプ2)	区域内専用	同一収容	0	0	0	0	
			異収容	0	0	0	0	
36Mb/s		区域内専用	同一収容	0	0	0	0	
			異収容	0	0	0	0	
36Mb/s	セカンド (タイプ1-1)	区域内専用	同一収容	0	0	0	0	
			異収容	0	0	0	0	
36Mb/s	セカンド (タイプ1-2)	区域内専用	同一収容	0	0	0	0	
			異収容	0	0	0	0	
36Mb/s	セカンド (タイプ2)	区域内専用	同一収容	0	0	0	0	
			異収容	0	0	0	0	
36Mb/s	エコノミー (タイプ1-1)	区域内専用	同一収容	0	0	0	0	
			異収容	0	0	0	0	
36Mb/s	エコノミー (タイプ1-2)	区域内専用	同一収容	0	0	0	0	
			異収容	0	0	0	0	
36Mb/s	エコノミー (タイプ2)	区域内専用	同一収容	0	0	0	0	
			異収容	0	0	0	0	
37Mb/s		区域内専用	同一収容	0	0	0	0	
			異収容	0	0	0	0	
37Mb/s	セカンド (タイプ1-1)	区域内専用	同一収容	0	0	0	0	
			異収容	0	0	0	0	
37Mb/s	セカンド (タイプ1-2)	区域内専用	同一収容	0	0	0	0	
			異収容	0	0	0	0	
37Mb/s	セカンド (タイプ2)	区域内専用	同一収容	0	0	0	0	
			異収容	0	0	0	0	
37Mb/s	エコノミー (タイプ1-1)	区域内専用	同一収容	0	0	0	0	
			異収容	0	0	0	0	
37Mb/s	エコノミー (タイプ1-2)	区域内専用	同一収容	0	0	0	0	
			異収容	0	0	0	0	

サービス		グレード	専用線形態		①契約回線数		②MA間回線距離	
37Mb/s	エコノミー (タイプ2)	区域内専用	同一収容	0	0	0	0	
			異収容	0	0	0	0	
38Mb/s		区域内専用	同一収容	0	0	0	0	
			異収容	0	0	0	0	
38Mb/s	セカンド (タイプ1-1)	区域内専用	同一収容	0	0	0	0	
			異収容	0	0	0	0	
38Mb/s	セカンド (タイプ1-2)	区域内専用	同一収容	0	0	0	0	
			異収容	0	0	0	0	
38Mb/s	セカンド (タイプ2)	区域内専用	同一収容	0	0	0	0	
			異収容	0	0	0	0	
38Mb/s	エコノミー (タイプ1-1)	区域内専用	同一収容	0	0	0	0	
			異収容	0	0	0	0	
38Mb/s	エコノミー (タイプ1-2)	区域内専用	同一収容	0	0	0	0	
			異収容	0	0	0	0	
38Mb/s	エコノミー (タイプ2)	区域内専用	同一収容	0	0	0	0	
			異収容	0	0	0	0	
39Mb/s		区域内専用	同一収容	0	0	0	0	
			異収容	0	0	0	0	
39Mb/s	セカンド (タイプ1-1)	区域内専用	同一収容	0	0	0	0	
			異収容	0	0	0	0	
39Mb/s	セカンド (タイプ1-2)	区域内専用	同一収容	0	0	0	0	
			異収容	0	0	0	0	
39Mb/s	セカンド (タイプ2)	区域内専用	同一収容	0	0	0	0	
			異収容	0	0	0	0	
39Mb/s	エコノミー (タイプ1-1)	区域内専用	同一収容	0	0	0	0	
			異収容	0	0	0	0	
39Mb/s	エコノミー (タイプ1-2)	区域内専用	同一収容	0	0	0	0	
			異収容	0	0	0	0	
39Mb/s	エコノミー (タイプ2)	区域内専用	同一収容	0	0	0	0	
			異収容	0	0	0	0	
40Mb/s		区域内専用	同一収容	0	0	0	0	
			異収容	0	0	0	0	
40Mb/s	セカンド (タイプ1-1)	区域内専用	同一収容	0	0	0	0	
			異収容	0	0	0	0	
40Mb/s	セカンド (タイプ1-2)	区域内専用	同一収容	0	0	0	0	
			異収容	0	0	0	0	
40Mb/s	セカンド (タイプ2)	区域内専用	同一収容	0	0	0	0	
			異収容	0	0	0	0	

サービス		グレード	専用線形態		①契約回線数		②MA間回線距離	
43Mb/s	セカンド (タイプ1-2)	区域内専用	同一収容	0	0	0	0	
			異収容	0	0	0	0	
43Mb/s	セカンド (タイプ2)	区域内専用	同一収容	0	0	0	0	
			異収容	0	0	0	0	
43Mb/s	エコノミー (タイプ1-1)	区域内専用	同一収容	0	0	0	0	
			異収容	0	0	0	0	
43Mb/s	エコノミー (タイプ1-2)	区域内専用	同一収容	0	0	0	0	
			異収容	0	0	0	0	
43Mb/s	エコノミー (タイプ2)	区域内専用	同一収容	0	0	0	0	
			異収容	0	0	0	0	
44Mb/s		区域内専用	同一収容	0	0	0	0	
			異収容	0	0	0	0	
44Mb/s	セカンド (タイプ1-1)	区域内専用	同一収容	0	0	0	0	
			異収容	0	0	0	0	
44Mb/s	セカンド (タイプ1-2)	区域内専用	同一収容	0	0	0	0	
			異収容	0	0	0	0	
44Mb/s	セカンド (タイプ2)	区域内専用	同一収容	0	0	0	0	
			異収容	0	0	0	0	
44Mb/s	エコノミー (タイプ1-1)	区域内専用	同一収容	0	0	0	0	
			異収容	0	0	0	0	
44Mb/s	エコノミー (タイプ1-2)	区域内専用	同一収容	0	0	0	0	
			異収容	0	0	0	0	
44Mb/s	エコノミー (タイプ2)	区域内専用	同一収容	0	0	0	0	
			異収容	0	0	0	0	
45Mb/s		区域内専用	同一収容	0	0	0	0	
			異収容	0	0	0	0	
45Mb/s	セカンド (タイプ1-1)	区域内専用	同一収容	0	0	0	0	
			異収容	0	0	0	0	
45Mb/s	セカンド (タイプ1-2)	区域内専用	同一収容	0	0	0	0	
			異収容	0	0	0	0	
45Mb/s	セカンド (タイプ2)	区域内専用	同一収容	0	0	0	0	
			異収容	0	0	0	0	
45Mb/s	エコノミー (タイプ1-1)	区域内専用	同一収容	0	0	0	0	
			異収容	0	0	0	0	
45Mb/s	エコノミー (タイプ1-2)	区域内専用	同一収容	0	0	0	0	
			異収容	0	0	0	0	
45Mb/s	エコノミー (タイプ2)	区域内専用	同一収容	0	0	0	0	
			異収容	0	0	0	0	

サービス		グレード	専用線形態		①契約回線数		②MA間回線距離	
46Mb/s			区域内専用	同一収容	0	0	0	0
				異収容	0	0	0	0
46Mb/s	セカンド (タイプ1-1)		県内市外専用		0	0	0	0
			県間・接続専用	区域内	0	0	0	0
46Mb/s	セカンド (タイプ1-2)		区域内専用	同一収容	0	0	0	0
				異収容	0	0	0	0
46Mb/s	セカンド (タイプ2)		県内市外専用		0	0	0	0
			県間・接続専用	区域内	0	0	0	0
46Mb/s	セカンド (タイプ2)		区域内専用	同一収容	0	0	0	0
				異収容	0	0	0	0
46Mb/s	エコノミー (タイプ1-1)		県内市外専用		0	0	0	0
			県間・接続専用	区域内	0	0	0	0
46Mb/s	エコノミー (タイプ1-2)		区域内専用	同一収容	0	0	0	0
				異収容	0	0	0	0
46Mb/s	エコノミー (タイプ2)		県内市外専用		0	0	0	0
			県間・接続専用	区域内	0	0	0	0
47Mb/s			区域内専用	同一収容	0	0	0	0
				異収容	0	0	0	0
47Mb/s	セカンド (タイプ1-1)		県内市外専用		0	0	0	0
			県間・接続専用	区域内	0	0	0	0
47Mb/s	セカンド (タイプ1-2)		区域内専用	同一収容	0	0	0	0
				異収容	0	0	0	0
47Mb/s	セカンド (タイプ2)		県内市外専用		0	0	0	0
			県間・接続専用	区域内	0	0	0	0
47Mb/s	エコノミー (タイプ1-1)		区域内専用	同一収容	0	0	0	0
				異収容	0	0	0	0
47Mb/s	エコノミー (タイプ1-2)		県内市外専用		0	0	0	0
			県間・接続専用	区域内	0	0	0	0
47Mb/s	エコノミー (タイプ2)		区域内専用	同一収容	0	0	0	0
				異収容	0	0	0	0
48Mb/s			県内市外専用		0	0	0	0
			県間・接続専用	区域内	0	0	0	0
48Mb/s	セカンド (タイプ1-1)		区域内専用	同一収容	0	0	0	0
				異収容	0	0	0	0
48Mb/s	セカンド (タイプ1-2)		県内市外専用		0	0	0	0
			県間・接続専用	区域内	0	0	0	0
48Mb/s	セカンド (タイプ2)		区域内専用	同一収容	0	0	0	0
				異収容	0	0	0	0
48Mb/s	エコノミー (タイプ1-1)		県内市外専用		0	0	0	0
			県間・接続専用	区域内	0	0	0	0

サービス		グレード	専用線形態		①契約回線数		②MA間回線距離	
48Mb/s	エコノミー (タイプ1-2)	区域内専用	同一収容	0	0	0	0	
			異収容	0	0	0	0	
			県内市外専用	0	0	0	0	
48Mb/s	エコノミー (タイプ2)	区域内専用	同一収容	0	0	0	0	
			異収容	0	0	0	0	
			県内市外専用	0	0	0	0	
49Mb/s		区域内専用	同一収容	0	0	0	0	
			異収容	0	0	0	0	
			県内市外専用	0	0	0	0	
49Mb/s	セカンド (タイプ1-1)	区域内専用	同一収容	0	0	0	0	
			異収容	0	0	0	0	
			県内市外専用	0	0	0	0	
49Mb/s	セカンド (タイプ1-2)	区域内専用	同一収容	0	0	0	0	
			異収容	0	0	0	0	
			県内市外専用	0	0	0	0	
49Mb/s	セカンド (タイプ2)	区域内専用	同一収容	0	0	0	0	
			異収容	0	0	0	0	
			県内市外専用	0	0	0	0	
49Mb/s	エコノミー (タイプ1-1)	区域内専用	同一収容	0	0	0	0	
			異収容	0	0	0	0	
			県内市外専用	0	0	0	0	
49Mb/s	エコノミー (タイプ1-2)	区域内専用	同一収容	0	0	0	0	
			異収容	0	0	0	0	
			県内市外専用	0	0	0	0	
49Mb/s	エコノミー (タイプ2)	区域内専用	同一収容	0	0	0	0	
			異収容	0	0	0	0	
			県内市外専用	0	0	0	0	
50Mb/s		区域内専用	同一収容	1	0	0	0	
			異収容	0	0	0	0	
			県内市外専用	0	0	0	0	
50Mb/s	セカンド (タイプ1-1)	区域内専用	同一収容	0	0	0	0	
			異収容	0	0	0	0	
			県内市外専用	0	0	0	0	
50Mb/s	セカンド (タイプ1-2)	区域内専用	同一収容	0	0	0	0	
			異収容	0	0	0	0	
			県内市外専用	0	0	0	0	
50Mb/s	セカンド (タイプ2)	区域内専用	同一収容	0	0	0	0	
			異収容	0	0	0	0	
			県内市外専用	0	0	0	0	
50Mb/s	エコノミー (タイプ1-1)	区域内専用	同一収容	0	0	0	0	
			異収容	0	0	0	0	
			県内市外専用	0	0	0	0	
50Mb/s	エコノミー (タイプ1-2)	区域内専用	同一収容	0	0	0	0	
			異収容	0	0	0	0	
			県内市外専用	1	29	0	0	
50Mb/s	エコノミー (タイプ2)	区域内専用	同一収容	0	0	0	0	
			異収容	0	0	0	0	
			県内市外専用	0	0	0	0	
51Mb/s		区域内専用	同一収容	0	0	0	0	
			異収容	0	0	0	0	
			県内市外専用	0	0	0	0	
51Mb/s	セカンド (タイプ1-1)	区域内専用	同一収容	0	0	0	0	
			異収容	0	0	0	0	
			県内市外専用	0	0	0	0	
51Mb/s	セカンド (タイプ1-2)	区域内専用	同一収容	0	0	0	0	
			異収容	0	0	0	0	
			県内市外専用	0	0	0	0	

サービス		グレード	専用線形態		①契約回線数		②MA間回線距離	
51Mb/s	セカンド (タイプ2)	区域内専用	同一収容	0	0	0	0	
			異収容	0	0	0	0	
51Mb/s	エコノミー (タイプ1-1)	区域内専用	同一収容	0	0	0	0	
			異収容	0	0	0	0	
51Mb/s	エコノミー (タイプ1-2)	区域内専用	同一収容	0	0	0	0	
			異収容	0	0	0	0	
51Mb/s	エコノミー (タイプ2)	区域内専用	同一収容	0	0	0	0	
			異収容	0	0	0	0	
52Mb/s		区域内専用	同一収容	0	0	0	0	
			異収容	0	0	0	0	
52Mb/s	セカンド (タイプ1-1)	区域内専用	同一収容	0	0	0	0	
			異収容	0	0	0	0	
52Mb/s	セカンド (タイプ1-2)	区域内専用	同一収容	0	0	0	0	
			異収容	0	0	0	0	
52Mb/s	セカンド (タイプ2)	区域内専用	同一収容	0	0	0	0	
			異収容	0	0	0	0	
52Mb/s	エコノミー (タイプ1-1)	区域内専用	同一収容	0	0	0	0	
			異収容	0	0	0	0	
52Mb/s	エコノミー (タイプ1-2)	区域内専用	同一収容	0	0	0	0	
			異収容	0	0	0	0	
52Mb/s	エコノミー (タイプ2)	区域内専用	同一収容	0	0	0	0	
			異収容	0	0	0	0	
53Mb/s		区域内専用	同一収容	0	0	0	0	
			異収容	0	0	0	0	
53Mb/s	セカンド (タイプ1-1)	区域内専用	同一収容	0	0	0	0	
			異収容	0	0	0	0	
53Mb/s	セカンド (タイプ1-2)	区域内専用	同一収容	0	0	0	0	
			異収容	0	0	0	0	
53Mb/s	セカンド (タイプ2)	区域内専用	同一収容	0	0	0	0	
			異収容	0	0	0	0	
53Mb/s	エコノミー (タイプ1-1)	区域内専用	同一収容	0	0	0	0	
			異収容	0	0	0	0	
53Mb/s	エコノミー (タイプ1-2)	区域内専用	同一収容	0	0	0	0	
			異収容	0	0	0	0	
53Mb/s	エコノミー (タイプ2)	区域内専用	同一収容	0	0	0	0	
			異収容	0	0	0	0	
54Mb/s		区域内専用	同一収容	0	0	0	0	
			異収容	0	0	0	0	

サービス		グレード	専用線形態		①契約回線数		②MA間回線距離	
54Mb/s	セカンド (タイプ1-1)	区域内専用	同一収容	0	0	0	0	
			異収容	0	0	0	0	
54Mb/s	セカンド (タイプ1-2)	区域内専用	同一収容	0	0	0	0	
			異収容	0	0	0	0	
54Mb/s	セカンド (タイプ2)	区域内専用	同一収容	0	0	0	0	
			異収容	0	0	0	0	
54Mb/s	エコノミー (タイプ1-1)	区域内専用	同一収容	0	0	0	0	
			異収容	0	0	0	0	
54Mb/s	エコノミー (タイプ1-2)	区域内専用	同一収容	0	0	0	0	
			異収容	0	0	0	0	
54Mb/s	エコノミー (タイプ2)	区域内専用	同一収容	0	0	0	0	
			異収容	0	0	0	0	
55Mb/s		区域内専用	同一収容	0	0	0	0	
			異収容	0	0	0	0	
55Mb/s	セカンド (タイプ1-1)	区域内専用	同一収容	0	0	0	0	
			異収容	0	0	0	0	
55Mb/s	セカンド (タイプ1-2)	区域内専用	同一収容	0	0	0	0	
			異収容	0	0	0	0	
55Mb/s	セカンド (タイプ2)	区域内専用	同一収容	0	0	0	0	
			異収容	0	0	0	0	
55Mb/s	エコノミー (タイプ1-1)	区域内専用	同一収容	0	0	0	0	
			異収容	0	0	0	0	
55Mb/s	エコノミー (タイプ1-2)	区域内専用	同一収容	0	0	0	0	
			異収容	0	0	0	0	
55Mb/s	エコノミー (タイプ2)	区域内専用	同一収容	0	0	0	0	
			異収容	0	0	0	0	
56Mb/s		区域内専用	同一収容	0	0	0	0	
			異収容	0	0	0	0	
56Mb/s	セカンド (タイプ1-1)	区域内専用	同一収容	0	0	0	0	
			異収容	0	0	0	0	
56Mb/s	セカンド (タイプ1-2)	区域内専用	同一収容	0	0	0	0	
			異収容	0	0	0	0	
56Mb/s	セカンド (タイプ2)	区域内専用	同一収容	0	0	0	0	
			異収容	0	0	0	0	
56Mb/s	エコノミー (タイプ1-1)	区域内専用	同一収容	0	0	0	0	
			異収容	0	0	0	0	
56Mb/s	エコノミー (タイプ1-2)	区域内専用	同一収容	0	0	0	0	
			異収容	0	0	0	0	

サービス		グレード	専用線形態		①契約回線数		②MA間回線距離	
56Mb/s	エコノミー (タイプ2)	区域内専用	同一収容	0	0	0	0	
			異収容	0	0	0	0	
57Mb/s		区域内専用	同一収容	0	0	0	0	
			異収容	0	0	0	0	
57Mb/s	セカンド (タイプ1-1)	区域内専用	同一収容	0	0	0	0	
			異収容	0	0	0	0	
57Mb/s	セカンド (タイプ1-2)	区域内専用	同一収容	0	0	0	0	
			異収容	0	0	0	0	
57Mb/s	セカンド (タイプ2)	区域内専用	同一収容	0	0	0	0	
			異収容	0	0	0	0	
57Mb/s	エコノミー (タイプ1-1)	区域内専用	同一収容	0	0	0	0	
			異収容	0	0	0	0	
57Mb/s	エコノミー (タイプ1-2)	区域内専用	同一収容	0	0	0	0	
			異収容	0	0	0	0	
57Mb/s	エコノミー (タイプ2)	区域内専用	同一収容	0	0	0	0	
			異収容	0	0	0	0	
58Mb/s		区域内専用	同一収容	0	0	0	0	
			異収容	0	0	0	0	
58Mb/s	セカンド (タイプ1-1)	区域内専用	同一収容	0	0	0	0	
			異収容	0	0	0	0	
58Mb/s	セカンド (タイプ1-2)	区域内専用	同一収容	0	0	0	0	
			異収容	0	0	0	0	
58Mb/s	セカンド (タイプ2)	区域内専用	同一収容	0	0	0	0	
			異収容	0	0	0	0	
58Mb/s	エコノミー (タイプ1-1)	区域内専用	同一収容	0	0	0	0	
			異収容	0	0	0	0	
58Mb/s	エコノミー (タイプ1-2)	区域内専用	同一収容	0	0	0	0	
			異収容	0	0	0	0	
58Mb/s	エコノミー (タイプ2)	区域内専用	同一収容	0	0	0	0	
			異収容	0	0	0	0	
59Mb/s		区域内専用	同一収容	0	0	0	0	
			異収容	0	0	0	0	
59Mb/s	セカンド (タイプ1-1)	区域内専用	同一収容	0	0	0	0	
			異収容	0	0	0	0	
59Mb/s	セカンド (タイプ1-2)	区域内専用	同一収容	0	0	0	0	
			異収容	0	0	0	0	
59Mb/s	セカンド (タイプ2)	区域内専用	同一収容	0	0	0	0	
			異収容	0	0	0	0	

サービス		グレード	専用線形態		①契約回線数		②MA間回線距離			
59Mb/s	エコノミー (タイプ1-1)	区域内専用	同一収容	異収容	0	0	0	0		
					0	0	0	0		
			県内市外専用	区域内		0	0	0	0	
					県間・接続専用	区域外	0	0	0	0
			59Mb/s	エコノミー (タイプ1-2)	区域内専用	同一収容	異収容	0	0	0
								0	0	0
59Mb/s	エコノミー (タイプ2)	区域内専用	同一収容	異収容	0	0	0			
					0	0	0	0		
60Mb/s		区域内専用	同一収容	異収容	0	0	0			
					1	0	0	0		
60Mb/s	セカンド (タイプ1-1)	区域内専用	同一収容	異収容	0	0	0			
					0	0	0	0		
60Mb/s	セカンド (タイプ1-2)	区域内専用	同一収容	異収容	0	0	0			
					0	0	0	0		
60Mb/s	セカンド (タイプ2)	区域内専用	同一収容	異収容	0	0	0			
					0	0	0	0		
60Mb/s	エコノミー (タイプ1-1)	区域内専用	同一収容	異収容	0	0	0			
					0	0	0	0		
60Mb/s	エコノミー (タイプ1-2)	区域内専用	同一収容	異収容	0	0	0			
					0	0	0	0		
60Mb/s	エコノミー (タイプ2)	区域内専用	同一収容	異収容	0	0	0			
					0	0	0	0		
60Mb/s	セカンド (タイプ1-1)	区域内専用	同一収容	異収容	0	0	0			
					0	0	0	0		
60Mb/s	セカンド (タイプ1-2)	区域内専用	同一収容	異収容	0	0	0			
					0	0	0	0		
60Mb/s	セカンド (タイプ2)	区域内専用	同一収容	異収容	0	0	0			
					0	0	0	0		
60Mb/s	エコノミー (タイプ1-1)	区域内専用	同一収容	異収容	0	0	0			
					0	0	0	0		
60Mb/s	エコノミー (タイプ1-2)	区域内専用	同一収容	異収容	0	0	0			
					0	0	0	0		
60Mb/s	エコノミー (タイプ2)	区域内専用	同一収容	異収容	0	0	0			
					0	0	0	0		
61Mb/s		区域内専用	同一収容	異収容	0	0	0			
					1	0	43	0		
61Mb/s	セカンド (タイプ1-1)	区域内専用	同一収容	異収容	0	0	0			
					0	0	0	0		
61Mb/s	セカンド (タイプ1-2)	区域内専用	同一収容	異収容	0	0	0			
					0	0	0	0		
61Mb/s	セカンド (タイプ2)	区域内専用	同一収容	異収容	0	0	0			
					0	0	0	0		
61Mb/s	エコノミー (タイプ1-1)	区域内専用	同一収容	異収容	0	0	0			
					0	0	0	0		
61Mb/s	エコノミー (タイプ1-2)	区域内専用	同一収容	異収容	0	0	0			
					0	0	0	0		
61Mb/s	エコノミー (タイプ2)	区域内専用	同一収容	異収容	0	0	0			
					0	0	0	0		
62Mb/s		区域内専用	同一収容	異収容	0	0	0			
					0	0	0	0		
62Mb/s	セカンド (タイプ1-1)	区域内専用	同一収容	異収容	0	0	0			
					0	0	0	0		

サービス		グレード	専用線形態		①契約回線数		②MA間回線距離	
65Mb/s			区域内専用	同一収容	0	0	0	0
				異収容	0	0	0	0
65Mb/s	セカンド (タイプ1-1)		県内市外専用		0	0	0	0
			県間・接続専用	区域内	0	0	0	0
65Mb/s	セカンド (タイプ1-2)		区域内専用	同一収容	0	0	0	0
				異収容	0	0	0	0
65Mb/s	セカンド (タイプ2)		県内市外専用		0	0	0	0
			県間・接続専用	区域内	0	0	0	0
65Mb/s	エコノミー (タイプ1-1)		区域内専用	同一収容	0	0	0	0
				異収容	0	0	0	0
65Mb/s	エコノミー (タイプ1-2)		県内市外専用		0	0	0	0
			県間・接続専用	区域内	0	0	0	0
65Mb/s	エコノミー (タイプ2)		区域内専用	同一収容	0	0	0	0
				異収容	0	0	0	0
66Mb/s			県内市外専用		0	0	0	0
			県間・接続専用	区域内	0	0	0	0
66Mb/s	セカンド (タイプ1-1)		区域内専用	同一収容	0	0	0	0
				異収容	0	0	0	0
66Mb/s	セカンド (タイプ1-2)		県内市外専用		0	0	0	0
			県間・接続専用	区域内	0	0	0	0
66Mb/s	セカンド (タイプ2)		区域内専用	同一収容	0	0	0	0
				異収容	0	0	0	0
66Mb/s	エコノミー (タイプ1-1)		県内市外専用		0	0	0	0
			県間・接続専用	区域内	0	0	0	0
66Mb/s	エコノミー (タイプ1-2)		区域内専用	同一収容	0	0	0	0
				異収容	0	0	0	0
66Mb/s	エコノミー (タイプ2)		県内市外専用		0	0	0	0
			県間・接続専用	区域内	0	0	0	0
67Mb/s			区域内専用	同一収容	0	0	0	0
				異収容	0	0	0	0
67Mb/s	セカンド (タイプ1-1)		県内市外専用		0	0	0	0
			県間・接続専用	区域内	0	0	0	0
67Mb/s	セカンド (タイプ1-2)		区域内専用	同一収容	0	0	0	0
				異収容	0	0	0	0
67Mb/s	セカンド (タイプ2)		県内市外専用		0	0	0	0
			県間・接続専用	区域内	0	0	0	0
67Mb/s	エコノミー (タイプ1-1)		区域内専用	同一収容	0	0	0	0
				異収容	0	0	0	0
67Mb/s			県内市外専用		0	0	0	0
			県間・接続専用	区域内	0	0	0	0

サービス		グレード	専用線形態		①契約回線数		②MA間回線距離	
70Mb/s	セカンド (タイプ2)	区域内専用	同一収容	0	0	0	0	
			異収容	0	0	0	0	
70Mb/s	エコノミー (タイプ1-1)	区域内専用	同一収容	0	0	0	0	
			異収容	0	0	0	0	
70Mb/s	エコノミー (タイプ1-2)	区域内専用	同一収容	0	0	0	0	
			異収容	0	0	0	0	
70Mb/s	エコノミー (タイプ2)	区域内専用	同一収容	0	0	0	0	
			異収容	0	0	0	0	
71Mb/s		区域内専用	同一収容	0	0	0	0	
			異収容	0	0	0	0	
71Mb/s	セカンド (タイプ1-1)	区域内専用	同一収容	0	0	0	0	
			異収容	0	0	0	0	
71Mb/s	セカンド (タイプ1-2)	区域内専用	同一収容	0	0	0	0	
			異収容	0	0	0	0	
71Mb/s	セカンド (タイプ2)	区域内専用	同一収容	0	0	0	0	
			異収容	0	0	0	0	
71Mb/s	エコノミー (タイプ1-1)	区域内専用	同一収容	0	0	0	0	
			異収容	0	0	0	0	
71Mb/s	エコノミー (タイプ1-2)	区域内専用	同一収容	0	0	0	0	
			異収容	0	0	0	0	
71Mb/s	エコノミー (タイプ2)	区域内専用	同一収容	0	0	0	0	
			異収容	0	0	0	0	
72Mb/s		区域内専用	同一収容	0	0	0	0	
			異収容	0	0	0	0	
72Mb/s	セカンド (タイプ1-1)	区域内専用	同一収容	0	0	0	0	
			異収容	0	0	0	0	
72Mb/s	セカンド (タイプ1-2)	区域内専用	同一収容	0	0	0	0	
			異収容	0	0	0	0	
72Mb/s	セカンド (タイプ2)	区域内専用	同一収容	0	0	0	0	
			異収容	0	0	0	0	
72Mb/s	エコノミー (タイプ1-1)	区域内専用	同一収容	0	0	0	0	
			異収容	0	0	0	0	
72Mb/s	エコノミー (タイプ1-2)	区域内専用	同一収容	0	0	0	0	
			異収容	0	0	0	0	
72Mb/s	エコノミー (タイプ2)	区域内専用	同一収容	0	0	0	0	
			異収容	0	0	0	0	
73Mb/s		区域内専用	同一収容	0	0	0	0	
			異収容	0	0	0	0	

サービス		グレード	専用線形態		①契約回線数		②MA間回線距離	
73Mb/s	セカンド (タイプ1-1)	区域内専用	同一収容	0	0	0	0	
			異収容	0	0			
		県内市外専用	0	0	0	0		
			0	0				
		県間・接続専用	区域内	0	0	0		
			区域外	0				
	セカンド (タイプ1-2)	区域内専用	同一収容	0	0	0	0	
			異収容	0	0			
		県内市外専用	0	0	0	0		
			0	0				
		県間・接続専用	区域内	0	0	0		
			区域外	0				
	セカンド (タイプ2)	区域内専用	同一収容	0	0	0	0	
			異収容	0	0			
		県内市外専用	0	0	0	0		
			0	0				
		県間・接続専用	区域内	0	0	0		
			区域外	0				
	エコノミー (タイプ1-1)	区域内専用	同一収容	0	0	0	0	
			異収容	0	0			
		県内市外専用	0	0	0	0		
			0	0				
		県間・接続専用	区域内	0	0	0		
			区域外	0				
エコノミー (タイプ1-2)	区域内専用	同一収容	0	0	0	0		
		異収容	0	0				
	県内市外専用	0	0	0	0			
		0	0					
	県間・接続専用	区域内	0	0	0			
		区域外	0					
エコノミー (タイプ2)	区域内専用	同一収容	0	0	0	0		
		異収容	0	0				
	県内市外専用	0	0	0	0			
		0	0					
	県間・接続専用	区域内	0	0	0			
		区域外	0					
74Mb/s	セカンド (タイプ1-1)	区域内専用	同一収容	0	0	0	0	
			異収容	0	0			
		県内市外専用	0	0	0	0		
			0	0				
		県間・接続専用	区域内	0	0	0		
			区域外	0				
セカンド (タイプ1-2)	区域内専用	同一収容	0	0	0	0		
		異収容	0	0				
	県内市外専用	0	0	0	0			
		0	0					
	県間・接続専用	区域内	0	0	0			
		区域外	0					
セカンド (タイプ2)	区域内専用	同一収容	0	0	0	0		
		異収容	0	0				
	県内市外専用	0	0	0	0			
		0	0					
	県間・接続専用	区域内	0	0	0			
		区域外	0					
エコノミー (タイプ1-1)	区域内専用	同一収容	0	0	0	0		
		異収容	0	0				
	県内市外専用	0	0	0	0			
		0	0					
	県間・接続専用	区域内	0	0	0			
		区域外	0					
エコノミー (タイプ1-2)	区域内専用	同一収容	0	0	0	0		
		異収容	0	0				
	県内市外専用	0	0	0	0			
		0	0					
	県間・接続専用	区域内	0	0	0			
		区域外	0					
エコノミー (タイプ2)	区域内専用	同一収容	0	0	0	0		
		異収容	0	0				
	県内市外専用	0	0	0	0			
		0	0					
	県間・接続専用	区域内	0	0	0			
		区域外	0					
75Mb/s	セカンド (タイプ1-1)	区域内専用	同一収容	0	0	0	0	
			異収容	0	0			
		県内市外専用	0	0	0	0		
			0	0				
		県間・接続専用	区域内	0	0	0		
			区域外	0				
セカンド (タイプ1-2)	区域内専用	同一収容	0	0	0	0		
		異収容	0	0				
	県内市外専用	0	0	0	0			
		0	0					
	県間・接続専用	区域内	0	0	0			
		区域外	0					
セカンド (タイプ2)	区域内専用	同一収容	0	0	0	0		
		異収容	0	0				
	県内市外専用	0	0	0	0			
		0	0					
	県間・接続専用	区域内	0	0	0			
		区域外	0					
エコノミー (タイプ1-1)	区域内専用	同一収容	0	0	0	0		
		異収容	0	0				
	県内市外専用	0	0	0	0			
		0	0					
	県間・接続専用	区域内	0	0	0			
		区域外	0					
エコノミー (タイプ1-2)	区域内専用	同一収容	0	0	0	0		
		異収容	0	0				
	県内市外専用	0	0	0	0			
		0	0					
	県間・接続専用	区域内	0	0	0			
		区域外	0					

サービス		グレード	専用線形態		①契約回線数		②MA間回線距離	
75Mb/s	エコノミー (タイプ2)	区域内専用	同一収容	0	0	0	0	
			異収容	0	0	0	0	
76Mb/s		区域内専用	同一収容	0	0	0	0	
			異収容	0	0	0	0	
76Mb/s	セカンド (タイプ1-1)	区域内専用	同一収容	0	0	0	0	
			異収容	0	0	0	0	
76Mb/s	セカンド (タイプ1-2)	区域内専用	同一収容	0	0	0	0	
			異収容	0	0	0	0	
76Mb/s	セカンド (タイプ2)	区域内専用	同一収容	0	0	0	0	
			異収容	0	0	0	0	
76Mb/s	エコノミー (タイプ1-1)	区域内専用	同一収容	0	0	0	0	
			異収容	0	0	0	0	
76Mb/s	エコノミー (タイプ1-2)	区域内専用	同一収容	0	0	0	0	
			異収容	0	0	0	0	
76Mb/s	エコノミー (タイプ2)	区域内専用	同一収容	0	0	0	0	
			異収容	0	0	0	0	
77Mb/s		区域内専用	同一収容	0	0	0	0	
			異収容	0	0	0	0	
77Mb/s	セカンド (タイプ1-1)	区域内専用	同一収容	0	0	0	0	
			異収容	0	0	0	0	
77Mb/s	セカンド (タイプ1-2)	区域内専用	同一収容	0	0	0	0	
			異収容	0	0	0	0	
77Mb/s	セカンド (タイプ2)	区域内専用	同一収容	0	0	0	0	
			異収容	0	0	0	0	
77Mb/s	エコノミー (タイプ1-1)	区域内専用	同一収容	0	0	0	0	
			異収容	0	0	0	0	
77Mb/s	エコノミー (タイプ1-2)	区域内専用	同一収容	0	0	0	0	
			異収容	0	0	0	0	
77Mb/s	エコノミー (タイプ2)	区域内専用	同一収容	0	0	0	0	
			異収容	0	0	0	0	
78Mb/s		区域内専用	同一収容	0	0	0	0	
			異収容	0	0	0	0	
78Mb/s	セカンド (タイプ1-1)	区域内専用	同一収容	0	0	0	0	
			異収容	0	0	0	0	
78Mb/s	セカンド (タイプ1-2)	区域内専用	同一収容	0	0	0	0	
			異収容	0	0	0	0	
78Mb/s	セカンド (タイプ2)	区域内専用	同一収容	0	0	0	0	
			異収容	0	0	0	0	

サービス		グレード	専用線形態		①契約回線数		②MA間回線距離	
84Mb/s			区域内専用	同一収容	0	0	0	0
				異収容	0	0	0	0
84Mb/s	セカンド (タイプ1-1)		県内市外専用		0	0	0	0
			県間・接続専用	区域内	0	0	0	0
84Mb/s	セカンド (タイプ1-2)		区域内専用	同一収容	0	0	0	0
				異収容	0	0	0	0
84Mb/s	セカンド (タイプ2)		県内市外専用		0	0	0	0
			県間・接続専用	区域内	0	0	0	0
84Mb/s	エコノミー (タイプ1-1)		区域内専用	同一収容	0	0	0	0
				異収容	0	0	0	0
84Mb/s	エコノミー (タイプ1-2)		県内市外専用		0	0	0	0
			県間・接続専用	区域内	0	0	0	0
84Mb/s	エコノミー (タイプ2)		区域内専用	同一収容	0	0	0	0
				異収容	0	0	0	0
85Mb/s			県内市外専用		0	0	0	0
			県間・接続専用	区域内	0	0	0	0
85Mb/s	セカンド (タイプ1-1)		区域内専用	同一収容	0	0	0	0
				異収容	0	0	0	0
85Mb/s	セカンド (タイプ1-2)		県内市外専用		0	0	0	0
			県間・接続専用	区域内	0	0	0	0
85Mb/s	セカンド (タイプ2)		区域内専用	同一収容	0	0	0	0
				異収容	0	0	0	0
85Mb/s	エコノミー (タイプ1-1)		県内市外専用		0	0	0	0
			県間・接続専用	区域内	0	0	0	0
85Mb/s	エコノミー (タイプ1-2)		区域内専用	同一収容	0	0	0	0
				異収容	0	0	0	0
85Mb/s	エコノミー (タイプ2)		県内市外専用		0	0	0	0
			県間・接続専用	区域内	0	0	0	0
86Mb/s			区域内専用	同一収容	0	0	0	0
				異収容	0	0	0	0
86Mb/s	セカンド (タイプ1-1)		県内市外専用		0	0	0	0
			県間・接続専用	区域内	0	0	0	0
86Mb/s	セカンド (タイプ1-2)		区域内専用	同一収容	0	0	0	0
				異収容	0	0	0	0
86Mb/s	セカンド (タイプ2)		県内市外専用		0	0	0	0
			県間・接続専用	区域内	0	0	0	0
86Mb/s	エコノミー (タイプ1-1)		区域内専用	同一収容	0	0	0	0
				異収容	0	0	0	0
86Mb/s			県内市外専用		0	0	0	0
			県間・接続専用	区域内	0	0	0	0

サービス		グレード	専用線形態		①契約回線数		②MA間回線距離	
100Mb/s	セカンド (タイプ1-2)	区域内専用	同一収容	0	0	0	0	
			異収容	0	0	0	0	
100Mb/s	セカンド (タイプ2)	区域内専用	同一収容	0	0	0	0	
			異収容	0	0	0	0	
100Mb/s	エコノミー (タイプ1-1)	区域内専用	同一収容	0	0	0	0	
			異収容	0	0	0	0	
100Mb/s	エコノミー (タイプ1-2)	区域内専用	同一収容	0	0	0	0	
			異収容	0	0	0	0	
100Mb/s	エコノミー (タイプ2)	区域内専用	同一収容	0	0	0	0	
			異収容	0	0	0	0	
101Mb/s	セカンド (タイプ1-1)	区域内専用	同一収容	0	0	0	0	
			異収容	0	0	0	0	
101Mb/s	セカンド (タイプ1-2)	区域内専用	同一収容	0	0	0	0	
			異収容	0	0	0	0	
101Mb/s	セカンド (タイプ2)	区域内専用	同一収容	0	0	0	0	
			異収容	0	0	0	0	
101Mb/s	エコノミー (タイプ1-1)	区域内専用	同一収容	0	0	0	0	
			異収容	0	0	0	0	
101Mb/s	エコノミー (タイプ1-2)	区域内専用	同一収容	0	0	0	0	
			異収容	0	0	0	0	
101Mb/s	エコノミー (タイプ2)	区域内専用	同一収容	0	0	0	0	
			異収容	0	0	0	0	
102Mb/s	セカンド (タイプ1-1)	区域内専用	同一収容	0	0	0	0	
			異収容	0	0	0	0	
102Mb/s	セカンド (タイプ1-2)	区域内専用	同一収容	0	0	0	0	
			異収容	0	0	0	0	
102Mb/s	セカンド (タイプ2)	区域内専用	同一収容	0	0	0	0	
			異収容	0	0	0	0	
102Mb/s	エコノミー (タイプ1-1)	区域内専用	同一収容	0	0	0	0	
			異収容	0	0	0	0	
102Mb/s	エコノミー (タイプ1-2)	区域内専用	同一収容	0	0	0	0	
			異収容	0	0	0	0	
102Mb/s	エコノミー (タイプ2)	区域内専用	同一収容	0	0	0	0	
			異収容	0	0	0	0	

サービス		グレード	専用線形態		①契約回線数		②MA間回線距離		
108Mb/s	セカンド (タイプ2)	区域内専用	同一収容	0	0	0	0		
			異収容	0	0	0	0		
		県内市外専用 県間・接続専用	区域内	0	0	0	0		
			区域外	0	0	0	0		
		エコノミー (タイプ1-1)	区域内専用	同一収容	0	0	0	0	
				異収容	0	0	0	0	
	県内市外専用 県間・接続専用		区域内	0	0	0	0		
			区域外	0	0	0	0		
	エコノミー (タイプ1-2)		区域内専用	同一収容	0	0	0	0	
				異収容	0	0	0	0	
		県内市外専用 県間・接続専用	区域内	0	0	0	0		
			区域外	0	0	0	0		
		エコノミー (タイプ2)	区域内専用	同一収容	0	0	0	0	
				異収容	0	0	0	0	
	県内市外専用 県間・接続専用		区域内	0	0	0	0		
			区域外	0	0	0	0		
	109Mb/s		セカンド (タイプ1-1)	区域内専用	同一収容	0	0	0	0
					異収容	0	0	0	0
		県内市外専用 県間・接続専用		区域内	0	0	0	0	
				区域外	0	0	0	0	
		セカンド (タイプ1-2)		区域内専用	同一収容	0	0	0	0
					異収容	0	0	0	0
	県内市外専用 県間・接続専用		区域内	0	0	0	0		
			区域外	0	0	0	0		
セカンド (タイプ2)	区域内専用		同一収容	0	0	0	0		
			異収容	0	0	0	0		
	県内市外専用 県間・接続専用	区域内	0	0	0	0			
		区域外	0	0	0	0			
	エコノミー (タイプ1-1)	区域内専用	同一収容	0	0	0	0		
			異収容	0	0	0	0		
県内市外専用 県間・接続専用		区域内	0	0	0	0			
		区域外	0	0	0	0			
エコノミー (タイプ1-2)		区域内専用	同一収容	0	0	0	0		
			異収容	0	0	0	0		
	県内市外専用 県間・接続専用	区域内	0	0	0	0			
		区域外	0	0	0	0			
	エコノミー (タイプ2)	区域内専用	同一収容	0	0	0	0		
			異収容	0	0	0	0		
県内市外専用 県間・接続専用		区域内	0	0	0	0			
		区域外	0	0	0	0			
110Mb/s		セカンド (タイプ1-1)	区域内専用	同一収容	0	0	0	0	
				異収容	0	0	0	0	
	県内市外専用 県間・接続専用		区域内	0	0	0	0		
			区域外	0	0	0	0		
	セカンド (タイプ1-2)		区域内専用	同一収容	0	0	0	0	
				異収容	0	0	0	0	
県内市外専用 県間・接続専用		区域内	0	0	0	0			
		区域外	0	0	0	0			
セカンド (タイプ2)		区域内専用	同一収容	0	0	0	0		
			異収容	0	0	0	0		
	県内市外専用 県間・接続専用	区域内	0	0	0	0			
		区域外	0	0	0	0			
	エコノミー (タイプ1-1)	区域内専用	同一収容	0	0	0	0		
			異収容	0	0	0	0		
県内市外専用 県間・接続専用		区域内	0	0	0	0			
		区域外	0	0	0	0			
エコノミー (タイプ1-2)		区域内専用	同一収容	0	0	0	0		
			異収容	0	0	0	0		
	県内市外専用 県間・接続専用	区域内	0	0	0	0			
		区域外	0	0	0	0			
	エコノミー (タイプ2)	区域内専用	同一収容	0	0	0	0		
			異収容	0	0	0	0		
県内市外専用 県間・接続専用		区域内	0	0	3	0			
		区域外	0	0	0	0			
111Mb/s		セカンド (タイプ1-1)	区域内専用	同一収容	0	0	0	0	
				異収容	0	0	0	0	
	県内市外専用 県間・接続専用		区域内	0	0	0	0		
			区域外	0	0	0	0		

サービス		グレード	専用線形態	①契約回線数	②MA間回線距離	
	111Mb/s	セカンド (タイプ1-1)	区域内専用	同一収容	0	0
				異収容	0	0
			県内市外専用 県間・接続専用	区域内	0	0
				区域外	0	0
	111Mb/s	セカンド (タイプ1-2)	区域内専用	同一収容	0	0
				異収容	0	0
			県内市外専用 県間・接続専用	区域内	0	0
				区域外	0	0
	111Mb/s	セカンド (タイプ2)	区域内専用	同一収容	0	0
				異収容	0	0
			県内市外専用 県間・接続専用	区域内	0	0
				区域外	0	0
	111Mb/s	エコノミー (タイプ1-1)	区域内専用	同一収容	0	0
				異収容	0	0
			県内市外専用 県間・接続専用	区域内	0	0
				区域外	0	0
	111Mb/s	エコノミー (タイプ1-2)	区域内専用	同一収容	0	0
				異収容	0	0
			県内市外専用 県間・接続専用	区域内	0	0
				区域外	0	0
	111Mb/s	エコノミー (タイプ2)	区域内専用	同一収容	0	0
				異収容	0	0
			県内市外専用 県間・接続専用	区域内	0	0
				区域外	0	0
112Mb/s		区域内専用	同一収容	0	0	
			異収容	0	0	
		県内市外専用 県間・接続専用	区域内	0	0	
			区域外	0	0	
112Mb/s	セカンド (タイプ1-1)	区域内専用	同一収容	0	0	
			異収容	0	0	
		県内市外専用 県間・接続専用	区域内	0	0	
			区域外	0	0	
112Mb/s	セカンド (タイプ1-2)	区域内専用	同一収容	0	0	
			異収容	0	0	
		県内市外専用 県間・接続専用	区域内	0	0	
			区域外	0	0	
112Mb/s	セカンド (タイプ2)	区域内専用	同一収容	0	0	
			異収容	0	0	
		県内市外専用 県間・接続専用	区域内	0	0	
			区域外	0	0	
112Mb/s	エコノミー (タイプ1-1)	区域内専用	同一収容	0	0	
			異収容	0	0	
		県内市外専用 県間・接続専用	区域内	0	0	
			区域外	0	0	
112Mb/s	エコノミー (タイプ1-2)	区域内専用	同一収容	0	0	
			異収容	0	0	
		県内市外専用 県間・接続専用	区域内	0	0	
			区域外	0	0	
112Mb/s	エコノミー (タイプ2)	区域内専用	同一収容	0	0	
			異収容	0	0	
		県内市外専用 県間・接続専用	区域内	0	0	
			区域外	0	0	
113Mb/s		区域内専用	同一収容	0	0	
			異収容	0	0	
		県内市外専用 県間・接続専用	区域内	0	0	
			区域外	0	0	
113Mb/s	セカンド (タイプ1-1)	区域内専用	同一収容	0	0	
			異収容	0	0	
		県内市外専用 県間・接続専用	区域内	0	0	
			区域外	0	0	
113Mb/s	セカンド (タイプ1-2)	区域内専用	同一収容	0	0	
			異収容	0	0	
		県内市外専用 県間・接続専用	区域内	0	0	
			区域外	0	0	
113Mb/s	セカンド (タイプ2)	区域内専用	同一収容	0	0	
			異収容	0	0	
		県内市外専用 県間・接続専用	区域内	0	0	
			区域外	0	0	
113Mb/s	エコノミー (タイプ1-1)	区域内専用	同一収容	0	0	
			異収容	0	0	
		県内市外専用 県間・接続専用	区域内	0	0	
			区域外	0	0	
113Mb/s	エコノミー (タイプ1-2)	区域内専用	同一収容	0	0	
			異収容	0	0	
		県内市外専用 県間・接続専用	区域内	0	0	
			区域外	0	0	

サービス		グレード	専用線形態		①契約回線数		②MA間回線距離	
113Mb/s	エコノミー (タイプ2)	区域内専用	同一収容	0	0	0	0	
			異収容	0	0	0	0	
114Mb/s		区域内専用	同一収容	0	0	0	0	
			異収容	0	0	0	0	
114Mb/s	セカンド (タイプ1-1)	区域内専用	同一収容	0	0	0	0	
			異収容	0	0	0	0	
114Mb/s	セカンド (タイプ1-2)	区域内専用	同一収容	0	0	0	0	
			異収容	0	0	0	0	
114Mb/s	セカンド (タイプ2)	区域内専用	同一収容	0	0	0	0	
			異収容	0	0	0	0	
114Mb/s	エコノミー (タイプ1-1)	区域内専用	同一収容	0	0	0	0	
			異収容	0	0	0	0	
114Mb/s	エコノミー (タイプ1-2)	区域内専用	同一収容	0	0	0	0	
			異収容	0	0	0	0	
114Mb/s	エコノミー (タイプ2)	区域内専用	同一収容	0	0	0	0	
			異収容	0	0	0	0	
115Mb/s		区域内専用	同一収容	0	0	0	0	
			異収容	0	0	0	0	
115Mb/s	セカンド (タイプ1-1)	区域内専用	同一収容	0	0	0	0	
			異収容	0	0	0	0	
115Mb/s	セカンド (タイプ1-2)	区域内専用	同一収容	0	0	0	0	
			異収容	0	0	0	0	
115Mb/s	セカンド (タイプ2)	区域内専用	同一収容	0	0	0	0	
			異収容	0	0	0	0	
115Mb/s	エコノミー (タイプ1-1)	区域内専用	同一収容	0	0	0	0	
			異収容	0	0	0	0	
115Mb/s	エコノミー (タイプ1-2)	区域内専用	同一収容	0	0	0	0	
			異収容	0	0	0	0	
115Mb/s	エコノミー (タイプ2)	区域内専用	同一収容	0	0	0	0	
			異収容	0	0	0	0	
116Mb/s		区域内専用	同一収容	0	0	0	0	
			異収容	0	0	0	0	
116Mb/s	セカンド (タイプ1-1)	区域内専用	同一収容	0	0	0	0	
			異収容	0	0	0	0	
116Mb/s	セカンド (タイプ1-2)	区域内専用	同一収容	0	0	0	0	
			異収容	0	0	0	0	
116Mb/s	セカンド (タイプ2)	区域内専用	同一収容	0	0	0	0	
			異収容	0	0	0	0	

サービス		グレード	専用線形態		①契約回線数		②MA間回線距離	
116Mb/s	エコノミー (タイプ1-1)	区域内専用	同一収容	0	0	0	0	
			異収容	0	0	0	0	
116Mb/s	エコノミー (タイプ1-2)	区域内専用	同一収容	0	0	0	0	
			異収容	0	0	0	0	
116Mb/s	エコノミー (タイプ2)	区域内専用	同一収容	0	0	0	0	
			異収容	0	0	0	0	
117Mb/s		区域内専用	同一収容	0	0	0	0	
			異収容	0	0	0	0	
117Mb/s	セカンド (タイプ1-1)	区域内専用	同一収容	0	0	0	0	
			異収容	0	0	0	0	
117Mb/s	セカンド (タイプ1-2)	区域内専用	同一収容	0	0	0	0	
			異収容	0	0	0	0	
117Mb/s	セカンド (タイプ2)	区域内専用	同一収容	0	0	0	0	
			異収容	0	0	0	0	
117Mb/s	エコノミー (タイプ1-1)	区域内専用	同一収容	0	0	0	0	
			異収容	0	0	0	0	
117Mb/s	エコノミー (タイプ1-2)	区域内専用	同一収容	0	0	0	0	
			異収容	0	0	0	0	
117Mb/s	エコノミー (タイプ2)	区域内専用	同一収容	0	0	0	0	
			異収容	0	0	0	0	
118Mb/s		区域内専用	同一収容	0	0	0	0	
			異収容	0	0	0	0	
118Mb/s	セカンド (タイプ1-1)	区域内専用	同一収容	0	0	0	0	
			異収容	0	0	0	0	
118Mb/s	セカンド (タイプ1-2)	区域内専用	同一収容	0	0	0	0	
			異収容	0	0	0	0	
118Mb/s	セカンド (タイプ2)	区域内専用	同一収容	0	0	0	0	
			異収容	0	0	0	0	
118Mb/s	エコノミー (タイプ1-1)	区域内専用	同一収容	0	0	0	0	
			異収容	0	0	0	0	
118Mb/s	エコノミー (タイプ1-2)	区域内専用	同一収容	0	0	0	0	
			異収容	0	0	0	0	
118Mb/s	エコノミー (タイプ2)	区域内専用	同一収容	0	0	0	0	
			異収容	0	0	0	0	
119Mb/s		区域内専用	同一収容	0	0	0	0	
			異収容	0	0	0	0	
119Mb/s	セカンド (タイプ1-1)	区域内専用	同一収容	0	0	0	0	
			異収容	0	0	0	0	

サービス		グレード	専用線形態		①契約回線数		②MA間回線距離	
132Mb/s	エコノミー (タイプ2)	区域内専用	同一収容	0	0	0	0	
			異収容	0	0	0	0	
133Mb/s		区域内専用	同一収容	0	0	0	0	
			異収容	0	0	0	0	
133Mb/s	セカンド (タイプ1-1)	区域内専用	同一収容	0	0	0	0	
			異収容	0	0	0	0	
133Mb/s	セカンド (タイプ1-2)	区域内専用	同一収容	0	0	0	0	
			異収容	0	0	0	0	
133Mb/s	セカンド (タイプ2)	区域内専用	同一収容	0	0	0	0	
			異収容	0	0	0	0	
133Mb/s	エコノミー (タイプ1-1)	区域内専用	同一収容	0	0	0	0	
			異収容	0	0	0	0	
133Mb/s	エコノミー (タイプ1-2)	区域内専用	同一収容	0	0	0	0	
			異収容	0	0	0	0	
133Mb/s	エコノミー (タイプ2)	区域内専用	同一収容	0	0	0	0	
			異収容	0	0	0	0	
134Mb/s		区域内専用	同一収容	0	0	0	0	
			異収容	0	0	0	0	
134Mb/s	セカンド (タイプ1-1)	区域内専用	同一収容	0	0	0	0	
			異収容	0	0	0	0	
134Mb/s	セカンド (タイプ1-2)	区域内専用	同一収容	0	0	0	0	
			異収容	0	0	0	0	
134Mb/s	セカンド (タイプ2)	区域内専用	同一収容	0	0	0	0	
			異収容	0	0	0	0	
134Mb/s	エコノミー (タイプ1-1)	区域内専用	同一収容	0	0	0	0	
			異収容	0	0	0	0	
134Mb/s	エコノミー (タイプ1-2)	区域内専用	同一収容	0	0	0	0	
			異収容	0	0	0	0	
134Mb/s	エコノミー (タイプ2)	区域内専用	同一収容	0	0	0	0	
			異収容	0	0	0	0	
135Mb/s		区域内専用	同一収容	1	0	0	0	
			異収容	0	0	0	0	
135Mb/s	セカンド (タイプ1-1)	区域内専用	同一収容	0	0	0	0	
			異収容	0	0	0	0	
135Mb/s	セカンド (タイプ1-2)	区域内専用	同一収容	0	0	0	0	
			異収容	0	0	0	0	
135Mb/s	セカンド (タイプ2)	区域内専用	同一収容	0	0	0	0	
			異収容	0	0	0	0	

サービス		グレード	専用線形態	①契約回線数	②MA間回線距離			
中継伝送専用機能	135Mb/s	エコノミー (タイプ1-1)	区域内専用	同一収容	0	0		
				異収容	0	0		
			県内市外専用		0	0		
			県間・接続専用	区域内	0	0		
				区域外	0	0		
			135Mb/s	エコノミー (タイプ1-2)	区域内専用	同一収容	0	0
						異収容	0	0
					県内市外専用		0	0
					県間・接続専用	区域内	0	0
		区域外			0	0		
	135Mb/s	エコノミー (タイプ2)			区域内専用	同一収容	0	0
						異収容	0	0
					県内市外専用		0	0
					県間・接続専用	区域内	0	0
				区域外	0	0		
			24ch		同一通信用建物内		1	0
					区域内回線		4	0
					区域外回線		12	598
			48ch		同一通信用建物内		5	0
	区域内回線				10	0		
	区域外回線				25	1,302		
	72ch		同一通信用建物内		3	0		
			区域内回線		32	0		
			区域外回線		16	480		
	96ch		同一通信用建物内		4	0		
			区域内回線		33	0		
			区域外回線		24	684		
	120ch		同一通信用建物内		2	0		
			区域内回線		26	0		
			区域外回線		7	106		
	144ch		同一通信用建物内		3	0		
			区域内回線		19	0		
			区域外回線		10	137		
	168ch		同一通信用建物内		2	0		
			区域内回線		14	0		
			区域外回線		5	58		
	192ch		同一通信用建物内		3	0		
			区域内回線		11	0		
			区域外回線		3	27		
	216ch		同一通信用建物内		7	0		
			区域内回線		11	0		
			区域外回線		3	77		
	240ch		同一通信用建物内		1	0		
			区域内回線		4	0		
			区域外回線		5	64		
	264ch		同一通信用建物内		7	0		
			区域内回線		3	0		
			区域外回線		2	16		
	288ch		同一通信用建物内		3	0		
			区域内回線		3	0		
			区域外回線		2	21		
	312ch		同一通信用建物内		3	0		
			区域内回線		8	0		
			区域外回線		1	6		
336ch		同一通信用建物内		2	0			
		区域内回線		3	0			
		区域外回線		1	0			
360ch		同一通信用建物内		4	0			
		区域内回線		2	0			
		区域外回線		0	0			
384ch		同一通信用建物内		2	0			
		区域内回線		4	0			
		区域外回線		0	0			
408ch		同一通信用建物内		2	0			
		区域内回線		3	0			
		区域外回線		0	0			
432ch		同一通信用建物内		2	0			
		区域内回線		3	0			
		区域外回線		1	10			
456ch		同一通信用建物内		0	0			
		区域内回線		2	0			
		区域外回線		0	0			
480ch		同一通信用建物内		3	0			
		区域内回線		1	0			
		区域外回線		0	0			
504ch		同一通信用建物内		1	0			
		区域内回線		1	0			
		区域外回線		0	0			
528ch		同一通信用建物内		3	0			
		区域内回線		1	0			
		区域外回線		0	0			
552ch		同一通信用建物内		3	0			
		区域内回線		2	0			
		区域外回線		0	0			
576ch		同一通信用建物内		0	0			
		区域内回線		2	0			
		区域外回線		0	0			
600ch		同一通信用建物内		0	0			
		区域内回線		0	0			
		区域外回線		1	16			
624ch		同一通信用建物内		1	0			
		区域内回線		1	0			
		区域外回線		0	0			

サービス		グレード	専用線形態	①契約回線数	②MA間回線距離
648ch			同一通信用建物内	2	0
			区域内回線	5	0
			区域外回線	0	0
672ch			同一通信用建物内	1	0
			区域内回線	0	0
			区域外回線	0	0
696ch			同一通信用建物内	1	0
			区域内回線	1	0
			区域外回線	0	0
720ch			同一通信用建物内	1	0
			区域内回線	0	0
			区域外回線	0	0
744ch			同一通信用建物内	0	0
			区域内回線	3	0
			区域外回線	0	0
768ch			同一通信用建物内	1	0
			区域内回線	0	0
			区域外回線	0	0
792ch			同一通信用建物内	1	0
			区域内回線	2	0
			区域外回線	0	0
816ch			同一通信用建物内	0	0
			区域内回線	2	0
			区域外回線	0	0
840ch			同一通信用建物内	1	0
			区域内回線	1	0
			区域外回線	0	0
864ch			同一通信用建物内	0	0
			区域内回線	0	0
			区域外回線	0	0
888ch			同一通信用建物内	0	0
			区域内回線	1	0
			区域外回線	0	0
912ch			同一通信用建物内	0	0
			区域内回線	1	0
			区域外回線	0	0
936ch			同一通信用建物内	0	0
			区域内回線	0	0
			区域外回線	0	0
960ch			同一通信用建物内	0	0
			区域内回線	2	0
			区域外回線	0	0
984ch			同一通信用建物内	0	0
			区域内回線	0	0
			区域外回線	0	0
1008ch			同一通信用建物内	0	0
			区域内回線	1	0
			区域外回線	0	0
1032ch			同一通信用建物内	0	0
			区域内回線	1	0
			区域外回線	0	0
1056ch			同一通信用建物内	0	0
			区域内回線	1	0
			区域外回線	0	0
1080ch			同一通信用建物内	0	0
			区域内回線	0	0
			区域外回線	0	0
1104ch			同一通信用建物内	0	0
			区域内回線	0	0
			区域外回線	0	0
1128ch			同一通信用建物内	0	0
			区域内回線	0	0
			区域外回線	0	0
1152ch			同一通信用建物内	1	0
			区域内回線	0	0
			区域外回線	0	0
1176ch			同一通信用建物内	0	0
			区域内回線	0	0
			区域外回線	0	0
1200ch			同一通信用建物内	0	0
			区域内回線	1	0
			区域外回線	0	0
1224ch			同一通信用建物内	0	0
			区域内回線	0	0
			区域外回線	0	0
1248ch			同一通信用建物内	1	0
			区域内回線	0	0
			区域外回線	0	0
1272ch			同一通信用建物内	0	0
			区域内回線	0	0
			区域外回線	0	0
1296ch			同一通信用建物内	0	0
			区域内回線	0	0
			区域外回線	0	0
1320ch			同一通信用建物内	0	0
			区域内回線	0	0
			区域外回線	0	0
1344ch			同一通信用建物内	0	0
			区域内回線	0	0
			区域外回線	0	0
1368ch			同一通信用建物内	0	0
			区域内回線	0	0
			区域外回線	0	0

サービス		グレード	専用線形態	①契約回線数	②MA間回線距離
1392ch			同一通信用建物内	0	0
			区域内回線	0	0
			区域外回線	0	0
1416ch			同一通信用建物内	0	0
			区域内回線	0	0
			区域外回線	0	0
1440ch			同一通信用建物内	0	0
			区域内回線	1	0
			区域外回線	0	0
1464ch			同一通信用建物内	0	0
			区域内回線	0	0
			区域外回線	0	0
1488ch			同一通信用建物内	0	0
			区域内回線	0	0
			区域外回線	0	0
1512ch			同一通信用建物内	0	0
			区域内回線	0	0
			区域外回線	0	0
1536ch			同一通信用建物内	0	0
			区域内回線	0	0
			区域外回線	0	0
1560ch			同一通信用建物内	0	0
			区域内回線	0	0
			区域外回線	0	0
1584ch			同一通信用建物内	0	0
			区域内回線	1	0
			区域外回線	0	0
1608ch			同一通信用建物内	0	0
			区域内回線	0	0
			区域外回線	0	0
1632ch			同一通信用建物内	0	0
			区域内回線	0	0
			区域外回線	0	0
1656ch			同一通信用建物内	0	0
			区域内回線	0	0
			区域外回線	0	0
1680ch			同一通信用建物内	0	0
			区域内回線	0	0
			区域外回線	0	0
1704ch			同一通信用建物内	0	0
			区域内回線	0	0
			区域外回線	0	0
1728ch			同一通信用建物内	0	0
			区域内回線	0	0
			区域外回線	0	0
1752ch			同一通信用建物内	0	0
			区域内回線	0	0
			区域外回線	0	0
1776ch			同一通信用建物内	0	0
			区域内回線	0	0
			区域外回線	0	0
1800ch			同一通信用建物内	0	0
			区域内回線	0	0
			区域外回線	0	0
1824ch			同一通信用建物内	0	0
			区域内回線	0	0
			区域外回線	0	0
1848ch			同一通信用建物内	0	0
			区域内回線	0	0
			区域外回線	0	0
1872ch			同一通信用建物内	0	0
			区域内回線	0	0
			区域外回線	0	0
1896ch			同一通信用建物内	0	0
			区域内回線	0	0
			区域外回線	0	0
1920ch			同一通信用建物内	0	0
			区域内回線	0	0
			区域外回線	0	0
1944ch			同一通信用建物内	0	0
			区域内回線	0	0
			区域外回線	0	0
1968ch			同一通信用建物内	0	0
			区域内回線	0	0
			区域外回線	0	0
1992ch			同一通信用建物内	0	0
			区域内回線	0	0
			区域外回線	0	0
2016ch			同一通信用建物内	0	0
			区域内回線	0	0
			区域外回線	0	0
2040ch			同一通信用建物内	0	0
			区域内回線	0	0
			区域外回線	0	0
2064ch			同一通信用建物内	0	0
			区域内回線	0	0
			区域外回線	0	0
2088ch			同一通信用建物内	0	0
			区域内回線	0	0
			区域外回線	0	0
2112ch			同一通信用建物内	0	0
			区域内回線	0	0
			区域外回線	0	0

サービス		グレード	専用線形態	①契約回線数	②MA間回線距離
2136ch			同一通信用建物内	0	0
			区域内回線	0	0
			区域外回線	0	0
2160ch			同一通信用建物内	0	0
			区域内回線	0	0
			区域外回線	0	0
2184ch			同一通信用建物内	0	0
			区域内回線	0	0
			区域外回線	0	0
2208ch			同一通信用建物内	0	0
			区域内回線	0	0
			区域外回線	0	0
2232ch			同一通信用建物内	0	0
			区域内回線	0	0
			区域外回線	0	0
2256ch			同一通信用建物内	0	0
			区域内回線	0	0
			区域外回線	0	0
2280ch			同一通信用建物内	0	0
			区域内回線	0	0
			区域外回線	0	0
2304ch			同一通信用建物内	0	0
			区域内回線	0	0
			区域外回線	0	0
2328ch			同一通信用建物内	0	0
			区域内回線	0	0
			区域外回線	0	0
2352ch			同一通信用建物内	0	0
			区域内回線	0	0
			区域外回線	0	0
2376ch			同一通信用建物内	0	0
			区域内回線	0	0
			区域外回線	0	0
2400ch			同一通信用建物内	0	0
			区域内回線	0	0
			区域外回線	0	0
2424ch			同一通信用建物内	0	0
			区域内回線	0	0
			区域外回線	0	0
2448ch			同一通信用建物内	0	0
			区域内回線	0	0
			区域外回線	0	0
2472ch			同一通信用建物内	0	0
			区域内回線	0	0
			区域外回線	0	0
2496ch			同一通信用建物内	0	0
			区域内回線	0	0
			区域外回線	0	0
2520ch			同一通信用建物内	0	0
			区域内回線	0	0
			区域外回線	0	0
2544ch			同一通信用建物内	0	0
			区域内回線	0	0
			区域外回線	0	0
2568ch			同一通信用建物内	0	0
			区域内回線	0	0
			区域外回線	0	0
2592ch			同一通信用建物内	0	0
			区域内回線	0	0
			区域外回線	0	0
2616ch			同一通信用建物内	0	0
			区域内回線	0	0
			区域外回線	0	0
2640ch			同一通信用建物内	0	0
			区域内回線	0	0
			区域外回線	0	0
2664ch			同一通信用建物内	0	0
			区域内回線	0	0
			区域外回線	0	0
2688ch			同一通信用建物内	0	0
			区域内回線	0	0
			区域外回線	0	0
2712ch			同一通信用建物内	0	0
			区域内回線	0	0
			区域外回線	0	0
2736ch			同一通信用建物内	0	0
			区域内回線	0	0
			区域外回線	0	0
2760ch			同一通信用建物内	0	0
			区域内回線	0	0
			区域外回線	0	0
2784ch			同一通信用建物内	0	0
			区域内回線	0	0
			区域外回線	0	0
2808ch			同一通信用建物内	0	0
			区域内回線	0	0
			区域外回線	0	0
2832ch			同一通信用建物内	0	0
			区域内回線	0	0
			区域外回線	0	0
2856ch			同一通信用建物内	0	0
			区域内回線	0	0
			区域外回線	0	0

サービス		グレード	専用線形態	①契約回線数	②MA間回線距離
2880ch			同一通信用建物内	0	0
			区域内回線	0	0
			区域外回線	0	0
2904ch			同一通信用建物内	0	0
			区域内回線	0	0
			区域外回線	0	0
2928ch			同一通信用建物内	0	0
			区域内回線	0	0
			区域外回線	0	0
2952ch			同一通信用建物内	0	0
			区域内回線	0	0
			区域外回線	0	0
2976ch			同一通信用建物内	0	0
			区域内回線	0	0
			区域外回線	0	0
3000ch			同一通信用建物内	0	0
			区域内回線	0	0
			区域外回線	0	0
3024ch			同一通信用建物内	0	0
			区域内回線	0	0
			区域外回線	0	0
3048ch			同一通信用建物内	0	0
			区域内回線	0	0
			区域外回線	0	0
3072ch			同一通信用建物内	0	0
			区域内回線	0	0
			区域外回線	0	0
3096ch			同一通信用建物内	0	0
			区域内回線	0	0
			区域外回線	0	0
3120ch			同一通信用建物内	0	0
			区域内回線	0	0
			区域外回線	0	0
3144ch			同一通信用建物内	0	0
			区域内回線	0	0
			区域外回線	0	0
3168ch			同一通信用建物内	0	0
			区域内回線	0	0
			区域外回線	0	0
3192ch			同一通信用建物内	0	0
			区域内回線	0	0
			区域外回線	0	0
3216ch			同一通信用建物内	0	0
			区域内回線	0	0
			区域外回線	0	0
3240ch			同一通信用建物内	0	0
			区域内回線	0	0
			区域外回線	0	0
3264ch			同一通信用建物内	0	0
			区域内回線	0	0
			区域外回線	0	0
3288ch			同一通信用建物内	0	0
			区域内回線	0	0
			区域外回線	0	0
3312ch			同一通信用建物内	0	0
			区域内回線	0	0
			区域外回線	0	0
3336ch			同一通信用建物内	0	0
			区域内回線	0	0
			区域外回線	0	0
3360ch			同一通信用建物内	0	0
			区域内回線	0	0
			区域外回線	0	0
3408ch			同一通信用建物内	0	0
			区域内回線	0	0
			区域外回線	0	0
3456ch			同一通信用建物内	0	0
			区域内回線	0	0
			区域外回線	0	0
3480ch			同一通信用建物内	0	0
			区域内回線	0	0
			区域外回線	0	0
3528ch			同一通信用建物内	0	0
			区域内回線	0	0
			区域外回線	0	0
3600ch			同一通信用建物内	0	0
			区域内回線	0	0
			区域外回線	0	0
3768ch			同一通信用建物内	0	0
			区域内回線	0	0
			区域外回線	0	0
3792ch			同一通信用建物内	0	0
			区域内回線	0	0
			区域外回線	0	0
3816ch			同一通信用建物内	0	0
			区域内回線	0	0
			区域外回線	0	0
3840ch			同一通信用建物内	0	0
			区域内回線	0	0
			区域外回線	0	0
4008ch			同一通信用建物内	0	0
			区域内回線	0	0
			区域外回線	0	0

サービス		グレード	専用線形態	①契約回線数	②MA間回線距離
	4056ch		同一通信用建物内	0	0
			区域内回線	0	0
			区域外回線	0	0
	4080ch		同一通信用建物内	0	0
			区域内回線	0	0
			区域外回線	0	0
	4128ch		同一通信用建物内	0	0
			区域内回線	0	0
			区域外回線	0	0
	4152ch		同一通信用建物内	0	0
			区域内回線	0	0
			区域外回線	0	0
	4224ch		同一通信用建物内	0	0
			区域内回線	0	0
			区域外回線	0	0
	4560ch		同一通信用建物内	0	0
			区域内回線	0	0
			区域外回線	0	0
	4704ch		同一通信用建物内	0	0
			区域内回線	0	0
			区域外回線	0	0
	4944ch		同一通信用建物内	0	0
			区域内回線	0	0
			区域外回線	0	0
	5136ch		同一通信用建物内	0	0
			区域内回線	0	0
			区域外回線	0	0
7464ch		同一通信用建物内	0	0	
		区域内回線	0	0	
		区域外回線	0	0	

B. 機能ごとの速度換算係数、保守換算係数及び、経由回数

サービス	グレード	専用線形態	③速度換算係数					④保守換算係数	⑤アンバンドル別経由回数						
			MDF S S L M	S L M S C N E	C N E	C N N E S S C P O I	C N E S P O I (接続装置)		MDF S S L M	S L M	S L M S C N E	C N E	C N N E S S C P O I	C N E S P O I (接続装置)	
一般専用・無線専用	音声伝送	区域内専用	同一収容	1	1	1	1	1	1.06	1	1	0	0	0	0
		異収容	1	1	1	1	1	1	1.06	2	2	2	1	0	0
		分岐回線		1	1	1	1	1	1.06	1	1	1	1	0	0
		県内市外専用		1	1	1	1	1	1.06	2	2	2	2	1	0
		県間・接続専用	区域内	1	1	1	1	1	1.06	1	1	1	1	0	0
		区域外	1	1	1	1	1	1	1.06	1	1	1	1	1	1
	音楽放送	区域内専用	同一収容	1	1	1	1	1	1.06	0	0	0	0	0	0
		異収容	1	1	1	1	1	1	1.06	2	2	2	1	0	0
		分岐回線		1	1	1	1	1	1.06	1	1	1	1	0	0
		県内市外専用		1	1	1	1	1	1.06	0	0	0	0	0	0
		県間・接続専用	区域内	1	1	1	1	1	1.06	0	0	0	0	0	0
		区域外	1	1	1	1	1	1	1.06	0	0	0	0	0	0
AM放送	区域内専用	同一収容	1	3	3	3	3	1.06	0	2	2	1	0	0	
	異収容	1	3	3	3	3	1.06	0	2	2	1	0	0		
	分岐回線		1	3	3	3	3	1.06	0	1	1	1	0	0	
	県内市外専用		1	3	3	3	3	1.06	0	2	2	2	1	0	
	県間・接続専用	区域内	1	3	3	3	3	1.06	0	1	1	1	0	1	
	区域外	1	3	3	3	3	1.06	0	1	1	1	1	1		
3.4kHz	区域内専用	同一収容	1	1	1	1	1	1.06	1	1	0	0	0	0	
	異収容	1	1	1	1	1	1	1.06	2	2	2	1	0	0	
	分岐回線		1	1	1	1	1	1.06	1	1	1	1	0	0	
	県内市外専用		1	1	1	1	1	1.06	2	2	2	2	1	0	
	県間・接続専用	区域内	1	1	1	1	1	1.06	1	1	1	1	0	1	
	区域外	1	1	1	1	1	1	1.06	1	1	1	1	1	1	
3.4kHz(S)	区域内専用	同一収容	1	1	1	1	1	1.06	1	1	0	0	0	0	
	異収容	1	1	1	1	1	1	1.06	2	2	2	1	0	0	
	分岐回線		1	1	1	1	1	1.06	1	1	1	1	0	0	
	県内市外専用		1	1	1	1	1	1.06	2	2	2	2	1	0	
	県間・接続専用	区域内	1	1	1	1	1	1.06	1	1	1	1	0	1	
	区域外	1	1	1	1	1	1	1.06	1	1	1	1	1	1	
E-1	区域内専用	同一収容	3	3	3	3	3	1.06	2	2	2	1	0	0	
	異収容	3	3	3	3	3	1.06	2	2	2	1	0	0		
	分岐回線		3	3	3	3	3	1.06	1	1	1	1	0	0	
	県内市外専用		3	3	3	3	3	1.06	2	2	2	2	1	0	
	県間・接続専用	区域内	3	3	3	3	3	1.06	1	1	1	1	0	1	
	区域外	3	3	3	3	3	1.06	1	1	1	1	1	1		
48kHz	区域内専用	同一収容	12	12	12	12	12	1.06	2	2	2	1	0	0	
	異収容	12	12	12	12	12	1.06	2	2	2	1	0	0		
	分岐回線		12	12	12	12	12	1.06	1	1	1	1	0	0	
	県内市外専用		12	12	12	12	12	1.06	2	2	2	2	1	0	
	県間・接続専用	区域内	12	12	12	12	12	1.06	1	1	1	1	0	1	
	区域外	12	12	12	12	12	1.06	1	1	1	1	1	1		
50b/s	区域内専用	同一収容	1	1	1	1	1	1.06	0	0	0	0	0	0	
	異収容	1	1	1	1	1	1.06	2	2	2	1	0	0		
	分岐回線		1	1	1	1	1	1.06	1	1	1	1	0	0	
	県内市外専用		1	1	1	1	1	1.06	2	2	2	2	1	0	
	県間・接続専用	区域内	1	1	1	1	1	1.06	1	1	1	1	0	1	
	区域外	1	1	1	1	1	1.06	1	1	1	1	1	1		
2400b/s	区域内専用	同一収容	1	1	1	1	1	1.06	2	2	2	1	0	0	
	異収容	1	1	1	1	1	1.06	2	2	2	1	0	0		
	分岐回線		1	1	1	1	1	1.06	1	1	1	1	0	0	
	県内市外専用		1	1	1	1	1	1.06	2	2	2	2	1	0	
	県間・接続専用	区域内	1	1	1	1	1	1.06	1	1	1	1	0	1	
	区域外	1	1	1	1	1	1.06	1	1	1	1	1	1		
4800b/s	区域内専用	同一収容	1	1	1	1	1	1.06	2	2	2	1	0	0	
	異収容	1	1	1	1	1	1.06	2	2	2	1	0	0		
	分岐回線		1	1	1	1	1	1.06	1	1	1	1	0	0	
	県内市外専用		1	1	1	1	1	1.06	2	2	2	2	1	0	
	県間・接続専用	区域内	1	1	1	1	1	1.06	1	1	1	1	0	1	
	区域外	1	1	1	1	1	1.06	1	1	1	1	1	1		
9600b/s	区域内専用	同一収容	1	1	1	1	1	1.06	2	2	2	1	0	0	
	異収容	1	1	1	1	1	1.06	2	2	2	1	0	0		
	分岐回線		1	1	1	1	1	1.06	1	1	1	1	0	0	
	県内市外専用		1	1	1	1	1	1.06	2	2	2	2	1	0	
	県間・接続専用	区域内	1	1	1	1	1	1.06	1	1	1	1	0	1	
	区域外	1	1	1	1	1	1.06	1	1	1	1	1	1		
100b/s	区域内専用	同一収容	1	1	1	1	1	1.06	1	1	0	0	0	0	
	異収容	1	1	1	1	1	1.06	2	2	2	1	0	0		
	分岐回線		1	1	1	1	1	1.06	1	1	1	1	0	0	
	県内市外専用		1	1	1	1	1	1.06	2	2	2	2	1	0	
	県間・接続専用	区域内	1	1	1	1	1	1.06	1	1	1	1	0	1	
	区域外	1	1	1	1	1	1.06	1	1	1	1	1	1		
200b/s	区域内専用	同一収容	1	1	1	1	1	1.06	2	2	2	1	0	0	
	異収容	1	1	1	1	1	1.06	2	2	2	1	0	0		
	分岐回線		1	1	1	1	1	1.06	1	1	1	1	0	0	
	県内市外専用		1	1	1	1	1	1.06	2	2	2	2	1	0	
	県間・接続専用	区域内	1	1	1	1	1	1.06	1	1	1	1	0	1	
	区域外	1	1	1	1	1	1.06	1	1	1	1	1	1		
300b/s	区域内専用	同一収容	1	1	1	1	1	1.06	1	1	0	0	0	0	
	異収容	1	1	1	1	1	1.06	2	2	2	1	0	0		
	分岐回線		1	1	1	1	1	1.06	1	1	1	1	0	0	
	県内市外専用		1	1	1	1	1	1.06	2	2	2	2	1	0	
	県間・接続専用	区域内	1	1	1	1	1	1.06	1	1	1	1	0	1	
	区域外	1	1	1	1	1	1.06	1	1	1	1	1	1		
1200b/s	区域内専用	同一収容	1	1	1	1	1	1.06	2	2	2	1	0	0	
	異収容	1	1	1	1	1	1.06	2	2	2	1	0	0		
	分岐回線		1	1	1	1	1	1.06	1	1	1	1	0	0	
	県内市外専用		1	1	1	1	1	1.06	2	2	2	2	1	0	
	県間・接続専用	区域内	1	1	1	1	1	1.06	1	1	1	1	0	1	
	区域外	1	1	1	1	1	1.06	1	1	1	1	1	1		
48kb/s	区域内専用	同一収容	1	1	1	1	1	1.06	2	2	2	1	0	0	
	異収容	1	1	1	1	1	1.06	2	2	2	1	0	0		
	分岐回線		1	1	1	1	1	1.06	1	1	1	1	0	0	
	県内市外専用		1	1	1	1	1	1.06	2	2	2	2	1	0	
	県間・接続専用	区域内	1	1	1	1	1	1.06	1	1	1	1	0	1	
	区域外	1	1	1	1	1	1.06	1	1	1	1	1	1		

サービス	グレード	専用線形態	③速度換算係数					④保守 換算係 数	⑤アンバンドル別経由回数				
			M D F S S L M	S L M S C N E	C N E	C N E S C P O I	C N E S P O I (接 続 装 置)		M D F S S L M	S L M	S L M S C N E	C N E	C N E S C P O I
1Mb/s	セカンド (タイプ1-1)	区域内専用	同一収容	8	15	8	1.00	0	1	0	0	0	0
		異収容	8	15	8	1.00	0	2	2	1	0	0	
		県内市外専用	8	15	8	1.00	0	2	2	2	1	0	
1Mb/s	セカンド (タイプ1-2)	区域内専用	同一収容	8	15	8	1.02	0	1	1	1	0	0
		異収容	8	15	8	1.02	0	2	2	2	1	0	
		県内市外専用	8	15	8	1.02	0	2	2	2	2	1	
1Mb/s	セカンド (タイプ2)	区域内専用	同一収容	8	15	8	1.06	0	1	0	0	0	0
		異収容	8	15	8	1.06	0	2	2	2	1	0	
		県内市外専用	8	15	8	1.06	0	2	2	2	2	1	
1Mb/s	エコノミー (タイプ1-1)	区域内専用	同一収容	8	15	8	1.00	0	1	0	0	0	0
		異収容	8	15	8	1.00	0	2	2	1	0	0	
		県内市外専用	8	15	8	1.00	0	2	2	2	1	0	
1Mb/s	エコノミー (タイプ1-2)	区域内専用	同一収容	8	15	8	1.02	0	1	0	0	0	0
		異収容	8	15	8	1.02	0	2	2	1	0	0	
		県内市外専用	8	15	8	1.02	0	2	2	2	1	0	
1Mb/s	エコノミー (タイプ2)	区域内専用	同一収容	8	15	8	1.06	0	1	0	0	0	0
		異収容	8	15	8	1.06	0	2	2	1	0	0	
		県内市外専用	8	15	8	1.06	0	2	2	2	1	0	
2Mb/s		区域内専用	同一収容	28	28	28	1.06	0	1	0	0	0	0
		異収容	28	28	28	1.06	0	2	2	1	0	0	
		県内市外専用	28	28	28	1.06	0	2	2	2	1	0	
2Mb/s	セカンド (タイプ1-1)	区域内専用	同一収容	15	28	15	1.00	0	1	0	0	0	0
		異収容	15	28	15	1.00	0	2	2	1	0	0	
		県内市外専用	15	28	15	1.00	0	2	2	2	1	0	
2Mb/s	セカンド (タイプ1-2)	区域内専用	同一収容	15	28	15	1.02	0	1	0	0	0	0
		異収容	15	28	15	1.02	0	2	2	1	0	0	
		県内市外専用	15	28	15	1.02	0	2	2	2	1	0	
2Mb/s	セカンド (タイプ2)	区域内専用	同一収容	15	28	15	1.06	0	1	0	0	0	0
		異収容	15	28	15	1.06	0	2	2	1	0	0	
		県内市外専用	15	28	15	1.06	0	2	2	2	1	0	
2Mb/s	エコノミー (タイプ1-1)	区域内専用	同一収容	14	28	14	1.00	0	1	0	0	0	0
		異収容	14	28	14	1.00	0	2	2	1	0	0	
		県内市外専用	14	28	14	1.00	0	2	2	2	1	0	
2Mb/s	エコノミー (タイプ1-2)	区域内専用	同一収容	14	28	14	1.02	0	1	0	0	0	0
		異収容	14	28	14	1.02	0	2	2	1	0	0	
		県内市外専用	14	28	14	1.02	0	2	2	2	1	0	
2Mb/s	エコノミー (タイプ2)	区域内専用	同一収容	14	28	14	1.06	0	1	0	0	0	0
		異収容	14	28	14	1.06	0	2	2	1	0	0	
		県内市外専用	14	28	14	1.06	0	2	2	2	1	0	
3Mb/s		区域内専用	同一収容	41	41	41	1.06	0	1	0	0	0	0
		異収容	41	41	41	1.06	0	2	2	1	0	0	
		県内市外専用	41	41	41	1.06	0	2	2	2	1	0	
3Mb/s	セカンド (タイプ1-1)	区域内専用	同一収容	22	41	22	1.00	0	1	0	0	0	0
		異収容	22	41	22	1.00	0	2	2	1	0	0	
		県内市外専用	22	41	22	1.00	0	2	2	2	1	0	
3Mb/s	セカンド (タイプ1-2)	区域内専用	同一収容	22	41	22	1.02	0	1	0	0	0	0
		異収容	22	41	22	1.02	0	2	2	1	0	0	
		県内市外専用	22	41	22	1.02	0	2	2	2	1	0	
3Mb/s	セカンド (タイプ2)	区域内専用	同一収容	22	41	22	1.06	0	1	0	0	0	0
		異収容	22	41	22	1.06	0	2	2	1	0	0	
		県内市外専用	22	41	22	1.06	0	2	2	2	1	0	
3Mb/s	エコノミー (タイプ1-1)	区域内専用	同一収容	21	41	21	1.00	0	1	0	0	0	0
		異収容	21	41	21	1.00	0	2	2	1	0	0	
		県内市外専用	21	41	21	1.00	0	2	2	2	1	0	
3Mb/s	エコノミー (タイプ1-2)	区域内専用	同一収容	21	41	21	1.02	0	1	0	0	0	0
		異収容	21	41	21	1.02	0	2	2	1	0	0	
		県内市外専用	21	41	21	1.02	0	2	2	2	1	0	
3Mb/s	エコノミー (タイプ2)	区域内専用	同一収容	21	41	21	1.06	0	1	0	0	0	0
		異収容	21	41	21	1.06	0	2	2	1	0	0	
		県内市外専用	21	41	21	1.06	0	2	2	2	1	0	
4Mb/s		区域内専用	同一収容	53	53	53	1.06	0	1	0	0	0	0
		異収容	53	53	53	1.06	0	2	2	1	0	0	
		県内市外専用	53	53	53	1.06	0	2	2	2	1	0	
4Mb/s	セカンド (タイプ1-1)	区域内専用	同一収容	28	53	28	1.00	0	1	0	0	0	0
		異収容	28	53	28	1.00	0	2	2	1	0	0	
		県内市外専用	28	53	28	1.00	0	2	2	2	1	0	
4Mb/s	セカンド (タイプ1-2)	区域内専用	同一収容	28	53	28	1.02	0	1	0	0	0	0
		異収容	28	53	28	1.02	0	2	2	1	0	0	
		県内市外専用	28	53	28	1.02	0	2	2	2	1	0	
4Mb/s	セカンド (タイプ2)	区域内専用	同一収容	28	53	28	1.06	0	1	0	0	0	0
		異収容	28	53	28	1.06	0	2	2	1	0	0	
		県内市外専用	28	53	28	1.06	0	2	2	2	1	0	

サービス	グレード	専用線形態	③速度換算係数					④保守換算係数	⑤アンバンドル別経由回数					
			MDF S S L M	S L M S C N E	C N E	C N E S C N E I	C N E S P O I		MDF S S L M	S L M	S L M S C N E	C N E	C N E S C N E I	C N E S P O I
4Mb/s	エコノミー (タイプ1-1)	区域内専用	同一収容	27	53	27	1.00	0	1	0	0	0	0	0
		異収容	27	53	27	1.00	0	2	2	1	0	0	0	
		県内市外専用	27	53	27	1.00	0	2	2	2	1	0	0	
4Mb/s	エコノミー (タイプ1-2)	区域内専用	同一収容	27	53	27	1.02	0	1	1	1	1	1	0
		異収容	27	53	27	1.02	0	2	2	1	0	0	0	
		県内市外専用	27	53	27	1.02	0	2	2	2	1	0	0	
4Mb/s	エコノミー (タイプ2)	区域内専用	同一収容	27	53	27	1.06	0	1	0	0	0	0	0
		異収容	27	53	27	1.06	0	2	2	1	0	0	0	
		県内市外専用	27	53	27	1.06	0	2	2	2	1	0	0	
5Mb/s		区域内専用	同一収容	63	63	63	1.06	0	1	0	0	0	0	0
		異収容	63	63	63	1.06	0	2	2	1	0	0	0	
		県内市外専用	63	63	63	1.06	0	2	2	2	1	0	0	
5Mb/s	セカンド (タイプ1-1)	区域内専用	同一収容	34	63	34	1.00	0	1	0	0	0	0	0
		異収容	34	63	34	1.00	0	2	2	1	0	0	0	
		県内市外専用	34	63	34	1.00	0	2	2	2	1	0	0	
5Mb/s	セカンド (タイプ1-2)	区域内専用	同一収容	34	63	34	1.02	0	1	0	0	0	0	0
		異収容	34	63	34	1.02	0	2	2	1	0	0	0	
		県内市外専用	34	63	34	1.02	0	2	2	2	1	0	0	
5Mb/s	セカンド (タイプ2)	区域内専用	同一収容	34	63	34	1.06	0	1	0	0	0	0	0
		異収容	34	63	34	1.06	0	2	2	1	0	0	0	
		県内市外専用	34	63	34	1.06	0	2	2	2	1	0	0	
5Mb/s	エコノミー (タイプ1-1)	区域内専用	同一収容	32	63	32	1.00	0	1	0	0	0	0	0
		異収容	32	63	32	1.00	0	2	2	1	0	0	0	
		県内市外専用	32	63	32	1.00	0	2	2	2	1	0	0	
5Mb/s	エコノミー (タイプ1-2)	区域内専用	同一収容	32	63	32	1.02	0	1	0	0	0	0	0
		異収容	32	63	32	1.02	0	2	2	1	0	0	0	
		県内市外専用	32	63	32	1.02	0	2	2	2	1	0	0	
5Mb/s	エコノミー (タイプ2)	区域内専用	同一収容	32	63	32	1.06	0	1	0	0	0	0	0
		異収容	32	63	32	1.06	0	2	2	1	0	0	0	
		県内市外専用	32	63	32	1.06	0	2	2	2	1	0	0	
6Mb/s		区域内専用	同一収容	74	74	74	1.06	0	1	0	0	0	0	0
		異収容	74	74	74	1.06	0	2	2	1	0	0	0	
		県内市外専用	74	74	74	1.06	0	2	2	2	1	0	0	
6Mb/s	セカンド (タイプ1-1)	区域内専用	同一収容	41	74	41	1.00	0	1	0	0	0	0	0
		異収容	41	74	41	1.00	0	2	2	1	0	0	0	
		県内市外専用	41	74	41	1.00	0	2	2	2	1	0	0	
6Mb/s	セカンド (タイプ1-2)	区域内専用	同一収容	41	74	41	1.02	0	1	0	0	0	0	0
		異収容	41	74	41	1.02	0	2	2	1	0	0	0	
		県内市外専用	41	74	41	1.02	0	2	2	2	1	0	0	
6Mb/s	セカンド (タイプ2)	区域内専用	同一収容	41	74	41	1.06	0	1	0	0	0	0	0
		異収容	41	74	41	1.06	0	2	2	1	0	0	0	
		県内市外専用	41	74	41	1.06	0	2	2	2	1	0	0	
6Mb/s	エコノミー (タイプ1-1)	区域内専用	同一収容	37	74	37	1.00	0	1	0	0	0	0	0
		異収容	37	74	37	1.00	0	2	2	1	0	0	0	
		県内市外専用	37	74	37	1.00	0	2	2	2	1	0	0	
6Mb/s	エコノミー (タイプ1-2)	区域内専用	同一収容	37	74	37	1.02	0	1	0	0	0	0	0
		異収容	37	74	37	1.02	0	2	2	1	0	0	0	
		県内市外専用	37	74	37	1.02	0	2	2	2	1	0	0	
6Mb/s	エコノミー (タイプ2)	区域内専用	同一収容	37	74	37	1.06	0	1	0	0	0	0	0
		異収容	37	74	37	1.06	0	2	2	1	0	0	0	
		県内市外専用	37	74	37	1.06	0	2	2	2	1	0	0	
7Mb/s		区域内専用	同一収容	78	78	78	1.06	0	1	0	0	0	0	0
		異収容	78	78	78	1.06	0	2	2	1	0	0	0	
		県内市外専用	78	78	78	1.06	0	2	2	2	1	0	0	
7Mb/s	セカンド (タイプ1-1)	区域内専用	同一収容	44	78	44	1.00	0	1	0	0	0	0	0
		異収容	44	78	44	1.00	0	2	2	1	0	0	0	
		県内市外専用	44	78	44	1.00	0	2	2	2	1	0	0	
7Mb/s	セカンド (タイプ1-2)	区域内専用	同一収容	44	78	44	1.02	0	1	0	0	0	0	0
		異収容	44	78	44	1.02	0	2	2	1	0	0	0	
		県内市外専用	44	78	44	1.02	0	2	2	2	1	0	0	
7Mb/s	セカンド (タイプ2)	区域内専用	同一収容	44	78	44	1.06	0	1	0	0	0	0	0
		異収容	44	78	44	1.06	0	2	2	1	0	0	0	
		県内市外専用	44	78	44	1.06	0	2	2	2	1	0	0	
7Mb/s	エコノミー (タイプ1-1)	区域内専用	同一収容	39	78	39	1.00	0	1	0	0	0	0	0
		異収容	39	78	39	1.00	0	2	2	1	0	0	0	
		県内市外専用	39	78	39	1.00	0	2	2	2	1	0	0	
7Mb/s	エコノミー (タイプ1-2)	区域内専用	同一収容	39	78	39	1.02	0	1	0	0	0	0	0
		異収容	39	78	39	1.02	0	2	2	1	0	0	0	
		県内市外専用	39	78	39	1.02	0	2	2	2	1	0	0	
7Mb/s	エコノミー (タイプ2)	区域内専用	同一収容	39	78	39	1.06	0	1	0	0	0	0	0
		異収容	39	78	39	1.06	0	2	2	1	0	0	0	
		県内市外専用	39	78	39	1.06	0	2	2	2	1	0	0	

サービス	グレード	専用線形態	③速度換算係数					④保守 換算係 数	⑤アンバンドル別経由回数				
			M D F S S L M	S L M S C N E	C N E	C N E S C P O I	C N E S P O I (接 続 装 置)		M D F S S L M	S L M	S L M S C N E	C N E	C N E S C P O I
8Mb/s		区域内専用	同一収容	82	82	82	1.06	0	1	0	0	0	0
		異収容	82	82	82	1.06	0	2	2	1	0	0	
		県内市外専用	82	82	82	1.06	0	2	2	2	1	0	
8Mb/s	セカンド (タイプ1-1)	区域内専用	同一収容	82	82	82	1.06	0	1	1	1	1	0
		異収容	82	82	82	1.06	0	1	1	1	1	0	
		県内市外専用	48	82	48	1.00	0	2	2	2	1	0	
8Mb/s	セカンド (タイプ1-2)	区域内専用	同一収容	48	82	48	1.02	0	1	0	0	0	0
		異収容	48	82	48	1.02	0	2	2	2	1	0	
		県内市外専用	48	82	48	1.02	0	2	2	2	1	0	
8Mb/s	セカンド (タイプ2)	区域内専用	同一収容	48	82	48	1.02	0	1	1	1	1	0
		異収容	48	82	48	1.02	0	1	1	1	1	0	
		県内市外専用	48	82	48	1.06	0	2	2	2	1	0	
8Mb/s	エコノミー (タイプ1-1)	区域内専用	同一収容	41	82	41	1.00	0	1	0	0	0	0
		異収容	41	82	41	1.00	0	2	2	2	1	0	
		県内市外専用	41	82	41	1.00	0	2	2	2	1	0	
8Mb/s	エコノミー (タイプ1-2)	区域内専用	同一収容	41	82	41	1.02	0	1	0	0	0	0
		異収容	41	82	41	1.02	0	2	2	2	1	0	
		県内市外専用	41	82	41	1.02	0	2	2	2	1	0	
8Mb/s	エコノミー (タイプ2)	区域内専用	同一収容	41	82	41	1.06	0	1	0	0	0	0
		異収容	41	82	41	1.06	0	2	2	2	1	0	
		県内市外専用	41	82	41	1.06	0	2	2	2	1	0	
9Mb/s		区域内専用	同一収容	87	87	87	1.06	0	1	0	0	0	0
		異収容	87	87	87	1.06	0	2	2	1	0	0	
		県内市外専用	87	87	87	1.06	0	2	2	2	1	0	
9Mb/s	セカンド (タイプ1-1)	区域内専用	同一収容	51	87	51	1.00	0	1	0	0	0	0
		異収容	51	87	51	1.00	0	2	2	2	1	0	
		県内市外専用	51	87	51	1.00	0	2	2	2	1	0	
9Mb/s	セカンド (タイプ1-2)	区域内専用	同一収容	51	87	51	1.02	0	1	0	0	0	0
		異収容	51	87	51	1.02	0	2	2	2	1	0	
		県内市外専用	51	87	51	1.02	0	2	2	2	1	0	
9Mb/s	セカンド (タイプ2)	区域内専用	同一収容	51	87	51	1.06	0	1	0	0	0	0
		異収容	51	87	51	1.06	0	2	2	2	1	0	
		県内市外専用	51	87	51	1.06	0	2	2	2	1	0	
9Mb/s	エコノミー (タイプ1-1)	区域内専用	同一収容	44	87	44	1.00	0	1	0	0	0	0
		異収容	44	87	44	1.00	0	2	2	2	1	0	
		県内市外専用	44	87	44	1.00	0	2	2	2	1	0	
9Mb/s	エコノミー (タイプ1-2)	区域内専用	同一収容	44	87	44	1.02	0	1	0	0	0	0
		異収容	44	87	44	1.02	0	2	2	2	1	0	
		県内市外専用	44	87	44	1.02	0	2	2	2	1	0	
9Mb/s	エコノミー (タイプ2)	区域内専用	同一収容	44	87	44	1.06	0	1	0	0	0	0
		異収容	44	87	44	1.06	0	2	2	2	1	0	
		県内市外専用	44	87	44	1.06	0	2	2	2	1	0	
10Mb/s		区域内専用	同一収容	91	91	91	1.06	0	1	0	0	0	0
		異収容	91	91	91	1.06	0	2	2	1	0	0	
		県内市外専用	91	91	91	1.06	0	2	2	2	1	0	
10Mb/s	セカンド (タイプ1-1)	区域内専用	同一収容	55	91	55	1.00	0	1	0	0	0	0
		異収容	55	91	55	1.00	0	2	2	2	1	0	
		県内市外専用	55	91	55	1.00	0	2	2	2	1	0	
10Mb/s	セカンド (タイプ1-2)	区域内専用	同一収容	55	91	55	1.02	0	1	0	0	0	0
		異収容	55	91	55	1.02	0	2	2	2	1	0	
		県内市外専用	55	91	55	1.02	0	2	2	2	1	0	
10Mb/s	セカンド (タイプ2)	区域内専用	同一収容	55	91	55	1.06	0	1	0	0	0	0
		異収容	55	91	55	1.06	0	2	2	2	1	0	
		県内市外専用	55	91	55	1.06	0	2	2	2	1	0	
10Mb/s	エコノミー (タイプ1-1)	区域内専用	同一収容	46	91	46	1.00	0	1	0	0	0	0
		異収容	46	91	46	1.00	0	2	2	2	1	0	
		県内市外専用	46	91	46	1.00	0	2	2	2	1	0	
10Mb/s	エコノミー (タイプ1-2)	区域内専用	同一収容	46	91	46	1.02	0	1	0	0	0	0
		異収容	46	91	46	1.02	0	2	2	2	1	0	
		県内市外専用	46	91	46	1.02	0	2	2	2	1	0	
10Mb/s	エコノミー (タイプ2)	区域内専用	同一収容	46	91	46	1.06	0	1	0	0	0	0
		異収容	46	91	46	1.06	0	2	2	2	1	0	
		県内市外専用	46	91	46	1.06	0	2	2	2	1	0	
11Mb/s		区域内専用	同一収容	95	95	95	1.06	0	1	0	0	0	0
		異収容	95	95	95	1.06	0	2	2	1	0	0	
		県内市外専用	95	95	95	1.06	0	2	2	2	1	0	
11Mb/s	セカンド (タイプ1-1)	区域内専用	同一収容	58	95	58	1.00	0	1	0	0	0	0
		異収容	58	95	58	1.00	0	2	2	2	1	0	
		県内市外専用	58	95	58	1.00	0	2	2	2	1	0	
11Mb/s	セカンド (タイプ1-2)	区域内専用	同一収容	58	95	58	1.02	0	1	0	0	0	0
		異収容	58	95	58	1.02	0	2	2	2	1	0	
		県内市外専用	58	95	58	1.02	0	2	2	2	1	0	

サービス	グレード	専用線形態	③速度換算係数					④保守 換算係 数	⑤アンバンドル別経由回数					
			M D F S S L M	S L M S C N E	C N E	C N E S P O I	C N E S P O I (接 続 装 置)		M D F S S L M	S L M	S L M S C N E	C N E	C N E S P O I	C N E S P O I (接 続 装 置)
11Mb/s	セカンド (タイプ2)	区域内専用 同一收容 異收容	58	95	58	1.06	0	1	0	0	0	0		
		県内市外専用 区域外	58	95	58	1.06	0	2	2	1	0	0		
		県間・接続専用 区域外	58	95	58	1.06	0	1	1	1	0	0		
11Mb/s	エコノミー (タイプ1-1)	区域内専用 同一收容 異收容	48	95	48	1.00	0	1	0	0	0	0		
		県内市外専用 区域外	48	95	48	1.00	0	2	2	1	0	0		
		県間・接続専用 区域外	48	95	48	1.00	0	1	1	1	0	0		
11Mb/s	エコノミー (タイプ1-2)	区域内専用 同一收容 異收容	48	95	48	1.02	0	1	0	0	0	0		
		県内市外専用 区域外	48	95	48	1.02	0	2	2	2	1	0		
		県間・接続専用 区域外	48	95	48	1.02	0	1	1	1	0	0		
11Mb/s	エコノミー (タイプ2)	区域内専用 同一收容 異收容	48	95	48	1.06	0	1	0	0	0	0		
		県内市外専用 区域外	48	95	48	1.06	0	2	2	1	0	0		
		県間・接続専用 区域外	48	95	48	1.06	0	1	1	1	0	0		
12Mb/s		区域内専用 同一收容 異收容	100	100	100	1.06	0	1	0	0	0	0		
		県内市外専用 区域外	100	100	100	1.06	0	2	2	1	0	0		
		県間・接続専用 区域外	100	100	100	1.06	0	1	1	1	0	0		
12Mb/s	セカンド (タイプ1-1)	区域内専用 同一收容 異收容	62	100	62	1.00	0	1	0	0	0	0		
		県内市外専用 区域外	62	100	62	1.00	0	2	2	1	0	0		
		県間・接続専用 区域外	62	100	62	1.00	0	1	1	1	0	0		
12Mb/s	セカンド (タイプ1-2)	区域内専用 同一收容 異收容	62	100	62	1.02	0	1	0	0	0	0		
		県内市外専用 区域外	62	100	62	1.02	0	2	2	1	0	0		
		県間・接続専用 区域外	62	100	62	1.02	0	1	1	1	0	0		
12Mb/s	セカンド (タイプ2)	区域内専用 同一收容 異收容	62	100	62	1.06	0	1	0	0	0	0		
		県内市外専用 区域外	62	100	62	1.06	0	2	2	1	0	0		
		県間・接続専用 区域外	62	100	62	1.06	0	1	1	1	0	0		
12Mb/s	エコノミー (タイプ1-1)	区域内専用 同一收容 異收容	50	100	50	1.00	0	1	0	0	0	0		
		県内市外専用 区域外	50	100	50	1.00	0	2	2	1	0	0		
		県間・接続専用 区域外	50	100	50	1.00	0	1	1	1	0	0		
12Mb/s	エコノミー (タイプ1-2)	区域内専用 同一收容 異收容	50	100	50	1.02	0	1	0	0	0	0		
		県内市外専用 区域外	50	100	50	1.02	0	2	2	1	0	0		
		県間・接続専用 区域外	50	100	50	1.02	0	1	1	1	0	0		
12Mb/s	エコノミー (タイプ2)	区域内専用 同一收容 異收容	50	100	50	1.06	0	1	0	0	0	0		
		県内市外専用 区域外	50	100	50	1.06	0	2	2	1	0	0		
		県間・接続専用 区域外	50	100	50	1.06	0	1	1	1	0	0		
13Mb/s		区域内専用 同一收容 異收容	104	104	104	1.06	0	1	0	0	0	0		
		県内市外専用 区域外	104	104	104	1.06	0	2	2	1	0	0		
		県間・接続専用 区域外	104	104	104	1.06	0	1	1	1	0	0		
13Mb/s	セカンド (タイプ1-1)	区域内専用 同一收容 異收容	65	104	65	1.00	0	1	0	0	0	0		
		県内市外専用 区域外	65	104	65	1.00	0	2	2	1	0	0		
		県間・接続専用 区域外	65	104	65	1.00	0	1	1	1	0	0		
13Mb/s	セカンド (タイプ1-2)	区域内専用 同一收容 異收容	65	104	65	1.02	0	1	0	0	0	0		
		県内市外専用 区域外	65	104	65	1.02	0	2	2	1	0	0		
		県間・接続専用 区域外	65	104	65	1.02	0	1	1	1	0	0		
13Mb/s	セカンド (タイプ2)	区域内専用 同一收容 異收容	65	104	65	1.06	0	1	0	0	0	0		
		県内市外専用 区域外	65	104	65	1.06	0	2	2	1	0	0		
		県間・接続専用 区域外	65	104	65	1.06	0	1	1	1	0	0		
13Mb/s	エコノミー (タイプ1-1)	区域内専用 同一收容 異收容	52	104	52	1.00	0	1	0	0	0	0		
		県内市外専用 区域外	52	104	52	1.00	0	2	2	1	0	0		
		県間・接続専用 区域外	52	104	52	1.00	0	1	1	1	0	0		
13Mb/s	エコノミー (タイプ1-2)	区域内専用 同一收容 異收容	52	104	52	1.02	0	1	0	0	0	0		
		県内市外専用 区域外	52	104	52	1.02	0	2	2	1	0	0		
		県間・接続専用 区域外	52	104	52	1.02	0	1	1	1	0	0		
13Mb/s	エコノミー (タイプ2)	区域内専用 同一收容 異收容	52	104	52	1.06	0	1	0	0	0	0		
		県内市外専用 区域外	52	104	52	1.06	0	2	2	1	0	0		
		県間・接続専用 区域外	52	104	52	1.06	0	1	1	1	0	0		
14Mb/s		区域内専用 同一收容 異收容	108	108	108	1.06	0	1	0	0	0	0		
		県内市外専用 区域外	108	108	108	1.06	0	2	2	1	0	0		
		県間・接続専用 区域外	108	108	108	1.06	0	1	1	1	0	0		
14Mb/s	セカンド (タイプ1-1)	区域内専用 同一收容 異收容	69	108	69	1.00	0	1	0	0	0	0		
		県内市外専用 区域外	69	108	69	1.00	0	2	2	1	0	0		
		県間・接続専用 区域外	69	108	69	1.00	0	1	1	1	0	0		
14Mb/s	セカンド (タイプ1-2)	区域内専用 同一收容 異收容	69	108	69	1.02	0	1	0	0	0	0		
		県内市外専用 区域外	69	108	69	1.02	0	2	2	1	0	0		
		県間・接続専用 区域外	69	108	69	1.02	0	1	1	1	0	0		
14Mb/s	セカンド (タイプ2)	区域内専用 同一收容 異收容	69	108	69	1.06	0	1	0	0	0	0		
		県内市外専用 区域外	69	108	69	1.06	0	2	2	1	0	0		
		県間・接続専用 区域外	69	108	69	1.06	0	1	1	1	0	0		
14Mb/s	エコノミー (タイプ1-1)	区域内専用 同一收容 異收容	54	108	54	1.00	0	1	0	0	0	0		
		県内市外専用 区域外	54	108	54	1.00	0	2	2	1	0	0		
		県間・接続専用 区域外	54	108	54	1.00	0	1	1	1	0	0		
14Mb/s	エコノミー (タイプ1-2)	区域内専用 同一收容 異收容	54	108	54	1.02	0	1	0	0	0	0		
		県内市外専用 区域外	54	108	54	1.02	0	2	2	1	0	0		
		県間・接続専用 区域外	54	108	54	1.02	0	1	1	1	0	0		

サービス	グレード	専用線形態	③速度換算係数					④保守 換算係 数	⑤アンバンドル別経由回数				
			M D F S S L M	S L M S C N E	C N E	C N E S C N E I	C N E S P O I (接 続 装 置)		M D F S S L M	S L M	S L M S C N E	C N E	C N E S C N E I
14Mb/s	エコノミー (タイプ2)	区域内専用	同一収容	54	108	54	1.06	0	1	0	0	0	0
		異収容	54	108	54	1.06	0	2	2	1	0	0	
		県内市外専用	54	108	54	1.06	0	2	2	2	1	0	
15Mb/s		区域内専用	同一収容	113	113	113	1.06	0	1	1	1	1	0
		異収容	113	113	113	1.06	0	2	2	2	1	0	
		県内市外専用	113	113	113	1.06	0	2	2	2	1	0	
15Mb/s	セカンド (タイプ1-1)	区域内専用	同一収容	113	113	113	1.06	0	1	0	0	0	0
		異収容	113	113	113	1.06	0	2	2	2	1	0	
		県内市外専用	113	113	113	1.06	0	2	2	2	1	0	
15Mb/s	セカンド (タイプ1-2)	区域内専用	同一収容	72	113	72	1.00	0	1	0	0	0	0
		異収容	72	113	72	1.00	0	2	2	2	1	0	
		県内市外専用	72	113	72	1.00	0	2	2	2	1	0	
15Mb/s	セカンド (タイプ2)	区域内専用	同一収容	72	113	72	1.06	0	1	0	0	0	0
		異収容	72	113	72	1.06	0	2	2	2	1	0	
		県内市外専用	72	113	72	1.06	0	2	2	2	1	0	
15Mb/s	エコノミー (タイプ1-1)	区域内専用	同一収容	56	113	56	1.00	0	1	0	0	0	0
		異収容	56	113	56	1.00	0	2	2	2	1	0	
		県内市外専用	56	113	56	1.00	0	2	2	2	1	0	
15Mb/s	エコノミー (タイプ1-2)	区域内専用	同一収容	56	113	56	1.02	0	1	0	0	0	0
		異収容	56	113	56	1.02	0	2	2	2	1	0	
		県内市外専用	56	113	56	1.02	0	2	2	2	1	0	
15Mb/s	エコノミー (タイプ2)	区域内専用	同一収容	56	113	56	1.06	0	1	0	0	0	0
		異収容	56	113	56	1.06	0	2	2	2	1	0	
		県内市外専用	56	113	56	1.06	0	2	2	2	1	0	
16Mb/s		区域内専用	同一収容	117	117	117	1.06	0	1	0	0	0	0
		異収容	117	117	117	1.06	0	2	2	2	1	0	
		県内市外専用	117	117	117	1.06	0	2	2	2	1	0	
16Mb/s	セカンド (タイプ1-1)	区域内専用	同一収容	76	117	76	1.00	0	1	0	0	0	0
		異収容	76	117	76	1.00	0	2	2	2	1	0	
		県内市外専用	76	117	76	1.00	0	2	2	2	1	0	
16Mb/s	セカンド (タイプ1-2)	区域内専用	同一収容	76	117	76	1.02	0	1	0	0	0	0
		異収容	76	117	76	1.02	0	2	2	2	1	0	
		県内市外専用	76	117	76	1.02	0	2	2	2	1	0	
16Mb/s	セカンド (タイプ2)	区域内専用	同一収容	76	117	76	1.06	0	1	0	0	0	0
		異収容	76	117	76	1.06	0	2	2	2	1	0	
		県内市外専用	76	117	76	1.06	0	2	2	2	1	0	
16Mb/s	エコノミー (タイプ1-1)	区域内専用	同一収容	58	117	58	1.00	0	1	0	0	0	0
		異収容	58	117	58	1.00	0	2	2	2	1	0	
		県内市外専用	58	117	58	1.00	0	2	2	2	1	0	
16Mb/s	エコノミー (タイプ1-2)	区域内専用	同一収容	58	117	58	1.02	0	1	0	0	0	0
		異収容	58	117	58	1.02	0	2	2	2	1	0	
		県内市外専用	58	117	58	1.02	0	2	2	2	1	0	
16Mb/s	エコノミー (タイプ2)	区域内専用	同一収容	58	117	58	1.06	0	1	0	0	0	0
		異収容	58	117	58	1.06	0	2	2	2	1	0	
		県内市外専用	58	117	58	1.06	0	2	2	2	1	0	
17Mb/s		区域内専用	同一収容	121	121	121	1.06	0	1	0	0	0	0
		異収容	121	121	121	1.06	0	2	2	2	1	0	
		県内市外専用	121	121	121	1.06	0	2	2	2	1	0	
17Mb/s	セカンド (タイプ1-1)	区域内専用	同一収容	79	121	79	1.00	0	1	0	0	0	0
		異収容	79	121	79	1.00	0	2	2	2	1	0	
		県内市外専用	79	121	79	1.00	0	2	2	2	1	0	
17Mb/s	セカンド (タイプ1-2)	区域内専用	同一収容	79	121	79	1.02	0	1	0	0	0	0
		異収容	79	121	79	1.02	0	2	2	2	1	0	
		県内市外専用	79	121	79	1.02	0	2	2	2	1	0	
17Mb/s	セカンド (タイプ2)	区域内専用	同一収容	79	121	79	1.06	0	1	0	0	0	0
		異収容	79	121	79	1.06	0	2	2	2	1	0	
		県内市外専用	79	121	79	1.06	0	2	2	2	1	0	
17Mb/s	エコノミー (タイプ1-1)	区域内専用	同一収容	61	121	61	1.00	0	1	0	0	0	0
		異収容	61	121	61	1.00	0	2	2	2	1	0	
		県内市外専用	61	121	61	1.00	0	2	2	2	1	0	
17Mb/s	エコノミー (タイプ1-2)	区域内専用	同一収容	61	121	61	1.02	0	1	0	0	0	0
		異収容	61	121	61	1.02	0	2	2	2	1	0	
		県内市外専用	61	121	61	1.02	0	2	2	2	1	0	
17Mb/s	エコノミー (タイプ2)	区域内専用	同一収容	61	121	61	1.06	0	1	0	0	0	0
		異収容	61	121	61	1.06	0	2	2	2	1	0	
		県内市外専用	61	121	61	1.06	0	2	2	2	1	0	
18Mb/s		区域内専用	同一収容	126	126	126	1.06	0	1	0	0	0	0
		異収容	126	126	126	1.06	0	2	2	2	1	0	
		県内市外専用	126	126	126	1.06	0	2	2	2	1	0	
18Mb/s	セカンド (タイプ1-1)	区域内専用	同一収容	83	126	83	1.00	0	1	0	0	0	0
		異収容	83	126	83	1.00	0	2	2	2	1	0	
		県内市外専用	83	126	83	1.00	0	2	2	2	1	0	

サービス	グレード	専用線形態	③速度換算係数					④保守換算係数	⑤アンバンドル別経由回数					
			M D F S S L M	S L M S C N E	C N E	C N E S C N E I	C N E S P O I		M D F S S L M	S L M	S L M S C N E	C N E	C N E S C N E I	C N E S P O I
18Mb/s	セカンド (タイプ1-2)	区域内専用	同一収容	83	126	83	1.02	0	1	0	0	0	0	0
		異収容	83	126	83	1.02	0	2	2	1	0	0	0	
		県内市外専用	区域内	83	126	83	1.02	0	2	2	2	1	0	0
18Mb/s	セカンド (タイプ2)	区域内専用	同一収容	83	126	83	1.02	0	1	1	1	1	1	0
		異収容	83	126	83	1.02	0	2	2	2	1	0	0	
		県内市外専用	区域内	83	126	83	1.02	0	2	2	2	1	0	0
18Mb/s	エコノミー (タイプ1-1)	区域内専用	同一収容	63	26	63	1.00	0	1	0	0	0	0	0
		異収容	63	26	63	1.00	0	2	2	2	1	0	0	
		県内市外専用	区域内	63	26	63	1.00	0	2	2	2	1	0	0
18Mb/s	エコノミー (タイプ1-2)	区域内専用	同一収容	63	26	63	1.02	0	1	0	0	0	0	0
		異収容	63	26	63	1.02	0	2	2	1	0	0	0	
		県内市外専用	区域内	63	26	63	1.02	0	2	2	2	1	0	0
18Mb/s	エコノミー (タイプ2)	区域内専用	同一収容	63	26	63	1.06	0	1	0	0	0	0	0
		異収容	63	26	63	1.06	0	2	2	1	0	0	0	
		県内市外専用	区域内	63	26	63	1.06	0	2	2	2	1	0	0
19Mb/s		区域内専用	同一収容	130	130	130	1.06	0	1	0	0	0	0	0
		異収容	130	130	130	1.06	0	2	2	1	0	0	0	
		県内市外専用	区域内	130	130	130	1.06	0	2	2	2	1	0	0
19Mb/s	セカンド (タイプ1-1)	区域内専用	同一収容	86	130	86	1.00	0	1	0	0	0	0	0
		異収容	86	130	86	1.00	0	2	2	1	0	0	0	
		県内市外専用	区域内	86	130	86	1.00	0	2	2	2	1	0	0
19Mb/s	セカンド (タイプ1-2)	区域内専用	同一収容	86	130	86	1.02	0	1	0	0	0	0	0
		異収容	86	130	86	1.02	0	2	2	1	0	0	0	
		県内市外専用	区域内	86	130	86	1.02	0	2	2	2	1	0	0
19Mb/s	セカンド (タイプ2)	区域内専用	同一収容	86	130	86	1.06	0	1	0	0	0	0	0
		異収容	86	130	86	1.06	0	2	2	1	0	0	0	
		県内市外専用	区域内	86	130	86	1.06	0	2	2	2	1	0	0
19Mb/s	エコノミー (タイプ1-1)	区域内専用	同一収容	65	130	65	1.00	0	1	0	0	0	0	0
		異収容	65	130	65	1.00	0	2	2	1	0	0	0	
		県内市外専用	区域内	65	130	65	1.00	0	2	2	2	1	0	0
19Mb/s	エコノミー (タイプ1-2)	区域内専用	同一収容	65	130	65	1.02	0	1	0	0	0	0	0
		異収容	65	130	65	1.02	0	2	2	1	0	0	0	
		県内市外専用	区域内	65	130	65	1.02	0	2	2	2	1	0	0
19Mb/s	エコノミー (タイプ2)	区域内専用	同一収容	65	130	65	1.06	0	1	0	0	0	0	0
		異収容	65	130	65	1.06	0	2	2	1	0	0	0	
		県内市外専用	区域内	65	130	65	1.06	0	2	2	2	1	0	0
20Mb/s		区域内専用	同一収容	134	134	134	1.06	0	1	0	0	0	0	0
		異収容	134	134	134	1.06	0	2	2	1	0	0	0	
		県内市外専用	区域内	134	134	134	1.06	0	2	2	2	1	0	0
20Mb/s	セカンド (タイプ1-1)	区域内専用	同一収容	90	134	90	1.00	0	1	0	0	0	0	0
		異収容	90	134	90	1.00	0	2	2	1	0	0	0	
		県内市外専用	区域内	90	134	90	1.00	0	2	2	2	1	0	0
20Mb/s	セカンド (タイプ1-2)	区域内専用	同一収容	90	134	90	1.02	0	1	0	0	0	0	0
		異収容	90	134	90	1.02	0	2	2	1	0	0	0	
		県内市外専用	区域内	90	134	90	1.02	0	2	2	2	1	0	0
20Mb/s	セカンド (タイプ2)	区域内専用	同一収容	90	134	90	1.06	0	1	0	0	0	0	0
		異収容	90	134	90	1.06	0	2	2	1	0	0	0	
		県内市外専用	区域内	90	134	90	1.06	0	2	2	2	1	0	0
20Mb/s	エコノミー (タイプ1-1)	区域内専用	同一収容	67	134	67	1.00	0	1	0	0	0	0	0
		異収容	67	134	67	1.00	0	2	2	1	0	0	0	
		県内市外専用	区域内	67	134	67	1.00	0	2	2	2	1	0	0
20Mb/s	エコノミー (タイプ1-2)	区域内専用	同一収容	67	134	67	1.02	0	1	0	0	0	0	0
		異収容	67	134	67	1.02	0	2	2	1	0	0	0	
		県内市外専用	区域内	67	134	67	1.02	0	2	2	2	1	0	0
20Mb/s	エコノミー (タイプ2)	区域内専用	同一収容	67	134	67	1.06	0	1	0	0	0	0	0
		異収容	67	134	67	1.06	0	2	2	1	0	0	0	
		県内市外専用	区域内	67	134	67	1.06	0	2	2	2	1	0	0
21Mb/s		区域内専用	同一収容	139	139	139	1.06	0	1	0	0	0	0	0
		異収容	139	139	139	1.06	0	2	2	1	0	0	0	
		県内市外専用	区域内	139	139	139	1.06	0	2	2	2	1	0	0
21Mb/s	セカンド (タイプ1-1)	区域内専用	同一収容	93	139	93	1.00	0	1	0	0	0	0	0
		異収容	93	139	93	1.00	0	2	2	1	0	0	0	
		県内市外専用	区域内	93	139	93	1.00	0	2	2	2	1	0	0
21Mb/s	セカンド (タイプ1-2)	区域内専用	同一収容	93	139	93	1.02	0	1	0	0	0	0	0
		異収容	93	139	93	1.02	0	2	2	1	0	0	0	
		県内市外専用	区域内	93	139	93	1.02	0	2	2	2	1	0	0
21Mb/s	セカンド (タイプ2)	区域内専用	同一収容	93	139	93	1.06	0	1	0	0	0	0	0
		異収容	93	139	93	1.06	0	2	2	1	0	0	0	
		県内市外専用	区域内	93	139	93	1.06	0	2	2	2	1	0	0
21Mb/s	エコノミー (タイプ1-1)	区域内専用	同一収容	69	139	69	1.00	0	1	0	0	0	0	0
		異収容	69	139	69	1.00	0	2	2	1	0	0	0	
		県内市外専用	区域内	69	139	69	1.00	0	2	2	2	1	0	0

サービス	グレード	専用線形態	③速度換算係数					④保守 換算係 数	⑤アンバンドル別経由回数					
			M D F S S L M	S L M S C N E	C N E	C N E S C N E I	C N E S P O I (接 続 装 置)		M D F S S L M	S L M	S L M S C N E	C N E	C N E S C N E I	C N E S P O I (接 続 装 置)
21Mb/s	エコノミー (タイプ1-2)	区域内専用	同一収容	69	139	69	1.02	0	1	0	0	0	0	
		異収容	69	139	69	1.02	0	2	2	1	0	0		
		県内市外専用	区域内	69	139	69	1.02	0	2	2	2	1	0	
21Mb/s	エコノミー (タイプ2)	区域内専用	同一収容	69	139	69	1.02	0	1	1	1	1	0	
		異収容	69	139	69	1.02	0	2	2	2	1	0		
		県内市外専用	区域内	69	139	69	1.02	0	2	2	2	1	0	
22Mb/s		区域内専用	同一収容	143	443	143	1.06	0	1	0	0	0	0	
		異収容	143	443	143	1.06	0	2	2	2	1	0		
		県内市外専用	区域内	143	443	143	1.06	0	2	2	2	1	0	
22Mb/s	セカンド (タイプ1-1)	区域内専用	同一収容	97	443	97	1.00	0	1	0	0	0	0	
		異収容	97	443	97	1.00	0	2	2	1	0	0		
		県内市外専用	区域内	97	443	97	1.00	0	2	2	2	1	0	
22Mb/s	セカンド (タイプ1-2)	区域内専用	同一収容	97	443	97	1.02	0	1	0	0	0	0	
		異収容	97	443	97	1.02	0	2	2	1	0	0		
		県内市外専用	区域内	97	443	97	1.02	0	2	2	2	1	0	
22Mb/s	セカンド (タイプ2)	区域内専用	同一収容	97	443	97	1.06	0	1	0	0	0	0	
		異収容	97	443	97	1.06	0	2	2	1	0	0		
		県内市外専用	区域内	97	443	97	1.06	0	2	2	2	1	0	
22Mb/s	エコノミー (タイプ1-1)	区域内専用	同一収容	71	443	71	1.00	0	1	0	0	0	0	
		異収容	71	443	71	1.00	0	2	2	1	0	0		
		県内市外専用	区域内	71	443	71	1.00	0	1	1	1	1	0	
22Mb/s	エコノミー (タイプ1-2)	区域内専用	同一収容	71	443	71	1.02	0	1	0	0	0	0	
		異収容	71	443	71	1.02	0	2	2	1	0	0		
		県内市外専用	区域内	71	443	71	1.02	0	2	2	2	1	0	
22Mb/s	エコノミー (タイプ2)	区域内専用	同一収容	71	443	71	1.06	0	1	0	0	0	0	
		異収容	71	443	71	1.06	0	2	2	1	0	0		
		県内市外専用	区域内	71	443	71	1.06	0	2	2	2	1	0	
23Mb/s		区域内専用	同一収容	147	447	147	1.06	0	1	0	0	0	0	
		異収容	147	447	147	1.06	0	2	2	2	1	0		
		県内市外専用	区域内	147	447	147	1.06	0	2	2	2	1	0	
23Mb/s	セカンド (タイプ1-1)	区域内専用	同一収容	100	447	100	1.00	0	1	0	0	0	0	
		異収容	100	447	100	1.00	0	2	2	1	0	0		
		県内市外専用	区域内	100	447	100	1.00	0	2	2	2	1	0	
23Mb/s	セカンド (タイプ1-2)	区域内専用	同一収容	100	447	100	1.02	0	1	0	0	0	0	
		異収容	100	447	100	1.02	0	2	2	1	0	0		
		県内市外専用	区域内	100	447	100	1.02	0	2	2	2	1	0	
23Mb/s	セカンド (タイプ2)	区域内専用	同一収容	100	447	100	1.06	0	1	0	0	0	0	
		異収容	100	447	100	1.06	0	2	2	1	0	0		
		県内市外専用	区域内	100	447	100	1.06	0	2	2	2	1	0	
23Mb/s	エコノミー (タイプ1-1)	区域内専用	同一収容	73	447	73	1.00	0	1	0	0	0	0	
		異収容	73	447	73	1.00	0	2	2	1	0	0		
		県内市外専用	区域内	73	447	73	1.00	0	1	1	1	1	0	
23Mb/s	エコノミー (タイプ1-2)	区域内専用	同一収容	73	447	73	1.02	0	1	0	0	0	0	
		異収容	73	447	73	1.02	0	2	2	1	0	0		
		県内市外専用	区域内	73	447	73	1.02	0	2	2	2	1	0	
23Mb/s	エコノミー (タイプ2)	区域内専用	同一収容	73	447	73	1.06	0	1	0	0	0	0	
		異収容	73	447	73	1.06	0	2	2	1	0	0		
		県内市外専用	区域内	73	447	73	1.06	0	2	2	2	1	0	
24Mb/s		区域内専用	同一収容	151	51	151	1.06	0	1	0	0	0	0	
		異収容	151	51	151	1.06	0	2	2	1	0	0		
		県内市外専用	区域内	151	51	151	1.06	0	2	2	2	1	0	
24Mb/s	セカンド (タイプ1-1)	区域内専用	同一収容	104	51	104	1.00	0	1	0	0	0	0	
		異収容	104	51	104	1.00	0	2	2	1	0	0		
		県内市外専用	区域内	104	51	104	1.00	0	2	2	2	1	0	
24Mb/s	セカンド (タイプ1-2)	区域内専用	同一収容	104	51	104	1.02	0	1	0	0	0	0	
		異収容	104	51	104	1.02	0	2	2	1	0	0		
		県内市外専用	区域内	104	51	104	1.02	0	2	2	2	1	0	
24Mb/s	セカンド (タイプ2)	区域内専用	同一収容	104	51	104	1.06	0	1	0	0	0	0	
		異収容	104	51	104	1.06	0	2	2	1	0	0		
		県内市外専用	区域内	104	51	104	1.06	0	2	2	2	1	0	
24Mb/s	エコノミー (タイプ1-1)	区域内専用	同一収容	76	51	76	1.00	0	1	0	0	0	0	
		異収容	76	51	76	1.00	0	2	2	1	0	0		
		県内市外専用	区域内	76	51	76	1.00	0	2	2	2	1	0	
24Mb/s	エコノミー (タイプ1-2)	区域内専用	同一収容	76	51	76	1.02	0	1	0	0	0	0	
		異収容	76	51	76	1.02	0	2	2	1	0	0		
		県内市外専用	区域内	76	51	76	1.02	0	2	2	2	1	0	
24Mb/s	エコノミー (タイプ2)	区域内専用	同一収容	76	51	76	1.06	0	1	0	0	0	0	
		異収容	76	51	76	1.06	0	2	2	1	0	0		
		県内市外専用	区域内	76	51	76	1.06	0	2	2	2	1	0	
25Mb/s		区域内専用	同一収容	156	56	156	1.06	0	1	0	0	0	0	
		異収容	156	56	156	1.06	0	2	2	1	0	0		
		県内市外専用	区域内	156	56	156	1.06	0	2	2	2	1	0	

サービス	グレード	専用線形態	③速度換算係数					④保守換算係数	⑤アンバンドル別経由回数					
			M D F S S L M	S L M S C N E	C N E	C N E S C P O I	C N E S P O I (接続装置)		M D F S S L M	S L M	S L M S C N E	C N E	C N E S C P O I	C N E S P O I (接続装置)
25Mb/s	セカンド (タイプ1-1)	区域内専用	同一収容	107	156	107	1.00	0	1	0	0	0	0	0
		異収容	107	156	107	1.00	0	2	2	1	0	0	0	
		県内市外専用	区域外	107	156	107	1.00	0	2	2	1	1	0	0
25Mb/s	セカンド (タイプ1-2)	区域内専用	同一収容	107	156	107	1.02	0	1	1	1	1	1	0
		異収容	107	156	107	1.02	0	2	2	1	1	1	0	
		県内市外専用	区域外	107	156	107	1.02	0	2	2	1	1	1	0
25Mb/s	セカンド (タイプ2)	区域内専用	同一収容	107	156	107	1.06	0	1	0	0	0	0	0
		異収容	107	156	107	1.06	0	2	2	1	0	0	0	
		県内市外専用	区域外	107	156	107	1.06	0	2	2	1	1	0	0
25Mb/s	エコノミー (タイプ1-1)	区域内専用	同一収容	78	156	78	1.00	0	1	0	0	0	0	0
		異収容	78	156	78	1.00	0	2	2	1	0	0	0	
		県内市外専用	区域外	78	156	78	1.00	0	1	1	1	1	0	0
25Mb/s	エコノミー (タイプ1-2)	区域内専用	同一収容	78	156	78	1.02	0	1	0	0	0	0	0
		異収容	78	156	78	1.02	0	2	2	1	0	0	0	
		県内市外専用	区域外	78	156	78	1.02	0	2	2	1	1	0	0
25Mb/s	エコノミー (タイプ2)	区域内専用	同一収容	78	156	78	1.06	0	1	0	0	0	0	0
		異収容	78	156	78	1.06	0	2	2	1	0	0	0	
		県内市外専用	区域外	78	156	78	1.06	0	1	1	1	1	0	0
26Mb/s	セカンド (タイプ1-1)	区域内専用	同一収容	160	160	160	1.06	0	1	0	0	0	0	0
		異収容	160	160	160	1.06	0	2	2	1	0	0	0	
		県内市外専用	区域外	160	160	160	1.06	0	1	1	1	1	0	0
26Mb/s	セカンド (タイプ1-2)	区域内専用	同一収容	111	160	111	1.00	0	1	0	0	0	0	0
		異収容	111	160	111	1.00	0	2	2	1	0	0	0	
		県内市外専用	区域外	111	160	111	1.00	0	1	1	1	1	0	0
26Mb/s	セカンド (タイプ2)	区域内専用	同一収容	111	160	111	1.02	0	1	0	0	0	0	0
		異収容	111	160	111	1.02	0	2	2	1	0	0	0	
		県内市外専用	区域外	111	160	111	1.02	0	1	1	1	1	0	0
26Mb/s	エコノミー (タイプ1-1)	区域内専用	同一収容	80	160	80	1.00	0	1	0	0	0	0	0
		異収容	80	160	80	1.00	0	2	2	1	0	0	0	
		県内市外専用	区域外	80	160	80	1.00	0	1	1	1	1	0	0
26Mb/s	エコノミー (タイプ1-2)	区域内専用	同一収容	80	160	80	1.02	0	1	0	0	0	0	0
		異収容	80	160	80	1.02	0	2	2	1	0	0	0	
		県内市外専用	区域外	80	160	80	1.02	0	1	1	1	1	0	0
26Mb/s	エコノミー (タイプ2)	区域内専用	同一収容	80	160	80	1.06	0	1	0	0	0	0	0
		異収容	80	160	80	1.06	0	2	2	1	0	0	0	
		県内市外専用	区域外	80	160	80	1.06	0	1	1	1	1	0	0
27Mb/s	セカンド (タイプ1-1)	区域内専用	同一収容	164	164	164	1.06	0	1	0	0	0	0	0
		異収容	164	164	164	1.06	0	2	2	1	0	0	0	
		県内市外専用	区域外	164	164	164	1.06	0	1	1	1	1	0	0
27Mb/s	セカンド (タイプ1-2)	区域内専用	同一収容	114	164	114	1.00	0	1	0	0	0	0	0
		異収容	114	164	114	1.00	0	2	2	1	0	0	0	
		県内市外専用	区域外	114	164	114	1.00	0	1	1	1	1	0	0
27Mb/s	セカンド (タイプ2)	区域内専用	同一収容	114	164	114	1.02	0	1	0	0	0	0	0
		異収容	114	164	114	1.02	0	2	2	1	0	0	0	
		県内市外専用	区域外	114	164	114	1.02	0	1	1	1	1	0	0
27Mb/s	エコノミー (タイプ1-1)	区域内専用	同一収容	82	164	82	1.00	0	1	0	0	0	0	0
		異収容	82	164	82	1.00	0	2	2	1	0	0	0	
		県内市外専用	区域外	82	164	82	1.00	0	1	1	1	1	0	0
27Mb/s	エコノミー (タイプ1-2)	区域内専用	同一収容	82	164	82	1.02	0	1	0	0	0	0	0
		異収容	82	164	82	1.02	0	2	2	1	0	0	0	
		県内市外専用	区域外	82	164	82	1.02	0	1	1	1	1	0	0
27Mb/s	エコノミー (タイプ2)	区域内専用	同一収容	82	164	82	1.06	0	1	0	0	0	0	0
		異収容	82	164	82	1.06	0	2	2	1	0	0	0	
		県内市外専用	区域外	82	164	82	1.06	0	1	1	1	1	0	0
28Mb/s	セカンド (タイプ1-1)	区域内専用	同一収容	168	168	168	1.06	0	1	0	0	0	0	0
		異収容	168	168	168	1.06	0	2	2	1	0	0	0	
		県内市外専用	区域外	168	168	168	1.06	0	1	1	1	1	0	0
28Mb/s	セカンド (タイプ1-2)	区域内専用	同一収容	118	168	118	1.00	0	1	0	0	0	0	0
		異収容	118	168	118	1.00	0	2	2	1	0	0	0	
		県内市外専用	区域外	118	168	118	1.00	0	1	1	1	1	0	0
28Mb/s	セカンド (タイプ2)	区域内専用	同一収容	118	168	118	1.02	0	1	0	0	0	0	0
		異収容	118	168	118	1.02	0	2	2	1	0	0	0	
		県内市外専用	区域外	118	168	118	1.02	0	1	1	1	1	0	0

サービス	グレード	専用線形態	③速度換算係数					④保守 換算係 数	⑤アンバンドル別経由回数				
			M D F S S L M	S L M S C N E	C N E	C N E S C N E P O I	C N E S P O I (接 続 装 置)		M D F S S L M	S L M	S L M S C N E	C N E	C N E S C N E P O I
28Mb/s	エコノミー (タイプ1-1)	区域内専用	同一収容	84	168	84	1.00	0	1	0	0	0	0
		異収容	84	168	84	1.00	0	2	2	1	0	0	
		県内市外専用	84	168	84	1.00	0	2	2	2	1	0	
28Mb/s	エコノミー (タイプ1-2)	区域内専用	同一収容	84	168	84	1.00	0	1	1	1	0	0
		異収容	84	168	84	1.00	0	2	2	2	1	0	
		県内市外専用	84	168	84	1.02	0	2	2	2	2	1	
28Mb/s	エコノミー (タイプ2)	区域内専用	同一収容	84	168	84	1.06	0	1	0	0	0	0
		異収容	84	168	84	1.06	0	2	2	2	1	0	
		県内市外専用	84	168	84	1.06	0	2	2	2	2	1	
29Mb/s		区域内専用	同一収容	84	168	84	1.06	0	1	1	1	0	0
		異収容	84	168	84	1.06	0	2	2	2	1	0	
		県内市外専用	173	173	173	1.06	0	2	2	2	2	1	
29Mb/s	セカンド (タイプ1-1)	区域内専用	同一収容	121	121	121	1.00	0	1	0	0	0	0
		異収容	121	121	121	1.00	0	2	2	2	1	0	
		県内市外専用	121	121	121	1.00	0	2	2	2	2	1	
29Mb/s	セカンド (タイプ1-2)	区域内専用	同一収容	121	121	121	1.02	0	1	0	0	0	0
		異収容	121	121	121	1.02	0	2	2	2	1	0	
		県内市外専用	121	121	121	1.02	0	2	2	2	2	1	
29Mb/s	セカンド (タイプ2)	区域内専用	同一収容	121	121	121	1.06	0	1	0	0	0	0
		異収容	121	121	121	1.06	0	2	2	2	1	0	
		県内市外専用	121	121	121	1.06	0	2	2	2	2	1	
29Mb/s	エコノミー (タイプ1-1)	区域内専用	同一収容	86	172	86	1.00	0	1	0	0	0	0
		異収容	86	172	86	1.00	0	2	2	2	1	0	
		県内市外専用	86	172	86	1.00	0	2	2	2	2	1	
29Mb/s	エコノミー (タイプ1-2)	区域内専用	同一収容	86	172	86	1.02	0	1	0	0	0	0
		異収容	86	172	86	1.02	0	2	2	2	1	0	
		県内市外専用	86	172	86	1.02	0	2	2	2	2	1	
29Mb/s	エコノミー (タイプ2)	区域内専用	同一収容	86	172	86	1.06	0	1	0	0	0	0
		異収容	86	172	86	1.06	0	2	2	2	1	0	
		県内市外専用	86	172	86	1.06	0	2	2	2	2	1	
30Mb/s		区域内専用	同一収容	177	177	177	1.06	0	1	1	1	0	0
		異収容	177	177	177	1.06	0	2	2	2	1	0	
		県内市外専用	177	177	177	1.06	0	2	2	2	2	1	
30Mb/s	セカンド (タイプ1-1)	区域内専用	同一収容	125	125	125	1.00	0	1	0	0	0	0
		異収容	125	125	125	1.00	0	2	2	2	1	0	
		県内市外専用	125	125	125	1.00	0	2	2	2	2	1	
30Mb/s	セカンド (タイプ1-2)	区域内専用	同一収容	125	125	125	1.02	0	1	0	0	0	0
		異収容	125	125	125	1.02	0	2	2	2	1	0	
		県内市外専用	125	125	125	1.02	0	2	2	2	2	1	
30Mb/s	セカンド (タイプ2)	区域内専用	同一収容	125	125	125	1.06	0	1	0	0	0	0
		異収容	125	125	125	1.06	0	2	2	2	1	0	
		県内市外専用	125	125	125	1.06	0	2	2	2	2	1	
30Mb/s	エコノミー (タイプ1-1)	区域内専用	同一収容	89	178	89	1.00	0	1	0	0	0	0
		異収容	89	178	89	1.00	0	2	2	2	1	0	
		県内市外専用	89	178	89	1.00	0	2	2	2	2	1	
30Mb/s	エコノミー (タイプ1-2)	区域内専用	同一収容	89	178	89	1.02	0	1	0	0	0	0
		異収容	89	178	89	1.02	0	2	2	2	1	0	
		県内市外専用	89	178	89	1.02	0	2	2	2	2	1	
30Mb/s	エコノミー (タイプ2)	区域内専用	同一収容	89	178	89	1.06	0	1	1	1	0	0
		異収容	89	178	89	1.06	0	2	2	2	1	0	
		県内市外専用	89	178	89	1.06	0	2	2	2	2	1	
31Mb/s		区域内専用	同一収容	181	181	181	1.06	0	1	0	0	0	0
		異収容	181	181	181	1.06	0	2	2	2	1	0	
		県内市外専用	181	181	181	1.06	0	2	2	2	2	1	
31Mb/s	セカンド (タイプ1-1)	区域内専用	同一収容	128	128	128	1.00	0	1	0	0	0	0
		異収容	128	128	128	1.00	0	2	2	2	1	0	
		県内市外専用	128	128	128	1.00	0	2	2	2	2	1	
31Mb/s	セカンド (タイプ1-2)	区域内専用	同一収容	128	128	128	1.02	0	1	0	0	0	0
		異収容	128	128	128	1.02	0	2	2	2	1	0	
		県内市外専用	128	128	128	1.02	0	2	2	2	2	1	
31Mb/s	セカンド (タイプ2)	区域内専用	同一収容	128	128	128	1.06	0	1	0	0	0	0
		異収容	128	128	128	1.06	0	2	2	2	1	0	
		県内市外専用	128	128	128	1.06	0	2	2	2	2	1	
31Mb/s	エコノミー (タイプ1-1)	区域内専用	同一収容	91	182	91	1.00	0	1	0	0	0	0
		異収容	91	182	91	1.00	0	2	2	2	1	0	
		県内市外専用	91	182	91	1.00	0	2	2	2	2	1	
31Mb/s	エコノミー (タイプ1-2)	区域内専用	同一収容	91	182	91	1.02	0	1	0	0	0	0
		異収容	91	182	91	1.02	0	2	2	2	1	0	
		県内市外専用	91	182	91	1.02	0	2	2	2	2	1	
31Mb/s	エコノミー (タイプ2)	区域内専用	同一収容	91	182	91	1.06	0	1	0	0	0	0
		異収容	91	182	91	1.06	0	2	2	2	1	0	
		県内市外専用	91	182	91	1.06	0	2	2	2	2	1	

サービス	グレード	専用線形態	③速度換算係数					④保守 換算係 数	⑤アンバンドル別経由回数					
			M D F S S L M	S L M S C N E	C N E	C N E S C P O I	C N E S P O I (接 続 装 置)		M D F S S L M	S L M	S L M S C N E	C N E	C N E S C P O I	C N E S P O I (接 続 装 置)
32Mb/s		区域内専用	同一収容	186	186	186	1.06	0	1	0	0	0	0	
		異収容	186	186	186	1.06	0	2	2	1	0	0		
		県内市外専用	186	186	186	1.06	0	2	2	2	1	0		
32Mb/s	セカンド (タイプ1-1)	区域内専用	同一収容	186	186	186	1.06	0	1	1	1	1	0	
		異収容	186	186	186	1.06	0	1	1	1	1	0		
		県内市外専用	186	186	186	1.06	0	2	2	2	2	1		
32Mb/s	セカンド (タイプ1-2)	区域内専用	同一収容	186	186	186	1.06	0	1	0	0	0	0	
		異収容	186	186	186	1.06	0	2	2	2	1	0		
		県内市外専用	186	186	186	1.06	0	2	2	2	2	1		
32Mb/s	セカンド (タイプ2)	区域内専用	同一収容	186	186	186	1.06	0	1	0	0	0	0	
		異収容	186	186	186	1.06	0	2	2	2	1	0		
		県内市外専用	186	186	186	1.06	0	2	2	2	2	1		
32Mb/s	エコノミー (タイプ1-1)	区域内専用	同一収容	93	186	93	1.00	0	1	0	0	0	0	
		異収容	93	186	93	1.00	0	2	2	2	1	0		
		県内市外専用	93	186	93	1.00	0	2	2	2	2	1		
32Mb/s	エコノミー (タイプ1-2)	区域内専用	同一収容	93	186	93	1.02	0	1	0	0	0	0	
		異収容	93	186	93	1.02	0	2	2	2	1	0		
		県内市外専用	93	186	93	1.02	0	2	2	2	2	1		
32Mb/s	エコノミー (タイプ2)	区域内専用	同一収容	93	186	93	1.06	0	1	0	0	0	0	
		異収容	93	186	93	1.06	0	2	2	2	1	0		
		県内市外専用	93	186	93	1.06	0	2	2	2	2	1		
33Mb/s		区域内専用	同一収容	190	190	190	1.06	0	1	0	0	0	0	
		異収容	190	190	190	1.06	0	2	2	2	1	0		
		県内市外専用	190	190	190	1.06	0	2	2	2	2	1		
33Mb/s	セカンド (タイプ1-1)	区域内専用	同一収容	135	190	135	1.00	0	1	0	0	0	0	
		異収容	135	190	135	1.00	0	2	2	2	1	0		
		県内市外専用	135	190	135	1.00	0	2	2	2	2	1		
33Mb/s	セカンド (タイプ1-2)	区域内専用	同一収容	135	190	135	1.02	0	1	0	0	0	0	
		異収容	135	190	135	1.02	0	2	2	2	1	0		
		県内市外専用	135	190	135	1.02	0	2	2	2	2	1		
33Mb/s	セカンド (タイプ2)	区域内専用	同一収容	135	190	135	1.06	0	1	0	0	0	0	
		異収容	135	190	135	1.06	0	2	2	2	1	0		
		県内市外専用	135	190	135	1.06	0	2	2	2	2	1		
33Mb/s	エコノミー (タイプ1-1)	区域内専用	同一収容	95	190	95	1.00	0	1	0	0	0	0	
		異収容	95	190	95	1.00	0	2	2	2	1	0		
		県内市外専用	95	190	95	1.00	0	2	2	2	2	1		
33Mb/s	エコノミー (タイプ1-2)	区域内専用	同一収容	95	190	95	1.02	0	1	0	0	0	0	
		異収容	95	190	95	1.02	0	2	2	2	1	0		
		県内市外専用	95	190	95	1.02	0	2	2	2	2	1		
33Mb/s	エコノミー (タイプ2)	区域内専用	同一収容	95	190	95	1.06	0	1	0	0	0	0	
		異収容	95	190	95	1.06	0	2	2	2	1	0		
		県内市外専用	95	190	95	1.06	0	2	2	2	2	1		
34Mb/s		区域内専用	同一収容	194	194	194	1.06	0	1	0	0	0	0	
		異収容	194	194	194	1.06	0	2	2	2	1	0		
		県内市外専用	194	194	194	1.06	0	2	2	2	2	1		
34Mb/s	セカンド (タイプ1-1)	区域内専用	同一収容	139	194	139	1.00	0	1	0	0	0	0	
		異収容	139	194	139	1.00	0	2	2	2	1	0		
		県内市外専用	139	194	139	1.00	0	2	2	2	2	1		
34Mb/s	セカンド (タイプ1-2)	区域内専用	同一収容	139	194	139	1.02	0	1	0	0	0	0	
		異収容	139	194	139	1.02	0	2	2	2	1	0		
		県内市外専用	139	194	139	1.02	0	2	2	2	2	1		
34Mb/s	セカンド (タイプ2)	区域内専用	同一収容	139	194	139	1.06	0	1	0	0	0	0	
		異収容	139	194	139	1.06	0	2	2	2	1	0		
		県内市外専用	139	194	139	1.06	0	2	2	2	2	1		
34Mb/s	エコノミー (タイプ1-1)	区域内専用	同一収容	97	194	97	1.00	0	1	0	0	0	0	
		異収容	97	194	97	1.00	0	2	2	2	1	0		
		県内市外専用	97	194	97	1.00	0	2	2	2	2	1		
34Mb/s	エコノミー (タイプ1-2)	区域内専用	同一収容	97	194	97	1.02	0	1	0	0	0	0	
		異収容	97	194	97	1.02	0	2	2	2	1	0		
		県内市外専用	97	194	97	1.02	0	2	2	2	2	1		
34Mb/s	エコノミー (タイプ2)	区域内専用	同一収容	97	194	97	1.06	0	1	0	0	0	0	
		異収容	97	194	97	1.06	0	2	2	2	1	0		
		県内市外専用	97	194	97	1.06	0	2	2	2	2	1		
35Mb/s		区域内専用	同一収容	198	198	198	1.06	0	1	0	0	0	0	
		異収容	198	198	198	1.06	0	2	2	2	1	0		
		県内市外専用	198	198	198	1.06	0	2	2	2	2	1		
35Mb/s	セカンド (タイプ1-1)	区域内専用	同一収容	142	198	142	1.00	0	1	0	0	0	0	
		異収容	142	198	142	1.00	0	2	2	2	1	0		
		県内市外専用	142	198	142	1.00	0	2	2	2	2	1		
35Mb/s	セカンド (タイプ1-2)	区域内専用	同一収容	142	198	142	1.02	0	1	0	0	0	0	
		異収容	142	198	142	1.02	0	2	2	2	1	0		
		県内市外専用	142	198	142	1.02	0	2	2	2	2	1		

サービス	グレード	専用線形態	③速度換算係数					④保守換算係数	⑤アンバンドル別経由回数					
			MDF	S L M	C N E	C N E S C N E	C N E S P O I		MDF	S L M	S L M S C N E	C N E	C N E S C N E	C N E S P O I
			S L M	C N E			(接続装置)		S L M					(接続装置)
35Mb/s	セカンド (タイプ2)	区域内専用	同一收容	142	198	142	1.06	0	1	0	0	0	0	0
		異收容	142	198	142	1.06	0	2	2	1	0	0		
		県内市外専用	142	198	142	1.06	0	2	2	2	1	0		
35Mb/s	エコノミー (タイプ1-1)	区域内専用	同一收容	99	198	99	1.00	0	1	0	0	0	0	
		異收容	99	198	99	1.00	0	2	2	2	1	0		
		県内市外専用	99	198	99	1.00	0	2	2	2	1	0		
35Mb/s	エコノミー (タイプ1-2)	区域内専用	同一收容	99	198	99	1.02	0	1	0	0	0	0	
		異收容	99	198	99	1.02	0	2	2	2	1	0		
		県内市外専用	99	198	99	1.02	0	2	2	2	1	0		
35Mb/s	エコノミー (タイプ2)	区域内専用	同一收容	99	198	99	1.06	0	1	0	0	0	0	
		異收容	99	198	99	1.06	0	2	2	1	0	0		
		県内市外専用	99	198	99	1.06	0	2	2	2	1	0		
36Mb/s		区域内専用	同一收容	203	203	203	1.06	0	1	0	0	0	0	
		異收容	203	203	203	1.06	0	2	2	1	0	0		
		県内市外専用	203	203	203	1.06	0	2	2	2	1	0		
36Mb/s	セカンド (タイプ1-1)	区域内専用	同一收容	146	203	146	1.00	0	1	0	0	0	0	
		異收容	146	203	146	1.00	0	2	2	1	0	0		
		県内市外専用	146	203	146	1.00	0	2	2	2	1	0		
36Mb/s	セカンド (タイプ1-2)	区域内専用	同一收容	146	203	146	1.02	0	1	0	0	0	0	
		異收容	146	203	146	1.02	0	2	2	1	0	0		
		県内市外専用	146	203	146	1.02	0	2	2	2	1	0		
36Mb/s	セカンド (タイプ2)	区域内専用	同一收容	146	203	146	1.06	0	1	0	0	0	0	
		異收容	146	203	146	1.06	0	2	2	1	0	0		
		県内市外専用	146	203	146	1.06	0	2	2	2	1	0		
36Mb/s	エコノミー (タイプ1-1)	区域内専用	同一收容	101	203	101	1.00	0	1	0	0	0	0	
		異收容	101	203	101	1.00	0	2	2	1	0	0		
		県内市外専用	101	203	101	1.00	0	2	2	2	1	0		
36Mb/s	エコノミー (タイプ1-2)	区域内専用	同一收容	101	203	101	1.02	0	1	0	0	0	0	
		異收容	101	203	101	1.02	0	2	2	1	0	0		
		県内市外専用	101	203	101	1.02	0	2	2	2	1	0		
36Mb/s	エコノミー (タイプ2)	区域内専用	同一收容	101	203	101	1.06	0	1	0	0	0	0	
		異收容	101	203	101	1.06	0	2	2	1	0	0		
		県内市外専用	101	203	101	1.06	0	2	2	2	1	0		
37Mb/s		区域内専用	同一收容	207	207	207	1.06	0	1	0	0	0	0	
		異收容	207	207	207	1.06	0	2	2	1	0	0		
		県内市外専用	207	207	207	1.06	0	2	2	2	1	0		
37Mb/s	セカンド (タイプ1-1)	区域内専用	同一收容	149	207	149	1.00	0	1	0	0	0	0	
		異收容	149	207	149	1.00	0	2	2	1	0	0		
		県内市外専用	149	207	149	1.00	0	2	2	2	1	0		
37Mb/s	セカンド (タイプ1-2)	区域内専用	同一收容	149	207	149	1.02	0	1	0	0	0	0	
		異收容	149	207	149	1.02	0	2	2	1	0	0		
		県内市外専用	149	207	149	1.02	0	2	2	2	1	0		
37Mb/s	セカンド (タイプ2)	区域内専用	同一收容	149	207	149	1.06	0	1	0	0	0	0	
		異收容	149	207	149	1.06	0	2	2	1	0	0		
		県内市外専用	149	207	149	1.06	0	2	2	2	1	0		
37Mb/s	エコノミー (タイプ1-1)	区域内専用	同一收容	104	207	104	1.00	0	1	0	0	0	0	
		異收容	104	207	104	1.00	0	2	2	1	0	0		
		県内市外専用	104	207	104	1.00	0	2	2	2	1	0		
37Mb/s	エコノミー (タイプ1-2)	区域内専用	同一收容	104	207	104	1.02	0	1	0	0	0	0	
		異收容	104	207	104	1.02	0	2	2	1	0	0		
		県内市外専用	104	207	104	1.02	0	2	2	2	1	0		
37Mb/s	エコノミー (タイプ2)	区域内専用	同一收容	104	207	104	1.06	0	1	0	0	0	0	
		異收容	104	207	104	1.06	0	2	2	1	0	0		
		県内市外専用	104	207	104	1.06	0	2	2	2	1	0		
38Mb/s		区域内専用	同一收容	211	211	211	1.06	0	1	0	0	0	0	
		異收容	211	211	211	1.06	0	2	2	1	0	0		
		県内市外専用	211	211	211	1.06	0	2	2	2	1	0		
38Mb/s	セカンド (タイプ1-1)	区域内専用	同一收容	153	211	153	1.00	0	1	0	0	0	0	
		異收容	153	211	153	1.00	0	2	2	1	0	0		
		県内市外専用	153	211	153	1.00	0	2	2	2	1	0		
38Mb/s	セカンド (タイプ1-2)	区域内専用	同一收容	153	211	153	1.02	0	1	0	0	0	0	
		異收容	153	211	153	1.02	0	2	2	1	0	0		
		県内市外専用	153	211	153	1.02	0	2	2	2	1	0		
38Mb/s	セカンド (タイプ2)	区域内専用	同一收容	153	211	153	1.06	0	1	0	0	0	0	
		異收容	153	211	153	1.06	0	2	2	1	0	0		
		県内市外専用	153	211	153	1.06	0	2	2	2	1	0		
38Mb/s	エコノミー (タイプ1-1)	区域内専用	同一收容	106	211	106	1.00	0	1	0	0	0	0	
		異收容	106	211	106	1.00	0	2	2	1	0	0		
		県内市外専用	106	211	106	1.00	0	2	2	2	1	0		
38Mb/s	エコノミー (タイプ1-2)	区域内専用	同一收容	106	211	106	1.02	0	1	0	0	0	0	
		異收容	106	211	106	1.02	0	2	2	1	0	0		
		県内市外専用	106	211	106	1.02	0	2	2	2	1	0		

サービス	グレード	専用線形態	③速度換算係数					④保守 換算係 数	⑤アンバンドル別経由回数						
			M D F S S L M	S L M S C N E	C N E	C N E S P O I	C N E S P O I (接 続 装 置)		M D F S S L M	S L M	S L M S C N E	C N E	C N E S P O I	C N E S P O I (接 続 装 置)	
38Mb/s	エコノミー (タイプ2)	区域内専用	同一收容	106	211	106		1.06	0	1	0	0	0	0	0
		異收容	106	211	106		1.06	0	2	2	1	0	0		
		県内市外専用	同一收容	106	211	106		1.06	0	2	2	2	1	0	
39Mb/s		区域内専用	同一收容	216	216	216		1.06	0	1	1	1	0	0	
		異收容	216	216	216		1.06	0	2	2	2	1	0		
		県内市外専用	同一收容	216	216	216		1.06	0	2	2	2	1	0	
39Mb/s	セカンド (タイプ1-1)	区域内専用	同一收容	156	216	156		1.00	0	1	0	0	0	0	
		異收容	156	216	156		1.00	0	2	2	2	1	0		
		県内市外専用	同一收容	156	216	156		1.00	0	2	2	2	1	0	
39Mb/s	セカンド (タイプ1-2)	区域内専用	同一收容	156	216	156		1.02	0	1	0	0	0	0	
		異收容	156	216	156		1.02	0	2	2	1	0	0		
		県内市外専用	同一收容	156	216	156		1.02	0	2	2	2	1	0	
39Mb/s	セカンド (タイプ2)	区域内専用	同一收容	156	216	156		1.06	0	1	0	0	0	0	
		異收容	156	216	156		1.06	0	2	2	1	0	0		
		県内市外専用	同一收容	156	216	156		1.06	0	2	2	2	1	0	
39Mb/s	エコノミー (タイプ1-1)	区域内専用	同一收容	108	216	108		1.00	0	1	1	1	0	0	
		異收容	108	216	108		1.00	0	2	2	1	0	0		
		県内市外専用	同一收容	108	216	108		1.00	0	2	2	2	1	0	
39Mb/s	エコノミー (タイプ1-2)	区域内専用	同一收容	108	216	108		1.02	0	1	0	0	0	0	
		異收容	108	216	108		1.02	0	2	2	1	0	0		
		県内市外専用	同一收容	108	216	108		1.02	0	2	2	2	1	0	
40Mb/s		区域内専用	同一收容	220	220	220		1.06	0	1	0	0	0	0	
		異收容	220	220	220		1.06	0	2	2	2	1	0		
		県内市外専用	同一收容	220	220	220		1.06	0	2	2	2	1	0	
40Mb/s	セカンド (タイプ1-1)	区域内専用	同一收容	160	220	160		1.00	0	1	0	0	0	0	
		異收容	160	220	160		1.00	0	2	2	2	1	0		
		県内市外専用	同一收容	160	220	160		1.00	0	2	2	2	1	0	
40Mb/s	セカンド (タイプ1-2)	区域内専用	同一收容	160	220	160		1.02	0	1	0	0	0	0	
		異收容	160	220	160		1.02	0	2	2	1	0	0		
		県内市外専用	同一收容	160	220	160		1.02	0	2	2	2	1	0	
40Mb/s	セカンド (タイプ2)	区域内専用	同一收容	160	220	160		1.06	0	1	0	0	0	0	
		異收容	160	220	160		1.06	0	2	2	2	1	0		
		県内市外専用	同一收容	160	220	160		1.06	0	2	2	2	1	0	
40Mb/s	エコノミー (タイプ1-1)	区域内専用	同一收容	110	220	110		1.00	0	1	0	0	0	0	
		異收容	110	220	110		1.00	0	2	2	1	0	0		
		県内市外専用	同一收容	110	220	110		1.00	0	2	2	2	1	0	
40Mb/s	エコノミー (タイプ1-2)	区域内専用	同一收容	110	220	110		1.02	0	1	0	0	0	0	
		異收容	110	220	110		1.02	0	2	2	1	0	0		
		県内市外専用	同一收容	110	220	110		1.02	0	2	2	2	1	0	
40Mb/s	エコノミー (タイプ2)	区域内専用	同一收容	110	220	110		1.06	0	1	0	0	0	0	
		異收容	110	220	110		1.06	0	2	2	1	0	0		
		県内市外専用	同一收容	110	220	110		1.06	0	2	2	2	1	0	
41Mb/s		区域内専用	同一收容	224	224	224		1.06	0	1	0	0	0	0	
		異收容	224	224	224		1.06	0	2	2	2	1	0		
		県内市外専用	同一收容	224	224	224		1.06	0	2	2	2	1	0	
41Mb/s	セカンド (タイプ1-1)	区域内専用	同一收容	163	224	163		1.00	0	1	0	0	0	0	
		異收容	163	224	163		1.00	0	2	2	1	0	0		
		県内市外専用	同一收容	163	224	163		1.00	0	2	2	2	1	0	
41Mb/s	セカンド (タイプ1-2)	区域内専用	同一收容	163	224	163		1.02	0	1	0	0	0	0	
		異收容	163	224	163		1.02	0	2	2	1	0	0		
		県内市外専用	同一收容	163	224	163		1.02	0	2	2	2	1	0	
41Mb/s	セカンド (タイプ2)	区域内専用	同一收容	163	224	163		1.06	0	1	1	1	0	0	
		異收容	163	224	163		1.06	0	2	2	1	0	0		
		県内市外専用	同一收容	163	224	163		1.06	0	2	2	2	1	0	
41Mb/s	エコノミー (タイプ1-1)	区域内専用	同一收容	112	224	112		1.00	0	1	0	0	0	0	
		異收容	112	224	112		1.00	0	2	2	1	0	0		
		県内市外専用	同一收容	112	224	112		1.00	0	2	2	2	1	0	
41Mb/s	エコノミー (タイプ1-2)	区域内専用	同一收容	112	224	112		1.02	0	1	0	0	0	0	
		異收容	112	224	112		1.02	0	2	2	1	0	0		
		県内市外専用	同一收容	112	224	112		1.02	0	2	2	2	1	0	
41Mb/s	エコノミー (タイプ2)	区域内専用	同一收容	112	224	112		1.06	0	1	0	0	0	0	
		異收容	112	224	112		1.06	0	2	2	1	0	0		
		県内市外専用	同一收容	112	224	112		1.06	0	2	2	2	1	0	
42Mb/s		区域内専用	同一收容	229	229	229		1.06	0	1	0	0	0	0	
		異收容	229	229	229		1.06	0	2	2	2	1	0		
		県内市外専用	同一收容	229	229	229		1.06	0	2	2	2	1	0	
42Mb/s	セカンド (タイプ1-1)	区域内専用	同一收容	167	229	167		1.00	0	1	0	0	0	0	
		異收容	167	229	167		1.00	0	2	2	1	0	0		
		県内市外専用	同一收容	167	229	167		1.00	0	2	2	2	1	0	

サービス	グレード	専用線形態	③速度換算係数					④保守換算係数	⑤アンバンドル別経由回数					
			MDF S S L M	S L M S C N E	C N E	C N E S C N E I	C N E S P O I (接続装置)		MDF S S L M	S L M	S L M S C N E	C N E	C N E S C N E I	C N E S P O I (接続装置)
42Mb/s	セカンド (タイプ1-2)	区域内専用	同一収容	167	229	167	1.02	0	1	0	0	0	0	0
		異収容	167	229	167	1.02	0	2	2	1	0	0	0	
		県内市外専用	区域内	167	229	167	1.02	0	2	2	2	1	0	0
42Mb/s	セカンド (タイプ2)	区域内専用	同一収容	167	229	167	1.06	0	1	1	1	1	1	0
		異収容	167	229	167	1.06	0	2	2	2	1	0	0	
		県内市外専用	区域内	167	229	167	1.06	0	2	2	2	2	1	0
42Mb/s	エコノミー (タイプ1-1)	区域内専用	同一収容	114	229	114	1.00	0	1	0	0	0	0	0
		異収容	114	229	114	1.00	0	2	2	2	2	1	0	
		県内市外専用	区域内	114	229	114	1.00	0	1	1	1	1	0	0
42Mb/s	エコノミー (タイプ1-2)	区域内専用	同一収容	114	229	114	1.02	0	1	0	0	0	0	0
		異収容	114	229	114	1.02	0	2	2	1	0	0	0	
		県内市外専用	区域内	114	229	114	1.02	0	2	2	2	1	0	0
42Mb/s	エコノミー (タイプ2)	区域内専用	同一収容	114	229	114	1.06	0	1	0	0	0	0	0
		異収容	114	229	114	1.06	0	2	2	2	1	0	0	
		県内市外専用	区域内	114	229	114	1.06	0	2	2	2	2	1	0
43Mb/s	セカンド (タイプ1-1)	区域内専用	同一収容	233	233	233	1.06	0	1	0	0	0	0	0
		異収容	233	233	233	1.06	0	2	2	1	0	0	0	
		県内市外専用	区域内	233	233	233	1.06	0	1	1	1	1	0	0
43Mb/s	セカンド (タイプ1-2)	区域内専用	同一収容	170	233	170	1.00	0	1	0	0	0	0	0
		異収容	170	233	170	1.00	0	2	2	2	1	0	0	
		県内市外専用	区域内	170	233	170	1.00	0	1	1	1	1	0	0
43Mb/s	セカンド (タイプ2)	区域内専用	同一収容	170	233	170	1.02	0	1	0	0	0	0	0
		異収容	170	233	170	1.02	0	2	2	2	1	0	0	
		県内市外専用	区域内	170	233	170	1.02	0	1	1	1	1	0	0
43Mb/s	エコノミー (タイプ1-1)	区域内専用	同一収容	116	233	116	1.00	0	1	0	0	0	0	0
		異収容	116	233	116	1.00	0	2	2	2	1	0	0	
		県内市外専用	区域内	116	233	116	1.00	0	1	1	1	1	0	0
43Mb/s	エコノミー (タイプ1-2)	区域内専用	同一収容	116	233	116	1.02	0	1	0	0	0	0	0
		異収容	116	233	116	1.02	0	2	2	2	1	0	0	
		県内市外専用	区域内	116	233	116	1.02	0	1	1	1	1	0	0
43Mb/s	エコノミー (タイプ2)	区域内専用	同一収容	116	233	116	1.06	0	1	0	0	0	0	0
		異収容	116	233	116	1.06	0	2	2	2	1	0	0	
		県内市外専用	区域内	116	233	116	1.06	0	1	1	1	1	0	0
44Mb/s	セカンド (タイプ1-1)	区域内専用	同一収容	237	237	237	1.06	0	1	0	0	0	0	0
		異収容	237	237	237	1.06	0	2	2	1	0	0	0	
		県内市外専用	区域内	237	237	237	1.06	0	2	2	2	2	1	0
44Mb/s	セカンド (タイプ1-2)	区域内専用	同一収容	174	237	174	1.00	0	1	0	0	0	0	0
		異収容	174	237	174	1.00	0	2	2	2	1	0	0	
		県内市外専用	区域内	174	237	174	1.00	0	1	1	1	1	0	0
44Mb/s	セカンド (タイプ2)	区域内専用	同一収容	174	237	174	1.02	0	1	0	0	0	0	0
		異収容	174	237	174	1.02	0	2	2	2	1	0	0	
		県内市外専用	区域内	174	237	174	1.02	0	1	1	1	1	0	0
44Mb/s	エコノミー (タイプ1-1)	区域内専用	同一収容	119	237	119	1.00	0	1	0	0	0	0	0
		異収容	119	237	119	1.00	0	2	2	2	1	0	0	
		県内市外専用	区域内	119	237	119	1.00	0	1	1	1	1	0	0
44Mb/s	エコノミー (タイプ1-2)	区域内専用	同一収容	119	237	119	1.02	0	1	0	0	0	0	0
		異収容	119	237	119	1.02	0	2	2	2	1	0	0	
		県内市外専用	区域内	119	237	119	1.02	0	1	1	1	1	0	0
44Mb/s	エコノミー (タイプ2)	区域内専用	同一収容	119	237	119	1.06	0	1	0	0	0	0	0
		異収容	119	237	119	1.06	0	2	2	2	1	0	0	
		県内市外専用	区域内	119	237	119	1.06	0	2	2	2	2	1	0
45Mb/s	セカンド (タイプ1-1)	区域内専用	同一収容	242	242	242	1.06	0	1	0	0	0	0	0
		異収容	242	242	242	1.06	0	2	2	1	0	0	0	
		県内市外専用	区域内	242	242	242	1.06	0	2	2	2	2	1	0
45Mb/s	セカンド (タイプ1-2)	区域内専用	同一収容	177	242	177	1.00	0	1	0	0	0	0	0
		異収容	177	242	177	1.00	0	2	2	2	1	0	0	
		県内市外専用	区域内	177	242	177	1.00	0	1	1	1	1	0	0
45Mb/s	セカンド (タイプ2)	区域内専用	同一収容	177	242	177	1.02	0	1	0	0	0	0	0
		異収容	177	242	177	1.02	0	2	2	2	1	0	0	
		県内市外専用	区域内	177	242	177	1.02	0	1	1	1	1	0	0
45Mb/s	エコノミー (タイプ1-1)	区域内専用	同一収容	121	242	121	1.00	0	1	0	0	0	0	0
		異収容	121	242	121	1.00	0	2	2	2	1	0	0	
		県内市外専用	区域内	121	242	121	1.00	0	1	1	1	1	0	0

サービス	グレード	専用線形態	③速度換算係数					④保守換算係数	⑤アンバンドル別経由回数					
			M D F S S L M	S L M S C N E	C N E	C N E S C N E I	C N E S P O I		M D F S S L M	S L M	S L M S C N E	C N E	C N E S C N E I	C N E S P O I
45Mb/s	エコノミー (タイプ1-2)	区域内専用	同一収容	121	242	121	1.02	0	1	0	0	0	0	0
		異収容	121	242	121	1.02	0	2	2	1	0	0	0	
		県内市外専用	区域外	121	242	121	1.02	0	2	2	2	1	0	0
45Mb/s	エコノミー (タイプ2)	区域内専用	同一収容	121	242	121	1.06	0	1	1	1	1	1	0
		異収容	121	242	121	1.06	0	2	2	2	1	0	0	
		県内市外専用	区域外	121	242	121	1.06	0	2	2	2	1	0	0
46Mb/s		区域内専用	同一収容	246	246	246	1.06	0	1	0	0	0	0	0
		異収容	246	246	246	1.06	0	2	2	2	1	0	0	
		県内市外専用	区域外	246	246	246	1.06	0	2	2	2	1	0	0
46Mb/s	セカンド (タイプ1-1)	区域内専用	同一収容	181	246	181	1.00	0	1	0	0	0	0	0
		異収容	181	246	181	1.00	0	2	2	1	0	0	0	
		県内市外専用	区域外	181	246	181	1.00	0	1	1	1	1	0	0
46Mb/s	セカンド (タイプ1-2)	区域内専用	同一収容	181	246	181	1.02	0	1	0	0	0	0	0
		異収容	181	246	181	1.02	0	2	2	1	0	0	0	
		県内市外専用	区域外	181	246	181	1.02	0	2	2	2	1	0	0
46Mb/s	セカンド (タイプ2)	区域内専用	同一収容	181	246	181	1.06	0	1	0	0	0	0	0
		異収容	181	246	181	1.06	0	2	2	1	0	0	0	
		県内市外専用	区域外	181	246	181	1.06	0	1	1	1	1	0	0
46Mb/s	エコノミー (タイプ1-1)	区域内専用	同一収容	123	246	123	1.00	0	1	0	0	0	0	0
		異収容	123	246	123	1.00	0	2	2	1	0	0	0	
		県内市外専用	区域外	123	246	123	1.00	0	1	1	1	1	0	0
46Mb/s	エコノミー (タイプ1-2)	区域内専用	同一収容	123	246	123	1.02	0	1	0	0	0	0	0
		異収容	123	246	123	1.02	0	2	2	1	0	0	0	
		県内市外専用	区域外	123	246	123	1.02	0	1	1	1	1	0	0
46Mb/s	エコノミー (タイプ2)	区域内専用	同一収容	123	246	123	1.06	0	1	0	0	0	0	0
		異収容	123	246	123	1.06	0	2	2	1	0	0	0	
		県内市外専用	区域外	123	246	123	1.06	0	1	1	1	1	0	0
47Mb/s		区域内専用	同一収容	250	250	250	1.06	0	1	0	0	0	0	0
		異収容	250	250	250	1.06	0	2	2	2	1	0	0	
		県内市外専用	区域外	250	250	250	1.06	0	1	1	1	1	0	0
47Mb/s	セカンド (タイプ1-1)	区域内専用	同一収容	184	250	184	1.00	0	1	0	0	0	0	0
		異収容	184	250	184	1.00	0	2	2	1	0	0	0	
		県内市外専用	区域外	184	250	184	1.00	0	1	1	1	1	0	0
47Mb/s	セカンド (タイプ1-2)	区域内専用	同一収容	184	250	184	1.02	0	1	0	0	0	0	0
		異収容	184	250	184	1.02	0	2	2	1	0	0	0	
		県内市外専用	区域外	184	250	184	1.02	0	1	1	1	1	0	0
47Mb/s	セカンド (タイプ2)	区域内専用	同一収容	184	250	184	1.06	0	1	0	0	0	0	0
		異収容	184	250	184	1.06	0	2	2	1	0	0	0	
		県内市外専用	区域外	184	250	184	1.06	0	1	1	1	1	0	0
47Mb/s	エコノミー (タイプ1-1)	区域内専用	同一収容	125	250	125	1.00	0	1	0	0	0	0	0
		異収容	125	250	125	1.00	0	2	2	1	0	0	0	
		県内市外専用	区域外	125	250	125	1.00	0	1	1	1	1	0	0
47Mb/s	エコノミー (タイプ1-2)	区域内専用	同一収容	125	250	125	1.02	0	1	0	0	0	0	0
		異収容	125	250	125	1.02	0	2	2	1	0	0	0	
		県内市外専用	区域外	125	250	125	1.02	0	1	1	1	1	0	0
47Mb/s	エコノミー (タイプ2)	区域内専用	同一収容	125	250	125	1.06	0	1	0	0	0	0	0
		異収容	125	250	125	1.06	0	2	2	1	0	0	0	
		県内市外専用	区域外	125	250	125	1.06	0	1	1	1	1	0	0
48Mb/s		区域内専用	同一収容	255	255	255	1.06	0	1	0	0	0	0	0
		異収容	255	255	255	1.06	0	2	2	2	1	0	0	
		県内市外専用	区域外	255	255	255	1.06	0	1	1	1	1	0	0
48Mb/s	セカンド (タイプ1-1)	区域内専用	同一収容	188	255	188	1.00	0	1	0	0	0	0	0
		異収容	188	255	188	1.00	0	2	2	1	0	0	0	
		県内市外専用	区域外	188	255	188	1.00	0	1	1	1	1	0	0
48Mb/s	セカンド (タイプ1-2)	区域内専用	同一収容	188	255	188	1.02	0	1	0	0	0	0	0
		異収容	188	255	188	1.02	0	2	2	1	0	0	0	
		県内市外専用	区域外	188	255	188	1.02	0	1	1	1	1	0	0
48Mb/s	セカンド (タイプ2)	区域内専用	同一収容	188	255	188	1.06	0	1	0	0	0	0	0
		異収容	188	255	188	1.06	0	2	2	1	0	0	0	
		県内市外専用	区域外	188	255	188	1.06	0	1	1	1	1	0	0
48Mb/s	エコノミー (タイプ1-1)	区域内専用	同一収容	127	255	127	1.00	0	1	0	0	0	0	0
		異収容	127	255	127	1.00	0	2	2	1	0	0	0	
		県内市外専用	区域外	127	255	127	1.00	0	1	1	1	1	0	0
48Mb/s	エコノミー (タイプ1-2)	区域内専用	同一収容	127	255	127	1.02	0	1	0	0	0	0	0
		異収容	127	255	127	1.02	0	2	2	1	0	0	0	
		県内市外専用	区域外	127	255	127	1.02	0	1	1	1	1	0	0
48Mb/s	エコノミー (タイプ2)	区域内専用	同一収容	127	255	127	1.06	0	1	0	0	0	0	0
		異収容	127	255	127	1.06	0	2	2	1	0	0	0	
		県内市外専用	区域外	127	255	127	1.06	0	1	1	1	1	0	0
49Mb/s		区域内専用	同一収容	259	259	259	1.06	0	1	0	0	0	0	0
		異収容	259	259	259	1.06	0	2	2	1	0	0	0	
		県内市外専用	区域外	259	259	259	1.06	0	1	1	1	1	0	0

サービス	グレード	専用線形態	③速度換算係数					④保守換算係数	⑤アンバンドル別経由回数					
			MDF	S L M	C N E	C N E S P O I	C N E S P O I (接続装置)		MDF	S L M	S L M S C N E	C N E	C N E S P O I	C N E S P O I (接続装置)
			S L M	S L M S C N E	C N E	C N E S P O I	C N E S P O I		S L M	S L M	S L M S C N E	C N E	C N E S P O I	C N E S P O I
49Mb/s	セカンド (タイプ1-1)	区域内専用	同一收容	191	259	191	1.00	0	1	0	0	0	0	
		異收容	191	259	191	1.00	0	2	2	1	0	0		
		県内市外専用	区域外	191	259	191	1.00	0	2	2	2	1	0	
49Mb/s	セカンド (タイプ1-2)	区域内専用	同一收容	191	259	191	1.02	0	1	0	0	0	0	
		異收容	191	259	191	1.02	0	2	2	2	1	0		
		県内市外専用	区域外	191	259	191	1.02	0	1	1	1	1	0	
49Mb/s	セカンド (タイプ2)	区域内専用	同一收容	191	259	191	1.06	0	1	0	0	0	0	
		異收容	191	259	191	1.06	0	2	2	2	1	0		
		県内市外専用	区域外	191	259	191	1.06	0	2	2	2	1	0	
49Mb/s	エコノミー (タイプ1-1)	区域内専用	同一收容	191	259	191	1.00	0	1	0	0	0	0	
		異收容	191	259	191	1.00	0	2	2	1	0	0		
		県内市外専用	区域外	191	259	191	1.00	0	1	1	1	1	0	
49Mb/s	エコノミー (タイプ1-2)	区域内専用	同一收容	191	259	191	1.02	0	1	0	0	0	0	
		異收容	191	259	191	1.02	0	2	2	2	1	0		
		県内市外専用	区域外	191	259	191	1.02	0	2	2	2	1	0	
49Mb/s	エコノミー (タイプ2)	区域内専用	同一收容	191	259	191	1.06	0	1	0	0	0	0	
		異收容	191	259	191	1.06	0	2	2	2	1	0		
		県内市外専用	区域外	191	259	191	1.06	0	1	1	1	1	0	
50Mb/s	セカンド (タイプ1-1)	区域内専用	同一收容	260	260	260	1.06	0	1	0	0	0	0	
		異收容	260	260	260	1.06	0	2	2	2	1	0		
		県内市外専用	区域外	260	260	260	1.06	0	1	1	1	1	0	
50Mb/s	セカンド (タイプ1-2)	区域内専用	同一收容	193	260	193	1.00	0	1	0	0	0	0	
		異收容	193	260	193	1.00	0	2	2	2	1	0		
		県内市外専用	区域外	193	260	193	1.00	0	1	1	1	1	0	
50Mb/s	セカンド (タイプ2)	区域内専用	同一收容	193	260	193	1.02	0	1	0	0	0	0	
		異收容	193	260	193	1.02	0	2	2	2	1	0		
		県内市外専用	区域外	193	260	193	1.02	0	1	1	1	1	0	
50Mb/s	エコノミー (タイプ1-1)	区域内専用	同一收容	130	260	130	1.00	0	2	0	0	0	0	
		異收容	130	260	130	1.00	0	2	2	2	1	0		
		県内市外専用	区域外	130	260	130	1.00	0	1	1	1	1	0	
50Mb/s	エコノミー (タイプ1-2)	区域内専用	同一收容	130	260	130	1.02	0	1	0	0	0	0	
		異收容	130	260	130	1.02	0	2	2	2	1	0		
		県内市外専用	区域外	130	260	130	1.02	0	1	1	1	1	0	
50Mb/s	エコノミー (タイプ2)	区域内専用	同一收容	130	260	130	1.06	0	1	0	0	0	0	
		異收容	130	260	130	1.06	0	2	2	2	1	0		
		県内市外専用	区域外	130	260	130	1.06	0	1	1	1	1	0	
51Mb/s	セカンド (タイプ1-1)	区域内専用	同一收容	261	261	261	1.06	0	1	0	0	0	0	
		異收容	261	261	261	1.06	0	2	2	2	1	0		
		県内市外専用	区域外	261	261	261	1.06	0	1	1	1	1	0	
51Mb/s	セカンド (タイプ1-2)	区域内専用	同一收容	195	261	195	1.00	0	1	0	0	0	0	
		異收容	195	261	195	1.00	0	2	2	2	1	0		
		県内市外専用	区域外	195	261	195	1.00	0	1	1	1	1	0	
51Mb/s	セカンド (タイプ2)	区域内専用	同一收容	195	261	195	1.02	0	1	0	0	0	0	
		異收容	195	261	195	1.02	0	2	2	2	1	0		
		県内市外専用	区域外	195	261	195	1.02	0	1	1	1	1	0	
51Mb/s	エコノミー (タイプ1-1)	区域内専用	同一收容	131	261	131	1.00	0	2	0	0	0	0	
		異收容	131	261	131	1.00	0	2	2	2	1	0		
		県内市外専用	区域外	131	261	131	1.00	0	1	1	1	1	0	
51Mb/s	エコノミー (タイプ1-2)	区域内専用	同一收容	131	261	131	1.02	0	1	0	0	0	0	
		異收容	131	261	131	1.02	0	2	2	2	1	0		
		県内市外専用	区域外	131	261	131	1.02	0	1	1	1	1	0	
51Mb/s	エコノミー (タイプ2)	区域内専用	同一收容	131	261	131	1.06	0	1	0	0	0	0	
		異收容	131	261	131	1.06	0	2	2	2	1	0		
		県内市外専用	区域外	131	261	131	1.06	0	1	1	1	1	0	
52Mb/s	セカンド (タイプ1-1)	区域内専用	同一收容	262	262	262	1.06	0	1	0	0	0	0	
		異收容	262	262	262	1.06	0	2	2	2	1	0		
		県内市外専用	区域外	262	262	262	1.06	0	1	1	1	1	0	
52Mb/s	セカンド (タイプ1-2)	区域内専用	同一收容	196	262	196	1.00	0	1	0	0	0	0	
		異收容	196	262	196	1.00	0	2	2	2	1	0		
		県内市外専用	区域外	196	262	196	1.00	0	1	1	1	1	0	
52Mb/s	セカンド (タイプ2)	区域内専用	同一收容	196	262	196	1.02	0	1	0	0	0	0	
		異收容	196	262	196	1.02	0	2	2	2	1	0		
		県内市外専用	区域外	196	262	196	1.02	0	1	1	1	1	0	

サービス	グレード	専用線形態	③速度換算係数					④保守 換算係 数	⑤アンバンドル別経由回数				
			M D F S S L M	S L M S C N E	C N E	C N E S C N E I	C N E S P O I (接 続 装 置)		M D F S S L M	S L M	S L M S C N E	C N E	C N E S C N E I
52Mb/s	エコノミー (タイプ1-1)	区域内専用	同一収容	131	262	131	1.00	0	1	0	0	0	0
		異収容	131	262	131	1.00	0	2	2	1	0	0	
		県内市外専用	131	262	131	1.00	0	2	2	2	1	0	
52Mb/s	エコノミー (タイプ1-2)	区域内専用	同一収容	131	262	131	1.00	0	1	1	1	1	0
		異収容	131	262	131	1.00	0	1	1	1	1	0	
		県内市外専用	131	262	131	1.02	0	2	2	2	1	0	
52Mb/s	エコノミー (タイプ2)	区域内専用	同一収容	131	262	131	1.06	0	1	0	0	0	0
		異収容	131	262	131	1.06	0	2	2	2	1	0	
		県内市外専用	131	262	131	1.06	0	2	2	2	1	0	
53Mb/s		区域内専用	同一収容	263	263	263	1.06	0	1	0	0	0	0
		異収容	263	263	263	1.06	0	2	2	1	0	0	
		県内市外専用	263	263	263	1.06	0	2	2	2	1	0	
53Mb/s	セカンド (タイプ1-1)	区域内専用	同一収容	197	263	197	1.00	0	1	0	0	0	0
		異収容	197	263	197	1.00	0	2	2	1	0	0	
		県内市外専用	197	263	197	1.00	0	2	2	2	1	0	
53Mb/s	セカンド (タイプ1-2)	区域内専用	同一収容	197	263	197	1.02	0	1	0	0	0	0
		異収容	197	263	197	1.02	0	2	2	1	0	0	
		県内市外専用	197	263	197	1.02	0	2	2	2	1	0	
53Mb/s	セカンド (タイプ2)	区域内専用	同一収容	197	263	197	1.06	0	1	0	0	0	0
		異収容	197	263	197	1.06	0	2	2	1	0	0	
		県内市外専用	197	263	197	1.06	0	2	2	2	1	0	
53Mb/s	エコノミー (タイプ1-1)	区域内専用	同一収容	131	263	131	1.00	0	1	0	0	0	0
		異収容	131	263	131	1.00	0	2	2	1	0	0	
		県内市外専用	131	263	131	1.00	0	2	2	2	1	0	
53Mb/s	エコノミー (タイプ1-2)	区域内専用	同一収容	131	263	131	1.02	0	1	0	0	0	0
		異収容	131	263	131	1.02	0	2	2	1	0	0	
		県内市外専用	131	263	131	1.02	0	2	2	2	1	0	
53Mb/s	エコノミー (タイプ2)	区域内専用	同一収容	131	263	131	1.06	0	1	0	0	0	0
		異収容	131	263	131	1.06	0	2	2	1	0	0	
		県内市外専用	131	263	131	1.06	0	2	2	2	1	0	
54Mb/s		区域内専用	同一収容	264	264	264	1.06	0	1	0	0	0	0
		異収容	264	264	264	1.06	0	2	2	1	0	0	
		県内市外専用	264	264	264	1.06	0	2	2	2	1	0	
54Mb/s	セカンド (タイプ1-1)	区域内専用	同一収容	198	264	198	1.00	0	1	0	0	0	0
		異収容	198	264	198	1.00	0	2	2	1	0	0	
		県内市外専用	198	264	198	1.00	0	2	2	2	1	0	
54Mb/s	セカンド (タイプ1-2)	区域内専用	同一収容	198	264	198	1.02	0	1	0	0	0	0
		異収容	198	264	198	1.02	0	2	2	1	0	0	
		県内市外専用	198	264	198	1.02	0	2	2	2	1	0	
54Mb/s	セカンド (タイプ2)	区域内専用	同一収容	198	264	198	1.06	0	1	0	0	0	0
		異収容	198	264	198	1.06	0	2	2	1	0	0	
		県内市外専用	198	264	198	1.06	0	2	2	2	1	0	
54Mb/s	エコノミー (タイプ1-1)	区域内専用	同一収容	132	264	132	1.00	0	1	0	0	0	0
		異収容	132	264	132	1.00	0	2	2	1	0	0	
		県内市外専用	132	264	132	1.00	0	2	2	2	1	0	
54Mb/s	エコノミー (タイプ1-2)	区域内専用	同一収容	132	264	132	1.02	0	1	0	0	0	0
		異収容	132	264	132	1.02	0	2	2	1	0	0	
		県内市外専用	132	264	132	1.02	0	2	2	2	1	0	
54Mb/s	エコノミー (タイプ2)	区域内専用	同一収容	132	264	132	1.06	0	1	0	0	0	0
		異収容	132	264	132	1.06	0	2	2	1	0	0	
		県内市外専用	132	264	132	1.06	0	2	2	2	1	0	
55Mb/s		区域内専用	同一収容	265	265	265	1.06	0	1	0	0	0	0
		異収容	265	265	265	1.06	0	2	2	1	0	0	
		県内市外専用	265	265	265	1.06	0	2	2	2	1	0	
55Mb/s	セカンド (タイプ1-1)	区域内専用	同一収容	199	265	199	1.00	0	1	0	0	0	0
		異収容	199	265	199	1.00	0	2	2	1	0	0	
		県内市外専用	199	265	199	1.00	0	2	2	2	1	0	
55Mb/s	セカンド (タイプ1-2)	区域内専用	同一収容	199	265	199	1.02	0	1	0	0	0	0
		異収容	199	265	199	1.02	0	2	2	1	0	0	
		県内市外専用	199	265	199	1.02	0	2	2	2	1	0	
55Mb/s	セカンド (タイプ2)	区域内専用	同一収容	199	265	199	1.06	0	1	0	0	0	0
		異収容	199	265	199	1.06	0	2	2	1	0	0	
		県内市外専用	199	265	199	1.06	0	2	2	2	1	0	
55Mb/s	エコノミー (タイプ1-1)	区域内専用	同一収容	132	265	132	1.00	0	1	0	0	0	0
		異収容	132	265	132	1.00	0	2	2	1	0	0	
		県内市外専用	132	265	132	1.00	0	2	2	2	1	0	
55Mb/s	エコノミー (タイプ1-2)	区域内専用	同一収容	132	265	132	1.02	0	1	0	0	0	0
		異収容	132	265	132	1.02	0	2	2	1	0	0	
		県内市外専用	132	265	132	1.02	0	2	2	2	1	0	
55Mb/s	エコノミー (タイプ2)	区域内専用	同一収容	132	265	132	1.06	0	1	0	0	0	0
		異収容	132	265	132	1.06	0	2	2	1	0	0	
		県内市外専用	132	265	132	1.06	0	2	2	2	1	0	

サービス	グレード	専用線形態	③速度換算係数					④保守換算係数	⑤アンバンドル別経由回数					
			MDF	S L M S C N E	C N E	C N E S C N E I	C N E S P O I (接続装置)		MDF	S L M	S L M S C N E	C N E	C N E S C N E I	C N E S P O I (接続装置)
56Mb/s		区域内専用	同一収容	266	266	266		1.06	0	1	0	0	0	0
			異収容	266	266	266		1.06	0	2	2	1	0	0
			県内市外専用	266	266	266		1.06	0	2	2	2	1	0
56Mb/s	セカンド (タイプ1-1)	区域内専用	同一収容	266	266	266		1.06	0	1	1	1	1	0
			異収容	200	266	200		1.00	0	1	0	0	0	0
			県内市外専用	200	266	200		1.00	0	2	2	2	1	0
56Mb/s	セカンド (タイプ1-2)	区域内専用	同一収容	200	266	200		1.02	0	1	0	0	0	0
			異収容	200	266	200		1.02	0	2	2	2	1	0
			県内市外専用	200	266	200		1.02	0	1	1	1	1	0
56Mb/s	セカンド (タイプ2)	区域内専用	同一収容	200	266	200		1.06	0	1	0	0	0	0
			異収容	200	266	200		1.06	0	2	2	1	0	0
			県内市外専用	200	266	200		1.06	0	1	1	1	1	0
56Mb/s	エコノミー (タイプ1-1)	区域内専用	同一収容	133	266	133		1.00	0	1	0	0	0	0
			異収容	133	266	133		1.00	0	2	2	1	0	0
			県内市外専用	133	266	133		1.00	0	2	2	2	1	0
56Mb/s	エコノミー (タイプ1-2)	区域内専用	同一収容	133	266	133		1.02	0	1	0	0	0	0
			異収容	133	266	133		1.02	0	2	2	1	0	0
			県内市外専用	133	266	133		1.02	0	1	1	1	1	0
56Mb/s	エコノミー (タイプ2)	区域内専用	同一収容	133	266	133		1.06	0	1	0	0	0	0
			異収容	133	266	133		1.06	0	2	2	1	0	0
			県内市外専用	133	266	133		1.06	0	2	2	2	1	0
57Mb/s		区域内専用	同一収容	266	266	266		1.06	0	1	0	0	0	0
			異収容	266	266	266		1.06	0	2	2	1	0	0
			県内市外専用	266	266	266		1.06	0	2	2	2	1	0
57Mb/s	セカンド (タイプ1-1)	区域内専用	同一収容	201	266	201		1.00	0	1	0	0	0	0
			異収容	201	266	201		1.00	0	2	2	1	0	0
			県内市外専用	201	266	201		1.00	0	2	2	2	1	0
57Mb/s	セカンド (タイプ1-2)	区域内専用	同一収容	201	266	201		1.02	0	1	0	0	0	0
			異収容	201	266	201		1.02	0	2	2	1	0	0
			県内市外専用	201	266	201		1.02	0	2	2	2	1	0
57Mb/s	セカンド (タイプ2)	区域内専用	同一収容	201	266	201		1.06	0	1	0	0	0	0
			異収容	201	266	201		1.06	0	2	2	1	0	0
			県内市外専用	201	266	201		1.06	0	2	2	2	1	0
57Mb/s	エコノミー (タイプ1-1)	区域内専用	同一収容	133	266	133		1.00	0	1	0	0	0	0
			異収容	133	266	133		1.00	0	2	2	1	0	0
			県内市外専用	133	266	133		1.00	0	2	2	2	1	0
57Mb/s	エコノミー (タイプ1-2)	区域内専用	同一収容	133	266	133		1.02	0	1	0	0	0	0
			異収容	133	266	133		1.02	0	2	2	1	0	0
			県内市外専用	133	266	133		1.02	0	1	1	1	1	0
57Mb/s	エコノミー (タイプ2)	区域内専用	同一収容	133	266	133		1.06	0	1	0	0	0	0
			異収容	133	266	133		1.06	0	2	2	1	0	0
			県内市外専用	133	266	133		1.06	0	2	2	2	1	0
58Mb/s		区域内専用	同一収容	267	267	267		1.06	0	1	0	0	0	0
			異収容	267	267	267		1.06	0	2	2	1	0	0
			県内市外専用	267	267	267		1.06	0	2	2	2	1	0
58Mb/s	セカンド (タイプ1-1)	区域内専用	同一収容	202	267	202		1.00	0	1	0	0	0	0
			異収容	202	267	202		1.00	0	2	2	1	0	0
			県内市外専用	202	267	202		1.00	0	2	2	2	1	0
58Mb/s	セカンド (タイプ1-2)	区域内専用	同一収容	202	267	202		1.02	0	1	0	0	0	0
			異収容	202	267	202		1.02	0	2	2	1	0	0
			県内市外専用	202	267	202		1.02	0	2	2	2	1	0
58Mb/s	セカンド (タイプ2)	区域内専用	同一収容	202	267	202		1.06	0	1	0	0	0	0
			異収容	202	267	202		1.06	0	2	2	1	0	0
			県内市外専用	202	267	202		1.06	0	2	2	2	1	0
58Mb/s	エコノミー (タイプ1-1)	区域内専用	同一収容	134	267	134		1.00	0	1	0	0	0	0
			異収容	134	267	134		1.00	0	2	2	1	0	0
			県内市外専用	134	267	134		1.00	0	2	2	2	1	0
58Mb/s	エコノミー (タイプ1-2)	区域内専用	同一収容	134	267	134		1.02	0	1	0	0	0	0
			異収容	134	267	134		1.02	0	2	2	1	0	0
			県内市外専用	134	267	134		1.02	0	1	1	1	1	0
58Mb/s	エコノミー (タイプ2)	区域内専用	同一収容	134	267	134		1.06	0	1	0	0	0	0
			異収容	134	267	134		1.06	0	2	2	1	0	0
			県内市外専用	134	267	134		1.06	0	2	2	2	1	0
59Mb/s		区域内専用	同一収容	268	268	268		1.06	0	1	0	0	0	0
			異収容	268	268	268		1.06	0	2	2	1	0	0
			県内市外専用	268	268	268		1.06	0	2	2	2	1	0
59Mb/s	セカンド (タイプ1-1)	区域内専用	同一収容	203	268	203		1.00	0	1	0	0	0	0
			異収容	203	268	203		1.00	0	2	2	1	0	0
			県内市外専用	203	268	203		1.00	0	2	2	2	1	0
59Mb/s	セカンド (タイプ1-2)	区域内専用	同一収容	203	268	203		1.02	0	1	0	0	0	0
			異収容	203	268	203		1.02	0	2	2	1	0	0
			県内市外専用	203	268	203		1.02	0	2	2	2	1	0

サービス	グレード	専用線形態	③速度換算係数					④保守 換算係 数	⑤アンバンドル別経由回数					
			M D F S S L M	S L M S C N E	C N E	C N E S P O I	C N E S P O I (接 続 装 置)		M D F S S L M	S L M	S L M S C N E	C N E	C N E S P O I	C N E S P O I (接 続 装 置)
59Mb/s	セカンド (タイプ2)	区域内専用	同一収容	203	268	203	1.06	0	1	0	0	0	0	
		異収容	203	268	203	1.06	0	2	2	1	0	0		
		県内市外専用	203	268	203	1.06	0	2	2	2	1	0		
59Mb/s	エコノミー (タイプ1-1)	区域内専用	同一収容	203	268	203	1.06	0	1	1	1	1	0	
		異収容	134	268	134	1.00	0	1	1	1	1	0		
		県内市外専用	134	268	134	1.00	0	2	2	2	2	1		
59Mb/s	エコノミー (タイプ1-2)	区域内専用	同一収容	134	268	134	1.02	0	1	0	0	0	0	
		異収容	134	268	134	1.02	0	2	2	2	2	1		
		県内市外専用	134	268	134	1.02	0	2	2	2	2	1		
59Mb/s	エコノミー (タイプ2)	区域内専用	同一収容	134	268	134	1.02	0	1	1	1	1	0	
		異収容	134	268	134	1.06	0	2	2	2	2	1		
		県内市外専用	134	268	134	1.06	0	2	2	2	2	1		
60Mb/s		区域内専用	同一収容	269	269	269	1.06	0	1	0	0	0	0	
		異収容	269	269	269	1.06	0	2	2	2	2	1		
		県内市外専用	269	269	269	1.06	0	2	2	2	2	1		
60Mb/s	セカンド (タイプ1-1)	区域内専用	同一収容	205	269	205	1.00	0	1	0	0	0	0	
		異収容	205	269	205	1.00	0	2	2	2	2	1		
		県内市外専用	205	269	205	1.00	0	2	2	2	2	1		
60Mb/s	セカンド (タイプ1-2)	区域内専用	同一収容	205	269	205	1.02	0	1	0	0	0	0	
		異収容	205	269	205	1.02	0	2	2	2	2	1		
		県内市外専用	205	269	205	1.02	0	2	2	2	2	1		
60Mb/s	セカンド (タイプ2)	区域内専用	同一収容	205	269	205	1.06	0	1	1	1	1	0	
		異収容	205	269	205	1.06	0	2	2	2	2	1		
		県内市外専用	205	269	205	1.06	0	2	2	2	2	1		
60Mb/s	エコノミー (タイプ1-1)	区域内専用	同一収容	134	269	134	1.00	0	1	0	0	0	0	
		異収容	134	269	134	1.00	0	2	2	2	2	1		
		県内市外専用	134	269	134	1.00	0	2	2	2	2	1		
60Mb/s	エコノミー (タイプ1-2)	区域内専用	同一収容	134	269	134	1.02	0	1	0	0	0	0	
		異収容	134	269	134	1.02	0	2	2	2	2	1		
		県内市外専用	134	269	134	1.02	0	2	2	2	2	1		
60Mb/s	エコノミー (タイプ2)	区域内専用	同一収容	134	269	134	1.06	0	2	2	2	2	1	
		異収容	134	269	134	1.06	0	2	2	2	2	1		
		県内市外専用	134	269	134	1.06	0	2	2	2	2	1		
61Mb/s		区域内専用	同一収容	270	270	270	1.06	0	1	0	0	0	0	
		異収容	270	270	270	1.06	0	2	2	2	2	1		
		県内市外専用	270	270	270	1.06	0	2	2	2	2	1		
61Mb/s	セカンド (タイプ1-1)	区域内専用	同一収容	206	270	206	1.00	0	1	0	0	0	0	
		異収容	206	270	206	1.00	0	2	2	2	2	1		
		県内市外専用	206	270	206	1.00	0	2	2	2	2	1		
61Mb/s	セカンド (タイプ1-2)	区域内専用	同一収容	206	270	206	1.02	0	1	0	0	0	0	
		異収容	206	270	206	1.02	0	2	2	2	2	1		
		県内市外専用	206	270	206	1.02	0	2	2	2	2	1		
61Mb/s	セカンド (タイプ2)	区域内専用	同一収容	206	270	206	1.06	0	1	1	1	1	0	
		異収容	206	270	206	1.06	0	2	2	2	2	1		
		県内市外専用	206	270	206	1.06	0	2	2	2	2	1		
61Mb/s	エコノミー (タイプ1-1)	区域内専用	同一収容	135	270	135	1.00	0	1	0	0	0	0	
		異収容	135	270	135	1.00	0	2	2	2	2	1		
		県内市外専用	135	270	135	1.00	0	2	2	2	2	1		
61Mb/s	エコノミー (タイプ1-2)	区域内専用	同一収容	135	270	135	1.02	0	1	0	0	0	0	
		異収容	135	270	135	1.02	0	2	2	2	2	1		
		県内市外専用	135	270	135	1.02	0	2	2	2	2	1		
61Mb/s	エコノミー (タイプ2)	区域内専用	同一収容	135	270	135	1.06	0	1	0	0	0	0	
		異収容	135	270	135	1.06	0	2	2	2	2	1		
		県内市外専用	135	270	135	1.06	0	2	2	2	2	1		
62Mb/s		区域内専用	同一収容	271	271	271	1.06	0	1	0	0	0	0	
		異収容	271	271	271	1.06	0	2	2	2	2	1		
		県内市外専用	271	271	271	1.06	0	2	2	2	2	1		
62Mb/s	セカンド (タイプ1-1)	区域内専用	同一収容	207	271	207	1.00	0	1	1	1	1	0	
		異収容	207	271	207	1.00	0	2	2	2	2	1		
		県内市外専用	207	271	207	1.00	0	2	2	2	2	1		
62Mb/s	セカンド (タイプ1-2)	区域内専用	同一収容	207	271	207	1.02	0	1	0	0	0	0	
		異収容	207	271	207	1.02	0	2	2	2	2	1		
		県内市外専用	207	271	207	1.02	0	2	2	2	2	1		
62Mb/s	セカンド (タイプ2)	区域内専用	同一収容	207	271	207	1.06	0	1	0	0	0	0	
		異収容	207	271	207	1.06	0	2	2	2	2	1		
		県内市外専用	207	271	207	1.06	0	2	2	2	2	1		
62Mb/s	エコノミー (タイプ1-1)	区域内専用	同一収容	135	271	135	1.00	0	1	0	0	0	0	
		異収容	135	271	135	1.00	0	2	2	2	2	1		
		県内市外専用	135	271	135	1.00	0	2	2	2	2	1		
62Mb/s	エコノミー (タイプ1-2)	区域内専用	同一収容	135	271	135	1.02	0	1	0	0	0	0	
		異収容	135	271	135	1.02	0	2	2	2	2	1		
		県内市外専用	135	271	135	1.02	0	2	2	2	2	1		

サービス		グレード	専用線形態		③速度換算係数					④保守 換算係 数	⑤アンバンドル別経由回数							
					M D F S S L M	S L M S C N E	C N E	C N E S C N E	C N E S P O I		C N E S P O I (接 続 装 置)	M D F S S L M	S L M	S L M S C N E	C N E	C N E S C N E	C N E S P O I	C N E S P O I (接 続 装 置)
62Mb/s	エコノミー (タイプ2)	区域内専用	同一収容	135	271	135		1.06	0	1	0	0	0	0	0			
			異収容	135	271	135		1.06	0	2	2	1	0	0				
			県内市外専用	135	271	135		1.06	0	2	2	2	1	0				
63Mb/s		区域内専用	同一収容	135	271	135		1.06	0	1	1	1	1	1	1			
			異収容	272	272	272		1.06	0	2	2	2	2	2				
			県内市外専用	272	272	272		1.06	0	2	2	2	2	2				
63Mb/s	セカンド (タイプ1-1)	区域内専用	同一収容	208	272	208		1.00	0	1	0	0	0	0				
			異収容	208	272	208		1.00	0	2	2	2	2	2				
			県内市外専用	208	272	208		1.00	0	2	2	2	2	2				
63Mb/s	セカンド (タイプ1-2)	区域内専用	同一収容	208	272	208		1.02	0	1	0	0	0	0				
			異収容	208	272	208		1.02	0	2	2	2	2	2				
			県内市外専用	208	272	208		1.02	0	2	2	2	2	2				
63Mb/s	セカンド (タイプ2)	区域内専用	同一収容	208	272	208		1.06	0	1	0	0	0	0				
			異収容	208	272	208		1.06	0	2	2	2	2	2				
			県内市外専用	208	272	208		1.06	0	2	2	2	2	2				
63Mb/s	エコノミー (タイプ1-1)	区域内専用	同一収容	136	272	136		1.00	0	1	0	0	0	0				
			異収容	136	272	136		1.00	0	2	2	2	2	2				
			県内市外専用	136	272	136		1.00	0	2	2	2	2	2				
63Mb/s	エコノミー (タイプ1-2)	区域内専用	同一収容	136	272	136		1.02	0	1	0	0	0	0				
			異収容	136	272	136		1.02	0	2	2	2	2	2				
			県内市外専用	136	272	136		1.02	0	2	2	2	2	2				
63Mb/s	エコノミー (タイプ2)	区域内専用	同一収容	136	272	136		1.06	0	1	0	0	0	0				
			異収容	136	272	136		1.06	0	2	2	2	2	2				
			県内市外専用	136	272	136		1.06	0	2	2	2	2	2				
64Mb/s		区域内専用	同一収容	272	272	272		1.06	0	1	0	0	0	0				
			異収容	272	272	272		1.06	0	2	2	2	2	2				
			県内市外専用	272	272	272		1.06	0	2	2	2	2	2				
64Mb/s	セカンド (タイプ1-1)	区域内専用	同一収容	209	272	209		1.00	0	1	0	0	0	0				
			異収容	209	272	209		1.00	0	2	2	2	2	2				
			県内市外専用	209	272	209		1.00	0	2	2	2	2	2				
64Mb/s	セカンド (タイプ1-2)	区域内専用	同一収容	209	272	209		1.02	0	1	0	0	0	0				
			異収容	209	272	209		1.02	0	2	2	2	2	2				
			県内市外専用	209	272	209		1.02	0	2	2	2	2	2				
64Mb/s	セカンド (タイプ2)	区域内専用	同一収容	209	272	209		1.06	0	1	0	0	0	0				
			異収容	209	272	209		1.06	0	2	2	2	2	2				
			県内市外専用	209	272	209		1.06	0	2	2	2	2	2				
64Mb/s	エコノミー (タイプ1-1)	区域内専用	同一収容	136	272	136		1.00	0	1	0	0	0	0				
			異収容	136	272	136		1.00	0	2	2	2	2	2				
			県内市外専用	136	272	136		1.00	0	2	2	2	2	2				
64Mb/s	エコノミー (タイプ1-2)	区域内専用	同一収容	136	272	136		1.02	0	1	0	0	0	0				
			異収容	136	272	136		1.02	0	2	2	2	2	2				
			県内市外専用	136	272	136		1.02	0	2	2	2	2	2				
64Mb/s	エコノミー (タイプ2)	区域内専用	同一収容	136	272	136		1.06	0	1	0	0	0	0				
			異収容	136	272	136		1.06	0	2	2	2	2	2				
			県内市外専用	136	272	136		1.06	0	2	2	2	2	2				
64Mb/s	エコノミー (タイプ2)	区域内専用	同一収容	136	272	136		1.06	0	1	0	0	0	0				
			異収容	136	272	136		1.06	0	2	2	2	2	2				
			県内市外専用	136	272	136		1.06	0	2	2	2	2	2				
65Mb/s		区域内専用	同一収容	273	273	273		1.06	0	1	0	0	0	0				
			異収容	273	273	273		1.06	0	2	2	2	2	2				
			県内市外専用	273	273	273		1.06	0	2	2	2	2	2				
65Mb/s	セカンド (タイプ1-1)	区域内専用	同一収容	210	273	210		1.00	0	1	0	0	0	0				
			異収容	210	273	210		1.00	0	2	2	2	2	2				
			県内市外専用	210	273	210		1.00	0	2	2	2	2	2				
65Mb/s	セカンド (タイプ1-2)	区域内専用	同一収容	210	273	210		1.02	0	1	0	0	0	0				
			異収容	210	273	210		1.02	0	2	2	2	2	2				
			県内市外専用	210	273	210		1.02	0	2	2	2	2	2				
65Mb/s	セカンド (タイプ2)	区域内専用	同一収容	210	273	210		1.06	0	1	0	0	0	0				
			異収容	210	273	210		1.06	0	2	2	2	2	2				
			県内市外専用	210	273	210		1.06	0	2	2	2	2	2				
65Mb/s	エコノミー (タイプ1-1)	区域内専用	同一収容	137	273	137		1.00	0	1	0	0	0	0				
			異収容	137	273	137		1.00	0	2	2	2	2	2				
			県内市外専用	137	273	137		1.00	0	2	2	2	2	2				
65Mb/s	エコノミー (タイプ1-2)	区域内専用	同一収容	137	273	137		1.02	0	1	0	0	0	0				
			異収容	137	273	137		1.02	0	2	2	2	2	2				
			県内市外専用	137	273	137		1.02	0	2	2	2	2	2				
65Mb/s	エコノミー (タイプ2)	区域内専用	同一収容	137	273	137		1.06	0	1	0	0	0	0				
			異収容	137	273	137		1.06	0	2	2	2	2	2				
			県内市外専用	137	273	137		1.06	0	2	2	2	2	2				
66Mb/s		区域内専用	同一収容	274	274	274		1.06	0	1	0	0	0	0				
			異収容	274	274	274		1.06	0	2	2	2	2	2				
			県内市外専用	274	274	274		1.06	0	2	2	2	2	2				
66Mb/s	セカンド (タイプ1-1)	区域内専用	同一収容	211	274	211		1.00	0	1	0	0	0	0				
			異収容	211	274	211		1.00	0	2	2	2	2	2				
			県内市外専用	211	274	211		1.00	0	2	2	2	2	2				

サービス	グレード	専用線形態	③速度換算係数					④保守 換算係 数	⑤アンバンドル別経由回数					
			M D F S S L M	S L M S C N E	C N E	C N E S C N E I	C N E S P O I		M D F S S L M	S L M	S L M S C N E	C N E	C N E S C N E I	C N E S P O I
66Mb/s	セカンド (タイプ1-2)	区域内専用	同一収容	211	274	211	1.02	0	1	0	0	0	0	
		異収容	211	274	211	1.02	0	2	2	1	0	0		
		県内市外専用	211	274	211	1.02	0	2	2	2	1	0		
66Mb/s	セカンド (タイプ2)	区域内専用	同一収容	211	274	211	1.02	0	1	1	1	1	0	
		異収容	211	274	211	1.02	0	1	1	1	1	0		
		県内市外専用	211	274	211	1.02	0	2	2	2	1	0		
66Mb/s	エコノミー (タイプ1-1)	区域内専用	同一収容	137	274	137	1.00	0	1	0	0	0	0	
		異収容	137	274	137	1.00	0	2	2	2	1	0		
		県内市外専用	137	274	137	1.00	0	2	2	2	1	0		
66Mb/s	エコノミー (タイプ1-2)	区域内専用	同一収容	137	274	137	1.00	0	1	1	1	1	0	
		異収容	137	274	137	1.02	0	1	0	0	0	0		
		県内市外専用	137	274	137	1.02	0	2	2	2	1	0		
66Mb/s	エコノミー (タイプ2)	区域内専用	同一収容	137	274	137	1.06	0	1	0	0	0	0	
		異収容	137	274	137	1.06	0	2	2	2	1	0		
		県内市外専用	137	274	137	1.06	0	2	2	2	1	0		
67Mb/s	セカンド (タイプ1-1)	区域内専用	同一収容	212	275	212	1.00	0	1	0	0	0	0	
		異収容	212	275	212	1.00	0	2	2	2	1	0		
		県内市外専用	212	275	212	1.00	0	2	2	2	1	0		
67Mb/s	セカンド (タイプ1-2)	区域内専用	同一収容	212	275	212	1.02	0	1	0	0	0	0	
		異収容	212	275	212	1.02	0	2	2	2	1	0		
		県内市外専用	212	275	212	1.02	0	2	2	2	1	0		
67Mb/s	セカンド (タイプ2)	区域内専用	同一収容	212	275	212	1.06	0	1	0	0	0	0	
		異収容	212	275	212	1.06	0	2	2	2	1	0		
		県内市外専用	212	275	212	1.06	0	2	2	2	1	0		
67Mb/s	エコノミー (タイプ1-1)	区域内専用	同一収容	138	275	138	1.00	0	1	0	0	0	0	
		異収容	138	275	138	1.00	0	2	2	2	1	0		
		県内市外専用	138	275	138	1.00	0	2	2	2	1	0		
67Mb/s	エコノミー (タイプ1-2)	区域内専用	同一収容	138	275	138	1.02	0	1	0	0	0	0	
		異収容	138	275	138	1.02	0	2	2	2	1	0		
		県内市外専用	138	275	138	1.02	0	2	2	2	1	0		
67Mb/s	エコノミー (タイプ2)	区域内専用	同一収容	138	275	138	1.06	0	1	0	0	0	0	
		異収容	138	275	138	1.06	0	2	2	2	1	0		
		県内市外専用	138	275	138	1.06	0	2	2	2	1	0		
68Mb/s	セカンド (タイプ1-1)	区域内専用	同一収容	213	276	213	1.00	0	1	0	0	0	0	
		異収容	213	276	213	1.00	0	2	2	2	1	0		
		県内市外専用	213	276	213	1.00	0	2	2	2	1	0		
68Mb/s	セカンド (タイプ1-2)	区域内専用	同一収容	213	276	213	1.02	0	1	0	0	0	0	
		異収容	213	276	213	1.02	0	2	2	2	1	0		
		県内市外専用	213	276	213	1.02	0	2	2	2	1	0		
68Mb/s	セカンド (タイプ2)	区域内専用	同一収容	213	276	213	1.06	0	1	0	0	0	0	
		異収容	213	276	213	1.06	0	2	2	2	1	0		
		県内市外専用	213	276	213	1.06	0	2	2	2	1	0		
68Mb/s	エコノミー (タイプ1-1)	区域内専用	同一収容	138	276	138	1.00	0	1	0	0	0	0	
		異収容	138	276	138	1.00	0	2	2	2	1	0		
		県内市外専用	138	276	138	1.00	0	2	2	2	1	0		
68Mb/s	エコノミー (タイプ1-2)	区域内専用	同一収容	138	276	138	1.02	0	1	0	0	0	0	
		異収容	138	276	138	1.02	0	2	2	2	1	0		
		県内市外専用	138	276	138	1.02	0	2	2	2	1	0		
68Mb/s	エコノミー (タイプ2)	区域内専用	同一収容	138	276	138	1.06	0	1	0	0	0	0	
		異収容	138	276	138	1.06	0	2	2	2	1	0		
		県内市外専用	138	276	138	1.06	0	2	2	2	1	0		
69Mb/s	セカンド (タイプ1-1)	区域内専用	同一収容	214	277	214	1.00	0	1	0	0	0	0	
		異収容	214	277	214	1.00	0	2	2	2	1	0		
		県内市外専用	214	277	214	1.00	0	2	2	2	1	0		
69Mb/s	セカンド (タイプ1-2)	区域内専用	同一収容	214	277	214	1.02	0	1	0	0	0	0	
		異収容	214	277	214	1.02	0	2	2	2	1	0		
		県内市外専用	214	277	214	1.02	0	2	2	2	1	0		
69Mb/s	セカンド (タイプ2)	区域内専用	同一収容	214	277	214	1.06	0	1	0	0	0	0	
		異収容	214	277	214	1.06	0	2	2	2	1	0		
		県内市外専用	214	277	214	1.06	0	2	2	2	1	0		
69Mb/s	エコノミー (タイプ1-1)	区域内専用	同一収容	138	277	138	1.00	0	1	0	0	0	0	
		異収容	138	277	138	1.00	0	2	2	2	1	0		
		県内市外専用	138	277	138	1.00	0	2	2	2	1	0		

サービス	グレード	専用線形態	③速度換算係数					④保守 換算係 数	⑤アンバンドル別経由回数				
			M D F S S L M	S L M S C N E	C N E	C N E S C N E I	C N E S P O I (接 続 装 置)		M D F S S L M	S L M	S L M S C N E	C N E	C N E S C N E I
69Mb/s	エコノミー (タイプ1-2)	区域内専用	同一収容	138	277	138	1.02	0	1	0	0	0	0
		異収容	138	277	138	1.02	0	2	2	1	0	0	
		県内市外専用	138	277	138	1.02	0	2	2	2	1	0	
69Mb/s	エコノミー (タイプ2)	区域内専用	同一収容	138	277	138	1.02	0	1	1	1	1	0
		異収容	138	277	138	1.02	0	1	1	1	1	0	
		県内市外専用	138	277	138	1.02	0	2	2	2	1	0	
70Mb/s		区域内専用	同一収容	278	278	278	1.06	0	1	0	0	0	0
		異収容	278	278	278	1.06	0	2	2	2	1	0	
		県内市外専用	278	278	278	1.06	0	2	2	2	1	0	
70Mb/s	セカンド (タイプ1-1)	区域内専用	同一収容	215	278	215	1.00	0	1	0	0	0	0
		異収容	215	278	215	1.00	0	2	2	1	0	0	
		県内市外専用	215	278	215	1.00	0	2	2	2	1	0	
70Mb/s	セカンド (タイプ1-2)	区域内専用	同一収容	215	278	215	1.02	0	1	0	0	0	0
		異収容	215	278	215	1.02	0	2	2	1	0	0	
		県内市外専用	215	278	215	1.02	0	2	2	2	1	0	
70Mb/s	セカンド (タイプ2)	区域内専用	同一収容	215	278	215	1.06	0	1	0	0	0	0
		異収容	215	278	215	1.06	0	2	2	1	0	0	
		県内市外専用	215	278	215	1.06	0	2	2	2	1	0	
70Mb/s	エコノミー (タイプ1-1)	区域内専用	同一収容	139	278	139	1.00	0	1	0	0	0	0
		異収容	139	278	139	1.00	0	2	2	1	0	0	
		県内市外専用	139	278	139	1.00	0	2	2	2	1	0	
70Mb/s	エコノミー (タイプ1-2)	区域内専用	同一収容	139	278	139	1.02	0	1	0	0	0	0
		異収容	139	278	139	1.02	0	2	2	1	0	0	
		県内市外専用	139	278	139	1.02	0	2	2	2	1	0	
70Mb/s	エコノミー (タイプ2)	区域内専用	同一収容	139	278	139	1.06	0	1	0	0	0	0
		異収容	139	278	139	1.06	0	2	2	1	0	0	
		県内市外専用	139	278	139	1.06	0	2	2	2	1	0	
71Mb/s		区域内専用	同一収容	279	279	279	1.06	0	1	0	0	0	0
		異収容	279	279	279	1.06	0	2	2	1	0	0	
		県内市外専用	279	279	279	1.06	0	2	2	2	1	0	
71Mb/s	セカンド (タイプ1-1)	区域内専用	同一収容	217	279	217	1.00	0	1	0	0	0	0
		異収容	217	279	217	1.00	0	2	2	1	0	0	
		県内市外専用	217	279	217	1.00	0	2	2	2	1	0	
71Mb/s	セカンド (タイプ1-2)	区域内専用	同一収容	217	279	217	1.02	0	1	0	0	0	0
		異収容	217	279	217	1.02	0	2	2	1	0	0	
		県内市外専用	217	279	217	1.02	0	2	2	2	1	0	
71Mb/s	セカンド (タイプ2)	区域内専用	同一収容	217	279	217	1.06	0	1	0	0	0	0
		異収容	217	279	217	1.06	0	2	2	1	0	0	
		県内市外専用	217	279	217	1.06	0	2	2	2	1	0	
71Mb/s	エコノミー (タイプ1-1)	区域内専用	同一収容	139	279	139	1.00	0	1	0	0	0	0
		異収容	139	279	139	1.00	0	2	2	1	0	0	
		県内市外専用	139	279	139	1.00	0	2	2	2	1	0	
71Mb/s	エコノミー (タイプ1-2)	区域内専用	同一収容	139	279	139	1.02	0	1	0	0	0	0
		異収容	139	279	139	1.02	0	2	2	1	0	0	
		県内市外専用	139	279	139	1.02	0	2	2	2	1	0	
71Mb/s	エコノミー (タイプ2)	区域内専用	同一収容	139	279	139	1.06	0	1	0	0	0	0
		異収容	139	279	139	1.06	0	2	2	1	0	0	
		県内市外専用	139	279	139	1.06	0	2	2	2	1	0	
72Mb/s		区域内専用	同一収容	279	279	279	1.06	0	1	0	0	0	0
		異収容	279	279	279	1.06	0	2	2	1	0	0	
		県内市外専用	279	279	279	1.06	0	2	2	2	1	0	
72Mb/s	セカンド (タイプ1-1)	区域内専用	同一収容	218	279	218	1.00	0	1	0	0	0	0
		異収容	218	279	218	1.00	0	2	2	1	0	0	
		県内市外専用	218	279	218	1.00	0	2	2	2	1	0	
72Mb/s	セカンド (タイプ1-2)	区域内専用	同一収容	218	279	218	1.02	0	1	0	0	0	0
		異収容	218	279	218	1.02	0	2	2	1	0	0	
		県内市外専用	218	279	218	1.02	0	2	2	2	1	0	
72Mb/s	セカンド (タイプ2)	区域内専用	同一収容	218	279	218	1.06	0	1	0	0	0	0
		異収容	218	279	218	1.06	0	2	2	1	0	0	
		県内市外専用	218	279	218	1.06	0	2	2	2	1	0	
72Mb/s	エコノミー (タイプ1-1)	区域内専用	同一収容	140	279	140	1.00	0	1	0	0	0	0
		異収容	140	279	140	1.00	0	2	2	1	0	0	
		県内市外専用	140	279	140	1.00	0	2	2	2	1	0	
72Mb/s	エコノミー (タイプ1-2)	区域内専用	同一収容	140	279	140	1.02	0	1	0	0	0	0
		異収容	140	279	140	1.02	0	2	2	1	0	0	
		県内市外専用	140	279	140	1.02	0	2	2	2	1	0	
72Mb/s	エコノミー (タイプ2)	区域内専用	同一収容	140	279	140	1.06	0	1	0	0	0	0
		異収容	140	279	140	1.06	0	2	2	1	0	0	
		県内市外専用	140	279	140	1.06	0	2	2	2	1	0	
73Mb/s		区域内専用	同一収容	280	280	280	1.06	0	1	0	0	0	0
		異収容	280	280	280	1.06	0	2	2	1	0	0	
		県内市外専用	280	280	280	1.06	0	2	2	2	1	0	

サービス	グレード	専用線形態	③速度換算係数					④保守 換算係 数	⑤アンバンドル別経由回数						
			M D F S S L M	S L M S C N E	C N E	C N E S C P O I	C N E S P O I (接 続 装 置)		M D F S S L M	S L M	S L M S C N E	C N E	C N E S C P O I	C N E S P O I (接 続 装 置)	
73Mb/s	セカンド (タイプ1-1)	区域内専用	同一収容	219	280	219	1.00	0	1	0	0	0	0	0	
		異収容	219	280	219	1.00	0	2	2	1	0	0	0		
		県内市外専用	219	280	219	1.00	0	2	2	2	1	0	0		
73Mb/s	セカンド (タイプ1-2)	区域内専用	同一収容	219	280	219	1.00	0	1	1	1	1	1	0	
		異収容	219	280	219	1.02	0	2	2	1	0	0	0		
		県内市外専用	219	280	219	1.02	0	2	2	2	1	0	0		
73Mb/s	セカンド (タイプ2)	区域内専用	同一収容	219	280	219	1.06	0	1	0	0	0	0	0	
		異収容	219	280	219	1.06	0	2	2	2	1	0	0		
		県内市外専用	219	280	219	1.06	0	2	2	2	1	0	0		
73Mb/s	エコノミー (タイプ1-1)	区域内専用	同一収容	140	280	140	1.00	0	1	0	0	0	0	0	
		異収容	140	280	140	1.00	0	2	2	1	0	0	0		
		県内市外専用	140	280	140	1.00	0	2	2	2	1	0	0		
73Mb/s	エコノミー (タイプ1-2)	区域内専用	同一収容	140	280	140	1.02	0	1	0	0	0	0	0	
		異収容	140	280	140	1.02	0	2	2	1	0	0	0		
		県内市外専用	140	280	140	1.02	0	2	2	2	1	0	0		
73Mb/s	エコノミー (タイプ2)	区域内専用	同一収容	140	280	140	1.06	0	1	0	0	0	0	0	
		異収容	140	280	140	1.06	0	2	2	1	0	0	0		
		県内市外専用	140	280	140	1.06	0	2	2	2	1	0	0		
74Mb/s	セカンド (タイプ1-1)	区域内専用	同一収容	281	281	281	1.06	0	1	0	0	0	0	0	
		異収容	281	281	281	1.06	0	2	2	1	0	0	0		
		県内市外専用	281	281	281	1.06	0	2	2	2	1	0	0		
74Mb/s	セカンド (タイプ1-2)	区域内専用	同一収容	220	281	220	1.00	0	1	0	0	0	0	0	
		異収容	220	281	220	1.00	0	2	2	1	0	0	0		
		県内市外専用	220	281	220	1.00	0	2	2	2	1	0	0		
74Mb/s	セカンド (タイプ2)	区域内専用	同一収容	220	281	220	1.02	0	1	0	0	0	0	0	
		異収容	220	281	220	1.02	0	2	2	1	0	0	0		
		県内市外専用	220	281	220	1.02	0	2	2	2	1	0	0		
74Mb/s	エコノミー (タイプ1-1)	区域内専用	同一収容	141	281	141	1.00	0	1	0	0	0	0	0	
		異収容	141	281	141	1.00	0	2	2	1	0	0	0		
		県内市外専用	141	281	141	1.00	0	2	2	2	1	0	0		
74Mb/s	エコノミー (タイプ1-2)	区域内専用	同一収容	141	281	141	1.02	0	1	0	0	0	0	0	
		異収容	141	281	141	1.02	0	2	2	1	0	0	0		
		県内市外専用	141	281	141	1.02	0	2	2	2	1	0	0		
74Mb/s	エコノミー (タイプ2)	区域内専用	同一収容	141	281	141	1.06	0	1	0	0	0	0	0	
		異収容	141	281	141	1.06	0	2	2	1	0	0	0		
		県内市外専用	141	281	141	1.06	0	2	2	2	1	0	0		
75Mb/s	セカンド (タイプ1-1)	区域内専用	同一収容	282	282	282	1.06	0	1	0	0	0	0	0	
		異収容	282	282	282	1.06	0	2	2	1	0	0	0		
		県内市外専用	282	282	282	1.06	0	2	2	2	1	0	0		
75Mb/s	セカンド (タイプ1-2)	区域内専用	同一収容	221	282	221	1.00	0	1	0	0	0	0	0	
		異収容	221	282	221	1.00	0	2	2	1	0	0	0		
		県内市外専用	221	282	221	1.00	0	2	2	2	1	0	0		
75Mb/s	セカンド (タイプ2)	区域内専用	同一収容	221	282	221	1.02	0	1	0	0	0	0	0	
		異収容	221	282	221	1.02	0	2	2	1	0	0	0		
		県内市外専用	221	282	221	1.02	0	2	2	2	1	0	0		
75Mb/s	エコノミー (タイプ1-1)	区域内専用	同一収容	141	282	141	1.00	0	1	0	0	0	0	0	
		異収容	141	282	141	1.00	0	2	2	1	0	0	0		
		県内市外専用	141	282	141	1.00	0	2	2	2	1	0	0		
75Mb/s	エコノミー (タイプ1-2)	区域内専用	同一収容	141	282	141	1.02	0	1	0	0	0	0	0	
		異収容	141	282	141	1.02	0	2	2	1	0	0	0		
		県内市外専用	141	282	141	1.02	0	2	2	2	1	0	0		
76Mb/s	セカンド (タイプ1-1)	区域内専用	同一収容	222	283	222	1.00	0	1	0	0	0	0	0	
		異収容	222	283	222	1.00	0	2	2	1	0	0	0		
		県内市外専用	222	283	222	1.00	0	2	2	2	1	0	0		
76Mb/s	セカンド (タイプ1-2)	区域内専用	同一収容	222	283	222	1.02	0	1	0	0	0	0	0	
		異収容	222	283	222	1.02	0	2	2	1	0	0	0		
		県内市外専用	222	283	222	1.02	0	2	2	2	1	0	0		
76Mb/s	セカンド (タイプ2)	区域内専用	同一収容	222	283	222	1.06	0	1	0	0	0	0	0	
		異収容	222	283	222	1.06	0	2	2	1	0	0	0		
		県内市外専用	222	283	222	1.06	0	2	2	2	1	0	0		

サービス	グレード	専用線形態	③速度換算係数					④保守 換算係 数	⑤アンバンドル別経由回数					
			M D F S S L M	S L M S C N E	C N E	C N E S C N E I	C N E S P O I (接 続 装 置)		M D F S S L M	S L M	S L M S C N E	C N E	C N E S C N E I	C N E S P O I (接 続 装 置)
76Mb/s	エコノミー (タイプ1-1)	区域内専用	同一収容	141	283	141	1.00	0	1	0	0	0	0	
		異収容	141	283	141	1.00	0	2	2	1	0	0		
		県内市外専用	区域内	141	283	141	1.00	0	2	2	2	1	0	
76Mb/s	エコノミー (タイプ1-2)	区域内専用	同一収容	141	283	141	1.00	0	1	1	1	1	0	
		異収容	141	283	141	1.02	0	2	2	2	1	0		
		県内市外専用	区域内	141	283	141	1.02	0	2	2	2	1	0	
76Mb/s	エコノミー (タイプ2)	区域内専用	同一収容	141	283	141	1.06	0	1	0	0	0	0	
		異収容	141	283	141	1.06	0	2	2	2	1	0		
		県内市外専用	区域内	141	283	141	1.06	0	2	2	2	1	0	
77Mb/s		区域内専用	同一収容	284	284	284	1.06	0	1	0	0	0	0	
		異収容	284	284	284	1.06	0	2	2	1	0	0		
		県内市外専用	区域内	284	284	284	1.06	0	2	2	2	1	0	
77Mb/s	セカンド (タイプ1-1)	区域内専用	同一収容	223	284	223	1.00	0	1	0	0	0	0	
		異収容	223	284	223	1.00	0	2	2	2	1	0		
		県内市外専用	区域内	223	284	223	1.00	0	2	2	2	1	0	
77Mb/s	セカンド (タイプ1-2)	区域内専用	同一収容	223	284	223	1.02	0	1	0	0	0	0	
		異収容	223	284	223	1.02	0	2	2	2	1	0		
		県内市外専用	区域内	223	284	223	1.02	0	2	2	2	1	0	
77Mb/s	セカンド (タイプ2)	区域内専用	同一収容	223	284	223	1.06	0	1	0	0	0	0	
		異収容	223	284	223	1.06	0	2	2	2	1	0		
		県内市外専用	区域内	223	284	223	1.06	0	2	2	2	1	0	
77Mb/s	エコノミー (タイプ1-1)	区域内専用	同一収容	142	284	142	1.00	0	1	0	0	0	0	
		異収容	142	284	142	1.00	0	2	2	2	1	0		
		県内市外専用	区域内	142	284	142	1.00	0	2	2	2	1	0	
77Mb/s	エコノミー (タイプ1-2)	区域内専用	同一収容	142	284	142	1.02	0	1	0	0	0	0	
		異収容	142	284	142	1.02	0	2	2	2	1	0		
		県内市外専用	区域内	142	284	142	1.02	0	2	2	2	1	0	
77Mb/s	エコノミー (タイプ2)	区域内専用	同一収容	142	284	142	1.06	0	1	0	0	0	0	
		異収容	142	284	142	1.06	0	2	2	2	1	0		
		県内市外専用	区域内	142	284	142	1.06	0	2	2	2	1	0	
78Mb/s		区域内専用	同一収容	285	285	285	1.06	0	1	1	1	1	0	
		異収容	285	285	285	1.06	0	2	2	2	1	0		
		県内市外専用	区域内	285	285	285	1.06	0	2	2	2	1	0	
78Mb/s	セカンド (タイプ1-1)	区域内専用	同一収容	224	285	224	1.00	0	1	0	0	0	0	
		異収容	224	285	224	1.00	0	2	2	2	1	0		
		県内市外専用	区域内	224	285	224	1.00	0	2	2	2	1	0	
78Mb/s	セカンド (タイプ1-2)	区域内専用	同一収容	224	285	224	1.02	0	1	0	0	0	0	
		異収容	224	285	224	1.02	0	2	2	2	1	0		
		県内市外専用	区域内	224	285	224	1.02	0	2	2	2	1	0	
78Mb/s	セカンド (タイプ2)	区域内専用	同一収容	224	285	224	1.06	0	1	0	0	0	0	
		異収容	224	285	224	1.06	0	2	2	2	1	0		
		県内市外専用	区域内	224	285	224	1.06	0	2	2	2	1	0	
78Mb/s	エコノミー (タイプ1-1)	区域内専用	同一収容	142	285	142	1.00	0	1	0	0	0	0	
		異収容	142	285	142	1.00	0	2	2	2	1	0		
		県内市外専用	区域内	142	285	142	1.00	0	2	2	2	1	0	
78Mb/s	エコノミー (タイプ1-2)	区域内専用	同一収容	142	285	142	1.02	0	1	0	0	0	0	
		異収容	142	285	142	1.02	0	2	2	2	1	0		
		県内市外専用	区域内	142	285	142	1.02	0	2	2	2	1	0	
78Mb/s	エコノミー (タイプ2)	区域内専用	同一収容	142	285	142	1.06	0	1	0	0	0	0	
		異収容	142	285	142	1.06	0	2	2	2	1	0		
		県内市外専用	区域内	142	285	142	1.06	0	2	2	2	1	0	
79Mb/s		区域内専用	同一収容	285	285	285	1.06	0	1	0	0	0	0	
		異収容	285	285	285	1.06	0	2	2	2	1	0		
		県内市外専用	区域内	285	285	285	1.06	0	2	2	2	1	0	
79Mb/s	セカンド (タイプ1-1)	区域内専用	同一収容	225	285	225	1.00	0	1	0	0	0	0	
		異収容	225	285	225	1.00	0	2	2	2	1	0		
		県内市外専用	区域内	225	285	225	1.00	0	2	2	2	1	0	
79Mb/s	セカンド (タイプ1-2)	区域内専用	同一収容	225	285	225	1.02	0	1	0	0	0	0	
		異収容	225	285	225	1.02	0	2	2	2	1	0		
		県内市外専用	区域内	225	285	225	1.02	0	2	2	2	1	0	
79Mb/s	セカンド (タイプ2)	区域内専用	同一収容	225	285	225	1.06	0	1	0	0	0	0	
		異収容	225	285	225	1.06	0	2	2	2	1	0		
		県内市外専用	区域内	225	285	225	1.06	0	2	2	2	1	0	
79Mb/s	エコノミー (タイプ1-1)	区域内専用	同一収容	143	285	143	1.00	0	1	0	0	0	0	
		異収容	143	285	143	1.00	0	2	2	2	1	0		
		県内市外専用	区域内	143	285	143	1.00	0	2	2	2	1	0	
79Mb/s	エコノミー (タイプ1-2)	区域内専用	同一収容	143	285	143	1.02	0	1	0	0	0	0	
		異収容	143	285	143	1.02	0	2	2	2	1	0		
		県内市外専用	区域内	143	285	143	1.02	0	2	2	2	1	0	
79Mb/s	エコノミー (タイプ2)	区域内専用	同一収容	143	285	143	1.06	0	1	0	0	0	0	
		異収容	143	285	143	1.06	0	2	2	2	1	0		
		県内市外専用	区域内	143	285	143	1.06	0	2	2	2	1	0	

サービス	グレード	専用線形態	③速度換算係数					④保守 換算係 数	⑤アンバンドル別経由回数					
			M D F S S L M	S L M S C N E	C N E	C N E S C P O I	C N E S P O I (接 続 装 置)		M D F S S L M	S L M	S L M S C N E	C N E	C N E S C P O I	C N E S P O I (接 続 装 置)
80Mb/s		区域内専用	同一収容	286	286	286	1.06	0	1	0	0	0	0	
		異収容	286	286	286	1.06	0	2	2	1	0	0		
		県内市外専用	286	286	286	1.06	0	2	2	2	1	0		
80Mb/s	セカンド (タイプ1-1)	区域内専用	同一収容	286	286	286	1.06	0	1	1	1	1	0	
		異収容	226	286	226	1.00	0	2	2	1	1	0		
		県内市外専用	226	286	226	1.00	0	2	2	2	1	0		
80Mb/s	セカンド (タイプ1-2)	区域内専用	同一収容	226	286	226	1.02	0	1	0	0	0	0	
		異収容	226	286	226	1.02	0	2	2	2	1	0		
		県内市外専用	226	286	226	1.02	0	1	1	1	1	0		
80Mb/s	セカンド (タイプ2)	区域内専用	同一収容	226	286	226	1.06	0	1	0	0	0	0	
		異収容	226	286	226	1.06	0	2	2	1	0	0		
		県内市外専用	226	286	226	1.06	0	2	2	2	1	0		
80Mb/s	エコノミー (タイプ1-1)	区域内専用	同一収容	143	286	143	1.00	0	1	0	0	0	0	
		異収容	143	286	143	1.00	0	2	2	1	0	0		
		県内市外専用	143	286	143	1.00	0	2	2	2	1	0		
80Mb/s	エコノミー (タイプ1-2)	区域内専用	同一収容	143	286	143	1.02	0	1	0	0	0	0	
		異収容	143	286	143	1.02	0	2	2	1	0	0		
		県内市外専用	143	286	143	1.02	0	2	2	2	1	0		
80Mb/s	エコノミー (タイプ2)	区域内専用	同一収容	143	286	143	1.06	0	1	0	0	0	0	
		異収容	143	286	143	1.06	0	2	2	1	0	0		
		県内市外専用	143	286	143	1.06	0	2	2	2	1	0		
81Mb/s		区域内専用	同一収容	287	287	287	1.06	0	1	0	0	0	0	
		異収容	287	287	287	1.06	0	2	2	1	0	0		
		県内市外専用	287	287	287	1.06	0	2	2	2	1	0		
81Mb/s	セカンド (タイプ1-1)	区域内専用	同一収容	227	287	227	1.00	0	1	0	0	0	0	
		異収容	227	287	227	1.00	0	2	2	1	0	0		
		県内市外専用	227	287	227	1.00	0	2	2	2	1	0		
81Mb/s	セカンド (タイプ1-2)	区域内専用	同一収容	227	287	227	1.02	0	1	0	0	0	0	
		異収容	227	287	227	1.02	0	2	2	1	0	0		
		県内市外専用	227	287	227	1.02	0	2	2	2	1	0		
81Mb/s	セカンド (タイプ2)	区域内専用	同一収容	227	287	227	1.06	0	1	0	0	0	0	
		異収容	227	287	227	1.06	0	2	2	1	0	0		
		県内市外専用	227	287	227	1.06	0	2	2	2	1	0		
81Mb/s	エコノミー (タイプ1-1)	区域内専用	同一収容	143	287	143	1.00	0	1	0	0	0	0	
		異収容	143	287	143	1.00	0	2	2	1	0	0		
		県内市外専用	143	287	143	1.00	0	2	2	2	1	0		
81Mb/s	エコノミー (タイプ1-2)	区域内専用	同一収容	143	287	143	1.02	0	1	0	0	0	0	
		異収容	143	287	143	1.02	0	2	2	1	0	0		
		県内市外専用	143	287	143	1.02	0	2	2	2	1	0		
81Mb/s	エコノミー (タイプ2)	区域内専用	同一収容	143	287	143	1.06	0	1	0	0	0	0	
		異収容	143	287	143	1.06	0	2	2	1	0	0		
		県内市外専用	143	287	143	1.06	0	2	2	2	1	0		
82Mb/s		区域内専用	同一収容	288	288	288	1.06	0	1	0	0	0	0	
		異収容	288	288	288	1.06	0	2	2	1	0	0		
		県内市外専用	288	288	288	1.06	0	2	2	2	1	0		
82Mb/s	セカンド (タイプ1-1)	区域内専用	同一収容	228	288	228	1.00	0	1	0	0	0	0	
		異収容	228	288	228	1.00	0	2	2	1	0	0		
		県内市外専用	228	288	228	1.00	0	2	2	2	1	0		
82Mb/s	セカンド (タイプ1-2)	区域内専用	同一収容	228	288	228	1.02	0	1	0	0	0	0	
		異収容	228	288	228	1.02	0	2	2	1	0	0		
		県内市外専用	228	288	228	1.02	0	2	2	2	1	0		
82Mb/s	セカンド (タイプ2)	区域内専用	同一収容	228	288	228	1.06	0	1	0	0	0	0	
		異収容	228	288	228	1.06	0	2	2	1	0	0		
		県内市外専用	228	288	228	1.06	0	2	2	2	1	0		
82Mb/s	エコノミー (タイプ1-1)	区域内専用	同一収容	144	288	144	1.00	0	1	0	0	0	0	
		異収容	144	288	144	1.00	0	2	2	1	0	0		
		県内市外専用	144	288	144	1.00	0	2	2	2	1	0		
82Mb/s	エコノミー (タイプ1-2)	区域内専用	同一収容	144	288	144	1.02	0	1	0	0	0	0	
		異収容	144	288	144	1.02	0	2	2	1	0	0		
		県内市外専用	144	288	144	1.02	0	2	2	2	1	0		
82Mb/s	エコノミー (タイプ2)	区域内専用	同一収容	144	288	144	1.06	0	1	0	0	0	0	
		異収容	144	288	144	1.06	0	2	2	1	0	0		
		県内市外専用	144	288	144	1.06	0	2	2	2	1	0		
83Mb/s		区域内専用	同一収容	289	289	289	1.06	0	1	0	0	0	0	
		異収容	289	289	289	1.06	0	2	2	1	0	0		
		県内市外専用	289	289	289	1.06	0	2	2	2	1	0		
83Mb/s	セカンド (タイプ1-1)	区域内専用	同一収容	230	289	230	1.00	0	1	0	0	0	0	
		異収容	230	289	230	1.00	0	2	2	1	0	0		
		県内市外専用	230	289	230	1.00	0	2	2	2	1	0		
83Mb/s	セカンド (タイプ1-2)	区域内専用	同一収容	230	289	230	1.02	0	1	0	0	0	0	
		異収容	230	289	230	1.02	0	2	2	1	0	0		
		県内市外専用	230	289	230	1.02	0	2	2	2	1	0		

サービス	グレード	専用線形態	③速度換算係数					④保守換算係数	⑤アンバンドル別経由回数					
			MDF	S L M	C N E	C N E S	C N E S P O I		MDF	S L M	S L M S C N E	C N E	C N E S P O I	C N E S P O I (接続装置)
			S L M	S L M S C N E	C N E	C N E S P O I	C N E S P O I (接続装置)		S L M	S L M	S L M S C N E	C N E	C N E S P O I	C N E S P O I (接続装置)
83Mb/s	セカンド (タイプ2)	区域内専用	同一収容	230	289	230	1.06	0	1	0	0	0	0	0
		異収容	230	289	230	1.06	0	2	2	1	0	0		
		県内市外専用	230	289	230	1.06	0	2	2	2	1	0		
83Mb/s	エコノミー (タイプ1-1)	区域内専用	同一収容	144	289	144	1.00	0	1	1	1	1	1	0
		異収容	144	289	144	1.00	0	2	2	2	1	0		
		県内市外専用	144	289	144	1.00	0	2	2	2	2	1		
83Mb/s	エコノミー (タイプ1-2)	区域内専用	同一収容	144	289	144	1.02	0	1	0	0	0	0	0
		異収容	144	289	144	1.02	0	2	2	2	1	0		
		県内市外専用	144	289	144	1.02	0	2	2	2	2	1		
83Mb/s	エコノミー (タイプ2)	区域内専用	同一収容	144	289	144	1.06	0	1	0	0	0	0	0
		異収容	144	289	144	1.06	0	2	2	1	0	0		
		県内市外専用	144	289	144	1.06	0	2	2	2	1	0		
84Mb/s		区域内専用	同一収容	290	290	290	1.06	0	1	0	0	0	0	0
		異収容	290	290	290	1.06	0	2	2	1	0	0		
		県内市外専用	290	290	290	1.06	0	2	2	2	1	0		
84Mb/s	セカンド (タイプ1-1)	区域内専用	同一収容	231	290	231	1.00	0	1	0	0	0	0	0
		異収容	231	290	231	1.00	0	2	2	1	0	0		
		県内市外専用	231	290	231	1.00	0	2	2	2	1	0		
84Mb/s	セカンド (タイプ1-2)	区域内専用	同一収容	231	290	231	1.02	0	1	0	0	0	0	0
		異収容	231	290	231	1.02	0	2	2	1	0	0		
		県内市外専用	231	290	231	1.02	0	2	2	2	1	0		
84Mb/s	セカンド (タイプ2)	区域内専用	同一収容	231	290	231	1.06	0	1	0	0	0	0	0
		異収容	231	290	231	1.06	0	2	2	1	0	0		
		県内市外専用	231	290	231	1.06	0	2	2	2	1	0		
84Mb/s	エコノミー (タイプ1-1)	区域内専用	同一収容	145	290	145	1.00	0	1	0	0	0	0	0
		異収容	145	290	145	1.00	0	2	2	1	0	0		
		県内市外専用	145	290	145	1.00	0	2	2	2	1	0		
84Mb/s	エコノミー (タイプ1-2)	区域内専用	同一収容	145	290	145	1.02	0	1	0	0	0	0	0
		異収容	145	290	145	1.02	0	2	2	1	0	0		
		県内市外専用	145	290	145	1.02	0	2	2	2	1	0		
84Mb/s	エコノミー (タイプ2)	区域内専用	同一収容	145	290	145	1.06	0	2	2	0	0	0	0
		異収容	145	290	145	1.06	0	2	2	1	0	0		
		県内市外専用	145	290	145	1.06	0	2	2	2	1	0		
85Mb/s		区域内専用	同一収容	290	290	290	1.06	0	1	0	0	0	0	0
		異収容	290	290	290	1.06	0	2	2	1	0	0		
		県内市外専用	290	290	290	1.06	0	2	2	2	1	0		
85Mb/s	セカンド (タイプ1-1)	区域内専用	同一収容	232	290	232	1.00	0	1	0	0	0	0	0
		異収容	232	290	232	1.00	0	2	2	1	0	0		
		県内市外専用	232	290	232	1.00	0	2	2	2	1	0		
85Mb/s	セカンド (タイプ1-2)	区域内専用	同一収容	232	290	232	1.02	0	1	0	0	0	0	0
		異収容	232	290	232	1.02	0	2	2	1	0	0		
		県内市外専用	232	290	232	1.02	0	2	2	2	1	0		
85Mb/s	セカンド (タイプ2)	区域内専用	同一収容	232	290	232	1.06	0	1	0	0	0	0	0
		異収容	232	290	232	1.06	0	2	2	1	0	0		
		県内市外専用	232	290	232	1.06	0	2	2	2	1	0		
85Mb/s	エコノミー (タイプ1-1)	区域内専用	同一収容	145	290	145	1.00	0	1	0	0	0	0	0
		異収容	145	290	145	1.00	0	2	2	1	0	0		
		県内市外専用	145	290	145	1.00	0	2	2	2	1	0		
85Mb/s	エコノミー (タイプ1-2)	区域内専用	同一収容	145	290	145	1.02	0	1	0	0	0	0	0
		異収容	145	290	145	1.02	0	2	2	1	0	0		
		県内市外専用	145	290	145	1.02	0	2	2	2	1	0		
85Mb/s	エコノミー (タイプ2)	区域内専用	同一収容	145	290	145	1.06	0	1	0	0	0	0	0
		異収容	145	290	145	1.06	0	2	2	1	0	0		
		県内市外専用	145	290	145	1.06	0	2	2	2	1	0		
86Mb/s		区域内専用	同一収容	291	291	291	1.06	0	1	0	0	0	0	0
		異収容	291	291	291	1.06	0	2	2	1	0	0		
		県内市外専用	291	291	291	1.06	0	2	2	2	1	0		
86Mb/s	セカンド (タイプ1-1)	区域内専用	同一収容	233	291	233	1.00	0	1	0	0	0	0	0
		異収容	233	291	233	1.00	0	2	2	1	0	0		
		県内市外専用	233	291	233	1.00	0	2	2	2	1	0		
86Mb/s	セカンド (タイプ1-2)	区域内専用	同一収容	233	291	233	1.02	0	1	0	0	0	0	0
		異収容	233	291	233	1.02	0	2	2	1	0	0		
		県内市外専用	233	291	233	1.02	0	2	2	2	1	0		
86Mb/s	セカンド (タイプ2)	区域内専用	同一収容	233	291	233	1.06	0	1	0	0	0	0	0
		異収容	233	291	233	1.06	0	2	2	1	0	0		
		県内市外専用	233	291	233	1.06	0	2	2	2	1	0		
86Mb/s	エコノミー (タイプ1-1)	区域内専用	同一収容	146	291	146	1.00	0	1	0	0	0	0	0
		異収容	146	291	146	1.00	0	2	2	1	0	0		
		県内市外専用	146	291	146	1.00	0	2	2	2	1	0		
86Mb/s	エコノミー (タイプ1-2)	区域内専用	同一収容	146	291	146	1.02	0	1	0	0	0	0	0
		異収容	146	291	146	1.02	0	2	2	1	0	0		
		県内市外専用	146	291	146	1.02	0	2	2	2	1	0		

サービス	グレード	専用線形態	③速度換算係数					④保守換算係数	⑤アンバンドル別経由回数					
			M D F S S L M	S L M S C N E	C N E	C N E S C N E I	C N E S P O I (接続装置)		M D F S S L M	S L M	S L M S C N E	C N E	C N E S C N E I	C N E S P O I (接続装置)
86Mb/s	エコノミー (タイプ2)	区域内専用	同一収容	146	291	146	1.06	0	1	0	0	0	0	0
		異収容	146	291	146	1.06	0	2	2	1	0	0	0	
		県内市外専用	146	291	146	1.06	0	2	2	2	1	0	0	
87Mb/s		区域内専用	同一収容	146	291	146	1.06	0	1	1	1	1	1	0
		異収容	292	292	292	1.06	0	2	2	2	2	1	0	
		県内市外専用	292	292	292	1.06	0	2	2	2	2	1	0	
87Mb/s	セカンド (タイプ1-1)	区域内専用	同一収容	234	292	234	1.00	0	1	0	0	0	0	0
		異収容	234	292	234	1.00	0	2	2	2	2	1	0	
		県内市外専用	234	292	234	1.00	0	2	2	2	2	1	0	
87Mb/s	セカンド (タイプ1-2)	区域内専用	同一収容	234	292	234	1.02	0	1	0	0	0	0	0
		異収容	234	292	234	1.02	0	2	2	1	0	0	0	
		県内市外専用	234	292	234	1.02	0	2	2	2	1	0	0	
87Mb/s	セカンド (タイプ2)	区域内専用	同一収容	234	292	234	1.06	0	1	0	0	0	0	0
		異収容	234	292	234	1.06	0	2	2	1	0	0	0	
		県内市外専用	234	292	234	1.06	0	2	2	2	1	0	0	
87Mb/s	エコノミー (タイプ1-1)	区域内専用	同一収容	146	292	146	1.00	0	1	0	0	0	0	0
		異収容	146	292	146	1.00	0	2	2	1	0	0	0	
		県内市外専用	146	292	146	1.00	0	2	2	2	1	0	0	
87Mb/s	エコノミー (タイプ1-2)	区域内専用	同一収容	146	292	146	1.02	0	1	0	0	0	0	0
		異収容	146	292	146	1.02	0	2	2	1	0	0	0	
		県内市外専用	146	292	146	1.02	0	2	2	2	1	0	0	
88Mb/s		区域内専用	同一収容	293	293	293	1.06	0	1	0	0	0	0	0
		異収容	293	293	293	1.06	0	2	2	1	0	0	0	
		県内市外専用	293	293	293	1.06	0	2	2	2	1	0	0	
88Mb/s	セカンド (タイプ1-1)	区域内専用	同一収容	235	293	235	1.00	0	1	0	0	0	0	0
		異収容	235	293	235	1.00	0	2	2	2	1	0	0	
		県内市外専用	235	293	235	1.00	0	2	2	2	1	0	0	
88Mb/s	セカンド (タイプ1-2)	区域内専用	同一収容	235	293	235	1.02	0	1	0	0	0	0	0
		異収容	235	293	235	1.02	0	2	2	1	0	0	0	
		県内市外専用	235	293	235	1.02	0	2	2	2	1	0	0	
88Mb/s	セカンド (タイプ2)	区域内専用	同一収容	235	293	235	1.06	0	1	0	0	0	0	0
		異収容	235	293	235	1.06	0	2	2	1	0	0	0	
		県内市外専用	235	293	235	1.06	0	2	2	2	1	0	0	
88Mb/s	エコノミー (タイプ1-1)	区域内専用	同一収容	147	293	147	1.00	0	1	0	0	0	0	0
		異収容	147	293	147	1.00	0	2	2	1	0	0	0	
		県内市外専用	147	293	147	1.00	0	2	2	2	1	0	0	
88Mb/s	エコノミー (タイプ1-2)	区域内専用	同一収容	147	293	147	1.02	0	1	0	0	0	0	0
		異収容	147	293	147	1.02	0	2	2	1	0	0	0	
		県内市外専用	147	293	147	1.02	0	2	2	2	1	0	0	
88Mb/s	エコノミー (タイプ2)	区域内専用	同一収容	147	293	147	1.06	0	1	0	0	0	0	0
		異収容	147	293	147	1.06	0	2	2	1	0	0	0	
		県内市外専用	147	293	147	1.06	0	2	2	2	1	0	0	
89Mb/s		区域内専用	同一収容	294	294	294	1.06	0	1	0	0	0	0	0
		異収容	294	294	294	1.06	0	2	2	1	0	0	0	
		県内市外専用	294	294	294	1.06	0	2	2	2	1	0	0	
89Mb/s	セカンド (タイプ1-1)	区域内専用	同一収容	236	294	236	1.00	0	1	0	0	0	0	0
		異収容	236	294	236	1.00	0	2	2	2	1	0	0	
		県内市外専用	236	294	236	1.00	0	2	2	2	1	0	0	
89Mb/s	セカンド (タイプ1-2)	区域内専用	同一収容	236	294	236	1.02	0	1	0	0	0	0	0
		異収容	236	294	236	1.02	0	2	2	1	0	0	0	
		県内市外専用	236	294	236	1.02	0	2	2	2	1	0	0	
89Mb/s	セカンド (タイプ2)	区域内専用	同一収容	236	294	236	1.06	0	1	0	0	0	0	0
		異収容	236	294	236	1.06	0	2	2	1	0	0	0	
		県内市外専用	236	294	236	1.06	0	2	2	2	1	0	0	
89Mb/s	エコノミー (タイプ1-1)	区域内専用	同一収容	147	294	147	1.00	0	1	0	0	0	0	0
		異収容	147	294	147	1.00	0	2	2	1	0	0	0	
		県内市外専用	147	294	147	1.00	0	2	2	2	1	0	0	
89Mb/s	エコノミー (タイプ1-2)	区域内専用	同一収容	147	294	147	1.02	0	1	0	0	0	0	0
		異収容	147	294	147	1.02	0	2	2	1	0	0	0	
		県内市外専用	147	294	147	1.02	0	2	2	2	1	0	0	
89Mb/s	エコノミー (タイプ2)	区域内専用	同一収容	147	294	147	1.06	0	1	0	0	0	0	0
		異収容	147	294	147	1.06	0	2	2	1	0	0	0	
		県内市外専用	147	294	147	1.06	0	2	2	2	1	0	0	
90Mb/s		区域内専用	同一収容	295	295	295	1.06	0	1	0	0	0	0	0
		異収容	295	295	295	1.06	0	2	2	1	0	0	0	
		県内市外専用	295	295	295	1.06	0	2	2	2	1	0	0	
90Mb/s	セカンド (タイプ1-1)	区域内専用	同一収容	237	295	237	1.00	0	1	0	0	0	0	0
		異収容	237	295	237	1.00	0	2	2	1	0	0	0	
		県内市外専用	237	295	237	1.00	0	2	2	2	1	0	0	

サービス	グレード	専用線形態	③速度換算係数					④保守換算係数	⑤アンバンドル別経由回数				
			M D F S S L M	S L M S C N E	C N E	C N E S C N E I	C N E S P O I		M D F S S L M	S L M	S L M S C N E	C N E	C N E S C N E I
90Mb/s	セカンド (タイプ1-2)	区域内専用	同一収容	237	295	237	1.02	0	1	0	0	0	0
		異収容	237	295	237	1.02	0	2	2	1	0	0	
		県内市外専用	237	295	237	1.02	0	2	2	2	1	0	
90Mb/s	セカンド (タイプ2)	区域内専用	同一収容	237	295	237	1.02	0	1	1	1	1	0
		異収容	237	295	237	1.02	0	1	1	1	1	0	
		県内市外専用	237	295	237	1.02	0	2	2	2	1	0	
90Mb/s	エコノミー (タイプ1-1)	区域内専用	同一収容	147	295	147	1.00	0	1	0	0	0	0
		異収容	147	295	147	1.00	0	2	2	2	1	0	
		県内市外専用	147	295	147	1.00	0	2	2	2	1	0	
90Mb/s	エコノミー (タイプ1-2)	区域内専用	同一収容	147	295	147	1.02	0	1	0	0	0	0
		異収容	147	295	147	1.02	0	2	2	1	0	0	
		県内市外専用	147	295	147	1.02	0	2	2	2	1	0	
90Mb/s	エコノミー (タイプ2)	区域内専用	同一収容	147	295	147	1.06	0	1	0	0	0	0
		異収容	147	295	147	1.06	0	2	2	1	0	0	
		県内市外専用	147	295	147	1.06	0	2	2	2	1	0	
91Mb/s		区域内専用	同一収容	296	296	296	1.06	0	1	0	0	0	0
		異収容	296	296	296	1.06	0	2	2	1	0	0	
		県内市外専用	296	296	296	1.06	0	2	2	2	1	0	
91Mb/s	セカンド (タイプ1-1)	区域内専用	同一収容	238	296	238	1.00	0	1	0	0	0	0
		異収容	238	296	238	1.00	0	2	2	1	0	0	
		県内市外専用	238	296	238	1.00	0	2	2	2	1	0	
91Mb/s	セカンド (タイプ1-2)	区域内専用	同一収容	238	296	238	1.02	0	1	0	0	0	0
		異収容	238	296	238	1.02	0	2	2	1	0	0	
		県内市外専用	238	296	238	1.02	0	2	2	2	1	0	
91Mb/s	セカンド (タイプ2)	区域内専用	同一収容	238	296	238	1.06	0	1	0	0	0	0
		異収容	238	296	238	1.06	0	2	2	1	0	0	
		県内市外専用	238	296	238	1.06	0	2	2	2	1	0	
91Mb/s	エコノミー (タイプ1-1)	区域内専用	同一収容	148	296	148	1.00	0	1	0	0	0	0
		異収容	148	296	148	1.00	0	2	2	2	1	0	
		県内市外専用	148	296	148	1.00	0	2	2	2	1	0	
91Mb/s	エコノミー (タイプ1-2)	区域内専用	同一収容	148	296	148	1.02	0	1	0	0	0	0
		異収容	148	296	148	1.02	0	2	2	1	0	0	
		県内市外専用	148	296	148	1.02	0	2	2	2	1	0	
91Mb/s	エコノミー (タイプ2)	区域内専用	同一収容	148	296	148	1.06	0	1	0	0	0	0
		異収容	148	296	148	1.06	0	2	2	1	0	0	
		県内市外専用	148	296	148	1.06	0	2	2	2	1	0	
92Mb/s		区域内専用	同一収容	297	297	297	1.06	0	1	0	0	0	0
		異収容	297	297	297	1.06	0	2	2	1	0	0	
		県内市外専用	297	297	297	1.06	0	2	2	2	1	0	
92Mb/s	セカンド (タイプ1-1)	区域内専用	同一収容	240	297	240	1.00	0	1	0	0	0	0
		異収容	240	297	240	1.00	0	2	2	1	0	0	
		県内市外専用	240	297	240	1.00	0	2	2	2	1	0	
92Mb/s	セカンド (タイプ1-2)	区域内専用	同一収容	240	297	240	1.02	0	1	0	0	0	0
		異収容	240	297	240	1.02	0	2	2	1	0	0	
		県内市外専用	240	297	240	1.02	0	2	2	2	1	0	
92Mb/s	セカンド (タイプ2)	区域内専用	同一収容	240	297	240	1.06	0	1	0	0	0	0
		異収容	240	297	240	1.06	0	2	2	1	0	0	
		県内市外専用	240	297	240	1.06	0	2	2	2	1	0	
92Mb/s	エコノミー (タイプ1-1)	区域内専用	同一収容	148	297	148	1.00	0	1	0	0	0	0
		異収容	148	297	148	1.00	0	2	2	2	1	0	
		県内市外専用	148	297	148	1.00	0	2	2	2	1	0	
92Mb/s	エコノミー (タイプ1-2)	区域内専用	同一収容	148	297	148	1.02	0	1	0	0	0	0
		異収容	148	297	148	1.02	0	2	2	1	0	0	
		県内市外専用	148	297	148	1.02	0	2	2	2	1	0	
92Mb/s	エコノミー (タイプ2)	区域内専用	同一収容	148	297	148	1.06	0	1	0	0	0	0
		異収容	148	297	148	1.06	0	2	2	1	0	0	
		県内市外専用	148	297	148	1.06	0	2	2	2	1	0	
93Mb/s		区域内専用	同一収容	297	297	297	1.06	0	1	0	0	0	0
		異収容	297	297	297	1.06	0	2	2	1	0	0	
		県内市外専用	297	297	297	1.06	0	2	2	2	1	0	
93Mb/s	セカンド (タイプ1-1)	区域内専用	同一収容	241	297	241	1.00	0	1	0	0	0	0
		異収容	241	297	241	1.00	0	2	2	1	0	0	
		県内市外専用	241	297	241	1.00	0	2	2	2	1	0	
93Mb/s	セカンド (タイプ1-2)	区域内専用	同一収容	241	297	241	1.02	0	1	0	0	0	0
		異収容	241	297	241	1.02	0	2	2	1	0	0	
		県内市外専用	241	297	241	1.02	0	2	2	2	1	0	
93Mb/s	セカンド (タイプ2)	区域内専用	同一収容	241	297	241	1.06	0	1	0	0	0	0
		異収容	241	297	241	1.06	0	2	2	1	0	0	
		県内市外専用	241	297	241	1.06	0	2	2	2	1	0	
93Mb/s	エコノミー (タイプ1-1)	区域内専用	同一収容	149	297	149	1.00	0	1	0	0	0	0
		異収容	149	297	149	1.00	0	2	2	1	0	0	
		県内市外専用	149	297	149	1.00	0	2	2	2	1	0	

サービス	グレード	専用線形態	③速度換算係数					④保守 換算係 数	⑤アンバンドル別経由回数				
			M D F S S L M	S L M S C N E	C N E	C N E S C N E I	C N E S P O I (接 続 装 置)		M D F S S L M	S L M	S L M S C N E	C N E	C N E S C N E I
93Mb/s	エコノミー (タイプ1-2)	区域内専用	同一収容	149	297	149	1.02	0	1	0	0	0	0
		異収容	149	297	149	1.02	0	2	2	1	0	0	
		県内市外専用	149	297	149	1.02	0	2	2	2	1	0	
93Mb/s	エコノミー (タイプ2)	区域内専用	同一収容	149	297	149	1.02	0	1	1	1	0	0
		異収容	149	297	149	1.02	0	1	1	1	1	0	
		県内市外専用	149	297	149	1.02	0	2	2	2	1	0	
94Mb/s		区域内専用	同一収容	298	298	298	1.06	0	1	0	0	0	0
		異収容	298	298	298	1.06	0	2	2	2	1	0	
		県内市外専用	298	298	298	1.06	0	2	2	2	1	0	
94Mb/s	セカンド (タイプ1-1)	区域内専用	同一収容	242	298	242	1.00	0	1	0	0	0	0
		異収容	242	298	242	1.00	0	2	2	1	0	0	
		県内市外専用	242	298	242	1.00	0	2	2	2	1	0	
94Mb/s	セカンド (タイプ1-2)	区域内専用	同一収容	242	298	242	1.02	0	1	0	0	0	0
		異収容	242	298	242	1.02	0	2	2	1	0	0	
		県内市外専用	242	298	242	1.02	0	2	2	2	1	0	
94Mb/s	セカンド (タイプ2)	区域内専用	同一収容	242	298	242	1.06	0	1	1	1	0	0
		異収容	242	298	242	1.06	0	2	2	1	0	0	
		県内市外専用	242	298	242	1.06	0	2	2	2	1	0	
94Mb/s	エコノミー (タイプ1-1)	区域内専用	同一収容	149	298	149	1.00	0	1	0	0	0	0
		異収容	149	298	149	1.00	0	2	2	1	0	0	
		県内市外専用	149	298	149	1.00	0	2	2	2	1	0	
94Mb/s	エコノミー (タイプ1-2)	区域内専用	同一収容	149	298	149	1.02	0	1	0	0	0	0
		異収容	149	298	149	1.02	0	2	2	1	0	0	
		県内市外専用	149	298	149	1.02	0	2	2	2	1	0	
94Mb/s	エコノミー (タイプ2)	区域内専用	同一収容	149	298	149	1.06	0	1	1	1	0	0
		異収容	149	298	149	1.06	0	2	2	1	0	0	
		県内市外専用	149	298	149	1.06	0	2	2	2	1	0	
95Mb/s		区域内専用	同一収容	299	299	299	1.06	0	1	0	0	0	0
		異収容	299	299	299	1.06	0	2	2	2	1	0	
		県内市外専用	299	299	299	1.06	0	2	2	2	1	0	
95Mb/s	セカンド (タイプ1-1)	区域内専用	同一収容	243	299	243	1.00	0	2	2	2	1	0
		異収容	243	299	243	1.00	0	2	2	2	1	0	
		県内市外専用	243	299	243	1.00	0	2	2	2	1	0	
95Mb/s	セカンド (タイプ1-2)	区域内専用	同一収容	243	299	243	1.02	0	1	0	0	0	0
		異収容	243	299	243	1.02	0	2	2	2	1	0	
		県内市外専用	243	299	243	1.02	0	2	2	2	1	0	
95Mb/s	セカンド (タイプ2)	区域内専用	同一収容	243	299	243	1.06	0	1	1	1	0	0
		異収容	243	299	243	1.06	0	2	2	1	0	0	
		県内市外専用	243	299	243	1.06	0	2	2	2	1	0	
95Mb/s	エコノミー (タイプ1-1)	区域内専用	同一収容	150	299	150	1.00	0	1	0	0	0	0
		異収容	150	299	150	1.00	0	2	2	2	1	0	
		県内市外専用	150	299	150	1.00	0	2	2	2	1	0	
95Mb/s	エコノミー (タイプ1-2)	区域内専用	同一収容	150	299	150	1.02	0	1	0	0	0	0
		異収容	150	299	150	1.02	0	2	2	1	0	0	
		県内市外専用	150	299	150	1.02	0	2	2	2	1	0	
95Mb/s	エコノミー (タイプ2)	区域内専用	同一収容	150	299	150	1.06	0	1	1	1	0	0
		異収容	150	299	150	1.06	0	2	2	1	0	0	
		県内市外専用	150	299	150	1.06	0	2	2	2	1	0	
96Mb/s		区域内専用	同一収容	300	300	300	1.06	0	1	0	0	0	0
		異収容	300	300	300	1.06	0	2	2	1	0	0	
		県内市外専用	300	300	300	1.06	0	2	2	2	1	0	
96Mb/s	セカンド (タイプ1-1)	区域内専用	同一収容	244	300	244	1.00	0	1	0	0	0	0
		異収容	244	300	244	1.00	0	2	2	1	0	0	
		県内市外専用	244	300	244	1.00	0	2	2	2	1	0	
96Mb/s	セカンド (タイプ1-2)	区域内専用	同一収容	244	300	244	1.02	0	1	0	0	0	0
		異収容	244	300	244	1.02	0	2	2	1	0	0	
		県内市外専用	244	300	244	1.02	0	2	2	2	1	0	
96Mb/s	セカンド (タイプ2)	区域内専用	同一収容	244	300	244	1.06	0	1	1	1	0	0
		異収容	244	300	244	1.06	0	2	2	1	0	0	
		県内市外専用	244	300	244	1.06	0	2	2	2	1	0	
96Mb/s	エコノミー (タイプ1-1)	区域内専用	同一収容	150	300	150	1.00	0	1	0	0	0	0
		異収容	150	300	150	1.00	0	2	2	2	1	0	
		県内市外専用	150	300	150	1.00	0	2	2	2	1	0	
96Mb/s	エコノミー (タイプ1-2)	区域内専用	同一収容	150	300	150	1.02	0	1	0	0	0	0
		異収容	150	300	150	1.02	0	2	2	1	0	0	
		県内市外専用	150	300	150	1.02	0	2	2	2	1	0	
96Mb/s	エコノミー (タイプ2)	区域内専用	同一収容	150	300	150	1.06	0	1	1	1	0	0
		異収容	150	300	150	1.06	0	2	2	1	0	0	
		県内市外専用	150	300	150	1.06	0	2	2	2	1	0	
97Mb/s		区域内専用	同一収容	301	301	301	1.06	0	1	0	0	0	0
		異収容	301	301	301	1.06	0	2	2	1	0	0	
		県内市外専用	301	301	301	1.06	0	2	2	2	1	0	

サービス	グレード	専用線形態	③速度換算係数					④保守 換算係 数	⑤アンバンドル別経由回数				
			M D F S S L M	S L M S C N E	C N E	C N E S C N E I	C N E S P O I (接 続 装 置)		M D F S S L M	S L M	S L M S C N E	C N E	C N E S C N E I
97Mb/s	セカンド (タイプ1-1)	区域内専用	同一収容	245	301	245	1.00	0	1	0	0	0	0
		異収容	245	301	245	1.00	0	2	2	1	0	0	
		県内市外専用	245	301	245	1.00	0	2	2	2	1	0	
97Mb/s	セカンド (タイプ1-2)	区域内専用	同一収容	245	301	245	1.00	0	1	1	1	0	0
		異収容	245	301	245	1.00	0	1	1	1	1	0	
		県内市外専用	245	301	245	1.02	0	2	2	2	2	1	
97Mb/s	セカンド (タイプ2)	区域内専用	同一収容	245	301	245	1.06	0	1	0	0	0	0
		異収容	245	301	245	1.06	0	2	2	2	1	0	
		県内市外専用	245	301	245	1.06	0	2	2	2	2	1	
97Mb/s	エコノミー (タイプ1-1)	区域内専用	同一収容	150	301	150	1.00	0	1	0	0	0	0
		異収容	150	301	150	1.00	0	2	2	1	0	0	
		県内市外専用	150	301	150	1.00	0	2	2	2	1	0	
97Mb/s	エコノミー (タイプ1-2)	区域内専用	同一収容	150	301	150	1.02	0	1	0	0	0	0
		異収容	150	301	150	1.02	0	2	2	1	0	0	
		県内市外専用	150	301	150	1.02	0	2	2	2	1	0	
97Mb/s	エコノミー (タイプ2)	区域内専用	同一収容	150	301	150	1.06	0	1	0	0	0	0
		異収容	150	301	150	1.06	0	2	2	1	0	0	
		県内市外専用	150	301	150	1.06	0	2	2	2	1	0	
98Mb/s	セカンド (タイプ1-1)	区域内専用	同一収容	302	302	302	1.06	0	1	0	0	0	0
		異収容	302	302	302	1.06	0	2	2	1	0	0	
		県内市外専用	302	302	302	1.06	0	2	2	2	1	0	
98Mb/s	セカンド (タイプ1-2)	区域内専用	同一収容	246	302	246	1.00	0	1	0	0	0	0
		異収容	246	302	246	1.00	0	2	2	1	0	0	
		県内市外専用	246	302	246	1.00	0	2	2	2	1	0	
98Mb/s	セカンド (タイプ2)	区域内専用	同一収容	246	302	246	1.02	0	1	0	0	0	0
		異収容	246	302	246	1.02	0	2	2	1	0	0	
		県内市外専用	246	302	246	1.02	0	2	2	2	1	0	
98Mb/s	エコノミー (タイプ1-1)	区域内専用	同一収容	151	302	151	1.00	0	1	0	0	0	0
		異収容	151	302	151	1.00	0	2	2	1	0	0	
		県内市外専用	151	302	151	1.00	0	2	2	2	1	0	
98Mb/s	エコノミー (タイプ1-2)	区域内専用	同一収容	151	302	151	1.02	0	1	0	0	0	0
		異収容	151	302	151	1.02	0	2	2	1	0	0	
		県内市外専用	151	302	151	1.02	0	2	2	2	1	0	
98Mb/s	エコノミー (タイプ2)	区域内専用	同一収容	151	302	151	1.06	0	1	0	0	0	0
		異収容	151	302	151	1.06	0	2	2	1	0	0	
		県内市外専用	151	302	151	1.06	0	2	2	2	1	0	
99Mb/s	セカンド (タイプ1-1)	区域内専用	同一収容	303	303	303	1.06	0	1	0	0	0	0
		異収容	303	303	303	1.06	0	2	2	1	0	0	
		県内市外専用	303	303	303	1.06	0	2	2	2	1	0	
99Mb/s	セカンド (タイプ1-2)	区域内専用	同一収容	247	303	247	1.00	0	1	0	0	0	0
		異収容	247	303	247	1.00	0	2	2	1	0	0	
		県内市外専用	247	303	247	1.00	0	2	2	2	1	0	
99Mb/s	セカンド (タイプ2)	区域内専用	同一収容	247	303	247	1.02	0	1	0	0	0	0
		異収容	247	303	247	1.02	0	2	2	1	0	0	
		県内市外専用	247	303	247	1.02	0	2	2	2	1	0	
99Mb/s	セカンド (タイプ1-1)	区域内専用	同一収容	247	303	247	1.06	0	1	0	0	0	0
		異収容	247	303	247	1.06	0	2	2	1	0	0	
		県内市外専用	247	303	247	1.06	0	2	2	2	1	0	
99Mb/s	エコノミー (タイプ1-2)	区域内専用	同一収容	151	303	151	1.00	0	1	0	0	0	0
		異収容	151	303	151	1.00	0	2	2	1	0	0	
		県内市外専用	151	303	151	1.00	0	2	2	2	1	0	
99Mb/s	エコノミー (タイプ2)	区域内専用	同一収容	151	303	151	1.02	0	1	0	0	0	0
		異収容	151	303	151	1.02	0	2	2	1	0	0	
		県内市外専用	151	303	151	1.02	0	2	2	2	1	0	
100Mb/s	セカンド (タイプ1-1)	区域内専用	同一収容	303	303	303	1.06	0	1	0	0	0	0
		異収容	303	303	303	1.06	0	2	2	1	0	0	
		県内市外専用	303	303	303	1.06	0	2	2	2	1	0	
100Mb/s	セカンド (タイプ1-2)	区域内専用	同一収容	248	303	248	1.00	0	1	0	0	0	0
		異収容	248	303	248	1.00	0	2	2	1	0	0	
		県内市外専用	248	303	248	1.00	0	2	2	2	1	0	
100Mb/s	セカンド (タイプ2)	区域内専用	同一収容	248	303	248	1.02	0	1	0	0	0	0
		異収容	248	303	248	1.02	0	2	2	1	0	0	
		県内市外専用	248	303	248	1.02	0	2	2	2	1	0	

サービス	グレード	専用線形態	③速度換算係数					④保守 換算係 数	⑤アンバンドル別経由回数				
			M D F S S L M	S L M S C N E	C N E	C N E S C N E I	C N E S P O I (接 続 装 置)		M D F S S L M	S L M	S L M S C N E	C N E	C N E S C N E I
100Mb/s	エコノミー (タイプ1-1)	区域内専用	同一収容	152	303	152	1.00	0	1	0	0	0	0
		異収容	152	303	152	1.00	0	2	2	1	0	0	
		県内市外専用	152	303	152	1.00	0	2	2	2	1	0	
100Mb/s	エコノミー (タイプ1-2)	区域内専用	同一収容	152	303	152	1.00	0	1	1	1	1	0
		異収容	152	303	152	1.00	0	1	1	1	1	0	
		県内市外専用	152	303	152	1.02	0	2	2	2	2	1	
100Mb/s	エコノミー (タイプ2)	区域内専用	同一収容	152	303	152	1.06	0	1	0	0	0	0
		異収容	152	303	152	1.06	0	2	2	2	1	0	
		県内市外専用	152	303	152	1.06	0	2	2	2	2	1	
101Mb/s		区域内専用	同一収容	304	304	304	1.06	0	1	0	0	0	0
		異収容	304	304	304	1.06	0	2	2	1	0	0	
		県内市外専用	304	304	304	1.06	0	2	2	2	1	0	
101Mb/s	セカンド (タイプ1-1)	区域内専用	同一収容	249	304	249	1.00	0	1	0	0	0	0
		異収容	249	304	249	1.00	0	2	2	1	0	0	
		県内市外専用	249	304	249	1.00	0	2	2	2	1	0	
101Mb/s	セカンド (タイプ1-2)	区域内専用	同一収容	249	304	249	1.02	0	1	0	0	0	0
		異収容	249	304	249	1.02	0	2	2	1	0	0	
		県内市外専用	249	304	249	1.02	0	2	2	2	1	0	
101Mb/s	セカンド (タイプ2)	区域内専用	同一収容	249	304	249	1.06	0	1	0	0	0	0
		異収容	249	304	249	1.06	0	2	2	2	1	0	
		県内市外専用	249	304	249	1.06	0	2	2	2	1	0	
101Mb/s	エコノミー (タイプ1-1)	区域内専用	同一収容	152	304	152	1.00	0	1	0	0	0	0
		異収容	152	304	152	1.00	0	2	2	1	0	0	
		県内市外専用	152	304	152	1.00	0	2	2	2	1	0	
101Mb/s	エコノミー (タイプ1-2)	区域内専用	同一収容	152	304	152	1.02	0	1	0	0	0	0
		異収容	152	304	152	1.02	0	2	2	1	0	0	
		県内市外専用	152	304	152	1.02	0	2	2	2	1	0	
101Mb/s	エコノミー (タイプ2)	区域内専用	同一収容	152	304	152	1.06	0	1	0	0	0	0
		異収容	152	304	152	1.06	0	2	2	2	1	0	
		県内市外専用	152	304	152	1.06	0	2	2	2	1	0	
102Mb/s		区域内専用	同一収容	305	305	305	1.06	0	1	1	1	1	0
		異収容	305	305	305	1.06	0	2	2	2	1	0	
		県内市外専用	305	305	305	1.06	0	2	2	2	1	0	
102Mb/s	セカンド (タイプ1-1)	区域内専用	同一収容	250	305	250	1.00	0	1	0	0	0	0
		異収容	250	305	250	1.00	0	2	2	1	0	0	
		県内市外専用	250	305	250	1.00	0	2	2	2	1	0	
102Mb/s	セカンド (タイプ1-2)	区域内専用	同一収容	250	305	250	1.02	0	1	0	0	0	0
		異収容	250	305	250	1.02	0	2	2	1	0	0	
		県内市外専用	250	305	250	1.02	0	2	2	2	1	0	
102Mb/s	セカンド (タイプ2)	区域内専用	同一収容	250	305	250	1.06	0	1	0	0	0	0
		異収容	250	305	250	1.06	0	2	2	2	1	0	
		県内市外専用	250	305	250	1.06	0	2	2	2	1	0	
102Mb/s	エコノミー (タイプ1-1)	区域内専用	同一収容	153	305	153	1.00	0	1	0	0	0	0
		異収容	153	305	153	1.00	0	2	2	1	0	0	
		県内市外専用	153	305	153	1.00	0	2	2	2	1	0	
102Mb/s	エコノミー (タイプ1-2)	区域内専用	同一収容	153	305	153	1.02	0	1	0	0	0	0
		異収容	153	305	153	1.02	0	2	2	1	0	0	
		県内市外専用	153	305	153	1.02	0	2	2	2	1	0	
102Mb/s	エコノミー (タイプ2)	区域内専用	同一収容	153	305	153	1.06	0	1	0	0	0	0
		異収容	153	305	153	1.06	0	2	2	2	1	0	
		県内市外専用	153	305	153	1.06	0	2	2	2	1	0	
103Mb/s		区域内専用	同一収容	306	306	306	1.06	0	1	0	0	0	0
		異収容	306	306	306	1.06	0	2	2	2	1	0	
		県内市外専用	306	306	306	1.06	0	2	2	2	1	0	
103Mb/s	セカンド (タイプ1-1)	区域内専用	同一収容	251	306	251	1.00	0	1	0	0	0	0
		異収容	251	306	251	1.00	0	2	2	1	0	0	
		県内市外専用	251	306	251	1.00	0	2	2	2	1	0	
103Mb/s	セカンド (タイプ1-2)	区域内専用	同一収容	251	306	251	1.02	0	1	1	1	1	0
		異収容	251	306	251	1.02	0	2	2	1	0	0	
		県内市外専用	251	306	251	1.02	0	2	2	2	1	0	
103Mb/s	セカンド (タイプ2)	区域内専用	同一収容	251	306	251	1.06	0	1	0	0	0	0
		異収容	251	306	251	1.06	0	2	2	2	1	0	
		県内市外専用	251	306	251	1.06	0	2	2	2	1	0	
103Mb/s	エコノミー (タイプ1-1)	区域内専用	同一収容	153	306	153	1.00	0	1	0	0	0	0
		異収容	153	306	153	1.00	0	2	2	1	0	0	
		県内市外専用	153	306	153	1.00	0	2	2	2	1	0	
103Mb/s	エコノミー (タイプ1-2)	区域内専用	同一収容	153	306	153	1.02	0	1	0	0	0	0
		異収容	153	306	153	1.02	0	2	2	1	0	0	
		県内市外専用	153	306	153	1.02	0	2	2	2	1	0	
103Mb/s	エコノミー (タイプ2)	区域内専用	同一収容	153	306	153	1.06	0	1	0	0	0	0
		異収容	153	306	153	1.06	0	2	2	2	1	0	
		県内市外専用	153	306	153	1.06	0	2	2	2	1	0	

サービス	グレード	専用線形態	③速度換算係数					④保守 換算係 数	⑤アンバンドル別経由回数					
			M D F S S L M	S L M S C N E	C N E	C N E S C P O I	C N E S P O I (接 続 装 置)		M D F S S L M	S L M	S L M S C N E	C N E	C N E S C P O I	C N E S P O I (接 続 装 置)
104Mb/s		区域内専用 同一収容 異収容	307	307	307	1.06	0	1	0	0	0	0		
			307	307	307	1.06	0	2	2	1	0	0		
			307	307	307	1.06	0	2	2	2	1	0		
104Mb/s	セカンド (タイプ1-1)	区域内専用 同一収容 異収容	307	307	307	1.06	0	1	1	1	1	0		
			253	307	253	1.00	0	1	0	0	0	0		
			253	307	253	1.00	0	2	2	2	1	0		
104Mb/s	セカンド (タイプ1-2)	区域内専用 同一収容 異収容	253	307	253	1.02	0	1	0	0	0	0		
			253	307	253	1.02	0	2	2	2	1	0		
			253	307	253	1.02	0	1	1	1	1	0		
104Mb/s	セカンド (タイプ2)	区域内専用 同一収容 異収容	253	307	253	1.06	0	1	0	0	0	0		
			253	307	253	1.06	0	2	2	1	0	0		
			253	307	253	1.06	0	1	1	1	1	0		
104Mb/s	エコノミー (タイプ1-1)	区域内専用 同一収容 異収容	154	307	154	1.00	0	1	0	0	0	0		
			154	307	154	1.00	0	2	2	2	1	0		
			154	307	154	1.00	0	1	1	1	1	0		
104Mb/s	エコノミー (タイプ1-2)	区域内専用 同一収容 異収容	154	307	154	1.02	0	1	0	0	0	0		
			154	307	154	1.02	0	2	2	2	1	0		
			154	307	154	1.02	0	1	1	1	1	0		
104Mb/s	エコノミー (タイプ2)	区域内専用 同一収容 異収容	154	307	154	1.06	0	1	0	0	0	0		
			154	307	154	1.06	0	2	2	2	1	0		
			154	307	154	1.06	0	1	1	1	1	0		
105Mb/s		区域内専用 同一収容 異収容	308	308	308	1.06	0	1	0	0	0	0		
			308	308	308	1.06	0	2	2	1	0	0		
			308	308	308	1.06	0	1	1	1	1	0		
105Mb/s	セカンド (タイプ1-1)	区域内専用 同一収容 異収容	254	308	254	1.00	0	1	0	0	0	0		
			254	308	254	1.00	0	2	2	2	1	0		
			254	308	254	1.00	0	1	1	1	1	0		
105Mb/s	セカンド (タイプ1-2)	区域内専用 同一収容 異収容	254	308	254	1.02	0	1	0	0	0	0		
			254	308	254	1.02	0	2	2	2	1	0		
			254	308	254	1.02	0	1	1	1	1	0		
105Mb/s	セカンド (タイプ2)	区域内専用 同一収容 異収容	254	308	254	1.06	0	1	0	0	0	0		
			254	308	254	1.06	0	2	2	2	1	0		
			254	308	254	1.06	0	1	1	1	1	0		
105Mb/s	エコノミー (タイプ1-1)	区域内専用 同一収容 異収容	154	308	154	1.00	0	1	0	0	0	0		
			154	308	154	1.00	0	2	2	2	1	0		
			154	308	154	1.00	0	1	1	1	1	0		
105Mb/s	エコノミー (タイプ1-2)	区域内専用 同一収容 異収容	154	308	154	1.02	0	1	0	0	0	0		
			154	308	154	1.02	0	2	2	2	1	0		
			154	308	154	1.02	0	1	1	1	1	0		
105Mb/s	エコノミー (タイプ2)	区域内専用 同一収容 異収容	154	308	154	1.06	0	1	0	0	0	0		
			154	308	154	1.06	0	2	2	2	1	0		
			154	308	154	1.06	0	1	1	1	1	0		
106Mb/s		区域内専用 同一収容 異収容	308	308	308	1.06	0	1	0	0	0	0		
			308	308	308	1.06	0	2	2	1	0	0		
			308	308	308	1.06	0	1	1	1	1	0		
106Mb/s	セカンド (タイプ1-1)	区域内専用 同一収容 異収容	255	308	255	1.00	0	1	0	0	0	0		
			255	308	255	1.00	0	2	2	2	1	0		
			255	308	255	1.00	0	1	1	1	1	0		
106Mb/s	セカンド (タイプ1-2)	区域内専用 同一収容 異収容	255	308	255	1.02	0	1	0	0	0	0		
			255	308	255	1.02	0	2	2	2	1	0		
			255	308	255	1.02	0	1	1	1	1	0		
106Mb/s	セカンド (タイプ2)	区域内専用 同一収容 異収容	255	308	255	1.06	0	1	0	0	0	0		
			255	308	255	1.06	0	2	2	2	1	0		
			255	308	255	1.06	0	1	1	1	1	0		
106Mb/s	エコノミー (タイプ1-1)	区域内専用 同一収容 異収容	154	308	154	1.00	0	1	0	0	0	0		
			154	308	154	1.00	0	2	2	2	1	0		
			154	308	154	1.00	0	1	1	1	1	0		
106Mb/s	エコノミー (タイプ1-2)	区域内専用 同一収容 異収容	154	308	154	1.02	0	1	0	0	0	0		
			154	308	154	1.02	0	2	2	2	1	0		
			154	308	154	1.02	0	1	1	1	1	0		
106Mb/s	エコノミー (タイプ2)	区域内専用 同一収容 異収容	154	308	154	1.06	0	1	0	0	0	0		
			154	308	154	1.06	0	2	2	2	1	0		
			154	308	154	1.06	0	1	1	1	1	0		
107Mb/s		区域内専用 同一収容 異収容	310	310	310	1.06	0	1	0	0	0	0		
			310	310	310	1.06	0	2	2	2	1	0		
			310	310	310	1.06	0	1	1	1	1	0		
107Mb/s	セカンド (タイプ1-1)	区域内専用 同一収容 異収容	256	310	256	1.00	0	1	0	0	0	0		
			256	310	256	1.00	0	2	2	2	1	0		
			256	310	256	1.00	0	1	1	1	1	0		
107Mb/s	セカンド (タイプ1-2)	区域内専用 同一収容 異収容	256	310	256	1.02	0	1	0	0	0	0		
			256	310	256	1.02	0	2	2	2	1	0		
			256	310	256	1.02	0	1	1	1	1	0		

サービス	グレード	専用線形態	③速度換算係数					④保守 換算係 数	⑤アンバンドル別経由回数				
			M D F S S L M	S L M S C N E	C N E	C N E S C N E I	C N E S P O I (接 続 装 置)		M D F S S L M	S L M	S L M S C N E	C N E	C N E S C N E I
107Mb/s	セカンド (タイプ2)	区域内専用	同一収容	256	310	256	1.06	0	1	0	0	0	0
		異収容	256	310	256	1.06	0	2	2	1	0	0	
		県内市外専用	256	310	256	1.06	0	2	2	2	1	0	
107Mb/s	エコノミー (タイプ1-1)	区域内専用	同一収容	155	310	155	1.00	0	1	0	0	0	0
		異収容	155	310	155	1.00	0	2	2	1	0	0	
		県内市外専用	155	310	155	1.00	0	2	2	2	1	0	
107Mb/s	エコノミー (タイプ1-2)	区域内専用	同一収容	155	310	155	1.02	0	1	0	0	0	0
		異収容	155	310	155	1.02	0	2	2	2	1	0	
		県内市外専用	155	310	155	1.02	0	2	2	2	1	0	
107Mb/s	エコノミー (タイプ2)	区域内専用	同一収容	155	310	155	1.06	0	1	0	0	0	0
		異収容	155	310	155	1.06	0	2	2	1	0	0	
		県内市外専用	155	310	155	1.06	0	2	2	2	1	0	
108Mb/s		区域内専用	同一収容	310	310	310	1.06	0	1	0	0	0	0
		異収容	310	310	310	1.06	0	2	2	1	0	0	
		県内市外専用	310	310	310	1.06	0	2	2	2	1	0	
108Mb/s	セカンド (タイプ1-1)	区域内専用	同一収容	257	310	257	1.00	0	1	0	0	0	0
		異収容	257	310	257	1.00	0	2	2	1	0	0	
		県内市外専用	257	310	257	1.00	0	2	2	2	1	0	
108Mb/s	セカンド (タイプ1-2)	区域内専用	同一収容	257	310	257	1.02	0	1	0	0	0	0
		異収容	257	310	257	1.02	0	2	2	1	0	0	
		県内市外専用	257	310	257	1.02	0	2	2	2	1	0	
108Mb/s	セカンド (タイプ2)	区域内専用	同一収容	257	310	257	1.06	0	1	0	0	0	0
		異収容	257	310	257	1.06	0	2	2	1	0	0	
		県内市外専用	257	310	257	1.06	0	2	2	2	1	0	
108Mb/s	エコノミー (タイプ1-1)	区域内専用	同一収容	155	310	155	1.00	0	1	0	0	0	0
		異収容	155	310	155	1.00	0	2	2	1	0	0	
		県内市外専用	155	310	155	1.00	0	2	2	2	1	0	
108Mb/s	エコノミー (タイプ1-2)	区域内専用	同一収容	155	310	155	1.02	0	1	0	0	0	0
		異収容	155	310	155	1.02	0	2	2	2	1	0	
		県内市外専用	155	310	155	1.02	0	2	2	2	1	0	
108Mb/s	エコノミー (タイプ2)	区域内専用	同一収容	155	310	155	1.06	0	2	2	1	0	0
		異収容	155	310	155	1.06	0	2	2	2	1	0	
		県内市外専用	155	310	155	1.06	0	2	2	2	1	0	
109Mb/s		区域内専用	同一収容	311	311	311	1.06	0	1	0	0	0	0
		異収容	311	311	311	1.06	0	2	2	1	0	0	
		県内市外専用	311	311	311	1.06	0	2	2	2	1	0	
109Mb/s	セカンド (タイプ1-1)	区域内専用	同一収容	258	311	258	1.00	0	1	0	0	0	0
		異収容	258	311	258	1.00	0	2	2	1	0	0	
		県内市外専用	258	311	258	1.00	0	2	2	2	1	0	
109Mb/s	セカンド (タイプ1-2)	区域内専用	同一収容	258	311	258	1.02	0	1	0	0	0	0
		異収容	258	311	258	1.02	0	2	2	1	0	0	
		県内市外専用	258	311	258	1.02	0	2	2	2	1	0	
109Mb/s	セカンド (タイプ2)	区域内専用	同一収容	258	311	258	1.06	0	1	0	0	0	0
		異収容	258	311	258	1.06	0	2	2	1	0	0	
		県内市外専用	258	311	258	1.06	0	2	2	2	1	0	
109Mb/s	エコノミー (タイプ1-1)	区域内専用	同一収容	156	311	156	1.00	0	1	0	0	0	0
		異収容	156	311	156	1.00	0	2	2	1	0	0	
		県内市外専用	156	311	156	1.00	0	2	2	2	1	0	
109Mb/s	エコノミー (タイプ1-2)	区域内専用	同一収容	156	311	156	1.02	0	1	0	0	0	0
		異収容	156	311	156	1.02	0	2	2	1	0	0	
		県内市外専用	156	311	156	1.02	0	2	2	2	1	0	
109Mb/s	エコノミー (タイプ2)	区域内専用	同一収容	156	311	156	1.06	0	1	0	0	0	0
		異収容	156	311	156	1.06	0	2	2	1	0	0	
		県内市外専用	156	311	156	1.06	0	2	2	2	1	0	
110Mb/s		区域内専用	同一収容	312	312	312	1.06	0	1	0	0	0	0
		異収容	312	312	312	1.06	0	2	2	1	0	0	
		県内市外専用	312	312	312	1.06	0	2	2	2	1	0	
110Mb/s	セカンド (タイプ1-1)	区域内専用	同一収容	259	312	259	1.00	0	1	0	0	0	0
		異収容	259	312	259	1.00	0	2	2	1	0	0	
		県内市外専用	259	312	259	1.00	0	2	2	2	1	0	
110Mb/s	セカンド (タイプ1-2)	区域内専用	同一収容	259	312	259	1.02	0	1	0	0	0	0
		異収容	259	312	259	1.02	0	2	2	1	0	0	
		県内市外専用	259	312	259	1.02	0	2	2	2	1	0	
110Mb/s	セカンド (タイプ2)	区域内専用	同一収容	259	312	259	1.06	0	1	0	0	0	0
		異収容	259	312	259	1.06	0	2	2	1	0	0	
		県内市外専用	259	312	259	1.06	0	2	2	2	1	0	
110Mb/s	エコノミー (タイプ1-1)	区域内専用	同一収容	156	312	156	1.00	0	1	0	0	0	0
		異収容	156	312	156	1.00	0	2	2	1	0	0	
		県内市外専用	156	312	156	1.00	0	2	2	2	1	0	
110Mb/s	エコノミー (タイプ1-2)	区域内専用	同一収容	156	312	156	1.02	0	1	0	0	0	0
		異収容	156	312	156	1.02	0	2	2	1	0	0	
		県内市外専用	156	312	156	1.02	0	2	2	2	1	0	

サービス	グレード	専用線形態	③速度換算係数					④保守 換算係 数	⑤アンバンドル別経由回数				
			M D F S S L M	S L M S C N E	C N E	C N E S C N E I	C N E S P O I (接 続 装 置)		M D F S S L M	S L M	S L M S C N E	C N E	C N E S C N E I
110Mb/s	エコノミー (タイプ2)	区域内専用	同一収容	156	312	156	1.06	0	1	0	0	0	0
		異収容	156	312	156	1.06	0	2	2	1	0	0	
		県内市外専用	156	312	156	1.06	0	2	2	2	1	0	
111Mb/s		区域内専用	同一収容	313	313	313	1.06	0	1	1	1	1	0
		異収容	313	313	313	1.06	0	2	2	2	1	0	
		県内市外専用	313	313	313	1.06	0	2	2	2	2	1	
111Mb/s	セカンド (タイプ1-1)	区域内専用	同一収容	260	313	260	1.00	0	1	0	0	0	0
		異収容	260	313	260	1.00	0	2	2	2	1	0	
		県内市外専用	260	313	260	1.00	0	2	2	2	2	1	
111Mb/s	セカンド (タイプ1-2)	区域内専用	同一収容	260	313	260	1.02	0	1	0	0	0	0
		異収容	260	313	260	1.02	0	2	2	1	0	0	
		県内市外専用	260	313	260	1.02	0	2	2	2	1	0	
111Mb/s	セカンド (タイプ2)	区域内専用	同一収容	260	313	260	1.06	0	1	0	0	0	0
		異収容	260	313	260	1.06	0	2	2	1	0	0	
		県内市外専用	260	313	260	1.06	0	2	2	2	1	0	
111Mb/s	エコノミー (タイプ1-1)	区域内専用	同一収容	156	313	156	1.00	0	1	0	0	0	0
		異収容	156	313	156	1.00	0	2	2	1	0	0	
		県内市外専用	156	313	156	1.00	0	2	2	2	1	0	
111Mb/s	エコノミー (タイプ1-2)	区域内専用	同一収容	156	313	156	1.02	0	1	0	0	0	0
		異収容	156	313	156	1.02	0	2	2	1	0	0	
		県内市外専用	156	313	156	1.02	0	2	2	2	1	0	
111Mb/s	エコノミー (タイプ2)	区域内専用	同一収容	156	313	156	1.06	0	1	0	0	0	0
		異収容	156	313	156	1.06	0	2	2	1	0	0	
		県内市外専用	156	313	156	1.06	0	2	2	2	1	0	
112Mb/s		区域内専用	同一収容	314	314	314	1.06	0	1	0	0	0	0
		異収容	314	314	314	1.06	0	2	2	1	0	0	
		県内市外専用	314	314	314	1.06	0	2	2	2	1	0	
112Mb/s	セカンド (タイプ1-1)	区域内専用	同一収容	261	314	261	1.00	0	1	0	0	0	0
		異収容	261	314	261	1.00	0	2	2	1	0	0	
		県内市外専用	261	314	261	1.00	0	2	2	2	1	0	
112Mb/s	セカンド (タイプ1-2)	区域内専用	同一収容	261	314	261	1.02	0	1	0	0	0	0
		異収容	261	314	261	1.02	0	2	2	1	0	0	
		県内市外専用	261	314	261	1.02	0	2	2	2	1	0	
112Mb/s	セカンド (タイプ2)	区域内専用	同一収容	261	314	261	1.06	0	1	0	0	0	0
		異収容	261	314	261	1.06	0	2	2	1	0	0	
		県内市外専用	261	314	261	1.06	0	2	2	2	1	0	
112Mb/s	エコノミー (タイプ1-1)	区域内専用	同一収容	157	314	157	1.00	0	1	0	0	0	0
		異収容	157	314	157	1.00	0	2	2	1	0	0	
		県内市外専用	157	314	157	1.00	0	2	2	2	1	0	
112Mb/s	エコノミー (タイプ1-2)	区域内専用	同一収容	157	314	157	1.02	0	1	0	0	0	0
		異収容	157	314	157	1.02	0	2	2	1	0	0	
		県内市外専用	157	314	157	1.02	0	2	2	2	1	0	
112Mb/s	エコノミー (タイプ2)	区域内専用	同一収容	157	314	157	1.06	0	1	0	0	0	0
		異収容	157	314	157	1.06	0	2	2	1	0	0	
		県内市外専用	157	314	157	1.06	0	2	2	2	1	0	
113Mb/s		区域内専用	同一収容	315	315	315	1.06	0	1	0	0	0	0
		異収容	315	315	315	1.06	0	2	2	1	0	0	
		県内市外専用	315	315	315	1.06	0	2	2	2	1	0	
113Mb/s	セカンド (タイプ1-1)	区域内専用	同一収容	263	315	263	1.00	0	1	0	0	0	0
		異収容	263	315	263	1.00	0	2	2	1	0	0	
		県内市外専用	263	315	263	1.00	0	2	2	2	1	0	
113Mb/s	セカンド (タイプ1-2)	区域内専用	同一収容	263	315	263	1.02	0	1	0	0	0	0
		異収容	263	315	263	1.02	0	2	2	1	0	0	
		県内市外専用	263	315	263	1.02	0	2	2	2	1	0	
113Mb/s	セカンド (タイプ2)	区域内専用	同一収容	263	315	263	1.06	0	1	0	0	0	0
		異収容	263	315	263	1.06	0	2	2	1	0	0	
		県内市外専用	263	315	263	1.06	0	2	2	2	1	0	
113Mb/s	エコノミー (タイプ1-1)	区域内専用	同一収容	157	315	157	1.00	0	1	0	0	0	0
		異収容	157	315	157	1.00	0	2	2	1	0	0	
		県内市外専用	157	315	157	1.00	0	2	2	2	1	0	
113Mb/s	エコノミー (タイプ1-2)	区域内専用	同一収容	157	315	157	1.02	0	1	0	0	0	0
		異収容	157	315	157	1.02	0	2	2	1	0	0	
		県内市外専用	157	315	157	1.02	0	2	2	2	1	0	
113Mb/s	エコノミー (タイプ2)	区域内専用	同一収容	157	315	157	1.06	0	1	0	0	0	0
		異収容	157	315	157	1.06	0	2	2	1	0	0	
		県内市外専用	157	315	157	1.06	0	2	2	2	1	0	
114Mb/s		区域内専用	同一収容	315	315	315	1.06	0	1	0	0	0	0
		異収容	315	315	315	1.06	0	2	2	1	0	0	
		県内市外専用	315	315	315	1.06	0	2	2	2	1	0	
114Mb/s	セカンド (タイプ1-1)	区域内専用	同一収容	264	315	264	1.00	0	1	0	0	0	0
		異収容	264	315	264	1.00	0	2	2	1	0	0	
		県内市外専用	264	315	264	1.00	0	2	2	2	1	0	

サービス	グレード	専用線形態	③速度換算係数					④保守 換算係 数	⑤アンバンドル別経由回数					
			M D F S S L M	S L M S C N E	C N E	C N E S C N E S P O I	C N E S P O I (接 続 装 置)		M D F S S L M	S L M	S L M S C N E	C N E	C N E S C N E S P O I	C N E S P O I (接 続 装 置)
114Mb/s	セカンド (タイプ1-2)	区域内専用	同一収容	264	315	264	1.02	0	1	0	0	0	0	
		異収容	264	315	264	1.02	0	2	2	1	0	0		
		県内市外専用	264	315	264	1.02	0	2	2	2	1	0		
114Mb/s	セカンド (タイプ2)	区域内専用	同一収容	264	315	264	1.02	0	1	1	1	1	0	
		異収容	264	315	264	1.02	0	1	1	1	1	0		
		県内市外専用	264	315	264	1.02	0	2	2	2	1	0		
114Mb/s	エコノミー (タイプ1-1)	区域内専用	同一収容	158	315	158	1.00	0	1	0	0	0	0	
		異収容	158	315	158	1.00	0	2	2	2	1	0		
		県内市外専用	158	315	158	1.00	0	2	2	2	1	0		
114Mb/s	エコノミー (タイプ1-2)	区域内専用	同一収容	158	315	158	1.02	0	1	0	0	0	0	
		異収容	158	315	158	1.02	0	2	2	1	0	0		
		県内市外専用	158	315	158	1.02	0	2	2	2	1	0		
114Mb/s	エコノミー (タイプ2)	区域内専用	同一収容	158	315	158	1.06	0	1	0	0	0	0	
		異収容	158	315	158	1.06	0	2	2	1	0	0		
		県内市外専用	158	315	158	1.06	0	2	2	2	1	0		
115Mb/s	セカンド (タイプ1-1)	区域内専用	同一収容	317	317	317	1.06	0	1	0	0	0	0	
		異収容	317	317	317	1.06	0	2	2	1	0	0		
		県内市外専用	317	317	317	1.06	0	2	2	2	1	0		
115Mb/s	セカンド (タイプ1-2)	区域内専用	同一収容	265	317	265	1.00	0	1	0	0	0	0	
		異収容	265	317	265	1.00	0	2	2	1	0	0		
		県内市外専用	265	317	265	1.00	0	2	2	2	1	0		
115Mb/s	セカンド (タイプ2)	区域内専用	同一収容	265	317	265	1.02	0	1	0	0	0	0	
		異収容	265	317	265	1.02	0	2	2	1	0	0		
		県内市外専用	265	317	265	1.02	0	2	2	2	1	0		
115Mb/s	エコノミー (タイプ1-1)	区域内専用	同一収容	158	317	158	1.00	0	1	0	0	0	0	
		異収容	158	317	158	1.00	0	2	2	2	1	0		
		県内市外専用	158	317	158	1.00	0	2	2	2	1	0		
115Mb/s	エコノミー (タイプ1-2)	区域内専用	同一収容	158	317	158	1.02	0	2	0	0	0	0	
		異収容	158	317	158	1.02	0	2	2	1	0	0		
		県内市外専用	158	317	158	1.02	0	2	2	2	1	0		
115Mb/s	エコノミー (タイプ2)	区域内専用	同一収容	158	317	158	1.06	0	1	0	0	0	0	
		異収容	158	317	158	1.06	0	2	2	1	0	0		
		県内市外専用	158	317	158	1.06	0	2	2	2	1	0		
116Mb/s	セカンド (タイプ1-1)	区域内専用	同一収容	317	317	317	1.06	0	1	0	0	0	0	
		異収容	317	317	317	1.06	0	2	2	1	0	0		
		県内市外専用	317	317	317	1.06	0	2	2	2	1	0		
116Mb/s	セカンド (タイプ1-2)	区域内専用	同一収容	266	317	266	1.00	0	1	0	0	0	0	
		異収容	266	317	266	1.00	0	2	2	1	0	0		
		県内市外専用	266	317	266	1.00	0	2	2	2	1	0		
116Mb/s	セカンド (タイプ2)	区域内専用	同一収容	266	317	266	1.02	0	1	0	0	0	0	
		異収容	266	317	266	1.02	0	2	2	1	0	0		
		県内市外専用	266	317	266	1.02	0	2	2	2	1	0		
116Mb/s	エコノミー (タイプ1-1)	区域内専用	同一収容	159	317	159	1.00	0	1	0	0	0	0	
		異収容	159	317	159	1.00	0	2	2	2	1	0		
		県内市外専用	159	317	159	1.00	0	2	2	2	1	0		
116Mb/s	エコノミー (タイプ1-2)	区域内専用	同一収容	159	317	159	1.02	0	1	0	0	0	0	
		異収容	159	317	159	1.02	0	2	2	1	0	0		
		県内市外専用	159	317	159	1.02	0	2	2	2	1	0		
116Mb/s	エコノミー (タイプ2)	区域内専用	同一収容	159	317	159	1.06	0	1	0	0	0	0	
		異収容	159	317	159	1.06	0	2	2	1	0	0		
		県内市外専用	159	317	159	1.06	0	2	2	2	1	0		
117Mb/s	セカンド (タイプ1-1)	区域内専用	同一収容	318	318	318	1.06	0	1	0	0	0	0	
		異収容	318	318	318	1.06	0	2	2	1	0	0		
		県内市外専用	318	318	318	1.06	0	2	2	2	1	0		
117Mb/s	セカンド (タイプ1-2)	区域内専用	同一収容	267	318	267	1.00	0	1	0	0	0	0	
		異収容	267	318	267	1.00	0	2	2	1	0	0		
		県内市外専用	267	318	267	1.00	0	2	2	2	1	0		
117Mb/s	セカンド (タイプ2)	区域内専用	同一収容	267	318	267	1.02	0	1	0	0	0	0	
		異収容	267	318	267	1.02	0	2	2	1	0	0		
		県内市外専用	267	318	267	1.02	0	2	2	2	1	0		
117Mb/s	エコノミー (タイプ1-1)	区域内専用	同一収容	159	318	159	1.00	0	1	0	0	0	0	
		異収容	159	318	159	1.00	0	2	2	1	0	0		
		県内市外専用	159	318	159	1.00	0	2	2	2	1	0		

サービス	グレード	専用線形態	③速度換算係数					④保守 換算係 数	⑤アンバンドル別経由回数				
			M D F S S L M	S L M S C N E	C N E	C N E S C N E I	C N E S P O I (接 続 装 置)		M D F S S L M	S L M	S L M S C N E	C N E	C N E S C N E I
117Mb/s	エコノミー (タイプ1-2)	区域内専用	同一収容	159	318	159	1.02	0	1	0	0	0	0
		異収容	159	318	159	1.02	0	2	2	1	0	0	
		県内市外専用	区域内	159	318	159	1.02	0	2	2	2	1	0
117Mb/s	エコノミー (タイプ2)	区域内専用	同一収容	159	318	159	1.02	0	1	1	1	1	0
		異収容	159	318	159	1.02	0	2	2	2	1	0	
		県内市外専用	区域内	159	318	159	1.02	0	2	2	2	1	0
118Mb/s		区域内専用	同一収容	319	319	319	1.06	0	1	0	0	0	0
		異収容	319	319	319	1.06	0	2	2	2	1	0	
		県内市外専用	区域内	319	319	319	1.06	0	2	2	2	1	0
118Mb/s	セカンド (タイプ1-1)	区域内専用	同一収容	268	319	268	1.00	0	1	0	0	0	0
		異収容	268	319	268	1.00	0	2	2	1	0	0	
		県内市外専用	区域内	268	319	268	1.00	0	2	2	2	1	0
118Mb/s	セカンド (タイプ1-2)	区域内専用	同一収容	268	319	268	1.02	0	1	0	0	0	0
		異収容	268	319	268	1.02	0	2	2	1	0	0	
		県内市外専用	区域内	268	319	268	1.02	0	2	2	2	1	0
118Mb/s	セカンド (タイプ2)	区域内専用	同一収容	268	319	268	1.06	0	1	1	1	1	0
		異収容	268	319	268	1.06	0	2	2	2	1	0	
		県内市外専用	区域内	268	319	268	1.06	0	2	2	2	1	0
118Mb/s	エコノミー (タイプ1-1)	区域内専用	同一収容	160	319	160	1.00	0	1	0	0	0	0
		異収容	160	319	160	1.00	0	2	2	1	0	0	
		県内市外専用	区域内	160	319	160	1.00	0	2	2	2	1	0
118Mb/s	エコノミー (タイプ1-2)	区域内専用	同一収容	160	319	160	1.02	0	1	0	0	0	0
		異収容	160	319	160	1.02	0	2	2	1	0	0	
		県内市外専用	区域内	160	319	160	1.02	0	2	2	2	1	0
118Mb/s	エコノミー (タイプ2)	区域内専用	同一収容	160	319	160	1.06	0	1	0	0	0	0
		異収容	160	319	160	1.06	0	2	2	2	1	0	
		県内市外専用	区域内	160	319	160	1.06	0	2	2	2	1	0
119Mb/s		区域内専用	同一収容	320	320	320	1.06	0	1	0	0	0	0
		異収容	320	320	320	1.06	0	2	2	2	1	0	
		県内市外専用	区域内	320	320	320	1.06	0	2	2	2	1	0
119Mb/s	セカンド (タイプ1-1)	区域内専用	同一収容	269	320	269	1.00	0	1	1	1	1	0
		異収容	269	320	269	1.00	0	2	2	2	1	0	
		県内市外専用	区域内	269	320	269	1.00	0	2	2	2	1	0
119Mb/s	セカンド (タイプ1-2)	区域内専用	同一収容	269	320	269	1.02	0	1	0	0	0	0
		異収容	269	320	269	1.02	0	2	2	1	0	0	
		県内市外専用	区域内	269	320	269	1.02	0	2	2	2	1	0
119Mb/s	セカンド (タイプ2)	区域内専用	同一収容	269	320	269	1.06	0	1	0	0	0	0
		異収容	269	320	269	1.06	0	2	2	1	0	0	
		県内市外専用	区域内	269	320	269	1.06	0	2	2	2	1	0
119Mb/s	エコノミー (タイプ1-1)	区域内専用	同一収容	160	320	160	1.00	0	1	0	0	0	0
		異収容	160	320	160	1.00	0	2	2	2	1	0	
		県内市外専用	区域内	160	320	160	1.00	0	2	2	2	1	0
119Mb/s	エコノミー (タイプ1-2)	区域内専用	同一収容	160	320	160	1.02	0	1	0	0	0	0
		異収容	160	320	160	1.02	0	2	2	1	0	0	
		県内市外専用	区域内	160	320	160	1.02	0	2	2	2	1	0
119Mb/s	エコノミー (タイプ2)	区域内専用	同一収容	160	320	160	1.06	0	1	0	0	0	0
		異収容	160	320	160	1.06	0	2	2	1	0	0	
		県内市外専用	区域内	160	320	160	1.06	0	2	2	2	1	0
120Mb/s		区域内専用	同一収容	321	321	321	1.06	0	1	0	0	0	0
		異収容	321	321	321	1.06	0	2	2	1	0	0	
		県内市外専用	区域内	321	321	321	1.06	0	2	2	2	1	0
120Mb/s	セカンド (タイプ1-1)	区域内専用	同一収容	270	321	270	1.00	0	1	0	0	0	0
		異収容	270	321	270	1.00	0	2	2	1	0	0	
		県内市外専用	区域内	270	321	270	1.00	0	2	2	2	1	0
120Mb/s	セカンド (タイプ1-2)	区域内専用	同一収容	270	321	270	1.02	0	1	0	0	0	0
		異収容	270	321	270	1.02	0	2	2	1	0	0	
		県内市外専用	区域内	270	321	270	1.02	0	2	2	2	1	0
120Mb/s	セカンド (タイプ2)	区域内専用	同一収容	270	321	270	1.06	0	1	0	0	0	0
		異収容	270	321	270	1.06	0	2	2	1	0	0	
		県内市外専用	区域内	270	321	270	1.06	0	2	2	2	1	0
120Mb/s	エコノミー (タイプ1-1)	区域内専用	同一収容	160	321	160	1.00	0	1	0	0	0	0
		異収容	160	321	160	1.00	0	2	2	2	1	0	
		県内市外専用	区域内	160	321	160	1.00	0	2	2	2	1	0
120Mb/s	エコノミー (タイプ1-2)	区域内専用	同一収容	160	321	160	1.02	0	1	0	0	0	0
		異収容	160	321	160	1.02	0	2	2	1	0	0	
		県内市外専用	区域内	160	321	160	1.02	0	2	2	2	1	0
120Mb/s	エコノミー (タイプ2)	区域内専用	同一収容	160	321	160	1.06	0	1	0	0	0	0
		異収容	160	321	160	1.06	0	2	2	1	0	0	
		県内市外専用	区域内	160	321	160	1.06	0	2	2	2	1	0
121Mb/s		区域内専用	同一収容	322	322	322	1.06	0	1	0	0	0	0
		異収容	322	322	322	1.06	0	2	2	1	0	0	
		県内市外専用	区域内	322	322	322	1.06	0	2	2	2	1	0

サービス	グレード	専用線形態	③速度換算係数					④保守換算係数	⑤アンバンドル別経由回数					
			MDF	S L M	C N E	C N E S	C N E S P O I		MDF	S L M	S L M S C N E	C N E	C N E S P O I	C N E S P O I (接続装置)
			S L M	S L M S C N E	C N E	C N E S P O I	C N E S P O I (接続装置)		S L M	S L M	S L M S C N E	C N E	C N E S P O I	C N E S P O I (接続装置)
121Mb/s	セカンド (タイプ1-1)	区域内専用	同一収容	271	322	271	1.00	0	1	0	0	0	0	
		異収容	271	322	271	1.00	0	2	2	1	0	0		
		県内市外専用	271	322	271	1.00	0	2	2	2	1	0		
121Mb/s	セカンド (タイプ1-2)	区域内専用	同一収容	271	322	271	1.00	0	1	1	1	1	0	
		異収容	271	322	271	1.02	0	2	2	2	1	0		
		県内市外専用	271	322	271	1.02	0	2	2	2	2	1		
121Mb/s	セカンド (タイプ2)	区域内専用	同一収容	271	322	271	1.06	0	1	0	0	0	0	
		異収容	271	322	271	1.06	0	2	2	2	1	0		
		県内市外専用	271	322	271	1.06	0	2	2	2	2	1		
121Mb/s	エコノミー (タイプ1-1)	区域内専用	同一収容	161	322	161	1.00	0	1	0	0	0	0	
		異収容	161	322	161	1.00	0	2	2	1	0	0		
		県内市外専用	161	322	161	1.00	0	2	2	2	1	0		
121Mb/s	エコノミー (タイプ1-2)	区域内専用	同一収容	161	322	161	1.02	0	1	0	0	0	0	
		異収容	161	322	161	1.02	0	2	2	1	0	0		
		県内市外専用	161	322	161	1.02	0	2	2	2	1	0		
121Mb/s	エコノミー (タイプ2)	区域内専用	同一収容	161	322	161	1.06	0	1	0	0	0	0	
		異収容	161	322	161	1.06	0	2	2	1	0	0		
		県内市外専用	161	322	161	1.06	0	2	2	2	1	0		
122Mb/s	セカンド (タイプ1-1)	区域内専用	同一収容	322	322	322	1.00	0	1	0	0	0	0	
		異収容	322	322	322	1.06	0	2	2	1	0	0		
		県内市外専用	322	322	322	1.06	0	2	2	2	1	0		
122Mb/s	セカンド (タイプ1-2)	区域内専用	同一収容	272	322	272	1.00	0	1	0	0	0	0	
		異収容	272	322	272	1.00	0	2	2	1	0	0		
		県内市外専用	272	322	272	1.00	0	2	2	2	1	0		
122Mb/s	セカンド (タイプ2)	区域内専用	同一収容	272	322	272	1.02	0	1	0	0	0	0	
		異収容	272	322	272	1.02	0	2	2	1	0	0		
		県内市外専用	272	322	272	1.02	0	2	2	2	1	0		
122Mb/s	エコノミー (タイプ1-1)	区域内専用	同一収容	161	322	161	1.00	0	1	0	0	0	0	
		異収容	161	322	161	1.00	0	2	2	1	0	0		
		県内市外専用	161	322	161	1.00	0	2	2	2	1	0		
122Mb/s	エコノミー (タイプ1-2)	区域内専用	同一収容	161	322	161	1.02	0	1	0	0	0	0	
		異収容	161	322	161	1.02	0	2	2	1	0	0		
		県内市外専用	161	322	161	1.02	0	2	2	2	1	0		
122Mb/s	エコノミー (タイプ2)	区域内専用	同一収容	161	322	161	1.06	0	1	0	0	0	0	
		異収容	161	322	161	1.06	0	2	2	1	0	0		
		県内市外専用	161	322	161	1.06	0	2	2	2	1	0		
123Mb/s	セカンド (タイプ1-1)	区域内専用	同一収容	323	323	323	1.00	0	1	0	0	0	0	
		異収容	323	323	323	1.06	0	2	2	1	0	0		
		県内市外専用	323	323	323	1.06	0	2	2	2	1	0		
123Mb/s	セカンド (タイプ1-2)	区域内専用	同一収容	273	323	273	1.00	0	1	0	0	0	0	
		異収容	273	323	273	1.00	0	2	2	1	0	0		
		県内市外専用	273	323	273	1.00	0	2	2	2	1	0		
123Mb/s	セカンド (タイプ2)	区域内専用	同一収容	273	323	273	1.02	0	1	0	0	0	0	
		異収容	273	323	273	1.02	0	2	2	1	0	0		
		県内市外専用	273	323	273	1.02	0	2	2	2	1	0		
123Mb/s	エコノミー (タイプ1-1)	区域内専用	同一収容	162	323	162	1.00	0	1	0	0	0	0	
		異収容	162	323	162	1.00	0	2	2	1	0	0		
		県内市外専用	162	323	162	1.00	0	2	2	2	1	0		
123Mb/s	エコノミー (タイプ1-2)	区域内専用	同一収容	162	323	162	1.02	0	1	0	0	0	0	
		異収容	162	323	162	1.02	0	2	2	1	0	0		
		県内市外専用	162	323	162	1.02	0	2	2	2	1	0		
123Mb/s	エコノミー (タイプ2)	区域内専用	同一収容	162	323	162	1.06	0	1	0	0	0	0	
		異収容	162	323	162	1.06	0	2	2	1	0	0		
		県内市外専用	162	323	162	1.06	0	2	2	2	1	0		
124Mb/s	セカンド (タイプ1-1)	区域内専用	同一収容	324	324	324	1.00	0	1	0	0	0	0	
		異収容	324	324	324	1.06	0	2	2	1	0	0		
		県内市外専用	324	324	324	1.06	0	2	2	2	1	0		
124Mb/s	セカンド (タイプ1-2)	区域内専用	同一収容	275	324	275	1.00	0	1	0	0	0	0	
		異収容	275	324	275	1.00	0	2	2	1	0	0		
		県内市外専用	275	324	275	1.00	0	2	2	2	1	0		
124Mb/s	セカンド (タイプ2)	区域内専用	同一収容	275	324	275	1.02	0	1	0	0	0	0	
		異収容	275	324	275	1.02	0	2	2	1	0	0		
		県内市外専用	275	324	275	1.02	0	2	2	2	1	0		
124Mb/s	セカンド (タイプ2)	区域内専用	同一収容	275	324	275	1.06	0	1	0	0	0	0	
		異収容	275	324	275	1.06	0	2	2	1	0	0		
		県内市外専用	275	324	275	1.06	0	2	2	2	1	0		

サービス	グレード	専用線形態	③速度換算係数					④保守 換算係 数	⑤アンバンドル別経由回数							
			M D F S S L M	S L M S C N E	C N E	C N E S C N E	C N E S P O I		C N E S P O I (接 続 装 置)	M D F S S L M	S L M	S L M S C N E	C N E	C N E S C N E	C N E S P O I	C N E S P O I (接 続 装 置)
124Mb/s	エコノミー (タイプ1-1)	区域内専用	同一収容	162	324	162	1.00	0	1	0	0	0	0	0		
		異収容	162	324	162	1.00	0	2	2	1	0	0	0			
		県内市外専用	区域内	162	324	162	1.00	0	2	2	2	1	0	0		
124Mb/s	エコノミー (タイプ1-2)	区域内専用	同一収容	162	324	162	1.00	0	1	1	1	1	1	0		
		異収容	162	324	162	1.02	0	2	2	2	2	1	0	0		
		県内市外専用	区域内	162	324	162	1.02	0	2	2	2	2	1	0	0	
124Mb/s	エコノミー (タイプ2)	区域内専用	同一収容	162	324	162	1.06	0	1	0	0	0	0	0		
		異収容	162	324	162	1.06	0	2	2	2	2	1	0	0		
		県内市外専用	区域内	162	324	162	1.06	0	1	1	1	1	0	0	0	
125Mb/s		区域内専用	同一収容	325	325	325	1.06	0	1	0	0	0	0	0		
		異収容	325	325	325	1.06	0	2	2	2	2	1	0	0		
		県内市外専用	区域内	325	325	325	1.06	0	1	1	1	1	0	0	0	
125Mb/s	セカンド (タイプ1-1)	区域内専用	同一収容	276	325	276	1.00	0	1	0	0	0	0	0		
		異収容	276	325	276	1.00	0	2	2	2	2	1	0	0		
		県内市外専用	区域内	276	325	276	1.00	0	1	1	1	1	0	0	0	
125Mb/s	セカンド (タイプ1-2)	区域内専用	同一収容	276	325	276	1.02	0	1	1	1	1	1	0		
		異収容	276	325	276	1.02	0	2	2	2	2	1	0	0		
		県内市外専用	区域内	276	325	276	1.02	0	1	1	1	1	0	0	0	
125Mb/s	セカンド (タイプ2)	区域内専用	同一収容	276	325	276	1.06	0	1	0	0	0	0	0		
		異収容	276	325	276	1.06	0	2	2	2	2	1	0	0		
		県内市外専用	区域内	276	325	276	1.06	0	1	1	1	1	0	0	0	
125Mb/s	エコノミー (タイプ1-1)	区域内専用	同一収容	163	325	163	1.00	0	1	0	0	0	0	0		
		異収容	163	325	163	1.00	0	2	2	2	2	1	0	0		
		県内市外専用	区域内	163	325	163	1.00	0	1	1	1	1	0	0	0	
125Mb/s	エコノミー (タイプ1-2)	区域内専用	同一収容	163	325	163	1.02	0	1	0	0	0	0	0		
		異収容	163	325	163	1.02	0	2	2	2	2	1	0	0		
		県内市外専用	区域内	163	325	163	1.02	0	1	1	1	1	0	0	0	
125Mb/s	エコノミー (タイプ2)	区域内専用	同一収容	163	325	163	1.06	0	1	0	0	0	0	0		
		異収容	163	325	163	1.06	0	2	2	2	2	1	0	0		
		県内市外専用	区域内	163	325	163	1.06	0	1	1	1	1	0	0	0	
126Mb/s		区域内専用	同一収容	326	326	326	1.06	0	1	0	0	0	0	0		
		異収容	326	326	326	1.06	0	2	2	2	2	1	0	0		
		県内市外専用	区域内	326	326	326	1.06	0	1	1	1	1	0	0	0	
126Mb/s	セカンド (タイプ1-1)	区域内専用	同一収容	277	326	277	1.00	0	1	0	0	0	0	0		
		異収容	277	326	277	1.00	0	2	2	2	2	1	0	0		
		県内市外専用	区域内	277	326	277	1.00	0	1	1	1	1	0	0	0	
126Mb/s	セカンド (タイプ1-2)	区域内専用	同一収容	277	326	277	1.02	0	1	0	0	0	0	0		
		異収容	277	326	277	1.02	0	2	2	2	2	1	0	0		
		県内市外専用	区域内	277	326	277	1.02	0	1	1	1	1	0	0	0	
126Mb/s	セカンド (タイプ2)	区域内専用	同一収容	277	326	277	1.06	0	1	0	0	0	0	0		
		異収容	277	326	277	1.06	0	2	2	2	2	1	0	0		
		県内市外専用	区域内	277	326	277	1.06	0	1	1	1	1	0	0	0	
126Mb/s	エコノミー (タイプ1-1)	区域内専用	同一収容	163	326	163	1.00	0	1	0	0	0	0	0		
		異収容	163	326	163	1.00	0	2	2	2	2	1	0	0		
		県内市外専用	区域内	163	326	163	1.00	0	1	1	1	1	0	0	0	
126Mb/s	エコノミー (タイプ1-2)	区域内専用	同一収容	163	326	163	1.02	0	1	0	0	0	0	0		
		異収容	163	326	163	1.02	0	2	2	2	2	1	0	0		
		県内市外専用	区域内	163	326	163	1.02	0	1	1	1	1	0	0	0	
126Mb/s	エコノミー (タイプ2)	区域内専用	同一収容	163	326	163	1.06	0	1	0	0	0	0	0		
		異収容	163	326	163	1.06	0	2	2	2	2	1	0	0		
		県内市外専用	区域内	163	326	163	1.06	0	1	1	1	1	0	0	0	
127Mb/s		区域内専用	同一収容	327	327	327	1.06	0	1	0	0	0	0	0		
		異収容	327	327	327	1.06	0	2	2	2	2	1	0	0		
		県内市外専用	区域内	327	327	327	1.06	0	1	1	1	1	0	0	0	
127Mb/s	セカンド (タイプ1-1)	区域内専用	同一収容	278	327	278	1.00	0	1	0	0	0	0	0		
		異収容	278	327	278	1.00	0	2	2	2	2	1	0	0		
		県内市外専用	区域内	278	327	278	1.00	0	1	1	1	1	0	0	0	
127Mb/s	セカンド (タイプ1-2)	区域内専用	同一収容	278	327	278	1.02	0	1	0	0	0	0	0		
		異収容	278	327	278	1.02	0	2	2	2	2	1	0	0		
		県内市外専用	区域内	278	327	278	1.02	0	1	1	1	1	0	0	0	
127Mb/s	セカンド (タイプ2)	区域内専用	同一収容	278	327	278	1.06	0	1	0	0	0	0	0		
		異収容	278	327	278	1.06	0	2	2	2	2	1	0	0		
		県内市外専用	区域内	278	327	278	1.06	0	1	1	1	1	0	0	0	
127Mb/s	エコノミー (タイプ1-1)	区域内専用	同一収容	163	327	163	1.00	0	1	0	0	0	0	0		
		異収容	163	327	163	1.00	0	2	2	2	2	1	0	0		
		県内市外専用	区域内	163	327	163	1.00	0	1	1	1	1	0	0	0	
127Mb/s	エコノミー (タイプ1-2)	区域内専用	同一収容	163	327	163	1.02	0	1	0	0	0	0	0		
		異収容	163	327	163	1.02	0	2	2	2	2	1	0	0		
		県内市外専用	区域内	163	327	163	1.02	0	1	1	1	1	0	0	0	
127Mb/s	エコノミー (タイプ2)	区域内専用	同一収容	163	327	163	1.06	0	1	0	0	0	0	0		
		異収容	163	327	163	1.06	0	2	2	2	2	1	0	0		
		県内市外専用	区域内	163	327	163	1.06	0	1	1	1	1	0	0	0	

サービス	グレード	専用線形態	③速度換算係数					④保守 換算係 数	⑤アンバンドル別経由回数				
			M D F S S L M	S L M S C N E	C N E	C N E S C P O I	C N E S P O I (接 続 装 置)		M D F S S L M	S L M	S L M S C N E	C N E	C N E S C P O I
128Mb/s		区域内専用 同一収容 異収容	328	328	328	1.06	0	1	0	0	0	0	
			328	328	328	1.06	0	2	2	1	0	0	
			328	328	328	1.06	0	2	2	2	1	0	
128Mb/s	セカンド (タイプ1-1)	区域内専用 同一収容 異収容	279	328	279	1.00	0	1	1	1	0	0	
			279	328	279	1.00	0	2	2	1	0	0	
			279	328	279	1.00	0	2	2	2	1	0	
128Mb/s	セカンド (タイプ1-2)	区域内専用 同一収容 異収容	279	328	279	1.02	0	1	0	0	0	0	
			279	328	279	1.02	0	2	2	2	1	0	
			279	328	279	1.02	0	1	1	1	1	0	
128Mb/s	セカンド (タイプ2)	区域内専用 同一収容 異収容	279	328	279	1.06	0	1	0	0	0	0	
			279	328	279	1.06	0	2	2	1	0	0	
			279	328	279	1.06	0	1	1	1	1	0	
128Mb/s	エコノミー (タイプ1-1)	区域内専用 同一収容 異収容	164	328	164	1.00	0	1	0	0	0	0	
			164	328	164	1.00	0	2	2	1	0	0	
			164	328	164	1.00	0	1	1	1	1	0	
128Mb/s	エコノミー (タイプ1-2)	区域内専用 同一収容 異収容	164	328	164	1.02	0	1	0	0	0	0	
			164	328	164	1.02	0	2	2	1	0	0	
			164	328	164	1.02	0	1	1	1	1	0	
128Mb/s	エコノミー (タイプ2)	区域内専用 同一収容 異収容	164	328	164	1.06	0	1	0	0	0	0	
			164	328	164	1.06	0	2	2	1	0	0	
			164	328	164	1.06	0	1	1	1	1	0	
129Mb/s		区域内専用 同一収容 異収容	328	328	328	1.06	0	1	0	0	0	0	
			328	328	328	1.06	0	2	2	1	0	0	
			328	328	328	1.06	0	2	2	2	1	0	
129Mb/s	セカンド (タイプ1-1)	区域内専用 同一収容 異収容	280	328	280	1.00	0	1	0	0	0	0	
			280	328	280	1.00	0	2	2	1	0	0	
			280	328	280	1.00	0	1	1	1	1	0	
129Mb/s	セカンド (タイプ1-2)	区域内専用 同一収容 異収容	280	328	280	1.02	0	1	0	0	0	0	
			280	328	280	1.02	0	2	2	1	0	0	
			280	328	280	1.02	0	1	1	1	1	0	
129Mb/s	セカンド (タイプ2)	区域内専用 同一収容 異収容	280	328	280	1.06	0	1	0	0	0	0	
			280	328	280	1.06	0	2	2	1	0	0	
			280	328	280	1.06	0	1	1	1	1	0	
129Mb/s	エコノミー (タイプ1-1)	区域内専用 同一収容 異収容	164	328	164	1.00	0	1	0	0	0	0	
			164	328	164	1.00	0	2	2	1	0	0	
			164	328	164	1.00	0	1	1	1	1	0	
129Mb/s	エコノミー (タイプ1-2)	区域内専用 同一収容 異収容	164	328	164	1.02	0	1	0	0	0	0	
			164	328	164	1.02	0	2	2	1	0	0	
			164	328	164	1.02	0	1	1	1	1	0	
129Mb/s	エコノミー (タイプ2)	区域内専用 同一収容 異収容	164	328	164	1.06	0	1	0	0	0	0	
			164	328	164	1.06	0	2	2	1	0	0	
			164	328	164	1.06	0	1	1	1	1	0	
130Mb/s		区域内専用 同一収容 異収容	329	329	329	1.06	0	1	0	0	0	0	
			329	329	329	1.06	0	2	2	1	0	0	
			329	329	329	1.06	0	1	1	1	1	0	
130Mb/s	セカンド (タイプ1-1)	区域内専用 同一収容 異収容	281	329	281	1.00	0	1	0	0	0	0	
			281	329	281	1.00	0	2	2	1	0	0	
			281	329	281	1.00	0	1	1	1	1	0	
130Mb/s	セカンド (タイプ1-2)	区域内専用 同一収容 異収容	281	329	281	1.02	0	1	0	0	0	0	
			281	329	281	1.02	0	2	2	1	0	0	
			281	329	281	1.02	0	1	1	1	1	0	
130Mb/s	セカンド (タイプ2)	区域内専用 同一収容 異収容	281	329	281	1.06	0	1	0	0	0	0	
			281	329	281	1.06	0	2	2	1	0	0	
			281	329	281	1.06	0	1	1	1	1	0	
130Mb/s	エコノミー (タイプ1-1)	区域内専用 同一収容 異収容	165	329	165	1.00	0	1	0	0	0	0	
			165	329	165	1.00	0	2	2	1	0	0	
			165	329	165	1.00	0	1	1	1	1	0	
130Mb/s	エコノミー (タイプ1-2)	区域内専用 同一収容 異収容	165	329	165	1.02	0	1	0	0	0	0	
			165	329	165	1.02	0	2	2	1	0	0	
			165	329	165	1.02	0	1	1	1	1	0	
130Mb/s	エコノミー (タイプ2)	区域内専用 同一収容 異収容	165	329	165	1.06	0	1	0	0	0	0	
			165	329	165	1.06	0	2	2	1	0	0	
			165	329	165	1.06	0	1	1	1	1	0	
131Mb/s		区域内専用 同一収容 異収容	330	330	330	1.06	0	1	0	0	0	0	
			330	330	330	1.06	0	2	2	1	0	0	
			330	330	330	1.06	0	1	1	1	1	0	
131Mb/s	セカンド (タイプ1-1)	区域内専用 同一収容 異収容	282	330	282	1.00	0	1	0	0	0	0	
			282	330	282	1.00	0	2	2	1	0	0	
			282	330	282	1.00	0	1	1	1	1	0	
131Mb/s	セカンド (タイプ1-2)	区域内専用 同一収容 異収容	282	330	282	1.02	0	1	0	0	0	0	
			282	330	282	1.02	0	2	2	1	0	0	
			282	330	282	1.02	0	1	1	1	1	0	

サービス	グレード	専用線形態	③速度換算係数					④保守 換算係 数	⑤アンバンドル別経由回数						
			M D F S S L M	S L M S C N E	C N E	C N E S C N E	C N E S P O I		M D F S S L M	S L M	S L M S C N E	C N E	C N E S C N E	C N E S P O I	C N E S P O I (接続 装置)
131Mb/s	セカンド (タイプ2)	区域内専用	同一収容	282	330	282	1.06	0	1	0	0	0	0	0	
		異収容	282	330	282	1.06	0	2	2	1	0	0	0		
		県内市外専用	同一収容	282	330	282	1.06	0	2	2	2	1	0	0	
131Mb/s	エコノミー (タイプ1-1)	区域内専用	同一収容	165	330	165	1.00	0	1	1	1	1	1	0	
		異収容	165	330	165	1.00	0	2	2	2	1	0	0		
		県内市外専用	同一収容	165	330	165	1.00	0	2	2	2	1	0	0	
131Mb/s	エコノミー (タイプ1-2)	区域内専用	同一収容	165	330	165	1.02	0	1	0	0	0	0	0	
		異収容	165	330	165	1.02	0	2	2	2	1	0	0		
		県内市外専用	同一収容	165	330	165	1.02	0	1	1	1	1	0	0	
131Mb/s	エコノミー (タイプ2)	区域内専用	同一収容	165	330	165	1.06	0	1	0	0	0	0	0	
		異収容	165	330	165	1.06	0	2	2	1	0	0	0		
		県内市外専用	同一収容	165	330	165	1.06	0	2	2	2	1	0	0	
132Mb/s		区域内専用	同一収容	331	331	331	1.06	0	1	0	0	0	0	0	
		異収容	331	331	331	1.06	0	2	2	1	0	0	0		
		県内市外専用	同一収容	331	331	331	1.06	0	2	2	2	1	0	0	
132Mb/s	セカンド (タイプ1-1)	区域内専用	同一収容	283	331	283	1.00	0	1	0	0	0	0	0	
		異収容	283	331	283	1.00	0	2	2	1	0	0	0		
		県内市外専用	同一収容	283	331	283	1.00	0	2	2	2	1	0	0	
132Mb/s	セカンド (タイプ1-2)	区域内専用	同一収容	283	331	283	1.02	0	1	0	0	0	0	0	
		異収容	283	331	283	1.02	0	2	2	1	0	0	0		
		県内市外専用	同一収容	283	331	283	1.02	0	1	1	1	1	0	0	
132Mb/s	セカンド (タイプ2)	区域内専用	同一収容	283	331	283	1.06	0	1	0	0	0	0	0	
		異収容	283	331	283	1.06	0	2	2	1	0	0	0		
		県内市外専用	同一収容	283	331	283	1.06	0	2	2	2	1	0	0	
132Mb/s	エコノミー (タイプ1-1)	区域内専用	同一収容	166	331	166	1.00	0	1	0	0	0	0	0	
		異収容	166	331	166	1.00	0	2	2	1	0	0	0		
		県内市外専用	同一収容	166	331	166	1.00	0	2	2	2	1	0	0	
132Mb/s	エコノミー (タイプ1-2)	区域内専用	同一収容	166	331	166	1.02	0	1	0	0	0	0	0	
		異収容	166	331	166	1.02	0	2	2	1	0	0	0		
		県内市外専用	同一収容	166	331	166	1.02	0	2	2	2	1	0	0	
132Mb/s	エコノミー (タイプ2)	区域内専用	同一収容	166	331	166	1.06	0	1	0	0	0	0	0	
		異収容	166	331	166	1.06	0	2	2	1	0	0	0		
		県内市外専用	同一収容	166	331	166	1.06	0	2	2	2	1	0	0	
133Mb/s		区域内専用	同一収容	332	332	332	1.06	0	1	0	0	0	0	0	
		異収容	332	332	332	1.06	0	2	2	1	0	0	0		
		県内市外専用	同一収容	332	332	332	1.06	0	2	2	2	1	0	0	
133Mb/s	セカンド (タイプ1-1)	区域内専用	同一収容	285	332	285	1.00	0	1	0	0	0	0	0	
		異収容	285	332	285	1.00	0	2	2	1	0	0	0		
		県内市外専用	同一収容	285	332	285	1.00	0	2	2	2	1	0	0	
133Mb/s	セカンド (タイプ1-2)	区域内専用	同一収容	285	332	285	1.02	0	1	0	0	0	0	0	
		異収容	285	332	285	1.02	0	2	2	1	0	0	0		
		県内市外専用	同一収容	285	332	285	1.02	0	2	2	2	1	0	0	
133Mb/s	セカンド (タイプ2)	区域内専用	同一収容	285	332	285	1.06	0	1	0	0	0	0	0	
		異収容	285	332	285	1.06	0	2	2	1	0	0	0		
		県内市外専用	同一収容	285	332	285	1.06	0	2	2	2	1	0	0	
133Mb/s	エコノミー (タイプ1-1)	区域内専用	同一収容	166	332	166	1.00	0	1	0	0	0	0	0	
		異収容	166	332	166	1.00	0	2	2	1	0	0	0		
		県内市外専用	同一収容	166	332	166	1.00	0	2	2	2	1	0	0	
133Mb/s	エコノミー (タイプ1-2)	区域内専用	同一収容	166	332	166	1.02	0	1	0	0	0	0	0	
		異収容	166	332	166	1.02	0	2	2	1	0	0	0		
		県内市外専用	同一収容	166	332	166	1.02	0	2	2	2	1	0	0	
133Mb/s	エコノミー (タイプ2)	区域内専用	同一収容	166	332	166	1.06	0	1	0	0	0	0	0	
		異収容	166	332	166	1.06	0	2	2	1	0	0	0		
		県内市外専用	同一収容	166	332	166	1.06	0	2	2	2	1	0	0	
134Mb/s		区域内専用	同一収容	333	333	333	1.06	0	1	0	0	0	0	0	
		異収容	333	333	333	1.06	0	2	2	1	0	0	0		
		県内市外専用	同一収容	333	333	333	1.06	0	2	2	2	1	0	0	
134Mb/s	セカンド (タイプ1-1)	区域内専用	同一収容	285	333	285	1.00	0	1	0	0	0	0	0	
		異収容	285	333	285	1.00	0	2	2	1	0	0	0		
		県内市外専用	同一収容	285	333	285	1.00	0	2	2	2	1	0	0	
134Mb/s	セカンド (タイプ1-2)	区域内専用	同一収容	285	333	285	1.02	0	1	0	0	0	0	0	
		異収容	285	333	285	1.02	0	2	2	1	0	0	0		
		県内市外専用	同一収容	285	333	285	1.02	0	2	2	2	1	0	0	
134Mb/s	セカンド (タイプ2)	区域内専用	同一収容	285	333	285	1.06	0	1	0	0	0	0	0	
		異収容	285	333	285	1.06	0	2	2	1	0	0	0		
		県内市外専用	同一収容	285	333	285	1.06	0	2	2	2	1	0	0	
134Mb/s	エコノミー (タイプ1-1)	区域内専用	同一収容	166	333	166	1.00	0	1	0	0	0	0	0	
		異収容	166	333	166	1.00	0	2	2	1	0	0	0		
		県内市外専用	同一収容	166	333	166	1.00	0	2	2	2	1	0	0	
134Mb/s	エコノミー (タイプ1-2)	区域内専用	同一収容	166	333	166	1.02	0	1	0	0	0	0	0	
		異収容	166	333	166	1.02	0	2	2	1	0	0	0		
		県内市外専用	同一収容	166	333	166	1.02	0	2	2	2	1	0	0	

サービス	グレード	専用線形態	③速度換算係数					④保守 換算係 数	⑤アンバンドル別経由回数					
			M D F S S L M	S L M S C N E	C N E	C N E S C P O I	C N E S P O I (接 続 装 置)		M D F S S L M	S L M	S L M S C N E	C N E	C N E S C P O I	C N E S P O I (接 続 装 置)
3192ch		同一通信用建物内		980		980	980	1.06	0	0	0	0	0	1
		区域内回線		980		980	980	1.06	0	0	1	0	0	1
		区域外回線		980		980	980	1.06	0	0	1	0	1	1
3216ch		同一通信用建物内		980		980	980	1.06	0	0	0	0	0	1
		区域内回線		980		980	980	1.06	0	0	1	0	0	1
		区域外回線		980		980	980	1.06	0	0	1	0	1	1
3240ch		同一通信用建物内		980		980	980	1.06	0	0	0	0	0	1
		区域内回線		980		980	980	1.06	0	0	1	0	0	1
		区域外回線		980		980	980	1.06	0	0	1	0	1	1
3264ch		同一通信用建物内		980		980	980	1.06	0	0	0	0	0	1
		区域内回線		980		980	980	1.06	0	0	1	0	0	1
		区域外回線		980		980	980	1.06	0	0	1	0	1	1
3288ch		同一通信用建物内		980		980	980	1.06	0	0	0	0	0	1
		区域内回線		980		980	980	1.06	0	0	1	0	0	1
		区域外回線		980		980	980	1.06	0	0	1	0	1	1
3312ch		同一通信用建物内		980		980	980	1.06	0	0	0	0	0	1
		区域内回線		980		980	980	1.06	0	0	1	0	0	1
		区域外回線		980		980	980	1.06	0	0	1	0	0	1
3336ch		同一通信用建物内		980		980	980	1.06	0	0	0	0	0	1
		区域内回線		980		980	980	1.06	0	0	1	0	0	1
		区域外回線		980		980	980	1.06	0	0	1	0	0	1
3360ch		同一通信用建物内		980		980	980	1.06	0	0	0	0	0	1
		区域内回線		980		980	980	1.06	0	0	1	0	0	1
		区域外回線		980		980	980	1.06	0	0	1	0	1	1
3408ch		同一通信用建物内		980		980	980	1.06	0	0	0	0	0	1
		区域内回線		980		980	980	1.06	0	0	1	0	0	1
		区域外回線		980		980	980	1.06	0	0	1	0	1	1
3456ch		同一通信用建物内		980		980	980	1.06	0	0	0	0	0	1
		区域内回線		980		980	980	1.06	0	0	1	0	0	1
		区域外回線		980		980	980	1.06	0	0	1	0	1	1
3480ch		同一通信用建物内		980		980	980	1.06	0	0	0	0	0	1
		区域内回線		980		980	980	1.06	0	0	1	0	0	1
		区域外回線		980		980	980	1.06	0	0	1	0	0	1
3528ch		同一通信用建物内		980		980	980	1.06	0	0	0	0	0	1
		区域内回線		980		980	980	1.06	0	0	1	0	0	1
		区域外回線		980		980	980	1.06	0	0	1	0	1	1
3600ch		同一通信用建物内		980		980	980	1.06	0	0	0	0	0	1
		区域内回線		980		980	980	1.06	0	0	1	0	0	1
		区域外回線		980		980	980	1.06	0	0	1	0	1	1
3768ch		同一通信用建物内		980		980	980	1.06	0	0	0	0	0	1
		区域内回線		980		980	980	1.06	0	0	1	0	0	1
		区域外回線		980		980	980	1.06	0	0	1	0	0	1
3792ch		同一通信用建物内		980		980	980	1.06	0	0	0	0	0	1
		区域内回線		980		980	980	1.06	0	0	1	0	0	1
		区域外回線		980		980	980	1.06	0	0	1	0	1	1
3816ch		同一通信用建物内		980		980	980	1.06	0	0	0	0	0	1
		区域内回線		980		980	980	1.06	0	0	1	0	0	1
		区域外回線		980		980	980	1.06	0	0	1	0	1	1
3840ch		同一通信用建物内		980		980	980	1.06	0	0	0	0	0	1
		区域内回線		980		980	980	1.06	0	0	1	0	0	1
		区域外回線		980		980	980	1.06	0	0	1	0	1	1
4008ch		同一通信用建物内		980		980	980	1.06	0	0	0	0	0	1
		区域内回線		980		980	980	1.06	0	0	1	0	0	1
		区域外回線		980		980	980	1.06	0	0	1	0	1	1
4056ch		同一通信用建物内		1,004		1,004	1,004	1.06	0	0	0	0	0	1
		区域内回線		1,004		1,004	1,004	1.06	0	0	1	0	0	1
		区域外回線		1,004		1,004	1,004	1.06	0	0	1	0	1	1
4080ch		同一通信用建物内		1,028		1,028	1,028	1.06	0	0	0	0	0	1
		区域内回線		1,028		1,028	1,028	1.06	0	0	1	0	0	1
		区域外回線		1,028		1,028	1,028	1.06	0	0	1	0	1	1
4128ch		同一通信用建物内		1,076		1,076	1,076	1.06	0	0	0	0	0	1
		区域内回線		1,076		1,076	1,076	1.06	0	0	1	0	0	1
		区域外回線		1,076		1,076	1,076	1.06	0	0	1	0	1	1
4152ch		同一通信用建物内		1,100		1,100	1,100	1.06	0	0	0	0	0	1
		区域内回線		1,100		1,100	1,100	1.06	0	0	1	0	0	1
		区域外回線		1,100		1,100	1,100	1.06	0	0	1	0	1	1
4224ch		同一通信用建物内		1,172		1,172	1,172	1.06	0	0	0	0	0	1
		区域内回線		1,172		1,172	1,172	1.06	0	0	1	0	0	1
		区域外回線		1,172		1,172	1,172	1.06	0	0	1	0	1	1
4560ch		同一通信用建物内		1,269		1,269	1,269	1.06	0	0	0	0	0	1
		区域内回線		1,269		1,269	1,269	1.06	0	0	1	0	0	1
		区域外回線		1,269		1,269	1,269	1.06	0	0	1	0	1	1
4704ch		同一通信用建物内		1,269		1,269	1,269	1.06	0	0	0	0	0	1
		区域内回線		1,269		1,269	1,269	1.06	0	0	1	0	0	1
		区域外回線		1,269		1,269	1,269	1.06	0	0	1	0	1	1
4944ch		同一通信用建物内		1,470		1,470	1,470	1.06	0	0	0	0	0	1
		区域内回線		1,470		1,470	1,470	1.06	0	0	1	0	0	1
		区域外回線		1,470		1,470	1,470	1.06	0	0	1	0	1	1
5136ch		同一通信用建物内		1,470		1,470	1,470	1.06	0	0	0	0	0	1
		区域内回線		1,470		1,470	1,470	1.06	0	0	1	0	0	1
		区域外回線		1,470		1,470	1,470	1.06	0	0	1	0	1	1
7464ch		同一通信用建物内		1,960		1,960	1,960	1.06	0	0	0	0	0	1
		区域内回線		1,960		1,960	1,960	1.06	0	0	1	0	0	1
		区域外回線		1,960		1,960	1,960	1.06	0	0	1	0	1	1

3. データ伝送機能の料金設定に使用した機能別回線数

A. データ伝送機能の料金設定に使用した接続回線と県内回線の経由回線数

平成23年度の契約回線数実績に、機能ごとの速度換算係数及び経由回数を乗じて算定した。

区分		経由回線数 (64kb/s換算)
a. 端末系交換設備	接続回線	108,967
	県内回線	48,056
	計	157,023
b. 端末系交換設備～中継系交換設備伝送路	接続回線	108,967
	県内回線	45,808
	計	154,775
c. 中継系交換設備	接続回線	108,967
	県内回線	36,968
	計	145,935
d. 中継系交換設備～中継系交換設備及び中継系交換設備～相互接続点伝送路	接続回線	79,108
	県内回線	13,996
	計	93,104

B. データ伝送機能の料金設定に使用した接続回線の契約回線数

平成23年度の契約回線数実績に、速度換算係数を乗じて算定した。

区分		契約回線数
契約回線数(64kb/s換算)	接続回線	108,967

C. データ伝送機能の回線管理運営費の料金設定に使用した契約回線数

区分	契約回線数
契約回線数	19,514

X. 料金設定に使用した回線数

3. データ伝送機能の料金設定に使用した機能別回線数

・データ伝送機能の品目別契約回線数、速度換算係数およびアンバンドル別経由回線数

品目	上限伝送速度	最低伝送速度	接続形態	①契約回線数	②速度換算係数	③アンバンドル別経由回数								
						端末系交換設備	端末系交換設備～中継系交換設備伝送路	中継系交換設備	中継系交換設備～中継系交換設備及び中継系交換設備～相互接続点伝送路					
タイプ1 のもの	クラス1 のもの	64kb/s	区域内	同一収容	144	1.00	0.5	0.0	0.0	0.0				
				異収容	352	1.00	1.0	1.0	0.5	0.0				
			県内市外	同一収容	1,008	1.00	1.0	1.0	1.0	1.0	0.5			
				異収容	51	1.00	1.0	1.0	1.0	1.0	0.0			
			県間・接続	区域内	202	1.00	1.0	1.0	1.0	1.0	1.0			
				区域外	412	2.00	0.5	0.0	0.0	0.0	0.0			
		128kb/s	区域内	同一収容	412	2.00	0.5	0.0	0.0	0.0	0.0			
				異収容	1,098	2.00	1.0	1.0	0.5	0.0				
			県内市外	同一収容	916	2.00	1.0	1.0	1.0	1.0	0.5			
				異収容	107	2.00	1.0	1.0	1.0	1.0	0.0			
			県間・接続	区域内	113	2.00	1.0	1.0	1.0	1.0	1.0			
				区域外	178	3.00	0.5	0.0	0.0	0.0	0.0			
		192kb/s	区域内	同一収容	612	3.00	1.0	1.0	0.5	0.0				
				異収容	642	3.00	1.0	1.0	1.0	0.5				
			県内市外	同一収容	52	3.00	1.0	1.0	1.0	1.0	0.0			
				異収容	41	3.00	1.0	1.0	1.0	1.0	1.0			
			県間・接続	区域内	68	4.00	0.5	0.0	0.0	0.0	0.0			
				区域外	282	4.00	1.0	1.0	0.5	0.0				
		256kb/s	区域内	同一収容	354	4.00	1.0	1.0	1.0	1.0	0.5			
				異収容	75	4.00	1.0	1.0	1.0	1.0	0.0			
			県内市外	同一収容	39	4.00	1.0	1.0	1.0	1.0	1.0			
				異収容	24	6.00	0.5	0.0	0.0	0.0	0.0			
			県間・接続	区域内	126	6.00	1.0	1.0	0.5	0.0				
				区域外	62	6.00	1.0	1.0	1.0	1.0	0.5			
		384kb/s	区域内	同一収容	40	6.00	1.0	1.0	1.0	1.0	0.0			
				異収容	37	6.00	1.0	1.0	1.0	1.0	1.0			
			県内市外	同一収容	50	8.00	0.5	0.0	0.0	0.0	0.0			
				異収容	114	8.00	1.0	1.0	0.5	0.0				
			県間・接続	区域内	132	8.00	1.0	1.0	1.0	1.0	0.5			
				区域外	363	8.00	1.0	1.0	1.0	1.0	0.0			
		500kb/s	区域内	同一収容	460	8.00	1.0	1.0	1.0	1.0	1.0			
				異収容	14	14.00	0.5	0.0	0.0	0.0	0.0			
			県内市外	同一収容	38	14.00	1.0	1.0	0.5	0.0				
				異収容	67	14.00	1.0	1.0	1.0	0.5				
			県間・接続	区域内	365	14.00	1.0	1.0	1.0	1.0	0.0			
				区域外	710	14.00	1.0	1.0	1.0	1.0	1.0			
		1Mb/s	区域内	同一収容	4	28.00	0.5	0.0	0.0	0.0	0.0			
				異収容	16	28.00	1.0	1.0	0.5	0.0				
			県内市外	同一収容	22	28.00	1.0	1.0	1.0	1.0	0.5			
				異収容	128	28.00	1.0	1.0	1.0	1.0	0.0			
			県間・接続	区域内	533	28.00	1.0	1.0	1.0	1.0	1.0			
				区域外	64	2.32	0.5	0.0	0.0	0.0	0.0			
		クラス2 のもの		500kb/s	100kb/s	同一収容	240	2.32	1.0	1.0	0.5	0.0		
						異収容	498	2.32	1.0	1.0	1.0	0.5		
						県内市外	同一収容	145	2.32	1.0	1.0	1.0	1.0	0.0
							異収容	282	2.32	1.0	1.0	1.0	1.0	1.0
						県間・接続	区域内	8	5.16	0.5	0.0	0.0	0.0	0.0
							区域外	18	5.16	1.0	1.0	0.5	0.0	
300kb/s	区域内				同一収容	44	5.16	1.0	1.0	1.0	1.0	0.5		
					異収容	169	5.16	1.0	1.0	1.0	1.0	0.0		
	県内市外				同一収容	155	5.16	1.0	1.0	1.0	1.0	1.0		
					異収容	210	3.03	0.5	0.0	0.0	0.0	0.0		
	県間・接続				区域内	492	3.03	1.0	1.0	0.5	0.0			
					区域外	907	3.03	1.0	1.0	1.0	1.0	0.5		
1Mb/s	100kb/s			同一収容	172	3.03	1.0	1.0	1.0	1.0	0.0			
				異収容	310	3.03	1.0	1.0	1.0	1.0	1.0			
	県内市外			同一収容	28	8.90	0.5	0.0	0.0	0.0	0.0			
				異収容	102	8.90	1.0	1.0	0.5	0.0				
	県間・接続			区域内	140	8.90	1.0	1.0	1.0	1.0	0.5			
				区域外	323	8.90	1.0	1.0	1.0	1.0	0.0			
500kb/s	200kb/s			同一収容	1,075	8.90	1.0	1.0	1.0	1.0	1.0			
				異収容	18	6.02	0.5	0.0	0.0	0.0	0.0			
	県内市外			同一収容	124	6.02	1.0	1.0	0.5	0.0				
				異収容	417	6.02	1.0	1.0	1.0	1.0	0.5			
	県間・接続			区域内	98	6.02	1.0	1.0	1.0	1.0	0.0			
				区域外	164	6.02	1.0	1.0	1.0	1.0	1.0			
2Mb/s	1Mb/s			同一収容	2	15.57	0.5	0.0	0.0	0.0	0.0			
				異収容	60	15.57	1.0	1.0	0.5	0.0				
	県内市外			同一収容	44	15.57	1.0	1.0	1.0	1.0	0.5			
				異収容	96	15.57	1.0	1.0	1.0	1.0	0.0			
	県間・接続			区域内	189	15.57	1.0	1.0	1.0	1.0	1.0			
				区域外										

品目	上限伝送速度	最低伝送速度	接続形態	①契約回線数	②速度換算係数	③アンバンドル別経由回数				
						端末系交換設備	端末系交換設備～中継系交換設備伝送路	中継系交換設備	中継系交換設備～中継系交換設備及び中継系交換設備～相互接続点伝送路	
	3Mb/s	300kb/s	区域内	同一収容	28	8.96	0.5	0.0	0.0	0.0
				異収容	258	8.96	1.0	1.0	0.5	0.0
			県内市外	区域内	413	8.96	1.0	1.0	1.0	0.5
				区域外	56	8.96	1.0	1.0	1.0	0.0
			県間・接続	区域内	203	8.96	1.0	1.0	1.0	1.0
				区域外	0	23.35	0.5	0.0	0.0	0.0
		1.5Mb/s	区域内	同一収容	30	23.35	1.0	1.0	0.5	0.0
				異収容	18	23.35	1.0	1.0	1.0	0.5
			県内市外	区域内	70	23.35	1.0	1.0	1.0	0.0
				区域外	159	23.35	1.0	1.0	1.0	1.0
			県間・接続	区域内	8	11.80	0.5	0.0	0.0	0.0
				区域外	8	11.80	1.0	1.0	1.0	0.5
	4Mb/s	400kb/s	区域内	同一収容	0	11.80	0.5	0.0	0.0	0.0
				異収容	8	11.80	1.0	1.0	0.5	0.0
			県内市外	区域内	68	11.80	1.0	1.0	1.0	0.5
				区域外	7	11.80	1.0	1.0	1.0	0.0
			県間・接続	区域内	14	11.80	1.0	1.0	1.0	1.0
				区域外	4	31.14	0.5	0.0	0.0	0.0
		2Mb/s	区域内	同一収容	8	31.14	1.0	1.0	0.5	0.0
				異収容	8	31.14	1.0	1.0	1.0	0.5
			県内市外	区域内	27	31.14	1.0	1.0	1.0	0.0
				区域外	122	31.14	1.0	1.0	1.0	1.0
			県間・接続	区域内	10	14.50	0.5	0.0	0.0	0.0
				区域外	18	14.50	1.0	1.0	0.5	0.0
	5Mb/s	500kb/s	区域内	同一収容	13	14.50	1.0	1.0	1.0	0.5
				異収容	25	14.50	1.0	1.0	1.0	0.0
			県内市外	区域内	68	14.50	1.0	1.0	1.0	1.0
		区域外		0	38.36	0.5	0.0	0.0	0.0	
		2.5Mb/s	区域内	同一収容	0	38.36	1.0	1.0	0.5	0.0
				異収容	6	38.36	1.0	1.0	1.0	0.5
	県内市外		区域内	15	38.36	1.0	1.0	1.0	0.0	
		区域外	40	38.36	1.0	1.0	1.0	1.0		
	6Mb/s	600kb/s	区域内	同一収容	0	16.75	0.5	0.0	0.0	0.0
				異収容	8	16.75	1.0	1.0	0.5	0.0
			県内市外	区域内	22	16.75	1.0	1.0	1.0	0.5
				区域外	8	16.75	1.0	1.0	1.0	1.0
			県間・接続	区域内	6	16.75	1.0	1.0	1.0	0.0
				区域外	8	16.75	1.0	1.0	1.0	1.0
		3Mb/s	区域内	同一収容	0	45.59	0.5	0.0	0.0	0.0
				異収容	6	45.59	1.0	1.0	0.5	0.0
			県内市外	区域内	10	45.59	1.0	1.0	1.0	0.5
				区域外	35	45.59	1.0	1.0	1.0	0.0
			県間・接続	区域内	88	45.59	1.0	1.0	1.0	1.0
				区域外	0	18.82	0.5	0.0	0.0	0.0
	7Mb/s	700kb/s	区域内	同一収容	0	18.82	0.5	0.0	0.0	0.0
				異収容	1	18.82	1.0	1.0	0.5	0.0
			県内市外	区域内	8	18.82	1.0	1.0	1.0	0.5
				区域外	0	18.82	1.0	1.0	1.0	0.0
県間・接続			区域内	2	18.82	1.0	1.0	1.0	1.0	
			区域外	0	52.26	0.5	0.0	0.0	0.0	
3.5Mb/s		区域内	同一収容	2	52.26	1.0	1.0	0.5	0.0	
			異収容	2	52.26	1.0	1.0	1.0	0.5	
		県内市外	区域内	0	52.26	1.0	1.0	1.0	0.0	
			区域外	1	52.26	1.0	1.0	1.0	1.0	
		県間・接続	区域内	2	20.43	0.5	0.0	0.0	0.0	
			区域外	4	20.43	1.0	1.0	0.5	0.0	
8Mb/s	800kb/s	区域内	同一収容	2	20.43	1.0	1.0	1.0	0.5	
			異収容	16	20.43	1.0	1.0	1.0	0.0	
		県内市外	区域内	1	20.43	1.0	1.0	1.0	1.0	
	区域外		0	20.43	1.0	1.0	1.0	1.0		
	4Mb/s	区域内	同一収容	0	58.94	0.5	0.0	0.0	0.0	
			異収容	0	58.94	1.0	1.0	0.5	0.0	
県内市外		区域内	2	58.94	1.0	1.0	1.0	0.5		
	区域外	5	58.94	1.0	1.0	1.0	0.0			
9Mb/s	900kb/s	区域内	同一収容	36	58.94	1.0	1.0	1.0	1.0	
			異収容	0	22.04	0.5	0.0	0.0	0.0	
		県内市外	区域内	4	22.04	1.0	1.0	0.5	0.0	
	区域外		10	22.04	1.0	1.0	1.0	0.5		
	4.5Mb/s	区域内	同一収容	1	22.04	1.0	1.0	1.0	0.0	
			異収容	1	22.04	1.0	1.0	1.0	1.0	
県内市外		区域内	0	64.50	0.5	0.0	0.0	0.0		
	区域外	0	64.50	1.0	1.0	0.5	0.0			
10Mb/s	1Mb/s	区域内	同一収容	0	64.50	1.0	1.0	1.0	0.0	
			異収容	1	64.50	1.0	1.0	1.0	1.0	
		県内市外	区域内	2	64.50	1.0	1.0	1.0	0.0	
	区域外		1	64.50	1.0	1.0	1.0	1.0		
	5Mb/s	区域内	同一収容	4	23.74	0.5	0.0	0.0	0.0	
			異収容	14	23.74	1.0	1.0	0.5	0.0	
県内市外		区域内	43	23.74	1.0	1.0	1.0	0.5		
	区域外	34	23.74	1.0	1.0	1.0	0.0			
県間・接続	区域内	同一収容	89	23.74	1.0	1.0	1.0	1.0		
		異収容	0	70.06	0.5	0.0	0.0	0.0		
	県内市外	区域内	2	70.06	1.0	1.0	0.5	0.0		
区域外		6	70.06	1.0	1.0	1.0	0.5			
県間・接続	区域内	同一収容	52	70.06	1.0	1.0	1.0	0.0		
		異収容	188	70.06	1.0	1.0	1.0	1.0		

品目	上限伝送速度	最低伝送速度	接続形態	①契約回線数	②速度換算係数	③アンバンドル別経由回数					
						端末系交換設備	端末系交換設備～中継系交換設備伝送路	中継系交換設備	中継系交換設備～中継系交換設備及び中継系交換設備～相互接続点伝送路		
タイプ2 のもの	クラス1 のもの	64kb/s	区域内	同一収容	0	1.00	1.0	1.0	1.0	0.0	
				異収容	56	1.00	1.0	1.0	1.0	0.0	
			県内市外	同一収容	153	1.00	1.0	1.0	1.0	1.0	
				異収容	0	1.00	1.0	1.0	1.0	0.0	
			県間・接続	区域内	0	1.00	1.0	1.0	1.0	1.0	
				区域外	0	1.00	1.0	1.0	1.0	0.0	
		128kb/s	区域内	同一収容	0	2.00	1.0	1.0	1.0	0.0	
				異収容	21	2.00	1.0	1.0	1.0	0.0	
			県内市外	同一収容	14	2.00	1.0	1.0	1.0	1.0	
				異収容	0	2.00	1.0	1.0	1.0	0.0	
			県間・接続	区域内	0	2.00	1.0	1.0	1.0	1.0	
				区域外	0	2.00	1.0	1.0	1.0	0.0	
		192kb/s	区域内	同一収容	0	3.00	1.0	1.0	1.0	0.0	
				異収容	7	3.00	1.0	1.0	1.0	0.0	
			県内市外	同一収容	20	3.00	1.0	1.0	1.0	1.0	
				異収容	0	3.00	1.0	1.0	1.0	0.0	
			県間・接続	区域内	0	3.00	1.0	1.0	1.0	1.0	
				区域外	0	3.00	1.0	1.0	1.0	0.0	
		256kb/s	区域内	同一収容	0	4.00	1.0	1.0	1.0	0.0	
				異収容	3	4.00	1.0	1.0	1.0	0.0	
			県内市外	同一収容	10	4.00	1.0	1.0	1.0	1.0	
				異収容	0	4.00	1.0	1.0	1.0	0.0	
			県間・接続	区域内	0	4.00	1.0	1.0	1.0	1.0	
				区域外	0	4.00	1.0	1.0	1.0	0.0	
		384kb/s	区域内	同一収容	0	6.00	1.0	1.0	1.0	0.0	
				異収容	1	6.00	1.0	1.0	1.0	0.0	
			県内市外	同一収容	0	6.00	1.0	1.0	1.0	1.0	
				異収容	0	6.00	1.0	1.0	1.0	0.0	
			県間・接続	区域内	0	6.00	1.0	1.0	1.0	1.0	
				区域外	0	6.00	1.0	1.0	1.0	0.0	
		500kb/s	区域内	同一収容	0	8.00	1.0	1.0	1.0	0.0	
				異収容	1	8.00	1.0	1.0	1.0	0.0	
			県内市外	同一収容	0	8.00	1.0	1.0	1.0	1.0	
				異収容	0	8.00	1.0	1.0	1.0	0.0	
			県間・接続	区域内	0	8.00	1.0	1.0	1.0	1.0	
				区域外	0	8.00	1.0	1.0	1.0	0.0	
		1Mb/s	区域内	同一収容	0	14.00	1.0	1.0	1.0	0.0	
				異収容	7	14.00	1.0	1.0	1.0	0.0	
			県内市外	同一収容	1	14.00	1.0	1.0	1.0	1.0	
				異収容	0	14.00	1.0	1.0	1.0	0.0	
			県間・接続	区域内	0	14.00	1.0	1.0	1.0	1.0	
				区域外	0	14.00	1.0	1.0	1.0	0.0	
		2Mb/s	区域内	同一収容	0	28.00	1.0	1.0	1.0	0.0	
				異収容	7	28.00	1.0	1.0	1.0	0.0	
			県内市外	同一収容	0	28.00	1.0	1.0	1.0	1.0	
				異収容	0	28.00	1.0	1.0	1.0	0.0	
			県間・接続	区域内	0	28.00	1.0	1.0	1.0	1.0	
				区域外	0	28.00	1.0	1.0	1.0	0.0	
クラス2 のもの	クラス2 のもの	500kb/s	100kb/s	区域内	同一収容	0	2.32	1.0	1.0	1.0	0.0
					異収容	1	2.32	1.0	1.0	1.0	0.0
			県内市外	同一収容	9	2.32	1.0	1.0	1.0	1.0	
				異収容	0	2.32	1.0	1.0	1.0	0.0	
			県間・接続	区域内	0	2.32	1.0	1.0	1.0	1.0	
				区域外	0	2.32	1.0	1.0	1.0	0.0	
		300kb/s	区域内	同一収容	0	5.16	1.0	1.0	1.0	0.0	
				異収容	48	5.16	1.0	1.0	1.0	0.0	
			県内市外	同一収容	38	5.16	1.0	1.0	1.0	1.0	
				異収容	0	5.16	1.0	1.0	1.0	0.0	
			県間・接続	区域内	0	5.16	1.0	1.0	1.0	1.0	
				区域外	0	5.16	1.0	1.0	1.0	0.0	
		1Mb/s	100kb/s	区域内	同一収容	0	3.03	1.0	1.0	1.0	0.0
					異収容	3	3.03	1.0	1.0	1.0	0.0
			県内市外	同一収容	23	3.03	1.0	1.0	1.0	1.0	
				異収容	0	3.03	1.0	1.0	1.0	0.0	
			県間・接続	区域内	0	3.03	1.0	1.0	1.0	1.0	
				区域外	0	3.03	1.0	1.0	1.0	0.0	
		500kb/s	区域内	同一収容	0	8.90	1.0	1.0	1.0	0.0	
				異収容	1	8.90	1.0	1.0	1.0	0.0	
			県内市外	同一収容	0	8.90	1.0	1.0	1.0	1.0	
				異収容	0	8.90	1.0	1.0	1.0	0.0	
			県間・接続	区域内	0	8.90	1.0	1.0	1.0	1.0	
				区域外	0	8.90	1.0	1.0	1.0	0.0	
		2Mb/s	200kb/s	区域内	同一収容	0	6.02	1.0	1.0	1.0	0.0
					異収容	9	6.02	1.0	1.0	1.0	0.0
			県内市外	同一収容	8	6.02	1.0	1.0	1.0	1.0	
				異収容	0	6.02	1.0	1.0	1.0	0.0	
			県間・接続	区域内	0	6.02	1.0	1.0	1.0	1.0	
				区域外	0	6.02	1.0	1.0	1.0	0.0	
		1Mb/s	区域内	同一収容	0	15.57	1.0	1.0	1.0	0.0	
				異収容	0	15.57	1.0	1.0	1.0	0.0	
			県内市外	同一収容	0	15.57	1.0	1.0	1.0	1.0	
				異収容	0	15.57	1.0	1.0	1.0	0.0	
			県間・接続	区域内	0	15.57	1.0	1.0	1.0	1.0	
				区域外	0	15.57	1.0	1.0	1.0	0.0	
		3Mb/s	300kb/s	区域内	同一収容	0	8.96	1.0	1.0	1.0	0.0
					異収容	2	8.96	1.0	1.0	1.0	0.0
			県内市外	同一収容	8	8.96	1.0	1.0	1.0	1.0	
				異収容	0	8.96	1.0	1.0	1.0	0.0	
			県間・接続	区域内	0	8.96	1.0	1.0	1.0	1.0	
				区域外	0	8.96	1.0	1.0	1.0	0.0	
		1.5Mb/s	区域内	同一収容	0	23.35	1.0	1.0	1.0	0.0	
				異収容	1	23.35	1.0	1.0	1.0	0.0	
			県内市外	同一収容	0	23.35	1.0	1.0	1.0	1.0	
				異収容	1	23.35	1.0	1.0	1.0	0.0	
			県間・接続	区域内	0	23.35	1.0	1.0	1.0	1.0	
				区域外	0	23.35	1.0	1.0	1.0	0.0	

品目	上限伝送速度	最低伝送速度	接続形態	①契約回線数	②速度換算係数	③アンバンドル別経由回数				
						端末系交換設備	端末系交換設備～中継系交換設備伝送路	中継系交換設備	中継系交換設備～中継系交換設備及び中継系交換設備～相互接続点伝送路	
	4Mb/s	400kb/s	区域内	同一収容	0	11.80	1.0	1.0	1.0	0.0
				異収容	1	11.80	1.0	1.0	1.0	0.0
			県内市外	区域内	0	11.80	1.0	1.0	1.0	1.0
				区域外	0	11.80	1.0	1.0	1.0	1.0
			県間・接続	区域内	0	11.80	1.0	1.0	1.0	1.0
				区域外	0	11.80	1.0	1.0	1.0	1.0
		2Mb/s	区域内	同一収容	0	31.14	1.0	1.0	1.0	0.0
				異収容	2	31.14	1.0	1.0	1.0	0.0
			県内市外	区域内	0	31.14	1.0	1.0	1.0	1.0
				区域外	0	31.14	1.0	1.0	1.0	1.0
			県間・接続	区域内	0	31.14	1.0	1.0	1.0	1.0
				区域外	0	31.14	1.0	1.0	1.0	1.0
	5Mb/s	500kb/s	区域内	同一収容	0	14.50	1.0	1.0	1.0	0.0
				異収容	0	14.50	1.0	1.0	1.0	0.0
			県内市外	区域内	1	14.50	1.0	1.0	1.0	1.0
				区域外	0	14.50	1.0	1.0	1.0	1.0
			県間・接続	区域内	0	14.50	1.0	1.0	1.0	1.0
				区域外	0	14.50	1.0	1.0	1.0	1.0
		2.5Mb/s	区域内	同一収容	0	38.36	1.0	1.0	1.0	0.0
				異収容	0	38.36	1.0	1.0	1.0	0.0
			県内市外	区域内	0	38.36	1.0	1.0	1.0	1.0
				区域外	0	38.36	1.0	1.0	1.0	1.0
			県間・接続	区域内	0	38.36	1.0	1.0	1.0	1.0
				区域外	0	38.36	1.0	1.0	1.0	1.0
	6Mb/s	600kb/s	区域内	同一収容	0	16.75	1.0	1.0	1.0	0.0
				異収容	0	16.75	1.0	1.0	1.0	0.0
			県内市外	区域内	0	16.75	1.0	1.0	1.0	1.0
				区域外	0	16.75	1.0	1.0	1.0	1.0
			県間・接続	区域内	0	16.75	1.0	1.0	1.0	1.0
				区域外	0	16.75	1.0	1.0	1.0	1.0
		3Mb/s	区域内	同一収容	0	45.59	1.0	1.0	1.0	0.0
				異収容	0	45.59	1.0	1.0	1.0	0.0
			県内市外	区域内	0	45.59	1.0	1.0	1.0	1.0
				区域外	0	45.59	1.0	1.0	1.0	1.0
			県間・接続	区域内	0	45.59	1.0	1.0	1.0	1.0
				区域外	0	45.59	1.0	1.0	1.0	1.0
	7Mb/s	700kb/s	区域内	同一収容	0	18.82	1.0	1.0	1.0	0.0
				異収容	0	18.82	1.0	1.0	1.0	0.0
			県内市外	区域内	0	18.82	1.0	1.0	1.0	1.0
				区域外	0	18.82	1.0	1.0	1.0	1.0
			県間・接続	区域内	0	18.82	1.0	1.0	1.0	1.0
				区域外	0	18.82	1.0	1.0	1.0	1.0
3.5Mb/s		区域内	同一収容	0	52.26	1.0	1.0	1.0	0.0	
			異収容	0	52.26	1.0	1.0	1.0	0.0	
		県内市外	区域内	0	52.26	1.0	1.0	1.0	1.0	
			区域外	0	52.26	1.0	1.0	1.0	1.0	
		県間・接続	区域内	0	52.26	1.0	1.0	1.0	1.0	
			区域外	0	52.26	1.0	1.0	1.0	1.0	
8Mb/s	800kb/s	区域内	同一収容	0	20.43	1.0	1.0	1.0	0.0	
			異収容	0	20.43	1.0	1.0	1.0	0.0	
		県内市外	区域内	0	20.43	1.0	1.0	1.0	1.0	
			区域外	0	20.43	1.0	1.0	1.0	1.0	
		県間・接続	区域内	0	20.43	1.0	1.0	1.0	1.0	
			区域外	0	20.43	1.0	1.0	1.0	1.0	
	4Mb/s	区域内	同一収容	0	58.94	1.0	1.0	1.0	0.0	
			異収容	0	58.94	1.0	1.0	1.0	0.0	
		県内市外	区域内	0	58.94	1.0	1.0	1.0	1.0	
			区域外	0	58.94	1.0	1.0	1.0	1.0	
		県間・接続	区域内	0	58.94	1.0	1.0	1.0	1.0	
			区域外	0	58.94	1.0	1.0	1.0	1.0	
9Mb/s	900kb/s	区域内	同一収容	0	22.04	1.0	1.0	1.0	0.0	
			異収容	0	22.04	1.0	1.0	1.0	0.0	
		県内市外	区域内	0	22.04	1.0	1.0	1.0	1.0	
			区域外	0	22.04	1.0	1.0	1.0	1.0	
		県間・接続	区域内	0	22.04	1.0	1.0	1.0	1.0	
			区域外	0	22.04	1.0	1.0	1.0	1.0	
	4.5Mb/s	区域内	同一収容	0	64.50	1.0	1.0	1.0	0.0	
			異収容	0	64.50	1.0	1.0	1.0	0.0	
		県内市外	区域内	0	64.50	1.0	1.0	1.0	1.0	
			区域外	0	64.50	1.0	1.0	1.0	1.0	
		県間・接続	区域内	0	64.50	1.0	1.0	1.0	1.0	
			区域外	0	64.50	1.0	1.0	1.0	1.0	
10Mb/s	1Mb/s	区域内	同一収容	0	23.74	1.0	1.0	1.0	0.0	
			異収容	0	23.74	1.0	1.0	1.0	0.0	
		県内市外	区域内	1	23.74	1.0	1.0	1.0	1.0	
			区域外	0	23.74	1.0	1.0	1.0	1.0	
		県間・接続	区域内	0	23.74	1.0	1.0	1.0	1.0	
			区域外	0	23.74	1.0	1.0	1.0	1.0	
	5Mb/s	区域内	同一収容	0	70.06	1.0	1.0	1.0	0.0	
			異収容	0	70.06	1.0	1.0	1.0	0.0	
		県内市外	区域内	0	70.06	1.0	1.0	1.0	1.0	
			区域外	0	70.06	1.0	1.0	1.0	1.0	
		県間・接続	区域内	0	70.06	1.0	1.0	1.0	1.0	
			区域外	0	70.06	1.0	1.0	1.0	1.0	

X I . 料金設定に使用した回数比例コストと時間比例コストの比率

1. 伝送路

伝送路については、通信中保持される設備のため、すべて時間比例とした。

2. 交換機

交換機については、平成23年度末の取得固定資産価額により、以下のとおり算定した。

(単位：億円)

(1) デジタル市内交換機 (G C、I S M)

区分	①通信回数に比例する設備	②通信時間に比例する設備	③左記以外の設備	①+②
	デジタル交換機の中央処理装置、試験装置架等	デジタル交換機の通話路装置等	—	
固定資産価額	899	3,443	6,906	4,342
比率	0.2071	0.7929	—	1.0000

(2) デジタル市外交換機 (G M C、Z C)

区分	①通信回数に比例する設備	②通信時間に比例する設備	③左記以外の設備	①+②
	デジタル交換機の中央処理装置、試験装置架等	デジタル交換機の通話路装置、トランク架等	—	
固定資産価額	92	181	17,875	273
比率	0.3367	0.6633	—	1.0000

3. 信号網

信号網については、呼の設定および解放に使用する設備のため、すべて回数比例とした。

ⅩⅡ. 料金設定に使用した回線比例コストと回線距離比例コストの比率

専用線ノード装置～専用線ノード装置伝送路及び、専用線ノード装置～相互接続点伝送路については、平成23年度末の当該設備区分の取得固定資産価額により、以下のとおり算定した。

(百万円)

区分	①回線数に比例する設備	②回線距離に比例する設備	③左記以外の設備	①+②
	伝送・無線機械設備	線路・土木設備	—	
固定資産価額	28,327	17,403	12,304	45,730
比率	0.6194	0.3806	—	1.0000

(注) 接続装置見合いの資産は含んでいない。

XⅢ. 料金設定に使用した保守換算係数

1. Ⅱ-6 通信路設定伝送機能に適用するもの

①通信路設定伝送機能における総平均故障修理時間と区分毎の平均故障修理時間の比率

区分	比率
a. タイプ1-1 (平日・昼間帯)	0.451
b. タイプ1-2 (全日・昼間帯)	0.626
c. タイプ2 (全日・全時間帯)	1.000
d. 平均	1.000

②通信路設定伝送機能コストの内訳 (%)

区分	比率
a. 故障修理関連コストの割合	10.7
b. その他のコストの割合	89.3
c. 計	100.0

③保守換算係数の設定

区分	保守換算係数	備考
タイプ1-2 (全日・昼間帯)	1.02	$(2a \times 1b + 2b) / (2a \times 1a + 2b)$
タイプ2 (全日・全時間帯)	1.06	$(2a \times 1c + 2b) / (2a \times 1a + 2b)$

2. 網改造料の算定式に準拠して算定するものに適用するもの

①端末回線伝送機能等における総平均故障修理時間と区分毎の平均故障修理時間の比率

区分	比率
a. タイプ1-1 (平日・昼間帯)	0.951
b. タイプ1-2 (全日・昼間帯)	0.990
c. タイプ2 (全日・全時間帯)	1.320
d. 平均	1.000

②端末回線伝送機能等コストの内訳 (%)

区分	比率
a. 故障修理関連コストの割合	8.9
b. その他のコストの割合	91.1
c. 計	100.0

③保守換算係数の設定

区分	保守換算係数	備考
タイプ1-1 (平日・昼間帯)	1.00	$(2a \times 1a + 2b) / 2c$
タイプ1-2 (全日・昼間帯)	1.00	$(2a \times 1b + 2b) / 2c$
タイプ2 (全日・全時間帯)	1.03	$(2a \times 1c + 2b) / 2c$

3. 1, 2以外に適用するもの

①端末回線伝送機能等における総平均故障修理時間と区分毎の平均故障修理時間の比率

区分	比率
a. タイプ1-1 (平日・昼間帯)	0.951
b. タイプ1-2 (全日・昼間帯)	0.990
c. タイプ2 (全日・全時間帯)	1.320
d. 平均	1.000

②端末回線伝送機能等コストの内訳 (%)

区分	比率
a. 故障修理関連コストの割合	8.9
b. その他のコストの割合	91.1
c. 計	100.0

③保守換算係数の設定

区分	保守換算係数	備考
タイプ1-2 (全日・昼間帯)	1.00	$(2a \times 1b + 2b) / (2a \times 1a + 2b)$
タイプ2 (全日・全時間帯)	1.03	$(2a \times 1c + 2b) / (2a \times 1a + 2b)$

XIV. 料金設定に使用した貸倒率

(単位:百万円)

	H23	備考
①接続料の貸倒額	0	参考1.設備区分別の費用明細表より
②接続料	210,561	H23年度実績 (接続会計報告書 様式第1 第一種指定設備管理部門の受取網使用料、 接続装置使用料収入、網改造料収入の合計)
貸倒率	0.00000%	①÷②

(別紙1)

加入者回線・主配線盤の費用明細表

(参考1)設備区分別の費用明細表をもとに算定

(単位:百万円)

費用の項目	主な配賦基準	メタル加入者回線	局外RTに収容されている加入者回線(※)	メタル設備のみを用いる加入者回線	(再掲)試験受付	メタル主配線盤	局外RTに収容されている加入者回線に係る主配線盤(※)	メタル設備のみを用いる加入者回線に係る主配線盤
営業費	-	0	0	0	0	0	0	0
(再)貸倒損失	-	0	0	0	0	0	0	0
運用費	-	0	0	0	0	0	0	0
施設保全費	・線路設備の保守に直接係わるもの:芯線長比 ・上記以外のもの:上記支出額比	140,744	3,627	137,118	6,223	3,770	14	3,756
共通費	・施設保全費支出額比	7,876	235	7,641	289	972	15	957
管理費	・施設保全費、共通費支出額比	14,891	388	14,503	644	828	10	818
試験研究費	・取得資産額比	2,607	180	2,427	2	76	6	69
通信設備使用料	・取得資産額比	10	1	9	4	2	0	2
租税公課	・正味資産額比	27,731	782	26,948	22	528	11	517
減価償却費	・線路設備に係わるもの:個別把握し、直接賦課 ・上記以外のもの:正味資産額比	55,963	2,933	53,029	118	1,990	95	1,896
固定資産除却費	・線路設備に係わるもの:個別把握し、直接賦課 ・上記以外のもの:正味資産額比	8,697	360	8,336	57	255	2	253
(再)除却損	・線路設備に係わるもの:個別把握し、直接賦課 ・上記以外のもの:正味資産額比	2,001	94	1,907	49	94	1	93
合計	—————	258,518	8,505	250,012	7,359	8,420	153	8,267

(※) 収容局から局外RTまでの光信号端末伝送路を含む。

(別紙2)

加入者回線・主配線盤の固定資産明細表

(参考2)設備区分別固定資産明細表をもとに算定

(単位:百万円)

資産の項目	主な配賦基準	メタル加入者回線			メタル主配線盤	メタル加入者回線		
		局外RTIに収容されている加入者回線(※)	メタル設備のみを用いる加入者回線	(再掲)試験受付		局外RTIに収容されている加入者回線に係る主配線盤(※)	メタル設備のみを用いる加入者回線に係る主配線盤	
機械設備	公衆電話機械設備	取得価額	0	0	0	0	0	0
		減価償却累計額	0	0	0	0	0	0
		正味価額	0	0	0	0	0	0
	市内電話機械設備	取得価額	2,129	61	2,069	2,069	61,243	60,109
		減価償却累計額	1,826	52	1,774	1,774	56,620	55,734
		正味価額	303	9	295	295	4,623	4,375
	市外電話機械設備	取得価額	0	0	0	0	0	0
		減価償却累計額	0	0	0	0	0	0
		正味価額	0	0	0	0	0	0
	電信機械設備	取得価額	0	0	0	0	0	0
		減価償却累計額	0	0	0	0	0	0
		正味価額	0	0	0	0	0	0
	電報機械設備	取得価額	0	0	0	0	0	0
		減価償却累計額	0	0	0	0	0	0
		正味価額	0	0	0	0	0	0
	DDX機械設備	取得価額	0	0	0	0	0	0
		減価償却累計額	0	0	0	0	0	0
		正味価額	0	0	0	0	0	0
画像機械設備	取得価額	0	0	0	0	0	0	
	減価償却累計額	0	0	0	0	0	0	
	正味価額	0	0	0	0	0	0	
OCN機械設備	取得価額	0	0	0	0	0	0	
	減価償却累計額	0	0	0	0	0	0	
	正味価額	0	0	0	0	0	0	
伝送機械設備	取得価額	851	0	851	0	0	0	
	減価償却累計額	723	0	723	0	0	0	
	正味価額	128	0	128	0	0	0	
無線機械設備	取得価額	773	0	773	0	0	0	
	減価償却累計額	734	0	734	0	0	0	
	正味価額	39	0	39	0	0	0	
電力設備	取得価額	2,832	101	2,731	1,184	300	300	
	減価償却累計額	2,284	82	2,202	955	242	242	
	正味価額	548	20	529	229	58	58	
電話番号案内設備	取得価額	0	0	0	0	0	0	
	減価償却累計額	0	0	0	0	0	0	
	正味価額	0	0	0	0	0	0	
総合監視システム	取得価額	1,098	22	1,076	0	52	52	
	減価償却累計額	970	19	951	0	46	46	
	正味価額	128	3	126	0	6	6	
空中線設備	取得価額	24	0	24	0	0	0	
	減価償却累計額	23	0	23	0	0	0	
	正味価額	1	0	1	0	0	0	
通信衛星設備	取得価額	0	0	0	0	0	0	
	減価償却累計額	0	0	0	0	0	0	
	正味価額	0	0	0	0	0	0	
端末設備	取得価額	0	0	0	0	0	0	
	減価償却累計額	0	0	0	0	0	0	
	正味価額	0	0	0	0	0	0	
線路設備	市内線路設備	取得価額	2,263,554	91,466	2,172,089	0	0	
		減価償却累計額	1,949,009	70,204	1,878,806	0	0	
		正味価額	314,545	21,262	293,283	0	0	
	市外線路設備	取得価額	0	0	0	0	0	
		減価償却累計額	0	0	0	0	0	
		正味価額	0	0	0	0	0	
土木設備	取得価額	1,840,307	36,269	1,804,038	0	0		
	減価償却累計額	1,472,179	29,116	1,443,063	0	0		
	正味価額	368,127	7,153	360,975	0	0		
海底線設備	取得価額	32	0	32	0	0		
	減価償却累計額	24	0	24	0	0		
	正味価額	8	0	8	0	0		
建物	取得価額	90,464	3,009	87,455	71	58,133	56,969	
	減価償却累計額	62,478	2,073	60,405	49	39,808	39,012	
	正味価額	27,986	936	27,050	22	18,325	17,957	
構築物	取得価額	6,569	221	6,348	5	4,414	4,325	
	減価償却累計額	5,313	178	5,135	4	3,570	3,498	
	正味価額	1,256	42	1,214	1	844	827	
機械及び装置	取得価額	3,562	103	3,459	3	87	86	
	減価償却累計額	2,632	76	2,557	2	68	68	
	正味価額	930	28	902	1	19	19	
車両及び船舶	取得価額	374	8	366	0	8	8	
	減価償却累計額	303	6	297	0	7	7	
	正味価額	71	1	69	0	2	2	
工具、器具及び備品	取得価額	19,791	655	19,136	16	654	645	
	減価償却累計額	15,133	488	14,644	12	512	505	
	正味価額	4,659	167	4,492	4	142	140	
リース資産	取得価額	396	7	385	0	8	8	
	減価償却累計額	250	1	243	0	5	5	
	正味価額	146	4	142	0	3	3	
土地	取得価額	16,541	505	16,036	13	6,379	6,254	
	減価償却累計額	0	0	0	0	0	0	
	正味価額	16,541	505	16,036	13	6,379	6,254	
建設仮勘定	取得価額	16,759	695	16,064	13	114	108	
	減価償却累計額	0	0	0	0	0	0	
	正味価額	16,759	695	16,064	13	114	108	
無形固定資産	取得価額	105,741	2,266	103,475	84	1,099	1,083	
	減価償却累計額	86,892	1,822	85,070	69	711	700	
	正味価額	18,849	445	18,405	15	388	383	
合計	取得価額	4,371,797	135,391	4,236,406	3,459	132,493	129,947	
	減価償却累計額	3,600,772	104,123	3,496,649	2,867	101,588	99,816	
	正味価額	771,025	31,268	739,757	593	30,904	30,131	

(※) 収容局から局外RTIまでの光信号端末伝送路を含む。

(別紙3)

メタル設備のみを用いる加入者回線の費用明細表

(参考1)設備区分別の費用明細表をもとに算定

(単位:百万円)

費用の項目	主な配賦基準	メタル 回線 設備 のみ を用 いる 加	加入者回線		(再掲)特別 帯域透過端 末回線に係 るもの(※)
			上部区間	下部区間	
営業費	-	0	0	0	0.000
(再) 貸倒損失	-	0	0	0	0.000
運用費	-	0	0	0	0.000
施設保全費	・線路設備の故障修理に係るもの:故障修理件数比 ・線路設備(電柱・鉄塔)の保守に直接係るもの:個別把握し、直接賦課 ・線路設備(電柱・鉄塔以外)の保守に直接係るもの:芯線長比 ・地中設備の保守に直接係るもの:個別把握し、直接賦課 ・上記以外のもの:上記支出額比	137,118	35,680	101,438	0.000
共通費	・施設保全費支出額比	7,641	1,988	5,653	0.000
管理費	・施設保全費、共通費支出額比	14,503	3,774	10,729	0.000
試験研究費	・取得資産額比	2,427	572	1,855	0.000
通信設備使用料	・取得資産額比	9	0	9	0.000
租税公課	・正味資産額比	26,948	17,885	9,063	0.000
減価償却費	・線路設備に係るもの:個別把握し、直接賦課 ・地中設備に係るもの:個別把握し、直接賦課 ・上記以外のもの:正味資産額比	53,029	22,313	30,716	0.000
固定資産除却費	・線路設備に係るもの:個別把握し、直接賦課 ・地中設備に係るもの:個別把握し、直接賦課 ・上記以外のもの:正味資産額比	8,336	3,562	4,775	0.000
(再) 除却損	・線路設備に係るもの:個別把握し、直接賦課 ・地中設備に係るもの:個別把握し、直接賦課 ・上記以外のもの:正味資産額比	1,907	714	1,193	0.000
合計	—————	250,012	85,774	164,238	0.000

(※) 特別帯域透過端末回線に係るものについては、回線数比にて把握。

(別紙4)

メタル設備のみを用いる加入者回線の固定資産明細表

(参考2)設備区分別固定資産明細表をもとに算定

(単位:百万円)

資産の項目	主な配賦基準	メタル加入者回線のみを用いる	上部区間		下部区間	
						(再掲)特別帯域透過端末回線に係るもの(※)
機械設備	公衆電話機械設備	取得価額	0	0	0	0.000
		減価償却累計額	0	0	0	0.000
		正味価額	0	0	0	0.000
	市内電話機械設備	取得価額	2,069	1,057	1,011	0.000
		減価償却累計額	1,774	907	867	0.000
		正味価額	295	151	144	0.000
	市外電話機械設備	取得価額	0	0	0	0.000
		減価償却累計額	0	0	0	0.000
		正味価額	0	0	0	0.000
	電信機械設備	取得価額	0	0	0	0.000
		減価償却累計額	0	0	0	0.000
		正味価額	0	0	0	0.000
	電報機械設備	取得価額	0	0	0	0.000
		減価償却累計額	0	0	0	0.000
		正味価額	0	0	0	0.000
	DDX機械設備	取得価額	0	0	0	0.000
		減価償却累計額	0	0	0	0.000
		正味価額	0	0	0	0.000
画像機械設備	取得価額	0	0	0	0.000	
	減価償却累計額	0	0	0	0.000	
	正味価額	0	0	0	0.000	
OCN機械設備	取得価額	0	0	0	0.000	
	減価償却累計額	0	0	0	0.000	
	正味価額	0	0	0	0.000	
伝送機械設備	取得価額	851	0	851	0.000	
	減価償却累計額	723	0	723	0.000	
	正味価額	128	0	128	0.000	
無線機械設備	取得価額	773	0	773	0.000	
	減価償却累計額	734	0	734	0.000	
	正味価額	39	0	39	0.000	
電力設備	取得価額	2,731	1,285	1,446	0.000	
	減価償却累計額	2,202	1,036	1,166	0.000	
	正味価額	529	249	280	0.000	
電話番号案内設備	取得価額	0	0	0	0.000	
	減価償却累計額	0	0	0	0.000	
	正味価額	0	0	0	0.000	
総合監視システム	取得価額	1,076	1,074	2	0.000	
	減価償却累計額	951	949	2	0.000	
	正味価額	126	125	0	0.000	
空中線設備	取得価額	24	0	24	0.000	
	減価償却累計額	23	0	23	0.000	
	正味価額	1	0	1	0.000	
通信衛星設備	取得価額	0	0	0	0.000	
	減価償却累計額	0	0	0	0.000	
	正味価額	0	0	0	0.000	
端末設備	取得価額	0	0	0	0.000	
	減価償却累計額	0	0	0	0.000	
	正味価額	0	0	0	0.000	
線路設備	市内線路設備	取得価額	2,172,089	961,376	1,210,713	0.000
		減価償却累計額	1,878,806	885,836	992,970	0.000
		正味価額	293,283	75,541	217,743	0.000
市外線路設備	取得価額	0	0	0	0.000	
	減価償却累計額	0	0	0	0.000	
	正味価額	0	0	0	0.000	
土木設備	取得価額	1,804,038	1,804,038	0	0.000	
	減価償却累計額	1,443,063	1,443,063	0	0.000	
	正味価額	360,975	360,975	0	0.000	
海底線設備	取得価額	32	32	0	0.000	
	減価償却累計額	24	24	0	0.000	
	正味価額	8	8	0	0.000	
建物	取得価額	87,455	47,592	39,863	0.000	
	減価償却累計額	60,405	32,901	27,504	0.000	
	正味価額	27,050	14,690	12,359	0.000	
構築物	取得価額	6,348	3,433	2,915	0.000	
	減価償却累計額	5,135	2,777	2,358	0.000	
	正味価額	1,214	656	557	0.000	
機械及び装置	取得価額	3,459	2,347	1,112	0.000	
	減価償却累計額	2,557	1,730	827	0.000	
	正味価額	902	617	285	0.000	
車両及び船舶	取得価額	366	263	103	0.000	
	減価償却累計額	297	213	83	0.000	
	正味価額	69	50	19	0.000	
工具、器具及び備品	取得価額	19,136	11,322	7,814	0.000	
	減価償却累計額	14,644	8,760	5,884	0.000	
	正味価額	4,492	2,561	1,930	0.000	
リース資産	取得価額	385	259	127	0.000	
	減価償却累計額	243	163	80	0.000	
	正味価額	142	95	47	0.000	
土地	取得価額	16,036	9,187	6,848	0.000	
	減価償却累計額	0	0	0	0.000	
	正味価額	16,036	9,187	6,848	0.000	
建設仮勘定	取得価額	16,064	10,695	5,369	0.000	
	減価償却累計額	0	0	0	0.000	
	正味価額	16,064	10,695	5,369	0.000	
無形固定資産	取得価額	103,475	95,484	7,990	0.000	
	減価償却累計額	85,070	80,110	4,961	0.000	
	正味価額	18,405	15,375	3,030	0.000	
合計	取得価額	4,236,406	2,949,445	1,286,961	0.000	
	減価償却累計額	3,496,649	2,458,469	1,038,180	0.000	
	正味価額	739,757	490,976	248,781	0.000	

(※) 特別帯域透過端末回線に係るものについては、回線数比にて把握。

(別紙5)

中継伝送機能の費用明細表

(参考1)設備区分別の費用明細表及び(参考5)設備区分別の費用明細表(一般第一種指定設備の内訳)をもとに算定

(単位:百万円)

費用の項目	主な配賦基準	中継伝送路に係る設備		
			土木設備	その他
営業費	—	0	0	0
運用費	—	0	0	0
施設保全費	・電力設備など個別把握可能なもの:直接賦課 ・上記以外のもの:支出額比	10,142	1,077	9,065
共通費	・支出額比	1,367	85	1,282
管理費	・支出額比	2,224	215	2,009
試験研究費	・電力設備など個別把握可能なもの:直接賦課 ・上記以外のもの:支出額比	1,840	282	1,558
通信設備使用料	・取得資産額比	622	145	477
租税公課	・正味資産額比	2,691	1,449	1,242
減価償却費	・電力設備など個別把握可能なもの:直接賦課 ・上記以外のもの:正味資産額比	18,553	1,476	17,077
固定資産除却費	・電力設備など個別把握可能なもの:直接賦課 ・上記以外のもの:正味資産額比	1,602	179	1,423
(再)除却損	・電力設備など個別把握可能なもの:直接賦課 ・上記以外のもの:正味資産額比	352	39	313
合計	—	39,042	4,907	34,135

※ 費用は(参考1)「設備区分別の費用明細表」における、端末系交換設備～端末系又は中継系交換設備伝送路(音声)、端末系交換設備～端末系又は中継系交換設備伝送路(データ)、(参考5)「設備区分別の費用明細表(一般第一種指定設備の内訳)」における、伝送路の合計。

(別紙6)

中継伝送機能の固定資産明細表

(参考2)設備区分別固定資産明細表及び(参考6)設備区分別固定資産明細表(一般第一種指定設備の内訳)をもとに算定
(単位:百万円)

資産の項目		主な配賦基準	中継伝送路に係る設備		
			土木設備	その他	
機 械 設 備	公衆電話機械設備	取得価額	0	0	0
		減価償却累計額	0	0	0
		正味価額	0	0	0
	市内電話機械設備	取得価額	16	0	16
		減価償却累計額	13	0	13
		正味価額	2	0	2
	市外電話機械設備	取得価額	0	0	0
		減価償却累計額	0	0	0
		正味価額	0	0	0
	電信機械設備	取得価額	0	0	0
		減価償却累計額	0	0	0
		正味価額	0	0	0
	電報機械設備	取得価額	0	0	0
		減価償却累計額	0	0	0
		正味価額	0	0	0
	DDX機械設備	取得価額	0	0	0
		減価償却累計額	0	0	0
		正味価額	0	0	0
	画像機械設備	取得価額	0	0	0
減価償却累計額		0	0	0	
正味価額		0	0	0	
OCN機械設備	取得価額	0	0	0	
	減価償却累計額	0	0	0	
	正味価額	0	0	0	
伝送機械設備	取得価額	261,429	0	261,429	
	減価償却累計額	220,784	0	220,784	
	正味価額	40,645	0	40,645	
無線機械設備	取得価額	4,856	0	4,856	
	減価償却累計額	4,147	0	4,147	
	正味価額	708	0	708	
電力設備	取得価額	33,297	0	33,297	
	減価償却累計額	26,846	0	26,846	
	正味価額	6,451	0	6,451	
電話番号案内設備	取得価額	0	0	0	
	減価償却累計額	0	0	0	
	正味価額	0	0	0	
総合監視システム	取得価額	490	0	490	
	減価償却累計額	433	0	433	
	正味価額	57	0	57	
空中線設備	取得価額	8,102	0	8,102	
	減価償却累計額	6,470	0	6,470	
	正味価額	1,632	0	1,632	
通信衛星設備	取得価額	0	0	0	
	減価償却累計額	0	0	0	
	正味価額	0	0	0	
端末設備	取得価額	0	0	0	
	減価償却累計額	0	0	0	
	正味価額	0	0	0	
線 路 設 備	市内線路設備	取得価額	86,943	0	86,943
		減価償却累計額	81,318	0	81,318
		正味価額	5,625	0	5,625
市外線路設備	取得価額	19,875	0	19,875	
	減価償却累計額	18,794	0	18,794	
	正味価額	1,083	0	1,083	
土木設備	取得価額	149,072	149,058	14	
	減価償却累計額	120,136	120,124	12	
	正味価額	28,935	28,934	1	
海底線路設備	取得価額	2,189	0	2,189	
	減価償却累計額	1,620	0	1,620	
	正味価額	569	0	569	
建物	取得価額	58,610	6,445	52,165	
	減価償却累計額	40,221	4,916	35,305	
	正味価額	18,390	1,529	16,861	
構築物	取得価額	4,210	1,022	3,188	
	減価償却累計額	3,405	827	2,578	
	正味価額	805	195	610	
機械及び装置	取得価額	446	110	336	
	減価償却累計額	323	79	244	
	正味価額	124	31	93	
車両及び船舶	取得価額	38	10	28	
	減価償却累計額	31	8	23	
	正味価額	7	2	5	
工具、器具及び備品	取得価額	3,129	764	2,365	
	減価償却累計額	2,331	569	1,762	
	正味価額	798	195	603	
リース資産	取得価額	79	19	60	
	減価償却累計額	50	12	38	
	正味価額	29	7	22	
土地	取得価額	6,509	279	6,230	
	減価償却累計額	0	0	0	
	正味価額	6,509	279	6,230	
建設仮勘定	取得価額	1,890	468	1,422	
	減価償却累計額	0	0	0	
	正味価額	1,890	468	1,422	
無形固定資産	取得価額	13,621	7,812	5,809	
	減価償却累計額	10,460	6,616	3,844	
	正味価額	3,161	1,196	1,965	
設備区分毎の固定資産合計		取得価額	654,803	166,000	488,803
		減価償却累計額	537,380	133,165	404,215
		正味価額	117,422	32,835	84,587

※資産は(参考2)「設備区分別固定資産明細表」における、端末系交換設備～端末系又は中継系交換設備伝送路(音声)、端末系交換設備～端末系又は中継系交換設備伝送路(データ)、(参考6)「設備区分別固定資産明細表(一般第一種指定設備の内訳)」における、伝送路の合計。

設備区分別の費用明細表
(平成23年度決算において計上した平成22年度災害特別損失に係る見積み差額)

(単位:百万円)

	営業費	(再)貸倒損失	費用	施設保全費	共通費	管理費	試験研究費	通信設備使用料	租税公課	減価償却費	固定資産除却費	(再)除却損	計
第1種指定設備管理部門計	0	0	0	0	0	0	0	0	0	0	▲4,396	▲4,396	▲4,396
第一種指定設備	0	0	0	0	0	0	0	0	0	▲40	▲4,356	▲4,396	▲4,396
特別第一種指定設備	0	0	0	0	0	0	0	0	0	▲1,871	▲4,356	▲1,871	▲4,356
標準系伝送路(電気信号の伝送に係るもの)	0	0	0	0	0	0	0	0	0	0	▲1,871	0	▲1,871
回線管理運営	0	0	0	0	0	0	0	0	0	0	0	0	0
左記以外	0	0	0	0	0	0	0	0	0	0	0	0	0
主記線路(電気信号の伝送に係るもの)	0	0	0	0	0	0	0	0	0	0	▲2	▲2,141	▲2,141
標準系伝送路(光信号の伝送に係るもの)	0	0	0	0	0	0	0	0	0	0	▲10	▲2,141	▲2,141
主記線路(光信号の伝送に係るもの)	0	0	0	0	0	0	0	0	0	0	▲10	▲2,141	▲2,141
公衆電話設備	0	0	0	0	0	0	0	0	0	0	▲7	▲7	▲7
デジタル公衆電話設備	0	0	0	0	0	0	0	0	0	0	▲8	▲8	▲8
標準系交換設備(音声)	0	0	0	0	0	0	0	0	0	▲163	▲163	▲163	▲163
加入者交換機接続用伝送設備番号調査実施機能 (DSM-1)	0	0	0	0	0	0	0	0	0	0	0	0	0
加入者交換機接続用伝送設備番号調査実施機能 (TCM)	0	0	0	0	0	0	0	0	0	0	0	0	0
左記以外	0	0	0	0	0	0	0	0	0	0	▲163	▲163	▲163
標準系交換設備(データ)	0	0	0	0	0	0	0	0	0	0	▲54	▲54	▲54
インターネット伝送設備に係るもの	0	0	0	0	0	0	0	0	0	0	▲29	▲29	▲29
標準系交換設備 (標準系又は中継系伝送設備伝送路(音声))	0	0	0	0	0	0	0	0	0	▲19	▲19	▲19	▲19
標準系交換設備 (標準系又は中継系伝送設備伝送路(データ))	0	0	0	0	0	0	0	0	0	▲6	▲6	▲6	▲6
インターネット伝送設備に係るもの	0	0	0	0	0	0	0	0	0	0	▲1	▲1	▲1
標準系交換設備(音声)	0	0	0	0	0	0	0	0	0	0	▲3	▲10	▲7
標準系交換設備(データ)	0	0	0	0	0	0	0	0	0	0	▲3	▲10	▲7
インターネット伝送設備に係るもの	0	0	0	0	0	0	0	0	0	0	▲1	▲8	▲7
インターネット伝送設備	0	0	0	0	0	0	0	0	0	0	▲1	▲8	▲7
信網設備	0	0	0	0	0	0	0	0	0	0	▲1	▲1	▲1
番号案内データベース	0	0	0	0	0	0	0	0	0	0	0	0	0
番号案内設備	0	0	0	0	0	0	0	0	0	0	0	0	0
手動交換設備	0	0	0	0	0	0	0	0	0	0	0	0	0
伝送し通信路設定機能に係る設備	0	0	0	0	0	0	0	0	0	0	▲1	▲1	▲1
専用加入者線装置モジュール	0	0	0	0	0	0	0	0	0	0	▲41	▲41	▲41
インターネット伝送設備に係るもの	0	0	0	0	0	0	0	0	0	0	▲3	▲3	▲3
専用線ノード装置	0	0	0	0	0	0	0	0	0	0	▲7	▲7	▲7
専用加入者線装置モジュール、専用線ノード装置伝送路	0	0	0	0	0	0	0	0	0	0	▲7	▲7	▲7
専用線ノード装置 (専用線ノード装置又は相互接続伝送路)	0	0	0	0	0	0	0	0	0	0	▲4	▲4	▲4
専用線ノード装置	0	0	0	0	0	0	0	0	0	0	0	0	0
呼通データベース	0	0	0	0	0	0	0	0	0	0	0	0	0
コニハ負担金(管理)	0	0	0	0	0	0	0	0	0	0	0	0	0
専用交付金	0	0	0	0	0	0	0	0	0	0	0	0	0
網改送料	0	0	0	0	0	0	0	0	0	0	0	0	0
貸倒損失(管理)	0	0	0	0	0	0	0	0	0	0	0	0	0
うち光信号中継伝送設備に係るもの	0	0	0	0	0	0	0	0	0	0	0	0	0
指定設備利用部門計	0	0	0	0	0	0	0	0	0	0	▲34	▲34	▲34
指定外電気通信設備	0	0	0	0	0	0	0	0	0	0	▲38	▲38	▲38
スリット(DSL)	0	0	0	0	0	0	0	0	0	0	▲1	▲1	▲1
左記以外	0	0	0	0	0	0	0	0	0	0	0	0	0
付加機能使用料、購入設備項目	0	0	0	0	0	0	0	0	0	0	0	0	0
サービス活動	0	0	0	0	0	0	0	0	0	0	0	0	0
合計	0	0	0	0	0	0	0	0	0	0	▲4,430	▲4,430	▲4,430

設備区分別固定資産明細表
(平成23年度接納会計をもとに算定した資産明細表に平成23年度決算において計上した平成22年度災害特別損失に係る見積り差額を反映)

(単位:百万円)

固定資産の項目	取得年月		取得時価		取得原価		取得後償却額		取得後減価償却額		取得後償却累計額		取得後減価償却累計額		取得後償却残価		取得後減価償却残価		合計
	取得	償却	取得	償却	取得	償却	取得	償却	取得	償却	取得	償却	取得	償却	取得	償却	取得	償却	
土地	取得	償却	33,523	0	33,523	0	0	0	0	0	0	0	0	0	0	0	0	0	33,523
	減価償却累計額		23,992	0	23,992	0	0	0	0	0	0	0	0	0	0	0	0	0	23,992
	正味	取得	4,171	0	4,171	0	0	0	0	0	0	0	0	0	0	0	0	0	4,171
	取得	償却	1,297,699	22,944	1,298,943	22,944	0	0	0	0	0	0	0	0	0	0	0	0	1,298,943
建物	取得	償却	1,168,452	1,130,646	1,130,646	1,130,646	0	0	0	0	0	0	0	0	0	0	0	0	1,130,646
	減価償却累計額		99,332	4,440	103,772	4,440	0	0	0	0	0	0	0	0	0	0	0	0	103,772
	正味	取得	47,237	0	47,237	0	0	0	0	0	0	0	0	0	0	0	0	0	47,237
	取得	償却	44,931	0	44,931	0	0	0	0	0	0	0	0	0	0	0	0	0	44,931
構築物	取得	償却	2,835	0	2,835	0	0	0	0	0	0	0	0	0	0	0	0	0	2,835
	減価償却累計額		1,647	0	1,647	0	0	0	0	0	0	0	0	0	0	0	0	0	1,647
	正味	取得	90	0	90	0	0	0	0	0	0	0	0	0	0	0	0	0	90
	取得	償却	90	0	90	0	0	0	0	0	0	0	0	0	0	0	0	0	90
機械・運搬具	取得	償却	534	0	534	0	0	0	0	0	0	0	0	0	0	0	0	0	534
	減価償却累計額		507	0	507	0	0	0	0	0	0	0	0	0	0	0	0	0	507
	正味	取得	27	0	27	0	0	0	0	0	0	0	0	0	0	0	0	0	27
	取得	償却	1,395	0	1,395	0	0	0	0	0	0	0	0	0	0	0	0	0	1,395
備蓄品	取得	償却	1,297	0	1,297	0	0	0	0	0	0	0	0	0	0	0	0	0	1,297
	減価償却累計額		495	0	495	0	0	0	0	0	0	0	0	0	0	0	0	0	495
	正味	取得	802	0	802	0	0	0	0	0	0	0	0	0	0	0	0	0	802
	取得	償却	802	0	802	0	0	0	0	0	0	0	0	0	0	0	0	0	802
償却資産	取得	償却	534	0	534	0	0	0	0	0	0	0	0	0	0	0	0	0	534
	減価償却累計額		507	0	507	0	0	0	0	0	0	0	0	0	0	0	0	0	507
	正味	取得	27	0	27	0	0	0	0	0	0	0	0	0	0	0	0	0	27
	取得	償却	1,395	0	1,395	0	0	0	0	0	0	0	0	0	0	0	0	0	1,395
固定資産合計	取得	償却	1,922,041	151,188	1,602,853	81,28	0	0	0	0	0	0	0	0	0	0	0	0	1,602,853
	減価償却累計額		1,327	0	1,327	0	0	0	0	0	0	0	0	0	0	0	0	0	1,327
	正味	取得	606	0	606	0	0	0	0	0	0	0	0	0	0	0	0	0	606
	取得	償却	1,316,435	151,188	1,165,247	81,28	0	0	0	0	0	0	0	0	0	0	0	0	1,165,247
繰上償却資産	取得	償却	2,739	0	2,739	0	0	0	0	0	0	0	0	0	0	0	0	0	2,739
	減価償却累計額		1,608	0	1,608	0	0	0	0	0	0	0	0	0	0	0	0	0	1,608
	正味	取得	1,131	0	1,131	0	0	0	0	0	0	0	0	0	0	0	0	0	1,131
	取得	償却	1,131	0	1,131	0	0	0	0	0	0	0	0	0	0	0	0	0	1,131
繰上償却資産の取崩	取得	償却	849	71	778	132	0	0	0	0	0	0	0	0	0	0	0	0	778
	減価償却累計額		353	24	329	108	0	0	0	0	0	0	0	0	0	0	0	0	329
	正味	取得	496	47	449	24	0	0	0	0	0	0	0	0	0	0	0	0	449
	取得	償却	496	47	449	24	0	0	0	0	0	0	0	0	0	0	0	0	449

設備区分別固定資産明細表 (平成23年度決算をもちに算定した資産明細表に平成23年度決算において計上した平成22年度災害特別損失に係る見積り差額を反映)

(単位:百万円)

Table with columns for asset categories (e.g., 有形固定資産, 無形固定資産), acquisition methods (e.g., 取得, 売却), and various valuation adjustments. The table is organized into sections for different types of assets and includes a total summary at the bottom.

設備区分別固定資産明細表
(「再掲」平成23年度接続会計をもとに算定)

(単位:百万円)

Table with columns for asset categories (e.g., 有価証券取得, 有形固定資産取得), acquisition methods (取得), and detailed breakdowns by acquisition method (現金, 債権, etc.). Rows include various asset types like 現金取得, 債権取得, and 有形固定資産取得, with sub-rows for acquisition methods like 現金, 債権, and 有形固定資産.

設備区分別固定資産特別損失に係る見積り差額

(単位:百万円)

Table with multiple columns for '勘定資産の項目' (Account Assets Items) and '勘定資産の金額' (Account Assets Amounts). The table is organized into a grid with sub-sections for various asset types and their acquisition methods. Values are presented with change indicators like ▲ and ▼. The bottom right corner contains a summary of '設備区別の固定資産別' (Fixed Assets by Equipment Type).

(参考3)

設備区別の費用明細表(端末系伝送路の内訳)

(参考1)設備区別の費用明細表をもとに算定

(単位:百万円)

設備区分等	指定設備管理部門				
	(端末系伝送路 の電気信号の伝送に係るもの)	メタル加入者回線	OCU	その他	回線管理運営
費用の項目					
営業費	29,780	0	0	0	29,780
(再)貸倒損失	0	0	0	0	0
運用費	0	0	0	0	0
施設保全費	143,776	140,744	573	199	2,261
共通費	9,366	7,876	92	16	1,382
管理費	17,113	14,891	117	17	2,088
試験研究費	2,733	2,607	120	6	0
通信設備使用料	28	10	16	3	0
租税公課	27,942	27,731	61	7	142
減価償却費	61,538	55,963	971	57	4,547
固定資産除却費	8,802	8,697	61	3	42
(再)除却損	2,063	2,001	30	1	30
合計	301,078	258,518	2,010	308	40,243

(参考4)

設備区分別固定資産明細表(端末系伝送路の内訳)

(参考2)設備区分別固定資産明細表をもとに算定

(単位:百万円)

設備区分等		指定設備管理部門				
		(端末系伝送路の伝送に係るもの)	メタル加入者回線	OCU	その他	回線管理運営
資産の項目						
機械設備	公衆電話機械設備	取得価額	0	0	0	0
		減価償却累計額	0	0	0	0
		正味価額	0	0	0	0
	市内電話機械設備	取得価額	20,030	2,129	17,900	0
		減価償却累計額	17,013	1,826	15,186	0
		正味価額	3,017	303	2,714	0
	市外電話機械設備	取得価額	0	0	0	0
		減価償却累計額	0	0	0	0
		正味価額	0	0	0	0
	電信機械設備	取得価額	0	0	0	0
		減価償却累計額	0	0	0	0
		正味価額	0	0	0	0
	電報機械設備	取得価額	0	0	0	0
		減価償却累計額	0	0	0	0
		正味価額	0	0	0	0
	DDX機械設備	取得価額	0	0	0	0
		減価償却累計額	0	0	0	0
		正味価額	0	0	0	0
	画像機械設備	取得価額	0	0	0	0
		減価償却累計額	0	0	0	0
正味価額		0	0	0	0	
OCN機械設備	取得価額	0	0	0	0	
	減価償却累計額	0	0	0	0	
	正味価額	0	0	0	0	
伝送機械設備	取得価額	8,128	851	5,148	2,128	
	減価償却累計額	7,588	723	4,888	1,978	
	正味価額	540	128	261	151	
無線機械設備	取得価額	773	773	0	0	
	減価償却累計額	734	734	0	0	
	正味価額	39	39	0	0	
電力設備	取得価額	5,879	2,832	2,647	400	
	減価償却累計額	4,742	2,284	2,136	323	
	正味価額	1,137	548	511	77	
電話番号案内設備	取得価額	0	0	0	0	
	減価償却累計額	0	0	0	0	
	正味価額	0	0	0	0	
総合監視システム	取得価額	1,131	1,098	32	1	
	減価償却累計額	999	970	28	1	
	正味価額	132	128	4	0	
空中線設備	取得価額	24	24	0	0	
	減価償却累計額	23	23	0	0	
	正味価額	1	1	0	0	
通信衛星設備	取得価額	0	0	0	0	
	減価償却累計額	0	0	0	0	
	正味価額	0	0	0	0	
端末設備	取得価額	0	0	0	0	
	減価償却累計額	0	0	0	0	
	正味価額	0	0	0	0	
線路設備	市内線路設備	取得価額	2,263,554	2,263,554	0	0
		減価償却累計額	1,949,009	1,949,009	0	0
		正味価額	314,545	314,545	0	0
市外線路設備	取得価額	0	0	0	0	
	減価償却累計額	0	0	0	0	
	正味価額	0	0	0	0	
土木設備	取得価額	1,840,307	1,840,307	0	0	
	減価償却累計額	1,472,179	1,472,179	0	0	
	正味価額	368,127	368,127	0	0	
海底線設備	取得価額	32	32	0	0	
	減価償却累計額	24	24	0	0	
	正味価額	8	8	0	0	
建物	取得価額	103,496	90,464	4,143	529	
	減価償却累計額	71,559	62,478	2,841	363	
	正味価額	31,937	27,986	1,301	166	
構築物	取得価額	7,475	6,569	297	38	
	減価償却累計額	6,046	5,313	241	31	
	正味価額	1,429	1,256	57	7	
機械及び装置	取得価額	3,742	3,562	22	5	
	減価償却累計額	2,778	2,632	16	4	
	正味価額	963	930	5	1	
車両及び船舶	取得価額	387	374	2	3	
	減価償却累計額	314	303	2	2	
	正味価額	73	71	0	2	
工具、器具及び備品	取得価額	25,091	19,791	168	47	
	減価償却累計額	18,935	15,133	125	37	
	正味価額	6,156	4,659	42	10	
リース資産	取得価額	450	396	2	2	
	減価償却累計額	283	250	1	1	
	正味価額	166	146	1	1	
土地	取得価額	19,472	16,541	468	65	
	減価償却累計額	0	0	0	0	
	正味価額	19,472	16,541	468	65	
建設仮勘定	取得価額	16,828	16,759	63	6	
	減価償却累計額	0	0	0	0	
	正味価額	16,828	16,759	63	6	
無形固定資産	取得価額	140,083	105,741	728	64	
	減価償却累計額	108,049	86,892	580	41	
	正味価額	32,034	18,849	148	22	
合計	取得価額	4,456,880	4,371,797	31,621	3,289	
	減価償却累計額	3,660,275	3,600,772	26,044	2,781	
	正味価額	796,605	771,025	5,577	508	

(参考5)
設備区分別の費用明細表(一般第一種指定設備の内訳)
(参考1)設備区分別の費用明細表をもとに算定

(単位:百万円)

設備区分等 費用の項目	一般第一種指定設備												
	收容ルータ	中継ルータ	SIPサーバ	ゲートウェイルータ	メディアゲートウェイ	收容ルータ(SNI)	網 終 端 装 置 (VPN)	網 終 端 装 置 (ISP)	收容イーサネットスイッチ	中継イーサネットスイッチ	ゲートウェイスイッチ	伝送路	音声利用IP通信網設備
営業費	0	0	0	0	0	0	0	0	0	0	0	0	0
(再)貸倒損失	0	0	0	0	0	0	0	0	0	0	0	0	0
運用費	0	0	0	0	0	0	0	0	0	0	0	0	0
施設保全費	6,825	4,810	3,039	29	587	144	965	3,839	2,319	268	3	1,446	6,767
共通費	613	432	273	3	53	13	87	345	208	24	0	216	482
管理費	739	520	329	3	64	16	104	415	251	29	0	339	432
試験研究費	2,063	1,454	919	9	177	44	292	1,160	701	81	1	313	298
通信設備使用料	82	58	37	0	7	2	12	46	28	3	0	14	69
租税公課	444	313	198	2	38	9	63	250	151	17	0	291	228
減価償却費	6,968	5,016	2,901	17	542	147	959	3,711	2,622	280	2	7,120	3,651
固定資産除却費	91	65	45	0	10	2	13	66	46	5	0	77	327
(再)除却損	37	27	21	0	5	1	5	33	27	2	0	23	255
合計	17,825	12,667	7,740	63	1,477	376	2,494	9,833	6,325	708	7	9,816	12,253

接続会計報告書の設備区分と網使用料算定根拠における明細表の設備区分の対応

接続会計報告書の設備区分

網使用料算定根拠における明細表の設備区分

第一種指定設備管理部門計		第一種指定設備管理部門計
一般第一種指定設備		一般第一種指定設備
特別第一種指定設備		特別第一種指定設備
端末系伝送路(電気信号の伝送に係るもの)		端末系伝送路(電気信号の伝送に係るもの)
		回線管理運営
		上記以外
主配線盤(電気信号の伝送に係るもの)		主配線盤(電気信号の伝送に係るもの)
端末系伝送路(光信号の伝送に係るもの)		端末系伝送路(光信号の伝送に係るもの)
主配線盤(光信号の伝送に係るもの)		主配線盤(光信号の伝送に係るもの)
公衆電話設備		公衆電話設備
		デジタル公衆電話設備
端末系交換設備(主として音声伝送役務の提供に用いられるもの)		端末系交換設備(音声)
		下記以外
うち加入者交換機接続用伝送装置利用機能に係るもの		加入者交換機接続用伝送装置利用機能(DSM-I)
		加入者交換機接続用伝送装置利用機能(TCM)
端末系交換設備(主としてデータ伝送役務の提供に用いられるもの)		端末系交換設備(データ)
うちルーティング伝送機能に係るもの		うちルーティング伝送機能に係るもの
端末系交換設備～端末系又は中継系交換設備伝送路(主として音声伝送役務の提供に用いられるもの)		端末系交換設備～端末系又は中継系交換設備伝送路(音声)
端末系交換設備～端末系又は中継系交換設備伝送路(主としてデータ伝送役務の提供に用いられるもの)		端末系交換設備～端末系又は中継系交換設備伝送路(データ)
うちルーティング伝送機能に係るもの		うちルーティング伝送機能に係るもの
中継系交換設備(主として音声伝送役務の提供に用いられるもの)		中継系交換設備(音声)
中継系交換設備(主としてデータ伝送役務の提供に用いられるもの)		中継系交換設備(データ)
うちルーティング伝送機能に係るもの		うちルーティング伝送機能に係るもの
信号網設備		信号網設備
番号案内データベース及び番号案内設備		番号案内データベース
		番号案内設備
手動交換設備		手動交換設備
折返し通信路設定機能に係る設備		折返し通信路設定機能に係る設備
専用加入者線装置モジュール		専用加入者線装置モジュール
うち光信号電気信号変換機能に係るもの		うち光信号電気信号変換機能に係るもの
専用線ノード装置		専用線ノード装置
専用加入者線装置モジュール～専用線ノード装置伝送路		専用加入者線装置モジュール～専用線ノード装置伝送路
専用線ノード装置～専用線ノード装置伝送路又は相互接続点伝送路		専用線ノード装置～専用線ノード装置伝送路又は相互接続点伝送路
呼関連データベース		呼関連データベース
ユニバーサルサービス制度に係る負担金		ユニバ負担金(管理)
東西交付金		東西交付金
網改造料		網改造料
貸倒損失		貸倒損失(管理)
うち光信号中継伝送機能に係るもの		うち光信号中継伝送機能に係るもの
第一種指定設備利用部門計		第一種指定設備利用部門計
指定外電気通信設備		指定外電気通信設備
		スプリッタ(DSL)
		上記以外
付加機能使用料、雑収入等控除項目		付加機能使用料、雑収入等控除項目
サービス活動		サービス活動
合計		合計

(参考8)回線設置手数料等の控除額

- ・以下の収入額について「端末系伝送路(電気信号の伝送に係るもの)」に含まれる「回線管理運営(電話等・ラインシェアリング・ドライカッパ・光ファイバ)」の各費目より控除。
- ・(参考1)設備区分別の費用明細表 及び II. 原価の算定及び料金の設定 1. 端末回線伝送機能の「回線管理運営」の原価は、上記収入控除後の額である。

(百万円)

費目	回線設置手数料(※)	基本工事費	合計
電話等	325	412	737
ラインシェアリング	120	436	556
ドライカッパ	214	239	453
光ファイバ	123	154	277


(※)電話の契約料等を含む

網使用料算定根拠
(東西合算したコストに基づく接続料)

目 次

I. 算定手順	2
II. 原価の算定及び料金の設定	3
・ 端末系交換機能	3
III. 投資等比率及び貯蔵品比率の算定	11
IV. 接続料収納までの平均的な日数の算定	12
V. 資本構成比率の算定	13
VI. 他人資本利子率の算定	14
VII. 自己資本利益率の算定	15
VIII. 利益対応税率の算定	16
IX. 料金設定に使用した回線数	18
X. 設備管理運営費比率等の算定	19
X I. 料金設定に使用した貸倒率	21
(参考)	
1. 設備区分別の費用明細表	22
2. 設備区分別固定資産明細表	28
3. 接続会計報告書の設備区分と 網使用料算定根拠における明細表の設備区分の対応	34

I. 算定手順



II.原価の算定及び料金の設定

・端末系交換機能

1. 加入者交換機機能メニュー利用機能

(1)原価の算定

(a) 前々算定期間における費用

A. ハードウェア

(単位:百万円)

区分	金額等	備考
①取得固定資産価額	178	接続約款 料金表 第1表接続料金 第2網改造料の算出式に準拠して、設備管理運営費、他人資本費用、自己資本費用、利益対応税を算定
②設備管理運営費	8	
(再掲)③減価償却費	0	
④他人資本費用	0	
⑤自己資本費用	0	
⑥利益対応税	0	
⑦合計	8	

B. ソフトウェア

(単位:百万円)

区分	金額等	備考
①取得固定資産価額	17,030	接続約款 料金表 第1表接続料金 第2網改造料の算出式に準拠して、設備管理運営費、他人資本費用、自己資本費用、利益対応税を算定 なお、③～⑥の算定の基礎となる取得固定資産価額は、Cの③に基づき算定
②設備管理運営費	732	
(再掲)③減価償却費	0	
④他人資本費用	0	
(再掲)保守運営費に係るもの	0	
(再掲)再調達取得資産価額の減価償却費に係るもの	0	
⑤自己資本費用	1	
(再掲)保守運営費に係るもの	1	
(再掲)再調達取得資産価額の減価償却費に係るもの	0	
⑥利益対応税	1	
(再掲)保守運営費に係るもの	1	
(再掲)再調達取得資産価額の減価償却費に係るもの	0	
⑦合計	734	②+④+⑤+⑥

C. ソフトウェアの再取得固定資産価額の算定

(単位:百万円)

区分	金額等	備考
①取得固定資産価額	17,030	現在提供中の機能
②調達コストの低減率	0.764	平成11年度の弊社作業単金8,844円/時間と平成16年度の弊社作業単金6,758円/時間(東西平均)の変動率と同レベルで推計。
③再取得固定資産価額	13,011	①×②

D. 合計

(単位:百万円)

区分	金額等	備考
①ハードウェア	8	Aの⑦より
②ソフトウェア	734	Bの⑦より
③小計	742	①+②

(b) 前々算定期間における調整額

(単位:百万円)

区分	金額等	備考
①前々算定期間における調整額	470	平成23年度接続料金において加算した調整額

(c) 前々算定期間における接続料に係る収入

区分	金額等	備考
①前々算定期間における需要(百万信号)	14,681	平成23年度利用信号数実績
②前々算定期間における接続料金(円/信号)	0.0775	平成23年度適用網使用料より
③前々算定期間における収入(百万円)	1,138	①×②

(d) 調整額

(単位:百万円)

区分	金額等	備考
①調整額	74	((a)のDの③+(b)の①)×(1+X I. 料金設定に使用した貸倒率)-(c)の③

(e) 原価

A. ハードウェア

(単位:百万円)

区分	金額等	備考
①取得固定資産価額	178	
②設備管理運営費	8	接続約款 料金表 第1表接続料金 第2網改造料の算出式に準拠して、設備管理運営費、他人資本費用、自己資本費用、利益対応税を算定
(再掲)③減価償却費	0	
④他人資本費用	0	
⑤自己資本費用	0	ただし、減価償却費及び正味固定資産価額については、料金適用年度(平成25年度)の相当額を算定。また、利益対応税については、H25年度適用の利益対応税率(58.76%(Ⅷより))を用いて算定したものの
⑥利益対応税	0	
⑦合計	8	②+④+⑤+⑥

B. ソフトウェア

(単位:百万円)

区分	金額等	備考
①取得固定資産価額	17,030	
②設備管理運営費	732	接続約款 料金表 第1表接続料金 第2網改造料の算出式に準拠して、設備管理運営費、他人資本費用、自己資本費用、利益対応税を算定
(再掲)③減価償却費	0	
④他人資本費用	0	
(再掲)保守運営費に係るもの	0	ただし、減価償却費及び正味固定資産価額については、料金適用年度(平成25年度)の相当額を算定。また、利益対応税については、H25年度適用の利益対応税率(58.76%(Ⅷより))を用いて算定したものの
(再掲)再調達取得資産価額の減価償却費に係るもの	0	
⑤自己資本費用	1	
(再掲)保守運営費に係るもの	1	なお、③～⑥の算定の基礎となる取得固定資産価額は、Cの③に基づき算定
(再掲)再調達取得資産価額の減価償却費に係るもの	0	
⑥利益対応税	1	
(再掲)保守運営費に係るもの	1	
(再掲)再調達取得資産価額の減価償却費に係るもの	0	
⑦合計	734	②+④+⑤+⑥

C. ソフトウェアの再取得固定資産価額の算定

区分	金額等	備考
①取得固定資産価額(百万円)	17,030	現在提供中の機能
②調達コストの低減率	0.764	平成11年度の弊社作業単金8,844円/時間と平成16年度の弊社作業単金6,758円/時間(東西平均)の変動率と同一レベルで推計。
③再取得固定資産価額(百万円)	13,011	①×②

D. 合計

(単位:百万円)

区分	金額等	備考
①ハードウェア	8	Aの⑦より
②ソフトウェア	734	Bの⑦より
③調整額	74	(d)の①より
④合計	816	①+②+③

(2) 料金の設定

区分	金額等	備考
①原価(百万円)	816	(1)の(e)のDの④より
②通信回数(百万信号)	14,681	平成23年度利用信号数実績
③料金(円/信号)	0.0556	①÷②×(1+X I. 料金設定に使用した貸倒率)

2. 優先接続機能

(1) 原価の算定

(a) 前々算定期間における費用

A. ハードウェア【優先接続基本機能】

(単位:百万円)

区分	金額等	備考
①取得固定資産価額	9	交換機保守システムの処理向上に係るCPU増設 接続約款 料金表 第1表接続料金 第2網改造料の算出式に準拠して、設備管理運営費、 他人資本費用、自己資本費用、利益対応税を算定
②設備管理運営費	0	
(再掲)③減価償却費	0	
④他人資本費用	0	
⑤自己資本費用	0	
⑥利益対応税	0	
⑦合計	0	

B. ソフトウェア【優先接続基本機能】

(単位:百万円)

区分	金額等	備考
①取得固定資産価額	10,580	接続約款 料金表 第1表接続料金 第2網改造料の算出式に準拠して、設備管理運営費、 他人資本費用、自己資本費用、利益対応税を算定
②設備管理運営費	455	
(再掲)③減価償却費	0	
④他人資本費用	0	
⑤自己資本費用	1	
⑥利益対応税	1	
⑦合計	457	

C. ソフトウェア【事業者名通知機能】

(単位:百万円)

区分	金額等	備考
①取得固定資産価額	1,026	接続約款 料金表 第1表接続料金 第2網改造料の算出式に準拠して、設備管理運営費、 他人資本費用、自己資本費用、利益対応税を算定
②設備管理運営費	44	
(再掲)③減価償却費	0	
④他人資本費用	0	
⑤自己資本費用	0	
⑥利益対応税	0	
⑦合計	44	

D. 合計

(単位:百万円)

区分	金額等	備考
①ハードウェア【優先接続基本機能】	0	Aの⑦より
②ソフトウェア【優先接続基本機能】	457	Bの⑦より
③ソフトウェア【事業者名通知機能】	44	Cの⑦より
④小計	501	①+②+③

(b) 前々算定期間における調整額

(単位:百万円)

区分	金額等	備考
①前々算定期間における調整額	103	平成23年度接続料金において加算した調整額

(c) 前々算定期間における接続料に係る収入

区分	金額等	備考
①前々算定期間における需要(千回)	20,400,298	平成23年度優先接続対象通信回数
②前々算定期間における接続料金(円/回)	0.0218	平成23年度適用網使用料より
③前々算定期間における収入(百万円)	445	①×②

(d) 調整額

(単位:百万円)

区分	金額等	備考
①調整額	159	(a)のDの④+(b)の①) \times (1+X I. 料金設定に使用した貸倒率)-(c)の③

(e) 原価

(単位:百万円)

区分	金額等	備考
①前々算定期間における費用	501	(a)のDの④の内、利益対応税について、H25年度適用の利益対応税率(58.76%(Ⅷより))を用いて算定したもの
②調整額	159	(d)の①より
③合計	660	①+②

(2) 料金の設定

区分	金額等	備考
①原価(百万円)	660	(1)の(e)の③より
②通信回数(千回)	20,400,298	平成23年度優先接続対象通信回数
③料金(円/回)	0.0324	① \div ② \times (1+X I. 料金設定に使用した貸倒率)

3. 一般番号ポータビリティ実現機能

(1) 原価の算定

(a) 前々算定期間における費用

A. ハードウェア・ソフトウェア【既存機能】

(単位:百万円)

区分	金額等	備考
①取得固定資産価額	1,496	接続約款 料金表 第1表接続料金 第2網改造料の算出式に準拠して、設備管理運営費、他人資本費用、自己資本費用、利益対応税を算定
〔再掲〕ハードウェア	2	
〔再掲〕ソフトウェア	1,494	
②設備管理運営費	64	
〔再掲〕③減価償却費	0	
④他人資本費用	0	
⑤自己資本費用	0	
⑥利益対応税	0	
⑦合計	64	②+④+⑤+⑥

B. ソフトウェア【網間リダイレクション等機能】

(単位:百万円)

区分	金額等	備考
①取得固定資産価額	1,163	接続約款 料金表 第1表接続料金 第2網改造料の算出式に準拠して、設備管理運営費、他人資本費用、自己資本費用、利益対応税を算定
〔再掲〕ハードウェア	0	
〔再掲〕ソフトウェア	1,163	
②設備管理運営費	244	
〔再掲〕③減価償却費	194	
④他人資本費用	3	
⑤自己資本費用	8	
⑥利益対応税	5	
⑦合計	260	②+④+⑤+⑥

C. 合計

(単位:百万円)

区分	金額等	備考
①ハードウェア・ソフトウェア【既存機能】	64	Aの⑦より
②ソフトウェア【網間リダイレクション等機能】	260	Bの⑦より
③合計	324	①+②

(b) 前々算定期間における調整額

(単位:百万円)

区分	金額等	備考
①前々算定期間における調整額	▲15	平成23年度接続料金において加算した調整額

(c) 前々算定期間における接続料に係る収入

区分	金額等	備考
①前々算定期間における接続料金(円/月)	26,000,000	平成23年度適用網使用料より
②前々算定期間における収入(百万円)	312	①×12ヶ月

(d) 調整額

(単位:百万円)

区分	金額等	備考
①調整額	▲3	((a)のCの③+(b)の①)×(1+X I. 料金設定に使用した貸倒率)-(c)の②

(e) 原価

A. ハードウェア・ソフトウェア【既存機能】

(単位:百万円)

区分	金額等	備考
①取得固定資産価額	1,496	接続約款 料金表 第1表接続料金 第2網改造料の算出式に準拠して、設備管理運営費、他人資本費用、自己資本費用、利益対応税を算定
〔再掲〕ハードウェア	2	
〔再掲〕ソフトウェア	1,494	
②設備管理運営費	64	ただし、減価償却費及び正味固定資産価額については、料金適用年度(平成25年度)の相当額を算定。また、利益対応税については、H25年度適用の利益対応税率(58.76%(Ⅷより))を用いて算定したもの
〔再掲〕③減価償却費	0	
④他人資本費用	0	
⑤自己資本費用	0	
⑥利益対応税	0	
⑦合計	64	②+④+⑤+⑥

B. ソフトウェア【網間リダイレクション等機能】

(単位:百万円)

区分	金額等	備考
①取得固定資産価額	1,163	接続約款 料金表 第1表接続料金 第2網改造料の算出式に準拠して、設備管理運営費、他人資本費用、自己資本費用、利益対応税を算定
〔再掲〕ハードウェア	0	
〔再掲〕ソフトウェア	1,163	
②設備管理運営費	50	ただし、減価償却費及び正味固定資産価額については、料金適用年度(平成25年度)の相当額を算定。また、利益対応税については、H25年度適用の利益対応税率(58.76%(Ⅷより))を用いて算定したもの
〔再掲〕③減価償却費	0	
④他人資本費用	0	
⑤自己資本費用	0	
⑥利益対応税	0	
⑦合計	50	②+④+⑤+⑥

C. 合計

(単位:百万円)

区分	金額等	備考
①ハードウェア・ソフトウェア【既存機能】	64	Aの⑦より
②ソフトウェア【網間リダイレクション等機能】	50	Bの⑦より
③調整額	▲3	(d)の①より
④合計	111	①+②+③

(2) 料金の設定

区分	金額等	備考
①原価(百万円)	111	(1)の(e)のCの④より
②料金(円/月)	9,250,000	①÷12ヶ月×(1+X I. 料金設定に使用した貸倒率)

4. 携帯・自動車電話事業者特殊精算機能(事業者間精算機能)

(1)原価の算定

(a) 前々算定期間における費用

(単位:千円)

区分	金額等	備考
①取得固定資産価額	15,630	接続約款 料金表 第1表接続料金 第2網改造料の算出式に準拠して、設備管理運営費、他人資本費用、自己資本費用、利益対応税を算定
②設備管理運営費	672	
(再掲)③減価償却費	0	
④他人資本費用	0	
⑤自己資本費用	1	
⑥利益対応税	1	
⑦合計	674	

(b) 前々算定期間における調整額

(単位:千円)

区分	金額等	備考
①前々算定期間における調整額	140	平成23年度接続料金において加算した調整額

(c) 前々算定期間における接続料に係る収入

区分	金額等	備考
①前々算定期間における需要(千回)	56,398,562	平成23年度実績
②前々算定期間における接続料金(円/通信)	0.00001094	平成23年度適用網使用料より
③前々算定期間における収入(千円)	617	①×②

(d) 調整額

(単位:千円)

区分	金額等	備考
①調整額	197	((a)の⑦+(b)の①)×(1+X I . 料金設定に使用した貸倒率) - (c)の③

(e) 原価

(単位:千円)

区分	金額等	備考
①前々算定期間における費用	674	(a)の⑦の内、⑥利益対応税について、H25年度適用の利益対応税率(58.76%(Ⅷより))を用いて算定したもの
②調整額	197	(d)の①より
③合計	871	①+②

(2) 料金の設定

ア.加入者交換機能を利用する場合

区分	金額等	備考
①原価(千円)	871	(1)の(e)の③より
②通信回数(千回)	56,398,562	平成23年度実績
③料金(円/通信)	0.00001544	①÷②×(1+X I . 料金設定に使用した貸倒率)

イ.番号案内サービス接続機能(端末回線線端等接続)を利用する場合

区分	金額等	備考
①1回あたりのコスト(円/通信)	0.00001544	アの③より
②番号案内サービス1通信あたりの平均検索数(件)	1.0558	平成23年度実績
③課金率(%)	84.0%	
④料金(円/1案内)	0.00001741	①÷②÷③

エ.市内通信機能を利用する場合

区分	金額等	備考
①1回あたりのコスト(円/通信)	0.00001544	アの③より
②1通信あたりのGC経由回数(回/通信)	1.38	平成23年度実績
③料金(円/通信)	0.00002131	①×②

オ.リルーティング通信機能を利用する場合

区分	金額等	備考
①1回あたりのコスト(円/通信)	0.00001544	アの③より
②1通信あたりのGC経由回数(回/通信)	1.59	平成23年度実績
③料金(円/通信)	0.00002455	①×②

カ.PHS制御信号機能を利用する場合

区分	金額等	備考
①1回あたりのコスト(円/通信)	0.00001544	アの③より
②着信転送機能の平均利用回数(回/月・契約)	1.15	平成23年度実績
③料金(円/月・契約)	0.00001776	①×②

5. 加入者交換機接続用伝送装置利用機能(TCM)

(1)原価の算定

(a)前々算定期間における費用

(単位:百万円)

区分	金額等	備考
①指定設備管理運営費	302	参考1.設備区分別の費用明細表より
②他人資本費用	4	⑩レートベース×他人資本比率×他人資本利率
③自己資本費用	13	⑩レートベース×自己資本比率×自己資本利益率
④利益対応税	9	(③自己資本費用+(①)有利子負債以外の負債の額×利子相当率)×利益対応税率
⑤合計	328	①+②+③+④

⑥正味固定資産	775	参考2.設備区分別固定資産明細表より
⑦投資等	2	⑥正味固定資産×投資等比率
⑧貯蔵品	7	⑥正味固定資産×貯蔵品比率
⑨運転資本	26	(①設備管理運営費-(⑫租税公課+⑬減価償却費+⑭固定資産除却損))×45.625日÷365日
⑩レートベース	810	⑥+⑦+⑧+⑨
⑪有利子負債以外の負債の額	50	⑩レートベース×他人資本比率×有利子負債以外の負債が負債の合計に占める割合
⑫租税公課	18	
⑬減価償却費	78	参考1.設備区分別の費用明細表より
⑭固定資産除却損	2	

(b)前々算定期間における調整額

(単位:百万円)

区分	金額等	備考
①前々算定期間における調整額	35	平成23年度接続料金において加算した調整額

(c)前々算定期間における接続料に係る収入

区分	金額等	備考
①前々算定期間における需要(ノバス数(50Mb/s相当))	1,161	Ⅸ.料金設定に使用した回線数より
②前々算定期間における接続料金(円/672回線までごと(50Mb/sノバス相当))	28,725	平成23年度適用網使用料より
③前々算定期間における収入(百万円)	400	①×12ヶ月×②

(d)調整額

(単位:百万円)

区分	金額等	備考
①調整額	▲37	((a)の⑤+(b)の①)×(1+X I.料金設定に使用した貸倒率)-(c)の③

(e)原価

(単位:百万円)

区分	金額等	備考
①前々算定期間における費用	327	(a)の⑤の内、④利益対応税について、H25年度適用の利益対応税率(58.76%(Ⅷより))を用いて算定したもの
②調整額	▲37	(d)の①
③合計	290	①+②

(2)料金の設定

区分	金額等	備考
①原価(百万円)	290	(1)の(e)の③
②ノバス数(50Mb/s)	1,161	Ⅸ.料金設定に使用した回線数より
③料金(円/672回線までごと(50Mb/sノバス相当))	20,815	①÷②÷12ヶ月×(1+X I.料金設定に使用した貸倒率)

Ⅲ. 投資等比率及び貯蔵品比率の算定

(1) 投資等比率の算定

(単位：百万円)

区分	首末平均残高
指定設備管理部門の電気通信事業固定資産	4,683,749 (A)
指定設備管理部門における投資等(収益の見込まれないもの) (※)	9,864 (B)
投資等比率 (B ÷ A)	0.0021 (C)

※ 投資等は、収益性が見込まれない出資金、保証金・負担金等である。

(2) 貯蔵品比率の算定

(単位：百万円)

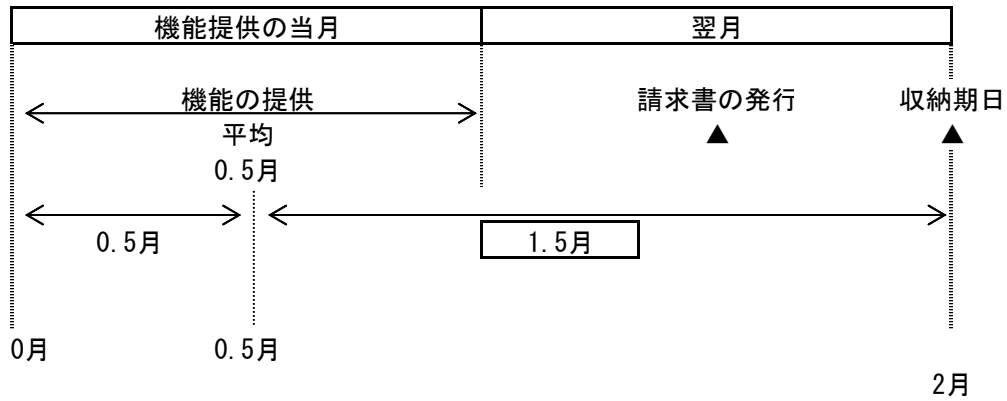
区分	首末平均残高
電気通信事業固定資産	5,646,002 (A)
貯蔵品 (※)	53,025 (B)
貯蔵品比率 (B ÷ A)	0.0094 (C)

※ 貯蔵品は、現用に供されるまでの間保管されている電気通信設備用品（新品）であり、金額は月末在庫額の年平均値である。

(注) なお繰延資産比率については、繰延資産が発生していないので無しとする。

IV. 接続料収納までの平均的な日数の算定

(1) 機能の提供と接続料の収納までの日程



(2) 機能の提供から当該機能に係る接続料の収納までの平均的な日数の算定

機能の提供から当該機能に係る接続料の収納までの平均的な日数

$$= \frac{1.5 \text{ ヵ月}}{12 \text{ ヵ月}} \times 365 \text{ 日} = \boxed{45.625 \text{ 日}}$$

(1)より

V. 資本構成比率の算定

(1) 資本の状況

(単位：百万円)

B/S (H23) 稼働ベース		レートベース		(資本構成)	
電気通信事業 固定資産	1,954,011 (0.275)	H23稼働 電気通信事業固定資産	5,646,002	有利子負債	1,954,011 (0.327)
5,646,002	③圧縮後の資本構成比			退職給付引当金	369,639 (0.062)
	②流動資産の 圧縮 ▲1,130,209				
	1,017,715 (0.143)	貯蔵品(月平均)	53,025	自己資本	3,657,685 (0.612)
	482,132 (0.068)	投資等	12,370		
流動資産等	3,657,685 (0.514)	①流動資産の理論値と 実績の差 335,332-1,465,541=▲1,130,209	335,332	運転資本	269,938
1,465,541					
計	7,111,543	計	5,981,334	計	5,981,334

(2) 他人資本比率

$$\text{他人資本比率} = \frac{(1,954,011 + 369,639)}{5,981,334} = 0.388$$

(3) 有利子負債が負債の合計に占める比率

$$\text{有利子負債が負債の合計に占める比率} = \frac{1,954,011}{1,954,011 + 369,639} = 0.841$$

(4) 有利子負債以外の負債が負債の合計に占める割合

$$\text{有利子負債以外の負債が負債の合計に占める割合} = 1 - \frac{0.841}{\text{有利子負債が負債の合計に占める比率}} = 0.159$$

(5) 自己資本比率

$$\text{自己資本比率} = 1 - \frac{0.388}{\text{他人資本比率}} = 0.612$$

VI. 他人資本利子率の算定

(1) 有利子負債に対する利子率

有利子負債の額に対する他人資本費用の平成23年度実績とした。

$$\text{有利子負債に対する利子率} = \boxed{1.31\%}$$

(単位：%)

区分 \ 年度	23
他人資本利子率	1.31

(注) 借入金の平均利子率である。

(2) 有利子負債以外の負債の利子相当率

国債利回りの過去5年平均とした。

$$\text{有利子負債以外の負債の利子相当率} = \boxed{1.35\%}$$

(単位：%)

区分 \ 年度	19	20	21	22	23	平均
他人資本利子率	1.63	1.48	1.37	1.17	1.08	1.35

(注) 国債(利付・10年物)の平均利回りである。

(3) 他人資本利子率

$$\text{他人資本利子率} = 1.31\% \times 0.841 + 1.35\% \times 0.159 = \boxed{1.32\%}$$

(有利子負債に対する利子率 × 有利子負債比率 + 国債利回り × 有利子負債以外の負債の比率)

Ⅶ. 自己資本利益率の算定

1. CAPM的手法による自己資本利益率

(単位：%)

区分	年度			平均(注4)
	21	22	23	3年平均
①主要企業の自己資本利益率(注1)	3.04	4.00	3.22	—
β値の適用	○	○	○	—
②リスクフリーレート(注2)	1.37	1.17	1.08	—
①-②	1.67	2.83	2.14	—
選択される自己資本利益率	β = 0.6 (注3)		2.36	2.53

(注1) 主要企業の自己資本利益率はNEEDS(日本経済新聞デジタルメディアの総合経済データバンク)の財務データより。
抽出条件については、「日経経営指標」と同様に、全国5証券取引所(東京(マザーズを含まない)、大阪、名古屋、札幌、福岡)に今年度の9月1日現在で上場しており、7期連続で決算データの取得が可能な単体決算開示企業(金融業および外国企業を除く)の全業種平均値(単独指標)とした。
ただし、平成23年度は速報値である。

(注2) リスクフリーレートについては、指定設備全体の平均的な耐用年数に着目し、耐用年数が10年超であることから国債10年ものの利回りを使用した。

(注3) β値については、昨年度と同とした。

(注4) 算定期間については、3年間とした。

2. 主要企業の過去5年間の自己資本利益率

(単位：%)

区分	年度					平均
	19	20	21	22	23	
主要企業の自己資本利益率	7.21	1.21	3.04	4.00	3.22	3.74

(注1) 主要企業の自己資本利益率はNEEDS(日本経済新聞デジタルメディアの総合経済データバンク)の財務データより。
抽出条件については、「日経経営指標」と同様に、全国5証券取引所(東京(マザーズを含まない)、大阪、名古屋、札幌、福岡)に今年度の9月1日現在で上場しており、7期連続で決算データの取得が可能な単体決算開示企業(金融業および外国企業を除く)の全業種平均値(単独指標)とした。
ただし、平成23年度は速報値である。

3. 料金算定に採用した自己資本利益率

上記1, 2を勘案し、低い方の1のCAPM的手法による自己資本利益率を採用する。

自己資本利益率 = 2.53%

Ⅷ. 利益対応税率の算定（調整額算定時の原価算定に用いるH23年度適用のもの）

利益対応税としては、事業税、地方法人特別税、法人税、道府県民税、市町村民税を見込んだ。

利益対応税率 = 65.40%

(算定方法)

1. 税引前利益に対する率の算定

①税引前利益を y 、税額を x_n とする。

②事業税実効税率

事業税額を x_1 、地方特別法人税を x_2 ($= x_1 \times 1.48$) とする。

$$x_1 = (y - (x_1 + x_2)) \times 0.029$$

$$= (y - (x_1 + x_1 \times 1.48)) \times 0.029 \quad \rightarrow$$

$$x_1 = \frac{0.029}{1+0.072} \times y = \underline{0.0271y}$$

③地方法人特別税実効税率

地方特別法人税を x_2 とする。

$$x_2 = x_1 \times 1.48$$

$$= 1.48 \times 0.0271y$$

$$= \underline{0.0401y}$$

④法人税実効税率

法人税額を x_3 とする。

$$x_3 = \text{事業税及び地方法人特別税引後利益} \times 0.3$$

$$= (y - (0.0271y + 0.0401y)) \times 0.3$$

$$= \underline{0.2798y}$$

⑤道府県民税実効税率

道府県民税額を x_4 とする。

$$x_4 = \text{法人税額} \times 0.05$$

$$= 0.2798y \times 0.05 =$$

$$\underline{0.0140y}$$

⑥市町村民税実効税率

市町村民税額を x_5 とする。

$$x_5 = \text{法人税額} \times 0.123$$

$$= 0.2798y \times 0.123 =$$

$$\underline{0.0344y}$$

⑦税引前利益に対する利益対応税率

利益対応税額を x とする。

$$x = x_1 + x_2 + x_3 + x_4 + x_5$$

$$= \underline{0.3954y}$$

2. 税引後利益に対する率の算定

税引後利益を z 、税引前利益を y 、税額を x とする。

$$\text{利益対応税率} = \frac{x}{z} = \frac{0.3954y}{(1-0.3954)y} = \frac{0.3954y}{0.6046y} = 0.6540$$

税引前利益	y
利益対応税	$x = 0.3954y$
税引後利益	$z = (1-0.3954)y$

Ⅷ. 利益対応税率の算定 (H25年度適用のもの)

利益対応税としては、事業税、地方法人特別税、法人税、道府県民税、市町村民税を見込んだ。

利益対応税率 = 58.76%

(算定方法)

1. 税引前利益に対する率の算定

①税引前利益を y 、税額を x_n とする。

②事業税実効税率

事業税額を x_1 、地方特別法人税を $x_2 (= x_1 \times 1.48)$ とする。

$$x_1 = (y - (x_1 + x_2)) \times 0.029$$

$$= (y - (x_1 + x_1 \times 1.48)) \times 0.029 \quad \rightarrow$$

$$x_1 \times \frac{0.029}{1+0.072} \times y = \underline{0.0271y}$$

③地方法人特別税実効税率

地方特別法人税を x_2 とする。

$$x_2 = x_1 \times 1.48$$

$$= 1.48 \times 0.0271y$$

$$= \underline{0.0401y}$$

④法人税実効税率

法人税額を x_3 とする。

$$x_3 = \text{事業税及び地方法人特別税引後利益} \times 0.255$$

$$= (y - (0.0271y + 0.0401y)) \times 0.255$$

$$= \underline{0.2379y}$$

⑤復興特別法人税

復興特別法人税額を x_4 とする。

$$x_4 = \text{事業税及び地方法人特別税引後利益} \times 0.255 \times 0.1$$

$$= (y - (0.0271y + 0.0401y)) \times 0.0255$$

$$= \underline{0.0238y}$$

⑥道府県民税実効税率

道府県民税額を x_5 とする。

$$x_5 = \text{法人税額} \times 0.05$$

$$= 0.2379y \times 0.05 =$$

$$\underline{0.0119y}$$

⑦市町村民税実効税率

市町村民税額を x_6 とする。

$$x_6 = \text{法人税額} \times 0.123$$

$$= 0.2379y \times 0.123 =$$

$$\underline{0.0293y}$$

⑧税引前利益に対する利益対応税率

利益対応税額を x とする。

$$x = x_1 + x_2 + x_3 + x_4 + x_5 + x_6$$

$$= \underline{0.3701y}$$

2. 税引後利益に対する率の算定

税引後利益を z 、税引前利益を y 、税額を x とする。

$$\text{利益対応税率} = \frac{x}{z} = \frac{0.3701y}{(1-0.3701)y} = \frac{0.3701y}{0.6299y} = 0.5876$$

税引前利益 y

利益対応税

$$x = 0.3701y$$

税引後利益

$$z = (1-0.3701)y$$

Ⅸ. 料金設定に使用した回線数

・TCM算定に使用した回線数

		a.	b.	c=a×b
		H23年度稼働 契約数(※)	50Mb/s相当 パス数換算係数	パス数 (50Mb/s換算後)
	1 ~ 672 回線	1,051	1	1,051
	673 ~ 1,344 回線	43	2	86
	1,345 ~ 2,016 回線	6	3	18
	2,017 ~ 2,688 回線	0	4	0
	2,689 ~ 3,360 回線	0	5	0
	3,361 ~ 4,032 回線	1	6	6
	4,033 ~ 4,704 回線	0	7	0
	4,705 ~ 5,376 回線	0	8	0
	5,377 ~ 6,048 回線	0	9	0
	6,049 ~ 6,720 回線	0	10	0
	6,721 ~ 7,392 回線	0	11	0
	7,393 ~ 8,064 回線	0	12	0
		1,101	-	1,161

※上記の回線数の区分ごとにビル別・事業者別に集計したもの

X. 設備管理運営費比率等の算定

接続料規則第10条(第一種指定設備管理運営費の算定の特例)に基づき、接続約款料金表第1表接続料金第2網改造料の算出式に準拠して算定する際に用いる諸比率

1. 設備管理運営費比率

端末系交換機能

(単位:百万円)

区 分	端末系交換機能	備 考
①取得固定資産	4,494,289	設備区分別固定資産明細表より(建物・構築物・土地・建設仮勘定除く)
②指定設備管理運営費	299,583	設備区分別の費用明細表より
(再掲)③減価償却費	87,050	設備区分別の費用明細表より
(再掲)④固定資産除却費	13,213	設備区分別の費用明細表より
⑤指定設備管理運営費(減価償却費除く)	212,533	②-③
⑥指定設備管理運営費(減価償却費・固定資産除却費除く)	199,320	②-(③+④)
⑦設備管理運営費比率(減価償却費除く)	0.047	⑤/①
⑧設備管理運営費比率(減価償却費・固定資産除却費除く)	0.044	⑥/①

通信料対応設備合計

(1) 端末系交換設備

(単位:百万円)

区 分	端末系交換設備	備 考
①取得固定資産	4,494,289	設備区分別固定資産明細表より(建物・構築物・土地・建設仮勘定除く)
②指定設備管理運営費	299,583	設備区分別の費用明細表より
(再掲)③減価償却費	87,050	設備区分別の費用明細表より
(再掲)④固定資産除却費	13,213	設備区分別の費用明細表より

(2) 端末系交換設備～中継系交換設備伝送路

(単位:百万円)

区 分	端末系交換設備～中継系交換設備伝送路	備 考
①取得固定資産	692,882	設備区分別固定資産明細表より(建物・構築物・土地・建設仮勘定除く)
②指定設備管理運営費	34,560	設備区分別の費用明細表より
(再掲)③減価償却費	8,907	設備区分別の費用明細表より
(再掲)④固定資産除却費	1,840	設備区分別の費用明細表より

(3) 中継系交換設備

(単位:百万円)

区 分	中継系交換設備	備 考
①取得固定資産	93,747	設備区分別固定資産明細表より(建物・構築物・土地・建設仮勘定除く)
②指定設備管理運営費	7,397	設備区分別の費用明細表より
(再掲)③減価償却費	2,257	設備区分別の費用明細表より
(再掲)④固定資産除却費	294	設備区分別の費用明細表より

(4) =(1)+(2)+(3)

(単位:百万円)

区 分	通信料対応設備合計	備 考
①取得固定資産	5,280,918	(1)①+(2)①+(3)①
②指定設備管理運営費	341,540	(1)②+(2)②+(3)②
(再掲)③減価償却費	98,214	(1)③+(2)③+(3)③
(再掲)④固定資産除却費	15,347	(1)④+(2)④+(3)④
⑤指定設備管理運営費(減価償却費除く)	243,326	②-③
⑥指定設備管理運営費(減価償却費・固定資産除却費除く)	227,979	②-(③+④)
⑦設備管理運営費比率(減価償却費除く)	0.046	⑤/①
⑧設備管理運営費比率(減価償却費・固定資産除却費除く)	0.043	⑥/①

2. 繰延資産比率、投資等比率、貯蔵品比率

建設仮勘定及び投資等の指定設備管理部門の電気通信事業固定資産に対する割合並びに貯蔵品の電気通信事業固定資産に対する割合。

(1) 指定設備管理部門の電気通信事業固定資産等の実績 (単位: 百万円)

区分	期末平均残高
指定設備管理部門の電気通信事業固定資産	4,683,749 (A)
指定設備管理部門における建設仮勘定※1	71,762 (B)
指定設備管理部門の投資等(収益の見込まれないもの)※2	9,864 (C)

※1 繰延資産は発生していないので無しとする。

※2 投資等は、収益性が見込まれない出資金、保証金・負担金等である。

(2) 電気通信事業固定資産等の実績 (単位: 百万円)

区分	期末平均残高
電気通信事業固定資産	5,646,002 (A)
建設仮勘定	78,072 (B)
貯蔵品※	53,025 (C)

※ 貯蔵品は、現用に供されるまでの間保管されている電気通信設備用品(新品)であり、金額は月末在庫額の年平均値である。

(3) 繰延資産比率

区分	比率	備考
繰延資産比率	0.0156	(1)の(B)÷((A)-(B))

(4) 投資等比率

区分	比率	備考
投資等比率	0.0021	(1)の(C)÷((A)-(B))

(5) 貯蔵品比率

区分	比率	備考
貯蔵品比率	0.0095	(2)の(C)÷((A)-(B))

X I .料金設定に使用した貸倒率

(単位:百万円)

	H23	備考
①接続料の貸倒額	0	参考1.設備区分別の費用明細表より
②接続料	422,468	H23年度実績 (接続会計報告書 様式第1 第一種指定設備管理部門の受取網使用料、 接続装置使用料収入、網改造料収入の合計)
貸倒率	0.00000%	①÷②

設備区分別の費用明細表

(参考1)

(平成23年度接続会計をもとに算定した費用明細表に災害特別損失及び平成23年度第3四半期以降において計上した平成22年度災害特別損失に係る見積り差額を反映)

(単位:百万円)

営業	57,888	55,542	0	0	0	0	0	0	0	0	0	0	0	0	0	0	0	0	0	0	0	0	0	234,462	996,667	889,517									
(再)貸倒損失	0	0	0	0	0	0	0	0	0	0	0	0	0	0	0	0	0	0	0	0	0	0	0	0	0	234,462	996,667	889,517							
運用	8,070	0	0	0	0	0	0	0	0	0	0	0	0	0	0	0	0	0	0	0	0	0	0	0	0	0	6,728	5,755	6,728						
施設	659,639	4,867	283,412	7,433	50,352	679	6,331	4,476	125,127	0	109	125,017	37,903	18,615	13,277	5,675	1,732	3,167	11,689	9,778	687	4,454	5,498	2,723	216	0	14,217	155,343	75,099	434	74,665	80,244	0	814,981	
共通	56,422	4,807	14,382	1,917	5,522	633	66	48	14,713	0	21	14,692	3,010	1,454	1,765	656	188	281	913	766	134	465	615	385	11	0	0	1,526	101,662	5,204	56	5,148	27,120	69,357	158,104
管理	92,674	5,823	38,332	29,578	7,247	394	200	143	18,353	0	28	18,326	3,151	1,476	2,474	983	286	418	952	796	187	645	1,015	508	12	8,044	0	2,127	97,485	3,133	63	3,069	22,964	71,388	190,358
試験	64,387	14,017	6,376	6,376	116	473	4	45	18,880	0	33	18,846	3,512	1,132	2,400	806	221	621	880	765	219	307	701	533	3	0	0	1,168	34,152	5,248	27	5,220	6,820	22,085	98,540
通信設備	14,729	638	14,092	76	0	76	0	0	7,645	0	9	7,636	566	290	949	218	76	191	233	197	0	141	465	402	7	0	0	2,883	1,303,014	6,367	18	6,348	327	1,296,320	1,317,743
租税	116,561	3,656	54,284	263	54,021	465	152	108	14,821	0	18	14,803	1,732	788	2,947	1,825	600	167	626	533	118	376	2,948	570	5	0	0	11,244	20,306	5,704	38	5,666	10,930	3,671	136,867
減価	535,158	61,217	123,425	9,126	128,564	4,771	588	1,378	87,128	0	78	87,050	28,041	12,162	8,907	13,266	2,559	2,257	9,884	8,772	2,135	2,322	6,612	1,960	33	0	0	23,539	199,401	97,278	475	96,803	81,378	20,744	734,558
固定	55,567	1,078	54,489	22,436	10,357	83	214	228	13,219	0	6	13,213	1,129	676	1,840	508	168	284	322	274	46	177	965	204	4	0	0	2,929	30,138	23,475	19	23,457	5,779	884	85,705
(再)除却	16,564	609	15,955	78	4,821	22	136	163	4,714	0	2	4,712	710	442	368	127	41	110	170	145	24	79	181	48	2	0	0	573	22,540	19,464	7	19,477	2,515	541	39,105
合計	1,660,795	151,711	1,509,084	609,612	533,607	16,144	7,519	6,426	299,885	0	302	299,583	79,043	36,592	34,560	23,946	6,231	7,397	25,499	21,881	3,526	8,886	18,819	7,268	291	8,044	0	59,633	2,760,475	221,508	1,131	220,377	470,271	2,098,697	4,451,270

設備区分別の費用明細表
(平成23年度第2四半期決算において計上した平成22年度災害特別損失に係る見積り差額)

(単位:百万円)

業 務	第一種指定設備管理部門計	一般第二種指定設備	特別第一種指定設備	埋設系統送路(電気信号の伝達に係るもの)	埋設系統送路(電気信号の伝達に係るもの)	主記線路(電気信号の伝達に係るもの)	埋設系統送路(光信号の伝達に係るもの)	主記線路(光信号の伝達に係るもの)	主記線路(光信号の伝達に係るもの)	公衆電話設備	デジタル公衆電話設備	埋設系統設備(音声)	埋設系統設備(データ)	うちトレーニング伝送機に係るもの	通信設備	番号表データベース	番号表内設備	手動収発設備	折返し送信機設定機に係る設備	専用加入者線装置モジュール	専用加入者線装置モジュール、専用線ノード装置伝送路	専用線ノード装置 （専用線ノード装置又は相互接続伝送路）	専用線データベース	ユニバス相変(管理)	風回分金	搬送料	貸倒損失(管理)	うち受信機中継伝送機に係るもの	指定設備利用部門計	指定設備管理設備	スリットタ(DSL)	左記以外	付加設備使用料・雑収・投資項目	サードパーティ活動	合計						
営業	0	0	0	0	0	0	0	0	0	0	0	0	0	0	0	0	0	0	0	0	0	0	0	0	0	0	0	0	0	0	0	0	0	0	0	0	0	0	0		
(再)貸倒損失	0	0	0	0	0	0	0	0	0	0	0	0	0	0	0	0	0	0	0	0	0	0	0	0	0	0	0	0	0	0	0	0	0	0	0	0	0	0	0		
運用	0	0	0	0	0	0	0	0	0	0	0	0	0	0	0	0	0	0	0	0	0	0	0	0	0	0	0	0	0	0	0	0	0	0	0	0	0	0	0	0	
施設保全	0	0	0	0	0	0	0	0	0	0	0	0	0	0	0	0	0	0	0	0	0	0	0	0	0	0	0	0	0	0	0	0	0	0	0	0	0	0	0	0	
共通	0	0	0	0	0	0	0	0	0	0	0	0	0	0	0	0	0	0	0	0	0	0	0	0	0	0	0	0	0	0	0	0	0	0	0	0	0	0	0	0	
管理	0	0	0	0	0	0	0	0	0	0	0	0	0	0	0	0	0	0	0	0	0	0	0	0	0	0	0	0	0	0	0	0	0	0	0	0	0	0	0	0	
試験研究	0	0	0	0	0	0	0	0	0	0	0	0	0	0	0	0	0	0	0	0	0	0	0	0	0	0	0	0	0	0	0	0	0	0	0	0	0	0	0	0	
運賃設備使用料	0	0	0	0	0	0	0	0	0	0	0	0	0	0	0	0	0	0	0	0	0	0	0	0	0	0	0	0	0	0	0	0	0	0	0	0	0	0	0	0	
租税公課	0	0	0	0	0	0	0	0	0	0	0	0	0	0	0	0	0	0	0	0	0	0	0	0	0	0	0	0	0	0	0	0	0	0	0	0	0	0	0	0	
減価償却	0	0	0	0	0	0	0	0	0	0	0	0	0	0	0	0	0	0	0	0	0	0	0	0	0	0	0	0	0	0	0	0	0	0	0	0	0	0	0	0	
固定資産除却	▲4,310	▲41	▲4,269	▲1,809	▲2	▲2,086	▲11	▲10	▲11	▲10	▲11	▲181	▲55	▲29	▲6	▲19	▲6	▲19	▲29	▲55	▲29	▲6	▲19	▲6	▲19	▲29	▲55	▲29	▲6	▲19	▲6	▲19	▲29	▲55	▲29	▲6	▲19	▲6	▲19	▲29	▲55
(再)除却損	▲4,310	▲41	▲4,269	▲1,809	▲2	▲2,086	▲11	▲10	▲11	▲10	▲11	▲181	▲55	▲29	▲6	▲19	▲6	▲19	▲29	▲55	▲29	▲6	▲19	▲6	▲19	▲29	▲55	▲29	▲6	▲19	▲6	▲19	▲29	▲55	▲29	▲6	▲19	▲6	▲19	▲29	▲55
合計	▲4,310	▲41	▲4,269	▲1,809	▲2	▲2,086	▲11	▲10	▲11	▲10	▲11	▲181	▲55	▲29	▲6	▲19	▲6	▲19	▲29	▲55	▲29	▲6	▲19	▲6	▲19	▲29	▲55	▲29	▲6	▲19	▲6	▲19	▲29	▲55	▲29	▲6	▲19	▲6	▲19	▲29	▲55

(参考2)

設備区分別固定資産明細表 (平成23年度決算表をもとに算定した資産明細表に平成23年度決算において計上した平成22年度災害特別損失に係る見直し差額を反映)

(単位:百万円)

Table with columns for asset categories (e.g., 有形固定資産, 無形固定資産), acquisition methods (e.g., 取得, 売却), and various asset types (e.g., 建物, 機械器具, 自動車). The table includes multiple rows for each category and method, with values in millions of yen. A final summary row is provided at the bottom right.

設備区分別固定資産明細表 (平成23年度決算において計上した平成22年度災害特別損失に係る見積り差額を反映)

(単位:百万円)

Table with columns for asset categories (e.g., 建物, 機械器具, 自動車), acquisition methods (e.g., 取得, 譲渡), and various valuation metrics. The table is organized into sections for different types of assets and their acquisition methods.

設備区分別固定資産明細表

(「再掲」平成23年度接続会計をもとに算定)

(参考2-別表①)

(単位:百万円)

設備区分	取得原価		減価償却累計額		減価償却残価		その他の資産		合計	
	取得原価	減価償却累計額	取得原価	減価償却累計額	取得原価	減価償却累計額	取得原価	減価償却累計額	取得原価	減価償却累計額
分掌設備	取得原価	70,711	0	0	70,711	0	0	0	70,711	0
	減価償却累計額	82,898	0	82,898	0	0	0	0	0	82,898
甲種設備	取得原価	8,436	0	3,771	4,665	0	0	0	8,436	3,771
	減価償却累計額	2,564,497	50,890	2,615,387	50,890	0	0	0	2,615,387	50,890
甲種設備	取得原価	2,564,497	40,252	2,604,749	38,179	0	0	0	2,604,749	38,179
	減価償却累計額	19,939	10,265	18,694	7,062	0	0	0	18,694	7,062
甲種設備	取得原価	833,206	0	833,206	0	0	0	0	833,206	0
	減価償却累計額	5,700	0	5,700	0	0	0	0	5,700	0
甲種設備	取得原価	3,127	0	3,127	0	0	0	0	3,127	0
	減価償却累計額	5,644	0	5,644	0	0	0	0	5,644	0
甲種設備	取得原価	294	0	294	0	0	0	0	294	0
	減価償却累計額	2,941	0	2,941	0	0	0	0	2,941	0
甲種設備	取得原価	2,704	0	2,704	0	0	0	0	2,704	0
	減価償却累計額	147	0	147	0	0	0	0	147	0
甲種設備	取得原価	0	0	0	0	0	0	0	0	0
	減価償却累計額	0	0	0	0	0	0	0	0	0
甲種設備	取得原価	1,172	0	1,172	0	0	0	0	1,172	0
	減価償却累計額	1,083	0	1,083	0	0	0	0	1,083	0
甲種設備	取得原価	89	0	89	0	0	0	0	89	0
	減価償却累計額	3,102,246	2,892,495	18,236	0	0	0	0	3,102,246	2,892,495
甲種設備	取得原価	2,745,527	123,237	2,622,290	16,620	0	0	0	2,622,290	16,620
	減価償却累計額	474,239	1,622,815	2,630,115	1,242	0	0	0	2,630,115	1,242
甲種設備	取得原価	63,104	0	63,104	4,774	0	0	0	63,104	4,774
	減価償却累計額	54,034	0	54,034	4,364	0	0	0	54,034	4,364
甲種設備	取得原価	6,070	0	6,070	410	0	0	0	6,070	410
	減価償却累計額	810,471	89,021	721,450	13,864	0	0	0	721,450	13,864
甲種設備	取得原価	643,946	72,951	570,995	11,222	0	0	0	570,995	11,222
	減価償却累計額	145,525	16,171	129,354	2,431	0	0	0	129,354	2,431
甲種設備	取得原価	3,372	0	3,372	0	0	0	0	3,372	0
	減価償却累計額	3,145	0	3,145	0	0	0	0	3,145	0
甲種設備	取得原価	228	0	228	0	0	0	0	228	0
	減価償却累計額	8,827	9,064	11,891	488	0	0	0	11,891	488
甲種設備	取得原価	1,094	81	1,175	189	0	0	0	1,175	189
	減価償却累計額	571,177	189	571,366	189	0	0	0	571,366	189
甲種設備	取得原価	451,466	0	451,466	157	0	0	0	451,466	157
	減価償却累計額	11,997	0	11,997	32	0	0	0	11,997	32
甲種設備	取得原価	0	0	0	0	0	0	0	0	0
	減価償却累計額	0	0	0	0	0	0	0	0	0

(参考2-別表②)

設備区分別固定資産特別損失に係る見積り差額
〔再掲〕平成23年度決算において計上した平成22年度災害特別損失に係る見積り差額

(単位:百万円)

Table with columns for '勘定科目' (Account Name), '勘定科目の項目' (Item of Account Name), and multiple columns for '取得価額' (Acquisition Value) and '減価償却累計額' (Accumulated Depreciation). Rows include categories like '固定資産' (Fixed Assets), '有形固定資産' (Tangible Fixed Assets), '無形固定資産' (Intangible Fixed Assets), '土地' (Land), '建物' (Buildings), '構築物' (Structures), '機械及び器具' (Machinery and Equipment), '車両及び運搬具' (Vehicles and Conveyances), '工具、器具及び備品' (Tools, Equipment, and Supplies), '少価資産' (Low-value Assets), and '土地' (Land). The table shows detailed financial data for each category, including acquisition and depreciation values, and ending balances.

接続会計報告書の設備区分と網使用料算定根拠における明細表の設備区分の対応

接続会計報告書の設備区分

網使用料算定根拠における明細表の設備区分

第一種指定設備管理部門計		第一種指定設備管理部門計
一般第一種指定設備		一般第一種指定設備
特別第一種指定設備		特別第一種指定設備
末端系伝送路(電気信号の伝送に係るもの)		末端系伝送路(電気信号の伝送に係るもの)
		回線管理運営
		上記以外
主配線盤(電気信号の伝送に係るもの)		主配線盤(電気信号の伝送に係るもの)
末端系伝送路(光信号の伝送に係るもの)		末端系伝送路(光信号の伝送に係るもの)
主配線盤(光信号の伝送に係るもの)		主配線盤(光信号の伝送に係るもの)
公衆電話設備		公衆電話設備
		デジタル公衆電話設備
末端系交換設備(主として音声伝送役務の提供に用いられるもの)		末端系交換設備(音声)
		下記以外
うち加入者交換機接続用伝送装置利用機能に係るもの		加入者交換機接続用伝送装置利用機能(DSM-I)
		加入者交換機接続用伝送装置利用機能(TCM)
末端系交換設備(主としてデータ伝送役務の提供に用いられるもの)		末端系交換設備(データ)
うちルーティング伝送機能に係るもの		うちルーティング伝送機能に係るもの
末端系交換設備～末端系又は中継系交換設備伝送路(主として音声伝送役務の提供に用いられるもの)		末端系交換設備～末端系又は中継系交換設備伝送路(音声)
末端系交換設備～末端系又は中継系交換設備伝送路(主としてデータ伝送役務の提供に用いられるもの)		末端系交換設備～末端系又は中継系交換設備伝送路(データ)
うちルーティング伝送機能に係るもの		うちルーティング伝送機能に係るもの
中継系交換設備(主として音声伝送役務の提供に用いられるもの)		中継系交換設備(音声)
中継系交換設備(主としてデータ伝送役務の提供に用いられるもの)		中継系交換設備(データ)
うちルーティング伝送機能に係るもの		うちルーティング伝送機能に係るもの
信号網設備		信号網設備
番号案内データベース及び番号案内設備		番号案内データベース
		番号案内設備
手動交換設備		手動交換設備
折返し通信路設定機能に係る設備		折返し通信路設定機能に係る設備
専用加入者線装置モジュール		専用加入者線装置モジュール
うち光信号電気信号変換機能に係るもの		うち光信号電気信号変換機能に係るもの
専用線ノード装置		専用線ノード装置
専用加入者線装置モジュール～専用線ノード装置伝送路		専用加入者線装置モジュール～専用線ノード装置伝送路
専用線ノード装置～専用線ノード装置伝送路又は相互接続点伝送路		専用線ノード装置～専用線ノード装置伝送路又は相互接続点伝送路
呼関連データベース		呼関連データベース
ユニバーサルサービス制度に係る負担金		ユニバ負担金(管理)
東西交付金		東西交付金
網改造料		網改造料
貸倒損失		貸倒損失(管理)
うち光信号中継伝送機能に係るもの		うち光信号中継伝送機能に係るもの
第一種指定設備利用部門計		第一種指定設備利用部門計
指定外電気通信設備		指定外電気通信設備
		スプリッタ(DSL)
		上記以外
付加機能使用料、雑収入等控除項目		付加機能使用料、雑収入等控除項目
サービス活動		サービス活動
合計		合計

網改造料算定根拠
(NTT東日本)

目次

I 取得固定資産価額の算定に係る比率

1. 取付費比率	2
2. 諸掛費比率	2
3. 共通割掛費比率	2

II 年額料金の算定に係る比率

1. 設備管理運営費比率	3
2. 繰延資産比率、投資等比率、貯蔵品比率	6
3. 他人資本比率、自己資本比率、他人資本利率、有利子負債以外の負債の比率、 有利子負債以外の負債の利子相当率、利益対応税率、貸倒率	6
4. 自己資本利益率	7

I 取得固定資産価額の算定に係る比率

1. 取付費比率

平成23年度に完了した工事について下記の固定資産区分毎に把握した工事費における、平均的な物品費と取付費の割合。

区分	調査数	①物品費 (千円/工事)	②直接工事費 (千円/工事)	③取付費(②-①) (千円/工事)	取付費比率(③/①)
交換機械設備	1,482	3,124	3,940	816	0.261
電力設備	389	7,309	13,558	6,249	0.855
伝送機械設備	3,888	14,394	16,682	2,288	0.159
無線機械設備	8	2,233	2,622	389	0.174

2. 諸掛費比率

①土地及び通信用建物

平成23年度決算の設備投資勘定の建物建設費における、直接工事費に対する間接工事費の割合。

土地及び通信用建物に適用する諸掛費比率 = $\boxed{0.105}$

$$\text{諸掛費比率} = \frac{\text{建物建設費中の間接工事費}}{\text{建物建設費中の直接工事費}} = \frac{4,553\text{百万円}}{43,344\text{百万円}} = \boxed{0.105}$$

②土地及び通信用建物以外

平成23年度決算の設備投資勘定の通信網設備費における、直接工事費に対する間接工事費の割合。

土地及び通信用建物以外に適用する諸掛費比率 = $\boxed{0.005}$

$$\text{諸掛費比率} = \frac{\text{通信網設備費中の間接工事費}}{\text{通信網設備費中の直接工事費}} = \frac{1,604\text{百万円}}{326,556\text{百万円}} = \boxed{0.005}$$

3. 共通割掛費比率

平成23年度決算の設備投資勘定の通信網設備費に対する試験研究設備費(ユーザ系試験研究及び純粋基礎研究相当を除く)と社内システム開発費の合計の割合。

共通割掛費比率 = $\boxed{0.052}$

$$\text{共通割掛費比率} = \frac{\text{試験研究設備費} + \text{社内システム開発費}}{\text{通信網設備費}} = \frac{1,120\text{百万円} + 15,877\text{百万円}}{328,160\text{百万円}} = \boxed{0.052}$$

II 年額料金の算定に係る比率

1. 設備管理運営費比率

端末回線伝送機能

(単位:百万円)

区 分	端末系伝送路 (加入者回線)	備 考
①取得固定資産(回線管理運営機能除く)	6,324,828	設備区分別固定資産明細表より(建物・構築物・土地・建設仮勘定除く)
②指定設備管理運営費(回線管理運営機能除く)	397,557	設備区分別の費用明細表より
(再掲)③減価償却費(回線管理運営機能除く)	127,364	設備区分別の費用明細表より
(再掲)④固定資産除却費(回線管理運営機能除く)	13,455	設備区分別の費用明細表より
⑤指定設備管理運営費(減価償却費・回線管理運営機能除く)	270,193	②-③
⑥指定設備管理運営費(減価償却費・固定資産除却費・回線管理運営機能除く)	256,738	②-(③+④)
⑦設備管理運営費比率(減価償却費・回線管理運営機能除く)	0.043	⑤/①
⑧設備管理運営費比率(減価償却費・固定資産除却費・回線管理運営機能除く)	0.041	⑥/①

端末系交換機能

(単位:百万円)

区 分	端末系交換設備 (音声)	備 考
①取得固定資産	2,209,973	設備区分別固定資産明細表より(建物・構築物・土地・建設仮勘定除く)
②指定設備管理運営費	153,350	設備区分別の費用明細表より
(再掲)③減価償却費	44,125	設備区分別の費用明細表より
(再掲)④固定資産除却費	8,278	設備区分別の費用明細表より
⑤指定設備管理運営費(減価償却費除く)	109,225	②-③
⑥指定設備管理運営費(減価償却費・固定資産除却費除く)	100,947	②-(③+④)
⑦設備管理運営費比率(減価償却費除く)	0.049	⑤/①
⑧設備管理運営費比率(減価償却費・固定資産除却費除く)	0.046	⑥/①

中継系交換機能

(単位:百万円)

区 分	中継系交換設備 (音声)	備 考
①取得固定資産	52,370	設備区分別固定資産明細表より(建物・構築物・土地・建設仮勘定除く)
②指定設備管理運営費	4,171	設備区分別の費用明細表より
(再掲)③減価償却費	1,136	設備区分別の費用明細表より
(再掲)④固定資産除却費	108	設備区分別の費用明細表より
⑤指定設備管理運営費(減価償却費除く)	3,035	②-③
⑥指定設備管理運営費(減価償却費・固定資産除却費除く)	2,927	②-(③+④)
⑦設備管理運営費比率(減価償却費除く)	0.058	⑤/①
⑧設備管理運営費比率(減価償却費・固定資産除却費除く)	0.056	⑥/①

中継伝送機能

(単位:百万円)

区 分	端末系交換設備～ 端末系又は中継系 交換設備伝送路(音声)	備 考
①取得固定資産	341,169	設備区分別固定資産明細表より(建物・構築物・土地・建設仮勘定除く)
②指定設備管理運営費	16,988	設備区分別の費用明細表より
(再掲)③減価償却費	4,587	設備区分別の費用明細表より
(再掲)④固定資産除却費	1,267	設備区分別の費用明細表より
⑤指定設備管理運営費(減価償却費除く)	12,401	②-③
⑥指定設備管理運営費(減価償却費・固定資産除却費除く)	11,134	②-(③+④)
⑦設備管理運営費比率(減価償却費除く)	0.036	⑤/①
⑧設備管理運営費比率(減価償却費・固定資産除却費除く)	0.033	⑥/①

通信料対応設備合計

(1) 端末系交換設備(音声)

(単位:百万円)

区 分	端末系交換設備 (音声)	備 考
①取得固定資産	2,209,973	設備区分別固定資産明細表より(建物・構築物・土地・建設仮勘定除く)
②指定設備管理運営費	153,350	設備区分別の費用明細表より
(再掲)③減価償却費	44,125	設備区分別の費用明細表より
(再掲)④固定資産除却費	8,278	設備区分別の費用明細表より

(2) 端末系交換設備～端末系又は中継系交換設備伝送路(音声)

(単位:百万円)

区 分	端末系交換設備～ 端末系又は中継系 交換設備伝送路(音声)	備 考
①取得固定資産	341,169	設備区分別固定資産明細表より(建物・構築物・土地・建設仮勘定除く)
②指定設備管理運営費	16,988	設備区分別の費用明細表より
(再掲)③減価償却費	4,587	設備区分別の費用明細表より
(再掲)④固定資産除却費	1,267	設備区分別の費用明細表より

(3) 中継系交換設備(音声)

(単位:百万円)

区 分	中継系交換設備 (音声)	備 考
①取得固定資産	52,370	設備区分別固定資産明細表より(建物・構築物・土地・建設仮勘定除く)
②指定設備管理運営費	4,171	設備区分別の費用明細表より
(再掲)③減価償却費	1,136	設備区分別の費用明細表より
(再掲)④固定資産除却費	108	設備区分別の費用明細表より

(4) = (1) + (2) + (3)

(単位:百万円)

区 分	通信料対応設備 合計	備 考
①取得固定資産	2,603,512	(1)①+(2)①+(3)①
②指定設備管理運営費	174,509	(1)②+(2)②+(3)②
(再掲)③減価償却費	49,848	(1)③+(2)③+(3)③
(再掲)④固定資産除却費	9,653	(1)④+(2)④+(3)④
⑤指定設備管理運営費(減価償却費除く)	124,661	②-③
⑥指定設備管理運営費(減価償却費・固定資産除却費除く)	115,008	②-(③+④)
⑦設備管理運営費比率(減価償却費除く)	0.048	⑤/①
⑧設備管理運営費比率(減価償却費・固定資産除却費除く)	0.044	⑥/①

データ系設備合計

(1) 端末系交換設備(データ)

(単位: 百万円)

区 分	端末系交換設備 (データ)	備 考
①取得固定資産	275,607	設備区分別固定資産明細表より(建物・構築物・土地・建設仮勘定除く)
②指定設備管理運営費	45,006	設備区分別の費用明細表より
(再掲)③減価償却費	15,267	設備区分別の費用明細表より
(再掲)④固定資産除却費	973	設備区分別の費用明細表より

(2) 端末系交換設備～端末系又は中継系交換設備伝送路(データ)

(単位: 百万円)

区 分	端末系交換設備～端末系又は 中継系交換設備伝送路 (データ)	備 考
①取得固定資産	174,408	設備区分別固定資産明細表より(建物・構築物・土地・建設仮勘定除く)
②指定設備管理運営費	12,238	設備区分別の費用明細表より
(再掲)③減価償却費	6,846	設備区分別の費用明細表より
(再掲)④固定資産除却費	258	設備区分別の費用明細表より

(3) 中継系交換設備(データ)

(単位: 百万円)

区 分	中継系交換設備 (データ)	備 考
①取得固定資産	77,290	設備区分別固定資産明細表より(建物・構築物・土地・建設仮勘定除く)
②指定設備管理運営費	10,835	設備区分別の費用明細表より
(再掲)③減価償却費	4,162	設備区分別の費用明細表より
(再掲)④固定資産除却費	196	設備区分別の費用明細表より

(4) 一般第一種指定設備

(単位: 百万円)

区 分	一般第一種指定設備	備 考
①取得固定資産	380,122	設備区分別固定資産明細表より(建物・構築物・土地・建設仮勘定除く)
②指定設備管理運営費	81,584	設備区分別の費用明細表より
(再掲)③減価償却費	33,936	設備区分別の費用明細表より
(再掲)④固定資産除却費	745	設備区分別の費用明細表より

(5) = (1) + (2) + (3) + (4)

(単位: 百万円)

区 分	データ系設備合計	備 考
①取得固定資産	907,427	(1)①+(2)①+(3)①+(4)①
②指定設備管理運営費	149,663	(1)②+(2)②+(3)②+(4)②
(再掲)③減価償却費	60,211	(1)③+(2)③+(3)③+(4)③
(再掲)④固定資産除却費	2,172	(1)④+(2)④+(3)④+(4)④
⑤指定設備管理運営費(減価償却費除く)	89,452	②-③
⑥指定設備管理運営費(減価償却費・固定資産除却費除く)	87,280	②-(③+④)
⑦設備管理運営費比率(減価償却費除く)	0.099	⑤/①
⑧設備管理運営費比率(減価償却費・固定資産除却費除く)	0.096	⑥/①

繰延資産比率、投資等比率、貯蔵品比率の算定（東日本）

建設仮勘定及び投資等の指定設備管理部門の電気通信事業固定資産に対する割合並びに貯蔵品の電気通信事業固定資産に対する割合

(1) 指定設備管理部門の電気通信事業固定資産等の実績 (単位：百万円)

区分	期末平均残高
指定設備管理部門の電気通信事業固定資産	2,364,521 (A)
指定設備管理部門における建設仮勘定※1	45,646 (B)
指定設備管理部門の投資等（収益の見込まれないもの）※2	4,885 (C)

※1 繰延資産は発生していないので無しとする。

※2 投資等は、次の例示のような収益性が見込まれない出資金・保証金・負担金等である。

(例) 出資金・・・「通信・放送機構」への出資金

保証金・負担金等・・・敷金、権利金、アーケード負担金等

(2) 電気通信事業固定資産等の実績 (単位：百万円)

区分	期末平均残高
電気通信事業固定資産	2,913,750 (A)
建設仮勘定	49,998 (B)
貯蔵品	30,245 (C)

(3) 繰延資産比率

区分	区分	備考
繰延資産比率	0.0197	(1) の (B) / ((A) - (B))

(4) 投資等比率

区分	区分	備考
投資等比率	0.0021	(1) の (C) / ((A) - (B))

(5) 貯蔵品比率

区分	区分	備考
貯蔵品比率	0.0106	(2) の (C) / ((A) - (B))

3. 他人資本比率、自己資本比率、他人資本利率率、有利子負債以外の負債の比率、有利子負債以外の負債の利子相当率、利益対応税率、貸倒率

網使用料算定根拠による。

4.自己資本利益率

(1)過去3年間のリスクの低い金融商品の平均金利の平均値

区分	平成21年度	平成22年度	平成23年度	平均値
国債10年ものの利回り	0.0137	0.0117	0.0108	0.0121

(2)主要企業の過去5年間の平均自己資本利益率

区分	平成19年度	平成20年度	平成21年度	平成22年度	平成23年度	平均値
主要企業の自己資本利益率	0.0721	0.0121	0.0304	0.0400	0.0322	0.0374

(注)「日経経営指標」より。ただし平成23年度は速報値である。

(3)料金算定に採用する自己資本利益率

上記(1)、(2)を勘案し、低い方の(1)の過去3年間のリスクの低い金融商品の平均金利の平均値を採用する

区分	採用値
自己資本利益率	0.0121

その他費用の算定根拠
(NTT東日本)

目 次

I 作業単金	2
II 工事費	4
III 手続費	16
IV 一般管理費比率	35
V 電力設備等の年額料金の算定に適用する比率	35
VI 設備使用料の料金算定に採用する自己資本利益率	35
VII 光信号引込等設備に係る負担額	36
VIII 既に設置された当社の光屋内配線に係る精算額	36
IX 料金請求回収代行手続費、光信号端末回線の概算提供可能時期の調査に要する費用、光配線区域情報調査費、ルーティング番号登録工事等受付手続費、同一番号移転可否情報調査費、き線点情報調査費及び端末回線情報提供手続費の算定において用いた一般管理費比率	37
(参考)	
1.設備区分別固定資産明細表(通信料対応設備合計及びデータ系設備合計の合計の内訳)	38
2.設備区分別の費用明細表(通信料対応設備合計及びデータ系設備合計の合計の内訳)	39

I 作業単金

(1) 労務費単金

区 分	平成23年度決算ベース		備 考
①NTT東日本施設保全費内労務費合計 (超過勤務手当・雑給・退職給与金除く)	5,194	(単位:百万円)	
②NTT東日本施設保全業務稼働要員数	749	(単位:人)	特別調査による
③NTT東日本施設保全業務における1人あたり年間労務費	6,935	(単位:千円)	①/②
④年間平均労働日数	225	(単位:日)	
⑤1人1日あたり労務費単金(平日)	30,822	(単位:円)	③/④
⑥1日あたり実労働予定時間	7.5	(単位:時間)	
⑦1人1時間あたり労務費単金(平日昼間)	4,110	(単位:円)	⑤/⑥
⑧1人1時間あたり労務費単金(平日夜間)	4,900	(単位:円)	当社における各時間帯の労務費割増率を勘案し算定
⑨1人1時間あたり労務費単金(平日深夜)	5,803	(単位:円)	
⑩1人1時間あたり労務費単金(土日祝日昼夜間)	5,126	(単位:円)	
⑪1人1時間あたり労務費単金(土日祝日深夜)	6,028	(単位:円)	
⑫ベア率	0		

(2) 物件費比率

区 分	比率等		備 考
①施設保全費内の物件費	1,193	(単位:百万円)	
②施設保全費内の労務費(超過勤務手当・雑給・退職給与金除く)	5,194	(単位:百万円)	
③物件費比率	23.0	(単位:%)	①/②

(3) 管理共通費比率

区 分	比率等		備 考
①管理共通費(退職給与金除く)	186,624	(単位:百万円)	
②直接費(退職給与金除く)	907,785	(単位:百万円)	
③管理共通費比率	20.6	(単位:%)	①/②

(4) 退職給与費比率

区 分	比率等		備 考
①退職給与金	11,139	(単位:百万円)	
②直接費(退職給与金除く)	907,785	(単位:百万円)	
③退職給与費比率	1.2	(単位:%)	①/②

(5) 報酬率

区 分	比率等		備 考
①適用報酬率	1.22	(単位:%)	当社の網改造料算定における報酬率
②料金回収期間	45,625	(単位:日)	
③報酬率	0.15	(単位:%)	①×②/365

(6) 利益対応税率

区 分	比率等		備 考
①下限報酬率	0.32	(単位:%)	
②利益対応税率(課税対象報酬全体に対する比率)	58.76	(単位:%)	当社の網改造料算定における利益対応税率
③利益比率	73.77	(単位:%)	1-①/⑤①
④利益対応税率(報酬全体に対する比率)	43.35	(単位:%)	②×③

1人1時間あたり作業単金(平日昼間)

(単位:円)

区 分	金額等	備 考
①労務費単金(平日昼間・1時間)	4,110	(1)⑦×(1+(1)⑫)
②物件費	945	①×(2)③
③管理共通費	1,041	((1)+(2))×(3)③
④退職給与費	61	((1)+(2))×(4)③
⑤報酬	9	((1)+(2)+(3)+(4))×(5)③
⑥利益対応税	4	⑤×(6)④
⑦1人1時間あたり作業単金(平日昼間)	6,170	①+②+③+④+⑤+⑥

1人1時間あたり作業単金(平日夜間)

(単位:円)

区 分	金額等	備 考
①労務費単金(平日夜間・1時間)	4,900	(1)⑧×(1+(1)⑫)
②物件費	945	(1)⑦×(1+(1)⑫)×(2)③
③管理共通費	1,204	((1)+(2))×(3)③
④退職給与費	61	((1)⑦×(1+(1)⑫)+(2))×(4)③
⑤報酬	11	((1)+(2)+(3)+(4))×(5)③
⑥利益対応税	5	⑤×(6)④
⑦1人1時間あたり作業単金(平日夜間)	7,126	①+②+③+④+⑤+⑥

1人1時間あたり作業単金(平日深夜)

(単位:円)

区 分	金額等	備 考
①労務費単金(平日深夜・1時間)	5,803	(1)⑨×(1+(1)⑫)
②物件費	945	(1)⑦×(1+(1)⑫)×(2)③
③管理共通費	1,390	((1)+(2))×(3)③
④退職給与費	61	((1)⑦×(1+(1)⑫)+(2))×(4)③
⑤報酬	12	((1)+(2)+(3)+(4))×(5)③
⑥利益対応税	5	⑤×(6)④
⑦1人1時間あたり作業単金(平日深夜)	8,216	①+②+③+④+⑤+⑥

1人1時間あたり作業単金(土日祝日昼夜間)

(単位:円)

区 分	金額等	備 考
①労務費単金(土日祝日昼夜間・1時間)	5,126	(1)⑩×(1+(1)⑫)
②物件費	945	(1)⑦×(1+(1)⑫)×(2)③
③管理共通費	1,251	((1)+(2))×(3)③
④退職給与費	61	((1)⑦×(1+(1)⑫)+(2))×(4)③
⑤報酬	11	((1)+(2)+(3)+(4))×(5)③
⑥利益対応税	5	⑤×(6)④
⑦1人1時間あたり作業単金(土日祝日昼夜間)	7,399	①+②+③+④+⑤+⑥

1人1時間あたり作業単金(土日祝日深夜)

(単位:円)

区 分	金額等	備 考
①労務費単金(土日祝日深夜・1時間)	6,028	(1)⑪×(1+(1)⑫)
②物件費	945	(1)⑦×(1+(1)⑫)×(2)③
③管理共通費	1,436	((1)+(2))×(3)③
④退職給与費	61	((1)⑦×(1+(1)⑫)+(2))×(4)③
⑤報酬	13	((1)+(2)+(3)+(4))×(5)③
⑥利益対応税	6	⑤×(6)④
⑦1人1時間あたり作業単金(土日祝日深夜)	8,489	①+②+③+④+⑤+⑥

II 工事費

(1) PHS登録工事費(1磁気媒体ごとに)
(PHS網制御局及びPHS接続装置に登録する工事の場合)

区 分	金 額 等	備 考
①作業単金(1時間あたり)	6.170 (単位:円)	
②1の工事に要する作業時間	5.418 (単位:時間)	
③当該作業に係る工事費	33,429 (単位:円)	$(① \times ②) \times (1 + \text{「網使用料算定根拠」記載のXIV. 料金設定に使用した貸倒率})$

(PHS網制御局のみに登録する工事の場合)

区 分	金 額 等	備 考
①作業単金(1時間あたり)	6.170 (単位:円)	
②1の工事に要する作業時間	4.968 (単位:時間)	
③当該作業に係る工事費	30,653 (単位:円)	$(① \times ②) \times (1 + \text{「網使用料算定根拠」記載のXIV. 料金設定に使用した貸倒率})$

(2) PHS契約者回線番号削除工事費(1番号ごとに)

区 分	金 額 等	備 考
①作業単金(1時間あたり)	6.170 (単位:円)	
②1の工事に要する作業時間	0.084 (単位:時間)	
③当該作業に係る工事費	518 (単位:円)	$(① \times ②) \times (1 + \text{「網使用料算定根拠」記載のXIV. 料金設定に使用した貸倒率})$

(3) PHS利用停止工事費
(PHS網制御局及びPHS接続装置に工事を行う場合)
(ア)1磁気媒体ごとに

区 分	金 額 等	備 考
①作業単金(1時間あたり)	6.170 (単位:円)	
②1の工事に要する作業時間	0.598 (単位:時間)	
③当該作業に係る工事費	3,690 (単位:円)	$(① \times ②) \times (1 + \text{「網使用料算定根拠」記載のXIV. 料金設定に使用した貸倒率})$

(イ)1番号ごとに

区 分	金 額 等	備 考
①作業単金(1時間あたり)	6.170 (単位:円)	
②1の工事に要する作業時間	0.076 (単位:時間)	
③当該作業に係る工事費	469 (単位:円)	$(① \times ②) \times (1 + \text{「網使用料算定根拠」記載のXIV. 料金設定に使用した貸倒率})$

(PHS網制御局のみに工事を行う場合)
(ア)1磁気媒体ごとに

区 分	金 額 等	備 考
①作業単金(1時間あたり)	6.170 (単位:円)	
②1の工事に要する作業時間	0.538 (単位:時間)	
③当該作業に係る工事費	3,319 (単位:円)	$(① \times ②) \times (1 + \text{「網使用料算定根拠」記載のXIV. 料金設定に使用した貸倒率})$

(イ)1番号ごとに

区 分	金 額 等	備 考
①作業単金(1時間あたり)	6.170 (単位:円)	
②1の工事に要する作業時間	0.064 (単位:時間)	
③当該作業に係る工事費	395 (単位:円)	$(① \times ②) \times (1 + \text{「網使用料算定根拠」記載のXIV. 料金設定に使用した貸倒率})$

(4) PHS利用停止解除工事費(1番号ごとに)
(PHS網制御局及びPHS接続装置に工事する場合)

区 分	金 額 等	備 考
①作業単金(1時間あたり)	6.170 (単位:円)	
②1の工事に要する作業時間	0.076 (単位:時間)	
③当該作業に係る工事費	469 (単位:円)	$(① \times ②) \times (1 + \text{「網使用料算定根拠」記載のXIV. 料金設定に使用した貸倒率})$

(PHS網制御局のみに工事する場合)

区 分	金 額 等	備 考
①作業単金(1時間あたり)	6.170 (単位:円)	
②1の工事に要する作業時間	0.064 (単位:時間)	
③当該作業に係る工事費	395 (単位:円)	$(① \times ②) \times (1 + \text{「網使用料算定根拠」記載のXIV. 料金設定に使用した貸倒率})$

(5) PHS着信転送登録工事費

(ア) 1磁気媒体100番号まで

区 分	金 額 等	備 考
①作業単金(1時間あたり)	6,170 (単位:円)	
②1の工事に要する作業時間	0.346 (単位:時間)	
③当該作業に係る工事費	2,135 (単位:円)	$(① \times ②) \times (1 + 「網使用料算定根拠」記載のXIV. 料金設定に使用した貸倒率)$

(イ) 1磁気媒体50番号まで

区 分	金 額 等	備 考
①作業単金(1時間あたり)	6,170 (単位:円)	
②1の工事に要する作業時間	0.214 (単位:時間)	
③当該作業に係る工事費	1,320 (単位:円)	$(① \times ②) \times (1 + 「網使用料算定根拠」記載のXIV. 料金設定に使用した貸倒率)$

(ウ) 1磁気媒体10番号まで

区 分	金 額 等	備 考
①作業単金(1時間あたり)	6,170 (単位:円)	
②1の工事に要する作業時間	0.111 (単位:時間)	
③当該作業に係る工事費	685 (単位:円)	$(① \times ②) \times (1 + 「網使用料算定根拠」記載のXIV. 料金設定に使用した貸倒率)$

(エ) 1番号ごとに

区 分	金 額 等	備 考
①作業単金(1時間あたり)	6,170 (単位:円)	
②1の工事に要する作業時間	0.083 (単位:時間)	
③当該作業に係る工事費	512 (単位:円)	$(① \times ②) \times (1 + 「網使用料算定根拠」記載のXIV. 料金設定に使用した貸倒率)$

(6) PHS着信転送解除工事費(1番号ごとに)

区 分	金 額 等	備 考
①作業単金(1時間あたり)	6,170 (単位:円)	
②1の工事に要する作業時間	0.058 (単位:時間)	
③当該作業に係る工事費	358 (単位:円)	$(① \times ②) \times (1 + 「網使用料算定根拠」記載のXIV. 料金設定に使用した貸倒率)$

(7) PHS認証情報変更工事費

(ア) 1磁気媒体10番号まで

区 分	金 額 等	備 考
①作業単金(1時間あたり)	6,170 (単位:円)	
②1の工事に要する作業時間	0.244 (単位:時間)	
③当該作業に係る工事費	1,505 (単位:円)	$(① \times ②) \times (1 + 「網使用料算定根拠」記載のXIV. 料金設定に使用した貸倒率)$

(イ) 1磁気媒体1番号のとき

区 分	金 額 等	備 考
①作業単金(1時間あたり)	6,170 (単位:円)	
②1の工事に要する作業時間	0.109 (単位:時間)	
③当該作業に係る工事費	673 (単位:円)	$(① \times ②) \times (1 + 「網使用料算定根拠」記載のXIV. 料金設定に使用した貸倒率)$

(8) PHS着信転送基本登録工事費

(ア) 1PHS接続装置あたり

区 分	金 額 等	備 考
①作業単金(1時間あたり)	6,170 (単位:円)	
②1の工事に要する作業時間	0.033 (単位:時間)	
③当該作業に係る工事費	204 (単位:円)	$(① \times ②) \times (1 + 「網使用料算定根拠」記載のXIV. 料金設定に使用した貸倒率)$

(イ) 20基地局回線ごとに

区 分	金 額 等	備 考
①作業単金(1時間あたり)	6,170 (単位:円)	
②1の工事に要する作業時間	0.250 (単位:時間)	
③当該作業に係る工事費	1,543 (単位:円)	$(① \times ②) \times (1 + 「網使用料算定根拠」記載のXIV. 料金設定に使用した貸倒率)$

(9)VPN工事費(1回線ごとに)

ア. 当社の加入者交換機にVPNサービス機能を登録する工事に要する費用

区 分	金 額 等	備 考
①作業単金(1時間あたり)	6,170 (単位:円)	
②1の工事に要する作業時間	0.420 (単位:時間)	
③当該作業に係る工事費	2,591 (単位:円)	$(① \times ②) \times (1 + \text{「網使用料算定根拠」記載のXIV. 料金設定に使用した貸倒率})$

イ. 当社の加入者交換機に登録されたVPNサービス機能を廃止すると同時に新たな方式によるVPNサービス機能を登録する工事及びVPNサービス機能に係るデータ設定を変更する工事に要する費用

区 分	金 額 等	備 考
①作業単金(1時間あたり)	6,170 (単位:円)	
②1の工事に要する作業時間	0.523 (単位:時間)	
③当該作業に係る工事費	3,227 (単位:円)	$(① \times ②) \times (1 + \text{「網使用料算定根拠」記載のXIV. 料金設定に使用した貸倒率})$

(10)テレドームサービス登録工事費(1回線ごとに)

区 分	金 額 等	備 考
①作業単金(1時間あたり)	6,170 (単位:円)	
②1の工事に要する作業時間	0.286 (単位:時間)	
③当該作業に係る工事費	1,765 (単位:円)	$(① \times ②) \times (1 + \text{「網使用料算定根拠」記載のXIV. 料金設定に使用した貸倒率})$

(11)地域指定着信課金機能用迷惑電話おこわり機能登録工事費(1回線ごとに)

区 分	金 額 等	備 考
①作業単金(1時間あたり)	6,170 (単位:円)	
②1の工事に要する作業時間	0.350 (単位:時間)	
③当該作業に係る工事費	2,160 (単位:円)	$(① \times ②) \times (1 + \text{「網使用料算定根拠」記載のXIV. 料金設定に使用した貸倒率})$

(12)グループセキュリティサービス登録工事費(1回線ごとに)

(新設の場合)

区 分	金 額 等	備 考
①作業単金(1時間あたり)	6,170 (単位:円)	
②1の工事に要する作業時間	0.243 (単位:時間)	
③当該作業に係る工事費	1,499 (単位:円)	$(① \times ②) \times (1 + \text{「網使用料算定根拠」記載のXIV. 料金設定に使用した貸倒率})$

(廃止の場合)

区 分	金 額 等	備 考
①作業単金(1時間あたり)	6,170 (単位:円)	
②1の工事に要する作業時間	0.221 (単位:時間)	
③当該作業に係る工事費	1,364 (単位:円)	$(① \times ②) \times (1 + \text{「網使用料算定根拠」記載のXIV. 料金設定に使用した貸倒率})$

(13)メンバーズネットサービス登録工事費(1回線ごとに)

(新設の場合)

(平日昼間)

区 分	金 額 等	備 考
①作業単金(1時間あたり)	6,170 (単位:円)	
②1の工事に要する作業時間	0.680 (単位:時間)	
③当該作業に係る工事費	4,196 (単位:円)	$(① \times ②) \times (1 + \text{「網使用料算定根拠」記載のXIV. 料金設定に使用した貸倒率})$

(平日夜間)

区 分	金 額 等	備 考
①作業単金(1時間あたり)	7,126 (単位:円)	
②1の工事に要する作業時間	0.680 (単位:時間)	
③当該作業に係る工事費	4,846 (単位:円)	$(① \times ②) \times (1 + \text{「網使用料算定根拠」記載のXIV. 料金設定に使用した貸倒率})$

(平日深夜)

区 分	金 額 等	備 考
①作業単金(1時間あたり)	8,216 (単位:円)	
②1の工事に要する作業時間	0.680 (単位:時間)	
③当該作業に係る工事費	5,587 (単位:円)	$(① \times ②) \times (1 + \text{「網使用料算定根拠」記載のXIV. 料金設定に使用した貸倒率})$

(土日祝日昼夜間)

区 分	金 額 等	備 考
①作業単金(1時間あたり)	7,399 (単位:円)	
②1の工事に要する作業時間	0.680 (単位:時間)	
③当該作業に係る工事費	5,031 (単位:円)	$(① \times ②) \times (1 + \text{「網使用料算定根拠」記載のXIV. 料金設定に使用した貸倒率})$

(土日祝日深夜)

区 分	金 額 等	備 考
①作業単金(1時間あたり)	8,489 (単位:円)	
②1の工事に要する作業時間	0.680 (単位:時間)	
③当該作業に係る工事費	5,773 (単位:円)	$(① \times ②) \times (1 + \text{「網使用料算定根拠」記載のXIV. 料金設定に使用した貸倒率})$

(廃止の場合)
(平日昼間)

区 分	金 額 等	備 考
①作業単金(1時間あたり)	6,170 (単位:円)	
②1の工事に要する作業時間	0.537 (単位:時間)	
③当該作業に係る工事費	3,313 (単位:円)	$(① \times ②) \times (1 + \text{「網使用料算定根拠」記載のXIV. 料金設定に使用した貸倒率})$

(平日夜間)

区 分	金 額 等	備 考
①作業単金(1時間あたり)	7,126 (単位:円)	
②1の工事に要する作業時間	0.537 (単位:時間)	
③当該作業に係る工事費	3,827 (単位:円)	$(① \times ②) \times (1 + \text{「網使用料算定根拠」記載のXIV. 料金設定に使用した貸倒率})$

(平日深夜)

区 分	金 額 等	備 考
①作業単金(1時間あたり)	8,216 (単位:円)	
②1の工事に要する作業時間	0.537 (単位:時間)	
③当該作業に係る工事費	4,412 (単位:円)	$(① \times ②) \times (1 + \text{「網使用料算定根拠」記載のXIV. 料金設定に使用した貸倒率})$

(土日祝日昼夜間)

区 分	金 額 等	備 考
①作業単金(1時間あたり)	7,399 (単位:円)	
②1の工事に要する作業時間	0.537 (単位:時間)	
③当該作業に係る工事費	3,973 (単位:円)	$(① \times ②) \times (1 + \text{「網使用料算定根拠」記載のXIV. 料金設定に使用した貸倒率})$

(土日祝日深夜)

区 分	金 額 等	備 考
①作業単金(1時間あたり)	8,489 (単位:円)	
②1の工事に要する作業時間	0.537 (単位:時間)	
③当該作業に係る工事費	4,559 (単位:円)	$(① \times ②) \times (1 + \text{「網使用料算定根拠」記載のXIV. 料金設定に使用した貸倒率})$

(14) 特定中継事業者利用停止工事費(1回線ごとに)

区 分	金 額 等	備 考
①作業単金(1時間あたり)	6,170 (単位:円)	
②1の工事に要する作業時間	0.123 (単位:時間)	
③当該作業に係る工事費	759 (単位:円)	$(① \times ②) \times (1 + \text{「網使用料算定根拠」記載のXIV. 料金設定に使用した貸倒率})$

(15) 特定中継事業者契約不締結工事費(1回線ごとに)

区 分	金 額 等	備 考
①作業単金(1時間あたり)	6,170 (単位:円)	
②1の工事に要する作業時間	0.029 (単位:時間)	
③当該作業に係る工事費	179 (単位:円)	$(① \times ②) \times (1 + \text{「網使用料算定根拠」記載のXIV. 料金設定に使用した貸倒率})$

(16) 全国型着信短縮ダイヤル機能登録工事費(1工事ごとに)

区 分	金 額 等	備 考
①作業単金(1時間あたり)	6,170 (単位:円)	
②1の工事に要する作業時間	1.125 (単位:時間)	
③当該作業に係る工事費	6,941 (単位:円)	$(① \times ②) \times (1 + \text{「網使用料算定根拠」記載のXIV. 料金設定に使用した貸倒率})$

(17)ルーティング番号登録工事費(1ルーティング番号ごとに)

ア. 基本額
 (ア) (イ)以外の場合
 (平日昼間)

区 分	金 額 等	備 考
①作業単金(1時間あたり)	6.170 (単位:円)	
②1の工事に要する作業時間	0.183 (単位:時間)	
③当該作業に係る工事費	1,129 (単位:円)	$(① \times ②) \times (1 + 「網使用料算定根拠」記載のXIV. 料金設定に使用した貸倒率)$

(平日夜間)

区 分	金 額 等	備 考
①作業単金(1時間あたり)	7.126 (単位:円)	
②1の工事に要する作業時間	0.183 (単位:時間)	
③当該作業に係る工事費	1,304 (単位:円)	$(① \times ②) \times (1 + 「網使用料算定根拠」記載のXIV. 料金設定に使用した貸倒率)$

(平日深夜)

区 分	金 額 等	備 考
①作業単金(1時間あたり)	8,216 (単位:円)	
②1の工事に要する作業時間	0.183 (単位:時間)	
③当該作業に係る工事費	1,504 (単位:円)	$(① \times ②) \times (1 + 「網使用料算定根拠」記載のXIV. 料金設定に使用した貸倒率)$

(土日祝日昼夜間)

区 分	金 額 等	備 考
①作業単金(1時間あたり)	7,399 (単位:円)	
②1の工事に要する作業時間	0.183 (単位:時間)	
③当該作業に係る工事費	1,354 (単位:円)	$(① \times ②) \times (1 + 「網使用料算定根拠」記載のXIV. 料金設定に使用した貸倒率)$

(土日祝日深夜)

区 分	金 額 等	備 考
①作業単金(1時間あたり)	8,489 (単位:円)	
②1の工事に要する作業時間	0.183 (単位:時間)	
③当該作業に係る工事費	1,553 (単位:円)	$(① \times ②) \times (1 + 「網使用料算定根拠」記載のXIV. 料金設定に使用した貸倒率)$

(イ)当社が指定した電気通信回線設備を通じて申し込みを行う場合
 (平日昼間)

区 分	金 額 等	備 考
①作業単金(1時間あたり)	6.170 (単位:円)	
②1の工事に要する作業時間	0.114 (単位:時間)	
③当該作業に係る工事費	703 (単位:円)	$(① \times ②) \times (1 + 「網使用料算定根拠」記載のXIV. 料金設定に使用した貸倒率)$

(平日夜間)

区 分	金 額 等	備 考
①作業単金(1時間あたり)	7.126 (単位:円)	
②1の工事に要する作業時間	0.114 (単位:時間)	
③当該作業に係る工事費	812 (単位:円)	$(① \times ②) \times (1 + 「網使用料算定根拠」記載のXIV. 料金設定に使用した貸倒率)$

(平日深夜)

区 分	金 額 等	備 考
①作業単金(1時間あたり)	8,216 (単位:円)	
②1の工事に要する作業時間	0.114 (単位:時間)	
③当該作業に係る工事費	937 (単位:円)	$(① \times ②) \times (1 + 「網使用料算定根拠」記載のXIV. 料金設定に使用した貸倒率)$

(土日祝日昼夜間)

区 分	金 額 等	備 考
①作業単金(1時間あたり)	7,399 (単位:円)	
②1の工事に要する作業時間	0.114 (単位:時間)	
③当該作業に係る工事費	843 (単位:円)	$(① \times ②) \times (1 + 「網使用料算定根拠」記載のXIV. 料金設定に使用した貸倒率)$

(土日祝日深夜)

区 分	金 額 等	備 考
①作業単金(1時間あたり)	8,489 (単位:円)	
②1の工事に要する作業時間	0.114 (単位:時間)	
③当該作業に係る工事費	968 (単位:円)	$(① \times ②) \times (1 + 「網使用料算定根拠」記載のXIV. 料金設定に使用した貸倒率)$

(18)ルーティング番号等削除工事費
 ア. ルーティング番号のみを削除する場合(1ルーティング番号ごとに)
 (ア) (イ)以外の場合
 (平日昼間)

区 分	金 額 等	備 考
①作業単金(1時間あたり)	6.170 (単位:円)	
②1の工事に要する作業時間	0.183 (単位:時間)	
③当該作業に係る工事費	1,129 (単位:円)	$(① \times ②) \times (1 + 「網使用料算定根拠」記載のXIV. 料金設定に使用した貸倒率)$

(平日夜間)

区 分	金 額 等	備 考
①作業単金(1時間あたり)	7.126 (単位:円)	
②1の工事に要する作業時間	0.183 (単位:時間)	
③当該作業に係る工事費	1,304 (単位:円)	$(① \times ②) \times (1 + 「網使用料算定根拠」記載のXIV. 料金設定に使用した貸倒率)$

(平日深夜)

区 分	金 額 等	備 考
①作業単金(1時間あたり)	8,216 (単位:円)	
②1の工事に要する作業時間	0.183 (単位:時間)	
③当該作業に係る工事費	1,504 (単位:円)	$(① \times ②) \times (1 + 「網使用料算定根拠」記載のXIV. 料金設定に使用した貸倒率)$

(土日祝日昼夜間)

区 分	金 額 等	備 考
①作業単金(1時間あたり)	7,399 (単位:円)	
②1の工事に要する作業時間	0.183 (単位:時間)	
③当該作業に係る工事費	1,354 (単位:円)	$(① \times ②) \times (1 + 「網使用料算定根拠」記載のXIV. 料金設定に使用した貸倒率)$

(土日祝日深夜)

区 分	金 額 等	備 考
①作業単金(1時間あたり)	8,489 (単位:円)	
②1の工事に要する作業時間	0.183 (単位:時間)	
③当該作業に係る工事費	1,553 (単位:円)	$(① \times ②) \times (1 + 「網使用料算定根拠」記載のXIV. 料金設定に使用した貸倒率)$

(イ)当社が指定した電気通信回線設備を通じて申し込みを行う場合
 (平日昼間)

区 分	金 額 等	備 考
①作業単金(1時間あたり)	6.170 (単位:円)	
②1の工事に要する作業時間	0.100 (単位:時間)	
③当該作業に係る工事費	617 (単位:円)	$(① \times ②) \times (1 + 「網使用料算定根拠」記載のXIV. 料金設定に使用した貸倒率)$

(平日夜間)

区 分	金 額 等	備 考
①作業単金(1時間あたり)	7.126 (単位:円)	
②1の工事に要する作業時間	0.100 (単位:時間)	
③当該作業に係る工事費	713 (単位:円)	$(① \times ②) \times (1 + 「網使用料算定根拠」記載のXIV. 料金設定に使用した貸倒率)$

(平日深夜)

区 分	金 額 等	備 考
①作業単金(1時間あたり)	8,216 (単位:円)	
②1の工事に要する作業時間	0.100 (単位:時間)	
③当該作業に係る工事費	822 (単位:円)	$(① \times ②) \times (1 + 「網使用料算定根拠」記載のXIV. 料金設定に使用した貸倒率)$

(土日祝日昼夜間)

区 分	金 額 等	備 考
①作業単金(1時間あたり)	7,399 (単位:円)	
②1の工事に要する作業時間	0.100 (単位:時間)	
③当該作業に係る工事費	740 (単位:円)	$(① \times ②) \times (1 + 「網使用料算定根拠」記載のXIV. 料金設定に使用した貸倒率)$

(土日祝日深夜)

区 分	金 額 等	備 考
①作業単金(1時間あたり)	8,489 (単位:円)	
②1の工事に要する作業時間	0.100 (単位:時間)	
③当該作業に係る工事費	849 (単位:円)	$(① \times ②) \times (1 + 「網使用料算定根拠」記載のXIV. 料金設定に使用した貸倒率)$

イ. ルーティング番号及び契約者回線番号等を削除する場合(1ルーティング番号及び契約者回線番号等ごとに)

(ア) (イ)以外の場合

(平日昼間)

区 分	金 額 等	備 考
①作業単金(1時間あたり)	6,170 (単位:円)	
②1の工事に要する作業時間	0.205 (単位:時間)	
③当該作業に係る工事費	1,265 (単位:円)	$(① \times ②) \times (1 + \text{「網使用料算定根拠」記載のXIV. 料金設定に使用した貸倒率})$

(平日夜間)

区 分	金 額 等	備 考
①作業単金(1時間あたり)	7,126 (単位:円)	
②1の工事に要する作業時間	0.205 (単位:時間)	
③当該作業に係る工事費	1,461 (単位:円)	$(① \times ②) \times (1 + \text{「網使用料算定根拠」記載のXIV. 料金設定に使用した貸倒率})$

(平日深夜)

区 分	金 額 等	備 考
①作業単金(1時間あたり)	8,216 (単位:円)	
②1の工事に要する作業時間	0.205 (単位:時間)	
③当該作業に係る工事費	1,684 (単位:円)	$(① \times ②) \times (1 + \text{「網使用料算定根拠」記載のXIV. 料金設定に使用した貸倒率})$

(土日祝日昼夜間)

区 分	金 額 等	備 考
①作業単金(1時間あたり)	7,399 (単位:円)	
②1の工事に要する作業時間	0.205 (単位:時間)	
③当該作業に係る工事費	1,517 (単位:円)	$(① \times ②) \times (1 + \text{「網使用料算定根拠」記載のXIV. 料金設定に使用した貸倒率})$

(土日祝日深夜)

区 分	金 額 等	備 考
①作業単金(1時間あたり)	8,489 (単位:円)	
②1の工事に要する作業時間	0.205 (単位:時間)	
③当該作業に係る工事費	1,740 (単位:円)	$(① \times ②) \times (1 + \text{「網使用料算定根拠」記載のXIV. 料金設定に使用した貸倒率})$

(イ) 当社が指定した電気通信回線設備を通じて申し込みを行う場合

(平日昼間)

区 分	金 額 等	備 考
①作業単金(1時間あたり)	6,170 (単位:円)	
②1の工事に要する作業時間	0.100 (単位:時間)	
③当該作業に係る工事費	617 (単位:円)	$(① \times ②) \times (1 + \text{「網使用料算定根拠」記載のXIV. 料金設定に使用した貸倒率})$

(平日夜間)

区 分	金 額 等	備 考
①作業単金(1時間あたり)	7,126 (単位:円)	
②1の工事に要する作業時間	0.100 (単位:時間)	
③当該作業に係る工事費	713 (単位:円)	$(① \times ②) \times (1 + \text{「網使用料算定根拠」記載のXIV. 料金設定に使用した貸倒率})$

(平日深夜)

区 分	金 額 等	備 考
①作業単金(1時間あたり)	8,216 (単位:円)	
②1の工事に要する作業時間	0.100 (単位:時間)	
③当該作業に係る工事費	822 (単位:円)	$(① \times ②) \times (1 + \text{「網使用料算定根拠」記載のXIV. 料金設定に使用した貸倒率})$

(土日祝日昼夜間)

区 分	金 額 等	備 考
①作業単金(1時間あたり)	7,399 (単位:円)	
②1の工事に要する作業時間	0.100 (単位:時間)	
③当該作業に係る工事費	740 (単位:円)	$(① \times ②) \times (1 + \text{「網使用料算定根拠」記載のXIV. 料金設定に使用した貸倒率})$

(土日祝日深夜)

区 分	金 額 等	備 考
①作業単金(1時間あたり)	8,489 (単位:円)	
②1の工事に要する作業時間	0.100 (単位:時間)	
③当該作業に係る工事費	849 (単位:円)	$(① \times ②) \times (1 + \text{「網使用料算定根拠」記載のXIV. 料金設定に使用した貸倒率})$

(19) ルーティング番号変更工事費(1ルーティング番号ごとに)

ア. 基本額
 (ア) (イ)以外の場合
 (平日昼間)

区 分	金 額 等	備 考
①作業単金(1時間あたり)	6.170 (単位:円)	
②1の工事に要する作業時間	0.366 (単位:時間)	
③当該作業に係る工事費	2,258 (単位:円)	$(① \times ②) \times (1 + 「網使用料算定根拠」記載のXIV. 料金設定に使用した貸倒率)$

(平日夜間)

区 分	金 額 等	備 考
①作業単金(1時間あたり)	7.126 (単位:円)	
②1の工事に要する作業時間	0.366 (単位:時間)	
③当該作業に係る工事費	2,608 (単位:円)	$(① \times ②) \times (1 + 「網使用料算定根拠」記載のXIV. 料金設定に使用した貸倒率)$

(平日深夜)

区 分	金 額 等	備 考
①作業単金(1時間あたり)	8,216 (単位:円)	
②1の工事に要する作業時間	0.366 (単位:時間)	
③当該作業に係る工事費	3,007 (単位:円)	$(① \times ②) \times (1 + 「網使用料算定根拠」記載のXIV. 料金設定に使用した貸倒率)$

(土日祝日昼夜間)

区 分	金 額 等	備 考
①作業単金(1時間あたり)	7,399 (単位:円)	
②1の工事に要する作業時間	0.366 (単位:時間)	
③当該作業に係る工事費	2,708 (単位:円)	$(① \times ②) \times (1 + 「網使用料算定根拠」記載のXIV. 料金設定に使用した貸倒率)$

(土日祝日深夜)

区 分	金 額 等	備 考
①作業単金(1時間あたり)	8,489 (単位:円)	
②1の工事に要する作業時間	0.366 (単位:時間)	
③当該作業に係る工事費	3,107 (単位:円)	$(① \times ②) \times (1 + 「網使用料算定根拠」記載のXIV. 料金設定に使用した貸倒率)$

(イ)当社が指定した電気通信回線設備を通じて申し込みを行う場合
 (平日昼間)

区 分	金 額 等	備 考
①作業単金(1時間あたり)	6.170 (単位:円)	
②1の工事に要する作業時間	0.187 (単位:時間)	
③当該作業に係る工事費	1,154 (単位:円)	$(① \times ②) \times (1 + 「網使用料算定根拠」記載のXIV. 料金設定に使用した貸倒率)$

(平日夜間)

区 分	金 額 等	備 考
①作業単金(1時間あたり)	7.126 (単位:円)	
②1の工事に要する作業時間	0.187 (単位:時間)	
③当該作業に係る工事費	1,333 (単位:円)	$(① \times ②) \times (1 + 「網使用料算定根拠」記載のXIV. 料金設定に使用した貸倒率)$

(平日深夜)

区 分	金 額 等	備 考
①作業単金(1時間あたり)	8,216 (単位:円)	
②1の工事に要する作業時間	0.187 (単位:時間)	
③当該作業に係る工事費	1,536 (単位:円)	$(① \times ②) \times (1 + 「網使用料算定根拠」記載のXIV. 料金設定に使用した貸倒率)$

(土日祝日昼夜間)

区 分	金 額 等	備 考
①作業単金(1時間あたり)	7,399 (単位:円)	
②1の工事に要する作業時間	0.187 (単位:時間)	
③当該作業に係る工事費	1,384 (単位:円)	$(① \times ②) \times (1 + 「網使用料算定根拠」記載のXIV. 料金設定に使用した貸倒率)$

(土日祝日深夜)

区 分	金 額 等	備 考
①作業単金(1時間あたり)	8,489 (単位:円)	
②1の工事に要する作業時間	0.187 (単位:時間)	
③当該作業に係る工事費	1,587 (単位:円)	$(① \times ②) \times (1 + 「網使用料算定根拠」記載のXIV. 料金設定に使用した貸倒率)$

(20) 光屋内配線工事費

ア. 光屋内配線を新たに設置する場合(1工事ごとに)

(i) 平日昼間

区 分	金 額 等	備 考
①作業単金(1時間あたり)	6,170 (単位:円)	
②1の工事に要する作業時間	2,467 (単位:時間)	
③当該作業に係る物品費	2,737 (単位:円)	平成23年度調達実績
④当該作業に係る工事費	17,958 (単位:円)	$(① \times ② + ③) \times (1 + \text{「網使用料算定根拠」記載のXIV. 料金設定に使用した貸倒率})$

(ii) 土日祝日昼間

区 分	金 額 等	備 考
①作業単金(1時間あたり)	7,399 (単位:円)	
②1の工事に要する作業時間	2,467 (単位:時間)	
③当該作業に係る物品費	2,737 (単位:円)	平成23年度調達実績
④当該作業に係る工事費	20,990 (単位:円)	$(① \times ② + ③) \times (1 + \text{「網使用料算定根拠」記載のXIV. 料金設定に使用した貸倒率})$

イ. 協定事業者が現に利用している光屋内配線を加工する場合

(i) 平日昼間

区 分	金 額 等	備 考
①作業単金(1時間あたり)	6,170 (単位:円)	
②1の工事に要する作業時間	1,967 (単位:時間)	
③当該作業に係る工事費	12,136 (単位:円)	$(① \times ②) \times (1 + \text{「網使用料算定根拠」記載のXIV. 料金設定に使用した貸倒率})$

(ii) 土日祝日昼間

区 分	金 額 等	備 考
①作業単金(1時間あたり)	7,399 (単位:円)	
②1の工事に要する作業時間	1,967 (単位:時間)	
③当該作業に係る工事費	14,554 (単位:円)	$(① \times ②) \times (1 + \text{「網使用料算定根拠」記載のXIV. 料金設定に使用した貸倒率})$

ウ. 既に設置された当社の光屋内配線をそのまま転用する場合

(ア) 利用者宅内の壁面に設置された光成端盤(光屋内配線を終端しているもの)に限ります。以下(イ)欄においても同じとします。)を利用する場合

a. 既設設備に係る工事料の転用先事業者負担分

(a) 取得固定資産価額の算定

(i) 平日昼間の場合

区 分	金 額 等	備 考
①作業単金(1時間あたり)	6,170 (単位:円)	
②1の工事に要する作業時間	2,300 (単位:時間)	
③当該作業に係る物品費	2,737 (単位:円)	平成23年度調達実績
④取得固定資産価額	16,928 (単位:円)	$① \times ② + ③$

(ii) 土日祝日昼間の場合

区 分	金 額 等	備 考
①作業単金(1時間あたり)	7,399 (単位:円)	
②1の工事に要する作業時間	2,300 (単位:時間)	
③当該作業に係る物品費	2,737 (単位:円)	平成23年度調達実績
④取得固定資産価額	19,755 (単位:円)	$① \times ② + ③$

(iii) 平日・土日祝日加重後の取得固定資産価額

区 分	金 額 等	備 考
①平日の場合の取得固定資産価額	16,928 (単位:円)	(i)の④
②土日祝日の場合の取得固定資産価額	19,755 (単位:円)	(ii)の④
③光屋内配線の開通工事における平日工事の割合	67.1% (単位:%)	平成23年度実績
④光屋内配線の開通工事における土日祝日工事の割合	32.9% (単位:%)	
⑤平日・土日祝日加重後の取得固定資産価額	17,858 (単位:円)	$① \times ③ + ② \times ④$
⑥算定に使用する取得固定資産価額	18,515 (単位:円)	H24年度適用その他費用算定根拠のⅡ.の(19)のウ.の(ア)のa.の(a)の(iii)の⑥と⑤を開通数比で加重して算定。

(iv) 光屋内配線取得固定資産価額

区 分	金 額 等	備 考
①取得固定資産価額	18,515 (単位:円)	(iii)の⑥
②光屋内配線末施設数	5,530,941 (単位:回線)	平成23年度末施設数
③光屋内配線取得固定資産価額(H23年度年間)	102,405 (単位:百万円)	$① \times ②$

(b) 光屋内配線平均残価率の算定

区 分	金 額 等	備 考
①光屋内配線取得固定資産価額(H23年度年間)	102,405 (単位:百万円)	(a)の(iv)の③
②回収済み収入額	15,695 (単位:百万円)	平成23年度までの自社工事料収入、他社工事料収入及び違約金に係る累計収入
③光屋内配線取得固定資産価額(回収済み収入額控除後)	86,710 (単位:百万円)	$① - ②$
④光ファイバ残価率	39.5% (単位:%)	平成23年度末値(平成20年度以降は耐用年数10年・残存価額0とした場合)
⑤光屋内配線残価相当額	34,250 (単位:百万円)	$③ \times ④$
⑥光屋内配線平均残価率	33.4% (単位:%)	$⑤ \div (a)の(iv)の③$

(c) 既設設備に係る工事料の転用先事業者負担分

区 分	金 額 等	備 考
①平日・土日祝日加重後の取得固定資産価額	18,515 (単位:円)	(a)の(iii)の⑥
②光屋内配線平均残価率	33.4% (単位:%)	(b)の⑥
③既設設備に係る工事料の転用先事業者負担分	6,184 (単位:円)	$① \times ②$

b. 工事実費

(i) 平日昼間の場合

区 分	金 額 等	備 考
①作業単金(1時間あたり)	6,170(単位:円)	
②1の工事に要する作業時間	0.950(単位:時間)	
③当該作業に係る工事実費	5,862(単位:円)	①×②

(ii) 土日祝日昼間の場合

区 分	金 額 等	備 考
①作業単金(1時間あたり)	7,399(単位:円)	
②1の工事に要する作業時間	0.950(単位:時間)	
③当該作業に係る工事実費	7,029(単位:円)	①×②

c. 工事費

①当社が利用者宅内で開通試験を実施しない場合

区 分	金 額 等	備 考
①既設設備に係る工事料の転用先事業者負担分	6,184(単位:円)	a. の(c)の③
②工事費	6,184(単位:円)	①×(1+「網使用料算定根拠」記載のXIV. 料金設定に使用した貸倒

②当社が利用者宅内で開通試験のみを実施する場合

(i) 平日昼間の場合

区 分	金 額 等	備 考
①既設設備に係る工事料の転用先事業者負担分	6,184(単位:円)	a. の(c)の③
②工事実費	5,862(単位:円)	b. の(i)の③
③工事費	12,046(単位:円)	(①+②)×(1+「網使用料算定根拠」記載のXIV. 料金設定に使用した貸倒率)

(ii) 土日祝日昼間の場合

区 分	金 額 等	備 考
①既設設備に係る工事料の転用先事業者負担分	6,184(単位:円)	a. の(c)の③
②工事実費	7,029(単位:円)	b. の(ii)の③
③工事費	13,213(単位:円)	(①+②)×(1+「網使用料算定根拠」記載のXIV. 料金設定に使用した貸倒率)

(イ) 利用者宅内の壁面に新たに光成端盤を設置する場合

a. 既設設備に係る工事料の転用先事業者負担分

(a) 取得固定資産価額の算定

(i) 平日昼間の場合

区 分	金 額 等	備 考
①作業単金(1時間あたり)	6,170(単位:円)	
②1の工事に要する作業時間	2.133(単位:時間)	
③当該作業に係る物品費	2,411(単位:円)	平成23年度調達実績
④取得固定資産価額	15,572(単位:円)	①×②+③

(ii) 土日祝日昼間の場合

区 分	金 額 等	備 考
①作業単金(1時間あたり)	7,399(単位:円)	
②1の工事に要する作業時間	2.133(単位:時間)	
③当該作業に係る物品費	2,411(単位:円)	平成23年度調達実績
④取得固定資産価額	18,193(単位:円)	①×②+③

(iii) 平日昼間・土日祝日昼間加重後の取得固定資産価額

区 分	金 額 等	備 考
①平日の場合の取得固定資産価額	15,572(単位:円)	(i)の④
②土日祝日の場合の取得固定資産価額	18,193(単位:円)	(ii)の④
③光屋内配線の開通工事における平日工事の割合	67.1%(単位:%)	
④光屋内配線の開通工事における土日祝日工事の割合	32.9%(単位:%)	平成23年度実績
⑤平日・土日祝日加重後の取得固定資産価額	16,434(単位:円)	①×③+②×④
⑥算定に使用する取得固定資産価額	16,953(単位:円)	H24年度適用その他費用算定根拠のII. の(19)のウ. の(イ)のa. の(a)の(iii)の⑥と⑤を開通数比で加重して算定。

(iv) 光屋内配線取得固定資産価額

区 分	金 額 等	備 考
①取得固定資産価額	16,953(単位:円)	(iii)の⑥
②光屋内配線未施設数	5,530,941(単位:回線)	平成23年度未施設数
③光屋内配線取得固定資産価額(H23年度年間)	93,766(単位:百万円)	①×②

(b) 光屋内配線平均残価率の算定

区 分	金 額 等	備 考
①光屋内配線取得固定資産価額(H23年度年間)	93,766(単位:百万円)	a)の(iv)の③
②回収済み収入額	15,695(単位:百万円)	平成23年度までの自社工事料収入、他社工事料収入及び違約金に係る累計収入
③光屋内配線取得固定資産価額(回収済み収入額控除後)	78,071(単位:百万円)	①-②
④光ファイバ残価率	39.5%(単位:%)	平成23年度末値(平成20年度以降は耐用年数10年・残存価額0とした場合)
⑤光屋内配線残価相当額	30,838(単位:百万円)	③×④
⑥光屋内配線平均残価率	32.9%(単位:%)	⑤÷(a)の(iv)の③

(c) 既設設備に係る工事料の転用先事業者負担分

区 分	金 額 等	備 考
①平日・土日祝日加重後の取得固定資産価額	16,953(単位:円)	(a)の(iii)の⑥
②光屋内配線平均残価率	32.9%(単位:%)	(b)の⑥
③既設設備に係る工事料の転用先事業者負担分	5,578(単位:円)	①×②

b. 工事実費

(i) 平日昼間の場合

区 分	金 額 等	備 考
①作業単金(1時間あたり)	6,170 (単位:円)	
②1の工事に要する作業時間	0.783 (単位:時間)	
③当該作業に係る物品費	326 (単位:円)	平成23年度調達実績
④当該作業に係る工事実費	5,157 (単位:円)	①×②+③

(ii) 土日祝日昼間の場合

区 分	金 額 等	備 考
①作業単金(1時間あたり)	7,399 (単位:円)	
②1の工事に要する作業時間	0.783 (単位:時間)	
③当該作業に係る物品費	326 (単位:円)	平成23年度調達実績
④当該作業に係る工事実費	6,119 (単位:円)	①×②+③

c. 工事費

(i) 平日昼間の場合

区 分	金 額 等	備 考
①既設設備に係る工事料の転用先事業者負担分	5,578 (単位:円)	a. の(c)の③
②工事実費	5,157 (単位:円)	b. の(i)の④
③工事費	10,735 (単位:円)	(①+②)×(1+「網使用料算定根拠」記載のXIV. 料金設定に使用した貸倒率)

(ii) 土日祝日昼間の場合

区 分	金 額 等	備 考
①既設設備に係る工事料の転用先事業者負担分	5,578 (単位:円)	a. の(c)の③
②工事実費	6,119 (単位:円)	b. の(ii)の④
③工事費	11,697 (単位:円)	(①+②)×(1+「網使用料算定根拠」記載のXIV. 料金設定に使用した貸倒率)

(21) 光回線設備収容替工事費(1工事ごとに)

ア. 光信号端末回線(光局外スプリッタを含まないもの)に限ります。)の場合

(ア)基本額

区 分	金 額 等	備 考
①作業単金(1時間あたり)	6,170 (単位:円)	
②1の工事に要する作業時間	1.133 (単位:時間)	
③当該作業に係る工事費	6,991 (単位:円)	(①×②)×(1+「網使用料算定根拠」記載のXIV. 料金設定に使用した貸倒率)

(イ)加算額

区 分	金 額 等	備 考
①作業単金(1時間あたり)	6,170 (単位:円)	
②1の工事に要する作業時間	1,333 (単位:時間)	
③当該作業に係る工事費	8,225 (単位:円)	(①×②)×(1+「網使用料算定根拠」記載のXIV. 料金設定に使用した貸倒率)

イ. 光信号中継回線の場合

(ア)基本額

区 分	金 額 等	備 考
①作業単金(1時間あたり)	6,170 (単位:円)	
②1の工事に要する作業時間	0.233 (単位:時間)	
③当該作業に係る工事費	1,438 (単位:円)	(①×②)×(1+「網使用料算定根拠」記載のXIV. 料金設定に使用した貸倒率)

(イ)加算額

区 分	金 額 等	備 考
①作業単金(1時間あたり)	6,170 (単位:円)	
②1の工事に要する作業時間	1,283 (単位:時間)	
③当該作業に係る工事費	7,916 (単位:円)	(①×②)×(1+「網使用料算定根拠」記載のXIV. 料金設定に使用した貸倒率)

(22) 光回線設備接続モジュール取替工事費(1工事ごとに)

ア. 光信号端末回線の場合

(ア)基本額

区 分	金 額 等	備 考
①作業単金(1時間あたり)	6,170 (単位:円)	
②1の工事に要する作業時間	1.133 (単位:時間)	
③当該作業に係る工事費	6,991 (単位:円)	$(① \times ②) \times (1 + 「網使用料算定根拠」記載のXIV. 料金設定に使用した貸倒率)$

(イ)加算額

区 分	金 額 等	備 考
①作業単金(1時間あたり)	6,170 (単位:円)	
②1の工事に要する作業時間	1.999 (単位:時間)	
③当該作業に係る工事費	12,334 (単位:円)	$(① \times ②) \times (1 + 「網使用料算定根拠」記載のXIV. 料金設定に使用した貸倒率)$

イ. 光信号中継回線の場合

(ア)基本額

区 分	金 額 等	備 考
①作業単金(1時間あたり)	6,170 (単位:円)	
②1の工事に要する作業時間	0.233 (単位:時間)	
③当該作業に係る工事費	1,438 (単位:円)	$(① \times ②) \times (1 + 「網使用料算定根拠」記載のXIV. 料金設定に使用した貸倒率)$

(イ)加算額

区 分	金 額 等	備 考
①作業単金(1時間あたり)	6,170 (単位:円)	
②1の工事に要する作業時間	1.700 (単位:時間)	
③当該作業に係る工事費	10,489 (単位:円)	$(① \times ②) \times (1 + 「網使用料算定根拠」記載のXIV. 料金設定に使用した貸倒率)$

(23) 光信号電気信号変換装置データ設定変更工事費(1工事ごとに)

区 分	金 額 等	備 考
①作業単金(1時間あたり)	6,170 (単位:円)	
②1の工事に要する作業時間	1.434 (単位:時間)	
③当該作業に係る工事費	8,848 (単位:円)	$(① \times ②) \times (1 + 「網使用料算定根拠」記載のXIV. 料金設定に使用した貸倒率)$

(24) 光信号分岐端末回線接続工事費(1光信号分岐端末回線ごとに)

(平日昼間)

区 分	金 額 等	備 考
①当該作業に係る工事費	4,332 (単位:円)	
②当該作業に係る工事費	4,332 (単位:円)	$① \times (1 + 「網使用料算定根拠」記載のXIV. 料金設定に使用した貸倒率)$

(土日祝日昼間)

区 分	金 額 等	備 考
①当該作業に係る工事費	5,106 (単位:円)	
②当該作業に係る工事費	5,106 (単位:円)	$① \times (1 + 「網使用料算定根拠」記載のXIV. 料金設定に使用した貸倒率)$

(25) 光信号分岐端末回線収容キャビネット等設置工事費(1光信号分岐端末回線ごとに)

(平日昼間)

区 分	金 額 等	備 考
①当該作業に係る工事費	1,577 (単位:円)	
②当該作業に係る工事費	1,577 (単位:円)	$① \times (1 + 「網使用料算定根拠」記載のXIV. 料金設定に使用した貸倒率)$

(土日祝日昼間)

区 分	金 額 等	備 考
①当該作業に係る工事費	1,709 (単位:円)	
②当該作業に係る工事費	1,709 (単位:円)	$① \times (1 + 「網使用料算定根拠」記載のXIV. 料金設定に使用した貸倒率)$

(26) 光信号分岐端末回線設置等加算工事費(1光信号分岐端末回線ごとに)

区 分	金 額 等	備 考
①平日昼間の当該作業に係る工事費	13,645 (単位:円)	
②土日祝日昼間の当該作業に係る工事費	14,915 (単位:円)	
③加算工事費	1,270 (単位:円)	$(② - ①) \times (1 + 「網使用料算定根拠」記載のXIV. 料金設定に使用した貸倒率)$

(27) 融着接続工事費(1回線ごとに)

(平日昼間)

区 分	金 額 等	備 考
①作業単金(1時間あたり)	6,170 (単位:円)	
②1の工事に要する作業時間	0.545 (単位:時間)	
③当該作業に係る工事費	3,363 (単位:円)	$(① \times ②) \times (1 + 「網使用料算定根拠」記載のXIV. 料金設定に使用した貸倒率)$

(土日祝日昼間)

区 分	金 額 等	備 考
①作業単金(1時間あたり)	7,399 (単位:円)	
②1の工事に要する作業時間	0.545 (単位:時間)	
③当該作業に係る工事費	4,032 (単位:円)	$(① \times ②) \times (1 + 「網使用料算定根拠」記載のXIV. 料金設定に使用した貸倒率)$

三 手数料

(1) 料金回収手数料(公衆電話発着以外の場合)
(平成23年度の実績コスト等をもとに算定)

1. 原価の算定

(a) 前々算定期間における費用

区 分	設備管理運営費 (①営業費用)		設備管理運営費 (②特別損失)		設備管理運営費 (①+②)		自己資本費用		他人資本費用		利益対応税		合計		単 位	備 考
	(ア)その他 (右記以外)	(イ)音声利用 IP通信網 サービス	(ア)その他 (右記以外)	(イ)音声利用 IP通信網 サービス	(ア)その他 (右記以外)	(イ)音声利用 IP通信網 サービス	(ア)その他 (右記以外)	(イ)音声利用 IP通信網 サービス	(ア)その他 (右記以外)	(イ)音声利用 IP通信網 サービス	(ア)その他 (右記以外)	(イ)音声利用 IP通信網 サービス	(ア)その他 (右記以外)	(イ)音声利用 IP通信網 サービス		
①通信ごとのデータ蓄積・料金計算に係る費用	1,266	745	11	12	1,277	757	1	1	1	0	1	1	1,280	759	(百万円)	
②請求金額確定に係る費用	1,193	778	8	11	1,201	789	1	1	1	0	1	1	1,204	791	(百万円)	
③請求書表示に係る費用	335	65	0	0	335	65	0	0	0	0	0	0	335	65	(百万円)	
④-1請求書編集業務に係る費用	5,922	1,139	94	17	6,016	1,156	6	1	3	0	4	1	6,029	1,158	(百万円)	
システム関連費用	2,017	388	3	0	2,020	388	2	0	1	0	1	0	2,024	388	(百万円)	
業務費用(人件費・物件費)	3,905	751	91	17	3,996	768	4	1	2	0	3	1	4,005	770	(百万円)	
④-2請求書作成・発送業務に係る費用	11,784	2,266	137	26	11,921	2,292	12	3	6	1	9	2	11,948	2,298	(百万円)	
業務費用(人件費・物件費)	4,172	802	0	0	4,172	802	4	1	2	0	3	1	4,181	804	(百万円)	
郵送料	7,612	1,464	137	26	7,749	1,490	8	2	4	1	6	1	7,767	1,494	(百万円)	
④-3収納業務に係る費用	6,093	1,172	0	0	6,093	1,172	6	1	3	0	4	1	6,106	1,174	(百万円)	
システム関連費用	243	47	0	0	243	47	0	0	0	0	0	0	243	47	(百万円)	
業務費用(人件費・物件費)	1,612	310	0	0	1,612	310	2	0	1	0	1	0	1,616	310	(百万円)	
振込手数料等	4,238	815	0	0	4,238	815	4	1	2	0	3	1	4,247	817	(百万円)	
④-4問合せ業務に係る費用	1,465	281	121	24	1,586	305	2	0	1	0	1	0	1,590	305	(百万円)	
システム関連費用	59	11	4	1	63	12	0	0	0	0	0	0	63	12	(百万円)	
業務費用(人件費・物件費)	1,406	270	117	23	1,523	293	2	0	1	0	1	0	1,527	293	(百万円)	
④請求・収納・問合せ業務に係る費用	25,264	4,858	352	67	25,616	4,925	26	5	13	1	18	4	25,673	4,935	(百万円)	
⑤回収業務に係る費用 (利用停止・契約解除等の滞納整理業務に係る費用)	6,026	1,159	0	0	6,026	1,159	6	1	3	1	4	1	6,039	1,162	(百万円)	
システム関連費用	241	46	0	0	241	46	0	0	0	0	0	0	241	46	(百万円)	
業務費用(人件費・物件費)	5,785	1,113	0	0	5,785	1,113	6	1	3	1	4	1	5,798	1,116	(百万円)	
⑥回収不能相当額 (料金回収不能となり、貸倒損失計上した額)	2,350	289	0	0	2,350	289	2	0	1	0	1	0	2,354	289	(百万円)	

(b) 前々算定期間における調整額

区 分	(ア)その他(右記以外)	(イ)音声利用IP通信網サービス	単 位	備 考
①通信ごとのデータ蓄積・料金計算に係る調整額	▲ 237	▲ 345	(百万円)	平成23年度手続費において加算した調整額
②請求金額確定に係る調整額	▲ 545	▲ 579	(百万円)	
③請求書表示に係る調整額	▲ 52	▲ 7	(百万円)	
④請求・収納・問合せ業務に係る調整額	▲ 603	▲ 98	(百万円)	
⑤回収業務に係る調整額	▲ 3,694	▲ 470	(百万円)	
⑥回収不能相当額に係る調整額	1,599	134	(百万円)	

(c) 前々算定期間における手数料に係る収入

7. 前々算定期間における需要

区 分	対象事業者	需 要 数	単 位	備 考
a. 通信回数	(1)NTT東日本(その他)	4,015	(百万回)	(1)×(2)
	(2)移動体事業者	887		
	(3)NTT東日本(その他)・移動体計	4,902		
	(4)NTT東日本(音声利用IP通信網サービス)	3,098		
	(5)合計	8,000		
b. 内訳項目数	(1)NTT東日本(その他)	1,375	(百万項目)	(3)×(4)
	(2)移動体事業者	77		
	(3)NTT東日本(その他)・移動体計	1,452		
	(4)その他事業者	131		
	(5)NTT東日本(その他)・移動体・その他事業者計	1,583		
	(6)料金請求回収代行利用事業者	2		
	(7)NTT東日本(その他)・移動体・その他事業者・料金請求回収代行利用事業者計	1,585		
	(8)NTT東日本(音声利用IP通信網サービス)	305		
	(9)合計	1,890		
c. 利用者料金額(請求金額)	(1)NTT東日本(その他)	1,118,107	(百万円)	(1)×(2)×(3)
	(2)移動体事業者	44,448		
	(3)その他事業者	85,171		
	(4)NTT東日本(その他)・移動体・その他事業者計	1,247,726		
	(5)NTT東日本(音声利用IP通信網サービス)	153,612		
(6)合計	1,401,338	(4)×(5)		

イ. 前々算定期間における手数料

(ア)利用者に対する料金請求書の料金内訳項目を1の協定事業者が専有する場合であって、通信ごとのデータ蓄積・料金計算、請求金額確定及び請求・収納・回収を当社が行う場合

区 分	(ア)その他(右記以外)	(イ)音声利用IP通信網サービス	単 位	備 考
①通信ごとのデータ蓄積・料金計算	(1通信ごと)	0.17	0.16	(円)
②請求金額確定	(1内訳項目ごと)	0.46	0.48	(円)
③請求書表示	(1内訳項目ごと)	0.19	0.19	(円)
④請求・収納・問合せ業務	(1内訳項目ごと)	15.89	15.89	(円)
⑤回収業務	(1内訳項目ごと)	1.91	1.91	(円)
⑥回収不能相当額	(利用者料金額ごと)	0.31	0.31	(%)

(イ)利用者に対する料金請求書の料金内訳項目を複数の協定事業者で共用する場合であって、通信ごとのデータ蓄積・料金計算、請求金額確定及び請求・収納・回収を当社が行う場合

区 分		(ア)その他 (右記以外)	(イ)音声利用 IP通信網サービス	単 位	備 考
①通信ごとのデータ蓄積・料金計算	(利用者料金額ごと)	0.34	-	(%)	平成23年度適用その他の費用の算定根拠(1)の2の(2)(イ)利用者に対する料金請求書の料金内訳項目を複数の協定事業者で共用する場合であって、通信ごとのデータ蓄積・料金計算、請求金額確定及び請求・収納・回収に係るものA通信ごとのデータ蓄積・料金計算の負担額をG業務毎の負担額合計で除したものに⑦を乗じたもの(「-」は調整額対象外の区分)
②請求金額確定	(利用者料金額ごと)	0.08	-	(%)	平成23年度適用その他の費用の算定根拠(1)の2の(2)(イ)利用者に対する料金請求書の料金内訳項目を複数の協定事業者で共用する場合であって、通信ごとのデータ蓄積・料金計算、請求金額確定及び請求・収納・回収に係るものB請求金額確定の負担額をG業務毎の負担額合計で除したものに⑦を乗じたもの(「-」は調整額対象外の区分)
③請求書表示	(利用者料金額ごと)	0.03	-	(%)	平成23年度適用その他の費用の算定根拠(1)の2の(2)(イ)利用者に対する料金請求書の料金内訳項目を複数の協定事業者で共用する場合であって、通信ごとのデータ蓄積・料金計算、請求金額確定及び請求・収納・回収に係るものC請求書表示の負担額をG業務毎の負担額合計で除したものに⑦を乗じたもの(「-」は調整額対象外の区分)
④請求・収納・問合せ業務	(利用者料金額ごと)	2.71	-	(%)	平成23年度適用その他の費用の算定根拠(1)の2の(2)(イ)利用者に対する料金請求書の料金内訳項目を複数の協定事業者で共用する場合であって、通信ごとのデータ蓄積・料金計算、請求金額確定及び請求・収納・回収に係るものD請求・収納・問合せ業務の負担額をG業務毎の負担額合計で除したものに⑦を乗じたもの(「-」は調整額対象外の区分)
⑤回収業務	(利用者料金額ごと)	0.33	-	(%)	平成23年度適用その他の費用の算定根拠(1)の2の(2)(イ)利用者に対する料金請求書の料金内訳項目を複数の協定事業者で共用する場合であって、通信ごとのデータ蓄積・料金計算、請求金額確定及び請求・収納・回収に係るものE回収業務の負担額をG業務毎の負担額合計で除したものに⑦を乗じたもの(「-」は調整額対象外の区分)
⑥回収不能相当額	(利用者料金額ごと)	0.31	-	(%)	平成23年度適用その他の費用の算定根拠(1)の2の(2)(イ)利用者に対する料金請求書の料金内訳項目を複数の協定事業者で共用する場合であって、通信ごとのデータ蓄積・料金計算、請求金額確定及び請求・収納・回収に係るものF回収不能相当額の負担額をG業務毎の負担額合計で除したものに⑦を乗じたもの(「-」は調整額対象外の区分)
⑦合計	(利用者料金額ごと)	3.8	-	(%)	平成23年度適用その他の費用の算定根拠(1)の2の(2)(イ)利用者に対する料金請求書の料金内訳項目を複数の協定事業者で共用する場合であって、通信ごとのデータ蓄積・料金計算、請求金額確定及び請求・収納・回収に係るものH適用する手数料(「-」は調整額対象外の区分)

ウ. 前々算定期間における手数料に係る収入

区 分	(ア)その他(右記以外)	(イ)音声利用IP通信網サービス	単 位	備 考
①通信ごとのデータ蓄積・料金計算に係る収入	834	496	(百万円)	・(ア)＝アa(1)×イ(ア)の①(ア)＋アc(2)×イ(イ)の①(ア) ・(イ)＝アb(4)×イ(ア)の①(イ)
②請求金額確定に係る収入	668	146	(百万円)	・(ア)＝アb(1)×イ(ア)の②(ア)＋アc(2)×イ(イ)の②(ア) ・(イ)＝アb(8)×イ(ア)の②(イ)
③請求書表示に係る収入	299	58	(百万円)	・(ア)＝アb(1)＋アb(4)×イ(ア)の③(ア)＋アc(2)×イ(イ)の③(ア) ・(イ)＝アb(8)×イ(ア)の③(イ)
④請求・収納・問合せ業務に係る収入	25,167	4,846	(百万円)	・(ア)＝アb(1)＋アb(4)＋アb(6)×イ(ア)の④(ア)＋アc(2)×イ(イ)の④(ア) ・(イ)＝アb(8)×イ(ア)の④(イ)
⑤回収業務に係る収入	3,023	583	(百万円)	・(ア)＝アb(1)＋アb(4)×イ(ア)の⑤(ア)＋アc(2)×イ(イ)の⑤(ア) ・(イ)＝アb(8)×イ(ア)の⑤(イ)
⑥回収不能相当額に係る収入	3,868	476	(百万円)	・(ア)＝アc(1)＋アc(3)×イ(ア)の⑥(ア)＋アc(2)×イ(イ)の⑥(ア) ・(イ)＝アc(5)×イ(ア)の⑥(イ)

(d)調整額

区 分	(ア)その他(右記以外)	(イ)音声利用IP通信網サービス	単 位	備 考
①通信ごとのデータ蓄積・料金計算に係る調整額	209	▲82	(百万円)	((a)の①合計+(b)の①)×(1+「網使用料算定根拠」記載のX.IV.料金設定に使用した賃料率)-(c)のウの①
②請求金額確定に係る調整額	▲9	66	(百万円)	((a)の②合計+(b)の②)×(1+「網使用料算定根拠」記載のX.IV.料金設定に使用した賃料率)-(c)のウの②
③請求書表示に係る調整額	▲16	0	(百万円)	((a)の③合計+(b)の③)×(1+「網使用料算定根拠」記載のX.IV.料金設定に使用した賃料率)-(c)のウの③
④請求・収納・問合せ業務に係る調整額	▲97	▲9	(百万円)	((a)の④合計+(b)の④)×(1+「網使用料算定根拠」記載のX.IV.料金設定に使用した賃料率)-(c)のウの④
⑤回収業務に係る調整額	▲678	109	(百万円)	((a)の⑤合計+(b)の⑤)×(1+「網使用料算定根拠」記載のX.IV.料金設定に使用した賃料率)-(c)のウの⑤
⑥回収不能相当額に係る調整額	85	▲53	(百万円)	((a)の⑥合計+(b)の⑥)×(1+「網使用料算定根拠」記載のX.IV.料金設定に使用した賃料率)-(c)のウの⑥

(a)原価

区 分	(7)その他(右記以外)	(4)音声利用IP通信サービス	単 位	備 考	
				(7)その他(右記以外)	(4)音声利用IP通信サービス
①通信ごとのデータ蓄積・料金計算に係る原価	1,489		677 (百万円)	(a)の1合計7の内、利益対応率(58.7%)について、H25年度適用の利益対応率(58.7%) (「網使用料算定根拠」記載のbより)を用いて算定したものと(4)の(1)(7)	(a)の1合計7の内、利益対応率(58.7%)について、H25年度適用の利益対応率(58.7%) (「網使用料算定根拠」記載のbより)を用いて算定したものと(4)の(1)(7)
②請求金額確定に係る原価	1,195		857 (百万円)	(a)の2合計7の内、利益対応率(58.7%)について、H25年度適用の利益対応率(58.7%) (「網使用料算定根拠」記載のbより)を用いて算定したものと(4)の(2)(7)	(a)の2合計7の内、利益対応率(58.7%)について、H25年度適用の利益対応率(58.7%) (「網使用料算定根拠」記載のbより)を用いて算定したものと(4)の(2)(7)
③請求書表示に係る原価			384 (百万円)	(a)の3合計の内、利益対応率(58.7%)について、H25年度適用の利益対応率(58.7%) (「網使用料算定根拠」記載のbより)を用いて算定したものと(4)の(3)	(a)の3合計の内、利益対応率(58.7%)について、H25年度適用の利益対応率(58.7%) (「網使用料算定根拠」記載のbより)を用いて算定したものと(4)の(3)
④請求・収納・問合せ業務に係る原価			30,501 (百万円)	(a)の4合計の内、利益対応率(58.7%)について、H25年度適用の利益対応率(58.7%) (「網使用料算定根拠」記載のbより)を用いて算定したものと(4)の(4)	(a)の4合計の内、利益対応率(58.7%)について、H25年度適用の利益対応率(58.7%) (「網使用料算定根拠」記載のbより)を用いて算定したものと(4)の(4)
⑤回収業務に係る原価			6,632 (百万円)	(a)の5合計の内、利益対応率(58.7%)について、H25年度適用の利益対応率(58.7%) (「網使用料算定根拠」記載のbより)を用いて算定したものと(4)の(5)	(a)の5合計の内、利益対応率(58.7%)について、H25年度適用の利益対応率(58.7%) (「網使用料算定根拠」記載のbより)を用いて算定したものと(4)の(5)
⑥回収不能相当額に係る原価			2,671 (百万円)	(a)の6合計の内、利益対応率(58.7%)について、H25年度適用の利益対応率(58.7%) (「網使用料算定根拠」記載のbより)を用いて算定したものと(4)の(6)	(a)の6合計の内、利益対応率(58.7%)について、H25年度適用の利益対応率(58.7%) (「網使用料算定根拠」記載のbより)を用いて算定したものと(4)の(6)

2. 料金の設定

(1)需要あたり原価の算定

区 分	需要あたり原価			単 位	備 考	
	(1)通信ごと	(7)その他(右記以外)	(4)音声利用IP通信サービス		(7)その他(右記以外)	(4)音声利用IP通信サービス
①通信ごとのデータ蓄積・料金計算に係る料金	(1)通信ごと	0.30		0.22 (円)	1の(a)の①(7)÷1の(c)のa(3)	1の(a)の①(4)÷1の(c)のa(4)
②請求金額確定に係る料金	(1)内訳項目ごと	0.82		2.81 (円)	1の(a)の②(7)÷1の(c)のa(3)	1の(a)の②(4)÷1の(c)のa(3)
③請求書表示に係る料金	(1)内訳項目ごと			0.20 (円)	1の(a)の③÷(1の(c)のaのb(5)+1の(c)のaのb(8))	
④請求・収納・問合せ業務に係る料金	(1)内訳項目ごと			16.14 (円)	1の(a)の④÷1の(c)のaのb(9)	
⑤回収業務に係る料金	(1)内訳項目ごと			3.51 (円)	1の(a)の⑤÷(1の(c)のaのb(5)+1の(c)のaのb(8))	
⑥回収不能相当額に係る料金	(利用者料金額ごと)			0.19 (%)	1の(a)の⑥÷1の(c)のaのc(6)	

(注) 移動体事業者とは、携帯・自動車電話事業者、活用型PHS事業者、接続型PHS事業者、無線呼出し(8ヶヘル発露金)事業者のことをいいます。その他事業者とは、NTT東日本、移動体事業者以外で料金回収手続費を適用する事業者のことをいいます。

(2)料金の設定

(ア)電話サービス又は総合デジタル通信サービスの利用者に対する料金請求書の料金内訳項目を1の協定事業者が専有する場合であって、請求・収納・回収を当社が行う場合

・1内訳項目ごとに

区 分	料 金 額	単 位	備 考
請求書表示・請求・収納・問合せ業務・回収に係る手続費		19.85 (円/内訳項目)	(1)③+(1)④+(1)⑤×(1+「網使用料算定根拠」記載のXIV. 料金設定に使用した賃借率)

・利用者料金額(請求金額)ごとに(月額)

区 分	料 金 額	単 位	備 考
回収不能相当額に係る負担額		0.19 (%)	(1)⑥×(1+「網使用料算定根拠」記載のXIV. 料金設定に使用した賃借率)

(イ)電話サービス又は総合デジタル通信サービスの利用者に対する料金請求書の料金内訳項目を複数の協定事業者で共用する場合であって、通信ごとのデータ蓄積・料金計算、請求金額確定及び請求・収納・回収を当社が行う場合

・原価の算定

区 分	原 価	単 位	備 考
A. 通信ごとのデータ蓄積・料金計算の負担額		266 (百万円)	(1)①の(7)×1の(c)のa(2)
B. 請求金額確定の負担額		63 (百万円)	(1)②の(7)×1の(c)のaのb(2)
C. 請求書表示の負担額		15 (百万円)	(1)③×1の(c)のaのb(2)
D. 請求・収納・問合せ業務の負担額		1,243 (百万円)	(1)④×1の(c)のaのb(2)
E. 回収業務の負担額		270 (百万円)	(1)⑤×1の(c)のaのb(2)
F. 回収不能相当の負担額		84 (百万円)	(1)⑥×1の(c)のaのc(2)

・料金の設定

区 分	料 金 額	単 位	備 考
G. 業務毎の負担額合計		1,941 (百万円)	A+B+C+D+E+F
H. 適用する手続費 (利用者料金額ごと)		4.4 (%)	G÷1の(c)のaのc(2)×(1+「網使用料算定根拠」記載のXIV. 料金設定に使用した賃借率)

(ウ)当社の音声利用IP通信サービスの利用者に対する料金請求書の料金内訳項目を1の協定事業者が専有する場合であって、通信ごとのデータ蓄積・料金計算、請求金額確定及び請求・収納・回収を当社が行う場合

・1通信ごと

区 分	料 金 額	単 位	備 考
通信ごとのデータ蓄積・料金計算に係る手続費		0.22 (円/通信)	(1)①の(4)×(1+「網使用料算定根拠」記載のXIV. 料金設定に使用した賃借率)

・1内訳項目ごとに

区 分	料 金 額	単 位	備 考
請求金額確定・請求書表示・請求・収納・問合せ業務・回収に係る手続費		22.66 (円/内訳項目)	((1)②の(4)+(1)③+(1)④+(1)⑤)×(1+「網使用料算定根拠」記載のXIV. 料金設定に使用した賃借率)

・利用者料金額(請求金額)ごとに(月額)

区 分	料 金 額	単 位	備 考
回収不能相当額に係る負担額		0.19 (%)	(1)⑥×(1+「網使用料算定根拠」記載のXIV. 料金設定に使用した賃借率)

(2) 電話帳掲載手続費(1発行ごとに1掲載あたり)

平成24年4月1日から平成25年3月31日までの間に適用するための手続費

ア. 原価の算定

(ア)更新結果チェック(新規・変更データの登録時にデータをチェックするための1版あたりのコスト)

区 分	金 額 等		備 考
	職業別電話帳	50音別電話帳	
①設備管理運営費	61,112	27,774 (単位:円)	
②他人資本費用	29	13 (単位:円)	
③自己資本費用	64	29 (単位:円)	
④利益対応税	40	18 (単位:円)	
⑤合計	61,245	27,834 (単位:円)	(①)+(②)+(③)+(④)

(イ)伝票入力(新規・変更時に職業分類等の情報を入力するのに必要な1版あたりのコスト。職業別電話帳のみに加算)

区 分	金 額 等		備 考
	職業別電話帳	50音別電話帳	
①設備管理運営費	623,795	298 (単位:円)	
②他人資本費用	298	650 (単位:円)	
③自己資本費用	412	412 (単位:円)	
④利益対応税	412	412 (単位:円)	
⑤合計	625,155	625,155 (単位:円)	(①)+(②)+(③)+(④)

(ウ)印刷・製本委託額(職業別電話帳・50音別電話帳それぞれ1版を生産するのに必要な平均的モデルより算定)

区 分	金 額 等		備 考
	職業別電話帳	50音別電話帳	
①設備管理運営費	9,630,181	2,321,270 (単位:円)	
②他人資本費用	4,605	1,110 (単位:円)	
③自己資本費用	10,036	2,419 (単位:円)	
④利益対応税	6,365	1,534 (単位:円)	
⑤合計	9,651,187	2,326,333 (単位:円)	(①)+(②)+(③)+(④)

(エ)電話帳システム使用料(電話帳の発行・編集に係る1版あたりのシステムコスト)

区 分	金 額 等		備 考
	職業別電話帳	50音別電話帳	
①設備管理運営費	1,225,672	557,044 (単位:円)	
②他人資本費用	566	266 (単位:円)	
③自己資本費用	1,277	581 (単位:円)	
④利益対応税	810	368 (単位:円)	
⑤合計	1,228,345	558,259 (単位:円)	(①)+(②)+(③)+(④)

イ. 単金の算定

区 分	金 額 等		備 考
	職業別電話帳	50音別電話帳	
①1版あたりの平均掲載件数	55,899	25,405 (単位:件)	平成23年度の実績
②更新結果チェック	1	1 (単位:円)	ア. (ア)⑤/①
③伝票入力	11	0 (単位:円)	ア. (イ)⑤/①
④印刷・製本委託額	173	92 (単位:円)	ア. (ウ)⑤/①
⑤電話帳システム使用料	22	22 (単位:円)	ア. (エ)⑤/①
⑥合計	207	115 (単位:円)	(②)+(③)+(④)+(⑤) × (1+「網使用料算定根拠」記載のXIV. 料金設定に使用した貸倒率)

(3) お客様情報照会書作成手続費(1件ごとに)

区 分	金 額 等	備 考
①作業単金(1時間あたり)	6,170 (単位:円)	
②1の手続に要する作業時間	0.037 (単位:時間)	
③当該作業に係る手続費	228 (単位:円)	(①×②) × (1+「網使用料算定根拠」記載のXIV. 料金設定に使用した貸倒率)

(4) 利用契約締結手続費(1件ごとに)

区 分	金 額 等	備 考
①作業単金(1時間あたり)	6,170 (単位:円)	
②1の手続に要する作業時間	0.051 (単位:分)	
③当該作業に係る手続費	5 (単位:円)	(①×②/60) × (1+「網使用料算定根拠」記載のXIV. 料金設定に使用した貸倒率)

(5) 債権譲受手続費(公衆電話発信以外の場合)

(1) 料金回収手続費(公衆電話発信以外の場合)を参照

(6) みなし契約者に関する宛名情報提供手数料
(1照会ごとに)
(平日昼間)

区 分	金 額 等	備 考
①作業単金(1時間あたり)	6,170 (単位:円)	
②1の手続に要する作業時間	1,350 (単位:時間)	
③当該作業に係る手数料	8,330 (単位:円)	(①×②)×(1+「網使用料算定根拠」記載のXIV. 料金設定に使用した貸倒率)

(土日祝日昼夜間)

区 分	金 額 等	備 考
①作業単金(1時間あたり)	7,399 (単位:円)	
②1の手続に要する作業時間	1,350 (単位:時間)	
③当該作業に係る手数料	9,989 (単位:円)	(①×②)×(1+「網使用料算定根拠」記載のXIV. 料金設定に使用した貸倒率)

(1件ごとに)

平成24年4月1日から平成25年3月31日までの間に適用するための手数料

ア. 原価の算定

区 分	金 額 等	備 考
①設備管理運営費	54,494,273 (単位:円)	
②他人資本費用	24,777 (単位:円)	
③自己資本費用	53,996 (単位:円)	
④利益対応税	34,247 (単位:円)	
⑤合計	54,607,293 (単位:円)	①+②+③+④

イ. 単金の算定

区 分	金 額 等	備 考
①当該期間の料金の合計	54,607,293 (単位:円)	ア. ⑤
②当該手続の利用見込件数	3,769,179 (単位:件)	
③1件あたりの手续费	14.49 (単位:円)	(①/②)×(1+「網使用料算定根拠」記載のXIV. 料金設定に使用した貸倒率)

(7) 料金請求回収代行手数料

ア. 協定事業者が請求、回収すべき利用者料金電話サービス又は総合デジタル通信サービスに係るものである場合

(ア)請求情報の授受等に係るもの(1内訳項目ごとに)

1. 原価の算定

(a)前々算定期間における費用

区 分	金 額 等	備 考
①設備管理運営費	14,451 (単位:千円)	当該期間の費用について、接続約款の料金表第2網改造料の算定式に準拠して、設備管理運営費、他人資本費用、自己資本費用及び利益対応税を算定した。 但し、①設備管理運営費については、設備管理運営費比率による算定ではなく、保守委託等にかかる費用を個別に算定した上で、減価償却費相当及び保守運営費相当に対し、「IX 料金請求回収代行手数料、光信号端末回線の概算提供可能時期の調査に要する費用、光配線区域情報調査費、ルーティング番号登録工事等受付手数料、同一番号移転可否情報調査費、き線点情報調査費及び端末回線情報提供手数料の算定において用いた「般管理費比率」を用いて管理費相当を算出し、設備管理運営費の原価に含めた。
②他人資本費用	7 (単位:千円)	
③自己資本費用	15 (単位:千円)	
④利益対応税	10 (単位:千円)	
⑤合計	14,483 (単位:千円)	①+②+③+④

(b)前々算定期間における調整額

区 分	金 額 等	備 考
①前々算定期間における調整額	▲ 557 (単位:千円)	平成23年度手数料において加算した調整額

(c)前々算定期間における収入

区 分	金 額 等	備 考
①前々算定期間における需要	1,772 (単位:千項目)	平成23年度実績
②前々算定期間における手数料	5,74 (単位:円)	平成23年度適用手数料
③前々算定期間における収入	10,171 (単位:千円)	①×②

(d)調整額

区 分	金 額 等	備 考
①調整額	3,755 (単位:千円)	((a)の⑤+(b)の①)×(1+「網使用料算定根拠」記載のXIV. 料金設定に使用した貸倒率)-(c)の③

(e)原価

区 分	金 額 等	備 考
①前々算定期間における費用	14,483 (単位:千円)	(a)の⑤の内、利益対応税について、H25年度適用の利益対応税率(58.76%(「網使用料算定根拠」記載のⅧより))を用いて算定したものの
②調整額	3,755 (単位:千円)	(d)の①
③合計	18,238 (単位:千円)	①+②

2. 単金の設定

区 分	金 額 等	備 考
①原価	18,238 (単位:千円)	1の(e)の③
②内訳項目数	1,772 (単位:千項目)	平成23年度実績
③1内訳項目ごとの料金	10.29 (単位:円)	①/②×(1+「網使用料算定根拠」記載のXIV. 料金設定に使用した貸倒率)

(イ)請求・収納・不払い対応に係るもの(1内訳項目ごとに)

1. 原価の算定

A. 請求・収納・問合せ業務に係るもの

区 分	金 額 等	備 考
①請求・収納・問合せ業務に係る費用	30.501 (単位:百万円)	(1)料金回収手続費(公衆電話発信以外の場合)の1の(e)の④
②内訳項目数	1.890 (単位:百万項目)	(1)料金回収手続費(公衆電話発信以外の場合)の1の(c)のA
③1内訳項目ごとの料金	16.14 (単位:円)	①/②

B. 不払い対応業務に係るもの

(不払い発生対応)

(a)前々算定期間における費用

区 分	金 額 等	備 考
①作業単金(1時間あたり)	6.170 (単位:円)	1 作業単金の(6)利益対応税率について、H23年度適用の利益対応税率(65.40%(Ⅷより))を用いて算定したもの(平日・昼間)
②1の手續に要する作業時間	0.167 (単位:時間)	1内訳項目あたり
③不払い発生比率	0.0114% (単位:%)	料金請求回収代行の総内訳項目数に対する不払い内訳項目数
④当該作業に係る手續費	0.12 (単位:円)	①×②×③

(b)前々算定期間における調整額

区 分	金 額 等	備 考
①前々算定期間における調整額	0.04 (単位:円)	平成23年度手續費において加算した調整額

(c)前々算定期間における手續費

区 分	金 額 等	備 考
①前々算定期間に適用した手續費	0.15 (単位:円)	平成23年度適用その他算定根拠の(7)の(イ)の1のBの(不払い発生対応)の(e)の⑥に平成23年度適用網使用料算定根拠における貸倒率を乗じたものを加えたもの

(d)調整額

区 分	金 額 等	備 考
①調整額	0.01 (単位:千円)	(a)の④+(b)の①)×(1+「網使用料算定根拠」記載のXIV. 料金設定に使用した貸倒率)-(c)の①

(e)原価

区 分	金 額 等	備 考
①作業単金(1時間あたり)	6.170 (単位:円)	(a)の①について、H23年度実績の作業単金を用いて算定したもの(平日・昼間)
②1の手續に要する作業時間	0.167 (単位:時間)	1内訳項目あたり
③不払い発生比率	0.0114% (単位:%)	料金請求回収代行の総内訳項目数に対する不払い内訳項目数
④1対応あたりコスト	0.12 (単位:円)	①×②×③
⑤調整額	0.01 (単位:円)	(d)の①
⑥合計	0.13 (単位:円)	④+⑤

(未収納発生対応)

(a)前々算定期間における費用

区 分	金 額 等	備 考
①作業単金(1時間あたり)	6.170 (単位:円)	1 作業単金の(6)利益対応税率について、H23年度適用の利益対応税率(65.40%(Ⅷより))を用いて算定したもの(平日・昼間)
②1の手續に要する作業時間	0.008 (単位:時間)	1内訳項目あたり
③未収納発生比率	0.1533% (単位:%)	料金請求回収代行の総内訳項目数に対する未収納内訳項目数
④当該作業に係る手續費	0.08 (単位:円)	①×②×③

(b)前々算定期間における調整額

区 分	金 額 等	備 考
①前々算定期間における調整額	0.02 (単位:円)	平成23年度手續費において加算した調整額

(c)前々算定期間における手續費

区 分	金 額 等	備 考
①前々算定期間に適用した手續費	0.08 (単位:円)	平成23年度適用その他算定根拠の(7)の(イ)の1のBの(未収納発生対応)の(e)の⑥に平成23年度適用網使用料算定根拠における貸倒率を乗じたものを加えたもの

(d)調整額

区 分	金 額 等	備 考
①調整額	0.02 (単位:千円)	(a)の④+(b)の①)×(1+「網使用料算定根拠」記載のXIV. 料金設定に使用した貸倒率)-(c)の①

(e)原価

区 分	金 額 等	備 考
①作業単金(1時間あたり)	6.170 (単位:円)	(a)の①について、H23年度実績の作業単金を用いて算定したもの(平日・昼間)
②1の手續に要する作業時間	0.008 (単位:時間)	1内訳項目あたり
③未収納発生比率	0.1533% (単位:%)	料金請求回収代行の総内訳項目数に対する未収納内訳項目数
④1対応あたりコスト	0.08 (単位:円)	①×②×③
⑤調整額	0.02 (単位:円)	(d)の①
⑥合計	0.10 (単位:円)	④+⑤

2. 単金の設定

区 分	金 額 等	備 考
①請求・収納・問い合わせ業務に係るもの	16.14 (単位:円)	1のAの③
②不払い対応業務に係るもの	0.23 (単位:円)	1のBの(不払い発生対応)の(e)の⑥+1のBの(未収納発生対応)の(e)の⑥
③請求・収納・不払い対応に係るもの	16.37 (単位:円)	(①+②)×(1+「網使用料算定根拠」記載のXIV. 料金設定に使用した貸倒率)

(8) 立会費(1回ごとに)

イ. 第95条の3(接続申込者等が接続に必要な装置等の設置又は保守を行う場合の立入り)第1項第2号に規定する接続に必要な装置等の設置に係る作業を行う場合であって、その装置等(電力設備及び空調設備を除きます。)を当社の通信用建物において搬出入する場合

(平日昼間)

区 分	金 額 等	備 考
①作業単金(1時間あたり)	6,170 (単位:円)	
②1の手續に要する作業時間	1,763 (単位:時間)	
③当該作業に係る手續費	10,878 (単位:円)	$(① \times ②) \times (1 + \text{「網使用料算定根拠」記載のXIV. 料金設定に使用した貸倒率})$

(平日夜間)

区 分	金 額 等	備 考
①作業単金(1時間あたり)	7,126 (単位:円)	
②1の手續に要する作業時間	1,763 (単位:時間)	
③当該作業に係る手續費	12,563 (単位:円)	$(① \times ②) \times (1 + \text{「網使用料算定根拠」記載のXIV. 料金設定に使用した貸倒率})$

(平日深夜)

区 分	金 額 等	備 考
①作業単金(1時間あたり)	8,216 (単位:円)	
②1の手續に要する作業時間	1,763 (単位:時間)	
③当該作業に係る手續費	14,485 (単位:円)	$(① \times ②) \times (1 + \text{「網使用料算定根拠」記載のXIV. 料金設定に使用した貸倒率})$

(土日祝日昼夜間)

区 分	金 額 等	備 考
①作業単金(1時間あたり)	7,399 (単位:円)	
②1の手續に要する作業時間	1,763 (単位:時間)	
③当該作業に係る手續費	13,044 (単位:円)	$(① \times ②) \times (1 + \text{「網使用料算定根拠」記載のXIV. 料金設定に使用した貸倒率})$

(土日祝日深夜)

区 分	金 額 等	備 考
①作業単金(1時間あたり)	8,489 (単位:円)	
②1の手續に要する作業時間	1,763 (単位:時間)	
③当該作業に係る手續費	14,966 (単位:円)	$(① \times ②) \times (1 + \text{「網使用料算定根拠」記載のXIV. 料金設定に使用した貸倒率})$

ウ. 第95条の3第1項第2号に規定する接続に必要な装置等の設置に係る作業を行う場合であって、その装置等を当社の通信用建物内において当社の電気通信設備若しくは電力設備に接続し又は切断する場合

(ア)(イ)以外の場合

(平日昼間)

区 分	金 額 等	備 考
①作業単金(1時間あたり)	6,170 (単位:円)	
②1の手續に要する作業時間	1,927 (単位:時間)	
③当該作業に係る手續費	11,890 (単位:円)	$(① \times ②) \times (1 + \text{「網使用料算定根拠」記載のXIV. 料金設定に使用した貸倒率})$

(平日夜間)

区 分	金 額 等	備 考
①作業単金(1時間あたり)	7,126 (単位:円)	
②1の手續に要する作業時間	1,927 (単位:時間)	
③当該作業に係る手續費	13,732 (単位:円)	$(① \times ②) \times (1 + \text{「網使用料算定根拠」記載のXIV. 料金設定に使用した貸倒率})$

(平日深夜)

区 分	金 額 等	備 考
①作業単金(1時間あたり)	8,216 (単位:円)	
②1の手續に要する作業時間	1,927 (単位:時間)	
③当該作業に係る手續費	15,832 (単位:円)	$(① \times ②) \times (1 + \text{「網使用料算定根拠」記載のXIV. 料金設定に使用した貸倒率})$

(土日祝日昼夜間)

区 分	金 額 等	備 考
①作業単金(1時間あたり)	7,399 (単位:円)	
②1の手續に要する作業時間	1,927 (単位:時間)	
③当該作業に係る手續費	14,258 (単位:円)	$(① \times ②) \times (1 + \text{「網使用料算定根拠」記載のXIV. 料金設定に使用した貸倒率})$

(土日祝日深夜)

区 分	金 額 等	備 考
①作業単金(1時間あたり)	8,489 (単位:円)	
②1の手續に要する作業時間	1,927 (単位:時間)	
③当該作業に係る手續費	16,358 (単位:円)	$(① \times ②) \times (1 + \text{「網使用料算定根拠」記載のXIV. 料金設定に使用した貸倒率})$

(イ) 協定事業者の光信号局内伝送路を当社の加入者光主配線盤又は中継光主配線盤に接続し又は切断する場合
(平日昼間)

区 分	金 額 等	備 考
①作業単金(1時間あたり)	6,170 (単位:円)	
②1の手続に要する作業時間	1,372 (単位:時間)	
③当該作業に係る手続費	8,465 (単位:円)	$(① \times ②) \times (1 + 「網使用料算定根拠」記載のⅩⅣ. 料金設定に使用した貸倒率)$

(平日夜間)

区 分	金 額 等	備 考
①作業単金(1時間あたり)	7,126 (単位:円)	
②1の手続に要する作業時間	1,372 (単位:時間)	
③当該作業に係る手続費	9,777 (単位:円)	$(① \times ②) \times (1 + 「網使用料算定根拠」記載のⅩⅣ. 料金設定に使用した貸倒率)$

(平日深夜)

区 分	金 額 等	備 考
①作業単金(1時間あたり)	8,216 (単位:円)	
②1の手続に要する作業時間	1,372 (単位:時間)	
③当該作業に係る手続費	11,272 (単位:円)	$(① \times ②) \times (1 + 「網使用料算定根拠」記載のⅩⅣ. 料金設定に使用した貸倒率)$

(土日祝日昼夜間)

区 分	金 額 等	備 考
①作業単金(1時間あたり)	7,399 (単位:円)	
②1の手続に要する作業時間	1,372 (単位:時間)	
③当該作業に係る手続費	10,151 (単位:円)	$(① \times ②) \times (1 + 「網使用料算定根拠」記載のⅩⅣ. 料金設定に使用した貸倒率)$

(土日祝日深夜)

区 分	金 額 等	備 考
①作業単金(1時間あたり)	8,489 (単位:円)	
②1の手続に要する作業時間	1,372 (単位:時間)	
③当該作業に係る手続費	11,647 (単位:円)	$(① \times ②) \times (1 + 「網使用料算定根拠」記載のⅩⅣ. 料金設定に使用した貸倒率)$

エ. 第95条の3第1項第4号に規定する接続に必要な装置等の設置に着手するに当たって当社とその設置作業の内容について確認及び調整を行う場合

区 分	金 額 等	備 考
①作業単金(1時間あたり)	6,170 (単位:円)	
②1の手続に要する作業時間	1,583 (単位:時間)	
③当該作業に係る手続費	9,767 (単位:円)	$(① \times ②) \times (1 + 「網使用料算定根拠」記載のⅩⅣ. 料金設定に使用した貸倒率)$

(9) 端末回線線路条件調査費(1回線ごとに)

区 分	金 額 等	備 考
①作業単金(1時間あたり)	6,170 (単位:円)	
②1の手続に要する作業時間	0,167 (単位:時間)	
③当該作業に係る手続費	1,030 (単位:円)	$(① \times ②) \times (1 + 「網使用料算定根拠」記載のⅩⅣ. 料金設定に使用した貸倒率)$

(10) 端末回線収容状況調査費(1回線ごとに)

区 分	金 額 等	備 考
①作業単金(1時間あたり)	6,170 (単位:円)	
②1の手続に要する作業時間	0,105 (単位:時間)	
③当該作業に係る手続費	648 (単位:円)	$(① \times ②) \times (1 + 「網使用料算定根拠」記載のⅩⅣ. 料金設定に使用した貸倒率)$

(11) DSL回線収容状況調査費(1回線ごとに)

区 分	金 額 等	備 考
①作業単金(1時間あたり)	6,170 (単位:円)	
②1の手続に要する作業時間	0,114 (単位:時間)	
③当該作業に係る手続費	703 (単位:円)	$(① \times ②) \times (1 + 「網使用料算定根拠」記載のⅩⅣ. 料金設定に使用した貸倒率)$

イ. 第52条(協定事業者の切分責任等)第3項の規定に基づき、そのDSL回線が事後対策対象回線であるかどうかの事実、及びそのDSL回線を利用する協定事業者名等の調査に要する費用

区 分	金 額 等	備 考
①作業単金(1時間あたり)	6,170 (単位:円)	
②1の手続に要する作業時間	0,155 (単位:時間)	
③当該作業に係る手続費	956 (単位:円)	$(① \times ②) \times (1 + 「網使用料算定根拠」記載のⅩⅣ. 料金設定に使用した貸倒率)$

(12) DSL回線換算線路長等調査費(1回線ごとに)

区 分	金 額 等	備 考
①作業単金(1時間あたり)	6,170 (単位:円)	
②1の手続に要する作業時間	0.115 (単位:時間)	
③当該作業に係る手続費	710 (単位:円)	$(① \times ②) \times (1 + 「網使用料算定根拠」記載のXIV. 料金設定に使用した貸倒率)$

(13) 優先接続受付手続費(1変更ごとに)

平成24年4月1日から平成25年3月31日までの間に適用するための手続費
ア. 原価の算定

区 分	金 額 等	備 考
①設備管理運営費	2,391,990 (単位:千円)	
②他人資本費用	1,701 (単位:千円)	
③自己資本費用	2,302 (単位:千円)	
④利益対応税	1,488 (単位:千円)	
⑤合計	2,397,481 (単位:千円)	①+②+③+④
⑥当該手続に係る有料登録受付件数	872,974 (単位:件)	
⑦事業者識別番号等変更料	800 (単位:円)	当社電話サービス契約約款及び総合デジタル通信サービス契約約款に定める手続に関する料金
⑧事業者間精算対象額	1,699,102 (単位:千円)	$⑤ - ⑥ \times ⑦ / 1,000$

イ. 単金の算定

区 分	金 額 等	備 考
①事業者間精算対象額	1,691,557 (単位:千円)	ア. ⑧より損害賠償回収額を除外
②当該手続に係る登録受付区分数	8,874,536 (単位:件)	平成23年度の実績
③1区分変更あたりの手続費	191 (単位:円)	$(① \times 1,000 / ②) \times (1 + 「網使用料算定根拠」記載のXIV. 料金設定に使用した貸倒率)$

(14) 光回線設備線路条件調査費

ア. 光回線設備の伝送損失又はパルス測定結果の調査に要する費用

(ア)基本額(1地点ごとの1調査ごとに)

a. 利用者の建物で測定を行う場合

区 分	金 額 等	備 考
①作業単金(1時間あたり)	6,170 (単位:円)	
②1の手続に要する作業時間	1.016 (単位:時間)	
③当該作業に係る手続費	6,269 (単位:円)	$(① \times ②) \times (1 + 「網使用料算定根拠」記載のXIV. 料金設定に使用した貸倒率)$

b. 当社の通信用建物で測定を行う場合

区 分	金 額 等	備 考
①作業単金(1時間あたり)	6,170 (単位:円)	
②1の手続に要する作業時間	0.117 (単位:時間)	
③当該作業に係る手続費	722 (単位:円)	$(① \times ②) \times (1 + 「網使用料算定根拠」記載のXIV. 料金設定に使用した貸倒率)$

(イ)加算額(1回線ごとの1調査ごとに)

伝送損失又はパルス測定結果の調査を行う場合

区 分	金 額 等	備 考
①作業単金(1時間あたり)	6,170 (単位:円)	
②1の手続に要する作業時間	0.133 (単位:時間)	
③当該作業に係る手続費	821 (単位:円)	$(① \times ②) \times (1 + 「網使用料算定根拠」記載のXIV. 料金設定に使用した貸倒率)$

イ. 光回線設備(光信号分岐端末回線を除きます。)の経過年数の調査に要する費用(1区間ごとに)

区 分	金 額 等	備 考
①作業単金(1時間あたり)	6,170 (単位:円)	
②1の手続に要する作業時間	0.267 (単位:時間)	
③当該作業に係る手続費	1,647 (単位:円)	$(① \times ②) \times (1 + 「網使用料算定根拠」記載のXIV. 料金設定に使用した貸倒率)$

ウ. 光信号端末回線の概算提供可能時期の調査に要する費用(1番号ごとの1成功検索ごとに)
平成24年4月1日から平成25年3月31日までの間に適用するための手数料

(ア) 基本額

a. 原価の算定

区 分	金 額 等	備 考
①設備管理運営費	17,653 (単位:千円)	当該期間の費用について、接続約款の料金表第2網改造料の算定式に準拠して、設備管理運営費、他人資本費用、自己資本費用及び利益対応税を算定した。
②他人資本費用	8 (単位:千円)	但し、①設備管理運営費のうち、保守運営費相当については、設備管理運営費比率による算定ではなく、保守委託にかかる費用を個別に算定した上で、減価償却費相当及び保守運営費相当に対し、「IX 料金請求回収代行手数料、光信号端末回線の概算提供可能時期の調査に要する費用、光配線区域情報調査費、ルーティング番号登録工事等受付手数料、同一番号移転可否情報調査費、き線点情報調査費及び端末回線情報提供手数料の算定において用いた一般管理費比率」を用いて管理費相当を算出し、設備管理運営費の原価に含めた。
③自己資本費用	18 (単位:千円)	
④利益対応税	12 (単位:千円)	
⑤合計	17,691 (単位:千円)	①+②+③+④

b. 単金の算定

区 分	金 額 等	備 考
①当該期間の料金の合計	17,691 (単位:千円)	a. ⑤
②当該手続の利用見込件数	391 (単位:千件)	
③1件あたりの手数料	45 (単位:円)	$(\text{①}/\text{②}) \times (1 + \text{「網使用料算定根拠」記載のXIV. 料金設定に使用した貸倒率})$

(イ) 加算額

1. 1の光信号端末回線の概算提供可能時期を回答するとき

a. 原価の算定

区 分	金 額 等	備 考
①設備管理運営費	2,087 (単位:千円)	当該期間の費用について、接続約款の料金表第2網改造料の算定式に準拠して、設備管理運営費、他人資本費用、自己資本費用及び利益対応税を算定した。
②他人資本費用	1 (単位:千円)	但し、①設備管理運営費のうち、保守運営費相当については、設備管理運営費比率による算定ではなく、保守委託にかかる費用を個別に算定した上で、減価償却費相当及び保守運営費相当に対し、「IX 料金請求回収代行手数料、光信号端末回線の概算提供可能時期の調査に要する費用、光配線区域情報調査費、ルーティング番号登録工事等受付手数料、同一番号移転可否情報調査費、き線点情報調査費及び端末回線情報提供手数料の算定において用いた一般管理費比率」を用いて管理費相当を算出し、設備管理運営費の原価に含めた。
③自己資本費用	2 (単位:千円)	
④利益対応税	1 (単位:千円)	
⑤合計	2,091 (単位:千円)	①+②+③+④

b. 単金の算定

区 分	金 額 等	備 考
①当該期間の料金の合計	2,091 (単位:千円)	a. ⑤
②当該手続の利用見込件数	391 (単位:千件)	
③1件あたりの手数料	5 (単位:円)	$(\text{①}/\text{②}) \times (1 + \text{「網使用料算定根拠」記載のXIV. 料金設定に使用した貸倒率})$

2. 同時に複数の光信号端末回線の概算提供可能時期を回答するとき

a. 原価の算定

区 分	金 額 等	備 考
①設備管理運営費	1,912 (単位:千円)	当該期間の費用について、接続約款の料金表第2網改造料の算定式に準拠して、設備管理運営費、他人資本費用、自己資本費用及び利益対応税を算定した。
②他人資本費用	1 (単位:千円)	但し、①設備管理運営費のうち、保守運営費相当については、設備管理運営費比率による算定ではなく、保守委託にかかる費用を個別に算定した上で、減価償却費相当及び保守運営費相当に対し、「IX 料金請求回収代行手数料、光信号端末回線の概算提供可能時期の調査に要する費用、光配線区域情報調査費、ルーティング番号登録工事等受付手数料、同一番号移転可否情報調査費、き線点情報調査費及び端末回線情報提供手数料の算定において用いた一般管理費比率」を用いて管理費相当を算出し、設備管理運営費の原価に含めた。
③自己資本費用	2 (単位:千円)	
④利益対応税	1 (単位:千円)	
⑤合計	1,916 (単位:千円)	①+②+③+④

b. 単金の算定

区 分	金 額 等	備 考
①当該期間の料金の合計	1,916 (単位:千円)	a. ⑤
②当該手続の利用見込件数	391 (単位:千件)	
③1件あたりの手数料	10 (単位:円)	$(\text{①}/\text{②}) \times (1 + \text{「網使用料算定根拠」記載のXIV. 料金設定に使用した貸倒率}) + 1. b. ③$

(15) 相互接続点に係る情報調査費(1通信用建物ごとの1件ごとに)

ア. 接続に必要な装置等を設置するためのキャビネットラック(それを設置するために要するスペースが1基準架を超えないものであって、当社が別に定める設置基準を満たすものに限ります。)を協定事業者が設置する場合

区 分	金 額 等	備 考
①作業単金(1時間あたり)	6,170 (単位:円)	
②1の手続に要する作業時間	1,418 (単位:時間)	
③当該作業に係る手続費	8,749 (単位:円)	$(① \times ②) \times (1 + 「網使用料算定根拠」記載のXIV. 料金設定に使用した貸倒率)$

イ. 光信号局内伝送路のみを当社の通信用建物内に協定事業者が設置する場合

区 分	金 額 等	備 考
①作業単金(1時間あたり)	6,170 (単位:円)	
②1の手続に要する作業時間	0,135 (単位:時間)	
③当該作業に係る手続費	833 (単位:円)	$(① \times ②) \times (1 + 「網使用料算定根拠」記載のXIV. 料金設定に使用した貸倒率)$

(16) 一般光信号中継回線に係る情報調査費(1区間ごとに)

区 分	金 額 等	備 考
①作業単金(1時間あたり)	6,170 (単位:円)	
②1の手続に要する作業時間	0,345 (単位:時間)	
③当該作業に係る手続費	2,129 (単位:円)	$(① \times ②) \times (1 + 「網使用料算定根拠」記載のXIV. 料金設定に使用した貸倒率)$

(17) 光信号端末回線の事前照会に係る情報調査費(1区間ごとに)

ア. 提供可能時期の調査に要する費用

(ア) 光信号端末回線(既に設置された当社の屋内配線を除きます。)に係る情報を提供する場合

区 分	金 額 等	備 考
①作業単金(1時間あたり)	6,170 (単位:円)	
②1の手続に要する作業時間	0,702 (単位:時間)	
③当該作業に係る手続費	4,331 (単位:円)	$(① \times ②) \times (1 + 「網使用料算定根拠」記載のXIV. 料金設定に使用した貸倒率)$

(イ) 既に設置された当社の屋内配線に係る情報を提供する場合

区 分	金 額 等	備 考
①作業単金(1時間あたり)	6,170 (単位:円)	
②1の手続に要する作業時間	2,033 (単位:時間)	
③当該作業に係る手続費	12,544 (単位:円)	$(① \times ②) \times (1 + 「網使用料算定根拠」記載のXIV. 料金設定に使用した貸倒率)$

イ. 伝送損失の調査に要する費用

区 分	金 額 等	備 考
①作業単金(1時間あたり)	6,170 (単位:円)	
②1の手続に要する作業時間	0,448 (単位:時間)	
③当該作業に係る手続費	2,764 (単位:円)	$(① \times ②) \times (1 + 「網使用料算定根拠」記載のXIV. 料金設定に使用した貸倒率)$

(18) 前工事調整等作業費(1通信用建物ごとの1件ごとに)

ア. 接続に必要な装置等の設置に付随する設計に要する費用

(ア) 接続に必要な装置等を設置するためのキャビネットラックを接続申込者が設置する場合

区 分	金 額 等	備 考
①作業単金(1時間あたり)	6,170 (単位:円)	
②1の手続に要する作業時間	7,788 (単位:時間)	
③当該作業に係る手続費	48,052 (単位:円)	$(① \times ②) \times (1 + 「網使用料算定根拠」記載のXIV. 料金設定に使用した貸倒率)$

(イ) 接続に必要な装置等を当社の電力設備、クロック供給装置又はその他の電気通信設備のいずれか2種類以上に接続する場合

区 分	金 額 等	備 考
①作業単金(1時間あたり)	6,170 (単位:円)	
②1の手続に要する作業時間	5,500 (単位:時間)	
③当該作業に係る手続費	33,935 (単位:円)	$(① \times ②) \times (1 + 「網使用料算定根拠」記載のXIV. 料金設定に使用した貸倒率)$

(ウ) 接続に必要な装置等を当社の電力設備、クロック供給装置又はその他の電気通信設備のいずれか1種類に接続する場合

区 分	金 額 等	備 考
①作業単金(1時間あたり)	6,170 (単位:円)	
②1の手続に要する作業時間	3,688 (単位:時間)	
③当該作業に係る手続費	22,755 (単位:円)	$(① \times ②) \times (1 + 「網使用料算定根拠」記載のXIV. 料金設定に使用した貸倒率)$

(エ) 複数のキャビネットラックに設置された、1の接続申込者に係る接続に必要な装置等相互間を接続する場合

区 分	金 額 等	備 考
①作業単金(1時間あたり)	6,170 (単位:円)	
②1の手続に要する作業時間	3,097 (単位:時間)	
③当該作業に係る手続費	19,108 (単位:円)	$(① \times ②) \times (1 + 「網使用料算定根拠」記載のXIV. 料金設定に使用した貸倒率)$

イ. 接続に必要な装置等の設置の結果の確認に要する費用

(ア) 接続に必要な装置等を設置するためのキャビネットラックを接続申込者が設置する場合

区 分	金 額 等	備 考
①作業単金(1時間あたり)	6,170 (単位:円)	
②1の手続に要する作業時間	1,430 (単位:時間)	
③当該作業に係る手続費	8,823 (単位:円)	(①×②)×(1+「網使用料算定根拠」記載のXIV. 料金設定に使用した貸倒率)

(イ) 接続に必要な装置等を当社の電力設備、クロック供給装置又はその他の電気通信設備のいずれか2種類以上に接続する場合

区 分	金 額 等	備 考
①作業単金(1時間あたり)	6,170 (単位:円)	
②1の手続に要する作業時間	1,315 (単位:時間)	
③当該作業に係る手続費	8,114 (単位:円)	(①×②)×(1+「網使用料算定根拠」記載のXIV. 料金設定に使用した貸倒率)

(ウ) 接続に必要な装置等を当社の電力設備、クロック供給装置又はその他の電気通信設備のいずれか1種類に接続する場合

区 分	金 額 等	備 考
①作業単金(1時間あたり)	6,170 (単位:円)	
②1の手続に要する作業時間	1,095 (単位:時間)	
③当該作業に係る手続費	6,756 (単位:円)	(①×②)×(1+「網使用料算定根拠」記載のXIV. 料金設定に使用した貸倒率)

(エ) 複数のキャビネットラックに設置された、1の接続申込者に係る接続に必要な装置等相互間を接続する場合

区 分	金 額 等	備 考
①作業単金(1時間あたり)	6,170 (単位:円)	
②1の手続に要する作業時間	1,073 (単位:時間)	
③当該作業に係る手続費	6,620 (単位:円)	(①×②)×(1+「網使用料算定根拠」記載のXIV. 料金設定に使用した貸倒率)

ウ. 接続に必要な装置等の撤去の結果の確認に要する費用

区 分	金 額 等	備 考
①作業単金(1時間あたり)	6,170 (単位:円)	
②1の手続に要する作業時間	1,083 (単位:時間)	
③当該作業に係る手続費	6,682 (単位:円)	(①×②)×(1+「網使用料算定根拠」記載のXIV. 料金設定に使用した貸倒率)

エ. 接続に必要な装置等の撤去に伴う設備情報の変更管理に要する費用

区 分	金 額 等	備 考
①作業単金(1時間あたり)	6,170 (単位:円)	
②1の手続に要する作業時間	0,917 (単位:時間)	
③当該作業に係る手続費	5,658 (単位:円)	(①×②)×(1+「網使用料算定根拠」記載のXIV. 料金設定に使用した貸倒率)

(19) 光配線区域情報調査費(1通信用建物ごとに)

ア. 第99条の6(光回線設備に係る情報の提供)第3項第2号に規定する光配線区域の外線に位置している電柱等の座標に係る情報を提供する場合に要する費用

平成24年4月1日から平成25年3月31日までの間に適用するための手続費

(ア) 原価の算定

区 分	金 額 等	備 考
①設備管理運営費	5,653,286 (単位:円)	当該期間の費用について、接続約款の料金表第2網改造料の算定式に準拠して、設備管理運営費、他人資本費用、自己資本費用及び利益対応税を算定した。
②他人資本費用	2,703 (単位:円)	但し、①設備管理運営費のうち、保守運営費相当については、設備管理運営費比率による算定ではなく、保守委託にかかる費用を個別に算定した上で、減価償却費相当及び保守運営費相当に対し、「IX. 料金請求回収代行手続費、光信号端末回線の概算提供可能時期の調査に要する費用、光配線区域情報調査費、ルーティング番号登録工事等受付手続費、同一番号移転可否情報調査費、き線点情報調査費及び端末回線情報提供手続費の算定において用いた一般管理費比率」を用いて管理費相当を算出し、設備管理運営費の原価に含めた。
③自己資本費用	5,891 (単位:円)	
④利益対応税	3,736 (単位:円)	
⑤合計	5,665,616 (単位:円)	①+②+③+④

(イ) 単金の算定

区 分	金 額 等	備 考
①当該期間の料金の合計	5,665,616 (単位:円)	ア. ⑤
②当該手続の利用見込対象ビル数	904 (単位:ビル)	
③1通信用建物あたりの手続費	6,267 (単位:円)	(①/②)×(1+「網使用料算定根拠」記載のXIV. 料金設定に使用した貸倒率)

イ. 第99条の6(光回線設備に係る情報の提供)第3項第3号に規定する光配線区域内の加入電話等敷設数に係る情報を提供する場合に要する費用

平成25年1月10日から平成25年3月31日までの間に適用するための手続費

(ア) 原価の算定

区 分	金 額 等	備 考
①設備管理運営費	1,305,649 (単位:円)	当該期間の費用について、接続約款の料金表第2網改造料の算定式に準拠して、設備管理運営費、他人資本費用、自己資本費用及び利益対応税を算定した。
②他人資本費用	623 (単位:円)	但し、①設備管理運営費のうち、保守運営費相当については、設備管理運営費比率による算定ではなく、保守委託にかかる費用を個別に算定した上で、減価償却費相当及び保守運営費相当に対し、「IX. 料金請求回収代行手続費、光信号端末回線の概算提供可能時期の調査に要する費用、光配線区域情報調査費、ルーティング番号登録工事等受付手続費、同一番号移転可否情報調査費、き線点情報調査費及び端末回線情報提供手続費の算定において用いた一般管理費比率」を用いて管理費相当を算出し、設備管理運営費の原価に含めた。
③自己資本費用	1,358 (単位:円)	
④利益対応税	861 (単位:円)	
⑤合計	1,308,491 (単位:円)	①+②+③+④

(イ) 単金の算定

区 分	金 額 等	備 考
①当該期間の料金の合計	1,308,491 (単位:円)	ア. ⑤
②当該手続の利用見込対象ビル数	998 (単位:ビル)	
③1通信用建物あたりの手続費	1,311 (単位:円)	(①/②)×(1+「網使用料算定根拠」記載のXIV. 料金設定に使用した貸倒率)

ウ 第99条の6(光回線設備に係る情報の提供)第3項第3号に規定する光配線区域内の加入電話等敷設に係る情報を提供する場合に要する費用
平成25年1月10日から平成25年3月31日までの間に適用するための手数料

(ア)原価の算定

区 分	金 額 等	備 考
①設備管理運営費	2,112,640 (単位:円)	当該期間の費用について、接続約款の料金表第2網改造料の算定式に準拠して、設備管理運営費、他人資本費用、自己資本費用及び利益対応税を算定した。 但し、①設備管理運営費のうち、保守運営費相当については、設備管理運営費比率による算定ではなく、保守委託にかかる費用を個別に算定した上で、減価償却費相当及び保守運営費相当に対し、「IX 料金請求回収代行手数料、光信号端末回線の概算提供可能時期の調査に要する費用、光配線区域情報調査費、ルーティング番号登録工事等受付手数料、同一番号移転可否情報調査費、き線点情報調査費及び端末回線情報提供手数料の算定において用いた一般管理費比率」を用いて管理費相当を算出し、設備管理運営費の原価に含めた。
②他人資本費用	1,010 (単位:円)	
③自己資本費用	2,202 (単位:円)	
④利益対応税	1,396 (単位:円)	
⑤合計	2,117,248 (単位:円)	

(イ)単金の算定

区 分	金 額 等	備 考
①当該期間の料金の合計	2,117,248 (単位:円)	ア.⑤
②当該手続の利用見込対象ビル数	998 (単位:ビル)	
③1通信用建物あたりの手续费	2,121 (単位:円)	$(\text{①}/\text{②}) \times (1 + \text{「網使用料算定根拠」記載のXIV.料金設定に使用した貸倒率})$

(20) ルーティング番号登録工事等受付手数料(1件ごと)

平成24年4月1日から平成25年3月31日までの間に適用するための手数料

ア.イ以外の場合

(ア)原価の算定

区 分	金 額 等	備 考
①設備管理運営費	85,984 (単位:千円)	当該期間の費用について、接続約款の料金表第2網改造料の算定式に準拠して、設備管理運営費、他人資本費用、自己資本費用及び利益対応税を算定した。 但し、①設備管理運営費のうち、保守運営費相当については、設備管理運営費比率による算定ではなく、保守委託にかかる費用を個別に算定した上で、減価償却費相当及び保守運営費相当に対し、「IX 料金請求回収代行手数料、光信号端末回線の概算提供可能時期の調査に要する費用、光配線区域情報調査費、ルーティング番号登録工事等受付手数料、同一番号移転可否情報調査費、き線点情報調査費及び端末回線情報提供手数料の算定において用いた一般管理費比率」を用いて管理費相当を算出し、設備管理運営費の原価に含めた。
②他人資本費用	41 (単位:千円)	
③自己資本費用	90 (単位:千円)	
④利益対応税	57 (単位:千円)	
⑤合計	86,172 (単位:千円)	

(イ)単金の算定

区 分	金 額 等	備 考
①当該期間の料金の合計	86,172 (単位:千円)	(ア)⑤
②当該手続の利用見込件数	3,137 (単位:千件)	
③1件あたりの手续费	27 (単位:円)	$(\text{①}/\text{②}) \times (1 + \text{「網使用料算定根拠」記載のXIV.料金設定に使用した貸倒率})$

イ.ルーティング番号等削除工事費(ルーティング番号のみ削除する場合に限り)又はルーティング番号変更工事費に係るものである場合

(ア)原価の算定

区 分	金 額 等	備 考
①設備管理運営費	61,223 (単位:千円)	当該期間の費用について、接続約款の料金表第2網改造料の算定式に準拠して、設備管理運営費、他人資本費用、自己資本費用及び利益対応税を算定した。 但し、①設備管理運営費のうち、保守運営費相当については、設備管理運営費比率による算定ではなく、保守委託にかかる費用を個別に算定した上で、減価償却費相当及び保守運営費相当に対し、「IX 料金請求回収代行手数料、光信号端末回線の概算提供可能時期の調査に要する費用、光配線区域情報調査費、ルーティング番号登録工事等受付手数料、同一番号移転可否情報調査費、き線点情報調査費及び端末回線情報提供手数料の算定において用いた一般管理費比率」を用いて管理費相当を算出し、設備管理運営費の原価に含めた。
②他人資本費用	29 (単位:千円)	
③自己資本費用	64 (単位:千円)	
④利益対応税	40 (単位:千円)	
⑤合計	61,356 (単位:千円)	

(イ)単金の算定

区 分	金 額 等	備 考
①当該期間の料金の合計	61,356 (単位:千円)	(ア)⑤
②当該手続の利用見込件数	1,163 (単位:千件)	
③1件あたりの手续费	80 (単位:円)	$(\text{①}/\text{②}) \times (1 + \text{「網使用料算定根拠」記載のXIV.料金設定に使用した貸倒率}) + \text{ア(イ)③}$

(21) 同一番号移転可否情報調査費(1電気通信番号ごとの1件ごとに)
平成24年4月1日から平成25年3月31日までの間に適用するための手続費

ア. 原価の算定

(ア) 情報提供システムに係る費用

区 分	金 額 等	備 考
①設備管理運営費	71,016 (単位:円)	当該期間の費用について、接続約款の料金表第2網改造料の算定式に準拠して、設備管理運営費、他人資本費用、自己資本費用及び利益対応税を算定した。 但し、①設備管理運営費のうち、保守運営費相当については、設備管理運営費比率による算定ではなく、保守委託にかかる費用を個別に算定した上で、減価償却費相当及び保守運営費相当に対し、「IX 料金請求回収代行手続費、光信号端末回線の概算提供可能時期の調査に要する費用、光配線区域情報調査費、ルーティング番号登録工事等受付手続費、同一番号移転可否情報調査費、き線点情報調査費及び端末回線情報提供手続費の算定において用いた一般管理費比率」を用いて管理費相当を算出し、設備管理運営費の原価に含めた。
②他人資本費用	34 (単位:円)	
③自己資本費用	74 (単位:円)	
④利益対応税	47 (単位:円)	
⑤合計	71,171 (単位:円)	①+②+③+④
⑥情報提供システムの利用見込件数	282,398 (単位:件)	
⑦情報提供システムに係る1件あたりの料金	0.3 (単位:円)	⑤/⑥

(イ) 情報提供作業に係る費用(当社が指定した電気通信設備を通じて調査を行う場合以外)

区 分	金 額 等	備 考
①作業単金(1時間あたり)	6,195 (単位:円)	
②1の手続に要する作業時間	0,106 (単位:時間)	
③当該作業に係る料金	657 (単位:円)	①×②

(ウ) 情報提供作業に係る費用(当社が指定した電気通信設備を通じて調査を行う場合)

区 分	金 額 等	備 考
①作業単金(1時間あたり)	6,195 (単位:円)	
②1の手続に要する作業時間	0,023 (単位:時間)	
③当該作業に係る料金	142 (単位:円)	①×②

イ. 単金の算定

(ア) (イ)以外の場合

区 分	金 額 等	備 考
①情報提供システムに係る料金	0.3 (単位:円)	ア(ア)⑦
②情報提供作業に係る料金	657 (単位:円)	ア(イ)③
③1件あたりの手続費	657 (単位:円)	(①+②)×(1+「網使用料算定根拠」記載のXIV. 料金設定に使用した貸倒率)

(イ) 当社が指定した電気通信設備を通じて調査を行う場合

区 分	金 額 等	備 考
①情報提供システムに係る料金	0.3 (単位:円)	ア(ア)⑦
②情報提供作業に係る料金	142 (単位:円)	ア(ウ)③
③申込受付システムに係る料金	80 (単位:円)	(20)ルーティング番号登録工事等受付手続費イ(イ)③より
④1件あたりの手続費	222 (単位:円)	(①+②)×(1+「網使用料算定根拠」記載のXIV. 料金設定に使用した貸倒率)+③

(22) き線点情報調査費(1通信用建物ごとに)

ア. 原価の算定

区 分	金 額 等	備 考
①設備管理運営費	13,012,856 (単位:円)	当該期間の費用について、接続約款の料金表第2網改造料の算定式に準拠して、設備管理運営費、他人資本費用、自己資本費用及び利益対応税を算定した。 但し、①設備管理運営費については、設備管理運営費比率による算定ではなく、保守委託等にかかる費用を個別に算定した上で、減価償却費相当及び保守運営費相当に対し、「IX 料金請求回収代行手続費、光信号端末回線の概算提供可能時期の調査に要する費用、光配線区域情報調査費、ルーティング番号登録工事等受付手続費、同一番号移転可否情報調査費、き線点情報調査費及び端末回線情報提供手続費の算定において用いた一般管理費比率」を用いて管理費相当を算出し、設備管理運営費の原価に含めた。
②他人資本費用	6,222 (単位:円)	
③自己資本費用	13,561 (単位:円)	
④利益対応税	8,601 (単位:円)	
⑤合計	13,041,240 (単位:円)	①+②+③+④

イ. 単金の算定

区 分	金 額 等	備 考
①当該期間の料金の合計	13,041,240 (単位:円)	ア. ⑤
②当該手続の利用見込件数	487 (単位:件)	
③当該作業に係る手続費	26,779 (単位:円)	(①/②)×(1+「網使用料算定根拠」記載のXIV. 料金設定に使用した貸倒率)

(23) き線点換算線路長調査費(1電柱ごとに)

平成24年4月1日から平成25年3月31日までの間に適用するための手続費

区 分	金 額 等	備 考
①作業単金(1時間あたり)	6.170 (単位:円)	
②1の手続に要する作業時間	0.115 (単位:時間)	
③当該作業に係る手続費	710 (単位:円)	(①×②)×(1+「網使用料算定根拠」記載のXIV. 料金設定に使用した貸倒率)

(24) メタリック加入者線と電柱に設置する接続に必要な装置等との接続可否調査費(1電柱ごとに)

ア. 机上調査を行う場合

区 分	金 額 等	備 考
①作業単金(1時間あたり)	6.170 (単位:円)	
②1の手続に要する作業時間	0.187 (単位:時間)	
③当該作業に係る手続費	1,154 (単位:円)	(①×②)×(1+「網使用料算定根拠」記載のXIV. 料金設定に使用した貸倒率)

イ. 現地調査を行う場合

区 分	金 額 等	備 考
①作業単金(1時間あたり)	6.170 (単位:円)	
②1の手続に要する作業時間	1.680 (単位:時間)	
③当該作業に係る手続費	10,366 (単位:円)	(①×②)×(1+「網使用料算定根拠」記載のXIV. 料金設定に使用した貸倒率)

(25) 接続工事等時刻指定手続費(1件ごとに)

区 分	金 額 等	備 考
①作業単金(1時間あたり)	6.170 (単位:円)	
②1の手続に要する作業時間	1.278 (単位:時間)	
③当該作業に係る手続費	7,885 (単位:円)	(①×②)×(1+「網使用料算定根拠」記載のXIV. 料金設定に使用した貸倒率)

(26) 端末回線情報提供手続費(月額)

平成24年4月1日から平成25年3月31日までの間に適用するための手続費

ア. 原価の算定

区 分	金 額 等	備 考
①設備管理運営費	21,971 (単位:千円)	当該期間の費用について、接続約款の料金表第2網改造料の算定式に準拠して、設備管理運営費、他人資本費用、自己資本費用及び利益対応税を算定した。
②他人資本費用	11 (単位:千円)	但し、①設備管理運営費のうち、保守運営費相当については、設備管理運営費比率による算定ではなく、保守委託にかかる費用を個別に算定した上で、減価償却費相当及び保守運営費相当に対し、「IX 料金請求回収代行手続費、光信号端末回線の概算提供可能時期の調査に要する費用、光配線区域情報調査費、ルーティング番号登録工事等受付手続費、同一番号移転可否情報調査費、き線点情報調査費及び端末回線情報提供手続費の算定において用いた一般管理費比率」を用いて管理費相当を算出し、設備管理運営費の原価に含めた。
③自己資本費用	23 (単位:千円)	
④利益対応税	15 (単位:千円)	
⑤合計	22,020 (単位:千円)	①+②+③+④

イ. 料金の算定

区 分	金 額 等	備 考
①当該期間の料金の合計	22,020 (単位:千円)	ア. ⑤
②当該作業に係る手続費(月額)	1,835 (単位:千円)	(①÷12ヶ月)×(1+「網使用料算定根拠」記載のXIV. 料金設定に使用した貸倒率)

- (27) テープ分散による光信号端末回線の確認及びテープ分散可否調査費(1区間ごとに)
 ア. 第34条の10(光信号端末回線のテープ分散に係る確認調査及び接続の申込み)第1項に規定する事項の調査に要する費用
 (協定事業者が同条第6項又は第7項に規定する事項の申込みを行った場合であって、同条第1項に規定する調査のみを行った場合を含みます。)

区 分	金 額 等	備 考
①作業単金(1時間あたり)	6.170 (単位:円)	
②1の手続に要する作業時間	0.367 (単位:時間)	
③当該作業に係る手続費	2.264 (単位:円)	$(① \times ②) \times (1 + 「網使用料算定根拠」記載のXIV. 料金設定に使用した貸倒率)$

イ. 第34条の10第2項に規定する事項の調査に要する費用

区 分	金 額 等	備 考
①作業単金(1時間あたり)	6.170 (単位:円)	
②1の手続に要する作業時間	0.323 (単位:時間)	
③当該作業に係る手続費	1.993 (単位:円)	$(① \times ②) \times (1 + 「網使用料算定根拠」記載のXIV. 料金設定に使用した貸倒率)$

ウ. 第34条の10第3項に規定する事項の調査に要する費用

区 分	金 額 等	備 考
①作業単金(1時間あたり)	6.170 (単位:円)	
②1の手続に要する作業時間	0.323 (単位:時間)	
③当該作業に係る工事費	1.993 (単位:円)	$(① \times ②) \times (1 + 「網使用料算定根拠」記載のXIV. 料金設定に使用した貸倒率)$

エ. 第34条の10第6項に規定する事項の調査に要する費用

区 分	金 額 等	備 考
①作業単金(1時間あたり)	6.170 (単位:円)	
②1の手続に要する作業時間	0.600 (単位:時間)	
③当該作業に係る手続費	3.702 (単位:円)	$(① \times ②) \times (1 + 「網使用料算定根拠」記載のXIV. 料金設定に使用した貸倒率)$

オ. 第34条の10第7項に規定する事項の調査に要する費用

区 分	金 額 等	備 考
①作業単金(1時間あたり)	6.170 (単位:円)	
②1の手続に要する作業時間	0.600 (単位:時間)	
③当該作業に係る手続費	3.702 (単位:円)	$(① \times ②) \times (1 + 「網使用料算定根拠」記載のXIV. 料金設定に使用した貸倒率)$

- (28) みなし契約者に関する宛名情報提供手続費(1件ごとに)
 平成23年4月1日から平成24年3月31日までの利用実績に適用する精算のための手続費
 ア. 原価の算定

区 分	金 額 等	備 考
①設備管理運営費	54,706.178 (単位:円)	
②他人資本費用	29,156 (単位:円)	
③自己資本費用	62,245 (単位:円)	
④利益対応税	43,965 (単位:円)	
⑤合計	54,841.544 (単位:円)	$① + ② + ③ + ④$

イ. 単金の算定

区 分	金 額 等	備 考
①当該期間の料金の合計	54,841.544 (単位:円)	ア. ⑤
②当該手続の利用件数	3,769.179 (単位:件)	平成23年度の実績
③1件あたりの手続費	14.55 (単位:円)	$(① / ②) \times (1 + 「実費用方式」による平成23年度「網使用料算定根拠」記載のXIV. 料金設定に使用した貸倒率)$

- (29) 優先接続受付手続費(1変更ごとに)
 平成23年4月1日から平成24年3月31日までの利用実績に適用する精算のための手続費
 ア. 原価の算定

区 分	金 額 等	備 考
①設備管理運営費	2,398.866 (単位:千円)	
②他人資本費用	1,819 (単位:千円)	
③自己資本費用	2,526 (単位:千円)	
④利益対応税	1,837 (単位:千円)	
⑤合計	2,405.048 (単位:千円)	$① + ② + ③ + ④$
⑥当該手続に係る有料登録受付件数	872.974 (単位:件)	
⑦事業者識別番号等変更料	800 (単位:円)	当社電話サービス契約約款及び総合デジタル通信サービス契約約款に定める手続に関する料金
⑧事業者間精算対象額	1,706.669 (単位:千円)	$⑤ - ⑥ \times ⑦ / 1,000$

イ. 単金の算定

区 分	金 額 等	備 考
①事業者間精算対象額	1,699.124 (単位:千円)	ア. ⑧より損害賠償回収額を除外
②当該手続に係る登録受付区分数	8,874.536 (単位:件)	平成23年度の実績
③1区分変更あたりの手続費	191 (単位:円)	$(① \times 1,000 / ②) \times (1 + 「実費用方式」による平成23年度「網使用料算定根拠」記載のXIV. 料金設定に使用した貸倒率)$

(30) 光回線設備線路条件調査費
 ウ. 光信号端末回線の概算提供可能時期の調査に要する費用(1番号ごとの1成功検索ごとに)

(ア) 基本額
 平成23年4月1日から平成24年3月31日までの利用実績に適用する精算のための手続費

a. 原価の算定

区 分	金 額 等	備 考
①設備管理運営費	18,304 (単位:千円)	当該期間の費用について、接続約款の料金表第2網改造料の算定式に準拠して、設備管理運営費、他人資本費用、自己資本費用及び利益対応税を算定した。 但し、①設備管理運営費のうち、保守運営費相当については、設備管理運営費比率による算定ではなく、保守委託にかかる費用を個別に算定した上で、減価償却費相当及び保守運営費相当に対し、実際費用方式による平成22年度「その他費用の算定根拠」記載の「IX 光信号端末回線の概算提供可能時期の調査に要する費用、ルーティング番号登録工事等受付手続費及び同一番号移転可否情報調査費の算定において用いた一般管理費比率」及び「X 料金請求回収代行手続費、光信号端末回線の概算提供可能時期の調査に要する費用、光配線区域情報調査費、ルーティング番号登録工事等受付手続費、同一番号移転可否情報調査費、き線点情報調査費及び端末回線情報提供手続費の算定において用いた一般管理費比率」を用いて管理費相当を算出し、設備管理運営費の原価に含めた。
②他人資本費用	10 (単位:千円)	
③自己資本費用	21 (単位:千円)	
④利益対応税	15 (単位:千円)	
⑤合計	18,350 (単位:千円)	①+②+③+④

b. 単金の算定

区 分	金 額 等	備 考
①当該期間の料金の合計	18,350 (単位:千円)	a. ⑤
②当該手続の利用件数	7,855 (単位:千件)	平成23年度の実績
③1件あたりの手続費	2.34 (単位:円)	$(\text{①}/\text{②}) \times (1 + \text{実際費用方式による平成23年度「網使用料算定根拠」記載のXIV. 料金設定に使用した貸倒率})$

(イ) 加算額

1. 1の光信号端末回線の概算提供可能時期を回答するとき
 平成23年4月1日から平成24年3月31日までの利用実績に適用する精算のための手続費

a. 原価の算定

区 分	金 額 等	備 考
①設備管理運営費	2,543 (単位:千円)	当該期間の費用について、接続約款の料金表第2網改造料の算定式に準拠して、設備管理運営費、他人資本費用、自己資本費用及び利益対応税を算定した。 但し、①設備管理運営費のうち、保守運営費相当については、設備管理運営費比率による算定ではなく、保守委託にかかる費用を個別に算定した上で、減価償却費相当及び保守運営費相当に対し、実際費用方式による平成22年度「その他費用の算定根拠」記載の「IX 光信号端末回線の概算提供可能時期の調査に要する費用、ルーティング番号登録工事等受付手続費及び同一番号移転可否情報調査費の算定において用いた一般管理費比率」及び「X 料金請求回収代行手続費、光信号端末回線の概算提供可能時期の調査に要する費用、光配線区域情報調査費、ルーティング番号登録工事等受付手続費、同一番号移転可否情報調査費、き線点情報調査費及び端末回線情報提供手続費の算定において用いた一般管理費比率」を用いて管理費相当を算出し、設備管理運営費の原価に含めた。
②他人資本費用	1 (単位:千円)	
③自己資本費用	3 (単位:千円)	
④利益対応税	2 (単位:千円)	
⑤合計	2,549 (単位:千円)	①+②+③+④

b. 単金の算定

区 分	金 額 等	備 考
①当該期間の料金の合計	2,549 (単位:千円)	a. ⑤
②当該手続の利用件数	7,852 (単位:千件)	平成23年度の実績
③1件あたりの手続費	0.32 (単位:円)	$(\text{①}/\text{②}) \times (1 + \text{実際費用方式による平成23年度「網使用料算定根拠」記載のXIV. 料金設定に使用した貸倒率})$

2. 同時に複数の光信号端末回線の概算提供可能時期を回答するとき
 平成23年4月1日から平成24年3月31日までの利用実績に適用する精算のための手続費

a. 原価の算定

区 分	金 額 等	備 考
①設備管理運営費	2,330 (単位:千円)	当該期間の費用について、接続約款の料金表第2網改造料の算定式に準拠して、設備管理運営費、他人資本費用、自己資本費用及び利益対応税を算定した。 但し、①設備管理運営費のうち、保守運営費相当については、設備管理運営費比率による算定ではなく、保守委託にかかる費用を個別に算定した上で、減価償却費相当及び保守運営費相当に対し、実際費用方式による平成22年度「その他費用の算定根拠」記載の「IX 光信号端末回線の概算提供可能時期の調査に要する費用、ルーティング番号登録工事等受付手続費及び同一番号移転可否情報調査費の算定において用いた一般管理費比率」及び「X 料金請求回収代行手続費、光信号端末回線の概算提供可能時期の調査に要する費用、光配線区域情報調査費、ルーティング番号登録工事等受付手続費、同一番号移転可否情報調査費、き線点情報調査費及び端末回線情報提供手続費の算定において用いた一般管理費比率」を用いて管理費相当を算出し、設備管理運営費の原価に含めた。
②他人資本費用	1 (単位:千円)	
③自己資本費用	3 (単位:千円)	
④利益対応税	2 (単位:千円)	
⑤合計	2,336 (単位:千円)	①+②+③+④

b. 単金の算定

区 分	金 額 等	備 考
①当該期間の料金の合計	2,336 (単位:千円)	a. ⑤
②当該手続の利用件数	7,852 (単位:千件)	平成23年度の実績
③1件あたりの手続費	0.62 (単位:円)	$(\text{①}/\text{②}) \times (1 + \text{実際費用方式による平成23年度「網使用料算定根拠」記載のXIV. 料金設定に使用した貸倒率}) + 1. \text{ b. ③}$

(31) 光配線区域情報調査費(1通信用建物ごとに)

平成23年4月1日から平成24年3月31日までの利用実績に適用する精算のための手続費

ア. 原価の算定

区 分	金 額 等	備 考
①設備管理運営費	4,049,508 (単位:円)	
②他人資本費用	2,164 (単位:円)	
③自己資本費用	4,619 (単位:円)	
④利益対応税	2,931 (単位:円)	
⑤合計	4,059,222 (単位:円)	①+②+③+④

イ. 単金の算定

区 分	金 額 等	備 考
①当該期間の料金の合計	4,059,222 (単位:円)	ア.⑤
②当該手続の利用対象ビル数	628 (単位:ビル)	平成23年度の実績
③1通信用建物あたりの手続費	6,464 (単位:円)	(①/②) × (1+「実際費用方式による平成23年度「網使用料算定根拠」記載のXIV. 料金設定に使用した貸倒率」)

(32) ルーティング番号登録工事等受付手続費(1件ごとに)

平成23年4月1日から平成24年3月31日までの利用実績に適用する精算のための手続費

ア. イ以外の場合

(ア)原価の算定

区 分	金 額 等	備 考
①設備管理運営費	97,560 (単位:千円)	当該期間の費用について、接続約款の料金表第2網改造料の算定式に準拠して、設備管理運営費、他人資本費用、自己資本費用及び利益対応税を算定した。 但し、①設備管理運営費のうち、保守運営費相当については、設備管理運営費比率による算定ではなく、保守委託にかかる費用を個別に算定した上で、減価償却費相当及び保守運営費相当に対し、実際費用方式による平成23年度「その他費用の算定根拠」記載の「IX 光信号端末回線の概算提供可能時期の調査に要する費用、ルーティング番号登録工事等受付手続費及び同一番号移転可否情報調査費の算定において用いた一般管理費比率」及び「X 料金請求回収代行手続費、光信号端末回線の概算提供可能時期の調査に要する費用、光配線区域情報調査費、ルーティング番号登録工事等受付手続費、同一番号移転可否情報調査費、き線点情報調査費及び端末回線情報提供手続費の算定において用いた一般管理費比率」を用いて管理費相当を算出し、設備管理運営費の原価に含めた。
②他人資本費用	52 (単位:千円)	
③自己資本費用	111 (単位:千円)	
④利益対応税	79 (単位:千円)	
⑤合計	97,802 (単位:千円)	①+②+③+④

(イ)ルーティング番号等削除工事(ルーティング番号のみ削除する場合があります。)又はルーティング番号変更工事費に係るものである場合

区 分	金 額 等	備 考
①当該期間の料金の合計	97,802 (単位:千円)	(ア)⑤
②当該手続の利用件数	3,015 (単位:千件)	平成23年度の実績
③1件あたりに追加される手続費	32 (単位:円)	(①/②) × (1+「実際費用方式による平成23年度「網使用料算定根拠」記載のXIV. 料金設定に使用した貸倒率」)

イ. ルーティング番号等削除工事(ルーティング番号のみ削除する場合があります。)又はルーティング番号変更工事費に係るものである場合

(ア)原価の算定

区 分	金 額 等	備 考
①設備管理運営費	63,168 (単位:千円)	当該期間の費用について、接続約款の料金表第2網改造料の算定式に準拠して、設備管理運営費、他人資本費用、自己資本費用及び利益対応税を算定した。 但し、①設備管理運営費のうち、保守運営費相当については、設備管理運営費比率による算定ではなく、保守委託にかかる費用を個別に算定した上で、減価償却費相当及び保守運営費相当に対し、実際費用方式による平成23年度「その他費用の算定根拠」記載の「IX 光信号端末回線の概算提供可能時期の調査に要する費用、ルーティング番号登録工事等受付手続費及び同一番号移転可否情報調査費の算定において用いた一般管理費比率」及び「X 料金請求回収代行手続費、光信号端末回線の概算提供可能時期の調査に要する費用、光配線区域情報調査費、ルーティング番号登録工事等受付手続費、同一番号移転可否情報調査費、き線点情報調査費及び端末回線情報提供手続費の算定において用いた一般管理費比率」を用いて管理費相当を算出し、設備管理運営費の原価に含めた。
②他人資本費用	34 (単位:千円)	
③自己資本費用	72 (単位:千円)	
④利益対応税	51 (単位:千円)	
⑤合計	63,325 (単位:千円)	①+②+③+④

(イ)単金の算定

区 分	金 額 等	備 考
①当該期間の料金の合計	63,325 (単位:千円)	(ア)⑤
②当該手続の利用件数	958 (単位:千件)	平成23年度の実績
③1件あたりの手続費	98 (単位:円)	(①/②) × (1+「実際費用方式による平成23年度「網使用料算定根拠」記載のXIV. 料金設定に使用した貸倒率」)+ア(イ)③

(33) 同一番号移転可否情報調査費(1電気通信番号ごとの1件ごとに)
平成23年4月1日から平成24年3月31日までの利用実績に適用する精算のための手続費

ア. 原価の算定
(ア)情報提供システムに係る費用

区 分	金 額 等	備 考
①設備管理運営費	124,696 (単位:円)	当該期間の費用について、接続約款の料金表第2編改造料の算定式に準拠して、設備管理運営費、他人資本費用、自己資本費用及び利益対応税を算定した。
②他人資本費用	67 (単位:円)	但し、①設備管理運営費のうち、保守運営費相当については、設備管理運営費比率による算定ではなく、保守委託にかかる費用を個別に算定した上で、減価償却費相当及び保守運営費相当に対し、実際費用方式による平成23年度「その他費用の算定根拠」記載の「IX 光信号端末回線の概算提供可能時期の調査に要する費用、ルーティング番号登録工事等受付手続費及び同一番号移転可否情報調査費の算定において用いた一般管理費比率」及び「X 料金請求回収代行手続費、光信号端末回線の概算提供可能時期の調査に要する費用、光配線区域情報調査費、ルーティング番号登録工事等受付手続費、同一番号移転可否情報調査費、き線点情報調査費及び端末回線情報提供手続費の算定において用いた一般管理費比率」を用いて管理費相当を算出し、設備管理運営費の原価に含めた。
③自己資本費用	143 (単位:円)	
④利益対応税	101 (単位:円)	
⑤合計	125,007 (単位:円)	①+②+③+④
⑥情報提供システムの利用件数	283,350 (単位:件)	平成23年度の実績
⑦情報提供システムに係る1件あたりの料金	0.4 (単位:円)	⑤/⑥

(イ)情報提供作業に係る費用(当社が指定した電気通信設備を通じて申込を行う場合以外)

区 分	金 額 等	備 考
①作業単金(1時間あたり)	6,233 (単位:円)	
②1の手続に要する作業時間	0.106 (単位:時間)	
③当該作業に係る料金	661 (単位:円)	①×②

(ウ)情報提供作業に係る費用(当社が指定した電気通信設備を通じて申込を行う場合)

区 分	金 額 等	備 考
①作業単金(1時間あたり)	6,233 (単位:円)	
②1の手続に要する作業時間	0.023 (単位:時間)	
③当該作業に係る料金	143 (単位:円)	①×②

イ. 単金の算定

(ア) (イ)以外の場合

区 分	金 額 等	備 考
①情報提供システムに係る料金	0.4 (単位:円)	ア(ア)⑦
②情報提供作業に係る料金	661 (単位:円)	ア(イ)③
③1件あたりの手続費	661 (単位:円)	(①+②)×(1+実際費用方式による平成23年度「網使用料算定根拠」記載のXIV. 料金設定に使用した貸倒率)

(イ)当社が指定した電気通信設備を通じて申込を行う場合

区 分	金 額 等	備 考
①情報提供システムに係る料金	0.4 (単位:円)	ア(ア)⑦
②情報提供作業に係る料金	143 (単位:円)	ア(ウ)③
③申込受付システムに係る料金	98 (単位:円)	(32) ルーティング番号登録工事等受付手続費 イ(イ)③より
④1件あたりの手続費	241 (単位:円)	(①+②)×(1+実際費用方式による平成23年度「網使用料算定根拠」記載のXIV. 料金設定に使用した貸倒率)+③

(34) テープ分散による光信号端末回線の確認及びテープ分散可否調査費(1区間ごとに)
平成23年4月1日から平成24年3月31日までの利用実績に適用する精算のための手続費

ウ. 第34条の10第3項に規定する事項の調査に要する費用

区 分	金 額 等	備 考
①作業単金(1時間あたり)	6,233 (単位:円)	
②1の手続に要する作業時間	0.323 (単位:時間)	
③当該作業に係る工事費	2,013 (単位:円)	(①×②)×(1+実際費用方式による平成22年度「網使用料算定根拠」記載のXIV. 料金設定に使用した貸倒率)

平成24年4月1日から平成25年3月31日までの利用実績に適用する精算のための手続費

イ. 第34条の10第2項に規定する事項の調査に要する費用

区 分	金 額 等	備 考
①作業単金(1時間あたり)	6,195 (単位:円)	
②1の手続に要する作業時間	0.323 (単位:時間)	
③当該作業に係る手続費	2,001 (単位:円)	(①×②)×(1+実際費用方式による平成23年度「網使用料算定根拠」記載のXIV. 料金設定に使用した貸倒率)

ウ. 第34条の10第3項に規定する事項の調査に要する費用

区 分	金 額 等	備 考
①作業単金(1時間あたり)	6,195 (単位:円)	
②1の手続に要する作業時間	0.323 (単位:時間)	
③当該作業に係る工事費	2,001 (単位:円)	(①×②)×(1+実際費用方式による平成23年度「網使用料算定根拠」記載のXIV. 料金設定に使用した貸倒率)

IV 一般管理費比率

区 分	比率等		備 考
①管理費	93,229	(単位:百万円)	「網使用料算定根拠」記載の設備区分別の費用明細表より(東西交付金を除く)
②直接費	916,193	(単位:百万円)	「網使用料算定根拠」記載の設備区分別の費用明細表より
③管理費比率	10.2	(単位:%)	①/②
④報酬率	0.15	(単位:%)	I 作業単金(5)報酬率③ 参照
⑤利益対応税率(報酬全体に対する比率)	43.35	(単位:%)	I 作業単金(6)利益対応税率④ 参照
⑥一般管理費比率	10.4	(単位:%)	$1 \times ③ + (1 + 1 \times ③) \times ④ + ((1 + 1 \times ③) \times ④) \times ⑤$

V 電力設備等の年額料金の算定に適用する比率

(1) 取付費比率

平成23年度に完了した工事から下記の固定資産区分毎に工事費等を把握し、平均的な物品費と取付費の割合で算定

区 分	調査数	①物品費 (千円/工事)	②直接工事費 (千円/工事)	③取付費(②-①) (千円/工事)	取付費比率(③/①)
受電設備	161	1,443	3,408	1,965	1.362
発電設備	21	24,515	38,976	14,461	0.590
電源設備及び蓄電池設備	207	10,126	18,874	8,748	0.864
空気調整設備	125	3,621	9,470	5,849	1.615

(2) 設備管理運営費比率

(ア) 電力設備及び空気調整設備

区 分	通信料対応設備合計及びデータ系設備合計の合計		備 考
①取得固定資産価額	335,486	(単位:百万円)	(参考1)設備区分別固定資産明細表(通信料対応設備合計及びデータ系設備合計の合計の内訳)より(建物・構築物・土地・建設仮勘定除く)
②設備管理運営費	30,080	(単位:百万円)	(参考2)設備区分別の費用明細表(通信料対応設備合計及びデータ設備合計の合計の内訳)より
(再掲)③減価償却費	12,885	(単位:百万円)	(参考2)設備区分別の費用明細表(通信料対応設備合計及びデータ設備合計の合計の内訳)より
④設備管理運営費(減価償却費除く)	17,195	(単位:百万円)	②-③
⑤設備管理運営費比率(減価償却費除く)	0.051		④/①

(イ) その他の設備

区 分	通信料対応設備合計及びデータ系設備合計の合計		備 考
①取得固定資産価額	3,510,939	(単位:百万円)	(参考1)設備区分別固定資産明細表(通信料対応設備合計及びデータ系設備合計の合計の内訳)より(建物・構築物・土地・建設仮勘定除く)
②設備管理運営費	324,172	(単位:百万円)	(参考2)設備区分別の費用明細表より
(再掲)③減価償却費	110,059	(単位:百万円)	(参考2)設備区分別の費用明細表より
④設備管理運営費(減価償却費除く)	214,113	(単位:百万円)	②-③
⑤設備管理運営費比率(減価償却費除く)	0.061		④/①

VI 設備使用料の料金算定に採用する自己資本利益率

「網使用料算定根拠」による。

Ⅶ 光信号引込等設備に係る負担額

平成24年4月1日から平成25年3月31日までの間に適用するための負担額

1. 光信号引込等設備の維持等に係る負担額(1光信号引込等設備ごとに月額)

(1)光信号引込等設備維持負担額

a. (イ)当社の光屋内配線(主として一戸建ての建物に設置される形態により設置するものに限ります。)が設置されていないもの

① 当社が設置した光信号分岐端末回線収容キャビネット等にその光信号引込等設備が収容等されているもの

区 分	金 額 等	備 考
①年経費	2,578 (単位:円/年)	「H25年度適用網使用料算定根拠(加入者光ファイバ)」記載のⅡの1-2.(1)のGの⑥単芯区間-「H25年度適用網使用料算定根拠(加入者光ファイバ)」記載のⅡの1-2.(1)のGの⑥クロージャ内接続+「H25年度適用網使用料算定根拠(加入者光ファイバ)」記載のⅡの1-2.(1)のGの⑥電柱の単芯区間 但し、利益対応税について、H24年度適用の利益対応税率(58.76%(「H24年度適用網使用料算定根拠(加入者光ファイバ)」記載のⅧ.利益対応税率の算定(H24年度適用のもの))を用いて算定したもの
②負担額	215 (単位:円/月)	①÷12ヶ月×(1+「H25年度適用網使用料算定根拠(加入者光ファイバ)」記載のXⅠ.料金設定に使用した貸倒率)

b. (イ)当社の光屋内配線(主として一戸建ての建物に設置される形態により設置するものに限ります。)が設置されていないもの

② 協定事業者が設置した光信号分岐端末回線収容キャビネット等にその光信号引込等設備が収容等されているもの

区 分	金 額 等	備 考
①年経費	2,505 (単位:円/年)	「H25年度適用網使用料算定根拠(加入者光ファイバ)」記載のⅡの1-2.(1)のGの⑥単芯区間-「H25年度適用網使用料算定根拠(加入者光ファイバ)」記載のⅡの1-2.(1)のGの⑥クロージャ内接続+「H25年度適用網使用料算定根拠(加入者光ファイバ)」記載のⅡの1-2.(1)のGの⑥電柱の単芯区間-「H25年度適用網使用料算定根拠(加入者光ファイバ)」記載のⅡの1-2.(1)のGの⑥キャビネット 但し、利益対応税について、H24年度適用の利益対応税率(58.76%(「H24年度適用網使用料算定根拠(加入者光ファイバ)」記載のⅧ.利益対応税率の算定(H24年度適用のもの))を用いて算定したもの
②負担額	209 (単位:円/月)	①÷12ヶ月×(1+「H25年度適用網使用料算定根拠(加入者光ファイバ)」記載のXⅠ.料金設定に使用した貸倒率)

c. (ア)当社の光屋内配線(主として一戸建ての建物に設置される形態により設置するものに限ります。)が設置されているもの

区 分	金 額 等	備 考
①年経費	2,508 (単位:円/年)	a.の①とb.の①についてキャビネット設置率(H23年度実績(キャビネット設置:4.7%、引き通し:95.3%))で加重して算定
②負担額	209 (単位:円/月)	①÷12ヶ月×(1+「H25年度適用網使用料算定根拠(加入者光ファイバ)」記載のXⅠ.料金設定に使用した貸倒率)

(2)光信号引込等設備管理負担額

区 分	金 額 等	備 考
負担額	55 (単位:円/月)	((「網使用料算定根拠」記載のⅡの13のB.回線管理機能の(1)の(a)の①のa÷(c)の①のa÷12ヶ月)+(「網使用料算定根拠」記載のⅡの13のB.回線管理機能の(1)の(a)の①のb÷(c)の①のb÷12ヶ月)×(1+XⅣ.料金設定に使用した貸倒率) 但し、利益対応税について、H24年度適用の利益対応税率(58.76%(「H24年度適用網使用料算定根拠(加入者光ファイバ)」記載のⅧ.利益対応税率の算定(H24年度適用のもの))を用いて算定したもの

2. 光信号引込等設備の撤去に係る負担額 (1光信号引込等設備ごとに)

(1)光信号引込等設備の未償却残高の算定に用いる取得固定資産価額

区 分	金 額 等	備 考
①未償却残高の算定に用いる取得固定資産価額	19,021 (単位:円)	・平日設置の場合の取得固定資産価額
②未償却残高の算定に用いる取得固定資産価額	19,021 (単位:円)	①×(1+「網使用料算定根拠」記載のXⅣ.料金設定に使用した貸倒率)

(2)光信号引込等設備の撤去に要する費用

ア 光信号引込等設備を撤去する場合

区 分	金 額 等	備 考
①撤去に要する費用	7,168 (単位:円)	
②撤去に要する費用	7,168 (単位:円)	①×(1+「網使用料算定根拠」記載のXⅣ.料金設定に使用した貸倒率)

イ 当社が設置した光信号分岐端末回線収容キャビネット等を撤去する場合

区 分	金 額 等	備 考
①撤去に要する費用	206 (単位:円)	
②撤去に要する費用	206 (単位:円)	①×(1+「網使用料算定根拠」記載のXⅣ.料金設定に使用した貸倒率)

Ⅷ 既に設置された当社の光屋内配線に係る精算額

1. 既に設置された当社の光屋内配線に係る精算額(1回線ごと)

区 分	金 額 等	備 考
精算額	6,184 (単位:円)	「Ⅱ 工事費 (19)屋内配線工事費」のウの(ア)のa.の(c)の③×(1+「網使用料算定根拠」記載のXⅣ.料金設定に使用した貸倒率)

区 料金請求回収代行手数料、光信号端末回線の概算提供可能時期の調査に要する費用、光配線区域情報調査費、ルーティング番号登録工事等受付手数料、同一番号移転可否情報調査費、き線点情報調査費及び端末回線情報提供手数料の算定において用いた一般管理費比率

区 分	比 率 等		備 考
①管理費	93,229	(単位:百万円)	「網使用料算定根拠」記載の設備区分別の費用明細表より
②直接費(営業費・施設保全費・運用費)	916,193	(単位:百万円)	「網使用料算定根拠」記載の設備区分別の費用明細表より
③減価償却費	380,232	(単位:百万円)	「網使用料算定根拠」記載の設備区分別の費用明細表より
④固定資産除却費	43,893	(単位:百万円)	「網使用料算定根拠」記載の設備区分別の費用明細表より
⑤一般管理費比率	7.0	(単位:%)	①/(②+③+④)

(参考1)設備区分別固定資産明細表(通信料対応設備合計及びデータ系設備合計の合計の内訳)

(単位:百万円)

資産の項目		主な配賦基準	通信料対応設備合計及びデータ系設備合計の合計		
			電力設備	その他	
機 械 設 備	公衆電話機械設備	取得価額	0	0	0
		減価償却累計額	0	0	0
		正味価額	0	0	0
	市内電話機械設備	取得価額	1,112,497	0	1,112,497
		減価償却累計額	1,032,108	0	1,032,108
		正味価額	80,389	0	80,389
	市外電話機械設備	取得価額	42,649	0	42,649
		減価償却累計額	40,195	0	40,195
		正味価額	2,454	0	2,454
	電信機械設備	取得価額	0	0	0
		減価償却累計額	0	0	0
		正味価額	0	0	0
	電報機械設備	取得価額	0	0	0
		減価償却累計額	0	0	0
		正味価額	0	0	0
	DDX機械設備	取得価額	0	0	0
		減価償却累計額	0	0	0
		正味価額	0	0	0
	画像機械設備	取得価額	0	0	0
減価償却累計額		0	0	0	
正味価額		0	0	0	
OCN機械設備	取得価額	0	0	0	
	減価償却累計額	0	0	0	
	正味価額	0	0	0	
伝送機械設備	取得価額	1,099,641	0	1,099,641	
	減価償却累計額	940,527	0	940,527	
	正味価額	159,114	0	159,114	
無線機械設備	取得価額	11,112	0	11,112	
	減価償却累計額	9,585	0	9,586	
	正味価額	1,526	0	1,526	
電力設備	取得価額	327,641	327,641	0	
	減価償却累計額	264,253	264,254	0	
	正味価額	63,387	63,387	0	
電話番号案内設備	取得価額	0	0	0	
	減価償却累計額	0	0	0	
	正味価額	0	0	0	
総合監視システム	取得価額	5,025	759	4,266	
	減価償却累計額	4,438	670	3,768	
	正味価額	587	89	498	
空中線設備	取得価額	21,158	0	21,158	
	減価償却累計額	16,920	0	16,920	
	正味価額	4,238	0	4,238	
通信衛星設備	取得価額	0	0	0	
	減価償却累計額	0	0	0	
	正味価額	0	0	0	
端末設備	取得価額	0	0	0	
	減価償却累計額	0	0	0	
	正味価額	0	0	0	
線 路 設 備	市内線路設備	取得価額	217,314	0	217,314
		減価償却累計額	203,253	0	203,254
		正味価額	14,060	0	14,060
市外線路設備	取得価額	48,375	0	48,375	
	減価償却累計額	45,735	0	45,733	
	正味価額	2,642	0	2,642	
土木設備	取得価額	368,615	0	368,615	
	減価償却累計額	297,054	0	297,054	
	正味価額	71,561	0	71,561	
海底線路設備	取得価額	5,241	0	5,241	
	減価償却累計額	3,875	0	3,876	
	正味価額	1,365	0	1,365	
建物	取得価額	533,694	23,666	510,028	
	減価償却累計額	366,294	18,030	348,265	
	正味価額	167,399	5,636	161,763	
構築物	取得価額	38,635	3,738	34,897	
	減価償却累計額	31,249	3,023	28,225	
	正味価額	7,387	715	6,672	
機械及び装置	取得価額	3,136	310	2,826	
	減価償却累計額	2,357	235	2,123	
	正味価額	778	75	703	
車両及び船舶	取得価額	482	57	425	
	減価償却累計額	389	46	344	
	正味価額	92	11	81	
工具、器具及び備品	取得価額	28,219	3,039	25,180	
	減価償却累計額	21,145	2,279	18,866	
	正味価額	7,074	760	6,314	
リース資産	取得価額	564	63	501	
	減価償却累計額	356	40	317	
	正味価額	207	23	184	
土地	取得価額	61,690	1,366	60,324	
	減価償却累計額	0	0	0	
	正味価額	61,690	1,366	60,324	
建設仮勘定	取得価額	11,096	1,109	9,987	
	減価償却累計額	0	0	0	
	正味価額	11,096	1,109	9,987	
無形固定資産	取得価額	219,271	3,617	215,654	
	減価償却累計額	187,132	2,340	184,790	
	正味価額	32,141	1,277	30,864	
設備区分毎の固定資産合計	取得価額	4,156,054	365,365	3,790,690	
	減価償却累計額	3,466,862	290,917	3,175,951	
	正味価額	689,191	74,448	614,739	

※ 資産は「設備区分別固定資産明細表」における、端末系交換設備(音声)＜DSM-I・TCMを除く＞、端末系交換設備(データ)、
 端末系交換設備～端末系又は中継系交換設備伝送路(音声)、端末系交換設備～端末系又は中継系交換設備伝送路(データ)、中継系交換設備(音声)、
 中継系交換設備(データ)、一般第一種指定設備の合計。

(参考2)設備区別の費用明細表(通信料対応設備合計及びデータ系設備合計の合計の内訳)

(単位:百万円)

費用の項目	主な配賦基準	通信料対応設備合計及びデータ系設備合計の合計		
			電力設備	その他
営業費	・取得資産額比	0	0	0
運用費	—	0	0	0
施設保全費	・電力設備など個別把握可能なもの:直接賦課 ・上記以外のもの:支出額比	131,530	11,943	119,587
共通費	・支出額比	13,938	721	13,217
管理費	・支出額比	17,881	1,507	16,374
試験研究費	・電力設備など個別把握可能なもの:直接賦課 ・上記以外のもの:支出額比	20,863	536	20,327
通信設備使用料	・取得資産額比	4,913	406	4,507
租税公課	・正味資産額比	13,161	792	12,369
減価償却費	・電力設備など個別把握可能なもの:直接賦課 ・上記以外のもの:正味資産額比	110,059	12,885	97,174
固定資産除却費	・電力設備など個別把握可能なもの:直接賦課 ・上記以外のもの:正味資産額比	11,825	1,290	10,535
(再)除却損	・電力設備など個別把握可能なもの:直接賦課 ・上記以外のもの:正味資産額比	4,245	573	3,672
合計	—	324,170	30,080	294,090

※ 費用は「設備区別固定資産明細表」における、端末系交換設備(音声)<DSM-I・TCMを除く>、端末系交換設備(データ)、
端末系交換設備～端末系又は中継系交換設備伝送路(音声)、端末系交換設備～端末系又は中継系交換設備伝送路(データ)、中継系交換設備(音声)、
中継系交換設備(データ)、一般第一種指定設備の合計。

通信用建物・土地算定根拠
(NTT東日本)

目 次

I 年額料金の算定に係る比率	2
II 年額料金	
(1) 土地に係る料金額	3
(2) 通信用建物に係る料金額	33

I. 年額料金の算定に係る比率

(1) 設備管理運営費比率

(正味固定資産価額ベース・通信料対応設備合計及びデータ系設備合計の合計)(減価償却費・固定資産税・都市計画税除く)

(単位:百万円)

区 分	通信料対応設備合計及びデータ系設備合計の合計	備 考
①取得固定資産価額	4,156,054	設備区分別固定資産明細表より(建物・構築物・土地・建設仮勘定含む)
②減価償却累計額	3,466,863	設備区分別固定資産明細表より(建物・構築物・土地・建設仮勘定含む)
③正味固定資産価額	689,191	①-②
④指定設備管理運営費	324,172	設備区分別の費用明細表より
(再掲)⑤固定資産税・都市計画税	8,667	
(再掲)⑥減価償却費	110,059	
⑦指定設備管理運営費(減価償却費・固定資産税・都市計画税除く)	205,446	④-(⑤+⑥)
⑧設備管理運営費比率	0.298	⑦/③

(2) 設備管理運営費(減価償却費相当)

当社固定資産の減価償却時に使用する当該設備の償却率を適用する。

区 分	法定耐用年数	償却方法	償却率
通信用建物	38	定額法	0.027

II. 年額料金

(1) 土地に係る料金額

No.	行政区域	通信用建物名	利用可能面積(m ²)	取得固定資産価額(百万円)	1㎡あたり(円/㎡)	1平方メートルごとの年額料金(円)					合計 (①+②+③+④+⑤)×(1+「網使用料算定根拠」記載のⅩⅣ. 料金設定に使用した貸倒率)
						①他人資本費用	②自己資本費用	税金		⑤調整額	
								③利益対応税	④その他		
1	北海道	札幌西	16,566	44	2,673	11	24	15	1,360	▲ 80	1,330
2	北海道	札幌南	7,597	46	6,045	25	54	34	801	▲ 67	847
3	北海道	札幌1外	20,402	87	4,266	17	38	24	3,977	▲ 347	3,709
4	北海道	大通り2丁目	12,970	46	3,513	14	31	20	3,977	▲ 345	3,697
5	北海道	新琴似	5,131	15	2,925	12	26	17	767	▲ 60	762
6	北海道	篠路	2,011	8	4,032	16	36	23	606	▲ 72	609
7	北海道	札幌東	5,635	15	2,643	11	24	15	753	▲ 92	711
8	北海道	丘珠	4,713	17	3,695	15	33	21	747	▲ 65	751
9	北海道	東苗穂	9,222	8	860	4	8	5	58	▲ 13	62
10	北海道	札幌白石	4,024	18	4,578	19	41	26	965	▲ 73	978
11	北海道	札幌北郷	4,923	49	10,017	41	89	57	379	▲ 40	526
12	北海道	札幌豊平	9,703	76	7,853	32	70	44	866	▲ 71	941
13	北海道	札幌月寒	4,608	46	10,087	41	90	57	1,148	▲ 96	1,240
14	北海道	清田	3,560	19	5,234	21	47	30	650	▲ 45	703
15	北海道	真駒内	3,923	9	2,218	9	20	13	1,348	▲ 176	1,214
16	北海道	発寒	8,894	37	4,160	17	37	23	963	▲ 84	956
17	北海道	厚別	4,164	17	3,978	16	35	22	584	▲ 63	594
18	北海道	もみじ台	3,929	40	10,168	42	91	57	618	▲ 77	731
19	北海道	手稲	6,239	16	2,611	11	23	15	514	▲ 50	513
20	北海道	函館	9,266	11	1,220	5	11	7	378	▲ 38	363
21	北海道	函館松陰	4,451	24	5,381	22	48	30	794	▲ 70	824
22	北海道	函館北	4,428	19	4,192	17	37	24	528	▲ 67	539
23	北海道	桔梗	6,838	8	1,154	5	10	7	152	▲ 18	156
24	北海道	函館千歳	7,031	3	371	2	3	2	638	▲ 56	589
25	北海道	小樽2	17,214	88	5,125	21	46	29	317	▲ 50	363
26	北海道	旭川	17,185	53	3,068	13	27	17	291	▲ 35	313
27	北海道	旭川東光	6,672	31	4,698	19	42	27	322	▲ 48	362
28	北海道	春光	7,602	13	1,727	7	15	10	352	▲ 49	335
29	北海道	東鷹栖	1,059	4	3,331	14	30	19	201	▲ 25	239
30	北海道	永山	2,339	9	3,770	15	34	21	251	▲ 20	301
31	北海道	東旭川	1,555	4	2,459	10	22	14	229	▲ 21	254
32	北海道	旭川市外	10,227	3	258	1	2	1	263	▲ 21	246
33	北海道	旭川神楽	10,136	6	574	2	5	3	278	▲ 39	249
34	北海道	室蘭	20,615	36	1,765	7	16	10	219	▲ 11	241
35	北海道	新室西	3,274	31	9,493	39	85	54	252	▲ 60	370
36	北海道	釧路	25,525	113	4,435	18	39	25	395	▲ 95	382
37	北海道	釧路鳥取	4,890	20	4,081	17	36	23	251	▲ 48	279
38	北海道	釧路南	4,272	25	5,945	24	53	34	281	▲ 232	160
39	北海道	釧路武佐	3,833	17	4,344	18	39	25	189	▲ 82	189
40	北海道	愛国	4,095	36	8,693	36	77	49	319	▲ 53	428
41	北海道	帯広稲田	2,234	6	2,908	12	26	16	370	85	509
42	北海道	西帯広	1,303	3	2,182	9	19	12	292	▲ 33	299
43	北海道	白樺通り	5,005	53	10,649	44	95	60	324	▲ 63	460
44	北海道	帯広東	11,246	15	1,343	5	12	8	288	▲ 50	263
45	北海道	北海道北見	3,287	15	4,467	18	40	25	329	▲ 59	353
46	北海道	岩見沢	9,133	39	4,232	17	38	24	212	▲ 47	244
47	北海道	網走	3,553	4	1,117	5	10	6	284	▲ 71	234
48	北海道	留萌	8,393	23	2,747	11	24	16	125	▲ 104	72
49	北海道	苫小牧	18,038	270	14,977	61	133	85	253	▲ 81	451
50	北海道	苫小牧東	4,200	25	6,011	25	54	34	137	▲ 29	221
51	北海道	苫小牧西	8,329	38	4,569	19	41	26	281	▲ 45	322
52	北海道	勇払	1,123	8	7,268	30	65	41	98	▲ 34	200
53	北海道	稚内	9,950	19	1,919	8	17	11	252	▲ 55	233
54	北海道	稚内南	7,508	35	4,620	19	41	26	148	▲ 22	212
55	北海道	美唄	5,420	63	11,667	48	104	66	132	▲ 111	239
56	北海道	芦別	3,711	5	1,466	6	13	8	120	▲ 23	124
57	北海道	江別	6,957	59	8,426	34	75	48	468	▲ 60	565
58	北海道	札幌大麻	4,256	6	1,306	5	12	7	225	▲ 20	229
59	北海道	紋別	5,452	10	1,780	7	16	10	152	▲ 53	132
60	北海道	士別	10,774	4	394	2	4	2	151	▲ 42	117
61	北海道	名寄	5,054	8	1,490	6	13	8	176	▲ 14	189
62	北海道	根室	7,609	18	2,377	10	21	13	179	▲ 38	185
63	北海道	千歳	4,367	7	1,553	6	14	9	366	▲ 215	180
64	北海道	泉沢	1,397	12	8,269	34	74	47	278	▲ 62	371
65	北海道	滝川	9,303	28	2,966	12	26	17	151	▲ 53	153
66	北海道	砂川	4,686	23	4,967	20	44	28	206	▲ 57	241
67	北海道	石狩深川	7,909	188	23,790	97	212	134	202	▲ 130	515

土地											
No.	行政区域	通信用建物名	利用可能面積(m ²)	取得固定資産価額(百万円)	1㎡あたり(円/㎡)	1平方メートルごとの年額料金(円)					合計 (①+②+③+④+⑤)×(1+「網使用料算定根拠」記載のXIV. 料金設定に使用した貸倒率)
						①他人資本費用	②自己資本費用	税金		⑤調整額	
								③利益対応税	④その他		
68	北海道	富良野	4,415	18	3,985	16	35	23	213	▲ 48	239
69	北海道	恵庭	3,444	9	2,655	11	24	15	308	▲ 57	301
70	北海道	島松	1,435	4	2,757	11	25	16	281	▲ 45	288
71	北海道	北海道伊達	4,759	33	6,999	29	62	40	385	▲ 20	496
72	北海道	石狩広島	5,918	33	5,527	23	49	31	319	▲ 50	372
73	北海道	輪厚	524	8	15,842	65	141	89	842	▲ 96	1,041
74	北海道	石狩	17,008	43	2,543	10	23	14	42	▲ 12	77
75	北海道	当別	5,831	12	2,043	8	18	12	159	▲ 38	159
76	北海道	倶知安	4,369	5	1,209	5	11	7	240	▲ 4	259
77	北海道	岩内	9,948	118	11,851	48	106	67	130	▲ 46	305
78	北海道	余市	3,595	11	3,145	13	28	18	196	▲ 38	217
79	北海道	北海道栗山	4,271	14	3,327	14	30	19	151	▲ 24	190
80	北海道	門別富川	5,814	41	7,133	29	64	40	98	▲ 36	195
81	北海道	静内	7,251	20	2,773	11	25	16	207	▲ 61	198
82	北海道	浦河	3,961	26	6,662	27	59	38	215	▲ 57	282
83	北海道	木野	3,017	18	6,068	25	54	34	340	▲ 49	404
84	北海道	士幌	2,407	2	977	4	9	6	46	▲ 3	62
85	北海道	鹿追	3,332	5	1,620	7	14	9	44	▲ 7	67
86	北海道	新得	1,025	2	1,615	7	14	9	120	▲ 17	133
87	北海道	大樹	1,777	5	2,904	12	26	16	120	▲ 33	141
88	北海道	本別	4,157	21	5,001	20	45	28	255	▲ 41	307
89	北海道	足寄	2,624	10	3,766	15	34	21	121	▲ 19	172
90	北海道	釧路白糠	2,882	14	4,726	19	42	27	111	▲ 40	159
91	北海道	中標津	9,023	78	8,669	35	77	49	119	▲ 36	244
92	北海道	根室標津	6,815	18	2,582	11	23	15	66	▲ 20	95
93	北海道	札幌石山	2,240	9	3,817	16	34	22	534	▲ 72	534
94	北海道	川谷	1,152	11	9,123	37	81	52	638	▲ 119	689
95	北海道	東相の内	1,991	9	4,660	19	41	26	181	▲ 36	231
96	北海道	遠軽	4,091	13	3,221	13	29	18	234	▲ 50	244
97	北海道	幕別	1,068	2	2,151	9	19	12	140	▲ 13	167
98	北海道	南幌	1,120	2	1,777	7	16	10	120	▲ 34	119
99	北海道	簾舞	1,180	2	1,598	7	14	9	143	▲ 27	146
100	北海道	虹田	5,619	8	1,363	6	12	8	206	▲ 19	213
101	北海道	錦岡	680	14	20,774	85	185	117	405	▲ 117	675
102	北海道	美幌	3,145	13	3,997	16	36	23	185	▲ 25	235
103	北海道	岩見沢幌向	523	2	4,619	19	41	26	15	▲ 16	85
104	北海道	湯の川	3,837	30	7,845	32	70	44	436	▲ 80	502
105	北海道	神楽岡	2,886	11	3,721	15	33	21	329	▲ 41	357
106	北海道	本輪西	3,151	16	5,221	21	46	29	311	▲ 22	385
107	北海道	白鳥台	3,398	14	4,109	17	37	23	219	▲ 28	268
108	北海道	七重浜	1,833	5	2,673	11	24	15	488	▲ 68	470
109	北海道	上磯	1,093	3	3,193	13	28	18	321	▲ 23	357
110	北海道	函館大野	1,126	2	1,506	6	13	9	252	▲ 30	250
111	北海道	森	5,529	46	8,349	34	74	47	216	▲ 68	303
112	北海道	北海道八雲	8,221	5	562	2	5	3	330	▲ 43	297
113	北海道	苫小牧萩野	974	4	4,091	17	36	23	104	▲ 21	159
114	北海道	知内	570	4	6,952	28	62	39	316	▲ 45	400
115	北海道	長万部	3,229	12	3,587	15	32	20	149	▲ 30	186
116	北海道	旭川東川	572	2	3,956	16	35	22	357	▲ 40	390
117	北海道	音更	747	1	1,943	8	17	11	205	▲ 19	222
118	北海道	蘭越	642	5	8,478	35	75	48	160	▲ 36	282
119	北海道	鷹栖	992	2	2,441	10	22	14	156	▲ 26	176
120	北海道	桜ヶ岡	1,533	3	1,889	8	17	11	165	▲ 36	165
121	北海道	木古内	3,200	7	2,031	8	18	11	217	▲ 47	207
122	北海道	今金	2,997	5	1,609	7	14	9	202	▲ 29	203
123	北海道	白老	3,929	1	152	1	1	1	138	▲ 24	117
124	北海道	赤平	4,320	11	2,564	10	23	14	92	▲ 26	113
125	北海道	東神楽	1,662	5	2,797	11	25	16	106	▲ 25	133
126	北海道	美瑛	2,462	5	1,883	8	17	11	193	▲ 44	185
127	北海道	奈井江	996	2	1,650	7	15	9	129	▲ 21	139
128	北海道	上富良野	1,005	3	2,926	12	26	17	143	▲ 38	160
129	北海道	十勝池田	2,361	2	982	4	9	6	146	▲ 24	141
130	北海道	大栗毛	3,504	12	3,506	14	31	20	113	▲ 40	138
131	北海道	浦幌	1,231	4	3,110	13	28	18	80	▲ 29	110
132	北海道	西の里	780	21	27,133	111	242	153	1,081	▲ 145	1,442
133	北海道	石狩高岡	2,111	7	3,292	13	29	19	6	▲ 10	57
134	北海道	江差	3,575	12	3,260	13	29	18	334	▲ 218	176
135	北海道	旭岡	2,091	21	10,102	41	90	57	152	▲ 58	282
136	北海道	銭亀	2,390	3	1,151	5	10	7	65	▲ 5	82
137	北海道	羽幌	3,471	11	3,109	13	28	18	119	▲ 35	143

土地											
No.	行政区域	通信用建物名	利用可能面積(m ²)	取得固定資産価額(百万円)	1㎡あたり(円/㎡)	1平方メートルごとの年額料金(円)					合計 (①+②+③+④+⑤)×(1+「網使用料算定根拠」記載のXIV. 料金設定に使用した貸倒率)
						①他人資本費用	②自己資本費用	税金		⑤調整額	
								③利益対応税	④その他		
138	北海道	厚岸	4,162	13	3,159	13	28	18	103	▲ 19	143
139	北海道	北海道松前	733	1	1,189	5	11	7	863	▲ 80	806
140	北海道	鶴川	3,458	8	2,268	9	20	13	114	▲ 15	141
141	北海道	十勝清水	2,877	5	1,794	7	16	10	114	▲ 20	127
142	北海道	歌志内	1,335	1	908	4	8	5	34	▲ 7	44
143	北海道	花畔	1,113	2	1,883	8	17	11	196	▲ 26	206
144	北海道	松前福島	958	1	776	3	7	4	114	▲ 9	119
145	北海道	上の国	533	2	4,234	17	38	24	226	▲ 27	278
146	北海道	北檜山	1,291	2	1,306	5	12	7	192	▲ 27	189
147	北海道	古平	1,898	3	1,381	6	12	8	100	▲ 13	113
148	北海道	上砂川	420	1	2,794	11	25	16	74	▲ 13	113
149	北海道	上川	3,008	5	5,595	7	14	9	47	▲ 8	69
150	北海道	中富良野	706	5	6,962	28	62	39	131	▲ 38	222
151	北海道	増毛	2,221	3	1,240	5	11	7	121	▲ 24	120
152	北海道	早来	3,112	6	1,802	7	16	10	125	▲ 15	143
153	北海道	新冠	568	3	5,329	22	47	30	337	▲ 50	386
154	北海道	庶路	1,053	2	1,685	7	15	10	72	▲ 13	91
155	北海道	稀府	1,120	4	3,662	15	33	21	137	▲ 12	194
156	北海道	茂辺地	643	3	5,371	22	48	30	215	▲ 38	277
157	北海道	上士幌	1,111	20	17,633	72	157	100	219	▲ 70	478
158	北海道	定山溪	4,674	29	6,232	25	55	35	135	▲ 40	210
159	北海道	ニセコ	537	2	3,963	16	35	22	198	▲ 18	253
160	北海道	音別	560	1	1,668	7	15	9	139	▲ 29	141
161	北海道	空知太	1,527	10	6,715	27	60	38	120	▲ 37	208
162	北海道	喜茂別	557	1	2,522	10	22	14	118	▲ 56	108
163	北海道	京極	439	2	3,809	16	34	22	305	▲ 74	303
164	北海道	比布	595	3	5,567	23	50	31	201	▲ 43	262
165	北海道	伊達豊浦	786	6	8,247	34	73	47	309	▲ 85	378
166	北海道	絵鞆	1,682	23	13,834	57	123	78	120	▲ 49	329
167	北海道	登別	4,150	16	3,892	16	35	22	226	▲ 22	277
168	北海道	遠矢	1,218	8	6,241	25	56	35	121	▲ 34	203
169	北海道	女満別	481	1	2,867	12	26	16	253	▲ 26	281
170	北海道	熊石	1,376	4	2,672	11	24	15	203	▲ 59	194
171	北海道	瀬棚	557	2	3,121	13	28	18	163	▲ 18	204
172	北海道	中湧別	1,764	4	2,471	10	22	14	117	▲ 12	151
173	北海道	興部	4,054	12	2,912	12	26	16	57	▲ 14	97
174	北海道	えりも	1,418	5	3,856	16	34	22	306	▲ 17	361
175	北海道	西神楽	1,281	8	6,199	25	55	35	134	▲ 26	223
176	北海道	山部	616	3	4,951	20	44	28	99	▲ 18	173
177	北海道	大沼	439	1	3,124	13	28	18	222	▲ 31	250
178	北海道	江差乙部	449	2	3,476	14	31	20	291	▲ 35	321
179	北海道	久遠	592	2	2,649	11	24	15	112	▲ 14	148
180	北海道	仁木	715	3	4,623	19	41	26	340	▲ 36	390
181	北海道	妹背牛	451	3	5,603	23	50	32	202	▲ 27	280
182	北海道	深川沼田	375	1	3,574	15	32	20	242	▲ 21	282
183	北海道	幾寅	1,185	5	4,046	17	36	23	87	▲ 13	150
184	北海道	遠別	458	1	2,789	11	25	16	203	▲ 20	235
185	北海道	津別	470	3	6,704	27	60	38	222	▲ 65	282
186	北海道	小清水	602	3	5,712	23	51	32	201	▲ 37	270
187	北海道	訓子府	550	2	2,757	11	25	16	220	▲ 42	230
188	北海道	佐呂間	972	2	2,016	8	18	11	186	▲ 29	194
189	北海道	常呂	652	4	5,470	22	49	31	236	▲ 65	273
190	北海道	滝上	745	3	4,696	19	42	27	62	▲ 20	130
191	北海道	雄武	1,599	4	2,636	11	23	15	70	▲ 11	108
192	北海道	早来追分	840	4	5,138	21	46	29	255	▲ 47	304
193	北海道	平取	553	2	3,284	13	29	19	95	▲ 11	145
194	北海道	厚賀	579	2	3,558	15	32	20	171	▲ 27	211
195	北海道	あいの里	2,800	45	16,124	66	144	91	201	▲ 70	432
196	北海道	弟子屈	3,574	31	8,812	36	78	50	96	▲ 43	217
197	北海道	茶志内	1,429	9	6,341	26	56	36	31	▲ 26	123
198	北海道	日高町	500	2	3,426	14	31	19	98	▲ 12	150
199	北海道	稚内豊富	757	5	7,095	29	63	40	265	▲ 30	367
200	北海道	留辺蘂	1,861	9	5,025	21	45	28	170	▲ 43	221
201	北海道	朝里	2,837	11	3,991	16	36	23	407	▲ 93	389
202	北海道	銭函	854	3	3,615	15	32	20	384	89	540
203	北海道	オタモイ	1,335	8	5,800	24	52	33	128	▲ 39	198
204	北海道	岩見沢三笠	4,226	2	518	2	5	3	83	▲ 13	80
205	北海道	江部乙	1,166	2	1,844	8	16	10	40	▲ 8	66
206	北海道	音江	530	2	4,080	17	36	23	43	▲ 25	94
207	北海道	鷲別	1,785	6	3,450	14	31	19	257	▲ 15	306

土地											
No.	行政区域	通信用建物名	利用可能面積(m ²)	取得固定資産価額(百万円)	1㎡あたり(円/㎡)	1平方メートルごとの年額料金(円)					合計 (①+②+③+④+⑤)×(1+「網使用料算定根拠」記載のXIV. 料金設定に使用した貸倒率)
						①他人資本費用	②自己資本費用	税金		⑤調整額	
								③利益対応税	④その他		
208	北海道	登別東	1,777	9	4,797	20	43	27	170	▲ 26	234
209	北海道	七飯	779	0	302	1	3	2	353	▲ 39	320
210	北海道	南茅部	1,018	2	1,708	7	15	10	203	▲ 26	209
211	北海道	由仁	587	2	3,666	15	33	21	159	▲ 41	187
212	北海道	栗山長沼	918	2	1,953	8	17	11	144	▲ 14	166
213	北海道	新十津川	1,157	4	3,715	15	33	21	130	▲ 24	175
214	北海道	当麻	451	2	5,373	22	48	30	247	▲ 75	272
215	北海道	美深	6,313	9	1,489	6	13	8	34	▲ 11	50
216	北海道	北見枝幸	1,070	3	3,247	13	29	18	218	▲ 22	256
217	北海道	端野	524	5	8,665	35	77	49	456	▲ 53	564
218	北海道	虎杖浜	1,808	11	6,304	26	56	36	79	▲ 25	172
219	北海道	芽室	1,356	5	4,032	16	36	23	277	▲ 69	283
220	北海道	札内	1,230	7	5,695	23	51	32	304	▲ 79	331
221	北海道	阿寒	579	6	10,150	41	90	57	163	▲ 44	307
222	北海道	岩内前田	563	3	5,398	22	48	30	153	▲ 28	225
223	北海道	卯原内	564	3	5,827	24	52	33	63	▲ 20	152
224	北海道	生田原	716	3	3,922	16	35	22	62	▲ 40	95
225	北海道	登別温泉	5,568	23	4,135	17	37	23	146	▲ 24	199
226	北海道	夕張	5,177	69	13,271	54	118	75	51	▲ 49	249
227	北海道	花咲	1,154	8	6,659	27	59	38	24	▲ 22	126
228	北海道	有珠	1,316	4	3,339	14	30	19	89	▲ 13	139
229	北海道	栗沢	617	1	2,295	9	20	13	125	▲ 25	142
230	北海道	風連	534	1	2,486	10	22	14	107	▲ 19	134
231	北海道	広尾	3,104	2	522	2	5	3	91	▲ 22	79
232	北海道	霧多布	454	4	9,115	37	81	51	205	▲ 76	298
233	北海道	蘭島	1,030	4	3,478	14	31	20	81	0	146
234	北海道	月形	718	6	8,097	33	72	46	116	0	267
235	北海道	斜里	6,350	12	1,884	8	17	11	176	0	212
236	北海道	別海	458	2	3,576	15	32	20	218	0	285
237	青森	松森	6,707	50	7,397	30	66	42	637	▲ 102	673
238	青森	沖館	2,735	2	720	3	6	4	670	▲ 122	561
239	青森	青森荒川	2,897	12	4,144	17	37	23	500	▲ 70	507
240	青森	野内	996	5	4,793	20	43	27	337	▲ 58	369
241	青森	青森新城	4,403	18	4,015	16	36	23	166	▲ 38	203
242	青森	四ツ石	5,611	20	3,630	15	32	20	270	▲ 51	286
243	青森	東野内	4,135	47	11,278	46	100	64	144	▲ 51	303
244	青森	弘前	8,892	16	1,751	7	16	10	387	▲ 56	364
245	青森	弘前南	499	4	8,751	36	78	49	643	▲ 114	692
246	青森	弘前城東	4,288	67	15,706	64	140	89	212	▲ 74	431
247	青森	青森八戸	12,061	202	16,748	68	149	95	812	▲ 103	1,021
248	青森	八戸高館	3,340	35	10,428	43	93	59	666	▲ 117	744
249	青森	八戸港	3,251	39	11,882	49	106	67	291	▲ 48	465
250	青森	是川	2,192	7	3,326	14	30	19	291	▲ 6	348
251	青森	新尻内	3,256	59	18,215	74	162	103	436	▲ 101	674
252	青森	八戸NW3棟	12,061	202	16,748	68	149	95	595	▲ 116	791
253	青森	黒石	3,214	46	14,339	59	128	81	267	▲ 69	466
254	青森	五所川原	11,087	30	2,731	11	24	15	342	▲ 49	343
255	青森	十和田	12,105	119	9,837	40	88	56	240	▲ 77	347
256	青森	八戸三沢	3,583	5	1,376	6	12	8	405	▲ 45	386
257	青森	むつ	9,575	26	2,756	11	25	16	127	▲ 30	149
258	青森	青森大湊	2,463	1	255	1	2	1	40	▲ 7	37
259	青森	青森小湊	2,018	15	7,209	29	64	41	141	▲ 46	229
260	青森	蟹田	2,868	4	1,552	6	14	9	109	▲ 20	118
261	青森	鱒ヶ沢	5,071	84	16,588	68	148	94	238	▲ 81	467
262	青森	浪岡	3,334	6	1,852	8	16	10	133	▲ 19	148
263	青森	野辺地	12,184	106	8,668	35	77	49	163	▲ 53	271
264	青森	七戸	5,391	5	914	4	8	5	153	▲ 28	142
265	青森	六ヶ所	2,470	35	13,968	57	124	79	100	▲ 48	312
266	青森	三戸	4,673	21	4,545	19	40	26	230	▲ 32	283
267	青森	八戸階上	840	1	1,096	4	10	6	144	▲ 18	146
268	青森	八戸大館	327	5	16,787	69	149	95	1,527	▲ 215	1,625
269	青森	百石	1,409	8	5,478	22	49	31	233	▲ 39	296
270	青森	八戸下田	1,152	3	2,425	10	22	14	130	▲ 17	159
271	青森	青森大畑	1,218	4	3,159	13	28	18	131	▲ 20	170
272	青森	木造	2,055	3	1,496	6	13	8	154	▲ 21	160
273	青森	大浦	630	3	4,281	17	38	24	200	▲ 42	237
274	青森	弘前藤崎	1,612	11	6,933	28	62	39	160	▲ 38	251
275	青森	大鱒	5,081	11	2,162	9	19	12	186	▲ 37	189
276	青森	板柳	2,324	12	5,093	21	45	29	167	▲ 39	223
277	青森	金木	967	16	16,972	69	151	96	422	▲ 79	659

土地											
No.	行政区域	通信用建物名	利用可能面積(m ²)	取得固定資産価額(百万円)	1㎡あたり(円/㎡)	1平方メートルごとの年額料金(円)					合計 (①+②+③+④+⑤)×(1+「網使用料算定根拠」記載のXIV. 料金設定に使用した貸倒率)
						①他人資本費用	②自己資本費用	税金		⑤調整額	
								③利益対応税	④その他		
278	青森	六戸	1,650	18	11,211	46	100	63	154	▲ 56	307
279	青森	上北	1,195	3	2,500	10	22	14	139	▲ 26	159
280	青森	五戸	3,867	15	3,928	16	35	22	124	▲ 38	159
281	青森	今別	534	15	28,022	114	250	158	489	144	1,155
282	青森	陸奥常盤	411	3	6,236	25	56	35	250	▲ 45	321
283	青森	上市川	2,099	4	1,740	7	15	10	36	▲ 10	58
284	青森	陸奥横浜	594	8	14,184	58	126	80	141	▲ 49	356
285	青森	深浦	780	17	22,016	90	196	124	253	▲ 95	568
286	青森	弘前森田	1,237	5	3,845	16	34	22	86	▲ 23	135
287	青森	田舎館	1,315	8	5,955	24	53	34	77	▲ 26	162
288	青森	乙供	1,438	9	6,344	26	56	36	95	▲ 30	183
289	青森	天間林	2,812	10	3,471	14	31	20	50	▲ 13	102
290	青森	田子	585	14	23,526	96	209	133	403	▲ 147	694
291	青森	福地	480	4	9,196	38	82	52	320	▲ 64	428
292	青森	北金ヶ沢	554	13	23,608	96	210	133	232	▲ 86	585
293	青森	弘前新和	1,066	5	4,862	20	43	27	69	▲ 21	138
294	青森	高杉	1,047	2	2,105	9	19	12	80	▲ 17	103
295	青森	奥内	853	3	2,966	12	26	17	122	▲ 21	156
296	青森	新平賀	855	4	4,096	17	36	23	322	▲ 53	345
297	青森	八戸南郷	589	6	10,109	41	90	57	294	▲ 73	409
298	青森	長橋	1,291	4	3,337	14	30	19	55	▲ 50	68
299	青森	四和	1,599	10	6,115	25	54	35	39	▲ 21	132
300	青森	陸奥蓬田	487	7	15,211	62	135	86	136	▲ 68	351
301	青森	弘前柏	625	5	7,333	30	65	41	241	▲ 49	328
302	青森	車力	734	6	8,818	36	79	50	115	▲ 39	241
303	青森	小阿弥	1,629	8	5,029	21	45	28	43	▲ 21	116
304	青森	弘前中里	614	4	6,277	26	56	35	161	▲ 44	234
305	青森	市浦	629	3	5,416	22	48	31	109	▲ 26	184
306	青森	青森白糠	488	4	8,389	34	75	47	170	▲ 74	252
307	青森	上名久井	699	5	7,151	29	64	40	281	▲ 49	365
308	青森	諏訪平	815	12	14,386	59	128	81	398	▲ 82	584
309	青森	倉石	569	4	7,706	31	69	44	97	▲ 34	207
310	青森	青森新郷	715	6	7,806	32	70	44	115	▲ 45	216
311	青森	尾上	1,568	21	13,092	53	117	74	187	▲ 65	366
312	青森	小泊	597	4	6,045	25	54	34	322	▲ 94	341
313	青森	青森大間	371	5	12,521	51	111	71	215	▲ 59	389
314	青森	近川駅前	1,339	6	4,188	17	37	24	49	▲ 15	112
315	青森	千歳平	4,194	15	3,668	15	33	21	50	▲ 20	99
316	青森	弘前石川	804	11	13,668	56	122	77	347	▲ 84	518
317	青森	弘前鶴田	965	6	6,159	25	55	35	227	▲ 49	293
318	青森	弘前梅沢	1,988	6	3,144	13	28	18	43	▲ 20	82
319	青森	稲垣	616	5	8,235	34	73	47	110	▲ 41	223
320	青森	名川	664	5	7,179	29	64	41	212	▲ 39	307
321	青森	青森	6,385	62	9,656	39	86	55	517	▲ 380	317
322	青森	浅虫	1,328	6	4,331	18	39	24	320	▲ 69	332
323	青森	温湯	871	3	3,523	14	31	20	91	▲ 22	134
324	青森	浜三沢	1,067	3	2,958	12	26	17	55	▲ 16	94
325	青森	織笠	1,583	6	3,925	16	35	22	53	▲ 13	113
326	青森	国吉	803	10	12,583	51	112	71	160	▲ 58	336
327	青森	弘前相馬	506	7	14,414	59	128	81	267	▲ 80	455
328	青森	目屋	618	4	7,144	29	64	40	71	▲ 31	173
329	岩手	盛岡2	9,389	50	5,373	22	48	30	818	▲ 174	744
330	岩手	盛岡仙北	2,892	2	586	2	5	3	1,435	721	2,166
331	岩手	盛岡上田	4,842	24	5,040	21	45	28	548	▲ 160	482
332	岩手	青山第二	5,800	124	21,403	87	191	121	428	▲ 223	604
333	岩手	盛岡飯岡	3,685	42	11,291	46	101	64	675	▲ 201	685
334	岩手	宮古2	6,212	90	14,516	59	129	82	406	▲ 81	595
335	岩手	大船渡	5,704	14	2,436	10	22	14	433	▲ 142	337
336	岩手	岩手水沢	7,750	41	5,255	21	47	30	424	▲ 121	401
337	岩手	花巻	10,219	173	16,887	69	150	95	361	▲ 199	476
338	岩手	新宮野目	1,559	30	19,055	78	170	108	389	▲ 101	644
339	岩手	北上	9,345	32	3,435	14	31	19	308	▲ 95	277
340	岩手	相去	3,809	57	14,906	61	133	84	341	▲ 90	529
341	岩手	久慈	8,024	50	6,210	25	55	35	349	▲ 80	384
342	岩手	遠野	10,470	63	6,057	25	54	34	287	▲ 62	338
343	岩手	一関	12,277	23	1,897	8	17	11	413	▲ 75	374
344	岩手	陸前高田	2,267	5	2,391	10	21	14	379	▲ 144	280
345	岩手	釜石	5,954	7	1,192	5	11	7	326	▲ 72	277
346	岩手	釜石上中島	8,382	94	11,162	46	99	63	553	▲ 248	513
347	岩手	江刺	5,832	8	1,328	5	12	7	231	▲ 27	228

土地											
No.	行政区域	通信用建物名	利用可能面積(m ²)	取得固定資産価額(百万円)	1㎡あたり(円/m ²)	1平方メートルごとの年額料金(円)					合計 (①+②+③+④+⑤)×(1+「網使用料算定根拠」記載のXIV. 料金設定に使用した貸倒率)
						①他人資本費用	②自己資本費用	税金		⑤調整額	
								③利益対応税	④その他		
348	岩手	二戸	7,266	55	7,610	31	68	43	276	▲ 72	346
349	岩手	新西根	3,132	18	5,755	24	51	32	205	▲ 48	264
350	岩手	千厩	4,116	18	4,408	18	39	25	384	▲ 78	388
351	岩手	宮古大野	596	3	4,747	19	42	27	289	▲ 30	347
352	岩手	盛岡太田	4,372	29	6,663	27	59	38	299	▲ 89	334
353	岩手	滝沢	4,058	23	5,592	23	50	32	278	▲ 36	347
354	岩手	藤根	952	4	4,555	19	41	26	180	▲ 30	236
355	岩手	赤荻	1,215	9	7,107	29	63	40	849	▲ 211	770
356	岩手	紫波	1,892	4	1,961	8	17	11	516	▲ 85	467
357	岩手	矢巾	1,428	11	7,550	31	67	43	644	▲ 74	711
358	岩手	広瀬	367	2	5,033	21	45	28	56	▲ 18	132
359	岩手	盛岡乙部	1,400	5	3,897	16	35	22	250	▲ 86	237
360	岩手	江釣子	1,104	3	2,467	10	22	14	183	▲ 24	205
361	岩手	雫石	789	2	2,261	9	20	13	265	▲ 52	255
362	岩手	岩手	4,834	83	17,219	70	153	97	296	▲ 134	482
363	岩手	石鳥谷	1,142	5	4,253	17	38	24	201	▲ 62	218
364	岩手	水沢西根	5,152	40	7,688	31	68	43	249	▲ 38	353
365	岩手	新平泉	539	3	5,427	22	48	31	311	▲ 58	354
366	岩手	岩泉	3,389	31	9,079	37	81	51	418	▲ 129	458
367	岩手	小鳥谷	476	6	13,225	54	118	75	301	▲ 71	477
368	岩手	摺沢	332	3	7,769	32	69	44	364	▲ 106	403
369	岩手	岩手川崎	531	6	11,820	48	105	67	107	▲ 20	307
370	岩手	水沢東山	796	3	4,307	18	38	24	171	▲ 25	226
371	岩手	津軽石	1,103	5	4,245	17	38	24	274	▲ 89	264
372	岩手	秋荘	1,161	5	4,393	18	39	25	429	▲ 63	448
373	岩手	花巻温泉	1,607	12	7,606	31	68	43	228	▲ 84	286
374	岩手	宮古山田	1,058	10	9,258	38	82	52	312	▲ 126	358
375	岩手	鶴住居	2,020	31	15,203	62	135	86	35	▲ 191	127
376	岩手	種市	578	6	9,536	39	85	54	487	▲ 73	592
377	岩手	釜石広田	483	2	4,429	18	39	25	217	▲ 71	228
378	岩手	金田一	1,261	14	10,750	44	96	61	316	▲ 86	431
379	岩手	渋民	1,110	6	5,542	23	49	31	268	▲ 6	365
380	岩手	好摩	444	6	14,266	58	127	81	473	▲ 76	663
381	岩手	水沢小山	563	6	10,197	42	91	58	184	▲ 41	334
382	岩手	胆沢	419	2	5,052	21	45	29	151	▲ 146	100
383	岩手	軽米	672	12	18,459	75	164	104	767	▲ 152	958
384	岩手	豊間根	753	7	8,786	36	78	50	340	▲ 92	412
385	岩手	住田	376	1	2,747	11	24	16	304	▲ 28	327
386	岩手	細浦	1,069	5	4,324	18	39	24	115	▲ 124	72
387	岩手	田老	1,412	36	25,784	105	230	146	35	▲ 375	141
388	岩手	岩手上郷	704	7	10,124	41	90	57	296	▲ 121	363
389	岩手	釜石平田	1,173	4	3,720	15	33	21	310	▲ 63	316
390	岩手	六原	1,501	8	5,391	22	48	30	73	▲ 18	155
391	岩手	三陸	1,692	35	20,424	83	182	115	21	▲ 48	353
392	岩手	綾里	598	8	14,011	57	125	79	208	▲ 60	409
393	岩手	宮古小川	549	4	7,032	29	63	40	133	▲ 30	235
394	岩手	普代	538	4	7,606	31	68	43	433	▲ 84	491
395	岩手	宮古八木	718	6	8,020	33	71	45	280	▲ 42	387
396	岩手	湯口	1,278	10	7,687	31	68	43	125	▲ 34	233
397	岩手	和賀	1,195	2	1,845	8	16	10	169	▲ 22	181
398	岩手	滝沢駅前	1,192	12	10,123	41	90	57	273	▲ 80	381
399	岩手	大槌	7,788	55	7,126	29	63	40	266	▲ 67	331
400	岩手	一戸	1,228	4	3,360	14	30	19	325	▲ 64	324
401	岩手	伊手	610	4	6,948	28	62	39	68	▲ 23	174
402	岩手	上平沢	1,432	6	4,312	18	38	24	169	▲ 53	196
403	岩手	盛岡東和	1,949	8	3,849	16	34	22	171	▲ 26	217
404	岩手	九戸	616	8	12,468	51	111	70	270	▲ 72	430
405	岩手	唐丹	634	11	17,862	73	159	101	339	▲ 73	599
406	岩手	小本	1,227	6	5,202	21	46	29	137	▲ 38	195
407	岩手	姉体	1,002	1	882	4	8	5	120	▲ 29	108
408	岩手	二子	2,847	4	1,359	6	12	8	189	▲ 31	184
409	岩手	水沢飯豊	1,404	3	2,387	10	21	13	103	▲ 19	128
410	岩手	盛岡西山	1,494	7	4,560	19	41	26	70	▲ 20	136
411	岩手	葛巻	634	8	12,919	53	115	73	362	▲ 113	490
412	岩手	平館	892	3	2,924	12	26	17	156	▲ 13	198
413	岩手	東八幡平	505	6	12,181	50	108	69	176	▲ 49	354
414	岩手	大迫	629	4	6,458	26	58	36	323	▲ 56	387
415	岩手	金ヶ崎	855	3	3,631	15	32	21	271	▲ 38	301
416	岩手	前沢	1,004	2	2,384	10	21	13	328	▲ 34	338
417	岩手	衣川	573	2	4,053	17	36	23	225	▲ 35	266

土地											
No.	行政区域	通信用建物名	利用可能面積(m ²)	取得固定資産価額(百万円)	1㎡あたり(円/㎡)	1平方メートルごとの年額料金(円)					合計 (①+②+③+④+⑤)×(1+「網使用料算定根拠」記載のXIV. 料金設定に使用した貸倒率)
						①他人資本費用	②自己資本費用	税金		⑤調整額	
								③利益対応税	④その他		
418	岩手	花泉	433	6	12,961	53	115	73	721	▲197	765
419	岩手	宮守	627	5	7,205	29	64	41	423	▲56	501
420	岩手	安代	671	7	11,160	46	99	63	316	▲67	457
421	岩手	田山	550	4	7,049	29	63	40	196	▲43	285
422	岩手	湯田	730	3	4,268	17	38	24	127	▲42	164
423	岩手	室根	827	9	11,268	46	100	64	114	▲82	242
424	岩手	宮古新里	526	5	10,225	42	91	58	210	▲36	365
425	岩手	浄法寺	578	10	17,990	74	160	102	398	▲83	651
426	岩手	岩手大東	919	3	3,397	14	30	19	246	▲27	282
427	岩手	水沢藤沢	500	4	8,843	36	79	50	296	▲74	387
428	岩手	田野畑	540	5	9,108	37	81	51	176	▲78	267
429	宮城	仙台青葉通	42,368	272	6,411	26	57	36	3,157	▲1,441	1,835
430	宮城	仙台長町	6,590	243	36,868	151	328	208	923	▲188	1,422
431	宮城	台原	13,298	58	4,343	18	39	25	493	▲51	524
432	宮城	愛子	1,828	14	7,748	32	69	44	489	▲49	585
433	宮城	岩切	1,388	3	2,423	10	22	14	562	▲44	564
434	宮城	仙台高砂	2,341	9	3,980	16	35	22	952	▲4	1,021
435	宮城	鶴ヶ谷	7,339	21	2,849	12	25	16	509	▲26	536
436	宮城	苦竹料金	12,474	490	39,317	161	350	222	314	▲131	916
437	宮城	榴ヶ岡	7,642	113	14,751	60	131	83	735	▲160	849
438	宮城	南小泉	3,282	22	6,672	27	59	38	993	▲43	1,074
439	宮城	荒井	4,544	40	8,869	36	79	50	720	▲31	854
440	宮城	仙台中田	2,565	14	5,647	23	50	32	588	▲40	653
441	宮城	西多賀	4,612	30	6,503	27	58	37	478	▲32	568
442	宮城	仙台泉	4,538	169	37,264	152	332	210	789	▲171	1,312
443	宮城	野村	7,252	186	25,612	105	228	145	428	▲122	784
444	宮城	泉ヶ岳	6,252	34	5,375	22	48	30	71	▲22	149
445	宮城	門脇	7,700	133	17,235	70	153	97	91	▲188	223
446	宮城	塩釜	18,125	80	4,432	18	39	25	234	▲29	287
447	宮城	古川	16,053	37	2,277	9	20	13	367	▲58	351
448	宮城	気仙沼	19,694	141	7,143	29	64	40	126	▲41	218
449	宮城	仙南白石	11,342	83	7,323	30	65	41	156	▲43	249
450	宮城	名取	2,448	5	2,003	8	18	11	515	▲57	495
451	宮城	岩沼桜	4,934	14	2,800	11	25	16	561	▲40	573
452	宮城	仙南	6,727	34	5,074	21	45	29	211	▲28	278
453	宮城	村田	1,736	7	4,159	17	37	23	267	▲35	309
454	宮城	仙南船岡	2,041	57	27,732	113	247	157	417	▲105	829
455	宮城	利府	1,337	4	2,681	11	24	15	593	1	644
456	宮城	富谷	1,324	7	5,380	22	48	30	328	▲78	350
457	宮城	明石交換所	2,192	46	21,128	86	188	119	213	▲71	535
458	宮城	築館源光	8,677	90	10,372	42	92	59	190	▲52	331
459	宮城	迫	7,487	14	1,866	8	17	11	204	▲18	222
460	宮城	宮城河北	1,684	7	4,358	18	39	25	142	▲23	201
461	宮城	矢本	1,932	44	22,914	94	204	129	492	▲118	801
462	宮城	八木山	804	8	10,161	42	90	57	1,797	▲64	1,922
463	宮城	多賀城	2,872	38	13,067	53	116	74	738	▲52	929
464	宮城	仙台松島	4,399	11	2,420	10	22	14	184	▲37	193
465	宮城	七ヶ浜	3,264	57	17,335	71	154	98	18	▲2	339
466	宮城	栗駒	1,728	6	3,611	15	32	20	205	▲32	240
467	宮城	折立	2,735	12	4,330	18	39	24	340	▲89	332
468	宮城	三本木	1,416	5	3,598	15	32	20	239	▲35	271
469	宮城	仙台中山	1,871	21	11,177	46	100	63	987	▲88	1,108
470	宮城	大衡	3,964	26	6,566	27	58	37	163	▲28	257
471	宮城	中新田	2,005	6	3,219	13	29	18	275	▲27	308
472	宮城	亘理	1,530	6	3,822	16	34	22	353	▲37	388
473	宮城	石越	589	4	6,706	27	60	38	140	▲35	230
474	宮城	歌津	1,581	43	27,480	112	245	155	57	21	590
475	宮城	角田	6,099	20	3,221	13	29	18	190	▲33	217
476	宮城	鹿島台	1,421	8	5,460	22	49	31	273	▲41	334
477	宮城	生出	1,313	4	2,856	12	25	16	207	▲28	232
478	宮城	仙台今泉	2,341	9	3,997	16	36	23	490	▲33	532
479	宮城	仙南槻木	983	4	4,262	17	38	24	422	▲42	459
480	宮城	第2高館	2,379	11	4,704	19	42	27	236	▲28	296
481	宮城	古川中田	488	3	5,626	23	50	32	279	▲47	337
482	宮城	古川南郷	632	2	2,747	11	24	16	194	▲22	223
483	宮城	若柳	3,878	20	5,071	21	45	29	160	▲44	211
484	宮城	渡波	3,726	77	20,560	84	183	116	103	▲111	375
485	宮城	西古川	1,452	5	3,698	15	33	21	205	▲22	252
486	宮城	石巻階上	858	5	5,732	23	51	32	269	▲34	341
487	宮城	関上	1,073	3	2,572	11	23	15	196	▲81	164

土地											
No.	行政区域	通信用建物名	利用可能面積(m ²)	取得固定資産価額(百万円)	1㎡あたり(円/㎡)	1平方メートルごとの年額料金(円)					合計 (①+②+③+④+⑤)×(1+「網使用料算定根拠」記載のXIV. 料金設定に使用した貸倒率)
						①他人資本費用	②自己資本費用	税金		⑤調整額	
								③利益対応税	④その他		
488	宮城	丸森	1,440	9	5,956	24	53	34	233	▲45	299
489	宮城	坂元	625	2	2,497	10	22	14	122	▲48	120
490	宮城	山下	2,095	26	12,489	51	111	71	152	▲49	336
491	宮城	大郷	1,573	4	2,778	11	25	16	133	▲25	160
492	宮城	古川小野田	779	8	10,391	42	93	59	212	▲48	358
493	宮城	古川松山	510	3	5,400	22	48	30	382	▲37	445
494	宮城	岩出山	1,367	5	3,329	14	30	19	200	▲23	240
495	宮城	涌谷	2,156	6	2,585	11	23	15	224	▲46	227
496	宮城	篋岳	750	4	5,893	24	52	33	117	▲20	206
497	宮城	田尻	634	4	6,049	25	54	34	503	▲62	554
498	宮城	小牛田	9,764	155	15,925	65	142	90	153	▲71	379
499	宮城	北浦駅前	1,157	2	1,569	6	14	9	115	▲18	126
500	宮城	寺崎	618	2	2,696	11	24	15	228	▲43	235
501	宮城	女川	14,330	92	6,435	26	57	36	123	▲88	154
502	宮城	志津川	4,408	54	12,212	50	109	69	342	▲62	508
503	宮城	本吉	317	2	6,201	25	55	35	508	▲116	507
504	宮城	唐桑	1,261	31	24,458	100	218	138	23	▲48	431
505	宮城	荒谷	750	9	11,771	48	105	66	178	▲39	358
506	宮城	芋沢	1,521	13	8,846	36	79	50	92	▲40	217
507	宮城	円田	1,688	7	4,151	17	37	23	108	▲16	169
508	宮城	色麻	768	6	8,258	34	74	47	153	▲31	277
509	宮城	古川鳴子	3,503	16	4,663	19	42	26	206	▲40	253
510	宮城	一迫	524	4	8,583	35	76	48	333	4	496
511	宮城	登米	1,563	7	4,290	18	38	24	200	▲31	249
512	宮城	古川南方	807	11	13,207	54	118	75	240	▲61	426
513	宮城	広瀬	1,343	6	4,390	18	39	25	168	▲26	224
514	宮城	野蒜	1,878	13	6,880	28	61	39	18	▲63	83
515	宮城	遠刈田	1,386	7	5,088	21	45	29	153	▲29	219
516	宮城	高清水	570	6	10,952	45	98	62	437	▲44	598
517	宮城	金成	1,438	6	4,343	18	39	25	121	▲29	174
518	宮城	仙南北郷	1,065	4	3,397	14	30	19	117	▲28	152
519	宮城	古川宮崎	589	7	12,044	49	107	68	194	▲50	368
520	宮城	瀬峰	450	6	13,845	57	123	78	382	▲97	543
521	宮城	鶯沢	1,153	3	2,909	12	26	16	67	▲14	107
522	宮城	米谷	918	3	3,672	15	33	21	104	▲23	150
523	宮城	宮城河南	343	2	4,804	20	43	27	350	▲51	389
524	宮城	鳴瀬	1,092	4	3,650	15	32	21	192	▲20	240
525	宮城	作並	185	0	2,148	9	19	12	152	▲24	168
526	宮城	仙南川崎	1,134	8	7,372	30	66	42	188	▲40	286
527	宮城	仙南大内	729	5	7,337	30	65	41	157	▲37	256
528	宮城	牡鹿	3,219	19	5,799	24	52	33	83	▲48	240
529	宮城	石巻津山	1,074	4	3,449	14	31	19	100	▲22	142
530	宮城	古川新田	381	3	6,598	27	59	37	146	▲33	236
531	宮城	古川米山	512	5	9,789	40	87	55	198	▲45	335
532	宮城	石巻雄勝	2,118	15	7,159	29	64	40	17	▲57	93
533	宮城	石巻大島	332	1	4,142	17	37	23	243	▲72	248
534	秋田	新棟秋田	14,228	89	6,220	25	55	35	356	▲82	389
535	秋田	秋田大町	10,510	5	461	2	4	3	319	▲206	122
536	秋田	土崎	8,233	34	4,138	17	37	23	261	▲30	308
537	秋田	秋田仁井田	2,003	7	3,628	15	32	20	400	▲46	421
538	秋田	能代	12,378	21	1,671	7	15	9	150	▲109	72
539	秋田	東能代	1,540	9	5,770	24	51	33	189	▲39	258
540	秋田	横手	8,906	19	2,101	9	19	12	225	▲60	205
541	秋田	秋田大館	7,303	49	6,652	27	59	38	233	▲55	302
542	秋田	十二所	1,707	3	1,811	7	16	10	61	▲11	83
543	秋田	秋田本荘	10,555	21	1,999	8	18	11	256	▲74	219
544	秋田	男鹿	7,028	31	4,357	18	39	25	103	▲30	155
545	秋田	秋田湯沢	5,714	34	5,995	24	53	34	100	▲126	85
546	秋田	大曲	15,261	125	8,179	33	73	46	152	▲78	226
547	秋田	鹿角	11,037	22	1,969	8	18	11	217	▲49	205
548	秋田	大館鷹巣	9,720	16	1,648	7	15	9	154	▲84	101
549	秋田	五城目	3,241	29	8,952	37	80	51	155	▲44	279
550	秋田	秋田追分	939	2	1,884	8	17	11	278	▲26	288
551	秋田	天王	704	3	3,747	15	33	21	338	▲25	382
552	秋田	秋田大湯	629	2	3,283	13	29	19	335	▲10	386
553	秋田	仁賀保	1,362	9	6,338	26	56	36	168	▲56	230
554	秋田	象潟	1,558	5	3,216	13	29	18	327	▲48	339
555	秋田	横手神岡	1,089	3	2,584	11	23	15	121	▲23	147
556	秋田	角館	4,126	7	1,605	7	14	9	244	▲37	237
557	秋田	西馬音内	689	6	9,425	39	84	53	357	▲60	473

土地											
No.	行政区域	通信用建物名	利用可能面積(m ²)	取得固定資産価額(百万円)	1㎡あたり(円/㎡)	1平方メートルごとの年額料金(円)					合計 (①+②+③+④+⑤)×(1+「網使用料算定根拠」記載のXIV. 料金設定に使用した貸倒率)
						①他人資本費用	②自己資本費用	税金		⑤調整額	
								③利益対応税	④その他		
558	秋田	東成瀬	509	2	4,351	18	39	25	102	▲ 28	156
559	秋田	外旭川	2,836	24	8,530	35	76	48	274	▲ 60	373
560	秋田	釈迦内	4,068	11	2,811	11	25	16	95	▲ 16	131
561	秋田	太平	1,894	9	4,875	20	43	28	106	▲ 24	173
562	秋田	下浜	1,155	2	2,037	8	18	12	88	▲ 17	109
563	秋田	角間川	1,357	7	5,314	22	47	30	125	▲ 34	190
564	秋田	内小友	997	4	4,337	18	39	24	79	▲ 22	138
565	秋田	比内	1,676	10	6,154	25	55	35	243	▲ 31	327
566	秋田	合川	2,868	3	1,177	5	10	7	31	▲ 6	47
567	秋田	八郎湯	1,196	3	2,645	11	24	15	253	▲ 28	275
568	秋田	横手六郷	1,227	4	3,610	15	32	20	157	▲ 27	197
569	秋田	森岳	488	2	4,993	20	44	28	425	▲ 15	502
570	秋田	由利	855	2	2,675	11	24	15	141	▲ 21	170
571	秋田	稲川	561	8	14,210	58	127	80	283	▲ 69	479
572	秋田	横手雄勝	485	5	10,396	42	93	59	393	▲ 79	508
573	秋田	八竜	515	3	6,453	26	57	36	257	▲ 19	357
574	秋田	琴丘	588	1	1,139	5	10	6	141	▲ 3	159
575	秋田	刈和野	864	4	4,487	18	40	25	169	▲ 33	219
576	秋田	中仙	423	2	5,324	22	47	30	203	▲ 33	269
577	秋田	小坂	1,447	9	6,076	25	54	34	153	▲ 28	238
578	秋田	東由利	521	3	6,654	27	59	38	169	▲ 56	237
579	秋田	秋田太田	788	5	5,840	24	52	33	200	▲ 41	268
580	秋田	千畑	635	1	2,101	9	19	12	155	▲ 21	174
581	秋田	秋田井川	637	7	10,630	43	95	60	317	▲ 46	469
582	秋田	飯田川	1,575	4	2,288	9	20	13	240	▲ 25	257
583	秋田	若美	672	5	7,088	29	63	40	136	▲ 29	239
584	秋田	二ツ井	2,642	12	4,525	18	40	26	224	▲ 68	240
585	秋田	花岡	1,538	5	3,061	13	27	17	73	▲ 16	114
586	秋田	雄和	394	2	5,297	22	47	30	193	▲ 34	258
587	秋田	上小阿仁	461	2	5,072	21	45	29	171	▲ 43	223
588	秋田	八森	444	3	6,007	25	53	34	140	▲ 25	227
589	秋田	沢目	434	1	2,928	12	26	17	100	▲ 55	100
590	秋田	田沢湖	1,585	10	6,187	25	55	35	178	▲ 42	251
591	秋田	米内沢	1,185	4	3,257	13	29	18	170	▲ 22	208
592	秋田	秋田船越	1,468	7	5,035	21	45	28	165	▲ 29	230
593	秋田	秋田河辺	928	4	4,013	16	36	23	271	▲ 37	309
594	秋田	矢島	1,893	10	5,184	21	46	29	163	▲ 41	218
595	秋田	秋田北浦	1,765	3	1,868	8	17	11	91	▲ 12	115
596	秋田	金浦	853	11	12,634	52	112	71	283	▲ 55	463
597	秋田	八幡平	855	5	5,920	24	53	33	92	▲ 24	178
598	秋田	阿仁	688	5	6,674	27	59	38	131	▲ 33	222
599	秋田	横手神代	542	3	5,652	23	50	32	282	▲ 58	329
600	秋田	秋田脇本	2,904	3	1,097	4	10	6	62	▲ 8	74
601	秋田	由利院内	472	9	19,468	80	173	110	271	▲ 86	548
602	秋田	平鹿	1,052	2	2,142	9	19	12	138	▲ 29	149
603	秋田	雄物川	769	6	7,289	30	65	41	237	▲ 45	328
604	秋田	西目	377	2	4,829	20	43	27	424	▲ 26	488
605	秋田	増田	1,401	7	4,992	20	44	28	157	▲ 46	203
606	秋田	横手大森	611	6	9,708	40	86	55	282	▲ 59	404
607	秋田	秋田大内	613	2	3,443	14	31	19	289	▲ 24	329
608	秋田	秋田鳥海	1,492	12	7,843	32	70	44	94	▲ 29	211
609	秋田	西明寺	1,009	13	12,447	51	111	70	186	▲ 58	360
610	秋田	横手山内	524	9	16,779	69	149	95	233	▲ 69	477
611	秋田	須川	1,470	6	4,069	17	36	23	57	▲ 14	119
612	秋田	横手十文字	1,939	10	4,931	20	44	28	263	▲ 47	308
613	秋田	横手金沢	1,401	11	7,896	32	70	45	164	▲ 48	263
614	秋田	大館大湯	1,947	4	2,000	8	18	11	119	▲ 17	139
615	秋田	十和田南	1,486	3	2,309	9	21	13	155	▲ 18	180
616	秋田	早口	745	4	4,960	20	44	28	186	▲ 26	252
617	秋田	秋田道川	733	3	4,027	16	36	23	205	▲ 43	237
618	秋田	秋田協和	517	5	8,911	36	79	50	224	▲ 59	330
619	秋田	横手仙北	481	3	5,918	24	53	33	186	▲ 35	261
620	秋田	後三年	572	6	9,791	40	87	55	155	▲ 46	291
621	秋田	五里合	1,393	5	3,854	16	34	22	92	▲ 17	147
622	秋田	藤里	412	2	4,703	19	42	27	168	▲ 53	203
623	秋田	大雄	581	4	7,407	30	66	42	250	▲ 43	345
624	秋田	外小友	865	7	7,944	32	71	45	115	▲ 35	228
625	山形	山形	17,501	154	8,810	36	78	50	365	▲ 60	469
626	山形	山形金井	1,094	4	3,809	16	34	22	492	▲ 56	508
627	山形	山形十文字	1,257	4	2,980	12	27	17	270	▲ 38	288

土地											
No.	行政区域	通信用建物名	利用可能面積(m ²)	取得固定資産価額(百万円)	1㎡あたり(円/㎡)	1平方メートルごとの年額料金(円)					合計 (①+②+③+④+⑤)×(1+「網使用料算定根拠」記載のXIV. 料金設定に使用した貸倒率)
						①他人資本費用	②自己資本費用	税金		⑤調整額	
								③利益対応税	④その他		
628	山形	今塚	2,070	13	6,177	25	55	35	1,072	▲100	1,087
629	山形	あかねヶ丘	7,448	60	8,009	33	71	45	732	▲93	788
630	山形	米沢	13,366	132	9,852	40	88	56	249	▲59	374
631	山形	米沢窪田	1,176	5	4,412	18	39	25	189	▲33	238
632	山形	八幡原	5,282	21	4,017	16	36	23	74	▲22	127
633	山形	鶴岡	5,970	10	1,722	7	15	10	360	▲38	354
634	山形	酒田2	10,706	42	3,940	16	35	22	389	▲69	393
635	山形	酒田緑ヶ丘	2,399	27	11,214	46	100	63	279	▲63	425
636	山形	酒田高砂	7,001	72	10,231	42	91	58	87	▲44	234
637	山形	新庄	5,416	50	9,283	38	83	52	372	▲61	484
638	山形	寒河江	8,703	72	8,330	34	74	47	369	▲74	450
639	山形	山形上山	4,696	16	3,325	14	30	19	304	▲50	317
640	山形	村山	9,159	32	3,446	14	31	19	190	▲37	217
641	山形	長井	4,440	1	333	1	3	2	186	▲32	160
642	山形	天童	3,265	4	1,168	5	10	7	420	▲59	383
643	山形	高嶺	1,051	2	2,316	9	21	13	544	▲73	514
644	山形	神町	937	6	6,706	27	60	38	401	▲50	476
645	山形	東根	2,512	9	3,436	14	31	19	321	▲38	347
646	山形	尾花沢	2,100	8	3,811	16	34	22	357	▲52	377
647	山形	南陽	6,342	7	1,063	4	9	6	212	▲32	199
648	山形	河北	4,726	16	3,341	14	30	19	160	▲26	197
649	山形	山形朝日	1,874	15	8,233	34	73	46	174	▲42	285
650	山形	白鷹	1,881	4	2,143	9	19	12	198	▲26	212
651	山形	余目	3,516	8	2,201	9	20	12	137	▲27	151
652	山形	藤島	1,444	4	2,766	11	25	16	200	▲23	229
653	山形	酒田三川	683	1	1,426	6	13	8	186	▲6	207
654	山形	温海	3,158	2	670	3	6	4	435	93	541
655	山形	山形小国	1,547	5	3,526	14	31	20	218	▲36	247
656	山形	庄内朝日機械	550	3	6,199	25	55	35	99	▲24	190
657	山形	山形川西	3,351	6	1,661	7	15	9	278	▲39	270
658	山形	酒田水沢	1,191	6	5,366	22	48	30	75	▲22	153
659	山形	袖浦	1,246	5	3,890	16	35	22	108	▲21	160
660	山形	山形大江	1,588	16	9,788	40	87	55	306	▲67	421
661	山形	山辺	1,073	10	8,950	37	80	51	364	▲69	463
662	山形	山形中山	805	4	4,878	20	43	28	410	▲52	449
663	山形	南原	1,221	3	2,722	11	24	15	92	▲17	125
664	山形	宮内	2,371	4	1,735	7	15	10	238	▲28	242
665	山形	高島	2,031	5	2,670	11	24	15	329	▲34	345
666	山形	櫛引	1,015	2	2,053	8	18	12	138	▲9	167
667	山形	白岩	761	4	5,643	23	50	32	375	▲55	425
668	山形	山形西川	905	1	1,574	6	14	9	134	▲22	141
669	山形	糠野目	1,173	5	4,055	17	36	23	217	▲36	257
670	山形	米沢飯豊	346	2	4,870	20	43	28	185	▲28	248
671	山形	酒田羽黒	658	2	3,110	13	28	18	253	▲31	281
672	山形	本道寺	494	2	4,332	18	39	24	37	▲17	101
673	山形	山形平田	761	2	2,663	11	24	15	320	▲56	314
674	山形	酒田立川	705	5	7,465	30	66	42	203	▲43	298
675	山形	酒田松山	473	2	3,260	13	29	18	252	▲30	282
676	山形	酒田三瀬	609	1	2,141	9	19	12	94	▲15	119
677	山形	山形金山	1,185	4	3,718	15	33	21	95	▲120	44
678	山形	真室川	1,803	9	5,177	21	46	29	207	▲46	257
679	山形	中和田	435	2	4,592	19	41	26	184	▲19	251
680	山形	鼠ヶ関	916	5	5,650	23	50	32	120	▲32	193
681	山形	蔵王	1,901	4	2,191	9	20	12	210	▲50	201
682	山形	酒田大山	1,734	3	1,534	6	14	9	315	▲29	315
683	山形	湯野浜	1,476	22	14,815	61	132	84	165	▲60	382
684	山形	本楯	1,292	5	4,067	17	36	23	124	▲23	177
685	山形	泉田	1,376	3	2,390	10	21	13	108	▲16	136
686	山形	村山大久保	411	4	9,616	39	86	54	196	▲54	321
687	山形	山形白鳥	544	6	11,918	49	106	67	172	▲57	337
688	山形	山形東郷	1,055	8	7,213	29	64	41	100	▲29	205
689	山形	福原	667	3	4,148	17	37	23	123	▲43	157
690	山形	大石田	2,271	7	2,997	12	27	17	166	▲22	200
691	山形	鮭川	662	3	5,239	21	47	30	115	▲15	198
692	山形	古口	817	4	4,446	18	40	25	137	▲27	193
693	山形	遊佐	1,615	10	6,250	26	56	35	214	▲35	296
694	山形	吹浦	696	2	2,534	10	23	14	55	▲13	89
695	山形	酒田八幡	879	3	3,091	13	28	17	118	▲141	35
696	山形	舟形	624	3	4,873	20	43	28	194	▲26	259
697	山形	須田板	767	4	5,767	24	51	33	175	▲44	239

土地											
No.	行政区域	通信用建物名	利用可能面積(m ²)	取得固定資産価額(百万円)	1㎡あたり(円/㎡)	1平方メートルごとの年額料金(円)					合計 (①+②+③+④+⑤)×(1+「網使用料算定根拠」記載のXIV. 料金設定に使用した貸倒率)
						①他人資本費用	②自己資本費用	税金		⑤調整額	
								③利益対応税	④その他		
698	山形	山形玉野	557	2	4,030	16	36	23	80	▲ 22	133
699	山形	清水	511	2	3,833	16	34	22	102	▲ 23	151
700	福島	福島	14,500	53	3,628	15	32	20	374	▲ 70	371
701	福島	福島清水	2,259	20	8,844	36	79	50	585	▲ 144	606
702	福島	福島佐倉	1,285	7	5,276	22	47	30	395	▲ 99	395
703	福島	瀬上	2,618	5	1,853	8	17	10	483	▲ 93	425
704	福島	福島大森	4,255	18	4,290	18	38	24	432	▲ 87	425
705	福島	蓬萊	2,324	22	9,455	39	84	53	279	▲ 90	365
706	福島	飯坂	5,214	21	4,079	17	36	23	243	▲ 46	273
707	福島	福島花園	13,736	365	26,587	109	237	150	382	▲ 128	750
708	福島	会津若松	9,945	116	11,686	48	104	66	372	▲ 89	501
709	福島	東栄町分局	4,241	78	18,478	75	165	104	661	▲ 129	876
710	福島	福島郡山	31,323	429	13,707	56	122	77	1,275	▲ 239	1,291
711	福島	郡山芳賀	3,521	13	3,760	15	33	21	557	▲ 60	566
712	福島	笹川	2,631	24	9,171	37	82	52	605	▲ 143	633
713	福島	日和田	1,094	4	3,530	14	31	20	119	▲ 26	158
714	福島	喜久田	1,011	5	4,949	20	44	28	294	▲ 149	237
715	福島	大槻	1,910	12	6,521	27	58	37	599	▲ 111	610
716	福島	郡山守山	3,097	5	1,556	6	14	9	60	▲ 14	75
717	福島	磐梯熱海	1,389	5	3,711	15	33	21	108	▲ 26	151
718	福島	いわき	14,261	35	2,462	10	22	14	413	▲ 45	414
719	福島	小名浜	9,253	49	5,280	22	47	30	341	▲ 67	373
720	福島	勿来	4,254	13	3,066	13	27	17	221	▲ 44	234
721	福島	内郷	1,342	5	3,990	16	36	23	500	▲ 31	544
722	福島	好間	956	6	6,227	25	55	35	524	▲ 83	556
723	福島	草野	1,393	7	4,789	20	43	27	363	▲ 161	292
724	福島	いわき常磐	4,056	24	5,875	24	52	33	221	▲ 39	291
725	福島	四倉	2,890	16	5,503	22	49	31	398	▲ 76	424
726	福島	いわき若葉台	2,988	130	43,479	178	387	246	862	▲ 247	1,426
727	福島	いわき泉	1,216	4	3,406	14	30	19	513	▲ 70	506
728	福島	いわき玉川	1,720	2	1,410	6	13	8	355	▲ 58	324
729	福島	いわき窪田	4,218	35	8,411	34	75	47	362	▲ 71	447
730	福島	白河	9,219	5	561	2	5	3	294	▲ 29	275
731	福島	福島原町	4,535	69	15,182	62	135	86	244	▲ 154	373
732	福島	郡山須賀川	11,624	146	12,553	51	112	71	246	▲ 79	401
733	福島	喜多方	8,692	88	10,124	41	90	57	295	▲ 71	412
734	福島	福島相馬	3,039	34	11,053	45	98	62	516	▲ 82	639
735	福島	二本松	6,439	11	1,631	7	15	9	334	▲ 47	318
736	福島	福島藤田	1,036	3	3,103	13	28	18	280	▲ 66	273
737	福島	二本松本宮	4,641	16	3,511	14	31	20	239	▲ 36	268
738	福島	田島	4,306	19	4,433	18	39	25	352	▲ 47	387
739	福島	猪苗代	2,098	9	4,183	17	37	24	283	▲ 20	341
740	福島	会津若松坂下	2,850	5	1,719	7	15	10	374	▲ 18	388
741	福島	郡山西郷	4,070	30	7,337	30	65	41	270	▲ 53	353
742	福島	郡山石川	4,234	14	3,416	14	30	19	364	▲ 58	369
743	福島	三春	7,961	34	4,252	17	38	24	232	▲ 40	271
744	福島	磐城富岡	6,307	60	9,537	39	85	54	412	▲ 54	536
745	福島	浪江	2,199	8	3,481	14	31	20	502	▲ 10	577
746	福島	会津山口	1,419	14	9,871	40	88	56	306	▲ 60	430
747	福島	会津若松広田	1,189	3	2,164	9	19	12	198	▲ 30	208
748	福島	福島梁川	2,361	14	6,073	25	54	34	344	▲ 60	397
749	福島	保原	2,492	13	5,086	21	45	29	383	▲ 81	397
750	福島	江名	1,305	12	9,227	38	82	52	195	▲ 44	323
751	福島	福島川俣	3,003	15	5,095	21	45	29	218	▲ 63	250
752	福島	塙	465	2	3,642	15	32	21	556	▲ 63	561
753	福島	新地	690	6	8,351	34	74	47	389	▲ 65	479
754	福島	小高	1,002	3	2,660	11	24	15	346	▲ 3	399
755	福島	福島伊達	776	6	7,166	29	64	40	364	▲ 89	408
756	福島	桑折	1,613	8	5,232	21	47	30	373	▲ 96	375
757	福島	福島松川	1,437	2	1,400	6	12	8	236	▲ 48	214
758	福島	鏡石	1,471	7	4,646	19	41	26	287	▲ 167	206
759	福島	塩川	1,266	15	11,850	48	106	67	309	▲ 67	463
760	福島	棚倉	2,352	11	4,693	19	42	27	312	▲ 54	346
761	福島	郡山浅川	1,379	6	4,516	18	40	26	173	▲ 22	235
762	福島	福島鹿島	857	10	11,307	46	101	64	243	▲ 60	394
763	福島	柳津	5,703	10	1,755	7	16	10	84	▲ 13	104
764	福島	飯野	553	2	3,936	16	35	22	251	▲ 55	269
765	福島	磐梯	1,012	5	5,302	22	47	30	169	▲ 35	233
766	福島	霊山	1,007	5	4,531	19	40	26	190	▲ 49	226
767	福島	橋本	3,692	3	811	3	7	5	322	▲ 134	203

土地											
No.	行政区域	通信用建物名	利用可能面積(m ²)	取得固定資産価額(百万円)	1㎡あたり(円/㎡)	1平方メートルごとの年額料金(円)					合計 (①+②+③+④+⑤)×(1+「網使用料算定根拠」記載のXIV. 料金設定に使用した貸倒率)
						①他人資本費用	②自己資本費用	税金		⑤調整額	
								③利益対応税	④その他		
768	福島	泉崎	1,194	4	3,124	13	28	18	179	▲ 26	212
769	福島	大玉	1,090	6	5,141	21	46	29	186	▲ 28	254
770	福島	大林	1,354	20	14,557	59	130	82	289	▲ 90	470
771	福島	表郷	1,524	5	3,248	13	29	18	114	▲ 17	157
772	福島	郡山中島	1,360	4	3,098	13	28	17	111	▲ 21	148
773	福島	湖南	720	5	6,623	27	59	37	77	▲ 32	168
774	福島	白沢	1,172	6	4,997	20	44	28	110	▲ 31	171
775	福島	多田野	1,187	3	2,836	12	25	16	90	▲ 21	122
776	福島	古殿	615	1	1,311	5	12	7	259	▲ 26	257
777	福島	西会津	1,003	3	3,051	12	27	17	94	▲ 16	134
778	福島	北会津	1,344	4	2,764	11	25	16	116	▲ 15	153
779	福島	新鶴	744	5	7,113	29	63	40	207	▲ 29	310
780	福島	いわき広野	915	3	3,069	13	27	17	268	2	327
781	福島	久ノ浜	1,009	2	2,433	10	22	14	208	▲ 64	190
782	福島	船引	1,449	5	3,618	15	32	20	365	▲ 79	353
783	福島	鮫川	703	4	6,370	26	57	36	120	▲ 26	213
784	福島	福島東和	834	7	8,343	34	74	47	240	▲ 66	329
785	福島	郡山岩瀬	738	5	6,852	28	61	39	248	▲ 57	319
786	福島	川桁	1,645	4	2,670	11	24	15	96	▲ 17	129
787	福島	柳橋	890	6	7,238	30	64	41	129	▲ 42	222
788	福島	岩代	1,104	2	1,776	7	16	10	102	▲ 23	112
789	福島	郡山長沼	532	4	8,366	34	74	47	150	▲ 48	257
790	福島	会津若松下郷	903	9	10,101	41	90	57	214	▲ 40	362
791	福島	熱塩	556	5	8,547	35	76	48	102	▲ 25	236
792	福島	山都	680	3	3,914	16	35	22	161	▲ 22	212
793	福島	郡山東	1,521	2	1,250	5	11	7	111	▲ 10	124
794	福島	大信	1,191	4	3,115	13	28	18	180	▲ 25	214
795	福島	都路	752	4	5,754	24	51	32	80	▲ 32	155
796	福島	常葉	1,424	7	4,606	19	41	26	133	▲ 70	149
797	福島	檜葉	1,148	9	7,577	31	67	43	270	▲ 10	401
798	福島	庭坂	1,942	6	3,289	13	29	19	421	▲ 127	355
799	福島	沼之内	710	2	2,577	11	23	15	357	▲ 71	335
800	福島	いわき小川	1,236	5	3,741	15	33	21	249	▲ 39	279
801	福島	上遠野	1,025	11	10,315	42	92	58	313	▲ 63	442
802	福島	小作田	1,079	6	5,369	22	48	30	254	▲ 56	298
803	福島	原釜	686	1	816	3	7	5	224	▲ 20	219
804	福島	裏磐梯	411	19	46,426	190	413	262	1,179	▲ 363	1,681
805	福島	会津高田	1,172	11	9,726	40	87	55	285	▲ 65	402
806	福島	会津本郷	1,360	5	3,767	15	34	21	215	▲ 32	253
807	福島	郡山玉川	864	3	2,956	12	26	17	220	▲ 24	251
808	福島	小野新町	2,898	9	3,077	13	27	17	327	▲ 50	334
809	福島	大熊	1,065	5	4,946	20	44	28	306	▲ 50	348
810	福島	いわき双葉	1,421	6	4,027	16	36	23	225	▲ 22	278
811	福島	飯館	620	4	5,663	23	50	32	243	▲ 9	339
812	福島	天栄	644	8	11,891	49	106	67	183	▲ 61	344
813	福島	只見	514	5	9,441	39	84	53	326	▲ 79	423
814	福島	会津若松吾妻	898	4	4,417	18	39	25	52	▲ 13	121
815	福島	矢祭	409	2	4,937	20	44	28	410	▲ 48	454
816	福島	滝根	1,410	5	3,438	14	31	19	157	▲ 34	187
817	福島	大越	990	5	5,404	22	48	31	170	▲ 33	238
818	福島	郡山七郷	591	4	7,281	30	65	41	185	▲ 49	272
819	福島	移	751	5	7,018	29	62	40	148	▲ 48	231
820	茨城	水戸大町	7,405	37	4,940	20	44	28	662	▲ 39	715
821	茨城	茨城赤塚	3,854	23	6,055	25	54	34	670	▲ 140	643
822	茨城	水戸吉田	2,684	23	8,520	35	76	48	448	▲ 104	503
823	茨城	千波	6,664	53	7,991	33	71	45	720	▲ 97	772
824	茨城	多賀	8,988	34	3,818	16	34	22	418	▲ 81	409
825	茨城	久慈浜	4,035	11	2,827	12	25	16	426	▲ 223	256
826	茨城	日立別館	7,161	105	14,706	60	131	83	272	▲ 394	152
827	茨城	茨城日高	2,829	10	3,456	14	31	20	509	▲ 85	489
828	茨城	土浦	6,827	30	4,375	18	39	25	263	▲ 50	295
829	茨城	荒川沖	3,510	1	403	2	4	2	521	▲ 45	484
830	茨城	神立	4,550	5	1,144	5	10	6	279	▲ 32	268
831	茨城	石岡国府	2,034	10	5,129	21	46	29	464	▲ 93	467
832	茨城	下館別館	9,657	96	9,972	41	89	56	364	▲ 61	489
833	茨城	下館川島	1,308	12	9,242	38	82	52	295	▲ 55	412
834	茨城	結城	2,187	2	887	4	8	5	435	▲ 52	400
835	茨城	結城南	506	4	7,522	31	67	42	228	▲ 60	308
836	茨城	竜ヶ崎	6,614	49	7,397	30	66	42	170	▲ 205	103
837	茨城	土浦佐貫	1,431	11	7,514	31	67	42	155	▲ 237	58

土地											
No.	行政区域	通信用建物名	利用可能面積(m ²)	取得固定資産価額(百万円)	1㎡あたり(円/㎡)	1平方メートルごとの年額料金(円)					合計 (①+②+③+④+⑤)×(1+「網使用料算定根拠」記載のXIV. 料金設定に使用した貸倒率)
						①他人資本費用	②自己資本費用	税金		⑤調整額	
								③利益対応税	④その他		
838	茨城	那珂湊	4,304	57	13,340	54	119	75	352	▲111	489
839	茨城	阿字ヶ浦	757	10	13,453	55	120	76	508	▲120	639
840	茨城	下妻	4,536	59	12,992	53	116	73	305	▲167	380
841	茨城	水海道菅生	573	9	15,103	62	134	85	400	▲75	606
842	茨城	水海道別	6,004	197	32,843	134	292	185	366	▲127	850
843	茨城	茨城勝田	7,307	48	6,577	27	59	37	424	▲105	442
844	茨城	高萩	5,742	22	3,751	15	33	21	234	▲53	250
845	茨城	北茨城	14,938	179	11,957	49	106	68	212	▲84	351
846	茨城	取手	4,152	22	5,266	22	47	30	638	▲117	620
847	茨城	茨城岩井	4,916	13	2,629	11	23	15	181	▲24	206
848	茨城	土浦牛久	2,517	13	5,291	22	47	30	838	▲88	849
849	茨城	つくば	14,314	33	2,300	9	20	13	1,518	▲135	1,425
850	茨城	大穂	1,358	16	11,840	48	105	67	719	▲64	875
851	茨城	桜	1,021	7	6,988	29	62	39	227	▲52	305
852	茨城	つくば北	2,139	5	2,364	10	21	13	168	▲21	191
853	茨城	筑波山	473	8	16,059	66	143	91	316	▲87	529
854	茨城	吉沼	2,834	12	4,251	17	38	24	111	▲19	171
855	茨城	筑波谷田部	3,019	24	7,786	32	69	44	379	▲47	477
856	茨城	土浦豊里	673	9	13,468	55	120	76	415	▲115	551
857	茨城	大洗	2,396	18	7,579	31	67	43	522	▲80	583
858	茨城	友部	2,575	10	4,068	17	36	23	438	▲64	450
859	茨城	茨城東海	1,532	3	2,031	8	18	11	596	▲73	560
860	茨城	那珂	2,882	7	2,454	10	22	14	396	▲32	410
861	茨城	常陸大宮	4,370	19	4,400	18	39	25	444	▲102	424
862	茨城	金砂郷	942	3	3,535	14	31	20	149	▲15	199
863	茨城	十王	1,117	4	3,982	16	35	22	351	▲67	357
864	茨城	常陸鹿島	5,061	261	51,510	210	459	291	277	▲176	1,061
865	茨城	神栖	5,807	230	39,679	162	353	224	284	▲121	902
866	茨城	茨城萩原	4,486	73	16,217	66	144	92	208	▲71	439
867	茨城	潮来延方	5,616	119	21,179	87	189	120	213	▲203	406
868	茨城	美浦	599	4	7,148	29	64	40	186	▲45	274
869	茨城	谷和原	577	6	10,521	43	94	59	398	▲60	534
870	茨城	守谷清水	2,630	74	28,105	115	250	159	585	▲134	975
871	茨城	古河2	2,030	4	1,756	7	16	10	653	▲39	647
872	茨城	古河旭	4,628	163	35,231	144	314	199	1,022	▲130	1,549
873	茨城	総和2	985	5	4,895	20	44	28	311	▲29	374
874	茨城	古河南	1,211	8	6,311	26	56	36	375	▲85	408
875	茨城	茨城境	3,379	43	12,588	51	112	71	323	▲56	501
876	茨城	石岡東	2,625	42	16,105	66	143	91	347	▲97	550
877	茨城	石岡	4,887	234	47,805	195	426	270	322	▲184	1,029
878	茨城	常陸太田別館	2,953	18	6,009	25	54	34	359	▲78	394
879	茨城	羽島	1,494	8	5,267	22	47	30	289	▲52	336
880	茨城	千葉若松	1,133	10	9,090	37	81	51	115	▲49	235
881	茨城	矢田部	2,394	16	6,852	28	61	39	237	▲69	296
882	茨城	阿見	2,696	7	2,531	10	23	14	367	▲36	378
883	茨城	高場	2,406	11	4,421	18	39	25	402	▲60	424
884	茨城	笠間	4,537	37	8,184	33	73	46	362	▲64	450
885	茨城	稲戸井	2,344	24	10,051	41	89	57	536	▲66	657
886	茨城	茨城	2,093	8	3,773	15	34	21	334	▲74	330
887	茨城	茨城岩瀬	2,442	9	3,827	16	34	22	288	▲37	323
888	茨城	大子	3,396	61	17,892	73	159	101	191	▲87	437
889	茨城	鉾田	2,931	27	9,349	38	83	53	238	▲66	346
890	茨城	江戸崎	1,529	11	7,064	29	63	40	135	▲49	218
891	茨城	伊奈	794	11	13,761	56	123	78	313	▲59	511
892	茨城	藤代蔵前	3,912	58	14,936	61	133	84	441	▲95	624
893	茨城	奥野	1,259	4	3,319	14	30	19	158	▲23	198
894	茨城	牛堀	455	11	23,492	96	209	133	331	▲133	636
895	茨城	阿見南	1,356	3	2,228	9	20	13	141	▲24	159
896	茨城	茨城東	1,237	4	3,327	14	30	19	75	▲54	84
897	茨城	総和	985	5	4,895	20	44	28	311	▲29	374
898	茨城	岡田	1,350	9	6,793	28	60	38	199	▲23	302
899	茨城	関城	1,406	3	2,371	10	21	13	123	▲14	153
900	茨城	茨城協和	765	5	6,959	28	62	39	535	▲254	410
901	茨城	利根	1,419	7	4,846	20	43	27	130	▲33	187
902	茨城	いばらき旭	941	3	2,679	11	24	15	124	▲34	140
903	茨城	常澄	1,667	12	7,280	30	65	41	222	▲45	313
904	茨城	石原	448	2	4,291	18	38	24	990	▲107	963
905	茨城	石岡大野	1,000	5	4,565	19	41	26	172	▲28	230
906	茨城	荻崎	1,382	10	7,184	29	64	41	188	▲136	186
907	茨城	新利根	1,045	3	3,095	13	28	17	112	▲26	144

土地											
No.	行政区域	通信用建物名	利用可能面積(m ²)	取得固定資産価額(百万円)	1㎡あたり(円/㎡)	1平方メートルごとの年額料金(円)					合計 (①+②+③+④+⑤)×(1+「網使用料算定根拠」記載のXIV. 料金設定に使用した貸倒率)
						①他人資本費用	②自己資本費用	税金		⑤調整額	
								③利益対応税	④その他		
908	茨城	岩間	1,186	4	3,120	13	28	18	364	▲ 52	371
909	茨城	八郷	1,846	4	2,206	9	20	12	129	▲ 27	143
910	茨城	茨城鳥栖	1,012	6	5,540	23	49	31	76	▲ 27	152
911	茨城	涸沼	1,241	9	6,894	28	61	39	140	▲ 27	241
912	茨城	瓜連	373	3	8,845	36	79	50	474	▲ 39	600
913	茨城	茨城北浦	1,126	2	2,207	9	20	12	70	▲ 21	90
914	茨城	茨城玉造	1,389	3	2,382	10	21	13	163	▲ 48	159
915	茨城	常北	873	7	7,492	31	67	42	373	▲ 91	422
916	茨城	岡郷	1,040	4	3,456	14	31	20	170	▲ 17	218
917	茨城	五霞	1,417	8	5,841	24	52	33	169	▲ 29	249
918	茨城	茨城八千代	1,203	5	4,290	18	38	24	296	▲ 81	295
919	茨城	大洋	1,059	3	3,248	13	29	18	94	▲ 28	126
920	茨城	茨城土浦	7,357	8	1,095	4	10	6	263	▲ 40	243
921	茨城	波崎	1,212	3	2,599	11	23	15	272	▲ 40	281
922	茨城	茨城出島	1,295	7	5,120	21	46	29	107	▲ 25	178
923	茨城	沖宿	908	4	4,738	19	42	27	107	▲ 26	169
924	茨城	潮来	2,786	14	5,052	21	45	29	242	▲ 28	309
925	茨城	明野	1,691	9	5,375	22	48	30	109	▲ 44	165
926	茨城	真壁	1,880	5	2,818	12	25	16	236	▲ 46	243
927	茨城	茨城千代田	1,177	5	4,660	19	41	26	325	▲ 49	362
928	茨城	茨城大津	2,556	10	4,107	17	37	23	353	▲ 64	366
929	茨城	茨城稲田	1,497	4	2,687	11	24	15	190	▲ 22	218
930	茨城	七郷	1,144	10	8,840	36	79	50	158	▲ 33	290
931	茨城	桂	2,778	1	390	2	3	2	29	▲ 4	32
932	茨城	土浦河内	1,367	4	2,578	11	23	15	139	▲ 39	149
933	茨城	美野里	1,293	4	2,755	11	25	16	188	▲ 28	212
934	茨城	新治	1,312	9	6,856	28	61	39	141	▲ 32	237
935	茨城	茨城麻生	1,354	8	5,629	23	50	32	198	▲ 60	243
936	茨城	飯富	1,586	7	4,599	19	41	26	215	▲ 43	258
937	茨城	国田	1,072	6	5,810	24	52	33	190	▲ 37	262
938	茨城	菅原	1,064	11	10,315	42	92	58	151	▲ 40	303
939	茨城	行方	1,116	7	6,203	25	55	35	77	▲ 29	163
940	茨城	蔵川	1,009	7	6,544	27	58	37	86	▲ 36	172
941	茨城	出島東	1,166	6	4,798	20	43	27	128	▲ 22	196
942	茨城	小幡	1,374	6	4,383	18	39	25	70	▲ 19	133
943	茨城	雨引	1,203	5	3,875	16	34	22	229	▲ 32	269
944	茨城	八俣	1,449	6	3,835	16	34	22	92	▲ 16	148
945	茨城	猿島	1,264	7	5,166	21	46	29	103	▲ 16	183
946	茨城	御前山	479	4	8,217	34	73	46	115	▲ 30	238
947	茨城	茨城三和	411	4	8,664	35	77	49	792	▲ 87	866
948	茨城	沓掛	1,692	10	6,150	25	55	35	129	▲ 24	220
949	茨城	いばらき小川	2,578	13	5,075	21	45	29	240	▲ 51	284
950	茨城	山方	487	7	14,320	59	128	81	155	▲ 39	384
951	茨城	水府	501	4	7,399	30	66	42	76	▲ 23	191
952	茨城	茨城桜川	1,172	2	2,085	9	19	12	89	▲ 25	104
953	茨城	石下	3,750	13	3,591	15	32	20	220	▲ 34	253
954	茨城	茨城美和	607	10	15,802	65	141	89	178	▲ 57	416
955	栃木	宇都宮	12,067	26	2,128	9	19	12	830	▲ 88	782
956	栃木	宇都宮平出	19,820	30	1,495	6	13	8	366	▲ 49	344
957	栃木	道場宿	2,071	7	3,619	15	32	20	353	▲ 44	376
958	栃木	瑞穂野	1,600	3	2,161	9	19	12	256	▲ 23	273
959	栃木	徳次郎	633	4	6,106	25	54	34	595	▲ 81	627
960	栃木	砥上	6,691	99	14,819	61	132	84	543	▲ 75	745
961	栃木	江曾島	4,045	14	3,577	15	32	20	894	▲ 75	886
962	栃木	雀宮	3,009	25	8,314	34	74	47	894	▲ 100	949
963	栃木	足利	6,614	14	2,070	8	18	12	441	▲ 67	412
964	栃木	足利相生	4,483	24	5,395	22	48	30	571	▲ 79	592
965	栃木	足利西	2,895	8	2,664	11	24	15	406	▲ 62	394
966	栃木	足利南	2,298	7	3,134	13	28	18	614	▲ 69	604
967	栃木	栃木	9,568	145	15,164	62	135	86	372	▲ 97	558
968	栃木	栃木北	2,776	25	9,090	37	81	51	197	▲ 51	315
969	栃木	佐野	8,313	79	9,490	39	84	54	301	▲ 61	417
970	栃木	鹿沼	9,028	80	8,913	36	79	50	323	▲ 63	425
971	栃木	北犬飼	1,310	10	7,434	30	66	42	254	▲ 35	357
972	栃木	日光	3,838	46	11,963	49	107	68	351	▲ 82	493
973	栃木	今市	7,596	37	4,811	20	43	27	247	▲ 52	285
974	栃木	栃木小山	8,130	101	12,464	51	111	70	816	▲ 84	964
975	栃木	雨ヶ谷	6,676	85	12,721	52	113	72	379	▲ 56	560
976	栃木	延島	2,356	9	4,024	16	36	23	114	▲ 14	175
977	栃木	真岡	8,490	20	2,355	10	21	13	331	▲ 79	296

土地											
No.	行政区域	通信用建物名	利用可能面積(m ²)	取得固定資産価額(百万円)	1㎡あたり(円/㎡)	1平方メートルごとの年額料金(円)					合計 (①+②+③+④+⑤)×(1+「網使用料算定根拠」記載のXIV. 料金設定に使用した貸倒率)
						①他人資本費用	②自己資本費用	税金		⑤調整額	
								③利益対応税	④その他		
978	栃木	大田原2	12,776	52	4,105	17	37	23	264	▲ 46	295
979	栃木	矢板	4,805	126	26,230	107	234	148	529	▲ 153	865
980	栃木	黒磯	3,992	37	9,157	37	82	52	391	▲ 69	493
981	栃木	上三川	1,122	6	5,278	22	47	30	555	▲ 64	590
982	栃木	栃木河内	2,499	17	6,765	28	60	38	580	▲ 61	645
983	栃木	栃木芳賀	1,579	9	5,563	23	50	31	380	▲ 65	419
984	栃木	栃木壬生2	675	5	7,602	31	68	43	1,933	▲ 144	1,931
985	栃木	石橋	6,248	166	26,627	109	237	150	503	▲ 119	880
986	栃木	栃木小金井	1,743	29	16,683	68	149	94	560	▲ 71	800
987	栃木	新野木	3,619	95	26,263	107	234	148	395	▲ 120	764
988	栃木	栃木大平	1,002	5	4,731	19	42	27	458	▲ 77	469
989	栃木	岩舟	1,471	4	2,517	10	22	14	325	▲ 54	317
990	栃木	鬼怒川川治	3,866	9	2,393	10	21	14	248	▲ 47	246
991	栃木	宝積寺	1,495	6	3,951	16	35	22	560	▲ 45	588
992	栃木	栃木烏山	5,466	41	7,423	30	66	42	243	▲ 55	326
993	栃木	西那須野2	3,953	23	5,765	24	51	33	452	▲ 70	490
994	栃木	田沼	2,518	4	1,751	7	16	10	419	▲ 64	388
995	栃木	益子	1,118	6	4,968	20	44	28	454	▲ 89	457
996	栃木	間々田	2,652	9	3,561	15	32	20	408	▲ 44	431
997	栃木	栃木城山	1,661	8	4,808	20	43	27	434	▲ 63	461
998	栃木	南犬飼	1,328	8	5,705	23	51	32	462	▲ 11	579
999	栃木	氏家別	3,202	25	7,866	32	70	44	491	▲ 117	520
1000	栃木	葛生2	2,425	9	3,840	16	34	22	262	▲ 54	280
1001	栃木	赤見	1,049	1	1,080	4	10	6	304	▲ 59	265
1002	栃木	薬師寺	1,149	6	4,945	20	44	28	175	▲ 38	229
1003	栃木	小山西	2,146	6	2,873	12	26	16	150	▲ 13	191
1004	栃木	卒島	1,298	8	6,386	26	57	36	258	▲ 32	345
1005	栃木	栃木富田	1,089	8	7,184	29	64	41	331	▲ 57	408
1006	栃木	栃木藤岡2	1,714	5	2,993	12	27	17	352	▲ 50	358
1007	栃木	栃木田原	1,122	5	4,286	18	38	24	203	▲ 27	256
1008	栃木	栃木西方	1,896	5	2,679	11	24	15	167	▲ 43	174
1009	栃木	上河内	1,215	7	6,063	25	54	34	229	▲ 41	301
1010	栃木	野崎	1,251	8	6,523	27	58	37	241	▲ 34	329
1011	栃木	佐久山	1,579	4	2,608	11	23	15	141	▲ 19	171
1012	栃木	片岡	1,505	10	6,938	28	62	39	260	▲ 50	339
1013	栃木	東那須野	1,637	13	8,085	33	72	46	278	▲ 72	357
1014	栃木	栃木梅沢	1,151	6	5,197	21	46	29	151	▲ 25	222
1015	栃木	楡木	1,504	10	6,350	26	57	36	158	▲ 27	250
1016	栃木	栃木大沢	1,635	11	6,777	28	60	38	203	▲ 44	285
1017	栃木	伊王野2	1,633	11	6,944	28	62	39	136	▲ 35	230
1018	栃木	喜連川	1,439	3	2,364	10	21	13	251	▲ 28	267
1019	栃木	馬頭	1,443	8	5,601	23	50	32	210	▲ 32	283
1020	栃木	黒羽	3,835	6	1,540	6	14	9	81	▲ 11	99
1021	栃木	黒田原	1,123	4	3,608	15	32	20	248	▲ 33	282
1022	栃木	栃木二宮	1,492	3	2,263	9	20	13	319	▲ 36	325
1023	栃木	市貝	1,372	7	4,854	20	43	27	300	▲ 37	353
1024	栃木	南那須	2,037	7	3,490	14	31	20	228	▲ 48	245
1025	栃木	文挟	1,360	8	6,176	25	55	35	119	▲ 29	205
1026	栃木	栃木粟野	1,796	11	5,868	24	52	33	324	▲ 46	387
1027	栃木	玉生	1,186	7	5,853	24	52	33	259	▲ 44	324
1028	栃木	熟田	1,191	5	3,898	16	35	22	117	▲ 17	173
1029	栃木	栃木小川	628	5	7,673	31	68	43	456	▲ 37	561
1030	栃木	塩原2	4,066	23	5,740	23	51	32	254	▲ 59	301
1031	栃木	関谷	3,002	9	2,902	12	26	16	215	▲ 29	240
1032	栃木	栃木茂木	1,984	10	5,070	21	45	29	311	▲ 52	354
1033	栃木	湯津上	559	3	5,881	24	52	33	254	▲ 27	336
1034	栃木	足尾交換局2	495	4	8,729	36	78	49	260	▲ 39	384
1035	栃木	栃木水橋	1,170	3	2,737	11	24	15	147	▲ 12	185
1036	栃木	船生	1,147	3	2,575	11	23	15	138	▲ 17	170
1037	栃木	栃木大宮	1,091	7	6,329	26	56	36	129	▲ 28	219
1038	栃木	川治	1,265	4	3,079	13	27	17	155	▲ 56	156
1039	栃木	栃木2	9,568	145	15,164	62	135	86	372	▲ 97	558
1040	栃木	那須横沢	2,822	17	5,907	24	53	33	97	▲ 35	172
1041	栃木	那須	6,408	2	363	1	3	2	122	▲ 18	110
1042	栃木	那須大沢	1,559	4	2,410	10	21	14	65	▲ 13	97
1043	栃木	南摩	634	4	6,542	27	58	37	387	▲ 39	470
1044	群馬	前橋	10,782	45	4,182	17	37	24	708	▲ 113	673
1045	群馬	野中別	3,784	55	14,471	59	129	82	960	▲ 219	1,011
1046	群馬	前橋元総社	15,180	34	2,251	9	20	13	606	▲ 62	586
1047	群馬	佐島	1,281	6	4,650	19	41	26	468	▲ 65	489

土地											
No.	行政区域	通信用建物名	利用可能面積(m ²)	取得固定資産価額(百万円)	1㎡あたり(円/㎡)	1平方メートルごとの年額料金(円)					合計 (①+②+③+④+⑤)×(1+「網使用料算定根拠」記載のXIV. 料金設定に使用した貸倒率)
						①他人資本費用	②自己資本費用	税金		⑤調整額	
								③利益対応税	④その他		
1048	群馬	前橋芳賀	2,240	16	7,024	29	63	40	229	▲ 71	290
1049	群馬	国領	7,710	37	4,782	20	43	27	573	▲ 51	612
1050	群馬	群馬高崎	21,972	4	182	1	2	1	534	▲ 91	447
1051	群馬	高崎支店別1	21,972	4	182	1	2	1	534	▲ 91	447
1052	群馬	高崎問屋町	9,412	102	10,791	44	96	61	516	▲ 72	645
1053	群馬	倉賀野	2,913	12	4,042	17	36	23	781	▲ 65	792
1054	群馬	大類	1,674	20	11,666	48	104	66	1,139	▲ 139	1,218
1055	群馬	群馬長野	946	7	6,912	28	62	39	1,032	▲ 134	1,027
1056	群馬	桐生錦町	14,730	101	6,874	28	61	39	273	▲ 63	338
1057	群馬	桐生相生	5,190	82	15,746	64	140	89	546	▲ 118	721
1058	群馬	伊勢崎	14,719	131	8,909	36	79	50	424	▲ 68	521
1059	群馬	豊受	1,334	4	3,255	13	29	18	393	▲ 44	409
1060	群馬	群馬太田	3,927	21	5,425	22	48	31	854	▲ 65	890
1061	群馬	太田九合	11,827	134	11,298	46	101	64	733	▲ 67	877
1062	群馬	宝泉	4,522	31	6,851	28	61	39	434	▲ 63	499
1063	群馬	群馬沼田	6,262	108	17,257	71	154	97	878	▲ 167	1,033
1064	群馬	館林支店別1	9,748	41	4,158	17	37	23	310	▲ 53	334
1065	群馬	群馬渋川	10,681	39	3,690	15	33	21	454	▲ 71	452
1066	群馬	群馬藤岡	5,497	15	2,759	11	25	16	472	▲ 40	484
1067	群馬	群馬富岡	4,888	1	258	1	2	1	351	▲ 40	315
1068	群馬	群馬安中	2,248	20	8,678	35	77	49	519	▲ 87	593
1069	群馬	新群馬町	3,511	61	17,251	70	154	97	395	▲ 131	585
1070	群馬	群馬新町	2,692	22	8,305	34	74	47	577	▲ 92	640
1071	群馬	群馬長野原	977	11	11,738	48	105	66	533	▲ 98	654
1072	群馬	草津温泉	5,209	24	4,642	19	41	26	325	▲ 45	366
1073	群馬	玉村	1,118	2	2,223	9	20	13	539	▲ 57	524
1074	群馬	笠懸	2,621	6	2,209	9	20	12	187	▲ 23	205
1075	群馬	大間々	1,186	4	3,292	13	29	19	933	▲ 146	848
1076	群馬	群馬大泉	3,942	1	242	1	2	1	310	▲ 52	262
1077	群馬	中之条	4,256	3	773	3	7	4	255	▲ 34	235
1078	群馬	高林	2,494	7	2,713	11	24	15	495	▲ 55	490
1079	群馬	毛里田	3,029	15	5,111	21	46	29	240	▲ 53	283
1080	群馬	群馬川内	1,313	5	3,499	14	31	20	427	▲ 75	417
1081	群馬	赤城	2,334	4	1,827	7	16	10	148	▲ 13	168
1082	群馬	群馬富士見	1,091	4	3,454	14	31	20	376	▲ 36	405
1083	群馬	群馬原町	2,351	6	2,407	10	21	14	109	▲ 15	139
1084	群馬	北軽井沢	2,607	5	1,739	7	15	10	25	▲ 9	48
1085	群馬	采女	1,367	11	8,019	33	71	45	268	▲ 46	371
1086	群馬	藪塚本町	2,485	2	908	4	8	5	128	▲ 15	130
1087	群馬	群馬板倉	495	10	19,751	81	176	112	768	▲ 152	985
1088	群馬	群馬川俣	1,226	10	8,092	33	72	46	360	▲ 60	451
1089	群馬	赤岩	1,222	8	6,615	27	59	37	290	▲ 47	366
1090	群馬	吉井	1,869	7	3,697	15	33	21	334	▲ 31	372
1091	群馬	大胡	1,656	11	6,824	28	61	39	403	▲ 75	456
1092	群馬	粕川	1,022	5	5,251	21	47	30	355	▲ 52	401
1093	群馬	榛名	562	5	8,059	33	72	46	683	▲ 113	721
1094	群馬	箕郷	1,152	6	5,044	21	45	28	460	▲ 55	499
1095	群馬	鬼石	1,505	5	3,069	13	27	17	200	▲ 24	233
1096	群馬	下仁田交換セ	3,802	7	1,928	8	17	11	189	▲ 25	200
1097	群馬	甘楽	777	2	3,043	12	27	17	216	▲ 24	248
1098	群馬	松井田	853	8	8,857	36	79	50	490	▲ 69	586
1099	群馬	月夜野	1,314	5	3,780	15	34	21	426	▲ 66	430
1100	群馬	群馬水上	4,593	13	2,891	12	26	16	156	▲ 32	178
1101	群馬	群馬布施	638	10	16,264	66	145	92	453	▲ 78	678
1102	群馬	原市	1,202	5	4,162	17	37	24	328	▲ 50	356
1103	群馬	浅間高原	1,015	13	12,702	52	113	72	27	▲ 42	222
1104	群馬	子持	2,801	16	5,653	23	50	32	173	▲ 28	250
1105	群馬	群馬吉岡	1,176	5	3,997	16	36	23	413	▲ 44	444
1106	群馬	邑楽	1,159	5	4,383	18	39	25	291	▲ 29	344
1107	群馬	群馬城南	1,120	2	1,782	7	16	10	409	▲ 51	391
1108	群馬	駒形	1,439	5	3,740	15	33	21	738	▲ 60	747
1109	群馬	梅田	1,224	4	3,563	15	32	20	283	▲ 55	295
1110	群馬	群馬新里	2,812	11	4,027	16	36	23	69	▲ 23	121
1111	群馬	新国定	1,012	24	23,590	96	210	133	539	▲ 104	874
1112	群馬	群馬境交換セ	1,847	2	1,231	5	11	7	449	▲ 30	442
1113	群馬	尾島	1,308	3	2,375	10	21	13	434	▲ 61	417
1114	群馬	群馬新田	1,449	3	1,870	8	17	11	278	▲ 37	277
1115	群馬	新田金井	942	8	8,757	36	78	49	238	▲ 47	354
1116	群馬	新南蛇井	719	21	29,436	120	262	166	399	▲ 111	836
1117	群馬	北橋	2,782	7	2,622	11	23	15	222	▲ 27	244

土地											
No.	行政区域	通信用建物名	利用可能面積(m ²)	取得固定資産価額(百万円)	1㎡あたり(円/㎡)	1平方メートルごとの年額料金(円)					合計 (①+②+③+④+⑤)×(1+「網使用料算定根拠」記載のXIV. 料金設定に使用した貸倒率)
						①他人資本費用	②自己資本費用	税金		⑤調整額	
								③利益対応税	④その他		
1118	群馬	渋川伊香保	4,128	46	11,064	45	99	62	328	▲ 68	466
1119	群馬	群馬岩崎	2,245	11	4,982	20	44	28	106	▲ 22	176
1120	群馬	館林東	1,250	6	4,573	19	41	26	230	▲ 29	287
1121	群馬	倉淵	464	5	11,751	48	105	66	412	▲ 59	572
1122	群馬	磐戸	804	14	17,634	72	157	100	162	▲ 64	427
1123	群馬	嬭恋	493	13	27,157	111	242	153	491	▲ 120	877
1124	群馬	追貝	727	9	12,006	49	107	68	395	▲ 68	551
1125	群馬	片品	452	5	12,110	49	108	68	384	▲ 62	547
1126	群馬	伊勢崎支別1	14,719	131	8,909	36	79	50	424	▲ 68	521
1127	埼玉	川越	11,718	80	6,833	28	61	39	1,421	▲ 33	1,516
1128	埼玉	川越新宿	7,362	510	69,207	283	616	391	2,186	▲ 290	3,186
1129	埼玉	南古谷	2,607	31	11,862	48	106	67	1,821	▲ 109	1,933
1130	埼玉	川越霞ヶ関	1,649	24	14,425	59	128	81	2,929	▲ 173	3,024
1131	埼玉	熊谷末広	10,299	51	4,934	20	44	28	588	▲ 46	634
1132	埼玉	三ヶ尻	5,175	26	4,988	20	44	28	1,048	▲ 36	1,104
1133	埼玉	埼玉川口	8,453	498	58,874	241	524	332	3,971	▲ 210	4,858
1134	埼玉	川口青木	3,936	41	10,351	42	92	58	3,606	▲ 67	3,731
1135	埼玉	川口芝	4,138	44	10,530	43	94	59	1,979	▲ 92	2,083
1136	埼玉	安行	2,100	21	10,120	41	90	57	3,011	▲ 177	3,022
1137	埼玉	浦和東	6,986	64	9,196	38	82	52	2,429	▲ 99	2,502
1138	埼玉	浦和白幡	9,682	123	12,708	52	113	72	3,327	▲ 110	3,454
1139	埼玉	浦和常盤	33,752	619	18,326	75	163	103	1,815	▲ 121	2,035
1140	埼玉	中尾	6,136	144	23,394	96	208	132	1,846	▲ 142	2,140
1141	埼玉	浦和美園	652	6	9,472	39	84	53	1,494	▲ 99	1,571
1142	埼玉	埼玉大宮	14,044	34	2,453	10	22	14	4,290	▲ 209	4,127
1143	埼玉	大宮東大成	6,009	109	18,090	74	161	102	1,579	▲ 126	1,790
1144	埼玉	大宮大和田	4,577	36	7,814	32	70	44	1,396	▲ 108	1,434
1145	埼玉	大宮指扇	6,521	52	7,902	32	70	45	1,457	▲ 109	1,495
1146	埼玉	行田別館	5,132	60	11,775	48	105	66	539	▲ 87	671
1147	埼玉	秩父	5,767	60	10,349	42	92	58	674	▲ 80	786
1148	埼玉	所沢	9,800	454	46,346	189	413	262	2,368	▲ 198	3,034
1149	埼玉	所沢元町	6,557	53	8,084	33	72	46	2,829	▲ 85	2,895
1150	埼玉	所沢北野	1,828	74	40,495	165	361	229	1,222	▲ 178	1,799
1151	埼玉	所沢東	3,843	36	9,247	38	82	52	1,967	▲ 100	2,039
1152	埼玉	所沢下富	2,128	39	18,283	75	163	103	1,327	▲ 143	1,525
1153	埼玉	飯能緑町	6,944	264	37,967	155	338	214	1,396	▲ 185	1,918
1154	埼玉	原市場	622	8	12,106	49	108	68	673	▲ 102	796
1155	埼玉	吾野	778	16	20,957	86	187	118	653	▲ 121	923
1156	埼玉	加須	7,407	110	14,858	61	132	84	433	60	770
1157	埼玉	加須花崎	1,920	33	17,403	71	155	98	361	▲ 75	610
1158	埼玉	埼玉本庄	10,217	104	10,221	42	91	58	563	▲ 64	690
1159	埼玉	東松山2	11,085	345	31,164	127	277	176	1,026	▲ 182	1,424
1160	埼玉	岩槻	5,546	5	940	4	8	5	1,293	▲ 70	1,240
1161	埼玉	和土	1,167	20	17,286	71	154	98	746	▲ 94	975
1162	埼玉	春日部武里	2,950	28	9,464	39	84	53	1,535	▲ 109	1,602
1163	埼玉	春日部八木崎	5,603	92	16,347	67	146	92	1,151	▲ 103	1,353
1164	埼玉	狭山2	6,312	15	2,449	10	22	14	1,712	▲ 62	1,696
1165	埼玉	狭山入管	2,254	111	49,175	201	438	278	3,795	▲ 329	4,383
1166	埼玉	埼玉羽生	7,167	140	19,504	80	174	110	288	▲ 71	581
1167	埼玉	鴻巣	2,868	2	672	3	6	4	1,021	▲ 54	980
1168	埼玉	埼玉深谷2	7,114	7	1,040	4	9	6	502	▲ 29	492
1169	埼玉	上尾	3,967	9	2,218	9	20	13	1,542	▲ 55	1,529
1170	埼玉	新平方	6,305	89	14,096	58	126	80	1,761	▲ 79	1,946
1171	埼玉	浦和与野	5,191	69	13,380	55	119	76	2,708	▲ 112	2,846
1172	埼玉	草加局舎1	12,938	107	8,290	34	74	47	1,196	▲ 91	1,260
1173	埼玉	草加弁天	6,371	133	20,907	85	186	118	984	▲ 121	1,252
1174	埼玉	草加清門	6,737	201	29,858	122	266	169	1,530	▲ 161	1,926
1175	埼玉	越谷	3,031	20	6,694	27	60	38	2,052	▲ 166	2,011
1176	埼玉	越谷大里	3,536	67	18,933	77	169	107	1,291	▲ 130	1,514
1177	埼玉	越谷蒲生	9,085	362	39,827	163	355	225	1,955	▲ 226	2,472
1178	埼玉	蕨戸田	4,607	51	11,178	46	100	63	2,659	▲ 70	2,798
1179	埼玉	西戸田	4,906	60	12,162	50	108	69	2,344	▲ 97	2,474
1180	埼玉	入間	1,190	19	15,709	64	140	89	3,613	▲ 229	3,677
1181	埼玉	入間西武	2,896	24	8,283	34	74	47	1,081	▲ 110	1,126
1182	埼玉	入間宮寺	2,583	13	5,217	21	46	29	482	▲ 43	535
1183	埼玉	入間金子	2,525	22	8,580	35	76	48	947	▲ 104	1,002
1184	埼玉	鳩ヶ谷	5,879	59	10,093	41	90	57	2,137	▲ 102	2,223
1185	埼玉	朝霞	7,567	275	36,395	149	324	206	1,364	▲ 167	1,876
1186	埼玉	志木	9,074	148	16,288	67	145	92	2,945	▲ 139	3,110
1187	埼玉	新座	5,806	115	19,878	81	177	112	1,979	▲ 144	2,205

土地											
No.	行政区域	通信用建物名	利用可能面積(m ²)	取得固定資産価額(百万円)	1㎡あたり(円/㎡)	1平方メートルごとの年額料金(円)					合計 (①+②+③+④+⑤)×(1+「網使用料算定根拠」記載のXIV. 料金設定に使用した貸倒率)
						①他人資本費用	②自己資本費用	税金		⑤調整額	
								③利益対応税	④その他		
1188	埼玉	埼玉加納	1,556	7	4,737	19	42	27	279	▲ 46	321
1189	埼玉	桶川	4,352	56	12,889	53	115	73	1,299	▲ 98	1,442
1190	埼玉	久喜2	5,581	93	16,713	68	149	94	1,336	▲ 74	1,573
1191	埼玉	鴻巣北本	1,581	32	20,529	84	183	116	2,665	▲ 194	2,854
1192	埼玉	草加八潮	3,766	33	8,872	36	79	50	1,736	▲ 137	1,764
1193	埼玉	埼玉富士見	3,664	46	12,616	52	112	71	1,821	▲ 134	1,922
1194	埼玉	埼玉三郷	4,564	42	9,133	37	81	52	1,821	▲ 161	1,830
1195	埼玉	三郷鷹野	4,252	49	11,582	47	103	65	1,275	▲ 131	1,359
1196	埼玉	三郷小谷堀	2,095	29	13,826	56	123	78	1,166	▲ 90	1,333
1197	埼玉	蓮田	2,725	22	7,890	32	70	45	835	▲ 73	909
1198	埼玉	坂戸本町	1,989	4	1,788	7	16	10	1,263	▲ 102	1,194
1199	埼玉	幸手	6,036	38	6,306	26	56	36	435	▲ 58	495
1200	埼玉	鶴ヶ島	5,357	31	5,756	24	51	33	1,084	▲ 99	1,093
1201	埼玉	武蔵日高電2	1,461	43	29,156	119	260	165	1,940	▲ 226	2,258
1202	埼玉	埼玉吉川	4,021	22	5,375	22	48	30	1,579	▲ 114	1,565
1203	埼玉	上尾伊奈	1,650	15	8,895	36	79	50	664	▲ 152	677
1204	埼玉	埼玉吹上2	3,523	61	17,449	71	155	99	829	▲ 98	1,056
1205	埼玉	大井	5,823	168	28,862	118	257	163	2,688	▲ 215	3,011
1206	埼玉	川越三芳	4,375	30	6,808	28	61	38	905	▲ 61	971
1207	埼玉	毛呂山2	9,822	136	13,838	57	123	78	436	▲ 89	605
1208	埼玉	嵐山	1,072	4	3,604	15	32	20	605	▲ 56	616
1209	埼玉	埼玉小川別	3,422	5	1,409	6	13	8	443	▲ 39	431
1210	埼玉	川越川島	613	2	3,475	14	31	20	370	▲ 60	375
1211	埼玉	埼玉吉見	1,465	2	1,088	4	10	6	465	▲ 48	437
1212	埼玉	皆野	1,920	5	2,505	10	22	14	445	▲ 50	441
1213	埼玉	熊谷吉田	655	8	11,951	49	106	67	286	▲ 51	457
1214	埼玉	埼玉江南	2,454	7	2,734	11	24	15	426	▲ 30	446
1215	埼玉	妻沼	2,585	6	2,195	9	20	12	414	▲ 30	425
1216	埼玉	埼玉岡部	1,386	6	4,624	19	41	26	500	▲ 31	555
1217	埼玉	寄居	2,394	14	5,994	24	53	34	469	▲ 38	542
1218	埼玉	川里	1,433	8	5,553	23	49	31	225	▲ 33	295
1219	埼玉	大利根	578	3	5,958	24	53	34	347	▲ 32	426
1220	埼玉	白岡	2,713	26	9,656	39	86	55	1,384	▲ 77	1,487
1221	埼玉	菖蒲	1,113	4	3,984	16	35	22	466	▲ 56	483
1222	埼玉	埼玉栗橋	2,856	18	6,280	26	56	35	597	▲ 58	656
1223	埼玉	鷲宮	620	5	8,339	34	74	47	653	▲ 85	723
1224	埼玉	杉戸別館	2,708	66	24,389	100	217	138	787	▲ 122	1,120
1225	埼玉	第二松伏	1,624	71	43,696	179	389	247	766	▲ 158	1,423
1226	埼玉	新庄和	2,071	146	70,341	287	626	397	1,355	▲ 298	2,367
1227	埼玉	箕田	834	11	13,290	54	118	75	553	▲ 96	704
1228	埼玉	埼玉滑川	514	2	4,574	19	41	26	580	▲ 61	605
1229	埼玉	児玉	2,138	11	5,343	22	48	30	281	▲ 26	355
1230	埼玉	慈恩寺	3,028	19	6,386	26	57	36	318	▲ 40	397
1231	埼玉	神川	1,216	5	3,762	15	33	21	262	▲ 21	310
1232	埼玉	上里	3,343	42	12,550	51	112	71	398	▲ 50	582
1233	埼玉	熊谷豊里	1,834	7	4,004	16	36	23	138	▲ 21	192
1234	埼玉	北川辺	1,305	6	4,866	20	43	27	218	▲ 40	268
1235	埼玉	行田北河原	1,326	8	5,848	24	52	33	149	▲ 33	225
1236	埼玉	行田埼玉	1,121	13	11,753	48	105	66	216	▲ 59	376
1237	埼玉	加須樋遭川	1,685	9	5,378	22	48	30	140	▲ 23	217
1238	埼玉	高坂	2,608	44	16,884	69	150	95	1,348	▲ 172	1,490
1239	埼玉	冒山	645	4	5,752	24	51	32	375	▲ 52	430
1240	埼玉	川通	1,131	10	8,509	35	76	48	391	▲ 48	502
1241	埼玉	みろく	1,232	2	1,304	5	12	7	146	▲ 11	159
1242	埼玉	埼玉平野	1,110	27	24,003	98	214	136	285	▲ 90	643
1243	埼玉	幸手八代	567	8	13,279	54	118	75	375	▲ 74	548
1244	埼玉	越生	2,900	7	2,284	9	20	13	454	▲ 42	454
1245	埼玉	埼玉玉川	1,121	10	9,143	37	81	52	333	▲ 65	438
1246	埼玉	長瀨	749	4	5,551	23	49	31	653	▲ 106	650
1247	埼玉	上吉田	624	7	12,005	49	107	68	196	▲ 44	376
1248	埼玉	小鹿野	2,988	18	5,875	24	52	33	227	▲ 31	305
1249	埼玉	両神	552	6	11,749	48	105	66	257	▲ 50	426
1250	埼玉	埼玉荒川	489	2	4,646	19	41	26	433	▲ 46	473
1251	埼玉	埼玉美里	1,166	3	3,002	12	27	17	236	▲ 25	267
1252	埼玉	埼玉川本	1,069	5	5,009	20	45	28	231	▲ 29	295
1253	埼玉	寄居男衾	990	3	3,260	13	29	18	264	▲ 22	302
1254	埼玉	騎西	985	5	4,683	19	42	26	499	▲ 57	529
1255	埼玉	高麗	1,969	77	39,345	161	350	222	449	▲ 163	1,019
1256	埼玉	鳩山	1,535	8	5,061	21	45	29	307	▲ 36	366
1257	埼玉	埼玉花園	1,334	9	6,705	27	60	38	220	▲ 36	309

土地											
No.	行政区域	通信用建物名	利用可能面積(m ²)	取得固定資産価額(百万円)	1㎡あたり(円/㎡)	1平方メートルごとの年額料金(円)					合計 (①+②+③+④+⑤)×(1+「網使用料算定根拠」記載のXIV. 料金設定に使用した貸倒率)
						①他人資本費用	②自己資本費用	税金		⑤調整額	
								③利益対応税	④その他		
1258	埼玉	杉戸椿	701	17	23.759	97	212	134	422	▲124	741
1259	埼玉	内間木	2,433	24	9.996	41	89	56	1,021	▲62	1,145
1260	埼玉	名栗	1,879	6	3.391	14	30	19	120	▲23	160
1261	埼玉	東秩父	593	9	14.830	61	132	84	278	▲67	488
1262	埼玉	宝珠花	531	2	4.467	18	40	25	572	▲55	600
1263	埼玉	さいたま新都	23,875	1,045	43.767	179	390	247	3,943	▲534	4,225
1264	埼玉	久喜	5,581	93	16.713	68	149	94	1,336	▲74	1,573
1265	千葉	千葉	9,851	33	3.348	14	30	19	1,178	▲87	1,154
1266	千葉	千葉南	13,611	43	3.165	13	28	18	1,348	▲71	1,336
1267	千葉	幕張	7,405	41	5.514	23	49	31	1,680	▲257	1,526
1268	千葉	犢橋	4,181	37	8.924	36	79	50	540	▲47	658
1269	千葉	千葉轟	3,125	1	210	1	2	1	1,858	▲37	1,825
1270	千葉	桜木	4,435	183	41.334	169	368	233	1,664	▲195	2,239
1271	千葉	誉田	3,869	40	10.447	43	93	59	750	▲69	876
1272	千葉	新土気	4,570	122	26.739	109	238	151	934	▲111	1,321
1273	千葉	高洲	7,284	147	20.202	83	180	114	2,198	▲230	2,345
1274	千葉	稲毛	24,832	109	4.406	18	39	25	1,736	▲86	1,732
1275	千葉	銚子	9,262	74	8.025	33	71	45	474	▲47	576
1276	千葉	市川	4,119	22	5.291	22	47	30	3,327	▲77	3,349
1277	千葉	鬼高	9,144	747	81.686	334	727	461	1,433	▲303	2,652
1278	千葉	浦安行徳	5,581	501	89.723	367	799	507	3,254	▲325	4,602
1279	千葉	市川中山	7,164	279	39.009	159	347	220	2,489	▲175	3,040
1280	千葉	市川曾谷	2,818	80	28.370	116	253	160	3,133	▲229	3,433
1281	千葉	市川原木	4,522	167	37.019	151	330	209	1,433	▲171	1,952
1282	千葉	市川大野	3,940	121	30.692	125	273	173	1,226	▲139	1,658
1283	千葉	船橋	11,889	120	10.073	41	90	57	1,791	▲47	1,932
1284	千葉	薬園台	5,125	74	14.413	59	128	81	1,870	▲115	2,023
1285	千葉	船橋本町	5,328	129	24.222	99	216	137	3,602	▲113	3,941
1286	千葉	千葉上山	4,225	140	33.190	136	296	187	993	▲142	1,470
1287	千葉	千葉豊富	1,020	26	25.912	106	231	146	682	▲103	1,062
1288	千葉	二和	2,100	50	23.842	97	212	135	1,579	▲231	1,792
1289	千葉	館山	5,260	162	30.759	126	274	174	471	▲100	945
1290	千葉	木更津富士見	8,750	27	3.070	13	27	17	259	▲11	305
1291	千葉	下烏田	2,649	53	19.897	81	177	112	280	▲68	582
1292	千葉	矢那	629	6	10.251	42	91	58	301	▲45	447
1293	千葉	松戸	16,059	258	16.038	66	143	91	2,750	▲237	2,813
1294	千葉	五香	3,464	5	1.473	6	13	8	1,311	▲65	1,273
1295	千葉	松戸小金	5,491	20	3.603	15	32	20	1,627	▲132	1,562
1296	千葉	松戸高塚	3,080	264	85.831	351	764	485	1,371	▲397	2,574
1297	千葉	上花輪	3,851	29	7.537	31	67	43	772	▲58	855
1298	千葉	川間交換セン	2,316	17	7.435	30	66	42	658	▲84	712
1299	千葉	佐原	5,464	86	15.812	65	141	89	828	▲98	1,025
1300	千葉	茂原別館	4,629	60	12.990	53	116	73	465	▲54	653
1301	千葉	成田	3,370	26	7.664	31	68	43	834	▲40	936
1302	千葉	成田赤坂	17,867	157	8.778	36	78	50	474	▲33	605
1303	千葉	千葉佐倉	8,916	38	4.314	18	38	24	644	▲67	657
1304	千葉	志津	2,824	23	8.179	33	73	46	632	▲65	719
1305	千葉	馬渡	1,121	7	6.268	26	56	35	405	▲7	515
1306	千葉	東金別館	3,237	57	17.568	72	156	99	410	▲63	674
1307	千葉	八日市場	7,028	88	12.455	51	111	70	328	▲45	515
1308	千葉	千葉旭	3,382	8	2.347	10	21	13	472	▲17	499
1309	千葉	習志野	10,881	81	7.460	30	66	42	2,008	▲46	2,100
1310	千葉	津田沼	4,969	281	56.616	231	504	320	2,186	▲204	3,037
1311	千葉	千葉柏	5,869	181	30.832	126	275	174	2,793	▲104	3,264
1312	千葉	逆井	2,849	31	10.946	45	97	62	2,115	▲183	2,136
1313	千葉	田中	3,738	17	4.628	19	41	26	1,190	▲50	1,226
1314	千葉	豊四季	10,798	445	41.239	168	367	233	1,878	▲235	2,411
1315	千葉	市原	14,613	252	17.219	70	153	97	777	▲71	1,026
1316	千葉	千葉八幡	4,844	22	4.569	19	41	26	708	▲15	809
1317	千葉	辰己	2,711	24	9.006	37	80	51	640	▲42	766
1318	千葉	瀬又	2,698	57	21.083	86	188	119	362	▲80	675
1319	千葉	流山	6,148	20	3.307	14	29	19	1,058	▲166	954
1320	千葉	南流山	1,983	15	7.345	30	65	41	2,283	▲104	2,315
1321	千葉	千葉八千代	5,048	22	4.444	18	40	25	1,182	▲82	1,183
1322	千葉	吉橋	2,077	59	28.536	117	254	161	668	▲122	1,078
1323	千葉	米本	1,705	20	11.769	48	105	66	933	▲100	1,052
1324	千葉	我孫子	3,889	23	6.038	25	54	34	1,316	▲85	1,344
1325	千葉	鴨川	2,897	64	22.108	90	197	125	692	▲78	1,026
1326	千葉	鎌ヶ谷	6,229	164	26.253	107	234	148	1,048	▲93	1,444
1327	千葉	君津	7,379	121	16.408	67	146	93	404	▲48	662

土地											
No.	行政区域	通信用建物名	利用可能面積(m ²)	取得固定資産価額(百万円)	1㎡あたり(円/㎡)	1平方メートルごとの年額料金(円)					合計 (①+②+③+④+⑤)×(1+「網使用料算定根拠」記載のXIV. 料金設定に使用した貸倒率)
						①他人資本費用	②自己資本費用	税金		⑤調整額	
								③利益対応税	④その他		
1328	千葉	千葉富津	4,263	24	5,681	23	51	32	305	▲ 23	388
1329	千葉	浦安	4,628	51	10,964	45	98	62	3,351	▲ 56	3,500
1330	千葉	四街道	3,122	13	4,153	17	37	23	1,084	▲ 39	1,122
1331	千葉	袖ヶ浦	6,188	17	2,752	11	25	16	611	▲ 9	654
1332	千葉	八街	3,420	16	4,650	19	41	26	301	▲ 27	360
1333	千葉	千葉船穂	5,626	181	32,196	132	287	182	842	▲ 106	1,337
1334	千葉	関宿	553	3	5,415	22	48	31	486	▲ 74	513
1335	千葉	沼南	1,412	9	6,583	27	59	37	610	▲ 37	696
1336	千葉	白井	3,233	69	21,447	88	191	121	748	▲ 116	1,032
1337	千葉	千葉大網	621	5	7,925	32	71	45	1,309	▲ 59	1,398
1338	千葉	九十九里	1,402	5	3,596	15	32	20	126	▲ 15	178
1339	千葉	成東	1,123	3	3,000	12	27	17	232	▲ 15	273
1340	千葉	睦沢	525	4	7,981	33	71	45	212	▲ 35	326
1341	千葉	長生	643	4	6,292	26	56	36	260	▲ 37	341
1342	千葉	長柄	773	4	5,649	23	50	32	231	▲ 30	306
1343	千葉	千葉御宿	483	7	13,910	57	124	79	515	▲ 55	720
1344	千葉	坂月	1,449	21	14,544	59	130	82	1,931	▲ 152	2,050
1345	千葉	木更津	29,777	792	26,603	109	237	150	259	▲ 81	674
1346	千葉	茂原	4,247	165	38,809	159	346	219	465	▲ 129	1,060
1347	千葉	勝浦	3,805	6	1,656	7	15	9	264	▲ 11	284
1348	千葉	姉崎	5,039	19	3,793	15	34	21	347	▲ 26	391
1349	千葉	富里	684	7	10,788	44	96	61	1,796	602	2,599
1350	千葉	千葉大原	7,255	111	15,240	62	136	86	159	▲ 49	394
1351	千葉	野呂	3,247	142	43,784	179	390	247	857	▲ 171	1,502
1352	千葉	千葉清川	1,929	30	15,564	64	139	88	282	▲ 54	519
1353	千葉	三ツ堀	1,127	7	5,905	24	53	33	341	▲ 28	423
1354	千葉	成毛	1,662	4	2,486	10	22	14	198	▲ 18	226
1355	千葉	千葉三和	1,052	8	7,489	31	67	42	636	▲ 48	728
1356	千葉	湖北	2,465	9	3,576	15	32	20	716	▲ 71	712
1357	千葉	小名木	2,413	172	71,474	292	636	404	639	▲ 262	1,709
1358	千葉	東高野	1,476	1	956	4	9	5	243	▲ 32	229
1359	千葉	酒々井	1,967	52	26,259	107	234	148	706	▲ 99	1,096
1360	千葉	小見川	2,942	17	5,653	23	50	32	282	▲ 41	346
1361	千葉	十倉	1,478	3	1,765	7	16	10	243	▲ 18	258
1362	千葉	千葉野尻	1,063	4	3,923	16	35	22	156	▲ 24	205
1363	千葉	四木	1,147	5	4,406	18	39	25	136	▲ 25	193
1364	千葉	下総	1,643	11	6,832	28	61	39	101	▲ 27	202
1365	千葉	印旛	2,731	14	5,137	21	46	29	232	▲ 24	304
1366	千葉	本埜	3,338	17	5,169	21	46	29	154	▲ 21	229
1367	千葉	千葉山田	2,489	1	557	2	5	3	38	▲ 3	45
1368	千葉	東庄	1,362	3	2,552	10	23	14	176	▲ 13	210
1369	千葉	横芝	2,486	8	3,242	13	29	18	291	▲ 18	333
1370	千葉	野栄	2,241	1	475	2	4	3	60	▲ 4	65
1371	千葉	多古	2,273	7	3,039	12	27	17	180	▲ 17	219
1372	千葉	芝山	4,075	9	2,264	9	20	13	109	▲ 20	131
1373	千葉	船形	1,226	6	4,601	19	41	26	265	▲ 23	328
1374	千葉	千葉一宮	1,079	6	5,845	24	52	33	349	▲ 35	423
1375	千葉	本納	1,181	5	3,831	16	34	22	253	▲ 27	298
1376	千葉	千葉白子	1,187	3	2,862	12	25	16	155	▲ 17	191
1377	千葉	長南	1,220	2	1,438	6	13	8	162	64	253
1378	千葉	夷隅	573	3	4,871	20	43	28	224	▲ 19	296
1379	千葉	大多喜	602	4	5,887	24	52	33	240	▲ 25	324
1380	千葉	白里	1,231	3	2,807	11	25	16	147	▲ 15	184
1381	千葉	山武北	2,087	9	4,208	17	37	24	112	▲ 18	172
1382	千葉	第二成東	1,569	5	3,044	12	27	17	114	▲ 14	156
1383	千葉	有秋	1,970	43	21,659	88	193	122	420	▲ 79	744
1384	千葉	千倉	2,217	7	2,997	12	27	17	191	▲ 17	230
1385	千葉	三里塚	2,651	9	3,562	15	32	20	288	▲ 24	331
1386	千葉	千葉岩根	6,191	13	2,147	9	19	12	153	▲ 12	181
1387	千葉	塚原	437	5	11,675	48	104	66	386	▲ 31	573
1388	千葉	天羽	1,082	19	17,198	70	153	97	488	▲ 73	735
1389	千葉	大佐和	2,211	7	3,099	13	28	18	167	▲ 19	207
1390	千葉	安食	1,159	6	5,401	22	48	31	194	▲ 23	272
1391	千葉	千葉飯岡	1,138	3	2,708	11	24	15	147	▲ 46	151
1392	千葉	岬	1,305	3	2,034	8	18	11	124	▲ 10	151
1393	千葉	鋸南	5,041	17	3,392	14	30	19	97	▲ 34	126
1394	千葉	扇島	1,321	10	7,465	31	66	42	61	▲ 41	159
1395	千葉	香取	1,004	14	14,433	59	129	82	214	▲ 52	432
1396	千葉	千葉末吉	815	7	8,208	34	73	46	277	▲ 40	390
1397	千葉	久留里	514	10	19,230	79	171	109	366	▲ 72	653

土地											
No.	行政区域	通信用建物名	利用可能面積(m ²)	取得固定資産価額(百万円)	1㎡あたり(円/㎡)	1平方メートルごとの年額料金(円)					合計 (①+②+③+④+⑤)×(1+「網使用料算定根拠」記載のXIV. 料金設定に使用した貸倒率)
						①他人資本費用	②自己資本費用	税金		⑤調整額	
								③利益対応税	④その他		
1398	千葉	千葉清和	914	7	7,342	30	65	41	208	▲ 31	313
1399	千葉	広岡	576	8	13,615	56	121	77	187	▲ 46	395
1400	千葉	千葉平川	1,313	5	3,607	15	32	20	151	▲ 17	201
1401	千葉	千瀧	591	3	4,468	18	40	25	194	▲ 41	236
1402	千葉	蓮沼	1,564	5	3,373	14	30	19	135	▲ 17	181
1403	千葉	給田	1,038	2	1,921	8	17	11	141	▲ 12	165
1404	千葉	印西	3,349	8	2,321	9	21	13	546	▲ 38	551
1405	千葉	丸山	2,437	2	833	3	7	5	52	▲ 6	61
1406	千葉	岩戸	1,081	7	6,741	28	60	38	213	▲ 30	309
1407	千葉	千葉茅野	1,139	9	7,980	33	71	45	220	▲ 27	342
1408	千葉	千葉岩井	3,100	4	1,300	5	12	7	86	▲ 7	103
1409	千葉	千葉光	1,462	8	5,367	22	48	30	102	▲ 21	181
1410	千葉	千葉和田	680	15	21,805	89	194	123	471	▲ 89	788
1411	千葉	天津小湊	2,065	14	6,590	27	59	37	232	▲ 18	337
1412	千葉	八日市場北	455	5	11,968	49	107	68	147	▲ 42	329
1413	千葉	富浦	645	7	11,526	47	103	65	425	▲ 56	584
1414	千葉	北多古	1,401	9	6,117	25	54	35	66	▲ 20	160
1415	千葉	木更津佐貫	908	10	11,006	45	98	62	434	▲ 51	588
1416	千葉	木更津三芳	567	2	3,893	16	35	22	457	▲ 69	461
1417	千葉	千葉白浜	669	8	11,512	47	103	65	262	▲ 46	431
1418	千葉	千葉七浦	1,079	12	11,088	45	99	63	145	▲ 41	311
1419	千葉	犬石	1,244	7	5,300	22	47	30	100	▲ 22	177
1420	千葉	西岬	1,303	5	3,698	15	33	21	121	▲ 13	177
1421	千葉	千葉亀山	1,002	12	12,165	50	108	69	97	▲ 39	285
1422	千葉	千葉興津	1,327	14	10,856	44	97	61	294	▲ 38	458
1423	千葉	布佐	1,054	9	8,106	33	72	46	326	▲ 48	429
1424	千葉	千葉牛久	2,310	8	3,263	13	29	18	298	▲ 26	332
1425	千葉	千葉戸田	1,371	12	8,839	36	79	50	384	▲ 40	509
1426	千葉	江見	1,242	12	9,307	38	83	53	190	▲ 35	329
1427	千葉	千葉金谷	539	17	30,867	126	275	174	395	▲ 134	836
1428	千葉	峰上	479	4	7,633	31	68	43	246	▲ 34	354
1429	千葉	海上	809	6	7,909	32	70	45	366	▲ 38	475
1430	千葉	北光	1,473	7	4,786	20	43	27	58	▲ 20	128
1431	千葉	大原山田	497	11	23,026	94	205	130	320	▲ 88	661
1432	千葉	千葉小湊	1,133	9	7,766	32	69	44	177	▲ 71	251
1433	千葉	鶴舞	510	5	10,320	42	92	58	255	▲ 42	405
1434	千葉	高滝	968	11	10,886	44	97	61	186	▲ 45	343
1435	千葉	月崎	845	7	8,632	35	77	49	135	▲ 35	261
1436	千葉	九美上	1,380	10	7,080	29	63	40	76	▲ 24	184
1437	千葉	殿廻	1,262	12	9,511	39	85	54	95	▲ 32	241
1438	千葉	平三	804	14	16,987	69	151	96	124	▲ 58	382
1439	千葉	大栄	1,253	3	2,459	10	22	14	98	▲ 14	130
1440	千葉	栗源	699	5	7,394	30	66	42	224	▲ 34	328
1441	千葉	千葉松尾	1,316	4	3,328	14	30	19	320	▲ 19	364
1442	千葉	北芝山	1,349	5	4,041	17	36	23	132	▲ 21	187
1443	千葉	南羽鳥	1,246	6	4,716	19	42	27	126	▲ 22	192
1444	千葉	鴨川仲	618	6	9,475	39	84	54	148	▲ 31	294
1445	千葉	古畑	754	5	6,201	25	55	35	194	▲ 21	288
1446	千葉	山武南	1,513	9	5,679	23	51	32	155	▲ 21	240
1447	千葉	神崎	552	7	12,137	50	108	69	248	0	475
1448	千葉	庄司	764	5	6,258	26	56	35	90	0	207
1449	東京	大手町FS	13,650	59	4,331	18	39	24	39,331	▲ 2,016	37,396
1450	東京	霞ヶ関	4,845	235	48,568	198	432	274	36,429	▲ 1,762	35,571
1451	東京	神田	8,255	56	6,785	28	60	38	10,126	▲ 1,738	8,514
1452	東京	駿河台	6,906	247	35,803	146	319	202	7,273	▲ 531	7,409
1453	東京	九段	18,726	115	6,157	25	55	35	7,199	▲ 470	6,844
1454	東京	丸の内	15,332	31	2,037	8	18	12	21,359	▲ 684	20,713
1455	東京	京橋	7,554	36	4,806	20	43	27	7,407	▲ 783	6,714
1456	東京	銀座	6,808	532	78,106	319	695	441	27,707	▲ 13,071	16,091
1457	東京	東銀座	8,886	1,114	125,349	512	1,116	708	20,270	▲ 2,151	20,455
1458	東京	東京築地	9,934	409	41,148	168	366	232	5,065	▲ 608	5,223
1459	東京	茅場兜	18,301	349	19,054	78	170	108	5,305	▲ 535	5,126
1460	東京	晴海	11,570	58	5,048	21	45	29	5,120	▲ 1,480	3,735
1461	東京	東京浜町	9,943	82	8,297	34	74	47	3,353	▲ 254	3,254
1462	東京	芝	12,913	463	35,837	146	319	202	12,713	4,318	17,698
1463	東京	東京赤坂	12,390	226	18,204	74	162	103	12,410	▲ 6,073	6,676
1464	東京	東京青山	14,452	131	9,043	37	81	51	21,990	▲ 10,599	11,560
1465	東京	白金	19,781	286	14,449	59	129	82	15,122	▲ 817	14,575
1466	東京	東京三田	10,238	31	3,010	12	27	17	8,289	▲ 4,508	3,837
1467	東京	新宿	15,578	25	1,624	7	14	9	14,004	▲ 1,007	13,027

土地											
No.	行政区域	通信用建物名	利用可能面積(m ²)	取得固定資産価額(百万円)	1㎡あたり(円/㎡)	1平方メートルごとの年額料金(円)					合計 (①+②+③+④+⑤)×(1+「網使用料算定根拠」記載のXIV. 料金設定に使用した貸倒率)
						①他人資本費用	②自己資本費用	税金		⑤調整額	
								③利益対応税	④その他		
1468	東京	東京大久保	10,342	35	3,389	14	30	19	9,680	▲ 2,496	7,247
1469	東京	四谷	11,728	190	16,192	66	144	91	6,157	▲ 1,387	5,071
1470	東京	牛込	4,894	12	2,527	10	23	14	5,026	▲ 164	4,909
1471	東京	西新宿	7,734	70	9,110	37	81	51	19,028	▲ 1,635	17,562
1472	東京	小石川	5,853	296	50,586	207	450	286	5,723	▲ 497	6,169
1473	東京	東京大塚	12,331	388	31,443	128	280	178	5,162	▲ 438	5,310
1474	東京	駒込第2	12,117	346	28,560	117	254	161	5,401	▲ 494	5,439
1475	東京	東京上野	12,873	143	11,084	45	99	63	13,519	▲ 1,982	11,744
1476	東京	浅草	10,670	62	5,765	24	51	33	2,692	▲ 225	2,575
1477	東京	吉原	15,789	115	7,280	30	65	41	2,176	▲ 128	2,184
1478	東京	墨田	4,846	9	1,905	8	17	11	3,251	▲ 505	2,782
1479	東京	本所	4,216	16	3,827	16	34	22	3,109	195	3,376
1480	東京	向島	10,499	35	3,304	13	29	19	3,671	▲ 121	3,611
1481	東京	江東	13,143	166	12,664	52	113	72	3,814	▲ 134	3,917
1482	東京	東京深川	4,709	207	43,888	179	391	248	3,158	▲ 124	3,852
1483	東京	東京城東	12,336	74	6,036	25	54	34	3,485	▲ 90	3,508
1484	東京	江東辰巳	4,019	28	6,870	28	61	39	2,646	▲ 45	2,729
1485	東京	東京新有明	4,625	302	65,284	267	581	369	5,750	▲ 1,061	5,906
1486	東京	東京大崎	9,991	516	51,651	211	460	292	9,707	▲ 2,473	8,197
1487	東京	荏原	3,397	89	26,280	107	234	148	5,309	▲ 242	5,556
1488	東京	品川	5,450	182	33,485	137	298	189	5,687	▲ 106	6,205
1489	東京	大田支店埠頭	8,410	116	13,773	56	123	78	2,749	▲ 66	2,940
1490	東京	自由ヶ丘	3,764	19	4,924	20	44	28	7,551	▲ 260	7,383
1491	東京	目黒本館	8,761	44	4,987	20	44	28	5,588	▲ 149	5,531
1492	東京	蒲田	10,359	144	13,867	57	123	78	5,659	▲ 341	5,576
1493	東京	東京大森	8,647	28	3,293	13	29	19	5,198	▲ 165	5,094
1494	東京	馬込	4,782	208	43,464	178	387	245	4,566	▲ 218	5,158
1495	東京	池上	5,126	137	26,676	109	238	151	5,204	▲ 4	5,698
1496	東京	羽田	5,747	203	35,294	144	314	199	3,945	▲ 199	4,403
1497	東京	田園調布	1,893	14	7,469	31	67	42	15,909	▲ 1,011	15,038
1498	東京	雪ヶ谷	9,602	148	15,457	63	138	87	4,941	▲ 203	5,026
1499	東京	矢口	10,956	317	28,957	118	258	164	3,765	▲ 309	3,996
1500	東京	世田谷	19,540	23	1,157	5	10	7	5,675	▲ 1,359	4,338
1501	東京	成城	6,614	254	38,467	157	343	217	7,388	74	8,179
1502	東京	砧	13,938	156	11,163	46	99	63	6,588	▲ 307	6,489
1503	東京	弦巻	6,473	99	15,264	62	136	86	6,527	▲ 250	6,561
1504	東京	東京烏山	9,442	233	24,693	101	220	139	5,940	▲ 369	6,031
1505	東京	東京玉川	5,049	42	8,323	34	74	47	13,281	▲ 114	13,322
1506	東京	東京瀬田	6,882	129	18,794	77	167	106	4,440	▲ 165	4,625
1507	東京	上北沢	6,481	162	24,949	102	222	141	5,865	▲ 277	6,053
1508	東京	松沢ビル2	4,859	139	28,667	117	255	162	3,906	▲ 297	4,143
1509	東京	東渋谷	11,234	566	50,413	206	449	285	19,850	▲ 13,801	6,989
1510	東京	代々木	6,072	97	15,983	65	142	90	8,410	▲ 192	8,515
1511	東京	渋谷	11,940	422	35,344	144	315	200	18,713	▲ 405	18,967
1512	東京	東京野方	5,582	39	7,036	29	63	40	6,226	▲ 70	6,288
1513	東京	東京中野	6,441	26	4,109	17	37	23	8,287	▲ 215	8,149
1514	東京	高円寺	10,529	448	42,575	174	379	240	5,338	▲ 163	5,968
1515	東京	杉並	7,750	92	11,934	49	106	67	4,586	▲ 113	4,695
1516	東京	井草	2,911	55	18,809	77	167	106	10,491	▲ 128	10,713
1517	東京	荻窪	11,249	231	20,574	84	183	116	3,131	▲ 1,427	2,087
1518	東京	久我山	7,085	450	63,506	259	565	359	5,372	32	6,587
1519	東京	池袋	34,145	70	2,053	8	18	12	4,132	▲ 326	3,844
1520	東京	巢鴨	11,475	349	30,404	124	271	172	2,684	▲ 1,562	1,689
1521	東京	落合別館	4,804	133	27,715	113	247	157	5,104	▲ 177	5,444
1522	東京	十条	4,907	97	19,859	81	177	112	4,837	▲ 181	5,026
1523	東京	王子	7,833	87	11,166	46	99	63	2,333	▲ 1,051	1,490
1524	東京	田端尾久	15,976	450	28,151	115	251	159	3,580	▲ 255	3,850
1525	東京	赤羽営業別館	5,329	173	32,476	133	289	183	3,626	▲ 84	4,147
1526	東京	東京荒川	25,539	135	5,274	22	47	30	1,870	▲ 98	1,871
1527	東京	板橋	6,468	124	19,119	78	170	108	3,273	▲ 200	3,429
1528	東京	成増	6,424	149	23,171	95	206	131	3,944	▲ 137	4,239
1529	東京	志村	6,413	85	13,258	54	118	75	3,709	▲ 167	3,789
1530	東京	南板橋別館	4,554	142	31,191	127	278	176	4,860	▲ 169	5,272
1531	東京	北町	9,985	11	1,071	4	10	6	3,322	▲ 153	3,189
1532	東京	練馬	9,507	1,348	141,792	579	1,263	801	3,735	▲ 517	5,861
1533	東京	東京大泉	7,764	64	8,225	34	73	46	4,296	▲ 107	4,342
1534	東京	関町	5,427	50	9,155	37	82	52	4,707	▲ 79	4,799
1535	東京	西練馬	5,667	142	25,081	102	223	142	4,311	▲ 122	4,656
1536	東京	石神井	12,340	336	27,190	111	242	154	3,630	▲ 64	4,073
1537	東京	梅島	5,088	22	4,396	18	39	25	3,068	▲ 106	3,044

土地											
No.	行政区域	通信用建物名	利用可能面積(m ²)	取得固定資産価額(百万円)	1㎡あたり(円/㎡)	1平方メートルごとの年額料金(円)					合計 (①+②+③+④+⑤)×(1+「網使用料算定根拠」記載のXIV. 料金設定に使用した貸倒率)
						①他人資本費用	②自己資本費用	税金		⑤調整額	
								③利益対応税	④その他		
1538	東京	千住	9,844	184	18,658	76	166	105	3,198	▲ 110	3,435
1539	東京	西新井	11,981	104	8,644	35	77	49	2,781	▲ 184	2,758
1540	東京	竹の塚	15,714	66	4,176	17	37	24	3,109	▲ 141	3,046
1541	東京	東京綾瀬	12,817	64	4,996	20	44	28	2,314	▲ 135	2,271
1542	東京	葛飾	6,606	123	18,608	76	166	105	3,631	▲ 116	3,862
1543	東京	亀有	4,303	28	6,471	26	58	37	3,470	▲ 103	3,488
1544	東京	金町	5,295	139	26,193	107	233	148	3,555	▲ 439	3,604
1545	東京	江戸川別館	7,405	11	1,454	6	13	8	3,197	▲ 65	3,159
1546	東京	小岩	8,042	163	20,298	83	181	115	3,262	▲ 128	3,513
1547	東京	葛西	15,513	84	5,408	22	48	31	2,860	▲ 176	2,785
1548	東京	東江戸川	17,518	98	5,604	23	50	32	2,743	▲ 57	2,791
1549	東京	八王子元横山	4,306	212	49,279	201	439	278	2,264	98	3,280
1550	東京	八王子浅川	4,385	17	3,767	15	34	21	1,863	▲ 83	1,850
1551	東京	八王子明神	5,267	18	3,416	14	30	19	2,212	187	2,462
1552	東京	八王子由木	11,294	284	25,186	103	224	142	2,055	▲ 213	2,311
1553	東京	八王子片倉	3,908	239	61,217	250	545	346	3,523	▲ 564	4,100
1554	東京	八王子瀧山	2,620	53	20,269	83	180	114	1,793	▲ 165	2,005
1555	東京	八王子新明神	6,315	442	69,922	286	623	395	2,212	▲ 79	3,437
1556	東京	立川砂川	4,226	55	12,996	53	116	73	2,773	▲ 59	2,956
1557	東京	新立川	10,877	807	74,159	303	660	419	3,823	▲ 231	4,974
1558	東京	武蔵野	3,142	116	36,825	150	328	208	12,871	▲ 292	13,265
1559	東京	吉祥寺	2,838	21	7,224	30	64	41	6,760	384	7,279
1560	東京	武蔵境	7,438	285	38,263	156	341	216	3,826	▲ 243	4,296
1561	東京	三鷹	14,747	239	16,198	66	144	91	4,346	▲ 193	4,454
1562	東京	青梅	8,783	46	5,217	21	46	29	1,010	▲ 66	1,040
1563	東京	青梅東	6,212	27	4,384	18	39	25	1,017	▲ 290	809
1564	東京	武蔵府中	11,931	191	16,033	66	143	91	3,934	▲ 197	4,037
1565	東京	昭島	5,936	300	50,613	207	451	286	4,387	▲ 319	5,012
1566	東京	調布	6,730	5	679	3	6	4	3,763	▲ 80	3,696
1567	東京	町田	8,026	348	43,422	177	387	245	2,926	▲ 159	3,576
1568	東京	鶴川	4,637	46	9,984	41	89	56	3,501	▲ 242	3,445
1569	東京	町田忠生	4,012	44	10,901	45	97	62	1,574	5	1,783
1570	東京	町田北忠生	1,861	95	51,083	209	455	288	3,287	▲ 225	4,014
1571	東京	町田鶴間	2,139	20	9,121	37	81	52	2,072	▲ 87	2,155
1572	東京	小金井	4,068	209	51,383	210	458	290	8,712	▲ 455	9,215
1573	東京	東京小平	9,264	115	12,464	51	111	70	2,783	▲ 236	2,779
1574	東京	東京日野	2,362	45	18,882	77	168	107	4,914	▲ 157	5,109
1575	東京	日野高幡	2,408	50	20,679	84	184	117	3,450	▲ 151	3,684
1576	東京	東村山	9,750	347	35,562	145	317	201	1,935	▲ 172	2,426
1577	東京	東京国分寺	9,535	291	30,511	125	272	172	4,059	▲ 111	4,517
1578	東京	国立	8,540	139	16,277	66	145	92	3,679	▲ 1,120	2,862
1579	東京	田無	7,278	18	2,434	10	22	14	3,410	▲ 40	3,416
1580	東京	保谷	3,155	63	19,989	82	178	113	3,376	166	3,915
1581	東京	福生	2,883	44	15,306	63	136	86	2,070	▲ 181	2,174
1582	東京	狛江	8,332	112	13,492	55	120	76	3,337	55	3,643
1583	東京	村山大和	6,807	39	5,760	24	51	33	2,429	▲ 103	2,434
1584	東京	清瀬	8,955	31	3,444	14	31	19	2,522	▲ 83	2,503
1585	東京	東久留米	9,687	34	3,537	14	31	20	2,818	▲ 146	2,737
1586	東京	武蔵村山	4,980	609	122,238	499	1,088	690	2,525	▲ 475	4,327
1587	東京	多摩	4,478	47	10,445	43	93	59	2,396	▲ 235	2,356
1588	東京	稲城長沼	2,725	18	6,570	27	59	37	3,905	▲ 55	3,973
1589	東京	稲城坂浜	1,683	85	50,269	205	448	284	5,950	▲ 270	6,617
1590	東京	福生秋川	1,991	33	16,637	68	148	94	2,782	▲ 68	3,024
1591	東京	福生羽村	2,179	59	27,113	111	241	153	4,700	▲ 360	4,845
1592	東京	福生瑞穂	2,100	10	4,881	20	43	28	2,329	▲ 510	1,910
1593	東京	福生日の出	1,175	24	20,531	84	183	116	1,453	▲ 112	1,724
1594	東京	八王子恩方	2,580	57	22,283	91	198	126	2,752	▲ 65	3,102
1595	東京	伊豆大島	7,269	44	6,012	25	54	34	249	▲ 132	230
1596	東京	三宅島	3,068	12	3,946	16	35	22	126	▲ 18	181
1597	東京	八丈島	6,132	34	5,484	22	49	31	407	▲ 95	414
1598	東京	九段別棟	18,726	115	6,157	25	55	35	7,199	▲ 470	6,844
1599	東京	五日市	1,357	11	8,105	33	72	46	1,766	▲ 64	1,853
1600	東京	東京大崎2	9,991	516	51,651	211	460	292	9,707	▲ 2,473	8,197
1601	東京	蔵前	23,854	572	23,961	98	213	135	2,833	▲ 883	2,396
1602	東京	八王子下川口	803	11	13,887	57	124	78	1,462	▲ 139	1,582
1603	東京	青梅吉野	508	14	28,337	116	252	160	2,061	▲ 178	2,411
1604	東京	八王子本館	9,658	18	1,828	7	16	10	1,328	▲ 322	1,039
1605	東京	中ノ郷	776	9	11,412	47	102	64	81	▲ 47	247
1606	東京	青梅小曾木	1,016	4	3,928	16	35	22	600	▲ 104	569
1607	東京	青梅沢井	736	6	7,783	32	69	44	741	▲ 421	465

土地											
No.	行政区域	通信用建物名	利用可能面積(m ²)	取得固定資産価額(百万円)	1㎡あたり(円/㎡)	1平方メートルごとの年額料金(円)					合計 (①+②+③+④+⑤)×(1+「網使用料算定根拠」記載のXIV. 料金設定に使用した貸倒率)
						①他人資本費用	②自己資本費用	税金		⑤調整額	
								③利益対応税	④その他		
1608	東京	福生検原	818	15	18,421	75	164	104	547	▲144	746
1609	東京	青梅奥多摩	750	19	24,698	101	220	139	894	▲201	1,153
1610	東京	青梅古里	911	40	44,146	180	393	249	697	▲232	1,287
1611	東京	東江戸川別館	17,518	98	5,604	23	50	32	2,743	▲57	2,791
1612	東京	津久井青野原	479	12	25,199	103	224	142	672	▲126	1,015
1613	東京	新島	2,480	6	2,549	10	23	14	94	0	141
1614	神奈川	相模原	9,258	7	734	3	7	4	1,342	▲50	1,306
1615	神奈川	相模大野	4,394	58	13,189	54	117	74	2,562	▲88	2,719
1616	神奈川	神奈川橋本	3,084	64	20,742	85	185	117	2,793	▲109	3,071
1617	神奈川	相模原田名	4,716	59	12,477	51	111	70	1,129	▲73	1,288
1618	神奈川	相模原麻溝	3,877	28	7,148	29	64	40	1,518	▲69	1,582
1619	神奈川	新相模原	12,563	1,046	83,225	340	741	470	1,967	▲295	3,223
1620	神奈川	津久井城山	1,348	17	12,756	52	114	72	1,348	▲64	1,522
1621	神奈川	津久井	2,072	7	3,467	14	31	20	880	▲47	898
1622	神奈川	鶴見営業所2	10,518	212	20,117	82	179	114	3,194	▲242	3,327
1623	神奈川	東寺尾	3,107	183	58,798	240	524	332	5,270	▲271	6,095
1624	神奈川	松見	2,777	51	18,249	75	162	103	3,238	▲151	3,427
1625	神奈川	横浜北	1,551	10	6,194	25	55	35	5,780	▲164	5,731
1626	神奈川	神奈川新町	5,398	157	29,117	119	259	164	1,749	▲158	2,133
1627	神奈川	横浜中	22,790	29	1,259	5	11	7	2,360	▲141	2,242
1628	神奈川	本牧	4,988	238	47,651	195	424	269	3,582	▲275	4,195
1629	神奈川	横浜長者町	12,526	59	4,684	19	42	26	1,870	▲131	1,826
1630	神奈川	横浜港	22,790	29	1,259	5	11	7	2,360	▲141	2,242
1631	神奈川	横浜南	7,467	22	2,997	12	27	17	1,927	▲66	1,917
1632	神奈川	保土ヶ谷	22,537	117	5,197	21	46	29	1,706	▲59	1,743
1633	神奈川	希望ヶ丘西谷	6,275	260	41,408	169	369	234	2,635	▲146	3,261
1634	神奈川	横浜今井	4,548	103	22,671	93	202	128	2,514	▲115	2,822
1635	神奈川	磯子	2,877	3	1,003	4	9	6	1,975	▲83	1,911
1636	神奈川	杉田	2,193	278	126,806	518	1,129	716	7,923	▲649	9,637
1637	神奈川	横浜金沢	11,978	92	7,691	31	68	43	1,457	▲72	1,527
1638	神奈川	港北NT	6,109	274	44,866	183	399	253	3,254	▲217	3,872
1639	神奈川	綱島	7,981	263	32,953	135	293	186	2,914	▲134	3,394
1640	神奈川	日吉	1,071	28	26,412	108	235	149	10,443	578	11,513
1641	神奈川	小机	1,106	5	4,191	17	37	24	4,881	▲134	4,825
1642	神奈川	東山田	2,284	58	25,524	104	227	144	4,736	▲227	4,984
1643	神奈川	戸塚	7,228	104	14,429	59	128	81	2,368	▲78	2,558
1644	神奈川	神奈川平戸	4,649	45	9,764	40	87	55	2,951	▲29	3,104
1645	神奈川	小雀	2,452	36	14,635	60	130	83	2,501	▲164	2,610
1646	神奈川	港南	5,745	114	19,769	81	176	112	2,930	▲155	3,144
1647	神奈川	港洋	2,061	131	63,759	260	568	360	5,495	▲339	6,344
1648	神奈川	希望ヶ丘	5,028	23	4,658	19	41	26	2,550	▲98	2,538
1649	神奈川	神奈川若葉台	3,059	266	86,936	355	774	491	2,510	▲321	3,809
1650	神奈川	都岡	6,054	38	6,290	26	56	36	2,113	▲67	2,164
1651	神奈川	神奈川中山	4,590	46	9,949	41	89	56	4,019	▲127	4,078
1652	神奈川	美しが丘	4,409	185	41,964	171	374	237	3,315	▲282	3,815
1653	神奈川	長津田	5,897	4	648	3	6	4	3,582	▲75	3,520
1654	神奈川	谷本	3,411	136	39,845	163	355	225	5,780	▲288	6,235
1655	神奈川	荏田	2,639	44	16,546	68	147	93	6,509	▲219	6,598
1656	神奈川	すみよし台	2,352	264	112,352	459	1,000	634	6,102	▲514	7,681
1657	神奈川	瀬谷	4,014	52	12,892	53	115	73	2,149	▲86	2,304
1658	神奈川	戸塚本郷	4,481	56	12,599	51	112	71	1,919	▲86	2,067
1659	神奈川	神奈川泉	2,080	41	19,743	81	176	111	5,009	▲150	5,227
1660	神奈川	岡津	4,197	36	8,607	35	77	49	2,319	▲75	2,405
1661	神奈川	渡田	4,351	138	31,789	130	283	180	2,684	▲228	3,049
1662	神奈川	川崎臨港	7,096	107	15,011	61	134	85	2,902	▲93	3,089
1663	神奈川	川崎別館	5,413	41	7,600	31	68	43	2,550	▲31	2,661
1664	神奈川	幸	6,537	47	7,176	29	64	41	3,849	▲20	3,963
1665	神奈川	幸加瀬	3,436	68	19,800	81	176	112	2,999	▲70	3,298
1666	神奈川	川崎北	9,323	34	3,685	15	33	21	5,798	723	6,590
1667	神奈川	川崎北木月	5,022	101	20,208	83	180	114	4,189	123	4,689
1668	神奈川	溝ノ口	8,183	205	25,076	102	223	142	3,902	▲66	4,303
1669	神奈川	神奈川大塚	6,469	109	16,901	69	150	95	3,024	▲63	3,275
1670	神奈川	川崎北子母口	9,261	234	25,299	103	225	143	3,376	▲99	3,748
1671	神奈川	登戸	5,263	81	15,388	63	137	87	7,371	▲204	7,454
1672	神奈川	菅	4,615	153	33,203	136	296	188	2,501	▲111	3,010
1673	神奈川	川崎北菅生	5,173	78	15,113	62	135	85	2,161	▲80	2,363
1674	神奈川	登戸百合ヶ丘	1,890	10	5,536	23	49	31	3,157	▲64	3,196
1675	神奈川	柿生	2,890	122	42,265	173	376	239	3,959	▲185	4,562
1676	神奈川	横須賀南	2,926	21	7,151	29	64	40	2,040	▲106	2,067
1677	神奈川	衣笠	4,034	30	7,327	30	65	41	1,998	▲107	2,027

土地											
No.	行政区域	通信用建物名	利用可能面積(m ²)	取得固定資産価額(百万円)	1㎡あたり(円/㎡)	1平方メートルごとの年額料金(円)					合計 (①+②+③+④+⑤)×(1+「網使用料算定根拠」記載のXIV. 料金設定に使用した貸倒率)
						①他人資本費用	②自己資本費用	税金		⑤調整額	
								③利益対応税	④その他		
1678	神奈川	横須賀別館	11,709	383	32,709	134	291	185	1,315	▲149	1,776
1679	神奈川	追浜	3,333	109	32,677	134	291	185	1,538	▲177	1,971
1680	神奈川	南久里浜	8,879	141	15,920	65	142	90	1,445	▲108	1,634
1681	神奈川	武山	2,358	5	2,315	9	21	13	1,263	▲81	1,225
1682	神奈川	野比	3,176	21	6,494	27	58	37	1,882	▲92	1,912
1683	神奈川	平塚	7,333	31	4,175	17	37	24	3,157	▲193	3,042
1684	神奈川	平塚中里	6,761	76	11,203	46	100	63	2,125	▲82	2,252
1685	神奈川	田村	2,319	15	6,493	27	58	37	1,858	▲80	1,900
1686	神奈川	新金目	3,840	101	26,340	108	235	149	1,239	▲150	1,581
1687	神奈川	神奈川鎌倉	3,037	16	5,213	21	46	29	3,546	▲4	3,638
1688	神奈川	大船	4,021	3	855	3	8	5	3,594	▲39	3,571
1689	神奈川	鎌倉腰越	4,841	117	24,166	99	215	136	2,283	▲119	2,614
1690	神奈川	神奈川藤沢	15,035	38	2,557	10	23	14	2,095	▲74	2,068
1691	神奈川	藤沢支別棟C	15,035	38	2,557	10	23	14	2,095	▲74	2,068
1692	神奈川	長後堂別棟	5,458	17	3,183	13	28	18	1,688	▲71	1,676
1693	神奈川	藤沢新辻堂	1,562	44	28,450	116	253	161	6,405	▲144	6,791
1694	神奈川	善行	5,278	62	11,728	48	104	66	2,234	▲84	2,368
1695	神奈川	御所見	2,304	20	8,786	36	78	50	719	▲257	626
1696	神奈川	大庭	7,000	319	45,551	186	406	257	1,846	▲194	2,501
1697	神奈川	小田原	12,031	70	5,839	24	52	33	1,054	▲56	1,107
1698	神奈川	国府津	1,961	3	1,357	6	12	8	2,234	▲53	2,207
1699	神奈川	小田原谷津	4,420	4	848	3	8	5	2,076	▲39	2,053
1700	神奈川	小田原橋	1,315	14	10,973	45	98	62	1,059	▲122	1,142
1701	神奈川	富水	10,225	74	7,274	30	65	41	698	▲58	776
1702	神奈川	茅ヶ崎	6,607	51	7,677	31	68	43	3,036	▲58	3,120
1703	神奈川	茅ヶ崎松林	5,533	149	26,876	110	239	152	2,404	▲140	2,765
1704	神奈川	逗子	3,353	18	5,289	22	47	30	3,400	▲101	3,398
1705	神奈川	神奈川三浦	2,252	8	3,488	14	31	20	1,030	▲79	1,016
1706	神奈川	南下浦3	1,817	22	11,830	48	105	67	979	▲87	1,112
1707	神奈川	秦野	6,368	31	4,801	20	43	27	890	▲290	690
1708	神奈川	西秦野	2,990	29	9,594	39	85	54	1,542	▲65	1,655
1709	神奈川	鶴巻	3,416	112	32,863	134	293	186	3,084	▲194	3,503
1710	神奈川	北秦野	548	6	10,924	45	97	62	1,226	▲83	1,347
1711	神奈川	厚木支別棟	12,665	167	13,152	54	117	74	1,791	▲87	1,949
1712	神奈川	厚木岡田	5,703	187	32,719	134	291	185	1,494	▲121	1,983
1713	神奈川	荻野	1,241	12	9,535	39	85	54	1,202	▲70	1,310
1714	神奈川	依知	2,613	12	4,609	19	41	26	1,175	▲53	1,208
1715	神奈川	愛名	10,303	116	11,234	46	100	63	771	▲63	917
1716	神奈川	神奈川大和	5,320	20	3,713	15	33	21	1,396	▲47	1,418
1717	神奈川	大和下鶴間	5,062	75	14,891	61	133	84	1,733	▲45	1,966
1718	神奈川	桜ヶ丘	2,642	29	10,854	44	97	61	1,955	▲81	2,076
1719	神奈川	伊勢原	7,406	3	416	2	4	2	2,113	▲37	2,084
1720	神奈川	海老名	4,563	31	6,902	28	61	39	2,271	▲44	2,355
1721	神奈川	中河内	1,697	56	32,809	134	292	185	1,542	▲125	2,028
1722	神奈川	座間	6,097	141	23,171	95	206	131	1,603	▲117	1,918
1723	神奈川	南足柄別館	4,734	89	18,796	77	167	106	1,299	▲139	1,510
1724	神奈川	神奈川綾瀬	6,859	82	11,980	49	107	68	1,457	▲84	1,597
1725	神奈川	神奈川葉山	2,731	16	5,830	24	52	33	2,064	▲66	2,107
1726	神奈川	東葉山	866	10	11,590	47	103	65	1,566	▲95	1,686
1727	神奈川	寒川	2,525	12	4,819	20	43	27	1,506	▲62	1,534
1728	神奈川	大磯	1,783	18	10,159	42	90	57	2,380	▲103	2,466
1729	神奈川	二宮	1,917	12	6,141	25	55	35	2,817	▲127	2,805
1730	神奈川	神奈川中井	1,078	3	2,821	12	25	16	477	▲51	479
1731	神奈川	松田	3,064	9	3,050	12	27	17	1,275	▲82	1,249
1732	神奈川	神奈川山北	1,030	6	5,794	24	52	33	718	▲71	756
1733	神奈川	箱根	4,483	3	758	3	7	4	821	▲68	767
1734	神奈川	湯河原別館	2,244	42	18,504	76	165	104	923	▲124	1,144
1735	神奈川	神奈川中津	2,216	9	4,135	17	37	23	941	▲47	971
1736	神奈川	神奈川田浦	2,462	2	742	3	7	4	1,055	▲49	1,020
1737	神奈川	愛川	1,158	3	2,300	9	20	13	614	▲37	619
1738	神奈川	下菅我	1,070	21	19,184	78	171	108	1,180	▲146	1,391
1739	神奈川	箱根町	868	12	14,093	58	125	80	826	▲59	1,030
1740	神奈川	湯本	2,393	43	17,999	74	160	102	821	▲118	1,039
1741	神奈川	真鶴	1,621	9	5,360	22	48	30	961	▲60	1,001
1742	神奈川	八王子内郷	1,011	4	3,807	16	34	21	482	▲54	499
1743	神奈川	八王子藤野	1,195	10	8,498	35	76	48	711	▲58	812
1744	神奈川	松輪	558	12	21,072	86	188	119	979	▲116	1,256
1745	神奈川	日吉営業所B	1,285	28	22,010	90	196	124	8,702	▲81	9,593
1746	神奈川	仙石原	1,349	12	8,668	35	77	49	821	▲91	891
1747	新潟	関屋	13,017	16	1,207	5	11	7	1,014	▲21	1,016

土地											
No.	行政区域	通信用建物名	利用可能面積(m ²)	取得固定資産価額(百万円)	1㎡あたり(円/㎡)	1平方メートルごとの年額料金(円)					合計 (①+②+③+④+⑤)×(1+「網使用料算定根拠」記載のXIV. 料金設定に使用した貸倒率)
						①他人資本費用	②自己資本費用	税金		⑤調整額	
								③利益対応税	④その他		
1748	新潟	坂井輪	3,122	88	28,045	115	250	158	816	▲134	1,205
1749	新潟	新潟東	14,484	19	1,301	5	12	7	417	▲19	422
1750	新潟	小金	6,779	10	1,450	6	13	8	657	▲34	650
1751	新潟	山二ツ	5,171	125	24,212	99	216	137	784	▲80	1,156
1752	新潟	新潟	14,326	81	5,638	23	50	32	656	▲61	700
1753	新潟	長岡	22,788	74	3,242	13	29	18	470	▲47	483
1754	新潟	関原	837	1	1,682	7	15	9	318	▲31	318
1755	新潟	南長岡	5,702	59	10,334	42	92	58	333	▲55	470
1756	新潟	西長岡	2,623	25	9,435	39	84	53	634	▲48	762
1757	新潟	北長岡	4,506	35	7,699	31	69	43	393	▲56	480
1758	新潟	三条	11,923	176	14,731	60	131	83	548	▲85	737
1759	新潟	柏崎別	11,751	101	8,557	35	76	48	506	▲99	566
1760	新潟	新発田	6,563	37	5,635	23	50	32	390	▲73	422
1761	新潟	新津	12,088	113	9,349	38	83	53	421	▲73	522
1762	新潟	小千谷	6,086	33	5,499	22	49	31	454	▲47	509
1763	新潟	越後加茂	6,663	3	503	2	4	3	397	▲50	356
1764	新潟	十日町	4,285	24	5,678	23	51	32	504	▲34	576
1765	新潟	見附	5,322	29	5,493	22	49	31	306	▲46	362
1766	新潟	村上	4,081	10	2,377	10	21	13	589	▲68	565
1767	新潟	廿六木	3,765	19	5,179	21	46	29	451	▲271	276
1768	新潟	糸魚川別	3,453	27	7,812	32	70	44	634	▲95	685
1769	新潟	新井	5,613	52	9,252	38	82	52	268	▲68	372
1770	新潟	五泉西	2,534	45	17,630	72	157	100	350	▲72	607
1771	新潟	越後白根	2,315	9	3,989	16	36	23	582	▲25	632
1772	新潟	上越	11,395	172	15,052	61	134	85	417	▲81	616
1773	新潟	高田	8,076	15	1,800	7	16	10	520	▲69	484
1774	新潟	聖籠	4,155	30	7,183	29	64	41	96	▲129	101
1775	新潟	越後亀田	1,803	6	3,374	14	30	19	457	▲50	470
1776	新潟	越後吉田	6,147	8	1,346	5	12	8	311	▲35	301
1777	新潟	巻	4,491	11	2,367	10	21	13	503	16	563
1778	新潟	南三条	2,371	10	4,324	18	39	24	235	▲19	297
1779	新潟	越後湯沢	3,664	11	3,106	13	28	18	398	▲89	368
1780	新潟	塩沢	840	2	2,876	12	26	16	393	▲42	405
1781	新潟	六日町	6,577	226	34,344	140	306	194	618	▲175	1,083
1782	新潟	越後大崎	1,291	14	11,140	46	99	63	114	▲36	286
1783	新潟	安塚	7,538	18	2,353	10	21	13	42	▲9	77
1784	新潟	佐和田南	10,262	291	28,374	116	253	160	355	▲121	763
1785	新潟	両津	8,989	69	7,678	31	68	43	273	▲65	350
1786	新潟	小出	5,787	17	2,993	12	27	17	461	▲56	461
1787	新潟	内野交換所2	3,521	2	559	2	5	3	981	▲43	948
1788	新潟	南新潟	1,159	3	2,433	10	22	14	214	▲22	238
1789	新潟	与板	1,158	3	2,384	10	21	13	257	▲29	272
1790	新潟	和島	2,501	3	1,171	5	10	7	95	▲13	104
1791	新潟	第二三条	3,373	30	8,826	36	79	50	356	▲56	465
1792	新潟	川東	2,511	3	1,227	5	11	7	53	▲7	69
1793	新潟	紫雲寺	1,697	1	773	3	7	4	95	▲8	101
1794	新潟	中条	4,201	44	10,378	42	92	59	279	▲45	427
1795	新潟	大野町	2,467	6	2,244	9	20	13	509	▲38	513
1796	新潟	松浜東	3,651	26	7,188	29	64	41	294	▲32	396
1797	新潟	越後豊栄	2,703	6	2,149	9	19	12	501	▲48	493
1798	新潟	石山東	4,050	92	22,834	93	203	129	730	▲86	1,069
1799	新潟	下田第一	436	5	11,216	46	100	63	535	▲70	674
1800	新潟	今町	989	2	2,302	9	20	13	445	▲24	463
1801	新潟	水原	3,780	11	3,042	12	27	17	389	▲28	417
1802	新潟	横越	977	3	3,070	13	27	17	332	▲25	364
1803	新潟	分水	2,645	9	3,256	13	29	18	339	▲33	366
1804	新潟	田上	1,286	10	7,505	31	67	42	207	▲33	314
1805	新潟	寺泊	3,112	5	1,747	7	16	10	163	▲20	176
1806	新潟	堀之内	1,066	3	2,404	10	21	14	338	▲33	350
1807	新潟	村松	1,349	2	1,695	7	15	10	296	▲29	299
1808	新潟	越後安田	1,069	8	7,186	29	64	41	247	▲38	343
1809	新潟	小須戸	1,534	5	3,255	13	29	18	384	▲45	399
1810	新潟	弥彦	919	2	2,573	11	23	15	345	▲31	363
1811	新潟	岩室	739	2	2,478	10	22	14	127	▲10	163
1812	新潟	越後荒川	1,096	2	1,672	7	15	9	307	▲37	301
1813	新潟	津川	4,580	32	6,937	28	62	39	199	▲33	295
1814	新潟	月岡	2,629	4	1,374	6	12	8	271	▲109	188
1815	新潟	刈羽	651	3	4,701	19	42	27	402	57	547
1816	新潟	千手	919	3	3,539	14	32	20	148	▲17	197
1817	新潟	栃尾	3,976	94	23,756	97	212	134	358	▲120	681

土地											
No.	行政区域	通信用建物名	利用可能面積(m ²)	取得固定資産価額(百万円)	1㎡あたり(円/㎡)	1平方メートルごとの年額料金(円)					合計 (①+②+③+④+⑤)×(1+「網使用料算定根拠」記載のXIV. 料金設定に使用した貸倒率)
						①他人資本費用	②自己資本費用	税金		⑤調整額	
								③利益対応税	④その他		
1818	新潟	越後曾根	851	2	2,771	11	25	16	229	▲ 54	227
1819	新潟	月潟	2,141	3	1,316	5	12	7	94	▲ 16	102
1820	新潟	越後三川	660	4	5,636	23	50	32	104	▲ 22	187
1821	新潟	出雲崎	833	3	4,042	17	36	23	211	▲ 28	259
1822	新潟	石打	1,312	2	1,852	8	16	10	309	▲ 44	299
1823	新潟	津南	590	2	3,808	16	34	22	426	▲ 46	452
1824	新潟	越後板倉	3,428	6	1,813	7	16	10	53	▲ 7	79
1825	新潟	関川	837	4	4,594	19	41	26	242	▲ 17	311
1826	新潟	新潟朝日	3,239	3	1,003	4	9	6	31	▲ 6	44
1827	新潟	岩船	1,164	1	1,135	5	10	6	262	▲ 19	264
1828	新潟	土市	855	2	2,561	10	23	14	185	▲ 15	217
1829	新潟	京ヶ瀬	1,304	6	4,505	18	40	25	181	▲ 49	215
1830	新潟	脇野町	1,093	2	1,461	6	13	8	232	▲ 12	247
1831	新潟	越後川口	1,212	6	4,737	19	42	27	148	▲ 96	140
1832	新潟	広神	1,065	4	3,755	15	33	21	139	▲ 19	189
1833	新潟	土樽	1,260	11	8,612	35	77	49	162	▲ 49	274
1834	新潟	越後大和	1,336	4	2,964	12	26	17	211	▲ 71	195
1835	新潟	越後大潟	1,091	3	2,764	11	25	16	360	▲ 23	389
1836	新潟	頸城	567	2	4,178	17	37	24	118	▲ 15	181
1837	新潟	神林	1,302	2	1,507	6	13	9	80	▲ 8	100
1838	新潟	菅谷	622	7	11,890	49	106	67	87	▲ 42	267
1839	新潟	鯖石	666	3	4,690	19	42	26	175	▲ 21	241
1840	新潟	太郎代	1,882	7	3,631	15	32	21	136	▲ 20	184
1841	新潟	越路	930	3	2,732	11	24	15	404	▲ 32	422
1842	新潟	能生	839	2	2,549	10	23	14	409	▲ 36	420
1843	新潟	青海	938	5	5,766	24	51	33	191	▲ 7	292
1844	新潟	妙高高原	2,024	11	5,681	23	51	32	230	▲ 44	292
1845	新潟	越後三和	610	2	3,361	14	30	19	111	▲ 17	157
1846	新潟	越後小国	1,336	7	4,981	20	44	28	340	▲ 30	402
1847	新潟	楡島	706	6	8,143	33	73	46	82	▲ 30	204
1848	新潟	越後三国	885	6	7,292	30	65	41	38	▲ 28	146
1849	新潟	越後松代	1,215	5	3,926	16	35	22	194	▲ 37	230
1850	新潟	松之山	852	3	3,366	14	30	19	118	▲ 14	167
1851	新潟	越後山北	1,022	31	30,474	125	271	172	473	▲ 168	873
1852	新潟	越後片貝	845	2	2,116	9	19	12	298	▲ 15	323
1853	新潟	乙	1,427	4	2,687	11	24	15	78	▲ 14	114
1854	新潟	越後黒川	484	3	5,580	23	50	32	384	▲ 45	444
1855	新潟	守門	1,330	4	3,077	13	27	17	110	▲ 19	148
1856	新潟	城内	1,032	3	2,703	11	24	15	130	▲ 14	166
1857	新潟	五日町	842	2	2,715	11	24	15	145	▲ 13	182
1858	新潟	高柳	487	2	4,144	17	37	23	99	▲ 26	150
1859	新潟	越後西山	895	4	4,338	18	39	24	98	▲ 16	163
1860	新潟	越後中郷	842	1	878	4	8	5	94	▲ 8	103
1861	新潟	妙高	1,652	6	3,746	15	33	21	253	▲ 41	281
1862	新潟	梶屋敷	1,419	5	3,640	15	32	21	195	▲ 22	241
1863	新潟	佐渡小木	612	10	16,473	67	147	93	380	▲ 87	600
1864	新潟	佐渡相川	1,284	16	12,630	52	112	71	321	▲ 88	468
1865	新潟	赤泊	728	6	7,563	31	67	43	69	▲ 59	151
1866	新潟	佐渡金井	3,560	6	1,776	7	16	10	138	▲ 11	160
1867	新潟	真野	1,305	2	1,626	7	14	9	211	▲ 24	217
1868	新潟	名柄	1,431	4	2,937	12	26	17	135	▲ 16	174
1869	新潟	栃尾南	622	2	3,940	16	35	22	30	▲ 12	91
1870	新潟	越後野田	572	2	3,309	14	29	19	96	▲ 13	145
1871	新潟	高士	1,072	10	9,096	37	81	51	80	▲ 30	219
1872	新潟	越後築地	897	2	2,426	10	22	14	175	▲ 20	201
1873	新潟	潟東	755	7	9,386	38	84	53	165	▲ 29	311
1874	新潟	牧村	736	3	3,503	14	31	20	53	▲ 13	105
1875	新潟	柿崎	1,883	2	984	4	9	6	203	▲ 13	209
1876	新潟	越後吉川	667	2	3,425	14	30	19	151	▲ 20	194
1877	新潟	赤倉	446	6	13,833	57	123	78	1,194	▲ 231	1,221
1878	新潟	岩沢	801	6	8,012	33	71	45	298	0	447
1879	山梨	甲府	24,457	116	4,739	19	42	27	297	▲ 41	344
1880	山梨	甲府北	4,302	117	27,239	111	243	154	797	▲ 151	1,154
1881	山梨	甲府南	2,050	12	6,037	25	54	34	752	▲ 69	796
1882	山梨	山梨吉田	5,396	38	7,128	29	63	40	714	▲ 79	767
1883	山梨	都留	3,106	56	18,044	74	161	102	326	▲ 83	580
1884	山梨	東山梨	5,201	25	4,870	20	43	28	451	▲ 47	495
1885	山梨	大月局舎2	9,389	9	975	4	9	6	832	▲ 54	797
1886	山梨	韭崎	3,325	24	7,216	29	64	41	723	▲ 85	772
1887	山梨	勝沼	1,215	6	5,197	21	46	29	529	▲ 62	563

土地											
No.	行政区域	通信用建物名	利用可能面積(m ²)	取得固定資産価額(百万円)	1㎡あたり(円/m ²)	1平方メートルごとの年額料金(円)					合計 (①+②+③+④+⑤)×(1+「網使用料算定根拠」記載のXIV. 料金設定に使用した貸倒率)
						①他人資本費用	②自己資本費用	税金		⑤調整額	
								③利益対応税	④その他		
1888	山梨	石和	1,454	5	3,213	13	29	18	2,251	1,317	3,628
1889	山梨	鰍沢青柳	4,752	8	1,585	6	14	9	384	▲ 35	378
1890	山梨	身延	1,956	11	5,792	24	52	33	401	▲ 54	456
1891	山梨	新竜王	1,063	23	21,445	88	191	121	506	▲ 89	817
1892	山梨	山梨昭和	1,383	6	4,404	18	39	25	448	▲ 33	497
1893	山梨	田富	1,252	7	5,800	24	52	33	471	▲ 17	563
1894	山梨	小笠原	6,676	43	6,474	26	58	37	463	22	606
1895	山梨	忍野	1,080	9	7,942	32	71	45	332	▲ 30	450
1896	山梨	山中湖	1,057	7	6,903	28	61	39	386	▲ 44	470
1897	山梨	上野原局舎	7,741	36	4,616	19	41	26	513	▲ 57	542
1898	山梨	敷島	968	3	3,212	13	29	18	590	▲ 19	631
1899	山梨	塩山	1,860	6	3,024	12	27	17	468	▲ 45	479
1900	山梨	春日居	1,199	9	7,730	32	69	44	334	▲ 63	416
1901	山梨	市川大門	2,609	8	3,248	13	29	18	457	▲ 64	453
1902	山梨	山梨白根	1,138	2	1,477	6	13	8	306	▲ 37	296
1903	山梨	山梨双葉	1,149	10	8,938	37	80	50	447	▲ 62	552
1904	山梨	山梨高根	489	2	3,965	16	35	22	297	▲ 23	347
1905	山梨	長坂	3,589	8	2,163	9	19	12	142	▲ 11	171
1906	山梨	山梨大泉	503	7	14,432	59	129	82	269	▲ 56	483
1907	山梨	山梨曾根	1,068	7	6,747	28	60	38	320	▲ 47	399
1908	山梨	小淵沢	1,475	2	1,594	7	14	9	158	▲ 16	172
1909	山梨	河口湖	2,945	7	2,337	10	21	13	573	▲ 50	567
1910	山梨	山梨八代	1,396	10	6,881	28	61	39	317	▲ 42	403
1911	山梨	甲斐明野	772	9	11,414	47	102	64	319	▲ 50	482
1912	山梨	山梨一宮	2,908	5	1,678	7	15	9	306	▲ 28	309
1913	山梨	中富	595	5	7,901	32	70	45	288	▲ 28	407
1914	山梨	南部	635	21	32,366	132	288	183	541	▲ 130	1,014
1915	山梨	須玉	656	3	4,081	17	36	23	459	▲ 24	511
1916	山梨	白州	880	9	10,109	41	90	57	276	▲ 47	417
1917	山梨	下部	729	7	10,256	42	91	58	321	▲ 41	471
1918	山梨	大月東	1,211	22	18,517	76	165	105	564	▲ 81	829
1919	山梨	山梨六郷	564	3	5,239	21	47	30	395	▲ 44	449
1920	山梨	山梨清里	1,619	8	4,746	19	42	27	422	▲ 52	458
1921	山梨	鳴沢	1,923	5	2,832	12	25	16	83	▲ 9	127
1922	山梨	大目	615	9	15,191	62	135	86	917	▲ 476	724
1923	山梨	小沼	1,545	9	5,521	23	49	31	460	▲ 48	515
1924	山梨	田富局舎2	1,252	7	5,800	24	52	33	471	▲ 17	563
1925	山梨	牧丘	757	5	6,739	28	60	38	289	6	421
1926	山梨	山梨平野	1,323	19	14,008	57	125	79	186	▲ 52	395
1927	山梨	早川	779	7	8,562	35	76	48	98	▲ 26	231
1928	長野	信濃吉田	4,626	29	6,253	26	56	35	761	▲ 69	809
1929	長野	後町	10,513	53	5,049	21	45	29	619	▲ 45	669
1930	長野	南長野	4,030	27	6,679	27	59	38	533	▲ 59	598
1931	長野	信濃古里	7,477	124	16,627	68	148	94	237	▲ 67	480
1932	長野	大豆島	3,769	62	16,403	67	146	93	369	▲ 71	604
1933	長野	村井	2,759	14	5,063	21	45	29	906	▲ 77	924
1934	長野	西松本	4,170	22	5,385	22	48	30	236	▲ 39	297
1935	長野	南松本	9,078	228	25,102	103	224	142	925	▲ 170	1,224
1936	長野	信濃上田	10,087	46	4,564	19	41	26	503	▲ 85	504
1937	長野	信濃大屋	1,486	18	12,129	50	108	68	503	▲ 213	516
1938	長野	信濃塩田	729	2	3,190	13	28	18	674	▲ 67	666
1939	長野	岡谷	10,260	43	4,173	17	37	24	368	▲ 94	352
1940	長野	飯田	10,627	81	7,650	31	68	43	528	▲ 85	585
1941	長野	信濃山本	751	8	10,091	41	90	57	344	▲ 40	492
1942	長野	諏訪	12,092	224	18,516	76	165	105	399	▲ 101	644
1943	長野	須坂	4,349	2	528	2	5	3	576	▲ 9	577
1944	長野	小諸	14,306	72	5,023	21	45	28	285	▲ 58	321
1945	長野	伊那	4,542	13	2,798	11	25	16	319	▲ 47	324
1946	長野	駒ヶ根	4,905	93	18,875	77	168	107	386	▲ 83	655
1947	長野	信濃中野	5,303	8	1,497	6	13	8	491	▲ 56	462
1948	長野	信濃大町	6,566	14	2,108	9	19	12	281	▲ 36	285
1949	長野	信濃茅野	9,105	47	5,162	21	46	29	409	▲ 64	441
1950	長野	塩尻	3,544	12	3,448	14	31	19	674	▲ 43	695
1951	長野	更埴	4,410	10	2,304	9	21	13	522	▲ 50	515
1952	長野	信濃佐久	7,873	67	8,545	35	76	48	431	▲ 70	520
1953	長野	岩村田	2,999	2	754	3	7	4	430	▲ 61	383
1954	長野	軽井沢	5,230	60	11,447	47	102	65	1,639	▲ 118	1,735
1955	長野	中軽井沢	4,629	20	4,410	18	39	25	251	▲ 38	295
1956	長野	丸子	7,520	5	656	3	6	4	162	▲ 35	140
1957	長野	東部	3,294	30	9,036	37	80	51	352	▲ 47	473

土地											
No.	行政区域	通信用建物名	利用可能面積(m ²)	取得固定資産価額(百万円)	1㎡あたり(円/㎡)	1平方メートルごとの年額料金(円)					合計 (①+②+③+④+⑤)×(1+「網使用料算定根拠」記載のXIV. 料金設定に使用した貸倒率)
						①他人資本費用	②自己資本費用	税金		⑤調整額	
								③利益対応税	④その他		
1958	長野	下諏訪	2,710	3	1,291	5	11	7	602	▲ 69	556
1959	長野	辰野	3,109	18	5,924	24	53	33	380	▲ 58	432
1960	長野	箕輪	2,257	3	1,291	5	11	7	384	▲ 28	379
1961	長野	豊科	2,873	10	3,471	14	31	20	521	▲ 48	538
1962	長野	穂高	2,578	7	2,887	12	26	16	595	▲ 40	609
1963	長野	白馬	1,239	5	3,745	15	33	21	202	▲ 24	247
1964	長野	坂城	1,850	2	1,069	4	10	6	355	▲ 42	333
1965	長野	戸倉上山田	4,212	28	6,713	27	60	38	499	▲ 126	498
1966	長野	野沢温泉	1,286	3	2,063	8	18	12	173	▲ 30	181
1967	長野	松本東館	11,054	77	6,983	29	62	39	759	▲ 56	833
1968	長野	浅間	377	4	11,855	48	106	67	1,642	▲ 152	1,711
1969	長野	信濃飯山	9,898	66	6,701	27	60	38	256	▲ 46	335
1970	長野	御代田	1,042	1	1,305	5	12	7	254	▲ 22	256
1971	長野	信濃富士見	641	6	8,761	36	78	49	588	▲ 104	647
1972	長野	信濃原	921	7	7,670	31	68	43	289	▲ 51	380
1973	長野	信濃阿南	1,478	8	5,383	22	48	30	121	▲ 19	202
1974	長野	木曾	3,914	51	13,150	54	117	74	276	▲ 111	410
1975	長野	明科	827	3	3,717	15	33	21	390	▲ 44	415
1976	長野	生坂	678	4	5,162	21	46	29	102	▲ 17	181
1977	長野	波田	798	5	6,111	25	54	35	595	▲ 71	638
1978	長野	信濃三郷	551	4	6,605	27	59	37	510	▲ 46	587
1979	長野	信濃池田	912	3	2,875	12	26	16	216	▲ 30	240
1980	長野	神城	593	3	4,613	19	41	26	244	▲ 45	285
1981	長野	小布施	1,594	4	2,269	9	20	13	457	▲ 52	447
1982	長野	湯田中	2,997	7	2,250	9	20	13	429	▲ 48	423
1983	長野	信濃豊野	1,423	6	4,132	17	37	23	542	▲ 61	558
1984	長野	飯綱	505	16	30,910	126	275	175	235	▲ 109	702
1985	長野	平岡	332	2	6,818	28	61	39	164	▲ 27	265
1986	長野	上松	1,691	8	4,749	19	42	27	269	▲ 34	323
1987	長野	木曾榑川	693	5	7,332	30	65	41	311	▲ 43	404
1988	長野	四賀	614	6	9,073	37	81	51	251	▲ 41	379
1989	長野	梓川	1,029	5	4,791	20	43	27	231	▲ 37	284
1990	長野	小谷話交換	477	5	11,396	47	101	64	256	▲ 43	425
1991	長野	七二会	2,546	3	1,254	5	11	7	39	▲ 6	56
1992	長野	若穂	955	4	4,053	17	36	23	216	▲ 31	261
1993	長野	信濃松代	3,106	6	1,938	8	17	11	332	▲ 29	339
1994	長野	浦里	2,017	3	1,682	7	15	10	134	▲ 20	146
1995	長野	信濃常盤	1,961	2	1,103	5	10	6	73	▲ 7	87
1996	長野	臼田	2,996	5	1,550	6	14	9	285	▲ 44	270
1997	長野	高野町	2,321	9	3,736	15	33	21	135	▲ 24	180
1998	長野	野辺山	4,203	8	1,951	8	17	11	41	▲ 10	67
1999	長野	南軽井沢	1,297	10	8,008	33	71	45	109	▲ 33	225
2000	長野	望月	2,301	3	1,393	6	12	8	174	▲ 26	174
2001	長野	信濃芦田	2,064	3	1,352	6	12	8	74	▲ 9	91
2002	長野	信濃長門	2,149	4	2,028	8	18	11	95	▲ 12	120
2003	長野	真田	2,509	5	1,902	8	17	11	85	▲ 10	111
2004	長野	武石	3,407	7	1,995	8	18	11	78	▲ 33	82
2005	長野	青木	2,575	5	1,854	8	17	10	100	▲ 10	125
2006	長野	高遠	415	2	3,847	16	34	22	296	▲ 33	335
2007	長野	信濃小野	2,030	3	1,251	5	11	7	70	▲ 12	81
2008	長野	飯島	1,029	6	5,864	24	52	33	235	▲ 32	312
2009	長野	信濃宮田	1,409	7	4,812	20	43	27	223	▲ 24	289
2010	長野	信濃松川	1,754	12	7,087	29	63	40	278	▲ 42	368
2011	長野	市田	770	1	1,074	4	10	6	351	▲ 27	344
2012	長野	阿智	2,781	14	5,119	21	46	29	76	▲ 21	151
2013	長野	麻績	1,658	3	1,808	7	16	10	144	▲ 19	158
2014	長野	信濃山形	2,080	4	1,723	7	15	10	109	▲ 17	124
2015	長野	信濃朝日	2,925	5	1,859	8	17	10	95	▲ 14	116
2016	長野	信濃有明	564	3	5,819	24	52	33	290	▲ 29	370
2017	長野	木島平	2,203	4	1,839	8	16	10	27	▲ 6	55
2018	長野	信濃町	1,176	6	4,784	20	43	27	202	▲ 39	253
2019	長野	信濃牟礼	1,942	4	2,209	9	20	12	139	▲ 19	161
2020	長野	信濃栄	3,418	6	1,795	7	16	10	14	▲ 7	40
2021	長野	狐島	4,170	106	25,396	104	226	143	384	▲ 106	751
2022	長野	蓼科	194	4	21,306	87	190	120	373	▲ 100	670
2023	長野	竜丘	513	6	12,356	50	110	70	598	▲ 53	775
2024	長野	樽池高原	1,301	15	11,841	48	105	67	152	▲ 39	333
2025	長野	南蓼科	728	32	44,039	180	392	249	369	▲ 168	1,022
2026	長野	浅科	441	2	3,751	15	33	21	410	▲ 54	425
2027	長野	三岳	942	8	8,109	33	72	46	175	▲ 28	298

土地											
No.	行政区域	通信用建物名	利用可能面積(m ²)	取得固定資産価額(百万円)	1㎡あたり(円/㎡)	1平方メートルごとの年額料金(円)					合計 (①+②+③+④+⑤)×(1+「網使用料算定根拠」記載のXIV. 料金設定に使用した貸倒率)
						①他人資本費用	②自己資本費用	税金		⑤調整額	
								③利益対応税	④その他		
2028	長野	遠山	883	6	7,250	30	65	41	118	▲ 24	230
2029	長野	鬼無里	714	8	11,343	46	101	64	164	▲ 44	331
2030	長野	喬木	429	10	22,183	91	198	125	286	▲ 71	629
2031	長野	戸隠	709	4	4,992	20	44	28	127	▲ 1	218
2032	長野	高府	628	2	3,330	14	30	19	93	▲ 12	144
2033	長野	信州新町	751	11	14,361	59	128	81	528	▲ 101	695
2034	長野	信濃下条	462	3	6,259	26	56	35	149	▲ 20	246
2035	長野	信濃西条	695	7	9,490	39	85	54	371	▲ 47	502
2036	長野	信濃大桑	410	2	5,548	23	49	31	153	▲ 17	239
2037	長野	信濃中川	1,598	4	2,732	11	24	15	80	▲ 12	118
2038	長野	信濃豊田	654	5	8,072	33	72	46	437	▲ 23	565
2039	長野	信濃和田	684	6	8,287	34	74	47	202	▲ 34	323
2040	長野	菅平	185	1	6,549	27	58	37	250	▲ 104	268
2041	長野	南木曾	1,339	12	8,880	36	79	50	259	▲ 40	384
2042	長野	八千穂	484	4	7,780	32	69	44	268	▲ 36	377
2043	長野	北御牧	454	2	5,378	22	48	30	381	▲ 13	468
2044	長野	野尻湖	560	22	38,395	157	342	217	315	▲ 153	878
2045	長野	藪原	772	8	10,729	44	96	61	224	▲ 39	386

(2) 通信用建物に係る料金額

通信用建物														
No.	行政区域	通信用建物名	利用可能面積 (㎡)	取得固定資産価額 (百万円)	正味固定資産価額 (百万円)	1㎡あたり (円/㎡)	1平方メートルごとの年額料金						⑥調整額	合計 (①+②+③+④+⑤+⑥)×(1+「網使用料算定根拠」記載のXIV. 料金設定に使用した貸倒率)
							①設備管理運営費相当 再減価償却費相当	②他人資本費用	③自己資本費用	税金				
							④利益対応税	⑤その他						
1	北海道	札幌西	4,979	1,656	488	98,012	37,289	8,081	400	873	553	565	5,812	45,492
2	北海道	札幌南	3,499	1,220	388	110,803	41,490	8,471	453	987	626	593	4,510	48,659
3	北海道	札幌1外	17,053	6,582	2,264	132,764	48,943	9,379	542	1,182	750	656	11,013	63,086
4	北海道	大通り2丁目	8,056	3,776	1,158	143,781	54,239	11,392	587	1,280	812	797	▲ 2,540	55,175
5	北海道	新琴似	1,571	522	101	64,379	27,250	8,065	263	573	364	1,767	2,083	32,300
6	北海道	篠路	1,273	371	76	60,106	25,002	7,091	246	535	339	1,554	▲ 2,308	25,368
7	北海道	札幌東	5,574	2,608	1,230	220,729	77,147	11,370	902	1,965	1,246	795	43,991	126,046
8	北海道	丘珠	1,882	578	130	68,326	28,117	7,458	283	617	391	522	▲ 2,071	27,859
9	北海道	東苗穂	758	234	79	104,466	38,635	7,504	427	930	590	525	▲ 1,349	39,758
10	北海道	札幌白石	5,423	1,572	460	84,900	32,342	7,042	347	756	479	1,076	2,742	37,742
11	北海道	札幌北郷	2,921	902	249	85,247	32,911	7,507	348	759	481	1,147	▲ 1,915	33,731
12	北海道	札幌豊平	5,562	1,909	444	79,783	32,114	8,339	326	710	451	583	3,154	37,338
13	北海道	札幌月寒	3,584	1,370	354	98,809	38,734	9,289	404	880	558	650	▲ 2,064	39,162
14	北海道	清田	1,755	673	120	68,492	29,722	9,311	280	610	387	651	▲ 3,499	28,151
15	北海道	真駒内	3,135	1,105	286	91,272	35,763	8,564	373	813	515	599	1,384	39,447
16	北海道	発寒	2,708	672	152	56,107	22,746	6,026	229	500	317	422	▲ 2,136	22,078
17	北海道	厚別	1,778	539	158	88,829	33,841	7,370	363	791	502	1,126	▲ 855	35,768
18	北海道	もみじ台	956	226	60	62,631	24,407	5,743	256	558	354	878	▲ 1,217	25,236
19	北海道	手稲	1,847	475	86	46,483	20,106	6,254	190	414	262	437	▲ 1,647	19,762
20	北海道	函館	6,645	2,615	585	88,059	35,804	9,562	360	784	497	669	▲ 343	37,771
21	北海道	函館松陰	4,266	1,355	461	108,085	39,926	7,717	442	962	610	1,691	5,461	49,092
22	北海道	函館北	2,699	686	158	58,547	23,621	6,174	239	521	331	432	1,364	26,508
23	北海道	桔梗	755	161	45	60,025	23,084	5,196	245	534	339	363	▲ 879	23,686
24	北海道	函館千歳	4,649	1,257	411	88,348	32,900	6,572	361	787	499	460	12,147	47,154
25	北海道	小樽2	4,743	1,102	255	53,731	21,657	5,645	220	478	303	395	▲ 1,609	21,444
26	北海道	旭川	9,448	3,688	1,049	110,991	42,561	9,486	453	988	627	664	2,161	47,454
27	北海道	旭川東光	6,408	1,686	438	68,343	26,759	6,393	279	609	386	1,189	1,386	30,608
28	北海道	春光	1,924	358	79	41,219	16,799	4,516	168	367	233	316	▲ 1,069	16,814
29	北海道	東鷹栖	237	59	16	69,101	26,683	6,091	282	615	390	426	▲ 2,165	26,231
30	北海道	永山	1,077	265	61	56,735	22,890	5,983	232	505	320	419	▲ 1,759	22,607
31	北海道	東旭川	232	51	11	45,992	19,089	5,383	188	410	260	1,001	▲ 2,161	18,787
32	北海道	旭川市外	4,135	1,192	331	79,936	30,823	7,002	327	712	451	490	▲ 1,847	30,956
33	北海道	旭川神楽	5,106	1,331	249	48,676	20,839	6,334	199	433	275	443	▲ 2,166	20,023
34	北海道	室蘭	6,841	1,955	370	54,012	23,041	6,945	221	481	305	486	▲ 2,593	21,941
35	北海道	新室西	932	340	212	227,871	76,778	8,872	931	2,029	1,287	4,737	▲ 2,809	82,953
36	北海道	釧路	15,295	5,378	1,344	87,857	34,725	8,544	359	782	496	598	▲ 1,953	35,007
37	北海道	釧路鳥取	1,947	531	125	64,371	25,815	6,632	263	573	364	464	▲ 1,147	26,332
38	北海道	釧路南	1,684	365	89	52,643	20,955	5,267	215	469	297	368	▲ 1,520	20,784
39	北海道	釧路武佐	844	259	62	73,827	29,462	7,462	302	657	417	522	▲ 1,692	29,668
40	北海道	愛国	1,567	476	119	76,209	30,094	7,384	311	679	430	639	▲ 1,432	30,721
41	北海道	帯広福田	632	110	30	46,854	18,193	4,231	191	417	265	296	▲ 1,406	17,956
42	北海道	西帯広	236	51	15	65,292	24,704	5,247	267	581	369	367	1,248	27,536
43	北海道	白樺通り	1,317	480	137	103,799	39,789	8,857	424	924	586	1,207	▲ 2,557	40,373
44	北海道	帯広東	7,514	2,081	622	82,806	31,405	6,729	338	737	468	471	1,005	34,424
45	北海道	北海道北見	7,303	1,548	360	49,273	19,834	5,151	201	439	278	360	▲ 772	20,340
46	北海道	岩見沢	6,353	2,079	455	71,614	29,291	7,950	293	638	404	556	▲ 2,236	28,946
47	北海道	網走	2,506	695	126	50,131	21,676	6,737	205	446	283	471	▲ 932	22,149
48	北海道	留萌	4,475	949	218	48,781	19,691	5,154	199	434	275	361	▲ 1,285	19,675
49	北海道	苫小牧	1,447	333	85	59,032	23,180	5,588	241	526	333	484	▲ 2,274	22,490
50	北海道	苫小牧東	3,385	668	176	52,100	20,319	4,793	213	464	294	335	2,838	24,463
51	北海道	苫小牧西	1,872	453	132	70,587	26,911	5,876	288	629	399	411	▲ 2,163	26,475
52	北海道	勇払	174	48	16	91,576	33,936	6,646	374	815	517	465	921	37,028
53	北海道	稚内	5,293	1,187	304	57,377	22,546	5,448	234	511	324	381	▲ 102	23,894
54	北海道	稚内南	3,123	1,051	311	99,561	37,850	8,181	407	886	562	843	▲ 1,389	39,159
55	北海道	美唄	1,279	288	61	47,437	19,605	5,469	194	422	268	383	▲ 1,536	19,336
56	北海道	芦別	1,886	389	56	29,864	13,906	5,007	122	266	169	350	▲ 1,506	13,307
57	北海道	江別	5,283	1,225	267	50,623	20,722	5,636	207	451	286	394	▲ 1,312	20,748
58	北海道	札幌大麻	1,443	333	71	49,456	20,341	5,603	202	440	279	392	▲ 2,032	19,622
59	北海道	紋別	2,467	737	159	64,611	26,518	7,264	264	575	365	1,592	▲ 2,550	26,764
60	北海道	士別	2,097	552	132	63,012	25,176	6,398	257	561	356	448	▲ 134	26,664

通信用建物														
No.	行政区域	通信用建物名	利用可能面積 (㎡)	取得固定資産価額 (百万円)	正味固定資産価額 (百万円)	1㎡あたり (円/㎡)	1平方メートルごとの年額料金							合計 (①+②+③+④+⑤+⑥)×(1+「網使用料算定根拠」記載のXIV.料金設定に使用した貸倒率)
							①設備管理運営費相当 再減価償却費相当	②他人資本費用	③自己資本費用	税金		⑥調整額		
										④利益対応税	⑤その他			
61	北海道	名寄	2,642	719	161	60,830	24,738	6,611	249	542	344	462	▲ 1,906	24,429
62	北海道	根室	4,198	1,272	284	67,740	27,549	7,363	277	603	383	515	▲ 759	28,568
63	北海道	千歳	3,424	1,044	237	69,173	28,021	7,408	283	616	391	518	▲ 1,440	28,389
64	北海道	泉沢	152	69	17	109,018	43,478	10,991	445	971	616	1,862	▲ 3,100	44,272
65	北海道	滝川	4,079	1,027	186	45,506	19,677	6,116	186	405	257	428	▲ 1,590	19,363
66	北海道	砂川	1,462	335	67	45,886	19,238	5,564	187	409	259	389	▲ 1,761	18,721
67	北海道	石狩深川	2,876	664	179	62,097	24,118	5,613	254	553	351	393	▲ 3,188	28,857
68	北海道	富良野	2,455	809	233	95,061	36,334	8,006	388	846	537	560	▲ 958	37,707
69	北海道	恵庭	1,504	383	103	68,413	26,582	6,195	280	609	386	433	▲ 2,101	26,189
70	北海道	島松	461	98	26	56,672	22,023	5,135	232	505	320	359	▲ 1,333	22,106
71	北海道	北海道伊達	4,004	780	131	32,610	14,451	4,733	133	290	184	331	▲ 940	14,449
72	北海道	石狩広島	1,791	341	64	35,912	15,330	4,628	147	320	203	324	▲ 1,313	15,011
73	北海道	輪厚	772	230	54	69,316	27,900	7,244	283	617	391	507	▲ 2,510	27,188
74	北海道	石狩	4,447	1,591	407	91,485	35,958	8,696	374	815	517	896	▲ 2,460	36,100
75	北海道	当別	2,283	665	96	42,016	19,599	7,078	172	374	237	495	▲ 2,465	18,412
76	北海道	倶知安	2,012	541	150	74,346	28,695	6,540	304	662	420	458	▲ 754	29,785
77	北海道	岩内	3,382	951	226	66,772	26,732	6,834	273	595	377	478	▲ 1,538	26,917
78	北海道	余市	2,460	614	135	55,018	22,458	6,063	225	490	311	424	▲ 1,262	22,646
79	北海道	北海道栗山	1,780	387	67	37,554	16,472	5,281	153	334	212	369	▲ 1,537	16,003
80	北海道	門別富川	2,063	506	152	73,798	27,948	5,956	302	657	417	417	▲ 1,372	28,369
81	北海道	静内	2,436	751	166	68,341	27,853	7,487	279	609	386	524	▲ 1,960	27,691
82	北海道	浦河	3,656	851	170	46,637	19,557	5,659	191	415	263	396	▲ 1,196	19,626
83	北海道	木野	1,327	373	103	77,492	29,927	6,834	317	690	438	478	▲ 1,967	29,883
84	北海道	士幌	174	46	9	53,076	22,210	6,393	217	473	300	659	▲ 2,403	21,456
85	北海道	鹿追	174	55	12	70,054	28,597	7,721	286	624	396	924	▲ 2,360	28,467
86	北海道	新得	174	45	11	61,707	24,684	6,295	252	549	348	440	▲ 118	26,391
87	北海道	大樹	149	43	17	113,106	40,688	6,983	462	1,007	639	489	14,614	57,899
88	北海道	本別	1,554	330	71	45,562	18,741	5,164	186	406	257	361	▲ 1,514	18,437
89	北海道	足寄	321	75	22	68,875	26,178	5,653	281	613	389	395	6,842	34,698
90	北海道	釧路白糠	730	278	90	122,632	45,788	9,244	501	1,092	693	2,178	▲ 1,083	49,169
91	北海道	中標津	1,868	687	162	86,546	34,730	8,939	354	771	489	625	▲ 2,148	34,821
92	北海道	根室標津	1,468	424	153	103,900	37,988	7,026	424	925	587	492	▲ 1,439	38,977
93	北海道	札幌石山	1,213	317	79	65,246	25,794	6,351	267	581	368	865	▲ 2,541	25,334
94	北海道	川沿	874	179	47	53,709	20,993	4,988	219	478	303	349	▲ 1,761	20,581
95	北海道	東相の内	282	87	29	104,692	38,704	7,506	428	932	591	525	14,305	55,485
96	北海道	遠軽	2,695	674	153	56,876	23,025	6,076	232	506	321	425	▲ 1,543	22,966
97	北海道	幕別	149	42	11	72,377	28,506	6,938	296	644	409	485	▲ 683	29,657
98	北海道	南幌	237	80	25	106,915	40,050	8,189	437	952	604	709	5,367	48,119
99	北海道	簗舞	174	46	18	100,800	36,412	6,374	412	898	569	446	12,936	51,673
100	北海道	虹田	180	36	13	71,498	26,134	4,828	292	637	404	338	10,650	38,455
101	北海道	錦岡	550	170	56	102,741	38,152	7,535	420	915	580	527	▲ 1,434	39,160
102	北海道	美幌	2,435	593	105	43,102	18,765	5,920	176	384	243	414	▲ 656	19,326
103	北海道	岩見沢幌向	237	95	27	115,241	44,072	9,730	471	1,026	651	681	▲ 3,459	43,442
104	北海道	湯の川	1,182	253	66	56,028	21,896	5,200	229	499	316	1,139	▲ 2,138	21,941
105	北海道	神楽岡	1,018	271	56	55,098	22,888	6,469	225	491	311	453	▲ 1,874	22,494
106	北海道	本輪西	534	116	26	49,169	19,945	5,293	201	438	278	370	▲ 1,690	19,542
107	北海道	白鳥台	573	132	32	55,042	22,006	5,603	225	490	311	392	▲ 1,711	21,713
108	北海道	七重浜	471	108	22	46,368	19,398	5,580	189	413	262	390	▲ 1,653	18,999
109	北海道	上磯	220	81	35	158,411	56,199	8,992	647	1,410	895	629	▲ 2,503	57,277
110	北海道	函館大野	149	36	15	101,934	36,199	5,823	416	908	576	407	16,611	55,117
111	北海道	森	2,540	671	165	65,088	25,818	6,422	266	580	368	449	▲ 1,862	25,619
112	北海道	北海道八雲	1,808	695	167	92,257	36,830	9,337	377	821	521	653	▲ 3,070	36,132
113	北海道	苫小牧萩野	220	51	13	59,360	23,311	5,622	243	529	335	393	▲ 1,606	26,417
114	北海道	知内	149	44	20	132,453	46,647	7,176	541	1,179	748	502	▲ 2,087	47,530
115	北海道	長万部	363	101	24	64,884	26,093	6,758	265	578	366	473	▲ 2,015	25,760
116	北海道	旭川東川	174	54	11	61,451	25,817	7,505	251	547	347	1,396	▲ 987	27,371
117	北海道	音更	153	52	28	185,690	63,572	8,236	759	1,653	1,049	576	25,308	92,917
118	北海道	蘭越	174	59	13	73,475	30,092	8,197	300	654	415	845	▲ 3,314	28,992
119	北海道	鷹栖	150	40	15	101,709	36,801	6,492	416	906	574	454	18,200	57,351
120	北海道	桜ヶ岡	978	210	40	40,837	17,377	5,207	167	364	231	364	▲ 1,819	16,684
121	北海道	木古内	971	193	59	60,388	22,836	4,840	247	538	341	339	▲ 345	24,646
122	北海道	今金	1,041	295	56	54,045	23,001	6,896	221	481	305	482	▲ 2,259	22,231
123	北海道	白老	237	70	20	84,468	32,370	7,199	345	752	477	742	▲ 2,863	31,823
124	北海道	赤平	1,350	296	57	42,509	17,991	5,323	174	379	240	372	▲ 1,379	17,777
125	北海道	東神楽	174	60	16	94,794	36,586	8,337	387	844	535	721	12,029	51,102

通信用建物														
No.	行政区域	通信用建物名	利用可能面積 (㎡)	取得固定資産価額 (百万円)	正味固定資産価額 (百万円)	1㎡あたり (円/㎡)	1平方メートルごとの年額料金							合計 (①+②+③+④+⑤+⑥)×(1+「網使用料算定根拠」記載のXIV. 料金設定に使用した貸倒率)
							①設備管理運営費相当		②他人資本費用	③自己資本費用	税金		⑥調整額	
							再減価償却費相当				④利益対応税	⑤その他		
126	北海道	美瑛	364	105	20	56,045	23,712	7,011	229	499	316	490	▲ 1,761	23,485
127	北海道	奈井江	220	56	17	77,380	29,226	6,167	316	689	437	431	▲ 2,975	28,124
128	北海道	上富良野	219	64	24	108,205	39,361	7,116	442	963	611	498	8,614	50,489
129	北海道	十勝池田	1,241	279	55	44,594	18,753	5,464	182	397	252	382	▲ 1,439	18,527
130	北海道	大楽毛	753	168	52	69,684	26,179	5,413	285	620	394	379	▲ 1,230	26,627
131	北海道	浦幌	153	55	26	166,913	58,380	8,640	682	1,486	943	604	13,537	75,632
132	北海道	西の里	1,390	357	70	50,126	21,184	6,246	205	446	283	437	▲ 2,058	20,497
133	北海道	石狩高岡	174	55	11	61,145	25,943	7,722	250	544	345	668	▲ 2,689	25,061
134	北海道	江差	2,288	603	207	90,296	33,316	6,408	369	804	510	448	▲ 1,830	33,617
135	北海道	旭岡	237	78	27	111,896	41,321	7,976	457	996	632	1,747	8,421	53,574
136	北海道	銭亀	234	88	36	153,087	54,746	9,126	625	1,363	865	1,999	▲ 2,490	57,108
137	北海道	羽幌	1,347	314	84	62,282	24,229	5,669	254	555	352	397	▲ 1,027	24,760
138	北海道	厚岸	2,575	753	184	71,346	28,369	7,108	291	635	403	497	2,286	32,481
139	北海道	北海道松前	1,418	380	94	66,090	26,203	6,508	270	588	373	455	▲ 799	27,090
140	北海道	鷺川	1,186	301	66	55,276	22,638	6,166	226	492	312	431	▲ 658	23,441
141	北海道	十勝清水	1,164	280	65	55,720	22,448	5,843	228	496	315	409	▲ 1,496	22,400
142	北海道	歌志内	189	68	26	137,331	49,610	8,685	561	1,223	776	608	8,167	60,945
143	北海道	花畔	189	45	12	62,699	24,394	5,710	256	558	354	399	1,095	27,056
144	北海道	松前福島	149	36	10	65,484	25,334	5,820	268	583	370	407	▲ 1,713	25,249
145	北海道	上の国	149	50	19	124,841	45,300	8,097	510	1,112	705	566	▲ 2,006	46,187
146	北海道	北檜山	174	61	17	100,467	38,411	8,472	410	895	567	593	13,443	54,319
147	北海道	古平	236	92	31	130,491	48,341	9,455	533	1,162	737	661	▲ 1,421	50,013
148	北海道	上砂川	174	72	21	118,235	45,251	10,017	483	1,053	668	867	11,337	59,659
149	北海道	上川	1,040	267	51	48,614	20,719	6,232	199	433	275	436	▲ 211	21,851
150	北海道	中富良野	174	59	14	83,006	32,923	8,187	339	739	469	844	▲ 2,668	32,646
151	北海道	増毛	315	100	33	103,635	38,582	7,699	423	923	585	539	▲ 1,687	39,365
152	北海道	早来	545	113	31	57,243	22,110	5,052	234	510	323	1,191	1,077	25,445
153	北海道	新冠	149	40	9	59,009	24,171	6,586	241	525	333	461	▲ 2,042	23,689
154	北海道	庶路	241	73	16	64,549	26,653	7,417	264	575	365	1,748	▲ 2,780	26,825
155	北海道	稀府	174	52	11	61,870	25,765	7,328	253	551	349	755	▲ 2,516	25,157
156	北海道	茂辺地	174	63	14	80,901	32,887	8,778	331	720	457	1,050	▲ 2,987	32,458
157	北海道	上士幌	1,081	244	62	57,124	22,499	5,476	233	509	323	383	▲ 1,119	22,828
158	北海道	定山溪	588	168	27	45,902	20,613	6,934	188	409	259	485	▲ 1,854	20,100
159	北海道	ニセコ	174	62	17	97,728	37,716	8,593	399	870	552	744	▲ 2,737	37,544
160	北海道	音別	174	69	15	88,762	36,095	9,644	363	790	501	2,273	▲ 3,754	36,268
161	北海道	空知太	174	57	12	70,928	29,162	8,025	290	632	401	827	▲ 2,960	28,352
162	北海道	喜茂別	174	71	22	126,624	47,600	9,866	517	1,127	715	1,344	11,095	62,398
163	北海道	京極	148	60	16	105,324	41,206	9,819	430	938	595	850	▲ 3,425	40,594
164	北海道	比布	174	53	14	78,720	30,870	7,411	322	701	445	518	1,269	34,125
165	北海道	伊達豊浦	149	35	12	78,140	28,927	5,641	319	696	441	395	▲ 1,987	28,791
166	北海道	絵鞆	237	67	17	70,360	27,847	6,880	287	626	397	937	▲ 2,147	27,947
167	北海道	登別	2,402	766	185	76,981	30,689	7,749	315	685	435	1,184	▲ 2,485	30,823
168	北海道	遠矢	246	71	21	86,523	32,747	6,963	353	770	489	833	7,698	42,890
169	北海道	女満別	174	47	16	94,495	34,731	6,572	386	841	534	460	▲ 2,650	34,302
170	北海道	熊石	545	102	24	43,322	17,444	4,534	177	386	245	317	▲ 1,026	17,543
171	北海道	瀬棚	174	66	13	77,114	32,189	9,209	315	687	435	949	▲ 2,608	31,967
172	北海道	中湧別	1,321	248	55	41,949	17,063	4,562	171	374	237	319	▲ 1,300	16,864
173	北海道	興部	1,354	419	110	81,069	31,671	7,512	331	722	458	526	▲ 1,978	31,730
174	北海道	えりも	545	109	31	56,616	21,739	4,867	231	504	320	340	▲ 1,099	22,035
175	北海道	西神楽	174	66	22	124,460	46,312	9,223	508	1,108	703	798	14,488	63,917
176	北海道	山部	174	60	17	95,418	36,886	8,451	390	850	539	871	644	40,180
177	北海道	大沼	198	64	21	106,484	39,629	7,897	435	948	601	552	▲ 2,169	39,996
178	北海道	江差乙部	149	36	15	103,823	36,838	5,899	424	924	586	413	15,977	55,162
179	北海道	久遠	174	45	10	59,020	23,903	6,315	241	526	333	442	▲ 559	24,886
180	北海道	仁木	147	33	13	90,314	32,323	5,410	369	804	510	378	▲ 2,362	32,022
181	北海道	妹背牛	149	41	18	123,813	43,588	6,692	506	1,102	699	468	▲ 1,209	45,154
182	北海道	深川沼田	149	53	15	100,416	38,643	8,719	410	894	567	610	▲ 669	40,455
183	北海道	幾寅	174	61	18	101,045	38,690	8,579	413	900	571	742	▲ 167	41,149
184	北海道	遠別	149	37	13	85,099	31,408	6,048	348	758	481	423	▲ 1,216	32,202
185	北海道	津別	199	46	16	79,907	29,418	5,606	326	711	451	392	10,175	41,473
186	北海道	小清水	174	60	14	78,321	31,755	8,415	320	697	442	1,146	▲ 2,850	31,510
187	北海道	訓子府	148	32	10	70,345	26,203	5,240	287	626	397	367	15,615	43,495
188	北海道	佐呂間	174	67	15	85,033	34,722	9,382	347	757	480	812	▲ 3,215	33,903
189	北海道	常呂	148	33	10	68,394	25,776	5,394	279	609	386	377	▲ 1,982	25,445

通信用建物														
No.	行政区域	通信用建物名	利用可能面積 (㎡)	取得固定資産価額 (百万円)	正味固定資産価額 (百万円)	1㎡あたり (円/㎡)	1平方メートルごとの年額料金							合計 (①+②+③+④+⑤+⑥)×(1+ 「網使用料算定根拠」記載のXIV. 料金設定に使用した貸倒率)
							①設備管理運営費相当		②他人 資本費用	③自己 資本費用	税金		⑥調整額	
							再減価償却費相当	④利益 対応税			⑤その他			
190	北海道	滝上	232	58	12	51,288	21,411	6,127	210	457	290	429	▲ 2,114	20,683
191	北海道	雄武	173	64	11	63,796	28,000	8,989	261	568	360	629	▲ 3,005	26,813
192	北海道	早来追分	149	32	11	72,619	26,837	5,196	297	647	410	364	15,106	43,661
193	北海道	平取	156	52	14	91,380	35,334	8,103	373	814	516	701	9,663	47,401
194	北海道	厚賀	182	58	12	65,756	27,353	7,758	269	585	371	671	▲ 3,243	26,006
195	北海道	あいの里	260	143	103	395,702	131,314	13,395	1,617	3,523	2,235	7,595	▲ 1,479	144,805
196	北海道	弟子屈	2,200	759	207	93,911	36,363	8,378	384	836	530	586	▲ 1,410	37,289
197	北海道	茶志内	157	88	28	180,605	67,471	13,651	738	1,608	1,020	2,312	▲ 4,859	68,290
198	北海道	日高町	329	130	27	82,194	34,120	9,626	336	732	464	833	▲ 3,603	32,882
199	北海道	稚内豊富	174	41	10	58,753	23,174	5,666	240	523	332	396	▲ 1,983	22,682
200	北海道	留辺築	365	96	19	52,614	22,051	6,372	215	468	297	446	▲ 1,696	21,781
201	北海道	朝里	766	251	74	96,060	36,588	7,962	392	855	542	557	▲ 1,762	37,172
202	北海道	銭函	202	61	23	114,785	41,516	7,310	469	1,022	648	511	▲ 3,569	40,597
203	北海道	オタモイ	237	71	17	73,641	29,222	7,277	301	656	416	509	4,346	35,450
204	北海道	岩見沢三笠	1,231	296	57	46,374	19,664	5,845	189	413	262	409	▲ 98	20,839
205	北海道	江部乙	150	40	15	101,520	36,741	6,488	415	904	573	454	14,992	54,079
206	北海道	音江	174	56	11	61,992	26,343	7,869	253	552	350	681	▲ 2,897	25,282
207	北海道	鷺別	471	123	45	95,278	34,722	6,329	389	848	538	967	▲ 1,704	35,760
208	北海道	登別東	164	49	12	71,917	28,762	7,331	294	640	406	1,120	▲ 4,288	26,934
209	北海道	七飯	218	89	30	137,078	50,798	9,949	560	1,221	774	696	▲ 6,877	47,172
210	北海道	南茅部	674	110	19	28,836	12,568	3,975	118	257	163	278	▲ 200	13,184
211	北海道	由仁	174	72	22	127,019	47,853	10,001	519	1,131	717	700	12,056	62,976
212	北海道	栗山長沼	222	61	12	54,563	22,957	6,697	223	486	308	469	▲ 4,343	20,100
213	北海道	新十津川	149	40	16	110,093	39,309	6,501	450	980	622	455	12,431	54,247
214	北海道	当麻	231	54	19	80,396	29,636	5,678	328	716	454	397	▲ 595	30,936
215	北海道	美深	1,323	381	84	63,396	25,881	6,989	259	564	358	489	▲ 1,770	25,781
216	北海道	北見枝幸	552	178	38	69,084	28,427	7,840	282	615	390	548	▲ 1,729	28,533
217	北海道	端野	174	40	10	56,602	22,389	5,522	231	504	320	386	▲ 1,684	22,146
218	北海道	虎杖浜	128	42	17	130,252	46,891	8,076	532	1,160	736	565	22,258	72,142
219	北海道	芽室	232	72	24	102,327	38,030	7,536	418	911	578	527	1,080	41,544
220	北海道	札内	199	48	18	90,183	32,728	5,854	368	803	509	410	12,235	47,053
221	北海道	阿寒	174	55	11	64,259	26,868	7,719	263	572	363	796	▲ 3,177	25,685
222	北海道	岩内前田	77	53	17	224,616	83,733	16,797	918	2,000	1,268	2,845	▲ 5,520	85,244
223	北海道	卯原内	77	56	16	212,657	81,054	17,682	869	1,894	1,201	2,995	▲ 5,208	82,805
224	北海道	生田原	77	46	13	168,292	64,711	14,560	688	1,498	950	2,466	▲ 4,152	66,161
225	北海道	登別温泉	235	55	21	87,567	31,832	5,737	358	780	495	877	8,746	43,088
226	北海道	夕張	1,893	489	64	33,810	16,350	6,275	138	301	191	439	▲ 2,000	15,419
227	北海道	花咲	152	83	24	159,397	60,844	13,344	651	1,419	900	2,481	▲ 3,693	62,602
228	北海道	有珠	127	36	15	116,529	41,557	6,831	476	1,038	658	478	18,282	62,489
229	北海道	栗沢	128	35	12	95,070	34,945	6,614	388	847	537	463	18,831	56,011
230	北海道	風連	149	36	10	65,796	25,435	5,828	269	586	372	408	▲ 2,680	24,390
231	北海道	広尾	1,060	290	49	45,789	20,284	6,639	187	408	259	464	▲ 2,159	19,443
232	北海道	霧多布	252	104	36	142,670	52,508	9,992	583	1,270	806	1,361	7,895	64,423
233	北海道	蘭島	174	68	17	98,784	38,922	9,484	404	880	558	978	0	41,742
234	北海道	月形	174	78	24	136,222	51,541	10,947	557	1,213	769	766	0	54,846
235	北海道	斜里	1,191	315	70	58,398	23,822	6,419	239	520	330	449	0	25,360
236	北海道	別海	149	50	9	61,498	26,497	8,171	251	548	347	572	0	28,215
237	青森	松森	2,753	689	170	61,896	24,524	6,079	253	551	350	425	▲ 1,893	24,210
238	青森	沖館	1,339	261	65	48,753	19,263	4,735	199	434	275	331	7,629	28,131
239	青森	青森荒川	710	137	39	54,525	20,943	4,695	223	485	308	328	▲ 782	21,505
240	青森	野内	200	54	14	69,392	27,213	6,534	284	618	392	457	▲ 1,680	27,284
241	青森	青森新城	885	210	63	71,214	26,996	5,774	291	634	402	404	▲ 1,509	27,218
242	青森	四ツ石	917	225	66	71,433	27,247	5,960	292	636	403	417	▲ 1,725	27,270
243	青森	東野内	690	240	73	105,881	40,018	8,465	433	943	598	1,434	▲ 2,073	41,353
244	青森	弘前	6,677	1,375	385	57,732	22,207	5,003	236	514	326	350	1,935	25,568
245	青森	弘前南	695	119	27	39,313	15,878	4,163	161	350	222	291	▲ 1,761	15,141
246	青森	弘前城東	923	262	80	86,935	32,815	6,908	355	774	491	1,056	▲ 1,000	34,491
247	青森	青森八戸	3,891	1,358	403	103,545	39,336	8,480	423	922	585	593	1,772	43,631
248	青森	八戸高館	994	246	34	33,720	16,064	6,016	138	300	190	421	▲ 1,858	15,255
249	青森	八戸港	1,827	297	108	59,244	21,603	3,948	242	528	335	276	2,668	25,652
250	青森	是川	224	50	10	44,372	18,609	5,386	181	395	251	377	▲ 566	19,247
251	青森	新尻内	1,106	362	92	82,772	32,618	7,952	338	737	467	952	▲ 602	34,510
252	青森	八戸NW3棟	5,120	1,307	418	81,696	30,548	6,202	334	727	461	434	2,563	35,067
253	青森	黒石	1,923	478	85	43,973	19,144	6,040	180	392	248	423	▲ 2,441	17,946

通信用建物														
No.	行政区域	通信用建物名	利用可能面積 (㎡)	取得固定資産価額 (百万円)	正味固定資産価額 (百万円)	1㎡あたり (円/㎡)	1平方メートルごとの年額料金						調整額	合計 (①+②+③+④+⑤+⑥) × (1 + 「網使用料算定根拠」記載の XIV 料金設定に使用した貸倒率)
							①設備管理運営費相当 再減価償却費相当	②他人資本費用	③自己資本費用	税金		⑥調整額		
										④利益対応税	⑤その他			
254	青森	五所川原	4,640	1,060	285	61,384	23,845	5,553	251	547	347	388	▲ 1,317	24,061
255	青森	十和田	5,260	1,400	352	66,975	26,426	6,467	274	596	378	452	▲ 1,777	26,349
256	青森	八戸三沢	2,287	461	139	60,900	23,045	4,897	249	542	344	343	▲ 4,145	28,668
257	青森	心つ	4,588	1,057	266	58,061	22,903	5,601	237	517	328	392	▲ 975	23,402
258	青森	青森大湊	333	71	8	25,200	12,708	5,198	103	224	142	364	▲ 162	13,379
259	青森	青森小湊	244	70	24	99,569	36,680	7,009	407	887	562	490	▲ 1,558	37,468
260	青森	蟹田	1,000	248	65	64,852	25,360	6,034	265	577	366	422	▲ 1,914	25,076
261	青森	鱈ヶ沢	1,572	323	104	66,378	24,778	4,997	271	591	375	350	▲ 1,062	25,303
262	青森	浪岡	580	111	26	44,895	18,010	4,631	183	400	254	324	▲ 1,661	17,510
263	青森	野辺地	4,233	1,015	202	47,698	20,043	5,829	195	425	269	408	▲ 304	21,036
264	青森	七戸	937	253	55	58,273	23,931	6,566	238	519	329	459	▲ 3,714	29,190
265	青森	六ヶ所	205	93	48	232,898	80,490	11,086	952	2,074	1,315	2,061	▲ 1,385	85,507
266	青森	三戸	3,352	661	111	33,172	14,680	4,795	136	295	187	335	▲ 1,048	14,585
267	青森	八戸階上	161	41	12	75,426	28,619	6,142	308	672	426	430	▲ 1,718	28,737
268	青森	八戸大館	204	60	17	85,257	32,577	7,170	348	759	481	502	▲ 2,033	32,634
269	青森	百石	198	60	17	87,381	33,417	7,377	357	778	493	516	▲ 4,587	40,148
270	青森	八戸下田	141	44	15	107,444	39,557	7,539	439	957	607	527	▲ 1,706	40,381
271	青森	青森大畑	198	71	26	132,023	48,058	8,715	539	1,176	746	610	▲ 1,807	49,322
272	青森	木造	580	105	29	50,727	19,503	4,386	207	452	286	307	▲ 619	20,136
273	青森	大浦	134	47	22	165,042	57,741	8,558	674	1,470	932	599	▲ 27,465	88,881
274	青森	弘前藤崎	475	112	31	64,799	25,060	5,750	265	577	366	402	▲ 1,789	24,881
275	青森	大鰐	220	74	6	29,437	16,897	8,125	120	262	166	568	▲ 1,344	16,669
276	青森	板柳	237	57	8	32,993	15,670	5,838	135	294	186	408	▲ 8,754	25,447
277	青森	金木	206	52	8	36,539	17,038	6,149	149	325	206	430	▲ 6,588	24,736
278	青森	六戸	141	36	12	87,950	32,341	6,132	359	783	497	429	▲ 7,133	41,542
279	青森	上北	237	66	17	70,903	27,880	6,751	290	631	400	472	▲ 2,089	27,584
280	青森	五戸	527	109	27	50,621	20,128	5,043	207	451	286	353	▲ 1,626	19,799
281	青森	今別	142	34	12	81,471	30,160	5,882	333	725	460	899	▲ 1,622	30,955
282	青森	陸奥常盤	142	71	16	112,863	45,827	12,194	461	1,005	637	853	▲ 13,258	62,041
283	青森	上市川	163	61	10	60,025	26,955	9,068	245	534	339	785	▲ 4,579	24,279
284	青森	陸奥横浜	162	60	10	63,036	27,711	8,926	258	561	356	624	▲ 4,897	24,613
285	青森	深浦	171	57	19	109,639	40,755	8,083	448	976	619	565	▲ 2,102	41,261
286	青森	弘前森田	162	53	10	59,780	25,726	7,912	244	532	338	554	▲ 2,044	25,350
287	青森	田舎館	142	39	12	84,940	31,912	6,600	347	756	480	462	▲ 1,657	32,300
288	青森	乙供	142	63	28	195,205	68,926	10,755	798	1,738	1,102	752	▲ 24,371	97,687
289	青森	天間林	171	68	18	106,308	41,291	9,611	434	947	600	832	▲ 2,727	41,377
290	青森	田子	141	45	13	90,592	34,787	7,791	370	807	512	545	▲ 1,684	35,337
291	青森	福地	162	53	10	63,963	27,083	8,022	261	570	361	561	▲ 4,057	24,779
292	青森	北金ヶ沢	172	66	21	123,623	46,243	9,403	505	1,101	698	814	▲ 3,356	46,005
293	青森	弘前新和	171	54	15	88,979	34,156	7,640	364	792	502	661	▲ 2,746	33,729
294	青森	高杉	141	48	18	127,644	46,290	8,252	521	1,137	721	577	▲ 2,356	46,890
295	青森	奥内	162	40	7	45,093	19,410	5,972	184	402	255	418	▲ 1,114	19,555
296	青森	新平賀	154	89	42	271,892	95,051	14,027	1,111	2,421	1,535	5,630	▲ 2,854	102,894
297	青森	八戸南郷	162	58	9	52,785	24,413	8,683	216	470	298	751	▲ 2,780	23,368
298	青森	長橋	172	55	18	102,894	38,379	7,717	420	916	581	540	▲ 2,504	38,332
299	青森	四和	168	69	22	133,834	49,935	10,053	547	1,192	756	1,536	▲ 5,718	59,684
300	青森	陸奥蓬田	165	60	19	118,369	44,185	8,911	484	1,054	668	1,066	▲ 9,530	56,987
301	青森	弘前柏	171	62	18	107,824	40,890	8,758	441	960	609	758	▲ 3,433	40,225
302	青森	車力	171	63	18	105,667	40,438	8,949	432	941	597	774	▲ 2,666	40,516
303	青森	小阿弥	168	66	21	123,932	46,428	9,496	506	1,103	700	1,136	▲ 6,879	56,752
304	青森	弘前中里	142	42	15	108,073	39,454	7,248	442	962	610	507	▲ 1,720	40,255
305	青森	市浦	171	57	17	97,485	37,084	8,033	398	868	551	695	▲ 2,507	37,089
306	青森	青森白糖	171	69	23	132,768	49,422	9,857	542	1,182	750	853	▲ 3,117	49,632
307	青森	上名久井	162	60	12	71,237	30,286	9,057	291	634	402	934	▲ 4,654	37,201
308	青森	諏訪平	142	43	12	87,602	33,545	7,440	358	780	495	521	▲ 1,830	33,869
309	青森	倉石	161	59	10	64,880	28,307	8,973	265	578	366	1,074	▲ 3,153	33,743
310	青森	青森新郷	162	57	10	63,985	27,638	8,570	261	570	361	1,026	▲ 3,004	32,860
311	青森	尾上	147	40	18	120,281	42,461	6,617	491	1,071	679	1,011	▲ 1,800	43,913
312	青森	小泊	171	61	19	108,589	41,058	8,699	444	967	613	753	▲ 2,592	41,243
313	青森	青森大間	162	53	16	101,096	38,129	8,002	413	900	571	560	▲ 2,249	38,324
314	青森	近川駅前	162	61	12	72,330	30,692	9,138	296	644	408	942	▲ 2,170	35,152
315	青森	千歳平	242	77	23	94,725	35,993	7,765	387	843	535	929	▲ 5,329	44,016
316	青森	弘前石川	171	43	13	78,794	29,627	6,146	322	702	445	430	▲ 2,681	28,845
317	青森	弘前鶴田	201	63	18	89,023	34,148	7,619	364	793	503	533	▲ 2,650	33,691

通信用建物

No.	行政区	通信用建物名	利用可能面積 (㎡)	取得固定資産価額 (百万円)	正味固定資産価額 (百万円)	1㎡あたり (円/㎡)	1平方メートルごとの年額料金							合計 (①+②+③+④+⑤+⑥) × (1+「網使用料算定根拠」記載のXIV.料金設定に使用した貸倒率)
							①設備管理運営費相当		②他人資本費用	③自己資本費用	税金		⑥調整額	
							再減価償却費相当				④利益対応税	⑤その他		
318	青森	弘前梅沢	172	51	16	91,104	34,308	7,159	372	811	514	501	▲ 2,247	34,259
319	青森	稲垣	171	76	25	146,331	54,409	10,802	598	1,303	826	935	▲ 3,643	54,428
320	青森	名川	149	42	14	96,939	35,762	6,874	396	863	547	481	▲ 1,707	36,342
321	青森	青森	8,117	3,327	1,018	125,419	47,334	9,959	512	1,117	708	697	826	51,194
322	青森	浅虫	134	40	11	83,188	32,064	7,274	340	741	470	509	▲ 1,517	32,607
323	青森	温湯	134	43	11	80,470	31,721	7,741	329	717	454	542	▲ 3,050	30,713
324	青森	浜三沢	225	60	10	42,849	19,246	6,477	175	382	242	453	▲ 2,020	18,478
325	青森	織笠	162	62	14	84,627	34,533	9,314	346	754	478	1,115	4,875	42,101
326	青森	国吉	172	63	20	116,201	43,551	8,923	475	1,035	656	920	▲ 3,098	43,539
327	青森	弘前相馬	171	54	18	103,929	38,626	7,655	425	925	587	662	▲ 2,940	38,285
328	青森	目屋	172	59	18	104,132	39,330	8,299	425	927	588	856	▲ 2,876	39,250
329	岩手	盛岡2	6,858	2,654	683	99,574	39,077	9,404	407	887	562	658	▲ 726	40,865
330	岩手	盛岡仙北	1,410	315	59	41,684	17,851	5,429	170	371	235	380	▲ 1,220	17,787
331	岩手	盛岡上田	1,917	412	174	90,584	32,220	5,226	370	807	512	366	8,922	43,197
332	岩手	青山第二	1,130	481	141	124,574	47,479	10,356	509	1,109	703	896	▲ 3,657	47,039
333	岩手	盛岡飯岡	1,210	235	60	49,496	19,467	4,717	202	441	280	330	▲ 1,882	18,838
334	岩手	宮古2	4,943	1,479	530	107,140	39,200	7,272	438	954	605	509	16,515	58,221
335	岩手	大船渡	3,074	816	271	88,032	32,682	6,448	360	784	497	451	▲ 466	34,308
336	岩手	岩手水沢	3,665	1,047	278	75,762	29,520	6,943	310	675	428	486	▲ 1,123	30,296
337	岩手	花巻	4,496	1,523	364	80,924	32,344	8,229	331	721	457	576	2,893	37,322
338	岩手	新宮野目	409	109	33	80,624	30,494	6,468	329	718	455	774	2,582	35,352
339	岩手	北上	3,900	955	283	72,572	27,576	5,950	296	646	410	416	▲ 946	28,398
340	岩手	相去	976	257	71	72,632	28,046	6,402	297	647	410	660	▲ 1,733	28,327
341	岩手	久慈	3,828	899	201	52,451	21,338	5,708	214	467	296	399	▲ 1,163	21,551
342	岩手	遠野	2,706	701	233	85,973	31,915	6,295	351	766	485	440	▲ 1,664	32,293
343	岩手	一関	6,609	1,713	434	65,614	25,852	6,299	268	584	371	441	781	28,297
344	岩手	陸前高田	1,031	198	52	50,280	19,640	4,656	205	448	284	326	▲ 3,157	17,746
345	岩手	釜石	1,934	679	280	144,909	51,711	8,528	592	1,290	818	597	17,536	72,544
346	岩手	釜石上中島	4,011	869	239	59,623	23,032	5,264	244	531	337	368	▲ 786	23,726
347	岩手	江刺	559	163	52	93,238	34,888	7,103	381	830	527	497	▲ 1,592	35,531
348	岩手	二戸	3,580	885	156	43,488	18,967	6,008	178	387	246	420	▲ 2,208	17,990
349	岩手	新西根	435	125	42	95,445	35,404	6,961	390	850	539	833	▲ 404	37,612
350	岩手	千厩	1,430	376	73	51,270	21,672	6,394	209	457	290	447	▲ 1,074	22,001
351	岩手	宮古大野	162	34	7	42,472	17,835	5,178	174	378	240	362	▲ 740	18,249
352	岩手	盛岡太田	937	249	70	74,178	28,558	6,453	303	660	419	772	▲ 1,797	28,915
353	岩手	滝沢	886	308	87	97,672	37,552	8,446	399	870	552	731	7,435	47,539
354	岩手	藤根	144	33	8	55,581	22,060	5,497	227	495	314	385	▲ 2,095	21,386
355	岩手	赤荻	224	70	16	71,735	28,922	7,545	293	639	405	778	4,407	35,444
356	岩手	紫波	220	58	22	101,257	36,553	6,378	414	902	572	446	7,344	46,231
357	岩手	矢巾	220	49	18	82,750	30,105	5,445	338	737	467	652	18,562	50,861
358	岩手	広瀬	162	47	8	47,486	21,217	7,066	194	423	268	611	▲ 3,791	18,922
359	岩手	盛岡乙部	162	45	13	79,583	30,487	6,771	325	709	449	474	9,319	41,763
360	岩手	江釣子	243	74	23	92,759	35,025	7,383	379	826	524	516	▲ 2,253	35,017
361	岩手	雫石	198	49	15	75,331	28,494	6,045	308	671	425	423	▲ 1,765	28,556
362	岩手	岩手	1,827	401	103	56,404	22,142	5,334	230	502	319	373	▲ 1,701	21,865
363	岩手	石鳥谷	221	44	8	37,222	15,889	4,797	152	331	210	336	▲ 1,904	15,014
364	岩手	水沢西根	645	173	50	77,803	29,710	6,525	318	693	439	673	▲ 1,589	30,244
365	岩手	新平泉	110	61	23	211,319	76,446	13,473	863	1,882	1,193	4,961	▲ 683	84,662
366	岩手	岩泉	1,316	226	71	53,630	20,149	4,167	219	478	303	292	1,049	22,490
367	岩手	小鳥谷	161	65	25	158,277	57,013	9,847	647	1,409	894	1,178	46,024	107,165
368	岩手	摺沢	127	32	8	62,361	24,669	6,085	255	555	352	426	▲ 1,288	24,969
369	岩手	岩手川崎	153	54	19	126,602	46,347	8,619	517	1,127	715	1,603	▲ 2,327	47,982
370	岩手	水沢東山	162	54	21	127,048	45,999	8,139	519	1,131	717	569	▲ 1,713	47,222
371	岩手	津軽石	141	61	36	254,770	86,482	10,560	1,041	2,268	1,439	739	47,633	139,602
372	岩手	萩荘	162	53	8	51,369	23,261	7,953	210	457	290	820	▲ 4,755	20,283
373	岩手	花巻温泉	162	51	9	55,506	24,281	7,740	227	494	313	926	▲ 4,242	21,999
374	岩手	宮古山田	813	238	137	168,841	57,422	7,107	690	1,503	953	497	39,821	100,886
375	岩手	鶴住居	423	184	119	282,128	94,648	10,574	1,153	2,512	1,593	740	63,980	164,626
376	岩手	種市	204	67	26	125,342	45,291	7,939	512	1,116	708	555	8,371	56,553
377	岩手	釜石広田	128	34	7	55,123	22,898	6,471	225	491	311	453	▲ 1,267	23,111
378	岩手	金田一	162	50	9	54,977	23,898	7,515	225	490	310	775	▲ 3,846	21,852
379	岩手	洪民	162	56	11	67,990	28,716	8,455	278	605	384	1,012	▲ 5,677	25,318
380	岩手	好摩	142	40	18	127,900	45,010	6,896	523	1,139	722	482	22,516	70,392
381	岩手	水沢小山	162	61	20	121,547	45,369	9,148	497	1,082	686	1,246	26,937	75,817

通信用建物														
No.	行政区域	通信用建物名	利用可能面積(㎡)	取得固定資産価額(百万円)	正味固定資産価額(百万円)	1㎡あたり(円/㎡)	1平方メートルごとの年額料金						⑥調整額	合計 (①+②+③+④+⑤+⑥)×(1+「網使用料算定根拠」記載のXIV.料金設定に使用した貸倒率)
							①設備管理運営費相当 再減価償却費相当	②他人資本費用	③自己資本費用	税金				
								④利益対応税	⑤その他					
382	岩手	胆沢	128	27	5	39,929	17,081	5,182	163	356	225	363	▲1,318	16,870
383	岩手	軽米	161	41	12	75,747	28,827	6,254	309	674	428	852	▲3,756	27,334
384	岩手	豊間根	162	39	4	22,158	12,511	5,908	91	197	125	413	▲1,699	11,638
385	岩手	住田	128	24	5	35,220	15,116	4,620	144	314	199	323	2,085	18,181
386	岩手	細浦	162	76	40	245,499	84,524	11,365	1,003	2,186	1,386	795	64,920	154,814
387	岩手	田老	330	151	97	294,543	98,855	11,081	1,203	2,623	1,663	775	69,082	174,201
388	岩手	岩手上郷	162	45	5	28,147	15,097	6,709	115	251	159	581	6,776	22,979
389	岩手	釜石平田	168	51	18	106,862	39,264	7,419	437	951	603	888	▲2,576	39,567
390	岩手	六原	162	55	10	63,632	27,286	8,324	260	567	359	996	3,708	33,176
391	岩手	三陸	330	134	98	297,959	98,647	9,855	1,217	2,653	1,683	689	91,338	196,227
392	岩手	綾里	162	41	7	45,928	19,818	6,132	188	409	259	429	▲1,690	19,413
393	岩手	宮古小川	168	66	21	123,771	46,511	9,627	506	1,102	699	833	4,314	53,965
394	岩手	普代	162	55	9	53,743	24,355	8,340	220	479	303	722	▲3,149	22,930
395	岩手	宮古八木	141	32	10	70,161	26,418	5,510	287	625	396	385	678	28,789
396	岩手	湯口	168	68	29	171,992	61,080	9,826	703	1,531	971	1,339	21,700	87,324
397	岩手	和賀	141	42	16	116,792	41,979	7,175	477	1,040	660	502	703	45,361
398	岩手	滝沢駅前	224	72	17	76,104	30,498	7,819	311	678	430	936	6,043	38,896
399	岩手	大槌	531	255	116	219,401	77,041	11,660	896	1,954	1,239	816	48,671	130,617
400	岩手	一戸	221	38	6	26,540	12,059	4,150	108	236	150	290	680	13,523
401	岩手	伊手	171	70	26	153,197	55,589	9,936	626	1,364	865	860	21,233	80,537
402	岩手	上平沢	162	62	12	72,481	30,956	9,357	296	645	409	965	6,607	39,878
403	岩手	盛岡東和	162	39	8	49,629	20,596	5,807	203	442	280	406	▲51	21,876
404	岩手	九戸	162	39	8	50,190	20,829	5,872	205	447	283	411	2,896	25,071
405	岩手	唐丹	162	45	3	18,293	12,278	6,827	75	163	103	704	▲4,373	8,950
406	岩手	小本	162	58	8	48,396	23,104	8,682	198	431	273	895	5,849	30,750
407	岩手	姉体	237	60	22	94,859	34,406	6,138	388	845	536	429	▲1,876	34,728
408	岩手	二子	706	134	50	70,971	25,755	4,606	290	632	401	322	▲311	27,089
409	岩手	水沢飯豊	168	68	20	117,412	44,767	9,778	480	1,045	663	1,008	▲3,276	44,687
410	岩手	盛岡西山	128	64	25	191,839	69,305	12,137	784	1,708	1,083	2,056	▲4,007	70,929
411	岩手	葛巻	141	41	15	107,382	39,120	7,120	439	956	606	498	▲708	40,911
412	岩手	平館	141	49	20	141,884	50,789	8,508	580	1,263	801	595	▲1,305	52,723
413	岩手	東八幡平	242	81	26	105,753	39,684	8,169	432	942	597	978	3,002	45,635
414	岩手	大迫	142	32	10	71,918	26,832	5,400	294	640	406	378	▲2,128	26,422
415	岩手	金ヶ崎	128	26	6	46,402	18,764	4,936	190	413	262	345	▲84	19,890
416	岩手	前沢	190	48	12	62,930	24,835	6,082	257	560	355	425	▲1,332	25,100
417	岩手	衣川	162	41	6	36,904	17,161	6,164	151	329	208	431	▲1,435	16,845
418	岩手	花泉	236	58	18	76,112	28,603	5,922	311	678	430	414	▲2,005	28,431
419	岩手	宮守	162	57	16	97,018	37,544	8,633	396	864	548	747	24,731	64,830
420	岩手	安代	171	79	27	155,128	57,373	11,145	634	1,381	876	964	▲3,425	57,803
421	岩手	田山	171	69	21	121,746	46,052	9,772	497	1,084	688	846	▲3,358	45,809
422	岩手	湯田	143	43	14	95,517	35,736	7,272	390	850	539	509	▲2,188	35,836
423	岩手	室根	162	56	9	53,133	24,255	8,421	217	473	300	868	▲4,535	21,578
424	岩手	宮古新里	162	57	10	60,438	26,636	8,625	247	538	341	746	▲3,667	24,841
425	岩手	浄法寺	168	60	20	122,135	45,104	8,708	499	1,087	690	1,042	10,811	59,233
426	岩手	岩手大東	134	31	5	35,420	16,093	5,538	145	315	200	387	▲1,688	15,452
427	岩手	水沢藤沢	221	45	12	55,990	21,665	4,980	229	499	316	348	11,989	35,046
428	岩手	田野畑	162	59	17	107,843	41,061	8,924	441	960	609	920	23,004	66,995
429	宮城	仙台青葉通	21,733	7,697	2,073	95,386	37,032	8,607	390	849	539	602	▲1,959	37,453
430	宮城	仙台長町	3,738	1,313	390	104,263	39,608	8,538	426	928	589	1,729	904	44,184
431	宮城	台原	2,829	899	186	65,615	27,274	7,721	268	584	371	540	▲1,935	27,102
432	宮城	愛子	220	69	25	112,951	41,286	7,626	461	1,006	638	533	9,504	53,428
433	宮城	岩切	324	75	21	66,107	25,323	5,623	270	589	373	1,139	▲3,354	24,340
434	宮城	仙台高砂	858	204	46	53,597	21,749	5,777	219	477	303	1,170	▲1,630	22,288
435	宮城	鶴ヶ谷	1,041	267	151	145,148	49,494	6,240	593	1,292	820	1,264	29,215	82,678
436	宮城	苦竹料金	11,955	4,277	1,238	103,513	39,540	8,693	423	922	585	1,761	▲166	43,065
437	宮城	榴ヶ岡	10,283	4,632	1,238	120,437	46,835	10,945	492	1,072	680	766	▲1,680	48,165
438	宮城	南小泉	1,108	139	28	25,261	10,567	3,039	103	225	143	615	▲552	11,101
439	宮城	荒井	1,235	369	96	78,027	30,514	7,262	319	695	441	1,471	▲2,387	31,053
440	宮城	仙台中田	734	138	42	56,777	21,484	4,565	232	506	321	925	▲1,403	22,065
441	宮城	西多賀	1,819	357	71	38,829	16,335	4,764	159	346	219	965	▲1,595	16,429
442	宮城	仙台泉	1,775	702	204	114,912	43,856	9,612	469	1,023	649	1,628	3,141	50,766
443	宮城	野村	1,150	295	82	71,497	27,535	6,229	292	637	404	642	▲1,171	28,339
444	宮城	泉ヶ岳	231	105	40	174,012	62,893	11,037	711	1,549	983	2,235	11,463	79,834
445	宮城	門脇	5,402	1,631	635	117,585	42,378	7,338	480	1,047	664	513	16,706	61,788
446	宮城	塩釜	6,050	1,497	324	53,510	21,960	6,014	219	476	302	421	▲1,440	21,938

通信用建物														
No.	行政区域	通信用建物名	利用可能面積(㎡)	取得固定資産価額(百万円)	正味固定資産価額(百万円)	1㎡あたり(円/㎡)	1平方メートルごとの年額料金							合計 (①+②+③+④+⑤+⑥)×(1+ 「網使用料算定根拠」記載のXIV. 料金設定に使用した貸倒率)
							①設備管理運営費相当 (再)減価償却費相当	②他人資本費用	③自己資本費用	税金 ④利益対応税 ⑤その他		⑥調整額		
447	宮城	古川	6,415	1,710	338	52,661	22,172	6,479	215	469	297	453	▲ 1,955	21,651
448	宮城	気仙沼	4,666	988	254	54,486	21,381	5,144	223	485	308	360	▲ 526	22,231
449	宮城	仙南白石	4,084	1,345	363	88,986	34,522	8,004	364	792	503	560	▲ 1,906	34,835
450	宮城	名取	1,634	386	98	59,729	23,536	5,737	244	532	337	1,162	▲ 1,771	24,040
451	宮城	岩沼桜	1,667	411	104	62,690	24,681	5,999	256	558	354	420	▲ 1,856	24,413
452	宮城	仙南	3,388	1,324	277	81,731	33,850	9,494	334	728	462	664	▲ 924	35,114
453	宮城	村田	221	68	10	44,912	20,892	7,508	183	400	254	525	▲ 635	21,619
454	宮城	仙南船岡	322	181	68	211,087	76,578	13,674	862	1,880	1,192	1,863	▲ 11,890	94,265
455	宮城	利府	221	87	37	168,340	59,700	9,535	688	1,499	951	667	18,194	81,699
456	宮城	富谷	220	64	19	88,617	33,444	7,036	362	789	500	492	1,022	36,609
457	宮城	明石交換所	261	128	59	225,184	79,024	11,919	920	2,005	1,272	4,981	2,096	90,298
458	宮城	築館源光	3,257	954	274	83,989	32,144	7,115	343	748	474	734	▲ 1,981	32,462
459	宮城	迫	2,106	604	179	85,016	32,306	6,971	347	757	480	488	5,010	39,388
460	宮城	宮城河北	221	59	12	54,094	22,595	6,475	221	482	305	453	▲ 3,055	21,001
461	宮城	矢本	376	155	50	133,522	49,771	9,982	546	1,189	754	1,360	2,407	56,027
462	宮城	八木山	785	231	57	72,221	28,688	7,166	295	643	408	501	▲ 2,339	28,196
463	宮城	多賀城	850	298	94	110,781	41,546	8,533	453	986	626	1,021	▲ 2,368	42,264
464	宮城	仙台松島	640	139	44	69,045	25,847	5,272	282	615	390	369	7,961	35,464
465	宮城	七ヶ浜	201	96	88	438,715	142,344	11,607	1,792	3,906	2,477	7,927	134,083	292,529
466	宮城	栗駒	327	82	13	38,694	17,616	6,085	158	345	219	426	▲ 3,298	15,466
467	宮城	折立	863	166	69	79,409	28,343	4,679	324	707	448	327	5,422	35,571
468	宮城	三本木	142	56	23	162,452	58,081	9,670	664	1,446	917	677	4,859	66,644
469	宮城	仙台中山	1,140	305	71	62,237	25,043	6,496	254	554	351	454	3,527	30,183
470	宮城	大衡	1,976	505	166	83,806	31,181	6,207	342	746	473	640	9,651	43,033
471	宮城	中新田	244	51	14	56,716	22,039	5,138	232	505	320	359	▲ 1,018	22,437
472	宮城	亘理	207	60	22	103,988	37,985	6,996	425	926	587	489	15,702	56,114
473	宮城	石越	162	52	8	46,769	21,729	7,792	191	416	264	803	▲ 4,304	19,099
474	宮城	歌津	335	195	131	390,179	130,447	14,174	1,594	3,474	2,203	1,461	83,688	222,867
475	宮城	角田	242	91	21	87,471	35,151	9,085	357	779	494	636	▲ 3,057	34,360
476	宮城	鹿島台	220	51	13	61,312	23,877	5,606	250	546	346	392	1,975	27,386
477	宮城	生出	225	64	10	46,092	20,700	6,964	188	410	260	1,410	▲ 4,706	18,262
478	宮城	仙台今泉	189	60	19	98,399	36,998	7,675	402	876	556	1,554	8,446	48,832
479	宮城	仙南槻木	190	58	19	98,535	36,810	7,446	403	877	556	521	▲ 2,368	36,799
480	宮城	第2高館	275	140	72	260,753	90,086	12,381	1,065	2,322	1,473	5,379	▲ 1,980	98,345
481	宮城	古川中田	221	57	11	48,747	20,757	6,230	199	434	275	436	▲ 3,311	18,790
482	宮城	古川南郷	128	40	10	81,562	31,985	7,680	333	726	461	537	▲ 2,590	31,452
483	宮城	若柳	206	47	11	54,508	21,741	5,498	223	485	308	385	▲ 1,049	22,093
484	宮城	渡波	757	289	143	188,455	65,439	9,279	770	1,678	1,064	649	35,994	105,594
485	宮城	西古川	142	47	16	112,304	41,451	7,984	459	1,000	634	559	▲ 2,148	41,955
486	宮城	石巻階上	128	36	11	89,178	33,467	6,892	364	794	504	482	▲ 1,916	33,695
487	宮城	関上	128	32	7	56,972	23,076	6,098	233	507	322	1,235	▲ 12,524	12,849
488	宮城	丸森	267	83	15	56,458	24,410	7,586	231	503	319	531	▲ 1,152	24,842
489	宮城	坂元	127	48	12	91,306	36,396	9,187	373	813	516	643	10,033	48,774
490	宮城	山下	616	153	51	83,224	30,822	6,021	340	741	470	820	▲ 2,318	30,875
491	宮城	大郷	161	41	7	42,784	19,007	6,258	175	381	242	438	2,066	22,309
492	宮城	古川小野田	225	69	10	43,475	20,368	7,413	178	387	246	519	▲ 1,051	20,647
493	宮城	古川松山	162	65	17	103,735	40,734	9,821	424	924	586	850	1,037	44,555
494	宮城	岩出山	190	42	11	58,320	22,779	5,400	238	519	329	378	▲ 1,924	22,319
495	宮城	涌谷	220	67	20	92,594	34,980	7,387	378	824	523	517	▲ 1,612	35,610
496	宮城	箕岳	162	58	9	57,870	25,924	8,679	236	515	327	751	▲ 4,451	23,302
497	宮城	田尻	225	46	9	38,479	16,458	4,991	157	343	217	349	▲ 545	16,979
498	宮城	小牛田	1,676	502	116	69,479	27,983	7,278	284	619	392	509	212	29,999
499	宮城	北浦駅前	162	63	12	72,713	31,144	9,476	297	647	411	977	▲ 4,177	29,299
500	宮城	寺崎	364	67	18	49,206	19,129	4,466	201	438	278	312	▲ 1,820	18,538
501	宮城	女川	268	145	144	538,605	173,651	13,147	2,200	4,796	3,042	9,198	172,149	365,036
502	宮城	志津川	607	157	105	173,487	58,004	6,305	709	1,545	980	441	38,730	100,409
503	宮城	本吉	128	33	10	80,295	30,264	6,336	328	715	453	443	▲ 973	31,230
504	宮城	唐桑	167	109	102	613,276	198,635	15,879	2,506	5,461	3,463	11,109	196,808	417,982
505	宮城	荒谷	162	61	10	61,717	27,523	9,131	252	550	349	941	▲ 2,168	27,447
506	宮城	芋沢	132	80	22	164,999	63,844	14,674	674	1,469	932	2,485	▲ 3,350	66,054
507	宮城	円田	128	40	13	98,460	36,980	7,639	402	877	556	534	▲ 1,032	38,317
508	宮城	色麻	162	62	12	76,315	32,096	9,354	312	680	431	1,429	▲ 4,482	30,466
509	宮城	古川鳴子	248	79	16	64,085	26,815	7,718	262	571	362	540	▲ 2,127	26,423
510	宮城	一迫	162	51	7	44,975	21,130	7,727	184	400	254	669	▲ 2,818	19,819

通信用建物														
1平方メートルごとの年額料金														
No.	行政区域	通信用建物名	利用可能面積 (㎡)	取得固定資産価額 (百万円)	正味固定資産価額 (百万円)	1㎡あたり (円/㎡)	①設備管理運営費相当		②他人資本費用	③自己資本費用	税金		⑥調整額	合計 (①+②+③+④+⑤+⑥)×(1+「網使用料算定根拠」記載のXIV.料金を設定に使用した貸倒率)
							再減価償却費相当				④利益対応税	⑤その他		
511	宮城	登米	128	58	15	120,387	46,891	11,016	492	1,072	680	771	963	50,869
512	宮城	古川南方	162	62	13	79,727	33,134	9,375	326	710	450	811	▲ 2,998	32,433
513	宮城	広淵	162	55	9	55,193	24,664	8,216	225	491	312	575	▲ 2,756	23,511
514	宮城	野蒜	128	48	17	129,228	47,554	9,044	528	1,151	730	633	▲ 1,672	48,924
515	宮城	遠刈田	162	56	9	56,345	25,213	8,422	230	502	318	1,008	▲ 4,522	22,749
516	宮城	高清水	162	37	5	33,765	15,630	5,568	138	301	191	390	▲ 872	15,778
517	宮城	金成	162	53	16	98,542	37,350	7,985	403	877	556	559	▲ 1,024	38,721
518	宮城	仙南北郷	162	66	17	102,465	40,493	9,958	419	912	579	1,027	▲ 5,138	38,292
519	宮城	古川宮崎	162	48	6	36,239	18,018	7,219	148	323	205	625	▲ 2,860	16,459
520	宮城	瀬峰	162	46	6	38,955	18,514	6,906	159	347	220	483	▲ 1,908	17,815
521	宮城	鶯沢	162	53	9	53,991	24,036	7,947	221	481	305	819	▲ 4,616	21,246
522	宮城	米谷	128	47	18	139,971	50,662	8,951	572	1,246	790	626	15,222	69,118
523	宮城	宮城河南	128	31	6	44,674	19,168	5,855	183	398	252	410	▲ 381	20,030
524	宮城	鳴瀬	128	50	17	130,667	48,502	9,563	534	1,163	738	669	▲ 2,314	49,292
525	宮城	作並	57	20	4	65,446	27,876	8,373	267	583	370	586	▲ 557	29,125
526	宮城	仙南川崎	162	37	6	38,193	16,981	5,599	156	340	216	392	▲ 1,041	17,044
527	宮城	仙南大内	162	50	7	43,844	20,653	7,587	179	390	248	657	▲ 1,193	20,934
528	宮城	牡鹿	167	87	84	504,346	162,968	12,673	2,061	4,491	2,848	8,866	170,931	352,165
529	宮城	石巻津山	162	73	13	82,099	35,369	10,903	335	731	464	1,124	▲ 1,249	36,774
530	宮城	古川新田	162	44	8	51,889	22,117	6,654	212	462	293	465	▲ 1,510	22,039
531	宮城	古川米山	220	47	8	36,282	15,961	5,149	148	323	205	360	▲ 2,752	14,245
532	宮城	石巻雄勝	167	97	94	564,237	182,324	14,181	2,305	5,024	3,186	9,921	178,829	381,589
533	宮城	石巻大島	128	38	10	74,287	29,395	7,258	303	661	420	508	▲ 1,286	30,001
534	秋田	新棟秋田	13,375	4,974	1,726	129,011	47,482	9,037	527	1,149	729	632	▲ 354	50,165
535	秋田	秋田大町	2,849	1,093	247	86,709	35,159	9,320	354	772	490	961	▲ 3,458	34,278
536	秋田	土崎	2,598	549	145	55,780	21,760	5,138	228	497	315	359	▲ 1,258	21,901
537	秋田	秋田仁井田	641	235	46	71,842	30,330	8,921	294	640	406	624	▲ 2,321	29,973
538	秋田	能代	5,025	926	193	38,313	15,897	4,480	157	341	216	313	▲ 1,050	15,874
539	秋田	東能代	224	84	16	73,035	30,826	9,061	298	650	412	784	▲ 4,693	28,277
540	秋田	横手	5,058	1,392	409	80,873	30,790	6,690	330	720	457	468	▲ 778	31,987
541	秋田	秋田大館	6,328	1,603	348	54,980	22,540	6,156	225	490	310	431	1,088	25,084
542	秋田	十二所	171	43	13	77,128	29,031	6,047	315	687	436	423	▲ 1,786	29,106
543	秋田	秋田本荘	3,426	890	264	77,131	29,297	6,312	315	687	436	442	▲ 477	30,700
544	秋田	男鹿	3,047	650	172	56,582	22,048	5,187	231	504	320	363	▲ 1,319	22,147
545	秋田	秋田湯沢	1,860	361	115	62,078	23,222	4,723	254	553	351	330	▲ 1,393	23,317
546	秋田	大曲	3,240	1,025	331	102,088	38,109	7,687	417	909	577	538	▲ 2,402	38,148
547	秋田	鹿角	3,292	705	160	48,688	19,710	5,201	199	434	275	364	▲ 1,387	19,595
548	秋田	大館鷹巣	3,075	693	169	54,949	21,850	5,475	224	489	310	383	▲ 1,451	21,805
549	秋田	五城目	929	274	71	75,934	29,806	7,178	310	676	429	502	▲ 1,607	30,116
550	秋田	秋田追分	205	55	15	72,448	28,128	6,539	296	645	409	457	▲ 1,171	28,764
551	秋田	天王	205	53	16	77,824	29,461	6,269	318	693	439	439	▲ 1,136	30,214
552	秋田	秋田大湯	264	94	32	121,992	45,035	8,681	498	1,086	689	1,614	▲ 1,173	47,749
553	秋田	仁賀保	135	44	12	91,611	35,287	7,987	374	816	517	559	▲ 2,824	34,729
554	秋田	象潟	190	51	10	50,961	21,675	6,489	208	454	288	454	▲ 261	22,818
555	秋田	横手神岡	142	36	14	97,236	35,163	6,187	397	866	549	433	2,766	40,174
556	秋田	角館	2,262	659	183	80,865	31,173	7,075	330	720	457	495	▲ 2,246	30,929
557	秋田	西馬音内	459	92	28	61,186	23,122	4,888	250	545	346	342	▲ 1,290	23,315
558	秋田	東成瀬	171	69	22	130,244	48,610	9,797	532	1,160	736	1,010	9,784	61,832
559	秋田	外旭川	906	222	70	77,484	29,043	5,953	317	690	438	712	5	31,205
560	秋田	釈迦内	248	73	22	90,147	34,048	7,184	368	803	509	503	▲ 3,350	32,881
561	秋田	太平	168	58	20	118,663	43,805	8,444	485	1,057	670	1,150	7,031	54,198
562	秋田	下浜	162	52	13	82,433	32,338	7,773	337	734	466	544	▲ 1,320	33,099
563	秋田	角間川	168	73	28	164,754	59,731	10,634	673	1,467	930	1,449	11,318	75,568
564	秋田	内小友	168	68	28	168,235	60,007	9,873	687	1,498	950	1,181	24,000	88,323
565	秋田	比内	348	70	16	46,685	18,770	4,858	191	416	264	340	▲ 1,820	18,161
566	秋田	合川	142	36	10	67,321	26,291	6,229	275	599	380	436	▲ 2,023	25,958
567	秋田	八郎潟	198	61	16	82,130	31,932	7,457	336	731	464	522	▲ 1,704	32,281
568	秋田	横手六郷	326	74	22	68,324	25,878	5,517	279	608	386	386	▲ 1,213	26,324
569	秋田	森岳	198	67	24	119,253	43,715	8,178	487	1,062	673	572	6,381	52,890
570	秋田	由利	162	56	11	68,541	28,840	8,415	280	610	387	589	▲ 2,357	28,349
571	秋田	福川	142	44	14	102,072	37,982	7,565	417	909	576	529	▲ 961	39,452
572	秋田	横手雄勝	135	42	14	106,812	39,350	7,520	436	951	603	526	▲ 1,390	40,476
573	秋田	八竜	141	29	8	54,969	21,313	4,932	225	489	310	345	▲ 2,300	20,382
574	秋田	琴丘	142	28	8	56,095	21,569	4,853	229	499	317	340	▲ 1,697	21,257

通信用建物														
No.	行政区域	通信用建物名	利用可能面積(㎡)	取得固定資産価額(百万円)	正味固定資産価額(百万円)	1㎡あたり(円/㎡)	1平方メートルごとの年額料金							合計 (①+②+③+④+⑤+⑥)×(1+「網使用料算定根拠」記載のXIV.料金設定に使用した貸倒率)
							①設備管理運営費相当 再減価償却費相当	②他人資本費用	③自己資本費用	税金 ④利益対応税 ⑤その他		⑥調整額		
575	秋田	刈和野	135	45	17	126,283	45,761	8,129	516	1,124	713	569	2,988	51,671
576	秋田	中仙	142	35	13	91,181	33,233	6,061	373	812	515	424	▲1,594	33,763
577	秋田	小坂	248	60	21	82,958	30,619	5,898	339	739	468	413	▲2,221	30,357
578	秋田	東由利	172	59	13	73,783	30,291	8,304	301	657	417	581	▲1,661	30,586
579	秋田	秋田太田	171	67	19	114,115	43,523	9,517	466	1,016	644	666	▲3,076	43,239
580	秋田	千畑	171	53	17	101,926	37,892	7,518	416	908	576	526	▲2,622	37,696
581	秋田	秋田井川	162	70	17	102,238	40,926	10,459	418	910	577	905	▲4,665	39,071
582	秋田	飯田川	601	113	25	42,110	17,117	4,568	172	375	238	320	▲1,480	16,742
583	秋田	若美	142	36	12	83,077	30,872	6,115	339	740	469	428	▲801	32,047
584	秋田	二ツ井	484	138	40	83,264	31,750	6,937	340	741	470	485	▲1,678	32,108
585	秋田	花岡	141	37	11	78,245	29,701	6,384	320	697	442	447	▲1,768	29,839
586	秋田	雄和	142	40	17	117,378	41,894	6,915	480	1,045	663	484	4,457	49,023
587	秋田	上小阿仁	171	64	17	99,590	38,776	9,098	407	887	562	787	3,756	45,175
588	秋田	八森	162	52	13	77,704	30,933	7,777	317	692	439	544	▲3,193	29,732
589	秋田	沢目	162	53	15	94,331	36,115	8,004	385	840	533	560	12,852	51,285
590	秋田	田沢湖	197	60	21	104,939	38,710	7,438	429	934	593	520	510	41,696
591	秋田	米内沢	364	67	21	58,767	21,970	4,458	240	523	332	312	7,270	30,647
592	秋田	秋田船越	142	44	12	85,836	33,125	7,546	351	764	485	528	▲1,356	33,897
593	秋田	秋田河辺	130	42	6	47,919	22,133	7,853	196	427	271	549	▲4,154	19,422
594	秋田	矢島	221	53	4	18,293	11,267	5,816	75	163	103	407	▲789	11,226
595	秋田	秋田北浦	134	47	16	119,588	44,154	8,517	489	1,065	675	596	▲1,283	45,696
596	秋田	金浦	162	60	13	77,575	32,097	8,980	317	691	438	628	▲4,519	29,652
597	秋田	八幡平	142	41	16	113,267	40,838	7,084	463	1,009	640	496	▲2,047	41,399
598	秋田	阿仁	171	62	16	92,295	36,393	8,889	377	822	521	769	3,475	42,357
599	秋田	横手神代	171	71	27	158,827	57,409	10,079	649	1,414	897	1,039	1,515	62,923
600	秋田	秋田脇本	142	47	17	116,988	42,987	8,125	478	1,042	661	568	▲1,494	44,242
601	秋田	由利院内	264	105	34	130,785	48,643	9,669	534	1,165	739	1,477	▲2,586	49,972
602	秋田	平鹿	326	64	17	53,040	20,555	4,749	217	472	300	332	▲1,444	20,432
603	秋田	雄物川	159	40	12	73,319	27,994	6,145	300	653	414	430	▲861	28,930
604	秋田	西目	162	47	12	71,278	28,361	7,120	291	635	403	498	▲3,133	27,055
605	秋田	増田	133	39	15	111,079	40,216	7,114	454	989	627	498	3,687	46,471
606	秋田	横手大森	142	45	19	135,164	47,985	7,706	552	1,204	763	539	22,320	73,363
607	秋田	秋田大内	162	59	13	78,317	32,163	8,824	320	697	442	764	▲3,045	31,341
608	秋田	秋田鳥海	168	69	16	98,280	39,256	9,969	402	875	555	1,028	4,166	46,282
609	秋田	西明寺	168	66	20	118,642	44,973	9,618	485	1,056	670	992	▲1,051	47,125
610	秋田	横手山内	171	67	20	116,099	44,088	9,490	474	1,034	656	664	▲3,415	43,501
611	秋田	須川	171	64	18	106,649	40,926	9,145	436	950	602	791	3,539	47,244
612	秋田	横手十文字	348	67	15	43,623	17,646	4,646	178	388	246	325	▲1,603	17,180
613	秋田	横手金沢	168	65	17	100,795	39,453	9,416	412	897	569	815	3,503	45,649
614	秋田	大館大湯	141	36	9	64,710	25,427	6,143	264	576	365	430	▲2,870	24,192
615	秋田	十和田南	198	58	18	90,629	34,142	7,135	370	807	512	499	▲2,046	34,284
616	秋田	早口	142	34	10	72,019	27,313	5,851	294	641	407	409	▲1,608	27,456
617	秋田	秋田道川	162	61	14	83,964	34,230	9,209	343	748	474	797	▲4,204	32,388
618	秋田	秋田協和	168	66	21	127,585	47,511	9,491	521	1,136	720	1,136	6,698	57,722
619	秋田	横手仙北	171	47	13	74,067	28,752	6,680	303	659	418	467	▲2,926	27,673
620	秋田	後三年	168	69	24	142,557	52,468	9,986	582	1,269	805	1,030	3,641	59,795
621	秋田	五里合	162	66	14	85,715	35,473	9,930	350	763	484	1,188	4,122	42,380
622	秋田	藤里	171	69	27	159,415	57,285	9,779	651	1,419	900	846	24,157	85,258
623	秋田	大雄	168	60	17	103,990	39,699	8,710	425	926	587	898	3,524	46,059
624	秋田	外小友	168	64	19	114,332	43,323	9,252	467	1,018	646	954	3,652	50,060
625	山形	山形	6,188	2,098	536	86,700	34,078	8,241	354	772	490	577	848	37,119
626	山形	山形金井	230	59	14	62,750	24,886	6,187	256	559	354	433	▲2,264	24,224
627	山形	山形十文字	229	56	15	64,875	25,264	5,931	265	578	366	415	▲558	26,330
628	山形	今塚	954	308	103	107,865	39,985	7,841	441	960	609	549	13,337	55,881
629	山形	あかねヶ丘	3,495	1,273	254	72,772	30,538	8,852	297	648	411	619	▲924	31,589
630	山形	米沢	4,983	1,414	395	79,355	30,544	6,896	324	707	448	482	612	33,117
631	山形	米沢窪田	248	61	18	72,665	27,633	5,979	297	647	410	418	▲1,571	27,834
632	山形	八幡原	183	74	22	121,874	46,111	9,793	498	1,085	688	1,334	▲3,114	46,602
633	山形	鶴岡	6,301	1,587	284	45,021	19,534	6,118	184	401	254	428	1,388	22,189
634	山形	酒田2	5,318	1,725	373	70,121	28,778	7,882	286	624	396	551	▲1,211	29,424
635	山形	酒田緑ヶ丘	653	165	56	85,602	31,642	6,133	350	762	483	734	▲1,761	32,210
636	山形	酒田高砂	3,523	924	268	76,080	29,043	6,371	311	677	430	762	▲389	30,834
637	山形	新庄	4,011	941	217	54,142	21,833	5,699	221	482	306	399	▲842	22,399
638	山形	寒河江	2,800	743	166	59,274	24,111	6,447	242	528	335	451	1,110	26,777

通信用建物														
No.	行政区	通信用建物名	利用可能 面積 (㎡)	取得固定 資産価額 (百万円)	正味固定 資産価額 (百万円)	1㎡あたり 資産価額 (円/㎡)	1平方メートルごとの年額料金						合計 (①+②+③+④ +⑤+⑥)×(1+ 「網使用料算定根 拠」記載のXIV. 料金設定に使用し た貸倒率)	
							①設備管理運営費相当		②他人 資本費用	③自己 資本費用	税金			⑥調整額
							再減価償 却費相当	④利益 対応税			⑤その他			
639	山形	山形上山	2,047	494	77	37,518	17,048	5,868	153	334	212	411	▲ 1,494	16,664
640	山形	村山	2,925	892	211	72,161	28,911	7,407	295	643	408	518	▲ 21	30,754
641	山形	長井	1,795	398	94	52,632	21,071	5,387	215	469	297	377	▲ 401	22,830
642	山形	天童	1,503	351	75	49,910	20,541	5,668	204	444	282	397	▲ 1,962	19,906
643	山形	高翔	225	56	8	34,055	16,221	6,073	139	303	192	425	▲ 242	17,038
644	山形	神町	190	49	11	58,289	23,616	6,246	238	519	329	437	▲ 230	24,909
645	山形	東根	1,332	233	55	40,938	16,440	4,241	167	365	231	297	▲ 569	18,069
646	山形	尾花沢	190	48	18	92,341	33,592	6,075	377	822	521	425	▲ 1,906	33,831
647	山形	南陽	1,949	545	71	36,490	17,671	6,797	149	325	206	475	▲ 1,111	17,715
648	山形	河北	417	112	31	73,158	28,304	6,503	299	651	413	455	▲ 1,830	28,292
649	山形	山形朝日	342	57	20	59,820	21,862	4,036	244	533	338	282	▲ 927	22,332
650	山形	白鷹	539	118	35	64,380	24,528	5,343	263	573	364	374	▲ 1,165	24,937
651	山形	余目	220	51	8	37,807	16,850	5,583	154	337	214	391	▲ 4,651	22,597
652	山形	藤島	204	65	27	133,312	47,469	7,742	545	1,187	753	542	15,158	65,654
653	山形	酒田三川	134	38	17	125,921	44,372	6,848	514	1,121	711	479	26,928	74,125
654	山形	温海	1,364	439	136	99,762	37,547	7,818	408	888	563	547	3,196	43,149
655	山形	山形小国	591	189	72	121,893	44,108	7,784	498	1,085	688	545	12,682	59,606
656	山形	庄内朝日機械	171	71	25	147,305	54,028	10,131	602	1,312	832	877	5,226	62,877
657	山形	山形川西	1,184	337	109	92,267	34,414	6,919	377	822	521	484	▲ 92	36,710
658	山形	酒田水沢	168	60	22	132,291	48,150	8,727	540	1,178	747	1,478	▲ 2,728	49,365
659	山形	袖浦	162	43	7	41,027	18,636	6,410	168	365	232	448	▲ 3,883	15,966
660	山形	山形大江	284	85	35	121,528	43,503	7,288	497	1,082	686	510	3,383	49,661
661	山形	山辺	189	44	6	29,782	14,523	5,648	122	265	168	395	▲ 22	15,451
662	山形	山形中山	135	31	9	69,130	26,230	5,629	282	616	390	394	▲ 572	27,340
663	山形	南原	248	72	23	93,675	35,015	7,100	383	834	529	497	▲ 2,265	34,993
664	山形	宮内	958	219	57	59,186	23,203	5,566	242	527	334	389	▲ 430	25,125
665	山形	高畠	514	96	36	70,266	25,467	4,528	287	626	397	317	8,572	35,666
666	山形	櫛引	205	54	19	94,460	34,530	6,381	386	841	533	446	5,770	42,506
667	山形	白岩	224	67	13	58,756	24,772	7,263	240	523	332	628	▲ 3,110	23,385
668	山形	山形西川	198	60	25	125,213	44,654	7,341	512	1,115	707	514	▲ 860	46,642
669	山形	糠野目	142	45	18	129,989	46,392	7,655	531	1,157	734	536	▲ 1,862	47,488
670	山形	米沢飯豊	142	38	13	91,696	33,769	6,444	375	816	518	451	▲ 2,115	33,814
671	山形	酒田羽黒	141	51	25	176,906	61,488	8,770	723	1,575	999	614	31,090	96,489
672	山形	本道寺	72	53	23	319,906	113,168	17,836	1,307	2,848	1,807	2,725	9,170	131,025
673	山形	山形平田	348	69	25	70,713	25,909	4,837	289	630	399	338	5,625	33,190
674	山形	酒田立川	141	43	14	97,906	36,565	7,389	400	872	553	517	▲ 2,256	36,651
675	山形	酒田松山	141	39	16	115,708	41,248	6,767	473	1,030	653	473	▲ 1,640	42,237
676	山形	酒田三瀬	128	36	11	88,946	33,350	6,844	363	792	502	479	▲ 1,058	34,428
677	山形	山形金山	141	39	15	103,213	37,549	6,791	422	919	583	475	▲ 317	39,631
678	山形	真室川	203	61	22	107,515	39,339	7,299	439	957	607	511	▲ 672	41,181
679	山形	中和田	162	47	9	55,442	23,545	7,023	227	494	313	491	▲ 3,943	21,127
680	山形	鼠ヶ関	161	46	10	60,875	25,048	6,907	249	542	344	483	▲ 3,362	23,304
681	山形	蔵王	176	69	25	143,669	52,322	9,509	587	1,279	811	665	1,150	56,814
682	山形	酒田大山	348	58	18	51,780	19,467	4,036	212	461	292	282	▲ 877	19,837
683	山形	湯野浜	128	79	30	234,034	84,774	15,032	956	2,084	1,322	2,297	11,595	103,028
684	山形	本楯	141	44	17	120,867	43,494	7,476	494	1,076	683	523	▲ 2,146	44,124
685	山形	泉田	171	66	21	124,597	46,513	9,383	509	1,109	704	967	▲ 1,736	48,066
686	山形	村山大久保	142	38	16	113,171	40,305	6,580	462	1,008	639	460	5,780	48,654
687	山形	山形白鳥	142	40	18	125,736	44,405	6,936	514	1,120	710	485	10,268	57,502
688	山形	山形東郷	131	68	24	184,872	67,713	12,621	755	1,646	1,044	2,138	11,708	85,004
689	山形	福原	168	58	22	129,067	46,808	8,346	527	1,149	729	1,275	7,189	57,677
690	山形	大石田	134	43	20	148,875	52,216	7,851	608	1,326	841	549	88	55,628
691	山形	鮭川	182	61	20	111,994	41,489	8,115	458	997	632	837	▲ 1,255	43,158
692	山形	古口	171	54	20	118,036	42,837	7,662	482	1,051	667	536	8,782	54,355
693	山形	遊佐	477	127	33	68,987	27,041	6,483	282	614	390	454	▲ 2,222	26,559
694	山形	吹浦	135	47	18	131,620	47,726	8,503	538	1,172	743	595	▲ 1,733	49,041
695	山形	酒田八幡	134	37	16	118,038	41,953	6,778	482	1,051	667	474	▲ 1,897	42,730
696	山形	舟形	171	58	17	99,761	37,935	8,206	408	888	563	574	▲ 1,886	38,482
697	山形	須田板	168	67	21	123,622	46,522	9,683	505	1,101	698	1,159	▲ 1,716	48,269
698	山形	山形玉野	171	59	19	110,979	41,467	8,395	453	988	627	587	5,401	49,523
699	山形	清水	171	68	22	126,408	47,274	9,604	516	1,126	714	831	8,243	58,704
700	福島	福島	4,997	2,103	734	146,828	53,981	10,226	600	1,307	829	715	472	57,904
701	福島	福島清水	1,057	282	87	82,188	30,971	6,479	336	732	464	453	▲ 1,476	31,480
702	福島	福島佐倉	221	48	14	63,204	24,121	5,286	258	563	357	370	▲ 2,348	23,321

通信用建物														
No.	行政区域	通信用建物名	利用可能面積 (㎡)	取得固定資産価額 (百万円)	正味固定資産価額 (百万円)	1㎡あたり (円/㎡)	1平方メートルごとの年額料金							合計 (①+②+③+④+⑤+⑥)×(1+「網使用料算定根拠」記載のXIV.料金設定に使用した貸利率)
							①設備管理運営費相当 再減価償却費相当	②他人資本費用	③自己資本費用	税金		⑥調整額		
										④利益対応税	⑤その他			
703	福島	瀬上	894	159	46	50,961	19,504	4,318	208	454	288	302	1,171	21,927
704	福島	福島大森	1,086	236	78	71,415	26,569	5,287	292	636	403	370	1,205	29,475
705	福島	蓬莱	766	208	59	76,365	29,354	6,597	312	680	431	1,008	▲ 987	30,798
706	福島	飯坂	1,024	304	82	80,551	31,209	7,205	329	717	455	504	▲ 1,398	31,816
707	福島	福島花園	7,180	2,180	680	94,770	35,620	7,379	387	844	535	516	1,721	39,623
708	福島	会津若松	8,023	2,454	532	66,253	27,176	7,433	271	590	374	520	▲ 1,832	27,099
709	福島	東栄町分局	2,365	558	143	60,243	23,682	5,730	246	536	340	496	▲ 1,592	23,708
710	福島	福島郡山	13,085	4,327	940	71,804	29,434	8,037	293	639	405	562	▲ 1,024	30,309
711	福島	郡山芳賀	1,273	360	116	91,477	34,135	6,875	374	815	517	481	16	36,338
712	福島	笹川	1,080	265	80	73,842	27,957	5,952	302	657	417	416	▲ 467	29,282
713	福島	日和田	197	78	25	126,225	47,194	9,579	516	1,124	713	670	▲ 2,867	47,350
714	福島	喜久田	190	58	22	116,176	41,981	7,360	475	1,034	656	515	▲ 2,522	42,139
715	福島	大槻	863	227	50	58,427	23,816	6,405	239	520	330	448	▲ 2,125	23,228
716	福島	郡山守山	128	45	20	153,298	54,313	8,630	626	1,365	866	604	3,558	61,332
717	福島	磐梯熱海	141	54	25	179,464	62,866	9,386	733	1,598	1,013	657	7,334	74,201
718	福島	いわき	8,761	2,850	879	100,300	37,793	7,904	410	893	566	553	▲ 513	39,702
719	福島	小名浜	1,587	506	142	89,556	34,433	7,745	366	797	506	542	572	37,216
720	福島	勿来	1,181	356	122	103,041	38,022	7,316	421	917	582	512	12,005	52,459
721	福島	内郷	789	116	36	45,262	17,044	3,556	185	403	256	249	▲ 829	17,308
722	福島	好間	220	61	25	115,394	41,099	6,712	471	1,027	652	470	23,778	67,497
723	福島	草野	243	63	9	37,439	17,491	6,334	153	333	211	443	▲ 3,911	14,720
724	福島	いわき常磐	720	128	49	68,104	24,606	4,311	278	606	385	302	▲ 1,402	24,775
725	福島	四倉	220	58	19	85,168	31,786	6,406	348	758	481	448	▲ 545	33,276
726	福島	いわき若葉台	4,105	1,036	294	71,602	27,468	6,131	293	638	404	835	▲ 1,705	27,933
727	福島	いわき	263	69	16	60,938	24,573	6,414	249	543	344	449	▲ 2,199	23,959
728	福島	いわき玉川	480	103	30	62,464	23,826	5,212	255	556	353	365	▲ 180	25,175
729	福島	いわき窪田	862	233	71	82,479	31,140	6,561	337	734	466	459	▲ 1,644	31,492
730	福島	白河	4,454	1,343	402	90,324	34,244	7,327	369	804	510	513	6,790	43,230
731	福島	福島原町	3,672	1,004	276	75,033	29,005	6,645	307	668	424	575	▲ 2,117	28,862
732	福島	郡山須賀川	2,696	1,061	286	106,088	41,173	9,559	433	945	599	669	602	44,421
733	福島	喜多方	4,678	1,044	165	35,175	15,904	5,422	144	313	199	379	▲ 1,676	15,263
734	福島	福島相馬	2,354	453	125	53,070	20,490	4,675	217	473	300	327	▲ 778	21,029
735	福島	二本松	3,884	886	223	57,338	22,632	5,545	234	511	324	388	1,905	25,994
736	福島	福島藤田	190	50	18	96,304	35,032	6,333	393	857	544	443	▲ 2,415	34,854
737	福島	二本松本宮	1,764	406	73	41,396	17,925	5,589	169	369	234	391	▲ 1,491	17,597
738	福島	田島	2,246	638	163	72,683	28,563	6,903	297	647	410	483	▲ 558	29,842
739	福島	猪苗代	324	81	28	87,734	32,234	6,089	358	781	495	426	▲ 1,091	33,203
740	福島	会津若松坂下	300	90	22	72,942	29,006	7,269	298	649	412	509	11,254	42,128
741	福島	郡山西郷	896	291	84	93,598	35,775	7,883	382	833	529	813	▲ 1,846	36,486
742	福島	郡山石川	2,502	757	199	79,421	31,016	7,349	324	707	449	514	▲ 146	32,864
743	福島	三春	2,575	632	116	45,066	19,395	5,965	184	401	254	417	▲ 778	19,873
744	福島	磐城富岡	2,697	622	137	50,961	20,787	5,601	208	454	288	392	▲ 1,354	20,775
745	福島	浪江	232	62	18	76,591	29,282	6,458	313	682	433	452	▲ 1,479	29,683
746	福島	会津山口	1,093	292	81	73,946	28,537	6,501	302	658	418	455	▲ 2,115	28,255
747	福島	会津若松広田	135	33	10	75,115	28,262	5,878	307	669	424	411	▲ 1,159	28,914
748	福島	福島梁川	190	64	20	107,470	40,232	8,206	439	957	607	574	▲ 1,746	41,063
749	福島	保原	1,618	399	95	58,497	23,424	5,992	239	521	330	419	▲ 807	24,126
750	福島	江名	190	58	20	108,027	39,614	7,422	441	962	610	519	▲ 3,591	38,555
751	福島	福島川俣	237	60	15	65,259	25,626	6,179	267	581	369	432	736	28,011
752	福島	塙	459	123	38	82,207	31,008	6,510	336	732	464	455	▲ 2,160	30,835
753	福島	新地	162	64	18	110,987	42,684	9,610	453	988	627	672	2,053	47,477
754	福島	小高	190	59	22	113,820	41,456	7,538	465	1,013	643	527	▲ 2,193	41,911
755	福島	福島伊達	128	39	17	132,060	46,694	7,340	540	1,176	746	513	32,652	82,321
756	福島	桑折	220	54	15	68,054	26,279	5,999	278	606	384	420	▲ 1,246	26,721
757	福島	福島松川	221	58	18	83,209	31,127	6,331	340	741	470	443	▲ 675	32,446
758	福島	鏡石	219	44	9	39,975	16,841	4,929	163	356	226	345	▲ 634	17,297
759	福島	塩川	168	70	23	134,367	50,216	10,175	549	1,196	759	1,555	▲ 3,207	51,068
760	福島	棚倉	237	59	11	44,996	19,488	6,079	184	401	254	425	▲ 1,364	19,388
761	福島	郡山浅川	162	57	14	86,264	34,228	8,521	352	768	487	596	▲ 2,975	33,456
762	福島	福島鹿島	190	50	17	91,165	33,576	6,409	372	812	515	448	▲ 2,171	33,552
763	福島	柳津	1,566	379	114	72,750	27,560	5,881	297	648	411	411	▲ 1,380	27,947
764	福島	飯野	128	37	14	110,235	39,831	6,981	450	982	623	488	▲ 589	41,785
765	福島	磐梯	171	73	26	150,604	55,230	10,350	615	1,341	850	1,067	19,087	78,190
766	福島	霊山	128	50	21	161,807	57,797	9,578	661	1,441	914	670	▲ 3,055	58,428

通信用建物														
No.	行政区域	通信用建物名	利用可能面積 (㎡)	取得固定資産価額 (百万円)	正味固定資産価額 (百万円)	1㎡あたり (円/㎡)	1平方メートルごとの年額料金						⑥調整額	合計 (①+②+③+④+⑤+⑥)×(1+「網使用料算定根拠」記載のXIV.料金設定に使用した貸倒率)
							①設備管理運営費相当		②他人資本費用	③自己資本費用	税金			
							再減価償却費相当	④利益対応税			⑤その他			
767	福島	橋本	2,007	538	136	67,587	26,655	6,514	276	602	382	456	▲ 1,514	26,857
768	福島	泉崎	162	61	13	80,413	33,098	9,135	329	716	454	639	▲ 4,684	30,552
769	福島	大玉	162	56	14	88,391	34,725	8,384	361	787	499	864	▲ 4,894	32,342
770	福島	大林	405	133	44	108,387	40,266	7,967	443	965	612	953	▲ 660	42,579
771	福島	表郷	162	53	19	119,863	43,745	8,026	490	1,067	677	561	▲ 1,741	44,799
772	福島	郡山中島	162	55	6	37,419	19,440	8,289	153	333	211	855	▲ 4,663	16,329
773	福島	湖南	171	70	24	142,072	52,329	9,992	580	1,265	802	865	▲ 3,538	52,303
774	福島	白沢	162	57	13	77,304	31,632	8,596	316	688	437	601	▲ 2,423	31,251
775	福島	多田野	162	46	11	65,600	26,429	6,880	268	584	370	481	6,399	34,531
776	福島	古殿	128	39	13	103,740	38,236	7,322	424	924	586	512	▲ 2,881	37,801
777	福島	西会津	171	44	15	89,956	33,037	6,230	368	801	508	436	8,070	43,220
778	福島	北会津	171	46	13	72,958	28,247	6,506	298	650	412	455	▲ 2,754	27,308
779	福島	新鶴	168	69	24	143,974	52,880	9,976	588	1,282	813	1,029	▲ 3,494	53,098
780	福島	いわき広野	162	45	9	56,742	23,743	6,834	232	505	320	478	▲ 1,288	23,990
781	福島	久ノ浜	127	56	19	150,249	55,496	10,722	614	1,338	848	750	1,690	60,736
782	福島	船引	327	73	14	42,127	17,960	5,406	172	375	238	378	▲ 1,103	18,020
783	福島	鮫川	162	55	6	39,104	19,882	8,229	160	348	221	848	▲ 5,031	16,428
784	福島	福島東和	162	66	19	116,775	44,793	9,994	477	1,040	659	1,196	▲ 4,471	43,694
785	福島	郡山岩瀬	168	59	17	101,264	38,748	8,571	414	902	572	884	▲ 2,921	38,599
786	福島	川桁	171	47	10	58,350	24,098	6,710	238	520	330	469	▲ 3,117	22,538
787	福島	柳橋	162	62	15	91,937	36,687	9,290	376	819	519	650	8,040	47,091
788	福島	岩代	162	42	10	62,008	24,752	6,274	253	552	350	439	▲ 404	25,942
789	福島	郡山長沼	168	62	19	115,114	43,293	8,989	470	1,025	650	927	▲ 2,880	43,485
790	福島	会津若松下郷	171	49	13	77,512	30,000	6,902	317	690	438	483	▲ 2,707	29,221
791	福島	熱塩	168	60	16	95,527	37,203	8,736	390	851	539	901	▲ 3,037	36,847
792	福島	山都	171	44	14	80,003	30,033	6,192	327	712	452	433	▲ 2,622	29,335
793	福島	郡山東	162	52	7	40,352	19,782	7,757	165	359	228	543	▲ 3,130	17,947
794	福島	大信	162	66	20	126,517	47,640	9,938	517	1,127	714	1,683	5,077	56,758
795	福島	都路	162	53	6	39,927	19,864	7,966	163	356	225	953	▲ 4,818	16,743
796	福島	常葉	162	52	10	61,538	26,129	7,791	251	548	348	674	▲ 3,751	24,199
797	福島	榎葉	162	42	9	53,676	22,341	6,346	219	478	303	444	▲ 1,911	21,874
798	福島	庭坂	221	55	14	61,986	24,478	6,006	253	552	350	420	▲ 2,420	23,633
799	福島	沼之内	128	42	18	137,613	48,958	7,949	562	1,225	777	556	26,759	78,837
800	福島	いわき小川	162	47	13	79,953	30,865	7,039	327	712	452	492	5,763	38,611
801	福島	上遠野	162	53	9	56,984	24,975	7,994	233	507	322	692	▲ 2,984	23,745
802	福島	小作田	162	45	9	58,067	23,993	6,689	237	517	328	468	▲ 1,805	23,738
803	福島	原釜	132	42	15	112,126	41,199	7,786	458	998	633	545	▲ 2,811	41,022
804	福島	裏磐梯	168	63	19	111,451	42,267	9,055	455	992	629	1,234	▲ 3,071	42,506
805	福島	会津高田	240	70	19	78,503	30,429	7,035	321	699	443	492	79	32,463
806	福島	会津本郷	142	30	9	64,076	24,247	5,152	262	571	362	360	▲ 2,013	23,789
807	福島	郡山玉川	162	46	9	55,642	23,536	6,955	227	495	314	487	▲ 2,374	22,685
808	福島	小野新町	239	76	30	126,502	45,371	7,673	517	1,126	714	537	27,187	75,452
809	福島	大熊	220	55	17	78,130	29,305	6,022	319	696	441	421	▲ 4,195	26,987
810	福島	いわき双葉	128	42	13	100,179	37,798	7,945	409	892	566	556	▲ 1,228	38,993
811	福島	飯館	162	55	11	67,658	28,381	8,219	276	602	382	711	▲ 3,676	26,676
812	福島	天栄	168	61	16	94,417	36,998	8,862	386	841	533	1,060	▲ 3,179	36,639
813	福島	只見	171	59	18	107,903	40,588	8,433	441	961	609	590	▲ 2,408	40,781
814	福島	会津若松吾妻	65	60	25	390,970	138,845	22,336	1,597	3,481	2,208	4,153	0	150,284
815	福島	矢祭	128	33	8	60,001	24,221	6,341	245	534	339	444	▲ 1,273	24,510
816	福島	滝根	162	56	12	74,779	30,728	8,444	306	666	422	871	▲ 4,318	28,675
817	福島	大越	162	53	22	137,947	49,111	8,003	564	1,228	779	560	25,404	77,646
818	福島	郡山七郷	162	60	10	61,223	27,271	9,027	250	545	346	931	▲ 5,236	24,107
819	福島	移	162	61	15	95,688	37,642	9,127	391	852	540	1,092	18,378	58,895
820	茨城	水戸大町	5,976	1,950	700	117,111	42,827	7,928	478	1,043	661	555	4,512	50,076
821	茨城	茨城赤塚	2,388	787	272	114,067	41,995	8,003	466	1,016	644	560	3,463	48,144
822	茨城	水戸吉田	1,116	247	54	48,595	19,855	5,374	199	433	274	376	▲ 944	20,193
823	茨城	千波	2,061	558	108	52,388	22,193	6,582	214	466	296	460	▲ 1,107	22,522
824	茨城	多賀	2,139	562	142	66,525	26,212	6,388	272	592	376	447	1,579	29,478
825	茨城	久慈浜	1,457	312	72	49,141	19,844	5,200	201	438	278	364	▲ 1,026	20,099
826	茨城	日立別館	5,877	1,555	420	71,445	27,721	6,430	292	636	403	450	▲ 827	28,675
827	茨城	茨城日高	689	221	83	120,510	43,693	7,781	492	1,073	681	1,189	▲ 2,107	45,021
828	茨城	土浦	2,768	975	312	112,854	42,190	8,559	461	1,005	637	599	4,007	48,899
829	茨城	荒川沖	923	212	52	56,151	22,312	5,579	229	500	317	390	▲ 1,730	22,018
830	茨城	神立	570	117	28	48,992	19,581	4,981	200	436	277	348	▲ 1,486	19,356

通信用建物														
No.	行政区域	通信用建物名	利用可能面積 (㎡)	取得固定資産価額 (百万円)	正味固定資産価額 (百万円)	1㎡あたり (円/㎡)	1平方メートルごとの年額料金							合計 (①+②+③+④+⑤+⑥)×(1+「網使用料算定根拠」記載のXIV. 料金設定に使用した貸倒率)
							①設備管理運営費相当 再減価償却費相当	②他人資本費用	③自己資本費用	税金		⑥調整額		
										④利益対応税	⑤その他			
831	茨城	石岡国府	2,100	658	155	73,712	29,582	7,616	301	656	416	533	998	32,486
832	茨城	下館別館	3,778	1,040	260	68,770	27,182	6,689	281	612	388	468	▲ 764	28,167
833	茨城	下館川島	229	45	9	37,088	15,798	4,746	152	330	209	332	▲ 1,557	15,264
834	茨城	結城	1,156	305	76	65,401	25,909	6,420	267	582	369	449	▲ 2,433	25,143
835	茨城	結城南	219	50	14	64,348	24,703	5,527	263	573	363	387	▲ 1,131	25,158
836	茨城	竜ヶ崎	5,735	1,616	595	103,726	37,759	6,849	424	924	586	479	2,526	42,698
837	茨城	土浦佐貫	738	165	56	76,260	28,151	5,426	312	679	431	380	▲ 745	29,208
838	茨城	那珂湊	1,497	389	90	59,793	24,126	6,308	244	532	338	441	▲ 743	24,938
839	茨城	阿字ヶ浦	195	42	13	69,200	25,897	5,275	283	616	391	369	▲ 1,873	25,683
840	茨城	下妻	1,697	715	187	110,204	43,081	10,240	450	981	622	716	8,541	54,391
841	茨城	水海道菅生	224	54	7	29,742	14,761	5,898	122	265	168	510	3,579	19,405
842	茨城	水海道別	1,370	620	216	157,648	57,971	10,992	644	1,404	890	1,680	6,170	68,759
843	茨城	茨城勝田	2,036	682	189	92,727	35,777	8,144	379	826	524	570	▲ 1,049	37,027
844	茨城	高萩	2,509	709	157	62,450	25,475	6,865	255	556	353	480	2,164	29,283
845	茨城	北茨城	1,408	546	91	64,792	28,741	9,433	265	577	366	660	▲ 1,159	29,450
846	茨城	取手	2,342	620	150	64,248	25,584	6,438	262	572	363	450	1,039	28,270
847	茨城	茨城岩井	621	155	53	85,342	31,494	6,062	349	760	482	424	▲ 222	33,287
848	茨城	土浦牛久	992	295	71	71,725	28,590	7,216	293	639	405	863	▲ 1,510	29,280
849	茨城	つくば	8,176	3,295	933	114,096	43,792	9,792	466	1,016	644	2,145	▲ 43	48,020
850	茨城	大穂	211	51	14	66,736	25,757	5,870	273	594	377	1,286	▲ 3,738	24,549
851	茨城	桜	198	52	13	67,784	26,579	6,379	277	604	383	1,398	▲ 2,393	26,848
852	茨城	つくば北	193	57	14	71,193	28,378	7,163	291	634	402	1,569	2,163	33,437
853	茨城	筑波山	161	46	6	39,062	18,597	6,956	160	348	221	1,524	▲ 520	20,330
854	茨城	吉沼	133	30	8	59,166	23,107	5,476	242	527	334	1,200	1,944	27,354
855	茨城	筑波谷田部	999	207	70	69,790	25,831	5,034	285	621	394	686	4,366	32,183
856	茨城	土浦豊里	224	82	18	79,177	32,488	8,893	323	705	447	622	▲ 2,307	32,278
857	茨城	大洗	1,324	282	70	52,719	20,884	5,174	215	469	298	362	▲ 1,824	20,404
858	茨城	友部	455	202	63	137,595	51,776	10,773	562	1,225	777	754	▲ 412	54,682
859	茨城	茨城東海	1,250	313	86	68,929	26,623	6,082	282	614	389	425	▲ 1,077	27,256
860	茨城	那珂	188	35	4	21,222	10,877	4,553	87	189	120	319	▲ 2,075	9,517
861	茨城	常陸大宮	2,777	964	268	96,437	37,177	8,439	394	859	545	590	1,203	40,768
862	茨城	金砂郷	162	52	5	31,199	17,118	7,821	127	278	176	677	▲ 2,929	15,447
863	茨城	十王	189	44	10	53,700	21,689	5,686	219	478	303	398	344	23,431
864	茨城	常陸鹿島	3,303	817	240	72,536	27,628	6,012	296	646	410	421	2,843	32,244
865	茨城	神栖	2,258	614	162	71,661	27,967	6,612	293	638	405	463	▲ 1,350	28,416
866	茨城	茨城萩原	1,330	225	69	52,250	19,684	4,114	213	465	295	288	4,351	25,296
867	茨城	潮来延方	5,225	1,096	261	49,954	19,985	5,099	204	445	282	357	▲ 484	20,789
868	茨城	美浦	219	54	13	60,774	24,096	5,985	248	541	343	419	720	26,367
869	茨城	谷和原	224	98	32	142,995	53,194	10,581	584	1,273	808	740	15,149	71,748
870	茨城	守谷清水	874	282	87	100,012	37,639	7,835	409	891	565	1,587	▲ 2,202	38,889
871	茨城	古河2	1,245	228	54	43,104	17,306	4,461	176	384	243	312	▲ 873	17,548
872	茨城	古河旭	3,265	487	101	30,796	12,802	3,625	126	274	174	254	▲ 701	12,929
873	茨城	総和2	182	80	27	149,224	55,189	10,720	610	1,329	843	3,592	▲ 3,468	58,095
874	茨城	古河南	189	29	5	25,059	11,168	3,700	102	223	142	259	▲ 644	11,250
875	茨城	茨城境	1,102	348	86	77,874	30,890	7,684	318	693	440	1,301	▲ 2,379	31,263
876	茨城	石岡東	229	144	41	180,109	68,915	15,243	736	1,604	1,017	1,824	▲ 6,682	67,414
877	茨城	石岡	3,087	1,086	410	132,816	48,125	8,546	543	1,183	750	739	5,666	57,006
878	茨城	常陸太田別館	2,164	577	146	67,608	26,626	6,479	276	602	382	453	4,088	32,427
879	茨城	羽鳥	229	48	10	44,797	18,474	5,125	183	399	253	359	▲ 1,218	18,450
880	茨城	千葉若松	192	51	17	89,899	33,252	6,462	367	800	508	452	▲ 1,612	33,767
881	茨城	矢田部	295	94	24	82,604	32,355	7,739	337	736	466	541	▲ 2,304	32,131
882	茨城	阿見	821	127	29	35,261	14,255	3,747	144	314	199	262	84	15,258
883	茨城	高場	360	93	30	84,275	31,384	6,270	344	750	476	439	▲ 2,637	30,756
884	茨城	笠間	2,154	476	120	55,928	22,030	5,364	228	498	316	375	▲ 2,162	21,285
885	茨城	稲戸井	916	211	57	62,749	24,301	5,602	256	559	354	392	▲ 1,000	24,862
886	茨城	茨城	396	160	52	131,147	48,879	9,797	536	1,168	741	685	▲ 3,214	48,795
887	茨城	茨城岩瀬	188	40	13	69,399	25,890	5,209	284	618	392	364	5,158	32,706
888	茨城	大子	1,958	665	195	99,676	37,952	8,249	407	888	563	577	▲ 1,513	38,874
889	茨城	鉾田	1,935	566	118	61,213	25,353	7,112	250	545	346	498	206	27,198
890	茨城	江戸崎	225	50	10	44,930	18,753	5,364	184	400	254	375	▲ 2,915	17,051
891	茨城	伊奈	392	135	51	129,168	46,868	8,376	528	1,150	729	586	10,187	60,048
892	茨城	藤代蔵前	787	308	80	101,575	39,787	9,518	415	904	574	824	▲ 863	41,641
893	茨城	奥野	162	38	6	35,129	16,129	5,661	144	313	198	396	5,964	23,144
894	茨城	牛堀	188	40	13	69,833	26,017	5,207	285	622	394	364	1,954	29,636

通信用建物														
No.	行政区域	通信用建物名	利用可能面積 (㎡)	取得固定資産価額 (百万円)	正味固定資産価額 (百万円)	1㎡あたり (円/㎡)	1平方メートルごとの年額料金							合計 (①+②+③+④+⑤+⑥)×(1+「網使用料算定根拠」記載のXIV. 料金設定に使用した貸倒率)
							①設備管理運営費相当		②他人資本費用	③自己資本費用	税金		⑥調整額	
							再減価償却費相当	④利益対応税			⑤その他			
895	茨城	阿見南	223	32	2	6,864	5,574	3,529	28	61	39	247	▲ 711	5,238
896	茨城	茨城東	161	43	6	35,099	16,921	6,461	143	313	198	452	▲ 1,919	16,108
897	茨城	総和	188	43	17	92,557	33,179	5,597	378	824	523	392	▲ 2,483	32,813
898	茨城	岡田	224	54	7	31,727	15,357	5,902	130	282	179	511	3,639	20,098
899	茨城	関城	197	49	15	74,330	28,144	5,994	304	662	420	419	▲ 374	29,575
900	茨城	茨城協和	224	39	4	19,845	10,173	4,259	81	177	112	298	▲ 788	10,053
901	茨城	利根	223	53	2	10,191	8,789	5,752	42	91	58	402	▲ 3,784	5,598
902	茨城	いばらき旭	224	56	16	72,995	27,813	6,060	298	650	412	424	2,084	31,681
903	茨城	常澄	224	69	11	49,717	22,322	7,506	203	443	281	525	▲ 2,151	21,623
904	茨城	内原	223	48	11	49,076	19,810	5,185	200	437	277	363	4,888	25,975
905	茨城	石岡大野	188	37	10	51,499	20,065	4,718	210	459	291	330	▲ 928	20,427
906	茨城	荃崎	229	65	13	55,988	23,628	6,943	229	499	316	486	711	25,869
907	茨城	新利根	161	34	3	18,899	10,725	5,093	77	168	107	356	▲ 1,255	10,178
908	茨城	岩間	188	42	11	60,652	23,536	5,462	248	540	343	382	1,041	26,090
909	茨城	八郷	189	34	8	42,564	17,090	4,406	174	379	240	308	▲ 1,148	17,043
910	茨城	茨城鳥栖	162	64	17	107,807	41,689	9,562	440	960	609	1,144	7,325	52,167
911	茨城	涸沼	224	57	7	30,009	15,073	6,130	123	267	169	632	▲ 4,338	11,926
912	茨城	瓜連	127	30	8	59,263	23,465	5,805	242	528	335	406	▲ 1,216	23,760
913	茨城	茨城北浦	161	40	8	47,370	20,229	6,113	194	422	268	428	2,592	24,133
914	茨城	茨城玉造	167	57	11	68,093	28,530	8,238	278	606	385	576	▲ 3,853	26,522
915	茨城	常北	193	42	9	47,395	19,422	5,298	194	422	268	371	▲ 349	20,328
916	茨城	岡郷	224	46	6	26,410	12,813	4,943	108	235	149	346	▲ 745	12,906
917	茨城	五霞	224	59	8	33,931	16,485	6,374	139	302	192	446	▲ 930	16,634
918	茨城	茨城八千代	220	67	22	101,819	37,785	7,443	416	907	575	521	11,710	51,914
919	茨城	大洋	162	36	4	23,843	12,556	5,451	97	212	135	381	▲ 128	13,253
920	茨城	茨城土浦	4,887	1,663	459	93,828	36,232	8,271	383	835	530	579	▲ 2,366	36,193
921	茨城	波崎	181	63	25	136,303	49,149	8,531	557	1,214	770	597	▲ 1,980	50,307
922	茨城	茨城出島	162	53	13	77,544	31,101	7,993	317	690	438	692	10,172	43,410
923	茨城	沖宿	162	42	6	36,170	17,085	6,306	148	322	204	755	▲ 1,648	16,866
924	茨城	潮来	1,701	566	127	74,578	30,312	8,088	305	664	421	566	2,793	35,061
925	茨城	明野	224	65	17	75,056	29,418	7,051	307	668	424	493	3,088	34,398
926	茨城	真壁	193	60	11	58,146	24,916	7,589	238	518	328	531	▲ 2,700	23,831
927	茨城	茨城千代田	194	52	19	100,286	36,353	6,468	410	893	566	452	13,632	52,306
928	茨城	茨城大津	189	40	10	51,953	20,582	5,100	212	463	293	357	▲ 519	21,388
929	茨城	茨城福田	162	43	11	66,120	26,216	6,512	270	589	373	456	12,384	40,288
930	茨城	七郷	162	44	6	38,112	17,980	6,623	156	339	215	573	3,692	22,955
931	茨城	桂	162	37	10	64,206	24,690	5,557	262	572	363	389	16,894	43,170
932	茨城	土浦河内	162	51	8	49,695	22,458	7,649	203	442	281	915	2,364	26,663
933	茨城	美野里	134	27	7	48,569	19,307	4,834	198	432	274	338	▲ 1,288	19,261
934	茨城	新治	134	31	7	52,069	21,055	5,538	213	464	294	387	2,755	25,168
935	茨城	茨城麻生	195	55	14	72,863	28,613	6,900	298	649	411	483	▲ 2,619	27,835
936	茨城	飯富	132	28	8	61,369	23,477	5,189	251	546	347	363	▲ 1,084	23,900
937	茨城	国田	162	43	6	34,994	16,934	6,506	143	312	198	779	▲ 1,315	17,051
938	茨城	菅原	162	88	31	191,975	70,344	13,135	784	1,709	1,084	2,442	26,051	102,414
939	茨城	行方	162	52	6	39,105	19,480	7,827	160	348	221	1,066	▲ 4,777	16,498
940	茨城	蔵川	162	55	12	77,189	31,255	8,253	315	687	436	988	6,277	39,958
941	茨城	出島東	162	42	6	34,138	16,435	6,262	139	304	193	542	4,669	22,282
942	茨城	小幡	162	52	9	57,351	24,880	7,790	234	511	324	545	▲ 3,867	22,627
943	茨城	雨引	162	48	10	63,817	26,230	7,212	261	568	360	505	13,955	41,879
944	茨城	八俣	162	46	5	30,929	16,100	6,883	126	275	175	482	▲ 798	16,360
945	茨城	猿島	133	68	15	113,864	46,303	12,372	465	1,014	643	2,095	▲ 3,650	46,870
946	茨城	御前山	162	44	6	39,011	18,261	6,636	159	347	220	684	3,737	23,408
947	茨城	茨城三和	219	41	8	37,212	15,670	4,581	152	331	210	321	▲ 705	15,979
948	茨城	杓掛	162	36	6	35,137	15,927	5,456	144	313	198	382	▲ 591	16,373
949	茨城	いばらき小川	188	64	19	101,624	38,572	8,288	415	905	574	580	648	41,694
950	茨城	山方	162	44	6	36,722	17,518	6,575	150	327	207	787	▲ 3,771	15,218
951	茨城	水府	162	36	2	14,402	9,644	5,352	59	128	81	374	▲ 1,909	8,377
952	茨城	茨城桜川	161	46	6	39,232	18,597	6,906	160	349	222	483	1,274	21,085
953	茨城	石下	189	52	12	65,114	26,063	6,659	266	580	368	466	▲ 2,222	25,521
954	茨城	茨城美和	133	77	30	223,107	80,578	14,092	912	1,987	1,260	2,387	19,921	107,045
955	栃木	宇都宮	4,738	1,725	554	116,827	43,663	8,848	477	1,040	660	619	6,172	52,631
956	栃木	宇都宮平出	3,382	928	275	81,192	30,862	6,667	332	723	459	466	▲ 122	32,720
957	栃木	道場宿	789	129	21	26,495	11,870	3,974	108	236	150	278	▲ 1,339	11,303
958	栃木	瑞穂野	710	114	29	41,178	16,178	3,907	168	367	233	273	▲ 1,176	16,043

通信用建物														
No.	行政区域	通信用建物名	利用可能面積 (㎡)	取得固定資産価額 (百万円)	正味固定資産価額 (百万円)	1㎡あたり (円/㎡)	1平方メートルごとの年額料金							合計 (①+②+③+④+⑤+⑥)×(1+「網使用料算定根拠」記載のXIV.料金設定に使用した貸倒率)
							①設備管理運営費相当		②他人資本費用	③自己資本費用	税金		⑥調整額	
							再減価償却費相当	④利益対応税			⑤その他			
959	栃木	徳次郎	220	39	8	36,464	15,194	4,328	149	325	206	303	3,891	20,068
960	栃木	砥上	1,665	437	76	45,453	19,914	6,369	186	405	257	551	▲ 2,075	19,238
961	栃木	江曾島	1,184	191	54	45,854	17,594	3,929	187	408	259	275	▲ 1,321	17,402
962	栃木	雀宮	787	136	34	42,764	16,946	4,202	175	381	241	294	▲ 1,461	16,576
963	栃木	足利	477	195	42	87,258	35,913	9,910	356	777	493	693	▲ 3,025	35,207
964	栃木	足利相生	3,347	495	134	40,150	15,557	3,592	164	357	227	251	4,315	20,871
965	栃木	足利西	787	141	33	42,236	16,932	4,346	173	376	239	304	▲ 1,532	16,492
966	栃木	足利南	947	163	34	35,432	14,738	4,179	145	315	200	292	4,543	20,233
967	栃木	栃木	4,279	1,518	399	93,286	36,417	8,618	381	831	527	1,460	▲ 2,688	36,928
968	栃木	栃木北	1,074	248	69	64,065	24,712	5,621	262	570	362	486	4,283	30,675
969	栃木	佐野	4,188	1,237	332	79,373	30,828	7,175	324	707	448	502	▲ 596	32,213
970	栃木	鹿沼	1,430	470	110	77,017	30,936	7,985	315	686	435	559	▲ 3,157	29,774
971	栃木	北犬飼	189	38	8	42,704	17,633	4,907	174	380	241	343	▲ 1,414	17,357
972	栃木	日光	1,637	434	64	39,286	18,149	6,442	161	350	222	451	▲ 1,851	17,482
973	栃木	今市	3,054	891	218	71,346	28,349	7,088	291	635	403	496	884	31,058
974	栃木	栃木小山	4,963	2,084	610	122,977	46,848	10,201	502	1,095	694	714	2,541	52,394
975	栃木	雨ヶ谷	1,858	299	60	32,383	13,554	3,904	132	288	183	273	▲ 1,323	13,107
976	栃木	延島	788	178	32	40,003	17,419	5,498	163	356	226	385	▲ 2,225	16,324
977	栃木	真岡	2,664	628	150	56,378	22,529	5,728	230	502	318	401	▲ 800	23,180
978	栃木	大田原2	2,531	570	145	57,345	22,562	5,473	234	511	324	383	▲ 1,871	22,143
979	栃木	矢板	2,167	622	140	64,830	26,298	6,979	265	577	366	488	▲ 962	27,032
980	栃木	黒磯	2,219	689	201	90,433	34,495	7,546	369	805	511	903	9,949	47,032
981	栃木	上三川	220	48	14	64,261	24,474	5,324	263	572	363	372	▲ 1,416	24,628
982	栃木	栃木河内	776	138	33	42,583	17,020	4,330	174	379	240	303	▲ 477	17,639
983	栃木	栃木芳賀	220	45	10	43,209	17,887	5,011	177	385	244	351	1,526	20,570
984	栃木	栃木壬生2	216	44	11	49,720	19,771	4,954	203	443	281	347	▲ 1,369	19,676
985	栃木	石橋	653	167	62	94,183	34,267	6,200	385	839	532	1,564	▲ 1,700	35,887
986	栃木	栃木小金井	367	127	40	108,339	40,723	8,438	443	965	612	590	▲ 1,959	41,374
987	栃木	新野木	225	122	41	181,911	67,320	13,110	743	1,620	1,027	2,221	▲ 3,331	69,600
988	栃木	栃木大平	189	49	13	68,475	26,672	6,267	280	610	387	438	▲ 1,555	26,832
989	栃木	岩舟	649	189	46	70,554	28,096	7,071	288	628	398	846	▲ 2,271	27,985
990	栃木	鬼怒川川治	1,372	390	92	67,083	26,907	6,916	274	597	379	484	▲ 1,765	26,876
991	栃木	宝積寺	220	41	9	40,780	16,686	4,534	167	363	230	317	3,955	21,718
992	栃木	栃木烏山	2,662	564	38	14,255	9,393	5,145	58	127	81	360	▲ 1,980	8,039
993	栃木	西那須野2	787	121	32	41,056	15,962	3,727	168	366	232	261	▲ 1,381	15,608
994	栃木	田沼	786	204	28	35,470	16,870	6,300	145	316	200	441	▲ 2,155	15,817
995	栃木	益子	189	52	14	72,965	28,410	6,666	298	650	412	466	▲ 1,787	28,449
996	栃木	間々田	403	158	58	144,132	52,461	9,510	589	1,283	814	665	12,370	68,182
997	栃木	栃木城山	220	40	10	43,513	17,363	4,396	178	387	246	308	▲ 606	17,876
998	栃木	南犬飼	220	51	12	54,758	21,927	5,609	224	488	309	392	▲ 710	22,630
999	栃木	氏家別	188	55	14	74,792	29,371	7,083	306	666	422	1,200	4,865	36,830
1000	栃木	葛生2	188	40	11	57,768	22,397	5,182	236	514	326	363	▲ 1,263	22,573
1001	栃木	赤見	189	39	7	35,370	15,504	4,964	145	315	200	347	▲ 822	15,689
1002	栃木	薬師寺	224	64	8	36,783	17,874	6,913	150	328	208	484	▲ 1,971	17,073
1003	栃木	小山西	788	105	18	23,032	10,089	3,225	94	205	130	226	▲ 1,930	8,814
1004	栃木	卒島	224	44	7	29,140	13,398	4,714	119	259	165	330	▲ 1,148	13,123
1005	栃木	栃木富田	189	46	16	86,675	31,746	5,917	354	772	489	414	▲ 1,740	32,035
1006	栃木	栃木藤岡2	188	36	8	44,399	17,891	4,660	181	395	251	326	▲ 770	18,274
1007	栃木	栃木田原	162	46	4	27,138	15,059	6,972	111	242	153	603	▲ 2,874	13,294
1008	栃木	栃木西方	162	36	5	30,136	14,331	5,350	123	268	170	374	▲ 1,029	14,237
1009	栃木	上河内	162	36	4	25,897	13,146	5,429	106	231	146	380	▲ 563	13,446
1010	栃木	野崎	158	52	7	47,385	22,099	7,978	194	422	268	558	▲ 1,884	21,657
1011	栃木	佐久山	162	39	5	33,618	15,816	5,798	137	299	190	406	▲ 1,489	15,359
1012	栃木	片岡	162	55	8	51,499	23,616	8,269	210	459	291	579	▲ 3,633	21,522
1013	栃木	東那須野	224	56	6	26,297	13,958	6,121	107	234	149	428	▲ 2,019	12,857
1014	栃木	栃木梅沢	127	33	7	53,239	22,087	6,222	218	474	301	435	▲ 996	22,519
1015	栃木	楡木	189	38	6	32,971	14,696	4,871	135	294	186	341	▲ 993	14,659
1016	栃木	栃木大沢	224	62	12	52,501	22,406	6,761	214	467	296	473	3,424	27,280
1017	栃木	伊王野2	235	68	22	95,524	35,494	7,028	390	851	539	1,307	1,672	40,253
1018	栃木	喜連川	158	38	6	38,256	17,173	5,773	156	341	216	404	▲ 2,610	15,680
1019	栃木	馬頭	224	51	7	32,389	15,156	5,504	132	288	183	385	▲ 3,375	12,769
1020	栃木	黒羽	189	37	9	46,239	18,566	4,787	189	412	261	335	▲ 1,753	18,010
1021	栃木	黒田原	189	61	18	94,439	35,926	7,783	386	841	533	544	▲ 1,966	36,264
1022	栃木	栃木二宮	220	49	14	65,681	24,976	5,403	268	585	371	378	▲ 1,294	25,284

通信用建物														
No.	行政区域	通信用建物名	利用可能面積 (㎡)	取得固定資産価額 (百万円)	正味固定資産価額 (百万円)	1㎡あたり (円/㎡)	1平方メートルごとの年額料金							合計 (①+②+③+④+⑤+⑥)×(1+「網使用料算定根拠」記載のXIV.料金設定に使用した貸倒率)
							①設備管理運営費相当		②他人資本費用	③自己資本費用	税金		⑥調整額	
							再減価償却費相当	④利益対応税			⑤その他			
1023	栃木	市貝	224	63	7	30,066	15,777	6,817	123	268	170	590	▲ 2,960	13,968
1024	栃木	南那須	162	42	7	41,491	18,607	6,243	170	369	234	437	▲ 1,456	18,361
1025	栃木	文挟	127	28	7	58,789	22,780	5,261	240	523	332	368	▲ 1,273	22,970
1026	栃木	栃木粟野	167	56	7	44,783	21,428	8,083	183	399	253	565	▲ 1,670	21,158
1027	栃木	玉生	162	38	5	32,612	15,462	5,744	133	290	184	402	▲ 1,305	15,166
1028	栃木	熟田	162	46	5	30,951	16,102	6,878	126	276	175	709	▲ 3,902	13,486
1029	栃木	栃木小川	127	26	6	45,444	18,461	4,919	186	405	257	344	▲ 1,041	18,612
1030	栃木	塩原2	188	28	6	30,630	12,725	3,597	125	273	173	252	▲ 931	12,617
1031	栃木	関谷	162	52	5	31,086	17,011	7,747	127	277	176	670	▲ 3,844	14,417
1032	栃木	栃木茂木	188	52	10	51,271	22,041	6,762	209	457	290	473	▲ 1,715	21,755
1033	栃木	湯津上	162	46	5	32,886	16,693	6,893	134	293	186	596	▲ 3,516	14,386
1034	栃木	足尾交換局2	161	44	8	51,358	21,985	6,680	210	457	290	467	4,909	28,318
1035	栃木	栃木水橋	162	54	7	41,534	20,479	8,102	170	370	235	567	▲ 1,037	20,784
1036	栃木	船生	162	40	6	35,323	16,525	5,999	144	315	199	420	▲ 1,141	16,462
1037	栃木	栃木大宮	133	52	17	129,984	48,290	9,555	531	1,157	734	1,777	8,515	61,004
1038	栃木	川治	132	44	13	94,803	36,356	8,105	387	844	535	567	4,829	43,518
1039	栃木	栃木2	2,858	593	180	63,089	23,844	5,044	258	562	356	353	110	25,483
1040	栃木	那須横沢	224	69	8	36,239	18,236	7,437	148	323	205	520	▲ 1,527	17,905
1041	栃木	那須	581	109	16	28,344	13,002	4,556	116	252	160	319	▲ 1,727	12,122
1042	栃木	那須大沢	162	50	6	38,922	19,160	7,561	159	347	220	905	▲ 4,061	16,730
1043	栃木	南摩	161	44	5	30,490	15,719	6,633	125	271	172	464	▲ 2,332	14,419
1044	群馬	前橋	3,228	1,288	378	117,174	44,613	9,695	479	1,043	662	678	590	48,065
1045	群馬	野中別	1,754	434	121	68,762	26,503	6,012	281	612	388	620	3,939	32,343
1046	群馬	前橋元総社	1,918	425	70	36,484	16,255	5,383	149	325	206	377	▲ 378	16,934
1047	群馬	佐鳥	193	56	16	84,807	32,356	7,084	346	755	479	496	▲ 1,806	32,626
1048	群馬	前橋芳賀	787	221	44	55,692	23,413	6,817	228	496	315	477	▲ 2,391	22,538
1049	群馬	国領	6,786	1,946	657	96,749	35,798	6,967	395	861	546	487	6,948	45,035
1050	群馬	群馬高崎	7,181	3,168	1,006	140,063	52,460	10,721	572	1,247	791	750	3,729	59,549
1051	群馬	高崎支店別1	6,576	2,144	509	77,393	30,984	7,921	316	689	437	1,210	▲ 2,400	31,236
1052	群馬	高崎間屋町	3,842	1,059	289	75,119	29,082	6,696	307	669	424	468	1,235	32,185
1053	群馬	倉賀野	1,137	227	55	48,507	19,297	4,842	198	432	274	339	▲ 1,297	19,243
1054	群馬	大類	709	161	41	58,076	22,836	5,529	237	517	328	387	▲ 1,365	22,940
1055	群馬	群馬長野	710	144	50	70,612	25,961	4,919	288	629	399	344	▲ 229	27,392
1056	群馬	桐生錦町	3,369	596	174	51,558	19,661	4,297	211	459	291	301	5,501	26,424
1057	群馬	桐生相生	2,308	665	124	53,588	22,968	6,999	219	477	303	490	▲ 2,651	21,806
1058	群馬	伊勢崎	3,455	1,309	395	114,318	43,275	9,208	467	1,018	646	644	▲ 48	46,002
1059	群馬	豊受	338	129	38	113,336	43,018	9,244	463	1,009	640	647	▲ 3,951	41,826
1060	群馬	群馬太田	3,515	1,548	421	119,645	46,358	10,704	489	1,065	676	749	379	49,716
1061	群馬	太田九合	4,607	1,090	219	47,567	19,922	5,747	194	424	269	402	▲ 1,832	19,379
1062	群馬	宝泉	1,115	327	74	66,056	26,810	7,125	270	588	373	498	▲ 976	27,563
1063	群馬	群馬沼田	2,817	841	192	68,105	27,550	7,255	278	606	385	1,109	▲ 1,464	28,464
1064	群馬	館林支別1	1,814	360	73	40,047	16,754	4,820	164	357	226	337	▲ 1,601	16,237
1065	群馬	群馬洪川	5,100	1,378	297	58,154	23,895	6,565	238	518	328	459	▲ 2,505	22,933
1066	群馬	群馬藤岡	3,013	822	170	56,299	23,409	6,632	230	501	318	464	▲ 1,828	23,094
1067	群馬	群馬富岡	2,940	774	195	66,222	26,130	6,396	271	590	374	447	▲ 1,621	26,191
1068	群馬	群馬安中	1,216	384	70	57,204	24,714	7,667	234	509	323	536	▲ 2,128	24,188
1069	群馬	群馬馬町	1,007	318	85	84,661	32,901	7,672	346	754	478	918	▲ 947	34,450
1070	群馬	群馬新町	621	101	21	33,496	13,948	3,966	137	298	189	277	▲ 1,150	13,699
1071	群馬	群馬長野原	1,614	465	141	87,367	33,044	7,009	357	778	493	490	12,536	47,698
1072	群馬	草津温泉	412	224	59	143,900	56,103	13,221	588	1,281	813	925	▲ 3,213	56,497
1073	群馬	玉村	332	148	48	145,251	54,082	10,797	593	1,293	820	755	▲ 3,095	54,448
1074	群馬	笠懸	220	40	5	22,867	11,219	4,405	93	204	129	308	▲ 2,100	9,853
1075	群馬	大間々	1,004	258	53	52,833	21,983	6,239	216	470	298	436	▲ 832	22,571
1076	群馬	群馬大泉	1,000	247	62	61,908	24,446	5,997	253	551	350	420	▲ 1,736	24,284
1077	群馬	中之条	712	294	69	96,617	38,837	10,045	395	860	546	703	▲ 146	41,195
1078	群馬	高林	227	55	8	34,201	16,098	5,906	140	305	193	413	▲ 490	16,659
1079	群馬	毛里田	794	175	40	50,595	20,425	5,348	207	450	286	374	▲ 1,225	20,517
1080	群馬	群馬川内	189	41	7	35,058	15,777	5,330	143	312	198	373	▲ 803	16,000
1081	群馬	赤城	224	71	17	76,873	30,621	7,713	314	684	434	795	1,548	34,396
1082	群馬	群馬富士見	189	48	14	74,916	28,455	6,130	306	667	423	429	4,993	35,273
1083	群馬	群馬原町	161	61	15	93,158	37,028	9,267	381	829	526	648	▲ 2,114	37,298
1084	群馬	北軽井沢	190	42	12	60,891	23,553	5,408	249	542	344	378	9,397	34,463
1085	群馬	采女	224	87	25	109,783	42,144	9,429	449	978	620	1,128	9,099	54,418
1086	群馬	藪塚本町	194	43	10	52,096	20,967	5,442	213	464	294	381	▲ 1,072	21,247

通信用建物														
No.	行政区域	通信用建物名	利用可能面積 (㎡)	取得固定資産価額 (百万円)	正味固定資産価額 (百万円)	1㎡あたり (円/㎡)	1平方メートルごとの年額料金						⑥調整額	合計 (①+②+③+④+⑤+⑥)×(1+「網使用料算定根拠」記載のXIV. 料金設定に使用した貸倒率)
							①設備管理運営費相当		②他人資本費用	③自己資本費用	税金			
							再減価償却費相当	④利益対応税			⑤その他			
1087	群馬	群馬板倉	189	60	16	85,917	33,289	7,686	351	765	485	538	▲ 3,289	32,139
1088	群馬	群馬川俣	224	69	20	89,992	34,264	7,446	368	801	508	521	▲ 1,624	34,838
1089	群馬	赤岩	189	47	12	61,271	24,288	6,029	250	546	346	422	▲ 1,274	24,578
1090	群馬	吉井	220	49	10	43,251	18,311	5,422	177	385	244	379	▲ 622	18,874
1091	群馬	大胡	220	54	12	56,311	22,775	5,994	230	501	318	419	94	24,337
1092	群馬	粕川	161	50	12	74,710	29,830	7,566	305	665	422	529	▲ 1,311	30,440
1093	群馬	榛名	189	51	10	54,564	22,749	6,489	223	486	308	454	▲ 1,197	23,023
1094	群馬	箕郷	189	42	12	64,452	24,651	5,444	263	574	364	381	▲ 1,939	24,294
1095	群馬	鬼石	189	47	14	76,201	28,729	6,021	311	678	430	421	▲ 1,287	29,282
1096	群馬	下仁田交換セ	188	50	13	68,376	26,779	6,403	279	609	386	448	▲ 1,488	27,013
1097	群馬	甘楽	189	44	10	53,065	21,446	5,633	217	472	300	394	▲ 2,350	20,479
1098	群馬	松井田	189	42	8	41,081	17,668	5,426	168	366	232	380	▲ 770	18,044
1099	群馬	月夜野	224	73	18	82,317	32,460	7,930	336	733	465	555	7,350	41,899
1100	群馬	群馬水上	431	157	50	115,413	43,256	8,863	472	1,028	652	620	23,286	69,314
1101	群馬	群馬布施	162	58	14	85,381	34,165	8,721	349	760	482	755	▲ 3,748	32,763
1102	群馬	原市	193	48	13	65,923	25,670	6,025	269	587	372	422	▲ 1,721	25,599
1103	群馬	浅間高原	265	98	27	100,087	38,846	9,020	409	891	565	1,229	▲ 2,868	39,072
1104	群馬	子持	162	53	16	101,588	38,270	7,997	415	905	574	559	16,995	57,718
1105	群馬	群馬吉岡	189	41	7	35,773	15,887	5,227	146	319	202	366	▲ 600	16,320
1106	群馬	邑楽	189	45	8	39,982	17,667	5,752	163	356	226	402	▲ 502	18,312
1107	群馬	群馬城南	189	47	13	70,283	27,031	6,087	287	626	397	426	3,316	32,083
1108	群馬	駒形	220	50	7	33,857	15,633	5,544	138	301	191	388	▲ 538	16,113
1109	群馬	梅田	162	75	15	94,950	39,502	11,207	388	845	536	1,341	▲ 5,782	36,830
1110	群馬	群馬新里	151	78	23	152,244	58,020	12,651	622	1,356	860	2,143	▲ 4,666	58,335
1111	群馬	新国定	163	82	25	152,317	57,587	12,197	622	1,356	860	2,066	2,671	65,162
1112	群馬	群馬境交換セ	219	42	11	48,925	19,212	4,632	200	436	276	324	▲ 2,391	18,057
1113	群馬	尾島	220	55	11	50,369	21,122	6,112	206	448	284	428	4,603	27,091
1114	群馬	群馬新田	189	41	8	44,235	18,497	5,315	181	394	250	372	▲ 1,259	18,435
1115	群馬	新田金井	224	81	22	99,979	38,574	8,780	408	890	565	1,196	5,244	46,877
1116	群馬	新南蛇井	162	75	24	148,673	55,523	11,218	607	1,324	840	2,272	▲ 2,477	58,089
1117	群馬	北橋	162	54	16	99,337	37,728	8,126	406	884	561	568	9,077	49,224
1118	群馬	渋川伊香保	127	40	8	61,369	26,055	7,767	251	546	347	543	10,372	38,114
1119	群馬	群馬岩崎	224	79	19	82,587	33,229	8,618	337	735	466	1,317	▲ 4,757	31,327
1120	群馬	館林東	162	69	14	88,960	36,895	10,385	363	792	502	727	▲ 3,449	35,830
1121	群馬	倉淵	161	59	12	73,112	30,707	8,920	299	651	413	624	▲ 1,163	31,531
1122	群馬	磐戸	162	73	16	100,269	40,818	10,938	410	893	566	1,490	1,244	45,421
1123	群馬	孺恋	128	34	9	72,308	27,920	6,372	295	644	408	446	12,223	41,936
1124	群馬	追貝	162	56	18	108,377	40,719	8,423	443	965	612	589	10,605	53,933
1125	群馬	片品	162	50	13	79,595	31,228	7,509	325	709	449	525	▲ 766	32,470
1126	群馬	伊勢崎支別1	5,004	1,660	490	97,924	37,241	8,060	400	872	553	1,098	▲ 2,739	37,425
1127	埼玉	川越	2,894	1,034	250	86,338	34,409	8,680	353	769	488	607	3,670	40,296
1128	埼玉	川越新宿	8,081	3,076	960	118,811	44,657	9,251	485	1,058	671	647	▲ 1,866	45,652
1129	埼玉	南古谷	417	155	47	112,454	42,571	9,060	459	1,001	635	634	▲ 3,175	42,125
1130	埼玉	川越霞ヶ関	1,986	465	137	69,082	26,270	5,684	282	615	390	398	11,648	39,603
1131	埼玉	熊谷未広	8,165	3,260	931	114,063	43,694	9,703	466	1,016	644	679	▲ 1,587	44,912
1132	埼玉	三ヶ尻	1,033	255	88	84,720	31,243	5,996	346	754	478	419	7,959	41,199
1133	埼玉	埼玉川口	7,026	2,515	760	108,121	40,918	8,698	442	963	611	609	8,345	51,888
1134	埼玉	川口青木	4,270	1,143	282	66,117	26,208	6,505	270	589	373	455	408	28,303
1135	埼玉	川口芝	2,702	774	195	72,242	28,491	6,963	295	643	408	487	3,650	33,974
1136	埼玉	安行	1,448	389	129	89,144	33,091	6,526	364	794	503	457	4,869	40,078
1137	埼玉	浦和東	2,356	628	189	80,306	30,405	6,474	328	715	453	453	▲ 1,907	30,447
1138	埼玉	浦和白幡	2,754	804	187	67,746	27,279	7,091	277	603	383	496	▲ 2,116	26,922
1139	埼玉	浦和常盤	19,410	6,557	1,761	90,723	35,244	8,209	371	808	512	710	816	38,461
1140	埼玉	中尾	2,316	642	180	77,657	29,875	6,733	317	691	439	583	2,927	34,832
1141	埼玉	浦和美園	339	131	76	225,071	76,438	9,367	920	2,004	1,271	655	▲ 4,114	77,174
1142	埼玉	埼玉大宮	5,696	2,071	581	101,922	39,207	8,834	416	908	576	618	▲ 2,521	39,204
1143	埼玉	大宮東大成	2,184	651	184	84,024	32,281	7,242	343	748	474	507	5,857	40,210
1144	埼玉	大宮大和田	1,454	291	96	65,684	24,431	4,857	268	585	371	340	6,241	32,236
1145	埼玉	大宮指扇	1,486	381	108	72,617	27,875	6,235	297	647	410	436	7,466	37,131
1146	埼玉	行田別館	2,115	496	117	55,208	22,146	5,694	226	492	312	398	▲ 1,273	22,301
1147	埼玉	秩父	2,360	744	177	75,043	30,025	7,662	307	668	424	536	▲ 1,889	30,071
1148	埼玉	所沢	9,189	3,194	987	107,384	40,447	8,447	439	956	606	871	5,709	49,028
1149	埼玉	所沢元町	4,665	1,725	361	77,478	32,072	8,984	317	690	438	628	1,017	35,162
1150	埼玉	所沢北野	1,698	466	103	60,497	24,691	6,663	247	539	342	466	▲ 2,139	24,146

通信用建物														
No.	行政区域	通信用建物名	利用可能面積 (㎡)	取得固定資産価額 (百万円)	正味固定資産価額 (百万円)	1㎡あたり (円/㎡)	1平方メートルごとの年額料金						⑥調整額	合計 (①+②+③+④+⑤+⑥)×(1+「網使用料算定根拠」記載のXIV. 料金設定に使用した貸倒率)
							①設備管理運営費相当		②他人資本費用	③自己資本費用	税金			
							再減価償却費相当	④利益対応税			⑤その他			
1151	埼玉	所沢東	736	179	63	85,898	31,515	5,917	351	765	485	414	▲ 1,353	32,177
1152	埼玉	所沢下富	1,275	240	80	62,951	23,338	4,579	257	561	355	320	971	25,802
1153	埼玉	飯能緑町	4,263	1,216	327	76,768	29,807	6,930	314	684	434	600	▲ 729	31,110
1154	埼玉	原市場	167	52	17	99,226	37,115	7,546	405	884	560	528	4,814	44,306
1155	埼玉	吾野	162	47	18	112,422	40,549	7,047	459	1,001	635	493	22,879	66,016
1156	埼玉	加須	1,335	453	109	81,920	32,659	8,247	335	729	463	577	▲ 2,589	32,174
1157	埼玉	加須花崎	1,504	408	109	72,587	28,219	6,588	297	646	410	679	▲ 61	30,190
1158	埼玉	埼玉本庄	2,592	734	183	70,790	27,976	6,880	289	630	400	481	3,817	33,593
1159	埼玉	東松山2	1,777	454	111	62,653	24,879	6,209	256	558	354	434	▲ 1,898	24,583
1160	埼玉	岩槻	1,595	565	156	97,828	37,763	8,610	400	871	552	602	▲ 1,278	38,910
1161	埼玉	和土	776	140	36	45,884	18,043	4,370	187	409	259	306	▲ 1,575	17,629
1162	埼玉	春日部武里	3,036	913	206	67,837	27,521	7,306	277	604	383	511	▲ 108	29,188
1163	埼玉	春日部八木崎	1,750	450	130	74,020	28,304	6,246	302	659	418	437	▲ 2,315	27,805
1164	埼玉	狭山2	1,532	270	66	43,394	17,208	4,277	177	386	245	299	▲ 1,369	16,946
1165	埼玉	狭山入曾	2,575	672	203	78,813	29,823	6,337	322	702	445	443	3,395	35,130
1166	埼玉	埼玉羽生	1,943	568	77	39,804	18,961	7,099	163	354	225	497	▲ 1,363	18,837
1167	埼玉	鴻巣	2,749	847	219	79,633	31,217	7,486	325	709	450	524	▲ 3,144	30,081
1168	埼玉	埼玉深谷2	1,353	266	94	69,458	25,484	4,785	284	618	392	335	▲ 417	26,696
1169	埼玉	上尾	4,941	1,411	341	69,101	27,533	6,941	282	615	390	486	▲ 2,433	26,873
1170	埼玉	新平方	3,128	993	244	78,075	30,979	7,713	319	695	441	795	▲ 329	32,900
1171	埼玉	浦和与野	3,203	858	226	70,563	27,540	6,512	288	628	398	456	4,691	34,001
1172	埼玉	草加局舎1	5,236	1,462	377	72,042	28,255	6,786	294	641	407	475	▲ 2,115	27,957
1173	埼玉	草加弁天	2,365	567	138	58,504	23,263	5,829	239	521	330	504	▲ 1,920	22,937
1174	埼玉	草加清門	2,992	898	237	79,244	30,909	7,294	324	706	448	631	3,709	36,727
1175	埼玉	越谷	2,407	828	232	96,457	37,101	8,357	394	859	545	585	▲ 830	38,654
1176	埼玉	越谷大里	2,177	605	186	85,608	32,261	6,750	350	762	483	472	3,442	37,770
1177	埼玉	越谷蒲生	7,391	3,631	965	130,552	50,843	11,939	533	1,162	737	835	▲ 3,960	50,150
1178	埼玉	蕨戸田	3,284	800	235	71,617	27,262	5,920	293	638	404	414	375	29,386
1179	埼玉	西戸田	1,105	312	119	107,540	38,909	6,862	439	958	607	480	14,754	56,147
1180	埼玉	入間	2,308	583	139	60,358	24,126	6,139	247	537	341	430	1,440	27,121
1181	埼玉	入間西武	426	142	47	111,174	41,218	8,088	454	990	628	566	▲ 2,736	41,120
1182	埼玉	入間宮寺	836	150	47	56,564	21,211	4,355	231	504	319	305	▲ 1,465	21,105
1183	埼玉	入間金子	787	169	53	66,932	25,156	5,210	273	596	378	364	9,688	36,455
1184	埼玉	鳩ヶ谷	2,505	619	148	59,042	23,597	6,002	241	526	333	1,315	▲ 1,511	24,501
1185	埼玉	朝霞	4,280	1,323	332	77,575	30,626	7,509	317	691	438	525	3,150	35,747
1186	埼玉	志木	2,287	655	205	89,616	33,667	6,962	366	798	506	487	▲ 1,226	34,598
1187	埼玉	新座	1,757	385	114	65,054	24,707	5,321	266	579	367	372	▲ 38	26,253
1188	埼玉	埼玉加納	1,292	239	70	54,057	20,610	4,501	221	481	305	315	5,861	27,793
1189	埼玉	桶川	2,096	438	153	73,239	26,902	5,077	299	652	414	355	4,760	33,382
1190	埼玉	久喜2	2,985	1,016	307	102,867	38,925	8,271	420	916	581	716	▲ 2,369	39,189
1191	埼玉	鴻巣北本	1,194	229	72	60,031	22,550	4,661	245	535	339	326	4,084	28,079
1192	埼玉	草加八潮	1,192	325	70	58,972	24,194	6,620	241	525	333	463	▲ 400	25,356
1193	埼玉	埼玉富士見	2,651	632	161	60,844	23,926	5,795	249	542	344	405	▲ 1,669	23,797
1194	埼玉	埼玉三郷	2,177	647	155	71,157	28,426	7,221	291	634	402	505	5,646	35,904
1195	埼玉	三郷鷹野	943	217	55	58,582	23,062	5,604	239	522	331	392	▲ 1,228	23,318
1196	埼玉	三郷小谷堀	953	244	84	88,334	32,545	6,221	361	787	499	435	7,166	41,793
1197	埼玉	蓮田	827	238	81	98,082	36,237	7,009	401	873	554	490	17,807	56,362
1198	埼玉	坂戸本町	1,610	443	104	64,664	25,961	6,691	264	576	365	468	5,564	33,198
1199	埼玉	幸手	1,260	373	88	70,013	28,058	7,194	286	623	395	1,695	5,990	37,047
1200	埼玉	鶴ヶ島	1,163	232	88	76,096	27,531	4,854	311	678	430	340	7,681	36,971
1201	埼玉	武蔵日高電2	1,125	322	93	82,236	31,450	6,944	336	732	464	601	▲ 2,653	30,930
1202	埼玉	埼玉吉川	1,498	431	129	86,003	32,622	6,993	351	766	486	1,069	5,949	41,243
1203	埼玉	上尾伊奈	874	220	78	89,737	32,850	6,108	367	799	507	427	10,943	45,893
1204	埼玉	埼玉吹上2	1,616	550	125	77,205	31,277	8,270	315	687	436	853	▲ 2,657	30,911
1205	埼玉	大井	2,949	779	168	56,862	23,362	6,417	232	506	321	449	281	25,151
1206	埼玉	川越三芳	974	249	80	82,221	30,711	6,209	336	732	464	434	7,276	39,953
1207	埼玉	毛呂山2	1,510	402	121	79,934	30,296	6,476	327	712	451	882	▲ 2,153	30,515
1208	埼玉	嵐山	194	46	12	64,261	24,899	5,749	263	572	363	402	▲ 1,877	24,622
1209	埼玉	埼玉小川別	1,010	291	113	111,480	40,219	6,998	455	993	630	490	6,852	49,639
1210	埼玉	川越川島	225	57	14	61,299	24,381	6,114	250	546	346	428	▲ 1,024	24,927
1211	埼玉	埼玉吉見	190	37	10	52,491	20,311	4,669	214	467	296	327	▲ 954	20,661
1212	埼玉	皆野	194	37	10	53,861	20,651	4,600	220	480	304	322	▲ 1,122	20,855
1213	埼玉	熊谷吉田	162	51	10	62,050	26,217	7,726	254	552	350	540	8,478	36,391
1214	埼玉	埼玉江南	272	68	20	72,798	27,762	6,068	297	648	411	425	1,975	31,518

通信用建物														
No.	行政区域	通信用建物名	利用可能面積(㎡)	取得固定資産価額(百万円)	正味固定資産価額(百万円)	1㎡あたり(円/㎡)	1平方メートルごとの年額料金							合計 (①+②+③+④+⑤+⑥)×(1+ 「網使用料算定根拠」記載のXIV. 料金設定に使用した貸倒率)
							①設備管理運営費相当		②他人資本費用	③自己資本費用	税金		⑥調整額	
							再減価償却費相当	④利益対応税			⑤その他			
1215	埼玉	妻沼	621	126	34	54,508	21,190	4,947	223	485	308	346	▲ 1,098	21,454
1216	埼玉	埼玉岡部	194	47	12	63,919	24,990	5,942	261	569	361	416	1,980	28,577
1217	埼玉	寄居	638	162	36	57,096	23,178	6,164	233	508	322	431	▲ 1,620	23,052
1218	埼玉	川里	132	42	17	128,483	45,980	7,692	525	1,144	726	538	▲ 2,498	46,415
1219	埼玉	大利根	189	42	11	60,402	23,356	5,356	247	538	341	375	▲ 1,148	23,709
1220	埼玉	白岡	599	140	42	69,975	26,534	5,682	286	623	395	397	3,185	31,420
1221	埼玉	菖蒲	259	82	32	121,925	44,067	7,733	498	1,086	689	541	▲ 2,436	44,445
1222	埼玉	埼玉栗橋	258	71	24	93,692	34,634	6,714	383	834	529	470	▲ 1,517	35,333
1223	埼玉	鷲宮	710	148	47	66,238	24,802	5,063	271	590	374	354	7,323	33,714
1224	埼玉	杉戸別館	1,429	355	104	72,568	27,662	6,037	296	646	410	1,423	5,444	35,881
1225	埼玉	第二松伏	1,208	360	109	89,830	34,015	7,246	367	800	507	627	▲ 1,639	34,677
1226	埼玉	新庄和	219	99	41	186,507	66,620	11,041	762	1,661	1,053	2,419	876	73,391
1227	埼玉	箕田	703	129	41	58,788	21,986	4,467	240	523	332	313	3,053	26,447
1228	埼玉	埼玉滑川	133	40	11	80,961	31,364	7,237	331	721	457	506	▲ 3,592	29,787
1229	埼玉	児玉	224	48	9	41,468	17,549	5,191	169	369	234	363	▲ 1,096	17,588
1230	埼玉	慈恩寺	710	168	58	82,033	30,197	5,751	335	730	463	402	7,329	39,456
1231	埼玉	神川	127	41	15	121,626	44,126	7,881	497	1,083	687	551	8,232	55,176
1232	埼玉	上里	1,454	367	104	71,561	27,453	6,128	292	637	404	733	5,228	34,747
1233	埼玉	熊谷豊里	133	36	14	105,221	37,912	6,556	430	937	594	459	▲ 1,839	38,493
1234	埼玉	北川辺	224	71	9	41,929	20,210	7,715	171	373	237	668	▲ 3,686	17,973
1235	埼玉	行田北河原	223	68	20	89,152	33,960	7,393	364	794	503	517	▲ 1,960	34,178
1236	埼玉	行田埼玉	224	70	16	71,312	28,796	7,545	291	635	403	1,153	▲ 44	31,234
1237	埼玉	加須樋遣川	162	64	14	84,802	34,960	9,689	346	755	479	1,159	2,092	39,791
1238	埼玉	高坂	765	185	54	71,164	27,078	5,871	291	634	402	605	▲ 709	28,301
1239	埼玉	青山	190	37	14	74,233	26,834	4,712	303	661	419	330	10,090	38,637
1240	埼玉	川通	224	66	10	44,880	20,492	7,118	183	400	253	498	4,222	26,048
1241	埼玉	みろく	223	65	17	77,548	30,172	7,063	317	690	438	494	▲ 1,318	30,793
1242	埼玉	埼玉平野	158	87	33	210,378	76,151	13,458	860	1,873	1,188	2,056	5,977	88,105
1243	埼玉	幸手八代	162	63	11	66,949	29,442	9,491	274	596	378	2,237	▲ 5,437	27,490
1244	埼玉	越生	236	49	12	49,917	19,967	5,092	204	444	282	356	▲ 2,391	18,862
1245	埼玉	埼玉玉川	224	58	20	88,582	32,634	6,236	362	789	500	436	5,752	40,473
1246	埼玉	長瀨	224	49	14	63,077	24,127	5,330	258	562	356	373	▲ 895	24,781
1247	埼玉	上吉田	162	52	9	58,219	25,096	7,747	238	518	329	542	▲ 2,796	23,927
1248	埼玉	小鹿野	240	56	17	70,625	26,664	5,618	289	629	399	393	▲ 1,408	26,966
1249	埼玉	両神	162	50	9	57,750	24,745	7,535	236	514	326	652	▲ 3,128	23,345
1250	埼玉	埼玉荒川	224	56	17	74,674	28,348	6,095	305	665	422	426	▲ 1,299	28,867
1251	埼玉	埼玉美里	224	50	14	64,583	24,642	5,396	264	575	365	377	▲ 1,295	24,928
1252	埼玉	埼玉川本	189	32	10	53,025	19,870	4,068	217	472	299	285	▲ 1,543	19,600
1253	埼玉	寄居男衾	189	50	15	81,578	30,782	6,472	333	726	461	453	5,719	38,474
1254	埼玉	騎西	221	46	11	50,878	20,259	5,097	208	453	287	357	▲ 783	20,781
1255	埼玉	高麗	224	58	10	43,983	19,405	6,298	180	392	248	754	▲ 3,956	17,023
1256	埼玉	鳩山	791	158	53	66,471	24,649	4,841	272	592	375	339	7,148	33,375
1257	埼玉	埼玉花園	229	63	11	48,610	21,145	6,659	199	433	275	797	▲ 3,567	19,282
1258	埼玉	杉戸椿	224	86	26	116,536	44,090	9,362	476	1,038	658	2,206	▲ 4,261	44,207
1259	埼玉	内間木	787	180	55	69,535	26,278	5,557	284	619	393	389	6,583	34,546
1260	埼玉	名栗	224	63	16	70,626	27,834	6,787	289	629	399	475	8,111	37,737
1261	埼玉	東秩父	162	55	8	48,900	22,906	8,334	200	435	276	721	4,314	28,852
1262	埼玉	宝珠花	127	33	11	89,206	32,789	6,206	364	794	504	434	7,132	42,017
1263	埼玉	さいたま新都	30,657	23,594	15,805	515,549	172,335	18,702	2,106	4,590	2,911	10,605	18,147	210,694
1264	埼玉	久喜	2,671	1,214	383	143,423	53,781	11,041	586	1,277	810	772	▲ 2,709	54,517
1265	千葉	千葉	4,396	1,548	472	107,290	40,527	8,554	438	955	606	598	▲ 2,612	40,512
1266	千葉	千葉南	2,878	1,032	358	124,529	45,823	8,713	509	1,109	703	610	▲ 2,259	46,495
1267	千葉	幕張	4,107	1,656	639	155,671	56,190	9,800	636	1,386	879	686	141	59,918
1268	千葉	犢橋	2,496	649	128	51,236	21,586	6,318	209	456	289	442	▲ 1,484	21,498
1269	千葉	千葉轟	2,437	670	219	89,990	33,498	6,681	368	801	508	467	4,102	39,744
1270	千葉	桜木	1,220	319	74	60,991	24,522	6,347	249	543	344	444	161	26,263
1271	千葉	誉田	1,054	365	65	61,801	26,835	8,418	252	550	349	589	▲ 4,704	23,871
1272	千葉	新土気	541	221	76	141,117	51,976	9,923	577	1,257	797	2,996	▲ 528	57,075
1273	千葉	高洲	2,538	764	212	83,507	32,198	7,313	341	744	472	512	▲ 2,960	31,307
1274	千葉	稲毛	2,359	512	148	62,712	23,964	5,276	256	558	354	369	▲ 462	25,039
1275	千葉	銚子	2,946	1,227	292	99,198	39,682	10,121	405	883	560	708	▲ 2,440	39,798
1276	千葉	市川	4,245	1,582	372	87,630	35,172	9,058	358	780	495	634	▲ 1,111	36,328
1277	千葉	鬼高	8,488	2,787	692	81,497	32,266	7,980	333	726	460	690	▲ 1,684	32,791
1278	千葉	浦安行徳	3,077	1,302	305	99,013	39,784	10,278	405	882	559	1,060	▲ 3,816	38,874

通信用建物														
No.	行政区域	通信用建物名	利用可能面積 (㎡)	取得固定資産価額 (百万円)	正味固定資産価額 (百万円)	1㎡あたり (円/㎡)	1平方メートルごとの年額料金							合計 (①+②+③+④+⑤+⑥)×(1+「網使用料算定根拠」記載のXIV. 料金設定に使用した貸倒率)
							①設備管理運営費相当		②他人資本費用	③自己資本費用	税金		⑥調整額	
							再減価償却費相当	④利益対応税			⑤その他			
1279	千葉	市川中山	5,784	1,637	462	79,864	30,678	6,879	326	711	451	481	9,999	42,646
1280	千葉	市川曾谷	1,887	341	107	56,719	21,292	4,390	232	505	320	307	▲ 995	21,661
1281	千葉	市川原木	3,192	845	255	79,768	30,207	6,436	326	710	450	664	9,557	41,914
1282	千葉	市川大野	1,779	513	137	77,177	30,010	7,011	315	687	436	607	▲ 1,466	30,589
1283	千葉	船橋	13,925	5,338	1,666	119,618	44,960	9,314	489	1,065	676	652	5,792	53,634
1284	千葉	薬園台	2,370	665	151	63,674	25,796	6,821	260	567	360	477	▲ 1,434	26,026
1285	千葉	船橋本町	3,910	1,494	463	118,486	44,595	9,286	484	1,055	669	650	2,651	50,104
1286	千葉	千葉上山	1,646	286	93	56,249	20,987	4,225	230	501	318	296	▲ 737	21,595
1287	千葉	千葉豊富	344	133	85	248,611	83,464	9,378	1,016	2,214	1,404	656	▲ 4,243	84,511
1288	千葉	二和	1,303	337	139	106,338	37,963	6,274	434	947	601	439	16,405	56,789
1289	千葉	館山	3,461	1,105	296	85,630	33,279	7,761	350	762	484	543	5,017	40,435
1290	千葉	木更津富士見	4,770	1,164	274	57,532	23,072	5,928	235	512	325	415	▲ 779	23,780
1291	千葉	下烏田	2,175	411	100	46,108	18,331	4,591	188	411	260	321	▲ 1,432	18,079
1292	千葉	矢那	162	50	12	72,682	29,103	7,444	297	647	410	521	▲ 1,242	29,736
1293	千葉	松戸	3,070	753	213	69,367	26,630	5,959	283	618	392	417	▲ 1,431	26,909
1294	千葉	五香	1,983	380	146	73,844	26,658	4,653	302	658	417	325	13,974	42,334
1295	千葉	松戸小金	2,005	336	86	42,819	16,828	4,068	175	381	242	285	▲ 634	17,277
1296	千葉	松戸高塚	3,060	811	183	59,854	24,273	6,437	245	533	338	450	▲ 2,054	23,785
1297	千葉	上花輪	1,970	378	88	44,422	17,901	4,663	181	396	251	326	▲ 315	18,740
1298	千葉	川間交換セン	188	60	19	101,692	38,085	7,781	415	905	574	544	▲ 2,798	37,725
1299	千葉	佐原	3,446	1,107	229	66,572	27,645	7,806	272	593	376	546	876	30,308
1300	千葉	茂原別館	4,002	1,632	356	88,888	36,401	9,912	363	791	502	693	▲ 1,719	37,031
1301	千葉	成田	2,758	821	203	73,755	29,213	7,234	301	657	417	506	652	31,746
1302	千葉	成田赤坂	11,976	2,838	675	56,339	22,548	5,759	230	502	318	403	▲ 2,133	21,868
1303	千葉	千葉佐倉	2,184	688	93	42,636	20,365	7,659	174	380	241	536	2,520	24,216
1304	千葉	志津	4,170	750	109	26,117	12,154	4,371	107	233	147	306	▲ 1,104	11,843
1305	千葉	馬渡	192	42	10	52,553	20,948	5,287	215	468	297	370	▲ 1,142	21,156
1306	千葉	東金別館	4,334	1,104	271	62,559	24,831	6,188	256	557	353	535	▲ 1,637	24,895
1307	千葉	八日市場	4,807	1,722	551	114,653	42,871	8,704	468	1,021	647	609	4,809	50,425
1308	千葉	千葉旭	1,666	511	167	100,510	37,403	7,451	411	895	568	521	20,704	60,502
1309	千葉	習志野	4,520	1,122	258	57,131	23,058	6,033	233	509	323	422	▲ 1,574	22,971
1310	千葉	津田沼	2,870	891	235	81,867	31,942	7,546	334	729	462	653	▲ 2,537	31,583
1311	千葉	千葉柏	4,207	1,598	346	82,356	33,770	9,228	336	733	465	646	▲ 2,661	33,289
1312	千葉	逆井	1,853	521	139	74,806	29,121	6,829	306	666	422	1,609	15,147	47,271
1313	千葉	田中	1,161	219	66	57,231	21,649	4,594	234	510	323	321	▲ 444	22,593
1314	千葉	豊四季	7,392	2,250	482	65,252	26,842	7,397	267	581	368	640	▲ 2,407	26,291
1315	千葉	市原	5,386	1,832	497	92,212	35,746	8,267	377	821	521	578	10,308	48,351
1316	千葉	千葉八幡	2,615	618	82	31,329	15,076	5,740	128	279	177	402	▲ 2,215	13,847
1317	千葉	辰巳	1,502	426	112	74,663	29,138	6,888	305	665	422	482	▲ 231	30,781
1318	千葉	瀬又	3,286	653	110	33,366	14,772	4,829	136	297	188	418	▲ 2,024	13,787
1319	千葉	流山	2,252	657	185	82,339	31,623	7,086	336	733	465	1,670	▲ 4,760	30,067
1320	千葉	南流山	1,478	231	52	35,316	14,326	3,802	144	314	199	266	▲ 1,207	14,042
1321	千葉	千葉八千代	2,181	544	161	73,876	28,082	6,067	302	658	417	424	8	29,891
1322	千葉	吉橋	1,988	476	116	58,308	23,196	5,820	238	519	329	504	▲ 1,631	23,155
1323	千葉	米本	192	64	22	112,628	41,614	8,051	460	1,003	636	563	▲ 3,659	40,617
1324	千葉	我孫子	2,884	700	151	52,223	21,457	5,894	213	465	295	412	▲ 1,413	21,429
1325	千葉	鴨川	3,188	742	194	60,942	23,817	5,656	249	543	344	396	11,706	37,055
1326	千葉	鎌ヶ谷	3,180	1,194	313	98,478	38,474	9,128	402	877	556	639	▲ 709	40,239
1327	千葉	君津	4,424	1,156	220	49,777	21,186	6,352	203	443	281	444	▲ 764	21,793
1328	千葉	千葉富津	1,756	247	61	34,915	13,830	3,425	143	311	197	240	▲ 1,076	13,645
1329	千葉	浦安	2,191	534	172	78,709	29,377	5,922	322	701	444	414	377	31,635
1330	千葉	四街道	934	194	32	34,784	15,421	5,056	142	310	196	354	▲ 966	15,457
1331	千葉	袖ヶ浦	1,478	305	65	44,010	18,126	5,011	180	392	249	351	▲ 1,616	17,682
1332	千葉	八街	976	201	51	52,542	20,653	4,996	215	468	297	350	738	22,721
1333	千葉	千葉船穂	3,329	799	218	65,417	25,327	5,833	267	582	369	601	▲ 1,285	25,861
1334	千葉	関宿	191	63	22	117,351	43,029	8,058	479	1,045	663	564	9,423	55,203
1335	千葉	沼南	1,077	236	101	94,100	33,367	5,325	384	838	531	373	19,003	54,496
1336	千葉	白井	3,404	787	241	70,801	26,718	5,619	289	630	400	486	8,834	37,357
1337	千葉	千葉大網	310	163	39	125,018	49,999	12,744	511	1,113	706	892	▲ 3,962	49,259
1338	千葉	九十九里	193	58	20	102,392	37,770	7,257	418	912	578	508	▲ 1,505	38,681
1339	千葉	成東	196	46	14	71,752	27,020	5,638	293	639	405	394	▲ 1,947	26,804
1340	千葉	睦沢	224	71	20	88,587	34,061	7,662	362	789	500	536	▲ 1,336	34,912
1341	千葉	長生	224	45	9	37,989	16,197	4,876	155	338	215	341	▲ 849	16,397
1342	千葉	長柄	162	57	11	68,104	28,882	8,587	278	606	385	601	▲ 1,657	29,095

通信用建物														
No.	行政区域	通信用建物名	利用可能面積 (㎡)	取得固定資産価額 (百万円)	正味固定資産価額 (百万円)	1㎡あたり (円/㎡)	1平方メートルごとの年額料金							合計 (①+②+③+④+⑤+⑥)×(1+「網使用料算定根拠」記載のXIV.料金設定に使用した貸倒率)
							①設備管理運営費相当		②他人資本費用	③自己資本費用	税金		⑥調整額	
							再減価償却費相当				④利益対応税	⑤その他		
1343	千葉	千葉御宿	220	44	10	43,606	17,853	4,858	178	388	246	340	▲ 1,705	17,300
1344	千葉	坂月	760	218	46	60,180	24,899	6,965	246	536	340	1,641	▲ 2,793	24,869
1345	千葉	木更津	5,032	1,754	535	106,243	40,130	8,470	434	946	600	733	5,599	48,442
1346	千葉	茂原	1,704	744	311	182,395	64,957	10,603	745	1,624	1,030	917	7,859	77,132
1347	千葉	勝浦	208	78	22	107,326	41,095	9,112	438	956	606	637	6,328	50,060
1348	千葉	姉崎	859	170	43	50,420	19,832	4,807	206	449	285	336	302	21,410
1349	千葉	富里	703	168	68	96,519	34,573	5,810	394	859	545	406	99	36,876
1350	千葉	千葉大原	3,907	1,283	357	91,495	35,246	7,980	374	815	517	558	▲ 463	37,047
1351	千葉	野呂	192	55	16	80,990	31,056	6,921	331	721	457	484	▲ 1,763	31,286
1352	千葉	千葉清川	931	191	46	49,587	19,756	4,979	203	442	280	348	▲ 1,046	19,983
1353	千葉	三ツ堀	224	73	20	91,051	35,098	7,965	372	811	514	557	▲ 1,254	36,098
1354	千葉	成毛	189	39	7	35,641	15,584	4,963	146	317	201	347	▲ 829	15,766
1355	千葉	千葉三和	723	138	36	49,245	19,318	4,643	201	438	278	325	▲ 1,607	18,953
1356	千葉	湖北	621	146	62	99,512	35,353	5,698	407	886	562	399	21,754	59,361
1357	千葉	小名木	1,577	371	98	62,083	24,214	5,713	254	553	351	589	▲ 649	25,312
1358	千葉	東高野	189	72	16	86,222	34,935	9,241	352	768	487	646	▲ 4,073	33,115
1359	千葉	酒々井	710	179	63	89,366	32,766	6,135	365	796	505	429	21,636	56,497
1360	千葉	小見川	1,011	285	63	62,229	25,393	6,849	254	554	351	479	▲ 2,479	24,552
1361	千葉	十倉	162	56	12	76,656	31,303	8,460	313	683	433	732	1,774	35,238
1362	千葉	千葉野尻	189	47	12	63,945	25,044	5,988	261	569	361	419	▲ 1,224	25,430
1363	千葉	四木	224	45	10	45,212	18,355	4,882	185	403	255	342	▲ 646	18,894
1364	千葉	下総	189	35	5	28,796	13,095	4,514	118	256	163	316	▲ 1,002	12,946
1365	千葉	印旛	787	148	49	62,466	23,177	4,562	255	556	353	319	▲ 1,379	23,281
1366	千葉	本埜	788	179	45	57,718	22,730	5,530	236	514	326	387	▲ 1,765	22,428
1367	千葉	千葉山田	130	48	16	123,592	45,692	8,862	505	1,100	698	620	11,052	59,667
1368	千葉	東庄	220	41	9	40,140	16,525	4,563	164	357	227	319	▲ 737	16,855
1369	千葉	横芝	236	74	15	64,947	26,943	7,589	265	578	367	531	▲ 624	28,060
1370	千葉	野栄	189	42	6	31,105	14,602	5,333	127	277	176	373	▲ 2,772	12,783
1371	千葉	多古	220	57	14	63,032	25,111	6,327	258	561	356	443	6,234	32,963
1372	千葉	芝山	189	39	12	63,837	24,083	5,060	261	568	360	354	3,590	29,216
1373	千葉	船形	220	52	11	47,841	20,032	5,775	195	426	270	404	▲ 1,963	19,364
1374	千葉	千葉一宮	220	53	10	45,693	19,492	5,876	187	407	258	411	▲ 2,541	18,214
1375	千葉	本納	127	47	19	149,656	53,604	9,007	611	1,333	845	630	14,593	71,616
1376	千葉	千葉白子	220	53	12	54,390	22,094	5,886	222	484	307	412	▲ 2,511	21,008
1377	千葉	長南	168	56	18	104,547	39,240	8,085	427	931	590	566	▲ 1,426	40,328
1378	千葉	夷隅	127	37	11	86,576	32,779	6,979	354	771	489	488	8,706	43,587
1379	千葉	大多喜	224	52	9	38,746	17,189	5,643	158	345	219	395	▲ 1,092	17,214
1380	千葉	白里	130	53	14	105,027	41,257	9,959	429	935	593	697	▲ 3,724	40,187
1381	千葉	山武北	167	62	21	127,061	46,905	9,041	519	1,131	718	632	▲ 2,178	47,727
1382	千葉	第二成東	127	34	9	69,473	27,194	6,491	284	619	392	454	▲ 1,864	27,079
1383	千葉	有秋	1,126	276	56	49,410	20,675	5,951	202	440	279	614	▲ 2,189	20,021
1384	千葉	千倉	379	87	28	72,723	27,280	5,609	297	648	411	392	▲ 609	28,419
1385	千葉	三里塚	194	47	16	82,738	30,494	5,838	338	737	467	408	2,554	34,998
1386	千葉	千葉岩根	1,327	383	107	80,647	31,055	7,022	329	718	455	491	▲ 1,642	31,406
1387	千葉	塚原	162	41	10	63,942	25,152	6,097	261	569	361	427	▲ 1,076	25,694
1388	千葉	天羽	158	63	12	73,498	31,533	9,631	300	654	415	674	▲ 2,810	30,766
1389	千葉	大佐和	220	54	9	39,179	17,663	5,988	160	349	221	419	▲ 1,065	17,747
1390	千葉	安食	230	72	15	64,739	26,898	7,606	264	576	366	532	▲ 2,933	25,703
1391	千葉	千葉飯岡	189	47	7	38,988	17,595	5,977	159	347	220	418	▲ 1,739	17,000
1392	千葉	岬	220	46	7	30,739	14,261	5,101	126	274	174	357	▲ 829	14,363
1393	千葉	鋸南	205	59	8	37,182	18,056	6,976	152	331	210	488	▲ 1,447	17,790
1394	千葉	扇島	224	75	21	94,007	36,134	8,120	384	837	531	568	2,585	41,039
1395	千葉	香取	224	76	5	24,442	15,521	8,237	100	218	138	849	▲ 3,289	13,537
1396	千葉	千葉末吉	189	35	6	33,111	14,358	4,491	135	295	187	314	▲ 1,065	14,224
1397	千葉	久留里	134	35	9	70,588	27,379	6,344	288	629	399	444	▲ 1,950	27,189
1398	千葉	千葉清和	127	32	7	56,817	23,100	6,168	232	506	321	432	▲ 990	23,601
1399	千葉	広岡	162	52	17	105,319	39,257	7,872	430	938	595	551	▲ 1,067	40,704
1400	千葉	千葉平川	220	55	17	75,052	28,448	6,083	307	668	424	426	5,452	35,725
1401	千葉	千潟	127	37	8	63,403	25,909	7,015	259	565	358	491	▲ 1,604	25,978
1402	千葉	蓮沼	127	38	9	73,902	29,248	7,225	302	658	417	505	4,592	35,722
1403	千葉	給田	162	49	14	89,640	34,035	7,322	366	798	506	512	▲ 857	35,360
1404	千葉	印西	220	81	16	71,493	30,233	8,928	292	637	404	625	▲ 2,634	29,557
1405	千葉	丸山	134	38	11	81,995	31,278	6,844	335	730	463	479	▲ 1,812	31,473
1406	千葉	岩戸	224	45	13	57,380	21,984	4,885	234	511	324	342	▲ 700	22,695
1407	千葉	千葉茅野	189	43	11	59,725	23,277	5,479	244	532	337	383	▲ 863	23,910

通信用建物																
No.	行政区域	通信用建物名	利用可能面積 (㎡)	取得固定資産価額 (百万円)	正味固定資産価額 (百万円)	1㎡あたり (円/㎡)	1平方メートルごとの年額料金							⑥調整額	合計 (①+②+③+④+⑤+⑥)×(1+「網使用料算定根拠」記載のXIV.料金設定に使用した貸倒率)	
							①設備管理運営費相当		②他人資本費用	③自己資本費用	税金		④利益対応税			⑤その他
							再減価償却費相当									
1408	千葉	千葉岩井	127	39	10	80,322	31,304	7,368	328	715	454	515	10,928	44,244		
1409	千葉	千葉光	162	44	9	55,897	23,267	6,610	228	498	316	462	▲ 1,281	23,490		
1410	千葉	千葉和田	191	38	12	61,845	23,303	4,873	253	551	349	341	5,580	30,377		
1411	千葉	天津小湊	127	50	9	68,541	30,041	9,616	280	610	387	673	▲ 2,006	29,985		
1412	千葉	八日市場北	162	51	10	63,596	26,644	7,692	260	566	359	921	▲ 3,905	24,845		
1413	千葉	富浦	127	30	9	67,420	25,753	5,662	275	600	381	396	▲ 1,039	26,366		
1414	千葉	北多古	224	58	7	29,643	15,101	6,267	121	264	167	750	▲ 3,710	12,693		
1415	千葉	木更津佐貫	162	54	12	73,100	29,905	8,121	299	651	413	568	▲ 1,386	30,450		
1416	千葉	木更津三芳	162	47	9	56,006	23,763	7,073	229	499	316	495	▲ 1,197	24,105		
1417	千葉	千葉白浜	189	48	12	61,853	24,647	6,215	253	551	349	435	▲ 908	25,327		
1418	千葉	千葉七浦	162	56	14	85,057	33,690	8,343	348	757	480	1,137	12,449	48,861		
1419	千葉	犬石	127	44	13	100,594	38,347	8,370	411	896	568	586	4,849	45,657		
1420	千葉	西岬	127	44	12	97,816	37,507	8,358	400	871	552	585	▲ 1,520	38,395		
1421	千葉	千葉亀山	162	54	10	60,611	26,210	8,148	248	540	342	570	▲ 2,048	25,862		
1422	千葉	千葉興津	220	54	8	34,172	16,190	6,007	140	304	193	420	▲ 873	16,374		
1423	千葉	布佐	196	51	20	102,374	36,869	6,362	418	912	578	445	587	39,809		
1424	千葉	千葉牛久	189	46	10	51,738	21,350	5,932	211	461	292	415	▲ 1,169	21,560		
1425	千葉	千葉戸田	224	56	3	12,956	9,924	6,063	53	115	73	525	▲ 2,760	7,930		
1426	千葉	江見	191	35	7	39,126	16,072	4,412	160	348	221	309	▲ 1,528	15,582		
1427	千葉	千葉金谷	162	58	11	66,541	28,594	8,765	272	592	376	904	▲ 4,919	25,819		
1428	千葉	峰上	161	44	4	21,791	13,195	6,701	89	194	123	469	▲ 1,592	12,478		
1429	千葉	海上	189	47	13	66,618	25,903	6,051	272	593	376	423	2,474	30,041		
1430	千葉	北光	162	54	8	49,041	22,688	8,074	200	437	277	565	▲ 1,013	23,154		
1431	千葉	大原山田	162	69	20	122,873	46,966	10,350	502	1,094	694	1,410	▲ 4,999	45,667		
1432	千葉	千葉小湊	162	56	18	111,890	41,758	8,415	457	996	632	589	3,046	47,478		
1433	千葉	鶴舞	162	51	17	107,603	39,729	7,663	440	958	608	536	▲ 747	41,524		
1434	千葉	高滝	162	45	2	15,156	11,229	6,712	62	135	86	581	▲ 2,480	9,613		
1435	千葉	月崎	162	68	18	112,981	43,925	10,257	462	1,006	638	888	▲ 3,291	43,628		
1436	千葉	九美上	224	54	6	25,835	13,537	5,838	106	230	146	699	▲ 3,378	11,340		
1437	千葉	殿廻	143	79	59	413,650	136,634	13,366	1,690	3,683	2,336	8,243	▲ 4,111	148,475		
1438	千葉	平三	162	59	16	96,853	37,690	8,828	396	862	547	764	▲ 2,420	37,839		
1439	千葉	大栄	189	37	7	37,591	15,919	4,717	154	335	212	330	▲ 1,091	15,859		
1440	千葉	栗源	162	45	4	22,908	13,652	6,825	94	204	129	591	▲ 3,254	11,416		
1441	千葉	千葉松尾	189	40	10	50,840	20,235	5,085	208	453	287	356	▲ 1,229	20,310		
1442	千葉	北芝山	133	37	10	72,235	28,224	6,698	295	643	408	469	▲ 1,468	28,571		
1443	千葉	南羽鳥	189	43	8	43,653	18,577	5,568	178	389	247	390	▲ 2,675	17,106		
1444	千葉	鴨川仲	162	49	12	76,200	30,119	7,412	311	678	430	519	▲ 1,213	30,844		
1445	千葉	古畑	162	58	24	147,230	52,545	8,670	602	1,311	831	607	13,372	69,268		
1446	千葉	山武南	162	57	12	76,052	31,242	8,579	311	677	429	600	▲ 1,771	31,488		
1447	千葉	神崎	162	32	2	13,948	9,026	4,869	57	124	79	341	0	9,627		
1448	千葉	庄司	162	61	20	121,650	45,471	9,219	497	1,083	687	645	0	48,383		
1449	東京	大手町FS	12,661	10,864	4,509	356,168	126,990	20,852	1,455	3,171	2,011	7,332	276	141,235		
1450	東京	霞ヶ関	26,506	11,011	2,819	106,361	41,789	10,094	435	947	601	706	▲ 1,739	42,739		
1451	東京	神田	9,044	2,624	584	64,546	26,286	7,051	264	575	364	493	1,376	29,358		
1452	東京	駿河台	5,931	1,342	275	46,307	19,299	5,500	189	412	261	385	▲ 1,725	18,821		
1453	東京	九段	2,714	556	120	44,314	18,180	4,974	181	395	250	348	▲ 1,282	18,072		
1454	東京	丸の内	10,615	3,180	746	70,260	28,217	7,279	287	626	397	509	▲ 1,907	28,129		
1455	東京	京橋	7,707	3,015	839	108,843	41,942	9,507	445	969	615	665	2,077	46,713		
1456	東京	銀座	8,154	2,899	743	91,182	35,813	8,641	373	812	515	604	▲ 1,850	36,267		
1457	東京	東銀座	8,995	2,127	442	49,122	20,385	5,747	201	437	277	402	▲ 1,284	20,418		
1458	東京	東京築地	6,334	2,203	715	112,911	42,097	8,450	461	1,005	638	591	▲ 154	44,638		
1459	東京	茅場兜	11,453	3,544	706	61,601	25,876	7,519	252	548	348	526	▲ 3,141	24,409		
1460	東京	晴海	3,761	1,003	219	58,178	23,816	6,479	238	518	329	453	▲ 2,237	23,117		
1461	東京	東京浜町	8,431	2,045	462	54,755	22,211	5,894	224	488	309	412	▲ 1,710	21,934		
1462	東京	芝	12,265	4,096	860	70,130	29,014	8,115	287	624	396	568	▲ 57	30,832		
1463	東京	東京赤坂	11,729	4,792	1,108	94,483	38,084	9,928	386	841	534	695	▲ 2,570	37,970		
1464	東京	東京青山	13,151	5,217	1,146	87,151	35,611	9,640	356	776	492	834	▲ 2,517	35,552		
1465	東京	白金	9,879	2,459	636	64,421	25,245	6,048	263	574	364	423	1,983	28,852		
1466	東京	東京三田	9,016	2,971	770	85,364	33,445	8,007	349	760	482	560	1,839	37,435		
1467	東京	新宿	13,310	3,878	1,003	75,375	29,542	7,080	308	671	426	495	3,325	34,767		
1468	東京	東京大久保	10,769	4,425	1,241	115,231	44,324	9,985	471	1,026	651	699	3,078	50,249		
1469	東京	四谷	9,264	2,864	818	88,292	33,825	7,514	361	786	499	526	852	36,849		
1470	東京	牛込	6,824	1,674	412	60,429	23,968	5,960	247	538	341	417	▲ 2,235	23,276		
1471	東京	西新宿	6,622	2,526	723	109,161	41,800	9,270	446	972	616	648	9,698	54,180		

通信用建物														
No.	行政区域	通信用建物名	利用可能面積 (㎡)	取得固定資産価額 (百万円)	正味固定資産価額 (百万円)	1㎡あたり (円/㎡)	1平方メートルごとの年額料金						⑥調整額	合計 (①+②+③+④+⑤+⑥)×(1+「網使用料算定根拠」記載のXIV.料金設定に使用した貸利率)
							①設備管理運営費相当		②他人資本費用	③自己資本費用	税金			
							再減価償却費相当				④利益対応税	⑤その他		
1472	東京	小石川	5,424	1,778	438	80,825	32,051	7,965	330	720	456	557	▲ 2,210	31,904
1473	東京	東京大塚	5,179	1,754	544	105,111	39,554	8,231	429	936	594	576	6,441	48,530
1474	東京	駒込第2	1,959	525	134	68,301	26,864	6,510	279	608	386	455	2,247	30,839
1475	東京	東京上野	14,001	6,153	927	66,181	30,401	10,679	270	589	374	747	1,716	34,097
1476	東京	浅草	4,118	1,311	331	80,476	31,719	7,737	329	717	454	541	▲ 1,538	32,222
1477	東京	吉原	3,293	1,034	272	82,733	32,288	7,633	338	737	467	534	▲ 2,089	32,275
1478	東京	墨田	4,121	1,565	438	106,236	40,888	9,230	434	946	600	646	▲ 920	42,594
1479	東京	本所	3,412	1,009	261	76,491	29,980	7,186	313	681	432	503	▲ 2,720	29,189
1480	東京	向島	5,728	1,610	413	72,150	28,331	6,830	295	642	407	478	852	31,005
1481	東京	江東	5,470	1,445	359	65,716	26,001	6,418	268	585	371	449	▲ 2,352	25,322
1482	東京	東京深川	3,225	967	206	63,950	26,341	7,284	261	569	361	510	▲ 1,844	26,198
1483	東京	東京城東	1,723	688	210	121,959	46,049	9,705	498	1,086	689	679	▲ 2,716	46,285
1484	東京	江東辰巳	4,197	882	159	37,841	16,385	5,109	155	337	214	357	▲ 1,765	15,683
1485	東京	東京新有明	6,530	2,026	764	117,056	42,424	7,541	478	1,042	661	3,276	▲ 5,918	41,963
1486	東京	東京大崎	3,140	1,101	309	98,557	37,892	8,522	403	878	557	596	▲ 1,656	38,670
1487	東京	荏原	3,201	1,008	214	66,865	27,578	7,652	273	595	378	535	▲ 2,830	26,529
1488	東京	品川	4,273	1,328	278	65,005	26,928	7,556	266	579	367	529	▲ 2,456	26,213
1489	東京	大田支店埠頭	2,951	879	263	88,973	33,750	7,236	364	792	502	1,226	4,574	41,208
1490	東京	自由ヶ丘	2,222	627	165	74,489	29,059	6,861	304	663	421	480	▲ 726	30,201
1491	東京	目黒本館	6,390	2,176	658	102,963	38,956	8,273	421	917	581	579	212	41,666
1492	東京	蒲田	3,617	1,432	323	89,396	36,260	9,620	365	796	505	673	▲ 2,875	35,724
1493	東京	東京大森	6,689	2,387	693	103,591	39,543	8,673	423	922	585	607	10,451	52,531
1494	東京	馬込	3,013	1,007	214	70,887	29,241	8,117	290	631	400	568	▲ 2,647	28,483
1495	東京	池上	3,541	1,193	311	87,779	34,346	8,188	359	782	496	573	▲ 1,681	34,875
1496	東京	羽田	4,381	1,365	341	77,758	30,746	7,574	318	692	439	530	▲ 1,964	30,761
1497	東京	田園調布	1,520	663	219	144,196	53,565	10,594	589	1,284	814	741	▲ 4,078	52,915
1498	東京	雪ヶ谷	3,998	1,059	306	76,649	29,280	6,439	313	682	433	450	3,004	34,162
1499	東京	矢口	2,605	609	200	76,948	28,612	5,681	314	685	435	397	▲ 1,298	29,145
1500	東京	世田谷	5,732	2,531	736	128,393	48,991	10,730	525	1,143	725	751	▲ 374	51,761
1501	東京	成城	2,387	657	163	68,316	27,047	6,689	279	608	386	468	▲ 1,750	27,038
1502	東京	砧	2,628	915	238	90,709	35,495	8,464	371	808	512	592	1,961	39,739
1503	東京	弦巻	4,695	1,332	361	76,982	29,834	6,893	315	685	435	482	3,508	35,259
1504	東京	東京烏山	3,341	859	174	51,973	21,735	6,247	212	463	293	437	▲ 1,772	21,368
1505	東京	東京玉川	5,010	1,467	376	75,122	29,499	7,113	307	669	424	498	2,440	33,837
1506	東京	東京瀬田	2,617	630	177	67,480	25,958	5,849	276	601	381	409	▲ 1,292	26,333
1507	東京	上北沢	3,369	833	185	54,996	22,395	6,006	225	490	311	420	▲ 1,145	22,696
1508	東京	松沢ビル2	3,364	961	215	64,062	26,029	6,939	262	570	362	485	▲ 1,674	26,034
1509	東京	東渋谷	7,668	2,550	637	83,066	32,836	8,082	339	740	469	565	▲ 543	34,406
1510	東京	代々木	5,905	1,628	339	57,403	23,805	6,699	235	511	324	469	▲ 2,211	23,133
1511	東京	渋谷	6,940	2,335	675	97,263	37,162	8,177	397	866	549	572	▲ 2,238	37,308
1512	東京	東京野方	2,907	1,197	458	157,502	56,944	10,008	643	1,402	889	700	10,001	70,579
1513	東京	東京中野	4,492	1,737	360	80,076	33,261	9,398	327	713	452	658	▲ 321	35,090
1514	東京	高円寺	3,293	1,021	262	79,610	31,261	7,537	325	709	450	527	▲ 273	32,999
1515	東京	杉並	4,453	1,528	525	117,842	43,455	8,338	481	1,049	665	583	8,235	54,468
1516	東京	井草	3,649	943	265	72,658	27,933	6,281	297	647	410	439	▲ 2,281	27,445
1517	東京	荻窪	3,450	979	222	64,264	26,046	6,895	263	572	363	482	▲ 2,531	25,195
1518	東京	久我山	3,791	1,560	344	90,674	37,021	10,000	370	807	512	700	▲ 2,063	37,347
1519	東京	池袋	13,519	8,068	3,028	223,952	81,240	14,502	915	1,994	1,265	1,015	▲ 11,521	74,908
1520	東京	巣鴨	5,635	1,954	456	80,976	32,555	8,424	331	721	457	589	▲ 243	34,410
1521	東京	落合別館	2,582	687	175	67,715	26,648	6,469	277	603	382	453	▲ 1,978	26,385
1522	東京	十条	3,705	1,154	300	80,948	31,689	7,566	331	721	457	529	▲ 1,453	32,274
1523	東京	王子	5,467	1,935	573	104,895	39,858	8,599	429	934	592	602	▲ 2,612	39,803
1524	東京	田端尾久	3,551	919	264	74,349	28,444	6,288	304	662	420	440	▲ 1,369	28,901
1525	東京	赤羽営業別館	2,063	513	142	68,769	26,532	6,039	281	612	388	422	▲ 1,775	26,460
1526	東京	東京荒川	4,460	1,452	424	95,185	36,278	7,913	389	848	538	554	▲ 1,648	36,959
1527	東京	板橋	3,741	1,399	522	139,403	50,628	9,086	570	1,241	787	636	6,846	60,708
1528	東京	成増	4,608	1,645	361	78,370	32,030	8,676	320	698	443	607	▲ 1,881	32,217
1529	東京	志村	3,974	1,329	333	83,795	33,098	8,127	342	746	473	569	▲ 1,914	33,314
1530	東京	南板橋別館	3,061	667	140	45,807	18,943	5,293	187	408	259	370	▲ 1,892	18,275
1531	東京	北町	4,817	1,442	418	86,693	33,110	7,276	354	772	490	509	▲ 1,901	33,334
1532	東京	練馬	4,471	2,040	678	151,637	56,275	11,087	620	1,350	856	959	7,255	67,315
1533	東京	東京大泉	4,279	1,259	358	83,770	32,115	7,151	342	746	473	500	▲ 1,682	32,494
1534	東京	関町	2,460	691	173	70,472	27,826	6,825	288	627	398	477	▲ 2,019	27,597
1535	東京	西練馬	3,389	826	255	75,327	28,366	5,919	308	671	425	414	2,782	32,966

通信用建物														
No.	行政区域	通信用建物名	利用可能面積 (㎡)	取得固定資産価額 (百万円)	正味固定資産価額 (百万円)	1㎡あたり (円/㎡)	1平方メートルごとの年額料金							合計 (①+②+③+④+⑤+⑥)×(1+「網使用料算定根拠」記載のXIV. 料金設定に使用した貸倒率)
							①設備管理運営費相当		②他人資本費用	③自己資本費用	税金		⑥調整額	
							再減価償却費相当	④利益対応税			⑤その他			
1536	東京	石神井	3,830	1,602	443	115,746	44,659	10,167	473	1,031	654	711	▲ 902	46,626
1537	東京	梅島	3,711	1,381	393	105,793	40,567	9,041	432	942	597	632	▲ 854	42,316
1538	東京	千住	4,213	1,213	332	78,869	30,501	6,998	322	702	445	490	▲ 1,119	31,341
1539	東京	西新井	4,007	1,112	286	71,430	28,028	6,742	292	636	403	472	▲ 1,572	28,259
1540	東京	竹の塚	5,007	1,780	353	70,568	29,668	8,639	288	628	399	604	▲ 643	30,944
1541	東京	東京綾瀬	4,090	1,674	571	139,735	51,586	9,945	571	1,244	789	696	7,865	62,751
1542	東京	葛飾	3,286	1,242	272	82,708	33,829	9,182	338	736	467	642	▲ 2,753	33,259
1543	東京	亀有	3,492	967	217	62,069	25,223	6,726	254	553	351	471	▲ 1,775	25,077
1544	東京	金町	4,401	1,472	334	75,942	30,759	8,128	310	676	429	569	▲ 2,456	30,287
1545	東京	江戸川別館	3,328	809	287	86,253	31,613	5,910	352	768	487	413	▲ 1,520	32,113
1546	東京	小岩	2,935	994	259	88,208	34,519	8,233	360	785	498	576	▲ 678	36,060
1547	東京	葛西	4,602	1,473	376	81,643	32,109	7,779	334	727	461	544	▲ 1,188	32,987
1548	東京	東江戸川	1,919	799	207	108,077	42,321	10,114	442	962	610	2,216	5,213	51,764
1549	東京	八王子元横山	2,845	758	180	63,261	25,328	6,476	258	563	357	453	▲ 1,930	25,029
1550	東京	八王子浅川	2,882	741	230	79,752	30,014	6,248	326	710	450	437	7,191	39,128
1551	東京	八王子明神	4,498	1,158	233	51,754	21,680	6,257	211	461	292	438	▲ 1,306	21,776
1552	東京	八王子由木	2,958	821	224	75,673	29,298	6,747	309	674	427	472	3,468	34,648
1553	東京	八王子片倉	2,035	795	227	111,760	42,801	9,497	457	995	631	664	▲ 2,718	42,830
1554	東京	八王子滝山	243	73	11	46,257	21,071	7,286	189	412	261	510	▲ 4,620	17,823
1555	東京	八王子新明神	5,412	1,839	482	89,090	34,806	8,257	364	793	503	851	▲ 2,366	34,951
1556	東京	立川砂川	1,312	260	78	59,293	22,493	4,824	242	528	335	337	▲ 1,195	22,740
1557	東京	新立川	8,981	2,714	487	54,258	23,513	7,344	222	483	306	514	▲ 1,155	23,883
1558	東京	武蔵野	7,870	2,650	470	59,740	25,986	8,183	244	532	337	572	▲ 2,669	25,002
1559	東京	吉祥寺	2,284	852	268	117,567	44,103	9,068	480	1,047	664	634	▲ 2,268	44,660
1560	東京	武蔵境	1,156	309	64	55,741	23,113	6,502	228	496	315	455	▲ 2,408	22,199
1561	東京	三鷹	5,652	1,912	412	72,982	29,968	8,219	298	650	412	575	▲ 2,338	29,565
1562	東京	青梅	4,638	938	174	37,578	16,114	4,916	154	335	212	344	▲ 906	16,253
1563	東京	青梅東	1,344	236	68	50,821	19,419	4,274	208	453	287	299	7,746	28,412
1564	東京	武蔵府中	7,385	1,901	444	60,174	24,188	6,256	246	536	340	438	▲ 1,367	24,381
1565	東京	昭島	4,597	1,613	373	81,228	32,732	8,526	332	723	459	596	▲ 1,901	32,941
1566	東京	調布	3,121	1,052	306	97,897	37,361	8,188	400	872	553	573	▲ 1,675	38,084
1567	東京	町田	5,011	1,708	353	70,363	29,248	8,280	287	627	397	579	▲ 2,848	28,290
1568	東京	鶴川	1,187	302	102	86,101	31,848	6,190	352	767	486	433	4,512	38,398
1569	東京	町田忠生	1,527	429	98	64,435	26,028	6,826	263	574	364	478	▲ 2,461	25,246
1570	東京	町田北忠生	1,722	583	138	80,332	32,163	8,224	328	715	454	712	7,257	41,629
1571	東京	町田鶴間	1,819	559	115	63,237	26,312	7,467	258	563	357	522	▲ 2,489	25,523
1572	東京	小金井	3,863	1,317	319	82,625	32,905	8,283	338	736	467	579	3,749	38,774
1573	東京	東京小平	3,249	862	190	58,629	23,920	6,449	240	522	331	451	▲ 1,443	24,021
1574	東京	東京日野	2,479	617	141	57,047	23,047	6,047	233	508	322	423	▲ 1,968	22,565
1575	東京	日野高幡	1,046	242	55	52,899	21,391	5,627	216	471	299	394	▲ 1,463	21,308
1576	東京	東村山	3,050	1,002	286	93,620	35,886	7,987	382	834	529	559	1,288	39,478
1577	東京	東京国分寺	9,496	3,339	767	80,788	32,619	8,544	330	719	456	598	85	34,807
1578	東京	国立	3,571	1,208	306	85,712	33,764	8,222	350	763	484	575	▲ 1,905	34,031
1579	東京	田無	3,819	1,317	279	73,089	30,164	8,383	299	651	413	586	▲ 1,580	30,533
1580	東京	保谷	1,472	354	80	54,395	22,056	5,846	222	484	307	409	▲ 2,328	21,150
1581	東京	福生	2,922	857	197	67,553	27,259	7,128	276	601	381	499	▲ 2,284	26,732
1582	東京	狛江	2,569	669	180	70,107	27,219	6,327	286	624	396	443	▲ 512	28,456
1583	東京	村山大和	3,326	962	233	70,210	27,955	7,032	287	625	396	492	▲ 1,008	28,747
1584	東京	清瀬	1,962	508	79	40,036	18,219	6,288	164	356	226	440	▲ 2,324	17,081
1585	東京	東久留米	4,272	1,505	451	105,663	40,051	8,563	432	941	597	599	▲ 1,871	40,749
1586	東京	武蔵村山	2,198	565	117	53,064	22,064	6,251	217	472	300	644	▲ 2,903	20,794
1587	東京	多摩	2,794	953	214	76,673	31,136	8,287	313	683	433	580	▲ 2,497	30,648
1588	東京	稲城長沼	1,917	292	71	37,149	14,775	3,705	152	331	210	259	▲ 1,729	13,998
1589	東京	稲城坂浜	2,168	513	107	49,544	20,516	5,752	202	441	280	402	▲ 1,852	19,989
1590	東京	福生秋川	1,491	354	106	70,884	26,895	5,772	290	631	400	404	9,476	38,096
1591	東京	福生羽村	1,158	251	51	44,403	18,492	5,260	181	395	251	368	▲ 1,099	18,588
1592	東京	福生瑞穂	943	271	40	42,168	19,560	6,994	172	375	238	489	▲ 1,856	18,978
1593	東京	福生日の出	219	68	17	79,178	31,120	7,525	323	705	447	526	6,154	39,275
1594	東京	八王子恩方	936	199	44	47,248	19,258	5,178	193	421	267	362	▲ 2,551	17,950
1595	東京	伊豆大島	1,765	699	187	106,179	41,266	9,625	434	945	600	673	251	44,169
1596	東京	三宅島	1,163	557	127	108,936	44,111	11,648	445	970	615	815	▲ 4,080	42,876
1597	東京	八丈島	2,410	1,040	214	88,977	36,999	10,484	364	792	502	733	1,454	40,844
1598	東京	九段別棟	13,461	9,786	5,374	399,231	136,638	17,667	1,631	3,555	2,255	8,847	▲ 2,448	150,478
1599	東京	五日市	210	74	14	65,404	28,030	8,540	267	582	369	597	▲ 7,401	22,444

通信用建物															
No.	行政区域	通信用建物名	利用可能面積 (㎡)	取得固定資産価額 (百万円)	正味固定資産価額 (百万円)	1㎡あたり (円/㎡)	1平方メートルごとの年額料金								合計 (①+②+③+④+⑤+⑥)×(1+「網使用料算定根拠」記載のXIV.料金設定に使用した貸利率)
							①設備管理運営費相当		②他人資本費用	③自己資本費用	税金		⑥調整額		
							再減価償却費相当				④利益対応税	⑤その他			
1600	東京	東京大崎2	3,924	1,912	518	131,900	51,147	11,841	539	1,174	745	1,221	▲ 3,179	51,647	
1601	東京	蔵前	11,140	6,135	3,133	281,195	97,178	13,382	1,149	2,504	1,588	936	33,190	136,545	
1602	東京	八王子下川口	220	77	17	77,403	31,620	8,554	316	689	437	598	▲ 3,983	29,677	
1603	東京	青梅吉野	161	63	15	94,602	37,676	9,485	386	842	534	664	19,131	59,233	
1604	東京	八王子本館	2,936	1,041	234	79,546	32,324	8,619	325	708	449	603	▲ 2,054	32,355	
1605	東京	中ノ郷	322	342	190	591,129	201,965	25,809	2,415	5,263	3,338	5,654	▲ 7,904	210,731	
1606	東京	青梅小曾木	283	68	14	50,876	21,004	5,843	208	453	287	409	2,324	24,685	
1607	東京	青梅沢井	126	57	31	242,840	83,301	10,935	992	2,162	1,371	765	13,036	101,627	
1608	東京	福生松原	168	65	12	71,969	30,856	9,409	294	641	406	814	▲ 6,321	26,690	
1609	東京	青梅奥多摩	130	33	6	48,801	20,811	6,268	199	435	276	439	▲ 499	21,661	
1610	東京	青梅古里	161	70	13	81,607	34,885	10,566	333	727	461	1,264	▲ 3,739	33,931	
1611	東京	東江戸川別館	2,001	745	180	89,916	35,840	9,045	367	801	508	1,982	▲ 3,290	36,208	
1612	東京	津久井青野原	162	58	5	32,404	18,412	8,756	132	289	183	613	▲ 3,375	16,254	
1613	東京	新島	909	448	203	223,083	78,449	11,970	911	1,986	1,260	837	0	83,443	
1614	神奈川	相模原	7,449	2,893	724	97,173	38,395	9,438	397	865	549	660	3,595	44,461	
1615	神奈川	相模大野	2,826	635	135	47,719	19,684	5,464	195	425	269	382	4,069	25,024	
1616	神奈川	神奈川橋本	2,770	882	206	74,275	29,873	7,739	303	661	419	541	▲ 1,730	30,067	
1617	神奈川	相模原田名	2,146	437	110	51,359	20,257	4,952	210	457	290	346	4,718	26,278	
1618	神奈川	相模原麻溝	211	65	11	52,265	23,095	7,520	214	465	295	526	509	25,104	
1619	神奈川	新相模原	7,854	2,650	780	99,342	37,803	8,199	406	885	561	845	▲ 1,754	38,746	
1620	神奈川	津久井城山	323	105	28	85,245	33,307	7,904	348	759	481	553	▲ 2,264	33,184	
1621	神奈川	津久井	260	59	6	24,496	12,808	5,508	100	218	138	385	▲ 2,448	11,201	
1622	神奈川	鶴見営業所2	2,990	703	304	101,745	36,033	5,713	416	906	575	400	168	38,498	
1623	神奈川	東寺尾	3,349	535	93	27,851	12,183	3,883	114	248	157	272	▲ 1,540	11,434	
1624	神奈川	松見	2,836	1,020	268	94,465	36,888	8,737	386	841	533	611	▲ 3,103	36,156	
1625	神奈川	横浜北	1,320	495	166	125,897	46,632	9,115	514	1,121	711	638	▲ 1,519	48,097	
1626	神奈川	神奈川新町	2,404	935	193	80,416	33,413	9,449	329	716	454	661	▲ 1,033	34,540	
1627	神奈川	横浜中	11,154	5,616	1,855	166,323	61,799	12,235	680	1,481	939	856	3,508	69,263	
1628	神奈川	本牧	1,684	382	144	85,805	31,084	5,514	351	764	485	386	19,825	52,895	
1629	神奈川	横浜長者町	2,998	831	360	120,070	42,516	6,735	491	1,069	678	471	16,814	62,039	
1630	神奈川	横浜港	4,930	1,809	266	53,976	25,003	8,918	221	481	305	624	▲ 2,557	24,077	
1631	神奈川	横浜南	3,838	1,330	349	91,025	35,543	8,418	372	810	514	589	▲ 1,015	36,813	
1632	神奈川	保土ヶ谷	11,666	5,079	1,429	122,502	47,086	10,580	500	1,091	692	740	▲ 1,496	48,613	
1633	神奈川	希望が丘西谷	2,470	688	105	42,362	19,395	6,771	173	377	239	474	5,463	26,121	
1634	神奈川	横浜今井	1,397	371	93	66,287	26,209	6,455	271	590	374	452	▲ 1,298	26,598	
1635	神奈川	磯子	2,726	896	174	63,998	27,057	7,986	261	570	361	559	▲ 1,978	26,830	
1636	神奈川	杉田	2,070	491	126	61,011	23,941	5,760	249	543	345	403	▲ 1,840	23,641	
1637	神奈川	横浜金沢	3,669	1,189	363	99,031	37,383	7,872	405	882	559	551	5,304	45,084	
1638	神奈川	港北NT	1,287	488	159	123,240	45,942	9,216	503	1,097	696	1,866	▲ 2,757	47,347	
1639	神奈川	綱島	3,734	1,544	463	123,883	46,968	10,051	506	1,103	700	703	▲ 2,680	47,300	
1640	神奈川	日吉	1,008	411	121	120,199	45,713	9,894	491	1,070	679	692	▲ 1,078	47,567	
1641	神奈川	小机	1,035	280	87	84,005	31,610	6,577	343	748	474	460	▲ 2,243	31,392	
1642	神奈川	東山田	1,138	334	76	66,981	27,079	7,119	274	596	378	498	▲ 2,292	26,533	
1643	神奈川	戸塚	3,643	1,822	442	121,373	48,324	12,155	496	1,081	685	850	▲ 1,103	50,333	
1644	神奈川	神奈川平戸	1,693	402	148	87,145	31,742	5,773	356	776	492	404	6,729	40,499	
1645	神奈川	小雀	970	232	105	108,568	38,152	5,799	444	967	613	406	19,014	59,596	
1646	神奈川	港南	3,078	969	212	68,923	28,193	7,654	282	614	389	535	▲ 1,843	28,170	
1647	神奈川	港洋	1,533	459	91	59,219	24,924	7,277	242	527	334	750	▲ 3,086	23,691	
1648	神奈川	希望が丘	4,089	1,687	424	103,641	40,908	10,023	423	923	585	701	▲ 2,608	40,932	
1649	神奈川	神奈川若葉台	1,899	685	158	83,205	33,559	8,764	340	741	470	1,339	▲ 2,650	33,799	
1650	神奈川	都岡	1,752	435	143	81,709	30,388	6,039	334	728	461	422	11,617	43,950	
1651	神奈川	神奈川中山	2,883	1,226	346	119,869	46,058	10,337	490	1,067	677	723	▲ 2,976	46,039	
1652	神奈川	美しが丘	2,182	673	154	70,761	28,588	7,501	289	630	400	525	▲ 2,954	27,478	
1653	神奈川	長津田	2,076	566	153	73,952	28,665	6,627	302	658	418	464	▲ 2,294	28,213	
1654	神奈川	谷本	2,175	489	175	80,401	29,421	5,462	328	716	454	382	▲ 2,052	29,249	
1655	神奈川	荏田	1,807	304	86	47,708	18,300	4,083	195	425	269	286	▲ 1,241	18,234	
1656	神奈川	すみよし台	1,735	522	93	53,865	23,360	7,308	220	480	304	996	▲ 1,977	23,383	
1657	神奈川	瀬谷	2,233	688	164	73,383	29,358	7,490	300	653	414	524	▲ 2,645	28,604	
1658	神奈川	戸塚本郷	2,728	763	163	59,850	24,627	6,792	245	533	338	475	▲ 1,936	24,282	
1659	神奈川	神奈川泉	3,896	1,328	324	83,122	33,051	8,281	340	740	469	579	▲ 2,590	32,589	
1660	神奈川	岡津	1,260	344	162	128,589	44,946	6,626	525	1,145	726	464	▲ 1,658	46,148	
1661	神奈川	渡田	4,222	753	249	59,050	21,931	4,334	241	526	333	303	▲ 1,253	22,081	
1662	神奈川	川崎臨港	3,187	669	138	43,159	17,964	5,103	176	384	244	357	▲ 1,657	17,468	
1663	神奈川	川崎別館	4,375	1,704	435	99,328	39,066	9,466	406	884	561	662	5,242	46,821	

通信用建物														
No.	行政区域	通信用建物名	利用可能面積 (㎡)	取得固定資産価額 (百万円)	正味固定資産価額 (百万円)	1㎡あたり (円/㎡)	1平方メートルごとの年額料金						合計 (①+②+③+④+⑤+⑥)×(1+ 「網使用料算定根拠」記載のXIV. 料金設定に使用した貸倒率)	
							①設備管理運営費相当 再減価償却費相当	②他人資本費用	③自己資本費用	税金		⑥調整額		
							④利益対応税	⑤その他						
1664	神奈川県	幸	6,667	1,674	445	66,685	25,972	6,100	272	594	377	427	4,253	31,895
1665	神奈川県	幸加瀬	1,472	391	79	53,434	22,375	6,452	218	476	302	451	▲ 1,662	22,160
1666	神奈川県	川崎北	3,564	1,271	267	75,055	31,033	8,667	307	668	424	606	▲ 3,212	29,826
1667	神奈川県	川崎北木月	2,974	599	180	60,533	22,930	4,891	247	539	342	342	2,945	27,345
1668	神奈川県	溝ノ口	1,482	625	179	120,685	46,205	10,241	493	1,075	682	716	▲ 3,112	46,059
1669	神奈川県	神奈川大塚	3,246	846	276	85,048	31,680	6,336	347	757	480	443	5,650	39,357
1670	神奈川県	川崎北子母口	4,303	1,009	189	44,004	18,811	5,698	180	392	248	399	▲ 1,393	18,637
1671	神奈川県	登戸	1,766	438	125	70,567	27,051	6,022	288	628	398	421	▲ 753	28,033
1672	神奈川県	菅	2,034	430	99	48,593	19,617	5,136	199	433	274	359	▲ 2,044	18,838
1673	神奈川県	川崎北菅生	909	188	59	65,139	24,426	5,015	266	580	368	351	▲ 2,033	23,958
1674	神奈川県	登戸百合ヶ丘	1,872	581	157	83,966	32,562	7,540	343	748	474	527	▲ 2,185	32,469
1675	神奈川県	柿生	1,943	551	178	91,594	34,181	6,886	374	816	517	482	▲ 1,181	35,189
1676	神奈川県	横須賀南	1,176	318	72	61,519	24,899	6,566	251	548	347	1,547	▲ 1,824	25,768
1677	神奈川県	衣笠	1,421	403	78	54,761	23,215	6,896	224	488	309	482	▲ 1,891	22,827
1678	神奈川県	横須賀別館	7,256	2,542	512	70,629	29,560	8,513	289	629	399	596	▲ 2,932	28,541
1679	神奈川県	追浜	1,027	201	47	45,922	18,436	4,751	188	409	259	332	▲ 2,194	17,430
1680	神奈川県	南久里浜	5,262	1,705	392	74,470	30,064	7,872	304	663	421	812	▲ 2,039	30,225
1681	神奈川県	武山	1,824	407	73	39,898	17,313	5,423	163	355	225	379	▲ 1,318	17,117
1682	神奈川県	野比	1,271	393	94	73,688	29,466	7,507	301	656	416	774	▲ 3,564	28,049
1683	神奈川県	平塚	5,626	1,968	512	91,027	35,628	8,502	372	811	514	595	▲ 2,122	35,798
1684	神奈川県	平塚中里	4,363	1,408	382	87,614	33,949	7,840	358	780	495	548	▲ 1,644	34,486
1685	神奈川県	田村	1,229	314	89	72,145	27,713	6,214	295	642	407	435	3,852	33,344
1686	神奈川県	新金目	2,234	621	154	69,050	27,334	6,757	282	615	390	697	▲ 2,735	26,583
1687	神奈川県	神奈川鎌倉	2,940	703	215	73,211	27,628	5,811	299	652	413	407	2,715	32,114
1688	神奈川県	大船	1,725	665	222	128,573	47,690	9,375	525	1,145	726	656	11,526	62,268
1689	神奈川県	鎌倉腰越	1,585	512	199	125,358	45,206	7,849	512	1,116	708	549	8,090	56,181
1690	神奈川県	神奈川藤沢	837	626	93	111,095	51,268	18,162	454	989	627	1,271	▲ 3,701	50,908
1691	神奈川県	藤沢支別棟C	8,241	3,019	707	85,782	34,465	8,902	350	764	484	623	▲ 3,138	33,548
1692	神奈川県	長後堂別棟	1,509	421	106	70,464	27,778	6,780	288	627	398	811	159	30,061
1693	神奈川県	藤沢新辻堂	1,597	460	151	94,770	35,249	7,007	387	844	535	490	10,926	48,431
1694	神奈川県	善行	1,346	306	79	58,638	22,992	5,518	240	522	331	386	▲ 1,252	23,219
1695	神奈川県	御所見	1,004	266	96	95,412	34,880	6,447	390	850	539	451	6,593	43,703
1696	神奈川県	大庭	2,879	831	217	75,359	29,473	7,016	308	671	426	723	1,804	33,405
1697	神奈川県	小田原	3,236	1,562	360	111,175	44,860	11,730	454	990	628	821	▲ 4,200	43,553
1698	神奈川県	国府津	1,713	525	174	101,653	37,738	7,445	415	905	574	521	▲ 2,233	37,920
1699	神奈川県	小田原谷津	5,585	1,246	331	59,312	23,094	5,419	242	528	335	379	2,710	27,288
1700	神奈川県	小田原橋	220	64	20	91,180	34,268	7,096	373	812	515	496	▲ 1,058	35,406
1701	神奈川県	富水	1,207	244	57	47,236	18,983	4,907	193	421	267	343	▲ 2,015	18,192
1702	神奈川県	茅ヶ崎	3,136	1,004	294	93,596	35,670	7,779	382	833	529	544	▲ 1,783	36,175
1703	神奈川県	茅ヶ崎松林	2,438	580	143	58,465	23,206	5,784	239	521	330	405	▲ 2,401	22,300
1704	神奈川県	逗子	1,571	396	61	38,809	17,695	6,130	159	346	219	429	▲ 1,323	17,525
1705	神奈川県	神奈川三浦	1,613	582	189	117,073	43,657	8,769	478	1,042	661	613	16,434	62,885
1706	神奈川県	南下浦3	822	250	65	78,721	30,852	7,393	322	701	445	1,252	▲ 3,549	30,023
1707	神奈川県	秦野	2,420	550	116	47,790	19,760	5,519	195	426	270	386	▲ 1,332	19,705
1708	神奈川県	西秦野	621	214	101	163,137	56,984	8,369	666	1,453	921	585	▲ 2,244	58,365
1709	神奈川県	鶴巻	904	289	70	77,243	30,778	7,760	316	688	436	800	▲ 3,767	29,251
1710	神奈川県	北秦野	189	63	35	187,318	63,882	8,061	765	1,668	1,058	564	37,090	105,027
1711	神奈川県	厚木支別棟	3,183	1,039	309	97,080	36,864	7,934	397	864	548	555	▲ 3,346	35,882
1712	神奈川県	厚木岡田	6,617	1,945	500	75,512	29,644	7,141	309	672	426	500	▲ 2,542	29,009
1713	神奈川県	荻野	1,030	266	68	65,801	25,893	6,284	269	586	372	440	4,684	32,244
1714	神奈川県	依知	195	64	13	68,261	28,286	7,944	279	608	385	556	▲ 2,653	27,461
1715	神奈川県	愛名	2,460	600	142	57,647	23,107	5,928	236	513	326	513	224	24,919
1716	神奈川県	神奈川大和	3,475	1,014	203	58,387	24,492	7,093	239	520	330	496	▲ 3,049	23,028
1717	神奈川県	大和下鶴間	2,084	656	148	71,038	28,821	7,652	290	633	401	535	▲ 2,102	28,578
1718	神奈川県	桜ヶ丘	1,857	526	127	68,197	27,202	6,879	279	607	385	595	▲ 2,826	26,242
1719	神奈川県	伊勢原	2,580	1,013	258	99,880	39,304	9,540	408	889	564	667	2,743	44,575
1720	神奈川県	海老名	2,073	595	133	64,023	26,051	6,972	262	570	362	488	▲ 2,328	25,405
1721	神奈川県	中河内	1,179	313	78	65,821	26,059	6,444	269	586	372	664	▲ 3,191	24,759
1722	神奈川県	座間	2,708	989	389	143,679	51,689	8,873	587	1,279	811	621	2,391	57,378
1723	神奈川県	南足柄別館	1,294	403	98	75,403	30,031	7,561	308	671	426	780	▲ 2,837	29,379
1724	神奈川県	神奈川綾瀬	2,979	651	153	51,229	20,574	5,308	209	456	289	371	▲ 2,309	19,590
1725	神奈川県	神奈川葉山	948	317	137	144,883	51,289	8,114	592	1,290	818	568	▲ 1,861	52,696
1726	神奈川県	東葉山	776	168	41	52,379	20,872	5,263	214	466	296	368	2,796	25,012
1727	神奈川県	寒川	1,555	353	75	48,313	19,919	5,522	197	430	273	386	▲ 2,279	18,926

通信用建物																
No.	行政区域	通信用建物名	利用可能面積 (㎡)	取得固定資産価額 (百万円)	正味固定資産価額 (百万円)	1㎡あたり (円/㎡)	1平方メートルごとの年額料金							⑥調整額	合計 (①+②+③+④+⑤+⑥)×(1+「網使用料算定根拠」記載のXIV.料金設定に使用した貸倒率)	
							①設備管理運営費相当		②他人資本費用	③自己資本費用	税金		④利益対応税			⑤その他
							再減価償却費相当									
1728	神奈川	大磯	820	314	118	143,296	52,004	9,302	585	1,276	809	651	3,158	58,483		
1729	神奈川	二宮	1,037	243	65	62,239	24,233	5,686	254	554	351	398	▲ 297	25,493		
1730	神奈川	神奈川中井	189	62	17	90,226	34,843	7,956	369	803	510	557	▲ 4,188	32,894		
1731	神奈川	松田	1,039	270	69	66,527	26,150	6,325	272	592	376	442	▲ 2,193	25,639		
1732	神奈川	神奈川山北	219	73	24	110,334	40,970	8,090	451	982	623	566	▲ 2,415	41,177		
1733	神奈川	箱根	907	443	110	120,987	47,913	11,859	494	1,077	683	830	9,770	60,767		
1734	神奈川	湯河原別館	1,183	286	106	89,184	32,458	5,881	364	794	504	411	13,846	48,377		
1735	神奈川	神奈川中津	941	257	63	66,611	26,497	6,647	272	593	376	795	▲ 2,626	25,907		
1736	神奈川	神奈川田浦	826	272	114	137,854	49,071	7,990	563	1,227	778	559	33,641	85,839		
1737	神奈川	愛川	189	88	39	204,589	72,309	11,341	836	1,822	1,155	793	16,520	93,435		
1738	神奈川	下管我	189	52	17	92,299	34,219	6,714	377	822	521	470	▲ 3,287	33,122		
1739	神奈川	箱根町	273	156	56	203,625	74,534	13,854	832	1,813	1,150	969	▲ 3,065	76,233		
1740	神奈川	湯本	219	53	12	52,665	21,532	5,838	215	469	297	408	▲ 2,842	20,079		
1741	神奈川	真鶴	676	220	58	86,353	33,643	7,910	353	769	488	553	▲ 72	35,734		
1742	神奈川	八王子内郷	184	79	16	89,782	37,165	10,410	367	799	507	901	3,099	42,838		
1743	神奈川	八王子藤野	186	54	13	70,911	28,223	7,091	290	631	400	496	▲ 5,361	24,679		
1744	神奈川	松輪	162	71	31	194,604	68,622	10,630	795	1,733	1,099	744	25,078	98,071		
1745	神奈川	日吉営業所B	840	234	84	99,983	36,560	6,765	408	890	565	473	▲ 2,658	36,238		
1746	神奈川	仙石原	152	145	89	587,599	198,268	23,163	2,401	5,232	3,318	1,620	128,625	339,464		
1747	新潟	関屋	2,118	556	142	67,168	26,396	6,380	274	598	379	446	▲ 110	28,203		
1748	新潟	坂井輪	1,296	334	75	58,243	23,623	6,267	238	519	329	438	▲ 1,413	23,734		
1749	新潟	新潟東	4,273	1,728	501	117,223	44,758	9,826	479	1,044	662	687	▲ 2,305	45,325		
1750	新潟	小金	3,427	711	248	72,335	26,597	5,041	296	644	408	353	7,443	35,741		
1751	新潟	山二ツ	1,370	355	85	62,007	24,783	6,305	253	552	350	441	▲ 1,876	24,503		
1752	新潟	新潟	8,407	2,131	713	84,837	31,441	6,160	347	755	479	431	▲ 1,103	32,350		
1753	新潟	長岡	10,502	3,043	856	81,547	31,342	7,041	333	726	461	493	▲ 193	33,162		
1754	新潟	関原	225	56	15	65,430	25,545	6,047	267	583	369	423	▲ 1,721	25,466		
1755	新潟	南長岡	789	247	74	93,602	35,491	7,598	382	833	529	783	8,593	46,611		
1756	新潟	西長岡	1,046	280	91	87,013	32,447	6,517	355	775	491	456	▲ 919	33,605		
1757	新潟	北長岡	3,590	966	195	54,436	22,758	6,536	222	485	307	457	▲ 1,863	22,366		
1758	新潟	三条	4,305	1,134	300	69,788	27,200	6,403	285	621	394	448	3,208	32,156		
1759	新潟	柏崎別	3,366	653	217	64,323	23,880	4,712	263	573	363	330	2,204	27,613		
1760	新潟	新発田	2,330	681	185	79,564	30,815	7,105	325	708	449	497	▲ 2,049	30,745		
1761	新潟	新津	3,502	764	139	39,638	17,115	5,303	162	353	224	371	▲ 1,137	17,088		
1762	新潟	小千谷	1,977	587	123	62,122	25,722	7,210	254	553	351	504	▲ 1,930	25,454		
1763	新潟	越後加茂	1,664	383	130	77,908	28,815	5,599	318	694	440	392	3,753	34,412		
1764	新潟	十日町	2,485	477	132	53,065	20,474	4,660	217	472	300	326	2,467	24,256		
1765	新潟	見附	1,643	343	85	51,529	20,428	5,072	211	459	291	355	▲ 1,357	20,387		
1766	新潟	村上	3,266	721	209	64,074	24,459	5,365	262	571	362	375	▲ 221	25,808		
1767	新潟	廿六木	1,897	247	73	38,340	14,585	3,160	157	341	217	221	▲ 166	15,355		
1768	新潟	糸魚川別	2,412	445	108	44,897	17,865	4,486	183	400	254	314	▲ 1,068	17,948		
1769	新潟	新井	2,366	455	111	47,098	18,703	4,668	192	419	266	327	320	20,227		
1770	新潟	五泉西	1,320	330	87	65,677	25,637	6,065	268	585	371	424	▲ 1,358	25,927		
1771	新潟	越後北根	842	293	88	104,897	39,722	8,463	429	934	592	592	7,726	49,995		
1772	新潟	上越	7,703	2,623	556	72,197	29,790	8,275	295	643	408	579	▲ 642	31,073		
1773	新潟	高田	2,257	732	112	49,807	22,726	7,884	203	443	281	552	▲ 592	23,613		
1774	新潟	聖籠	686	194	55	79,576	30,596	6,882	325	709	449	710	2,767	35,556		
1775	新潟	越後亀田	1,087	243	60	54,882	21,792	5,437	224	489	310	380	▲ 383	22,812		
1776	新潟	越後吉田	1,242	250	52	42,102	17,437	4,891	172	375	238	342	7,368	25,932		
1777	新潟	巻	3,756	884	228	60,679	23,801	5,719	248	540	343	400	▲ 725	24,607		
1778	新潟	南三条	140	38	11	80,088	30,463	6,597	327	713	452	462	▲ 2,638	29,779		
1779	新潟	越後湯沢	311	82	33	107,024	38,315	6,422	437	953	604	449	18,228	58,986		
1780	新潟	塩沢	207	48	17	82,208	30,158	5,660	336	732	464	396	1,789	33,875		
1781	新潟	六日町	5,027	2,097	618	122,988	46,788	10,138	502	1,095	695	709	▲ 797	48,992		
1782	新潟	越後大崎	184	86	33	180,752	65,206	11,342	738	1,609	1,021	2,485	474	71,533		
1783	新潟	安塚	1,861	555	181	97,131	36,187	7,242	397	865	549	507	11,419	49,924		
1784	新潟	佐和田南	2,415	800	257	106,498	39,785	8,049	435	948	601	1,763	983	44,515		
1785	新潟	両津	2,708	480	103	38,156	15,679	4,308	156	340	215	301	▲ 1,033	15,658		
1786	新潟	小出	2,480	644	169	68,275	26,660	6,314	279	608	386	442	9,225	37,600		
1787	新潟	内野交換所2	531	239	87	164,266	59,875	10,924	671	1,463	928	945	▲ 2,945	60,937		
1788	新潟	南新潟	189	37	3	16,604	9,668	4,720	68	148	94	330	▲ 3,071	7,237		
1789	新潟	与板	329	45	10	29,518	12,136	3,340	121	263	167	234	▲ 1,309	11,612		
1790	新潟	和島	161	46	7	43,136	19,785	6,930	176	384	244	485	▲ 3,757	17,317		
1791	新潟	第二三条	1,376	364	86	62,184	24,968	6,437	254	554	351	450	1,654	28,231		

通信用建物														
No.	行政区域	通信用建物名	利用可能面積 (㎡)	取得固定資産価額 (百万円)	正味固定資産価額 (百万円)	1㎡あたり (円/㎡)	1平方メートルごとの年額料金							合計 (①+②+③+④+⑤+⑥)×(1+「網使用料算定根拠」記載のXIV.料金設定に使用した貸倒率)
							①設備管理運営費相当		②他人資本費用	③自己資本費用	税金		⑥調整額	
							再減価償却費相当	④利益対応税			⑤その他			
1792	新潟	川東	161	54	5	31,902	17,599	8,092	130	284	180	566	▲ 1,382	17,377
1793	新潟	紫雲寺	140	29	9	66,704	24,866	4,988	273	594	377	349	▲ 1,910	24,549
1794	新潟	中条	232	52	8	34,684	15,757	5,421	142	309	196	379	▲ 759	16,024
1795	新潟	大野町	649	170	45	69,645	27,114	6,360	285	620	393	445	▲ 1,111	27,746
1796	新潟	松浜東	872	174	65	74,615	27,086	4,851	305	664	421	339	10,024	38,839
1797	新潟	越後豊栄	1,011	160	36	36,062	14,594	3,848	147	321	204	269	▲ 1,744	13,791
1798	新潟	石山東	913	267	101	110,127	39,927	7,109	450	981	622	733	14,197	56,910
1799	新潟	下田第一	140	33	14	98,871	35,202	5,739	404	880	558	401	4,345	41,790
1800	新潟	今町	234	56	14	60,817	23,983	5,859	248	542	343	410	▲ 1,354	24,172
1801	新潟	水原	378	150	50	132,164	49,057	9,672	540	1,177	746	1,959	9,675	63,154
1802	新潟	横越	140	33	11	80,410	29,611	5,649	329	716	454	395	5,343	36,848
1803	新潟	分水	811	199	54	67,071	25,944	5,957	274	597	379	417	▲ 686	26,925
1804	新潟	田上	140	28	7	52,312	20,502	4,913	214	466	295	344	▲ 2,288	19,533
1805	新潟	寺泊	235	50	12	51,149	20,378	5,135	209	455	289	359	▲ 2,102	19,588
1806	新潟	堀之内	204	55	21	101,970	36,963	6,576	417	908	576	460	3,296	42,620
1807	新潟	村松	553	107	28	51,186	19,956	4,702	209	456	289	329	▲ 1,379	19,860
1808	新潟	越後安田	236	59	21	87,197	32,024	6,039	356	776	492	423	6,896	40,967
1809	新潟	小須戸	189	49	8	44,464	19,622	6,317	182	398	252	442	▲ 3,566	17,330
1810	新潟	弥彦	128	20	4	30,161	12,718	3,730	123	269	170	261	▲ 601	12,940
1811	新潟	岩室	140	26	8	55,705	21,133	4,533	228	496	315	317	▲ 2,094	20,395
1812	新潟	越後荒川	205	50	18	87,184	31,926	5,945	356	776	492	416	▲ 1,827	32,139
1813	新潟	津川	1,585	401	111	70,182	27,053	6,139	287	625	396	429	▲ 1,523	27,267
1814	新潟	月岡	161	45	10	64,531	26,018	6,788	264	575	364	475	▲ 1,399	26,297
1815	新潟	刈羽	140	36	14	99,166	35,887	6,336	405	883	560	443	3,648	41,826
1816	新潟	千手	168	50	17	104,155	38,313	7,275	426	927	588	509	14,255	55,018
1817	新潟	栃尾	1,645	367	80	48,926	20,008	5,428	200	436	276	380	123	21,423
1818	新潟	越後曾根	205	46	13	64,156	24,528	5,410	262	571	362	378	▲ 1,919	24,182
1819	新潟	月潟	189	45	7	38,923	17,395	5,796	159	347	220	406	▲ 3,029	15,498
1820	新潟	越後三川	180	61	22	119,265	43,796	8,255	487	1,062	674	851	11,953	58,823
1821	新潟	出雲崎	161	43	10	60,537	24,587	6,547	247	539	342	458	▲ 3,002	23,171
1822	新潟	石打	204	56	18	89,352	33,314	6,687	365	796	505	468	▲ 2,938	32,510
1823	新潟	津南	196	73	29	145,416	52,309	8,975	594	1,295	821	628	▲ 5,478	50,169
1824	新潟	越後板倉	180	51	10	54,843	23,171	6,828	224	488	310	478	▲ 2,314	22,357
1825	新潟	関川	204	47	18	87,434	31,669	5,614	357	779	494	393	▲ 1,774	31,918
1826	新潟	新潟朝日	180	59	18	97,859	37,091	7,929	400	871	553	555	10,120	49,590
1827	新潟	岩船	140	27	8	57,897	21,980	4,727	237	516	327	331	▲ 2,241	21,150
1828	新潟	土市	140	29	10	73,337	26,974	5,119	300	653	414	358	▲ 1,897	26,802
1829	新潟	京ヶ瀬	161	49	5	31,437	16,773	7,405	128	280	178	886	▲ 4,229	14,016
1830	新潟	脇野町	138	67	17	122,574	48,217	11,690	501	1,091	692	1,786	▲ 3,324	48,963
1831	新潟	越後川口	140	38	16	112,562	40,078	6,535	460	1,002	636	457	8,393	51,026
1832	新潟	広神	179	59	29	160,147	55,725	8,001	654	1,426	904	560	13,418	72,687
1833	新潟	土樽	180	51	14	77,474	29,938	6,851	317	690	438	706	▲ 1,974	30,115
1834	新潟	越後大和	140	30	10	71,242	26,455	5,225	291	634	402	366	1,654	29,802
1835	新潟	越後大潟	204	58	17	85,614	32,369	6,856	350	762	483	480	▲ 3,405	31,039
1836	新潟	頸城	180	56	11	63,724	26,570	7,580	260	567	360	530	▲ 2,829	25,458
1837	新潟	神林	161	44	9	54,404	22,922	6,710	222	484	307	469	▲ 2,252	22,152
1838	新潟	菅谷	180	55	17	95,291	35,853	7,456	389	848	538	769	11,919	50,316
1839	新潟	鯖石	180	56	18	99,347	37,112	7,507	406	885	561	525	12,532	52,021
1840	新潟	太郎代	641	107	26	40,321	16,072	4,056	165	359	228	284	▲ 991	16,117
1841	新潟	越路	204	47	12	58,250	22,889	5,531	238	519	329	387	▲ 2,103	22,259
1842	新潟	能生	258	55	13	51,534	20,525	5,168	211	459	291	362	▲ 2,139	19,709
1843	新潟	青海	336	53	13	40,015	15,771	3,847	163	356	226	269	▲ 1,324	15,461
1844	新潟	妙高高原	260	58	24	92,650	33,018	5,408	379	825	523	378	18,171	53,294
1845	新潟	越後三和	183	70	23	126,118	46,846	9,263	515	1,123	712	648	10,854	60,698
1846	新潟	越後小国	303	101	26	85,813	33,692	8,120	351	764	485	568	7,706	43,566
1847	新潟	楡島	180	55	13	69,470	28,100	7,398	284	619	392	518	▲ 807	29,106
1848	新潟	越後三国	227	73	26	114,722	42,009	7,822	469	1,021	648	936	7,116	52,199
1849	新潟	越後松代	303	93	23	76,975	30,408	7,469	314	685	435	523	8,477	40,842
1850	新潟	松之山	176	58	19	110,774	41,029	8,018	453	986	626	1,092	5,181	49,367
1851	新潟	越後山北	303	102	29	96,604	36,980	8,192	395	860	546	573	610	39,964
1852	新潟	越後片貝	140	33	13	93,845	33,656	5,690	383	836	530	398	▲ 1,987	33,816
1853	新潟	乙	161	63	19	117,386	44,458	9,477	480	1,045	663	663	▲ 2,098	45,211
1854	新潟	越後黒川	140	24	7	47,730	18,387	4,163	195	425	270	291	▲ 1,693	17,875
1855	新潟	守門	163	50	18	113,136	41,117	7,403	462	1,007	639	518	▲ 2,540	41,203

通信用建物																
No.	行政区域	通信用建物名	利用可能面積 (㎡)	取得固定資産価額 (百万円)	正味固定資産価額 (百万円)	1㎡あたり (円/㎡)	1平方メートルごとの年額料金							⑥調整額	合計 (①+②+③+④+⑤+⑥)×(1+「網使用料算定根拠」記載のXIV.料金設定に使用した貸倒率)	
							①設備管理運営費相当		②他人資本費用	③自己資本費用	税金		④利益対応税			⑤その他
							再減価償却費相当									
1856	新潟	城内	140	39	16	111,837	40,063	6,736	457	996	632	471	▲ 6,342	36,277		
1857	新潟	五日町	155	45	24	156,997	53,863	7,078	641	1,398	887	495	22,030	79,314		
1858	新潟	高柳	163	47	14	85,867	32,572	6,984	351	765	485	489	▲ 2,386	32,276		
1859	新潟	越後西山	180	65	22	123,182	45,500	8,792	503	1,097	696	1,198	11,597	60,591		
1860	新潟	越後中郷	140	31	14	96,477	34,213	5,463	394	859	545	382	10,020	46,413		
1861	新潟	妙高	243	63	21	87,631	32,416	6,302	358	780	495	441	▲ 2,046	32,444		
1862	新潟	梶屋敷	140	35	15	107,290	37,980	6,007	438	955	606	420	▲ 1,859	38,540		
1863	新潟	佐渡小木	163	41	12	71,045	27,211	6,040	290	633	401	423	▲ 2,552	26,406		
1864	新潟	佐渡相川	327	42	13	39,054	14,787	3,149	160	348	221	220	▲ 1,210	14,526		
1865	新潟	赤泊	161	55	11	70,067	29,158	8,278	286	624	396	853	▲ 4,798	26,519		
1866	新潟	佐渡金井	682	105	32	47,520	17,889	3,728	194	423	268	261	1,483	20,518		
1867	新潟	真野	138	39	15	105,451	38,363	6,938	431	939	595	485	▲ 2,119	38,694		
1868	新潟	名柄	81	75	29	354,157	128,159	22,620	1,447	3,153	2,000	1,582	34,209	170,550		
1869	新潟	栃尾南	163	51	20	122,632	44,094	7,550	501	1,092	693	528	19,442	66,350		
1870	新潟	越後野田	180	44	7	39,433	17,700	5,949	161	351	223	416	▲ 2,066	16,785		
1871	新潟	高士	180	57	18	101,945	38,103	7,723	416	908	576	796	▲ 3,109	37,690		
1872	新潟	越後築地	140	31	10	73,249	27,160	5,332	299	652	414	373	▲ 1,628	27,270		
1873	新潟	湯東	161	52	9	56,387	24,644	7,841	230	502	318	549	▲ 1,818	24,425		
1874	新潟	牧村	180	48	11	59,054	24,015	6,417	241	526	333	662	▲ 2,220	23,557		
1875	新潟	柿崎	484	98	22	44,961	18,319	4,921	184	400	254	344	▲ 1,708	17,793		
1876	新潟	越後吉川	163	47	16	95,762	35,541	7,004	391	853	541	490	5,239	43,055		
1877	新潟	赤倉	140	25	8	56,681	21,299	4,408	232	505	320	308	▲ 1,327	21,337		
1878	新潟	岩沢	180	53	17	94,340	35,278	7,165	385	840	533	501	0	37,537		
1879	山梨	甲府	9,469	3,535	816	86,153	34,744	9,071	352	767	487	635	▲ 1,855	35,130		
1880	山梨	甲府北	2,425	650	161	66,346	26,289	6,518	271	591	375	456	8,064	36,046		
1881	山梨	甲府南	594	257	110	186,041	65,942	10,502	760	1,657	1,051	2,649	▲ 2,406	69,653		
1882	山梨	山梨吉田	4,256	1,275	315	74,055	29,345	7,277	303	659	418	509	▲ 1,106	30,128		
1883	山梨	都留	859	407	77	89,047	38,035	11,499	364	793	503	804	2,479	42,978		
1884	山梨	東山梨	2,864	911	209	72,929	29,462	7,729	298	649	412	541	▲ 2,135	29,227		
1885	山梨	大月局舎2	2,405	421	80	33,406	14,211	4,256	136	297	189	298	▲ 1,039	14,092		
1886	山梨	韭崎	3,021	686	159	52,729	21,232	5,519	215	469	298	386	▲ 1,808	20,792		
1887	山梨	勝沼	127	46	16	121,991	45,222	8,869	498	1,086	689	620	▲ 2,500	45,615		
1888	山梨	石和	1,196	363	73	60,771	25,489	7,379	248	541	343	516	▲ 805	26,332		
1889	山梨	鯉沢青柳	2,862	727	119	41,596	18,567	6,171	170	370	235	432	▲ 1,316	18,458		
1890	山梨	身延	1,406	394	94	67,116	26,816	6,816	274	598	379	477	1,198	29,742		
1891	山梨	新竜王	223	115	51	227,206	80,199	12,492	928	2,023	1,283	2,530	▲ 3,218	83,745		
1892	山梨	山梨昭和	220	63	13	58,548	24,384	6,937	239	521	331	485	▲ 3,071	22,889		
1893	山梨	田富	188	59	15	80,609	31,589	7,567	329	718	455	529	▲ 1,215	32,405		
1894	山梨	小笠原	3,166	986	252	79,724	31,322	7,564	326	710	450	529	▲ 2,390	30,947		
1895	山梨	忍野	162	33	2	15,423	9,551	4,955	63	137	87	347	▲ 2,063	8,122		
1896	山梨	山中湖	634	163	28	43,532	19,216	6,243	178	388	246	437	▲ 1,444	19,021		
1897	山梨	上野原局舎	1,059	294	76	71,417	28,041	6,759	292	636	403	921	▲ 2,484	27,809		
1898	山梨	敷島	158	58	15	95,183	37,334	8,969	389	848	538	627	▲ 3,617	36,119		
1899	山梨	塩山	1,071	330	74	68,677	27,956	7,490	281	612	388	524	▲ 916	28,845		
1900	山梨	春日居	127	38	10	76,874	30,103	7,195	314	684	434	503	▲ 2,181	29,857		
1901	山梨	市川大門	220	70	16	71,441	28,990	7,701	292	636	403	539	▲ 2,619	28,241		
1902	山梨	山梨白根	222	54	14	62,175	24,434	5,906	254	554	351	413	588	26,594		
1903	山梨	山梨双葉	133	41	9	64,239	26,707	7,564	262	572	363	529	▲ 1,553	26,880		
1904	山梨	山梨高根	134	46	17	123,811	45,303	8,407	506	1,102	699	588	▲ 2,276	45,922		
1905	山梨	長坂	219	55	10	43,592	19,047	6,057	178	388	246	424	▲ 2,544	17,739		
1906	山梨	山梨大泉	210	81	23	111,123	42,520	9,405	454	989	628	1,749	▲ 3,003	43,337		
1907	山梨	山梨曾根	162	74	19	120,106	46,917	11,125	491	1,069	678	778	▲ 3,992	45,941		
1908	山梨	小淵沢	165	44	11	63,925	25,487	6,437	261	569	361	450	▲ 4,390	22,738		
1909	山梨	河口湖	821	185	42	51,256	20,749	5,475	209	456	289	383	▲ 1,496	20,590		
1910	山梨	山梨八代	162	42	2	15,415	10,925	6,331	63	137	87	443	▲ 1,530	10,125		
1911	山梨	甲斐明野	162	43	3	16,948	11,567	6,516	69	151	96	456	▲ 2,636	9,703		
1912	山梨	山梨一宮	127	41	10	77,608	30,988	7,861	317	691	438	550	▲ 2,425	30,559		
1913	山梨	中富	161	47	8	50,277	22,147	7,164	205	448	284	501	1,147	24,732		
1914	山梨	南部	134	33	10	75,525	28,540	6,034	309	672	427	422	▲ 1,411	28,959		
1915	山梨	須玉	163	54	7	44,045	21,120	7,994	180	392	249	559	▲ 3,016	19,484		
1916	山梨	白州	162	49	5	31,284	16,693	7,370	128	279	177	516	▲ 3,936	13,857		
1917	山梨	下部	162	47	5	29,428	15,876	7,107	120	262	166	497	▲ 4,146	12,775		
1918	山梨	大月東	162	35	2	12,967	9,176	5,312	53	115	73	372	▲ 1,907	7,882		
1919	山梨	山梨六郷	127	44	19	149,556	53,057	8,489	611	1,332	845	594	▲ 2,761	53,678		

通信用建物														
No.	行政区域	通信用建物名	利用可能面積 (㎡)	取得固定資産価額 (百万円)	正味固定資産価額 (百万円)	1㎡あたり (円/㎡)	1平方メートルごとの年額料金							合計 (①+②+③+④+⑤+⑥)×(1+「網使用料算定根拠」記載のXIV.料金設定に使用した貸倒率)
							①設備管理運営費相当		②他人資本費用	③自己資本費用	税金		⑥調整額	
							再減価償却費相当	④利益対応税			⑤その他			
1920	山梨	山梨清里	163	75	14	83,090	35,858	11,097	339	740	469	776	▲ 5,615	32,567
1921	山梨	鳴沢	127	37	11	83,780	32,084	7,118	342	746	473	498	18	34,161
1922	山梨	大目	162	47	3	17,808	12,333	7,026	73	159	101	724	▲ 4,524	8,866
1923	山梨	小沼	162	28	2	14,234	8,478	4,236	58	127	80	296	▲ 629	8,410
1924	山梨	田富局舎2	331	120	51	154,612	54,904	8,830	632	1,377	873	2,812	▲ 906	59,692
1925	山梨	牧丘	127	45	15	114,018	42,535	8,558	466	1,015	644	599	9,802	55,061
1926	山梨	山梨平野	224	58	5	20,514	12,436	6,323	84	183	116	547	338	13,704
1927	山梨	早川	162	48	4	22,363	13,948	7,284	91	199	126	872	▲ 4,331	10,905
1928	長野	信濃吉田	2,770	584	205	74,076	27,201	5,126	303	660	418	359	▲ 878	28,063
1929	長野	後町	5,518	1,887	538	97,513	37,367	8,308	398	868	551	581	▲ 74	39,691
1930	長野	南長野	1,219	194	41	33,757	13,924	3,865	138	301	191	270	▲ 871	13,953
1931	長野	信濃古里	1,780	482	114	63,917	25,634	6,587	261	569	361	570	▲ 933	26,462
1932	長野	大豆島	950	217	68	71,062	26,729	5,553	290	633	401	480	▲ 4,123	32,656
1933	長野	村井	1,068	195	67	62,788	23,147	4,436	257	559	355	310	▲ 563	24,065
1934	長野	西松本	1,073	172	43	40,441	15,943	3,892	165	360	228	272	▲ 660	16,308
1935	長野	南松本	8,316	2,896	573	68,857	28,982	8,463	281	613	389	592	▲ 2,820	28,037
1936	長野	信濃上田	7,785	1,915	480	61,591	24,331	5,977	252	548	348	418	▲ 1,426	24,471
1937	長野	信濃大屋	244	41	9	37,127	15,121	4,057	152	331	210	284	3,150	19,248
1938	長野	信濃塩田	196	41	13	66,392	24,858	5,073	271	591	375	355	▲ 1,229	25,221
1939	長野	岡谷	3,548	1,156	358	101,002	38,017	7,919	413	899	570	554	▲ 1,426	39,027
1940	長野	飯田	6,414	1,724	455	70,884	27,654	6,531	290	631	400	457	488	29,920
1941	長野	信濃山本	190	40	12	63,239	24,004	5,159	258	563	357	361	13,294	38,837
1942	長野	諏訪	11,463	2,237	533	46,524	18,606	4,742	190	414	263	332	902	20,707
1943	長野	須坂	1,715	324	111	64,921	23,939	4,593	265	578	367	321	▲ 260	25,210
1944	長野	小諸	5,761	1,498	427	74,145	28,413	6,318	303	660	419	442	2,047	32,284
1945	長野	伊那	3,217	787	138	43,015	18,762	5,944	176	383	243	416	▲ 1,647	18,333
1946	長野	駒ヶ根	2,762	673	165	59,565	23,668	5,918	243	530	336	414	▲ 25	25,166
1947	長野	信濃中野	3,606	921	274	75,847	28,808	6,206	310	675	428	434	▲ 1,102	29,553
1948	長野	信濃大町	3,752	978	273	72,792	28,027	6,335	297	648	411	443	▲ 1,257	28,569
1949	長野	信濃茅野	1,401	281	87	61,851	23,313	4,881	253	551	349	341	▲ 593	24,214
1950	長野	塩尻	1,334	260	69	52,092	20,260	4,736	213	464	294	331	3,343	24,905
1951	長野	更埴	712	104	21	29,084	12,213	3,546	119	259	164	248	▲ 1,487	11,516
1952	長野	信濃佐久	4,069	888	153	37,489	16,474	5,302	153	334	212	371	▲ 1,787	15,757
1953	長野	岩村田	689	194	55	80,272	30,770	6,849	328	715	453	593	5,588	38,447
1954	長野	軽井沢	1,233	190	40	32,680	13,479	3,740	134	291	185	262	▲ 979	13,372
1955	長野	中軽井沢	1,635	235	51	31,416	12,852	3,490	128	280	177	244	1,252	14,933
1956	長野	丸子	1,197	220	42	35,433	15,028	4,469	145	316	200	313	5,362	21,364
1957	長野	東部	706	161	39	54,668	21,841	5,550	223	487	309	388	▲ 375	22,873
1958	長野	下諏訪	1,680	324	89	53,150	20,532	4,693	217	473	300	328	▲ 1,226	20,624
1959	長野	辰野	1,062	279	69	64,560	25,620	6,381	264	575	365	446	▲ 1,997	25,273
1960	長野	箕輪	287	67	21	74,311	27,801	5,656	304	662	420	396	▲ 1,381	28,202
1961	長野	豊科	1,000	260	81	80,839	30,404	6,314	330	720	457	442	▲ 1,254	31,099
1962	長野	穂高	220	42	9	40,371	16,632	4,601	165	359	228	322	▲ 494	17,212
1963	長野	白馬	422	82	20	47,842	18,987	4,730	195	426	270	331	▲ 293	19,916
1964	長野	坂城	220	43	12	54,923	21,160	4,793	224	489	310	335	11,853	34,371
1965	長野	戸倉上山田	840	150	37	43,626	17,333	4,332	178	388	246	303	▲ 540	17,908
1966	長野	野沢温泉	143	21	8	56,643	20,484	3,604	231	504	320	252	12,989	34,780
1967	長野	松本東館	3,957	672	211	53,428	20,046	4,125	218	476	302	289	▲ 786	20,545
1968	長野	浅間	220	40	10	44,139	17,581	4,428	180	393	249	310	▲ 893	17,820
1969	長野	信濃飯山	3,480	646	98	28,150	12,900	4,511	115	251	159	316	▲ 468	13,273
1970	長野	御代田	189	37	11	58,408	22,150	4,745	239	520	330	332	▲ 567	23,004
1971	長野	信濃富士見	205	46	13	65,612	25,028	5,476	268	584	371	383	▲ 2,443	24,191
1972	長野	信濃原	163	46	11	70,058	27,771	6,894	286	624	396	482	▲ 2,898	26,661
1973	長野	信濃阿南	1,518	420	123	80,718	30,773	6,719	330	719	456	470	6,464	39,212
1974	長野	木曾	3,162	888	225	71,226	28,052	6,827	291	634	402	478	▲ 1,625	28,232
1975	長野	明科	204	40	14	66,367	24,521	4,744	271	591	375	332	▲ 1,957	24,133
1976	長野	生坂	161	37	0	1,652	6,046	5,554	7	15	9	481	▲ 2,875	3,683
1977	長野	波田	189	41	10	51,563	20,578	5,212	211	459	291	365	▲ 2,982	18,922
1978	長野	信濃三郷	223	47	7	33,098	14,986	5,123	135	295	187	358	▲ 3,270	12,691
1979	長野	信濃池田	454	93	36	79,382	28,635	4,979	324	707	448	348	142	30,604
1980	長野	神城	180	47	9	51,724	21,728	6,314	211	461	292	442	▲ 2,432	20,702
1981	長野	小布施	136	27	9	68,565	25,245	4,813	280	611	387	337	11,642	38,502
1982	長野	湯田中	774	199	55	71,395	27,527	6,251	292	636	403	437	▲ 489	28,806
1983	長野	信濃豊野	265	67	33	123,865	43,064	6,152	506	1,103	699	430	▲ 1,348	44,454

通信用建物														
No.	行政区域	通信用建物名	利用可能面積(㎡)	取得固定資産価額(百万円)	正味固定資産価額(百万円)	1㎡あたり(円/㎡)	1平方メートルごとの年額料金							合計 (①+②+③+④+⑤+⑥)×(1+「網使用料算定根拠」記載のXIV.料金設定に使用した貸倒率)
							①設備管理運営費相当		②他人資本費用	③自己資本費用	税金		⑥調整額	
							再減価償却費相当	④利益対応税			⑤その他			
1984	長野	飯綱	189	54	12	63,978	26,015	6,950	261	570	361	717	▲ 2,674	25,250
1985	長野	平岡	128	22	6	48,179	18,510	4,153	197	429	272	291	▲ 422	19,277
1986	長野	上松	127	24	8	66,162	24,262	4,546	270	589	374	318	▲ 1,259	24,554
1987	長野	木曾橋川	140	18	2	14,848	7,519	3,094	61	132	84	216	▲ 1,089	6,923
1988	長野	四賀	161	41	6	36,369	17,061	6,223	149	324	205	435	8,808	26,982
1989	長野	梓川	127	28	11	83,575	30,253	5,348	341	744	472	374	14,064	46,248
1990	長野	小谷話交換	168	45	10	59,005	24,158	6,574	241	525	333	460	▲ 2,420	23,297
1991	長野	七二会	161	39	1	6,148	7,696	5,864	25	55	35	605	▲ 3,665	4,751
1992	長野	若穂	221	57	21	97,248	35,209	6,229	397	866	549	436	11,719	49,176
1993	長野	信濃松代	220	44	13	59,619	22,656	4,889	244	531	337	342	▲ 1,315	22,795
1994	長野	浦里	161	34	5	31,087	14,436	5,172	127	277	176	362	9,455	24,833
1995	長野	信濃常盤	140	49	16	114,018	42,404	8,427	466	1,015	644	590	▲ 3,286	41,833
1996	長野	臼田	220	40	12	55,188	20,840	4,394	225	491	312	307	11,680	33,855
1997	長野	高野町	127	30	11	83,185	30,543	5,754	340	741	470	403	12,478	44,975
1998	長野	野辺山	183	52	15	79,655	30,630	6,893	325	709	450	711	5,952	38,777
1999	長野	南軽井沢	243	59	15	60,326	23,883	5,906	246	537	341	413	▲ 2,672	22,748
2000	長野	望月	190	35	6	29,944	13,373	4,450	122	267	169	311	▲ 2,281	11,961
2001	長野	信濃芦田	161	53	9	53,573	23,969	8,004	219	477	303	560	▲ 885	24,643
2002	長野	信濃長門	161	42	5	31,432	15,640	6,273	128	280	178	439	▲ 1,986	14,679
2003	長野	真田	128	25	9	72,199	26,355	4,840	295	643	408	339	▲ 870	27,170
2004	長野	武石	161	44	8	50,749	21,783	6,660	207	452	287	687	11,241	34,657
2005	長野	青木	161	43	5	31,063	15,698	6,441	127	277	175	451	▲ 1,846	14,882
2006	長野	高遠	139	28	8	59,345	22,578	4,893	242	528	335	342	▲ 2,731	21,294
2007	長野	信濃小野	128	30	12	94,732	33,978	5,748	387	843	535	402	12,968	49,113
2008	長野	飯島	128	29	10	79,757	29,263	5,495	326	710	450	384	▲ 1,187	29,946
2009	長野	信濃宮田	128	30	11	86,276	31,385	5,675	352	768	487	397	11,802	45,191
2010	長野	信濃松川	189	45	13	67,169	25,815	5,799	274	598	379	406	11,661	39,133
2011	長野	市田	190	36	10	51,445	19,964	4,633	210	458	291	324	▲ 749	20,498
2012	長野	阿智	238	70	9	39,201	18,785	7,103	160	349	221	497	4,873	24,885
2013	長野	麻績	127	27	8	63,723	24,234	5,244	260	567	360	367	▲ 1,296	24,492
2014	長野	信濃山形	161	45	8	47,159	20,774	6,721	193	420	266	470	▲ 1,217	20,906
2015	長野	信濃朝日	161	51	9	56,330	24,517	7,731	230	502	318	797	5,514	31,878
2016	長野	信濃有明	725	165	20	28,209	13,923	5,517	115	251	159	386	▲ 2,012	12,822
2017	長野	木島平	168	48	14	82,940	31,688	6,972	339	738	468	488	8,014	41,735
2018	長野	信濃町	205	50	16	77,663	29,064	5,920	317	692	439	414	▲ 2,187	28,739
2019	長野	信濃牟礼	204	56	20	95,613	35,144	6,651	391	851	540	465	▲ 2,498	34,893
2020	長野	信濃栄	339	80	34	99,360	35,324	5,715	406	885	561	589	▲ 1,639	36,126
2021	長野	狐島	3,310	917	225	68,091	27,024	6,733	278	606	385	583	▲ 473	28,403
2022	長野	蓼科	189	47	9	48,531	20,534	6,072	198	432	274	425	▲ 2,857	19,006
2023	長野	竜丘	161	49	8	47,108	21,470	7,432	192	419	266	520	▲ 1,532	21,335
2024	長野	桐池高原	241	69	19	77,630	30,135	7,001	317	691	438	722	▲ 2,321	29,982
2025	長野	南蓼科	165	56	20	120,646	44,190	8,238	493	1,074	681	1,532	▲ 3,127	44,843
2026	長野	浅科	161	51	8	51,412	23,063	7,742	210	458	290	798	▲ 5,140	19,679
2027	長野	三岳	161	46	2	12,717	10,721	6,931	52	113	72	715	▲ 3,635	8,038
2028	長野	遠山	161	57	8	48,255	23,039	8,659	197	430	273	1,036	▲ 4,932	20,043
2029	長野	鬼無里	180	48	11	58,635	23,914	6,441	240	522	331	664	▲ 2,125	23,546
2030	長野	喬木	161	38	4	25,619	13,399	5,764	105	228	145	403	▲ 1,854	12,426
2031	長野	戸隠	163	49	14	88,373	33,687	7,352	361	787	499	514	9,695	45,543
2032	長野	高府	161	35	1	7,704	7,533	5,237	31	69	44	366	▲ 211	7,832
2033	長野	信州新町	127	35	10	79,010	30,256	6,711	323	704	446	470	▲ 4,203	27,996
2034	長野	信濃下条	161	41	5	32,767	15,882	6,117	134	292	185	428	7,610	24,531
2035	長野	信濃西条	161	42	5	31,505	15,710	6,322	129	281	178	442	10,082	26,822
2036	長野	信濃大桑	140	22	8	56,639	20,703	3,825	231	504	320	268	11,513	33,539
2037	長野	信濃中川	127	28	11	86,307	31,067	5,348	353	768	487	374	25,910	58,959
2038	長野	信濃豊田	180	53	15	83,217	31,945	7,146	340	741	470	500	7,108	41,104
2039	長野	信濃和田	161	39	1	7,523	8,163	5,921	31	67	42	512	▲ 3,296	5,519
2040	長野	菅平	140	29	5	32,233	14,589	4,983	132	287	182	349	▲ 2,110	13,429
2041	長野	南木曾	330	81	17	52,444	21,568	5,940	214	467	296	416	▲ 1,336	21,625
2042	長野	八千穂	128	29	10	77,238	28,513	5,496	316	688	436	384	▲ 1,248	29,089
2043	長野	北御牧	161	41	5	33,673	16,217	6,183	138	300	190	433	8,434	25,712
2044	長野	野尻湖	180	66	18	97,307	37,904	8,907	398	866	550	771	▲ 3,139	37,350
2045	長野	藪原	161	40	1	6,526	8,042	6,097	27	58	37	427	▲ 1,808	6,783

管路・とう道料金算定根拠

(NTT東日本)

目 次

I とう道又は管路に係る負担額	2
II とう道に係る年額料金	3
III 管路に係る年額料金	4
IV 電柱に係る負担額	4

I どう道又は管路に係る負担額

どう道又は管路の負担額の算定にあたっては、正味の帳簿価額をベースとすることから、料金表 第2 網改造料 2-1 算出式の「取得固定資産価額」を「正味固定資産価額」に読み替え、適用するものとする。なお、正味価額ベースの設備管理運営費の算定については以下のとおりとする。
(中継伝送路に係る設備の内訳の土木設備を適用)

1. 年額料金の算定に係る比率

設備管理運営費比率〔正味固定資産価額ベース・中継伝送路に係る設備の土木設備〕(減価償却費除き)

(単位:百万円)

区 分	中継伝送路に係る設備	備 考
①取得固定資産価額	157,786	「網使用料算定根拠」記載の(別紙6)中継伝送路に係る設備の固定資産明細表より(建物・構築物・土地・建設仮勘定除く)
②減価償却累計額	127,422	「網使用料算定根拠」記載の(別紙6)中継伝送路に係る設備の固定資産明細表より(建物・構築物・土地・建設仮勘定除く)
③正味固定資産価額	30,364	①-②
④設備管理運営費	4,907	「網使用料算定根拠」記載の(別紙5)中継伝送路に係る設備の費用明細表より
(再掲)⑤減価償却費	1,476	「網使用料算定根拠」記載の(別紙5)中継伝送路に係る設備の費用明細表より
⑥設備管理運営費(減価償却費除き)	3,431	④-⑤
⑦設備管理運営費比率	0.113	⑥/③

Ⅱ とう道に係る年額料金

No.	行政区分	距離(m)	正味固定資産価額 (千円)	減価償却費 (千円)	1メートル当たり正味 固定資産価額 (円/m)	とう道						合計 (①+②+③+④ +⑤)×(1+「納 使用料算定根拠」 記載のXIV「料金 設定に使用した貸 倒率」)
						1メートルごとの年額料金(円)						
						①設備管理運営費 再)減価償却費	②他人 資本費用	③自己 資本費用	④利益 対応税	⑤調整額		
1	北海道	39,386	8,888,103	336,891	225,667	34,054	8,554	894	1,947	1,235	▲ 1,762	36,368
2	青森	1,133	178,998	5,396	157,986	22,615	4,763	626	1,363	865	▲ 1,187	24,282
3	岩手	1,127	498,390	11,024	442,227	59,753	9,782	1,751	3,816	2,420	▲ 1,662	66,078
4	宮城	17,134	5,264,972	206,211	307,282	46,758	12,035	1,217	2,652	1,682	▲ 3,102	49,207
5	秋田	426	82,337	2,885	193,279	28,613	6,772	765	1,668	1,058	▲ 717	31,387
6	山形	789	240,109	10,492	304,321	47,686	13,298	1,205	2,626	1,666	▲ 1,959	51,224
7	福島	4,533	1,120,274	30,985	247,137	34,762	6,835	979	2,133	1,353	▲ 1,826	37,401
8	茨城	1,326	294,952	9,596	222,437	32,372	7,237	881	1,919	1,217	▲ 905	35,484
9	栃木	897	241,099	7,294	268,784	38,504	8,132	1,064	2,319	1,471	▲ 475	42,883
10	群馬	1,698	364,898	11,399	214,899	30,997	6,713	851	1,854	1,176	▲ 568	34,310
11	埼玉	3,389	911,783	28,806	269,042	38,902	8,500	1,065	2,322	1,472	▲ 1,753	42,008
12	千葉	15,005	3,651,480	123,572	243,351	35,734	8,235	964	2,100	1,332	▲ 920	39,210
13	東京	287,632	119,422,875	3,513,676	415,193	59,133	12,216	1,644	3,583	2,272	▲ 3,055	63,577
14	神奈川	29,306	12,892,711	447,948	439,934	64,998	15,285	1,742	3,796	2,408	▲ 3,634	69,310
15	新潟	980	206,560	6,726	210,776	30,681	6,863	835	1,819	1,154	▲ 1,513	32,976
16	山梨	691	117,748	2,915	170,402	23,474	4,219	675	1,470	933	▲ 486	26,066
17	長野	927	192,476	6,596	207,633	30,578	7,115	822	1,792	1,136	▲ 2,109	32,219

※とう道にはとう道・とう道用電気設備・監視装置を含む。

※当社の固定資産管理単位の都合上、一部行政区域と合致しない地域があるが、該当する地域については当社の固定資産管理単位に従って算定した。

Ⅲ 管路に係る年額料金

No.	行政区分	距離(m)	正味固定資産価額 (千円)	減価償却費 (千円)	1メートル当たり正味 固定資産価額 (円/m)	管路						合計 (①+②+③+④ +⑤)×(1+「網 使用料算定根拠」 記載のⅣ. 料金 設定に使用した貸 倒率)
						1条あたり1メートルごとの年額料金(円)						
						①設備管理運営費 再)減価償却費	②他人 資本費用	③自己 資本費用	④利益 対応税	⑤調整額		
1	北海道	33,417,641	32,640,636	1,298,157	977	149	39	4	8	5	▲ 8	158
2	青森	9,023,707	8,015,868	312,713	888	135	35	4	8	5	▲ 5	147
3	岩手	10,144,554	9,775,974	359,370	964	144	35	4	8	5	▲ 2	159
4	宮城	13,120,100	18,590,959	586,950	1,417	205	45	6	12	8	▲ 13	218
5	秋田	7,544,226	7,821,003	291,676	1,037	156	39	4	9	6	▲ 6	169
6	山形	7,553,525	6,891,233	263,336	912	138	35	4	8	5	▲ 4	151
7	福島	11,270,276	13,339,372	516,829	1,184	180	46	5	10	6	▲ 7	194
8	茨城	15,700,548	19,071,409	715,693	1,215	183	46	5	10	7	▲ 11	194
9	栃木	11,761,793	15,501,385	587,786	1,318	199	50	5	11	7	▲ 5	217
10	群馬	10,437,844	14,304,163	537,982	1,370	206	52	5	12	7	▲ 7	223
11	埼玉	21,647,896	33,273,653	1,253,902	1,537	232	58	6	13	8	▲ 11	248
12	千葉	25,957,300	33,327,180	1,294,671	1,284	195	50	5	11	7	▲ 7	211
13	東京	57,339,239	152,640,749	5,647,286	2,662	399	98	11	23	15	▲ 18	430
14	神奈川	26,439,156	55,891,832	1,882,242	2,114	310	71	8	18	12	▲ 15	333
15	新潟	14,096,634	16,024,901	597,286	1,137	171	42	5	10	6	▲ 5	187
16	山梨	5,513,193	8,643,283	303,911	1,568	232	55	6	14	9	▲ 3	258
17	長野	13,885,946	15,317,852	601,597	1,103	168	43	4	10	6	▲ 9	179

※管路には管路・マンホール・ハンドホールを含む。

※当社の固定資産管理単位の都合上、一部行政区域と合致しない地域があるが、該当する地域については当社の固定資産管理単位に従って算定した。

Ⅳ 電柱に係る負担額

平成25年4月1日から平成26年3月31日までの間に適用する負担額

区 分	金 額 等	備 考
①取得固定資産価額	9,244 (単位:円)	1使用箇所あたり
②指定設備管理運営費	794 (単位:円)	
(再掲)減価償却費	396 (単位:円)	
③他人資本費用	20 (単位:円)	
④自己資本費用	44 (単位:円)	
⑤利益対応税	28 (単位:円)	
⑥調整額	▲ 3 (単位:円)	
⑦年額料金(1使用箇所数ごと)	883 (単位:円)	(②+③+④+⑤+⑥)×(1+「網使用料算定根拠」記載のⅣ. 料金設定に使用した貸倒率)



接続約款変更認可申請書

西設相制第 92号
平成25年1月22日

総務大臣
新藤 義孝 殿

郵便番号 540-8511

おおさかふおおさかしちゅうおうくばんばちょう

住所 大阪府大阪市中央区馬場町3番15号

名称及び代表者の氏名

にしにつぼんでんしんでんわかぶしきがいしゃ

西日本電信電話株式会社

むらお かずとし

代表取締役社長 村尾 和 俊

登録の年月日及び番号

平成16年4月1日 第234号

電気通信事業法第33条第2項の規定により、別紙のとおり接続約款の変更の認可を受けたいので申請します。

実施期日	認可を受けた後、速やかに実施します。
------	--------------------

電気通信事業法第33条第2項に基づく第1種指定電気通信設備との接続に関する契約約款の一部改正

旧		新	
(用語の定義) 第3条 この約款においては、次表の左欄の用語はそれぞれ右欄の意味で使用します。		(用語の定義) 第3条 この約款においては、次表の左欄の用語はそれぞれ右欄の意味で使用します。	
用語	意味	用語	意味
1～12 (略)	(略)	1～12 (略)	(略)
13 携帯・自動車電話事業者	電気通信番号規則(平成9年郵政省令第82号)第9条第3号に規定する電気通信番号を用いて電気通信サービスを提供する電気通信事業者	13 携帯・自動車電話事業者	電気通信番号規則(平成9年郵政省令第82号)第9条第1項第3号に規定する電気通信番号を用いて電気通信サービスを提供する電気通信事業者
14 (略)	(略)	14 (略)	(略)
15 PHS事業者	電気通信番号規則第9条第4号に規定する電気通信番号を用いて電気通信サービスを提供する電気通信事業者	15 PHS事業者	電気通信番号規則第9条第1項第4号に規定する電気通信番号を用いて電気通信サービスを提供する電気通信事業者
16～87 (略)	(略)	16～87 (略)	(略)
88 着信課金番号ポータビリティ	電気通信番号規則第10条第3号に規定する電気通信番号を使用する着信課金サービス(以下、当社又は協定事業者の契約約款等に規定する着信課金サービスをいいます。)に係る番号ポータビリティ。	88 着信課金番号ポータビリティ	電気通信番号規則第10条第1項第3号に規定する電気通信番号を使用する着信課金サービス(以下、当社又は協定事業者の契約約款等に規定する着信課金サービスをいいます。)に係る番号ポータビリティ。
89 一般番号ポータビリティ	電気通信番号規則第9条第1号に規定する電気通信番号を使用する電話サービス又は総合デジタル通信サービスから同規則第9条第1号に規定する電気通信番号に係る協定事業者の音声伝送役務への番号ポータビリティ(他社契約者回線の設置場所を契約者回線の設置場所から変更しない場合、又は協定事業者が当社から同一番号移転可否情報(契約者回線番号等を変更することなく他社契約者回線の設置場所を変更できるか否かの情報(その他社契約者回線を契約者回線とみなした場合と同一の情報となります。))をいいます。以下同じとします。この欄において同一番号移転可情報に限ります。)の提供を受けて他社契約者回線の設置場所を変更する場合に限ります。)	89 一般番号ポータビリティ	電気通信番号規則第9条第1項第1号に規定する電気通信番号を使用する電話サービス又は総合デジタル通信サービスから同規則第9条第1号に規定する電気通信番号に係る協定事業者の音声伝送役務への番号ポータビリティ(他社契約者回線の設置場所を契約者回線の設置場所から変更しない場合、又は協定事業者が当社から同一番号移転可否情報(契約者回線番号等を変更することなく他社契約者回線の設置場所を変更できるか否かの情報(その他社契約者回線を契約者回線とみなした場合と同一の情報となります。))をいいます。以下同じとします。この欄において同一番号移転可情報に限ります。)の提供を受けて他社契約者回線の設置場所を変更する場合に限ります。)
89-2 移動体番号ポータビリティ	電気通信番号規則第9条第3号に規定する電気通信番号を使用する携帯・自動車電話サービスに係る番号ポータビリティ	89-2 移動体番号ポータビリティ	電気通信番号規則第9条第1項第3号に規定する電気通信番号を使用する携帯・自動車電話サービスに係る番号ポータビリティ
90～98-2 (略)	(略)	90～98-2 (略)	(略)
98-3 特別中継局ルータ	中継局ルータであって、特別収容局ルータと対向するもの	98-3 削除	—
99～110 (略)	(略)	99～110 (略)	(略)

(標準的な接続箇所)

第5条 当社の指定電気通信設備と他事業者の電気通信設備との標準的な接続箇所は次のとおりとします。

標準的な接続箇所	内容
(1)～(7)-2(略)	(略)
(7)-3 特別中継局ルータ	特別中継局ルータ(ISP接続用ルータを除きます。)におけるIP通信網間接続装置の他事業者側ポート又は当該IP通信網間接続装置と他事業者の電気通信設備との間に光信号局内伝送路を設置するときは他事業者の電気通信設備の当社側コネクタ
(8)(略)	(略)

(標準的接続期間)

第38条 当社は、第21条(接続申込み)の申込みを受け付けた場合は、特別の事情がない限り、次の各号に規定する期間内に接続の準備を整えるよう努めます。

(1)～(2) (略)

(3) (略)

ア～イ (略)

ウ 第23条(接続用設備の設置又は改修の申込み)第1項第6号に規定するIP通信網収容装置又は第8号に規定する電気通信設備
接続用設備の設置又は改修の申込みの到達した日から7ヶ月以内。

(4) (略)

(標準的な接続箇所)

第5条 当社の指定電気通信設備と他事業者の電気通信設備との標準的な接続箇所は次のとおりとします。

標準的な接続箇所	内容
(1)～(7)-2(略)	(略)
(7)-3 削除	
(8)(略)	(略)

(標準的接続期間)

第38条 当社は、第21条(接続申込み)の申込みを受け付けた場合は、特別の事情がない限り、次の各号に規定する期間内に接続の準備を整えるよう努めます。

(1)～(2) (略)

(3) (略)

ア～イ (略)

ウ 第23条(接続用設備の設置又は改修の申込み)第1項第6号に規定するIP通信網収容装置又は第9号に規定する電気通信設備
接続用設備の設置又は改修の申込みの到達した日から7ヶ月以内。

(4) (略)

料金表

第1表 接続料金

第1 網使用料

2 料金額

2-1 端末回線伝送機能

2-1-1 基本額

2-1-1-1 基本料

月額

区 分		単位	料金額	備考			
(1) (略)	(略)	(略)	(略)	(略)			
(2) 端末回線伝送機能(第5条(標準的な接続箇所)第1項の表中第2欄で接続する場合)	端末回線を収容する伝送装置(固定無線通信網終端装置を含みます。)及び端末回線により伝送を行う機能	ア~イ (略)		(略)			
		ウ 光信号伝送装置により、100Mbit/s又は1Gbit/sまでの符号伝送が可能なもの	(ア) 100Mbit/sまでの符号伝送が可能なもの(以下「100Mbit/sタイプ」といいます。)	保守の区別がタイプ1-1のもの	1 光信号主端末回線収容装置ごとに	1,819円	2-1の4に係る料金は含みません。
			(イ) 1Gbit/sまでの符号伝送が可能なもの(以下「1Gbit/sタイプ」といいます。)	保守の区別がタイプ1-1のもの	1 光信号主端末回線収容装置ごとに	1,819円	
				保守の区別がタイプ1-2のもの	1 光信号主端末回線収容装置ごとに	1,874円	
			以外のも	保守の区別がタイプ1-1のもの	1 光信号主端末回線収容装置ごとに	1,909円	
				保守の区別がタイプ1-2のもの	1 光信号主端末回線収容装置ごとに	1,909円	
			以外のも	以外のも	1 光信号主端末回線収容装置ごとに	1,966円	
		エ 固定無線通信網により、46Mbit/sまでの符号伝送が可能なもの	(ア) 保守の区別がタイプ1-1のもの	1 固定無線通信網終端装置ごとに	38,462円		
			(イ) 保守の区別がタイプ1-2のもの	1 固定無線通信網終端装置ごとに	38,462円		

料金表

第1表 接続料金

第1 網使用料

2 料金額

2-1 端末回線伝送機能

2-1-1 基本額

2-1-1-1 基本料

月額

区 分		単位	料金額	備考			
(1) (略)	(略)	(略)	(略)	(略)			
(2) 端末回線伝送機能(第5条(標準的な接続箇所)第1項の表中第2欄で接続する場合)	端末回線を収容する伝送装置(固定無線通信網終端装置を含みます。)及び端末回線により伝送を行う機能	ア~イ (略)		(略)			
		ウ 光信号伝送装置により、100Mbit/s又は1Gbit/sまでの符号伝送が可能なもの	(ア) 100Mbit/sまでの符号伝送が可能なもの(以下「100Mbit/sタイプ」といいます。)	保守の区別がタイプ1-1のもの	1 光信号主端末回線収容装置ごとに	1,363円	2-1の4に係る料金は含みません。
			(イ) 1Gbit/sまでの符号伝送が可能なもの(以下「1Gbit/sタイプ」といいます。)	保守の区別がタイプ1-1のもの	1 光信号主端末回線収容装置ごとに	1,363円	
				保守の区別がタイプ1-2のもの	1 光信号主端末回線収容装置ごとに	1,404円	
			以外のも	保守の区別がタイプ1-1のもの	1 光信号主端末回線収容装置ごとに	1,720円	
				保守の区別がタイプ1-2のもの	1 光信号主端末回線収容装置ごとに	1,720円	
			以外のも	以外のも	1 光信号主端末回線収容装置ごとに	1,772円	
		エ 固定無線通信網により、46Mbit/sまでの符号伝送が可能なもの	(ア) 保守の区別がタイプ1-1のもの	1 固定無線通信網終端装置ごとに	41,667円		
			(イ) 保守の区別がタイプ1-2のもの	1 固定無線通信網終端装置ごとに	41,667円		

(3) 端末回線伝送機能(第5条(標準的な接続箇所)第1項の表中第5欄で接続する場合)	端末回線により伝送を行う機能	ア 2線式のもの	(ア) 保守の区別がタイプ1-1のもの		1回線ごとに	1,230円			
			(イ) 保守の区別がタイプ1-2のもの		1回線ごとに	1,230円			
			(ウ) (ア)(イ)以外のもの		1回線ごとに	1,267円			
		イ 4線式のもの		1回線ごとに	2,534円				
		ウ~エ (略)		(略)	(略)	(略)			
(4) 端末回線伝送機能(第5条(標準的な接続箇所)第1項の表中第1-2欄で接続する場合)	端末回線により伝送を行う機能	ア イ以外のもの	(ア) 当社の局内スプリッタを利用する場合	保守の区別がタイプ1-1のもの		1回線ごとに	62円		
				保守の区別がタイプ1-2のもの		1回線ごとに	62円		
			(イ) 当社の局内スプリッタを利用しない場合	以外の場合	A 保守の区別がタイプ1-1のもの		1回線ごとに		1,294円
					B 保守の区別がタイプ1-2のもの		1回線ごとに		1,294円
		C A B以外のもの			1回線ごとに	1,333円			
		電話重畳する場合	以外の場合	A 保守の区別がタイプ1-1のもの		1回線ごとに	34円		
				B 保守の区別がタイプ1-2のもの		1回線ごとに	34円		

(3) 端末回線伝送機能(第5条(標準的な接続箇所)第1項の表中第5欄で接続する場合)	端末回線により伝送を行う機能	ア 2線式のもの	(ア) 保守の区別がタイプ1-1のもの		1回線ごとに	1,271円			
			(イ) 保守の区別がタイプ1-2のもの		1回線ごとに	1,271円			
			(ウ) (ア)(イ)以外のもの		1回線ごとに	1,309円			
		イ 4線式のもの		1回線ごとに	2,618円				
		ウ~エ (略)		(略)	(略)	(略)			
(4) 端末回線伝送機能(第5条(標準的な接続箇所)第1項の表中第1-2欄で接続する場合)	端末回線により伝送を行う機能	ア イ以外のもの	(ア) 当社の局内スプリッタを利用する場合	保守の区別がタイプ1-1のもの		1回線ごとに	68円		
				保守の区別がタイプ1-2のもの		1回線ごとに	68円		
			(イ) 当社の局内スプリッタを利用しない場合	以外の場合	A 保守の区別がタイプ1-1のもの		1回線ごとに		1,332円
					B 保守の区別がタイプ1-2のもの		1回線ごとに		1,332円
		C A B以外のもの			1回線ごとに	1,372円			
		電話重畳する場合	以外の場合	A 保守の区別がタイプ1-1のもの		1回線ごとに	35円		
				B 保守の区別がタイプ1-2のもの		1回線ごとに	35円		

	イ 第2群の伝送システムを用いるもの (収容に係る利用制限が設けられているものであって、カッド内に単独収容されているものに限り ます。)	(ア) 当社の局内スプリッタを利用する場合		保守の区別がタイプ1-1のもの	1回線ごとに	361円
				保守の区別がタイプ1-2のもの	1回線ごとに	361円
		(イ) 当社の局内スプリッタを利用しない場合	以外の場合	A 保守の区別がタイプ1-1のもの	1回線ごとに	1,593円
				B 保守の区別がタイプ1-2のもの	1回線ごとに	1,593円
				C A B以外のもの	1回線ごとに	1,632円
		電話重畳する場合		A 保守の区別がタイプ1-1のもの	1回線ごとに	333円
B 保守の区別がタイプ1-2のもの	1回線ごとに			333円		
(4)-2 端末回線伝送機能(第5条(標準的な接続箇所)第1項の表中第1-4欄で接続する場合)	下部端末回線により伝送を行う機能			ア 保守の区別がタイプ1-1のもの	1回線ごとに	963円
				イ 保守の区別がタイプ1-2のもの	1回線ごとに	963円
				ウ アイ以外のもの	1回線ごとに	992円

	イ 第2群の伝送システムを用いるもの (収容に係る利用制限が設けられているものであって、カッド内に単独収容されているものに限り ます。)	(ア) 当社の局内スプリッタを利用する場合		保守の区別がタイプ1-1のもの	1回線ごとに	370円
				保守の区別がタイプ1-2のもの	1回線ごとに	370円
		(イ) 当社の局内スプリッタを利用しない場合	以外の場合	A 保守の区別がタイプ1-1のもの	1回線ごとに	1,634円
				B 保守の区別がタイプ1-2のもの	1回線ごとに	1,634円
				C A B以外のもの	1回線ごとに	1,674円
		電話重畳する場合		A 保守の区別がタイプ1-1のもの	1回線ごとに	337円
B 保守の区別がタイプ1-2のもの	1回線ごとに			337円		
(4)-2 端末回線伝送機能(第5条(標準的な接続箇所)第1項の表中第1-4欄で接続する場合)	下部端末回線により伝送を行う機能			ア 保守の区別がタイプ1-1のもの	1回線ごとに	918円
				イ 保守の区別がタイプ1-2のもの	1回線ごとに	918円
				ウ アイ以外のもの	1回線ごとに	946円

(5) 端末回線伝送機能（第5条（標準的な接続箇所）第1項の表中第2-3欄で接続する場合）	ア 端末回線により伝送を行う機能（128kbit/sの符号伝送が可能なものに限ります。）	(7) 保守の区別がタイプ1-1のもの	1回線ごとに	199円	—
		(イ) 保守の区別がタイプ1-2のもの	1回線ごとに	199円	
	イ (略)	(略)	(略)	(略)	
(6)~(9) (略)	(略)	(略)	(略)	(略)	(略)

2-1-1-2 加算料

区分		単位	料金額	備考	月額
(1) 専用サービス契約約款に規定する施設設置負担金等の適用がない場合の加算料	ア 2線式のもの	1回線ごとに	232円	—	—
	イ~ウ (略)	(略)	(略)	(略)	
(2) (略)	(略)	(略)	(略)	(略)	(略)
(3) 2-1-1-1 第2欄工欄に規定する機能に係る加算料	ア (略)	(略)	(略)	(略)	(略)
	イ 固定無線宅内設備の追加に係る加算料	(7) 保守の区別がタイプ1-1のもの	1固定無線宅内設備ごとに	1,193円	—
		(イ) 保守の区別がタイプ1-2のもの	1固定無線宅内設備ごとに	1,193円	
(4) 光信号局内伝送路を利用する場合の加算料	ア 通信用建物内に設置されている光信号局内伝送路に係るもの	1回線ごとに	285円	—	—
	イ 同一敷地内にある別の通信用建物との間の光信号局内伝送路に係るもの	1回線ごとに1メートルあたり	0.715円		
(5) (略)	(略)	(略)	(略)	(略)	(略)

(5) 端末回線伝送機能（第5条（標準的な接続箇所）第1項の表中第2-3欄で接続する場合）	ア 端末回線により伝送を行う機能（128kbit/sの符号伝送が可能なものに限ります。）	(7) 保守の区別がタイプ1-1のもの	1回線ごとに	220円	—
		(イ) 保守の区別がタイプ1-2のもの	1回線ごとに	220円	
	イ (略)	(略)	(略)	(略)	
(6)~(9) (略)	(略)	(略)	(略)	(略)	(略)

2-1-1-2 加算料

区分		単位	料金額	備考	月額
(1) 専用サービス契約約款に規定する施設設置負担金等の適用がない場合の加算料	ア 2線式のもの	1回線ごとに	241円	—	—
	イ~ウ (略)	(略)	(略)	(略)	
(2) (略)	(略)	(略)	(略)	(略)	(略)
(3) 2-1-1-1 第2欄工欄に規定する機能に係る加算料	ア (略)	(略)	(略)	(略)	(略)
	イ 固定無線宅内設備の追加に係る加算料	(7) 保守の区別がタイプ1-1のもの	1固定無線宅内設備ごとに	637円	—
		(イ) 保守の区別がタイプ1-2のもの	1固定無線宅内設備ごとに	637円	
(4) 光信号局内伝送路を利用する場合の加算料	ア 通信用建物内に設置されている光信号局内伝送路に係るもの	1回線ごとに	270円	—	—
	イ 同一敷地内にある別の通信用建物との間の光信号局内伝送路に係るもの	1回線ごとに1メートルあたり	0.764円		
(5) (略)	(略)	(略)	(略)	(略)	(略)

2 - 1 - 2 加算額

1回線ごとに月額

区 分		単 位	料金額	備 考
(1) (略)		(略)	(略)	(略)
(2) 当社の光屋内配線を利用する場合の加算額		(略)	(略)	(略)
ア (略)	イ 光信号分岐端末回線と一体として当社の光屋内配線(主として一戸建ての建物に設置される形態により設置するものに限りませう。)を利用する場合	(ア) 保守の区別がタイプ1-1のもの	176 円	—
		(イ) 保守の区別がタイプ1-2のもの	184 円	
		(ウ) (ア)(イ)以外のもの	193 円	

2 - 1 - 2 加算額

1回線ごとに月額

区 分		単 位	料金額	備 考
(1) (略)		(略)	(略)	(略)
(2) 当社の光屋内配線を利用する場合の加算額		(略)	(略)	(略)
ア (略)	イ 光信号分岐端末回線と一体として当社の光屋内配線(主として一戸建ての建物に設置される形態により設置するものに限りませう。)を利用する場合	(ア) 保守の区別がタイプ1-1のもの	172 円	—
		(イ) 保守の区別がタイプ1-2のもの	179 円	
		(ウ) (ア)(イ)以外のもの	185 円	

2 - 1 の 2 I S M折返し機能

月額

区 分		単 位	料金額	備 考
I S M折返し機能	I S M交換機により、デジタル非制限モード通信でI S M交換機に収容する特定の端末回線(専ら利用者側の通信の着信の用に供されるものに限りませう。)を識別して、相互接続通信の通信路の設定を行う機能	(1) 発信側の端末回線単位で料金を適用するもの	1 Bチャンネルごとに 806 円	—
		(2) 着信側の端末回線単位で料金を適用するもの	2 3 B + Dチャンネルごとに 63,909 円	

2 - 1 の 2 I S M折返し機能

月額

区 分		単 位	料金額	備 考
I S M折返し機能	I S M交換機により、デジタル非制限モード通信でI S M交換機に収容する特定の端末回線(専ら利用者側の通信の着信の用に供されるものに限りませう。)を識別して、相互接続通信の通信路の設定を行う機能	(1) 発信側の端末回線単位で料金を適用するもの	1 Bチャンネルごとに 927 円	—
		(2) 着信側の端末回線単位で料金を適用するもの	2 3 B + Dチャンネルごとに 73,497 円	

2 - 1 の3 光信号電気信号変換機能

				1回線ごとに月額			
		区 分		料金額	備 考		
光信号電気信号変換機能	第5条(標準的な接続箇所)第1項表中第2欄で接続する場合において、光信号電気信号変換装置により信号(100Mbit/s又は1Gbit/sまでの符号伝送が可能です。)の相互変換を行う機能	(1) 100Mbit/sタイプ	ア 最大16の光信号端末回線を集線して接続するもの(以下「集線型利用」といいます。)	(ア) 保守の区別がタイプ1 - 1のもの	2,031 円	—	
				(イ) 保守の区別がタイプ1 - 2のもの	2,031 円		
				(ウ) (ア)(イ)以外のもの	2,092 円		
			イ 光信号端末回線を集線せずに接続するもの(以下「非集線型利用」といいます。)	(ア) 保守の区別がタイプ1 - 1のもの	241 円		—
				(イ) 保守の区別がタイプ1 - 2のもの	241 円		
				(ウ) (ア)(イ)以外のもの	248 円		
			(2) 1Gbit/sタイプ	ア 保守の区別がタイプ1 - 1のもの	366 円		—
				イ 保守の区別がタイプ1 - 2のもの	366 円		
				ウ アイ以外のもの	377 円		

2 - 1 の3 光信号電気信号変換機能

				1回線ごとに月額			
		区 分		料金額	備 考		
光信号電気信号変換機能	第5条(標準的な接続箇所)第1項表中第2欄で接続する場合において、光信号電気信号変換装置により信号(100Mbit/s又は1Gbit/sまでの符号伝送が可能です。)の相互変換を行う機能	(1) 100Mbit/sタイプ	ア 最大16の光信号端末回線を集線して接続するもの(以下「集線型利用」といいます。)	(ア) 保守の区別がタイプ1 - 1のもの	1,130 円	—	
				(イ) 保守の区別がタイプ1 - 2のもの	1,130 円		
				(ウ) (ア)(イ)以外のもの	1,163 円		
			イ 光信号端末回線を集線せずに接続するもの(以下「非集線型利用」といいます。)	(ア) 保守の区別がタイプ1 - 1のもの	126 円		—
				(イ) 保守の区別がタイプ1 - 2のもの	126 円		
				(ウ) (ア)(イ)以外のもの	130 円		
			(2) 1Gbit/sタイプ	ア 保守の区別がタイプ1 - 1のもの	315 円		—
				イ 保守の区別がタイプ1 - 2のもの	315 円		
				ウ アイ以外のもの	325 円		

2 - 1 の 4 光信号多重分離機能

区 分			料金額	備 考
光信号多重分離機能	光局内スプリッタにより当社の光信号伝送装置及び光信号端末回線の光信号の多重分離を行う機能	ア 光信号主端末回線の最大収容数が4のもの又は光信号主端末回線の最大収容数が4のもの	(ア) 保守の区別がタイプ1-1のもの 521 円	_____
			(イ) 保守の区別がタイプ1-2のもの 521 円	
			(ウ) (ア)(イ)以外のもの 537 円	
	イ 光信号主端末回線の最大収容数が8のもの又は光信号主端末回線の最大収容数が8のもの	(ア) 保守の区別がタイプ1-1のもの 644 円	_____	
		(イ) 保守の区別がタイプ1-2のもの 644 円		
		(ウ) (ア)(イ)以外のもの 663 円		

2 - 1 の 4 光信号多重分離機能

区 分			料金額	備 考
光信号多重分離機能	光局内スプリッタにより当社の光信号伝送装置及び光信号端末回線の光信号の多重分離を行う機能	ア 光信号主端末回線の最大収容数が4のもの又は光信号主端末回線の最大収容数が4のもの	(ア) 保守の区別がタイプ1-1のもの 229 円	_____
			(イ) 保守の区別がタイプ1-2のもの 229 円	
			(ウ) (ア)(イ)以外のもの 236 円	
	イ 光信号主端末回線の最大収容数が8のもの又は光信号主端末回線の最大収容数が8のもの	(ア) 保守の区別がタイプ1-1のもの 504 円	_____	
		(イ) 保守の区別がタイプ1-2のもの 504 円		
		(ウ) (ア)(イ)以外のもの 520 円		

2 - 2 端末系交換機能

区 分		単 位	料金額	備 考
(1) (略)	(略)	(略)	(略)	(略)
(2) 加入者交換機能メニュー利用機能	加入者交換機において加入者交換機能メニューを利用し通信の交換を行う機能	1 加入者交換機能メニュー利用ごとに	0.0634 円	_____
(3) 優先接続機能	当社の加入者交換機において、協定事業者と優先的に接続するために、加入者交換機に契約者回線ごとにあらかじめ登録された協定事業者の電気通信番号を識別等する機能	1 通信ごとに	0.0273 円	_____
(4) 一般番号ポータビリティ実現機能	加入者交換機において一般番号ポータビリティを実現するために他社契約者回線であることを識別して方路設定に係る情報を提供等する機能	月額	8,666,667 円	_____
(5) (略)	(略)	(略)	(略)	(略)
(6) 携帯・自動車電話事業者特殊精	携帯・自動車電話事業者の設定した利用者料金を当社	ア 加入者交換機能を利用する場合	1 通信ごとに 0.00001334 円	_____

2 - 2 端末系交換機能

区 分		単 位	料金額	備 考
(1) (略)	(略)	(略)	(略)	(略)
(2) 加入者交換機能メニュー利用機能	加入者交換機において加入者交換機能メニューを利用し通信の交換を行う機能	1 加入者交換機能メニュー利用ごとに	0.0556 円	_____
(3) 優先接続機能	当社の加入者交換機において、協定事業者と優先的に接続するために、加入者交換機に契約者回線ごとにあらかじめ登録された協定事業者の電気通信番号を識別等する機能	1 通信ごとに	0.0324 円	_____
(4) 一般番号ポータビリティ実現機能	加入者交換機において一般番号ポータビリティを実現するために他社契約者回線であることを識別して方路設定に係る情報を提供等する機能	月額	9,250,000 円	_____
(5) (略)	(略)	(略)	(略)	(略)
(6) 携帯・自動車電話事業者特殊精	携帯・自動車電話事業者の設定した利用者料金を当社	ア 加入者交換機能を利用する場合	1 通信ごとに 0.00001544 円	_____

算機能	が回収する場合において、当該利用者料金の計算と当社の接続料金の計算を区別して行う特殊精算機能	イ 番号案内サービス接続機能(端末回線線端等接続)を利用する場合	1案内ごとに	<u>0.00001511円</u>	
		ウ (略)	(略)	(略)	(略)
		エ 市内通信機能を利用する場合	1通信ごとに	<u>0.00001894円</u>	
		オ リルレーティング通信機能を利用する場合	1通信ごとに	<u>0.00002148円</u>	
		カ PHS制御信号機能を利用する場合	活用型PHS事業者の提供する着信転送機能1契約者ごとに月額	<u>0.00001534円</u>	
(7)~(8) (略)	(略)	(略)	(略)	(略)	(略)

算機能	が回収する場合において、当該利用者料金の計算と当社の接続料金の計算を区別して行う特殊精算機能	イ 番号案内サービス接続機能(端末回線線端等接続)を利用する場合	1案内ごとに	<u>0.00001741円</u>	
		ウ (略)	(略)	(略)	(略)
		エ 市内通信機能を利用する場合	1通信ごとに	<u>0.00002131円</u>	
		オ リルレーティング通信機能を利用する場合	1通信ごとに	<u>0.00002455円</u>	
		カ PHS制御信号機能を利用する場合	活用型PHS事業者の提供する着信転送機能1契約者ごとに月額	<u>0.00001776円</u>	
(7)~(8) (略)	(略)	(略)	(略)	(略)	(略)

2 - 2 の2 加入者交換機接続用伝送装置利用機能

区 分		単 位	料金額	備 考
加入者交換機接続用伝送装置利用機能	第5条第1項表中第3欄で接続する場合において、通信用建物に設置された加入者交換機との接続に限り、協定事業者が設置する1の接続用伝送路設備(50Mbit/s又は150Mbit/sの符号伝送が可能なものに限り、以下2-2の2及び2-5-2の2において同じとします。)とその加入者交換機との間に設置する伝送装置により信号の調整を実現する機能	ア (略)	(略)	(略)
	イ 加入者交換機(特定加入者交換機以外のものに限り、)と協定事業者の設置する接続用伝送路設備との間に設置する伝送装置により伝送速度の変換及び信号の多重を行うもの	672回線(50Mbit/s相当)ごとに月額	22,066円	—

2 - 3 - 2 - 4 (略)

2 - 5 中継伝送機能

2 - 5 - 1 ~ 2 - 5 - 2 の2 (略)

2 - 5 - 3 光信号中継伝送機能

2 - 5 - 3 - 1 一般光信号中継伝送機能に係る基本料

1回線ごとに1メートルあたり月額

区 分		料金額	備 考
一般光信号中継伝送機能	一般光信号中継回線により1芯にて伝送を行う機能	0.715円	—
	イ 光回線設備接続モジュールにおいてフィルタを利用しない場合	0.715円	

2 - 2 の2 加入者交換機接続用伝送装置利用機能

区 分		単 位	料金額	備 考
加入者交換機接続用伝送装置利用機能	第5条第1項表中第3欄で接続する場合において、通信用建物に設置された加入者交換機との接続に限り、協定事業者が設置する1の接続用伝送路設備(50Mbit/s又は150Mbit/sの符号伝送が可能なものに限り、以下2-2の2及び2-5-2の2において同じとします。)とその加入者交換機との間に設置する伝送装置により信号の調整を実現する機能	ア (略)	(略)	(略)
	イ 加入者交換機(特定加入者交換機以外のものに限り、)と協定事業者の設置する接続用伝送路設備との間に設置する伝送装置により伝送速度の変換及び信号の多重を行うもの	672回線(50Mbit/s相当)ごとに月額	20,815円	—

2 - 3 - 2 - 4 (略)

2 - 5 中継伝送機能

2 - 5 - 1 ~ 2 - 5 - 2 の2 (略)

2 - 5 - 3 光信号中継伝送機能

2 - 5 - 3 - 1 一般光信号中継伝送機能に係る基本料

1回線ごとに1メートルあたり月額

区 分		料金額	備 考
一般光信号中継伝送機能	一般光信号中継回線により1芯にて伝送を行う機能	0.764円	—
	イ 光回線設備接続モジュールにおいてフィルタを利用しない場合	0.764円	

2 - 5 - 3 - 2 (略)

2 - 5 - 3 - 3 加算料

				月額
区分	単位	料金額	備考	
光信号局内伝送路を利用する場合の加算料	(1) 通信用建物内に設置されている光信号局内伝送路に係るもの	1回線ごとに <u>285円</u>	—	
	(2) 同一敷地内にある別の通信用建物との間の光信号局内伝送路に係るもの	1回線ごとにメートルあたり <u>0.715円</u>		

2 - 5 - 3 - 2 (略)

2 - 5 - 3 - 3 加算料

				月額
区分	単位	料金額	備考	
光信号局内伝送路を利用する場合の加算料	(1) 通信用建物内に設置されている光信号局内伝送路に係るもの	1回線ごとに <u>270円</u>	—	
	(2) 同一敷地内にある別の通信用建物との間の光信号局内伝送路に係るもの	1回線ごとにメートルあたり <u>0.764円</u>		

2-6 通信路設定伝送機能
 2-6-1 分岐回線以外の部分の基本額
 2-6-1-1 基本料

区分		1回線ごとに月額		備考	
		料金額	右欄以外の場合		
専用回線ノード装置、中継伝送路設備及び端末回線未回線を受容する伝送装置により通信路の設定並びに伝送を行う機能	一般専用に係るもの	通常0.3kHzから3.4kHzまでの周波数帯域を伝送することが可能なもの 専ら音声を送信するため、通常0.3kHzから3.4kHzまでの周波数帯域を伝送することが可能なもの	5,369円	4,795円	
	イ高速デジタル伝送に係るもの	50bit/s以下の符号伝送が可能なもの	6,116円	5,189円	
ウA T M専用に係るもの	0.5Mbit/sの符号伝送が可能なもの	クラスが下記以外のもの セカンドクラスのもの	48,937円 40,235円	43,138円 38,443円	
	1.0Mbit/sの符号伝送が可能なもの	クラスが下記以外のもの セカンドクラスのもの	55,472円 45,231円	48,347円 41,647円	
イ高速デジタル伝送に係るもの	64kbit/s又は48kbit/sの符号伝送が可能なもの	クラスが下記以外のもの エコノミークラスのもの	42,082円 5,094円	41,508円 4,551円	
	128kbit/sの符号伝送が可能なもの	クラスが下記以外のもの エコノミークラスのもの	5,186円 5,369円	4,633円 4,795円	
エ高速デジタル伝送に係るもの	192kbit/sの符号伝送が可能なもの	クラスが下記以外のもの エコノミークラスのもの	48,356円 51,507円	46,629円 49,206円	
	256kbit/sの符号伝送が可能なもの	クラスが下記以外のもの エコノミークラスのもの	57,814円 64,117円	54,360円 59,514円	
エ高速デジタル伝送に係るもの	384kbit/sの符号伝送が可能なもの	クラスが下記以外のもの エコノミークラスのもの	76,730円 95,640円	69,821円 83,148円	
	512kbit/sの符号伝送が可能なもの	クラスが下記以外のもの エコノミークラスのもの	103,536円 107,580円	97,438円 100,744円	
エ高速デジタル伝送に係るもの	768kbit/sの符号伝送が可能なもの	クラスが下記以外のもの エコノミークラスのもの	141,463円 171,303円	127,650円 147,127円	
	1.152Mbit/sの符号伝送が可能なもの	クラスが下記以外のもの エコノミークラスのもの	231,197円 287,943円	196,088円 242,471円	
エ高速デジタル伝送に係るもの	1.536Mbit/sの符号伝送が可能なもの	クラスが下記以外のもの エコノミークラスのもの	39,914円 41,463円	26,623円 27,650円	
	3.072Mbit/sの符号伝送が可能なもの	クラスが下記以外のもの エコノミークラスのもの	101,517円 103,536円	86,125円 87,438円	
エ高速デジタル伝送に係るもの	6.144Mbit/sの符号伝送が可能なもの	クラスが下記以外のもの エコノミークラスのもの	107,580円 107,580円	100,744円 100,744円	
	12.288Mbit/sの符号伝送が可能なもの	クラスが下記以外のもの エコノミークラスのもの	107,580円 107,580円	100,744円 100,744円	
エ高速デジタル伝送に係るもの	2.5Mbit/sの符号伝送が可能なもの	クラスが下記以外のもの セカンドクラスのもの	48,937円 40,235円	43,138円 38,443円	
	5.0Mbit/sの符号伝送が可能なもの	クラスが下記以外のもの セカンドクラスのもの	55,472円 45,231円	48,347円 41,647円	
エ高速デジタル伝送に係るもの	10.0Mbit/sの符号伝送が可能なもの	クラスが下記以外のもの セカンドクラスのもの	71,319円 54,073円	58,021円 47,353円	
	20.0Mbit/sの符号伝送が可能なもの	クラスが下記以外のもの セカンドクラスのもの	55,144円 57,291円	48,291円 50,166円	
エ高速デジタル伝送に係るもの	30.0Mbit/sの符号伝送が可能なもの	クラスが下記以外のもの セカンドクラスのもの	53,055円 54,107円	46,783円 47,710円	
	40.0Mbit/sの符号伝送が可能なもの	クラスが下記以外のもの セカンドクラスのもの	56,209円 88,383円	49,562円 68,438円	
エ高速デジタル伝送に係るもの	60.0Mbit/sの符号伝送が可能なもの	クラスが下記以外のもの セカンドクラスのもの	63,047円 64,300円	53,191円 54,246円	
	80.0Mbit/sの符号伝送が可能なもの	クラスが下記以外のもの セカンドクラスのもの	66,800円 62,029円	56,354円 52,621円	
エ高速デジタル伝送に係るもの	100.0Mbit/sの符号伝送が可能なもの	クラスが下記以外のもの セカンドクラスのもの	63,262円 65,722円	53,664円 55,750円	
	120.0Mbit/sの符号伝送が可能なもの	クラスが下記以外のもの セカンドクラスのもの	103,012円 70,739円	77,368円 58,195円	
エ高速デジタル伝送に係るもの	160.0Mbit/sの符号伝送が可能なもの	クラスが下記以外のもの セカンドクラスのもの	72,144円 74,957円	59,350円 61,659円	
	200.0Mbit/sの符号伝送が可能なもの	クラスが下記以外のもの セカンドクラスのもの	69,721円 71,106円	57,625円 58,769円	
エ高速デジタル伝送に係るもの	240.0Mbit/sの符号伝送が可能なもの	クラスが下記以外のもの セカンドクラスのもの	73,873円 73,873円	61,054円 61,054円	
	280.0Mbit/sの符号伝送が可能なもの	クラスが下記以外のもの セカンドクラスのもの	73,873円 73,873円	61,054円 61,054円	

2-6 通信路設定伝送機能
 2-6-1 分岐回線以外の部分の基本額
 2-6-1-1 基本料

区分		1回線ごとに月額		備考	
		料金額	右欄以外の場合		
専用回線ノード装置、中継伝送路設備及び端末回線未回線を受容する伝送装置により通信路の設定並びに伝送を行う機能	一般専用に係るもの	通常0.3kHzから3.4kHzまでの周波数帯域を伝送することが可能なもの 専ら音声を送信するため、通常0.3kHzから3.4kHzまでの周波数帯域を伝送することが可能なもの	5,218円	4,636円	
	イ高速デジタル伝送に係るもの	50bit/s以下の符号伝送が可能なもの	6,116円	5,189円	
ウA T M専用に係るもの	0.5Mbit/sの符号伝送が可能なもの	クラスが下記以外のもの セカンドクラスのもの	48,937円 40,235円	43,138円 38,443円	
	1.0Mbit/sの符号伝送が可能なもの	クラスが下記以外のもの セカンドクラスのもの	55,472円 45,231円	48,347円 41,647円	
イ高速デジタル伝送に係るもの	64kbit/s又は48kbit/sの符号伝送が可能なもの	クラスが下記以外のもの エコノミークラスのもの	42,082円 5,094円	41,508円 4,551円	
	128kbit/sの符号伝送が可能なもの	クラスが下記以外のもの エコノミークラスのもの	5,186円 5,369円	4,633円 4,795円	
エ高速デジタル伝送に係るもの	192kbit/sの符号伝送が可能なもの	クラスが下記以外のもの エコノミークラスのもの	48,356円 51,507円	46,629円 49,206円	
	256kbit/sの符号伝送が可能なもの	クラスが下記以外のもの エコノミークラスのもの	57,814円 64,117円	54,360円 59,514円	
エ高速デジタル伝送に係るもの	384kbit/sの符号伝送が可能なもの	クラスが下記以外のもの エコノミークラスのもの	76,730円 95,640円	69,821円 83,148円	
	512kbit/sの符号伝送が可能なもの	クラスが下記以外のもの エコノミークラスのもの	103,536円 107,580円	97,438円 100,744円	
エ高速デジタル伝送に係るもの	768kbit/sの符号伝送が可能なもの	クラスが下記以外のもの エコノミークラスのもの	141,463円 171,303円	127,650円 147,127円	
	1.152Mbit/sの符号伝送が可能なもの	クラスが下記以外のもの エコノミークラスのもの	231,197円 287,943円	196,088円 242,471円	
エ高速デジタル伝送に係るもの	1.536Mbit/sの符号伝送が可能なもの	クラスが下記以外のもの エコノミークラスのもの	39,914円 41,463円	26,623円 27,650円	
	3.072Mbit/sの符号伝送が可能なもの	クラスが下記以外のもの エコノミークラスのもの	101,517円 103,536円	86,125円 87,438円	
エ高速デジタル伝送に係るもの	6.144Mbit/sの符号伝送が可能なもの	クラスが下記以外のもの エコノミークラスのもの	107,580円 107,580円	100,744円 100,744円	
	12.288Mbit/sの符号伝送が可能なもの	クラスが下記以外のもの エコノミークラスのもの	107,580円 107,580円	100,744円 100,744円	
ウA T M専用に係るもの	0.5Mbit/sの符号伝送が可能なもの	クラスが下記以外のもの セカンドクラスのもの	48,937円 40,235円	43,138円 38,443円	
	1.0Mbit/sの符号伝送が可能なもの	クラスが下記以外のもの セカンドクラスのもの	55,472円 45,231円	48,347円 41,647円	
エ高速デジタル伝送に係るもの	2.0Mbit/sの符号伝送が可能なもの	クラスが下記以外のもの セカンドクラスのもの	71,319円 54,073円	58,021円 47,353円	
	3.0Mbit/sの符号伝送が可能なもの	クラスが下記以外のもの セカンドクラスのもの	55,144円 57,291円	48,291円 50,166円	
エ高速デジタル伝送に係るもの	4.0Mbit/sの符号伝送が可能なもの	クラスが下記以外のもの セカンドクラスのもの	53,055円 54,107円	46,783円 47,710円	
	5.0Mbit/sの符号伝送が可能なもの	クラスが下記以外のもの セカンドクラスのもの	56,209円 88,383円	49,562円 68,438円	
エ高速デジタル伝送に係るもの	6.0Mbit/sの符号伝送が可能なもの	クラスが下記以外のもの セカンドクラスのもの	63,047円 64,300円	53,191円 54,246円	
	7.0Mbit/sの符号伝送が可能なもの	クラスが下記以外のもの セカンドクラスのもの	66,800円 62,029円	56,354円 52,621円	
エ高速デジタル伝送に係るもの	8.0Mbit/sの符号伝送が可能なもの	クラスが下記以外のもの セカンドクラスのもの	63,262円 65,722円	53,664円 55,750円	
	9.0Mbit/sの符号伝送が可能なもの	クラスが下記以外のもの セカンドクラスのもの	103,012円 70,739円	77,368円 58,195円	
エ高速デジタル伝送に係るもの	10.0Mbit/sの符号伝送が可能なもの	クラスが下記以外のもの セカンドクラスのもの	72,144円 74,957円	59,350円 61,659円	
	11.0Mbit/sの符号伝送が可能なもの	クラスが下記以外のもの セカンドクラスのもの	69,721円 71,106円	57,625円 58,769円	
エ高速デジタル伝送に係るもの	12.0Mbit/sの符号伝送が可能なもの	クラスが下記以外のもの セカンドクラスのもの	73,873円 73,873円	61,054円 61,054円	
	13.0Mbit/sの符号伝送が可能なもの	クラスが下記以外のもの セカンドクラスのもの	73,873円 73,873円	61,054円 61,054円	

5.0Mbit/sの符号伝送が可能なもの	セカンドクラスのもの	クラスの別がタイプ1-1のもの	115,200円	84,809円	
		保守の別がタイプ1-2のもの	78,167円	62,935円	
		保守の別がタイプ1-2のもの	79,723円	64,185円	
		保守の別が上記以外のもの	82,828円	66,683円	
	エコノミークラスのもの	保守の別がタイプ1-1のもの	76,131円	61,795円	
		保守の別がタイプ1-2のもの	77,647円	63,022円	
		保守の別が上記以外のもの	80,672円	65,474円	
			128,610円	92,994円	
	6.0Mbit/sから49.0Mbit/sまでの符号伝送が可能なもの	(7) 6.0Mbit/sのもの	クラスの別がタイプ1-1のもの	86,745円	68,377円
			保守の別がタイプ1-2のもの	88,469円	69,735円
			保守の別が上記以外のもの	91,922円	72,451円
				83,691円	66,667円
エコノミークラスのもの		保守の別がタイプ1-1のもの	85,355円	67,991円	
		保守の別がタイプ1-2のもの	88,684円	70,639円	
		保守の別が上記以外のもの	5,376円	3,281円	
			4,213円	2,616円	
(イ) 6.0Mbit/sを超える1.0Mbit/sごとに		セカンドクラスのもの	4,302円	2,669円	
		保守の別がタイプ1-2のもの	4,467円	2,773円	
		保守の別が上記以外のもの	2,828円	1,839円	
			2,883円	1,876円	
エコノミークラスのもの	保守の別がタイプ1-1のもの	2,994円	1,949円		
	保守の別がタイプ1-2のもの	2,773円	1,839円		
	保守の別がタイプ1-2のもの	277,614円	187,135円		
	保守の別が上記以外のもの	288,484円	194,455円		
エコノミークラスのもの	保守の別がタイプ1-1のもの	208,045円	147,565円		
	保守の別がタイプ1-2のもの	212,198円	150,507円		
	保守の別がタイプ1-2のもの	220,497円	156,390円		
	保守の別が上記以外のもの	1,134円	692円		
(イ) 50.0Mbit/sを超える1.0Mbit/sごとに	セカンドクラスのもの	1,310円	787円		
	保守の別がタイプ1-2のもの	1,335円	802円		
	保守の別が上記以外のもの	1,387円	834円		
		591円	385円		
エコノミークラスのもの	保守の別がタイプ1-1のもの	602円	392円		
	保守の別がタイプ1-2のもの	625円	407円		
	保守の別がタイプ1-1のもの	383,389円	296,333円		
	保守の別がタイプ1-2のもの	391,049円	295,331円		
エコノミークラスのもの	保守の別がタイプ1-2のもの	406,362円	265,324円		
	保守の別がタイプ1-1のもの	258,175円	180,223円		
	保守の別がタイプ1-2のもの	263,330円	183,819円		
	保守の別が上記以外のもの	273,638円	191,008円		

2-6-1-2 加算料

区分		1回線ごとに月額		備考
		料金額	備考	
通信路設定伝送機能	専用回線ノード装置、中継伝送路設備及び端末未回線に伝送を行う機能	通常0.3kHzから3.4kHzまでの周波数帯域を伝送することが可能なもの		
		専ら音声を送信するため、通常0.3kHzから3.4kHzまでの周波数帯域を伝送することが可能なもの	50円	621円
	50bit/s以下の符号伝送が可能なもの	180円	670円	
	64kbit/s又は高速デジタル伝送に係るもの	クラスの別がタイプ1-1のもの	50円	621円
		エコノミークラスのもの	50円	586円
		保守の別がタイプ1-2のもの	50円	598円
		保守の別が上記以外のもの	50円	621円
	128kbit/sの符号伝送が可能なもの	クラスの別がタイプ1-1のもの	110円	1,242円
		エコノミークラスのもの	100円	1,172円
		保守の別がタイプ1-2のもの	100円	1,195円
		保守の別が上記以外のもの	110円	1,242円
	192kbit/sの符号伝送が可能なもの	160円	1,863円	
	256kbit/sの符号伝送が可能なもの	210円	2,485円	
	384kbit/sの符号伝送が可能なもの	320円	3,727円	
	512kbit/sの符号伝送が可能なもの	420円	4,969円	
	768kbit/sの符号伝送が可能なもの	640円	7,454円	
	1.152Mbit/sの符号伝送が可能なもの	950円	11,181円	
	1.536Mbit/sの符号伝送が可能なもの	クラスの別がタイプ1-1のもの	1,270円	14,908円
		エコノミークラスのもの	1,200円	14,064円
		保守の別がタイプ1-2のもの	1,220円	14,345円
保守の別が上記以外のもの		1,270円	14,908円	
3.072Mbit/sの符号伝送が可能なもの	2,230円	26,089円		
4.608Mbit/sの符号伝送が可能なもの	3,230円	37,891円		
6.144Mbit/sの符号伝送が可能なもの	4,190円	49,072円		
エコノミークラスのもの	保守の別がタイプ1-1のもの	(略)	45,030円	
	保守の別がタイプ1-2のもの	(略)	45,931円	
	保守の別が上記以外のもの	(略)	47,732円	

5.0Mbit/sの符号伝送が可能なもの	セカンドクラスのもの	クラスの別がタイプ1-1のもの	112,922円	80,935円	
		保守の別がタイプ1-2のもの	79,173円	62,887円	
		保守の別がタイプ1-2のもの	80,751円	64,138円	
		保守の別が上記以外のもの	83,903円	66,641円	
	エコノミークラスのもの	保守の別がタイプ1-1のもの	77,285円	61,957円	
		保守の別がタイプ1-2のもの	78,827円	63,190円	
		保守の別が上記以外のもの	81,904円	65,655円	
			125,330円	87,756円	
	6.0Mbit/sから49.0Mbit/sまでの符号伝送が可能なもの	(7) 6.0Mbit/sのもの	クラスの別がタイプ1-1のもの	87,101円	67,462円
			保守の別がタイプ1-2のもの	88,835円	68,805円
			保守の別が上記以外のもの	92,308円	71,490円
				83,325円	65,602円
エコノミークラスのもの		保守の別がタイプ1-2のもの	84,986円	66,908円	
		保守の別がタイプ1-2のもの	88,305円	69,518円	
		クラスの別がタイプ1-1のもの	4,718円	2,593円	
			3,743円	2,098円	
(イ) 6.0Mbit/sを超える1.0Mbit/sごとに		セカンドクラスのもの	3,817円	2,140円	
		保守の別がタイプ1-2のもの	3,969円	2,224円	
		保守の別がタイプ1-1のもの	2,474円	1,474円	
			2,528円	1,504円	
エコノミークラスのもの	保守の別がタイプ1-2のもの	2,625円	1,563円		
	保守の別がタイプ1-1のもの	332,851円	201,854円		
	保守の別がタイプ1-1のもの	251,725円	159,757円		
	保守の別がタイプ1-2のもの	256,752円	162,946円		
エコノミークラスのもの	保守の別がタイプ1-1のもの	266,809円	169,323円		
	保守の別がタイプ1-1のもの	192,253円	130,462円		
	保守の別がタイプ1-2のもの	196,090円	133,065円		
	保守の別がタイプ1-2のもの	203,769円	138,270円		
(イ) 50.0Mbit/sを超える1.0Mbit/sごとに	セカンドクラスのもの	958円	526円		
	保守の別がタイプ1-1のもの	1,122円	605円		
	保守の別がタイプ1-2のもの	1,144円	617円		
	保守の別が上記以外のもの	1,193円	641円		
エコノミークラスのもの	保守の別がタイプ1-1のもの	503円	299円		
	保守の別がタイプ1-2のもの	513円	305円		
	保守の別がタイプ1-2のもの	533円	317円		
	保守の別が上記以外のもの	414,054円	246,501円		
セカンドクラスのもの	保守の別がタイプ1-1のもの	347,219円	211,177円		
	保守の別がタイプ1-2のもの	354,162円	215,394円		
	保守の別がタイプ1-2のもの	368,025円	223,828円		
	保守の別がタイプ1-1のもの	234,877円	155,842円		
エコノミークラスのもの	保守の別がタイプ1-2のもの	239,568円	158,953円		
	保守の別が上記以外のもの	248,952円	165,173円		

2-6-1-2 加算料

区分		1回線ごとに月額		備考
		料金額	備考	
通信路設定伝送機能	専用回線ノード装置、中継伝送路設備及び端末未回線に伝送を行う機能	通常0.3kHzから3.4kHzまでの周波数帯域を伝送することが可能なもの		
		専ら音声を送信するため、通常0.3kHzから3.4kHzまでの周波数帯域を伝送することが可能なもの	40円	634円
	50bit/s以下の符号伝送が可能なもの	160円	710円	
	64kbit/s又は高速デジタル伝送に係るもの	クラスの別がタイプ1-1のもの	40円	634円
		エコノミークラスのもの	40円	598円
		保守の別がタイプ1-2のもの	40円	610円
		保守の別が上記以外のもの	40円	634円
	128kbit/sの符号伝送が可能なもの	クラスの別がタイプ1-1のもの	80円	1,268円
		エコノミークラスのもの	80円	1,196円
		保守の別がタイプ1-2のもの	80円	1,220円
		保守の別が上記以外のもの	80円	1,268円
	192kbit/sの符号伝送が可能なもの	130円	1,902円	
	256kbit/sの符号伝送が可能なもの	170円	2,536円	
	384kbit/sの符号伝送が可能なもの	250円	3,803円	
	512kbit/sの符号伝送が可能なもの	340円	5,071円	
	768kbit/sの符号伝送が可能なもの	510円	7,407円	
	1.152Mbit/sの符号伝送が可能なもの	760円	11,410円	
	1.536Mbit/sの符号伝送が可能なもの	クラスの別がタイプ1-1のもの	1,020円	15,213円
		エコノミークラスのもの	960円	14,352円
		保守の別がタイプ1-2のもの	980円	14,639円
保守の別が上記以外のもの		1,020円	15,213円	
3.072Mbit/sの符号伝送が可能なもの	1,780円	26,623円		
4.608Mbit/sの符号伝送が可能なもの	2,590円	38,667円		
6.144Mbit/sの符号伝送が可能なもの	3,350円	50,077円		
エコノミークラスのもの	保守の別がタイプ1-1のもの	(略)	36,735円	
	保守の別がタイプ1-2のもの	(略)	37,470円	
	保守の別が上記以外のもの	(略)	38,939円	

2 - 6 - 2 分岐回線の部分の基本額

専用回線ノード装置、中継伝送路設備及び端末回線未回線を取容する伝送装置により通信路の設定並びに伝送を行う機能	ア一般専用に係るもの イ高速デジタル伝送に係るもの	1回線ごとに月額		
		区分	料金額	備考
		通常0.3kHzから3.4kHzまでの周波数帯域を伝送することが可能なもの	4,630円	-
		専ら音声を送送するため、通常0.3kHzから3.4kHzまでの周波数帯域を伝送することが可能なもの		
		50bit/s以下の符号伝送が可能なもの	5,024円	
		64kbit/sの符号伝送が可能なもの	41,343円	
		128kbit/sの符号伝送が可能なもの	43,788円	
		192kbit/sの符号伝送が可能なもの	46,133円	
		256kbit/sの符号伝送が可能なもの	48,545円	
		384kbit/sの符号伝送が可能なもの	53,368円	
		512kbit/sの符号伝送が可能なもの	58,191円	
		768kbit/sの符号伝送が可能なもの	67,837円	
		1.152Mbit/sの符号伝送が可能なもの	82,306円	
		1.536Mbit/sの符号伝送が可能なもの	96,775円	
		3.072Mbit/sの符号伝送が可能なもの	140,182円	
		4.608Mbit/sの符号伝送が可能なもの	186,001円	
		6.144Mbit/sの符号伝送が可能なもの	229,408円	

2 - 6 - 2 分岐回線の部分の基本額

専用回線ノード装置、中継伝送路設備及び端末回線未回線を取容する伝送装置により通信路の設定並びに伝送を行う機能	ア一般専用に係るもの イ高速デジタル伝送に係るもの	1回線ごとに月額		
		区分	料金額	備考
		通常0.3kHzから3.4kHzまでの周波数帯域を伝送することが可能なもの	4,499円	-
		専ら音声を送送するため、通常0.3kHzから3.4kHzまでの周波数帯域を伝送することが可能なもの		
		50bit/s以下の符号伝送が可能なもの	4,979円	
		64kbit/sの符号伝送が可能なもの	30,509円	
		128kbit/sの符号伝送が可能なもの	32,875円	
		192kbit/sの符号伝送が可能なもの	35,152円	
		256kbit/sの符号伝送が可能なもの	37,488円	
		384kbit/sの符号伝送が可能なもの	42,160円	
		512kbit/sの符号伝送が可能なもの	46,833円	
		768kbit/sの符号伝送が可能なもの	56,178円	
		1.152Mbit/sの符号伝送が可能なもの	70,195円	
		1.536Mbit/sの符号伝送が可能なもの	84,213円	
		3.072Mbit/sの符号伝送が可能なもの	126,265円	
		4.608Mbit/sの符号伝送が可能なもの	170,654円	
		6.144Mbit/sの符号伝送が可能なもの	212,706円	

2 - 6 の 2 データ伝送機能

2 - 6 の 2 - 1 基本料

		1 回線ごとに月額	
区分		料金額	備考
データ伝送機能	中継局セルリレー装置、中継伝送路設備及び端末回線を収容する伝送装置（端末回線を終端するための装置を除きます。）により通信路の設定並びに伝送を行う機能	クラス1のもの 上限伝送速度が64Kbit/sのもの	1,772円
		上限伝送速度が128Kbit/sのもの	3,319円
		上限伝送速度が192Kbit/sのもの	4,866円
		上限伝送速度が256Kbit/sのもの	6,413円
		上限伝送速度が384Kbit/sのもの	9,507円
		上限伝送速度が500Kbit/sのもの	12,601円
		上限伝送速度が1Mbit/sのもの	23,430円
		上限伝送速度が2Mbit/sのもの	43,541円
		上限伝送速度が3Mbit/sのもの	65,199円
		上限伝送速度が4Mbit/sのもの	83,763円
		上限伝送速度が5Mbit/sのもの	99,233円
		上限伝送速度が6Mbit/sのもの	116,250円
		上限伝送速度が7Mbit/sのもの	122,438円
		上限伝送速度が8Mbit/sのもの	130,173円
		上限伝送速度が9Mbit/sのもの	136,361円
		上限伝送速度が10Mbit/sのもの	144,096円
		クラス2のもの	上限伝送速度が500Kbit/sのもの
	上限伝送速度が1Mbit/sのもの		最低伝送速度が100Kbit/sのもの 4,556円 最低伝送速度が500Kbit/sのもの 13,684円
	上限伝送速度が2Mbit/sのもの		最低伝送速度が200Kbit/sのもの 8,641円 最低伝送速度が1Mbit/sのもの 25,472円
	上限伝送速度が3Mbit/sのもの		最低伝送速度が300Kbit/sのもの 12,802円 最低伝送速度が1.5Mbit/sのもの 36,409円
	上限伝送速度が4Mbit/sのもの		最低伝送速度が400Kbit/sのもの 16,824円 最低伝送速度が2Mbit/sのもの 47,346円
	上限伝送速度が5Mbit/sのもの		最低伝送速度が500Kbit/sのもの 20,630円 最低伝送速度が2.5Mbit/sのもの 59,135円
	上限伝送速度が6Mbit/sのもの		最低伝送速度が600Kbit/sのもの 24,080円 最低伝送速度が3Mbit/sのもの 70,923円
	上限伝送速度が7Mbit/sのもの		最低伝送速度が700Kbit/sのもの 27,313円 最低伝送速度が3.5Mbit/sのもの 81,009円
	上限伝送速度が8Mbit/sのもの		最低伝送速度が800Kbit/sのもの 29,989円 最低伝送速度が4Mbit/sのもの 91,112円
	上限伝送速度が9Mbit/sのもの		最低伝送速度が900Kbit/sのもの 32,758円 最低伝送速度が4.5Mbit/sのもの 99,527円
	上限伝送速度が10Mbit/sのもの		最低伝送速度が1Mbit/sのもの 35,403円 最低伝送速度が5Mbit/sのもの 107,943円

2 - 6 の 2 データ伝送機能

2 - 6 の 2 - 1 基本料

		1 回線ごとに月額	
区分		料金額	備考
データ伝送機能	中継局セルリレー装置、中継伝送路設備及び端末回線を収容する伝送装置（端末回線を終端するための装置を除きます。）により通信路の設定並びに伝送を行う機能	クラス1のもの 上限伝送速度が64Kbit/sのもの	1,686円
		上限伝送速度が128Kbit/sのもの	3,088円
		上限伝送速度が192Kbit/sのもの	4,490円
		上限伝送速度が256Kbit/sのもの	5,892円
		上限伝送速度が384Kbit/sのもの	8,696円
		上限伝送速度が500Kbit/sのもの	11,500円
		上限伝送速度が1Mbit/sのもの	19,912円
		上限伝送速度が2Mbit/sのもの	39,540円
		上限伝送速度が3Mbit/sのもの	57,766円
		上限伝送速度が4Mbit/sのもの	74,590円
		上限伝送速度が5Mbit/sのもの	88,610円
		上限伝送速度が6Mbit/sのもの	104,032円
		上限伝送速度が7Mbit/sのもの	109,640円
		上限伝送速度が8Mbit/sのもの	115,248円
		上限伝送速度が9Mbit/sのもの	122,258円
		上限伝送速度が10Mbit/sのもの	127,866円
		クラス2のもの	上限伝送速度が500Kbit/sのもの
	上限伝送速度が1Mbit/sのもの		最低伝送速度が100Kbit/sのもの 4,321円 最低伝送速度が500Kbit/sのもの 12,623円
	上限伝送速度が2Mbit/sのもの		最低伝送速度が200Kbit/sのもの 8,304円 最低伝送速度が1Mbit/sのもの 21,875円
	上限伝送速度が3Mbit/sのもの		最低伝送速度が300Kbit/sのもの 12,214円 最低伝送速度が1.5Mbit/sのもの 32,670円
	上限伝送速度が4Mbit/sのもの		最低伝送速度が400Kbit/sのもの 16,014円 最低伝送速度が2Mbit/sのもの 43,467円
	上限伝送速度が5Mbit/sのもの		最低伝送速度が500Kbit/sのもの 19,633円 最低伝送速度が2.5Mbit/sのもの 53,489円
	上限伝送速度が6Mbit/sのもの		最低伝送速度が600Kbit/sのもの 22,632円 最低伝送速度が3Mbit/sのもの 63,514円
	上限伝送速度が7Mbit/sのもの		最低伝送速度が700Kbit/sのもの 25,407円 最低伝送速度が3.5Mbit/sのもの 72,767円
	上限伝送速度が8Mbit/sのもの		最低伝送速度が800Kbit/sのもの 27,595円 最低伝送速度が4Mbit/sのもの 82,021円
	上限伝送速度が9Mbit/sのもの		最低伝送速度が900Kbit/sのもの 29,797円 最低伝送速度が4.5Mbit/sのもの 89,733円
	上限伝送速度が10Mbit/sのもの		最低伝送速度が1Mbit/sのもの 32,109円 最低伝送速度が5Mbit/sのもの 97,443円

2 - 6 の 2 - 2 加算料

区分		1回線ごとに月額		
		料金額	備考	
データ伝送機能	クラス1のもの	上限伝送速度が64Kbit/sのもの	447円	
		上限伝送速度が128Kbit/sのもの	894円	
		上限伝送速度が192Kbit/sのもの	1,341円	
		上限伝送速度が256Kbit/sのもの	1,788円	
		上限伝送速度が384Kbit/sのもの	2,682円	
		上限伝送速度が500Kbit/sのもの	3,576円	
		上限伝送速度が1Mbit/sのもの	6,705円	
		上限伝送速度が2Mbit/sのもの	12,516円	
		上限伝送速度が3Mbit/sのもの	18,774円	
		上限伝送速度が4Mbit/sのもの	24,138円	
		上限伝送速度が5Mbit/sのもの	28,608円	
		上限伝送速度が6Mbit/sのもの	33,525円	
		上限伝送速度が7Mbit/sのもの	35,313円	
		上限伝送速度が8Mbit/sのもの	37,548円	
		上限伝送速度が9Mbit/sのもの	39,336円	
		上限伝送速度が10Mbit/sのもの	41,571円	
		クラス2のもの	上限伝送速度が500Kbit/sのもの	最低伝送速度が100Kbit/sのもの
	最低伝送速度が300Kbit/sのもの			2,271円
	上限伝送速度が1Mbit/sのもの		最低伝送速度が100Kbit/sのもの	1,252円
			最低伝送速度が500Kbit/sのもの	3,889円
	上限伝送速度が2Mbit/sのもの		最低伝送速度が200Kbit/sのもの	2,432円
			最低伝送速度が1Mbit/sのもの	7,295円
	上限伝送速度が3Mbit/sのもの		最低伝送速度が300Kbit/sのもの	3,634円
			最低伝送速度が1.5Mbit/sのもの	10,455円
	上限伝送速度が4Mbit/sのもの		最低伝送速度が400Kbit/sのもの	4,796円
			最低伝送速度が2Mbit/sのもの	13,616円
	上限伝送速度が5Mbit/sのもの		最低伝送速度が500Kbit/sのもの	5,896円
			最低伝送速度が2.5Mbit/sのもの	17,022円
	上限伝送速度が6Mbit/sのもの		最低伝送速度が600Kbit/sのもの	6,893円
			最低伝送速度が3Mbit/sのもの	20,428円
	上限伝送速度が7Mbit/sのもの		最低伝送速度が700Kbit/sのもの	7,827円
			最低伝送速度が3.5Mbit/sのもの	23,342円
	上限伝送速度が8Mbit/sのもの	最低伝送速度が800Kbit/sのもの	8,600円	
最低伝送速度が4Mbit/sのもの		26,261円		
上限伝送速度が9Mbit/sのもの	最低伝送速度が900Kbit/sのもの	9,400円		
	最低伝送速度が4.5Mbit/sのもの	28,693円		
上限伝送速度が10Mbit/sのもの	最低伝送速度が1Mbit/sのもの	10,165円		
	最低伝送速度が5Mbit/sのもの	31,125円		

2 - 6 の 2 - 2 加算料

区分		1回線ごとに月額		
		料金額	備考	
データ伝送機能	クラス1のもの	上限伝送速度が64Kbit/sのもの	422円	
		上限伝送速度が128Kbit/sのもの	844円	
		上限伝送速度が192Kbit/sのもの	1,266円	
		上限伝送速度が256Kbit/sのもの	1,688円	
		上限伝送速度が384Kbit/sのもの	2,532円	
		上限伝送速度が500Kbit/sのもの	3,376円	
		上限伝送速度が1Mbit/sのもの	5,908円	
		上限伝送速度が2Mbit/sのもの	11,816円	
		上限伝送速度が3Mbit/sのもの	17,302円	
		上限伝送速度が4Mbit/sのもの	22,366円	
		上限伝送速度が5Mbit/sのもの	26,586円	
		上限伝送速度が6Mbit/sのもの	31,228円	
		上限伝送速度が7Mbit/sのもの	32,916円	
		上限伝送速度が8Mbit/sのもの	34,604円	
		上限伝送速度が9Mbit/sのもの	36,714円	
		上限伝送速度が10Mbit/sのもの	38,402円	
		クラス2のもの	上限伝送速度が500Kbit/sのもの	最低伝送速度が100Kbit/sのもの
	最低伝送速度が300Kbit/sのもの			2,161円
	上限伝送速度が1Mbit/sのもの		最低伝送速度が100Kbit/sのもの	1,215円
			最低伝送速度が500Kbit/sのもの	3,714円
	上限伝送速度が2Mbit/sのもの		最低伝送速度が200Kbit/sのもの	2,414円
			最低伝送速度が1Mbit/sのもの	6,499円
	上限伝送速度が3Mbit/sのもの		最低伝送速度が300Kbit/sのもの	3,591円
			最低伝送速度が1.5Mbit/sのもの	9,748円
	上限伝送速度が4Mbit/sのもの		最低伝送速度が400Kbit/sのもの	4,735円
			最低伝送速度が2Mbit/sのもの	12,998円
	上限伝送速度が5Mbit/sのもの		最低伝送速度が500Kbit/sのもの	5,824円
			最低伝送速度が2.5Mbit/sのもの	16,015円
	上限伝送速度が6Mbit/sのもの		最低伝送速度が600Kbit/sのもの	6,727円
			最低伝送速度が3Mbit/sのもの	19,032円
	上限伝送速度が7Mbit/sのもの		最低伝送速度が700Kbit/sのもの	7,562円
			最低伝送速度が3.5Mbit/sのもの	21,817円
	上限伝送速度が8Mbit/sのもの	最低伝送速度が800Kbit/sのもの	8,221円	
最低伝送速度が4Mbit/sのもの		24,603円		
上限伝送速度が9Mbit/sのもの	最低伝送速度が900Kbit/sのもの	8,883円		
	最低伝送速度が4.5Mbit/sのもの	26,924円		
上限伝送速度が10Mbit/sのもの	最低伝送速度が1Mbit/sのもの	9,579円		
	最低伝送速度が5Mbit/sのもの	29,245円		

2 - 6の3 ~ 2 - 7 (略)

2 - 8 番号案内機能等

区 分		単 位	料金額	備 考
(1) 番号案内サービス 接続機能 (中継交換機等接続)	第5条(標準的な接続箇所)第1項の表中第4欄又は第5欄に規定する箇所での接続により、番号案内台(オペレータを含みます。以下同じとします。)、その附帯設備(特定協定事業者の伝送路設備及び特定端末系事業者の番号案内データベース設備を含みます。以下2-8において同じとします。)を利用し、当社又は他事業者の契約者の契約者回線番号等を案内する機能	1案内ごとに	81円	携帯・自動車電話事業者、特定中継事業者又は端末系事業者に適用します。
(2) 番号案内サービス 接続機能 (端末回線線端等接続)	第5条(標準的な接続箇所)第1項の表中第1欄に規定する箇所での接続により、番号案内台及びその附帯設備を利用し、当社又は他事業者の契約者の契約者回線番号等を案内する機能	1案内ごとに	83円	活用型PHS事業者又は第4条(端末回線線端接続事業者の料金及び技術的条件等)に規定する端末回線線端接続事業者に適用します。
(3) 番号データベース 接続機能	ア(略)	(略)	(略)	(略)
	イ 第5条(標準的な接続箇所)第1項の表中第5欄に規定する箇所での接続により、番号案内データベース設備及びその附帯設備を利用し、当社又は他事業者の契約者の契約者回線番号等の案内情報を提供する機能	1案内ごとに	4.58円	特定端末系事業者に適用します。
	ウ(略)	(略)	(略)	(略)

2 - 6の3 ~ 2 - 7 (略)

2 - 8 番号案内機能等

区 分		単 位	料金額	備 考
(1) 番号案内サービス 接続機能 (中継交換機等接続)	第5条(標準的な接続箇所)第1項の表中第4欄又は第5欄に規定する箇所での接続により、番号案内台(オペレータを含みます。以下同じとします。)、その附帯設備(特定協定事業者の伝送路設備及び特定端末系事業者の番号案内データベース設備を含みます。以下2-8において同じとします。)を利用し、当社又は他事業者の契約者の契約者回線番号等を案内する機能	1案内ごとに	85円	携帯・自動車電話事業者、特定中継事業者又は端末系事業者に適用します。
(2) 番号案内サービス 接続機能 (端末回線線端等接続)	第5条(標準的な接続箇所)第1項の表中第1欄に規定する箇所での接続により、番号案内台及びその附帯設備を利用し、当社又は他事業者の契約者の契約者回線番号等を案内する機能	1案内ごとに	88円	活用型PHS事業者又は第4条(端末回線線端接続事業者の料金及び技術的条件等)に規定する端末回線線端接続事業者に適用します。
(3) 番号データベース 接続機能	ア(略)	(略)	(略)	(略)
	イ 第5条(標準的な接続箇所)第1項の表中第5欄に規定する箇所での接続により、番号案内データベース設備及びその附帯設備を利用し、当社又は他事業者の契約者の契約者回線番号等の案内情報を提供する機能	1案内ごとに	5.79円	特定端末系事業者に適用します。
	ウ(略)	(略)	(略)	(略)

(4) 番号情報データベース登録機能	当社の番号情報データベースに協定事業者の契約者の番号情報を登録する機能		1 番号ごとに	4.25 円	番号情報データベース登録事業者に適用します。	
(5) 番号情報データベース利用機能	当社の番号情報データベースに収容された契約者の番号情報を利用する機能	ア	イ以外の場合	1 番号ごとに	2.84 円	番号情報データベース利用事業者に適用します。
		イ	番号情報データベースに契約者の番号情報が登録された日から当社が別に定める期間内の日を指定して、当該指定日に番号情報データベースに登録された番号情報のみを利用する場合	1 番号ごとに	4.31 円	番号情報データベース利用事業者に適用します。
(6) 番号案内先への通信実現機能	番号案内台及びその附帯設備を利用し、番号案内に係る通信を切断することなく、その案内先への通信を実現するための機能		1 通信ごとに	78 円	_____	

(4) 番号情報データベース登録機能	当社の番号情報データベースに協定事業者の契約者の番号情報を登録する機能		1 番号ごとに	4.68 円	番号情報データベース登録事業者に適用します。	
(5) 番号情報データベース利用機能	当社の番号情報データベースに収容された契約者の番号情報を利用する機能	ア	イ以外の場合	1 番号ごとに	3.46 円	番号情報データベース利用事業者に適用します。
		イ	番号情報データベースに契約者の番号情報が登録された日から当社が別に定める期間内の日を指定して、当該指定日に番号情報データベースに登録された番号情報のみを利用する場合	1 番号ごとに	4.99 円	番号情報データベース利用事業者に適用します。
(6) 番号案内先への通信実現機能	番号案内台及びその附帯設備を利用し、番号案内に係る通信を切断することなく、その案内先への通信を実現するための機能		1 通信ごとに	82 円	_____	

2 - 9 手動交換機能

区 分		単 位	料 金 額	備 考
(1) 手動交換サービス接続機能	手動接続台(オペレータを含みます。以下同じとします。)及びその附帯設備(特定協定事業者の伝送路設備を含みます。以下2-9において同じとします。)と協定事業者の電気通信設備を接続し、当社から発信又は特定中継事業者から発信(その特定中継事業者の契約約款等に規定するものに限ります。以下2-9において同じとします。)する通信の手動交換を行う機能	1通信ごとに	405 円	携帯・自動車電話事業者又は特定中継事業者に適用します。
(2) 手動コネクタサービス取扱機能	手動接続台及びその附帯設備と協定事業者の電気通信設備を接続し、当社から発信又は特定中継事業者から発信する通信について、着信課金の取扱いを行う機能	1通信ごとに	146 円	携帯・自動車電話事業者又は特定中継事業者に適用します。
(3) (略)	(略)	(略)	(略)	(略)

2 - 10 公衆電話機能

2 - 10 - 1 基本料

区 分		単 位	料 金 額	備 考
(1) 公衆電話発信機能	当社が設置する公衆電話の電話機等により、通信の発信を行う機能	1秒ごとに	0.9211 円	——
(2) デジタル公衆電話発信機能	当社が設置するデジタル公衆電話の電話機等により、通信の発信を行う機能	1秒ごとに	0.8803 円	——

2 - 10 - 2 (略)

2 - 9 手動交換機能

区 分		単 位	料 金 額	備 考
(1) 手動交換サービス接続機能	手動接続台(オペレータを含みます。以下同じとします。)及びその附帯設備(特定協定事業者の伝送路設備を含みます。以下2-9において同じとします。)と協定事業者の電気通信設備を接続し、当社から発信又は特定中継事業者から発信(その特定中継事業者の契約約款等に規定するものに限ります。以下2-9において同じとします。)する通信の手動交換を行う機能	1通信ごとに	534 円	携帯・自動車電話事業者又は特定中継事業者に適用します。
(2) 手動コネクタサービス取扱機能	手動接続台及びその附帯設備と協定事業者の電気通信設備を接続し、当社から発信又は特定中継事業者から発信する通信について、着信課金の取扱いを行う機能	1通信ごとに	161 円	携帯・自動車電話事業者又は特定中継事業者に適用します。
(3) (略)	(略)	(略)	(略)	(略)

2 - 10 公衆電話機能

2 - 10 - 1 基本料

区 分		単 位	料 金 額	備 考
(1) 公衆電話発信機能	当社が設置する公衆電話の電話機等により、通信の発信を行う機能	1秒ごとに	1.0997 円	——
(2) デジタル公衆電話発信機能	当社が設置するデジタル公衆電話の電話機等により、通信の発信を行う機能	1秒ごとに	1.0394 円	——

2 - 10 - 2 (略)

2 - 1 1 その他の機能

区 分		単位	料金額	備 考
(1)～(10) (略)	(略)	(略)	(略)	(略)
(11) 自動コ レク トサー ビス接 続機能	中継交換機及びその附帯設備と協定事業者の電気通信設備を接続し、当社から発信する通信について、着信課金による交換を行う機能	1通信ごとに	126 円	特定中継事業者に適用します。
(12) D S L 回線管理 機能	協定事業者の D S L サービスにおける D S L 回線の情報の管理を行うとともに網使用料を請求する機能	ア イ以外のもの	55 円	_____
		イ 端末回線伝送機能 2 - 1 - 1 - 1 第 4 欄(イ) 欄に係るもの	60 円	_____
(13) D S L 回線故障対 応機能	協定事業者の D S L サービスにおける故障の発生原因を特定するために対応する機能	1回線ごとに月額	37 円	_____
(14) P H S 基地局回 線管理機 能	協定事業者の基地局回線の情報の管理を行うとともに網使用料を請求する機能	1回線ごとに月額	60 円	P H S 事業者に適用します。
(15) 光回線 設備管理機 能	協定事業者の光信号端末回線又は光信号中継回線の情報の管理を行うとともに網使用料を請求する機能	1回線又は1波長ごとに月額	60 円	_____
(16) I P 通 信網回線管 理機能	協定事業者の I P 通信網回線の情報の管理を行うとともに網使用料を請求する機能	1回線ごとに月額	60 円	_____
(17) 端末回 線伝送機 能管理機 能	協定事業者の端末回線伝送機能の回線(第5条(標準的な接続箇所)第1項の表中第2-3欄で接続するものに限ります。)の情報の管理を行うとともに網使用料を請求する機能	1回線ごとに月額	60 円	_____
(17)-2 下部 端末回線 管理機能	協定事業者の下部端末回線の情報の管理を行うとともに網使用料を請求する機能	1回線ごとに月額	60 円	_____
(18) 光信号 分岐端末 回線管理 機能	協定事業者の光信号分岐端末回線の情報の管理を行うとともに網使用料を請求する機能	1光信号分岐端末回線ごとに月額	60 円	_____

2 - 1 1 その他の機能

区 分		単位	料金額	備 考
(1)～(10) (略)	(略)	(略)	(略)	(略)
(11) 自動コ レク トサー ビス接 続機能	中継交換機及びその附帯設備と協定事業者の電気通信設備を接続し、当社から発信する通信について、着信課金による交換を行う機能	1通信ごとに	123 円	特定中継事業者に適用します。
(12) D S L 回線管理 機能	協定事業者の D S L サービスにおける D S L 回線の情報の管理を行うとともに網使用料を請求する機能	ア イ以外のもの	61 円	_____
		イ 端末回線伝送機能 2 - 1 - 1 - 1 第 4 欄(イ) 欄及びイ(イ) 欄に係るもの	59 円	_____
(13) D S L 回線故障対 応機能	協定事業者の D S L サービスにおける故障の発生原因を特定するために対応する機能	1回線ごとに月額	29 円	_____
(14) P H S 基地局回 線管理機 能	協定事業者の基地局回線の情報の管理を行うとともに網使用料を請求する機能	1回線ごとに月額	59 円	P H S 事業者に適用します。
(15) 光回線 設備管理機 能	協定事業者の光信号端末回線又は光信号中継回線の情報の管理を行うとともに網使用料を請求する機能	1回線又は1波長ごとに月額	59 円	_____
(16) I P 通 信網回線管 理機能	協定事業者の I P 通信網回線の情報の管理を行うとともに網使用料を請求する機能	1回線ごとに月額	59 円	_____
(17) 端末回 線伝送機 能管理機 能	協定事業者の端末回線伝送機能の回線(第5条(標準的な接続箇所)第1項の表中第2-3欄で接続するものに限ります。)の情報の管理を行うとともに網使用料を請求する機能	1回線ごとに月額	59 円	_____
(17)-2 下部 端末回線 管理機能	協定事業者の下部端末回線の情報の管理を行うとともに網使用料を請求する機能	1回線ごとに月額	59 円	_____
(18) 光信号 分岐端末 回線管理 機能	協定事業者の光信号分岐端末回線の情報の管理を行うとともに網使用料を請求する機能	1光信号分岐端末回線ごとに月額	59 円	_____

(19) 光信号局内伝送機能	光信号局内伝送路により1芯にて伝送を行う機能	ア 通信用建物内に設置されている光信号局内伝送路に係るもの	1回線ごとに月額	285 円	_____
		イ 同一敷地内にある別の通信用建物との間の光信号局内伝送路に係るもの	1回線ごとに1メートルあたり月額	0.715 円	_____
(20) 光信号局内回線管理機能	協定事業者の光信号局内伝送路の情報の管理を行うとともに網使用料を請求する機能		1回線ごとに月額	60 円	_____
(21) (略)	(略)		(略)	(略)	(略)
(22) 固定無線宅内設備管理機能	協定事業者の固定無線宅内設備の情報の管理を行うとともに網使用料を請求する機能		1固定無線宅内設備ごとに月額	60 円	_____
(23) (略)	(略)		(略)	(略)	(略)

2 - 1 2 (略)

2 - 1 3 ルーティング伝送機能

区 分		単 位	料金額	備 考	
(1)~(2) (略)	(略)	(略)	(略)	(略)	
(3) 特別収容局ルータ接続ルーティング伝送機能	第5条(標準的な接続箇所)第1項の表中第8欄のうち特別収容局ルータで接続し、IP通信網を利用した交換及び伝送を行う機能	ア LANインタフェースにより10Gbit/sの符号伝送が可能なもの	特別収容局ルータにおける1IP通信網収容装置ごとに月額	691,667 円	_____
		イ LANインタフェースにより1Gbit/sの符号伝送が可能なもの	特別収容局ルータにおける1IP通信網収容装置ごとに月額	822,260 円	_____
		ウ LANインタフェースにより100Mbit/sの符号伝送が可能なもの	1ポートごとに月額	156,454 円	_____
		エ ATMインタフェースにより符号伝送が可能なもの	1ポートごとに月額	104,283 円	_____

(19) 光信号局内伝送機能	光信号局内伝送路により1芯にて伝送を行う機能	ア 通信用建物内に設置されている光信号局内伝送路に係るもの	1回線ごとに月額	270 円	_____
		イ 同一敷地内にある別の通信用建物との間の光信号局内伝送路に係るもの	1回線ごとに1メートルあたり月額	0.764 円	_____
(20) 光信号局内回線管理機能	協定事業者の光信号局内伝送路の情報の管理を行うとともに網使用料を請求する機能		1回線ごとに月額	59 円	_____
(21) (略)	(略)		(略)	(略)	(略)
(22) 固定無線宅内設備管理機能	協定事業者の固定無線宅内設備の情報の管理を行うとともに網使用料を請求する機能		1固定無線宅内設備ごとに月額	59 円	_____
(23) (略)	(略)		(略)	(略)	(略)

2 - 1 2 (略)

2 - 1 3 ルーティング伝送機能

区 分		単 位	料金額	備 考	
(1)~(2) (略)	(略)	(略)	(略)	(略)	
(3) 特別収容局ルータ接続ルーティング伝送機能	第5条(標準的な接続箇所)第1項の表中第8欄のうち特別収容局ルータで接続し、IP通信網を利用した交換及び伝送を行う機能	ア 削除		_____	_____
		イ 削除		_____	_____
		ウ LANインタフェースにより100Mbit/sの符号伝送が可能なもの	1ポートごとに月額	105,098 円	_____
		エ ATMインタフェースにより符号伝送が可能なもの	1ポートごとに月額	117,101 円	_____

		オ I S D N一次群速度ユーザ・網インタフェースにより符号伝送が可能なもの	1ポートごとに月額	1,758円	——
(4) 特別中継局ルータ接続ルーティング伝送機能	第5条(標準的な接続箇所)第1項の表中第7-3欄で接続し、IP通信網を利用した交換及び伝送を行う機能(LANインタフェースにより1Gbit/sの符号伝送が可能なものに限ります。)	特別中継局ルータにおける1IP通信網間接続装置ごとに月額		822,260円	——
(5) (略)	(略)	(略)	(略)	(略)	(略)

2 - 1 4 網同期クロック供給機能

1事業者あたり月額

区 分		料金額	備 考
網同期クロック供給機能	協定事業者の設置する電気通信設備の同期をとるために、当社のクロック発振装置から発振したクロックを提供する機能	17,849円	——

		オ I S D N一次群速度ユーザ・網インタフェースにより符号伝送が可能なもの	1ポートごとに月額	2,060円	——
(4) 削除					
(5) (略)	(略)	(略)	(略)	(略)	(略)

2 - 1 4 網同期クロック供給機能

1事業者あたり月額

区 分		料金額	備 考
網同期クロック供給機能	協定事業者の設置する電気通信設備の同期をとるために、当社のクロック発振装置から発振したクロックを提供する機能	17,007円	——

料金表

第1表 接続料金

第2 網改造料

1-1 網改造料の対象となる機能

区 分		備 考
(1)～(36) (略)	(略)	(略)
(37) テレゴンサービスに係る付加機能	特定中継事業者の契約約款等に規定する呼数累計機能(以下「テレゴンサービス」といいます。)を行うために加入者交換機及び中継交換機に付加する機能	特定中継事業者に適用します。
(38)～(66) (略)	(略)	(略)

2 料金額

2-2 取得固定資産価額の算定に係る比率

区 分		内 容
取付費比率	交換機械設備	0.277
	電力設備	0.913
	伝送機械設備	0.203
	無線機械設備	0.329
諸掛費比率	土地及び通信用建物	0.067
	土地及び通信用建物以外	0.005
共通割掛費比率		0.048

2-3 年額料金の算定に係る比率

区 分		内 容	
設備管理運営費比率	(1) (2)以外の場合	端末回線伝送機能	0.046
		端末系交換機能	(略)
		中継系交換機能	0.040
		中継伝送機能	0.042
		通信料対応設備合計	(略)
		データ系設備合計	0.084
	(2) 除却費を個別に支払う場合(個別管理対象設備に限ります。)	端末回線伝送機能	0.043
		端末系交換機能	0.042
		中継系交換機能	0.036
		中継伝送機能	0.039
		通信料対応設備合計	(略)
		データ系設備合計	(略)
		繰延資産比率	0.0115
		投資等比率	0.0026
貯蔵品比率	0.0071		
他人資本比率	0.479		

料金表

第1表 接続料金

第2 網改造料

1-1 網改造料の対象となる機能

区 分		備 考
(1)～(36) (略)	(略)	(略)
(37) 削除		
(38)～(66) (略)	(略)	(略)

2 料金額

2-2 取得固定資産価額の算定に係る比率

区 分		内 容
取付費比率	交換機械設備	0.312
	電力設備	0.931
	伝送機械設備	0.196
	無線機械設備	0.306
諸掛費比率	土地及び通信用建物	0.061
	土地及び通信用建物以外	0.004
共通割掛費比率		0.047

2-3 年額料金の算定に係る比率

区 分		内 容	
設備管理運営費比率	(1) (2)以外の場合	端末回線伝送機能	0.042
		端末系交換機能	(略)
		中継系交換機能	0.051
		中継伝送機能	0.038
		通信料対応設備合計	(略)
		データ系設備合計	0.083
	(2) 除却費を個別に支払う場合(個別管理対象設備に限ります。)	端末回線伝送機能	0.039
		端末系交換機能	0.043
		中継系交換機能	0.046
		中継伝送機能	0.036
		通信料対応設備合計	(略)
		データ系設備合計	(略)
		繰延資産比率	0.0114
		投資等比率	0.0022
貯蔵品比率	0.0084		
他人資本比率	0.472		

自己資本比率	0.521
他人資本利子率	0.0141
自己資本利益率	0.0134
有利子負債以外の負債の比率	0.078
有利子負債以外の負債の利子相当率	0.0149
利益対応税率	(略)
貸倒率	(略)

自己資本比率	0.528
他人資本利子率	0.0138
自己資本利益率	0.0121
有利子負債以外の負債の比率	0.076
有利子負債以外の負債の利子相当率	0.0135
利益対応税率	(略)
貸倒率	(略)

第2表 工事費及び手続費

第1 工事費
2 工事費の額
2-1 工事費

区 分			単 位	工事費の額	備 考	
(1) PHS登録 工事費	活成型PHS事業者の契約者回線番号等を当社のPHS網制御局及びPHS接続装置へ登録する工事に要する費用	PHS網制御局及びPHS接続装置に登録する工事の場合	1磁気媒体ごとに	33,223円	ア 活成型PHS業者に適用します。 イ 登録する契約者回線番号は1磁気媒体あたり1,000番号までとします。	
		PHS網制御局のみに登録する工事の場合	1磁気媒体ごとに	30,464円		
(2) PHS契約者回線番号削除工事費	当社のPHS網制御局及びPHS接続装置に登録された活成型PHS事業者の契約者回線番号等を削除する工事に要する費用		1番号ごとに	515円	活成型PHS業者に適用します。	
(3) PHS利用 停止工事費	活成型PHS事業者の契約者に対して、利用停止を行う工事に要する費用	PHS網制御局及びPHS接続装置に工事を行う場合	(ア) 1磁気媒体ごとに	3,667円	ア 活成型PHS業者に適用します。 イ 活成型PHS事業者は(ア)又は(イ)のいずれかを選択して工事を申込みことを要します。 ウ 登録する契約者回線番号は1磁気媒体あたり100番号までとします。	
			(イ) 1番号ごとに	466円		
		PHS網制御局のみに工事を行う場合	(ア) 1磁気媒体ごとに	3,299円		ア 活成型PHS業者に適用します。 イ 活成型PHS事業者は、(ア)又は(イ)のいずれかを選択して工事を申込みことを要します。 ウ 登録する契約者回線番号は1磁気媒体あたり100番号までとします。
			(イ) 1番号ごとに	392円		

第2表 工事費及び手続費

第1 工事費
2 工事費の額
2-1 工事費

区 分			単 位	工事費の額	備 考	
(1) PHS登録 工事費	活成型PHS事業者の契約者回線番号等を当社のPHS網制御局及びPHS接続装置へ登録する工事に要する費用	PHS網制御局及びPHS接続装置に登録する工事の場合	1磁気媒体ごとに	33,055円	ア 活成型PHS業者に適用します。 イ 登録する契約者回線番号は1磁気媒体あたり1,000番号までとします。	
		PHS網制御局のみに登録する工事の場合	1磁気媒体ごとに	30,310円		
(2) PHS契約者回線番号削除工事費	当社のPHS網制御局及びPHS接続装置に登録された活成型PHS事業者の契約者回線番号等を削除する工事に要する費用		1番号ごとに	512円	活成型PHS業者に適用します。	
(3) PHS利用 停止工事費	活成型PHS事業者の契約者に対して、利用停止を行う工事に要する費用	PHS網制御局及びPHS接続装置に工事を行う場合	(ア) 1磁気媒体ごとに	3,648円	ア 活成型PHS業者に適用します。 イ 活成型PHS事業者は(ア)又は(イ)のいずれかを選択して工事を申込みことを要します。 ウ 登録する契約者回線番号は1磁気媒体あたり100番号までとします。	
			(イ) 1番号ごとに	464円		
		PHS網制御局のみに工事を行う場合	(ア) 1磁気媒体ごとに	3,282円		ア 活成型PHS業者に適用します。 イ 活成型PHS事業者は、(ア)又は(イ)のいずれかを選択して工事を申込みことを要します。 ウ 登録する契約者回線番号は1磁気媒体あたり100番号までとします。
			(イ) 1番号ごとに	390円		

(4) PHS利用 停止解除工事 費	活用例PHS事業者の契約者に対して、利用停止の解除を行う工事に要する費用	PHS網制御局及びPHS接続装置に工事する場合	1番号ごとに	466円	活用例PHS事業者に適用します。
		PHS網制御局のみに工事する場合	1番号ごとに	392円	活用例PHS事業者に適用します。
(5) PHS着信 転送登録工事 費	活用例PHS事業者の着信転送機能契約者に係る契約者回線番号等をPHS網制御局及びPHS接続装置に登録する工事に要する費用		(ア) 1磁気媒体100番号まで	2,122円	ア 活用例PHS事業者に適用します。 イ 活用例PHS事業者は、(ア)から(イ)のいずれかを選択して工事を申込みを要します。 ウ 登録する契約者回線番号は1磁気媒体あたり100番号までとします。
			(イ) 1磁気媒体50番号まで	1,312円	
			(ウ) 1磁気媒体10番号まで	681円	
			(I) 1番号ごとに	509円	
(6) PHS着信 転送解除工事 費	活用例PHS事業者の着信転送機能契約者に係る契約者回線番号等の登録を解除する工事に要する費用		1番号ごとに	356円	活用例PHS事業者に適用します。
(7) PHS認証 情報変更工事 費	当社のPHS接続装置に登録された活用例PHS事業者の契約者回線番号等に係る認証情報を変更する工事に要する費用		(ア) 1磁気媒体10番号まで	1,496円	ア 活用例PHS事業者に適用します。 イ 活用例PHS事業者は、(ア)又は(イ)のいずれかを選択して工事を申込みを要します。 ウ 登録する契約者回線番号は1磁気媒体あたり10番号までとします。
			(イ) 1磁気媒体1番号のとき	668円	

(4) PHS利用 停止解除工事 費	活用例PHS事業者の契約者に対して、利用停止の解除を行う工事に要する費用	PHS網制御局及びPHS接続装置に工事する場合	1番号ごとに	464円	活用例PHS事業者に適用します。
		PHS網制御局のみに工事する場合	1番号ごとに	390円	活用例PHS事業者に適用します。
(5) PHS着信 転送登録工事 費	活用例PHS事業者の着信転送機能契約者に係る契約者回線番号等をPHS網制御局及びPHS接続装置に登録する工事に要する費用		(ア) 1磁気媒体100番号まで	2,111円	ア 活用例PHS事業者に適用します。 イ 活用例PHS事業者は、(ア)から(イ)のいずれかを選択して工事を申込みを要します。 ウ 登録する契約者回線番号は1磁気媒体あたり100番号までとします。
			(イ) 1磁気媒体50番号まで	1,306円	
			(ウ) 1磁気媒体10番号まで	677円	
			(I) 1番号ごとに	506円	
(6) PHS着信 転送解除工事 費	活用例PHS事業者の着信転送機能契約者に係る契約者回線番号等の登録を解除する工事に要する費用		1番号ごとに	354円	活用例PHS事業者に適用します。
(7) PHS認証 情報変更工事 費	当社のPHS接続装置に登録された活用例PHS事業者の契約者回線番号等に係る認証情報を変更する工事に要する費用		(ア) 1磁気媒体10番号まで	1,489円	ア 活用例PHS事業者に適用します。 イ 活用例PHS事業者は、(ア)又は(イ)のいずれかを選択して工事を申込みを要します。 ウ 登録する契約者回線番号は1磁気媒体あたり10番号までとします。
			(イ) 1磁気媒体1番号のとき	665円	

(8) (略)	(略)	(略)	(略)	(略)	
(9) PHS着信転送基本登録工事費	着信転送機能をPHS接続装置に登録する工事に要する費用	(7) 1PHS接続装置あたり	202円	ア 活成型PHS事業者に適用します。 イ (7)の料金については、当該PHS接続装置に着信転送機能を最初に登録するときに限り適用します。	
		(4) 20基地局回線ごとに	1,533円		
(10) VPN工事費	ア 当社の加入者交換機にVPNサービス機能を登録する工事に要する費用	1回線ごとに	2,575円	中継事業者(特定中継事業者を除きます。)に適用します。	
	イ 当社の加入者交換機に登録されたVPNサービス機能を廃止すると同時に新たな方式によるVPNサービス機能を登録する工事及びVPNサービス機能に係るデータ設定を変更する工事に要する費用	1回線ごとに	3,207円		
(11)~(14) (略)	(略)	(略)	(略)	(略)	
(15) テレドームサービス登録工事費	当社の加入者交換機にテレドームサービスを登録する工事に要する費用	1回線ごとに	1,754円	特定中継事業者に適用します。	
(16) 地域指定着信課金機能用迷惑電話おこわり機能登録工事費	当社の加入者交換機に特定中継事業者の契約約款等に規定する地域指定着信課金機能用迷惑電話おこわり機能を登録する工事に要する費用	1回線ごとに	2,146円	特定中継事業者に適用します。	
(17) グループセキュリティサービス登録工事費	当社の加入者交換機にグループセキュリティサービスを登録する工事に要する費用	新設の場合	1回線ごとに	1,490円	特定中継事業者に適用します。
		廃止の場合	1回線ごとに	1,355円	

(8) (略)	(略)	(略)	(略)	(略)	
(9) PHS着信転送基本登録工事費	着信転送機能をPHS接続装置に登録する工事に要する費用	(7) 1PHS接続装置あたり	201円	ア 活成型PHS事業者に適用します。 イ (7)の料金については、当該PHS接続装置に着信転送機能を最初に登録するときに限り適用します。	
		(4) 20基地局回線ごとに	1,525円		
(10) VPN工事費	ア 当社の加入者交換機にVPNサービス機能を登録する工事に要する費用	1回線ごとに	2,562円	中継事業者(特定中継事業者を除きます。)に適用します。	
	イ 当社の加入者交換機に登録されたVPNサービス機能を廃止すると同時に新たな方式によるVPNサービス機能を登録する工事及びVPNサービス機能に係るデータ設定を変更する工事に要する費用	1回線ごとに	3,191円		
(11)~(14) (略)	(略)	(略)	(略)	(略)	
(15) テレドームサービス登録工事費	当社の加入者交換機にテレドームサービスを登録する工事に要する費用	1回線ごとに	1,745円	特定中継事業者に適用します。	
(16) 地域指定着信課金機能用迷惑電話おこわり機能登録工事費	当社の加入者交換機に特定中継事業者の契約約款等に規定する地域指定着信課金機能用迷惑電話おこわり機能を登録する工事に要する費用	1回線ごとに	2,135円	特定中継事業者に適用します。	
(17) グループセキュリティサービス登録工事費	当社の加入者交換機にグループセキュリティサービスを登録する工事に要する費用	新設の場合	1回線ごとに	1,483円	特定中継事業者に適用します。
		廃止の場合	1回線ごとに	1,348円	

(18) メンバーズ ネットサービ ス登録工事費	当社の加入者 交換機に特定 中継事業者の 契約約款等に 規定するメン バーズネット 機能（以下「メ ンバーズネッ トサービス」と いいます。）を 登録する工事 に要する費用	新設の場合	1 回 線 ご と に	平日昼間	4,170 円	特定中継事業者に 適用します。
				平日夜間	4,821 円	
				平日深夜	5,566 円	
				土日祝日 昼夜間	5,007 円	
				土日祝日 深夜	5,752 円	
		廃止の場合	1 回 線 ご と に	平日昼間	3,293 円	
				平日夜間	3,807 円	
				平日深夜	4,396 円	
				土日祝日 昼夜間	3,954 円	
				土日祝日 深夜	4,542 円	
(19) 特定中継事 業者利用停止 工事費	当社の加入者交換機に特定中 継事業者の契約者に対する利 用停止情報を登録する工事に 要する費用	1 回線ごとに	754 円	特定中継事業者に 適用します。		
(20) 特定中継事 業者契約不締 結工事費	当社の加入者交換機に特定中 継事業者の契約不締結情報を 登録する工事に要する費用	1 回線ごとに	178 円	特定中継事業者に 適用します。		
(21) 全国型着信 短縮ダイヤル 機能登録工事 費	当社の加入者交換機に特定端 末系事業者の契約約款等に規 定する全国型着信短縮ダイヤ ル機能を登録する工事に要す る費用	1 工事ごとに	6,899 円	特定端末系事業者 に適用します。		
(22) ~ (24) (略)	(略)	(略)	(略)	(略)		

(18) メンバーズ ネットサービ ス登録工事費	当社の加入者 交換機に特定 中継事業者の 契約約款等に 規定するメン バーズネット 機能（以下「メ ンバーズネッ トサービス」と いいます。）を 登録する工事 に要する費用	新設の場合	1 回 線 ご と に	平日昼間	4,149 円	特定中継事業者に 適用します。
				平日夜間	4,783 円	
				平日深夜	5,508 円	
				土日祝日 昼夜間	4,965 円	
				土日祝日 深夜	5,689 円	
		廃止の場合	1 回 線 ご と に	平日昼間	3,276 円	
				平日夜間	3,777 円	
				平日深夜	4,350 円	
				土日祝日 昼夜間	3,921 円	
				土日祝日 深夜	4,493 円	
(19) 特定中継事 業者利用停止 工事費	当社の加入者交換機に特定中 継事業者の契約者に対する利 用停止情報を登録する工事に 要する費用	1 回線ごとに	750 円	特定中継事業者に 適用します。		
(20) 特定中継事 業者契約不締 結工事費	当社の加入者交換機に特定中 継事業者の契約不締結情報を 登録する工事に要する費用	1 回線ごとに	177 円	特定中継事業者に 適用します。		
(21) 全国型着信 短縮ダイヤル 機能登録工事 費	当社の加入者交換機に特定端 末系事業者の契約約款等に規 定する全国型着信短縮ダイヤ ル機能を登録する工事に要す る費用	1 工事ごとに	6,864 円	特定端末系事業者 に適用します。		
(22) ~ (24) (略)	(略)	(略)	(略)	(略)		

(25) ルーティング番号登録工事費	ルーティング番号を加入者交換機に登録等する工事に要する費用	ア 基本額	(ア)(イ)以外の場合	1ルーティング番号ごとに	平日昼間 1,122 円 平日夜間 1,297 円 平日深夜 1,498 円 土日祝日 1,347 円 昼夜間 1,548 円	移転先事業者に適用します。		
			(イ)当社が指定した電気通信回線設備を通じて申込みを行う場合	1ルーティング番号ごとに	平日昼間 687 円 平日夜間 794 円 平日深夜 917 円 土日祝日 825 円 昼夜間 947 円 土日祝日 深夜			
		イ(略)	(略)		(略)	(略)		
(26) ルーティング番号等削除工事費	加入者交換機に登録されたルーティング番号又は契約者回線番号等を削除する工事に要する費用	ア ルーティング番号のみを削除する場合	(ア)(イ)以外の場合	1ルーティング番号ごとに	平日昼間 1,122 円 平日夜間 1,297 円 平日深夜 1,498 円 土日祝日 1,347 円 昼夜間 1,548 円	—		
			(イ)当社が指定した電気通信回線設備を通じて申込みを行う場合	1ルーティング番号ごとに	平日昼間 583 円 平日夜間 674 円 平日深夜 778 円 土日祝日 699 円 昼夜間 804 円 土日祝日 深夜			
			イ ルーティング番号及び契約者回線番号等を削除する場合	(ア)(イ)以外の場合	1ルーティング番号及び契約者回線番号ごとに		平日昼間 1,257 円 平日夜間 1,453 円 平日深夜 1,678 円 土日祝日 1,509 円 昼夜間 1,734 円	ルーティング番号を指定した協定事業者に適用します。
				(イ)当社が指定した電気通信回線設備を通じて申込みを行う場合	1ルーティング番号及び契約者回線番号ごとに		平日昼間 583 円 平日夜間 674 円 平日深夜 778 円 土日祝日 699 円 昼夜間 804 円 土日祝日 深夜	

(25) ルーティング番号登録工事費	ルーティング番号を加入者交換機に登録等する工事に要する費用	ア 基本額	(ア)(イ)以外の場合	1ルーティング番号ごとに	平日昼間 1,116 円 平日夜間 1,287 円 平日深夜 1,482 円 土日祝日 1,336 円 昼夜間 1,531 円	移転先事業者に適用します。		
			(イ)当社が指定した電気通信回線設備を通じて申込みを行う場合	1ルーティング番号ごとに	平日昼間 683 円 平日夜間 788 円 平日深夜 907 円 土日祝日 818 円 昼夜間 937 円 土日祝日 深夜			
		イ(略)	(略)		(略)	(略)		
(26) ルーティング番号等削除工事費	加入者交換機に登録されたルーティング番号又は契約者回線番号等を削除する工事に要する費用	ア ルーティング番号のみを削除する場合	(ア)(イ)以外の場合	1ルーティング番号ごとに	平日昼間 1,116 円 平日夜間 1,287 円 平日深夜 1,482 円 土日祝日 1,336 円 昼夜間 1,531 円	—		
			(イ)当社が指定した電気通信回線設備を通じて申込みを行う場合	1ルーティング番号ごとに	平日昼間 580 円 平日夜間 668 円 平日深夜 770 円 土日祝日 694 円 昼夜間 795 円 土日祝日 深夜			
			イ ルーティング番号及び契約者回線番号等を削除する場合	(ア)(イ)以外の場合	1ルーティング番号及び契約者回線番号ごとに		平日昼間 1,251 円 平日夜間 1,442 円 平日深夜 1,661 円 土日祝日 1,497 円 昼夜間 1,715 円	ルーティング番号を指定した協定事業者に適用します。
				(イ)当社が指定した電気通信回線設備を通じて申込みを行う場合	1ルーティング番号及び契約者回線番号ごとに		平日昼間 580 円 平日夜間 668 円 平日深夜 770 円 土日祝日 694 円 昼夜間 795 円 土日祝日 深夜	

(26)-2 ルーティング番号変更工事費	加入者交換機に登録されたルーティング番号を変更する工事に要する費用	ア 基本額	(7) (イ)以外の場合	1 ルーティング番号ごとに	平日昼間	2,244 円	ルーティング番号を指定した協定事業者に適用します。
					平日夜間	2,595 円	
					平日深夜	2,996 円	
					土日祝日 昼夜間	2,695 円	
					土日祝日 深夜	3,096 円	
			(イ) 当社が指定した電気通信回線設備を通じて申込みを行う場合	1 ルーティング番号ごとに	平日昼間	1,012 円	
					平日夜間	1,170 円	
					平日深夜	1,351 円	
					土日祝日 昼夜間	1,215 円	
					土日祝日 深夜	1,396 円	
イ (略)			(略)	(略)	(略)		
(27) (略)	(略)	(略)	(略)	(略)	(略)		

(26)-2 ルーティング番号変更工事費	加入者交換機に登録されたルーティング番号を変更する工事に要する費用	ア 基本額	(7) (イ)以外の場合	1 ルーティング番号ごとに	平日昼間	2,233 円	ルーティング番号を指定した協定事業者に適用します。
					平日夜間	2,574 円	
					平日深夜	2,965 円	
					土日祝日 昼夜間	2,672 円	
					土日祝日 深夜	3,062 円	
			(イ) 当社が指定した電気通信回線設備を通じて申込みを行う場合	1 ルーティング番号ごとに	平日昼間	1,007 円	
					平日夜間	1,161 円	
					平日深夜	1,337 円	
					土日祝日 昼夜間	1,205 円	
					土日祝日 深夜	1,380 円	
イ (略)			(略)	(略)	(略)		
(27) (略)	(略)	(略)	(略)	(略)	(略)		

(27)-2 光屋内 配線工 事費	光信号 分岐端 未回線 と一体 として	ア 光屋内配線を新たに設置する場合		1工 事ご とに	平日 昼間	18,208円	——	
		土日 祝日 昼間	21,245円		——			
	当社の 光屋内 配線（ 主とし て一戸	イ 協定事業者が現に利用している光屋内配線を加工する場合		1工 事ご とに	平日 昼間	12,062円	——	
		土日 祝日 昼間	14,483円		——			
	建ての 建物に 設置さ れる形 態によ り設置 するも のに限 ります 。)に 係る工 事に要 する費 用	ウ 既に設 置された 当社の 光屋内 配線を そのま ま転用 する場 合	(ア) 利用者宅 内の壁面に既 に設置された 光成端盤（光 屋内配線を終 端しているも のに限ります 。以下(イ)欄 において同じ とします。） を利用する場 合	当社による 当社の回線終 端装置の撤去 に併せて、既 に設置された 光屋内配線の 利用に係る工 事を行う場合	1工 事ご とに	平日 昼間	9,066円	——
						土日 祝日 昼間	9,826円	
			当社による当 社の回線終 端装置の撤去 とは別に、既 に設置された 光屋内配線の 利用に係る工 事を行う場合	1工 事ご とに	平日 昼間	11,108円	——	
					土日 祝日 昼間	12,278円		
			(イ) 利用者宅 内の壁面に新 たに光成端盤 を設置する場 合	1工 事ご とに	平日 昼間	9,943円	——	
					土日 祝日 昼間	10,907円		
	当社による 当社の回線終 端装置の撤去 とは別に、既 に設置された 光屋内配線の 利用に係る工 事を行う場合	1工 事ご とに	平日 昼間	11,911円	——			
			土日 祝日 昼間	13,366円				

(27)-2 光屋内 配線工 事費	光信号 分岐端 未回線 と一体 として	ア 光屋内配線を新たに設置する場合		1工 事ご とに	平日 昼間	17,785円	——	
		土日 祝日 昼間	20,746円		——			
	当社の 光屋内 配線（ 主とし て一戸	イ 協定事業者が現に利用している光屋内配線を加工する場合		1工 事ご とに	平日 昼間	12,001円	——	
		土日 祝日 昼間	14,361円		——			
	建ての 建物に 設置さ れる形 態によ り設置 するも のに限 ります 。)に 係る工 事に要 する費 用	ウ 既に設 置された 当社の 光屋内 配線を そのま ま転用 する場 合	(ア) 利用者宅 内の壁面に既 に設置された 光成端盤（光 屋内配線を終 端しているも のに限ります 。以下(イ)欄 において同じ とします。） を利用する場 合	当社による 当社の回線終 端装置の撤去 に併せて、既 に設置された 光屋内配線の 利用に係る工 事を行う場合	1工 事ご とに	平日 昼間	8,650円	——
						土日 祝日 昼間	9,391円	
			当社による当 社の回線終 端装置の撤去 とは別に、既 に設置された 光屋内配線の 利用に係る工 事を行う場合	1工 事ご とに	平日 昼間	10,682円	——	
					土日 祝日 昼間	11,822円		
			(イ) 利用者宅 内の壁面に新 たに光成端盤 を設置する場 合	1工 事ご とに	平日 昼間	9,467円	——	
					土日 祝日 昼間	10,407円		
	当社による 当社の回線終 端装置の撤去 とは別に、既 に設置された 光屋内配線の 利用に係る工 事を行う場合	1工 事ご とに	平日 昼間	11,505円	——			
			土日 祝日 昼間	12,845円				

(28)(略)	(略)	(略)	(略)	(略)	(略)	
(29) 光回線設備収容替工事費	当社が別に定める伝送品質を満たしている場合において、協定事業者の要望により光回線設備の芯線を芯線毎に切替する工事に要する費用	ア 光信号 端末回線(光局外スプリッタを含まないものに限ります。)の場合	(ア)基本額	1 工事ごとに	6,948 円	_____
			(イ)加算額	1 工事ごとに	8,174 円	_____
	イ 一般光信号中継回線の場合	(ア)基本額	1 工事ごとに	1,429 円	_____	
			(イ)加算額	1 工事ごとに	7,867 円	_____
(30) 光回線設備接続モジュール取替工事費	光回線設備の提供開始後において、協定事業者の要望により光回線設備接続モジュールを取替する工事に要する費用	ア 光信号 端末回線の場合	(ア)基本額	1 工事ごとに	6,948 円	_____
			(イ)加算額	1 工事ごとに	12,258 円	_____
	イ 一般光信号中継回線の場合	(ア)基本額	1 工事ごとに	1,429 円	_____	
			(イ)加算額	1 工事ごとに	10,424 円	_____
(31) (略)	(略)	(略)	(略)	(略)	(略)	
(32) 光信号電気信号変換装置データ設定変更工事費	光信号電気信号変換装置における回線情報の設定変更を行う工事に要する費用			1 工事ごとに	8,793円	_____

(28)(略)	(略)	(略)	(略)	(略)	(略)	
(29) 光回線設備収容替工事費	当社が別に定める伝送品質を満たしている場合において、協定事業者の要望により光回線設備の芯線を芯線毎に切替する工事に要する費用	ア 光信号 端末回線(光局外スプリッタを含まないものに限ります。)の場合	(ア)基本額	1 工事ごとに	6,912 円	_____
			(イ)加算額	1 工事ごとに	8,133 円	_____
	イ 一般光信号中継回線の場合	(ア)基本額	1 工事ごとに	1,422 円	_____	
			(イ)加算額	1 工事ごとに	7,828 円	_____
(30) 光回線設備接続モジュール取替工事費	光回線設備の提供開始後において、協定事業者の要望により光回線設備接続モジュールを取替する工事に要する費用	ア 光信号 端末回線の場合	(ア)基本額	1 工事ごとに	6,912 円	_____
			(イ)加算額	1 工事ごとに	12,196 円	_____
	イ 一般光信号中継回線の場合	(ア)基本額	1 工事ごとに	1,422 円	_____	
			(イ)加算額	1 工事ごとに	10,372 円	_____
(31) (略)	(略)	(略)	(略)	(略)	(略)	
(32) 光信号電気信号変換装置データ設定変更工事費	光信号電気信号変換装置における回線情報の設定変更を行う工事に要する費用			1 工事ごとに	8,749円	_____

(33)~(34) (略)	(略)	(略)	(略)	(略)	(略)
(35) 光信号分岐 端末回線接続 工事費	光信号分岐端末回線を光局外ス プリッタに接続する工事に要す る費用	1 光信 号分岐 端末回 線ごと に	平日 昼間	4,583 円	_____
			土日 祝日 昼間	5,300 円	
(36) 光信号分岐 端末回線収容 キャビネット 等設置工事費	光信号分岐端末回線を収容する ための光信号分岐端末回線収容 キャビネット等を設置（既設未 利用のものを新たに利用する場 合を含みます。）する工事に要 する費用	1 光信 号分岐 端末回 線ごと に	平日 昼間	1,518 円	_____
			土日 祝日 昼間	1,630 円	
(37) 光信号分岐 端末回線設置 等加算工事費	光信号分岐端末回線を設置等す る工事を土日祝日昼間に実施す る場合に加算する費用	1 光信号分岐端 末回線ごとに		1,827 円	_____
(38) 融着接続工 事費	光信号端末回線（光局外スプリ ッタを含まないものに限ります。 ）との接続を申込む場合に、 当該回線の架空部分と引込部 分を、融着接続工事（光ファイ バケーブル同士を融解して接 続する工事をいい、単芯により 構成される光ファイバケーブ ルについて工事を行う場合に 限ります。）により接続する場 合に要する費用	1 回線 ごとに	平日 昼間	3,225 円	_____
			土日 祝日 昼間	3,873 円	

(33)~(34) (略)	(略)	(略)	(略)	(略)	(略)
(35) 光信号分岐 端末回線接続 工事費	光信号分岐端末回線を光局外ス プリッタに接続する工事に要す る費用	1 光信 号分岐 端末回 線ごと に	平日 昼間	4,361 円	_____
			土日 祝日 昼間	5,063 円	
(36) 光信号分岐 端末回線収容 キャビネット 等設置工事費	光信号分岐端末回線を収容する ための光信号分岐端末回線収容 キャビネット等を設置（既設未 利用のものを新たに利用する場 合を含みます。）する工事に要 する費用	1 光信 号分岐 端末回 線ごと に	平日 昼間	1,456 円	_____
			土日 祝日 昼間	1,571 円	
(37) 光信号分岐 端末回線設置 等加算工事費	光信号分岐端末回線を設置等す る工事を土日祝日昼間に実施す る場合に加算する費用	1 光信号分岐端 末回線ごとに		1,650 円	_____
(38) 融着接続工 事費	光信号端末回線（光局外スプリ ッタを含まないものに限ります。 ）との接続を申込む場合に、 当該回線の架空部分と引込部 分を、融着接続工事（光ファイ バケーブル同士を融解して接 続する工事をいい、単芯により 構成される光ファイバケーブ ルについて工事を行う場合に 限ります。）により接続する場 合に要する費用	1 回線 ごとに	平日 昼間	3,209 円	_____
			土日 祝日 昼間	3,840 円	

2 - 2 ~ 2 - 3 (略)

2 - 4 2 - 3 に適用する作業単金

区 分	単 位	内 容
平日昼間	一人当たり 1 時間ごとに	6,132 円
平日夜間	一人当たり 1 時間ごとに	7,090 円
平日深夜	一人当たり 1 時間ごとに	8,186 円
土日祝日昼夜間	一人当たり 1 時間ごとに	7,363 円
土日祝日深夜	一人当たり 1 時間ごとに	8,459 円

2 - 2 ~ 2 - 3 (略)

2 - 4 2 - 3 に適用する作業単金

区 分	単 位	内 容
平日昼間	一人当たり 1 時間ごとに	6,101 円
平日夜間	一人当たり 1 時間ごとに	7,034 円
平日深夜	一人当たり 1 時間ごとに	8,100 円
土日祝日昼夜間	一人当たり 1 時間ごとに	7,301 円
土日祝日深夜	一人当たり 1 時間ごとに	8,366 円

第2 手続費

2 手続費の額

2-1 手続費

区 分				単 位	手続費の額	備 考
(1) (略)	(略)			(略)	(略)	(略)
(2) 料金回収 手続費	別表2(接 続形態)第 2表にお いて協 定事 業者 が利 用者 料 金 設 定 事 業 者 と な る 接 続 形 態 の 場 合 であ っ て、 同 別 表 第 3 表 お い て 当 社 が 利 用 者 料 金 請 求 事 業 者 と な る と き に、 当 社 が 行 う 利 用 者 料 金 の 回 収 業 務 に 要 す る 費 用	ア イ 以 外 の 場 合	(ア) 電話サービス又は 総合デジタル通信 サービスの利用者 に対する料金請求書の 料金内訳項目を1の 協定事業者が専有す る場合であって、請 求・収納・回収を当社 が行う場合	1内訳項 目ごとに	22.88円	特定中継事 業者に適用 します。
				月額	当社が請求 する利用者 料金額の 0.16%に相当 する額	
			(イ) 電話サービス又は 総合デジタル通信 サービスの利用者 に対する料金請求書の 料金内訳項目を複数 の協定事業者で共用 する場合であって、通 信ごとのデータ蓄 積・料金計算、請求金 額確定及び請求・収 納・回収を当社が行う 場合	月額	当社が請求 する利用者 料金額の4.4 %に相当する 額	携帯・自動 車電話事 業者、活用 型PHS 事業者及 び接続型 PHS事 業者に適 用します。
			(ウ) 当社の音声利用I P通信網サービスの利 用者に対する料金請 求書の料金内訳項目 を1の協定事業者が 専有する場合であ って、通信ごとのデー タ蓄積・料金計算、請求 金額確定及び請求・収 納・回収を当社が行う 場合	1通信ご とに	0.08円	
				1内訳項 目ごとに	22.97円	
		月額	当社が請求 する利用者 料金額の 0.16%に相当 する額			
		イ (略)		(略)	(略)	(略)

第2 手続費

2 手続費の額

2-1 手続費

区 分				単 位	手続費の額	備 考
(1) (略)	(略)			(略)	(略)	(略)
(2) 料金回収 手続費	別表2(接 続形態)第 2表にお いて協 定事 業者 が利 用者 料 金 設 定 事 業 者 と な る 接 続 形 態 の 場 合 であ っ て、 同 別 表 第 3 表 お い て 当 社 が 利 用 者 料 金 請 求 事 業 者 と な る と き に、 当 社 が 行 う 利 用 者 料 金 の 回 収 業 務 に 要 す る 費 用	ア イ 以 外 の 場 合	(ア) 電話サービス又は 総合デジタル通信 サービスの利用者 に対する料金請求書の 料金内訳項目を1の 協定事業者が専有す る場合であって、請 求・収納・回収を当社 が行う場合	1内訳項 目ごとに	24.52円	特定中継事 業者に適用 します。
				月額	当社が請求 する利用者 料金額の 0.21%に相当 する額	
			(イ) 電話サービス又は 総合デジタル通信 サービスの利用者 に対する料金請求書の 料金内訳項目を複数 の協定事業者で共用 する場合であって、通 信ごとのデータ蓄 積・料金計算、請求金 額確定及び請求・収 納・回収を当社が行う 場合	月額	当社が請求 する利用者 料金額の4.9% に相当する 額	携帯・自動 車電話事 業者、活用 型PHS 事業者及 び接続型 PHS事 業者に適 用します。
			(ウ) 当社の音声利用I P通信網サービスの利 用者に対する料金請 求書の料金内訳項目 を1の協定事業者が 専有する場合であ って、通信ごとのデー タ蓄積・料金計算、請求 金額確定及び請求・収 納・回収を当社が行う 場合	1通信ご とに	0.27円	
				1内訳項 目ごとに	26.74円	
		月額	当社が請求 する利用者 料金額の 0.21%に相当 する額			
		イ (略)		(略)	(略)	(略)

(3) 電話帳掲載 手数料	協定事業者の契約者の契約者回線番号等を電話帳に掲載する場合に要する費用	ア 50音別電話帳に掲載する場合	1発行ごとに1掲載あたり	90円	—	
		イ 職業別電話帳に掲載する場合	1発行ごとに1掲載あたり	192円	—	
(4) 番号情報データベース登録手数料	協定事業者から契約者の番号情報を番号情報データベースに登録するよう書面により請求された場合に、当該番号情報を番号情報データベースに登録するときに要する費用		1登録ごとに1番号あたり	217円	—	
(5) お客様情報照会書作成手数料	第98条（個別契約事業者に対する契約者情報の提供）又は第99条（みなし契約事業者に対する契約者情報の提供）第3項の規定により、契約者回線番号等及び契約者回線の設置場所等の契約者情報を提供する場合は手続きに要する費用		1件ごとに	227円	中継事業者又は国際系事業者に適用します。	
(6) 利用契約締結手数料	電話サービス、総合デジタル通信サービス又は音声利用IP通信網サービスの契約を行うことにより、協定事業者と電気通信サービスの契約を締結することになる場合の手続きに要する費用		1件ごとに	(略)	みなし契約事業者に適用します。	
(7) 債権譲受手数料	第80条（債権譲受）の規定により、当社が協定事業者の役務提供区間に関わる利用者料金の債権をその協定事業者より譲り受けたときに、当社が行う利用者料金の回収業務に要する費用	ア イ 以外 の場合	(ア) 電話サービス又は総合デジタル通信サービスの利用者に対する料金請求書の料金内訳項目を1の協定事業者が専有する場合であって、請求・収納・回収を当社が行う場合	1内訳項目ごとに 月額	22.88円 当社が請求する協定事業者の役務提供区間に関わる利用者料金の0.16%に相当する額	特定中継事業者に適用します。
			(イ) 電話サービス又は総合デジタル通信サービスの利用者に対する料金請求書の料金内訳項目を複数の協定事業者で共用する場合であって、通信ごとのデータ蓄積・料金計算、請求金額確定及び請求・収納・回収を当社が行う場合	月額	当社が請求する協定事業者の役務提供区間に関わる利用者料金の4.4%に相当する額	携帯・自動車電話事業者及び無線呼出し事業者に適用します。
		イ (略)	(略)	(略)	(略)	

(3) 電話帳掲載 手数料	協定事業者の契約者の契約者回線番号等を電話帳に掲載する場合に要する費用	ア 50音別電話帳に掲載する場合	1発行ごとに1掲載あたり	99円	—	
		イ 職業別電話帳に掲載する場合	1発行ごとに1掲載あたり	195円	—	
(4) 番号情報データベース登録手数料	協定事業者から契約者の番号情報を番号情報データベースに登録するよう書面により請求された場合に、当該番号情報を番号情報データベースに登録するときに要する費用		1登録ごとに1番号あたり	215円	—	
(5) お客様情報照会書作成手数料	第98条（個別契約事業者に対する契約者情報の提供）又は第99条（みなし契約事業者に対する契約者情報の提供）第3項の規定により、契約者回線番号等及び契約者回線の設置場所等の契約者情報を提供する場合は手続きに要する費用		1件ごとに	226円	中継事業者又は国際系事業者に適用します。	
(6) 利用契約締結手数料	電話サービス、総合デジタル通信サービス又は音声利用IP通信網サービスの契約を行うことにより、協定事業者と電気通信サービスの契約を締結することになる場合の手続きに要する費用		1件ごとに	(略)	みなし契約事業者に適用します。	
(7) 債権譲受手数料	第80条（債権譲受）の規定により、当社が協定事業者の役務提供区間に関わる利用者料金の債権をその協定事業者より譲り受けたときに、当社が行う利用者料金の回収業務に要する費用	ア イ 以外 の場合	(ア) 電話サービス又は総合デジタル通信サービスの利用者に対する料金請求書の料金内訳項目を1の協定事業者が専有する場合であって、請求・収納・回収を当社が行う場合	1内訳項目ごとに 月額	24.52円 当社が請求する協定事業者の役務提供区間に関わる利用者料金の0.21%に相当する額	特定中継事業者に適用します。
			(イ) 電話サービス又は総合デジタル通信サービスの利用者に対する料金請求書の料金内訳項目を複数の協定事業者で共用する場合であって、通信ごとのデータ蓄積・料金計算、請求金額確定及び請求・収納・回収を当社が行う場合	月額	当社が請求する協定事業者の役務提供区間に関わる利用者料金の4.9%に相当する額	携帯・自動車電話事業者及び無線呼出し事業者に適用します。
		イ (略)	(略)	(略)	(略)	

(8) みなし契約者に関する宛名情報提供手続費	第99条(みなし契約事業者に対する契約者情報の提供)第1項又は第2項の規定により、契約者回線番号等、当社の利用者料金に係る請求書の送付先氏名及びその住所等の契約者情報等を磁気媒体により提供する場合の手続きに要する費用	1件ごとに	12.36円	みなし契約業者に適用します。		
(9) 料金請求回収代行手続費	第81条(利用者料金の請求回収代行)の規定により、協定事業者が請求、回収すべき利用者料金を当社が代行して請求、収納する場合の手続に要する費用	ア 協定事業者が請求、回収すべき利用者料金が電話サービス又は総合デジタル通信サービスに係るものである場合	(ア) 請求情報の授受等に係るもの	1内訳項目ごとに	7.47円	_____
			(イ) 請求・収納・不払い対応に係るもの	1内訳項目ごとに	18.67円	_____
	イ(略)	(略)	(略)	(略)		

(8) みなし契約者に関する宛名情報提供手続費	第99条(みなし契約事業者に対する契約者情報の提供)第1項又は第2項の規定により、契約者回線番号等、当社の利用者料金に係る請求書の送付先氏名及びその住所等の契約者情報等を磁気媒体により提供する場合の手続きに要する費用	1件ごとに	15.06円	みなし契約業者に適用します。		
(9) 料金請求回収代行手続費	第81条(利用者料金の請求回収代行)の規定により、協定事業者が請求、回収すべき利用者料金を当社が代行して請求、収納する場合の手続に要する費用	ア 協定事業者が請求、回収すべき利用者料金が電話サービス又は総合デジタル通信サービスに係るものである場合	(ア) 請求情報の授受等に係るもの	1内訳項目ごとに	9.16円	_____
			(イ) 請求・収納・不払い対応に係るもの	1内訳項目ごとに	20.36円	_____
	イ(略)	(略)	(略)	(略)		

(10) 立会費	当社が指定する立会者の立会いに要する費用	ア (略)	(略)	(略)	(略)	
		イ 第95条の3(接続申込者等が接続に必要な装置等の設置又は保守を行う場合の立入り)第1項第2号に規定する接続に必要な装置等の設置に係る作業を行う場合であって、その装置等(電力設備及び空気調整設備を除きます。)を当社の通信用建物において搬出入する場合	1回ごとに	平日昼間 9,762 円 平日夜間 11,287 円 平日深夜 13,032 円 土日祝日 11,722 円 昼夜間 13,467 円 土日祝日 深夜	_____	_____
		ウ 第95条の3第1項第2号に規定する接続に必要な装置等の設置に係る作業を行う場合であって、その装置等を当社の通信用建物内において当社の電気通信設備若しくは電力設備に接続し又は切断する場合	(ア) (イ)以外の場合 1回ごとに	平日昼間 10,332 円 平日夜間 11,947 円 平日深夜 13,793 円 土日祝日 12,407 円 昼夜間 14,253 円 土日祝日 深夜 7,800 円 平日夜間 9,018 円 平日深夜 10,413 円 土日祝日 昼夜間 9,366 円 土日祝日 深夜 10,760 円	_____	_____
		エ 第95条の3第1項第4号に規定する接続に必要な装置等の設置に着手するに当たって当社とその設置作業の内容について確認及び調整を行う場合	1回ごとに	9,707 円	_____	_____
		イ 第95条の3(接続申込者等が接続に必要な装置等の設置又は保守を行う場合の立入り)第1項第2号に規定する接続に必要な装置等の設置に係る作業を行う場合であって、その装置等(電力設備及び空気調整設備を除きます。)を当社の通信用建物内において搬出入する場合	1回ごとに	平日昼間 10,332 円 平日夜間 11,947 円 平日深夜 13,793 円 土日祝日 12,407 円 昼夜間 14,253 円 土日祝日 深夜 7,800 円 平日夜間 9,018 円 平日深夜 10,413 円 土日祝日 昼夜間 9,366 円 土日祝日 深夜 10,760 円	_____	_____
(11) 端末回線線路条件調査費	第99条の3(DSL回線等に係る情報の提供)第1項第1号の規定により、当社が線路条件(所外ケーブルの換算線路長及び伝送損失を除きます。)に関する情報提供を行う場合の調査に要する費用	1回線ごとに	1,024 円	_____	_____	
(12) 端末回線収容状況調査費	第99条の3(DSL回線等に係る情報の提供)第1項第2号の規定により、当社が収容情報に関する情報提供を行う場合の調査に要する費用	1回線ごとに	644 円	_____	_____	
(13) (略)	(略)	(略)	(略)	(略)	(略)	

(10) 立会費	当社が指定する立会者の立会いに要する費用	ア (略)	(略)	(略)	(略)	
		イ 第95条の3(接続申込者等が接続に必要な装置等の設置又は保守を行う場合の立入り)第1項第2号に規定する接続に必要な装置等の設置に係る作業を行う場合であって、その装置等(電力設備及び空気調整設備を除きます。)を当社の通信用建物において搬出入する場合	1回ごとに	平日昼間 9,713 円 平日夜間 11,198 円 平日深夜 12,895 円 土日祝日 11,623 円 昼夜間 13,319 円 土日祝日 深夜	_____	_____
		ウ 第95条の3第1項第2号に規定する接続に必要な装置等の設置に係る作業を行う場合であって、その装置等を当社の通信用建物内において当社の電気通信設備若しくは電力設備に接続し又は切断する場合	(ア) (イ)以外の場合 1回ごとに	平日昼間 10,280 円 平日夜間 11,852 円 平日深夜 13,649 円 土日祝日 12,302 円 昼夜間 14,097 円 土日祝日 深夜 7,760 円 平日夜間 8,947 円 平日深夜 10,303 円 土日祝日 昼夜間 9,287 円 土日祝日 深夜 10,642 円	_____	_____
		エ 第95条の3第1項第4号に規定する接続に必要な装置等の設置に着手するに当たって当社とその設置作業の内容について確認及び調整を行う場合	1回ごとに	9,658 円	_____	_____
		イ 第95条の3(接続申込者等が接続に必要な装置等の設置又は保守を行う場合の立入り)第1項第2号に規定する接続に必要な装置等の設置に係る作業を行う場合であって、その装置等(電力設備及び空気調整設備を除きます。)を当社の通信用建物内において搬出入する場合	1回ごとに	平日昼間 10,280 円 平日夜間 11,852 円 平日深夜 13,649 円 土日祝日 12,302 円 昼夜間 14,097 円 土日祝日 深夜 7,760 円 平日夜間 8,947 円 平日深夜 10,303 円 土日祝日 昼夜間 9,287 円 土日祝日 深夜 10,642 円	_____	_____
(11) 端末回線線路条件調査費	第99条の3(DSL回線等に係る情報の提供)第1項第1号の規定により、当社が線路条件(所外ケーブルの換算線路長及び伝送損失を除きます。)に関する情報提供を行う場合の調査に要する費用	1回線ごとに	1,019 円	_____	_____	
(12) 端末回線収容状況調査費	第99条の3(DSL回線等に係る情報の提供)第1項第2号の規定により、当社が収容情報に関する情報提供を行う場合の調査に要する費用	1回線ごとに	641 円	_____	_____	
(13) (略)	(略)	(略)	(略)	(略)	(略)	

(13)-2 D S L 回線収容状況調査費	ア 収容に係る利用制限を満たすか否かを確認等するために収容状況を調査等する費用			1回線ごとに	699 円	—	
	イ 第 52 条（協定事業者の切分責任等）第 3 項の規定に基づき、その D S L 回線が事後対策対象回線であるかどうかの事実、及びその D S L 回線を利用する協定事業者名等の調査に要する費用			1回線ごとに	950 円	申告事業者に適用します。	
(13)-3 D S L 回線換算線路長等調査費	当社が線路条件（所外ケーブルの換算線路長及び伝送損失に限ります。）に関する情報を調査する場合に要する費用			1回線ごとに	724 円	—	
(14) 優先接続受付手続費	優先接続の受付に要する費用			1変更ごとに	93 円	—	
(15) 光回線設備線路条件調査費	第 99 条の 6（光回線設備に係る情報の提供）の規定により、当社が光回線設備の線路条件の情報提供を行う場合の調査に要する費用	ア 同条第 1 項第 1 号に規定する光回線設備の伝送損失又はパルス測定結果の調査に要する費用	(ア) 基本額	利用者の建物で測定を行う場合	1地点ごとの 1 調査ごとに	6,230 円	—
				当社の通信用建物で測定を行う場合	1地点ごとの 1 調査ごとに	717 円	—
		(イ) 加算額	伝送損失又はパルス測定結果の調査を行う場合	1回線ごとの 1 調査ごとに	816 円	—	
		イ 同条第 1 項第 2 号に規定する光回線設備（光信号分岐端末回線を除きます。）の経過年数の調査に要する費用			1区間ごとに	1,637 円	—
		ウ 同条第 2 項に規定する光信号端末回線の概算提供可能時期の調査に要する費用	(ア) 基本額		1番号又は 1住所ごとの 1 成功検索ごとに	(略)	—
		(イ) 加算額	光信号端末回線（光局外スプリッタを含むものに限りません。）の調査を行う場合	1番号又は 1住所ごとの 1 成功検索ごとに	(略)	—	
(16)～(20) (略)	(略)			(略)	(略)	(略)	

(13)-2 D S L 回線収容状況調査費	ア 収容に係る利用制限を満たすか否かを確認等するために収容状況を調査等する費用			1回線ごとに	696 円	—	
	イ 第 52 条（協定事業者の切分責任等）第 3 項の規定に基づき、その D S L 回線が事後対策対象回線であるかどうかの事実、及びその D S L 回線を利用する協定事業者名等の調査に要する費用			1回線ごとに	946 円	申告事業者に適用します。	
(13)-3 D S L 回線換算線路長等調査費	当社が線路条件（所外ケーブルの換算線路長及び伝送損失に限ります。）に関する情報を調査する場合に要する費用			1回線ごとに	720 円	—	
(14) 優先接続受付手続費	優先接続の受付に要する費用			1変更ごとに	191 円	—	
(15) 光回線設備線路条件調査費	第 99 条の 6（光回線設備に係る情報の提供）の規定により、当社が光回線設備の線路条件の情報提供を行う場合の調査に要する費用	ア 同条第 1 項第 1 号に規定する光回線設備の伝送損失又はパルス測定結果の調査に要する費用	(ア) 基本額	利用者の建物で測定を行う場合	1地点ごとの 1 調査ごとに	6,199 円	—
				当社の通信用建物で測定を行う場合	1地点ごとの 1 調査ごとに	714 円	—
		(イ) 加算額	伝送損失又はパルス測定結果の調査を行う場合	1回線ごとの 1 調査ごとに	811 円	—	
		イ 同条第 1 項第 2 号に規定する光回線設備（光信号分岐端末回線を除きます。）の経過年数の調査に要する費用			1区間ごとに	1,629 円	—
		ウ 同条第 2 項に規定する光信号端末回線の概算提供可能時期の調査に要する費用	(ア) 基本額		1番号又は 1住所ごとの 1 成功検索ごとに	(略)	—
		(イ) 加算額	光信号端末回線（光局外スプリッタを含むものに限りません。）の調査を行う場合	1番号又は 1住所ごとの 1 成功検索ごとに	(略)	—	
(16)～(20) (略)	(略)			(略)	(略)	(略)	

(21) 相互接続点に係る情報調査費	相互接続点の設置の可否について調査する場合又は第10条の2(事前照会)第2項第4号に規定する事項に係る情報を提供する場合に要する費用	ア 接続に必要な装置等を設置するためのキャビネットラック(それを設置するために要するスペースが1基準架を超えないものであって、当社が別に定める設置基準を満たすものに限り、)を協定事業者が設置する場合	1 通信用建物ごとの1件ごとに	9,676 円	_____	
		イ 光信号局内伝送路のみを当社の通信用建物内に協定事業者が設置する場合	1 通信用建物ごとの1件ごとに	938 円	_____	
(22) 一般光信号中継回線に係る情報調査費	第10条の2(事前照会)第2項第9号又は第34条の2(一般光信号中継回線の線路設備調査及び接続申込み)第2項に規定する事項の調査に要する費用		1 区間ごとに	1,944 円	_____	
(23) 光信号端末回線の事前照会に係る情報調査費	光信号端末回線に関する情報(第10条の2(事前照会)第2項第8号に係るものに限り、)を提供する場合に要する費用	ア 提供可能時期の調査に要する費用	(ア) 光信号端末回線(既に設置された当社の光屋内配線を除きます。)に係る情報を提供する場合	1 区間ごとに	4,200 円	_____
			(イ) 既に設置された当社の光屋内配線に係る情報を提供する場合	1 区間ごとに	12,466 円	_____
		イ 伝送損失の調査に要する費用	1 区間ごとに	2,808 円	_____	

(21) 相互接続点に係る情報調査費	相互接続点の設置の可否について調査する場合又は第10条の2(事前照会)第2項第4号に規定する事項に係る情報を提供する場合に要する費用	ア 接続に必要な装置等を設置するためのキャビネットラック(それを設置するために要するスペースが1基準架を超えないものであって、当社が別に定める設置基準を満たすものに限り、)を協定事業者が設置する場合	1 通信用建物ごとの1件ごとに	9,627 円	_____	
		イ 光信号局内伝送路のみを当社の通信用建物内に協定事業者が設置する場合	1 通信用建物ごとの1件ごとに	933 円	_____	
(22) 一般光信号中継回線に係る情報調査費	第10条の2(事前照会)第2項第9号又は第34条の2(一般光信号中継回線の線路設備調査及び接続申込み)第2項に規定する事項の調査に要する費用		1 区間ごとに	1,934 円	_____	
(23) 光信号端末回線の事前照会に係る情報調査費	光信号端末回線に関する情報(第10条の2(事前照会)第2項第8号に係るものに限り、)を提供する場合に要する費用	ア 提供可能時期の調査に要する費用	(ア) 光信号端末回線(既に設置された当社の光屋内配線を除きます。)に係る情報を提供する場合	1 区間ごとに	4,179 円	_____
			(イ) 既に設置された当社の光屋内配線に係る情報を提供する場合	1 区間ごとに	12,403 円	_____
		イ 伝送損失の調査に要する費用	1 区間ごとに	2,794 円	_____	

(24) 自前工事調整等作業費	接続申込者が接続に必要な装置等を設置又は撤去する場合において、その設置に付随する設計、工事調整、接続に必要な装置等の設置又は撤去の結果の確認、その撤去に伴う設備情報の変更管理、その他の作業に要する費用	ア 接続に必要な装置等の設置に付随する設計に要する費用	(7) 接続に必要な装置等を設置するためのキャビネットラックを接続申込者が設置する場合	1 通信用建物ごとの1件ごとに	49,074円	_____
			(イ) 接続に必要な装置等を当社の電力設備、クロック供給装置又はその他の電気通信設備のいずれか2種類以上に接続する場合	1 通信用建物ごとの1件ごとに	34,094円	_____
			(ロ) 接続に必要な装置等を当社の電力設備、クロック供給装置又はその他の電気通信設備のいずれか1種類に接続する場合	1 通信用建物ごとの1件ごとに	20,450円	_____
			(I) 複数のキャビネットラックに設置された、1の接続申込者に係る接続に必要な装置等相互間を接続する場合	1 通信用建物ごとの1件ごとに	18,286円	_____

(24) 自前工事調整等作業費	接続申込者が接続に必要な装置等を設置又は撤去する場合において、その設置に付随する設計、工事調整、接続に必要な装置等の設置又は撤去の結果の確認、その撤去に伴う設備情報の変更管理、その他の作業に要する費用	ア 接続に必要な装置等の設置に付随する設計に要する費用	(7) 接続に必要な装置等を設置するためのキャビネットラックを接続申込者が設置する場合	1 通信用建物ごとの1件ごとに	48,826円	_____
			(イ) 接続に必要な装置等を当社の電力設備、クロック供給装置又はその他の電気通信設備のいずれか2種類以上に接続する場合	1 通信用建物ごとの1件ごとに	33,922円	_____
			(ロ) 接続に必要な装置等を当社の電力設備、クロック供給装置又はその他の電気通信設備のいずれか1種類に接続する場合	1 通信用建物ごとの1件ごとに	20,347円	_____
			(I) 複数のキャビネットラックに設置された、1の接続申込者に係る接続に必要な装置等相互間を接続する場合	1 通信用建物ごとの1件ごとに	18,193円	_____

		イ 接続に必要な装置等の設置の結果の確認に要する費用	(ア) 接続に必要な装置等を設置するためのキャビネットラックを接続申込者が設置する場合	1通信用建物ごとの1件ごとに	8,603円	—
			(イ) 接続に必要な装置等を当社の電力設備、クロック供給装置又はその他の電気通信設備のいずれか2種類以上に接続する場合	1通信用建物ごとの1件ごとに	8,321円	—
			(ウ) 接続に必要な装置等を当社の電力設備、クロック供給装置又はその他の電気通信設備のいずれか1種類に接続する場合	1通信用建物ごとの1件ごとに	6,561円	—
			(エ) 複数のキャビネットラックに設置された、1の接続申込者に係る接続に必要な装置等相互間を接続する場合	1通信用建物ごとの1件ごとに	6,469円	—
			ウ 接続に必要な装置等の撤去の結果の確認に要する費用	1通信用建物ごとの1件ごとに	6,334円	—
		エ 接続に必要な装置等の撤去に伴う設備情報の変更管理に要する費用		1通信用建物ごとの1件ごとに	5,415円	—
(25) (略)	(略)		(略)	(略)	(略)	(略)
(26) 光配線区域情報調査費	第99条の6(光回線設備に係る情報の提供)第3項の規定により、当社が光配線区域に係る情報を提供する場合に要する費用	ア 第1号に規定する光配線区域の範囲に係る情報を提供する場合に要する費用	1通信用建物ごとに	15,187円	—	
		イ 第2号に規定する光配線区域の外縁に位置している電柱等の座標に係る情報を提供する場合に要する費用	1通信用建物ごとに	1,561円	—	

		イ 接続に必要な装置等の設置の結果の確認に要する費用	(ア) 接続に必要な装置等を設置するためのキャビネットラックを接続申込者が設置する場合	1通信用建物ごとの1件ごとに	8,560円	—
			(イ) 接続に必要な装置等を当社の電力設備、クロック供給装置又はその他の電気通信設備のいずれか2種類以上に接続する場合	1通信用建物ごとの1件ごとに	8,279円	—
			(ウ) 接続に必要な装置等を当社の電力設備、クロック供給装置又はその他の電気通信設備のいずれか1種類に接続する場合	1通信用建物ごとの1件ごとに	6,528円	—
			(エ) 複数のキャビネットラックに設置された、1の接続申込者に係る接続に必要な装置等相互間を接続する場合	1通信用建物ごとの1件ごとに	6,437円	—
			ウ 接続に必要な装置等の撤去の結果の確認に要する費用	1通信用建物ごとの1件ごとに	6,302円	—
		エ 接続に必要な装置等の撤去に伴う設備情報の変更管理に要する費用		1通信用建物ごとの1件ごとに	5,387円	—
(25) (略)	(略)		(略)	(略)	(略)	(略)
(26) 光配線区域情報調査費	第99条の6(光回線設備に係る情報の提供)第3項の規定により、当社が光配線区域に係る情報を提供する場合に要する費用	ア 第1号に規定する光配線区域の範囲に係る情報を提供する場合に要する費用	1通信用建物ごとに	8,280円	—	
		イ 第2号に規定する光配線区域の外縁に位置している電柱等の座標に係る情報を提供する場合に要する費用	1通信用建物ごとに	1,558円	—	

		ウ 第3号に規定する光配線区域内の加入電話等施設数に係る情報を提供する場合に要する費用	1通信用建物ごとに	2,757円	
(27) ルーティング番号登録工事等受付手数料	当社が指定した電気通信回線設備を通じたルーティング番号登録工事等の申込みの受付に要する費用	ア イ以外の場合	1件ごとに	49円	—
		イ ルーティング番号等削除工事(ルーティング番号のみを削除する場合に限りませす。)又はルーティング番号変更工事を行う場合	1件ごとに	183円	
(28) 同一番号移転可否情報調査費	同一番号移転可否情報を提供する手続きに要する費用	ア イ以外の場合	1電気通信番号ごとの1件ごとに	768円	—
		イ 当社が指定した電気通信回線設備を通じて調査を行う場合	1電気通信番号ごとの1件ごとに	391円	
(29) き線点情報調査費	第99条の3(DSL回線等に係る情報の提供)第2項の規定により、当社がき線点情報を提供する場合は調査に要する費用		1通信用建物ごとに	17,659円	—
(30) き線点換算線路長調査費	第99条の3(DSL回線等に係る情報の提供)第3項の規定により、き線点換算線路長を調査する場合は調査に要する費用		1電柱ごとに	724円	—
(31) メタリック加入者線と電柱に設置する接続に必要な装置等との接続可否調査費	第99条の3(DSL回線等に係る情報の提供)第4項の規定により、当社がメタリック加入者線とDSLサービスを提供する協定事業者が電柱に設置するDSLサービスに係る接続に必要な装置等との接続可否に係る情報を提供する場合は調査に要する費用	ア 机上調査を行う場合	1電柱ごとに	1,453円	—
		イ 現地調査を行う場合	1電柱ごとに	13,080円	
(32) 接続工事等時刻指定手数料	指定時刻に接続工事等を行う場所に到着するための手続きに要する費用		1件ごとに	6,825円	—

		ウ 第3号に規定する光配線区域内の加入電話等施設数に係る情報を提供する場合に要する費用	1通信用建物ごとに	2,752円	
(27) ルーティング番号登録工事等受付手数料	当社が指定した電気通信回線設備を通じたルーティング番号登録工事等の申込みの受付に要する費用	ア イ以外の場合	1件ごとに	45円	—
		イ ルーティング番号等削除工事(ルーティング番号のみを削除する場合に限りませす。)又はルーティング番号変更工事を行う場合	1件ごとに	152円	
(28) 同一番号移転可否情報調査費	同一番号移転可否情報を提供する手続きに要する費用	ア イ以外の場合	1電気通信番号ごとの1件ごとに	755円	—
		イ 当社が指定した電気通信回線設備を通じて調査を行う場合	1電気通信番号ごとの1件ごとに	355円	
(29) き線点情報調査費	第99条の3(DSL回線等に係る情報の提供)第2項の規定により、当社がき線点情報を提供する場合は調査に要する費用		1通信用建物ごとに	17,514円	—
(30) き線点換算線路長調査費	第99条の3(DSL回線等に係る情報の提供)第3項の規定により、き線点換算線路長を調査する場合は調査に要する費用		1電柱ごとに	720円	—
(31) メタリック加入者線と電柱に設置する接続に必要な装置等との接続可否調査費	第99条の3(DSL回線等に係る情報の提供)第4項の規定により、当社がメタリック加入者線とDSLサービスを提供する協定事業者が電柱に設置するDSLサービスに係る接続に必要な装置等との接続可否に係る情報を提供する場合は調査に要する費用	ア 机上調査を行う場合	1電柱ごとに	1,446円	—
		イ 現地調査を行う場合	1電柱ごとに	13,013円	
(32) 接続工事等時刻指定手数料	指定時刻に接続工事等を行う場所に到着するための手続きに要する費用		1件ごとに	6,790円	—

(33) 端末回線情報提供手数料	端末回線情報を電気通信回線設備を通じて提供する場合に要する費用	月額	2,029,000 円	—
(34) テープ分散による光信号端末回線の確認及びテープ分散可否調査費	ア 第34条の10(光信号端末回線のテープ分散に係る確認調査及び接続の申込み)第1項に規定する事項の調査に要する費用	1 区間ごとに	2,250 円	—
	イ 第34条の10第2項に規定する事項の調査に要する費用	1 区間ごとに	2,557 円	左欄と併せて第23欄に掲げる費用の支払いを要します。
	ウ 第34条の10第3項に規定する事項の調査に要する費用	1 区間ごとに	2,557 円	—

2 - 2 ~ 2 - 3 (略)

第2表の2 建設請負契約に基づく負担額

1 算出式

(略)

(1) ~ (5) (略)

(6) (略)

区 分	内 容
一般管理費比率	0.117

第3表 預かり保守等契約等に基づく負担額

第1 通信用建物に係る負担額

1 算出式

(略)

(1) (略)

ア (略)

~ (略)

(略)

区 分	内 容
設備管理運営費比率	0.277
減価償却率	(略)

イ (略)

(2) (略)

ア~イ (略)

(33) 端末回線情報提供手数料	端末回線情報を電気通信回線設備を通じて提供する場合に要する費用	月額	1,694,000 円	—
(34) テープ分散による光信号端末回線の確認及びテープ分散可否調査費	ア 第34条の10(光信号端末回線のテープ分散に係る確認調査及び接続の申込み)第1項に規定する事項の調査に要する費用	1 区間ごとに	2,239 円	—
	イ 第34条の10第2項に規定する事項の調査に要する費用	1 区間ごとに	2,093 円	左欄と併せて第23欄に掲げる費用の支払いを要します。
	ウ 第34条の10第3項に規定する事項の調査に要する費用	1 区間ごとに	2,093 円	—

2 - 2 ~ 2 - 3 (略)

第2表の2 建設請負契約に基づく負担額

1 算出式

(略)

(1) ~ (5) (略)

(6) (略)

区 分	内 容
一般管理費比率	0.112

第3表 預かり保守等契約等に基づく負担額

第1 通信用建物に係る負担額

1 算出式

(略)

(1) (略)

ア (略)

~ (略)

(略)

区 分	内 容
設備管理運営費比率	0.287
減価償却率	(略)

イ (略)

(2) (略)

ア~イ (略)

ウ (略)

	区 分	内 容
取付費比率	受電設備	1.070
	発電設備	0.674
	電源設備及び蓄電池設備	0.957
	空気調整設備	1.951
設備管理運営費比率	電力設備及び空気調整設備	0.043
自己資本利益率		0.0259

(3) (略)

ウ (略)

	区 分	内 容
取付費比率	受電設備	1.150
	発電設備	0.798
	電源設備及び蓄電池設備	0.937
	空気調整設備	1.957
設備管理運営費比率	電力設備及び空気調整設備	0.039
自己資本利益率		0.0253

(3) (略)

2. 接続に必要な装置等の設置に要するスペース相当の保管料
 2-1 (略)
 2-2 料金額

通信用建物が所属する 行政区域	通信用建物名	1平方メートルごとに年額		
		土地	通信用建物	
富山県	富山	901円	23,325円	
	富山南	683円	17,068円	
	和合	246円	13,683円	
	水尻	509円	22,622円	
	呉羽	741円	6,987円	
	富山水橋	341円	15,575円	
	富山北	669円	31,471円	
	高岡	429円	24,401円	
	高岡市外	345円	9,908円	
	高岡立野	460円	10,361円	
	戸出機械棟	449円	20,152円	
	新湊機械棟	428円	19,949円	
	堀岡	304円	18,795円	
	魚津	431円	18,844円	
	氷見	418円	10,888円	
	富山滑川	563円	19,792円	
	黒部別	444円	11,353円	
	礪波	656円	13,711円	
	小矢部	410円	14,396円	
	大沢野別	350円	9,152円	
	上滝	301円	11,754円	
	上市	(略)	10,695円	
	入善	395円	5,033円	
	婦中	305円	12,403円	
	小杉	396円	8,281円	
	太閤山	416円	6,113円	
	大門	478円	15,855円	
	富山平	136円	15,073円	
	井波	232円	5,379円	
	福野	574円	11,995円	
	富山福光	474円	6,621円	
	富山岩瀬2	488円	13,444円	
	高岡伏木	398円	11,525円	
	高岡中田	316円	14,236円	
	富山柳田	677円	28,645円	
	桝禮野	143円	17,059円	
	富山立山	231円	16,319円	
	宇奈月	148円	20,187円	
	富山朝日	187円	50,605円	
	越中八尾	271円	20,326円	
	富山古里	680円	23,596円	
	城端	420円	6,108円	
	富山福岡別	410円	8,839円	
	津沢	348円	19,927円	
	入善南	175円	29,131円	
	石川県	鳴和	1,006円	18,786円
		金石	820円	16,070円
金沢弥生		973円	13,056円	
入江		1,290円	20,445円	
鶴		1,367円	18,568円	
金沢森本		660円	33,724円	
粟ヶ崎		1,395円	14,221円	
金沢3		802円	27,832円	
七尾		534円	29,209円	
徳田		327円	12,416円	
和倉		967円	20,238円	
石川小松		615円	25,850円	
符津		476円	25,421円	
中海		(略)	10,366円	
輪島		319円	26,468円	
珠洲		626円	13,404円	
石川加賀		405円	15,612円	
片山津		265円	11,790円	
山代		309円	18,361円	
羽咋		512円	22,484円	
葛知		313円	26,448円	
松任		507円	17,577円	
山中		1,102円	11,031円	
根上別		435円	16,399円	
寺井2		479円	13,310円	
辰口		631円	6,698円	
鶴来		1,373円	30,088円	
金沢西		836円	33,577円	

2. 接続に必要な装置等の設置に要するスペース相当の保管料
 2-1 (略)
 2-2 料金額

通信用建物が所属する 行政区域	通信用建物名	1平方メートルごとに年額		
		土地	通信用建物	
富山県	富山	878円	24,288円	
	富山南	684円	17,594円	
	和合	204円	13,271円	
	水尻	475円	22,332円	
	呉羽	778円	6,940円	
	富山水橋	338円	15,130円	
	富山北	674円	31,429円	
	高岡	455円	23,884円	
	高岡市外	354円	9,798円	
	高岡立野	501円	9,956円	
	戸出機械棟	452円	19,739円	
	新湊機械棟	452円	20,373円	
	堀岡	294円	18,614円	
	魚津	430円	18,302円	
	氷見	411円	10,581円	
	富山滑川	557円	18,376円	
	黒部別	428円	11,595円	
	礪波	684円	12,913円	
	小矢部	423円	12,916円	
	大沢野別	343円	8,797円	
	上滝	284円	11,188円	
	上市	(略)	10,566円	
	入善	414円	5,855円	
	婦中	322円	22,898円	
	小杉	431円	15,793円	
	太閤山	474円	5,761円	
	大門	498円	15,726円	
	富山平	132円	15,931円	
	井波	233円	5,024円	
	福野	549円	12,389円	
	富山福光	476円	7,181円	
	富山岩瀬2	460円	14,525円	
	高岡伏木	401円	11,946円	
	高岡中田	336円	13,990円	
	富山柳田	690円	28,533円	
	桝禮野	144円	16,864円	
	富山立山	235円	16,356円	
	宇奈月	147円	20,072円	
	富山朝日	182円	45,271円	
	越中八尾	259円	19,410円	
	富山古里	649円	23,529円	
	城端	447円	5,682円	
	富山福岡別	415円	8,164円	
	津沢	305円	20,197円	
	入善南	176円	29,073円	
	石川県	鳴和	992円	22,817円
		金石	810円	14,980円
金沢弥生		982円	16,425円	
入江		1,334円	19,481円	
鶴		1,398円	17,903円	
金沢森本		651円	33,616円	
粟ヶ崎		1,307円	10,515円	
金沢3		843円	27,450円	
七尾		480円	32,034円	
徳田		331円	13,640円	
和倉		1,064円	19,161円	
石川小松		602円	24,472円	
符津		464円	25,090円	
中海		(略)	10,208円	
輪島		296円	26,444円	
珠洲		634円	13,049円	
石川加賀		392円	15,015円	
片山津		255円	11,960円	
山代		313円	18,006円	
羽咋		608円	20,258円	
葛知		314円	26,026円	
松任		521円	17,046円	
山中		1,105円	9,914円	
根上別		456円	16,424円	
寺井2		452円	13,329円	
辰口		650円	5,985円	
鶴来		1,326円	29,291円	
金沢西		857円	33,278円	

	野々市	695円	11,996円
	津幡	581円	22,054円
	石川河北	850円	25,990円
	志雄	210円	18,981円
	押水	208円	14,008円
	田鶴浜	398円	19,360円
	鳥屋	380円	19,409円
	石川中島	228円	20,227円
	石川鹿島	302円	18,583円
	能都	721円	13,424円
	犀川	501円	22,857円
	粟津	242円	20,675円
	美川	485円	14,228円
	七塚木津	218円	16,317円
	内灘	654円	25,023円
	石川	315円	15,100円
	石川高松別	266円	17,226円
	富来	194円	25,349円
	六水	418円	15,050円
	羽咋志賀別	300円	10,156円
	宝立	245円	10,674円
	久江	(略)	11,619円
	鹿西	386円	15,332円
	門前	54円	24,253円
	柳田	370円	18,484円
	石川内浦	157円	19,981円
	能都小木	401円	11,018円
	金沢2	717円	23,461円
	町野	562円	13,610円
	鹿島能登島	185円	28,746円
福井県	福井2	658円	19,472円
	福井南	882円	14,036円
	麻生津	622円	10,086円
	敦賀	879円	19,384円
	武生肩舎2	402円	11,879円
	福井小浜2	718円	21,777円
	東小浜	672円	38,285円
	福井大野	373円	9,598円
	福井勝山	363円	9,645円
	鯖江	560円	17,240円
	鯖江西	274円	33,971円
	福井松岡別	698円	8,158円
	福井三国	421円	12,450円
	芦原	216円	8,587円
	丸岡	563円	8,563円
	春江別	496円	11,640円
	山東	668円	56,403円
	上中	499円	15,784円
	福井高浜別	715円	12,809円
	福井東別	860円	15,280円
	福井森田	532円	17,505円
	西安居	356円	39,211円
	福井坂井	205円	12,997円
	福井朝日別	333円	11,207円
	福井清水	223円	28,119円
	福井	658円	40,671円
	足羽別	338円	10,113円
	河和田	263円	15,897円
	永平寺	497円	20,610円
	金津別	426円	15,638円
	今立別	465円	11,039円
	福井三方別	213円	26,232円
	美浜	324円	18,910円
	大飯	684円	18,056円
	今庄	490円	22,298円
	福井河合	254円	3,416円
	福井鶴	348円	13,449円
	五分市	630円	19,644円
	上志比	358円	28,349円
	福井池田	573円	25,275円
	南奈	926円	31,498円
	福井宮崎	223円	30,283円
	名田庄	274円	17,243円
	越前	1,313円	14,428円
	荒土	296円	23,885円
	細呂木	135円	20,268円
	織田	374円	26,799円
岐阜県	岐阜	813円	37,009円
	岐阜本荘	840円	17,317円
	長良	1,233円	28,440円
	長森	1,158円	19,942円

	野々市	723円	11,721円
	津幡	613円	21,519円
	石川河北	791円	25,994円
	志雄	167円	18,815円
	押水	200円	13,572円
	田鶴浜	393円	19,175円
	鳥屋	376円	19,295円
	石川中島	248円	19,972円
	石川鹿島	282円	18,719円
	能都	714円	47,887円
	犀川	430円	21,268円
	粟津	244円	19,099円
	美川	487円	13,810円
	七塚木津	217円	14,480円
	内灘	582円	24,872円
	石川	283円	14,314円
	石川高松別	263円	17,191円
	富来	166円	25,267円
	六水	426円	14,770円
	羽咋志賀別	297円	9,499円
	宝立	172円	11,975円
	久江	(略)	12,806円
	鹿西	379円	15,659円
	門前	59円	24,106円
	柳田	373円	17,919円
	石川内浦	156円	19,644円
	能都小木	386円	10,649円
	金沢2	843円	25,917円
	町野	442円	12,994円
	鹿島能登島	189円	28,768円
福井県	福井2	660円	18,021円
	福井南	903円	13,828円
	麻生津	590円	10,245円
	敦賀	854円	19,414円
	武生肩舎2	422円	11,494円
	福井小浜2	720円	20,595円
	東小浜	520円	37,907円
	福井大野	386円	9,157円
	福井勝山	350円	9,175円
	鯖江	545円	16,958円
	鯖江西	252円	33,513円
	福井松岡別	643円	7,630円
	福井三国	407円	10,247円
	芦原	211円	8,254円
	丸岡	534円	8,067円
	春江別	485円	11,224円
	山東	504円	54,334円
	上中	478円	17,001円
	福井高浜別	702円	13,170円
	福井東別	863円	14,801円
	福井森田	476円	16,826円
	西安居	355円	33,983円
	福井坂井	201円	12,675円
	福井朝日別	306円	21,642円
	福井清水	228円	27,847円
	福井	660円	40,792円
	足羽別	342円	9,745円
	河和田	251円	15,487円
	永平寺	519円	20,674円
	金津別	428円	13,465円
	今立別	484円	10,522円
	福井三方別	193円	25,994円
	美浜	243円	18,017円
	大飯	676円	17,742円
	今庄	543円	22,275円
	福井河合	248円	2,987円
	福井鶴	353円	21,193円
	五分市	607円	19,487円
	上志比	367円	28,049円
	福井池田	474円	24,887円
	南奈	738円	26,251円
	福井宮崎	225円	30,081円
	名田庄	277円	15,629円
	越前	1,298円	14,349円
	荒土	286円	35,293円
	細呂木	127円	31,497円
	織田	362円	26,908円
岐阜県	岐阜	827円	36,821円
	岐阜本荘	823円	17,246円
	長良	1,274円	27,369円
	長森	1,266円	19,965円

岐阜加納	1,392円	26,793円
黒野	887円	26,078円
芥見	491円	17,892円
大垣南	1,002円	16,060円
大垣西	686円	22,484円
大垣丸ノ内南	(略)	15,848円
高山第二	2,008円	14,828円
東濃B	401円	21,884円
岐阜根本	738円	16,431円
岐阜閉	678円	8,980円
小金田	461円	11,785円
岐阜中津川	535円	15,155円
瑞浪	351円	11,967円
岐阜羽島	694円	19,889円
恵那	666円	25,345円
恵那B	666円	13,802円
武並	396円	16,506円
中濃	932円	23,112円
土岐	330円	16,948円
各務原	562円	25,859円
鷺沼	666円	9,127円
可児	619円	31,394円
笠松	684円	9,114円
佐波	570円	20,597円
養老	482円	17,352円
垂井	315円	13,990円
揖斐川	170円	11,265円
岐阜北方	558円	14,899円
穂積	720円	16,470円
高富	740円	14,388円
郡上八幡	807円	16,757円
美濃白川	261円	10,359円
下呂	627円	21,186円
荘川	57円	20,160円
飛騨古川	841円	8,914円
岐阜神岡	475円	22,527円
一宮川島	711円	9,516円
岐阜殿美	351円	14,006円
岐阜赤坂	564円	10,547円
美濃坂本	270円	15,539円
第一落合	450円	37,498円
美濃	(略)	10,145円
羽島南	568円	18,043円
下石	320円	4,407円
新駄知	638円	14,821円
美濃平田	507円	75,702円
養老東	(略)	14,726円
岐阜神戸	534円	13,430円
輪之内	331円	94,396円
美濃池田	599円	9,457円
岐阜川辺	396円	17,383円
御高	310円	15,919円
笠原	346円	7,966円
陶	356円	6,301円
久々利	236円	15,335円
春里	427円	14,569円
海津	436円	79,210円
南濃	435円	11,956円
岐阜石津	450円	24,379円
揖斐大野	188円	15,726円
本巣	215円	15,379円
武芸川	334円	28,141円
岐阜大和	758円	19,028円
富加	358円	10,950円
八百津	351円	12,181円
美濃坂下	167円	14,785円
付知	301円	11,045円
美濃福岡	336円	12,080円
岩村	(略)	7,516円
山岡	335円	21,209円
明智	730円	17,695円
岐阜萩原	1,333円	5,730円
飛騨国府	91円	11,486円
美濃加茂北	205円	14,752円
前宮	418円	37,197円
関ヶ原	418円	34,557円
岐阜白鳥	733円	24,821円
飛騨細江	390円	45,996円
岐阜粟野	588円	7,768円
美濃牧谷	255円	40,103円
釜戸	238円	26,660円

岐阜加納	1,413円	26,579円
黒野	874円	26,023円
芥見	478円	17,821円
大垣南	981円	15,836円
大垣西	693円	22,401円
大垣丸ノ内南	(略)	15,705円
高山第二	1,880円	14,691円
東濃B	411円	21,528円
岐阜根本	730円	52,426円
岐阜閉	675円	8,297円
小金田	387円	13,371円
岐阜中津川	527円	14,982円
瑞浪	353円	11,966円
岐阜羽島	691円	24,151円
恵那	681円	25,137円
恵那B	681円	14,185円
武並	406円	16,504円
中濃	934円	23,429円
土岐	329円	17,239円
各務原	576円	26,176円
鷺沼	673円	9,093円
可児	620円	31,009円
笠松	674円	8,801円
佐波	567円	21,753円
養老	464円	17,248円
垂井	311円	13,976円
揖斐川	167円	11,392円
岐阜北方	546円	13,825円
穂積	710円	16,252円
高富	714円	13,755円
郡上八幡	760円	16,794円
美濃白川	246円	10,931円
下呂	574円	21,622円
荘川	54円	19,765円
飛騨古川	783円	10,817円
岐阜神岡	430円	22,485円
一宮川島	697円	9,236円
岐阜殿美	349円	23,454円
岐阜赤坂	556円	10,158円
美濃坂本	277円	11,711円
第一落合	454円	37,639円
美濃	(略)	9,643円
羽島南	576円	17,587円
下石	312円	4,044円
新駄知	644円	14,446円
美濃平田	490円	77,080円
養老東	(略)	13,074円
岐阜神戸	522円	22,397円
輪之内	330円	90,518円
美濃池田	587円	9,018円
岐阜川辺	395円	16,307円
御高	314円	16,308円
笠原	342円	7,635円
陶	350円	5,993円
久々利	232円	17,327円
春里	426円	14,379円
海津	423円	79,377円
南濃	425円	11,855円
岐阜石津	435円	22,125円
揖斐大野	192円	14,493円
本巣	204円	51,357円
武芸川	329円	29,282円
岐阜大和	759円	17,821円
富加	350円	11,876円
八百津	352円	12,441円
美濃坂下	168円	14,615円
付知	296円	10,626円
美濃福岡	321円	12,615円
岩村	(略)	7,071円
山岡	319円	16,081円
明智	706円	12,963円
岐阜萩原	1,219円	5,421円
飛騨国府	224円	11,015円
美濃加茂北	204円	16,716円
前宮	414円	36,779円
関ヶ原	401円	34,900円
岐阜白鳥	723円	25,124円
飛騨細江	388円	45,863円
岐阜粟野	532円	4,669円
美濃牧谷	256円	40,101円
釜戸	232円	18,359円

	鶴里	171円	10,175円
	上石津	235円	13,097円
	名森	401円	161,051円
	墨俣	588円	10,797円
	岐阜美山	461円	7,562円
	谷合	393円	41,971円
	武儀	(略)	21,279円
	高鷲	117円	9,124円
	美並	441円	20,182円
	七宗	614円	15,764円
	東白川	300円	14,606円
	加子母	318円	33,518円
	蛭川	321円	11,544円
	上矢作	270円	20,311円
	飛騨小坂	550円	10,896円
	飛騨竹原	467円	13,163円
	岐阜金山	969円	17,923円
	町方	690円	17,747円
	久々野	478円	13,038円
	奥飛騨温泉	1,015円	22,333円
	根尾	221円	24,388円
	蘇原	314円	14,026円
	黒南	234円	27,967円
	岐阜黒川	335円	14,561円
	飛騨河合	226円	25,965円
静岡県	用宗	1,151円	14,817円
	静岡長沼	1,973円	10,194円
	城北	2,499円	21,259円
	静岡八幡	2,183円	19,782円
	静岡大谷	740円	17,047円
	静岡電々	5,889円	33,785円
	浜松	1,066円	28,709円
	精志	589円	21,834円
	浜松住吉	1,269円	10,850円
	三方原	1,030円	9,538円
	神久呂	506円	9,850円
	中野町	812円	9,258円
	白羽	490円	9,712円
	芳川	670円	14,024円
	都田	547円	52,488円
	向宿別	750円	24,214円
	増楽	986円	9,674円
	下香貫	1,452円	12,174円
	沼津高島	1,498円	12,736円
	沼津原	(略)	32,753円
	江ノ浦	744円	18,811円
	沼津第二	2,129円	16,778円
	沼津北	2,335円	39,169円
	静岡清水	932円	24,887円
	有度	963円	16,276円
	江尻	1,795円	13,289円
	三保	939円	10,710円
	南熱海	624円	8,588円
	第二熱海	1,275円	19,912円
	三島中郷	1,059円	10,745円
	北田町	2,124円	10,926円
	富士宮	305円	12,611円
	伊東	528円	33,502円
	静岡伊東2	528円	27,322円
	八幡野	664円	15,262円
	静岡島田	556円	10,586円
	富士	(略)	16,157円
	平垣	599円	13,926円
	富士鈴川	709円	5,255円
	富士岡	641円	7,462円
	鷹岡	528円	11,183円
	磐田	887円	13,118円
	焼津	751円	8,720円
	大宮	782円	20,032円
	掛川	546円	28,928円
	伊達方	(略)	12,720円
	藤枝	971円	22,692円
	兵太夫	976円	8,714円
	御殿場	909円	16,730円
	玉穂	673円	11,826円
	袋井	1,125円	13,632円
	天竜	719円	9,394円
	浜北	675円	16,592円
	伊東下田	911円	18,749円
	裾野	1,214円	13,545円
	湖西	924円	15,583円

	鶴里	166円	11,095円
	上石津	233円	12,785円
	名森	360円	162,893円
	墨俣	534円	13,177円
	岐阜美山	423円	7,372円
	谷合	390円	42,013円
	武儀	(略)	19,124円
	高鷲	114円	8,747円
	美並	430円	17,575円
	七宗	598円	15,367円
	東白川	295円	13,260円
	加子母	313円	30,788円
	蛭川	320円	12,160円
	上矢作	271円	19,378円
	飛騨小坂	538円	58,336円
	飛騨竹原	456円	13,914円
	岐阜金山	863円	17,896円
	町方	571円	40,333円
	久々野	457円	12,773円
	奥飛騨温泉	291円	21,886円
	根尾	214円	21,908円
	蘇原	310円	23,270円
	黒南	233円	24,052円
	岐阜黒川	329円	23,355円
	飛騨河合	225円	28,100円
静岡県	用宗	1,115円	14,579円
	静岡長沼	1,960円	9,392円
	城北	2,470円	20,541円
	静岡八幡	2,227円	20,441円
	静岡大谷	735円	15,228円
	静岡電々	5,679円	35,858円
	浜松	1,128円	28,746円
	精志	599円	21,605円
	浜松住吉	1,291円	11,593円
	三方原	1,045円	9,104円
	神久呂	505円	9,285円
	中野町	822円	8,779円
	白羽	466円	9,361円
	芳川	642円	13,810円
	都田	552円	53,192円
	向宿別	756円	23,585円
	増楽	974円	9,107円
	下香貫	1,349円	12,650円
	沼津高島	1,502円	14,105円
	沼津原	(略)	33,570円
	江ノ浦	754円	18,252円
	沼津第二	2,103円	17,663円
	沼津北	2,360円	40,733円
	静岡清水	850円	25,059円
	有度	960円	15,649円
	江尻	1,780円	12,131円
	三保	738円	11,087円
	南熱海	610円	7,828円
	第二熱海	1,257円	21,032円
	三島中郷	1,061円	34,171円
	北田町	2,147円	12,094円
	富士宮	307円	12,773円
	伊東	517円	33,393円
	静岡伊東2	517円	27,318円
	八幡野	647円	15,495円
	静岡島田	558円	10,474円
	富士	(略)	15,880円
	平垣	595円	13,334円
	富士鈴川	682円	4,795円
	富士岡	585円	6,848円
	鷹岡	520円	10,469円
	磐田	893円	12,093円
	焼津	689円	9,058円
	大宮	761円	19,864円
	掛川	540円	29,869円
	伊達方	(略)	12,398円
	藤枝	976円	21,502円
	兵太夫	978円	7,904円
	御殿場	929円	16,990円
	玉穂	679円	11,656円
	袋井	1,144円	14,290円
	天竜	743円	9,170円
	浜北	684円	16,503円
	伊東下田	878円	17,769円
	裾野	1,221円	13,631円
	湖西	910円	15,148円

河津	760円	19,644円
南伊豆	281円	19,235円
仁科	1,697円	8,336円
伊豆長岡	1,125円	15,130円
修善寺大仁	1,028円	21,139円
新函南	1,165円	25,597円
中土狩	1,721円	10,915円
大井川	538円	24,010円
榛原	532円	15,812円
吉田町	547円	13,489円
浜岡	384円	26,503円
掛川菊川	856円	21,000円
引佐	626円	41,335円
静岡美和	568円	10,687円
服織	1,119円	50,259円
静岡沼津	1,924円	26,001円
富士大淵	546円	12,956円
湯ヶ島	958円	14,987円
青羽根	1,582円	15,707円
静岡岡部	1,006円	12,328円
静岡金谷	178円	10,192円
舞阪	699円	13,851円
新居	(略)	41,070円
細江	565円	10,463円
伊左地	510円	10,368円
籠山寺	470円	17,324円
静岡興津	1,178円	8,413円
小島	1,343円	14,624円
上野北山	380円	22,812円
川奈	702円	16,943円
宇佐美	870円	16,096円
富戸	907円	30,208円
初倉	585円	13,275円
富士見台	797円	16,826円
大藤	551円	31,563円
原谷	441円	11,162円
葉梨	694円	20,981円
御殿場神山	712円	11,060円
静岡山梨	585円	12,369円
中瀬	640円	9,704円
宮口	699円	5,369円
沼津御宿	854円	19,686円
新所原	988円	10,845円
熱川	367円	13,303円
稲取	560円	24,567円
丹那	347円	10,257円
韭山	1,511円	22,912円
大仁	1,951円	11,320円
中伊豆	304円	37,334円
須走	450円	12,421円
静岡小山	748円	10,496円
芝川	435円	10,080円
御前崎	334円	20,460円
相良	582円	15,073円
地頭方	306円	20,484円
小笠	427円	15,129円
森町	493円	5,932円
浅羽	471円	33,724円
静岡福田	495円	4,345円
竜洋	561円	17,008円
賤機	781円	28,912円
静岡水落	2,098円	25,504円
伊豆山	1,083円	25,484円
猪之頭	306円	21,476円
上井出	239円	14,782円
箕作	874円	12,017円
入出	320円	9,376円
白須賀	248円	11,755円
伊東松崎	1,851円	18,868円
西伊豆	1,250円	11,119円
伊豆賀茂	626円	60,332円
静岡戸田	239円	19,025円
土肥	349円	8,185円
富士川	670円	8,078円
富士松野	239円	10,801円
蒲原	1,382円	9,768円
由比	772円	13,028円
静岡川根	984円	21,833円
大須賀	1,120円	16,767円
静岡豊岡	484円	18,403円
三ヶ日	692円	17,305円

河津	732円	18,453円
南伊豆	276円	22,701円
仁科	1,593円	7,745円
伊豆長岡	1,132円	15,046円
修善寺大仁	1,018円	21,444円
新函南	1,170円	25,782円
中土狩	1,740円	10,579円
大井川	525円	24,091円
榛原	498円	15,303円
吉田町	530円	16,578円
浜岡	345円	26,302円
掛川菊川	826円	20,932円
引佐	639円	40,300円
静岡美和	567円	38,580円
服織	1,143円	52,048円
静岡沼津	1,894円	24,467円
富士大淵	543円	12,780円
湯ヶ島	670円	14,646円
青羽根	1,466円	14,813円
静岡岡部	990円	11,572円
静岡金谷	174円	9,947円
舞阪	644円	14,004円
新居	(略)	43,900円
細江	568円	9,986円
伊左地	514円	10,487円
籠山寺	466円	16,407円
静岡興津	1,170円	7,001円
小島	1,297円	14,385円
上野北山	372円	21,961円
川奈	710円	16,621円
宇佐美	871円	15,618円
富戸	870円	19,355円
初倉	613円	13,857円
富士見台	796円	16,481円
大藤	554円	24,393円
原谷	440円	12,443円
葉梨	690円	19,621円
御殿場神山	703円	10,366円
静岡山梨	739円	10,315円
中瀬	650円	8,520円
宮口	703円	4,914円
沼津御宿	863円	20,218円
新所原	996円	10,832円
熱川	365円	17,098円
稲取	540円	24,386円
丹那	350円	11,979円
韭山	1,528円	22,625円
大仁	1,963円	15,390円
中伊豆	309円	38,529円
須走	449円	13,609円
静岡小山	753円	9,960円
芝川	207円	40,137円
御前崎	318円	19,959円
相良	550円	14,102円
地頭方	271円	19,848円
小笠	406円	15,070円
森町	492円	5,659円
浅羽	453円	34,459円
静岡福田	448円	3,849円
竜洋	540円	17,102円
賤機	772円	27,347円
静岡水落	2,128円	25,266円
伊豆山	1,084円	23,306円
猪之頭	305円	23,006円
上井出	232円	40,128円
箕作	867円	13,814円
入出	304円	10,669円
白須賀	239円	12,879円
伊東松崎	1,615円	18,635円
西伊豆	1,155円	10,901円
伊豆賀茂	607円	60,730円
静岡戸田	222円	34,007円
土肥	334円	7,908円
富士川	604円	7,095円
富士松野	253円	11,847円
蒲原	1,317円	9,348円
由比	862円	12,516円
静岡川根	743円	21,804円
大須賀	1,134円	16,811円
静岡豊岡	486円	18,490円
三ヶ日	629円	18,778円

	都筑	642円	13,609円
	宮口2	699円	19,526円
	掛川城東	236円	19,411円
	韭山高原	177円	14,901円
	用沢	478円	19,505円
	中川根	587円	11,486円
	千頭	529円	10,360円
	掛川大東	302円	23,091円
	気多	376円	11,107円
	天童佐久間	566円	12,068円
	静岡西浦	787円	19,423円
	南崎	430円	8,897円
愛知県	千種覚王山	2,039円	29,889円
	名古屋東山	1,781円	19,070円
	千種第二	2,026円	16,016円
	名古屋新東	1,897円	103,365円
	布池	2,146円	23,535円
	矢田	1,497円	16,435円
	大曾根	1,499円	29,278円
	味統	1,563円	17,912円
	名古屋山田	1,125円	22,688円
	浄心	1,490円	17,886円
	笠島	1,583円	30,442円
	則武	1,924円	23,030円
	名古屋中村	1,870円	28,866円
	稲葉地	1,987円	20,401円
	名古屋中	858円	34,915円
	名古屋金山	1,602円	39,394円
	新広小路	2,435円	66,046円
	滝子	1,658円	16,748円
	瑞穂通	1,466円	24,476円
	八事	2,665円	24,098円
	名古屋中川	1,203円	11,521円
	下之一色	1,378円	26,339円
	名古屋港	986円	40,000円
	稲永	1,021円	9,315円
	道徳	1,765円	13,919円
	笠寺	1,165円	21,425円
	大同	1,555円	13,399円
	名古屋守山	970円	14,560円
	名古屋緑	1,125円	26,267円
	平手	1,415円	28,641円
	鳴子第二	2,225円	19,314円
	名東	1,306円	29,385円
	猪子石	1,922円	27,257円
	猪高	2,360円	35,027円
	天白	1,990円	26,611円
	豊橋岩田	1,288円	20,119円
	豊橋花田	1,292円	19,702円
	豊橋南栄	1,245円	19,051円
	豊橋二川	1,083円	9,736円
	老津	713円	6,089円
	植田	722円	9,833円
	札木	613円	14,433円
	岡崎	1,095円	25,003円
	羽根	1,720円	33,174円
	矢作	511円	12,061円
	藤川	906円	4,329円
	若津	1,059円	10,073円
	尾張一宮	1,051円	18,809円
	一宮神山	1,654円	8,846円
	一宮羽根	603円	31,675円
	一宮萩原	525円	13,977円
	浅井	517円	10,460円
	瀬戸陶栄	520円	11,031円
	愛知半田	788円	20,388円
	春日井	985円	19,229円
	勝川	1,470円	21,761円
	高蔵寺分室	612円	29,007円
	高蔵寺	1,288円	14,126円
	春日井坂下	745円	7,799円
	愛知豊川	1,007円	11,973円
	御油	1,006円	9,378円
	津島藤浪	1,236円	13,908円
	碧南2 (略)		18,252円
	刈谷	826円	20,171円
	刈谷境	882円	18,451円
	愛知豊田	874円	22,609円
	豊田高上	1,891円	18,588円
	豊田寿	875円	13,488円

	都筑	643円	20,928円
	宮口2	703円	19,154円
	掛川城東	228円	20,056円
	韭山高原	179円	14,484円
	用沢	472円	18,454円
	中川根	637円	11,327円
	千頭	423円	11,326円
	掛川大東	286円	22,831円
	気多	388円	15,126円
	天童佐久間	615円	11,413円
	静岡西浦	767円	19,021円
	南崎	435円	8,549円
	天童春野	359円	26,234円
愛知県	千種覚王山	2,287円	29,455円
	名古屋東山	1,887円	19,098円
	千種第二	2,154円	15,380円
	名古屋新東	2,692円	105,848円
	布池	2,686円	30,373円
	矢田	1,616円	16,244円
	大曾根	1,608円	28,328円
	味統	1,537円	17,885円
	名古屋山田	1,173円	28,680円
	浄心	1,554円	17,755円
	笠島	2,251円	31,188円
	則武	2,362円	23,801円
	名古屋中村	1,950円	28,434円
	稲葉地	2,058円	20,146円
	名古屋中	1,063円	36,101円
	名古屋金山	2,417円	39,383円
	新広小路	2,719円	67,594円
	滝子	1,781円	16,273円
	瑞穂通	1,589円	24,540円
	八事	2,877円	23,998円
	名古屋中川	1,297円	10,622円
	下之一色	1,348円	35,544円
	名古屋港	1,031円	39,863円
	稲永	1,034円	15,614円
	道徳	1,789円	13,799円
	笠寺	1,185円	20,904円
	大同	1,573円	19,136円
	名古屋守山	983円	22,072円
	名古屋緑	1,225円	25,618円
	平手	1,517円	28,313円
	鳴子第二	2,327円	18,836円
	名東	1,720円	29,285円
	猪子石	2,053円	27,166円
	猪高	2,477円	35,126円
	天白	2,084円	26,283円
	豊橋岩田	1,296円	19,602円
	豊橋花田	1,299円	25,777円
	豊橋南栄	1,265円	18,649円
	豊橋二川	1,092円	11,307円
	老津	723円	6,058円
	植田	730円	9,317円
	札木	622円	14,347円
	岡崎	1,126円	28,286円
	羽根	1,777円	34,706円
	矢作	527円	11,524円
	藤川	810円	4,311円
	若津	1,063円	9,899円
	尾張一宮	1,052円	18,672円
	一宮神山	1,686円	8,478円
	一宮羽根	633円	31,457円
	一宮萩原	544円	14,015円
	浅井	548円	10,190円
	瀬戸陶栄	526円	10,863円
	愛知半田	795円	20,357円
	春日井	1,006円	19,082円
	勝川	1,501円	22,488円
	高蔵寺分室	620円	29,071円
	高蔵寺	1,300円	13,947円
	春日井坂下	753円	43,639円
	愛知豊川	1,014円	13,144円
	御油	1,020円	8,510円
	津島藤浪	1,263円	13,791円
	碧南2 (略)		18,369円
	刈谷	762円	20,524円
	刈谷境	896円	17,529円
	愛知豊田	900円	23,209円
	豊田高上	1,929円	18,136円
	豊田寿	893円	19,113円

猿投 2	1,293円	16,080円
豊田高岡	876円	15,157円
豊田上郷	705円	13,681円
刈谷安城 2	676円	41,927円
今村	2,082円	7,209円
西尾寄住	1,001円	10,434円
蒲郡 2	1,240円	8,584円
犬山 B	639円	14,308円
犬山羽黒	747円	19,726円
常滑	913円	17,063円
一宮江南 2	1,207円	5,733円
江南宮田	682円	8,456円
尾西	672円	21,970円
小牧機械棟	664円	6,878円
篠岡	562円	14,868円
小牧桜井	835円	47,512円
稲沢	1,703円	27,048円
豊橋新城	1,009円	14,834円
上野町	1,136円	35,664円
尾張横須賀 B	763円	14,028円
大府	1,472円	7,330円
知多	751円	8,592円
知立 2	1,543円	12,126円
尾張旭	1,112円	11,217円
愛知高浜	921円	5,144円
若倉	1,316円	23,257円
豊明	852円	13,171円
東阿野	1,170円	16,578円
名古屋東郷	1,036円	9,351円
名古屋日進	694円	24,548円
長久手 B	1,132円	24,963円
豊山	1,382円	42,704円
西春 B	1,620円	28,804円
新川清洲	1,202円	36,336円
江南大口	871円	19,246円
扶桑	819円	8,389円
木曾川 B	234円	11,988円
祖父江	621円	14,352円
海部	917円	26,057円
蟹江 B	1,152円	17,031円
津島弥富	798円	9,469円
阿久比	598円	9,678円
東浦	791円	10,101円
幸田	1,065円	19,362円
三好	1,462円	8,333円
設楽	117円	15,503円
愛知御津	622円	6,315円
愛知田原 2	1,227円	44,621円
渥美	1,079円	8,436円
広小路	2,435円	21,460円
名古屋万場	931円	16,782円
志段味	743円	12,795円
名古屋大森	1,749円	29,832円
河合	606円	10,786円
矢合	563円	30,496円
平和	544円	19,621円
寺沢	760円	10,219円
豊橋石巻	468円	14,400円
常盤	649円	12,113円
六ツ美	1,119円	49,113円
品野	1,723円	5,421円
水野	510円	33,207円
板山	854円	18,727円
亀崎	826円	6,888円
松平	693円	17,940円
保見	598円	6,442円
豊田駒場	758円	16,744円
刈谷桜井	1,344円	7,822円
刈谷明治	729円	8,222円
平坂	963円	18,052円
室場	568円	12,617円
三河大塚	917円	12,017円
形原	850円	7,051円
小鈴谷	436円	18,579円
尾張大野	664円	9,932円
大海	533円	7,822円
新城富岡	(略)	15,208円
加木屋	1,219円	10,059円
永和	464円	10,167円
武豊	789円	7,658円
一色 2	582円	11,240円

猿投 2	1,283円	15,256円
豊田高岡	873円	14,885円
豊田上郷	712円	13,227円
刈谷安城 2	697円	48,163円
今村	2,203円	6,744円
西尾寄住	1,018円	10,234円
蒲郡 2	1,223円	8,483円
犬山 B	657円	14,434円
犬山羽黒	759円	20,681円
常滑	863円	16,564円
一宮江南 2	1,230円	6,133円
江南宮田	701円	8,002円
尾西	712円	21,971円
小牧機械棟	677円	5,940円
篠岡	592円	26,658円
小牧桜井	856円	47,691円
稲沢	1,736円	27,927円
豊橋新城	1,016円	14,799円
上野町	1,146円	36,014円
尾張横須賀 B	761円	13,983円
大府	1,483円	6,931円
知多	756円	7,925円
知立 2	1,560円	12,038円
尾張旭	1,135円	11,501円
愛知高浜	924円	5,291円
若倉	1,346円	22,965円
豊明	872円	13,112円
東阿野	1,214円	16,105円
名古屋東郷	1,063円	8,981円
名古屋日進	702円	24,118円
長久手 B	1,161円	20,675円
豊山	1,400円	43,501円
西春 B	1,615円	35,381円
新川清洲	1,218円	30,975円
江南大口	884円	18,889円
扶桑	837円	8,495円
木曾川 B	562円	11,095円
祖父江	642円	14,051円
海部	933円	26,011円
蟹江 B	1,174円	18,652円
津島弥富	703円	9,044円
阿久比	601円	9,288円
東浦	802円	9,592円
幸田	1,227円	19,387円
三好	1,735円	8,192円
設楽	106円	14,762円
愛知御津	630円	5,601円
愛知田原 2	1,223円	44,456円
渥美	982円	7,801円
広小路	2,719円	29,463円
名古屋万場	920円	16,114円
志段味	780円	12,461円
名古屋大森	1,807円	25,440円
河合	613円	10,943円
矢合	586円	29,514円
平和	560円	25,695円
寺沢	771円	11,552円
豊橋石巻	469円	14,631円
常盤	660円	11,578円
六ツ美	1,128円	49,141円
品野	1,782円	29,631円
水野	518円	23,539円
板山	874円	25,133円
亀崎	825円	7,178円
松平	703円	20,674円
保見	604円	6,811円
豊田駒場	771円	16,982円
刈谷桜井	1,362円	8,225円
刈谷明治	745円	8,658円
平坂	967円	17,790円
室場	571円	12,060円
三河大塚	908円	10,454円
形原	854円	6,815円
小鈴谷	412円	18,412円
尾張大野	659円	9,526円
大海	535円	8,738円
新城富岡	(略)	14,862円
加木屋	1,261円	9,552円
永和	466円	10,216円
武豊	767円	7,164円
一色 2	508円	10,890円

	上横須賀	968円	8,101円
	三好ヶ丘	1,174円	24,224円
	豊田藤岡	593円	11,940円
	三河一宮	1,809円	15,477円
	小坂井	1,105円	8,072円
	東海栄東西	2,777円	20,950円
	豊橋	613円	30,780円
	南海部	478円	7,362円
	木場	657円	20,183円
	鍋田 (略)	41,494円	
	八開	526円	28,402円
	南知多	653円	21,116円
	師崎	395円	13,349円
	愛知豊浜	631円	9,810円
	愛知美浜	382円	10,812円
	野間	494円	20,757円
	吉良	988円	10,151円
	幡豆	1,799円	7,862円
	豊富	330円	14,675円
	下山	107円	10,157円
	鳳来大野	1,321円	6,624円
	愛知野田	289円	10,950円
	赤羽根	280円	20,481円
	伊良湖岬	220円	19,275円
	刈谷安城	676円	20,620円
	尾張横須賀	763円	13,903円
	篠島	1,594円	11,017円
	日蘭賀	695円	37,255円
	小原	124円	15,827円
	小渡	547円	18,834円
	東栄	473円	7,374円
	稲武	421円	12,854円
	鳳来	551円	29,006円
	菊井	1,338円	24,288円
	足助	922円	14,098円
三重県	片田	253円	8,661円
	高茶屋	752円	39,092円
	一身田	524円	13,937円
	津丸之内第4	445円	21,873円
	四日市B	524円	14,324円
	三ツ谷B	670円	9,231円
	四日市富田	817円	11,257円
	四日市水沢	346円	19,338円
	塩浜	636円	18,676円
	室山	573円	10,218円
	伊勢志摩2	638円	20,167円
	伊勢大湊	543円	29,527円
	松阪港	761円	15,504円
	松阪南	447円	19,132円
	松阪新座	529円	9,204円
	桑名	518円	23,643円
	七和	730円	10,768円
	伊賀上野	656円	24,081円
	鈴鹿B館	943円	34,253円
	鈴鹿白子	438円	21,359円
	庄野	507円	8,448円
	名張	587円	19,606円
	尾鷲	983円	27,507円
	三重亀山	238円	9,665円
	鳥羽	399円	10,867円
	鳥羽第2	399円	24,339円
	熊野第二	1,319円	11,578円
	久居	491円	12,935円
	真弁	354円	20,150円
	菟野	591円	7,584円
	三重関	252円	19,954円
	伊勢大湊	241円	15,384円
	大台	375円	19,079円
	阿児	588円	21,084円
	津丸之内第3	445円	2,966円
	小山田	308円	15,454円
	県	327円	12,265円
	保々	310円	29,405円
	下野	565円	12,740円
	伊勢豊浜	253円	16,246円
	伊勢南	347円	17,009円
	天名 (略)	9,616円	
	伊勢若松	485円	15,832円
	東員	215円	30,207円
	河芸	430円	20,211円
	多気	185円	39,779円

	上横須賀	961円	8,892円
	三好ヶ丘	1,193円	24,183円
	豊田藤岡	608円	11,573円
	三河一宮	1,732円	14,979円
	小坂井	782円	7,376円
	東海栄東西	3,648円	21,578円
	豊橋	622円	30,881円
	南海部	484円	8,484円
	木場	661円	20,119円
	鍋田 (略)	42,306円	
	八開	528円	29,103円
	南知多	660円	20,750円
	師崎	406円	13,048円
	愛知豊浜	511円	9,262円
	愛知美浜	371円	10,440円
	野間	493円	20,486円
	吉良	966円	9,719円
	幡豆	1,875円	7,678円
	豊富	289円	15,479円
	下山	108円	11,251円
	鳳来大野	1,316円	6,622円
	愛知野田	283円	10,953円
	赤羽根	283円	20,298円
	伊良湖岬	199円	19,648円
	刈谷安城	697円	25,915円
	尾張横須賀	761円	20,738円
	篠島	1,625円	10,572円
	日蘭賀	706円	32,044円
	小原	125円	15,196円
	小渡	569円	17,491円
	東栄	462円	7,696円
	稲武	452円	13,458円
	鳳来	559円	29,123円
	菊井	1,409円	24,364円
	足助	949円	13,800円
三重県	片田	249円	8,222円
	高茶屋	735円	39,073円
	一身田	540円	13,000円
	津丸之内第4	457円	31,456円
	四日市B	523円	21,823円
	三ツ谷B	726円	8,981円
	四日市富田	815円	11,222円
	四日市水沢	343円	29,961円
	塩浜	626円	18,543円
	室山	561円	9,924円
	伊勢志摩2	636円	20,158円
	伊勢大湊	537円	28,493円
	松阪港	763円	14,941円
	松阪南	448円	18,929円
	松阪新座	527円	14,023円
	桑名	511円	23,590円
	七和	722円	10,469円
	伊賀上野	674円	23,481円
	鈴鹿B館	916円	34,854円
	鈴鹿白子	428円	21,289円
	庄野	523円	7,904円
	名張	581円	21,266円
	尾鷲	958円	27,439円
	三重亀山	242円	9,965円
	鳥羽	389円	10,450円
	鳥羽第2	389円	23,756円
	熊野第二	1,303円	11,473円
	久居	510円	14,012円
	真弁	360円	20,337円
	菟野	586円	7,104円
	三重関	259円	19,888円
	伊勢大湊	247円	29,302円
	大台	380円	18,999円
	阿児	584円	22,567円
	津丸之内第3	457円	9,907円
	小山田	304円	15,834円
	県	322円	12,055円
	保々	300円	29,709円
	下野	562円	20,876円
	伊勢豊浜	259円	16,338円
	伊勢南	344円	16,975円
	天名 (略)	9,617円	
	伊勢若松	473円	22,569円
	東員	210円	30,341円
	河芸	416円	20,207円
	多気	179円	39,238円

高野尾	151円	16,883円
掃田	353円	11,461円
伊勢寺	417円	14,995円
松阪東黒部	368円	21,468円
松阪大石	160円	14,780円
桑名深谷	458円	26,161円
三重上野南	178円	65,416円
石薬師	257円	13,945円
三重長沢	(略)	21,830円
比奈知	474円	40,832円
桔梗ヶ丘第一	605円	22,913円
寶田	295円	29,298円
北輪内	734円	17,971円
野登	139円	22,607円
三重長岡	174円	15,509円
答志島	586円	18,133円
榊原	93円	16,367円
多度	(略)	15,553円
伊勢長島	741円	13,484円
北勢	388円	9,445円
大安	(略)	26,092円
朝明	189円	14,907円
四日市橋	632円	11,865円
四日市朝日	466円	28,009円
椋本	237円	10,990円
安濃	241円	17,088円
一志	198円	12,207円
三重白山	91円	14,071円
三重姫野	241円	12,223円
三雲	379円	10,284円
明和	385円	11,709円
伊勢玉城	488円	14,051円
伊勢二見	475円	14,820円
内城田	718円	13,464円
伊賀	196円	10,660円
伊賀平田	256円	60,096円
三重青山	530円	12,131円
大土	447円	7,706円
三重志摩	457円	24,402円
甲賀	618円	26,636円
紀伊長島	758円	17,622円
三重御浜	546円	11,622円
大安東	276円	15,857円
三重藤原	339円	15,175円
三重美里	371円	19,164円
香良洲	380円	10,475円
飯南	483円	32,478円
栃原	365円	10,352円
勢和	506円	21,224円
三重萩原	418円	14,746円
宿田曹	607円	25,783円
五ヶ所	480円	27,505円
南海	348円	11,590円
鳥ヶ原	162円	15,534円
浜島	434円	13,790円
安乗	457円	14,808円
三重磯部	299円	21,706円
三重九鬼	314円	31,148円
三重飛鳥	459円	13,674円
新鹿	310円	18,331円
二本島	641円	35,212円
美杉	378円	18,104円
三重奥津	373円	16,317円
飯高	553円	16,215円
伊勢志摩3	638円	32,305円
菅島	1,369円	44,873円
飯高川俣	252円	16,241円
阿山	124円	21,882円
矢口桂城	627円	32,104円
紀宝鶴殿	1,119円	12,729円
入鹿	246円	12,125円
海山	1,203円	19,722円
滋賀大津	655円	43,829円
堅田2	842円	21,396円
滋賀瀬田	1,049円	25,503円
石山	575円	14,152円
大津坂本2	937円	10,466円
におの浜	1,633円	41,165円
彦根3	662円	38,723円
河瀬	321円	13,577円
稲枝	383円	5,336円

滋賀県

高野尾	162円	27,419円
掃田	329円	12,190円
伊勢寺	398円	15,046円
松阪東黒部	365円	21,620円
松阪大石	158円	15,076円
桑名深谷	452円	26,104円
三重上野南	184円	66,718円
石薬師	252円	21,571円
三重長沢	(略)	23,726円
比奈知	293円	40,969円
桔梗ヶ丘第一	591円	23,047円
寶田	273円	28,583円
北輪内	707円	19,172円
野登	138円	21,167円
三重長岡	170円	17,542円
答志島	597円	17,284円
榊原	96円	16,566円
多度	(略)	17,061円
伊勢長島	723円	12,621円
北勢	372円	9,260円
大安	(略)	38,325円
朝明	183円	15,061円
四日市橋	603円	12,155円
四日市朝日	449円	27,604円
椋本	162円	12,036円
安濃	159円	19,111円
一志	214円	15,663円
三重白山	99円	15,152円
三重姫野	233円	12,389円
三雲	364円	10,918円
明和	376円	8,398円
伊勢玉城	456円	13,309円
伊勢二見	448円	16,040円
内城田	707円	15,388円
伊賀	195円	11,074円
伊賀平田	259円	61,556円
三重青山	303円	12,756円
大土	416円	7,285円
三重志摩	442円	23,862円
甲賀	634円	27,598円
紀伊長島	775円	16,843円
三重御浜	535円	12,737円
大安東	281円	15,811円
三重藤原	331円	15,397円
三重美里	373円	21,210円
香良洲	375円	11,378円
飯南	488円	44,185円
栃原	360円	23,819円
勢和	484円	20,906円
三重萩原	422円	25,268円
宿田曹	601円	25,932円
五ヶ所	485円	27,428円
南海	344円	11,257円
鳥ヶ原	175円	14,946円
浜島	435円	13,705円
安乗	443円	15,354円
三重磯部	317円	21,712円
三重九鬼	327円	31,058円
三重飛鳥	437円	14,286円
新鹿	305円	17,754円
二本島	638円	35,163円
美杉	382円	19,501円
三重奥津	369円	29,786円
飯高	558円	16,946円
伊勢志摩3	636円	32,888円
菅島	1,385円	43,959円
飯高川俣	247円	30,073円
阿山	118円	20,531円
矢口桂城	600円	31,848円
紀宝鶴殿	1,044円	13,958円
入鹿	243円	13,909円
海山	1,214円	19,994円
滋賀大津	716円	44,201円
堅田2	922円	22,405円
滋賀瀬田	1,070円	38,004円
石山	590円	15,896円
大津坂本2	959円	10,014円
におの浜	1,620円	44,088円
彦根3	633円	38,875円
河瀬	337円	13,739円
稲枝	376円	5,152円

滋賀県

滋賀長浜	508円	28,022円
近江八幡	666円	31,205円
六枚橋別館	941円	16,767円
八日市	876円	22,360円
草津	567円	30,768円
常盤	311円	12,106円
近江守山	549円	28,264円
守山北	1,066円	23,662円
粟東	559円	36,609円
野洲2	912円	31,413円
甲西	644円	33,866円
水口	305円	20,695円
滋賀甲賀	488円	31,619円
信楽	273円	27,251円
安土	402円	7,653円
近江日野	283円	26,543円
滋賀鶴川	387円	32,094円
五個荘	595円	14,391円
能登川	1,042円	29,625円
湖東	93円	7,783円
秦荘	158円	13,225円
愛知川	190円	26,722円
滋賀多賀	928円	19,932円
滋賀山東	74円	40,032円
米原	797円	10,747円
虎姫	228円	51,115円
滋賀湖北	339円	13,949円
ひわ	351円	22,089円
近江高月	165円	18,099円
木之本	210円	33,985円
今津	397円	15,604円
安曇川	539円	26,839円
高島	399円	13,832円
新旭	247円	29,180円
関ノ津	170円	39,500円
滋賀志賀	(略)	18,718円
和途	180円	16,083円
金勝	556円	6,635円
中主	694円	27,802円
石部	(略)	7,069円
下田	556円	27,680円
菩提寺	774円	30,420円
近江甲南	325円	10,828円
滋賀蒲生	97円	5,037円
竜王	84円	34,882円
豊郷	210円	32,176円
甲良	174円	10,428円
醒ヶ井	274円	22,505円
滋賀浅井	366円	25,380円
比叡平	453円	30,641円
小松	317円	105,139円
長浜局舎2	424円	49,354円
土山	289円	36,304円
滋賀大野	153円	18,466円
雲井	168円	15,662円
柏原別館	210円	22,771円
朝日	231円	8,196円
中之郷	372円	24,373円
マキノ沢	262円	19,034円
船木	310円	37,274円
愛東	210円	7,961円
マキノ	295円	18,932円
途中	288円	13,373円
上田上別館	345円	58,720円
滋賀伊吹	(略)	19,631円
近江大浦	75円	29,304円
京都府		
紫野	3,128円	21,278円
京都北野	9,626円	13,755円
西陣別館	3,528円	33,369円
賀茂	2,519円	20,654円
京都吉田	3,725円	43,720円
壬生別館	3,593円	15,319円
京都	9,523円	30,954円
祇園	2,286円	29,072円
七条	1,792円	27,052円
京都南	2,352円	35,999円
嵯峨2	2,568円	14,138円
朱雀	2,465円	25,437円
深草	2,261円	14,989円
京都醍醐	2,000円	16,660円
伏見	2,742円	27,434円

滋賀長浜	510円	27,273円
近江八幡	695円	29,773円
六枚橋別館	939円	17,208円
八日市	883円	19,015円
草津	575円	35,835円
常盤	310円	11,505円
近江守山	537円	27,733円
守山北	1,058円	23,634円
粟東	584円	36,856円
野洲2	950円	31,155円
甲西	652円	30,794円
水口	303円	18,990円
滋賀甲賀	487円	19,962円
信楽	265円	27,066円
安土	772円	8,260円
近江日野	298円	26,058円
滋賀鶴川	377円	28,184円
五個荘	582円	14,541円
能登川	806円	24,060円
湖東	88円	8,526円
秦荘	154円	14,061円
愛知川	185円	22,069円
滋賀多賀	909円	14,657円
滋賀山東	71円	34,105円
米原	784円	10,703円
虎姫	218円	62,656円
滋賀湖北	220円	13,735円
ひわ	403円	21,960円
近江高月	200円	18,151円
木之本	204円	33,104円
今津	354円	15,380円
安曇川	543円	25,955円
高島	416円	13,520円
新旭	237円	28,428円
関ノ津	168円	33,595円
滋賀志賀	(略)	18,844円
和途	185円	12,765円
金勝	483円	6,077円
中主	680円	30,215円
石部	(略)	5,931円
下田	542円	32,955円
菩提寺	766円	28,176円
近江甲南	324円	11,767円
滋賀蒲生	91円	16,247円
竜王	80円	48,892円
豊郷	207円	23,523円
甲良	167円	11,160円
醒ヶ井	266円	22,417円
滋賀浅井	363円	25,122円
比叡平	471円	28,567円
小松	313円	100,970円
長浜局舎2	505円	55,824円
土山	285円	24,784円
滋賀大野	149円	20,784円
雲井	161円	14,017円
柏原別館	208円	22,760円
朝日	221円	8,868円
中之郷	391円	24,143円
マキノ沢	257円	19,010円
船木	308円	25,950円
愛東	206円	8,715円
マキノ	289円	18,604円
途中	292円	14,996円
上田上別館	327円	59,740円
滋賀伊吹	(略)	12,803円
近江大浦	79円	29,140円
京都府		
紫野	3,372円	20,309円
京都北野	9,873円	13,057円
西陣別館	3,768円	33,040円
賀茂	2,681円	20,142円
京都吉田	3,747円	47,040円
壬生別館	3,907円	14,854円
京都	10,320円	31,969円
祇園	2,403円	28,938円
七条	1,898円	26,961円
京都南	2,438円	40,312円
嵯峨2	2,655円	14,194円
朱雀	2,323円	25,959円
深草	2,349円	17,582円
京都醍醐	2,159円	16,125円
伏見	2,985円	27,339円

淀	1,392円	15,181円
山科	1,666円	22,898円
京都桂	3,599円	28,218円
大原野	1,473円	17,313円
前田	759円	10,664円
福知山	2,271円	36,935円
京都舞鶴	1,123円	18,765円
舞鶴西	463円	32,120円
綾部	1,159円	31,684円
宇治2	1,481円	20,448円
京都新田	2,007円	21,009円
宮津	485円	22,263円
亀岡	1,665円	19,268円
城陽	1,009円	17,363円
京都西山	5,540円	17,723円
長岡京	3,440円	48,377円
京都八幡	1,027円	21,997円
山城田辺	1,214円	27,375円
精華2	1,045円	20,778円
園部	1,233円	32,862円
岩滝	359円	10,832円
加悦谷	159円	23,264円
峰山	248円	28,478円
丹後大宮	146円	20,266円
網野	422円	16,927円
鞍馬	1,135円	20,610円
木幡	1,423円	25,474円
山城木津	1,401円	21,365円
福知山上川口	439円	13,082円
宮前	299円	24,962円
井手	559円	43,344円
山城町	661円	15,735円
山城加茂	973円	27,539円
京都八木	1,261円	24,892円
丹波町	358円	21,771円
京都弥栄	467円	35,383円
京都吉田別館	3,724円	26,657円
山城大原	112円	39,963円
祇園別館	1,821円	20,730円
八田 (略)	18,468円	
三和	246円	13,109円
朱雀・桂2	3,599円	14,560円
何北	121円	14,261円
天ノ橋立	305円	29,498円
和束	135円	45,886円
京北	789円	8,631円
京都美山	535円	18,942円
京都下山	396円	11,617円
京都日吉	412円	11,367円
瑞穂	274円	16,927円
和知	386円	25,532円
夜久野	119円	15,698円
丹後木津	600円	34,653円
丹後町	570円	17,332円
神野	417円	34,246円
久美浜	840円	29,703円
舞鶴八雲2	134円	170,348円
宇治田原	478円	48,280円
舞鶴岡田	217円	21,833円
京都大江	412円	21,944円
大阪府		
都島	1,976円	17,991円
此花	1,622円	19,117円
大阪新町新	1,768円	24,212円
西	2,962円	29,256円
大阪港	1,642円	36,647円
大阪大正別館	1,867円	19,471円
天王寺	2,137円	15,160円
大阪桜川	1,426円	28,340円
日本橋北館	1,435円	19,231円
西淀川	1,561円	19,698円
東淀川	2,864円	27,231円
東成	3,075円	19,785円
生野	1,458円	27,688円
巽	1,682円	24,421円
大阪旭	2,494円	19,924円
大阪城東	2,046円	18,211円
鶴野	2,452円	15,118円
森津	2,084円	18,221円
阿倍野	2,806円	19,307円

淀	1,352円	14,872円
山科	1,772円	22,591円
京都桂	3,326円	28,816円
大原野	1,463円	17,124円
前田	758円	10,095円
福知山	2,256円	37,380円
京都舞鶴	914円	18,581円
舞鶴西	461円	32,400円
綾部	1,095円	24,744円
宇治2	1,521円	22,933円
京都新田	1,793円	20,668円
宮津	451円	32,436円
亀岡	1,645円	19,113円
城陽	1,013円	16,715円
京都西山	5,568円	17,542円
長岡京	3,555円	47,460円
京都八幡	1,014円	17,109円
山城田辺	1,027円	26,692円
精華2	1,146円	20,402円
園部	1,274円	32,688円
岩滝	361円	9,820円
加悦谷	145円	22,940円
峰山	252円	25,168円
丹後大宮	144円	19,218円
網野	409円	16,609円
鞍馬	1,127円	20,285円
木幡	1,430円	25,025円
山城木津	1,385円	20,776円
福知山上川口	436円	14,535円
宮前	296円	16,941円
井手	576円	40,720円
山城町	633円	13,937円
山城加茂	865円	23,432円
京都八木	1,193円	18,516円
丹波町	340円	22,897円
京都弥栄	473円	31,460円
京都吉田別館	3,747円	27,349円
山城大原	212円	39,717円
祇園別館	1,928円	20,427円
八田 (略)	18,468円	
三和	245円	21,265円
朱雀・桂2	3,326円	15,085円
何北	122円	20,741円
天ノ橋立	310円	29,879円
和束	136円	43,808円
京北	763円	14,706円
京都美山	529円	20,504円
京都下山	384円	13,388円
京都日吉	405円	12,858円
瑞穂	277円	13,122円
和知	394円	45,085円
夜久野	118円	17,037円
丹後木津	602円	34,342円
丹後町	527円	15,745円
神野	416円	30,995円
久美浜	781円	32,810円
舞鶴八雲2	132円	173,733円
宇治田原	466円	45,743円
舞鶴岡田	209円	29,454円
京都大江	402円	22,225円
平野	279円	27,409円
伊根	189円	56,289円
都島	2,443円	18,710円
此花	1,732円	18,350円
大阪新町新	1,889円	24,175円
西	3,089円	26,673円
大阪港	1,763円	36,764円
大阪大正別館	1,985円	19,186円
天王寺	2,306円	14,857円
大阪桜川	1,384円	32,076円
日本橋北館	1,642円	19,375円
西淀川	1,609円	18,976円
東淀川	3,029円	28,915円
東成	3,315円	18,812円
生野	1,466円	35,917円
巽	1,792円	24,093円
大阪旭	2,733円	20,077円
大阪城東	2,177円	18,231円
鶴野	2,695円	15,270円
森津	2,249円	18,325円
阿倍野	3,126円	20,048円

長屋	3,393円	27,297円
大阪住吉	2,152円	18,030円
天下茶屋	1,894円	10,236円
大阪淀川3	1,864円	55,540円
大阪三国	1,831円	17,327円
大阪鶴見	3,543円	12,025円
住之江	2,765円	36,047円
南港	1,104円	32,152円
大阪平野	2,774円	22,026円
北平野	2,103円	9,665円
大阪北	1,666円	27,644円
北	1,783円	23,991円
堀川	2,706円	30,497円
豊崎	2,838円	24,744円
高津	1,964円	25,277円
大阪東	1,547円	38,224円
大阪中央ビル	3,117円	52,304円
堺	1,777円	24,948円
大阪石津	1,604円	26,904円
金岡	2,167円	17,155円
鳳	1,843円	43,613円
浜寺	1,866円	13,345円
登美丘	4,725円	14,141円
泉北	1,391円	18,657円
深井	1,451円	22,916円
初芝	1,605円	16,007円
南大阪2	1,237円	13,933円
東岸和田	3,378円	26,440円
山直	844円	4,777円
豊中	3,238円	23,910円
服部	3,186円	21,730円
庄内	2,964円	24,777円
池田石橋	2,549円	20,096円
池田別館	3,004円	20,581円
西吹田	2,478円	20,498円
吹田	1,590円	10,097円
千里	2,350円	19,056円
万国博	2,490円	11,091円
泉大津	1,529円	29,683円
高槻	1,788円	44,122円
南高槻	1,907円	22,780円
茨木富田	1,167円	11,685円
安岡寺	2,345円	24,847円
上牧	1,746円	39,735円
水間	627円	6,495円
大阪守口	1,552円	33,188円
枚方	1,972円	35,683円
枚野	2,911円	17,200円
中宮	2,026円	20,697円
香里丘	1,459円	32,196円
津田	1,822円	23,815円
香里	3,767円	29,550円
茨木	1,878円	60,867円
星見	2,608円	24,457円
郡	1,941円	7,389円
平田	2,673円	29,602円
八尾	2,235円	12,950円
志紀	2,107円	20,387円
千塚	1,619円	14,103円
泉佐野	845円	32,568円
大阪田尻	613円	33,945円
日根野2	663円	22,601円
富田林	798円	17,319円
金剛	3,244円	8,869円
佐備	2,430円	27,511円
寝屋川	1,254円	26,079円
池田	2,390円	22,219円
河内長野	2,181円	23,654円
三日月市町	1,677円	16,234円
大阪松原	2,441円	25,549円
大阪大東	2,535円	23,635円
大阪和泉	1,320円	13,476円
三林	1,179円	6,797円
箕面	3,191円	28,571円
白鳥	2,054円	16,204円
柏原	1,415円	20,954円
柏原国分	1,369円	15,760円
羽曳野	1,385円	28,539円
門真	2,231円	17,595円
大和田	1,279円	17,451円
摂津	2,063円	15,633円

長屋	3,636円	27,921円
大阪住吉	2,312円	17,481円
天下茶屋	1,906円	10,100円
大阪淀川3	1,708円	55,834円
大阪三国	1,840円	17,915円
大阪鶴見	3,939円	22,177円
住之江	2,776円	32,565円
南港	1,066円	32,212円
大阪平野	2,940円	22,801円
北平野	2,117円	9,599円
大阪北	1,831円	30,388円
北	1,996円	21,005円
堀川	3,182円	29,148円
豊崎	3,087円	24,514円
高津	2,201円	25,280円
大阪東	1,808円	36,444円
大阪中央ビル	3,900円	52,923円
堺	1,912円	24,435円
大阪石津	1,695円	26,889円
金岡	2,331円	15,928円
鳳	1,701円	33,456円
浜寺	1,953円	13,128円
登美丘	4,749円	19,682円
泉北	1,416円	18,443円
深井	1,552円	23,066円
初芝	1,766円	15,982円
南大阪2	1,288円	13,865円
東岸和田	3,361円	25,745円
山直	860円	4,501円
豊中	3,410円	25,494円
服部	3,360円	17,853円
庄内	2,989円	24,107円
池田石橋	2,716円	20,002円
池田別館	3,172円	20,474円
西吹田	2,490円	20,133円
吹田	1,646円	9,688円
千里	2,432円	18,662円
万国博	2,577円	13,395円
泉大津	1,555円	29,415円
高槻	1,796円	34,266円
南高槻	1,917円	22,856円
茨木富田	1,137円	11,046円
安岡寺	2,440円	24,534円
上牧	1,754円	29,558円
水間	619円	11,999円
大阪守口	1,596円	27,552円
枚方	2,057円	33,134円
枚野	3,077円	17,604円
中宮	2,043円	20,380円
香里丘	1,618円	31,844円
津田	1,830円	23,246円
香里	4,093円	30,432円
茨木	1,931円	59,929円
星見	2,704円	24,470円
郡	2,028円	7,101円
平田	2,774円	29,395円
八尾	2,401円	12,629円
志紀	2,121円	19,713円
千塚	1,607円	13,948円
泉佐野	849円	32,220円
大阪田尻	602円	31,450円
日根野2	649円	22,276円
富田林	782円	17,342円
金剛	3,295円	8,470円
佐備	2,434円	27,646円
寝屋川	1,312円	23,270円
池田	2,565円	21,633円
河内長野	2,160円	23,200円
三日月市町	1,674円	15,712円
大阪松原	2,454円	25,766円
大阪大東	2,545円	23,399円
大阪和泉	1,310円	14,993円
三林	1,201円	7,147円
箕面	3,302円	28,045円
白鳥	2,060円	15,905円
柏原	1,436円	20,596円
柏原国分	1,378円	15,764円
羽曳野	1,189円	28,434円
門真	2,469円	15,049円
大和田	1,383円	16,905円
摂津	2,151円	15,409円

淀川鳥飼	1,318円	20,286円
高砂	740円	19,473円
藤井寺	1,573円	18,522円
東大阪	2,475円	24,642円
北布施	2,178円	21,518円
大阪河内	1,939円	20,005円
枚岡	2,792円	20,734円
鴻池	1,755円	12,141円
泉南	791円	8,385円
四条畷	3,201円	15,780円
交野	1,938円	19,539円
大阪狭山	1,509円	8,819円
大阪尾崎	668円	10,218円
山崎	1,830円	13,781円
熊取	761円	24,309円
大阪岬	636円	8,323円
太子別館	690円	4,888円
美原	1,018円	11,506円
土佐堀	2,205円	27,427円
北浜R T	2,483円	14,034円
島之内南	2,014円	78,203円
西面	2,151円	27,358円
大岩	429円	14,283円
寝屋川高宮	2,552円	36,854円
大阪内田	861円	5,519円
箱作	566円	31,641円
豊中吉川	1,870円	32,473円
河南	239円	6,521円
内畑	205円	15,262円
大阪横山	214円	20,936円
多奈川	284円	18,612円
赤阪	361円	29,149円
茨木2	1,878円	15,644円
茨木3	1,878円	18,713円
田尻別館	613円	27,760円
東能勢	459円	53,044円
野間中	255円	31,933円
能勢	302円	30,253円
淡輪	460円	22,639円
兵庫御影	3,661円	48,936円
御影営業所	3,661円	38,739円
東灘	2,414円	15,080円
灘2	2,862円	10,335円
湊川	2,004円	16,520円
兵庫	1,691円	18,714円
神戸西	1,368円	26,662円
須磨	2,577円	10,030円
妙法寺	2,267円	11,731円
名谷	2,003円	21,139円
舞子	1,609円	13,025円
福田	2,275円	19,076円
塩屋	2,048円	11,939円
鈴蘭台	943円	21,360円
有馬	1,535円	18,932円
有馬温泉	726円	7,502円
山田2	554円	21,420円
北神別館	456円	67,438円
神戸港	2,605円	102,964円
真合	1,525円	17,524円
港島	2,189円	39,046円
兵庫三宮	3,153円	17,271円
神戸中電	2,090円	25,855円
岩岡	1,717円	7,478円
神出	178円	8,634円
杵谷	178円	27,087円
押部谷	206円	27,405円
伊川谷	1,200円	18,432円
姫路	966円	27,368円
姫路西 (略)		36,119円
飾磨	909円	23,496円
広畑	718円	14,334円
網干	1,013円	9,633円
姫路白浜	1,145円	30,228円
御着	828円	15,493円
飾西	1,119円	17,022円
太市	889円	16,452円
兵庫姫路	1,079円	13,553円
尼崎	1,593円	44,984円
尼崎西	2,199円	21,264円
尼崎東	2,128円	20,361円
尼崎北	3,143円	16,244円

兵庫県

淀川鳥飼	1,492円	20,237円
高砂	746円	19,014円
藤井寺	1,578円	29,126円
東大阪	2,491円	24,855円
北布施	2,267円	21,695円
大阪河内	1,950円	19,000円
枚岡	2,745円	20,011円
鴻池	1,691円	20,848円
泉南	760円	7,598円
四条畷	3,240円	14,983円
交野	2,108円	19,150円
大阪狭山	1,597円	16,268円
大阪尾崎	670円	11,243円
山崎	1,380円	13,872円
熊取	765円	14,363円
大阪岬	627円	24,656円
太子別館	664円	7,918円
美原	1,044円	12,504円
土佐堀	2,597円	26,162円
北浜R T	3,066円	14,519円
島之内南	2,335円	82,057円
西面	2,196円	27,015円
大岩	426円	13,592円
寝屋川高宮	2,736円	37,456円
大阪内田	866円	6,293円
箱作	584円	23,020円
豊中吉川	1,920円	32,799円
河南	225円	6,119円
内畑	199円	15,426円
大阪横山	205円	21,324円
多奈川	300円	19,868円
赤阪	344円	29,470円
茨木2	1,931円	14,627円
茨木3	1,931円	18,081円
田尻別館	602円	27,923円
東能勢	468円	53,289円
野間中	254円	31,823円
能勢	309円	26,264円
淡輪	475円	23,007円
兵庫御影	3,751円	49,971円
御影営業所	3,751円	39,849円
東灘	2,425円	14,925円
灘2	3,183円	10,138円
湊川	2,166円	17,485円
兵庫	1,645円	19,931円
神戸西	1,727円	27,883円
須磨	2,742円	9,696円
妙法寺	2,473円	11,258円
名谷	1,981円	20,694円
舞子	1,693円	12,893円
福田	2,364円	19,414円
塩屋	2,057円	14,408円
鈴蘭台	1,008円	21,450円
有馬	1,597円	18,483円
有馬温泉	760円	6,579円
山田2	679円	21,278円
北神別館	422円	68,717円
神戸港	2,746円	104,017円
真合	1,527円	17,187円
港島	2,195円	39,077円
兵庫三宮	3,471円	27,110円
神戸中電	2,554円	27,002円
岩岡	1,696円	6,832円
神出	175円	8,430円
杵谷	179円	27,185円
押部谷	203円	26,769円
伊川谷	1,221円	18,462円
姫路	1,006円	28,957円
姫路西 (略)		32,426円
飾磨	899円	23,568円
広畑	722円	14,205円
網干	1,032円	9,453円
姫路白浜	1,133円	23,075円
御着	836円	16,400円
飾西	1,109円	16,878円
太市	851円	68,351円
兵庫姫路	1,126円	13,506円
尼崎	1,601円	51,198円
尼崎西	2,212円	18,572円
尼崎東	2,290円	20,243円
尼崎北	3,231円	16,140円

兵庫県

武庫之荘	3,502円	20,585円
明石2	1,788円	31,485円
大久保	1,384円	11,468円
二見	1,079円	15,728円
明石西	1,478円	15,298円
江井ヶ島	1,151円	24,041円
西宮	2,784円	35,002円
瓦木	3,281円	31,536円
甲子園	3,083円	19,704円
仁川	5,884円	13,856円
夙川	2,944円	7,979円
瓦木南別館	3,435円	36,226円
洲本	729円	15,018円
芦屋別館	3,873円	22,774円
伊丹	2,546円	19,469円
兵庫相生	431円	15,385円
豊岡	860円	25,825円
別府	1,053円	34,522円
加古川1	1,559円	20,969円
竜野	688円	28,213円
赤穂	615円	22,944円
西脇別館	587円	22,146円
宝塚	1,360円	26,279円
宝塚別館	1,755円	17,152円
三木	581円	9,450円
兵庫高砂	903円	24,771円
兵庫川西	2,478円	42,174円
兵庫小野	777円	15,769円
兵庫三田	719円	34,057円
加西	815円	22,886円
社	648円	42,190円
播磨八千代	92円	4,338円
福崎	1,138円	19,987円
播磨山崎	1,042円	12,626円
日高	244円	16,251円
出石	369円	13,512円
浜坂	310円	18,027円
八鹿	588円	28,482円
和田山	683円	15,910円
丹波柏原	267円	25,307円
氷上別館	226円	27,733円
春日	179円	7,984円
兵庫津名	322円	12,139円
緑	361円	23,928円
淡路三原	187円	14,157円
西神中央	(略)	6,837円
名塩	1,309円	23,746円
宝塚山本	1,926円	60,295円
清和台	960円	17,226円
猪名川	263円	10,636円
六甲山	127円	24,311円
仁豊野	200円	26,382円
播磨山田	181円	5,850円
谷内	220円	7,518円
林田	506円	10,491円
淡路由良	356円	5,125円
安平	474円	10,170円
若狭野	201円	12,871円
矢野	205円	25,256円
津居山	271円	10,934円
志方	170円	3,792円
平荘	142円	6,700円
宝殿	2,179円	14,474円
国包	85円	14,079円
神岡	350円	31,762円
播西	216円	15,819円
西樺	264円	9,617円
坂越	318円	21,679円
有年	287円	55,796円
宝塚西谷	164円	14,395円
口吉川	123円	22,235円
緑ヶ丘	1,869円	9,583円
大塩	767円	10,295円
菅根	1,106円	15,391円
兵庫山下	1,340円	47,786円
多田	1,053円	32,273円
青野ヶ原	102円	23,827円
小田	80円	4,873円
広野	371円	5,966円
相野	158円	62,641円
高平	120円	9,248円

武庫之荘	3,536円	20,554円
明石2	1,792円	30,246円
大久保	1,529円	12,247円
二見	1,115円	14,869円
明石西	1,502円	15,019円
江井ヶ島	1,046円	24,155円
西宮	2,902円	35,214円
瓦木	3,678円	34,953円
甲子園	3,397円	20,704円
仁川	6,266円	13,434円
夙川	3,130円	8,023円
瓦木南別館	3,548円	35,939円
洲本	782円	20,776円
芦屋別館	4,047円	21,861円
伊丹	2,561円	22,754円
兵庫相生	441円	22,630円
豊岡	878円	32,149円
別府	1,072円	34,270円
加古川1	1,584円	21,025円
竜野	662円	27,941円
赤穂	600円	22,643円
西脇別館	547円	21,908円
宝塚	1,480円	26,511円
宝塚別館	1,841円	15,686円
三木	582円	28,023円
兵庫高砂	899円	24,322円
兵庫川西	2,586円	59,609円
兵庫小野	784円	18,008円
兵庫三田	753円	29,088円
加西	818円	22,600円
社	638円	42,643円
播磨八千代	89円	15,234円
福崎	1,055円	19,433円
播磨山崎	986円	11,596円
日高	233円	16,033円
出石	244円	12,991円
浜坂	252円	19,710円
八鹿	623円	28,315円
和田山	652円	15,244円
丹波柏原	255円	25,345円
氷上別館	202円	27,502円
春日	181円	44,574円
兵庫津名	303円	11,963円
緑	357円	23,940円
淡路三原	182円	13,849円
西神中央	(略)	6,251円
名塩	1,362円	23,755円
宝塚山本	2,010円	51,375円
清和台	1,023円	16,653円
猪名川	257円	11,909円
六甲山	131円	24,881円
仁豊野	196円	26,071円
播磨山田	178円	15,509円
谷内	213円	17,152円
林田	496円	20,308円
淡路由良	357円	4,797円
安平	470円	11,436円
若狭野	194円	11,636円
矢野	197円	24,192円
津居山	268円	10,644円
志方	161円	3,740円
平荘	130円	5,488円
宝殿	2,250円	14,215円
国包	81円	14,004円
神岡	353円	31,569円
播西	211円	14,388円
西樺	246円	18,827円
坂越	320円	16,197円
有年	285円	52,416円
宝塚西谷	165円	14,411円
口吉川	126円	21,008円
緑ヶ丘	1,843円	10,467円
大塩	769円	9,805円
菅根	1,050円	15,692円
兵庫山下	1,440円	39,588円
多田	1,105円	23,915円
青野ヶ原	106円	22,781円
小田	81円	4,463円
広野	366円	15,594円
相野	154円	62,130円
高平	118円	10,157円

北条智茂	100円	21,907円
姫路下里	86円	4,367円
在田	344円	6,310円
和泉	105円	9,319円
富合	104円	13,059円
中野	(略)	31,331円
滝野	676円	45,732円
稲美	175円	11,779円
母里	44円	5,943円
兵庫市川	804円	16,429円
香寺	957円	30,315円
播保川	828円	8,994円
太子	842円	18,358円
上郡	297円	21,028円
佐用	811円	16,885円
村岡	688円	25,113円
兵庫養父	175円	4,359円
朝来	789円	13,511円
氷上	226円	14,643円
山南	121円	43,361円
篠山	353円	13,221円
篠山城東	183円	5,915円
篠山福住	151円	3,367円
兵庫宮田	179円	9,312円
丹南	612円	54,232円
古市	305円	3,763円
今田	(略)	9,812円
淡路阿万	137円	13,532円
木津	146円	14,805円
加古川吉川	175円	8,664円
吉川西	227円	6,465円
兵庫鴨川	139円	17,345円
上久米	85円	27,261円
兵庫東条	126円	10,024円
中東条	114円	9,969円
中町	325円	6,950円
加美	78円	10,606円
杉原谷	50円	5,008円
黒田庄	76円	11,568円
家島	423円	23,335円
家島坊勢	283円	39,870円
夢前	209円	22,887円
菅野	216円	6,782円
粟賀	537円	9,767円
瀬加	434円	4,093円
鶴居	747円	4,064円
寺前	118円	16,204円
播磨新宮	886円	9,680円
香島	135円	7,145円
播磨御津	1,464円	10,479円
船坂	104円	18,968円
上月	137円	27,467円
久崎	131円	17,418円
徳久	125円	17,785円
三日月	247円	3,736円
安富	196円	11,296円
播磨一宮	202円	9,617円
三方	121円	7,014円
波賀	105円	10,243円
播磨千種	65円	9,607円
城崎	1,280円	13,124円
竹野	269円	18,013円
香住	397円	15,401円
神鍋	100円	16,967円
粟山	95円	22,021円
但東中山	156円	29,166円
小代	223円	29,706円
薄村	277円	11,476円
大屋	106円	6,281円
関宮	275円	23,862円
兵庫生野	220円	14,276円
竹田	176円	24,113円
兵庫山東	153円	7,250円
青垣	94円	55,654円
東中	95円	18,188円
西脇和田	84円	8,952円
市島	121円	60,462円
中竹田	(略)	14,725円
生穂	154円	11,628円
淡路岩屋	440円	13,629円
北淡	353円	28,583円

北条智茂	96円	22,138円
姫路下里	84円	13,905円
在田	331円	7,322円
和泉	106円	20,028円
富合	100円	14,181円
中野	(略)	16,381円
滝野	694円	42,620円
稲美	157円	11,103円
母里	48円	4,793円
兵庫市川	771円	29,005円
香寺	962円	25,866円
播保川	783円	7,390円
太子	831円	18,012円
上郡	303円	22,083円
佐用	794円	13,979円
村岡	450円	24,642円
兵庫養父	169円	7,631円
朝来	675円	14,530円
氷上	202円	14,282円
山南	112円	43,207円
篠山	356円	25,084円
篠山城東	180円	6,048円
篠山福住	153円	4,577円
兵庫宮田	178円	10,958円
丹南	570円	53,836円
古市	298円	4,939円
今田	(略)	11,358円
淡路阿万	128円	14,190円
木津	142円	13,633円
加古川吉川	168円	8,447円
吉川西	217円	16,160円
兵庫鴨川	143円	16,990円
上久米	86円	26,221円
兵庫東条	128円	11,176円
中東条	116円	11,101円
中町	303円	16,090円
加美	76円	20,184円
杉原谷	51円	14,606円
黒田庄	71円	20,316円
家島	278円	22,677円
家島坊勢	236円	40,109円
夢前	196円	22,849円
菅野	209円	15,565円
粟賀	523円	10,840円
瀬加	418円	14,827円
鶴居	725円	14,763円
寺前	151円	17,143円
播磨新宮	667円	19,111円
香島	130円	16,111円
播磨御津	1,438円	10,615円
船坂	102円	17,690円
上月	139円	26,321円
久崎	63円	19,237円
徳久	126円	13,794円
三日月	228円	14,444円
安富	198円	11,287円
播磨一宮	175円	9,598円
三方	116円	7,328円
波賀	96円	11,412円
播磨千種	63円	10,879円
城崎	1,318円	12,599円
竹野	243円	17,471円
香住	392円	15,008円
神鍋	81円	16,598円
粟山	92円	21,906円
但東中山	147円	28,847円
小代	192円	29,534円
薄村	221円	11,185円
大屋	97円	7,144円
関宮	257円	23,374円
兵庫生野	231円	14,800円
竹田	139円	23,376円
兵庫山東	142円	8,533円
青垣	96円	55,518円
東中	91円	18,174円
西脇和田	77円	9,241円
市島	123円	58,937円
中竹田	(略)	13,203円
生穂	143円	11,787円
淡路岩屋	406円	9,269円
北淡	319円	28,257円

	淡路室津	182円	9,314円
	淡路一宮	244円	16,865円
	江井	104円	6,266円
	五色	193円	9,176円
	鮎原	180円	4,923円
	洲本鳥飼	128円	13,511円
	淡路東浦	571円	21,770円
	西淡	678円	18,302円
	西淡阿那智	368円	18,886円
	南淡	317円	6,281円
	沼島	212円	40,048円
奈良県	奈良2	2,153円	19,438円
	西奈良	2,242円	51,992円
	大宮	1,668円	26,334円
	大和	1,259円	35,511円
	大和郡山	1,546円	47,885円
	昭和2	667円	23,984円
	天理	864円	39,913円
	二階堂	458円	21,821円
	機本2	818円	12,654円
	大和樺原2	1,193円	24,555円
	畝傍	5,289円	18,940円
	奈良桜井2	750円	12,803円
	五條	444円	29,110円
	御所	795円	25,648円
	奈良名柄	403円	16,288円
	生駒	1,838円	20,293円
	高山第一	2,033円	33,135円
	香芝	1,174円	19,406円
	斑鳩	836円	10,475円
	田原本	1,050円	21,886円
	大和樺原	428円	29,595円
	高取別館	549円	7,792円
	大和新庄	948円	24,775円
	主寺	1,080円	23,108円
	広陵	726円	4,421円
	奈良吉野	429円	16,231円
	奈良下市別館	1,153円	56,165円
	十津川	121円	13,808円
	上北山	139円	15,979円
	平城	967円	14,805円
	大和高田	632円	25,374円
	南生駒2	1,278円	18,569円
	平群	807円	21,943円
	馬見	1,011円	7,374円
	天理中山	525円	15,227円
	川西	227円	25,411円
	明日香	822円	19,496円
	奈良当麻2	983円	16,133円
	大安寺別館	1,895円	39,071円
	大宇陀	383円	21,511円
初瀬	425円	19,679円	
葛	110円	15,991円	
葛田野	249円	21,246円	
御杖	290円	13,147円	
大柳生	101円	25,928円	
都祁	204円	13,570円	
室生	262円	10,256円	
和歌山県	和歌山3	878円	25,623円
	和歌山東	943円	25,227円
	和歌浦別館	1,340円	10,187円
	狐島別館	1,014円	21,381円
	海南	727円	22,523円
	和歌山橋本	582円	19,274円
	箕島	1,085円	12,206円
	御坊	826円	14,844円
	田辺	1,521円	41,613円
	和歌山新宮	861円	20,382円
	岩出	424円	28,817円
	かつらぎ	211円	14,419円
	湯浅	364円	14,145円
	和歌山南部	325円	23,633円
	和歌山白浜	496円	25,029円
	串本	319円	20,886円
	京橋別館2	953円	31,785円
	和歌山山東	173円	17,329円
	安原	272円	24,857円
	紀伊	762円	13,830円
	阪井	555円	13,901円
	紀見	1,191円	44,108円
	打田	247円	16,183円

	淡路室津	164円	14,559円
	淡路一宮	240円	12,992円
	江井	101円	20,839円
	五色	191円	8,872円
	鮎原	178円	15,342円
	洲本鳥飼	122円	11,925円
	淡路東浦	526円	21,487円
	西淡	592円	17,424円
	西淡阿那智	358円	17,497円
	南淡	258円	5,808円
	沼島	206円	32,309円
奈良県	奈良2	2,162円	18,875円
	西奈良	2,403円	51,905円
	大宮	1,598円	24,477円
	大和	1,253円	34,822円
	大和郡山	1,560円	49,442円
	昭和2	683円	24,969円
	天理	859円	40,438円
	二階堂	470円	33,448円
	機本2	838円	12,330円
	大和樺原2	1,277円	23,949円
	畝傍	5,366円	18,874円
	奈良桜井2	815円	12,560円
	五條	450円	22,265円
	御所	772円	25,246円
	奈良名柄	399円	16,149円
	生駒	2,003円	20,829円
	高山第一	2,098円	33,141円
	香芝	1,164円	18,790円
	斑鳩	841円	10,042円
	田原本	1,056円	21,704円
	大和樺原	438円	28,704円
	高取別館	530円	33,588円
	大和新庄	921円	24,449円
	主寺	1,047円	22,893円
	広陵	885円	4,727円
	奈良吉野	415円	15,794円
	奈良下市別館	1,173円	56,102円
	十津川	116円	13,173円
	上北山	132円	43,567円
	平城	1,011円	16,886円
	大和高田	583円	25,773円
	南生駒2	1,288円	16,963円
	平群	887円	21,672円
	馬見	957円	6,976円
	天理中山	464円	13,707円
	川西	232円	27,856円
	明日香	813円	18,410円
	奈良当麻2	925円	15,077円
	大安寺別館	1,952円	44,712円
	大宇陀	380円	24,121円
初瀬	441円	19,904円	
葛	109円	15,600円	
葛田野	244円	21,155円	
御杖	279円	13,916円	
大柳生	100円	25,445円	
都祁	207円	13,626円	
室生	258円	9,974円	
和歌山県	和歌山3	886円	24,541円
	和歌山東	853円	25,198円
	和歌浦別館	1,333円	10,711円
	狐島別館	992円	21,226円
	海南	702円	21,929円
	和歌山橋本	569円	19,704円
	箕島	990円	11,826円
	御坊	837円	14,736円
	田辺	1,477円	41,490円
	和歌山新宮	740円	20,327円
	岩出	420円	23,928円
	かつらぎ	201円	14,146円
	湯浅	330円	28,695円
	和歌山南部	313円	22,573円
	和歌山白浜	509円	24,934円
	串本	269円	20,711円
	京橋別館2	904円	32,179円
	和歌山山東	165円	17,368円
	安原	249円	30,963円
	紀伊	740円	13,577円
	阪井	535円	14,390円
	紀見	1,188円	43,685円
	打田	235円	16,302円

	粉河	532円	8,031円
	桃山	225円	50,403円
	眞志川	281円	23,238円
	高野口	498円	42,829円
	太地	466円	13,215円
	和佐	209円	21,010円
	三輪崎	624円	32,342円
	下津	632円	11,228円
	野上	752円	6,097円
	那賀	445円	16,342円
	九度山	478円	30,480円
	和歌山吉備	887円	13,208円
	上富田	245円	16,947円
	那智勝浦	498円	18,698円
	和歌山加太	643円	21,693円
	糸我	477円	24,428円
	名田	843円	21,432円
	美里	612円	12,347円
	金屋	1,296円	18,085円
	印南	1,354円	18,971円
	田辺下里	509円	24,566円
	宇久井	363円	24,279円
	本宮	441円	18,396円
	和歌山由良	267円	28,193円
	日置川	306円	23,689円
	富貴 (略)		17,566円
	和歌山清水	1,016円	21,694円
	和歌山日高	838円	33,675円
	南部川	871円	18,770円
	すさみ	476円	20,805円
	古座	596円	23,775円
鳥取県	鳥取寺町 2	1,003円	49,699円
	鳥取賀露	753円	47,689円
	鳥取叶	177円	106,964円
	米子 3	727円	43,656円
	米子巖	456円	17,771円
	米子河崎	238円	21,169円
	倉吉	641円	13,103円
	倉吉上井	1,178円	33,018円
	境港	185円	9,898円
	郡家	275円	20,615円
	三朝	655円	21,438円
	岸本	962円	17,742円
	根雨	463円	17,862円
	末恒	582円	11,064円
	米子大篠津	103円	19,206円
	米子福市	353円	15,688円
	倉吉福光	87円	14,208円
	境港余子	130円	24,571円
	若美	180円	15,541円
	浜村	111円	13,574円
	青谷	194円	19,589円
	羽合	188円	20,808円
	倉吉泊	179円	22,384円
	倉吉松崎	208円	21,871円
	倉吉北条	160円	21,828円
	東伯	141円	12,635円
	西伯	683円	14,589円
	淀江	211円	15,845円
	用瀬 (略)		15,842円
	智頭	328円	19,663円
	鳥取鹿野	153円	17,967円
	会見	385円	18,017円
	米子大山	261円	18,475円
	大山寺	425円	78,635円
	溝口	612円	13,961円
	河原	112円	16,382円
	由良	198円	17,400円
	東伯赤碓	185円	20,839円
	御来屋	396円	15,996円
	若桜	105円	28,596円
	生山	558円	21,013円
	八東	349円	13,785円
	關金	57円	31,188円
	倉吉下市	502円	10,391円
鳥根県	松江	487円	33,284円
	松江古江	1,135円	17,589円
	鳥根浜田	449円	22,095円
	出雲	710円	26,260円
	益田	373円	17,206円
	石見大田	284円	38,348円

	粉河	515円	7,580円
	桃山	214円	49,856円
	眞志川	276円	22,936円
	高野口	485円	42,487円
	太地	426円	12,992円
	和佐	211円	20,822円
	三輪崎	580円	31,766円
	下津	558円	10,785円
	野上	803円	5,434円
	那賀	433円	15,662円
	九度山	465円	31,604円
	和歌山吉備	838円	13,869円
	上富田	255円	16,223円
	那智勝浦	493円	18,066円
	和歌山加太	590円	21,017円
	糸我	431円	23,851円
	名田	819円	20,470円
	美里	741円	13,677円
	金屋	1,321円	17,899円
	印南	1,289円	20,299円
	田辺下里	513円	24,362円
	宇久井	348円	24,433円
	本宮	398円	16,884円
	和歌山由良	247円	28,365円
	日置川	296円	24,815円
	富貴 (略)		16,222円
	和歌山清水	971円	22,918円
	和歌山日高	739円	33,548円
	南部川	808円	19,522円
	すさみ	462円	19,897円
	古座	545円	23,720円
鳥取県	鳥取寺町 2	830円	36,285円
	鳥取賀露	649円	49,000円
	鳥取叶	171円	109,158円
	米子 3	674円	39,467円
	米子巖	435円	16,935円
	米子河崎	229円	20,511円
	倉吉	610円	13,536円
	倉吉上井	1,163円	49,249円
	境港	220円	9,166円
	郡家	260円	19,974円
	三朝	641円	20,269円
	岸本	856円	17,858円
	根雨	337円	17,474円
	末恒	559円	12,826円
	米子大篠津	96円	37,101円
	米子福市	345円	88,565円
	倉吉福光	82円	44,728円
	境港余子	143円	24,459円
	若美	181円	15,033円
	浜村	104円	12,805円
	青谷	177円	25,776円
	羽合	180円	21,208円
	倉吉泊	186円	20,878円
	倉吉松崎	203円	21,110円
	倉吉北条	134円	20,513円
	東伯	140円	11,970円
	西伯	616円	13,865円
	淀江	235円	15,238円
	用瀬 (略)		13,431円
	智頭	263円	19,665円
	鳥取鹿野	149円	17,850円
	会見	342円	25,672円
	米子大山	251円	15,942円
	大山寺	445円	78,869円
	溝口	539円	24,551円
	河原	114円	16,669円
	由良	140円	15,699円
	東伯赤碓	168円	18,935円
	御来屋	369円	24,574円
	若桜	106円	28,458円
	生山	516円	20,504円
	八東	314円	14,274円
	關金	59円	26,254円
	倉吉下市	426円	12,087円
鳥根県	松江	403円	32,159円
	松江古江	1,128円	17,745円
	鳥根浜田	438円	21,676円
	出雲	646円	26,802円
	益田	302円	16,810円
	石見大田	263円	37,704円

安来	830円	20,447円
江津	286円	26,819円
出雲平田	456円	27,935円
木次	370円	23,903円
斐川	812円	38,974円
大社	350円	26,213円
川本2	232円	41,503円
西郷	922円	24,267円
松江八雲	733円	17,144円
多伎	375円	14,803円
温泉津	508円	16,781円
粕淵	122円	16,444円
都賀	(略)	29,072円
川本瑞穂	91円	19,880円
石見	91円	13,338円
松江	(略)	11,643円
金城	131円	14,760円
石見旭	226円	15,055円
匹見	130円	17,063円
津和野	799円	21,792円
海士	154円	62,699円
西ノ島	139円	73,067円
浜田西	448円	46,074円
益田横田	605円	15,772円
益田西	307円	10,707円
益田東	724円	15,414円
安来荒島	551円	10,231円
江津西	447円	13,496円
惠曇	779円	29,672円
美保関	547円	13,907円
播屋	490円	25,711円
松江玉造	692円	14,547円
宍道	475円	19,178円
島根広瀬	330円	11,294円
伯太	609円	11,316円
仁多	355円	14,537円
出雲横田	282円	49,281円
木次加茂	262円	24,286円
三刀屋	414円	13,952円
仁万	289円	12,562円
浜田三隅	545円	33,026円
六日市	208円	13,201円
津和野七日市	221円	15,518円
西郷布施	341円	118,579円
西郷五箇	329円	40,572円
都方	500円	21,315円
掛合	441円	14,676円
松江本庄	292円	20,614円
秋鹿	181円	28,745円
神西	428円	22,445円
出雲禰原	345円	10,547円
大根島	399円	12,847円
頼原	277円	31,176円
赤来	356円	19,757円
松江馬湯	921円	38,716円
浜田東	467円	31,109円
出雲長浜	412円	25,989円
石見大田三瓶	(略)	12,495円
木次大東	465円	21,181円
江津東	133円	17,752円
平田河下	229円	20,012円
岡山県	1,368円	31,511円
岡山南	807円	25,458円
岡山西	987円	40,177円
妹尾	667円	12,680円
岡山今村	1,459円	31,398円
興除	340円	20,102円
吉備	1,226円	36,291円
三鱈2	1,392円	40,196円
岡山長岡	617円	12,124円
西大寺	314円	16,306円
倉敷	493円	31,725円
児島	690円	15,894円
水島	767円	14,920円
玉島	386円	15,661円
新倉敷	1,615円	19,323円
茶屋町	645円	11,570円
倉敷東	653円	19,099円
倉敷西	918円	17,262円
児島琴浦	582円	31,975円
水島東	645円	14,703円

安来	791円	18,730円
江津	271円	38,556円
出雲平田	450円	28,406円
木次	362円	34,376円
斐川	794円	38,985円
大社	348円	25,487円
川本2	222円	41,203円
西郷	925円	25,239円
松江八雲	722円	17,366円
多伎	370円	15,624円
温泉津	497円	18,141円
粕淵	108円	16,506円
都賀	(略)	29,804円
川本瑞穂	87円	21,639円
石見	87円	14,807円
松江	(略)	13,406円
金城	123円	15,939円
石見旭	166円	19,364円
匹見	131円	15,882円
津和野	742円	20,830円
海士	132円	64,269円
西ノ島	136円	73,854円
浜田西	433円	45,625円
益田横田	595円	16,650円
益田西	310円	28,907円
益田東	709円	30,696円
安来荒島	505円	11,567円
江津西	433円	13,565円
惠曇	755円	29,461円
美保関	506円	14,424円
播屋	491円	47,151円
松江玉造	671円	15,498円
宍道	468円	18,056円
島根広瀬	327円	13,269円
伯太	450円	13,328円
仁多	295円	14,455円
出雲横田	253円	59,264円
木次加茂	265円	24,691円
三刀屋	354円	12,025円
仁万	262円	24,626円
浜田三隅	490円	33,105円
六日市	167円	15,265円
津和野七日市	173円	16,469円
西郷布施	279円	114,131円
西郷五箇	362円	39,417円
都方	502円	19,699円
掛合	454円	14,258円
松江本庄	294円	20,626円
秋鹿	178円	22,319円
神西	395円	21,631円
出雲禰原	332円	12,498円
大根島	393円	13,159円
頼原	270円	31,221円
赤来	366円	18,327円
松江馬湯	915円	37,804円
浜田東	453円	41,830円
出雲長浜	401円	23,390円
石見大田三瓶	(略)	14,614円
木次大東	434円	15,978円
江津東	134円	19,031円
平田河下	224円	29,440円
岡山県	1,332円	34,626円
岡山南	802円	17,683円
岡山西	1,018円	36,966円
妹尾	650円	12,080円
岡山今村	1,421円	36,950円
興除	336円	45,412円
吉備	1,215円	38,752円
三鱈2	1,329円	39,937円
岡山長岡	600円	34,151円
西大寺	379円	15,636円
倉敷	484円	30,850円
児島	663円	38,045円
水島	752円	14,953円
玉島	367円	17,539円
新倉敷	1,618円	18,754円
茶屋町	632円	25,410円
倉敷東	664円	18,571円
倉敷西	939円	16,406円
児島琴浦	578円	31,121円
水島東	623円	14,363円

津山	414円	28,396円
津山院庄	407円	9,755円
玉野	492円	7,787円
笠岡	864円	18,979円
笠岡吉浜	540円	25,458円
笠岡西大島	624円	15,288円
井原	864円	11,192円
総社	791円	15,504円
高梁	883円	28,050円
新見	835円	20,284円
備前	254円	12,686円
岡山瀬戸	601円	14,847円
邑久	1,088円	39,662円
早島	711円	11,896円
吉備高原	226円	56,840円
美作勝山	471円	10,544円
久世落合	417円	18,738円
久世	604円	11,836円
鏡野	300円	3,014円
日本原	541円	13,096円
美作大原	288円	18,009円
美作	417円	16,101円
岡山高島	1,247円	20,663円
甲浦	575円	41,467円
野谷	406円	14,402円
足守	445円	26,166円
備前一宮	770円	9,612円
備中高松	427円	33,864円
西大寺上南	281円	10,656円
児島郷内	550円	18,396円
玉島黒崎	315円	24,726円
玉野西	572円	7,497円
玉野荘内	856円	23,730円
灘崎	943円	29,710円
金光	844円	18,115円
鵜方	574円	20,744円
真備	599円	37,934円
岡山藤田	453円	32,618円
吉備線路2	1,226円	16,435円
上道	647円	26,570円
児島下津井	495円	20,587円
津山山北	1,174円	32,321円
津山河辺	365円	65,015円
津山一宮	542円	14,761円
玉野山田	874円	16,633円
玉野八浜	521円	21,745円
総社新本	458円	35,762円
福渡御津	950円	14,424円
福渡	1,448円	19,976円
山陽	525円	8,573円
日生	438円	14,002円
和気	204円	13,012円
長船	921円	14,489円
玉島船穂	502円	15,081円
里庄	(略)	14,934円
矢掛	624円	11,856円
成羽	323円	28,455円
高梁川上	429円	8,063円
ひるぜん	111円	29,593円
勝央	387円	6,182円
亀甲	487円	26,263円
福渡旭	204円	12,291円
津山久米	155円	31,868円
檜	311円	7,698円
井原高屋	430円	6,835円
美星	289円	9,931円
哲西	611円	11,161円
湯原	224円	28,602円
美新	37円	10,855円
津山加茂	610円	8,021円
児島塩生	489円	9,944円
笠岡北	379円	15,004円
総社豪漢	722円	20,979円
美袋	168円	15,079円
高倉	344円	11,379円
備前香登	303円	20,170円
備前三石	205円	23,405円
備前伊里	274円	13,777円
加茂川	149円	10,783円
瀬戸万富	736円	25,521円
岡山瀬戸赤坂	679円	21,876円

津山	399円	28,273円
津山院庄	392円	9,811円
玉野	481円	19,763円
笠岡	610円	18,761円
笠岡吉浜	530円	25,778円
笠岡西大島	595円	15,391円
井原	839円	20,325円
総社	801円	14,113円
高梁	857円	25,457円
新見	799円	19,399円
備前	247円	12,071円
岡山瀬戸	591円	14,160円
邑久	1,070円	28,320円
早島	712円	11,674円
吉備高原	228円	58,004円
美作勝山	443円	9,593円
久世落合	398円	18,792円
久世	599円	12,675円
鏡野	287円	9,052円
日本原	530円	14,186円
美作大原	293円	17,783円
美作	424円	15,790円
岡山高島	1,241円	34,066円
甲浦	527円	41,919円
野谷	400円	13,743円
足守	430円	20,313円
備前一宮	760円	9,182円
備中高松	418円	34,233円
西大寺上南	275円	10,685円
児島郷内	541円	18,100円
玉島黒崎	308円	25,633円
玉野西	551円	15,481円
玉野荘内	819円	23,773円
灘崎	930円	24,804円
金光	782円	15,739円
鵜方	542円	20,891円
真備	583円	36,441円
岡山藤田	439円	26,146円
吉備線路2	1,215円	16,466円
上道	642円	21,850円
児島下津井	483円	51,271円
津山山北	1,157円	30,211円
津山河辺	352円	64,289円
津山一宮	534円	12,351円
玉野山田	847円	16,588円
玉野八浜	487円	21,960円
総社新本	450円	37,024円
福渡御津	946円	13,765円
福渡	1,420円	19,934円
山陽	526円	7,762円
日生	437円	15,243円
和気	237円	18,436円
長船	891円	13,447円
玉島船穂	495円	20,980円
里庄	(略)	14,119円
矢掛	545円	11,273円
成羽	283円	28,700円
高梁川上	382円	9,212円
ひるぜん	108円	29,463円
勝央	381円	6,635円
亀甲	448円	26,374円
福渡旭	195円	13,683円
津山久米	95円	31,470円
檜	302円	7,727円
井原高屋	414円	8,049円
美星	255円	10,078円
哲西	536円	9,884円
湯原	213円	27,766円
美新	36円	22,986円
津山加茂	454円	9,786円
児島塩生	483円	10,829円
笠岡北	349円	14,260円
総社豪漢	719円	19,486円
美袋	160円	15,641円
高倉	306円	11,270円
備前香登	297円	19,239円
備前三石	196円	22,087円
備前伊里	258円	15,379円
加茂川	140円	12,068円
瀬戸万富	708円	25,902円
岡山瀬戸赤坂	635円	23,312円

	熊山	366円	9,341円
	周匝	1,007円	19,092円
	吉永	554円	16,067円
	備前佐伯	337円	24,516円
	芳井	114円	4,814円
	賀陽	471円	7,922円
	備中	250円	14,874円
	大佐	274円	15,784円
	英田	340円	17,650円
	福渡弓削	734円	18,954円
	岡山原	1,044円	28,841円
	西大寺神崎	244円	14,134円
	牛窓	1,154円	9,444円
	北房	125円	22,496円
	作東	366円	12,475円
	牟佐	437円	25,076円
	寄島	764円	20,516円
	有漢	286円	12,828円
	柵原	459円	23,118円
広島県	広島西	2,201円	22,592円
	広島南2	2,622円	18,429円
	広島中	3,700円	47,486円
	広島大州	1,776円	31,771円
	宇品	2,088円	21,992円
	広島西蟹屋	1,858円	17,029円
	仁保	2,409円	47,293円
	広島庚午	2,529円	13,246円
	広島三篠	1,433円	14,199円
	安古市	1,371円	25,498円
	安芸祇園	1,627円	39,425円
	可部	1,084円	30,561円
	高陽	1,061円	19,223円
	海田	1,853円	26,038円
	五日市廿日2	1,666円	17,970円
	呉東	1,076円	17,806円
	呉吉浦	453円	20,251円
	呉大心	580円	23,320円
	郷原	701円	16,836円
	呉2	1,147円	14,975円
	竹原	461円	18,543円
	尾道	623円	45,590円
	尾道高須	657円	24,293円
	尾道美ノ郷	219円	49,506円
	尾道東	1,745円	8,612円
	因島	275円	11,204円
	因島中庄	803円	21,476円
	因島重井	380円	21,739円
	福山	901円	26,608円
	福山東	914円	25,930円
	松永	441円	29,908円
	新福山	1,840円	17,626円
	福山西	678円	13,106円
	福山北	782円	90,706円
	福山水呑	704円	37,236円
	福山南	617円	15,571円
	福山坪生	641円	12,145円
	駅家	644円	102,359円
	福山加茂	404円	34,400円
	福山熊野	273円	54,103円
	府中	1,026円	21,249円
	府中本町	596円	11,693円
	三次	1,534円	20,924円
	三次塩町	219円	21,263円
庄原	629円	18,085円	
東広島	830円	38,011円	
八本松	273円	45,509円	
八本松原	67円	18,668円	
廿日市	1,094円	8,147円	
五日市地御前	866円	41,982円	
江田島	609円	14,453円	
安芸大野1	434円	13,584円	
宮島口	1,424円	15,937円	
安芸吉田	496円	18,126円	
黒瀬	440円	61,665円	
甲山	356円	14,452円	
神辺電話交2	200円	75,552円	
神辺御領	(略)	18,158円	
神辺中奈	675円	9,447円	
新市	472円	8,873円	
広島中山	1,103円	34,081円	
広島戸坂	1,272円	23,550円	

	熊山	364円	8,261円
	周匝	987円	19,247円
	吉永	570円	26,387円
	備前佐伯	333円	25,221円
	芳井	105円	5,265円
	賀陽	462円	9,166円
	備中	239円	13,442円
	大佐	245円	16,807円
	英田	347円	18,964円
	福渡弓削	668円	18,626円
	岡山原	1,027円	29,662円
	西大寺神崎	246円	29,414円
	牛窓	1,110円	10,142円
	北房	162円	23,976円
	作東	342円	12,586円
	牟佐	430円	25,983円
	寄島	732円	21,256円
	有漢	167円	11,580円
	柵原	434円	23,824円
広島県	広島西	2,175円	23,594円
	広島南2	2,590円	18,702円
	広島中	3,639円	37,613円
	広島大州	1,781円	31,456円
	宇品	2,120円	21,837円
	広島西蟹屋	1,835円	15,657円
	仁保	2,334円	46,544円
	広島庚午	2,169円	17,461円
	広島三篠	1,456円	13,204円
	安古市	1,394円	25,993円
	安芸祇園	1,579円	39,161円
	可部	826円	25,838円
	高陽	1,031円	18,913円
	海田	1,720円	25,595円
	五日市廿日2	1,680円	16,882円
	呉東	1,066円	18,407円
	呉吉浦	449円	50,852円
	呉大心	519円	29,842円
	郷原	699円	18,817円
	呉2	1,156円	14,675円
	竹原	432円	16,501円
	尾道	593円	44,016円
	尾道高須	672円	25,608円
	尾道美ノ郷	209円	49,674円
	尾道東	1,572円	7,904円
	因島	259円	10,509円
	因島中庄	757円	21,264円
	因島重井	343円	21,661円
	福山	842円	29,536円
	福山東	889円	25,039円
	松永	440円	25,689円
	新福山	1,863円	20,533円
	福山西	659円	12,942円
	福山北	607円	65,827円
	福山水呑	672円	37,017円
	福山南	585円	16,147円
	福山坪生	622円	14,087円
	駅家	618円	89,960円
	福山加茂	387円	34,707円
	福山熊野	267円	54,008円
	府中	1,329円	24,510円
	府中本町	566円	11,380円
	三次	1,548円	22,419円
	三次塩町	198円	21,306円
庄原	632円	18,487円	
東広島	833円	31,826円	
八本松	237円	46,121円	
八本松原	68円	17,286円	
廿日市	990円	9,335円	
五日市地御前	849円	41,948円	
江田島	521円	14,048円	
安芸大野1	429円	13,342円	
宮島口	1,247円	15,891円	
安芸吉田	444円	18,089円	
黒瀬	402円	62,319円	
甲山	332円	13,600円	
神辺電話交2	213円	65,541円	
神辺御領	(略)	17,897円	
神辺中奈	664円	13,017円	
新市	462円	7,955円	
広島中山	1,090円	28,844円	
広島戸坂	1,240円	23,390円	

安古市安 2	1,546円	34,566円
八木	881円	29,762円
伴	1,365円	47,205円
坂	1,451円	21,806円
福木	916円	16,946円
戸山	605円	14,243円
高陽狩小川	924円	23,312円
白木井原	488円	14,383円
海田畑智	839円	10,742円
新矢野	1,667円	14,302円
五日廿日寺田	1,176円	15,407円
五日廿日石内	1,675円	22,951円
呉仁方	874円	6,302円
呉焼山	638円	20,066円
大竹	819円	9,483円
志和	140円	40,583円
三永	232円	12,130円
五日廿日宮内	1,719円	33,996円
安芸熊野	931円	43,715円
安佐	175円	20,340円
呉警固屋	760円	21,553円
竹原忠海	550円	20,440円
三原幸崎	1,513円	31,480円
三原長谷	169円	28,568円
松永藤江	292円	29,050円
福山芦田	340円	47,870円
大竹坎波	466円	21,552円
高屋	799円	43,650円
音戸	414円	20,957円
音戸先奥	173円	29,191円
倉橋	684円	16,281円
倉橋室尾	801円	12,388円
安芸佐伯	590円	14,386円
安芸佐伯友和	361円	11,959円
能美	1,145円	34,015円
大柿 (略)		18,214円
八千代	1,180円	12,633円
甲田	1,048円	11,482円
東広島福富	280円	17,277円
東広島豊栄	454円	24,162円
甲山大和	257円	16,882円
東広島河内	213円	38,210円
河内河戸	296円	23,435円
本郷	604円	16,009円
安芸津	611円	27,909円
安浦	302円	52,954円
呉川尻	536円	14,574円
瀬戸田	428円	16,228円
久井	225円	10,381円
尾道向島	2,043円	12,826円
東城	709円	15,480円
尾道三原 2	1,207円	26,910円
宮島	672円	15,524円
御調	163円	139,114円
安佐久地	861円	13,357円
安佐後山	834円	13,507円
可部三人	874円	27,339円
瀬野川	1,090円	26,531円
瀬野	629円	43,199円
竹原荘野	543円	10,094円
鞆	551円	18,384円
松永本郷	403円	19,426円
庄原山内	145円	21,371円
造賀	186円	18,332円
砂谷	132円	38,321円
沖美	992円	21,186円
加計	588円	25,944円
戸河内	809円	39,381円
大朝	485円	13,926円
広島千代田	367円	73,405円
豊平	449円	11,712円
都志見	351円	9,465円
高宮	265円	10,902円
福山内海	687円	17,963円
沼隈	472円	11,464円
沼隈山南	608円	9,481円
吉舎	155円	15,167円
三良坂	309円	16,491円
郷田	295円	27,813円
新向原	1,855円	120,406円
芸北	289円	26,464円

安古市安 2	1,560円	27,504円
八木	871円	30,087円
伴	1,367円	47,392円
坂	1,435円	21,610円
福木	876円	17,563円
戸山	606円	13,717円
高陽狩小川	910円	21,484円
白木井原	455円	16,100円
海田畑智	819円	12,292円
新矢野	1,645円	14,028円
五日廿日寺田	1,154円	15,114円
五日廿日石内	1,645円	22,693円
呉仁方	896円	7,028円
呉焼山	620円	20,680円
大竹	827円	8,972円
志和	138円	41,760円
三永	212円	11,463円
五日廿日宮内	1,540円	34,097円
安芸熊野	915円	43,442円
安佐	161円	19,515円
呉警固屋	638円	21,359円
竹原忠海	549円	20,643円
三原幸崎	1,489円	30,862円
三原長谷	162円	29,150円
松永藤江	272円	28,290円
福山芦田	321円	48,407円
大竹坎波	443円	21,289円
高屋	760円	44,943円
音戸	364円	22,984円
音戸先奥	163円	29,264円
倉橋	573円	17,564円
倉橋室尾	723円	12,102円
安芸佐伯	573円	14,805円
安芸佐伯友和	343円	12,378円
能美	1,015円	34,212円
大柿 (略)		17,449円
八千代	1,112円	13,375円
甲田	1,055円	12,066円
東広島福富	277円	22,236円
東広島豊栄	461円	22,987円
甲山大和	307円	16,221円
東広島河内	203円	34,838円
河内河戸	295円	29,990円
本郷	624円	15,654円
安芸津	549円	26,950円
安浦	272円	53,715円
呉川尻	481円	14,569円
瀬戸田	399円	27,285円
久井	212円	11,088円
尾道向島	1,943円	12,889円
東城	697円	15,184円
尾道三原 2	1,139円	23,874円
宮島	638円	12,083円
御調	154円	139,148円
安佐久地	786円	13,733円
安佐後山	808円	22,506円
可部三人	853円	27,274円
瀬野川	1,002円	26,175円
瀬野	582円	43,182円
竹原荘野	528円	10,760円
鞆	567円	17,016円
松永本郷	374円	19,120円
庄原山内	138円	19,955円
造賀	183円	17,239円
砂谷	131円	40,463円
沖美	991円	16,792円
加計	205円	18,180円
戸河内	930円	46,864円
大朝	469円	14,140円
広島千代田	359円	73,824円
豊平	440円	13,589円
都志見	349円	11,358円
高宮	269円	15,649円
福山内海	674円	17,808円
沼隈	469円	11,979円
沼隈山南	602円	11,142円
吉舎	108円	15,136円
三良坂	273円	16,534円
郷田	301円	27,087円
新向原	1,805円	132,334円
芸北	282円	25,872円

	比和	(略)	37,389円
	木江白水	929円	16,999円
	広島似島	455円	22,102円
	三原木原	533円	(略)
	浦崎	617円	26,266円
	坂小屋浦	1,091円	24,056円
	下蒲刈	650円	11,757円
	湯来	116円	16,452円
	木江大崎	697円	21,729円
	木江	615円	16,040円
	東城三和	326円	25,110円
	上下	318円	49,150円
	三次三和	221円	10,258円
山口県	下関東	400円	21,206円
	下関北	885円	21,901円
	下関中	324円	31,291円
	下関西	451円	15,179円
	下関王司	606円	23,669円
	下関勝山	1,123円	16,960円
	宇部3	505円	18,515円
	宇部	505円	54,064円
	宇部西	506円	10,381円
	宇部床波	424円	13,562円
	宇部東岐波	536円	38,614円
	山口2	548円	36,933円
	三島	76円	17,489円
	萩	270円	27,374円
	徳山	828円	23,916円
	徳山周南	903円	47,868円
	防府	373円	20,399円
	防府2	373円	6,818円
	下松	393円	14,142円
	岩国支店3棟	486円	10,354円
	岩国4	486円	18,790円
	岩国西	1,046円	14,161円
	新岩国南	1,275円	58,486円
	宇部小野田	189円	17,970円
	光	356円	22,042円
	長門	383円	14,888円
	柳井	334円	16,170円
	美祿	167円	22,366円
	新南陽1	611円	40,144円
	小郡	370円	21,584円
	山口大内	496円	42,121円
	下関安岡	477円	19,385円
	小月	483円	11,024円
	山口下関	420円	24,430円
	厚東	135円	11,768円
	山口仁保	515円	23,573円
	四辻	166円	27,586円
	嘉川	198円	12,548円
	萩大井	608円	24,137円
	見島	162円	68,880円
	徳山榑ヶ浜	752円	12,999円
	徳山戸田	357円	18,678円
	都濃	448円	15,757円
	防府西の浦	288円	12,513円
防府大道	263円	20,452円	
防府富海	297円	42,097円	
下松久保	385円	19,005円	
岩国通津	471円	18,569円	
御庄	898円	12,628円	
岩国河内	352円	14,534円	
西ノ浜	295円	40,406円	
光室積	493円	9,780円	
光島田	425円	16,543円	
久賀	905円	18,973円	
大島	335円	22,248円	
久賀橋	743円	17,035円	
由宇	580円	10,888円	
玖珂	227円	20,097円	
周東	454円	13,885円	
岩田	182円	13,158円	
田布施	408円	3,533円	
田布施南	435円	17,742円	
平生	230円	21,054円	
下松熊毛	217円	17,550円	
徳山鹿野	391円	59,563円	
秋穂	223円	11,987円	
宇部橋	191円	19,030円	
下関菊川	446円	25,126円	

	比和	(略)	36,852円
	木江白水	807円	16,991円
	広島似島	415円	21,514円
	三原木原	547円	(略)
	浦崎	575円	26,286円
	坂小屋浦	1,034円	23,943円
	下蒲刈	541円	11,713円
	湯来	113円	17,699円
	木江大崎	666円	21,626円
	木江	532円	15,679円
	東城三和	307円	25,183円
	上下	307円	57,099円
	三次三和	219円	11,124円
山口県	下関東	394円	20,574円
	下関北	902円	22,016円
	下関中	313円	29,774円
	下関西	402円	14,386円
	下関王司	600円	22,639円
	下関勝山	1,014円	16,248円
	宇部3	466円	18,000円
	宇部	466円	49,381円
	宇部西	483円	12,874円
	宇部床波	423円	13,001円
	宇部東岐波	481円	39,061円
	山口2	546円	40,280円
	三島	78円	19,136円
	萩	260円	27,707円
	徳山	813円	22,025円
	徳山周南	848円	47,703円
	防府	344円	20,341円
	防府2	344円	7,480円
	下松	349円	13,683円
	岩国支店3棟	480円	10,888円
	岩国4	480円	17,328円
	岩国西	1,024円	13,655円
	新岩国南	1,340円	59,645円
	宇部小野田	196円	17,732円
	光	354円	24,849円
	長門	387円	14,607円
	柳井	318円	15,522円
	美祿	163円	15,641円
	新南陽1	618円	40,019円
	小郡	360円	22,034円
	山口大内	494円	42,692円
	下関安岡	220円	21,347円
	小月	477円	22,024円
	山口下関	432円	25,377円
	厚東	138円	12,819円
	山口仁保	504円	17,950円
	四辻	158円	28,367円
	嘉川	186円	15,576円
	萩大井	548円	23,040円
	見島	135円	61,721円
	徳山榑ヶ浜	712円	12,721円
	徳山戸田	346円	19,702円
	都濃	396円	20,162円
	防府西の浦	268円	11,599円
防府大道	268円	17,368円	
防府富海	262円	39,067円	
下松久保	370円	18,729円	
岩国通津	466円	17,525円	
御庄	848円	13,834円	
岩国河内	336円	16,622円	
西ノ浜	277円	40,482円	
光室積	529円	21,304円	
光島田	401円	16,341円	
久賀	817円	22,748円	
大島	329円	21,403円	
久賀橋	721円	17,442円	
由宇	528円	10,523円	
玖珂	222円	20,991円	
周東	436円	19,230円	
岩田	179円	16,390円	
田布施	394円	3,135円	
田布施南	426円	16,154円	
平生	221円	21,177円	
下松熊毛	208円	18,456円	
徳山鹿野	390円	60,693円	
秋穂	224円	12,303円	
宇部橋	190円	19,679円	
下関菊川	425円	24,118円	

	豊浦	344円	6,182円
	豊北	584円	14,195円
	特牛	613円	11,403円
	長門三隅	201円	17,274円
	長門仙崎	302円	16,393円
	美祢豊田	488円	18,705円
	阿月	184円	9,896円
	新南陽2	656円	14,892円
	久曾下田	518円	11,999円
	久曾和田	370円	11,875円
	鏡町	430円	13,925円
	大畠	506円	12,242円
	上関	603円	22,403円
	徳地	291円	11,449円
	厚狭殖生	258円	20,717円
	秋芳	110円	12,847円
	長門古市	397円	11,411円
	油谷	383円	14,250円
	油谷久津	144円	12,698円
	下関吉見	282円	14,845円
	阿知須	364円	13,329円
	美東	248円	28,746円
	阿東	159円	19,057円
	長門湯本	327円	26,741円
	岩国坂上	547円	15,182円
	厚狭	225円	28,083円
徳島県	阿波津田	1,026円	72,630円
	阿波川内	720円	75,231円
	八万	826円	24,196円
	地蔵橋	888円	15,842円
	沖洲	921円	14,146円
	徳島西	1,265円	37,568円
	鳴門	343円	25,979円
	小松島	756円	24,965円
	阿波阿南	412円	26,716円
	阿波石井	526円	18,839円
	那賀川	385円	13,960円
	松茂	619円	14,025円
	北島	(略)	19,942円
	藍住	492円	30,539円
	板野	525円	20,695円
	上板	594円	12,605円
	阿波	780円	5,966円
	鴨島	1,256円	8,663円
	山川	553円	7,683円
	脇町	482円	17,302円
	阿波池田	631円	20,834円
	徳島B	839円	38,128円
	阿波国府	733円	25,362円
	多家良	365円	15,750円
	応神	501円	10,560円
	阿波大麻	274円	12,573円
	堂浦	385円	9,930円
	鳴門公園	280円	14,886円
	新赤石	810円	30,520円
	阿波橋	561円	21,425円
	桑野	698円	11,786円
	阿波福井	540円	15,533円
	新野	690円	10,808円
	阿波樺	639円	17,129円
	阿波一宮	281円	7,170円
	羽ノ浦	605円	12,141円
	丹生谷	532円	15,653円
	阿波海南	655円	11,383円
	阿波吉野	812円	17,806円
	土成	728円	11,264円
	市場	454円	10,345円
	阿波川島	587円	7,355円
	美馬	168円	13,888円
	貞光	622円	8,913円
	三野	406円	12,412円
	阿波三好	460円	10,862円
	三縄	534円	13,388円
	阿波井川	911円	13,323円
	三加茂	286円	44,546円
	牟岐	654円	22,687円
	阿波勝浦	287円	23,012円
	日和佐	382円	13,549円
	阿波半田	141円	13,726円
	穴吹	(略)	15,949円
	山城	(略)	15,460円

	豊浦	376円	5,665円
	豊北	630円	16,143円
	特牛	523円	19,232円
	長門三隅	182円	18,047円
	長門仙崎	282円	16,725円
	美祢豊田	552円	18,988円
	阿月	176円	11,481円
	新南陽2	525円	14,450円
	久曾下田	495円	12,853円
	久曾和田	352円	13,321円
	鏡町	411円	12,542円
	大畠	484円	13,441円
	上関	581円	21,563円
	徳地	258円	13,348円
	厚狭殖生	230円	20,764円
	秋芳	107円	14,922円
	長門古市	367円	12,746円
	油谷	369円	13,704円
	油谷久津	136円	13,972円
	下関吉見	243円	13,915円
	阿知須	362円	17,488円
	美東	264円	27,998円
	阿東	160円	19,528円
	長門湯本	324円	24,438円
	岩国坂上	569円	14,657円
	厚狭	177円	29,697円
徳島県	阿波津田	952円	70,234円
	阿波川内	695円	88,766円
	八万	774円	24,483円
	地蔵橋	837円	15,649円
	沖洲	843円	13,675円
	徳島西	1,193円	40,036円
	鳴門	310円	25,737円
	小松島	595円	19,555円
	阿波阿南	405円	26,858円
	阿波石井	447円	18,104円
	那賀川	363円	13,680円
	松茂	497円	13,530円
	北島	(略)	26,846円
	藍住	504円	31,429円
	板野	449円	20,555円
	上板	450円	12,375円
	阿波	692円	5,579円
	鴨島	1,177円	7,697円
	山川	410円	7,341円
	脇町	436円	16,970円
	阿波池田	659円	20,974円
	徳島B	794円	36,997円
	阿波国府	685円	25,739円
	多家良	338円	15,371円
	応神	443円	10,121円
	阿波大麻	237円	12,105円
	堂浦	320円	9,701円
	鳴門公園	239円	13,624円
	新赤石	750円	27,650円
	阿波橋	559円	17,758円
	桑野	655円	11,264円
	阿波福井	499円	14,177円
	新野	603円	11,760円
	阿波樺	622円	15,453円
	阿波一宮	267円	8,562円
	羽ノ浦	592円	11,764円
	丹生谷	544円	14,613円
	阿波海南	661円	10,870円
	阿波吉野	744円	17,245円
	土成	627円	11,737円
	市場	399円	11,137円
	阿波川島	507円	6,936円
	美馬	160円	13,637円
	貞光	389円	8,743円
	三野	374円	11,501円
	阿波三好	357円	10,508円
	三縄	537円	12,975円
	阿波井川	953円	13,049円
	三加茂	194円	45,518円
	牟岐	688円	20,534円
	阿波勝浦	208円	22,499円
	日和佐	315円	11,596円
	阿波半田	102円	13,404円
	穴吹	(略)	14,560円
	山城	(略)	15,513円

香川県	阿波神山	103円	14,570円
	阿波広野	97円	11,596円
	讃岐三奈	891円	26,597円
	高松北2	568円	26,661円
	屋島	1,040円	17,691円
	香西	1,120円	17,485円
	円座2	650円	19,469円
	讃岐前田	413円	13,624円
	讃岐川島	452円	4,168円
	西植田	403円	52,501円
	新仏生山	1,315円	44,988円
	丸亀	543円	8,171円
	讃岐郡家	760円	2,522円
	坂出	322円	16,032円
	讃岐加茂	552円	2,395円
	讃岐林田	347円	6,128円
	善通寺	1,135円	16,784円
	観音寺	908円	33,968円
	引田	393円	12,085円
	三本松	268円	27,858円
	讃岐津田	295円	19,140円
	讃岐大川	328円	12,477円
	志度	346円	29,468円
	長尾	538円	10,586円
	内海	395円	22,187円
	土庄	585円	17,914円
	讃岐三木	492円	15,681円
	讃岐牟礼	519円	13,532円
	香川	612円	30,770円
	綾南	819円	10,623円
	讃岐国分寺	514円	21,625円
	宇多津	816円	41,174円
	琴平	451円	17,074円
	多度津	520円	7,978円
	讃岐高瀬	408円	46,341円
	讃岐豊浜	310円	4,749円
	本島	186円	35,730円
	与島	343円	19,216円
	木之郷	570円	4,000円
	伊吹	(略)	17,370円
	鴨部	744円	47,061円
	庵治	285円	12,835円
	綾上	779円	51,431円
	讃岐昭和	719円	50,391円
	綾歌	366円	9,989円
	讃岐飯山	566円	14,934円
	讃岐吉野	189円	3,135円
大野原	554円	8,157円	
讃岐豊中	355円	31,717円	
仁尾	285円	38,996円	
三本松2	268円	12,615円	
山本	483円	9,984円	
讃岐神山	363円	57,804円	
塩江	717円	13,211円	
麻二宮	393円	48,918円	
詫間	353円	58,395円	
財田	381円	25,026円	
高松	710円	50,667円	
讃岐池田	513円	5,024円	
愛媛県	西須賀	987円	5,000円
	吉田浜	933円	5,578円
	堀江	649円	8,157円
	伊予石井2	1,190円	13,942円
	久谷	1,095円	8,823円
	新久米	1,439円	61,309円
	山越本	870円	29,609円
	松山3	1,765円	24,160円
	今治	631円	40,434円
	伊予桜井2	1,084円	14,052円
	宇和島	708円	15,626円
	八幡浜	532円	12,782円
	新居浜3	800円	22,502円
	泉川	512円	7,964円
	多喜浜	407円	12,440円
	伊予西条	926円	8,206円
	大洲	425円	10,752円
	新谷	486円	11,610円
	川之江	835円	19,486円
	伊予三島西	1,053円	9,780円
	伊予2	849円	16,602円
	伊予北条	660円	6,739円

香川県	阿波神山	86円	14,105円
	阿波広野	96円	10,219円
	讃岐三奈	868円	26,052円
	高松北2	496円	26,389円
	屋島	1,062円	17,512円
	香西	943円	17,093円
	円座2	637円	18,913円
	讃岐前田	412円	13,930円
	讃岐川島	469円	4,328円
	西植田	402円	51,025円
	新仏生山	1,316円	34,046円
	丸亀	527円	7,534円
	讃岐郡家	733円	4,002円
	坂出	317円	15,551円
	讃岐加茂	504円	2,770円
	讃岐林田	351円	5,458円
	善通寺	1,106円	17,347円
	観音寺	851円	32,967円
	引田	407円	13,037円
	三本松	237円	27,971円
	讃岐津田	258円	19,422円
	讃岐大川	256円	13,611円
	志度	329円	30,053円
	長尾	515円	10,814円
	内海	390円	21,194円
	土庄	569円	17,716円
	讃岐三木	381円	16,449円
	讃岐牟礼	495円	13,558円
	香川	629円	31,891円
	綾南	784円	10,747円
	讃岐国分寺	533円	20,757円
	宇多津	782円	38,125円
	琴平	421円	16,607円
	多度津	558円	8,357円
	讃岐高瀬	355円	30,578円
	讃岐豊浜	306円	4,804円
	本島	187円	35,791円
	与島	338円	18,891円
	木之郷	549円	30,000円
	伊吹	(略)	16,502円
	鴨部	693円	45,745円
	庵治	292円	12,889円
	綾上	685円	52,280円
	讃岐昭和	705円	49,958円
	綾歌	377円	9,398円
	讃岐飯山	527円	15,618円
	讃岐吉野	187円	4,820円
大野原	544円	8,260円	
讃岐豊中	343円	31,723円	
仁尾	253円	39,345円	
三本松2	237円	12,122円	
山本	469円	10,467円	
讃岐神山	372円	56,602円	
塩江	645円	19,282円	
麻二宮	381円	50,284円	
詫間	337円	58,979円	
財田	368円	21,630円	
高松	679円	48,033円	
讃岐池田	494円	5,122円	
愛媛県	西須賀	906円	5,386円
	吉田浜	896円	5,179円
	堀江	640円	7,846円
	伊予石井2	1,156円	13,738円
	久谷	1,059円	8,679円
	新久米	1,396円	60,882円
	山越本	849円	28,843円
	松山3	1,707円	24,111円
	今治	547円	40,249円
	伊予桜井2	1,023円	13,787円
	宇和島	695円	15,358円
	八幡浜	505円	12,490円
	新居浜3	790円	21,939円
	泉川	506円	6,812円
	多喜浜	403円	12,306円
	伊予西条	769円	7,927円
	大洲	418円	10,845円
	新谷	459円	10,277円
	川之江	808円	19,375円
	伊予三島西	1,097円	9,122円
	伊予2	816円	16,231円
	伊予北条	635円	5,903円

壬生川 2	577円	21,851円
伊予土居	389円	10,044円
大西	1,209円	8,415円
重信	1,381円	16,469円
松前 2	1,091円	14,035円
砥部	1,917円	9,499円
宇和	418円	4,766円
広見	396円	11,670円
御荘 2	252円	8,308円
湯山	3,123円	31,673円
波止浜交換 2	609円	13,917円
栗	846円	56,965円
日土	1,370円	19,610円
穴井	1,381円	29,371円
伊予氷見	826円	10,397円
伊予豊岡	1,076円	15,815円
伊予三芳	666円	11,715円
粟井	632円	16,672円
伊予小松	886円	11,340円
丹原	642円	9,381円
伊予玉川	548円	11,359円
菊間	346円	10,077円
吉海	515円	15,174円
伯方	1,089円	9,076円
伊予川内	726円	11,387円
久方	306円	18,065円
保内	554円	14,895円
伊予吉田	658円	12,025円
伊予津島	578円	9,506円
今治支店旧	631円	8,838円
大洲新棟	437円	12,462円
伊予長浜	350円	25,637円
内子	1,015円	7,295円
伊予三瓶	544円	7,794円
愛媛野村	669円	11,698円
三間	229円	50,373円
伊予朝倉	392円	9,083円
宮窪	82円	46,807円
伊予上浦	84円	10,211円
伊予小田	454円	13,722円
伊予中山機械	1,136円	11,015円
伊予松野	146円	50,845円
二本松	81円	14,501円
生名	227円	13,485円
伊予弓削	132円	2,414円
双海	945円	11,261円
伊方	313円	19,420円
城川交換機	110円	6,326円
高知県		
高知東	1,325円	28,958円
潮江	1,500円	28,867円
土佐朝倉	1,181円	21,594円
土佐一宮	1,286円	31,527円
種崎	618円	9,658円
土佐大津	987円	19,004円
安芸	237円	32,883円
南国	491円	15,232円
須崎	619円	15,978円
土佐中村	347円	22,736円
赤岡	609円	9,084円
土佐山田	366円	9,176円
伊野	861円	11,068円
池川	673円	31,721円
土佐春野	567円	16,627円
土佐羽根	983円	28,582円
片山	1,177円	7,741円
土佐国府	732円	23,670円
戸波	370円	19,626円
具同	540円	27,850円
宿毛	577円	23,483円
片島	226円	8,064円
土佐長浜	443円	21,708円
介良	1,955円	35,235円
室戸	522円	14,573円
土佐	472円	14,923円
土佐宇佐	378円	13,409円
野市	614円	11,766円
美良布	625円	15,651円
中土佐	485円	14,388円
佐川	454円	16,733円
芸西	874円	18,167円

壬生川 2	418円	21,374円
伊予土居	378円	10,203円
大西	1,233円	8,437円
重信	1,477円	16,898円
松前 2	1,096円	13,613円
砥部	1,844円	9,343円
宇和	401円	4,411円
広見	310円	10,915円
御荘 2	243円	7,729円
湯山	3,086円	33,130円
波止浜交換 2	601円	13,395円
栗	752円	58,049円
日土	1,347円	17,820円
穴井	1,408円	28,226円
伊予氷見	740円	11,028円
伊予豊岡	1,068円	16,975円
伊予三芳	603円	11,323円
粟井	625円	15,160円
伊予小松	829円	10,610円
丹原	602円	10,637円
伊予玉川	561円	12,442円
菊間	325円	11,233円
吉海	513円	13,647円
伯方	998円	8,525円
伊予川内	758円	10,352円
久方	279円	18,505円
保内	538円	14,689円
伊予吉田	598円	11,936円
伊予津島	552円	9,526円
今治支店旧	547円	8,359円
大洲新棟	418円	12,133円
伊予長浜	365円	24,256円
内子	922円	50,706円
伊予三瓶	578円	7,697円
愛媛野村	656円	12,657円
三間	219円	51,372円
伊予朝倉	368円	10,177円
宮窪	188円	46,862円
伊予上浦	76円	11,541円
伊予小田	405円	15,259円
伊予中山機械	1,025円	10,852円
伊予松野	47円	51,398円
一本松	80円	16,115円
生名	224円	14,897円
伊予弓削	125円	3,222円
双海	869円	11,200円
伊方	299円	17,992円
城川交換機	84円	4,759円
重信 2	1,487円	42,944円
高知東	1,249円	29,007円
潮江	1,384円	27,722円
土佐朝倉	962円	21,293円
土佐一宮	1,130円	31,585円
種崎	496円	15,307円
土佐大津	1,008円	18,602円
安芸	154円	30,082円
南国	438円	13,638円
須崎	463円	15,882円
土佐中村	279円	22,500円
赤岡	504円	7,541円
土佐山田	357円	8,918円
伊野	864円	10,136円
池川	672円	33,313円
土佐春野	238円	16,421円
土佐羽根	940円	28,459円
片山	891円	7,099円
土佐国府	671円	24,390円
戸波	273円	19,472円
具同	527円	27,491円
宿毛	498円	23,500円
片島	196円	6,976円
土佐長浜	392円	18,082円
介良	1,718円	40,027円
室戸	461円	14,796円
土佐	435円	14,667円
土佐宇佐	82円	13,084円
野市	586円	11,026円
美良布	587円	17,177円
中土佐	472円	14,135円
佐川	439円	16,490円
芸西	778円	17,002円

	吾川	813円	36,641円
	越知	408円	13,992円
	土佐日高	616円	24,827円
	吉良川	133円	23,727円
	大柵	162円	19,728円
	吾北	125円	25,213円
	仁淀	130円	16,408円
	高知	813円	27,281円
	大杉	117円	18,563円
	土佐平田	80円	22,709円
	土佐清水	467円	35,446円
	窪川	282円	7,333円
	大方	301円	12,671円
	土佐大月 (略)	13,770円	
	野根	126円	27,223円
	鎗北	211円	15,109円
	土佐佐賀	201円	19,484円
福岡県	門司2	600円	10,552円
	門司恒見	433円	15,099円
	門司大里	1,090円	11,933円
	福岡若松	751円	14,411円
	若松二島	648円	11,108円
	戸畑	694円	15,223円
	小倉南	1,322円	13,744円
	小倉西	823円	13,000円
	北九州古船場	683円	24,821円
	北九州1	960円	25,680円
	北九州2	960円	12,586円
	北九州3	960円	12,465円
	小倉南曾根	781円	7,876円
	小倉南徳力	1,717円	15,670円
	八幡槻田	806円	11,473円
	北九州八幡2	475円	18,107円
	折尾3	868円	14,930円
	八幡黒崎	504円	15,322円
	八幡上津役	909円	9,225円
	八幡香月別館	1,317円	15,986円
	福岡東	2,446円	32,536円
	香椎	1,994円	31,713円
	二股瀬	984円	19,369円
	和白	1,176円	13,621円
	博多	2,813円	21,696円
	土居町	1,041円	15,626円
	福岡南	1,041円	29,450円
	福岡中央2	9,646円	28,826円
	福岡平尾	1,568円	12,926円
	筑紫ヶ丘	1,250円	13,013円
	鷹形原	886円	17,046円
	姪浜	1,595円	14,486円
	金武	2,102円	14,345円
	今宿2	1,151円	12,695円
	七隈	1,636円	17,073円
	福岡西新	2,546円	21,735円
	大牟田	538円	12,443円
	久留米	486円	19,280円
	荒木	527円	11,182円
	御井町	1,100円	30,515円
	久留米上津	1,088円	21,432円
	久留米2	908円	19,442円
	直方2	364円	9,000円
	飯塚3	700円	10,851円
	田川	342円	10,085円
	福岡山田	95円	14,608円
	甘木	739円	12,733円
	八女	165円	16,816円
	筑後	364円	8,106円
	福岡大川	352円	27,846円
	行橋2	336円	10,527円
	中間	292円	18,715円
	福岡小郡	703円	20,915円
	二日市	779円	18,658円
	二日市原田	801円	10,828円
	福岡南大野	1,808円	16,888円
	乙金	1,837円	21,139円
	宗像	484円	7,943円
	日の里	1,682円	14,833円
	前原営業所	392円	19,766円
	宇美	731円	19,472円
	志免	930円	13,224円
	古賀新宮	471円	17,430円

	吾川	800円	36,498円
	越知	333円	13,834円
	土佐日高	521円	24,714円
	吉良川	118円	23,558円
	大柵	156円	21,542円
	吾北	128円	25,058円
	仁淀	129円	20,157円
	高知	678円	54,505円
	大杉	113円	14,585円
	土佐平田	72円	22,246円
	土佐清水	460円	29,998円
	窪川	276円	7,422円
	大方	204円	12,363円
	土佐大月 (略)	21,331円	
	野根	82円	26,667円
	鎗北	190円	12,577円
	土佐佐賀	158円	22,631円
	土佐田野	233円	18,236円
福岡県	門司2	595円	10,401円
	門司恒見	422円	32,062円
	門司大里	1,066円	11,725円
	福岡若松	754円	13,910円
	若松二島	651円	10,854円
	戸畑	772円	24,802円
	小倉南	1,334円	13,396円
	小倉西	787円	12,159円
	北九州古船場	662円	23,407円
	北九州1	943円	34,198円
	北九州2	943円	12,064円
	北九州3	943円	15,209円
	小倉南曾根	771円	7,528円
	小倉南徳力	1,638円	15,799円
	八幡槻田	777円	11,260円
	北九州八幡2	462円	17,894円
	折尾3	864円	14,849円
	八幡黒崎	501円	14,215円
	八幡上津役	762円	8,994円
	八幡香月別館	1,320円	15,630円
	福岡東	2,304円	35,984円
	香椎	1,882円	33,968円
	二股瀬	1,037円	20,351円
	和白	1,177円	13,229円
	博多	4,694円	25,637円
	土居町	1,157円	18,720円
	福岡南	1,047円	28,901円
	福岡中央2	13,595円	27,250円
	福岡平尾	1,856円	12,435円
	筑紫ヶ丘	1,241円	12,492円
	鷹形原	901円	16,778円
	姪浜	1,587円	13,936円
	金武	2,103円	14,307円
	今宿2	1,126円	11,985円
	七隈	1,719円	21,012円
	福岡西新	2,792円	19,002円
	大牟田	531円	11,610円
	久留米	499円	19,270円
	荒木	554円	10,679円
	御井町	1,123円	30,360円
	久留米上津	1,044円	21,211円
	久留米2	1,162円	19,301円
	直方2	348円	8,457円
	飯塚3	694円	10,809円
	田川	283円	9,710円
	福岡山田	94円	14,787円
	甘木	714円	12,126円
	八女	164円	15,398円
	筑後	345円	7,371円
	福岡大川	349円	27,281円
	行橋2	325円	9,430円
	中間	287円	17,395円
	福岡小郡	667円	20,530円
	二日市	801円	18,378円
	二日市原田	687円	10,714円
	福岡南大野	1,784円	16,866円
	乙金	1,845円	20,612円
	宗像	470円	7,182円
	日の里	1,662円	14,737円
	前原営業所	390円	18,876円
	宇美	675円	19,324円
	志免	947円	12,576円
	古賀新宮	511円	17,105円

古賀	826円	8,930円
長老原	2,227円	25,029円
福岡	405円	10,172円
福岡芦屋	363円	12,156円
折尾水巻	474円	19,048円
折尾海老津	444円	17,814円
直方鞍手	198円	12,082円
田主丸	423円	15,168円
瀬高	290円	9,890円
柳川	423円	13,605円
苅田	746円	11,165円
行橋屋川	500円	20,677円
行橋豊津	585円	15,733円
門司黒川	685円	11,989円
若松小島	350円	27,908円
西谷石原	184円	38,169円
多々良	1,024円	8,537円
早良内野	783円	31,919円
倉永	426円	21,140円
善導寺	368円	16,349円
福岡三国	466円	19,927円
篠栗	1,047円	32,690円
久山	636円	12,531円
折尾遺賢川	483円	14,493円
柳川大和	504円	20,158円
江浦	368円	15,267円
西戸崎	496円	16,223円
北崎	1,022円	20,013円
直方小竹	247円	22,841円
直方宮田	424円	18,814円
稲築 (略)		31,068円
前原志摩	794円	13,826円
田主丸吉井	505円	11,880円
大刀洗	162円	10,482円
広川	389円	10,888円
豊前	500円	10,311円
津屋崎	378円	12,037円
宗像玄海	382円	16,589円
直方若宮 (略)		16,460円
飯塚桂川	277円	14,885円
飯塚碓井	186円	30,545円
飯塚大隈	638円	16,304円
飯塚筑穂	480円	16,061円
飯塚庄内	282円	21,153円
杷木	550円	11,603円
甘木朝倉	376円	13,249円
夜須	321円	19,555円
一丈	430円	20,879円
福吉	296円	6,491円
芥屋	255円	28,715円
浮羽	213円	16,176円
久留米北野	896円	15,545円
大木	560円	18,224円
三浦	377円	12,187円
黒木	404円	20,513円
瀬高山川	537円	6,206円
田川香春	491円	12,872円
田川添田	402円	17,767円
田川金田	411円	10,657円
田川糸田	420円	11,885円
田川豊前川崎	277円	13,214円
田川赤池	204円	18,585円
田川大任	371円	21,703円
田川油須原	347円	23,676円
友枝	262円	19,915円
直方東	497円	45,992円
福岡大川2	352円	5,669円
那珂川別	712円	19,600円
若宮吉川	106円	18,914円
城島	559円	12,541円
行橋勝山	718円	25,848円
行橋築城	495円	13,905円
上陽	674円	20,585円
光友	292円	29,111円
星野	356円	6,355円
行橋推田	357円	12,284円
高木瀬	733円	44,564円
唐津	609円	20,328円
佐賀鳥栖	827円	26,316円
多久	422円	26,845円
伊万里	448円	16,698円

佐賀県

古賀	841円	16,897円
長老原	2,180円	24,759円
福岡	365円	8,933円
福岡芦屋	351円	11,488円
折尾水巻	498円	18,741円
折尾海老津	450円	17,619円
直方鞍手	193円	11,831円
田主丸	399円	14,720円
瀬高	284円	9,411円
柳川	370円	12,809円
苅田	747円	10,758円
行橋屋川	506円	22,120円
行橋豊津	571円	16,315円
門司黒川	675円	11,338円
若松小島	351円	28,448円
西谷石原	188円	28,218円
多々良	1,006円	8,128円
早良内野	758円	32,090円
倉永	435円	21,446円
善導寺	348円	16,445円
福岡三国	460円	19,715円
篠栗	1,053円	33,022円
久山	623円	12,927円
折尾遺賢川	470円	13,125円
柳川大和	427円	21,387円
江浦	342円	21,333円
西戸崎	480円	33,081円
北崎	1,029円	19,299円
直方小竹	241円	23,352円
直方宮田	429円	18,697円
稲築 (略)		31,127円
前原志摩	728円	13,074円
田主丸吉井	476円	25,655円
大刀洗	164円	11,457円
広川	332円	10,999円
豊前	504円	10,027円
津屋崎	363円	11,636円
宗像玄海	374円	16,303円
直方若宮 (略)		17,071円
飯塚桂川	273円	15,883円
飯塚碓井	157円	29,581円
飯塚大隈	420円	15,581円
飯塚筑穂	470円	16,639円
飯塚庄内	277円	16,975円
杷木	513円	11,764円
甘木朝倉	367円	13,275円
夜須	404円	18,786円
一丈	422円	20,876円
福吉	170円	5,547円
芥屋	228円	23,539円
浮羽	200円	16,254円
久留米北野	900円	14,695円
大木	558円	18,594円
三浦	374円	12,286円
黒木	382円	20,845円
瀬高山川	519円	5,372円
田川香春	365円	12,961円
田川添田	380円	18,556円
田川金田	405円	8,004円
田川糸田	426円	12,868円
田川豊前川崎	260円	12,887円
田川赤池	205円	19,263円
田川大任	379円	22,628円
田川油須原	344円	25,697円
友枝	301円	21,250円
直方東	475円	33,273円
福岡大川2	349円	5,299円
那珂川別	718円	19,366円
若宮吉川	110円	19,519円
城島	558円	12,224円
行橋勝山	708円	27,821円
行橋築城	500円	14,150円
上陽	653円	22,211円
光友	281円	30,406円
星野	283円	6,876円
行橋推田	348円	12,522円
高木瀬	737円	40,019円
唐津	511円	19,950円
佐賀鳥栖	804円	26,000円
多久	369円	26,892円
伊万里	434円	16,305円

佐賀県

伊万里黒川	231円	16,696円
武雄	299円	23,051円
佐賀鹿島	385円	10,382円
川副南	480円	21,792円
神埼	693円	25,213円
基山	526円	22,267円
小城	510円	17,599円
牛津	552円	26,563円
玄海	487円	22,143円
嬉野電交局舎	701円	12,659円
有田	529円	22,167円
蓮池	154円	12,527円
川久保	134円	12,400円
唐津山本	510円	16,240円
唐津鏡	459円	21,547円
東多久	150円	24,110円
久原	273円	12,048円
波多津	329円	24,719円
伊万里松浦	126円	24,149円
大川野	97円	30,072円
南波多	133円	14,417円
諸富	496円	18,024円
佐賀千代田	953円	10,173円
鳥栖中原	910円	25,868円
北茂安	443円	18,816円
呼子	301円	7,959円
西有田	383円	20,519円
武雄北方	734円	35,684円
佐賀大町	625円	9,475円
佐賀白石	395円	24,214円
鹿島塩田	684円	8,867円
久保田	995円	138,385円
佐賀大和	588円	14,302円
江北	635円	15,957円
佐賀福富	590円	18,463円
有明	745円	23,927円
太良	577円	25,873円
若木	339円	13,849円
浜崎	628円	11,445円
武雄山内	299円	15,324円
三根	820円	22,336円
入野	510円	21,691円
西川登	467円	34,775円
七山	382円	10,153円
湊	285円	37,604円
厳木	271円	11,244円
相知	175円	11,822円
太良大浦	372円	15,687円
長崎県	長崎県	長崎県
浦上	1,215円	26,572円
新長	1,383円	18,695円
小ヶ倉	485円	11,517円
稲佐	1,956円	15,072円
深堀	449円	14,239円
東長崎	1,162円	11,763円
滑石	1,275円	12,167円
佐世保別	962円	17,574円
早岐	665円	17,471円
佐世保大和	512円	26,360円
佐世保大野	874円	57,041円
柚木	396円	6,609円
相浦	322円	19,025円
島原	661円	22,435円
諫早	678円	15,548円
西諫早	583円	22,036円
大村	251円	14,898円
福江	279円	18,474円
長崎平戸	548円	32,107円
時津	905円	15,917円
有川	596円	32,538円
杵岐	616円	20,310円
厳原	411円	25,293円
大瀬戸	423円	15,922円
長崎小浜	281円	17,230円
豆酸	(略)	28,541円
竹松	416円	36,746円
長崎茂木	894円	18,265円
木鉢	803円	10,241円
長崎三重	548円	13,658円
鹿子前	552円	16,439円
針尾	423円	12,482円
松浦	441円	21,879円

伊万里黒川	200円	16,098円
武雄	251円	21,170円
佐賀鹿島	311円	9,233円
川副南	450円	21,921円
神埼	680円	31,902円
基山	520円	23,816円
小城	433円	17,131円
牛津	497円	26,862円
玄海	461円	21,738円
嬉野電交局舎	605円	12,903円
有田	443円	21,319円
蓮池	146円	12,631円
川久保	128円	12,657円
唐津山本	497円	17,277円
唐津鏡	394円	20,476円
東多久	139円	23,208円
久原	249円	12,403円
波多津	325円	23,731円
伊万里松浦	117円	22,786円
大川野	94円	29,042円
南波多	96円	12,983円
諸富	501円	18,343円
佐賀千代田	874円	10,422円
鳥栖中原	786円	24,795円
北茂安	386円	18,062円
呼子	272円	9,038円
西有田	359円	21,337円
武雄北方	576円	34,965円
佐賀大町	576円	9,522円
佐賀白石	373円	24,476円
鹿島塩田	601円	9,693円
久保田	902円	134,752円
佐賀大和	571円	14,921円
江北	433円	14,936円
佐賀福富	632円	19,119円
有明	736円	35,930円
太良	579円	26,510円
若木	340円	12,323円
浜崎	530円	11,998円
武雄山内	305円	16,589円
三根	729円	22,618円
入野	456円	22,233円
西川登	457円	33,217円
七山	299円	8,618円
湊	267円	31,469円
厳木	203円	11,109円
相知	131円	10,915円
太良大浦	356円	14,345円
長崎県	長崎県	長崎県
浦上	1,153円	26,560円
新長	1,360円	21,033円
小ヶ倉	489円	10,881円
稲佐	1,909円	12,151円
深堀	447円	14,438円
東長崎	1,196円	13,285円
滑石	1,291円	12,229円
佐世保別	905円	21,400円
早岐	621円	16,905円
佐世保大和	479円	26,663円
佐世保大野	842円	51,106円
柚木	381円	6,627円
相浦	307円	18,796円
島原	615円	22,384円
諫早	643円	15,165円
西諫早	560円	22,000円
大村	248円	14,626円
福江	288円	17,645円
長崎平戸	532円	29,573円
時津	834円	16,082円
有川	463円	26,653円
杵岐	695円	20,683円
厳原	421円	24,981円
大瀬戸	385円	15,611円
長崎小浜	278円	16,640円
豆酸	(略)	28,212円
竹松	464円	36,213円
長崎茂木	879円	18,308円
木鉢	775円	9,834円
長崎三重	540円	12,205円
鹿子前	541円	16,263円
針尾	409円	13,538円
松浦	384円	21,428円

御厨	386円	7,491円
長崎三和	441円	14,584円
多良見	678円	12,003円
長与	923円	25,529円
琴海	402円	13,945円
西彼	379円	13,549円
東彼杵	504円	12,104円
川棚	249円	16,822円
波佐見	231円	14,068円
湯江	412円	8,528円
小長井	322円	22,666円
島原有明	196円	4,903円
島原国見	223円	8,576円
諫早吾妻	418円	12,833円
愛野森山	1,150円	15,764円
千々石	410円	10,632円
有家	352円	13,846円
島原深江	1,038円	9,447円
田平	121円	12,180円
江迎	224円	9,600円
佐々	463円	18,095円
佐世保吉井	179円	16,371円
黒口	244円	17,431円
飯盛	887円	13,836円
島原瑞穂	710円	11,115円
鹿町	415円	9,881円
小佐々	411円	13,072円
楠泊	291円	11,218円
式見	941円	15,591円
三川内	944円	20,725円
紐差	348円	16,955円
津吉	180円	18,346円
今福	231円	12,447円
西彼大串	480円	10,670円
南風崎	955円	26,127円
有喜	172円	24,242円
鶴知	(略)	28,658円
崎戸	147円	25,953円
雲仙	152円	68,226円
伊万里福島	523円	13,330円
鷹島	379円	25,971円
野母崎	720円	19,772円
加津佐	161円	10,073円
長崎口之津	282円	12,969円
南有馬	1,023円	15,411円
雷江	383円	12,776円
青方	515円	18,571円
熊本県	1,351円	15,955円
健軍	775円	11,639円
立田	671円	21,326円
田迎	1,195円	25,482円
桜町	749円	32,340円
熊本清水	1,000円	14,262円
北部	511円	25,939円
帯山	1,049円	27,502円
託麻別館	1,386円	34,583円
新川尻	(略)	20,385円
熊本南部	553円	25,854円
郡築	220円	19,003円
人吉別館	203円	15,519円
水俣	1,360円	13,824円
玉名	361円	22,273円
本渡	503円	23,619円
山鹿	329円	14,513円
牛深	220円	16,889円
菊池	969円	22,259円
松橋	446円	13,469円
松橋小川	145円	11,182円
植木岩野	680円	21,524円
熊本大津	213円	27,428円
西合志	214円	15,446円
一の宮	243円	13,013円
熊本小国	1,057円	27,687円
高森	612円	33,202円
南阿蘇	85円	11,965円
木山	818円	57,972円
矢部別館	796円	23,503円
荒尾	178円	12,770円
宇土	383円	25,559円
合志	170円	15,992円
熊本小島	634円	19,311円

御厨	245円	7,510円
長崎三和	410円	15,270円
多良見	635円	12,237円
長与	906円	25,753円
琴海	367円	13,240円
西彼	334円	13,552円
東彼杵	403円	11,199円
川棚	268円	16,729円
波佐見	201円	14,112円
湯江	400円	9,129円
小長井	305円	22,476円
島原有明	199円	6,625円
島原国見	269円	7,815円
諫早吾妻	383円	14,771円
愛野森山	972円	17,673円
千々石	287円	11,473円
有家	355円	13,999円
島原深江	1,004円	9,676円
田平	117円	11,515円
江迎	205円	9,961円
佐々	529円	17,216円
佐世保吉井	173円	18,290円
黒口	223円	18,631円
飯盛	831円	15,372円
島原瑞穂	634円	10,494円
鹿町	396円	10,766円
小佐々	385円	14,580円
楠泊	281円	12,617円
式見	890円	15,640円
三川内	960円	19,461円
紐差	344円	18,517円
津吉	185円	19,879円
今福	224円	13,727円
西彼大串	437円	10,043円
南風崎	900円	25,074円
有喜	167円	29,801円
鶴知	(略)	30,153円
崎戸	138円	25,866円
雲仙	135円	54,765円
伊万里福島	417円	11,760円
鷹島	353円	24,463円
野母崎	707円	21,376円
加津佐	152円	10,196円
長崎口之津	265円	13,064円
南有馬	1,024円	16,499円
雷江	347円	11,946円
青方	393円	17,518円
熊本県	1,259円	16,398円
健軍	800円	11,273円
立田	645円	21,264円
田迎	1,192円	25,103円
桜町	733円	23,644円
熊本清水	1,021円	14,128円
北部	497円	26,785円
帯山	802円	27,439円
託麻別館	1,380円	34,713円
新川尻	(略)	20,416円
熊本南部	517円	22,246円
郡築	219円	20,125円
人吉別館	198円	15,340円
水俣	1,342円	13,366円
玉名	375円	22,286円
本渡	521円	23,465円
山鹿	323円	16,235円
牛深	209円	15,653円
菊池	956円	22,056円
松橋	425円	12,059円
松橋小川	137円	12,233円
植木岩野	664円	20,624円
熊本大津	207円	26,688円
西合志	211円	15,500円
一の宮	235円	16,535円
熊本小国	1,073円	27,811円
高森	548円	32,959円
南阿蘇	79円	11,520円
木山	802円	51,761円
矢部別館	800円	23,315円
荒尾	172円	12,563円
宇土	310円	25,516円
合志	175円	15,463円
熊本小島	636円	19,006円

天明	105円	25,805円
日奈久	569円	8,824円
府本	124円	11,400円
荒尾緑ヶ丘	825円	17,881円
網田	396円	18,446円
三角	779円	12,132円
松橋城南	256円	34,365円
堅志田	276円	15,992円
砥用	232円	17,085円
岱明	81円	10,628円
天水	510円	28,069円
南関	372円	15,294円
熊本長洲	265円	11,836円
鹿本	514円	12,550円
菊陽	1,050円	22,371円
泗水	300円	16,137円
南小国	549円	19,149円
熊本西原	515円	19,269円
嘉島	310円	47,469円
甲佐	756円	16,791円
坂本	443円	12,793円
熊本鏡	223円	16,969円
宮原	252円	23,706円
東陽	385円	17,133円
湯浦	313円	30,843円
津奈木	444円	12,386円
錦	351円	15,247円
多良木	340円	13,441円
大矢野	1,173円	10,760円
本渡松島	480円	17,432円
赤崎	442円	50,736円
飽田	594円	96,375円
竜峰	519円	13,965円
松橋豊野	49円	17,101円
玉東	419円	16,587円
菊水	484円	13,971円
坊中	197円	13,064円
御船	338円	25,717円
千丁	510円	15,070円
水俣田浦	335円	23,688円
熊本河内	645円	13,639円
水源	264円	19,021円
郡浦	260円	25,542円
鹿北	315円	26,133円
菊鹿	209円	16,532円
鹿央	118円	7,430円
旭志	282円	19,462円
矢部清和	191円	27,925円
芦北	629円	18,583円
湯前	245円	15,956円
姫戸	438円	15,027円
三加和	(略)	19,424円
阿蘇	327円	83,366円
本渡富岡	431円	29,185円
河浦	481円	65,072円
蘇陽	345円	18,409円
免田	352円	19,301円
一勝地	224円	27,441円
竜ヶ岳	567円	32,037円
五和	638円	30,180円
大分県	1,648円	45,362円
大分	364円	21,949円
鶴崎	848円	23,970円
大分東	425円	20,479円
大分滝尾	935円	22,757円
大分大道	799円	22,200円
大分市外	464円	27,754円
大分別府	511円	12,829円
別府北	106円	19,046円
如水	596円	19,351円
新中津	423円	40,564円
日田三本松	734円	24,586円
佐伯	818円	28,113円
臼杵	395円	12,992円
津久見	396円	19,794円
大分竹田	589円	14,294円
豊後高田	483円	25,732円
杵築別館	(略)	27,653円
大分宇佐	323円	14,481円
国東	610円	15,454円
日出		

天明	99円	26,482円
日奈久	546円	8,888円
府本	120円	11,531円
荒尾緑ヶ丘	821円	16,753円
網田	381円	19,360円
三角	762円	11,820円
松橋城南	298円	34,139円
堅志田	300円	17,787円
砥用	224円	17,837円
岱明	74円	10,192円
天水	506円	29,171円
南関	362円	16,287円
熊本長洲	258円	11,219円
鹿本	500円	13,294円
菊陽	964円	22,794円
泗水	282円	16,435円
南小国	544円	20,075円
熊本西原	478円	20,980円
嘉島	281円	47,527円
甲佐	723円	17,950円
坂本	450円	11,329円
熊本鏡	218円	16,965円
宮原	214円	24,705円
東陽	377円	15,904円
湯浦	253円	31,973円
津奈木	431円	12,321円
錦	341円	12,483円
多良木	279円	13,311円
大矢野	1,092円	10,887円
本渡松島	488円	16,495円
赤崎	483円	50,920円
飽田	583円	97,342円
竜峰	508円	12,900円
松橋豊野	47円	13,866円
玉東	401円	16,245円
菊水	485円	14,508円
坊中	195円	13,899円
御船	321円	26,294円
千丁	538円	15,265円
水俣田浦	306円	22,930円
熊本河内	626円	14,584円
水源	268円	17,541円
郡浦	256円	25,236円
鹿北	310円	25,888円
菊鹿	211円	15,815円
鹿央	117円	8,056円
旭志	280円	21,322円
矢部清和	119円	29,481円
芦北	508円	18,411円
湯前	257円	17,694円
姫戸	424円	16,362円
三加和	(略)	18,933円
阿蘇	312円	85,117円
本渡富岡	425円	28,435円
河浦	461円	61,980円
蘇陽	353円	18,239円
免田	346円	19,170円
一勝地	242円	28,058円
竜ヶ岳	577円	31,913円
五和	647円	30,718円
玉名大浜	362円	24,687円
大分	1,635円	45,689円
鶴崎	400円	21,697円
大分東	801円	23,955円
大分滝尾	435円	22,398円
大分大道	936円	29,213円
大分市外	715円	21,761円
大分別府	432円	26,234円
別府北	456円	12,038円
如水	102円	20,455円
新中津	547円	19,130円
日田三本松	405円	43,038円
佐伯	753円	22,718円
臼杵	766円	28,790円
津久見	392円	19,905円
大分竹田	393円	19,627円
豊後高田	596円	11,178円
杵築別館	475円	25,678円
大分宇佐	(略)	27,649円
国東	312円	14,835円
日出	602円	15,427円

由布院	703円	12,748円
大分三重	277円	12,865円
玖珠	621円	23,701円
大分種田	853円	20,633円
大分中津	409円	10,911円
大分戸次	1,099円	55,853円
鶴崎松岡	437円	28,329円
長洲	340円	19,059円
豊後高田田原	107円	17,035円
大分賀来	827円	30,931円
坂ノ市別館	779円	33,863円
海崎	127円	16,631円
保戸島	788円	101,895円
宇佐八幡	281円	14,910円
山香	362円	16,739円
大分挾間	383円	31,371円
大分庄内	375円	11,743円
佐賀園	269円	13,218円
幸崎	226円	15,237円
佐伯弥生	532円	31,482円
野津	425円	19,515円
緒方	(略)	22,142円
三重大野	460円	13,577円
三重千歳	92円	13,283円
天ヶ瀬	932円	22,039円
三光	(略)	11,737円
大分野津原	508円	26,733円
直川	392円	13,791円
本耶馬溪	369円	14,610円
院内	149円	25,201円
安心院	230円	15,944円
真玉	219円	26,038円
国東国見	180円	27,569円
国東喜来	318円	21,346円
佐伯鶴見	608円	21,650円
竹田菰	145円	14,316円
日田大山	642円	10,478円
大分犬飼	281円	14,425円
大分吉野	144円	22,536円
安岐	280円	13,375円
武蔵	434円	14,145円
宇目	351円	16,139円
蒲江	378円	13,630円
耶馬溪下郷	296円	11,229円
山国	254円	17,483円
香々地	228円	25,708円
三重清川	88円	21,438円
久住	684円	12,208円
恵良	288円	10,024円
津江	491円	30,571円
耶馬溪	585円	12,916円
宮崎県		
生目	375円	25,680円
宮崎大淀	821円	24,464円
木花	864円	25,049円
都城	810円	15,406円
都城荘内	102円	12,697円
沖水	223円	16,116円
都城中郷	(略)	14,830円
土々呂	526円	21,522円
延岡市外	658円	22,109円
日南	308円	15,206円
宮崎小林	404円	22,513円
日向別館	290円	19,382円
西都	474円	23,306円
高城	272円	8,423円
宮崎住吉	700円	16,863円
柳瀬	351円	55,976円
宮崎本郷	736円	28,193円
志和池	108円	11,038円
大笠津	254円	33,262円
駄肥	235円	19,426円
西小林	233円	26,616円
串間	404円	22,172円
三財	297円	22,254円
えびの営機械	266円	22,471円
飯野駅前	210円	18,698円
清武	1,020円	30,895円
宮崎田野	269円	11,328円
佐土原	443円	25,958円
西佐土原	245円	13,723円

由布院	621円	13,796円
大分三重	269円	13,126円
玖珠	599円	25,014円
大分種田	850円	19,639円
大分中津	366円	10,387円
大分戸次	1,126円	55,814円
鶴崎松岡	423円	29,137円
長洲	327円	19,286円
豊後高田田原	106円	15,668円
大分賀来	826円	30,568円
坂ノ市別館	775円	34,125円
海崎	115円	16,555円
保戸島	726円	70,473円
宇佐八幡	276円	15,053円
山香	326円	16,512円
大分挾間	387円	24,033円
大分庄内	369円	12,547円
佐賀園	267円	13,419円
幸崎	227円	17,213円
佐伯弥生	543円	31,667円
野津	423円	19,290円
緒方	(略)	23,262円
三重大野	461円	19,654円
三重千歳	88円	13,976円
天ヶ瀬	842円	42,937円
三光	(略)	13,558円
大分野津原	507円	26,631円
直川	393円	15,668円
本耶馬溪	363円	14,467円
院内	154円	25,484円
安心院	233円	15,687円
真玉	217円	24,760円
国東国見	173円	29,355円
国東喜来	141円	21,636円
佐伯鶴見	597円	31,566円
竹田菰	138円	20,951円
日田大山	619円	11,003円
大分犬飼	284円	14,345円
大分吉野	139円	28,232円
安岐	245円	12,504円
武蔵	402円	14,108円
宇目	328円	15,489円
蒲江	309円	12,671円
耶馬溪下郷	298円	12,947円
山国	242円	19,058円
香々地	226円	23,047円
三重清川	81円	20,079円
久住	693円	14,073円
恵良	263円	24,624円
津江	490円	29,249円
耶馬溪	569円	14,531円
合河	305円	25,977円
生目	374円	25,547円
宮崎大淀	618円	25,270円
木花	807円	24,250円
都城	795円	14,876円
都城荘内	101円	13,414円
沖水	205円	16,323円
都城中郷	(略)	16,468円
土々呂	501円	21,627円
延岡市外	631円	22,121円
日南	287円	14,877円
宮崎小林	392円	16,405円
日向別館	282円	19,222円
西都	477円	23,442円
高城	259円	34,250円
宮崎住吉	651円	16,886円
柳瀬	338円	57,387円
宮崎本郷	597円	28,439円
志和池	104円	11,017円
大笠津	231円	27,001円
駄肥	224円	17,275円
西小林	236円	25,563円
串間	390円	22,022円
三財	290円	20,950円
えびの営機械	259円	23,604円
飯野駅前	206円	19,033円
清武	823円	31,759円
宮崎田野	272円	10,579円
佐土原	423円	24,748円
西佐土原	242円	14,960円

	日南北郷	450円	17,964円
	日南南郷	323円	11,976円
	三股	251円	24,187円
	都城高崎	291円	14,475円
	高原	266円	18,906円
	小林野尻	268円	13,934円
	紙屋	172円	20,071円
	宮崎高岡	232円	14,410円
	国富	302円	19,791円
	綾	215円	18,673円
	高鍋営業所1	414円	23,659円
	新富	585円	15,311円
	木城	522円	22,360円
	川南	168円	35,912円
	都農	(略)	15,896円
	門川	345円	20,269円
	大東	181円	16,969円
	都城山田	187円	21,336円
	高千穂別館	401円	25,017円
	都城高野	271円	28,996円
	美々津	266円	24,161円
	岩脇	236円	18,220円
	真幸	238円	29,725円
	山陰	259円	18,101円
	神門	377円	21,383円
	日向西郷	179円	22,301円
	宇納間	122円	17,967円
	曾木	241円	27,120円
	北川	388円	21,775円
	延岡北浦	561円	31,242円
	宮崎東	891円	40,732円
	青島	324円	26,656円
	都城山之口	253円	14,694円
	日之影	217円	17,421円
	五ヶ瀬	359円	8,400円
	宮崎内海	587円	26,564円
	諸塚	165円	28,949円
鹿児島県	鴨池甲南新館	3,208円	34,706円
	谷山	1,396円	32,612円
	伊敷	1,154円	10,869円
	原良	3,662円	26,872円
	広木	3,257円	25,398円
	坂之上	2,413円	20,648円
	鹿児島川内	759円	25,030円
	鹿屋	593円	27,737円
	枕崎	255円	9,345円
	名瀬	1,039円	21,132円
	出水	254円	11,347円
	指宿	452円	20,684円
	加世田	434円	17,729円
	国分	771円	28,127円
	種子島	295円	12,454円
	加治木	656円	19,521円
	帖佐	491円	39,125円
	丸尾	171円	22,961円
	志布志	167円	9,456円
	屋久島	133円	25,834円
	徳之島	352円	20,972円
	鹿児島吉野	392円	16,537円
	鹿児島春日	1,670円	28,139円
	鹿児島大口	431円	12,633円
	隼人	608円	54,016円
	河頭	139円	23,027円
	高須	159円	24,857円
	大給良	151円	19,893円
	鹿屋南	44円	13,524円
	串木野	384円	18,887円
	阿久根	352円	23,941円
	米之津	170円	25,970円
	宮ヶ浜	90円	12,630円
	鹿児島垂水	188円	27,935円
	指宿山川	(略)	9,927円
	開聞	97円	19,320円
	知覧	391円	21,717円
	知覧瀬世	46円	15,055円
	加世田川辺	245円	27,862円
	市来	389円	17,660円
	東市来	273円	28,226円
	伊集院	429円	17,564円
	松元	272円	26,789円
	伊集院郡山	331円	27,123円

	日南北郷	389円	36,813円
	日南南郷	303円	12,305円
	三股	242円	24,434円
	都城高崎	296円	15,693円
	高原	265円	18,932円
	小林野尻	241円	15,549円
	紙屋	173円	29,721円
	宮崎高岡	234円	15,331円
	国富	305円	19,896円
	綾	216円	45,124円
	高鍋営業所1	394円	23,680円
	新富	572円	16,171円
	木城	453円	23,767円
	川南	163円	35,184円
	都農	(略)	16,179円
	門川	329円	20,184円
	大東	184円	26,822円
	都城山田	183円	23,015円
	高千穂別館	389円	24,809円
	都城高野	277円	27,861円
	美々津	472円	24,595円
	岩脇	229円	16,948円
	真幸	240円	30,876円
	山陰	265円	18,508円
	神門	335円	20,280円
	日向西郷	169円	21,051円
	宇納間	107円	16,523円
	曾木	211円	20,809円
	北川	380円	23,665円
	延岡北浦	533円	31,012円
	宮崎東	695円	38,383円
	青島	289円	25,097円
	都城山之口	222円	14,702円
	日之影	267円	16,088円
	五ヶ瀬	351円	7,065円
	宮崎内海	592円	26,714円
	諸塚	164円	28,900円
鹿児島県	鴨池甲南新館	3,093円	25,558円
	谷山	1,293円	32,907円
	伊敷	1,123円	16,757円
	原良	3,610円	26,533円
	広木	3,287円	24,279円
	坂之上	2,372円	18,245円
	鹿児島川内	732円	29,306円
	鹿屋	600円	27,760円
	枕崎	216円	21,416円
	名瀬	1,042円	19,925円
	出水	221円	12,646円
	指宿	440円	23,314円
	加世田	391円	18,844円
	国分	672円	27,897円
	種子島	224円	10,670円
	加治木	625円	18,279円
	帖佐	471円	38,826円
	丸尾	162円	23,094円
	志布志	103円	8,958円
	屋久島	116円	24,655円
	徳之島	353円	20,895円
	鹿児島吉野	327円	16,230円
	鹿児島春日	1,628円	21,742円
	鹿児島大口	409円	26,717円
	隼人	584円	58,823円
	河頭	136円	23,420円
	高須	139円	25,491円
	大給良	140円	21,776円
	鹿屋南	38円	12,211円
	串木野	306円	18,666円
	阿久根	382円	23,790円
	米之津	137円	26,360円
	宮ヶ浜	87円	13,740円
	鹿児島垂水	175円	28,200円
	指宿山川	(略)	10,063円
	開聞	98円	20,795円
	知覧	303円	20,610円
	知覧瀬世	41円	15,959円
	加世田川辺	292円	28,055円
	市来	350円	17,766円
	東市来	296円	28,349円
	伊集院	431円	17,294円
	松元	271円	27,413円
	伊集院郡山	333円	24,649円

金峰	263円	15,009円
入来	118円	22,109円
宮之城	176円	20,305円
高尾野	155円	13,903円
菱刈	132円	9,094円
蒲生	144円	18,068円
十三塚原	119円	15,431円
加治木横川	161円	67,379円
粟野	467円	20,165円
吉松	133円	27,622円
霧島	75円	15,333円
岩川	226円	14,629円
財部	80円	15,391円
都城未吉	450円	18,530円
志布志有明	269円	15,676円
蓬原	156円	11,841円
志布志大崎	146円	11,441円
菱田	97円	30,913円
串良	154円	23,910円
鹿屋高山	274円	24,878円
吾平	181円	19,039円
大根占	336円	23,619円
根占	166円	27,107円
古江	282円	15,325円
川内東郷	362円	24,737円
牧ノ原	171円	22,104円
百引	177円	15,293円
志布志松山	42円	18,756円
大根占田代	175円	26,377円
川内西方	40円	15,915円
城上	148円	27,929円
高隈	317円	12,850円
阿久根脇本	187円	12,551円
阿久根大川	72円	9,662円
鹿屋新城	95円	25,350円
牛根	558円	29,398円
西桜島	366円	21,258円
喜入	207円	24,494円
瀬々串	162円	13,887円
瀬々串	312円	14,239円
石垣	66円	11,920円
笠沙	119円	14,115円
加世田大浦	332円	28,563円
樋脇	149円	15,039円
市比野	230円	20,766円
宮野城鶴田	352円	13,764円
薩摩	318円	13,724円
祁答院	225円	15,017円
出水野田	417円	12,560円
牧園	162円	16,600円
細山田	52円	21,716円
内の浦	473円	24,053円
佐多	276円	23,413円
喜界島	662円	31,319円
鹿児島吉田	442円	16,821円
伊集院吹上	128円	13,889円
出水鷹巣	530円	18,722円
指江	311円	31,421円
竜郷	20円	33,677円
笠利	784円	29,645円
天城	130円	40,020円
伊仙	489円	33,728円
与論島	71円	31,160円
川内羽島	368円	21,428円
山門野	275円	16,099円
瀬戸内	1,708円	19,148円
知名	349円	26,328円
木慈	101円	61,262円
勝能	111円	146,489円
管鈍	(略)	68,968円
与路島	180円	312,844円
請島	302円	211,248円
節子	520円	81,726円
生見	116円	11,745円
中種子	402円	21,910円
南種子	803円	19,008円
母間	80円	24,775円
沖之永良部	264円	27,520円

金峰	239円	14,638円
入来	106円	23,646円
宮之城	159円	32,211円
高尾野	109円	13,880円
菱刈	121円	8,212円
蒲生	143円	17,176円
十三塚原	94円	14,786円
加治木横川	122円	68,029円
粟野	356円	19,293円
吉松	104円	29,220円
霧島	71円	16,057円
岩川	213円	14,654円
財部	109円	16,959円
都城未吉	459円	19,413円
志布志有明	237円	15,509円
蓬原	146円	13,524円
志布志大崎	122円	12,676円
菱田	90円	32,061円
串良	134円	24,096円
鹿屋高山	271円	25,127円
吾平	141円	19,922円
大根占	357円	23,573円
根占	138円	27,361円
古江	241円	16,426円
川内東郷	479円	26,736円
牧ノ原	142円	20,781円
百引	167円	13,896円
志布志松山	38円	17,461円
大根占田代	157円	24,870円
川内西方	34円	14,636円
城上	142円	27,750円
高隈	300円	14,478円
阿久根脇本	181円	13,543円
阿久根大川	65円	10,464円
鹿屋新城	89円	24,880円
牛根	483円	29,354円
西桜島	367円	21,719円
喜入	286円	24,721円
瀬々串	145円	15,453円
瀬々串	72円	13,068円
石垣	65円	12,128円
笠沙	99円	13,297円
加世田大浦	312円	27,179円
樋脇	142円	16,085円
市比野	229円	21,826円
宮野城鶴田	356円	12,528円
薩摩	315円	12,343円
祁答院	211円	13,819円
出水野田	342円	14,277円
牧園	155円	16,741円
細山田	61円	20,278円
内の浦	350円	24,207円
佐多	281円	22,206円
喜界島	555円	29,846円
鹿児島吉田	444円	15,489円
伊集院吹上	98円	13,202円
出水鷹巣	495円	18,925円
指江	279円	31,431円
竜郷	18円	33,450円
笠利	772円	29,106円
天城	114円	40,064円
伊仙	497円	33,914円
与論島	68円	32,680円
川内羽島	330円	22,939円
山門野	259円	14,934円
瀬戸内	1,614円	18,760円
知名	313円	25,990円
木慈	103円	58,547円
勝能	109円	144,787円
管鈍	(略)	68,562円
与路島	184円	298,836円
請島	304円	207,805円
節子	511円	81,961円
生見	109円	11,781円
中種子	333円	20,695円
南種子	729円	17,933円
母間	76円	24,744円
沖之永良部	199円	27,580円

沖繩県			
	寄宮	1,949円	21,593円
	牧志	3,250円	28,349円
	小祿	1,543円	16,351円
	首里	5,363円	22,397円
	田場	362円	20,314円
	大謝名	1,113円	25,254円
	普天間	562円	19,211円
	沖繩宮古	513円	27,177円
	八重山	935円	28,481円
	浦添別	2,636円	35,381円
	名護別館	1,182円	22,455円
	照屋	808円	22,639円
	コザ	821円	42,716円
	胡屋	760円	29,005円
	コザ北谷	1,490円	34,687円
	豊見城	1,242円	24,021円
	与那原	1,407円	24,342円
	南風原	1,129円	47,071円
	久辺	107円	73,744円
	嘉手納	1,527円	27,144円
	沖繩石川別	539円	22,444円
	具志川	634円	31,064円
	仲尾次	203円	36,184円
	米須	415円	34,688円
	今帰仁	1,084円	25,528円
	本部	645円	17,500円
	コザ金武	652円	21,173円
	与那城	585円	17,089円
	読谷	1,019円	34,434円
	中城	802円	30,603円
	東風平	334円	27,279円
	与那原玉城	(略)	35,396円
	佐敷	350円	28,626円
	本部山川	128円	23,577円
	北中城	1,352円	34,917円
	南大東	71円	98,236円
	北大東	90円	116,055円
	久米島	800円	33,626円
	城辺	187円	20,187円
	沖繩上野	(略)	41,004円
	平安座	207円	42,334円
	座間味	46円	35,286円
	伊良部	326円	25,843円
	波照間	99円	38,362円
	与那国	484円	54,703円
	国頭別	447円	33,831円

沖繩県	坊	292円	22,629円
	寄宮	1,867円	21,364円
	牧志	3,241円	27,315円
	小祿	1,509円	16,094円
	首里	5,424円	22,332円
	田場	385円	20,182円
	大謝名	1,124円	27,643円
	普天間	417円	18,462円
	沖繩宮古	526円	28,190円
	八重山	978円	28,527円
	浦添別	2,645円	36,271円
	名護別館	1,189円	22,228円
	照屋	806円	21,928円
	コザ	672円	44,889円
	胡屋	763円	29,122円
	コザ北谷	1,491円	34,702円
	豊見城	1,202円	24,174円
	与那原	1,714円	24,335円
	南風原	1,156円	42,804円
	久辺	105円	73,361円
	嘉手納	1,536円	29,255円
	沖繩石川別	530円	22,109円
	具志川	672円	32,640円
	仲尾次	207円	36,092円
	米須	392円	34,338円
	今帰仁	1,092円	25,514円
	本部	644円	17,550円
	コザ金武	624円	27,929円
	与那城	615円	17,018円
	読谷	1,029円	34,709円
	中城	901円	30,518円
	東風平	426円	27,027円
	与那原玉城	(略)	35,537円
	佐敷	348円	24,265円
	本部山川	126円	23,383円
	北中城	1,371円	34,995円
	南大東	68円	91,247円
	北大東	95円	116,397円
	久米島	788円	34,597円
	城辺	194円	20,489円
	沖繩上野	(略)	41,119円
	平安座	204円	42,414円
	座間味	47円	34,822円
	伊良部	327円	25,585円
	波照間	91円	38,006円
	与那国	470円	54,911円
	国頭別	454円	33,861円

第2 とう道又は管路に係る負担額
 2 とう道又は管路に係る料金額
 2-1 とう道に係る料金額

1メートルごとに年額

適用する行政区域	内容
富山県	27,024 円
石川県	37,150 円
福井県	28,661 円
岐阜県	28,980 円
静岡県	42,633 円
愛知県	51,709 円
三重県	26,676 円
滋賀県	30,023 円
京都府	33,418 円
大阪府	55,731 円
兵庫県	51,755 円
奈良県	26,200 円
和歌山県	10,037 円
鳥取県	52,702 円
島根県	21,430 円
岡山県	59,566 円
広島県	51,885 円
山口県	33,528 円
徳島県	69,722 円
香川県	46,793 円
愛媛県	52,157 円
高知県	16,714 円
福岡県	55,438 円
佐賀県	17,691 円
長崎県	14,607 円
熊本県	32,787 円
大分県	46,931 円
宮崎県	26,223 円
鹿児島県	30,981 円
沖縄県	22,936 円

第2 とう道又は管路に係る負担額
 2 とう道又は管路に係る料金額
 2-1 とう道に係る料金額

1メートルごとに年額

適用する行政区域	内容
富山県	33,827 円
石川県	34,431 円
福井県	24,278 円
岐阜県	26,854 円
静岡県	43,732 円
愛知県	48,554 円
三重県	28,608 円
滋賀県	34,309 円
京都府	36,923 円
大阪府	60,353 円
兵庫県	55,976 円
奈良県	31,555 円
和歌山県	10,670 円
鳥取県	61,705 円
島根県	24,193 円
岡山県	56,931 円
広島県	52,457 円
山口県	38,415 円
徳島県	53,849 円
香川県	39,452 円
愛媛県	42,123 円
高知県	15,214 円
福岡県	60,005 円
佐賀県	18,501 円
長崎県	14,885 円
熊本県	35,366 円
大分県	45,587 円
宮崎県	32,275 円
鹿児島県	44,497 円
沖縄県	30,573 円

2 - 2 管路に係る料金額

1条あたり1メートルごとに年額

適用する行政区域	内容
富山県	167 円
石川県	148 円
福井県	171 円
岐阜県	189 円
静岡県	185 円
愛知県	208 円
三重県	192 円
滋賀県	156 円
京都府	246 円
大阪府	256 円
兵庫県	276 円
奈良県	191 円
和歌山県	194 円
鳥取県	132 円
島根県	149 円
岡山県	162 円
広島県	172 円
山口県	174 円
徳島県	192 円
香川県	184 円
愛媛県	178 円
高知県	130 円
福岡県	231 円
佐賀県	178 円
長崎県	134 円
熊本県	238 円
大分県	198 円
宮崎県	113 円
鹿児島県	124 円
沖縄県	127 円

第3 電柱に係る負担額

電柱に係る負担額は、1使用箇所数ごとに年額781円とします。

2 - 2 管路に係る料金額

1条あたり1メートルごとに年額

適用する行政区域	内容
富山県	157 円
石川県	154 円
福井県	156 円
岐阜県	173 円
静岡県	173 円
愛知県	195 円
三重県	175 円
滋賀県	184 円
京都府	260 円
大阪府	236 円
兵庫県	270 円
奈良県	219 円
和歌山県	216 円
鳥取県	170 円
島根県	182 円
岡山県	171 円
広島県	183 円
山口県	167 円
徳島県	172 円
香川県	169 円
愛媛県	167 円
高知県	122 円
福岡県	228 円
佐賀県	179 円
長崎県	145 円
熊本県	224 円
大分県	214 円
宮崎県	143 円
鹿児島県	174 円
沖縄県	173 円

第3 電柱に係る負担額

電柱に係る負担額は、1使用箇所数ごとに年額847円とします。

第4表 光信号引込等設備に係る負担額

第1 光信号引込等設備の維持等に係る負担額

2 負担額

		区 分	単 位	負担額	備考
(1) 光信号引込等設備維持負担額	当社が光信号引込等設備を維持等するために要する負担額	(ア) 当社の光屋内配線（主として一戸建ての建物に設置される形態により設置するものに限ります。）が設置されているもの	1 光信号引込等設備ごとに月額	367 円	
		(イ) 当社が設置した光信号分岐端末回線収容キャビネット等とその光信号引込等設備が収容等されているもの	1 光信号引込等設備ごとに月額	373 円	
		協定事業者が設置した光信号分岐端末回線収容キャビネット等とその光信号引込等設備が収容等されているもの	1 光信号引込等設備ごとに月額	367 円	
(2) 光信号引込等設備管理負担額	当社が維持等する光信号引込等設備の情報の管理を行うとともにその負担額を請求するために要する負担額		1 光信号引込等設備ごとに月額	68 円	

第4表 光信号引込等設備に係る負担額

第1 光信号引込等設備の維持等に係る負担額

2 負担額

		区 分	単 位	負担額	備考
(1) 光信号引込等設備維持負担額	当社が光信号引込等設備を維持等するために要する負担額	(ア) 当社の光屋内配線（主として一戸建ての建物に設置される形態により設置するものに限ります。）が設置されているもの	1 光信号引込等設備ごとに月額	342 円	
		(イ) 当社が設置した光信号分岐端末回線収容キャビネット等とその光信号引込等設備が収容等されているもの	1 光信号引込等設備ごとに月額	347 円	
		協定事業者が設置した光信号分岐端末回線収容キャビネット等とその光信号引込等設備が収容等されているもの	1 光信号引込等設備ごとに月額	341 円	
(2) 光信号引込等設備管理負担額	当社が維持等する光信号引込等設備の情報の管理を行うとともにその負担額を請求するために要する負担額		1 光信号引込等設備ごとに月額	64 円	

第2 光信号引込等設備の撤去に係る負担額

(略)

(1) (略)

未償却残高 = { (光信号引込等設備の取得固定資産価額(30,903円) - 光信号引込等設備の残存価額)
× 光信号引込等設備の耐用年数残存期間比率 + 光信号引込等設備の残存価額 } × (1 +
貸倒率)

ア～イ (略)

(2) (略)

1 光信号引込等設備ごとに

区 分	内 容
ア	光信号引込等設備を撤去する場合
	10,584 円
イ	当社が設置した光信号分岐端末回線収容キャビネット等を撤去する場合
	232 円

別表1～別表2 (略)

別表3 様式

様式第1～様式第15 (略)

様式第15-1 (第24条第1項第3号関係)

(略)

注1～2 (略)

3 IP通信網終端装置と接続する場合には、別紙として、様式第8別紙3 (IP通信網終端装置の設定項目及び確認事項) を記載した資料を添付すること。

4～5 (略)

別表4 (略)

別表5 既に設置された当社の光屋内配線に係る精算額

区 分	単 位	精算額	備 考
既に設置された当社の光屋内配線に係る精算額	1 回線ごとに	5,283 円	_____

第2 光信号引込等設備の撤去に係る負担額

(略)

(1) (略)

未償却残高 = { (光信号引込等設備の取得固定資産価額(29,725円) - 光信号引込等設備の残存価額)
× 光信号引込等設備の耐用年数残存期間比率 + 光信号引込等設備の残存価額 } × (1 +
貸倒率)

ア～イ (略)

(2) (略)

1 光信号引込等設備ごとに

区 分	内 容
ア	光信号引込等設備を撤去する場合
	10,481 円
イ	当社が設置した光信号分岐端末回線収容キャビネット等を撤去する場合
	231 円

別表1～別表2 (略)

別表3 様式

様式第1～様式第15 (略)

様式第15-1 (第24条第1項第3号関係)

(略)

注1～2 (略)

3 PPPoE方式においてIP通信網終端装置と接続する場合には、別紙として、様式第8別紙3 (IP通信網終端装置の設定項目及び確認事項) を記載した資料を添付すること。IPoE方式においてIP通信網終端装置と接続する場合には、別に指定する資料を提出すること。

4～5 (略)

別表4 (略)

別表5 既に設置された当社の光屋内配線に係る精算額

区 分	単 位	精算額	備 考
既に設置された当社の光屋内配線に係る精算額	1 回線ごとに	4,886 円	_____

附 則（平成11年7月1日西相制第2号）

（通信路設定伝送機能に関する経過措置）

第18条（略）

(1) 分岐回線以外の部分の基本額

ア．基本料

1回線ごとに月額

区 分			料金額		備考
			右欄以外の場合	通信路設定伝送機能を利用する区間が同一の単位料金区域に終始する場合	
通信路設定伝送機能	専用回線ノード装置、中継伝送路設備及び端末回線を収容する伝送装置により通信路の設定並びに伝送を行う機能（一般専用に係るものに限ります。以下この条において同じとします。）	1,200bit/sの符号伝送が可能なもの	5,369 円	4,795 円	—
		48kbit/sの符号伝送が可能なもの			

イ．加算料

1回線ごとに月額

区 分			料金額		備考
			通信路設定伝送機能の距離が10kmを超える場合の10kmごとの加算料	相互接続点が当社が別に定める通信用建物以外の場合の加算料	
通信路設定伝送機能	専用回線ノード装置、中継伝送路設備及び端末回線を収容する伝送装置により通信路の設定並びに伝送を行う機能	1,200bit/sの符号伝送が可能なもの	50 円	621 円	—
		48kbit/sの符号伝送が可能なもの			

附 則（平成11年7月1日西相制第2号）

（通信路設定伝送機能に関する経過措置）

第18条（略）

(1) 分岐回線以外の部分の基本額

ア．基本料

1回線ごとに月額

区 分			料金額		備考
			右欄以外の場合	通信路設定伝送機能を利用する区間が同一の単位料金区域に終始する場合	
通信路設定伝送機能	専用回線ノード装置、中継伝送路設備及び端末回線を収容する伝送装置により通信路の設定並びに伝送を行う機能（一般専用に係るものに限ります。以下この条において同じとします。）	1,200bit/sの符号伝送が可能なもの	5,218 円	4,636 円	—
		48kbit/sの符号伝送が可能なもの			

イ．加算料

1回線ごとに月額

区 分			料金額		備考
			通信路設定伝送機能の距離が10kmを超える場合の10kmごとの加算料	相互接続点が当社が別に定める通信用建物以外の場合の加算料	
通信路設定伝送機能	専用回線ノード装置、中継伝送路設備及び端末回線を収容する伝送装置により通信路の設定並びに伝送を行う機能	1,200bit/sの符号伝送が可能なもの	40 円	634 円	—
		48kbit/sの符号伝送が可能なもの			

(2) 分岐回線の部分の基本額

1 回線ごとに月額

区 分		料金額	備考
通 信 路 設 定 伝 送 機 能	専用回線ノード装置、中継 伝送路設備及び端末回線 を収容する伝送装置によ り通信路の設定並びに伝 送を行う機能	1,200bit/sの符号伝 送が可能なもの	_____
		48kbit/sの符号伝送 が可能なもの	
		4,630 円	

(2) 分岐回線の部分の基本額

1 回線ごとに月額

区 分		料金額	備考
通 信 路 設 定 伝 送 機 能	専用回線ノード装置、中継 伝送路設備及び端末回線 を収容する伝送装置によ り通信路の設定並びに伝 送を行う機能	1,200bit/sの符号伝 送が可能なもの	_____
		48kbit/sの符号伝送 が可能なもの	
		4,499 円	

附 則（平成23年 3月31日西相制第144号）

（経過措置）

2 （略）

(1) 分岐回線以外の部分の基本額

ア．基本料

1回線ごとに月額

区分			料金額		備考
			右欄以外の場合	通信路設定伝送機能を利用する区間が同一の単位料金区域に終始する場合	
通信路設定伝送機能	専用回線ノード装置、中継伝送路設備及び端末回線を収容する伝送装置により通信路の設定並びに伝送を行う機能	専らAM放送の音響を伝送するため、通常50Hzから10kHzまでの周波数帯域を伝送することが可能なもの	148,224円	146,497円	—
		2,400bit/sの符号伝送が可能なもの	5,369円	4,795円	
		4,800bit/sの符号伝送が可能なもの			
		9,600bit/sの符号伝送が可能なもの			

イ．加算料

1回線ごとに月額

区分			料金額		備考
			右欄以外の場合	通信路設定伝送機能を利用する区間が同一の単位料金区域に終始する場合	
通信路設定伝送機能	専用回線ノード装置、中継伝送路設備及び端末回線を収容する伝送装置により通信路の設定並びに伝送を行う機能	専らAM放送の音響を伝送するため、通常50Hzから10kHzまでの周波数帯域を伝送することが可能なもの	160円	1,863円	—
		2,400bit/sの符号伝送が可能なもの	50円	621円	
		4,800bit/sの符号伝送が可能なもの			

附 則（平成23年 3月31日西相制第144号）

（経過措置）

2 （略）

(1) 分岐回線以外の部分の基本額

ア．基本料

1回線ごとに月額

区分			料金額		備考
			右欄以外の場合	通信路設定伝送機能を利用する区間が同一の単位料金区域に終始する場合	
通信路設定伝送機能	専用回線ノード装置、中継伝送路設備及び端末回線を収容する伝送装置により通信路の設定並びに伝送を行う機能	専らAM放送の音響を伝送するため、通常50Hzから10kHzまでの周波数帯域を伝送することが可能なもの	122,514円	120,764円	—
		2,400bit/sの符号伝送が可能なもの	5,218円	4,636円	
		4,800bit/sの符号伝送が可能なもの			
		9,600bit/sの符号伝送が可能なもの			

イ．加算料

1回線ごとに月額

区分			料金額		備考
			右欄以外の場合	通信路設定伝送機能を利用する区間が同一の単位料金区域に終始する場合	
通信路設定伝送機能	専用回線ノード装置、中継伝送路設備及び端末回線を収容する伝送装置により通信路の設定並びに伝送を行う機能	専らAM放送の音響を伝送するため、通常50Hzから10kHzまでの周波数帯域を伝送することが可能なもの	130円	1,902円	—
		2,400bit/sの符号伝送が可能なもの	40円	634円	
		4,800bit/sの符号伝送が可能なもの			

		9,600bit/sの符号伝送が可能なもの			
--	--	-----------------------	--	--	--

(2)分岐回線の部分の基本額

1回線ごとに月額

区分			料金額	備考
通信路設定伝送機能	専用回線ノード装置、中継伝送路設備及び端末回線を収容する伝送装置により通信路の設定並びに伝送を行う機能	専らAM放送の音響を伝送するため、通常50Hzから10kHzまでの周波数帯域を伝送することが可能なもの	146,001円	—
		2,400bit/sの符号伝送が可能なもの	4,630円	
		4,800bit/sの符号伝送が可能なもの		
		9,600bit/sの符号伝送が可能なもの		

附 則（平成 24 年 3 月 29 日西相制第 141 号）

1～2（略）

（接続料金等の実績に基づく精算用料金）

3 第 74 条の 2（手続費の実績に基づく精算）の規定により精算を行う平成 22 年度の精算用料金は以下のとおりです。

区 分			単 位	料金額	備考
みなし契約者に関する宛名情報提供手続費			1件ごとに	12.36円	—
優先接続受付手続費			1変更ごとに	92円	—
光回線設備線路条件調査費	ウ欄	(ア)	1番号又は1住所ごとの1成功検索ごとに	0.02円	—
		(イ)	1番号又は1住所ごとの1成功検索ごとに	0.02円	
ルーティング番号登録工事等受付手続費	ア欄		1件ごとに	53円	—
	イ欄		1件ごとに	200円	
同一番号移転可否情報調査費	ア欄		1電気通信番号ごとの1件ごとに	761円	—
	イ欄		1電気通信番号ごとの1件ごとに	406円	

		9,600bit/sの符号伝送が可能なもの			
--	--	-----------------------	--	--	--

(2)分岐回線の部分の基本額

1回線ごとに月額

区分			料金額	備考
通信路設定伝送機能	専用回線ノード装置、中継伝送路設備及び端末回線を収容する伝送装置により通信路の設定並びに伝送を行う機能	専らAM放送の音響を伝送するため、通常50Hzから10kHzまでの周波数帯域を伝送することが可能なもの	120,354円	—
		2,400bit/sの符号伝送が可能なもの	4,499円	
		4,800bit/sの符号伝送が可能なもの		
		9,600bit/sの符号伝送が可能なもの		

附 則（平成 24 年 3 月 29 日西相制第 141 号）

1～2（略）

附 則

(実施時期)

1 この改正規定は、認可を受けた後、速やかに実施します。ただし、この改正規定のうち、第3条（用語の定義）第98-3欄、第5条（標準的な接続箇所）、料金表（第75条（工事費及び手続費等の遡及適用）に規定する工事費、手続費及び負担額（第4表（光信号引込等設備に係る負担額）第2（光信号引込等設備の撤去に係る負担額）第1号に規定する光信号引込等設備の未償却残高の算定にあたっては、改正後の第1表（接続料金）第2（網改造料）2（料金額）2-3（年額料金の算定に係る比率）に規定する貸倒率によることとします。）を除きます。）、技術的条件集、附則第18条及び附則（平成23年3月31日西相制第144号）に係るものについては、平成25年4月1日から適用します。

(接続料金等の実績に基づく精算用料金)

2 第74条の2（手続費の実績に基づく精算）の規定により精算を行う平成23年度の精算用料金は以下のとおりです。

区 分			単 位	料金額	備考
みなし契約者に関する宛名情報提供手続費			1件ごとに	15.09円	
優先接続受付手続費			1変更ごとに	191円	
光回線設備線路条件調査費	ウ欄	(ア)	1番号又は1住所ごとの1成功検索ごとに	0.02円	
		(イ)	1番号又は1住所ごとの1成功検索ごとに	0.01円	
光配線区域情報調査費			1通信用建物ごとに	8,339円	
ルーティング番号登録工事等受付手続費	ア欄		1件ごとに	50円	
	イ欄		1件ごとに	193円	
同一番号移転可否情報調査費	ア欄		1電気通信番号ごとの1件ごとに	767円	
	イ欄		1電気通信番号ごとの1件ごとに	400円	

(テープ分散による光信号端末回線の確認及びテープ分散可否調査費の遡及適用)

3 料金表第2表（工事費及び手続費）第2（手続費）2（手続費の額）2-1（手続費）第34欄イ欄及びウ欄に規定する手続費については、以下に定める期間について、それぞれの料金額を適用します。

区 分		単 位	料金額	備考
テープ分散による光信号端末回線の確認及びテープ分散可否調査費	イ 第34条の10第2項に規定する事項の調査に要する費用	1区間ごとに	2,136円	平成23年4月1日から平成24年3月31日までの間に限り適用します。
		1区間ごとに	2,103円	平成24年4月1日から平成25年3月31日までの間に限り適用します。

	ウ 第34条の10第3項に規定する 事項の調査に要する費用	1 区間ご とに	2,136 円	平成 23 年 4 月 1 日か ら平成 24 年 3 月 31 日 までの間に限り適用し ます。
		1 区間ご とに	2,103 円	平成 24 年 4 月 1 日か ら平成 25 年 3 月 31 日 までの間に限り適用し ます。

技術的条件集

第1章 (略)

第2章 形態別技術的条件

第1節 形態1-1 ~ 第29節 形態17 (略)

第30節 形態18

第125条 網構成

第126条 インタフェース仕様

第127条 その他接続に必要な事項

第31節 形態19 (略)

技術的条件集別表

1~36 (略)

37 IP通信網特別中継局ルータ接続インタフェース仕様
(IPv6機能部-1000BASE-LXネットワーク接続インタフェース)

38 (略)

技術的条件集

第1章 (略)

第2章 形態別技術的条件

第1節 形態1-1 ~ 第29節 形態17 (略)

第30節 形態18 削除

第31節 形態19 (略)

技術的条件集別表

1~36 (略)

37 削除

38 (略)

第1章 通則

(用語の定義)

第1条 (略)

(略)

用語	意味
(略)	(略)
(63) 第2種パケット交換サービス	特定中継事業者の契約約款に定める第2種パケット交換サービス
(略)	(略)
(68) テレゴング接続機能	特定中継事業者の契約約款に定める呼数集計機能に接続する機能
(略)	(略)
(101) IP通信網特別中継局ルータ 接続インタフェース	協定事業者が特別中継局ルータと接続する時に適用するインタフェース種別
(略)	(略)

(標準的な接続箇所と技術的条件)

第2条 本則に規定する標準的な接続箇所とそれらにおける接続に必要な技術的条件との関係は次のとおりとします。

標準的な接続箇所	技術的条件
(略)	(略)
(7)-3 特別中継局ルータ	技術的条件集第2章第30節に規定するところによります。
(略)	(略)

(略)

第3条 (略)

第1章 通則

(用語の定義)

第1条 (略)

(略)

用語	意味
(略)	(略)
(63) 削除	削除
(略)	(略)
(68) 削除	削除
(略)	(略)
(101) 削除	削除
(略)	(略)

(標準的な接続箇所と技術的条件)

第2条 本則に規定する標準的な接続箇所とそれらにおける接続に必要な技術的条件との関係は次のとおりとします。

標準的な接続箇所	技術的条件
(略)	(略)
(7)-3 削除	削除
(略)	(略)

(略)

第3条 (略)

第8節 形態3 - 3

(網構成)

第31条 (略)

(接続方式)

第32条 (略)

2 (略)

3 第2種/パケット交換サービスへの接続方式は第32条第1項の規定を準用します。

(輻輳制御方式)

第33条 (略)

第8節 形態3 - 3

(網構成)

第31条 (略)

(接続方式)

第32条 (略)

2 (略)

3 削除

(輻輳制御方式)

第33条 (略)

第14節 形態4 - 6

(網構成)

第66条 (略)

(接続方式)

第67条 (略)

2 ~ 4 (略)

5 第2種パケット交換サービスへの接続方式は第32条(接続方式)第1項の規定を準
用します。

6 (略)

第68条 (略)

第14節 形態4 - 6

(網構成)

第66条 (略)

(接続方式)

第67条 (略)

2 ~ 4 (略)

5 削除

6 (略)

第68条 (略)

第18節 形態6-2

(網構成)

第84条 (略)

(接続方式)

第85条 (略)

2 テレロング接続機能及びテレドーム接続機能に関わる当社網と直接協定事業者網間で使用する接続方式は次のとおりとします。

(1)~(3) (略)

(4) 当社網と直接協定事業者網間で回線非対応信号を使用する信号方式は次のとおりとします。

ア~エ (略)

オ ネットワーク仕様は、技術的条件集別表16に示すとおりとします。当社網と直接協定事業者網間の転送情報(各信号に設定されるパラメータを記述します。)は次のとおりとします。

信号の方向: 当社網 NSP (PRIS)

情報名	適用
発番号	—
着番号	—
順方向呼表示	—
発ユーザ種別	—
機能レベル表示	—
付加ユーザ種別	—
第2網機能種別	—
試験呼情報	—

信号の方向: NSP 当社網 (SDIF)

情報名	適用
制御対象	—
ARE情報	—
制御形式	—

信号の方向: NSP 当社網 (CNET)

情報名	適用
着番号	—
順方向呼表示	—
網機能種別	—
NSP設定情報	—
第2網機能種別	—

信号の方向: NSP 当社網 (RLSE)

情報名	適用
理由表示	—
ARE情報	—
局内トランク種別	—

信号の方向: 当社網 NSP (RPEV)

第18節 形態6-2

(網構成)

第84条 (略)

(接続方式)

第85条 (略)

2 テレドーム接続機能に関わる当社網と直接協定事業者網間で使用する接続方式は次のとおりとします。

(1)~(3) (略)

(4) 当社網と直接協定事業者網間で回線非対応信号を使用する信号方式は次のとおりとします。

ア~エ (略)

オ ネットワーク仕様は、技術的条件集別表16に示すとおりとします。当社網と直接協定事業者網間の転送情報(各信号に設定されるパラメータを記述します。)は次のとおりとします。

削除

情報名	適用
呼状態	—
理由表示	—
通信時間	—
通信開始時刻	—
通信終了時刻	—
信号局番号	—

信号の方向：NSP 当社網（SVEV）

情報名	適用
イベント報告表示	—

信号の方向：NSP 当社網（QCHG）

情報名	適用
課金形態	—
課金情報	—

信号の方向：NSP 当社網（RVIF）

情報名	適用
情報受信法表示	—

信号の方向：当社網 NSP（RVIFの成功応答）

情報名	適用
受信情報	—

信号の方向：NSP 当社網（PLRS）

情報名	適用
発トランザクションID	—
着トランザクションID	—

信号の方向：当社網 NSP（RPRS）

情報名	適用
着トランザクションID	—
リソース状態	—

信号の方向：当社網 NSP（QRST）

情報名	適用
初期設定表示	—
シーケンス	—
着トランザクションID	—

信号の方向：NSP 当社網（RRST）

情報名	適用
シーケンス	—

信号の方向：NSP 当社網（DCRT、DSET、DGET、DDEL、DCMP）

情報名	適用
サービスクラス	
アプリケーション転送	

信号の方向：当社網 NSP（DCRT、DSET、DGET、DDEL、DCMPの不成功応答）

情報名	適用
アプリケーション転送	

（凡例） : 必ず設定されます : 必要時設定されます

カ 技術的条件集別表 5 に示す接続シーケンスの内、テレゴング接続機能に関わる接続で規定する接続シーケンス例はPT - O 2 及びPT - O 3、テレドーム接続機能に関わる接続で規定する接続シーケンス例はPT - O 2 のとおりとします。

（略）
第 86 条（略）

信号の方向：NSP 当社網（DCRT、DSET、DGET、DDEL、DCMP）

情報名	適用
サービスクラス	
アプリケーション転送	

信号の方向：当社網 NSP（DCRT、DSET、DGET、DDEL、DCMPの不成功応答）

情報名	適用
アプリケーション転送	

（凡例） : 必ず設定されます : 必要時設定されます

カ 技術的条件集別表 5 に示す接続シーケンスの内、テレドーム接続機能に関わる接続で規定する接続シーケンス例はPT - O 2 のとおりとします。

（略）
第 86 条（略）

第 30 節 形態 1 8

(網構成)

第 125 条 当社の特別中継局ルータにおける I P 通信網間接続装置と直接協定事業者の電気通信設備との接続は、本則の相互接続点の設置場所に定める相互接続点単位に行うものとします。

(インタフェース仕様)

第 126 条 当社網と直接協定事業者網間で使用するインタフェース仕様は技術的条件集別表 37 のとおりとします。

(その他接続に必要な事項)

第 127 条 その他接続に必要な事項については第 7 条 (その他接続に必要な事項) の規定を準用します。

第 30 節 形態 1 8 削除

第 125 条 削除

第 126 条 削除

第 127 条 削除

旧

技術的条件集別表 1 相互接続箇所毎の接続番号
1. 直接協定事業者との接続箇所ごとの接続番号
(略)

接続番号	(6/6)				
	インタフェース種別 収容局ルータ接続インタフェース	中継局セルリレー接続インタフェース	IP 通信網一般中継局ルータ接続インタフェース	IP 通信網特別中継局ルータ接続インタフェース	中継局イーサネットイッチ接続インタフェース
	形態 15 (IP 通信網収容局ルータ接続インタフェース)	形態 16	形態 17	形態 18	形態 19
分類 1 (00XY ~) 設置中継系番号	(分類によらない)	(分類によらない)	-	(分類によらない)	(分類によらない)
分類 2 (00XY ~) 国際系番号			-		
分類 3 (0A ~ J) 端末系番号			出入		
分類 4 (0A0-CDE ~) 携帯・自動車電話系番号			-		
分類 5 (0A0-CDE ~) 接続型 PHS 系番号			-		
分類 6 (0A0-CDE ~) 活用型 PHS 系番号			-		
分類 7 (0A0-CDE ~) 無線呼出し系番号			-		
分類 8 (0091 ~) 非設置中継系番号			-		
分類 9 (050C ~ K) IP 電話番号			-		

凡例 - : 未規定
(略)

2. サービス番号への接続条件
サービス番号への接続条件は、次のとおりとする。
(1) 1XY 系番号による付加サービスへの接続条件は次に規定するとおりとする。
ア~シ (略)

ス 第 2 種バケット交換サービスへの接続は、形態 3 - 3 及び形態 4 - 6 での接続番号が 163、164 及び 169 の当社出接続において提供する。

新

技術的条件集別表 1 相互接続箇所毎の接続番号
1. 直接協定事業者との接続箇所ごとの接続番号
(略)

接続番号	(6/6)				
	インタフェース種別 収容局ルータ接続インタフェース	中継局セルリレー接続インタフェース	IP 通信網一般中継局ルータ接続インタフェース	中継局イーサネットイッチ接続インタフェース	
	形態 15 (IP 通信網収容局ルータ接続インタフェース)	形態 16	形態 17	形態 19	
分類 1 (00XY ~) 設置中継系番号	(分類によらない)	(分類によらない)	-	(分類によらない)	(分類によらない)
分類 2 (00XY ~) 国際系番号			-		
分類 3 (0A ~ J) 端末系番号			出入		
分類 4 (0A0-CDE ~) 携帯・自動車電話系番号			-		
分類 5 (0A0-CDE ~) 接続型 PHS 系番号			-		
分類 6 (0A0-CDE ~) 活用型 PHS 系番号			-		
分類 7 (0A0-CDE ~) 無線呼出し系番号			-		
分類 8 (0091 ~) 非設置中継系番号			-		
分類 9 (050C ~ K) IP 電話番号			-		

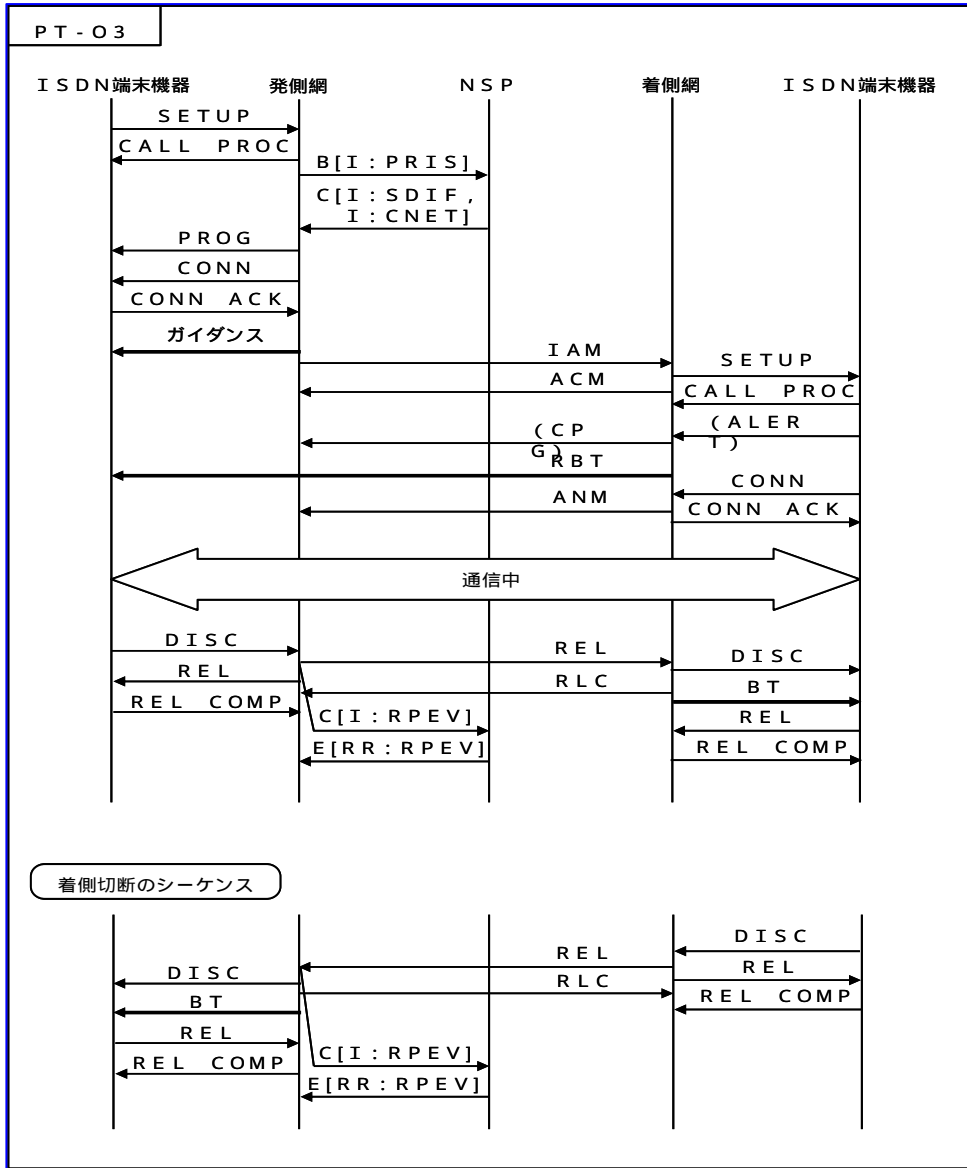
凡例 - : 未規定
(略)

2. サービス番号への接続条件
サービス番号への接続条件は、次のとおりとする。
(1) 1XY 系番号による付加サービスへの接続条件は次に規定するとおりとする。
ア~シ (略)

ス 削除


<p>セ～ソ（略） （２）（略） （３）０ＡＢ０系番号による付加サービスへの接続条件は次に規定するとおりとする。 ア（略）</p> <p>イ テレドーム及びテレゴング接続機能は、形態６－２での接続番号が０１８０＋ＤＥＦＧＨＪの当社出接続において提供する。</p> <p>ウ～ク（略） （略）</p>	<p>セ～ソ（略） （２）（略） （３）０ＡＢ０系番号による付加サービスへの接続条件は次に規定するとおりとする。 ア（略）</p> <p>イ テレドーム接続機能は、形態６－２での接続番号が０１８０＋ＤＥＦＧＨＪの当社出接続において提供する。</p> <p>ウ～ク（略） （略）</p>
---	--

技術的条件集別表 5 接続シーケンス
シーケンスパターン一覧 (略)



(略)

技術的条件集別表 5 接続シーケンス
シーケンスパターン一覧 (略)



(略)

技術的条件集別表 12.1 SCCP仕様 網内信号部

(略)

NTT-Q713-1 SCCPフォーマットとコード

1~3.4.22 (略)

3.4.2.2 サブシステム番号

サブシステム番号 (SSN) は SCCP のユーザ機能を示し、使用される場合次のような 1 オクテットにコード化される。

	ビット	
ITU-T 固有情報	8 7 6 5 4 3 2 1	0 0 0 0 0 0 0 0 SSN 不明/未使用
		(略)
TTC 固有情報		0 0 0 1 1 1 1 1 予備
		0 0 1 0 0 0 0 0 予備
網特有領域		(略)
		1 0 1 1 1 1 1 1 国内用 INAP
		1 1 0 0 0 0 0 0 予備
		(略)
		1 1 1 1 0 1 0 0 サービス情報管理
	1 1 1 1 0 1 0 1 <u>電話投票</u>	
	1 1 1 1 0 1 1 0 TCユーザ管理	
	(略)	

(略)

技術的条件集別表 12.1 SCCP仕様 網内信号部

(略)

NTT-Q713-1 SCCPフォーマットとコード

1~3.4.22 (略)

3.4.2.2 サブシステム番号

サブシステム番号 (SSN) は SCCP のユーザ機能を示し、使用される場合次のような 1 オクテットにコード化される。

	ビット	
ITU-T 固有情報	8 7 6 5 4 3 2 1	0 0 0 0 0 0 0 0 SSN 不明/未使用
		(略)
TTC 固有情報		0 0 0 1 1 1 1 1 予備
		0 0 1 0 0 0 0 0 予備
網特有領域		(略)
		1 0 1 1 1 1 1 1 国内用 INAP
		1 1 0 0 0 0 0 0 予備
		(略)
		1 1 1 1 0 1 0 0 サービス情報管理
	1 1 1 1 0 1 0 1 予備	
	1 1 1 1 0 1 1 0 TCユーザ管理	
	(略)	

(略)

技術的条件集別表 15.1 相互接続用共通インタフェース仕様 (網内信号部)

(略)

1 ~ 2 (略)

3. 番号方式

3.1 発ユーザ・ダイヤル番号の基本構成

(1) ~ (8)

(9) 第2種バケット交換サービス接続呼のダイヤル番号

1XY + 接続番号

163 : 網ID利用〔一般接続呼ダイヤル番号〕

164 : 網ID利用〔付加サービス接続呼ダイヤル番号〕

169 : 端末ID利用〔一般接続呼、付加サービス接続呼ダイヤル番号〕

接続番号 : センタ番号等

【技別15では を規定していない】

(略)

技術的条件集別表 15.1 相互接続用共通インタフェース仕様 (網内信号部)

(略)

1 ~ 2 (略)

3. 番号方式

3.1 発ユーザ・ダイヤル番号の基本構成

(1) ~ (8)

(9) 削除

(略)

技術的条件集別表 1 6 網特有 A S E 仕様

I . 網特有ASE 共通部

1 ~ 3 (略)

4 . パラメータ

4 . 1 (略)

4 . 2 パラメータのコーディング

4 . 2 . 1 ~ 4 . 2 . 4 7 (略)

4 . 2 . 4 8 サービスクラス

(略)

次のコードがサービスクラスパラメータフィールドのサブフィールドで使用される。

a) サービスクラス表示

(略)

00000001 : 予備

00000010 : 電話投票

00000011 : 大量情報提供

(略)

(注) サービスクラスの付与条件

データを管理している側のサービス認識によって設定すること。

(略)

付録 1 - 2 サービス情報管理系オペレーションの使用法

1 ~ 2 (略)

3 . サービス情報管理系オペレーションに使用するパラメータ

3 . 1 「サービスクラス」パラメータ (必須)

(略)

a) サービスクラス表示

ビット87654321

(略)

00000001 : 予備

00000010 : 電話投票

00000011 : 大量情報提供

(略)

(略)

技術的条件集別表 1 6 網特有 A S E 仕様

I . 網特有ASE 共通部

1 ~ 3 (略)

4 . パラメータ

4 . 1 (略)

4 . 2 パラメータのコーディング

4 . 2 . 1 ~ 4 . 2 . 4 7 (略)

4 . 2 . 4 8 サービスクラス

(略)

次のコードがサービスクラスパラメータフィールドのサブフィールドで使用される。

a) サービスクラス表示

(略)

00000001 : 予備

00000010 : 予備

00000011 : 大量情報提供

(略)

(注) サービスクラスの付与条件

データを管理している側のサービス認識によって設定すること。

(略)

付録 1 - 2 サービス情報管理系オペレーションの使用法

1 ~ 2 (略)

3 . サービス情報管理系オペレーションに使用するパラメータ

3 . 1 「サービスクラス」パラメータ (必須)

(略)

a) サービスクラス表示

ビット87654321

(略)

00000001 : 予備

00000010 : 予備

00000011 : 大量情報提供

(略)

(略)

技術的条件集別表 27.4

IP通信網収容局ルータ接続インタフェース仕様

(IPv6 機能部 - 1000BASE-SX/LX及び10GBASE-LRインタフェース)

注：本別表については、NTT西日本のみの適用です。

[参照規格一覧]

(略)

JIS C6832 (石英系マルチモード光ファイバ素線 1995)

JIS C6835 (石英系シングルモード光ファイバ素線 1991)

IEEE 802.1Q (IEEE Standards for Local and Metropolitan Area Networks: Virtual Bridged Local Area Networks 1998)

IEEE Std 802.3 (Information technology-Telecommunications and information exchange between systems-Local and metropolitan area networks-Specific requirements-Part3:Carrier sense multiple access with collision detection(CSMA/CD) access method and physical layer specifications 1998 Edition)

IEEE Std 802.3ae (Information technology-Telecommunications and information exchange between systems-Local and metropolitan area networks-Specific requirements-Part3:Carrier sense multiple access with collision detection(CSMA/CD) access method and physical layer specifications-Amendment : Media Access Control(MAC) Parameters, Physical Layer and Management Parameters for 10Gb/s Operation)

IETF RFC2373 (IP Version 6 Addressing Architecture)

IETF RFC2460 (Internet Protocol,Version 6 (IPv6) Specification)

IETF RFC2461 (Neighbor Discovery for IP Version 6 (IPv6))

IETF RFC2463 (Internet Control Message Protocol (ICMPv6) for the Internet Protocol Version 6 (IPv6) Specification)

IETF RFC1771 (A Border Gateway Protocol 4 (BGP-4) 1995.3)

IETF RFC2545 (Use of BGP-4 Multiprotocol Extensions for IPv6 Inter-Domain Routing 1999.3)

IETF RFC2858 (Multiprotocol Extensions for BGP-4 2000.6)

1. 加入者側網終端装置を用いて接続する場合

(略)

2. 加入者側網終端装置を用いずに接続する場合

2.1 物理層(レイヤ1)仕様

IEEE Std 802.3 Clause36 及び Clause 38 準拠

マルチモード光ファイバ(2芯)接続時(1000BASE-SX/LX インタフェース接続時)

IEEE Std 802.3 Clause38 準拠

コネクタ仕様 JIS C5973 準拠

光ケーブル仕様 JIS C6832 SGI-62.5/125 準拠

シングルモード光ファイバ(2芯)接続時(1000BASE-LX インタフェース接続時)

IEEE Std 802.3 Clause38 準拠

コネクタ仕様 JIS C5973 準拠

光ケーブル仕様 JIS C6835 SSM A-10/125 準拠

シングルモード光ファイバ(2芯)接続時(10GBASE-LR インタフェース接続時)

IEEE Std 802.3ae Clause49,51,52 準拠

技術的条件集別表 27.4

IP通信網収容局ルータ接続インタフェース仕様

(IPv6 機能部 - 1000BASE-SX)

注：本別表については、NTT西日本のみの適用です。

[参照規格一覧]

(略)

JIS C6832 (石英系マルチモード光ファイバ素線 1995)

IEEE 802.1Q (IEEE Standards for Local and Metropolitan Area Networks: Virtual Bridged Local Area Networks 1998)

IEEE Std 802.3 (Information technology-Telecommunications and information exchange between systems-Local and metropolitan area networks-Specific requirements-Part3:Carrier sense multiple access with collision detection(CSMA/CD) access method and physical layer specifications 1998 Edition)

1. 加入者側網終端装置を用いて接続する場合

(略)

2. 加入者側網終端装置を用いずに接続する場合 ~~削除~~

コネクタ仕様 JIS C5973 準拠

光ケーブル仕様 JIS C6835 SSM A-10/125 準拠

2.2 データリンク層（レイヤ2）仕様

2.2.1 1000BASE-SX/LX 仕様

IEEE Std 802.3 Clause4 準拠

2.2.2 10GBASE-LR 仕様

IEEE Std 802.3ae Clause4 準拠

2.2.3 フレーム構成

IEEE Std 802.3 Clause3

2.3 ネットワーク層（レイヤ3）仕様

2.3.1 IPv6

ただし、利用する IPv6 アドレスについては、当社が指定するアドレスブロックの範囲内とする。

2.3.1.1 IPv6 アドレッシング

IETF RFC2373 準拠

2.3.1.2 IPv6 ヘッダフォーマット

IETF RFC2460 準拠

2.3.2 ICMPv6

IETF RFC2463 準拠

2.3.2.1 アドレス解決方法

IETF RFC2461 準拠

2.3.3 ルーティング方式

スタティックルーティングまたは、2.4.1に規定するダイナミックルーティング

2.4 上位層（レイヤ4以上）仕様

2.4.1 ダイナミックルーティングプロトコル

BGP-4+ IETF RFC1771 準拠、IETF RFC2545 準拠、IETF RFC2858 準拠

なお、ダイナミックルーティングプロトコルの設定内容等の細目については、当社と直接協定事業者間で別途協議の上、決定することとする。

技術的条件集別表 3 7

IP通信網特別中継局ルータ接続インタフェース仕様
(IPv6 機能部-1000BASE-LX ネットワーク接続インタフェース)

[参照規格一覧]

JIS C5973 (F04 形単心光ファイバコネクタ 1998.5.20)
JIS C6835 (石英系シングルモード光ファイバ素線 1991)
IETF RFC1771 (A Border Gateway Protocol 4 (BGP-4) 1995.3)
IETF RFC2460 (Internet Protocol, Version 6 (IPv6) Specification 1998.12)
IETF RFC2461 (Neighbor Discovery for IP Version 6 (IPv6) 1998.12)
IETF RFC2463 (Internet Control Message Protocol (ICMPv6) for the Internet Protocol Version 6 (IPv6) Specification 1998.12)
IETF RFC2545 (Use of BGP-4 Multiprotocol Extensions for IPv6 Inter-Domain Routing 1999.3)
IETF RFC2858 (Multiprotocol Extensions for BGP-4 2000.6)
IEEE Std 802.3 (Information technology-Telecommunications and information exchange between systems-Local and metropolitan area networks-Specific requirements-Part3:Carrier sense multiple access with collision detection(CSMA/CD) access method and physical layer specifications 1998 Edition)

1. 物理層(レイヤ1)仕様

1000BASE-LX インタフェース接続
IEEE Std 802.3 Clause36 及び 38 準拠
コネクタ仕様 JIS C5973 準拠
光ケーブル仕様 JIS C6835 SSM A-10/125 準拠

2. データリンク層(レイヤ2)仕様

2.1 1000BASE-LX インタフェース仕様
IEEE Std 802.3 Clause4 準拠
2.2 論理的条件フレーム構成
IEEE Std 802.3 Clause3 準拠

3. ネットワーク層(レイヤ3)仕様

3.1 IPv6
IETF RFC2460 準拠、RFC2461 準拠
3.2 ICMPv6
IETF RFC2463 準拠
3.3 ルーティング方式
スタティックルーティングまたは 4.1 に規定するダイナミックルーティング

4. 上位層(レイヤ4以上)仕様

4.1 ダイナミックルーティングプロトコル
BGP-4+ IETF RFC1771 準拠、IETF RFC2545 準拠、IETF RFC2858 準拠
なお、ダイナミックルーティングプロトコルの設定内容等の細目については、当社と直接協定事業者間で別途協議の上、決定することとする。

5. その他

当社と直接協定事業者間で通信されるパケットにおいて、そのパケットに含まれる IP アドレス (Source

技術的条件集別表 3 7 削除

address、Destination address) は、当社と直接協定事業者間で別途協議により決定した IP アドレスのみとする。

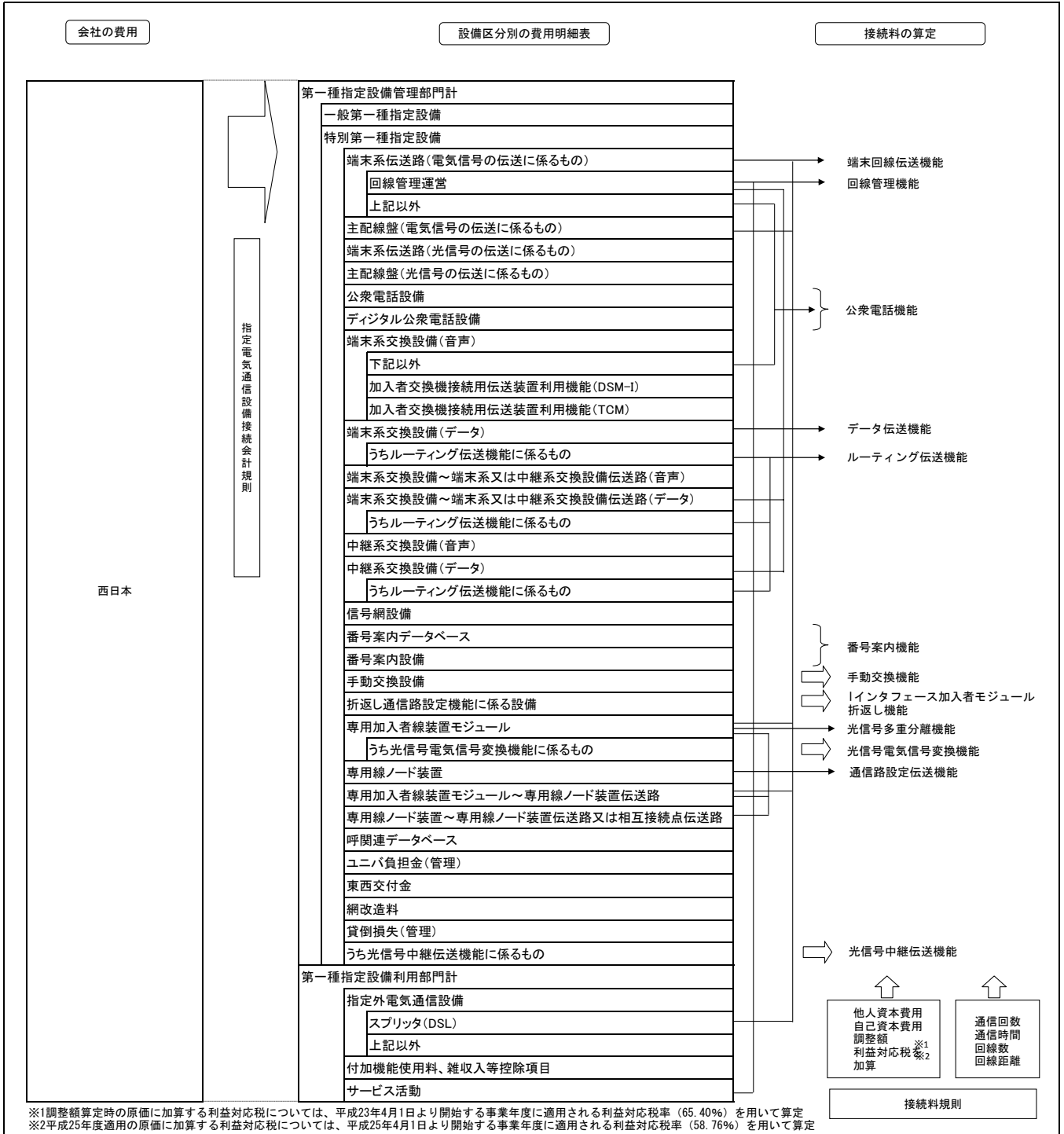
当社と直接協定事業者間の相互接続点における、ダイナミックルーティングプロトコルでの経路交換情報は、当社と直接協定事業者が管理するアドレス情報のみとし、その他のアドレス情報の広告は許容しないこととする。

網使用料算定根拠
(西日本コストに基づく接続料)

目 次

I. 算定手順	2
II. 原価の算定及び料金の設定	3
1. 端末回線伝送機能	3
2. I インタフェース加入者モジュール折返し機能	16
3. 光信号電気信号変換機能および光信号多重分離機能	17
4. 端末系交換機能	18
5. 中継伝送機能	19
6. 通信路設定伝送機能	22
7. データ伝送機能	38
8. 番号案内機能	42
9. 手動交換機能	46
10. 公衆電話機能	48
11. ルーティング伝送機能	52
12. 網同期クロック供給機能	53
13. その他の機能	54
III. 投資等比率及び貯蔵品比率の算定	57
IV. 接続料収納までの平均的な日数の算定	58
V. 資本構成比率の算定	59
VI. 他人資本利子率の算定	60
VII. 自己資本利益率の算定	61
VIII. 利益対応税率の算定	62
IX. 料金設定に使用したトラヒック	64
X. 料金設定に使用した回線数	65
X I. 料金設定に使用した回数比例コストと時間比例コストの比率	180
X II. 料金設定に使用した回線比例コストと回線距離比例コストの比率	181
X III. 料金設定に使用した保守換算係数	182
X IV. 料金設定に使用した貸倒率	184
(別紙)	
1. 加入者回線・主配線盤の費用明細表	185
2. 加入者回線・主配線盤の固定資産明細表	186
3. メタル設備のみを用いる加入者回線の費用明細表	187
4. メタル設備のみを用いる加入者回線の固定資産明細表	188
5. 中継伝送機能の費用明細表	189
6. 中継伝送機能の固定資産明細表	190
(参考)	
1. 設備区分別の費用明細表	191
2. 設備区分別固定資産明細表	192
3. 設備区分別の費用明細表(端末系伝送路の内訳)	194
4. 設備区分別固定資産明細表(端末系伝送路の内訳)	195
5. 設備区分別の費用明細表(一般第一種指定設備の内訳)	196
6. 設備区分別固定資産明細表(一般第一種指定設備の内訳)	197
7. 接続会計報告書の設備区分と網使用料算定根拠における 明細表の設備区分の対応	198
8. 回線設置手続費等の控除額	199

I. 算定手順



II. 原価の算定及び料金の設定

1. 端末回線伝送機能

(1) 原価の算定

A. 設備区分別の費用

区分	端末系伝送路(電気信号の伝送に係るもの)						備考
	金属加入者回線		(再掲) 金属設備のみを用いる 加入者回線	(再掲) 試験交付	(再掲) 上部区間	(再掲) 下部区間	
①指定設備管理運営費	308,534	269,583	258,254	7,576	75,825	182,429	別紙1. 加入者回線・主配線盤の費用明細表 および別紙3. 金属設備のみを用いる加入者回線の費用明細表より(全体は参考3より)
②他人資本費用	5,824	5,631	5,357	10	2,857	2,500	⑩レートベース×他人資本比率×他人資本利率
③自己資本費用	11,944	11,549	10,986	20	5,859	5,126	⑩レートベース×自己資本比率×自己資本利率
④利益対応税	8,411	8,133	7,737	14	4,126	3,610	③自己資本費用+(⑪有利子負債以外の負債の額×利子相当率)×利益対応税率
⑤合計	334,713	294,896	282,334	7,620	88,667	193,665	①+②+③+④

⑥正味固定資産	859,104	833,919	792,934	555	428,913	364,021	別紙2. 加入者回線・主配線盤の固定資産明細表 および別紙4. 金属設備のみを用いる加入者回線の固定資産明細表より(全体は参考4より)
⑦投資等	1,804	1,751	1,665	1	901	764	⑥正味固定資産×投資等比率
⑧貯蔵品	7,131	6,922	6,581	5	3,560	3,021	⑥正味固定資産×貯蔵品比率
⑨運転資本	26,043	21,973	21,210	931	5,253	15,956	(①設備管理運営費-(⑫租税公課+⑬減価償却費+⑭固定資産除却損))×45.625日÷365日
⑩レートベース	894,082	864,565	822,390	1,492	438,627	383,762	⑥+⑦+⑧+⑨
⑪有利子負債以外の負債の額	67,943	65,700	62,495	113	33,332	29,163	⑩レートベース×他人資本比率×有利子負債以外の負債が負債の合計に占める割合
⑫租税公課	26,343	26,126	25,122	18	13,589	11,533	
⑬減価償却費	71,012	64,946	60,892	101	19,621	41,271	別紙1. 加入者回線・主配線盤の費用明細表 および別紙3. 金属設備のみを用いる加入者回線の費用明細表より(全体は参考3より)
⑭固定資産除却損	2,836	2,727	2,563	10	589	1,974	

区分	端末系伝送路(電気信号の伝送に係るもの)						備考	
	OCU			その他				
	光	金属		(再掲) 加入者 収容装置 (ATMデータ 伝送)	(再掲) 固定無線 基地局伝送路	(再掲) 固定無線 宅内装置		
①指定設備管理運営費	2,686	492	2,194	503	444	16	30	参考3. 設備区分別の費用明細表(端末系伝送路の内訳)より
②他人資本費用	49	11	38	6	5	0	0	⑩レートベース×他人資本比率×他人資本利率
③自己資本費用	101	22	79	13	11	0	1	⑩レートベース×自己資本比率×自己資本利率
④利益対応税	71	16	56	9	8	0	1	③自己資本費用+(⑪有利子負債以外の負債の額×利子相当率)×利益対応税率
⑤合計	2,907	541	2,367	531	468	16	32	①+②+③+④

⑥正味固定資産	7,339	1,630	5,709	907	781	34	65	参考4. 設備区分別の固定資産明細表(端末系伝送路の内訳)より
⑦投資等	15	3	12	2	2	0	0	⑥正味固定資産×投資等比率
⑧貯蔵品	61	14	47	8	6	0	1	⑥正味固定資産×貯蔵品比率
⑨運転資本	152	18	134	41	40	0	1	(①設備管理運営費-(⑫租税公課+⑬減価償却費+⑭固定資産除却損))×45.625日÷365日
⑩レートベース	7,567	1,665	5,902	958	829	34	67	⑥+⑦+⑧+⑨
⑪有利子負債以外の負債の額	575	127	449	73	63	3	5	⑩レートベース×他人資本比率×有利子負債以外の負債が負債の合計に占める割合
⑫租税公課	83	17	66	13	11	1	1	
⑬減価償却費	1,334	319	1,015	154	116	10	19	参考3. 設備区分別の費用明細表(端末系伝送路の内訳)より
⑭固定資産除却損	54	13	41	8	1	2	4	

区分	端末系伝送路(電気信号の伝送に係るもの)				備考	
	回線管理運営					
	電話等・ラインシェアリング・ドライカッパ・光ファイバ					
	DB管理および料金計算					
①指定設備管理運営費	35,762	34,788	7,398	74	74	参考1. 設備区分別の費用明細表より
②他人資本費用	137	135	13	0	0	⑩レートベース×他人資本比率×他人資本利率
③自己資本費用	280	277	26	0	0	⑩レートベース×自己資本比率×自己資本利率
④利益対応税	197	195	18	0	0	③自己資本費用+(⑪有利子負債以外の負債の額×利子相当率)×利益対応税率
⑤合計	36,376	35,395	7,455	74	74	①+②+③+④

⑥正味固定資産	16,938	16,796	1,004	10	10	参考2. 設備区分別固定資産明細表より
⑦投資等	36	35	2	0	0	⑥正味固定資産×投資等比率
⑧貯蔵品	141	139	8	0	0	⑥正味固定資産×貯蔵品比率
⑨運転資本	3,877	3,758	913	9	9	(①設備管理運営費-(⑫租税公課+⑬減価償却費+⑭固定資産除却損))×45.625日÷365日
⑩レートベース	20,992	20,728	1,927	19	19	⑥+⑦+⑧+⑨
⑪有利子負債以外の負債の額	1,595	1,575	146	1	1	⑩レートベース×他人資本比率×有利子負債以外の負債が負債の合計に占める割合
⑫租税公課	121	118	24	0	0	
⑬減価償却費	4,578	4,560	71	1	1	参考1. 設備区分別の費用明細表より
⑭固定資産除却損	48	47	2	0	0	

区分	端末系伝送路(電気信号の伝送に係るもの)				料金請求	備考
	回線管理運営					
	電話等・ラインシェアリング・ドライカッパ・光ファイバ					
	DB管理および料金計算					
相互接続回線			その他			
ケーブル シェアリング	ドライカッパ	光ファイバ				
①指定設備管理運営費	943	1,279	765	24,403	2	参考1. 設備区別の費用明細表より
②他人資本費用	2	3	4	113	0	⑩レートベース×他人資本比率×他人資本利率
③自己資本費用	5	6	9	231	0	⑩レートベース×自己資本比率×自己資本利率
④利益対応税	4	4	6	163	0	(③自己資本費用+(①有利子負債以外の負債の額×利子相当率))×利益対応税率
⑤合計	954	1,292	784	24,910	2	①+②+③+④

⑥正味固定資産	240	323	556	14,674	0	参考2. 設備区別固定資産明細表より
⑦投資等	1	1	1	31	0	⑥正味固定資産×投資等比率
⑧貯蔵品	2	3	5	122	0	⑥正味固定資産×貯蔵品比率
⑨運転資本	115	157	83	2,491	0	(①設備管理運営費-(⑩租税公課+⑬減価償却費+⑭固定資産除却損))×45.625日÷365日
⑩レートベース	358	484	645	17,318	0	⑥+⑦+⑧+⑨
⑪有利子負債以外の負債の額	27	37	49	1,316	0	⑩レートベース×他人資本比率×有利子負債以外の負債が負債の合計に占める割合
⑫租税公課	3	4	6	80	0	
⑬減価償却費	18	23	95	4,354	0	参考1. 設備区別の費用明細表より
⑭固定資産除却損	0	0	1	44	0	

区分	端末系伝送路(電気信号の伝送に係るもの)				主配線盤 (電気信号の伝送に係るもの)		備考
	回線管理運営				その他	(再掲) メタル設備のみを 用いる加入者回線 に係る主配線盤	
	ATMデータ伝送						
	端末回線 伝送機能	データ 伝送機能					
①指定設備管理運営費	173	67	106	799	7,724	7,593	参考1. 設備区別の費用明細表 および別紙1. 加入者回線・主配線盤の費用明細表より
②他人資本費用	0	0	0	1	206	203	⑩レートベース×他人資本比率×他人資本利率
③自己資本費用	1	0	0	3	423	416	⑩レートベース×自己資本比率×自己資本利率
④利益対応税	1	0	0	2	298	293	(③自己資本費用+(①有利子負債以外の負債の額×利子相当率))×利益対応税率
⑤合計	175	67	106	805	8,651	8,505	①+②+③+④

⑥正味固定資産	26	10	16	117	30,666	30,194	参考2. 設備区別固定資産明細表 および別紙2. 加入者回線・主配線盤の固定資産明細表より
⑦投資等	0	0	0	0	64	63	⑥正味固定資産×投資等比率
⑧貯蔵品	0	0	0	1	255	251	⑥正味固定資産×貯蔵品比率
⑨運転資本	21	8	13	98	657	652	(①設備管理運営費-(⑩租税公課+⑬減価償却費+⑭固定資産除却損))×45.625日÷365日
⑩レートベース	47	18	29	216	31,642	31,160	⑥+⑦+⑧+⑨
⑪有利子負債以外の負債の額	4	1	2	16	2,405	2,368	⑩レートベース×他人資本比率×有利子負債以外の負債が負債の合計に占める割合
⑫租税公課	1	0	1	2	533	526	
⑬減価償却費	2	1	1	16	1,838	1,751	参考1. 設備区別の費用明細表 および別紙1. 加入者回線・主配線盤の費用明細表より
⑭固定資産除却損	0	0	0	0	101	101	

区分	端末系伝送路(光信号の伝送に係るもの)			指定設備 利用部門	備考
	(再掲) 局外スプリッタ (局外4分岐)		(再掲) 局外スプリッタ (局外8分岐)	スプリッタ (DSL)	
①指定設備管理運営費	116,254	281	1,355	443	参考1. 設備区別の費用明細表より
②他人資本費用	3,940	9	44	9	⑩レートベース×他人資本比率×他人資本利率
③自己資本費用	8,079	19	91	17	⑩レートベース×自己資本比率×自己資本利率
④利益対応税	5,689	13	64	12	(③自己資本費用+(①有利子負債以外の負債の額×利子相当率))×利益対応税率
⑤合計	133,962	322	1,554	481	①+②+③+④

⑥正味固定資産	593,899	1,380	6,664	1,268	参考2. 設備区別固定資産明細表より
⑦投資等	1,247	3	14	3	⑥正味固定資産×投資等比率
⑧貯蔵品	4,929	11	55	11	⑥正味固定資産×貯蔵品比率
⑨運転資本	4,744	10	47	24	(①設備管理運営費-(⑩租税公課+⑬減価償却費+⑭固定資産除却損))×45.625日÷365日
⑩レートベース	604,819	1,404	6,780	1,306	⑥+⑦+⑧+⑨
⑪有利子負債以外の負債の額	45,961	107	515	99	⑩レートベース×他人資本比率×有利子負債以外の負債が負債の合計に占める割合
⑫租税公課	13,698	18	85	19	
⑬減価償却費	62,985	180	870	234	参考1. 設備区別の費用明細表より
⑭固定資産除却損	1,617	4	21	2	

B. 施設設置負担金の適用のないサービスにおける加算料

(a) 前々算定期間における費用

区分	金額等	備考
①施設設置負担金の額(円/回線)	36,000	
②平均償却年数(年)	14	圧縮記憶対象設備の平均償却期間(平成23年度実績)
③年間減価償却費(円)	2,571	①÷②
④他人資本費用(円)	117	①×レートの①×他人資本比率×他人資本利率
⑤自己資本費用(円)	240	①×レートの①×自己資本比率×自己資本利率
⑥利益対応税(円)	169	(⑤自己資本費用+(④有利負債以外の負債の額×利子相当率))×利益対応税率
⑦加算料(円/回線・年)	3,097	③+④+⑤+⑥
⑧施設設置負担金の適用のないサービスの回線数	1,038,190	Xの1の(16)
⑨加算料相当費用(百万円)	3,215	⑦×⑧
⑩1回線あたり加算料相当費用(円/回線・月)	258	⑨÷12ヶ月
⑪レートベース(円/回線)	18,000	①×0.5(レートベース残高率)
⑫有利負債以外の負債の額(円)	1,368	①×レートの①×他人資本比率×有利負債以外の負債が負債の合計に占める割合

(b) 前々算定期間における調整額

区分	金額等	備考
①前々算定期間における調整額(百万円)	▲206	平成23年度接続料金において加算した調整額

(c) 前々算定期間における接続料に係る収入

区分	金額等	備考
①前々算定期間における需要(回線)	1,038,190	Xの1の(16)
②前々算定期間における接続料金(円/回線・月)	257	平成23年度適用網使用料
③前々算定期間における接続料に係る収入(百万円)	3,202	①×②×12ヶ月

(d) 調整額

区分	金額等	備考
①調整額(百万円)	▲193	((a)の⑨+(b)の①)×(1+XIV. 料金設定に使用した貸倒率)-(c)の③

(e) 原価

区分	金額等	備考
①加算料相当費用(百万円)	3,198	(a)の⑨の内、利益対応税について、H25年度適用の利益対応税率(58.76%(概より))を用いて算定したもの
②調整額(百万円)	▲193	(d)の①
③合計(百万円)	3,005	①+②
④1回線あたり加算料原価(円/回線・月)	241	③÷(a)の⑨÷12ヶ月

C. 加入者回線

a. 特別帯域透過端末回線

(a) 前々算定期間における下部区間に係る費用

区分	金額等	備考
①前々算定期間における下部区間に係る費用(百万円)	193,365	ア-イ
ア. 特別帯域透過端末回線伝送機能	193,665	Aの⑤下部区間
イ. DSL回線故障対応機能コスト	300	13. のCの(1)の(a)の③×Xの1の(64)×12ヶ月÷Aの⑤メタル設備のみを用いる加入者回線×Aの⑤下部区間
②回線数(回線)	18,103,227	Xの1の(20)
③1回線あたり費用(円/回線・月)	890	①÷②÷12ヶ月

(b) 下部区間の故障対応に係る一時的利用に必要な費用

区分	金額等	備考
①前々算定期間における上部区間に係る費用(百万円)	83,596	ア-イ-ウ
ア. 上部区間	88,667	Aの⑤上部区間
イ. 未利用芯線相当コストのうち局外RTIに収容される加入者回線負担相当	4,941	別表の④
ウ. DSL回線故障対応機能コスト	130	13. のCの(1)の(a)の③×Xの1の(64)×12ヶ月÷Aの⑤メタル設備のみを用いる加入者回線×(ア-イ)
②故障受付発生割合	7.1%	H23年度実績(特別調査値)
③故障受付発生回線相当分費用(百万円)	6,011	①×②
④上部区間のうち下部区間の故障対応に係る一時的利用に必要な費用(百万円)	6,011	③
⑤1回線あたり費用(円/回線・月)	28	④÷(a)の②÷12ヶ月
⑥メタル設備のみを用いる加入者回線に係る主配線盤費用(百万円)	4,253	Aの⑤メタル設備のみを用いる加入者回線に係る主配線盤÷2
⑦故障受付発生回線相当分費用(百万円)	306	②×⑥
⑧主配線盤のうち下部区間の故障対応に係る一時的利用に必要な費用(百万円)	263	⑦×(a)の②÷Xの1の(42)
⑨1回線あたり費用(円/回線・月)	1	⑧÷(a)の②÷12ヶ月

(c) 前々算定期間における費用

区分	金額等	備考
①前々算定期間における下部区間に係る費用(百万円)	193,365	(a)の①
②上部区間のうち下部区間の故障対応に係る一時的利用に必要な費用(百万円)	6,011	(b)の④
③主配線盤のうち下部区間の故障対応に係る一時的利用に必要な費用(百万円)	263	(b)の⑤
④合計(百万円)	199,639	①+②+③
⑤回線数(回線)	18,103,227	(a)の②
⑥1回線あたりコスト(円/回線・月)	919	④÷⑤÷12ヶ月

(d) 前々算定期間における調整額

区分	金額等	備考
①前々算定期間における調整額(百万円)	0	平成23年度接続料金において加算した調整額

(e) 前々算定期間における接続料に係る収入

区分	金額等	備考
①前々算定期間における需要(回線)	18,103,227	Xの1の(20)
②前々算定期間における接続料金(円/回線・月)	918	平成23年度適用網使用料
③前々算定期間における接続料に係る収入(百万円)	199,425	①×②×12ヶ月

(f) 調整額

区分	金額等	備考
①調整額(百万円)	214	((c)の④+(d)の①)×(1+XIV. 料金設定に使用した貸倒率)-(e)の③

(g) 原価

区分	金額等	備考
①前々算定期間における費用(百万円)	199,242	(c)の④の内、利益対応税について、H25年度適用の利益対応税率(58.76%(罹り))を用いて算定したもの
②調整額(百万円)	214	(f)の①
③合計(百万円)	199,456	①+②
④1回線あたりコスト(円/回線(2線式(タイプ1-1)・月))	918	③÷(c)の⑤÷12ヶ月

b. メタル設備のみを用いる加入者回線

(a) 前々算定期間における費用

区分	金額等	備考
①前々算定期間における費用(百万円)	276,964	ア-イ-ウ-エ
ア. メタル設備のみを用いる加入者回線	282,334	Aの⑤メタル設備のみを用いる加入者回線
イ. 未利用芯線相当コストのうち局外NTTに収容される加入者回線負担相当	4,941	別表の④
ウ. DSL回線故障対応機能コスト	429	13. のCの(1)の(a)の③×Xの1の(64)×12ヶ月×(ア-イ)÷ア
エ. 特別帯域透過端末回線コスト	0	(a. の(a)の③+a. の(b)の⑤)×Xの1の(133)×12ヶ月
②回線数(回線)	18,103,227	Xの1の(20)-Xの1の(133)
③1回線あたり費用(円/回線(2線式(タイプ1-1)・月))	1,275	①÷②÷12ヶ月

(b) 前々算定期間における調整額

区分	金額等	備考
①前々算定期間における調整額(百万円)	▲286	平成23年度接続料金において加算した調整額

(c) 前々算定期間における接続料に係る収入

区分	金額等	備考
①前々算定期間における需要(回線)	18,103,227	Xの1の(20)-Xの1の(133)
②前々算定期間における接続料金(円/回線・月)	1,248	平成23年度適用網使用料算定根拠の1の(1)のCのbの(e)の④に平成23年度網使用料算定根拠における貸倒率を乗じたものを加えたもの
③前々算定期間における接続料に係る収入(百万円)	271,114	①×②×12ヶ月

(d) 調整額

区分	金額等	備考
①調整額(百万円)	5,564	((a)の①+(b)の①)×(1+XIV. 料金設定に使用した貸倒率)-(c)の③

(e) 原価

区分	金額等	備考
①前々算定期間における費用(百万円)	276,201	(a)の①の内、利益対応税について、H25年度適用の利益対応税率(58.76%(罹り))を用いて算定したもの
②調整額(百万円)	5,564	(d)の①
③合計(百万円)	281,765	①+②
④1回線あたりコスト(円/回線(2線式(タイプ1-1)・月))	1,297	③÷(a)の②÷12ヶ月

c. 上記以外のメタル加入者回線

(a) 前々算定期間における費用

区分	金額等	備考
①前々算定期間における費用(百万円)	254,954	ア-イ-ウ-エ-オ
ア. 加入者回線	294,896	Aの⑤メタル加入者回線
イ. 一般帯域透過端末回線コスト	36,290	b. の(a)の③×(Xの1の(22)-Xの1の(133))×12ヶ月
ウ. DSL回線故障対応機能コスト	437	13. のCの(1)の(a)の③×Xの1の(64)×12ヶ月
エ. 加算料相当コスト	3,215	Bの(a)の③加算料相当費用 2線式(帯域透過端末回線を除く)
オ. 特別帯域透過端末回線コスト	0	(a. の(a)の③+a. の(b)の⑤)×Xの1の(133)×12ヶ月
②回線数(回線)	17,425,882	Xの1の(23)
③1回線あたり費用(円/回線(2線式(タイプ1-1)・月))	1,219	①÷②÷12ヶ月

(b) 前々算定期間における調整額

区分	金額等	備考
①前々算定期間における調整額(百万円)	▲2,138	平成23年度接続料金において加算した調整額

(c) 前々算定期間における接続料に係る収入

区分	金額等	備考
①前々算定期間における需要(回線)	17,425,882	Xの1の(23)
②前々算定期間における接続料金(円/回線・月)	1,186	平成23年度適用網使用料算定根拠の1の(1)のCの(e)の④に平成23年度網使用料算定根拠における貸倒率を乗じたものを加えたもの
③前々算定期間における接続料に係る収入(百万円)	248,005	①×②×12ヶ月

(d) 調整額

区分	金額等	備考
①調整額(百万円)	4,811	((a)の①+(b)の①)×(1+XIV. 料金設定に使用した貸倒率)-(c)の③

(e) 原価

区分	金額等	備考
①前々算定期間における費用(百万円)	254,259	(a)の①の内、利益対応税について、H25年度適用の利益対応税率(58.76%(罹り))を用いて算定したもの
②調整額(百万円)	4,811	(d)の①
③合計(百万円)	259,070	①+②
④1回線あたりコスト(円/回線(2線式(タイプ1-1)・月))	1,239	③÷(a)の②÷12ヶ月

D. OCU

メタル設備を用いるOCU

(a) 前々算定期間における費用

区分	金額等	備考
①前々算定期間における費用(百万円)	2,367	Aの⑤OCU
②ISDN回線数(回線)	2,096,461	Xの1の(48)+Xの1の(49)
③1回線あたり費用(円/回線(2線式)・月)	94	①÷②÷12ヶ月

(b) 前々算定期間における調整額

区分	金額等	備考
①前々算定期間における調整額(百万円)	▲1,318	平成23年度接続料金において加算した調整額

(c) 前々算定期間における接続料に係る収入

区分	金額等	備考
①前々算定期間における需要(回線)	2,096,461	Xの1の(48)+Xの1の(49)
②前々算定期間における接続料金(円/回線・月)	56	平成23年度適用網使用料算定根拠の1の(1)のDの(e)の④に平成23年度網使用料算定根拠における貸倒率を乗じたものを加えたもの
③前々算定期間における接続料に係る収入(百万円)	1,409	①×②×12ヶ月

(d) 調整額

区分	金額等	備考
①調整額(百万円)	▲360	((a)の①+(b)の①)×(1+XIV. 料金設定に使用した貸倒率)-(c)の③

(e) 原価

区分	金額等	備考
①前々算定期間における費用(百万円)	2,361	(a)の①の内、利益対応税について、H25年度適用の利益対応税率(58.76%(罹り))を用いて算定したもの
②調整額(百万円)	▲360	(d)の①
③合計(百万円)	2,001	①+②
④1回線あたりコスト(円/回線(2線式)・月)	80	③÷(a)の②÷12ヶ月

E. 主配線盤

a. メタル設備のみを用いる加入者回線に係る主配線盤

(a) 前々算定期間における費用

区分	金額等	備考
①前々算定期間における費用(百万円)	8,508	ア-イ
ア. 主配線盤	8,505	Aの⑤メタル設備のみを用いる加入者回線に係る主配線盤
イ. 特別帯域透過端末回線コスト	0	C. のa. の(b)の③×Xの1の(133)×12ヶ月
②回線数(回線)	21,082,258	Xの1の(42)-Xの1の(133)
③1回線あたり費用(円/回線(2線式(タイプ1-1)・月))	34	①÷②÷12ヶ月

(b) 前々算定期間における調整額

区分	金額等	備考
①前々算定期間における調整額(百万円)	618	平成23年度接続料金において加算した調整額

(c) 前々算定期間における接続料に係る収入

区分	金額等	備考
①前々算定期間における需要(回線)	21,082,258	Xの1の(42)-Xの1の(133)
②前々算定期間における接続料金(円/回線・月)	35	平成23年度適用網使用料
③前々算定期間における接続料に係る収入(百万円)	8,855	①×②×12ヶ月

(d) 調整額

区分	金額等	備考
①調整額(百万円)	268	((a)の①+(b)の①)×(1+XIV. 料金設定に使用した貸倒率)-(c)の③

(e) 原価

区分	金額等	備考
①前々算定期間における費用(百万円)	8,475	(a)の①の内、利益対応税について、H25年度適用の利益対応税率(58.76%(罹り))を用いて算定したもの
②調整額(百万円)	268	(d)の①
③合計(百万円)	8,743	①+②
④1回線あたりコスト(円/回線(2線式(タイプ1-1)・月))	35	③÷(a)の②÷12ヶ月

b. 上記以外のメタル主配線盤

(a) 前々算定期間における費用

区分	金額等	備考
①前々算定期間における費用(百万円)	6,468	アーイーウ
ア. 主配線盤	8,651	Aの⑤主配線盤(電気信号の伝送に係るもの)
イ. メタル設備のみを用いる主配線盤相当コスト	2,183	a. の(a)の③×(Xの1の(44)+Xの1の(45)-Xの1の(133))×12ヶ月
ウ. 特別帯域透過端未回線コスト	0	C. のa. の(b)の③×Xの1の(133)×12ヶ月
②回線数(回線)	17,425,882	Xの1の(46)
③1回線あたり費用(円/回線(2線式(タイプ1-1)・月))	31	①÷②÷12ヶ月

(b) 前々算定期間における調整額

区分	金額等	備考
①前々算定期間における調整額(百万円)	418	平成23年度接続料金において加算した調整額

(c) 前々算定期間における接続料に係る収入

区分	金額等	備考
①前々算定期間における需要(回線)	17,425,882	Xの1の(46)
②前々算定期間における接続料金(円/回線・月)	32	平成23年度適用網使用料算定根拠の1の(1)のEのbの(e)の④に平成23年度網使用料算定根拠における貸倒率を乗じたものを加えたもの
③前々算定期間における接続料に係る収入(百万円)	6,692	①×②×12ヶ月

(d) 調整額

区分	金額等	備考
①調整額(百万円)	194	((a)の①+(b)の①)×(1+XIV. 料金設定に使用した貸倒率)-(c)の③

(e) 原価

区分	金額等	備考
①前々算定期間における費用(百万円)	6,502	(a)の①の内、利益対応税について、H25年度適用の利益対応税率(58.76%(罹り))を用いて算定したもの
②調整額(百万円)	194	(d)の①
③合計(百万円)	6,696	①+②
④1回線あたりコスト(円/回線(2線式(タイプ1-1)・月))	32	③÷(a)の②÷12ヶ月

F. ISM折返し接続機能(128kb/s)局内伝送路

区分	金額等	備考
①設備管理運営費(円/回線・年)	1,322	
②他人資本費用(円/回線・年)	44	
③自己資本費用(円/回線・年)	90	
④利益対応税(円/回線・年)	63	
⑤ケーブル設備計(円/回線・年)	1,519	①+②+③+④
⑥1回線あたり費用(円/回線・月)	127	⑤÷12ヶ月
⑦前々算定期間における調整額(円/回線・月)	▲16	平成23年度接続料金において加算した調整額
⑧前々算定期間における接続料金(円/回線・月)	129	平成23年度適用網使用料算定根拠の1の(1)のFの⑩に平成23年度網使用料算定根拠における貸倒率を乗じたものを加えたもの
⑨調整額(円/回線・月)	▲18	(⑥+⑦)×(1+XIV. 料金設定に使用した貸倒率)-⑧
⑩1回線あたり費用(円/回線・月)	126	⑥の内、利益対応税について、H25年度適用の利益対応税率(58.76%(罹り))を用いて算定したもの
⑪1回線あたり原価(円/回線・月)	108	⑨+⑩

G. 第2グループ回線に加算する加算額

a. メタル設備のみを用いる加入者回線のうち引込分岐点～保安器間

区分	金額等	備考
①設備管理運営費(円/回線・年)	712	
②他人資本費用(円/回線・年)	24	
③自己資本費用(円/回線・年)	48	
④利益対応税(円/回線・年)	34	
⑤合計(円/回線・年)	818	①+②+③+④
⑥1回線あたり費用(円/回線・月)	68	⑤÷12ヶ月

b. 第2グループ回線に加算する加算額

区分	金額等	備考
①局舎～引込分岐点間相当コスト(円/回線・月)	1,207	C. のb. の(a)の③-aの⑥
②主配線盤(円/回線・月)	17	E. のa. の(a)の③÷2
③加算額の費用計(円/回線・月)	1,224	①+②
④第2グループ回線の収容効率係数	1.29	カド内の回線収容の差異をもとに設定(H23年度特別調査)
⑤第2グループ回線に加算する費用(円/回線・月)	355	③×(④-1)
⑥前々算定期間における調整額(円/回線・月)	▲59	平成23年度接続料金において加算した調整額
⑦前々算定期間における接続料金(円/回線・月)	348	平成23年度適用網使用料算定根拠の1の(1)のGのb-2の④に平成23年度網使用料算定根拠における貸倒率を乗じたものを加えたもの
⑧調整額(円/回線・月)	▲52	(⑤+⑥)×(1+XIV. 料金設定に使用した貸倒率)-⑦
⑨第2グループ回線に加算する費用(円/回線・月)	354	⑤の内、利益対応税について、H25年度適用の利益対応税率(58.76%(罹より))を用いて算定したもの
⑩第2グループ回線に加算する加算額(円/回線・月)	302	⑧+⑨

H. スプリッタ(DSL)

(a) 前々算定期間における費用

区分	金額等	備考
①前々算定期間における費用(百万円)	481	Aの⑤スプリッタ(DSL)
②回線数(回線)	1,096,238	Xの1の(72)

(b) 前々算定期間における調整額

区分	金額等	備考
①前々算定期間における調整額(百万円)	▲107	平成23年度接続料金において加算した調整額

(c) 前々算定期間における接続料に係る収入

区分	金額等	備考
①前々算定期間における需要(回線)	1,096,238	Xの1の(72)
②前々算定期間における接続料金(円/回線・月)	32	平成23年度適用網使用料算定根拠の1の(1)のHの(e)の④に平成23年度網使用料算定根拠における貸倒率を乗じたものを加えたもの
③前々算定期間における接続料に係る収入(百万円)	421	①×②×12ヶ月

(d) 調整額

区分	金額等	備考
①調整額(百万円)	▲47	((a)の①+(b)の①)×(1+XIV. 料金設定に使用した貸倒率)-(c)の③

(e) 原価

区分	金額等	備考
①前々算定期間における費用(百万円)	480	(a)の①の内、利益対応税について、H25年度適用の利益対応税率(58.76%(罹より))を用いて算定したもの
②調整額(百万円)	▲47	(d)の①
③合計(百万円)	433	①+②
④1回線あたりコスト(円/回線・月)	33	③÷(a)の②÷12ヶ月

I. 光信号伝送装置(B-PON)

(a) 前々算定期間における費用

区分	金額等	備考
①前々算定期間における費用(百万円)	1,745	6-1の(1)の(a)の⑤光信号伝送装置(100Mbit/sタイプ)
②回線数(回線)	61,697	Xの1の(91)
③1回線あたり費用(円/回線・月)	2,357	①÷②÷12ヶ月

(b) 前々算定期間における調整額

(単位:百万円)

区分	金額等	備考
①前々算定期間における調整額	▲563	平成23年度接続料金において加算した調整額

(c) 前々算定期間における接続料に係る収入

区分	金額等	備考
①前々算定期間における需要(回線)	61,697	(a)の②
②前々算定期間における接続料金(円/回線・月)	2,589	平成23年度適用網使用料
③前々算定期間における接続料に係る収入(百万円)	1,917	①×②×12ヶ月

(d) 調整額

(単位:百万円)

区分	金額等	備考
①調整額	▲735	((a)の①+(b)の①)×(1+XIV. 料金設定に使用した貸倒率)-(c)の③

(e) 原価

区分	金額等	備考
①前々算定期間における費用(百万円)	1,744	(a)の①の内、利益対応税について、H25年度適用の利益対応税率(58.76%(罹より))を用いて算定したもの
②調整額(百万円)	▲735	(d)の①
③合計(百万円)	1,009	①+②
④1回線あたりコスト(円/回線・月)	1,363	③÷(a)の②÷12ヶ月

J. 光信号伝送装置 (GE-PON)

(a) 前々算定期間における費用

区分	金額等	備考
①前々算定期間における費用(百万円)	15,396	6-1の(1)の(a)の⑤光信号伝送装置(1Gbit/sタイプ)
②回線数(回線)	597,024	Xの1の(95)
③1回線あたり費用(円/回線・月)	2,149	①÷②÷12ヶ月

(b) 前々算定期間における調整額

(単位:百万円)

区分	金額等	備考
①前々算定期間における調整額	▲4,013	平成23年度接続料金において加算した調整額

(c) 前々算定期間における接続料に係る収入

区分	金額等	備考
①前々算定期間における需要(回線)	597,024	(a)の②
②前々算定期間における接続料金(円/回線・月)	2,012	平成23年度適用網使用料
③前々算定期間における接続料に係る収入(百万円)	14,415	①×②×12ヶ月

(d) 調整額

(単位:百万円)

区分	金額等	備考
①調整額	▲3,032	((a)の①+(b)の①)×(1+XIV. 料金設定に使用した貸倒率)-(c)の③

(e) 原価

区分	金額等	備考
①前々算定期間における費用(百万円)	15,354	(a)の①の内、利益対応税について、H25年度適用の利益対応税率(58.76%(Ⅷより))を用いて算定したもの
②調整額(百万円)	▲3,032	(d)の①
③合計(百万円)	12,322	①+②
④1回線あたりコスト(円/回線・月)	1,720	③÷(a)の②÷12ヶ月

K. 固定無線通信網終端装置

(a) 前々算定期間における費用

区分	金額等	備考
①前々算定期間における費用(百万円)	19	6-2の(1)の(a)の⑤固定無線通信網終端装置
②回線数(回線)	38	Xの1の(96)
③1回線あたり費用(円/回線・月)	41,667	①÷②÷12ヶ月

(b) 前々算定期間における調整額

(単位:百万円)

区分	金額等	備考
①前々算定期間における調整額	▲1	平成23年度接続料金において加算した調整額

(c) 前々算定期間における接続料に係る収入

区分	金額等	備考
①前々算定期間における需要(回線)	38	(a)の②
②前々算定期間における接続料金(円/回線・月)	39,583	平成23年度適用網使用料
③前々算定期間における接続料に係る収入(百万円)	18	①×②×12ヶ月

(d) 調整額

(単位:百万円)

区分	金額等	備考
①調整額	0	((a)の①+(b)の①)×(1+XIV. 料金設定に使用した貸倒率)-(c)の③

(e) 原価

区分	金額等	備考
①前々算定期間における費用(百万円)	19	(a)の①の内、利益対応税について、H25年度適用の利益対応税率(58.76%(Ⅷより))を用いて算定したもの
②調整額(百万円)	0	(d)の①
③合計(百万円)	19	①+②
④1回線あたりコスト(円/回線・月)	41,667	③÷(a)の②÷12ヶ月

L. 固定無線宅内設備

(a) 前々算定期間における費用

区分	金額等	備考
①前々算定期間における費用(百万円)	32	(1)のAの⑤固定無線宅内設備
②回線数(回線)	2,223	Xの1の(98)
③1回線あたり費用(円/回線・月)	1,200	a÷b÷12ヶ月

(b) 前々算定期間における調整額

(単位:百万円)

区分	金額等	備考
①前々算定期間における調整額	▲14	平成23年度接続料金において加算した調整額

(c) 前々算定期間における接続料に係る収入

区分	金額等	備考
①前々算定期間における需要(回線)	2,223	(a)の②
②前々算定期間における接続料金(円/回線・月)	1,244	平成23年度適用網使用料
③前々算定期間における接続料に係る収入(百万円)	33	①×②×12ヶ月

(d) 調整額

(単位:百万円)

区分	金額等	備考
①調整額	▲15	((a)の①+(b)の①)×(1+XⅣ. 料金設定に使用した貸倒率)-(c)の③

(e) 原価

区分	金額等	備考
①前々算定期間における費用(百万円)	32	(a)の①の内、利益対応税について、H25年度適用の利益対応税率(58.76%(罹より))を用いて算定したもの
②調整額(百万円)	▲15	(d)の①
③合計(百万円)	17	①+②
④1回線あたりコスト(円/回線・月)	637	③÷(a)の②÷12ヶ月

M. 一戸建てにおける光屋内配線

(a) 前々算定期間における費用

a. 平日昼間の場合

区分	金額等	備考
①作業単金(1時間あたり・円)	6,102	平成25年度その他費用の算定根拠の1作業単金の(6)利益対応税率について、H23年度適用の利益対応税率(65.40%(罹より))を用いて算定したもの
②故障修理作業時間(時間)	3,100	
③当該作業に係る物品費(円)	2,736	平成23年度調達実績
④光コンセント新設作業に係る物品費(円)	329	
⑤原価(円)	21,323	①×②+③-④

b. 平日夜間の場合

区分	金額等	備考
①作業単金(1時間あたり・円)	7,034	平成25年度その他費用の算定根拠の1作業単金の(6)利益対応税率について、H23年度適用の利益対応税率(65.40%(罹より))を用いて算定したもの
②故障修理作業時間(時間)	3,100	
③当該作業に係る物品費(円)	2,736	平成23年度調達実績
④光コンセント新設作業に係る物品費(円)	329	
⑤原価(円)	24,212	①×②+③-④

c. 平日深夜の場合

区分	金額等	備考
①作業単金(1時間あたり・円)	8,101	平成25年度その他費用の算定根拠の1作業単金の(6)利益対応税率について、H23年度適用の利益対応税率(65.40%(罹より))を用いて算定したもの
②故障修理作業時間(時間)	3,100	
③当該作業に係る物品費(円)	2,736	平成23年度調達実績
④光コンセント新設作業に係る物品費(円)	329	
⑤原価(円)	27,520	①×②+③-④

d. 土日祝日昼夜間の場合

区分	金額等	備考
①作業単金(1時間あたり・円)	7,302	平成25年度その他費用の算定根拠の1作業単金の(6)利益対応税率について、H23年度適用の利益対応税率(65.40%(罹より))を用いて算定したもの
②故障修理作業時間(時間)	3,100	
③当該作業に係る物品費(円)	2,736	平成23年度調達実績
④光コンセント新設作業に係る物品費(円)	329	
⑤原価(円)	25,043	①×②+③-④

e. 土日祝日深夜の場合

区分	金額等	備考
①作業単金(1時間あたり・円)	8,367	平成25年度その他費用の算定根拠の1作業単金の(6)利益対応税率について、H23年度適用の利益対応税率(65.40%(罹より))を用いて算定したもの
②故障修理作業時間(時間)	3,100	
③当該作業に係る物品費(円)	2,736	平成23年度調達実績
④光コンセント新設作業に係る物品費(円)	329	
⑤原価(円)	28,345	①×②+③-④

f. 1回線当たりの月額コスト(タイプ1-1)

区分	金額等	備考
①原価(円)	21,323	aの⑤より
②光屋内配線の平均的な使用期間(年)	10	光ファイバ屋内ケーブルの耐用年数
③1回線当たり費用(円/回線・月)	178	①÷②÷12ヶ月

g. 1回線当たりの月額コスト(タイプ1-2)

区分	金額等	備考
①原価(円)	22,275	aとdの⑤について故障修理発生割合(H23年度実績(平日昼間:74.4%、土日祝日昼間:25.6%))で加重して算定
②光屋内配線の平均的な使用期間(年)	10	光ファイバ屋内ケーブルの耐用年数
③1回線当たり費用(円/回線・月)	186	①÷②÷12ヶ月×XⅢ.の保守換算係数3のタイプ1-2のもの

h. 1回線当たりの月額コスト(タイプ2)

区分	金額等	備考
①原価(円)	22,367	a b c d eの⑤について故障修理発生割合(H23年度実績(平日昼間:74.2%、平日夜間:5.7%、平日深夜:4.0%、土日祝日昼夜間:15.1%、土日祝日深夜:1.0%))で加重して算定
②光屋内配線の平均的な使用期間(年)	10	光ファイバ屋内ケーブルの耐用年数
③1回線当たり費用(円/回線・月)	192	①÷②÷12ヶ月×XⅢ.の保守換算係数3のタイプ2のもの

(b) 前々算定期間における調整額

a. 前々算定期間における調整額(タイプ1-1)

区分	金額等	備考
①前々算定期間における調整額(円/回線・月)	0	平成23年度接続料において加算した調整額

b. 前々算定期間における調整額(タイプ1-2)

区分	金額等	備考
①前々算定期間における調整額(円/回線・月)	0	平成23年度接続料において加算した調整額

c. 前々算定期間における調整額(タイプ2)

区分	金額等	備考
①前々算定期間における調整額(円/回線・月)	0	平成23年度接続料において加算した調整額

(c) 前々算定期間における接続料金

a. 前々算定期間における接続料金(タイプ1-1)

区分	金額等	備考
①前々算定期間における調整額(円/回線・月)	184	平成23年度適用網使用料

b. 前々算定期間における接続料金(タイプ1-2)

区分	金額等	備考
①前々算定期間における調整額(円/回線・月)	193	平成23年度適用網使用料

c. 前々算定期間における接続料金(タイプ2)

区分	金額等	備考
①前々算定期間における調整額(円/回線・月)	199	平成23年度適用網使用料

(d) 調整額

a. 調整額(タイプ1-1)

区分	金額等	備考
①前々算定期間における調整額(円/回線・月)	▲6	$((a)のfの③+(b)のaの①) \times (1+XIV. 料金設定に使用した貸倒率) - (c)のaの①$

b. 調整額(タイプ1-2)

区分	金額等	備考
①前々算定期間における調整額(円/回線・月)	▲7	$((a)のgの③+(b)のbの①) \times (1+XIV. 料金設定に使用した貸倒率) - (c)のbの①$

c. 調整額(タイプ2)

区分	金額等	備考
①前々算定期間における調整額(円/回線・月)	▲7	$((a)のhの③+(b)のcの①) \times (1+XIV. 料金設定に使用した貸倒率) - (c)のcの①$

(e) 原価

a. 原価(タイプ1-1)

区分	金額等	備考
①1回線当たりコスト(円)	178	(a)のfの③について、H23年度実績の作業単金(平成25年度その他費用の算定根拠のI)を用いて算定したもの
②調整額(円)	▲6	(d)のaの①
③合計(円)	172	①+②

b. 原価(タイプ1-2)

区分	金額等	備考
①前々算定期間における調整額(円/回線・月)	186	(a)のgの③について、H23年度実績の作業単金(平成25年度その他費用の算定根拠のI)を用いて算定したもの
②調整額(円)	▲7	(d)のbの①
③合計(円)	179	①+②

c. 原価(タイプ2)

区分	金額等	備考
①前々算定期間における調整額(円/回線・月)	192	(a)のhの③について、H23年度実績の作業単金(平成25年度その他費用の算定根拠のI)を用いて算定したもの
②調整額(円)	▲7	(d)のcの①
③合計(円)	185	①+②

(2) 料金の設定

① 基本料

・端末回線伝送機能(第5条(標準的な接続箇所)第1項の表中第2欄で接続する場合) 端末回線を収容する伝送装置及び端末回線により伝送を行う機能の光信号伝送装置により、100Mbit/s又は1Gbit/sまでの符号伝送が可能なもの(ア) 100Mbit/sまでの符号伝送が可能なもの①保守の区別がタイプ1-1のもの

区分	金額等	備考
料金(円/回線・月)	1,363	$10(e)の④ \times (1+XIV. 料金設定に使用した貸倒率)$

・端末回線伝送機能(第5条(標準的な接続箇所)第1項の表中第2欄で接続する場合) 端末回線を収容する伝送装置及び端末回線により伝送を行う機能の光信号伝送装置により、100Mbit/s又は1Gbit/sまでの符号伝送が可能なもの(ア) 100Mbit/sまでの符号伝送が可能なもの②保守の区別がタイプ1-2のもの

区分	金額等	備考
料金(円/回線・月)	1,363	$10(e)の④ \times XIIIの保守換算係数3の③のタイプ1-2のもの \times (1+XIV. 料金設定に使用した貸倒率)$

・端末回線伝送機能(第5条(標準的な接続箇所)第1項の表中第2欄で接続する場合) 端末回線を収容する伝送装置及び端末回線により伝送を行う機能の光信号伝送装置により、100Mbit/s又は1Gbit/sまでの符号伝送が可能なもの(ア) 100Mbit/sまでの符号伝送が可能なもの③ ①②以外のもの

区分	金額等	備考
料金(円/回線・月)	1,404	$10(e)の④ \times XIIIの保守換算係数3の③のタイプ2のもの \times (1+XIV. 料金設定に使用した貸倒率)$

・端末回線伝送機能(第5条(標準的な接続箇所)第1項の表中第2欄で接続する場合) 端末回線を収容する伝送装置及び端末回線により伝送を行う機能の光信号伝送装置により、100Mbit/s又は1Gbit/sまでの符号伝送が可能なもの(イ) 1Gbit/sまでの符号伝送が可能なもの①保守の別がタイプ1-1のもの

区分	金額等	備考
料金(円/回線・月)	1,720	J(e)の④×(1+XIV. 料金設定に使用した貸倒率)

・端末回線伝送機能(第5条(標準的な接続箇所)第1項の表中第2欄で接続する場合) 端末回線を収容する伝送装置及び端末回線により伝送を行う機能の光信号伝送装置により、100Mbit/s又は1Gbit/sまでの符号伝送が可能なもの(イ) 1Gbit/sまでの符号伝送が可能なもの②保守の別がタイプ1-2のもの

区分	金額等	備考
料金(円/回線・月)	1,720	J(e)の④×XIIIの保守換算係数3の③のタイプ1-2のもの×(1+XIV. 料金設定に使用した貸倒率)

・端末回線伝送機能(第5条(標準的な接続箇所)第1項の表中第2欄で接続する場合) 端末回線を収容する伝送装置及び端末回線により伝送を行う機能の光信号伝送装置により、100Mbit/s又は1Gbit/sまでの符号伝送が可能なもの(イ) 1Gbit/sまでの符号伝送が可能なもの③①②以外のもの

区分	金額等	備考
料金(円/回線・月)	1,772	J(e)の④×XIIIの保守換算係数3の③のタイプ2のもの×(1+XIV. 料金設定に使用した貸倒率)

・端末回線伝送機能(第5条(標準的な接続箇所)第1項の表中第2欄で接続する場合) 端末回線を収容する伝送装置及び端末回線により伝送を行う機能の固定無線通信網により、46Mbit/sまでの符号伝送が可能なもの(ア)保守の別がタイプ1-1のもの

区分	金額等	備考
料金(円/回線・月)	41,667	K(e)の④×(1+XIV. 料金設定に使用した貸倒率)

・端末回線伝送機能(第5条(標準的な接続箇所)第1項の表中第2欄で接続する場合) 端末回線を収容する伝送装置及び端末回線により伝送を行う機能の固定無線通信網により、46Mbit/sまでの符号伝送が可能なもの(イ)保守の別がタイプ1-2のもの

区分	金額等	備考
料金(円/回線・月)	41,667	K(e)の④×XIIIの保守換算係数3の③のタイプ1-2のもの×(1+XIV. 料金設定に使用した貸倒率)

・端末回線伝送機能(第5条(標準的な接続箇所)第1項の表中第5欄で接続する場合) 端末回線により伝送を行う機能のア 2線式のものの(ア) 保守の別がタイプ1-1のもの

区分	金額等	備考
料金(円/回線・月)	1,271	(C(c)の(e)の④ + E(b)の(e)の④) × (1+XIV. 料金設定に使用した貸倒率)

・端末回線伝送機能(第5条(標準的な接続箇所)第1項の表中第5欄で接続する場合) 端末回線により伝送を行う機能のア 2線式のものの(イ) 保守の別がタイプ1-2のもの

区分	金額等	備考
料金(円/回線・月)	1,271	(C(c)の(e)の④ × XIIIの保守換算係数3の③のタイプ1-2のもの + E(b)の(e)の④ × XIIIの保守換算係数3の③のタイプ1-2のもの) × (1+XIV. 料金設定に使用した貸倒率)

・端末回線伝送機能(第5条(標準的な接続箇所)第1項の表中第5欄で接続する場合) 端末回線により伝送を行う機能のア 2線式のものの(ウ) (ア)(イ)以外のもの

区分	金額等	備考
料金(円/回線・月)	1,309	(C(c)の(e)の④ × XIIIの保守換算係数3の③のタイプ2のもの + E(b)の(e)の④ × XIIIの保守換算係数3の③のタイプ2のもの) × (1+XIV. 料金設定に使用した貸倒率)

・端末回線伝送機能(第5条(標準的な接続箇所)第1項の表中第5欄で接続する場合) 端末回線により伝送を行う機能のイ 4線式のもの

区分	金額等	備考
料金(円/回線・月)	2,618	((C(c)の(e)の④ × XIIIの保守換算係数3の③のタイプ2のもの + E(b)の(e)の④ × XIIIの保守換算係数3の③のタイプ2のもの) × 2(対)) × (1+XIV. 料金設定に使用した貸倒率)

・端末回線伝送機能(第5条(標準的な接続箇所)第1項の表中第1-2欄で接続する場合) 端末回線により伝送を行う機能のアイ以外のもの(イ) 当社の局内スイッチを利用する場合の① 保守の別がタイプ1-1のもの

区分	金額等	備考
料金(円/回線・月)	68	(E(a)の(e)の④ + H(e)の④) × (1+XIV. 料金設定に使用した貸倒率)

・端末回線伝送機能(第5条(標準的な接続箇所)第1項の表中第1-2欄で接続する場合) 端末回線により伝送を行う機能のアイ以外のもの(ア) 当社の局内スイッチを利用する場合の② 保守の別がタイプ1-2のもの

区分	金額等	備考
料金(円/回線・月)	68	(E(a)の(e)の④ × XIIIの保守換算係数3の③のタイプ1-2のもの + H(e)の④ × XIIIの保守換算係数3の③のタイプ1-2のもの) × (1+XIV. 料金設定に使用した貸倒率)

・端末回線伝送機能(第5条(標準的な接続箇所)第1項の表中第1-2欄で接続する場合) 端末回線により伝送を行う機能のアイ以外のもの(イ) 当社の局内スイッチを利用しない場合の① ②以外の場合のA 保守の別がタイプ1-1のもの

区分	金額等	備考
料金(円/回線・月)	1,332	(C(b)の(e)の④ + E(a)の(e)の④) × (1+XIV. 料金設定に使用した貸倒率)

・端末回線伝送機能(第5条(標準的な接続箇所)第1項の表中第1-2欄で接続する場合) 端末回線により伝送を行う機能のアイ以外のもの(イ) 当社の局内スイッチを利用しない場合の① ②以外の場合のB 保守の別がタイプ1-2のもの

区分	金額等	備考
料金(円/回線・月)	1,332	(C(b)の(e)の④ × XIIIの保守換算係数3の③のタイプ1-2のもの + E(a)の(e)の④ × XIIIの保守換算係数3の③のタイプ1-2のもの) × (1+XIV. 料金設定に使用した貸倒率)

・端末回線伝送機能(第5条(標準的な接続箇所)第1項の表中第1-2欄で接続する場合) 端末回線により伝送を行う機能のアイ以外のもの(イ) 当社の局内スイッチを利用しない場合の① ②以外の場合のC AB以外のもの

区分	金額等	備考
料金(円/回線・月)	1,372	(C(b)の(e)の④ × XIIIの保守換算係数3の③のタイプ2のもの + E(a)の(e)の④ × XIIIの保守換算係数3の③のタイプ2のもの) × (1+XIV. 料金設定に使用した貸倒率)

・端末回線伝送機能(第5条(標準的な接続箇所)第1項の表中第1-2欄で接続する場合) 端末回線により伝送を行う機能のアイ以外のもの(イ) 当社の局内スイッチを利用しない場合の② 電話重畳する場合のA 保守の別がタイプ1-1のもの

区分	金額等	備考
料金(円/回線・月)	35	E(a)の(e)の④ × (1+XIV. 料金設定に使用した貸倒率)

・端末回線伝送機能(第5条(標準的な接続箇所)第1項の表中第1-2欄で接続する場合) 端末回線により伝送を行う機能のアイ以外のもの(イ) 当社の局内スイッチを利用しない場合の② 電話重畳する場合のB 保守の別がタイプ1-2のもの

区分	金額等	備考
料金(円/回線・月)	35	(E(a)の(e)の④ × XIIIの保守換算係数3の③のタイプ1-2のもの) × (1+XIV. 料金設定に使用した貸倒率)

・端末回線伝送機能(第5条(標準的な接続箇所)第1項の表中第1-2欄で接続する場合) 端末回線により伝送を行う機能のイ 第2群の伝送方式を用いるもの
(収容に係る制約条件が設けられているものであって、カッド内に単独収容する場合があります。)(ア) 当社の局内スイッチを利用する場合の① 保守の別がタイプ1-1のもの

区分	金額等	備考
料金(円/回線・月)	370	(E(a)の(e)の④ + H(e)の④ + G(b)の⑩) × (1+XIV. 料金設定に使用した貸倒率)

・端末回線伝送機能(第5条(標準的な接続箇所)第1項の表中第1-2欄で接続する場合) 端末回線により伝送を行う機能のイ 第2群の伝送方式を用いるもの
(収容に係る制約条件が設けられているものであって、カッド内に単独収容する場合があります。)(ア) 当社の局内スイッチを利用する場合の② 保守の別がタイプ1-2のもの

区分	金額等	備考
料金(円/回線・月)	370	(E(a)の(e)の④ × XIIIの保守換算係数3の③のタイプ1-2のもの + H(e)の④ × XIIIの保守換算係数3の③のタイプ1-2のもの + G(b)の⑩) × (1+XIV. 料金設定に使用した貸倒率)

・端末回線伝送機能(第5条(標準的な接続箇所)第1項の表中第1-2欄で接続する場合) 端末回線により伝送を行う機能のイ 第2群の伝送方式を用いるもの
(収容に係る制約条件が設けられているものであって、カッド内に単独収容する場合があります。)(イ) 当社の局内スイッチを利用しない場合の① ②以外の場合のA 保守の別がタイプ1-1のもの

区分	金額等	備考
料金(円/回線・月)	1,634	(C(b)の(e)の④ + E(a)の(e)の④ + G(b)の⑩) × (1+XIV. 料金設定に使用した貸倒率)

・端末回線伝送機能(第5条(標準的な接続箇所)第1項の表中第1-2欄で接続する場合) 端末回線により伝送を行う機能のイ 第2群の伝送方式を用いるもの
(収容に係る制約条件が設けられているものであって、カッド内に単独収容する場合に限ります。)(イ) 当社の局内スイッチを利用しない場合の① ②以外の場合のB 保守の区別がタイプ1-2のもの

区分	金額等	備考
料金(円/回線・月)	1,634	(Cのbの(e)の④×XⅢの保守換算係数3の③のタイプ1-2のもの+Eのaの(e)の④×XⅢの保守換算係数3の③のタイプ1-2のもの+Gのbの⑩)×(1+XⅣ.料金設定に使用した貸倒率)

・端末回線伝送機能(第5条(標準的な接続箇所)第1項の表中第1-2欄で接続する場合) 端末回線により伝送を行う機能のイ 第2群の伝送方式を用いるもの
(収容に係る制約条件が設けられているものであって、カッド内に単独収容する場合に限ります。)(イ) 当社の局内スイッチを利用しない場合の① ②以外の場合のC AB以外のもの

区分	金額等	備考
料金(円/回線・月)	1,674	(Cのbの(e)の④×XⅢの保守換算係数3の③のタイプ2のもの+Eのaの(e)の④×XⅢの保守換算係数3の③のタイプ2のもの+Gのbの⑩)×(1+XⅣ.料金設定に使用した貸倒率)

・端末回線伝送機能(第5条(標準的な接続箇所)第1項の表中第1-2欄で接続する場合) 端末回線により伝送を行う機能のイ 第2群の伝送方式を用いるもの
(収容に係る制約条件が設けられているものであって、カッド内に単独収容する場合に限ります。)(イ) 当社の局内スイッチを利用しない場合の② 電話重畳する場合のA 保守の区別がタイプ1-1のもの

区分	金額等	備考
料金(円/回線・月)	337	(Eのaの(e)の④+Gのbの⑩)×(1+XⅣ.料金設定に使用した貸倒率)

・端末回線伝送機能(第5条(標準的な接続箇所)第1項の表中第1-2欄で接続する場合) 端末回線により伝送を行う機能のイ 第2群の伝送方式を用いるもの
(収容に係る制約条件が設けられているものであって、カッド内に単独収容する場合に限ります。)(イ) 当社の局内スイッチを利用しない場合の② 電話重畳する場合のB 保守の区別がタイプ1-2のもの

区分	金額等	備考
料金(円/回線・月)	337	(Eのaの(e)の④×XⅢの保守換算係数3の③のタイプ1-2のもの+Gのbの⑩)×(1+XⅣ.料金設定に使用した貸倒率)

・端末回線伝送機能(第5条(標準的な接続箇所)第1項の表中第1-4欄で接続する場合) 下部端末回線により伝送を行う機能のア 保守の区別がタイプ1-1のもの

区分	金額等	備考
料金(円/回線・月)	918	Cのaの(g)の④×(1+XⅣ.料金設定に使用した貸倒率)

・端末回線伝送機能(第5条(標準的な接続箇所)第1項の表中第1-4欄で接続する場合) 下部端末回線により伝送を行う機能のイ 保守の区別がタイプ1-2のもの

区分	金額等	備考
料金(円/回線・月)	918	Cのaの(g)の④×XⅢの保守換算係数3の③のタイプ1-2のもの×(1+XⅣ.料金設定に使用した貸倒率)

・端末回線伝送機能(第5条(標準的な接続箇所)第1項の表中第1-4欄で接続する場合) 下部端末回線により伝送を行う機能のウ アイ以外のもの

区分	金額等	備考
料金(円/回線・月)	946	Cのaの(g)の④×XⅢの保守換算係数3の③のタイプ2のもの×(1+XⅣ.料金設定に使用した貸倒率)

・端末回線伝送機能(第5条(標準的な接続箇所)第1項の表中第2-3欄で接続する場合) ア. 端末回線により伝送を行う機能(128Kbit/sの符号伝送が可能なものに限る。)(ア) 保守の区別がタイプ1-1のもの

区分	金額等	備考
①OCU(円/回線・月)	80	Dの(e)の④
②主配線盤(円/回線・月)	32	Eのbの(e)の④
③局内伝送路(円/回線・月)	108	Fの①×XⅢの保守換算係数2の③のタイプ1-1のもの
④料金(円/回線・月)	220	((①+②+③)×(1+XⅣ.料金設定に使用した貸倒率))

・端末回線伝送機能(第5条(標準的な接続箇所)第1項の表中第2-3欄で接続する場合) ア. 端末回線により伝送を行う機能(128Kbit/sの符号伝送が可能なものに限る。)(イ) 保守の区別がタイプ1-2のもの

区分	金額等	備考
①OCU(円/回線・月)	80	Dの(e)の④×XⅢの保守換算係数3の③のタイプ1-2のもの
②主配線盤(円/回線・月)	32	Eのbの(e)の④×XⅢの保守換算係数3の③のタイプ1-2のもの
③局内伝送路(円/回線・月)	108	Fの①×XⅢの保守換算係数2の③のタイプ1-2のもの
④料金(円/回線・月)	220	((①+②+③)×(1+XⅣ.料金設定に使用した貸倒率))

②加算料

・2線式

区分	金額等	備考
料金(円/回線・月)	241	Bの(e)の④1回線当たり加算料原価×(1+XⅣ.料金設定に使用した貸倒率)

・2-1-1-1第2欄工欄に規定する機能に係る加算料のイ 固定無線宅内設備の追加に係る加算料の(ア)保守の区別がタイプ1-1のもの

区分	金額等	備考
④料金(円/回線・月)	637	Lの(e)の④×(1+XⅣ.料金設定に使用した貸倒率)

・2-1-1-1第2欄工欄に規定する機能に係る加算料のイ 固定無線宅内設備の追加に係る加算料の(イ)保守の区別がタイプ1-2のもの

区分	金額等	備考
④料金(円/回線・月)	637	Lの(e)の④×XⅢの保守換算係数3の③のタイプ1-2のもの×(1+XⅣ.料金設定に使用した貸倒率)

・光信号局内伝送路を利用する場合の加算料 (通信用建物内に設置されている光信号局内伝送路に係るもの)

区分	金額等	備考
料金(円/芯・月)	270	5.のBの(2)の通信用建物内に設置されている光信号局内伝送路に係るものより

・光信号局内伝送路を利用する場合の加算料 (同一敷地内にある別の通信用建物との間の光信号局内伝送路に係るもの)

区分	金額等	備考
料金(円/m・芯・月)	0.764	5.のBの(2)の同一敷地内にある別の通信用建物との間の光信号局内伝送路に係るものより

③加算額

・2-1-2加算額(2)のイ 光信号分岐端末回線と一体として当社の光屋内配線(主として一戸建ての建物に設置される形態により設置するものに限ります。)を設置して利用する場合の(ア) 保守の区別がタイプ1-1のもの

区分	金額等	備考
①1回線当たり費用(円/回線・月)	172	Mの(e)のa.の③×(1+XⅣ.料金設定に使用した貸倒率)

・2-1-2加算額(2)のイ 光信号分岐端末回線と一体として当社の光屋内配線(主として一戸建ての建物に設置される形態により設置するものに限ります。)を設置して利用する場合の(イ) 保守の区別がタイプ1-2のもの

区分	金額等	備考
①1回線当たり費用(円/回線・月)	179	Mの(e)のb.の③×(1+XIV.料金設定に使用した貸利率)

・2-1-2加算額(2)のイ 光信号分岐端末回線と一体として当社の光屋内配線(主として一戸建ての建物に設置される形態により設置するものに限ります。)を設置して利用する場合の(ウ) (ア)(イ)以外のもの

区分	金額等	備考
①1回線当たり費用(円/回線・月)	185	Mの(e)のc.の③×(1+XIV.料金設定に使用した貸利率)

(別表)上部区間における未利用芯線相当コスト

区分	金額等	備考
①上部区間に係るコスト	88,667	(1)のAの⑤上部区間
②メタルケーブル芯線使用率	35.2%	平成23年度実績
③局外RT収容回線比率	8.6%	Xの1の(19)÷Xの1の(21)
④上部区間における未利用芯線相当コストのうち局外RTに収容される加入者回線負担相当	4,941	①×(1-②)×③

2.1 インタフェース加入者モジュール折返し機能

(1) 原価の算定

(a) 前々算定期間における費用

(単位: 百万円)

区分	金額等	備考
① 指定設備管理運営費	838	参考1 設備区分別の費用明細表より
② 他人資本費用	15	⑩レートベース×他人資本比率×他人資本利率
③ 自己資本費用	32	⑩レートベース×自己資本比率×自己資本利率
④ 利益対応税	23	(③自己資本費用+(⑪有利子負債以外の負債の額×利子相当率))×利益対応税率
⑤ 合計	908	①+②+③+④

⑥ 正味固定資産	2,276	参考2 設備区分別固定資産明細表より
⑦ 投資等	5	⑥正味固定資産×投資等比率
⑧ 貯蔵品	19	⑥正味固定資産×貯蔵品比率
⑨ 運転資本	60	(①設備管理運営費-(⑫租税公課+⑬減価償却費+⑭固定資産除却損))×45.625日÷365日
⑩ レートベース	2,360	⑥+⑦+⑧+⑨
⑪ 有利子負債以外の負債の額	179	⑩レートベース×他人資本比率×有利子負債以外の負債が負債の合計に占める割合
⑫ 租税公課	43	
⑬ 減価償却費	306	参考1 設備区分別の費用明細表より
⑭ 固定資産除却損	11	

(b) 前々算定期間における調整額

(単位: 百万円)

区分	金額等	備考
① 前々算定期間における調整額	▲18	平成23年度接続料金において加算した調整額

(c) 前々算定期間における接続料に係る収入

区分	金額等	備考
① 前々算定期間における需要(千回線)	26	平成23年度稼働実績(64kb/s)
② 前々算定期間における接続料金(円/回線(1.5Mb/s)・月)	58,827	平成23年度適用網使用料より
③ 前々算定期間における収入(百万円)	798	①×②×12ヶ月÷23

(d) 調整額

(単位: 百万円)

区分	金額等	備考
① 調整額	92	((a)の⑤+(b)の①)×(1+XIV. 料金設定に使用した貸倒率)-(c)の③

(e) 原価

(単位: 百万円)

区分	金額等	備考
① 前々算定期間における費用	905	(a)の⑤の内、④利益対応税について、H25年度適用の利益対応税率(58.76%(Ⅶより))を用いて算定したもの
② 調整額	92	(d)の①
③ 合計	997	①+②

(2) 料金の設定

A 出側回線あたりの料金

区分	金額等	備考
① 原価(百万円)	997	(1)の(e)の③
② 回線数(千回線)	26	平成23年度稼働実績(64kb/s)
③ 料金(円/回線(1.5Mb/s)・月)	73,497	①÷②÷12ヶ月×23×(1+XIV. 料金設定に使用した貸倒率)

B.1 ユーザあたりの料金

区分	金額等	備考
① 1出側回線あたりの料金(円)	73,497	Aの③
② 1出側回線あたりのユーザ数(回線)	79.3	平成23年度稼働実績
③ 料金(円/契約回線・月)	927	①÷②

3. 光信号電気信号変換機能および光信号多重分離機能

A. 光信号電気信号変換機能（メディアコンバータ）

(1) 原価の算定

(a) 前々算定期間における費用

(単位：百万円)

区分	金額等			備考
	1Gbit/s タイプ	100Mbit/s タイプ (集線型利用)	100Mbit/s タイプ (非集線型利用)	
①前々算定期間における費用	312	376	122	6-1の(1)の(a)の⑤光信号電気信号変換機能

(b) 前々算定期間における調整額

(単位：百万円)

区分	金額等			備考
	1Gbit/s タイプ	100Mbit/s タイプ (集線型利用)	100Mbit/s タイプ (非集線型利用)	
①前々算定期間における調整額	0	▲190	▲65	平成23年度接続料金において加算した調整額

(c) 前々算定期間における接続料に係る収入

区分	金額等			備考
	1Gbit/s タイプ	100Mbit/s タイプ (集線型利用)	100Mbit/s タイプ (非集線型利用)	
①前々算定期間における需要（回線）	25,895	10,697	30,467	Xの1の(110)、(114)及び(118)
②前々算定期間における接続料金（円/回線・月）	1,690	3,240	365	平成23年度適用網使用料
③前々算定期間における収入（百万円）	525	416	133	①×②×12ヶ月

(d) 調整額

(単位：百万円)

区分	金額等			備考
	1Gbit/s タイプ	100Mbit/s タイプ (集線型利用)	100Mbit/s タイプ (非集線型利用)	
①調整額	▲213	▲230	▲76	((a)の①+(b)の①)×(1+XIV. 料金設定に使用した貸倒率)-(c)の③

(e) 原価

(単位：百万円)

区分	金額等			備考
	1Gbit/s タイプ	100Mbit/s タイプ (集線型利用)	100Mbit/s タイプ (非集線型利用)	
①前々算定期間における費用	311	375	122	(a)の①の内、利益対応税について、H25年度適用の利益対応税率（58.76%（Ⅷより））を用いて算定したもの
②調整額	▲213	▲230	▲76	(d)の①
③合計	98	145	46	①+②

(2) 料金の設定

区分	金額等			備考
	1Gbit/s タイプ	100Mbit/s タイプ (集線型利用)	100Mbit/s タイプ (非集線型利用)	
①原価（百万円）	98	145	46	(1)の(e)の③
②回線数（回線）	25,895	10,697	30,467	Xの1の(110)、(114)及び(118)
③料金（円/回線・月）タイプ1-1	315	1,130	126	①÷②÷12ヶ月×(1+XIV. 料金設定に使用した貸倒率)
④料金（円/回線・月）タイプ1-2	315	1,130	126	①÷②÷12ヶ月×XⅢの保守換算係数（タイプ1-2のもの）×(1+XIV. 料金設定に使用した貸倒率)
⑤料金（円/回線・月）タイプ2	325	1,163	130	①÷②÷12ヶ月×XⅢの保守換算係数（タイプ2のもの）×(1+XIV. 料金設定に使用した貸倒率)

B. 光信号多重分離機能

(1) 原価の算定

(a) 前々算定期間における費用

(単位：百万円)

区分	金額等		備考
	局内4分岐	局内8分岐	
①前々算定期間における費用	2,017	518	6-1の(1)の(a)の⑤光信号多重分離機能

(b) 前々算定期間における調整額

(単位：百万円)

区分	金額等		備考
	局内4分岐	局内8分岐	
①前々算定期間における調整額	▲592	▲387	平成23年度接続料金において加算した調整額

(c) 前々算定期間における接続料に係る収入

区分	金額等		備考
	局内4分岐	局内8分岐	
①前々算定期間における需要（回線）	406,875	49,728	Xの1の(122)及び(126)
②前々算定期間における接続料金（円/回線・月）	475	582	平成23年度適用網使用料
③前々算定期間における収入（百万円）	2,319	347	①×②×12ヶ月

(d) 調整額

(単位：百万円)

区分	金額等		備考
	局内4分岐	局内8分岐	
①調整額	▲894	▲216	((a)の①+(b)の①)×(1+XIV. 料金設定に使用した貸倒率)-(c)の③

(e) 原価

(単位：百万円)

区分	金額等		備考
	局内4分岐	局内8分岐	
①前々算定期間における費用	2,012	517	(a)の①の内、利益対応税について、H25年度適用の利益対応税率（58.76%（Ⅷより））を用いて算定したもの
②調整額	▲894	▲216	(d)の①
③合計	1,118	301	①+②

(2) 料金の設定

区分	金額等		備考
	局内4分岐	局内8分岐	
①原価（百万円）	1,118	301	(1)の(e)の③
②回線数（回線）	406,875	49,728	Xの1の(122)及び(126)
③料金（円/回線・月）タイプ1-1	229	504	①÷②÷12ヶ月×(1+XIV. 料金設定に使用した貸倒率)
④料金（円/回線・月）タイプ1-2	229	504	①÷②÷12ヶ月×XⅢの保守換算係数（タイプ1-2のもの）×(1+XIV. 料金設定に使用した貸倒率)
⑤料金（円/回線・月）タイプ2	236	520	①÷②÷12ヶ月×XⅢの保守換算係数（タイプ2のもの）×(1+XIV. 料金設定に使用した貸倒率)

4. 端末系交換機能

(1) 原価の算定
・前々算定期間における費用

(単位：百万円)

区分	端末系交換設備（音声）の左記以外							備考
	費用が増減するもの 回線数の増減に応じて当該設備に係る	左記以外				左記以外		
		加入者線収容部	電気信号の伝送に係るもの		光信号の伝送に係るもの			
			RTTGC伝送路に係るもの	左記以外				
①指定設備管理運営費	146,234	69,482	26,186	25,391	17,798	108	76,751	参考1. 設備区分別の費用明細表より
②他人資本費用	2,432	1,260	438	571	248	2	1,173	⑩レート ^⑩ -s×他人資本比率×他人資本利率
③自己資本費用	4,989	2,584	899	1,171	509	4	2,405	⑩レート ^⑩ -s×自己資本比率×自己資本利率
④利益対応税	3,513	1,820	633	825	358	3	1,694	(③自己資本費用+(⑪有利子負債以外の負債の額×利子相当率))×利益対応税率
⑤合計	157,168	75,146	28,156	27,958	18,913	117	82,023	①+②+③+④
⑥正味固定資産	357,984	186,060	64,508	84,793	36,437	322	171,924	参考2. 設備区分別固定資産明細表より
⑦投資等	752	391	135	178	77	1	361	⑥正味固定資産×投資等比率
⑧貯蔵品	2,971	1,544	535	704	302	3	1,427	⑥正味固定資産×貯蔵品比率
⑨運転資本	11,733	5,414	2,112	1,979	1,314	9	6,319	(①設備管理運営費-(⑫租税公課+⑬減価償却費+⑭固定資産除却損))×45.625日÷365日
⑩レートベース	373,440	193,409	67,290	87,654	38,130	335	180,031	⑥+⑦+⑧+⑨
⑪有利子負債以外の負債の額	28,378	14,698	5,114	6,661	2,898	25	13,681	⑩レート ^⑩ -s×他人資本比率×有利子負債以外の負債が負債の合計に占める割合
⑫租税公課	7,418	4,488	1,148	2,224	1,106	9	2,931	
⑬減価償却費	42,924	20,743	7,694	7,074	5,948	27	22,181	参考1. 設備区分別の費用明細表より
⑭固定資産除却損	2,028	940	452	258	230	1	1,088	

5. 中継伝送機能

光信号中継伝送機能

A 基本料

(1) 原価の算定

(a) 前々算定期間における費用

(単位：百万円)

区分	金額等	備考
①指定設備管理運営費	30,634	参考1. 設備区分別の費用明細表より
②他人資本費用	1,090	⑩レートベース×他人資本比率×他人資本利率
③自己資本費用	2,235	⑩レートベース×自己資本比率×自己資本利率
④利益対応税	1,574	(③自己資本費用+(⑪有利子負債以外の負債の額×利子相当率))×利益対応税率
⑤合計	35,533	①+②+③+④

⑥正味固定資産	164,016	参考2. 設備区分別固定資産明細表より
⑦投資等	344	⑥正味固定資産×投資等比率
⑧貯蔵品	1,361	⑥正味固定資産×貯蔵品比率
⑨運転資本	1,577	(①設備管理運営費-(⑫租税公課+⑬減価償却費+⑭固定資産除却損))×45,625日÷365日
⑩レートベース	167,298	⑥+⑦+⑧+⑨
⑪有利子負債以外の負債の額	12,713	⑩レートベース×他人資本比率×有利子負債以外の負債が負債の合計に占める割合
⑫租税公課	5,766	
⑬減価償却費	11,965	参考1. 設備区分別の費用明細表より
⑭固定資産除却損	288	

(b) 前々算定期間における調整額

(単位：百万円)

区分	金額等	備考
①前々算定期間における調整額	▲8,167	平成23年度接続料金において加算した調整額

(c) 前々算定期間における接続料に係る収入

区分	金額等	備考
①前々算定期間における需要(百万芯・m)	2,943	平成23年度現用中継芯線長実績
②前々算定期間における接続料金(円/m・芯・月)	1,012	平成23年度適用網使用料
③前々算定期間における収入(百万円)	35,740	①×②×12ヶ月

(d) 調整額

(単位：百万円)

区分	金額等	備考
①調整額	▲8,374	((a)の⑤+(b)の①)×(1+XIV. 料金設定に使用した貸倒率)-(c)の③

(e) 原価

(単位：百万円)

区分	金額等	備考
①前々算定期間における費用	35,373	(a)の⑤の内、④利益対応税について、H25年度適用の利益対応税率(58.76%(Ⅳより))を用いて算定したもの
②調整額	▲8,374	(d)の①
③合計	26,999	①+②

(2) 料金の設定

区分	金額等	備考
①原価(百万円)	26,999	(1)の(e)の③
②芯線長(百万芯・m)	2,943	平成23年度現用中継芯線長実績
③料金(円/m・芯・月)	0.764	①÷②÷12ヶ月×(1+XIV. 料金設定に使用した貸倒率)

B 光信号局内伝送路を利用する場合の加算料

通信用建物内に設置されている光信号局内伝送路に係るもの

(1) 原価の算定

(a) 前々算定期間における費用

<創設費>

(単位:円)

区 分	2芯ケーブル	4芯ケーブル	6芯ケーブル	8芯ケーブル	16芯ケーブル	24芯ケーブル	32芯ケーブル	備 考	
①物品費および取付費	45,356	56,582	70,390	80,939	125,672	170,956	215,050	実績に基づく物品価格及び取付費を基に接続約款の料金表第2網改造料の算出式に準拠して算定(ケーブル長は別表1の①より)	
②諸掛費	181	226	282	324	503	684	860		
③共通割掛費	2,140	2,670	3,322	3,819	5,930	8,067	10,148		
④創設費	47,677	59,478	73,994	85,082	132,105	179,707	226,058		①+②+③
⑤1芯あたり創設費	23,839	14,870	12,332	10,635	8,257	7,488	7,064		④÷芯線数
⑥芯線使用率	0.787	0.787	0.787	0.787	0.787	0.787	0.787		別表2の③より
⑦1芯あたり創設費(使用率加味後)	30,291	18,895	15,670	13,513	10,492	9,515	8,976		⑤÷⑥

<年経費>

(単位:円)

区 分	2芯ケーブル	4芯ケーブル	6芯ケーブル	8芯ケーブル	16芯ケーブル	24芯ケーブル	32芯ケーブル	加重平均	備 考
①設備管理運営費	3,938	2,457	2,037	1,757	1,364	1,237	1,167	3,307	創設費の⑦を基に接続約款の料金表第2網改造料の算出式に準拠して、設備管理運営費(別表3の比率を使用)、他人資本費用、自己資本費用及び利益対応税を算定(加重平均は芯線数構成比で加重した値)
②他人資本費用	112	70	58	50	39	35	33	94	
③自己資本費用	229	143	119	102	79	72	68	192	
④利益対応税	161	101	84	72	56	51	48	135	
⑤合計	4,440	2,771	2,298	1,981	1,538	1,395	1,316	3,728	①+②+③+④
⑥垂直ケーブルラック	6	8	4	4	5	3	4	6	接続約款の料金表第2網改造料の算出式に準拠して、設備管理運営費、他人資本費用、自己資本費用及び利益対応税を算定し、ラックあたりのケーブル搭載数で除して算定
⑦年経費計	4,446	2,779	2,302	1,985	1,543	1,398	1,320	3,734	⑤+⑥

区 分	2芯ケーブル	4芯ケーブル	6芯ケーブル	8芯ケーブル	16芯ケーブル	24芯ケーブル	32芯ケーブル	合計	備 考
①敷設ケーブル芯線数	127,864	36,496	11,970	7,264	9,344	1,296	832	195,066	平成24.9末時点の局内光ファイバの利用実績より
②構成比	65.5%	18.7%	6.1%	3.7%	4.8%	0.7%	0.4%	100.0%	

<1芯あたりコスト>

区 分	2芯ケーブル	4芯ケーブル	6芯ケーブル	8芯ケーブル	16芯ケーブル	24芯ケーブル	32芯ケーブル	加重料金	備 考
①1芯あたりコスト(円/芯・月)	371	232	192	165	129	117	110	311	年経費の⑦÷12ヶ月

(別表1)算定に使用した局内ケーブルに関する数値

区分	ケーブル長	備 考
①平均ケーブル長	42.3m	平成24.9末時点の局内光ファイバの利用実績より

(別表2)算定に使用した芯線使用率

区分	芯線数等	備 考
①ケーブル敷設芯線数	195,066	平成24.9末時点の局内光ファイバの利用実績より
②使用芯線数	153,603	
③芯線使用率(②÷①)	0.787	

(別表3)算定に使用した各種比率

<設備管理運営費比率> (単位:百万円)

区分	金額等	備 考
①取得固定資産	432,720	(別紙6)中継伝送路に係る設備の固定資産明細表より(建物・構築物・土地・建設仮勘定除く)
②指定設備管理運営費	31,074	(別紙5)中継伝送路に係る設備の費用明細表より
(再掲)③減価償却費	13,699	(別紙5)中継伝送路に係る設備の費用明細表より
④指定設備管理運営費(減価償却費除く)	17,375	②-③
⑤設備管理運営費比率(減価償却費除く)	0.040	④÷①

<その他の比率>

区分	比率	備 考
①諸掛費比率	0.004	「網改造料算定根拠」のI取得固定資産価額の算定に係る比率より
②共通割掛費比率	0.047	

(b)前々算定期間における調整額

(単位:円)

区分	金額等	備考
①前々算定期間における調整額	▲35	平成23年度接続料金において加算した調整額

(c)前々算定期間における接続料金

(単位:円)

区分	金額等	備考
①前々算定期間における接続料金	317	平成23年度適用網使用料

(d)調整額

(単位:円)

区分	金額等	備考
①調整額	▲41	(a)の1芯あたりコストの加重料金+(b)の①)×(1+XIV.料金設定に使用した貸倒率)-(c)の①

(e)原価

区分	金額等	備考
①1芯あたりコスト(円/芯・月)	311	(a)の1芯あたりコストの加重料金の内、利益対応税について、H25年度適用の利益対応税率(58.76%(Ⅷより))を用いて算定したもの
②調整額(円)	▲41	(d)の①
③合計(円)	270	①+②

(2)料金の設定

・通信用建物内に設置されている光信号局内伝送路に係るもの

区分	金額等	備考
①料金(円/芯・月)	270	(1)の(e)の③×(1+XIV.料金設定に使用した貸倒率)

・同一敷地内にある別の通信用建物との間の光信号局内伝送路に係るもの

区分	金額等	備考
①料金(円/m・芯・月)	0.764	Aの(2)の③より

6 通信設備固定伝送機能

6-1. 専用加入者線装置モジュール

(1)原価の算定

(a)前々算定期間における費用

(単位：百万円)

区分	専用加入者線装置モジュール	内訳										備考						
		一般専用・無線専用(50b/s)	一般専用(AM放送)	一般専用・無線専用(50b/s及びAM-FM放送・高速伝送・高速品目を除く)及び高速デジタル伝送・高速品目(6.0Mb/sを除外)を除く(12.1b/s-7.5k)	高速デジタル伝送・高速品目(6.0Mb/sを除外)	高速デジタル伝送・高速品目(12.1b/s-7.5kを除く)	ATM専用	主配線装置～専用加入者線装置モジュール	専用回線管理運営費	光信号電気信号変換機能			光信号多重分離機能		光信号伝送装置		その他	
										10bitタイプ	100Mbitタイプ(集積型利用)		100Mbitタイプ(非集積型利用)	光信号多重分離機能(局内4分岐)	光信号多重分離機能(局内8分岐)	100Mbit/sタイプ		1Gbit/sタイプ
①指定設備管理運営費	34,444	471	221	9,198	78	1,472	1,263	156	1,137	288	348	113	1,859	476	1,895	14,120	1,551	参考1.設備区分別の費用明細表より
②他人資本費用	616	11	4	171	1	28	16	2	2	5	6	2	35	10	11	284	27	⑨レイトヘッス×他人資本比率×他人資本利率
③自己資本費用	1,263	23	8	352	3	58	32	5	4	11	13	4	72	19	23	582	55	⑨レイトヘッス×自己資本比率×自己資本利率
④利益対応税	889	16	6	248	2	41	23	4	3	8	9	3	51	13	16	410	39	⑩自己資本費用+⑪有利子負債以外の負債の額×利子相当率
⑤合計	37,212	521	239	9,967	84	1,599	1,334	167	1,146	312	376	122	2,017	518	1,745	15,396	1,672	①+②+③+④
⑥正味固定資産	91,637	1,641	594	25,275	200	4,142	2,250	369	182	774	936	303	5,257	1,422	1,599	42,638	4,055	参考2.設備区分別固定資産明細表より
⑦投資等	192	3	1	53	0	9	5	1	0	2	2	1	11	3	3	90	9	⑧正味固定資産×投資等比率
⑧貯蔵品	761	14	5	210	2	34	19	3	2	6	6	3	44	12	10	254	34	⑧正味固定資産×貯蔵品比率
⑨運転資金	1,994	39	20	783	6	130	108	9	140	14	17	5	85	22	116	450	53	①設備管理運営費-(⑩留保公債+⑪減価償却費+⑫固定資産除却損)×45.625日÷365日
⑩レイトヘッス	94,584	1,697	620	26,321	208	4,315	2,382	382	324	796	963	312	5,397	1,459	1,731	43,532	4,151	⑥+⑦+⑧+⑨
⑪有利子負債以外の負債の額	7,188	129	47	2,000	16	328	181	29	25	60	73	24	410	111	132	3,008	318	⑨レイトヘッス×他人資本比率×有利子負債以外の負債の額の合計に占める割合
⑫租税公課	1,090	26	10	409	3	65	31	5	3	9	11	4	77	20	79	308	30	
⑬減価償却費	17,169	123	47	2,403	29	332	367	80	11	169	204	66	1,099	281	686	10,198	1,074	参考1.設備区分別の費用明細表より
⑭固定資産除却損	236	14	7	122	0	39	2	2	0	1	1	0	3	1	5	17	22	

(b)前々算定期間における調整額

・一般専用・無線専用(50b/s) (単位：百万円)

区分	金額等	備考
①前々算定期間における調整額	51	平成23年度接続料金において加算した調整額

・一般専用(AM放送) (単位：百万円)

区分	金額等	備考
①前々算定期間における調整額	119	平成23年度接続料金において加算した調整額

・一般専用・無線専用50b/s及びAM放送を除く及び高速デジタル伝送・高速品目(6.0Mb/sを除外)を除く(12.1b/s-7.5k) (単位：百万円)

区分	金額等	備考
①前々算定期間における調整額	▲ 574	平成23年度接続料金において加算した調整額

・高速デジタル伝送・高速品目(6.0Mb/sを除外) (単位：百万円)

区分	金額等	備考
①前々算定期間における調整額	▲ 7	平成23年度接続料金において加算した調整額

・高速デジタル伝送・高速品目(12.1b/s-7.5kを除く) (単位：百万円)

区分	金額等	備考
①前々算定期間における調整額	1,043	平成23年度接続料金において加算した調整額

・ATM専用 (単位：百万円)

区分	金額等	備考
①前々算定期間における調整額	▲ 153	平成23年度接続料金において加算した調整額

・主配線装置～専用加入者線装置モジュール (単位：百万円)

区分	金額等	備考
①前々算定期間における調整額	2	平成23年度接続料金において加算した調整額

・専用回線管理運営費 (単位：百万円)

区分	金額等	備考
①前々算定期間における調整額	▲ 96	平成23年度接続料金において加算した調整額

(c)前々算定期間における接続料に係る収入

・一般専用・無線専用(50b/s)

区分	金額等	備考
①前々算定期間における需要(回線)	16,291	X. 料金設定に使用した回線数の2. 機能別回線数より
②前々算定期間における接続料金(円/回線・月)	2,696	平成23年度適用網使用料算定根拠の6.06-1の(2)の③に平成23年度適用網使用料算定根拠における貸倒率を乗じたものを加えたもの
③前々算定期間における収入(百万円)	527	①×②×12ヶ月

・一般専用(AM放送)

区分	金額等	備考
①前々算定期間における需要(回線)	228	X. 料金設定に使用した回線数の2. 機能別回線数より
②前々算定期間における接続料金(円/回線・月)	119,792	平成23年度適用網使用料算定根拠の6.06-1の(2)の③に平成23年度適用網使用料算定根拠における貸倒率を乗じたものを加えたもの
③前々算定期間における収入(百万円)	328	①×②×12ヶ月

・一般専用・無線専用50b/s及びAM放送を除く及び高速デジタル伝送・高速品目(6.0Mb/sを除外)を除く(12.1b/s-7.5k)

区分	金額等	備考
①前々算定期間における需要(回線)	307,226	X. 料金設定に使用した回線数の2. 機能別回線数より
②前々算定期間における接続料金(円/回線・月)	2,540	平成23年度適用網使用料算定根拠の6.06-1の(2)の③に平成23年度適用網使用料算定根拠における貸倒率を乗じたものを加えたもの
③前々算定期間における収入(百万円)	9,364	①×②×12ヶ月

・高速デジタル伝送・高速品目(6.0Mb/sを除外)

区分	金額等	備考
①前々算定期間における需要(回線)	1,841	X. 料金設定に使用した回線数の2. 機能別回線数より
②前々算定期間における接続料金(円/回線・月)	3,222	平成23年度適用網使用料算定根拠の6.06-1の(2)の③に平成23年度適用網使用料算定根拠における貸倒率を乗じたものを加えたもの
③前々算定期間における収入(百万円)	71	①×②×12ヶ月

・高速デジタル伝送・高速品目(12.1b/s-7.5kを除く)

区分	金額等	備考
①前々算定期間における需要(回線)	5,771	X. 料金設定に使用した回線数の2. 機能別回線数より
②前々算定期間における接続料金(円/回線・月)	34,950	平成23年度適用網使用料算定根拠の6.06-1の(2)の③に平成23年度適用網使用料算定根拠における貸倒率を乗じたものを加えたもの
③前々算定期間における収入(百万円)	2,420	①×②×12ヶ月

・ATM専用

区分	金額等	備考
①前々算定期間における需要(回線)	2,116	X. 料金設定に使用した回線数の2. 機能別回線数より
②前々算定期間における接続料金(円/回線・月)	59,750	平成23年度適用網使用料算定根拠の6.06-1の(2)の③に平成23年度適用網使用料算定根拠における貸倒率を乗じたものを加えたもの
③前々算定期間における収入(百万円)	1,571	①×②×12ヶ月

・主配線装置～専用加入者線装置モジュール

区分	金額等	備考
①前々算定期間における需要(回線)	522,194	X. 料金設定に使用した回線数の2. 機能別回線数より
②前々算定期間における接続料金(円/回線・月)	25	平成23年度適用網使用料算定根拠の6.06-1の(2)の③に平成23年度適用網使用料算定根拠における貸倒率を乗じたものを加えたもの
③前々算定期間における収入(百万円)	157	①×②×12ヶ月

・専用回線管理運営費

区分	金額等	備考
①前々算定期間における需要(契約)	238,729	X. 料金設定に使用した回線数の2. 機能別回線数より
②前々算定期間における接続料金(円/回線・月)	438	平成23年度適用網使用料算定根拠の6.06-1の(2)の③に平成23年度適用網使用料算定根拠における貸倒率を乗じたものを加えたもの
③前々算定期間における収入(百万円)	1,249	①×②×12ヶ月

(d) 調整額

・一般専用・無線専用 (50b/s)		(単位：百万円)	
区分	金額等		備考
①調整額	45	(a)の⑤+(b)の①) × (1+XIV. 料金設定に使用した貸倒率)-(c)の③	
・一般専用 (AM放送)			
区分	金額等		備考
①調整額	30	(a)の⑤+(b)の①) × (1+XIV. 料金設定に使用した貸倒率)-(c)の③	
・一般専用・無線専用50b/s及びAM放送を除く及び高速データ伝送・高速品目(6.0Mb/sを除く)コトバ-75s)			
区分	金額等		備考
①調整額	29	(a)の⑤+(b)の①) × (1+XIV. 料金設定に使用した貸倒率)-(c)の③	
・高速データ伝送・高速品目(6.0Mb/sコトバ-75s)			
区分	金額等		備考
①調整額	6	(a)の⑤+(b)の①) × (1+XIV. 料金設定に使用した貸倒率)-(c)の③	
・高速データ伝送・高速品目(コトバ-75sを除く)			
区分	金額等		備考
①調整額	222	(a)の⑤+(b)の①) × (1+XIV. 料金設定に使用した貸倒率)-(c)の③	
・ATM専用			
区分	金額等		備考
①調整額	▲336	(a)の⑤+(b)の①) × (1+XIV. 料金設定に使用した貸倒率)-(c)の③	
・主配線盤～専用加入者線装置モジュール			
区分	金額等		備考
①調整額	12	(a)の⑤+(b)の①) × (1+XIV. 料金設定に使用した貸倒率)-(c)の③	
・専用回線管理運営費			
区分	金額等		備考
①調整額	▲199	(a)の⑤+(b)の①) × (1+XIV. 料金設定に使用した貸倒率)-(c)の③	

(e) 原価

区分	金額等							備考	
	一般専用・無線専用 (50b/s)	一般専用 (AM放送)	一般専用・無線専用50b/s及びAM放送を除く及び高速データ伝送・高速品目(6.0Mb/sを除く)コトバ-75s)	高速データ伝送・高速品目(6.0Mb/sコトバ-75s)	高速データ伝送・高速品目(コトバ-75sを除く)	ATM専用	主配線盤～専用加入者線装置モジュール		専用回線管理運営費
①前々算定期間における費用	520	238	9,942	84	1,585	1,331	166	1,148	(a)の⑤の内、④利益対応税について、H25年度適用の利益対応税率(58.76%(概より))を用いて算定したものと
②調整額	45	30	29	6	222	▲336	12	▲199	(d)の①
③合計	565	268	9,971	90	1,817	995	178	947	①+②

(2) 料金の設定

・一般専用・無線専用 (50b/s)		(単位：百万円)	
区分	金額等		備考
①原価 (百万円)	565	(1)の(e)の③	
②回線数 (回線)	16,291	X. 料金設定に使用した回線数の2. 機能別回線数より	
③料金 (円/回線・月・タイプ1-1相当)	2,890	①÷②÷12ヶ月	
・一般専用 (AM放送)			
区分	金額等		備考
①原価 (百万円)	268	(1)の(e)の③	
②回線数 (回線)	228	X. 料金設定に使用した回線数の2. 機能別回線数より	
③料金 (円/回線・月・タイプ1-1相当)	97,953	①÷②÷12ヶ月	
・一般専用・無線専用(50b/s及びAM放送を除く)及び高速データ伝送・高速品目(6.0Mb/sを除く)コトバ-75s)			
区分	金額等		備考
①原価 (百万円)	9,971	(1)の(e)の③	
②回線数 (回線)	307,225	X. 料金設定に使用した回線数の2. 機能別回線数より	
③料金 (円/回線・月・タイプ1-1相当)	2,795	①÷②÷12ヶ月	
・高速データ伝送・高速品目(6.0Mb/sコトバ-75s)			
区分	金額等		備考
①原価 (百万円)	90	(1)の(e)の③	
②回線数 (回線)	1,841	X. 料金設定に使用した回線数の2. 機能別回線数より	
③料金 (円/回線・月・タイプ1-1相当)	4,074	①÷②÷12ヶ月	
・高速データ伝送・高速品目(コトバ-75sを除く)			
区分	金額等		備考
①原価 (百万円)	1,817	(1)の(e)の③	
②回線数 (回線)	5,771	X. 料金設定に使用した回線数の2. 機能別回線数より	
③料金 (円/回線・月・タイプ1-1相当)	26,238	①÷②÷12ヶ月	
・ATM専用			
区分	金額等		備考
①原価 (百万円)	995	(1)の(e)の③	
②回線数 (回線)	2,116	X. 料金設定に使用した回線数の2. 機能別回線数より	
③料金 (円/回線・月・タイプ1-1相当)	39,186	①÷②÷12ヶ月	
・主配線盤～専用加入者線装置モジュール			
区分	金額等		備考
①原価 (百万円)	178	(1)の(e)の③	
②回線数 (回線)	522,194	X. 料金設定に使用した回線数の2. 機能別回線数より	
③料金 (円/回線 (64kb/s)・月・タイプ1-1相当)	29	①÷②÷12ヶ月	
・専用回線管理運営費			
区分	金額等		備考
①原価 (百万円)	947	(1)の(e)の③	
②回線数 (契約)	238,729	X. 料金設定に使用した回線数の2. 機能別回線数より	
③料金 (円/回線・月)	331	①÷②÷12ヶ月	

6-2. 専用加入者線装置モジュール専用線ノード装置伝送路

(1)原価の算定

(a)前々算定期間における費用

(単位：百万円)

区分	専用加入者線装置モジュール専用線ノード装置伝送路	内訳					備考
		一般専用・無線専用(50b/s)	一般専用・無線専用(50b/sを除く、高速デジタル伝送・高速品目(6.0Mb/s以下)を除く)及びATM専用(50b/s)	高速デジタル伝送・高速品目(6.0Mb/s以下)を除く)及びATM専用(50b/s)	高速デジタル伝送・高速品目(6.0Mb/s以下)を除く)及びATM専用(50b/s)	固定無線通信網終端装置	
①指定設備管理運営費	9,730	119	4,103	1,218	17	4,273	参考1. 設備区分別の費用明細表より
②他人資本費用	290	3	110	38	0	138	①×レートの×他人資本比率×他人資本利率
③自己資本費用	594	6	225	79	1	283	①×レートの×自己資本比率×自己資本利率
④利益対応税	418	4	158	56	1	199	③×自己資本費用+(①×有利負債以外の負債の額×利子相当率)×利益対応税率
⑤合計	11,032	132	4,596	1,391	19	4,893	①+②+③+④

⑥正味固定資産	43,445	450	16,428	5,784	59	20,724	参考2. 設備区分別固定資産明細表より
⑦投資等	91	1	34	12	0	44	⑥正味固定資産×投資等比率
⑧貯蔵品	361	4	136	48	0	172	⑥正味固定資産×貯蔵品比率
⑨運転資本	567	9	274	65	1	218	①設備管理運営費-(①×租税公課+①×減価償却費+①×固定資産除却損)×45,625日÷365日
⑩レートベース	44,464	464	16,872	5,908	60	21,158	⑥+⑦+⑧+⑨
⑪有利負債以外の負債の額	3,379	35	1,282	449	5	1,608	⑩レートベース×他人資本比率×有利負債以外の負債の額が負債の合計に占める割合
⑫租税公課	1,616	14	558	209	2	833	
⑬減価償却費	3,498	35	1,320	477	8	1,658	参考1. 設備区分別の費用明細表より
⑭固定資産除却損	84	1	33	10	0	40	

(b)前々算定期間における調整額

(単位：百万円)

区分	金額等	備考
①前々算定期間における調整額	▲4	平成23年度接続料金において加算した調整額

区分	金額等	備考
①前々算定期間における調整額	▲427	平成23年度接続料金において加算した調整額

区分	金額等	備考
①前々算定期間における調整額	255	平成23年度接続料金において加算した調整額

(c)前々算定期間における接続料に係る収入

区分	金額等	備考
①前々算定期間における需要(回線)	16,291	X. 料金設定に使用した回線数の2. 機能別回線数より
②前々算定期間における接続料金(円/回線・月)	661	平成23年度適用網使用料算定根拠の6の6-2の(2)の③に平成23年度適用網使用料算定根拠における貸借率を乗じたものを加えたもの
③前々算定期間における収入(百万円)	129	①×②×12ヶ月

区分	金額等	備考
①前々算定期間における需要(回線)	575,579	X. 料金設定に使用した回線数の2. 機能別回線数より
②前々算定期間における接続料金(円/回線・月)	669	平成23年度適用網使用料算定根拠の6の6-2の(2)の③に平成23年度適用網使用料算定根拠における貸借率を乗じたものを加えたもの
③前々算定期間における収入(百万円)	4,621	①×②×12ヶ月

区分	金額等	備考
①前々算定期間における需要(回線)	209,740	X. 料金設定に使用した回線数の2. 機能別回線数より
②前々算定期間における接続料金(円/回線・月)	739	平成23年度適用網使用料算定根拠の6の6-2の(2)の③に平成23年度適用網使用料算定根拠における貸借率を乗じたものを加えたもの
③前々算定期間における収入(百万円)	1,860	①×②×12ヶ月

(d)調整額の算定

(単位：百万円)

区分	金額等	備考
①調整額	▲1	((a)の⑤+(b)の①)×(1+XIV. 料金設定に使用した貸借率)-(c)の③

区分	金額等	備考
①調整額	▲452	((a)の⑤+(b)の①)×(1+XIV. 料金設定に使用した貸借率)-(c)の③

区分	金額等	備考
①調整額	▲214	((a)の⑤+(b)の①)×(1+XIV. 料金設定に使用した貸借率)-(c)の③

(e)原価

(単位：百万円)

区分	金額等			備考
	一般専用・無線専用(50b/s)	一般専用・無線専用(50b/sを除く、高速デジタル伝送・高速品目(6.0Mb/s以下)を除く)及びATM専用	高速デジタル伝送・高速品目(6.0Mb/s以下)を除く)及びATM専用	
①前々算定期間における費用	132	4,580	1,385	(a)の⑤の内、④利益対応税について、H25年度適用の利益対応税率(58.76%(課より))を用いて算定したもの
②調整額	▲1	▲452	▲214	(d)の①
③合計	131	4,128	1,171	①+②

(2)料金の設定

区分	金額等	備考
①原価(百万円)	131	(1)の(e)の③
②回線数(回線)	16,291	X. 料金設定に使用した回線数の2. 機能別回線数より
③料金(円/回線(64kb/s)・月・タイプ1相当)	670	①÷②÷12ヶ月

区分	金額等	備考
①原価(百万円)	4,128	(2)の⑥より
②回線数(回線)	575,579	X. 料金設定に使用した回線数の2. 機能別回線数より
③料金(円/回線(64kb/s)・月・タイプ1相当)	598	①÷②÷12ヶ月

区分	金額等	備考
①原価(百万円)	1,171	(2)の⑥より
②回線数(回線)	209,740	X. 料金設定に使用した回線数の2. 機能別回線数より
③料金(円/回線(64kb/s)・月・タイプ1相当)	465	①÷②÷12ヶ月

6-3. 専用線ノード設置

(1)原価の算定

(a)前々算定期間における費用

(単位：百万円)

区分	専用線ノード 設置	内訳							備考	
		一般専用・無 線専用(50b/s)	一般専用/AM 放送	一般専用・無 線専用(50b/s) 及びFAM-FM放 送を除く及び 高速デジタル伝 送・高速品目 (1.5Mb/s・6.0M b/sを除く(コパ ーケース))	高速デジタル伝 送・高速品目 (1.5Mb/s・1.7 Mbps)	高速デジタル伝 送・高速品目 (6.0Mb/s・1.7 Mbps)	高速デジタル伝 送・高速品目 (コパ-ケースを 除く)	ATM専用		その他
①指定設備管理運営費	3,664	72	29	1,397	371	369	1,094	153	179	参考1. 設備区分別の費用明細表より
②他人資本費用	76	2	1	30	8	6	25	2	4	①引-①b/s×他人資本比率×他人資本利率
③自己資本費用	157	3	1	61	16	12	50	4	9	①引-①b/s×自己資本比率×自己資本利率
④利益対応税	111	2	1	43	11	8	35	3	6	③(③自己資本費用+①有利子負債以外の負債の額×利子相当率)×利益対応税率
⑤合計	4,008	79	32	1,531	406	395	1,204	162	198	①+②+③+④
⑥正味固定資産	11,314	249	99	4,397	1,168	845	3,637	301	618	参考2. 設備区分別固定資産明細表より
⑦投資等	24	1	0	9	2	2	8	1	1	⑥正味固定資産×投資等比率
⑧貯蔵品	94	2	1	36	10	7	30	2	5	⑥正味固定資産×貯蔵品比率
⑨運転資本	308	6	3	117	31	30	94	13	15	①設備管理運営費-(①b税公課+①減価償却費+①固定資産除却損)×45.625日÷365日
⑩引-①b/s	11,740	258	103	4,559	1,211	884	3,769	317	639	⑥+⑦+⑧+⑨
⑪有利子負債以外の負債の額	892	20	8	346	92	67	286	24	49	①引-①b/s×他人資本比率+有利子負債以外の負債が負債の合計に占める割合
⑫税公課	174	4	2	67	18	11	58	5	9	
⑬減価償却費	1,010	19	7	391	104	121	279	45	44	参考1. 設備区分別の費用明細表より
⑭固定資産除却損	19	0	0	5	1	1	7	0	5	

(b)前々算定期間における調整額

区分	金額等	備考
①前々算定期間における調整額	12	平成23年度接続料金において加算した調整額
①前々算定期間における調整額	25	平成23年度接続料金において加算した調整額
①前々算定期間における調整額	127	平成23年度接続料金において加算した調整額
①前々算定期間における調整額	▲120	平成23年度接続料金において加算した調整額
①前々算定期間における調整額	▲33	平成23年度接続料金において加算した調整額
①前々算定期間における調整額	277	平成23年度接続料金において加算した調整額
①前々算定期間における調整額	▲49	平成22年度接続料金において加算した調整額

(c)前々算定期間における接続料に係る収入

区分	金額等	備考
①前々算定期間における需要(回線)	9,201	X. 料金設定に使用した回線数の2. 機能別回線数より
②前々算定期間における接続料金(円/回線・月)	740	平成23年度適用網使用料算定根拠の6の6-3の(2)の③に平成23年度適用網使用料算定根拠における賃借率を乗じたものを加えたもの
③前々算定期間における収入(百万円)	62	①×②×12ヶ月
①前々算定期間における需要(回線)	649	X. 料金設定に使用した回線数の2. 機能別回線数より
②前々算定期間における接続料金(円/回線・月)	6,953	平成23年度適用網使用料算定根拠の6の6-3の(2)の③に平成23年度適用網使用料算定根拠における賃借率を乗じたものを加えたもの
③前々算定期間における収入(百万円)	54	①×②×12ヶ月
①前々算定期間における需要(回線)	213,520	X. 料金設定に使用した回線数の2. 機能別回線数より
②前々算定期間における接続料金(円/回線・月)	642	平成23年度適用網使用料算定根拠の6の6-3の(2)の③に平成23年度適用網使用料算定根拠における賃借率を乗じたものを加えたもの
③前々算定期間における収入(百万円)	1,645	①×②×12ヶ月
①前々算定期間における需要(回線)	153,798	X. 料金設定に使用した回線数の2. 機能別回線数より
②前々算定期間における接続料金(円/回線・月)	199	平成23年度適用網使用料算定根拠の6の6-3の(2)の③に平成23年度適用網使用料算定根拠における賃借率を乗じたものを加えたもの
③前々算定期間における収入(百万円)	367	①×②×12ヶ月
①前々算定期間における需要(回線)	145,289	X. 料金設定に使用した回線数の2. 機能別回線数より
②前々算定期間における接続料金(円/回線・月)	207	平成23年度適用網使用料算定根拠の6の6-3の(2)の③に平成23年度適用網使用料算定根拠における賃借率を乗じたものを加えたもの
③前々算定期間における収入(百万円)	361	①×②×12ヶ月
①前々算定期間における需要(回線)	65,266	X. 料金設定に使用した回線数の2. 機能別回線数より
②前々算定期間における接続料金(円/回線・月)	1,818	平成23年度適用網使用料算定根拠の6の6-3の(2)の③に平成23年度適用網使用料算定根拠における賃借率を乗じたものを加えたもの
③前々算定期間における収入(百万円)	1,424	①×②×12ヶ月
①前々算定期間における需要(回線)	108,052	X. 料金設定に使用した回線数の2. 機能別回線数より
②前々算定期間における接続料金(円/回線・月)	92	平成23年度適用網使用料算定根拠の6の6-3の(2)の③に平成23年度適用網使用料算定根拠における賃借率を乗じたものを加えたもの
③前々算定期間における収入(百万円)	119	①×②×12ヶ月

(d) 調整額

・一般専用・無線専用(50b/s)			(単位: 百万円)
区分	金額等		備考
①調整額	9	((a)の⑤+(b)の①) × (1 + X IV. 料金設定に使用した貸倒率) - (c)の③	
・一般専用(AM放送)			(単位: 百万円)
区分	金額等		備考
①調整額	3	((a)の⑤+(b)の①) × (1 + X IV. 料金設定に使用した貸倒率) - (c)の③	
・一般専用・無線専用(50b/s及びAM放送を除く)及び高速デジタル伝送・高速品目(1.5Mb/s, 6.0Mb/sを除く)(コト/エ-ワズ)			(単位: 百万円)
区分	金額等		備考
①調整額	13	((a)の⑤+(b)の①) × (1 + X IV. 料金設定に使用した貸倒率) - (c)の③	
・高速デジタル伝送・高速品目(1.5Mb/s)(コト/エ-ワズ)			(単位: 百万円)
区分	金額等		備考
①調整額	▲ 81	((a)の⑤+(b)の①) × (1 + X IV. 料金設定に使用した貸倒率) - (c)の③	
・高速デジタル伝送・高速品目(6.0Mb/s)(コト/エ-ワズ)			(単位: 百万円)
区分	金額等		備考
①調整額	▲ 59	((a)の⑤+(b)の①) × (1 + X IV. 料金設定に使用した貸倒率) - (c)の③	
・高速デジタル伝送・高速品目(コト/エ-ワズを除く)			(単位: 百万円)
区分	金額等		備考
①調整額	57	((a)の⑤+(b)の①) × (1 + X IV. 料金設定に使用した貸倒率) - (c)の③	
・ATM専用			(単位: 百万円)
区分	金額等		備考
①調整額	▲ 6	((a)の⑤+(b)の①) × (1 + X IV. 料金設定に使用した貸倒率) - (c)の③	

(e) 原価

区分	金額等							備考
	一般専用・無線専用(50b/s)	一般専用(AM放送)	一般専用・無線専用(50b/s及びAM放送を除く)及び高速デジタル伝送・高速品目(1.5Mb/s, 6.0Mb/sを除く)(コト/エ-ワズ)	高速デジタル伝送・高速品目(1.5Mb/s)(コト/エ-ワズ)	高速デジタル伝送・高速品目(6.0Mb/s)(コト/エ-ワズ)	高速デジタル伝送・高速品目(コト/エ-ワズを除く)	ATM専用	
①前々算定期間における費用	79	32	1,527	405	395	1,201	182	(a)の⑤の内、④利益対応税について、H25年度適用の利益対応税率(58.76%(四より))を用いて算定したもの
②調整額	9	3	13	▲ 81	▲ 59	57	▲ 6	(d)の①
③合計	88	35	1,540	324	336	1,258	156	①+②

(2) 料金の設定

・一般専用・無線専用(50b/s)			(単位: 百万円)
区分	金額等		備考
①原価(百万円)	88	(1)の(e)の③	
②回線数(回線)	9,201	X. 料金設定に使用した回線数の2. 機能別回線数より	
③料金(円/回線(64kb/s)・月・タイプ1-1相当)	797	①÷②÷12ヶ月	
・一般専用(AM放送)			(単位: 百万円)
区分	金額等		備考
①原価(百万円)	35	(1)の(e)の③	
②回線数(回線)	649	X. 料金設定に使用した回線数の2. 機能別回線数より	
③料金(円/回線(64kb/s)・月・タイプ1-1相当)	4,494	①÷②÷12ヶ月	
・一般専用・無線専用(50b/s及びAM放送を除く)及び高速デジタル伝送・高速品目(1.5Mb/s, 6.0Mb/sを除く)(コト/エ-ワズ)			(単位: 百万円)
区分	金額等		備考
①原価(百万円)	1,540	(1)の(e)の③	
②回線数(回線)	213,520	X. 料金設定に使用した回線数の2. 機能別回線数より	
③料金(円/回線(64kb/s)・月・タイプ1-1相当)	601	①÷②÷12ヶ月	
・高速デジタル伝送・高速品目(1.5Mb/s)(コト/エ-ワズ)			(単位: 百万円)
区分	金額等		備考
①原価(百万円)	324	(1)の(e)の③	
②回線数(回線)	153,790	X. 料金設定に使用した回線数の2. 機能別回線数より	
③料金(円/回線(64kb/s)・月・タイプ1-1相当)	176	①÷②÷12ヶ月	
・高速デジタル伝送・高速品目(6.0Mb/s)(コト/エ-ワズ)			(単位: 百万円)
区分	金額等		備考
①原価(百万円)	336	(1)の(e)の③	
②回線数(回線)	145,289	X. 料金設定に使用した回線数の2. 機能別回線数より	
③料金(円/回線(64kb/s)・月・タイプ1-1相当)	193	①÷②÷12ヶ月	
・高速デジタル伝送・高速品目(コト/エ-ワズを除く)			(単位: 百万円)
区分	金額等		備考
①原価(百万円)	1,258	(1)の(e)の③	
②回線数(回線)	65,266	X. 料金設定に使用した回線数の2. 機能別回線数より	
③料金(円/回線(64kb/s)・月・タイプ1-1相当)	1,606	①÷②÷12ヶ月	
・ATM専用			(単位: 百万円)
区分	金額等		備考
①原価(百万円)	156	(1)の(e)の③	
②回線数(回線)	108,052	X. 料金設定に使用した回線数の2. 機能別回線数より	
③料金(円/回線(64kb/s)・月・タイプ1-1相当)	120	①÷②÷12ヶ月	

6-4. 専用線ノード装置～専用線ノード装置伝送路及び、専用線ノード装置～相互接続点伝送路

(1)原価の算定

(a)前々算定期間における費用

区分	内訳					備考	
	専用線ノード装置～専用線ノード装置伝送路及び専用線ノード装置～相互接続点伝送路(50b/s)	一般専用・無線専用(50b/s)	一般専用・無線専用(50b/sを除く、高速デジタル伝送・高速品目(8.0Mb/s以上)を除く及び、中継伝送専用機能(MA関係伝送路)	高速デジタル伝送・高速品目(8.0Mb/s以上)を除く及び、ATM専用	接続装置		その他
①指定設備管理運営費	3,632	11	1,893	1,085	631	12	参考1. 設備区分別の費用明細表より
②他人資本費用	71	0	38	22	10	0	①別トータル×他人資本比率×他人資本利率
③自己資本費用	145	0	79	45	20	1	①別トータル×自己資本比率×自己資本利率
④利益対応税	102	0	56	32	14	1	①(③自己資本費用+(②有利子負債以外の負債の額×利子相当率))×利益対応税率
⑤合計	3,950	11	2,066	1,184	675	14	①+②+③+④

(単位：百万円)

⑥正味固定資産	10,453	36	5,674	3,255	1,447	41	参考2. 設備区分別固定資産明細表より
⑦投資等	22	0	12	7	3	0	⑥正味固定資産×投資等比率
⑧貯蔵品	87	0	47	27	12	0	⑥正味固定資産×貯蔵品比率
⑨運転資本	287	1	147	81	57	1	①(設備管理運営費-(①増税公課+③減価償却費+④固定資産除却費))×45,625日÷365日
⑩レートベース	10,849	37	5,880	3,370	1,519	42	⑥+⑦+⑧+⑨
⑪有利子負債以外の負債の額	824	3	447	256	115	3	①別トータル×他人資本比率×有利子負債以外の負債が負債の合計に占める割合
⑫増税公課	314	1	171	104	36	2	
⑬減価償却費	1,005	0	534	327	138	9	参考1. 設備区分別の費用明細表より
⑭固定資産除却損	20	0	11	7	2	0	

回線コストと回線距離比例コストの費用算定

区分	(単位：百万円)				備考
	一般専用・無線専用(50b/s)	一般専用・無線専用(50b/sを除く、高速デジタル伝送・高速品目(8.0Mb/s以上)を除く及び、中継伝送専用機能(MA関係伝送路)	高速デジタル伝送・高速品目(8.0Mb/s以上)を除く及び、ATM専用	その他	
A. 回線比例コスト	7	1,298	744	C×別表の(a)	
B. 回線距離比例コスト	4	768	440	C×別表の(b)	
C. 合計	11	2,066	1,184	(a)の5より	

別表(ⅩⅡ)より

回線比例コストと回線距離比例コストの比率	
(a)	0.6281
(b)	0.3719
(c)	1.0000

(b)前々算定期間における調整額

区分	金額等	備考
①前々算定期間における調整額	1	平成23年度接続料金において加算した調整額

区分	金額等	備考
①前々算定期間における調整額	0	平成23年度接続料金において加算した調整額

区分	金額等	備考
①前々算定期間における調整額	137	平成23年度接続料金において加算した調整額

区分	金額等	備考
①前々算定期間における調整額	▲154	平成23年度接続料金において加算した調整額

区分	金額等	備考
①前々算定期間における調整額	92	平成23年度接続料金において加算した調整額

区分	金額等	備考
①前々算定期間における調整額	▲79	平成23年度接続料金において加算した調整額

区分	金額等	備考
①前々算定期間における調整額	73	平成23年度接続料金において加算した調整額

区分	金額等	備考
①前々算定期間における調整額	73	平成23年度接続料金において加算した調整額

(c)前々算定期間における接続料に係る収入

区分	金額等	備考
①前々算定期間における収入(回線)	1,055	X. 料金設定に使用した回線数の2. 機能別回線数より
②前々算定期間における接続料金(円/回線・月)	627	平成23年度適用網使用料算定根拠の6の6-4の②の③に平成23年度適用網使用料算定根拠における貨物率を乗じたものを加えたもの
③前々算定期間における収入(百万円)	8	①×②×12ヶ月

区分	金額等	備考
①前々算定期間における収入(回線距離)	22,925	X. 料金設定に使用した回線数の2. 機能別回線数より
②前々算定期間における接続料金(円/km(64kb/s)・月)	16	平成23年度適用網使用料算定根拠の6の6-4の②の③に平成23年度適用網使用料算定根拠における貨物率を乗じたものを加えたもの
③前々算定期間における収入(百万円)	4	①×②×12ヶ月

区分	金額等	備考
①前々算定期間における収入(回線)	208,445	X. 料金設定に使用した回線数の2. 機能別回線数より
②前々算定期間における接続料金(円/回線・月)	561	平成23年度適用網使用料算定根拠の6の6-4の②の③に平成23年度適用網使用料算定根拠における貨物率を乗じたものを加えたもの
③前々算定期間における収入(百万円)	1,403	①×②×12ヶ月

区分	金額等	備考
①前々算定期間における収入(回線距離)	11,846,540	X. 料金設定に使用した回線数の2. 機能別回線数より
②前々算定期間における接続料金(円/km(64kb/s)・月)	6	平成23年度適用網使用料算定根拠の6の6-4の②の③に平成23年度適用網使用料算定根拠における貨物率を乗じたものを加えたもの
③前々算定期間における収入(百万円)	853	①×②×12ヶ月

区分	金額等	備考
①前々算定期間における収入(回線)	147,506	X. 料金設定に使用した回線数の2. 機能別回線数より
②前々算定期間における接続料金(円/回線・月)	432	平成23年度適用網使用料算定根拠の6の6-4の②の③に平成23年度適用網使用料算定根拠における貨物率を乗じたものを加えたもの
③前々算定期間における収入(百万円)	765	①×②×12ヶ月

区分	金額等	備考
①前々算定期間における収入(回線距離)	8,586,777	X. 料金設定に使用した回線数の2. 機能別回線数より
②前々算定期間における接続料金(円/km(64kb/s)・月)	4	平成23年度適用網使用料算定根拠の6の6-4の②の③に平成23年度適用網使用料算定根拠における貨物率を乗じたものを加えたもの
③前々算定期間における収入(百万円)	412	①×②×12ヶ月

区分	金額等	備考
①前々算定期間における収入(回線)	403,396	X. 料金設定に使用した回線数の2. 機能別回線数より
②前々算定期間における接続料金(円/回線・月)	165	平成23年度適用網使用料算定根拠の6の6-4の②の③に平成23年度適用網使用料算定根拠における貨物率を乗じたものを加えたもの
③前々算定期間における収入(百万円)	799	①×②×12ヶ月

(d) 調整額

・一般専用・無線専用(50b/s) (7) 回線比例分				(単位: 百万円)
区分	金額等		備考	
①調整額		0	((a)のA+(b)の①) × (1+XIV. 料金設定に使用した貨物率)-(c)の③	
・一般専用・無線専用(50b/s) (4) 回線距離比例分				(単位: 百万円)
①調整額		0	((a)のB+(b)の①) × (1+XIV. 料金設定に使用した貨物率)-(c)の③	
・一般専用・無線専用(50b/sを除く)、高速デジタリ伝送・高速品目(6.0Mb/s127/s-73)を除く (7) 回線比例分				(単位: 百万円)
①調整額		32	((a)のA+(b)の①) × (1+XIV. 料金設定に使用した貨物率)-(c)の③	
・一般専用・無線専用(50b/sを除く)、高速デジタリ伝送・高速品目(6.0Mb/s127/s-73)を除く (4) 回線距離比例分				(単位: 百万円)
①調整額		▲ 239	((a)のB+(b)の①) × (1+XIV. 料金設定に使用した貨物率)-(c)の③	
・高速デジタリ伝送・高速品目(6.0Mb/s127/s-73)及びATM専用 (7) 回線比例分				(単位: 百万円)
①調整額		71	((a)のA+(b)の①) × (1+XIV. 料金設定に使用した貨物率)-(c)の③	
・高速デジタリ伝送・高速品目(6.0Mb/s127/s-73)及びATM専用 (4) 回線距離比例分				(単位: 百万円)
①調整額		▲ 51	((a)のB+(b)の①) × (1+XIV. 料金設定に使用した貨物率)-(c)の③	
・接続装置				(単位: 百万円)
①調整額		▲ 51	((a)の⑤+(b)の①) × (1+XIV. 料金設定に使用した貨物率)-(c)の③	

(e) 原価

・一般専用・無線専用(50b/s) (7) 回線比例分				(単位: 百万円)
区分	金額等		備考	
①前々算定期間における費用		7	(a)のAの内、利益対応税について、H25年度適用の利益対応税率(58.76%(曜より))を用いて算定したもの	
②調整額		0	(d)の①より	
③合計		7	①+②	
・一般専用・無線専用(50b/s) (4) 回線距離比例分				(単位: 百万円)
①前々算定期間における費用		4	(a)のBの内、利益対応税について、H25年度適用の利益対応税率(58.76%(曜より))を用いて算定したもの	
②調整額		0	(d)の①より	
③合計		4	①+②	
・一般専用・無線専用(50b/sを除く)、高速デジタリ伝送・高速品目(6.0Mb/s127/s-73)を除く (7) 回線比例分				(単位: 百万円)
①前々算定期間における費用		1,294	(a)のAの内、利益対応税について、H25年度適用の利益対応税率(58.76%(曜より))を用いて算定したもの	
②調整額		32	(d)の①より	
③合計		1,326	①+②	
・一般専用・無線専用(50b/sを除く)、高速デジタリ伝送・高速品目(6.0Mb/s127/s-73)を除く (4) 回線距離比例分				(単位: 百万円)
①前々算定期間における費用		766	(a)のBの内、利益対応税について、H25年度適用の利益対応税率(58.76%(曜より))を用いて算定したもの	
②調整額		▲ 239	(d)の①より	
③合計		527	①+②	
・高速デジタリ伝送・高速品目(6.0Mb/s127/s-73)及びATM専用 (7) 回線比例分				(単位: 百万円)
①前々算定期間における費用		741	(a)のAの内、利益対応税について、H25年度適用の利益対応税率(58.76%(曜より))を用いて算定したもの	
②調整額		71	(d)の①より	
③合計		812	①+②	
・高速デジタリ伝送・高速品目(6.0Mb/s127/s-73)及びATM専用 (4) 回線距離比例分				(単位: 百万円)
①前々算定期間における費用		439	(a)のBの内、利益対応税について、H25年度適用の利益対応税率(58.76%(曜より))を用いて算定したもの	
②調整額		▲ 51	(d)の①より	
③合計		388	①+②	
・接続装置				(単位: 百万円)
①前々算定期間における費用		674	(a)の⑤の内、利益対応税について、H25年度適用の利益対応税率(58.76%(曜より))を用いて算定したもの	
②調整額		▲ 51	(d)の①より	
③合計		623	①+②	

(2) 料金の設定

・一般専用・無線専用(50b/s) (7) 回線比例分			
区分	金額等		備考
①原価(百万円)			(1)の(e)の③
②回線数(回線)		1,055	X. 料金設定に使用した回線数の2. 機能別回線数より
③料金(円/回線(64kb/s)・月・タイプ1-1相当)		553	①÷②÷12ヶ月
・一般専用・無線専用(50b/s) (4) 回線距離比例分			
①原価(百万円)		4	(1)の(e)の③
②回線距離(km)		22,925	X. 料金設定に使用した回線数の2. 機能別回線数より
③料金(円/km(64kb/s)・月・タイプ1-1相当)		15	①÷②÷12ヶ月
・一般専用・無線専用(50b/sを除く)、高速デジタリ伝送・高速品目(6.0Mb/s127/s-73)を除く (7) 回線比例分			
①原価(百万円)		1,326	(1)の(e)の③
②回線数(回線)		208,445	X. 料金設定に使用した回線数の2. 機能別回線数より
③料金(円/回線(64kb/s)・月・タイプ1-1相当)		530	①÷②÷12ヶ月
・一般専用・無線専用(50b/sを除く)、高速デジタリ伝送・高速品目(6.0Mb/s127/s-73)を除く (4) 回線距離比例分			
①原価(百万円)		527	(1)の(e)の③
②回線距離(km)		11,846,540	X. 料金設定に使用した回線数の2. 機能別回線数より
③料金(円/km(64kb/s)・月・タイプ1-1相当)		4	①÷②÷12ヶ月
・高速デジタリ伝送・高速品目(6.0Mb/s127/s-73)及びATM専用 (7) 回線比例分			
①原価(百万円)		812	(1)の(e)の③
②回線数(回線)		147,506	X. 料金設定に使用した回線数の2. 機能別回線数より
③料金(円/回線(64kb/s)・月・タイプ1-1相当)		459	①÷②÷12ヶ月
・高速デジタリ伝送・高速品目(6.0Mb/s127/s-73)及びATM専用 (4) 回線距離比例分			
①原価(百万円)		388	(1)の(e)の③
②回線距離(km)		8,586,777	X. 料金設定に使用した回線数の2. 機能別回線数より
③料金(円/km(64kb/s)・月・タイプ1-1相当)		4	①÷②÷12ヶ月
・接続装置			
①原価(百万円)		623	(1)の(e)の③
②回線数(回線)		403,396	X. 料金設定に使用した回線数の2. 機能別回線数より
③料金(円/回線(64kb/s)・月・タイプ1-1相当)		129	①÷②÷12ヶ月

6-5. ATM専用サービスの通信路設定伝送機能における速度別料金の算定

1. 第1種ATM専用

(1) サービス区分別料金

区分	料金	備考
a. 専用加入者線装置モジュール (円/回線・月・947' 1-1相当)	39,186	6-1の(2)のATM専用の③より
b. 専用加入者線装置モジュール～専用線ノード装置伝送路 (円/回線(64kb/s)・月・947' 1-1相当)	465	6-2の(2)の高速デジタル伝送・高速品目(6.0Mb/sエコノミー)、及びATM専用の③より
c. 専用線ノード装置 (円/回線(64kb/s)・月・947' 1-1相当)	120	6-3の(2)のATM専用の③より
d. 専用線ノード装置～専用線ノード装置伝送路及び、専用線ノード装置～相互接続点伝送路・回線比例 (円/回線(64kb/s)・月・947' 1-1相当)	459	6-4の(2)の高速デジタル伝送・高速品目(6.0Mb/sエコノミー)、及びATM専用の(ア)の③より
e. 専用線ノード装置～専用線ノード装置伝送路及び、専用線ノード装置～相互接続点伝送路・回線距離比例 (円/km(64kb/s)・月・947' 1-1相当)	4	6-4の(2)の高速デジタル伝送・高速品目(6.0Mb/sエコノミー)、及びATM専用の(イ)の③より

(2) 速度換算係数

A. 専用加入者線装置モジュール～専用線ノード装置伝送路、専用線ノード装置～専用線ノード装置伝送路及び、専用線ノード装置～相互接続点伝送路

区分	係数										備考
	0.5Mb/s	1Mb/s	2Mb/s	3Mb/s	4Mb/s	5Mb/s	6Mb/s	50Mb/s	135Mb/s		
a. 通常クラス	8	15	28	41	53	63	74	258	330	X. 料金設定に使用した回線数の2. 機能別回線数のBの③速度換算係数より	
b. セカンドクラス	4	8	15	22	28	34	41	192	284		
c. エコノミークラス	4	8	14	21	27	32	37	129	165		

B. 専用線ノード装置

区分	係数										備考
	0.5Mb/s	1Mb/s	2Mb/s	3Mb/s	4Mb/s	5Mb/s	6Mb/s	50Mb/s	135Mb/s		
a. 通常クラス	8	15	28	41	53	63	74	258	330	X. 料金設定に使用した回線数の2. 機能別回線数のBの③速度換算係数より	
b. セカンドクラス	8	15	28	41	53	63	74	258	330		
c. エコノミークラス	8	15	28	41	53	63	74	258	330		

(3) 1Mb/s単金算定対象速度品目数

区分	速度品目数
a. 7Mb/s～49Mb/sまで	44
b. 51Mb/s～134Mb/sまで	85

(4) 品目別料金算定

A. 通常クラス

ア. 0.5Mb/s~6Mb/s・50Mb/s・135Mb/sの料金

区分		料金									備考
		①0.5Mb/s	②1Mb/s	③2Mb/s	④3Mb/s	⑤4Mb/s	⑥5Mb/s	⑦6Mb/s	⑧50Mb/s	⑨135Mb/s	
(7) 専用加入者線装置モジュール	(円/回線・月・通常)	41,537	41,537	41,537	41,537	41,537	41,537	41,537	41,537	41,537	(1)のa×XⅢ.料金設定に使用した保守換算係数のタイプ2のもの
(4) 専用加入者線装置モジュール~専用線ノード装置伝送路	(円/回線・月・通常)	3,943	7,394	13,801	20,209	26,124	31,053	36,475	127,168	162,657	(1)のb×(2)のAのa×XⅢ.料金設定に使用した保守換算係数のタイプ2のもの
(7) 専用線ノード装置	(円/回線・月・通常)	1,018	1,908	3,562	5,215	6,742	8,014	9,413	32,818	41,976	(1)のc×(2)のBのa×XⅢ.料金設定に使用した保守換算係数のタイプ2のもの
(4) 専用線ノード装置~専用線ノード装置伝送路及び、専用線ノード装置~相互接続点伝送路・回線比例	(円/回線・月・通常)	3,892	7,298	13,623	19,948	25,787	30,652	36,004	125,527	160,558	(1)のd×(2)のAのa×XⅢ.料金設定に使用した保守換算係数のタイプ2のもの
(4) 専用線ノード装置~専用線ノード装置伝送路及び、専用線ノード装置~相互接続点伝送路・回線距離比例	(円/km・月・通常)	34	64	119	174	225	267	314	1,094	1,399	(1)のe×(2)のAのa×XⅢ.料金設定に使用した保守換算係数のタイプ2のもの

イ. 7Mb/s~49Mb/s速度品目の1Mb/s毎加算額

区分		7Mb/s~49Mb/sまでの1Mb/s毎加算額	備考
(7) 専用加入者線装置モジュール	(円/回線・月・通常)	-	回線数比例の料金
(4) 専用加入者線装置モジュール~専用線ノード装置伝送路	(円/回線・月・通常)	2,061	(アの(4)の⑧ - アの(4)の⑦) / (3)のa
(7) 専用線ノード装置	(円/回線・月・通常)	532	(アの(7)の⑧ - アの(7)の⑦) / (3)のa
(4) 専用線ノード装置~専用線ノード装置伝送路及び、専用線ノード装置~相互接続点伝送路・回線比例	(円/回線・月・通常)	2,035	(アの(4)の⑧ - アの(4)の⑦) / (3)のa
(4) 専用線ノード装置~専用線ノード装置伝送路及び、専用線ノード装置~相互接続点伝送路・回線距離比例	(円/km・月・通常)	18	(アの(4)の⑧ - アの(4)の⑦) / (3)のa

(注) 7Mb/sから49Mb/sの料金は、アの⑦6Mb/sの料金を、6Mb/sを超える1Mb/sごとに、上記加算額を加算することにより算出。

ウ. 51Mb/s~134Mb/s速度品目の1Mb/s毎加算額

区分		51Mb/s~134Mb/sまでの1Mb/s毎加算額	備考
(7) 専用加入者線装置モジュール	(円/回線・月・通常)	-	回線数比例の料金
(4) 専用加入者線装置モジュール~専用線ノード装置伝送路	(円/回線・月・通常)	418	(アの(4)の⑨ - アの(4)の⑧) / (3)のb
(7) 専用線ノード装置	(円/回線・月・通常)	108	(アの(7)の⑨ - アの(7)の⑧) / (3)のb
(4) 専用線ノード装置~専用線ノード装置伝送路及び、専用線ノード装置~相互接続点伝送路・回線比例	(円/回線・月・通常)	412	(アの(4)の⑨ - アの(4)の⑧) / (3)のb
(4) 専用線ノード装置~専用線ノード装置伝送路及び、専用線ノード装置~相互接続点伝送路・回線距離比例	(円/km・月・通常)	4	(アの(4)の⑨ - アの(4)の⑧) / (3)のb

(注) 51Mb/sから134Mb/sの料金は、アの⑨50Mb/sの料金を、50Mb/sを超える1Mb/sごとに、上記加算額を加算することにより算出。

B. セカンドクラス・タイプ1-1

ア. 0.5Mb/s～6Mb/s・50Mb/s・135Mb/sの料金

区分		料金									備考
		①0.5Mb/s	②1Mb/s	③2Mb/s	④3Mb/s	⑤4Mb/s	⑥5Mb/s	⑦6Mb/s	⑧50Mb/s	⑨135Mb/s	
(7)専用加入者線装置モジュール	(円/回線・月・タイプ1-1)	39,186	39,186	39,186	39,186	39,186	39,186	39,186	39,186	39,186	(1)のa
(4)専用加入者線装置モジュール～専用線ノード装置伝送路	(円/回線・月・タイプ1-1)	1,860	3,720	6,975	10,230	13,020	15,810	19,065	89,280	132,060	(1)のb×(2)のAのb
(7)専用線ノード装置	(円/回線・月・タイプ1-1)	960	1,800	3,360	4,920	6,360	7,560	8,880	30,960	39,600	(1)のc×(2)のBのb
(1)専用線ノード装置～専用線ノード装置伝送路及び、専用線ノード装置～相互接続点伝送路・回線比例	(円/回線・月・タイプ1-1)	1,836	3,672	6,885	10,098	12,852	15,606	18,819	88,128	130,356	(1)のd×(2)のAのb
(4)専用線ノード装置～専用線ノード装置伝送路及び、専用線ノード装置～相互接続点伝送路・回線距離比例	(円/km・月・タイプ1-1)	16	32	60	88	112	136	164	768	1,136	(1)のe×(2)のAのb

イ. 7Mb/s～49Mb/s速度品目の1Mb/s毎加算額

区分		7Mb/s～49Mb/sまでの1Mb/s毎加算額	備考
(7)専用加入者線装置モジュール	(円/回線・月・タイプ1-1)		- 回線数比例の料金
(4)専用加入者線装置モジュール～専用線ノード装置伝送路	(円/回線・月・タイプ1-1)	1,596	(アの(4)の⑧ - アの(4)の⑦) / (3)のa
(7)専用線ノード装置	(円/回線・月・タイプ1-1)	502	(アの(7)の⑧ - アの(7)の⑦) / (3)のa
(1)専用線ノード装置～専用線ノード装置伝送路及び、専用線ノード装置～相互接続点伝送路・回線比例	(円/回線・月・タイプ1-1)	1,575	(アの(1)の⑧ - アの(1)の⑦) / (3)のa
(4)専用線ノード装置～専用線ノード装置伝送路及び、専用線ノード装置～相互接続点伝送路・回線距離比例	(円/km・月・タイプ1-1)	14	(アの(4)の⑧ - アの(4)の⑦) / (3)のa

(注) 7Mb/sから49Mb/sの料金は、アの⑦6Mb/sの料金に、6Mb/sを超える1Mb/sごとに、上記加算額を加算することにより算出。

ウ. 51Mb/s～134Mb/s速度品目の1Mb/s毎加算額

区分		51Mb/s～134Mb/sまでの1Mb/s毎加算額	備考
(7)専用加入者線装置モジュール	(円/回線・月・タイプ1-1)		- 回線数比例の料金
(4)専用加入者線装置モジュール～専用線ノード装置伝送路	(円/回線・月・タイプ1-1)	503	(アの(4)の⑨ - アの(4)の⑧) / (3)のb
(7)専用線ノード装置	(円/回線・月・タイプ1-1)	102	(アの(7)の⑨ - アの(7)の⑧) / (3)のb
(1)専用線ノード装置～専用線ノード装置伝送路及び、専用線ノード装置～相互接続点伝送路・回線比例	(円/回線・月・タイプ1-1)	497	(アの(1)の⑨ - アの(1)の⑧) / (3)のb
(4)専用線ノード装置～専用線ノード装置伝送路及び、専用線ノード装置～相互接続点伝送路・回線距離比例	(円/km・月・タイプ1-1)	4	(アの(4)の⑨ - アの(4)の⑧) / (3)のb

(注) 51Mb/sから134Mb/sの料金は、アの⑧50Mb/sの料金に、50Mb/sを超える1Mb/sごとに、上記加算額を加算することにより算出。

C. エコノミークラス・タイプ 1-1

ア. 0.5Mb/s～6Mb/s・50Mb/s・135Mb/sの料金

区分	料率	料金									備考
		①0.5Mb/s	②1Mb/s	③2Mb/s	④3Mb/s	⑤4Mb/s	⑥5Mb/s	⑦6Mb/s	⑧50Mb/s	⑨135Mb/s	
(ア) 専用加入者線装置モジュール	(円/回線・月・タイプ 1-1)	39,186	39,186	39,186	39,186	39,186	39,186	39,186	39,186	39,186	(1) のa
(イ) 専用加入者線装置モジュール～専用線ノード装置伝送路	(円/回線・月・タイプ 1-1)	1,860	3,720	6,510	9,765	12,555	14,880	17,205	59,985	76,725	(1) のb×(2) のAのc
(ロ) 専用線ノード装置	(円/回線・月・タイプ 1-1)	960	1,800	3,360	4,920	6,360	7,560	8,880	30,960	39,600	(1) のc×(2) のBのc
(ハ) 専用線ノード装置～専用線ノード装置伝送路及び、専用線ノード装置～相互接続点伝送路・回線比例	(円/回線・月・タイプ 1-1)	1,836	3,672	6,426	9,639	12,393	14,688	16,983	59,211	75,735	(1) のd×(2) のAのc
(ニ) 専用線ノード装置～専用線ノード装置伝送路及び、専用線ノード装置～相互接続点伝送路・回線距離比例	(円/km・月・タイプ 1-1)	16	32	56	84	108	128	148	516	660	(1) のe×(2) のAのc

イ. 7Mb/s～49Mb/s速度品目の1Mb/s毎加算額

区分	7Mb/s～49Mb/sまでの1Mb/s毎加算額	備考
(ア) 専用加入者線装置モジュール	(円/回線・月・タイプ 1-1)	- 回線数比例の料金
(イ) 専用加入者線装置モジュール～専用線ノード装置伝送路	(円/回線・月・タイプ 1-1)	972 (アの(イ)の⑧ - アの(イ)の⑦) / (3) のa
(ロ) 専用線ノード装置	(円/回線・月・タイプ 1-1)	502 (アの(ロ)の⑧ - アの(ロ)の⑦) / (3) のa
(ハ) 専用線ノード装置～専用線ノード装置伝送路及び、専用線ノード装置～相互接続点伝送路・回線比例	(円/回線・月・タイプ 1-1)	960 (アの(ハ)の⑧ - アの(ハ)の⑦) / (3) のa
(ニ) 専用線ノード装置～専用線ノード装置伝送路及び、専用線ノード装置～相互接続点伝送路・回線距離比例	(円/km・月・タイプ 1-1)	8 (アの(ニ)の⑧ - アの(ニ)の⑦) / (3) のa

(注) 7Mb/sから49Mb/sの料金は、アの⑦6Mb/sの料金を、6Mb/sを超える1Mb/sごとに、上記加算額を加算することにより算出。

ウ. 51Mb/s～134Mb/s速度品目の1Mb/s毎加算額

区分	51Mb/s～134Mb/sまでの1Mb/s毎加算額	備考
(ア) 専用加入者線装置モジュール	(円/回線・月・タイプ 1-1)	- 回線数比例の料金
(イ) 専用加入者線装置モジュール～専用線ノード装置伝送路	(円/回線・月・タイプ 1-1)	197 (アの(イ)の⑨ - アの(イ)の⑧) / (3) のb
(ロ) 専用線ノード装置	(円/回線・月・タイプ 1-1)	102 (アの(ロ)の⑨ - アの(ロ)の⑧) / (3) のb
(ハ) 専用線ノード装置～専用線ノード装置伝送路及び、専用線ノード装置～相互接続点伝送路・回線比例	(円/回線・月・タイプ 1-1)	194 (アの(ハ)の⑨ - アの(ハ)の⑧) / (3) のb
(ニ) 専用線ノード装置～専用線ノード装置伝送路及び、専用線ノード装置～相互接続点伝送路・回線距離比例	(円/km・月・タイプ 1-1)	2 (アの(ニ)の⑨ - アの(ニ)の⑧) / (3) のb

(注) 51Mb/sから134Mb/sの料金は、アの⑧50Mb/sの料金を、50Mb/sを超える1Mb/sごとに、上記加算額を加算することにより算出。

D. セカンドクラス・タイプ1-2

ア. 0.5Mb/s～6Mb/s・50Mb/s・135Mb/sの料金

区分		料金									備考
		①0.5Mb/s	②1Mb/s	③2Mb/s	④3Mb/s	⑤4Mb/s	⑥5Mb/s	⑦6Mb/s	⑧50Mb/s	⑨135Mb/s	
(7) 専用加入者線装置モジュール	(円/回線・月・タイプ1-2)	39,970	39,970	39,970	39,970	39,970	39,970	39,970	39,970	39,970	(1)のa×XⅢ. 料金設定に使用した保守換算係数のタイプ1-2のもの
(4) 専用加入者線装置モジュール～専用線ノード装置伝送路	(円/回線・月・タイプ1-2)	1,897	3,794	7,115	10,435	13,280	16,126	19,446	91,066	134,701	(1)のb×(2)のAのb×XⅢ. 料金設定に使用した保守換算係数のタイプ1-2のもの
(7) 専用線ノード装置	(円/回線・月・タイプ1-2)	979	1,836	3,427	5,018	6,487	7,711	9,058	31,579	40,392	(1)のc×(2)のBのb×XⅢ. 料金設定に使用した保守換算係数のタイプ1-2のもの
(4) 専用線ノード装置～専用線ノード装置伝送路及び、専用線ノード装置～相互接続点伝送路・回線比例	(円/回線・月・タイプ1-2)	1,873	3,745	7,023	10,300	13,109	15,918	19,195	89,891	132,963	(1)のd×(2)のAのb×XⅢ. 料金設定に使用した保守換算係数のタイプ1-2のもの
(4) 専用線ノード装置～専用線ノード装置伝送路及び、専用線ノード装置～相互接続点伝送路・回線距離比例	(円/km・月・タイプ1-2)	16	33	61	90	114	139	167	783	1,159	(1)のe×(2)のAのb×XⅢ. 料金設定に使用した保守換算係数のタイプ1-2のもの

イ. 7Mb/s～49Mb/s速度品目の1Mb/s毎加算額

区分		7Mb/s～49Mb/sまでの1Mb/s毎加算額	備考
(7) 専用加入者線装置モジュール	(円/回線・月・タイプ1-2)		- 回線数比例の料金
(4) 専用加入者線装置モジュール～専用線ノード装置伝送路	(円/回線・月・タイプ1-2)	1,628	(アの(4)の⑧ -アの(4)の⑦) / (3)のa
(7) 専用線ノード装置	(円/回線・月・タイプ1-2)	512	(アの(7)の⑧ -アの(7)の⑦) / (3)のa
(4) 専用線ノード装置～専用線ノード装置伝送路及び、専用線ノード装置～相互接続点伝送路・回線比例	(円/回線・月・タイプ1-2)	1,607	(アの(4)の⑧ -アの(4)の⑦) / (3)のa
(4) 専用線ノード装置～専用線ノード装置伝送路及び、専用線ノード装置～相互接続点伝送路・回線距離比例	(円/km・月・タイプ1-2)	14	(アの(4)の⑧ -アの(4)の⑦) / (3)のa

(注) 7Mb/sから49Mb/sの料金は、アの⑦6Mb/sの料金に、6Mb/sを超える1Mb/sごとに、上記加算額を加算することにより算出。

ウ. 51Mb/s～134Mb/s速度品目の1Mb/s毎加算額

区分		51Mb/s～134Mb/sまでの1Mb/s毎加算額	備考
(7) 専用加入者線装置モジュール	(円/回線・月・タイプ1-2)		- 回線数比例の料金
(4) 専用加入者線装置モジュール～専用線ノード装置伝送路	(円/回線・月・タイプ1-2)	513	(アの(4)の⑨ -アの(4)の⑧) / (3)のb
(7) 専用線ノード装置	(円/回線・月・タイプ1-2)	104	(アの(7)の⑨ -アの(7)の⑧) / (3)のb
(4) 専用線ノード装置～専用線ノード装置伝送路及び、専用線ノード装置～相互接続点伝送路・回線比例	(円/回線・月・タイプ1-2)	507	(アの(4)の⑨ -アの(4)の⑧) / (3)のb
(4) 専用線ノード装置～専用線ノード装置伝送路及び、専用線ノード装置～相互接続点伝送路・回線距離比例	(円/km・月・タイプ1-2)	4	(アの(4)の⑨ -アの(4)の⑧) / (3)のb

(注) 51Mb/sから134Mb/sの料金は、アの⑧50Mb/sの料金に、50Mb/sを超える1Mb/sごとに、上記加算額を加算することにより算出。

E. エコノミークラス・タイプ1-2

ア. 0.5Mb/s～6Mb/s・50Mb/s・135Mb/sの料金

区分		料金									備考
		①0.5Mb/s	②1Mb/s	③2Mb/s	④3Mb/s	⑤4Mb/s	⑥5Mb/s	⑦6Mb/s	⑧50Mb/s	⑨135Mb/s	
(7) 専用加入者線装置モジュール	(円/回線・月・タイプ1-2)	39,970	39,970	39,970	39,970	39,970	39,970	39,970	39,970	39,970	(1)のa×XⅢ. 料金設定に使用した保守換算係数のタイプ1-2のもの
(4) 専用加入者線装置モジュール～専用線ノード装置伝送路	(円/回線・月・タイプ1-2)	1,897	3,794	6,640	9,960	12,806	15,178	17,549	61,185	78,260	(1)のb×(2)のAのc×XⅢ. 料金設定に使用した保守換算係数のタイプ1-2のもの
(7) 専用線ノード装置	(円/回線・月・タイプ1-2)	979	1,836	3,427	5,018	6,487	7,711	9,058	31,579	40,392	(1)のc×(2)のBのc×XⅢ. 料金設定に使用した保守換算係数のタイプ1-2のもの
(1) 専用線ノード装置～専用線ノード装置伝送路及び、専用線ノード装置～相互接続点伝送路・回線比例	(円/回線・月・タイプ1-2)	1,873	3,745	6,555	9,832	12,641	14,982	17,323	60,395	77,250	(1)のd×(2)のAのc×XⅢ. 料金設定に使用した保守換算係数のタイプ1-2のもの
(4) 専用線ノード装置～専用線ノード装置伝送路及び、専用線ノード装置～相互接続点伝送路・回線距離比例	(円/km・月・タイプ1-2)	16	33	57	86	110	131	151	526	673	(1)のe×(2)のAのc×XⅢ. 料金設定に使用した保守換算係数のタイプ1-2のもの

イ. 7Mb/s～49Mb/s速度品目の1Mb/s毎加算額

区分		7Mb/s～49Mb/sまでの1Mb/s毎加算額	備考
(7) 専用加入者線装置モジュール	(円/回線・月・タイプ1-2)	-	回線数比例の料金
(4) 専用加入者線装置モジュール～専用線ノード装置伝送路	(円/回線・月・タイプ1-2)	992	(アの(4)の⑧ - アの(4)の⑦) / (3)のa
(7) 専用線ノード装置	(円/回線・月・タイプ1-2)	512	(アの(7)の⑧ - アの(7)の⑦) / (3)のa
(1) 専用線ノード装置～専用線ノード装置伝送路及び、専用線ノード装置～相互接続点伝送路・回線比例	(円/回線・月・タイプ1-2)	979	(アの(1)の⑧ - アの(1)の⑦) / (3)のa
(4) 専用線ノード装置～専用線ノード装置伝送路及び、専用線ノード装置～相互接続点伝送路・回線距離比例	(円/km・月・タイプ1-2)	9	(アの(4)の⑧ - アの(4)の⑦) / (3)のa

(注) 7Mb/sから49Mb/sの料金は、アの⑦6Mb/sの料金に、6Mb/sを超える1Mb/sごとに、上記加算額を加算することにより算出。

ウ. 51Mb/s～134Mb/s速度品目の1Mb/s毎加算額

区分		51Mb/s～134Mb/sまでの1Mb/s毎加算額	備考
(7) 専用加入者線装置モジュール	(円/回線・月・タイプ1-2)	-	回線数比例の料金
(4) 専用加入者線装置モジュール～専用線ノード装置伝送路	(円/回線・月・タイプ1-2)	201	(アの(4)の⑨ - アの(4)の⑧) / (3)のb
(7) 専用線ノード装置	(円/回線・月・タイプ1-2)	104	(アの(7)の⑨ - アの(7)の⑧) / (3)のb
(1) 専用線ノード装置～専用線ノード装置伝送路及び、専用線ノード装置～相互接続点伝送路・回線比例	(円/回線・月・タイプ1-2)	198	(アの(1)の⑨ - アの(1)の⑧) / (3)のb
(4) 専用線ノード装置～専用線ノード装置伝送路及び、専用線ノード装置～相互接続点伝送路・回線距離比例	(円/km・月・タイプ1-2)	2	(アの(4)の⑨ - アの(4)の⑧) / (3)のb

(注) 51Mb/sから134Mb/sの料金は、アの⑧50Mb/sの料金に、50Mb/sを超える1Mb/sごとに、上記加算額を加算することにより算出。

F. セカンドクラス・タイプ2

ア. 0.5Mb/s～6Mb/s・50Mb/s・135Mb/sの料金

区分		料金									備考
		①0.5Mb/s	②1Mb/s	③2Mb/s	④3Mb/s	⑤4Mb/s	⑥5Mb/s	⑦6Mb/s	⑧50Mb/s	⑨135Mb/s	
(7) 専用加入者線装置モジュール	(円/回線・月・タイプ2)	41,537	41,537	41,537	41,537	41,537	41,537	41,537	41,537	41,537	(1)のa×XⅢ. 料金設定に使用した保守換算係数のタイプ2のもの
(4) 専用加入者線装置モジュール～専用線ノード装置伝送路	(円/回線・月・タイプ2)	1,972	3,943	7,394	10,844	13,801	16,759	20,209	94,637	139,984	(1)のb×(2)のAのb×XⅢ. 料金設定に使用した保守換算係数のタイプ2のもの
(7) 専用線ノード装置	(円/回線・月・タイプ2)	1,018	1,908	3,562	5,215	6,742	8,014	9,413	32,818	41,976	(1)のc×(2)のBのb×XⅢ. 料金設定に使用した保守換算係数のタイプ2のもの
(4) 専用線ノード装置～専用線ノード装置伝送路及び、専用線ノード装置～相互接続点伝送路・回線比例	(円/回線・月・タイプ2)	1,946	3,892	7,298	10,704	13,623	16,542	19,948	93,416	138,177	(1)のd×(2)のAのb×XⅢ. 料金設定に使用した保守換算係数のタイプ2のもの
(4) 専用線ノード装置～専用線ノード装置伝送路及び、専用線ノード装置～相互接続点伝送路・回線距離比例	(円/km・月・タイプ2)	17	34	64	93	119	144	174	814	1,204	(1)のe×(2)のAのb×XⅢ. 料金設定に使用した保守換算係数のタイプ2のもの

イ. 7Mb/s～49Mb/s速度品目の1Mb/s毎加算額

区分		7Mb/s～49Mb/sまでの1Mb/s毎加算額	備考
(7) 専用加入者線装置モジュール	(円/回線・月・タイプ2)	-	回線数比例の料金
(4) 専用加入者線装置モジュール～専用線ノード装置伝送路	(円/回線・月・タイプ2)	1,692	(アの(4)の⑧ - アの(4)の⑦) / (3)のa
(7) 専用線ノード装置	(円/回線・月・タイプ2)	532	(アの(7)の⑧ - アの(7)の⑦) / (3)のa
(4) 専用線ノード装置～専用線ノード装置伝送路及び、専用線ノード装置～相互接続点伝送路・回線比例	(円/回線・月・タイプ2)	1,670	(アの(4)の⑧ - アの(4)の⑦) / (3)のa
(4) 専用線ノード装置～専用線ノード装置伝送路及び、専用線ノード装置～相互接続点伝送路・回線距離比例	(円/km・月・タイプ2)	15	(アの(4)の⑧ - アの(4)の⑦) / (3)のa

(注) 7Mb/sから49Mb/sの料金は、アの⑦6Mb/sの料金に、6Mb/sを超える1Mb/sごとに、上記加算額を加算することにより算出。

ウ. 51Mb/s～134Mb/s速度品目の1Mb/s毎加算額

区分		51Mb/s～134Mb/sまでの1Mb/s毎加算額	備考
(7) 専用加入者線装置モジュール	(円/回線・月・タイプ2)	-	回線数比例の料金
(4) 専用加入者線装置モジュール～専用線ノード装置伝送路	(円/回線・月・タイプ2)	533	(アの(4)の⑨ - アの(4)の⑧) / (3)のb
(7) 専用線ノード装置	(円/回線・月・タイプ2)	108	(アの(7)の⑨ - アの(7)の⑧) / (3)のb
(4) 専用線ノード装置～専用線ノード装置伝送路及び、専用線ノード装置～相互接続点伝送路・回線比例	(円/回線・月・タイプ2)	527	(アの(4)の⑨ - アの(4)の⑧) / (3)のb
(4) 専用線ノード装置～専用線ノード装置伝送路及び、専用線ノード装置～相互接続点伝送路・回線距離比例	(円/km・月・タイプ2)	5	(アの(4)の⑨ - アの(4)の⑧) / (3)のb

(注) 51Mb/sから134Mb/sの料金は、アの⑨50Mb/sの料金に、50Mb/sを超える1Mb/sごとに、上記加算額を加算することにより算出。

G. エコノミークラス・タイプ2

ア. 0.5Mb/s～6Mb/s・50Mb/s・135Mb/sの料金

区分	料率	料金									備考
		①0.5Mb/s	②1Mb/s	③2Mb/s	④3Mb/s	⑤4Mb/s	⑥5Mb/s	⑦6Mb/s	⑧50Mb/s	⑨135Mb/s	
(7) 専用加入者線装置モジュール	(円/回線・月・タイプ2)	41,537	41,537	41,537	41,537	41,537	41,537	41,537	41,537	41,537	(1)のa×XⅢ. 料金設定に使用した保守換算係数のタイプ2のもの
(4) 専用加入者線装置モジュール～専用線ノード装置伝送路	(円/回線・月・タイプ2)	1,972	3,943	6,901	10,351	13,308	15,773	18,237	63,584	81,329	(1)のb×(2)のAのc×XⅢ. 料金設定に使用した保守換算係数のタイプ2のもの
(7) 専用線ノード装置	(円/回線・月・タイプ2)	1,018	1,908	3,562	5,215	6,742	8,014	9,413	32,818	41,976	(1)のc×(2)のBのc×XⅢ. 料金設定に使用した保守換算係数のタイプ2のもの
(4) 専用線ノード装置～専用線ノード装置伝送路及び、専用線ノード装置～相互接続点伝送路・回線比例	(円/回線・月・タイプ2)	1,946	3,892	6,812	10,217	13,137	15,569	18,002	62,764	80,279	(1)のd×(2)のAのc×XⅢ. 料金設定に使用した保守換算係数のタイプ2のもの
(4) 専用線ノード装置～専用線ノード装置伝送路及び、専用線ノード装置～相互接続点伝送路・回線距離比例	(円/km・月・タイプ2)	17	34	59	89	114	136	157	547	700	(1)のe×(2)のAのc×XⅢ. 料金設定に使用した保守換算係数のタイプ2のもの

イ. 7Mb/s～49Mb/s速度品目の1Mb/s毎加算額

区分	料率	7Mb/s～49Mb/sまでの1Mb/s毎加算額	備考
(7) 専用加入者線装置モジュール	(円/回線・月・タイプ2)	-	回線数比例の料金
(4) 専用加入者線装置モジュール～専用線ノード装置伝送路	(円/回線・月・タイプ2)	1,031	(アの(4)の⑧-アの(4)の⑦) / (3)のa
(7) 専用線ノード装置	(円/回線・月・タイプ2)	532	(アの(7)の⑧-アの(7)の⑦) / (3)のa
(4) 専用線ノード装置～専用線ノード装置伝送路及び、専用線ノード装置～相互接続点伝送路・回線比例	(円/回線・月・タイプ2)	1,017	(アの(4)の⑧-アの(4)の⑦) / (3)のa
(4) 専用線ノード装置～専用線ノード装置伝送路及び、専用線ノード装置～相互接続点伝送路・回線距離比例	(円/km・月・タイプ2)	9	(アの(4)の⑧-アの(4)の⑦) / (3)のa

(注) 7Mb/sから49Mb/sの料金は、アの⑦6Mb/sの料金に、6Mb/sを超える1Mb/sごとに、上記加算額を加算することにより算出。

ウ. 51Mb/s～134Mb/s速度品目の1Mb/s毎加算額

区分	料率	51Mb/s～134Mb/sまでの1Mb/s毎加算額	備考
(7) 専用加入者線装置モジュール	(円/回線・月・タイプ2)	-	回線数比例の料金
(4) 専用加入者線装置モジュール～専用線ノード装置伝送路	(円/回線・月・タイプ2)	209	(アの(4)の⑨-アの(4)の⑧) / (3)のb
(7) 専用線ノード装置	(円/回線・月・タイプ2)	108	(アの(7)の⑨-アの(7)の⑧) / (3)のb
(4) 専用線ノード装置～専用線ノード装置伝送路及び、専用線ノード装置～相互接続点伝送路・回線比例	(円/回線・月・タイプ2)	206	(アの(4)の⑨-アの(4)の⑧) / (3)のb
(4) 専用線ノード装置～専用線ノード装置伝送路及び、専用線ノード装置～相互接続点伝送路・回線距離比例	(円/km・月・タイプ2)	2	(アの(4)の⑨-アの(4)の⑧) / (3)のb

(注) 51Mb/sから134Mb/sの料金は、アの⑧50Mb/sの料金に、50Mb/sを超える1Mb/sごとに、上記加算額を加算することにより算出。

(5) 専用回線管理運営費について

(4) 品目別料金算定により算定した各速度品目料金に、6-1の(2)の専用回線管理運営費の③で算定した専用回線管理運営費料金を加算する。

6-6. 通信路設定伝送機能適用料金額の設定

1. ATM専用以外

区分	課金単位	専用回線管理運営費	主配線盤～専用加入者線装置モジュール	専用加入者線装置モジュール	専用加入者線装置モジュール～専用線ノード装置	専用線ノード装置	専用線ノード装置～相互接続点伝送路		
		1契約	1回線(64kb/s)	1回線	1回線(64kb/s)	1回線(64kb/s)	接続装置	回線比例料金	回線距離比例料金
		①	②	③	④	⑤	⑥	⑦	⑧
通用対象	(1) 通信路設定伝送機能を提供する区間が同一の単位料金区域に終始する場合	○	○	○	○	○	○	-	-
	(2) (1)以外の場合	○	○	○	○	○	○	○	○

【料金額の設定方法】

A. 基本料

(1) 通信路設定伝送機能を提供する区間が同一の単位料金区域に終始する場合

- ・ 保守の区分がタイプ1-1のもの : $(((1) + (2) \times \text{速度換算係数}) + (3) + (4) \times \text{速度換算係数}) + ((5) \times \text{速度換算係数}) + ((6) \times \text{速度換算係数}) \times (1 + XIV. \text{料金設定に使用した貸倒率})$
- ・ 保守の区分が上記以外のもの : $(((1) + (2) \times \text{速度換算係数} \times \text{保守換算係数}) + (3) \times \text{保守換算係数}) + ((4) \times \text{速度換算係数} \times \text{保守換算係数}) + ((5) \times \text{速度換算係数} \times \text{保守換算係数}) + ((6) \times \text{速度換算係数} \times \text{保守換算係数}) \times (1 + XIV. \text{料金設定に使用した貸倒率})$

(2) (1)以外の場合

- ・ 保守の区分がタイプ1-1のもの : $(((1) + (2) \times \text{速度換算係数}) + (3) + (4) \times \text{速度換算係数}) + ((5) \times \text{速度換算係数}) + ((6) \times \text{速度換算係数}) + ((7) \times \text{速度換算係数}) + ((8) \times \text{速度換算係数} \times 5 (km)) \times (1 + XIV. \text{料金設定に使用した貸倒率})$
- ・ 保守の区分が上記以外のもの : $(((1) + (2) \times \text{速度換算係数} \times \text{保守換算係数}) + (3) \times \text{保守換算係数}) + ((4) \times \text{速度換算係数} \times \text{保守換算係数}) + ((5) \times \text{速度換算係数} \times \text{保守換算係数}) + ((6) \times \text{速度換算係数} \times \text{保守換算係数}) + ((7) \times \text{速度換算係数} \times \text{保守換算係数}) + ((8) \times \text{速度換算係数} \times \text{保守換算係数}) \times 5 (km) \times (1 + XIV. \text{料金設定に使用した貸倒率})$

B. 加算料

(a) Aの(2)の場合で通信路設定伝送機能の距離が10kmを超える場合の10kmごとの加算料

- ・ 保守の区分がタイプ1-1のもの : $(((8) \times \text{速度換算係数}) \times 10 (km)) \times (1 + XIV. \text{料金設定に使用した貸倒率})$
- ・ 保守の区分が上記以外のもの : $(((8) \times \text{速度換算係数} \times \text{保守換算係数}) \times 10 (km)) \times (1 + XIV. \text{料金設定に使用した貸倒率})$

(b) 相互接続点が市外ノードビルと異なる場合の加算料

- ・ 保守の区分がタイプ1-1のもの : $(((4) \times \text{速度換算係数}) \times (1 + XIV. \text{料金設定に使用した貸倒率})$
- ・ 保守の区分が上記以外のもの : $(((4) \times \text{速度換算係数} \times \text{保守換算係数}) \times (1 + XIV. \text{料金設定に使用した貸倒率})$

C. 分岐回線の部分の基本額

- ・ 保守の区分がタイプ1-1のもの : $(((1) + (2) \times \text{速度換算係数}) + (3) + (4) \times \text{速度換算係数}) + ((5) \times \text{速度換算係数}) \times (1 + XIV. \text{料金設定に使用した貸倒率})$
- ・ 保守の区分が上記以外のもの : $(((1) + (2) \times \text{速度換算係数} \times \text{保守換算係数}) + (3) \times \text{保守換算係数}) + ((4) \times \text{速度換算係数} \times \text{保守換算係数}) + ((5) \times \text{速度換算係数} \times \text{保守換算係数}) \times (1 + XIV. \text{料金設定に使用した貸倒率})$

(注) 1. 速度換算係数・保守換算係数については、Xの2のB. 機能ごとの速度換算係数、保守換算係数及び、経由回数の各品目の係数を適用。
2. 上記区分ごとに(単位料金×保守換算係数)、(単位料金×速度換算係数)、(単位料金×速度換算係数×保守換算係数)及び、(1+XIV. 料金設定に使用した貸倒率)を乗じて得た額に1円未満の端数が生じた場合は、その端数の1円単位未満第1位を四捨五入。

2. 第1種ATM専用

・ 第1種ATM専用

区分	課金単位	専用回線管理運営費	主配線盤～専用加入者線装置モジュール	専用加入者線装置モジュール	専用加入者線装置モジュール～専用線ノード装置	専用線ノード装置	専用線ノード装置～相互接続点伝送路		
		1契約	1回線(各品目)	1回線	1回線(各品目)	1回線(各品目)	接続装置	回線比例料金	回線距離比例料金
		①	②	③	④(注1)	⑤(注2)	⑥	⑦(注3)	⑧(注4)
通用対象	(1) 通信路設定伝送機能を提供する区間が同一の単位料金区域に終始する場合	○	-	○	○	○	-	-	-
	(2) (1)以外の場合	○	-	○	○	○	-	○	○

【料金額の設定方法】

A. 基本料

(1) 通信路設定伝送機能を提供する区間が同一の単位料金区域に終始する場合

- ・ 保守の区分がタイプ1-1のもの : $(((1) + (3) (タイプ1-1)) + (4) (タイプ1-1)) + (5) (タイプ1-1) \times (1 + XIV. \text{料金設定に使用した貸倒率})$
- ・ 保守の区分がタイプ1-2のもの : $(((1) + (3) (タイプ1-2)) + (4) (タイプ1-2)) + (5) (タイプ1-2) \times (1 + XIV. \text{料金設定に使用した貸倒率})$
- ・ 保守の区分が上記以外のもの : $(((1) + (3) + (4) + (5)) \times (1 + XIV. \text{料金設定に使用した貸倒率})$

(2) (1)以外の場合

- ・ 保守の区分がタイプ1-1のもの : $(((1) + (3) (タイプ1-1)) + (4) (タイプ1-1)) + (5) (タイプ1-1) + (7) (タイプ1-1) + ((8) (タイプ1-1) \times 5 (km)) \times (1 + XIV. \text{料金設定に使用した貸倒率})$
- ・ 保守の区分がタイプ1-2のもの : $(((1) + (3) (タイプ1-2)) + (4) (タイプ1-2)) + (5) (タイプ1-2) + (7) (タイプ1-2) + ((8) (タイプ1-2) \times 5 (km)) \times (1 + XIV. \text{料金設定に使用した貸倒率})$
- ・ 保守の区分が上記以外のもの : $(((1) + (3) + (4) + (5) + (7) + (8) \times 5 (km)) \times (1 + XIV. \text{料金設定に使用した貸倒率})$

B. 加算料

(a) Aの(2)の場合で通信路設定伝送機能の距離が10kmを超える場合の10kmごとの加算料

- ・ 保守の区分がタイプ1-1のもの : $(((8) (タイプ1-1) \times 10 (km)) \times (1 + XIV. \text{料金設定に使用した貸倒率})$
- ・ 保守の区分がタイプ1-2のもの : $(((8) (タイプ1-2) \times 10 (km)) \times (1 + XIV. \text{料金設定に使用した貸倒率})$
- ・ 保守の区分が上記以外のもの : $(((8) \times 10 (km)) \times (1 + XIV. \text{料金設定に使用した貸倒率})$

(b) 相互接続点が市外ノードビルと異なる場合の加算料

- ・ 保守の区分がタイプ1-1のもの : $((4) (タイプ1-1) \times (1 + XIV. \text{料金設定に使用した貸倒率})$
- ・ 保守の区分がタイプ1-2のもの : $((4) (タイプ1-2) \times (1 + XIV. \text{料金設定に使用した貸倒率})$
- ・ 保守の区分が上記以外のもの : $((4) \times (1 + XIV. \text{料金設定に使用した貸倒率})$

※①～⑧の速度品目別料金は、「6-5 ATM専用サービスの通信路設定伝送機能における速度別料金の算定」を適用。

(注) 1. 2, 3, 4) 7Mb/s～49Mb/s又は51Mb/s～134Mb/s間の速度品目の料金額については、上記により設定した6Mb/s又は50Mb/sの場合に適用される料金額(基本料及び加算料)に、上記により設定した6Mb/s又は50Mb/sを超える1Mb/s毎加算額(基本料及び加算料)を加算し設定。

7. データ伝送機能

7-1. 端末系交換設備

(1)原価の算定

(a)前々算定期間における費用

(単位:百万円)

区分	端末系交換設備 償(データ)	内訳							備考
		データ伝送機能	収容局ルータ接続及び特別中継ルータ接続ルーティング伝送機能					その他	
		LAN/WAN により10Gbit/s の符号伝送が 可能なもの	LAN/WAN により10Gbit/s の符号伝送が 可能なもの (収容局ルータ及び 中継ルータ接続)	LAN/WAN により10Gbit/s の符号伝送が 可能なもの	LAN/WAN により100Mbit/s の符号伝送が可能な もの	ATM-インタフェース により符号伝送が 可能なもの	SD-WAN -次世代 ユーザ-中心 フェーズにより符 号伝送が可能な もの		
①指定設備管理運営費	34,036	1,856	39	9,014	2,839	3,104	812	16,372	参考1.設備区分別の費用明細表より
②他人資本費用	368	23	0	89	26	32	8	190	⑩レートベース×他人資本比率×他人資本利率
③自己資本費用	755	47	1	183	54	65	16	389	⑩レートベース×自己資本比率×自己資本利益率
④利益対応税	532	33	1	129	38	46	11	274	(③自己資本費用+(①)有利子負債以外の負債の額×利子相当率)×利益対応税率
⑤合計	35,691	1,959	41	9,415	2,957	3,247	847	17,225	①+②+③+④
⑥正味固定資産	53,386	3,318	56	12,961	3,761	4,558	1,083	27,649	参考2.設備区分別固定資産明細表より
⑦投資等	112	7	0	27	8	10	2	56	⑥正味固定資産×投資等比率
⑧貯蔵品	443	28	0	108	31	38	9	229	⑥正味固定資産×貯蔵品比率
⑨運転資本	2,560	157	3	620	260	283	75	1,163	(①設備管理運営費-(⑫租税公課+⑬減価償却費+⑭固定資産除却損))×45.625日÷365日
⑩レートベース	56,501	3,510	59	13,716	4,060	4,889	1,169	29,099	⑥+⑦+⑧+⑨
⑪有利子負債以外の負債の額	4,294	267	4	1,042	309	372	89	2,211	⑩レートベース×他人資本比率×有利子負債以外の負債の額の合計に占める割合
⑫租税公課	716	46	1	161	67	78	19	344	
⑬減価償却費	12,773	549	17	3,874	682	755	195	6,701	参考1.設備区分別の費用明細表より
⑭固定資産除却損	64	3	0	16	7	11	2	25	

(b)接続回線コストと県内回線コストの算定

(単位:百万円)

(別表)接続回線数と県内回線数の比率

区分	金額等	備考
①接続回線コスト	1,273	③×別表の(a)の比率
②県内回線コスト	686	③×別表の(b)の比率
③合計	1,959	(a)の⑤より

区分	回線数	比率	備考
(a)接続回線	161,626	0.6499	
(b)県内回線	87,061	0.3501	×3のAのaより
(c)合計	248,687	1.0000	

(c)前々算定期間における調整額

・端末系交換設備

(単位:百万円)

区分	金額等	備考
①前々算定期間における調整額	▲16	平成23年度接続料金において加算した調整額

・回線管理運営費

(単位:百万円)

区分	金額等	備考
①前々算定期間における調整額	▲9	平成23年度接続料金において加算した調整額

(d)前々算定期間における接続料に係る収入

・端末系交換設備

区分	金額等	備考
①前々算定期間における需要(回線)	161,626	Xの3のBより
②前々算定期間における接続料金(円)	772	平成23年度適用網使用料算定根拠の7の7-1の(2)のAの③に平成23年度適用網使用料算定根拠における貸利率を乗じたものを加えたもの
③前々算定期間における収入(百万円)	1,497	①×②×12ヶ月

・回線管理運営費

区分	金額等	備考
①前々算定期間における需要(回線)	29,643	Xの3のCより
②前々算定期間における接続料金(円)	288	平成23年度適用網使用料算定根拠の7の7-1の(2)のBの③に平成23年度適用網使用料算定根拠における貸利率を乗じたものを加えたもの
③前々算定期間における収入(百万円)	102	①×②×12ヶ月

(e)調整額

・端末系交換設備

(単位:百万円)

区分	金額等	備考
①調整額	▲240	(b)の①+(c)の①)×(1+XIV.料金設定に使用した貸利率)-(d)の③

・回線管理運営費

(単位:百万円)

区分	金額等	備考
①調整額	▲5	(1)の(1)のAの⑤ATMデータ伝送(データ伝送機能)+(c)の①)×(1+XIV.料金設定に使用した貸利率)-(d)の③

(f)原価

・端末系交換設備

(単位:百万円)

区分	金額等	備考
①前々算定期間における費用	1,271	(b)の①について(a)の⑤の内、④利益対応税について、H25年度適用の利益対応税率(58.76%(借より))を用いて算定したもの
②調整額	▲240	(e)の①より
③合計	1,031	①×②

・回線管理運営費

(単位:百万円)

区分	金額等	備考
①前々算定期間における費用	106	1)の(1)のAの⑤ATMデータ伝送(データ伝送機能)の内、④利益対応税について、H25年度適用の利益対応税率(58.76%(借より))を用いて算定したもの
②調整額	▲5	(e)の①より
③合計	101	①×②

(2)料金の設定

A. 端末系交換設備

区分	金額等	備考
①原価(百万円)	1,031	(1)の(f)の③より
②契約回線数(回線)	161,626	Xの3のBより
③料金(円/回線(64kb/s)・月)	532	①÷②÷12ヶ月

B. 回線管理運営費

・データ伝送機能に係るもの

区分	金額等	備考
①原価(百万円)	101	(1)の(f)の③より
②回線数(回線)	29,643	Xの3のCより
③料金(円/回線・月)	284	①÷②÷12ヶ月

(1)原価の算定

(a)前々算定期間における費用

(単位:百万円)

区分	端末系交換設備～中継系交換設備伝送路(千対)	内訳							備考	
		データ伝送機能		収容局ルータ接続及び特別中継局ルータ接続ルーティング伝送機能				その他		
①指定設備管理運営費	11,709	1,168	555	22	2,214	43	1,462	25	6,220	参考1. 設備区分別の費用明細表より
②他人資本費用	272	35	17	1	50	1	44	1	123	⑧レートの×他人資本比率×他人資本利率
③自己資本費用	558	73	36	1	102	2	89	2	253	⑧レートの×自己資本比率×自己資本利率
④利益対応税	393	51	25	1	72	1	63	1	178	③自己資本費用+(⑩有利子負債以外の負債の額×利子相当率)×利益対応税率
⑤合計	12,932	1,327	633	25	2,438	47	1,658	29	6,774	①+②+③+④

⑥正味固定資産	40,783	5,328	2,602	76	7,476	146	6,531	112	18,512	参考2. 設備区分別固定資産明細表より
⑦投資等	86	11	5	0	16	0	14	0	39	⑥正味固定資産×投資等比率
⑧貯蔵品	338	44	22	1	62	1	54	1	154	⑥正味固定資産×貯蔵品比率
⑨運転資本	543	67	35	1	108	2	89	2	239	①設備管理運営費-(⑩総務公課+⑪減価償却費+⑫固定資産除却損)÷45,625日÷365日
⑩レートベース	41,750	5,450	2,664	78	7,662	149	6,688	115	18,944	⑥+⑦+⑧+⑨
⑪有利子負債以外の負債の額	3,173	414	202	6	582	11	508	9	1,443	⑧レートの×他人資本比率×有利子負債以外の負債が負債の合計に占める割合
⑫租税公課	895	154	77	2	154	3	185	3	317	
⑬減価償却費	6,420	471	194	12	1,190	23	553	9	3,968	参考1. 設備区分別の費用明細表より
⑭固定資産除却損	52	8	5	0	9	0	10	0	20	

(b)接続回線コストと県内回線コストの算定

・端末系交換設備～中継系交換設備伝送路

(単位:百万円)

区分	金額等	備考
①接続回線コスト	874	③×別表1の(a)の比率
②県内回線コスト	453	③×別表1の(b)の比率
③合計	1,327	(a)の⑤より

(別表1)接続回線数と県内回線数の比率

区分	回線数	比率	備考
(a)接続回線	161,626	0.6588	
(b)県内回線	83,707	0.3412	Xの3のAのbより
(c)合計	245,333	1.0000	

・中継系交換設備～中継系交換設備及び中継系交換設備～相互接続点伝送路

(単位:百万円)

区分	金額等	備考
①接続回線コスト	511	③×別表2の(a)の比率
②県内回線コスト	122	③×別表2の(b)の比率
③合計	633	(a)の⑤より

(別表2)接続回線数と県内回線数の比率

区分	回線数	比率	備考
(a)接続回線	121,978	0.8065	
(b)県内回線	29,266	0.1935	Xの3のAの4より
(c)合計	151,244	1.0000	

(c)前々算定期間における調整額

・端末系交換設備～中継系交換設備伝送路

(単位:百万円)

区分	金額等	備考
①前々算定期間における調整額	229	平成23年度接続料金において加算した調整額

・中継系交換設備～中継系交換設備及び中継系交換設備～相互接続点伝送路

(単位:百万円)

区分	金額等	備考
①前々算定期間における調整額	156	平成23年度接続料金において加算した調整額

(d)前々算定期間における接続料に係る収入

・端末系交換設備～中継系交換設備伝送路

区分	金額等	備考
①前々算定期間における需要(回線)	161,626	Xの3のBの契約回線数より
②前々算定期間における接続料金(円)	596	平成23年度適用網使用料算定根拠の7の7-2の(2)のAの③に平成23年度適用網使用料算定根拠における貸借率を乗じたものを加えたもの
③前々算定期間における収入(百万円)	1,156	①×②×12ヶ月

・中継系交換設備～中継系交換設備及び中継系交換設備～相互接続点伝送路

区分	金額等	備考
①前々算定期間における需要(回線)	161,626	Xの3のBの契約回線数より
②前々算定期間における接続料金(円)	309	平成23年度適用網使用料算定根拠の7の7-2の(2)のBの③に平成23年度適用網使用料算定根拠における貸借率を乗じたものを加えたもの
③前々算定期間における収入(百万円)	599	①×②×12ヶ月

(e)調整額

・端末系交換設備～中継系交換設備伝送路

(単位:百万円)

区分	金額等	備考
①調整額	▲53	(b)の①+(c)の①×(1+XIV. 料金設定に使用した貸借率)-(d)の③

・中継系交換設備～中継系交換設備及び中継系交換設備～相互接続点伝送路

(単位:百万円)

区分	金額等	備考
①調整額	68	(b)の①+(c)の①×(1+XIV. 料金設定に使用した貸借率)-(d)の③

(f)原価

(単位:百万円)

区分	金額等		備考
	データ伝送機能	備考	
①前々算定期間における費用	871	509	(b)の①について(a)の⑤の内、④利益対応税について、H25年度適用の利益対応税率(58.76%(Ⅲより))を用いて算定したもの
②調整額	▲53	68	(e)の①より
③合計	818	577	①+②より

(2)料金の設定

A. 端末系交換設備～中継系交換設備伝送路

区分	金額等	備考
①原価(百万円)	818	(f)の①の③より
②契約回線数(回線)	161,626	Xの3のBの契約回線数より
③料金(円/回線(64kb/s)・月)	422	①÷②÷12ヶ月

B. 中継系交換設備～中継系交換設備及び中継系交換設備～相互接続点伝送路

区分	金額等	備考
①原価(百万円)	577	(f)の①の③より
②契約回線数(回線)	161,626	Xの3のBの契約回線数より
③料金(円/回線(64kb/s)・月)	297	①÷②÷12ヶ月

7-3. 中継系交換設備

(1)原価の算定

(a)前々算定期間における費用

(単位:百万円)

区分	中継系交換設備(データ)	内訳							備考
		データ伝送機能	収容局ルータ接続及び特別中継局ルータ接続ルーティング伝送機能				その他		
			LANインタフェースにより10Gbit/sの符号伝送が可能なもの	LANの2ポートにより10Gbit/sの符号伝送が可能なもの(収容局ルータ及び中継ルータ接続)	LANインタフェースにより100Mbit/sの符号伝送が可能なもの	ATMインタフェースにより符号伝送が可能なもの	ISDN一次線速度ユーザー・網インタフェースにより符号伝送が可能なもの		
①指定設備管理運営費	14,664	423	46	5,458	3,244	3,921	148	1,424	参考1:設備区分別の費用明細表より
②他人資本費用	181	5	1	67	39	50	2	18	⑧レートベース×他人資本比率×他人資本利率
③自己資本費用	372	11	1	138	80	102	4	37	⑧レートベース×自己資本比率×自己資本利益率
④利益対応税	262	8	1	97	56	72	3	26	③自己資本費用+(①有利子負債以外の負債の額×利子相当率)×利益対応税率
⑤合計	15,479	447	49	5,760	3,419	4,145	157	1,505	①+②+③+④
⑥正味固定資産	26,472	761	84	9,850	5,686	7,223	265	2,603	参考2:設備区分別固定資産明細表より
⑦投資等	56	2	0	21	12	15	1	5	⑥正味固定資産×投資等比率
⑧貯蔵品	220	6	1	82	47	60	2	22	⑥正味固定資産×貯蔵品比率
⑨運転資本	1,066	37	3	356	246	305	11	108	(①設備管理運営費-(⑩租税公課+⑪減価償却費+(⑫固定資産除却損))×45,625日÷365日
⑩レートベース	27,814	806	88	10,309	5,991	7,603	279	2,738	⑥+⑦+⑧+⑨
⑪有利子負債以外の負債の額	2,114	61	7	783	455	578	21	208	⑧レートベース×他人資本比率×有利子負債以外の負債の額の合計に占める割合
⑫租税公課	356	12	1	117	81	105	4	36	
⑬減価償却費	5,722	114	21	2,482	1,180	1,356	53	516	参考1:設備区分別の費用明細表より
⑭固定資産除却損	56	1	0	13	16	19	1	6	

(b)接続回線コストと県内回線コストの算定

(単位:百万円)

(別表)接続回線数と県内回線数の比率

区分	金額等	備考
①接続回線コスト	310	③×別表の(a)の比率
②県内回線コスト	137	③×別表の(b)の比率
③合計	447	(a)の⑤より

区分	回線数	比率	備考
(a)接続回線	161,626	0.6941	
(b)県内回線	71,215	0.3059	Xの3のAのcより
(c)合計	232,841	1.0000	

(c)前々算定期間における調整額

(単位:百万円)

区分	金額等	備考
①前々算定期間における調整額	▲113	平成23年度接続料金において加算した調整額

(d)前々算定期間における接続料に係る収入

区分	金額等	備考
①前々算定期間における需要(回線)	161,626	Xの3のBの契約回線数より
②前々算定期間における接続料金(円)	111	平成23年度適用網使用料算定根拠の7の1-3の(2)のBの③に平成23年度適用網使用料算定根拠における賃率率を乗じたものを加したものと
③前々算定期間における収入(百万円)	215	①×②×12ヶ月

(e)調整額

(単位:百万円)

区分	金額等	備考
①調整額	▲18	(b)の①+(c)の①)×(1+XIV.料金設定に使用した賃率率)-(d)の③

(f)原価

(単位:百万円)

区分	金額等	備考
①前々算定期間における費用	310	(b)の①について(a)の⑤の内、④利益対応税について、H25年度適用の利益対応税率(58.76%(電より))を用いて算定したもの
②調整額	▲18	(e)の①より
③合計	292	①+②

(2)料金の設定

区分	金額等	備考
①原価(百万円)	292	①(f)の③より
②契約回線数(回線)	161,626	Xの3のBの契約回線数より
③料金(円/回線(44b/a)・月)	151	①÷②÷12ヶ月

7-4. データ伝送機能における速度別料金設定

A. サービス区分別料金

区分	料金	備考
① 端末系交換設備 (円/回線(64kb/s)・月)	532	7-1の(2)のAの③より
② 端末系交換設備～中継系交換設備 伝送路 (円/回線(64kb/s)・月)	422	7-2の(2)のAの③より
③ 中継系交換設備 (円/回線(64kb/s)・月)	151	7-3の(2)の③より
④ 中継系交換設備～中継系交換設備 及び中継系交換設備～相互接続点伝 送路 (円/回線(64kb/s)・月)	297	7-2の(2)のBの③より
⑤ 回線管理運営費 (円/回線・月)	284	7-1の(2)のBの③より

B. 適用料金額の設定

① 料金額の算定方法

- ・基本料
 $((Aの①) \times \text{速度換算係数}) + (Aの②) \times \text{速度換算係数} + (Aの③) \times \text{速度換算係数} + (Aの④) \times \text{速度換算係数} + (Aの⑤) \times (1 + XIV. \text{料金設定に使用した貸倒率})$
- ・加算料
 $((Aの②) \times \text{速度換算係数}) \times (1 + XIV. \text{料金設定に使用した貸倒率})$

② 速度別料金額の設定

(ア) クラス1のもの

区分	上限伝送速度	速度換算係数	端末系交換設備	端末系交換設備～中継系交換設備 伝送路	中継系交換設備	中継系交換設備～相互接続点伝 送路	回線管理運営 費	基本料 合計
			(円/回線・月)	(円/回線・月)	(円/回線・月)	(円/回線・月)	(円/回線・月)	(円/回線・月)
64kb/s		1.00	532	422	151	297	284	1,686
128kb/s		2.00	1,064	844	302	594	284	3,088
192kb/s		3.00	1,596	1,266	453	891	284	4,490
256kb/s		4.00	2,128	1,688	604	1,188	284	5,892
384kb/s		6.00	3,192	2,532	906	1,782	284	8,696
500kb/s		8.00	4,256	3,376	1,208	2,376	284	11,500
1Mb/s		14.00	7,448	5,908	2,114	4,158	284	19,912
2Mb/s		28.00	14,896	11,816	4,228	8,316	284	39,540
3Mb/s		41.00	21,812	17,302	6,191	12,177	284	57,766
4Mb/s		53.00	28,196	22,366	8,003	15,741	284	74,590
5Mb/s		63.00	33,516	26,586	9,513	18,711	284	88,610
6Mb/s		74.00	39,368	31,228	11,174	21,978	284	104,032
7Mb/s		78.00	41,496	32,916	11,778	23,166	284	109,640
8Mb/s		82.00	43,624	34,604	12,382	24,354	284	115,248
9Mb/s		87.00	46,284	36,714	13,137	25,839	284	122,258
10Mb/s		91.00	48,412	38,402	13,741	27,027	284	127,866

・加算料

相互接続点が 当社が別に定 める通信用建物 以外の場合の 加算料 (円/回線・月)
422
844
1,266
1,688
2,532
3,376
5,908
11,816
17,302
22,366
26,586
31,228
32,916
34,604
36,714
38,402

(イ) クラス2のもの

区分	上限伝送速度	最低伝送速度	速度換算係数	端末系交換設備	端末系交換設備～中継系交換設備 伝送路	中継系交換設備	中継系交換設備～相互接続点伝 送路	回線管理運営 費	基本料 合計
				(円/回線・月)	(円/回線・月)	(円/回線・月)	(円/回線・月)	(円/回線・月)	(円/回線・月)
500kb/s	100kb/s		2.24	1,192	945	338	665	284	3,424
	300kb/s		5.12	2,724	2,161	773	1,521	284	7,463
1Mb/s	100kb/s		2.88	1,532	1,215	435	855	284	4,321
	500kb/s		8.80	4,682	3,714	1,329	2,614	284	12,623
2Mb/s	200kb/s		5.72	3,043	2,414	864	1,699	284	8,304
	1Mb/s		15.40	8,193	6,499	2,325	4,574	284	21,875
3Mb/s	300kb/s		8.51	4,527	3,591	1,285	2,527	284	12,214
	1.5Mb/s		23.10	12,289	9,748	3,488	6,861	284	32,670
4Mb/s	400kb/s		11.22	5,969	4,735	1,694	3,332	284	16,014
	2Mb/s		30.80	16,386	12,998	4,651	9,148	284	43,467
5Mb/s	500kb/s		13.80	7,342	5,824	2,084	4,099	284	19,633
	2.5Mb/s		37.95	20,189	16,015	5,730	11,271	284	53,489
6Mb/s	600kb/s		15.94	8,480	6,727	2,407	4,734	284	22,632
	3Mb/s		45.10	23,993	19,032	6,810	13,395	284	63,514
7Mb/s	700kb/s		17.92	9,533	7,562	2,706	5,322	284	25,407
	3.5Mb/s		51.70	27,504	21,817	7,807	15,355	284	72,767
8Mb/s	800kb/s		19.48	10,363	8,221	2,941	5,786	284	27,595
	4Mb/s		58.30	31,016	24,603	8,803	17,315	284	82,021
9Mb/s	900kb/s		21.05	11,199	8,883	3,179	6,252	284	29,797
	4.5Mb/s		63.80	33,942	26,924	9,634	18,949	284	89,733
10Mb/s	1Mb/s		22.70	12,076	9,579	3,428	6,742	284	32,109
	5Mb/s		69.30	36,868	29,245	10,464	20,582	284	97,443

・加算料

相互接続点が 当社が別に定 める通信用建物 以外の場合の 加算料 (円/回線・月)
945
2,161
1,215
3,714
2,414
6,499
3,591
9,748
16,014
12,998
5,824
16,015
6,727
19,032
7,562
21,817
8,221
24,603
8,883
26,924
9,579
29,245

(注) 上記区分ごとに(単位料金×速度換算係数)×(1+XIV. 料金設定に使用した貸倒率)を乗じて得た額に1円未満の端数が生じた場合は、その端数の1円単位未満第1位を四捨五入

8.番号案内機能

<番号案内サービス接続機能>

・中継交換機等接続の場合

(1)原価の算定

A. 設備ごとの費用

(単位:百万円)

区分	番号案内データベース	番号案内設備	内訳				DIAL104				備考			
			手動固有	自動案内専用(エンジェルライン)		登録		利用		NPS交換機		オペレータ等		
				オペレータ NPS-ZC~ZC 固有伝送路	APC (D&X網末)	ZC~ZC	一括	個別	一括				異動	
①指定設備管理運営費	642	6,336	5,979	0	0.00	283	0	40	5.0	238	73.4	72	1.4	参考1.設備区分別の費用明細表より
②他人資本費用	3	18	17	0	0.00	1	0	0	0.0	1	0.1	0	0.1	⑩(1)-(A)×他人資本比率×他人資本利率
③自己資本費用	5	38	35	0	0.00	2	0	0	0.0	1	1.1	1	0.1	⑩(1)-(A)×自己資本比率×自己資本利率
④利益対応税	4	27	25	0	0.00	1	0	0	0.0	1	1.1	1	0.1	⑩(3)自己資本費用+(1)有利子負債以外の負債の額×(利率相当率)×利益対応税率
⑤合計	654	6,419	6,056	0	0.00	287	0	40	5.0	241	75.7	74	1.7	⑩(1)+(2)+(3)+(4)
⑥正味固定資産	322	2,044	1,890	0	0.00	88	0	13	1.5	74	66.5	57	5.5	参考2.設備区分別固定資産明細表より
⑦投資等	1	4	4	0	0.00	0	0	0	0.0	0	0.0	0	0.0	⑥正味固定資産×投資等比率
⑧貯蔵品	3	17	16	0	0.00	1	0	0	0.0	1	0.1	0	0.1	⑥正味固定資産×貯蔵品比率
⑨運転資本	75	758	720	0	0.00	34	0	5	0.6	29	4.2	4	0.2	⑦設備管理運営費-(1)所得税公課-(3)減価償却費+(4)固定資産除却損)×45.625日÷365日
⑩データベース	401	2,823	2,630	0	0.00	123	0	18	2.1	104	70.6	61	5.8	⑧+(7)-(9)-(10)
⑪有利子負債以外の負債の額	30	215	200	0	0.00	9	0	1	0.2	8	5.7	5	0.7	⑩(1)-(A)×他人資本比率×有利子負債以外の負債の額の合計に占める割合
⑫租税公費	5	32	30	0	0.00	2	0	0	0.0	2	0.0	0	0.0	
⑬減価償却費	36	231	180	0	0.00	9	0	1	0.2	8	42.0	42	0.0	参考1.設備区分別の費用明細表より
⑭固定資産除却損	2	9	9	0	0.00	0	0	0	0.0	0	0.0	0	0.0	

B. データベースコストに係る原価

(a)前々算定期間における費用

区分	金額等	備考
①データベースコスト(百万円)	654	Aの⑤番号案内データベース
②TDS登録料(百万円)	11	平成23年度西日本登録分
③合計(百万円)	665	①+②
④手動固有DB部(百万円)	83.8	③×⑤
⑤手動固有DB相当率(%)	12.6%	平成23年度実績
⑥手自動共通DB部(百万円)	581.2	③-④
⑦手動相当分	581.2	⑥×(c)の②+(c)の①
⑧自動相当分	0.0	⑥×(c)の③+(c)の①
⑨DBコストのうち手動案内相当分(百万円)	665.0	④+⑦

(b)前々算定期間における調整額

(単位:百万円)

区分	金額等	備考
①前々算定期間における調整額	0.3	平成23年度接続料金において加算した調整額

(c)前々算定期間における収入

区分	金額等	備考
①前々算定期間における総検索回数(千回)	130,943	
②手動案内総検索回数(千回)	130,943	平成23年度実績
③自動案内総検索回数(千回)	0	
④課金率(%)	83.9%	
⑤前々算定期間における手動案内課金回数(千回)	109,881	②×④
⑥前々算定期間における接続料金(円/回)	6.31	平成23年度適用網使用料算定根拠の8の中継交換機等接続の場合の②のAの⑤に平成23年度適用網使用料算定根拠における賃借率を乗じたものを加えたもの
⑦前々算定期間における収入(百万円)	693.2	⑤×⑥

(d)調整額

(単位:百万円)

区分	金額等	備考
①調整額	▲27.9	((a)の③+(b)の①)×(1+XIV. 料金設定に使用した賃借率)-(c)の⑦

(e)原価

(単位:百万円)

区分	金額等	備考
①前々算定期間における費用	664.0	a)の⑤の内、利益対応税について、H25年度適用の利益対応税率(58.76%(概より))を用いて算定したもの
②調整額	▲27.9	d)の①
③合計	636.1	①+②

C. オペレータ等コストに係る原価

(a)前々算定期間における費用

(単位:百万円)

区分	金額等	備考
①前々算定期間における費用	6,056	Aの⑤番号案内設備の内訳(手動固有)

(b)前々算定期間における調整額

(単位:百万円)

区分	金額等	備考
①前々算定期間における調整額	93	平成23年度接続料金において加算した調整額

(c)前々算定期間における収入

区分	金額等	備考
①前々算定期間における需要(千回)	83,039	平成23年度実績
②前々算定期間における接続料金(円/回)	68.37	平成23年度適用網使用料算定根拠の8の中継交換機等接続の場合の②のBの③に平成23年度適用網使用料算定根拠における賃借率を乗じたものを加えたもの
③前々算定期間における収入(百万円)	5,677	①×②

(d)調整額

(単位:百万円)

区分	金額等	備考
①調整額	472	((a)の①+(b)の①)×(1+XIV. 料金設定に使用した賃借率)-(c)の③

(e)原価

(単位:百万円)

区分	金額等	備考
①前々算定期間における費用	6,053	a)の①の内、利益対応税について、H25年度適用の利益対応税率(58.76%(概より))を用いて算定したもの
②調整額	472	d)の①
③合計	6,525	①+②

D. 中継交換コストに係る原価 (1課金案内あたり)

(a)前々算定期間における費用

区分	金額等	備考
①回数比割コスト(円/回)	0.08	平成23年度実績
②時間比割コスト(円/秒)	0.0008	
③平均通話時間(秒)	35.3	IX. 料金設定に使用したリテックより
④平均経由回数(回)	1.7	
⑤1通話当たりの平均検索数	1,0537	平成23年度実績
⑥課金率(%)	83.9%	
⑦1課金案内あたり(円)	0.21	(①+②×③)×④÷⑤÷⑥

(b)前々算定期間における調整額

(単位:円)

区分	金額等	備考
①前々算定期間における調整額	▲0.07	平成23年度接続料金において加算した調整額

(c)前々算定期間における適用料金

(単位:円)

区分	金額等	備考
①前々算定期間に適用した接続料金	0.11	平成23年度適用網使用料算定根拠の8の中継交換機等接続の場合の②のCの①に平成23年度適用網使用料算定根拠における賃借率を乗じたものを加えたもの

(d)調整額

(単位:円)

区分	金額等	備考
①調整額	0.03	((a)の⑦+(b)の①)×(1+XIV. 料金設定に使用した賃借率)-(c)の①

(e)原価 (単位:円)

区分	金額等	備考
①課金案内あたりコスト	0.21	(a)の⑦の内、利益対応税について、H25年度適用の利益対応税率(58.76%(概より))を用いて算定したもの
②調整額	0.03	(d)の①
③合計	0.24	①+②

(2)料金の設定

A.データベースコスト

区分	金額等	備考
①原価(百万円)	636.1	(1)のBの(e)の③
②手動案内総検索回数(千回)	130,943	平成23年度実績
③1検索あたりコスト(円)	4.86	①÷②
④課金率(%)	83.9%	平成23年度実績
⑤1課金案内あたり(円)	5.79	③÷④

Bオペレータ等コスト

区分	金額等	備考
①原価(百万円)	6.525	(1)のCの(e)の③
②番号案内課金回数(千回)	83,030	平成23年度実績
③1課金案内あたり(円)	78.58	①÷②

C. 中継交換コスト

区分	金額等	備考
①1課金案内あたり	0.24	(1)のDの(e)の③

D.合計

区分	金額等	備考
①データベース(円/回)	5.79	Aの⑤
②オペレータ等(円/回)	78.58	Bの③
③中継交換(円/回)	0.24	Cの①
④料金(円/1案内)	85	(①+②+③)×(1+XIV. 料金設定に使用した貸倒率)

・端末回線接続等接続

(1)原価の算定

A.端末系交換コストに係る原価

(a)前々算定期間における費用

区分	金額等	備考
①回数比例コスト(円/回)	0.54	平成23年度実績
②時間比例コスト(円/秒)	0.0446	
③平均通信時間(秒)	35.3	X. 料金設定に使用したT7c7より
④1通信当たりの平均検索数	1,0537	
⑤課金率(%)	83.9%	平成23年度実績
⑥1課金案内あたり(円)	2.39	(①+②×③)÷④÷⑤

(b)前々算定期間における調整額

区分	金額等	備考
①前々算定期間における調整額	0.07	平成23年度接続料金において加算した調整額

(c)前々算定期間における適用料金

区分	金額等	備考
①前々算定期間に適用した接続料金	2.23	平成23年度適用料算定根拠のBの(2)の端末回線接続等接続の場合の(1)のAの(e)の③に平成23年度適用料算定根拠における貸倒率を乗じたものを加えたもの

(d)調整額

区分	金額等	備考
①調整額	0.23	((a)の⑥+(b)の①)×(1+XIV. 料金設定に使用した貸倒率)-(c)の①

(e)原価の算定

区分	金額等	備考
①課金案内あたりコスト	2.39	(a)の⑥の内、利益対応税について、H25年度適用の利益対応税率(58.76%(概より))を用いて算定したもの
②調整額	0.23	(d)の①
③合計	2.62	①+②

B.中継伝送コストに係る原価

(a)前々算定期間における費用

区分	金額等	備考
①時間比例コスト(円/秒)	0.0113	平成23年度実績
②平均通信時間(秒)	35.3	X. 料金設定に使用したT7c7より
③1通信当たりの平均検索数	1,0537	
④課金率(%)	83.9%	平成23年度実績
⑤1課金案内あたり(円)	0.45	①×②÷③÷④

(b)前々算定期間における調整額

区分	金額等	備考
①前々算定期間における調整額	0.06	平成23年度接続料金において加算した調整額

(c)前々算定期間における適用料金

区分	金額等	備考
①前々算定期間に適用した接続料金	0.48	平成23年度適用料算定根拠のBの(2)の端末回線接続等接続の場合の(1)のBの(e)の③に平成23年度適用料算定根拠における貸倒率を乗じたものを加えたもの

(d)調整額の算定

区分	金額等	備考
①調整額	0.03	((a)の⑤+(b)の①)×(1+XIV. 料金設定に使用した貸倒率)-(c)の①

(e)原価

区分	金額等	備考
①1課金案内あたりコスト	0.45	(a)の⑤の内、利益対応税について、H25年度適用の利益対応税率(58.76%(概より))を用いて算定したもの
②調整額	0.03	(d)の①
③合計	0.48	①+②

(2)料金の設定

A.端末系交換コスト

区分	金額等	備考
①1課金案内あたり	2.62	(1)のAの(e)の③

B.中継伝送コスト

区分	金額等	備考
①1課金案内あたり	0.48	(1)のBの(e)の③

C.合計

区分	金額等	備考
①20接続3H(円/回)	84.61	中継交換機等接続の場合の(2)のDの①+②+③
②端末系交換3H(円/回)	2.62	Aの①より
③中継伝送3H(円/回)	0.48	Bの①より
④料金(円/1案内)	88	(①+②+③)×(1+XIV. 料金設定に使用した貸倒率)

<番号データベース接続機能>

・料金の設定

イ第5条(標準的な接続箇所)第1項の表中第5欄に規定する箇所での接続により、番号案内データベース設備及びその附帯設備を利用し、当社又は他事業者の契約者の契約者回線番号等の案内情報を提供する機能

(単位:円)

区分	金額等	備考
①1課案内あたり	5.70	番号案内サービス接続機能の中継交換機等接続の場合の(2)のAの⑤×(1+XⅣ.料金設定に使用した貸利率)

<番号情報データベース登録機能>

(1) 原価の算定

(a) 前々算定期間における費用

(単位:百万円)

区分	金額等	備考
①TDISコスト	40	番号案内サービス接続機能の中継交換機等接続の場合の(1)のAの⑤TDISより

(b) 前々算定期間における調整額

(単位:百万円)

区分	金額等	備考
①調整額	2	平成23年度接続料金において加算した調整額

(c) 前々算定期間における収入

区分	金額等	備考
①前々算定期間における需要(千回)	7,056	平成23年度実績
②前々算定期間における接続料金(円)	6.95	平成23年度適用網使用料より
③前々算定期間における収入(百万円)	49	①×②

(d) 調整額

(単位:百万円)

区分	金額等	備考
①調整額	▲7	(a)の①+(b)の①×(1+XⅣ.料金設定に使用した貸利率)-(c)の③

(e) 原価

(単位:百万円)

区分	金額等	備考
①前々算定期間における費用	40	a)の①の内、利益対応税について、H25年度適用の利益対応税率(58.76%(課より))を用いて算定したもの
②調整額	▲7	d)の①
③合計	33	①+②

(2) 料金の設定

区分	金額等	備考
①原価(百万円)	33	(1)の(e)の③
②登録データ数(千件)	7,056	平成23年度実績
③1番号あたり(円)	4.68	①÷②×(1+XⅣ.料金設定に使用した貸利率)

<番号情報データベース利用機能>

ア.イ以外のもの

(1) 原価の算定

(a) 前々算定期間における費用

(単位:百万円)

区分	金額等	備考
①TDISコスト	5.0	番号案内サービス接続機能の中継交換機等接続の場合の(1)のAの⑤TDISより

(b) 前々算定期間における調整額

(単位:百万円)

区分	金額等	備考
①調整額	0.8	平成23年度接続料金において加算した調整額

(c) 前々算定期間における収入

区分	金額等	備考
①前々算定期間における需要(千回)	1,184	平成23年度実績
②前々算定期間における接続料金(円)	5.66	平成23年度適用網使用料より
③前々算定期間における収入(百万円)	6.7	①×②

(d) 調整額

(単位:百万円)

区分	金額等	備考
①調整額	▲0.9	(a)の①+(b)の①×(1+XⅣ.料金設定に使用した貸利率)-(c)の③

(e) 原価

(単位:百万円)

区分	金額等	備考
①前々算定期間における費用	5.0	a)の①の内、利益対応税について、H25年度適用の利益対応税率(58.76%(課より))を用いて算定したもの
②調整額	▲0.9	d)の①
③合計	4.1	①+②

(2) 料金の設定

区分	金額等	備考
①原価(百万円)	4.1	(1)の(e)の③
②登録データ数(千件)	1,184	平成23年度実績
③1番号あたり(円)	3.46	①÷②×(1+XⅣ.料金設定に使用した貸利率)

イ.番号情報データベースに契約者の番号情報が登録された日から当社が別に定める期間内の日を指定して、当該指定日に番号情報データベースに登録された番号情報のみを利用する場合

(1) 原価の算定

(a) 前々算定期間における費用

(単位:百万円)

区分	金額等	備考
①TDISコスト	241	番号案内サービス接続機能の中継交換機等接続の場合の(1)のAの⑤TDISより

(b) 前々算定期間における調整額

(単位:百万円)

区分	金額等	備考
①調整額	12	平成23年度接続料金において加算した調整額

(c) 前々算定期間における収入

区分	金額等	備考
①前々算定期間における需要(千回)	40,650	平成23年度実績
②前々算定期間における接続料金(円)	7.17	平成23年度適用網使用料より
③前々算定期間における収入(百万円)	291	①×②

(d) 調整額

(単位:百万円)

区分	金額等	備考
①調整額	▲38	(a)の①+(b)の①×(1+XⅣ.料金設定に使用した貸利率)-(c)の③

(e) 原価

(単位:百万円)

区分	金額等	備考
①前々算定期間における費用	241	a)の①の内、利益対応税について、H25年度適用の利益対応税率(58.76%(課より))を用いて算定したもの
②調整額	▲38	d)の①
③合計	203	①+②

(2) 料金の設定

区分	金額等	備考
①原価(百万円)	203	(1)の(e)の③
②登録データ数(千件)	40,650	平成23年度実績
③1番号あたり(円)	4.99	①÷②×(1+XⅣ.料金設定に使用した貸利率)

<番号案内先への通信実現機能>

(1) 原価の算定

(a) 前々算定期間における費用

A NPS及びオペレータ等コスト

(単位:百万円)

区分	金額等	備考
①NPS交換機コスト	74	番号案内サービス接続機能の中継交換機等接続の場合の(1)のAの⑤DIAL104より
【再掲】NPS関係費	59	平成23年度実績
②オペレータ等コスト	17	番号案内サービス接続機能の中継交換機等接続の場合の(1)のAの⑤DIAL104より

B 中継交換機コスト

区分	金額等	備考
①通信回数(千回)	1,356	
②通信時間(千時間)	63	平成23年度実績
中継交換機	③回数比例コスト(円/回)	0.08
コスト	④時間比例コスト(円/秒)	0.0008
⑤中継交換機コスト(百万円)	0.3	①×③+②×④

C 合計

(単位:百万円)

区分	金額等	備考
①NPS交換機コスト	74	Aの①
②オペレータ等コスト	17	Aの②
③中継交換機コスト	0.3	Bの⑤
④合計	78.0	①+②+③

(b) 前々算定期間における調整額

(単位:百万円)

区分	金額等	備考
① 前々算定期間における調整額	22.9	平成23年度接続料金において加算した調整額

(c) 前々算定期間における収入

区分	金額等	備考
①前々算定期間における需要(千回)	1,060	平成23年度実績
②前々算定期間における接続料金(円)	83	平成23年度適用網使用料より
③前々算定期間における収入(百万円)	88.0	①×②

(d) 調整額

(単位:百万円)

区分	金額等	備考
① 調整額	10.9	(a)×Cの④+(b)×①)×(1+XIV. 料金設定に使用した貸倒率)-(c)の③

(e) 原価

(単位:百万円)

区分	金額等	備考
①前々算定期間における費用	78.0	a)のCの④の内、利益対応税について、H25年度適用の利益対応税率(58.76%(算より))を用いて算定したもの
②調整額	10.9	d)の①
③合計	88.9	①+②

(2) 料金の設定

区分	金額等	備考
①原価(百万円)	88.9	(1)の(e)の③
②通信回数(千回)	1,060	平成23年度実績
③料金(円/回)	82	①÷②×(1+XIV. 料金設定に使用した貸倒率)

9.手動交換機能

①手動交換サービス接続機能

(1)原価の算定

(a) 前々算定期間における費用

A.手動交換設備コスト

(単位:百万円)

区分	手動交換設備		備考
		(再掲) 手動交換サービス 接続機能	
①指定設備管理運営費	62	60	参考1.設備区分別の費用明細表より
②他人資本費用	0	0	⑩レートベース×他人資本比率×他人資本利率
③自己資本費用	0	0	⑩レートベース×自己資本比率×自己資本利率
④利益対応税	0	0	(③自己資本費用+(⑪有利子負債以外の負債の額×利子相当率))×利益対応税率
⑤合計	62	60	①+②+③+④
⑥正味固定資産	19	18	参考2.設備区分別固定資産明細表より
⑦投資等	0	0	⑥正味固定資産×投資等比率
⑧貯蔵品	0	0	⑥正味固定資産×貯蔵品比率
⑨運転資本	8	7	(①設備管理運営費-(⑫租税公課+⑬減価償却費+⑭固定資産除却損))×45.625日÷365日
⑩レートベース	27	25	⑥+⑦+⑧+⑨
⑪有利子負債以外の負債の額	2	2	⑩レートベース×他人資本比率×有利子負債以外の負債が負債の合計に占める割合
⑫租税公課	0	0	
⑬減価償却費	2	2	参考1.設備区分別の費用明細表より
⑭固定資産除却損	0	0	

B.ZCコスト(手動固有見合)

区分	金額等	備考	
① 通信回数(千回)	178	平成23年度実績	
② 通信時間(千時間)	18		
中継交換 コスト	③ 回数比例コスト(円/回) ④ 時間比例コスト(円/秒)		0.08 0.0008
⑤ ZC(手動固有)コスト(百万円)	0.07		①×③+②×④

(b) 前々算定期間における調整額

(単位:百万円)

区分	金額等	備考
① 前々算定期間における調整額	4.09	平成23年度接続料金において加算した調整額

(c) 前々算定期間における接続料に係る収入

区分	金額等	備考
① 前々算定期間における需要(千回)	152	Ⅹ.料金設定に使用したトラヒックより
② 前々算定期間における接続料金(円/回)	285	平成23年度適用網使用料より
③ 前々算定期間における収入(百万円)	43	①×②

(d) 調整額

(単位:百万円)

区分	金額等	備考
① 調整額	21.16	((a)のAの「(再掲)手動交換サービス接続機能」の⑤+(a)のBの⑤+(b)の①)×(1+ⅩⅣ.料金設定に使用した貸倒率)-(c)の③

(e)原価

(単位:百万円)

区分	金額等	備考
①前々算定期間における費用	60.07	「(a)のAの「(再掲)手動交換サービス接続機能」の⑤+(a)のBの⑤」の内、利益対応税について、H25年度適用の利益対応税率(58.76%(Ⅶより))を用いて算定したもの
②調整額	21.16	(d)の①
③原価	81.23	①+②

(2) 料金の設定

区分	金額等	備考
① 原価(百万円)	81.23	(1)の(e)の③
② 手動接続回数(千回)	152	Ⅹ.料金設定に使用したトラヒックより
③ 1呼あたり(円/回)	534	①÷②×(1+ⅩⅣ.料金設定に使用した貸倒率)

②手動コレクトサービス取扱機能

(1)原価の算定

(a) 前々算定期間における費用

(単位:百万円)

区分	金額等	備考	
①設備管理 運営費	a.オペレータ部門	15.41	
	b.管理共通費	0.46	平成23年度実績
	c.計	15.87	
②他人資本費用	0.01	⑥レートベース×他人資本比率×他人資本利率	
③自己資本費用	0.03	⑥レートベース×自己資本比率×自己資本利率	
④利益対応税	0.02	(③自己資本費用+(⑦有利子負債以外の負債の額×利子相当率))×利益対応税率	
⑤合計	15.93	①のc+②+③+④	
⑥レートベース	1.98	①設備管理運営費×45,625日÷365日	
⑦有利子負債以外の負債の額	0.15	⑥レートベース×他人資本比率×有利子負債以外の負債が負債の合計に占める割合	

(b) 前々算定期間における調整額

(単位:百万円)

区分	金額等	備考
① 前々算定期間における調整額	3.33	平成23年度接続料金において加算した調整額

(c) 前々算定期間における接続料に係る収入

区分	金額等	備考
① 前々算定期間における需要(千回)	137	平成23年度実績
② 前々算定期間における接続料金(円/回)	96	平成23年度適用網使用料より
③ 前々算定期間における収入(百万円)	13.15	①×②

(d) 調整額

(単位:百万円)

区分	金額等	備考
① 調整額	6.11	((a)の⑤+(b)の①)×(1+XIV. 料金設定に使用した貸倒率)-(c)の③

(e) 原価

(単位:百万円)

区分	金額等	備考
①前々算定期間における費用	15.93	(a)の⑤の内、④利益対応税について、H25年度適用の利益対応税率(58.76%(Ⅷより))を用いて算定したもの
②調整額	6.11	(d)の①
③原価	22.04	①+②

(2) 料金の設定

区分	金額等	備考
①原価(百万円)	22.04	(1)の(e)の③
②通信回数(千回)	137	平成23年度実績
③料金(円/回)	161	①÷②×(1+XIV. 料金設定に使用した貸倒率)

10. 公衆電話機能

< 公衆電話発信機能 >

(1) 原価の算定

A. 電話機コストに係る原価

(a) 前々算定期間における費用

(単位: 百万円)

区分	公衆電話設備	備考
① 指定設備管理運営費	3,752	参考1 設備区分別の費用明細表より
② 他人資本費用	18	⑩レートベース×他人資本比率×他人資本利率
③ 自己資本費用	37	⑩レートベース×自己資本比率×自己資本利率
④ 利益対応税	26	③自己資本費用+(①有利子負債以外の負債の額×利子相当率)×利益対応税率
⑤ 合計	3,833	①+②+③+④

⑥ 正味固定資産	2,306	参考2 設備区分別固定資産明細表より
⑦ 投資等	5	⑥正味固定資産×投資等比率
⑧ 貯蔵品	19	⑥正味固定資産×貯蔵品比率
⑨ 運転資本	416	①設備管理運営費-(⑫租税公課+⑬減価償却費+⑭固定資産除却損)×45.625日÷365日
⑩ レートベース	2,746	⑥+⑦+⑧+⑨
⑪ 有利子負債以外の負債の額	209	⑩レートベース×他人資本比率×有利子負債以外の負債が負債の合計に占める割合
⑫ 租税公課	70	
⑬ 減価償却費	290	参考1 設備区分別の費用明細表より
⑭ 固定資産除却損	63	

(b) 前々算定期間における調整額

(単位: 百万円)

区分	金額等	備考
① 前々算定期間における調整額	692	平成23年度接続料金において加算した調整額

(c) 前々算定期間における接続料に係る収入

区分	金額等	備考
① 前々算定期間における需要(千時間)	1,858	Ⅹ料金設定に使用したトビックより
② 前々算定期間における接続料金(円/秒)	0.5046	平成23年度適用網使用料算定根拠の10の(1)のAの(e)の③を10の(2)の②で除したものに平成23年度適用網使用料算定根拠における貸倒率を乗じたものを加えたもの
③ 前々算定期間における収入(百万円)	3,375	①×②

(d) 調整額

(単位: 百万円)

区分	金額等	備考
① 調整額	1,150	(a)の⑤+(b)の①)×(1+ⅩⅣ. 料金設定に使用した貸倒率)-(c)の③

(e) 原価

(単位: 百万円)

区分	金額等	備考
① 前々算定期間における費用	3,830	(a)の⑤の内、④利益対応税について、H25年度適用の利益対応税率(58.76%(借より))を用いて算定したもの
② 調整額	1,150	(d)の①
③ 合計	4,980	①+②

B. 端末回線コストに係る原価

(a) 前々算定期間における費用

区分	金額等	備考
① 1回線あたりコスト(円/回線・月)	1,250	1の(1)のCのcの(a)の③+1の(1)のEのbの(a)の③より
② 加算料(円/回線・月)	258	1の(1)のBの(a)の④より
③ 回線数(回線)	86,525	Ⅹ料金設定に使用した回線数の1.端末回線数等の公衆電話機能算定に使用した回線数より
④ 年間コスト(百万円)	1,566	(①+②)×12ヶ月×③

(b) 前々算定期間における調整額

(単位: 百万円)

区分	金額等	備考
① 前々算定期間における調整額	358	平成23年度接続料金において加算した調整額

(c) 前々算定期間における接続料に係る収入

区分	金額等	備考
① 前々算定期間における需要(千時間)	1,858	Ⅹ料金設定に使用したトビックより
② 前々算定期間における接続料金(円/秒)	0.2293	平成23年度適用網使用料算定根拠の10の(1)のBの(c)の⑥を10の(2)の②で除したものに平成23年度適用網使用料算定根拠における貸倒率を乗じたものを加えたもの
③ 前々算定期間における収入(百万円)	1,534	①×②

(d-1) 調整額(街頭公衆電話にかかわるもの)

(単位: 百万円)

区分	金額等	備考
① 調整額	390	(a)の④+(b)の①)×(1+ⅩⅣ. 料金設定に使用した貸倒率)-(c)の③

(d-2) 調整額(特設公衆電話にかかわるもの)

(単位: 百万円)

区分	金額等	備考
① 1回線あたり調整額(円/回線・月)	24	1の(1)のCのcの(e)の②をⅩの1の(23)の回線数で除したものと+1の(1)のEのbの(e)の②をⅩの1の(46)の回線数で除したものと÷12
② 特設公衆電話回線数(回線)	2,996	Ⅹ料金設定に使用した回線数の1.端末回線数等の公衆電話機能算定に使用した回線数より
③ 調整額(百万円)	1	①×②×12ヶ月

(e)原価

(単位:百万円)

区分	金額等	備考
① 1回線あたりコスト(円/回線・月)	1,247	「1の(1)のCのeの(a)の③+1の(1)のEのb(a)の③」の内、利益対応税について、H25年度適用の利益対応税率(58.76%(Ⅷより))を用いて算定したものの
② 加算料(円/回線・月)	257	「1の(1)のBの(a)の①」の内、利益対応税について、H25年度適用の利益対応税率(58.76%(Ⅷより))を用いて算定したものの
③ 回線数(回線)	89,521	X 料金設定に使用した回線数の1.端末回線数等の公衆電話機能算定に使用した回線数より
④ 年間コスト(百万円)	1,616	(①+②)×12ヶ月×③
⑤ 調整額	391	(d-1)の①+(d-2)の③
⑥ 合計	2,007	④+⑤

C. 回線数の増減に応じて当該設備に係る費用が増減するもののコストに係る原価

(a) 前々算定期間における費用

ア. 加入者線収容部

区分	金額等	備考
① 原価(百万円)	28,156	4の(1)の⑤回線数の増減に応じて当該設備に係る費用が増減するものの加入者線収容部より
② 加入者交換機能の原価への加算額	0	①×0.5
③ 上記以外	28,156	①-②
④ 回線数(回線)	14,781,478	X 料金設定に使用した回線数の1.端末回線数等の公衆電話機能算定に使用した回線数より
⑤ 1回線あたりコスト(円/回線・月)	159	③÷④÷12ヶ月×XⅢ.料金設定に使用した保守換算係数3の③のタイプ1-2のもの

イ. 回線数の増減に応じて当該設備に係る費用が増減するものうち、加入者線収容部以外で電気信号の伝送に係るものうち、RT~GC伝送路に係るもの

区分	金額等	備考
① 原価(百万円)	27,958	4の(1)の⑤回線数の増減に応じて当該設備に係る費用が増減するものの左記以外の電気信号の伝送に係るものRT~GC伝送路に係るものより
② 加入者交換機能の原価への加算額	27,958	①×5.5
③ 上記以外	0	①-②
④ 回線数(回線)	16,929,286	X 料金設定に使用した回線数の1.端末回線数等の公衆電話機能算定に使用した回線数より
⑤ 1回線あたりコスト(円/回線・月)	0	③÷④÷12ヶ月

ウ. 回線数の増減に応じて当該設備に係る費用が増減するものうち、加入者線収容部以外で電気信号の伝送に係るものうち、RT~GC伝送路以外のもの

区分	金額等	備考
① 原価(百万円)	18,913	4の(1)の⑤回線数の増減に応じて当該設備に係る費用が増減するものの左記以外の電気信号の伝送に係るものの左記以外より
② 加入者交換機能の原価への加算額	0	①×0.5
③ 上記以外	18,913	①-②
④ 回線数(回線)	16,929,286	X 料金設定に使用した回線数の1.端末回線数等の公衆電話機能算定に使用した回線数より
⑤ 1回線あたりコスト(円/回線・月)	93	③÷④÷12ヶ月

エ. 年間コストの算定

区分	金額等	備考
① 1回線あたりコスト(円/回線・月)	252	②+③+④
② 加入者線収容部コスト	159	アの⑤より
③ 加入者線収容部以外で電気信号の伝送に係るものコストのうち、RT~GC伝送路のもの	0	イの⑤より
④ 加入者線収容部以外で電気信号の伝送に係るものコストのうち、RT~GC伝送路以外のもの	93	ウの⑤より
⑤ 回線数(回線)	89,521	X 料金設定に使用した回線数の1.端末回線数等の公衆電話機能算定に使用した回線数より
⑥ 年間コスト(百万円)	271	①×12ヶ月×⑤

(b) 前々算定期間における調整額

(単位:百万円)

区分	金額等	備考
① 前々算定期間における調整額	75	平成23年度接続料金において加算した調整額

(c) 前々算定期間における接続料に係る収入

区分	金額等	備考
① 前々算定期間における需要(千時間)	1,858	X 料金設定に使用したトビタツより
② 前々算定期間における接続料金(円/秒)	0.037	平成23年度適用網使用料算定根拠の10の(1)のCの(e)の⑧を10の(2)の②で除したものに平成23年度適用網使用料算定根拠における貸倒率を乗じたものを加えたもの
③ 前々算定期間における収入(百万円)	247	①×②

(d) 調整額

(単位:百万円)

区分	金額等	備考
① 調整額	99	((a)の⑥+(b)の①)×(1+XⅣ.料金設定に使用した貸倒率)-(c)の③

(e)原価

ア. 加入者線収容部

区分	金額等	備考
① 原価(百万円)	28,092	「4の(1)の⑤回線数の増減に応じて当該設備に係る費用が増減するものの加入者線収容部」の内、④利益対応税について、H25年度適用の利益対応税率(58.76%(Ⅷより))を用いて算定したものの
② 加入者交換機能の原価への加算額	0	①×0.5
③ 上記以外	28,092	①-②
④ 回線数(回線)	14,781,478	X 料金設定に使用した回線数の1.端末回線数等の公衆電話機能算定に使用した回線数より
⑤ 1回線あたりコスト(円/回線・月)	158	③÷④÷12ヶ月

イ. 回線数の増減に応じて当該設備に係る費用が増減するものうち、加入者線収容部以外で電気信号の伝送に係るものうち、RT~GC伝送路に係るもの

区分	金額等	備考
① 原価(百万円)	27,874	「4の(1)の⑤回線数の増減に応じて当該設備に係る費用が増減するものの左記以外の電気信号の伝送に係るものRT~GC伝送路に係るもの」の内、④利益対応税について、H25年度適用の利益対応税率(58.76%(Ⅷより))を用いて算定したものの
② 加入者交換機能の原価への加算額	27,874	①×5.5
③ 上記以外	0	①-②
④ 回線数(回線)	16,929,286	X 料金設定に使用した回線数の1.端末回線数等の公衆電話機能算定に使用した回線数より
⑤ 1回線あたりコスト(円/回線・月)	0	③÷④÷12ヶ月

ウ. 回線数の増減に応じて当該設備に係る費用が増減するものうち、加入者線収容部以外で電気信号の伝送に係るものうち、RT~GC伝送路以外のもの

区分	金額等	備考
① 原価(百万円)	18,877	「4の(1)の⑤回線数の増減に応じて当該設備に係る費用が増減するものの左記以外の電気信号の伝送に係るものの左記以外」の内、④利益対応税について、H25年度適用の利益対応税率(58.76%(Ⅷより))を用いて算定したものの
② 加入者交換機能の原価への加算額	0	①×0.5
③ 上記以外	18,877	①-②
④ 回線数(回線)	16,929,286	X 料金設定に使用した回線数の1.端末回線数等の公衆電話機能算定に使用した回線数より
⑤ 1回線あたりコスト(円/回線・月)	93	③÷④÷12ヶ月

エ. 原価の算定

区分	金額等	備考
① 1回線あたりコスト(円/回線・月)	251	②+③+④
② 加入者線収容部コスト	158	アの⑤より
③ 加入者線収容部以外で電気信号の伝送に係るものコストのうち、RT~GC伝送路のもの	0	イの⑤より
④ 加入者線収容部以外で電気信号の伝送に係るものコストのうち、RT~GC伝送路以外のもの	93	ウの⑤より
⑤ 回線数(回線)	89,521	X 料金設定に使用した回線数の1.端末回線数等の公衆電話機能算定に使用した回線数より
⑥ 年間コスト(百万円)	270	①×12ヶ月×⑤
⑦ 調整額(百万円)	99	(d)の①
⑧ 合計(百万円)	369	⑥+⑦

(2)料金の設定

区分	金額等	備考
① 原価(百万円)	7,356	(1)のAの(e)の③+(1)のBの(e)の⑥+(1)のCの(e)の⑧
② 通信時間(千時間)	1,858	X 料金設定に使用したトビタツより
③ 料金(円/秒)	1,0997	①÷②×(1+XⅣ.料金設定に使用した貸倒率)

<デジタル公衆電話発信機能>

(1) 原価の算定

A 電話機等コストに係る原価

(a) 前々算定期間における費用

(単位: 百万円)

区分	デジタル公衆電話設備	備考
①指定設備管理運営費	2,896	参考1 設備区分別の費用明細表より
②他人資本費用	17	⑩レートベース×他人資本比率×他人資本利率
③自己資本費用	36	⑩レートベース×自己資本比率×自己資本利率
④利益対応税	25	③×自己資本費用+(①)有利子負債以外の負債の額×(利子相当率)×利益対応税率
⑤合計	2,974	①+②+③+④
⑥正味固定資産	2,372	参考2 設備区分別固定資産明細表より
⑦投資等	5	⑥正味固定資産×投資等比率
⑧貯蔵品	20	⑥正味固定資産×貯蔵品比率
⑨運転資本	269	(①設備管理運営費-(⑫租税公課+⑬減価償却費+⑭固定資産除却損))×45,625日÷365日
⑩レートベース	2,668	⑥+⑦+⑧+⑨
⑪有利子負債以外の負債の額	203	⑩レートベース×他人資本比率×有利子負債以外の負債が負債の合計に占める割合
⑫租税公課	45	
⑬減価償却費	630	参考1 設備区分別の費用明細表より
⑭固定資産除却損	66	

(b) 前々算定期間における調整額

(単位: 百万円)

区分	金額等	備考
①前々算定期間における調整額	648	平成23年度接続料金において加算した調整額

(c) 前々算定期間における接続料にかかる収入

区分	金額等	備考
①前々算定期間における需要(千時間)	1,329	Ⅹ料金設定に使用したトラヒックより
②前々算定期間における接続料金(円/秒)	0.5637	平成23年度適用網使用料算定根拠の10の(1)のAの(e)の③を10の(2)の②で除したものに平成23年度適用網使用料算定根拠における貸倒率を乗じたものを加えたもの
③前々算定期間における収入(百万円)	2,697	①×②

(d) 調整額

(単位: 百万円)

区分	金額等	備考
①調整額	925	(a)の⑤+(b)の①)×(1+ⅩⅣ. 料金設定に使用した貸倒率)-(c)の③

(e) 原価

(単位: 百万円)

区分	金額等	備考
①前々算定期間における費用	2,972	(a)の⑤の①、④利益対応税について、H25年度適用の利益対応税率(58.76%(Ⅶより))を用いて算定したもの
②調整額	925	(d)の①
③合計	3,897	①+②

B 端末回線コストに係る原価

(a) 前々算定期間における費用

A 端末回線部分

区分	金額等	備考
①1回線あたりコスト(円/回線・月)	1,250	1の(1)のCのcの(a)の③+1の(1)のEのbの(a)の③より
②加算料コスト(円/回線・月)	258	1の(1)のBの(a)の④より
③回線数(回線)	40,733	Ⅹ料金設定に使用した回線数の1.端末回線数等の公衆電話機能算定に使用した回線数より
④年間コスト(百万円)	737	(①+②)×12ヶ月×③

Ⅰ.OCU部分

区分	金額等	備考
①1回線あたりコスト(円/回線・月)	94	1の(1)のDのbの(a)の③より
②回線数(円/回線・月)	39,296	Ⅹ料金設定に使用した回線数の1.端末回線数等のOCU算定に使用した回線数より
③年間コスト(百万円)	44	①×12ヶ月×②

ウ 合計

(単位: 百万円)

区分	金額等	備考
① 端末回線部分	737	Aの④
② OCU部分	44	Ⅰの③
③ 合計	781	①+②

(b) 前々算定期間における調整額

(単位: 百万円)

区分	金額等	備考
①前々算定期間における調整額(百万円)	189	平成23年度接続料金において加算した調整額

(c) 前々算定期間における接続料に係る収入

区分	金額等	備考
①前々算定期間における需要(千時間)	1,329	Ⅹ料金設定に使用したトラヒックより
②前々算定期間における接続料金(円/秒)	0.1549	平成23年度適用網使用料算定根拠の10の(1)のBの(e)の④を10の(2)の②で除したものに平成23年度適用網使用料算定根拠における貸倒率を乗じたものを加えたもの
③前々算定期間における収入(百万円)	741	①×②

(d-1) 調整額(街頭公衆電話にかかわるもの)

(単位: 百万円)

区分	金額等	備考
①調整額	229	(a)のウの③+(b)の①)×(1+ⅩⅣ. 料金設定に使用した貸倒率)-(c)の③

(d-2) 調整額(特設公衆電話の端末回線部分にかかわるもの)

区分	金額等	備考
①1回線あたり調整額(円/回線・月)	24	1の(1)のCのcの(e)の②をⅩの(23)の回線数で除したものと1の(1)のEのbの(e)の②をⅩの(46)の回線数で除したものと÷12
②特設公衆電話回線数(回線)	0	Ⅹ料金設定に使用した回線数の1.端末回線数等の公衆電話機能算定に使用した回線数より
③調整額(百万円)	0	①×②×12ヶ月

(d-3) 調整額(特設公衆電話のOCU部分にかかわるもの)

区分	金額等	備考
①1回線あたり調整額(円/回線・月)	▲14	1の(1)のDのbの(e)の②の調整額をⅩの(48)とⅩの(49)の回線数で除したものと÷12
②特設公衆電話回線数(回線)	0	Ⅹ料金設定に使用した回線数の1.端末回線数等の公衆電話機能算定に使用した回線数より
③調整額(百万円)	0	①×②×12ヶ月

(e)原価

ア 端末回線部分

区分	金額等	備考
① 1回線あたりコスト(円/回線・月)	1,247	F1の(1)のCのcの(a)の③+1の(1)のEのbの(a)の③Jの内、利益対応税について、H25年度適用の利益対応税率(58.76%(Ⅴより))を用いて算定したもの
② 加算料コスト(円/回線・月)	257	F1の(1)のBの(a)の⑤Jの内、利益対応税について、H25年度適用の利益対応税率(58.76%(Ⅴより))を用いて算定したもの
③ 回線数(回線)	40,733	X 料金設定に使用した回線数の1.端末回線数等の公衆電話機能算定に使用した回線数より
④ 年間コスト(百万円)	735	①+②)×12ヶ月×③

イ OCU部分

区分	金額等	備考
① 1回線あたりコスト(円/回線・月)	94	1の(1)のDのbの(a)の③内、利益対応税について、H25年度適用の利益対応税率(58.76%(Ⅴより))を用いて算定したもの
② 回線数(円/回線・月)	39,296	X 料金設定に使用した回線数の1.端末回線数等のOCU算定に使用した回線数より
③ 年間コスト(百万円)	44	①×12ヶ月×②

ウ 合計

(単位:百万円)

区分	金額等	備考
① 端末回線部分	735	アの④
② OCU部分	44	イの③
③ 調整額	229	(d-1)の①+(d-2)の③+(d-3)の③
④ 合計	1,008	①+②+③

C 回線数の増減に応じて当該設備に係る費用が増減するものコストに係る原価

(a) 前々算定期間における費用

区分	金額等	備考
① 1回線あたりコスト(円/回線・月)	93	②+③
② 加入者線収容部以外で電気信号の伝送に係るものコストのうち、RT~GC伝送路のもの	0	公衆電話発信機能の(1)のCの(a)のイの⑤
③ 加入者線収容部以外で電気信号の伝送に係るものコストのうち、RT~GC伝送路以外のもの	93	公衆電話発信機能の(1)のCの(a)のウの⑤
④ 回線数(回線)	39,296	X 料金設定に使用した回線数の1.端末回線数等のOCU算定に使用した回線数より
⑤ 年間コスト(百万円)	44	①×12ヶ月×④

(b) 前々算定期間における調整額

(単位:百万円)

区分	金額等	備考
① 前々算定期間における調整額	20	平成23年度接続料金において加算した調整額

(c) 前々算定期間における接続料に係る収入

区分	金額等	備考
① 前々算定期間における需要(千時間)	1,329	区料金設定に使用したトシタより
② 前々算定期間における接続料金(円/秒)	0.0083	平成23年度適用網使用料算定根拠の2の(1)のCの(e)の⑦を2の(2)の②で除したものに平成23年度適用網使用料算定根拠における貸倒率を乗じたものを加えたもの
③ 前々算定期間における収入(百万円)	40	①×②

(d) 調整額

(単位:百万円)

区分	金額等	備考
① 調整額	24	((a)の⑤+(b)の①)×(1+XIV. 料金設定に使用した貸倒率)-(c)の③

(e)原価

区分	金額等	備考
① 1回線あたりコスト(円/回線・月)	93	②+③
② 加入者線収容部以外で電気信号の伝送に係るものコストのうち、RT~GC伝送路のもの	0	公衆電話発信機能の(1)のCの(e)のイの⑤
③ 加入者線収容部以外で電気信号の伝送に係るものコストのうち、RT~GC伝送路以外のもの	93	公衆電話発信機能の(1)のCの(e)のウの⑤
④ 回線数(回線)	39,296	X 料金設定に使用した回線数の1.端末回線数等のOCU算定に使用した回線数より
⑤ 年間コスト(百万円)	44	①×12ヶ月×④
⑥ 調整額(百万円)	24	(d)の①
⑦ 合計(百万円)	68	⑤+⑥

(2) 料金の設定

区分	金額等	備考
① 原価(百万円)	4,973	(1)のAの(e)の③+(1)のBの(e)のウの④+(1)のCの(e)の⑦
② 通信時間(千時間)	1,329	X 料金設定に使用したトシタより
③ 料金(円/秒)	1,0394	①÷②×(1+XIV. 料金設定に使用した貸倒率)

11. 特別収容局ルータ接続

(1) 原価の算定

(a) 前々算定期間における費用

(単位：百万円)

区分	金額等			備考
	LAM/フリースにより100Mbpsの符号伝送が可能なもの	ATM/フリースによりの符号伝送が可能なもの	ISDN一次群30B 群内フリースにより符号伝送が可能なもの	
①前々算定期間における費用	6,423	9,050	1,032	7-1の(1)の(a)の⑤ルーティング伝送機能+7-2の(1)の(a)の⑤ルーティング伝送機能+7-3の(1)の(a)の⑤ルーティング伝送機能

(b) 前々算定期間における調整額

(単位：百万円)

区分	金額等			備考
	LAM/フリースにより100Mbpsの符号伝送が可能なもの	ATM/フリースによりの符号伝送が可能なもの	ISDN一次群30B 群内フリースにより符号伝送が可能なもの	
①前々算定期間における調整額	▲902	▲2,979	▲585	平成23年度接続料金において加算した調整額

(c) 前々算定期間における接続料に係る収入

区分	金額等			備考
	LAM/フリースにより100Mbpsの符号伝送が可能なもの	ATM/フリースによりの符号伝送が可能なもの	ISDN一次群30B 群内フリースにより符号伝送が可能なもの	
①前々算定期間における需要（装置、ポート）	2,998	5,143	26,252	次の(127)、(128)、(129)、(130)及び(131)
②前々算定期間における接続料金（円）（装置、ポート）	226,645	129,244	2,638	平成23年度通用料使用料
③前々算定期間における収入（百万円）	8,154	7,976	831	①×②×12ヶ月

(d) 調整額

(単位：百万円)

区分	金額等			備考
	LAM/フリースにより100Mbpsの符号伝送が可能なもの	ATM/フリースによりの符号伝送が可能なもの	ISDN一次群30B 群内フリースにより符号伝送が可能なもの	
①調整額	▲2,633	▲1,804	▲383	(a)の①+ (b)の①) × (1 + X IV. 料金設定に使用した貸借率) - (c)の③

(e) 原価

(単位：百万円)

区分	金額等			備考
	LAM/フリースにより100Mbpsの符号伝送が可能なもの	ATM/フリースによりの符号伝送が可能なもの	ISDN一次群30B 群内フリースにより符号伝送が可能なもの	
①前々算定期間における費用	6,414	9,031	1,022	(a)の①の内、利益対応税について、H25年度適用の利益対応税率（58.76%（概より））を用いて算定したものの
②調整額	▲2,633	▲1,804	▲383	(d)の①
③合計	3,781	7,227	640	①×②

(2) 料金の設定

区分	金額等			備考
	LAM/フリースにより100Mbpsの符号伝送が可能なもの	ATM/フリースによりの符号伝送が可能なもの	ISDN一次群30B 群内フリースにより符号伝送が可能なもの	
①原価（百万円）	3,781	7,227	640	(1)の(e)の③
②回線数（装置、ポート）	2,998	5,143	26,252	次の(127)、(128)、(129)、(130)及び(131)
③料金（円）（装置、ポート）・月）	105,098	117,101	2,060	①÷②÷12ヶ月×（1+X IV. 料金設定に使用した貸借率）

12. 網同期クロック供給機能

(1) 原価の算定

(a) 前々算定期間における費用

(単位:千円)

区分	金額等	備考
①取得固定資産価額	78,344	接続約款 料金表 第1表接続料金 第2網改造料の算出式に準拠して、設備管理運営費、他人資本費用、自己資本費用、利益対応税を算定 ただし、減価償却費は耐用年数を6年で算定
②設備管理運営費	8,098	
③他人資本費用	155	
④自己資本費用	316	
⑤利益対応税	224	
⑥合計	8,793	②+③+④+⑤

(b) 前々算定期間における調整額

(単位:千円)

区分	金額等	備考
①前々算定期間における調整額	3,312	平成23年度接続料金において加算した調整額

(c) 前々算定期間における接続料に係る収入

区分	金額等	備考
①前々算定期間における需要(事業者・年)	679	平成23年度実績
②前々算定期間における接続料金(円/回)	13,738	平成23年度適用網使用料より
③前々算定期間における収入(千円)	9,328	①×②

(d) 調整額

(単位:千円)

区分	金額等	備考
①調整額	2,777	((a)の⑥+(b)の①)×(1+XIV. 料金設定に使用した貸倒率)-(c)の③

(e) 原価

(単位:千円)

区分	金額等	備考
①取得固定資産価額	78,344	接続約款 料金表 第1表接続料金 第2網改造料の算出式に準拠して、設備管理運営費、他人資本費用、自己資本費用、利益対応税を算定
②設備管理運営費	8,098	
③他人資本費用	155	ただし、減価償却費及び正味固定資産価額については、料金適用年度(平成25年度)の相当額を算定。また、利益対応税については、H25年度適用の利益対応税率(58.76%(Ⅷより))を用いて算定。
④自己資本費用	317	
⑤利益対応税	201	なお、減価償却費は耐用年数を6年で算定
⑥調整額	2,777	(d)の①より
⑦合計	11,548	②+③+④+⑤+⑥

(2) 料金の設定

区分	金額等	備考
①原価(千円)	11,548	(1)の(e)の⑦より
②延べ利用事業者数(事業者・年)	679	平成23年度実績
③料金(円/事業者・月)	17,007	①÷②×(1+XIV. 料金設定に使用した貸倒率)

(参考) 網同期クロック供給機能接続料算定に使用した利用事業者数の内訳

NTT西日本の網同期クロック利用事業者数(平成23年度実績)

①NTT西日本がクロック供給料を請求した事業者数

(単位:事業者)

	4月	5月	6月	7月	8月	9月	10月	11月	12月	1月	2月	3月	合計
他事業者	56	56	55	55	55	55	55	55	54	54	54	51	655
NTT東日本	1	1	1	1	1	1	1	1	1	1	1	1	12
計	57	57	56	56	56	56	56	56	55	55	55	52	667

②NTT西日本自社利用分

	4月	5月	6月	7月	8月	9月	10月	11月	12月	1月	2月	3月	合計
NTT西日本	1	1	1	1	1	1	1	1	1	1	1	1	12

③NTT西日本の網同期クロック利用事業者計(①+②)

	4月	5月	6月	7月	8月	9月	10月	11月	12月	1月	2月	3月	合計
合計	58	58	57	57	57	57	57	57	56	56	56	53	679

13.その他の機能

A. 自動コレクト取扱機能

(1)原価の算定

(a) 前々算定期間における費用

(単位:百万円)

区分	手動交換設備					備考
	(再掲) 自動コレクト分 合計	NPS 自動コレクト分	案内台 自動コレクト分	オペレータ コスト		
①指定設備管理運営費	62	1.91	1.63	0.01	0.27	平成23年度実績
②他人資本費用	0	0.01	0.01	0.00	0.00	⑩レートベース×他人資本比率×他人資本利率
③自己資本費用	0	0.01	0.01	0.00	0.00	⑩レートベース×自己資本比率×自己資本利益率
④利益対応税	0	0.01	0.01	0.00	0.00	③自己資本費用+(⑪有利子負債以外の負債の額×利子相当率)×利益対応税率
⑤合計	62	1.94	1.66	0.01	0.27	①+②+③+④

⑥正味固定資産	19	0.89	0.82	0.03	0.04	平成23年度実績
⑦投資等	0	0.00	0.00	0.00	0.00	⑥正味固定資産×投資等比率
⑧貯蔵品	0	0.01	0.01	0.00	0.00	⑥正味固定資産×貯蔵品比率
⑨運転資本	8	0.22	0.19	0.00	0.03	①設備管理運営費-(⑫租税公課+⑬減価償却費+⑭固定資産除却損)×45.625日÷365日
⑩レートベース	27	1.12	1.02	0.03	0.07	⑥+⑦+⑧+⑨
⑪有利子負債以外の負債の額	2	0.09	0.08	0.00	0.01	⑩レートベース×他人資本比率×有利子負債以外の負債が負債の合計に占める割合
⑫租税公課	0	0.01	0.01	0.00	0.00	平成23年度実績
⑬減価償却費	2	0.11	0.11	0.00	0.00	
⑭固定資産除却損	0	0.00	0.00	0.00	0.00	

(b) 前々算定期間における調整額

(単位:百万円)

区分	金額等	備考
①前々算定期間における調整額	0.32	平成23年度接続料金において加算した調整額

(c) 前々算定期間における接続料に係る収入

区分	金額等	備考
①前々算定期間における需要(千回)	18	平成23年度実績
②前々算定期間における接続料金(円)	110	平成23年度適用網使用料
③前々算定期間における収入(百万円)	1.98	①×②

(d)調整額

(単位:百万円)

区分	金額等	備考
①調整額	0.28	((a)の⑤+(b)の①)×(1+XIV.料金設定に使用した貸倒率)-(C)の③

(e)原価

(単位:百万円)

区分	金額等	備考
①前々算定期間における費用	1.94	(a)の⑤自動コレクト分合計の内、④利益対応税について、H25年度適用の利益対応税率(58.76%(Ⅷより))を用いて算定したもの
②調整額	0.28	(d)の①
③合計	2.22	①+②

(2)料金の設定

区分	金額等	備考
①原価(百万円)	2.22	(1)の(e)の③
②通信回数(千回)	18	平成23年度実績
③料金(円/回)	123	①÷②×(1+XIV.料金設定に使用した貸倒率)

B.回線管理機能

(1)原価の算定

(a)前々算定期間における費用

区分	a ア、イ、ウ、エ 共通的に発生する SO管理(実行 等)、DB管理等に かかる費用	b ア、ウ、エ 共通的に発生する 新たに回線設置す るための設備選定 等にかかる費用	c イのみにおいて発 生する電話回線に 着意するための名 義確認等にかかる 費用	合計	備 考
①費用(百万円)	2,651	393	60	3,106	ア+イ+ウ+エ
ア. PHS基地局回線	70	6	0	76	1の(1)のAの⑤「端末系伝送路 回線管理運営 DB管理および料金計算 電話等(再掲)PHS基地局回線」 および「端末系伝送路 回線管理運営 料金請求」
イ. ラインシェアリング	893	0	60	954	1の(1)のAの⑤「端末系伝送路 回線管理運営 DB管理及び料金計算 相互接続回線 ラインシェアリング」
ウ. ドライカッパ	1,012	280	0	1,292	1の(1)のAの⑤「端末系伝送路 回線管理運営 DB管理及び料金計算 相互接続回線 ドライカッパ」
エ. 光ファイバ	676	107	0	784	1の(1)のAの⑤「端末系伝送路 回線管理運営 DB管理及び料金計算 相互接続回線 光ファイバ」

(b)前々算定期間における調整額

区分	a	b	c	合計	備 考
①前々算定期間における調整額(百万円)	▲ 181	▲ 217	▲ 14	—	平成23年度接続料金において加算した調整額

(c)前々算定期間における接続料に係る収入

区分	a	b	c	合計	備 考
①前々算定期間における需要(回線)	4,225,368	2,626,624	1,598,744	—	X. 料金設定に使用した回線数の1の・回線管理運営機能算定に使用した回線数より
②前々算定期間における接続料金(円)	42	18	4	—	平成23年度適用網使用料算定根拠の13のBの(2)の③に平成23年度適用網使用料算定根拠における貸倒率を乗じたものを加えたもの
③前々算定期間における収入(百万円)	2,130	567	77	—	①×②×12ヶ月

(d)調整額

区分	a	b	c	合計	備 考
①調整額(百万円)	340	▲ 391	▲ 31	—	((a)の①+(b)の①)×(1+XIV.料金設定に使用した貸倒率)-(c)の③

(e)原価

区分	a	b	c	合計	備 考
①前々算定期間における費用(百万円)	2,650	393	60	—	(a)の①の内、利益対応税について、H25年度適用の利益対応税率(58.76%(Ⅷより))を用いて算定したもの
②調整額(百万円)	340	▲ 391	▲ 31	—	(d)の①
③合計(百万円)	2,990	2	29	—	①+②

(2)料金の設定

区分	a	b	c	合計	備 考
①原価(百万円)	2,990	2	29	—	(1)の(e)の③
②回線数(回線)	4,225,368	2,626,624	1,598,744	—	X. 料金設定に使用した回線数の1の・回線管理運営機能算定に使用した回線数より
③料金(円/回線・月)※貸倒加味前	59	0	2	—	①÷②÷12ヶ月

・DSL回線管理機能(端末回線伝送機能2-1-1-1第4欄を利用するものア イ以外のもの)

区分	金額等	備考
料金(円/回線・月)	61	(③のa+③のc)×(1+XIV.料金設定に使用した貸倒率)

・DSL回線管理機能(端末回線伝送機能2-1-1-1第4欄を利用するものイ 端末回線伝送機能2-1-1-1第4欄(イ)①欄に係るもの)

- ・下部端末回線管理機能
- ・PHS基地局回線管理機能
- ・光回線設備管理機能
- ・IP通信網回線管理機能
- ・端末回線伝送機能管理機能
- ・光信号分岐端末回線管理機能
- ・光信号局内回線管理機能
- ・固定無線宅内設備管理機能

区分	金額等	備考
料金(円/回線・月)	59	(③のa+③のb)×(1+XIV.料金設定に使用した貸倒率)

C. DSL回線故障対応機能

(1)原価の算定

(a) 前々算定期間における費用

区分	金額等	備考
①費用(百万円)	7,620	1の(1)の⑤試験受付
②回線数(回線)	19,171,978	Xの1の(65)
③1回線あたり費用(円/回線・月)	33	①÷②÷12ヶ月

(b) 前々算定期間における調整額

区分	金額等	備考
①前々算定期間における調整額(百万円)	78	平成23年度接続料金において加算した調整額

(c) 前々算定期間における接続料に係る収入

区分	金額等	備考
①前々算定期間における需要(回線)	19,171,978	Xの1の(65)
②前々算定期間における接続料金(円)	38	平成23年度適用網使用料
③前々算定期間における接続料に係る収入(百万円)	8,742	①×②×12ヶ月

(d) 調整額

区分	金額等	備考
①調整額(百万円)	▲1,044	((a)の①+(b)の①)×(1+X.IV.料金設定に使用した貸倒率)-(c)の③

(e) 原価

区分	金額等	備考
①前々算定期間における費用(百万円)	7,619	(a)の①の内、利益対応税について、H25年度適用の利益対応税率(58.76%(Ⅷより))を用いて算定したもの
②調整額(百万円)	▲1,044	(d)の①
③合計(百万円)	6,575	①+②

(2)料金の設定

区分	金額等	備考
①原価(百万円)	6,575	(1)の(e)の③
②回線数(回線)	19,171,978	Xの1の(65)
③料金(円/回線・月)	29	①÷②÷12ヶ月×(1+X.IV.料金設定に使用した貸倒率)

D. 光信号局内伝送機能

・光信号局内伝送路を利用する場合の加算料 (通信用建物内に設置されている光信号局内伝送路に係るもの)

区分	金額等	備考
料金(円/芯・月)	270	5のBの(2)の通信用建物内に設置されている光信号局内伝送路に係るものより

・光信号局内伝送路を利用する場合の加算料 (同一敷地内にある別の通信用建物との間の光信号局内伝送路に係るもの)

区分	金額等	備考
料金(円/m・芯・月)	0.764	5のBの(2)の同一敷地内にある別の通信用建物との間の光信号局内伝送路に係るものより

Ⅲ. 投資等比率及び貯蔵品比率の算定

(1) 投資等比率の算定

(単位：百万円)

区分	首末平均残高
指定設備管理部門の電気通信事業固定資産	2,319,227 (A)
指定設備管理部門における投資等(収益の見込まれないもの) (※)	4,978 (B)
投資等比率 (B ÷ A)	0.0021 (C)

※ 投資等は、収益性が見込まれない出資金、保証金・負担金等である。

(2) 貯蔵品比率の算定

(単位：百万円)

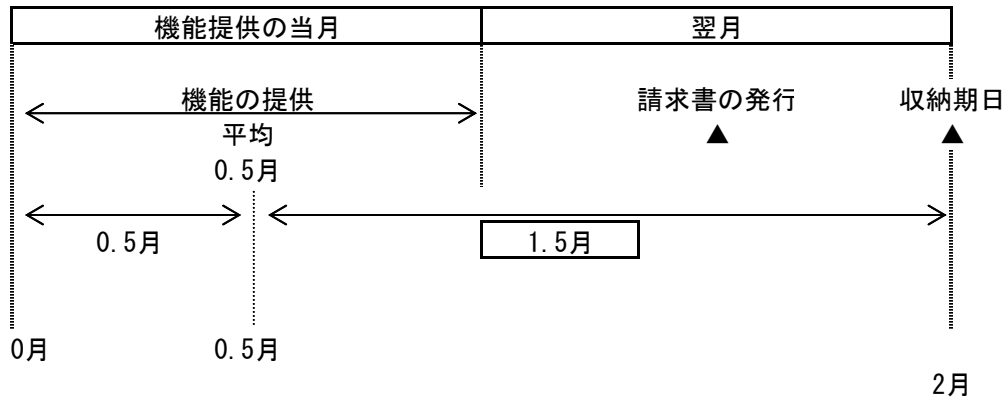
区分	首末平均残高
電気通信事業固定資産	2,732,252 (A)
貯蔵品 (※)	22,780 (B)
貯蔵品比率 (B ÷ A)	0.0083 (C)

※ 貯蔵品は、現用に供されるまでの間保管されている電気通信設備用品（新品）であり、金額は月末在庫額の年平均値である。

(注) なお繰延資産比率については、繰延資産が発生していないので無しとする。

IV. 接続料収納までの平均的な日数の算定

(1) 機能の提供と接続料の収納までの日程



(2) 機能の提供から当該機能に係る接続料の収納までの平均的な日数の算定

機能の提供から当該機能に係る接続料の収納までの平均的な日数

$$= \frac{1.5 \text{ ヵ月}}{12 \text{ ヵ月}} \times 365 \text{ 日} = \boxed{45.625 \text{ 日}}$$

(1)より

V. 資本構成比率の算定

(1) 資本の状況

(単位：百万円)

B/S (H23) 稼働ベース			レートベース		(資本構成)		
電気通信事業 固定資産	1,142,822 (0.339)	③圧縮後の資本構成比	H23稼働 電気通信事業固定資産			有利子負債 1,142,822 (0.396)	
2,732,252	その他の負債 465,586 (0.138)			2,732,252			退職給付引当金 219,361 (0.076)
	退職給付引当金 241,372 (0.071)						
流動資産等 643,818	1,526,288 (0.452)	②流動資産の 圧縮 ▲487,598	貯蔵品(月平均) 22,780	投資等 6,039	自己資本 1,526,288 (0.528)		
		156,220	運転資本 127,404				
計	3,376,069	①流動資産の理論値と 実績の差 156,220-643,818=▲487,598	計	2,888,472	計	2,888,472	

(2) 他人資本比率

$$\text{他人資本比率} = \left(\frac{1,142,822 + 219,361}{2,888,472} \right) = \boxed{0.472}$$

(3) 有利子負債が負債の合計に占める比率

$$\text{有利子負債が負債の合計に占める比率} = \frac{1,142,822}{1,142,822 + 219,361} = \boxed{0.839}$$

(4) 有利子負債以外の負債が負債の合計に占める割合

$$\text{有利子負債以外の負債が負債の合計に占める割合} = 1 - \frac{0.839}{\text{有利子負債が負債の合計に占める比率}} = \boxed{0.161}$$

(5) 自己資本比率

$$\text{自己資本比率} = 1 - \frac{0.472}{\text{他人資本比率}} = \boxed{0.528}$$

VI. 他人資本利子率の算定

(1) 有利子負債に対する利子率

有利子負債の額に対する他人資本費用の平成23年度実績とした。

$$\text{有利子負債に対する利子率} = \boxed{1.38\%}$$

(単位：%)

年度	23
区分	
他人資本利子率	1.38

(注) 借入金の平均利子率である。

(2) 有利子負債以外の負債の利子相当率

国債利回りの過去5年平均とした。

$$\text{有利子負債以外の負債の利子相当率} = \boxed{1.35\%}$$

(単位：%)

年度	19	20	21	22	23	平均
区分						
他人資本利子率	1.63	1.48	1.37	1.17	1.08	1.35

(注) 国債(利付・10年物)の平均利回りである。

(3) 他人資本利子率

$$\text{他人資本利子率} = 1.38\% \times 0.839 + 1.35\% \times 0.161 = \boxed{1.38\%}$$

(有利子負債に対する利子率×有利子負債比率+国債利回り×有利子負債以外の負債の比率)

Ⅶ. 自己資本利益率の算定

1. CAPM的手法による自己資本利益率

(単位：%)

区分	年度			平均(注4)	
	21	22	23	3年平均	
①主要企業の自己資本利益率(注1)	3.04	4.00	3.22	—	
β値の適用	○	○	○	—	
②リスクフリーレート(注2)	1.37	1.17	1.08	—	
①-②	1.67	2.83	2.14	—	
選択される自己資本利益率	$\beta = 0.6$ (注3)	2.37	2.87	2.36	2.53

(注1) 主要企業の自己資本利益率はNEEDS(日本経済新聞デジタルメディアの総合経済データバンク)の財務データより。
抽出条件については、「日経経営指標」と同様に、全国5証券取引所(東京(マザーズを含まない)、大阪、名古屋、札幌、福岡)に今年度の9月1日現在で上場しており、7期連続で決算データの取得が可能な単体決算開示企業(金融業および外国企業を除く)の全業種平均値(単独指標)とした。
ただし、平成23年度は速報値である。

(注2) リスクフリーレートについては、指定設備全体の平均的な耐用年数に着目し、耐用年数が10年超であることから国債10年ものの利回りを使用した。

(注3) β値については、昨年度と同とした。

(注4) 算定期間については、3年間とした。

2. 主要企業の過去5年間の自己資本利益率

(単位：%)

区分	年度					平均
	19	20	21	22	23	
主要企業の自己資本利益率	7.21	1.21	3.04	4.00	3.22	3.74

(注1) 主要企業の自己資本利益率はNEEDS(日本経済新聞デジタルメディアの総合経済データバンク)の財務データより。
抽出条件については、「日経経営指標」と同様に、全国5証券取引所(東京(マザーズを含まない)、大阪、名古屋、札幌、福岡)に今年度の9月1日現在で上場しており、7期連続で決算データの取得が可能な単体決算開示企業(金融業および外国企業を除く)の全業種平均値(単独指標)とした。
ただし、平成23年度は速報値である。

3. 料金算定に採用した自己資本利益率

上記1, 2を勘案し、低い方の1のCAPM的手法による自己資本利益率を採用する。

自己資本利益率 = 2.53%

Ⅷ. 利益対応税率の算定（調整額算定時の原価算定に用いるH23年度適用のもの）

利益対応税としては、事業税、地方法人特別税、法人税、道府県民税、市町村民税を見込んだ。

利益対応税率 = 65.40%

(算定方法)

1. 税引前利益に対する率の算定

①税引前利益を y 、税額を x_n とする。

②事業税実効税率

事業税額を x_1 、地方特別法人税を x_2 ($= x_1 \times 1.48$) とする。

$$x_1 = (y - (x_1 + x_2)) \times 0.029$$

$$= (y - (x_1 + x_1 \times 1.48)) \times 0.029 \quad \rightarrow$$

$$x_1 = \frac{0.029}{1+0.072} \times y = \underline{0.0271y}$$

③地方法人特別税実効税率

地方特別法人税を x_2 とする。

$$x_2 = x_1 \times 1.48$$

$$= 1.48 \times 0.0271y$$

$$= \underline{0.0401y}$$

④法人税実効税率

法人税額を x_3 とする。

$$x_3 = \text{事業税及び地方法人特別税引後利益} \times 0.3$$

$$= (y - (0.0271y + 0.0401y)) \times 0.3$$

$$= \underline{0.2798y}$$

⑤道府県民税実効税率

道府県民税額を x_4 とする。

$$x_4 = \text{法人税額} \times 0.05$$

$$= 0.2798y \times 0.05 =$$

$$\underline{0.0140y}$$

⑥市町村民税実効税率

市町村民税額を x_5 とする。

$$x_5 = \text{法人税額} \times 0.123$$

$$= 0.2798y \times 0.123 =$$

$$\underline{0.0344y}$$

⑦税引前利益に対する利益対応税率

利益対応税額を x とする。

$$x = x_1 + x_2 + x_3 + x_4 + x_5$$

$$= \underline{0.3954y}$$

2. 税引後利益に対する率の算定

税引後利益を z 、税引前利益を y 、税額を x とする。

$$\text{利益対応税率} = \frac{x}{z} = \frac{0.3954y}{(1-0.3954)y} = \frac{0.3954y}{0.6046y} = 0.6540$$

税引前利益	y
利益対応税	$x = 0.3954y$
税引後利益	$z = (1-0.3954)y$

Ⅷ. 利益対応税率の算定 (H25年度適用のもの)

利益対応税としては、事業税、地方法人特別税、法人税、道府県民税、市町村民税を見込んだ。

利益対応税率 = 58.76%

(算定方法)

1. 税引前利益に対する率の算定

① 税引前利益を y 、税額を x_n とする。

② 事業税実効税率

事業税額を x_1 、地方特別法人税を x_2 ($= x_1 \times 1.48$) とする。

$$x_1 = (y - (x_1 + x_2)) \times 0.029$$

$$= (y - (x_1 + x_1 \times 1.48)) \times 0.029 \quad \rightarrow$$

$$x_1 = \frac{0.029}{1+0.072} \times y = \underline{0.0271y}$$

③ 地方法人特別税実効税率

地方特別法人税を x_2 とする。

$$x_2 = x_1 \times 1.48$$

$$= 1.48 \times 0.0271y$$

$$= \underline{0.0401y}$$

④ 法人税実効税率

法人税額を x_3 とする。

$$x_3 = \text{事業税及び地方法人特別税引後利益} \times 0.255$$

$$= (y - (0.0271y + 0.0401y)) \times 0.255$$

$$= \underline{0.2379y}$$

⑤ 復興特別法人税

復興特別法人税額を x_4 とする。

$$x_4 = \text{事業税及び地方法人特別税引後利益} \times 0.255 \times 0.1$$

$$= (y - (0.0271y + 0.0401y)) \times 0.0255$$

$$= \underline{0.0238y}$$

⑥ 道府県民税実効税率

道府県民税額を x_5 とする。

$$x_5 = \text{法人税額} \times 0.05$$

$$= 0.2379y \times 0.05 =$$

$$\underline{0.0119y}$$

⑦ 市町村民税実効税率

市町村民税額を x_6 とする。

$$x_6 = \text{法人税額} \times 0.123$$

$$= 0.2379y \times 0.123 =$$

$$\underline{0.0293y}$$

⑧ 税引前利益に対する利益対応税率

利益対応税額を x とする。

$$x = x_1 + x_2 + x_3 + x_4 + x_5 + x_6$$

$$= \underline{0.3701y}$$

2. 税引後利益に対する率の算定

税引後利益を z 、税引前利益を y 、税額を x とする。

$$\text{利益対応税率} = \frac{x}{z} = \frac{0.3701y}{(1-0.3701)y} = \frac{0.3701y}{0.6299y} = 0.5876$$

税引前利益 y

利益対応税

$$x = 0.3701y$$

税引後利益

$$z = (1-0.3701)y$$

IX. 料金設定に使用したトラヒック

機能別トラヒックは、A. 平成23年度のサービス別トラヒック実績（加入電話・市内通話、市外通話等）にB. 機能ごとの経由回数に乗じて算定した。

機能別トラヒック

区分	通信回数(千回)	通信時間(千時間)	備考
①加入者交換機能	28,318,817	861,952	GC以下伝送路 902.781千時間
②中継系交換機能	20,966,974	678,422	---
③中継伝送機能	14,449,527	469,880	---
番号案内サービス接続機能	④自動案内	0	0
番号案内サービス接続機能	⑤手動案内	93,901	平均 35.3秒
⑥手動交換サービス接続機能	152	-	---
⑦公衆電話発信機能	-	1,858	---
⑧デジタル公衆電話発信機能	-	1,329	---

A. H23年度のサービス別トラヒック実績

区分				通信回数(千回)	通信時間(千時間)			
加入電話等及びISDN (第1種(INS64)及び第2種(INS1500)(通話モードデジタルモード64Kb/s))	自動通話	MA内	自ユニット内	1,348,906	43,492			
			自ビル内自ユニット外	20,475	660			
			自ビル外	646,274	20,838			
			MA間ZA内	573,884	16,640			
			ZA間	27,138	616			
			GC接続	12,717,177	364,063			
			IC接続	11,437,223	370,062			
			IC接続IC経由	7,653,175	245,430			
			交換機能メニュー等	241,951	15,151			
			リダイレクション	55,482	2,797			
			手動通話	下記以外	806	39		
				GC接続	140	10		
				IC接続	206	15		
				IC接続IC経由	366	28		
				(再掲)手動固有トラヒック	71	7		
公衆電話	自動通話	MA内	自ユニット内	22,984	401			
			自ビル内自ユニット外	349	6			
			自ビル外	11,012	192			
		MA間ZA内	5,086	158				
		ZA間	135	4				
		GC接続	12,268	230				
		IC接続	46,423	761				
		交換機能メニュー(公衆電話利用分)	1,440	93				
		手動通話	下記以外	33	3			
			IC接続	48	5			
	デジタル公衆電話		自動通話	MA内	自ユニット内	10,894	222	
					自ビル内自ユニット外	165	3	
					自ビル外	5,219	106	
		MA間ZA内		3,115	90			
		ZA間		88	3			
GC接続		12,377		263				
IC接続		24,713		496				
交換機能メニュー(デジタル公衆電話利用分)		1,748		138				
番号案内		自動案内		エンジェル・ライン	自ユニット内	0	0	
					自ビル内自ユニット外	0	0	
					自ビル外	0	0	
				MA間ZA内	0	0		
				ZA間	0	0		
				あんないショーズ	MA内	自ユニット内	0	0
						自ビル内自ユニット外	0	0
	自ビル外		0			0		
	MA間ZA内		0		0			
	ZA間		0		0			
	手動案内	GC接続	ZA内	13,806	135			
			ZA間	28,612	281			
			IC接続	24,158	237			
			ZA内	27,325	268			
			合計	34,975,202	1,083,937			

B. 機能ごとの経由回数

①加入者交換機能	②中継系交換機能	③中継伝送機能	番号案内サービス接続機能		⑥手動交換サービス接続機能	⑦公衆電話発信機能	⑧デジタル公衆電話発信機能
			④自動案内	⑤手動案内			
1							
2							
2	1	2					
2	1	2					
2	2	2					
1							
1	1	1					
	1						
	1	1					
1	2	2					
2	3,2797	2					
1							
						1	
1							1
2							1
2	1	2					1
2	1	2					1
2	2	2					1
1							1
1	1	1					1
							1
2	3,2797	2				1	0.6577
1	1	1				1	0.6577
1							1
2				1			1
2				1			1
2	1	2		1			1
2	2	2		1			1
1							1
1	1	1					1
1							1
1							1
1	1	1				0.0170	0.0088
1	2	1			1	0.0170	0.0088
1					1		
2					1		

X. 料金設定に使用した回線数

1. 端末回線数等

・加入者回線算定に使用した回線数

(単位：回線)

区分	a. 平成23年度 稼働回線数	b. 設備換算 係数 (注4)	c. 保守換算 係数 (注5)	d = a × b × c 換算後 稼働回線数
加入者回線				
(1) 2線式・タイプ1-1 (注1)	1,878,722	1	1.00	1,878,722
(2) 2線式・タイプ1-2 (注2)	17,483,592	1	1.00	17,483,592
(3) 2線式・タイプ2 (注3)	376,377	1	1.03	387,668
(4) 4線式	23,193	2	1.03	47,778
(5) メタルサービス小計	19,761,884	-	-	19,797,760
(6) 1芯式・タイプ1-1 (注1)	7,984	1	1.00	7,984
(7) 1芯式・タイプ1-2 (注2)	2,015,987	1	1.00	2,015,987
(8) 1芯式・タイプ2 (注3)	356,489	1	1.03	367,184
(9) 2芯式・タイプ1-1 (注1)	4	2	1.00	8
(10) 2芯式・タイプ1-2 (注2)	13,539	2	1.00	27,078
(11) 2芯式・タイプ2 (注3)	4,088	2	1.03	8,421
(12) 4芯式	13	4	1.03	54
(13) 光サービス小計	2,398,104	-	-	2,426,716
(14) 計 ((5)+(13))	22,159,988	-	-	22,224,476

(再掲) 施設設置負担金の適用のないサービス等の回線数

(15) メタルサービス・2線式	3,409,392
(16) (再)メタルサービス・2線式 (帯域透過端末回線除き)	1,038,190
(17) 光サービス	2,380,877
(18) 計 ((15)+(17))	5,790,269

(再掲) メタルサービスの収容形態別回線数

(19) 局外RT収容メタル回線数	-	-	-	1,694,533
(20) メタル設備のみを用いる加入者回線数	-	-	-	18,103,227
(21) 計 ((19)+(20))	-	-	-	19,797,760

(再掲) メタルサービスの回線数内訳

(22) 帯域透過端末回線数	-	-	-	2,371,878
(23) 上記以外のメタル回線数	-	-	-	17,425,882
(24) 計 ((22)+(23))	-	-	-	19,797,760

・MDF、FTM算定に使用した回線数

(単位：回線)

区分	a. 平成23年度 稼働回線数	b. 設備換算 係数 (注6)	c. 保守換算 係数 (注5)	d = a × b × c 換算後 稼働回線数
加入者回線				
(25) 2線式・タイプ1-1 (注1)	1,878,722	1	1.00	1,878,722
(26) 2線式・タイプ1-2 (注2)	17,483,592	1	1.00	17,483,592
(27) 2線式・タイプ2 (注3)	376,377	1	1.03	387,668
(28) 4線式	23,193	2	1.03	47,778
(29) 追加MDF・タイプ1-1 (注1)	270,812	1	1.00	270,812
(30) 追加MDF・タイプ1-2 (注2)	2,708,219	1	1.00	2,708,219
(31) メタルサービス小計	22,740,915	-	-	22,776,791
(32) 1芯式・タイプ1-1 (注1)	7,984	1	1.00	7,984
(33) 1芯式・タイプ1-2 (注2)	2,015,987	1	1.00	2,015,987
(34) 1芯式・タイプ2 (注3)	356,489	1	1.03	367,184
(35) 2芯式・タイプ1-1 (注1)	1,133	2	1.00	2,266
(36) 2芯式・タイプ1-2 (注2)	13,539	2	1.00	27,078
(37) 2芯式・タイプ2 (注3)	4,088	2	1.03	8,421
(38) 4芯式	13	4	1.03	54
(39) 光サービス小計	2,399,233	-	-	2,428,974
(40) 計 ((31)+(39))	25,140,148	-	-	25,205,765

(再掲) メタルサービスの収容形態別回線数

(41) 局外RT収容メタル回線数	-	-	-	1,694,533
(42) メタル設備のみを用いる加入者回線数	-	-	-	21,082,258
(43) 計 ((41)+(42))	-	-	-	22,776,791

(再掲) メタルサービスの回線数内訳

(44) 帯域透過端末回線数	-	-	-	2,371,878
(45) 追加MDF	-	-	-	2,979,031
(46) 上記以外のメタル回線数	-	-	-	17,425,882
(47) 計 ((44)+(45)+(46))	-	-	-	22,776,791

・OCU算定に使用した回線数

(単位：回線)

区分	a. 平成23年度 稼働回線数	b. 設備換算 係数 (注6)	c. 保守換算 係数 (注5)	d = a × b × c 換算後 稼働回線数
OCU使用回線				
(48) メタル回線数・タイプ1-1 (注1)	76,502	1	1.00	76,502
(49) メタル回線数・タイプ1-2 (注2)	2,019,959	1	1.00	2,019,959
(50-1) (再)デジタル公衆電話 (下記以外) ・タイプ1-2 (注2)	39,296	1	1.00	39,296
(50-2) (再)デジタル公衆電話 (特設公衆電話) ・タイプ1-2 (注2)	0	1	1.00	0
(51) 光回線数・タイプ1-1 (注1)	0	1	1.00	0
(52) 光回線数・タイプ1-2 (注2)	14,668	1	1.00	14,668
(53) 計 ((48)+(49)+(51)+(52))	2,111,129	-	-	2,111,129

・回線管理運営機能算定に使用した回線数 (単位：回線)

区分	平成23年度 稼働回線数
回線管理運営機能対応回線数	
(54) 電話等	16,816,871
(55) (再) PHS基地局回線	127,849
(56) ラインシェアリング・相互接続回線	1,598,744
(57) ドライカッパ・相互接続回線	2,154,211
(58) 光ファイバ・相互接続回線	344,564
(59) 上記以外の回線数	8,312,407
(60) 計 ((54)+(56)+(57)+(58)+(59))	29,226,797
(61) (再) 相互接続回線 ((55)+(56)+(57)+(58))	4,225,368
(62) (再) 相互接続回線 (ラインシェアリング除き) ((55)+(57)+(58))	2,626,624

・DSL回線故障対応機能算定に使用した回線数 (単位：回線)

区分	平成23年度 稼働回線数
故障対応回線数	
(63) メタル設備のみを用いる加入者回線数	18,068,436
(64) DSL回線故障対応機能契約数	1,103,542
(65) 計 ((63)+(64))	19,171,978

・公衆電話機能算定に使用した回線数 (単位：回線)

区分	平成23年度 稼働回線数
公衆電話回線	
(66-1) アナログ公衆電話 (下記以外)	86,525
(66-2) アナログ公衆電話 (特設公衆電話)	2,996
(67-1) デジタル公衆電話 (下記以外)	40,733
(67-2) デジタル公衆電話 (特設公衆電話)	0
(68) 計 ((66-1)+(66-2)+(67-1)+(67-2))	130,254
回線数の増減に応じて当該設備に係る費用が増減するものに対応する回線数	
(69) アナログ回線数 (加入電話・アナログ公衆電話)	14,781,478
(70) デジタル回線数 (INS64・デジタル公衆電話・PHS基地局回線)	2,147,808
(71) 計 ((69)+(70))	16,929,286

・スプリッタ(DSL)算定に使用した回線数 (単位：回線)

区分	平成23年度 稼働回線数
(72) 計	1,096,238

・加入者収容装置(ATMデータ伝送網)算定に使用した回線数 (単位：回線)

区分	a. 平成23年度 稼働回線数	b. 速度換算 係数	c = a × b
			換算後 稼働回線数
(73) 3 Mb/s	16,398	41	672,318
(74) 6 Mb/s	1,461	74	108,114
(75) 9 Mb/s	271	87	23,577
(76) 12 Mb/s	535	100	53,500
(77) 15 Mb/s	51	112	5,712
(78) 18 Mb/s	44	125	5,500
(79) 21 Mb/s	37	138	5,106
(80) 24 Mb/s	67	151	10,117
(81) 27 Mb/s	9	163	1,467
(82) 30 Mb/s	10	176	1,760
(83) 33 Mb/s	7	189	1,323
(84) 36 Mb/s	11	202	2,222
(85) 39 Mb/s	6	214	1,284
(86) 42 Mb/s	25	227	5,675
(87) 計	18,932		897,675

・光信号伝送装置(PON)算定に使用した回線数 (単位：回線)

区分	a. 平成23年度 稼働回線数	b. 設備換算 係数 (注6)	c. 保守換算 係数 (注5)	d = a × b × c
				換算後 稼働回線数
光信号伝送装置(PON)				
(88) 100Mbit/sタイプ・タイプ1-1 (注1)	0	1	1.00	0
(89) 100Mbit/sタイプ・タイプ1-2 (注2)	59,385	1	1.00	59,385
(90) 100Mbit/sタイプ・タイプ2 (注3)	2,245	1	1.03	2,312
(91) 100Mbit/sタイプ 小計	61,630	-	-	61,697
(92) 1Gbit/sタイプ・タイプ1-1 (注1)	0	0	1.00	0
(93) 1Gbit/sタイプ・タイプ1-2 (注2)	594,196	1	1.00	594,196
(94) 1Gbit/sタイプ・タイプ2 (注3)	2,746	1	1.03	2,828
(95) 1Gbit/sタイプ 小計	596,942	-	-	597,024

・固定無線通信（FWA）の算定に使用した回線数

（単位：回線）

区分	a. 平成23年度 稼働回線数	b. 設備換算 係数 (注6)	c. 保守換算 係数 (注5)	d = a × b × c 換算後 稼働回線数
・固定無線通信（FWA）				
(96) 固定無線通信網終端装置・タイプ1-2（注2）	38	1	1.00	38
(97) 固定無線基地局伝送路・タイプ1-2（注2）	90	1	1.00	90
(98) 固定無線宅内設備・タイプ1-2（注2）	2,223	1	1.00	2,223

・局外スプリッタ算定に使用した回線数

（単位：回線）

区分	a. 平成23年度 稼働回線数	b. 設備換算 係数 (注6)	c. 保守換算 係数 (注5)	d = a × b × c 換算後 稼働回線数
局外スプリッタ				
(99) 局外スプリッタ（4分岐）・タイプ1-1（注1）	0	1	1.00	0
(100) 局外スプリッタ（4分岐）・タイプ1-2（注2）	231,137	1	1.00	231,137
(101) 局外スプリッタ（4分岐）・タイプ2（注3）	8,683	1	1.03	8,943
(102) 局外スプリッタ（4分岐）小計	239,820	-	-	240,080
(103) 局外スプリッタ（8分岐）・タイプ1-1（注1）	2,388	1	1.00	2,388
(104) 局外スプリッタ（8分岐）・タイプ1-2（注2）	1,381,444	1	1.00	1,381,444
(105) 局外スプリッタ（8分岐）・タイプ2（注3）	12,146	1	1.03	12,510
(106) 局外スプリッタ（8分岐）小計	1,395,978	-	-	1,396,342

・光信号電気信号変換機能（メディアコンバータ）算定に使用した回線数

（単位：回線）

区分	a. 平成23年度 稼働回線数	b. 設備換算 係数 (注6)	c. 保守換算 係数 (注5)	d = a × b × c 換算後 稼働回線数
光信号電気信号変換機能（メディアコンバータ）				
(107) メディアコンバータ（1Gbit/sタイプ）・タイプ1-1（注1）	0	1	1.00	0
(108) メディアコンバータ（1Gbit/sタイプ）・タイプ1-2（注2）	25,893	1	1.00	25,893
(109) メディアコンバータ（1Gbit/sタイプ）・タイプ2（注3）	2	1	1.03	2
(110) メディアコンバータ（1Gbit/sタイプ）小計	25,895	-	-	25,895
(111) メディアコンバータ（集線型）・タイプ1-1（注1）	0	1	1.00	0
(112) メディアコンバータ（集線型）・タイプ1-2（注2）	9,543	1	1.00	9,543
(113) メディアコンバータ（集線型）・タイプ2（注3）	1,120	1	1.03	1,154
(114) メディアコンバータ（集線型）小計	10,663	-	-	10,697
(115) メディアコンバータ（非集線型）・タイプ1-1（注1）	0	1	1.00	0
(116) メディアコンバータ（非集線型）・タイプ1-2（注2）	28,727	1	1.00	28,727
(117) メディアコンバータ（非集線型）・タイプ2（注3）	1,689	1	1.03	1,740
(118) メディアコンバータ（非集線型）小計	30,416	-	-	30,467

・光信号多重分離機能（局内スプリッタ）算定に使用した回線数

（単位：回線）

区分	a. 平成23年度 稼働回線数	b. 設備換算 係数 (注6)	c. 保守換算 係数 (注5)	d = a × b × c 換算後 稼働回線数
光信号多重分離機能（局内スプリッタ）				
(119) 局内スプリッタ（4分岐）・タイプ1-1（注1）	0	1	1.00	0
(120) 局内スプリッタ（4分岐）・タイプ1-2（注2）	403,659	1	1.00	403,659
(121) 局内スプリッタ（4分岐）・タイプ2（注3）	3,122	1	1.03	3,216
(122) 局内スプリッタ（4分岐）小計	406,781	-	-	406,875
(123) 局内スプリッタ（8分岐）・タイプ1-1（注1）	0	1	1.00	0
(124) 局内スプリッタ（8分岐）・タイプ1-2（注2）	47,820	1	1.00	47,820
(125) 局内スプリッタ（8分岐）・タイプ2（注3）	1,852	1	1.03	1,908
(126) 局内スプリッタ（8分岐）小計	49,672	-	-	49,728

・特別收容局ルータ接続及び特別中継局ルータ接続ルーティング伝送機能算定に使用した回線数

（単位：装置・ポート）

区分	a. 平成23年度 稼働回線数 (注7)
特別收容局ルータ接続及び特別中継局ルータ接続ルーティング伝送機能	
(127) LANインタフェースにより10Gbit/sの符号伝送が可能なもの	10
(128) LANインタフェースにより1Gbit/sの符号伝送が可能なもの（收容局ルータ及び中継局ルータ接続）	1,562
(129) LANインタフェースにより100Mbit/sの符号伝送が可能なもの	2,998
(130) ATMインタフェースによりの符号伝送が可能なもの	5,143
(131) ISDN一次群ユーザ網インタフェースにより符号伝送が可能なもの	26,252
(132) 計（(127)+(124)+(125)+(126)+(127)）	35,965

・特別帯域透過端末回線数

（単位：回線）

区分	a. 平成23年度 稼働回線数	b. 設備換算 係数 (注4)	c. 保守換算 係数 (注5)	d = a × b × c 換算後 稼働回線数
(133) 特別帯域透過端末回線・タイプ1-1（注1）	0	1	1.00	0

- (注) 1 タイプ1-1：保守の区別が、平日・昼間帯の保守メニューのもの。
 2 タイプ1-2：保守の区別が、全日・昼間帯の保守メニューのもの。
 3 タイプ2：保守の区別が、全日・全時間帯の保守メニューのもの。
 4 使用するケーブル対数・芯数をもとに設備換算係数を設定した。
 5 保守換算係数はXⅢの保守換算係数の3.③より。
 6 使用する端子数をもとに設備換算係数を設定した。
 7 (127)、(128)は装置、(129)、(130)及び、(131)はポート。

2. 機能別回線数

機能別回線数は、A. 平成23年度のサービス別契約回線数実績にB. 機能ごとの速度換算係数・保守換算係数及び、経由回数を乗じて算定した。

※但し、専用加入者線装置モジュールについては、機能ごとの保守換算係数及び、経由回数を乗じて算定した。

回線距離については、平成23年度のサービス別契約回線延べ距離に機能ごとの速度換算係数及び、保守換算係数を乗じて算定した。

機能別回線数

(単位：回線) (単位：km)

区 分		回線数	回線距離
専用加入者線装置モジュール (SLM)	(1) 一般専用 (50b/s)	16,291	---
	(2) 一般専用 (AM放送)	228	---
	(3) 一般専用 (50b/s及びAM放送を除く) 及び、高速デジタル伝送・高速品目 (6.0Mb/sを除くエコノミークラス)	307,226	---
	(4) 高速デジタル伝送・高速品目 (6.0Mb/sエコノミークラス)	1,841	---
	(5) 高速デジタル伝送・高速品目 (エコノミークラスを除く)	5,771	---
	(6) ATM専用	2,116	---
	(7) 主配線盤～専用加入者線装置モジュール	522,194	---
	(8) 専用回線管理運営費対応回線数 (契約回線数)	238,729	---
専用加入者線装置モジュール (SLM) ～専用線ノード装置 (CNE) 伝送路	(9) 一般専用 (50b/s)	16,291	---
	(10) 一般専用 (50b/sを除く)、高速デジタル伝送・高速品目 (エコノミークラス6.0Mb/sを除く) 及び、中継伝送専用機能 (MA内伝送路)	575,579	---
	(11) 高速デジタル伝送・高速品目 (6.0Mb/sエコノミークラス) 及び、ATM専用	209,740	---
専用線ノード装置 (CNE)	(12) 一般専用 (50b/s)	9,201	---
	(13) 一般専用 (AM放送)	649	---
	(14) 一般専用 (50b/s及びAM放送を除く) 及び、高速デジタル伝送・高速品目 (1.5, 6.0Mb/sを除くエコノミークラス)	213,520	---
	(15) 高速デジタル伝送・高速品目 (1.5Mb/sエコノミークラス)	153,798	---
	(16) 高速デジタル伝送・高速品目 (6.0Mb/sエコノミークラス)	145,289	---
	(17) 高速デジタル伝送・高速品目 (エコノミークラスを除く)	65,266	---
	(18) ATM専用	108,052	---
専用線ノード装置 (CNE)～専用線 ノード装置 (CNE) 及び、 専用線ノード装置 (CNE)～相互 接続点 (POI) 伝送路	(19) 一般専用 (50b/s)	1,055	22,925
	(20) 一般専用 (50b/sを除く)、高速デジタル伝送・高速品目 (6.0Mb/sエコノミークラスを除く) 及び、中継伝送専用機能 (MA間伝送路)	208,445	11,846,540
	(21) 高速デジタル伝送・高速品目 (6.0Mb/sエコノミークラス) 及び、ATM専用	147,506	8,586,777
	(22) 接続装置	403,396	---

A. 平成23年度のサービス別契約回線数実績

サービス	品目	グレード	専用線形態	①契約回線数	②MA間回線距離			
一般専用・無線専用	音声伝送		区域内専用	同一収容	22,978			
				異収容	16,540			
			分岐回線		191			
			県内市外専用		1,369	40,818		
			県間・接続専用	区域内	803			
				区域外	423	15,102		
			音楽放送		区域内専用	同一収容	0	
						異収容	0	
					分岐回線		0	
					県内市外専用		0	0
					県間・接続専用	区域内	0	
						区域外	0	0
	AM放送		区域内専用	同一収容	0			
				異収容	11			
			分岐回線		25			
			県内市外専用		44	2,502		
			県間・接続専用	区域内	63			
				区域外	17	1,275		
	3.4kHz		区域内専用	同一収容	28,495			
				異収容	41,220			
			分岐回線		107			
			県内市外専用		6,289	138,979		
			県間・接続専用	区域内	1,315			
				区域外	832	31,638		
	3.4kHz(S)		区域内専用	同一収容	267			
				異収容	799			
			分岐回線		2			
			県内市外専用		113	3,394		
			県間・接続専用	区域内	66			
				区域外	50	2,569		
48kHz		区域内専用	同一収容	0				
			異収容	0				
		分岐回線		0				
		県内市外専用		0	0			
		県間・接続専用	区域内	0				
			区域外	0	0			
50b/s		区域内専用	同一収容	9,855				
			異収容	6,689				
		分岐回線		2				
		県内市外専用		922	19,003			
		県間・接続専用	区域内	72				
			区域外	73	2,624			
2400b/s		区域内専用	同一収容	14				
			異収容	30				
		分岐回線		1				
		県内市外専用		21	590			
		県間・接続専用	区域内	46				
			区域外	11	692			
4800b/s		区域内専用	同一収容	108				
			異収容	130				
		分岐回線		0				
		県内市外専用		19	378			
		県間・接続専用	区域内	102				
			区域外	28	1,945			
9600b/s		区域内専用	同一収容	75				
			異収容	133				
		分岐回線		2				
		県内市外専用		31	1,168			
		県間・接続専用	区域内	130				
			区域外	9	358			
100b/s		区域内専用	同一収容	0				
			異収容	0				
		分岐回線		0				
		県内市外専用		0	0			
		県間・接続専用	区域内	0				
			区域外	0	0			
200b/s		区域内専用	同一収容	0				
			異収容	0				
		分岐回線		0				
		県内市外専用		0	0			
		県間・接続専用	区域内	0				
			区域外	0	0			
300b/s		区域内専用	同一収容	0				
			異収容	0				
		分岐回線		0				
		県内市外専用		0	0			
		県間・接続専用	区域内	0				
			区域外	0	0			
1200b/s		区域内専用	同一収容	13				
			異収容	2				
		分岐回線		0				
		県内市外専用		5	143			
		県間・接続専用	区域内	8				
			区域外	0	0			
48kb/s		区域内専用	同一収容	1				
			異収容	0				
		分岐回線		0				
		県内市外専用		1	60			
		県間・接続専用	区域内	98				
			区域外	58	3,299			
高速デジタル伝送	64kb/s		区域内専用	同一収容	25			
				異収容	55			
			分岐回線		0			
			県内市外専用		40	5,169		
			県間・接続専用	区域内	242			
				区域外	91	5,394		

サービス	品目	グレード	専用線形態	①契約回線数	②MA間回線距離	
	64kb/s	エコノミー (タイプ1-1)	区域内専用	同一収容	0	
				異収容	1	
			分岐回線		0	
			県内市外専用		0	0
			県間・接続専用	区域内	415	
	64kb/s	エコノミー (タイプ1-2)	区域内専用	同一収容	121	4.432
				異収容	333	
			分岐回線		0	
			県内市外専用		280	9.105
			県間・接続専用	区域内	265	
	64kb/s	エコノミー (タイプ2)	区域内専用	同一収容	1,378	68.687
				異収容	2,207	
			分岐回線		0	
			県内市外専用		1,335	48.333
			県間・接続専用	区域内	22,233	
	128kb/s		区域内専用	同一収容	13,250	478.144
				異収容	48	
			分岐回線		0	
			県内市外専用		19	578
			県間・接続専用	区域内	410	
128kb/s	エコノミー (タイプ1-1)	区域内専用	同一収容	221	11.592	
			異収容	0		
		分岐回線		0		
		県内市外専用		0	0	
		県間・接続専用	区域内	131		
128kb/s	エコノミー (タイプ1-2)	区域内専用	同一収容	66	2.150	
			異収容	213		
		分岐回線		0		
		県内市外専用		164	4.933	
		県間・接続専用	区域内	612		
128kb/s	エコノミー (タイプ2)	区域内専用	同一収容	2,378	98.373	
			異収容	454		
		分岐回線		0		
		県内市外専用		471	16.398	
		県間・接続専用	区域内	15,446		
192kb/s		区域内専用	同一収容	15,146	673.315	
			異収容	14		
		分岐回線		0		
		県内市外専用		7	293	
		県間・接続専用	区域内	38		
256kb/s		区域内専用	同一収容	38	4.209	
			異収容	4		
		分岐回線		0		
		県内市外専用		7	241	
		県間・接続専用	区域内	120		
384kb/s		区域内専用	同一収容	313	22.095	
			異収容	11		
		分岐回線		0		
		県内市外専用		98	9.639	
		県間・接続専用	区域内	355		
512kb/s		区域内専用	同一収容	383	26.036	
			異収容	0		
		分岐回線		0		
		県内市外専用		4	86	
		県間・接続専用	区域内	125		
768kb/s		区域内専用	同一収容	268	35.667	
			異収容	0		
		分岐回線		1		
		県内市外専用		6	262	
		県間・接続専用	区域内	89		
1Mb/s		区域内専用	同一収容	326	21.197	
			異収容	3		
		分岐回線		0		
		県内市外専用		3	105	
		県間・接続専用	区域内	45		
1.5Mb/s		区域内専用	同一収容	183	13.093	
			異収容	4		
		分岐回線		0		
		県内市外専用		23	1.026	
		県間・接続専用	区域内	317		
1.5Mb/s	エコノミー (タイプ1-1)	区域内専用	同一収容	781	49.337	
			異収容	0		
		分岐回線		0		
		県内市外専用		0	0	
		県間・接続専用	区域内	19		
1.5Mb/s	エコノミー (タイプ1-2)	区域内専用	同一収容	2	36	
			異収容	10		
		分岐回線		0		
		県内市外専用		9	214	
		県間・接続専用	区域内	0		
1.5Mb/s	エコノミー (タイプ2)	区域内専用	同一収容	0	0	
			異収容	34		
		分岐回線		0		
		県内市外専用		175		
		県内市外専用		60	3.631	

サービス	品目	グレード	専用線形態	①契約回線数	②MA間回線距離			
	3Mb/s		県間・接続専用	区域内	2,259	231,316		
			区域内専用	区域外	3,379			
				同一収容	0			
				異収容	1			
				分岐回線	0			
			県内市外専用		3		81	
		県間・接続専用	区域内	26	3,160			
			区域外	74				
			同一収容	0				
			異収容	0				
			分岐回線	0				
		県内市外専用		2			298	
	4.5Mb/s		県間・接続専用	区域内	29	1,556		
				区域外	26			
				同一収容	0			
				異収容	4			
				分岐回線	0			
			県内市外専用		0		0	
	6Mb/s		県間・接続専用	区域内	11	1,303		
				区域外	22			
				同一収容	0			
				異収容	0			
				分岐回線	0			
			県内市外専用		0		0	
6Mb/s	エコノミー (タイプ1-1)	県間・接続専用	区域内	0	0			
			区域外	0				
			同一収容	0				
			異収容	0				
			分岐回線	0				
		県内市外専用		0		0		
6Mb/s	エコノミー (タイプ1-2)	県間・接続専用	区域内	0	0			
			区域外	0				
			同一収容	0				
			異収容	0				
			分岐回線	0				
		県内市外専用		0		0		
6Mb/s	エコノミー (タイプ2)	県間・接続専用	区域内	0	0			
			区域外	0				
			同一収容	0				
			異収容	2				
			分岐回線	0				
		県内市外専用		0		0		
第1種ATM専用	0.5Mb/s		県間・接続専用	区域内	495	66,775		
				区域外	1,238			
				同一収容	0			
				異収容	0			
				分岐回線	0			
			県内市外専用		1		57	
		0.5Mb/s	セカンド (タイプ1-1)	県間・接続専用	区域内		126	4,436
					区域外		79	
					同一収容		0	
					異収容		0	
					分岐回線		0	
				県内市外専用			0	
	0.5Mb/s	セカンド (タイプ1-2)	県間・接続専用	区域内	0	0		
				区域外	0			
				同一収容	0			
				異収容	0			
				分岐回線	0			
			県内市外専用		0		0	
	0.5Mb/s	セカンド (タイプ2)	県間・接続専用	区域内	0	0		
				区域外	0			
				同一収容	0			
				異収容	0			
				分岐回線	0			
			県内市外専用		0		0	
0.5Mb/s	エコノミー (タイプ1-1)	県間・接続専用	区域内	0	0			
			区域外	0				
			同一収容	0				
			異収容	0				
			分岐回線	0				
		県内市外専用		0		0		
0.5Mb/s	エコノミー (タイプ1-2)	県間・接続専用	区域内	1	0			
			区域外	0				
			同一収容	0				
			異収容	0				
			分岐回線	0				
		県内市外専用		0		0		
0.5Mb/s	エコノミー (タイプ2)	県間・接続専用	区域内	0	0			
			区域外	0				
			同一収容	0				
			異収容	0				
			分岐回線	0				
		県内市外専用		0		0		
1Mb/s		県間・接続専用	区域内	45	5,683			
			区域外	60				
			同一収容	0				
			異収容	0				
			分岐回線	0				
		県内市外専用		1		77		
1Mb/s	セカンド (タイプ1-1)	県間・接続専用	区域内	56	7,563			
			区域外	177				
			同一収容	0				
			異収容	0				
			分岐回線	0				
		県内市外専用		0		0		
1Mb/s	セカンド (タイプ1-2)	県間・接続専用	区域内	0	0			
			区域外	0				
			同一収容	0				
			異収容	0				
			分岐回線	0				
		県内市外専用		0		0		
1Mb/s	セカンド (タイプ2)	県間・接続専用	区域内	0	0			
			区域外	0				
			同一収容	0				
			異収容	0				
			分岐回線	0				
		県内市外専用		0		0		
1Mb/s	エコノミー (タイプ1-1)	県間・接続専用	区域内	0	0			
			区域外	0				
			同一収容	0				
			異収容	0				
			分岐回線	0				
		県内市外専用		0		0		
1Mb/s	エコノミー (タイプ1-2)	県間・接続専用	区域内	4	47			
			区域外	1				
			同一収容	0				
			異収容	0				
			分岐回線	0				
		県内市外専用		0		0		
1Mb/s	エコノミー (タイプ2)	県間・接続専用	区域内	0	0			
			区域外	0				
			同一収容	0				
			異収容	0				
			分岐回線	0				
		県内市外専用		0		0		
1Mb/s	エコノミー	県間・接続専用	区域内	0	0			
			区域外	0				
			同一収容	0				
			異収容	0				
			分岐回線	0				
		県内市外専用		0		0		

サービス	品目	グレード	専用線形態	①契約回線数	②MA間回線距離
		(タイプ2)	異収容	1	
			県内市外専用	0	0
			県間・接続専用	38	
			区域内	203	18.123
			区域外		
2Mb/s			区域内専用	2	
			同一収容	1	
			異収容	1	
			県内市外専用	2	72
			県間・接続専用	17	
			区域内	16	977
			区域外		
2Mb/s	セカンド (タイプ1-1)	区域内専用	同一収容	0	
			異収容	0	
			県内市外専用	0	0
			県間・接続専用	0	0
			区域内	0	0
			区域外	0	0
2Mb/s	セカンド (タイプ1-2)	区域内専用	同一収容	0	
			異収容	0	
			県内市外専用	0	0
			県間・接続専用	0	0
			区域内	0	0
			区域外	0	0
2Mb/s	セカンド (タイプ2)	区域内専用	同一収容	0	
			異収容	0	
			県内市外専用	0	0
			県間・接続専用	0	0
			区域内	0	0
			区域外	0	0
2Mb/s	エコノミー (タイプ1-1)	区域内専用	同一収容	0	
			異収容	0	
			県内市外専用	0	0
			県間・接続専用	9	
			区域内	0	0
			区域外	0	0
2Mb/s	エコノミー (タイプ1-2)	区域内専用	同一収容	0	
			異収容	0	
			県内市外専用	0	0
			県間・接続専用	0	0
			区域内	0	0
			区域外	0	0
2Mb/s	エコノミー (タイプ2)	区域内専用	同一収容	0	
			異収容	1	
			県内市外専用	0	0
			県間・接続専用	36	
			区域内	116	13.893
			区域外		
3Mb/s			区域内専用	2	
			同一収容	1	
			異収容	0	0
			県内市外専用	0	0
			県間・接続専用	3	
			区域内	15	975
			区域外		
3Mb/s	セカンド (タイプ1-1)	区域内専用	同一収容	0	
			異収容	0	
			県内市外専用	0	0
			県間・接続専用	0	0
			区域内	0	0
			区域外	0	0
3Mb/s	セカンド (タイプ1-2)	区域内専用	同一収容	0	
			異収容	0	
			県内市外専用	0	0
			県間・接続専用	0	0
			区域内	0	0
			区域外	0	0
3Mb/s	セカンド (タイプ2)	区域内専用	同一収容	0	
			異収容	0	
			県内市外専用	0	0
			県間・接続専用	0	0
			区域内	0	0
			区域外	0	0
3Mb/s	エコノミー (タイプ1-1)	区域内専用	同一収容	0	
			異収容	0	
			県内市外専用	0	0
			県間・接続専用	6	
			区域内	0	0
			区域外	0	0
3Mb/s	エコノミー (タイプ1-2)	区域内専用	同一収容	0	
			異収容	0	
			県内市外専用	0	0
			県間・接続専用	0	0
			区域内	0	0
			区域外	0	0
3Mb/s	エコノミー (タイプ2)	区域内専用	同一収容	0	
			異収容	2	
			県内市外専用	1	42
			県間・接続専用	35	
			区域内	138	8.031
			区域外		
4Mb/s			区域内専用	1	
			同一収容	1	
			異収容	1	31
			県内市外専用	1	
			県間・接続専用	10	
			区域内	12	1.006
			区域外		
4Mb/s	セカンド (タイプ1-1)	区域内専用	同一収容	0	
			異収容	0	
			県内市外専用	0	0
			県間・接続専用	0	0
			区域内	0	0
			区域外	0	0
4Mb/s	セカンド (タイプ1-2)	区域内専用	同一収容	0	
			異収容	0	
			県内市外専用	0	0
			県間・接続専用	0	0
			区域内	0	0
			区域外	0	0
4Mb/s	セカンド (タイプ2)	区域内専用	同一収容	0	
			異収容	0	
			県内市外専用	0	0
			県間・接続専用	0	0
			区域内	0	0
			区域外	0	0
4Mb/s	エコノミー (タイプ1-1)	区域内専用	同一収容	0	
			異収容	0	
			県内市外専用	0	0
			県間・接続専用	0	0
			区域内	0	0
			区域外	0	0
4Mb/s	エコノミー (タイプ1-2)	区域内専用	同一収容	0	
			異収容	0	
			県内市外専用	0	0
			県間・接続専用	0	0
			区域内	0	0
			区域外	0	0
4Mb/s	エコノミー (タイプ2)	区域内専用	同一収容	0	
			異収容	0	

サービス	品目	グレード	専用線形態	①契約回線数	②MA間回線距離
			県内市外専用	0	0
			県間・接続専用	9	
			区域内		5.457
			区域外	63	
5Mb/s			区域内専用	1	
			同一収容	0	
			異収容	0	
			県内市外専用	0	0
			県間・接続専用	10	
			区域内	7	317
			区域外	0	
5Mb/s	セカンド (タイプ1-1)		区域内専用	0	
			同一収容	0	
			異収容	0	
			県内市外専用	0	0
			県間・接続専用	0	
			区域内	0	0
			区域外	0	0
5Mb/s	セカンド (タイプ1-2)		区域内専用	0	
			同一収容	0	
			異収容	0	
			県内市外専用	0	0
			県間・接続専用	0	
			区域内	0	0
			区域外	0	0
5Mb/s	セカンド (タイプ2)		区域内専用	0	
			同一収容	0	
			異収容	0	
			県内市外専用	0	0
			県間・接続専用	0	
			区域内	0	0
			区域外	0	0
5Mb/s	エコノミー (タイプ1-1)		区域内専用	0	
			同一収容	0	
			異収容	0	
			県内市外専用	0	0
			県間・接続専用	0	
			区域内	0	0
			区域外	0	0
5Mb/s	エコノミー (タイプ1-2)		区域内専用	0	
			同一収容	0	
			異収容	0	
			県内市外専用	0	0
			県間・接続専用	0	
			区域内	0	0
			区域外	0	0
5Mb/s	エコノミー (タイプ2)		区域内専用	0	
			同一収容	0	
			異収容	0	
			県内市外専用	1	13
			県間・接続専用	19	
			区域内	73	7.177
			区域外	0	
6Mb/s			区域内専用	0	
			同一収容	2	
			異収容	0	
			県内市外専用	0	0
			県間・接続専用	4	
			区域内	11	1.181
			区域外	0	
6Mb/s	セカンド (タイプ1-1)		区域内専用	0	
			同一収容	0	
			異収容	0	
			県内市外専用	0	0
			県間・接続専用	0	
			区域内	0	0
			区域外	0	0
6Mb/s	セカンド (タイプ1-2)		区域内専用	0	
			同一収容	0	
			異収容	0	
			県内市外専用	0	0
			県間・接続専用	0	
			区域内	0	0
			区域外	0	0
6Mb/s	セカンド (タイプ2)		区域内専用	0	
			同一収容	0	
			異収容	0	
			県内市外専用	0	0
			県間・接続専用	0	
			区域内	0	0
			区域外	0	0
6Mb/s	エコノミー (タイプ1-1)		区域内専用	0	
			同一収容	0	
			異収容	0	
			県内市外専用	0	0
			県間・接続専用	0	
			区域内	0	0
			区域外	0	0
6Mb/s	エコノミー (タイプ1-2)		区域内専用	0	
			同一収容	0	
			異収容	0	
			県内市外専用	0	0
			県間・接続専用	0	
			区域内	0	0
			区域外	0	0
6Mb/s	エコノミー (タイプ2)		区域内専用	0	
			同一収容	0	
			異収容	0	
			県内市外専用	0	0
			県間・接続専用	13	
			区域内	41	2.447
			区域外	0	
7Mb/s			区域内専用	2	
			同一収容	0	
			異収容	0	
			県内市外専用	0	0
			県間・接続専用	2	
			区域内	2	547
			区域外	9	
7Mb/s	セカンド (タイプ1-1)		区域内専用	0	
			同一収容	0	
			異収容	0	
			県内市外専用	0	0
			県間・接続専用	0	
			区域内	0	0
			区域外	0	0
7Mb/s	セカンド (タイプ1-2)		区域内専用	0	
			同一収容	0	
			異収容	0	
			県内市外専用	0	0
			県間・接続専用	0	
			区域内	0	0
			区域外	0	0
7Mb/s	セカンド (タイプ2)		区域内専用	0	
			同一収容	0	
			異収容	0	
			県内市外専用	0	0
			県間・接続専用	0	
			区域内	0	0
			区域外	0	0
7Mb/s	エコノミー (タイプ1-1)		区域内専用	0	
			同一収容	0	
			異収容	0	
			県内市外専用	0	0
			県間・接続専用	0	
			区域内	0	0
			区域外	0	0
7Mb/s	エコノミー (タイプ1-2)		区域内専用	0	
			同一収容	0	
			異収容	0	
			県内市外専用	0	0
			県間・接続専用	0	
			区域内	0	0
			区域外	0	0
7Mb/s	エコノミー (タイプ2)		区域内専用	0	
			同一収容	0	
			異収容	0	
			県内市外専用	0	0

サービス	品目	グレード	専用線形態	①契約回線数	②MA間回線距離	
			県間・接続専用	区域内	7	
				区域外	34	2,495
	8Mb/s		区域内専用	同一収容	0	
				異収容	1	
			県内市外専用		0	0
			県間・接続専用	区域内	3	
				区域外	9	1,025
	8Mb/s	セカンド (タイプ1-1)	区域内専用	同一収容	0	
				異収容	0	
			県内市外専用		0	0
			県間・接続専用	区域内	0	
				区域外	0	0
	8Mb/s	セカンド (タイプ1-2)	区域内専用	同一収容	0	
				異収容	0	
			県内市外専用		0	0
			県間・接続専用	区域内	0	
				区域外	0	0
	8Mb/s	セカンド (タイプ2)	区域内専用	同一収容	0	
				異収容	0	
			県内市外専用		0	0
			県間・接続専用	区域内	0	
				区域外	0	0
	8Mb/s	エコノミー (タイプ1-1)	区域内専用	同一収容	0	
				異収容	0	
			県内市外専用		0	0
			県間・接続専用	区域内	0	
				区域外	0	0
	8Mb/s	エコノミー (タイプ1-2)	区域内専用	同一収容	0	
				異収容	0	
			県内市外専用		0	0
			県間・接続専用	区域内	0	
				区域外	0	0
	8Mb/s	エコノミー (タイプ2)	区域内専用	同一収容	0	
				異収容	0	
			県内市外専用		1	92
			県間・接続専用	区域内	14	
				区域外	36	1,373
	9Mb/s		区域内専用	同一収容	0	
				異収容	0	
			県内市外専用		0	0
			県間・接続専用	区域内	2	
				区域外	2	317
	9Mb/s	セカンド (タイプ1-1)	区域内専用	同一収容	0	
				異収容	0	
			県内市外専用		0	0
			県間・接続専用	区域内	0	
				区域外	0	0
	9Mb/s	セカンド (タイプ1-2)	区域内専用	同一収容	0	
				異収容	0	
			県内市外専用		0	0
			県間・接続専用	区域内	0	
				区域外	0	0
	9Mb/s	セカンド (タイプ2)	区域内専用	同一収容	0	
				異収容	0	
			県内市外専用		0	0
			県間・接続専用	区域内	0	
				区域外	0	0
	9Mb/s	エコノミー (タイプ1-1)	区域内専用	同一収容	0	
				異収容	0	
			県内市外専用		0	0
			県間・接続専用	区域内	0	
				区域外	0	0
	9Mb/s	エコノミー (タイプ1-2)	区域内専用	同一収容	0	
				異収容	0	
			県内市外専用		0	0
			県間・接続専用	区域内	0	
				区域外	0	0
	9Mb/s	エコノミー (タイプ2)	区域内専用	同一収容	0	
				異収容	1	
			県内市外専用		0	0
			県間・接続専用	区域内	2	
				区域外	31	3,262
	10Mb/s		区域内専用	同一収容	2	
				異収容	1	
			県内市外専用		1	63
			県間・接続専用	区域内	7	
				区域外	4	485
	10Mb/s	セカンド (タイプ1-1)	区域内専用	同一収容	0	
				異収容	0	
			県内市外専用		0	0
			県間・接続専用	区域内	0	
				区域外	0	0
	10Mb/s	セカンド (タイプ1-2)	区域内専用	同一収容	0	
				異収容	0	
			県内市外専用		0	0
			県間・接続専用	区域内	0	
				区域外	0	0
	10Mb/s	セカンド (タイプ2)	区域内専用	同一収容	0	
				異収容	0	
			県内市外専用		0	0
			県間・接続専用	区域内	0	
				区域外	0	0
	10Mb/s	エコノミー (タイプ1-1)	区域内専用	同一収容	0	
				異収容	0	
			県内市外専用		0	0
			県間・接続専用	区域内	5	
				区域外	1	34
	10Mb/s	エコノミー (タイプ1-2)	区域内専用	同一収容	0	
				異収容	0	
			県内市外専用		0	0
			県間・接続専用	区域内	0	
				区域外	0	0
	10Mb/s	エコノミー (タイプ2)	区域内専用	同一収容	0	
				異収容	1	
			県内市外専用		0	0
			県間・接続専用	区域内	20	

サービス	品目	グレード	専用線形態	①契約回線数	②MA間回線距離
			区域外	57	3,412
	11Mb/s		区域内専用	0	
			同一収容	0	
			異収容	0	
			県内市外専用	0	0
			県間・接続専用	0	0
			区域内	0	0
			区域外	0	0
	11Mb/s	セカンド (タイプ1-1)	区域内専用	0	
			同一収容	0	
			異収容	0	
			県内市外専用	0	0
			県間・接続専用	0	0
			区域内	0	0
			区域外	0	0
	11Mb/s	セカンド (タイプ1-2)	区域内専用	0	
			同一収容	0	
			異収容	0	
			県内市外専用	0	0
			県間・接続専用	0	0
			区域内	0	0
			区域外	0	0
	11Mb/s	セカンド (タイプ2)	区域内専用	0	
			同一収容	0	
			異収容	0	
			県内市外専用	0	0
			県間・接続専用	0	0
			区域内	0	0
			区域外	0	0
	11Mb/s	エコノミー (タイプ1-1)	区域内専用	0	
			同一収容	0	
			異収容	0	
			県内市外専用	0	0
			県間・接続専用	0	0
			区域内	0	0
			区域外	0	0
	11Mb/s	エコノミー (タイプ1-2)	区域内専用	0	
			同一収容	0	
			異収容	0	
			県内市外専用	0	0
			県間・接続専用	0	0
			区域内	0	0
			区域外	0	0
	11Mb/s	エコノミー (タイプ2)	区域内専用	0	
			同一収容	0	
			異収容	0	
			県内市外専用	0	0
			県間・接続専用	4	0
			区域内	8	844
			区域外	0	0
	12Mb/s		区域内専用	0	
			同一収容	0	
			異収容	0	
			県内市外専用	0	0
			県間・接続専用	0	0
			区域内	0	0
			区域外	0	0
	12Mb/s	セカンド (タイプ1-1)	区域内専用	0	
			同一収容	0	
			異収容	0	
			県内市外専用	0	0
			県間・接続専用	0	0
			区域内	0	0
			区域外	0	0
	12Mb/s	セカンド (タイプ1-2)	区域内専用	0	
			同一収容	0	
			異収容	0	
			県内市外専用	0	0
			県間・接続専用	0	0
			区域内	0	0
			区域外	0	0
	12Mb/s	セカンド (タイプ2)	区域内専用	0	
			同一収容	0	
			異収容	0	
			県内市外専用	0	0
			県間・接続専用	0	0
			区域内	0	0
			区域外	0	0
	12Mb/s	エコノミー (タイプ1-1)	区域内専用	0	
			同一収容	0	
			異収容	0	
			県内市外専用	0	0
			県間・接続専用	0	0
			区域内	0	0
			区域外	0	0
	12Mb/s	エコノミー (タイプ1-2)	区域内専用	0	
			同一収容	0	
			異収容	0	
			県内市外専用	0	0
			県間・接続専用	0	0
			区域内	0	0
			区域外	0	0
	12Mb/s	エコノミー (タイプ2)	区域内専用	0	
			同一収容	0	
			異収容	0	
			県内市外専用	0	0
			県間・接続専用	1	0
			区域内	14	1,393
			区域外	0	0
	13Mb/s		区域内専用	0	
			同一収容	0	
			異収容	0	
			県内市外専用	0	0
			県間・接続専用	0	0
			区域内	0	0
			区域外	0	0
	13Mb/s	セカンド (タイプ1-1)	区域内専用	0	
			同一収容	0	
			異収容	0	
			県内市外専用	0	0
			県間・接続専用	0	0
			区域内	0	0
			区域外	0	0
	13Mb/s	セカンド (タイプ1-2)	区域内専用	0	
			同一収容	0	
			異収容	0	
			県内市外専用	0	0
			県間・接続専用	0	0
			区域内	0	0
			区域外	0	0
	13Mb/s	セカンド (タイプ2)	区域内専用	0	
			同一収容	0	
			異収容	0	
			県内市外専用	0	0
			県間・接続専用	0	0
			区域内	0	0
			区域外	0	0
	13Mb/s	エコノミー (タイプ1-1)	区域内専用	0	
			同一収容	0	
			異収容	0	
			県内市外専用	0	0
			県間・接続専用	0	0
			区域内	0	0
			区域外	0	0
	13Mb/s	エコノミー (タイプ1-2)	区域内専用	0	
			同一収容	0	
			異収容	0	
			県内市外専用	0	0
			県間・接続専用	0	0
			区域内	0	0
			区域外	0	0
	13Mb/s	エコノミー (タイプ2)	区域内専用	0	
			同一収容	0	
			異収容	0	
			県内市外専用	0	0
			県間・接続専用	6	0
			区域内	6	0
			区域外	22	1,006

サービス	品目	グレード	専用線形態	①契約回線数	②MA間回線距離
			県内市外専用	0	0
			県間・接続専用	3	
			区域内	5	262
	20Mb/s	セカンド (タイプ1-1)	区域内専用	0	
			同一収容	0	
			異収容	0	
			県内市外専用	0	0
			県間・接続専用	0	0
			区域内	0	0
			区域外	0	0
	20Mb/s	セカンド (タイプ1-2)	区域内専用	0	
			同一収容	0	
			異収容	0	
			県内市外専用	0	0
			県間・接続専用	0	0
			区域内	0	0
			区域外	0	0
	20Mb/s	セカンド (タイプ2)	区域内専用	0	
			同一収容	0	
			異収容	0	
			県内市外専用	0	0
			県間・接続専用	0	0
			区域内	0	0
			区域外	0	0
	20Mb/s	エコノミー (タイプ1-1)	区域内専用	0	
			同一収容	0	
			異収容	0	
			県内市外専用	0	0
			県間・接続専用	0	0
			区域内	0	0
			区域外	0	0
	20Mb/s	エコノミー (タイプ1-2)	区域内専用	0	
			同一収容	0	
			異収容	0	
			県内市外専用	0	0
			県間・接続専用	0	0
			区域内	0	0
			区域外	0	0
	20Mb/s	エコノミー (タイプ2)	区域内専用	0	
			同一収容	2	
			異収容	0	
			県内市外専用	0	0
			県間・接続専用	13	
			区域内	20	1,568
			区域外	0	
	21Mb/s		区域内専用	0	
			同一収容	0	
			異収容	0	
			県内市外専用	0	0
			県間・接続専用	0	0
			区域内	0	0
			区域外	0	0
	21Mb/s	セカンド (タイプ1-1)	区域内専用	0	
			同一収容	0	
			異収容	0	
			県内市外専用	0	0
			県間・接続専用	0	0
			区域内	0	0
			区域外	0	0
	21Mb/s	セカンド (タイプ1-2)	区域内専用	0	
			同一収容	0	
			異収容	0	
			県内市外専用	0	0
			県間・接続専用	0	0
			区域内	0	0
			区域外	0	0
	21Mb/s	セカンド (タイプ2)	区域内専用	0	
			同一収容	0	
			異収容	0	
			県内市外専用	0	0
			県間・接続専用	0	0
			区域内	0	0
			区域外	0	0
	21Mb/s	エコノミー (タイプ1-1)	区域内専用	0	
			同一収容	0	
			異収容	0	
			県内市外専用	0	0
			県間・接続専用	0	0
			区域内	0	0
			区域外	0	0
	21Mb/s	エコノミー (タイプ1-2)	区域内専用	0	
			同一収容	0	
			異収容	0	
			県内市外専用	0	0
			県間・接続専用	0	0
			区域内	0	0
			区域外	0	0
	21Mb/s	エコノミー (タイプ2)	区域内専用	0	
			同一収容	0	
			異収容	0	
			県内市外専用	0	0
			県間・接続専用	0	0
			区域内	0	0
			区域外	0	0
	22Mb/s		区域内専用	1	11
			同一収容	0	
			異収容	0	
			県内市外専用	0	0
			県間・接続専用	0	0
			区域内	0	0
			区域外	0	0
	22Mb/s	セカンド (タイプ1-1)	区域内専用	0	
			同一収容	0	
			異収容	0	
			県内市外専用	0	0
			県間・接続専用	0	0
			区域内	0	0
			区域外	0	0
	22Mb/s	セカンド (タイプ1-2)	区域内専用	0	
			同一収容	0	
			異収容	0	
			県内市外専用	0	0
			県間・接続専用	0	0
			区域内	0	0
			区域外	0	0
	22Mb/s	セカンド (タイプ2)	区域内専用	0	
			同一収容	0	
			異収容	0	
			県内市外専用	0	0
			県間・接続専用	0	0
			区域内	0	0
			区域外	0	0
	22Mb/s	エコノミー (タイプ1-1)	区域内専用	0	
			同一収容	0	
			異収容	0	
			県内市外専用	0	0
			県間・接続専用	0	0
			区域内	0	0
			区域外	0	0
	22Mb/s	エコノミー (タイプ1-2)	区域内専用	0	
			同一収容	0	
			異収容	0	
			県内市外専用	0	0
			県間・接続専用	0	0
			区域内	0	0
			区域外	0	0
	22Mb/s	エコノミー (タイプ2)	区域内専用	0	
			同一収容	0	
			異収容	0	
			県内市外専用	0	0
			県間・接続専用	0	0
			区域内	0	0
			区域外	0	0
	23Mb/s		区域内専用	0	
			同一収容	0	
			異収容	0	
			県内市外専用	0	0

サービス	品目	グレード	専用線形態	①契約回線数	②MA間回線距離
			県間・接続専用	区域内	0
				区域外	0
	23Mb/s	セカンド (タイプ1-1)	区域内専用	同一収容	0
				異収容	0
			県内市外専用		0
			県間・接続専用	区域内	0
				区域外	0
	23Mb/s	セカンド (タイプ1-2)	区域内専用	同一収容	0
				異収容	0
			県内市外専用		0
			県間・接続専用	区域内	0
				区域外	0
	23Mb/s	セカンド (タイプ2)	区域内専用	同一収容	0
				異収容	0
			県内市外専用		0
			県間・接続専用	区域内	0
				区域外	0
	23Mb/s	エコノミー (タイプ1-1)	区域内専用	同一収容	0
				異収容	0
			県内市外専用		0
			県間・接続専用	区域内	0
				区域外	0
	23Mb/s	エコノミー (タイプ1-2)	区域内専用	同一収容	0
				異収容	0
			県内市外専用		0
			県間・接続専用	区域内	0
				区域外	0
	23Mb/s	エコノミー (タイプ2)	区域内専用	同一収容	0
				異収容	0
			県内市外専用		0
			県間・接続専用	区域内	0
				区域外	0
	24Mb/s		区域内専用	同一収容	0
				異収容	0
			県内市外専用		0
			県間・接続専用	区域内	0
				区域外	0
	24Mb/s	セカンド (タイプ1-1)	区域内専用	同一収容	0
				異収容	0
			県内市外専用		0
			県間・接続専用	区域内	0
				区域外	0
	24Mb/s	セカンド (タイプ1-2)	区域内専用	同一収容	0
				異収容	0
			県内市外専用		0
			県間・接続専用	区域内	0
				区域外	0
	24Mb/s	セカンド (タイプ2)	区域内専用	同一収容	0
				異収容	0
			県内市外専用		0
			県間・接続専用	区域内	0
				区域外	0
	24Mb/s	エコノミー (タイプ1-1)	区域内専用	同一収容	0
				異収容	0
			県内市外専用		0
			県間・接続専用	区域内	0
				区域外	0
	24Mb/s	エコノミー (タイプ1-2)	区域内専用	同一収容	0
				異収容	0
			県内市外専用		0
			県間・接続専用	区域内	0
				区域外	0
	24Mb/s	エコノミー (タイプ2)	区域内専用	同一収容	0
				異収容	0
			県内市外専用		0
			県間・接続専用	区域内	1
				区域外	7
	25Mb/s		区域内専用	同一収容	0
				異収容	0
			県内市外専用		0
			県間・接続専用	区域内	0
				区域外	0
	25Mb/s	セカンド (タイプ1-1)	区域内専用	同一収容	0
				異収容	0
			県内市外専用		0
			県間・接続専用	区域内	0
				区域外	0
	25Mb/s	セカンド (タイプ1-2)	区域内専用	同一収容	0
				異収容	0
			県内市外専用		0
			県間・接続専用	区域内	0
				区域外	0
	25Mb/s	セカンド (タイプ2)	区域内専用	同一収容	0
				異収容	0
			県内市外専用		0
			県間・接続専用	区域内	0
				区域外	0
	25Mb/s	エコノミー (タイプ1-1)	区域内専用	同一収容	0
				異収容	0
			県内市外専用		0
			県間・接続専用	区域内	0
				区域外	0
	25Mb/s	エコノミー (タイプ1-2)	区域内専用	同一収容	0
				異収容	0
			県内市外専用		0
			県間・接続専用	区域内	0
				区域外	0
	25Mb/s	エコノミー (タイプ2)	区域内専用	同一収容	0
				異収容	0
			県内市外専用		0
			県間・接続専用	区域内	0
				区域外	0
	26Mb/s		区域内専用	同一収容	2
				異収容	0
			県内市外専用		0
			県間・接続専用	区域内	0
				区域外	0
					71

サービス	品目	グレード	専用線形態	①契約回線数	②MA間回線距離	
	29Mb/s	セカンド (タイプ1-1)	区域内専用	同一収容	0	0
				異収容	0	
			県内市外専用		0	
	29Mb/s	セカンド (タイプ1-2)	区域内専用	同一収容	0	
				異収容	0	
			県内市外専用		0	
	29Mb/s	セカンド (タイプ2)	区域内専用	同一収容	0	
				異収容	0	
			県内市外専用		0	
	29Mb/s	エコノミー (タイプ1-1)	区域内専用	同一収容	0	
				異収容	0	
			県内市外専用		0	
	29Mb/s	エコノミー (タイプ1-2)	区域内専用	同一収容	0	
				異収容	0	
			県内市外専用		0	
	29Mb/s	エコノミー (タイプ2)	区域内専用	同一収容	0	
				異収容	0	
			県内市外専用		0	
	30Mb/s		区域内専用	同一収容	0	
				異収容	0	
			県内市外専用		0	
	30Mb/s	セカンド (タイプ1-1)	区域内専用	同一収容	0	
				異収容	0	
			県内市外専用		0	
	30Mb/s	セカンド (タイプ1-2)	区域内専用	同一収容	0	
				異収容	0	
			県内市外専用		0	
	30Mb/s	セカンド (タイプ2)	区域内専用	同一収容	0	
				異収容	0	
			県内市外専用		0	
30Mb/s	エコノミー (タイプ1-1)	区域内専用	同一収容	0		
			異収容	0		
		県内市外専用		0		
30Mb/s	エコノミー (タイプ1-2)	区域内専用	同一収容	0		
			異収容	0		
		県内市外専用		0		
30Mb/s	エコノミー (タイプ2)	区域内専用	同一収容	0		
			異収容	0		
		県内市外専用		0		
31Mb/s		区域内専用	同一収容	0		
			異収容	0		
		県内市外専用		0		
31Mb/s	セカンド (タイプ1-1)	区域内専用	同一収容	0		
			異収容	0		
		県内市外専用		0		
31Mb/s	セカンド (タイプ1-2)	区域内専用	同一収容	0		
			異収容	0		
		県内市外専用		0		
31Mb/s	セカンド (タイプ2)	区域内専用	同一収容	0		
			異収容	0		
		県内市外専用		0		
31Mb/s	エコノミー (タイプ1-1)	区域内専用	同一収容	0		
			異収容	0		
		県内市外専用		0		
31Mb/s	エコノミー (タイプ1-2)	区域内専用	同一収容	0		
			異収容	0		
		県内市外専用		0		
31Mb/s	エコノミー (タイプ2)	区域内専用	同一収容	0		
			異収容	0		
		県内市外専用		0		
32Mb/s		区域内専用	同一収容	0		
			異収容	0		
		県内市外専用		0		
32Mb/s	セカンド	区域内専用	同一収容	0	0	

サービス	品目	グレード	専用線形態	①契約回線数	②MA間回線距離
		(タイプ1-1)	異収容	0	
			県内市外専用	0	0
			県間・接続専用	0	0
			区域内	0	0
			区域外	0	0
32Mb/s	セカンド (タイプ1-2)	区域内専用	同一収容	0	0
			異収容	0	0
			県内市外専用	0	0
			県間・接続専用	0	0
			区域内	0	0
			区域外	0	0
32Mb/s	セカンド (タイプ2)	区域内専用	同一収容	0	0
			異収容	0	0
			県内市外専用	0	0
			県間・接続専用	0	0
			区域内	0	0
			区域外	0	0
32Mb/s	エコノミー (タイプ1-1)	区域内専用	同一収容	0	0
			異収容	0	0
			県内市外専用	0	0
			県間・接続専用	0	0
			区域内	0	0
			区域外	0	0
32Mb/s	エコノミー (タイプ1-2)	区域内専用	同一収容	0	0
			異収容	0	0
			県内市外専用	0	0
			県間・接続専用	0	0
			区域内	0	0
			区域外	0	0
32Mb/s	エコノミー (タイプ2)	区域内専用	同一収容	0	0
			異収容	0	0
			県内市外専用	0	0
			県間・接続専用	0	0
			区域内	1	
			区域外	11	358
33Mb/s		区域内専用	同一収容	0	0
			異収容	0	0
			県内市外専用	0	0
			県間・接続専用	0	0
			区域内	0	0
			区域外	2	31
33Mb/s	セカンド (タイプ1-1)	区域内専用	同一収容	0	0
			異収容	0	0
			県内市外専用	0	0
			県間・接続専用	0	0
			区域内	0	0
			区域外	0	0
33Mb/s	セカンド (タイプ1-2)	区域内専用	同一収容	0	0
			異収容	0	0
			県内市外専用	0	0
			県間・接続専用	0	0
			区域内	0	0
			区域外	0	0
33Mb/s	セカンド (タイプ2)	区域内専用	同一収容	0	0
			異収容	0	0
			県内市外専用	0	0
			県間・接続専用	0	0
			区域内	0	0
			区域外	0	0
33Mb/s	エコノミー (タイプ1-1)	区域内専用	同一収容	0	0
			異収容	0	0
			県内市外専用	0	0
			県間・接続専用	0	0
			区域内	0	0
			区域外	0	0
33Mb/s	エコノミー (タイプ1-2)	区域内専用	同一収容	0	0
			異収容	0	0
			県内市外専用	0	0
			県間・接続専用	0	0
			区域内	0	0
			区域外	0	0
33Mb/s	エコノミー (タイプ2)	区域内専用	同一収容	0	0
			異収容	0	0
			県内市外専用	0	0
			県間・接続専用	0	0
			区域内	0	0
			区域外	0	0
34Mb/s		区域内専用	同一収容	0	0
			異収容	0	0
			県内市外専用	0	0
			県間・接続専用	0	0
			区域内	0	0
			区域外	0	0
34Mb/s	セカンド (タイプ1-1)	区域内専用	同一収容	0	0
			異収容	0	0
			県内市外専用	0	0
			県間・接続専用	0	0
			区域内	0	0
			区域外	0	0
34Mb/s	セカンド (タイプ1-2)	区域内専用	同一収容	0	0
			異収容	0	0
			県内市外専用	0	0
			県間・接続専用	0	0
			区域内	0	0
			区域外	0	0
34Mb/s	セカンド (タイプ2)	区域内専用	同一収容	0	0
			異収容	0	0
			県内市外専用	0	0
			県間・接続専用	0	0
			区域内	0	0
			区域外	0	0
34Mb/s	エコノミー (タイプ1-1)	区域内専用	同一収容	0	0
			異収容	0	0
			県内市外専用	0	0
			県間・接続専用	0	0
			区域内	0	0
			区域外	0	0
34Mb/s	エコノミー (タイプ1-2)	区域内専用	同一収容	0	0
			異収容	0	0
			県内市外専用	0	0
			県間・接続専用	0	0
			区域内	0	0
			区域外	0	0
34Mb/s	エコノミー (タイプ2)	区域内専用	同一収容	0	0
			異収容	0	0
			県内市外専用	0	0
			県間・接続専用	0	0
			区域内	0	0
			区域外	0	0
35Mb/s		区域内専用	同一収容	0	0
			異収容	0	0
			県内市外専用	0	0
			県間・接続専用	1	
			区域内	1	15
			区域外	0	0
35Mb/s	セカンド (タイプ1-1)	区域内専用	同一収容	0	0
			異収容	0	0

サービス	品目	グレード	専用線形態	①契約回線数	②MA間回線距離
			県内市外専用		0
			県間・接続専用	区域内	0
				区域外	0
	35Mb/s	セカンド (タイプ1-2)	区域内専用	同一収容	0
				異収容	0
			県内市外専用	区域内	0
			県間・接続専用	区域外	0
	35Mb/s	セカンド (タイプ2)	区域内専用	同一収容	0
				異収容	0
			県内市外専用	区域内	0
			県間・接続専用	区域外	0
	35Mb/s	エコノミー (タイプ1-1)	区域内専用	同一収容	0
				異収容	0
			県内市外専用	区域内	0
			県間・接続専用	区域外	0
	35Mb/s	エコノミー (タイプ1-2)	区域内専用	同一収容	0
				異収容	0
			県内市外専用	区域内	0
			県間・接続専用	区域外	0
	35Mb/s	エコノミー (タイプ2)	区域内専用	同一収容	0
				異収容	0
			県内市外専用	区域内	0
			県間・接続専用	区域外	1
	36Mb/s		区域内専用	同一収容	0
				異収容	0
			県内市外専用	区域内	0
			県間・接続専用	区域外	0
	36Mb/s	セカンド (タイプ1-1)	区域内専用	同一収容	0
				異収容	0
			県内市外専用	区域内	0
			県間・接続専用	区域外	0
	36Mb/s	セカンド (タイプ1-2)	区域内専用	同一収容	0
				異収容	0
			県内市外専用	区域内	0
			県間・接続専用	区域外	0
	36Mb/s	セカンド (タイプ2)	区域内専用	同一収容	0
				異収容	0
			県内市外専用	区域内	0
			県間・接続専用	区域外	0
	36Mb/s	エコノミー (タイプ1-1)	区域内専用	同一収容	0
				異収容	0
			県内市外専用	区域内	0
			県間・接続専用	区域外	0
	36Mb/s	エコノミー (タイプ1-2)	区域内専用	同一収容	0
				異収容	0
			県内市外専用	区域内	0
			県間・接続専用	区域外	0
	36Mb/s	エコノミー (タイプ2)	区域内専用	同一収容	0
				異収容	0
			県内市外専用	区域内	0
			県間・接続専用	区域外	0
	37Mb/s		区域内専用	同一収容	0
				異収容	0
			県内市外専用	区域内	0
			県間・接続専用	区域外	0
	37Mb/s	セカンド (タイプ1-1)	区域内専用	同一収容	0
				異収容	0
			県内市外専用	区域内	0
			県間・接続専用	区域外	0
	37Mb/s	セカンド (タイプ1-2)	区域内専用	同一収容	0
				異収容	0
			県内市外専用	区域内	0
			県間・接続専用	区域外	0
	37Mb/s	セカンド (タイプ2)	区域内専用	同一収容	0
				異収容	0
			県内市外専用	区域内	0
			県間・接続専用	区域外	0
	37Mb/s	エコノミー (タイプ1-1)	区域内専用	同一収容	0
				異収容	0
			県内市外専用	区域内	0
			県間・接続専用	区域外	0
	37Mb/s	エコノミー (タイプ1-2)	区域内専用	同一収容	0
				異収容	0
			県内市外専用	区域内	0
			県間・接続専用	区域外	0
	37Mb/s	エコノミー (タイプ2)	区域内専用	同一収容	0
				異収容	0
			県内市外専用	区域内	0
			県間・接続専用	区域外	1
	38Mb/s		区域内専用	同一収容	0
				異収容	0
			県内市外専用	区域内	0
			県間・接続専用	区域外	0
	38Mb/s	セカンド (タイプ1-1)	区域内専用	同一収容	0
				異収容	0
			県内市外専用	区域内	0

サービス	品目	グレード	専用線形態	①契約回線数	②MA間回線距離
			県間・接続専用	区域内	0
				区域外	0
	38Mb/s	セカンド (タイプ1-2)	区域内専用	同一収容	0
				異収容	0
			県内市外専用		0
			県間・接続専用	区域内	0
				区域外	0
	38Mb/s	セカンド (タイプ2)	区域内専用	同一収容	0
				異収容	0
			県内市外専用		0
			県間・接続専用	区域内	0
				区域外	0
	38Mb/s	エコノミー (タイプ1-1)	区域内専用	同一収容	0
				異収容	0
			県内市外専用		0
			県間・接続専用	区域内	0
				区域外	0
	38Mb/s	エコノミー (タイプ1-2)	区域内専用	同一収容	0
				異収容	0
			県内市外専用		0
			県間・接続専用	区域内	0
				区域外	0
	38Mb/s	エコノミー (タイプ2)	区域内専用	同一収容	0
				異収容	0
			県内市外専用		0
			県間・接続専用	区域内	0
				区域外	0
	39Mb/s		区域内専用	同一収容	0
				異収容	0
			県内市外専用		0
			県間・接続専用	区域内	0
				区域外	0
	39Mb/s	セカンド (タイプ1-1)	区域内専用	同一収容	0
				異収容	0
			県内市外専用		0
			県間・接続専用	区域内	0
				区域外	0
	39Mb/s	セカンド (タイプ1-2)	区域内専用	同一収容	0
				異収容	0
			県内市外専用		0
			県間・接続専用	区域内	0
				区域外	0
	39Mb/s	セカンド (タイプ2)	区域内専用	同一収容	0
				異収容	0
			県内市外専用		0
			県間・接続専用	区域内	0
				区域外	0
	39Mb/s	エコノミー (タイプ1-1)	区域内専用	同一収容	0
				異収容	0
			県内市外専用		0
			県間・接続専用	区域内	0
				区域外	0
	39Mb/s	エコノミー (タイプ1-2)	区域内専用	同一収容	0
				異収容	0
			県内市外専用		0
			県間・接続専用	区域内	0
				区域外	0
	39Mb/s	エコノミー (タイプ2)	区域内専用	同一収容	0
				異収容	0
			県内市外専用		0
			県間・接続専用	区域内	0
				区域外	0
	40Mb/s		区域内専用	同一収容	0
				異収容	0
			県内市外専用		0
			県間・接続専用	区域内	0
				区域外	0
	40Mb/s	セカンド (タイプ1-1)	区域内専用	同一収容	0
				異収容	0
			県内市外専用		0
			県間・接続専用	区域内	0
				区域外	0
	40Mb/s	セカンド (タイプ1-2)	区域内専用	同一収容	0
				異収容	0
			県内市外専用		0
			県間・接続専用	区域内	0
				区域外	0
	40Mb/s	セカンド (タイプ2)	区域内専用	同一収容	0
				異収容	0
			県内市外専用		0
			県間・接続専用	区域内	0
				区域外	0
	40Mb/s	エコノミー (タイプ1-1)	区域内専用	同一収容	0
				異収容	0
			県内市外専用		0
			県間・接続専用	区域内	0
				区域外	0
	40Mb/s	エコノミー (タイプ1-2)	区域内専用	同一収容	0
				異収容	0
			県内市外専用		0
			県間・接続専用	区域内	0
				区域外	0
	40Mb/s	エコノミー (タイプ2)	区域内専用	同一収容	0
				異収容	0
			県内市外専用		0
			県間・接続専用	区域内	5
				区域外	4
	41Mb/s		区域内専用	同一収容	0
				異収容	0
			県内市外専用		0
			県間・接続専用	区域内	0
				区域外	0
	41Mb/s	セカンド (タイプ1-1)	区域内専用	同一収容	0
				異収容	0
			県内市外専用		0
			県間・接続専用	区域内	0
				区域外	0

サービス	品目	グレード	専用線形態	①契約回線数	②MA間回線距離	
	44Mb/s	セカンド (タイプ1-2)	区域内専用	同一収容	0	
				異収容	0	
			県内市外専用		0	
	44Mb/s	セカンド (タイプ2)	区域内専用	同一収容	0	
				異収容	0	
			県内市外専用		0	
	44Mb/s	エコノミー (タイプ1-1)	区域内専用	同一収容	0	
				異収容	0	
			県内市外専用		0	
	44Mb/s	エコノミー (タイプ1-2)	区域内専用	同一収容	0	
				異収容	0	
			県内市外専用		0	
	44Mb/s	エコノミー (タイプ2)	区域内専用	同一収容	0	
				異収容	0	
			県内市外専用		0	
	45Mb/s		区域内専用	同一収容	2	53
				異収容	0	
			県内市外専用		0	
	45Mb/s	セカンド (タイプ1-1)	区域内専用	同一収容	0	
				異収容	0	
			県内市外専用		0	
	45Mb/s	セカンド (タイプ1-2)	区域内専用	同一収容	0	
				異収容	0	
			県内市外専用		0	
	45Mb/s	セカンド (タイプ2)	区域内専用	同一収容	0	
				異収容	0	
			県内市外専用		0	
	45Mb/s	エコノミー (タイプ1-1)	区域内専用	同一収容	0	
				異収容	0	
			県内市外専用		0	
	45Mb/s	エコノミー (タイプ1-2)	区域内専用	同一収容	0	
				異収容	0	
			県内市外専用		0	
	45Mb/s	エコノミー (タイプ2)	区域内専用	同一収容	0	
				異収容	0	
			県内市外専用		0	
	46Mb/s		区域内専用	同一収容	0	
				異収容	0	
			県内市外専用		0	
	46Mb/s	セカンド (タイプ1-1)	区域内専用	同一収容	0	
				異収容	0	
			県内市外専用		0	
	46Mb/s	セカンド (タイプ1-2)	区域内専用	同一収容	0	
				異収容	0	
			県内市外専用		0	
	46Mb/s	セカンド (タイプ2)	区域内専用	同一収容	0	
				異収容	0	
			県内市外専用		0	
	46Mb/s	エコノミー (タイプ1-1)	区域内専用	同一収容	0	
				異収容	0	
			県内市外専用		0	
	46Mb/s	エコノミー (タイプ1-2)	区域内専用	同一収容	0	
				異収容	0	
			県内市外専用		0	
	46Mb/s	エコノミー (タイプ2)	区域内専用	同一収容	0	
				異収容	0	
			県内市外専用		0	
	47Mb/s		区域内専用	同一収容	0	
				異収容	0	
			県内市外専用		0	
	47Mb/s	セカンド (タイプ1-1)	区域内専用	同一収容	0	
				異収容	0	
			県内市外専用		0	
	47Mb/s	セカンド	区域内専用	同一収容	0	
				異収容	0	
			県内市外専用		0	

サービス	品目	グレード	専用線形態	①契約回線数	②MA間回線距離
			県内市外専用		0
			県間・接続専用	区域内	0
				区域外	0
	50Mb/s	セカンド (タイプ2)	区域内専用	同一収容	0
				異収容	0
			県内市外専用	区域内	0
			県間・接続専用	区域外	0
	50Mb/s	エコノミー (タイプ1-1)	区域内専用	同一収容	0
				異収容	0
			県内市外専用	区域内	0
			県間・接続専用	区域外	0
	50Mb/s	エコノミー (タイプ1-2)	区域内専用	同一収容	0
				異収容	0
			県内市外専用	区域内	0
			県間・接続専用	区域外	0
	50Mb/s	エコノミー (タイプ2)	区域内専用	同一収容	0
				異収容	0
			県内市外専用	1	357
			県間・接続専用	2	
				区域内	0
				区域外	0
	51Mb/s		区域内専用	同一収容	0
				異収容	0
			県内市外専用	0	0
			県間・接続専用	区域内	0
				区域外	0
	51Mb/s	セカンド (タイプ1-1)	区域内専用	同一収容	0
				異収容	0
			県内市外専用	0	0
			県間・接続専用	区域内	0
				区域外	0
	51Mb/s	セカンド (タイプ1-2)	区域内専用	同一収容	0
				異収容	0
			県内市外専用	0	0
			県間・接続専用	区域内	0
				区域外	0
	51Mb/s	セカンド (タイプ2)	区域内専用	同一収容	0
				異収容	0
			県内市外専用	0	0
			県間・接続専用	区域内	0
				区域外	0
	51Mb/s	エコノミー (タイプ1-1)	区域内専用	同一収容	0
				異収容	0
			県内市外専用	0	0
			県間・接続専用	区域内	0
				区域外	0
	51Mb/s	エコノミー (タイプ1-2)	区域内専用	同一収容	0
				異収容	0
			県内市外専用	0	0
			県間・接続専用	区域内	0
				区域外	0
	51Mb/s	エコノミー (タイプ2)	区域内専用	同一収容	0
				異収容	0
			県内市外専用	0	0
			県間・接続専用	区域内	0
				区域外	0
	52Mb/s		区域内専用	同一収容	0
				異収容	0
			県内市外専用	0	0
			県間・接続専用	区域内	0
				区域外	0
	52Mb/s	セカンド (タイプ1-1)	区域内専用	同一収容	0
				異収容	0
			県内市外専用	0	0
			県間・接続専用	区域内	0
				区域外	0
	52Mb/s	セカンド (タイプ1-2)	区域内専用	同一収容	0
				異収容	0
			県内市外専用	0	0
			県間・接続専用	区域内	0
				区域外	0
	52Mb/s	セカンド (タイプ2)	区域内専用	同一収容	0
				異収容	0
			県内市外専用	0	0
			県間・接続専用	区域内	0
				区域外	0
	52Mb/s	エコノミー (タイプ1-1)	区域内専用	同一収容	0
				異収容	0
			県内市外専用	0	0
			県間・接続専用	区域内	0
				区域外	0
	52Mb/s	エコノミー (タイプ1-2)	区域内専用	同一収容	0
				異収容	0
			県内市外専用	0	0
			県間・接続専用	区域内	0
				区域外	0
	52Mb/s	エコノミー (タイプ2)	区域内専用	同一収容	0
				異収容	0
			県内市外専用	0	0
			県間・接続専用	区域内	0
				区域外	0
	53Mb/s		区域内専用	同一収容	0
				異収容	0
			県内市外専用	0	0
			県間・接続専用	区域内	0
				区域外	0
	53Mb/s	セカンド (タイプ1-1)	区域内専用	同一収容	0
				異収容	0
			県内市外専用	0	0
			県間・接続専用	区域内	0
				区域外	0
	53Mb/s	セカンド (タイプ1-2)	区域内専用	同一収容	0
				異収容	0
			県内市外専用	0	0

サービス	品目	グレード	専用線形態	①契約回線数	②MA間回線距離
			県間・接続専用	区域内	0
				区域外	0
	53Mb/s	セカンド (タイプ2)	区域内専用	同一収容	0
				異収容	0
			県内市外専用		0
			県間・接続専用	区域内	0
				区域外	0
	53Mb/s	エコノミー (タイプ1-1)	区域内専用	同一収容	0
				異収容	0
			県内市外専用		0
			県間・接続専用	区域内	0
				区域外	0
	53Mb/s	エコノミー (タイプ1-2)	区域内専用	同一収容	0
				異収容	0
			県内市外専用		0
			県間・接続専用	区域内	0
				区域外	0
	53Mb/s	エコノミー (タイプ2)	区域内専用	同一収容	0
				異収容	0
			県内市外専用		0
			県間・接続専用	区域内	0
				区域外	0
	54Mb/s		区域内専用	同一収容	0
				異収容	0
			県内市外専用		0
			県間・接続専用	区域内	0
				区域外	0
	54Mb/s	セカンド (タイプ1-1)	区域内専用	同一収容	0
				異収容	0
			県内市外専用		0
			県間・接続専用	区域内	0
				区域外	0
	54Mb/s	セカンド (タイプ1-2)	区域内専用	同一収容	0
				異収容	0
			県内市外専用		0
			県間・接続専用	区域内	0
				区域外	0
	54Mb/s	セカンド (タイプ2)	区域内専用	同一収容	0
				異収容	0
			県内市外専用		0
			県間・接続専用	区域内	0
				区域外	0
	54Mb/s	エコノミー (タイプ1-1)	区域内専用	同一収容	0
				異収容	0
			県内市外専用		0
			県間・接続専用	区域内	0
				区域外	0
	54Mb/s	エコノミー (タイプ1-2)	区域内専用	同一収容	0
				異収容	0
			県内市外専用		0
			県間・接続専用	区域内	0
				区域外	0
	54Mb/s	エコノミー (タイプ2)	区域内専用	同一収容	0
				異収容	0
			県内市外専用		0
			県間・接続専用	区域内	0
				区域外	0
	55Mb/s		区域内専用	同一収容	0
				異収容	0
			県内市外専用		0
			県間・接続専用	区域内	0
				区域外	0
	55Mb/s	セカンド (タイプ1-1)	区域内専用	同一収容	0
				異収容	0
			県内市外専用		0
			県間・接続専用	区域内	0
				区域外	0
	55Mb/s	セカンド (タイプ1-2)	区域内専用	同一収容	0
				異収容	0
			県内市外専用		0
			県間・接続専用	区域内	0
				区域外	0
	55Mb/s	セカンド (タイプ2)	区域内専用	同一収容	0
				異収容	0
			県内市外専用		0
			県間・接続専用	区域内	0
				区域外	0
	55Mb/s	エコノミー (タイプ1-1)	区域内専用	同一収容	0
				異収容	0
			県内市外専用		0
			県間・接続専用	区域内	0
				区域外	0
	55Mb/s	エコノミー (タイプ1-2)	区域内専用	同一収容	0
				異収容	0
			県内市外専用		0
			県間・接続専用	区域内	0
				区域外	0
	55Mb/s	エコノミー (タイプ2)	区域内専用	同一収容	0
				異収容	0
			県内市外専用		0
			県間・接続専用	区域内	0
				区域外	0
	56Mb/s		区域内専用	同一収容	0
				異収容	0
			県内市外専用		0
			県間・接続専用	区域内	0
				区域外	0
	56Mb/s	セカンド (タイプ1-1)	区域内専用	同一収容	0
				異収容	0
			県内市外専用		0
			県間・接続専用	区域内	0
				区域外	0
	56Mb/s	セカンド (タイプ1-2)	区域内専用	同一収容	0
				異収容	0
			県内市外専用		0
			県間・接続専用	区域内	0
				区域外	0

サービス	品目	グレード	専用線形態	①契約回線数	②MA間回線距離	
	56Mb/s	セカンド (タイプ2)	区域内専用	区域外 同一収容	0	0
				異収容	0	0
			県内市外専用	区域内 区域外	0	0
	56Mb/s	エコノミー (タイプ1-1)	区域内専用	同一収容	0	0
				異収容	0	0
			県内市外専用	区域内 区域外	0	0
	56Mb/s	エコノミー (タイプ1-2)	区域内専用	同一収容	0	0
				異収容	0	0
			県内市外専用	区域内 区域外	0	0
	56Mb/s	エコノミー (タイプ2)	区域内専用	同一収容	0	0
				異収容	0	0
			県内市外専用	区域内 区域外	0	0
	57Mb/s		区域内専用	同一収容	0	0
				異収容	0	0
			県内市外専用	区域内 区域外	0	0
	57Mb/s	セカンド (タイプ1-1)	区域内専用	同一収容	0	0
				異収容	0	0
			県内市外専用	区域内 区域外	0	0
	57Mb/s	セカンド (タイプ1-2)	区域内専用	同一収容	0	0
				異収容	0	0
			県内市外専用	区域内 区域外	0	0
	57Mb/s	セカンド (タイプ2)	区域内専用	同一収容	0	0
				異収容	0	0
			県内市外専用	区域内 区域外	0	0
57Mb/s	エコノミー (タイプ1-1)	区域内専用	同一収容	0	0	
			異収容	0	0	
		県内市外専用	区域内 区域外	0	0	
57Mb/s	エコノミー (タイプ1-2)	区域内専用	同一収容	0	0	
			異収容	0	0	
		県内市外専用	区域内 区域外	0	0	
57Mb/s	エコノミー (タイプ2)	区域内専用	同一収容	0	0	
			異収容	0	0	
		県内市外専用	区域内 区域外	0	0	
58Mb/s		区域内専用	同一収容	0	0	
			異収容	0	0	
		県内市外専用	区域内 区域外	0	0	
58Mb/s	セカンド (タイプ1-1)	区域内専用	同一収容	0	0	
			異収容	0	0	
		県内市外専用	区域内 区域外	0	0	
58Mb/s	セカンド (タイプ1-2)	区域内専用	同一収容	0	0	
			異収容	0	0	
		県内市外専用	区域内 区域外	0	0	
58Mb/s	セカンド (タイプ2)	区域内専用	同一収容	0	0	
			異収容	0	0	
		県内市外専用	区域内 区域外	0	0	
58Mb/s	エコノミー (タイプ1-1)	区域内専用	同一収容	0	0	
			異収容	0	0	
		県内市外専用	区域内 区域外	0	0	
58Mb/s	エコノミー (タイプ1-2)	区域内専用	同一収容	0	0	
			異収容	0	0	
		県内市外専用	区域内 区域外	0	0	
58Mb/s	エコノミー (タイプ2)	区域内専用	同一収容	0	0	
			異収容	0	0	
		県内市外専用	区域内 区域外	0	0	
59Mb/s		区域内専用	同一収容	0	0	
			異収容	0	0	
		県内市外専用	区域内 区域外	0	0	
59Mb/s	セカンド (タイプ1-1)	区域内専用	同一収容	0	0	
			異収容	0	0	
		県内市外専用	区域内 区域外	0	0	
59Mb/s	セカンド (タイプ1-2)	区域内専用	同一収容	0	0	
			異収容	0	0	
		県内市外専用	区域内 区域外	0	0	

サービス	品目	グレード	専用線形態	①契約回線数	②MA間回線距離	
	59Mb/s	セカンド (タイプ2)	区域内専用	同一収容	0	
				異収容	0	
			県内市外専用		0	0
			県間・接続専用	区域内	0	0
				区域外	0	0
					0	0
	59Mb/s	エコノミー (タイプ1-1)	区域内専用	同一収容	0	
				異収容	0	
			県内市外専用		0	0
			県間・接続専用	区域内	0	0
				区域外	0	0
					0	0
	59Mb/s	エコノミー (タイプ1-2)	区域内専用	同一収容	0	
				異収容	0	
			県内市外専用		0	0
			県間・接続専用	区域内	0	0
				区域外	0	0
					0	0
	59Mb/s	エコノミー (タイプ2)	区域内専用	同一収容	0	
				異収容	0	
			県内市外専用		0	0
			県間・接続専用	区域内	0	0
				区域外	0	0
					0	0
60Mb/s		区域内専用	同一収容	0		
			異収容	0		
		県内市外専用		0	0	
		県間・接続専用	区域内	1	0	
			区域外	0	0	
				0	0	
60Mb/s	セカンド (タイプ1-1)	区域内専用	同一収容	0		
			異収容	0		
		県内市外専用		0	0	
		県間・接続専用	区域内	0	0	
			区域外	0	0	
				0	0	
60Mb/s	セカンド (タイプ1-2)	区域内専用	同一収容	0		
			異収容	0		
		県内市外専用		0	0	
		県間・接続専用	区域内	0	0	
			区域外	0	0	
				0	0	
60Mb/s	セカンド (タイプ2)	区域内専用	同一収容	0		
			異収容	0		
		県内市外専用		0	0	
		県間・接続専用	区域内	0	0	
			区域外	0	0	
				0	0	
60Mb/s	エコノミー (タイプ1-1)	区域内専用	同一収容	0		
			異収容	0		
		県内市外専用		0	0	
		県間・接続専用	区域内	0	0	
			区域外	0	0	
				0	0	
60Mb/s	エコノミー (タイプ1-2)	区域内専用	同一収容	0		
			異収容	0		
		県内市外専用		0	0	
		県間・接続専用	区域内	0	0	
			区域外	0	0	
				0	0	
60Mb/s	エコノミー (タイプ2)	区域内専用	同一収容	0		
			異収容	0		
		県内市外専用		0	0	
		県間・接続専用	区域内	0	0	
			区域外	0	0	
				0	0	
61Mb/s		区域内専用	同一収容	0		
			異収容	0		
		県内市外専用		0	0	
		県間・接続専用	区域内	0	0	
			区域外	0	0	
				0	0	
61Mb/s	セカンド (タイプ1-1)	区域内専用	同一収容	0		
			異収容	0		
		県内市外専用		0	0	
		県間・接続専用	区域内	0	0	
			区域外	0	0	
				0	0	
61Mb/s	セカンド (タイプ1-2)	区域内専用	同一収容	0		
			異収容	0		
		県内市外専用		0	0	
		県間・接続専用	区域内	0	0	
			区域外	0	0	
				0	0	
61Mb/s	セカンド (タイプ2)	区域内専用	同一収容	0		
			異収容	0		
		県内市外専用		0	0	
		県間・接続専用	区域内	0	0	
			区域外	0	0	
				0	0	
61Mb/s	エコノミー (タイプ1-1)	区域内専用	同一収容	0		
			異収容	0		
		県内市外専用		0	0	
		県間・接続専用	区域内	0	0	
			区域外	0	0	
				0	0	
61Mb/s	エコノミー (タイプ1-2)	区域内専用	同一収容	0		
			異収容	0		
		県内市外専用		0	0	
		県間・接続専用	区域内	0	0	
			区域外	0	0	
				0	0	
61Mb/s	エコノミー (タイプ2)	区域内専用	同一収容	0		
			異収容	0		
		県内市外専用		0	0	
		県間・接続専用	区域内	0	0	
			区域外	0	0	
				0	0	
62Mb/s		区域内専用	同一収容	0		
			異収容	0		
		県内市外専用		0	0	
		県間・接続専用	区域内	0	0	
			区域外	0	0	
				0	0	
62Mb/s	セカンド (タイプ1-1)	区域内専用	同一収容	0		
			異収容	0		
		県内市外専用		0	0	
		県間・接続専用	区域内	0	0	
			区域外	0	0	
				0	0	
62Mb/s	セカンド (タイプ1-2)	区域内専用	同一収容	0		
			異収容	0		
		県内市外専用		0	0	
		県間・接続専用	区域内	0	0	
			区域外	0	0	
				0	0	
62Mb/s	セカンド	区域内専用	同一収容	0		

サービス	品目	グレード	専用線形態	①契約回線数	②MA間回線距離
			県間・接続専用	区域内	0
				区域外	0
	68Mb/s	エコノミー (タイプ1-1)	区域内専用	同一収容	0
				異収容	0
			県内市外専用		0
			県間・接続専用	区域内	0
				区域外	0
	68Mb/s	エコノミー (タイプ1-2)	区域内専用	同一収容	0
				異収容	0
			県内市外専用		0
			県間・接続専用	区域内	0
				区域外	0
	68Mb/s	エコノミー (タイプ2)	区域内専用	同一収容	0
				異収容	0
			県内市外専用		0
			県間・接続専用	区域内	0
				区域外	0
	69Mb/s		区域内専用	同一収容	0
				異収容	0
			県内市外専用		0
			県間・接続専用	区域内	0
				区域外	0
	69Mb/s	セカンド (タイプ1-1)	区域内専用	同一収容	0
				異収容	0
			県内市外専用		0
			県間・接続専用	区域内	0
				区域外	0
	69Mb/s	セカンド (タイプ1-2)	区域内専用	同一収容	0
				異収容	0
			県内市外専用		0
			県間・接続専用	区域内	0
				区域外	0
	69Mb/s	セカンド (タイプ2)	区域内専用	同一収容	0
				異収容	0
			県内市外専用		0
			県間・接続専用	区域内	0
				区域外	0
	69Mb/s	エコノミー (タイプ1-1)	区域内専用	同一収容	0
				異収容	0
			県内市外専用		0
			県間・接続専用	区域内	0
				区域外	0
	69Mb/s	エコノミー (タイプ1-2)	区域内専用	同一収容	0
				異収容	0
			県内市外専用		0
			県間・接続専用	区域内	0
				区域外	0
	69Mb/s	エコノミー (タイプ2)	区域内専用	同一収容	0
				異収容	0
			県内市外専用		0
			県間・接続専用	区域内	0
				区域外	0
	70Mb/s		区域内専用	同一収容	0
				異収容	0
			県内市外専用		0
			県間・接続専用	区域内	0
				区域外	0
	70Mb/s	セカンド (タイプ1-1)	区域内専用	同一収容	0
				異収容	0
			県内市外専用		0
			県間・接続専用	区域内	0
				区域外	0
	70Mb/s	セカンド (タイプ1-2)	区域内専用	同一収容	0
				異収容	0
			県内市外専用		0
			県間・接続専用	区域内	0
				区域外	0
	70Mb/s	セカンド (タイプ2)	区域内専用	同一収容	0
				異収容	0
			県内市外専用		0
			県間・接続専用	区域内	0
				区域外	0
	70Mb/s	エコノミー (タイプ1-1)	区域内専用	同一収容	0
				異収容	0
			県内市外専用		0
			県間・接続専用	区域内	0
				区域外	0
	70Mb/s	エコノミー (タイプ1-2)	区域内専用	同一収容	0
				異収容	0
			県内市外専用		0
			県間・接続専用	区域内	0
				区域外	0
	70Mb/s	エコノミー (タイプ2)	区域内専用	同一収容	0
				異収容	0
			県内市外専用		0
			県間・接続専用	区域内	3
				区域外	1
	71Mb/s		区域内専用	同一収容	0
				異収容	0
			県内市外専用		0
			県間・接続専用	区域内	0
				区域外	0
	71Mb/s	セカンド (タイプ1-1)	区域内専用	同一収容	0
				異収容	0
			県内市外専用		0
			県間・接続専用	区域内	0
				区域外	0
	71Mb/s	セカンド (タイプ1-2)	区域内専用	同一収容	0
				異収容	0
			県内市外専用		0
			県間・接続専用	区域内	0
				区域外	0
	71Mb/s	セカンド (タイプ2)	区域内専用	同一収容	0
				異収容	0
			県内市外専用		0
			県間・接続専用	区域内	0

サービス	品目	グレード	専用線形態	①契約回線数	②MA間回線距離		
	71Mb/s	エコノミー (タイプ1-1)	区域内専用	区域外	0	0	
				同一収容	0	0	
				異収容	0	0	
		71Mb/s	エコノミー (タイプ1-2)	区域内専用	区域内	0	0
				区域外	0	0	
				同一収容	0	0	
		71Mb/s	エコノミー (タイプ2)	区域内専用	区域内	0	0
				区域外	0	0	
				異収容	0	0	
		72Mb/s		区域内専用	区域内	0	0
				区域外	0	0	
				異収容	0	0	
		72Mb/s	セカンド (タイプ1-1)	区域内専用	区域内	0	0
				区域外	0	0	
				異収容	0	0	
		72Mb/s	セカンド (タイプ1-2)	区域内専用	区域内	0	0
				区域外	0	0	
				異収容	0	0	
		72Mb/s	セカンド (タイプ2)	区域内専用	区域内	0	0
				区域外	0	0	
				異収容	0	0	
		72Mb/s	エコノミー (タイプ1-1)	区域内専用	区域内	0	0
				区域外	0	0	
				異収容	0	0	
	72Mb/s	エコノミー (タイプ1-2)	区域内専用	区域内	0	0	
			区域外	0	0		
			異収容	0	0		
	72Mb/s	エコノミー (タイプ2)	区域内専用	区域内	0	0	
			区域外	0	0		
			異収容	0	0		
	73Mb/s		区域内専用	区域内	0	0	
			区域外	0	0		
			異収容	0	0		
	73Mb/s	セカンド (タイプ1-1)	区域内専用	区域内	0	0	
			区域外	0	0		
			異収容	0	0		
	73Mb/s	セカンド (タイプ1-2)	区域内専用	区域内	0	0	
			区域外	0	0		
			異収容	0	0		
	73Mb/s	セカンド (タイプ2)	区域内専用	区域内	0	0	
			区域外	0	0		
			異収容	0	0		
	73Mb/s	エコノミー (タイプ1-1)	区域内専用	区域内	0	0	
			区域外	0	0		
			異収容	0	0		
	73Mb/s	エコノミー (タイプ1-2)	区域内専用	区域内	0	0	
			区域外	0	0		
			異収容	0	0		
	73Mb/s	エコノミー (タイプ2)	区域内専用	区域内	0	0	
			区域外	0	0		
			異収容	0	0		
	74Mb/s		区域内専用	区域内	0	0	
			区域外	0	0		
			異収容	0	0		
	74Mb/s	セカンド (タイプ1-1)	区域内専用	区域内	0	0	
			区域外	0	0		
			異収容	0	0		
	74Mb/s	セカンド (タイプ1-2)	区域内専用	区域内	0	0	
			区域外	0	0		
			異収容	0	0		
	74Mb/s	セカンド (タイプ2)	区域内専用	区域内	0	0	
			区域外	0	0		
			異収容	0	0		

サービス	品目	グレード	専用線形態	①契約回線数	②MA間回線距離	
	74Mb/s	エコノミー (タイプ1-1)	区域内専用	同一収容	0	
				異収容	0	
			県内市外専用		0	0
	74Mb/s	エコノミー (タイプ1-2)	区域内専用	同一収容	0	
				異収容	0	
			県内市外専用		0	0
	74Mb/s	エコノミー (タイプ2)	区域内専用	同一収容	0	
				異収容	0	
			県内市外専用		0	0
	75Mb/s		区域内専用	同一収容	0	
				異収容	0	
			県内市外専用		0	0
	75Mb/s	セカンド (タイプ1-1)	区域内専用	同一収容	0	
				異収容	0	
			県内市外専用		0	0
	75Mb/s	セカンド (タイプ1-2)	区域内専用	同一収容	0	
				異収容	0	
			県内市外専用		0	0
	75Mb/s	セカンド (タイプ2)	区域内専用	同一収容	0	
				異収容	0	
			県内市外専用		0	0
	75Mb/s	エコノミー (タイプ1-1)	区域内専用	同一収容	0	
				異収容	0	
			県内市外専用		0	0
	75Mb/s	エコノミー (タイプ1-2)	区域内専用	同一収容	0	
				異収容	0	
			県内市外専用		0	0
	75Mb/s	エコノミー (タイプ2)	区域内専用	同一収容	0	
				異収容	0	
			県内市外専用		0	0
76Mb/s		区域内専用	同一収容	0		
			異収容	0		
		県内市外専用		0	0	
76Mb/s	セカンド (タイプ1-1)	区域内専用	同一収容	0		
			異収容	0		
		県内市外専用		0	0	
76Mb/s	セカンド (タイプ1-2)	区域内専用	同一収容	0		
			異収容	0		
		県内市外専用		0	0	
76Mb/s	セカンド (タイプ2)	区域内専用	同一収容	0		
			異収容	0		
		県内市外専用		0	0	
76Mb/s	エコノミー (タイプ1-1)	区域内専用	同一収容	0		
			異収容	0		
		県内市外専用		0	0	
76Mb/s	エコノミー (タイプ1-2)	区域内専用	同一収容	0		
			異収容	0		
		県内市外専用		0	0	
76Mb/s	エコノミー (タイプ2)	区域内専用	同一収容	0		
			異収容	0		
		県内市外専用		0	0	
77Mb/s		区域内専用	同一収容	0		
			異収容	0		
		県内市外専用		0	0	
77Mb/s	セカンド (タイプ1-1)	区域内専用	同一収容	0		
			異収容	0		
		県内市外専用		0	0	
77Mb/s	セカンド (タイプ1-2)	区域内専用	同一収容	0		
			異収容	0		
		県内市外専用		0	0	
77Mb/s	セカンド (タイプ2)	区域内専用	同一収容	0		
			異収容	0		
		県内市外専用		0	0	
77Mb/s	エコノミー	区域内専用	同一収容	0		
			異収容	0		
		県内市外専用		0	0	

サービス	品目	グレード	専用線形態	①契約回線数	②MA間回線距離
			県間・接続専用	区域内	0
				区域外	0
	83Mb/s	エコノミー (タイプ1-2)	区域内専用	同一収容	0
				異収容	0
			県内市外専用		0
			県間・接続専用	区域内	0
				区域外	0
	83Mb/s	エコノミー (タイプ2)	区域内専用	同一収容	0
				異収容	0
			県内市外専用		0
			県間・接続専用	区域内	0
				区域外	0
	84Mb/s		区域内専用	同一収容	0
				異収容	0
			県内市外専用		0
			県間・接続専用	区域内	0
				区域外	0
	84Mb/s	セカンド (タイプ1-1)	区域内専用	同一収容	0
				異収容	0
			県内市外専用		0
			県間・接続専用	区域内	0
				区域外	0
	84Mb/s	セカンド (タイプ1-2)	区域内専用	同一収容	0
				異収容	0
			県内市外専用		0
			県間・接続専用	区域内	0
				区域外	0
	84Mb/s	セカンド (タイプ2)	区域内専用	同一収容	0
				異収容	0
			県内市外専用		0
			県間・接続専用	区域内	0
				区域外	0
	84Mb/s	エコノミー (タイプ1-1)	区域内専用	同一収容	0
				異収容	0
			県内市外専用		0
			県間・接続専用	区域内	0
				区域外	0
	84Mb/s	エコノミー (タイプ1-2)	区域内専用	同一収容	0
				異収容	0
			県内市外専用		0
			県間・接続専用	区域内	0
				区域外	0
	84Mb/s	エコノミー (タイプ2)	区域内専用	同一収容	0
				異収容	0
			県内市外専用		0
			県間・接続専用	区域内	0
				区域外	0
	85Mb/s		区域内専用	同一収容	0
				異収容	0
			県内市外専用		0
			県間・接続専用	区域内	0
				区域外	0
	85Mb/s	セカンド (タイプ1-1)	区域内専用	同一収容	0
				異収容	0
			県内市外専用		0
			県間・接続専用	区域内	0
				区域外	0
	85Mb/s	セカンド (タイプ1-2)	区域内専用	同一収容	0
				異収容	0
			県内市外専用		0
			県間・接続専用	区域内	0
				区域外	0
	85Mb/s	セカンド (タイプ2)	区域内専用	同一収容	0
				異収容	0
			県内市外専用		0
			県間・接続専用	区域内	0
				区域外	0
	85Mb/s	エコノミー (タイプ1-1)	区域内専用	同一収容	0
				異収容	0
			県内市外専用		0
			県間・接続専用	区域内	0
				区域外	0
	85Mb/s	エコノミー (タイプ1-2)	区域内専用	同一収容	0
				異収容	0
			県内市外専用		0
			県間・接続専用	区域内	0
				区域外	0
	85Mb/s	エコノミー (タイプ2)	区域内専用	同一収容	0
				異収容	0
			県内市外専用		0
			県間・接続専用	区域内	0
				区域外	0
	86Mb/s		区域内専用	同一収容	0
				異収容	0
			県内市外専用		0
			県間・接続専用	区域内	0
				区域外	0
	86Mb/s	セカンド (タイプ1-1)	区域内専用	同一収容	0
				異収容	0
			県内市外専用		0
			県間・接続専用	区域内	0
				区域外	0
	86Mb/s	セカンド (タイプ1-2)	区域内専用	同一収容	0
				異収容	0
			県内市外専用		0
			県間・接続専用	区域内	0
				区域外	0
	86Mb/s	セカンド (タイプ2)	区域内専用	同一収容	0
				異収容	0
			県内市外専用		0
			県間・接続専用	区域内	0
				区域外	0
	86Mb/s	エコノミー (タイプ1-1)	区域内専用	同一収容	0
				異収容	0
			県内市外専用		0
			県間・接続専用	区域内	0

サービス	品目	グレード	専用線形態		①契約回線数	②MA間回線距離	
	86Mb/s	エコノミー (タイプ1-2)	区域内専用	区域外	0	0	
				同一収容	0	0	
				異収容	0	0	
		86Mb/s	エコノミー (タイプ2)	区域内専用	区域内	0	0
				区域外	0	0	
				異収容	0	0	
		87Mb/s		区域内専用	区域内	0	0
				区域外	0	0	
				異収容	0	0	
		87Mb/s	セカンド (タイプ1-1)	区域内専用	区域内	0	0
				区域外	0	0	
				異収容	0	0	
		87Mb/s	セカンド (タイプ1-2)	区域内専用	区域内	0	0
				区域外	0	0	
				異収容	0	0	
		87Mb/s	セカンド (タイプ2)	区域内専用	区域内	0	0
				区域外	0	0	
				異収容	0	0	
		87Mb/s	エコノミー (タイプ1-1)	区域内専用	区域内	0	0
				区域外	0	0	
				異収容	0	0	
		87Mb/s	エコノミー (タイプ1-2)	区域内専用	区域内	0	0
				区域外	0	0	
				異収容	0	0	
	87Mb/s	エコノミー (タイプ2)	区域内専用	区域内	0	0	
			区域外	0	0		
			異収容	0	0		
	88Mb/s		区域内専用	区域内	0	0	
			区域外	0	0		
			異収容	0	0		
	88Mb/s	セカンド (タイプ1-1)	区域内専用	区域内	0	0	
			区域外	0	0		
			異収容	0	0		
	88Mb/s	セカンド (タイプ1-2)	区域内専用	区域内	0	0	
			区域外	0	0		
			異収容	0	0		
	88Mb/s	セカンド (タイプ2)	区域内専用	区域内	0	0	
			区域外	0	0		
			異収容	0	0		
	88Mb/s	エコノミー (タイプ1-1)	区域内専用	区域内	0	0	
			区域外	0	0		
			異収容	0	0		
	88Mb/s	エコノミー (タイプ1-2)	区域内専用	区域内	0	0	
			区域外	0	0		
			異収容	0	0		
	88Mb/s	エコノミー (タイプ2)	区域内専用	区域内	0	0	
			区域外	0	0		
			異収容	0	0		
	89Mb/s		区域内専用	区域内	0	0	
			区域外	0	0		
			異収容	0	0		
	89Mb/s	セカンド (タイプ1-1)	区域内専用	区域内	0	0	
			区域外	0	0		
			異収容	0	0		
	89Mb/s	セカンド (タイプ1-2)	区域内専用	区域内	0	0	
			区域外	0	0		
			異収容	0	0		
	89Mb/s	セカンド (タイプ2)	区域内専用	区域内	0	0	
			区域外	0	0		
			異収容	0	0		
	89Mb/s	エコノミー (タイプ1-1)	区域内専用	区域内	0	0	
			区域外	0	0		
			異収容	0	0		

サービス	品目	グレード	専用線形態		①契約回線数	②MA間回線距離
89Mb/s	エコノミー (タイプ1-2)	区域内専用	同一収容	0	0	0
			異収容	0		
			県内市外専用	0		
89Mb/s	エコノミー (タイプ2)	区域内専用	同一収容	0	0	0
			異収容	0		
			県内市外専用	0		
90Mb/s		区域内専用	同一収容	0	0	0
			異収容	0		
			県内市外専用	0		
90Mb/s	セカンド (タイプ1-1)	区域内専用	同一収容	0	0	0
			異収容	0		
			県内市外専用	0		
90Mb/s	セカンド (タイプ1-2)	区域内専用	同一収容	0	0	0
			異収容	0		
			県内市外専用	0		
90Mb/s	セカンド (タイプ2)	区域内専用	同一収容	0	0	0
			異収容	0		
			県内市外専用	0		
90Mb/s	エコノミー (タイプ1-1)	区域内専用	同一収容	0	0	0
			異収容	0		
			県内市外専用	0		
90Mb/s	エコノミー (タイプ1-2)	区域内専用	同一収容	0	0	0
			異収容	0		
			県内市外専用	0		
90Mb/s	エコノミー (タイプ2)	区域内専用	同一収容	0	0	0
			異収容	0		
			県内市外専用	0		
91Mb/s		区域内専用	同一収容	0	0	0
			異収容	0		
			県内市外専用	0		
91Mb/s	セカンド (タイプ1-1)	区域内専用	同一収容	0	0	0
			異収容	0		
			県内市外専用	0		
91Mb/s	セカンド (タイプ1-2)	区域内専用	同一収容	0	0	0
			異収容	0		
			県内市外専用	0		
91Mb/s	セカンド (タイプ2)	区域内専用	同一収容	0	0	0
			異収容	0		
			県内市外専用	0		
91Mb/s	エコノミー (タイプ1-1)	区域内専用	同一収容	0	0	0
			異収容	0		
			県内市外専用	0		
91Mb/s	エコノミー (タイプ1-2)	区域内専用	同一収容	0	0	0
			異収容	0		
			県内市外専用	0		
91Mb/s	エコノミー (タイプ2)	区域内専用	同一収容	0	0	0
			異収容	0		
			県内市外専用	0		
92Mb/s		区域内専用	同一収容	0	0	0
			異収容	0		
			県内市外専用	0		
92Mb/s	セカンド (タイプ1-1)	区域内専用	同一収容	0	0	0
			異収容	0		
			県内市外専用	0		
92Mb/s	セカンド (タイプ1-2)	区域内専用	同一収容	0	0	0
			異収容	0		
			県内市外専用	0		
92Mb/s	セカンド (タイプ2)	区域内専用	同一収容	0	0	0
			異収容	0		
			県内市外専用	0		
92Mb/s	エコノミー (タイプ1-1)	区域内専用	同一収容	0	0	0
			異収容	0		
			県内市外専用	0		
92Mb/s	エコノミー	区域内専用	同一収容	0	0	0
			異収容	0		
			県内市外専用	0		

サービス	品目	グレード	専用線形態	①契約回線数	②MA間回線距離
			県内市外専用	0	0
			県間・接続専用	0	0
	95Mb/s	エコノミー (タイプ2)	区域内専用	0	0
			同一収容	0	0
			異収容	0	0
			県内市外専用	0	0
			県間・接続専用	0	0
	96Mb/s		区域内専用	0	0
			同一収容	0	0
			異収容	0	0
			県内市外専用	0	0
			県間・接続専用	0	0
	96Mb/s	セカンド (タイプ1-1)	区域内専用	0	0
			同一収容	0	0
			異収容	0	0
			県内市外専用	0	0
			県間・接続専用	0	0
	96Mb/s	セカンド (タイプ1-2)	区域内専用	0	0
			同一収容	0	0
			異収容	0	0
			県内市外専用	0	0
			県間・接続専用	0	0
	96Mb/s	セカンド (タイプ2)	区域内専用	0	0
			同一収容	0	0
			異収容	0	0
			県内市外専用	0	0
			県間・接続専用	0	0
	96Mb/s	エコノミー (タイプ1-1)	区域内専用	0	0
			同一収容	0	0
			異収容	0	0
			県内市外専用	0	0
			県間・接続専用	0	0
	96Mb/s	エコノミー (タイプ1-2)	区域内専用	0	0
			同一収容	0	0
			異収容	0	0
			県内市外専用	0	0
			県間・接続専用	0	0
	96Mb/s	エコノミー (タイプ2)	区域内専用	0	0
			同一収容	0	0
			異収容	0	0
			県内市外専用	0	0
			県間・接続専用	0	0
	97Mb/s		区域内専用	0	0
			同一収容	0	0
			異収容	0	0
			県内市外専用	0	0
			県間・接続専用	0	0
	97Mb/s	セカンド (タイプ1-1)	区域内専用	0	0
			同一収容	0	0
			異収容	0	0
			県内市外専用	0	0
			県間・接続専用	0	0
	97Mb/s	セカンド (タイプ1-2)	区域内専用	0	0
			同一収容	0	0
			異収容	0	0
			県内市外専用	0	0
			県間・接続専用	0	0
	97Mb/s	セカンド (タイプ2)	区域内専用	0	0
			同一収容	0	0
			異収容	0	0
			県内市外専用	0	0
			県間・接続専用	0	0
	97Mb/s	エコノミー (タイプ1-1)	区域内専用	0	0
			同一収容	0	0
			異収容	0	0
			県内市外専用	0	0
			県間・接続専用	0	0
	97Mb/s	エコノミー (タイプ1-2)	区域内専用	0	0
			同一収容	0	0
			異収容	0	0
			県内市外専用	0	0
			県間・接続専用	0	0
	97Mb/s	エコノミー (タイプ2)	区域内専用	0	0
			同一収容	0	0
			異収容	0	0
			県内市外専用	0	0
			県間・接続専用	0	0
	98Mb/s		区域内専用	0	0
			同一収容	0	0
			異収容	0	0
			県内市外専用	0	0
			県間・接続専用	0	0
	98Mb/s	セカンド (タイプ1-1)	区域内専用	0	0
			同一収容	0	0
			異収容	0	0
			県内市外専用	0	0
			県間・接続専用	0	0
	98Mb/s	セカンド (タイプ1-2)	区域内専用	0	0
			同一収容	0	0
			異収容	0	0
			県内市外専用	0	0
			県間・接続専用	0	0
	98Mb/s	セカンド (タイプ2)	区域内専用	0	0
			同一収容	0	0
			異収容	0	0
			県内市外専用	0	0
			県間・接続専用	0	0
	98Mb/s	エコノミー (タイプ1-1)	区域内専用	0	0
			同一収容	0	0
			異収容	0	0
			県内市外専用	0	0
			県間・接続専用	0	0
	98Mb/s	エコノミー (タイプ1-2)	区域内専用	0	0
			同一収容	0	0
			異収容	0	0
			県内市外専用	0	0

サービス	品目	グレード	専用線形態	①契約回線数	②MA間回線距離
			県間・接続専用	区域内	0
				区域外	0
	98Mb/s	エコノミー (タイプ2)	区域内専用	同一収容	0
				異収容	0
			県内市外専用		0
			県間・接続専用	区域内	0
				区域外	0
	99Mb/s		区域内専用	同一収容	0
				異収容	0
			県内市外専用		0
			県間・接続専用	区域内	0
				区域外	0
	99Mb/s	セカンド (タイプ1-1)	区域内専用	同一収容	0
				異収容	0
			県内市外専用		0
			県間・接続専用	区域内	0
				区域外	0
	99Mb/s	セカンド (タイプ1-2)	区域内専用	同一収容	0
				異収容	0
			県内市外専用		0
			県間・接続専用	区域内	0
				区域外	0
	99Mb/s	セカンド (タイプ2)	区域内専用	同一収容	0
				異収容	0
			県内市外専用		0
			県間・接続専用	区域内	0
				区域外	0
	99Mb/s	エコノミー (タイプ1-1)	区域内専用	同一収容	0
				異収容	0
			県内市外専用		0
			県間・接続専用	区域内	0
				区域外	0
	99Mb/s	エコノミー (タイプ1-2)	区域内専用	同一収容	0
				異収容	0
			県内市外専用		0
			県間・接続専用	区域内	0
				区域外	0
	99Mb/s	エコノミー (タイプ2)	区域内専用	同一収容	0
				異収容	0
			県内市外専用		0
			県間・接続専用	区域内	0
				区域外	0
	100Mb/s		区域内専用	同一収容	0
				異収容	0
			県内市外専用		0
			県間・接続専用	区域内	0
				区域外	0
	100Mb/s	セカンド (タイプ1-1)	区域内専用	同一収容	0
				異収容	0
			県内市外専用		0
			県間・接続専用	区域内	0
				区域外	0
	100Mb/s	セカンド (タイプ1-2)	区域内専用	同一収容	0
				異収容	0
			県内市外専用		0
			県間・接続専用	区域内	0
				区域外	0
	100Mb/s	セカンド (タイプ2)	区域内専用	同一収容	0
				異収容	0
			県内市外専用		0
			県間・接続専用	区域内	0
				区域外	0
	100Mb/s	エコノミー (タイプ1-1)	区域内専用	同一収容	0
				異収容	0
			県内市外専用		0
			県間・接続専用	区域内	0
				区域外	0
	100Mb/s	エコノミー (タイプ1-2)	区域内専用	同一収容	0
				異収容	0
			県内市外専用		0
			県間・接続専用	区域内	0
				区域外	0
	100Mb/s	エコノミー (タイプ2)	区域内専用	同一収容	0
				異収容	0
			県内市外専用		0
			県間・接続専用	区域内	6
				区域外	4
	101Mb/s		区域内専用	同一収容	0
				異収容	0
			県内市外専用		0
			県間・接続専用	区域内	0
				区域外	0
	101Mb/s	セカンド (タイプ1-1)	区域内専用	同一収容	0
				異収容	0
			県内市外専用		0
			県間・接続専用	区域内	0
				区域外	0
	101Mb/s	セカンド (タイプ1-2)	区域内専用	同一収容	0
				異収容	0
			県内市外専用		0
			県間・接続専用	区域内	0
				区域外	0
	101Mb/s	セカンド (タイプ2)	区域内専用	同一収容	0
				異収容	0
			県内市外専用		0
			県間・接続専用	区域内	0
				区域外	0
	101Mb/s	エコノミー (タイプ1-1)	区域内専用	同一収容	0
				異収容	0
			県内市外専用		0
			県間・接続専用	区域内	0
				区域外	0
	101Mb/s	エコノミー (タイプ1-2)	区域内専用	同一収容	0
				異収容	0
			県内市外専用		0
			県間・接続専用	区域内	0

サービス	品目	グレード	専用線形態	①契約回線数	②MA間回線距離	
	104Mb/s	エコノミー (タイプ2)	区域内専用	同一収容	0	
				異収容	0	
			県内市外専用		0	
	105Mb/s		区域内専用	同一収容	0	
				異収容	0	
			県内市外専用		0	
	105Mb/s	セカンド (タイプ1-1)	区域内専用	同一収容	0	
				異収容	0	
			県内市外専用		0	
	105Mb/s	セカンド (タイプ1-2)	区域内専用	同一収容	0	
				異収容	0	
			県内市外専用		0	
	105Mb/s	セカンド (タイプ2)	区域内専用	同一収容	0	
				異収容	0	
			県内市外専用		0	
	105Mb/s	エコノミー (タイプ1-1)	区域内専用	同一収容	0	
				異収容	0	
			県内市外専用		0	
	105Mb/s	エコノミー (タイプ1-2)	区域内専用	同一収容	0	
				異収容	0	
			県内市外専用		0	
	105Mb/s	エコノミー (タイプ2)	区域内専用	同一収容	0	
				異収容	0	
			県内市外専用		0	
	106Mb/s		区域内専用	同一収容	0	
				異収容	0	
			県内市外専用		0	
	106Mb/s	セカンド (タイプ1-1)	区域内専用	同一収容	0	
				異収容	0	
			県内市外専用		0	
106Mb/s	セカンド (タイプ1-2)	区域内専用	同一収容	0		
			異収容	0		
		県内市外専用		0		
106Mb/s	セカンド (タイプ2)	区域内専用	同一収容	0		
			異収容	0		
		県内市外専用		0		
106Mb/s	エコノミー (タイプ1-1)	区域内専用	同一収容	0		
			異収容	0		
		県内市外専用		0		
106Mb/s	エコノミー (タイプ1-2)	区域内専用	同一収容	0		
			異収容	0		
		県内市外専用		0		
106Mb/s	エコノミー (タイプ2)	区域内専用	同一収容	0		
			異収容	0		
		県内市外専用		0		
107Mb/s		区域内専用	同一収容	0		
			異収容	0		
		県内市外専用		0		
107Mb/s	セカンド (タイプ1-1)	区域内専用	同一収容	0		
			異収容	0		
		県内市外専用		0		
107Mb/s	セカンド (タイプ1-2)	区域内専用	同一収容	0		
			異収容	0		
		県内市外専用		0		
107Mb/s	セカンド (タイプ2)	区域内専用	同一収容	0		
			異収容	0		
		県内市外専用		0		
107Mb/s	エコノミー (タイプ1-1)	区域内専用	同一収容	0		
			異収容	0		
		県内市外専用		0		
107Mb/s	エコノミー (タイプ1-2)	区域内専用	同一収容	0		
			異収容	0		
		県内市外専用		0		
107Mb/s	エコノミー	区域内専用	同一収容	0		
			異収容	0		
		県内市外専用		0		

サービス	品目	グレード	専用線形態	①契約回線数	②MA間回線距離
			県間・接続専用	区域内	0
				区域外	0
	114Mb/s		区域内専用	同一収容	0
				異収容	0
			県内市外専用		0
			県間・接続専用	区域内	0
				区域外	0
	114Mb/s	セカンド (タイプ1-1)	区域内専用	同一収容	0
				異収容	0
			県内市外専用		0
			県間・接続専用	区域内	0
				区域外	0
	114Mb/s	セカンド (タイプ1-2)	区域内専用	同一収容	0
				異収容	0
			県内市外専用		0
			県間・接続専用	区域内	0
				区域外	0
	114Mb/s	セカンド (タイプ2)	区域内専用	同一収容	0
				異収容	0
			県内市外専用		0
			県間・接続専用	区域内	0
				区域外	0
	114Mb/s	エコノミー (タイプ1-1)	区域内専用	同一収容	0
				異収容	0
			県内市外専用		0
			県間・接続専用	区域内	0
				区域外	0
	114Mb/s	エコノミー (タイプ1-2)	区域内専用	同一収容	0
				異収容	0
			県内市外専用		0
			県間・接続専用	区域内	0
				区域外	0
	114Mb/s	エコノミー (タイプ2)	区域内専用	同一収容	0
				異収容	0
			県内市外専用		0
			県間・接続専用	区域内	0
				区域外	0
	115Mb/s		区域内専用	同一収容	0
				異収容	0
			県内市外専用		0
			県間・接続専用	区域内	0
				区域外	0
	115Mb/s	セカンド (タイプ1-1)	区域内専用	同一収容	0
				異収容	0
			県内市外専用		0
			県間・接続専用	区域内	0
				区域外	0
	115Mb/s	セカンド (タイプ1-2)	区域内専用	同一収容	0
				異収容	0
			県内市外専用		0
			県間・接続専用	区域内	0
				区域外	0
	115Mb/s	セカンド (タイプ2)	区域内専用	同一収容	0
				異収容	0
			県内市外専用		0
			県間・接続専用	区域内	0
				区域外	0
	115Mb/s	エコノミー (タイプ1-1)	区域内専用	同一収容	0
				異収容	0
			県内市外専用		0
			県間・接続専用	区域内	0
				区域外	0
	115Mb/s	エコノミー (タイプ1-2)	区域内専用	同一収容	0
				異収容	0
			県内市外専用		0
			県間・接続専用	区域内	0
				区域外	0
	115Mb/s	エコノミー (タイプ2)	区域内専用	同一収容	0
				異収容	0
			県内市外専用		0
			県間・接続専用	区域内	0
				区域外	0
	116Mb/s		区域内専用	同一収容	0
				異収容	0
			県内市外専用		0
			県間・接続専用	区域内	0
				区域外	0
	116Mb/s	セカンド (タイプ1-1)	区域内専用	同一収容	0
				異収容	0
			県内市外専用		0
			県間・接続専用	区域内	0
				区域外	0
	116Mb/s	セカンド (タイプ1-2)	区域内専用	同一収容	0
				異収容	0
			県内市外専用		0
			県間・接続専用	区域内	0
				区域外	0
	116Mb/s	セカンド (タイプ2)	区域内専用	同一収容	0
				異収容	0
			県内市外専用		0
			県間・接続専用	区域内	0
				区域外	0
	116Mb/s	エコノミー (タイプ1-1)	区域内専用	同一収容	0
				異収容	0
			県内市外専用		0
			県間・接続専用	区域内	0
				区域外	0
	116Mb/s	エコノミー (タイプ1-2)	区域内専用	同一収容	0
				異収容	0
			県内市外専用		0
			県間・接続専用	区域内	0
				区域外	0
	116Mb/s	エコノミー (タイプ2)	区域内専用	同一収容	0
				異収容	0
			県内市外専用		0
			県間・接続専用	区域内	0

サービス	品目	グレード	専用線形態	①契約回線数	②MA間回線距離	
	117Mb/s		区域外	0	0	
			区域内専用	同一収容	0	
			異収容	0		
			県内市外専用		0	0
			県間・接続専用	区域内	0	
			区域外	0		
	117Mb/s	セカンド (タイプ1-1)	区域内専用	同一収容	0	
			異収容	0		
			県内市外専用		0	0
			県間・接続専用	区域内	0	
			区域外	0		
			0	0		
	117Mb/s	セカンド (タイプ1-2)	区域内専用	同一収容	0	
			異収容	0		
			県内市外専用		0	0
			県間・接続専用	区域内	0	
			区域外	0		
			0	0		
	117Mb/s	セカンド (タイプ2)	区域内専用	同一収容	0	
			異収容	0		
			県内市外専用		0	0
			県間・接続専用	区域内	0	
			区域外	0		
			0	0		
117Mb/s	エコノミー (タイプ1-1)	区域内専用	同一収容	0		
		異収容	0			
		県内市外専用		0	0	
		県間・接続専用	区域内	0		
		区域外	0			
		0	0			
117Mb/s	エコノミー (タイプ1-2)	区域内専用	同一収容	0		
		異収容	0			
		県内市外専用		0	0	
		県間・接続専用	区域内	0		
		区域外	0			
		0	0			
117Mb/s	エコノミー (タイプ2)	区域内専用	同一収容	0		
		異収容	0			
		県内市外専用		0	0	
		県間・接続専用	区域内	0		
		区域外	0			
		0	0			
118Mb/s		区域内専用	同一収容	0		
		異収容	0			
		県内市外専用		0	0	
		県間・接続専用	区域内	0		
		区域外	0			
		0	0			
118Mb/s	セカンド (タイプ1-1)	区域内専用	同一収容	0		
		異収容	0			
		県内市外専用		0	0	
		県間・接続専用	区域内	0		
		区域外	0			
		0	0			
118Mb/s	セカンド (タイプ1-2)	区域内専用	同一収容	0		
		異収容	0			
		県内市外専用		0	0	
		県間・接続専用	区域内	0		
		区域外	0			
		0	0			
118Mb/s	セカンド (タイプ2)	区域内専用	同一収容	0		
		異収容	0			
		県内市外専用		0	0	
		県間・接続専用	区域内	0		
		区域外	0			
		0	0			
118Mb/s	エコノミー (タイプ1-1)	区域内専用	同一収容	0		
		異収容	0			
		県内市外専用		0	0	
		県間・接続専用	区域内	0		
		区域外	0			
		0	0			
118Mb/s	エコノミー (タイプ1-2)	区域内専用	同一収容	0		
		異収容	0			
		県内市外専用		0	0	
		県間・接続専用	区域内	0		
		区域外	0			
		0	0			
118Mb/s	エコノミー (タイプ2)	区域内専用	同一収容	0		
		異収容	0			
		県内市外専用		0	0	
		県間・接続専用	区域内	0		
		区域外	0			
		0	0			
119Mb/s		区域内専用	同一収容	0		
		異収容	0			
		県内市外専用		0	0	
		県間・接続専用	区域内	0		
		区域外	0			
		0	0			
119Mb/s	セカンド (タイプ1-1)	区域内専用	同一収容	0		
		異収容	0			
		県内市外専用		0	0	
		県間・接続専用	区域内	0		
		区域外	0			
		0	0			
119Mb/s	セカンド (タイプ1-2)	区域内専用	同一収容	0		
		異収容	0			
		県内市外専用		0	0	
		県間・接続専用	区域内	0		
		区域外	0			
		0	0			
119Mb/s	セカンド (タイプ2)	区域内専用	同一収容	0		
		異収容	0			
		県内市外専用		0	0	
		県間・接続専用	区域内	0		
		区域外	0			
		0	0			
119Mb/s	エコノミー (タイプ1-1)	区域内専用	同一収容	0		
		異収容	0			
		県内市外専用		0	0	
		県間・接続専用	区域内	0		
		区域外	0			
		0	0			
119Mb/s	エコノミー (タイプ1-2)	区域内専用	同一収容	0		
		異収容	0			
		県内市外専用		0	0	
		県間・接続専用	区域内	0		
		区域外	0			
		0	0			
119Mb/s	エコノミー (タイプ2)	区域内専用	同一収容	0		
		異収容	0			
		県内市外専用		0	0	
		県間・接続専用	区域内	0		
		区域外	0			
		0	0			

サービス	品目	グレード	専用線形態	①契約回線数	②MA間回線距離
	120Mb/s		区域内専用	同一収容	0
				異収容	0
			県内市外専用		0
	120Mb/s	セカンド (タイプ1-1)	区域内専用	同一収容	0
				異収容	0
			県内市外専用		0
	120Mb/s	セカンド (タイプ1-2)	区域内専用	同一収容	0
				異収容	0
			県内市外専用		0
	120Mb/s	セカンド (タイプ2)	区域内専用	同一収容	0
				異収容	0
			県内市外専用		0
	120Mb/s	エコノミー (タイプ1-1)	区域内専用	同一収容	0
				異収容	0
			県内市外専用		0
	120Mb/s	エコノミー (タイプ1-2)	区域内専用	同一収容	0
				異収容	0
			県内市外専用		0
	120Mb/s	エコノミー (タイプ2)	区域内専用	同一収容	0
				異収容	0
			県内市外専用		0
	121Mb/s		区域内専用	同一収容	0
				異収容	0
			県内市外専用		0
	121Mb/s	セカンド (タイプ1-1)	区域内専用	同一収容	0
				異収容	0
			県内市外専用		0
	121Mb/s	セカンド (タイプ1-2)	区域内専用	同一収容	0
				異収容	0
			県内市外専用		0
	121Mb/s	セカンド (タイプ2)	区域内専用	同一収容	0
				異収容	0
			県内市外専用		0
	121Mb/s	エコノミー (タイプ1-1)	区域内専用	同一収容	0
				異収容	0
			県内市外専用		0
	121Mb/s	エコノミー (タイプ1-2)	区域内専用	同一収容	0
				異収容	0
			県内市外専用		0
	121Mb/s	エコノミー (タイプ2)	区域内専用	同一収容	0
				異収容	0
			県内市外専用		0
	122Mb/s		区域内専用	同一収容	0
				異収容	0
			県内市外専用		0
	122Mb/s	セカンド (タイプ1-1)	区域内専用	同一収容	0
				異収容	0
			県内市外専用		0
	122Mb/s	セカンド (タイプ1-2)	区域内専用	同一収容	0
				異収容	0
			県内市外専用		0
	122Mb/s	セカンド (タイプ2)	区域内専用	同一収容	0
				異収容	0
			県内市外専用		0
	122Mb/s	エコノミー (タイプ1-1)	区域内専用	同一収容	0
				異収容	0
			県内市外専用		0
	122Mb/s	エコノミー (タイプ1-2)	区域内専用	同一収容	0
				異収容	0
			県内市外専用		0
	122Mb/s	エコノミー (タイプ2)	区域内専用	同一収容	0
				異収容	0
			県内市外専用		0
	123Mb/s		区域内専用	同一収容	0
				異収容	0
			県内市外専用		0

サービス	品目	グレード	専用線形態	①契約回線数	②MA間回線距離
			異収容	0	
			県内市外専用	0	0
			県間・接続専用	0	0
			区域内専用	0	0
			同一収容	0	0
			異収容	0	0
123Mb/s	セカンド (タイプ1-1)		県内市外専用	0	0
			県間・接続専用	0	0
			区域内専用	0	0
			同一収容	0	0
			異収容	0	0
123Mb/s	セカンド (タイプ1-2)		県内市外専用	0	0
			県間・接続専用	0	0
			区域内専用	0	0
			同一収容	0	0
			異収容	0	0
123Mb/s	セカンド (タイプ2)		県内市外専用	0	0
			県間・接続専用	0	0
			区域内専用	0	0
			同一収容	0	0
			異収容	0	0
123Mb/s	エコノミー (タイプ1-1)		県内市外専用	0	0
			県間・接続専用	0	0
			区域内専用	0	0
			同一収容	0	0
			異収容	0	0
123Mb/s	エコノミー (タイプ1-2)		県内市外専用	0	0
			県間・接続専用	0	0
			区域内専用	0	0
			同一収容	0	0
			異収容	0	0
123Mb/s	エコノミー (タイプ2)		県内市外専用	0	0
			県間・接続専用	0	0
			区域内専用	0	0
			同一収容	0	0
			異収容	0	0
124Mb/s			県内市外専用	0	0
			県間・接続専用	0	0
			区域内専用	0	0
			同一収容	0	0
			異収容	0	0
124Mb/s	セカンド (タイプ1-1)		県内市外専用	0	0
			県間・接続専用	0	0
			区域内専用	0	0
			同一収容	0	0
			異収容	0	0
124Mb/s	セカンド (タイプ1-2)		県内市外専用	0	0
			県間・接続専用	0	0
			区域内専用	0	0
			同一収容	0	0
			異収容	0	0
124Mb/s	セカンド (タイプ2)		県内市外専用	0	0
			県間・接続専用	0	0
			区域内専用	0	0
			同一収容	0	0
			異収容	0	0
124Mb/s	エコノミー (タイプ1-1)		県内市外専用	0	0
			県間・接続専用	0	0
			区域内専用	0	0
			同一収容	0	0
			異収容	0	0
124Mb/s	エコノミー (タイプ1-2)		県内市外専用	0	0
			県間・接続専用	0	0
			区域内専用	0	0
			同一収容	0	0
			異収容	0	0
124Mb/s	エコノミー (タイプ2)		県内市外専用	0	0
			県間・接続専用	0	0
			区域内専用	0	0
			同一収容	0	0
			異収容	0	0
125Mb/s			県内市外専用	0	0
			県間・接続専用	0	0
			区域内専用	0	0
			同一収容	0	0
			異収容	0	0
125Mb/s	セカンド (タイプ1-1)		県内市外専用	0	0
			県間・接続専用	0	0
			区域内専用	0	0
			同一収容	0	0
			異収容	0	0
125Mb/s	セカンド (タイプ1-2)		県内市外専用	0	0
			県間・接続専用	0	0
			区域内専用	0	0
			同一収容	0	0
			異収容	0	0
125Mb/s	セカンド (タイプ2)		県内市外専用	0	0
			県間・接続専用	0	0
			区域内専用	0	0
			同一収容	0	0
			異収容	0	0
125Mb/s	エコノミー (タイプ1-1)		県内市外専用	0	0
			県間・接続専用	0	0
			区域内専用	0	0
			同一収容	0	0
			異収容	0	0
125Mb/s	エコノミー (タイプ1-2)		県内市外専用	0	0
			県間・接続専用	0	0
			区域内専用	0	0
			同一収容	0	0
			異収容	0	0
125Mb/s	エコノミー (タイプ2)		県内市外専用	0	0
			県間・接続専用	0	0
			区域内専用	0	0
			同一収容	0	0
			異収容	0	0
126Mb/s			県内市外専用	0	0
			県間・接続専用	0	0
			区域内専用	0	0
			同一収容	0	0
			異収容	0	0

サービス	品目	グレード	専用線形態	①契約回線数	②MA間回線距離
			県間・接続専用	区域内	0
				区域外	0
	129Mb/s	セカンド (タイプ1-1)	区域内専用	同一収容	0
				異収容	0
			県内市外専用		0
			県間・接続専用	区域内	0
				区域外	0
	129Mb/s	セカンド (タイプ1-2)	区域内専用	同一収容	0
				異収容	0
			県内市外専用		0
			県間・接続専用	区域内	0
				区域外	0
	129Mb/s	セカンド (タイプ2)	区域内専用	同一収容	0
				異収容	0
			県内市外専用		0
			県間・接続専用	区域内	0
				区域外	0
	129Mb/s	エコノミー (タイプ1-1)	区域内専用	同一収容	0
				異収容	0
			県内市外専用		0
			県間・接続専用	区域内	0
				区域外	0
	129Mb/s	エコノミー (タイプ1-2)	区域内専用	同一収容	0
				異収容	0
			県内市外専用		0
			県間・接続専用	区域内	0
				区域外	0
	129Mb/s	エコノミー (タイプ2)	区域内専用	同一収容	0
				異収容	0
			県内市外専用		0
			県間・接続専用	区域内	0
				区域外	0
	130Mb/s		区域内専用	同一収容	0
				異収容	0
			県内市外専用		0
			県間・接続専用	区域内	0
				区域外	0
	130Mb/s	セカンド (タイプ1-1)	区域内専用	同一収容	0
				異収容	0
			県内市外専用		0
			県間・接続専用	区域内	0
				区域外	0
	130Mb/s	セカンド (タイプ1-2)	区域内専用	同一収容	0
				異収容	0
			県内市外専用		0
			県間・接続専用	区域内	0
				区域外	0
	130Mb/s	セカンド (タイプ2)	区域内専用	同一収容	0
				異収容	0
			県内市外専用		0
			県間・接続専用	区域内	0
				区域外	0
	130Mb/s	エコノミー (タイプ1-1)	区域内専用	同一収容	0
				異収容	0
			県内市外専用		0
			県間・接続専用	区域内	0
				区域外	0
	130Mb/s	エコノミー (タイプ1-2)	区域内専用	同一収容	0
				異収容	0
			県内市外専用		0
			県間・接続専用	区域内	0
				区域外	0
	130Mb/s	エコノミー (タイプ2)	区域内専用	同一収容	0
				異収容	0
			県内市外専用		0
			県間・接続専用	区域内	0
				区域外	0
	131Mb/s		区域内専用	同一収容	0
				異収容	0
			県内市外専用		0
			県間・接続専用	区域内	0
				区域外	0
	131Mb/s	セカンド (タイプ1-1)	区域内専用	同一収容	0
				異収容	0
			県内市外専用		0
			県間・接続専用	区域内	0
				区域外	0
	131Mb/s	セカンド (タイプ1-2)	区域内専用	同一収容	0
				異収容	0
			県内市外専用		0
			県間・接続専用	区域内	0
				区域外	0
	131Mb/s	セカンド (タイプ2)	区域内専用	同一収容	0
				異収容	0
			県内市外専用		0
			県間・接続専用	区域内	0
				区域外	0
	131Mb/s	エコノミー (タイプ1-1)	区域内専用	同一収容	0
				異収容	0
			県内市外専用		0
			県間・接続専用	区域内	0
				区域外	0
	131Mb/s	エコノミー (タイプ1-2)	区域内専用	同一収容	0
				異収容	0
			県内市外専用		0
			県間・接続専用	区域内	0
				区域外	0
	131Mb/s	エコノミー (タイプ2)	区域内専用	同一収容	0
				異収容	0
			県内市外専用		0
			県間・接続専用	区域内	0
				区域外	0
	132Mb/s		区域内専用	同一収容	0
				異収容	0
			県内市外専用		0
			県間・接続専用	区域内	0

サービス	品目	グレード	専用線形態	①契約回線数	②MA間回線距離	
	132Mb/s	セカンド (タイプ1-1)	区域外	0	0	
			区域内専用	0	0	
			同一収容	0	0	
				異収容	0	0
				県内市外専用	0	0
				県間・接続専用	0	0
	132Mb/s	セカンド (タイプ1-2)	区域内専用	0	0	
			同一収容	0	0	
			異収容	0	0	
				県内市外専用	0	0
				県間・接続専用	0	0
				区域内	0	0
	132Mb/s	セカンド (タイプ2)	区域外	0	0	
			区域内専用	0	0	
			同一収容	0	0	
				異収容	0	0
				県内市外専用	0	0
				県間・接続専用	0	0
	132Mb/s	エコノミー (タイプ1-1)	区域内専用	0	0	
			同一収容	0	0	
			異収容	0	0	
				県内市外専用	0	0
				県間・接続専用	0	0
				区域内	0	0
	132Mb/s	エコノミー (タイプ1-2)	区域外	0	0	
			区域内専用	0	0	
			同一収容	0	0	
			異収容	0	0	
			県内市外専用	0	0	
			県間・接続専用	0	0	
132Mb/s	エコノミー (タイプ2)	区域内専用	0	0		
		同一収容	0	0		
		異収容	0	0		
			県内市外専用	0	0	
			県間・接続専用	0	0	
			区域内	0	0	
133Mb/s			区域外	0	0	
			区域内専用	0	0	
			同一収容	0	0	
			異収容	0	0	
			県内市外専用	0	0	
			県間・接続専用	0	0	
133Mb/s	セカンド (タイプ1-1)	区域内専用	0	0		
		同一収容	0	0		
		異収容	0	0		
			県内市外専用	0	0	
			県間・接続専用	0	0	
			区域内	0	0	
133Mb/s	セカンド (タイプ1-2)	区域外	0	0		
		区域内専用	0	0		
		同一収容	0	0		
			異収容	0	0	
			県内市外専用	0	0	
			県間・接続専用	0	0	
133Mb/s	セカンド (タイプ2)	区域内専用	0	0		
		同一収容	0	0		
		異収容	0	0		
			県内市外専用	0	0	
			県間・接続専用	0	0	
			区域内	0	0	
133Mb/s	エコノミー (タイプ1-1)	区域外	0	0		
		区域内専用	0	0		
		同一収容	0	0		
			異収容	0	0	
			県内市外専用	0	0	
			県間・接続専用	0	0	
133Mb/s	エコノミー (タイプ1-2)	区域内専用	0	0		
		同一収容	0	0		
		異収容	0	0		
			県内市外専用	0	0	
			県間・接続専用	0	0	
			区域内	0	0	
133Mb/s	エコノミー (タイプ2)	区域外	0	0		
		区域内専用	0	0		
		同一収容	0	0		
			異収容	0	0	
			県内市外専用	0	0	
			県間・接続専用	0	0	
134Mb/s			区域外	0	0	
			区域内専用	0	0	
			同一収容	0	0	
			異収容	0	0	
			県内市外専用	0	0	
			県間・接続専用	0	0	
134Mb/s	セカンド (タイプ1-1)	区域内専用	0	0		
		同一収容	0	0		
		異収容	0	0		
			県内市外専用	0	0	
			県間・接続専用	0	0	
			区域内	0	0	
134Mb/s	セカンド (タイプ1-2)	区域外	0	0		
		区域内専用	0	0		
		同一収容	0	0		
			異収容	0	0	
			県内市外専用	0	0	
			県間・接続専用	0	0	
134Mb/s	セカンド (タイプ2)	区域内専用	0	0		
		同一収容	0	0		
		異収容	0	0		
			県内市外専用	0	0	
			県間・接続専用	0	0	
			区域内	0	0	
134Mb/s	エコノミー (タイプ1-1)	区域外	0	0		
		区域内専用	0	0		
		同一収容	0	0		
			異収容	0	0	
			県内市外専用	0	0	
			県間・接続専用	0	0	
134Mb/s	エコノミー (タイプ1-2)	区域内専用	0	0		
		同一収容	0	0		
		異収容	0	0		
			県内市外専用	0	0	
			県間・接続専用	0	0	
			区域内	0	0	
134Mb/s	エコノミー (タイプ2)	区域外	0	0		
		区域内専用	0	0		
		同一収容	0	0		
			異収容	0	0	
			県内市外専用	0	0	
			県間・接続専用	0	0	
135Mb/s			区域外	11	545	
			区域内専用	0	0	
			同一収容	0	0	
			異収容	0	0	
			県内市外専用	0	0	
			県間・接続専用	0	0	
			区域内	0	0	
			区域外	0	0	
			区域内	0	0	

サービス	品目	グレード	専用線形態	①契約回線数	②MA間回線距離		
	135Mb/s	セカンド (タイプ1-1)	区域内専用	同一収容	0		
				異収容	0		
			県内市外専用		0	0	
		135Mb/s	セカンド (タイプ1-2)	区域内専用	同一収容	0	
				異収容	0		
	県内市外専用				0	0	
		135Mb/s	セカンド (タイプ2)	区域内専用	同一収容	0	
				異収容	0		
	県内市外専用				0	0	
		135Mb/s	エコノミー (タイプ1-1)	区域内専用	同一収容	0	
				異収容	0		
	県内市外専用				0	0	
		135Mb/s	エコノミー (タイプ1-2)	区域内専用	同一収容	0	
				異収容	0		
	県内市外専用				0	0	
		135Mb/s	エコノミー (タイプ2)	区域内専用	同一収容	0	
				異収容	0		
	県内市外専用				0	0	
	中継伝送専用機能	24ch		同一通信用建物内		2	
				区域内回線		14	
				区域外回線		33	1,841
48ch			同一通信用建物内		6		
			区域内回線		36		
			区域外回線		36	1,371	
72ch			同一通信用建物内		4		
			区域内回線		56		
			区域外回線		45	1,644	
96ch			同一通信用建物内		6		
			区域内回線		53		
			区域外回線		18	545	
120ch			同一通信用建物内		4		
			区域内回線		26		
			区域外回線		12	355	
144ch			同一通信用建物内		2		
			区域内回線		11		
			区域外回線		4	140	
168ch			同一通信用建物内		8		
			区域内回線		14		
			区域外回線		4	140	
192ch		同一通信用建物内		9			
		区域内回線		13			
		区域外回線		1	42		
216ch		同一通信用建物内		9			
		区域内回線		7			
		区域外回線		0	0		
240ch		同一通信用建物内		8			
		区域内回線		11			
		区域外回線		1	16		
264ch		同一通信用建物内		6			
		区域内回線		13			
		区域外回線		0	0		
288ch		同一通信用建物内		4			
		区域内回線		6			
		区域外回線		1	21		
312ch		同一通信用建物内		3			
		区域内回線		4			
		区域外回線		1	8		
336ch		同一通信用建物内		4			
		区域内回線		5			
		区域外回線		1	35		
360ch		同一通信用建物内		4			
		区域内回線		3			
		区域外回線		0	0		
384ch		同一通信用建物内		3			
		区域内回線		3			
		区域外回線		0	0		
408ch		同一通信用建物内		7			
		区域内回線		3			
		区域外回線		0	0		
432ch		同一通信用建物内		4			
		区域内回線		4			
		区域外回線		0	0		
456ch		同一通信用建物内		2			
		区域内回線		3			
		区域外回線		0	0		
480ch		同一通信用建物内		0			
		区域内回線		3			
		区域外回線		0	0		
504ch		同一通信用建物内		1			
		区域内回線		3			
		区域外回線		0	0		
528ch		同一通信用建物内		1			
		区域内回線		0			
		区域外回線		0	0		
552ch		同一通信用建物内		0			
		区域内回線		0			
		区域外回線		0	0		
576ch		同一通信用建物内		0			
		区域内回線		0			
		区域外回線		0	0		

サービス	品目	グレード	専用線形態	①契約回線数	②MA間回線距離
600ch			同一通信用建物内	2	
			区域内回線	2	
			区域外回線	0	0
624ch			同一通信用建物内	2	
			区域内回線	2	
			区域外回線	0	0
648ch			同一通信用建物内	1	
			区域内回線	1	
			区域外回線	0	0
672ch			同一通信用建物内	1	
			区域内回線	1	
			区域外回線	0	0
696ch			同一通信用建物内	1	
			区域内回線	0	
			区域外回線	0	0
720ch			同一通信用建物内	1	
			区域内回線	0	
			区域外回線	0	0
744ch			同一通信用建物内	0	
			区域内回線	1	
			区域外回線	0	0
768ch			同一通信用建物内	0	
			区域内回線	0	
			区域外回線	0	0
792ch			同一通信用建物内	0	
			区域内回線	1	
			区域外回線	0	0
816ch			同一通信用建物内	0	
			区域内回線	0	
			区域外回線	0	0
840ch			同一通信用建物内	1	
			区域内回線	0	
			区域外回線	0	0
864ch			同一通信用建物内	0	
			区域内回線	0	
			区域外回線	0	0
888ch			同一通信用建物内	0	
			区域内回線	1	
			区域外回線	0	0
912ch			同一通信用建物内	0	
			区域内回線	1	
			区域外回線	0	0
936ch			同一通信用建物内	0	
			区域内回線	0	
			区域外回線	0	0
960ch			同一通信用建物内	0	
			区域内回線	0	
			区域外回線	0	0
984ch			同一通信用建物内	0	
			区域内回線	1	
			区域外回線	0	0
1008ch			同一通信用建物内	0	
			区域内回線	0	
			区域外回線	0	0
1032ch			同一通信用建物内	0	
			区域内回線	0	
			区域外回線	0	0
1056ch			同一通信用建物内	0	
			区域内回線	0	
			区域外回線	0	0
1080ch			同一通信用建物内	0	
			区域内回線	0	
			区域外回線	0	0
1104ch			同一通信用建物内	0	
			区域内回線	0	
			区域外回線	0	0
1128ch			同一通信用建物内	0	
			区域内回線	0	
			区域外回線	0	0
1152ch			同一通信用建物内	0	
			区域内回線	0	
			区域外回線	0	0
1176ch			同一通信用建物内	0	
			区域内回線	0	
			区域外回線	0	0
1200ch			同一通信用建物内	0	
			区域内回線	0	
			区域外回線	0	0
1224ch			同一通信用建物内	0	
			区域内回線	0	
			区域外回線	0	0
1248ch			同一通信用建物内	0	
			区域内回線	0	
			区域外回線	0	0
1272ch			同一通信用建物内	0	
			区域内回線	0	
			区域外回線	0	0
1296ch			同一通信用建物内	0	
			区域内回線	0	
			区域外回線	0	0
1320ch			同一通信用建物内	0	
			区域内回線	0	
			区域外回線	0	0
1344ch			同一通信用建物内	0	
			区域内回線	0	
			区域外回線	0	0
1368ch			同一通信用建物内	0	
			区域内回線	0	
			区域外回線	0	0
1392ch			同一通信用建物内	0	
			区域内回線	0	
			区域外回線	0	0

サービス	品目	グレード	専用線形態	①契約回線数	②MA間回線距離
			区域内回線	1	
			区域外回線	0	0
	1416ch		同一通信用建物内	0	
			区域内回線	1	
			区域外回線	0	0
	1440ch		同一通信用建物内	0	
			区域内回線	0	
			区域外回線	0	0
	1464ch		同一通信用建物内	0	
			区域内回線	0	
			区域外回線	0	0
	1488ch		同一通信用建物内	0	
			区域内回線	0	
			区域外回線	0	0
	1512ch		同一通信用建物内	0	
			区域内回線	0	
			区域外回線	0	0
	1536ch		同一通信用建物内	0	
			区域内回線	0	
			区域外回線	0	0
	1560ch		同一通信用建物内	0	
			区域内回線	0	
			区域外回線	0	0
	1584ch		同一通信用建物内	0	
			区域内回線	0	
			区域外回線	0	0
	1608ch		同一通信用建物内	0	
			区域内回線	0	
			区域外回線	0	0
	1632ch		同一通信用建物内	0	
			区域内回線	0	
			区域外回線	0	0
	1656ch		同一通信用建物内	0	
			区域内回線	0	
			区域外回線	0	0
	1680ch		同一通信用建物内	0	
			区域内回線	0	
			区域外回線	0	0
	1704ch		同一通信用建物内	0	
			区域内回線	0	
			区域外回線	0	0
	1728ch		同一通信用建物内	0	
			区域内回線	1	
			区域外回線	0	0
	1752ch		同一通信用建物内	0	
			区域内回線	0	
			区域外回線	0	0
	1776ch		同一通信用建物内	0	
			区域内回線	0	
			区域外回線	0	0
	1800ch		同一通信用建物内	0	
			区域内回線	0	
			区域外回線	0	0
	1824ch		同一通信用建物内	0	
			区域内回線	0	
			区域外回線	0	0
	1848ch		同一通信用建物内	0	
			区域内回線	0	
			区域外回線	0	0
	1872ch		同一通信用建物内	0	
			区域内回線	0	
			区域外回線	0	0
	1896ch		同一通信用建物内	0	
			区域内回線	0	
			区域外回線	0	0
	1920ch		同一通信用建物内	0	
			区域内回線	0	
			区域外回線	0	0
	1944ch		同一通信用建物内	0	
			区域内回線	0	
			区域外回線	0	0
	1968ch		同一通信用建物内	0	
			区域内回線	0	
			区域外回線	0	0
	1992ch		同一通信用建物内	0	
			区域内回線	0	
			区域外回線	0	0
	2016ch		同一通信用建物内	0	
			区域内回線	0	
			区域外回線	0	0
	2040ch		同一通信用建物内	0	
			区域内回線	0	
			区域外回線	0	0
	2064ch		同一通信用建物内	0	
			区域内回線	0	
			区域外回線	0	0
	2088ch		同一通信用建物内	0	
			区域内回線	0	
			区域外回線	0	0
	2112ch		同一通信用建物内	0	
			区域内回線	0	
			区域外回線	0	0
	2136ch		同一通信用建物内	0	
			区域内回線	0	
			区域外回線	0	0
	2160ch		同一通信用建物内	0	
			区域内回線	0	
			区域外回線	0	0
	2184ch		同一通信用建物内	0	
			区域内回線	0	

サービス	品目	グレード	専用線形態	①契約回線数	②MA間回線距離
	2208ch		区域外回線	0	0
			同一通信用建物内	0	
			区域内回線	0	
			区域外回線	0	0
	2232ch		同一通信用建物内	0	
			区域内回線	0	
			区域外回線	0	0
	2256ch		同一通信用建物内	0	
			区域内回線	0	
			区域外回線	0	0
	2280ch		同一通信用建物内	0	
			区域内回線	0	
			区域外回線	0	0
	2304ch		同一通信用建物内	0	
			区域内回線	0	
			区域外回線	0	0
	2328ch		同一通信用建物内	0	
			区域内回線	0	
			区域外回線	0	0
	2352ch		同一通信用建物内	0	
			区域内回線	0	
			区域外回線	0	0
	2376ch		同一通信用建物内	0	
			区域内回線	0	
			区域外回線	0	0
	2400ch		同一通信用建物内	0	
			区域内回線	0	
			区域外回線	0	0
	2424ch		同一通信用建物内	0	
			区域内回線	0	
			区域外回線	0	0
	2448ch		同一通信用建物内	0	
			区域内回線	0	
			区域外回線	0	0
	2472ch		同一通信用建物内	0	
			区域内回線	0	
			区域外回線	0	0
	2496ch		同一通信用建物内	0	
			区域内回線	0	
			区域外回線	0	0
	2520ch		同一通信用建物内	0	
			区域内回線	0	
			区域外回線	0	0
	2544ch		同一通信用建物内	0	
			区域内回線	0	
			区域外回線	0	0
	2568ch		同一通信用建物内	0	
			区域内回線	0	
			区域外回線	0	0
	2592ch		同一通信用建物内	0	
			区域内回線	0	
			区域外回線	0	0
	2616ch		同一通信用建物内	0	
			区域内回線	0	
			区域外回線	0	0
	2640ch		同一通信用建物内	0	
			区域内回線	0	
			区域外回線	0	0
	2664ch		同一通信用建物内	0	
			区域内回線	0	
			区域外回線	0	0
	2688ch		同一通信用建物内	0	
			区域内回線	0	
			区域外回線	0	0
	2712ch		同一通信用建物内	0	
			区域内回線	0	
			区域外回線	0	0
	2736ch		同一通信用建物内	0	
			区域内回線	0	
			区域外回線	0	0
	2760ch		同一通信用建物内	0	
			区域内回線	0	
			区域外回線	0	0
	2784ch		同一通信用建物内	0	
			区域内回線	0	
			区域外回線	0	0
	2808ch		同一通信用建物内	0	
			区域内回線	0	
			区域外回線	0	0
	2832ch		同一通信用建物内	0	
			区域内回線	0	
			区域外回線	0	0
	2856ch		同一通信用建物内	0	
			区域内回線	0	
			区域外回線	0	0
	2880ch		同一通信用建物内	0	
			区域内回線	0	
			区域外回線	0	0
	2904ch		同一通信用建物内	0	
			区域内回線	0	
			区域外回線	0	0
	2928ch		同一通信用建物内	0	
			区域内回線	0	
			区域外回線	0	0
	2952ch		同一通信用建物内	0	
			区域内回線	0	
			区域外回線	0	0
	2976ch		同一通信用建物内	0	
			区域内回線	0	
			区域外回線	0	0

サービス	品目	グレード	専用線形態	①契約回線数	②MA間回線距離
	3000ch		同一通信用建物内	0	
			区域内回線	0	
			区域外回線	0	0
	3024ch		同一通信用建物内	0	
			区域内回線	0	
			区域外回線	0	0
	3048ch		同一通信用建物内	0	
			区域内回線	0	
			区域外回線	0	0
	3072ch		同一通信用建物内	0	
			区域内回線	0	
			区域外回線	0	0
	3096ch		同一通信用建物内	0	
			区域内回線	0	
			区域外回線	0	0
	3120ch		同一通信用建物内	0	
			区域内回線	0	
			区域外回線	0	0
	3144ch		同一通信用建物内	0	
			区域内回線	0	
			区域外回線	0	0
	3168ch		同一通信用建物内	0	
			区域内回線	0	
			区域外回線	0	0
	3192ch		同一通信用建物内	0	
			区域内回線	0	
			区域外回線	0	0
	3216ch		同一通信用建物内	0	
			区域内回線	0	
			区域外回線	0	0
	3240ch		同一通信用建物内	0	
			区域内回線	0	
			区域外回線	0	0
	3264ch		同一通信用建物内	0	
			区域内回線	0	
			区域外回線	0	0
	3288ch		同一通信用建物内	0	
			区域内回線	0	
			区域外回線	0	0
	3312ch		同一通信用建物内	0	
			区域内回線	0	
			区域外回線	0	0
	3336ch		同一通信用建物内	0	
			区域内回線	0	
			区域外回線	0	0
	3360ch		同一通信用建物内	0	
			区域内回線	0	
			区域外回線	0	0
	3408ch		同一通信用建物内	0	
			区域内回線	0	
			区域外回線	0	0
	3456ch		同一通信用建物内	0	
			区域内回線	0	
			区域外回線	0	0
	3480ch		同一通信用建物内	0	
			区域内回線	0	
			区域外回線	0	0
	3528ch		同一通信用建物内	0	
			区域内回線	0	
			区域外回線	0	0
	3600ch		同一通信用建物内	0	
			区域内回線	0	
			区域外回線	0	0
	3768ch		同一通信用建物内	0	
			区域内回線	0	
			区域外回線	0	0
	3792ch		同一通信用建物内	0	
			区域内回線	0	
			区域外回線	0	0
	3816ch		同一通信用建物内	0	
			区域内回線	0	
			区域外回線	0	0
	3840ch		同一通信用建物内	0	
			区域内回線	0	
			区域外回線	0	0
	4008ch		同一通信用建物内	0	
			区域内回線	0	
			区域外回線	0	0
	4056ch		同一通信用建物内	0	
			区域内回線	0	
			区域外回線	0	0
	4080ch		同一通信用建物内	0	
			区域内回線	0	
			区域外回線	0	0
	4128ch		同一通信用建物内	0	
			区域内回線	0	
			区域外回線	0	0
	4152ch		同一通信用建物内	0	
			区域内回線	0	
			区域外回線	0	0
	4224ch		同一通信用建物内	0	
			区域内回線	0	
			区域外回線	0	0
	4560ch		同一通信用建物内	0	
			区域内回線	0	
			区域外回線	0	0
	4704ch		同一通信用建物内	0	
			区域内回線	0	
			区域外回線	0	0
	4944ch		同一通信用建物内	0	

サービス	品目	グレード	専用線形態	①契約回線数	②MA間回線距離
			区域内回線	0	
			区域外回線	0	0
	5136ch		同一通信用建物内	0	
			区域内回線	0	
			区域外回線	0	0
	7464ch		同一通信用建物内	0	
			区域内回線	0	
			区域外回線	0	0

サービス	品目	グレード	専用線形態	③速度換算係数					④保守換算係数	⑤アンバンドル別経由回数							
				M D F S S L M	S L M S C N E	C N E	C N E S S C N E	C N E S P O I		C N E S P O I (接続装置)	M D F S S L M	S L M	S L M S C N E	C N E	C N E S S C N E	C N E S P O I	C N E S P O I (接続装置)
第1種ATM専用	6Mb/s	エコノミー (タイプ1-1)	分岐回線	61	61	61	61	1.06		1	1	1	1				
			県内市外専用	61	61	61	61	1.06		2	2	2	2	1			
			県間・接続専用	区域外	61	61	61	61	1.06		1	1	1	1	1	1	
			区域内専用	同一収容	79	79	79	79	1.06		2	2	2	1			
			異収容	79	79	79	79	1.06		2	2	1					
			分岐回線	79	79	79	79	1.06		1	1	1	1				
		県内市外専用	79	79	79	79	1.06		2	2	2	2	1				
		県間・接続専用	区域外	79	79	79	79	1.06		1	1	1	1	1	1		
		区域内専用	同一収容	79	79	79	79	1.00		1	1	1	1	1	1		
		異収容	79	79	79	79	1.00		2	2	1						
		分岐回線	79	79	79	79	1.00										
		県内市外専用	79	79	79	79	1.00		2	2	2	2	1				
	県間・接続専用	区域外	79	79	79	79	1.00		1	1	1	1	1	1			
	区域内専用	同一収容	79	79	79	79	1.02		1	0	0	0	0				
	異収容	79	79	79	79	1.02		2	2	1	0						
	分岐回線	79	79	79	79	1.02		0	0	0	0	0					
	県内市外専用	79	79	79	79	1.02		2	2	2	2	1					
	県間・接続専用	区域外	79	79	79	79	1.02		1	1	1	1	0				
	区域内専用	同一収容	79	79	79	79	1.06		1	1	1	1	1				
	異収容	79	79	79	79	1.06		2	2	1							
	分岐回線	79	79	79	79	1.06											
	県内市外専用	79	79	79	79	1.06		2	2	2	2	1					
	県間・接続専用	区域外	79	79	79	79	1.06		1	1	1	1	1	1			
	区域内専用	同一収容	8	8	8	8	1.06		1	1	1	1	1	1			
異収容	8	8	8	8	1.06		2	2	1								
県内市外専用	8	8	8	8	1.06		2	2	2	2	1						
県間・接続専用	区域外	8	8	8	8	1.06		1	1	1	1	1	1				
区域内専用	同一収容	4	8	4	4	1.00		1	1	1	1	1					
異収容	4	8	4	4	1.00		2	2	1								
県内市外専用	4	8	4	4	1.00		2	2	2	2	1						
県間・接続専用	区域外	4	8	4	4	1.00		1	1	1	1	1	1				
区域内専用	同一収容	4	8	4	4	1.02		1	0	0	0	0					
異収容	4	8	4	4	1.02		2	2	1	0							
県内市外専用	4	8	4	4	1.02		2	2	2	2	1						
県間・接続専用	区域外	4	8	4	4	1.02		1	1	1	1	0					
区域内専用	同一収容	4	8	4	4	1.06		1	1	1	1	1					
異収容	4	8	4	4	1.06		2	2	1								
県内市外専用	4	8	4	4	1.06		2	2	2	2	1						
県間・接続専用	区域外	4	8	4	4	1.06		1	1	1	1	1	1				
区域内専用	同一収容	4	8	4	4	1.00		1	1	1	1	1					
異収容	4	8	4	4	1.00		2	2	1								
県内市外専用	4	8	4	4	1.00		2	2	2	2	1						
県間・接続専用	区域外	4	8	4	4	1.00		1	1	1	1	1	1				
区域内専用	同一収容	4	8	4	4	1.02		1	0	0	0	0					
異収容	4	8	4	4	1.02		2	2	1	0							
県内市外専用	4	8	4	4	1.02		2	2	2	2	1						
県間・接続専用	区域外	4	8	4	4	1.02		1	1	1	1	0					
区域内専用	同一収容	4	8	4	4	1.06		1	1	1	1	1					
異収容	4	8	4	4	1.06		2	2	1								
県内市外専用	4	8	4	4	1.06		2	2	2	2	1						
県間・接続専用	区域外	4	8	4	4	1.06		1	1	1	1	1	1				
区域内専用	同一収容	15	15	15	15	1.06		1	1	1	1	1					
異収容	15	15	15	15	1.06		2	2	1								
県内市外専用	15	15	15	15	1.06		2	2	2	2	1						
県間・接続専用	区域外	15	15	15	15	1.06		1	1	1	1	1	1				
区域内専用	同一収容	8	15	8	8	1.00		1	1	1	1	1					
異収容	8	15	8	8	1.00		2	2	1								
県内市外専用	8	15	8	8	1.00		2	2	2	2	1						
県間・接続専用	区域外	8	15	8	8	1.00		1	1	1	1	1	1				
区域内専用	同一収容	8	15	8	8	1.02		1	0	0	0	0					
異収容	8	15	8	8	1.02		2	2	1	0							
県内市外専用	8	15	8	8	1.02		2	2	2	2	1						
県間・接続専用	区域外	8	15	8	8	1.02		1	1	1	1	0					
区域内専用	同一収容	8	15	8	8	1.06		1	1	1	1	1					
異収容	8	15	8	8	1.06		2	2	1								
県内市外専用	8	15	8	8	1.06		2	2	2	2	1						
県間・接続専用	区域外	8	15	8	8	1.06		1	1	1	1	1	1				
区域内専用	同一収容	8	15	8	8	1.00		1	1	1	1	1					
異収容	8	15	8	8	1.00		2	2	1								
県内市外専用	8	15	8	8	1.00		2	2	2	2	1						
県間・接続専用	区域外	8	15	8	8	1.00		1	1	1	1	1	1				
区域内専用	同一収容	8	15	8	8	1.02		1	0	0	0	0					
異収容	8	15	8	8	1.02		2	2	1	0							
県内市外専用	8	15	8	8	1.02		2	2	2	2	1						
県間・接続専用	区域外	8	15	8	8	1.02		1	1	1	1	0					
区域内専用	同一収容	8	15	8	8	1.06		1	1	1	1	1					
異収容	8	15	8	8	1.06		2	2	1								
県内市外専用	8	15	8	8	1.06		2	2	2	2	1						
県間・接続専用	区域外	8	15	8	8	1.06		1	1	1	1	1	1				
区域内専用	同一収容	28	28	28	28	1.06		1	1	1	1	1					
異収容	28	28	28	28	1.06		2	2	1								
県内市外専用	28	28	28	28	1.06		2	2	2	2	1						
県間・接続専用	区域外	28	28	28	28	1.06		1	1	1	1	1	1				
区域内専用	同一収容	15	28	15	15	1.00		1	1	1	1	1					
異収容	15	28	15	15	1.00		2	2	1								

サービス	品目	グレード	専用線形態	③速度換算係数					④保守 換算係 数	⑤アンバンドル別経由回数							
				M D F S S L M	S L M S C N E	C N E	C N E S C N E	C N E S P O I		M D F S S L M	S L M	S L M S C N E	C N E	C N E S C N E	C N E S P O I	C N E S P O I (接統装置)	
2Mb/s	セカンド (タイプ1-2)	県内市外専用	区域専用	区域外	15	28	15	1.00	2	2	2	1					
				区域内	15	28	15	1.00	1	1	1	1	1				
		県間・接続専用	区域専用	区域外	15	28	15	1.00	1	1	1	1	1				
				区域内	15	28	15	1.02	1	0	0	0	0				
		県内市外専用	区域専用	区域外	15	28	15	1.02	2	2	2	1	0				
				区域内	15	28	15	1.02	1	1	1	1	0				
		県間・接続専用	区域専用	区域外	15	28	15	1.02	1	1	1	1	1				
				区域内	15	28	15	1.06	1	1	1	1	1				
		2Mb/s	セカンド (タイプ2)	県内市外専用	区域専用	区域外	15	28	15	1.06	2	2	1				
						区域内	15	28	15	1.06	2	2	2	1			
2Mb/s	セカンド (タイプ1-1)	県内市外専用	区域専用	区域外	15	28	15	1.06	2	2	1						
				区域内	15	28	15	1.06	1	1	1	1	1				
2Mb/s	セカンド (タイプ1-2)	県内市外専用	区域専用	区域外	14	28	14	1.00	2	2	1						
				区域内	14	28	14	1.00	2	2	2	1					
2Mb/s	エコノミー (タイプ1-1)	県内市外専用	区域専用	区域外	14	28	14	1.00	2	2	1						
				区域内	14	28	14	1.00	1	1	1	1	1				
2Mb/s	エコノミー (タイプ1-2)	県内市外専用	区域専用	区域外	14	28	14	1.02	2	2	1	0	0	0			
				区域内	14	28	14	1.02	1	0	0	0	0				
2Mb/s	エコノミー (タイプ2)	県内市外専用	区域専用	区域外	14	28	14	1.02	2	2	2	1	0				
				区域内	14	28	14	1.06	1	1	1	1	0				
3Mb/s	セカンド (タイプ1-1)	県内市外専用	区域専用	区域外	14	28	14	1.06	2	2	1						
				区域内	14	28	14	1.06	1	1	1	1	1				
3Mb/s	セカンド (タイプ1-2)	県内市外専用	区域専用	区域外	14	28	14	1.06	1	1	1	1	1				
				区域内	14	28	14	1.06	1	1	1	1	1				
3Mb/s	セカンド (タイプ2)	県内市外専用	区域専用	区域外	41	41	41	1.06	2	2	1						
				区域内	41	41	41	1.06	2	2	2	1					
3Mb/s	セカンド (タイプ1-1)	県内市外専用	区域専用	区域外	41	41	41	1.06	1	1	1	1	1				
				区域内	41	41	41	1.06	1	1	1	1	1				
3Mb/s	セカンド (タイプ1-2)	県内市外専用	区域専用	区域外	22	41	22	1.00	2	2	1						
				区域内	22	41	22	1.00	2	2	2	1					
3Mb/s	セカンド (タイプ2)	県内市外専用	区域専用	区域外	22	41	22	1.02	2	2	1	0	0	0			
				区域内	22	41	22	1.02	2	2	1	0	0				
3Mb/s	セカンド (タイプ1-1)	県内市外専用	区域専用	区域外	22	41	22	1.02	2	2	2	1	0				
				区域内	22	41	22	1.02	1	1	1	1	0				
3Mb/s	セカンド (タイプ1-2)	県内市外専用	区域専用	区域外	22	41	22	1.02	2	2	2	1	0				
				区域内	22	41	22	1.06	1	1	1	1	1				
3Mb/s	セカンド (タイプ2)	県内市外専用	区域専用	区域外	22	41	22	1.06	2	2	1						
				区域内	22	41	22	1.06	2	2	2	1					
3Mb/s	エコノミー (タイプ1-1)	県内市外専用	区域専用	区域外	21	41	21	1.00	1	1	1	1	1				
				区域内	21	41	21	1.00	2	2	2	1					
3Mb/s	エコノミー (タイプ1-2)	県内市外専用	区域専用	区域外	21	41	21	1.02	2	2	1	0	0	0			
				区域内	21	41	21	1.02	2	2	2	1	0				
3Mb/s	エコノミー (タイプ2)	県内市外専用	区域専用	区域外	21	41	21	1.02	2	2	1						
				区域内	21	41	21	1.06	1	1	1	1	1				
4Mb/s	セカンド (タイプ1-1)	県内市外専用	区域専用	区域外	21	41	21	1.06	2	2	1						
				区域内	21	41	21	1.06	2	2	2	1					
4Mb/s	セカンド (タイプ1-2)	県内市外専用	区域専用	区域外	53	53	53	1.06	2	2	1						
				区域内	53	53	53	1.06	2	2	2	1					
4Mb/s	セカンド (タイプ2)	県内市外専用	区域専用	区域外	53	53	53	1.06	1	1	1	1	1				
				区域内	53	53	53	1.06	1	1	1	1	1				
4Mb/s	エコノミー (タイプ1-1)	県内市外専用	区域専用	区域外	28	53	28	1.00	2	2	1						
				区域内	28	53	28	1.00	2	2	2	1					
4Mb/s	エコノミー (タイプ1-2)	県内市外専用	区域専用	区域外	28	53	28	1.02	2	2	1	0	0	0			
				区域内	28	53	28	1.02	2	2	2	1	0				
4Mb/s	エコノミー (タイプ2)	県内市外専用	区域専用	区域外	28	53	28	1.02	2	2	2	1	0				
				区域内	28	53	28	1.06	1	1	1	1	1				
5Mb/s	セカンド (タイプ1-1)	県内市外専用	区域専用	区域外	27	53	27	1.00	2	2	1						
				区域内	27	53	27	1.00	2	2	2	1					
5Mb/s	セカンド (タイプ1-2)	県内市外専用	区域専用	区域外	27	53	27	1.00	1	1	1	1	1				
				区域内	27	53	27	1.02	2	2	2	1	0				
5Mb/s	セカンド (タイプ2)	県内市外専用	区域専用	区域外	27	53	27	1.02	2	2	2	1	0				
				区域内	27	53	27	1.06	1	1	1	1	1				

サービス	品目	グレード	専用線形態	③速度換算係数					④保守換算係数	⑤アンバンドル別経由回数				
				M D F S S L M	S L M S C N E	C N E	C N E S P O I	C N E S P O I (接 続 装 置)		M D F S S L M	S L M	S L M S C N E	C N E	C N E S P O I
			県内市外専用		34	63	34	1.00		2	2	2	1	
			県間・接続専用	区域内	34	63	34	1.00		1	1	1		
5Mb/s	セカンド (タイプ1-2)	区域内専用	区域外	34	63	34	1.00		1	1	1	1		
			同一収容	34	63	34	1.02		1	0	0	0		
		異収容	34	63	34	1.02		2	2	1	0			
			34	63	34	1.02		2	2	2	1			
		県内市外専用	県間・接続専用	区域内	34	63	34	1.02		1	1	1	0	
			区域外	34	63	34	1.02		1	1	1	1		
5Mb/s	セカンド (タイプ2)	区域内専用	異収容	34	63	34	1.06		1	1	1			
			34	63	34	1.06		2	2	1				
		県内市外専用	県間・接続専用	区域内	34	63	34	1.06		2	2	2	1	
			区域外	34	63	34	1.06		1	1	1	1		
		5Mb/s	エコノミー (タイプ1-1)	区域内専用	異収容	32	63	32	1.00		1			
					32	63	32	1.00		2	2	1		
県内市外専用	県間・接続専用			区域内	32	63	32	1.00		2	2	2	1	
	区域外			32	63	32	1.00		1	1	1	1		
5Mb/s	エコノミー (タイプ1-2)			区域内専用	異収容	32	63	32	1.02		1	0	0	0
					32	63	32	1.02		2	2	1	0	
		県内市外専用	県間・接続専用	区域内	32	63	32	1.02		1	1	1	0	
			区域外	32	63	32	1.02		1	1	1	1		
		5Mb/s	エコノミー (タイプ2)	区域内専用	異収容	32	63	32	1.06		2	2	1	
					32	63	32	1.06		2	2	2	1	
県内市外専用	県間・接続専用			区域内	32	63	32	1.06		1	1	1	1	
	区域外			32	63	32	1.06		1	1	1	1		
6Mb/s				区域内専用	異収容	74	74	74	1.06		1			
					74	74	74	1.06		2	2	1		
		県内市外専用	県間・接続専用	区域内	74	74	74	1.06		2	2	2	1	
			区域外	74	74	74	1.06		1	1	1	1		
		6Mb/s	セカンド (タイプ1-1)	区域内専用	異収容	41	74	41	1.00		1	1	1	1
					41	74	41	1.00		2	2	1		
県内市外専用	県間・接続専用			区域内	41	74	41	1.00		1	1	1	1	
	区域外			41	74	41	1.00		1	1	1	1		
6Mb/s	セカンド (タイプ1-2)			区域内専用	異収容	41	74	41	1.02		1	0	0	0
					41	74	41	1.02		2	2	1	0	
		県内市外専用	県間・接続専用	区域内	41	74	41	1.02		2	2	2	1	
			区域外	41	74	41	1.02		1	1	1	1		
		6Mb/s	セカンド (タイプ2)	区域内専用	異収容	41	74	41	1.06		2	2	1	
					41	74	41	1.06		2	2	2	1	
県内市外専用	県間・接続専用			区域内	41	74	41	1.06		1	1	1	1	
	区域外			41	74	41	1.06		1	1	1	1		
6Mb/s	エコノミー (タイプ1-1)			区域内専用	異収容	37	74	37	1.00		1			
					37	74	37	1.00		2	2	1		
		県内市外専用	県間・接続専用	区域内	37	74	37	1.00		1	1	1	1	
			区域外	37	74	37	1.00		1	1	1	1		
		6Mb/s	エコノミー (タイプ1-2)	区域内専用	異収容	37	74	37	1.02		1	0	0	0
					37	74	37	1.02		2	2	1	0	
県内市外専用	県間・接続専用			区域内	37	74	37	1.02		2	2	2	1	
	区域外			37	74	37	1.02		1	1	1	1		
6Mb/s	エコノミー (タイプ2)			区域内専用	異収容	37	74	37	1.06		1			
					37	74	37	1.06		2	2	1		
		県内市外専用	県間・接続専用	区域内	37	74	37	1.06		1	1	1	1	
			区域外	37	74	37	1.06		1	1	1	1		
		7Mb/s		区域内専用	異収容	78	78	78	1.06		1			
					78	78	78	1.06		2	2	1		
県内市外専用	県間・接続専用			区域内	78	78	78	1.06		2	2	2	1	
	区域外			78	78	78	1.06		1	1	1	1		
7Mb/s	セカンド (タイプ1-1)			区域内専用	異収容	44	78	44	1.00		1			
					44	78	44	1.00		2	2	1		
		県内市外専用	県間・接続専用	区域内	44	78	44	1.00		1	1	1	1	
			区域外	44	78	44	1.00		1	1	1	1		
		7Mb/s	セカンド (タイプ1-2)	区域内専用	異収容	44	78	44	1.02		1	0	0	0
					44	78	44	1.02		2	2	1	0	
県内市外専用	県間・接続専用			区域内	44	78	44	1.02		2	2	2	1	
	区域外			44	78	44	1.02		1	1	1	0		
7Mb/s	セカンド (タイプ2)			区域内専用	異収容	44	78	44	1.06		1			
					44	78	44	1.06		2	2	1		
		県内市外専用	県間・接続専用	区域内	44	78	44	1.06		1	1	1	1	
			区域外	44	78	44	1.06		1	1	1	1		
		7Mb/s	エコノミー (タイプ1-1)	区域内専用	異収容	39	78	39	1.00		1			
					39	78	39	1.00		2	2	1		
県内市外専用	県間・接続専用			区域内	39	78	39	1.00		1	1	1	1	
	区域外			39	78	39	1.00		1	1	1	1		
7Mb/s	エコノミー (タイプ1-2)			区域内専用	異収容	39	78	39	1.02		1	0	0	0
					39	78	39	1.02		2	2	1	0	
		県内市外専用	県間・接続専用	区域内	39	78	39	1.02		2	2	2	1	
			区域外	39	78	39	1.02		1	1	1	1		
		7Mb/s	エコノミー (タイプ2)	区域内専用	異収容	39	78	39	1.06		1			
					39	78	39	1.06		2	2	1		
県内市外専用	県間・接続専用			区域内	39	78	39	1.06		1	1	1	1	
	区域外			39	78	39	1.06		1	1	1	1		
8Mb/s				区域内専用	異収容	82	82	82	1.06		1			
					82	82	82	1.06		2	2	1		
		県内市外専用	県間・接続専用	区域内	82	82	82	1.06		2	2	2	1	
			区域外	82	82	82	1.06		1	1	1	1		
		8Mb/s	セカンド (タイプ1-1)	区域内専用	異収容	48	82	48	1.00		1			
					48	82	48	1.00		2	2	1		

サービス	品目	グレード	専用線形態	③速度換算係数					④保守換算係数	⑤アンバンドル別経由回数				
				MDF S S L M	S L M S C N E	C N E	C N E S S C N E	C N E S P O I		MDF S S L M	S L M	S L M S C N E	C N E	C N E S S C N E
			県内市外専用		48	82	48	1.00		2	2	2	1	
			県間・接続専用	区域内	48	82	48	1.00		1	1	1	1	
8Mb/s	セカンド (タイプ1-2)	区域内専用	同一収容	48	82	48	1.02		1	1	1	1		
			異収容	48	82	48	1.02		2	2	2	1	0	
			県内市外専用		48	82	48	1.02		2	2	2	1	
			県間・接続専用	区域内	48	82	48	1.02		1	1	1	1	0
8Mb/s	セカンド (タイプ2)	区域内専用	同一収容	48	82	48	1.06		1	1	1	1		
			異収容	48	82	48	1.06		2	2	2	1		
			県内市外専用		48	82	48	1.06		2	2	2	1	
			県間・接続専用	区域内	48	82	48	1.06		1	1	1	1	0
8Mb/s	セカンド (タイプ1-1)	区域内専用	同一収容	41	82	41	1.00		1					
			異収容	41	82	41	1.00		2	2	2	1		
			県内市外専用		41	82	41	1.00		2	2	2	1	
			県間・接続専用	区域内	41	82	41	1.00		1	1	1	1	0
8Mb/s	セカンド (タイプ1-2)	区域内専用	同一収容	41	82	41	1.02		1	0	0	0		
			異収容	41	82	41	1.02		2	2	2	1	0	
			県内市外専用		41	82	41	1.02		2	2	2	1	
			県間・接続専用	区域内	41	82	41	1.02		1	1	1	1	0
8Mb/s	セカンド (タイプ2)	区域内専用	同一収容	41	82	41	1.06		1					
			異収容	41	82	41	1.06		2	2	2	1		
			県内市外専用		41	82	41	1.06		2	2	2	1	
			県間・接続専用	区域内	41	82	41	1.06		1	1	1	1	0
9Mb/s		区域内専用	同一収容	87	87	87	1.06		1					
			異収容	87	87	87	1.06		2	2	2	1		
			県内市外専用		87	87	87	1.06		2	2	2	1	
			県間・接続専用	区域内	87	87	87	1.06		1	1	1	1	0
9Mb/s	セカンド (タイプ1-1)	区域内専用	同一収容	51	87	51	1.00		1					
			異収容	51	87	51	1.00		2	2	2	1		
			県内市外専用		51	87	51	1.00		2	2	2	1	
			県間・接続専用	区域内	51	87	51	1.00		1	1	1	1	0
9Mb/s	セカンド (タイプ1-2)	区域内専用	同一収容	51	87	51	1.02		1	0	0	0		
			異収容	51	87	51	1.02		2	2	2	1	0	
			県内市外専用		51	87	51	1.02		2	2	2	1	
			県間・接続専用	区域内	51	87	51	1.02		1	1	1	1	0
9Mb/s	セカンド (タイプ2)	区域内専用	同一収容	51	87	51	1.06		1					
			異収容	51	87	51	1.06		2	2	2	1		
			県内市外専用		51	87	51	1.06		2	2	2	1	
			県間・接続専用	区域内	51	87	51	1.06		1	1	1	1	0
9Mb/s	セカンド (タイプ1-1)	区域内専用	同一収容	43	87	43	1.00		1					
			異収容	43	87	43	1.00		2	2	2	1		
			県内市外専用		43	87	43	1.00		2	2	2	1	
			県間・接続専用	区域内	43	87	43	1.00		1	1	1	1	0
9Mb/s	セカンド (タイプ1-2)	区域内専用	同一収容	43	87	43	1.02		1	0	0	0		
			異収容	43	87	43	1.02		2	2	2	1	0	
			県内市外専用		43	87	43	1.02		2	2	2	1	
			県間・接続専用	区域内	43	87	43	1.02		1	1	1	1	0
9Mb/s	セカンド (タイプ2)	区域内専用	同一収容	43	87	43	1.06		1					
			異収容	43	87	43	1.06		2	2	2	1		
			県内市外専用		43	87	43	1.06		2	2	2	1	
			県間・接続専用	区域内	43	87	43	1.06		1	1	1	1	0
10Mb/s		区域内専用	同一収容	91	91	91	1.06		1					
			異収容	91	91	91	1.06		2	2	2	1		
			県内市外専用		91	91	91	1.06		2	2	2	1	
			県間・接続専用	区域内	91	91	91	1.06		1	1	1	1	0
10Mb/s	セカンド (タイプ1-1)	区域内専用	同一収容	55	91	55	1.00		1					
			異収容	55	91	55	1.00		2	2	2	1		
			県内市外専用		55	91	55	1.00		2	2	2	1	
			県間・接続専用	区域内	55	91	55	1.00		1	1	1	1	0
10Mb/s	セカンド (タイプ1-2)	区域内専用	同一収容	55	91	55	1.02		1	0	0	0		
			異収容	55	91	55	1.02		2	2	2	1	0	
			県内市外専用		55	91	55	1.02		2	2	2	1	
			県間・接続専用	区域内	55	91	55	1.02		1	1	1	1	0
10Mb/s	セカンド (タイプ2)	区域内専用	同一収容	55	91	55	1.06		1					
			異収容	55	91	55	1.06		2	2	2	1		
			県内市外専用		55	91	55	1.06		2	2	2	1	
			県間・接続専用	区域内	55	91	55	1.06		1	1	1	1	0
10Mb/s	セカンド (タイプ1-1)	区域内専用	同一収容	45	91	45	1.00		1					
			異収容	45	91	45	1.00		2	2	2	1		
			県内市外専用		45	91	45	1.00		2	2	2	1	
			県間・接続専用	区域内	45	91	45	1.00		1	1	1	1	0
10Mb/s	セカンド (タイプ1-2)	区域内専用	同一収容	45	91	45	1.02		1	0	0	0		
			異収容	45	91	45	1.02		2	2	2	1	0	
			県内市外専用		45	91	45	1.02		2	2	2	1	
			県間・接続専用	区域内	45	91	45	1.02		1	1	1	1	0
10Mb/s	セカンド (タイプ2)	区域内専用	同一収容	45	91	45	1.06		1					
			異収容	45	91	45	1.06		2	2	2	1		
			県内市外専用		45	91	45	1.06		2	2	2	1	
			県間・接続専用	区域内	45	91	45	1.06		1	1	1	1	0
11Mb/s		区域内専用	同一収容	95	95	95	1.06		1					
			異収容	95	95	95	1.06		2	2	2	1		
			県内市外専用		95	95	95	1.06		2	2	2	1	
			県間・接続専用	区域内	95	95	95	1.06		1	1	1	1	0
11Mb/s	セカンド (タイプ1-1)	区域内専用	同一収容	58	95	58	1.00		1					
			異収容	58	95	58	1.00		2	2	2	1		

サービス	品目	グレード	専用線形態	③速度換算係数					④保守換算係数	⑤アンバンドル別経由回数				
				M D F S L M	S L M S C N E	C N E	C N E S P O I C N E S C N E	C N E S P O I		(接統装置)	M D F S L M	S L M	S L M S C N E	C N E
			県内市外専用		79	120	79	1.00		2	2	2	1	
			県間・接続専用	区域内	79	120	79	1.00		1	1	1	1	
17Mb/s	セカンド (タイプ1-2)	県内市外専用	区域外	79	120	79	1.00		1	1	1	1		
			同一収容	79	120	79	1.02		1	0	0	0		
			異収容	79	120	79	1.02		2	2	2	1	0	
			県内市外専用		79	120	79	1.02		2	2	2	1	
17Mb/s	セカンド (タイプ2)	県間・接続専用	区域内	79	120	79	1.02		1	1	1	1	0	
			区域外	79	120	79	1.02		1	1	1	1		
			同一収容	79	120	79	1.06		1	1	1	1		
			異収容	79	120	79	1.06		2	2	1			
17Mb/s	セカンド (タイプ1-1)	県内市外専用	区域外	79	120	79	1.06		1	1	1	1		
			同一収容	60	120	60	1.00		1					
			異収容	60	120	60	1.00		2	2	1			
			県内市外専用		60	120	60	1.00		2	2	2	1	
17Mb/s	エコノミー (タイプ1-2)	県間・接続専用	区域内	60	120	60	1.02		1	1	1	1	0	
			区域外	60	120	60	1.02		1	1	1	1		
			同一収容	60	120	60	1.02		2	2	1	0		
			異収容	60	120	60	1.02		2	2	2	1		
17Mb/s	エコノミー (タイプ2)	県間・接続専用	区域内	60	120	60	1.06		1	1	1	1	0	
			区域外	60	120	60	1.06		1	1	1	1		
			同一収容	60	120	60	1.06		2	2	1			
			異収容	60	120	60	1.06		2	2	2	1		
18Mb/s		県間・接続専用	区域内	60	120	60	1.06		1	1	1	1	1	
			区域外	60	120	60	1.06		1	1	1	1		
			同一収容	125	125	125	1.06		1					
			異収容	125	125	125	1.06		2	2	1			
18Mb/s	セカンド (タイプ1-1)	県内市外専用	区域外	125	125	125	1.06		2	2	2	1		
			同一収容	125	125	125	1.06		1	1	1	1		
			異収容	125	125	125	1.06		1	1	1	1		
			県間・接続専用		125	125	125	1.06		2	2	2	1	
18Mb/s	セカンド (タイプ1-2)	県間・接続専用	区域内	83	125	83	1.00		1	1	1	1		
			区域外	83	125	83	1.00		1	1	1	1		
			同一収容	83	125	83	1.02		1	0	0	0		
			異収容	83	125	83	1.02		2	2	1	0		
18Mb/s	セカンド (タイプ2)	県内市外専用	区域外	83	125	83	1.02		2	2	2	1	0	
			同一収容	83	125	83	1.02		2	2	2	1		
			異収容	83	125	83	1.06		1	1	1	1		
			県間・接続専用		83	125	83	1.06		1	1	1	1	
18Mb/s	エコノミー (タイプ1-1)	県間・接続専用	区域内	63	125	63	1.00		1	1	1	1		
			区域外	63	125	63	1.00		1	1	1	1		
			同一収容	63	125	63	1.00		2	2	1			
			異収容	63	125	63	1.00		2	2	2	1		
18Mb/s	エコノミー (タイプ1-2)	県間・接続専用	区域内	63	125	63	1.02		1	1	1	1	0	
			区域外	63	125	63	1.02		1	1	1	1		
			同一収容	63	125	63	1.02		2	2	2	1	0	
			異収容	63	125	63	1.02		2	2	2	1	0	
18Mb/s	エコノミー (タイプ2)	県間・接続専用	区域内	63	125	63	1.06		1	1	1	1		
			区域外	63	125	63	1.06		1	1	1	1		
			同一収容	63	125	63	1.06		2	2	1			
			異収容	63	125	63	1.06		2	2	2	1		
19Mb/s		県間・接続専用	区域内	63	125	63	1.06		1	1	1	1		
			区域外	63	125	63	1.06		1	1	1	1		
			同一収容	129	129	129	1.06		2	2	1			
			異収容	129	129	129	1.06		2	2	2	1		
19Mb/s	セカンド (タイプ1-1)	県内市外専用	区域外	129	129	129	1.06		1	1	1	1		
			同一収容	86	129	86	1.00		1					
			異収容	86	129	86	1.00		2	2	1			
			県間・接続専用		86	129	86	1.00		2	2	2	1	
19Mb/s	セカンド (タイプ1-2)	県間・接続専用	区域内	86	129	86	1.00		1	1	1	1		
			区域外	86	129	86	1.00		1	1	1	1		
			同一収容	86	129	86	1.02		1	0	0	0		
			異収容	86	129	86	1.02		2	2	1	0		
19Mb/s	セカンド (タイプ2)	県内市外専用	区域外	86	129	86	1.02		2	2	2	1	0	
			同一収容	86	129	86	1.02		2	2	2	1	0	
			異収容	86	129	86	1.06		1	1	1	1		
			県間・接続専用		86	129	86	1.06		2	2	2	1	
19Mb/s	エコノミー (タイプ1-1)	県間・接続専用	区域内	86	129	86	1.06		1	1	1	1		
			区域外	86	129	86	1.06		1	1	1	1		
			同一収容	65	129	65	1.00		1					
			異収容	65	129	65	1.00		2	2	1			
19Mb/s	エコノミー (タイプ1-2)	県内市外専用	区域外	65	129	65	1.00		2	2	2	1		
			同一収容	65	129	65	1.00		1	1	1	1		
			異収容	65	129	65	1.00		1	1	1	1		
			県間・接続専用		65	129	65	1.02		1	0	0	0	
19Mb/s	エコノミー (タイプ2)	県間・接続専用	区域内	65	129	65	1.02		2	2	2	1	0	
			区域外	65	129	65	1.02		2	2	2	1	0	
			同一収容	65	129	65	1.06		1	1	1	1		
			異収容	65	129	65	1.06		1	1	1	1		
20Mb/s		県間・接続専用	区域内	65	129	65	1.06		1	1	1	1		
			区域外	65	129	65	1.06		1	1	1	1		
			同一収容	133	133	133	1.06		2	2	1			
			異収容	133	133	133	1.06		2	2	2	1		
20Mb/s	セカンド (タイプ1-1)	県内市外専用	区域外	133	133	133	1.06		2	2	2	1		
			同一収容	133	133	133	1.06		1	1	1	1		
			異収容	133	133	133	1.06		1	1	1	1		
			県間・接続専用		133	133	133	1.06		1	1	1	1	
20Mb/s		県内市外専用	同一収容	89	133	89	1.00		1					
			異収容	89	133	89	1.00		2	2	1			

サービス	品目	グレード	専用線形態	③速度換算係数					④保守 換算係 数	⑤アンバンドル別経由回数				
				M D F S S L M	S L M S C N E	C N E	C N E S C N E	C N E S P O I		(接 統 装 置)	M D F S S L M	S L M	S L M S C N E	C N E
			県内市外専用	区域内	89	133	89	1.00	2	2	2	1		
					89	133	89	1.00	1	1	1			
20Mb/s	セカンド (タイプ1-2)	県間・接続専用	区域外	89	133	89	1.00	1	1	1	1			
				89	133	89	1.00	1	1	1	1			
				89	133	89	1.02	1	0	0	0			
				89	133	89	1.02	2	2	1	0			
20Mb/s	セカンド (タイプ2)	県内市外専用	区域内	89	133	89	1.02	2	2	2	1			
				89	133	89	1.02	1	1	1	0			
				89	133	89	1.02	1	1	1	1			
				89	133	89	1.02	1	1	1	1			
20Mb/s	セカンド (タイプ1-1)	県間・接続専用	区域外	67	133	67	1.00	1	1	1	1			
				67	133	67	1.00	2	2	1				
				67	133	67	1.00	2	2	2	1			
				67	133	67	1.00	1	1	1	1			
20Mb/s	エコノミー (タイプ1-2)	県内市外専用	区域内	67	133	67	1.02	1	0	0	0			
				67	133	67	1.02	2	2	1	0			
				67	133	67	1.02	2	2	2	1			
				67	133	67	1.02	1	1	1	0			
20Mb/s	エコノミー (タイプ2)	県間・接続専用	区域外	67	133	67	1.02	1	1	1	1			
				67	133	67	1.02	1	1	1	1			
				67	133	67	1.06	2	2	1				
				67	133	67	1.06	2	2	2	1			
21Mb/s	セカンド (タイプ1-1)	県内市外専用	区域内	138	138	138	1.06	1	1	1	1			
				138	138	138	1.06	2	2	1				
				138	138	138	1.06	2	2	2	1			
				138	138	138	1.06	1	1	1	1			
21Mb/s	セカンド (タイプ1-2)	県間・接続専用	区域外	138	138	138	1.06	1	1	1	1			
				138	138	138	1.06	2	2	2	1			
				138	138	138	1.06	2	2	2	1			
				138	138	138	1.06	1	1	1	1			
21Mb/s	セカンド (タイプ2)	県内市外専用	区域内	93	138	93	1.00	1	1	1	1			
				93	138	93	1.00	2	2	1				
				93	138	93	1.00	2	2	2	1			
				93	138	93	1.00	1	1	1	1			
21Mb/s	セカンド (タイプ1-2)	県間・接続専用	区域外	93	138	93	1.02	1	0	0	0			
				93	138	93	1.02	2	2	1	0			
				93	138	93	1.02	2	2	2	1			
				93	138	93	1.02	1	1	1	0			
21Mb/s	セカンド (タイプ1-1)	県内市外専用	区域内	93	138	93	1.02	1	1	1	1			
				93	138	93	1.02	2	2	1				
				93	138	93	1.02	2	2	2	1			
				93	138	93	1.02	1	1	1	1			
21Mb/s	セカンド (タイプ2)	県間・接続専用	区域外	93	138	93	1.06	1	1	1	1			
				93	138	93	1.06	2	2	1				
				93	138	93	1.06	2	2	2	1			
				93	138	93	1.06	1	1	1	1			
21Mb/s	エコノミー (タイプ1-1)	県内市外専用	区域内	69	138	69	1.00	1	1	1	1			
				69	138	69	1.00	2	2	2	1			
				69	138	69	1.00	1	1	1	1			
				69	138	69	1.00	1	1	1	1			
21Mb/s	エコノミー (タイプ1-2)	県間・接続専用	区域外	69	138	69	1.02	1	0	0	0			
				69	138	69	1.02	2	2	1	0			
				69	138	69	1.02	2	2	2	1			
				69	138	69	1.02	1	1	1	0			
21Mb/s	エコノミー (タイプ2)	県内市外専用	区域内	69	138	69	1.06	1	1	1	1			
				69	138	69	1.06	2	2	1				
				69	138	69	1.06	2	2	2	1			
				69	138	69	1.06	1	1	1	1			
22Mb/s	セカンド (タイプ1-1)	県間・接続専用	区域外	142	142	142	1.06	1	1	1	1			
				142	142	142	1.06	2	2	1				
				142	142	142	1.06	2	2	2	1			
				142	142	142	1.06	1	1	1	1			
22Mb/s	セカンド (タイプ1-2)	県内市外専用	区域内	96	142	96	1.00	1	1	1	1			
				96	142	96	1.00	2	2	1				
				96	142	96	1.00	2	2	2	1			
				96	142	96	1.00	1	1	1	1			
22Mb/s	セカンド (タイプ2)	県間・接続専用	区域外	96	142	96	1.02	1	0	0	0			
				96	142	96	1.02	2	2	1	0			
				96	142	96	1.02	2	2	2	1			
				96	142	96	1.02	1	1	1	0			
22Mb/s	エコノミー (タイプ1-1)	県内市外専用	区域内	96	142	96	1.06	1	1	1	1			
				96	142	96	1.06	2	2	2	1			
				96	142	96	1.06	1	1	1	1			
				96	142	96	1.06	1	1	1	1			
22Mb/s	エコノミー (タイプ1-2)	県間・接続専用	区域外	71	142	71	1.00	1	0	0	0			
				71	142	71	1.00	2	2	1	0			
				71	142	71	1.00	2	2	2	1			
				71	142	71	1.00	1	1	1	1			
22Mb/s	セカンド (タイプ2)	県内市外専用	区域内	71	142	71	1.02	1	1	1	1			
				71	142	71	1.02	2	2	1	0			
				71	142	71	1.02	2	2	2	1			
				71	142	71	1.02	1	1	1	1			
23Mb/s	セカンド (タイプ1-1)	県間・接続専用	区域外	146	146	146	1.06	1	1	1	1			
				146	146	146	1.06	2	2	1				
				146	146	146	1.06	2	2	2	1			
				146	146	146	1.06	1	1	1	1			

サービス	品目	グレード	専用線形態	③速度換算係数					④保守 換算係 数	⑤アンバンドル別経由回数					
				M D F S L M	S L M S C N E	C N E	C N E S P O I	C N E S P O I (接 続 装 置)		M D F S L M	S L M	S L M S C N E	C N E	C N E S P O I	C N E S P O I (接 続 装 置)
23Mb/s	セカンド (タイプ1-2)	県内市外専用	区域内	100	146	100	1.00	2	2	2	1				
			区域外	100	146	100	1.00	1	1	1	1				
23Mb/s	セカンド (タイプ2)	県内市外専用	区域内	100	146	100	1.02	1	0	0	0				
			区域外	100	146	100	1.02	2	2	2	1	0			
23Mb/s	セカンド (タイプ1-1)	県内市外専用	区域内	100	146	100	1.06	1	1	1	1				
			区域外	100	146	100	1.06	2	2	2	1				
23Mb/s	セカンド (タイプ1-2)	県内市外専用	区域内	73	146	73	1.00	1							
			区域外	73	146	73	1.00	2	2	2	1				
23Mb/s	セカンド (タイプ2)	県内市外専用	区域内	73	146	73	1.02	1	0	0	0				
			区域外	73	146	73	1.02	2	2	2	1	0			
24Mb/s	セカンド (タイプ1-1)	県内市外専用	区域内	151	151	151	1.06	1	1	1	1				
			区域外	151	151	151	1.06	2	2	2	1				
24Mb/s	セカンド (タイプ1-2)	県内市外専用	区域内	103	151	103	1.00	1	1	1	1				
			区域外	103	151	103	1.00	2	2	2	1				
24Mb/s	セカンド (タイプ2)	県内市外専用	区域内	103	151	103	1.02	1	0	0	0				
			区域外	103	151	103	1.02	2	2	2	1	0			
24Mb/s	セカンド (タイプ1-1)	県内市外専用	区域内	75	151	75	1.00	1	1	1	1				
			区域外	75	151	75	1.00	2	2	2	1				
24Mb/s	セカンド (タイプ1-2)	県内市外専用	区域内	75	151	75	1.02	1	0	0	0				
			区域外	75	151	75	1.02	2	2	2	1	0			
24Mb/s	セカンド (タイプ2)	県内市外専用	区域内	75	151	75	1.06	1	1	1	1				
			区域外	75	151	75	1.06	2	2	2	1				
25Mb/s	セカンド (タイプ1-1)	県内市外専用	区域内	155	155	155	1.06	1	1	1	1				
			区域外	155	155	155	1.06	2	2	2	1				
25Mb/s	セカンド (タイプ1-2)	県内市外専用	区域内	107	155	107	1.00	1	0	0	0				
			区域外	107	155	107	1.00	2	2	2	1	0			
25Mb/s	セカンド (タイプ2)	県内市外専用	区域内	107	155	107	1.02	1	1	1	1				
			区域外	107	155	107	1.02	2	2	2	1	0			
25Mb/s	セカンド (タイプ1-1)	県内市外専用	区域内	77	155	77	1.00	1	1	1	1				
			区域外	77	155	77	1.00	2	2	2	1				
25Mb/s	セカンド (タイプ1-2)	県内市外専用	区域内	77	155	77	1.02	1	0	0	0				
			区域外	77	155	77	1.02	2	2	2	1	0			
26Mb/s	セカンド (タイプ1-1)	県内市外専用	区域内	110	159	110	1.06	1	1	1	1				
			区域外	110	159	110	1.06	2	2	2	1				

サービス	品目	グレード	専用線形態	③速度換算係数					④保守換算係数	⑤アンバンドル別経由回数						
				M D F S S L M	S L M S C N E	C N E	C N E S C N E	C N E S P O I		C N E S P O I (接 続 装 置)	M D F S S L M	S L M	S L M S C N E	C N E	C N E S C N E	C N E S P O I (接 続 装 置)
			県内市外専用		110	159	110	1.00		2	2	2	1			
			県間・接続専用	区域内	110	159	110	1.00		1	1	1				
26Mb/s	セカンド (タイプ1-2)	区域内専用	区域外	110	159	110	1.00		1	1	1	1				
			同一収容	110	159	110	1.02		1	0	0	0				
		異収容	110	159	110	1.02		2	2	1	0					
			110	159	110	1.02		2	2	1	1					
		県内市外専用	県間・接続専用	区域内	110	159	110	1.02		1	1	1	0			
			区域外	110	159	110	1.02		1	1	1	1				
26Mb/s	セカンド (タイプ2)	区域内専用	同一収容	110	159	110	1.06		1	1	1	1				
			異収容	110	159	110	1.06		2	2	1					
		県内市外専用	県間・接続専用	区域内	110	159	110	1.06		1	1	1	1			
			区域外	110	159	110	1.06		1	1	1	1				
		26Mb/s	エコノミー (タイプ1-1)	区域内専用	同一収容	79	159	79	1.00		1					
					異収容	79	159	79	1.00		2	2	1			
26Mb/s	エコノミー (タイプ1-2)	区域内専用	同一収容	79	159	79	1.02		1	0	0	0				
			異収容	79	159	79	1.02		2	2	1	0				
		県内市外専用	県間・接続専用	区域内	79	159	79	1.02		1	1	1	0			
			区域外	79	159	79	1.02		1	1	1	1				
		26Mb/s	エコノミー (タイプ2)	区域内専用	同一収容	79	159	79	1.06		1					
					異収容	79	159	79	1.06		2	2	1			
県内市外専用	県間・接続専用			区域内	79	159	79	1.06		1	1	1	1			
	区域外			79	159	79	1.06		1	1	1	1				
27Mb/s	セカンド (タイプ1-1)			区域内専用	同一収容	163	163	163	1.06		1					
					異収容	163	163	163	1.06		2	2	1			
		県内市外専用	県間・接続専用	区域内	163	163	163	1.06		1	1	1	1			
			区域外	163	163	163	1.06		1	1	1	1				
		27Mb/s	セカンド (タイプ1-2)	区域内専用	同一収容	114	163	114	1.00		1					
					異収容	114	163	114	1.00		2	2	1			
県内市外専用	県間・接続専用			区域内	114	163	114	1.00		1	1	1	1			
	区域外			114	163	114	1.00		1	1	1	1				
27Mb/s	セカンド (タイプ2)			区域内専用	同一収容	114	163	114	1.02		1	0	0	0		
					異収容	114	163	114	1.02		2	2	1	0		
		県内市外専用	県間・接続専用	区域内	114	163	114	1.02		1	1	1	0			
			区域外	114	163	114	1.02		1	1	1	1				
		27Mb/s	セカンド (タイプ1-1)	区域内専用	同一収容	82	163	82	1.00		1					
					異収容	82	163	82	1.00		2	2	1			
県内市外専用	県間・接続専用			区域内	82	163	82	1.00		1	1	1	1			
	区域外			82	163	82	1.00		1	1	1	1				
27Mb/s	エコノミー (タイプ1-2)			区域内専用	同一収容	82	163	82	1.02		1	0	0	0		
					異収容	82	163	82	1.02		2	2	1	0		
		県内市外専用	県間・接続専用	区域内	82	163	82	1.02		1	1	1	0			
			区域外	82	163	82	1.02		1	1	1	1				
		27Mb/s	エコノミー (タイプ2)	区域内専用	同一収容	82	163	82	1.06		1					
					異収容	82	163	82	1.06		2	2	1			
県内市外専用	県間・接続専用			区域内	82	163	82	1.06		1	1	1	1			
	区域外			82	163	82	1.06		1	1	1	1				
28Mb/s	セカンド (タイプ1-1)			区域内専用	同一収容	167	167	167	1.06		1					
					異収容	167	167	167	1.06		2	2	1			
		県内市外専用	県間・接続専用	区域内	167	167	167	1.06		1	1	1	1			
			区域外	167	167	167	1.06		1	1	1	1				
		28Mb/s	セカンド (タイプ1-2)	区域内専用	同一収容	117	167	117	1.00		1					
					異収容	117	167	117	1.00		2	2	1			
県内市外専用	県間・接続専用			区域内	117	167	117	1.00		1	1	1	1			
	区域外			117	167	117	1.00		1	1	1	1				
28Mb/s	セカンド (タイプ2)			区域内専用	同一収容	117	167	117	1.02		1	0	0	0		
					異収容	117	167	117	1.02		2	2	1	0		
		県内市外専用	県間・接続専用	区域内	117	167	117	1.02		1	1	1	0			
			区域外	117	167	117	1.02		1	1	1	1				
		28Mb/s	エコノミー (タイプ1-1)	区域内専用	同一収容	84	167	84	1.00		1					
					異収容	84	167	84	1.00		2	2	1			
県内市外専用	県間・接続専用			区域内	84	167	84	1.00		1	1	1	1			
	区域外			84	167	84	1.00		1	1	1	1				
28Mb/s	エコノミー (タイプ1-2)			区域内専用	同一収容	84	167	84	1.02		1	0	0	0		
					異収容	84	167	84	1.02		2	2	1	0		
		県内市外専用	県間・接続専用	区域内	84	167	84	1.02		1	1	1	0			
			区域外	84	167	84	1.02		1	1	1	1				
		29Mb/s	セカンド (タイプ1-1)	区域内専用	同一収容	172	172	172	1.06		1					
					異収容	172	172	172	1.06		2	2	1			
県内市外専用	県間・接続専用			区域内	172	172	172	1.06		1	1	1	1			
	区域外			172	172	172	1.06		1	1	1	1				
29Mb/s				区域内専用	同一収容	121	172	121	1.00		1					
					異収容	121	172	121	1.00		2	2	1			

サービス	品目	グレード	専用線形態	③速度換算係数						④保守換算係数	⑤アンバンドル別経由回数					
				M D F S S L M	S L M S C N E	C N E	C N E S C N E	C N E S P O I	C N E S P O I (接 続 装 置)		M D F S S L M	S L M	S L M S C N E	C N E	C N E S C N E	C N E S P O I (接 続 装 置)
			県内市外専用		121	172	121	1.00			2	2	2	1		
			県間・接続専用	区域内	121	172	121	1.00			1	1	1	1		
				区域外	121	172	121	1.00			1	1	1	1		
	29Mb/s	セカンド (タイプ1-2)	区域内専用	同一収容	121	172	121	1.02			1	0	0	0		
				異収容	121	172	121	1.02			2	2	1	0		
			県内市外専用		121	172	121	1.02			2	2	2	1		
			県間・接続専用	区域内	121	172	121	1.02			1	1	1	0		
				区域外	121	172	121	1.02			1	1	1	1		
	29Mb/s	セカンド (タイプ2)	区域内専用	同一収容	121	172	121	1.06			1	1	1	1		
				異収容	121	172	121	1.06			2	2	1			
			県内市外専用		121	172	121	1.06			2	2	2	1		
			県間・接続専用	区域内	121	172	121	1.06			1	1	1	0		
				区域外	121	172	121	1.06			1	1	1	1		
	29Mb/s	エコノミー (タイプ1-1)	区域内専用	同一収容	86	172	86	1.00			1					
				異収容	86	172	86	1.00			2	2	1			
			県内市外専用		86	172	86	1.00			2	2	2	1		
			県間・接続専用	区域内	86	172	86	1.00			1	1	1	0		
				区域外	86	172	86	1.00			1	1	1	1		
	29Mb/s	エコノミー (タイプ1-2)	区域内専用	同一収容	86	172	86	1.02			1	0	0	0		
				異収容	86	172	86	1.02			2	2	1	0		
			県内市外専用		86	172	86	1.02			2	2	2	1		
			県間・接続専用	区域内	86	172	86	1.02			1	1	1	0		
				区域外	86	172	86	1.02			1	1	1	1		
	29Mb/s	エコノミー (タイプ2)	区域内専用	同一収容	86	172	86	1.06			1					
				異収容	86	172	86	1.06			2	2	1			
			県内市外専用		86	172	86	1.06			2	2	2	1		
			県間・接続専用	区域内	86	172	86	1.06			1	1	1	0		
				区域外	86	172	86	1.06			1	1	1	1		
	30Mb/s		区域内専用	同一収容	176	176	176	1.06			1					
				異収容	176	176	176	1.06			2	2	1			
			県内市外専用		176	176	176	1.06			2	2	2	1		
			県間・接続専用	区域内	176	176	176	1.06			1	1	1	0		
				区域外	176	176	176	1.06			1	1	1	1		
	30Mb/s	セカンド (タイプ1-1)	区域内専用	同一収容	124	176	124	1.00			1					
				異収容	124	176	124	1.00			2	2	1			
			県内市外専用		124	176	124	1.00			2	2	2	1		
			県間・接続専用	区域内	124	176	124	1.00			1	1	1	0		
				区域外	124	176	124	1.00			1	1	1	1		
	30Mb/s	セカンド (タイプ1-2)	区域内専用	同一収容	124	176	124	1.02			1	0	0	0		
				異収容	124	176	124	1.02			2	2	1	0		
			県内市外専用		124	176	124	1.02			2	2	2	1		
			県間・接続専用	区域内	124	176	124	1.02			1	1	1	0		
				区域外	124	176	124	1.02			1	1	1	1		
	30Mb/s	セカンド (タイプ2)	区域内専用	同一収容	124	176	124	1.06			1					
				異収容	124	176	124	1.06			2	2	1			
			県内市外専用		124	176	124	1.06			2	2	2	1		
			県間・接続専用	区域内	124	176	124	1.06			1	1	1	0		
				区域外	124	176	124	1.06			1	1	1	1		
	30Mb/s	エコノミー (タイプ1-1)	区域内専用	同一収容	88	176	88	1.00			1					
				異収容	88	176	88	1.00			2	2	1			
			県内市外専用		88	176	88	1.00			2	2	2	1		
			県間・接続専用	区域内	88	176	88	1.00			1	1	1	0		
				区域外	88	176	88	1.00			1	1	1	1		
	30Mb/s	エコノミー (タイプ1-2)	区域内専用	同一収容	88	176	88	1.02			1	0	0	0		
				異収容	88	176	88	1.02			2	2	1	0		
			県内市外専用		88	176	88	1.02			2	2	2	1		
			県間・接続専用	区域内	88	176	88	1.02			1	1	1	0		
				区域外	88	176	88	1.02			1	1	1	1		
	30Mb/s	エコノミー (タイプ2)	区域内専用	同一収容	88	176	88	1.06			1					
				異収容	88	176	88	1.06			2	2	1			
			県内市外専用		88	176	88	1.06			2	2	2	1		
			県間・接続専用	区域内	88	176	88	1.06			1	1	1	0		
				区域外	88	176	88	1.06			1	1	1	1		
	31Mb/s		区域内専用	同一収容	180	180	180	1.06			1					
				異収容	180	180	180	1.06			2	2	1			
			県内市外専用		180	180	180	1.06			2	2	2	1		
			県間・接続専用	区域内	180	180	180	1.06			1	1	1	0		
				区域外	180	180	180	1.06			1	1	1	1		
	31Mb/s	セカンド (タイプ1-1)	区域内専用	同一収容	128	180	128	1.00			1					
				異収容	128	180	128	1.00			2	2	1			
			県内市外専用		128	180	128	1.00			2	2	2	1		
			県間・接続専用	区域内	128	180	128	1.00			1	1	1	0		
				区域外	128	180	128	1.00			1	1	1	1		
	31Mb/s	セカンド (タイプ1-2)	区域内専用	同一収容	128	180	128	1.02			1	0	0	0		
				異収容	128	180	128	1.02			2	2	1	0		
			県内市外専用		128	180	128	1.02			2	2	2	1		
			県間・接続専用	区域内	128	180	128	1.02			1	1	1	0		
				区域外	128	180	128	1.02			1	1	1	1		
	31Mb/s	セカンド (タイプ2)	区域内専用	同一収容	128	180	128	1.06			1					
				異収容	128	180	128	1.06			2	2	1			
			県内市外専用		128	180	128	1.06			2	2	2	1		
			県間・接続専用	区域内	128	180	128	1.06			1	1	1	0		
				区域外	128	180	128	1.06			1	1	1	1		
	31Mb/s	エコノミー (タイプ1-1)	区域内専用	同一収容	90	180	90	1.00			1					
				異収容	90	180	90	1.00			2	2	1			
			県内市外専用		90	180	90	1.00			2	2	2	1		
			県間・接続専用	区域内	90	180	90	1.00			1	1	1	0		
				区域外	90	180	90	1.00			1	1	1	1		
	31Mb/s	エコノミー (タイプ1-2)	区域内専用	同一収容	90	180	90	1.02			1	0	0	0		
				異収容	90	180	90	1.02			2	2	1	0		
			県内市外専用		90	180	90	1.02			2	2	2	1		
			県間・接続専用	区域内	90	180	90	1.02			1	1	1	0		
				区域外	90	180	90	1.02			1	1	1	1		
	31Mb/s	エコノミー (タイプ2)	区域内専用	同一収容	90	180	90	1.06			1					
				異収容	90	180	90	1.06			2	2	1			
			県内市外専用		90	180	90	1.06			2	2	2	1		
			県間・接続専用	区域内	90	180	90	1.06			1	1	1	0		
				区域外	90	180	90	1.06			1	1	1	1		
	32Mb/s		区域内専用	同一収容	184	184	184	1.06			1					
				異収容	184	184	184	1.06			2	2	1			
			県内市外専用		184	184	184	1.06			2	2	2	1		
			県間・接続専用	区域内	184	184	184	1.06			1	1	1	0		
				区域外	184	184	184	1.06			1	1	1	1		
	32Mb/s	セカンド (タイプ1-1)	区域内専用	同一収容	131	184	131	1.00			1					
				異収容	131	184	131	1.00			2	2	1			

サービス	品目	グレード	専用線形態	③速度換算係数					④保守換算係数	⑤アンバンドル別経由回数					
				M D F S S L M	S L M S C N E	C N E	C N E S S C N E	C N E S P O I		M D F S S L M	S L M	S L M S C N E	C N E	C N E S S C N E	C N E S P O I
32Mb/s	セカンド (タイプ1-2)	県内市外専用	区域内	131	184	131	1.00	2	2	2	1	1	1	1	1
			区域外	131	184	131	1.00	1	1	1	1	1	1	1	1
32Mb/s	セカンド (タイプ2)	県内市外専用	区域内	131	184	131	1.02	1	0	0	0	0	0	0	0
			区域外	131	184	131	1.02	2	2	2	1	1	1	1	1
32Mb/s	セカンド (タイプ1-1)	県内市外専用	区域内	131	184	131	1.06	1	1	1	1	1	1	1	1
			区域外	131	184	131	1.06	2	2	2	1	1	1	1	1
32Mb/s	セカンド (タイプ1-2)	県内市外専用	区域内	131	184	131	1.02	1	0	0	0	0	0	0	0
			区域外	131	184	131	1.02	2	2	2	1	1	1	1	1
32Mb/s	セカンド (タイプ2)	県内市外専用	区域内	92	184	92	1.00	1	1	1	1	1	1	1	1
			区域外	92	184	92	1.00	2	2	2	1	1	1	1	1
32Mb/s	セカンド (タイプ1-1)	県内市外専用	区域内	92	184	92	1.02	1	0	0	0	0	0	0	0
			区域外	92	184	92	1.02	2	2	2	1	1	1	1	1
32Mb/s	セカンド (タイプ1-2)	県内市外専用	区域内	92	184	92	1.06	1	1	1	1	1	1	1	1
			区域外	92	184	92	1.06	2	2	2	1	1	1	1	1
32Mb/s	セカンド (タイプ2)	県内市外専用	区域内	92	184	92	1.02	1	0	0	0	0	0	0	0
			区域外	92	184	92	1.02	2	2	2	1	1	1	1	1
32Mb/s	セカンド (タイプ1-1)	県内市外専用	区域内	189	189	189	1.06	1	1	1	1	1	1	1	1
			区域外	189	189	189	1.06	2	2	2	1	1	1	1	1
32Mb/s	セカンド (タイプ1-2)	県内市外専用	区域内	135	189	135	1.00	1	1	1	1	1	1	1	1
			区域外	135	189	135	1.00	2	2	2	1	1	1	1	1
32Mb/s	セカンド (タイプ2)	県内市外専用	区域内	135	189	135	1.02	1	0	0	0	0	0	0	0
			区域外	135	189	135	1.02	2	2	2	1	1	1	1	1
32Mb/s	セカンド (タイプ1-1)	県内市外専用	区域内	94	189	94	1.00	1	1	1	1	1	1	1	1
			区域外	94	189	94	1.00	2	2	2	1	1	1	1	1
32Mb/s	セカンド (タイプ1-2)	県内市外専用	区域内	94	189	94	1.02	1	0	0	0	0	0	0	0
			区域外	94	189	94	1.02	2	2	2	1	1	1	1	1
32Mb/s	セカンド (タイプ2)	県内市外専用	区域内	94	189	94	1.06	1	1	1	1	1	1	1	1
			区域外	94	189	94	1.06	2	2	2	1	1	1	1	1
32Mb/s	セカンド (タイプ1-1)	県内市外専用	区域内	193	193	193	1.06	1	1	1	1	1	1	1	1
			区域外	193	193	193	1.06	2	2	2	1	1	1	1	1
32Mb/s	セカンド (タイプ1-2)	県内市外専用	区域内	138	193	138	1.00	1	1	1	1	1	1	1	1
			区域外	138	193	138	1.00	2	2	2	1	1	1	1	1
32Mb/s	セカンド (タイプ2)	県内市外専用	区域内	138	193	138	1.02	1	0	0	0	0	0	0	0
			区域外	138	193	138	1.02	2	2	2	1	1	1	1	1
32Mb/s	セカンド (タイプ1-1)	県内市外専用	区域内	138	193	138	1.06	1	1	1	1	1	1	1	1
			区域外	138	193	138	1.06	2	2	2	1	1	1	1	1
32Mb/s	セカンド (タイプ1-2)	県内市外専用	区域内	97	193	97	1.00	1	1	1	1	1	1	1	1
			区域外	97	193	97	1.00	2	2	2	1	1	1	1	1
32Mb/s	セカンド (タイプ2)	県内市外専用	区域内	97	193	97	1.02	1	0	0	0	0	0	0	0
			区域外	97	193	97	1.02	2	2	2	1	1	1	1	1
32Mb/s	セカンド (タイプ1-1)	県内市外専用	区域内	97	193	97	1.06	1	1	1	1	1	1	1	1
			区域外	97	193	97	1.06	2	2	2	1	1	1	1	1
32Mb/s	セカンド (タイプ1-2)	県内市外専用	区域内	97	193	97	1.02	1	0	0	0	0	0	0	0
			区域外	97	193	97	1.02	2	2	2	1	1	1	1	1
32Mb/s	セカンド (タイプ2)	県内市外専用	区域内	97	193	97	1.06	1	1	1	1	1	1	1	1
			区域外	97	193	97	1.06	2	2	2	1	1	1	1	1
35Mb/s	セカンド (タイプ1-1)	県内市外専用	区域内	142	197	142	1.00	1	1	1	1	1	1	1	1
			区域外	142	197	142	1.00	2	2	2	1	1	1	1	1

サービス	品目	グレード	専用線形態	③速度換算係数					④保守 換算係 数	⑤アンバンドル別経由回数					
				M D F S L M	S L M S C N E	C N E	C N E S P O I C N E S C N E	C N E S P O I (接 続 装 置)		M D F S L M	S L M	S L M S C N E	C N E	C N E S P O I C N E S C N E	C N E S P O I (接 続 装 置)
35Mb/s	セカンド (タイプ1-2)	県内市外専用 県間・接続専用	区域内	142	197	142	1.00	2	2	2	1				
			区域外	142	197	142	1.00	1	1	1	1				
			同一収容 異収容	142	197	142	1.02	1	0	0	0	0			
35Mb/s	セカンド (タイプ2)	県内市外専用 県間・接続専用	区域内	142	197	142	1.02	2	2	2	1				
			区域外	142	197	142	1.02	1	1	1	1	0			
			同一収容 異収容	142	197	142	1.06	1	1	1	1	1			
35Mb/s	エコノミー (タイプ1-1)	県内市外専用 県間・接続専用	区域内	99	197	99	1.00	1							
			区域外	99	197	99	1.00	2	2	1					
			同一収容 異収容	99	197	99	1.00	2	2	2	1				
35Mb/s	エコノミー (タイプ1-2)	県内市外専用 県間・接続専用	区域内	99	197	99	1.02	1	0	0	0				
			区域外	99	197	99	1.02	2	2	2	1				
			同一収容 異収容	99	197	99	1.06	1	1	1	1	0			
35Mb/s	エコノミー (タイプ2)	県内市外専用 県間・接続専用	区域内	99	197	99	1.06	2	2	1					
			区域外	99	197	99	1.06	1	1	1	1	1			
			同一収容 異収容	99	197	99	1.06	2	2	2	2	1			
36Mb/s	セカンド (タイプ1-1)	県内市外専用 県間・接続専用	区域内	202	202	202	1.06	1	1	1	1				
			区域外	202	202	202	1.06	2	2	1					
			同一収容 異収容	202	202	202	1.06	2	2	2	1				
36Mb/s	セカンド (タイプ1-2)	県内市外専用 県間・接続専用	区域内	145	202	145	1.00	1	1	1	1				
			区域外	145	202	145	1.00	2	2	2	1				
			同一収容 異収容	145	202	145	1.02	2	2	1	0	0			
36Mb/s	セカンド (タイプ2)	県内市外専用 県間・接続専用	区域内	145	202	145	1.02	2	2	2	1				
			区域外	145	202	145	1.02	1	1	1	1	1			
			同一収容 異収容	145	202	145	1.06	2	2	2	2	1			
36Mb/s	エコノミー (タイプ1-1)	県内市外専用 県間・接続専用	区域内	101	202	101	1.00	1	1	1	1				
			区域外	101	202	101	1.00	2	2	2	1				
			同一収容 異収容	101	202	101	1.02	2	2	1	0	0			
36Mb/s	エコノミー (タイプ1-2)	県内市外専用 県間・接続専用	区域内	101	202	101	1.02	2	2	2	1				
			区域外	101	202	101	1.02	1	1	1	1	1			
			同一収容 異収容	101	202	101	1.06	2	2	2	2	1			
36Mb/s	エコノミー (タイプ2)	県内市外専用 県間・接続専用	区域内	101	202	101	1.06	1	1	1	1				
			区域外	101	202	101	1.06	2	2	1					
			同一収容 異収容	101	202	101	1.06	2	2	2	2	1			
37Mb/s	セカンド (タイプ1-1)	県内市外専用 県間・接続専用	区域内	206	206	206	1.06	1	1	1	1				
			区域外	206	206	206	1.06	2	2	1					
			同一収容 異収容	206	206	206	1.06	2	2	2	1				
37Mb/s	セカンド (タイプ1-2)	県内市外専用 県間・接続専用	区域内	149	206	149	1.00	2	2	1					
			区域外	149	206	149	1.00	2	2	2	1				
			同一収容 異収容	149	206	149	1.02	2	2	1	0	0			
37Mb/s	セカンド (タイプ2)	県内市外専用 県間・接続専用	区域内	149	206	149	1.02	2	2	2	1				
			区域外	149	206	149	1.02	1	1	1	1	0			
			同一収容 異収容	149	206	149	1.06	2	2	2	2	1			
37Mb/s	エコノミー (タイプ1-1)	県内市外専用 県間・接続専用	区域内	103	206	103	1.00	1							
			区域外	103	206	103	1.00	2	2	1					
			同一収容 異収容	103	206	103	1.00	2	2	2	1				
37Mb/s	エコノミー (タイプ1-2)	県内市外専用 県間・接続専用	区域内	103	206	103	1.02	1	0	0	0				
			区域外	103	206	103	1.02	2	2	2	1				
			同一収容 異収容	103	206	103	1.06	1	1	1	1	1			
38Mb/s	セカンド (タイプ1-1)	県内市外専用 県間・接続専用	区域内	210	210	210	1.06	1	1	1	1				
			区域外	210	210	210	1.06	2	2	1					
			同一収容 異収容	210	210	210	1.06	2	2	2	2	1			

サービス	品目	グレード	専用線形態	③速度換算係数						④保守 換算係 数	⑤アンバンドル別経由回数						
				M D F S L M	S L M S C N E	C N E	C N E S C N E	C N E S P O I	C N E S P O I (接 続 装 置)		M D F S L M	S L M	S L M S C N E	C N E	C N E S C N E	C N E S P O I	C N E S P O I (接 続 装 置)
			県内市外専用		152	210	152		1.00		2	2	2	1			
			県間・接続専用	区域内	152	210	152		1.00		1	1	1	1			
38Mb/s	セカンド (タイプ1-2)	区域内専用	区域外	152	210	152		1.00		1	1	1	1				
			同一収容	152	210	152		1.02		1	0	0	0				
		異収容	152	210	152		1.02		2	2	1	0					
		県内市外専用		152	210	152		1.02		2	2	2	1				
38Mb/s	セカンド (タイプ2)	区域内専用	県間・接続専用	区域内	152	210	152		1.02		1	1	1	0			
			区域外	152	210	152		1.02		1	1	1	1				
		同一収容	152	210	152		1.06		1	1	1	1					
		異収容	152	210	152		1.06		2	2	1						
38Mb/s	エコノミー (タイプ1-1)	区域内専用	県内市外専用	区域内	152	210	152		1.06		2	2	2	1			
			区域外	152	210	152		1.06		1	1	1	1				
		同一収容	105	210	105		1.00		1								
		異収容	105	210	105		1.00		2	2	1						
38Mb/s	エコノミー (タイプ1-2)	区域内専用	県内市外専用	区域内	105	210	105		1.00		2	2	2	1			
			区域外	105	210	105		1.00		2	2	2	1				
		同一収容	105	210	105		1.02		1	0	0	0					
		異収容	105	210	105		1.02		2	2	1	0					
38Mb/s	エコノミー (タイプ2)	区域内専用	県間・接続専用	区域内	105	210	105		1.02		1	1	1	0			
			区域外	105	210	105		1.02		1	1	1	1				
		同一収容	105	210	105		1.06		1								
		異収容	105	210	105		1.06		2	2	1						
39Mb/s	セカンド (タイプ1-1)	区域内専用	県内市外専用	区域内	214	214	214		1.06		2	2	2	1			
			区域外	214	214	214		1.06		2	2	1					
		同一収容	214	214	214		1.06		1								
		異収容	214	214	214		1.06		2	2	1						
39Mb/s	セカンド (タイプ1-2)	区域内専用	県間・接続専用	区域内	214	214	214		1.06		1	1	1	1			
			区域外	214	214	214		1.06		1	1	1	1				
		同一収容	156	214	156		1.00		2	2	1						
		異収容	156	214	156		1.00		2	2	2	1					
39Mb/s	セカンド (タイプ2)	区域内専用	県内市外専用	区域内	156	214	156		1.00		1	1	1	1			
			区域外	156	214	156		1.00		1	1	1	1				
		同一収容	156	214	156		1.02		1	0	0	0					
		異収容	156	214	156		1.02		2	2	1	0					
39Mb/s	エコノミー (タイプ1-1)	区域内専用	県間・接続専用	区域内	156	214	156		1.02		2	2	2	1			
			区域外	156	214	156		1.02		1	1	1	1				
		同一収容	107	214	107		1.00		1								
		異収容	107	214	107		1.00		2	2	2	1					
39Mb/s	エコノミー (タイプ1-2)	区域内専用	県内市外専用	区域内	107	214	107		1.00		2	2	2	1			
			区域外	107	214	107		1.00		1	1	1	1				
		同一収容	107	214	107		1.02		1	0	0	0					
		異収容	107	214	107		1.02		2	2	1	0					
39Mb/s	エコノミー (タイプ2)	区域内専用	県間・接続専用	区域内	107	214	107		1.02		1	1	1	0			
			区域外	107	214	107		1.02		1	1	1	1				
		同一収容	107	214	107		1.06		1								
		異収容	107	214	107		1.06		2	2	1						
40Mb/s	セカンド (タイプ1-1)	区域内専用	県内市外専用	区域内	219	219	219		1.06		2	2	1				
			区域外	219	219	219		1.06		2	2	1					
		同一収容	219	219	219		1.06		1								
		異収容	219	219	219		1.06		2	2	1						
40Mb/s	セカンド (タイプ1-2)	区域内専用	県間・接続専用	区域内	219	219	219		1.06		1	1	1	1			
			区域外	219	219	219		1.06		1	1	1	1				
		同一収容	159	219	159		1.00		2	2	1						
		異収容	159	219	159		1.00		2	2	2	1					
40Mb/s	セカンド (タイプ2)	区域内専用	県内市外専用	区域内	159	219	159		1.02		2	2	2	1			
			区域外	159	219	159		1.02		2	2	1	0				
		同一収容	159	219	159		1.02		2	2	1	0					
		異収容	159	219	159		1.06		1	1	1	1					
40Mb/s	エコノミー (タイプ1-1)	区域内専用	県間・接続専用	区域内	109	219	109		1.00		2	2	2	1			
			区域外	109	219	109		1.00		1	1	1	1				
		同一収容	109	219	109		1.00		1	1	1	1					
		異収容	109	219	109		1.00		2	2	1						
40Mb/s	エコノミー (タイプ1-2)	区域内専用	県内市外専用	区域内	109	219	109		1.00		2	2	2	1			
			区域外	109	219	109		1.00		1	1	1	1				
		同一収容	109	219	109		1.02		1	0	0	0					
		異収容	109	219	109		1.02		2	2	1	0					
40Mb/s	エコノミー (タイプ2)	区域内専用	県間・接続専用	区域内	109	219	109		1.02		1	1	1	1			
			区域外	109	219	109		1.02		1	1	1	1				
		同一収容	109	219	109		1.06		2	2	1						
		異収容	109	219	109		1.06		2	2	2	1					
41Mb/s	セカンド (タイプ1-1)	区域内専用	県内市外専用	区域内	223	223	223		1.06		2	2	2	1			
			区域外	223	223	223		1.06		2	2	1					
		同一収容	223	223	223		1.06		1								
		異収容	223	223	223		1.06		2	2	1						

サービス	品目	グレード	専用線形態	③速度換算係数					④保守換算係数	⑤アンバンドル別経由回数				
				M D F S S L M	S L M S C N E	C N E	C N E S C N E	C N E S P O I		(接統装置)	M D F S S L M	S L M	S L M S C N E	C N E
41Mb/s	セカンド (タイプ1-2)	県内市外専用	区域外	162	223	162	1.00	2	2	2	1			
			区域外	162	223	162	1.00	1	1	1	1	1		
		県間・接続専用	区域外	162	223	162	1.02	1	1	0	0	0		
			異収容	162	223	162	1.02	2	2	1	0	0		
		県内市外専用	区域外	162	223	162	1.02	2	2	2	2	1		
			異収容	162	223	162	1.02	1	1	1	1	0		
41Mb/s	セカンド (タイプ2)	県内市外専用	区域外	162	223	162	1.02	1	1	1	1	1		
			異収容	162	223	162	1.02	2	2	1	1	1		
		県間・接続専用	区域外	162	223	162	1.06	1	1	1	1	1		
			異収容	162	223	162	1.06	2	2	1	1	1		
		県内市外専用	区域外	162	223	162	1.06	2	2	2	2	1		
			異収容	162	223	162	1.06	1	1	1	1	0		
41Mb/s	エコノミー (タイプ1-1)	県内市外専用	区域外	111	223	111	1.00	2	2	1				
			異収容	111	223	111	1.00	2	2	2	2	1		
		県間・接続専用	区域外	111	223	111	1.00	1	1	1	1	1		
			異収容	111	223	111	1.00	1	1	1	1	1		
		県内市外専用	区域外	111	223	111	1.02	1	0	0	0	0		
			異収容	111	223	111	1.02	2	2	1	0	0		
41Mb/s	エコノミー (タイプ1-2)	県内市外専用	区域外	111	223	111	1.02	1	0	0	0			
			異収容	111	223	111	1.02	2	2	1	0	0		
		県間・接続専用	区域外	111	223	111	1.02	1	1	1	1	1		
			異収容	111	223	111	1.02	1	1	1	1	1		
		県内市外専用	区域外	111	223	111	1.06	2	2	2	2	1		
			異収容	111	223	111	1.06	1	1	1	1	0		
41Mb/s	エコノミー (タイプ2)	県内市外専用	区域外	111	223	111	1.06	2	2	2	1			
			異収容	111	223	111	1.06	1	1	1	1	1		
		県間・接続専用	区域外	111	223	111	1.06	1	1	1	1	1		
			異収容	111	223	111	1.06	2	2	1	1	1		
		県内市外専用	区域外	111	223	111	1.06	2	2	2	2	1		
			異収容	111	223	111	1.06	1	1	1	1	0		
42Mb/s	セカンド (タイプ1-1)	県内市外専用	区域外	227	227	227	1.06	2	2	1				
			異収容	227	227	227	1.06	2	2	1	1	1		
		県間・接続専用	区域外	227	227	227	1.06	2	2	2	2	1		
			異収容	227	227	227	1.06	1	1	1	1	1		
		県内市外専用	区域外	227	227	227	1.06	2	2	2	2	1		
			異収容	227	227	227	1.06	1	1	1	1	1		
42Mb/s	セカンド (タイプ1-2)	県内市外専用	区域外	166	227	166	1.00	2	2	1				
			異収容	166	227	166	1.00	2	2	1	1	1		
		県間・接続専用	区域外	166	227	166	1.00	1	1	1	1	1		
			異収容	166	227	166	1.00	2	2	2	2	1		
		県内市外専用	区域外	166	227	166	1.02	1	0	0	0	0		
			異収容	166	227	166	1.02	2	2	1	0	0		
42Mb/s	セカンド (タイプ2)	県内市外専用	区域外	166	227	166	1.02	2	2	2	1			
			異収容	166	227	166	1.02	2	2	1	0	0		
		県間・接続専用	区域外	166	227	166	1.06	1	1	1	1	1		
			異収容	166	227	166	1.06	2	2	1	1	1		
		県内市外専用	区域外	166	227	166	1.06	2	2	2	2	1		
			異収容	166	227	166	1.06	1	1	1	1	1		
42Mb/s	エコノミー (タイプ1-1)	県内市外専用	区域外	114	227	114	1.00	2	2	1				
			異収容	114	227	114	1.00	2	2	2	2	1		
		県間・接続専用	区域外	114	227	114	1.00	1	1	1	1	1		
			異収容	114	227	114	1.00	1	1	1	1	1		
		県内市外専用	区域外	114	227	114	1.02	1	0	0	0	0		
			異収容	114	227	114	1.02	2	2	1	0	0		
42Mb/s	エコノミー (タイプ1-2)	県内市外専用	区域外	114	227	114	1.02	2	2	2	1			
			異収容	114	227	114	1.02	2	2	1	0	0		
		県間・接続専用	区域外	114	227	114	1.02	1	1	1	1	1		
			異収容	114	227	114	1.02	1	1	1	1	1		
		県内市外専用	区域外	114	227	114	1.06	2	2	2	2	1		
			異収容	114	227	114	1.06	1	1	1	1	1		
43Mb/s	セカンド (タイプ1-1)	県内市外専用	区域外	231	231	231	1.06	2	2	1				
			異収容	231	231	231	1.06	2	2	1	1	1		
		県間・接続専用	区域外	231	231	231	1.06	1	1	1	1	1		
			異収容	231	231	231	1.06	2	2	2	2	1		
		県内市外専用	区域外	170	231	170	1.00	2	2	1				
			異収容	170	231	170	1.00	2	2	2	2	1		
43Mb/s	セカンド (タイプ1-2)	県内市外専用	区域外	170	231	170	1.02	1	0	0	0			
			異収容	170	231	170	1.02	2	2	1	0	0		
		県間・接続専用	区域外	170	231	170	1.02	1	1	1	1	1		
			異収容	170	231	170	1.02	2	2	2	2	1		
		県内市外専用	区域外	170	231	170	1.06	2	2	2	2	1		
			異収容	170	231	170	1.06	1	1	1	1	1		
43Mb/s	エコノミー (タイプ1-1)	県内市外専用	区域外	116	231	116	1.00	2	2	1				
			異収容	116	231	116	1.00	2	2	2	2	1		
		県間・接続専用	区域外	116	231	116	1.00	1	1	1	1	1		
			異収容	116	231	116	1.00	1	1	1	1	1		
		県内市外専用	区域外	116	231	116	1.02	1	0	0	0	0		
			異収容	116	231	116	1.02	2	2	1	0	0		
43Mb/s	エコノミー (タイプ1-2)	県内市外専用	区域外	116	231	116	1.02	2	2	2	1			
			異収容	116	231	116	1.02	2	2	1	0	0		
		県間・接続専用	区域外	116	231	116	1.02	1	1	1	1	1		
			異収容	116	231	116	1.02	1	1	1	1	1		
		県内市外専用	区域外	116	231	116	1.06	2	2	2	2	1		
			異収容	116	231	116	1.06	1	1	1	1	1		
44Mb/s	セカンド (タイプ1-1)	県内市外専用	区域外	236	236	236	1.06	2	2	1				
			異収容	236	236	236	1.06	2	2	2	2	1		
		県間・接続専用	区域外	236	236	236	1.06	2	2	1	0	0		
			異収容	236	236	236	1.06	1	1	1	1	1		
		県内市外専用	区域外	236	236	236	1.06	2	2	2	2	1		
			異収容	236	236	236	1.06	1	1	1	1	1		
44Mb/s	セカンド (タイプ1-1)	県内市外専用	区域外	173	236	173	1.00	1	1	1				
			異収容	173	236	173	1.00	2	2	1	1	1		

サービス	品目	グレード	専用線形態	③速度換算係数					④保守換算係数	⑤アンバンドル別経由回数							
				MDF	SLS	CNE	CNE SPO	CNE SPO I		MDF	SLS	SLS CNE	CNE	CNE SPO	CNE SPO I		
			県内市外専用	192	258	192		1.00		2	2	2	1				
			県間・接続専用	192	258	192		1.00		1	1	1	1				
			区域内専用	区域外	192	258	192		1.00		1	1	1	1			
				同一収容	192	258	192		1.02		1	0	0	0	0		
50Mb/s	セカンド (タイプ1-2)	県内市外専用	異収容	192	258	192		1.02		2	2	2	1	0			
			県間・接続専用	192	258	192		1.02		1	1	1	1	0			
			区域内専用	192	258	192		1.02		1	1	1	1	1			
			区域外	192	258	192		1.02		1	1	1	1	1			
50Mb/s	セカンド (タイプ2)	県内市外専用	異収容	192	258	192		1.06		2	2	2	1				
			県間・接続専用	192	258	192		1.06		1	1	1	1	0			
			区域内専用	192	258	192		1.06		1	1	1	1	1			
			区域外	192	258	192		1.06		1	1	1	1	1			
50Mb/s	エコノミー (タイプ1-1)	県内市外専用	異収容	129	258	129		1.00		2	2	2	1				
			県間・接続専用	129	258	129		1.00		1	1	1	1	0			
			区域内専用	129	258	129		1.00		1	1	1	1	1			
			区域外	129	258	129		1.00		1	1	1	1	1			
50Mb/s	エコノミー (タイプ1-2)	県内市外専用	異収容	129	258	129		1.02		2	2	2	1	0			
			県間・接続専用	129	258	129		1.02		1	1	1	1	0			
			区域内専用	129	258	129		1.02		1	1	1	1	1			
			区域外	129	258	129		1.02		1	1	1	1	1			
50Mb/s	エコノミー (タイプ2)	県内市外専用	異収容	129	258	129		1.06		2	2	2	1				
			県間・接続専用	129	258	129		1.06		1	1	1	1	1			
			区域内専用	129	258	129		1.06		1	1	1	1	1			
			区域外	129	258	129		1.06		1	1	1	1	1			
51Mb/s		県内市外専用	異収容	259	259	259		1.06		2	2	2	1				
			県間・接続専用	259	259	259		1.06		1	1	1	1	1			
			区域内専用	259	259	259		1.06		1	1	1	1	1			
			区域外	259	259	259		1.06		1	1	1	1	1			
51Mb/s	セカンド (タイプ1-1)	県内市外専用	異収容	194	259	194		1.00		2	2	2	1				
			県間・接続専用	194	259	194		1.00		1	1	1	1	1			
			区域内専用	194	259	194		1.00		1	1	1	1	1			
			区域外	194	259	194		1.00		1	1	1	1	1			
51Mb/s	セカンド (タイプ1-2)	県内市外専用	異収容	194	259	194		1.02		2	2	2	1	0			
			県間・接続専用	194	259	194		1.02		1	1	1	1	0			
			区域内専用	194	259	194		1.02		1	1	1	1	1			
			区域外	194	259	194		1.02		1	1	1	1	1			
51Mb/s	セカンド (タイプ2)	県内市外専用	異収容	194	259	194		1.06		2	2	2	1				
			県間・接続専用	194	259	194		1.06		1	1	1	1	1			
			区域内専用	194	259	194		1.06		1	1	1	1	1			
			区域外	194	259	194		1.06		1	1	1	1	1			
51Mb/s	エコノミー (タイプ1-1)	県内市外専用	異収容	130	259	130		1.00		2	2	2	1				
			県間・接続専用	130	259	130		1.00		1	1	1	1	1			
			区域内専用	130	259	130		1.00		1	1	1	1	1			
			区域外	130	259	130		1.00		1	1	1	1	1			
51Mb/s	エコノミー (タイプ1-2)	県内市外専用	異収容	130	259	130		1.02		2	2	2	1	0			
			県間・接続専用	130	259	130		1.02		1	1	1	1	0			
			区域内専用	130	259	130		1.02		1	1	1	1	1			
			区域外	130	259	130		1.02		1	1	1	1	1			
51Mb/s	エコノミー (タイプ2)	県内市外専用	異収容	130	259	130		1.06		2	2	2	1				
			県間・接続専用	130	259	130		1.06		1	1	1	1	1			
			区域内専用	130	259	130		1.06		1	1	1	1	1			
			区域外	130	259	130		1.06		1	1	1	1	1			
52Mb/s		県内市外専用	異収容	260	260	260		1.06		2	2	2	1				
			県間・接続専用	260	260	260		1.06		1	1	1	1	1			
			区域内専用	260	260	260		1.06		1	1	1	1	1			
			区域外	260	260	260		1.06		1	1	1	1	1			
52Mb/s	セカンド (タイプ1-1)	県内市外専用	異収容	195	260	195		1.00		2	2	2	1				
			県間・接続専用	195	260	195		1.00		1	1	1	1	1			
			区域内専用	195	260	195		1.00		1	1	1	1	1			
			区域外	195	260	195		1.00		1	1	1	1	1			
52Mb/s	セカンド (タイプ1-2)	県内市外専用	異収容	195	260	195		1.02		2	2	2	1	0			
			県間・接続専用	195	260	195		1.02		1	1	1	1	0			
			区域内専用	195	260	195		1.02		1	1	1	1	1			
			区域外	195	260	195		1.02		1	1	1	1	1			
52Mb/s	セカンド (タイプ2)	県内市外専用	異収容	195	260	195		1.06		2	2	2	1				
			県間・接続専用	195	260	195		1.06		1	1	1	1	1			
			区域内専用	195	260	195		1.06		1	1	1	1	1			
			区域外	195	260	195		1.06		1	1	1	1	1			
52Mb/s	エコノミー (タイプ1-1)	県内市外専用	異収容	130	260	130		1.00		2	2	2	1				
			県間・接続専用	130	260	130		1.00		1	1	1	1	1			
			区域内専用	130	260	130		1.00		1	1	1	1	1			
			区域外	130	260	130		1.00		1	1	1	1	1			
52Mb/s	エコノミー (タイプ1-2)	県内市外専用	異収容	130	260	130		1.02		2	2	2	1	0			
			県間・接続専用	130	260	130		1.02		1	1	1	1	0			
			区域内専用	130	260	130		1.02		1	1	1	1	1			
			区域外	130	260	130		1.02		1	1	1	1	1			
52Mb/s	エコノミー (タイプ2)	県内市外専用	異収容	130	260	130		1.06		2	2	2	1				
			県間・接続専用	130	260	130		1.06		1	1	1	1	1			
			区域内専用	130	260	130		1.06		1	1	1	1	1			
			区域外	130	260	130		1.06		1	1	1	1	1			
53Mb/s		県内市外専用	異収容	261	261	261		1.06		2	2	2	1				
			県間・接続専用	261	261	261		1.06		1	1	1	1	1			
			区域内専用	261	261	261		1.06		1	1	1	1	1			
			区域外	261	261	261		1.06		1	1	1	1	1			
53Mb/s	セカンド (タイプ1-1)	区域内専用	同一収容	196	261	196		1.00		1							
			異収容	196	261	196		1.00		2	2	2	1				

サービス	品目	グレード	専用線形態	③速度換算係数					④保守換算係数	⑤アンバンドル別経由回数				
				M D F S S L M	S L M S C N E	C N E	C N E S S C N E	C N E S P O I		M D F S S L M	S L M	S L M S C N E	C N E	C N E S S C N E
			県内市外専用		196	261	196	1.00		2	2	2	1	
			県間・接続専用	区域内	196	261	196	1.00		1	1	1		
53Mb/s	セカンド (タイプ1-2)		区域内専用	同一収容	196	261	196	1.02		1	0	0	0	
			異収容	196	261	196	1.02		2	2	1	0		
			県内市外専用		196	261	196	1.02		2	2	2	1	
			県間・接続専用	区域内	196	261	196	1.02		1	1	1	0	
			区域外	196	261	196	1.02		1	1	1	1		
53Mb/s	セカンド (タイプ2)		区域内専用	同一収容	196	261	196	1.06		1				
			異収容	196	261	196	1.06		2	2	1			
			県内市外専用		196	261	196	1.06		2	2	2	1	
			県間・接続専用	区域内	196	261	196	1.06		1	1	1	0	
			区域外	196	261	196	1.06		1	1	1	1		
53Mb/s	エコノミー (タイプ1-1)		区域内専用	同一収容	130	261	130	1.00		1				
			異収容	130	261	130	1.00		2	2	1			
			県内市外専用		130	261	130	1.00		2	2	2	1	
			県間・接続専用	区域内	130	261	130	1.00		1	1	1		
			区域外	130	261	130	1.00		1	1	1	1		
53Mb/s	エコノミー (タイプ1-2)		区域内専用	同一収容	130	261	130	1.02		1	0	0	0	
			異収容	130	261	130	1.02		2	2	1	0		
			県内市外専用		130	261	130	1.02		2	2	2	1	
			県間・接続専用	区域内	130	261	130	1.02		1	1	1	0	
			区域外	130	261	130	1.02		1	1	1	1		
53Mb/s	エコノミー (タイプ2)		区域内専用	同一収容	130	261	130	1.06		1				
			異収容	130	261	130	1.06		2	2	1			
			県内市外専用		130	261	130	1.06		2	2	2	1	
			県間・接続専用	区域内	130	261	130	1.06		1	1	1	0	
			区域外	130	261	130	1.06		1	1	1	1		
54Mb/s			区域内専用	同一収容	262	262	262	1.06		1				
			異収容	262	262	262	1.06		2	2	1			
			県内市外専用		262	262	262	1.06		2	2	2	1	
			県間・接続専用	区域内	262	262	262	1.06		1	1	1		
			区域外	262	262	262	1.06		1	1	1	1		
54Mb/s	セカンド (タイプ1-1)		区域内専用	同一収容	197	262	197	1.00		1				
			異収容	197	262	197	1.00		2	2	1			
			県内市外専用		197	262	197	1.00		2	2	2	1	
			県間・接続専用	区域内	197	262	197	1.00		1	1	1		
			区域外	197	262	197	1.00		1	1	1	1		
54Mb/s	セカンド (タイプ1-2)		区域内専用	同一収容	197	262	197	1.02		1	0	0	0	
			異収容	197	262	197	1.02		2	2	1	0		
			県内市外専用		197	262	197	1.02		2	2	2	1	
			県間・接続専用	区域内	197	262	197	1.02		1	1	1	0	
			区域外	197	262	197	1.02		1	1	1	1		
54Mb/s	セカンド (タイプ2)		区域内専用	同一収容	197	262	197	1.06		1				
			異収容	197	262	197	1.06		2	2	1			
			県内市外専用		197	262	197	1.06		2	2	2	1	
			県間・接続専用	区域内	197	262	197	1.06		1	1	1		
			区域外	197	262	197	1.06		1	1	1	1		
54Mb/s	エコノミー (タイプ1-1)		区域内専用	同一収容	131	262	131	1.00		1				
			異収容	131	262	131	1.00		2	2	1			
			県内市外専用		131	262	131	1.00		2	2	2	1	
			県間・接続専用	区域内	131	262	131	1.00		1	1	1		
			区域外	131	262	131	1.00		1	1	1	1		
54Mb/s	エコノミー (タイプ1-2)		区域内専用	同一収容	131	262	131	1.02		1	0	0	0	
			異収容	131	262	131	1.02		2	2	1	0		
			県内市外専用		131	262	131	1.02		2	2	2	1	
			県間・接続専用	区域内	131	262	131	1.02		1	1	1	0	
			区域外	131	262	131	1.02		1	1	1	1		
54Mb/s	エコノミー (タイプ2)		区域内専用	同一収容	131	262	131	1.06		1				
			異収容	131	262	131	1.06		2	2	1			
			県内市外専用		131	262	131	1.06		2	2	2	1	
			県間・接続専用	区域内	131	262	131	1.06		1	1	1		
			区域外	131	262	131	1.06		1	1	1	1		
55Mb/s			区域内専用	同一収容	263	263	263	1.06		1				
			異収容	263	263	263	1.06		2	2	1			
			県内市外専用		263	263	263	1.06		2	2	2	1	
			県間・接続専用	区域内	263	263	263	1.06		1	1	1		
			区域外	263	263	263	1.06		1	1	1	1		
55Mb/s	セカンド (タイプ1-1)		区域内専用	同一収容	198	263	198	1.00		1				
			異収容	198	263	198	1.00		2	2	1			
			県内市外専用		198	263	198	1.00		2	2	2	1	
			県間・接続専用	区域内	198	263	198	1.00		1	1	1		
			区域外	198	263	198	1.00		1	1	1	1		
55Mb/s	セカンド (タイプ1-2)		区域内専用	同一収容	198	263	198	1.02		1	0	0	0	
			異収容	198	263	198	1.02		2	2	1	0		
			県内市外専用		198	263	198	1.02		2	2	2	1	
			県間・接続専用	区域内	198	263	198	1.02		1	1	1	0	
			区域外	198	263	198	1.02		1	1	1	1		
55Mb/s	セカンド (タイプ2)		区域内専用	同一収容	198	263	198	1.06		1				
			異収容	198	263	198	1.06		2	2	1			
			県内市外専用		198	263	198	1.06		2	2	2	1	
			県間・接続専用	区域内	198	263	198	1.06		1	1	1		
			区域外	198	263	198	1.06		1	1	1	1		
55Mb/s	エコノミー (タイプ1-1)		区域内専用	同一収容	131	263	131	1.00		1				
			異収容	131	263	131	1.00		2	2	1			
			県内市外専用		131	263	131	1.00		2	2	2	1	
			県間・接続専用	区域内	131	263	131	1.00		1	1	1		
			区域外	131	263	131	1.00		1	1	1	1		
55Mb/s	エコノミー (タイプ1-2)		区域内専用	同一収容	131	263	131	1.02		1	0	0	0	
			異収容	131	263	131	1.02		2	2	1	0		
			県内市外専用		131	263	131	1.02		2	2	2	1	
			県間・接続専用	区域内	131	263	131	1.02		1	1	1	0	
			区域外	131	263	131	1.02		1	1	1	1		
55Mb/s	エコノミー (タイプ2)		区域内専用	同一収容	131	263	131	1.06		1				
			異収容	131	263	131	1.06		2	2	1			
			県内市外専用		131	263	131	1.06		2	2	2	1	
			県間・接続専用	区域内	131	263	131	1.06		1	1	1		
			区域外	131	263	131	1.06		1	1	1	1		
56Mb/s			区域内専用	同一収容	264	264	264	1.06		1				
			異収容	264	264	264	1.06		2	2	1			
			県内市外専用		264	264	264	1.06		2	2	2	1	
			県間・接続専用	区域内	264	264	264	1.06		1	1	1		
			区域外	264	264	264	1.06		1	1	1	1		
56Mb/s	セカンド (タイプ1-1)		区域内専用	同一収容	199	264	199	1.00		1				
			異収容	199	264	199	1.00		2	2	1			

サービス	品目	グレード	専用線形態	③速度換算係数					④保守換算係数	⑤アンバンドル別経由回数							
				M D F S S L M	S L M S C N E	C N E	C N E S C N E	C N E S P O I		(接 続 装 置) C N E S P O I	M D F S S L M	S L M	S L M S C N E	C N E	C N E S C N E	C N E S P O I	(接 続 装 置) C N E S P O I
			県内市外専用		199	264	199	1.00				2	2	2	1		
			県間・接続専用	区域内	199	264	199	1.00					1	1	1		
				区域外	199	264	199	1.00					1	1	1	1	
56Mb/s	セカンド (タイプ1-2)	区域内専用	同一収容	199	264	199	1.02				1	0	0	0			
			異収容	199	264	199	1.02					2	2	1	0		
			県内市外専用	199	264	199	1.02					2	2	2	1		
		県間・接続専用	区域内	199	264	199	1.02					1	1	1	0		
			区域外	199	264	199	1.02					1	1	1	1		
		異収容	199	264	199	1.02						2	2	2	1		
56Mb/s	セカンド (タイプ2)	区域内専用	同一収容	199	264	199	1.06				1						
			異収容	199	264	199	1.06					2	2	1			
			県内市外専用	199	264	199	1.06					2	2	2	1		
		県間・接続専用	区域内	199	264	199	1.06					1	1	1	0		
			区域外	199	264	199	1.06					1	1	1	1		
		異収容	199	264	199	1.06						2	2	2	1		
56Mb/s	エコノミー (タイプ1-1)	区域内専用	同一収容	132	264	132	1.00				1						
			異収容	132	264	132	1.00					2	2	1			
			県内市外専用	132	264	132	1.00					2	2	2	1		
		県間・接続専用	区域内	132	264	132	1.00					1	1	1	0		
			区域外	132	264	132	1.00					1	1	1	1		
		異収容	132	264	132	1.00						2	2	2	1		
56Mb/s	エコノミー (タイプ1-2)	区域内専用	同一収容	132	264	132	1.02				1	0	0	0			
			異収容	132	264	132	1.02					2	2	1	0		
			県内市外専用	132	264	132	1.02					2	2	2	1		
		県間・接続専用	区域内	132	264	132	1.02					1	1	1	0		
			区域外	132	264	132	1.02					1	1	1	1		
		異収容	132	264	132	1.02						2	2	2	1		
56Mb/s	エコノミー (タイプ2)	区域内専用	同一収容	132	264	132	1.06				1						
			異収容	132	264	132	1.06					2	2	1			
			県内市外専用	132	264	132	1.06					2	2	2	1		
		県間・接続専用	区域内	132	264	132	1.06					1	1	1	0		
			区域外	132	264	132	1.06					1	1	1	1		
		異収容	132	264	132	1.06						2	2	2	1		
57Mb/s	セカンド (タイプ1-1)	区域内専用	同一収容	265	265	265	1.06				1						
			異収容	265	265	265	1.06					2	2	1			
			県内市外専用	265	265	265	1.06					2	2	2	1		
		県間・接続専用	区域内	265	265	265	1.06					1	1	1	0		
			区域外	265	265	265	1.06					1	1	1	1		
		異収容	265	265	265	1.06						2	2	2	1		
57Mb/s	セカンド (タイプ1-2)	区域内専用	同一収容	200	265	200	1.00				2	2	1				
			異収容	200	265	200	1.00					2	2	1			
			県内市外専用	200	265	200	1.00					2	2	2	1		
		県間・接続専用	区域内	200	265	200	1.00					1	1	1	0		
			区域外	200	265	200	1.00					1	1	1	1		
		異収容	200	265	200	1.02						2	2	1	0		
57Mb/s	セカンド (タイプ2)	区域内専用	同一収容	200	265	200	1.02				2	2	1				
			異収容	200	265	200	1.02					2	2	1	0		
			県内市外専用	200	265	200	1.02					2	2	2	1		
		県間・接続専用	区域内	200	265	200	1.02					1	1	1	0		
			区域外	200	265	200	1.02					1	1	1	1		
		異収容	200	265	200	1.02						2	2	2	1		
57Mb/s	エコノミー (タイプ1-1)	区域内専用	同一収容	132	265	132	1.00				1						
			異収容	132	265	132	1.00					2	2	1			
			県内市外専用	132	265	132	1.00					2	2	2	1		
		県間・接続専用	区域内	132	265	132	1.00					1	1	1	0		
			区域外	132	265	132	1.00					1	1	1	1		
		異収容	132	265	132	1.00						2	2	2	1		
57Mb/s	エコノミー (タイプ1-2)	区域内専用	同一収容	132	265	132	1.02				1	0	0	0			
			異収容	132	265	132	1.02					2	2	1	0		
			県内市外専用	132	265	132	1.02					2	2	2	1		
		県間・接続専用	区域内	132	265	132	1.02					1	1	1	0		
			区域外	132	265	132	1.02					1	1	1	1		
		異収容	132	265	132	1.02						2	2	2	1		
57Mb/s	エコノミー (タイプ2)	区域内専用	同一収容	132	265	132	1.06				1						
			異収容	132	265	132	1.06					2	2	1			
			県内市外専用	132	265	132	1.06					2	2	2	1		
		県間・接続専用	区域内	132	265	132	1.06					1	1	1	0		
			区域外	132	265	132	1.06					1	1	1	1		
		異収容	132	265	132	1.06						2	2	2	1		
58Mb/s	セカンド (タイプ1-1)	区域内専用	同一収容	265	265	265	1.06				1						
			異収容	265	265	265	1.06					2	2	1			
			県内市外専用	265	265	265	1.06					2	2	2	1		
		県間・接続専用	区域内	265	265	265	1.06					1	1	1	0		
			区域外	265	265	265	1.06					1	1	1	1		
		異収容	265	265	265	1.06						2	2	2	1		
58Mb/s	セカンド (タイプ1-2)	区域内専用	同一収容	201	265	201	1.00				2	2	1				
			異収容	201	265	201	1.00					2	2	1			
			県内市外専用	201	265	201	1.00					2	2	2	1		
		県間・接続専用	区域内	201	265	201	1.00					1	1	1	0		
			区域外	201	265	201	1.00					1	1	1	1		
		異収容	201	265	201	1.02						2	2	1	0		
58Mb/s	セカンド (タイプ2)	区域内専用	同一収容	201	265	201	1.02				2	2	1				
			異収容	201	265	201	1.02					2	2	1	0		
			県内市外専用	201	265	201	1.02					2	2	2	1		
		県間・接続専用	区域内	201	265	201	1.02					1	1	1	0		
			区域外	201	265	201	1.02					1	1	1	1		
		異収容	201	265	201	1.06						2	2	2	1		
58Mb/s	エコノミー (タイプ1-1)	区域内専用	同一収容	133	265	133	1.00				1						
			異収容	133	265	133	1.00					2	2	1			
			県内市外専用	133	265	133	1.00					2	2	2	1		
		県間・接続専用	区域内	133	265	133	1.00					1	1	1	0		
			区域外	133	265	133	1.00					1	1	1	1		
		異収容	133	265	133	1.00						2	2	2	1		
58Mb/s	エコノミー (タイプ1-2)	区域内専用	同一収容	133	265	133	1.02				1	0	0	0			
			異収容	133	265	133	1.02					2	2	1	0		
			県内市外専用	133	265	133	1.02					2	2	2	1		
		県間・接続専用	区域内	133	265	133	1.02					1	1	1	0		
			区域外	133	265	133	1.02					1	1	1	1		
		異収容	133	265	133	1.06						2	2	2	1		
59Mb/s	セカンド (タイプ1-1)	区域内専用	同一収容	266	266	266	1.06				1						
			異収容	266	266	266	1.06					2	2	1			
			県内市外専用	266	266	266	1.06					2	2	2	1		
		県間・接続専用	区域内	266	266	266	1.06					1	1	1	0		
			区域外	266	266	266	1.06					1	1	1	1		
		異収容	266	266	266	1.06						2	2	2	1		

サービス	品目	グレード	専用線形態	③速度換算係数					④保守換算係数	⑤アンバンドル別経由回数				
				M D F S L M	S L M S C N E	C N E	C N E S C N E	C N E S P O I		M D F S L M	S L M	S L M S C N E	C N E	C N E S C N E
			県内市外専用	区域	202	266	202	1.00	2	2	2	1		
					202	266	202	1.00	1	1	1			
			県間・接続専用	区域	202	266	202	1.00	1	1	1			
					202	266	202	1.00	1	1	1			
59Mb/s	セカンド (タイプ1-2)		区域内専用	同一収容	202	266	202	1.02	1	0	0	0		
					202	266	202	1.02	2	2	1	0		
			県内市外専用	区域	202	266	202	1.02	2	2	2	1		
					202	266	202	1.02	1	1	1	0		
59Mb/s	セカンド (タイプ2)		区域内専用	同一収容	202	266	202	1.06	1	1	1	1		
					202	266	202	1.06	2	2	1			
			県内市外専用	区域	202	266	202	1.06	2	2	2	1		
					202	266	202	1.06	1	1	1	0		
59Mb/s	セカンド (タイプ1-1)		区域内専用	同一収容	133	266	133	1.00	1					
					133	266	133	1.00	2	2	1			
			県内市外専用	区域	133	266	133	1.00	2	2	2	1		
					133	266	133	1.00	2	2	2	1		
59Mb/s	セカンド (タイプ1-2)		区域内専用	同一収容	133	266	133	1.02	1	0	0	0		
					133	266	133	1.02	2	2	1	0		
			県内市外専用	区域	133	266	133	1.02	2	2	2	1		
					133	266	133	1.02	1	1	1	0		
59Mb/s	エコノミー (タイプ2)		区域内専用	同一収容	133	266	133	1.06	1	1	1	1		
					133	266	133	1.06	2	2	1			
			県内市外専用	区域	133	266	133	1.06	2	2	2	1		
					133	266	133	1.06	1	1	1	1		
60Mb/s			区域内専用	同一収容	267	267	267	1.06	1					
					267	267	267	1.06	2	2	1			
			県内市外専用	区域	267	267	267	1.06	2	2	2	1		
					267	267	267	1.06	1	1	1	1		
60Mb/s	セカンド (タイプ1-1)		区域内専用	同一収容	203	267	203	1.00	1	1	1	1		
					203	267	203	1.00	2	2	1			
			県内市外専用	区域	203	267	203	1.00	2	2	2	1		
					203	267	203	1.00	1	1	1	1		
60Mb/s	セカンド (タイプ1-2)		区域内専用	同一収容	203	267	203	1.02	1	0	0	0		
					203	267	203	1.02	2	2	1	0		
			県内市外専用	区域	203	267	203	1.02	2	2	2	1		
					203	267	203	1.02	1	1	1	0		
60Mb/s	セカンド (タイプ2)		区域内専用	同一収容	203	267	203	1.06	1	1	1	1		
					203	267	203	1.06	2	2	1			
			県内市外専用	区域	203	267	203	1.06	2	2	2	1		
					203	267	203	1.06	1	1	1	1		
60Mb/s	エコノミー (タイプ1-1)		区域内専用	同一収容	134	267	134	1.00	1					
					134	267	134	1.00	2	2	1			
			県内市外専用	区域	134	267	134	1.00	2	2	2	1		
					134	267	134	1.00	1	1	1	1		
60Mb/s	エコノミー (タイプ1-2)		区域内専用	同一収容	134	267	134	1.02	1	0	0	0		
					134	267	134	1.02	2	2	1	0		
			県内市外専用	区域	134	267	134	1.02	2	2	2	1		
					134	267	134	1.02	1	1	1	0		
60Mb/s	エコノミー (タイプ2)		区域内専用	同一収容	134	267	134	1.06	1	1	1	1		
					134	267	134	1.06	2	2	1			
			県内市外専用	区域	134	267	134	1.06	2	2	2	1		
					134	267	134	1.06	1	1	1	1		
61Mb/s			区域内専用	同一収容	268	268	268	1.06	1					
					268	268	268	1.06	2	2	1			
			県内市外専用	区域	268	268	268	1.06	2	2	2	1		
					268	268	268	1.06	1	1	1	1		
61Mb/s	セカンド (タイプ1-1)		区域内専用	同一収容	204	268	204	1.00	1					
					204	268	204	1.00	2	2	1			
			県内市外専用	区域	204	268	204	1.00	2	2	2	1		
					204	268	204	1.00	1	1	1	1		
61Mb/s	セカンド (タイプ1-2)		区域内専用	同一収容	204	268	204	1.02	1	0	0	0		
					204	268	204	1.02	2	2	1	0		
			県内市外専用	区域	204	268	204	1.02	2	2	2	1		
					204	268	204	1.02	1	1	1	0		
61Mb/s	セカンド (タイプ2)		区域内専用	同一収容	204	268	204	1.06	1	1	1	1		
					204	268	204	1.06	2	2	1			
			県内市外専用	区域	204	268	204	1.06	2	2	2	1		
					204	268	204	1.06	1	1	1	1		
61Mb/s	エコノミー (タイプ1-1)		区域内専用	同一収容	134	268	134	1.00	1					
					134	268	134	1.00	2	2	1			
			県内市外専用	区域	134	268	134	1.00	2	2	2	1		
					134	268	134	1.00	1	1	1	1		
61Mb/s	エコノミー (タイプ1-2)		区域内専用	同一収容	134	268	134	1.02	1	0	0	0		
					134	268	134	1.02	2	2	1	0		
			県内市外専用	区域	134	268	134	1.02	2	2	2	1		
					134	268	134	1.02	1	1	1	0		
61Mb/s	エコノミー (タイプ2)		区域内専用	同一収容	134	268	134	1.06	1	1	1	1		
					134	268	134	1.06	2	2	1			
			県内市外専用	区域	134	268	134	1.06	2	2	2	1		
					134	268	134	1.06	1	1	1	1		
62Mb/s			区域内専用	同一収容	269	269	269	1.06	1					
					269	269	269	1.06	2	2	1			
			県内市外専用	区域	269	269	269	1.06	2	2	2	1		
					269	269	269	1.06	1	1	1	1		
62Mb/s	セカンド (タイプ1-1)		区域内専用	同一収容	206	269	206	1.00	1					
					206	269	206	1.00	2	2	1			

サービス	品目	グレード	専用線形態	③速度換算係数					④保守換算係数	⑤アンバンドル別経由回数				
				M D F S S L M	S L M S C N E	C N E	C N E S C N E	C N E S P O I		M D F S S L M	S L M	S L M S C N E	C N E	C N E S C N E
			県内市外専用		209	271	209	1.00		2	2	2	1	
			県間・接続専用	区域内	209	271	209	1.00		1	1	1		
				区域外	209	271	209	1.00		1	1	1	1	
	65Mb/s	セカンド (タイプ1-2)	区域内専用	同一収容	209	271	209	1.02		1	0	0	0	
異収容				209	271	209	1.02		2	2	1	0		
県内市外専用			県間・接続専用	区域内	209	271	209	1.02		2	2	2	1	
				区域外	209	271	209	1.02		1	1	1	0	
	65Mb/s	セカンド (タイプ2)	区域内専用	同一収容	209	271	209	1.06		1	1	1	1	
異収容				209	271	209	1.06		2	2	1			
県内市外専用			県間・接続専用	区域内	209	271	209	1.06		2	2	2	1	
				区域外	209	271	209	1.06		1	1	1	1	
	65Mb/s	エコノミー (タイプ1-1)	区域内専用	同一収容	136	271	136	1.00		1				
異収容				136	271	136	1.00		2	2	1			
県内市外専用			県間・接続専用	区域内	136	271	136	1.00		2	2	2	1	
				区域外	136	271	136	1.00		1	1	1	1	
	65Mb/s	エコノミー (タイプ1-2)	区域内専用	同一収容	136	271	136	1.02		1	0	0	0	
異収容				136	271	136	1.02		2	2	1	0		
県内市外専用			県間・接続専用	区域内	136	271	136	1.02		2	2	2	1	
				区域外	136	271	136	1.02		1	1	1	0	
	65Mb/s	エコノミー (タイプ2)	区域内専用	同一収容	136	271	136	1.06		1				
異収容				136	271	136	1.06		2	2	1			
県内市外専用			県間・接続専用	区域内	136	271	136	1.06		2	2	2	1	
				区域外	136	271	136	1.06		1	1	1	1	
	66Mb/s		区域内専用	同一収容	272	272	272	1.06		1				
異収容				272	272	272	1.06		2	2	1			
県内市外専用			県間・接続専用	区域内	272	272	272	1.06		2	2	2	1	
				区域外	272	272	272	1.06		1	1	1	1	
	66Mb/s	セカンド (タイプ1-1)	区域内専用	同一収容	210	272	210	1.00		1				
異収容				210	272	210	1.00		2	2	1			
県内市外専用			県間・接続専用	区域内	210	272	210	1.00		2	2	2	1	
				区域外	210	272	210	1.00		1	1	1	1	
	66Mb/s	セカンド (タイプ1-2)	区域内専用	同一収容	210	272	210	1.02		1	0	0	0	
異収容				210	272	210	1.02		2	2	1	0		
県内市外専用			県間・接続専用	区域内	210	272	210	1.02		2	2	2	1	
				区域外	210	272	210	1.02		1	1	1	0	
	66Mb/s	セカンド (タイプ2)	区域内専用	同一収容	210	272	210	1.06		1				
異収容				210	272	210	1.06		2	2	1			
県内市外専用			県間・接続専用	区域内	210	272	210	1.06		2	2	2	1	
				区域外	210	272	210	1.06		1	1	1	1	
	66Mb/s	エコノミー (タイプ1-1)	区域内専用	同一収容	136	272	136	1.00		1				
異収容				136	272	136	1.00		2	2	1			
県内市外専用			県間・接続専用	区域内	136	272	136	1.00		2	2	2	1	
				区域外	136	272	136	1.00		1	1	1	1	
	66Mb/s	エコノミー (タイプ1-2)	区域内専用	同一収容	136	272	136	1.02		1	0	0	0	
異収容				136	272	136	1.02		2	2	1	0		
県内市外専用			県間・接続専用	区域内	136	272	136	1.02		2	2	2	1	
				区域外	136	272	136	1.02		1	1	1	1	
	66Mb/s	エコノミー (タイプ2)	区域内専用	同一収容	136	272	136	1.06		1				
異収容				136	272	136	1.06		2	2	1			
県内市外専用			県間・接続専用	区域内	136	272	136	1.06		2	2	2	1	
				区域外	136	272	136	1.06		1	1	1	1	
	67Mb/s		区域内専用	同一収容	273	273	273	1.06		1				
異収容				273	273	273	1.06		2	2	1			
県内市外専用			県間・接続専用	区域内	273	273	273	1.06		2	2	2	1	
				区域外	273	273	273	1.06		1	1	1	1	
	67Mb/s	セカンド (タイプ1-1)	区域内専用	同一収容	211	273	211	1.00		1				
異収容				211	273	211	1.00		2	2	1			
県内市外専用			県間・接続専用	区域内	211	273	211	1.00		2	2	2	1	
				区域外	211	273	211	1.00		1	1	1	1	
	67Mb/s	セカンド (タイプ1-2)	区域内専用	同一収容	211	273	211	1.02		1	0	0	0	
異収容				211	273	211	1.02		2	2	1	0		
県内市外専用			県間・接続専用	区域内	211	273	211	1.02		2	2	2	1	
				区域外	211	273	211	1.02		1	1	1	0	
	67Mb/s	セカンド (タイプ2)	区域内専用	同一収容	211	273	211	1.06		1				
異収容				211	273	211	1.06		2	2	1			
県内市外専用			県間・接続専用	区域内	211	273	211	1.06		2	2	2	1	
				区域外	211	273	211	1.06		1	1	1	1	
	67Mb/s	エコノミー (タイプ1-1)	区域内専用	同一収容	136	273	136	1.00		1				
異収容				136	273	136	1.00		2	2	1			
県内市外専用			県間・接続専用	区域内	136	273	136	1.00		2	2	2	1	
				区域外	136	273	136	1.00		1	1	1	1	
	67Mb/s	エコノミー (タイプ1-2)	区域内専用	同一収容	136	273	136	1.02		1	0	0	0	
異収容				136	273	136	1.02		2	2	1	0		
県内市外専用			県間・接続専用	区域内	136	273	136	1.02		2	2	2	1	
				区域外	136	273	136	1.02		1	1	1	1	
	67Mb/s	エコノミー (タイプ2)	区域内専用	同一収容	136	273	136	1.06		1				
異収容				136	273	136	1.06		2	2	1			
県内市外専用			県間・接続専用	区域内	136	273	136	1.06		2	2	2	1	
				区域外	136	273	136	1.06		1	1	1	1	
	68Mb/s		区域内専用	同一収容	274	274	274	1.06		1				
異収容				274	274	274	1.06		2	2	1			
県内市外専用			県間・接続専用	区域内	274	274	274	1.06		2	2	2	1	
				区域外	274	274	274	1.06		1	1	1	1	
	68Mb/s	セカンド (タイプ1-1)	区域内専用	同一収容	212	274	212	1.00		1				
異収容				212	274	212	1.00		2	2	1			

サービス	品目	グレード	専用線形態	③速度換算係数					④保守換算係数	⑤アンバンドル別経由回数					
				M D F S S L M	S L M S C N E	C N E	C N E S C N E	C N E S P O I		C N E S P O I (接 続 装 置)	M D F S S L M	S L M	S L M S C N E	C N E	C N E S C N E
			県内市外専用		212	274	212	1.00		2	2	2	1		
			県間・接続専用	区域内	212	274	212	1.00		1	1	1			
68Mb/s	セカンド (タイプ1-2)	区域内専用	区域外	212	274	212	1.00		1	1	1	1			
			同一収容	212	274	212	1.02		1	0	0	0			
		異収容	212	274	212	1.02		2	2	1	0				
			212	274	212	1.02		2	2	2	1				
		県内市外専用	区域外	212	274	212	1.02		1	1	1	0			
			県間・接続専用	区域内	212	274	212	1.02		1	1	1	0		
68Mb/s	セカンド (タイプ2)	区域内専用	区域外	212	274	212	1.02		1	1	1	1			
			異収容	212	274	212	1.06		2	2	1				
68Mb/s	セカンド (タイプ1-1)	区域内専用	異収容	212	274	212	1.06		2	2	1				
			212	274	212	1.06		2	2	2	1				
		県内市外専用	区域外	212	274	212	1.06		1	1	1	1			
			県間・接続専用	区域内	212	274	212	1.06		1	1	1	0		
		68Mb/s	エコノミー (タイプ1-1)	区域内専用	区域外	137	274	137	1.00		1				
					異収容	137	274	137	1.00		2	2	1		
68Mb/s	エコノミー (タイプ1-2)	区域内専用	異収容	137	274	137	1.00		2	2	2	1			
			137	274	137	1.02		1	0	0	0				
		県内市外専用	区域外	137	274	137	1.02		2	2	2	1			
			県間・接続専用	区域内	137	274	137	1.02		1	1	1	0		
		68Mb/s	エコノミー (タイプ2)	区域内専用	区域外	137	274	137	1.06		1	1	1	1	
					異収容	137	274	137	1.06		2	2	1		
69Mb/s	セカンド (タイプ1-1)	区域内専用	異収容	137	274	137	1.06		2	2	1				
			137	274	137	1.06		1	1	1	1				
		県内市外専用	区域外	137	274	137	1.06		1	1	1	1			
			県間・接続専用	区域内	137	274	137	1.06		1	1	1	1		
		69Mb/s	セカンド (タイプ1-2)	区域内専用	区域外	137	274	137	1.06		1	1	1	1	
					異収容	137	274	137	1.06		2	2	1	0	
69Mb/s	セカンド (タイプ2)	区域内専用	異収容	137	274	137	1.06		2	2	1				
			137	274	137	1.06		1	1	1	1				
		県内市外専用	区域外	137	274	137	1.06		1	1	1	1			
			県間・接続専用	区域内	137	274	137	1.06		1	1	1	1		
		69Mb/s	エコノミー (タイプ1-1)	区域内専用	区域外	137	274	137	1.06		1	1	1	1	
					異収容	137	274	137	1.06		2	2	1		
69Mb/s	エコノミー (タイプ1-2)	区域内専用	異収容	137	274	137	1.06		2	2	1				
			137	274	137	1.06		1	1	1	1				
		県内市外専用	区域外	137	274	137	1.06		1	1	1	1			
			県間・接続専用	区域内	137	274	137	1.06		1	1	1	0		
		69Mb/s	セカンド (タイプ1-1)	区域内専用	区域外	137	274	137	1.06		1	1	1	1	
					異収容	137	274	137	1.06		2	2	1		
69Mb/s	セカンド (タイプ2)	区域内専用	異収容	137	274	137	1.06		2	2	1				
			137	274	137	1.06		1	1	1	1				
		県内市外専用	区域外	137	274	137	1.06		1	1	1	1			
			県間・接続専用	区域内	137	274	137	1.06		1	1	1	1		
		69Mb/s	エコノミー (タイプ1-2)	区域内専用	区域外	137	274	137	1.06		1	1	1	1	
					異収容	137	274	137	1.06		2	2	1		
70Mb/s	セカンド (タイプ1-1)	区域内専用	異収容	137	274	137	1.06		2	2	1				
			137	274	137	1.06		1	1	1	1				
		県内市外専用	区域外	137	274	137	1.06		1	1	1	1			
			県間・接続専用	区域内	137	274	137	1.06		1	1	1	1		
		70Mb/s	セカンド (タイプ1-2)	区域内専用	区域外	137	274	137	1.06		1	1	1	1	
					異収容	137	274	137	1.06		2	2	1		
70Mb/s	セカンド (タイプ2)	区域内専用	異収容	137	274	137	1.06		2	2	1				
			137	274	137	1.06		1	1	1	1				
		県内市外専用	区域外	137	274	137	1.06		1	1	1	1			
			県間・接続専用	区域内	137	274	137	1.06		1	1	1	1		
		70Mb/s	エコノミー (タイプ1-1)	区域内専用	区域外	138	275	138	1.00		1				
					異収容	138	275	138	1.00		2	2	1		
70Mb/s	エコノミー (タイプ1-2)	区域内専用	異収容	138	275	138	1.00		2	2	2	1			
			138	275	138	1.02		1	0	0	0				
		県内市外専用	区域外	138	275	138	1.02		2	2	2	1			
			県間・接続専用	区域内	138	275	138	1.02		1	1	1	0		
		70Mb/s	セカンド (タイプ1-1)	区域内専用	区域外	138	275	138	1.02		1	1	1	1	
					異収容	138	275	138	1.02		2	2	1		
70Mb/s	セカンド (タイプ2)	区域内専用	異収容	138	275	138	1.02		2	2	1				
			138	275	138	1.06		1	1	1	1				
		県内市外専用	区域外	138	275	138	1.06		1	1	1	1			
			県間・接続専用	区域内	138	275	138	1.06		1	1	1	1		
		71Mb/s	セカンド (タイプ1-1)	区域内専用	区域外	276	276	276	1.06		1				
					異収容	276	276	276	1.06		2	2	1		
71Mb/s	セカンド (タイプ1-2)	区域内専用	異収容	276	276	276	1.06		2	2	2	1			
			276	276	276	1.06		1	1	1	1				
		県内市外専用	区域外	276	276	276	1.06		1	1	1	1			
			県間・接続専用	区域内	276	276	276	1.06		1	1	1	1		
		71Mb/s	セカンド (タイプ1-1)	区域内専用	区域外	215	276	215	1.00		1				
					異収容	215	276	215	1.00		2	2	1		

サービス	品目	グレード	専用線形態	③速度換算係数					④保守換算係数	⑤アンバンドル別経由回数							
				M D F S S L M	S L M S C N E	C N E	C N E S S C N E	C N E S P O I		C N E S P O I (接続装置)	M D F S S L M	S L M	S L M S C N E	C N E	C N E S C N E	C N E S P O I	C N E S P O I (接続装置)
77Mb/s	セカンド (タイプ1-2)	県内市外専用	区域外	県間・接続専用	222	282	222	1.00	2	2	2	1					
				区域内専用	222	282	222	1.00	1	1	1	1					
				同一収容	222	282	222	1.02	1	0	0	0	0				
		県内市外専用	区域外	異収容	222	282	222	1.02	2	2	2	1	0				
				県内市外専用	222	282	222	1.02	2	2	2	1					
				県間・接続専用	222	282	222	1.02	1	1	1	1	0				
		77Mb/s	セカンド (タイプ2)	区域内専用	同一収容	222	282	222	1.06	1	1	1	1				
					異収容	222	282	222	1.06	2	2	1					
					県内市外専用	222	282	222	1.06	2	2	2	1				
		77Mb/s	セカンド (タイプ1-1)	区域内専用	同一収容	141	282	141	1.00	1							
					異収容	141	282	141	1.00	2	2	1					
					県内市外専用	141	282	141	1.00	2	2	2	1				
		77Mb/s	セカンド (タイプ1-2)	区域内専用	同一収容	141	282	141	1.02	1	0	0	0				
					異収容	141	282	141	1.02	2	2	1	0				
					県内市外専用	141	282	141	1.02	2	2	2	1				
77Mb/s	セカンド (タイプ2)	区域内専用	同一収容	141	282	141	1.06	1	1	1	1						
			異収容	141	282	141	1.06	2	2	1							
			県内市外専用	141	282	141	1.06	2	2	2	1						
78Mb/s	セカンド (タイプ1-1)	県内市外専用	区域外	県間・接続専用	282	282	282	1.06	1	1	1	1					
				区域内専用	282	282	282	1.06	1	1	1	1					
				同一収容	282	282	282	1.06	2	2	1						
		78Mb/s	セカンド (タイプ1-2)	区域内専用	同一収容	282	282	282	1.06	1	1	1	1				
					異収容	282	282	282	1.06	2	2	1					
					県内市外専用	282	282	282	1.06	2	2	2	1				
		78Mb/s	セカンド (タイプ2)	区域内専用	同一収容	282	282	282	1.06	1	1	1	1				
					異収容	282	282	282	1.06	2	2	1					
					県内市外専用	282	282	282	1.06	2	2	2	1				
		78Mb/s	セカンド (タイプ1-1)	区域内専用	同一収容	223	282	223	1.00	1	1	1	1				
					異収容	223	282	223	1.00	2	2	1					
					県内市外専用	223	282	223	1.00	2	2	2	1				
		78Mb/s	セカンド (タイプ1-2)	区域内専用	同一収容	223	282	223	1.02	1	0	0	0				
					異収容	223	282	223	1.02	2	2	1	0				
					県内市外専用	223	282	223	1.02	2	2	2	1				
78Mb/s	セカンド (タイプ2)	区域内専用	同一収容	223	282	223	1.02	1	1	1	1						
			異収容	223	282	223	1.06	1	1	1	1						
			県内市外専用	223	282	223	1.06	2	2	2	1						
78Mb/s	セカンド (タイプ1-1)	区域内専用	同一収容	141	282	141	1.00	1									
			異収容	141	282	141	1.00	2	2	1							
			県内市外専用	141	282	141	1.00	2	2	2	1						
78Mb/s	セカンド (タイプ1-2)	区域内専用	同一収容	141	282	141	1.02	1	0	0	0						
			異収容	141	282	141	1.02	2	2	1	0						
			県内市外専用	141	282	141	1.02	2	2	2	1						
78Mb/s	セカンド (タイプ2)	区域内専用	同一収容	141	282	141	1.02	1	1	1	1						
			異収容	141	282	141	1.06	2	2	1							
			県内市外専用	141	282	141	1.06	2	2	2	1						
79Mb/s	セカンド (タイプ1-1)	県内市外専用	区域外	県間・接続専用	283	283	283	1.06	1	1	1	1					
				区域内専用	283	283	283	1.06	1	1	1	1					
				同一収容	283	283	283	1.06	2	2	1						
		79Mb/s	セカンド (タイプ1-2)	区域内専用	同一収容	224	283	224	1.00	1							
					異収容	224	283	224	1.00	2	2	1					
					県内市外専用	224	283	224	1.00	2	2	2	1				
		79Mb/s	セカンド (タイプ2)	区域内専用	同一収容	224	283	224	1.02	1	0	0	0				
					異収容	224	283	224	1.02	2	2	1	0				
					県内市外専用	224	283	224	1.02	2	2	2	1				
		79Mb/s	セカンド (タイプ1-1)	区域内専用	同一収容	141	283	141	1.00	1							
					異収容	141	283	141	1.00	2	2	1					
					県内市外専用	141	283	141	1.00	2	2	2	1				
		79Mb/s	セカンド (タイプ1-2)	区域内専用	同一収容	141	283	141	1.02	1	0	0	0				
					異収容	141	283	141	1.02	2	2	1	0				
					県内市外専用	141	283	141	1.02	2	2	2	1				
79Mb/s	セカンド (タイプ2)	区域内専用	同一収容	141	283	141	1.06	1	1	1	1						
			異収容	141	283	141	1.06	2	2	1							
			県内市外専用	141	283	141	1.06	2	2	2	1						
80Mb/s	セカンド (タイプ1-1)	県内市外専用	区域外	県間・接続専用	284	284	284	1.06	1	1	1	1					
				区域内専用	284	284	284	1.06	1	1	1	1					
				同一収容	284	284	284	1.06	2	2	1						
		80Mb/s	セカンド (タイプ1-2)	区域内専用	同一収容	284	284	284	1.06	1	1	1	1				
					異収容	284	284	284	1.06	2	2	1					
					県内市外専用	284	284	284	1.06	2	2	2	1				
		80Mb/s	セカンド (タイプ2)	区域内専用	同一収容	225	284	225	1.00	1							
					異収容	225	284	225	1.00	2	2	1					
					県内市外専用	225	284	225	1.00	2	2	2	1				

サービス	品目	グレード	専用線形態	③速度換算係数					④保守 換算係 数	⑤アンバンドル別経由回数						
				M D F S L M	S L M S C N E	C N E	C N E S C N O I	C N E S P O I (接 続 装 置)		M D F S L M	S L M	S L M S C N E	C N E	C N E S C N O I	C N E S P O I (接 続 装 置)	
			県内市外専用		225	284	225	1.00		2	2	2	1			
			県間・接続専用	区域内	225	284	225	1.00		1	1	1	1			
80Mb/s	セカンド (タイプ1-2)	区域内専用	同一収容		225	284	225	1.02		1	0	0	0			
			異収容		225	284	225	1.02		2	2	2	1	0		
80Mb/s	セカンド (タイプ2)	区域内専用	同一収容		225	284	225	1.02		2	2	2	1			
			異収容		225	284	225	1.02		2	2	2	2	1		
80Mb/s	セカンド (タイプ1-1)	区域内専用	同一収容		225	284	225	1.06		1	1	1	1			
			異収容		225	284	225	1.06		2	2	2	2	1		
80Mb/s	セカンド (タイプ2)	区域内専用	同一収容		225	284	225	1.06		1	1	1	1			
			異収容		225	284	225	1.06		2	2	2	2	1		
80Mb/s	エコノミー (タイプ1-1)	区域内専用	同一収容		142	284	142	1.00		1						
			異収容		142	284	142	1.00		2	2	2	1			
80Mb/s	エコノミー (タイプ1-2)	区域内専用	同一収容		142	284	142	1.02		1	0	0	0			
			異収容		142	284	142	1.02		2	2	2	2	1		
80Mb/s	エコノミー (タイプ2)	区域内専用	同一収容		142	284	142	1.06		1	1	1	1			
			異収容		142	284	142	1.06		2	2	2	2	1		
81Mb/s		区域内専用	同一収容		285	285	285	1.06		1	1	1	1			
			異収容		285	285	285	1.06		2	2	2	2	1		
81Mb/s	セカンド (タイプ1-1)	区域内専用	同一収容		226	285	226	1.00		1	1	1	1			
			異収容		226	285	226	1.00		2	2	2	2	1		
81Mb/s	セカンド (タイプ1-2)	区域内専用	同一収容		226	285	226	1.02		1	0	0	0			
			異収容		226	285	226	1.02		2	2	2	2	1		
81Mb/s	セカンド (タイプ2)	区域内専用	同一収容		226	285	226	1.06		1	1	1	1			
			異収容		226	285	226	1.06		2	2	2	2	1		
81Mb/s	エコノミー (タイプ1-1)	区域内専用	同一収容		142	285	142	1.00		1						
			異収容		142	285	142	1.00		2	2	2	2	1		
81Mb/s	エコノミー (タイプ1-2)	区域内専用	同一収容		142	285	142	1.02		1	0	0	0			
			異収容		142	285	142	1.02		2	2	2	2	1		
81Mb/s	エコノミー (タイプ2)	区域内専用	同一収容		142	285	142	1.06		1	1	1	1			
			異収容		142	285	142	1.06		2	2	2	2	1		
82Mb/s		区域内専用	同一収容		286	286	286	1.06		1	1	1	1			
			異収容		286	286	286	1.06		2	2	2	2	1		
82Mb/s	セカンド (タイプ1-1)	区域内専用	同一収容		227	286	227	1.00		1						
			異収容		227	286	227	1.00		2	2	2	2	1		
82Mb/s	セカンド (タイプ1-2)	区域内専用	同一収容		227	286	227	1.02		1	0	0	0			
			異収容		227	286	227	1.02		2	2	2	2	1		
82Mb/s	セカンド (タイプ2)	区域内専用	同一収容		227	286	227	1.06		1	1	1	1			
			異収容		227	286	227	1.06		2	2	2	2	1		
82Mb/s	エコノミー (タイプ1-1)	区域内専用	同一収容		143	286	143	1.00		1						
			異収容		143	286	143	1.00		2	2	2	2	1		
82Mb/s	エコノミー (タイプ1-2)	区域内専用	同一収容		143	286	143	1.02		1	0	0	0			
			異収容		143	286	143	1.02		2	2	2	2	1		
82Mb/s	エコノミー (タイプ2)	区域内専用	同一収容		143	286	143	1.06		1	1	1	1			
			異収容		143	286	143	1.06		2	2	2	2	1		
83Mb/s		区域内専用	同一収容		287	287	287	1.06		1	1	1	1			
			異収容		287	287	287	1.06		2	2	2	2	1		
83Mb/s	セカンド (タイプ1-1)	区域内専用	同一収容		228	287	228	1.00		1						
			異収容		228	287	228	1.00		2	2	2	2	1		

サービス	品目	グレード	専用線形態	③速度換算係数					④保守換算係数	⑤アンバンドル別経由回数						
				MDF	SLM	CNE	CNE S C N E	CNE S P O I		MDF	SLM	SLM S C N E	CNE	CNE S C N E	CNE S P O I	CNE S P O I (接続装置)
				S L M	S C N E					S L M						
83Mb/s	セカンド (タイプ1-2)	県内市外専用	区域内	228	287	228		1.00		2	2	2	1			
			県間・接続専用	区域内	228	287	228		1.00		1	1	1			
		区域内専用	同一収容	228	287	228		1.02		1	1	1	1			
			異収容	228	287	228		1.02		2	2	2	1	0		
		県内市外専用	区域内	228	287	228		1.02		2	2	2	2	1		
			県間・接続専用	区域内	228	287	228		1.02		1	1	1	1	0	
	83Mb/s	セカンド (タイプ2)	区域内専用	同一収容	228	287	228		1.06		1	1	1	1		
				異収容	228	287	228		1.06		2	2	2	1		
	83Mb/s	セカンド (タイプ1-1)	区域内専用	同一収容	143	287	143		1.00		1					
				異収容	143	287	143		1.00		2	2	2	1		
	83Mb/s	セカンド (タイプ1-2)	区域内専用	同一収容	143	287	143		1.02		1	0	0	0		
				異収容	143	287	143		1.02		2	2	2	1	0	
	83Mb/s	セカンド (タイプ2)	区域内専用	同一収容	143	287	143		1.06		1	1	1	1		
				異収容	143	287	143		1.06		2	2	2	1		
	84Mb/s	セカンド (タイプ1-1)	区域内専用	同一収容	287	287	287		1.06		2	2	2	1		
				異収容	287	287	287		1.06		1	1	1	1		
	84Mb/s	セカンド (タイプ1-2)	区域内専用	同一収容	229	287	229		1.00		2	2	2	1		
				異収容	229	287	229		1.00		1	1	1	1		
	84Mb/s	セカンド (タイプ2)	区域内専用	同一収容	229	287	229		1.06		1	1	1	1		
				異収容	229	287	229		1.06		2	2	2	1		
	84Mb/s	セカンド (タイプ1-1)	区域内専用	同一収容	144	287	144		1.00		1					
				異収容	144	287	144		1.00		2	2	2	1		
	84Mb/s	セカンド (タイプ1-2)	区域内専用	同一収容	144	287	144		1.02		1	0	0	0		
				異収容	144	287	144		1.02		2	2	2	1	0	
84Mb/s	セカンド (タイプ2)	区域内専用	同一収容	144	287	144		1.06		1	1	1	1			
			異収容	144	287	144		1.06		2	2	2	1			
85Mb/s	セカンド (タイプ1-1)	区域内専用	同一収容	230	288	230		1.00		2	2	2	1			
			異収容	230	288	230		1.00		1	1	1	1			
85Mb/s	セカンド (タイプ1-2)	区域内専用	同一収容	230	288	230		1.02		1	0	0	0			
			異収容	230	288	230		1.02		2	2	2	1	0		
85Mb/s	セカンド (タイプ2)	区域内専用	同一収容	230	288	230		1.06		1	1	1	1			
			異収容	230	288	230		1.06		2	2	2	1			
85Mb/s	セカンド (タイプ1-1)	区域内専用	同一収容	144	288	144		1.00		1						
			異収容	144	288	144		1.00		2	2	2	1			
85Mb/s	セカンド (タイプ1-2)	区域内専用	同一収容	144	288	144		1.02		1	0	0	0			
			異収容	144	288	144		1.02		2	2	2	1	0		
85Mb/s	セカンド (タイプ2)	区域内専用	同一収容	144	288	144		1.06		1	1	1	1			
			異収容	144	288	144		1.06		2	2	2	1			
86Mb/s	セカンド (タイプ1-1)	区域内専用	同一収容	289	289	289		1.06		2	2	2	1			
			異収容	289	289	289		1.06		1	1	1	1			

サービス	品目	グレード	専用線形態	③速度換算係数					④保守換算係数	⑤アンバンドル別経由回数				
				M D F S L M	S L M S C N E	C N E	C N E S C N E	C N E S P O I		M D F S L M	S L M	S L M S C N E	C N E	C N E S C N E
			県内市外専用	区域内	231	289	231	1.00	2	2	2	1		
					231	289	231	1.00	1	1	1			
86Mb/s	セカンド (タイプ1-2)	県間・接続専用	区域内専用	231	289	231	1.00	1	1	1	1			
				231	289	231	1.00	1	1	1	1			
			同一収容	231	289	231	1.02	1	0	0	0			
				231	289	231	1.02	2	2	1	0			
			異収容	231	289	231	1.02	2	2	2	1			
				231	289	231	1.02	2	2	2	1			
86Mb/s	セカンド (タイプ2)	県内市外専用	区域内専用	231	289	231	1.02	1	1	1	1			
				231	289	231	1.02	1	1	1	1			
			同一収容	231	289	231	1.06	1	1	1	1			
				231	289	231	1.06	2	2	1				
			異収容	231	289	231	1.06	2	2	2	1			
				231	289	231	1.06	2	2	2	1			
86Mb/s	セカンド (タイプ1)	県間・接続専用	区域内専用	231	289	231	1.06	1	1	1	1			
				231	289	231	1.06	1	1	1	1			
			同一収容	231	289	231	1.06	1	1	1	1			
				231	289	231	1.06	1	1	1	1			
			異収容	231	289	231	1.06	1	1	1	1			
				231	289	231	1.06	1	1	1	1			
86Mb/s	エコノミー (タイプ1-1)	県内市外専用	区域内専用	145	289	145	1.00	1						
				145	289	145	1.00	2	2	1				
			同一収容	145	289	145	1.00	2	2	1				
				145	289	145	1.00	2	2	2	1			
			異収容	145	289	145	1.00	2	2	2	1			
				145	289	145	1.00	2	2	2	1			
86Mb/s	エコノミー (タイプ1-2)	県間・接続専用	区域内専用	145	289	145	1.02	1	0	0	0			
				145	289	145	1.02	2	2	1	0			
			同一収容	145	289	145	1.02	2	2	1	0			
				145	289	145	1.02	2	2	2	1			
			異収容	145	289	145	1.02	2	2	2	1			
				145	289	145	1.02	2	2	2	1			
86Mb/s	エコノミー (タイプ2)	県内市外専用	区域内専用	145	289	145	1.06	1	1	1	1			
				145	289	145	1.06	1	1	1	1			
			同一収容	145	289	145	1.06	2	2	1				
				145	289	145	1.06	2	2	2	1			
			異収容	145	289	145	1.06	2	2	2	1			
				145	289	145	1.06	2	2	2	1			
87Mb/s	セカンド (タイプ1-1)	県間・接続専用	区域内専用	290	290	290	1.06	1	1	1	1			
				290	290	290	1.06	1	1	1	1			
			同一収容	290	290	290	1.06	2	2	2	1			
				290	290	290	1.06	2	2	2	1			
			異収容	290	290	290	1.06	2	2	2	1			
				290	290	290	1.06	2	2	2	1			
87Mb/s	セカンド (タイプ1-2)	県内市外専用	区域内専用	233	290	233	1.00	1	1	1	1			
				233	290	233	1.00	1	1	1	1			
			同一収容	233	290	233	1.00	2	2	2	1			
				233	290	233	1.00	2	2	2	1			
			異収容	233	290	233	1.00	2	2	2	1			
				233	290	233	1.00	2	2	2	1			
87Mb/s	セカンド (タイプ2)	県間・接続専用	区域内専用	233	290	233	1.02	1	0	0	0			
				233	290	233	1.02	2	2	1	0			
			同一収容	233	290	233	1.02	2	2	1	0			
				233	290	233	1.02	2	2	2	1			
			異収容	233	290	233	1.02	2	2	2	1			
				233	290	233	1.02	2	2	2	1			
87Mb/s	エコノミー (タイプ1-1)	県内市外専用	区域内専用	145	290	145	1.00	1						
				145	290	145	1.00	2	2	1				
			同一収容	145	290	145	1.00	2	2	1				
				145	290	145	1.00	2	2	2	1			
			異収容	145	290	145	1.00	2	2	2	1			
				145	290	145	1.00	2	2	2	1			
87Mb/s	エコノミー (タイプ1-2)	県間・接続専用	区域内専用	145	290	145	1.02	1	0	0	0			
				145	290	145	1.02	2	2	1	0			
			同一収容	145	290	145	1.02	2	2	1	0			
				145	290	145	1.02	2	2	2	1			
			異収容	145	290	145	1.02	2	2	2	1			
				145	290	145	1.02	2	2	2	1			
87Mb/s	エコノミー (タイプ2)	県内市外専用	区域内専用	145	290	145	1.06	1	1	1	1			
				145	290	145	1.06	1	1	1	1			
			同一収容	145	290	145	1.06	2	2	1				
				145	290	145	1.06	2	2	2	1			
			異収容	145	290	145	1.06	2	2	2	1			
				145	290	145	1.06	2	2	2	1			
88Mb/s	セカンド (タイプ1-1)	県間・接続専用	区域内専用	291	291	291	1.06	1	1	1	1			
				291	291	291	1.06	1	1	1	1			
			同一収容	291	291	291	1.06	2	2	1				
				291	291	291	1.06	2	2	2	1			
			異収容	291	291	291	1.06	2	2	2	1			
				291	291	291	1.06	2	2	2	1			
88Mb/s	セカンド (タイプ1-2)	県内市外専用	区域内専用	234	291	234	1.00	1						
				234	291	234	1.00	2	2	1				
			同一収容	234	291	234	1.00	2	2	1				
				234	291	234	1.00	2	2	2	1			
			異収容	234	291	234	1.00	2	2	2	1			
				234	291	234	1.00	2	2	2	1			
88Mb/s	セカンド (タイプ2)	県間・接続専用	区域内専用	234	291	234	1.02	1	0	0	0			
				234	291	234	1.02	2	2	1	0			
			同一収容	234	291	234	1.02	2	2	1	0			
				234	291	234	1.02	2	2	2	1			
			異収容	234	291	234	1.02	2	2	2	1			
				234	291	234	1.02	2	2	2	1			
88Mb/s	エコノミー (タイプ1-1)	県内市外専用	区域内専用	145	291	145	1.00	1						
				145	291	145	1.00	2	2	1				
			同一収容	145	291	145	1.00	2	2	1				
				145	291	145	1.00	2	2	2	1			
			異収容	145	291	145	1.00	2	2	2	1			
				145	291	145	1.00	2	2	2	1			
88Mb/s	エコノミー (タイプ1-2)	県間・接続専用	区域内専用	145	291	145	1.02	1	0	0	0			
				145	291	145	1.02	2	2	1	0			
			同一収容	145	291	145	1.02	2	2	1	0			
				145	291	145	1.02	2	2	2	1			
			異収容	145	291	145	1.02	2	2	2	1			
				145	291	145	1.02	2	2	2	1			
88Mb/s	エコノミー (タイプ2)	県内市外専用	区域内専用	145	291	145	1.06	1	1	1	1			
				145	291	145	1.06	1	1	1	1			
			同一収容	145	291	145	1.06	2	2	1				
				145	291	145	1.06	2	2	2	1			
			異収容	145	291	145	1.06	2	2	2	1			
				145	291	145	1.06	2	2	2	1			
89Mb/s	セカンド (タイプ1-1)	県間・接続専用	区域内専用	292	292	292	1.06	1	1	1	1			
				292	292	292	1.06	1	1	1	1			
			同一収容	292	292	292	1.06	2	2	1				
				292	292	292	1.06	2	2	2	1			
			異収容	292	292	292	1.06	2	2	2	1			
				292	292	292	1.06	2	2	2	1			

サービス	品目	グレード	専用線形態	③速度換算係数					④保守換算係数	⑤アンバンドル別経由回数					
				M D F S S L M	S L M S C N E	C N E	C N E S S C N E	C N E S P O I		M D F S S L M	S L M	S L M S C N E	C N E	C N E S S C N E	C N E S P O I
			県内市外専用	区域外	235	292	235	1.00		2	2	2	1		
				区域内	235	292	235	1.00		1	1	1	1		
				県間・接続専用	235	292	235	1.00		1	1	1	1	1	
89Mb/s	セカンド (タイプ1-2)	区域内専用	区域外	235	292	235	1.02		1	0	0	0			
			同一収容	235	292	235	1.02		2	2	1	0			
			異収容	235	292	235	1.02		2	2	2	1	0		
89Mb/s	セカンド (タイプ2)	区域内専用	区域外	235	292	235	1.02		2	2	2	1			
			同一収容	235	292	235	1.02		1	1	1	1	0		
			異収容	235	292	235	1.02		1	1	1	1	1		
89Mb/s	エコノミー (タイプ1-1)	区域内専用	区域外	146	292	146	1.00		1						
			同一収容	146	292	146	1.00		2	2	1				
			異収容	146	292	146	1.00		2	2	2	1			
89Mb/s	エコノミー (タイプ1-2)	区域内専用	区域外	146	292	146	1.02		1	0	0	0			
			同一収容	146	292	146	1.02		2	2	1	0			
			異収容	146	292	146	1.02		2	2	2	1	0		
89Mb/s	エコノミー (タイプ2)	区域内専用	区域外	146	292	146	1.06		1	1	1	1			
			同一収容	146	292	146	1.06		2	2	1				
			異収容	146	292	146	1.06		2	2	2	1			
90Mb/s	セカンド (タイプ1-1)	区域内専用	区域外	292	292	292	1.06		1	1	1	1			
			同一収容	292	292	292	1.06		2	2	1				
			異収容	292	292	292	1.06		2	2	2	1			
90Mb/s	セカンド (タイプ1-2)	区域内専用	区域外	292	292	292	1.02		1	0	0	0			
			同一収容	292	292	292	1.02		2	2	1	0			
			異収容	292	292	292	1.02		2	2	2	1	0		
90Mb/s	セカンド (タイプ2)	区域内専用	区域外	292	292	292	1.06		1	1	1	1			
			同一収容	292	292	292	1.06		2	2	1				
			異収容	292	292	292	1.06		2	2	2	1			
90Mb/s	エコノミー (タイプ1-1)	区域内専用	区域外	146	292	146	1.00		1						
			同一収容	146	292	146	1.00		2	2	1				
			異収容	146	292	146	1.00		2	2	2	1			
90Mb/s	エコノミー (タイプ1-2)	区域内専用	区域外	146	292	146	1.02		1	0	0	0			
			同一収容	146	292	146	1.02		2	2	1	0			
			異収容	146	292	146	1.02		2	2	2	1	0		
90Mb/s	エコノミー (タイプ2)	区域内専用	区域外	146	292	146	1.06		1	1	1	1			
			同一収容	146	292	146	1.06		2	2	1				
			異収容	146	292	146	1.06		2	2	2	1			
91Mb/s	セカンド (タイプ1-1)	区域内専用	区域外	293	293	293	1.06		1						
			同一収容	293	293	293	1.06		2	2	1				
			異収容	293	293	293	1.06		2	2	2	1			
91Mb/s	セカンド (タイプ1-2)	区域内専用	区域外	293	293	293	1.02		1	0	0	0			
			同一収容	293	293	293	1.02		2	2	1	0			
			異収容	293	293	293	1.02		2	2	2	1	0		
91Mb/s	セカンド (タイプ2)	区域内専用	区域外	293	293	293	1.06		1	1	1	1			
			同一収容	293	293	293	1.06		2	2	1				
			異収容	293	293	293	1.06		2	2	2	1			
91Mb/s	エコノミー (タイプ1-1)	区域内専用	区域外	147	293	147	1.00		1						
			同一収容	147	293	147	1.00		2	2	1				
			異収容	147	293	147	1.00		2	2	2	1			
91Mb/s	エコノミー (タイプ1-2)	区域内専用	区域外	147	293	147	1.02		1	0	0	0			
			同一収容	147	293	147	1.02		2	2	1	0			
			異収容	147	293	147	1.02		2	2	2	1	0		
91Mb/s	エコノミー (タイプ2)	区域内専用	区域外	147	293	147	1.06		1	1	1	1			
			同一収容	147	293	147	1.06		2	2	1				
			異収容	147	293	147	1.06		2	2	2	1			
92Mb/s	セカンド (タイプ1-1)	区域内専用	区域外	294	294	294	1.06		1						
			同一収容	294	294	294	1.06		2	2	1				
			異収容	294	294	294	1.06		2	2	2	1			
92Mb/s	セカンド (タイプ1-2)	区域内専用	区域外	294	294	294	1.02		1	0	0	0			
			同一収容	294	294	294	1.02		2	2	1	0			
			異収容	294	294	294	1.02		2	2	2	1	0		

サービス	品目	グレード	専用線形態	③速度換算係数					④保守換算係数	⑤アンバンドル別経由回数					
				MDF	SLM	CNE	CNE SPOI	CNE SPOI (接続装置)		MDF	SLM	SLM S CNE	CNE	CNE SPOI	CNE SPOI (接続装置)
				SSLM	SCNE		SCNE			SSLM					
92Mb/s	セカンド (タイプ1-2)	県内市外専用	区域内	238	294	238	1.00		2	2	2	1			
			区域外	238	294	238	1.00		1	1	1	1			
		県間・接続専用	同一収容	238	294	238	1.02		1	0	0	0			
			異収容	238	294	238	1.02		2	2	1	0			
		県内市外専用	区域内	238	294	238	1.02		2	2	2	1			
			区域外	238	294	238	1.02		1	1	1	1	0		
	92Mb/s	セカンド (タイプ2)	区域内専用	同一収容	238	294	238	1.06		1	1	1	1		
				異収容	238	294	238	1.06		2	2	1			
		県内市外専用	区域内	238	294	238	1.06		2	2	2	1			
			区域外	238	294	238	1.06		1	1	1	1	0		
		県間・接続専用	同一収容	238	294	238	1.06		1	1	1	1	1		
			異収容	238	294	238	1.06		2	2	1				
	92Mb/s	エコノミー (タイプ1-1)	区域内専用	同一収容	147	294	147	1.00		1					
				異収容	147	294	147	1.00		2	2	1			
		県内市外専用	区域内	147	294	147	1.00		2	2	2	1			
			区域外	147	294	147	1.00		1	1	1	1	1		
		県間・接続専用	同一収容	147	294	147	1.00		1	1	1	1	1		
			異収容	147	294	147	1.00		1	1	1	1	1		
	92Mb/s	エコノミー (タイプ1-2)	区域内専用	同一収容	147	294	147	1.02		1	0	0	0		
				異収容	147	294	147	1.02		2	2	1	0		
		県内市外専用	区域内	147	294	147	1.02		2	2	2	1			
			区域外	147	294	147	1.02		1	1	1	1	0		
		県間・接続専用	同一収容	147	294	147	1.02		1	1	1	1	1		
			異収容	147	294	147	1.02		2	2	1				
92Mb/s	エコノミー (タイプ2)	区域内専用	同一収容	147	294	147	1.06		1						
			異収容	147	294	147	1.06		2	2	1				
	県内市外専用	区域内	147	294	147	1.06		2	2	2	1				
		区域外	147	294	147	1.06		1	1	1	1	1			
	県間・接続専用	同一収容	147	294	147	1.06		1	1	1	1	1			
		異収容	147	294	147	1.06		2	2	1					
93Mb/s	セカンド (タイプ1-1)	区域内専用	同一収容	295	295	295	1.06		1						
			異収容	295	295	295	1.06		2	2	1				
	県内市外専用	区域内	295	295	295	1.06		2	2	2	1				
		区域外	295	295	295	1.06		1	1	1	1	1			
	県間・接続専用	同一収容	295	295	295	1.06		1	1	1	1	1			
		異収容	295	295	295	1.06		2	2	1					
93Mb/s	セカンド (タイプ1-2)	区域内専用	同一収容	239	295	239	1.00		1						
			異収容	239	295	239	1.00		2	2	1				
	県内市外専用	区域内	239	295	239	1.00		2	2	2	1				
		区域外	239	295	239	1.00		1	1	1	1	1			
	県間・接続専用	同一収容	239	295	239	1.02		1	0	0	0				
		異収容	239	295	239	1.02		2	2	1	0				
93Mb/s	セカンド (タイプ2)	区域内専用	同一収容	239	295	239	1.02		1						
			異収容	239	295	239	1.02		2	2	1	0			
	県内市外専用	区域内	239	295	239	1.02		2	2	2	1				
		区域外	239	295	239	1.02		1	1	1	1	1			
	県間・接続専用	同一収容	239	295	239	1.06		1	1	1	1	1			
		異収容	239	295	239	1.06		2	2	1					
93Mb/s	エコノミー (タイプ1-1)	区域内専用	同一収容	148	295	148	1.00		1						
			異収容	148	295	148	1.00		2	2	1				
	県内市外専用	区域内	148	295	148	1.00		2	2	2	1				
		区域外	148	295	148	1.00		1	1	1	1	1			
	県間・接続専用	同一収容	148	295	148	1.02		1	0	0	0				
		異収容	148	295	148	1.02		2	2	1	0				
93Mb/s	エコノミー (タイプ1-2)	区域内専用	同一収容	148	295	148	1.02		1						
			異収容	148	295	148	1.02		2	2	1				
	県内市外専用	区域内	148	295	148	1.02		2	2	2	1				
		区域外	148	295	148	1.02		1	1	1	1	1			
	県間・接続専用	同一収容	148	295	148	1.02		1	1	1	1	1			
		異収容	148	295	148	1.06		2	2	1					
93Mb/s	エコノミー (タイプ2)	区域内専用	同一収容	148	295	148	1.06		1						
			異収容	148	295	148	1.06		2	2	1				
	県内市外専用	区域内	148	295	148	1.06		2	2	2	1				
		区域外	148	295	148	1.06		1	1	1	1	1			
	県間・接続専用	同一収容	148	295	148	1.06		1	1	1	1	1			
		異収容	148	295	148	1.06		2	2	1					
94Mb/s	セカンド (タイプ1-1)	区域内専用	同一収容	296	296	296	1.06		1						
			異収容	296	296	296	1.06		2	2	1				
	県内市外専用	区域内	296	296	296	1.06		2	2	2	1				
		区域外	296	296	296	1.06		1	1	1	1	1			
	県間・接続専用	同一収容	296	296	296	1.06		1	1	1	1	1			
		異収容	296	296	296	1.06		2	2	1					
94Mb/s	セカンド (タイプ1-2)	区域内専用	同一収容	240	296	240	1.00		1						
			異収容	240	296	240	1.00		2	2	1				
	県内市外専用	区域内	240	296	240	1.00		2	2	2	1				
		区域外	240	296	240	1.00		1	1	1	1	1			
	県間・接続専用	同一収容	240	296	240	1.02		1	0	0	0				
		異収容	240	296	240	1.02		2	2	1	0				
94Mb/s	セカンド (タイプ2)	区域内専用	同一収容	240	296	240	1.02		1						
			異収容	240	296	240	1.02		2	2	1	0			
	県内市外専用	区域内	240	296	240	1.02		2	2	2	1				
		区域外	240	296	240	1.02		1	1	1	1	0			
	県間・接続専用	同一収容	240	296	240	1.06		1	1	1	1	1			
		異収容	240	296	240	1.06		2	2	1					
94Mb/s	エコノミー (タイプ1-1)	区域内専用	同一収容	148	296	148	1.00		1						
			異収容	148	296	148	1.00		2	2	1				
	県内市外専用	区域内	148	296	148	1.00		2	2	2	1				
		区域外	148	296	148	1.00		1	1	1	1	1			
	県間・接続専用	同一収容	148	296	148	1.02		1	0	0	0				
		異収容	148	296	148	1.02		2	2	1	0				
94Mb/s	エコノミー (タイプ1-2)	区域内専用	同一収容	148	296	148	1.06		1						
			異収容	148	296	148	1.06		2	2	1				
	県内市外専用	区域内	148	296	148	1.06		2	2	2	1				
		区域外	148	296	148	1.06		1	1	1	1	1			
	県間・接続専用	同一収容	148	296	148	1.06		1	1	1	1	1			
		異収容	148	296	148	1.06		2	2	1					
94Mb/s	セカンド (タイプ2)	区域内専用	同一収容	148	296	148	1.06		1						
			異収容	148	296	148	1.06		2	2	1				
	県内市外専用	区域内	148	296	148	1.06		2	2	2	1				
		区域外	148	296	148	1.06		1	1	1	1	1			
	県間・接続専用	同一収容	148	296	148	1.06		1	1	1	1	1			
		異収容	148	296	148	1.06		2	2	1					
95Mb/s	セカンド (タイプ1-1)	区域内専用	同一収容	297	297	297	1.06		1						
			異収容	297	297	297	1.06		2	2	1				
	県内市外専用	区域内	297	297	297	1.06		2	2	2	1				
		区域外	297	297	297	1.06		1	1	1	1	1			
	県間・接続専用	同一収容	297	297	297	1.06		1	1	1	1	1			
		異収容	297	297	297	1.06		2	2	1					

サービス	品目	グレード	専用線形態	③速度換算係数					④保守換算係数	⑤アンバンドル別経由回数						
				M D F S S L M	S L M S C N E	C N E	C N E S C N E	C N E S P O I		M D F S S L M	S L M	S L M S C N E	C N E	C N E S C N E	C N E S P O I	C N E S P O I (接続装置)
95Mb/s	セカンド (タイプ1-2)	県内市外専用	区域専用	241	297	241	1.00	2	2	2	1	1				
			区域外	241	297	241	1.00	1	1	1	1					
		県間・接続専用	区域専用	241	297	241	1.02	1	0	0	0					
			区域外	241	297	241	1.02	2	2	1	0					
		異収容	241	297	241	1.02	2	2	1	0						
	95Mb/s	セカンド (タイプ2)	県内市外専用	区域専用	241	297	241	1.02	2	2	2	1				
				区域外	241	297	241	1.02	1	1	1	1	0			
			県間・接続専用	区域専用	241	297	241	1.06	1	1	1	1				
				区域外	241	297	241	1.06	2	2	1					
			異収容	241	297	241	1.06	2	2	1						
95Mb/s	エコノミー (タイプ1-1)	県内市外専用	区域専用	148	297	148	1.00	1								
			区域外	148	297	148	1.00	2	2	1						
		県間・接続専用	区域専用	148	297	148	1.00	2	2	2	1					
			区域外	148	297	148	1.00	2	2	2	1					
		異収容	148	297	148	1.00	2	2	1							
	95Mb/s	エコノミー (タイプ1-2)	県内市外専用	区域専用	148	297	148	1.02	1	0	0	0				
				区域外	148	297	148	1.02	2	2	1	0				
			県間・接続専用	区域専用	148	297	148	1.02	1	1	1	1	0			
				区域外	148	297	148	1.02	1	1	1	1				
			異収容	148	297	148	1.02	1	1	1	1					
96Mb/s	セカンド (タイプ1-1)	県内市外専用	区域専用	297	297	297	1.06	2	2	1						
			区域外	297	297	297	1.06	1	1	1	1					
		県間・接続専用	区域専用	297	297	297	1.06	2	2	2	1					
			区域外	297	297	297	1.06	1	1	1	1					
		異収容	297	297	297	1.06	2	2	1							
	96Mb/s	セカンド (タイプ1-2)	県内市外専用	区域専用	242	297	242	1.00	1							
				区域外	242	297	242	1.00	2	2	1					
			県間・接続専用	区域専用	242	297	242	1.00	1	1	1	1				
				区域外	242	297	242	1.00	2	2	2	1				
			異収容	242	297	242	1.00	2	2	1						
96Mb/s	セカンド (タイプ2)	県内市外専用	区域専用	242	297	242	1.02	1	0	0	0					
			区域外	242	297	242	1.02	2	2	1	0					
		県間・接続専用	区域専用	242	297	242	1.02	2	2	2	1					
			区域外	242	297	242	1.02	1	1	1	1					
		異収容	242	297	242	1.02	1	1	1	1						
	96Mb/s	エコノミー (タイプ1-1)	県内市外専用	区域専用	149	297	149	1.00	1							
				区域外	149	297	149	1.00	2	2	1					
			県間・接続専用	区域専用	149	297	149	1.00	1	1	1	1				
				区域外	149	297	149	1.00	1	1	1	1				
			異収容	149	297	149	1.00	2	2	1						
97Mb/s	セカンド (タイプ1-1)	県内市外専用	区域専用	243	298	243	1.00	1								
			区域外	243	298	243	1.00	2	2	1						
		県間・接続専用	区域専用	243	298	243	1.00	2	2	2	1					
			区域外	243	298	243	1.00	1	1	1	1					
		異収容	243	298	243	1.00	2	2	1							
	97Mb/s	セカンド (タイプ1-2)	県内市外専用	区域専用	243	298	243	1.02	1	0	0	0				
				区域外	243	298	243	1.02	2	2	1	0				
			県間・接続専用	区域専用	243	298	243	1.02	2	2	2	1				
				区域外	243	298	243	1.02	1	1	1	1				
			異収容	243	298	243	1.02	1	1	1	1					
97Mb/s	セカンド (タイプ2)	県内市外専用	区域専用	243	298	243	1.06	2	2	1						
			区域外	243	298	243	1.06	1	1	1	1					
		県間・接続専用	区域専用	243	298	243	1.06	2	2	2	1					
			区域外	243	298	243	1.06	1	1	1	1					
		異収容	243	298	243	1.06	2	2	1							
	97Mb/s	エコノミー (タイプ1-1)	県内市外専用	区域専用	149	298	149	1.00	1							
				区域外	149	298	149	1.00	2	2	1					
			県間・接続専用	区域専用	149	298	149	1.00	1	1	1	1				
				区域外	149	298	149	1.00	1	1	1	1				
			異収容	149	298	149	1.00	2	2	1						
98Mb/s	セカンド (タイプ1-1)	県内市外専用	区域専用	244	299	244	1.00	1								
			区域外	244	299	244	1.00	2	2	1						
		県間・接続専用	区域専用	244	299	244	1.00	1	1	1	1					
			区域外	244	299	244	1.00	1	1	1	1					
		異収容	244	299	244	1.00	2	2	1							

サービス	品目	グレード	専用線形態	③速度換算係数					④保守換算係数	⑤アンバンドル別経由回数				
				MDFSSL	SLMSCNE	CNE	CNESSCNE	CNESSPOI (接続装置)		MDFSSL	SLM	SLMSCNE	CNE	CNESSCNE
			県内市外専用	区域	248	302	248	1.00		2	2	2	1	
				県間・接続専用	区域	248	302	248	1.00		1	1	1	
101Mb/s	セカンド (タイプ1-2)	区域内専用	区域外	248	302	248	1.00		1	1	1	1		
			同一収容	248	302	248	1.02		1	0	0	0		
			異収容	区域	248	302	248	1.02		2	2	2	1	0
				県内市外専用	区域	248	302	248	1.02		2	2	2	1
101Mb/s	セカンド (タイプ2)	区域内専用	区域外	248	302	248	1.02		1	1	1	1		
			同一収容	248	302	248	1.06		1	1	1	1		
			異収容	区域	248	302	248	1.06		2	2	2	1	0
				県内市外専用	区域	248	302	248	1.06		2	2	2	1
101Mb/s	セカンド (タイプ1-1)	区域内専用	区域外	151	302	151	1.00		1					
			同一収容	151	302	151	1.00		2	2	1			
			異収容	区域	151	302	151	1.00		2	2	2	1	0
				県内市外専用	区域	151	302	151	1.00		2	2	2	1
101Mb/s	セカンド (タイプ1-2)	区域内専用	区域外	151	302	151	1.02		1	1	1	1		
			同一収容	151	302	151	1.02		1	0	0	0		
			異収容	区域	151	302	151	1.02		2	2	2	1	0
				県内市外専用	区域	151	302	151	1.02		2	2	2	1
101Mb/s	セカンド (タイプ2)	区域内専用	区域外	151	302	151	1.06		1	1	1	1		
			同一収容	151	302	151	1.06		2	2	2	1		
			異収容	区域	151	302	151	1.06		2	2	2	1	0
				県内市外専用	区域	151	302	151	1.06		2	2	2	1
102Mb/s		区域内専用	区域外	303	303	303	1.06		1	1	1	1		
			同一収容	303	303	303	1.06		2	2	1			
			異収容	区域	303	303	303	1.06		2	2	2	1	0
				県内市外専用	区域	303	303	303	1.06		2	2	2	1
102Mb/s	セカンド (タイプ1-1)	区域内専用	区域外	249	303	249	1.00		1	1	1	1		
			同一収容	249	303	249	1.00		2	2	1			
			異収容	区域	249	303	249	1.00		2	2	2	1	0
				県内市外専用	区域	249	303	249	1.00		2	2	2	1
102Mb/s	セカンド (タイプ1-2)	区域内専用	区域外	249	303	249	1.02		1	0	0	0		
			同一収容	249	303	249	1.02		2	2	1	0		
			異収容	区域	249	303	249	1.02		2	2	2	1	0
				県内市外専用	区域	249	303	249	1.02		2	2	2	1
102Mb/s	セカンド (タイプ2)	区域内専用	区域外	249	303	249	1.06		1	1	1	1		
			同一収容	249	303	249	1.06		2	2	1			
			異収容	区域	249	303	249	1.06		2	2	2	1	0
				県内市外専用	区域	249	303	249	1.06		2	2	2	1
102Mb/s	セカンド (タイプ1-1)	区域内専用	区域外	151	303	151	1.00		1	1	1	1		
			同一収容	151	303	151	1.00		2	2	1			
			異収容	区域	151	303	151	1.00		2	2	2	1	0
				県内市外専用	区域	151	303	151	1.00		2	2	2	1
102Mb/s	セカンド (タイプ1-2)	区域内専用	区域外	151	303	151	1.02		1	0	0	0		
			同一収容	151	303	151	1.02		2	2	2	1		
			異収容	区域	151	303	151	1.02		2	2	2	1	0
				県内市外専用	区域	151	303	151	1.02		2	2	2	1
102Mb/s	セカンド (タイプ2)	区域内専用	区域外	151	303	151	1.06		1	1	1	1		
			同一収容	151	303	151	1.06		2	2	1			
			異収容	区域	151	303	151	1.06		2	2	2	1	0
				県内市外専用	区域	151	303	151	1.06		2	2	2	1
103Mb/s		区域内専用	区域外	303	303	303	1.06		1	1	1	1		
			同一収容	303	303	303	1.06		2	2	1			
			異収容	区域	303	303	303	1.06		2	2	2	1	0
				県内市外専用	区域	303	303	303	1.06		2	2	2	1
103Mb/s	セカンド (タイプ1-1)	区域内専用	区域外	250	303	250	1.00		1					
			同一収容	250	303	250	1.00		2	2	1			
			異収容	区域	250	303	250	1.00		2	2	2	1	0
				県内市外専用	区域	250	303	250	1.00		2	2	2	1
103Mb/s	セカンド (タイプ1-2)	区域内専用	区域外	250	303	250	1.02		1	0	0	0		
			同一収容	250	303	250	1.02		2	2	1	0		
			異収容	区域	250	303	250	1.02		2	2	2	1	0
				県内市外専用	区域	250	303	250	1.02		2	2	2	1
103Mb/s	セカンド (タイプ2)	区域内専用	区域外	250	303	250	1.06		1	1	1	1		
			同一収容	250	303	250	1.06		2	2	1			
			異収容	区域	250	303	250	1.06		2	2	2	1	0
				県内市外専用	区域	250	303	250	1.06		2	2	2	1
103Mb/s	セカンド (タイプ1-1)	区域内専用	区域外	152	303	152	1.00		1					
			同一収容	152	303	152	1.00		2	2	1			
			異収容	区域	152	303	152	1.00		2	2	2	1	0
				県内市外専用	区域	152	303	152	1.00		2	2	2	1
103Mb/s	セカンド (タイプ1-2)	区域内専用	区域外	152	303	152	1.02		1	0	0	0		
			同一収容	152	303	152	1.02		2	2	1	0		
			異収容	区域	152	303	152	1.02		2	2	2	1	0
				県内市外専用	区域	152	303	152	1.02		2	2	2	1
103Mb/s	セカンド (タイプ2)	区域内専用	区域外	152	303	152	1.06		1	1	1	1		
			同一収容	152	303	152	1.06		2	2	1			
			異収容	区域	152	303	152	1.06		2	2	2	1	0
				県内市外専用	区域	152	303	152	1.06		2	2	2	1
104Mb/s		区域内専用	区域外	304	304	304	1.06		1	1	1	1		
			同一収容	304	304	304	1.06		2	2	1			
			異収容	区域	304	304	304	1.06		2	2	2	1	0
				県内市外専用	区域	304	304	304	1.06		2	2	2	1
104Mb/s	セカンド (タイプ1-1)	区域内専用	区域外	251	304	251	1.00		1					
			同一収容	251	304	251	1.00		2	2	1			

サービス	品目	グレード	専用線形態	③速度換算係数					④保守換算係数	⑤アンバンドル別経由回数						
				M D F S S L M	S L M S C N E	C N E	C N E S S C N E	C N E S P O I		C N E S P O I (接続装置)	M D F S S L M	S L M	S L M S C N E	C N E	C N E S S C N E	C N E S P O I
104Mb/s	セカンド (タイプ1-2)	県内市外専用	区域内	251	304	251	1.00	2	2	2	1					
			区域外	251	304	251	1.00	1	1	1	1					
104Mb/s	セカンド (タイプ2)	県内市外専用	区域内	251	304	251	1.02	1	0	0	0					
			区域外	251	304	251	1.02	2	2	2	1					
104Mb/s	セカンド (タイプ1-1)	県内市外専用	区域内	251	304	251	1.06	1	1	1	1					
			区域外	251	304	251	1.06	2	2	2	1					
104Mb/s	セカンド (タイプ1-2)	県内市外専用	区域内	152	304	152	1.00	1								
			区域外	152	304	152	1.00	2	2	2	1					
104Mb/s	セカンド (タイプ2)	県内市外専用	区域内	152	304	152	1.02	1	1	1	1					
			区域外	152	304	152	1.02	2	2	2	1					
104Mb/s	エコノミー (タイプ1-1)	県内市外専用	区域内	152	304	152	1.06	1	1	1	1					
			区域外	152	304	152	1.06	2	2	2	1					
104Mb/s	エコノミー (タイプ2)	県内市外専用	区域内	152	304	152	1.00	1	0	0	0					
			区域外	152	304	152	1.00	2	2	2	1					
104Mb/s	エコノミー (タイプ2)	県内市外専用	区域内	152	304	152	1.02	1	1	1	1					
			区域外	152	304	152	1.02	2	2	2	1					
105Mb/s	セカンド (タイプ1-1)	県内市外専用	区域内	305	305	305	1.06	1	1	1	1					
			区域外	305	305	305	1.06	2	2	2	1					
105Mb/s	セカンド (タイプ1-2)	県内市外専用	区域内	252	305	252	1.00	1	1	1	1					
			区域外	252	305	252	1.00	2	2	2	1					
105Mb/s	セカンド (タイプ2)	県内市外専用	区域内	252	305	252	1.02	1	0	0	0					
			区域外	252	305	252	1.02	2	2	2	1					
105Mb/s	セカンド (タイプ1-1)	県内市外専用	区域内	252	305	252	1.02	1	1	1	1					
			区域外	252	305	252	1.02	2	2	2	1					
105Mb/s	セカンド (タイプ2)	県内市外専用	区域内	252	305	252	1.06	1	1	1	1					
			区域外	252	305	252	1.06	2	2	2	1					
105Mb/s	エコノミー (タイプ1-1)	県内市外専用	区域内	153	305	153	1.00	1								
			区域外	153	305	153	1.00	2	2	2	1					
105Mb/s	エコノミー (タイプ1-2)	県内市外専用	区域内	153	305	153	1.02	1	0	0	0					
			区域外	153	305	153	1.02	2	2	2	1					
105Mb/s	エコノミー (タイプ2)	県内市外専用	区域内	153	305	153	1.06	1	1	1	1					
			区域外	153	305	153	1.06	2	2	2	1					
106Mb/s	セカンド (タイプ1-1)	県内市外専用	区域内	306	306	306	1.06	1								
			区域外	306	306	306	1.06	2	2	2	1					
106Mb/s	セカンド (タイプ1-2)	県内市外専用	区域内	253	306	253	1.00	1	1	1	1					
			区域外	253	306	253	1.00	2	2	2	1					
106Mb/s	セカンド (タイプ2)	県内市外専用	区域内	253	306	253	1.02	1	0	0	0					
			区域外	253	306	253	1.02	2	2	2	1					
106Mb/s	エコノミー (タイプ1-1)	県内市外専用	区域内	253	306	253	1.06	1	1	1	1					
			区域外	253	306	253	1.06	2	2	2	1					
106Mb/s	エコノミー (タイプ1-2)	県内市外専用	区域内	153	306	153	1.00	1								
			区域外	153	306	153	1.00	2	2	2	1					
106Mb/s	エコノミー (タイプ2)	県内市外専用	区域内	153	306	153	1.02	1	0	0	0					
			区域外	153	306	153	1.02	2	2	2	1					
107Mb/s	セカンド (タイプ1-1)	県内市外専用	区域内	307	307	307	1.06	1	1	1	1					
			区域外	307	307	307	1.06	2	2	2	1					
107Mb/s	セカンド (タイプ1-2)	県内市外専用	区域内	254	307	254	1.00	1								
			区域外	254	307	254	1.00	2	2	2	1					

サービス	品目	グレード	専用線形態	③速度換算係数					④保守換算係数	⑤アンバンドル別経由回数				
				MDF S S L M	S L M S C N E	C N E	C N E S S C N E	C N E S P O I		MDF S S L M	S L M	S L M S C N E	C N E	C N E S S C N E
			県内市外専用	区域外	254	307	254	1.00		2	2	2	1	
					254	307	254	1.00		1	1	1		
			県間・接続専用	区域外	254	307	254	1.00		1	1	1	1	
					254	307	254	1.00		1	1	1	1	
	107Mb/s	セカンド (タイプ1-2)	区域内専用	同一収容	254	307	254	1.02		1	0	0	0	
					254	307	254	1.02		2	2	1	0	
			県内市外専用	区域外	254	307	254	1.02		2	2	2	1	
					254	307	254	1.02		1	1	1	0	
	107Mb/s	セカンド (タイプ2)	区域内専用	異収容	254	307	254	1.06		1	1	1	1	
					254	307	254	1.06		2	2	1		
			県内市外専用	区域外	254	307	254	1.06		2	2	2	1	
					254	307	254	1.06		1	1	1	0	
	107Mb/s	セカンド (タイプ1-1)	区域内専用	同一収容	254	307	254	1.02		1	1	1	1	
					254	307	254	1.02		2	2	1		
			県内市外専用	区域外	254	307	254	1.06		2	2	2	1	
					254	307	254	1.06		1	1	1	0	
	107Mb/s	セカンド (タイプ1-2)	区域内専用	異収容	254	307	254	1.06		1	1	1	1	
					254	307	254	1.06		2	2	1		
			県内市外専用	区域外	254	307	254	1.06		2	2	2	1	
					254	307	254	1.06		1	1	1	0	
	107Mb/s	エコノミー (タイプ1-1)	区域内専用	同一収容	153	307	153	1.00		1				
					153	307	153	1.00		2	2	1		
			県内市外専用	区域外	153	307	153	1.00		2	2	2	1	
					153	307	153	1.00		1	1	1	0	
	107Mb/s	セカンド (タイプ1-2)	区域内専用	異収容	153	307	153	1.02		1	0	0	0	
					153	307	153	1.02		2	2	1	0	
			県内市外専用	区域外	153	307	153	1.02		2	2	2	1	
					153	307	153	1.02		1	1	1	0	
	107Mb/s	エコノミー (タイプ2)	区域内専用	同一収容	153	307	153	1.06		1	1	1	1	
					153	307	153	1.06		2	2	1		
			県内市外専用	区域外	153	307	153	1.06		2	2	2	1	
					153	307	153	1.06		1	1	1	0	
	108Mb/s		区域内専用	同一収容	308	308	308	1.06		1	1	1	1	
					308	308	308	1.06		2	2	1		
			県内市外専用	区域外	308	308	308	1.06		2	2	2	1	
					308	308	308	1.06		1	1	1	0	
	108Mb/s	セカンド (タイプ1-1)	区域内専用	異収容	255	308	255	1.00		1	1	1	1	
					255	308	255	1.00		2	2	1		
			県内市外専用	区域外	255	308	255	1.00		2	2	2	1	
					255	308	255	1.00		1	1	1	0	
	108Mb/s	セカンド (タイプ1-2)	区域内専用	同一収容	255	308	255	1.02		1	0	0	0	
					255	308	255	1.02		2	2	1	0	
			県内市外専用	区域外	255	308	255	1.02		2	2	2	1	
					255	308	255	1.02		1	1	1	0	
	108Mb/s	セカンド (タイプ2)	区域内専用	異収容	255	308	255	1.06		1	1	1	1	
					255	308	255	1.06		2	2	1		
			県内市外専用	区域外	255	308	255	1.06		2	2	2	1	
					255	308	255	1.06		1	1	1	0	
	108Mb/s	エコノミー (タイプ1-1)	区域内専用	同一収容	154	308	154	1.00		1				
					154	308	154	1.00		2	2	1		
			県内市外専用	区域外	154	308	154	1.00		2	2	2	1	
					154	308	154	1.00		1	1	1	0	
	108Mb/s	エコノミー (タイプ1-2)	区域内専用	同一収容	154	308	154	1.02		1	0	0	0	
					154	308	154	1.02		2	2	1	0	
			県内市外専用	区域外	154	308	154	1.02		2	2	2	1	
					154	308	154	1.02		1	1	1	0	
	108Mb/s	セカンド (タイプ2)	区域内専用	異収容	154	308	154	1.06		1	1	1	1	
					154	308	154	1.06		2	2	1		
			県内市外専用	区域外	154	308	154	1.06		2	2	2	1	
					154	308	154	1.06		1	1	1	0	
	109Mb/s		区域内専用	同一収容	308	308	308	1.06		1				
					308	308	308	1.06		2	2	1		
			県内市外専用	区域外	308	308	308	1.06		2	2	2	1	
					308	308	308	1.06		1	1	1	0	
	109Mb/s	セカンド (タイプ1-1)	区域内専用	異収容	256	308	256	1.00		1				
					256	308	256	1.00		2	2	1		
			県内市外専用	区域外	256	308	256	1.00		2	2	2	1	
					256	308	256	1.00		1	1	1	0	
	109Mb/s	セカンド (タイプ1-2)	区域内専用	同一収容	256	308	256	1.02		1	0	0	0	
					256	308	256	1.02		2	2	1	0	
			県内市外専用	区域外	256	308	256	1.02		2	2	2	1	
					256	308	256	1.02		1	1	1	0	
	109Mb/s	セカンド (タイプ2)	区域内専用	異収容	256	308	256	1.06		1				
					256	308	256	1.06		2	2	1		
			県内市外専用	区域外	256	308	256	1.06		2	2	2	1	
					256	308	256	1.06		1	1	1	0	
	109Mb/s	エコノミー (タイプ1-1)	区域内専用	同一収容	154	308	154	1.00		1				
					154	308	154	1.00		2	2	1		
			県内市外専用	区域外	154	308	154	1.00		2	2	2	1	
					154	308	154	1.00		1	1	1	0	
	109Mb/s	セカンド (タイプ1-2)	区域内専用	異収容	154	308	154	1.02		1	0	0	0	
					154	308	154	1.02		2	2	1	0	
			県内市外専用	区域外	154	308	154	1.02		2	2	2	1	
					154	308	154	1.02		1	1	1	0	
	109Mb/s	エコノミー (タイプ2)	区域内専用	同一収容	154	308	154	1.06		1				
					154	308	154	1.06		2	2	1		
			県内市外専用	区域外	154	308	154	1.06		2	2	2	1	
					154	308	154	1.06		1	1	1	0	
	110Mb/s		区域内専用	同一収容	309	309	309	1.06		1				
					309	309	309	1.06		2	2	1		
			県内市外専用	区域外	309	309	309	1.06		2	2	2	1	
					309	309	309	1.06		1	1	1	0	
	110Mb/s	セカンド (タイプ1-1)	区域内専用	異収容	257	309	257	1.00		1				
					257	309	257	1.00		2	2	1		

サービス	品目	グレード	専用線形態	③速度換算係数					④保守換算係数	⑤アンバンドル別経由回数					
				M D F S S L M	S L M S C N E	C N E	C N E S C N E	C N E S P O I		M D F S S L M	S L M	S L M S C N E	C N E	C N E S C N E	C N E S P O I
			県内市外専用		264	315	264	1.00		2	2	2	1		
			県間・接続専用	区域内	264	315	264	1.00		1	1	1			
116Mb/s	セカンド (タイプ1-2)	区域内専用	区域外	264	315	264	1.00		1	1	1	1			
			同一収容	264	315	264	1.02		1	0	0	0			
		異収容	264	315	264	1.02		2	2	1	0				
			264	315	264	1.02		2	2	2	1				
		県内市外専用	区域外	264	315	264	1.02		1	1	1	1			
			同一収容	264	315	264	1.02		1	1	1	1			
116Mb/s	セカンド (タイプ2)	区域内専用	異収容	264	315	264	1.06		1	1	1	1			
			264	315	264	1.06		2	2	1					
116Mb/s	セカンド (タイプ2)	県内市外専用	区域外	264	315	264	1.06		2	2	2	1			
			同一収容	264	315	264	1.06		1	1	1	1			
116Mb/s	セカンド (タイプ2)	県間・接続専用	区域外	264	315	264	1.06		1	1	1	1			
			同一収容	264	315	264	1.06		1	1	1	1			
116Mb/s	エコノミー (タイプ1-1)	区域内専用	異収容	157	315	157	1.00		1						
			157	315	157	1.00		2	2	1					
		県内市外専用	区域外	157	315	157	1.00		2	2	2	1			
			同一収容	157	315	157	1.00		2	2	2	1			
		116Mb/s	エコノミー (タイプ1-2)	県間・接続専用	区域外	157	315	157	1.00		1	1	1	1	
					同一収容	157	315	157	1.02		1	0	0	0	
116Mb/s	エコノミー (タイプ2)	区域内専用	異収容	157	315	157	1.02		2	2	1	0			
			157	315	157	1.02		2	2	1	0				
		県内市外専用	区域外	157	315	157	1.02		2	2	2	1			
			同一収容	157	315	157	1.02		1	1	1	0			
		116Mb/s	エコノミー (タイプ2)	県間・接続専用	区域外	157	315	157	1.02		1	1	1	1	
					同一収容	157	315	157	1.06		1				
117Mb/s	セカンド (タイプ1-1)	区域内専用	異収容	315	315	315	1.06		2	2	1				
			315	315	315	1.06		2	2	1					
		県内市外専用	区域外	315	315	315	1.06		2	2	2	1			
			同一収容	315	315	315	1.06		1	1	1	1			
		117Mb/s	セカンド (タイプ1-2)	県間・接続専用	区域外	315	315	315	1.06		1	1	1	1	
					同一収容	315	315	315	1.06		1	1	1	1	
117Mb/s	セカンド (タイプ2)	区域内専用	異収容	265	315	265	1.00		2	2	1				
			265	315	265	1.00		2	2	2	1				
		県内市外専用	区域外	265	315	265	1.00		1	1	1	1			
			同一収容	265	315	265	1.00		2	2	2	1			
		117Mb/s	セカンド (タイプ1-2)	県間・接続専用	区域外	265	315	265	1.00		1	1	1	1	
					同一収容	265	315	265	1.02		1	0	0	0	
117Mb/s	セカンド (タイプ2)	区域内専用	異収容	265	315	265	1.02		2	2	1	0			
			265	315	265	1.02		2	2	1	0				
		県内市外専用	区域外	265	315	265	1.02		2	2	2	1			
			同一収容	265	315	265	1.02		2	2	2	1			
		117Mb/s	セカンド (タイプ1-1)	県間・接続専用	区域外	265	315	265	1.02		1	1	1	1	
					同一収容	265	315	265	1.06		2	2	1		
117Mb/s	エコノミー (タイプ1-2)	区域内専用	異収容	158	315	158	1.00		1						
			158	315	158	1.00		2	2	1					
		県内市外専用	区域外	158	315	158	1.00		2	2	2	1			
			同一収容	158	315	158	1.02		2	2	2	1			
		117Mb/s	エコノミー (タイプ1-2)	県間・接続専用	区域外	158	315	158	1.02		1	1	1	1	
					同一収容	158	315	158	1.02		1	1	1	1	
117Mb/s	エコノミー (タイプ2)	区域内専用	異収容	158	315	158	1.06		2	2	1				
			158	315	158	1.06		2	2	1					
		県内市外専用	区域外	158	315	158	1.06		2	2	2	1			
			同一収容	158	315	158	1.06		1	1	1	1			
		118Mb/s	セカンド (タイプ1-1)	県間・接続専用	区域外	158	315	158	1.06		1	1	1	1	
					同一収容	158	315	158	1.06		1	1	1	1	
118Mb/s	セカンド (タイプ1-2)	区域内専用	異収容	266	316	266	1.00		2	2	1				
			266	316	266	1.00		2	2	2	1				
		県内市外専用	区域外	266	316	266	1.00		1	1	1	1			
			同一収容	266	316	266	1.02		1	0	0	0			
		118Mb/s	セカンド (タイプ1-2)	県間・接続専用	区域外	266	316	266	1.02		2	2	1	0	
					同一収容	266	316	266	1.02		2	2	2	1	
118Mb/s	セカンド (タイプ2)	区域内専用	異収容	266	316	266	1.02		1	1	1	1			
			266	316	266	1.06		1							
		県内市外専用	区域外	266	316	266	1.06		2	2	2	1			
			同一収容	266	316	266	1.06		2	2	2	1			
		118Mb/s	エコノミー (タイプ1-1)	県間・接続専用	区域外	266	316	266	1.06		1	1	1	1	
					同一収容	266	316	266	1.06		1	1	1	1	
118Mb/s	エコノミー (タイプ1-2)	区域内専用	異収容	158	316	158	1.00		2	2	1				
			158	316	158	1.00		2	2	2	1				
		県内市外専用	区域外	158	316	158	1.00		2	2	2	1			
			同一収容	158	316	158	1.00		1	1	1	1			
		118Mb/s	エコノミー (タイプ1-2)	県間・接続専用	区域外	158	316	158	1.00		1	1	1	1	
					同一収容	158	316	158	1.02		1	0	0	0	
118Mb/s	エコノミー (タイプ2)	区域内専用	異収容	158	316	158	1.02		2	2	1	0			
			158	316	158	1.02		2	2	1	0				
		県内市外専用	区域外	158	316	158	1.02		2	2	2	1			
			同一収容	158	316	158	1.02		1	1	1	1			
		118Mb/s	エコノミー (タイプ2)	県間・接続専用	区域外	158	316	158	1.02		1	1	1	1	
					同一収容	158	316	158	1.06		2	2	1		
119Mb/s	セカンド (タイプ1-1)	区域内専用	異収容	317	317	317	1.06		1						
			317	317	317	1.06		2	2	1					
		県内市外専用	区域外	317	317	317	1.06		2	2	2	1			
			同一収容	317	317	317	1.06		1	1	1	1			
		119Mb/s	セカンド (タイプ1-1)	県間・接続専用	区域外	317	317	317	1.06		1	1	1	1	
					同一収容	317	317	317	1.06		1	1	1	1	

サービス	品目	グレード	専用線形態	③速度換算係数					④保守換算係数	⑤アンバンドル別経由回数										
				MDF S S L M	S L M S C N E	C N E	C N E S S C N E	C N E S P O I		MDF S S L M	S L M	S L M S C N E	C N E	C N E S S C N E	C N E S P O I	C N E S P O I (接続装置)				
	119Mb/s	セカンド (タイプ1-2)	県内市外専用	区域	267	317	267	1.00	2	2	2	1								
				県間・接続専用	区域	267	317	267	1.00	1	1	1	1							
			区域内専用	同一収容	267	317	267	1.02	1	1	1	1	0	0	0					
				異収容	267	317	267	1.02	2	2	2	1	0	0						
			県内市外専用	区域	267	317	267	1.02	2	2	2	1								
				県間・接続専用	区域	267	317	267	1.02	1	1	1	1	0	0					
	119Mb/s	セカンド (タイプ2)	区域内専用	同一収容	267	317	267	1.06	1	1	1	1	1							
				異収容	267	317	267	1.06	2	2	2	1								
	119Mb/s	セカンド (タイプ1-1)	区域内専用	同一収容	159	317	159	1.00	1											
				異収容	159	317	159	1.00	2	2	2	1								
	119Mb/s	セカンド (タイプ1-2)	区域内専用	同一収容	159	317	159	1.02	1	0	0	0	0							
				異収容	159	317	159	1.02	2	2	2	1	0							
	119Mb/s	セカンド (タイプ2)	区域内専用	同一収容	159	317	159	1.06	1	1	1	1	1							
				異収容	159	317	159	1.06	2	2	2	1	0							
	120Mb/s	セカンド (タイプ1-1)	区域内専用	同一収容	318	318	318	1.06	1	1	1	1	1							
				異収容	318	318	318	1.06	2	2	2	1								
	120Mb/s	セカンド (タイプ1-2)	区域内専用	同一収容	268	318	268	1.00	1	1	1	1	1							
				異収容	268	318	268	1.00	2	2	2	1								
	120Mb/s	セカンド (タイプ2)	区域内専用	同一収容	268	318	268	1.06	1	1	1	1	1							
				異収容	268	318	268	1.06	2	2	2	1								
	120Mb/s	セカンド (タイプ1-1)	区域内専用	同一収容	159	318	159	1.00	1											
				異収容	159	318	159	1.00	2	2	2	1								
	120Mb/s	セカンド (タイプ1-2)	区域内専用	同一収容	159	318	159	1.02	1	0	0	0	0							
				異収容	159	318	159	1.02	2	2	2	1	0							
120Mb/s	セカンド (タイプ2)	区域内専用	同一収容	159	318	159	1.06	1	1	1	1	1								
			異収容	159	318	159	1.06	2	2	2	1									
120Mb/s	セカンド (タイプ1-1)	区域内専用	同一収容	159	318	159	1.00	1												
			異収容	159	318	159	1.00	2	2	2	1									
120Mb/s	セカンド (タイプ1-2)	区域内専用	同一収容	159	318	159	1.02	1	0	0	0	0								
			異収容	159	318	159	1.02	2	2	2	1	0								
120Mb/s	セカンド (タイプ2)	区域内専用	同一収容	159	318	159	1.06	1	1	1	1	1								
			異収容	159	318	159	1.06	2	2	2	1									
121Mb/s	セカンド (タイプ1-1)	区域内専用	同一収容	269	319	269	1.00	1												
			異収容	269	319	269	1.00	2	2	2	1									
121Mb/s	セカンド (タイプ1-2)	区域内専用	同一収容	269	319	269	1.02	1	0	0	0	0								
			異収容	269	319	269	1.02	2	2	2	1	0								
121Mb/s	セカンド (タイプ2)	区域内専用	同一収容	269	319	269	1.06	1	1	1	1	1								
			異収容	269	319	269	1.06	2	2	2	1									
121Mb/s	セカンド (タイプ1-1)	区域内専用	同一収容	159	319	159	1.00	1												
			異収容	159	319	159	1.00	2	2	2	1									
121Mb/s	セカンド (タイプ1-2)	区域内専用	同一収容	159	319	159	1.02	1	0	0	0	0								
			異収容	159	319	159	1.02	2	2	2	1	0								
121Mb/s	セカンド (タイプ2)	区域内専用	同一収容	159	319	159	1.06	1	1	1	1	1								
			異収容	159	319	159	1.06	2	2	2	1									
122Mb/s	セカンド (タイプ1-1)	区域内専用	同一収容	270	320	270	1.00	1												
			異収容	270	320	270	1.00	2	2	2	1									

サービス	品目	グレード	専用線形態	③速度換算係数						④保守換算係数	⑤アンバンドル別経由回数					
				M D F S S L M	S L M S C N E	C N E	C N E S C N E	C N E S P O I	C N E S P O I (接 続 装 置)		M D F S S L M	S L M	S L M S C N E	C N E	C N E S C N E	C N E S P O I (接 続 装 置)
			県内市外専用	区域内	274	322	274	1.00			2	2	2	1		
				県間・接続専用	274	322	274	1.00			1	1	1	1		
				区域外	274	322	274	1.00			1	1	1	1		
125Mb/s	セカンド (タイプ1-2)	区域専用	同一収容	274	322	274	1.02			1	0	0	0			
			異収容	274	322	274	1.02			2	2	1	0			
			県内市外専用	274	322	274	1.02			2	2	2	1			
125Mb/s	セカンド (タイプ2)	区域専用	県内市外専用	274	322	274	1.02			1	1	1	0			
			県間・接続専用	274	322	274	1.02			1	1	1	1			
			区域外	274	322	274	1.02			1	1	1	1			
125Mb/s	セカンド (タイプ2)	区域専用	同一収容	274	322	274	1.06			1	1	1				
			異収容	274	322	274	1.06			2	2	1				
			県内市外専用	274	322	274	1.06			2	2	2	1			
125Mb/s	セカンド (タイプ1-1)	区域専用	県間・接続専用	274	322	274	1.06			1	1	1	1			
			区域外	274	322	274	1.06			1	1	1	1			
			同一収容	274	322	274	1.06			1	1	1	1			
125Mb/s	セカンド (タイプ1-2)	区域専用	同一収容	274	322	274	1.02			1	0	0	0			
			異収容	274	322	274	1.02			2	2	1	0			
			県内市外専用	274	322	274	1.02			2	2	2	1			
125Mb/s	セカンド (タイプ2)	区域専用	県間・接続専用	274	322	274	1.02			1	1	1	0			
			区域外	274	322	274	1.02			1	1	1	1			
			同一収容	274	322	274	1.06			2	2	1				
126Mb/s		区域専用	同一収容	323	323	323	1.06			1	1	1	1			
			異収容	323	323	323	1.06			2	2	1				
			県内市外専用	323	323	323	1.06			2	2	2	1			
126Mb/s	セカンド (タイプ1-1)	区域専用	県間・接続専用	323	323	323	1.06			1	1	1	1			
			区域外	323	323	323	1.06			1	1	1	1			
			同一収容	323	323	323	1.00			2	2	1				
126Mb/s	セカンド (タイプ1-2)	区域専用	同一収容	275	323	275	1.00			2	2	1				
			異収容	275	323	275	1.00			2	2	2	1			
			県内市外専用	275	323	275	1.00			2	2	2	1			
126Mb/s	セカンド (タイプ1-2)	区域専用	県間・接続専用	275	323	275	1.02			1	1	1	0			
			区域外	275	323	275	1.02			1	1	1	1			
			同一収容	275	323	275	1.02			2	2	1	0			
126Mb/s	セカンド (タイプ2)	区域専用	同一収容	275	323	275	1.02			2	2	2	1			
			異収容	275	323	275	1.06			2	2	1				
			県内市外専用	275	323	275	1.06			2	2	2	1			
126Mb/s	セカンド (タイプ1-1)	区域専用	県間・接続専用	275	323	275	1.06			1	1	1	1			
			区域外	275	323	275	1.06			1	1	1	1			
			同一収容	275	323	275	1.00			2	2	1				
126Mb/s	セカンド (タイプ1-2)	区域専用	同一収容	275	323	275	1.02			2	2	1	0			
			異収容	275	323	275	1.02			2	2	1	0			
			県内市外専用	275	323	275	1.02			2	2	2	1			
126Mb/s	セカンド (タイプ2)	区域専用	県間・接続専用	275	323	275	1.02			1	1	1	1			
			区域外	275	323	275	1.06			1	1	1	1			
			同一収容	275	323	275	1.06			2	2	1				
126Mb/s	セカンド (タイプ1-1)	区域専用	同一収容	161	323	161	1.00			1	1	1				
			異収容	161	323	161	1.00			2	2	1				
			県内市外専用	161	323	161	1.00			2	2	2	1			
126Mb/s	セカンド (タイプ1-2)	区域専用	同一収容	161	323	161	1.00			1	1	1	1			
			異収容	161	323	161	1.02			2	2	1	0			
			県内市外専用	161	323	161	1.02			2	2	2	1			
126Mb/s	セカンド (タイプ2)	区域専用	県間・接続専用	161	323	161	1.02			1	1	1	1			
			区域外	161	323	161	1.02			1	1	1	1			
			同一収容	161	323	161	1.06			2	2	1				
127Mb/s		区域専用	同一収容	324	324	324	1.06			1	1	1	1			
			異収容	324	324	324	1.06			2	2	1				
			県内市外専用	324	324	324	1.06			2	2	2	1			
127Mb/s	セカンド (タイプ1-1)	区域専用	県間・接続専用	324	324	324	1.06			1	1	1	1			
			区域外	324	324	324	1.06			1	1	1	1			
			同一収容	276	324	276	1.00			2	2	1				
127Mb/s	セカンド (タイプ1-2)	区域専用	同一収容	276	324	276	1.00			2	2	1				
			異収容	276	324	276	1.02			2	2	1	0			
			県内市外専用	276	324	276	1.02			2	2	2	1			
127Mb/s	セカンド (タイプ2)	区域専用	県間・接続専用	276	324	276	1.02			1	1	1	1			
			区域外	276	324	276	1.02			1	1	1	1			
			同一収容	276	324	276	1.06			2	2	1				
127Mb/s	セカンド (タイプ1-1)	区域専用	同一収容	276	324	276	1.06			1	1	1	1			
			異収容	276	324	276	1.06			2	2	1				
			県内市外専用	276	324	276	1.00			2	2	2	1			
127Mb/s	セカンド (タイプ1-2)	区域専用	同一収容	162	324	162	1.00			2	2	1				
			異収容	162	324	162	1.00			2	2	2	1			
			県内市外専用	162	324	162	1.00			2	2	2	1			
127Mb/s	セカンド (タイプ2)	区域専用	同一収容	162	324	162	1.00			1	1	1	1			
			異収容	162	324	162	1.02			2	2	1	0			
			県内市外専用	162	324	162	1.02			2	2	2	1			
127Mb/s	セカンド (タイプ1-1)	区域専用	同一収容	162	324	162	1.02			1	1	1	1			
			異収容	162	324	162	1.02			2	2	1	0			
			県内市外専用	162	324	162	1.02			2	2	2	1			
127Mb/s	セカンド (タイプ2)	区域専用	同一収容	162	324	162	1.06			1	1	1	1			
			異収容	162	324	162	1.06			2	2	1				
			県内市外専用	162	324	162	1.06			2	2	2	1			
128Mb/s		区域専用	同一収容	325	325	325	1.06			1	1	1	1			
			異収容	325	325	325	1.06			2	2	1				
			県内市外専用	325	325	325	1.06			2	2	2	1			
128Mb/s	セカンド (タイプ1-1)	区域専用	同一収容	277	325	277	1.00			1	1	1	1			
			異収容	277	325	277	1.00			2	2	1				

サービス	品目	グレード	専用線形態	③速度換算係数					④保守換算係数	⑤アンバンドル別経由回数						
				MDF S S L M	S L M S C N E	C N E	C N E S S C N E	C N E S S P O I		MDF S S L M	S L M	S L M S C N E	C N E	C N E S S C N E	C N E S S P O I	C N E S S P O I (接続装置)
			県内市外専用 県間・接続専用 区域内専用 同一収容 異収容	283 283 283 283 283	330 330 330 330 330	283 283 283 283 283	1.00 1.00 1.02 1.02 1.02	2 1 1 1 2	2 1 1 1 2	2 1 1 1 2	1 1 1 1 2	1 1 1 1 1				
	134Mb/s	セカンド (タイプ1-2)	県内市外専用 県間・接続専用 区域内専用 同一収容 異収容	283 283 283 283 283	330 330 330 330 330	283 283 283 283 283	1.02 1.02 1.06 1.06 1.06	2 1 1 1 2	2 1 1 1 2	2 1 1 1 2	1 1 1 1 2	1 1 1 1 1				
	134Mb/s	セカンド (タイプ2)	県内市外専用 県間・接続専用 区域内専用 同一収容 異収容	283 283 283 283 283	330 330 330 330 330	283 283 283 283 283	1.02 1.02 1.06 1.06 1.06	2 1 1 1 2	2 1 1 1 2	2 1 1 1 2	1 1 1 1 2	1 1 1 1 1				
	134Mb/s	エコノミー (タイプ1-1)	県内市外専用 県間・接続専用 区域内専用 同一収容 異収容	165 165 165 165 165	330 330 330 330 330	165 165 165 165 165	1.00 1.00 1.02 1.02 1.02	2 1 1 1 2	2 1 1 1 2	2 1 1 1 2	1 1 1 1 2	1 1 1 1 1				
	134Mb/s	エコノミー (タイプ1-2)	県内市外専用 県間・接続専用 区域内専用 同一収容 異収容	165 165 165 165 165	330 330 330 330 330	165 165 165 165 165	1.02 1.02 1.06 1.06 1.06	2 1 1 1 2	2 1 1 1 2	2 1 1 1 2	1 1 1 1 2	1 1 1 1 1				
	134Mb/s	エコノミー (タイプ2)	県内市外専用 県間・接続専用 区域内専用 同一収容 異収容	165 165 165 165 165	330 330 330 330 330	165 165 165 165 165	1.06 1.06 1.02 1.02 1.02	2 1 1 1 2	2 1 1 1 2	2 1 1 1 2	1 1 1 1 2	1 1 1 1 1				
	135Mb/s		県内市外専用 県間・接続専用 区域内専用 同一収容 異収容	330 330 330 330 330	330 330 330 330 330	330 330 330 330 330	1.06 1.06 1.06 1.06 1.06	2 1 1 1 2	2 1 1 1 2	2 1 1 1 2	1 1 1 1 2	1 1 1 1 1				
	135Mb/s	セカンド (タイプ1-1)	県内市外専用 県間・接続専用 区域内専用 同一収容 異収容	284 284 284 284 284	330 330 330 330 330	284 284 284 284 284	1.00 1.00 1.00 1.00 1.00	2 1 1 1 2	2 1 1 1 2	2 1 1 1 2	1 1 1 1 2	1 1 1 1 1				
	135Mb/s	セカンド (タイプ1-2)	県内市外専用 県間・接続専用 区域内専用 同一収容 異収容	284 284 284 284 284	330 330 330 330 330	284 284 284 284 284	1.02 1.02 1.02 1.02 1.02	2 1 1 1 2	2 1 1 1 2	2 1 1 1 2	1 1 1 1 2	1 1 1 1 1				
	135Mb/s	セカンド (タイプ2)	県内市外専用 県間・接続専用 区域内専用 同一収容 異収容	284 284 284 284 284	330 330 330 330 330	284 284 284 284 284	1.06 1.06 1.06 1.06 1.06	2 1 1 1 2	2 1 1 1 2	2 1 1 1 2	1 1 1 1 2	1 1 1 1 1				
	135Mb/s	エコノミー (タイプ1-1)	県内市外専用 県間・接続専用 区域内専用 同一収容 異収容	165 165 165 165 165	330 330 330 330 330	165 165 165 165 165	1.00 1.00 1.00 1.00 1.00	2 1 1 1 2	2 1 1 1 2	2 1 1 1 2	1 1 1 1 2	1 1 1 1 1				
	135Mb/s	エコノミー (タイプ1-2)	県内市外専用 県間・接続専用 区域内専用 同一収容 異収容	165 165 165 165 165	330 330 330 330 330	165 165 165 165 165	1.02 1.02 1.02 1.02 1.02	2 1 1 1 2	2 1 1 1 2	2 1 1 1 2	1 1 1 1 2	1 1 1 1 1				
	135Mb/s	エコノミー (タイプ2)	県内市外専用 県間・接続専用 区域内専用 同一収容 異収容	165 165 165 165 165	330 330 330 330 330	165 165 165 165 165	1.06 1.06 1.06 1.06 1.06	2 1 1 1 2	2 1 1 1 2	2 1 1 1 2	1 1 1 1 2	1 1 1 1 1				
中継伝送専用機能	24ch		同一通信建物内 区域内回線 区域外回線	24 24 24	24 24 24	24 24 24	1.06 1.06 1.06		1 1 1							
	48ch		同一通信建物内 区域内回線 区域外回線	48 48 48	48 48 48	48 48 48	1.06 1.06 1.06			1 1 1						
	72ch		同一通信建物内 区域内回線 区域外回線	72 72 72	72 72 72	72 72 72	1.06 1.06 1.06			1 1 1						
	96ch		同一通信建物内 区域内回線 区域外回線	96 96 96	96 96 96	96 96 96	1.06 1.06 1.06			1 1 1						
	120ch		同一通信建物内 区域内回線 区域外回線	120 120 120	120 120 120	120 120 120	1.06 1.06 1.06			1 1 1						
	144ch		同一通信建物内 区域内回線 区域外回線	144 144 144	144 144 144	144 144 144	1.06 1.06 1.06			1 1 1						
	168ch		同一通信建物内 区域内回線 区域外回線	168 168 168	168 168 168	168 168 168	1.06 1.06 1.06			1 1 1						
	192ch		同一通信建物内 区域内回線 区域外回線	192 192 192	192 192 192	192 192 192	1.06 1.06 1.06			1 1 1						
	216ch		同一通信建物内 区域内回線 区域外回線	216 216 216	216 216 216	216 216 216	1.06 1.06 1.06			1 1 1						
	240ch		同一通信建物内 区域内回線 区域外回線	240 240 240	240 240 240	240 240 240	1.06 1.06 1.06			1 1 1						
	264ch		同一通信建物内 区域内回線 区域外回線	264 264 264	264 264 264	264 264 264	1.06 1.06 1.06			1 1 1						
	288ch		同一通信建物内 区域内回線 区域外回線	288 288 288	288 288 288	288 288 288	1.06 1.06 1.06			1 1 1						
	312ch		同一通信建物内 区域内回線 区域外回線	289 289 289	289 289 289	289 289 289	1.06 1.06 1.06			1 1 1						
	336ch		同一通信建物内 区域内回線 区域外回線	289 289 289	289 289 289	289 289 289	1.06 1.06 1.06			1 1 1						

サービス	品目	グレード	専用線形態	③速度換算係数					④保守換算係数	⑤アンバンドル別経由回数								
				M D F S S L M	S L M S C N E	C N E	C N E S C N E	C N E S P O I (接続装置)		M D F S S L M	S L M	S L M S C N E	C N E	C N E S C N E	C N E S P O I (接続装置)			
	4224ch		同一通信用建物内		1,172		1,172	1,172	1.06								1	
			区域内回線		1,172		1,172	1,172	1.06			1						1
			区域外回線		1,172		1,172	1,172	1.06			1			1			1
	4560ch		同一通信用建物内		1,269		1,269	1,269	1.06									1
			区域内回線		1,269		1,269	1,269	1.06			1						1
			区域外回線		1,269		1,269	1,269	1.06			1			1			1
	4704ch		同一通信用建物内		1,269		1,269	1,269	1.06									1
			区域内回線		1,269		1,269	1,269	1.06			1						1
			区域外回線		1,269		1,269	1,269	1.06			1			1			1
	4944ch		同一通信用建物内		1,470		1,470	1,470	1.06									1
			区域内回線		1,470		1,470	1,470	1.06			1						1
			区域外回線		1,470		1,470	1,470	1.06			1			1			1
	5136ch		同一通信用建物内		1,470		1,470	1,470	1.06									1
			区域内回線		1,470		1,470	1,470	1.06			1						1
			区域外回線		1,470		1,470	1,470	1.06			1			1			1
	7464ch		同一通信用建物内		1,960		1,960	1,960	1.06									1
			区域内回線		1,960		1,960	1,960	1.06			1						1
			区域外回線		1,960		1,960	1,960	1.06			1			1			1

3. データ伝送機能の料金設定に使用した機能別回線数

A. データ伝送機能の料金設定に使用した接続回線と県内回線の経由回線数

平成23年度の契約回線数実績に、機能ごとの速度換算係数及び経由回数を乗じて算定した。

区分		経由回線数 (64kb/s換算)
a. 端末系交換設備	接続回線	161,626
	県内回線	87,061
	計	248,687
b. 端末系交換設備～中継系交換設備伝送路	接続回線	161,626
	県内回線	83,707
	計	245,333
c. 中継系交換設備	接続回線	161,626
	県内回線	71,215
	計	232,841
d. 中継系交換設備～中継系交換設備及び中継系交換設備～相互接続点伝送路	接続回線	121,978
	県内回線	29,266
	計	151,244

B. データ伝送機能の料金設定に使用した接続回線の契約回線数

平成23年度の契約回線数実績に、速度換算係数を乗じて算定した。

区分		契約回線数
契約回線数(64kb/s換算)	接続回線	161,626

C. データ伝送機能の回線管理運営費の料金設定に使用した契約回線数

区分	契約回線数
契約回線数	29,643

X. 料金設定に使用した回線数

3. データ伝送機能の料金設定に使用した機能別回線数

・データ伝送機能の品目別契約回線数、速度換算係数およびアンバンドル別経由回線数

品目	上限伝送速度	最低伝送速度	接続形態		①契約回線数	②速度換算係数	③アンバンドル別経由回数			
							端末系交換設備	端末系交換設備～中継系交換設備伝送路	中継系交換設備	中継系交換設備～中継系交換設備及び中継系交換設備～相互接続点伝送路
タイプ1のもの	クラス1のもの	64kb/s	区域内	同一収容	336	1.00	0.5	0.0	0.0	0.0
				異収容	1,110	1.00	1.0	1.0	0.5	0.0
			県内市外	同一収容	1,365	1.00	1.0	1.0	1.0	1.0
				異収容	180	1.00	1.0	1.0	1.0	0.0
			県間・接続	区域内	223	1.00	1.0	1.0	1.0	1.0
				区域外	466	2.00	0.5	0.0	0.0	0.0
		128kb/s	区域内	同一収容	1,429	2.00	1.0	1.0	1.0	0.5
				異収容	1,802	2.00	1.0	1.0	1.0	0.5
			県内市外	同一収容	150	2.00	1.0	1.0	1.0	1.0
				異収容	136	2.00	1.0	1.0	1.0	1.0
			県間・接続	区域内	22	3.00	0.5	0.0	0.0	0.0
				区域外	84	3.00	1.0	1.0	0.5	0.0
		192kb/s	区域内	同一収容	81	3.00	1.0	1.0	1.0	0.5
				異収容	17	3.00	1.0	1.0	1.0	0.0
			県内市外	同一収容	22	3.00	1.0	1.0	1.0	1.0
				異収容	30	4.00	0.5	0.0	0.0	0.0
			県間・接続	区域内	98	4.00	1.0	1.0	1.0	0.5
				区域外	194	4.00	1.0	1.0	1.0	1.0
		256kb/s	区域内	同一収容	70	4.00	1.0	1.0	1.0	0.0
				異収容	35	4.00	1.0	1.0	1.0	1.0
			県内市外	同一収容	24	6.00	0.5	0.0	0.0	0.0
				異収容	18	6.00	1.0	1.0	0.5	0.0
			県間・接続	区域内	100	6.00	1.0	1.0	1.0	0.5
				区域外	17	6.00	1.0	1.0	1.0	0.0
		384kb/s	区域内	同一収容	3	6.00	1.0	1.0	1.0	1.0
				異収容	48	8.00	0.5	0.0	0.0	0.0
			県内市外	同一収容	56	8.00	1.0	1.0	0.5	0.0
				異収容	184	8.00	1.0	1.0	1.0	0.5
			県間・接続	区域内	424	8.00	1.0	1.0	1.0	1.0
				区域外	763	8.00	1.0	1.0	1.0	1.0
		500kb/s	区域内	同一収容	20	14.00	0.5	0.0	0.0	0.0
				異収容	91	14.00	1.0	1.0	0.5	0.0
			県内市外	同一収容	569	14.00	1.0	1.0	1.0	0.5
				異収容	428	14.00	1.0	1.0	1.0	0.0
			県間・接続	区域内	1,099	14.00	1.0	1.0	1.0	1.0
				区域外	4	28.00	0.5	0.0	0.0	0.0
		2Mb/s	区域内	同一収容	60	28.00	1.0	1.0	0.5	0.0
				異収容	157	28.00	1.0	1.0	1.0	0.5
			県内市外	同一収容	202	28.00	1.0	1.0	1.0	1.0
				異収容	676	28.00	1.0	1.0	1.0	1.0
			県間・接続	区域内	0	41.00	0.5	0.0	0.0	0.0
				区域外	4	41.00	1.0	1.0	0.5	0.0
		3Mb/s	区域内	同一収容	26	41.00	1.0	1.0	1.0	0.5
				異収容	0	41.00	1.0	1.0	1.0	0.0
			県内市外	同一収容	0	41.00	1.0	1.0	1.0	1.0
				異収容	1	41.00	1.0	1.0	1.0	1.0
			県間・接続	区域内	2	53.00	0.5	0.0	0.0	0.0
				区域外	0	53.00	1.0	1.0	0.5	0.0
		4Mb/s	区域内	同一収容	0	53.00	1.0	1.0	1.0	0.5
				異収容	0	53.00	1.0	1.0	1.0	1.0
			県内市外	同一収容	0	53.00	1.0	1.0	1.0	1.0
				異収容	0	53.00	1.0	1.0	1.0	1.0
			県間・接続	区域内	0	63.00	0.5	0.0	0.0	0.0
				区域外	8	63.00	1.0	1.0	0.5	0.0
		5Mb/s	区域内	同一収容	119	63.00	1.0	1.0	1.0	0.5
				異収容	0	63.00	1.0	1.0	1.0	0.0
			県内市外	同一収容	0	63.00	1.0	1.0	1.0	1.0
				異収容	0	63.00	1.0	1.0	1.0	1.0
			県間・接続	区域内	0	74.00	0.5	0.0	0.0	0.0
				区域外	2	74.00	1.0	1.0	0.5	0.0
		6Mb/s	区域内	同一収容	4	74.00	1.0	1.0	1.0	0.5
				異収容	0	74.00	1.0	1.0	1.0	0.0
			県内市外	同一収容	0	74.00	1.0	1.0	1.0	1.0
				異収容	0	74.00	1.0	1.0	1.0	0.0
			県間・接続	区域内	0	74.00	1.0	1.0	1.0	1.0
				区域外	0	74.00	1.0	1.0	1.0	1.0
		7Mb/s	区域内	同一収容	0	78.00	0.5	0.0	0.0	0.0
				異収容	0	78.00	1.0	1.0	0.5	0.0
			県内市外	同一収容	0	78.00	1.0	1.0	1.0	0.5
				異収容	0	78.00	1.0	1.0	1.0	0.0
			県間・接続	区域内	0	78.00	1.0	1.0	1.0	1.0
				区域外	0	78.00	1.0	1.0	1.0	1.0
		8Mb/s	区域内	同一収容	0	82.00	0.5	0.0	0.0	0.0
				異収容	0	82.00	1.0	1.0	0.5	0.0
			県内市外	同一収容	0	82.00	1.0	1.0	1.0	0.5
				異収容	0	82.00	1.0	1.0	1.0	0.0
			県間・接続	区域内	0	82.00	1.0	1.0	1.0	1.0
				区域外	0	82.00	1.0	1.0	1.0	1.0
		9Mb/s	区域内	同一収容	0	87.00	0.5	0.0	0.0	0.0
				異収容	0	87.00	1.0	1.0	0.5	0.0
			県内市外	同一収容	0	87.00	1.0	1.0	1.0	0.5
				異収容	0	87.00	1.0	1.0	1.0	0.0
			県間・接続	区域内	0	87.00	1.0	1.0	1.0	1.0
				区域外	0	87.00	1.0	1.0	1.0	1.0
		10Mb/s	区域内	同一収容	0	91.00	0.5	0.0	0.0	0.0
				異収容	0	91.00	1.0	1.0	0.5	0.0
			県内市外	同一収容	2	91.00	1.0	1.0	1.0	0.5
				異収容	0	91.00	1.0	1.0	1.0	0.0
			県間・接続	区域内	0	91.00	1.0	1.0	1.0	1.0
				区域外	0	91.00	1.0	1.0	1.0	1.0

品目	上限伝送速度	最低伝送速度	接続形態		①契約回線数	②速度換算係数	③アンバンドル別経由回数			
							端末系交換設備	端末系交換設備～中継系交換設備伝送路	中継系交換設備	中継系交換設備～中継系交換設備及び中継系交換設備～相互接続点伝送路
クラス2のもの	500kb/s	100kb/s	区域内	同一収容	24	2.24	0.5	0.0	0.0	0.0
				異収容	220	2.24	1.0	1.0	0.5	0.0
			県内市外 県間・接続	区域内	902	2.24	1.0	1.0	1.0	0.5
				区域外	182	2.24	1.0	1.0	1.0	0.0
				異収容	326	2.24	1.0	1.0	1.0	1.0
		300kb/s	区域内	同一収容	10	5.12	0.5	0.0	0.0	0.0
				異収容	54	5.12	1.0	1.0	0.5	0.0
			県内市外 県間・接続	区域内	140	5.12	1.0	1.0	1.0	0.5
				区域外	168	5.12	1.0	1.0	1.0	0.0
				異収容	225	5.12	1.0	1.0	1.0	1.0
	1Mb/s	100kb/s	区域内	同一収容	550	2.88	0.5	0.0	0.0	0.0
				異収容	1,686	2.88	1.0	1.0	0.5	0.0
			県内市外 県間・接続	区域内	2,354	2.88	1.0	1.0	1.0	0.5
				区域外	282	2.88	1.0	1.0	1.0	0.0
				異収容	610	2.88	1.0	1.0	1.0	1.0
		500kb/s	区域内	同一収容	31	8.80	0.5	0.0	0.0	0.0
				異収容	118	8.80	1.0	1.0	0.5	0.0
			県内市外 県間・接続	区域内	244	8.80	1.0	1.0	1.0	0.5
				区域外	851	8.80	1.0	1.0	1.0	0.0
				異収容	2,204	8.80	1.0	1.0	1.0	1.0
	2Mb/s	200kb/s	区域内	同一収容	80	5.72	0.5	0.0	0.0	0.0
				異収容	468	5.72	1.0	1.0	0.5	0.0
			県内市外 県間・接続	区域内	598	5.72	1.0	1.0	1.0	0.5
				区域外	125	5.72	1.0	1.0	1.0	0.0
				異収容	324	5.72	1.0	1.0	1.0	1.0
		1Mb/s	区域内	同一収容	10	15.40	0.5	0.0	0.0	0.0
				異収容	65	15.40	1.0	1.0	0.5	0.0
			県内市外 県間・接続	区域内	292	15.40	1.0	1.0	1.0	0.5
				区域外	119	15.40	1.0	1.0	1.0	0.0
				異収容	333	15.40	1.0	1.0	1.0	1.0
	3Mb/s	300kb/s	区域内	同一収容	40	8.51	0.5	0.0	0.0	0.0
				異収容	230	8.51	1.0	1.0	0.5	0.0
			県内市外 県間・接続	区域内	258	8.51	1.0	1.0	1.0	0.5
				区域外	80	8.51	1.0	1.0	1.0	0.0
				異収容	167	8.51	1.0	1.0	1.0	1.0
		1.5Mb/s	区域内	同一収容	12	23.10	0.5	0.0	0.0	0.0
				異収容	18	23.10	1.0	1.0	0.5	0.0
			県内市外 県間・接続	区域内	61	23.10	1.0	1.0	1.0	0.5
				区域外	71	23.10	1.0	1.0	1.0	0.0
				異収容	149	23.10	1.0	1.0	1.0	1.0
	4Mb/s	400kb/s	区域内	同一収容	2	11.22	0.5	0.0	0.0	0.0
				異収容	4	11.22	1.0	1.0	0.5	0.0
			県内市外 県間・接続	区域内	28	11.22	1.0	1.0	1.0	0.5
				区域外	10	11.22	1.0	1.0	1.0	0.0
				異収容	20	11.22	1.0	1.0	1.0	1.0
		2Mb/s	区域内	同一収容	2	30.80	0.5	0.0	0.0	0.0
				異収容	6	30.80	1.0	1.0	0.5	0.0
			県内市外 県間・接続	区域内	18	30.80	1.0	1.0	1.0	0.5
				区域外	37	30.80	1.0	1.0	1.0	0.0
				異収容	332	30.80	1.0	1.0	1.0	1.0
	5Mb/s	500kb/s	区域内	同一収容	4	13.80	0.5	0.0	0.0	0.0
				異収容	13	13.80	1.0	1.0	0.5	0.0
			県内市外 県間・接続	区域内	34	13.80	1.0	1.0	1.0	0.5
				区域外	29	13.80	1.0	1.0	1.0	0.0
				異収容	155	13.80	1.0	1.0	1.0	1.0
		2.5Mb/s	区域内	同一収容	4	37.95	0.5	0.0	0.0	0.0
				異収容	26	37.95	1.0	1.0	0.5	0.0
			県内市外 県間・接続	区域内	10	37.95	1.0	1.0	1.0	0.5
				区域外	21	37.95	1.0	1.0	1.0	0.0
				異収容	42	37.95	1.0	1.0	1.0	1.0
	6Mb/s	600kb/s	区域内	同一収容	4	15.94	0.5	0.0	0.0	0.0
				異収容	8	15.94	1.0	1.0	0.5	0.0
			県内市外 県間・接続	区域内	42	15.94	1.0	1.0	1.0	0.5
				区域外	4	15.94	1.0	1.0	1.0	0.0
				異収容	13	15.94	1.0	1.0	1.0	1.0
		3Mb/s	区域内	同一収容	6	45.10	0.5	0.0	0.0	0.0
				異収容	8	45.10	1.0	1.0	0.5	0.0
			県内市外 県間・接続	区域内	12	45.10	1.0	1.0	1.0	0.5
				区域外	37	45.10	1.0	1.0	1.0	0.0
				異収容	203	45.10	1.0	1.0	1.0	1.0
	7Mb/s	700kb/s	区域内	同一収容	0	17.92	0.5	0.0	0.0	0.0
				異収容	2	17.92	1.0	1.0	0.5	0.0
			県内市外 県間・接続	区域内	4	17.92	1.0	1.0	1.0	0.5
				区域外	4	17.92	1.0	1.0	1.0	0.0
				異収容	7	17.92	1.0	1.0	1.0	1.0
		3.5Mb/s	区域内	同一収容	0	51.70	0.5	0.0	0.0	0.0
				異収容	2	51.70	1.0	1.0	0.5	0.0
			県内市外 県間・接続	区域内	0	51.70	1.0	1.0	1.0	0.5
				区域外	4	51.70	1.0	1.0	1.0	0.0
				異収容	3	51.70	1.0	1.0	1.0	1.0
	8Mb/s	800kb/s	区域内	同一収容	8	19.48	0.5	0.0	0.0	0.0
				異収容	2	19.48	1.0	1.0	0.5	0.0
			県内市外 県間・接続	区域内	8	19.48	1.0	1.0	1.0	0.5
				区域外	1	19.48	1.0	1.0	1.0	0.0
				異収容	6	19.48	1.0	1.0	1.0	1.0
		4Mb/s	区域内	同一収容	2	58.30	0.5	0.0	0.0	0.0
				異収容	2	58.30	1.0	1.0	0.5	0.0
			県内市外 県間・接続	区域内	6	58.30	1.0	1.0	1.0	0.5
				区域外	18	58.30	1.0	1.0	1.0	0.0
				異収容	101	58.30	1.0	1.0	1.0	1.0

品目	上限伝送速度	最低伝送速度	接続形態	①契約回線数	②速度換算係数	③アンバンドル別経由回数						
						端末系交換設備	端末系交換設備～中継系交換設備伝送路	中継系交換設備	中継系交換設備～中継系交換設備及び中継系交換設備～相互接続点伝送路			
タイプ2のもの	クラス1のもの	9Mb/s	900kb/s	区域内	同一収容	0	21.05	0.5	0.0	0.0	0.0	
					異収容	2	21.05	1.0	1.0	0.5	0.0	
				県内市外		4	21.05	1.0	1.0	1.0	0.5	
			県間・接続	区域内		0	21.05	1.0	1.0	1.0	0.0	
				区域外		0	21.05	1.0	1.0	1.0	1.0	
						0	21.05	1.0	1.0	1.0	0.0	
		4.5Mb/s	区域内	同一収容	0	63.80	0.5	0.0	0.0	0.0	0.0	
					異収容	2	63.80	1.0	1.0	0.5	0.0	
				県内市外		0	63.80	1.0	1.0	1.0	0.5	
			県間・接続	区域内		0	63.80	1.0	1.0	1.0	0.0	
				区域外		1	63.80	1.0	1.0	1.0	1.0	
						0	63.80	1.0	1.0	1.0	0.0	
		10Mb/s	1Mb/s	区域内	同一収容	0	22.70	0.5	0.0	0.0	0.0	
						異収容	25	22.70	1.0	1.0	0.5	0.0
				県内市外		44	22.70	1.0	1.0	1.0	0.5	
			県間・接続	区域内		33	22.70	1.0	1.0	1.0	0.0	
				区域外		71	22.70	1.0	1.0	1.0	1.0	
						0	22.70	1.0	1.0	1.0	0.0	
		5Mb/s	区域内	同一収容	2	69.30	0.5	0.0	0.0	0.0	0.0	
					異収容	6	69.30	1.0	1.0	0.5	0.0	
				県内市外		14	69.30	1.0	1.0	1.0	0.5	
			県間・接続	区域内		43	69.30	1.0	1.0	1.0	0.0	
				区域外		208	69.30	1.0	1.0	1.0	1.0	
						0	69.30	1.0	1.0	1.0	0.0	
	クラス2のもの	64kb/s	128kb/s	区域内	同一収容	0	1.00	1.0	1.0	1.0	0.0	
						異収容	62	1.00	1.0	1.0	1.0	0.0
					県内市外		59	1.00	1.0	1.0	1.0	1.0
				県間・接続	区域内		0	1.00	1.0	1.0	1.0	0.0
					区域外		0	1.00	1.0	1.0	1.0	1.0
							0	1.00	1.0	1.0	1.0	0.0
			192kb/s	区域内	同一収容	0	2.00	1.0	1.0	1.0	1.0	0.0
						異収容	47	2.00	1.0	1.0	1.0	0.0
					県内市外		42	2.00	1.0	1.0	1.0	1.0
				県間・接続	区域内		0	2.00	1.0	1.0	1.0	0.0
					区域外		0	2.00	1.0	1.0	1.0	1.0
							0	2.00	1.0	1.0	1.0	0.0
		256kb/s	区域内	同一収容	0	3.00	1.0	1.0	1.0	1.0	0.0	
					異収容	2	3.00	1.0	1.0	1.0	0.0	
				県内市外		2	3.00	1.0	1.0	1.0	1.0	
			県間・接続	区域内		0	3.00	1.0	1.0	1.0	0.0	
				区域外		0	3.00	1.0	1.0	1.0	1.0	
						0	3.00	1.0	1.0	1.0	0.0	
		384kb/s	区域内	同一収容	0	4.00	1.0	1.0	1.0	1.0	0.0	
					異収容	1	4.00	1.0	1.0	1.0	0.0	
				県内市外		1	4.00	1.0	1.0	1.0	1.0	
			県間・接続	区域内		0	4.00	1.0	1.0	1.0	0.0	
				区域外		0	4.00	1.0	1.0	1.0	1.0	
						0	4.00	1.0	1.0	1.0	0.0	
500kb/s	区域内	同一収容	0	6.00	1.0	1.0	1.0	1.0	0.0			
			異収容	2	6.00	1.0	1.0	1.0	0.0			
		県内市外		1	6.00	1.0	1.0	1.0	1.0			
	県間・接続	区域内		0	6.00	1.0	1.0	1.0	0.0			
		区域外		0	6.00	1.0	1.0	1.0	1.0			
				0	6.00	1.0	1.0	1.0	0.0			
1Mb/s	区域内	同一収容	0	8.00	1.0	1.0	1.0	1.0	0.0			
			異収容	0	8.00	1.0	1.0	1.0	0.0			
		県内市外		0	8.00	1.0	1.0	1.0	1.0			
	県間・接続	区域内		0	8.00	1.0	1.0	1.0	0.0			
		区域外		0	8.00	1.0	1.0	1.0	1.0			
				0	8.00	1.0	1.0	1.0	0.0			
2Mb/s	区域内	同一収容	0	14.00	1.0	1.0	1.0	1.0	0.0			
			異収容	4	14.00	1.0	1.0	1.0	0.0			
		県内市外		0	14.00	1.0	1.0	1.0	1.0			
	県間・接続	区域内		0	14.00	1.0	1.0	1.0	0.0			
		区域外		0	14.00	1.0	1.0	1.0	1.0			
				0	14.00	1.0	1.0	1.0	0.0			
100kb/s	300kb/s	区域内	同一収容	0	28.00	1.0	1.0	1.0	1.0	0.0		
				異収容	2	28.00	1.0	1.0	1.0	0.0		
			県内市外		0	28.00	1.0	1.0	1.0	1.0		
		県間・接続	区域内		0	28.00	1.0	1.0	1.0	0.0		
			区域外		0	28.00	1.0	1.0	1.0	1.0		
					0	28.00	1.0	1.0	1.0	0.0		
	500kb/s	区域内	同一収容	0	2.24	1.0	1.0	1.0	1.0	0.0		
				異収容	3	2.24	1.0	1.0	1.0	0.0		
			県内市外		0	2.24	1.0	1.0	1.0	1.0		
		県間・接続	区域内		0	2.24	1.0	1.0	1.0	0.0		
			区域外		0	2.24	1.0	1.0	1.0	1.0		
					0	2.24	1.0	1.0	1.0	0.0		
100kb/s	区域内	同一収容	0	5.12	1.0	1.0	1.0	1.0	0.0			
			異収容	0	5.12	1.0	1.0	1.0	0.0			
		県内市外		0	5.12	1.0	1.0	1.0	1.0			
	県間・接続	区域内		0	5.12	1.0	1.0	1.0	0.0			
		区域外		0	5.12	1.0	1.0	1.0	1.0			
				0	5.12	1.0	1.0	1.0	0.0			
200kb/s	区域内	同一収容	0	2.88	1.0	1.0	1.0	1.0	0.0			
			異収容	1	2.88	1.0	1.0	1.0	0.0			
		県内市外		1	2.88	1.0	1.0	1.0	1.0			
	県間・接続	区域内		0	2.88	1.0	1.0	1.0	0.0			
		区域外		0	2.88	1.0	1.0	1.0	1.0			
				0	2.88	1.0	1.0	1.0	0.0			
1Mb/s	区域内	同一収容	0	8.80	1.0	1.0	1.0	1.0	0.0			
			異収容	0	8.80	1.0	1.0	1.0	0.0			
		県内市外		0	8.80	1.0	1.0	1.0	1.0			
	県間・接続	区域内		0	8.80	1.0	1.0	1.0	0.0			
		区域外		0	8.80	1.0	1.0	1.0	1.0			
				0	8.80	1.0	1.0	1.0	0.0			
200kb/s	区域内	同一収容	0	5.72	1.0	1.0	1.0	1.0	0.0			
			異収容	0	5.72	1.0	1.0	1.0	0.0			
		県内市外		0	5.72	1.0	1.0	1.0	1.0			
	県間・接続	区域内		0	5.72	1.0	1.0	1.0	0.0			
		区域外		0	5.72	1.0	1.0	1.0	1.0			
				0	5.72	1.0	1.0	1.0	0.0			
15.40	区域内	同一収容	0	15.40	1.0	1.0	1.0	1.0	0.0			
			異収容	1	15.40	1.0	1.0	1.0	0.0			
		県内市外		0	15.40	1.0	1.0	1.0	1.0			
	県間・接続	区域内		0	15.40	1.0	1.0	1.0	0.0			
		区域外		0	15.40	1.0	1.0	1.0	1.0			
				0	15.40	1.0	1.0	1.0	0.0			

品目	上限伝送速度	最低伝送速度	接続形態		①契約回線数	②速度換算係数	③アンバンドル別経由回数			
							端末系交換設備	端末系交換設備～中継系交換設備伝送路	中継系交換設備	中継系交換設備～中継系交換設備及び中継系交換設備～相互接続点伝送路
	3Mb/s	300kb/s	区域内	同一収容	0	8.51	1.0	1.0	1.0	0.0
				異収容	0	8.51	1.0	1.0	0.0	
			県内市外	同一収容	0	8.51	1.0	1.0	1.0	1.0
				異収容	0	8.51	1.0	1.0	1.0	1.0
			県間・接続	区域内	0	8.51	1.0	1.0	1.0	0.0
				区域外	0	8.51	1.0	1.0	1.0	0.0
		1.5Mb/s	区域内	同一収容	0	23.10	1.0	1.0	1.0	0.0
				異収容	0	23.10	1.0	1.0	1.0	0.0
			県内市外	同一収容	0	23.10	1.0	1.0	1.0	1.0
				異収容	0	23.10	1.0	1.0	1.0	1.0
			県間・接続	区域内	0	23.10	1.0	1.0	1.0	0.0
				区域外	0	23.10	1.0	1.0	1.0	0.0
	4Mb/s	400kb/s	区域内	同一収容	0	11.22	1.0	1.0	1.0	0.0
				異収容	0	11.22	1.0	1.0	1.0	0.0
			県内市外	同一収容	0	11.22	1.0	1.0	1.0	1.0
				異収容	0	11.22	1.0	1.0	1.0	1.0
			県間・接続	区域内	0	11.22	1.0	1.0	1.0	0.0
				区域外	0	11.22	1.0	1.0	1.0	0.0
		2Mb/s	区域内	同一収容	0	30.80	1.0	1.0	1.0	0.0
				異収容	0	30.80	1.0	1.0	1.0	0.0
			県内市外	同一収容	0	30.80	1.0	1.0	1.0	1.0
				異収容	0	30.80	1.0	1.0	1.0	1.0
			県間・接続	区域内	0	30.80	1.0	1.0	1.0	0.0
				区域外	0	30.80	1.0	1.0	1.0	0.0
	5Mb/s	500kb/s	区域内	同一収容	0	13.80	1.0	1.0	1.0	0.0
				異収容	0	13.80	1.0	1.0	1.0	0.0
			県内市外	同一収容	0	13.80	1.0	1.0	1.0	1.0
				異収容	0	13.80	1.0	1.0	1.0	1.0
			県間・接続	区域内	0	13.80	1.0	1.0	1.0	0.0
				区域外	0	13.80	1.0	1.0	1.0	0.0
		2.5Mb/s	区域内	同一収容	0	37.95	1.0	1.0	1.0	0.0
				異収容	1	37.95	1.0	1.0	1.0	0.0
			県内市外	同一収容	0	37.95	1.0	1.0	1.0	1.0
				異収容	0	37.95	1.0	1.0	1.0	1.0
			県間・接続	区域内	0	37.95	1.0	1.0	1.0	0.0
				区域外	0	37.95	1.0	1.0	1.0	0.0
	6Mb/s	600kb/s	区域内	同一収容	0	15.94	1.0	1.0	1.0	0.0
				異収容	0	15.94	1.0	1.0	1.0	0.0
			県内市外	同一収容	0	15.94	1.0	1.0	1.0	1.0
				異収容	0	15.94	1.0	1.0	1.0	1.0
			県間・接続	区域内	0	15.94	1.0	1.0	1.0	0.0
				区域外	0	15.94	1.0	1.0	1.0	0.0
		3Mb/s	区域内	同一収容	0	45.10	1.0	1.0	1.0	0.0
				異収容	0	45.10	1.0	1.0	1.0	0.0
			県内市外	同一収容	0	45.10	1.0	1.0	1.0	1.0
				異収容	0	45.10	1.0	1.0	1.0	1.0
			県間・接続	区域内	0	45.10	1.0	1.0	1.0	0.0
				区域外	0	45.10	1.0	1.0	1.0	0.0
	7Mb/s	700kb/s	区域内	同一収容	0	17.92	1.0	1.0	1.0	0.0
				異収容	0	17.92	1.0	1.0	1.0	0.0
			県内市外	同一収容	0	17.92	1.0	1.0	1.0	1.0
				異収容	0	17.92	1.0	1.0	1.0	1.0
			県間・接続	区域内	0	17.92	1.0	1.0	1.0	0.0
				区域外	0	17.92	1.0	1.0	1.0	0.0
3.5Mb/s		区域内	同一収容	0	51.70	1.0	1.0	1.0	0.0	
			異収容	0	51.70	1.0	1.0	1.0	0.0	
		県内市外	同一収容	0	51.70	1.0	1.0	1.0	1.0	
			異収容	0	51.70	1.0	1.0	1.0	1.0	
		県間・接続	区域内	0	51.70	1.0	1.0	1.0	0.0	
			区域外	0	51.70	1.0	1.0	1.0	0.0	
8Mb/s	800kb/s	区域内	同一収容	0	19.48	1.0	1.0	1.0	0.0	
			異収容	0	19.48	1.0	1.0	1.0	0.0	
		県内市外	同一収容	0	19.48	1.0	1.0	1.0	1.0	
			異収容	0	19.48	1.0	1.0	1.0	1.0	
		県間・接続	区域内	0	19.48	1.0	1.0	1.0	0.0	
			区域外	0	19.48	1.0	1.0	1.0	0.0	
	4Mb/s	区域内	同一収容	0	58.30	1.0	1.0	1.0	0.0	
			異収容	0	58.30	1.0	1.0	1.0	0.0	
		県内市外	同一収容	0	58.30	1.0	1.0	1.0	1.0	
			異収容	0	58.30	1.0	1.0	1.0	1.0	
		県間・接続	区域内	0	58.30	1.0	1.0	1.0	0.0	
			区域外	0	58.30	1.0	1.0	1.0	0.0	
9Mb/s	900kb/s	区域内	同一収容	0	21.05	1.0	1.0	1.0	0.0	
			異収容	0	21.05	1.0	1.0	1.0	0.0	
		県内市外	同一収容	0	21.05	1.0	1.0	1.0	1.0	
			異収容	0	21.05	1.0	1.0	1.0	1.0	
		県間・接続	区域内	0	21.05	1.0	1.0	1.0	0.0	
			区域外	0	21.05	1.0	1.0	1.0	0.0	
	4.5Mb/s	区域内	同一収容	0	63.80	1.0	1.0	1.0	0.0	
			異収容	0	63.80	1.0	1.0	1.0	0.0	
		県内市外	同一収容	0	63.80	1.0	1.0	1.0	1.0	
			異収容	0	63.80	1.0	1.0	1.0	1.0	
		県間・接続	区域内	0	63.80	1.0	1.0	1.0	0.0	
			区域外	0	63.80	1.0	1.0	1.0	0.0	
10Mb/s	1Mb/s	区域内	同一収容	0	22.70	1.0	1.0	1.0	0.0	
			異収容	0	22.70	1.0	1.0	1.0	0.0	
		県内市外	同一収容	0	22.70	1.0	1.0	1.0	1.0	
			異収容	0	22.70	1.0	1.0	1.0	1.0	
		県間・接続	区域内	0	22.70	1.0	1.0	1.0	0.0	
			区域外	0	22.70	1.0	1.0	1.0	0.0	
	5Mb/s	区域内	同一収容	0	69.30	1.0	1.0	1.0	0.0	
			異収容	0	69.30	1.0	1.0	1.0	0.0	
		県内市外	同一収容	0	69.30	1.0	1.0	1.0	1.0	
			異収容	0	69.30	1.0	1.0	1.0	1.0	
		県間・接続	区域内	0	69.30	1.0	1.0	1.0	0.0	
			区域外	0	69.30	1.0	1.0	1.0	0.0	

X I . 料金設定に使用した回数比例コストと時間比例コストの比率

1. 伝送路

伝送路については、通信中保持される設備のため、すべて時間比例とした。

2. 交換機

交換機については、平成23年度末の取得固定資産価額により、以下のとおり算定した。

(単位：億円)

(1) デジタル市内交換機 (G C、I S M)

区分	①通信回数に比例する設備	②通信時間に比例する設備	③左記以外の設備	①+②
	デジタル交換機の中央処理装置、試験装置架等	デジタル交換機の通話路装置等	—	
固定資産価額	1,144	4,215	6,854	5,359
比率	0.2135	0.7865	—	1.0000

(2) デジタル市外交換機 (G M C、Z C)

区分	①通信回数に比例する設備	②通信時間に比例する設備	③左記以外の設備	①+②
	デジタル交換機の中央処理装置、試験装置架等	デジタル交換機の通話路装置、トランク架等	—	
固定資産価額	79	115	160	194
比率	0.4072	0.5928	—	1.0000

3. 信号網

信号網については、呼の設定および解放に使用する設備のため、すべて回数比例とした。

ⅩⅡ. 料金設定に使用した回線比例コストと回線距離比例コストの比率

専用線ノード装置～専用線ノード装置伝送路及び、専用線ノード装置～相互接続点伝送路については、平成23年度末の当該設備区分の取得固定資産価額により、以下のとおり算定した。

(百万円)

区分	①回線数に比例する設備	②回線距離に比例する設備	③左記以外の設備	①+②
	伝送・無線機械設備	線路・土木設備	—	
固定資産価額	36,545	21,636	17,312	58,181
比率	0.6281	0.3719	—	1.0000

(注) 接続装置見合いの資産は含んでいない。

XⅢ. 料金設定に使用した保守換算係数

1. Ⅱ-6 通信路設定伝送機能に適用するもの

①通信路設定伝送機能における総平均故障修理時間と区分毎の平均故障修理時間の比率

区分	比率
a. タイプ1-1 (平日・昼間帯)	0.324
b. タイプ1-2 (全日・昼間帯)	0.588
c. タイプ2 (全日・全時間帯)	1.000
d. 平均	1.000

②通信路設定伝送機能コストの内訳 (%)

区分	比率
a. 故障修理関連コストの割合	8.8
b. その他のコストの割合	91.2
c. 計	100.0

③保守換算係数の設定

区分	保守換算係数	備考
タイプ1-2 (全日・昼間帯)	1.02	$(2a \times 1b + 2b) / (2a \times 1a + 2b)$
タイプ2 (全日・全時間帯)	1.06	$(2a \times 1c + 2b) / (2a \times 1a + 2b)$

2. 網改造料の算定式に準拠して算定するものに適用するもの

①端末回線伝送機能等における総平均故障修理時間と区分毎の平均故障修理時間の比率

区分	比率
a. タイプ1-1 (平日・昼間帯)	0.944
b. タイプ1-2 (全日・昼間帯)	0.972
c. タイプ2 (全日・全時間帯)	1.366
d. 平均	1.000

②端末回線伝送機能等コストの内訳 (%)

区分	比率
a. 故障修理関連コストの割合	7.6
b. その他のコストの割合	92.4
c. 計	100.0

③保守換算係数の設定

区分	保守換算係数	備考
タイプ1-1 (平日・昼間帯)	1.00	$(2a \times 1a + 2b) / 2c$
タイプ1-2 (全日・昼間帯)	1.00	$(2a \times 1b + 2b) / 2c$
タイプ2 (全日・全時間帯)	1.03	$(2a \times 1c + 2b) / 2c$

3. 1, 2以外に適用するもの

①端末回線伝送機能等における総平均故障修理時間と区分毎の平均故障修理時間の比率

区分	比率
a. タイプ1-1 (平日・昼間帯)	0.944
b. タイプ1-2 (全日・昼間帯)	0.972
c. タイプ2 (全日・全時間帯)	1.366
d. 平均	1.000

②端末回線伝送機能等コストの内訳 (%)

区分	比率
a. 故障修理関連コストの割合	7.6
b. その他のコストの割合	92.4
c. 計	100.0

③保守換算係数の設定

区分	保守換算係数	備考
タイプ1-2 (全日・昼間帯)	1.00	$(2a \times 1b + 2b) / (2a \times 1a + 2b)$
タイプ2 (全日・全時間帯)	1.03	$(2a \times 1c + 2b) / (2a \times 1a + 2b)$

XIV. 料金設定に使用した貸倒率

(単位:百万円)

	H23	備考
①接続料の貸倒額	0	参考1.設備区分別の費用明細表より
②接続料	211,907	H23年度実績 (接続会計報告書 様式第1 第一種指定設備管理部門の受取網使用料、 接続装置使用料収入、網改造料収入の合計)
貸倒率	0.00000%	①÷②

(別紙1)

加入者回線・主配線盤の費用明細表

(参考1)設備区分別の費用明細表をもとに算定

(単位:百万円)

費用の項目	主な配賦基準	メタル加入者回線	局外RTに収容されている加入者回線(※)	メタル設備のみを用いる加入者回線	(再掲)試験受付	メタル主配線盤	局外RTに収容されている加入者回線に係る主配線盤(※)	メタル設備のみを用いる加入者回線に係る主配線盤
営業費	-	0	0	0	0	0	0	0
(再)貸倒損失	-	0	0	0	0	0	0	0
運用費	-	0	0	0	0	0	0	0
施設保全費	・線路設備の保守に直接係わるもの:芯線長比 ・上記以外のもの:上記支出額比	140,877	4,533	136,345	6,575	3,663	12	3,652
共通費	・施設保全費支出額比	6,269	255	6,015	207	945	8	937
管理費	・施設保全費、共通費支出額比	14,401	488	13,913	650	471	5	466
試験研究費	・取得資産額比	3,464	257	3,206	3	40	12	28
通信設備使用料	・取得資産額比	19	1	18	6	3	0	3
租税公課	・正味資産額比	26,126	1,004	25,122	18	533	7	526
減価償却費	・線路設備に係わるもの:個別把握し、直接賦課 ・上記以外のもの:正味資産額比	64,946	4,055	60,892	101	1,838	86	1,751
固定資産除却費	・線路設備に係わるもの:個別把握し、直接賦課 ・上記以外のもの:正味資産額比	13,480	736	12,744	16	231	1	230
(再)除却損	・線路設備に係わるもの:個別把握し、直接賦課 ・上記以外のもの:正味資産額比	2,727	164	2,563	10	101	0	101
合計	—————	269,583	11,328	258,254	7,576	7,724	130	7,593

(※) 収容局から局外RTまでの光信号端末伝送路を含む。

(別紙2)

加入者回線・主配線盤の固定資産明細表

(参考2)設備区分別固定資産明細表をもとに算定

(単位:百万円)

資産の項目	主な配賦基準	メタル加入者回線				メタル主配線盤	局外RTに收容されている加入者回線に係る主配線盤(※)		メタル設備のみを用いる加入者回線に係る主配線盤	
		局外RTに收容されている加入者回線(※)	メタル設備のみを用いる加入者回線	(再掲)試験受付	メタル加入者回線		局外RTに收容されている加入者回線	メタル設備のみを用いる加入者回線		
公衆電話機械設備	取得価額	0	0	0	0	0	0	0	0	
	減価償却累計額	0	0	0	0	0	0	0	0	
市内電話機械設備	取得価額	2,797	91	2,706	2,706	62,021	1,254	60,766		
	減価償却累計額	2,491	81	2,410	2,410	57,773	1,000	56,773		
市外電話機械設備	取得価額	307	10	297	297	4,248	255	3,993		
	減価償却累計額	0	0	0	0	0	0	0		
電信機械設備	取得価額	0	0	0	0	0	0	0		
	減価償却累計額	0	0	0	0	0	0	0		
電報機械設備	取得価額	0	0	0	0	0	0	0		
	減価償却累計額	0	0	0	0	0	0	0		
DDX機械設備	取得価額	0	0	0	0	0	0	0		
	減価償却累計額	0	0	0	0	0	0	0		
画像機械設備	取得価額	0	0	0	0	0	0	0		
	減価償却累計額	0	0	0	0	0	0	0		
OCN機械設備	取得価額	0	0	0	0	0	0	0		
	減価償却累計額	0	0	0	0	0	0	0		
伝送機械設備	取得価額	1,316	0	1,316	0	0	0	0		
	減価償却累計額	1,143	0	1,143	0	0	0	0		
無線機械設備	取得価額	173	0	173	0	0	0	0		
	減価償却累計額	3,510	0	3,510	0	0	0	0		
電力設備	取得価額	3,245	0	3,245	0	0	0	0		
	減価償却累計額	265	0	265	0	0	0	0		
電話番号案内設備	取得価額	3,378	179	3,199	1,141	480	9	471		
	減価償却累計額	2,817	149	2,668	952	400	8	392		
総合監視システム	取得価額	561	30	531	189	80	2	78		
	減価償却累計額	0	0	0	0	0	0	0		
空中線設備	取得価額	0	0	0	0	0	0	0		
	減価償却累計額	0	0	0	0	0	0	0		
通信衛星設備	取得価額	53	1	52	0	408	0	408		
	減価償却累計額	50	1	49	0	384	0	384		
端末設備	取得価額	3	3	0	0	25	0	25		
	減価償却累計額	164	0	164	0	0	0	0		
線路設備	取得価額	134	0	134	0	0	0	0		
	減価償却累計額	30	0	30	0	0	0	0		
市内線路設備	取得価額	0	0	0	0	0	0	0		
	減価償却累計額	0	0	0	0	0	0	0		
市外線路設備	取得価額	0	0	0	0	0	0	0		
	減価償却累計額	0	0	0	0	0	0	0		
土木設備	取得価額	2,636,971	123,463	2,513,507	0	0	0	0		
	減価償却累計額	2,200,590	93,654	2,106,935	0	0	0	0		
海底線設備	取得価額	436,381	29,809	406,572	0	0	0	0		
	減価償却累計額	0	0	0	0	0	0	0		
建物	取得価額	0	0	0	0	0	0	0		
	減価償却累計額	1,549,844	40,093	1,509,751	0	0	0	0		
構築物	取得価額	1,229,336	31,926	1,197,410	0	0	0	0		
	減価償却累計額	320,509	8,167	312,341	0	0	0	0		
機械及び装置	取得価額	4,398	82	4,317	0	0	0	0		
	減価償却累計額	4,167	76	4,091	0	0	0	0		
車両及び船舶	取得価額	231	5	226	0	0	0	0		
	減価償却累計額	92,182	3,773	88,409	84	64,123	503	63,620		
工具、器具及び備品	取得価額	65,134	2,676	62,459	60	46,203	362	45,840		
	減価償却累計額	27,048	1,097	25,951	25	17,921	141	17,780		
リース資産	取得価額	7,672	317	7,355	7	5,523	43	5,480		
	減価償却累計額	6,437	266	6,171	6	4,634	36	4,598		
土地	取得価額	1,235	51	1,184	1	888	7	881		
	減価償却累計額	2,622	94	2,528	2	61	1	60		
建設仮勘定	取得価額	2,328	83	2,245	2	55	1	54		
	減価償却累計額	294	11	283	0	6	0	6		
無形固定資産	取得価額	271	7	264	0	3	0	3		
	減価償却累計額	228	6	222	0	2	0	2		
合計	取得価額	42	1	41	0	0	0	0		
	減価償却累計額	15,417	600	14,817	14	418	18	400		
合計	取得価額	12,578	479	12,099	12	343	13	329		
	減価償却累計額	2,839	121	2,718	3	76	5	71		
合計	取得価額	224	8	216	0	5	0	5		
	減価償却累計額	153	5	148	0	3	0	3		
合計	取得価額	70	3	68	0	2	0	2		
	減価償却累計額	13,726	542	13,185	13	7,173	56	7,116		
合計	取得価額	0	0	0	0	0	0	0		
	減価償却累計額	13,726	542	13,185	13	7,173	56	7,116		
合計	取得価額	10,562	527	10,035	10	61	4	57		
	減価償却累計額	0	0	0	0	0	0	0		
合計	取得価額	10,562	527	10,035	10	61	4	57		
	減価償却累計額	97,603	2,842	94,761	90	955	13	942		
合計	取得価額	77,960	2,230	75,730	72	767	11	757		
	減価償却累計額	19,643	612	19,031	18	188	3	185		
合計	取得価額	4,442,710	172,618	4,270,092	4,068	141,230	1,902	139,328		
	減価償却累計額	3,608,791	131,632	3,477,158	3,513	110,564	1,430	109,133		
合計	取得価額	833,919	40,986	792,934	555	30,666	472	30,194		
	減価償却累計額									

(※) 收容局から局外RTまでの光信号端末伝送路を含む。

(別紙3)

メタル設備のみを用いる加入者回線の費用明細表

(参考1)設備区分別の費用明細表をもとに算定

(単位:百万円)

費用の項目	主な配賦基準	メタル設備のみを用いる加入者回線	加入者回線		(再掲)特別帯域透過端末回線に係るもの(※)
			上部区間	下部区間	
営業費	—	0	0	0	0.000
(再)貸倒損失	—	0	0	0	0.000
運用費	—	0	0	0	0.000
施設保全費	・線路設備の故障修理に係るもの:故障修理件数比 ・線路設備(電柱・鉄塔)の保守に直接係るもの:個別把握し、直接賦課 ・線路設備(電柱・鉄塔以外)の保守に直接係るもの:芯線長比 ・地中設備の保守に直接係るもの:個別把握し、直接賦課 ・上記以外のもの:上記支出額比	136,345	33,554	102,791	0.000
共通費	・施設保全費支出額比	6,015	1,480	4,534	0.000
管理費	・施設保全費、共通費支出額比	13,913	3,424	10,489	0.000
試験研究費	・取得資産額比	3,206	500	2,706	0.000
通信設備使用料	・取得資産額比	18	1	17	0.000
租税公課	・正味資産額比	25,122	13,589	11,533	0.000
減価償却費	・線路設備に係るもの:個別把握し、直接賦課 ・地中設備に係るもの:個別把握し、直接賦課 ・上記以外のもの:正味資産額比	60,892	19,621	41,271	0.000
固定資産除却費	・線路設備に係るもの:個別把握し、直接賦課 ・地中設備に係るもの:個別把握し、直接賦課 ・上記以外のもの:正味資産額比	12,744	3,656	9,087	0.000
(再)除却損	・線路設備に係るもの:個別把握し、直接賦課 ・地中設備に係るもの:個別把握し、直接賦課 ・上記以外のもの:正味資産額比	2,563	589	1,974	0.000
合計	—	258,254	75,825	182,429	0.000

(※) 特別帯域透過端末回線に係るものについては、回線数比にて把握。

(別紙4)

メタル設備のみを用いる加入者回線の固定資産明細表

(参考2)設備区分別固定資産明細表をもとに算定

(単位:百万円)

資産の項目	主な配賦基準	メタル加入者回線のみを用いる	上部区間		下部区間	
						(再掲)特別帯域透過端末回線に係るもの(※)
公衆電話機械設備	取得価額	0	0	0	0	0.000
	減価償却累計額	0	0	0	0	0.000
	正味価額	0	0	0	0	0.000
市内電話機械設備	取得価額	2,706	1,301	1,405	0.000	0.000
	減価償却累計額	2,410	1,158	1,251	0.000	0.000
	正味価額	297	143	154	0.000	0.000
市外電話機械設備	取得価額	0	0	0	0.000	0.000
	減価償却累計額	0	0	0	0.000	0.000
	正味価額	0	0	0	0.000	0.000
電信機械設備	取得価額	0	0	0	0.000	0.000
	減価償却累計額	0	0	0	0.000	0.000
	正味価額	0	0	0	0.000	0.000
電報機械設備	取得価額	0	0	0	0.000	0.000
	減価償却累計額	0	0	0	0.000	0.000
	正味価額	0	0	0	0.000	0.000
DDX機械設備	取得価額	0	0	0	0.000	0.000
	減価償却累計額	0	0	0	0.000	0.000
	正味価額	0	0	0	0.000	0.000
画像機械設備	取得価額	0	0	0	0.000	0.000
	減価償却累計額	0	0	0	0.000	0.000
	正味価額	0	0	0	0.000	0.000
OCN機械設備	取得価額	0	0	0	0.000	0.000
	減価償却累計額	0	0	0	0.000	0.000
	正味価額	0	0	0	0.000	0.000
伝送機械設備	取得価額	1,316	0	1,316	0.000	0.000
	減価償却累計額	1,143	0	1,143	0.000	0.000
	正味価額	173	0	173	0.000	0.000
無線機械設備	取得価額	3,510	0	3,510	0.000	0.000
	減価償却累計額	3,245	0	3,245	0.000	0.000
	正味価額	265	0	265	0.000	0.000
電力設備	取得価額	3,199	151	3,047	0.000	0.000
	減価償却累計額	2,668	126	2,542	0.000	0.000
	正味価額	531	25	506	0.000	0.000
電話番号案内設備	取得価額	0	0	0	0.000	0.000
	減価償却累計額	0	0	0	0.000	0.000
	正味価額	0	0	0	0.000	0.000
総合監視システム	取得価額	52	50	2	0.000	0.000
	減価償却累計額	49	47	2	0.000	0.000
	正味価額	3	3	0	0.000	0.000
空中線設備	取得価額	164	0	164	0.000	0.000
	減価償却累計額	134	0	134	0.000	0.000
	正味価額	30	0	30	0.000	0.000
通信衛星設備	取得価額	0	0	0	0.000	0.000
	減価償却累計額	0	0	0	0.000	0.000
	正味価額	0	0	0	0.000	0.000
端末設備	取得価額	0	0	0	0.000	0.000
	減価償却累計額	0	0	0	0.000	0.000
	正味価額	0	0	0	0.000	0.000
線路設備	取得価額	2,513,507	995,217	1,518,291	0.000	0.000
	減価償却累計額	2,106,935	920,203	1,186,732	0.000	0.000
	正味価額	406,572	75,013	331,559	0.000	0.000
市内線路設備	取得価額	0	0	0	0.000	0.000
	減価償却累計額	0	0	0	0.000	0.000
	正味価額	0	0	0	0.000	0.000
市外線路設備	取得価額	1,509,751	1,509,751	0	0.000	0.000
	減価償却累計額	1,197,410	1,197,410	0	0.000	0.000
	正味価額	312,341	312,341	0	0.000	0.000
海底線設備	取得価額	4,317	4,317	0	0.000	0.000
	減価償却累計額	4,091	4,091	0	0.000	0.000
	正味価額	226	226	0	0.000	0.000
建物	取得価額	88,409	39,914	48,495	0.000	0.000
	減価償却累計額	62,459	28,082	34,377	0.000	0.000
	正味価額	25,951	11,832	14,118	0.000	0.000
構築物	取得価額	7,355	3,296	4,059	0.000	0.000
	減価償却累計額	6,171	2,766	3,406	0.000	0.000
	正味価額	1,184	531	653	0.000	0.000
機械及び装置	取得価額	2,528	1,459	1,069	0.000	0.000
	減価償却累計額	2,245	1,294	952	0.000	0.000
	正味価額	283	165	117	0.000	0.000
車両及び船舶	取得価額	264	176	88	0.000	0.000
	減価償却累計額	222	148	74	0.000	0.000
	正味価額	41	27	14	0.000	0.000
工具、器具及び備品	取得価額	14,817	7,488	7,329	0.000	0.000
	減価償却累計額	12,099	6,197	5,902	0.000	0.000
	正味価額	2,718	1,292	1,427	0.000	0.000
リース資産	取得価額	216	122	94	0.000	0.000
	減価償却累計額	149	84	64	0.000	0.000
	正味価額	68	38	30	0.000	0.000
土地	取得価額	13,185	6,209	6,975	0.000	0.000
	減価償却累計額	0	0	0	0.000	0.000
	正味価額	13,185	6,209	6,975	0.000	0.000
建設仮勘定	取得価額	10,035	5,472	4,562	0.000	0.000
	減価償却累計額	0	0	0	0.000	0.000
	正味価額	10,035	5,472	4,562	0.000	0.000
無形固定資産	取得価額	94,761	82,391	12,370	0.000	0.000
	減価償却累計額	75,730	66,796	8,934	0.000	0.000
	正味価額	19,031	15,595	3,436	0.000	0.000
合計	取得価額	4,270,092	2,657,315	1,612,777	0.000	0.000
	減価償却累計額	3,477,158	2,228,402	1,248,756	0.000	0.000
	正味価額	792,934	428,913	364,021	0.000	0.000

(※) 特別帯域透過端末回線に係るものについては、回線数比にて把握。

(別紙5)

中継伝送路に係る設備の費用明細表

(参考1)設備区分別の費用明細表及び(参考5)設備区分別の費用明細表(一般第一種指定設備の内訳)をもとに算定

(単位:百万円)

費用の項目	主な配賦基準	中継伝送路に係る設備		
			土木設備	その他
営業費	—	0	0	0
運用費	—	0	0	0
施設保全費	・電力設備など個別把握可能なもの:直接賦課 ・上記以外のもの:支出額比	11,259	913	10,346
共通費	・支出額比	1,412	72	1,340
管理費	・支出額比	1,750	134	1,616
試験研究費	・電力設備など個別把握可能なもの:直接賦課 ・上記以外のもの:支出額比	1,885	261	1,624
通信設備使用料	・取得資産額比	574	125	449
租税公課	・正味資産額比	2,579	1,266	1,313
減価償却費	・電力設備など個別把握可能なもの:直接賦課 ・上記以外のもの:正味資産額比	15,076	1,377	13,699
固定資産除却費	・電力設備など個別把握可能なもの:直接賦課 ・上記以外のもの:正味資産額比	866	181	685
(再)除却損	・電力設備など個別把握可能なもの:直接賦課 ・上記以外のもの:正味資産額比	176	43	133
合計	—————	35,404	4,330	31,074

※ 費用は(参考1)「設備区分別の費用明細表」における、端末系交換設備～端末系又は中継系交換設備伝送路(音声)、端末系交換設備～端末系又は中継系交換設備伝送路(データ)、(参考5)「設備区分別の費用明細表(一般第一種指定設備の内訳)」における、伝送路の合計。

(別紙6)

中継伝送路に係る設備の固定資産明細表

(参考2)設備区分別固定資産明細表及び(参考6)設備区分別固定資産明細表(一般第一種指定設備の内訳)をもとに算定

(単位:百万円)

資産の項目		主な配賦基準	中継伝送路に係る設備		
			土木設備	その他	
機 械 設 備	公衆電話機械設備	取得価額	0	0	0
		減価償却累計額	0	0	0
		正味価額	0	0	0
	市内電話機械設備	取得価額	13	0	13
		減価償却累計額	11	0	11
		正味価額	1	0	1
	市外電話機械設備	取得価額	0	0	0
		減価償却累計額	0	0	0
		正味価額	0	0	0
	電信機械設備	取得価額	0	0	0
		減価償却累計額	0	0	0
		正味価額	0	0	0
	電報機械設備	取得価額	0	0	0
		減価償却累計額	0	0	0
		正味価額	0	0	0
	DDX機械設備	取得価額	0	0	0
		減価償却累計額	0	0	0
		正味価額	0	0	0
	画像機械設備	取得価額	0	0	0
		減価償却累計額	0	0	0
正味価額		0	0	0	
OCN機械設備	取得価額	0	0	0	
	減価償却累計額	0	0	0	
	正味価額	0	0	0	
伝送機械設備	取得価額	260,394	0	260,394	
	減価償却累計額	228,345	0	228,345	
	正味価額	32,050	0	32,050	
無線機械設備	取得価額	15,284	0	15,284	
	減価償却累計額	13,899	0	13,899	
	正味価額	1,386	0	1,386	
電力設備	取得価額	30,770	0	30,770	
	減価償却累計額	25,664	0	25,664	
	正味価額	5,106	0	5,106	
電話番号案内設備	取得価額	0	0	0	
	減価償却累計額	0	0	0	
	正味価額	0	0	0	
総合監視システム	取得価額	216	0	216	
	減価償却累計額	203	0	203	
	正味価額	13	0	13	
空中線設備		取得価額	11,525	0	11,525
		減価償却累計額	9,011	0	9,011
		正味価額	2,513	0	2,513
通信衛星設備		取得価額	0	0	0
		減価償却累計額	0	0	0
		正味価額	0	0	0
端末設備		取得価額	0	0	0
		減価償却累計額	0	0	0
		正味価額	0	0	0
線 路 設 備	市内線路設備	取得価額	82,735	0	82,735
		減価償却累計額	77,502	0	77,502
		正味価額	5,233	0	5,233
	市外線路設備	取得価額	16,043	0	16,043
		減価償却累計額	15,291	0	15,291
		正味価額	751	0	751
土木設備		取得価額	141,096	141,096	0
		減価償却累計額	112,647	112,647	0
		正味価額	28,449	28,449	0
海底線設備		取得価額	6,789	0	6,789
		減価償却累計額	6,335	0	6,335
		正味価額	454	0	454
建物		取得価額	76,794	7,674	69,120
		減価償却累計額	55,139	6,093	49,046
		正味価額	21,654	1,581	20,073
構築物		取得価額	6,325	1,401	4,924
		減価償却累計額	5,308	1,176	4,132
		正味価額	1,018	225	793
機械及び装置		取得価額	347	78	269
		減価償却累計額	304	68	236
		正味価額	43	10	33
車両及び船舶		取得価額	98	22	76
		減価償却累計額	82	19	63
		正味価額	15	3	12
工具、器具及び備品		取得価額	4,199	934	3,265
		減価償却累計額	3,212	715	2,497
		正味価額	985	219	766
リース資産		取得価額	53	12	41
		減価償却累計額	37	8	29
		正味価額	16	4	12
土地		取得価額	8,483	339	8,144
		減価償却累計額	0	0	0
		正味価額	8,483	339	8,144
建設仮勘定		取得価額	1,055	244	811
		減価償却累計額	0	0	0
		正味価額	1,055	244	811
無形固定資産		取得価額	12,516	7,216	5,300
		減価償却累計額	10,008	5,953	4,055
		正味価額	2,508	1,263	1,245
設備区分毎の固定資産合計		取得価額	674,732	159,016	515,716
		減価償却累計額	563,002	126,679	436,323
		正味価額	111,730	32,337	79,393

※資産は(参考2)「設備区分別固定資産明細表」における、端末系交換設備～端末系又は中継系交換設備伝送路(音声)、端末系交換設備～端末系又は中継系交換設備伝送路(データ)、(参考6)「設備区分別固定資産明細表(一般第一種指定設備の内訳)」における、伝送路の合計。

(参考2)

(単位:百万円)

設備区分別固定資産明細表

(平成23年度接続会計をもとに算定)

固定資産の項目	設備区分		特別1課目設備		特別2課目設備		合計
	取得価額	減価償却累計額	取得価額	減価償却累計額	取得価額	減価償却累計額	
非常災害用備蓄設備	取得価額	37,210	0	0	0	0	37,210
	減価償却累計額	22,846	0	0	0	0	22,846
非常災害用備蓄設備	取得価額	4,281	0	0	0	0	4,281
	減価償却累計額	1,273	0	0	0	0	1,273
非常災害用備蓄設備	取得価額	3,263,379	28,946	1,273,533	25,201	62,021	3,310,759
	減価償却累計額	1,205,627	23,221	1,172,531	21,116	57,772	1,229,428
非常災害用備蓄設備	取得価額	107,142	5,225	94,616	4,645	4,244	116,628
	減価償却累計額	41,535	0	0	0	0	41,535
非常災害用備蓄設備	取得価額	2,876	0	2,876	0	0	2,876
	減価償却累計額	4,005	0	4,005	0	0	4,005
非常災害用備蓄設備	取得価額	3,798	0	3,798	0	0	3,798
	減価償却累計額	294	0	294	0	0	294
非常災害用備蓄設備	取得価額	0	0	0	0	0	0
	減価償却累計額	0	0	0	0	0	0
非常災害用備蓄設備	取得価額	15,736	0	15,736	0	0	15,736
	減価償却累計額	14,927	0	14,927	0	0	14,927
非常災害用備蓄設備	取得価額	75	0	75	0	0	75
	減価償却累計額	0	0	0	0	0	0
非常災害用備蓄設備	取得価額	0	0	0	0	0	0
	減価償却累計額	0	0	0	0	0	0
非常災害用備蓄設備	取得価額	639	0	639	0	0	639
	減価償却累計額	578	0	578	0	0	578
非常災害用備蓄設備	取得価額	61	0	61	0	0	61
	減価償却累計額	1,576	0	1,576	0	0	1,576
非常災害用備蓄設備	取得価額	1,927	0	1,927	0	0	1,927
	減価償却累計額	1,497	0	1,497	0	0	1,497
非常災害用備蓄設備	取得価額	1,598,609	17,045	1,441,544	10,107	0	1,740,154
	減価償却累計額	1,392,222	52,111	1,300,111	9,205	0	1,492,333
非常災害用備蓄設備	取得価額	193,227	6,524	124,423	2,621	0	217,650
	減価償却累計額	43,305	4,001	45,605	4,001	0	88,911
非常災害用備蓄設備	取得価額	4,355	3,830	3,330	0	0	7,485
	減価償却累計額	4,051	4,051	3,721	0	0	7,772
非常災害用備蓄設備	取得価額	40,162	38,029	38,029	38,029	7,812	76,000
	減価償却累計額	33,750	31,769	30,704	6,515	400	65,929
非常災害用備蓄設備	取得価額	67,296	6,200	61,096	1,288	0	67,584
	減価償却累計額	1,822	0	1,822	0	0	1,822
非常災害用備蓄設備	取得価額	1,742	0	1,742	0	0	1,742
	減価償却累計額	123	0	123	0	0	123
非常災害用備蓄設備	取得価額	2,371	161	2,410	68	0	2,579
	減価償却累計額	2,416	132	2,285	64	0	2,548
非常災害用備蓄設備	取得価額	195	10	145	4	0	209
	減価償却累計額	317,423	31,742	248,646	164	0	349,169
非常災害用備蓄設備	取得価額	24,846	0	24,846	0	0	24,846
	減価償却累計額	6,895	0	6,895	0	0	6,895
非常災害用備蓄設備	取得価額	0	0	0	0	0	0
	減価償却累計額	0	0	0	0	0	0

設備区分別固定資産明細表
(平成23年度接続会計をもとに算定)

(単位:百万円)

Table with columns for '設備区分' (Equipment Division), '取得原価' (Acquisition Cost), '減価償却累計額' (Accumulated Depreciation), and '期末価額' (End of Period Value). Rows include categories like '建物' (Buildings), '機械設備' (Machinery), '船舶' (Ships), '車両及び運搬機' (Vehicles and Transport Equipment), '工具・器具及び備品' (Tools, Instruments, and Supplies), and '土地' (Land). Each category is further broken down into specific equipment types and their respective values.

(参考3)

設備区別の費用明細表(端末系伝送路の内訳)

(参考1)設備区別の費用明細表をもとに算定

(単位:百万円)

設備区分等	指定設備管理部門				
	(端末系伝送路 の伝送に係るもの)	メタル加入者回線	OCU	その他	回線管理運営
費用の項目					
営業費	25,762	0	0	0	25,762
(再)貸倒損失	0	0	0	0	0
運用費	0	0	0	0	0
施設保全費	144,503	140,877	743	277	2,606
共通費	7,293	6,269	112	18	895
管理費	16,296	14,401	134	18	1,744
試験研究費	3,643	3,464	170	10	0
通信設備使用料	48	19	25	4	0
租税公課	26,343	26,126	83	13	121
減価償却費	71,012	64,946	1,334	154	4,578
固定資産除却費	13,633	13,480	87	10	56
(再)除却損	2,836	2,727	54	8	48
合計	308,534	269,583	2,686	503	35,762

(参考4)

設備区分別固定資産明細表(端末系伝送路の内訳)

(参考2)設備区分別固定資産明細表をもとに算定

(単位:百万円)

設備区分等		指定設備管理部門				
		(端末系伝送路の伝送に係るもの)	メタル加入者回線	OCU	その他	回線管理運営
資産の項目						
機械設備	公衆電話機械設備	取得価額	0	0	0	0
		減価償却累計額	0	0	0	0
		正味価額	0	0	0	0
	市内電話機械設備	取得価額	25,201	2,797	22,403	0
		減価償却累計額	21,156	2,491	18,665	0
		正味価額	4,045	307	3,738	0
	市外電話機械設備	取得価額	0	0	0	0
		減価償却累計額	0	0	0	0
		正味価額	0	0	0	0
	電信機械設備	取得価額	0	0	0	0
		減価償却累計額	0	0	0	0
		正味価額	0	0	0	0
	電報機械設備	取得価額	0	0	0	0
		減価償却累計額	0	0	0	0
		正味価額	0	0	0	0
	DDX機械設備	取得価額	0	0	0	0
		減価償却累計額	0	0	0	0
		正味価額	0	0	0	0
	画像機械設備	取得価額	0	0	0	0
		減価償却累計額	0	0	0	0
		正味価額	0	0	0	0
	OCN機械設備	取得価額	0	0	0	0
		減価償却累計額	0	0	0	0
		正味価額	0	0	0	0
	伝送機械設備	取得価額	10,107	1,316	4,961	3,830
		減価償却累計額	9,305	1,143	4,693	3,469
		正味価額	802	173	268	361
無線機械設備	取得価額	4,001	3,510	0	491	
	減価償却累計額	3,630	3,245	0	385	
	正味価額	372	265	0	107	
電力設備	取得価額	7,812	3,378	3,924	510	
	減価償却累計額	6,515	2,817	3,272	426	
	正味価額	1,298	561	652	85	
電話番号案内設備	取得価額	0	0	0	0	
	減価償却累計額	0	0	0	0	
	正味価額	0	0	0	0	
総合監視システム	取得価額	68	53	14	1	
	減価償却累計額	64	50	13	1	
	正味価額	4	3	1	0	
空中線設備	取得価額	164	164	0	0	
	減価償却累計額	134	134	0	0	
	正味価額	30	30	0	0	
通信衛星設備	取得価額	0	0	0	0	
	減価償却累計額	0	0	0	0	
	正味価額	0	0	0	0	
端末設備	取得価額	0	0	0	0	
	減価償却累計額	0	0	0	0	
	正味価額	0	0	0	0	
線路設備	市内線路設備	取得価額	2,636,971	2,636,971	0	0
		減価償却累計額	2,200,590	2,200,590	0	0
		正味価額	436,381	436,381	0	0
市外線路設備	取得価額	0	0	0	0	
	減価償却累計額	0	0	0	0	
	正味価額	0	0	0	0	
土木設備	取得価額	1,549,844	1,549,844	0	0	
	減価償却累計額	1,229,336	1,229,336	0	0	
	正味価額	320,509	320,509	0	0	
海底線設備	取得価額	4,398	4,398	0	0	
	減価償却累計額	4,167	4,167	0	0	
	正味価額	231	231	0	0	
建物	取得価額	106,005	92,182	6,099	760	
	減価償却累計額	74,838	65,134	4,379	550	
	正味価額	31,167	27,048	1,720	211	
構築物	取得価額	8,794	7,672	505	68	
	減価償却累計額	7,379	6,437	424	57	
	正味価額	1,415	1,235	81	11	
機械及び装置	取得価額	2,923	2,622	20	4	
	減価償却累計額	2,604	2,328	18	4	
	正味価額	320	294	2	0	
車両及び船舶	取得価額	279	271	2	6	
	減価償却累計額	235	228	1	5	
	正味価額	44	42	0	1	
工具、器具及び備品	取得価額	24,237	15,417	244	45	
	減価償却累計額	19,584	12,578	185	35	
	正味価額	4,653	2,839	58	10	
リース資産	取得価額	270	224	2	0	
	減価償却累計額	184	153	2	0	
	正味価額	86	70	1	0	
土地	取得価額	15,888	13,726	678	95	
	減価償却累計額	0	0	0	0	
	正味価額	15,888	13,726	678	95	
建設仮勘定	取得価額	10,612	10,562	42	8	
	減価償却累計額	0	0	0	0	
	正味価額	10,612	10,562	42	8	
無形固定資産	取得価額	167,533	97,603	933	101	
	減価償却累計額	136,285	77,960	836	81	
	正味価額	31,249	19,643	97	20	
合計	取得価額	4,575,108	4,442,710	39,827	5,915	
	減価償却累計額	3,716,004	3,608,791	32,488	5,008	
	正味価額	859,104	833,919	7,339	907	

(参考5)
設備区分別の費用明細表(一般第一種指定設備の内訳)
(平成23年度接続会計をもとに算定)

(単位:百万円)

設備区分等 費用の項目	一般第一種指定設備												
	收容ルータ	中継ルータ	SIPサーバ	ゲートウェイルータ	メディアゲートウェイ	收容ルータ(SNI)	網終端装置(VPN)	網終端装置(ISP)	收容イーサネットスイッチ	中継イーサネットスイッチ	ゲートウェイスイッチ	伝送路	音声利用IP通信網設備
営業費	0	0	0	0	0	0	0	0	0	0	0	0	0
(再)貸倒損失	0	0	0	0	0	0	0	0	0	0	0	0	0
運用費	0	0	0	0	0	0	0	0	0	0	0	0	0
施設保全費	5,699	4,349	2,471	44	826	198	674	4,528	1,149	283	4	1,003	8,508
共通費	407	310	176	3	59	14	48	323	82	20	0	142	472
管理費	469	358	203	4	68	16	55	373	95	23	0	168	450
試験研究費	1,664	1,270	722	13	241	58	197	1,322	336	83	1	206	395
通信設備使用料	55	42	24	0	8	2	7	44	11	3	0	16	69
租税公課	326	249	142	3	47	11	39	259	66	16	0	208	285
減価償却費	5,242	4,057	2,068	23	580	184	647	4,012	1,031	249	3	4,336	4,848
固定資産除却費	34	26	26	0	17	1	4	37	7	2	0	44	135
(再)除却損	14	11	14	0	9	0	2	21	3	1	0	11	87
合計	13,897	10,661	5,831	89	1,846	485	1,671	10,898	2,776	678	10	6,123	15,163

(参考6)

設備区分別固定資産明細表(一般第一種指定設備の内訳)

(平成23年度接続会計をもとに算定)

(単位:百万円)

資産の項目	設備区分等	一般第一種指定設備													
		収容ルータ	中継ルータ	SIPサーバ	ゲートウェイルータ	メディアゲートウェイ	収容ルータ(SNI)	網終端装置(VPN)	網終端装置(ISP)	収容イーサネットスイッチ	中継イーサネットスイッチ	ゲートウェイスイッチ	伝送路	音声利用IP通信網設備	
公衆電話機械設備	取得価額	0	0	0	0	0	0	0	0	0	0	0	0	0	
	減価償却累計額	0	0	0	0	0	0	0	0	0	0	0	0	0	
	正味価額	0	0	0	0	0	0	0	0	0	0	0	0	0	
市内電話機械設備	取得価額	28,846	2	1	1	0	2,116	0	0	2	0	0	1	26,722	
	減価償却累計額	23,021	2	1	1	0	1,517	0	0	1	0	0	1	21,497	
	正味価額	5,825	0	0	0	0	599	0	0	1	0	0	0	5,225	
市外電話機械設備	取得価額	0	0	0	0	0	0	0	0	0	0	0	0	0	
	減価償却累計額	0	0	0	0	0	0	0	0	0	0	0	0	0	
	正味価額	0	0	0	0	0	0	0	0	0	0	0	0	0	
電信機械設備	取得価額	0	0	0	0	0	0	0	0	0	0	0	0	0	
	減価償却累計額	0	0	0	0	0	0	0	0	0	0	0	0	0	
	正味価額	0	0	0	0	0	0	0	0	0	0	0	0	0	
電報機械設備	取得価額	0	0	0	0	0	0	0	0	0	0	0	0	0	
	減価償却累計額	0	0	0	0	0	0	0	0	0	0	0	0	0	
	正味価額	0	0	0	0	0	0	0	0	0	0	0	0	0	
DDX機械設備	取得価額	0	0	0	0	0	0	0	0	0	0	0	0	0	
	減価償却累計額	0	0	0	0	0	0	0	0	0	0	0	0	0	
	正味価額	0	0	0	0	0	0	0	0	0	0	0	0	0	
画像機械設備	取得価額	0	0	0	0	0	0	0	0	0	0	0	0	0	
	減価償却累計額	0	0	0	0	0	0	0	0	0	0	0	0	0	
	正味価額	0	0	0	0	0	0	0	0	0	0	0	0	0	
OCN機械設備	取得価額	0	0	0	0	0	0	0	0	0	0	0	0	0	
	減価償却累計額	0	0	0	0	0	0	0	0	0	0	0	0	0	
	正味価額	0	0	0	0	0	0	0	0	0	0	0	0	0	
伝送機械設備	取得価額	117,065	22,725	17,936	9,969	202	1,293	860	2,748	19,115	4,664	1,267	20	27,645	8,620
	減価償却累計額	53,211	7,745	6,975	4,445	162	513	353	1,030	7,806	1,764	597	14	14,839	6,967
	正味価額	63,854	14,980	10,961	5,524	40	780	507	1,718	11,309	2,900	670	6	12,806	1,653
無線機械設備	取得価額	0	0	0	0	0	0	0	0	0	0	0	0	0	0
	減価償却累計額	0	0	0	0	0	0	0	0	0	0	0	0	0	0
	正味価額	0	0	0	0	0	0	0	0	0	0	0	0	0	0
電力設備	取得価額	38,059	6,698	5,293	2,940	80	1,006	254	811	5,645	1,376	375	6	3,154	10,443
	減価償却累計額	31,759	5,592	4,417	2,454	50	840	212	677	4,710	1,148	313	5	2,632	8,709
	正味価額	6,300	1,106	875	486	10	166	42	134	934	227	62	1	522	1,734
電話番号案内設備	取得価額	0	0	0	0	0	0	0	0	0	0	0	0	0	0
	減価償却累計額	0	0	0	0	0	0	0	0	0	0	0	0	0	0
	正味価額	0	0	0	0	0	0	0	0	0	0	0	0	0	0
総合監視システム	取得価額	161	31	25	14	0	5	1	4	27	6	2	0	18	29
	減価償却累計額	152	29	23	13	0	4	1	4	25	6	2	0	17	27
	正味価額	10	2	1	1	0	0	0	0	2	0	0	0	1	2
空中線設備	取得価額	0	0	0	0	0	0	0	0	0	0	0	0	0	0
	減価償却累計額	0	0	0	0	0	0	0	0	0	0	0	0	0	0
	正味価額	0	0	0	0	0	0	0	0	0	0	0	0	0	0
通信衛星設備	取得価額	0	0	0	0	0	0	0	0	0	0	0	0	0	0
	減価償却累計額	0	0	0	0	0	0	0	0	0	0	0	0	0	0
	正味価額	0	0	0	0	0	0	0	0	0	0	0	0	0	0
端末設備	取得価額	0	0	0	0	0	0	0	0	0	0	0	0	0	0
	減価償却累計額	0	0	0	0	0	0	0	0	0	0	0	0	0	0
	正味価額	0	0	0	0	0	0	0	0	0	0	0	0	0	0
線路設備	取得価額	7,475	0	0	0	0	0	0	0	0	0	0	0	4,492	2,984
	減価償却累計額	7,020	0	0	0	0	0	0	0	0	0	0	0	4,219	2,801
	正味価額	455	0	0	0	0	0	0	0	0	0	0	0	273	182
市内線路設備	取得価額	1,587	0	0	0	0	0	0	0	0	0	0	0	952	635
	減価償却累計額	1,515	0	0	0	0	0	0	0	0	0	0	0	909	606
	正味価額	72	0	0	0	0	0	0	0	0	0	0	0	43	29
市外線路設備	取得価額	13,920	0	0	0	0	0	0	0	0	0	0	0	8,358	5,562
	減価償却累計額	11,118	0	0	0	0	0	0	0	0	0	0	0	6,677	4,442
	正味価額	2,801	0	0	0	0	0	0	0	0	0	0	0	1,681	1,120
海底線設備	取得価額	740	0	0	0	0	0	0	0	0	0	0	0	443	297
	減価償却累計額	689	0	0	0	0	0	0	0	0	0	0	0	412	277
	正味価額	51	0	0	0	0	0	0	0	0	0	0	0	31	20
建物	取得価額	65,858	11,496	9,080	5,044	102	1,726	436	1,391	9,682	2,360	643	10	7,406	16,482
	減価償却累計額	47,164	8,232	6,500	3,612	73	1,236	312	996	6,929	1,690	460	7	5,323	11,794
	正味価額	18,695	3,263	2,580	1,432	29	490	124	395	2,753	670	183	3	2,082	4,688
構築物	取得価額	5,460	954	754	419	9	143	36	115	804	196	53	1	610	1,366
	減価償却累計額	4,583	801	633	351	7	120	30	97	675	164	45	1	512	1,146
	正味価額	877	153	121	67	1	23	6	19	129	31	9	0	98	220
機械及び装置	取得価額	473	92	73	41	1	14	4	11	78	19	5	0	29	107
	減価償却累計額	421	82	65	36	1	12	3	10	69	17	5	0	25	97
	正味価額	52	10	8	5	0	2	0	1	9	2	1	0	4	10
車両及び船舶	取得価額	180	39	31	17	0	6	1	5	33	8	2	0	8	28
	減価償却累計額	152	33	26	15	0	5	1	4	28	7	2	0	7	23
	正味価額	28	6	5	3	0	1	0	1	5	1	0	0	1	4
工具、器具及び備品	取得価額	9,534	2,198	1,737	965	20	330	83	266	1,854	451	123	2	395	1,110
	減価償却累計額	7,225	1,652	1,305	725	15	248	63	200	1,392	339	92	1	300	891
	正味価額	2,309	546	432	240	5	82	21	66	461	112	31	0	95	218
リース資産	取得価額	85	18	15	8	0	3	1	2	16	4	1	0	4	14
	減価償却累計額	60	13	10	6	0	2	1	2	11	3	1	0	3	9
	正味価額	26	5	4	2	0	1	0	1	5	1	0	0	1	4
土地	取得価額	7,868	1,393	1,100	611	12	209	53	169	1,173	286	78	1	815	1,968
	減価償却累計額	0	0	0	0	0	0	0	0	0	0	0	0	0	0
	正味価額	7,868	1,393	1,100	611	12	209	53	169	1,173	286	78	1	815	1,968
建設仮勘定	取得価額	974	208	164	91	2	31	8	25	175	43	12	0	83	132
	減価償却累計額	0	0	0	0	0	0	0	0	0	0	0	0	0	0
	正味価額	974	208	164	91	2	31	8	25	175	43	12	0	83	132
無形固定資産	取得価額	181,522	18,073	14,198	7,915	157	2,698	676	2,179	15,084	3,700	992	16	937	114,897
	減価償却累計額	171,238	15,864	12,458	6,947	138	2,368	593	1,912	13,231	3,247	870	14	750	112,848
	正味価額	10,285	2,209	1,741	969	19	331	83	267	1,853	453	122	2	187	2,049
合計	取得価額	479,809	63,927	50,408	28,035	565	9,581	2,412	7,726	53,686	13,114	3,553	57	55,349	191,394
	減価償却累計額	359,327	40,045	32,414	18,604	446	6,865	1,568	4,931	34,878	8,386	2,386	43	36,626	172,135
	正味価額	120,482	23,882	17,993	9,431	119	2,716	844	2,795	18,808	4,728	1,168	14	18,723	19,259

接続会計報告書の設備区分と網使用料算定根拠における明細表の設備区分の対応

接続会計報告書の設備区分

網使用料算定根拠における明細表の設備区分

第一種指定設備管理部門計		第一種指定設備管理部門計
一般第一種指定設備		一般第一種指定設備
特別第一種指定設備		特別第一種指定設備
末端系伝送路(電気信号の伝送に係るもの)		末端系伝送路(電気信号の伝送に係るもの)
		回線管理運営
		上記以外
主配線盤(電気信号の伝送に係るもの)		主配線盤(電気信号の伝送に係るもの)
末端系伝送路(光信号の伝送に係るもの)		末端系伝送路(光信号の伝送に係るもの)
主配線盤(光信号の伝送に係るもの)		主配線盤(光信号の伝送に係るもの)
公衆電話設備		公衆電話設備
		デジタル公衆電話設備
末端系交換設備(主として音声伝送役務の提供に用いられるもの)		末端系交換設備(音声)
		下記以外
うち加入者交換機接続用伝送装置利用機能に係るもの		加入者交換機接続用伝送装置利用機能(DSM-I)
		加入者交換機接続用伝送装置利用機能(TCM)
末端系交換設備(主としてデータ伝送役務の提供に用いられるもの)		末端系交換設備(データ)
うちルーティング伝送機能に係るもの		うちルーティング伝送機能に係るもの
末端系交換設備～末端系又は中継系交換設備伝送路(主として音声伝送役務の提供に用いられるもの)		末端系交換設備～末端系又は中継系交換設備伝送路(音声)
末端系交換設備～末端系又は中継系交換設備伝送路(主としてデータ伝送役務の提供に用いられるもの)		末端系交換設備～末端系又は中継系交換設備伝送路(データ)
うちルーティング伝送機能に係るもの		うちルーティング伝送機能に係るもの
中継系交換設備(主として音声伝送役務の提供に用いられるもの)		中継系交換設備(音声)
中継系交換設備(主としてデータ伝送役務の提供に用いられるもの)		中継系交換設備(データ)
うちルーティング伝送機能に係るもの		うちルーティング伝送機能に係るもの
信号網設備		信号網設備
番号案内データベース及び番号案内設備		番号案内データベース
		番号案内設備
手動交換設備		手動交換設備
折返し通信路設定機能に係る設備		折返し通信路設定機能に係る設備
専用加入者線装置モジュール		専用加入者線装置モジュール
うち光信号電気信号変換機能に係るもの		うち光信号電気信号変換機能に係るもの
専用線ノード装置		専用線ノード装置
専用加入者線装置モジュール～専用線ノード装置伝送路		専用加入者線装置モジュール～専用線ノード装置伝送路
専用線ノード装置～専用線ノード装置伝送路又は相互接続点伝送路		専用線ノード装置～専用線ノード装置伝送路又は相互接続点伝送路
呼関連データベース		呼関連データベース
ユニバーサルサービス制度に係る負担金		ユニバ負担金(管理)
東西交付金		東西交付金
網改造料		網改造料
貸倒損失		貸倒損失(管理)
うち光信号中継伝送機能に係るもの		うち光信号中継伝送機能に係るもの
第一種指定設備利用部門計		第一種指定設備利用部門計
指定外電気通信設備		指定外電気通信設備
		スプリッタ(DSL)
		上記以外
付加機能使用料、雑収入等控除項目		付加機能使用料、雑収入等控除項目
サービス活動		サービス活動
合計		合計

(参考8)回線設置手数料等の控除額

- ・以下の収入額について「端末系伝送路(電気信号の伝送に係るもの)」に含まれる「回線管理運営(電話等・ラインシェアリング・ドライカッパ・光ファイバ)」の各費目より控除。
- ・(参考1)設備区分別の費用明細表 及び II. 原価の算定及び料金の設定 1. 端末回線伝送機能の「回線管理運営」の原価は、上記収入控除後の額である。

(百万円)

費目	回線設置手数料(※)	基本工事費	合計
電話等	316	446	762
ラインシェアリング	127	224	351
ドライカッパ	196	176	372
光ファイバ	87	120	207


(※)電話の契約料等を含む

網使用料算定根拠
(東西合算したコストに基づく接続料)

目 次

I. 算定手順	2
II. 原価の算定及び料金の設定	3
・ 端末系交換機能	3
III. 投資等比率及び貯蔵品比率の算定	11
IV. 接続料収納までの平均的な日数の算定	12
V. 資本構成比率の算定	13
VI. 他人資本利子率の算定	14
VII. 自己資本利益率の算定	15
VIII. 利益対応税率の算定	16
IX. 料金設定に使用した回線数	18
X. 設備管理運営費比率等の算定	19
X I. 料金設定に使用した貸倒率	21
(参考)	
1. 設備区分別の費用明細表	22
2. 設備区分別固定資産明細表	28
3. 接続会計報告書の設備区分と 網使用料算定根拠における明細表の設備区分の対応	34

I. 算定手順



II.原価の算定及び料金の設定

・端末系交換機能

1. 加入者交換機機能メニュー利用機能

(1)原価の算定

(a) 前々算定期間における費用

A. ハードウェア

(単位:百万円)

区分	金額等	備考
①取得固定資産価額	178	接続約款 料金表 第1表接続料金 第2網改造料の算出式に準拠して、設備管理運営費、他人資本費用、自己資本費用、利益対応税を算定
②設備管理運営費	8	
(再掲)③減価償却費	0	
④他人資本費用	0	
⑤自己資本費用	0	
⑥利益対応税	0	
⑦合計	8	

B. ソフトウェア

(単位:百万円)

区分	金額等	備考
①取得固定資産価額	17,030	接続約款 料金表 第1表接続料金 第2網改造料の算出式に準拠して、設備管理運営費、他人資本費用、自己資本費用、利益対応税を算定
②設備管理運営費	732	
(再掲)③減価償却費	0	
④他人資本費用	0	
(再掲)保守運営費に係るもの	0	
(再掲)再調達取得資産価額の減価償却費に係るもの	0	
⑤自己資本費用	1	
(再掲)保守運営費に係るもの	1	
(再掲)再調達取得資産価額の減価償却費に係るもの	0	
⑥利益対応税	1	
(再掲)保守運営費に係るもの	1	
(再掲)再調達取得資産価額の減価償却費に係るもの	0	
⑦合計	734	②+④+⑤+⑥

C. ソフトウェアの再取得固定資産価額の算定

(単位:百万円)

区分	金額等	備考
①取得固定資産価額	17,030	現在提供中の機能
②調達コストの低減率	0.764	平成11年度の弊社作業単金8,844円/時間と平成16年度の弊社作業単金6,758円/時間(東西平均)の変動率と同レベルで推計。
③再取得固定資産価額	13,011	①×②

D. 合計

(単位:百万円)

区分	金額等	備考
①ハードウェア	8	Aの⑦より
②ソフトウェア	734	Bの⑦より
③小計	742	①+②

(b) 前々算定期間における調整額

(単位:百万円)

区分	金額等	備考
①前々算定期間における調整額	470	平成23年度接続料金において加算した調整額

(c) 前々算定期間における接続料に係る収入

区分	金額等	備考
①前々算定期間における需要(百万信号)	14,681	平成23年度利用信号数実績
②前々算定期間における接続料金(円/信号)	0.0775	平成23年度適用網使用料より
③前々算定期間における収入(百万円)	1,138	①×②

(d) 調整額

(単位:百万円)

区分	金額等	備考
①調整額	74	((a)のDの③+(b)の①)×(1+X I. 料金設定に使用した貸倒率)-(c)の③

(e) 原価

A. ハードウェア

(単位:百万円)

区分	金額等	備考
①取得固定資産価額	178	
②設備管理運営費	8	接続約款 料金表 第1表接続料金 第2網改造料の算出式に準拠して、設備管理運営費、他人資本費用、自己資本費用、利益対応税を算定
(再掲)③減価償却費	0	
④他人資本費用	0	
⑤自己資本費用	0	ただし、減価償却費及び正味固定資産価額については、料金適用年度(平成25年度)の相当額を算定。また、利益対応税については、H25年度適用の利益対応税率(58.76%(Ⅷより))を用いて算定したもの
⑥利益対応税	0	
⑦合計	8	②+④+⑤+⑥

B. ソフトウェア

(単位:百万円)

区分	金額等	備考
①取得固定資産価額	17,030	
②設備管理運営費	732	接続約款 料金表 第1表接続料金 第2網改造料の算出式に準拠して、設備管理運営費、他人資本費用、自己資本費用、利益対応税を算定
(再掲)③減価償却費	0	
④他人資本費用	0	
(再掲)保守運営費に係るもの	0	ただし、減価償却費及び正味固定資産価額については、料金適用年度(平成25年度)の相当額を算定。また、利益対応税については、H25年度適用の利益対応税率(58.76%(Ⅷより))を用いて算定したもの
(再掲)再調達取得資産価額の減価償却費に係るもの	0	
⑤自己資本費用	1	
(再掲)保守運営費に係るもの	1	なお、③～⑥の算定の基礎となる取得固定資産価額は、Cの③に基づき算定
(再掲)再調達取得資産価額の減価償却費に係るもの	0	
⑥利益対応税	1	
(再掲)保守運営費に係るもの	1	
(再掲)再調達取得資産価額の減価償却費に係るもの	0	
⑦合計	734	②+④+⑤+⑥

C. ソフトウェアの再取得固定資産価額の算定

区分	金額等	備考
①取得固定資産価額(百万円)	17,030	現在提供中の機能
②調達コストの低減率	0.764	平成11年度の弊社作業単金8,844円/時間と平成16年度の弊社作業単金6,758円/時間(東西平均)の変動率と同一レベルで推計。
③再取得固定資産価額(百万円)	13,011	①×②

D. 合計

(単位:百万円)

区分	金額等	備考
①ハードウェア	8	Aの⑦より
②ソフトウェア	734	Bの⑦より
③調整額	74	(d)の①より
④合計	816	①+②+③

(2) 料金の設定

区分	金額等	備考
①原価(百万円)	816	(1)の(e)のDの④より
②通信回数(百万信号)	14,681	平成23年度利用信号数実績
③料金(円/信号)	0.0556	①÷②×(1+X I. 料金設定に使用した貸倒率)

2. 優先接続機能

(1) 原価の算定

(a) 前々算定期間における費用

A. ハードウェア【優先接続基本機能】

(単位:百万円)

区分	金額等	備考
①取得固定資産価額	9	交換機保守システムの処理向上に係るCPU増設 接続約款 料金表 第1表接続料金 第2網改造料の算出式に準拠して、設備管理運営費、 他人資本費用、自己資本費用、利益対応税を算定
②設備管理運営費	0	
(再掲)③減価償却費	0	
④他人資本費用	0	
⑤自己資本費用	0	
⑥利益対応税	0	
⑦合計	0	

B. ソフトウェア【優先接続基本機能】

(単位:百万円)

区分	金額等	備考
①取得固定資産価額	10,580	接続約款 料金表 第1表接続料金 第2網改造料の算出式に準拠して、設備管理運営費、 他人資本費用、自己資本費用、利益対応税を算定
②設備管理運営費	455	
(再掲)③減価償却費	0	
④他人資本費用	0	
⑤自己資本費用	1	
⑥利益対応税	1	
⑦合計	457	

C. ソフトウェア【事業者名通知機能】

(単位:百万円)

区分	金額等	備考
①取得固定資産価額	1,026	接続約款 料金表 第1表接続料金 第2網改造料の算出式に準拠して、設備管理運営費、 他人資本費用、自己資本費用、利益対応税を算定
②設備管理運営費	44	
(再掲)③減価償却費	0	
④他人資本費用	0	
⑤自己資本費用	0	
⑥利益対応税	0	
⑦合計	44	

D. 合計

(単位:百万円)

区分	金額等	備考
①ハードウェア【優先接続基本機能】	0	Aの⑦より
②ソフトウェア【優先接続基本機能】	457	Bの⑦より
③ソフトウェア【事業者名通知機能】	44	Cの⑦より
④小計	501	①+②+③

(b) 前々算定期間における調整額

(単位:百万円)

区分	金額等	備考
①前々算定期間における調整額	103	平成23年度接続料金において加算した調整額

(c) 前々算定期間における接続料に係る収入

区分	金額等	備考
①前々算定期間における需要(千回)	20,400,298	平成23年度優先接続対象通信回数
②前々算定期間における接続料金(円/回)	0.0218	平成23年度適用網使用料より
③前々算定期間における収入(百万円)	445	①×②

(d) 調整額

(単位:百万円)

区分	金額等	備考
①調整額	159	(a)のDの④+(b)の①) \times (1+X I. 料金設定に使用した貸倒率)-(c)の③

(e) 原価

(単位:百万円)

区分	金額等	備考
①前々算定期間における費用	501	(a)のDの④の内、利益対応税について、H25年度適用の利益対応税率(58.76%(Ⅷより))を用いて算定したもの
②調整額	159	(d)の①より
③合計	660	①+②

(2) 料金の設定

区分	金額等	備考
①原価(百万円)	660	(1)の(e)の③より
②通信回数(千回)	20,400,298	平成23年度優先接続対象通信回数
③料金(円/回)	0.0324	① \div ② \times (1+X I. 料金設定に使用した貸倒率)

3. 一般番号ポータビリティ実現機能

(1) 原価の算定

(a) 前々算定期間における費用

A. ハードウェア・ソフトウェア【既存機能】

(単位:百万円)

区分	金額等	備考
①取得固定資産価額	1,496	接続約款 料金表 第1表接続料金 第2網改造料の算出式に準拠して、設備管理運営費、他人資本費用、自己資本費用、利益対応税を算定
〔再掲〕ハードウェア	2	
〔再掲〕ソフトウェア	1,494	
②設備管理運営費	64	
〔再掲〕③減価償却費	0	
④他人資本費用	0	
⑤自己資本費用	0	
⑥利益対応税	0	
⑦合計	64	②+④+⑤+⑥

B. ソフトウェア【網間リダイレクション等機能】

(単位:百万円)

区分	金額等	備考
①取得固定資産価額	1,163	接続約款 料金表 第1表接続料金 第2網改造料の算出式に準拠して、設備管理運営費、他人資本費用、自己資本費用、利益対応税を算定
〔再掲〕ハードウェア	0	
〔再掲〕ソフトウェア	1,163	
②設備管理運営費	244	
〔再掲〕③減価償却費	194	
④他人資本費用	3	
⑤自己資本費用	8	
⑥利益対応税	5	
⑦合計	260	②+④+⑤+⑥

C. 合計

(単位:百万円)

区分	金額等	備考
①ハードウェア・ソフトウェア【既存機能】	64	Aの⑦より
②ソフトウェア【網間リダイレクション等機能】	260	Bの⑦より
③合計	324	①+②

(b) 前々算定期間における調整額

(単位:百万円)

区分	金額等	備考
①前々算定期間における調整額	▲15	平成23年度接続料金において加算した調整額

(c) 前々算定期間における接続料に係る収入

区分	金額等	備考
①前々算定期間における接続料金(円/月)	26,000,000	平成23年度適用網使用料より
②前々算定期間における収入(百万円)	312	①×12ヶ月

(d) 調整額

(単位:百万円)

区分	金額等	備考
①調整額	▲3	((a)のCの③+(b)の①)×(1+X I. 料金設定に使用した貸倒率)-(c)の②

(e) 原価

A. ハードウェア・ソフトウェア【既存機能】

(単位:百万円)

区分	金額等	備考
①取得固定資産価額	1,496	接続約款 料金表 第1表接続料金 第2網改造料の算出式に準拠して、設備管理運営費、他人資本費用、自己資本費用、利益対応税を算定
〔再掲〕ハードウェア	2	
〔再掲〕ソフトウェア	1,494	
②設備管理運営費	64	ただし、減価償却費及び正味固定資産価額については、料金適用年度(平成25年度)の相当額を算定。また、利益対応税については、H25年度適用の利益対応税率(58.76%(Ⅷより))を用いて算定したもの
〔再掲〕③減価償却費	0	
④他人資本費用	0	
⑤自己資本費用	0	
⑥利益対応税	0	
⑦合計	64	

B. ソフトウェア【網間リダイレクション等機能】

(単位:百万円)

区分	金額等	備考
①取得固定資産価額	1,163	接続約款 料金表 第1表接続料金 第2網改造料の算出式に準拠して、設備管理運営費、他人資本費用、自己資本費用、利益対応税を算定
〔再掲〕ハードウェア	0	
〔再掲〕ソフトウェア	1,163	
②設備管理運営費	50	ただし、減価償却費及び正味固定資産価額については、料金適用年度(平成25年度)の相当額を算定。また、利益対応税については、H25年度適用の利益対応税率(58.76%(Ⅷより))を用いて算定したもの
〔再掲〕③減価償却費	0	
④他人資本費用	0	
⑤自己資本費用	0	
⑥利益対応税	0	
⑦合計	50	

C. 合計

(単位:百万円)

区分	金額等	備考
①ハードウェア・ソフトウェア【既存機能】	64	Aの⑦より
②ソフトウェア【網間リダイレクション等機能】	50	Bの⑦より
③調整額	▲3	(d)の①より
④合計	111	①+②+③

(2) 料金の設定

区分	金額等	備考
①原価(百万円)	111	(1)の(e)のCの④より
②料金(円/月)	9,250,000	①÷12ヶ月×(1+X I . 料金設定に使用した貸倒率)

4. 携帯・自動車電話事業者特殊精算機能(事業者間精算機能)

(1)原価の算定

(a) 前々算定期間における費用

(単位:千円)

区分	金額等	備考
①取得固定資産価額	15,630	接続約款 料金表 第1表接続料金 第2網改造料の算出式に準拠して、設備管理運営費、他人資本費用、自己資本費用、利益対応税を算定
②設備管理運営費	672	
(再掲)③減価償却費	0	
④他人資本費用	0	
⑤自己資本費用	1	
⑥利益対応税	1	
⑦合計	674	

(b) 前々算定期間における調整額

(単位:千円)

区分	金額等	備考
①前々算定期間における調整額	140	平成23年度接続料金において加算した調整額

(c) 前々算定期間における接続料に係る収入

区分	金額等	備考
①前々算定期間における需要(千回)	56,398,562	平成23年度実績
②前々算定期間における接続料金(円/通信)	0.00001094	平成23年度適用網使用料より
③前々算定期間における収入(千円)	617	①×②

(d) 調整額

(単位:千円)

区分	金額等	備考
①調整額	197	((a)の⑦+(b)の①)×(1+X I . 料金設定に使用した貸倒率) - (c)の③

(e) 原価

(単位:千円)

区分	金額等	備考
①前々算定期間における費用	674	(a)の⑦の内、⑥利益対応税について、H25年度適用の利益対応税率(58.76%(Ⅷより))を用いて算定したもの
②調整額	197	(d)の①より
③合計	871	①+②

(2) 料金の設定

ア.加入者交換機能を利用する場合

区分	金額等	備考
①原価(千円)	871	(1)の(e)の③より
②通信回数(千回)	56,398,562	平成23年度実績
③料金(円/通信)	0.00001544	①÷②×(1+X I . 料金設定に使用した貸倒率)

イ.番号案内サービス接続機能(端末回線線端等接続)を利用する場合

区分	金額等	備考
①1回あたりのコスト(円/通信)	0.00001544	アの③より
②番号案内サービス1通信あたりの平均検索数(件)	1.0558	平成23年度実績
③課金率(%)	84.0%	
④料金(円/1案内)	0.00001741	①÷②÷③

エ.市内通信機能を利用する場合

区分	金額等	備考
①1回あたりのコスト(円/通信)	0.00001544	アの③より
②1通信あたりのGC経由回数(回/通信)	1.38	平成23年度実績
③料金(円/通信)	0.00002131	①×②

オ.リルーティング通信機能を利用する場合

区分	金額等	備考
①1回あたりのコスト(円/通信)	0.00001544	アの③より
②1通信あたりのGC経由回数(回/通信)	1.59	平成23年度実績
③料金(円/通信)	0.00002455	①×②

カ.PHS制御信号機能を利用する場合

区分	金額等	備考
①1回あたりのコスト(円/通信)	0.00001544	アの③より
②着信転送機能の平均利用回数(回/月・契約)	1.15	平成23年度実績
③料金(円/月・契約)	0.00001776	①×②

5. 加入者交換機接続用伝送装置利用機能(TCM)

(1)原価の算定

(a)前々算定期間における費用

(単位:百万円)

区分	金額等	備考
①指定設備管理運営費	302	参考1.設備区分別の費用明細表より
②他人資本費用	4	⑩レートベース×他人資本比率×他人資本利率
③自己資本費用	13	⑩レートベース×自己資本比率×自己資本利益率
④利益対応税	9	(③自己資本費用+(①)有利子負債以外の負債の額×利子相当率)×利益対応税率
⑤合計	328	①+②+③+④

⑥正味固定資産	775	参考2.設備区分別固定資産明細表より
⑦投資等	2	⑥正味固定資産×投資等比率
⑧貯蔵品	7	⑥正味固定資産×貯蔵品比率
⑨運転資本	26	(①設備管理運営費-(⑫租税公課+⑬減価償却費+⑭固定資産除却損))×45.625日÷365日
⑩レートベース	810	⑥+⑦+⑧+⑨
⑪有利子負債以外の負債の額	50	⑩レートベース×他人資本比率×有利子負債以外の負債が負債の合計に占める割合
⑫租税公課	18	
⑬減価償却費	78	参考1.設備区分別の費用明細表より
⑭固定資産除却損	2	

(b)前々算定期間における調整額

(単位:百万円)

区分	金額等	備考
①前々算定期間における調整額	35	平成23年度接続料金において加算した調整額

(c)前々算定期間における接続料に係る収入

区分	金額等	備考
①前々算定期間における需要(ノバス数(50Mb/s相当))	1,161	Ⅸ.料金設定に使用した回線数より
②前々算定期間における接続料金(円/672回線までごと(50Mb/sノバス相当))	28,725	平成23年度適用網使用料より
③前々算定期間における収入(百万円)	400	①×12ヶ月×②

(d)調整額

(単位:百万円)

区分	金額等	備考
①調整額	▲37	((a)の⑤+(b)の①)×(1+X I.料金設定に使用した貸倒率)-(c)の③

(e)原価

(単位:百万円)

区分	金額等	備考
①前々算定期間における費用	327	(a)の⑤の内、④利益対応税について、H25年度適用の利益対応税率(58.76%(Ⅷより))を用いて算定したもの
②調整額	▲37	(d)の①
③合計	290	①+②

(2)料金の設定

区分	金額等	備考
①原価(百万円)	290	(1)の(e)の③
②ノバス数(50Mb/s)	1,161	Ⅸ.料金設定に使用した回線数より
③料金(円/672回線までごと(50Mb/sノバス相当))	20,815	①÷②÷12ヶ月×(1+X I.料金設定に使用した貸倒率)

Ⅲ. 投資等比率及び貯蔵品比率の算定

(1) 投資等比率の算定

(単位：百万円)

区分	首末平均残高
指定設備管理部門の電気通信事業固定資産	4,683,749 (A)
指定設備管理部門における投資等(収益の見込まれないもの) (※)	9,864 (B)
投資等比率 (B ÷ A)	0.0021 (C)

※ 投資等は、収益性が見込まれない出資金、保証金・負担金等である。

(2) 貯蔵品比率の算定

(単位：百万円)

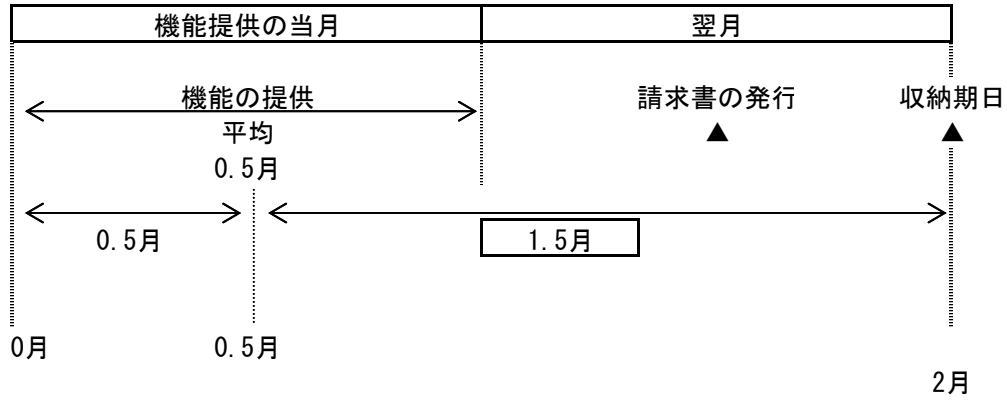
区分	首末平均残高
電気通信事業固定資産	5,646,002 (A)
貯蔵品 (※)	53,025 (B)
貯蔵品比率 (B ÷ A)	0.0094 (C)

※ 貯蔵品は、現用に供されるまでの間保管されている電気通信設備用品（新品）であり、金額は月末在庫額の年平均値である。

(注) なお繰延資産比率については、繰延資産が発生していないので無しとする。

IV. 接続料収納までの平均的な日数の算定

(1) 機能の提供と接続料の収納までの日程



(2) 機能の提供から当該機能に係る接続料の収納までの平均的な日数の算定

機能の提供から当該機能に係る接続料の収納までの平均的な日数

$$= \frac{1.5 \text{ ヵ月}}{12 \text{ ヵ月}} \times 365 \text{ 日} = \boxed{45.625 \text{ 日}}$$

(1)より

V. 資本構成比率の算定

(1) 資本の状況

(単位：百万円)

B/S (H23) 稼働ベース			レートベース		(資本構成)	
電気通信事業 固定資産	1,954,011 (0.275)	③圧縮後の資本構成比	H23稼働 電気通信事業固定資産	5,646,002	有利子負債	1,954,011 (0.327)
5,646,002	その他の負債				1,017,715 (0.143)	
	退職給付引当金				482,132 (0.068)	
		②流動資産の 圧縮 ▲1,130,209			369,639 (0.062)	
流動資産等	3,657,685 (0.514)		貯蔵品(月平均)	53,025	自己資本	3,657,685 (0.612)
1,465,541			投資等	12,370		
			運転資本	269,938		
計	7,111,543	①流動資産の理論値と 実績の差 335,332-1,465,541=▲1,130,209	計	5,981,334	計	5,981,334

(2) 他人資本比率

$$\text{他人資本比率} = \frac{(1,954,011 + 369,639)}{5,981,334} = 0.388$$

(3) 有利子負債が負債の合計に占める比率

$$\text{有利子負債が負債の合計に占める比率} = \frac{1,954,011}{1,954,011 + 369,639} = 0.841$$

(4) 有利子負債以外の負債が負債の合計に占める割合

$$\text{有利子負債以外の負債が負債の合計に占める割合} = 1 - \frac{0.841}{\text{有利子負債が負債の合計に占める比率}} = 0.159$$

(5) 自己資本比率

$$\text{自己資本比率} = 1 - \frac{0.388}{\text{他人資本比率}} = 0.612$$

VI. 他人資本利子率の算定

(1) 有利子負債に対する利子率

有利子負債の額に対する他人資本費用の平成23年度実績とした。

$$\text{有利子負債に対する利子率} = \boxed{1.31\%}$$

(単位：%)

年度	23
区分	
他人資本利子率	1.31

(注) 借入金の平均利子率である。

(2) 有利子負債以外の負債の利子相当率

国債利回りの過去5年平均とした。

$$\text{有利子負債以外の負債の利子相当率} = \boxed{1.35\%}$$

(単位：%)

年度	19	20	21	22	23	平均
区分						
他人資本利子率	1.63	1.48	1.37	1.17	1.08	1.35

(注) 国債(利付・10年物)の平均利回りである。

(3) 他人資本利子率

$$\text{他人資本利子率} = 1.31\% \times 0.841 + 1.35\% \times 0.159 = \boxed{1.32\%}$$

(有利子負債に対する利子率 × 有利子負債比率 + 国債利回り × 有利子負債以外の負債の比率)

Ⅶ. 自己資本利益率の算定

1. CAPM的手法による自己資本利益率

(単位：%)

区分	年度			平均(注4)		
	21	22	23	3年平均		
①主要企業の自己資本利益率(注1)	3.04	4.00	3.22	—		
β値の適用	○	○	○	—		
②リスクフリーレート(注2)	1.37	1.17	1.08	—		
①-②	1.67	2.83	2.14	—		
選択される自己資本利益率	β = 0.6 (注3)		2.37	2.87	2.36	2.53

(注1) 主要企業の自己資本利益率はNEEDS(日本経済新聞デジタルメディアの総合経済データバンク)の財務データより。
抽出条件については、「日経経営指標」と同様に、全国5証券取引所(東京(マザーズを含まない)、大阪、名古屋、札幌、福岡)に今年度の9月1日現在で上場しており、7期連続で決算データの取得が可能な単体決算開示企業(金融業および外国企業を除く)の全業種平均値(単独指標)とした。
ただし、平成23年度は速報値である。

(注2) リスクフリーレートについては、指定設備全体の平均的な耐用年数に着目し、耐用年数が10年超であることから国債10年ものの利回りを使用した。

(注3) β値については、昨年度と同とした。

(注4) 算定期間については、3年間とした。

2. 主要企業の過去5年間の自己資本利益率

(単位：%)

区分	年度					平均
	19	20	21	22	23	
主要企業の自己資本利益率	7.21	1.21	3.04	4.00	3.22	3.74

(注1) 主要企業の自己資本利益率はNEEDS(日本経済新聞デジタルメディアの総合経済データバンク)の財務データより。
抽出条件については、「日経経営指標」と同様に、全国5証券取引所(東京(マザーズを含まない)、大阪、名古屋、札幌、福岡)に今年度の9月1日現在で上場しており、7期連続で決算データの取得が可能な単体決算開示企業(金融業および外国企業を除く)の全業種平均値(単独指標)とした。
ただし、平成23年度は速報値である。

3. 料金算定に採用した自己資本利益率

上記1, 2を勘案し、低い方の1のCAPM的手法による自己資本利益率を採用する。

自己資本利益率 = 2.53%

Ⅷ. 利益対応税率の算定（調整額算定時の原価算定に用いるH23年度適用のもの）

利益対応税としては、事業税、地方法人特別税、法人税、道府県民税、市町村民税を見込んだ。

利益対応税率 = 65.40%

(算定方法)

1. 税引前利益に対する率の算定

①税引前利益を y 、税額を x_n とする。

②事業税実効税率

事業税額を x_1 、地方特別法人税を x_2 ($=x_1 \times 1.48$) とする。

$$x_1 = (y - (x_1 + x_2)) \times 0.029$$

$$= (y - (x_1 + x_1 \times 1.48)) \times 0.029 \quad \rightarrow$$

$$x_1 = \frac{0.029}{1+0.072} \times y = \underline{0.0271y}$$

③地方法人特別税実効税率

地方特別法人税を x_2 とする。

$$x_2 = x_1 \times 1.48$$

$$= 1.48 \times 0.0271y$$

$$= \underline{0.0401y}$$

④法人税実効税率

法人税額を x_3 とする。

$$x_3 = \text{事業税及び地方法人特別税引後利益} \times 0.3$$

$$= (y - (0.0271y + 0.0401y)) \times 0.3$$

$$= \underline{0.2798y}$$

⑤道府県民税実効税率

道府県民税額を x_4 とする。

$$x_4 = \text{法人税額} \times 0.05$$

$$= 0.2798y \times 0.05 =$$

$$\underline{0.0140y}$$

⑥市町村民税実効税率

市町村民税額を x_5 とする。

$$x_5 = \text{法人税額} \times 0.123$$

$$= 0.2798y \times 0.123 =$$

$$\underline{0.0344y}$$

⑦税引前利益に対する利益対応税率

利益対応税額を x とする。

$$x = x_1 + x_2 + x_3 + x_4 + x_5$$

$$= \underline{0.3954y}$$

2. 税引後利益に対する率の算定

税引後利益を z 、税引前利益を y 、税額を x とする。

$$\text{利益対応税率} = \frac{x}{z} = \frac{0.3954y}{(1-0.3954)y} = \frac{0.3954y}{0.6046y} = 0.6540$$

税引前利益	y
利益対応税	$x = 0.3954y$
税引後利益	$z = (1-0.3954)y$

Ⅷ. 利益対応税率の算定 (H25年度適用のもの)

利益対応税としては、事業税、地方法人特別税、法人税、道府県民税、市町村民税を見込んだ。

利益対応税率 = 58.76%

(算定方法)

1. 税引前利益に対する率の算定

①税引前利益を y 、税額を x_n とする。

②事業税実効税率

事業税額を x_1 、地方特別法人税を x_2 ($=x_1 \times 1.48$) とする。

$$x_1 = (y - (x_1 + x_2)) \times 0.029$$

$$= (y - (x_1 + x_1 \times 1.48)) \times 0.029 \quad \rightarrow$$

$$x_1 \times \frac{0.029}{1+0.072} \times y = \underline{0.0271y}$$

③地方法人特別税実効税率

地方特別法人税を x_2 とする。

$$x_2 = x_1 \times 1.48$$

$$= 1.48 \times 0.0271y$$

$$= \underline{0.0401y}$$

④法人税実効税率

法人税額を x_3 とする。

$$x_3 = \text{事業税及び地方法人特別税引後利益} \times 0.255$$

$$= (y - (0.0271y + 0.0401y)) \times 0.255$$

$$= \underline{0.2379y}$$

⑤復興特別法人税

復興特別法人税額を x_4 とする。

$$x_4 = \text{事業税及び地方法人特別税引後利益} \times 0.255 \times 0.1$$

$$= (y - (0.0271y + 0.0401y)) \times 0.0255$$

$$= \underline{0.0238y}$$

⑥道府県民税実効税率

道府県民税額を x_5 とする。

$$x_5 = \text{法人税額} \times 0.05$$

$$= 0.2379y \times 0.05 =$$

$$\underline{0.0119y}$$

⑦市町村民税実効税率

市町村民税額を x_6 とする。

$$x_6 = \text{法人税額} \times 0.123$$

$$= 0.2379y \times 0.123 =$$

$$\underline{0.0293y}$$

⑧税引前利益に対する利益対応税率

利益対応税額を x とする。

$$x = x_1 + x_2 + x_3 + x_4 + x_5 + x_6$$

$$= \underline{0.3701y}$$

2. 税引後利益に対する率の算定

税引後利益を z 、税引前利益を y 、税額を x とする。

$$\text{利益対応税率} = \frac{x}{z} = \frac{0.3701y}{(1-0.3701)y} = \frac{0.3701y}{0.6299y} = 0.5876$$

税引前利益 y

利益対応税

$$x = 0.3701y$$

税引後利益

$$z = (1-0.3701)y$$

Ⅸ. 料金設定に使用した回線数

・TCM算定に使用した回線数

		a.	b.	c=a×b
		H23年度稼働 契約数(※)	50Mb/s相当 パス数換算係数	パス数 (50Mb/s換算後)
	1 ～ 672 回線	1,051	1	1,051
	673 ～ 1,344 回線	43	2	86
	1,345 ～ 2,016 回線	6	3	18
	2,017 ～ 2,688 回線	0	4	0
	2,689 ～ 3,360 回線	0	5	0
	3,361 ～ 4,032 回線	1	6	6
	4,033 ～ 4,704 回線	0	7	0
	4,705 ～ 5,376 回線	0	8	0
	5,377 ～ 6,048 回線	0	9	0
	6,049 ～ 6,720 回線	0	10	0
	6,721 ～ 7,392 回線	0	11	0
	7,393 ～ 8,064 回線	0	12	0
		1,101	-	1,161

※上記の回線数の区分ごとにビル別・事業者別に集計したもの

X. 設備管理運営費比率等の算定

接続料規則第10条(第一種指定設備管理運営費の算定の特例)に基づき、接続約款料金表第1表接続料金第2網改造料の算出式に準拠して算定する際に用いる諸比率

1. 設備管理運営費比率

端末系交換機能

(単位:百万円)

区 分	端末系交換機能	備 考
①取得固定資産	4,494,289	設備区分別固定資産明細表より(建物・構築物・土地・建設仮勘定除く)
②指定設備管理運営費	299,583	設備区分別の費用明細表より
(再掲)③減価償却費	87,050	設備区分別の費用明細表より
(再掲)④固定資産除却費	13,213	設備区分別の費用明細表より
⑤指定設備管理運営費(減価償却費除く)	212,533	②-③
⑥指定設備管理運営費(減価償却費・固定資産除却費除く)	199,320	②-(③+④)
⑦設備管理運営費比率(減価償却費除く)	0.047	⑤/①
⑧設備管理運営費比率(減価償却費・固定資産除却費除く)	0.044	⑥/①

通信料対応設備合計

(1) 端末系交換設備

(単位:百万円)

区 分	端末系交換設備	備 考
①取得固定資産	4,494,289	設備区分別固定資産明細表より(建物・構築物・土地・建設仮勘定除く)
②指定設備管理運営費	299,583	設備区分別の費用明細表より
(再掲)③減価償却費	87,050	設備区分別の費用明細表より
(再掲)④固定資産除却費	13,213	設備区分別の費用明細表より

(2) 端末系交換設備～中継系交換設備伝送路

(単位:百万円)

区 分	端末系交換設備～中継系交換設備伝送路	備 考
①取得固定資産	692,882	設備区分別固定資産明細表より(建物・構築物・土地・建設仮勘定除く)
②指定設備管理運営費	34,560	設備区分別の費用明細表より
(再掲)③減価償却費	8,907	設備区分別の費用明細表より
(再掲)④固定資産除却費	1,840	設備区分別の費用明細表より

(3) 中継系交換設備

(単位:百万円)

区 分	中継系交換設備	備 考
①取得固定資産	93,747	設備区分別固定資産明細表より(建物・構築物・土地・建設仮勘定除く)
②指定設備管理運営費	7,397	設備区分別の費用明細表より
(再掲)③減価償却費	2,257	設備区分別の費用明細表より
(再掲)④固定資産除却費	294	設備区分別の費用明細表より

(4) =(1)+(2)+(3)

(単位:百万円)

区 分	通信料対応設備合計	備 考
①取得固定資産	5,280,918	(1)①+(2)①+(3)①
②指定設備管理運営費	341,540	(1)②+(2)②+(3)②
(再掲)③減価償却費	98,214	(1)③+(2)③+(3)③
(再掲)④固定資産除却費	15,347	(1)④+(2)④+(3)④
⑤指定設備管理運営費(減価償却費除く)	243,326	②-③
⑥指定設備管理運営費(減価償却費・固定資産除却費除く)	227,979	②-(③+④)
⑦設備管理運営費比率(減価償却費除く)	0.046	⑤/①
⑧設備管理運営費比率(減価償却費・固定資産除却費除く)	0.043	⑥/①

2. 繰延資産比率、投資等比率、貯蔵品比率

建設仮勘定及び投資等の指定設備管理部門の電気通信事業固定資産に対する割合並びに貯蔵品の電気通信事業固定資産に対する割合。

(1) 指定設備管理部門の電気通信事業固定資産等の実績 (単位: 百万円)

区分	期末平均残高
指定設備管理部門の電気通信事業固定資産	4,683,749 (A)
指定設備管理部門における建設仮勘定※1	71,762 (B)
指定設備管理部門の投資等(収益の見込まれないもの)※2	9,864 (C)

※1 繰延資産は発生していないので無しとする。

※2 投資等は、収益性が見込まれない出資金、保証金・負担金等である。

(2) 電気通信事業固定資産等の実績 (単位: 百万円)

区分	期末平均残高
電気通信事業固定資産	5,646,002 (A)
建設仮勘定	78,072 (B)
貯蔵品※	53,025 (C)

※ 貯蔵品は、現用に供されるまでの間保管されている電気通信設備用品(新品)であり、金額は月末在庫額の年平均値である。

(3) 繰延資産比率

区分	比率	備考
繰延資産比率	0.0156	(1)の(B)÷((A)-(B))

(4) 投資等比率

区分	比率	備考
投資等比率	0.0021	(1)の(C)÷((A)-(B))

(5) 貯蔵品比率

区分	比率	備考
貯蔵品比率	0.0095	(2)の(C)÷((A)-(B))

X I .料金設定に使用した貸倒率

(単位:百万円)

	H23	備考
①接続料の貸倒額	0	参考1.設備区分別の費用明細表より
②接続料	422,468	H23年度実績 (接続会計報告書 様式第1 第一種指定設備管理部門の受取網使用料、 接続装置使用料収入、網改造料収入の合計)
貸倒率	0.00000%	①÷②

設備区分別の費用明細表

（【再掲】平成23年度第3四半期決算以降に計上した平成22年度災害特別損失に係る見積り差額）＜別表④-別表⑤＞

(単位:百万円)

項目	第一種指定設備(修理部門計)	一般第一種指定設備	特別第一種指定設備	光伝送路(電気伝身の伝送に係るもの)	主配線盤(電気伝身の伝送に係るもの)	光伝送路(光伝身の伝送に係るもの)	主配線盤(光伝身の伝送に係るもの)	公衆電話設備	デジタル公衆電話設備	端末系交換設備(音取)	加入者交換機接用伝送路信号調整装置機器(DSM-1)	加入者交換機接用伝送路信号調整装置機器(ATCM)	左記以外	端末系交換設備(二丁タ)	光ルーティン伝送機能に係るもの	端末系交換設備(音取)	加入者交換機接用伝送路信号調整装置機器(二丁タ)	光ルーティン伝送機能に係るもの	端末系交換設備	光ルーティン伝送機能に係るもの	手動交換設備	近接し通信路設備機能に係る設備	専用加入者線装置モジュール	専用線ノード装置	専用加入者線装置モジュール、専用線ノード装置伝送路	専用線ノード装置(専用線ノード装置又は相互接続伝送路)	呼搬運子ノード	コニハ負担金(管理)	専用交付金	網改修料	貸倒損失(管理)	うち光伝送中継伝送機能に係るもの	指定設備利用部門計	指定外電気通信設備	スリット(DSL)	左記以外	付加機能使用料、繰入金保険項目	サービス活動	合計				
営業費	0	0	0	0	0	0	0	0	0	0	0	0	0	0	0	0	0	0	0	0	0	0	0	0	0	0	0	0	0	0	0	0	0	0	0	0	0	0	0	0	0		
(再)貸倒損失	0	0	0	0	0	0	0	0	0	0	0	0	0	0	0	0	0	0	0	0	0	0	0	0	0	0	0	0	0	0	0	0	0	0	0	0	0	0	0	0	0	0	
運用費	0	0	0	0	0	0	0	0	0	0	0	0	0	0	0	0	0	0	0	0	0	0	0	0	0	0	0	0	0	0	0	0	0	0	0	0	0	0	0	0	0	0	0
施設保全費	0	0	0	0	0	0	0	0	0	0	0	0	0	0	0	0	0	0	0	0	0	0	0	0	0	0	0	0	0	0	0	0	0	0	0	0	0	0	0	0	0	0	0
共通費	0	0	0	0	0	0	0	0	0	0	0	0	0	0	0	0	0	0	0	0	0	0	0	0	0	0	0	0	0	0	0	0	0	0	0	0	0	0	0	0	0	0	0
管理費	0	0	0	0	0	0	0	0	0	0	0	0	0	0	0	0	0	0	0	0	0	0	0	0	0	0	0	0	0	0	0	0	0	0	0	0	0	0	0	0	0	0	0
試験研究費	0	0	0	0	0	0	0	0	0	0	0	0	0	0	0	0	0	0	0	0	0	0	0	0	0	0	0	0	0	0	0	0	0	0	0	0	0	0	0	0	0	0	0
通信設備使用料	0	0	0	0	0	0	0	0	0	0	0	0	0	0	0	0	0	0	0	0	0	0	0	0	0	0	0	0	0	0	0	0	0	0	0	0	0	0	0	0	0	0	0
租税公課	0	0	0	0	0	0	0	0	0	0	0	0	0	0	0	0	0	0	0	0	0	0	0	0	0	0	0	0	0	0	0	0	0	0	0	0	0	0	0	0	0	0	0
減価償却	0	0	0	0	0	0	0	0	0	0	0	0	0	0	0	0	0	0	0	0	0	0	0	0	0	0	0	0	0	0	0	0	0	0	0	0	0	0	0	0	0	0	0
固定資産除却	▲86	1	▲87	▲62	▲62	▲62	▲62	3	3	18	0	0	0	0	0	0	0	0	0	0	0	0	0	0	0	0	0	0	0	0	0	0	0	0	0	0	0	0	0	0	0	0	3
(再)除却	▲66	1	▲67	▲62	▲62	▲62	▲62	3	3	18	0	0	0	0	0	0	0	0	0	0	0	0	0	0	0	0	0	0	0	0	0	0	0	0	0	0	0	0	0	0	0	0	3
合計	▲86	1	▲87	▲62	▲62	▲62	▲62	3	3	18	0	0	0	0	0	0	0	0	0	0	0	0	0	0	0	0	0	0	0	0	0	0	0	0	0	0	0	0	0	0	0	3	

設備区分別の費用明細表
(平成23年度第2四半期決算において計上した平成22年度災害特別損失に係る見積り差額)

(単位:百万円)

Table with columns for business expenses (営業費), depreciation loss (償却損失), and various equipment categories (e.g., 第一種指定設備管理部門計, 第二種指定設備, etc.). Rows include categories like '費用', '損失', '減価償却費', and '固定資産除却費', with numerical values in millions of yen.

設備区分別固定資産明細表 (平成23年度決算表をもとに算定した資産明細表に平成23年度決算において計上した平成22年度災害特別損失に係る見積り差額を反映)

(単位:百万円)

Table with columns for asset categories (e.g., 有形固定資産, 無形固定資産), acquisition methods (e.g., 取得), and various valuation details. The table is organized into sections for different types of assets and includes sub-totals for each category.

設備区分別固定資産明細表 (平成23年度決算において計上した平成22年度災害特別損失に係る見積り差額を反映)

(単位:百万円)

Table with columns for asset categories (e.g., 建物, 機械器具, 自動車), acquisition methods (e.g., 取得, 譲渡), and various valuation metrics. The table is organized into sections for different types of assets and their acquisition methods.

設備区分別固定資産明細表

(参考2-別表①) (再掲)平成23年度接續会計をもとに算定

(単位:百万円)

設備区分	取得原価			減価償却累計額			残存価額		
	取得	累計	正	取得	累計	正	取得	累計	正
計	70,211	0	0	0	0	0	70,211	0	0
・地上建物	62,296	0	0	0	0	0	62,296	0	0
・機械器具	8,624	0	0	0	0	0	8,624	0	0
・車	9,291	0	0	0	0	0	9,291	0	0
・電機設備	2,995	0	0	0	0	0	2,995	0	0
・その他	7,005	0	0	0	0	0	7,005	0	0
・建設費	2,591	0	0	0	0	0	2,591	0	0
・運搬費	5,700	0	0	0	0	0	5,700	0	0
・その他	3,121	0	0	0	0	0	3,121	0	0
・建設費	5,644	0	0	0	0	0	5,644	0	0
・運搬費	294	0	0	0	0	0	294	0	0
・その他	2,941	0	0	0	0	0	2,941	0	0
・建設費	2,794	0	0	0	0	0	2,794	0	0
・運搬費	147	0	0	0	0	0	147	0	0
・その他	0	0	0	0	0	0	0	0	0
・建設費	0	0	0	0	0	0	0	0	0
・運搬費	0	0	0	0	0	0	0	0	0
・その他	0	0	0	0	0	0	0	0	0
・建設費	0	0	0	0	0	0	0	0	0
・運搬費	0	0	0	0	0	0	0	0	0
・その他	0	0	0	0	0	0	0	0	0
・建設費	1,172	0	0	0	0	0	1,172	0	0
・運搬費	0	0	0	0	0	0	0	0	0
・その他	0	0	0	0	0	0	0	0	0
・建設費	1,053	0	0	0	0	0	1,053	0	0
・運搬費	0	0	0	0	0	0	0	0	0
・その他	88	0	0	0	0	0	88	0	0
・建設費	3,102,246	2,892,450	18,226	0	0	0	18,226	0	0
・運搬費	2,745,027	2,624,400	16,620	0	0	0	16,620	0	0
・その他	414,229	1,622,081	2,801	0	0	0	1,622,081	2,801	0
・建設費	403,024	60,004	4,774	0	0	0	4,774	0	0
・運搬費	5,034	5,034	4,364	0	0	0	4,364	0	0
・その他	6,070	6,070	410	0	0	0	410	0	0
・建設費	810,471	721,650	13,844	0	0	0	13,844	0	0
・運搬費	643,946	729,951	9,920	0	0	0	9,920	0	0
・その他	145,525	16,371	929,564	0	0	0	929,564	0	0
・建設費	3,722	0	0	0	0	0	3,722	0	0
・運搬費	3,145	0	0	0	0	0	3,145	0	0
・その他	228	0	0	0	0	0	228	0	0
・建設費	8,827	9,094	1,188	0	0	0	1,188	0	0
・運搬費	643,946	729,951	9,920	0	0	0	9,920	0	0
・その他	1,004	81	924	0	0	0	924	0	0
・建設費	5,717	189	0	0	0	0	5,717	189	0
・運搬費	451,648	157	0	0	0	0	451,648	157	0
・その他	11,907	32	0	0	0	0	11,907	32	0
・建設費	0	0	0	0	0	0	0	0	0
・運搬費	0	0	0	0	0	0	0	0	0
・その他	0	0	0	0	0	0	0	0	0

設備区分別固定資産明細表

(再掲)平成23年度接続会計をもとに算定)

Table with multiple columns for asset categories (e.g., 常設設備, 工事用設備, 土地) and their respective values. Includes sub-totals for each category and a grand total at the bottom right.

接続会計報告書の設備区分と網使用料算定根拠における明細表の設備区分の対応

接続会計報告書の設備区分

網使用料算定根拠における明細表の設備区分

第一種指定設備管理部門計		第一種指定設備管理部門計
一般第一種指定設備		一般第一種指定設備
特別第一種指定設備		特別第一種指定設備
端末系伝送路(電気信号の伝送に係るもの)		端末系伝送路(電気信号の伝送に係るもの)
		回線管理運営
		上記以外
主配線盤(電気信号の伝送に係るもの)		主配線盤(電気信号の伝送に係るもの)
端末系伝送路(光信号の伝送に係るもの)		端末系伝送路(光信号の伝送に係るもの)
主配線盤(光信号の伝送に係るもの)		主配線盤(光信号の伝送に係るもの)
公衆電話設備		公衆電話設備
		デジタル公衆電話設備
端末系交換設備(主として音声伝送役務の提供に用いられるもの)		端末系交換設備(音声)
		下記以外
うち加入者交換機接続用伝送装置利用機能に係るもの		加入者交換機接続用伝送装置利用機能(DSM-I)
		加入者交換機接続用伝送装置利用機能(TCM)
端末系交換設備(主としてデータ伝送役務の提供に用いられるもの)		端末系交換設備(データ)
うちルーティング伝送機能に係るもの		うちルーティング伝送機能に係るもの
端末系交換設備～端末系又は中継系交換設備伝送路(主として音声伝送役務の提供に用いられるもの)		端末系交換設備～端末系又は中継系交換設備伝送路(音声)
端末系交換設備～端末系又は中継系交換設備伝送路(主としてデータ伝送役務の提供に用いられるもの)		端末系交換設備～端末系又は中継系交換設備伝送路(データ)
うちルーティング伝送機能に係るもの		うちルーティング伝送機能に係るもの
中継系交換設備(主として音声伝送役務の提供に用いられるもの)		中継系交換設備(音声)
中継系交換設備(主としてデータ伝送役務の提供に用いられるもの)		中継系交換設備(データ)
うちルーティング伝送機能に係るもの		うちルーティング伝送機能に係るもの
信号網設備		信号網設備
番号案内データベース及び番号案内設備		番号案内データベース
		番号案内設備
手動交換設備		手動交換設備
折返し通信路設定機能に係る設備		折返し通信路設定機能に係る設備
専用加入者線装置モジュール		専用加入者線装置モジュール
うち光信号電気信号変換機能に係るもの		うち光信号電気信号変換機能に係るもの
専用線ノード装置		専用線ノード装置
専用加入者線装置モジュール～専用線ノード装置伝送路		専用加入者線装置モジュール～専用線ノード装置伝送路
専用線ノード装置～専用線ノード装置伝送路又は相互接続点伝送路		専用線ノード装置～専用線ノード装置伝送路又は相互接続点伝送路
呼関連データベース		呼関連データベース
ユニバーサルサービス制度に係る負担金		ユニバ負担金(管理)
東西交付金		東西交付金
網改造料		網改造料
貸倒損失		貸倒損失(管理)
うち光信号中継伝送機能に係るもの		うち光信号中継伝送機能に係るもの
第一種指定設備利用部門計		第一種指定設備利用部門計
指定外電気通信設備		指定外電気通信設備
		スプリッタ(DSL)
		上記以外
付加機能使用料、雑収入等控除項目		付加機能使用料、雑収入等控除項目
サービス活動		サービス活動
合計		合計

その他費用の算定根拠
(NTT西日本)

目 次

I 作業単金	2
II 工事費	4
III 手続費	19
IV 一般管理費比率	39
V 電力設備等の年額料金の算定に適用する比率	40
VI 設備使用料の料金算定に採用する自己資本利益率	40
VII 光信号引込等設備に係る負担額	41
VIII 既に設置された当社の光屋内配線に係る精算額	41
IX 番号情報データベース登録手続費、料金請求回収代行手続費、 光信号端末回線の概算提供可能時期の調査に要する費用、光配線区域情報調査費、 ルーティング番号登録工事等受付手続費、同一番号移転可否情報調査費、き線点情報調査費及び 端末回線情報提供手続費の算定において用いた一般管理費比率	42
(参考)	
1.設備区分別固定資産明細表(通信料対応設備合計及びデータ系設備合計の合計の内訳)	43
2.設備区分別の費用明細表(通信料対応設備合計及びデータ系設備合計の合計の内訳)	44

I 作業単金

(1) 労務費単金

区 分	平成23年度決算ベース	備 考
①NTT西日本施設保全費内労務費合計 (超過勤務手当・雑給・退職給与金除く)	2,488 (単位:百万円)	
②NTT西日本施設保全業務稼働要員数	360 (単位:人)	特別調査による
③NTT西日本施設保全業務における1人あたり年間労務費	6,911 (単位:千円)	①/②
④年間平均労働日数	225 (単位:日)	
⑤1人1日あたり労務費単金(平日)	30,716 (単位:円)	③/④
⑥1日あたり実労働予定時間	7.5 (単位:時間)	
⑦1人1時間あたり労務費単金(平日昼間)	4,095 (単位:円)	⑤/⑥
⑧1人1時間あたり労務費単金(平日夜間)	4,882 (単位:円)	当社における各時間帯の労務費割増率を勘案し算定
⑨1人1時間あたり労務費単金(平日深夜)	5,781 (単位:円)	
⑩1人1時間あたり労務費単金(土日祝日昼夜間)	5,107 (単位:円)	
⑪1人1時間あたり労務費単金(土日祝日深夜)	6,006 (単位:円)	
⑫ベア率	0	

(2) 物件費比率

区 分	比率等	備 考
①施設保全費内の物件費	598 (単位:百万円)	
②施設保全費内の労務費(超過勤務手当・雑給・退職給与金除く)	2,488 (単位:百万円)	
③物件費比率	24.0 (単位:%)	①/②

(3) 管理共通費比率

区 分	比率等	備 考
①管理共通費(退職給与金除く)	147,388 (単位:百万円)	
②直接費(退職給与金除く)	803,639 (単位:百万円)	
③管理共通費比率	18.3 (単位:%)	①/②

(4) 退職給与費比率

区 分	比率等	備 考
①退職給与金	12,605 (単位:百万円)	
②直接費(退職給与金除く)	803,639 (単位:百万円)	
③退職給与費比率	1.6 (単位:%)	①/②

(5) 報酬率

区 分	比率等	備 考
①適用報酬率	1.29 (単位:%)	当社の網改造料算定における報酬率
②料金回収期間	45,625 (単位:日)	
③報酬率	0.16 (単位:%)	①×②/365

(6) 利益対応税率

区 分	比率等	備 考
①下限報酬率	0.55 (単位:%)	
②利益対応税率(課税対象報酬全体に対する比率)	58.76 (単位:%)	当社の網改造料算定における利益対応税率
③利益比率	57.36 (単位:%)	1-①/⑤①
④利益対応税率(報酬全体に対する比率)	33.70 (単位:%)	②×③

1人1時間あたり作業単金(平日昼間)

(単位:円)

区 分	金額等	備 考
①労務費単金(平日昼間・1時間)	4,095	(1)⑦×(1+(1)⑫)
②物件費	983	①×(2)③
③管理共通費	929	(①+②)×(3)③
④退職給与費	81	((①+②)×(4)③)
⑤報酬	10	((①+②+③+④)×(5)③)
⑥利益対応税	3	⑤×(6)④
⑦1人1時間あたり作業単金(平日昼間)	6,101	①+②+③+④+⑤+⑥

1人1時間あたり作業単金(平日夜間)

(単位:円)

区 分	金額等	備 考
①労務費単金(平日夜間・1時間)	4,882	(1)⑧×(1+(1)⑫)
②物件費	983	(1)⑦×(1+(1)⑫)×(2)③
③管理共通費	1,073	((①+②)×(3)③)
④退職給与費	81	((①)⑦×(1+(1)⑫)+(②)×(4)③)
⑤報酬	11	((①+②+③+④)×(5)③)
⑥利益対応税	4	⑤×(6)④
⑦1人1時間あたり作業単金(平日夜間)	7,034	①+②+③+④+⑤+⑥

1人1時間あたり作業単金(平日深夜)

(単位:円)

区 分	金額等	備 考
①労務費単金(平日深夜・1時間)	5,781	(1)⑨×(1+(1)⑫)
②物件費	983	(1)⑦×(1+(1)⑫)×(2)③
③管理共通費	1,238	((①+②)×(3)③)
④退職給与費	81	((①)⑦×(1+(1)⑫)+(②)×(4)③)
⑤報酬	13	((①+②+③+④)×(5)③)
⑥利益対応税	4	⑤×(6)④
⑦1人1時間あたり作業単金(平日深夜)	8,100	①+②+③+④+⑤+⑥

1人1時間あたり作業単金(土日祝日昼夜間)

(単位:円)

区 分	金額等	備 考
①労務費単金(土日祝日昼夜間・1時間)	5,107	(1)⑩×(1+(1)⑫)
②物件費	983	(1)⑦×(1+(1)⑫)×(2)③
③管理共通費	1,114	((①+②)×(3)③)
④退職給与費	81	((①)⑦×(1+(1)⑫)+(②)×(4)③)
⑤報酬	12	((①+②+③+④)×(5)③)
⑥利益対応税	4	⑤×(6)④
⑦1人1時間あたり作業単金(土日祝日昼夜間)	7,301	①+②+③+④+⑤+⑥

1人1時間あたり作業単金(土日祝日深夜)

(単位:円)

区 分	金額等	備 考
①労務費単金(土日祝日深夜・1時間)	6,006	(1)⑪×(1+(1)⑫)
②物件費	983	(1)⑦×(1+(1)⑫)×(2)③
③管理共通費	1,279	((①+②)×(3)③)
④退職給与費	81	((①)⑦×(1+(1)⑫)+(②)×(4)③)
⑤報酬	13	((①+②+③+④)×(5)③)
⑥利益対応税	4	⑤×(6)④
⑦1人1時間あたり作業単金(土日祝日深夜)	8,366	①+②+③+④+⑤+⑥

II 工事費

(1) PHS登録工事費(1磁気媒体ごとに)
(PHS網制御局及びPHS接続装置に登録する工事の場合)

区 分	金 額 等	備 考
①作業単金(1時間あたり)	6,101 (単位:円)	
②1の工事に要する作業時間	5.418 (単位:時間)	
③当該作業に係る工事費	33,055 (単位:円)	$(① \times ②) \times (1 + \text{「網使用料算定根拠」記載のXIV. 料金設定に使用した貸倒率})$

(PHS網制御局のみに登録する工事の場合)

区 分	金 額 等	備 考
①作業単金(1時間あたり)	6,101 (単位:円)	
②1の工事に要する作業時間	4.968 (単位:時間)	
③当該作業に係る工事費	30,310 (単位:円)	$(① \times ②) \times (1 + \text{「網使用料算定根拠」記載のXIV. 料金設定に使用した貸倒率})$

(2) PHS契約者回線番号削除工事費(1番号ごとに)

区 分	金 額 等	備 考
①作業単金(1時間あたり)	6,101 (単位:円)	
②1の工事に要する作業時間	0.084 (単位:時間)	
③当該作業に係る工事費	512 (単位:円)	$(① \times ②) \times (1 + \text{「網使用料算定根拠」記載のXIV. 料金設定に使用した貸倒率})$

(3) PHS利用停止工事費
(PHS網制御局及びPHS接続装置に工事を行う場合)
(ア)1磁気媒体ごとに

区 分	金 額 等	備 考
①作業単金(1時間あたり)	6,101 (単位:円)	
②1の工事に要する作業時間	0.598 (単位:時間)	
③当該作業に係る工事費	3,648 (単位:円)	$(① \times ②) \times (1 + \text{「網使用料算定根拠」記載のXIV. 料金設定に使用した貸倒率})$

(イ)1番号ごとに

区 分	金 額 等	備 考
①作業単金(1時間あたり)	6,101 (単位:円)	
②1の工事に要する作業時間	0.076 (単位:時間)	
③当該作業に係る工事費	464 (単位:円)	$(① \times ②) \times (1 + \text{「網使用料算定根拠」記載のXIV. 料金設定に使用した貸倒率})$

(PHS網制御局のみに工事を行う場合)
(ア)1磁気媒体ごとに

区 分	金 額 等	備 考
①作業単金(1時間あたり)	6,101 (単位:円)	
②1の工事に要する作業時間	0.538 (単位:時間)	
③当該作業に係る工事費	3,282 (単位:円)	$(① \times ②) \times (1 + \text{「網使用料算定根拠」記載のXIV. 料金設定に使用した貸倒率})$

(イ)1番号ごとに

区 分	金 額 等	備 考
①作業単金(1時間あたり)	6,101 (単位:円)	
②1の工事に要する作業時間	0.064 (単位:時間)	
③当該作業に係る工事費	390 (単位:円)	$(① \times ②) \times (1 + \text{「網使用料算定根拠」記載のXIV. 料金設定に使用した貸倒率})$

(4) PHS利用停止解除工事費(1番号ごとに)
(PHS網制御局及びPHS接続装置に工事する場合)

区 分	金 額 等	備 考
①作業単金(1時間あたり)	6,101 (単位:円)	
②1の工事に要する作業時間	0.076 (単位:時間)	
③当該作業に係る工事費	464 (単位:円)	$(① \times ②) \times (1 + \text{「網使用料算定根拠」記載のXIV. 料金設定に使用した貸倒率})$

(PHS網制御局のみに工事する場合)

区 分	金 額 等	備 考
①作業単金(1時間あたり)	6,101 (単位:円)	
②1の工事に要する作業時間	0.064 (単位:時間)	
③当該作業に係る工事費	390 (単位:円)	$(① \times ②) \times (1 + \text{「網使用料算定根拠」記載のXIV. 料金設定に使用した貸倒率})$

(5) PHS着信転送登録工事費
 (ア) 1磁気媒体100番号まで

区 分	金 額 等	備 考
①作業単金(1時間あたり)	6,101 (単位:円)	
②1の工事に要する作業時間	0.346 (単位:時間)	
③当該作業に係る工事費	2,111 (単位:円)	$(① \times ②) \times (1 + \text{「網使用料算定根拠」記載のXIV. 料金設定に使用した貸倒率})$

(イ) 1磁気媒体50番号まで

区 分	金 額 等	備 考
①作業単金(1時間あたり)	6,101 (単位:円)	
②1の工事に要する作業時間	0.214 (単位:時間)	
③当該作業に係る工事費	1,306 (単位:円)	$(① \times ②) \times (1 + \text{「網使用料算定根拠」記載のXIV. 料金設定に使用した貸倒率})$

(ウ) 1磁気媒体10番号まで

区 分	金 額 等	備 考
①作業単金(1時間あたり)	6,101 (単位:円)	
②1の工事に要する作業時間	0.111 (単位:時間)	
③当該作業に係る工事費	677 (単位:円)	$(① \times ②) \times (1 + \text{「網使用料算定根拠」記載のXIV. 料金設定に使用した貸倒率})$

(エ) 1番号ごとに

区 分	金 額 等	備 考
①作業単金(1時間あたり)	6,101 (単位:円)	
②1の工事に要する作業時間	0.083 (単位:時間)	
③当該作業に係る工事費	506 (単位:円)	$(① \times ②) \times (1 + \text{「網使用料算定根拠」記載のXIV. 料金設定に使用した貸倒率})$

(6) PHS着信転送解除工事費(1番号ごとに)

区 分	金 額 等	備 考
①作業単金(1時間あたり)	6,101 (単位:円)	
②1の工事に要する作業時間	0.058 (単位:時間)	
③当該作業に係る工事費	354 (単位:円)	$(① \times ②) \times (1 + \text{「網使用料算定根拠」記載のXIV. 料金設定に使用した貸倒率})$

(7) PHS認証情報変更工事費
 (ア) 1磁気媒体10番号まで

区 分	金 額 等	備 考
①作業単金(1時間あたり)	6,101 (単位:円)	
②1の工事に要する作業時間	0.244 (単位:時間)	
③当該作業に係る工事費	1,489 (単位:円)	$(① \times ②) \times (1 + \text{「網使用料算定根拠」記載のXIV. 料金設定に使用した貸倒率})$

(イ) 1磁気媒体1番号のとき

区 分	金 額 等	備 考
①作業単金(1時間あたり)	6,101 (単位:円)	
②1の工事に要する作業時間	0.109 (単位:時間)	
③当該作業に係る工事費	665 (単位:円)	$(① \times ②) \times (1 + \text{「網使用料算定根拠」記載のXIV. 料金設定に使用した貸倒率})$

(8) PHS着信転送基本登録工事費
 (ア) 1PHS接続装置あたり

区 分	金 額 等	備 考
①作業単金(1時間あたり)	6,101 (単位:円)	
②1の工事に要する作業時間	0.033 (単位:時間)	
③当該作業に係る工事費	201 (単位:円)	$(① \times ②) \times (1 + \text{「網使用料算定根拠」記載のXIV. 料金設定に使用した貸倒率})$

(イ) 20基地局回線ごとに

区 分	金 額 等	備 考
①作業単金(1時間あたり)	6,101 (単位:円)	
②1の工事に要する作業時間	0.250 (単位:時間)	
③当該作業に係る工事費	1,525 (単位:円)	$(① \times ②) \times (1 + \text{「網使用料算定根拠」記載のXIV. 料金設定に使用した貸倒率})$

(9) VPN工事費(1回線ごとに)

ア. 当社の加入者交換機にVPNサービス機能を登録する工事に要する費用

区 分	金 額 等	備 考
①作業単金(1時間あたり)	6,101 (単位:円)	
②1の工事に要する作業時間	0.420 (単位:時間)	
③当該作業に係る工事費	2,562 (単位:円)	$(① \times ②) \times (1 + 「網使用料算定根拠」記載のXIV. 料金設定に使用した貸倒率)$

イ. 当社の加入者交換機に登録されたVPNサービス機能を廃止すると同時に新たな方式によるVPNサービス機能を登録する工事及びVPNサービス機能に係るデータ設定を変更する工事に要する費用

区 分	金 額 等	備 考
①作業単金(1時間あたり)	6,101 (単位:円)	
②1の工事に要する作業時間	0.523 (単位:時間)	
③当該作業に係る工事費	3,191 (単位:円)	$(① \times ②) \times (1 + 「網使用料算定根拠」記載のXIV. 料金設定に使用した貸倒率)$

(10) テレドームサービス登録工事費(1回線ごとに)

区 分	金 額 等	備 考
①作業単金(1時間あたり)	6,101 (単位:円)	
②1の工事に要する作業時間	0.286 (単位:時間)	
③当該作業に係る工事費	1,745 (単位:円)	$(① \times ②) \times (1 + 「網使用料算定根拠」記載のXIV. 料金設定に使用した貸倒率)$

(11) 地域指定着信課金機能迷惑電話おこわり機能登録工事費(1回線ごとに)

区 分	金 額 等	備 考
①作業単金(1時間あたり)	6,101 (単位:円)	
②1の工事に要する作業時間	0.350 (単位:時間)	
③当該作業に係る工事費	2,135 (単位:円)	$(① \times ②) \times (1 + 「網使用料算定根拠」記載のXIV. 料金設定に使用した貸倒率)$

(12) グループセキュリティサービス登録工事費(1回線ごとに)
(新設の場合)

区 分	金 額 等	備 考
①作業単金(1時間あたり)	6,101 (単位:円)	
②1の工事に要する作業時間	0.243 (単位:時間)	
③当該作業に係る工事費	1,483 (単位:円)	$(① \times ②) \times (1 + 「網使用料算定根拠」記載のXIV. 料金設定に使用した貸倒率)$

(廃止の場合)

区 分	金 額 等	備 考
①作業単金(1時間あたり)	6,101 (単位:円)	
②1の工事に要する作業時間	0.221 (単位:時間)	
③当該作業に係る工事費	1,348 (単位:円)	$(① \times ②) \times (1 + 「網使用料算定根拠」記載のXIV. 料金設定に使用した貸倒率)$

(13) メンバーズネットサービス登録工事費(1回線ごとに)
(新設の場合)
(平日昼間)

区 分	金 額 等	備 考
①作業単金(1時間あたり)	6,101 (単位:円)	
②1の工事に要する作業時間	0.680 (単位:時間)	
③当該作業に係る工事費	4,149 (単位:円)	$(① \times ②) \times (1 + 「網使用料算定根拠」記載のXIV. 料金設定に使用した貸倒率)$

(平日夜間)

区 分	金 額 等	備 考
①作業単金(1時間あたり)	7,034 (単位:円)	
②1の工事に要する作業時間	0.680 (単位:時間)	
③当該作業に係る工事費	4,783 (単位:円)	$(① \times ②) \times (1 + 「網使用料算定根拠」記載のXIV. 料金設定に使用した貸倒率)$

(平日深夜)

区 分	金 額 等	備 考
①作業単金(1時間あたり)	8,100 (単位:円)	
②1の工事に要する作業時間	0.680 (単位:時間)	
③当該作業に係る工事費	5,508 (単位:円)	$(① \times ②) \times (1 + 「網使用料算定根拠」記載のXIV. 料金設定に使用した貸倒率)$

(土日祝日昼夜間)

区 分	金 額 等	備 考
①作業単金(1時間あたり)	7,301 (単位:円)	
②1の工事に要する作業時間	0.680 (単位:時間)	
③当該作業に係る工事費	4,965 (単位:円)	$(① \times ②) \times (1 + 「網使用料算定根拠」記載のXIV. 料金設定に使用した貸倒率)$

(土日祝日深夜)

区 分	金 額 等	備 考
①作業単金(1時間あたり)	8,366 (単位:円)	
②1の工事に要する作業時間	0.680 (単位:時間)	
③当該作業に係る工事費	5,689 (単位:円)	$(① \times ②) \times (1 + 「網使用料算定根拠」記載のXIV. 料金設定に使用した貸倒率)$

(廃止の場合)
(平日昼間)

区 分	金 額 等	備 考
①作業単金(1時間あたり)	6,101 (単位:円)	
②1の工事に要する作業時間	0.537 (単位:時間)	
③当該作業に係る工事費	3,276 (単位:円)	$(① \times ②) \times (1 + \text{「網使用料算定根拠」記載のXIV. 料金設定に使用した貸倒率})$

(平日夜間)

区 分	金 額 等	備 考
①作業単金(1時間あたり)	7,034 (単位:円)	
②1の工事に要する作業時間	0.537 (単位:時間)	
③当該作業に係る工事費	3,777 (単位:円)	$(① \times ②) \times (1 + \text{「網使用料算定根拠」記載のXIV. 料金設定に使用した貸倒率})$

(平日深夜)

区 分	金 額 等	備 考
①作業単金(1時間あたり)	8,100 (単位:円)	
②1の工事に要する作業時間	0.537 (単位:時間)	
③当該作業に係る工事費	4,350 (単位:円)	$(① \times ②) \times (1 + \text{「網使用料算定根拠」記載のXIV. 料金設定に使用した貸倒率})$

(土日祝日昼夜間)

区 分	金 額 等	備 考
①作業単金(1時間あたり)	7,301 (単位:円)	
②1の工事に要する作業時間	0.537 (単位:時間)	
③当該作業に係る工事費	3,921 (単位:円)	$(① \times ②) \times (1 + \text{「網使用料算定根拠」記載のXIV. 料金設定に使用した貸倒率})$

(土日祝日深夜)

区 分	金 額 等	備 考
①作業単金(1時間あたり)	8,366 (単位:円)	
②1の工事に要する作業時間	0.537 (単位:時間)	
③当該作業に係る工事費	4,493 (単位:円)	$(① \times ②) \times (1 + \text{「網使用料算定根拠」記載のXIV. 料金設定に使用した貸倒率})$

(14) 特定中継事業者利用停止工事費(1回線ごとに)

区 分	金 額 等	備 考
①作業単金(1時間あたり)	6,101 (単位:円)	
②1の工事に要する作業時間	0.123 (単位:時間)	
③当該作業に係る工事費	750 (単位:円)	$(① \times ②) \times (1 + \text{「網使用料算定根拠」記載のXIV. 料金設定に使用した貸倒率})$

(15) 特定中継事業者契約不締結工事費(1回線ごとに)

区 分	金 額 等	備 考
①作業単金(1時間あたり)	6,101 (単位:円)	
②1の工事に要する作業時間	0.029 (単位:時間)	
③当該作業に係る工事費	177 (単位:円)	$(① \times ②) \times (1 + \text{「網使用料算定根拠」記載のXIV. 料金設定に使用した貸倒率})$

(16) 全国型着信短縮ダイヤル機能登録工事費(1工事ごとに)

区 分	金 額 等	備 考
①作業単金(1時間あたり)	6,101 (単位:円)	
②1の工事に要する作業時間	1.125 (単位:時間)	
③当該作業に係る工事費	6,864 (単位:円)	$(① \times ②) \times (1 + \text{「網使用料算定根拠」記載のXIV. 料金設定に使用した貸倒率})$

(17)ルーティング番号登録工事費(1ルーティング番号ごとに)

ア. 基本額
 (ア) (イ)以外の場合
 (平日昼間)

区 分	金 額 等	備 考
①作業単金(1時間あたり)	6,101 (単位:円)	
②1の工事に要する作業時間	0.183 (単位:時間)	
③当該作業に係る工事費	1,116 (単位:円)	$(① \times ②) \times (1 + 「網使用料算定根拠」記載のXIV. 料金設定に使用した貸倒率)$

(平日夜間)

区 分	金 額 等	備 考
①作業単金(1時間あたり)	7,034 (単位:円)	
②1の工事に要する作業時間	0.183 (単位:時間)	
③当該作業に係る工事費	1,287 (単位:円)	$(① \times ②) \times (1 + 「網使用料算定根拠」記載のXIV. 料金設定に使用した貸倒率)$

(平日深夜)

区 分	金 額 等	備 考
①作業単金(1時間あたり)	8,100 (単位:円)	
②1の工事に要する作業時間	0.183 (単位:時間)	
③当該作業に係る工事費	1,482 (単位:円)	$(① \times ②) \times (1 + 「網使用料算定根拠」記載のXIV. 料金設定に使用した貸倒率)$

(土日祝日昼夜間)

区 分	金 額 等	備 考
①作業単金(1時間あたり)	7,301 (単位:円)	
②1の工事に要する作業時間	0.183 (単位:時間)	
③当該作業に係る工事費	1,336 (単位:円)	$(① \times ②) \times (1 + 「網使用料算定根拠」記載のXIV. 料金設定に使用した貸倒率)$

(土日祝日深夜)

区 分	金 額 等	備 考
①作業単金(1時間あたり)	8,366 (単位:円)	
②1の工事に要する作業時間	0.183 (単位:時間)	
③当該作業に係る工事費	1,531 (単位:円)	$(① \times ②) \times (1 + 「網使用料算定根拠」記載のXIV. 料金設定に使用した貸倒率)$

(イ)当社が指定した電気通信回線設備を通じて申し込みを行う場合

(平日昼間)

区 分	金 額 等	備 考
①作業単金(1時間あたり)	6,101 (単位:円)	
②1の工事に要する作業時間	0.112 (単位:時間)	
③当該作業に係る工事費	683 (単位:円)	$(① \times ②) \times (1 + 「網使用料算定根拠」記載のXIV. 料金設定に使用した貸倒率)$

(平日夜間)

区 分	金 額 等	備 考
①作業単金(1時間あたり)	7,034 (単位:円)	
②1の工事に要する作業時間	0.112 (単位:時間)	
③当該作業に係る工事費	788 (単位:円)	$(① \times ②) \times (1 + 「網使用料算定根拠」記載のXIV. 料金設定に使用した貸倒率)$

(平日深夜)

区 分	金 額 等	備 考
①作業単金(1時間あたり)	8,100 (単位:円)	
②1の工事に要する作業時間	0.112 (単位:時間)	
③当該作業に係る工事費	907 (単位:円)	$(① \times ②) \times (1 + 「網使用料算定根拠」記載のXIV. 料金設定に使用した貸倒率)$

(土日祝日昼夜間)

区 分	金 額 等	備 考
①作業単金(1時間あたり)	7,301 (単位:円)	
②1の工事に要する作業時間	0.112 (単位:時間)	
③当該作業に係る工事費	818 (単位:円)	$(① \times ②) \times (1 + 「網使用料算定根拠」記載のXIV. 料金設定に使用した貸倒率)$

(土日祝日深夜)

区 分	金 額 等	備 考
①作業単金(1時間あたり)	8,366 (単位:円)	
②1の工事に要する作業時間	0.112 (単位:時間)	
③当該作業に係る工事費	937 (単位:円)	$(① \times ②) \times (1 + 「網使用料算定根拠」記載のXIV. 料金設定に使用した貸倒率)$

(18)ルーティング番号等削除工事費
 ア. ルーティング番号のみを削除する場合(1ルーティング番号ごとに)
 (ア) (イ)以外の場合
 (平日昼間)

区 分	金 額 等	備 考
①作業単金(1時間あたり)	6,101 (単位:円)	
②1の工事に要する作業時間	0.183 (単位:時間)	
③当該作業に係る工事費	1,116 (単位:円)	$(① \times ②) \times (1 + 「網使用料算定根拠」記載のXIV. 料金設定に使用した貸倒率)$

(平日夜間)

区 分	金 額 等	備 考
①作業単金(1時間あたり)	7,034 (単位:円)	
②1の工事に要する作業時間	0.183 (単位:時間)	
③当該作業に係る工事費	1,287 (単位:円)	$(① \times ②) \times (1 + 「網使用料算定根拠」記載のXIV. 料金設定に使用した貸倒率)$

(平日深夜)

区 分	金 額 等	備 考
①作業単金(1時間あたり)	8,100 (単位:円)	
②1の工事に要する作業時間	0.183 (単位:時間)	
③当該作業に係る工事費	1,482 (単位:円)	$(① \times ②) \times (1 + 「網使用料算定根拠」記載のXIV. 料金設定に使用した貸倒率)$

(土日祝日昼夜間)

区 分	金 額 等	備 考
①作業単金(1時間あたり)	7,301 (単位:円)	
②1の工事に要する作業時間	0.183 (単位:時間)	
③当該作業に係る工事費	1,336 (単位:円)	$(① \times ②) \times (1 + 「網使用料算定根拠」記載のXIV. 料金設定に使用した貸倒率)$

(土日祝日深夜)

区 分	金 額 等	備 考
①作業単金(1時間あたり)	8,366 (単位:円)	
②1の工事に要する作業時間	0.183 (単位:時間)	
③当該作業に係る工事費	1,531 (単位:円)	$(① \times ②) \times (1 + 「網使用料算定根拠」記載のXIV. 料金設定に使用した貸倒率)$

(イ) 当社が指定した電気通信回線設備を通じて申し込みを行う場合
 (平日昼間)

区 分	金 額 等	備 考
①作業単金(1時間あたり)	6,101 (単位:円)	
②1の工事に要する作業時間	0.095 (単位:時間)	
③当該作業に係る工事費	580 (単位:円)	$(① \times ②) \times (1 + 「網使用料算定根拠」記載のXIV. 料金設定に使用した貸倒率)$

(平日夜間)

区 分	金 額 等	備 考
①作業単金(1時間あたり)	7,034 (単位:円)	
②1の工事に要する作業時間	0.095 (単位:時間)	
③当該作業に係る工事費	668 (単位:円)	$(① \times ②) \times (1 + 「網使用料算定根拠」記載のXIV. 料金設定に使用した貸倒率)$

(平日深夜)

区 分	金 額 等	備 考
①作業単金(1時間あたり)	8,100 (単位:円)	
②1の工事に要する作業時間	0.095 (単位:時間)	
③当該作業に係る工事費	770 (単位:円)	$(① \times ②) \times (1 + 「網使用料算定根拠」記載のXIV. 料金設定に使用した貸倒率)$

(土日祝日昼夜間)

区 分	金 額 等	備 考
①作業単金(1時間あたり)	7,301 (単位:円)	
②1の工事に要する作業時間	0.095 (単位:時間)	
③当該作業に係る工事費	694 (単位:円)	$(① \times ②) \times (1 + 「網使用料算定根拠」記載のXIV. 料金設定に使用した貸倒率)$

(土日祝日深夜)

区 分	金 額 等	備 考
①作業単金(1時間あたり)	8,366 (単位:円)	
②1の工事に要する作業時間	0.095 (単位:時間)	
③当該作業に係る工事費	795 (単位:円)	$(① \times ②) \times (1 + 「網使用料算定根拠」記載のXIV. 料金設定に使用した貸倒率)$

イ. ルーティング番号及び契約者回線番号等を削除する場合(1ルーティング番号及び契約者回線番号等ごとに)

(ア) (イ)以外の場合

(平日昼間)

区 分	金 額 等	備 考
①作業単金(1時間あたり)	6,101 (単位:円)	
②1の工事に要する作業時間	0.205 (単位:時間)	
③当該作業に係る工事費	1,251 (単位:円)	$(① \times ②) \times (1 + 「網使用料算定根拠」記載のXIV. 料金設定に使用した貸倒率)$

(平日夜間)

区 分	金 額 等	備 考
①作業単金(1時間あたり)	7,034 (単位:円)	
②1の工事に要する作業時間	0.205 (単位:時間)	
③当該作業に係る工事費	1,442 (単位:円)	$(① \times ②) \times (1 + 「網使用料算定根拠」記載のXIV. 料金設定に使用した貸倒率)$

(平日深夜)

区 分	金 額 等	備 考
①作業単金(1時間あたり)	8,100 (単位:円)	
②1の工事に要する作業時間	0.205 (単位:時間)	
③当該作業に係る工事費	1,661 (単位:円)	$(① \times ②) \times (1 + 「網使用料算定根拠」記載のXIV. 料金設定に使用した貸倒率)$

(土日祝日昼夜間)

区 分	金 額 等	備 考
①作業単金(1時間あたり)	7,301 (単位:円)	
②1の工事に要する作業時間	0.205 (単位:時間)	
③当該作業に係る工事費	1,497 (単位:円)	$(① \times ②) \times (1 + 「網使用料算定根拠」記載のXIV. 料金設定に使用した貸倒率)$

(土日祝日深夜)

区 分	金 額 等	備 考
①作業単金(1時間あたり)	8,366 (単位:円)	
②1の工事に要する作業時間	0.205 (単位:時間)	
③当該作業に係る工事費	1,715 (単位:円)	$(① \times ②) \times (1 + 「網使用料算定根拠」記載のXIV. 料金設定に使用した貸倒率)$

(イ) 当社が指定した電気通信回線設備を通じて申し込みを行う場合

(平日昼間)

区 分	金 額 等	備 考
①作業単金(1時間あたり)	6,101 (単位:円)	
②1の工事に要する作業時間	0.095 (単位:時間)	
③当該作業に係る工事費	580 (単位:円)	$(① \times ②) \times (1 + 「網使用料算定根拠」記載のXIV. 料金設定に使用した貸倒率)$

(平日夜間)

区 分	金 額 等	備 考
①作業単金(1時間あたり)	7,034 (単位:円)	
②1の工事に要する作業時間	0.095 (単位:時間)	
③当該作業に係る工事費	668 (単位:円)	$(① \times ②) \times (1 + 「網使用料算定根拠」記載のXIV. 料金設定に使用した貸倒率)$

(平日深夜)

区 分	金 額 等	備 考
①作業単金(1時間あたり)	8,100 (単位:円)	
②1の工事に要する作業時間	0.095 (単位:時間)	
③当該作業に係る工事費	770 (単位:円)	$(① \times ②) \times (1 + 「網使用料算定根拠」記載のXIV. 料金設定に使用した貸倒率)$

(土日祝日昼夜間)

区 分	金 額 等	備 考
①作業単金(1時間あたり)	7,301 (単位:円)	
②1の工事に要する作業時間	0.095 (単位:時間)	
③当該作業に係る工事費	694 (単位:円)	$(① \times ②) \times (1 + 「網使用料算定根拠」記載のXIV. 料金設定に使用した貸倒率)$

(土日祝日深夜)

区 分	金 額 等	備 考
①作業単金(1時間あたり)	8,366 (単位:円)	
②1の工事に要する作業時間	0.095 (単位:時間)	
③当該作業に係る工事費	795 (単位:円)	$(① \times ②) \times (1 + 「網使用料算定根拠」記載のXIV. 料金設定に使用した貸倒率)$

(19)ルーティング番号変更工事費(1ルーティング番号ごとに)

ア. 基本額
 (ア) (イ) 以外の場合
 (平日昼間)

区 分	金 額 等	備 考
①作業単金(1時間あたり)	6,101 (単位:円)	
②1の工事に要する作業時間	0.366 (単位:時間)	
③当該作業に係る工事費	2,233 (単位:円)	$(① \times ②) \times (1 + \text{「網使用料算定根拠」記載のXIV. 料金設定に使用した貸倒率})$

(平日夜間)

区 分	金 額 等	備 考
①作業単金(1時間あたり)	7,034 (単位:円)	
②1の工事に要する作業時間	0.366 (単位:時間)	
③当該作業に係る工事費	2,574 (単位:円)	$(① \times ②) \times (1 + \text{「網使用料算定根拠」記載のXIV. 料金設定に使用した貸倒率})$

(平日深夜)

区 分	金 額 等	備 考
①作業単金(1時間あたり)	8,100 (単位:円)	
②1の工事に要する作業時間	0.366 (単位:時間)	
③当該作業に係る工事費	2,965 (単位:円)	$(① \times ②) \times (1 + \text{「網使用料算定根拠」記載のXIV. 料金設定に使用した貸倒率})$

(土日祝日昼夜間)

区 分	金 額 等	備 考
①作業単金(1時間あたり)	7,301 (単位:円)	
②1の工事に要する作業時間	0.366 (単位:時間)	
③当該作業に係る工事費	2,672 (単位:円)	$(① \times ②) \times (1 + \text{「網使用料算定根拠」記載のXIV. 料金設定に使用した貸倒率})$

(土日祝日深夜)

区 分	金 額 等	備 考
①作業単金(1時間あたり)	8,366 (単位:円)	
②1の工事に要する作業時間	0.366 (単位:時間)	
③当該作業に係る工事費	3,062 (単位:円)	$(① \times ②) \times (1 + \text{「網使用料算定根拠」記載のXIV. 料金設定に使用した貸倒率})$

(イ) 当社が指定した電気通信回線設備を通じて申し込みを行う場合

(平日昼間)

区 分	金 額 等	備 考
①作業単金(1時間あたり)	6,101 (単位:円)	
②1の工事に要する作業時間	0.165 (単位:時間)	
③当該作業に係る工事費	1,007 (単位:円)	$(① \times ②) \times (1 + \text{「網使用料算定根拠」記載のXIV. 料金設定に使用した貸倒率})$

(平日夜間)

区 分	金 額 等	備 考
①作業単金(1時間あたり)	7,034 (単位:円)	
②1の工事に要する作業時間	0.165 (単位:時間)	
③当該作業に係る工事費	1,161 (単位:円)	$(① \times ②) \times (1 + \text{「網使用料算定根拠」記載のXIV. 料金設定に使用した貸倒率})$

(平日深夜)

区 分	金 額 等	備 考
①作業単金(1時間あたり)	8,100 (単位:円)	
②1の工事に要する作業時間	0.165 (単位:時間)	
③当該作業に係る工事費	1,337 (単位:円)	$(① \times ②) \times (1 + \text{「網使用料算定根拠」記載のXIV. 料金設定に使用した貸倒率})$

(土日祝日昼夜間)

区 分	金 額 等	備 考
①作業単金(1時間あたり)	7,301 (単位:円)	
②1の工事に要する作業時間	0.165 (単位:時間)	
③当該作業に係る工事費	1,205 (単位:円)	$(① \times ②) \times (1 + \text{「網使用料算定根拠」記載のXIV. 料金設定に使用した貸倒率})$

(土日祝日深夜)

区 分	金 額 等	備 考
①作業単金(1時間あたり)	8,366 (単位:円)	
②1の工事に要する作業時間	0.165 (単位:時間)	
③当該作業に係る工事費	1,380 (単位:円)	$(① \times ②) \times (1 + \text{「網使用料算定根拠」記載のXIV. 料金設定に使用した貸倒率})$

(20) 光屋内配線工事費

ア. 光屋内配線を新たに設置する場合(1工事ごとに)

(i) 平日昼間

区 分	金 額 等	備 考
①作業単金(1時間あたり)	6,101 (単位:円)	
②1の工事に要する作業時間	2,467 (単位:時間)	
③当該作業に係る物品費	2,734 (単位:円)	平成23年度調達実績
④当該作業に係る工事費	17,785 (単位:円)	$(① \times ② + ③) \times (1 + \text{「網使用料算定根拠」記載のXIV. 料金設定に使用した貸倒率})$

(ii) 土日祝日昼間

区 分	金 額 等	備 考
①作業単金(1時間あたり)	7,301 (単位:円)	
②1の工事に要する作業時間	2,467 (単位:時間)	
③当該作業に係る物品費	2,734 (単位:円)	平成23年度調達実績
④当該作業に係る工事費	20,746 (単位:円)	$(① \times ② + ③) \times (1 + \text{「網使用料算定根拠」記載のXIV. 料金設定に使用した貸倒率})$

イ. 協定事業者が現に利用している光屋内配線を加工する場合(1工事ごとに)

(i) 平日昼間

区 分	金 額 等	備 考
①作業単金(1時間あたり)	6,101 (単位:円)	
②1の工事に要する作業時間	1,967 (単位:時間)	
③当該作業に係る工事費	12,001 (単位:円)	$(① \times ②) \times (1 + \text{「網使用料算定根拠」記載のXIV. 料金設定に使用した貸倒率})$

(ii) 土日祝日昼間

区 分	金 額 等	備 考
①作業単金(1時間あたり)	7,301 (単位:円)	
②1の工事に要する作業時間	1,967 (単位:時間)	
③当該作業に係る工事費	14,361 (単位:円)	$(① \times ②) \times (1 + \text{「網使用料算定根拠」記載のXIV. 料金設定に使用した貸倒率})$

ウ. 既に設置された当社の光屋内配線をそのまま転用する場合(1工事ごとに)

(ア)利用者宅内の壁面に設置された光成端盤(光屋内配線を終端しているもの)に限ります。以下(イ)欄においても同じとします。)を利用する場合

a. 既設設備に係る工事料の転用先事業者負担分

(a)取得固定資産価額の算定

(i)平日昼間

区 分	金 額 等	備 考
①作業単金(1時間あたり)	6,101 (単位:円)	
②1の工事に要する作業時間	2,300 (単位:時間)	
③当該作業に係る物品費	2,734 (単位:円)	平成23年度調達実績
④取得固定資産価額	16,766 (単位:円)	①×②+③

(ii)土日祝日昼間の場合

区 分	金 額 等	備 考
①作業単金(1時間あたり)	7,301 (単位:円)	
②1の工事に要する作業時間	2,300 (単位:時間)	
③当該作業に係る物品費	2,734 (単位:円)	平成23年度調達実績
④取得固定資産価額	19,526 (単位:円)	①×②+③

(iii)平日・土日祝日加重後の取得固定資産価額

区 分	金 額 等	備 考
①平日の場合の取得固定資産価額	16,766 (単位:円)	(i)の④
②土日祝日の場合の取得固定資産価額	19,526 (単位:円)	(ii)の④
③光屋内配線の開通工事における平日工事の割合	69.6% (単位:%)	平成23年度実績
④光屋内配線の開通工事における土日祝日工事の割合	30.4% (単位:%)	
⑤平日・土日祝日加重後の取得固定資産価額	17,605 (単位:円)	①×③+②×④
⑥算定に使用する取得固定資産価額	18,298 (単位:円)	H24年度適用その他費用算定根拠のⅡ.の(20)のウ.の(ア)のa.の(a)の(iii)の⑥と⑤を開通数比で加重して算定

(iv)光屋内配線取得固定資産価額

区 分	金 額 等	備 考
①取得固定資産価額	18,298 (単位:円)	(iii)の⑥
②光屋内配線施設数	4,866,984 (単位:回線)	平成23年度末施設数
③光屋内配線取得固定資産価額(H23年度年間)	89,056 (単位:百万円)	①×②

(b)光屋内配線平均残価率の算定

区 分	金 額 等	備 考
①光屋内配線取得固定資産価額(H23年度年間)	89,056 (単位:百万円)	(a)の(iv)の③
②回収済み収入額	20,123 (単位:百万円)	平成23年度までの自社工事料収入、他社工事料収入及び違約金に係る累計収入
③光屋内配線取得固定資産価額(回収済み収入額控除後)	68,933 (単位:百万円)	①-②
④光ファイバ残価率	34.5 (単位:%)	平成23年度末値(平成20年度以降は耐用年数10年・残存価額0とした場合)
⑤光屋内配線残価相当額	23,782 (単位:百万円)	③×④
⑥光屋内配線平均残価率	26.7 (単位:%)	⑤÷(a)の(iv)の③

(c)既設設備に係る工事料の転用先事業者負担分

区 分	金 額 等	備 考
①平日・土日祝日加重後の取得固定資産価額	18,298 (単位:円)	(a)の(iii)の⑥
②光屋内配線平均残価率	26.7 (単位:%)	(b)の⑥
③既設設備に係る工事料の転用先事業者負担分	4,886 (単位:円)	①×②

b. 工事実費

(a)当社による当社の回線終端装置の撤去に併せて、既に設置された光屋内配線の利用に係る工事を行う場合

(i)平日昼間の場合

区 分	金 額 等	備 考
①作業単金(1時間あたり)	6,101 (単位:円)	
②1の工事に要する作業時間	0,617 (単位:時間)	
③当該作業に係る工事実費	3,764 (単位:円)	①×②

(ii)土日祝日昼間の場合

区 分	金 額 等	備 考
①作業単金(1時間あたり)	7,301 (単位:円)	
②1の工事に要する作業時間	0,617 (単位:時間)	
③当該作業に係る工事実費	4,505 (単位:円)	①×②

(b)当社による当社の回線終端装置の撤去とは別に、既に設置された光屋内配線の利用に係る工事を行う場合

(i)平日昼間の場合

区 分	金 額 等	備 考
①作業単金(1時間あたり)	6,101 (単位:円)	
②1の工事に要する作業時間	0,950 (単位:時間)	
③当該作業に係る工事実費	5,796 (単位:円)	①×②

(ii)土日祝日昼間の場合

区 分	金 額 等	備 考
①作業単金(1時間あたり)	7,301 (単位:円)	
②1の工事に要する作業時間	0,950 (単位:時間)	
③当該作業に係る工事実費	6,936 (単位:円)	①×②

c. 工事費

①当社による当社の回線終端装置の撤去に併せて、既に設置された光屋内配線の利用に係る工事を行う場合

(i)平日昼間の場合

区 分	金 額 等	備 考
①既設設備に係る工事料の転用先事業者負担分	4,886 (単位:円)	a. の(c)の③
②工事実費	3,764 (単位:円)	b. の(a)の(i)の③
③工事費	8,650 (単位:円)	(①+②) × (1+「網使用料算定根拠」記載のXIV. 料金設定に使用した賃倒率)

(ii)土日祝日昼間の場合

区 分	金 額 等	備 考
①既設設備に係る工事料の転用先事業者負担分	4,886 (単位:円)	a. の(c)の③
②工事実費	4,505 (単位:円)	b. の(a)の(ii)の③
③工事費	9,391 (単位:円)	(①+②) × (1+「網使用料算定根拠」記載のXIV. 料金設定に使用した賃倒率)

②当社による当社の回線終端装置の撤去とは別に、既に設置された光屋内配線の利用に係る工事を行う場合

(i)平日昼間の場合

区 分	金 額 等	備 考
①既設設備に係る工事料の転用先事業者負担分	4,886 (単位:円)	a. の(c)の③
②工事実費	5,796 (単位:円)	b. の(b)の(i)の③
③工事費	10,682 (単位:円)	(①+②) × (1+「網使用料算定根拠」記載のXIV. 料金設定に使用した賃倒率)

(ii)土日祝日昼間の場合

区 分	金 額 等	備 考
①既設設備に係る工事料の転用先事業者負担分	4,886 (単位:円)	a. の(c)の③
②工事実費	6,936 (単位:円)	b. の(b)の(ii)の③
③工事費	11,822 (単位:円)	(①+②) × (1+「網使用料算定根拠」記載のXIV. 料金設定に使用した賃倒率)

(イ)利用者宅内の壁面に新たに光成端盤を設置する場合

a. 既設設備に係る工事料の転用先事業者負担分

(a)取得固定資産価額の算定

(i)平日昼間の場合

区 分	金 額 等	備 考
①作業単金(1時間あたり)	6,101 (単位:円)	
②1の工事に要する作業時間	2,133 (単位:時間)	
③当該作業に係る物品費	2,406 (単位:円)	平成23年度調達実績
④取得固定資産価額	15,419 (単位:円)	①×②+③

(ii)土日祝日昼間の場合

区 分	金 額 等	備 考
①作業単金(1時間あたり)	7,301 (単位:円)	
②1の工事に要する作業時間	2,133 (単位:時間)	
③当該作業に係る物品費	2,406 (単位:円)	平成23年度調達実績
④取得固定資産価額	17,979 (単位:円)	①×②+③

(iii)平日昼間・土日祝日昼間加重後の取得固定資産価額

区 分	金 額 等	備 考
①平日の場合の取得固定資産価額	15,419 (単位:円)	(i)の④
②土日祝日の場合の取得固定資産価額	17,979 (単位:円)	(ii)の④
③光屋内配線の開通工事における平日工事の割合	69.6% (単位:%)	
④光屋内配線の開通工事における土日祝日工事の割合	30.4% (単位:%)	平成23年度実績
⑤平日・土日祝日加重後の取得固定資産価額	16,197 (単位:円)	①×③+②×④
⑥算定に使用する取得固定資産価額	16,778 (単位:円)	H24年度適用その他費用算定根拠のII. の(20)のウ. の(イ)のa.の(a)の(iii)の⑥と⑤を開通数比で加重して算定。

(iv)光屋内配線取得固定資産価額

区 分	金 額 等	備 考
①取得固定資産価額	16,778 (単位:円)	(iii)の⑥
②光屋内配線施設数	4,866,984 (単位:回線)	平成23年度末施設数
③光屋内配線取得固定資産価額(H23年度年間)	81,658 (単位:百万円)	①×②

(b)光屋内配線平均残価率の算定

区 分	金 額 等	備 考
③光屋内配線取得固定資産価額(H23年度年間)	81,658 (単位:百万円)	(a)の(iv)の③
②回収済み収入額	20,123 (単位:百万円)	平成23年度までの自社工事料収入、他社工事料収入及び違約金に係る累計収入
③光屋内配線取得固定資産価額(回収済み収入額控除後)	61,535 (単位:百万円)	①-②
④光ファイバ残価率	34.5 (単位:%)	平成23年度末値(平成20年度以降は耐用年数10年・残存価額0とした場合)
⑤光屋内配線残価相当額	21,230 (単位:百万円)	③×④
⑥光屋内配線平均残価率	26.0% (単位:%)	⑤÷(a)の(iv)の③

(c)既設設備に係る工事料の転用先事業者負担分

区 分	金 額 等	備 考
①平日・土日祝日加重後の取得固定資産価額	16,778 (単位:円)	(a)の(iii)の⑥
②光屋内配線平均残価率	26.0% (単位:%)	(b)の⑥
③既設設備に係る工事料の転用先事業者負担分	4,362 (単位:円)	①×②

b. 工事実費

(a)当社による当社の回線終端装置の撤去に併せて、既に設置された光屋内配線の利用に係る工事を行う場合

(i)平日昼間の場合

区 分	金 額 等	備 考
①作業単金(1時間あたり)	6,101 (単位:円)	
②1の工事に要する作業時間	0.783 (単位:時間)	
③当該作業に係る物品費	328 (単位:円)	平成23年度調達実績
④当該作業に係る工事実費	5,105 (単位:円)	①×②+③

(ii)土日祝日昼間の場合

区 分	金 額 等	備 考
①作業単金(1時間あたり)	7,301 (単位:円)	
②1の工事に要する作業時間	0.783 (単位:時間)	
③当該作業に係る物品費	328 (単位:円)	平成23年度調達実績
④当該作業に係る工事実費	6,045 (単位:円)	①×②+③

(b)当社による当社の回線終端装置の撤去とは別に、既に設置された光屋内配線の利用に係る工事を行う場合

(i)平日昼間の場合

区 分	金 額 等	備 考
①作業単金(1時間あたり)	6,101 (単位:円)	
②1の工事に要する作業時間	1.117 (単位:時間)	
③当該作業に係る物品費	328 (単位:円)	平成23年度調達実績
④当該作業に係る作業実費	7,143 (単位:円)	①×②+③

(ii)土日祝日昼間の場合

区 分	金 額 等	備 考
①作業単金(1時間あたり)	7,301 (単位:円)	
②1の工事に要する作業時間	1.117 (単位:時間)	
③当該作業に係る物品費	328 (単位:円)	平成23年度調達実績
④当該作業に係る作業実費	8,483 (単位:円)	①×②+③

c. 工事費

①当社による当社の回線終端装置の撤去に併せて、既に設置された光屋内配線の利用に係る工事を行う場合

(i)平日昼間の場合

区 分	金 額 等	備 考
①既設設備に係る工事料の転用先事業者負担分	4,362 (単位:円)	a. の(c)の③
②工事実費	5,105 (単位:円)	b. の(a)の(i)の④
③工事費	9,467 (単位:円)	(①+②) × (1+「網使用料算定根拠」記載のXIV. 料金設定に使用した貸倒率)

(ii)土日祝日昼間の場合

区 分	金 額 等	備 考
①既設設備に係る工事料の転用先事業者負担分	4,362 (単位:円)	a. の(c)の③
②工事実費	6,045 (単位:円)	b. の(a)の(ii)の④
③工事費	10,407 (単位:円)	(①+②) × (1+「網使用料算定根拠」記載のXIV. 料金設定に使用した貸倒率)

②当社による当社の回線終端装置の撤去とは別に、既に設置された光屋内配線の利用に係る工事を行う場合

(i)平日昼間の場合

区 分	金 額 等	備 考
①既設設備に係る工事料の転用先事業者負担分	4,362 (単位:円)	a. の(c)の③
②作業実費分	7,143 (単位:円)	b. の(b)の(i)の④
③工事費	11,505 (単位:円)	(①+②) × (1+「網使用料算定根拠」記載のXIV. 料金設定に使用した貸倒率)

(ii)土日祝日昼間の場合

区 分	金 額 等	備 考
①既設設備に係る工事料の転用先事業者負担分	4,362 (単位:円)	a. の(c)の③
②作業実費分	8,483 (単位:円)	b. の(b)の(ii)の④
③工事費	12,845 (単位:円)	(①+②) × (1+「網使用料算定根拠」記載のXIV. 料金設定に使用した貸倒率)

- (21) 光回線設備収容替工事費(1工事ごとに)
 ア. 光信号端末回線(光局外スプリッタを含まないものに限ります。)の場合
 (ア)基本額

区 分	金 額 等	備 考
①作業単金(1時間あたり)	6,101 (単位:円)	
②1の工事に要する作業時間	1.133 (単位:時間)	
③当該作業に係る工事費	6,912 (単位:円)	$(① \times ②) \times (1 + 「網使用料算定根拠」記載のXIV. 料金設定に使用した貸倒率)$

(イ)加算額

区 分	金 額 等	備 考
①作業単金(1時間あたり)	6,101 (単位:円)	
②1の工事に要する作業時間	1.333 (単位:時間)	
③当該作業に係る工事費	8,133 (単位:円)	$(① \times ②) \times (1 + 「網使用料算定根拠」記載のXIV. 料金設定に使用した貸倒率)$

イ. 一般光信号中継回線の場合

(ア)基本額

区 分	金 額 等	備 考
①作業単金(1時間あたり)	6,101 (単位:円)	
②1の工事に要する作業時間	0.233 (単位:時間)	
③当該作業に係る工事費	1,422 (単位:円)	$(① \times ②) \times (1 + 「網使用料算定根拠」記載のXIV. 料金設定に使用した貸倒率)$

(イ)加算額

区 分	金 額 等	備 考
①作業単金(1時間あたり)	6,101 (単位:円)	
②1の工事に要する作業時間	1.283 (単位:時間)	
③当該作業に係る工事費	7,828 (単位:円)	$(① \times ②) \times (1 + 「網使用料算定根拠」記載のXIV. 料金設定に使用した貸倒率)$

- (22) 光回線設備接続モジュール取替工事費(1工事ごとに)

ア. 光信号端末回線の場合

(ア)基本額

区 分	金 額 等	備 考
①作業単金(1時間あたり)	6,101 (単位:円)	
②1の工事に要する作業時間	1.133 (単位:時間)	
③当該作業に係る工事費	6,912 (単位:円)	$(① \times ②) \times (1 + 「網使用料算定根拠」記載のXIV. 料金設定に使用した貸倒率)$

(イ)加算額

区 分	金 額 等	備 考
①作業単金(1時間あたり)	6,101 (単位:円)	
②1の工事に要する作業時間	1.999 (単位:時間)	
③当該作業に係る工事費	12,196 (単位:円)	$(① \times ②) \times (1 + 「網使用料算定根拠」記載のXIV. 料金設定に使用した貸倒率)$

イ. 一般光信号中継回線の場合

(ア)基本額

区 分	金 額 等	備 考
①作業単金(1時間あたり)	6,101 (単位:円)	
②1の工事に要する作業時間	0.233 (単位:時間)	
③当該作業に係る工事費	1,422 (単位:円)	$(① \times ②) \times (1 + 「網使用料算定根拠」記載のXIV. 料金設定に使用した貸倒率)$

(イ)加算額

区 分	金 額 等	備 考
①作業単金(1時間あたり)	6,101 (単位:円)	
②1の工事に要する作業時間	1.700 (単位:時間)	
③当該作業に係る工事費	10,372 (単位:円)	$(① \times ②) \times (1 + 「網使用料算定根拠」記載のXIV. 料金設定に使用した貸倒率)$

(23) 光信号電気信号変換装置データ設定変更工事費(1工事ごとに)

区 分	金 額 等	備 考
①作業単金(1時間あたり)	6,101 (単位:円)	
②1の工事に要する作業時間	1,434 (単位:時間)	
③当該作業に係る工事費	8,749 (単位:円)	$(① \times ②) \times (1 + \text{「網使用料算定根拠」記載のXIV. 料金設定に使用した貸倒率})$

(24) 光信号分岐端末回線接続工事費(1光信号分岐端末回線ごとに)
平成24年4月1日から平成25年3月31日までの間に適用するための工事費
(平日昼間)

区 分	金 額 等	備 考
①当該作業に係る工事費	4,361 (単位:円)	
②当該作業に係る工事費	4,361 (単位:円)	$① \times (1 + \text{「網使用料算定根拠」記載のXIV. 料金設定に使用した貸倒率})$

(土日祝日昼間)

区 分	金 額 等	備 考
①当該作業に係る工事費	5,063 (単位:円)	
②当該作業に係る工事費	5,063 (単位:円)	$① \times (1 + \text{「網使用料算定根拠」記載のXIV. 料金設定に使用した貸倒率})$

(25) 光信号分岐端末回線収容キャビネット等設置工事費(1光信号分岐端末回線ごとに)
平成24年4月1日から平成25年3月31日までの間に適用するための工事費
(平日昼間)

区 分	金 額 等	備 考
①当該作業に係る工事費	1,456 (単位:円)	
②当該作業に係る工事費	1,456 (単位:円)	$① \times (1 + \text{「網使用料算定根拠」記載のXIV. 料金設定に使用した貸倒率})$

(土日祝日昼間)

区 分	金 額 等	備 考
①当該作業に係る工事費	1,571 (単位:円)	
②当該作業に係る工事費	1,571 (単位:円)	$① \times (1 + \text{「網使用料算定根拠」記載のXIV. 料金設定に使用した貸倒率})$

(26) 光信号分岐端末回線設置等加算工事費(1光信号分岐端末回線ごとに)
平成24年4月1日から平成25年3月31日までの間に適用するための工事費

区 分	金 額 等	備 考
①平日昼間の当該作業に係る工事費	20,166 (単位:円)	
②土日祝日昼間の当該作業に係る工事費	21,816 (単位:円)	
③加算工事費	1,650 (単位:円)	$(② - ①) \times (1 + \text{「網使用料算定根拠」記載のXIV. 料金設定に使用した貸倒率})$

(27) 融着接続工事費(1回線ごとに)
(平日昼間)

区 分	金 額 等	備 考
①作業単金(1時間あたり)	6,101 (単位:円)	
②1の工事に要する作業時間	0.526 (単位:時間)	
③当該作業に係る工事費	3,209 (単位:円)	$(① \times ②) \times (1 + \text{「網使用料算定根拠」記載のXIV. 料金設定に使用した貸倒率})$

(土日祝日昼間)

区 分	金 額 等	備 考
①作業単金(1時間あたり)	7,301 (単位:円)	
②1の工事に要する作業時間	0.526 (単位:時間)	
③当該作業に係る工事費	3,840 (単位:円)	$(① \times ②) \times (1 + \text{「網使用料算定根拠」記載のXIV. 料金設定に使用した貸倒率})$

Ⅲ 手続費

(1) 料金回収手続費(公衆電話発信以外の場合)
(平成23年度の実績コスト等をもとに算定)

1. 原価の算定

(a) 前々算定期間における費用

区 分	設備管理運営費		自己資本費用		他人資本費用		利益対応税		合計		単 位	備 考
	(7)その他 (右記以外)	(4)音声利用 IP通信網 サービス	(7)その他 (右記以外)	(4)音声利用 IP通信網 サービス	(7)その他 (右記以外)	(4)音声利用 IP通信網 サービス	(7)その他 (右記以外)	(4)音声利用 IP通信網 サービス	(7)その他 (右記以外)	(4)音声利用 IP通信網 サービス		
①通信ごとのデータ蓄積・料金計算に係る費用	671	764	1	1	1	1	1	1	674	767	(百万円)	
②請求金額確定に係る費用	482	549	0	0	0	0	0	0	482	549	(百万円)	
③請求書表示に係る費用	311	49	0	0	0	0	0	0	311	49	(百万円)	
④-1請求書編集業務に係る費用	8,755	1,386	7	1	7	1	6	1	8,775	1,389	(百万円)	
システム関連費用	1,802	285	1	0	1	0	1	0	1,805	285	(百万円)	
業務費用(人件費・物件費)	6,953	1,101	6	1	6	1	5	1	6,970	1,104	(百万円)	
④-2請求書作成・発送業務に係る費用	13,348	2,114	10	2	11	2	8	2	13,377	2,120	(百万円)	
業務費用(人件費・物件費)	5,632	892	4	1	5	1	3	1	5,644	895	(百万円)	
郵送料	7,716	1,222	6	1	6	1	5	1	7,733	1,225	(百万円)	
④-3収納業務に係る費用	5,607	888	4	1	4	1	3	1	5,618	891	(百万円)	
システム関連費用	221	35	0	0	0	0	0	0	221	35	(百万円)	
業務費用(人件費・物件費)	494	78	0	0	0	0	0	0	494	78	(百万円)	
振込手数料等	4,892	775	4	1	4	1	3	1	4,903	778	(百万円)	
④-4問合せ業務に係る費用	1,783	282	1	0	1	0	1	0	1,786	282	(百万円)	
システム関連費用	70	11	0	0	0	0	0	0	70	11	(百万円)	
業務費用(人件費・物件費)	1,713	271	1	0	1	0	1	0	1,716	271	(百万円)	
④請求・収納・問合せ業務に係る費用	29,493	4,670	22	4	23	4	18	4	29,556	4,682	(百万円)	
⑤回収業務に係る費用 (利用停止・契約解除等の滞納整理業務に係る費用)	6,353	1,006	5	1	5	1	4	1	6,367	1,009	(百万円)	
システム関連費用	250	40	0	0	0	0	0	0	250	40	(百万円)	
業務費用(人件費・物件費)	6,103	966	5	1	5	1	4	1	6,117	969	(百万円)	
⑥回収不能相当額 (料金回収不能となり、貸倒損失計上した額)	1,639	194	1	0	1	0	1	0	1,642	194	(百万円)	

(b) 前々算定期間における調整額

区 分	(7)その他(右記以外)	(4)音声利用IP通信網サービス	単 位	備 考
①通信ごとのデータ蓄積・料金計算に係る調整額		▲ 323	▲ 688	(百万円)
②請求金額確定に係る調整額		▲ 418	▲ 512	(百万円)
③請求書表示に係る調整額		▲ 27	▲ 3	(百万円)
④請求・収納・問合せ業務に係る調整額		1,731	143	(百万円)
⑤回収業務に係る調整額		▲ 1,210	▲ 115	(百万円)
⑥回収不能相当額に係る調整額		▲ 323	▲ 25	(百万円)

(c) 前々算定期間における手続費に係る収入

ア. 前々算定期間における需要

区 分	対象事業者	需 要 数	単 位	備 考
a. 通信回数	(1)NTT西日本(その他)	3,649	(百万回)	(1)+(2)
	(2)移動体事業者	876		
	(3)NTT西日本(その他)・移動体計	4,525		
	(4)NTT西日本(音声利用IP通信網サービス)	2,995		
	(5)合計	7,520		
b. 内訳項目数	(1)NTT西日本(その他)	1,345	(百万項目)	(3)+(4)
	(2)移動体事業者	75		
	(3)NTT西日本(その他)・移動体計	1,420		
	(4)その他事業者	136		
	(5)NTT西日本(その他)・移動体・その他事業者計	1,556		
	(6)料金請求回収代行利用事業者	2		
	(7)NTT西日本(その他)・移動体・その他事業者・料金請求回収代行利用事業者計	1,558		
	(8)NTT西日本(音声利用IP通信網サービス)	247		
	(9)合計	1,805		
c. 利用者料金額(請求金額)	(1)NTT西日本(その他)	960,619	(百万円)	(1)+(2)+(3)
	(2)移動体事業者	41,647		
	(3)その他事業者	89,124		
	(4)NTT西日本(その他)・移動体・その他事業者計	1,091,390		
	(5)NTT西日本(音声利用IP通信網サービス)	129,152		
	(6)合計	1,220,542		

イ. 前々算定期間における手続費

(ア) 利用者に対する料金請求書の料金内訳項目を1の協定事業者が専有する場合であって、通信ごとのデータ蓄積・料金計算・請求金額確定及び請求・収納・回収を当社が行う場合

区 分		(ア)その他 (右記以外)	(イ)音声利用 IP通信網サービス	単 位	備 考
①通信ごとのデータ蓄積・料金計算	(1通信ごとに)	0.10	0.01	(円)	平成23年度適用その他の費用の算定根拠の(1)の2の(1)需要あたり原価に平成23年度適用その他の費用の算定根拠における貸倒率を乗じたものを加えたもの
②請求金額確定	(1内訳項目ごとに)	0.20	0.15	(円)	
③請求書表示	(1内訳項目ごとに)	0.21	0.21	(円)	
④請求・収納・問合せ業務	(1内訳項目ごとに)	18.67	18.67	(円)	
⑤回収業務	(1内訳項目ごとに)	3.43	3.43	(円)	
⑥回収不能相当額	(利用者料金額ごとに)	0.06	0.06	(%)	

(イ) 利用者に対する料金請求書の料金内訳項目を複数の協定事業者で共用する場合であって、通信ごとのデータ蓄積・料金計算・請求金額確定及び請求・収納・回収を当社が行う場合

区 分		(ア)その他 (右記以外)	(イ)音声利用 IP通信網サービス	単 位	備 考
①通信ごとのデータ蓄積・料金計算	(利用者料金額ごとに)	0.21	-	(%)	平成23年度適用その他の費用の算定根拠の(1)の2の(2)(イ)利用者に対する料金請求書の料金内訳項目を複数の協定事業者で共用する場合であって、通信ごとのデータ蓄積・料金計算・請求金額確定及び請求・収納・回収に係るものA通信ごとのデータ蓄積・料金計算の負担額をG業務毎の負担額合計で除したものに⑦を乗じたもの ①-①は調整額対象外の区分
②請求金額確定	(利用者料金額ごとに)	0.04	-	(%)	平成23年度適用その他の費用の算定根拠の(1)の2の(2)(イ)利用者に対する料金請求書の料金内訳項目を複数の協定事業者で共用する場合であって、通信ごとのデータ蓄積・料金計算・請求金額確定及び請求・収納・回収に係るものB請求金額確定の負担額をG業務毎の負担額合計で除したものに⑦を乗じたもの ①-①は調整額対象外の区分
③請求書表示	(利用者料金額ごとに)	0.04	-	(%)	平成23年度適用その他の費用の算定根拠の(1)の2の(2)(イ)利用者に対する料金請求書の料金内訳項目を複数の協定事業者で共用する場合であって、通信ごとのデータ蓄積・料金計算・請求金額確定及び請求・収納・回収に係るものC請求書表示の負担額をG業務毎の負担額合計で除したものに⑦を乗じたもの ①-①は調整額対象外の区分
④請求・収納・問合せ業務	(利用者料金額ごとに)	3.26	-	(%)	平成23年度適用その他の費用の算定根拠の(1)の2の(2)(イ)利用者に対する料金請求書の料金内訳項目を複数の協定事業者で共用する場合であって、通信ごとのデータ蓄積・料金計算・請求金額確定及び請求・収納・回収に係るものD請求・収納・問合せ業務の負担額をG業務毎の負担額合計で除したものに⑦を乗じたもの ①-①は調整額対象外の区分
⑤回収業務	(利用者料金額ごとに)	0.60	-	(%)	平成23年度適用その他の費用の算定根拠の(1)の2の(2)(イ)利用者に対する料金請求書の料金内訳項目を複数の協定事業者で共用する場合であって、通信ごとのデータ蓄積・料金計算・請求金額確定及び請求・収納・回収に係るものE回収業務の負担額をG業務毎の負担額合計で除したものに⑦を乗じたもの ①-①は調整額対象外の区分
⑥回収不能相当額	(利用者料金額ごとに)	0.06	-	(%)	平成23年度適用その他の費用の算定根拠の(1)の2の(2)(イ)利用者に対する料金請求書の料金内訳項目を複数の協定事業者で共用する場合であって、通信ごとのデータ蓄積・料金計算・請求金額確定及び請求・収納・回収に係るものF回収不能相当額の負担額をG業務毎の負担額合計で除したものに⑦を乗じたもの ①-①は調整額対象外の区分
⑦合計	(利用者料金額ごとに)	4.2	-	(%)	平成23年度適用その他の費用の算定根拠の(1)の2の(2)(イ)利用者に対する料金請求書の料金内訳項目を複数の協定事業者で共用する場合であって、通信ごとのデータ蓄積・料金計算・請求金額確定及び請求・収納・回収に係るものH適用する手続費 ①-①は調整額対象外の区分

ウ. 前々算定期間における手続費に係る収入

区 分	(ア)その他(右記以外)	(イ)音声利用IP通信網サービス	単 位	備 考
①通信ごとのデータ蓄積・料金計算に係る収入	452		30 (百万円)	・(ア)=ア×a(1)×イ(ア)の①(ア)+ア×c(2)×イ(イ)の①(ア) ・(イ)=ア×a(4)×イ(ア)の①(イ)
②請求金額確定に係る収入	286		37 (百万円)	・(ア)=ア×b(1)×イ(ア)の②(ア)+ア×c(2)×イ(イ)の②(ア) ・(イ)=ア×b(8)×イ(ア)の②(イ)
③請求書表示に係る収入	328		52 (百万円)	・(ア)=(ア×b(1)+ア×b(4))×イ(ア)の③(ア)+ア×c(2)×イ(イ)の③(ア) ・(イ)=ア×b(8)×イ(ア)の③(イ)
④請求・収納・問合せ業務に係る収入	29,045		4,611 (百万円)	・(ア)=(ア×b(1)+ア×b(4)+ア×b(8))×イ(ア)の④(ア)+ア×c(2)×イ(イ)の④(ア) ・(イ)=ア×b(8)×イ(ア)の④(イ)
⑤回収業務に係る収入	5,330		847 (百万円)	・(ア)=(ア×b(1)+ア×b(4))×イ(ア)の⑤(ア)+ア×c(2)×イ(イ)の⑤(ア) ・(イ)=ア×b(8)×イ(ア)の⑤(イ)
⑥回収不能相当額に係る収入	655		77 (百万円)	・(ア)=(ア×c(1)+ア×c(3))×イ(ア)の⑥(ア)+ア×c(2)×イ(イ)の⑥(ア) ・(イ)=ア×c(5)×イ(ア)の⑥(イ)

(d)調整額

区 分	(ア)その他(右記以外)	(イ)音声利用IP通信網サービス	単 位	備 考
①通信ごとのデータ蓄積・料金計算に係る調整額	▲ 101		49 (百万円)	((a)の①合計+(b)の①)×(1+「網使用料算定根拠」記載のX.IV. 料金設定に使用した貸倒率)-(c)のウの①
②請求金額確定に係る調整額	▲ 222		0 (百万円)	((a)の②合計+(b)の②)×(1+「網使用料算定根拠」記載のX.IV. 料金設定に使用した貸倒率)-(c)のウの②
③請求書表示に係る調整額	▲ 44		▲ 6 (百万円)	((a)の③合計+(b)の③)×(1+「網使用料算定根拠」記載のX.IV. 料金設定に使用した貸倒率)-(c)のウの③
④請求・収納・問合せ業務に係る調整額	2242		214 (百万円)	((a)の④合計+(b)の④)×(1+「網使用料算定根拠」記載のX.IV. 料金設定に使用した貸倒率)-(c)のウの④
⑤回収業務に係る調整額	▲ 173		47 (百万円)	((a)の⑤合計+(b)の⑤)×(1+「網使用料算定根拠」記載のX.IV. 料金設定に使用した貸倒率)-(c)のウの⑤
⑥回収不能相当額に係る調整額	664		92 (百万円)	((a)の⑥合計+(b)の⑥)×(1+「網使用料算定根拠」記載のX.IV. 料金設定に使用した貸倒率)-(c)のウの⑥

(e)原価

区 分	(7)その他(右記以外)	(4)音声利用IP通信サービス	単 位	備 考	
				(7)その他(右記以外)	(4)音声利用IP通信サービス
①通信ごとのデータ蓄積・料金計算に係る原価	573	816	(百万円)	(a)の①合計の内、利益対応率について、H25年度適用の利益対応率(58.76%(「網使用料算定根拠」記載の電より))を用いて算定したものと(d)の①(7)	(a)の①合計の内、利益対応率について、H25年度適用の利益対応率(58.76%(「網使用料算定根拠」記載の電より))を用いて算定したものと(d)の①(4)
②請求金額確定に係る原価	260	549	(百万円)	(a)の②合計の内、利益対応率について、H25年度適用の利益対応率(58.76%(「網使用料算定根拠」記載の電より))を用いて算定したものと(d)の②(7)	(a)の②合計の内、利益対応率について、H25年度適用の利益対応率(58.76%(「網使用料算定根拠」記載の電より))を用いて算定したものと(d)の②(4)
③請求書表示に係る原価		310	(百万円)	(a)の③合計の内、利益対応率について、H25年度適用の利益対応率(58.76%(「網使用料算定根拠」記載の電より))を用いて算定したものと(d)の③	
④請求・収納・問合せ業務に係る原価		36,692	(百万円)	(a)の④合計の内、利益対応率について、H25年度適用の利益対応率(58.76%(「網使用料算定根拠」記載の電より))を用いて算定したものと(d)の④	
⑤回収業務に係る原価		7,249	(百万円)	(a)の⑤合計の内、利益対応率について、H25年度適用の利益対応率(58.76%(「網使用料算定根拠」記載の電より))を用いて算定したものと(d)の⑤	
⑥回収不能相当額に係る原価		2,592	(百万円)	(a)の⑥合計の内、利益対応率について、H25年度適用の利益対応率(58.76%(「網使用料算定根拠」記載の電より))を用いて算定したものと(d)の⑥	

2. 料金の設定

(1)需要あたり原価の算定

区 分	需要あたり原価			単 位	備 考	
	(7)その他(右記以外)	(4)音声利用IP通信サービス			(7)その他(右記以外)	(4)音声利用IP通信サービス
①通信ごとのデータ蓄積・料金計算に係る料金	(1通信ごとに)	0.13	0.27	(円)	1の(e)の①(7)÷1の(c)のアのa(3)	1の(e)の①(4)÷1の(c)のアのa(4)
②請求金額確定に係る料金	(1内訳項目ごとに)	0.18	2.22	(円)	1の(e)の②(7)÷1の(c)のアのb(3)	1の(e)の②(4)÷1の(c)のアのb(8)
③請求書表示に係る料金	(1内訳項目ごとに)		0.17	(円)	1の(e)の③÷(1の(c)のアのb(5)+1の(c)のアのb(8))	
④請求・収納・問合せ業務に係る料金	(1内訳項目ごとに)		20.33	(円)	1の(e)の④÷1の(c)のアのb(9)	
⑤回収業務に係る料金	(1内訳項目ごとに)		4.02	(円)	1の(e)の⑤÷(1の(c)のアのb(5)+1の(c)のアのb(8))	
⑥回収不能相当額に係る料金	(利用者料金額ごとに)		0.21	(%)	1の(e)の⑥÷1の(c)のアのc(6)	

(注) 移動体事業者とは、携帯・自動車電話事業者、活用型PHS事業者、接続型PHS事業者、無線呼出し(ボケル発着金)事業者のことをいいます。その他事業者とは、NTT西日本、移動体事業者以外で料金回収手続費を適用する事業者のことをいいます。

(2)料金の設定

(ア)電話サービス又は総合デジタル通信サービスの利用者に対する料金請求書の料金内訳項目を1の協定事業者が専有する場合であって、請求・収納・回収を当社が行う場合

・1内訳項目ごとに

区 分	料 金 額	単 位	備 考
請求書表示・請求・収納・問合せ業務・回収に係る手続費	24.52	(円/内訳項目)	((1)③+(1)④+(1)⑤)×(1+「網使用料算定根拠」記載のXIV. 料金設定に使用した賃倒率)

・利用者料金額(請求金額)ごとに(月額)

区 分	料 金 額	単 位	備 考
回収不能相当額に係る負担額	0.21	(%)	(1)⑥×(1+「網使用料算定根拠」記載のXIV. 料金設定に使用した賃倒率)

(イ)電話サービス又は総合デジタル通信サービスの利用者に対する料金請求書の料金内訳項目を複数の協定事業者で共用する場合であって、通信ごとのデータ蓄積・料金計算、請求金額確定及び請求・収納・回収を当社が行う場合

・原価の算定

区 分	原 価	単 位	備 考
A. 通信ごとのデータ蓄積・料金計算の負担額	114	(百万円)	(1)①の(7)×1の(c)のアのa(2)
B. 請求金額確定の負担額	14	(百万円)	(1)②の(7)×1の(c)のアのb(2)
C. 請求書表示の負担額	13	(百万円)	(1)③×1の(c)のアのb(2)
D. 請求・収納・問合せ業務の負担額	1,525	(百万円)	(1)④×1の(c)のアのb(2)
E. 回収業務の負担額	302	(百万円)	(1)⑤×1の(c)のアのb(2)
F. 回収不能相当の負担額	87	(百万円)	(1)⑥×1の(c)のアのc(2)

・料金の設定

区 分	料 金 額	単 位	備 考
G. 業務毎の負担額合計	2,055	(百万円)	A+B+C+D+E+F
H. 適用する手続費	4.9	(%)	G÷1の(c)のアのc(2)×(1+「網使用料算定根拠」記載のXIV. 料金設定に使用した賃倒率)

(ウ)当社の音声利用IP通信サービスの利用者に対する料金請求書の料金内訳項目を1の協定事業者が専有する場合であって、通信ごとのデータ蓄積・料金計算、請求金額確定及び請求・収納・回収を当社が行う場合

・1通信ごとに

区 分	料 金 額	単 位	備 考
通信ごとのデータ蓄積・料金計算に係る手続費	0.27	(円/通信)	(1)①の(4)×(1+「網使用料算定根拠」記載のXIV. 料金設定に使用した賃倒率)

・1内訳項目ごとに

区 分	料 金 額	単 位	備 考
請求金額確定・請求書表示・請求・収納・問合せ業務・回収に係る手続費	26.74	(円/内訳項目)	((1)②の(4)+(1)③+(1)④+(1)⑤)×(1+「網使用料算定根拠」記載のXIV. 料金設定に使用した賃倒率)

・利用者料金額(請求金額)ごとに(月額)

区 分	料 金 額	単 位	備 考
回収不能相当額に係る負担額	0.21	(%)	(1)⑥×(1+「網使用料算定根拠」記載のXIV. 料金設定に使用した賃倒率)

(2) 電話帳掲載手続費(1発行ごとに1掲載あたり)

平成24年4月1日から平成25年3月31日までの間に適用するための手続費

ア. 原価の算定

(ア)更新結果チェック(新規・変更データの登録時にデータをチェックするための1版あたりのコスト)

区 分	金 額 等		備 考
	職業別電話帳	50音別電話帳	
①設備管理運営費	58,790	30,383 (単位:円)	
②他人資本費用	48	25 (単位:円)	
③自己資本費用	47	24 (単位:円)	
④利益対応税	32	17 (単位:円)	
⑤合計	58,917	30,449 (単位:円)	①+②+③+④

(イ)伝票入力(新規・変更時に職業分類等の情報を入力するのに必要な1版あたりのコスト。職業別電話帳のみに加算)

区 分	金 額 等		備 考
	職業別電話帳	50音別電話帳	
①設備管理運営費		620,475 (単位:円)	
②他人資本費用		505 (単位:円)	
③自己資本費用		496 (単位:円)	
④利益対応税		338 (単位:円)	
⑤合計		621,814 (単位:円)	①+②+③+④

(ウ)印刷・製本委託額(職業別電話帳・50音別電話帳それぞれ1版を生産するのに必要な平均的モデルより算定)

区 分	金 額 等		備 考
	職業別電話帳	50音別電話帳	
①設備管理運営費	8,624,258	2,129,241 (単位:円)	
②他人資本費用	7,022	1,734 (単位:円)	
③自己資本費用	6,887	1,700 (単位:円)	
④利益対応税	4,697	1,160 (単位:円)	
⑤合計	8,642,864	2,133,835 (単位:円)	①+②+③+④

(エ)電話帳システム使用料(電話帳の発行・編集等に係る1版あたりのシステムコスト)

区 分	金 額 等		備 考
	職業別電話帳	50音別電話帳	
①設備管理運営費	1,185,574	612,721 (単位:円)	
②他人資本費用	965	499 (単位:円)	
③自己資本費用	947	489 (単位:円)	
④利益対応税	646	334 (単位:円)	
⑤合計	1,188,132	614,043 (単位:円)	①+②+③+④

イ. 単金の算定

区 分	金 額 等		備 考
	職業別電話帳	50音別電話帳	
①1版あたりの平均掲載件数	54,064	27,941 (単位:件)	平成23年度の実績
②更新結果チェック	1	1 (単位:円)	ア. (ア)⑤/①
③伝票入力	12	0 (単位:円)	ア. (イ)⑤/①
④印刷・製本委託額	160	76 (単位:円)	ア. (ウ)⑤/①
⑤電話帳システム使用料	22	22 (単位:円)	ア. (エ)⑤/①
⑥合計	195	99 (単位:円)	(②+③+④+⑤) × (1+「網使用料算定根拠」記載のXIV. 料金設定に使用した貸倒率)

(3) 番号情報データベース登録手数料(1登録ごとに1番号あたり)

平成24年4月1日から平成25年3月31日までの間に適用するための手数料

区 分	金 額 等	備 考
①設備管理運営費	24,478,991 (単位:円)	当該期間の費用について、接続約款の料金表第2編改造料の算定式に準拠して、設備管理運営費、他人資本費用、自己資本費用及び利益対応税を算定した。 但し、①設備管理運営費については、設備管理運営費比率による算定ではなく、保守委託等にかかる費用を個別に算定した上で、減価償却費相当及び保守運営費相当に対し、「X 番号情報データベース登録手数料、料金請求回収代行手数料、光信号端末回線の概算提供可能時期の調査に要する費用、光配線区域情報調査費、ルーティング番号登録工事等受付手数料、同一番号移転可否情報調査費、き線点情報調査費及び端末回線情報提供手数料の算定において用いた一般管理費比率」を用いて管理費相当を算出し、設備管理運営費の原価に含めた。
②他人資本費用	19,931 (単位:円)	
③自己資本費用	19,549 (単位:円)	
④利益対応税	13,332 (単位:円)	
⑤合計	24,531,803 (単位:円)	①+②+③+④
⑥当該手続の利用件数	113,969 (単位:件)	平成23年度の実績
⑦当該作業に係る手数料	215 (単位:円)	$(\text{⑤}/\text{⑥}) \times (1 + \text{「網使用料算定根拠」記載のXIV. 料金設定に使用した貸倒率})$

(4) お客様情報照会書作成手数料(1件ごとに)

区 分	金 額 等	備 考
①作業単金(1時間あたり)	6,101 (単位:円)	$(\text{①} \times \text{②}) \times (1 + \text{「網使用料算定根拠」記載のXIV. 料金設定に使用した貸倒率})$
②1の手続に要する作業時間	0.037 (単位:時間)	
③当該作業に係る手数料	226 (単位:円)	

(5) 利用契約締結手数料(1件ごとに)

区 分	金 額 等	備 考
①作業単金(1時間あたり)	6,101 (単位:円)	$(\text{①} \times \text{②} / 60) \times (1 + \text{「網使用料算定根拠」記載のXIV. 料金設定に使用した貸倒率})$
②1の手続に要する作業時間	0.051 (単位:分)	
③当該作業に係る手数料	5 (単位:円)	

(6) 債権譲受手数料(公衆電話発信以外の場合)

(1) 料金回収手数料(公衆電話発信以外の場合)を参照

(7) みなし契約者に関する宛名情報提供手数料(1件ごとに)

平成24年4月1日から平成25年3月31日までの間に適用するための手数料

ア. 原価の算定

区 分	金 額 等	備 考
①設備管理運営費	55,233,882 (単位:円)	①+②+③+④
②他人資本費用	42,790 (単位:円)	
③自己資本費用	41,970 (単位:円)	
④利益対応税	28,623 (単位:円)	
⑤合計	55,347,265 (単位:円)	

イ. 単金の算定

区 分	金 額 等	備 考
①当該期間の料金の合計	55,347,265 (単位:円)	ア. ⑤
②当該手続の利用見込件数	3,674,900 (単位:件)	
③1件あたりの手续费	15.06 (単位:円)	$(\text{①}/\text{②}) \times (1 + \text{「網使用料算定根拠」記載のXIV. 料金設定に使用した貸倒率})$

(8) 料金請求回収代行手数料費

ア. 協定事業者が請求、回収すべき利用者料金が電話サービス又は総合デジタル通信サービスに係るものである場合(1内訳項目ごとに)

(ア) 請求情報の授受等に係るもの

1. 原価の算定

(a) 前々算定期間における費用

区 分	金 額 等	備 考
①設備管理運営費	14,329 (単位:千円)	当該期間の費用について、接続約款の料金表第2網改造料の算定式に準拠して、設備管理運営費、他人資本費用、自己資本費用及び利益対応税を算定した。
②他人資本費用	12 (単位:千円)	但し、①設備管理運営費については、設備管理運営費比率による算定ではなく、保守委託等にかかる費用を個別に算定した上で、減価償却費相当及び保守運営費相当に対し、「IX 番号情報データベース登録手数料、料金請求回収代行手数料、光回線末端回線の概算提供可能時期の調査に要する費用、光回線区域情報調査費、ルーティング番号登録工事等受付手数料、同一番号移転可否情報調査費、き線点情報調査費及び末端回線情報提供手数料の算定において用いた一般管理費比率」を用いて管理費相当を算出し、設備管理運営費の原価に含めた。
③自己資本費用	11 (単位:千円)	
④利益対応税	8 (単位:千円)	
⑤合計	14,360 (単位:千円)	①+②+③+④

(b) 前々算定期間における調整額

区 分	金 額 等	備 考
①前々算定期間における調整額	▲ 253 (単位:千円)	平成23年度手数料費において加算した調整額

(c) 前々算定期間における収入

区 分	金 額 等	備 考
①前々算定期間における需要	2,036 (単位:千項目)	平成23年度実績
②前々算定期間における手数料費	4,82 (単位:円)	平成23年度適用手数料費
③前々算定期間における収入	9,814 (単位:千円)	①×②

(d) 調整額

区 分	金 額 等	備 考
①調整額	4,293 (単位:千円)	((a)の⑤+(b)の①)×(1+「網使用料算定根拠」記載のXIV. 料金設定に使用した貸倒率)-(c)の③

(e) 原価

区 分	金 額 等	備 考
①前々算定期間における費用	14,360 (単位:千円)	(a)の⑤の内、利益対応税について、H25年度適用の利益対応税率(58.76%(「網使用料算定根拠」記載のVIIIより))を用いて算定したものの
②調整額	4,293 (単位:千円)	(d)の①
③合計	18,653 (単位:千円)	①+②

2. 単金の設定

区 分	金 額 等	備 考
①原価	18,653 (単位:千円)	1の(e)の③
②内訳項目数	2,036 (単位:千項目)	平成23年度実績
③1内訳項目ごとの料金	9.16 (単位:円)	①/②×(1+「網使用料算定根拠」記載のXIV. 料金設定に使用した貸倒率)

(イ) 請求・収納・不払い対応に係るもの

1. 原価の算定

A. 請求・収納・問合せ業務に係るもの

区 分	金 額 等	備 考
①請求・収納・問合せ業務に係る費用	36,692 (単位:百万円)	(1) 料金回収手数料費(公衆電話発信以外の場合)の1の(e)の④
②内訳項目数	1,805 (単位:百万項目)	(1) 料金回収手数料費(公衆電話発信以外の場合)の1の(c)のアのb(9)
③1内訳項目ごとの料金	20.33 (単位:円)	①/②

B. 不払い対応業務に係るもの

(不払い発生対応)

(a) 前々算定期間における費用

区 分	金 額 等	備 考
①作業単金(1時間あたり)	6.102 (単位:円)	I 作業単金の(6)利益対応税率について、H23年度適用の利益対応税率(65.40%)を用いて算定したものの(平日・昼間)
②1の手続に要する作業時間	0.167 (単位:時間)	1内訳項目あたり
③不払い発生比率	0.0007% (単位:%)	料金請求回収代行の総内訳項目数に対する不払い内訳項目数の比率
④当該作業に係る手数料費	0.01 (単位:円)	①×②×③

(b) 前々算定期間における調整額

区 分	金 額 等	備 考
①前々算定期間における調整額	▲ 0.01 (単位:円)	平成23年度手数料費において加算した調整額

(c)前々算定期間における手続費

区 分	金 額 等	備 考
①前々算定期間に適用した手続費	0.03 (単位:円)	平成23年度適用その他算定根拠の(8)の(イ)の1のBの(不払い発生対応)の(e)の⑥に平成23年度適用網使用料算定根拠における貸倒率を乗じたものを加えたもの

(d)調整額

区 分	金 額 等	備 考
①調整額	▲0.03 (単位:千円)	((a)の④+(b)の①)×(1+「網使用料算定根拠」記載のXIV. 料金設定に使用した貸倒率)-(c)の①

(e)原価

区 分	金 額 等	備 考
①作業単金(1時間あたり)	6.101 (単位:円)	(a)の①について、H23年度実績の作業単金を用いて算定したものの(平日・昼間)
②1の手続に要する作業時間	0.167 (単位:時間)	1内訳項目あたり
③不払い発生比率	0.0036% (単位:%)	料金請求回収代行の総内訳項目数に対する不払い内訳項目数の比率
④1対応あたりコスト	0.04 (単位:円)	①×②×③
⑤調整額	▲0.03 (単位:円)	(d)の①
⑥合計	0.01 (単位:円)	④+⑤

(未収納発生対応)

(a)前々算定期間における費用

区 分	金 額 等	備 考
①作業単金(1時間あたり)	6.102 (単位:円)	1 作業単金の(6)利益対応税率について、H23年度適用の利益対応税率(65.40%)を用いて算定したものの(平日・昼間)
②1の手続に要する作業時間	0.008 (単位:時間)	1内訳項目あたり
③未収納発生比率	0.0364% (単位:%)	料金請求回収代行の総内訳項目数に対する未収納内訳項目数の比率
④当該作業に係る手続費	0.02 (単位:円)	①×②×③

(b)前々算定期間における調整額

区 分	金 額 等	備 考
①前々算定期間における調整額	0.00 (単位:円)	平成23年度手続費において加算した調整額

(c)前々算定期間における手続費

区 分	金 額 等	備 考
①前々算定期間に適用した手続費	0.02 (単位:円)	平成23年度適用その他算定根拠の(8)の(イ)の1のBの(未収納発生対応)の(e)の⑥に平成23年度適用網使用料算定根拠における貸倒率を乗じたものを加えたもの

(d)調整額

区 分	金 額 等	備 考
①調整額	0.00 (単位:千円)	((a)の④+(b)の①)×(1+「網使用料算定根拠」記載のXIV. 料金設定に使用した貸倒率)-(c)の①

(e)原価

区 分	金 額 等	備 考
①作業単金(1時間あたり)	6.101 (単位:円)	(a)の①について、H23年度実績の作業単金を用いて算定したものの(平日・昼間)
②1の手続に要する作業時間	0.008 (単位:時間)	1内訳項目あたり
③未収納発生比率	0.0364% (単位:%)	料金請求回収代行の総内訳項目数に対する未収納内訳項目数の比率
④1対応あたりコスト	0.02 (単位:円)	①×②×③
⑤調整額	0.00 (単位:円)	(d)の①
⑥合計	0.02 (単位:円)	④+⑤

2. 単金の設定

区 分	金 額 等	備 考
①請求・収納・問い合わせ業務に係るもの	20.33 (単位:円)	1のAの③
②不払い対応業務に係るもの	0.03 (単位:円)	1のBの(不払い発生対応)の(e)の⑥+1のBの(未収納発生対応)の(e)の⑥
③請求・収納・不払い対応に係るもの	20.36 (単位:円)	(①+②)×(1+「網使用料算定根拠」記載のXIV. 料金設定に使用した貸倒率)

(9) 立会費(1回ごとに)

イ. 第95条の3第1項第2号に規定する接続に必要な装置等の設置に係る作業を行う場合であって、その装置等(電力設備及び空気調整設備を除きます。)を当社の通信建物において搬出入する場合

(平日昼間)

区 分	金 額 等	備 考
①作業単金(1時間あたり)	6,101(単位:円)	
②1の手続に要する作業時間	1,592(単位:時間)	
③当該作業に係る手続費	9,713(単位:円)	$(① \times ②) \times (1 + \text{「網使用料算定根拠」記載のXIV. 料金設定に使用した貸倒率})$

(平日夜間)

区 分	金 額 等	備 考
①作業単金(1時間あたり)	7,034(単位:円)	
②1の手続に要する作業時間	1,592(単位:時間)	
③当該作業に係る手続費	11,198(単位:円)	$(① \times ②) \times (1 + \text{「網使用料算定根拠」記載のXIV. 料金設定に使用した貸倒率})$

(平日深夜)

区 分	金 額 等	備 考
①作業単金(1時間あたり)	8,100(単位:円)	
②1の手続に要する作業時間	1,592(単位:時間)	
③当該作業に係る手続費	12,895(単位:円)	$(① \times ②) \times (1 + \text{「網使用料算定根拠」記載のXIV. 料金設定に使用した貸倒率})$

(土日祝日昼夜間)

区 分	金 額 等	備 考
①作業単金(1時間あたり)	7,301(単位:円)	
②1の手続に要する作業時間	1,592(単位:時間)	
③当該作業に係る手続費	11,623(単位:円)	$(① \times ②) \times (1 + \text{「網使用料算定根拠」記載のXIV. 料金設定に使用した貸倒率})$

(土日祝日深夜)

区 分	金 額 等	備 考
①作業単金(1時間あたり)	8,366(単位:円)	
②1の手続に要する作業時間	1,592(単位:時間)	
③当該作業に係る手続費	13,319(単位:円)	$(① \times ②) \times (1 + \text{「網使用料算定根拠」記載のXIV. 料金設定に使用した貸倒率})$

ウ. 第95条の3第1項第2号に規定する接続に必要な装置等の設置に係る作業を行う場合であって、その装置等を当社の通信建物内において当社の電気通信設備若しくは電力設備に接続し又は切断する場合

(ア)イ以外の場合

(平日昼間)

区 分	金 額 等	備 考
①作業単金(1時間あたり)	6,101(単位:円)	
②1の手続に要する作業時間	1,685(単位:時間)	
③当該作業に係る手続費	10,280(単位:円)	$(① \times ②) \times (1 + \text{「網使用料算定根拠」記載のXIV. 料金設定に使用した貸倒率})$

(平日夜間)

区 分	金 額 等	備 考
①作業単金(1時間あたり)	7,034(単位:円)	
②1の手続に要する作業時間	1,685(単位:時間)	
③当該作業に係る手続費	11,852(単位:円)	$(① \times ②) \times (1 + \text{「網使用料算定根拠」記載のXIV. 料金設定に使用した貸倒率})$

(平日深夜)

区 分	金 額 等	備 考
①作業単金(1時間あたり)	8,100(単位:円)	
②1の手続に要する作業時間	1,685(単位:時間)	
③当該作業に係る手続費	13,649(単位:円)	$(① \times ②) \times (1 + \text{「網使用料算定根拠」記載のXIV. 料金設定に使用した貸倒率})$

(土日祝日昼夜間)

区 分	金 額 等	備 考
①作業単金(1時間あたり)	7,301(単位:円)	
②1の手続に要する作業時間	1,685(単位:時間)	
③当該作業に係る手続費	12,302(単位:円)	$(① \times ②) \times (1 + \text{「網使用料算定根拠」記載のXIV. 料金設定に使用した貸倒率})$

(土日祝日深夜)

区 分	金 額 等	備 考
①作業単金(1時間あたり)	8,366(単位:円)	
②1の手続に要する作業時間	1,685(単位:時間)	
③当該作業に係る手続費	14,097(単位:円)	$(① \times ②) \times (1 + \text{「網使用料算定根拠」記載のXIV. 料金設定に使用した貸倒率})$

(イ) 協定事業者の光信号局内伝送路を当社の加入者光主配線盤又は中継光主配線盤に接続し又は切断する場合
(平日昼間)

区 分	金 額 等	備 考
①作業単金(1時間あたり)	6,101 (単位:円)	
②1の手続に要する作業時間	1,272 (単位:時間)	
③当該作業に係る手続費	7,760 (単位:円)	$((① \times ②) \times (1 + 「網使用料算定根拠」記載のXIV. 料金設定に使用した貸倒率))$

(平日夜間)

区 分	金 額 等	備 考
①作業単金(1時間あたり)	7,034 (単位:円)	
②1の手続に要する作業時間	1,272 (単位:時間)	
③当該作業に係る手続費	8,947 (単位:円)	$((① \times ②) \times (1 + 「網使用料算定根拠」記載のXIV. 料金設定に使用した貸倒率))$

(平日深夜)

区 分	金 額 等	備 考
①作業単金(1時間あたり)	8,100 (単位:円)	
②1の手続に要する作業時間	1,272 (単位:時間)	
③当該作業に係る手続費	10,303 (単位:円)	$((① \times ②) \times (1 + 「網使用料算定根拠」記載のXIV. 料金設定に使用した貸倒率))$

(土日祝日昼夜間)

区 分	金 額 等	備 考
①作業単金(1時間あたり)	7,301 (単位:円)	
②1の手続に要する作業時間	1,272 (単位:時間)	
③当該作業に係る手続費	9,287 (単位:円)	$((① \times ②) \times (1 + 「網使用料算定根拠」記載のXIV. 料金設定に使用した貸倒率))$

(土日祝日深夜)

区 分	金 額 等	備 考
①作業単金(1時間あたり)	8,366 (単位:円)	
②1の手続に要する作業時間	1,272 (単位:時間)	
③当該作業に係る手続費	10,642 (単位:円)	$((① \times ②) \times (1 + 「網使用料算定根拠」記載のXIV. 料金設定に使用した貸倒率))$

エ. 第95条の3第1項第4号に規定する接続に必要な装置等の設置に着手するに当たって当社とその設置作業の内容について確認及び調整を行う場合

区 分	金 額 等	備 考
①作業単金(1時間あたり)	6,101 (単位:円)	
②1の手続に要する作業時間	1,583 (単位:時間)	
③当該作業に係る手続費	9,658 (単位:円)	$((① \times ②) \times (1 + 「網使用料算定根拠」記載のXIV. 料金設定に使用した貸倒率))$

(10) 端末回線線路条件調査費(1回線ごとに)

区 分	金 額 等	備 考
①作業単金(1時間あたり)	6,101 (単位:円)	
②1の手続に要する作業時間	0,167 (単位:時間)	
③当該作業に係る手続費	1,019 (単位:円)	$((① \times ②) \times (1 + 「網使用料算定根拠」記載のXIV. 料金設定に使用した貸倒率))$

(11) 端末回線収容状況調査費(1回線ごとに)

区 分	金 額 等	備 考
①作業単金(1時間あたり)	6,101 (単位:円)	
②1の手続に要する作業時間	0,105 (単位:時間)	
③当該作業に係る手続費	641 (単位:円)	$((① \times ②) \times (1 + 「網使用料算定根拠」記載のXIV. 料金設定に使用した貸倒率))$

(12) DSL回線収容状況調査費(1回線ごとに)

ア. 収容に係る利用制限を満たすか否かを確認等するために収容状況を調査等する費用

区 分	金 額 等	備 考
①作業単金(1時間あたり)	6,101 (単位:円)	
②1の手続に要する作業時間	0,114 (単位:時間)	
③当該作業に係る手続費	696 (単位:円)	$((① \times ②) \times (1 + 「網使用料算定根拠」記載のXIV. 料金設定に使用した貸倒率))$

イ. 第52条(協定事業者の切分責任等)第3項の規定に基づき、そのDSL回線が事後対策対象回線であるかどうかの事実、及びそのDSL回線を利用する協定事業者名等の調査に要する費用

区 分	金 額 等	備 考
①作業単金(1時間あたり)	6,101 (単位:円)	
②1の手続に要する作業時間	0,155 (単位:時間)	
③当該作業に係る手続費	946 (単位:円)	$((① \times ②) \times (1 + 「網使用料算定根拠」記載のXIV. 料金設定に使用した貸倒率))$

(13) DSL回線換算線路長等調査費(1回線ごとに)

区 分	金 額 等	備 考
①作業単金(1時間あたり)	6.101 (単位:円)	
②1の手続に要する作業時間	0.118 (単位:時間)	
③当該作業に係る手続費	720 (単位:円)	$(① \times ②) \times (1 + 「網使用料算定根拠」記載のXIV. 料金設定に使用した貸倒率)$

(14) 優先接続受付手続費(1変更ごとに)

平成24年4月1日から平成25年3月31日までの間に適用するための手続費
ア. 原価の算定

区 分	金 額 等	備 考
①設備管理運営費	2,391,990 (単位:千円)	
②他人資本費用	1,701 (単位:千円)	
③自己資本費用	2,302 (単位:千円)	
④利益対応税	1,488 (単位:千円)	
⑤合計	2,397,481 (単位:千円)	①+②+③+④
⑥当該手続に係る有料登録受付件数	872,974 (単位:件)	
⑦事業者識別番号等変更料	800 (単位:円)	当社電話サービス契約約款及び総合デジタル通信サービス契約約款に定める手続に関する料金
⑧事業者間精算対象額	1,699,102 (単位:千円)	$⑤ - ⑥ \times ⑦ / 1,000$

イ. 単金の算定

区 分	金 額 等	備 考
①事業者間精算対象額	1,691,557 (単位:千円)	ア. ⑧より損害賠償回収額を除外
②当該手続に係る登録受付区分数	8,874,536 (単位:件)	平成23年度の実績
③1区分変更あたりの手続費	191 (単位:円)	$(① \times 1,000 / ②) \times (1 + 「網使用料算定根拠」記載のXIV. 料金設定に使用した貸倒率)$

(15) 光回線設備線路条件調査費

ア. 光回線設備の伝送損失又はハルス測定結果の調査に要する費用
(ア) 基本額(1地点ごとの1調査ごとに)

a. 利用者の建物で測定を行う場合

区 分	金 額 等	備 考
①作業単金(1時間あたり)	6.101 (単位:円)	
②1の手続に要する作業時間	1.016 (単位:時間)	
③当該作業に係る手続費	6,199 (単位:円)	$(① \times ②) \times (1 + 「網使用料算定根拠」記載のXIV. 料金設定に使用した貸倒率)$

b. 当社の通信用建物で測定を行う場合

区 分	金 額 等	備 考
①作業単金(1時間あたり)	6.101 (単位:円)	
②1の手続に要する作業時間	0.117 (単位:時間)	
③当該作業に係る手続費	714 (単位:円)	$(① \times ②) \times (1 + 「網使用料算定根拠」記載のXIV. 料金設定に使用した貸倒率)$

(イ) 加算額(1回線ごとの1調査ごとに)

伝送損失又はハルス測定結果の調査を行う場合

区 分	金 額 等	備 考
①作業単金(1時間あたり)	6.101 (単位:円)	
②1の手続に要する作業時間	0.133 (単位:時間)	
③当該作業に係る手続費	811 (単位:円)	$(① \times ②) \times (1 + 「網使用料算定根拠」記載のXIV. 料金設定に使用した貸倒率)$

イ. 光回線設備(光信号分岐端末回線を除きます。)の経過年数の調査に要する費用(1区間ごとに)

区 分	金 額 等	備 考
①作業単金(1時間あたり)	6.101 (単位:円)	
②1の手続に要する作業時間	0.267 (単位:時間)	
③当該作業に係る手続費	1,629 (単位:円)	$(① \times ②) \times (1 + 「網使用料算定根拠」記載のXIV. 料金設定に使用した貸倒率)$

ウ. 光信号端末回線の概算提供可能時期の調査に要する費用(1番号又は1住所ごとの1成功検索ごとに)
平成24年4月1日から平成25年3月31日までの間に適用するための手数料

(ア)基本額

a. 原価の算定

区 分	金 額 等	備 考
①設備管理運営費	14,374 (単位:千円)	当該期間の費用について、接続約款の料金表第2網改造料の算定式に準拠して、設備管理運営費、他人資本費用、自己資本費用及び利益対応税を算定した。
②他人資本費用	12 (単位:千円)	但し、①設備管理運営費のうち、保守運営費相当については、設備管理運営費比率による算定ではなく、保守委託にかかる費用を個別に算定した上で、減価償却費相当及び保守運営費相当に対し、「IX 番号情報データベース登録手数料、料金請求回収代行手数料、光信号端末回線の概算提供可能時期の調査に要する費用、光配線区域情報調査費、ルーティング番号登録工事等受付手数料、同一番号移転可否情報調査費、き線点情報調査費及び端末回線情報提供手数料の算定において用いた一般管理費比率」を用いて管理費相当を算出し、設備管理運営費の原価に含めた。
③自己資本費用	11 (単位:千円)	
④利益対応税	8 (単位:千円)	
⑤合計	14,405 (単位:千円)	①+②+③+④

b. 単金の算定

区 分	金 額 等	備 考
①当該期間の料金の合計	14,405 (単位:千円)	(ア)⑤
②当該手続の利用見込件数	837,875 (単位:千件)	
③1件あたりの手续费	0.02 (単位:円)	$(\text{①} \div \text{②}) \times (1 + \text{「網使用料算定根拠」記載のXIV. 料金設定に使用した貸倒率})$

(イ)加算額

a. 原価の算定

区 分	金 額 等	備 考
①設備管理運営費	3,395 (単位:千円)	当該期間の費用について、接続約款の料金表第2網改造料の算定式に準拠して、設備管理運営費、他人資本費用、自己資本費用及び利益対応税を算定した。
②他人資本費用	3 (単位:千円)	但し、①設備管理運営費のうち、保守運営費相当については、設備管理運営費比率による算定ではなく、保守委託にかかる費用を個別に算定した上で、減価償却費相当及び保守運営費相当に対し、「IX 番号情報データベース登録手数料、料金請求回収代行手数料、光信号端末回線の概算提供可能時期の調査に要する費用、光配線区域情報調査費、ルーティング番号登録工事等受付手数料、同一番号移転可否情報調査費、き線点情報調査費及び端末回線情報提供手数料の算定において用いた一般管理費比率」を用いて管理費相当を算出し、設備管理運営費の原価に含めた。
③自己資本費用	3 (単位:千円)	
④利益対応税	2 (単位:千円)	
⑤合計	3,403 (単位:千円)	①+②+③+④

b. 単金の算定

区 分	金 額 等	備 考
①当該期間の料金の合計	3,403 (単位:千円)	(ア)⑤
②当該手続の利用見込件数	837,870 (単位:千件)	
③1件あたりの手续费	0.01 (単位:円)	$(\text{①} \div \text{②}) \times (1 + \text{「網使用料算定根拠」記載のXIV. 料金設定に使用した貸倒率})$

(16)相互接続点に係る情報調査費(1通信用建物ごとの1件ごとに)

ア. 接続に必要な装置等を設置するためのキャビネットラック(それを設置するために要するスペースが1基準架を超えないものであって、当社が別に定める設置基準を満たすものに限ります。)を協定事業者が設置する場合

区 分	金 額 等	備 考
①作業単金(1時間あたり)	6,101 (単位:円)	
②1の手続に要する作業時間	1,578 (単位:時間)	
③当該作業に係る手数料	9,627 (単位:円)	$(\text{①} \times \text{②}) \times (1 + \text{「網使用料算定根拠」記載のXIV. 料金設定に使用した貸倒率})$

イ. 光信号局内伝送路のみを当社の通信用建物内に協定事業者が設置する場合

区 分	金 額 等	備 考
①作業単金(1時間あたり)	6,101 (単位:円)	
②1の手続に要する作業時間	0.153 (単位:時間)	
③当該作業に係る手数料	933 (単位:円)	$(\text{①} \times \text{②}) \times (1 + \text{「網使用料算定根拠」記載のXIV. 料金設定に使用した貸倒率})$

(17)一般光信号中継回線に係る情報調査費(1区間ごとに)

区 分	金 額 等	備 考
①作業単金(1時間あたり)	6,101 (単位:円)	
②1の手続に要する作業時間	0.317 (単位:時間)	
③当該作業に係る手数料	1,934 (単位:円)	$(\text{①} \times \text{②}) \times (1 + \text{「網使用料算定根拠」記載のXIV. 料金設定に使用した貸倒率})$

(18) 光信号端末回線の事前照会に係る情報調査費(1区間ごとに)

ア. 提供可能時期の調査に要する費用

(ア) 光信号端末回線(既に設置された当社の光屋内配線を除きます。)に係る情報を提供する場合

区 分	金 額 等	備 考
①作業単金(1時間あたり)	6,101 (単位:円)	
②1の手続に要する作業時間	0.685 (単位:時間)	
③当該作業に係る手続費	4,179 (単位:円)	$((① \times ②) \times (1 + 「網使用料算定根拠」記載のXIV. 料金設定に使用した貸倒率))$

(イ) 既に設置された当社の光屋内配線に係る情報を提供する場合

区 分	金 額 等	備 考
①作業単金(1時間あたり)	6,101 (単位:円)	
②1の手続に要する作業時間	2.033 (単位:時間)	
③当該作業に係る手続費	12,403 (単位:円)	$((① \times ②) \times (1 + 「網使用料算定根拠」記載のXIV. 料金設定に使用した貸倒率))$

イ. 伝送損失の調査に要する費用

区 分	金 額 等	備 考
①作業単金(1時間あたり)	6,101 (単位:円)	
②1の手続に要する作業時間	0.458 (単位:時間)	
③当該作業に係る手続費	2,794 (単位:円)	$((① \times ②) \times (1 + 「網使用料算定根拠」記載のXIV. 料金設定に使用した貸倒率))$

(19) 自前工事調整等作業費(1通信用建物ごとの1件ごとに)

ア. 接続に必要な装置等の設置に付随する設計に要する費用

(ア) 接続に必要な装置等を設置するためのキャビネットラックを接続申込者が設置する場合

区 分	金 額 等	備 考
①作業単金(1時間あたり)	6,101 (単位:円)	
②1の手続に要する作業時間	8.003 (単位:時間)	
③当該作業に係る手続費	48,826 (単位:円)	$((① \times ②) \times (1 + 「網使用料算定根拠」記載のXIV. 料金設定に使用した貸倒率))$

(イ) 接続に必要な装置等を当社の電力設備、クロック供給装置又はその他の電気通信設備のいずれか2種類以上に接続する場合

区 分	金 額 等	備 考
①作業単金(1時間あたり)	6,101 (単位:円)	
②1の手続に要する作業時間	5.560 (単位:時間)	
③当該作業に係る手続費	33,922 (単位:円)	$((① \times ②) \times (1 + 「網使用料算定根拠」記載のXIV. 料金設定に使用した貸倒率))$

(ウ) 接続に必要な装置等を当社の電力設備、クロック供給装置又はその他の電気通信設備のいずれか1種類に接続する場合

区 分	金 額 等	備 考
①作業単金(1時間あたり)	6,101 (単位:円)	
②1の手続に要する作業時間	3.335 (単位:時間)	
③当該作業に係る手続費	20,347 (単位:円)	$((① \times ②) \times (1 + 「網使用料算定根拠」記載のXIV. 料金設定に使用した貸倒率))$

(エ) 複数のキャビネットラックに設置された、1の接続申込者に係る接続に必要な装置等相互間を接続する場合

区 分	金 額 等	備 考
①作業単金(1時間あたり)	6,101 (単位:円)	
②1の手続に要する作業時間	2.982 (単位:時間)	
③当該作業に係る手続費	18,193 (単位:円)	$((① \times ②) \times (1 + 「網使用料算定根拠」記載のXIV. 料金設定に使用した貸倒率))$

イ. 接続に必要な装置等の設置の結果の確認に要する費用

(ア) 接続に必要な装置等を設置するためのキャビネットラックを接続申込者が設置する場合

区 分	金 額 等	備 考
①作業単金(1時間あたり)	6,101 (単位:円)	
②1の手続に要する作業時間	1.403 (単位:時間)	
③当該作業に係る手続費	8,560 (単位:円)	$((① \times ②) \times (1 + 「網使用料算定根拠」記載のXIV. 料金設定に使用した貸倒率))$

(イ) 接続に必要な装置等を当社の電力設備、クロック供給装置又はその他の電気通信設備のいずれか2種類以上に接続する場合

区 分	金 額 等	備 考
①作業単金(1時間あたり)	6,101 (単位:円)	
②1の手続に要する作業時間	1.357 (単位:時間)	
③当該作業に係る手続費	8,279 (単位:円)	$((① \times ②) \times (1 + 「網使用料算定根拠」記載のXIV. 料金設定に使用した貸倒率))$

(ウ) 接続に必要な装置等を当社の電力設備、クロック供給装置又はその他の電気通信設備のいずれか1種類に接続する場合

区 分	金 額 等	備 考
①作業単金(1時間あたり)	6,101 (単位:円)	
②1の手続に要する作業時間	1.070 (単位:時間)	
③当該作業に係る手続費	6,528 (単位:円)	$((① \times ②) \times (1 + 「網使用料算定根拠」記載のXIV. 料金設定に使用した貸倒率))$

(エ)複数のキャビネットラックに設置された、1の接続申込者に係る接続に必要な装置等相互間を接続する場合

区 分	金 額 等	備 考
①作業単金(1時間あたり)	6.101(単位:円)	
②1の手続に要する作業時間	1.055(単位:時間)	
③当該作業に係る手続費	6.437(単位:円)	$(① \times ②) \times (1 + 「網使用料算定根拠」記載のXIV. 料金設定に使用した貸倒率)$

ウ. 接続に必要な装置等の撤去の結果の確認に要する費用

区 分	金 額 等	備 考
①作業単金(1時間あたり)	6.101(単位:円)	
②1の手続に要する作業時間	1.033(単位:時間)	
③当該作業に係る手続費	6.302(単位:円)	$(① \times ②) \times (1 + 「網使用料算定根拠」記載のXIV. 料金設定に使用した貸倒率)$

エ. 接続に必要な装置等の撤去に伴う設備情報の変更管理に要する費用

区 分	金 額 等	備 考
①作業単金(1時間あたり)	6.101(単位:円)	
②1の手続に要する作業時間	0.883(単位:時間)	
③当該作業に係る手続費	5.387(単位:円)	$(① \times ②) \times (1 + 「網使用料算定根拠」記載のXIV. 料金設定に使用した貸倒率)$

(20)光配線区域情報調査費(1通信建物ごとに)

ア. 第99条の6(光回線設備に係る情報の提供)第3項第1号に規定する光配線区域の範囲に係る情報を提供する場合に要する費用
平成24年4月1日から平成25年3月31日までの間に適用するための手続費

(ア)原価の算定

区 分	金 額 等	備 考
①設備管理運営費	2,916,469(単位:円)	当該期間の費用について、接続約款の料金表第2網改造料の算定式に準拠して、設備管理運営費、他人資本費用、自己資本費用及び利益対応税を算定した。
②他人資本費用	2,375(単位:円)	但し、①設備管理運営費のうち、保守運営費相当については、設備管理運営費比率による算定ではなく、保守委託にかかる費用を個別に算定した上で、減価償却費相当及び保守運営費相当に対し、「区 番号情報データベース登録手続費、料金請求回収代行手続費、光信号端末回線の概算提供可能時期の調査に要する費用、光配線区域情報調査費、ルーティング番号登録工事等受付手続費、同一番号移転可否情報調査費、き線点情報調査費及び端末回線情報提供手続費の算定において用いた一般管理費比率」を用いて管理費相当を算出し、設備管理運営費の原価に含めた。
③自己資本費用	2,330(単位:円)	
④利益対応税	1,589(単位:円)	
⑤合計	2,922,763(単位:円)	①+②+③+④

(イ)単金の算定

区 分	金 額 等	備 考
①当該期間の料金の合計	2,922,763(単位:円)	ア. ⑤
②当該手続の利用見込対象ビル数	353(単位:ビル)	
③1通信建物あたりの手続費	8,280(単位:円)	$(① \div ②) \times (1 + 「網使用料算定根拠」記載のXIV. 料金設定に使用した貸倒率)$

イ. 第99条の6(光回線設備に係る情報の提供)第3項第2号に規定する光配線区域の外縁に位置している電柱等の座標に係る情報を提供する場合に要する費用
平成25年1月10日から平成25年3月31日までの間に適用するための手続費

(ア) 原価の算定

区 分	金 額 等	備 考
①設備管理運営費	548,727 (単位:円)	当該期間の費用について、接続約款の料金表第2網改造料の算定式に準拠して、設備管理運営費、他人資本費用、自己資本費用及び利益対応税を算定した。 但し、①設備管理運営費のうち、保守運営費相当については、設備管理運営費比率による算定ではなく、保守委託にかかる費用を個別に算定した上で、減価償却費相当及び保守運営費相当に対し、「X 番号情報データベース登録手続費、料金請求回収代行手続費、光信号端末回線の概算提供可能時期の調査に要する費用、光配線区域情報調査費、ルーティング番号登録工事等受付手続費、同一番号移転可否情報調査費、き線点情報調査費及び端末回線情報提供手続費の算定において用いた一般管理費比率」を用いて管理費相当を算出し、設備管理運営費の原価に含めた。
②他人資本費用	447 (単位:円)	
③自己資本費用	438 (単位:円)	
④利益対応税	299 (単位:円)	
⑤合計	549,911 (単位:円)	

(イ) 単金の算定

区 分	金 額 等	備 考
①当該期間の料金の合計	549,911 (単位:円)	(ア)⑤
②当該手続の利用見込対象ビル数	353 (単位:ビル)	
③1通信用建物あたりの手続費	1,558 (単位:円)	$(①/②) \times (1+Ⅲ)$ 料金算定に使用した貸倒率

ウ. 第99条の6(光回線設備に係る情報の提供)第3項第3号に規定する光配線区域内の加入電話等敷設数に係る情報を提供する場合に要する費用
平成25年1月10日から平成25年3月31日までの間に適用するための手続費

(ア) 原価の算定

区 分	金 額 等	備 考
①設備管理運営費	969,189 (単位:円)	当該期間の費用について、接続約款の料金表第2網改造料の算定式に準拠して、設備管理運営費、他人資本費用、自己資本費用及び利益対応税を算定した。 但し、①設備管理運営費のうち、保守運営費相当については、設備管理運営費比率による算定ではなく、保守委託にかかる費用を個別に算定した上で、減価償却費相当及び保守運営費相当に対し、「X 番号情報データベース登録手続費、料金請求回収代行手続費、光信号端末回線の概算提供可能時期の調査に要する費用、光配線区域情報調査費、ルーティング番号登録工事等受付手続費、同一番号移転可否情報調査費、き線点情報調査費及び端末回線情報提供手続費の算定において用いた一般管理費比率」を用いて管理費相当を算出し、設備管理運営費の原価に含めた。
②他人資本費用	789 (単位:円)	
③自己資本費用	774 (単位:円)	
④利益対応税	528 (単位:円)	
⑤合計	971,280 (単位:円)	

(イ) 単金の算定

区 分	金 額 等	備 考
①当該期間の料金の合計	971,280 (単位:円)	(ア)⑤
②当該手続の利用見込対象ビル数	353 (単位:ビル)	
③1通信用建物あたりの手続費	2,752 (単位:円)	$(①/②) \times (1+Ⅲ)$ 料金算定に使用した貸倒率

(21) ルーティング番号登録工事等受付手続費(1件ごとに)

ア. イ以外の場合
 平成24年4月1日から平成25年3月31日までの間に適用するための手続費
 (ア) 原価の算定

区 分	金 額 等	備 考
①設備管理運営費	119,565,752 (単位:円)	当該期間の費用について、接続約款の料金表第2網改造料の算定式に準拠して、設備管理運営費、他人資本費用、自己資本費用及び利益対応税を算定した。
②他人資本費用	97,350 (単位:円)	但し、①設備管理運営費のうち、保守運営費相当については、設備管理運営費比率による算定ではなく、保守委託にかかる費用を個別に算定した上で、減価償却費相当及び保守運営費相当に対し、「IX 番号情報データベース登録手続費、料金請求回収代行手続費、光信号端末回線の概算提供可能時期の調査に要する費用、光配線区域情報調査費、ルーティング番号登録工事等受付手続費、同一番号移転可否情報調査費、き線点情報調査費及び端末回線情報提供手続費の算定において用いた一般管理費比率」を用いて管理費相当を算出し、設備管理運営費の原価に含めた。
③自己資本費用	95,485 (単位:円)	
④利益対応税	65,118 (単位:円)	
⑤合計	119,823,705 (単位:円)	①+②+③+④

(イ) 料金の算定

区 分	金 額 等	備 考
①当該期間の料金の合計	119,823,705 (単位:円)	(ア)⑤
②当該手続の利用見込件数	2,649,152 (単位:件)	
③1件あたりの手続費	45 (単位:円)	$(\text{①}/\text{②}) \times (1 + \text{「網使用料算定根拠」記載のXIV. 料金設定に使用した貸倒率})$

イ. ルーティング番号削除工事(ルーティング番号のみを削除する場合に限ります。)又はルーティング番号変更工事に係るものである場合
 平成24年4月1日から平成25年3月31日までの間に適用するための手続費

(ア) 原価の算定

区 分	金 額 等	備 考
①設備管理運営費	101,694,258 (単位:円)	当該期間の費用について、接続約款の料金表第2網改造料の算定式に準拠して、設備管理運営費、他人資本費用、自己資本費用及び利益対応税を算定した。
②他人資本費用	82,800 (単位:円)	但し、①設備管理運営費のうち、保守運営費相当については、設備管理運営費比率による算定ではなく、保守委託にかかる費用を個別に算定した上で、減価償却費相当及び保守運営費相当に対し、「IX 番号情報データベース登録手続費、料金請求回収代行手続費、光信号端末回線の概算提供可能時期の調査に要する費用、光配線区域情報調査費、ルーティング番号登録工事等受付手続費、同一番号移転可否情報調査費、き線点情報調査費及び端末回線情報提供手続費の算定において用いた一般管理費比率」を用いて管理費相当を算出し、設備管理運営費の原価に含めた。
③自己資本費用	81,212 (単位:円)	
④利益対応税	55,384 (単位:円)	
⑤合計	101,913,654 (単位:円)	①+②+③+④

(イ) 料金の算定

区 分	金 額 等	備 考
①当該期間の料金の合計	101,913,654 (単位:円)	(ア)⑤
②当該手続の利用見込件数	948,674 (単位:件)	
③1件あたりの手続費	152 (単位:円)	$(\text{①}/\text{②}) \times (1 + \text{「網使用料算定根拠」記載のXIV. 料金設定に使用した貸倒率}) + \text{ア(イ)③}$

- (22) 同一番号移転可否情報調査費(1電気通信番号ごとの1件ごとに)
平成24年4月1日から平成25年3月31日までの間に適用するための手続費
ア.原価の算定
ア.情報提供システムに係る費用

区 分	金 額 等	備 考
①設備管理運営費	93,176 (単位:円)	当該期間の費用について、接続約款の料金表第2網改造料の算定式に準拠して、設備管理運営費、他人資本費用、自己資本費用及び利益対応税を算定した。 但し、①設備管理運営費のうち、保守運営費相当については、設備管理運営費比率による算定ではなく、保守委託にかかる費用を個別に算定した上で、減価償却費相当及び保守運営費相当に対し、「IX 番号情報データベース登録手続費、料金請求回収代行手続費、光信号端末回線の概算提供可能時期の調査に要する費用、光配線区域情報調査費、ルーティング番号登録工事等受付手続費、同一番号移転可否情報調査費、き線点情報調査費及び端末回線情報提供手続費の算定において用いた一般管理費比率」を用いて管理費相当を算出し、設備管理運営費の原価に含めた。
②他人資本費用	76 (単位:円)	
③自己資本費用	74 (単位:円)	
④利益対応税	50 (単位:円)	
⑤合計	93,376 (単位:円)	
⑥情報提供システムの利用見込件数	146,202 (単位:件)	
⑦情報提供システムに係る1件あたりの料金	1 (単位:円)	⑤/⑥

(イ)情報提供作業に係る費用(当社が指定した電気通信設備を通じて申込を行う場合以外)

区 分	金 額 等	備 考
①作業単金(1時間あたり)	6,132 (単位:円)	
②1の手続に要する作業時間	0,123 (単位:時間)	
③当該作業に係る料金	754 (単位:円)	①×②

(ウ)情報提供作業に係る費用(当社が指定した電気通信設備を通じて申込を行う場合)

区 分	金 額 等	備 考
①作業単金(1時間あたり)	6,132 (単位:円)	
②1の手続に要する作業時間	0,033 (単位:時間)	
③当該作業に係る料金	202 (単位:円)	①×②

イ.単金の算定

(ア)(イ)以外の場合

区 分	金 額 等	備 考
①情報提供システムに係る料金	1 (単位:円)	ア(ア)⑦
②情報提供作業に係る料金	754 (単位:円)	ア(イ)③
③1件あたりの手続費	755 (単位:円)	((①+②)×(1+「網使用料算定根拠」記載のXIV.料金設定に使用した貸倒率))

(イ)当社が指定した電気通信設備を通じて申込を行う場合

区 分	金 額 等	備 考
①情報提供システムに係る料金	1 (単位:円)	ア(ア)⑦
②情報提供作業に係る料金	202 (単位:円)	ア(ウ)③
③申込受付システムに係る料金	152 (単位:円)	(21)ルーティング番号登録工事等受付手続費イ(イ)③より
③1件あたりの手続費	355 (単位:円)	((①+②)×(1+「網使用料算定根拠」記載のXIV.料金設定に使用した貸倒率))+③

- (23) き線点情報調査費(1通信建物ごとに)
平成24年4月1日から平成25年3月31日までの間に適用するための手続費
ア.原価の算定

区 分	金 額 等	備 考
①設備管理運営費	5,770,160 (単位:円)	当該期間の費用について、接続約款の料金表第2網改造料の算定式に準拠して、設備管理運営費、他人資本費用、自己資本費用及び利益対応税を算定した。 但し、①設備管理運営費については、設備管理運営費比率による算定ではなく、保守委託にかかる費用を個別に算定した上で、減価償却費相当及び保守運営費相当に対し、「IX 番号情報データベース登録手続費、料金請求回収代行手続費、光信号端末回線の概算提供可能時期の調査に要する費用、光配線区域情報調査費、ルーティング番号登録工事等受付手続費、同一番号移転可否情報調査費、き線点情報調査費及び端末回線情報提供手続費の算定において用いた一般管理費比率」を用いて管理費相当を算出し、設備管理運営費の原価に含めた。
②他人資本費用	4,698 (単位:円)	
③自己資本費用	4,608 (単位:円)	
④利益対応税	3,143 (単位:円)	
⑤合計	5,782,609 (単位:円)	

イ.単金の算定

区 分	金 額 等	備 考
①当該期間の料金の合計	5,782,609 (単位:円)	ア.⑤
②当該手続きの利用見込件数	606 (単位:件)	
③作業単金	6,132 (単位:円)	
④1の手続に要する作業時間	1,300 (単位:時間)	
⑤当該作業に係る手続費	17,514 (単位:円)	(((①/②)+(③×④))×(1+「網使用料算定根拠」記載のXIV.料金設定に使用した貸倒率))

(24) き線点換算線路長調査費(1電柱ごとに)

区 分	金 額 等	備 考
①作業単金(1時間あたり)	6.101 (単位:円)	
②1の手続に要する作業時間	0.237 (単位:時間)	
③当該作業に係る手続費	720 (単位:円)	$(① \times ②) \times (1 + 「網使用料算定根拠」記載のXIV. 料金設定に使用した貸倒率)$

(25) メタリック加入者線と電柱に設置する接続に必要な装置等との接続可否調査費(1電柱ごとに)

ア. 机上調査を行う場合

区 分	金 額 等	備 考
①作業単金(1時間あたり)	6.101 (単位:円)	
②1の手続に要する作業時間	0.237 (単位:時間)	
③当該作業に係る手続費	1,446 (単位:円)	$(① \times ②) \times (1 + 「網使用料算定根拠」記載のXIV. 料金設定に使用した貸倒率)$

イ. 現地調査を行う場合

区 分	金 額 等	備 考
①作業単金(1時間あたり)	6.101 (単位:円)	
②1の手続に要する作業時間	2.133 (単位:時間)	
③当該作業に係る手続費	13,013 (単位:円)	$(① \times ②) \times (1 + 「網使用料算定根拠」記載のXIV. 料金設定に使用した貸倒率)$

(26) 接続工事等時刻指定手続費(1件ごとに)

区 分	金 額 等	備 考
①作業単金(1時間あたり)	6.101 (単位:円)	
②1の手続に要する作業時間	1.113 (単位:時間)	
③当該作業に係る手続費	6,790 (単位:円)	$(① \times ②) \times (1 + 「網使用料算定根拠」記載のXIV. 料金設定に使用した貸倒率)$

(27) 端末回線情報提供手続費

平成24年4月1日から平成25年3月31日までの間に適用するための手続費

ア. 原価の算定

区 分	金 額 等	備 考
①設備管理運営費	20,287 (単位:千円)	当該期間の費用について、接続約款の料金表第2網改造料の算定式に準拠して、設備管理運営費、他人資本費用、自己資本費用及び利益対応税を算定した。
②他人資本費用	17 (単位:千円)	但し、①設備管理運営費については、設備管理運営費比率による算定ではなく、保守委託等にかかる費用を個別に算定した上で、減価償却費相当及び保守運営費相当に対し、「IX 番号情報データベース登録手続費、料金請求回収代行手続費、光信号端末回線の概算提供可能時期の調査に要する費用、光配線区域情報調査費、ルーティング番号登録工事等受付手続費、同一番号移転可否情報調査費、き線点情報調査費及び端末回線情報提供手続費の算定において用いた一般管理費比率」を用いて管理費相当を算出し、設備管理運営費の原価に含めた。
③自己資本費用	16 (単位:千円)	
④利益対応税	11 (単位:千円)	
⑤合計	20,331 (単位:千円)	①+②+③+④

イ. 料金の算定

区 分	金 額 等	備 考
①当該期間の料金の合計	20,331 (単位:千円)	ア. ⑤
②当該作業に係る手続費(月額)	1,694 (単位:千円)	$(① \div 12ヶ月) \times (1 + 「網使用料算定根拠」記載のXIV. 料金設定に使用した貸倒率)$

(28) テープ分散による光信号端末回線の確認及びテープ分散可否調査費(1区間ごとに)

ア. 第34条の10(光信号端末回線のテープ分散に係る確認調査及び接続の申込み)第1項に規定する事項の調査に要する費用

区 分	金 額 等	備 考
①作業単金(1時間あたり)	6.101 (単位:円)	
②1の手続に要する作業時間	0.367 (単位:時間)	
③当該作業に係る手続費	2,239 (単位:円)	$(① \times ②) \times (1 + 「網使用料算定根拠」記載のXIV. 料金設定に使用した貸倒率)$

イ. 第34条の10第2項に規定する事項の調査に要する費用

区 分	金 額 等	備 考
①作業単金(1時間あたり)	6.101 (単位:円)	
②1の手続に要する作業時間	0.343 (単位:時間)	
③当該作業に係る手続費	2,093 (単位:円)	$(① \times ②) \times (1 + 「網使用料算定根拠」記載のXIV. 料金設定に使用した貸倒率)$

ウ. 第34条の10第3項に規定する事項の調査に要する費用

区 分	金 額 等	備 考
①作業単金(1時間あたり)	6.101 (単位:円)	
②1の手続に要する作業時間	0.343 (単位:時間)	
③当該作業に係る手続費	2,093 (単位:円)	$(① \times ②) \times (1 + 「網使用料算定根拠」記載のXIV. 料金設定に使用した貸倒率)$

(29)ルーティング番号登録工事等受付手続費(1件ごとに)

ア. イ以外の場合

平成23年4月1日から平成24年3月31日までの利用実績に適用する精算のための手続費

(ア)原価の算定

区 分	金 額 等	備 考
①設備管理運営費	126,429,017 (単位:円)	当該期間の費用について、接続約款の料金表第2網改造料の算定式に準拠して、設備管理運営費、他人資本費用、自己資本費用及び利益対応税を算定した。 但し、①設備管理運営費のうち、保守運営費相当については、設備管理運営費比率による算定ではなく、保守委託にかかる費用を個別に算定した上で、減価償却費相当及び保守運営費相当に対し、実際費用方式による平成23年度「その他費用の算定根拠」記載の「IX 光信号端末回線の概算提供可能時期の調査に要する費用、ルーティング番号登録工事等受付手続費及び同一番号移転可否情報調査費の算定において用いた一般管理費比率」及び「X 番号情報データベース登録手続費、料金請求回収代行手続費、光信号端末回線の概算提供可能時期の調査に要する費用、光配線区域情報調査費、ルーティング番号登録工事等受付手続費、同一番号移転可否情報調査費、き線点情報調査費及び端末回線情報提供手続費の算定において用いた一般管理費比率」を用いて管理費相当を算出し、設備管理運営費の原価に含めた。
②他人資本費用	397,565 (単位:円)	
③自己資本費用	410,955 (単位:円)	
④利益対応税	313,508 (単位:円)	
⑤合計	127,551,045 (単位:円)	

(イ)単金の算定

区 分	金 額 等	備 考
①当該期間の料金の合計	127,551,045 (単位:円)	(ア)⑤
②当該手続の利用件数	2,534,019 (単位:件)	平成23年度の実績
③1件あたりの手続費	50 (単位:円)	$(\text{①} \div \text{②}) \times (1 + \text{実際費用方式による平成23年度「網使用料算定根拠」記載のXIV. 料金設定に使用した貸倒率})$

イ. ルーティング番号等削除工事(ルーティング番号のみ削除する場合に限ります。)又はルーティング番号変更工事費に係るものである場合

平成23年4月1日から平成24年3月31日までの利用実績に適用する精算のための手続費

(ア)原価の算定

区 分	金 額 等	備 考
①設備管理運営費	94,748,555 (単位:円)	当該期間の費用について、接続約款の料金表第2網改造料の算定式に準拠して、設備管理運営費、他人資本費用、自己資本費用及び利益対応税を算定した。 但し、①設備管理運営費のうち、保守運営費相当については、設備管理運営費比率による算定ではなく、保守委託にかかる費用を個別に算定した上で、減価償却費相当及び保守運営費相当に対し、実際費用方式による平成23年度「その他費用の算定根拠」記載の「IX 光信号端末回線の概算提供可能時期の調査に要する費用、ルーティング番号登録工事等受付手続費及び同一番号移転可否情報調査費の算定において用いた一般管理費比率」及び「X 番号情報データベース登録手続費、料金請求回収代行手続費、光信号端末回線の概算提供可能時期の調査に要する費用、光配線区域情報調査費、ルーティング番号登録工事等受付手続費、同一番号移転可否情報調査費、き線点情報調査費及び端末回線情報提供手続費の算定において用いた一般管理費比率」を用いて管理費相当を算出し、設備管理運営費の原価に含めた。
②他人資本費用	502,460 (単位:円)	
③自己資本費用	519,386 (単位:円)	
④利益対応税	396,226 (単位:円)	
⑤合計	96,166,627 (単位:円)	

(イ)単金の設定

区 分	金 額 等	備 考
①当該期間の料金の合計	96,166,627 (単位:円)	(ア)⑤
②当該手続の利用件数	670,407 (単位:件)	平成23年度の実績
③1件あたりの手続費	193 (単位:円)	$(\text{①} \div \text{②}) \times (1 + \text{実際費用方式による平成23年度「網使用料算定根拠」記載のXIV. 料金設定に使用した貸倒率}) + \text{ア(イ)③}$

(30) 同一番号移転可否情報調査費(1電気通信番号ごとの1件ごとに)

平成23年4月1日から平成24年3月31日までの利用実績に適用する精算のための手続費

ア. 原価の算定

(ア) 情報提供システムに係る費用

区 分	金 額 等	備 考
①設備管理運営費	144,959 (単位:円)	当該期間の費用について、接続約款の料金表第2網改造料の算定式に準拠して、設備管理運営費、他人資本費用、自己資本費用及び利益対応税を算定した。 但し、①設備管理運営費のうち、保守運営費相当については、設備管理運営費比率による算定ではなく、保守委託にかかる費用を個別に算定した上で、減価償却費相当及び保守運営費相当に対し、実際費用方式による平成23年度「その他費用の算定根拠」記載の「IX 光信号端末回線の概算提供可能時期の調査に要する費用、ルーティング番号登録工事等受付手続費及び同一番号移転可否情報調査費の算定において用いた一般管理費比率」及び「X 番号情報データベース登録手続費、料金請求回収代行手続費、光信号端末回線の概算提供可能時期の調査に要する費用、光配線区域情報調査費、ルーティング番号登録工事等受付手続費、同一番号移転可否情報調査費、き線点情報調査費及び端末回線情報提供手続費の算定において用いた一般管理費比率」を用いて管理費相当を算出し、設備管理運営費の原価に含めた。
②他人資本費用	123 (単位:円)	
③自己資本費用	127 (単位:円)	
④利益対応税	97 (単位:円)	
⑤合計	145,306 (単位:円)	①+②+③+④
⑥情報提供システムの利用件数	152,662 (単位:件)	平成23年度の実績
⑦情報提供システムに係る1件あたりの料金	1 (単位:円)	⑤/⑥

(イ) 情報提供作業に係る費用(当社が指定した電気通信設備を通じて申込を行う場合以外)

区 分	金 額 等	備 考
①作業単金(1時間あたり)	6,228 (単位:円)	
②1の手続に要する作業時間	0.123 (単位:時間)	
③当該作業に係る料金	766 (単位:円)	①×②

(ウ) 情報提供作業に係る費用(当社が指定した電気通信設備を通じて申込を行う場合)

区 分	金 額 等	備 考
①作業単金(1時間あたり)	6,228 (単位:円)	
②1の手続に要する作業時間	0.033 (単位:時間)	
③当該作業に係る手続費	206 (単位:円)	①×②

イ. 単金の算定

(ア) (イ) 以外の場合

区 分	金 額 等	備 考
①情報提供システムに係る料金	1 (単位:円)	ア(ア)⑦
②情報提供作業に係る料金	766 (単位:円)	ア(イ)③
③1件あたりの手続費	767 (単位:円)	(①+②)×(1+実際費用方式による平成23年度「網使用料算定根拠」記載のXIV. 料金設定に使用した貸倒率)

(イ) 当社が指定した電気通信設備を通じて申込を行う場合

区 分	金 額 等	備 考
①情報提供システムに係る料金	1 (単位:円)	ア(ア)⑦
②情報提供作業に係る料金	206 (単位:円)	ア(ウ)③
③申込受付システムに係る料金	193 (単位:円)	(29) ルーティング番号登録工事等受付手続費 イ(イ)③より
③1件あたりの手続費	400 (単位:円)	(①+②)×(1+実際費用方式による平成23年度「網使用料算定根拠」記載のXIV. 料金設定に使用した貸倒率)+③

- (31) みなし契約者に関する宛名情報提供手数料(1件ごとに)
 平成23年4月1日から平成24年3月31日までの利用実績に適用する精算のための手数料
 ア. 原価の算定

区 分	金 額 等	備 考
①設備管理運営費	55,327,972 (単位:円)	
②他人資本費用	46,680 (単位:円)	
③自己資本費用	48,280 (単位:円)	
④利益対応税	36,830 (単位:円)	
⑤合計	55,459,762 (単位:円)	①+②+③+④

イ. 単金の算定

区 分	金 額 等	備 考
①当該期間の料金の合計	55,459,762 (単位:円)	ア. ⑤
②当該手続の利用件数	3,674,900 (単位:件)	平成23年度の実績
③1件あたりの手续费	15.09 (単位:円)	$(①/②) \times (1+ \text{「網使用料算定根拠」記載のXIV. 料金設定に使用した貸倒率})$

- (32) 優先接続受付手数料(1変更ごとに)
 平成23年4月1日から平成24年3月31日までの利用実績に適用する精算のための手数料
 ア. 原価の算定

区 分	金 額 等	備 考
①設備管理運営費	2,398,866 (単位:千円)	
②他人資本費用	1,819 (単位:千円)	
③自己資本費用	2,526 (単位:千円)	
④利益対応税	1,837 (単位:千円)	
⑤合計	2,405,048 (単位:千円)	①+②+③+④
⑥当該手続に係る有料登録受付件数	872,974 (単位:件)	
⑦事業者識別番号等変更料	800 (単位:円)	当社電話サービス契約約款及び総合デジタル通信サービス契約約款に定める手続に関する料金
⑧事業者間精算対象額	1,706,669 (単位:千円)	$(⑤-⑥) \times ⑦ / 1,000$

イ. 単金の算定

区 分	金 額 等	備 考
①事業者間精算対象額	1,699,124 (単位:千円)	ア. ⑧より損害賠償回収額を除外
②当該手続に係る登録受付区分数	8,874,536 (単位:件)	平成23年度の実績
③1区分変更あたりの手续费	191 (単位:円)	$(① \times 1,000 / ②) \times (1+ \text{「網使用料算定根拠」記載のXIV. 料金設定に使用した貸倒率})$

(33) 光回線設備線路条件調査費

ウ. 光信号端末回線の概算提供可能時期の調査に要する費用(1番号又は1住所ごとの1成功検索ごとに)

(ア) 基本額

平成23年4月1日から平成24年3月31日までの利用実績に適用する精算のための手続費

a. 原価の算定

区 分	金 額 等	備 考
①設備管理運営費	16,639 (単位:千円)	
②他人資本費用	14 (単位:千円)	
③自己資本費用	15 (単位:千円)	
④利益対応税	11 (単位:千円)	
⑤合計	16,679 (単位:千円)	①+②+③+④

b. 単金の算定

区 分	金 額 等	備 考
①当該期間の料金の合計	16,679 (単位:千円)	(ア)⑤
②当該手続の利用件数	931,976 (単位:千件)	平成23年度の実績
③1件あたりの手続費	0.02 (単位:円)	$(①/②) \times (1 + \text{実際費用方式による平成23年度「網使用料算定根拠」記載のXIV. 料金設定に使用した貸倒率})$

(イ) 加算額

平成23年4月1日から平成24年3月31日までの利用実績に適用する精算のための手続費

a. 原価の算定

区 分	金 額 等	備 考
①設備管理運営費	3,930 (単位:千円)	
②他人資本費用	3 (単位:千円)	
③自己資本費用	3 (単位:千円)	
④利益対応税	3 (単位:千円)	
⑤合計	3,939 (単位:千円)	①+②+③+④

b. 単金の算定

区 分	金 額 等	備 考
①当該期間の料金の合計	3,939 (単位:千円)	(ア)⑤
②当該手続の利用件数	931,970 (単位:千件)	平成23年度の実績
③1件あたりの手続費	0.01 (単位:円)	$(①/②) \times (1 + \text{実際費用方式による平成23年度「網使用料算定根拠」記載のXIV. 料金設定に使用した貸倒率})$

(34) 光配線区域情報調査費(1通信用建物ごとに)

ア. 第99条の6(光回線設備に係る情報の提供)第3項第1号に規定する光配線区域の範囲に係る情報を提供する場合に要する費用

平成23年4月1日から平成24年3月31日までの利用実績に適用する精算のための手続費

(ア) 原価の算定

区 分	金 額 等	備 考
①設備管理運営費	2,695,106 (単位:円)	
②他人資本費用	2,463 (単位:円)	
③自己資本費用	2,546 (単位:円)	
④利益対応税	1,745 (単位:円)	
⑤合計	2,701,860 (単位:円)	①+②+③+④

(イ) 単金の算定

区 分	金 額 等	備 考
①当該期間の料金の合計	2,701,860 (単位:円)	ア.⑤
②当該手続の利用対象ビル数	324 (単位:ビル)	平成23年度の実績
③1通信用建物あたりの手続費	8,339 (単位:円)	$(① \times 1,000 / ②) \times (1 + \text{実際費用方式による平成23年度「網使用料算定根拠」記載のXV. 料金設定に使用した貸倒率})$

(35) テープ分散による光信号端末回線の確認及びテープ分散可否調査費(1区間ごとに)

平成23年4月1日から平成24年3月31日までの利用実績に適用する精算のための手続費

イ. 第34条の10第2項に規定する事項の調査に要する費用

区 分	金 額 等	備 考
①作業単金(1時間あたり)	6,228 (単位:円)	
②1の手続に要する作業時間	0.343 (単位:時間)	
③当該作業に係る手続費	2,136 (単位:円)	$(① \times ②) \times (1 + \text{実際費用方式による平成22年度「網使用料算定根拠」記載のXIV. 料金設定に使用した貸倒率})$

ウ. 第34条の10第3項に規定する事項の調査に要する費用

区 分	金 額 等	備 考
①作業単金(1時間あたり)	6,228 (単位:円)	
②1の手続に要する作業時間	0.343 (単位:時間)	
③当該作業に係る工事費	2,136 (単位:円)	$(① \times ②) \times (1 + \text{実際費用方式による平成22年度「網使用料算定根拠」記載のXIV. 料金設定に使用した貸倒率})$

平成24年4月1日から平成25年3月31日までの利用実績に適用する精算のための手続費

イ. 第34条の10第2項に規定する事項の調査に要する費用

区 分	金 額 等	備 考
①作業単金(1時間あたり)	6,132 (単位:円)	
②1の手続に要する作業時間	0.343 (単位:時間)	
③当該作業に係る手続費	2,103 (単位:円)	$(① \times ②) \times (1 + \text{実際費用方式による平成23年度「網使用料算定根拠」記載のXIV. 料金設定に使用した貸倒率})$

ウ. 第34条の10第3項に規定する事項の調査に要する費用

区 分	金 額 等	備 考
①作業単金(1時間あたり)	6,132 (単位:円)	
②1の手続に要する作業時間	0.343 (単位:時間)	
③当該作業に係る工事費	2,103 (単位:円)	$(① \times ②) \times (1 + \text{実際費用方式による平成23年度「網使用料算定根拠」記載のXIV. 料金設定に使用した貸倒率})$

IV 一般管理費比率

区 分	比 率 等	備 考
①管理費	89,085 (単位:百万円)	「網使用料算定根拠」記載の設備区分別の費用明細表より
②直接費	813,200 (単位:百万円)	「網使用料算定根拠」記載の設備区分別の費用明細表より
③管理費比率	11.0% (単位:%)	①/②
④報酬率	0.16% (単位:%)	I 作業単金(5)報酬率③ 参照
⑤利益対応税率(報酬全体に対する比率)	33.70% (単位:%)	I 作業単金(6)利益対応税率④ 参照
⑥一般管理費比率	11.2% (単位:%)	$1 \times ③ + (1 + 1 \times ③) \times ④ + ((1 + 1 \times ③) \times ④) \times ⑤$

V 電力設備等の年額料金の算定に適用する比率

(1) 取付費比率

平成23年度に完了した工事から下記の固定資産区分毎に工事費等を把握し、平均的な物品費と取付費の割合で算定

区 分	調査数	①物品費 (千円/工事)	②直接工事費 (千円/工事)	③取付費(②-①) (千円/工事)	取付費比率(③/①)
受電設備	39	1,126	2,421	1,295	1.150
発電設備	7	17,668	31,772	14,104	0.798
電源設備及び蓄電池設備	126	8,563	16,589	8,026	0.937
空気調整設備	179	3,803	11,244	7,441	1.957

(2) 設備管理運営費比率

(ア) 電力設備及び空気調整設備

区 分	通信料対応設備合計及び データ系設備合計の合計	備 考
①取得固定資産価額	336,260 (単位:百万円)	(参考1)設備区分別固定資産明細表(通信料対応設備合計及びデータ系設備合計の合計の内訳)より(建物・構築物・土地・建設仮勘定除く)
②設備管理運営費	24,005 (単位:百万円)	(参考2)設備区分別の費用明細表(通信料対応設備合計及びデータ系設備合計の合計の内訳)より
(再掲)③減価償却費	10,753 (単位:百万円)	(参考2)設備区分別の費用明細表(通信料対応設備合計及びデータ系設備合計の合計の内訳)より
④設備管理運営費(減価償却費除く)	13,252 (単位:百万円)	②-③
⑤設備管理運営費比率(減価償却費除く)	0.039	④/①

(イ) その他の設備

区 分	通信料対応設備合計及び データ系設備合計の合計	備 考
①取得固定資産価額	3,618,492 (単位:百万円)	設備区分別固定資産明細表より(建物・構築物・土地・建設仮勘定除く)
②設備管理運営費	297,568 (単位:百万円)	設備区分別の費用明細表より
(再掲)③減価償却費	100,561 (単位:百万円)	設備区分別の費用明細表より
④設備管理運営費(減価償却費除く)	197,007 (単位:百万円)	②-③
⑤設備管理運営費比率(減価償却費除く)	0.054	④/①

VI 設備使用料の料金算定に採用する自己資本利益率

「網使用料算定根拠」による。

Ⅶ 光信号引込等設備に係る負担額

平成24年4月1日から平成25年3月31日までの間に適用するための負担額

1. 光信号引込等設備の維持等に係る負担額(1光信号引込等設備ごとに月額)

(1) 光信号引込等設備維持負担額

a. (イ) 当社の光屋内配線(主として一戸建ての建物に設置される形態により設置するものに限り、)が設置されていないもの

① 当社が設置した光信号分岐端末回線収容キャビネット等(1光信号引込等設備が収容等されているもの)

区分	金額等	備考
①年経費	4,162 (単位:円/年)	「H25年度適用網使用料算定根拠(加入者光ファイバ)」記載のⅡの1-2.(1)のHの⑥単芯区間+「H25年度適用網使用料算定根拠(加入者光ファイバ)」記載のⅡの1-2.(1)のHの⑥電柱 但し、利益対応税について、H24年度適用の利益対応税率(58.76%(「H24年度適用網使用料算定根拠(加入者光ファイバ)」記載のⅧ.利益対応税率の算定(H24年度適用のもの))を用いて算定したもの
②負担額	347 (単位:円/月)	① ÷ 12ヶ月 × (1+「H25年度適用網使用料算定根拠(加入者光ファイバ)」記載のXⅠ.料金設定に使用した貸倒率)

b. (イ) 当社の光屋内配線(主として一戸建ての建物に設置される形態により設置するものに限り、)が設置されていないもの

② 協定事業者が設置した光信号分岐端末回線収容キャビネット等(1光信号引込等設備が収容等されているもの)

区分	金額等	備考
①年経費	4,093 (単位:円/年)	「H25年度適用網使用料算定根拠(加入者光ファイバ)」記載のⅡの1-2.(1)のHの⑥単芯区間+「H25年度適用網使用料算定根拠(加入者光ファイバ)」記載のⅡの1-2.(1)のHの⑥電柱-「H25年度適用網使用料算定根拠(加入者光ファイバ)」記載のⅡの1-2.(1)のHの⑥キャビネット 但し、利益対応税について、H24年度適用の利益対応税率(58.76%(「H24年度適用網使用料算定根拠(加入者光ファイバ)」記載のⅧ.利益対応税率の算定(H24年度適用のもの))を用いて算定したもの
②負担額	341 (単位:円/月)	① ÷ 12ヶ月 × (1+「H25年度適用網使用料算定根拠(加入者光ファイバ)」記載のXⅠ.料金設定に使用した貸倒率)

c. (ア) 当社の光屋内配線(主として一戸建ての建物に設置される形態により設置するものに限り、)が設置されているもの

区分	金額等	備考
①年経費	4,100 (単位:円/年)	a. ①とb. ①についてキャビネット設置率(H23年度実績(キャビネット設置:9.7%、引き通し:90.3%))で加重して算定
②負担額	342 (単位:円/月)	① ÷ 12ヶ月 × (1+「H25年度適用網使用料算定根拠(加入者光ファイバ)」記載のXⅠ.料金設定に使用した貸倒率)

(2) 光信号引込等設備管理負担額

区分	金額等	備考
負担額	64 (単位:円/月)	((「網使用料算定根拠」記載のⅡの13のB.回線管理機能(1)の(a)の①のa ÷ (c)の①のa ÷ 12ヶ月) + (「網使用料算定根拠」記載のⅡの13のB.回線管理機能(1)の(a)の①のb ÷ (c)の①のb ÷ 12ヶ月)) × (1+XⅣ.料金設定に使用した貸倒率) 但し、利益対応税について、H24年度適用の利益対応税率(58.76%(「H24年度適用網使用料算定根拠(加入者光ファイバ)」記載のⅧ.利益対応税率の算定(H24年度適用のもの))を用いて算定したもの

2. 光信号引込等設備の撤去に係る負担額(1光信号引込等設備ごとに)

(1) 光信号引込等設備の未償却残高の算定に用いる取得固定資産価額

区分	金額等	備考
①未償却残高の算定に用いる取得固定資産価額	29,725 (単位:円)	・平日設置の場合の取得固定資産価額
②未償却残高の算定に用いる取得固定資産価額	29,725 (単位:円)	① × (1+「網使用料算定根拠」記載のXⅣ.料金設定に使用した貸倒率)

(2) 光信号引込等設備の撤去に要する費用

ア 光信号引込等設備を撤去する場合

区分	金額等	備考
①撤去に要する費用	10,481 (単位:円)	
②撤去に要する費用	10,481 (単位:円)	① × (1+「網使用料算定根拠」記載のXⅣ.料金設定に使用した貸倒率)

イ 当社が設置した光信号分岐端末回線収容キャビネット等を撤去する場合

区分	金額等	備考
①撤去に要する費用	231 (単位:円)	
②撤去に要する費用	231 (単位:円)	① × (1+「網使用料算定根拠」記載のXⅣ.料金設定に使用した貸倒率)

Ⅷ 既に設置された当社の光屋内配線に係る精算額

1. 既に設置された当社の光屋内配線に係る精算額(1回線ごと)

区分	金額等	備考
精算額	4,886 (単位:円)	「Ⅱ 工事費(20)屋内配線工事費」のウの(ア)のa.の(c)の③ × (1+「網使用料算定根拠」記載のXⅣ.料金設定に使用した貸倒率)

区 番号情報データベース登録手続費、料金請求回収代行手続費、光信号端末回線の概算提供可能時期の調査に要する費用、光配線区域情報調査費、ルーティング番号登録工事等受付手続費、同一番号移転可否情報調査費、き線点情報調査費及び端末回線情報提供手続費の算定において用いた一般管理費比率

区 分	比 率 等	備 考
①管理費	89,085 (単位:百万円)	「網使用料算定根拠」記載の設備区分別の費用明細表より
②直接費(営業費・施設保全費・運用費)	813,200 (単位:百万円)	「網使用料算定根拠」記載の設備区分別の費用明細表より
③減価償却費	354,326 (単位:百万円)	「網使用料算定根拠」記載の設備区分別の費用明細表より
④固定資産除却費	41,812 (単位:百万円)	「網使用料算定根拠」記載の設備区分別の費用明細表より
⑤一般管理費比率	7.4% (単位:%)	①/(②+③+④)

(参考1)設備区分別固定資産明細表(通信料対応設備合計及びデータ系設備合計の合計の内訳)

(単位:百万円)

資産の項目		主な配賦基準	通信料対応設備合計及びデータ系設備合計の合計		
				電力設備	その他
機械設備	公衆電話機械設備	取得価額	0	0	0
		減価償却累計額	0	0	0
		正味価額	0	0	0
	市内電話機械設備	取得価額	1,161,038	0	1,161,038
		減価償却累計額	1,078,910	0	1,078,910
		正味価額	82,128	0	82,128
	市外電話機械設備	取得価額	37,047	0	37,047
		減価償却累計額	34,520	0	34,520
		正味価額	2,527	0	2,527
	電信機械設備	取得価額	0	0	0
		減価償却累計額	0	0	0
		正味価額	0	0	0
	電報機械設備	取得価額	0	0	0
		減価償却累計額	0	0	0
		正味価額	0	0	0
	DDX機械設備	取得価額	0	0	0
		減価償却累計額	0	0	0
		正味価額	0	0	0
	画像機械設備	取得価額	0	0	0
		減価償却累計額	0	0	0
正味価額		0	0	0	
OCN機械設備	取得価額	0	0	0	
	減価償却累計額	0	0	0	
	正味価額	0	0	0	
伝送機械設備	取得価額	1,070,501	0	1,070,501	
	減価償却累計額	930,545	0	930,545	
	正味価額	139,957	0	139,957	
無線機械設備	取得価額	34,950	0	34,950	
	減価償却累計額	31,904	0	31,904	
	正味価額	3,047	0	3,047	
電力設備	取得価額	329,122	329,121	1	
	減価償却累計額	274,487	274,487	0	
	正味価額	54,634	54,634	0	
電話番号案内設備	取得価額	0	0	0	
	減価償却累計額	0	0	0	
	正味価額	0	0	0	
総合監視システム	取得価額	1,834	232	1,602	
	減価償却累計額	1,724	218	1,506	
	正味価額	111	14	97	
空中線設備	取得価額	27,084	0	27,084	
	減価償却累計額	21,230	0	21,230	
	正味価額	5,854	0	5,854	
通信衛星設備	取得価額	0	0	0	
	減価償却累計額	0	0	0	
	正味価額	0	0	0	
端末設備	取得価額	0	0	0	
	減価償却累計額	0	0	0	
	正味価額	0	0	0	
線路設備	市内線路設備	取得価額	202,567	0	202,567
		減価償却累計額	189,732	0	189,732
		正味価額	12,835	0	12,835
市外線路設備	取得価額	39,102	0	39,102	
	減価償却累計額	37,266	0	37,266	
	正味価額	1,834	0	1,834	
土木設備	取得価額	343,837	0	343,837	
	減価償却累計額	274,503	0	274,503	
	正味価額	69,333	0	69,333	
海底線設備	取得価額	16,470	0	16,470	
	減価償却累計額	15,373	0	15,373	
	正味価額	1,097	0	1,097	
建物	取得価額	594,257	24,808	569,449	
	減価償却累計額	426,503	19,649	406,854	
	正味価額	167,756	5,159	162,597	
構築物	取得価額	49,308	4,522	44,786	
	減価償却累計額	41,375	3,794	37,581	
	正味価額	7,933	728	7,207	
機械及び装置	取得価額	2,626	251	2,375	
	減価償却累計額	2,325	223	2,102	
	正味価額	300	28	272	
車両及び船舶	取得価額	696	71	625	
	減価償却累計額	586	60	526	
	正味価額	109	11	98	
工具、器具及び備品	取得価額	35,321	3,448	31,873	
	減価償却累計額	27,085	2,646	24,439	
	正味価額	8,233	802	7,431	
リース資産	取得価額	389	38	351	
	減価償却累計額	271	27	244	
	正味価額	119	11	108	
土地	取得価額	66,986	1,259	65,727	
	減価償却累計額	0	0	0	
	正味価額	66,986	1,259	65,727	
建設仮勘定	取得価額	6,012	563	5,449	
	減価償却累計額	0	0	0	
	正味価額	6,012	563	5,449	
無形固定資産	取得価額	315,909	3,099	312,810	
	減価償却累計額	290,052	2,445	287,607	
	正味価額	25,856	654	25,202	
設備区分毎の固定資産合計					
		取得価額	4,335,055	367,412	3,967,643
		減価償却累計額	3,678,393	303,549	3,374,844
		正味価額	656,660	63,863	592,797

※ 資産は「設備区分別固定資産明細表」における、端末系交換設備(音声)＜DSM-I・TCMを除く＞、端末系交換設備(データ)、
 端末系交換設備～端末系又は中継系交換設備伝送路(音声)、端末系交換設備～端末系又は中継系交換設備伝送路(データ)、中継系交換設備(音声)、
 中継系交換設備(データ)、一般第一種指定設備の合計。

(参考2)設備区分別の費用明細表(通信料対応設備合計及びデータ系設備合計の合計の内訳)

(単位:百万円)

費用の項目	主な配賦基準	通信料対応設備合計及びデータ系設備合計の合計		
			電力設備	その他
営業費	取得資産額比	0	0	0
運用費	-	0	0	0
施設保全費	・電力設備など個別把握可能なもの:直接賦課 ・上記以外のもの:支出額比	125,973	9,305	116,668
共通費	・支出額比	12,185	508	11,677
管理費	・支出額比	13,955	1,078	12,877
試験研究費	・電力設備など個別把握可能なもの:直接賦課 ・上記以外のもの:支出額比	20,219	481	19,738
通信設備使用料	・取得資産額比	5,516	460	5,056
租税公課	・正味資産額比	12,595	689	11,906
減価償却費	・電力設備など個別把握可能なもの:直接賦課 ・上記以外のもの:正味資産額比	100,561	10,753	89,808
固定資産除却費	・電力設備など個別把握可能なもの:直接賦課 ・上記以外のもの:正味資産額比	6,558	730	5,828
(再)除却損	・電力設備など個別把握可能なもの:直接賦課 ・上記以外のもの:正味資産額比	2,561	310	2,251
合計	-	297,568	24,005	273,563

※ 費用は「設備区分別の費用明細表」における、端末系交換設備(音声)<DSM-I・TCMを除く>、端末系交換設備(データ)、
端末系交換設備~端末系又は中継交換設備伝送路(音声)、端末系交換設備~端末系又は中継交換設備伝送路(データ)、中継系交換設備(音声)、
中継系交換設備(データ)、一般第一種指定設備の合計。

通信用建物・土地算定根拠
(NTT西日本)

目 次

I 年額料金の算定に係る比率	2
II 年額料金		
(1)土地に係る料金額	3
(2)通信用建物に係る料金額	49

I. 年額料金の算定に係る比率

(1) 設備管理運営費比率(正味固定資産価額ベース・通信料対応設備合計及びデータ系設備合計の合計)(減価償却費・固定資産税・都市計画税除く)

区 分	通信料対応設備合計及びデータ系設備合計の合計	備 考
①取得固定資産価額	4,335,055	設備区分別固定資産明細表より(建物・構築物・土地・建設仮勘定含む)
②減価償却累計額	3,678,393	設備区分別固定資産明細表より(建物・構築物・土地・建設仮勘定含む)
③正味固定資産価額	656,662	①-②
④指定設備管理運営費	297,568	設備区分別の費用明細表より
(再掲)⑤固定資産税・都市計画税	8,611	
(再掲)⑥減価償却費	100,561	
⑦指定設備管理運営費(減価償却費・固定資産税・都市計画税除く)	188,396	④-(⑤+⑥)
⑧設備管理運営費比率	0.287	⑦/③

(2) 設備管理運営費(減価償却費相当)

当社固定資産の減価償却時に使用する当該設備の償却率を適用する。

区 分	法定耐用年数	償却方法	償却率
通信用建物	38	定額法	0.027

Ⅱ. 年額料金

(1) 土地に係る料金額

土地											
No.	行政区域	通信用建物名	利用可能面積(m ²)	取得固定資産価額(百万円)	1m ² あたり(円/m ²)	1平方メートルごとの年額料金(円)					合計 (①+②+③+④+⑤) ×(1+「網使用料算定根拠」記載のXIV. 料金設定に使用した貸倒率)
						①他人資本費用	②自己資本費用	税金		⑤調整額	
								③利益対応税	④その他		
1	富山	富山	13,312	14.3	1,073	7	7	5	911	▲ 52	878
2	富山	富山南	15,504	81.9	5,281	36	36	24	638	▲ 50	684
3	富山	和合	2,425	10.2	4,203	29	28	19	153	▲ 25	204
4	富山	水尻	633	1.5	2,338	16	16	11	493	▲ 61	475
5	富山	呉羽	1,245	4.5	3,636	25	25	17	774	▲ 63	778
6	富山	富山水橋	2,362	4.2	1,796	12	12	8	325	▲ 19	338
7	富山	富山北	4,641	62.9	13,561	93	92	62	486	▲ 59	674
8	富山	高岡	10,469	36.3	3,466	24	23	16	410	▲ 18	455
9	富山	高岡市外	6,578	7.3	1,104	8	7	5	357	▲ 23	354
10	富山	高岡立野	1,137	6.6	5,793	40	39	27	454	▲ 59	501
11	富山	戸出機械棟	3,048	15.2	4,999	34	34	23	410	▲ 49	452
12	富山	新湊機械棟	4,900	22.1	4,508	31	30	21	425	▲ 55	452
13	富山	堀岡	1,157	4.2	3,661	25	25	17	260	▲ 33	294
14	富山	魚津	9,136	90.1	9,862	68	67	45	296	▲ 46	430
15	富山	氷見	5,005	10.3	2,064	14	14	10	435	▲ 62	411
16	富山	富山滑川	5,310	49.4	9,297	64	63	43	425	▲ 38	557
17	富山	黒部別	5,621	6.2	1,106	8	7	5	455	▲ 47	428
18	富山	礪波	1,970	13.9	7,081	49	48	33	611	▲ 57	684
19	富山	小矢部	4,955	5.0	1,016	7	7	5	435	▲ 31	423
20	富山	大沢野別	2,966	4.6	1,555	11	10	7	364	▲ 49	343
21	富山	上滝	1,320	4.4	3,333	23	23	15	252	▲ 29	284
22	富山	上市	3,475	12.0	3,461	24	23	16	229	▲ 30	262
23	富山	入善	3,365	6.3	1,875	13	13	9	395	▲ 16	414
24	富山	婦中	1,190	1.2	1,016	7	7	5	304	▲ 1	322
25	富山	小杉	5,485	6.2	1,138	8	8	5	425	▲ 15	431
26	富山	太閤山	3,076	6.6	2,143	15	14	10	453	▲ 18	474
27	富山	大門	2,367	7.7	3,270	23	22	15	486	▲ 48	498
28	富山	富山平	1,352	5.2	3,834	26	26	18	69	▲ 7	132
29	富山	井波	3,395	6.7	1,965	14	13	9	201	▲ 4	233
30	富山	福野	8,832	101.5	11,495	79	78	53	410	▲ 71	549
31	富山	富山福光	3,731	20.8	5,571	38	38	26	435	▲ 61	476
32	富山	富山岩瀬2	2,917	16.2	5,543	38	37	26	395	▲ 36	460
33	富山	高岡伏木	3,018	9.1	3,005	21	20	14	395	▲ 49	401
34	富山	高岡中田	1,251	4.7	3,748	26	25	17	295	▲ 27	336
35	富山	富山柳田	2,808	44.5	15,837	109	107	73	460	▲ 59	690
36	富山	梅檀野	1,710	3.3	1,948	13	13	9	116	▲ 7	144
37	富山	富山立山	2,783	5.4	1,954	13	13	9	229	▲ 29	235
38	富山	宇奈月	1,062	1.8	1,661	11	11	8	128	▲ 11	147
39	富山	富山朝日	6,463	8.6	1,329	9	9	6	182	▲ 24	182
40	富山	越中八尾	3,520	6.5	1,833	13	12	8	243	▲ 17	259
41	富山	富山古里	1,260	22.0	17,469	120	118	80	368	▲ 37	649
42	富山	城端	2,992	27.2	9,075	62	61	42	313	▲ 31	447
43	富山	富山福岡別	2,834	13.0	4,597	32	31	21	440	▲ 109	415
44	富山	津沢	2,559	7.2	2,806	19	19	13	324	▲ 70	305
45	富山	入善南	1,216	4.8	3,915	27	26	18	109	▲ 4	176
46	石川	鳴和	16,161	48.8	3,019	21	20	14	1,017	▲ 80	992
47	石川	金石	4,058	11.8	2,899	20	20	13	850	▲ 93	810
48	石川	金沢弥生	2,684	24.9	9,281	64	63	43	926	▲ 114	982
49	石川	入江	3,642	98.6	27,084	186	183	125	941	▲ 101	1,334
50	石川	額	4,400	143.1	32,513	224	219	150	941	▲ 136	1,398
51	石川	金沢森本	2,209	11.1	5,045	35	34	23	638	▲ 79	651
52	石川	粟ヶ崎	1,168	4.3	3,680	25	25	17	1,396	▲ 156	1,307
53	石川	金沢3	11,033	29.9	2,712	19	18	12	835	▲ 41	843
54	石川	七尾	10,273	6.8	661	5	4	3	546	▲ 78	480
55	石川	徳田	527	2.4	4,575	31	31	21	281	▲ 33	331
56	石川	和倉	1,171	20.7	17,640	121	119	81	820	▲ 77	1,064

土地											
No.	行政区域	通信用建物名	利用可能面積(m ²)	取得固定資産価額(百万円)	1m ² あたり(円/m ²)	1平方メートルごとの年額料金(円)					合計 (①+②+③+④+⑤) ×(1+「網使用料算定根拠」記載のXIV. 料金設定に使用した貸倒率)
						①他人 資本費用	②自己 資本費用	税金		⑤調整額	
								③利益 対応税	④その他		
57	石川	石川小松	6,853	15.7	2,291	16	15	11	638	▲ 78	602
58	石川	符津	1,493	4.6	3,087	21	21	14	471	▲ 63	464
59	石川	中海	517	3.6	6,898	47	47	32	524	▲ 66	584
60	石川	輪島	6,413	14.4	2,251	15	15	10	349	▲ 93	296
61	石川	珠洲	2,049	21.1	10,306	71	70	47	516	▲ 70	634
62	石川	石川加賀	4,663	15.9	3,409	23	23	16	395	▲ 65	392
63	石川	片山津	3,948	6.5	1,640	11	11	8	256	▲ 31	255
64	石川	山代	3,611	9.8	2,727	19	18	13	296	▲ 33	313
65	石川	羽咋	7,070	56.9	8,053	55	54	37	531	▲ 69	608
66	石川	邑知	425	1.2	2,813	19	19	13	278	▲ 15	314
67	石川	松任	6,002	8.6	1,435	10	10	7	536	▲ 42	521
68	石川	山中	1,166	7.2	6,139	42	41	28	1,123	▲ 129	1,105
69	石川	根上別	2,195	3.7	1,677	12	11	8	471	▲ 46	456
70	石川	寺井2	1,633	2.4	1,475	10	10	7	486	▲ 61	452
71	石川	辰口	958	3.1	3,224	22	22	15	655	▲ 64	650
72	石川	鶴来	2,742	60.9	22,200	153	150	102	1,032	▲ 111	1,326
73	石川	金沢西	1,044	3.1	2,993	21	20	14	896	▲ 94	857
74	石川	野々市	2,643	6.3	2,399	17	16	11	729	▲ 50	723
75	石川	津幡	2,991	11.7	3,916	27	26	18	592	▲ 50	613
76	石川	石川河北	1,866	10.1	5,388	37	36	25	813	▲ 120	791
77	石川	志雄	1,300	2.8	2,135	15	14	10	157	▲ 29	167
78	石川	押水	1,290	1.3	970	7	7	4	196	▲ 14	200
79	石川	田鶴浜	660	2.1	3,246	22	22	15	389	▲ 55	393
80	石川	鳥屋	856	3.1	3,572	25	24	16	343	▲ 32	376
81	石川	石川中島	928	2.9	3,101	21	21	14	213	▲ 21	248
82	石川	石川鹿島	840	2.1	2,461	17	17	11	260	▲ 23	282
83	石川	能都	1,520	16.9	11,087	76	75	51	596	▲ 84	714
84	石川	屨川	949	1.9	2,026	14	14	9	486	▲ 93	430
85	石川	粟津	4,512	12.3	2,722	19	18	13	220	▲ 26	244
86	石川	美川	2,100	7.4	3,530	24	24	16	471	▲ 48	487
87	石川	七塚木津	1,279	1.2	947	7	6	4	216	▲ 16	217
88	石川	内灘	2,307	2.6	1,123	8	8	5	622	▲ 61	582
89	石川	石川	981	1.9	1,920	13	13	9	281	▲ 33	283
90	石川	石川高松別	3,461	11.1	3,219	22	22	15	228	▲ 24	263
91	石川	富来	1,891	2.8	1,456	10	10	7	173	▲ 34	166
92	石川	穴水	3,124	17.9	5,727	39	39	26	351	▲ 29	426
93	石川	羽咋志賀別	2,410	5.5	2,285	16	15	11	317	▲ 62	297
94	石川	宝立	943	2.9	3,085	21	21	14	156	▲ 40	172
95	石川	久江	668	2.3	3,478	24	23	16	212	▲ 10	265
96	石川	鹿西	878	3.6	4,141	28	28	19	354	▲ 50	379
97	石川	門前	3,073	3.1	999	7	7	5	43	▲ 3	59
98	石川	柳田	581	7.2	12,365	85	83	57	180	▲ 32	373
99	石川	石川内浦	1,030	0.9	864	6	6	4	150	▲ 10	156
100	石川	能都小木	509	7.8	15,238	105	103	70	152	▲ 44	386
101	石川	金沢2	11,033	29.9	2,712	19	18	12	835	▲ 41	843
102	石川	町野	773	8.0	10,377	71	70	48	326	▲ 73	442
103	石川	鹿島能登島	875	6.8	7,763	53	52	36	59	▲ 11	189
104	福井	福井2	16,687	27.9	1,669	11	11	8	683	▲ 53	660
105	福井	福井南	3,847	25.3	6,566	45	44	30	835	▲ 51	903
106	福井	麻生津	2,018	1.9	941	6	6	4	698	▲ 124	590
107	福井	敦賀	6,194	50.3	8,127	56	55	37	759	▲ 53	854
108	福井	武生局舎2	7,335	37.1	5,059	35	34	23	349	▲ 19	422
109	福井	福井小浜2	5,727	27.7	4,837	33	33	22	698	▲ 66	720
110	福井	東小浜	5,361	78.4	14,616	101	99	67	345	▲ 92	520
111	福井	福井大野	4,891	23.5	4,807	33	32	22	324	▲ 25	386
112	福井	福井勝山	4,204	11.5	2,725	19	18	13	364	▲ 64	350
113	福井	鯖江	7,643	27.0	3,539	24	24	16	531	▲ 50	545
114	福井	鯖江西	1,149	3.6	3,159	22	21	15	237	▲ 43	252
115	福井	福井松岡別	1,081	8.7	8,076	56	55	37	592	▲ 97	643

土地											
No.	行政区域	通信用建物名	利用可能面積(m ²)	取得固定資産価額(百万円)	1㎡あたり(円/㎡)	1平方メートルごとの年額料金(円)					合計 (①+②+③+④+⑤) ×(1+「網使用料算定根拠」記載のXIV. 料金設定に使用した貸倒率)
						①他人 資本費用	②自己 資本費用	税金		⑤調整額	
								③利益 対応税	④その他		
116	福井	福井三国	3,556	18.7	5,249	36	35	24	379	▲ 67	407
117	福井	芦原	2,577	7.6	2,956	20	20	14	205	▲ 48	211
118	福井	丸岡	3,596	29.2	8,123	56	55	37	455	▲ 69	534
119	福井	春江別	2,837	4.7	1,673	12	11	8	516	▲ 62	485
120	福井	山東	202	0.5	2,277	16	15	10	548	▲ 85	504
121	福井	上中	1,118	13.2	11,781	81	80	54	302	▲ 39	478
122	福井	福井高浜別	2,329	12.8	5,514	38	37	25	698	▲ 96	702
123	福井	福井東別	2,629	18.4	7,006	48	47	32	789	▲ 53	863
124	福井	福井森田	1,993	7.6	3,831	26	26	18	486	▲ 80	476
125	福井	西安居	926	10.6	11,480	79	77	53	175	▲ 29	355
126	福井	福井坂井	1,585	5.8	3,641	25	25	17	158	▲ 24	201
127	福井	福井朝日別	1,215	4.3	3,500	24	24	16	304	▲ 62	306
128	福井	福井清水	1,225	5.5	4,468	31	30	21	168	▲ 22	228
129	福井	福井	16,687	27.9	1,669	11	11	8	683	▲ 53	660
130	福井	足羽別	1,993	4.3	2,155	15	15	10	334	▲ 32	342
131	福井	河和田	1,869	5.7	3,046	21	21	14	240	▲ 45	251
132	福井	永平寺	509	2.0	3,991	27	27	18	486	▲ 39	519
133	福井	金津別	1,938	10.5	5,442	37	37	25	349	▲ 20	428
134	福井	今立別	3,363	8.3	2,473	17	17	11	486	▲ 47	484
135	福井	福井三方別	1,589	2.5	1,559	11	11	7	177	▲ 13	193
136	福井	美浜	3,077	6.6	2,137	15	14	10	247	▲ 43	243
137	福井	大飯	513	4.2	8,184	56	55	38	590	▲ 63	676
138	福井	今庄	610	3.6	5,826	40	39	27	446	▲ 9	543
139	福井	福井河合	728	1.1	1,483	10	10	7	248	▲ 27	248
140	福井	福井鷄	1,172	9.1	7,761	53	52	36	248	▲ 36	353
141	福井	五分市	370	1.8	4,957	34	33	23	572	▲ 55	607
142	福井	上志比	584	6.2	10,542	73	71	49	191	▲ 17	367
143	福井	福井池田	788	7.5	9,485	65	64	44	361	▲ 60	474
144	福井	南条	665	8.8	13,257	91	89	61	607	▲ 110	738
145	福井	福井宮崎	1,346	9.3	6,930	48	47	32	110	▲ 12	225
146	福井	名田庄	982	9.5	9,713	67	66	45	115	▲ 16	277
147	福井	越前	361	5.0	13,827	95	93	64	1,166	▲ 120	1,298
148	福井	荒土	1,673	11.8	7,026	48	47	32	203	▲ 44	286
149	福井	細呂木	1,129	2.5	2,201	15	15	10	99	▲ 12	127
150	福井	織田	991	8.6	8,678	60	59	40	258	▲ 55	362
151	岐阜	岐阜	17,360	14.8	850	6	6	4	865	▲ 54	827
152	岐阜	岐阜本荘	8,012	57.4	7,160	49	48	33	775	▲ 82	823
153	岐阜	長良	5,554	103.9	18,709	129	126	86	985	▲ 52	1,274
154	岐阜	長森	5,985	67.3	11,242	77	76	52	1,082	▲ 21	1,266
155	岐阜	岐阜加納	6,837	58.3	8,529	59	58	39	1,287	▲ 30	1,413
156	岐阜	黒野	1,718	38.0	22,114	152	149	102	527	▲ 56	874
157	岐阜	芥見	1,908	13.5	7,060	49	48	33	397	▲ 49	478
158	岐阜	大垣南	2,533	21.9	8,627	59	58	40	880	▲ 56	981
159	岐阜	大垣西	3,242	58.1	17,911	123	121	82	398	▲ 31	693
160	岐阜	大垣丸ノ内南	6,877	60.0	8,725	60	59	40	460	▲ 27	592
161	岐阜	高山第二	6,670	47.3	7,085	49	48	33	1,878	▲ 128	1,880
162	岐阜	東濃B	8,409	18.4	2,190	15	15	10	383	▲ 12	411
163	岐阜	岐阜根本	1,314	6.7	5,117	35	35	24	661	▲ 25	730
164	岐阜	岐阜関	6,133	51.0	8,312	57	56	38	550	▲ 26	675
165	岐阜	小金田	1,093	4.2	3,888	27	26	18	367	▲ 51	387
166	岐阜	岐阜中津川	5,556	35.9	6,459	44	44	30	444	▲ 35	527
167	岐阜	瑞浪	4,609	11.6	2,521	17	17	12	326	▲ 19	353
168	岐阜	岐阜羽島	3,436	47.9	13,930	96	94	64	476	▲ 39	691
169	岐阜	恵那	5,492	71.4	13,009	90	88	60	469	▲ 26	681
170	岐阜	恵那B	5,492	71.4	13,009	90	88	60	469	▲ 26	681
171	岐阜	武並	1,333	12.8	9,599	66	65	44	242	▲ 11	406
172	岐阜	中濃	5,112	141.0	27,579	190	186	127	477	▲ 46	934
173	岐阜	土岐	4,260	10.8	2,527	17	17	12	298	▲ 15	329
174	岐阜	各務原	7,139	42.8	5,992	41	40	28	498	▲ 31	576

土地											
No.	行政区域	通信用建物名	利用可能面積(m ²)	取得固定資産価額(百万円)	1㎡あたり(円/㎡)	1平方メートルごとの年額料金(円)					合計 (①+②+③+④+⑤) ×(1+「網使用料算定根拠」記載のXIV. 料金設定に使用した貸倒率)
						①他人 資本費用	②自己 資本費用	税金		⑤調整額	
								③利益 対応税	④その他		
175	岐阜	鵜沼	2,104	8.0	3,816	26	26	18	618	▲15	673
176	岐阜	可児	7,357	86.2	11,711	81	79	54	441	▲35	620
177	岐阜	笠松	2,132	2.8	1,329	9	9	6	686	▲36	674
178	岐阜	佐波	1,273	7.3	5,752	40	39	26	514	▲52	567
179	岐阜	養老	2,772	9.3	3,369	23	23	16	446	▲44	464
180	岐阜	垂井	5,961	19.1	3,196	22	22	15	280	▲28	311
181	岐阜	揖斐川	8,677	6.4	738	5	5	3	164	▲10	167
182	岐阜	岐阜北方	3,164	6.7	2,117	15	14	10	533	▲26	546
183	岐阜	穂積	2,698	20.5	7,600	52	51	35	602	▲30	710
184	岐阜	高富	4,077	18.4	4,509	31	30	21	693	▲61	714
185	岐阜	郡上八幡	5,409	33.7	6,226	43	42	29	707	▲61	760
186	岐阜	美濃白川	3,704	4.3	1,149	8	8	5	238	▲13	246
187	岐阜	下呂	10,328	75.0	7,264	50	49	33	540	▲98	574
188	岐阜	荘川	6,727	8.3	1,231	8	8	6	38	▲6	54
189	岐阜	飛騨古川	2,678	11.9	4,431	30	30	20	816	▲113	783
190	岐阜	岐阜神岡	5,056	60.9	12,042	83	81	55	270	▲59	430
191	岐阜	一宮川島	2,606	3.6	1,399	10	9	6	587	85	697
192	岐阜	岐阜巖美	1,573	2.3	1,440	10	10	7	346	▲24	349
193	岐阜	岐阜赤坂	1,530	3.7	2,414	17	16	11	537	▲25	556
194	岐阜	美濃坂本	1,020	3.2	3,166	22	21	15	229	▲10	277
195	岐阜	第一落合	911	16.3	17,852	123	121	82	151	▲23	454
196	岐阜	美濃	3,843	5.9	1,524	10	10	7	446	▲36	437
197	岐阜	羽島南	2,796	49.0	17,523	121	118	81	291	▲35	576
198	岐阜	下石	1,612	6.1	3,770	26	25	17	266	▲22	312
199	岐阜	新駄知	2,093	55.8	26,677	184	180	123	194	▲37	644
200	岐阜	美濃平田	2,216	2.7	1,228	8	8	6	512	▲44	490
201	岐阜	養老東	1,382	8.4	6,088	42	41	28	253	▲20	344
202	岐阜	岐阜神戸	1,210	2.7	2,246	15	15	10	512	▲30	522
203	岐阜	輪之内	1,201	5.1	4,245	29	29	20	270	▲18	330
204	岐阜	美濃池田	2,485	10.1	4,053	28	27	19	481	32	587
205	岐阜	岐阜川辺	1,364	11.1	8,168	56	55	38	259	▲13	395
206	岐阜	御嵩	841	2.1	2,513	17	17	12	285	▲17	314
207	岐阜	笠原	2,514	6.1	2,438	17	16	11	324	▲26	342
208	岐阜	陶	2,578	25.2	9,763	67	66	45	199	▲27	350
209	岐阜	久々利	1,251	2.5	1,994	14	13	9	207	▲11	232
210	岐阜	春里	3,022	34.1	11,279	78	76	52	242	▲22	426
211	岐阜	海津	1,058	2.4	2,270	16	15	10	410	▲28	423
212	岐阜	南濃	1,410	7.7	5,493	38	37	25	355	▲30	425
213	岐阜	岐阜石津	1,409	7.0	4,960	34	33	23	376	▲31	435
214	岐阜	揖斐大野	5,625	7.1	1,263	9	9	6	175	▲7	192
215	岐阜	本巢	2,351	3.5	1,503	10	10	7	194	▲17	204
216	岐阜	武芸川	1,029	4.8	4,631	32	31	21	265	▲20	329
217	岐阜	岐阜大和	675	10.8	15,984	110	108	74	487	▲20	759
218	岐阜	富加	973	3.9	4,040	28	27	19	308	▲32	350
219	岐阜	八百津	1,417	7.9	5,585	38	38	26	269	▲19	352
220	岐阜	美濃坂下	2,208	2.7	1,203	8	8	6	153	▲7	168
221	岐阜	付知	571	2.3	4,005	28	27	18	237	▲14	296
222	岐阜	美濃福岡	529	1.9	3,555	24	24	16	279	▲22	321
223	岐阜	岩村	1,217	2.1	1,718	12	12	8	359	▲8	383
224	岐阜	山岡	726	1.8	2,415	17	16	11	299	▲24	319
225	岐阜	明智	878	7.5	8,482	58	57	39	612	▲60	706
226	岐阜	岐阜萩原	865	14.4	16,614	114	112	76	1,047	▲130	1,219
227	岐阜	飛騨国府	2,978	2.6	884	6	6	4	145	63	224
228	岐阜	美濃加茂北	1,056	5.5	5,241	36	35	24	120	▲11	204
229	岐阜	前宮	1,147	2.1	1,863	13	13	9	397	▲18	414
230	岐阜	関ヶ原	991	5.7	5,797	40	39	27	324	▲29	401
231	岐阜	岐阜白鳥	1,048	14.0	13,404	92	90	62	514	▲35	723
232	岐阜	飛騨細江	713	9.7	13,656	94	92	63	173	▲34	388
233	岐阜	岐阜粟野	1,512	8.7	5,781	40	39	27	490	▲64	532

土地											
No.	行政区域	通信用建物名	利用可能面積(m ²)	取得固定資産価額(百万円)	1m ² あたり(円/m ²)	1平方メートルごとの年額料金(円)					合計 (①+②+③+④+⑤) ×(1+「網使用料算定根拠」記載のXIV. 料金設定に使用した貸倒率)
						①他人資本費用	②自己資本費用	税金		⑤調整額	
								③利益対応税	④その他		
234	岐阜	美濃牧谷	1,116	8.9	7,951	55	54	37	124	▲14	256
235	岐阜	釜戸	1,246	4.8	3,822	26	26	18	177	▲15	232
236	岐阜	鶴里	1,535	5.0	3,271	23	22	15	116	▲10	166
237	岐阜	上石津	630	2.0	3,179	22	21	15	190	▲15	233
238	岐阜	名森	1,186	2.0	1,671	11	11	8	366	▲36	360
239	岐阜	墨俣	2,182	5.9	2,725	19	18	13	544	▲60	534
240	岐阜	岐阜美山	972	4.3	4,375	30	30	20	386	▲43	423
241	岐阜	谷合	608	7.8	12,771	88	86	59	183	▲26	390
242	岐阜	武儀	812	9.0	11,106	76	75	51	298	▲28	472
243	岐阜	高鷺	2,450	6.7	2,723	19	18	13	74	▲10	114
244	岐阜	美並	453	3.1	6,778	47	46	31	330	▲24	430
245	岐阜	七宗	549	9.5	17,358	119	117	80	317	▲35	598
246	岐阜	東白川	600	7.0	11,644	80	79	54	97	▲15	295
247	岐阜	加子母	704	6.4	9,144	63	62	42	163	▲17	313
248	岐阜	蛭川	494	3.4	6,844	47	46	32	210	▲15	320
249	岐阜	上矢作	482	5.3	11,005	76	74	51	83	▲13	271
250	岐阜	飛驒小坂	457	4.0	8,835	61	60	41	413	▲37	538
251	岐阜	飛驒竹原	544	7.4	13,581	93	92	63	243	▲35	456
252	岐阜	岐阜金山	1,048	7.7	7,384	51	50	34	839	▲111	863
253	岐阜	町方	645	10.0	15,540	107	105	72	386	▲99	571
254	岐阜	久々野	773	5.4	6,951	48	47	32	369	▲39	457
255	岐阜	奥飛驒温泉	676	12.6	18,637	128	126	86	399	▲448	291
256	岐阜	根尾	611	1.8	3,020	21	20	14	172	▲13	214
257	岐阜	蘇原	808	7.7	9,483	65	64	44	149	▲12	310
258	岐阜	巢南	2,543	1.9	759	5	5	3	228	▲8	233
259	岐阜	岐阜黒川	484	4.9	10,204	70	69	47	158	▲15	329
260	岐阜	飛驒河合	496	3.6	7,178	49	48	33	112	▲17	225
261	静岡	用宗	3,061	10.0	3,267	22	22	15	1,110	▲54	1,115
262	静岡	静岡長沼	3,145	51.6	16,392	113	111	75	1,712	▲51	1,960
263	静岡	城北	7,655	67.1	8,768	60	59	40	2,392	▲81	2,470
264	静岡	静岡八幡	4,375	10.2	2,337	16	16	11	2,198	▲14	2,227
265	静岡	静岡大谷	2,103	40.3	19,156	132	129	88	430	▲44	735
266	静岡	静岡電々	10,061	312.4	31,049	214	210	143	5,626	▲514	5,679
267	静岡	浜松	10,871	109.7	10,090	69	68	46	967	▲22	1,128
268	静岡	積志	2,658	4.1	1,546	11	10	7	584	▲13	599
269	静岡	浜松住吉	4,669	33.2	7,106	49	48	33	1,179	▲18	1,291
270	静岡	三方原	2,960	22.6	7,633	53	52	35	924	▲19	1,045
271	静岡	神久呂	1,572	5.7	3,636	25	25	17	461	▲23	505
272	静岡	中野町	2,261	14.7	6,494	45	44	30	719	▲16	822
273	静岡	白羽	5,697	21.7	3,817	26	26	18	427	▲31	466
274	静岡	芳川	2,140	8.3	3,861	27	26	18	594	▲23	642
275	静岡	都田	818	2.3	2,754	19	19	13	521	▲20	552
276	静岡	向宿別	18,034	5.0	279	2	2	1	761	▲10	756
277	静岡	増楽	3,496	18.6	5,319	37	36	24	906	▲29	974
278	静岡	下香貫	3,624	28.7	7,917	54	53	36	1,287	▲81	1,349
279	静岡	沼津高島	9,905	3.7	373	3	3	2	1,506	▲12	1,502
280	静岡	沼津原	1,482	9.6	6,467	45	44	30	1,224	▲137	1,480
281	静岡	江ノ浦	970	10.5	10,788	74	73	50	625	▲68	754
282	静岡	沼津第二	6,376	109.0	17,090	118	115	79	1,855	▲64	2,103
283	静岡	沼津北	14,840	740.7	49,913	344	337	230	1,506	▲57	2,360
284	静岡	静岡清水	6,730	12.0	1,779	12	12	8	899	▲81	850
285	静岡	有度	5,448	71.0	13,023	90	88	60	781	▲59	960
286	静岡	江尻	4,367	41.3	9,464	65	64	44	1,664	▲57	1,780
287	静岡	三保	2,970	19.3	6,495	45	44	30	759	▲140	738
288	静岡	南熱海	2,720	25.9	9,520	66	64	44	467	▲31	610
289	静岡	第二熱海	7,999	196.7	24,586	169	166	113	862	▲53	1,257
290	静岡	三島中郷	1,073	4.5	4,206	29	28	19	1,004	▲19	1,061
291	静岡	北田町	5,127	104.6	20,410	140	138	94	1,789	▲14	2,147
292	静岡	富士宮	8,730	6.4	733	5	5	3	478	▲184	307

土地											
No.	行政区域	通信用建物名	利用可能面積(m ²)	取得固定資産価額(百万円)	1㎡あたり(円/㎡)	1平方メートルごとの年額料金(円)					合計 (①+②+③+④+⑤) ×(1+「網使用料算定根拠」記載のXIV. 料金設定に使用した貸倒率)
						①他人 資本費用	②自己 資本費用	税金		⑤調整額	
								③利益 対応税	④その他		
293	静岡	伊東	10,221	29.1	2,850	20	19	13	486	▲ 21	517
294	静岡	静岡伊東2	10,221	29.1	2,850	20	19	13	486	▲ 21	517
295	静岡	八幡野	3,480	42.8	12,285	85	83	57	488	▲ 66	647
296	静岡	静岡島田	6,997	35.8	5,110	35	34	24	1,055	▲ 590	558
297	静岡	富士	10,901	71.8	6,588	45	44	30	573	▲ 34	658
298	静岡	平垣	10,275	43.0	4,185	29	28	19	571	▲ 52	595
299	静岡	富士鈴川	1,425	5.3	3,695	25	25	17	674	▲ 59	682
300	静岡	富士岡	4,075	9.1	2,240	15	15	10	696	▲ 151	585
301	静岡	鷹岡	2,354	8.0	3,378	23	23	16	480	▲ 22	520
302	静岡	磐田	4,348	28.5	6,552	45	44	30	792	▲ 18	893
303	静岡	焼津	3,220	5.2	1,610	11	11	7	731	▲ 71	689
304	静岡	大富	3,913	34.3	8,775	60	59	40	641	▲ 39	761
305	静岡	掛川	15,730	64.9	4,126	28	28	19	491	▲ 26	540
306	静岡	伊達方	1,380	4.1	2,951	20	20	14	216	▲ 4	266
307	静岡	藤枝	4,683	11.9	2,541	17	17	12	951	▲ 21	976
308	静岡	兵太夫	2,484	13.1	5,275	36	36	24	899	▲ 17	978
309	静岡	御殿場	2,948	3.7	1,260	9	9	6	921	▲ 16	929
310	静岡	玉穂	2,702	25.6	9,468	65	64	44	532	▲ 26	679
311	静岡	袋井	3,395	12.4	3,645	25	25	17	1,115	▲ 38	1,144
312	静岡	天竜	4,046	37.1	9,158	63	62	42	600	▲ 24	743
313	静岡	浜北	3,311	28.9	8,714	60	59	40	538	▲ 13	684
314	静岡	伊東下田	8,449	120.9	14,314	99	97	66	674	▲ 58	878
315	静岡	裾野	2,928	6.2	2,133	15	14	10	1,185	▲ 3	1,221
316	静岡	湖西	2,237	9.9	4,421	30	30	20	860	▲ 30	910
317	静岡	河津	1,685	13.8	8,209	56	55	38	622	▲ 39	732
318	静岡	南伊豆	3,196	10.5	3,299	23	22	15	235	▲ 19	276
319	静岡	仁科	739	14.1	19,075	131	129	88	1,397	▲ 152	1,593
320	静岡	伊豆長岡	2,128	2.1	985	7	7	5	1,117	▲ 4	1,132
321	静岡	修善寺大仁	4,650	81.5	17,519	121	118	81	754	▲ 56	1,018
322	静岡	新函南	1,880	0.7	362	2	2	2	1,166	▲ 2	1,170
323	静岡	中土狩	2,579	20.7	8,015	55	54	37	1,566	▲ 28	1,740
324	静岡	大井川	1,623	5.4	3,318	23	22	15	486	▲ 21	525
325	静岡	榛原	3,079	6.8	2,215	15	15	10	493	▲ 35	498
326	静岡	吉田町	2,139	1.5	706	5	5	3	542	▲ 25	530
327	静岡	浜岡	1,378	3.1	2,221	15	15	10	334	▲ 29	345
328	静岡	掛川菊川	2,138	4.4	2,052	14	14	9	835	▲ 46	826
329	静岡	引佐	752	1.8	2,362	16	16	11	636	▲ 40	639
330	静岡	静岡美和	1,053	6.4	6,048	42	41	28	485	▲ 29	567
331	静岡	服織	1,597	13.2	8,273	57	56	38	1,048	▲ 56	1,143
332	静岡	静岡沼津	10,429	52.4	5,027	35	34	23	1,855	▲ 53	1,894
333	静岡	富士大淵	1,721	20.5	11,919	82	80	55	357	▲ 31	543
334	静岡	湯ヶ島	846	7.0	8,286	57	56	38	708	▲ 189	670
335	静岡	青羽根	787	23.6	30,026	207	203	138	1,066	▲ 148	1,466
336	静岡	静岡岡部	1,127	6.3	5,628	39	38	26	926	▲ 39	990
337	静岡	静岡金谷	3,243	6.8	2,097	14	14	10	288	▲ 152	174
338	静岡	舞阪	3,580	7.2	2,013	14	14	9	692	▲ 85	644
339	静岡	新居	1,065	4.0	3,783	26	26	17	589	▲ 24	634
340	静岡	細江	4,750	45.3	9,537	66	64	44	419	▲ 25	568
341	静岡	伊左地	2,095	6.4	3,055	21	21	14	476	▲ 18	514
342	静岡	籠山寺	1,795	5.3	2,941	20	20	14	465	▲ 53	466
343	静岡	静岡興津	1,646	10.4	6,289	43	42	29	1,107	▲ 51	1,170
344	静岡	小島	654	9.1	13,966	96	94	64	1,137	▲ 94	1,297
345	静岡	上野北山	937	4.7	5,005	34	34	23	304	▲ 23	372
346	静岡	川奈	1,817	13.2	7,263	50	49	33	599	▲ 21	710
347	静岡	宇佐美	2,150	10.8	5,035	35	34	23	789	▲ 10	871
348	静岡	富戸	675	5.8	8,627	59	58	40	777	▲ 64	870
349	静岡	初倉	1,180	5.3	4,528	31	31	21	546	▲ 16	613
350	静岡	富士見台	3,416	54.3	15,894	109	107	73	544	▲ 37	796
351	静岡	大藤	1,088	9.6	8,866	61	60	41	414	▲ 22	554

土地											
No.	行政区域	通信用建物名	利用可能面積(m ²)	取得固定資産価額(百万円)	1m ² あたり(円/m ²)	1平方メートルごとの年額料金(円)					合計 (①+②+③+④+⑤) ×(1+「網使用料算定根拠」記載のXIV. 料金設定に使用した貸倒率)
						①他人 資本費用	②自己 資本費用	税金		⑤調整額	
								③利益 対応税	④その他		
352	静岡	原谷	1,014	4.7	4,633	32	31	21	379	▲ 23	440
353	静岡	葉梨	1,232	18.9	15,347	106	104	71	449	▲ 40	690
354	静岡	御殿場神山	1,281	6.2	4,844	33	33	22	650	▲ 35	703
355	静岡	静岡山梨	1,769	2.7	1,508	10	10	7	652	▲ 60	739
356	静岡	中瀬	1,236	5.5	4,482	31	30	21	578	▲ 10	650
357	静岡	宮口	1,550	9.6	6,167	42	42	28	607	▲ 16	703
358	静岡	沼津御宿	1,356	6.0	4,425	30	30	20	798	▲ 15	863
359	静岡	新所原	988	3.5	3,543	24	24	16	946	▲ 14	996
360	静岡	熱川	4,714	18.1	3,831	26	26	18	315	▲ 20	365
361	静岡	稲取	2,698	24.4	9,044	62	61	42	410	▲ 35	540
362	静岡	丹那	1,382	8.5	6,169	42	42	28	255	▲ 17	350
363	静岡	韭山	2,696	77.0	28,576	197	193	132	1,035	▲ 29	1,528
364	静岡	大仁	654	9.1	13,897	96	94	64	1,741	▲ 32	1,963
365	静岡	中伊豆	2,047	6.7	3,274	23	22	15	260	▲ 11	309
366	静岡	須走	1,296	8.2	6,302	43	43	29	352	▲ 18	449
367	静岡	静岡小山	1,393	7.1	5,124	35	35	24	688	▲ 29	753
368	静岡	芝川	835	5.0	6,006	41	41	28	235	▲ 138	207
369	静岡	御前崎	1,847	7.0	3,799	26	26	17	272	▲ 23	318
370	静岡	相良	3,549	14.2	3,988	27	27	18	510	▲ 32	550
371	静岡	地頭方	1,585	4.2	2,641	18	18	12	255	▲ 32	271
372	静岡	小笠	1,186	2.3	1,912	13	13	9	399	▲ 28	406
373	静岡	森町	1,869	2.5	1,319	9	9	6	486	▲ 18	492
374	静岡	浅羽	965	3.4	3,478	24	23	16	419	▲ 29	453
375	静岡	静岡福田	2,079	2.8	1,329	9	9	6	459	▲ 35	448
376	静岡	竜洋	1,665	3.1	1,856	13	13	9	538	▲ 33	540
377	静岡	賤機	872	5.3	6,021	41	41	28	693	▲ 31	772
378	静岡	静岡水落	3,113	21.7	6,972	48	47	32	2,095	▲ 94	2,128
379	静岡	伊豆山	2,012	61.6	30,629	211	207	141	570	▲ 45	1,084
380	静岡	猪之頭	1,648	19.7	11,965	82	81	55	114	▲ 27	305
381	静岡	上井出	1,640	7.7	4,711	32	32	22	171	▲ 25	232
382	静岡	箕作	461	7.6	16,593	114	112	76	606	▲ 41	867
383	静岡	入出	1,421	3.1	2,174	15	15	10	281	▲ 17	304
384	静岡	白須賀	1,122	1.7	1,512	10	10	7	231	▲ 19	239
385	静岡	伊東松崎	1,242	15.7	12,648	87	85	58	1,609	▲ 224	1,615
386	静岡	西伊豆	482	15.9	32,928	227	222	152	684	▲ 130	1,155
387	静岡	伊豆賀茂	923	15.7	17,010	117	115	78	355	▲ 58	607
388	静岡	静岡戸田	2,309	5.5	2,362	16	16	11	207	▲ 28	222
389	静岡	土肥	3,347	15.2	4,553	31	31	21	284	▲ 33	334
390	静岡	富士川	2,581	9.1	3,510	24	24	16	649	▲ 109	604
391	静岡	富士松野	3,159	13.8	4,362	30	29	20	219	▲ 45	253
392	静岡	蒲原	3,363	86.7	25,793	178	174	119	957	▲ 111	1,317
393	静岡	由比	2,792	11.9	4,264	29	29	20	845	▲ 61	862
394	静岡	静岡川根	603	6.2	10,273	71	69	47	734	▲ 178	743
395	静岡	大須賀	315	1.4	4,603	32	31	21	1,154	▲ 104	1,134
396	静岡	静岡豊岡	970	4.4	4,530	31	31	21	427	▲ 24	486
397	静岡	三ヶ日	1,577	12.8	8,113	56	55	37	573	▲ 92	629
398	静岡	都筑	1,075	17.1	15,889	109	107	73	398	▲ 44	643
399	静岡	宮口2	1,550	9.6	6,167	42	42	28	607	▲ 16	703
400	静岡	掛川城東	1,314	1.8	1,362	9	9	6	216	▲ 12	228
401	静岡	韭山高原	2,424	16.8	6,943	48	47	32	65	▲ 13	179
402	静岡	用沢	1,144	4.2	3,683	25	25	17	426	▲ 21	472
403	静岡	中川根	775	7.7	9,901	68	67	46	484	▲ 28	637
404	静岡	千頭	614	5.9	9,674	67	65	45	294	▲ 48	423
405	静岡	掛川大東	1,255	1.6	1,309	9	9	6	280	▲ 18	286
406	静岡	気多	499	3.2	6,373	44	43	29	295	▲ 23	388
407	静岡	天竜佐久間	477	8.4	17,651	121	119	81	357	▲ 63	615
408	静岡	静岡西浦	1,773	53.2	30,025	207	203	138	277	▲ 58	767
409	静岡	南崎	1,336	17.6	13,196	91	89	61	214	▲ 20	435
410	静岡	天竜春野	683	3.2	4,743	33	32	22	272	▲ 0	359
411	愛知	千種覚王山	5,737	39.5	6,881	47	46	32	2,170	▲ 8	2,287

土地											
No.	行政区域	通信用建物名	利用可能面積(m ²)	取得固定資産価額(百万円)	1㎡あたり(円/㎡)	1平方メートルごとの年額料金(円)					合計 (①+②+③+④+⑤) ×(1+「網使用料算定根拠」記載のXIV. 料金設定に使用した貸倒率)
						①他人 資本費用	②自己 資本費用	税金		⑤調整額	
								③利益 対応税	④その他		
412	愛知	名古屋東山	5,399	113.3	20,981	144	142	97	1,546	▲ 42	1,887
413	愛知	千種第二	7,905	291.2	36,843	254	249	170	1,629	▲ 148	2,154
414	愛知	名古屋新東	29,205	123.9	4,243	29	29	20	2,833	▲ 219	2,692
415	愛知	布池	6,725	114.8	17,067	117	115	79	2,489	▲ 114	2,686
416	愛知	矢田	9,743	7.5	766	5	5	4	1,619	▲ 17	1,616
417	愛知	大曾根	13,700	306.9	22,402	154	151	103	1,269	▲ 69	1,608
418	愛知	味鋺	3,871	45.0	11,627	80	78	54	1,360	▲ 35	1,537
419	愛知	名古屋山田	5,788	44.3	7,650	53	52	35	1,063	▲ 30	1,173
420	愛知	浄心	8,088	64.2	7,934	55	54	37	1,481	▲ 73	1,554
421	愛知	笹島	17,252	139.3	8,074	56	55	37	2,170	▲ 67	2,251
422	愛知	則武	8,823	453.3	51,375	354	347	237	1,515	▲ 91	2,362
423	愛知	名古屋中村	5,989	15.4	2,572	18	17	12	1,906	▲ 3	1,950
424	愛知	稲葉地	6,358	91.3	14,368	99	97	66	1,809	▲ 13	2,058
425	愛知	名古屋中	28,820	59.0	2,049	14	14	9	1,097	▲ 71	1,063
426	愛知	名古屋金山	12,521	21.5	1,717	12	12	8	2,348	▲ 37	2,417
427	愛知	新広小路	7,388	288.9	39,102	269	264	180	2,246	▲ 240	2,719
428	愛知	滝子	5,859	65.6	11,192	77	76	52	1,587	▲ 11	1,781
429	愛知	瑞穂通	5,907	38.8	6,574	45	44	30	1,500	▲ 30	1,589
430	愛知	八事	3,770	47.3	12,543	86	85	58	2,659	▲ 11	2,877
431	愛知	名古屋中川	5,223	52.2	9,999	69	67	46	1,128	▲ 13	1,297
432	愛知	下之一色	7,940	67.2	8,462	58	57	39	1,239	▲ 45	1,348
433	愛知	名古屋港	11,643	11.9	1,025	7	7	5	1,038	▲ 26	1,031
434	愛知	稲永	4,971	50.6	10,174	70	69	47	884	▲ 36	1,034
435	愛知	道徳	9,422	73.3	7,781	54	53	36	1,688	▲ 42	1,789
436	愛知	笠寺	7,452	78.5	10,527	72	71	48	1,012	▲ 18	1,185
437	愛知	大同	6,618	103.5	15,633	108	106	72	1,329	▲ 42	1,573
438	愛知	名古屋守山	12,257	128.4	10,476	72	71	48	832	▲ 40	983
439	愛知	名古屋緑	4,574	25.3	5,532	38	37	25	1,191	▲ 66	1,225
440	愛知	平手	3,853	16.0	4,159	29	28	19	1,445	▲ 4	1,517
441	愛知	鳴子第二	3,810	116.4	30,562	210	206	141	1,749	▲ 21	2,327
442	愛知	名東	9,875	92.6	9,377	65	63	43	1,443	▲ 106	1,720
443	愛知	猪子石	4,026	50.9	12,636	87	85	58	1,846	▲ 23	2,053
444	愛知	猪高	10,366	333.6	32,186	222	217	148	1,919	▲ 29	2,477
445	愛知	天白	5,952	36.1	6,057	42	41	28	1,991	▲ 18	2,084
446	愛知	豊橋岩田	4,630	48.0	10,370	71	70	48	1,117	▲ 10	1,296
447	愛知	豊橋岩田	4,562	79.9	17,521	121	118	81	1,183	▲ 204	1,299
448	愛知	豊橋南栄	4,972	41.2	8,284	57	56	38	1,121	▲ 7	1,265
449	愛知	豊橋二川	2,994	22.5	7,504	52	51	35	990	▲ 36	1,092
450	愛知	老津	1,328	4.7	3,572	25	24	16	665	▲ 7	723
451	愛知	植田	2,216	8.6	3,902	27	26	18	665	▲ 6	730
452	愛知	札木	14,569	81.5	5,593	38	38	26	525	▲ 5	622
453	愛知	岡崎	12,553	123.9	9,872	68	67	45	984	▲ 38	1,126
454	愛知	羽根	8,979	76.6	8,528	59	58	39	1,603	▲ 18	1,777
455	愛知	矢作	5,045	22.2	4,394	30	30	20	450	▲ 3	527
456	愛知	藤川	1,048	3.5	3,381	23	23	16	854	▲ 6	910
457	愛知	岩津	1,573	0.9	573	4	4	3	1,052	▲ 0	1,063
458	愛知	尾張一宮	9,848	20.9	2,124	15	14	10	884	▲ 129	1,052
459	愛知	一宮神山	3,868	101.5	26,231	181	177	121	1,280	▲ 73	1,686
460	愛知	一宮羽根	3,632	17.2	4,724	33	32	22	562	▲ 16	633
461	愛知	一宮萩原	2,647	9.2	3,456	24	23	16	497	▲ 16	544
462	愛知	浅井	3,669	7.9	2,158	15	15	10	522	▲ 14	548
463	愛知	瀬戸陶栄	10,837	97.9	9,031	62	61	42	387	▲ 26	526
464	愛知	愛知半田	9,428	57.6	6,106	42	41	28	716	▲ 32	795
465	愛知	春日井	11,858	129.7	10,940	75	74	50	826	▲ 19	1,006
466	愛知	勝川	6,512	57.8	8,869	61	60	41	1,360	▲ 21	1,501
467	愛知	高蔵寺分室	6,478	24.2	3,729	26	25	17	571	▲ 19	620
468	愛知	高蔵寺	2,613	24.3	9,289	64	63	43	1,352	▲ 222	1,300
469	愛知	春日井坂下	1,338	5.0	3,722	26	25	17	703	▲ 18	753
470	愛知	愛知豊川	2,510	3.1	1,243	9	8	6	1,017	▲ 26	1,014

土地											
No.	行政区域	通信用建物名	利用可能面積(m ²)	取得固定資産価額(百万円)	1m ² あたり(円/m ²)	1平方メートルごとの年額料金(円)					合計 (①+②+③+④+⑤) ×(1+「網使用料算定根拠」記載のXIV. 料金設定に使用した貸倒率)
						①他人 資本費用	②自己 資本費用	税金		⑤調整額	
								③利益 対応税	④その他		
471	愛知	御油	2,027	3.4	1,697	12	11	8	993	▲ 4	1,020
472	愛知	津島藤浪	4,272	67.0	15,675	108	106	72	1,037	▲ 60	1,263
473	愛知	碧南2	9,354	11.7	1,249	9	8	6	801	▲ 9	815
474	愛知	刈谷	9,356	46.2	4,935	34	33	23	718	▲ 46	762
475	愛知	刈谷境	2,696	23.3	8,656	60	58	40	746	▲ 8	896
476	愛知	愛知豊田	9,612	37.3	3,880	27	26	18	832	▲ 3	900
477	愛知	豊田高上	3,510	75.7	21,569	148	146	99	1,558	▲ 22	1,929
478	愛知	豊田寿	7,610	49.3	6,481	45	44	30	801	▲ 27	893
479	愛知	猿投2	2,753	4.7	1,714	12	12	8	1,128	123	1,283
480	愛知	豊田高岡	2,204	6.4	2,903	20	20	13	846	▲ 26	873
481	愛知	豊田上郷	1,666	5.3	3,202	22	22	15	664	▲ 11	712
482	愛知	刈谷安城2	6,778	9.6	1,410	10	10	6	677	▲ 6	697
483	愛知	今村	2,666	15.1	5,664	39	38	26	2,040	60	2,203
484	愛知	西尾寄住	4,628	26.8	5,782	40	39	27	917	▲ 5	1,018
485	愛知	蒲郡2	5,077	26.1	5,141	35	35	24	1,168	▲ 39	1,223
486	愛知	犬山B	6,613	5.1	774	5	5	4	644	▲ 1	657
487	愛知	犬山羽黒	2,706	6.7	2,488	17	17	11	718	▲ 4	759
488	愛知	常滑	3,590	50.2	13,985	96	94	64	691	▲ 82	863
489	愛知	一宮江南2	4,635	43.6	9,404	65	63	43	1,069	▲ 10	1,230
490	愛知	江南宮田	2,503	17.2	6,860	47	46	32	589	▲ 13	701
491	愛知	尾西	3,429	9.7	2,838	20	19	13	680	▲ 20	712
492	愛知	小牧機械棟	4,007	15.0	3,738	26	25	17	619	▲ 10	677
493	愛知	篠岡	2,600	9.1	3,486	24	24	16	538	▲ 10	592
494	愛知	小牧桜井	10,527	148.5	14,108	97	95	65	619	▲ 20	856
495	愛知	稲沢	2,905	16.2	5,588	38	38	26	1,712	▲ 78	1,736
496	愛知	豊橋新城	6,178	71.9	11,633	80	79	54	837	▲ 34	1,016
497	愛知	上野町	4,296	76.1	17,714	122	120	82	861	▲ 39	1,146
498	愛知	尾張横須賀B	6,251	49.3	7,888	54	53	36	638	▲ 20	761
499	愛知	大府	2,434	22.3	9,164	63	62	42	1,348	▲ 32	1,483
500	愛知	知多	2,777	16.1	5,788	40	39	27	678	▲ 28	756
501	愛知	知立2	3,812	12.0	3,140	22	21	14	1,518	▲ 15	1,560
502	愛知	尾張旭	3,011	23.3	7,742	53	52	36	1,005	▲ 11	1,135
503	愛知	愛知高浜	2,467	3.9	1,565	11	11	7	908	▲ 13	924
504	愛知	岩倉	2,609	4.9	1,886	13	13	9	1,324	▲ 13	1,346
505	愛知	豊明	3,771	25.8	6,834	47	46	31	760	▲ 12	872
506	愛知	東阿野	3,110	21.8	7,019	48	47	32	1,103	▲ 16	1,214
507	愛知	名古屋東郷	2,337	10.9	4,666	32	31	21	990	▲ 11	1,063
508	愛知	名古屋日進	4,008	7.1	1,775	12	12	8	674	▲ 4	702
509	愛知	長久手B	2,281	5.1	2,244	15	15	10	1,142	▲ 21	1,161
510	愛知	豊山	1,260	24.4	19,387	133	131	89	1,078	▲ 31	1,400
511	愛知	西春B	4,084	48.6	11,890	82	80	55	1,421	▲ 23	1,615
512	愛知	新川清洲	3,610	27.2	7,540	52	51	35	1,087	▲ 7	1,218
513	愛知	江南大口	1,086	3.9	3,616	25	24	17	825	▲ 7	884
514	愛知	扶桑	3,535	8.9	2,529	17	17	12	801	▲ 10	837
515	愛知	木曾川B	3,840	22.2	5,769	40	39	27	500	▲ 44	562
516	愛知	祖父江	2,517	9.2	3,642	25	25	17	595	▲ 20	642
517	愛知	海部	5,309	29.1	5,476	38	37	25	848	▲ 15	933
518	愛知	蟹江B	2,807	25.9	9,239	64	62	43	1,020	▲ 15	1,174
519	愛知	津島弥富	2,939	7.6	2,584	18	17	12	729	▲ 73	703
520	愛知	阿久比	1,666	7.5	4,483	31	30	21	544	▲ 25	601
521	愛知	東浦	2,793	6.0	2,137	15	14	10	778	▲ 15	802
522	愛知	幸田	1,272	5.3	4,204	29	28	19	1,154	▲ 3	1,227
523	愛知	三好	3,022	10.5	3,463	24	23	16	1,554	118	1,735
524	愛知	設楽	6,465	5.2	804	6	5	4	100	▲ 9	106
525	愛知	愛知御津	2,217	10.2	4,591	32	31	21	556	▲ 10	630
526	愛知	愛知田原2	4,125	59.7	14,479	100	98	67	971	▲ 13	1,223
527	愛知	渥美	2,819	9.4	3,348	23	23	15	648	273	982
528	愛知	広小路	7,388	288.9	39,102	269	264	180	2,246	▲ 240	2,719
529	愛知	名古屋万場	4,201	26.6	6,331	44	43	29	826	▲ 22	920

土地											
No.	行政区域	通信用建物名	利用可能面積(m ²)	取得固定資産価額(百万円)	1㎡あたり(円/㎡)	1平方メートルごとの年額料金(円)					合計 (①+②+③+④+⑤) ×(1+「網使用料算定根拠」記載のXIV. 料金設定に使用した貸倒率)
						①他人 資本費用	②自己 資本費用	税金		⑤調整額	
								③利益 対応税	④その他		
530	愛知	志段味	5,517	33.0	5,984	41	40	28	699	▲ 28	780
531	愛知	名古屋大森	3,476	38.5	11,078	76	75	51	1,615	▲ 10	1,807
532	愛知	河合	963	5.6	5,796	40	39	27	512	▲ 5	613
533	愛知	矢合	2,868	11.8	4,131	28	28	19	531	▲ 20	586
534	愛知	平和	2,865	5.3	1,840	13	12	8	542	▲ 15	560
535	愛知	寺沢	1,057	7.4	6,971	48	47	32	656	▲ 12	771
536	愛知	豊橋石巻	751	2.9	3,891	27	26	18	419	▲ 21	469
537	愛知	常磐	955	8.0	8,380	58	57	39	512	▲ 6	660
538	愛知	六ツ美	1,251	6.6	5,240	36	35	24	1,039	▲ 6	1,128
539	愛知	品野	495	5.7	11,452	79	77	53	1,608	▲ 35	1,782
540	愛知	水野	1,330	7.4	5,584	38	38	26	435	▲ 19	518
541	愛知	板山	848	5.5	6,437	44	43	30	783	▲ 26	874
542	愛知	亀崎	2,166	7.8	3,623	25	24	17	835	▲ 76	825
543	愛知	松平	1,069	3.8	3,572	25	24	16	652	▲ 14	703
544	愛知	保見	2,724	9.3	3,396	23	23	16	565	▲ 23	604
545	愛知	豊田駒場	1,732	6.7	3,860	27	26	18	713	▲ 13	771
546	愛知	刈谷桜井	1,154	6.6	5,710	39	39	26	1,263	▲ 5	1,362
547	愛知	刈谷明治	1,915	8.7	4,552	31	31	21	672	▲ 10	745
548	愛知	平坂	1,668	14.9	8,902	61	60	41	835	▲ 30	967
549	愛知	室場	1,167	1.7	1,424	10	10	7	561	▲ 17	571
550	愛知	三河大塚	1,038	8.5	8,162	56	55	38	788	▲ 29	908
551	愛知	形原	2,274	15.7	6,901	47	47	32	753	▲ 25	854
552	愛知	小鈴谷	1,225	6.6	5,427	37	37	25	345	▲ 32	412
553	愛知	尾張大野	3,183	15.6	4,905	34	33	23	613	▲ 44	659
554	愛知	大海	1,425	9.3	6,556	45	44	30	427	▲ 11	535
555	愛知	新城富岡	1,395	4.9	3,489	24	24	16	260	▲ 12	312
556	愛知	加木屋	2,562	24.9	9,713	67	66	45	1,110	▲ 27	1,261
557	愛知	永和	1,632	4.1	2,513	17	17	12	425	▲ 5	466
558	愛知	武豊	2,762	10.6	3,849	26	26	18	735	▲ 38	767
559	愛知	一色2	1,354	2.2	1,653	11	11	8	552	▲ 74	508
560	愛知	上横須賀	1,270	4.6	3,597	25	24	17	790	105	961
561	愛知	三好ヶ丘	2,984	45.8	15,335	106	104	71	929	▲ 17	1,193
562	愛知	豊田藤岡	2,337	15.9	6,811	47	46	31	505	▲ 21	608
563	愛知	三河一宮	637	12.9	20,294	140	137	93	1,463	▲ 101	1,732
564	愛知	小坂井	2,809	5.3	1,904	13	13	9	802	▲ 55	782
565	愛知	東海栄東西	25,506	453.9	17,795	122	120	82	4,388	▲ 1,064	3,648
566	愛知	豊橋	14,569	81.5	5,593	38	38	26	525	▲ 5	622
567	愛知	南海部	2,410	4.3	1,787	12	12	8	460	▲ 8	484
568	愛知	木場	1,680	13.7	8,156	56	55	38	542	▲ 30	661
569	愛知	鍋田	2,010	4.3	2,160	15	15	10	294	▲ 10	324
570	愛知	八開	918	1.9	2,107	15	14	10	385	104	528
571	愛知	南知多	2,863	45.2	15,793	109	107	73	395	▲ 24	660
572	愛知	師崎	1,689	7.2	4,261	29	29	20	336	▲ 8	406
573	愛知	愛知豊浜	1,369	10.7	7,819	54	53	36	448	▲ 80	511
574	愛知	愛知美浜	3,073	17.2	5,586	38	38	26	297	▲ 28	371
575	愛知	野間	1,340	13.8	10,334	71	70	48	332	▲ 28	493
576	愛知	吉良	1,896	8.9	4,679	32	32	22	755	125	966
577	愛知	幡豆	369	7.1	19,288	133	130	89	2,108	▲ 585	1,875
578	愛知	豊富	2,043	7.9	3,869	27	26	18	251	▲ 33	289
579	愛知	下山	2,780	6.8	2,450	17	17	11	66	▲ 3	108
580	愛知	鳳来大野	425	6.8	16,089	111	109	74	1,069	▲ 47	1,316
581	愛知	愛知野田	978	3.1	3,190	22	22	15	237	▲ 13	283
582	愛知	赤羽根	1,172	3.5	2,969	20	20	14	239	▲ 10	283
583	愛知	伊良湖岬	1,221	1.6	1,297	9	9	6	191	▲ 16	199
584	愛知	刈谷安城	6,778	9.6	1,410	10	10	6	677	▲ 6	697
585	愛知	尾張横須賀	6,251	49.3	7,888	54	53	36	638	▲ 20	761
586	愛知	篠島	164	7.5	45,725	315	309	211	856	▲ 66	1,625
587	愛知	日間賀	309	5.8	18,839	130	127	87	391	▲ 29	706
588	愛知	小原	3,241	7.6	2,334	16	16	11	86	▲ 4	125

土地											
No.	行政区域	通信用建物名	利用可能面積(m ²)	取得固定資産価額(百万円)	1㎡あたり(円/㎡)	1平方メートルごとの年額料金(円)					合計 (①+②+③+④+⑤) ×(1+「網使用料算定根拠」記載のXIV. 料金設定に使用した貸倒率)
						①他人 資本費用	②自己 資本費用	税金		⑤調整額	
								③利益 対応税	④その他		
589	愛知	小渡	598	6.5	10,797	74	73	50	385	▲13	569
590	愛知	東栄	951	2.5	2,657	18	18	12	433	▲19	462
591	愛知	稲武	722	3.5	4,894	34	33	23	359	3	452
592	愛知	鳳来	597	7.7	12,855	88	87	59	334	▲9	559
593	愛知	菊井	8,376	33.4	3,986	27	27	18	1,449	▲112	1,409
594	愛知	足助	989	8.6	8,653	60	58	40	814	▲23	949
595	三重	片田	5,191	9.5	1,835	13	12	8	233	▲17	249
596	三重	高茶屋	1,116	6.0	5,403	37	36	25	703	▲66	735
597	三重	一身田	2,674	9.2	3,435	24	23	16	492	▲15	540
598	三重	津丸之内第4	32,061	76.2	2,378	16	16	11	435	▲21	457
599	三重	四日市B	25,649	76.2	2,972	20	20	14	493	▲24	523
600	三重	三ツ谷B	12,824	76.2	5,944	41	40	27	612	6	726
601	三重	四日市富田	3,533	21.3	6,018	41	41	28	742	▲37	815
602	三重	四日市水沢	1,678	8.0	4,789	33	32	22	271	▲15	343
603	三重	塩浜	6,944	37.5	5,401	37	36	25	561	▲33	626
604	三重	室山	3,377	9.2	2,738	19	18	13	546	▲35	561
605	三重	伊勢志摩2	15,507	129.1	8,326	57	56	38	525	▲40	636
606	三重	伊勢大湊	1,856	7.1	3,843	26	26	18	498	▲31	537
607	三重	松阪港	7,628	73.8	9,678	67	65	45	633	▲47	763
608	三重	松阪南	2,433	34.2	14,048	97	95	65	211	▲20	448
609	三重	松阪新座	6,745	27.1	4,016	28	27	18	488	▲34	527
610	三重	桑名	9,751	54.2	5,561	38	38	26	431	▲22	511
611	三重	七和	2,209	11.5	5,197	36	35	24	663	▲36	722
612	三重	伊賀上野	10,748	92.7	8,623	59	58	40	560	▲43	674
613	三重	鈴鹿B館	5,870	90.5	15,418	106	104	71	719	▲84	916
614	三重	鈴鹿白子	5,737	7.7	1,337	9	9	6	438	▲34	428
615	三重	庄野	4,913	7.7	1,568	11	11	7	517	▲23	523
616	三重	名張	4,735	44.2	9,336	64	63	43	458	▲47	581
617	三重	尾鷲	4,002	52.2	13,050	90	88	60	816	▲96	958
618	三重	三重亀山	7,617	10.4	1,371	9	9	6	231	▲13	242
619	三重	鳥羽	9,447	74.5	7,885	54	53	36	276	▲30	389
620	三重	鳥羽第2	9,447	74.5	7,885	54	53	36	276	▲30	389
621	三重	熊野第二	2,314	86.8	37,499	258	253	173	709	▲90	1,303
622	三重	久居	4,080	20.7	5,077	35	34	23	434	▲16	510
623	三重	員弁	1,120	2.0	1,811	12	12	8	344	▲16	360
624	三重	菟野	1,967	8.3	4,203	29	28	19	529	▲19	586
625	三重	三重関	1,063	1.8	1,652	11	11	8	238	▲9	259
626	三重	伊勢大淀	1,292	1.9	1,465	10	10	7	231	▲11	247
627	三重	大台	4,838	49.9	10,310	71	70	47	213	▲21	380
628	三重	阿児	5,238	13.3	2,547	18	17	12	582	▲45	584
629	三重	津丸之内第3	32,061	76.2	2,378	16	16	11	435	▲21	457
630	三重	小山田	849	1.2	1,380	10	9	6	293	▲14	304
631	三重	県	2,597	9.2	3,528	24	24	16	273	▲15	322
632	三重	保々	1,089	2.9	2,669	18	18	12	267	▲15	300
633	三重	下野	1,898	7.1	3,741	26	25	17	519	▲25	562
634	三重	伊勢豊浜	896	1.4	1,511	10	10	7	243	▲11	259
635	三重	伊勢南	1,447	11.1	7,692	53	52	35	226	▲22	344
636	三重	天名	891	5.9	6,668	46	45	31	188	▲16	294
637	三重	伊勢若松	1,910	2.0	1,033	7	7	5	487	▲33	473
638	三重	東員	1,443	1.6	1,092	8	7	5	200	▲10	210
639	三重	河芸	3,332	15.7	4,710	32	32	22	362	▲32	416
640	三重	多気	2,251	5.2	2,323	16	16	11	147	▲11	179
641	三重	高野尾	3,178	14.6	4,606	32	31	21	77	1	162
642	三重	柳田	960	2.3	2,418	17	16	11	371	▲86	329
643	三重	伊勢寺	1,154	1.8	1,589	11	11	7	408	▲39	398
644	三重	松阪東黒部	1,634	13.6	8,312	57	56	38	231	▲17	365
645	三重	松阪大石	2,802	11.0	3,925	27	26	18	94	▲7	158
646	三重	桑名深谷	819	3.4	4,115	28	28	19	401	▲24	452
647	三重	三重上野南	904	2.7	3,041	21	21	14	134	▲6	184

土地											
No.	行政区域	通信用建物名	利用可能面積(m ²)	取得固定資産価額(百万円)	1㎡あたり(円/㎡)	1平方メートルごとの年額料金(円)					合計 (①+②+③+④+⑤) ×(1+「網使用料算定根拠」記載のXIV. 料金設定に使用した貸倒率)
						①他人資本費用	②自己資本費用	税金		⑤調整額	
								③利益対応税	④その他		
648	三重	石薬師	1,282	3.3	2,594	18	18	12	219	▲15	252
649	三重	三重長沢	1,431	7.8	5,446	37	37	25	147	▲11	235
650	三重	比奈知	1,354	22.6	16,687	115	113	77	106	▲118	293
651	三重	桔梗ヶ丘第一	1,350	1.9	1,378	9	9	6	610	▲43	591
652	三重	賀田	1,108	7.2	6,524	45	44	30	173	▲19	273
653	三重	北輪内	364	7.1	19,437	134	131	89	416	▲63	707
654	三重	野登	1,889	6.1	3,248	22	22	15	86	▲7	138
655	三重	三重長岡	3,095	19.8	6,393	44	43	29	65	▲11	170
656	三重	答志島	2,000	63.0	31,483	217	213	145	54	▲32	597
657	三重	榊原	2,204	3.2	1,463	10	10	7	72	▲3	96
658	三重	多度	1,636	2.7	1,668	11	11	8	174	▲8	196
659	三重	伊勢長島	1,698	10.5	6,213	43	42	29	647	▲38	723
660	三重	北勢	1,582	4.4	2,788	19	19	13	366	▲45	372
661	三重	大安	1,303	1.7	1,288	9	9	6	138	▲7	155
662	三重	朝明	1,731	4.8	2,783	19	19	13	143	▲11	183
663	三重	四日市楠	1,466	5.6	3,833	26	26	18	571	▲38	603
664	三重	四日市朝日	1,183	5.6	4,700	32	32	22	391	▲28	449
665	三重	椋本	1,625	3.6	2,207	15	15	10	171	▲49	162
666	三重	安濃	1,462	2.2	1,511	10	10	7	187	▲55	159
667	三重	一志	2,448	9.0	3,656	25	25	17	149	▲2	214
668	三重	三重白山	2,423	3.5	1,445	10	10	7	72	0	99
669	三重	三重嬉野	1,080	2.3	2,131	15	14	10	205	▲11	233
670	三重	三雲	2,702	14.6	5,421	37	37	25	293	▲28	364
671	三重	明和	1,283	2.6	2,023	14	14	9	358	▲19	376
672	三重	伊勢玉城	1,051	4.8	4,559	31	31	21	413	▲40	456
673	三重	伊勢二見	1,430	6.0	4,191	29	28	19	427	▲55	448
674	三重	内城田	538	6.4	11,906	82	80	55	524	▲34	707
675	三重	伊賀	1,317	3.9	2,950	20	20	14	149	▲8	195
676	三重	伊賀平田	1,454	9.2	6,342	44	43	29	157	▲14	259
677	三重	三重青山	2,426	6.9	2,855	20	19	13	302	▲51	303
678	三重	大王	2,009	12.3	6,132	42	41	28	345	▲40	416
679	三重	三重志摩	2,625	12.0	4,558	31	31	21	399	▲40	442
680	三重	甲賀	452	1.5	3,283	23	22	15	604	▲30	634
681	三重	紀伊長島	3,432	79.0	23,018	158	155	106	399	▲43	775
682	三重	三重御浜	1,191	16.8	14,134	97	95	65	311	▲33	535
683	三重	大東	1,124	1.1	971	7	7	4	272	▲9	281
684	三重	三重藤原	495	3.1	6,220	43	42	29	243	▲26	331
685	三重	三重美里	703	5.6	7,975	55	54	37	247	▲20	373
686	三重	香良洲	708	1.5	2,090	14	14	10	355	▲18	375
687	三重	飯南	633	5.2	8,228	57	56	38	343	▲6	488
688	三重	柘原	547	1.9	3,515	24	24	16	302	▲6	360
689	三重	勢和	895	8.5	9,524	66	64	44	343	▲33	484
690	三重	三重萩原	591	7.9	13,436	92	91	62	190	▲13	422
691	三重	宿田曾	810	9.8	12,125	83	82	56	417	▲37	601
692	三重	五ヶ所	712	10.5	14,767	102	100	68	241	▲26	485
693	三重	南海	519	3.7	7,105	49	48	33	237	▲23	344
694	三重	島ヶ原	1,405	6.2	4,417	30	30	20	95	0	175
695	三重	浜島	1,364	12.5	9,190	63	62	42	297	▲29	435
696	三重	安乗	465	1.9	3,995	27	27	18	396	▲25	443
697	三重	三重磯部	901	3.2	3,550	24	24	16	261	▲8	317
698	三重	三重九鬼	869	12.3	14,151	97	96	65	82	▲13	327
699	三重	三重飛鳥	608	7.7	12,594	87	85	58	231	▲24	437
700	三重	新鹿	1,312	14.7	11,197	77	76	52	116	▲16	305
701	三重	二木島	527	15.0	28,532	196	193	131	152	▲34	638
702	三重	美杉	844	10.7	12,675	87	86	58	167	▲16	382
703	三重	三重奥津	634	9.0	14,250	98	96	66	130	▲21	369
704	三重	飯高	642	12.5	19,536	134	132	90	230	▲28	558
705	三重	伊勢志摩3	15,507	129.1	8,326	57	56	38	525	▲40	636
706	三重	菅島	259	17.9	69,231	476	467	319	198	▲75	1,385

土地											
No.	行政区域	通信用建物名	利用可能面積(m ²)	取得固定資産価額(百万円)	1㎡あたり(円/㎡)	1平方メートルごとの年額料金(円)					合計 (①+②+③+④+⑤) ×(1+「網使用料算定根拠」記載のXIV. 料金設定に使用した貸倒率)
						①他人 資本費用	②自己 資本費用	税金		⑤調整額	
								③利益 対応税	④その他		
707	三重	飯高川俣	589	3.9	6,581	45	44	30	140	▲12	247
708	三重	阿山	1,047	2.8	2,693	19	18	12	75	▲6	118
709	三重	矢口桂城	734	14.9	20,251	139	137	93	267	▲36	600
710	三重	紀宝鶴殿	649	19.6	30,133	207	203	139	567	▲72	1,044
711	三重	入鹿	499	5.3	10,607	73	72	49	62	▲13	243
712	三重	海山	812	10.9	13,392	92	90	62	1,034	▲64	1,214
713	滋賀	滋賀大津	32,532	192.0	5,903	41	40	27	729	▲121	716
714	滋賀	堅田2	3,632	15.2	4,181	29	28	19	850	▲4	922
715	滋賀	滋賀瀬田	3,001	17.1	5,704	39	39	26	971	▲5	1,070
716	滋賀	石山	4,557	28.0	6,142	42	41	28	516	▲37	590
717	滋賀	大津坂本2	3,108	19.4	6,239	43	42	29	911	▲66	959
718	滋賀	におの浜	4,590	258.7	56,360	388	380	259	759	▲166	1,620
719	滋賀	彦根3	20,118	154.9	7,701	53	52	35	539	▲46	633
720	滋賀	河瀬	1,432	1.5	1,025	7	7	5	334	▲16	337
721	滋賀	稲枝	867	2.7	3,124	21	21	14	340	▲20	376
722	滋賀	滋賀長浜	10,633	20.8	1,954	13	13	9	501	▲26	510
723	滋賀	近江八幡	11,791	126.7	10,749	74	73	49	531	▲32	695
724	滋賀	六枚橋別館	1,269	8.5	6,703	46	45	31	866	▲49	939
725	滋賀	八日市	3,432	21.4	6,230	43	42	29	774	▲5	883
726	滋賀	草津	7,191	13.3	1,856	13	13	9	562	▲22	575
727	滋賀	常盤	3,633	3.1	852	6	6	4	311	▲17	310
728	滋賀	近江守山	5,887	25.8	4,377	30	30	20	493	▲36	537
729	滋賀	守山北	1,218	6.1	4,973	34	34	23	1,002	▲35	1,058
730	滋賀	栗東	10,402	18.3	1,763	12	12	8	577	▲25	584
731	滋賀	野洲2	3,358	4.3	1,275	9	9	6	941	▲15	950
732	滋賀	甲西	3,208	11.0	3,436	24	23	16	607	▲18	652
733	滋賀	水口	7,379	6.8	925	6	6	4	311	▲24	303
734	滋賀	滋賀甲賀	2,094	9.7	4,623	32	31	21	433	▲30	487
735	滋賀	信楽	2,833	7.3	2,587	18	17	12	245	▲27	265
736	滋賀	安土	2,613	3.9	1,506	10	10	7	574	▲171	772
737	滋賀	近江日野	3,181	4.7	1,487	10	10	7	288	▲17	298
738	滋賀	滋賀鶴川	702	1.9	2,655	18	18	12	346	▲17	377
739	滋賀	五個荘	941	2.2	2,331	16	16	11	567	▲28	582
740	滋賀	能登川	2,659	11.8	4,445	31	30	20	880	▲155	806
741	滋賀	湖東	2,303	1.5	638	4	4	3	82	▲5	88
742	滋賀	秦荘	2,733	1.5	531	4	4	2	151	▲7	154
743	滋賀	愛知川	7,128	13.5	1,894	13	13	9	161	▲11	185
744	滋賀	滋賀多賀	687	4.3	6,247	43	42	29	860	▲65	909
745	滋賀	滋賀山東	5,714	5.0	883	6	6	4	60	▲5	71
746	滋賀	米原	2,944	17.5	5,933	41	40	27	713	▲37	784
747	滋賀	虎姫	1,645	4.3	2,611	18	18	12	183	▲13	218
748	滋賀	滋賀湖北	1,187	3.6	3,060	21	21	14	230	▲66	220
749	滋賀	びわ	567	2.7	4,749	33	32	22	302	▲14	403
750	滋賀	近江高月	2,528	2.5	1,000	7	7	5	169	▲12	200
751	滋賀	木之本	6,378	7.6	1,197	8	8	6	194	▲12	204
752	滋賀	今津	4,364	12.7	2,919	20	20	13	349	▲48	354
753	滋賀	安曇川	3,509	20.6	5,862	40	40	27	471	▲35	543
754	滋賀	高島	996	5.7	5,676	39	38	26	334	▲21	416
755	滋賀	新旭	2,020	2.4	1,181	8	8	5	231	▲15	237
756	滋賀	関ノ津	3,196	6.6	2,064	14	14	10	138	▲8	168
757	滋賀	滋賀志賀	3,104	15.5	4,992	34	34	23	182	▲12	261
758	滋賀	和迹	2,968	6.8	2,293	16	15	11	149	▲6	185
759	滋賀	金勝	1,436	1.1	741	5	5	3	531	▲61	483
760	滋賀	中主	1,809	3.0	1,653	11	11	8	668	▲18	680
761	滋賀	石部	5,732	4.1	724	5	5	3	234	▲17	230
762	滋賀	下田	1,485	2.1	1,434	10	10	7	531	▲16	542
763	滋賀	菩提寺	1,486	18.8	12,630	87	85	58	577	▲41	766
764	滋賀	近江甲南	2,368	5.9	2,500	17	17	12	297	▲19	324
765	滋賀	滋賀蒲生	2,845	2.0	690	5	5	3	84	▲6	91

土地											
No.	行政区域	通信用建物名	利用可能面積(m ²)	取得固定資産価額(百万円)	1㎡あたり(円/㎡)	1平方メートルごとの年額料金(円)					合計 (①+②+③+④+⑤) ×(1+「網使用料算定根拠」記載のXIV. 料金設定に使用した貸倒率)
						①他人 資本費用	②自己 資本費用	税金		⑤調整額	
								③利益 対応税	④その他		
766	滋賀	竜王	3,655	2.9	802	6	5	4	69	▲ 4	80
767	滋賀	豊郷	1,631	1.9	1,135	8	8	5	194	▲ 8	207
768	滋賀	甲良	1,282	1.7	1,291	9	9	6	148	▲ 5	167
769	滋賀	醒ヶ井	1,641	6.8	4,167	29	28	19	208	▲ 18	266
770	滋賀	滋賀浅井	1,022	2.8	2,720	19	18	13	333	▲ 20	363
771	滋賀	比叡平	1,130	8.1	7,155	49	48	33	379	▲ 38	471
772	滋賀	小松	1,535	7.9	5,153	35	35	24	237	▲ 18	313
773	滋賀	長浜局舎2	10,633	20.8	1,954	13	13	9	451	▲ 19	505
774	滋賀	土山	2,251	4.5	1,996	14	13	9	270	▲ 21	285
775	滋賀	滋賀大野	1,723	3.1	1,812	12	12	8	126	▲ 9	149
776	滋賀	雲井	1,855	3.4	1,848	13	12	9	138	▲ 11	161
777	滋賀	柏原別館	1,159	2.4	2,066	14	14	10	181	▲ 11	208
778	滋賀	朝日	1,069	3.5	3,321	23	22	15	173	▲ 12	221
779	滋賀	中之郷	572	4.7	8,202	56	55	38	253	▲ 11	391
780	滋賀	マキノ沢	903	3.1	3,476	24	23	16	225	▲ 31	257
781	滋賀	船木	1,077	3.3	3,089	21	21	14	264	▲ 12	308
782	滋賀	愛東	823	2.0	2,377	16	16	11	173	▲ 10	206
783	滋賀	マキノ	1,198	5.0	4,143	29	28	19	231	▲ 18	289
784	滋賀	途中	1,095	9.4	8,538	59	58	39	149	▲ 13	292
785	滋賀	上田上別館	1,521	4.7	3,102	21	21	14	292	▲ 21	327
786	滋賀	滋賀伊吹	952	1.4	1,448	10	10	7	122	▲ 6	143
787	滋賀	近江大浦	2,638	5.7	2,168	15	15	10	41	▲ 2	79
788	京都	紫野	4,189	100.1	23,895	164	161	110	3,036	▲ 99	3,372
789	京都	京都北野	2,014	155.1	77,031	530	520	355	8,728	▲ 260	9,873
790	京都	西陣別館	6,419	18.3	2,852	20	19	13	3,719	▲ 3	3,768
791	京都	賀茂	8,143	47.6	5,844	40	39	27	2,682	▲ 107	2,681
792	京都	京都吉田	5,495	177.8	32,351	223	218	149	3,263	▲ 106	3,747
793	京都	壬生別館	4,890	10.0	2,049	14	14	9	3,795	75	3,907
794	京都	京都	12,052	209.3	17,368	120	117	80	10,018	▲ 15	10,320
795	京都	祇園	8,041	222.7	27,692	191	187	127	1,923	▲ 25	2,403
796	京都	七条	11,128	17.2	1,547	11	10	7	1,872	▲ 2	1,898
797	京都	京都南	7,380	68.4	9,267	64	63	43	2,277	▲ 9	2,438
798	京都	嵯峨2	4,301	56.0	13,015	90	88	60	2,429	▲ 12	2,655
799	京都	朱雀	6,987	18.1	2,595	18	18	12	2,353	▲ 78	2,323
800	京都	深草	5,006	64.9	12,959	89	87	60	2,201	▲ 88	2,349
801	京都	京都醍醐	5,038	32.2	6,392	44	43	29	2,125	▲ 82	2,159
802	京都	伏見	4,211	79.9	18,974	131	128	87	2,732	▲ 93	2,985
803	京都	淀	2,742	19.3	7,050	49	48	32	1,305	▲ 82	1,352
804	京都	山科	4,000	12.3	3,086	21	21	14	1,821	▲ 105	1,772
805	京都	京都桂	7,303	121.9	16,686	115	113	77	3,036	▲ 15	3,326
806	京都	大原野	1,859	16.6	8,907	61	60	41	1,338	▲ 37	1,463
807	京都	前田	9,617	50.7	5,272	36	36	24	713	▲ 51	758
808	京都	福知山	13,864	1,102.8	79,545	547	537	366	971	▲ 165	2,256
809	京都	京都舞鶴	9,238	34.5	3,735	26	25	17	1,002	▲ 156	914
810	京都	舞鶴西	7,568	7.1	933	6	6	4	531	▲ 86	461
811	京都	綾部	5,440	105.7	19,432	134	131	89	880	▲ 139	1,095
812	京都	宇治2	8,488	75.4	8,888	61	60	41	1,412	▲ 53	1,521
813	京都	京都新田	3,310	81.6	24,659	170	166	114	1,594	▲ 251	1,793
814	京都	宮津	10,036	72.2	7,189	49	49	33	372	▲ 52	451
815	京都	亀岡	7,800	111.8	14,338	99	97	66	1,442	▲ 59	1,645
816	京都	城陽	3,783	12.5	3,314	23	22	15	1,017	▲ 64	1,013
817	京都	京都西山	2,205	71.3	32,315	222	218	149	5,161	▲ 182	5,568
818	京都	長岡京	6,915	571.1	82,587	568	558	380	2,201	▲ 152	3,555
819	京都	京都八幡	4,173	21.4	5,133	35	35	24	971	▲ 51	1,014
820	京都	山城田辺	7,498	18.2	2,431	17	16	11	1,100	▲ 117	1,027
821	京都	精華2	1,224	9.0	7,323	50	49	34	1,018	▲ 5	1,146
822	京都	園部	7,257	87.7	12,081	83	82	56	1,078	▲ 25	1,274
823	京都	岩滝	2,332	3.7	1,590	11	11	7	364	▲ 32	361
824	京都	加悦谷	8,245	8.4	1,016	7	7	5	138	▲ 12	145
825	京都	峰山	8,918	15.2	1,706	12	12	8	243	▲ 23	252
826	京都	丹後大宮	4,309	7.4	1,715	12	12	8	117	▲ 5	144
827	京都	網野	5,184	13.2	2,551	18	17	12	425	▲ 63	409

土地											
No.	行政区域	通信用建物名	利用可能面積(m ²)	取得固定資産価額(百万円)	1㎡あたり(円/㎡)	1平方メートルごとの年額料金(円)					合計 (①+②+③+④+⑤) ×(1+「網使用料算定根拠」記載のXIV. 料金設定に使用した貸倒率)
						①他人 資本費用	②自己 資本費用	税金		⑤調整額	
								③利益 対応税	④その他		
828	京都	鞍馬	1,605	14.4	8,971	62	61	41	1,108	▲145	1,127
829	京都	木幡	3,884	31.6	8,130	56	55	37	1,366	▲84	1,430
830	京都	山城木津	5,871	119.1	20,282	140	137	93	1,078	▲63	1,385
831	京都	福知山上川口	477	3.4	7,211	50	49	33	323	▲19	436
832	京都	宮前	552	2.9	5,257	36	35	24	229	▲28	296
833	京都	井手	1,306	3.5	2,650	18	18	12	546	▲18	576
834	京都	山城町	1,571	5.1	3,272	23	22	15	622	▲49	633
835	京都	山城加茂	2,674	11.6	4,328	30	29	20	835	▲49	865
836	京都	京都八木	1,513	8.8	5,824	40	39	27	1,184	▲97	1,193
837	京都	丹波町	1,450	7.0	4,800	33	32	22	283	▲30	340
838	京都	京都弥栄	1,372	8.3	6,071	42	41	28	377	▲15	473
839	京都	京都吉田別館	5,495	177.8	32,351	223	218	149	3,263	▲106	3,747
840	京都	山城大原	2,277	10.8	4,736	33	32	22	141	▲16	212
841	京都	祇園別館	3,363	0.9	268	2	2	1	1,923	0	1,928
842	京都	八田	794	2.3	2,897	20	20	13	94	▲2	145
843	京都	三和	504	3.0	5,953	41	40	27	146	▲9	245
844	京都	朱雀・桂2	7,303	121.9	16,686	115	113	77	3,036	▲15	3,326
845	京都	何北	934	4.1	4,372	30	30	20	47	▲5	122
846	京都	天ノ橋立	862	3.3	3,809	26	26	18	243	▲3	310
847	京都	和束	4,608	7.4	1,600	11	11	7	113	▲6	136
848	京都	京北	1,379	11.6	8,443	58	57	39	682	▲73	763
849	京都	京都美山	1,314	7.8	5,965	41	40	27	453	▲32	529
850	京都	京都下山	1,202	13.9	11,534	79	78	53	203	▲29	384
851	京都	京都日吉	512	2.5	4,863	33	33	22	354	▲37	405
852	京都	瑞穂	1,260	7.3	5,831	40	39	27	189	▲18	277
853	京都	和知	583	4.6	7,920	55	53	36	264	▲14	394
854	京都	夜久野	1,967	5.0	2,561	18	17	12	76	▲5	118
855	京都	丹後木津	844	5.9	7,036	48	47	32	489	▲14	602
856	京都	丹後町	1,069	15.3	14,296	98	97	66	314	▲48	527
857	京都	神野	451	3.7	8,140	56	55	37	279	▲11	416
858	京都	久美浜	1,338	14.2	10,640	73	72	49	648	▲61	781
859	京都	舞鶴八雲2	1,091	2.3	2,080	14	14	10	98	▲4	132
860	京都	宇治田原	2,058	6.6	3,225	22	22	15	440	▲33	466
861	京都	舞鶴岡田	684	2.4	3,552	24	24	16	155	▲10	209
862	京都	京都大江	951	3.4	3,581	25	24	16	361	▲24	402
863	京都	平野	630	3.5	5,623	39	38	26	176	0	279
864	京都	伊根	528	3.7	6,933	48	47	32	62	0	189
865	大阪	都島	5,637	37.3	6,618	46	45	30	2,378	▲56	2,443
866	大阪	此花	8,913	85.1	9,551	66	64	44	1,568	▲10	1,732
867	大阪	大阪新町新	14,903	58.2	3,905	27	26	18	1,897	▲79	1,889
868	大阪	西	5,049	222.1	43,998	303	297	203	2,378	▲92	3,089
869	大阪	大阪港	13,122	42.0	3,197	22	22	15	1,783	▲79	1,763
870	大阪	大阪大正別館	4,772	114.8	24,059	166	162	111	1,568	▲22	1,985
871	大阪	天王寺	8,905	222.4	24,975	172	169	115	1,872	▲22	2,306
872	大阪	大阪桜川	5,044	49.1	9,738	67	66	45	1,265	▲59	1,384
873	大阪	日本橋北館	18,751	25.3	1,349	9	9	6	1,771	▲153	1,642
874	大阪	西淀川	10,461	123.6	11,816	81	80	54	1,480	▲86	1,609
875	大阪	東淀川	4,074	52.0	12,751	88	86	59	2,884	▲88	3,029
876	大阪	東成	3,889	11.6	2,985	21	20	14	3,339	▲79	3,315
877	大阪	生野	6,787	18.6	2,744	19	19	13	1,518	▲103	1,466
878	大阪	巽	7,146	113.1	15,826	109	107	73	1,568	▲65	1,792
879	大阪	大阪旭	9,270	123.2	13,292	91	90	61	2,580	▲89	2,733
880	大阪	大阪城東	12,453	255.9	20,546	141	139	95	1,897	▲95	2,177
881	大阪	鳴野	5,725	88.2	15,412	106	104	71	2,504	▲90	2,695
882	大阪	桑津	12,100	191.2	15,798	109	107	73	2,024	▲64	2,249
883	大阪	阿倍野	7,540	126.8	16,814	116	114	77	2,884	▲65	3,126
884	大阪	長居	4,420	56.2	12,725	88	86	59	3,567	▲164	3,636
885	大阪	大阪住吉	2,413	4.8	1,993	14	13	9	2,429	▲153	2,312
886	大阪	天下茶屋	5,955	116.3	19,533	134	132	90	1,720	▲170	1,906
887	大阪	大阪淀川3	20,453	179.5	8,775	60	59	40	1,670	▲121	1,708
888	大阪	大阪三国	7,857	100.9	12,847	88	87	59	1,720	▲114	1,840

土地											
No.	行政区域	通信用建物名	利用可能面積(m ²)	取得固定資産価額(百万円)	1㎡あたり(円/㎡)	1平方メートルごとの年額料金(円)					合計 (①+②+③+④+⑤) ×(1+「網使用料算定根拠」記載のXIV. 料金設定に使用した貸倒率)
						①他人 資本費用	②自己 資本費用	税金		⑤調整額	
								③利益 対応税	④その他		
889	大阪	大阪鶴見	5,949	76.4	12,844	88	87	59	3,946	▲ 241	3,939
890	大阪	住之江	10,240	116.7	11,400	78	77	52	2,732	▲ 163	2,776
891	大阪	南港	4,901	44.0	8,981	62	61	41	1,138	▲ 236	1,066
892	大阪	大阪平野	6,728	80.7	12,000	83	81	55	2,884	▲ 163	2,940
893	大阪	北平野	5,902	117.6	19,925	137	135	92	1,923	▲ 170	2,117
894	大阪	大阪北	34,629	523.9	15,128	104	102	70	1,821	▲ 266	1,831
895	大阪	北	18,563	23.9	1,287	9	9	6	2,327	▲ 355	1,996
896	大阪	堀川	11,687	250.5	21,435	148	145	99	2,884	▲ 94	3,182
897	大阪	豊崎	8,839	180.4	20,410	140	138	94	3,036	▲ 321	3,087
898	大阪	高津	19,262	84.2	4,372	30	30	20	2,163	▲ 42	2,201
899	大阪	大阪東	52,745	115.7	2,194	15	15	10	1,973	▲ 205	1,808
900	大阪	大阪中央ビル	5,401	142.9	26,457	182	179	122	3,440	▲ 23	3,900
901	大阪	堺	11,256	428.4	38,062	262	257	175	1,442	▲ 224	1,912
902	大阪	大阪石津	6,010	119.3	19,854	137	134	91	1,472	▲ 139	1,695
903	大阪	金岡	5,531	65.9	11,911	82	80	55	2,201	▲ 87	2,331
904	大阪	鳳	4,356	26.3	6,032	42	41	28	1,670	▲ 80	1,701
905	大阪	浜寺	3,804	62.0	16,297	112	110	75	1,746	▲ 90	1,953
906	大阪	登美丘	1,282	42.6	33,229	229	224	153	4,364	▲ 221	4,749
907	大阪	泉北	9,221	82.4	8,938	62	60	41	1,427	▲ 174	1,416
908	大阪	深井	4,782	47.0	9,821	68	66	45	1,488	▲ 115	1,552
909	大阪	初芝	4,170	41.2	9,874	68	67	45	1,670	▲ 84	1,766
910	大阪	南大阪2	8,208	64.6	7,871	54	53	36	1,214	▲ 69	1,288
911	大阪	東岸和田	5,010	445.1	88,839	611	600	409	2,004	▲ 263	3,361
912	大阪	山直	3,901	22.7	5,815	40	39	27	810	▲ 56	860
913	大阪	豊中	4,938	127.8	25,876	178	175	119	3,036	▲ 98	3,410
914	大阪	服部	5,540	201.4	36,347	250	245	167	2,808	▲ 110	3,360
915	大阪	庄内	4,081	185.9	45,544	313	307	210	2,353	▲ 194	2,989
916	大阪	池田石橋	3,681	60.9	16,553	114	112	76	2,504	▲ 90	2,716
917	大阪	池田別館	4,442	93.6	21,066	145	142	97	2,808	▲ 20	3,172
918	大阪	西吹田	7,539	92.4	12,255	84	83	56	2,353	▲ 86	2,490
919	大阪	吹田	10,660	48.6	4,563	31	31	21	1,619	▲ 56	1,646
920	大阪	千里	6,945	31.7	4,570	31	31	21	2,429	▲ 80	2,432
921	大阪	万国博	4,946	106.4	21,507	148	145	99	2,314	▲ 129	2,577
922	大阪	泉大津	4,253	46.5	10,930	75	74	50	1,442	▲ 86	1,555
923	大阪	高槻	5,664	8.0	1,409	10	10	6	1,872	▲ 102	1,796
924	大阪	南高槻	5,947	58.8	9,881	68	67	45	1,897	▲ 160	1,917
925	大阪	茨木富田	12,504	80.6	6,449	44	44	30	1,100	▲ 81	1,137
926	大阪	安岡寺	2,829	101.0	35,709	246	241	164	1,821	▲ 32	2,440
927	大阪	上牧	3,294	45.1	13,697	94	92	63	1,594	▲ 89	1,754
928	大阪	水間	3,090	23.6	7,632	53	52	35	531	▲ 52	619
929	大阪	大阪守口	10,119	45.3	4,477	31	30	21	1,594	▲ 80	1,596
930	大阪	枚方	4,080	1.8	434	3	3	2	2,087	▲ 38	2,057
931	大阪	牧野	2,641	29.4	11,126	77	75	51	3,036	▲ 162	3,077
932	大阪	中宮	5,900	204.8	34,717	239	234	160	1,518	▲ 108	2,043
933	大阪	香里丘	2,305	3.0	1,312	9	9	6	1,594	0	1,618
934	大阪	津田	1,769	8.5	4,785	33	32	22	1,746	▲ 3	1,830
935	大阪	香里	1,450	37.5	25,879	178	175	119	3,795	▲ 174	4,093
936	大阪	茨木	8,749	189.1	21,618	149	146	100	1,594	▲ 58	1,931
937	大阪	星見	8,118	271.4	33,434	230	226	154	2,201	▲ 107	2,704
938	大阪	郡	4,630	55.4	11,958	82	81	55	1,897	▲ 87	2,028
939	大阪	平田	11,558	534.2	46,222	318	312	213	1,973	▲ 42	2,774
940	大阪	八尾	7,878	90.0	11,419	79	77	53	2,353	▲ 161	2,401
941	大阪	志紀	3,589	46.0	12,814	88	87	59	2,049	▲ 162	2,121
942	大阪	千塚	1,690	32.8	19,407	134	131	89	1,397	▲ 144	1,607
943	大阪	泉佐野	3,471	3.0	866	6	6	4	865	▲ 32	849
944	大阪	大阪田尻	826	2.2	2,657	18	18	12	593	▲ 39	602
945	大阪	日根野2	2,450	10.3	4,220	29	28	19	622	▲ 49	649
946	大阪	富田林	6,503	16.2	2,492	17	17	11	769	▲ 32	782
947	大阪	金剛	1,227	13.0	10,636	73	72	49	3,263	▲ 162	3,295

土地											
No.	行政区域	通信用建物名	利用可能面積(m ²)	取得固定資産価額(百万円)	1m ² あたり(円/m ²)	1平方メートルごとの年額料金(円)					合計 (①+②+③+④+⑤) ×(1+「網使用料算定根拠」記載のXIV. 料金設定に使用した貸倒率)
						①他人 資本費用	②自己 資本費用	税金		⑤調整額	
								③利益 対応税	④その他		
948	大阪	佐備	3,238	262.2	80,994	557	547	373	1,123	▲ 166	2,434
949	大阪	寝屋川	10,136	117.5	11,588	80	78	53	1,214	▲ 113	1,312
950	大阪	池田	8,766	376.3	42,933	295	290	198	1,897	▲ 115	2,565
951	大阪	河内長野	4,462	220.0	49,306	339	333	227	1,412	▲ 151	2,160
952	大阪	三田市町	5,608	345.2	61,558	424	416	283	698	▲ 147	1,674
953	大阪	大阪松原	8,463	198.3	23,437	161	158	108	2,201	▲ 174	2,454
954	大阪	大阪大東	3,794	26.0	6,841	47	46	31	2,580	▲ 159	2,545
955	大阪	大阪和泉	9,658	44.7	4,626	32	31	21	1,290	▲ 64	1,310
956	大阪	三林	2,448	17.4	7,108	49	48	33	1,108	▲ 37	1,201
957	大阪	箕面	2,536	9.5	3,751	26	25	17	3,339	▲ 105	3,302
958	大阪	白島	2,063	46.0	22,274	153	150	103	1,817	▲ 163	2,060
959	大阪	柏原	2,868	14.3	4,970	34	34	23	1,472	▲ 127	1,436
960	大阪	柏原国分	3,965	60.4	15,239	105	103	70	1,164	▲ 64	1,378
961	大阪	羽曳野	8,855	64.9	7,332	50	49	34	1,164	▲ 108	1,189
962	大阪	門真	5,801	64.3	11,087	76	75	51	2,277	▲ 10	2,469
963	大阪	大和田	4,031	15.7	3,888	27	26	18	1,366	▲ 54	1,383
964	大阪	摂津	4,958	72.8	14,682	101	99	68	1,973	▲ 90	2,151
965	大阪	淀川鳥飼	4,593	54.1	11,775	81	79	54	1,442	▲ 164	1,492
966	大阪	高砂	1,120	14.7	13,099	90	88	60	570	▲ 62	746
967	大阪	藤井寺	3,431	11.9	3,465	24	23	16	1,594	▲ 79	1,578
968	大阪	東大阪	5,011	61.4	12,252	84	83	56	2,429	▲ 161	2,491
969	大阪	北布施	6,425	51.9	8,080	56	55	37	2,277	▲ 158	2,267
970	大阪	大阪河内	4,126	67.3	16,318	112	110	75	1,821	▲ 168	1,950
971	大阪	枚岡	4,498	239.6	53,280	367	360	245	1,973	▲ 200	2,745
972	大阪	鴻池	5,195	97.5	18,761	129	127	86	1,518	▲ 169	1,691
973	大阪	泉南	4,112	8.1	1,959	13	13	9	789	▲ 64	760
974	大阪	四条畷	4,001	363.5	90,875	625	613	418	1,821	▲ 237	3,240
975	大阪	交野	5,835	146.6	25,124	173	170	116	1,746	▲ 97	2,108
976	大阪	大阪狭山	4,607	48.8	10,598	73	72	49	1,427	▲ 24	1,597
977	大阪	大阪尾崎	3,040	5.9	1,941	13	13	9	668	▲ 33	670
978	大阪	山崎	4,170	40.3	9,653	66	65	44	1,518	▲ 313	1,380
979	大阪	熊取	3,302	12.5	3,786	26	26	17	729	▲ 33	765
980	大阪	大阪岬	3,872	34.9	9,002	62	61	41	501	▲ 38	627
981	大阪	太子別館	1,989	6.5	3,292	23	22	15	698	▲ 94	664
982	大阪	美原	3,328	63.4	19,045	131	129	88	789	▲ 93	1,044
983	大阪	土佐堀	15,612	117.8	7,549	52	51	35	2,732	▲ 273	2,597
984	大阪	北浜RT	588	14.7	24,973	172	169	115	3,188	▲ 578	3,066
985	大阪	島之内南	20,053	285.5	14,235	98	96	66	2,467	▲ 392	2,335
986	大阪	西面	4,750	293.8	61,851	426	418	285	1,184	▲ 117	2,196
987	大阪	大岩	895	2.9	3,232	22	22	15	388	▲ 21	426
988	大阪	寝屋川高宮	13,634	837.2	61,409	423	415	283	1,746	▲ 131	2,736
989	大阪	大阪内田	1,637	4.3	2,619	18	18	12	850	▲ 32	866
990	大阪	箱作	2,419	11.7	4,823	33	33	22	501	▲ 5	584
991	大阪	豊中吉川	659	9.6	14,503	100	98	67	1,897	▲ 242	1,920
992	大阪	河南	5,286	11.1	2,101	14	14	10	228	▲ 41	225
993	大阪	内畑	4,336	6.9	1,595	11	11	7	188	▲ 18	199
994	大阪	大阪横山	4,165	15.0	3,609	25	24	17	159	▲ 20	205
995	大阪	多奈川	1,880	4.5	2,413	17	16	11	258	▲ 2	300
996	大阪	赤阪	1,364	5.6	4,134	28	28	19	320	▲ 51	344
997	大阪	茨木2	8,749	189.1	21,618	149	146	100	1,594	▲ 58	1,931
998	大阪	茨木3	8,749	189.1	21,618	149	146	100	1,594	▲ 58	1,931
999	大阪	田尻別館	826	2.2	2,657	18	18	12	593	▲ 39	602
1000	大阪	東能勢	1,908	7.8	4,073	28	27	19	431	▲ 37	468
1001	大阪	野間中	1,798	10.2	5,653	39	38	26	167	▲ 16	254
1002	大阪	能勢	2,019	8.2	4,067	28	27	19	251	▲ 16	309
1003	大阪	淡輪	1,147	0.3	286	2	2	1	486	▲ 16	475
1004	兵庫	兵庫御影	3,691	22.8	6,184	43	42	28	3,719	▲ 81	3,751
1005	兵庫	御影営業所	3,691	22.8	6,184	43	42	28	3,719	▲ 81	3,751
1006	兵庫	東灘	8,038	92.8	11,543	79	78	53	2,327	▲ 112	2,425

土地						1平方メートルごとの年額料金(円)					合計 (①+②+③+④+⑤) ×(1+「網使用料算定 根拠」記載のXIV. 料金 設定に使用した貸倒率)
No.	行政 区域	通信用建物名	利用可能 面積(m ²)	取得固定 資産価額 (百万円)	1m ² あたり (円/m ²)	税金				⑤調整額	
						①他人 資本費用	②自己 資本費用	③利益 対応税	④その他		
1007	兵庫	灘2	5,404	140.8	26,060	179	176	120	2,656	52	3,183
1008	兵庫	湊川	5,043	78.7	15,604	107	105	72	1,973	▲ 91	2,166
1009	兵庫	兵庫	6,819	10.1	1,485	10	10	7	1,720	▲ 102	1,645
1010	兵庫	神戸西	9,772	90.0	9,214	63	62	42	1,417	143	1,727
1011	兵庫	須磨	2,964	53.7	18,130	125	122	83	2,429	▲ 17	2,742
1012	兵庫	妙法寺	1,591	31.8	19,980	138	135	92	2,315	▲ 207	2,473
1013	兵庫	名谷	6,739	262.2	38,905	268	263	179	1,412	▲ 141	1,981
1014	兵庫	舞子	7,069	71.5	10,121	70	68	47	1,594	▲ 86	1,693
1015	兵庫	福田	5,598	308.2	55,051	379	372	253	1,457	▲ 97	2,364
1016	兵庫	塩屋	4,605	57.4	12,456	86	84	57	1,902	▲ 72	2,057
1017	兵庫	鈴蘭台	4,648	15.1	3,254	22	22	15	982	▲ 33	1,008
1018	兵庫	有馬	3,250	81.5	25,085	173	169	115	1,241	▲ 101	1,597
1019	兵庫	有馬温泉	4,149	11.3	2,733	19	18	13	721	▲ 11	760
1020	兵庫	山田2	8,346	7.1	849	6	6	4	638	25	679
1021	兵庫	北神別館	837	1.8	2,143	15	14	10	474	▲ 91	422
1022	兵庫	神戸港	22,531	243.9	10,826	75	73	50	2,645	▲ 97	2,746
1023	兵庫	葺合	16,300	10.4	640	4	4	3	1,648	▲ 132	1,527
1024	兵庫	港島	11,200	427.4	38,159	263	258	176	1,612	▲ 114	2,195
1025	兵庫	兵庫三宮	13,707	69.0	5,030	35	34	23	3,426	▲ 47	3,471
1026	兵庫	神戸中電	14,043	102.4	7,290	50	49	34	2,429	▲ 8	2,554
1027	兵庫	岩岡	1,287	17.7	13,776	95	93	63	1,548	▲ 103	1,696
1028	兵庫	神出	4,740	14.6	3,085	21	21	14	132	▲ 13	175
1029	兵庫	戸谷	7,771	21.4	2,751	19	19	13	137	▲ 9	179
1030	兵庫	押部谷	4,883	14.9	3,057	21	21	14	168	▲ 21	203
1031	兵庫	伊川谷	4,703	18.4	3,906	27	26	18	1,214	▲ 64	1,221
1032	兵庫	姫路	9,146	31.1	3,402	23	23	16	949	▲ 5	1,006
1033	兵庫	姫路西	12,987	282.9	21,785	150	147	100	1,366	▲ 50	1,713
1034	兵庫	飾磨	11,543	146.3	12,675	87	86	58	729	▲ 61	899
1035	兵庫	広畑	3,593	7.3	2,030	14	14	9	708	▲ 23	722
1036	兵庫	網干	3,030	2.8	911	6	6	4	1,032	▲ 16	1,032
1037	兵庫	姫路白浜	4,071	23.9	5,860	40	40	27	1,047	▲ 21	1,133
1038	兵庫	御着	3,374	20.3	6,031	42	41	28	759	▲ 34	836
1039	兵庫	飾西	2,407	8.6	3,562	25	24	16	1,078	▲ 34	1,109
1040	兵庫	太市	659	3.0	4,549	31	31	21	813	▲ 45	851
1041	兵庫	兵庫姫路	26,618	270.9	10,177	70	69	47	949	▲ 9	1,126
1042	兵庫	尼崎	7,082	2.4	343	2	2	2	1,746	▲ 151	1,601
1043	兵庫	尼崎西	5,369	97.8	18,209	125	123	84	2,049	▲ 169	2,212
1044	兵庫	尼崎東	6,767	64.2	9,490	65	64	44	2,201	▲ 84	2,290
1045	兵庫	尼崎北	5,104	57.8	11,321	78	76	52	3,036	▲ 11	3,231
1046	兵庫	武庫之荘	6,087	362.2	59,514	410	402	274	2,656	▲ 206	3,536
1047	兵庫	明石2	12,504	14.6	1,167	8	8	5	1,872	▲ 101	1,792
1048	兵庫	大久保	3,897	15.8	4,058	28	27	19	1,488	▲ 33	1,529
1049	兵庫	二見	3,990	11.7	2,936	20	20	14	1,093	▲ 32	1,115
1050	兵庫	明石西	8,613	189.4	21,996	151	148	101	1,184	▲ 82	1,502
1051	兵庫	江井ヶ島	2,754	7.0	2,547	18	17	12	1,032	▲ 33	1,046
1052	兵庫	西宮	10,420	254.5	24,424	168	165	112	2,631	▲ 174	2,902
1053	兵庫	瓦木	6,130	92.8	15,131	104	102	70	3,339	63	3,678
1054	兵庫	甲子園	4,453	34.4	7,719	53	52	36	3,263	▲ 7	3,397
1055	兵庫	仁川	4,030	586.6	145,557	1,002	983	670	3,845	▲ 234	6,266
1056	兵庫	夙川	5,900	368.2	62,407	430	421	287	2,125	▲ 133	3,130
1057	兵庫	瓦木南別館	12,397	909.4	73,358	505	495	338	2,277	▲ 67	3,548
1058	兵庫	洲本	9,818	120.2	12,239	84	83	56	607	▲ 48	782
1059	兵庫	芦屋別館	3,302	91.6	27,745	191	187	128	3,567	▲ 26	4,047
1060	兵庫	伊丹	10,593	126.4	11,929	82	81	55	2,429	▲ 86	2,561
1061	兵庫	兵庫相生	9,260	8.3	899	6	6	4	440	▲ 15	441
1062	兵庫	豊岡	6,334	5.0	788	5	5	4	956	▲ 92	878
1063	兵庫	別府	3,260	19.0	5,835	40	39	27	987	▲ 21	1,072
1064	兵庫	加古川1	11,765	187.9	15,971	110	108	74	1,336	▲ 44	1,584
1065	兵庫	竜野	10,190	108.2	10,622	73	72	49	493	▲ 25	662

土地											
No.	行政区域	通信用建物名	利用可能面積(m ²)	取得固定資産価額(百万円)	1㎡あたり(円/㎡)	1平方メートルごとの年額料金(円)					合計 (①+②+③+④+⑤) ×(1+「網使用料算定根拠」記載のXIV. 料金設定に使用した貸倒率)
						①他人資本費用	②自己資本費用	税金		⑤調整額	
								③利益対応税	④その他		
1066	兵庫	赤穂	4,795	10.8	2,247	15	15	10	615	▲ 55	600
1067	兵庫	西脇別館	6,451	39.2	6,075	42	41	28	486	▲ 50	547
1068	兵庫	宝塚	6,084	13.3	2,187	15	15	10	1,518	▲ 78	1,480
1069	兵庫	宝塚別館	7,462	106.1	14,221	98	96	65	1,670	▲ 88	1,841
1070	兵庫	三木	5,103	20.4	3,991	27	27	18	546	▲ 36	582
1071	兵庫	兵庫高砂	13,322	299.9	22,510	155	152	104	539	▲ 51	899
1072	兵庫	兵庫川西	10,138	624.4	61,595	424	416	284	1,594	▲ 132	2,586
1073	兵庫	兵庫小野	2,319	29.8	12,839	88	87	59	638	▲ 88	784
1074	兵庫	兵庫三田	13,594	61.8	4,546	31	31	21	736	▲ 66	753
1075	兵庫	加西	4,525	35.8	7,905	54	53	36	713	▲ 38	818
1076	兵庫	社	2,720	7.0	2,565	18	17	12	638	▲ 47	638
1077	兵庫	播磨八千代	4,996	9.0	1,807	12	12	8	62	▲ 5	89
1078	兵庫	福崎	8,689	79.7	9,168	63	62	42	1,002	▲ 114	1,055
1079	兵庫	播磨山崎	7,177	69.2	9,637	66	65	44	850	▲ 39	986
1080	兵庫	日高	6,019	12.1	2,003	14	14	9	220	▲ 24	233
1081	兵庫	出石	3,872	4.2	1,091	8	7	5	288	▲ 64	244
1082	兵庫	浜坂	8,801	10.3	1,168	8	8	5	278	▲ 47	252
1083	兵庫	八鹿	5,139	8.6	1,682	12	11	8	638	▲ 46	623
1084	兵庫	和田山	2,318	6.2	2,680	18	18	12	698	▲ 94	652
1085	兵庫	丹波柏原	9,138	18.4	2,014	14	14	9	243	▲ 25	255
1086	兵庫	氷上別館	5,320	6.5	1,224	8	8	6	213	▲ 33	202
1087	兵庫	春日	7,079	11.8	1,670	11	11	8	166	▲ 15	181
1088	兵庫	兵庫津名	8,213	10.4	1,268	9	9	6	326	▲ 47	303
1089	兵庫	緑	2,512	9.0	3,598	25	24	17	333	▲ 42	357
1090	兵庫	淡路三原	9,041	27.9	3,086	21	21	14	147	▲ 21	182
1091	兵庫	西神中央	11,155	31.1	2,790	19	19	13	147	▲ 13	185
1092	兵庫	名塩	2,616	74.5	28,487	196	192	131	931	▲ 88	1,362
1093	兵庫	宝塚山本	1,362	8.9	6,569	45	44	30	1,973	▲ 82	2,010
1094	兵庫	清和台	3,151	68.1	21,618	149	146	100	668	▲ 40	1,023
1095	兵庫	猪名川	4,304	11.5	2,670	18	18	12	234	▲ 25	257
1096	兵庫	六甲山	1,745	1.4	819	6	6	4	120	▲ 5	131
1097	兵庫	仁豊野	8,554	14.9	1,745	12	12	8	171	▲ 7	196
1098	兵庫	播磨山田	4,598	6.9	1,493	10	10	7	156	▲ 5	178
1099	兵庫	谷内	2,870	6.1	2,116	15	14	10	186	▲ 12	213
1100	兵庫	林田	1,137	2.9	2,569	18	17	12	466	▲ 17	496
1101	兵庫	淡路由良	1,308	7.3	5,570	38	38	26	312	▲ 57	357
1102	兵庫	安乎	529	3.7	7,020	48	47	32	389	▲ 46	470
1103	兵庫	若狭野	2,333	2.4	1,008	7	7	5	181	▲ 6	194
1104	兵庫	矢野	1,840	4.4	2,394	16	16	11	162	▲ 8	197
1105	兵庫	津居山	2,817	10.1	3,602	25	24	17	223	▲ 21	268
1106	兵庫	志方	7,111	9.4	1,318	9	9	6	152	▲ 15	161
1107	兵庫	平荘	3,060	4.6	1,516	10	10	7	118	▲ 15	130
1108	兵庫	宝殿	2,102	33.6	16,004	110	108	74	2,034	▲ 76	2,250
1109	兵庫	国包	3,282	2.7	828	6	6	4	74	▲ 9	81
1110	兵庫	神岡	4,826	41.7	8,649	60	58	40	209	▲ 14	353
1111	兵庫	揖西	3,799	19.6	5,162	36	35	24	126	▲ 10	211
1112	兵庫	西構	7,016	7.8	1,107	8	7	5	242	▲ 16	246
1113	兵庫	坂越	2,786	5.8	2,072	14	14	10	292	▲ 10	320
1114	兵庫	有年	869	2.9	3,315	23	22	15	235	▲ 10	285
1115	兵庫	宝塚西谷	2,543	7.8	3,078	21	21	14	118	▲ 9	165
1116	兵庫	口吉川	2,909	4.7	1,612	11	11	7	101	▲ 4	126
1117	兵庫	緑ヶ丘	1,559	39.6	25,404	175	171	117	1,480	▲ 100	1,843
1118	兵庫	大塩	2,807	11.3	4,012	28	27	18	729	▲ 33	769
1119	兵庫	曾根	3,452	12.5	3,624	25	24	17	1,017	▲ 33	1,050
1120	兵庫	兵庫山下	3,619	15.4	4,245	29	29	20	1,442	▲ 80	1,440
1121	兵庫	多田	2,939	17.5	5,941	41	40	27	1,063	▲ 66	1,105
1122	兵庫	青野ヶ原	3,957	7.4	1,865	13	13	9	73	▲ 2	106
1123	兵庫	小田	1,810	1.6	887	6	6	4	68	▲ 3	81
1124	兵庫	広野	930	0.3	284	2	2	1	415	▲ 54	366

土地											
No.	行政区域	通信用建物名	利用可能面積(m ²)	取得固定資産価額(百万円)	1㎡あたり(円/㎡)	1平方メートルごとの年額料金(円)					合計 (①+②+③+④+⑤) ×(1+「網使用料算定根拠」記載のXIV. 料金設定に使用した貸倒率)
						①他人資本費用	②自己資本費用	税金		⑤調整額	
								③利益対応税	④その他		
1125	兵庫	相野	2,798	7.8	2,777	19	19	13	117	▲ 14	154
1126	兵庫	高平	1,689	3.3	1,962	14	13	9	91	▲ 9	118
1127	兵庫	北条賀茂	2,636	3.5	1,323	9	9	6	77	▲ 5	96
1128	兵庫	姫路下里	3,841	2.6	683	5	5	3	74	▲ 3	84
1129	兵庫	在田	521	1.8	3,524	24	24	16	284	▲ 17	331
1130	兵庫	和泉	2,671	5.0	1,885	13	13	9	75	▲ 4	106
1131	兵庫	富合	1,787	1.4	760	5	5	3	91	▲ 4	100
1132	兵庫	中野	993	4.9	4,931	34	33	23	271	▲ 8	353
1133	兵庫	滝野	2,854	11.9	4,183	29	28	19	683	▲ 65	694
1134	兵庫	稲美	4,396	5.3	1,213	8	8	6	157	▲ 22	157
1135	兵庫	母里	2,998	3.8	1,277	9	9	6	24	0	48
1136	兵庫	兵庫市川	549	8.6	15,616	107	105	72	544	▲ 57	771
1137	兵庫	香寺	2,089	8.0	3,842	26	26	18	950	▲ 58	962
1138	兵庫	揖保川	1,444	3.5	2,391	16	16	11	789	▲ 49	783
1139	兵庫	太子	3,037	20.5	6,742	46	46	31	744	▲ 36	831
1140	兵庫	上郡	5,707	7.9	1,376	9	9	6	304	▲ 25	303
1141	兵庫	佐用	1,517	16.3	10,742	74	73	49	658	▲ 60	794
1142	兵庫	村岡	970	11.1	11,396	78	77	52	375	▲ 132	450
1143	兵庫	兵庫養父	1,821	2.4	1,313	9	9	6	159	▲ 14	169
1144	兵庫	朝来	418	5.2	12,357	85	83	57	522	▲ 72	675
1145	兵庫	氷上	5,320	6.5	1,224	8	8	6	213	▲ 33	202
1146	兵庫	山南	6,752	8.0	1,186	8	8	5	102	▲ 11	112
1147	兵庫	篠山	4,203	9.1	2,162	15	15	10	364	▲ 48	356
1148	兵庫	篠山城東	745	2.4	3,159	22	21	15	133	▲ 11	180
1149	兵庫	篠山福住	1,164	2.9	2,496	17	17	11	116	▲ 8	153
1150	兵庫	兵庫宮田	759	2.3	3,068	21	21	14	131	▲ 9	178
1151	兵庫	丹南	1,641	9.4	5,743	40	39	26	531	▲ 66	570
1152	兵庫	古市	1,202	3.9	3,285	23	22	15	262	▲ 24	298
1153	兵庫	今田	911	2.5	2,712	19	18	12	183	▲ 17	215
1154	兵庫	淡路阿万	3,636	4.8	1,327	9	9	6	123	▲ 19	128
1155	兵庫	木津	2,068	3.4	1,646	11	11	8	128	▲ 16	142
1156	兵庫	加古川吉川	5,181	7.0	1,355	9	9	6	151	▲ 7	168
1157	兵庫	吉川西	2,542	4.8	1,876	13	13	9	195	▲ 13	217
1158	兵庫	兵庫鶴川	2,281	13.9	6,078	42	41	28	38	▲ 6	143
1159	兵庫	上久米	2,340	2.0	849	6	6	4	74	▲ 4	86
1160	兵庫	兵庫東条	1,996	3.8	1,881	13	13	9	97	▲ 4	128
1161	兵庫	中東条	2,014	4.0	2,009	14	14	9	83	▲ 4	116
1162	兵庫	中町	3,202	9.5	2,960	20	20	14	275	▲ 26	303
1163	兵庫	加美	5,663	3.2	558	4	4	3	68	▲ 3	76
1164	兵庫	杉原谷	3,302	1.9	566	4	4	3	42	▲ 2	51
1165	兵庫	黒田庄	5,122	7.0	1,368	9	9	6	53	▲ 6	71
1166	兵庫	家島	6,209	63.9	10,291	71	69	47	210	▲ 119	278
1167	兵庫	家島坊勢	2,110	11.4	5,403	37	36	25	187	▲ 49	236
1168	兵庫	夢前	5,538	8.4	1,517	10	10	7	196	▲ 27	196
1169	兵庫	菅野	2,357	5.7	2,412	17	16	11	187	▲ 22	209
1170	兵庫	粟賀	522	3.8	7,262	50	49	33	422	▲ 31	523
1171	兵庫	瀬加	520	3.2	6,160	42	42	28	329	▲ 23	418
1172	兵庫	鶴居	461	7.1	15,479	107	104	71	495	▲ 52	725
1173	兵庫	寺前	2,416	8.9	3,682	25	25	17	74	10	151
1174	兵庫	播磨新宮	2,409	12.6	5,211	36	35	24	668	▲ 96	667
1175	兵庫	香島	3,057	2.9	936	6	6	4	121	▲ 7	130
1176	兵庫	播磨御津	987	5.9	5,977	41	40	28	1,396	▲ 67	1,438
1177	兵庫	船坂	2,730	4.1	1,518	10	10	7	79	▲ 4	102
1178	兵庫	上月	2,136	12.3	5,748	40	39	26	43	▲ 9	139
1179	兵庫	久崎	2,446	4.9	2,010	14	14	9	70	▲ 44	63
1180	兵庫	徳久	2,260	7.4	3,297	23	22	15	72	▲ 6	126
1181	兵庫	三日月	3,484	20.4	5,853	40	40	27	142	▲ 21	228
1182	兵庫	安富	1,979	4.6	2,317	16	16	11	162	▲ 7	198
1183	兵庫	播磨一宮	2,051	6.9	3,377	23	23	16	131	▲ 18	175

土地											
No.	行政区域	通信用建物名	利用可能面積(m ²)	取得固定資産価額(百万円)	1㎡あたり(円/㎡)	1平方メートルごとの年額料金(円)					合計 (①+②+③+④+⑤) ×(1+「網使用料算定根拠」記載のXIV. 料金設定に使用した貸倒率)
						①他人 資本費用	②自己 資本費用	税金		⑤調整額	
								③利益 対応税	④その他		
1184	兵庫	三方	1,795	3.5	1,936	13	13	9	86	▲ 5	116
1185	兵庫	波賀	1,654	2.5	1,522	10	10	7	75	▲ 6	96
1186	兵庫	播磨千種	1,552	2.0	1,315	9	9	6	41	▲ 2	63
1187	兵庫	城崎	2,775	33.5	12,062	83	81	56	1,154	▲ 56	1,318
1188	兵庫	竹野	1,919	1.9	980	7	7	5	255	▲ 31	243
1189	兵庫	香住	5,307	15.4	2,901	20	20	13	364	▲ 25	392
1190	兵庫	神鍋	4,464	3.7	837	6	6	4	76	▲ 11	81
1191	兵庫	栗山	2,815	2.5	891	6	6	4	78	▲ 2	92
1192	兵庫	但東中山	1,945	11.4	5,847	40	39	27	52	▲ 11	147
1193	兵庫	小代	2,310	12.0	5,178	36	35	24	118	▲ 21	192
1194	兵庫	湯村	3,401	6.9	2,035	14	14	9	230	▲ 46	221
1195	兵庫	大屋	1,782	2.4	1,321	9	9	6	86	▲ 13	97
1196	兵庫	関宮	2,004	10.8	5,408	37	37	25	196	▲ 38	257
1197	兵庫	兵庫生野	3,051	5.4	1,779	12	12	8	218	▲ 19	231
1198	兵庫	竹田	2,123	6.0	2,828	19	19	13	111	▲ 23	139
1199	兵庫	兵庫山東	2,017	4.3	2,149	15	15	10	115	▲ 13	142
1200	兵庫	青垣	3,698	4.6	1,242	9	8	6	80	▲ 7	96
1201	兵庫	東中	2,557	2.7	1,055	7	7	5	78	▲ 6	91
1202	兵庫	西脇和田	3,613	2.8	772	5	5	4	73	▲ 10	77
1203	兵庫	市島	5,657	8.5	1,503	10	10	7	104	▲ 8	123
1204	兵庫	中竹田	2,144	3.1	1,434	10	10	7	61	▲ 4	84
1205	兵庫	生穂	3,867	8.6	2,230	15	15	10	130	▲ 27	143
1206	兵庫	淡路岩屋	2,122	13.5	6,384	44	43	29	387	▲ 97	406
1207	兵庫	北淡	4,869	12.5	2,571	18	17	12	344	▲ 72	319
1208	兵庫	淡路室津	4,459	8.4	1,884	13	13	9	147	▲ 18	164
1209	兵庫	淡路一宮	4,654	15.7	3,380	23	23	16	208	▲ 30	240
1210	兵庫	江井	3,779	7.4	1,951	13	13	9	78	▲ 12	101
1211	兵庫	五色	6,200	20.8	3,362	23	23	15	146	▲ 16	191
1212	兵庫	鮎原	1,920	5.7	2,987	21	20	14	140	▲ 17	178
1213	兵庫	洲本島飼	2,174	3.9	1,778	12	12	8	102	▲ 12	122
1214	兵庫	淡路東浦	3,663	18.2	4,962	34	33	23	512	▲ 76	526
1215	兵庫	西淡	2,851	35.1	12,327	85	83	57	455	▲ 88	592
1216	兵庫	西淡阿那賀	1,594	18.1	11,334	78	77	52	187	▲ 36	358
1217	兵庫	南淡	7,140	22.0	3,081	21	21	14	273	▲ 71	258
1218	兵庫	沼島	915	7.0	7,698	53	52	35	87	▲ 21	206
1219	奈良	奈良2	11,966	131.1	10,956	75	74	50	2,011	▲ 48	2,162
1220	奈良	西奈良	9,259	67.0	7,241	50	49	33	2,277	▲ 6	2,403
1221	奈良	大宮	12,574	113.6	9,033	62	61	42	1,518	▲ 85	1,598
1222	奈良	大中	13,162	283.8	21,562	148	146	99	941	▲ 81	1,253
1223	奈良	大和郡山	12,128	455.5	37,559	258	254	173	949	▲ 74	1,560
1224	奈良	昭和2	2,489	6.7	2,682	18	18	12	653	▲ 18	683
1225	奈良	天理	7,557	48.6	6,437	44	43	30	799	▲ 57	859
1226	奈良	二階堂	1,201	1.7	1,416	10	10	7	465	▲ 22	470
1227	奈良	樺本2	2,045	23.8	11,625	80	78	54	683	▲ 57	838
1228	奈良	大和橿原2	11,556	66.7	5,769	40	39	27	1,214	▲ 43	1,277
1229	奈良	畝傍	1,390	40.7	29,317	202	198	135	4,857	▲ 26	5,366
1230	奈良	奈良桜井2	6,882	33.7	4,901	34	33	23	744	▲ 19	815
1231	奈良	五條	9,273	49.7	5,359	37	36	25	395	▲ 43	450
1232	奈良	御所	5,195	49.6	9,542	66	64	44	683	▲ 85	772
1233	奈良	奈良名柄	430	1.9	4,437	31	30	20	334	▲ 16	399
1234	奈良	生駒	3,860	74.1	19,206	132	130	88	1,746	▲ 93	2,003
1235	奈良	高山第一	2,585	209.1	80,889	557	546	372	698	▲ 75	2,098
1236	奈良	香芝	2,597	6.0	2,328	16	16	11	1,184	▲ 63	1,164
1237	奈良	斑鳩	2,717	5.5	2,009	14	14	9	835	▲ 31	841
1238	奈良	田原本	2,242	12.8	5,721	39	39	26	1,002	▲ 50	1,056
1239	奈良	大和榛原	10,646	40.3	3,783	26	26	17	387	▲ 18	438
1240	奈良	高取別館	1,208	6.1	5,012	34	34	23	471	▲ 32	530
1241	奈良	大和新庄	3,249	19.1	5,869	40	40	27	865	▲ 51	921
1242	奈良	王寺	5,718	7.1	1,247	9	8	6	1,063	▲ 39	1,047

土地											
No.	行政区域	通信用建物名	利用可能面積(m ²)	取得固定資産価額(百万円)	1㎡あたり(円/㎡)	1平方メートルごとの年額料金(円)					合計 (①+②+③+④+⑤) ×(1+「網使用料算定根拠」記載のXIV. 料金設定に使用した貸倒率)
						①他人 資本費用	②自己 資本費用	税金		⑤調整額	
								③利益 対応税	④その他		
1243	奈良	広陵	1,801	8.0	4,432	31	30	20	668	▲ 64	685
1244	奈良	奈良吉野	2,207	7.1	3,212	22	22	15	384	▲ 28	415
1245	奈良	奈良下市別館	1,586	78.2	49,306	339	333	227	334	▲ 60	1,173
1246	奈良	十津川	6,022	22.1	3,674	25	25	17	55	▲ 6	116
1247	奈良	上北山	3,883	15.5	3,994	27	27	18	69	▲ 9	132
1248	奈良	平城	9,290	53.4	5,744	40	39	26	911	▲ 5	1,011
1249	奈良	大和高田	9,311	4.7	505	3	3	2	653	▲ 78	583
1250	奈良	南生駒2	1,505	30.2	20,050	138	135	92	987	▲ 64	1,288
1251	奈良	平群	1,309	5.1	3,866	27	26	18	865	▲ 49	887
1252	奈良	馬見	1,524	10.5	6,911	48	47	32	896	▲ 66	957
1253	奈良	天理中山	2,054	15.7	7,637	53	52	35	385	▲ 61	464
1254	奈良	川西	4,686	4.2	896	6	6	4	230	▲ 14	232
1255	奈良	明日香	624	5.1	8,218	57	55	38	712	▲ 49	813
1256	奈良	奈良当麻2	1,449	7.6	5,259	36	36	24	880	▲ 51	925
1257	奈良	大安寺別館	4,515	3.9	865	6	6	4	1,594	342	1,952
1258	奈良	大宇陀	2,838	16.2	5,725	39	39	26	301	▲ 25	380
1259	奈良	初瀬	1,188	4.2	3,529	24	24	16	395	▲ 18	441
1260	奈良	葛	1,877	1.9	1,016	7	7	5	98	▲ 8	109
1261	奈良	菟田野	1,682	6.9	4,112	28	28	19	187	▲ 18	244
1262	奈良	御杖	412	3.2	7,765	53	52	36	153	▲ 15	279
1263	奈良	大柳生	2,861	3.5	1,230	8	8	6	83	▲ 5	100
1264	奈良	都祁	1,415	3.3	2,358	16	16	11	172	▲ 8	207
1265	奈良	室生	520	2.2	4,151	29	28	19	201	▲ 19	258
1266	和歌山	和歌山3	21,104	152.6	7,229	50	49	33	810	▲ 56	886
1267	和歌山	和歌山東	13,679	102.7	7,506	52	51	35	835	▲ 120	853
1268	和歌山	和歌浦別館	4,628	56.3	12,155	84	82	56	1,184	▲ 73	1,333
1269	和歌山	狐島別館	6,116	93.0	15,207	105	103	70	804	▲ 90	992
1270	和歌山	海南	12,441	116.2	9,344	64	63	43	600	▲ 68	702
1271	和歌山	和歌山橋本	7,615	13.7	1,799	12	12	8	600	▲ 63	569
1272	和歌山	箕島	2,613	36.6	14,023	97	95	65	896	▲ 163	990
1273	和歌山	御坊	6,479	74.1	11,435	79	77	53	759	▲ 131	837
1274	和歌山	田辺	8,478	299.0	35,270	243	238	162	911	▲ 77	1,477
1275	和歌山	和歌山新宮	9,101	153.9	16,911	116	114	78	524	▲ 92	740
1276	和歌山	岩出	10,122	32.2	3,180	22	21	15	395	▲ 33	420
1277	和歌山	かつらぎ	8,327	29.0	3,480	24	23	16	155	▲ 17	201
1278	和歌山	湯浅	8,754	43.0	4,909	34	33	23	304	▲ 64	330
1279	和歌山	和歌山南部	3,776	10.3	2,723	19	18	13	304	▲ 41	313
1280	和歌山	和歌山白浜	7,412	78.5	10,586	73	71	49	349	▲ 33	509
1281	和歌山	串本	6,706	21.9	3,273	23	22	15	273	▲ 64	269
1282	和歌山	京橋別館2	6,127	43.1	7,043	48	48	32	885	▲ 109	904
1283	和歌山	和歌山山東	3,400	10.7	3,134	22	21	14	129	▲ 21	165
1284	和歌山	安原	3,896	10.2	2,629	18	18	12	237	▲ 36	249
1285	和歌山	紀伊	3,155	20.9	6,632	46	45	31	668	▲ 50	740
1286	和歌山	阪井	1,916	8.6	4,481	31	30	21	491	▲ 38	535
1287	和歌山	紀見	5,625	204.5	36,362	250	245	167	607	▲ 81	1,188
1288	和歌山	打田	3,952	11.8	2,990	21	20	14	213	▲ 33	235
1289	和歌山	粉河	2,752	16.5	5,999	41	40	28	484	▲ 78	515
1290	和歌山	桃山	4,890	13.1	2,686	18	18	12	203	▲ 37	214
1291	和歌山	貴志川	4,487	14.4	3,209	22	22	15	258	▲ 41	276
1292	和歌山	高野口	2,717	21.6	7,941	55	54	37	395	▲ 56	485
1293	和歌山	大地	1,164	10.3	8,869	61	60	41	349	▲ 85	426
1294	和歌山	和佐	3,635	9.3	2,566	18	17	12	173	▲ 9	211
1295	和歌山	三輪崎	1,020	2.9	2,886	20	19	13	592	▲ 64	580
1296	和歌山	下津	3,872	26.7	6,893	47	47	32	546	▲ 114	558
1297	和歌山	野上	734	5.3	7,191	49	49	33	758	▲ 86	803
1298	和歌山	那賀	3,290	25.5	7,737	53	52	36	351	▲ 59	433
1299	和歌山	九度山	2,005	19.3	9,639	66	65	44	327	▲ 37	465
1300	和歌山	和歌山吉備	2,177	12.3	5,656	39	38	26	801	▲ 66	838
1301	和歌山	上富田	6,065	23.9	3,943	27	27	18	208	▲ 25	255
1302	和歌山	那智勝浦	6,974	79.5	11,404	78	77	52	349	▲ 73	483
1303	和歌山	和歌山加太	1,446	16.2	11,204	77	76	52	471	▲ 86	590

土地						1平方メートルごとの年額料金(円)					合計 (①+②+③+④+⑤) ×(1+「網使用料算定 根拠」記載のXIV. 料金 設定に使用した貸倒率)
No.	行政 区域	通信用建物名	利用可能 面積(m ²)	取得固定 資産価額 (百万円)	1m ² あたり (円/m ²)	税金				⑤調整額	
						①他人 資本費用	②自己 資本費用	③利益 対応税	④その他		
1304	和歌山	系我	1,255	4.1	3,295	23	22	15	454	▲ 83	431
1305	和歌山	名田	759	15.2	20,059	138	135	92	519	▲ 65	819
1306	和歌山	美里	489	5.6	11,555	80	78	53	535	▲ 5	741
1307	和歌山	金屋	1,495	19.8	13,273	91	90	61	1,123	▲ 44	1,321
1308	和歌山	印南	591	10.8	18,349	126	124	84	1,188	▲ 233	1,289
1309	和歌山	田辺下里	752	7.7	10,242	70	69	47	396	▲ 69	513
1310	和歌山	宇久井	1,513	10.0	6,622	46	45	30	263	▲ 36	348
1311	和歌山	本宮	571	3.0	5,246	36	35	24	354	▲ 51	398
1312	和歌山	和歌山由良	1,890	9.8	5,205	36	35	24	193	▲ 41	247
1313	和歌山	日置川	1,603	7.2	4,481	31	30	21	243	▲ 29	296
1314	和歌山	富貴	595	7.0	11,810	81	80	54	135	▲ 19	331
1315	和歌山	和歌山清水	1,056	29.7	28,122	194	190	129	559	▲ 101	971
1316	和歌山	和歌山日高	627	6.8	10,829	75	73	50	675	▲ 134	739
1317	和歌山	南部川	503	4.7	9,383	65	63	43	774	▲ 137	808
1318	和歌山	すさみ	1,571	9.1	5,777	40	39	27	416	▲ 60	462
1319	和歌山	古座	1,904	24.7	12,969	89	88	60	395	▲ 87	545
1320	鳥取	鳥取寺町2	10,138	11.2	1,106	8	7	5	964	▲ 154	830
1321	鳥取	鳥取賀露	1,059	5.7	5,391	37	36	25	649	▲ 98	649
1322	鳥取	鳥取叶	2,439	5.2	2,113	15	14	10	143	▲ 11	171
1323	鳥取	米子3	21,708	31.7	1,459	10	10	7	771	▲ 124	674
1324	鳥取	米子巖	1,301	5.1	3,920	27	26	18	414	▲ 50	435
1325	鳥取	米子河崎	3,646	10.6	2,909	20	20	13	201	▲ 25	229
1326	鳥取	倉吉	7,011	111.7	15,936	110	108	73	411	▲ 92	610
1327	鳥取	倉吉上井	1,080	34.9	32,338	223	218	149	659	▲ 86	1,163
1328	鳥取	境港	6,664	29.7	4,457	31	30	21	166	▲ 28	220
1329	鳥取	郡家	9,369	29.1	3,111	21	21	14	233	▲ 29	260
1330	鳥取	三朝	634	7.3	11,549	79	78	53	505	▲ 74	641
1331	鳥取	岸本	552	5.4	9,735	67	66	45	743	▲ 65	856
1332	鳥取	根雨	1,249	3.8	3,011	21	20	14	350	▲ 68	337
1333	鳥取	末恒	1,000	11.7	11,670	80	79	54	446	▲ 100	559
1334	鳥取	米子大篠津	1,366	0.2	175	1	1	1	102	▲ 9	96
1335	鳥取	米子福市	981	3.4	3,421	24	23	16	306	▲ 24	345
1336	鳥取	倉吉福光	2,256	1.8	776	5	5	4	73	▲ 5	82
1337	鳥取	境港余子	2,125	1.3	593	4	4	3	142	▲ 10	143
1338	鳥取	岩美	5,363	6.8	1,272	9	9	6	170	▲ 13	181
1339	鳥取	浜村	2,536	2.1	815	6	6	4	101	▲ 13	104
1340	鳥取	青谷	1,671	4.2	2,506	17	17	12	160	▲ 29	177
1341	鳥取	羽合	2,010	1.2	596	4	4	3	191	▲ 22	180
1342	鳥取	倉吉泊	527	4.1	7,786	54	53	36	49	▲ 6	186
1343	鳥取	倉吉松崎	1,830	6.6	3,633	25	25	17	159	▲ 23	203
1344	鳥取	倉吉北条	1,693	2.1	1,251	9	8	6	126	▲ 15	134
1345	鳥取	東伯	10,082	27.3	2,705	19	18	12	104	▲ 13	140
1346	鳥取	西伯	711	4.9	6,930	48	47	32	531	▲ 42	616
1347	鳥取	淀江	2,628	10.3	3,933	27	27	18	179	▲ 16	235
1348	鳥取	用瀬	2,138	11.4	5,347	37	36	25	53	▲ 9	142
1349	鳥取	智頭	4,433	7.6	1,715	12	12	8	275	▲ 44	263
1350	鳥取	鳥取鹿野	2,052	7.6	3,680	25	25	17	93	▲ 11	149
1351	鳥取	会見	703	4.3	6,140	42	41	28	260	▲ 29	342
1352	鳥取	米子大山	697	4.5	6,471	45	44	30	145	▲ 13	251
1353	鳥取	大山寺	817	18.9	23,108	159	156	106	58	▲ 34	445
1354	鳥取	溝口	572	7.1	12,333	85	83	57	365	▲ 51	539
1355	鳥取	河原	1,879	3.5	1,863	13	13	9	82	▲ 3	114
1356	鳥取	由良	2,046	2.9	1,428	10	10	7	144	▲ 31	140
1357	鳥取	東伯赤碕	2,293	5.5	2,386	16	16	11	145	▲ 20	168
1358	鳥取	御来屋	639	6.0	9,360	64	63	43	222	▲ 23	369
1359	鳥取	若桜	2,479	6.2	2,498	17	17	11	69	▲ 8	106
1360	鳥取	生山	844	13.4	15,858	109	107	73	266	▲ 39	516
1361	鳥取	八東	519	3.4	6,501	45	44	30	220	▲ 25	314
1362	鳥取	関金	2,500	2.5	995	7	7	5	40	0	59
1363	鳥取	倉吉下市	534	3.0	5,680	39	38	26	368	▲ 45	426
1364	鳥根	松江	32,327	8.7	269	2	2	1	487	▲ 89	403
1365	鳥根	松江古江	505	11.5	22,813	157	154	105	760	▲ 48	1,128

土地											
No.	行政区域	通信用建物名	利用可能面積(m ²)	取得固定資産価額(百万円)	1㎡あたり(円/㎡)	1平方メートルごとの年額料金(円)					合計 (①+②+③+④+⑤) ×(1+「網使用料算定根拠」記載のXIV. 料金設定に使用した貸倒率)
						①他人 資本費用	②自己 資本費用	税金		⑤調整額	
								③利益 対応税	④その他		
1366	島根	島根浜田	14,999	44.4	2,962	20	20	14	442	▲ 58	438
1367	島根	出雲	14,705	120.8	8,215	57	55	38	621	▲ 125	646
1368	島根	益田	16,182	22.9	1,414	10	10	7	323	▲ 48	302
1369	島根	石見大田	14,454	42.5	2,941	20	20	14	231	▲ 22	263
1370	島根	安来	5,272	25.6	4,861	33	33	22	781	▲ 78	791
1371	島根	江津	10,698	14.0	1,307	9	9	6	284	▲ 37	271
1372	島根	出雲平田	3,090	12.9	4,171	29	28	19	425	▲ 51	450
1373	島根	木次	4,891	20.3	4,141	29	28	19	315	▲ 29	362
1374	島根	斐川	655	2.0	3,019	21	20	14	773	▲ 34	794
1375	島根	大社	2,327	1.1	465	3	3	2	347	▲ 7	348
1376	島根	川本2	6,744	25.3	3,745	26	25	17	180	▲ 26	222
1377	島根	西郷	3,734	26.6	7,115	49	48	33	923	▲ 128	925
1378	島根	松江八雲	701	6.4	9,108	63	61	42	586	▲ 30	722
1379	島根	多伎	611	5.1	8,302	57	56	38	231	▲ 12	370
1380	島根	温泉津	290	1.8	6,316	43	43	29	413	▲ 31	497
1381	島根	粕淵	1,900	4.1	2,181	15	15	10	77	▲ 9	108
1382	島根	都賀	2,905	4.3	1,469	10	10	7	27	▲ 2	52
1383	島根	川本端穂	2,664	8.7	3,262	22	22	15	34	▲ 6	87
1384	島根	石見	1,384	3.9	2,826	19	19	13	42	▲ 6	87
1385	島根	桜江	1,066	4.2	3,925	27	26	18	120	▲ 7	184
1386	島根	金城	2,620	8.1	3,088	21	21	14	74	▲ 7	123
1387	島根	石見旭	1,100	4.8	4,328	30	29	20	122	▲ 35	166
1388	島根	匹見	1,231	5.9	4,762	33	32	22	50	▲ 6	131
1389	島根	津和野	2,956	29.9	10,127	70	68	47	669	▲ 112	742
1390	島根	海士	7,495	15.2	2,021	14	14	9	109	▲ 14	132
1391	島根	西ノ島	2,818	3.2	1,138	8	8	5	118	▲ 3	136
1392	島根	浜田西	2,192	17.7	8,061	55	54	37	328	▲ 41	433
1393	島根	益田横田	680	9.2	13,563	93	92	62	369	▲ 21	595
1394	島根	益田西	663	3.3	4,939	34	33	23	225	▲ 5	310
1395	島根	益田東	646	9.8	15,218	105	103	70	457	▲ 26	709
1396	島根	安来荒島	1,411	10.4	7,399	51	50	34	417	▲ 47	505
1397	島根	江津西	1,119	6.4	5,679	39	38	26	368	▲ 38	433
1398	島根	恵曇	670	7.4	11,020	76	74	51	600	▲ 46	755
1399	島根	美保関	763	6.5	8,504	59	57	39	390	▲ 39	506
1400	島根	揖屋	1,051	4.5	4,319	30	29	20	429	▲ 17	491
1401	島根	松江玉造	1,089	6.5	5,990	41	40	28	596	▲ 34	671
1402	島根	宍道	935	5.2	5,550	38	37	26	384	▲ 17	468
1403	島根	島根広瀬	1,409	3.4	2,379	16	16	11	291	▲ 7	327
1404	島根	伯太	565	5.8	10,243	70	69	47	372	▲ 108	450
1405	島根	仁多	1,921	11.9	6,189	43	42	28	219	▲ 37	295
1406	島根	出雲横田	848	4.5	5,336	37	36	25	176	▲ 21	253
1407	島根	木次加茂	1,415	8.3	5,891	41	40	27	162	▲ 5	265
1408	島根	三刀屋	1,420	5.2	3,652	25	25	17	321	▲ 34	354
1409	島根	仁万	1,063	3.1	2,953	20	20	14	225	▲ 17	262
1410	島根	浜田三隅	815	3.1	3,807	26	26	18	476	▲ 56	490
1411	島根	六日市	3,002	7.1	2,354	16	16	11	148	▲ 24	167
1412	島根	津和野七日市	1,134	6.1	5,407	37	36	25	105	▲ 30	173
1413	島根	西郷布施	176	0.6	3,528	24	24	16	243	▲ 28	279
1414	島根	西郷五箇	416	3.4	8,259	57	56	38	207	▲ 4	362
1415	島根	都万	590	7.2	12,136	84	82	56	294	▲ 14	502
1416	島根	掛合	2,018	10.8	5,368	37	36	25	356	▲ 0	454
1417	島根	松江本庄	1,275	4.3	3,403	23	23	16	238	▲ 6	294
1418	島根	秋鹿	1,263	4.5	3,576	25	24	16	121	▲ 8	178
1419	島根	神西	1,364	9.8	7,184	49	48	33	294	▲ 29	395
1420	島根	出雲禰原	555	2.0	3,585	25	24	17	278	▲ 12	332
1421	島根	大根島	531	3.7	6,966	48	47	32	277	▲ 11	393
1422	島根	頓原	540	3.2	5,852	40	40	27	173	▲ 10	270
1423	島根	赤来	467	2.7	5,829	40	39	27	262	▲ 2	366
1424	島根	松江馬潟	649	15.1	23,304	160	157	107	541	▲ 50	915
1425	島根	浜田東	972	7.0	7,247	50	49	33	351	▲ 30	453
1426	島根	出雲長浜	1,636	11.3	6,878	47	46	32	291	▲ 15	401

土地											
No.	行政区域	通信用建物名	利用可能面積(m ²)	取得固定資産価額(百万円)	1m ² あたり(円/m ²)	1平方メートルごとの年額料金(円)					合計 (①+②+③+④+⑤) ×(1+「網使用料算定根拠」記載のXIV. 料金設定に使用した貸倒率)
						①他人資本費用	②自己資本費用	税金		⑤調整額	
								③利益対応税	④その他		
1427	島根	石見大田三瓶	2,408	9.8	4,055	28	27	19	45	▲ 4	115
1428	島根	木次大東	839	3.0	3,559	24	24	16	391	▲ 21	434
1429	島根	江津東	1,590	6.7	4,197	29	28	19	61	▲ 3	134
1430	島根	平田河下	1,212	6.0	4,946	34	33	23	143	▲ 9	224
1431	岡山	岡山東	3,747	65.7	17,533	121	118	81	1,094	▲ 82	1,332
1432	岡山	岡山南	2,972	11.3	3,790	26	26	17	777	▲ 44	802
1433	岡山	岡山西	9,626	80.2	8,335	57	56	38	911	▲ 44	1,018
1434	岡山	妹尾	2,590	6.8	2,641	18	18	12	640	▲ 38	650
1435	岡山	岡山今村	2,190	34.4	15,716	108	106	72	1,189	▲ 54	1,421
1436	岡山	興除	1,042	5.1	4,876	34	33	22	267	▲ 20	336
1437	岡山	吉備	4,377	122.9	28,069	193	189	129	772	▲ 68	1,215
1438	岡山	三幡2	2,076	35.0	16,845	116	114	78	1,115	▲ 94	1,329
1439	岡山	岡山長岡	1,832	2.5	1,375	9	9	6	613	▲ 37	600
1440	岡山	西大寺	10,347	25.9	2,503	17	17	12	314	▲ 19	379
1441	岡山	倉敷	13,411	16.5	1,232	8	8	6	486	▲ 24	484
1442	岡山	児島	5,503	51.6	9,369	64	63	43	546	▲ 53	663
1443	岡山	水島	4,697	32.7	6,964	48	47	32	699	▲ 74	752
1444	岡山	玉島	7,464	9.2	1,229	8	8	6	390	▲ 45	367
1445	岡山	新倉敷	3,777	148.2	39,243	270	265	181	952	▲ 50	1,618
1446	岡山	茶屋町	2,870	18.4	6,419	44	43	30	557	▲ 42	632
1447	岡山	倉敷東	1,815	12.0	6,598	45	45	30	583	▲ 39	664
1448	岡山	倉敷西	4,043	94.1	23,267	160	157	107	566	▲ 51	939
1449	岡山	児島琴浦	1,354	14.5	10,712	74	72	49	426	▲ 43	578
1450	岡山	水島東	3,546	15.5	4,357	30	29	20	594	▲ 50	623
1451	岡山	津山	9,558	24.6	2,575	18	17	12	398	▲ 46	399
1452	岡山	津山院庄	1,382	8.9	6,424	44	43	30	309	▲ 34	392
1453	岡山	玉野	9,024	27.6	3,061	21	21	14	455	▲ 30	481
1454	岡山	笠岡	5,046	62.1	12,297	85	83	57	552	▲ 167	610
1455	岡山	笠岡吉浜	565	2.3	4,063	28	27	19	485	▲ 29	530
1456	岡山	笠岡西大島	1,146	2.7	2,383	16	16	11	605	▲ 53	595
1457	岡山	井原	5,801	26.1	4,507	31	30	21	826	▲ 69	839
1458	岡山	総社	5,611	53.4	9,510	65	64	44	673	▲ 45	801
1459	岡山	高梁	8,125	177.7	21,872	151	148	101	503	▲ 46	857
1460	岡山	新見	5,219	52.1	9,974	69	67	46	695	▲ 78	799
1461	岡山	備前	12,474	18.7	1,497	10	10	7	245	▲ 25	247
1462	岡山	岡山瀬戸	4,126	16.5	4,000	28	27	18	556	▲ 38	591
1463	岡山	邑久	538	2.9	5,385	37	36	25	1,043	▲ 71	1,070
1464	岡山	早島	961	3.5	3,658	25	25	17	667	▲ 22	712
1465	岡山	吉備高原	712	1.6	2,296	16	16	11	187	▲ 2	228
1466	岡山	美作勝山	1,246	8.5	6,822	47	46	31	361	▲ 42	443
1467	岡山	久世落合	1,566	2.7	1,745	12	12	8	411	▲ 45	398
1468	岡山	久世	2,950	8.4	2,839	20	19	13	591	▲ 44	599
1469	岡山	鏡野	841	1.0	1,230	8	8	6	290	▲ 25	287
1470	岡山	日本原	470	6.1	13,094	90	88	60	335	▲ 43	530
1471	岡山	美作大原	750	6.0	7,949	55	54	37	162	▲ 15	293
1472	岡山	美作	4,587	25.4	5,527	38	37	25	344	▲ 20	424
1473	岡山	岡山高島	612	4.3	6,997	48	47	32	1,155	▲ 41	1,241
1474	岡山	甲浦	1,184	8.4	7,115	49	48	33	448	▲ 51	527
1475	岡山	野谷	1,204	4.8	4,007	28	27	18	354	▲ 27	400
1476	岡山	足守	896	1.2	1,379	9	9	6	442	▲ 36	430
1477	岡山	備前一宮	961	7.0	7,284	50	49	34	671	▲ 44	760
1478	岡山	備中高松	1,010	3.0	2,962	20	20	14	394	▲ 30	418
1479	岡山	西大寺上南	1,031	1.3	1,233	8	8	6	271	▲ 18	275
1480	岡山	児島郷内	1,330	2.9	2,191	15	15	10	533	▲ 32	541
1481	岡山	玉島黒崎	1,809	5.4	2,963	20	20	14	280	▲ 26	308
1482	岡山	玉野西	1,506	7.6	5,062	35	34	23	482	▲ 23	551
1483	岡山	玉野荘内	464	3.2	6,922	48	47	32	753	▲ 61	819
1484	岡山	灘崎	465	1.6	3,540	24	24	16	923	▲ 57	930
1485	岡山	金光	895	5.3	5,879	40	40	27	750	▲ 75	782

土地											
No.	行政区域	通信用建物名	利用可能面積(m ²)	取得固定資産価額(百万円)	1㎡あたり(円/㎡)	1平方メートルごとの年額料金(円)					合計 (①+②+③+④+⑤) ×(1+「網使用料算定根拠」記載のXIV. 料金設定に使用した貸倒率)
						①他人資本費用	②自己資本費用	税金		⑤調整額	
								③利益対応税	④その他		
1486	岡山	鴨方	1,921	3.9	2,038	14	14	9	545	▲ 40	542
1487	岡山	真備	1,028	2.4	2,295	16	15	11	592	▲ 51	583
1488	岡山	岡山藤田	1,075	7.2	6,660	46	45	31	347	▲ 30	439
1489	岡山	吉備線路2	4,377	122.9	28,069	193	189	129	772	▲ 68	1,215
1490	岡山	上道	1,275	8.6	6,720	46	45	31	558	▲ 38	642
1491	岡山	児島下津井	1,131	11.7	10,385	71	70	48	339	▲ 45	483
1492	岡山	津山山北	9,194	252.9	27,511	189	186	127	760	▲ 105	1,157
1493	岡山	津山河辺	923	3.6	3,872	27	26	18	309	▲ 28	352
1494	岡山	津山一宮	959	6.1	6,398	44	43	29	466	▲ 48	534
1495	岡山	玉野山田	560	2.2	3,975	27	27	18	836	▲ 61	847
1496	岡山	玉野八浜	1,098	3.4	3,114	21	21	14	461	▲ 30	487
1497	岡山	総社新本	474	1.4	3,045	21	21	14	425	▲ 31	450
1498	岡山	福渡御津	472	5.0	10,568	73	71	49	808	▲ 55	946
1499	岡山	福渡	2,305	96.7	41,955	289	283	193	753	▲ 98	1,420
1500	岡山	山陽	1,659	4.7	2,818	19	19	13	505	▲ 30	526
1501	岡山	日生	1,582	11.3	7,144	49	48	33	337	▲ 30	437
1502	岡山	和気	4,400	10.8	2,444	17	16	11	185	8	237
1503	岡山	長船	498	1.8	3,695	25	25	17	884	▲ 60	891
1504	岡山	玉島船穂	1,056	1.7	1,620	11	11	7	496	▲ 30	495
1505	岡山	里庄	1,288	4.6	3,553	24	24	16	404	▲ 28	440
1506	岡山	矢掛	1,854	18.0	9,688	67	65	45	420	▲ 52	545
1507	岡山	成羽	1,661	4.5	2,709	19	18	12	268	▲ 34	283
1508	岡山	高梁川上	747	3.7	4,928	34	33	23	334	▲ 42	382
1509	岡山	ひるぜん	1,754	4.8	2,728	19	18	13	68	▲ 10	108
1510	岡山	勝央	809	3.1	3,845	26	26	18	331	▲ 20	381
1511	岡山	亀甲	510	2.4	4,660	32	31	21	396	▲ 32	448
1512	岡山	福渡旭	464	2.2	4,825	33	33	22	120	▲ 13	195
1513	岡山	津山久米	1,111	1.2	1,110	8	7	5	114	▲ 39	95
1514	岡山	槽	1,059	6.1	5,773	40	39	27	220	▲ 24	302
1515	岡山	井原高屋	1,230	5.6	4,552	31	31	21	362	▲ 31	414
1516	岡山	美星	482	3.2	6,542	45	44	30	160	▲ 24	255
1517	岡山	哲西	555	4.7	8,382	58	57	39	429	▲ 47	536
1518	岡山	湯原	2,507	17.7	7,046	48	48	32	111	▲ 26	213
1519	岡山	美新	2,376	2.5	1,043	7	7	5	20	▲ 3	36
1520	岡山	津山加茂	431	4.7	10,853	75	73	50	378	▲ 122	454
1521	岡山	児島塩生	1,020	5.9	5,779	40	39	27	410	▲ 33	483
1522	岡山	笠岡北	467	2.3	4,914	34	33	23	293	▲ 34	349
1523	岡山	総社豪漢	444	9.8	22,088	152	149	102	352	▲ 36	719
1524	岡山	美袋	2,187	5.9	2,683	18	18	12	123	▲ 11	160
1525	岡山	高倉	754	7.2	9,573	66	65	44	164	▲ 33	306
1526	岡山	備前香登	882	2.5	2,832	19	19	13	261	▲ 15	297
1527	岡山	備前三石	1,552	0.8	502	3	3	2	202	▲ 14	196
1528	岡山	備前伊里	873	2.6	2,978	20	20	14	225	▲ 21	258
1529	岡山	加茂川	547	0.8	1,519	10	10	7	119	▲ 6	140
1530	岡山	瀬戸万富	561	2.7	4,726	33	32	22	687	▲ 66	708
1531	岡山	岡山瀬戸赤坂	431	2.4	5,678	39	38	26	615	▲ 83	635
1532	岡山	熊山	970	3.7	3,852	27	26	18	317	▲ 24	364
1533	岡山	周匝	629	10.8	17,197	118	116	79	756	▲ 82	987
1534	岡山	吉永	379	3.2	8,526	59	58	39	433	▲ 19	570
1535	岡山	備前佐伯	459	3.8	8,209	56	55	38	204	▲ 20	333
1536	岡山	芳井	2,094	2.9	1,362	9	9	6	89	▲ 8	105
1537	岡山	賀陽	529	2.5	4,774	33	32	22	400	▲ 25	462
1538	岡山	備中	544	4.5	8,238	57	56	38	105	▲ 17	239
1539	岡山	大佐	552	3.2	5,777	40	39	27	160	▲ 21	245
1540	岡山	英田	602	4.4	7,313	50	49	34	231	▲ 17	347
1541	岡山	福渡弓削	517	4.0	7,804	54	53	36	623	▲ 98	668
1542	岡山	岡山原	507	5.0	9,863	68	67	45	900	▲ 53	1,027
1543	岡山	西大寺神崎	1,274	1.9	1,455	10	10	7	231	▲ 12	246
1544	岡山	牛窓	919	8.5	9,280	64	63	43	1,057	▲ 117	1,110

土地											
No.	行政区域	通信用建物名	利用可能面積(m ²)	取得固定資産価額(百万円)	1㎡あたり(円/㎡)	1平方メートルごとの年額料金(円)					合計 (①+②+③+④+⑤) ×(1+「網使用料算定根拠」記載のXIV. 料金設定に使用した貸倒率)
						①他人 資本費用	②自己 資本費用	税金		⑤調整額	
								③利益 対応税	④その他		
1545	岡山	北房	1,587	2.8	1,748	12	12	8	119	11	162
1546	岡山	作東	519	3.1	5,883	40	40	27	279	▲44	342
1547	岡山	牟佐	1,326	3.9	2,928	20	20	13	401	▲24	430
1548	岡山	寄島	648	3.5	5,453	38	37	25	682	▲50	732
1549	岡山	有漢	516	3.6	6,926	48	47	32	111	▲71	167
1550	岡山	柵原	449	3.1	6,925	48	47	32	350	▲43	434
1551	広島	広島西	12,203	29.3	2,403	17	16	11	2,283	▲152	2,175
1552	広島	広島南2	13,724	37.4	2,725	19	18	13	2,750	▲210	2,590
1553	広島	広島中	10,645	117.0	10,995	76	74	51	3,770	▲332	3,639
1554	広島	広島大州	6,174	175.4	28,408	196	192	131	1,372	▲110	1,781
1555	広島	宇品	3,505	28.5	8,125	56	55	37	2,016	▲44	2,120
1556	広島	広島西蟹屋	4,612	38.4	8,335	57	56	38	1,773	▲89	1,835
1557	広島	仁保	9,910	469.9	47,417	326	320	218	1,616	▲146	2,334
1558	広島	広島庚午	4,469	36.5	8,159	56	55	38	2,292	▲272	2,169
1559	広島	広島三篠	4,534	31.7	6,993	48	47	32	1,384	▲55	1,456
1560	広島	安古市	3,792	21.4	5,633	39	38	26	1,320	▲29	1,394
1561	広島	安芸祇園	3,365	36.1	10,728	74	72	49	1,470	▲86	1,579
1562	広島	可部	1,324	5.6	4,219	29	28	19	917	▲167	826
1563	広島	高陽	3,379	51.8	15,337	106	104	71	816	▲66	1,031
1564	広島	海田	2,401	10.2	4,255	29	29	20	1,755	▲113	1,720
1565	広島	五日市廿日2	18,436	496.0	26,904	185	182	124	1,281	▲92	1,680
1566	広島	呉東	11,220	12.7	1,131	8	8	5	1,150	▲105	1,066
1567	広島	呉吉浦	1,944	18.3	9,429	65	64	43	312	▲35	449
1568	広島	呉天応	928	7.3	7,908	54	53	36	459	▲83	519
1569	広島	郷原	737	11.6	15,704	108	106	72	476	▲63	699
1570	広島	呉2	6,966	25.8	3,697	25	25	17	1,166	▲77	1,156
1571	広島	竹原	9,394	36.3	3,861	27	26	18	452	▲91	432
1572	広島	尾道	23,825	135.0	5,666	39	38	26	557	▲67	593
1573	広島	尾道高須	2,544	27.6	10,848	75	73	50	513	▲39	672
1574	広島	尾道美ノ郷	2,161	2.0	931	6	6	4	209	▲16	209
1575	広島	尾道東	1,329	19.7	14,808	102	100	68	1,536	▲234	1,572
1576	広島	因島	6,896	22.9	3,318	23	22	15	231	▲32	259
1577	広島	因島中庄	767	1.3	1,666	11	11	8	779	▲52	757
1578	広島	因島重井	1,111	2.6	2,364	16	16	11	339	▲39	343
1579	広島	福山	11,282	14.0	1,239	9	8	6	918	▲99	842
1580	広島	福山東	4,003	30.4	7,597	52	51	35	801	▲50	889
1581	広島	松永	7,312	5.7	786	5	5	4	452	▲26	440
1582	広島	新福山	2,867	223.1	77,817	536	525	358	559	▲115	1,863
1583	広島	福山西	3,771	25.9	6,859	47	46	32	577	▲43	659
1584	広島	福山北	1,551	20.8	13,400	92	90	62	417	▲54	607
1585	広島	福山水呑	1,056	6.9	6,516	45	44	30	616	▲63	672
1586	広島	福山南	4,459	18.4	4,123	28	28	19	547	▲37	585
1587	広島	福山坪生	6,968	59.9	8,591	59	58	40	522	▲57	622
1588	広島	駅家	1,243	3.7	2,976	20	20	14	610	▲46	618
1589	広島	福山加茂	1,245	2.0	1,633	11	11	8	381	▲24	387
1590	広島	福山熊野	1,145	2.8	2,436	17	16	11	243	▲20	267
1591	広島	府中	8,123	285.9	35,200	242	238	162	660	▲27	1,329
1592	広島	府中本町	6,442	25.8	4,002	28	27	18	567	▲74	566
1593	広島	三次	5,462	182.4	33,393	230	225	154	971	▲32	1,548
1594	広島	三次塩町	2,345	5.5	2,360	16	16	11	169	▲14	198
1595	広島	庄原	4,227	19.7	4,661	32	31	21	553	▲5	632
1596	広島	東広島	13,141	6.2	472	3	3	2	850	▲25	833
1597	広島	八本松	2,553	2.6	1,029	7	7	5	245	▲27	237
1598	広島	八本松原	3,525	9.5	2,697	19	18	12	133	▲114	68
1599	広島	廿日市	1,905	2.0	1,071	7	7	5	1,196	▲225	990
1600	広島	五日市地御前	1,004	17.2	17,170	118	116	79	623	▲87	849
1601	広島	江田島	2,364	1.2	508	3	3	2	715	▲202	521
1602	広島	安芸大野1	1,507	1.6	1,058	7	7	5	454	▲44	429

土地											
No.	行政区域	通信用建物名	利用可能面積(m ²)	取得固定資産価額(百万円)	1m ² あたり(円/m ²)	1平方メートルごとの年額料金(円)					合計 (①+②+③+④+⑤) ×(1+「網使用料算定根拠」記載のXIV. 料金設定に使用した貸倒率)
						①他人資本費用	②自己資本費用	税金		⑤調整額	
								③利益対応税	④その他		
1603	広島	宮島口	906	6.2	6,897	47	47	32	1,341	▲ 220	1,247
1604	広島	安芸吉田	5,036	18.1	3,591	25	24	17	449	▲ 71	444
1605	広島	黒瀬	1,290	11.2	8,709	60	59	40	295	▲ 52	402
1606	広島	甲山	6,121	8.8	1,436	10	10	7	339	▲ 34	332
1607	広島	神辺電話交2	3,056	6.2	2,030	14	14	9	371	▲ 195	213
1608	広島	神辺御領	2,966	1.4	473	3	3	2	158	▲ 6	160
1609	広島	神辺中条	535	2.4	4,495	31	30	21	613	▲ 31	664
1610	広島	新市	3,270	4.2	1,284	9	9	6	486	▲ 48	462
1611	広島	広島中山	3,314	81.7	24,640	170	166	113	691	▲ 50	1,090
1612	広島	広島戸坂	2,141	15.5	7,264	50	49	33	1,159	▲ 51	1,240
1613	広島	安古市安2	3,305	79.7	24,109	166	163	111	1,184	▲ 64	1,560
1614	広島	八木	879	5.8	6,629	46	45	31	805	▲ 56	871
1615	広島	伴	3,068	77.5	25,278	174	171	116	974	▲ 68	1,367
1616	広島	坂	2,455	29.8	12,129	83	82	56	1,287	▲ 73	1,435
1617	広島	福木	1,228	12.6	10,276	71	69	47	765	▲ 76	876
1618	広島	戸山	988	17.3	17,475	120	118	80	313	▲ 25	606
1619	広島	高陽狩小川	1,305	24.5	18,748	129	127	86	628	▲ 60	910
1620	広島	白木井原	745	3.5	4,730	33	32	22	436	▲ 68	455
1621	広島	海田畑賀	1,181	7.9	6,693	46	45	31	765	▲ 68	819
1622	広島	新矢野	2,132	45.4	21,269	146	144	98	1,324	▲ 67	1,645
1623	広島	五日廿日寺田	1,776	13.7	7,737	53	52	36	1,081	▲ 68	1,154
1624	広島	五日廿日石内	1,096	41.8	38,151	263	258	176	1,117	▲ 169	1,645
1625	広島	呉仁方	772	2.0	2,602	18	18	12	890	▲ 242	696
1626	広島	呉焼山	2,290	5.1	2,245	15	15	10	704	▲ 124	620
1627	広島	大竹	7,206	37.7	5,226	36	35	24	834	▲ 102	827
1628	広島	志和	2,735	10.9	3,998	28	27	18	77	▲ 12	138
1629	広島	三永	1,688	8.6	5,069	35	34	23	152	▲ 32	212
1630	広島	五日廿日宮内	4,635	202.5	43,687	301	295	201	985	▲ 242	1,540
1631	広島	安芸熊野	2,719	55.7	20,502	141	138	94	610	▲ 68	915
1632	広島	安佐	2,917	8.6	2,961	20	20	14	128	▲ 21	161
1633	広島	呉警固屋	2,084	15.2	7,304	50	49	34	643	▲ 138	638
1634	広島	竹原忠海	1,778	22.1	12,405	85	84	57	355	▲ 32	549
1635	広島	三原幸崎	449	8.0	17,746	122	120	82	1,250	▲ 85	1,489
1636	広島	三原長谷	2,262	3.0	1,306	9	9	6	147	▲ 9	162
1637	広島	松永藤江	745	1.4	1,933	13	13	9	262	▲ 25	272
1638	広島	福山芦田	973	4.2	4,311	30	29	20	273	▲ 31	321
1639	広島	大竹玖波	2,227	8.9	4,002	28	27	18	424	▲ 54	443
1640	広島	高屋	1,097	9.2	8,423	58	57	39	636	▲ 30	760
1641	広島	音戸	4,559	7.7	1,681	12	11	8	444	▲ 111	364
1642	広島	音戸先奥	1,761	2.0	1,164	8	8	5	178	▲ 36	163
1643	広島	倉橋	646	4.6	7,109	49	48	33	599	▲ 156	573
1644	広島	倉橋室尾	493	3.0	6,178	43	42	28	795	▲ 185	723
1645	広島	安芸佐伯	859	6.4	7,440	51	50	34	488	▲ 50	573
1646	広島	安芸佐伯友和	974	9.1	9,313	64	63	43	210	▲ 37	343
1647	広島	能美	541	3.0	5,482	38	37	25	1,162	▲ 247	1,015
1648	広島	大柿	2,099	7.9	3,775	26	25	17	375	▲ 63	380
1649	広島	八千代	482	15.6	32,492	224	219	150	691	▲ 172	1,112
1650	広島	甲田	578	1.8	3,032	21	20	14	1,059	▲ 59	1,055
1651	広島	東広島福富	466	2.8	6,070	42	41	28	180	▲ 14	277
1652	広島	東広島豊栄	544	2.3	4,264	29	29	20	401	▲ 18	461
1653	広島	甲山大和	684	2.2	3,162	22	21	15	242	▲ 7	307
1654	広島	東広島河内	1,215	5.8	4,761	33	32	22	141	▲ 25	203
1655	広島	河内河戸	860	7.6	8,822	61	60	41	144	▲ 11	295
1656	広島	本郷	1,018	4.8	4,682	32	32	22	575	▲ 37	624
1657	広島	安芸津	1,770	8.3	4,665	32	31	21	567	▲ 102	549
1658	広島	安浦	1,313	3.3	2,498	17	17	12	255	▲ 29	272
1659	広島	呉川尻	1,135	7.0	6,184	43	42	28	458	▲ 90	481
1660	広島	瀬戸田	2,518	13.0	5,159	36	35	24	345	▲ 41	399
1661	広島	久井	548	0.7	1,238	9	8	6	198	▲ 9	212

土地											
No.	行政区域	通信用建物名	利用可能面積(m ²)	取得固定資産価額(百万円)	1m ² あたり(円/m ²)	1平方メートルごとの年額料金(円)					合計 (①+②+③+④+⑤) ×(1+「網使用料算定根拠」記載のXIV. 料金設定に使用した貸倒率)
						①他人 資本費用	②自己 資本費用	税金		⑤調整額	
								③利益 対応税	④その他		
1662	広島	尾道向島	1,355	30.5	22,471	155	152	103	1,718	▲ 185	1,943
1663	広島	東城	4,145	24.2	5,836	40	39	27	663	▲ 72	697
1664	広島	尾道三原2	9,335	31.7	3,401	23	23	16	1,233	▲ 156	1,139
1665	広島	宮島	2,157	14.6	6,773	47	46	31	598	▲ 84	638
1666	広島	御調	2,198	4.0	1,822	13	12	8	128	▲ 7	154
1667	広島	安佐久地	556	6.5	11,664	80	79	54	676	▲ 103	786
1668	広島	安佐後山	1,023	24.6	24,096	166	163	111	487	▲ 119	808
1669	広島	可部三入	3,320	94.4	28,440	196	192	131	389	▲ 55	853
1670	広島	瀬野川	923	7.4	8,025	55	54	37	942	▲ 86	1,002
1671	広島	瀬野	1,035	5.8	5,605	39	38	26	534	▲ 55	582
1672	広島	竹原荘野	992	7.9	8,005	55	54	37	444	▲ 62	528
1673	広島	鞆	2,011	10.4	5,164	36	35	24	498	▲ 26	567
1674	広島	松永本郷	1,374	5.4	3,908	27	26	18	354	▲ 51	374
1675	広島	庄原山内	2,583	6.7	2,605	18	18	12	96	▲ 6	138
1676	広島	造賀	2,125	11.0	5,155	35	35	24	100	▲ 11	183
1677	広島	砂谷	1,848	9.1	4,931	34	33	23	50	▲ 9	131
1678	広島	沖美	648	19.7	30,420	209	205	140	498	▲ 61	991
1679	広島	加計	1,821	8.5	4,659	32	31	21	377	▲ 256	205
1680	広島	戸河内	572	15.9	27,867	192	188	128	432	▲ 10	930
1681	広島	大朝	596	5.4	9,136	63	62	42	357	▲ 55	469
1682	広島	広島千代田	1,678	5.3	3,167	22	21	15	328	▲ 27	359
1683	広島	豊平	476	5.6	11,740	81	79	54	262	▲ 36	440
1684	広島	都志見	533	5.3	9,860	68	67	45	190	▲ 21	349
1685	広島	高宮	524	4.3	8,208	56	55	38	129	▲ 9	269
1686	広島	福山内海	532	9.5	17,804	123	120	82	386	▲ 37	674
1687	広島	沼隈	1,801	5.2	2,900	20	20	13	459	▲ 43	469
1688	広島	沼隅山南	392	5.7	14,446	99	98	67	386	▲ 48	602
1689	広島	吉舎	1,945	3.5	1,786	12	12	8	107	▲ 31	108
1690	広島	三良坂	1,758	4.9	2,788	19	19	13	242	▲ 20	273
1691	広島	郷田	3,217	24.1	7,500	52	51	35	178	▲ 15	301
1692	広島	新向原	557	40.1	72,058	496	486	332	655	▲ 164	1,805
1693	広島	芸北	647	6.5	10,078	69	68	46	113	▲ 14	282
1694	広島	比和	314	2.8	8,815	61	60	41	104	▲ 10	256
1695	広島	木江白水	478	5.8	12,136	84	82	56	700	▲ 115	807
1696	広島	広島似島	2,063	35.8	17,373	120	117	80	148	▲ 50	415
1697	広島	三原木原	1,367	15.4	11,239	77	76	52	369	▲ 27	547
1698	広島	浦崎	549	2.2	4,060	28	27	19	527	▲ 26	575
1699	広島	坂小屋浦	602	7.3	12,161	84	82	56	892	▲ 80	1,034
1700	広島	下蒲刈	592	1.8	3,084	21	21	14	654	▲ 169	541
1701	広島	湯来	3,039	6.6	2,183	15	15	10	80	▲ 7	113
1702	広島	木江大崎	809	7.5	9,236	64	62	43	570	▲ 73	666
1703	広島	木江	1,548	8.4	5,397	37	36	25	591	▲ 157	532
1704	広島	東城三和	583	2.1	3,571	25	24	16	257	▲ 15	307
1705	広島	上下	2,649	9.3	3,504	24	24	16	278	▲ 35	307
1706	広島	三次三和	569	3.4	6,001	41	41	28	117	▲ 8	219
1707	山口	下関東	4,857	12.4	2,560	18	17	12	398	▲ 51	394
1708	山口	下関北	2,850	8.5	2,984	21	20	14	1,026	▲ 179	902
1709	山口	下関中	6,611	20.9	3,169	22	21	15	300	▲ 45	313
1710	山口	下関西	3,568	19.0	5,321	37	36	24	375	▲ 70	402
1711	山口	下関王司	1,291	11.0	8,556	59	58	39	506	▲ 62	600
1712	山口	下関勝山	1,938	34.0	17,527	121	118	81	828	▲ 134	1,014
1713	山口	宇部3	18,173	89.7	4,935	34	33	23	497	▲ 121	466
1714	山口	宇部	18,173	89.7	4,935	34	33	23	497	▲ 121	466
1715	山口	宇部西	2,314	10.2	4,421	30	30	20	461	▲ 58	483
1716	山口	宇部床波	551	1.6	2,951	20	20	14	427	▲ 58	423
1717	山口	宇部東岐波	1,329	3.4	2,540	17	17	12	512	▲ 77	481
1718	山口	山口2	13,314	41.7	3,131	22	21	14	583	▲ 94	546
1719	山口	二島	2,042	2.3	1,138	8	8	5	72	▲ 15	78
1720	山口	萩	15,520	31.2	2,008	14	14	9	255	▲ 32	260
1721	山口	徳山	18,490	31.0	1,678	12	11	8	897	▲ 115	813

土地											
No.	行政区域	通信用建物名	利用可能面積(m ²)	取得固定資産価額(百万円)	1m ² あたり(円/m ²)	1平方メートルごとの年額料金(円)					合計 (①+②+③+④+⑤) ×(1+「網使用料算定根拠」記載のXIV. 料金設定に使用した貸倒率)
						①他人 資本費用	②自己 資本費用	税金		⑤調整額	
								③利益 対応税	④その他		
1722	山口	徳山周南	1,009	6.4	6,318	43	43	29	879	▲ 146	848
1723	山口	防府	16,174	20.5	1,269	9	9	6	412	▲ 92	344
1724	山口	防府2	16,174	20.5	1,269	9	9	6	412	▲ 92	344
1725	山口	下松	11,120	24.6	2,210	15	15	10	374	▲ 65	349
1726	山口	岩国支店3棟	18,897	21.9	1,159	8	8	5	518	▲ 59	480
1727	山口	岩国4	18,897	21.9	1,159	8	8	5	518	▲ 59	480
1728	山口	岩国西	695	3.1	4,440	31	30	20	998	▲ 55	1,024
1729	山口	新岩国南	4,295	156.9	36,532	251	247	168	807	▲ 133	1,340
1730	山口	宇部小野田	4,781	1.0	207	1	1	1	222	▲ 29	196
1731	山口	光	7,031	17.7	2,516	17	17	12	350	▲ 42	354
1732	山口	長門	4,875	12.2	2,508	17	17	12	413	▲ 72	387
1733	山口	柳井	15,611	52.6	3,366	23	23	15	281	▲ 24	318
1734	山口	美祢	11,431	18.2	1,589	11	11	7	152	▲ 18	163
1735	山口	新南陽1	4,525	8.4	1,865	13	13	9	583	0	618
1736	山口	小郡	12,969	64.9	5,003	34	34	23	311	▲ 42	360
1737	山口	山口大内	1,197	5.5	4,571	31	31	21	460	▲ 49	494
1738	山口	下関安岡	1,492	7.4	4,966	34	34	23	299	▲ 170	220
1739	山口	小月	3,325	5.5	1,662	11	11	8	505	▲ 58	477
1740	山口	山口下関	13,385	6.3	472	3	3	2	450	▲ 26	432
1741	山口	厚東	1,177	4.0	3,396	23	23	16	81	▲ 5	138
1742	山口	山口仁保	491	4.0	8,168	56	55	38	402	▲ 47	504
1743	山口	四辻	1,957	2.3	1,186	8	8	5	151	▲ 14	158
1744	山口	嘉川	2,751	5.6	2,033	14	14	9	175	▲ 26	186
1745	山口	萩大井	1,019	17.6	17,219	119	116	79	301	▲ 67	548
1746	山口	見島	527	0.6	1,182	8	8	5	132	▲ 18	135
1747	山口	徳山櫛ヶ浜	1,534	10.2	6,642	46	45	31	672	▲ 82	712
1748	山口	徳山戸田	931	4.7	5,015	35	34	23	293	▲ 39	346
1749	山口	都濃	541	4.7	8,727	60	59	40	292	▲ 55	396
1750	山口	防府西の浦	1,257	5.3	4,231	29	29	19	245	▲ 54	268
1751	山口	防府大道	1,098	4.1	3,693	25	25	17	216	▲ 15	268
1752	山口	防府富海	959	3.5	3,644	25	25	17	245	▲ 50	262
1753	山口	下松久保	1,403	10.1	7,204	50	49	33	276	▲ 38	370
1754	山口	岩国通津	574	8.5	14,742	101	100	68	236	▲ 39	466
1755	山口	御庄	1,328	22.9	17,220	119	116	79	660	▲ 126	848
1756	山口	岩国河内	676	7.7	11,397	78	77	52	163	▲ 34	336
1757	山口	西ノ浜	1,292	4.5	3,473	24	23	16	252	▲ 38	277
1758	山口	光室積	1,400	2.5	1,811	12	12	8	554	▲ 57	529
1759	山口	光島田	1,111	1.8	1,582	11	11	7	416	▲ 44	401
1760	山口	久賀	2,464	28.8	11,706	81	79	54	685	▲ 82	817
1761	山口	大島	2,412	4.2	1,721	12	12	8	318	▲ 21	329
1762	山口	久賀橋	454	7.6	16,702	115	113	77	460	▲ 44	721
1763	山口	由宇	835	2.2	2,632	18	18	12	571	▲ 91	528
1764	山口	玖珂	3,612	3.1	870	6	6	4	230	▲ 24	222
1765	山口	周東	984	2.4	2,423	17	16	11	417	▲ 25	436
1766	山口	岩田	1,870	3.2	1,693	12	11	8	157	▲ 9	179
1767	山口	田布施	3,594	3.6	991	7	7	5	418	▲ 43	394
1768	山口	田布施南	1,265	14.0	11,032	76	74	51	263	▲ 38	426
1769	山口	平生	2,781	7.0	2,500	17	17	12	195	▲ 20	221
1770	山口	下松熊毛	1,141	4.2	3,649	25	25	17	162	▲ 21	208
1771	山口	徳山鹿野	414	1.6	3,926	27	27	18	350	▲ 32	390
1772	山口	秋穂	1,172	2.2	1,891	13	13	9	211	▲ 22	224
1773	山口	宇部楠	1,772	3.4	1,927	13	13	9	167	▲ 12	190
1774	山口	下関菊川	568	1.8	3,151	22	21	15	419	▲ 52	425
1775	山口	豊浦	5,876	12.0	2,045	14	14	9	347	▲ 8	376
1776	山口	豊北	1,136	17.3	15,228	105	103	70	391	▲ 39	630
1777	山口	特牛	594	6.6	11,065	76	75	51	434	▲ 113	523
1778	山口	長門三隅	1,115	1.6	1,398	10	9	6	192	▲ 35	182
1779	山口	長門仙崎	1,400	3.8	2,681	18	18	12	284	▲ 50	282
1780	山口	美祢豊田	625	4.5	7,152	49	48	33	440	▲ 18	552
1781	山口	阿月	1,146	2.9	2,543	18	17	12	148	▲ 19	176

土地											
No.	行政区域	通信用建物名	利用可能面積(m ²)	取得固定資産価額(百万円)	1㎡あたり(円/㎡)	1平方メートルごとの年額料金(円)					合計 (①+②+③+④+⑤) ×(1+「網使用料算定根拠」記載のXIV. 料金設定に使用した貸倒率)
						①他人 資本費用	②自己 資本費用	税金		⑤調整額	
								③利益 対応税	④その他		
1782	山口	新南陽2	4,525	8.4	1,865	13	13	9	611	▲ 121	525
1783	山口	久賀下田	456	4.9	10,745	74	73	49	328	▲ 29	495
1784	山口	久賀和田	606	6.1	10,052	69	68	46	190	▲ 21	352
1785	山口	錦町	582	4.0	6,859	47	46	32	341	▲ 55	411
1786	山口	大島	473	2.6	5,470	38	37	25	420	▲ 36	484
1787	山口	上関	630	4.8	7,557	52	51	35	504	▲ 61	581
1788	山口	徳地	1,112	4.0	3,625	25	24	17	240	▲ 48	258
1789	山口	厚狭殖生	1,067	4.4	4,109	28	28	19	202	▲ 47	230
1790	山口	秋芳	2,097	3.8	1,808	12	12	8	87	▲ 12	107
1791	山口	長門古市	505	4.5	8,856	61	60	41	257	▲ 52	367
1792	山口	油谷	790	3.6	4,609	32	31	21	339	▲ 54	369
1793	山口	油谷久津	482	1.4	2,967	20	20	14	98	▲ 16	136
1794	山口	下関吉見	1,179	5.9	4,977	34	34	23	199	▲ 47	243
1795	山口	阿知須	923	4.6	4,951	34	33	23	304	▲ 32	362
1796	山口	美東	601	2.6	4,322	30	29	20	203	▲ 18	264
1797	山口	阿東	792	3.4	4,242	29	29	20	92	▲ 10	160
1798	山口	長門湯本	1,060	12.4	11,666	80	79	54	145	▲ 34	324
1799	山口	岩国坂上	620	9.1	14,723	101	99	68	335	▲ 34	569
1800	山口	厚狭	4,631	2.4	515	4	3	2	199	▲ 31	177
1801	徳島	阿波津田	1,272	8.0	6,303	43	43	29	933	▲ 96	952
1802	徳島	阿波川内	1,988	4.6	2,337	16	16	11	751	▲ 99	695
1803	徳島	八万	1,580	9.3	5,904	41	40	27	784	▲ 118	774
1804	徳島	地蔵橋	1,140	6.8	5,984	41	40	28	882	▲ 154	837
1805	徳島	沖洲	1,686	12.7	7,542	52	51	35	865	▲ 160	843
1806	徳島	徳島西	7,787	171.1	21,971	151	148	101	970	▲ 177	1,193
1807	徳島	鳴門	6,983	7.8	1,114	8	8	5	348	▲ 59	310
1808	徳島	小松島	4,537	16.0	3,516	24	24	16	680	▲ 149	595
1809	徳島	阿波阿南	15,739	103.3	6,565	45	44	30	340	▲ 54	405
1810	徳島	阿波石井	2,177	6.0	2,739	19	18	13	519	▲ 122	447
1811	徳島	那賀川	1,861	4.7	2,514	17	17	12	380	▲ 63	363
1812	徳島	松茂	1,982	10.6	5,348	37	36	25	544	▲ 145	497
1813	徳島	北島	3,585	76.4	21,310	147	144	98	653	▲ 68	974
1814	徳島	藍住	1,654	5.7	3,421	24	23	16	477	▲ 36	504
1815	徳島	板野	1,136	1.4	1,247	9	8	6	577	▲ 151	449
1816	徳島	上板	701	5.2	7,475	51	50	34	447	▲ 132	450
1817	徳島	阿波	701	1.9	2,771	19	19	13	704	▲ 63	692
1818	徳島	鴨島	5,362	205.6	38,349	264	259	177	656	▲ 179	1,177
1819	徳島	山川	795	2.6	3,216	22	22	15	493	▲ 142	410
1820	徳島	脇町	9,183	17.3	1,886	13	13	9	474	▲ 73	436
1821	徳島	阿波池田	12,422	262.0	21,087	145	142	97	344	▲ 69	659
1822	徳島	徳島B	8,660	21.4	2,474	17	17	11	865	▲ 116	794
1823	徳島	阿波国府	1,469	19.6	13,317	92	90	61	551	▲ 109	685
1824	徳島	多家良	1,117	2.8	2,468	17	17	11	339	▲ 46	338
1825	徳島	応神	1,197	3.4	2,832	19	19	13	475	▲ 83	443
1826	徳島	阿波大麻	1,142	2.4	2,069	14	14	10	258	▲ 59	237
1827	徳島	堂浦	881	2.0	2,298	16	16	11	380	▲ 103	320
1828	徳島	鳴門公園	992	3.5	3,552	24	24	16	218	▲ 43	239
1829	徳島	新赤石	2,856	63.2	22,132	152	149	102	455	▲ 108	750
1830	徳島	阿波橋	1,678	7.0	4,150	29	28	19	570	▲ 87	559
1831	徳島	桑野	853	5.7	6,705	46	45	31	640	▲ 107	655
1832	徳島	阿波福井	460	5.3	11,452	79	77	53	391	▲ 101	499
1833	徳島	新野	813	9.2	11,303	78	76	52	507	▲ 110	603
1834	徳島	阿波椿	836	17.0	20,341	140	137	94	333	▲ 82	622
1835	徳島	阿波一宮	1,915	4.7	2,447	17	17	11	269	▲ 47	267
1836	徳島	羽ノ浦	1,568	7.8	4,996	34	34	23	566	▲ 65	592
1837	徳島	丹生谷	1,296	6.6	5,084	35	34	23	548	▲ 96	544
1838	徳島	阿波海南	1,404	10.2	7,293	50	49	34	596	▲ 68	661
1839	徳島	阿波吉野	598	10.1	16,882	116	114	78	515	▲ 79	744
1840	徳島	土成	778	6.9	8,865	61	60	41	543	▲ 78	627

土地											
No.	行政区域	通信用建物名	利用可能面積(m ²)	取得固定資産価額(百万円)	1㎡あたり(円/㎡)	1平方メートルごとの年額料金(円)					合計 (①+②+③+④+⑤) ×(1+「網使用料算定根拠」記載のXIV. 料金設定に使用した貸倒率)
						①他人 資本費用	②自己 資本費用	税金		⑤調整額	
								③利益 対応税	④その他		
1841	徳島	市場	689	1.4	2,105	14	14	10	402	▲ 41	399
1842	徳島	阿波川島	519	1.8	3,561	25	24	16	539	▲ 97	507
1843	徳島	美馬	2,194	2.9	1,319	9	9	6	156	▲ 20	160
1844	徳島	貞光	1,302	8.9	6,858	47	46	32	389	▲ 125	389
1845	徳島	三野	555	2.4	4,273	29	29	20	358	▲ 62	374
1846	徳島	阿波三好	1,057	4.5	4,297	30	29	20	334	▲ 56	357
1847	徳島	三纏	1,470	9.1	6,182	43	42	28	478	▲ 54	537
1848	徳島	阿波井川	685	9.2	13,479	93	91	62	826	▲ 119	953
1849	徳島	三加茂	3,333	4.7	1,425	10	10	7	216	▲ 49	194
1850	徳島	牟岐	4,934	39.9	8,084	56	55	37	681	▲ 141	688
1851	徳島	阿波勝浦	6,041	12.6	2,090	14	14	10	212	▲ 42	208
1852	徳島	日和佐	5,020	10.7	2,135	15	14	10	327	▲ 51	315
1853	徳島	阿波半田	2,661	3.2	1,186	8	8	5	102	▲ 21	102
1854	徳島	穴吹	1,642	11.3	6,871	47	46	32	43	▲ 13	155
1855	徳島	山城	1,823	0.4	200	1	1	1	21	▲ 1	23
1856	徳島	阿波神山	4,294	2.6	595	4	4	3	92	▲ 17	86
1857	徳島	阿波広野	3,349	7.2	2,153	15	15	10	70	▲ 14	96
1858	香川	讃岐三条	20,545	328.3	15,980	110	108	74	655	▲ 79	868
1859	香川	高松北2	9,827	61.1	6,216	43	42	29	453	▲ 71	496
1860	香川	屋島	4,712	139.6	29,636	204	200	136	650	▲ 128	1,062
1861	香川	香西	1,389	8.3	5,996	41	40	28	1,106	▲ 272	943
1862	香川	円座2	3,870	4.6	1,191	8	8	5	736	▲ 120	637
1863	香川	讃岐前田	2,735	17.6	6,430	44	43	30	343	▲ 48	412
1864	香川	讃岐川島	1,201	7.8	6,525	45	44	30	398	▲ 48	469
1865	香川	西植田	1,039	11.8	11,387	78	77	52	228	▲ 33	402
1866	香川	新仏生山	4,519	196.4	43,455	299	293	200	667	▲ 143	1,316
1867	香川	丸亀	15,551	51.6	3,319	23	22	15	532	▲ 65	527
1868	香川	讃岐郡家	547	1.7	3,108	21	21	14	760	▲ 83	733
1869	香川	坂出	17,189	7.6	440	3	3	2	357	▲ 48	317
1870	香川	讃岐加茂	1,602	4.9	3,030	21	20	14	525	▲ 76	504
1871	香川	讃岐林田	1,542	2.6	1,696	12	11	8	344	▲ 24	351
1872	香川	善通寺	5,582	192.4	34,476	237	233	159	607	▲ 130	1,106
1873	香川	観音寺	8,174	118.6	14,508	100	98	67	684	▲ 98	851
1874	香川	引田	2,454	12.7	5,156	35	35	24	340	▲ 27	407
1875	香川	三本松	16,413	112.7	6,867	47	46	32	160	▲ 48	237
1876	香川	讃岐津田	1,351	3.3	2,448	17	17	11	245	▲ 32	258
1877	香川	讃岐大川	1,127	2.1	1,876	13	13	9	287	▲ 66	256
1878	香川	志度	3,232	8.2	2,523	17	17	12	330	▲ 47	329
1879	香川	長尾	3,794	11.9	3,134	22	21	14	525	▲ 67	515
1880	香川	内海	5,120	17.5	3,425	24	23	16	380	▲ 53	390
1881	香川	土庄	4,445	15.3	3,442	24	23	16	570	▲ 64	569
1882	香川	讃岐三木	2,557	11.6	4,555	31	31	21	411	▲ 113	381
1883	香川	讃岐牟礼	1,235	7.3	5,951	41	40	27	471	▲ 84	495
1884	香川	香川	1,845	19.1	10,360	71	70	48	535	▲ 95	629
1885	香川	綾南	571	4.9	8,593	59	58	40	756	▲ 129	784
1886	香川	讃岐国分寺	1,376	9.8	7,154	49	48	33	437	▲ 34	533
1887	香川	宇多津	2,455	47.0	19,132	132	129	88	517	▲ 84	782
1888	香川	琴平	4,942	6.0	1,210	8	8	6	481	▲ 82	421
1889	香川	多度津	3,306	9.9	2,989	21	20	14	544	▲ 41	558
1890	香川	讃岐高瀬	2,553	4.1	1,625	11	11	7	379	▲ 53	355
1891	香川	讃岐豊浜	2,630	3.0	1,138	8	8	5	307	▲ 22	306
1892	香川	本島	263	0.9	3,250	22	22	15	142	▲ 14	187
1893	香川	与島	293	3.2	11,057	76	75	51	163	▲ 27	338
1894	香川	木之郷	759	4.1	5,379	37	36	25	498	▲ 47	549
1895	香川	伊吹	284	2.3	8,148	56	55	38	120	▲ 25	244
1896	香川	鴨部	896	23.1	25,797	178	174	119	307	▲ 85	693
1897	香川	庵治	1,566	4.1	2,594	18	18	12	288	▲ 44	292
1898	香川	綾上	710	7.0	9,916	68	67	46	622	▲ 118	685
1899	香川	讃岐昭和	1,166	26.5	22,720	156	153	105	355	▲ 64	705

土地						1平方メートルごとの年額料金(円)					
No.	行政区域	通信用建物名	利用可能面積(m ²)	取得固定資産価額(百万円)	1㎡あたり(円/㎡)	税金				⑤調整額	合計 (①+②+③+④+⑤) ×(1+「網使用料算定根拠」記載のXIV. 料金設定に使用した貸倒率)
						①他人資本費用	②自己資本費用	③利益対応税	④その他		
1900	香川	綾歌	1,042	4.7	4,504	31	30	21	321	▲26	377
1901	香川	讃岐飯山	1,239	7.4	5,997	41	40	28	479	▲61	527
1902	香川	讃岐吉野	1,566	2.5	1,611	11	11	7	182	▲24	187
1903	香川	大野原	633	4.1	6,462	44	44	30	459	▲33	544
1904	香川	讃岐豊中	1,078	3.1	2,885	20	19	13	305	▲14	343
1905	香川	仁尾	1,303	3.1	2,371	16	16	11	259	▲49	253
1906	香川	三本松2	16,413	112.7	6,867	47	46	32	160	▲48	237
1907	香川	山本	560	2.2	3,965	27	27	18	446	▲49	469
1908	香川	讃岐神山	456	6.1	13,420	92	91	62	160	▲33	372
1909	香川	塩江	539	8.5	15,777	109	107	73	453	▲97	645
1910	香川	麻二宮	517	2.4	4,724	33	32	22	326	▲32	381
1911	香川	詫間	1,585	4.0	2,548	18	17	12	335	▲45	337
1912	香川	財田	474	1.8	3,766	26	25	17	330	▲30	368
1913	香川	高松	11,729	72.2	6,154	42	42	28	648	▲81	679
1914	香川	讃岐池田	644	1.9	3,026	21	20	14	485	▲46	494
1915	愛媛	西須賀	2,503	13.2	5,283	36	36	24	907	▲97	906
1916	愛媛	吉田浜	3,806	30.5	8,005	55	54	37	794	▲44	896
1917	愛媛	堀江	3,548	28.9	8,145	56	55	37	520	▲28	640
1918	愛媛	伊予石井2	2,872	9.1	3,175	22	21	15	1,148	▲50	1,156
1919	愛媛	久谷	547	1.9	3,413	23	23	16	1,075	▲78	1,059
1920	愛媛	新久米	4,357	91.8	21,069	145	142	97	1,094	▲82	1,396
1921	愛媛	山越本	15,068	10.6	704	5	5	3	869	▲33	849
1922	愛媛	松山3	23,476	214.5	9,136	63	62	42	1,676	▲136	1,707
1923	愛媛	今治	24,427	357.7	14,643	101	99	67	349	▲69	547
1924	愛媛	伊予桜井2	1,365	15.8	11,605	80	78	53	913	▲101	1,023
1925	愛媛	宇和島	10,909	26.7	2,448	17	17	11	706	▲56	695
1926	愛媛	八幡浜	17,680	65.0	3,676	25	25	17	497	▲59	505
1927	愛媛	新居浜3	21,386	218.8	10,230	70	69	47	632	▲28	790
1928	愛媛	泉川	3,985	13.6	3,422	24	23	16	471	▲28	506
1929	愛媛	多喜浜	1,869	3.5	1,873	13	13	9	413	▲45	403
1930	愛媛	伊予西条	5,021	34.1	6,782	47	46	31	732	▲87	769
1931	愛媛	大洲	19,627	18.4	938	6	6	4	427	▲25	418
1932	愛媛	新谷	1,233	2.0	1,602	11	11	7	446	▲16	459
1933	愛媛	川之江	3,471	8.8	2,525	17	17	12	819	▲57	808
1934	愛媛	伊予三島西	4,080	56.5	13,843	95	93	64	837	8	1,097
1935	愛媛	伊予2	5,573	55.9	10,024	69	68	46	696	▲63	816
1936	愛媛	伊予北条	2,748	5.8	2,123	15	14	10	645	▲49	635
1937	愛媛	壬生川2	3,803	11.7	3,088	21	21	14	445	▲83	418
1938	愛媛	伊予土居	2,001	5.3	2,644	18	18	12	366	▲36	378
1939	愛媛	大西	469	5.9	12,554	86	85	58	1,075	▲71	1,233
1940	愛媛	重信	1,313	3.2	2,427	17	16	11	1,443	▲10	1,477
1941	愛媛	松前2	2,814	16.8	5,987	41	40	28	1,009	▲22	1,096
1942	愛媛	砥部	771	2.7	3,564	25	24	16	1,901	▲122	1,844
1943	愛媛	宇和	6,588	25.3	3,848	26	26	18	352	▲21	401
1944	愛媛	広見	2,040	6.4	3,122	21	21	14	328	▲74	310
1945	愛媛	御荘2	8,288	32.7	3,942	27	27	18	194	▲23	243
1946	愛媛	湯山	307	3.9	12,610	87	85	58	2,977	▲121	3,086
1947	愛媛	波止浜交換2	2,582	24.8	9,618	66	65	44	451	▲25	601
1948	愛媛	来	882	6.6	7,498	52	51	35	671	▲57	752
1949	愛媛	日土	391	16.3	41,591	286	281	191	705	▲116	1,347
1950	愛媛	穴井	401	27.7	69,156	476	467	318	229	▲82	1,408
1951	愛媛	伊予氷見	910	4.9	5,346	37	36	25	780	▲138	740
1952	愛媛	伊予豊岡	582	6.3	10,789	74	73	50	932	▲61	1,068
1953	愛媛	伊予三芳	977	8.7	8,894	61	60	41	577	▲136	603
1954	愛媛	粟井	1,127	14.8	13,174	91	89	61	430	▲46	625
1955	愛媛	伊予小松	584	2.7	4,539	31	31	21	860	▲114	829
1956	愛媛	丹原	1,467	11.6	7,902	54	53	36	535	▲76	602
1957	愛媛	伊予玉川	622	2.8	4,521	31	31	21	538	▲60	561
1958	愛媛	菊間	1,541	10.6	6,871	47	46	32	243	▲43	325
1959	愛媛	吉海	912	3.4	3,693	25	25	17	487	▲41	513

土地											
No.	行政区域	通信用建物名	利用可能面積(m ²)	取得固定資産価額(百万円)	1㎡あたり(円/㎡)	1平方メートルごとの年額料金(円)					合計 (①+②+③+④+⑤) ×(1+「網使用料算定根拠」記載のXIV. 料金設定に使用した貸倒率)
						①他人 資本費用	②自己 資本費用	税金		⑤調整額	
								③利益 対応税	④その他		
1960	愛媛	伯方	1,545	10.3	6,692	46	45	31	990	▲114	998
1961	愛媛	伊予川内	1,218	3.2	2,595	18	18	12	736	▲26	758
1962	愛媛	久万	5,394	31.2	5,791	40	39	27	216	▲43	279
1963	愛媛	保内	1,722	4.7	2,758	19	19	13	521	▲34	538
1964	愛媛	伊予吉田	1,609	9.6	5,973	41	40	27	555	▲65	598
1965	愛媛	伊予津島	2,067	8.1	3,934	27	27	18	498	▲18	552
1966	愛媛	今治支店旧	24,427	357.7	14,643	101	99	67	349	▲69	547
1967	愛媛	大洲新棟	19,627	18.4	938	6	6	4	427	▲25	418
1968	愛媛	伊予長浜	3,342	13.6	4,073	28	27	19	313	▲22	365
1969	愛媛	内子	2,751	4.7	1,702	12	11	8	982	▲91	922
1970	愛媛	伊予三瓶	877	5.6	6,348	44	43	29	492	▲30	578
1971	愛媛	愛媛野村	1,882	6.1	3,218	22	22	15	638	▲41	656
1972	愛媛	三間	1,955	2.7	1,394	10	9	6	211	▲17	219
1973	愛媛	伊予朝倉	869	1.6	1,837	13	12	8	384	▲49	368
1974	愛媛	宮窪	1,873	4.6	2,464	17	17	11	96	▲47	188
1975	愛媛	伊予上浦	2,157	2.9	1,343	9	9	6	65	▲13	76
1976	愛媛	伊予小田	761	6.0	7,828	54	53	36	315	▲53	405
1977	愛媛	伊予中山機械	1,000	13.3	13,257	91	89	61	938	▲154	1,025
1978	愛媛	伊予松野	2,407	3.2	1,328	9	9	6	74	▲51	47
1979	愛媛	一本松	1,856	2.2	1,167	8	8	5	63	▲4	80
1980	愛媛	生名	1,587	11.7	7,394	51	50	34	104	▲15	224
1981	愛媛	伊予弓削	2,147	1.9	868	6	6	4	114	▲5	125
1982	愛媛	双海	438	5.1	11,540	79	78	53	742	▲83	869
1983	愛媛	伊方	3,822	9.0	2,367	16	16	11	275	▲19	299
1984	愛媛	城川交換機	2,150	1.8	816	6	6	4	82	▲14	84
1985	愛媛	重信2	1,313	3.2	2,427	17	16	11	1,443	0	1,487
1986	高知	高知東	10,624	246.1	23,160	159	156	107	1,069	▲242	1,249
1987	高知	潮江	14,014	323.2	23,060	159	156	106	1,226	▲263	1,384
1988	高知	土佐朝倉	4,086	47.4	11,599	80	78	53	968	▲217	962
1989	高知	土佐一宮	1,459	10.8	7,413	51	50	34	1,174	▲179	1,130
1990	高知	種崎	1,557	13.2	8,485	58	57	39	484	▲142	496
1991	高知	土佐大津	2,046	8.8	4,298	30	29	20	1,110	▲181	1,008
1992	高知	安芸	13,721	38.6	2,811	19	19	13	178	▲75	154
1993	高知	南国	5,039	8.5	1,695	12	11	8	486	▲79	438
1994	高知	須崎	10,134	90.7	8,951	62	60	41	464	▲164	463
1995	高知	土佐中村	5,902	22.4	3,797	26	26	17	285	▲75	279
1996	高知	赤岡	978	6.4	6,581	45	44	30	477	▲92	504
1997	高知	土佐山田	8,048	45.4	5,647	39	38	26	301	▲47	357
1998	高知	伊野	2,580	11.9	4,604	32	31	21	863	▲83	864
1999	高知	池川	465	11.7	25,177	173	170	116	271	▲58	672
2000	高知	土佐春野	523	2.0	3,739	26	25	17	406	▲236	238
2001	高知	土佐羽根	688	24.8	36,025	248	243	166	393	▲110	940
2002	高知	片山	655	3.3	5,058	35	34	23	1,055	▲256	891
2003	高知	土佐国府	638	2.5	3,941	27	27	18	690	▲91	671
2004	高知	戸波	792	2.5	3,201	22	22	15	284	▲70	273
2005	高知	具同	1,411	23.7	16,808	116	113	77	293	▲72	527
2006	高知	宿毛	4,383	10.8	2,475	17	17	11	589	▲136	498
2007	高知	片島	1,176	1.9	1,585	11	11	7	200	▲33	196
2008	高知	土佐長浜	2,050	25.2	12,278	85	83	57	272	▲105	392
2009	高知	介良	4,471	222.4	49,735	342	336	229	1,151	▲340	1,718
2010	高知	室戸	7,235	65.1	9,004	62	61	41	425	▲128	461
2011	高知	土佐	5,816	37.2	6,405	44	43	29	423	▲104	435
2012	高知	土佐宇佐	1,219	2.6	2,160	15	15	10	225	▲183	82
2013	高知	野市	1,229	3.7	2,978	20	20	14	580	▲48	586
2014	高知	美良布	560	3.1	5,507	38	37	25	526	▲39	587
2015	高知	中土佐	1,030	4.9	4,727	33	32	22	471	▲86	472
2016	高知	佐川	4,407	33.3	7,553	52	51	35	326	▲25	439
2017	高知	芸西	623	5.0	8,094	56	55	37	687	▲57	778
2018	高知	吾川	683	14.9	21,786	150	147	100	482	▲79	800
2019	高知	越知	1,933	8.9	4,587	32	31	21	353	▲104	333
2020	高知	土佐日高	867	5.1	5,899	41	40	27	540	▲127	521

土地						1平方メートルごとの年額料金(円)					合計 (①+②+③+④+⑤) ×(1+「網使用料算定 根拠」記載のXIV. 料金 設定に使用した貸倒率)
No.	行政 区域	通信用建物名	利用可能 面積(m ²)	取得固定 資産価額 (百万円)	1㎡あたり (円/㎡)	税金				⑤調整額	
						①他人 資本費用	②自己 資本費用	③利益 対応税	④その他		
2021	高知	吉良川	2,206	3.6	1,628	11	11	7	111	▲ 22	118
2022	高知	大栃	2,634	9.1	3,439	24	23	16	117	▲ 24	156
2023	高知	吾北	2,649	8.1	3,053	21	21	14	74	▲ 2	128
2024	高知	仁淀	1,728	8.7	5,012	34	34	23	48	▲ 10	129
2025	高知	高知	24,394	57.4	2,354	16	16	11	833	▲ 198	678
2026	高知	大杉	5,917	15.0	2,527	17	17	12	85	▲ 18	113
2027	高知	土佐平田	1,931	1.7	905	6	6	4	72	▲ 16	72
2028	高知	土佐清水	7,284	104.3	14,322	99	97	66	293	▲ 95	460
2029	高知	窪川	6,308	19.3	3,054	21	21	14	263	▲ 43	276
2030	高知	大方	1,998	7.1	3,563	25	24	16	193	▲ 54	204
2031	高知	土佐大月	3,256	11.1	3,424	24	23	16	138	▲ 21	180
2032	高知	野根	1,901	2.4	1,236	9	8	6	83	▲ 24	82
2033	高知	嶺北	5,863	18.3	3,125	22	21	14	162	▲ 29	190
2034	高知	土佐佐賀	2,316	7.8	3,388	23	23	16	122	▲ 26	158
2035	高知	土佐田野	2,965	18.7	6,301	43	43	29	118	0	233
2036	福岡	門司2	12,654	13.2	1,040	7	7	5	592	▲ 16	595
2037	福岡	門司恒見	4,941	12.8	2,585	18	17	12	411	▲ 36	422
2038	福岡	門司大里	7,262	62.3	8,585	59	58	40	975	▲ 66	1,066
2039	福岡	福岡若松	9,623	36.1	3,752	26	25	17	727	▲ 41	754
2040	福岡	若松二島	2,357	3.8	1,592	11	11	7	670	▲ 48	651
2041	福岡	戸畑	13,951	20.1	1,438	10	10	7	743	2	772
2042	福岡	小倉南	14,360	382.4	26,632	183	180	123	949	▲ 101	1,334
2043	福岡	小倉西	13,816	28.0	2,024	14	14	9	839	▲ 89	787
2044	福岡	北九州古船場	12,879	38.7	3,007	21	20	14	698	▲ 91	662
2045	福岡	北九州1	25,596	140.2	5,479	38	37	25	940	▲ 97	943
2046	福岡	北九州2	25,596	140.2	5,479	38	37	25	940	▲ 97	943
2047	福岡	北九州3	25,596	140.2	5,479	38	37	25	940	▲ 97	943
2048	福岡	小倉南曾根	4,094	9.8	2,389	16	16	11	777	▲ 49	771
2049	福岡	小倉南徳力	4,220	75.8	17,963	124	121	83	1,536	▲ 226	1,638
2050	福岡	八幡櫛田	5,589	100.1	17,916	123	121	82	516	▲ 65	777
2051	福岡	北九州八幡2	10,478	14.4	1,375	9	9	6	472	▲ 34	462
2052	福岡	折尾3	12,876	244.4	18,979	131	128	87	559	▲ 41	864
2053	福岡	八幡黒崎	9,083	6.2	684	5	5	3	531	▲ 43	501
2054	福岡	八幡上津役	5,577	18.3	3,276	23	22	15	793	▲ 91	762
2055	福岡	八幡香月別館	2,232	57.2	25,623	176	173	118	936	▲ 83	1,320
2056	福岡	福岡東	1,825	27.1	14,859	102	100	68	2,201	▲ 167	2,304
2057	福岡	香椎	4,636	36.4	7,843	54	53	36	1,944	▲ 205	1,882
2058	福岡	二股瀬	4,669	42.3	9,054	62	61	42	931	▲ 59	1,037
2059	福岡	和白	3,179	12.7	4,010	28	27	18	1,138	▲ 34	1,177
2060	福岡	博多	36,094	8.9	246	2	2	1	4,752	▲ 63	4,694
2061	福岡	土居町	13,171	155.4	11,799	81	80	54	997	▲ 55	1,157
2062	福岡	福岡南	8,185	82.0	10,012	69	68	46	949	▲ 85	1,047
2063	福岡	福岡中央2	33,849	166.3	4,914	34	33	23	13,256	249	13,595
2064	福岡	福岡平尾	11,524	96.2	8,350	57	56	38	1,813	▲ 108	1,856
2065	福岡	筑紫ヶ丘	16,777	121.0	7,215	50	49	33	1,245	▲ 136	1,241
2066	福岡	屋形原	6,830	69.9	10,232	70	69	47	766	▲ 51	901
2067	福岡	姪浜	4,369	53.7	12,289	85	83	57	1,442	▲ 80	1,587
2068	福岡	金武	767	11.1	14,496	100	98	67	1,907	▲ 69	2,103
2069	福岡	今宿2	3,024	22.6	7,467	51	50	34	1,044	▲ 53	1,126
2070	福岡	七隈	5,445	15.5	2,852	20	19	13	1,670	▲ 3	1,719
2071	福岡	福岡西新	8,747	160.3	18,331	126	124	84	2,588	▲ 130	2,792
2072	福岡	大牟田	16,290	218.4	13,407	92	91	62	349	▲ 63	531
2073	福岡	久留米	13,436	61.9	4,606	32	31	21	461	▲ 46	499
2074	福岡	荒木	3,087	6.6	2,123	15	14	10	547	▲ 32	554
2075	福岡	御井町	6,095	122.8	20,143	139	136	93	811	▲ 56	1,123
2076	福岡	久留米上津	4,015	52.1	12,977	89	88	60	899	▲ 92	1,044
2077	福岡	久留米2	13,984	261.7	18,713	129	126	86	808	13	1,162
2078	福岡	直方2	7,686	54.1	7,042	48	48	32	250	▲ 30	348
2079	福岡	飯塚3	16,709	374.7	22,427	154	151	103	364	▲ 78	694
2080	福岡	田川	5,681	5.4	956	7	6	4	331	▲ 65	283

土地											
No.	行政区域	通信用建物名	利用可能面積(m ²)	取得固定資産価額(百万円)	1㎡あたり(円/㎡)	1平方メートルごとの年額料金(円)					合計 (①+②+③+④+⑤) ×(1+「網使用料算定根拠」記載のXIV. 料金設定に使用した貸倒率)
						①他人 資本費用	②自己 資本費用	税金		⑤調整額	
								③利益 対応税	④その他		
2081	福岡	福岡山田	7,451	6.9	925	6	6	4	82	▲ 4	94
2082	福岡	甘木	6,063	88.6	14,621	101	99	67	536	▲ 89	714
2083	福岡	八女	11,603	16.2	1,394	10	9	6	157	▲ 18	164
2084	福岡	筑後	7,103	5.2	733	5	5	3	366	▲ 34	345
2085	福岡	福岡大川	4,415	19.4	4,404	30	30	20	316	▲ 47	349
2086	福岡	行橋2	9,404	17.1	1,820	13	12	8	330	▲ 38	325
2087	福岡	中間	6,515	16.2	2,486	17	17	11	265	▲ 23	287
2088	福岡	福岡小郡	3,920	11.9	3,038	21	21	14	693	▲ 82	667
2089	福岡	二日市	6,361	57.2	8,987	62	61	41	648	▲ 11	801
2090	福岡	二日市原田	2,737	21.9	8,015	55	54	37	643	▲ 102	687
2091	福岡	福岡南大野	2,132	24.9	11,665	80	79	54	1,641	▲ 70	1,784
2092	福岡	乙金	3,948	111.4	28,213	194	190	130	1,426	▲ 95	1,845
2093	福岡	宗像	6,381	13.0	2,041	14	14	9	461	▲ 28	470
2094	福岡	日の里	1,209	22.6	18,711	129	126	86	1,447	▲ 126	1,662
2095	福岡	前原営業所	8,434	10.5	1,248	9	8	6	405	▲ 38	390
2096	福岡	宇美	3,551	12.2	3,442	24	23	16	705	▲ 93	675
2097	福岡	志免	2,615	5.6	2,134	15	14	10	971	▲ 63	947
2098	福岡	古賀新宮	5,640	4.7	840	6	6	4	507	▲ 12	511
2099	福岡	古賀	4,798	53.8	11,218	77	76	52	684	▲ 48	841
2100	福岡	長者原	718	10.5	14,607	101	99	67	2,073	▲ 160	2,180
2101	福岡	福岡	7,122	13.7	1,924	13	13	9	382	▲ 52	365
2102	福岡	福岡芦屋	2,708	2.6	972	7	7	4	375	▲ 42	351
2103	福岡	折尾水巻	6,011	57.4	9,553	66	64	44	349	▲ 25	498
2104	福岡	折尾海老津	4,379	32.6	7,454	51	50	34	340	▲ 25	450
2105	福岡	直方鞍手	2,209	3.6	1,640	11	11	8	175	▲ 12	193
2106	福岡	田主丸	7,360	55.1	7,482	51	51	34	331	▲ 68	399
2107	福岡	瀬高	9,151	20.1	2,196	15	15	10	269	▲ 25	284
2108	福岡	柳川	7,351	22.8	3,100	21	21	14	344	▲ 30	370
2109	福岡	苅田	2,024	2.2	1,096	8	7	5	789	▲ 62	747
2110	福岡	行橋犀川	583	5.7	9,749	67	66	45	354	▲ 26	506
2111	福岡	行橋豊津	584	4.2	7,251	50	49	33	467	▲ 28	571
2112	福岡	門司黒川	1,421	21.9	15,420	106	104	71	445	▲ 51	675
2113	福岡	若松小島	1,658	8.4	5,043	35	34	23	270	▲ 11	351
2114	福岡	西谷石原	6,864	34.3	4,990	34	34	23	113	▲ 16	188
2115	福岡	多々良	1,165	9.8	8,367	58	56	39	898	▲ 45	1,006
2116	福岡	早良内野	1,391	15.5	11,169	77	75	51	624	▲ 69	758
2117	福岡	倉永	1,719	13.4	7,813	54	53	36	313	▲ 21	435
2118	福岡	善導寺	1,574	9.9	6,286	43	42	29	283	▲ 49	348
2119	福岡	福岡三国	5,163	30.5	5,914	41	40	27	382	▲ 30	460
2120	福岡	篠栗	2,387	56.7	23,765	164	160	109	668	▲ 48	1,053
2121	福岡	久山	1,669	4.4	2,638	18	18	12	612	▲ 37	623
2122	福岡	折尾遠賀川	1,989	8.7	4,353	30	29	20	438	▲ 47	470
2123	福岡	柳川大和	1,151	7.6	6,576	45	44	30	354	▲ 46	427
2124	福岡	江浦	1,598	5.9	3,721	26	25	17	314	▲ 40	342
2125	福岡	西戸崎	1,807	3.4	1,904	13	13	9	468	▲ 23	480
2126	福岡	北崎	288	2.0	6,865	47	46	32	912	▲ 8	1,029
2127	福岡	直方小竹	2,108	4.0	1,906	13	13	9	218	▲ 12	241
2128	福岡	直方宮田	2,524	22.5	8,914	61	60	41	293	▲ 26	429
2129	福岡	稲築	1,783	6.4	3,606	25	24	17	336	▲ 25	377
2130	福岡	前原志摩	668	2.5	3,728	26	25	17	737	▲ 77	728
2131	福岡	田主丸吉井	1,948	8.9	4,562	31	31	21	453	▲ 60	476
2132	福岡	大刀洗	2,662	5.3	1,984	14	13	9	143	▲ 15	164
2133	福岡	広川	1,752	4.5	2,553	18	17	12	353	▲ 68	332
2134	福岡	豊前	3,296	10.4	3,140	22	21	14	486	▲ 39	504
2135	福岡	津屋崎	2,529	4.5	1,788	12	12	8	372	▲ 41	363
2136	福岡	宗像玄海	599	2.3	3,844	26	26	18	319	▲ 15	374
2137	福岡	直方若宮	2,228	5.5	2,467	17	17	11	103	▲ 12	136
2138	福岡	飯塚桂川	1,303	5.2	4,015	28	27	18	223	▲ 23	273
2139	福岡	飯塚碓井	2,603	7.2	2,767	19	19	13	132	▲ 26	157

土地											
No.	行政区域	通信用建物名	利用可能面積(m ²)	取得固定資産価額(百万円)	1m ² あたり(円/m ²)	1平方メートルごとの年額料金(円)					合計 (①+②+③+④+⑤) ×(1+「網使用料算定根拠」記載のXIV. 料金設定に使用した貸倒率)
						①他人資本費用	②自己資本費用	税金		⑤調整額	
								③利益対応税	④その他		
2140	福岡	飯塚大隈	833	6.4	7,706	53	52	35	414	▲134	420
2141	福岡	飯塚筑穂	533	3.4	6,400	44	43	29	413	▲59	470
2142	福岡	飯塚庄内	1,314	1.6	1,238	9	8	6	267	▲13	277
2143	福岡	杷木	781	1.9	2,410	17	16	11	578	▲109	513
2144	福岡	甘木朝倉	809	6.2	7,692	53	52	35	259	▲32	367
2145	福岡	夜須	2,002	6.6	3,296	23	22	15	307	▲37	404
2146	福岡	二丈	783	2.6	3,275	23	22	15	404	▲42	422
2147	福岡	福吉	995	3.5	3,508	24	24	16	190	▲84	170
2148	福岡	芥屋	1,130	2.7	2,385	16	16	11	213	▲28	228
2149	福岡	浮羽	3,505	10.2	2,898	20	20	13	168	▲21	200
2150	福岡	久留米北野	586	4.5	7,750	53	52	36	841	▲82	900
2151	福岡	大木	1,116	5.4	4,840	33	33	22	512	▲42	558
2152	福岡	三瀧	3,286	4.3	1,298	9	9	6	385	▲35	374
2153	福岡	黒木	2,087	8.1	3,879	27	26	18	351	▲40	382
2154	福岡	瀬高山川	608	6.7	10,967	75	74	50	366	▲46	519
2155	福岡	田川香春	1,326	2.4	1,848	13	12	9	402	▲71	365
2156	福岡	田川添田	1,680	10.7	6,380	44	43	29	301	▲37	380
2157	福岡	田川金田	1,005	2.3	2,262	16	15	10	386	▲22	405
2158	福岡	田川糸田	905	2.5	2,734	19	18	13	386	▲10	426
2159	福岡	田川豊前川崎	738	0.9	1,213	8	8	6	275	▲37	260
2160	福岡	田川赤池	1,160	1.9	1,597	11	11	7	186	▲10	205
2161	福岡	田川大任	638	2.3	3,540	24	24	16	326	▲11	379
2162	福岡	田川油須原	639	3.2	4,934	34	33	23	277	▲23	344
2163	福岡	友枝	697	3.0	4,251	29	29	20	215	▲8	301
2164	福岡	直方東	1,698	16.1	9,487	65	64	44	338	▲36	475
2165	福岡	福岡大川2	4,415	19.4	4,404	30	30	20	316	▲47	349
2166	福岡	那珂川別	3,190	49.4	15,477	107	104	71	459	▲23	718
2167	福岡	若宮吉川	2,534	9.4	3,710	26	25	17	48	▲6	110
2168	福岡	城島	1,257	5.8	4,634	32	31	21	531	▲57	558
2169	福岡	行橋勝山	476	4.5	9,451	65	64	44	572	▲37	708
2170	福岡	行橋築城	757	5.0	6,579	45	44	30	400	▲19	500
2171	福岡	上陽	513	7.1	13,845	95	93	64	454	▲53	653
2172	福岡	光友	944	5.6	5,920	41	40	27	193	▲20	281
2173	福岡	星野	594	3.9	6,561	45	44	30	208	▲44	283
2174	福岡	行橋椎田	1,645	6.3	3,807	26	26	18	307	▲29	348
2175	佐賀	高木瀬	12,340	94.0	7,618	52	51	35	607	▲8	737
2176	佐賀	唐津	11,404	95.8	8,400	58	57	39	449	▲92	511
2177	佐賀	佐賀鳥栖	7,467	49.4	6,621	46	45	30	787	▲104	804
2178	佐賀	多久	3,337	3.1	936	6	6	4	392	▲39	369
2179	佐賀	伊万里	9,569	84.9	8,871	61	60	41	314	▲42	434
2180	佐賀	伊万里黒川	1,252	3.9	3,092	21	21	14	163	▲19	200
2181	佐賀	武雄	9,022	52.3	5,800	40	39	27	186	▲41	251
2182	佐賀	佐賀鹿島	6,611	11.5	1,732	12	12	8	326	▲47	311
2183	佐賀	川副南	1,387	6.8	4,888	34	33	23	407	▲47	450
2184	佐賀	神埼	3,483	38.0	10,897	75	74	50	525	▲44	680
2185	佐賀	基山	1,422	4.8	3,362	23	23	15	502	▲43	520
2186	佐賀	小城	3,157	12.8	4,052	28	27	19	412	▲53	433
2187	佐賀	牛津	1,514	5.3	3,480	24	23	16	482	▲48	497
2188	佐賀	玄海	629	2.2	3,494	24	24	16	413	▲16	461
2189	佐賀	壘野電交局舎	2,732	16.1	5,895	41	40	27	563	▲66	605
2190	佐賀	有田	5,497	22.3	4,051	28	27	19	416	▲47	443
2191	佐賀	蓮池	1,684	3.1	1,827	13	12	8	124	▲11	146
2192	佐賀	川久保	3,562	4.8	1,335	9	9	6	113	▲9	128
2193	佐賀	唐津山本	897	4.2	4,706	32	32	22	423	▲12	497
2194	佐賀	唐津鏡	1,462	8.7	5,943	41	40	27	326	▲40	394
2195	佐賀	東多久	930	1.3	1,369	9	9	6	128	▲13	139
2196	佐賀	久原	1,217	5.4	4,415	30	30	20	186	▲17	249
2197	佐賀	波多津	1,009	9.3	9,174	63	62	42	174	▲16	325
2198	佐賀	伊万里松浦	3,176	6.0	1,874	13	13	9	92	▲10	117
2199	佐賀	大川野	2,427	5.4	2,224	15	15	10	59	▲5	94
2200	佐賀	南波多	2,260	5.7	2,536	17	17	12	71	▲21	96

土地						1平方メートルごとの年額料金(円)					合計 (①+②+③+④+⑤) ×(1+「網使用料算定 根拠」記載のXIV. 料金 設定に使用した貸倒率)
No.	行政 区域	通信用建物名	利用可能 面積(m ²)	取得固定 資産価額 (百万円)	1m ² あたり (円/m ²)	税金				⑤調整額	
						①他人 資本費用	②自己 資本費用	③利益 対応税	④その他		
2201	佐賀	諸富	1,627	5.8	3,579	25	24	16	489	▲ 53	501
2202	佐賀	佐賀千代田	478	5.5	11,483	79	78	53	744	▲ 80	874
2203	佐賀	鳥栖中原	466	4.0	8,555	59	58	39	754	▲ 124	786
2204	佐賀	北茂安	1,051	3.0	2,866	20	19	13	390	▲ 56	386
2205	佐賀	呼子	967	2.8	2,872	20	19	13	239	▲ 19	272
2206	佐賀	西有田	1,407	7.7	5,471	38	37	25	277	▲ 18	359
2207	佐賀	武雄北方	579	4.9	8,432	58	57	39	521	▲ 99	576
2208	佐賀	佐賀大町	724	4.4	6,065	42	41	28	497	▲ 32	576
2209	佐賀	佐賀白石	1,645	5.0	3,062	21	21	14	344	▲ 27	373
2210	佐賀	鹿島塩田	516	7.8	15,136	104	102	70	384	▲ 59	601
2211	佐賀	久保田	445	5.7	12,928	89	87	60	596	70	902
2212	佐賀	佐賀大和	1,803	9.3	5,162	36	35	24	519	▲ 43	571
2213	佐賀	江北	550	4.3	7,807	54	53	36	406	▲ 116	433
2214	佐賀	佐賀福富	523	3.5	6,763	47	46	31	520	▲ 12	632
2215	佐賀	有明	562	7.6	13,610	94	92	63	534	▲ 47	736
2216	佐賀	太良	578	3.2	5,591	38	38	26	507	▲ 30	579
2217	佐賀	若木	490	3.2	6,456	44	44	30	234	▲ 12	340
2218	佐賀	浜崎	2,056	6.5	3,154	22	21	15	526	▲ 54	530
2219	佐賀	武雄山内	584	4.6	7,939	55	54	37	165	▲ 6	305
2220	佐賀	三根	512	4.8	9,350	64	63	43	656	▲ 97	729
2221	佐賀	入野	745	6.2	8,354	57	56	38	340	▲ 35	456
2222	佐賀	西川登	724	6.2	8,558	59	58	39	323	▲ 22	457
2223	佐賀	七山	422	3.0	7,120	49	48	33	219	▲ 50	299
2224	佐賀	湊	1,463	11.2	7,627	52	51	35	166	▲ 37	267
2225	佐賀	厳木	637	2.2	3,425	24	23	16	179	▲ 39	203
2226	佐賀	相知	1,665	2.9	1,719	12	12	8	122	▲ 23	131
2227	佐賀	太良大浦	478	5.1	10,571	73	71	49	195	▲ 32	356
2228	長崎	浦上	6,662	22.3	3,353	23	23	15	1,167	▲ 75	1,153
2229	長崎	新長	12,614	295.9	23,459	161	158	108	1,001	▲ 68	1,360
2230	長崎	小ヶ倉	4,200	19.2	4,580	32	31	21	435	▲ 30	489
2231	長崎	稲佐	3,249	94.9	29,220	201	197	135	1,492	▲ 116	1,909
2232	長崎	深堀	1,400	9.6	6,880	47	46	32	356	▲ 34	447
2233	長崎	東長崎	2,219	13.6	6,137	42	41	28	1,123	▲ 38	1,196
2234	長崎	滑石	3,483	30.7	8,824	61	60	41	1,191	▲ 62	1,291
2235	長崎	佐世保別	20,305	37.5	1,848	13	12	9	948	▲ 77	905
2236	長崎	早岐	9,871	166.7	16,888	116	114	78	378	▲ 65	621
2237	長崎	佐世保大和	15,915	85.8	5,389	37	36	25	443	▲ 62	479
2238	長崎	佐世保大野	2,597	46.2	17,778	122	120	82	605	▲ 87	842
2239	長崎	柚木	1,231	4.3	3,457	24	23	16	361	▲ 43	381
2240	長崎	相浦	5,881	6.8	1,148	8	8	5	324	▲ 38	307
2241	長崎	島原	8,038	119.2	14,833	102	100	68	423	▲ 78	615
2242	長崎	諫早	7,153	62.7	8,765	60	59	40	550	▲ 66	643
2243	長崎	西諫早	4,902	40.4	8,239	57	56	38	463	▲ 54	560
2244	長崎	大村	7,963	4.3	540	4	4	2	275	▲ 37	248
2245	長崎	福江	10,741	60.8	5,665	39	38	26	214	▲ 29	288
2246	長崎	長崎平戸	4,249	35.2	8,277	57	56	38	449	▲ 68	532
2247	長崎	時津	1,695	4.5	2,636	18	18	12	918	▲ 132	834
2248	長崎	有川	2,600	19.4	7,459	51	50	34	403	▲ 75	463
2249	長崎	壱岐	2,643	16.8	6,355	44	43	29	648	▲ 69	695
2250	長崎	厳原	6,787	40.6	5,985	41	40	28	379	▲ 67	421
2251	長崎	大瀬戸	4,013	12.6	3,137	22	21	14	351	▲ 23	385
2252	長崎	長崎小浜	6,254	20.9	3,343	23	23	15	230	▲ 13	278
2253	長崎	豆碓	1,983	8.2	4,152	29	28	19	77	▲ 4	149
2254	長崎	竹松	1,402	2.4	1,737	12	12	8	475	▲ 43	464
2255	長崎	長崎茂木	758	10.5	13,849	95	93	64	670	▲ 43	879
2256	長崎	木鉢	1,881	12.2	6,482	45	44	30	699	▲ 43	775
2257	長崎	長崎三重	1,161	14.1	12,186	84	82	56	361	▲ 43	540
2258	長崎	鹿子前	3,089	32.1	10,393	72	70	48	404	▲ 53	541
2259	長崎	針尾	1,052	4.4	4,231	29	29	19	377	▲ 45	409
2260	長崎	松浦	4,225	16.8	3,973	27	27	18	416	▲ 104	384
2261	長崎	御厨	833	1.7	2,038	14	14	9	281	▲ 73	245
2262	長崎	長崎三和	1,250	4.5	3,590	25	24	17	401	▲ 57	410
2263	長崎	多良見	1,630	17.5	10,715	74	72	49	519	▲ 79	635

土地											
No.	行政区域	通信用建物名	利用可能面積(m ²)	取得固定資産価額(百万円)	1㎡あたり(円/㎡)	1平方メートルごとの年額料金(円)					合計 (①+②+③+④+⑤) ×(1+「網使用料算定根拠」記載のXIV. 料金設定に使用した貸倒率)
						①他人 資本費用	②自己 資本費用	税金		⑤調整額	
								③利益 対応税	④その他		
2264	長崎	長与	4,048	55.4	13,679	94	92	63	723	▲ 66	906
2265	長崎	琴海	882	2.6	3,000	21	20	14	375	▲ 63	367
2266	長崎	西彼	557	3.5	6,245	43	42	29	250	▲ 30	334
2267	長崎	東彼杵	1,141	4.2	3,664	25	25	17	391	▲ 55	403
2268	長崎	川棚	3,351	2.8	826	6	6	4	293	▲ 41	268
2269	長崎	波佐見	1,834	3.1	1,676	12	11	8	194	▲ 24	201
2270	長崎	湯江	909	5.2	5,671	39	38	26	326	▲ 29	400
2271	長崎	小長井	496	2.3	4,566	31	31	21	245	▲ 23	305
2272	長崎	島原有明	1,220	2.9	2,355	16	16	11	158	▲ 2	199
2273	長崎	島原国見	2,185	5.4	2,478	17	17	11	204	20	269
2274	長崎	諫早吾妻	796	4.4	5,484	38	37	25	307	▲ 24	383
2275	長崎	愛野森山	553	6.9	12,381	85	84	57	850	▲ 104	972
2276	長崎	千々石	1,286	7.4	5,717	39	39	26	251	▲ 68	287
2277	長崎	有家	1,545	4.2	2,748	19	19	13	316	▲ 12	355
2278	長崎	島原深江	504	7.8	15,546	107	105	72	756	▲ 36	1,004
2279	長崎	田平	2,731	4.8	1,759	12	12	8	96	▲ 11	117
2280	長崎	江迎	1,936	3.4	1,765	12	12	8	206	▲ 33	205
2281	長崎	佐々	3,471	2.9	838	6	6	4	482	31	529
2282	長崎	佐世保吉井	3,030	8.0	2,630	18	18	12	137	▲ 12	173
2283	長崎	黒口	591	1.5	2,559	18	17	12	190	▲ 14	223
2284	長崎	飯盛	462	2.9	6,277	43	42	29	818	▲ 101	831
2285	長崎	島原瑞穂	515	4.5	8,721	60	59	40	524	▲ 49	634
2286	長崎	鹿町	477	2.5	5,247	36	35	24	361	▲ 60	396
2287	長崎	小佐々	447	2.4	5,337	37	36	25	333	▲ 46	385
2288	長崎	楠泊	713	3.0	4,223	29	29	19	244	▲ 40	281
2289	長崎	式見	465	5.6	12,144	84	82	56	753	▲ 85	890
2290	長崎	三川内	484	2.8	5,754	40	39	26	978	▲ 123	960
2291	長崎	紐差	642	4.7	7,291	50	49	34	253	▲ 42	344
2292	長崎	津吉	1,613	9.4	5,822	40	39	27	97	▲ 18	185
2293	長崎	今福	1,847	5.3	2,895	20	20	13	205	▲ 34	224
2294	長崎	西彼大串	532	3.6	6,834	47	46	31	343	▲ 30	437
2295	長崎	南風崎	490	7.0	14,216	98	96	65	745	▲ 104	900
2296	長崎	有喜	1,883	4.0	2,103	14	14	10	143	▲ 14	167
2297	長崎	鶏知	987	3.5	3,577	25	24	16	658	▲ 120	603
2298	長崎	崎戸	879	2.5	2,876	20	19	13	94	▲ 8	138
2299	長崎	雲仙	4,441	7.7	1,743	12	12	8	114	▲ 11	135
2300	長崎	伊万里福島	842	6.5	7,670	53	52	35	339	▲ 62	417
2301	長崎	鷹島	620	3.8	6,129	42	41	28	262	▲ 20	353
2302	長崎	野母崎	800	9.6	11,900	82	81	55	576	▲ 87	707
2303	長崎	加津佐	2,658	3.0	1,120	8	8	5	150	▲ 19	152
2304	長崎	長崎口之津	2,359	6.3	2,668	18	18	12	253	▲ 36	265
2305	長崎	南有馬	680	11.7	17,255	119	116	79	729	▲ 19	1,024
2306	長崎	富江	713	3.1	4,308	30	29	20	306	▲ 38	347
2307	長崎	青方	1,082	4.4	4,046	28	27	19	384	▲ 65	393
2308	熊本	東	10,075	5.1	505	3	3	2	1,346	▲ 95	1,259
2309	熊本	健軍	8,673	63.0	7,262	50	49	33	684	▲ 16	800
2310	熊本	立田	2,693	13.1	4,859	33	33	22	614	▲ 57	645
2311	熊本	田迎	12,185	169.4	13,905	96	94	64	998	▲ 60	1,192
2312	熊本	桜町	14,216	11.4	800	6	5	4	761	▲ 43	733
2313	熊本	熊本清水	4,655	62.8	13,492	93	91	62	800	▲ 25	1,021
2314	熊本	北部	933	2.8	3,041	21	21	14	476	▲ 35	497
2315	熊本	帯山	19,619	336.1	17,131	118	116	79	701	▲ 212	802
2316	熊本	託麻別館	3,150	93.0	29,514	203	199	136	931	▲ 89	1,380
2317	熊本	新川尻	4,583	32.1	7,007	48	47	32	791	▲ 48	870
2318	熊本	熊本南部	12,760	114.2	8,950	62	60	41	415	▲ 61	517
2319	熊本	郡築	1,124	3.2	2,854	20	19	13	180	▲ 13	219
2320	熊本	人吉別館	8,943	7.6	852	6	6	4	213	▲ 31	198
2321	熊本	水俣	2,948	69.8	23,664	163	160	109	1,094	▲ 184	1,342
2322	熊本	玉名	14,036	79.2	5,642	39	38	26	315	▲ 43	375

土地											
No.	行政区域	通信用建物名	利用可能面積(m ²)	取得固定資産価額(百万円)	1㎡あたり(円/㎡)	1平方メートルごとの年額料金(円)					合計 (①+②+③+④+⑤) ×(1+「網使用料算定根拠」記載のXIV. 料金設定に使用した貸倒率)
						①他人 資本費用	②自己 資本費用	税金		⑤調整額	
								③利益 対応税	④その他		
2323	熊本	本渡	5,196	22.4	4,305	30	29	20	480	▲38	521
2324	熊本	山鹿	10,098	75.0	7,426	51	50	34	212	▲24	323
2325	熊本	牛深	6,724	26.6	3,954	27	27	18	188	▲51	209
2326	熊本	菊池	6,270	208.0	33,173	228	224	153	445	▲94	956
2327	熊本	松橋	4,370	2.9	657	5	4	3	466	▲53	425
2328	熊本	松橋小川	2,620	5.0	1,904	13	13	9	114	▲12	137
2329	熊本	植木岩野	2,868	31.1	10,837	75	73	50	512	▲46	664
2330	熊本	熊本大津	5,871	12.4	2,112	15	14	10	186	▲18	207
2331	熊本	西合志	2,231	2.2	1,004	7	7	5	203	▲11	211
2332	熊本	一の宮	6,947	8.3	1,198	8	8	6	226	▲13	235
2333	熊本	熊本小国	1,081	38.0	35,169	242	237	162	504	▲72	1,073
2334	熊本	高森	1,457	7.9	5,417	37	37	25	498	▲49	548
2335	熊本	南阿蘇	1,170	0.9	770	5	5	4	69	▲4	79
2336	熊本	木山	1,103	7.2	6,513	45	44	30	729	▲46	802
2337	熊本	矢部別館	2,070	58.9	28,433	196	192	131	375	▲94	800
2338	熊本	荒尾	9,156	20.0	2,188	15	15	10	156	▲24	172
2339	熊本	宇土	4,706	3.7	790	5	5	4	387	▲91	310
2340	熊本	合志	898	2.7	3,055	21	21	14	121	▲2	175
2341	熊本	熊本小島	1,653	7.2	4,383	30	30	20	622	▲66	636
2342	熊本	天明	2,362	1.6	682	5	5	3	96	▲10	99
2343	熊本	日奈久	2,041	25.1	12,278	85	83	57	387	▲66	546
2344	熊本	府本	2,197	3.4	1,560	11	11	7	103	▲12	120
2345	熊本	荒尾緑ヶ丘	398	11.2	28,197	194	190	130	366	▲59	821
2346	熊本	網田	452	3.6	7,999	55	54	37	276	▲41	381
2347	熊本	三角	1,490	44.3	29,710	204	201	137	316	▲96	762
2348	熊本	松橋城南	2,590	6.0	2,332	16	16	11	237	▲18	298
2349	熊本	堅志田	855	5.0	5,827	40	39	27	189	▲5	300
2350	熊本	砥用	1,164	9.3	8,010	55	54	37	98	▲20	224
2351	熊本	岱明	2,920	5.0	1,716	12	12	8	50	▲8	74
2352	熊本	天水	829	12.6	15,188	105	103	70	266	▲38	506
2353	熊本	南関	743	4.8	6,419	44	43	30	282	▲37	362
2354	熊本	熊本長洲	1,833	3.1	1,688	12	11	8	254	▲27	258
2355	熊本	鹿本	711	4.3	6,008	41	41	28	415	▲25	500
2356	熊本	菊陽	1,117	3.9	3,470	24	23	16	962	▲61	964
2357	熊本	泗水	1,040	1.7	1,673	12	11	8	296	▲45	282
2358	熊本	南小国	565	3.8	6,716	46	45	31	470	▲48	544
2359	熊本	熊本西原	787	3.2	4,058	28	27	19	427	▲23	478
2360	熊本	嘉島	1,082	3.0	2,745	19	19	13	248	▲18	281
2361	熊本	甲佐	594	4.5	7,590	52	51	35	670	▲85	723
2362	熊本	坂本	743	13.6	18,307	126	124	84	138	▲22	450
2363	熊本	熊本鏡	2,996	4.9	1,644	11	11	8	216	▲28	218
2364	熊本	宮原	1,685	2.8	1,674	12	11	8	205	▲22	214
2365	熊本	東陽	489	5.6	11,385	78	77	52	196	▲26	377
2366	熊本	湯浦	1,229	3.9	3,143	22	21	14	230	▲34	253
2367	熊本	津奈木	571	7.3	12,855	88	87	59	246	▲49	431
2368	熊本	錦	611	3.5	5,743	40	39	26	264	▲28	341
2369	熊本	多良木	1,323	8.0	6,066	42	41	28	207	▲39	279
2370	熊本	大矢野	546	5.0	9,228	64	62	42	1,110	▲186	1,092
2371	熊本	本渡松島	1,019	9.6	9,378	65	63	43	362	▲45	488
2372	熊本	赤崎	531	5.6	10,586	73	71	49	282	▲8	483
2373	熊本	飽田	953	4.5	4,694	32	32	22	534	▲37	583
2374	熊本	竜峰	629	7.1	11,251	77	76	52	339	▲36	508
2375	熊本	松橋豊野	2,560	3.4	1,345	9	9	6	24	▲1	47
2376	熊本	玉東	460	2.6	5,628	39	38	26	314	▲16	401
2377	熊本	菊水	509	3.2	6,196	43	42	29	399	▲28	485
2378	熊本	坊中	1,387	3.2	2,275	16	15	10	174	▲20	195
2379	熊本	御船	1,531	4.9	3,203	22	22	15	301	▲39	321
2380	熊本	千丁	457	4.2	9,290	64	63	43	412	▲44	538
2381	熊本	水俣田浦	636	5.6	8,823	61	60	41	169	▲25	306

土地											
No.	行政区域	通信用建物名	利用可能面積(m ²)	取得固定資産価額(百万円)	1m ² あたり(円/m ²)	1平方メートルごとの年額料金(円)					合計 (①+②+③+④+⑤) ×(1+「網使用料算定根拠」記載のXIV. 料金設定に使用した貸倒率)
						①他人 資本費用	②自己 資本費用	税金		⑤調整額	
								③利益 対応税	④その他		
2382	熊本	熊本河内	447	5.8	12,971	89	88	60	445	▲ 56	626
2383	熊本	水源	573	6.3	10,978	76	74	51	80	▲ 13	268
2384	熊本	郡浦	790	7.4	9,323	64	63	43	112	▲ 26	256
2385	熊本	鹿北	571	4.5	7,799	54	53	36	186	▲ 19	310
2386	熊本	菊鹿	584	3.1	5,394	37	36	25	119	▲ 6	211
2387	熊本	鹿央	560	1.1	2,020	14	14	9	87	▲ 7	117
2388	熊本	旭志	879	5.3	5,978	41	40	28	182	▲ 11	280
2389	熊本	矢部清和	983	3.9	3,955	27	27	18	89	▲ 42	119
2390	熊本	芦北	1,044	3.8	3,663	25	25	17	506	▲ 65	508
2391	熊本	湯前	702	3.7	5,271	36	36	24	160	1	257
2392	熊本	姫戸	740	7.8	10,494	72	71	48	272	▲ 39	424
2393	熊本	三加和	532	2.4	4,559	31	31	21	93	▲ 11	165
2394	熊本	阿蘇	1,105	7.2	6,532	45	44	30	223	▲ 30	312
2395	熊本	本渡富岡	722	6.5	8,978	62	61	41	331	▲ 70	425
2396	熊本	河浦	1,165	16.6	14,287	98	96	66	271	▲ 70	461
2397	熊本	蘇陽	942	9.7	10,245	71	69	47	203	▲ 37	353
2398	熊本	免田	817	6.4	7,858	54	53	36	224	▲ 21	346
2399	熊本	一勝地	867	5.2	5,961	41	40	27	136	▲ 2	242
2400	熊本	竜ヶ岳	537	9.2	17,111	118	116	79	306	▲ 42	577
2401	熊本	五和	837	5.4	6,447	44	44	30	549	▲ 20	647
2402	熊本	玉名大浜	942	6.5	6,865	47	46	32	237	0	362
2403	大分	大分	9,710	9.7	997	7	7	5	1,959	▲ 343	1,635
2404	大分	鶴崎	9,020	51.9	5,752	40	39	26	311	▲ 16	400
2405	大分	大分東	8,919	52.6	5,899	41	40	27	821	▲ 128	801
2406	大分	大分滝尾	3,766	28.5	7,577	52	51	35	328	▲ 31	435
2407	大分	大分大道	11,958	128.4	10,737	74	72	49	833	▲ 92	936
2408	大分	大分市外	15,887	83.5	5,258	36	35	24	700	▲ 80	715
2409	大分	大分別府	9,123	12.2	1,339	9	9	6	455	▲ 47	432
2410	大分	別府北	1,875	0.4	192	1	1	1	538	▲ 85	456
2411	大分	如水	5,111	10.8	2,105	14	14	10	74	▲ 10	102
2412	大分	新中津	5,905	71.5	12,113	83	82	56	385	▲ 59	547
2413	大分	日田三本松	11,778	65.8	5,583	38	38	26	334	▲ 31	405
2414	大分	佐伯	7,709	111.1	14,407	99	97	66	541	▲ 50	753
2415	大分	臼杵	5,217	103.1	19,754	136	133	91	516	▲ 110	766
2416	大分	津久見	6,407	37.7	5,886	41	40	27	316	▲ 32	392
2417	大分	大分竹田	7,829	87.9	11,222	77	76	52	225	▲ 37	393
2418	大分	豊後高田	6,458	143.8	22,268	153	150	103	234	▲ 44	596
2419	大分	杵築別館	9,108	122.9	13,493	93	91	62	268	▲ 39	475
2420	大分	大分宇佐	6,631	95.6	14,416	99	97	66	218	▲ 29	451
2421	大分	国東	3,588	6.2	1,726	12	12	8	322	▲ 42	312
2422	大分	日出	2,050	10.4	5,082	35	34	23	574	▲ 64	602
2423	大分	由布院	2,431	7.2	2,942	20	20	14	652	▲ 85	621
2424	大分	大分三重	11,646	32.2	2,761	19	19	13	239	▲ 21	269
2425	大分	玖珠	3,929	7.6	1,943	13	13	9	603	▲ 39	599
2426	大分	大分植田	4,704	62.4	13,263	91	90	61	653	▲ 45	850
2427	大分	大分中津	7,310	29.8	4,083	28	28	19	335	▲ 44	366
2428	大分	大分戸次	1,192	37.4	31,364	216	212	144	634	▲ 80	1,126
2429	大分	鶴崎松岡	1,305	5.4	4,166	29	28	19	383	▲ 36	423
2430	大分	長洲	1,405	4.0	2,826	19	19	13	321	▲ 45	327
2431	大分	豊後高田田原	592	2.2	3,753	26	25	17	42	▲ 4	106
2432	大分	大分賀来	1,403	9.1	6,467	45	44	30	757	▲ 50	826
2433	大分	坂ノ市別館	3,471	85.5	24,628	169	166	113	384	▲ 57	775
2434	大分	海崎	2,495	5.4	2,160	15	15	10	84	▲ 9	115
2435	大分	保戸島	500	16.2	32,492	224	219	150	202	▲ 70	725
2436	大分	宇佐八幡	1,834	5.3	2,869	20	19	13	253	▲ 29	276
2437	大分	山香	559	2.2	3,860	27	26	18	297	▲ 42	326
2438	大分	大分挾間	1,024	6.2	6,047	42	41	28	281	▲ 5	387
2439	大分	大分庄内	605	4.8	7,872	54	53	36	238	▲ 12	369
2440	大分	佐賀関	4,815	38.4	7,975	55	54	37	149	▲ 28	267
2441	大分	幸崎	2,817	16.8	5,954	41	40	27	129	▲ 10	227
2442	大分	佐伯弥生	626	4.0	6,437	44	43	30	449	▲ 23	543
2443	大分	野津	906	2.6	2,909	20	20	13	388	▲ 18	423
2444	大分	緒方	874	5.4	6,217	43	42	29	171	▲ 17	268
2445	大分	三重大野	904	10.4	11,557	80	78	53	291	▲ 41	461
2446	大分	三重千歳	1,058	2.9	2,695	19	18	12	44	▲ 5	88

土地											
No.	行政区域	通信用建物名	利用可能面積(m ²)	取得固定資産価額(百万円)	1m ² あたり(円/m ²)	1平方メートルごとの年額料金(円)					合計 (①+②+③+④+⑤) ×(1+「網使用料算定根拠」記載のXIV. 料金設定に使用した貸倒率)
						①他人資本費用	②自己資本費用	税金		⑤調整額	
								③利益対応税	④その他		
2447	大分	天ヶ瀬	571	10.2	17,936	123	121	83	611	▲ 96	842
2448	大分	三光	605	3.0	5,031	35	34	23	164	▲ 8	248
2449	大分	大分野津原	562	6.4	11,431	79	77	53	318	▲ 20	507
2450	大分	直川	685	8.4	12,210	84	82	56	198	▲ 27	393
2451	大分	本耶馬溪	653	1.9	2,954	20	20	14	325	▲ 16	363
2452	大分	院内	640	1.9	3,043	21	21	14	103	▲ 5	154
2453	大分	安心院	679	1.5	2,190	15	15	10	206	▲ 13	233
2454	大分	真玉	614	4.0	6,451	44	44	30	115	▲ 16	217
2455	大分	国東国見	694	2.1	3,043	21	21	14	124	▲ 7	173
2456	大分	国東富来	542	2.1	3,847	26	26	18	165	▲ 94	141
2457	大分	佐伯鶴見	431	4.3	10,075	69	68	46	452	▲ 38	597
2458	大分	竹田荻	493	1.1	2,247	15	15	10	113	▲ 15	138
2459	大分	日田大山	617	6.3	10,142	70	68	47	472	▲ 38	619
2460	大分	大分犬飼	462	1.3	2,849	20	19	13	235	▲ 3	284
2461	大分	大分吉野	946	4.8	5,025	35	34	23	56	▲ 9	139
2462	大分	安岐	729	3.9	5,357	37	36	25	172	▲ 25	245
2463	大分	武蔵	545	2.4	4,470	31	30	21	363	▲ 43	402
2464	大分	宇目	424	3.6	8,460	58	57	39	219	▲ 45	328
2465	大分	蒲江	1,427	7.1	4,964	34	34	23	299	▲ 81	309
2466	大分	耶馬溪下郷	686	4.7	6,815	47	46	31	181	▲ 7	298
2467	大分	山国	597	4.6	7,633	53	52	35	117	▲ 15	242
2468	大分	香々地	865	8.3	9,556	66	65	44	64	▲ 13	226
2469	大分	三重清川	666	1.8	2,673	18	18	12	39	▲ 6	81
2470	大分	久住	823	17.5	21,296	147	144	98	348	▲ 44	693
2471	大分	恵良	308	0.5	1,478	10	10	7	257	▲ 21	263
2472	大分	津江	338	6.1	18,071	124	122	83	194	▲ 33	490
2473	大分	耶馬溪	384	5.3	13,853	95	94	64	380	▲ 64	569
2474	大分	合河	663	5.9	8,896	61	60	41	143	0	305
2475	宮崎	生目	2,879	16.4	5,708	39	39	26	285	▲ 15	374
2476	宮崎	宮崎大淀	10,217	55.3	5,410	37	37	25	636	▲ 117	618
2477	宮崎	木花	711	3.5	4,866	33	33	22	774	▲ 55	807
2478	宮崎	都城	11,185	171.5	15,335	106	104	71	558	▲ 44	795
2479	宮崎	都城荘内	1,141	2.0	1,749	12	12	8	72	▲ 3	101
2480	宮崎	沖水	1,284	2.8	2,183	15	15	10	177	▲ 12	205
2481	宮崎	都城中郷	1,501	3.7	2,438	17	16	11	72	▲ 4	112
2482	宮崎	土々呂	1,470	3.7	2,500	17	17	12	466	▲ 11	501
2483	宮崎	延岡市外	7,678	61.8	8,052	55	54	37	569	▲ 84	631
2484	宮崎	日南	13,140	47.9	3,645	25	25	17	249	▲ 29	287
2485	宮崎	宮崎小林	4,381	10.7	2,449	17	17	11	372	▲ 25	392
2486	宮崎	日向別館	13,258	56.5	4,260	29	29	20	218	▲ 14	282
2487	宮崎	西都	3,056	17.4	5,703	39	38	26	410	▲ 36	477
2488	宮崎	高城	1,620	4.3	2,672	18	18	12	225	▲ 14	259
2489	宮崎	宮崎住吉	6,236	43.6	6,988	48	47	32	560	▲ 36	651
2490	宮崎	柳瀬	1,535	4.9	3,226	22	22	15	287	▲ 8	338
2491	宮崎	宮崎本郷	4,420	52.3	11,838	81	80	54	480	▲ 98	597
2492	宮崎	志和池	1,017	1.7	1,670	11	11	8	78	▲ 4	104
2493	宮崎	大堂津	1,594	5.3	3,301	23	22	15	186	▲ 15	231
2494	宮崎	飴肥	3,248	10.8	3,331	23	22	15	180	▲ 16	224
2495	宮崎	西小林	661	3.9	5,851	40	39	27	135	▲ 5	236
2496	宮崎	串間	3,456	11.4	3,302	23	22	15	364	▲ 34	390
2497	宮崎	三財	496	1.5	2,934	20	20	14	243	▲ 7	290
2498	宮崎	えびの営機械	2,573	10.5	4,101	28	28	19	205	▲ 21	259
2499	宮崎	飯野駅前	1,493	2.6	1,755	12	12	8	186	▲ 12	206
2500	宮崎	清武	1,531	7.2	4,702	32	32	22	810	▲ 73	823
2501	宮崎	宮崎田野	1,460	7.0	4,789	33	32	22	189	▲ 4	272
2502	宮崎	佐土原	1,417	2.0	1,422	10	10	7	413	▲ 17	423
2503	宮崎	西佐土原	1,453	1.5	1,023	7	7	5	229	▲ 6	242

土地											
No.	行政区域	通信用建物名	利用可能面積(m ²)	取得固定資産価額(百万円)	1㎡あたり(円/㎡)	1平方メートルごとの年額料金(円)					合計 (①+②+③+④+⑤) ×(1+「網使用料算定根拠」記載のXIV. 料金設定に使用した貸倒率)
						①他人資本費用	②自己資本費用	税金		⑤調整額	
								③利益対応税	④その他		
2504	宮崎	日南北郷	677	3.3	4,876	34	33	22	336	▲36	389
2505	宮崎	日南南郷	1,101	2.1	1,938	13	13	9	295	▲27	303
2506	宮崎	三股	2,540	6.3	2,500	17	17	12	204	▲8	242
2507	宮崎	都城高崎	1,271	8.6	6,769	47	46	31	177	▲5	296
2508	宮崎	高原	1,344	6.9	5,145	35	35	24	185	▲14	265
2509	宮崎	小林野尻	686	2.7	4,001	28	27	18	186	▲18	241
2510	宮崎	紙屋	529	2.8	5,214	36	35	24	85	▲7	173
2511	宮崎	宮崎高岡	1,403	5.8	4,110	28	28	19	164	▲5	234
2512	宮崎	国富	1,496	5.7	3,830	26	26	18	239	▲4	305
2513	宮崎	綾	870	3.1	3,530	24	24	16	155	▲3	216
2514	宮崎	高鍋営業所1	7,559	47.4	6,269	43	42	29	301	▲21	394
2515	宮崎	新富	1,226	24.0	19,589	135	132	90	244	▲29	572
2516	宮崎	木城	644	4.0	6,213	43	42	29	381	▲42	453
2517	宮崎	川南	1,230	3.0	2,452	17	17	11	128	▲10	163
2518	宮崎	都農	1,923	4.9	2,527	17	17	12	155	▲3	198
2519	宮崎	門川	1,605	4.0	2,491	17	17	11	295	▲11	329
2520	宮崎	大東	1,133	7.3	6,411	44	43	30	73	▲6	184
2521	宮崎	都城山田	873	2.0	2,316	16	16	11	146	▲6	183
2522	宮崎	高千穂別館	9,779	138.9	14,203	98	96	65	151	▲21	389
2523	宮崎	都城高野	756	9.2	12,111	83	82	56	67	▲11	277
2524	宮崎	美々津	842	3.7	4,408	30	30	20	295	97	472
2525	宮崎	岩脇	526	1.6	3,087	21	21	14	180	▲7	229
2526	宮崎	真幸	1,432	5.3	3,728	26	25	17	175	▲3	240
2527	宮崎	山陰	681	6.0	8,766	60	59	40	114	▲8	265
2528	宮崎	神門	429	3.1	7,207	50	49	33	233	▲30	335
2529	宮崎	日向西郷	835	3.0	3,585	25	24	17	113	▲10	169
2530	宮崎	宇納間	575	1.7	2,880	20	19	13	65	▲10	107
2531	宮崎	曾木	545	2.9	5,350	37	36	25	118	▲5	211
2532	宮崎	北川	565	7.5	13,338	92	90	61	156	▲19	380
2533	宮崎	延岡北浦	626	5.5	8,823	61	60	41	396	▲25	533
2534	宮崎	宮崎東	19,559	10.7	546	4	4	3	876	▲192	695
2535	宮崎	青島	1,210	3.1	2,565	18	17	12	275	▲33	289
2536	宮崎	都城山之口	1,076	3.3	3,043	21	21	14	185	▲19	222
2537	宮崎	日之影	454	3.3	7,167	49	48	33	123	14	267
2538	宮崎	五ヶ瀬	456	4.5	9,898	68	67	46	185	▲15	351
2539	宮崎	宮崎内海	678	15.1	22,302	153	151	103	235	▲50	592
2540	宮崎	諸塚	514	2.0	3,854	27	26	18	99	▲6	164
2541	鹿児島	鴨池甲南新館	4,150	97.2	23,410	161	158	108	2,835	▲169	3,093
2542	鹿児島	谷山	2,537	24.1	9,485	65	64	44	1,208	▲88	1,293
2543	鹿児島	伊敷	8,902	70.0	7,867	54	53	36	1,063	▲83	1,123
2544	鹿児島	原良	1,373	51.7	37,657	259	254	173	3,225	▲301	3,610
2545	鹿児島	広木	1,848	113.9	61,633	424	416	284	2,220	▲57	3,287
2546	鹿児島	坂之上	1,703	113.3	66,519	458	449	306	1,333	▲174	2,372
2547	鹿児島	鹿児島川内	5,524	45.2	8,192	56	55	38	622	▲39	732
2548	鹿児島	鹿屋	15,849	371.2	23,423	161	158	108	213	▲40	600
2549	鹿児島	枕崎	3,705	2.5	680	5	5	3	273	▲70	216
2550	鹿児島	名瀬	8,796	84.5	9,607	66	65	44	895	▲28	1,042
2551	鹿児島	出水	8,198	24.9	3,040	21	21	14	204	▲39	221
2552	鹿児島	指宿	3,302	17.1	5,176	36	35	24	379	▲34	440
2553	鹿児島	加世田	11,599	131.1	11,303	78	76	52	239	▲54	391
2554	鹿児島	国分	5,448	12.5	2,300	16	16	11	704	▲75	672

土地											
No.	行政区域	通信用建物名	利用可能面積(m ²)	取得固定資産価額(百万円)	1㎡あたり(円/㎡)	1平方メートルごとの年額料金(円)					合計 (①+②+③+④+⑤) ×(1+「網使用料算定根拠」記載のXIV. 料金設定に使用した貸倒率)
						①他人資本費用	②自己資本費用	税金		⑤調整額	
								③利益対応税	④その他		
2555	鹿児島	種子島	7,023	37.6	5,360	37	36	25	169	▲43	224
2556	鹿児島	加治木	3,093	17.2	5,554	38	37	26	607	▲83	625
2557	鹿児島	帖佐	4,560	37.2	8,168	56	55	38	370	▲48	471
2558	鹿児島	丸尾	3,675	4.9	1,334	9	9	6	153	▲15	162
2559	鹿児島	志布志	6,531	8.1	1,241	9	8	6	114	▲34	103
2560	鹿児島	屋久島	9,331	9.5	1,014	7	7	5	107	▲10	116
2561	鹿児島	徳之島	8,987	66.5	7,403	51	50	34	225	▲7	353
2562	鹿児島	鹿児島吉野	2,730	14.8	5,416	37	37	25	387	▲159	327
2563	鹿児島	鹿児島春日	5,069	7.5	1,478	10	10	7	1,669	▲68	1,628
2564	鹿児島	鹿児島大口	5,941	35.5	5,973	41	40	27	334	▲33	409
2565	鹿児島	隼人	1,833	10.8	5,872	40	40	27	529	▲52	584
2566	鹿児島	河頭	2,658	6.0	2,263	16	15	10	102	▲7	136
2567	鹿児島	高須	3,356	15.4	4,595	32	31	21	69	▲14	139
2568	鹿児島	大始良	1,966	6.6	3,360	23	23	15	87	▲8	140
2569	鹿児島	鹿屋南	2,386	2.9	1,230	8	8	6	21	▲5	38
2570	鹿児島	串木野	7,997	47.6	5,950	41	40	27	239	▲41	306
2571	鹿児島	阿久根	4,191	46.8	11,177	77	75	51	211	▲32	382
2572	鹿児島	米之津	2,108	5.3	2,536	17	17	12	110	▲19	137
2573	鹿児島	宮ヶ浜	2,495	2.7	1,092	8	7	5	72	▲5	87
2574	鹿児島	鹿児島垂水	3,932	9.0	2,299	16	16	11	174	▲42	175
2575	鹿児島	指宿山川	4,120	2.9	700	5	5	3	77	▲6	84
2576	鹿児島	開聞	2,908	3.7	1,261	9	9	6	82	▲8	98
2577	鹿児島	知覧	1,529	3.6	2,372	16	16	11	308	▲48	303
2578	鹿児島	知覧瀬世	1,721	2.1	1,195	8	8	6	23	▲4	41
2579	鹿児島	加世田川辺	2,114	5.6	2,632	18	18	12	224	▲20	292
2580	鹿児島	市来	1,201	10.0	8,311	57	56	38	228	▲29	350
2581	鹿児島	東市来	2,796	8.6	3,067	21	21	14	232	▲8	296
2582	鹿児島	伊集院	4,863	36.2	7,454	51	50	34	334	▲38	431
2583	鹿児島	松元	3,068	19.8	6,451	44	44	30	181	▲28	271
2584	鹿児島	伊集院郡山	1,359	6.4	4,695	32	32	22	252	▲5	333
2585	鹿児島	金峰	661	1.8	2,707	19	18	12	206	▲16	239
2586	鹿児島	入来	2,516	6.3	2,500	17	17	12	69	▲9	106
2587	鹿児島	宮之城	9,374	21.8	2,322	16	16	11	127	▲11	159
2588	鹿児島	高尾野	3,332	5.4	1,610	11	11	7	105	▲25	109
2589	鹿児島	菱刈	2,405	6.3	2,628	18	18	12	81	▲8	121
2590	鹿児島	蒲生	2,101	6.1	2,888	20	19	13	94	▲3	143
2591	鹿児島	十三塚原	2,864	5.5	1,912	13	13	9	75	▲16	94
2592	鹿児島	加治木横川	2,796	3.2	1,147	8	8	5	131	▲30	122
2593	鹿児島	栗野	1,430	6.0	4,163	29	28	19	340	▲60	356
2594	鹿児島	吉松	1,842	1.5	801	6	5	4	104	▲15	104
2595	鹿児島	霧島	2,145	2.0	914	6	6	4	66	▲11	71
2596	鹿児島	岩川	2,107	6.8	3,208	22	22	15	188	▲34	213
2597	鹿児島	財部	2,945	4.3	1,445	10	10	7	73	▲9	109
2598	鹿児島	都城末吉	538	3.2	5,862	40	40	27	374	▲22	459
2599	鹿児島	志布志有明	451	3.0	6,610	45	45	30	140	▲23	237
2600	鹿児島	蓬原	499	2.1	4,161	29	28	19	79	▲9	146
2601	鹿児島	志布志大崎	2,802	8.9	3,158	22	21	15	80	▲16	122
2602	鹿児島	菱田	2,087	5.9	2,814	19	19	13	46	▲7	90
2603	鹿児島	串良	3,207	9.0	2,794	19	19	13	95	▲12	134
2604	鹿児島	鹿屋高山	1,688	10.9	6,444	44	44	30	162	▲9	271
2605	鹿児島	吾平	1,143	4.1	3,620	25	24	17	99	▲24	141
2606	鹿児島	大根占	4,388	43.0	9,802	67	66	45	188	▲9	357
2607	鹿児島	根占	2,273	4.6	2,023	14	14	9	118	▲17	138
2608	鹿児島	古江	446	1.3	2,845	20	19	13	214	▲25	241
2609	鹿児島	川内東郷	552	5.3	9,612	66	65	44	256	▲48	479
2610	鹿児島	牧ノ原	2,348	6.1	2,579	18	17	12	121	▲26	142

土地						1平方メートルごとの年額料金(円)					合計 (①+②+③+④+⑤) ×(1+「網使用料算定 根拠」記載のXIV. 料金 設定に使用した貸倒率)
No.	行政 区域	通信用建物名	利用可能 面積(m ²)	取得固定 資産価額 (百万円)	1m ² あたり (円/m ²)	税金				⑤調整額	
						①他人 資本費用	②自己 資本費用	③利益 対応税	④その他		
2611	鹿児島	百引	549	2.4	4,286	30	29	20	97	▲ 9	167
2612	鹿児島	志布志松山	2,080	2.0	975	7	7	4	23	▲ 3	38
2613	鹿児島	大根占田代	520	3.0	5,832	40	39	27	67	▲ 16	157
2614	鹿児島	川内西方	2,038	1.0	486	3	3	2	30	▲ 4	34
2615	鹿児島	城上	3,202	13.1	4,084	28	28	19	74	▲ 7	142
2616	鹿児島	高隈	575	5.8	10,079	69	68	46	136	▲ 19	300
2617	鹿児島	阿久根脇本	1,318	5.7	4,336	30	29	20	124	▲ 22	181
2618	鹿児島	阿久根大川	1,834	1.9	1,038	7	7	5	51	▲ 5	65
2619	鹿児島	鹿屋新城	2,577	5.2	2,017	14	14	9	61	▲ 9	89
2620	鹿児島	牛根	421	6.4	15,326	105	103	71	276	▲ 72	483
2621	鹿児島	西桜島	629	4.8	7,689	53	52	35	241	▲ 14	367
2622	鹿児島	喜入	1,824	4.2	2,301	16	16	11	210	▲ 3	286
2623	鹿児島	瀬々串	1,653	5.4	3,243	22	22	15	116	▲ 30	145
2624	鹿児島	穎娃	1,695	5.1	3,004	21	20	14	142	▲ 125	72
2625	鹿児島	石垣	2,990	2.1	712	5	5	3	53	▲ 1	65
2626	鹿児島	笠沙	1,918	4.1	2,159	15	15	10	72	▲ 13	99
2627	鹿児島	加世田大浦	1,024	4.1	3,999	28	27	18	255	▲ 16	312
2628	鹿児島	樋脇	1,467	7.1	4,837	33	33	22	63	▲ 9	142
2629	鹿児島	市比野	2,705	13.4	4,944	34	33	23	152	▲ 13	229
2630	鹿児島	宮野城鶴田	639	4.1	6,478	45	44	30	267	▲ 30	356
2631	鹿児島	薩摩	558	5.5	9,810	68	66	45	173	▲ 37	315
2632	鹿児島	祁答院	503	1.5	3,040	21	21	14	179	▲ 24	211
2633	鹿児島	出水野田	545	4.2	7,718	53	52	36	247	▲ 46	342
2634	鹿児島	牧園	2,580	6.3	2,442	17	16	11	124	▲ 13	155
2635	鹿児島	細山田	1,831	2.2	1,210	8	8	6	36	▲ 3	61
2636	鹿児島	内の浦	641	4.8	7,558	52	51	35	282	▲ 70	350
2637	鹿児島	佐多	658	5.1	7,776	54	52	36	146	▲ 7	281
2638	鹿児島	喜界島	1,125	16.6	14,739	101	99	68	357	▲ 70	555
2639	鹿児島	鹿児島吉田	554	8.8	15,902	109	107	73	187	▲ 32	444
2640	鹿児島	伊集院吹上	2,782	3.2	1,164	8	8	5	92	▲ 15	98
2641	鹿児島	出水鷹巣	1,028	12.6	12,232	84	83	56	303	▲ 31	495
2642	鹿児島	指江	1,143	3.0	2,621	18	18	12	250	▲ 19	279
2643	鹿児島	竜郷	2,993	1.2	396	3	3	2	11	▲ 1	18
2644	鹿児島	笠利	739	8.6	11,581	80	78	53	614	▲ 53	772
2645	鹿児島	天城	2,876	4.2	1,451	10	10	7	97	▲ 10	114
2646	鹿児島	伊仙	1,072	14.6	13,587	94	92	63	260	▲ 12	497
2647	鹿児島	与論島	833	1.0	1,247	9	8	6	50	▲ 5	68
2648	鹿児島	川内羽島	1,295	7.9	6,117	42	41	28	245	▲ 26	330
2649	鹿児島	山門野	525	3.5	6,705	46	45	31	153	▲ 16	259
2650	鹿児島	瀬戸内	3,038	54.0	17,787	122	120	82	1,359	▲ 69	1,614
2651	鹿児島	知名	1,955	14.1	7,205	50	49	33	218	▲ 37	313
2652	鹿児島	木慈	307	0.8	2,757	19	19	13	54	▲ 2	103
2653	鹿児島	勝能	403	1.4	3,568	25	24	16	50	▲ 6	109
2654	鹿児島	管鈍	396	2.1	5,379	37	36	25	66	▲ 7	157
2655	鹿児島	与路島	155	1.2	7,655	53	52	35	50	▲ 6	184
2656	鹿児島	請島	148	2.2	15,016	103	101	69	46	▲ 15	304
2657	鹿児島	節子	446	9.8	22,005	151	149	101	139	▲ 29	511
2658	鹿児島	生見	1,487	2.5	1,673	12	11	8	88	▲ 10	109
2659	鹿児島	中種子	2,016	10.4	5,158	35	35	24	279	▲ 40	333
2660	鹿児島	南種子	720	9.4	13,061	90	88	60	594	▲ 103	729
2661	鹿児島	母間	2,375	5.1	2,160	15	15	10	41	▲ 5	76
2662	鹿児島	沖之永良部	2,682	2.2	818	6	6	4	217	▲ 34	199
2663	鹿児島	坊	497	2.8	5,627	39	38	26	189	0	292
2664	沖縄	寄宮	8,332	292.0	35,050	241	237	161	1,394	▲ 166	1,867
2665	沖縄	牧志	4,548	608.6	133,827	921	903	616	1,011	▲ 210	3,241
2666	沖縄	小禄	1,564	17.3	11,076	76	75	51	1,387	▲ 80	1,509
2667	沖縄	首里	2,193	320.2	146,038	1,005	986	672	3,035	▲ 274	5,424

土地											
No.	行政区域	通信用建物名	利用可能面積(m ²)	取得固定資産価額(百万円)	1m ² あたり(円/m ²)	1平方メートルごとの年額料金(円)					合計 (①+②+③+④+⑤) ×(1+「網使用料算定根拠」記載のXIV. 料金設定に使用した貸倒率)
						①他人資本費用	②自己資本費用	税金		⑤調整額	
								③利益対応税	④その他		
2668	沖縄	田場	16,000	137.5	8,591	59	58	40	234	▲ 6	385
2669	沖縄	大謝名	5,256	147.4	28,039	193	189	129	650	▲ 37	1,124
2670	沖縄	普天間	2,927	16.1	5,502	38	37	25	408	▲ 91	417
2671	沖縄	沖繩宮古	8,584	95.8	11,164	77	75	51	355	▲ 32	526
2672	沖縄	八重山	10,569	225.0	21,286	147	144	98	607	▲ 18	978
2673	沖縄	浦添別	5,262	452.6	86,007	592	581	396	1,186	▲ 110	2,645
2674	沖縄	名護別館	4,942	174.8	35,376	243	239	163	594	▲ 50	1,189
2675	沖縄	照屋	6,484	141.9	21,885	151	148	101	452	▲ 46	806
2676	沖縄	コザ	5,704	28.0	4,903	34	33	23	627	▲ 45	672
2677	沖縄	胡屋	7,549	117.1	15,519	107	105	71	506	▲ 26	763
2678	沖縄	コザ北谷	941	20.6	21,860	150	148	101	1,133	▲ 41	1,491
2679	沖縄	豊見城	4,279	94.1	22,002	151	149	101	869	▲ 68	1,202
2680	沖縄	与那原	7,427	337.3	45,414	313	307	209	807	78	1,714
2681	沖縄	南風原	8,146	157.5	19,339	133	131	89	850	▲ 47	1,156
2682	沖縄	久辺	463	0.4	864	6	6	4	93	▲ 4	105
2683	沖縄	嘉手納	2,543	58.0	22,820	157	154	105	1,146	▲ 26	1,536
2684	沖縄	沖繩石川別	4,590	69.4	15,127	104	102	70	289	▲ 35	530
2685	沖縄	具志川	1,151	10.3	8,941	62	60	41	519	▲ 10	672
2686	沖縄	仲尾次	1,505	6.4	4,228	29	29	19	135	▲ 5	207
2687	沖縄	米須	4,576	40.9	8,944	62	60	41	253	▲ 24	392
2688	沖縄	今帰仁	1,336	23.3	17,454	120	118	80	791	▲ 17	1,092
2689	沖縄	本部	1,328	20.6	15,540	107	105	72	388	▲ 28	644
2690	沖縄	コザ金武	823	7.7	9,362	64	63	43	484	▲ 30	624
2691	沖縄	与那城	838	11.7	13,908	96	94	64	375	▲ 14	615
2692	沖縄	読谷	553	14.1	25,470	175	172	117	589	▲ 24	1,029
2693	沖縄	中城	913	14.4	15,762	108	106	73	595	19	901
2694	沖縄	東風平	3,027	16.4	5,423	37	37	25	287	40	426
2695	沖縄	与那原玉城	3,299	19.8	6,001	41	41	28	116	▲ 10	216
2696	沖縄	佐敷	2,788	22.7	8,142	56	55	37	221	▲ 21	348
2697	沖縄	本部山川	7,323	22.3	3,048	21	21	14	75	▲ 5	126
2698	沖縄	北中城	627	14.9	23,674	163	160	109	965	▲ 26	1,371
2699	沖縄	南大東	8,141	12.1	1,489	10	10	7	43	▲ 2	68
2700	沖縄	北大東	456	1.7	3,818	26	26	18	29	▲ 4	95
2701	沖縄	久米島	654	2.4	3,691	25	25	17	779	▲ 58	788
2702	沖縄	城辺	895	1.5	1,713	12	12	8	162	0	194
2703	沖縄	沖繩上野	504	1.0	2,045	14	14	9	97	▲ 6	128
2704	沖縄	平安座	568	4.3	7,516	52	51	35	75	▲ 9	204
2705	沖縄	座間味	545	1.4	2,618	18	18	12	1	▲ 2	47
2706	沖縄	伊良部	883	6.8	7,667	53	52	35	196	▲ 9	327
2707	沖縄	波照間	825	1.5	1,879	13	13	9	58	▲ 2	91
2708	沖縄	与那国	731	12.0	16,439	113	111	76	196	▲ 26	470
2709	沖縄	国頭別	1,470	21.1	14,350	99	97	66	204	▲ 12	454

II. 年額料金

(2) 通信用建物に係る料金額

通信用建物														
1平方メートルごとの年額料金(円)														
No.	行政区域	通信用建物名	利用可能面積(m ²)	取得固定資産価額(百万円)	正味固定資産価額(百万円)	1㎡あたり(円/㎡)	①設備管理運営費相当			税金		⑥調整額	合計 (①+②+③+④+⑤+⑥)×(1+「網使用料算定根拠」記載のXIV. 料金設定に使用した貸倒率)	
							再)減価償却費相当	②他人資本費用	③自己資本費用	④利益対応税	⑤その他			
1	富山	富山	4,468	1,237	245	54,909	22,485	6,726	378	371	253	471	330	24,288
2	富山	富山南	4,508	810	148	32,908	13,811	4,366	226	222	151	305	2,879	17,594
3	富山	和合	228	43	8	33,946	14,362	4,620	234	229	156	323	▲ 2,033	13,271
4	富山	水尻	288	68	18	61,200	23,293	5,729	421	413	282	401	▲ 2,478	22,332
5	富山	呉羽	670	105	9	12,720	7,473	3,822	88	86	59	267	▲ 1,033	6,940
6	富山	富山水橋	837	141	29	35,116	14,160	4,082	242	237	162	286	43	15,130
7	富山	富山北	925	272	77	83,777	31,182	7,138	577	566	386	972	▲ 2,254	31,429
8	富山	高岡	6,308	1,321	406	64,345	23,554	5,087	443	434	296	609	▲ 1,452	23,884
9	富山	高岡市外	3,970	565	89	22,397	9,887	3,459	154	151	103	414	▲ 911	9,798
10	富山	高岡立野	228	34	6	25,567	10,982	3,644	176	173	118	255	▲ 1,748	9,956
11	富山	戸出機械棟	398	100	20	50,423	20,596	6,125	347	340	232	834	▲ 2,610	19,739
12	富山	新湊機械棟	1,638	363	88	53,545	20,748	5,380	369	361	247	376	▲ 1,728	20,373
13	富山	堀岡	196	37	10	51,462	19,361	4,592	354	347	237	321	▲ 2,006	18,614
14	富山	魚津	4,537	1,134	201	44,318	18,795	6,076	305	299	204	425	▲ 1,726	18,302
15	富山	氷見	1,050	205	25	23,442	11,480	4,752	161	158	108	332	▲ 1,658	10,581
16	富山	富山滑川	1,691	322	67	39,867	16,065	4,623	274	269	184	323	1,261	18,376
17	富山	黒部別	1,714	291	48	27,826	12,105	4,119	192	188	128	288	▲ 1,306	11,595
18	富山	礪波	1,340	327	37	27,312	13,767	5,928	188	184	126	415	▲ 1,767	12,913
19	富山	小矢部	1,656	457	39	23,475	13,451	6,714	162	158	108	470	▲ 1,433	12,916
20	富山	大沢野別	225	28	5	23,014	9,616	3,011	158	155	106	211	▲ 1,449	8,797
21	富山	上滝	229	48	6	25,731	12,494	5,109	177	174	118	357	▲ 2,132	11,188
22	富山	上市	644	106	15	23,671	10,787	3,993	163	160	109	279	▲ 932	10,566
23	富山	入善	1,087	171	9	8,344	6,228	3,833	57	56	38	268	▲ 792	5,855
24	富山	婦中	664	109	28	41,957	16,017	3,975	289	283	193	278	5,838	22,898
25	富山	小杉	848	158	24	28,660	12,746	4,521	197	193	132	316	2,209	15,793
26	富山	太閤山	713	79	9	13,228	6,492	2,696	91	89	61	189	▲ 1,161	5,761
27	富山	大門	346	68	14	39,771	16,213	4,799	274	268	183	336	▲ 1,548	15,726
28	富山	富山平	282	84	9	33,121	16,706	7,200	228	224	152	1,100	▲ 2,479	15,931
29	富山	井波	855	105	8	9,576	5,743	2,995	66	65	44	210	▲ 1,104	5,024
30	富山	福野	2,415	525	65	27,095	13,062	5,286	186	183	125	370	▲ 1,537	12,389
31	富山	富山福光	855	116	12	14,040	7,341	3,311	97	95	65	232	▲ 649	7,181
32	富山	富山岩瀬2	929	163	34	36,660	14,781	4,260	252	247	169	298	▲ 1,222	14,525
33	富山	高岡伏木	962	164	26	26,707	11,812	4,147	184	180	123	290	▲ 643	11,946
34	富山	高岡中田	131	21	5	37,884	14,736	3,863	261	256	174	270	▲ 1,707	13,990
35	富山	富山柳田	645	192	49	75,373	28,875	7,243	519	509	347	1,227	▲ 2,944	28,533
36	富山	栢檀野	133	24	6	45,975	17,640	4,445	316	310	212	311	▲ 1,925	16,864
37	富山	富山立山	576	113	26	45,741	17,885	4,757	315	309	211	333	▲ 2,697	16,356
38	富山	宇奈月	133	30	7	53,081	20,634	5,400	365	358	244	378	▲ 1,907	20,072
39	富山	富山朝日	655	287	73	111,100	42,525	10,639	765	750	511	2,331	▲ 1,611	45,271
40	富山	越中八尾	1,715	426	75	43,967	18,659	6,040	303	297	202	423	▲ 474	19,410
41	富山	富山古里	617	171	37	59,242	23,731	6,728	408	400	273	1,028	▲ 2,311	23,529
42	富山	城端	603	100	5	8,885	6,592	4,042	61	60	41	283	▲ 1,355	5,682
43	富山	富山福岡別	228	38	5	22,209	10,410	4,036	153	150	102	282	▲ 2,933	8,164
44	富山	津沢	129	44	6	46,377	21,599	8,289	319	313	214	580	▲ 2,828	20,197
45	富山	入善南	168	51	13	75,281	28,924	7,318	518	508	347	1,482	▲ 2,706	29,073
46	石川	鳴和	5,429	957	316	58,134	20,966	4,282	400	392	268	300	491	22,817
47	石川	金石	1,025	197	35	34,559	14,592	4,674	238	233	159	327	▲ 569	14,980
48	石川	金沢弥生	2,436	399	94	38,401	15,004	3,983	264	259	177	279	442	16,425
49	石川	入江	1,163	317	53	45,405	19,642	6,611	312	307	209	572	▲ 1,561	19,481
50	石川	額	1,195	274	54	45,272	18,572	5,579	312	306	208	668	▲ 2,163	17,903
51	石川	金沢森本	742	140	49	66,599	23,708	4,594	458	450	307	321	8,372	33,616
52	石川	粟ヶ崎	659	88	18	27,198	11,038	3,232	187	184	125	226	▲ 1,245	10,515
53	石川	金沢3	5,130	1,642	368	71,665	28,347	7,779	493	484	330	544	▲ 2,748	27,450
54	石川	七尾	3,138	1,146	243	77,554	31,134	8,876	534	524	357	621	▲ 1,136	32,034
55	石川	徳田	161	46	5	29,077	15,223	6,878	200	196	134	709	▲ 2,822	13,640
56	石川	和倉	158	50	5	33,616	17,292	7,644	231	227	155	535	721	19,161

通信用建物														
1平方メートルごとの年額料金(円)														
No.	行政区域	通信用建物名	利用可能面積 (㎡)	取得固定資産価額 (百万円)	正味固定資産価額 (百万円)	1㎡あたり (円/㎡)	①設備管理運営費相当				税金		⑥調整額	合計 (①+②+③+④+⑤+⑥)×(1+「網 使用料算定根拠」記 載のXIV. 料金設定 に使用した貸倒率)
							再)減価償却費相当	②他人資本費用	③自己資本費用	④利益対応税	⑤その他			
57	石川	石川小松	4,903	1,213	304	61,936	23,788	6,012	426	418	285	421	▲ 866	24,472
58	石川	符津	672	110	30	44,505	16,755	3,982	306	300	205	279	7,245	25,090
59	石川	中海	196	27	5	25,832	10,755	3,341	178	174	119	234	▲ 1,252	10,208
60	石川	輪島	3,408	978	227	66,685	26,112	6,973	459	450	307	488	▲ 1,372	26,444
61	石川	珠洲	785	158	25	31,381	13,885	4,879	216	212	144	341	▲ 1,749	13,049
62	石川	石川加賀	3,172	775	105	33,217	15,474	5,941	229	224	153	416	▲ 1,481	15,015
63	石川	片山津	1,040	157	30	29,202	12,056	3,675	201	197	134	622	▲ 1,250	11,960
64	石川	山代	750	183	34	45,426	18,965	5,928	313	307	209	415	▲ 2,203	18,006
65	石川	羽咋	2,928	494	167	57,004	20,458	4,098	392	385	262	626	▲ 1,865	20,258
66	石川	昌知	105	25	4	38,633	16,992	5,904	266	261	178	413	7,916	26,026
67	石川	松任	1,790	417	68	37,985	16,565	5,663	261	256	175	396	▲ 607	17,046
68	石川	山中	791	123	18	20,923	10,329	3,784	157	154	105	265	▲ 1,096	9,914
69	石川	根上別	189	41	7	39,157	16,570	5,332	269	264	180	373	▲ 1,232	16,424
70	石川	寺井2	220	45	6	29,233	13,395	5,005	201	197	135	350	▲ 949	13,329
71	石川	辰子	231	37	3	12,148	7,340	3,854	84	82	56	270	▲ 1,847	5,985
72	石川	鶴来	2,115	523	106	50,271	20,438	6,010	346	339	231	420	7,517	29,291
73	石川	金沢西	662	139	42	64,089	23,494	5,101	441	433	295	357	8,258	33,278
74	石川	野々市	742	118	22	30,330	12,583	3,878	209	205	140	271	▲ 1,687	11,721
75	石川	津幡	907	134	34	37,466	14,337	3,584	258	253	172	251	6,248	21,519
76	石川	石川河北	938	238	51	54,621	21,833	6,157	376	369	251	431	2,734	25,994
77	石川	志雄	131	27	7	50,902	19,582	4,973	350	344	234	348	▲ 2,043	18,815
78	石川	押水	133	23	5	36,125	14,544	4,176	249	244	166	292	▲ 1,923	13,572
79	石川	田鶴浜	131	29	7	51,566	20,185	5,386	355	348	237	377	▲ 2,327	19,175
80	石川	鳥屋	133	29	7	51,383	20,107	5,360	354	347	237	375	▲ 2,125	19,295
81	石川	石川中島	131	29	7	55,789	21,317	5,306	384	377	257	371	▲ 2,734	19,972
82	石川	石川鹿島	133	28	7	49,255	19,290	5,154	339	332	227	361	▲ 1,830	18,719
83	石川	能都	2,455	552	202	82,315	29,090	5,466	567	556	379	382	16,913	47,887
84	石川	犀川	182	42	11	59,473	22,672	5,603	409	401	274	392	▲ 2,880	21,268
85	石川	粟津	228	55	12	51,002	20,509	5,871	351	344	235	411	▲ 2,751	19,099
86	石川	美川	231	47	8	34,248	14,751	4,922	236	231	158	344	▲ 1,910	13,810
87	石川	七塚木津	129	32	4	34,913	15,969	5,949	240	236	161	416	▲ 2,542	14,480
88	石川	内灘	267	67	18	67,702	25,533	6,103	466	457	312	427	▲ 2,323	24,872
89	石川	石川	131	25	5	35,408	14,878	4,716	244	239	163	330	▲ 1,540	14,314
90	石川	石川高松別	220	38	5	24,327	11,141	4,159	167	164	112	291	5,316	17,191
91	石川	富来	228	51	16	72,314	26,236	5,482	498	488	333	384	▲ 2,672	25,267
92	石川	穴水	978	221	35	35,552	15,686	5,483	245	240	164	384	▲ 1,949	14,770
93	石川	羽咋志賀別	220	40	5	24,050	11,297	4,395	166	162	111	307	▲ 2,544	9,499
94	石川	宝立	161	38	4	23,342	12,410	5,711	161	158	107	494	▲ 1,355	11,975
95	石川	久江	161	34	4	26,577	12,832	5,204	183	179	122	450	▲ 960	12,806
96	石川	鹿西	132	26	7	53,947	20,199	4,716	371	364	248	330	▲ 5,853	15,659
97	石川	門前	131	31	9	67,841	25,235	5,765	467	458	312	403	▲ 2,769	24,106
98	石川	柳田	163	45	7	44,917	19,605	6,714	309	303	207	581	▲ 3,086	17,919
99	石川	石川内浦	131	27	7	54,703	20,704	5,004	376	369	252	350	▲ 2,407	19,644
100	石川	能都小木	129	21	4	27,542	11,877	3,972	190	186	127	278	▲ 2,009	10,649
101	石川	金沢2	3,237	871	208	64,234	24,977	6,542	442	434	296	458	▲ 690	25,917
102	石川	町野	129	25	4	34,130	14,414	4,619	235	230	157	323	▲ 2,365	12,994
103	石川	鹿島能登島	169	57	12	73,116	29,114	8,130	503	494	337	1,242	▲ 2,922	28,768
104	福井	福井2	3,044	437	158	51,977	18,404	3,487	358	351	239	244	▲ 1,575	18,021
105	福井	福井南	2,229	339	80	35,955	14,011	3,692	247	243	166	258	▲ 1,097	13,828
106	福井	麻生津	682	99	16	22,767	10,074	3,540	157	154	105	248	▲ 493	10,245
107	福井	敦賀	4,723	1,136	226	47,945	19,604	5,844	330	324	221	409	▲ 1,474	19,414
108	福井	武生局舎2	4,059	565	124	30,566	12,155	3,383	210	206	141	237	▲ 1,455	11,494
109	福井	福井小浜2	2,277	472	97	42,766	17,316	5,042	294	289	197	353	2,146	20,595
110	福井	東小浜	924	352	81	87,782	34,452	9,258	604	593	404	1,722	132	37,907
111	福井	福井大野	3,124	405	67	21,562	9,343	3,155	148	146	99	221	▲ 800	9,157
112	福井	福井勝山	1,272	244	24	18,578	9,986	4,654	128	125	86	326	▲ 1,476	9,175
113	福井	鯖江	1,419	320	61	42,906	17,791	5,477	295	290	198	383	▲ 1,999	16,958
114	福井	鯖江西	140	50	13	91,438	34,872	8,629	629	617	421	890	▲ 3,916	33,513
115	福井	福井松岡別	231	29	5	19,716	8,763	3,105	136	133	91	217	▲ 1,710	7,630

通信用建物														
1平方メートルごとの年額料金(円)														
No.	行政区域	通信用建物名	利用可能面積(m ²)	取得固定資産価額(百万円)	正味固定資産価額(百万円)	1㎡あたり(円/㎡)	①設備管理運営費相当			税金		⑥調整額	合計 (①+②+③+④+⑤+⑥)×(1+「網使用料算定根拠」記載のXIV.料金設定に使用した貸倒率)	
							再減価償却費相当	②他人資本費用	③自己資本費用	④利益対応税	⑤その他			
116	福井	福井三国	1,496	275	34	22,589	10,948	4,465	155	152	104	312	▲ 1,424	10,247
117	福井	芦原	744	116	14	18,381	9,072	3,797	127	124	85	266	▲ 1,420	8,254
118	福井	丸岡	1,340	173	26	19,149	8,630	3,134	132	129	88	219	▲ 1,131	8,067
119	福井	春江別	233	47	6	24,939	12,079	4,921	172	168	115	344	▲ 1,654	11,224
120	福井	山東	1	1	0	61,215	54,113	36,544	421	413	282	2,557	▲ 3,452	54,334
121	福井	上中	161	51	6	38,107	18,668	7,731	262	257	175	797	▲ 3,158	17,001
122	福井	福井高浜別	220	43	7	31,561	13,814	4,756	217	213	145	333	▲ 1,552	13,170
123	福井	福井東別	978	143	41	41,704	15,531	3,562	287	282	192	249	▲ 1,740	14,801
124	福井	福井森田	201	37	6	27,613	12,411	4,486	190	186	127	314	3,598	16,826
125	福井	西安居	168	50	15	88,703	32,687	7,229	610	599	408	1,464	▲ 1,785	33,983
126	福井	福井坂井	240	44	8	32,025	13,682	4,491	220	216	147	389	▲ 1,979	12,675
127	福井	福井朝日別	129	18	7	55,873	19,474	3,438	385	377	257	241	908	21,642
128	福井	福井清水	240	51	15	60,416	22,455	5,116	416	408	278	443	3,847	27,847
129	福井	福井	5,185	1,857	544	104,937	38,818	8,701	722	708	483	609	▲ 548	40,792
130	福井	足羽別	196	26	5	25,871	10,612	3,187	178	175	119	223	▲ 3,562	9,745
131	福井	河和田	231	46	10	41,231	16,682	4,849	284	278	190	339	▲ 2,286	15,487
132	福井	永平寺	131	23	8	58,566	21,066	4,257	403	395	270	298	▲ 1,761	20,671
133	福井	金津別	233	34	6	26,206	11,050	3,529	180	177	121	247	▲ 1,690	13,465
134	福井	今立別	226	35	6	24,648	10,828	3,754	170	166	113	263	▲ 1,018	10,522
135	福井	福井三方別	196	39	11	56,649	21,107	4,849	390	382	261	339	3,515	25,994
136	福井	美浜	228	49	11	47,818	18,903	5,179	329	323	220	362	▲ 2,120	18,017
137	福井	大飯	131	28	6	46,573	18,577	5,210	321	314	214	364	▲ 2,048	17,742
138	福井	今庄	133	29	8	61,214	22,881	5,313	421	413	282	372	▲ 2,094	22,275
139	福井	福井河合	112	10	1	5,646	3,799	2,179	39	38	26	152	▲ 1,067	2,987
140	福井	福井鷺	240	52	11	44,212	17,916	5,227	304	298	204	452	2,019	21,193
141	福井	五分市	129	25	7	54,130	20,151	4,616	373	365	249	323	▲ 1,974	19,487
142	福井	上志比	164	53	12	74,500	29,198	7,816	513	503	343	806	▲ 3,314	28,049
143	福井	福井池田	163	48	11	65,216	25,808	7,091	449	440	300	966	▲ 3,076	24,887
144	福井	南条	163	53	11	67,974	27,432	7,923	468	459	313	948	▲ 3,369	26,251
145	福井	福井宮崎	163	52	13	79,845	30,743	7,827	550	539	368	1,066	▲ 3,185	30,081
146	福井	名田庄	161	54	6	35,781	18,379	8,110	246	242	165	1,105	▲ 4,508	15,629
147	福井	越前	132	20	5	39,053	14,949	3,741	269	264	180	262	▲ 1,575	14,349
148	福井	荒土	169	50	13	78,598	29,755	7,197	541	531	362	981	3,123	35,293
149	福井	細呂木	169	45	12	68,170	25,995	6,430	469	460	314	983	3,276	31,497
150	福井	織田	164	41	12	74,840	27,556	6,077	515	505	345	526	▲ 2,539	26,908
151	岐阜	岐阜	4,424	1,667	403	91,092	35,301	9,157	627	615	419	641	▲ 782	36,821
152	岐阜	岐阜本荘	1,925	364	81	42,308	16,730	4,588	291	286	195	321	▲ 577	17,246
153	岐阜	長良	3,376	941	235	69,670	26,764	6,769	480	470	321	474	▲ 1,140	27,369
154	岐阜	長森	1,979	435	100	50,382	19,805	5,345	347	340	232	374	▲ 1,133	19,965
155	岐阜	岐阜加納	2,688	698	182	67,594	25,707	6,308	465	456	311	441	▲ 801	26,579
156	岐阜	黒野	750	145	41	55,139	20,511	4,686	379	372	254	328	4,179	26,023
157	岐阜	芥見	669	144	31	46,929	18,705	5,236	323	317	216	540	▲ 2,180	17,921
158	岐阜	大垣南	667	122	27	41,143	16,243	4,435	283	278	189	310	▲ 1,467	15,836
159	岐阜	大垣西	1,225	278	74	60,256	22,820	5,527	415	407	277	753	▲ 2,271	22,401
160	岐阜	大垣丸ノ内南	6,517	1,057	240	36,859	14,521	3,942	254	249	170	276	235	15,705
161	岐阜	高山第二	3,759	554	153	40,717	15,265	3,579	280	275	187	250	▲ 1,566	14,691
162	岐阜	東濃B	5,120	1,305	277	54,190	21,746	6,194	373	366	249	433	▲ 1,639	21,528
163	岐阜	岐阜根本	234	69	22	92,074	33,536	7,111	634	622	424	497	16,713	52,426
164	岐阜	岐阜関	4,746	894	81	17,061	9,475	4,578	117	115	79	320	▲ 1,809	8,297
165	岐阜	小金田	162	49	4	24,944	14,493	7,334	172	168	115	635	▲ 2,212	13,371
166	岐阜	岐阜中津川	3,332	687	123	36,830	15,579	5,009	253	249	170	350	▲ 1,619	14,982
167	岐阜	瑞浪	1,236	225	34	27,736	12,381	4,421	191	187	128	309	▲ 1,230	11,966
168	岐阜	岐阜羽鳥	1,963	386	104	52,835	19,939	4,775	364	357	243	334	2,914	24,151
169	岐阜	恵那	1,274	562	62	48,295	24,580	10,719	332	326	222	750	▲ 1,073	25,137
170	岐阜	恵那B	2,934	392	120	40,728	14,938	3,249	280	275	187	227	▲ 1,722	14,185
171	岐阜	武並	162	52	5	31,264	16,770	7,797	215	211	144	804	▲ 1,640	16,504
172	岐阜	中濃	4,135	1,133	244	59,104	23,618	6,655	407	399	272	686	▲ 1,953	23,429
173	岐阜	土岐	1,801	387	71	39,640	16,599	5,222	273	268	182	365	▲ 448	17,239
174	岐阜	各務原	1,772	415	121	68,067	25,225	5,690	468	459	313	398	▲ 687	26,176

通信用建物															
1平方メートルごとの年額料金(円)															
No.	行政区域	通信用建物名	利用可能面積(m ²)	取得固定資産価額(百万円)	正味固定資産価額(百万円)	1㎡あたり(円/㎡)	①設備管理運営費相当					税金		⑥調整額	合計 (①+②+③+④+⑤+⑥)×(1+「網使用料算定根拠」記載のXIV. 料金設定に使用した貸倒率)
							再)減価償却費相当	②他人資本費用	③自己資本費用	④利益対応税	⑤その他	固定資産税	都市計画税		
175	岐阜	鶴沼	1,066	149	23	21,770	9,651	3,403	150	147	100	238	▲1,193	9,093	
176	岐阜	可児	1,936	518	141	72,919	27,423	6,495	502	492	336	1,423	833	31,009	
177	岐阜	笠松	1,101	179	21	18,687	9,314	3,951	129	126	86	276	▲1,130	8,801	
178	岐阜	佐波	204	65	10	50,682	22,254	7,708	349	342	233	539	▲1,964	21,753	
179	岐阜	養老	968	202	44	45,383	18,104	5,079	312	306	209	355	▲2,038	17,248	
180	岐阜	垂井	665	102	26	39,043	14,943	3,738	269	264	180	261	▲1,941	13,976	
181	岐阜	揖斐川	2,962	442	84	28,465	11,793	3,624	196	192	131	254	▲1,174	11,392	
182	岐阜	岐阜北方	1,521	292	49	32,368	13,951	4,661	223	219	149	326	▲1,043	13,825	
183	岐阜	穂積	677	130	29	42,444	16,863	4,681	292	287	195	405	▲1,790	16,252	
184	岐阜	高富	1,906	387	56	29,128	13,301	4,941	200	197	134	346	▲423	13,755	
185	岐阜	郡上八幡	2,117	499	90	42,300	17,873	5,733	291	286	195	401	▲2,252	16,794	
186	岐阜	美濃白川	1,196	164	32	26,413	10,904	3,324	182	178	122	232	▲688	10,931	
187	岐阜	下呂	2,328	562	124	53,120	21,116	5,871	366	359	245	411	▲875	21,622	
188	岐阜	荘川	998	301	46	45,636	20,431	7,334	314	308	210	513	▲2,011	19,765	
189	岐阜	飛騨古川	575	74	13	21,778	9,361	3,111	150	147	100	210	841	10,817	
190	岐阜	岐阜神岡	1,586	398	86	54,196	21,650	6,096	373	366	249	426	▲579	22,485	
191	岐阜	一宮川島	370	61	8	21,393	10,127	3,987	147	144	98	279	▲1,559	9,236	
192	岐阜	岐阜巖美	189	47	9	48,921	20,036	5,996	337	330	225	419	▲2,107	23,454	
193	岐阜	岐阜赤坂	221	53	3	14,800	10,135	5,887	102	100	68	412	▲659	10,158	
194	岐阜	美濃坂本	220	46	6	28,899	13,352	5,058	199	195	133	354	▲2,522	11,711	
195	岐阜	第一落合	152	51	15	101,209	37,155	8,108	697	683	466	1,911	▲3,273	37,639	
196	岐阜	美濃	1,336	256	28	20,862	10,650	4,663	144	141	96	326	▲1,714	9,643	
197	岐阜	羽島南	954	221	41	43,041	17,968	5,615	296	291	198	672	▲1,838	17,587	
198	岐阜	下石	322	32	3	8,452	4,861	2,435	58	57	39	170	▲1,141	4,044	
199	岐阜	新駄知	455	99	16	35,093	15,365	5,293	242	237	162	633	▲2,193	14,446	
200	岐阜	美濃平田	84	47	18	210,932	74,183	13,646	1,452	1,424	971	5,703	▲6,653	77,080	
201	岐阜	養老東	224	75	6	28,040	16,153	8,105	193	189	129	1,104	▲4,694	13,074	
202	岐阜	岐阜神戸	220	46	11	48,824	19,113	5,101	336	330	225	357	2,036	22,397	
203	岐阜	輪之内	100	57	25	255,719	87,262	13,871	1,760	1,726	1,177	6,027	▲7,434	90,518	
204	岐阜	美濃池田	799	127	17	20,698	9,809	3,869	142	140	95	271	▲1,439	9,018	
205	岐阜	岐阜川辺	220	42	8	38,056	15,520	4,598	262	257	175	322	▲229	16,307	
206	岐阜	御嵩	189	34	7	39,394	15,679	4,373	271	266	181	958	▲1,047	16,308	
207	岐阜	笠原	677	104	11	16,865	8,567	3,727	116	114	78	261	▲1,501	7,635	
208	岐阜	陶	346	42	4	12,811	6,621	2,944	88	86	59	206	▲1,067	5,993	
209	岐阜	久々利	486	111	19	38,999	16,744	5,551	268	263	180	1,216	▲1,344	17,327	
210	岐阜	春里	1,088	210	37	34,362	14,561	4,699	236	232	158	1,030	▲1,838	14,379	
211	岐阜	海津	95	54	21	223,626	78,075	13,894	1,539	1,510	1,029	6,037	▲8,813	79,377	
212	岐阜	南濃	344	58	10	29,382	12,520	4,087	202	198	135	286	▲1,486	11,855	
213	岐阜	岐阜石津	162	58	8	49,152	22,894	8,787	338	332	226	760	▲2,425	22,125	
214	岐阜	揖斐大野	665	133	24	36,524	15,357	4,875	251	247	168	341	▲1,871	14,493	
215	岐阜	本巣	128	34	11	88,398	31,866	6,496	608	597	407	454	17,425	51,357	
216	岐阜	武芸川	162	45	9	56,466	22,933	6,727	389	381	260	471	4,848	29,282	
217	岐阜	岐阜大和	151	33	6	38,913	16,486	5,318	268	263	179	372	253	17,821	
218	岐阜	富加	162	38	4	21,856	11,987	5,714	150	148	101	400	▲911	11,875	
219	岐阜	八百津	189	33	5	25,249	11,538	4,292	174	170	116	940	▲497	12,441	
220	岐阜	美濃坂下	158	31	6	36,670	15,231	4,707	252	248	169	329	▲1,614	14,615	
221	岐阜	付知	442	86	11	24,283	11,683	4,714	167	164	112	330	▲1,830	10,626	
222	岐阜	美濃福岡	128	21	4	29,096	12,376	4,025	200	196	134	282	▲573	12,615	
223	岐阜	岩村	486	75	6	11,621	7,062	3,727	80	78	53	261	▲463	7,071	
224	岐阜	山岡	127	21	5	40,787	15,811	4,105	281	275	188	287	▲761	16,081	
225	岐阜	明智	127	28	4	32,162	14,581	5,351	221	217	148	374	▲2,578	12,963	
226	岐阜	岐阜萩原	502	62	5	9,351	5,686	3,002	64	63	43	210	▲645	5,421	
227	岐阜	飛騨国府	151	27	4	27,660	12,342	4,403	190	187	127	308	▲2,139	11,015	
228	岐阜	美濃加茂北	162	52	6	34,467	17,709	7,817	237	233	159	806	▲2,428	16,716	
229	岐阜	前宮	80	18	5	61,940	23,279	5,502	426	418	285	385	11,986	36,779	
230	岐阜	関ヶ原	198	55	20	99,928	35,418	6,739	688	675	460	471	▲2,812	34,900	
231	岐阜	岐阜白鳥	348	93	23	65,655	25,352	6,509	452	443	302	455	▲1,880	25,124	
232	岐阜	飛騨細江	170	83	20	118,707	45,874	11,805	817	801	546	2,391	▲4,566	45,863	
233	岐阜	岐阜粟野	498	68	6	12,516	6,891	3,299	86	84	58	231	▲2,681	4,669	

通信用建物															
No.	行政区域	通信用建物名	利用可能面積 (㎡)	取得固定資産価額 (百万円)	正味固定資産価額 (百万円)	1㎡あたり (円/㎡)	1平方メートルごとの年額料金(円)							⑥調整額	合計 (①+②+③+④+⑤+⑥)×(1+「網使用料算定根拠」記載のXIV. 料金設定に使用した貸倒率)
							①設備管理運営費相当	再)減価償却費相当	②他人資本費用	③自己資本費用	税金		⑤その他		
234	岐阜	美濃牧谷	153	60	16	106,206	39,945	9,464	731	717	489	1,917	▲ 3,698	40,101	
235	岐阜	釜戸	127	25	6	48,623	18,839	4,884	335	328	224	342	▲ 1,709	18,359	
236	岐阜	鶴里	162	36	3	19,611	11,068	5,440	135	132	90	381	▲ 701	11,095	
237	岐阜	上石津	151	30	5	32,350	14,183	4,899	223	218	149	343	▲ 2,331	12,785	
238	岐阜	名森	182	102	67	369,718	119,728	13,619	2,545	2,496	1,702	5,240	31,182	162,893	
239	岐阜	墨俣	413	86	11	26,189	12,606	5,090	180	177	121	778	▲ 685	13,177	
240	岐阜	岐阜美山	342	49	6	16,409	8,225	3,516	113	111	76	246	▲ 1,399	7,372	
241	岐阜	谷合	128	34	10	79,797	29,427	6,525	549	539	367	456	10,675	42,013	
242	岐阜	武儀	161	53	6	37,783	18,888	8,044	260	255	174	563	▲ 1,016	19,124	
243	岐阜	高鷺	151	24	3	20,436	9,718	3,853	141	138	94	270	▲ 1,614	8,747	
244	岐阜	美並	162	43	7	40,567	18,104	6,461	279	274	187	452	▲ 1,721	17,575	
245	岐阜	七宗	367	93	13	35,363	16,281	6,132	243	239	163	632	▲ 2,191	15,367	
246	岐阜	東白川	162	52	5	28,162	15,831	7,749	194	190	130	1,056	▲ 4,141	13,260	
247	岐阜	加子母	162	58	9	58,754	25,602	8,740	404	397	270	901	3,214	30,788	
248	岐阜	蛭川	162	40	4	27,271	13,787	5,960	188	184	126	516	▲ 2,641	12,160	
249	岐阜	上矢作	337	97	16	46,495	20,383	7,039	320	314	214	842	▲ 2,695	19,378	
250	岐阜	飛騨小坂	128	34	12	95,241	33,858	6,524	655	643	438	456	22,286	58,336	
251	岐阜	飛騨竹原	162	43	5	31,531	15,510	6,461	217	213	145	452	▲ 2,623	13,914	
252	岐阜	岐阜金山	195	41	9	46,289	18,374	5,089	319	312	213	356	▲ 1,678	17,896	
253	岐阜	町方	174	54	13	75,656	29,235	7,522	521	511	348	775	8,943	40,333	
254	岐阜	久々野	151	33	4	29,343	13,787	5,366	202	198	135	375	▲ 1,924	12,773	
255	岐阜	奥飛騨温泉	370	108	21	55,589	23,062	7,108	383	375	256	733	▲ 2,823	21,986	
256	岐阜	根尾	151	37	9	60,955	23,515	6,021	420	411	281	421	▲ 3,140	21,908	
257	岐阜	蘇原	162	55	7	42,028	20,395	8,333	289	284	193	859	1,250	23,270	
258	岐阜	巢南	127	32	6	50,186	20,577	6,174	345	339	231	432	2,128	24,052	
259	岐阜	岐阜黒川	162	49	7	43,426	19,902	7,439	299	293	200	767	1,894	23,355	
260	岐阜	飛騨河合	264	93	18	67,970	28,023	8,516	468	459	313	1,160	▲ 2,323	28,100	
261	静岡	用宗	953	179	33	34,658	14,525	4,578	239	234	160	320	▲ 899	14,579	
262	静岡	静岡長沼	2,105	454	43	20,324	11,079	5,246	140	137	94	367	▲ 2,425	9,392	
263	静岡	城北	2,305	475	126	54,751	20,716	5,002	377	370	252	350	▲ 1,524	20,541	
264	静岡	静岡八幡	3,868	960	209	54,069	21,549	6,031	372	365	249	422	▲ 2,516	20,441	
265	静岡	静岡大谷	799	155	33	41,086	16,496	4,704	283	277	189	329	▲ 2,346	15,228	
266	静岡	静岡電々	9,136	2,803	779	85,257	31,924	7,455	587	576	392	522	1,857	35,858	
267	静岡	浜松	3,078	971	228	74,198	28,963	7,668	511	501	342	536	▲ 2,107	28,746	
268	静岡	積志	1,002	253	45	45,005	19,062	6,146	310	304	207	430	1,292	21,605	
269	静岡	浜松住吉	4,010	788	91	22,656	11,277	4,775	156	153	104	334	▲ 431	11,593	
270	静岡	三方原	1,389	233	26	18,794	9,467	4,073	129	127	87	285	▲ 991	9,104	
271	静岡	神久呂	532	90	12	22,447	10,541	4,099	154	152	103	287	▲ 1,952	9,285	
272	静岡	中野町	1,253	218	24	19,309	9,762	4,220	133	130	89	295	▲ 1,630	8,779	
273	静岡	白羽	1,034	145	22	21,591	9,610	3,413	149	146	99	239	▲ 882	9,361	
274	静岡	芳川	812	184	25	31,148	14,452	5,513	214	210	143	386	▲ 1,595	13,810	
275	静岡	都田	127	36	12	96,737	34,547	6,783	666	653	445	475	16,406	53,192	
276	静岡	向宿別	9,728	3,128	576	59,242	24,815	7,813	408	400	273	1,323	▲ 3,634	23,585	
277	静岡	増楽	749	78	17	23,168	9,180	2,531	159	156	107	177	▲ 672	9,107	
278	静岡	下香貫	1,459	221	46	31,612	12,760	3,687	218	213	146	258	▲ 945	12,650	
279	静岡	沼津高島	1,313	242	43	32,717	13,872	4,482	225	221	151	314	▲ 678	14,105	
280	静岡	沼津原	803	227	73	90,991	32,995	6,881	626	614	419	481	▲ 1,565	33,570	
281	静岡	江ノ浦	250	68	12	46,221	19,844	6,578	318	312	213	569	▲ 3,004	18,252	
282	静岡	沼津第二	5,113	1,134	220	42,945	17,713	5,388	296	290	198	377	▲ 1,211	17,663	
283	静岡	沼津北	5,398	1,705	555	102,858	37,195	7,675	708	694	474	2,317	▲ 655	40,733	
284	静岡	静岡清水	3,563	990	234	65,740	25,618	6,750	452	444	303	472	▲ 2,230	25,059	
285	静岡	有度	4,569	792	175	38,214	15,179	4,211	263	258	176	295	▲ 522	15,649	
286	静岡	江尻	2,920	422	90	30,974	12,402	3,512	213	209	143	246	▲ 1,082	12,131	
287	静岡	三保	989	151	24	24,554	10,762	3,715	169	166	113	260	▲ 383	11,087	
288	静岡	南熱海	874	158	13	15,270	8,775	4,393	105	103	70	307	▲ 1,532	7,828	
289	静岡	第二熱海	2,784	652	138	49,543	19,914	5,695	341	334	228	398	▲ 183	21,032	
290	静岡	三島中郷	235	46	14	59,755	21,925	4,775	411	403	275	334	10,823	34,171	
291	静岡	北田町	2,122	308	64	30,113	12,171	3,528	207	203	139	247	▲ 873	12,094	
292	静岡	富士宮	3,610	590	111	30,702	12,781	3,970	211	207	141	278	▲ 845	12,773	

通信用建物																
1平方メートルごとの年額料金(円)																
No.	行政区域	通信用建物名	利用可能面積(m ²)	取得固定資産価額(百万円)	正味固定資産価額(百万円)	1㎡あたり(円/㎡)	①設備管理運営費相当						税金		⑥調整額	合計 (①+②+③+④+⑤+⑥)×(1+「網使用料算定根拠」記載のXIV. 料金設定に使用した貸倒率)
							再)減価償却費相当	②他人資本費用	③自己資本費用	④利益対応税	⑤その他	④利益対応税	⑤その他			
293	静岡	伊東	3,830	1,019	270	70,425	26,679	6,467	485	475		324	452	4,978	33,393	
294	静岡	静岡伊東2	3,248	680	174	53,647	20,488	5,091	369	362		247	356	5,496	27,318	
295	静岡	八幡野	531	109	21	39,021	16,208	5,009	269	263		180	516	▲1,941	15,495	
296	静岡	静岡島田	4,106	843	81	19,833	10,683	4,991	137	134		91	349	▲920	10,474	
297	静岡	富士	5,875	1,137	222	37,816	15,558	4,705	260	255		174	329	▲696	15,880	
298	静岡	平垣	2,180	416	65	29,712	13,168	4,641	204	201		137	325	▲701	13,334	
299	静岡	富士鈴川	514	59	5	9,798	5,603	2,791	67	66		45	195	▲1,181	4,795	
300	静岡	富士岡	972	156	14	14,690	8,120	3,904	101	99		68	273	▲1,813	6,848	
301	静岡	鷹岡	951	180	21	22,390	11,020	4,594	154	151		103	321	▲1,280	10,469	
302	静岡	磐田	5,591	1,161	154	27,530	12,946	5,045	189	186		127	353	▲1,708	12,093	
303	静岡	焼津	2,578	377	53	20,740	9,502	3,550	143	140		95	248	▲1,070	9,058	
304	静岡	大富	1,260	230	63	49,824	18,730	4,431	343	336		229	310	▲84	19,864	
305	静岡	掛川	6,243	1,589	490	78,469	28,706	6,186	540	530		361	433	▲701	29,869	
306	静岡	伊達方	162	49	4	24,909	14,503	7,354	171	168		115	880	▲3,439	12,398	
307	静岡	藤枝	1,915	494	99	51,804	21,135	6,267	357	350		238	438	▲1,016	21,502	
308	静岡	兵太夫	780	123	14	18,042	9,001	3,823	124	122		83	267	▲1,693	7,904	
309	静岡	御殿場	3,528	659	157	44,557	17,326	4,538	307	301		205	317	▲1,466	16,990	
310	静岡	玉穂	743	125	20	27,405	11,936	4,071	189	185		126	285	▲1,065	11,656	
311	静岡	袋井	1,698	423	48	28,219	14,149	6,050	194	190		130	423	▲796	14,290	
312	静岡	天竜	2,165	333	46	21,203	9,825	3,740	146	143		98	262	▲1,304	9,170	
313	静岡	浜北	1,302	229	53	40,402	15,865	4,269	278	273		186	299	▲398	16,503	
314	静岡	伊東下田	4,659	1,101	220	47,211	19,294	5,744	325	319		217	402	▲2,788	17,769	
315	静岡	裾野	868	132	28	31,930	12,862	3,698	220	216		147	259	▲73	13,631	
316	静岡	湖西	1,893	414	67	35,252	15,427	5,310	243	238		162	371	▲1,293	15,148	
317	静岡	河津	367	85	18	47,799	19,361	5,643	329	323		220	395	▲2,175	18,453	
318	静岡	南伊豆	297	98	15	51,668	22,847	8,018	356	349		238	561	▲1,650	22,701	
319	静岡	仁科	159	35	2	13,103	9,088	5,328	90	88		60	373	▲1,954	7,745	
320	静岡	伊豆長岡	1,284	244	46	36,142	14,984	4,611	249	244		166	323	▲920	15,046	
321	静岡	修善寺大仁	2,511	619	132	52,466	21,046	5,988	361	354		242	816	▲1,375	21,444	
322	静岡	新函南	742	198	50	67,364	25,816	6,482	464	455		310	1,205	▲2,468	25,782	
323	静岡	中土狩	943	155	22	22,828	10,553	4,001	157	154		105	280	▲670	10,579	
324	静岡	大井川	273	62	18	66,056	24,453	5,495	455	446		304	384	▲1,951	24,091	
325	静岡	榛原	2,045	478	76	37,259	16,374	5,681	256	252		172	397	▲2,148	15,303	
326	静岡	吉田町	478	80	18	38,061	14,982	4,058	262	257		175	284	618	16,578	
327	静岡	浜岡	220	54	14	63,571	24,253	6,008	438	429		293	420	469	26,302	
328	静岡	掛川菊川	1,360	278	75	54,914	20,721	4,961	378	371		253	347	▲1,138	20,932	
329	静岡	引佐	159	40	11	70,331	26,331	6,146	484	475		324	430	12,256	40,300	
330	静岡	静岡美和	189	40	13	66,181	24,148	5,154	455	447		305	361	12,864	38,580	
331	静岡	服織	491	168	69	140,322	48,614	8,341	966	947		646	3,071	▲2,196	52,048	
332	静岡	静岡沼津	6,018	1,569	401	66,591	25,450	6,338	458	450		307	443	▲2,641	24,467	
333	静岡	富士大淵	976	192	30	31,132	13,710	4,775	214	210		143	334	▲1,831	12,780	
334	静岡	湯ヶ島	359	68	13	36,342	15,032	4,602	250	245		167	322	▲1,370	14,646	
335	静岡	青羽根	162	53	5	32,014	17,168	7,980	220	216		147	823	▲3,761	14,813	
336	静岡	静岡岡部	189	35	5	28,015	12,503	4,463	193	189		129	312	▲1,754	11,572	
337	静岡	静岡金谷	755	98	19	25,347	10,412	3,138	174	171		117	220	▲1,147	9,947	
338	静岡	舞阪	1,451	266	49	33,823	14,154	4,447	233	228		156	311	▲1,078	14,004	
339	静岡	新居	195	52	13	66,609	25,616	6,499	458	450		307	455	16,614	43,900	
340	静岡	細江	1,331	285	29	21,490	11,369	5,201	148	145		99	364	▲2,139	9,986	
341	静岡	伊左地	220	44	4	19,899	10,557	4,846	137	134		92	339	▲772	10,487	
342	静岡	館山寺	158	35	7	45,821	18,473	5,322	315	309		211	372	▲3,273	16,407	
343	静岡	静岡興津	323	61	4	13,381	8,459	4,619	92	90		62	323	▲2,025	7,001	
344	静岡	小島	128	25	5	35,323	14,904	4,766	243	238		163	333	▲1,496	14,385	
345	静岡	上野北山	190	46	11	56,381	22,041	5,860	388	381		260	410	▲1,519	21,961	
346	静岡	川奈	220	39	9	42,185	16,458	4,351	290	285		194	304	▲910	16,621	
347	静岡	宇佐美	267	59	11	40,991	17,123	5,358	282	277		189	375	▲2,628	15,618	
348	静岡	富戸	220	36	11	51,953	18,837	3,927	358	351		239	275	▲705	19,355	
349	静岡	初倉	189	43	6	33,921	15,224	5,489	233	229		156	384	▲2,369	13,857	
350	静岡	富士見台	1,219	262	51	41,601	17,153	5,213	286	281		192	710	▲2,141	16,481	
351	静岡	大藤	162	53	9	55,192	23,866	8,026	380	373		254	827	▲1,307	24,393	

通信用建物														
No.	行政区域	通信用建物名	利用可能面積 (㎡)	取得固定資産価額 (百万円)	正味固定資産価額 (百万円)	1㎡あたり (円/㎡)	1平方メートルごとの年額料金 (円)						⑥調整額	合計 (①+②+③+④+⑤+⑥)×(1+「網使用料算定根拠」記載のXIV. 料金設定に使用した貸倒率)
							①設備管理運営費相当	再)減価償却費相当	②他人資本費用	③自己資本費用	税金			
							④利益対応税	⑤その他						
352	静岡	原谷	224	57	5	22,762	12,753	6,220	157	154	105	538	▲ 1,264	12,443
353	静岡	葉梨	162	55	8	50,330	22,726	8,281	346	340	232	1,128	▲ 5,151	19,621
354	静岡	御殿場神山	189	35	5	26,591	12,109	4,477	183	180	122	313	▲ 2,541	10,366
355	静岡	静岡山梨	596	185	13	21,544	13,724	7,541	148	145	99	1,027	▲ 4,828	10,315
356	静岡	中瀬	474	98	9	17,938	10,174	5,026	123	121	83	352	▲ 2,333	8,520
357	静岡	宮口	80	15	0	3,853	5,626	4,520	27	26	18	316	▲ 1,099	4,914
358	静岡	沼津御宿	189	32	10	51,698	18,912	4,075	356	349	238	285	78	20,218
359	静岡	新所原	193	32	4	22,649	10,478	3,978	156	153	104	278	▲ 337	10,832
360	静岡	熱川	947	193	35	37,318	15,648	4,938	257	252	172	345	424	17,098
361	静岡	稲取	319	85	21	65,994	25,435	6,495	454	445	304	454	▲ 2,706	24,386
362	静岡	丹那	223	57	5	22,515	12,705	6,243	155	152	104	540	▲ 1,677	11,979
363	静岡	韭山	628	169	37	58,820	23,428	6,547	405	397	271	892	▲ 2,768	22,625
364	静岡	大仁	314	56	11	33,492	13,948	4,336	231	226	154	303	528	15,390
365	静岡	中伊豆	128	30	9	69,889	25,865	5,807	481	472	322	406	10,983	38,529
366	静岡	須走	162	41	4	26,691	13,785	6,125	184	180	123	428	▲ 1,091	13,609
367	静岡	静岡小山	527	74	13	23,744	10,239	3,425	163	160	109	240	▲ 951	9,960
368	静岡	芝川	127	28	8	66,047	24,310	5,354	455	446	304	375	14,247	40,137
369	静岡	御前崎	195	45	11	55,432	21,488	5,579	382	374	255	390	▲ 2,930	19,959
370	静岡	相良	510	94	17	34,059	14,277	4,502	234	230	157	315	▲ 1,111	14,102
371	静岡	地頭方	160	48	8	48,442	21,215	7,312	333	327	223	996	▲ 3,246	19,848
372	静岡	小笠	189	42	7	34,447	15,253	5,367	237	233	159	375	▲ 1,187	15,070
373	静岡	森町	918	107	11	12,015	6,280	2,832	83	81	55	198	▲ 1,038	5,659
374	静岡	浅羽	189	46	14	73,268	26,944	5,916	504	495	337	414	5,765	34,459
375	静岡	静岡福田	1,003	128	6	5,857	4,791	3,110	40	40	27	218	▲ 1,267	3,849
376	静岡	竜洋	220	46	9	41,830	17,092	5,087	288	282	193	356	▲ 1,109	17,102
377	静岡	賤機	158	44	9	57,934	23,437	6,810	399	391	267	476	2,377	27,347
378	静岡	静岡水落	3,093	1,002	193	62,464	25,798	7,871	430	422	288	551	▲ 2,223	25,266
379	静岡	伊豆山	547	154	34	62,953	24,904	6,837	433	425	290	931	▲ 3,677	23,306
380	静岡	猪之頭	162	50	9	56,512	23,765	7,546	389	381	260	1,278	▲ 3,068	23,005
381	静岡	上井出	128	32	9	72,696	27,043	6,179	500	491	335	432	11,327	40,128
382	静岡	箕作	161	48	4	25,601	14,592	7,245	176	173	118	627	▲ 1,872	13,814
383	静岡	入出	224	48	5	22,093	11,547	5,206	152	149	102	537	▲ 1,818	10,669
384	静岡	白須賀	162	44	4	26,834	14,241	6,540	185	181	124	674	▲ 2,526	12,879
385	静岡	伊東松崎	1,180	285	54	46,057	19,094	5,876	317	311	212	411	▲ 1,710	18,635
386	静岡	西伊豆	340	52	10	28,498	11,908	3,729	196	192	131	261	▲ 1,787	10,901
387	静岡	伊豆賀茂	159	81	26	164,363	59,537	12,365	1,131	1,110	757	3,119	▲ 4,924	60,730
388	静岡	静岡戸田	127	28	9	73,825	26,589	5,401	508	498	340	378	5,694	34,007
389	静岡	土肥	448	61	8	18,542	8,605	3,283	128	125	85	230	▲ 1,265	7,908
390	静岡	富士川	384	50	7	18,273	8,397	3,153	126	123	84	221	▲ 1,856	7,095
391	静岡	富士松野	162	34	4	24,514	12,108	5,072	169	165	113	439	▲ 1,147	11,847
392	静岡	蒲原	1,103	196	23	20,621	10,227	4,309	142	139	95	301	▲ 1,556	9,348
393	静岡	由比	996	165	29	29,409	12,459	4,019	202	199	135	281	▲ 760	12,516
394	静岡	静岡川根	154	34	9	59,427	22,456	5,400	409	401	274	467	▲ 2,203	21,804
395	静岡	大須賀	189	38	8	42,206	16,989	4,876	290	285	194	341	▲ 1,288	16,811
396	静岡	静岡豊岡	162	44	7	44,595	19,381	6,582	307	301	205	460	▲ 2,164	18,490
397	静岡	三ヶ日	381	86	18	46,699	18,873	5,470	321	315	215	383	▲ 1,329	18,778
398	静岡	都筑	162	51	7	40,967	19,476	7,718	282	277	189	796	▲ 92	20,928
399	静岡	宮口2	322	81	16	48,655	20,035	6,071	335	328	224	827	▲ 2,595	19,154
400	静岡	掛川城東	128	31	7	52,923	21,050	5,861	364	357	244	410	▲ 2,370	20,055
401	静岡	韭山高原	449	112	15	32,850	15,490	6,062	226	222	151	625	▲ 2,230	14,484
402	静岡	用沢	162	51	7	45,829	20,734	7,581	315	309	211	1,284	▲ 4,399	18,454
403	静岡	中川根	433	78	12	28,237	12,498	4,394	194	191	130	307	▲ 1,993	11,327
404	静岡	千頭	162	31	4	24,369	11,650	4,656	168	165	112	403	▲ 1,172	11,326
405	静岡	掛川大東	338	82	20	60,168	23,160	5,892	414	406	277	412	▲ 1,838	22,831
406	静岡	気多	128	28	4	32,717	14,773	5,383	225	221	151	377	▲ 621	15,126
407	静岡	天童佐久間	314	62	9	28,651	12,981	4,758	197	193	132	333	▲ 2,423	11,413
408	静岡	静岡西浦	207	53	10	49,141	20,303	6,200	338	332	226	536	▲ 2,714	19,021
409	静岡	南崎	165	28	3	17,909	9,336	4,196	123	121	82	294	▲ 1,407	8,549
410	静岡	天童春野	238	68	15	61,549	24,625	6,960	424	415	283	487	0	26,234
411	愛知	千種覚王山	3,897	1,180	311	79,939	30,270	7,356	549	539	368	515	▲ 2,786	29,455

通信用建物															
1平方メートルごとの年額料金(円)															
No.	行政区域	通信用建物名	利用可能面積(m ²)	取得固定資産価額(百万円)	正味固定資産価額(百万円)	1㎡あたり(円/㎡)	①設備管理運営費相当					税金		⑥調整額	合計 (①+②+③+④+⑤+⑥)×(1+「網使用料算定根拠」記載のXIV. 料金設定に使用した貸倒率)
							再)減価償却費相当	②他人資本費用	③自己資本費用	④利益対応税	⑤その他	④利益対応税	⑤その他		
412	愛知	名古屋東山	2,299	491	116	50,381	19,651	5,192	347	340	232	363	▲1,835	19,098	
413	愛知	千種第二	2,436	520	92	37,787	16,032	5,187	260	255	174	363	▲1,704	15,380	
414	愛知	名古屋新東	1,710	983	512	299,515	99,935	13,974	2,061	2,022	1,379	6,072	▲5,621	105,848	
415	愛知	布池	3,061	588	208	68,042	24,192	4,664	468	459	313	326	4,615	30,373	
416	愛知	矢田	2,958	636	122	41,299	17,080	5,227	284	279	190	366	▲1,955	16,244	
417	愛知	大曾根	3,683	1,143	270	73,375	28,596	7,537	505	495	338	527	▲2,133	28,328	
418	愛知	味鏡	2,176	335	89	40,859	15,471	3,744	281	276	188	262	1,407	17,885	
419	愛知	名古屋山田	2,005	440	140	69,709	25,336	5,330	480	471	321	373	1,699	28,680	
420	愛知	浄心	2,990	614	129	43,130	17,367	4,989	297	291	199	349	▲748	17,755	
421	愛知	笹島	9,187	2,791	795	86,553	32,223	7,382	596	584	398	516	▲3,129	31,188	
422	愛知	則武	1,858	430	111	59,775	22,779	5,623	411	404	275	393	▲461	23,801	
423	愛知	名古屋中村	4,166	1,386	302	72,411	28,864	8,082	498	489	333	565	▲2,315	28,434	
424	愛知	稲葉地	1,921	511	91	47,433	20,069	6,456	326	320	218	452	▲1,239	20,146	
425	愛知	名古屋中	6,319	2,843	583	92,245	37,408	10,934	635	623	425	765	▲3,755	36,101	
426	愛知	名古屋金山	5,453	1,952	539	98,922	37,087	8,696	681	668	455	2,481	▲1,989	39,383	
427	愛知	新広小路	1,447	558	277	191,576	64,349	9,367	1,319	1,293	882	3,449	▲3,698	67,594	
428	愛知	滝子	3,812	965	153	40,023	17,640	6,153	275	270	184	430	▲2,526	16,273	
429	愛知	瑞穂通	2,388	578	135	56,723	22,158	5,879	390	383	261	411	937	24,540	
430	愛知	八事	2,330	489	127	54,454	20,722	5,094	375	368	251	356	1,926	23,998	
431	愛知	名古屋中川	4,197	1,003	95	22,690	12,316	5,804	156	153	104	406	▲2,513	10,622	
432	愛知	下之一色	1,604	397	109	68,165	25,584	6,021	469	460	314	421	8,296	35,544	
433	愛知	名古屋港	4,721	1,648	460	97,378	36,431	8,484	670	657	448	594	1,063	39,863	
434	愛知	稲永	1,680	251	54	32,419	12,941	3,637	223	219	149	254	1,828	15,614	
435	愛知	道徳	2,775	514	87	31,184	13,451	4,501	215	211	144	315	▲537	13,799	
436	愛知	笠寺	2,575	623	107	41,453	17,779	5,882	285	280	191	411	1,958	20,904	
437	愛知	大同	2,978	619	123	41,376	16,924	5,049	285	279	190	353	1,105	19,136	
438	愛知	名古屋守山	2,226	450	110	49,501	19,117	4,910	341	334	228	344	1,708	22,072	
439	愛知	名古屋緑	2,409	676	167	69,238	26,692	6,821	477	467	319	477	▲2,814	25,618	
440	愛知	平手	668	143	41	61,884	22,964	5,203	426	418	285	364	3,856	28,313	
441	愛知	鳴子第二	2,953	789	138	46,701	19,896	6,493	321	315	215	454	▲2,365	18,836	
442	愛知	名東	1,697	630	107	63,209	27,161	9,020	435	427	291	631	340	29,285	
443	愛知	猪子石	3,075	826	195	63,276	24,685	6,525	435	427	291	456	872	27,166	
444	愛知	猪高	10,371	3,311	943	90,954	33,862	7,758	626	614	419	2,085	▲2,480	35,126	
445	愛知	天白	1,845	566	123	66,811	26,632	7,457	460	451	308	522	▲2,090	26,283	
446	愛知	豊橋岩田	1,413	264	54	38,527	15,604	4,547	265	260	177	318	2,978	19,602	
447	愛知	豊橋花田	1,204	245	78	64,567	23,470	4,939	444	436	297	346	784	25,777	
448	愛知	豊橋南栄	1,665	365	81	48,517	19,245	5,321	334	328	223	372	▲1,853	18,649	
449	愛知	豊橋二川	384	61	10	26,028	11,330	3,860	179	176	120	270	▲768	11,307	
450	愛知	老津	220	36	2	7,365	6,077	3,963	51	50	34	277	▲431	6,058	
451	愛知	植田	470	66	11	23,521	10,163	3,413	162	159	108	239	▲1,514	9,317	
452	愛知	札木	6,330	1,411	209	32,974	14,880	5,416	227	223	152	917	▲2,052	14,347	
453	愛知	岡崎	6,569	1,601	453	68,916	25,702	5,923	474	465	317	1,003	325	28,286	
454	愛知	羽根	2,137	419	152	71,235	25,212	4,768	490	481	328	334	7,861	34,706	
455	愛知	矢作	667	110	20	29,787	12,544	3,995	205	201	137	280	▲1,843	11,524	
456	愛知	藤川	220	30	1	3,285	4,216	3,273	23	22	15	229	▲194	4,311	
457	愛知	岩津	219	34	4	18,761	9,181	3,797	129	127	86	266	110	9,899	
458	愛知	尾張一宮	7,956	1,674	360	45,248	18,098	5,112	311	305	208	866	▲1,116	18,672	
459	愛知	一宮神山	1,523	218	31	20,429	9,343	3,480	141	138	94	243	▲1,481	8,478	
460	愛知	一宮羽根	740	140	48	65,390	23,359	4,592	450	441	301	321	6,585	31,457	
461	愛知	一宮萩原	938	144	35	37,455	14,480	3,730	258	253	172	261	▲1,409	14,015	
462	愛知	浅井	980	124	27	27,100	10,853	3,075	187	183	125	215	▲1,373	10,190	
463	愛知	瀬戸陶栄	4,850	751	124	25,648	11,126	3,765	177	173	118	638	▲1,369	10,863	
464	愛知	愛知半田	5,507	1,408	284	51,519	20,997	6,211	355	348	237	1,052	▲2,632	20,357	
465	愛知	春日井	6,223	1,300	311	50,018	19,430	5,075	344	338	230	860	▲2,120	19,082	
466	愛知	勝川	1,404	271	75	53,724	20,108	4,689	370	363	247	328	1,072	22,488	
467	愛知	高蔵寺分室	1,497	302	104	69,775	24,922	4,896	480	471	321	343	2,534	29,071	
468	愛知	高蔵寺	617	93	22	35,916	13,978	3,670	247	242	165	257	▲942	13,947	
469	愛知	春日井坂下	189	37	13	70,684	25,027	4,741	486	477	325	332	16,992	43,639	
470	愛知	愛知豊川	1,989	324	61	30,591	12,733	3,953	211	207	141	277	▲425	13,144	

通信用建物															
1平方メートルごとの年額料金(円)															
No.	行政区域	通信用建物名	利用可能面積(m ²)	取得固定資産価額(百万円)	正味固定資産価額(百万円)	1㎡あたり(円/㎡)	①設備管理運営費相当					税金		⑥調整額	合計 (①+②+③+④+⑤+⑥)×(1+「網使用料算定根拠」記載のXIV. 料金設定に使用した貸倒率)
							再)減価償却費相当	②他人資本費用	③自己資本費用	④利益対応税	⑤その他	④利益対応税	⑤その他		
471	愛知	御油	1,138	221	20	17,910	9,864	4,724	123	121	82	330	▲ 2,010	8,510	
472	愛知	津島藤浪	4,010	672	144	36,005	14,403	4,070	248	243	166	285	▲ 1,554	13,791	
473	愛知	碧南2	2,720	507	133	48,744	18,523	4,533	335	329	224	317	▲ 1,359	18,369	
474	愛知	刈谷	5,222	1,307	257	49,149	20,187	6,081	338	332	226	1,030	▲ 1,589	20,524	
475	愛知	刈谷境	715	130	34	47,638	18,075	4,403	328	322	219	308	▲ 1,723	17,529	
476	愛知	愛知豊田	2,595	658	155	59,691	23,289	6,158	411	403	275	431	▲ 1,600	23,209	
477	愛知	豊田高上	4,643	1,103	186	39,999	17,251	5,771	275	270	184	499	▲ 343	18,136	
478	愛知	豊田寿	1,617	366	63	39,069	16,716	5,503	269	264	180	385	1,299	19,113	
479	愛知	猿投2	1,190	236	30	25,566	12,160	4,822	176	173	118	337	2,292	15,256	
480	愛知	豊田高岡	845	172	32	37,810	15,802	4,950	260	255	174	346	▲ 1,952	14,885	
481	愛知	豊田上郷	324	65	11	32,836	14,308	4,884	226	222	151	342	▲ 2,022	13,227	
482	愛知	刈谷安城2	808	191	75	92,396	32,274	5,756	636	624	425	403	13,801	48,163	
483	愛知	今村	1,081	129	18	16,406	7,603	2,895	113	111	76	203	▲ 1,362	6,744	
484	愛知	西尾寄住	2,831	373	76	26,725	10,872	3,202	184	180	123	224	▲ 1,349	10,234	
485	愛知	蒲郡2	1,739	298	27	15,561	8,636	4,170	107	105	72	292	▲ 729	8,483	
486	愛知	犬山B	1,270	217	46	36,074	14,512	4,159	248	244	166	291	▲ 1,027	14,434	
487	愛知	犬山羽黒	757	117	27	35,104	13,826	3,751	242	237	162	262	5,952	20,681	
488	愛知	常滑	1,879	324	72	38,495	15,242	4,194	265	260	177	293	327	16,564	
489	愛知	一宮江南2	1,172	160	12	10,381	6,287	3,308	71	70	48	231	▲ 574	6,133	
490	愛知	江南宮田	583	84	11	18,545	8,846	3,524	128	125	85	247	▲ 1,429	8,002	
491	愛知	尾西	1,411	239	57	40,549	15,749	4,112	279	274	187	288	5,194	21,971	
492	愛知	小牧機械棟	1,352	187	17	12,528	6,958	3,362	86	85	58	235	▲ 1,482	5,940	
493	愛知	篠岡	470	92	26	54,391	20,348	4,738	374	367	250	331	4,988	26,658	
494	愛知	小牧桜井	1,115	448	143	127,945	46,470	9,750	881	864	589	2,621	▲ 3,734	47,691	
495	愛知	稲沢	1,363	294	95	69,822	25,275	5,236	481	471	321	366	1,013	27,927	
496	愛知	豊橋新城	2,107	420	71	33,897	14,577	4,848	233	229	156	339	▲ 735	14,799	
497	愛知	上野町	1,909	385	120	62,940	22,861	4,897	433	425	290	910	10,995	36,014	
498	愛知	尾張横須賀B	1,726	298	51	29,617	12,694	4,194	204	200	136	293	456	13,983	
499	愛知	大府	1,603	230	24	14,729	7,708	3,481	101	99	68	244	▲ 1,289	6,931	
500	愛知	知多	1,412	249	24	17,153	9,202	4,279	118	116	79	299	▲ 1,889	7,925	
501	愛知	知立2	1,719	276	58	33,605	13,553	3,908	231	227	155	273	▲ 2,401	12,038	
502	愛知	尾張旭	868	134	25	29,121	12,114	3,756	200	197	134	263	▲ 1,407	11,501	
503	愛知	愛知高浜	1,648	200	17	10,584	5,993	2,955	73	71	49	207	▲ 1,102	5,291	
504	愛知	岩倉	1,495	213	62	41,591	15,403	3,466	286	281	191	242	6,562	22,965	
505	愛知	豊明	1,767	330	55	31,014	13,443	4,542	213	209	143	318	▲ 1,214	13,112	
506	愛知	東阿野	1,283	250	54	42,349	16,887	4,733	291	286	195	331	▲ 1,885	16,105	
507	愛知	名古屋東郷	1,050	159	22	21,392	9,825	3,685	147	144	98	258	▲ 1,491	8,981	
508	愛知	名古屋日進	1,006	201	54	53,586	20,222	4,843	369	362	247	339	2,579	24,118	
509	愛知	長久手B	642	123	38	58,590	21,465	4,650	403	396	270	325	▲ 2,184	20,675	
510	愛知	豊山	312	84	40	127,957	43,294	6,570	881	864	589	460	▲ 2,587	43,501	
511	愛知	西春B	1,076	196	68	63,111	22,537	4,424	434	426	291	749	10,944	35,381	
512	愛知	新川清洲	1,568	393	108	68,597	25,774	6,087	472	463	316	426	3,524	30,975	
513	愛知	江南大口	384	65	19	49,964	18,463	4,123	344	337	230	288	▲ 773	18,889	
514	愛知	扶桑	1,057	183	17	16,246	8,878	4,215	112	110	75	295	▲ 975	8,495	
515	愛知	木曾川B	991	142	28	27,959	11,496	3,472	192	189	129	243	▲ 1,154	11,095	
516	愛知	祖父江	655	118	25	37,418	15,122	4,383	258	253	172	307	▲ 2,061	14,051	
517	愛知	海部	2,514	489	135	53,548	20,089	4,721	369	361	247	330	4,615	26,011	
518	愛知	蟹江B	900	156	42	46,898	17,683	4,223	323	317	216	295	▲ 182	18,652	
519	愛知	津島弥富	1,164	208	24	20,562	10,237	4,336	142	139	95	303	▲ 1,872	9,044	
520	愛知	阿久比	505	69	12	23,511	10,067	3,319	162	159	108	232	▲ 1,440	9,288	
521	愛知	東浦	655	98	15	23,483	10,366	3,626	162	159	108	254	▲ 1,457	9,592	
522	愛知	幸田	231	56	11	49,044	19,975	5,899	338	331	226	413	▲ 1,896	19,387	
523	愛知	三好	868	116	16	18,340	8,522	3,258	126	124	84	228	▲ 892	8,192	
524	愛知	設楽	1,999	396	66	33,084	14,312	4,817	228	223	152	337	▲ 490	14,762	
525	愛知	愛知御津	873	139	9	10,305	6,828	3,870	71	70	47	271	▲ 1,686	5,601	
526	愛知	愛知田原2	3,072	999	309	100,464	36,733	7,900	691	678	463	1,469	4,422	44,456	
527	愛知	渥美	786	154	12	14,989	9,059	4,757	103	101	69	333	▲ 1,864	7,801	
528	愛知	広小路	7,632	1,889	528	69,120	25,851	6,014	476	467	318	421	1,930	29,463	
529	愛知	名古屋万場	560	105	25	45,170	17,515	4,551	311	305	208	318	▲ 2,543	16,114	

通信用建物															
1平方メートルごとの年額料金(円)															
No.	行政区域	通信用建物名	利用可能面積(m ²)	取得固定資産価額(百万円)	正味固定資産価額(百万円)	1㎡あたり(円/㎡)	①設備管理運営費相当					税金		⑥調整額	合計 (①+②+③+④+⑤+⑥)×(1+「網使用料算定根拠」記載のXIV. 料金設定に使用した貸倒率)
							再減価償却費相当	②他人資本費用	③自己資本費用	④利益対応税	⑤その他	④利益対応税	⑤その他		
530	愛知	志段味	667	114	22	32,272	13,420	4,158	222	218	149	291	▲1,839	12,461	
531	愛知	名古屋大森	227	93	14	60,422	27,312	9,971	416	408	278	2,350	▲5,324	25,440	
532	愛知	河合	203	37	5	25,605	11,815	4,466	176	173	118	312	▲1,651	10,943	
533	愛知	矢合	316	64	18	56,702	21,201	4,927	390	383	261	345	6,934	29,514	
534	愛知	平和	220	46	14	61,425	22,657	5,028	423	415	283	352	1,565	25,695	
535	愛知	寺沢	162	44	4	21,819	12,901	6,639	150	147	100	684	▲2,430	11,552	
536	愛知	豊橋石巻	189	44	6	33,450	15,275	5,675	230	226	154	397	▲1,651	14,631	
537	愛知	常盤	127	23	3	25,535	11,632	4,303	176	172	118	301	▲821	11,578	
538	愛知	六ツ美	167	77	22	130,828	48,712	11,164	900	883	602	2,631	▲4,587	49,141	
539	愛知	品野	184	35	8	42,159	16,757	4,657	290	285	194	326	11,779	29,631	
540	愛知	水野	219	45	12	56,269	21,088	4,939	387	380	259	346	1,079	23,539	
541	愛知	板山	127	32	7	55,206	22,066	6,222	380	373	254	435	1,625	25,133	
542	愛知	亀崎	757	112	11	14,619	7,782	3,586	101	99	67	251	▲1,122	7,178	
543	愛知	松平	157	35	8	52,876	20,514	5,339	364	357	243	374	▲1,178	20,674	
544	愛知	保見	743	84	11	14,799	7,007	2,760	102	100	68	193	▲659	6,811	
545	愛知	豊田駒場	127	26	6	44,023	17,681	5,047	303	297	203	353	▲1,855	16,982	
546	愛知	刈谷桜井	220	40	3	15,904	8,981	4,416	109	107	73	309	▲1,354	8,225	
547	愛知	刈谷明治	189	33	4	18,786	9,609	4,217	129	127	86	295	▲1,588	8,658	
548	愛知	平坂	384	82	18	47,081	18,696	5,184	324	318	217	363	▲2,128	17,790	
549	愛知	室場	330	69	10	28,860	13,350	5,067	199	195	133	354	▲2,171	12,060	
550	愛知	三河大塚	162	44	4	24,432	13,694	6,682	168	165	112	800	▲4,485	10,454	
551	愛知	形原	955	101	15	15,510	7,020	2,569	107	105	71	180	▲668	6,815	
552	愛知	小鈴谷	134	34	6	46,445	19,398	6,068	320	314	214	425	▲2,259	18,412	
553	愛知	尾張大野	905	148	20	21,872	10,262	3,985	151	148	101	279	▲1,415	9,526	
554	愛知	大海	127	26	2	13,911	8,885	4,893	96	94	64	423	▲824	8,738	
555	愛知	新城富岡	162	41	5	30,795	15,060	6,222	212	208	142	435	▲1,195	14,862	
556	愛知	加木屋	919	178	20	21,377	10,853	4,718	147	144	98	330	▲2,020	9,552	
557	愛知	永和	219	39	5	21,798	10,595	4,339	150	147	100	304	▲1,080	10,216	
558	愛知	武豊	1,653	246	26	15,943	8,196	3,620	110	108	73	253	▲1,576	7,164	
559	愛知	一色2	400	70	10	25,997	11,725	4,264	179	175	120	298	▲1,607	10,890	
560	愛知	上横須賀	189	36	4	19,172	10,110	4,608	132	129	88	322	▲1,889	8,892	
561	愛知	三好ヶ丘	1,218	299	76	62,673	23,955	5,968	431	423	289	1,209	▲2,124	24,183	
562	愛知	豊田藤岡	1,034	188	30	28,883	12,714	4,425	199	195	133	383	▲2,051	11,573	
563	愛知	三河一宮	379	75	15	38,618	15,908	4,825	266	261	178	338	▲1,972	14,979	
564	愛知	小坂井	983	169	14	14,141	8,241	4,183	97	95	65	293	▲1,415	7,376	
565	愛知	東海栄東西	21,157	3,261	1,284	60,714	21,171	3,746	418	410	280	262	▲963	21,578	
566	愛知	豊橋	7,015	2,002	567	80,857	30,142	6,936	556	546	372	1,175	▲1,910	30,881	
567	愛知	南海部	182	30	3	16,751	8,787	3,979	115	113	77	278	▲886	8,484	
568	愛知	木場	981	226	52	52,832	20,775	5,612	364	357	243	579	▲2,199	20,119	
569	愛知	鍋田	283	72	22	78,940	28,865	6,209	543	533	363	434	11,568	42,306	
570	愛知	八開	162	45	10	62,502	24,703	6,765	430	422	288	473	2,787	29,103	
571	愛知	南知多	726	138	29	40,194	16,162	4,626	277	271	185	324	3,531	20,750	
572	愛知	師崎	127	31	3	27,637	13,954	6,022	190	187	127	421	▲1,831	13,048	
573	愛知	愛知豊浜	127	25	3	19,720	10,513	4,853	136	133	91	339	▲1,950	9,262	
574	愛知	愛知美浜	467	88	11	23,365	11,280	4,574	161	158	108	320	▲1,587	10,440	
575	愛知	野間	138	29	7	53,828	20,499	5,050	370	363	248	353	▲1,347	20,486	
576	愛知	吉良	471	80	11	23,119	10,740	4,105	159	156	106	287	▲1,729	9,719	
577	愛知	幡豆	220	32	4	16,266	8,177	3,509	112	110	75	245	▲1,041	7,678	
578	愛知	豊富	162	42	5	33,143	15,845	6,333	228	224	153	443	▲1,414	15,479	
579	愛知	下山	162	41	3	20,160	11,871	6,085	139	136	93	527	▲1,515	11,251	
580	愛知	鳳来大野	127	22	1	8,286	6,650	4,272	57	56	38	299	▲478	6,622	
581	愛知	愛知野田	128	25	3	22,501	11,161	4,703	155	152	104	329	▲948	10,953	
582	愛知	赤羽根	139	32	8	54,695	21,381	5,684	376	369	252	398	▲2,478	20,298	
583	愛知	伊良湖岬	139	30	7	48,794	19,295	5,291	336	329	225	370	▲907	19,648	
584	愛知	刈谷安城	2,326	604	142	61,232	23,883	6,310	421	413	282	441	475	25,915	
585	愛知	尾張横須賀	1,688	326	76	44,805	17,559	4,700	308	302	206	329	2,034	20,738	
586	愛知	篠島	203	52	4	21,136	12,334	6,268	145	143	97	439	▲2,586	10,572	
587	愛知	日間賀	98	34	9	93,971	35,363	8,393	647	634	433	587	▲5,620	32,044	
588	愛知	小原	383	102	14	35,539	16,654	6,454	245	240	164	558	▲2,665	15,196	

通信用建物															
No.	行政区域	通信用建物名	利用可能面積 (㎡)	取得固定資産価額 (百万円)	正味固定資産価額 (百万円)	1㎡あたり (円/㎡)	1平方メートルごとの年額料金 (円)						⑥調整額	合計 (①+②+③+④+⑤+⑥)×(1+「網使用料算定根拠」記載のXIV. 料金設定に使用した貸倒率)	
							①設備管理運営費相当		②他人資本費用	③自己資本費用	税金				⑥調整額
							再)減価償却費相当	④利益対応税			⑤その他				
589	愛知	小渡	162	51	7	41,961	19,754	7,711	289	283	193	1,306	▲ 4,334	17,491	
590	愛知	東栄	127	23	2	14,194	8,424	4,350	98	96	65	304	▲ 1,291	7,696	
591	愛知	稲武	127	25	4	29,558	13,337	4,854	203	200	136	340	▲ 758	13,458	
592	愛知	鳳来	162	48	8	47,517	20,855	7,218	327	321	219	625	▲ 6,776	29,123	
593	愛知	菊井	8,106	2,144	492	60,646	23,833	6,428	417	409	279	1,834	▲ 2,408	24,364	
594	愛知	足助	309	57	11	34,857	14,499	4,495	240	235	160	314	▲ 1,648	13,800	
595	三重	片田	510	86	9	17,630	9,166	4,106	121	119	81	287	▲ 1,552	8,222	
596	三重	高茶屋	249	83	28	111,882	40,198	8,088	770	755	515	566	▲ 3,731	39,073	
597	三重	一身田	1,228	263	37	30,261	13,993	5,208	208	204	139	364	▲ 1,808	13,000	
598	三重	津丸之内第4	3,087	1,226	147	47,455	23,269	9,649	327	320	218	2,753	▲ 4,569	31,456	
599	三重	四日市B	5,074	1,065	231	45,427	18,139	5,101	313	307	209	357	▲ 2,498	21,823	
600	三重	三ツ谷B	1,339	176	28	21,180	9,278	3,199	146	143	98	224	▲ 908	8,981	
601	三重	四日市富田	2,002	316	56	27,730	11,790	3,831	191	187	128	268	▲ 1,342	11,222	
602	三重	四日市水沢	162	47	10	61,423	24,720	7,092	423	415	283	496	▲ 3,624	29,961	
603	三重	塩浜	2,383	439	120	50,286	18,912	4,480	346	339	231	313	▲ 1,598	18,543	
604	三重	室山	617	88	15	24,128	10,394	3,469	166	163	111	243	▲ 1,153	9,924	
605	三重	伊勢志摩2	3,193	598	180	56,270	20,698	4,549	387	380	259	318	▲ 1,884	20,158	
606	三重	伊勢大湊	339	94	18	53,661	22,136	6,735	369	362	247	471	▲ 4,908	28,493	
607	三重	松阪港	4,875	1,063	176	36,161	15,674	5,296	249	244	166	370	▲ 1,762	14,941	
608	三重	松阪南	632	143	31	49,026	19,578	5,508	337	331	226	750	▲ 2,293	18,929	
609	三重	松阪新座	2,237	312	61	27,099	11,167	3,390	187	183	125	237	▲ 2,124	14,023	
610	三重	桑名	5,370	1,383	307	57,105	22,648	6,259	393	385	263	438	▲ 537	23,590	
611	三重	七和	552	85	14	25,293	10,997	3,738	174	171	116	261	▲ 1,250	10,469	
612	三重	伊賀上野	3,809	840	192	50,432	19,830	5,356	347	340	232	375	▲ 2,357	23,481	
613	三重	鈴鹿B館	3,365	1,143	304	90,352	34,183	8,252	622	610	416	1,671	▲ 2,648	34,854	
614	三重	鈴鹿白子	1,542	387	86	55,973	22,159	6,095	385	378	258	426	▲ 2,317	21,289	
615	三重	庄野	916	135	15	16,385	8,290	3,587	113	111	75	251	▲ 936	7,904	
616	三重	名張	1,696	466	72	42,756	18,954	6,683	294	289	197	468	▲ 1,064	21,266	
617	三重	尾鷲	3,465	986	251	72,560	27,741	6,916	499	490	334	484	▲ 2,109	27,439	
618	三重	三重亀山	2,337	340	54	22,889	10,106	3,537	158	155	105	247	▲ 806	9,965	
619	三重	鳥羽	1,393	234	35	24,938	11,237	4,080	172	168	115	285	▲ 1,527	10,450	
620	三重	鳥羽第2	2,547	812	156	61,189	25,309	7,748	421	413	282	927	▲ 3,596	23,756	
621	三重	熊野第二	2,168	341	51	23,488	10,564	3,823	162	159	108	267	▲ 213	11,473	
622	三重	久居	1,403	264	47	33,233	14,111	4,573	229	224	153	320	▲ 1,025	14,012	
623	三重	員弁	127	29	7	53,298	20,908	5,611	367	360	245	393	▲ 1,936	20,337	
624	三重	菟野	803	120	13	16,119	8,252	3,626	111	109	74	254	▲ 1,696	7,104	
625	三重	三重関	127	33	6	50,028	20,582	6,224	344	338	230	435	▲ 2,041	19,888	
626	三重	伊勢大湊	127	25	8	59,627	21,970	4,857	410	403	275	340	▲ 5,904	29,302	
627	三重	大台	1,511	337	69	45,513	18,479	5,417	313	307	210	379	▲ 689	18,999	
628	三重	阿児	2,371	498	130	54,785	20,830	5,107	377	370	252	357	▲ 381	22,567	
629	三重	津丸之内第3	3,087	310	102	33,191	11,964	2,438	228	224	153	696	▲ 3,358	9,907	
630	三重	小山田	127	25	5	38,851	15,835	4,685	267	262	179	328	▲ 1,037	15,834	
631	三重	県	710	111	22	30,318	12,507	3,806	209	205	140	266	▲ 1,272	12,055	
632	三重	保々	127	41	10	77,084	29,891	7,768	531	520	355	543	▲ 2,131	29,709	
633	三重	下野	220	56	9	42,331	18,352	6,203	291	286	195	434	▲ 1,318	20,876	
634	三重	伊勢豊浜	189	41	8	39,795	16,660	5,239	274	269	183	367	▲ 1,415	16,338	
635	三重	伊勢南	162	51	6	39,521	18,980	7,637	272	267	182	914	▲ 3,640	16,975	
636	三重	天名	224	49	7	32,661	14,714	5,340	225	220	150	462	▲ 3,396	19,167	
637	三重	伊勢若松	217	47	11	49,483	19,425	5,223	341	334	228	365	▲ 1,876	22,569	
638	三重	東員	216	62	18	82,729	30,748	7,005	569	558	381	490	▲ 2,405	30,341	
639	三重	河芸	218	67	10	45,359	20,533	7,515	312	306	209	526	▲ 1,679	20,207	
640	三重	多気	127	35	11	85,750	31,246	6,636	590	579	395	464	▲ 5,964	39,238	
641	三重	高野尾	162	55	9	55,300	24,195	8,324	381	373	255	996	▲ 1,219	27,419	
642	三重	櫛田	188	36	5	28,403	12,759	4,607	195	192	131	322	▲ 1,409	12,190	
643	三重	伊勢寺	162	47	5	27,841	14,988	6,998	192	188	128	490	▲ 940	15,046	
644	三重	松阪東黒部	162	62	8	49,319	23,451	9,297	339	333	227	1,113	▲ 3,843	21,620	
645	三重	松阪大石	162	52	5	32,756	17,229	7,828	225	221	151	937	▲ 3,687	15,076	
646	三重	桑名深谷	127	32	6	49,237	20,171	6,040	339	332	227	423	▲ 4,612	26,104	
647	三重	三重上野南	89	49	16	178,149	64,420	13,291	1,226	1,203	820	5,554	▲ 6,505	66,718	

通信用建物															
1平方メートルごとの年額料金(円)															
No.	行政区域	通信用建物名	利用可能面積(m ²)	取得固定資産価額(百万円)	正味固定資産価額(百万円)	1㎡あたり(円/㎡)	①設備管理運営費相当					税金		⑥調整額	合計 (①+②+③+④+⑤+⑥)×(1+「網使用料算定根拠」記載のXIV. 料金設定に使用した貸倒率)
							再)減価償却費相当	②他人資本費用	③自己資本費用	④利益対応税	⑤その他	固定資産税	都市計画税		
648	三重	石薬師	220	42	10	44,453	17,402	4,644	306	300		205	325	3,033	21,571
649	三重	三重長沢	162	57	9	55,261	24,411	8,551	380	373		254	882	▲2,574	23,726
650	三重	比奈知	167	65	18	109,420	40,835	9,431	753	739		504	1,754	▲3,616	40,969
651	三重	桔梗ヶ丘第一	206	48	13	61,533	23,337	5,677	423	415		283	397	▲1,808	23,047
652	三重	賀田	434	126	33	76,014	28,861	7,045	523	513		350	493	▲2,157	28,583
653	三重	北輪内	246	56	12	48,414	19,385	5,490	333	327		223	384	▲1,480	19,172
654	三重	野登	162	60	9	53,623	24,449	9,059	369	362		247	1,084	▲5,344	21,167
655	三重	三重長岡	162	53	6	35,556	18,111	7,906	245	240		164	684	▲1,902	17,542
656	三重	答志島	379	97	16	41,712	18,184	6,213	287	282		192	846	▲2,507	17,284
657	三重	榊原	162	50	5	32,317	16,771	7,496	222	218		149	524	▲1,318	16,566
658	三重	多度	218	48	9	39,627	16,245	5,362	273	268		182	375	▲772	17,061
659	三重	伊勢長島	189	47	6	31,918	15,247	6,086	220	215		147	426	▲3,634	12,621
660	三重	北勢	442	62	9	20,789	9,380	3,414	143	140		96	239	▲738	9,260
661	三重	大安	127	32	9	67,402	25,537	6,193	464	455		310	433	11,126	38,325
662	三重	朝明	127	23	5	35,524	14,668	4,473	244	240		164	313	▲568	15,061
663	三重	四日市楠	189	42	4	23,664	12,226	5,434	163	160		109	380	▲883	12,155
664	三重	四日市朝日	127	30	7	52,259	20,785	5,787	360	353		241	405	5,460	27,604
665	三重	椋本	188	34	6	29,935	13,003	4,412	206	202		138	309	▲1,822	12,036
666	三重	安濃	224	67	9	42,229	19,361	7,241	291	285		194	627	▲1,647	19,111
667	三重	一志	223	44	7	30,474	13,532	4,786	210	206		140	414	1,161	15,663
668	三重	三重白山	218	44	8	34,677	14,813	4,861	239	234		160	340	▲634	15,152
669	三重	三重嬉野	188	37	5	27,357	12,581	4,730	188	185		126	331	▲1,022	12,389
670	三重	三雲	224	48	5	20,259	10,967	5,153	139	137		93	360	▲778	10,918
671	三重	明和	318	51	7	23,063	10,516	3,897	159	156		106	273	▲2,812	8,398
672	三重	伊勢玉城	218	44	8	35,447	15,046	4,873	244	239		163	341	▲2,724	13,309
673	三重	伊勢二見	189	46	7	38,426	16,901	5,873	264	259		177	411	▲1,972	16,040
674	三重	内城田	162	49	5	30,210	15,965	7,295	208	204		139	631	▲1,759	15,388
675	三重	伊賀	224	40	5	21,893	10,579	4,296	151	148		101	301	▲206	11,074
676	三重	伊賀平田	83	41	14	164,106	58,926	11,828	1,129	1,108		755	4,943	▲5,305	61,556
677	三重	三重青山	237	41	7	30,516	12,973	4,215	210	206		140	295	▲1,068	12,756
678	三重	大王	275	70	2	7,269	8,266	6,180	50	49		33	432	▲1,545	7,285
679	三重	三重志摩	1,331	364	84	63,142	24,764	6,642	435	426		291	465	▲2,519	23,862
680	三重	甲賀	127	26	6	50,562	19,527	5,016	348	341		233	351	6,798	27,598
681	三重	紀伊長島	926	182	34	36,555	15,280	4,789	252	247		168	335	561	16,843
682	三重	三重御浜	223	51	6	25,299	12,755	5,494	174	171		116	475	▲954	12,737
683	三重	大安東	162	38	6	34,487	15,581	5,683	237	233		159	398	▲797	15,811
684	三重	三重藤原	128	25	5	37,831	15,607	4,749	260	255		174	332	▲1,231	15,397
685	三重	三重美里	162	54	8	49,307	22,237	8,086	339	333		227	834	▲2,760	21,210
686	三重	香良洲	189	34	5	24,708	11,415	4,324	170	167		114	303	▲791	11,378
687	三重	飯南	127	35	10	82,374	30,349	6,708	567	556		379	469	11,865	44,185
688	三重	柘原	162	51	6	39,367	18,894	7,596	271	266		181	783	3,524	23,919
689	三重	勢和	429	121	22	52,255	21,834	6,837	360	353		241	818	▲2,700	20,906
690	三重	三重荻原	162	53	8	48,648	21,861	7,899	335	328		224	945	1,575	25,268
691	三重	宿田曾	159	49	11	67,314	26,808	7,489	463	454		310	524	▲2,627	25,932
692	三重	五ヶ所	211	72	14	68,579	27,976	8,294	472	463		316	580	▲2,379	27,428
693	三重	南海	190	41	5	25,332	12,518	5,248	174	171		117	367	▲2,090	11,257
694	三重	鳥ヶ原	162	48	6	35,219	17,347	7,239	242	238		162	866	▲3,909	14,946
695	三重	浜島	144	29	5	33,419	14,509	4,918	230	226		154	344	▲1,758	13,705
696	三重	安乗	127	24	5	37,696	15,394	4,575	259	254		174	320	▲1,047	15,354
697	三重	三重磯部	127	35	7	55,643	22,621	6,651	383	376		256	465	▲2,389	21,712
698	三重	三重九鬼	130	51	10	80,559	32,704	9,583	554	544		371	988	▲4,103	31,058
699	三重	三重飛鳥	162	53	5	28,564	16,118	7,920	197	193		131	817	▲3,170	14,286
700	三重	新鹿	360	110	15	41,449	19,288	7,392	285	280		191	640	▲2,930	17,754
701	三重	二木島	211	77	20	94,570	36,043	8,901	651	638		435	918	▲3,522	35,163
702	三重	美杉	402	118	18	44,741	19,946	7,105	308	302		206	733	▲1,994	19,501
703	三重	三重奥津	162	55	9	57,214	24,663	8,242	394	386		263	850	3,230	29,786
704	三重	飯高	446	120	17	38,239	17,540	6,565	263	258		176	677	▲1,968	16,946
705	三重	伊勢志摩3	4,914	1,691	407	82,821	32,133	8,363	570	559		381	1,001	▲1,756	32,888
706	三重	菅島	72	40	8	110,651	45,428	13,671	762	747		509	2,315	▲5,802	43,959

通信用建物														
No.	行政区域	通信用建物名	利用可能面積 (㎡)	取得固定資産価額 (百万円)	正味固定資産価額 (百万円)	1㎡あたり (円/㎡)	1平方メートルごとの年額料金(円)						⑥調整額	合計 (①+②+③+④+⑤+⑥)×(1+「網使用料算定根拠」記載のXIV. 料金設定に使用した貸倒率)
							①設備管理運営費相当	再)減価償却費相当	②他人資本費用	③自己資本費用	税金			
							④利益対応税	⑤その他						
707	三重	飯高川俣	162	57	9	56.866	24.908	8.588	391	384	262	885	3.243	30.073
708	三重	阿山	161	49	8	47.262	21.019	7.455	325	319	218	1,016	▲ 2.366	20.531
709	三重	矢口桂城	190	64	17	87.458	33.323	8.222	602	590	403	711	▲ 3.781	31.848
710	三重	紀宝橋殿	162	44	5	30.037	15.282	6.661	207	203	138	687	▲ 2.559	13.958
711	三重	入鹿	162	49	4	26.979	15.055	7.312	186	182	124	754	▲ 2.392	13.909
712	三重	海山	324	77	16	50.445	20.262	5.784	347	341	232	596	▲ 1.784	19.994
713	滋賀	滋賀大津	11,855	5,140	1,459	123.098	45.864	10.535	847	831	567	737	▲ 4.645	44.201
714	滋賀	堅田2	152	35	9	58.778	22.407	5.538	405	397	271	387	▲ 1.462	22.405
715	滋賀	滋賀瀬田	1,475	475	123	83.229	31.709	7.822	573	562	383	547	▲ 4.230	38.004
716	滋賀	石山	1,439	254	58	40.075	15.794	4.292	276	271	184	300	▲ 929	15.896
717	滋賀	大津坂本2	886	122	23	26.189	10.851	3.335	180	177	121	233	▲ 1.548	10.014
718	滋賀	におの浜	353	143	40	112.403	42.098	9.838	774	759	517	2,155	▲ 2.215	44.088
719	滋賀	彦根3	5,774	2,157	608	105.363	39.316	9.077	725	711	485	1,537	▲ 3.899	38.875
720	滋賀	河瀬	219	42	7	31.303	13.598	4.614	215	211	144	323	▲ 752	13.739
721	滋賀	稲枝	189	34	1	7.778	6.604	4.372	54	53	36	306	▲ 1.901	5.152
722	滋賀	滋賀長浜	2,920	962	200	68.562	27.679	8.002	472	463	316	560	▲ 2.217	27.273
723	滋賀	近江八幡	1,865	612	145	77.961	30.351	7.976	537	526	359	1,219	▲ 3.219	29.773
724	滋賀	六枚橋別館	227	46	10	42.637	17.118	4.881	293	288	196	342	▲ 1.029	17.208
725	滋賀	八日市	4,170	1,016	195	46.772	19.344	5.920	322	316	215	414	▲ 1.596	19.015
726	滋賀	草津	2,486	756	211	84.961	31.773	7.389	585	574	391	517	1.995	35.835
727	滋賀	常盤	220	43	7	31.142	13.699	4.761	214	210	143	333	▲ 3.094	11.505
728	滋賀	近江守山	1,744	531	132	75.874	29.166	7.390	522	512	349	517	▲ 3.333	27.733
729	滋賀	守山北	229	62	14	59.690	23.735	6.604	411	403	275	462	▲ 1.652	23.634
730	滋賀	栗東	2,608	911	268	102.715	37.964	8.485	707	693	473	594	▲ 3.575	36.856
731	滋賀	野洲2	1,508	488	127	84.166	32.016	7.860	579	568	387	941	▲ 3.336	31.155
732	滋賀	甲西	220	82	11	48.304	22.892	9.029	332	326	222	632	6.390	30.794
733	滋賀	水口	2,493	633	110	44.186	18.846	6.165	304	298	203	431	▲ 1.092	18.990
734	滋賀	滋賀甲賀	220	56	10	46.454	19.466	6.134	320	314	214	429	▲ 781	19.962
735	滋賀	信楽	445	137	32	71.344	27.941	7.465	491	482	328	522	▲ 2.698	27.066
736	滋賀	安土	220	45	2	10.969	8.157	5.009	75	74	50	350	▲ 446	8.260
737	滋賀	近江日野	2,348	642	162	68.997	26.449	6.647	475	466	318	465	▲ 2.115	26.058
738	滋賀	滋賀鶴川	127	41	10	76.755	29.885	7.856	528	518	353	550	▲ 3.650	28.184
739	滋賀	五個荘	189	42	6	31.606	14.474	5.403	218	213	146	378	▲ 888	14.541
740	滋賀	能登川	189	59	12	61.679	25.315	7.613	425	416	284	533	▲ 2.913	24.060
741	滋賀	湖東	224	47	4	16.863	9.977	5.137	116	114	78	444	▲ 2.203	8.526
742	滋賀	秦荘	161	39	5	32.111	15.164	5.948	221	217	148	515	▲ 2.204	14.061
743	滋賀	愛知川	636	172	34	53.935	22.039	6.560	371	364	248	459	▲ 1.412	22.069
744	滋賀	滋賀多賀	133	33	5	38.972	17.273	6.088	268	263	179	426	▲ 3.752	14.657
745	滋賀	滋賀山東	140	58	13	89.031	35.572	10.020	613	601	410	701	▲ 3.792	34.105
746	滋賀	米原	220	54	4	19.014	11.452	5.995	131	128	88	419	▲ 1.515	10.703
747	滋賀	虎姫	153	56	25	160.838	54.999	8.839	1,107	1,086	740	618	▲ 4.106	62.656
748	滋賀	滋賀湖北	154	32	5	33.632	14.636	4.983	231	227	155	349	▲ 1.863	13.735
749	滋賀	びわ	135	34	8	57.717	22.665	6.100	397	390	266	427	▲ 2.185	21.960
750	滋賀	近江高月	210	52	10	45.974	19.217	6.022	316	310	212	421	▲ 2.325	18.151
751	滋賀	木之本	982	348	86	87.703	33.776	8.605	604	592	404	602	▲ 2.874	33.104
752	滋賀	今津	1,894	448	62	32.669	15.127	5.751	225	221	150	402	▲ 745	15.380
753	滋賀	安曇川	219	83	15	69.987	29.293	9.207	482	472	322	644	▲ 5.258	25.955
754	滋賀	高島	155	29	5	34.055	14.322	4.548	234	230	157	318	▲ 1.741	13.520
755	滋賀	新旭	219	71	18	79.831	30.757	7.845	549	539	368	549	▲ 4.334	28.428
756	滋賀	関ノ津	219	69	19	85.216	32.051	7.594	586	575	392	531	▲ 540	33.595
757	滋賀	滋賀志賀	138	36	6	44.112	18.971	6.311	304	298	203	442	▲ 1.374	18.844
758	滋賀	和述	219	52	7	33.248	15.296	5.754	229	224	153	403	▲ 3.540	12.765
759	滋賀	金勝	189	33	2	11.640	7.561	4.220	80	79	54	295	▲ 1.992	6.077
760	滋賀	中主	129	45	9	73.369	29.552	8.495	505	495	338	594	▲ 1.269	30.215
761	滋賀	石部	220	43	2	10.757	7.851	4.764	74	73	50	333	▲ 2.450	5.931
762	滋賀	下田	220	51	17	75.275	27.227	5.623	518	508	347	393	3.962	32.955
763	滋賀	菩提寺	167	65	10	62.048	27.207	9.399	427	419	286	1,436	▲ 1.599	28.176
764	滋賀	近江甲南	196	40	4	21.683	11.174	4.951	149	146	100	346	▲ 148	11.767
765	滋賀	滋賀蒲生	219	42	4	19.789	10.326	4.647	136	134	91	325	5.235	16.247

通信用建物														1平方メートルごとの年額料金(円)	
No.	行政区域	通信用建物名	利用可能面積(m ²)	取得固定資産価額(百万円)	正味固定資産価額(百万円)	1㎡あたり(円/㎡)	①設備管理運営費相当			税金		⑥調整額	合計 (①+②+③+④+⑤+⑥)×(1+「網使用料算定根拠」記載のXIV. 料金設定に使用した貸倒率)		
							再)減価償却費相当	②他人資本費用	③自己資本費用	④利益対応税	⑤その他				
766	滋賀	竜王	134	44	12	85,958	32,663	7,993	592	580	396	559	14,102	48,892	
767	滋賀	豊郷	133	38	9	64,843	25,513	6,903	446	438	299	483	▲ 3,656	23,523	
768	滋賀	甲良	161	39	3	19,104	11,306	5,823	131	129	88	407	▲ 901	11,160	
769	滋賀	醒ヶ井	134	35	8	57,454	22,835	6,346	395	388	264	444	▲ 1,909	22,417	
770	滋賀	滋賀浅井	140	49	8	60,288	25,882	8,579	415	407	278	600	▲ 2,460	25,122	
771	滋賀	比叡平	162	53	8	51,846	22,847	7,967	357	350	239	1,217	3,577	28,567	
772	滋賀	小松	70	67	18	260,996	98,406	23,500	1,796	1,762	1,202	6,316	▲ 8,512	100,970	
773	滋賀	長浜局舎2	2,855	1,245	391	136,865	49,879	10,599	942	924	630	2,498	951	55,824	
774	滋賀	土山	134	52	8	60,435	26,722	9,377	416	408	278	656	▲ 3,696	24,784	
775	滋賀	滋賀大野	134	37	7	48,879	20,822	6,794	336	330	225	475	▲ 1,404	20,784	
776	滋賀	雲井	162	53	5	31,397	16,970	7,959	216	212	145	1,084	▲ 4,610	14,017	
777	滋賀	柏原別館	135	32	8	62,085	23,518	5,700	427	419	286	399	▲ 2,289	22,760	
778	滋賀	朝日	154	24	3	18,793	9,237	3,843	129	127	87	269	▲ 981	8,868	
779	滋賀	中之郷	160	51	10	60,168	25,078	7,810	414	406	277	805	▲ 2,837	24,143	
780	滋賀	マキノ沢	160	33	8	50,750	19,565	5,000	349	343	234	433	▲ 1,914	19,010	
781	滋賀	船木	161	56	11	69,443	28,388	8,458	478	469	320	872	▲ 4,577	25,950	
782	滋賀	愛東	162	37	3	16,943	10,352	5,489	117	114	78	475	▲ 2,421	8,715	
783	滋賀	マキノ	160	49	7	43,547	19,879	7,381	300	294	200	639	▲ 2,708	18,604	
784	滋賀	途中	162	56	4	27,285	16,270	8,439	188	184	126	870	▲ 2,642	14,996	
785	滋賀	上田上別館	120	30	21	177,231	56,820	9,555	1,220	1,196	816	3,574	▲ 3,886	59,740	
786	滋賀	滋賀伊吹	160	32	6	35,269	14,979	4,857	243	238	162	340	▲ 3,159	12,803	
787	滋賀	近江大浦	160	60	11	71,971	29,849	9,193	495	486	331	1,100	▲ 3,121	29,140	
788	京都	紫野	2,330	522	112	48,253	19,297	5,448	332	326	222	381	▲ 249	20,309	
789	京都	京都北野	3,235	592	104	32,152	13,678	4,451	221	217	148	311	▲ 1,518	13,057	
790	京都	西陣別館	2,190	849	190	86,693	34,298	9,417	597	585	399	659	▲ 3,498	33,040	
791	京都	賀茂	3,430	881	175	50,973	20,869	6,240	351	344	235	437	▲ 2,094	20,142	
792	京都	京都吉田	1,128	411	131	116,255	42,225	8,860	800	785	535	620	2,075	47,040	
793	京都	壬生別館	2,650	623	95	35,949	16,030	5,713	247	243	165	400	▲ 2,231	14,854	
794	京都	京都	20,781	6,627	1,818	87,459	32,850	7,749	602	590	403	542	▲ 3,018	31,969	
795	京都	祇園	1,215	398	93	76,746	29,990	7,964	528	518	353	557	▲ 3,008	28,938	
796	京都	七条	4,683	1,386	305	65,085	25,871	7,192	448	439	300	503	▲ 600	26,961	
797	京都	京都南	3,493	1,220	334	95,506	35,897	8,487	657	645	440	594	2,079	40,312	
798	京都	嵯峨2	1,910	455	60	31,261	14,766	5,794	215	211	144	405	▲ 1,547	14,194	
799	京都	朱雀	3,633	1,076	227	62,524	25,141	7,197	430	422	288	504	▲ 826	25,959	
800	京都	深草	2,998	621	118	39,449	16,353	5,031	272	266	182	352	157	17,582	
801	京都	京都醍醐	1,502	375	59	39,293	17,337	6,060	270	265	181	424	▲ 2,352	16,125	
802	京都	伏見	3,056	900	211	69,007	26,962	7,157	475	466	318	501	▲ 1,383	27,339	
803	京都	淀	841	171	32	37,962	15,841	4,946	261	256	175	346	▲ 2,007	14,872	
804	京都	山科	3,128	965	178	56,932	23,837	7,498	392	384	262	525	▲ 2,809	22,591	
805	京都	京都桂	2,323	819	169	72,815	29,468	8,570	501	492	335	600	▲ 2,580	28,816	
806	京都	大原野	1,845	368	85	46,025	18,058	4,849	317	311	212	339	▲ 2,113	17,124	
807	京都	前田	941	153	22	23,840	10,805	3,963	164	161	110	343	▲ 1,488	10,095	
808	京都	福知山	11,920	4,248	1,156	97,013	36,502	8,659	668	655	447	1,323	▲ 2,215	37,380	
809	京都	京都舞鶴	3,959	1,051	177	44,677	19,274	6,452	307	302	206	451	▲ 1,959	18,581	
810	京都	舞鶴西	1,930	530	157	81,091	29,941	6,668	558	547	373	467	514	32,400	
811	京都	綾部	1,539	359	106	69,095	25,505	5,675	476	466	318	397	▲ 2,418	24,744	
812	京都	宇治2	3,746	1,066	192	51,225	21,225	6,523	353	346	236	456	317	22,933	
813	京都	京都新田	1,808	623	89	49,145	22,476	8,371	338	332	226	586	▲ 3,290	20,668	
814	京都	宮津	2,806	720	204	72,843	27,145	6,239	501	492	335	436	3,527	32,436	
815	京都	亀岡	2,863	724	127	44,385	18,885	6,146	305	300	204	430	▲ 1,011	19,113	
816	京都	城陽	2,824	837	107	37,985	18,106	7,204	261	256	175	504	▲ 2,587	16,715	
817	京都	京都西山	2,727	765	106	38,926	17,986	6,814	268	263	179	477	▲ 1,631	17,542	
818	京都	長岡京	3,899	1,666	480	123,099	45,715	10,386	847	831	567	2,792	▲ 3,292	47,460	
819	京都	京都八幡	2,216	525	99	44,553	18,545	5,758	307	301	205	403	▲ 2,652	17,109	
820	京都	山城田辺	1,985	560	142	71,537	27,388	6,857	492	483	329	480	▲ 2,480	26,692	
821	京都	精華2	1,782	381	101	56,504	21,410	5,193	389	381	260	708	▲ 2,746	20,402	
822	京都	園部	3,373	902	232	68,704	26,219	6,501	473	464	316	455	4,761	32,688	
823	京都	岩滝	437	82	10	22,845	11,110	4,554	157	154	105	319	▲ 2,025	9,820	
824	京都	加悦谷	1,468	424	65	44,119	19,681	7,019	304	298	203	491	1,963	22,940	
825	京都	峰山	3,230	925	199	61,727	24,674	6,958	425	417	284	487	▲ 1,119	25,168	
826	京都	丹後大宮	302	94	16	51,838	22,407	7,530	357	350	239	527	▲ 4,662	19,218	
827	京都	網野	845	202	34	40,670	17,473	5,801	280	275	187	406	▲ 2,012	16,609	

通信用建物															
1平方メートルごとの年額料金(円)															
No.	行政区域	通信用建物名	利用可能面積 (㎡)	取得固定資産価額 (百万円)	正味固定資産価額 (百万円)	1㎡あたり (円/㎡)	①設備管理運営費相当					税金		⑥調整額	合計 (①+②+③+④+⑤+⑥)×(1+「網使用料算定根拠」記載のXIV. 料金設定に使用した貸倒率)
							再)減価償却費相当	②他人資本費用	③自己資本費用	④利益対応税	⑤その他	④利益対応税	⑤その他		
828	京都	鞍馬	158	53	8	49,925	22,430	8,102	344	337	230	567	▲ 3,623	20,285	
829	京都	木幡	1,393	309	76	54,317	20,984	5,395	374	367	250	377	2,673	25,025	
830	京都	山城木津	1,948	492	106	54,167	21,686	6,140	373	366	249	430	▲ 2,328	20,776	
831	京都	福知山上川口	127	29	4	32,323	14,886	5,609	222	218	149	392	▲ 1,332	14,535	
832	京都	宮前	127	30	6	48,036	19,554	5,768	331	324	221	404	▲ 3,893	16,941	
833	京都	井手	158	57	15	94,838	35,969	8,751	653	640	437	612	2,409	40,720	
834	京都	山城町	190	43	7	36,724	16,017	5,477	253	248	169	383	▲ 3,133	13,937	
835	京都	山城加茂	219	73	14	62,371	26,005	8,104	429	421	287	567	▲ 4,277	23,432	
836	京都	京都八木	220	55	10	47,109	19,570	6,050	324	318	217	423	▲ 2,336	18,516	
837	京都	丹波町	127	37	7	55,918	23,085	7,036	385	377	257	492	▲ 1,699	22,897	
838	京都	京都弥栄	142	42	12	87,512	32,279	7,163	602	591	403	501	▲ 2,916	31,460	
839	京都	京都吉田別館	2,947	759	215	73,066	27,226	6,256	503	493	336	438	▲ 1,647	27,349	
840	京都	山城大原	130	58	13	101,643	40,127	10,956	700	686	468	2,037	▲ 4,301	39,717	
841	京都	祇園別館	2,627	678	145	55,319	22,153	6,277	381	373	255	439	▲ 3,174	20,427	
842	京都	八田	161	50	9	58,853	24,493	7,602	405	397	271	784	1,458	27,808	
843	京都	三和	161	38	7	40,660	17,467	5,798	280	274	187	502	2,555	21,265	
844	京都	朱雀・桂2	323	74	11	33,859	15,292	5,574	233	229	156	390	▲ 1,215	15,085	
845	京都	何北	161	50	7	41,143	19,420	7,612	283	278	189	911	▲ 340	20,741	
846	京都	天ノ橋立	135	38	11	83,040	30,666	6,834	572	561	382	478	▲ 2,780	29,879	
847	京都	和束	127	38	12	92,220	33,731	7,264	635	623	425	508	7,886	43,808	
848	京都	京北	515	89	14	27,541	12,109	4,205	190	186	127	294	1,800	14,706	
849	京都	京都美山	174	61	8	46,330	21,804	8,507	319	313	213	877	▲ 3,022	20,504	
850	京都	京都下山	161	50	4	24,164	14,439	7,504	166	163	111	774	▲ 2,265	13,388	
851	京都	京都日吉	161	43	4	25,664	13,855	6,489	177	173	118	669	▲ 2,134	12,858	
852	京都	瑞穂	223	52	7	30,357	14,321	5,608	209	205	140	485	▲ 2,238	13,122	
853	京都	和知	127	42	12	96,532	35,723	8,018	664	652	444	561	7,041	45,085	
854	京都	夜久野	127	35	5	39,231	17,931	6,672	270	265	181	577	▲ 2,187	17,037	
855	京都	丹後木津	163	62	15	92,329	35,729	9,231	635	623	425	1,258	▲ 4,328	34,342	
856	京都	丹後町	635	122	27	42,391	16,847	4,681	292	286	195	327	▲ 2,202	15,745	
857	京都	神野	155	42	14	88,785	32,133	6,652	611	599	409	465	▲ 3,222	30,995	
858	京都	久美浜	289	105	23	79,284	31,565	8,811	546	535	365	616	▲ 817	32,810	
859	京都	舞鶴八雲2	84	54	43	517,022	163,961	15,576	3,558	3,490	2,380	9,865	▲ 9,521	173,733	
860	京都	宇治田原	127	42	12	92,387	34,603	8,088	636	624	425	566	8,889	45,743	
861	京都	舞鶴岡田	142	39	10	68,631	26,367	6,670	472	463	316	467	1,369	29,454	
862	京都	京都大江	127	41	7	51,983	22,696	7,777	358	351	239	544	▲ 1,963	22,225	
863	京都	平野	127	36	8	65,369	25,623	6,862	450	441	301	594	0	27,409	
864	京都	伊根	144	73	20	138,732	52,086	12,270	955	937	639	1,672	0	56,289	
865	大阪	都島	3,643	864	180	49,346	19,922	5,760	340	333	227	403	▲ 2,515	18,710	
866	大阪	此花	3,930	992	188	47,779	19,850	6,137	329	323	220	429	▲ 2,801	18,350	
867	大阪	大阪新町新	5,133	1,425	330	64,352	25,218	6,749	443	434	296	472	▲ 2,688	24,175	
868	大阪	西	4,243	1,102	271	63,786	24,618	6,311	439	431	294	442	449	26,673	
869	大阪	大阪港	4,648	1,607	471	101,421	37,508	8,400	698	685	467	588	▲ 3,182	36,764	
870	大阪	大阪大正別館	2,509	624	124	49,279	20,187	6,044	339	333	227	423	▲ 2,323	19,186	
871	大阪	天王寺	3,844	869	135	35,229	15,604	5,493	242	238	162	384	▲ 1,773	14,857	
872	大阪	大阪桜川	2,826	831	222	78,554	29,690	7,145	541	530	362	500	453	32,076	
873	大阪	日本橋北館	8,545	2,044	430	50,360	20,264	5,811	347	340	232	407	▲ 2,215	19,375	
874	大阪	西淀川	4,343	1,024	229	52,793	20,884	5,732	363	356	243	401	▲ 3,271	18,976	
875	大阪	東淀川	3,853	1,476	221	57,299	25,754	9,309	394	387	264	651	1,465	28,915	
876	大阪	東成	2,854	872	132	46,418	20,748	7,426	319	313	214	520	▲ 3,302	18,812	
877	大阪	生野	4,150	1,311	340	81,810	31,158	7,678	563	552	377	537	2,730	35,917	
878	大阪	巽	4,704	1,289	291	61,762	24,384	6,658	425	417	284	466	▲ 1,883	24,093	
879	大阪	大阪旭	3,811	1,004	195	51,111	21,069	6,400	352	345	235	448	▲ 2,372	20,077	
880	大阪	大阪城東	3,929	1,044	171	43,398	18,909	6,454	299	293	200	452	▲ 1,922	18,231	
881	大阪	嶋野	3,702	819	136	36,619	15,885	5,375	252	247	169	376	▲ 1,659	15,270	
882	大阪	桑津	2,924	639	136	46,491	18,656	5,313	320	314	214	372	▲ 1,551	18,325	
883	大阪	阿倍野	3,854	995	190	49,366	20,441	6,273	340	333	227	439	▲ 1,732	20,048	
884	大阪	長居	4,030	1,142	300	74,330	28,216	6,883	512	502	342	482	▲ 2,133	27,921	
885	大阪	大阪住吉	3,286	789	148	44,974	18,741	5,833	310	304	207	408	▲ 2,489	17,481	
886	大阪	天下茶屋	3,821	547	98	25,578	10,823	3,482	176	173	118	244	▲ 1,434	10,100	
887	大阪	大阪淀川3	10,872	5,326	1,635	150,366	55,059	11,904	1,035	1,015	692	3,003	▲ 4,970	55,834	
888	大阪	大阪三国	4,480	1,374	179	39,963	18,924	7,455	275	270	184	522	▲ 2,260	17,915	

通信用建物															
1平方メートルごとの年額料金(円)															
No.	行政区域	通信用建物名	利用可能面積(m ²)	取得固定資産価額(百万円)	正味固定資産価額(百万円)	1㎡あたり(円/㎡)	①設備管理運営費相当					税金		⑥調整額	合計 (①+②+③+④+⑤+⑥)×(1+「網使用料算定根拠」記載のXIV.料金設定に使用した貸倒率)
							再)減価償却費相当	②他人資本費用	③自己資本費用	④利益対応税	⑤その他	固定資産税	都市計画税		
889	大阪	大阪鶴見	2,459	440	112	45,688	17,456	4,344	314	308	210	304	3,585	22,177	
890	大阪	住之江	2,820	829	201	71,398	27,636	7,145	491	482	329	500	3,127	32,565	
891	大阪	南港	3,034	1,072	256	84,511	32,844	8,589	582	570	389	1,170	▲3,343	32,212	
892	大阪	大阪平野	4,480	1,139	265	59,506	23,285	6,207	410	402	274	434	▲2,004	22,801	
893	大阪	北平野	2,621	528	43	16,547	9,640	4,891	114	112	76	342	▲685	9,599	
894	大阪	大阪北	13,103	3,759	1,071	81,762	30,437	6,971	563	552	376	488	▲2,028	30,388	
895	大阪	北	6,244	1,644	337	53,949	21,879	6,396	371	364	248	447	▲2,304	21,005	
896	大阪	堀川	5,189	1,727	417	80,334	31,145	8,089	553	542	370	566	▲4,028	29,148	
897	大阪	豊崎	6,241	1,866	416	66,625	26,385	7,264	459	450	307	508	▲3,595	24,514	
898	大阪	高津	3,903	1,066	245	62,655	24,617	6,635	431	423	288	464	▲943	25,280	
899	大阪	大阪東	11,327	4,040	1,158	102,214	38,002	8,667	703	690	471	606	▲4,028	36,444	
900	大阪	大阪中央ビル	14,582	5,531	2,081	142,712	50,175	9,217	982	963	657	3,699	▲3,553	52,923	
901	大阪	堺	14,351	3,711	999	69,628	26,266	6,283	479	470	321	440	▲3,541	24,435	
902	大阪	大坂石津	2,889	676	166	57,429	22,164	5,682	395	388	264	962	2,716	26,889	
903	大阪	金岡	3,407	750	136	39,984	16,823	5,347	275	270	184	374	▲1,998	15,928	
904	大阪	鳳	2,195	735	195	88,967	33,670	8,136	612	601	410	569	▲2,407	33,455	
905	大阪	浜寺	2,837	576	87	30,581	13,713	4,936	210	206	141	345	▲1,487	13,128	
906	大阪	登美丘	2,364	524	96	40,522	17,021	5,391	279	274	187	377	▲1,544	19,682	
907	大阪	泉北	3,310	801	155	46,860	19,328	5,879	323	316	216	411	▲2,151	18,443	
908	大阪	深井	1,914	309	103	53,975	19,408	3,917	371	364	248	274	2,401	23,066	
909	大阪	初芝	1,054	138	30	28,090	11,241	3,179	193	190	129	222	4,007	15,982	
910	大阪	南大阪2	7,064	1,480	231	32,717	14,482	5,092	225	221	151	356	▲1,570	13,865	
911	大阪	東岸和田	6,855	2,204	462	67,375	27,149	7,812	464	455	310	805	▲3,438	25,745	
912	大阪	山直	1,490	106	17	11,530	5,036	1,727	79	78	53	121	▲866	4,501	
913	大阪	豊中	5,765	1,644	365	63,351	25,111	6,929	436	428	292	485	▲1,258	25,494	
914	大阪	服部	2,319	529	106	45,602	18,635	5,547	314	308	210	388	▲2,002	17,853	
915	大阪	庄内	3,749	828	194	51,741	20,219	5,369	356	349	238	376	2,569	24,107	
916	大阪	池田石橋	993	162	47	47,362	17,548	3,955	326	320	218	277	1,313	20,002	
917	大阪	池田別館	5,098	1,138	246	48,256	19,271	5,422	332	326	222	379	▲56	20,474	
918	大阪	西吹田	4,601	1,098	237	51,547	20,591	5,797	355	348	237	406	▲1,804	20,133	
919	大阪	吹田	4,424	686	105	23,629	10,550	3,768	163	160	109	264	▲1,558	9,688	
920	大阪	千里	4,021	951	193	48,079	19,547	5,748	331	325	221	402	▲2,164	18,662	
921	大阪	万国博	1,899	309	55	28,886	12,240	3,950	199	195	133	276	352	13,395	
922	大阪	泉大津	2,589	601	159	61,274	23,230	5,644	422	414	282	395	4,672	29,415	
923	大阪	高槻	2,281	898	208	91,107	35,716	9,568	627	615	419	669	▲3,780	34,266	
924	大阪	南高槻	2,294	618	120	52,144	21,517	6,552	359	352	240	1,110	▲723	22,855	
925	大阪	茨木富田	1,650	344	47	28,729	13,310	5,065	198	194	132	354	▲3,142	11,046	
926	大阪	安岡寺	1,594	529	96	60,228	25,354	8,068	415	407	277	1,099	▲3,018	24,534	
927	大阪	上牧	733	225	58	78,657	30,030	7,456	541	531	362	1,263	▲3,169	29,558	
928	大阪	水間	1,740	360	31	17,537	10,060	5,027	121	118	81	352	1,267	11,999	
929	大阪	大阪守口	2,856	904	204	71,367	28,176	7,694	491	482	329	538	▲2,464	27,552	
930	大阪	枚方	1,924	661	170	88,103	33,637	8,351	606	595	406	584	▲2,694	33,134	
931	大阪	枚野	2,277	414	99	43,610	16,933	4,417	300	294	201	748	▲872	17,604	
932	大阪	中宮	3,377	905	163	48,332	20,381	6,510	333	326	223	779	▲1,662	20,380	
933	大阪	香里丘	1,088	303	78	71,677	27,339	6,768	493	484	330	474	2,724	31,844	
934	大阪	津田	1,407	423	84	59,828	24,473	7,302	412	404	275	511	▲2,829	23,246	
935	大阪	香里	1,399	377	66	47,148	20,078	6,547	324	318	217	458	9,037	30,432	
936	大阪	茨木	1,538	1,082	205	133,054	55,281	17,095	916	898	613	1,196	1,025	59,929	
937	大阪	星見	2,563	618	171	66,803	25,028	8,556	460	451	308	507	▲2,284	24,470	
938	大阪	郡	1,279	153	22	16,958	7,771	2,904	117	114	78	203	▲1,182	7,101	
939	大阪	平田	9,302	2,869	731	78,562	30,041	7,494	541	530	362	897	▲2,976	29,395	
940	大阪	八尾	7,987	1,484	248	31,082	13,435	4,515	214	210	143	316	▲1,689	12,629	
941	大阪	志紀	1,575	384	81	51,696	20,764	5,927	356	349	238	415	▲2,409	19,713	
942	大阪	千塚	871	142	32	36,578	14,470	3,972	252	247	168	278	▲1,467	13,948	
943	大阪	泉佐野	2,186	739	156	71,216	28,651	8,212	490	481	328	574	1,696	32,220	
944	大阪	大阪田尻	342	103	29	84,116	31,476	7,335	579	568	387	513	▲2,073	31,450	
945	大阪	日根野2	554	144	33	59,675	23,449	6,322	411	403	275	652	▲2,914	22,276	
946	大阪	富田林	3,838	857	164	42,829	17,716	5,424	295	289	197	379	▲1,534	17,342	
947	大阪	金剛	982	134	20	20,454	9,197	3,327	141	138	94	233	▲1,333	8,470	

通信用建物															
No.	行政区域	通信用建物名	利用可能面積 (㎡)	取得固定資産価額 (百万円)	正味固定資産価額 (百万円)	1㎡あたり (円/㎡)	1平方メートルごとの年額料金 (円)							⑥調整額	合計 (①+②+③+④+⑤+⑥)×(1+「網使用料算定根拠」記載のXIV. 料金設定に使用した貸倒率)
							①設備管理運営費相当		②他人資本費用	③自己資本費用	税金		⑤その他		
							再)減価償却費相当	④利益対応税			⑤その他				
948	大阪	佐備	3,650	888	272	74,567	27,313	5,912	513	503	343	1,393	▲ 2,419	27,646	
949	大阪	寝屋川	6,418	1,698	384	59,875	23,614	6,430	412	404	276	450	▲ 1,886	23,270	
950	大阪	池田	2,563	706	141	54,995	22,480	6,697	378	371	253	579	▲ 2,428	21,633	
951	大阪	河内長野	1,903	661	83	43,546	20,937	8,439	300	294	200	590	▲ 879	23,200	
952	大阪	三日月町	2,001	477	78	39,113	17,015	5,790	269	264	180	597	▲ 2,613	15,712	
953	大阪	大阪松原	2,174	604	143	65,944	25,683	6,756	454	445	304	473	▲ 1,593	25,766	
954	大阪	大阪大東	2,571	716	156	60,819	24,224	6,769	419	411	280	474	▲ 2,409	23,399	
955	大阪	大阪和泉	4,009	784	135	33,649	14,413	4,756	232	227	155	333	▲ 367	14,993	
956	大阪	三林	1,326	183	18	13,395	7,206	3,362	92	90	62	235	▲ 538	7,147	
957	大阪	箕面	1,875	478	125	66,593	25,304	6,192	458	450	307	433	▲ 1,093	28,045	
958	大阪	白鳥	982	201	40	41,022	16,761	4,988	282	277	189	349	▲ 1,953	15,905	
959	大阪	柏原	2,100	477	91	43,480	18,000	5,521	299	294	200	386	▲ 1,417	20,596	
960	大阪	柏原国分	885	140	38	43,067	16,211	3,851	296	291	198	269	▲ 1,501	15,764	
961	大阪	羽曳野	1,623	309	93	57,095	21,011	4,625	393	385	263	324	▲ 6,058	28,434	
962	大阪	門真	5,302	1,065	187	35,294	15,012	4,883	243	238	162	827	▲ 1,433	15,049	
963	大阪	大和田	2,656	553	96	36,191	15,449	5,062	249	244	167	354	▲ 442	16,905	
964	大阪	摂津	1,798	423	66	36,943	16,324	5,721	254	249	170	590	▲ 2,178	15,409	
965	大阪	淀川島飼	588	126	32	54,341	20,817	5,221	374	367	250	365	▲ 1,936	20,237	
966	大阪	高砂	933	257	43	46,513	20,049	6,700	320	314	214	802	▲ 2,685	19,014	
967	大阪	藤井寺	2,589	717	136	52,472	21,791	6,732	361	354	242	471	▲ 5,907	29,126	
968	大阪	東大阪	4,218	1,331	265	62,783	25,688	7,669	432	424	289	537	▲ 2,515	24,855	
969	大阪	北布施	3,997	1,047	185	46,215	19,830	6,366	318	312	213	445	▲ 777	21,695	
970	大阪	大阪河内	2,413	695	116	47,939	20,754	6,996	330	324	221	489	▲ 3,118	19,000	
971	大阪	枚岡	3,332	1,034	164	49,289	21,690	7,544	339	333	227	528	▲ 3,106	20,011	
972	大阪	鴻池	2,311	476	98	42,257	17,136	5,008	291	285	195	350	▲ 2,591	20,848	
973	大阪	泉南	2,285	456	31	13,648	8,772	4,855	94	92	63	340	▲ 1,763	7,598	
974	大阪	四条畷	1,689	345	62	36,696	15,499	4,967	253	248	169	512	▲ 1,698	14,983	
975	大阪	交野	1,427	343	63	44,123	18,501	5,838	304	298	203	408	▲ 564	19,150	
976	大阪	大阪狭山	2,279	511	63	27,573	13,360	5,447	190	186	127	381	▲ 2,024	16,268	
977	大阪	大阪尾崎	1,371	250	40	29,226	12,905	4,431	203	199	136	310	▲ 2,510	11,243	
978	大阪	山崎	2,217	375	74	33,157	13,625	4,109	228	224	153	287	▲ 645	13,872	
979	大阪	熊取	1,600	374	57	35,665	15,913	5,677	245	241	164	397	▲ 2,597	14,363	
980	大阪	大阪岬	278	51	11	39,226	15,688	4,430	270	265	181	310	▲ 7,942	24,656	
981	大阪	太子別館	549	65	8	14,243	6,975	2,887	98	96	66	202	▲ 481	7,918	
982	大阪	美原	1,060	179	32	29,755	12,653	4,113	205	201	137	288	▲ 980	12,504	
983	大阪	土佐堀	9,713	2,987	724	74,590	28,879	7,472	513	504	343	523	▲ 4,600	26,162	
984	大阪	北浜RT	13,064	1,208	516	39,531	13,593	2,248	272	267	182	902	▲ 697	14,519	
985	大阪	島之内南	6,809	2,463	1,547	227,154	73,984	8,791	1,563	1,533	1,046	3,674	▲ 257	82,057	
986	大阪	西面	2,003	510	121	60,298	23,497	6,191	415	407	278	1,049	▲ 1,369	27,015	
987	大阪	大岩	363	62	12	33,211	13,671	4,139	229	224	153	290	▲ 975	13,592	
988	大阪	寝屋川高宮	12,675	4,869	1,272	100,372	38,142	9,335	691	678	462	1,117	▲ 3,634	37,456	
989	大阪	大阪内田	1,025	176	8	7,875	6,422	4,162	54	53	36	291	▲ 563	6,293	
990	大阪	箱作	688	132	43	61,969	22,451	4,666	427	418	285	326	▲ 887	23,020	
991	大阪	豊中吉川	192	60	17	85,834	32,191	7,557	591	579	395	529	▲ 1,486	32,799	
992	大阪	河南	739	91	11	14,379	7,122	2,995	99	97	66	210	▲ 1,475	6,119	
993	大阪	内畑	150	33	5	34,586	15,266	5,340	238	233	159	905	▲ 1,375	15,426	
994	大阪	大阪横山	142	40	8	56,666	23,010	6,747	390	383	261	1,143	▲ 3,863	21,324	
995	大阪	多奈川	140	37	7	46,545	19,738	6,380	320	314	214	446	▲ 1,164	19,868	
996	大阪	赤阪	133	44	10	75,033	29,613	8,079	516	507	345	565	▲ 2,076	29,470	
997	大阪	茨木2	3,191	613	120	37,576	15,454	4,670	259	254	173	327	▲ 1,840	14,627	
998	大阪	茨木3	2,382	540	116	48,636	19,466	5,507	335	328	224	385	▲ 2,657	18,081	
999	大阪	田尻別館	249	91	16	65,927	27,751	8,830	454	445	304	1,057	▲ 2,088	27,923	
1000	大阪	東能勢	134	48	20	150,042	51,796	8,734	1,033	1,013	691	611	▲ 1,855	53,289	
1001	大阪	野間中	134	34	11	82,900	29,948	6,156	571	560	382	431	▲ 69	31,823	
1002	大阪	能勢	297	87	21	69,548	27,104	7,144	479	469	320	500	▲ 2,608	26,264	
1003	大阪	淡輪	141	27	9	63,503	22,923	4,698	437	429	292	329	▲ 1,403	23,007	
1004	兵庫	兵庫御影	1,625	727	191	117,507	44,601	10,877	809	793	541	761	▲ 2,466	49,971	
1005	兵庫	御影営業所	3,019	1,190	319	105,616	39,890	9,578	727	713	486	1,464	▲ 3,431	39,849	
1006	兵庫	東灘	3,773	850	136	36,040	15,822	5,478	248	243	166	383	▲ 1,937	14,925	

通信用建物															
No.	行政区域	通信用建物名	利用可能面積 (㎡)	取得固定資産価額 (百万円)	正味固定資産価額 (百万円)	1㎡あたり (円/㎡)	1平方メートルごとの年額料金(円)							⑥調整額	合計 (①+②+③+④+⑤+⑥)×(1+「網使用料算定根拠」記載のXIV. 料金設定に使用した貸倒率)
							①設備管理運営費相当		②他人資本費用	③自己資本費用	税金		⑥調整額		
							再)減価償却費相当	④利益対応税			⑤その他				
1007	兵庫	灘2	2,625	283	58	22,078	8,954	2,618	152	149	102	183	598	10,138	
1008	兵庫	湊川	6,515	1,451	302	46,298	18,700	5,412	319	313	213	379	▲ 2,439	17,485	
1009	兵庫	兵庫	3,107	815	145	46,766	19,792	6,370	322	316	215	446	▲ 1,160	19,931	
1010	兵庫	神戸西	4,140	1,326	299	72,214	28,508	7,783	497	487	332	545	▲ 2,486	27,883	
1011	兵庫	須磨	3,777	625	118	31,334	13,012	4,019	216	212	144	281	▲ 4,169	9,696	
1012	兵庫	妙法寺	1,340	282	34	25,055	12,299	5,108	172	169	115	357	▲ 1,854	11,258	
1013	兵庫	名谷	2,935	797	150	51,052	21,251	6,599	351	345	235	899	▲ 2,387	20,694	
1014	兵庫	舞子	2,776	498	84	30,234	13,038	4,361	208	204	139	305	▲ 1,001	12,893	
1015	兵庫	福田	3,634	928	167	46,086	19,430	6,203	317	311	212	845	▲ 1,701	19,414	
1016	兵庫	塩屋	2,795	518	89	31,971	13,679	4,503	220	216	147	315	▲ 169	14,408	
1017	兵庫	鈴蘭台	2,446	670	133	54,340	22,252	6,657	374	367	250	466	▲ 2,259	21,450	
1018	兵庫	有馬	2,955	749	135	45,543	19,231	6,160	313	307	210	431	▲ 2,009	18,483	
1019	兵庫	有馬温泉	1,155	274	9	7,826	8,008	5,762	54	53	36	403	▲ 1,975	6,579	
1020	兵庫	山田2	2,030	517	115	56,835	22,497	6,185	391	384	262	843	▲ 3,099	21,278	
1021	兵庫	北神別館	200	84	40	202,677	68,379	10,211	1,395	1,368	933	3,760	▲ 7,118	68,717	
1022	兵庫	神戸港	20,675	11,704	6,104	295,225	98,486	13,756	2,032	1,993	1,359	7,116	▲ 6,969	104,017	
1023	兵庫	萱合	4,599	1,103	193	41,979	17,873	5,825	289	283	193	407	▲ 1,858	17,187	
1024	兵庫	港島	3,937	1,626	402	102,075	39,328	10,033	703	689	470	2,032	▲ 4,145	39,077	
1025	兵庫	兵庫三宮	6,667	1,901	399	59,830	24,101	6,930	412	404	275	485	1,433	27,110	
1026	兵庫	神戸中電	15,198	3,938	1,121	73,733	27,457	6,296	507	498	339	440	▲ 2,239	27,002	
1027	兵庫	岩岡	1,281	162	20	15,723	7,578	3,066	108	106	72	215	▲ 1,247	6,832	
1028	兵庫	神出	188	29	3	18,464	8,996	3,697	127	125	85	259	▲ 1,162	8,430	
1029	兵庫	栢谷	860	205	66	76,544	27,728	5,786	526	516	352	405	▲ 2,342	27,185	
1030	兵庫	押部谷	1,036	165	48	46,120	17,110	3,873	317	311	212	271	8,548	26,769	
1031	兵庫	伊川谷	1,373	245	70	50,952	18,967	4,344	351	344	235	304	▲ 1,739	18,462	
1032	兵庫	姫路	5,782	1,741	371	64,108	25,718	7,319	441	433	295	512	1,558	28,957	
1033	兵庫	姫路西	12,813	4,492	1,018	79,478	31,330	8,520	547	537	366	1,866	▲ 2,220	32,426	
1034	兵庫	飾磨	2,484	626	146	58,911	23,033	6,125	405	398	271	1,342	▲ 1,881	23,568	
1035	兵庫	広畑	2,148	398	72	33,716	14,182	4,505	232	228	155	987	▲ 1,579	14,205	
1036	兵庫	網干	1,632	263	33	20,466	9,790	3,916	141	138	94	274	▲ 984	9,453	
1037	兵庫	姫路白浜	2,178	482	99	45,302	18,385	5,383	312	306	209	1,179	2,684	23,075	
1038	兵庫	御着	1,653	257	40	24,234	10,733	3,778	167	164	112	264	4,960	16,400	
1039	兵庫	飾西	1,279	306	49	38,492	16,854	5,807	265	260	177	1,272	▲ 1,950	16,878	
1040	兵庫	太市	161	63	18	112,887	41,974	9,576	777	762	520	2,098	22,220	68,351	
1041	兵庫	兵庫姫路	11,082	2,285	369	33,332	14,577	5,011	229	225	153	351	▲ 2,029	13,506	
1042	兵庫	尼崎	2,136	967	269	125,984	47,161	11,004	867	850	580	770	970	51,198	
1043	兵庫	尼崎西	5,381	1,312	253	46,939	19,399	5,927	323	317	216	415	▲ 2,098	18,572	
1044	兵庫	尼崎東	3,452	744	167	48,423	19,132	5,235	333	327	223	366	▲ 138	20,243	
1045	兵庫	尼崎北	4,449	924	175	39,419	16,358	5,045	271	266	181	353	▲ 1,289	16,140	
1046	兵庫	武庫之荘	3,030	612	133	43,873	17,501	4,910	302	296	202	343	1,910	20,554	
1047	兵庫	明石2	6,732	2,285	535	79,486	31,060	8,248	547	537	366	577	▲ 2,841	30,246	
1048	兵庫	大久保	3,085	702	76	24,572	12,579	5,527	169	166	113	387	▲ 1,167	12,247	
1049	兵庫	二見	1,838	396	66	36,022	15,575	5,237	248	243	166	366	▲ 1,729	14,869	
1050	兵庫	明石西	2,904	554	108	37,330	15,353	4,639	257	252	172	401	▲ 1,416	15,019	
1051	兵庫	江井ヶ島	1,120	183	63	56,452	20,169	3,967	389	381	260	278	2,678	24,155	
1052	兵庫	西宮	8,592	2,864	819	95,365	35,470	8,100	656	644	439	567	▲ 2,562	35,214	
1053	兵庫	瓦木	2,709	570	199	73,532	26,221	5,117	506	496	339	951	6,440	34,953	
1054	兵庫	甲子園	2,984	616	133	44,540	17,799	5,016	307	301	205	933	1,159	20,704	
1055	兵庫	仁川	2,337	399	80	34,083	13,931	4,149	235	230	157	290	▲ 1,409	13,434	
1056	兵庫	夙川	2,345	577	14	6,022	7,711	5,983	41	41	28	419	▲ 217	8,023	
1057	兵庫	瓦木南別館	7,881	2,733	756	95,967	35,968	8,426	660	648	442	1,846	▲ 3,625	35,939	
1058	兵庫	洲本	3,552	947	142	39,983	17,954	6,479	275	270	184	453	1,640	20,776	
1059	兵庫	芦屋別館	2,881	489	124	43,084	16,489	4,124	297	291	198	289	4,297	21,861	
1060	兵庫	伊丹	4,352	1,156	208	47,844	20,184	6,453	329	323	220	451	1,247	22,754	
1061	兵庫	兵庫相生	2,670	768	118	44,112	19,651	6,991	304	298	203	489	1,685	22,630	
1062	兵庫	豊岡	5,631	2,045	412	73,162	29,821	8,824	504	494	337	617	376	32,149	
1063	兵庫	別府	920	206	71	77,446	27,676	5,449	533	523	357	381	4,800	34,270	
1064	兵庫	加古川1	7,012	1,133	401	57,115	20,317	3,925	393	386	263	275	▲ 609	21,025	
1065	兵庫	竜野	2,066	593	139	67,255	26,271	6,969	463	454	310	488	▲ 45	27,941	

通信用建物														
1平方メートルごとの年額料金(円)														
No.	行政区域	通信用建物名	利用可能面積(m ²)	取得固定資産価額(百万円)	正味固定資産価額(百万円)	1㎡あたり(円/㎡)	①設備管理運営費相当			税金		⑥調整額	合計 (①+②+③+④+⑤+⑥)×(1+「網使用料算定根拠」記載のXIV. 料金設定に使用した貸倒率)	
							再)減価償却費相当	②他人資本費用	③自己資本費用	④利益対応税	⑤その他			
1066	兵庫	赤穂	1,592	421	93	58,290	23,150	6,421	401	393	268	449	▲ 2,018	22,643
1067	兵庫	西脇別館	3,371	871	182	54,128	21,812	6,277	373	365	249	439	▲ 1,330	21,908
1068	兵庫	宝塚	3,868	914	205	52,911	20,927	5,741	364	357	244	402	▲ 4,217	26,511
1069	兵庫	宝塚別館	2,229	536	86	38,389	16,860	5,842	264	259	177	409	▲ 2,283	15,686
1070	兵庫	三木	3,738	695	178	47,604	18,181	4,519	328	321	219	316	8,658	28,023
1071	兵庫	兵庫高砂	1,951	591	110	56,531	23,587	7,362	389	382	260	515	▲ 811	24,322
1072	兵庫	兵庫川西	9,604	3,752	1,296	134,984	48,234	9,493	929	911	621	2,080	6,834	59,609
1073	兵庫	兵庫小野	1,401	348	57	40,665	17,705	6,034	280	275	187	422	▲ 861	18,008
1074	兵庫	兵庫三田	4,875	1,409	344	70,549	27,271	7,024	486	476	325	491	39	29,088
1075	兵庫	加西	2,300	688	130	56,555	23,502	7,271	389	382	260	509	▲ 2,442	22,600
1076	兵庫	社	315	96	39	124,371	43,064	7,369	856	840	573	516	▲ 3,206	42,643
1077	兵庫	播磨八千代	127	21	2	18,937	9,402	3,967	130	128	87	277	5,210	15,234
1078	兵庫	福崎	4,973	1,210	244	48,994	19,973	5,912	337	331	226	414	▲ 1,848	19,433
1079	兵庫	播磨山崎	3,059	557	83	27,039	12,182	4,422	186	183	124	309	▲ 1,388	11,596
1080	兵庫	日高	555	144	22	39,872	17,742	6,299	274	269	184	441	▲ 2,877	16,033
1081	兵庫	出石	245	72	6	24,948	14,337	7,177	172	168	115	502	▲ 2,303	12,991
1082	兵庫	浜坂	2,620	529	116	44,408	17,652	4,907	306	300	204	343	905	19,710
1083	兵庫	八鹿	3,396	1,064	248	73,034	28,573	7,612	503	493	336	533	▲ 2,123	28,315
1084	兵庫	和田山	817	268	35	42,497	20,170	7,973	292	287	196	558	▲ 6,259	15,244
1085	兵庫	丹波柏原	3,697	1,171	228	61,799	25,433	7,697	425	417	285	539	▲ 1,754	25,345
1086	兵庫	氷上別館	634	176	47	73,626	27,856	6,725	507	497	339	1,362	▲ 3,059	27,502
1087	兵庫	春日	837	160	62	73,878	25,838	4,635	508	499	340	324	17,065	44,574
1088	兵庫	兵庫津名	2,303	434	60	26,246	12,110	4,577	181	177	121	320	▲ 946	11,963
1089	兵庫	緑	133	33	9	64,785	24,658	6,065	446	437	298	424	▲ 2,323	23,940
1090	兵庫	淡路三原	1,102	217	26	23,506	11,536	4,790	162	159	108	335	1,549	13,849
1091	兵庫	西神中央	1,889	239	25	13,216	6,871	3,078	91	89	61	215	▲ 1,076	6,251
1092	兵庫	名塩	988	242	62	63,169	24,089	5,959	435	426	291	812	▲ 2,298	23,755
1093	兵庫	宝塚山本	952	458	135	141,837	52,413	11,706	976	957	653	819	▲ 4,443	51,375
1094	兵庫	清和台	774	161	32	41,236	16,884	5,049	284	278	190	1,106	▲ 2,089	16,653
1095	兵庫	猪名川	752	106	20	26,877	11,155	3,441	185	181	124	754	▲ 490	11,909
1096	兵庫	六甲山	218	65	13	59,951	24,460	7,254	413	405	276	508	▲ 1,181	24,881
1097	兵庫	仁豊野	189	44	8	43,321	18,057	5,624	298	292	199	393	6,832	26,071
1098	兵庫	播磨山田	127	24	3	19,943	10,356	4,632	137	135	92	324	4,465	15,509
1099	兵庫	谷内	127	26	3	24,961	12,090	4,926	172	169	115	345	4,261	17,152
1100	兵庫	林田	127	23	4	35,056	14,451	4,390	241	237	161	1,180	4,038	20,308
1101	兵庫	淡路由良	252	25	3	10,684	5,461	2,395	74	72	49	168	▲ 1,027	4,797
1102	兵庫	安平	161	38	3	20,680	11,599	5,664	142	140	95	584	▲ 1,124	11,436
1103	兵庫	若狭野	161	51	4	25,611	15,016	7,666	176	173	118	917	▲ 4,764	11,636
1104	兵庫	矢野	162	61	10	58,815	26,122	9,242	405	397	271	1,565	▲ 4,568	24,192
1105	兵庫	津居山	142	24	4	27,010	11,841	4,089	186	182	124	286	▲ 1,975	10,644
1106	兵庫	志方	219	29	0	1,414	3,655	3,249	10	10	7	227	▲ 169	3,740
1107	兵庫	平荘	188	28	1	7,250	5,664	3,583	50	49	33	251	▲ 559	5,488
1108	兵庫	宝殿	1,710	280	65	37,741	14,815	3,983	260	255	174	279	▲ 1,568	14,215
1109	兵庫	国包	297	53	11	36,892	14,908	4,320	254	249	170	302	▲ 1,879	14,004
1110	兵庫	神岡	201	55	18	89,386	32,330	6,676	615	603	412	1,463	▲ 3,854	31,569
1111	兵庫	揖西	161	42	6	37,891	17,140	6,265	261	256	174	853	▲ 4,296	14,388
1112	兵庫	西構	127	36	4	28,838	15,079	6,803	198	195	133	476	2,746	18,827
1113	兵庫	坂越	127	34	4	32,221	15,822	6,575	222	218	148	460	▲ 673	16,197
1114	兵庫	有年	127	48	12	96,740	36,915	9,151	666	653	445	2,308	11,429	52,416
1115	兵庫	宝塚西谷	162	55	4	21,981	14,503	8,194	151	148	101	573	▲ 1,065	14,411
1116	兵庫	口吉川	161	55	9	52,867	23,449	8,276	364	357	243	1,265	▲ 4,670	21,008
1117	兵庫	緑ヶ丘	1,389	249	30	21,392	10,488	4,349	147	144	98	376	▲ 786	10,467
1118	兵庫	大塩	659	116	13	20,468	10,169	4,295	141	138	94	941	▲ 1,678	9,805
1119	兵庫	曾根	1,430	285	56	39,308	16,116	4,834	271	265	181	338	▲ 1,479	15,692
1120	兵庫	兵庫山下	692	143	57	82,559	28,708	5,014	568	557	380	1,099	8,276	39,588
1121	兵庫	多田	1,969	438	124	63,034	23,493	5,402	434	426	290	1,184	▲ 1,912	23,915
1122	兵庫	青野ヶ原	224	73	13	58,246	24,631	7,914	401	393	268	1,340	▲ 4,252	22,781
1123	兵庫	小田	127	21	2	17,627	9,106	4,047	121	119	81	283	4,753	14,463
1124	兵庫	広野	127	24	2	19,620	10,314	4,683	135	132	90	328	4,595	15,594

通信用建物														
1平方メートルごとの年額料金(円)														
No.	行政区域	通信用建物名	利用可能面積 (㎡)	取得固定資産価額 (百万円)	正味固定資産価額 (百万円)	1㎡あたり (円/㎡)	①設備管理運営費相当		②他人資本費用	③自己資本費用	税金		⑥調整額	合計 (①+②+③+④+⑤+⑥)×(1+「網使用料算定根拠」記載のXIV. 料金設定に使用した貸倒率)
							再)減価償却費相当				④利益対応税	⑤その他		
1125	兵庫	相野	206	76	38	184.829	61,969	8,923	1,272	1,248	851	624	▲ 3,834	62,130
1126	兵庫	高平	161	34	3	18.472	10,391	5,090	127	125	85	440	▲ 1,011	10,157
1127	兵庫	北条賀茂	127	40	7	54.323	23,276	7,685	374	367	250	538	▲ 2,667	22,138
1128	兵庫	姫路下里	127	20	2	17.796	8,900	3,793	122	120	82	265	4,416	13,905
1129	兵庫	在田	128	24	1	10,559	7,651	4,621	73	71	49	323	▲ 845	7,322
1130	兵庫	和泉	127	26	5	37,288	15,734	5,032	257	252	172	352	▲ 3,261	20,028
1131	兵庫	富合	128	29	4	31,275	14,583	5,607	215	211	144	392	▲ 1,364	14,181
1132	兵庫	中野	127	28	6	46,203	18,588	5,328	318	312	213	373	▲ 3,423	16,381
1133	兵庫	滝野	151	73	16	104,680	41,776	11,733	720	707	482	2,570	▲ 3,635	42,620
1134	兵庫	稲美	447	75	12	27,825	12,051	4,065	192	188	128	284	▲ 1,740	11,103
1135	兵庫	母里	157	33	1	7,338	7,268	5,162	51	50	34	361	▲ 2,971	4,793
1136	兵庫	兵庫市川	127	37	7	56,268	23,345	7,196	387	380	259	503	4,131	29,005
1137	兵庫	香寺	189	49	10	54,385	21,929	6,320	374	367	250	442	2,504	25,866
1138	兵庫	揖保川	220	47	4	16,292	9,819	5,143	112	110	75	360	▲ 3,086	7,390
1139	兵庫	太子	1,494	206	45	30,120	12,002	3,358	207	203	139	235	5,226	18,012
1140	兵庫	上郡	218	57	10	46,624	19,763	6,382	321	315	215	446	1,023	22,083
1141	兵庫	佐用	872	195	34	38,997	16,624	5,432	268	263	180	380	▲ 3,736	13,979
1142	兵庫	村岡	160	58	9	56,820	25,115	8,808	391	384	262	1,054	▲ 2,564	24,642
1143	兵庫	兵庫養父	127	23	1	10,452	7,422	4,422	72	71	48	309	▲ 291	7,631
1144	兵庫	朝来	127	34	4	32,244	15,682	6,428	222	218	148	556	▲ 2,296	14,530
1145	兵庫	氷上	510	113	17	33,969	15,130	5,381	234	229	156	376	▲ 1,843	14,282
1146	兵庫	山南	148	32	9	62,970	23,417	5,345	433	425	290	374	18,268	43,207
1147	兵庫	篠山	1,560	333	78	50,017	19,547	5,192	344	338	230	363	4,262	25,084
1148	兵庫	篠山城東	127	20	1	8,987	6,466	3,887	62	61	41	272	▲ 854	6,048
1149	兵庫	篠山福住	127	21	0	3,305	5,044	4,096	23	22	15	287	▲ 814	4,577
1150	兵庫	兵庫宮田	161	41	3	19,232	11,734	6,214	132	130	89	641	▲ 1,768	10,958
1151	兵庫	丹南	158	63	24	154,091	53,895	9,671	1,061	1,040	709	677	▲ 3,546	53,836
1152	兵庫	古市	127	21	1	4,593	5,327	4,009	32	31	21	280	▲ 752	4,939
1153	兵庫	今田	161	41	3	19,809	11,948	6,263	136	134	91	646	▲ 1,597	11,358
1154	兵庫	淡路阿万	161	35	5	32,390	14,508	5,212	223	219	149	451	▲ 1,360	14,190
1155	兵庫	木津	192	52	6	30,907	15,408	6,538	213	209	142	1,432	▲ 3,771	13,633
1156	兵庫	加古川吉川	356	53	7	19,965	9,367	3,637	137	135	92	254	▲ 1,538	8,447
1157	兵庫	吉川西	127	23	3	25,107	11,597	4,391	173	169	116	307	3,798	16,160
1158	兵庫	兵庫鶴川	161	54	6	37,924	19,107	8,223	261	256	175	984	▲ 3,793	16,990
1159	兵庫	上久米	161	65	10	63,536	28,063	9,828	437	429	292	1,665	▲ 4,665	26,221
1160	兵庫	兵庫東条	161	34	3	20,898	11,154	5,156	144	141	96	446	▲ 805	11,176
1161	兵庫	中東条	161	34	3	20,906	11,084	5,084	144	141	96	440	▲ 804	11,101
1162	兵庫	中町	250	48	6	23,309	11,379	4,689	160	157	107	328	3,959	16,090
1163	兵庫	加美	127	29	4	33,640	15,267	5,612	232	227	155	393	3,910	20,184
1164	兵庫	杉原谷	127	22	2	19,058	9,592	4,122	131	129	88	288	4,378	14,606
1165	兵庫	黒田庄	127	28	5	41,618	17,385	5,441	286	281	192	381	1,791	20,316
1166	兵庫	家島	884	223	46	52,227	21,117	6,128	359	353	240	1,342	▲ 734	22,677
1167	兵庫	家島坊勢	80	38	8	102,405	41,027	11,637	705	691	471	2,549	▲ 5,334	40,109
1168	兵庫	夢前	335	85	19	57,950	22,815	6,183	399	391	267	1,354	▲ 2,377	22,849
1169	兵庫	菅野	219	41	5	24,452	11,598	4,580	168	165	113	1,079	2,442	15,565
1170	兵庫	粟賀	161	34	3	20,234	10,885	5,078	139	137	93	439	▲ 853	10,840
1171	兵庫	瀬加	127	24	2	18,511	9,930	4,617	127	125	85	323	4,237	14,827
1172	兵庫	鶴居	127	23	2	18,857	9,890	4,478	130	127	87	313	4,216	14,763
1173	兵庫	寺前	161	51	6	38,180	18,695	7,737	263	258	176	926	▲ 3,175	17,143
1174	兵庫	播磨新宮	219	61	6	27,040	14,513	6,753	186	183	124	472	3,633	19,111
1175	兵庫	香島	127	26	3	20,099	10,764	4,996	138	136	93	350	4,630	16,111
1176	兵庫	播磨御津	220	59	3	15,224	10,884	6,515	105	103	70	456	▲ 1,003	10,615
1177	兵庫	船坂	161	51	7	45,046	20,611	7,683	310	304	207	538	▲ 4,280	17,690
1178	兵庫	上月	162	61	11	67,005	28,352	9,121	461	452	308	1,696	▲ 4,948	26,321
1179	兵庫	久崎	161	57	6	40,186	20,108	8,575	277	271	185	884	▲ 2,488	19,237
1180	兵庫	徳久	161	54	5	31,017	17,026	8,124	213	209	143	838	▲ 4,635	13,794
1181	兵庫	三日月	127	22	2	19,110	9,715	4,230	132	129	88	296	4,084	14,444
1182	兵庫	安富	127	26	3	22,019	11,245	4,925	152	149	101	345	▲ 705	11,287
1183	兵庫	播磨一宮	127	23	2	17,999	9,546	4,380	124	122	83	306	▲ 583	9,598

通信用建物															
1平方メートルごとの年額料金(円)															
No.	行政区域	通信用建物名	利用可能面積(m ²)	取得固定資産価額(百万円)	正味固定資産価額(百万円)	1㎡あたり(円/㎡)	①設備管理運営費相当					税金		⑥調整額	合計 (①+②+③+④+⑤+⑥)×(1+「網使用料算定根拠」記載のXIV. 料金設定に使用した貸倒率)
							再)減価償却費相当	②他人資本費用	③自己資本費用	④利益対応税	⑤その他	固定資産税	地方教育税		
1184	兵庫	三方	127	23	1	10,146	7,304	4,392	70	68		47	307	▲ 468	7,328
1185	兵庫	波賀	162	37	3	20,728	11,537	5,588	143	140		95	484	▲ 987	11,412
1186	兵庫	播磨千種	161	35	3	20,032	11,065	5,316	138	135		92	460	▲ 1,011	10,879
1187	兵庫	城崎	847	167	27	31,714	13,896	4,794	218	214		146	335	▲ 2,210	12,599
1188	兵庫	竹野	135	35	6	44,918	19,298	6,406	309	303		207	448	▲ 3,094	17,471
1189	兵庫	香住	555	124	21	37,211	16,129	5,449	256	251		171	381	▲ 2,180	15,008
1190	兵庫	神鍋	160	46	6	37,539	17,831	7,057	258	253		173	611	▲ 2,528	16,598
1191	兵庫	栗山	160	42	9	56,704	22,736	6,462	390	383		261	880	▲ 2,744	21,906
1192	兵庫	但東中山	163	53	13	77,323	30,075	7,883	532	522		356	1,335	▲ 3,973	28,847
1193	兵庫	小代	163	62	12	73,848	30,365	9,171	508	499		340	1,249	▲ 3,427	29,534
1194	兵庫	湯村	135	24	4	27,257	12,155	4,332	188	184		125	303	▲ 1,770	11,185
1195	兵庫	大屋	127	28	1	9,776	8,094	5,288	67	66		45	458	▲ 1,586	7,144
1196	兵庫	関宮	163	50	10	60,371	24,785	7,459	415	408		278	1,016	▲ 3,528	23,374
1197	兵庫	兵庫生野	127	27	4	33,602	14,783	5,139	231	227		155	360	▲ 956	14,800
1198	兵庫	竹田	161	61	9	58,402	26,020	9,259	402	394		269	1,108	▲ 4,817	23,376
1199	兵庫	兵庫山東	127	28	2	12,600	8,877	5,261	87	85		58	368	▲ 942	8,533
1200	兵庫	青垣	127	39	12	97,715	35,563	7,519	673	660		450	526	17,646	55,518
1201	兵庫	東中	127	29	6	44,504	18,403	5,630	306	300		205	394	▲ 1,434	18,174
1202	兵庫	西脇和田	127	22	2	16,799	8,987	4,166	116	113		77	291	▲ 343	9,241
1203	兵庫	市島	138	52	16	115,465	42,209	9,070	795	779		532	635	13,987	58,937
1204	兵庫	中竹田	161	53	5	28,939	16,317	8,011	199	195		133	1,091	▲ 4,732	13,203
1205	兵庫	生穂	161	50	4	24,095	14,398	7,483	166	163		111	523	▲ 3,574	11,787
1206	兵庫	淡路岩屋	188	35	3	17,338	9,472	4,496	119	117		80	315	▲ 834	9,269
1207	兵庫	北淡	410	130	27	64,823	26,331	7,727	446	438		298	541	203	28,257
1208	兵庫	淡路室津	127	23	3	25,388	11,769	4,483	175	171		117	314	2,013	14,559
1209	兵庫	淡路一宮	127	28	4	33,208	14,811	5,280	229	224		153	369	▲ 2,794	12,992
1210	兵庫	江井	127	25	4	28,323	12,921	4,792	195	191		130	335	7,067	20,839
1211	兵庫	五色	338	53	7	21,563	9,982	3,793	148	146		99	265	▲ 1,768	8,872
1212	兵庫	鮎原	127	22	2	18,615	9,567	4,225	128	126		86	296	5,139	15,342
1213	兵庫	洲本鳥飼	161	50	4	25,257	14,859	7,610	174	170		116	1,037	▲ 4,431	11,925
1214	兵庫	淡路東浦	498	100	21	43,053	17,212	4,856	296	291		198	340	3,150	21,487
1215	兵庫	西淡	412	99	18	44,568	18,594	5,803	307	301		205	406	▲ 2,389	17,424
1216	兵庫	西淡阿那賀	161	54	7	41,402	19,960	8,078	285	279		191	1,234	▲ 4,452	17,497
1217	兵庫	南淡	517	77	6	11,050	6,805	3,634	76	75		51	254	▲ 1,453	5,808
1218	兵庫	沼島	79	55	7	84,208	41,117	16,949	580	568		388	2,590	▲ 12,934	32,309
1219	奈良	奈良2	2,991	803	142	47,472	20,148	6,523	327	320		219	456	▲ 2,595	18,875
1220	奈良	西奈良	2,365	922	274	115,862	42,727	9,475	797	782		533	663	6,403	51,905
1221	奈良	大宮	2,537	698	183	72,172	27,395	6,682	497	487		332	467	▲ 4,701	24,477
1222	奈良	大中	10,688	3,429	911	85,214	32,253	7,797	586	575		392	2,096	▲ 1,080	34,822
1223	奈良	大和郡山	590	357	71	120,430	49,284	14,721	829	813		554	1,030	▲ 3,068	49,442
1224	奈良	昭和2	127	33	6	49,588	20,582	6,350	341	335		228	444	3,039	24,969
1225	奈良	天理	654	284	62	94,642	37,737	10,575	651	639		436	740	235	40,438
1226	奈良	二階堂	164	60	12	70,403	29,098	8,892	485	475		324	622	2,444	33,448
1227	奈良	櫻本2	339	54	9	27,685	11,836	3,891	191	187		127	272	▲ 283	12,330
1228	奈良	大和橿原2	1,981	503	127	63,996	24,532	6,165	440	432		295	431	▲ 2,181	23,949
1229	奈良	畷傍	794	172	39	49,698	19,529	5,266	342	335		229	368	▲ 1,929	18,874
1230	奈良	奈良桜井2	1,562	283	48	30,614	13,193	4,407	211	207		141	308	▲ 1,500	12,560
1231	奈良	五條	3,598	1,057	198	55,092	22,947	7,136	379	372		254	499	▲ 2,186	22,265
1232	奈良	御所	2,619	857	140	53,312	23,249	7,948	367	360		245	556	469	25,246
1233	奈良	奈良名柄	123	42	4	29,404	16,836	8,397	202	198		135	587	▲ 1,809	16,149
1234	奈良	生駒	1,274	380	76	59,537	24,345	7,258	410	402		274	508	▲ 5,110	20,829
1235	奈良	高山第一	880	303	76	85,828	32,994	8,361	591	579		395	1,693	▲ 3,111	33,141
1236	奈良	香芝	1,386	384	61	43,930	19,345	6,737	302	297		202	471	▲ 1,827	18,790
1237	奈良	斑鳩	794	129	12	15,112	8,274	3,937	104	102		70	275	1,217	10,042
1238	奈良	田原本	1,086	285	61	55,806	22,385	6,369	384	377		257	446	▲ 2,145	21,704
1239	奈良	大和橿原	2,702	629	157	58,026	22,309	5,656	399	392		267	396	4,941	28,704
1240	奈良	高取別館	188	49	10	53,166	21,598	6,339	366	359		245	443	10,577	33,588
1241	奈良	大和新庄	759	220	46	60,034	24,266	7,036	413	405		276	492	▲ 1,403	24,449
1242	奈良	王寺	1,706	451	100	58,783	23,295	6,424	405	397		271	449	▲ 1,924	22,893

通信用建物															
1平方メートルごとの年額料金(円)															
No.	行政区域	通信用建物名	利用可能面積(m ²)	取得固定資産価額(百万円)	正味固定資産価額(百万円)	1㎡あたり(円/㎡)	①設備管理運営費相当					税金		⑥調整額	合計 (①+②+③+④+⑤+⑥)×(1+「網使用料算定根拠」記載のXIV. 料金設定に使用した貸倒率)
							再)減価償却費相当	②他人資本費用	③自己資本費用	④利益対応税	⑤その他	固定資産税	市町村民生業特別徴収税		
1243	奈良	広陵	951	152	5	4,734	5,244	3,885	33	32	22	272	▲ 876	4,727	
1244	奈良	奈良吉野	1,904	419	68	35,843	15,635	5,348	247	242	165	374	▲ 869	15,794	
1245	奈良	奈良下市別館	1,304	562	174	133,239	48,701	10,462	917	899	613	1,945	2,951	56,026	
1246	奈良	十津川	1,083	261	33	30,496	14,606	5,854	210	206	140	410	▲ 2,399	13,173	
1247	奈良	上北山	751	230	60	80,480	30,521	7,423	554	543	371	519	11,059	43,567	
1248	奈良	平城	1,052	214	41	39,425	16,259	4,944	271	266	181	510	▲ 601	16,886	
1249	奈良	大和高田	2,673	1,033	163	61,141	26,943	9,395	421	413	281	657	▲ 2,942	25,773	
1250	奈良	南生駒2	924	228	38	40,780	17,709	6,005	281	275	188	719	▲ 2,209	16,963	
1251	奈良	平群	220	37	8	35,021	14,089	4,038	241	236	161	282	6,663	21,672	
1252	奈良	馬見	1,006	130	13	13,019	6,882	3,146	90	88	60	220	▲ 364	6,976	
1253	奈良	天理中山	224	61	8	36,228	17,064	6,666	249	245	167	466	▲ 4,484	13,707	
1254	奈良	川西	239	52	15	62,003	23,058	5,263	427	419	285	368	3,299	27,856	
1255	奈良	明日香	157	37	5	28,871	13,995	5,709	199	195	133	399	3,489	18,410	
1256	奈良	奈良当麻2	246	71	9	35,027	17,036	6,983	241	236	161	1,067	▲ 3,664	15,077	
1257	奈良	大安寺別館	3,373	759	378	112,051	37,629	5,470	771	756	516	383	4,657	44,712	
1258	奈良	大宇陀	131	49	6	47,205	22,706	9,158	325	319	217	641	▲ 87	24,121	
1259	奈良	初瀬	131	29	7	49,692	19,712	5,451	342	335	229	381	▲ 1,095	19,904	
1260	奈良	葛	123	43	3	28,033	16,485	8,440	193	189	129	590	▲ 1,986	15,600	
1261	奈良	菟田野	127	24	4	30,703	13,362	4,550	211	207	141	318	6,916	21,155	
1262	奈良	御杖	127	28	4	28,117	13,524	5,454	194	190	129	472	▲ 593	13,916	
1263	奈良	大柳生	127	32	6	45,099	19,030	6,086	310	304	208	426	5,167	25,445	
1264	奈良	都祁	128	33	3	26,703	13,988	6,324	184	180	123	442	▲ 1,291	13,626	
1265	奈良	室生	322	43	8	25,366	10,497	3,217	175	171	117	225	▲ 1,211	9,974	
1266	和歌山	和歌山3	7,293	2,078	486	66,699	26,667	6,924	459	450	307	484	▲ 3,226	24,541	
1267	和歌山	和歌山東	1,825	486	118	64,688	25,041	6,476	445	437	298	1,204	▲ 2,227	25,198	
1268	和歌山	和歌浦別館	1,813	251	48	26,319	10,914	3,360	181	178	121	235	▲ 918	10,711	
1269	和歌山	狐島別館	2,631	640	131	49,774	20,191	5,906	343	336	229	1,098	▲ 971	21,226	
1270	和歌山	海南	1,928	483	107	55,640	22,060	6,091	383	376	256	426	▲ 1,572	21,929	
1271	和歌山	和歌山橋本	2,799	706	139	49,481	20,328	6,127	341	334	228	429	▲ 1,956	19,704	
1272	和歌山	箕島	1,758	352	48	27,248	12,684	4,864	188	184	125	340	▲ 1,695	11,826	
1273	和歌山	御坊	2,905	657	82	28,338	13,631	5,498	195	191	130	1,387	▲ 799	14,735	
1274	和歌山	田辺	4,513	1,774	433	96,033	37,111	9,549	661	648	442	668	1,960	41,490	
1275	和歌山	和歌山新宮	3,672	1,141	168	45,752	20,682	7,551	315	309	211	528	▲ 1,718	20,327	
1276	和歌山	岩出	2,887	660	174	60,434	22,901	5,556	416	408	278	389	▲ 464	23,928	
1277	和歌山	かつらぎ	722	143	25	34,501	14,720	4,818	237	233	159	337	▲ 1,540	14,146	
1278	和歌山	湯浅	2,967	676	153	51,526	20,327	5,539	355	348	237	388	7,040	28,695	
1279	和歌山	和歌山南部	181	53	12	63,558	25,307	7,066	437	429	293	494	▲ 4,387	22,573	
1280	和歌山	和歌山白浜	1,158	356	73	63,129	25,587	7,469	434	426	291	523	▲ 2,327	24,934	
1281	和歌山	串本	2,457	741	120	48,820	21,338	7,327	336	330	225	513	▲ 2,031	20,711	
1282	和歌山	京橋別館2	1,976	600	169	85,306	31,864	7,381	587	576	393	1,372	▲ 2,613	32,179	
1283	和歌山	和歌山山東	220	46	9	41,724	17,103	5,128	287	282	192	954	▲ 1,450	17,368	
1284	和歌山	安原	127	44	8	63,450	26,663	8,453	437	428	292	1,572	1,571	30,963	
1285	和歌山	紀伊	920	162	31	33,796	13,977	4,278	233	228	156	795	▲ 1,812	13,577	
1286	和歌山	阪井	219	47	7	30,657	14,013	5,215	211	207	141	365	▲ 547	14,390	
1287	和歌山	紀見	172	68	20	114,261	42,438	9,645	786	771	526	3,392	▲ 4,228	43,685	
1288	和歌山	打田	219	51	8	37,152	16,369	5,706	256	251	171	399	▲ 1,144	16,302	
1289	和歌山	粉河	732	112	12	17,046	8,625	3,733	117	115	78	261	▲ 1,616	7,580	
1290	和歌山	桃山	133	59	19	143,471	52,008	10,832	987	969	660	758	▲ 5,526	49,856	
1291	和歌山	貴志川	346	87	22	63,247	24,268	6,116	435	427	291	428	▲ 2,913	22,936	
1292	和歌山	高野口	388	152	40	102,101	38,835	9,532	703	689	470	667	1,123	42,487	
1293	和歌山	太地	155	34	5	30,404	14,130	5,404	209	205	140	378	▲ 2,070	12,992	
1294	和歌山	和佐	220	58	11	51,405	21,105	6,352	354	347	237	1,181	▲ 2,402	20,822	
1295	和歌山	三輪崎	232	83	20	86,537	33,526	8,690	596	584	398	608	▲ 3,946	31,766	
1296	和歌山	下津	1,534	289	38	24,992	11,758	4,585	172	169	115	321	▲ 1,750	10,785	
1297	和歌山	野上	229	37	3	11,590	7,219	3,893	80	78	53	272	▲ 2,268	5,434	
1298	和歌山	那賀	219	52	8	35,600	15,967	5,750	245	240	164	402	▲ 1,356	15,662	
1299	和歌山	九度山	134	55	10	74,541	31,300	9,907	513	503	343	693	▲ 1,748	31,604	
1300	和歌山	和歌山吉備	192	58	6	30,171	16,041	7,382	208	204	139	516	▲ 3,239	13,869	
1301	和歌山	上富田	189	46	8	41,458	17,874	5,975	285	280	191	418	▲ 2,825	16,223	
1302	和歌山	那智勝浦	1,251	361	53	42,415	19,179	7,006	292	286	195	490	▲ 2,376	18,066	
1303	和歌山	和歌山加太	221	51	13	58,459	22,419	5,641	402	395	269	1,049	▲ 3,517	21,017	

通信用建物															
No.	行政区域	通信用建物名	利用可能面積 (㎡)	取得固定資産価額 (百万円)	正味固定資産価額 (百万円)	1㎡あたり (円/㎡)	1平方メートルごとの年額料金(円)						⑥調整額	合計 (①+②+③+④+⑤+⑥)×(1+「網使用料算定根拠」記載のXIV. 料金設定に使用した貸倒率)	
							①設備管理運営費相当		②他人資本費用	③自己資本費用	税金				⑥調整額
							再)減価償却費相当	④利益対応税			⑤その他				
1304	和歌山	系我	183	53	12	63,945	25,357	7,005	440	432	294	490	▲ 3,162	23,851	
1305	和歌山	名田	162	56	8	48,035	22,151	8,365	331	324	221	1,417	▲ 3,974	20,470	
1306	和歌山	美里	162	38	5	30,492	14,419	5,668	210	206	140	397	▲ 1,695	13,677	
1307	和歌山	金屋	920	224	41	44,442	18,676	5,921	306	300	205	414	▲ 2,002	17,899	
1308	和歌山	印南	128	36	6	46,030	20,071	6,860	317	311	212	480	▲ 1,092	20,299	
1309	和歌山	田辺下里	127	35	8	66,152	25,661	6,675	455	447	305	467	▲ 2,973	24,362	
1310	和歌山	宇久井	135	31	9	67,264	24,921	5,616	463	454	310	393	▲ 2,108	24,433	
1311	和歌山	本宮	161	54	7	41,000	19,915	8,148	282	277	189	970	▲ 4,754	16,884	
1312	和歌山	和歌山由良	148	36	11	77,670	28,220	5,929	535	524	358	415	▲ 1,687	28,365	
1313	和歌山	日置川	127	38	8	61,119	24,854	7,313	421	413	281	512	▲ 1,666	24,815	
1314	和歌山	富貴	54	17	2	45,588	20,739	7,655	314	308	210	536	▲ 5,885	16,222	
1315	和歌山	和歌山清水	161	67	8	50,766	24,696	10,126	349	343	234	876	▲ 3,580	22,918	
1316	和歌山	和歌山日高	127	35	12	97,592	34,615	6,606	672	659	449	462	▲ 3,309	33,548	
1317	和歌山	南部川	127	31	6	46,677	19,299	5,903	321	315	215	413	▲ 1,041	19,522	
1318	和歌山	すさみ	162	47	9	52,912	22,208	7,022	364	357	244	491	▲ 3,767	19,897	
1319	和歌山	古座	389	105	25	63,064	24,670	6,571	434	426	290	460	▲ 2,560	23,720	
1320	鳥取	鳥取寺町2	6,508	1,257	598	91,886	31,064	4,693	632	620	423	1,262	2,284	36,285	
1321	鳥取	鳥取賀露	405	140	52	128,677	45,311	8,381	886	869	592	586	756	49,000	
1322	鳥取	鳥取叶	276	93	52	189,352	62,568	8,224	1,303	1,278	872	575	42,562	109,158	
1323	鳥取	米子3	5,177	2,191	485	93,691	37,170	10,281	645	632	431	719	▲ 130	39,467	
1324	鳥取	米子巖	190	36	9	45,057	17,526	4,595	310	304	207	321	▲ 1,733	16,935	
1325	鳥取	米子河崎	567	147	28	49,551	20,499	6,278	341	334	228	439	▲ 1,330	20,511	
1326	鳥取	倉吉	2,930	403	109	37,287	14,039	3,338	257	252	172	234	▲ 1,418	13,536	
1327	鳥取	倉吉上井	190	56	19	101,386	36,318	7,220	698	684	467	505	10,577	49,249	
1328	鳥取	境港	2,153	368	49	22,873	10,715	4,150	157	154	105	290	▲ 2,255	9,166	
1329	鳥取	郡家	3,576	799	156	43,671	17,964	5,430	301	295	201	380	833	19,974	
1330	鳥取	三朝	128	29	6	44,454	18,271	5,513	306	300	205	386	801	20,269	
1331	鳥取	岸本	128	32	5	42,884	18,350	6,042	295	289	197	423	▲ 1,696	17,858	
1332	鳥取	根雨	1,297	287	52	39,861	16,826	5,386	274	269	184	377	▲ 456	17,474	
1333	鳥取	末恒	162	49	4	22,925	13,935	7,356	158	155	106	758	▲ 2,286	12,826	
1334	鳥取	米子大篠津	353	159	22	63,082	29,059	10,954	434	426	290	1,674	5,218	37,101	
1335	鳥取	米子福市	189	62	27	144,125	49,371	8,007	992	973	663	560	36,006	88,565	
1336	鳥取	倉吉福光	220	59	17	77,452	28,790	6,561	533	523	357	459	14,066	44,728	
1337	鳥取	境港余子	348	102	22	63,530	25,380	7,147	437	429	292	500	▲ 2,579	24,459	
1338	鳥取	岩美	221	52	7	33,860	15,420	5,702	233	229	156	399	▲ 1,404	15,033	
1339	鳥取	浜村	190	49	6	31,837	15,350	6,213	219	215	147	435	▲ 3,561	12,805	
1340	鳥取	青谷	128	41	7	56,111	23,817	7,713	386	379	258	540	396	25,776	
1341	鳥取	羽合	128	32	7	55,833	22,100	6,076	384	377	257	425	▲ 2,335	21,208	
1342	鳥取	倉吉泊	128	27	7	51,297	19,925	5,203	353	346	236	364	▲ 346	20,878	
1343	鳥取	倉吉松崎	128	32	6	44,493	18,775	6,006	306	300	205	420	1,104	21,110	
1344	鳥取	倉吉北条	128	32	6	46,740	19,540	6,126	322	316	215	429	▲ 309	20,513	
1345	鳥取	東伯	525	186	8	16,195	13,266	8,618	111	109	75	603	▲ 2,194	11,970	
1346	鳥取	西伯	159	42	6	35,461	16,666	6,489	244	239	163	454	▲ 3,901	13,865	
1347	鳥取	淀江	159	46	6	38,194	17,940	6,978	263	258	176	488	▲ 3,887	15,238	
1348	鳥取	用瀬	162	46	5	28,626	15,187	6,971	197	193	132	950	▲ 3,228	13,431	
1349	鳥取	智頭	327	78	12	36,194	16,148	5,760	249	244	167	403	2,454	19,665	
1350	鳥取	鳥取鹿野	162	41	6	38,414	17,164	6,139	264	259	177	531	▲ 545	17,850	
1351	鳥取	会見	162	58	9	53,823	24,108	8,661	370	363	248	1,323	▲ 740	25,672	
1352	鳥取	米子大山	162	52	6	34,656	17,724	7,778	239	234	160	1,060	▲ 3,475	15,942	
1353	鳥取	大山寺	165	73	28	168,124	59,014	10,763	1,157	1,135	774	2,001	14,788	78,869	
1354	鳥取	溝口	162	55	8	47,839	21,983	8,253	329	323	220	988	708	24,551	
1355	鳥取	河原	162	48	13	81,704	30,663	7,214	562	552	376	624	13,892	46,669	
1356	鳥取	由良	221	50	8	37,953	16,452	5,559	261	256	175	389	▲ 1,834	15,699	
1357	鳥取	東伯赤崎	159	42	7	44,265	19,160	6,456	305	299	204	452	▲ 1,485	18,935	
1358	鳥取	御来屋	162	52	8	51,329	22,572	7,841	353	347	236	1,068	▲ 2	24,574	
1359	鳥取	若桜	163	54	12	75,914	29,884	8,097	522	512	349	701	▲ 3,510	28,458	
1360	鳥取	生山	162	63	8	48,098	23,295	9,491	331	325	221	664	▲ 4,332	20,504	
1361	鳥取	八東	162	39	5	31,406	14,860	5,847	216	212	145	506	▲ 1,665	14,274	
1362	鳥取	関金	128	32	8	63,404	24,326	6,129	436	428	292	429	343	26,254	
1363	鳥取	倉吉下市	162	50	3	19,985	13,250	7,514	138	135	92	775	▲ 2,303	12,087	
1364	島根	松江	7,620	2,705	636	83,525	32,598	8,626	575	564	385	603	▲ 2,566	32,159	
1365	島根	松江古江	161	50	5	31,291	16,513	7,532	215	211	144	901	▲ 239	17,745	

通信用建物														
1平方メートルごとの年額料金(円)														
No.	行政区域	通信用建物名	利用可能面積(m ²)	取得固定資産価額(百万円)	正味固定資産価額(百万円)	1㎡あたり(円/㎡)	①設備管理運営費相当			税金		⑥調整額	合計 (①+②+③+④+⑤+⑥)×(1+「網使用料算定根拠」記載のXIV. 料金設定に使用した貸倒率)	
							再)減価償却費相当	②他人資本費用	③自己資本費用	④利益対応税	⑤その他			
1366	島根	島根浜田	4,345	975	235	54,024	20,955	5,450	372	365	249	381	▲ 646	21,676
1367	島根	出雲	5,398	1,502	371	68,776	26,500	6,761	473	464	317	473	▲ 1,425	26,802
1368	島根	益田	2,971	614	112	37,634	15,820	5,019	259	254	173	351	▲ 47	16,810
1369	島根	石見大田	2,925	686	183	62,696	23,692	5,698	431	423	289	399	12,470	37,704
1370	島根	安来	2,797	653	116	41,594	17,611	5,674	286	281	191	397	▲ 36	18,730
1371	島根	江津	2,774	856	236	84,947	31,878	7,498	585	573	391	525	▲ 604	38,556
1372	島根	出雲平田	454	145	33	73,107	28,738	7,756	503	494	337	928	▲ 2,594	28,406
1373	島根	木次	2,858	747	217	75,983	28,156	6,349	523	513	350	444	▲ 4,390	34,376
1374	島根	斐川	237	72	27	114,861	40,346	7,381	791	775	529	516	▲ 3,972	38,985
1375	島根	大社	190	48	11	57,855	22,677	6,073	398	391	266	425	1,330	25,487
1376	島根	川本2	1,755	429	131	74,816	27,416	5,944	515	505	344	416	12,007	41,203
1377	島根	西郷	2,190	600	105	48,077	20,459	6,661	331	325	221	466	3,437	25,239
1378	島根	松江八雲	162	47	6	37,684	17,841	7,026	259	254	173	492	▲ 1,653	17,366
1379	島根	多伎	162	44	5	33,002	16,071	6,599	227	223	152	571	▲ 1,620	15,624
1380	島根	温泉津	128	34	6	46,434	19,737	6,410	320	313	214	448	▲ 2,891	18,141
1381	島根	粕淵	128	31	5	35,100	15,915	5,841	242	237	162	409	▲ 459	16,506
1382	島根	都賀	162	54	8	51,574	22,889	8,087	355	348	237	834	5,141	29,804
1383	島根	川本瑞穂	161	55	6	35,921	18,560	8,251	247	242	165	851	1,574	21,639
1384	島根	石見	161	48	5	31,972	16,439	7,263	220	216	147	869	▲ 3,084	14,807
1385	島根	桜江	162	49	4	25,926	14,766	7,325	178	175	119	755	▲ 2,587	13,406
1386	島根	金城	162	55	5	32,956	17,695	8,237	227	222	152	986	▲ 3,343	15,939
1387	島根	石見旭	162	54	6	39,113	19,401	8,176	269	264	180	1,114	▲ 1,864	19,364
1388	島根	匹見	162	54	6	36,838	18,701	8,128	254	249	170	1,107	▲ 4,599	15,882
1389	島根	津和野	1,983	485	101	51,171	20,627	5,941	352	345	236	416	▲ 1,146	20,830
1390	島根	海士	1,418	454	161	113,543	40,362	7,775	781	766	523	544	21,293	64,269
1391	島根	西ノ島	101	58	20	202,614	72,153	14,003	1,394	1,368	933	4,228	▲ 6,222	73,854
1392	島根	浜田西	221	61	17	76,429	28,684	6,749	526	516	352	472	15,075	45,625
1393	島根	益田横田	162	54	6	35,723	18,439	8,187	246	241	164	980	▲ 3,420	16,650
1394	島根	益田西	162	38	8	47,841	19,402	5,672	329	323	220	491	8,142	28,907
1395	島根	益田東	162	60	9	55,411	24,876	8,973	381	374	255	925	3,885	30,696
1396	島根	安来荒島	224	58	4	18,301	11,565	6,313	126	124	84	546	▲ 878	11,567
1397	島根	江津西	225	61	7	31,533	15,658	6,608	217	213	145	572	▲ 3,240	13,565
1398	島根	恵曇	162	41	8	47,783	19,810	6,096	329	323	220	527	▲ 8,252	29,461
1399	島根	美保関	128	31	4	30,737	14,660	5,839	212	207	142	408	▲ 1,205	14,424
1400	島根	楨屋	221	61	21	95,328	34,112	6,753	656	644	439	472	10,828	47,151
1401	島根	松江玉造	128	31	4	33,120	15,305	5,800	228	224	152	406	▲ 817	15,498
1402	島根	宍道	190	65	9	45,757	21,467	8,335	315	309	211	721	▲ 4,967	18,056
1403	島根	島根広瀬	162	49	3	21,090	13,404	7,351	145	142	97	758	▲ 1,277	13,269
1404	島根	伯太	162	49	4	23,764	14,175	7,355	164	160	109	758	▲ 2,038	13,328
1405	島根	仁多	161	39	3	20,514	11,812	5,924	141	138	94	1,592	678	14,455
1406	島根	出雲横田	128	43	15	117,105	41,877	8,268	806	791	539	578	14,673	59,264
1407	島根	木次加茂	162	50	8	47,430	21,119	7,507	326	320	218	650	2,058	24,691
1408	島根	三刀屋	162	61	4	23,368	15,903	9,196	161	158	108	1,101	▲ 5,406	12,025
1409	島根	仁方	162	51	6	39,595	18,996	7,632	273	267	182	660	4,248	24,626
1410	島根	浜田三隅	328	90	30	90,679	32,660	6,635	624	612	417	1,783	▲ 2,991	33,105
1411	島根	六日市	162	52	5	29,478	16,271	7,811	203	199	136	805	▲ 2,349	15,265
1412	島根	津和野七日市	162	52	6	36,927	18,331	7,733	254	249	170	925	▲ 3,460	16,469
1413	島根	西郷布施	45	25	9	198,800	70,635	13,579	1,368	1,342	915	1,850	38,021	114,131
1414	島根	西郷五箇	162	57	14	84,672	32,913	8,612	583	572	390	888	4,071	39,417
1415	島根	都万	162	58	7	44,700	21,472	8,643	308	302	206	1,034	▲ 3,623	19,699
1416	島根	掛合	1,906	375	60	31,429	13,797	4,777	216	212	145	334	▲ 446	14,258
1417	島根	松江本庄	128	35	7	51,031	21,287	6,641	351	344	235	465	▲ 2,056	20,626
1418	島根	秋鹿	162	46	8	47,183	20,375	6,833	325	319	217	591	492	22,319
1419	島根	神西	190	51	11	60,407	23,920	6,583	416	408	278	461	▲ 3,852	21,631
1420	島根	出雲神原	162	47	3	20,328	12,902	7,068	140	137	94	729	▲ 1,504	12,498
1421	島根	大根島	128	31	3	26,529	13,499	5,885	183	179	122	412	▲ 1,236	13,159
1422	島根	頓原	63	27	5	77,713	32,689	10,385	535	525	358	1,415	▲ 4,301	31,221
1423	島根	赤来	163	43	8	46,633	19,715	6,331	321	315	215	758	▲ 2,997	18,327
1424	島根	松江馬淵	159	63	14	87,052	34,580	9,596	599	588	401	1,784	▲ 148	37,804
1425	島根	浜田東	127	38	11	87,920	32,542	7,338	604	593	404	513	7,174	41,830
1426	島根	出雲長浜	224	81	12	53,125	24,026	8,779	366	359	245	1,050	▲ 2,656	23,390

通信用建物																
1平方メートルごとの年額料金(円)																
No.	行政区域	通信用建物名	利用可能面積(m ²)	取得固定資産価額(百万円)	正味固定資産価額(百万円)	1㎡あたり(円/㎡)	①設備管理運営費相当						税金		⑥調整額	合計 (①+②+③+④+⑤+⑥)×(1+「網使用料算定根拠」記載のXIV. 料金設定に使用した貸倒率)
							再)減価償却費相当	②他人資本費用	③自己資本費用	④利益対応税	⑤その他	固定資産税	地方教育税			
1427	島根	石見大田三瓶	162	51	4	25.613	14,993	7,642	176	173	118	788	▲1,634	14,614		
1428	島根	木次大東	190	41	7	38.208	16,169	5,203	263	258	176	364	▲1,252	15,978		
1429	島根	江津東	162	56	7	42.617	20,594	8,363	293	288	196	1,139	▲3,479	19,031		
1430	島根	平田河下	162	52	8	50.935	22,499	7,881	351	344	234	812	5,200	29,440		
1431	岡山	岡山東	3,206	1,046	279	87.105	32,928	7,929	599	588	401	555	▲445	34,626		
1432	岡山	岡山南	1,629	461	70	43.234	19,288	6,880	298	292	199	481	▲2,875	17,683		
1433	岡山	岡山西	2,524	761	226	89.692	33,071	7,329	617	605	413	513	1,747	36,966		
1434	岡山	妹尾	844	174	24	27.983	13,052	5,021	193	189	129	351	▲1,834	12,080		
1435	岡山	岡山今村	2,272	821	194	85.238	33,245	8,782	587	575	392	614	1,537	36,950		
1436	岡山	興除	127	41	11	85.130	32,301	7,869	586	575	392	551	11,007	45,412		
1437	岡山	吉備	571	155	60	104.265	36,507	6,583	718	704	480	2,097	▲1,754	38,752		
1438	岡山	三幡2	708	278	78	110.508	41,247	9,531	761	746	509	1,456	▲4,782	39,937		
1439	岡山	岡山長岡	572	125	36	63.694	23,600	5,320	438	430	293	372	9,018	34,151		
1440	岡山	西大寺	3,094	728	117	37.754	16,554	5,719	260	255	174	400	▲2,007	15,636		
1441	岡山	倉敷	5,156	1,715	421	81.713	31,537	8,085	562	552	376	566	▲2,743	30,850		
1442	岡山	児島	3,048	715	223	73.051	26,667	5,701	503	493	336	399	9,647	38,045		
1443	岡山	水島	2,615	544	97	37.034	15,683	5,054	255	250	170	354	▲1,759	14,953		
1444	岡山	玉島	3,818	765	126	33.039	14,353	4,871	227	223	152	341	2,243	17,539		
1445	岡山	新倉敷	3,340	854	154	46.192	19,473	6,216	318	312	213	641	▲2,203	18,754		
1446	岡山	茶屋町	663	142	32	48.022	18,984	5,202	331	324	221	364	5,186	25,410		
1447	岡山	倉敷東	723	148	36	49.580	19,206	4,977	341	335	228	348	▲1,887	18,571		
1448	岡山	倉敷西	850	182	36	42.474	17,403	5,213	292	287	196	365	▲2,137	16,406		
1449	岡山	児島琴浦	189	34	9	48.784	18,420	4,419	336	329	225	309	11,502	31,121		
1450	岡山	水島東	1,377	247	50	36.354	14,788	4,354	250	245	167	305	▲1,392	14,363		
1451	岡山	津山	4,192	1,203	285	67.969	26,480	6,973	468	459	313	488	65	28,273		
1452	岡山	津山院庄	221	37	5	20.452	9,918	4,048	141	138	94	283	▲763	9,811		
1453	岡山	玉野	3,005	627	101	33.610	14,717	5,071	231	227	155	355	4,078	19,763		
1454	岡山	笠岡	3,380	688	127	37.676	15,757	4,944	259	254	173	346	1,962	18,751		
1455	岡山	笠岡吉浜	189	50	13	68.898	26,200	6,426	474	465	317	450	▲2,128	25,778		
1456	岡山	笠岡西大島	189	43	7	35.914	15,827	5,520	247	242	165	386	▲1,476	15,391		
1457	岡山	井原	2,955	458	119	40.124	15,281	3,765	276	271	185	263	4,049	20,325		
1458	岡山	総社	3,495	720	126	36.022	15,345	5,007	248	243	166	350	▲2,239	14,113		
1459	岡山	高梁	2,839	828	177	62.239	24,952	7,089	428	420	287	966	▲1,596	25,457		
1460	岡山	新見	3,855	919	188	48.650	19,758	5,795	335	328	224	1,078	▲2,324	19,399		
1461	岡山	備前	3,415	747	96	28.221	13,413	5,314	194	191	130	372	▲2,229	12,071		
1462	岡山	岡山瀬戸	2,175	463	64	29.567	13,654	5,168	203	200	136	362	▲395	14,160		
1463	岡山	邑久	220	51	13	59.937	22,857	5,655	413	405	276	396	3,973	28,320		
1464	岡山	早島	342	47	11	32.430	12,629	3,322	223	219	149	232	▲1,778	11,674		
1465	岡山	吉備高原	148	55	24	160.209	54,975	8,995	1,103	1,082	738	3,312	▲3,206	58,004		
1466	岡山	美作勝山	220	45	6	25.057	12,126	4,935	172	169	115	345	▲3,334	9,593		
1467	岡山	久世落合	428	92	21	48.617	19,193	5,240	335	328	224	367	▲1,655	18,792		
1468	岡山	久世	2,143	387	58	26.839	12,094	4,391	185	181	124	307	▲216	12,675		
1469	岡山	鏡野	190	33	2	11.743	7,642	4,272	81	79	54	299	897	9,052		
1470	岡山	日本原	224	53	7	32.416	15,065	5,761	223	219	149	594	▲2,064	14,186		
1471	岡山	美作大原	162	49	8	47.825	21,070	7,344	329	323	220	879	▲5,038	17,783		
1472	岡山	美作	3,160	681	115	36.287	15,651	5,237	250	245	167	366	▲889	15,790		
1473	岡山	岡山高島	189	42	14	75.817	27,158	5,399	522	512	349	378	5,147	34,066		
1474	岡山	甲浦	127	33	10	81.401	29,677	6,315	560	550	375	442	10,315	41,919		
1475	岡山	野谷	220	48	8	34.762	15,327	5,350	239	235	160	374	▲2,592	13,743		
1476	岡山	足守	127	30	7	55.012	21,607	5,818	379	371	253	407	▲2,704	20,313		
1477	岡山	備前一宮	308	46	6	20.274	9,459	3,640	140	137	93	255	▲902	9,182		
1478	岡山	備中高松	194	46	16	84.252	29,968	5,788	580	569	388	405	2,323	34,233		
1479	岡山	西大寺上南	127	28	3	21.055	11,453	5,410	145	142	97	378	▲1,530	10,685		
1480	岡山	児島郷内	220	45	10	46.546	18,347	4,988	320	314	214	349	▲1,444	18,100		
1481	岡山	玉島黒崎	127	35	9	67.868	26,143	6,665	467	458	312	466	▲2,213	25,633		
1482	岡山	玉野西	220	37	5	24.339	11,107	4,122	168	164	112	288	3,642	15,481		
1483	岡山	玉野荘内	194	45	13	66.343	24,724	5,684	457	448	305	398	▲2,559	23,773		
1484	岡山	灘崎	220	48	15	69.309	25,169	5,277	477	468	319	369	▲1,998	24,804		
1485	岡山	金光	189	37	8	41.040	16,480	4,702	282	277	189	329	▲1,818	15,739		

通信用建物														
1平方メートルごとの年額料金(円)														
No.	行政区域	通信用建物名	利用可能面積(m ²)	取得固定資産価額(百万円)	正味固定資産価額(百万円)	1㎡あたり(円/㎡)	①設備管理運営費相当		②他人資本費用	③自己資本費用	税金		⑥調整額	合計 (①+②+③+④+⑤+⑥)×(1+「網使用料算定根拠」記載のXIV. 料金設定に使用した貸倒率)
							再)減価償却費相当				④利益対応税	⑤その他		
1486	岡山	鴨方	220	50	12	55,143	21,297	5,471	380	372	254	383	▲1,795	20,891
1487	岡山	真備	220	56	15	68,348	25,834	6,218	470	461	315	435	8,926	36,441
1488	岡山	岡山藤田	220	52	16	71,413	26,279	5,783	491	482	329	405	▲1,840	26,146
1489	岡山	吉備線路2	214	40	9	42,339	16,884	4,533	291	286	195	317	▲1,307	16,466
1490	岡山	上道	220	49	13	57,036	21,770	5,401	393	385	263	378	▲1,339	21,850
1491	岡山	児島下津井	350	102	34	98,640	35,429	7,119	679	666	454	616	13,427	51,271
1492	岡山	津山山北	4,470	1,273	355	79,311	29,682	6,920	546	535	365	1,057	▲1,974	30,211
1493	岡山	津山河辺	206	60	24	115,734	40,244	7,028	797	781	533	492	21,442	64,289
1494	岡山	津山一宮	162	52	5	29,001	16,103	7,780	200	196	134	931	▲5,213	12,351
1495	岡山	玉野山田	127	27	5	41,962	17,268	5,225	289	283	193	366	▲1,811	16,588
1496	岡山	玉野八浜	127	31	7	56,620	22,219	5,969	390	382	261	418	▲1,710	21,960
1497	岡山	総社新本	127	27	6	50,813	19,777	5,194	350	343	234	363	15,957	37,024
1498	岡山	福渡御津	190	39	7	37,434	15,729	4,986	258	253	172	349	▲2,996	13,765
1499	岡山	福渡	2,042	640	108	52,693	22,742	7,619	363	356	243	533	▲4,303	19,934
1500	岡山	山陽	551	80	10	18,632	8,864	3,516	128	126	86	266	▲1,688	7,762
1501	岡山	日生	189	34	8	40,627	15,971	4,311	280	274	187	302	▲1,771	15,243
1502	岡山	和気	240	47	9	37,908	15,640	4,760	261	256	175	333	1,771	18,436
1503	岡山	長船	158	40	6	35,198	16,270	6,168	242	238	162	432	▲3,897	13,447
1504	岡山	玉島船穂	127	33	5	40,576	17,878	6,233	279	274	187	436	1,926	20,980
1505	岡山	里庄	189	46	7	36,698	16,495	5,963	253	248	169	417	▲3,463	14,119
1506	岡山	矢掛	219	37	6	25,979	11,588	4,132	179	175	120	289	▲1,078	11,273
1507	岡山	成羽	127	43	10	75,831	30,029	8,265	522	512	349	578	▲3,290	28,700
1508	岡山	高梁川上	162	35	3	15,958	9,841	5,261	110	108	73	455	▲1,375	9,212
1509	岡山	ひるぜん	163	61	13	78,916	31,759	9,110	543	533	363	939	▲4,674	29,463
1510	岡山	勝央	190	31	2	9,744	6,706	3,910	67	66	45	274	▲523	6,635
1511	岡山	龜甲	127	27	8	60,105	22,434	5,184	414	406	277	363	2,480	26,374
1512	岡山	福渡旭	162	49	5	29,235	15,821	7,431	201	197	135	766	▲3,437	13,683
1513	岡山	津山久米	128	28	7	57,786	21,944	5,359	398	390	266	375	8,097	31,470
1514	岡山	楯	189	39	2	9,521	7,803	5,070	66	64	44	355	▲605	7,727
1515	岡山	井原高屋	127	23	2	14,769	8,727	4,488	102	100	68	314	▲1,262	8,049
1516	岡山	美星	162	50	3	17,710	12,655	7,572	122	120	82	906	▲3,807	10,078
1517	岡山	哲西	162	50	3	17,941	12,679	7,530	123	121	83	1,026	▲4,148	9,884
1518	岡山	湯原	161	67	11	69,741	30,061	10,045	480	471	321	1,701	▲5,268	27,766
1519	岡山	美新	161	55	6	39,401	19,616	8,308	271	266	181	856	1,796	22,986
1520	岡山	津山加茂	162	44	2	15,055	11,011	6,690	104	102	69	690	▲2,190	9,786
1521	岡山	児島塩生	189	30	5	23,970	10,748	3,869	165	162	110	271	▲627	10,829
1522	岡山	笠岡北	127	30	5	38,178	16,653	5,696	263	258	176	398	▲3,488	14,260
1523	岡山	総社豪漢	162	54	8	49,640	22,422	8,175	342	335	229	1,385	▲5,227	19,486
1524	岡山	美袋	162	53	6	36,053	18,242	7,895	248	243	166	945	▲4,203	15,641
1525	岡山	高倉	162	50	4	22,398	13,997	7,569	154	151	103	906	▲4,041	11,270
1526	岡山	備前香登	158	43	8	53,437	21,929	6,593	368	361	246	461	▲4,126	19,239
1527	岡山	備前三石	127	35	7	56,182	22,882	6,758	387	379	259	473	▲2,293	22,087
1528	岡山	備前伊里	127	30	5	36,632	16,263	5,750	252	247	169	402	▲1,954	15,379
1529	岡山	加茂川	162	38	4	24,223	12,675	5,723	167	164	112	495	▲1,545	12,068
1530	岡山	瀬戸万富	127	37	9	68,260	26,578	6,987	470	461	314	489	▲2,410	25,902
1531	岡山	岡山瀬戸赤坂	127	34	8	59,437	23,468	6,410	409	401	274	448	▲1,688	23,312
1532	岡山	熊山	344	47	7	20,758	9,272	3,314	143	140	96	232	▲1,622	8,261
1533	岡山	周匝	162	53	7	42,481	20,076	7,884	292	287	196	943	▲2,547	19,247
1534	岡山	吉永	129	28	7	57,556	21,790	5,271	396	389	265	369	3,178	26,387
1535	岡山	備前佐伯	162	53	8	50,219	22,305	7,892	346	339	231	814	1,186	25,221
1536	岡山	芳井	127	23	1	8,290	6,782	4,403	57	56	38	308	▲1,976	5,265
1537	岡山	賀陽	162	36	2	14,604	9,656	5,465	101	99	67	473	▲1,230	9,166
1538	岡山	備中	162	52	5	31,487	16,826	7,789	217	213	145	1,061	▲5,020	13,442
1539	岡山	大佐	162	39	5	27,964	13,915	5,889	192	189	129	510	1,872	16,807
1540	岡山	英田	162	49	7	44,494	20,193	7,423	306	300	205	642	▲2,682	18,964
1541	岡山	福渡弓削	161	54	6	34,160	17,857	8,053	235	231	157	964	▲818	18,626
1542	岡山	岡山原	127	39	8	64,936	26,125	7,488	447	438	299	524	1,829	29,662
1543	岡山	西大寺神崎	189	45	11	59,250	22,777	5,772	408	400	273	404	5,152	29,414
1544	岡山	牛窓	189	37	4	22,718	11,215	4,695	156	153	105	328	▲1,815	10,142

通信用建物														
1平方メートルごとの年額料金(円)														
No.	行政区域	通信用建物名	利用可能面積 (㎡)	取得固定資産価額 (百万円)	正味固定資産価額 (百万円)	1㎡あたり (円/㎡)	①設備管理運営費相当				税金		⑥調整額	合計 (①+②+③+④+⑤+⑥)×(1+「網使用料算定根拠」記載のXIV. 料金設定に使用した貸倒率)
							再)減価償却費相当	②他人資本費用	③自己資本費用	④利益対応税	⑤その他			
1545	岡山	北房	128	40	8	62,261	25,523	7,654	429	420	287	535	▲ 3,218	23,976
1546	岡山	作東	128	26	4	30,597	13,654	4,873	211	207	141	341	▲ 1,968	12,586
1547	岡山	牟佐	162	41	7	44,314	18,811	6,093	305	299	204	527	5,837	25,983
1548	岡山	寄島	127	38	7	52,143	22,153	7,188	359	352	240	503	▲ 2,351	21,256
1549	岡山	有漢	162	49	4	25,333	14,662	7,391	174	171	117	1,007	▲ 4,551	11,580
1550	岡山	柵原	127	38	8	60,650	24,597	7,191	417	409	279	503	▲ 2,381	23,824
1551	広島	広島西	5,656	1,532	343	60,659	23,992	6,583	417	409	279	461	▲ 1,964	23,594
1552	広島	広島南2	2,777	434	133	47,950	17,561	3,799	330	324	221	266	0	18,702
1553	広島	広島中	3,705	1,174	336	90,618	33,704	7,697	624	612	417	538	1,718	37,613
1554	広島	広島大州	7,288	2,729	539	73,966	30,326	9,098	509	499	341	636	▲ 855	31,456
1555	広島	宇品	2,338	550	124	53,192	20,980	5,714	366	359	245	400	▲ 513	21,837
1556	広島	広島西蟹屋	2,106	467	83	39,575	16,748	5,390	272	267	182	377	▲ 2,189	15,657
1557	広島	仁保	12,857	6,629	1,619	125,903	48,663	12,529	867	850	580	877	▲ 5,293	46,544
1558	広島	広島庚午	2,619	578	97	36,851	15,941	5,365	254	249	170	375	472	17,461
1559	広島	広島三篠	1,536	333	48	31,069	14,187	5,270	214	210	143	369	▲ 1,919	13,204
1560	広島	安古市	1,890	599	108	57,002	24,062	7,702	392	385	262	539	353	25,993
1561	広島	安芸祇園	1,655	515	128	77,126	29,693	7,558	531	521	355	529	7,532	39,161
1562	広島	可部	621	195	35	56,708	23,918	7,643	390	383	261	2,687	▲ 1,801	25,838
1563	広島	高陽	2,121	481	100	47,026	19,002	5,506	324	317	216	750	▲ 1,696	18,913
1564	広島	海田	1,845	649	124	67,246	27,848	8,548	463	454	310	598	▲ 4,078	25,595
1565	広島	五日市廿日2	3,380	1,022	124	36,636	17,860	7,345	252	247	169	1,974	▲ 3,620	16,882
1566	広島	呉東	1,831	416	83	45,351	18,540	5,524	312	306	209	386	▲ 1,346	18,407
1567	広島	呉吉浦	189	54	20	102,939	36,522	6,978	708	695	474	488	11,965	50,852
1568	広島	呉天応	127	33	9	72,299	27,059	6,309	498	488	333	441	1,023	29,842
1569	広島	郷原	224	61	8	36,622	17,122	6,611	252	247	169	682	345	18,817
1570	広島	呉2	7,771	1,826	275	35,421	15,876	5,710	244	239	163	399	▲ 2,246	14,675
1571	広島	竹原	2,781	464	108	38,740	15,171	4,053	267	262	178	284	339	16,501
1572	広島	尾道	4,167	1,450	269	64,468	26,860	8,458	444	435	297	592	15,288	44,016
1573	広島	尾道高須	916	234	61	66,519	25,295	6,204	458	449	306	948	▲ 1,848	25,608
1574	広島	尾道美ノ郷	240	73	36	148,684	50,048	7,376	1,023	1,004	684	516	▲ 3,601	49,674
1575	広島	尾道東	685	83	14	20,858	8,939	2,953	144	141	96	207	▲ 1,623	7,904
1576	広島	因島	2,443	362	62	25,515	10,922	3,599	176	172	117	252	▲ 1,130	10,509
1577	広島	因島中庄	137	33	8	57,374	22,342	5,876	395	387	264	411	▲ 2,535	21,264
1578	広島	因島重井	127	36	7	54,851	22,626	6,884	378	370	253	482	▲ 2,448	21,661
1579	広島	福山	6,323	1,856	449	71,083	27,532	7,131	489	480	327	499	209	29,536
1580	広島	福山東	2,283	733	155	68,099	27,348	7,804	469	460	314	546	▲ 4,098	25,039
1581	広島	松永	793	259	40	50,884	22,544	7,940	350	343	234	555	1,663	25,689
1582	広島	新福山	4,136	1,183	182	44,049	19,593	6,951	303	297	203	486	▲ 349	20,533
1583	広島	福山西	1,151	260	33	28,483	13,666	5,492	196	192	131	384	▲ 1,627	12,942
1584	広島	福山北	318	131	63	198,716	67,032	10,000	1,368	1,341	915	700	▲ 5,529	65,827
1585	広島	福山水呑	229	73	25	107,466	38,541	7,698	740	725	495	539	▲ 4,023	37,017
1586	広島	福山南	1,476	329	58	39,070	16,630	5,417	269	264	180	379	▲ 1,575	16,147
1587	広島	福山坪生	593	95	21	34,797	13,886	3,899	239	235	160	273	▲ 706	14,087
1588	広島	駅家	274	97	56	203,086	66,902	8,616	1,398	1,371	935	603	18,751	89,960
1589	広島	福山加茂	228	65	23	99,577	35,463	6,885	685	672	458	482	▲ 3,053	34,707
1590	広島	福山熊野	127	37	12	96,274	34,754	7,123	663	650	443	498	17,000	54,008
1591	広島	府中	2,449	420	176	72,031	24,840	4,167	496	486	332	292	▲ 1,936	24,510
1592	広島	府中本町	1,584	286	43	26,944	12,114	4,381	185	182	124	307	▲ 1,532	11,380
1593	広島	三次	4,216	1,391	223	52,933	23,207	8,015	364	357	244	561	▲ 2,314	22,419
1594	広島	三次塩町	135	40	7	52,160	22,100	7,130	359	352	240	499	▲ 2,244	21,306
1595	広島	庄原	2,203	446	101	45,657	18,026	4,923	314	308	210	344	▲ 715	18,487
1596	広島	東広島	3,248	1,123	240	73,788	29,579	8,402	508	498	340	588	313	31,826
1597	広島	八本松	329	110	43	132,263	46,077	8,117	910	893	609	568	▲ 2,936	46,121
1598	広島	八本松原	162	53	7	42,282	20,103	7,968	291	285	195	1,085	▲ 4,673	17,286
1599	広島	廿日市	1,059	132	22	20,900	9,020	3,022	144	141	96	211	▲ 277	9,335
1600	広島	五日市地御前	220	69	27	123,491	43,093	7,651	850	834	569	535	▲ 3,933	41,948
1601	広島	江田島	625	150	21	33,361	15,406	5,831	230	225	154	408	▲ 2,375	14,048
1602	広島	安芸大野1	405	76	13	32,960	14,015	4,555	227	222	152	394	▲ 1,668	13,342

通信用建物															
1平方メートルごとの年額料金(円)															
No.	行政区域	通信用建物名	利用可能面積(m ²)	取得固定資産価額(百万円)	正味固定資産価額(百万円)	1㎡あたり(円/㎡)	①設備管理運営費相当					税金		⑥調整額	合計 (①+②+③+④+⑤+⑥)×(1+「網使用料算定根拠」記載のXIV. 料金設定に使用した貸倒率)
							再)減価償却費相当	②他人資本費用	③自己資本費用	④利益対応税	⑤その他	固定資産税	市町村民生業特別徴収税		
1603	広島	宮島口	189	49	7	34,677	16,248	6,296	239	234	160	440	▲ 1,430	15,891	
1604	広島	安芸吉田	2,557	489	117	45,942	17,828	4,643	316	310	212	325	▲ 902	18,089	
1605	広島	黒瀬	318	132	58	183,216	62,635	10,052	1,261	1,237	843	703	▲ 4,360	62,319	
1606	広島	甲山	2,607	582	85	32,724	14,818	5,426	225	221	151	380	▲ 2,195	13,600	
1607	広島	神辺電話交2	162	35	20	126,400	41,465	5,188	870	853	582	363	21,408	65,541	
1608	広島	神辺御領	220	55	9	42,315	18,193	6,049	291	286	195	423	▲ 1,491	17,897	
1609	広島	神辺中条	162	46	4	21,990	13,285	6,974	151	148	101	719	▲ 1,387	13,017	
1610	広島	新市	854	155	13	15,482	8,840	4,397	107	105	71	308	▲ 1,476	7,955	
1611	広島	広島中山	616	181	49	79,776	30,035	7,139	549	539	367	973	▲ 3,619	28,844	
1612	広島	広島戸坂	887	246	53	59,229	23,738	6,739	408	400	273	806	▲ 2,235	23,390	
1613	広島	安古市安2	831	220	62	74,568	27,827	6,426	513	503	343	875	▲ 2,557	27,504	
1614	広島	八木	189	52	16	84,133	30,881	6,735	579	568	387	471	▲ 2,799	30,087	
1615	広島	伴	341	145	46	134,487	48,931	10,333	926	908	619	723	▲ 4,715	47,392	
1616	広島	坂	944	245	53	56,073	22,404	6,311	386	379	258	755	▲ 2,572	21,610	
1617	広島	福木	189	47	9	46,737	19,403	5,990	322	315	215	419	▲ 3,111	17,563	
1618	広島	戸山	224	66	7	31,935	16,317	7,152	220	216	147	856	▲ 4,039	13,717	
1619	広島	高陽狩小川	162	58	9	57,268	25,106	8,670	394	387	264	1,325	▲ 5,992	21,484	
1620	広島	白木井原	174	54	6	34,736	15,758	7,588	239	234	160	782	▲ 2,872	16,100	
1621	広島	海田畑賀	162	48	4	24,503	14,297	7,265	169	165	113	749	▲ 3,201	12,292	
1622	広島	新矢野	823	154	29	34,993	14,591	4,548	241	236	161	394	▲ 1,595	14,028	
1623	広島	五日廿日寺田	637	124	24	38,378	15,758	4,744	264	259	177	332	▲ 1,676	15,114	
1624	広島	五日廿日石内	598	159	35	58,863	23,356	6,462	405	397	271	880	▲ 2,616	22,693	
1625	広島	呉仁方	280	45	4	13,273	7,695	3,886	91	90	61	272	▲ 1,181	7,028	
1626	広島	呉焼山	544	143	29	53,612	21,757	6,370	369	362	247	446	▲ 2,501	20,680	
1627	広島	大竹	1,477	225	27	18,280	8,952	3,706	126	123	84	259	▲ 572	8,972	
1628	広島	志和	202	82	24	116,903	43,353	9,802	805	789	538	848	▲ 4,573	41,760	
1629	広島	三永	162	50	4	23,765	14,341	7,520	164	160	109	900	▲ 4,211	11,463	
1630	広島	五日廿日宮内	957	286	84	87,371	32,348	7,272	601	590	402	991	▲ 835	34,097	
1631	広島	安芸熊野	352	107	45	128,799	44,317	7,352	886	869	593	514	▲ 3,737	43,442	
1632	広島	安佐	220	56	12	53,423	21,553	6,221	368	361	246	435	▲ 3,448	19,515	
1633	広島	呉警固屋	189	43	11	58,026	22,150	5,497	399	392	267	385	▲ 2,234	21,359	
1634	広島	竹原忠海	137	37	7	51,658	21,394	6,568	356	349	238	460	▲ 2,154	20,643	
1635	広島	三原幸崎	137	46	12	84,724	32,396	8,080	583	572	390	565	▲ 3,544	30,962	
1636	広島	三原長谷	189	53	15	79,238	29,480	6,739	545	535	365	471	▲ 2,246	29,150	
1637	広島	松永藤江	164	57	12	76,144	30,253	8,400	524	514	351	588	▲ 3,940	28,290	
1638	広島	福山芦田	137	44	12	84,932	32,255	7,879	585	573	391	551	▲ 1,052	48,407	
1639	広島	大竹玖波	371	90	21	57,643	22,461	5,917	397	389	265	414	▲ 2,637	21,289	
1640	広島	高屋	245	86	32	129,609	45,717	8,519	892	875	597	737	▲ 3,875	44,943	
1641	広島	音戸	417	99	25	60,345	23,091	5,772	415	407	278	404	▲ 1,611	22,984	
1642	広島	音戸先奥	127	37	10	79,707	29,918	7,042	549	538	367	493	▲ 2,601	29,264	
1643	広島	倉橋	127	31	5	42,509	18,048	5,848	293	287	196	409	▲ 1,669	17,564	
1644	広島	倉橋室尾	140	28	4	31,444	13,826	4,802	216	212	145	336	▲ 2,633	12,102	
1645	広島	安芸佐伯	168	54	5	31,473	16,864	7,831	217	212	145	937	▲ 3,570	14,805	
1646	広島	安芸佐伯友和	168	48	4	26,223	14,396	6,870	180	177	121	822	▲ 3,318	12,378	
1647	広島	能美	127	42	12	94,636	35,237	8,076	651	639	436	565	▲ 3,316	34,212	
1648	広島	大柿	262	61	9	35,012	15,679	5,631	241	236	161	394	738	17,449	
1649	広島	八千代	162	41	4	27,277	13,926	6,098	188	184	126	528	▲ 1,577	13,375	
1650	広島	甲田	172	38	4	25,556	12,687	5,353	176	173	118	374	▲ 1,462	12,066	
1651	広島	東広島福富	162	51	9	55,097	23,496	7,683	379	372	254	1,047	▲ 3,312	22,236	
1652	広島	東広島豊栄	137	32	6	45,848	18,880	5,722	316	310	211	400	2,870	22,987	
1653	広島	甲山大和	162	53	6	38,547	19,092	8,029	265	260	177	961	▲ 4,534	16,221	
1654	広島	東広島河内	137	34	10	71,135	26,504	6,088	490	480	327	426	6,611	34,838	
1655	広島	河内河戸	545	141	38	70,566	26,529	6,277	486	476	325	1,167	1,007	29,990	
1656	広島	本郷	189	45	7	37,177	16,498	5,828	256	251	171	408	▲ 1,930	15,654	
1657	広島	安芸津	188	55	11	58,040	23,775	7,117	399	392	267	498	1,619	26,950	
1658	広島	安浦	232	76	37	159,825	53,822	7,952	1,100	1,079	736	556	▲ 3,578	53,715	
1659	広島	呉川尻	189	40	6	34,004	14,916	5,157	234	230	157	361	▲ 1,329	14,569	
1660	広島	瀬戸田	220	57	12	54,433	21,900	6,278	375	367	251	439	3,953	27,285	
1661	広島	久井	162	37	3	21,117	11,652	5,591	145	143	97	484	▲ 1,433	11,088	

通信用建物															
No.	行政区域	通信用建物名	利用可能面積 (㎡)	取得固定資産価額 (百万円)	正味固定資産価額 (百万円)	1㎡あたり (円/㎡)	1平方メートルごとの年額料金(円)						⑥調整額	合計 (①+②+③+④+⑤+⑥)×(1+「網使用料算定根拠」記載のXIV. 料金設定に使用した貸倒率)	
							①設備管理運営費相当		②他人資本費用	③自己資本費用	税金				⑥調整額
							再)減価償却費相当	④利益対応税			⑤その他				
1662	広島	尾道向島	846	174	26	30,452	13,741	5,001	210	206	140	350	▲1,758	12,889	
1663	広島	東城	2,788	521	98	35,127	14,626	4,545	242	237	162	318	▲401	15,184	
1664	広島	尾道三原2	2,296	522	156	67,844	24,998	5,527	467	458	312	387	▲2,748	23,874	
1665	広島	宮島	105	24	4	33,852	15,174	5,458	233	229	156	382	▲4,091	12,083	
1666	広島	御調	174	69	43	248,943	81,115	9,668	1,713	1,681	1,146	676	52,817	139,148	
1667	広島	安佐久地	127	33	4	31,431	15,271	6,250	216	212	145	437	▲2,548	13,733	
1668	広島	安佐後山	223	58	10	46,242	19,551	6,280	318	312	213	856	1,256	22,506	
1669	広島	可部三入	961	233	71	74,143	27,172	5,893	510	501	341	1,096	▲2,346	27,274	
1670	広島	瀬野川	189	55	13	70,700	27,396	7,105	487	477	325	497	▲3,007	26,175	
1671	広島	瀬野	221	65	29	132,178	45,076	7,141	910	892	609	500	▲4,805	43,182	
1672	広島	竹原荘野	162	36	3	20,783	11,364	5,399	143	140	96	378	▲1,361	10,760	
1673	広島	鞆	189	48	8	40,004	17,613	6,132	275	270	184	429	▲1,755	17,016	
1674	広島	松永本郷	127	32	6	48,451	20,068	6,162	333	327	223	431	▲2,262	19,120	
1675	広島	庄原山内	162	58	8	48,415	22,681	8,786	333	327	223	1,634	▲5,243	19,955	
1676	広島	造原	162	51	7	42,664	19,840	7,596	294	288	196	1,287	▲4,666	17,239	
1677	広島	砂谷	134	50	14	107,152	39,899	9,146	737	723	493	1,852	▲3,241	40,463	
1678	広島	沖美	162	53	6	35,773	18,202	7,935	246	241	165	950	▲3,012	16,792	
1679	広島	加計	2,047	449	94	46,062	18,549	5,329	317	311	212	373	▲1,582	18,180	
1680	広島	戸河内	164	66	20	119,965	44,238	9,808	826	810	552	1,661	▲1,223	46,864	
1681	広島	大朝	128	22	4	34,722	14,178	4,213	239	234	160	295	▲966	14,140	
1682	広島	広島千代田	309	123	55	178,354	60,879	9,691	1,228	1,204	821	678	9,014	73,824	
1683	広島	豊平	161	50	4	25,807	15,005	7,599	178	174	119	783	▲2,670	13,589	
1684	広島	都志見	162	48	3	19,408	12,817	7,247	134	131	89	747	▲2,560	11,358	
1685	広島	高宮	162	49	5	29,287	15,774	7,369	202	198	135	882	▲1,542	15,649	
1686	広島	福山内海	160	44	7	44,305	19,410	6,695	305	299	204	579	▲2,989	17,808	
1687	広島	沼隈	369	89	9	23,724	12,687	5,878	163	160	109	411	▲1,551	11,979	
1688	広島	沼隅山南	162	44	3	16,429	11,334	6,619	113	111	76	573	▲1,065	11,142	
1689	広島	吉舎	162	36	6	36,556	15,929	5,438	252	247	168	380	▲1,840	15,136	
1690	広島	三良坂	162	39	6	39,532	17,246	5,900	272	267	182	413	▲1,846	16,534	
1691	広島	郷田	373	113	27	72,271	28,143	7,401	497	488	333	763	▲3,137	27,087	
1692	広島	新向原	162	82	65	400,556	127,241	12,281	2,757	2,704	1,844	7,981	▲10,193	132,334	
1693	広島	芸北	170	64	11	65,680	28,078	9,228	452	443	302	1,104	▲4,507	25,872	
1694	広島	比和	66	31	6	96,082	38,934	11,359	661	649	442	1,736	▲5,570	36,852	
1695	広島	木江白水	127	33	5	39,865	17,791	6,350	274	269	184	444	▲1,971	16,991	
1696	広島	広島似島	163	50	9	54,243	22,934	7,366	373	366	250	1,003	▲3,412	21,514	
1697	広島	三原木原	127	31	6	50,228	20,397	5,981	346	339	231	418	▲2,221	19,510	
1698	広島	浦崎	142	39	10	72,463	27,538	6,741	499	489	334	472	▲3,046	26,286	
1699	広島	坂小屋浦	127	34	8	66,486	25,541	6,459	458	449	306	452	▲3,263	23,943	
1700	広島	下蒲刈	134	38	2	18,187	12,207	6,987	125	123	84	489	▲1,315	11,713	
1701	広島	湯来	127	35	5	42,372	18,787	6,626	292	286	195	464	▲2,325	17,699	
1702	広島	木江大崎	138	39	8	55,460	22,835	6,918	382	374	255	484	▲2,704	21,626	
1703	広島	木江	1,675	410	68	40,412	17,553	5,955	278	273	186	417	▲3,028	15,679	
1704	広島	東城三和	128	38	8	65,663	26,136	7,291	452	443	302	510	▲2,660	25,183	
1705	広島	上下	128	51	17	130,626	47,160	9,670	899	882	601	676	6,881	57,099	
1706	広島	三次三和	162	39	3	20,027	11,567	5,819	138	135	92	407	▲1,215	11,124	
1707	山口	下関東	989	240	49	49,811	20,179	5,883	343	336	229	412	▲925	20,574	
1708	山口	下関北	1,641	431	88	53,730	21,806	6,385	370	363	247	447	▲1,217	22,016	
1709	山口	下関中	2,759	826	215	77,976	29,650	7,271	537	526	359	509	▲1,807	29,774	
1710	山口	下関西	1,549	295	57	36,933	15,227	4,627	254	249	170	324	▲1,838	14,386	
1711	山口	下関王司	225	64	13	57,543	23,388	6,873	396	388	265	481	▲2,279	22,639	
1712	山口	下関勝山	705	210	27	38,319	18,222	7,224	264	259	176	505	▲3,178	16,248	
1713	山口	宇部3	2,870	530	116	40,420	16,085	4,485	278	273	186	314	864	18,000	
1714	山口	宇部	7,967	3,447	1,041	130,708	48,025	10,512	900	882	602	1,955	▲2,983	49,381	
1715	山口	宇部西	582	63	18	30,739	11,444	2,622	212	208	142	183	685	12,874	
1716	山口	宇部床波	350	78	11	31,242	14,405	5,438	215	211	144	380	▲2,354	13,001	
1717	山口	宇部東岐波	230	64	27	117,098	40,336	6,729	806	790	539	471	▲3,881	39,061	
1718	山口	山口2	6,296	2,280	618	98,132	36,965	8,801	675	662	452	616	910	40,280	
1719	山口	二島	162	58	6	37,605	19,529	8,736	259	254	173	756	▲1,835	19,136	
1720	山口	萩	4,394	1,201	271	61,561	24,307	6,639	424	416	283	464	1,813	27,707	
1721	山口	徳山	5,898	1,540	344	58,261	23,064	6,343	401	393	268	444	▲2,545	22,025	

通信用建物															
1平方メートルごとの年額料金(円)															
No.	行政区域	通信用建物名	利用可能面積(m ²)	取得固定資産価額(百万円)	正味固定資産価額(百万円)	1㎡あたり(円/㎡)	①設備管理運営費相当					税金		⑥調整額	合計 (①+②+③+④+⑤+⑥)×(1+「網使用料算定根拠」記載のXIV.料金設定に使用した貸倒率)
							再)減価償却費相当	②他人資本費用	③自己資本費用	④利益対応税	⑤その他	固定資産税	市町村民営施設利用料		
1722	山口	徳山周南	446	131	42	93,649	33,984	7,107	645	632		431	497	11,514	47,703
1723	山口	防府	4,037	1,116	174	43,069	19,079	6,718	296	291		198	470	7	20,341
1724	山口	防府2	1,928	267	17	8,912	5,923	3,365	61	60		41	904	491	7,480
1725	山口	下松	2,963	498	92	31,055	12,997	4,084	214	210		143	286	▲167	13,683
1726	山口	岩国支店3棟	557	74	14	24,706	10,323	3,232	170	167		114	226	▲112	10,888
1727	山口	岩国4	2,918	558	119	47,832	16,365	4,649	281	276		188	325	▲107	17,328
1728	山口	岩国西	383	50	10	26,238	10,675	3,145	181	177		121	220	2,281	13,655
1729	山口	新岩国南	846	329	115	136,441	48,604	9,445	939	921		628	1,287	7,266	59,645
1730	山口	宇部小野田	1,353	315	60	44,455	18,418	5,659	306	300		205	396	▲1,893	17,732
1731	山口	光	1,720	417	103	60,046	23,121	5,888	413	405		276	412	222	24,849
1732	山口	長門	3,473	644	121	34,936	14,531	4,504	240	236		161	315	▲876	14,607
1733	山口	柳井	3,697	626	116	31,477	13,152	4,118	217	212		145	288	1,508	15,522
1734	山口	美祢	2,421	420	96	39,498	15,551	4,215	272	267		182	295	▲926	15,641
1735	山口	新南陽1	749	310	80	106,743	40,713	10,078	735	721		491	705	▲3,346	40,019
1736	山口	小郡	3,588	866	172	47,836	19,595	5,866	329	323		220	410	1,157	22,034
1737	山口	山口大内	282	96	30	108,034	39,280	8,274	744	729		497	579	863	42,692
1738	山口	下関安岡	220	48	12	54,380	20,940	5,333	374	367		250	373	▲957	21,347
1739	山口	小月	375	79	14	36,689	15,655	5,125	253	248		169	1,377	4,322	22,024
1740	山口	山口下関	1,745	231	122	69,658	23,213	3,221	479	470		321	225	669	25,377
1741	山口	厚東	161	34	4	27,570	13,023	5,059	191	187		128	438	▲1,148	12,819
1742	山口	山口仁保	162	47	7	42,279	19,231	7,097	291	285		195	732	▲2,784	17,950
1743	山口	四辻	134	43	10	78,444	30,293	7,780	540	530		361	544	▲3,901	28,367
1744	山口	嘉川	162	40	5	31,006	14,838	5,939	213	209		143	416	▲243	15,576
1745	山口	萩大井	162	60	9	57,276	25,514	9,076	394	387		264	1,838	▲5,357	23,040
1746	山口	見島	256	143	37	144,874	55,182	13,603	997	978		667	952	2,945	61,721
1747	山口	徳山櫛ヶ浜	377	72	12	31,165	13,598	4,654	214	210		143	326	▲1,770	12,721
1748	山口	徳山戸田	127	32	6	50,172	20,568	6,169	345	339		231	432	▲2,213	19,702
1749	山口	都濃	162	52	7	41,688	19,721	7,757	287	281		192	800	▲1,119	20,162
1750	山口	防府西の浦	220	45	7	30,631	13,739	4,948	211	207		141	346	▲3,045	11,599
1751	山口	防府大道	127	28	5	42,460	17,612	5,426	292	287		195	380	▲1,398	17,368
1752	山口	防府富海	127	34	10	81,419	29,873	6,506	560	550		375	455	7,254	39,067
1753	山口	下松久保	377	89	18	49,084	19,801	5,714	338	331		226	589	▲2,556	18,729
1754	山口	岩国通津	158	40	8	49,021	20,286	6,217	337	331		226	435	▲4,090	17,525
1755	山口	御庄	165	51	4	23,898	14,369	7,510	164	161		110	650	▲1,620	13,834
1756	山口	岩国河内	162	55	5	32,736	17,697	8,302	225	221		151	856	▲2,528	16,622
1757	山口	西ノ浜	237	70	29	122,728	42,436	7,213	845	828		565	505	▲4,697	40,482
1758	山口	光室積	224	48	9	38,004	16,082	5,175	262	257		175	448	4,080	21,304
1759	山口	光島田	224	47	7	33,180	14,582	5,059	228	224		153	354	800	16,341
1760	山口	久賀	2,562	539	145	56,500	21,325	5,109	389	381		260	357	36	22,748
1761	山口	大島	157	41	8	51,942	21,213	6,306	357	351		239	441	▲1,198	21,403
1762	山口	久賀橋	127	31	5	42,702	18,163	5,907	294	288		197	413	▲1,913	17,442
1763	山口	由宇	220	38	6	28,161	12,300	4,218	194	190		130	365	▲2,656	10,523
1764	山口	玖珂	516	124	27	52,122	20,806	5,847	359	352		240	409	▲1,175	20,991
1765	山口	周東	189	40	8	41,441	17,091	5,197	285	280		191	364	1,019	19,230
1766	山口	岩田	162	38	5	32,995	15,215	5,745	227	223		152	497	76	16,390
1767	山口	田布施	524	54	2	4,709	3,852	2,501	32	32		22	175	▲978	3,135
1768	山口	田布施南	162	52	6	39,335	19,103	7,814	271	266		181	1,065	▲4,732	16,154
1769	山口	平生	220	52	12	54,455	21,362	5,733	375	368		251	401	▲1,580	21,177
1770	山口	下松熊毛	189	41	9	49,618	19,560	5,320	341	335		228	372	▲2,380	18,456
1771	山口	徳山鹿野	180	63	33	184,941	61,656	8,578	1,273	1,248		851	600	▲4,935	60,693
1772	山口	秋穂	224	56	5	24,336	13,028	6,043	167	164		112	523	▲1,691	12,303
1773	山口	宇部楠	127	28	6	50,141	19,829	5,439	345	338		231	381	▲1,445	19,679
1774	山口	下関菊川	166	42	8	49,443	20,412	6,222	340	334		228	435	2,369	24,118
1775	山口	豊浦	2,382	326	27	11,386	6,592	3,324	78	77		52	233	▲1,367	5,665
1776	山口	豊北	162	57	5	32,226	17,773	8,524	222	218		148	879	▲3,097	16,143
1777	山口	特牛	162	46	6	36,472	17,360	6,892	251	246		168	711	496	19,232
1778	山口	長門三隅	127	28	6	45,455	18,365	5,319	313	307		209	372	▲1,519	18,047
1779	山口	長門仙崎	189	40	8	42,116	17,239	5,152	290	284		194	360	▲1,642	16,725
1780	山口	美祢豊田	127	30	6	45,243	18,642	5,657	311	305		208	396	▲874	18,988
1781	山口	阿月	162	39	3	21,178	11,924	5,846	146	143		97	506	▲1,335	11,481

通信用建物																
1平方メートルごとの年額料金(円)																
No.	行政区域	通信用建物名	利用可能面積(m ²)	取得固定資産価額(百万円)	正味固定資産価額(百万円)	1㎡あたり(円/㎡)	①設備管理運営費相当						税金		⑥調整額	合計 (①+②+③+④+⑤+⑥)×(1+「網使用料算定根拠」記載のXIV. 料金設定に使用した貸倒率)
							再)減価償却費相当	②他人資本費用	③自己資本費用	④利益対応税	⑤その他	固定資産税	地方教育税			
1782	山口	新南陽2	782	130	30	38,508	15,082	4,030	265	260	177	282	▲1,616	14,450		
1783	山口	久賀下田	162	43	4	24,677	13,508	6,426	170	167	114	450	▲1,556	12,853		
1784	山口	久賀和田	162	44	4	24,829	13,791	6,665	171	168	114	466	▲1,389	13,321		
1785	山口	錦町	162	47	5	30,506	15,819	7,064	210	206	140	845	▲4,678	12,542		
1786	山口	大島	162	47	4	23,226	13,666	7,000	160	157	107	606	▲1,255	13,441		
1787	山口	上関	127	31	7	57,398	22,345	5,872	395	387	264	411	▲2,239	21,563		
1788	山口	徳地	162	45	4	26,348	14,393	6,831	181	178	121	704	▲2,229	13,348		
1789	山口	厚狭殖生	131	35	7	54,530	22,197	6,547	375	368	251	458	▲2,885	20,764		
1790	山口	秋芳	162	47	4	27,516	15,001	7,104	189	186	127	615	▲1,196	14,922		
1791	山口	長門古市	162	48	4	25,195	14,489	7,258	173	170	116	989	▲3,191	12,746		
1792	山口	油谷	180	38	7	39,493	16,473	5,139	272	267	182	360	▲3,850	13,704		
1793	山口	油谷久津	127	29	4	33,140	15,008	5,497	228	224	153	385	▲2,026	13,972		
1794	山口	下関吉見	220	48	8	38,190	16,317	5,356	263	258	176	375	▲3,474	13,915		
1795	山口	阿知須	162	47	6	34,139	16,788	6,990	235	230	157	605	▲527	17,488		
1796	山口	美東	131	34	9	64,954	24,952	6,310	447	438	299	441	▲1,421	27,998		
1797	山口	阿東	128	29	6	49,698	19,721	5,458	342	335	229	382	▲1,481	19,528		
1798	山口	長門湯本	162	55	11	65,469	27,067	8,277	451	442	301	1,676	▲5,499	24,438		
1799	山口	岩国坂上	162	51	6	34,160	17,476	7,672	235	231	157	918	▲4,360	14,657		
1800	山口	厚狭	207	58	14	67,342	26,086	6,759	463	455	310	473	▲1,910	29,697		
1801	徳島	阿波津田	413	179	86	208,086	70,288	10,567	1,432	1,405	958	739	▲4,588	70,234		
1802	徳島	阿波川内	354	172	87	246,683	82,591	11,793	1,698	1,665	1,136	825	▲851	88,766		
1803	徳島	八万	206	47	14	69,723	25,588	5,578	480	471	321	390	▲2,767	24,483		
1804	徳島	地蔵橋	202	35	8	42,095	16,330	4,249	290	284	194	297	▲1,746	15,649		
1805	徳島	沖洲	202	33	7	37,160	14,619	3,954	256	251	171	277	▲1,899	13,675		
1806	徳島	徳島西	8,291	2,846	762	91,858	34,705	8,342	632	620	423	584	▲3,072	40,036		
1807	徳島	鳴門	2,626	796	179	67,985	26,878	7,366	468	459	313	515	▲2,896	25,737		
1808	徳島	小松島	2,242	382	119	52,879	19,312	4,136	364	357	243	289	▲1,010	19,555		
1809	徳島	阿波阿南	5,336	1,557	358	67,148	26,360	7,089	462	453	309	496	▲1,222	26,858		
1810	徳島	阿波石井	202	61	12	58,248	23,991	7,274	401	393	268	509	▲7,458	18,104		
1811	徳島	那賀川	234	38	9	36,416	14,446	3,995	251	246	168	280	▲1,711	13,680		
1812	徳島	松茂	234	43	9	36,445	14,913	4,453	251	246	168	312	▲2,360	13,530		
1813	徳島	北島	432	112	28	64,359	24,782	6,311	443	434	296	441	▲450	26,846		
1814	徳島	藍住	238	68	21	88,200	32,283	6,970	607	595	406	488	▲2,950	31,429		
1815	徳島	板野	294	74	15	52,443	21,192	6,141	361	354	241	430	▲2,023	20,555		
1816	徳島	上板	202	33	7	33,984	13,786	4,033	234	229	156	282	▲2,312	12,375		
1817	徳島	阿波	202	25	2	12,111	6,504	3,028	83	82	56	212	▲1,358	5,579		
1818	徳島	鴨島	2,721	603	37	13,426	9,241	5,388	92	91	62	377	▲2,166	7,697		
1819	徳島	山川	202	28	4	20,260	9,217	3,403	139	137	93	238	▲2,483	7,341		
1820	徳島	脇町	2,665	675	115	43,170	18,547	6,157	297	291	199	431	▲2,795	16,970		
1821	徳島	阿波池田	2,234	524	118	52,890	20,881	5,702	364	357	243	399	▲1,270	20,974		
1822	徳島	徳島B	4,728	1,779	480	101,530	38,283	9,144	699	685	467	640	▲3,777	36,997		
1823	徳島	阿波国府	209	47	15	71,747	26,096	5,505	494	484	330	385	▲2,050	25,739		
1824	徳島	多家良	139	28	6	42,996	17,217	4,877	296	290	198	341	▲2,971	15,371		
1825	徳島	応神	202	33	5	26,393	11,590	4,015	182	178	122	281	▲2,232	10,121		
1826	徳島	阿波大麻	202	36	6	30,841	13,193	4,342	212	208	142	304	▲1,954	12,105		
1827	徳島	堂浦	139	22	3	23,334	10,622	3,925	161	158	107	275	▲1,622	9,701		
1828	徳島	鳴門公園	161	42	5	33,815	16,026	6,321	233	228	156	756	▲3,775	13,624		
1829	徳島	新赤石	608	196	43	70,482	28,068	7,840	485	476	324	678	▲2,381	27,650		
1830	徳島	阿波橋	691	167	31	45,598	18,970	5,883	314	308	210	412	▲2,456	17,758		
1831	徳島	桑野	161	45	4	23,683	13,566	6,769	163	160	109	810	▲3,544	11,264		
1832	徳島	阿波福井	161	45	6	35,105	16,913	6,838	242	237	162	1,045	▲4,422	14,177		
1833	徳島	新野	161	33	4	23,491	11,794	5,052	162	159	108	437	▲900	11,760		
1834	徳島	阿波樺	161	60	5	32,556	18,402	9,058	224	220	150	1,234	▲4,777	15,453		
1835	徳島	阿波一宮	389	56	7	17,155	8,405	3,482	118	116	79	244	▲400	8,562		
1836	徳島	羽ノ浦	202	33	6	29,894	12,589	4,010	206	202	138	281	▲1,652	11,764		
1837	徳島	丹生谷	1,565	358	50	31,963	14,728	5,555	220	216	147	389	▲1,087	14,613		
1838	徳島	阿波海南	234	41	6	26,680	11,934	4,277	184	180	123	299	▲1,850	10,870		
1839	徳島	阿波吉野	139	30	7	48,108	19,054	5,247	331	325	221	367	▲3,053	17,245		
1840	徳島	土成	161	32	4	25,138	12,080	4,865	173	170	116	340	▲1,142	11,737		

通信用建物																
No.	行政区域	通信用建物名	利用可能面積 (㎡)	取得固定資産価額 (百万円)	正味固定資産価額 (百万円)	1㎡あたり (円/㎡)	1平方メートルごとの年額料金(円)								⑥調整額	合計 (①+②+③+④+⑤+⑥)×(1+「網使用料算定根拠」記載のXIV. 料金設定に使用した貸倒率)
							①設備管理運営費相当		②他人資本費用	③自己資本費用	税金		⑤その他			
							再)減価償却費相当	④利益対応税			⑤その他					
1841	徳島	市場	223	40	5	24,283	11,301	4,332	167	164	112	375	▲ 982	11,137		
1842	徳島	阿波川島	139	20	2	15,348	7,931	3,526	106	104	71	247	▲ 1,523	6,936		
1843	徳島	美馬	202	33	7	36,801	14,479	3,917	253	248	169	274	▲ 1,786	13,637		
1844	徳島	真光	270	28	6	23,704	9,334	2,531	163	160	109	177	▲ 1,200	8,743		
1845	徳島	三野	161	39	5	28,539	14,019	5,828	196	193	131	504	▲ 3,542	11,501		
1846	徳島	阿波三好	139	20	4	27,189	11,252	3,449	187	184	125	241	▲ 1,481	10,508		
1847	徳島	三縄	139	20	4	31,378	12,535	3,530	216	212	144	247	▲ 379	12,975		
1848	徳島	阿波井川	139	22	5	34,458	13,759	3,869	237	233	159	271	▲ 1,982	13,049		
1849	徳島	三加茂	224	48	15	65,138	23,898	5,203	448	440	300	450	19,982	45,518		
1850	徳島	牟岐	2,668	765	134	50,120	21,354	6,970	345	338	231	488	▲ 2,222	20,534		
1851	徳島	阿波勝浦	604	139	33	53,836	21,052	5,601	371	363	248	392	73	22,499		
1852	徳島	日和佐	1,044	167	30	28,678	12,126	3,895	197	194	132	272	▲ 1,325	11,596		
1853	徳島	阿波半田	139	21	5	36,395	14,109	3,664	250	246	168	256	▲ 1,625	13,404		
1854	徳島	穴吹	161	47	6	35,632	17,290	7,064	245	241	164	845	▲ 4,225	14,560		
1855	徳島	山城	161	58	6	34,325	18,596	8,745	236	232	158	1,046	▲ 4,755	15,513		
1856	徳島	阿波神山	139	31	4	28,978	13,755	5,438	199	196	133	380	▲ 558	14,105		
1857	徳島	阿波広野	161	46	3	19,746	12,655	6,988	136	133	91	1,184	▲ 3,980	10,219		
1858	香川	讃岐三条	10,135	3,064	654	64,568	25,877	7,346	444	436	297	1,001	▲ 2,003	26,052		
1859	香川	高松北2	3,423	495	147	42,886	15,820	3,512	295	290	197	246	9,541	26,389		
1860	香川	屋島	1,391	278	65	46,671	18,244	4,850	321	315	215	500	▲ 2,083	17,512		
1861	香川	香西	1,098	232	48	44,121	17,789	5,126	304	298	203	359	▲ 1,860	17,093		
1862	香川	円座2	1,398	189	56	40,045	14,775	3,282	276	270	184	230	3,178	18,913		
1863	香川	讃岐前田	188	38	6	32,268	14,188	4,927	222	218	149	345	▲ 1,192	13,930		
1864	香川	讃岐川島	188	28	0	2,210	4,306	3,672	15	15	10	257	▲ 275	4,328		
1865	香川	西植田	162	51	12	76,645	29,658	7,661	528	517	353	1,171	18,798	51,025		
1866	香川	新仏生山	1,035	276	97	93,561	33,334	6,482	644	632	431	776	▲ 1,771	34,046		
1867	香川	丸亀	5,064	832	87	17,172	8,922	3,994	118	116	79	279	▲ 1,980	7,534		
1868	香川	讃岐郡家	223	40	0	644	4,544	4,359	4	4	3	449	▲ 1,002	4,002		
1869	香川	坂出	2,098	430	77	36,939	15,587	4,985	254	249	170	349	▲ 1,058	15,551		
1870	香川	讃岐加茂	189	29	0	1,425	4,157	3,748	10	10	7	262	▲ 1,676	2,770		
1871	香川	讃岐林田	415	42	5	13,041	6,218	2,475	90	88	60	173	▲ 1,171	5,458		
1872	香川	善通寺	800	200	33	41,338	17,945	6,081	285	279	190	425	▲ 1,777	17,347		
1873	香川	観音寺	3,343	933	228	68,240	26,364	6,779	470	461	314	474	4,884	32,967		
1874	香川	引田	191	43	6	29,297	13,914	5,506	202	198	135	385	▲ 1,797	13,037		
1875	香川	三本松	2,128	625	146	68,814	26,885	7,136	474	465	317	1,209	▲ 1,379	27,971		
1876	香川	讃岐津田	191	47	9	47,822	19,628	5,903	329	323	220	413	▲ 1,491	19,422		
1877	香川	讃岐大川	223	42	7	31,133	13,527	4,592	214	210	143	397	▲ 880	13,611		
1878	香川	志度	196	60	16	80,734	30,621	7,450	556	545	372	521	▲ 2,562	30,053		
1879	香川	長尾	320	52	8	23,541	10,671	3,915	162	159	108	274	▲ 560	10,814		
1880	香川	内海	808	200	43	52,967	21,224	6,022	365	358	244	421	▲ 1,418	21,194		
1881	香川	土庄	2,417	564	106	43,965	18,287	5,669	303	297	202	397	▲ 1,770	17,716		
1882	香川	讃岐三木	188	63	8	42,741	20,372	8,105	294	289	197	567	▲ 5,270	16,449		
1883	香川	讃岐牟礼	415	71	15	36,071	14,499	4,147	248	243	166	290	▲ 1,888	13,558		
1884	香川	香川	227	70	19	85,077	31,879	7,462	586	574	392	522	▲ 2,062	31,891		
1885	香川	綾南	219	41	5	21,678	10,797	4,575	149	146	100	320	▲ 765	10,747		
1886	香川	讃岐国分寺	226	50	12	55,003	21,130	5,344	379	371	253	374	▲ 1,750	20,757		
1887	香川	宇多津	194	69	21	106,098	39,084	8,634	730	716	488	604	▲ 3,497	38,125		
1888	香川	琴平	1,413	368	55	39,004	17,520	6,326	268	263	180	443	▲ 2,067	16,607		
1889	香川	多度津	844	128	15	17,940	8,836	3,687	123	121	83	258	▲ 1,064	8,357		
1890	香川	讃岐高瀬	596	155	53	88,679	31,757	6,306	610	599	408	650	▲ 3,446	30,578		
1891	香川	讃岐豊浜	219	34	1	3,596	4,764	3,732	25	24	17	261	▲ 287	4,804		
1892	香川	本島	54	22	5	92,597	36,439	9,864	637	625	426	1,180	▲ 3,516	35,791		
1893	香川	与島	54	20	3	49,201	23,095	8,974	339	332	227	1,074	▲ 6,176	18,891		
1894	香川	木之郷	127	24	5	42,236	16,733	4,611	291	285	194	323	12,174	30,000		
1895	香川	伊吹	54	18	2	45,214	21,305	8,329	311	305	208	997	▲ 6,624	16,502		
1896	香川	鴨部	224	62	15	68,511	26,358	6,695	472	462	315	912	17,226	45,745		
1897	香川	庵治	127	26	4	28,108	13,039	4,972	193	190	129	348	▲ 1,010	12,889		
1898	香川	綾上	162	38	12	73,929	26,879	5,662	509	499	340	490	23,563	52,280		
1899	香川	讃岐昭和	162	50	12	71,748	28,094	7,502	494	484	330	898	19,658	49,958		

通信用建物														
1平方メートルごとの年額料金(円)														
No.	行政区域	通信用建物名	利用可能面積(m ²)	取得固定資産価額(百万円)	正味固定資産価額(百万円)	1㎡あたり(円/㎡)	①設備管理運営費相当		②他人資本費用	③自己資本費用	税金		⑥調整額	合計 (①+②+③+④+⑤+⑥)×(1+「網使用料算定根拠」記載のXIV. 料金設定に使用した貸倒率)
							再減価償却費相当				④利益対応税	⑤その他		
1900	香川	綾歌	219	40	5	23,751	11,212	4,395	163	160	109	307	▲ 2,553	9,398
1901	香川	讃岐飯山	198	42	7	37,138	15,760	5,101	256	251	171	357	▲ 1,177	15,618
1902	香川	讃岐吉野	162	34	0	1,920	5,649	5,098	13	13	9	526	▲ 1,390	4,820
1903	香川	大野原	188	29	4	19,739	9,429	3,764	136	133	91	263	▲ 1,792	8,260
1904	香川	讃岐豊中	189	32	9	46,117	17,381	4,145	317	311	212	290	13,212	31,723
1905	香川	仁尾	131	29	10	74,185	26,758	5,467	511	501	342	382	10,851	39,345
1906	香川	三本松2	2,133	404	62	28,928	12,906	4,604	199	195	133	322	▲ 1,633	12,122
1907	香川	山本	127	20	3	22,933	10,428	3,846	158	155	106	269	▲ 649	10,467
1908	香川	讃岐神山	162	52	15	90,787	33,900	7,844	625	613	418	1,458	19,588	56,602
1909	香川	塩江	161	44	6	39,263	17,850	6,582	270	265	181	1,115	▲ 399	19,282
1910	香川	麻二宮	162	40	11	69,710	25,951	5,944	480	471	321	514	22,547	50,284
1911	香川	詫間	194	65	22	114,761	41,070	8,133	790	775	528	569	15,247	58,979
1912	香川	財田	161	46	8	49,125	21,035	6,936	338	332	226	715	▲ 1,016	21,630
1913	香川	高松	3,334	1,335	435	130,346	47,138	9,729	897	880	600	681	▲ 2,163	48,033
1914	香川	讃岐池田	127	18	1	7,157	5,470	3,416	49	48	33	239	▲ 717	5,122
1915	愛媛	西須賀	1,213	142	11	9,372	5,539	2,849	65	63	43	199	▲ 523	5,386
1916	愛媛	吉田浜	1,350	166	14	10,621	6,040	2,992	73	72	49	209	▲ 1,264	5,179
1917	愛媛	堀江	913	130	17	19,115	8,947	3,461	132	129	88	299	▲ 1,749	7,846
1918	愛媛	伊予石井2	1,252	209	45	36,092	14,414	4,056	248	244	166	418	▲ 1,752	13,738
1919	愛媛	久谷	188	32	3	17,081	9,024	4,122	118	115	79	288	▲ 945	8,679
1920	愛媛	新久米	871	297	97	111,084	40,170	8,289	765	750	511	992	17,694	60,882
1921	愛媛	山越本	14,948	4,980	1,138	76,106	29,938	8,096	524	514	350	969	▲ 3,452	28,843
1922	愛媛	松山3	9,241	2,772	583	63,050	25,385	7,290	434	426	290	510	▲ 2,934	24,111
1923	愛媛	今治	6,200	2,525	636	102,561	39,331	9,896	706	692	472	1,348	▲ 2,300	40,249
1924	愛媛	伊予桜井2	835	153	29	34,811	14,449	4,458	240	235	160	607	▲ 1,904	13,787
1925	愛媛	宇和島	4,460	1,028	162	36,370	16,039	5,601	250	246	167	392	▲ 1,736	15,358
1926	愛媛	八幡浜	3,513	744	99	28,194	13,240	5,148	194	190	130	360	▲ 1,624	12,490
1927	愛媛	新居浜3	5,155	1,450	278	53,932	22,313	6,834	371	364	248	1,837	▲ 3,194	21,939
1928	愛媛	泉川	1,607	221	27	16,228	8,139	3,338	115	113	77	234	▲ 1,866	6,812
1929	愛媛	多喜浜	546	90	18	32,050	13,185	3,987	221	216	148	279	▲ 1,743	12,306
1930	愛媛	伊予西条	1,975	332	32	15,957	8,661	4,081	110	108	73	285	▲ 1,310	7,927
1931	愛媛	大洲	1,896	480	31	16,339	10,842	6,153	112	110	75	430	▲ 724	10,845
1932	愛媛	新谷	223	59	5	23,839	13,265	6,423	164	161	110	769	▲ 4,192	10,277
1933	愛媛	川之江	1,895	310	57	30,221	12,645	3,972	208	204	139	278	5,901	19,375
1934	愛媛	伊予三島西	3,579	754	64	17,759	10,214	5,117	122	120	82	358	▲ 1,774	9,122
1935	愛媛	伊予2	1,332	300	50	37,845	16,334	5,472	260	255	174	655	▲ 1,447	16,231
1936	愛媛	伊予北条	1,397	253	13	9,460	7,113	4,398	65	64	44	308	▲ 1,691	5,903
1937	愛媛	壬生川2	1,874	567	98	52,275	22,347	7,344	360	353	241	1,001	▲ 2,928	21,374
1938	愛媛	伊予土居	188	34	4	20,515	10,221	4,333	141	138	94	303	▲ 694	10,203
1939	愛媛	大西	188	32	4	18,602	9,526	4,179	128	126	86	500	▲ 2,229	8,137
1940	愛媛	重信	188	36	7	38,764	15,725	4,600	267	262	178	322	144	16,898
1941	愛媛	松前2	755	114	29	37,744	14,493	3,661	260	255	174	317	▲ 1,886	13,613
1942	愛媛	砥部	188	33	4	18,602	9,587	4,248	128	126	86	297	▲ 881	9,343
1943	愛媛	宇和	2,182	270	16	7,512	5,159	3,003	52	51	35	210	▲ 1,096	4,411
1944	愛媛	広見	189	41	4	22,652	11,727	5,226	156	153	104	366	▲ 1,591	10,915
1945	愛媛	御荘2	2,259	397	36	16,037	8,874	4,271	110	108	74	299	▲ 1,736	7,729
1946	愛媛	湯山	195	60	17	87,853	32,665	7,451	605	593	404	521	▲ 1,658	33,130
1947	愛媛	波止浜交換2	415	66	15	36,296	14,273	3,856	250	245	167	270	▲ 1,810	13,395
1948	愛媛	来	162	55	15	92,611	34,778	8,199	637	625	426	845	20,738	58,049
1949	愛媛	日土	161	59	7	41,238	20,701	8,866	284	278	190	1,796	▲ 5,429	17,820
1950	愛媛	穴井	188	53	14	75,581	28,553	6,861	520	510	348	1,389	▲ 3,094	28,226
1951	愛媛	伊予水見	127	24	3	22,659	11,038	4,535	156	153	104	317	▲ 740	11,028
1952	愛媛	伊予豊岡	161	39	8	47,406	19,403	5,798	326	320	218	502	▲ 3,794	16,975
1953	愛媛	伊予三芳	424	64	12	29,190	12,075	3,698	201	197	134	320	▲ 1,604	11,323
1954	愛媛	粟井	161	48	6	36,662	17,816	7,294	252	247	169	1,115	▲ 4,439	15,160
1955	愛媛	伊予小松	219	39	5	21,628	10,562	4,355	149	146	100	305	▲ 652	10,610
1956	愛媛	丹原	219	45	5	21,105	11,052	4,995	145	142	97	349	▲ 1,148	10,637
1957	愛媛	伊予玉川	127	26	4	27,835	13,063	5,074	192	188	128	355	▲ 1,484	12,442
1958	愛媛	菊間	188	38	5	25,375	12,189	4,906	175	171	117	343	▲ 1,762	11,233
1959	愛媛	吉海	127	28	4	31,073	14,293	5,375	214	210	143	376	▲ 1,589	13,647

通信用建物														
1平方メートルごとの年額料金(円)														
No.	行政区域	通信用建物名	利用可能面積(m ²)	取得固定資産価額(百万円)	正味固定資産価額(百万円)	1㎡あたり(円/㎡)	①設備管理運営費相当			税金		⑥調整額	合計 (①+②+③+④+⑤+⑥)×(1+「網使用料算定根拠」記載のXIV. 料金設定に使用した貸倒率)	
							再減価償却費相当	②他人資本費用	③自己資本費用	④利益対応税	⑤その他			
1960	愛媛	伯方	1,978	410	32	16,186	9,683	5,038	111	109	75	352	▲1,805	8,525
1961	愛媛	伊予川内	188	40	5	25,830	12,554	5,141	178	174	119	360	▲3,033	10,352
1962	愛媛	久万	2,824	638	124	43,795	18,063	5,494	301	296	202	384	▲1,741	18,505
1963	愛媛	保内	188	45	6	32,778	15,179	5,772	226	221	151	404	▲1,492	14,689
1964	愛媛	伊予吉田	188	38	5	24,493	11,905	4,876	169	165	113	341	▲757	11,936
1965	愛媛	伊予津島	188	38	3	17,421	9,858	4,858	120	118	80	340	▲990	9,526
1966	愛媛	今治支店旧	5,697	897	111	19,460	9,413	3,828	134	131	90	268	▲1,677	8,359
1967	愛媛	大洲新棟	2,176	418	64	29,605	13,164	4,667	204	200	136	481	▲2,052	12,133
1968	愛媛	伊予長浜	158	56	11	66,404	27,583	8,525	457	448	306	596	▲5,134	24,256
1969	愛媛	内子	875	166	71	81,561	28,016	4,608	561	551	375	322	20,881	50,706
1970	愛媛	伊予三瓶	202	32	3	16,377	8,588	3,888	113	111	75	272	▲1,462	7,697
1971	愛媛	愛媛野村	189	43	6	30,083	14,124	5,490	207	203	138	384	▲2,399	12,657
1972	愛媛	三間	162	40	12	71,629	26,543	5,985	493	484	330	518	23,004	51,372
1973	愛媛	伊予朝倉	127	23	3	22,208	10,878	4,504	153	150	102	315	▲1,421	10,177
1974	愛媛	宮窪	132	28	9	66,273	24,168	5,148	456	447	305	360	21,126	46,862
1975	愛媛	伊予上浦	127	28	3	23,954	12,230	5,355	165	162	110	375	▲1,501	11,541
1976	愛媛	伊予小田	161	49	5	30,518	16,190	7,431	210	206	140	766	▲2,253	15,259
1977	愛媛	伊予中山機械	127	22	3	24,019	11,183	4,290	165	162	111	300	▲1,069	10,852
1978	愛媛	伊予松野	162	39	12	72,057	26,564	5,884	496	486	332	509	23,011	51,398
1979	愛媛	一本松	161	48	6	34,293	17,070	7,228	236	231	158	745	▲2,325	16,115
1980	愛媛	生名	161	37	5	31,932	14,758	5,593	220	216	147	484	▲928	14,897
1981	愛媛	伊予弓削	132	21	0	1,616	4,327	3,863	11	11	7	334	▲1,468	3,222
1982	愛媛	双海	127	23	3	24,633	11,480	4,410	170	166	113	309	▲1,038	11,200
1983	愛媛	伊方	139	26	6	41,513	16,455	4,541	286	280	191	318	462	17,992
1984	愛媛	城川交換機	161	41	1	6,284	7,974	6,170	43	42	29	841	▲4,170	4,759
1985	愛媛	重信2	171	69	17	100,594	38,645	9,775	692	679	463	2,465	0	42,944
1986	高知	高知東	4,669	1,383	314	67,272	26,506	7,199	463	454	310	504	770	29,007
1987	高知	潮江	4,213	1,461	272	64,629	26,976	8,428	445	436	298	590	▲1,023	27,722
1988	高知	土佐朝倉	1,060	205	58	54,769	20,411	4,692	377	370	252	328	▲445	21,293
1989	高知	土佐一宮	532	157	49	91,579	33,441	7,158	630	618	422	501	▲4,027	31,585
1990	高知	種崎	202	30	7	32,401	12,951	3,652	223	219	149	255	1,510	15,307
1991	高知	土佐大津	202	40	11	52,044	19,792	4,855	358	351	240	340	▲2,479	18,602
1992	高知	安芸	3,961	955	241	60,850	23,320	5,856	419	411	280	410	5,242	30,082
1993	高知	南国	971	166	33	34,165	13,962	4,157	235	231	157	291	▲1,238	13,638
1994	高知	須崎	5,604	1,150	226	40,304	16,555	4,988	277	272	186	349	▲1,757	15,882
1995	高知	土佐中村	3,443	1,067	187	54,320	23,125	7,535	374	367	250	527	▲2,143	22,500
1996	高知	赤岡	694	124	10	14,365	8,470	4,347	99	97	66	304	▲1,495	7,541
1997	高知	土佐山田	1,585	327	30	19,101	10,504	5,022	131	129	88	351	▲2,285	8,918
1998	高知	伊野	1,027	212	20	19,706	10,679	5,023	136	133	91	351	▲1,254	10,136
1999	高知	池川	159	53	14	85,634	32,674	8,097	589	578	394	1,640	▲2,562	33,313
2000	高知	土佐春野	139	26	6	43,975	17,110	4,489	303	297	202	314	▲1,805	16,421
2001	高知	土佐羽根	170	53	13	73,976	28,786	7,555	509	499	341	1,405	▲3,081	28,459
2002	高知	片山	234	40	4	15,453	8,552	4,117	106	104	71	288	▲2,022	7,099
2003	高知	土佐国府	223	58	13	58,741	23,207	6,348	404	397	270	655	▲543	24,390
2004	高知	戸波	88	24	4	46,439	19,958	6,630	320	313	214	1,013	▲2,346	19,472
2005	高知	具同	221	70	16	71,332	28,200	7,728	491	482	328	1,309	▲3,319	27,491
2006	高知	宿毛	2,297	664	136	59,393	24,074	7,028	409	401	273	492	▲2,149	23,500
2007	高知	片島	220	47	3	12,257	8,690	5,172	84	83	56	362	▲2,299	6,976
2008	高知	土佐長浜	734	145	36	49,184	18,923	4,807	339	332	226	336	▲2,074	18,082
2009	高知	介良	876	283	90	103,143	37,462	7,860	710	696	475	1,331	▲647	40,027
2010	高知	室戸	2,591	665	107	41,158	18,052	6,240	283	278	189	437	▲4,443	14,796
2011	高知	土佐	2,124	491	80	37,810	16,469	5,618	260	255	174	393	▲2,884	14,667
2012	高知	土佐宇佐	202	34	7	34,444	13,964	4,078	237	233	159	285	▲1,794	13,084
2013	高知	野市	139	20	4	25,818	10,886	3,476	178	174	119	243	▲574	11,026
2014	高知	美良布	166	51	6	37,557	18,321	7,542	258	254	173	778	▲2,607	17,177
2015	高知	中土佐	139	23	5	37,610	14,893	4,099	259	254	173	287	▲1,731	14,135
2016	高知	佐川	2,343	582	93	39,670	17,424	6,039	273	268	183	422	▲2,080	16,490
2017	高知	芸西	161	41	5	32,046	15,352	6,155	221	216	148	533	532	17,002
2018	高知	吾川	158	61	15	96,048	36,909	9,343	661	648	442	1,892	▲4,054	36,498
2019	高知	越知	202	32	7	36,967	14,422	3,812	254	250	170	267	▲1,529	13,834
2020	高知	土佐日高	234	58	16	68,693	25,716	6,001	473	464	316	420	▲2,675	24,714

通信用建物															
1平方メートルごとの年額料金(円)															
No.	行政区域	通信用建物名	利用可能面積(m ²)	取得固定資産価額(百万円)	正味固定資産価額(百万円)	1㎡あたり(円/㎡)	①設備管理運営費相当					税金		⑥調整額	合計 (①+②+③+④+⑤+⑥)×(1+「網使用料算定根拠」記載のXIV. 料金設定に使用した貸倒率)
							再)減価償却費相当	②他人資本費用	③自己資本費用	④利益対応税	⑤その他	固定資産税	地方教育税		
2021	高知	吉良川	139	38	9	63,879	24,909	6,576	440	431	294	896	▲ 3,412	23,558	
2022	高知	大栃	161	48	7	44,760	20,156	7,310	308	302	206	754	▲ 184	21,542	
2023	高知	吾北	170	50	11	64,306	25,625	7,169	443	434	296	1,095	▲ 2,835	25,058	
2024	高知	仁淀	139	31	7	47,097	18,978	5,461	324	318	217	744	▲ 424	20,157	
2025	高知	高知	5,634	1,857	573	101,751	37,212	8,009	700	687	468	560	14,878	54,505	
2026	高知	大杉	1,543	294	55	35,932	14,943	4,631	247	243	165	324	▲ 1,337	14,585	
2027	高知	土佐平田	139	37	8	56,952	22,790	6,445	392	384	262	1,732	▲ 3,314	22,246	
2028	高知	土佐清水	1,831	488	147	80,482	29,579	6,481	554	543	371	453	▲ 1,502	29,998	
2029	高知	窪川	1,873	236	29	15,709	7,567	3,058	108	106	72	214	▲ 645	7,422	
2030	高知	大方	140	22	5	33,078	13,238	3,745	228	223	152	262	▲ 1,740	12,363	
2031	高知	土佐大月	161	44	6	40,100	18,153	6,644	276	271	185	575	1,871	21,331	
2032	高知	野根	170	48	10	58,234	23,517	6,804	401	393	268	1,152	936	26,667	
2033	高知	嶺北	140	21	4	27,751	11,561	3,597	191	187	128	252	258	12,577	
2034	高知	土佐佐賀	161	49	7	45,324	20,401	7,393	312	306	209	640	763	22,631	
2035	高知	土佐田野	554	114	23	42,271	17,116	4,984	291	285	195	349	0	18,236	
2036	福岡	門司2	2,530	268	74	29,197	10,951	2,571	201	197	134	180	▲ 1,262	10,401	
2037	福岡	門司恒見	189	54	11	58,066	23,586	6,921	400	392	267	484	6,933	32,062	
2038	福岡	門司大里	2,347	360	71	30,294	12,417	3,723	208	205	139	260	▲ 1,504	11,725	
2039	福岡	福岡若松	3,301	792	106	32,234	15,083	5,832	222	218	148	408	▲ 2,169	13,910	
2040	福岡	若松二島	1,057	168	28	26,717	11,519	3,851	184	180	123	269	▲ 1,421	10,854	
2041	福岡	戸畑	2,249	581	112	49,822	20,573	6,274	343	336	229	439	2,882	24,802	
2042	福岡	小倉南	3,630	717	116	31,825	13,933	4,799	219	215	147	813	▲ 1,931	13,396	
2043	福岡	小倉西	3,504	496	116	33,211	12,969	3,437	229	224	153	240	▲ 1,656	12,159	
2044	福岡	北九州古船場	13,345	3,349	804	60,268	23,395	6,098	415	407	277	629	▲ 1,716	23,407	
2045	福岡	北九州1	4,312	1,509	334	77,553	30,765	8,507	534	524	357	595	1,423	34,198	
2046	福岡	北九州2	4,508	996	124	27,472	13,250	5,366	189	185	126	375	▲ 2,061	12,064	
2047	福岡	北九州3	8,278	1,712	240	28,966	13,337	5,024	199	196	133	352	992	15,209	
2048	福岡	小倉南菅根	1,912	281	30	15,491	8,016	3,570	107	105	71	605	▲ 1,376	7,528	
2049	福岡	小倉南徳力	1,759	351	67	38,268	15,838	4,855	263	258	176	822	▲ 1,558	15,799	
2050	福岡	八幡槻田	1,707	263	48	28,364	11,887	3,747	195	191	131	262	▲ 1,406	11,260	
2051	福岡	北九州八幡2	10,335	2,128	459	44,450	17,759	5,002	306	300	205	350	▲ 1,026	17,894	
2052	福岡	折尾3	1,848	247	78	42,319	15,395	3,250	291	286	195	227	▲ 1,545	14,849	
2053	福岡	八幡黒崎	4,787	991	161	33,643	14,686	5,030	232	227	155	1,102	▲ 2,187	14,215	
2054	福岡	八幡上津役	1,188	187	24	20,288	9,656	3,833	140	137	93	268	▲ 1,300	8,994	
2055	福岡	八幡香月別館	1,541	326	61	39,542	16,495	5,146	272	267	182	701	▲ 2,287	15,630	
2056	福岡	福岡東	1,739	457	142	81,689	29,828	6,383	562	551	376	447	4,220	35,984	
2057	福岡	香椎	2,783	621	219	78,722	28,013	5,420	542	531	362	379	4,141	33,968	
2058	福岡	二股瀬	2,192	483	114	51,996	20,245	5,351	357	350	239	374	▲ 1,214	20,351	
2059	福岡	和白	1,503	313	48	31,699	14,164	5,066	218	214	146	354	▲ 1,867	13,229	
2060	福岡	博多	9,011	2,060	548	60,770	22,996	5,555	418	410	280	1,217	316	25,637	
2061	福岡	土居町	2,870	589	127	44,157	17,661	4,988	304	298	203	349	▲ 95	18,720	
2062	福岡	福岡南	4,855	1,426	390	80,387	30,209	7,138	553	543	370	499	▲ 3,273	28,901	
2063	福岡	福岡中央2	16,660	3,904	1,235	74,150	26,975	5,694	510	501	341	398	▲ 1,475	27,250	
2064	福岡	福岡平尾	3,268	536	93	28,461	12,156	3,988	196	192	131	279	▲ 519	12,435	
2065	福岡	筑紫ヶ丘	3,705	626	123	33,194	13,631	4,104	228	224	153	287	▲ 2,031	12,492	
2066	福岡	屋形原	1,337	317	55	40,899	17,496	5,758	281	276	188	689	▲ 2,152	16,778	
2067	福岡	姪浜	2,588	606	86	33,131	15,203	5,694	228	224	153	398	▲ 2,270	13,936	
2068	福岡	金武	680	114	26	38,240	15,052	4,077	263	258	176	285	▲ 1,727	14,307	
2069	福岡	今宿2	1,637	368	46	28,399	13,615	5,464	195	192	131	382	▲ 2,530	11,985	
2070	福岡	七隈	2,762	762	121	43,733	19,258	6,707	301	295	201	469	488	21,012	
2071	福岡	福岡西新	3,869	804	191	49,441	19,239	5,050	340	334	228	353	▲ 1,492	19,002	
2072	福岡	大牟田	9,753	2,279	266	27,249	13,500	5,679	188	184	125	397	▲ 2,784	11,610	
2073	福岡	久留米	4,710	1,074	225	47,741	19,241	5,539	329	322	220	388	▲ 1,230	19,270	
2074	福岡	荒木	904	164	24	26,152	11,914	4,408	180	177	120	308	▲ 2,020	10,679	
2075	福岡	御井町	1,139	240	76	66,406	24,169	5,110	457	448	306	442	4,538	30,360	
2076	福岡	久留米上津	1,431	396	76	53,004	21,933	6,721	365	358	244	916	▲ 2,605	21,211	
2077	福岡	久留米2	12,987	3,146	634	48,843	19,904	5,886	336	330	225	899	▲ 2,393	19,301	
2078	福岡	直方2	3,539	562	72	20,434	9,727	3,862	141	138	94	270	▲ 1,913	8,457	
2079	福岡	飯塚3	5,602	736	158	28,228	11,296	3,194	194	191	130	276	▲ 1,278	10,809	
2080	福岡	田川	3,616	613	81	22,317	10,523	4,118	154	151	103	288	▲ 1,509	9,710	

通信用建物															
1平方メートルごとの年額料金(円)															
No.	行政区	通信用建物名	利用可能面積(m ²)	取得固定資産価額(百万円)	正味固定資産価額(百万円)	1㎡あたり(円/㎡)	①設備管理運営費相当					税金		⑥調整額	合計 (①+②+③+④+⑤+⑥)×(1+「網使用料算定根拠」記載のXIV. 料金設定に使用した貸倒率)
							再)減価償却費相当	②他人資本費用	③自己資本費用	④利益対応税	⑤その他	固定資産税	都市計画税		
2081	福岡	福岡山田	188	40	6	33,693	14,831	5,161	232	227	155	361	▲ 1,019	14,787	
2082	福岡	甘木	3,873	717	114	29,486	12,961	4,498	203	199	136	315	▲ 1,688	12,126	
2083	福岡	八女	1,966	481	67	34,130	15,734	5,939	235	230	157	415	▲ 1,373	15,398	
2084	福岡	筑後	2,531	500	33	13,002	8,533	4,802	89	88	60	336	▲ 1,735	7,371	
2085	福岡	福岡大川	670	282	42	61,934	28,015	10,240	426	418	285	716	▲ 2,579	27,281	
2086	福岡	行橋2	3,408	641	74	21,634	10,782	4,573	149	146	100	320	▲ 2,067	9,430	
2087	福岡	中間	1,107	251	45	40,616	17,167	5,510	280	274	187	385	▲ 898	17,395	
2088	福岡	福岡小郡	787	227	41	52,253	22,012	7,015	360	353	241	491	▲ 2,927	20,530	
2089	福岡	二日市	3,633	886	170	46,852	19,371	5,924	322	316	216	414	▲ 2,261	18,378	
2090	福岡	二日市原田	685	103	18	26,108	11,157	3,664	180	176	120	317	▲ 1,236	10,714	
2091	福岡	福岡南大野	854	144	40	46,596	17,477	4,104	321	315	215	287	▲ 1,749	16,866	
2092	福岡	乙金	1,799	478	92	51,022	21,101	6,458	351	344	235	480	▲ 2,299	20,612	
2093	福岡	宗像	3,470	557	50	14,507	8,067	3,903	100	98	67	273	▲ 1,423	7,182	
2094	福岡	日の里	749	169	26	34,703	15,446	5,486	239	234	160	566	▲ 1,908	14,737	
2095	福岡	前原営業所	1,642	436	75	45,464	19,497	6,449	313	307	209	451	▲ 1,901	18,876	
2096	福岡	宇美	1,488	320	77	51,611	20,034	5,222	355	348	238	365	▲ 2,016	19,324	
2097	福岡	志免	1,541	366	44	28,551	13,960	5,766	197	193	131	403	▲ 2,308	12,576	
2098	福岡	古賀新宮	1,242	296	52	42,066	17,872	5,799	290	284	194	790	▲ 2,325	17,105	
2099	福岡	古賀	3,344	532	105	31,278	12,844	3,867	215	211	144	271	3,212	16,897	
2100	福岡	長者原	188	45	13	66,766	25,021	5,859	460	451	307	410	▲ 1,890	24,759	
2101	福岡	福岡	2,302	446	43	18,697	10,074	4,708	129	126	86	329	▲ 1,811	8,933	
2102	福岡	福岡芦屋	1,575	348	41	26,228	12,891	5,364	181	177	121	375	▲ 2,257	11,488	
2103	福岡	折尾水巻	1,959	481	94	47,947	19,732	5,971	330	324	221	616	▲ 2,482	18,741	
2104	福岡	折尾海老津	1,694	353	77	45,257	18,048	5,059	311	306	208	857	▲ 2,111	17,619	
2105	福岡	直方鞍手	526	96	15	28,029	12,498	4,454	193	189	129	312	▲ 1,490	11,831	
2106	福岡	田主丸	2,174	497	74	33,995	15,313	5,556	234	229	157	389	▲ 1,602	14,720	
2107	福岡	瀬高	4,762	749	105	22,136	10,175	3,822	152	149	102	267	▲ 1,434	9,411	
2108	福岡	柳川	2,560	610	79	30,952	14,671	5,788	213	209	142	405	▲ 2,831	12,809	
2109	福岡	苅田	1,103	214	26	23,734	11,538	4,726	163	160	109	800	▲ 2,012	10,758	
2110	福岡	行橋犀川	230	72	13	54,905	23,342	7,584	378	371	253	782	▲ 3,006	22,120	
2111	福岡	行橋豊津	223	68	8	37,527	18,120	7,350	258	253	173	636	▲ 3,125	16,315	
2112	福岡	門司黒川	188	49	4	22,248	12,769	6,384	153	150	102	447	▲ 2,283	11,338	
2113	福岡	若松小島	247	64	20	80,548	29,421	6,304	554	544	371	545	▲ 2,987	28,448	
2114	福岡	西谷石原	945	235	73	77,449	28,277	6,049	533	523	357	1,025	▲ 2,497	28,218	
2115	福岡	多々良	680	135	10	14,153	8,874	4,812	97	96	65	337	▲ 1,341	8,128	
2116	福岡	早良内野	212	58	20	92,866	33,254	6,602	639	627	428	462	▲ 3,320	32,090	
2117	福岡	倉永	190	43	10	54,579	21,204	5,540	376	368	251	388	▲ 1,141	21,446	
2118	福岡	善導寺	190	36	8	41,634	16,611	4,662	297	281	192	326	▲ 1,252	16,445	
2119	福岡	福岡三国	1,274	300	64	50,564	20,229	5,717	348	341	233	874	▲ 2,310	19,715	
2120	福岡	篠栗	279	79	28	98,791	35,196	6,843	680	667	455	479	▲ 4,455	33,022	
2121	福岡	久山	188	45	4	23,182	12,425	5,772	160	156	107	404	▲ 325	12,927	
2122	福岡	折尾遠賀川	188	55	6	30,903	15,903	7,034	213	209	142	492	▲ 3,834	13,125	
2123	福岡	柳川大和	230	64	12	50,506	21,232	6,737	348	341	233	695	▲ 1,462	21,387	
2124	福岡	江浦	188	44	8	43,452	18,146	5,675	299	293	200	397	▲ 1,998	21,333	
2125	福岡	西戸崎	188	42	13	68,445	25,015	5,371	471	462	315	376	6,442	33,081	
2126	福岡	北崎	128	39	6	49,000	21,383	7,320	337	331	226	512	▲ 3,490	19,299	
2127	福岡	直方小竹	195	41	12	62,364	23,048	5,149	429	421	287	360	▲ 1,193	23,352	
2128	福岡	直方宮田	755	168	35	46,757	18,818	5,399	322	316	215	1,004	▲ 1,978	18,697	
2129	福岡	稲築	685	206	57	82,709	31,056	7,319	569	558	381	1,361	▲ 2,798	31,127	
2130	福岡	前原志摩	188	39	6	34,205	14,806	4,989	235	231	157	349	▲ 2,704	13,074	
2131	福岡	田主丸吉井	763	172	37	48,110	19,290	5,482	331	325	221	384	5,104	25,655	
2132	福岡	大刀洗	219	45	5	22,339	11,421	5,010	154	151	103	350	▲ 722	11,457	
2133	福岡	広川	219	41	5	21,870	10,779	4,502	151	148	101	315	▲ 495	10,999	
2134	福岡	豊前	1,669	283	40	23,848	10,965	4,121	164	161	110	288	▲ 1,661	10,027	
2135	福岡	津屋崎	188	29	6	29,229	12,107	3,718	201	197	135	260	▲ 1,264	11,636	
2136	福岡	宗像玄海	188	32	8	44,487	16,928	4,160	306	300	205	842	▲ 2,278	16,303	
2137	福岡	直方若宮	223	48	9	40,782	16,883	5,179	281	275	188	448	▲ 1,004	17,071	
2138	福岡	飯塚桂川	188	35	8	39,996	15,987	4,508	275	270	184	315	▲ 1,148	15,883	
2139	福岡	飯塚碓井	161	75	12	73,628	32,398	11,267	507	497	339	788	▲ 4,948	29,581	

通信用建物													1平方メートルごとの年額料金(円)		合計 (①+②+③+④+ ⑤+⑥)×(1+「網 使用料算定根拠」記 載のXIV. 料金設定 に使用した貸倒率)
No.	行政 区域	通信用建物名	利用可能 面積 (㎡)	取得固定 資産価額 (百万円)	正味固定 資産価額 (百万円)	1㎡あたり (円/㎡)	①設備管理運営費相当		②他人 資本費用	③自己 資本費用	税金		⑥調整額		
							再)減価償 却費相当	④利益 対応税			⑤その他				
2140	福岡	飯塚大隈	219	56	9	40,122	17,668	6,153	276	271	185	430	▲ 3,249	15,581	
2141	福岡	飯塚筑穂	223	38	9	41,767	16,142	4,155	287	282	192	360	▲ 624	16,639	
2142	福岡	飯塚庄内	188	45	9	46,013	19,035	5,829	317	311	212	408	▲ 3,208	16,975	
2143	福岡	杷木	188	29	5	27,708	11,888	3,736	191	187	128	261	▲ 691	11,764	
2144	福岡	甘木朝倉	230	47	7	29,998	13,527	4,918	206	203	138	344	▲ 1,143	13,275	
2145	福岡	夜須	195	58	10	53,199	22,482	7,214	366	359	245	505	▲ 1,171	18,786	
2146	福岡	二丈	128	33	7	53,503	21,586	6,231	368	361	246	436	▲ 2,121	20,876	
2147	福岡	福吉	161	29	2	10,853	7,526	4,411	75	73	50	382	▲ 2,559	5,547	
2148	福岡	芥屋	158	36	10	65,278	24,268	5,533	449	441	301	479	▲ 2,399	23,539	
2149	福岡	浮羽	194	38	8	40,157	16,322	4,797	276	271	185	336	▲ 1,136	16,254	
2150	福岡	久留米北野	188	46	7	37,933	16,764	5,877	261	256	175	411	▲ 3,172	14,695	
2151	福岡	大木	188	54	7	39,283	18,243	6,969	270	265	181	488	▲ 853	18,594	
2152	福岡	三潁	188	32	5	28,691	12,338	4,104	197	194	132	287	▲ 862	12,286	
2153	福岡	黒木	226	61	12	51,131	21,204	6,529	352	345	235	457	▲ 1,748	20,845	
2154	福岡	瀬高山川	161	39	1	5,962	7,582	5,871	41	40	27	703	▲ 3,021	5,372	
2155	福岡	田川香春	219	39	7	29,837	12,902	4,339	205	201	137	304	▲ 788	12,961	
2156	福岡	田川添田	195	41	9	47,050	18,560	5,057	324	318	217	354	▲ 1,217	18,556	
2157	福岡	田川金田	894	210	14	15,339	10,097	5,695	106	104	71	398	▲ 2,772	8,004	
2158	福岡	田川糸田	188	35	6	29,470	12,993	4,535	203	199	136	317	▲ 980	12,868	
2159	福岡	田川豊前川崎	533	92	18	33,719	13,871	4,194	232	228	155	293	▲ 1,892	12,887	
2160	福岡	田川赤池	195	47	9	46,921	19,351	5,885	323	317	216	412	▲ 1,356	19,263	
2161	福岡	田川大任	161	42	9	56,580	22,587	6,349	389	382	260	549	▲ 1,539	22,628	
2162	福岡	田川須原	161	55	10	60,882	25,813	8,340	419	411	280	860	▲ 2,086	25,697	
2163	福岡	友枝	162	45	8	50,130	21,148	6,761	345	338	231	697	▲ 1,509	21,250	
2164	福岡	直方東	223	78	20	91,217	34,670	8,491	628	616	420	1,579	▲ 4,640	33,273	
2165	福岡	福岡大川2	963	102	12	12,159	6,059	2,569	84	82	56	180	▲ 1,162	5,299	
2166	福岡	那珂川別	1,246	280	64	51,011	20,108	5,468	351	344	235	654	▲ 2,326	19,366	
2167	福岡	若宮吉川	161	38	8	47,804	19,494	5,774	329	323	220	500	▲ 1,347	19,519	
2168	福岡	城島	393	78	11	28,411	12,984	4,830	196	192	131	338	▲ 1,617	12,224	
2169	福岡	行橋勝山	161	55	11	69,781	28,357	8,330	480	471	321	859	▲ 2,667	27,821	
2170	福岡	行橋築城	188	40	6	30,344	13,884	5,175	209	205	140	362	▲ 650	14,150	
2171	福岡	上陽	161	45	8	52,506	21,822	6,753	361	354	242	696	▲ 1,264	22,211	
2172	福岡	光友	168	52	13	78,838	30,168	7,542	543	532	363	653	▲ 1,853	30,406	
2173	福岡	星野	161	43	1	7,628	8,653	6,464	52	51	35	774	▲ 2,689	6,876	
2174	福岡	行橋椎田	219	46	6	25,697	12,432	5,057	177	173	118	354	▲ 732	12,522	
2175	佐賀	高木瀬	3,709	1,280	369	99,356	36,900	8,385	684	671	457	1,003	304	40,019	
2176	佐賀	唐津	3,932	1,059	191	48,673	20,513	6,544	335	329	224	458	▲ 1,909	19,950	
2177	佐賀	佐賀鳥栖	2,436	735	165	67,651	26,752	7,336	466	457	311	513	▲ 2,499	26,000	
2178	佐賀	多久	1,569	426	115	73,033	27,561	6,601	503	493	336	462	▲ 2,463	26,892	
2179	佐賀	伊万里	4,832	918	208	43,123	16,995	4,619	297	291	199	323	▲ 1,800	16,305	
2180	佐賀	伊万里黒川	238	44	10	43,354	16,919	4,476	298	293	200	387	▲ 1,999	16,098	
2181	佐賀	武雄	2,958	715	157	53,131	21,122	5,873	366	359	245	411	▲ 1,333	21,170	
2182	佐賀	佐賀鹿島	3,733	676	78	20,860	10,386	4,399	144	141	96	308	▲ 1,842	9,233	
2183	佐賀	川副南	189	39	12	60,882	22,441	4,968	419	411	280	348	▲ 1,978	21,921	
2184	佐賀	神埼	1,543	365	107	69,226	25,622	5,754	476	467	319	498	4,520	31,902	
2185	佐賀	基山	189	47	12	63,799	24,315	6,005	439	431	294	420	▲ 2,083	23,816	
2186	佐賀	小城	980	227	41	42,352	17,796	5,641	291	286	195	395	▲ 1,832	17,131	
2187	佐賀	牛津	189	53	13	69,875	26,834	6,780	481	472	322	474	▲ 1,721	26,862	
2188	佐賀	玄海	162	57	8	51,786	23,451	8,588	356	350	238	1,028	▲ 3,685	21,738	
2189	佐賀	嬉野電交局舎	189	31	6	30,318	12,742	4,041	209	205	140	283	▲ 676	12,903	
2190	佐賀	有田	1,029	298	55	53,177	22,303	7,041	366	359	245	493	▲ 2,447	21,319	
2191	佐賀	蓮池	128	25	4	28,392	12,866	4,717	195	192	131	330	▲ 1,083	12,631	
2192	佐賀	川久保	189	35	5	28,778	12,787	4,528	198	194	132	317	▲ 971	12,657	
2193	佐賀	唐津山本	127	40	5	36,150	18,081	7,706	249	244	166	539	▲ 2,002	17,277	
2194	佐賀	唐津鏡	162	46	9	53,998	22,486	6,989	372	365	249	605	▲ 3,601	20,476	
2195	佐賀	東多久	158	45	10	65,099	25,572	6,889	448	439	300	482	▲ 4,033	23,208	
2196	佐賀	久原	189	29	6	32,489	13,013	3,689	224	219	150	258	▲ 1,461	12,403	
2197	佐賀	波多津	162	53	10	63,403	26,197	8,000	436	428	292	957	▲ 4,579	23,731	
2198	佐賀	伊万里松浦	162	58	9	57,985	25,400	8,758	399	391	267	1,193	▲ 4,864	22,786	
2199	佐賀	大川野	162	62	12	76,324	31,297	9,392	525	515	351	1,280	▲ 4,926	29,042	
2200	佐賀	南波多	162	48	5	28,649	15,404	7,182	197	193	132	1,097	▲ 4,040	12,983	

通信用建物														
1平方メートルごとの年額料金(円)														
No.	行政区域	通信用建物名	利用可能面積(m ²)	取得固定資産価額(百万円)	正味固定資産価額(百万円)	1㎡あたり(円/㎡)	①設備管理運営費相当			税金		⑥調整額	合計 (①+②+③+④+⑤+⑥)×(1+「網使用料算定根拠」記載のXIV.料金設定に使用した貸倒率)	
							再)減価償却費相当	②他人資本費用	③自己資本費用	④利益対応税	⑤その他			
2201	佐賀	諸富	189	43	8	44,841	18,452	5,583	309	303	206	391	▲1,318	18,343
2202	佐賀	佐賀千代田	220	41	4	19,260	10,031	4,503	133	130	89	315	▲276	10,422
2203	佐賀	鳥栖中原	158	38	8	48,358	19,684	5,805	333	326	223	406	3,823	24,795
2204	佐賀	北茂安	220	46	11	48,527	19,031	5,104	334	328	223	357	▲2,211	18,062
2205	佐賀	呼子	220	40	4	18,745	9,846	4,466	129	127	86	312	▲1,462	9,038
2206	佐賀	西有田	162	58	8	49,832	22,953	8,651	343	336	229	892	▲3,416	21,337
2207	佐賀	武雄北方	196	56	15	77,053	29,101	6,987	530	520	355	489	3,970	34,965
2208	佐賀	佐賀大町	189	36	3	16,319	9,335	4,651	112	110	75	325	▲435	9,522
2209	佐賀	佐賀白石	220	62	13	61,186	24,383	6,823	421	413	282	477	▲1,500	24,476
2210	佐賀	鹿島塩田	189	38	4	21,345	11,065	4,939	147	144	98	345	▲2,106	9,693
2211	佐賀	久保田	134	57	31	230,060	76,388	10,361	1,583	1,553	1,059	725	53,444	134,752
2212	佐賀	佐賀大和	189	35	7	37,494	15,238	4,477	258	253	173	313	▲1,314	14,921
2213	佐賀	江北	189	44	8	40,224	17,234	5,690	277	272	185	398	▲3,430	14,936
2214	佐賀	佐賀福富	162	53	7	45,219	20,975	7,997	311	305	208	824	▲3,504	19,119
2215	佐賀	有明	158	53	13	82,209	31,771	8,177	566	555	378	572	2,088	35,930
2216	佐賀	太良	127	37	9	67,901	26,474	6,996	467	458	313	489	▲1,691	26,510
2217	佐賀	若木	162	48	4	27,344	15,085	7,237	188	185	126	986	▲4,247	12,323
2218	佐賀	浜崎	127	31	3	20,376	11,808	5,960	140	138	94	417	▲599	11,998
2219	佐賀	武雄山内	162	40	6	40,191	17,531	5,996	277	271	185	519	▲2,194	16,589
2220	佐賀	三根	162	48	10	60,240	24,483	7,194	415	407	277	622	▲3,586	22,618
2221	佐賀	入野	162	58	9	54,258	24,297	8,725	373	366	250	899	▲3,952	22,233
2222	佐賀	西川登	162	67	14	89,199	35,604	10,004	614	602	411	1,363	▲5,377	33,217
2223	佐賀	七山	162	45	2	15,386	11,215	6,799	106	104	71	926	▲3,804	8,618
2224	佐賀	湊	162	56	12	74,875	29,936	8,447	515	505	345	871	▲703	31,469
2225	佐賀	巖木	127	26	3	22,183	11,260	4,893	153	150	102	342	▲898	11,109
2226	佐賀	相知	189	37	5	26,077	12,257	4,773	179	176	120	334	▲2,151	10,915
2227	佐賀	太良大浦	162	46	5	33,868	16,702	6,982	233	229	156	1,067	▲4,042	14,345
2228	長崎	浦上	2,700	820	175	64,708	25,952	7,381	445	437	298	1,862	▲2,434	26,560
2229	長崎	新長	6,073	1,302	325	53,515	20,568	5,209	368	361	246	364	▲874	21,033
2230	長崎	小ヶ倉	1,008	191	25	25,229	11,845	4,604	174	170	116	322	▲1,746	10,881
2231	長崎	稲佐	1,115	205	30	27,079	12,233	4,461	186	183	125	312	▲888	12,151
2232	長崎	深堀	188	34	7	34,635	14,309	4,369	238	234	159	306	▲808	14,438
2233	長崎	東長崎	943	170	26	27,235	12,201	4,385	187	184	125	1,179	▲591	13,285
2234	長崎	滑石	733	89	23	31,283	11,944	2,966	215	211	144	748	▲1,033	12,229
2235	長崎	佐世保別	4,464	1,282	205	45,923	20,161	6,981	316	310	211	488	▲86	21,400
2236	長崎	早岐	1,636	526	59	35,870	18,113	7,818	247	242	165	547	▲2,409	16,905
2237	長崎	佐世保大和	1,917	496	139	72,725	27,156	6,284	501	491	335	440	▲2,260	26,663
2238	長崎	佐世保大野	746	226	111	148,704	50,046	7,368	1,023	1,004	685	1,126	▲2,778	51,106
2239	長崎	柚木	127	14	2	13,634	6,678	2,665	94	92	63	186	▲386	6,627
2240	長崎	相浦	353	95	16	45,275	19,524	6,530	312	306	208	457	▲2,011	18,796
2241	長崎	島原	2,804	722	162	57,815	22,852	6,259	398	390	266	438	▲1,960	22,384
2242	長崎	諫早	7,934	2,032	292	36,813	16,788	6,223	253	249	169	435	▲2,729	15,165
2243	長崎	西諫早	1,323	315	77	58,474	22,576	5,794	402	395	269	597	▲2,239	22,000
2244	長崎	大村	2,303	492	83	36,223	15,588	5,192	249	245	167	363	▲1,986	14,626
2245	長崎	福江	4,055	1,057	143	35,275	16,457	6,333	243	238	162	443	102	17,645
2246	長崎	長崎平戸	1,845	599	141	76,619	29,884	7,894	527	517	353	552	▲2,260	29,573
2247	長崎	時津	226	39	9	39,968	15,639	4,168	275	270	184	1,051	▲1,337	16,082
2248	長崎	有川	2,286	698	159	69,352	27,319	7,415	477	468	319	519	▲2,449	26,653
2249	長崎	苅岐	2,494	501	131	52,696	20,003	4,879	363	356	243	1,312	▲1,594	20,683
2250	長崎	巖原	1,803	524	103	57,004	23,426	7,066	392	385	262	494	22	24,981
2251	長崎	大瀬戸	2,161	525	78	35,903	16,208	5,904	247	242	165	413	▲1,664	15,611
2252	長崎	長崎小浜	1,427	325	61	42,486	17,727	5,534	292	287	196	387	▲2,249	16,640
2253	長崎	豆酸	167	70	12	71,422	30,602	10,104	492	482	329	1,209	▲4,902	28,212
2254	長崎	竹松	202	42	15	75,315	26,705	5,089	518	508	347	356	7,779	36,213
2255	長崎	長崎茂木	127	26	6	46,838	18,489	5,046	322	316	216	353	▲1,388	18,308
2256	長崎	木鉢	188	30	4	23,862	10,746	3,898	164	161	110	273	▲1,620	9,834
2257	長崎	長崎三重	223	55	6	24,835	13,090	5,962	171	168	114	1,504	▲2,842	12,205
2258	長崎	鹿子前	786	166	33	41,676	17,107	5,146	287	281	192	445	▲2,049	16,263
2259	長崎	針尾	223	61	6	28,169	14,767	6,682	194	190	130	800	▲2,543	13,538
2260	長崎	松浦	1,311	334	75	56,986	22,550	6,195	392	385	262	433	▲2,594	21,428
2261	長崎	御厨	127	16	2	15,480	7,453	3,010	107	105	71	211	▲437	7,510
2262	長崎	長崎三和	223	49	9	39,168	16,591	5,350	270	264	180	463	▲2,498	15,270
2263	長崎	多良見	219	40	6	27,101	12,222	4,444	187	183	125	311	▲791	12,237

通信用建物														
No.	行政区域	通信用建物名	利用可能面積 (㎡)	取得固定資産価額 (百万円)	正味固定資産価額 (百万円)	1㎡あたり (円/㎡)	1平方メートルごとの年額料金(円)							
							①設備管理運営費相当		②他人資本費用	③自己資本費用	税金		⑥調整額	合計 (①+②+③+④+⑤+⑥)×(1+「網使用料算定根拠」記載のXIV. 料金設定に使用した貸倒率)
							再)減価償却費相当	④利益対応税			⑤その他			
2264	長崎	長与	1,101	246	75	68,575	25,118	5,437	472	463	316	1,371	▲ 1,987	25,753
2265	長崎	琴海	133	21	4	27,916	11,890	3,878	192	188	129	978	▲ 137	13,240
2266	長崎	西彼	127	23	4	32,807	13,871	4,455	226	221	151	312	▲ 1,229	13,552
2267	長崎	東彼杵	157	32	5	28,745	13,185	4,935	198	194	132	345	▲ 2,855	11,199
2268	長崎	川棚	220	41	7	33,589	14,123	4,483	231	227	155	314	▲ 1,679	16,729
2269	長崎	波佐見	219	43	7	33,737	14,438	4,756	232	228	155	333	▲ 1,274	14,112
2270	長崎	湯江	188	33	4	20,204	10,059	4,260	139	136	93	298	▲ 1,596	9,129
2271	長崎	小長井	127	23	6	45,109	17,404	4,458	310	305	208	312	▲ 3,937	22,476
2272	長崎	島原有明	223	50	1	3,301	6,345	5,398	23	22	15	467	▲ 247	6,625
2273	長崎	島原国見	219	35	4	19,453	9,445	3,862	134	131	90	270	▲ 2,255	7,815
2274	長崎	諫早吾妻	161	45	5	28,979	15,046	6,729	199	196	133	694	▲ 1,497	14,771
2275	長崎	愛野森山	161	50	6	34,733	17,449	7,481	239	234	160	647	▲ 1,056	17,673
2276	長崎	千々石	161	32	4	22,306	11,237	4,835	154	151	103	418	▲ 590	11,473
2277	長崎	有家	188	42	6	30,156	14,092	5,437	208	204	139	380	▲ 1,024	13,999
2278	長崎	島原深江	188	29	4	20,169	9,561	3,772	139	136	93	264	▲ 517	9,676
2279	長崎	田平	188	37	5	28,373	12,970	4,827	195	192	131	338	▲ 2,311	11,515
2280	長崎	江迎	219	41	4	18,392	9,852	4,574	127	124	85	320	▲ 547	9,961
2281	長崎	佐々	223	98	7	31,048	19,548	10,637	214	210	143	1,449	▲ 4,348	17,216
2282	長崎	佐世保吉井	161	47	6	38,109	18,025	7,088	262	257	175	731	▲ 1,160	18,290
2283	長崎	黒口	161	45	7	41,364	18,707	6,836	285	279	190	592	▲ 1,422	18,631
2284	長崎	飯盛	161	45	5	34,157	16,575	6,772	235	231	157	698	▲ 2,524	15,372
2285	長崎	島原瑞穂	161	42	3	20,826	12,271	6,294	143	141	96	753	▲ 2,910	10,494
2286	長崎	鹿町	161	43	3	20,182	12,216	6,424	139	136	93	769	▲ 2,587	10,766
2287	長崎	小佐々	161	46	5	31,085	15,794	6,873	214	210	143	822	▲ 2,603	14,580
2288	長崎	楠泊	161	45	4	24,789	13,839	6,724	171	167	114	805	▲ 2,479	12,617
2289	長崎	式見	127	23	5	37,129	15,045	4,389	256	251	171	1,107	▲ 1,190	15,640
2290	長崎	三川内	161	50	8	49,155	21,647	7,539	338	332	226	1,277	▲ 4,359	19,461
2291	長崎	紐差	161	48	6	39,150	18,517	7,281	269	264	180	751	▲ 1,464	18,517
2292	長崎	津吉	161	53	7	43,309	20,406	7,976	298	292	199	822	▲ 2,138	19,879
2293	長崎	今福	161	45	4	22,322	13,210	6,804	154	151	103	589	▲ 480	13,727
2294	長崎	西彼大串	127	20	3	25,830	11,263	3,850	178	174	119	588	▲ 2,279	10,043
2295	長崎	南風崎	161	54	11	68,450	27,849	8,204	471	462	315	1,390	▲ 5,413	25,074
2296	長崎	有喜	161	56	11	69,529	28,467	8,512	479	469	320	1,442	▲ 1,376	29,801
2297	長崎	鶏知	127	45	10	76,074	30,565	8,732	524	514	350	611	▲ 2,411	30,153
2298	長崎	崎戸	158	40	11	71,086	26,611	6,209	489	480	327	640	▲ 2,681	25,866
2299	長崎	雲仙	199	90	30	152,736	54,860	11,025	1,051	1,031	703	771	▲ 3,651	54,765
2300	長崎	伊万里福島	162	52	4	23,855	14,610	7,764	164	161	110	929	▲ 4,214	11,760
2301	長崎	鷹島	162	60	10	61,952	26,711	8,960	426	418	285	1,221	▲ 4,598	24,463
2302	長崎	野母崎	161	50	8	47,320	21,105	7,524	326	319	218	651	▲ 1,243	21,376
2303	長崎	加津佐	189	42	4	22,427	11,801	5,364	154	151	103	375	▲ 2,388	10,196
2304	長崎	長崎口之津	127	23	4	29,886	12,982	4,405	206	202	138	308	▲ 772	13,064
2305	長崎	南有馬	161	38	6	36,346	16,232	5,801	250	245	167	502	▲ 897	16,499
2306	長崎	富江	219	46	7	30,955	14,003	5,119	213	209	143	358	▲ 2,980	11,946
2307	長崎	青方	188	48	9	48,335	20,111	6,239	333	326	223	436	▲ 3,911	17,518
2308	熊本	東	2,436	401	100	41,034	15,778	4,001	282	277	189	876	▲ 1,004	16,398
2309	熊本	健軍	1,922	370	48	25,012	11,851	4,673	172	169	115	327	▲ 1,361	11,273
2310	熊本	立田	906	236	49	53,993	21,818	6,322	372	364	249	442	▲ 1,981	21,264
2311	熊本	田迎	1,389	482	82	58,938	25,353	8,438	406	398	271	730	▲ 2,055	25,103
2312	熊本	桜町	5,334	1,331	334	62,582	24,024	6,063	431	422	288	424	▲ 1,945	23,644
2313	熊本	熊本清水	1,604	277	60	37,125	14,849	4,194	256	251	171	293	▲ 1,692	14,128
2314	熊本	北部	127	30	10	78,539	28,234	5,693	541	530	362	398	▲ 3,280	26,785
2315	熊本	帯山	13,764	4,471	945	68,689	27,607	7,893	473	464	316	552	▲ 1,973	27,439
2316	熊本	託麻別館	1,002	371	89	89,008	34,533	8,988	613	601	410	1,522	▲ 2,966	34,713
2317	熊本	新川尻	857	168	48	55,869	20,809	4,775	385	377	257	334	▲ 1,746	20,416
2318	熊本	熊本南部	7,386	1,742	432	58,520	22,525	5,730	403	395	269	401	▲ 1,747	22,246
2319	熊本	郡築	127	35	6	49,851	20,977	6,670	343	337	229	467	▲ 2,228	20,125
2320	熊本	人吉別館	3,231	592	126	39,080	15,672	4,456	269	264	180	312	▲ 1,357	15,340
2321	熊本	水俣	3,673	759	118	32,162	14,253	5,022	221	217	148	351	▲ 1,824	13,366
2322	熊本	玉名	4,906	1,137	289	58,816	22,511	5,631	405	397	271	394	▲ 1,692	22,286

通信用建物																
1平方メートルごとの年額料金(円)																
No.	行政区域	通信用建物名	利用可能面積(m ²)	取得固定資産価額(百万円)	正味固定資産価額(百万円)	1㎡あたり(円/㎡)	①設備管理運営費相当						税金		⑥調整額	合計 (①+②+③+④+⑤+⑥)×(1+「網使用料算定根拠」記載のXIV.料金設定に使用した貸倒率)
							再)減価償却費相当	②他人資本費用	③自己資本費用	④利益対応税	⑤その他	④利益対応税	⑤その他			
2323	熊本	本渡	3,174	809	196	61,838	23,944	6,196	426	417		285	433	▲ 2,040	23,465	
2324	熊本	山鹿	4,706	792	188	39,882	15,537	4,091	274	269		184	286	▲ 315	16,235	
2325	熊本	牛深	2,347	562	89	37,976	16,721	5,822	261	256		175	407	▲ 2,167	15,653	
2326	熊本	菊池	2,390	638	134	55,987	22,554	6,486	385	378		258	1,099	▲ 2,619	22,055	
2327	熊本	松橋	3,914	840	108	27,633	13,148	5,217	190	187		127	365	▲ 1,958	12,059	
2328	熊本	松橋小川	220	41	7	29,860	13,049	4,479	206	202		137	313	▲ 1,674	12,233	
2329	熊本	植木岩野	600	188	30	50,804	22,198	7,617	350	343		234	1,290	▲ 3,791	20,624	
2330	熊本	熊本大津	292	78	23	77,316	28,662	6,472	532	522		356	453	▲ 3,837	26,688	
2331	熊本	西合志	220	38	5	24,627	11,306	4,238	169	166		113	297	3,449	15,500	
2332	熊本	一の宮	2,115	396	78	36,938	15,155	4,554	254	249		170	319	388	16,535	
2333	熊本	熊本小国	945	271	70	73,773	28,145	6,972	508	498		340	488	▲ 2,168	27,811	
2334	熊本	高森	1,473	380	103	70,210	26,422	6,272	483	474		323	439	4,818	32,959	
2335	熊本	南阿蘇	225	36	7	30,723	12,683	3,866	211	207		141	270	▲ 1,992	11,520	
2336	熊本	木山	267	107	40	150,082	52,808	9,735	1,033	1,013		691	681	▲ 4,465	51,761	
2337	熊本	矢部別館	1,812	495	109	60,025	23,866	6,639	413	405		276	464	▲ 2,109	23,315	
2338	熊本	荒尾	2,189	371	72	32,850	13,548	4,120	226	222		151	288	▲ 1,872	12,563	
2339	熊本	宇土	1,057	291	69	65,137	25,393	6,699	448	440		300	1,024	▲ 2,089	25,516	
2340	熊本	合志	220	53	9	42,676	18,086	5,838	294	288		196	408	▲ 3,809	15,463	
2341	熊本	熊本小島	471	114	23	48,926	19,928	5,886	337	330		225	412	▲ 2,226	19,006	
2342	熊本	天明	128	39	9	72,481	28,194	7,392	499	489		334	517	▲ 3,551	26,482	
2343	熊本	日奈久	127	22	2	15,620	8,728	4,245	108	105		72	297	▲ 422	8,888	
2344	熊本	府本	189	31	5	25,700	11,350	3,974	177	173		118	278	▲ 565	11,531	
2345	熊本	荒尾緑ヶ丘	224	63	9	42,040	18,858	6,793	289	284		194	1,038	▲ 3,910	16,753	
2346	熊本	網田	162	39	8	46,864	19,374	5,924	323	316		216	414	▲ 1,283	19,360	
2347	熊本	三角	782	144	22	28,206	12,557	4,462	194	190		130	312	▲ 1,563	11,820	
2348	熊本	松橋城南	220	52	15	68,546	25,377	5,704	472	463		316	399	7,112	34,139	
2349	熊本	壱志田	162	53	6	38,240	18,884	7,909	263	258		176	815	▲ 2,609	17,787	
2350	熊本	砥用	281	84	11	39,599	18,646	7,281	273	267		182	751	▲ 2,282	17,837	
2351	熊本	岱明	220	43	6	25,391	11,981	4,694	175	171		117	328	▲ 2,580	10,192	
2352	熊本	天水	127	40	10	77,658	30,005	7,717	534	524		358	540	▲ 2,790	29,171	
2353	熊本	南関	224	47	8	34,042	14,875	5,105	234	230		157	442	349	16,287	
2354	熊本	熊本長洲	526	104	14	26,990	12,550	4,804	186	182		124	336	▲ 2,159	11,219	
2355	熊本	鹿本	189	38	6	29,278	13,232	4,829	202	198		135	338	▲ 811	13,294	
2356	熊本	菊陽	224	47	11	47,138	18,666	5,137	324	318		217	359	2,910	22,794	
2357	熊本	泗水	162	35	6	37,613	16,092	5,297	259	254		173	371	▲ 714	16,435	
2358	熊本	南小国	127	42	5	41,048	19,826	8,045	283	277		189	563	▲ 1,063	20,075	
2359	熊本	熊本西原	162	50	8	49,091	21,660	7,571	338	331		226	655	▲ 2,230	20,980	
2360	熊本	嘉島	159	54	23	142,952	49,222	8,224	983	964		658	575	▲ 4,875	47,527	
2361	熊本	甲佐	220	52	10	44,047	18,359	5,717	303	297		203	400	▲ 1,612	17,950	
2362	熊本	坂本	162	50	4	22,175	13,833	7,469	153	150		102	1,018	▲ 3,927	11,329	
2363	熊本	熊本鏡	464	130	17	36,026	17,136	6,796	248	243		166	475	▲ 1,303	16,965	
2364	熊本	宮原	127	25	5	42,253	16,885	4,758	291	285		195	333	6,716	24,705	
2365	熊本	東陽	162	46	6	39,489	18,223	6,890	272	267		182	939	▲ 3,979	15,904	
2366	熊本	湯浦	162	46	11	68,197	26,448	6,876	469	460		314	595	3,687	31,973	
2367	熊本	津奈木	162	38	5	29,304	14,078	5,668	202	198		135	490	▲ 2,782	12,321	
2368	熊本	錦	224	51	7	29,791	14,122	5,572	205	201		137	482	▲ 2,664	12,483	
2369	熊本	多良木	612	139	18	29,368	13,956	5,527	202	198		135	387	▲ 1,567	13,311	
2370	熊本	大矢野	220	40	5	21,843	10,689	4,420	150	147		101	309	▲ 509	10,887	
2371	熊本	本渡松島	158	38	7	44,867	18,655	5,778	309	303		207	404	▲ 3,383	16,495	
2372	熊本	赤崎	159	54	19	122,594	43,503	8,319	844	828		564	1,133	4,048	50,920	
2373	熊本	飽田	127	64	36	284,924	94,036	12,263	1,961	1,923		1,312	858	▲ 2,748	97,342	
2374	熊本	竜峰	127	28	5	36,031	15,690	5,349	248	243		166	374	▲ 3,821	12,900	
2375	熊本	松橋豊野	162	46	6	34,056	16,710	6,936	234	230		157	830	▲ 4,295	13,866	
2376	熊本	玉東	162	33	4	22,878	11,525	4,959	157	154		105	429	3,875	16,245	
2377	熊本	菊水	162	31	4	25,313	11,968	4,703	174	171		117	407	1,671	14,508	
2378	熊本	坊中	128	31	4	33,305	15,337	5,778	229	225		153	404	▲ 2,449	13,899	
2379	熊本	御船	189	60	14	71,812	28,298	7,688	494	485		331	538	▲ 3,852	26,294	
2380	熊本	千丁	127	30	5	39,739	17,050	5,645	273	268		183	395	▲ 2,904	15,265	
2381	熊本	水俣田浦	162	42	11	65,977	25,301	6,366	454	445		304	445	▲ 4,019	22,930	

通信用建物														
1平方メートルごとの年額料金(円)														
No.	行政区域	通信用建物名	利用可能面積(m ²)	取得固定資産価額(百万円)	正味固定資産価額(百万円)	1㎡あたり(円/㎡)	①設備管理運営費相当			税金		⑥調整額	合計 (①+②+③+④+⑤+⑥)×(1+「網使用料算定根拠」記載のXIV. 料金設定に使用した貸倒率)	
							再)減価償却費相当	②他人資本費用	③自己資本費用	④利益対応税	⑤その他			
2382	熊本	熊本河内	127	25	5	36,791	15,251	4,692	253	248	169	328	▲1,665	14,584
2383	熊本	水源	162	55	7	42,499	20,459	8,262	292	287	196	989	▲4,682	17,541
2384	熊本	郡浦	159	47	11	66,722	26,369	7,220	459	450	307	744	▲3,093	25,236
2385	熊本	鹿北	162	37	8	49,204	19,701	5,579	339	332	227	390	4,899	25,888
2386	熊本	菊鹿	162	36	7	42,589	17,557	5,334	293	287	196	462	▲2,980	15,815
2387	熊本	鹿央	162	46	2	10,420	9,966	6,975	72	70	48	719	▲2,819	8,056
2388	熊本	旭志	162	55	8	48,810	22,293	8,284	336	329	225	854	▲2,715	21,322
2389	熊本	矢部清和	162	60	9	54,479	24,697	9,062	375	368	251	934	2,856	29,481
2390	熊本	芦北	795	184	34	42,582	17,837	5,616	293	287	196	951	▲1,153	18,411
2391	熊本	湯前	162	48	6	38,859	18,366	7,213	267	262	179	744	▲2,124	17,694
2392	熊本	姫戸	162	38	6	37,206	16,372	5,694	256	251	171	493	▲1,181	16,362
2393	熊本	三加和	162	41	8	51,535	20,869	6,079	355	348	237	526	▲3,402	18,933
2394	熊本	阿蘇	147	76	36	242,500	82,141	12,543	1,669	1,637	1,116	4,618	▲6,064	85,117
2395	熊本	本渡富岡	127	33	7	57,807	22,979	6,389	398	390	266	447	3,955	28,435
2396	熊本	河浦	162	76	26	158,528	56,959	11,461	1,091	1,070	730	1,561	569	61,980
2397	熊本	蘇陽	293	90	12	42,407	19,641	7,470	292	286	195	894	▲3,069	18,239
2398	熊本	免田	189	34	10	54,041	19,913	4,403	372	365	249	308	▲2,037	19,170
2399	熊本	一勝地	162	51	9	55,645	23,614	7,644	383	376	256	788	2,641	28,058
2400	熊本	竜ヶ岳	159	49	14	88,108	32,727	7,440	606	595	406	890	▲3,311	31,913
2401	熊本	五和	128	35	7	55,719	22,644	6,653	383	376	257	465	6,593	30,718
2402	熊本	玉名大浜	224	72	12	51,763	22,678	7,822	356	349	238	1,066	0	24,687
2403	大分	大分	5,571	1,940	575	103,159	38,071	8,464	710	696	475	2,275	3,462	45,689
2404	大分	鶴崎	1,806	466	104	57,699	22,829	6,269	397	390	266	439	▲2,624	21,697
2405	大分	大分東	2,159	558	139	64,488	24,786	6,278	444	435	297	439	▲2,446	23,955
2406	大分	大分滝尾	1,354	285	79	58,474	21,898	5,116	402	395	269	358	▲924	22,398
2407	大分	大分大道	2,187	627	151	69,223	26,834	6,967	476	467	319	487	630	29,213
2408	大分	大分市外	5,564	1,359	328	58,945	22,851	5,934	406	398	271	415	▲2,580	21,761
2409	大分	大分別府	6,469	1,583	400	61,831	23,692	5,947	426	417	285	416	998	26,234
2410	大分	別府北	967	150	23	23,484	10,520	3,780	162	159	108	264	825	12,038
2411	大分	如水	526	126	27	50,415	20,281	5,812	347	340	232	407	▲1,152	20,455
2412	大分	新中津	3,109	690	152	49,010	19,460	5,394	337	331	226	824	▲2,048	19,130
2413	大分	日田三本松	2,142	666	223	103,940	37,387	7,556	715	702	479	529	3,226	43,038
2414	大分	佐伯	4,966	1,205	304	61,214	23,465	5,897	421	413	282	413	▲2,276	22,718
2415	大分	臼杵	1,948	550	154	79,038	29,541	6,857	544	534	364	480	▲2,673	28,790
2416	大分	津久見	1,246	240	55	43,899	17,269	4,670	302	296	202	327	1,509	19,905
2417	大分	大分竹田	2,546	598	130	51,024	20,351	5,707	351	344	235	399	▲2,053	19,627
2418	大分	豊後高田	3,293	636	83	25,298	11,950	4,689	174	171	116	328	▲1,561	11,178
2419	大分	杵築別館	2,488	707	169	67,951	26,406	6,904	468	459	313	712	▲2,680	25,678
2420	大分	大分宇佐	1,496	396	112	74,848	27,917	6,436	515	505	345	1,090	▲2,723	27,649
2421	大分	国東	1,648	317	61	37,234	15,358	4,672	256	251	171	327	▲1,528	14,835
2422	大分	日出	220	38	9	40,396	15,806	4,212	278	273	186	295	▲1,411	15,427
2423	大分	由布院	226	49	7	30,850	14,087	5,233	212	208	142	539	▲1,392	13,796
2424	大分	大分三重	2,187	428	64	29,281	13,154	4,750	202	198	135	332	▲895	13,126
2425	大分	玖珠	986	279	64	64,720	25,440	6,865	445	437	298	480	▲2,086	25,014
2426	大分	大分穂田	1,957	430	97	49,665	19,593	5,339	342	335	229	904	▲1,764	19,639
2427	大分	大分中津	3,490	782	75	21,578	11,641	5,448	149	146	99	381	▲2,029	10,387
2428	大分	大分戸次	238	88	38	158,829	54,572	8,988	1,093	1,072	731	2,267	▲3,921	55,814
2429	大分	鶴崎松岡	273	63	22	81,954	29,175	5,654	564	553	377	489	▲2,021	29,137
2430	大分	長洲	196	42	10	49,291	19,419	5,273	339	333	227	369	▲1,401	19,286
2431	大分	豊後高田田原	162	47	6	38,913	18,241	7,073	268	263	179	964	▲4,247	15,668
2432	大分	大分賀来	196	43	14	70,937	25,719	5,360	488	479	327	375	3,180	30,568
2433	大分	坂ノ市別館	1,369	341	117	85,562	30,610	6,054	589	578	394	825	1,129	34,125
2434	大分	海崎	127	26	5	41,676	16,908	4,947	287	281	192	346	▲1,459	16,555
2435	大分	保戸島	59	31	12	207,159	72,263	12,808	1,426	1,398	954	1,957	▲7,525	70,473
2436	大分	宇佐八幡	189	36	7	36,850	15,236	4,660	254	249	170	326	▲1,182	15,053
2437	大分	山香	133	25	6	44,660	17,434	4,617	307	301	206	323	▲2,059	16,512
2438	大分	大分挾間	231	57	15	64,504	24,546	6,033	444	435	297	422	▲2,111	24,033
2439	大分	大分庄内	224	41	6	28,025	12,466	4,423	193	189	129	456	▲886	12,547
2440	大分	佐賀関	189	36	6	30,333	13,310	4,604	209	205	140	322	▲767	13,419
2441	大分	幸崎	162	44	6	38,641	17,677	6,587	266	261	178	679	▲1,848	17,213
2442	大分	佐伯弥生	134	36	12	90,629	32,548	6,537	624	612	417	457	▲2,991	31,667
2443	大分	野津	189	35	8	43,899	17,094	4,495	302	296	202	314	1,082	19,290
2444	大分	緒方	161	48	9	57,191	23,623	7,209	394	386	263	743	▲2,147	23,262
2445	大分	三重大野	133	24	6	42,519	16,625	4,422	293	287	196	309	1,944	19,654
2446	大分	三重千歳	162	48	5	29,399	15,659	7,222	202	198	135	864	▲3,082	13,976

通信用建物															
1平方メートルごとの年額料金(円)															
No.	行政区域	通信用建物名	利用可能面積(m ²)	取得固定資産価額(百万円)	正味固定資産価額(百万円)	1㎡あたり(円/㎡)	①設備管理運営費相当					税金		⑥調整額	合計 (①+②+③+④+⑤+⑥)×(1+「網使用料算定根拠」記載のXIV. 料金設定に使用した貸倒率)
							再)減価償却費相当	②他人資本費用	③自己資本費用	④利益対応税	⑤その他	④利益対応税	⑤その他		
2447	大分	天ヶ瀬	127	36	11	88,526	32,348	6,941	609	598	408	486	8,488	42,937	
2448	大分	三光	162	43	5	28,225	14,520	6,420	194	191	130	768	▲ 2,245	13,558	
2449	大分	大分野津原	168	45	12	72,322	27,242	6,486	498	488	333	561	▲ 2,491	26,631	
2450	大分	直川	162	41	5	33,484	15,801	6,191	230	226	154	638	▲ 1,381	15,688	
2451	大分	本耶馬溪	127	18	5	39,887	14,943	3,495	275	269	184	244	▲ 1,448	14,467	
2452	大分	院内	162	42	11	67,194	25,568	6,283	462	454	309	544	▲ 1,853	25,484	
2453	大分	安心院	133	24	6	42,489	16,525	4,331	292	287	196	303	▲ 1,916	15,687	
2454	大分	真玉	162	52	10	62,262	25,725	7,856	429	420	287	810	▲ 2,911	24,760	
2455	大分	国東国見	162	57	12	76,288	30,468	8,573	525	515	351	884	▲ 3,388	29,355	
2456	大分	国東富来	162	40	9	54,528	21,720	6,071	375	368	251	525	▲ 1,603	21,636	
2457	大分	佐伯鶴見	162	46	11	70,271	27,148	6,980	484	474	324	604	2,532	31,566	
2458	大分	竹田萩	162	47	6	39,187	18,254	7,007	270	265	180	722	1,260	20,951	
2459	大分	日田大山	162	29	4	22,073	10,739	4,404	152	149	102	381	▲ 520	11,003	
2460	大分	大分犬飼	133	25	5	35,117	14,654	4,575	242	237	162	320	▲ 1,270	14,345	
2461	大分	大分吉野	162	56	10	63,805	26,756	8,444	439	431	294	1,430	▲ 1,118	28,232	
2462	大分	安岐	157	32	5	33,570	14,519	4,885	231	227	155	342	▲ 2,970	12,504	
2463	大分	武蔵	127	20	5	37,423	14,610	3,870	258	253	172	271	▲ 1,456	14,108	
2464	大分	宇目	162	45	6	39,709	18,210	6,813	273	268	183	815	▲ 4,260	15,489	
2465	大分	蒲江	158	35	5	32,170	14,667	5,434	221	217	148	380	▲ 2,962	12,671	
2466	大分	耶馬溪下郷	162	37	4	26,767	13,182	5,500	184	181	123	567	▲ 1,290	12,947	
2467	大分	山国	162	45	7	42,728	19,044	6,781	294	288	197	699	▲ 1,464	19,058	
2468	大分	香々地	162	56	10	59,785	25,619	8,461	411	404	275	1,012	▲ 4,674	23,047	
2469	大分	三重清川	162	47	5	30,283	15,825	7,134	208	204	139	972	2,731	20,079	
2470	大分	久住	162	45	4	24,001	13,723	6,835	165	162	110	705	▲ 792	14,073	
2471	大分	恵良	127	23	6	45,976	17,525	4,330	316	310	212	303	5,958	24,624	
2472	大分	津江	133	56	10	75,746	31,984	10,245	521	511	349	1,396	▲ 5,512	29,249	
2473	大分	耶馬溪	162	42	5	29,165	14,657	6,287	201	197	134	648	▲ 1,306	14,531	
2474	大分	合河	162	45	10	60,175	24,067	6,797	414	406	277	813	0	25,977	
2475	宮崎	生目	744	197	52	69,658	26,415	6,423	479	470	321	662	▲ 2,800	25,547	
2476	宮崎	宮崎大淀	3,206	818	209	65,219	24,916	6,198	449	440	300	434	▲ 1,269	25,270	
2477	宮崎	木花	219	57	15	70,195	26,495	6,349	483	474	323	444	▲ 3,969	24,250	
2478	宮崎	都城	7,252	1,461	268	36,947	15,501	4,897	254	249	170	343	▲ 1,641	14,876	
2479	宮崎	都城荘内	188	38	6	32,747	14,346	4,948	225	221	151	346	▲ 1,875	13,414	
2480	宮崎	沖水	230	45	9	40,688	16,411	4,733	280	275	187	409	▲ 1,239	16,323	
2481	宮崎	都城中郷	230	65	8	36,438	17,349	6,891	251	246	168	710	▲ 2,256	16,468	
2482	宮崎	土々呂	220	49	13	58,700	22,302	5,455	404	396	270	382	▲ 2,127	21,627	
2483	宮崎	延岡市外	4,751	954	274	57,647	21,427	4,882	397	389	265	342	▲ 699	22,121	
2484	宮崎	日南	3,459	741	119	34,472	15,101	5,208	237	233	159	364	▲ 1,217	14,877	
2485	宮崎	宮崎小林	3,590	713	154	42,960	17,153	4,823	296	290	198	337	▲ 1,869	16,405	
2486	宮崎	日向別館	4,621	928	212	45,917	18,061	4,883	316	310	211	665	▲ 341	19,222	
2487	宮崎	西都	1,387	352	87	62,460	24,094	6,168	430	422	288	432	▲ 2,224	23,442	
2488	宮崎	高城	188	39	11	56,172	21,181	5,060	387	379	259	354	11,690	34,250	
2489	宮崎	宮崎住吉	857	140	40	46,459	17,291	3,957	320	314	214	342	▲ 1,595	16,886	
2490	宮崎	柳瀬	189	55	26	134,963	45,814	7,080	929	911	621	495	8,617	57,387	
2491	宮崎	宮崎本郷	983	260	75	76,797	28,463	6,422	529	518	354	875	▲ 2,300	28,439	
2492	宮崎	志和池	133	23	3	24,112	11,044	4,124	166	163	111	289	▲ 756	11,017	
2493	宮崎	大堂津	133	36	10	72,537	27,435	6,617	499	490	334	463	▲ 2,220	27,001	
2494	宮崎	鉄肥	195	35	9	46,130	17,585	4,346	317	311	212	304	▲ 1,454	17,275	
2495	宮崎	西小林	161	54	11	67,714	27,606	8,172	466	457	312	1,384	▲ 4,662	25,563	
2496	宮崎	串間	1,261	304	75	59,276	22,870	5,858	408	400	273	410	▲ 2,339	22,022	
2497	宮崎	三財	162	52	9	54,489	23,394	7,756	375	368	251	1,185	▲ 4,623	20,950	
2498	宮崎	えびの宮機械	168	45	10	59,014	23,485	6,548	406	398	272	567	▲ 1,524	23,604	
2499	宮崎	飯野駅前	219	45	10	46,873	18,427	4,974	323	316	216	842	▲ 1,091	19,033	
2500	宮崎	清武	233	64	23	97,689	34,690	6,653	672	659	450	465	▲ 5,177	31,759	
2501	宮崎	宮崎田野	219	42	6	27,036	12,399	4,640	186	183	124	325	▲ 2,638	10,579	
2502	宮崎	佐土原	194	41	14	71,419	25,614	5,117	492	482	329	358	▲ 2,527	24,748	
2503	宮崎	西佐土原	188	32	7	37,086	14,814	4,170	255	250	171	292	▲ 822	14,960	

通信用建物														
1平方メートルごとの年額料金(円)														
No.	行政区域	通信用建物名	利用可能面積(m ²)	取得固定資産価額(百万円)	正味固定資産価額(百万円)	1㎡あたり(円/㎡)	①設備管理運営費相当		②他人資本費用	③自己資本費用	税金		⑥調整額	合計 (①+②+③+④+⑤+⑥)×(1+「網使用料算定根拠」記載のXIV. 料金設定に使用した貸倒率)
							再)減価償却費相当				④利益対応税	⑤その他		
2504	宮崎	日南北郷	161	43	12	72,877	27,334	6,418	502	492	336	555	7,594	36,813
2505	宮崎	日南南郷	188	35	5	26,690	12,211	4,551	184	180	123	318	▲ 711	12,305
2506	宮崎	三股	554	119	37	66,488	24,304	5,222	458	449	306	452	▲ 1,535	24,434
2507	宮崎	都城高崎	224	52	8	36,855	16,187	5,610	254	249	170	578	▲ 1,745	15,693
2508	宮崎	高原	223	67	10	46,763	20,748	7,327	322	316	215	877	▲ 3,546	18,932
2509	宮崎	小林野尻	223	61	8	33,913	16,415	6,682	233	229	156	689	▲ 2,173	15,549
2510	宮崎	紙屋	161	53	10	64,182	26,450	8,030	442	433	295	1,094	1,007	29,721
2511	宮崎	宮崎高岡	195	39	8	38,980	16,084	4,897	268	263	179	343	▲ 1,806	15,331
2512	宮崎	国富	224	51	11	50,811	20,146	5,563	350	343	234	389	▲ 1,566	19,896
2513	宮崎	綾	139	36	12	88,907	31,868	6,352	612	600	409	444	11,191	45,124
2514	宮崎	高鍋営業所1	2,012	402	133	66,184	23,849	4,854	456	447	305	903	▲ 2,280	23,680
2515	宮崎	新富	223	48	9	38,244	16,152	5,176	263	258	176	448	▲ 1,126	16,171
2516	宮崎	木城	161	51	9	55,794	23,778	7,765	384	377	257	672	▲ 1,701	23,767
2517	宮崎	川南	195	41	12	62,734	23,121	5,116	432	423	289	358	10,571	35,194
2518	宮崎	都農	195	41	7	37,705	15,936	5,115	260	255	174	358	▲ 804	16,179
2519	宮崎	門川	195	44	11	53,973	20,948	5,458	371	364	248	382	▲ 2,129	20,184
2520	宮崎	大東	161	51	9	53,714	23,125	7,709	370	363	247	1,178	1,539	26,822
2521	宮崎	都城山田	223	62	13	56,198	22,875	6,746	387	379	259	695	▲ 1,580	23,015
2522	宮崎	高千穂別館	1,709	486	110	64,276	25,357	6,910	442	434	296	1,056	▲ 2,776	24,809
2523	宮崎	都城高野	161	58	12	73,621	29,935	8,806	507	497	339	1,491	▲ 4,908	27,861
2524	宮崎	美々津	133	35	9	68,060	25,868	6,335	468	459	313	548	▲ 3,061	24,595
2525	宮崎	岩脇	161	51	7	42,154	19,777	7,679	290	285	194	919	▲ 4,517	16,948
2526	宮崎	真幸	168	53	14	82,533	31,352	7,665	568	557	380	663	▲ 2,644	30,876
2527	宮崎	山陰	161	50	7	45,145	20,569	7,612	311	305	208	785	▲ 3,670	18,508
2528	宮崎	神門	161	50	8	52,511	22,602	7,531	361	354	242	1,151	▲ 4,430	20,280
2529	宮崎	日向西郷	162	56	8	52,015	23,264	8,336	358	351	239	1,274	▲ 4,435	21,051
2530	宮崎	宇納間	161	51	6	39,743	19,170	7,764	274	268	183	1,058	▲ 4,430	16,523
2531	宮崎	曾木	161	48	7	41,749	19,236	7,254	287	282	192	868	▲ 56	20,809
2532	宮崎	北川	161	52	9	53,400	23,249	7,923	368	360	246	817	▲ 1,375	23,665
2533	宮崎	延岡北浦	158	54	13	83,020	32,103	8,276	571	560	382	853	▲ 3,457	31,012
2534	宮崎	宮崎東	4,485	1,436	480	107,052	38,504	7,780	737	723	493	544	▲ 2,618	38,383
2535	宮崎	青島	133	32	9	69,851	25,841	5,794	481	472	322	405	▲ 2,424	25,097
2536	宮崎	都城山之口	223	63	7	33,495	16,483	6,870	231	226	154	822	▲ 3,214	14,702
2537	宮崎	日之影	161	52	6	37,451	18,538	7,790	258	253	172	1,190	▲ 4,323	16,088
2538	宮崎	五ヶ瀬	161	41	2	11,290	9,402	6,162	78	76	52	942	▲ 3,485	7,065
2539	宮崎	宮崎内海	158	39	12	74,570	27,397	5,995	513	503	343	519	▲ 2,561	26,714
2540	宮崎	諸塚	152	44	12	77,212	29,179	7,019	531	521	355	1,073	▲ 2,759	28,900
2541	鹿児島	鵜池甲南新館	2,767	523	199	71,984	25,255	4,595	495	486	331	1,007	▲ 2,016	25,558
2542	鹿児島	谷山	1,385	340	91	65,635	24,798	5,961	452	443	302	1,306	5,606	32,907
2543	鹿児島	伊敷	2,067	288	76	36,682	13,918	3,390	252	248	169	293	1,877	16,757
2544	鹿児島	原良	1,322	391	89	67,395	26,537	7,195	464	455	310	1,576	▲ 2,809	26,533
2545	鹿児島	広木	1,399	340	90	64,026	24,277	5,902	441	432	295	1,293	▲ 2,459	24,279
2546	鹿児島	坂之上	1,301	297	58	44,977	18,451	5,543	310	304	207	1,214	▲ 2,241	18,245
2547	鹿児島	鹿児島川内	3,441	1,008	246	71,570	27,657	7,116	493	483	329	616	▲ 272	29,306
2548	鹿児島	鹿屋	3,387	1,342	235	69,264	29,503	9,624	477	468	319	673	▲ 3,680	27,760
2549	鹿児島	枕崎	1,685	330	64	37,773	15,603	4,762	260	255	174	333	4,791	21,416
2550	鹿児島	名瀬	3,725	912	186	49,943	20,283	5,949	344	337	230	416	▲ 1,685	19,925
2551	鹿児島	出水	4,233	793	118	27,830	12,540	4,553	192	188	128	319	▲ 721	12,646
2552	鹿児島	指宿	3,431	845	197	57,334	22,442	5,987	395	387	264	419	▲ 593	23,314
2553	鹿児島	加世田	4,110	826	190	46,178	18,136	4,883	318	312	213	342	▲ 477	18,844
2554	鹿児島	国分	1,575	469	113	71,943	27,882	7,234	495	486	331	985	▲ 2,282	27,897

通信用建物															
1平方メートルごとの年額料金(円)															
No.	行政区域	通信用建物名	利用可能面積(m ²)	取得固定資産価額(百万円)	正味固定資産価額(百万円)	1㎡あたり(円/㎡)	①設備管理運営費相当					税金		⑥調整額	合計 (①+②+③+④+⑤+⑥)×(1+「網使用料算定根拠」記載のXIV. 料金設定に使用した貸倒率)
							再)減価償却費相当	②他人資本費用	③自己資本費用	④利益対応税	⑤その他	固定資産税	地方教育税		
2555	鹿児島	種子島	2,105	322	56	26,743	11,390	3,715	184	181		123	260	▲1,468	10,670
2556	鹿児島	加治木	4,046	1,022	190	46,905	19,597	6,135	323	317		216	429	▲2,603	18,279
2557	鹿児島	帖佐	1,117	448	111	99,463	38,302	9,756	685	671		458	1,491	▲2,781	38,826
2558	鹿児島	丸尾	224	72	12	52,894	23,045	7,864	364	357		244	550	▲1,466	23,094
2559	鹿児島	志布志	2,964	541	58	19,600	10,061	4,436	135	132		90	310	▲1,770	8,958
2560	鹿児島	屋久島	1,815	475	120	66,323	25,397	6,362	456	448		305	445	▲2,396	24,655
2561	鹿児島	徳之島	2,433	627	130	53,498	21,618	6,264	368	361		246	438	▲2,136	20,895
2562	鹿児島	鹿児島吉野	845	211	32	38,394	17,096	6,077	264	259		177	425	▲1,991	16,230
2563	鹿児島	鹿児島春日	1,149	291	63	55,146	21,991	6,164	380	372		254	431	▲1,686	21,742
2564	鹿児島	鹿児島大口	1,502	245	81	54,004	19,472	3,973	372	365		249	278	5,981	26,717
2565	鹿児島	隼人	572	181	94	164,382	54,880	7,702	1,131	1,110		757	2,326	▲1,381	58,823
2566	鹿児島	河頭	217	49	14	62,144	23,277	5,442	428	420		286	381	▲1,372	23,420
2567	鹿児島	高須	161	56	10	61,162	25,968	8,415	421	413		282	728	▲2,321	25,491
2568	鹿児島	大始良	161	48	8	52,146	22,149	7,183	359	352		240	622	▲1,946	21,776
2569	鹿児島	鹿屋南	161	44	5	28,145	14,728	6,650	194	190		130	796	▲3,827	12,211
2570	鹿児島	串木野	989	249	43	43,281	18,547	6,125	298	292		199	429	▲1,099	18,666
2571	鹿児島	阿久根	1,537	385	98	63,897	24,425	6,087	440	431		294	426	▲2,226	23,790
2572	鹿児島	米之津	188	48	13	69,995	26,221	6,132	482	473		322	429	▲1,567	26,360
2573	鹿児島	宮ヶ浜	223	51	6	27,919	13,542	5,529	192	188		129	387	▲698	13,740
2574	鹿児島	鹿児島垂水	189	51	14	75,740	28,321	6,584	521	511		349	461	▲1,963	28,200
2575	鹿児島	指宿山川	219	40	4	18,540	9,746	4,425	128	125		85	310	▲331	10,063
2576	鹿児島	開聞	224	59	12	53,149	21,632	6,378	366	359		245	552	▲2,359	20,795
2577	鹿児島	知覧	130	33	7	51,592	20,900	6,093	355	348		238	426	▲1,657	20,610
2578	鹿児島	知覧瀬世	161	32	6	38,194	15,859	4,897	263	258		176	424	▲1,021	15,959
2579	鹿児島	加世田川辺	195	52	15	76,652	28,478	6,479	528	517		353	453	▲2,274	28,055
2580	鹿児島	市来	127	25	6	45,299	17,771	4,770	312	306		209	334	▲1,166	17,766
2581	鹿児島	東市来	229	62	17	73,927	27,763	6,546	509	499		340	458	▲1,220	28,349
2582	鹿児島	伊集院	2,092	514	90	43,008	18,307	5,964	296	290		198	417	▲2,214	17,294
2583	鹿児島	松元	224	73	16	72,900	28,884	7,962	502	492		336	953	▲3,754	27,413
2584	鹿児島	伊集院郡山	232	63	15	66,603	25,689	6,574	458	450		307	460	▲2,715	24,649
2585	鹿児島	金峰	224	49	8	34,335	15,139	5,285	236	232		158	457	▲1,584	14,638
2586	鹿児島	入来	161	41	10	62,249	24,028	6,163	428	420		287	431	▲1,948	23,646
2587	鹿児島	宮之城	922	223	66	71,358	26,356	5,876	491	482		329	411	4,142	32,211
2588	鹿児島	高尾野	188	38	6	31,877	14,066	4,917	219	215		147	344	▲1,111	13,880
2589	鹿児島	菱刈	219	41	4	19,390	10,139	4,574	133	131		89	320	▲2,600	8,212
2590	鹿児島	蒲生	224	56	10	46,662	19,442	6,050	321	315		215	423	▲3,540	17,176
2591	鹿児島	十三塚原	161	49	6	34,150	17,113	7,312	235	231		157	875	▲3,825	14,786
2592	鹿児島	加治木横川	139	65	28	203,400	69,626	11,353	1,397	1,371		935	794	▲6,094	68,029
2593	鹿児島	栗野	188	49	10	53,470	21,633	6,287	368	361		246	440	▲3,755	19,293
2594	鹿児島	吉松	161	44	13	81,176	29,900	6,602	559	548		374	571	▲2,732	29,220
2595	鹿児島	霧島	127	27	5	38,721	16,233	5,120	266	261		178	358	▲1,239	16,057
2596	鹿児島	岩川	219	48	7	33,162	14,830	5,313	228	224		153	372	▲1,153	14,654
2597	鹿児島	財部	223	56	8	37,798	16,992	6,144	260	255		174	633	▲1,355	16,959
2598	鹿児島	都城末吉	194	38	10	52,407	19,762	4,721	361	354		241	330	▲1,635	19,413
2599	鹿児島	志布志有明	161	50	6	36,523	18,017	7,535	251	247		168	777	▲3,951	15,509
2600	鹿児島	蓬原	161	43	5	28,926	14,813	6,511	199	195		133	671	▲2,487	13,524
2601	鹿児島	志布志大崎	219	43	6	27,553	12,692	4,784	190	186		127	335	▲854	12,676
2602	鹿児島	菱田	127	41	11	88,690	33,332	7,878	610	599		408	551	▲3,439	32,061
2603	鹿児島	串良	195	48	12	63,966	24,280	5,922	440	432		294	414	▲1,764	24,096
2604	鹿児島	鹿屋高山	188	53	12	64,033	25,262	6,884	441	432		295	482	▲1,785	25,127
2605	鹿児島	吾平	168	49	8	49,839	21,473	7,169	343	336		229	739	▲3,198	19,922
2606	鹿児島	大根占	972	236	61	62,948	23,962	5,896	433	425		290	412	▲1,949	23,573
2607	鹿児島	根占	161	45	12	72,169	27,541	6,829	497	487		332	478	▲1,974	27,361
2608	鹿児島	古江	161	36	7	40,971	17,197	5,438	282	277		189	380	▲1,899	16,426
2609	鹿児島	川内東郷	161	60	11	67,010	28,284	9,052	461	452		308	933	▲3,702	26,736
2610	鹿児島	牧ノ原	161	48	9	55,463	23,181	7,263	382	374		255	1,230	▲4,641	20,781

通信用建物														
1平方メートルごとの年額料金(円)														
No.	行政区域	通信用建物名	利用可能面積(m ²)	取得固定資産価額(百万円)	正味固定資産価額(百万円)	1㎡あたり(円/㎡)	①設備管理運営費相当				税金		⑥調整額	合計 (①+②+③+④+⑤+⑥)×(1+「網使用料算定根拠」記載のXIV. 料金設定に使用した貸倒率)
							再減価償却費相当	②他人資本費用	③自己資本費用	④利益対応税	⑤その他			
2611	鹿児島	百引	161	46	5	33,583	16,615	6,977	231	227	155	950	▲ 4,282	13,896
2612	鹿児島	志布志松山	161	47	7	45,435	20,139	7,099	313	307	209	967	▲ 4,474	17,461
2613	鹿児島	大根占田代	161	47	11	66,319	26,109	7,075	456	448	305	847	▲ 3,295	24,870
2614	鹿児島	川内西方	161	47	6	36,075	17,392	7,038	248	244	166	842	▲ 4,256	14,636
2615	鹿児島	城上	158	46	12	73,133	28,077	7,088	503	494	337	1,318	▲ 2,979	27,750
2616	鹿児島	高隈	161	47	5	31,202	16,023	7,068	215	211	144	729	▲ 2,844	14,478
2617	鹿児島	阿久根脇本	127	25	4	32,439	14,048	4,738	223	219	149	331	▲ 1,427	13,543
2618	鹿児島	阿久根大川	127	23	3	22,494	10,783	4,327	155	152	104	303	▲ 1,033	10,464
2619	鹿児島	鹿屋新城	158	51	10	64,043	26,214	7,834	441	432	295	808	▲ 3,310	24,880
2620	鹿児島	牛根	158	49	12	78,740	30,080	7,482	542	532	362	771	▲ 2,933	29,354
2621	鹿児島	西桜島	127	29	6	50,157	19,985	5,590	345	339	231	391	▲ 428	21,719
2622	鹿児島	喜入	133	32	9	66,853	25,058	5,871	460	451	308	411	▲ 1,967	24,721
2623	鹿児島	瀬々串	161	46	5	28,814	15,202	6,932	198	195	133	485	▲ 760	15,453
2624	鹿児島	頼娃	157	35	6	35,304	15,514	5,382	243	238	163	376	▲ 3,466	13,068
2625	鹿児島	石垣	127	25	3	27,295	12,606	4,772	188	184	126	334	▲ 1,310	12,128
2626	鹿児島	笠沙	161	38	5	31,738	14,822	5,713	218	214	146	494	▲ 2,597	13,297
2627	鹿児島	加世田大浦	168	66	12	71,836	30,240	9,623	494	485	331	1,152	▲ 5,523	27,179
2628	鹿児島	樋脇	161	43	6	38,698	17,617	6,511	266	261	178	671	▲ 2,908	16,085
2629	鹿児島	市比野	161	49	9	55,987	23,526	7,458	385	378	258	769	▲ 3,490	21,826
2630	鹿児島	宮野城鶴田	161	46	4	27,945	14,949	6,929	192	189	129	944	▲ 3,875	12,528
2631	鹿児島	薩摩	161	44	5	28,873	14,861	6,574	199	195	133	896	▲ 3,941	12,343
2632	鹿児島	祁答院	161	44	6	34,250	16,423	6,593	236	231	158	789	▲ 4,018	13,819
2633	鹿児島	出水野田	161	43	5	31,414	15,465	6,449	216	212	145	665	▲ 2,426	14,277
2634	鹿児島	牧園	127	25	5	42,530	17,097	4,891	293	287	196	342	▲ 1,474	16,741
2635	鹿児島	細山田	161	50	9	55,925	23,525	7,475	385	378	257	894	▲ 5,161	20,278
2636	鹿児島	内の浦	158	37	10	66,280	24,778	5,756	456	447	305	498	▲ 2,277	24,207
2637	鹿児島	佐多	158	54	9	57,303	24,806	8,360	394	387	264	1,000	▲ 4,645	22,206
2638	鹿児島	喜界島	660	249	53	80,018	32,148	9,183	551	540	368	642	▲ 4,403	29,846
2639	鹿児島	鹿児島吉田	161	47	6	38,502	18,123	7,073	265	260	177	964	▲ 4,300	15,489
2640	鹿児島	伊集院吹上	224	42	7	31,698	13,641	4,544	218	214	146	318	▲ 1,335	13,202
2641	鹿児島	出水鷹巣	161	54	7	44,842	21,088	8,218	309	303	206	983	▲ 3,964	18,925
2642	鹿児島	指江	158	52	13	84,234	32,164	7,989	580	569	388	956	▲ 3,226	31,431
2643	鹿児島	竜郷	275	107	24	87,530	34,531	9,410	602	591	403	970	▲ 3,647	33,450
2644	鹿児島	笠利	504	191	38	75,164	30,797	9,225	517	507	346	798	▲ 3,859	29,106
2645	鹿児島	天城	276	110	30	109,454	41,085	9,672	753	739	504	837	▲ 3,854	40,064
2646	鹿児島	伊仙	353	114	33	92,782	34,480	7,852	639	626	427	679	▲ 2,937	33,914
2647	鹿児島	与論島	1,074	332	87	81,392	30,865	7,506	560	549	375	1,023	▲ 692	32,680
2648	鹿児島	川内羽島	161	45	9	53,913	22,257	6,813	370	363	248	589	▲ 888	22,939
2649	鹿児島	山門野	161	43	6	38,122	17,486	6,545	262	257	176	783	▲ 4,030	14,934
2650	鹿児島	瀬戸内	1,658	458	75	45,115	19,666	6,718	311	305	208	470	▲ 2,200	18,760
2651	鹿児島	知名	274	88	19	67,783	27,227	7,773	467	458	312	673	▲ 3,147	25,990
2652	鹿児島	木慈	53	38	8	152,354	61,213	17,487	1,049	1,028	701	2,382	▲ 826	58,547
2653	鹿児島	勝能	88	97	36	412,546	145,030	26,629	2,839	2,785	1,899	4,510	▲ 12,276	144,787
2654	鹿児島	管鈍	57	44	10	178,380	69,724	18,529	1,228	1,204	821	3,445	▲ 7,860	68,562
2655	鹿児島	与路島	43	88	36	827,000	286,688	49,339	5,692	5,583	3,807	21,437	▲ 24,371	298,836
2656	鹿児島	請島	18	43	9	519,687	207,644	58,494	3,577	3,508	2,392	11,846	▲ 21,162	207,805
2657	鹿児島	節子	57	58	11	193,910	80,400	24,748	1,335	1,309	893	5,012	▲ 6,988	81,961
2658	鹿児島	生見	127	20	4	28,423	11,935	3,778	196	192	131	264	▲ 937	11,781
2659	鹿児島	中種子	298	67	17	56,393	21,686	5,501	388	381	260	385	▲ 2,405	20,695
2660	鹿児島	南種子	297	59	14	48,444	18,749	4,845	333	327	223	339	▲ 2,038	17,933
2661	鹿児島	母間	274	64	18	63,879	23,980	5,647	440	431	294	489	▲ 890	24,744
2662	鹿児島	沖之永良部	274	83	20	72,569	28,194	7,367	499	490	334	637	▲ 2,574	27,580
2663	鹿児島	坊	158	39	8	52,565	21,146	6,060	362	355	242	524	0	22,629
2664	沖縄	寄宮	6,127	1,702	316	51,515	21,534	6,749	355	348	237	472	▲ 1,582	21,364
2665	沖縄	牧志	4,044	1,576	264	65,306	28,214	9,471	449	441	301	976	▲ 3,066	27,315
2666	沖縄	小禄	1,215	254	50	41,249	16,911	5,073	284	278	190	355	▲ 1,924	16,094
2667	沖縄	首里	2,127	538	125	58,616	22,972	6,149	403	396	270	736	▲ 2,445	22,332

通信用建物															
No.	行政区域	通信用建物名	利用可能面積 (㎡)	取得固定資産価額 (百万円)	正味固定資産価額 (百万円)	1㎡あたり (円/㎡)	1平方メートルごとの年額料金(円)						⑥調整額	合計 (①+②+③+④+⑤+⑥)×(1+「網使用料算定根拠」記載のXIV. 料金設定に使用した貸倒率)	
							①設備管理運営費相当		②他人資本費用	③自己資本費用	税金				⑥調整額
							再)減価償却費相当	④利益対応税			⑤その他				
2668	沖縄	田場	1,265	296	66	52,468	20,752	5,694	361	354	242	681	▲ 2,208	20,182	
2669	沖縄	大謝名	2,276	670	153	67,135	26,423	7,155	462	453	309	1,093	▲ 1,097	27,643	
2670	沖縄	普天間	1,035	315	47	45,245	20,395	7,410	311	305	208	518	▲ 3,275	18,462	
2671	沖縄	沖繩宮古	3,472	1,223	236	67,860	28,033	8,557	467	458	312	1,024	▲ 2,104	28,190	
2672	沖縄	八重山	3,702	1,260	268	72,337	29,034	8,273	498	488	333	990	▲ 2,816	28,527	
2673	沖縄	浦添別	1,424	473	136	95,628	35,507	8,062	658	646	440	1,766	▲ 2,746	36,271	
2674	沖縄	名護別館	2,832	938	150	53,145	23,306	8,053	366	359	245	830	▲ 2,878	22,228	
2675	沖縄	照屋	1,295	345	75	57,547	22,984	6,468	396	388	265	774	▲ 2,879	21,928	
2676	沖縄	コザ	3,712	1,349	452	121,692	43,761	8,835	838	821	560	618	▲ 1,709	44,889	
2677	沖縄	胡屋	2,551	785	198	77,562	29,736	7,476	534	524	357	895	▲ 2,924	29,122	
2678	沖縄	コザ北谷	245	78	23	95,801	35,248	7,753	659	647	441	1,185	▲ 3,478	34,702	
2679	沖縄	豊見城	1,311	332	84	64,436	24,656	6,163	443	435	297	942	▲ 2,599	24,174	
2680	沖縄	与那原	1,702	504	107	62,593	25,155	7,191	431	423	288	860	▲ 2,822	24,335	
2681	沖縄	南風原	786	331	86	109,141	41,545	10,222	751	737	502	1,223	▲ 1,954	42,804	
2682	沖縄	久辺	49	27	10	207,237	73,040	13,563	1,426	1,399	954	949	▲ 4,407	73,361	
2683	沖縄	嘉手納	1,652	525	123	74,484	29,103	7,726	513	503	343	669	▲ 1,876	29,255	
2684	沖縄	沖繩石川別	652	164	38	58,846	23,018	6,129	405	397	271	835	▲ 2,817	22,109	
2685	沖縄	具志川	387	108	25	65,000	25,421	6,766	447	439	299	473	▲ 5,561	32,640	
2686	沖縄	仲尾次	171	66	16	94,876	36,547	9,318	653	640	437	1,424	▲ 3,609	36,092	
2687	沖縄	米須	177	76	15	86,436	35,199	10,392	595	583	398	1,416	▲ 3,853	34,338	
2688	沖縄	今帰仁	242	69	16	66,876	26,141	6,948	460	451	308	716	▲ 2,562	25,514	
2689	沖縄	本部	303	59	14	45,187	17,704	4,735	311	305	208	331	▲ 1,309	17,550	
2690	沖縄	コザ金武	242	67	15	63,400	24,891	6,695	436	428	292	690	▲ 1,192	27,929	
2691	沖縄	与那城	498	87	23	46,412	17,586	4,266	319	313	214	298	▲ 1,712	17,018	
2692	沖縄	読谷	245	67	24	98,316	34,912	6,695	677	664	453	1,023	▲ 3,020	34,709	
2693	沖縄	中城	245	73	19	78,358	29,748	7,259	539	529	361	1,109	▲ 1,768	30,518	
2694	沖縄	東風平	242	72	18	74,008	28,425	7,185	509	500	341	741	▲ 3,489	27,027	
2695	沖縄	与那原玉城	245	82	24	96,475	35,804	8,116	664	651	444	1,240	▲ 3,266	35,537	
2696	沖縄	佐敷	242	64	16	65,481	25,176	6,383	451	442	301	658	▲ 2,763	24,265	
2697	沖縄	本部山川	346	111	20	57,447	24,323	7,836	395	388	264	678	▲ 2,665	23,383	
2698	沖縄	北中城	171	55	16	91,635	34,102	7,803	631	619	422	1,192	▲ 1,971	34,995	
2699	沖縄	南大東	74	62	19	262,533	95,534	20,187	1,807	1,772	1,209	3,419	▲ 12,494	91,247	
2700	沖縄	北大東	73	85	22	308,558	116,939	28,383	2,124	2,083	1,420	4,807	▲ 10,976	116,397	
2701	沖縄	久米島	489	214	42	85,441	35,166	10,644	588	577	393	745	▲ 2,872	34,597	
2702	沖縄	城辺	145	34	8	51,936	20,597	5,691	357	351	239	398	▲ 1,453	20,489	
2703	沖縄	沖繩上野	168	64	18	107,949	40,296	9,315	743	729	497	2,350	▲ 3,496	41,119	
2704	沖縄	平安座	171	67	20	114,983	42,532	9,532	791	776	529	1,614	▲ 3,828	42,414	
2705	沖縄	座間味	201	76	19	96,209	36,780	9,168	662	649	443	641	▲ 4,353	34,822	
2706	沖縄	伊良部	242	80	15	63,871	26,334	8,003	440	431	294	958	▲ 2,872	25,585	
2707	沖縄	波照間	378	141	40	105,187	39,226	9,037	724	710	484	1,381	▲ 4,519	38,006	
2708	沖縄	与那国	131	91	18	136,309	55,975	16,854	938	920	628	2,296	▲ 5,846	54,911	
2709	沖縄	国頭別	168	46	16	94,480	33,789	6,673	650	638	435	1,020	▲ 2,671	33,861	

通信用建物・土地算定根拠
(NTT西日本)

目 次

I 年額料金の算定に係る比率	2
II 年額料金		
(1)土地に係る料金額	3
(2)通信用建物に係る料金額	49

I. 年額料金の算定に係る比率

(1) 設備管理運営費比率(正味固定資産価額ベース・通信料対応設備合計及びデータ系設備合計の合計)(減価償却費・固定資産税・都市計画税除く)

区 分	通信料対応設備合計及びデータ系設備合計の合計	備 考
①取得固定資産価額	4,335,055	設備区分別固定資産明細表より(建物・構築物・土地・建設仮勘定含む)
②減価償却累計額	3,678,393	設備区分別固定資産明細表より(建物・構築物・土地・建設仮勘定含む)
③正味固定資産価額	656,662	①-②
④指定設備管理運営費	297,568	設備区分別の費用明細表より
(再掲)⑤固定資産税・都市計画税	8,611	
(再掲)⑥減価償却費	100,561	
⑦指定設備管理運営費(減価償却費・固定資産税・都市計画税除く)	188,396	④-(⑤+⑥)
⑧設備管理運営費比率	0.287	⑦/③

(2) 設備管理運営費(減価償却費相当)

当社固定資産の減価償却時に使用する当該設備の償却率を適用する。

区 分	法定耐用年数	償却方法	償却率
通信用建物	38	定額法	0.027

Ⅱ. 年額料金

(1) 土地に係る料金額

土地											
No.	行政区域	通信用建物名	利用可能面積(m ²)	取得固定資産価額(百万円)	1m ² あたり(円/m ²)	1平方メートルごとの年額料金(円)					合計 (①+②+③+④+⑤) ×(1+「網使用料算定根拠」記載のXIV. 料金設定に使用した貸倒率)
						①他人資本費用	②自己資本費用	税金		⑤調整額	
								③利益対応税	④その他		
1	富山	富山	13,312	14.3	1,073	7	7	5	911	▲ 52	878
2	富山	富山南	15,504	81.9	5,281	36	36	24	638	▲ 50	684
3	富山	和合	2,425	10.2	4,203	29	28	19	153	▲ 25	204
4	富山	水尻	633	1.5	2,338	16	16	11	493	▲ 61	475
5	富山	呉羽	1,245	4.5	3,636	25	25	17	774	▲ 63	778
6	富山	富山水橋	2,362	4.2	1,796	12	12	8	325	▲ 19	338
7	富山	富山北	4,641	62.9	13,561	93	92	62	486	▲ 59	674
8	富山	高岡	10,469	36.3	3,466	24	23	16	410	▲ 18	455
9	富山	高岡市外	6,578	7.3	1,104	8	7	5	357	▲ 23	354
10	富山	高岡立野	1,137	6.6	5,793	40	39	27	454	▲ 59	501
11	富山	戸出機械棟	3,048	15.2	4,999	34	34	23	410	▲ 49	452
12	富山	新湊機械棟	4,900	22.1	4,508	31	30	21	425	▲ 55	452
13	富山	堀岡	1,157	4.2	3,661	25	25	17	260	▲ 33	294
14	富山	魚津	9,136	90.1	9,862	68	67	45	296	▲ 46	430
15	富山	氷見	5,005	10.3	2,064	14	14	10	435	▲ 62	411
16	富山	富山滑川	5,310	49.4	9,297	64	63	43	425	▲ 38	557
17	富山	黒部別	5,621	6.2	1,106	8	7	5	455	▲ 47	428
18	富山	礪波	1,970	13.9	7,081	49	48	33	611	▲ 57	684
19	富山	小矢部	4,955	5.0	1,016	7	7	5	435	▲ 31	423
20	富山	大沢野別	2,966	4.6	1,555	11	10	7	364	▲ 49	343
21	富山	上滝	1,320	4.4	3,333	23	23	15	252	▲ 29	284
22	富山	上市	3,475	12.0	3,461	24	23	16	229	▲ 30	262
23	富山	入善	3,365	6.3	1,875	13	13	9	395	▲ 16	414
24	富山	婦中	1,190	1.2	1,016	7	7	5	304	▲ 1	322
25	富山	小杉	5,485	6.2	1,138	8	8	5	425	▲ 15	431
26	富山	太閤山	3,076	6.6	2,143	15	14	10	453	▲ 18	474
27	富山	大門	2,367	7.7	3,270	23	22	15	486	▲ 48	498
28	富山	富山平	1,352	5.2	3,834	26	26	18	69	▲ 7	132
29	富山	井波	3,395	6.7	1,965	14	13	9	201	▲ 4	233
30	富山	福野	8,832	101.5	11,495	79	78	53	410	▲ 71	549
31	富山	富山福光	3,731	20.8	5,571	38	38	26	435	▲ 61	476
32	富山	富山岩瀬2	2,917	16.2	5,543	38	37	26	395	▲ 36	460
33	富山	高岡伏木	3,018	9.1	3,005	21	20	14	395	▲ 49	401
34	富山	高岡中田	1,251	4.7	3,748	26	25	17	295	▲ 27	336
35	富山	富山柳田	2,808	44.5	15,837	109	107	73	460	▲ 59	690
36	富山	梅檀野	1,710	3.3	1,948	13	13	9	116	▲ 7	144
37	富山	富山立山	2,783	5.4	1,954	13	13	9	229	▲ 29	235
38	富山	宇奈月	1,062	1.8	1,661	11	11	8	128	▲ 11	147
39	富山	富山朝日	6,463	8.6	1,329	9	9	6	182	▲ 24	182
40	富山	越中八尾	3,520	6.5	1,833	13	12	8	243	▲ 17	259
41	富山	富山古里	1,260	22.0	17,469	120	118	80	368	▲ 37	649
42	富山	城端	2,992	27.2	9,075	62	61	42	313	▲ 31	447
43	富山	富山福岡別	2,834	13.0	4,597	32	31	21	440	▲ 109	415
44	富山	津沢	2,559	7.2	2,806	19	19	13	324	▲ 70	305
45	富山	入善南	1,216	4.8	3,915	27	26	18	109	▲ 4	176
46	石川	鳴和	16,161	48.8	3,019	21	20	14	1,017	▲ 80	992
47	石川	金石	4,058	11.8	2,899	20	20	13	850	▲ 93	810
48	石川	金沢弥生	2,684	24.9	9,281	64	63	43	926	▲ 114	982
49	石川	入江	3,642	98.6	27,084	186	183	125	941	▲ 101	1,334
50	石川	額	4,400	143.1	32,513	224	219	150	941	▲ 136	1,398
51	石川	金沢森本	2,209	11.1	5,045	35	34	23	638	▲ 79	651
52	石川	粟ヶ崎	1,168	4.3	3,680	25	25	17	1,396	▲ 156	1,307
53	石川	金沢3	11,033	29.9	2,712	19	18	12	835	▲ 41	843
54	石川	七尾	10,273	6.8	661	5	4	3	546	▲ 78	480
55	石川	徳田	527	2.4	4,575	31	31	21	281	▲ 33	331
56	石川	和倉	1,171	20.7	17,640	121	119	81	820	▲ 77	1,064

土地											
No.	行政区域	通信用建物名	利用可能面積(m ²)	取得固定資産価額(百万円)	1m ² あたり(円/m ²)	1平方メートルごとの年額料金(円)					合計 (①+②+③+④+⑤) ×(1+「網使用料算定根拠」記載のXIV. 料金設定に使用した貸倒率)
						①他人 資本費用	②自己 資本費用	税金		⑤調整額	
								③利益 対応税	④その他		
57	石川	石川小松	6,853	15.7	2,291	16	15	11	638	▲ 78	602
58	石川	符津	1,493	4.6	3,087	21	21	14	471	▲ 63	464
59	石川	中海	517	3.6	6,898	47	47	32	524	▲ 66	584
60	石川	輪島	6,413	14.4	2,251	15	15	10	349	▲ 93	296
61	石川	珠洲	2,049	21.1	10,306	71	70	47	516	▲ 70	634
62	石川	石川加賀	4,663	15.9	3,409	23	23	16	395	▲ 65	392
63	石川	片山津	3,948	6.5	1,640	11	11	8	256	▲ 31	255
64	石川	山代	3,611	9.8	2,727	19	18	13	296	▲ 33	313
65	石川	羽咋	7,070	56.9	8,053	55	54	37	531	▲ 69	608
66	石川	邑知	425	1.2	2,813	19	19	13	278	▲ 15	314
67	石川	松任	6,002	8.6	1,435	10	10	7	536	▲ 42	521
68	石川	山中	1,166	7.2	6,139	42	41	28	1,123	▲ 129	1,105
69	石川	根上別	2,195	3.7	1,677	12	11	8	471	▲ 46	456
70	石川	寺井2	1,633	2.4	1,475	10	10	7	486	▲ 61	452
71	石川	辰口	958	3.1	3,224	22	22	15	655	▲ 64	650
72	石川	鶴来	2,742	60.9	22,200	153	150	102	1,032	▲ 111	1,326
73	石川	金沢西	1,044	3.1	2,993	21	20	14	896	▲ 94	857
74	石川	野々市	2,643	6.3	2,399	17	16	11	729	▲ 50	723
75	石川	津幡	2,991	11.7	3,916	27	26	18	592	▲ 50	613
76	石川	石川河北	1,866	10.1	5,388	37	36	25	813	▲ 120	791
77	石川	志雄	1,300	2.8	2,135	15	14	10	157	▲ 29	167
78	石川	押水	1,290	1.3	970	7	7	4	196	▲ 14	200
79	石川	田鶴浜	660	2.1	3,246	22	22	15	389	▲ 55	393
80	石川	鳥屋	856	3.1	3,572	25	24	16	343	▲ 32	376
81	石川	石川中島	928	2.9	3,101	21	21	14	213	▲ 21	248
82	石川	石川鹿島	840	2.1	2,461	17	17	11	260	▲ 23	282
83	石川	能都	1,520	16.9	11,087	76	75	51	596	▲ 84	714
84	石川	屨川	949	1.9	2,026	14	14	9	486	▲ 93	430
85	石川	粟津	4,512	12.3	2,722	19	18	13	220	▲ 26	244
86	石川	美川	2,100	7.4	3,530	24	24	16	471	▲ 48	487
87	石川	七塚木津	1,279	1.2	947	7	6	4	216	▲ 16	217
88	石川	内灘	2,307	2.6	1,123	8	8	5	622	▲ 61	582
89	石川	石川	981	1.9	1,920	13	13	9	281	▲ 33	283
90	石川	石川高松別	3,461	11.1	3,219	22	22	15	228	▲ 24	263
91	石川	富来	1,891	2.8	1,456	10	10	7	173	▲ 34	166
92	石川	穴水	3,124	17.9	5,727	39	39	26	351	▲ 29	426
93	石川	羽咋志賀別	2,410	5.5	2,285	16	15	11	317	▲ 62	297
94	石川	宝立	943	2.9	3,085	21	21	14	156	▲ 40	172
95	石川	久江	668	2.3	3,478	24	23	16	212	▲ 10	265
96	石川	鹿西	878	3.6	4,141	28	28	19	354	▲ 50	379
97	石川	門前	3,073	3.1	999	7	7	5	43	▲ 3	59
98	石川	柳田	581	7.2	12,365	85	83	57	180	▲ 32	373
99	石川	石川内浦	1,030	0.9	864	6	6	4	150	▲ 10	156
100	石川	能都小木	509	7.8	15,238	105	103	70	152	▲ 44	386
101	石川	金沢2	11,033	29.9	2,712	19	18	12	835	▲ 41	843
102	石川	町野	773	8.0	10,377	71	70	48	326	▲ 73	442
103	石川	鹿島能登島	875	6.8	7,763	53	52	36	59	▲ 11	189
104	福井	福井2	16,687	27.9	1,669	11	11	8	683	▲ 53	660
105	福井	福井南	3,847	25.3	6,566	45	44	30	835	▲ 51	903
106	福井	麻生津	2,018	1.9	941	6	6	4	698	▲ 124	590
107	福井	敦賀	6,194	50.3	8,127	56	55	37	759	▲ 53	854
108	福井	武生局舎2	7,335	37.1	5,059	35	34	23	349	▲ 19	422
109	福井	福井小浜2	5,727	27.7	4,837	33	33	22	698	▲ 66	720
110	福井	東小浜	5,361	78.4	14,616	101	99	67	345	▲ 92	520
111	福井	福井大野	4,891	23.5	4,807	33	32	22	324	▲ 25	386
112	福井	福井勝山	4,204	11.5	2,725	19	18	13	364	▲ 64	350
113	福井	鯖江	7,643	27.0	3,539	24	24	16	531	▲ 50	545
114	福井	鯖江西	1,149	3.6	3,159	22	21	15	237	▲ 43	252
115	福井	福井松岡別	1,081	8.7	8,076	56	55	37	592	▲ 97	643

土地											
No.	行政区域	通信用建物名	利用可能面積(m ²)	取得固定資産価額(百万円)	1㎡あたり(円/㎡)	1平方メートルごとの年額料金(円)					合計 (①+②+③+④+⑤) ×(1+「網使用料算定根拠」記載のXIV. 料金設定に使用した貸倒率)
						①他人 資本費用	②自己 資本費用	税金		⑤調整額	
								③利益 対応税	④その他		
116	福井	福井三国	3,556	18.7	5,249	36	35	24	379	▲ 67	407
117	福井	芦原	2,577	7.6	2,956	20	20	14	205	▲ 48	211
118	福井	丸岡	3,596	29.2	8,123	56	55	37	455	▲ 69	534
119	福井	春江別	2,837	4.7	1,673	12	11	8	516	▲ 62	485
120	福井	山東	202	0.5	2,277	16	15	10	548	▲ 85	504
121	福井	上中	1,118	13.2	11,781	81	80	54	302	▲ 39	478
122	福井	福井高浜別	2,329	12.8	5,514	38	37	25	698	▲ 96	702
123	福井	福井東別	2,629	18.4	7,006	48	47	32	789	▲ 53	863
124	福井	福井森田	1,993	7.6	3,831	26	26	18	486	▲ 80	476
125	福井	西安居	926	10.6	11,480	79	77	53	175	▲ 29	355
126	福井	福井坂井	1,585	5.8	3,641	25	25	17	158	▲ 24	201
127	福井	福井朝日別	1,215	4.3	3,500	24	24	16	304	▲ 62	306
128	福井	福井清水	1,225	5.5	4,468	31	30	21	168	▲ 22	228
129	福井	福井	16,687	27.9	1,669	11	11	8	683	▲ 53	660
130	福井	足羽別	1,993	4.3	2,155	15	15	10	334	▲ 32	342
131	福井	河和田	1,869	5.7	3,046	21	21	14	240	▲ 45	251
132	福井	永平寺	509	2.0	3,991	27	27	18	486	▲ 39	519
133	福井	金津別	1,938	10.5	5,442	37	37	25	349	▲ 20	428
134	福井	今立別	3,363	8.3	2,473	17	17	11	486	▲ 47	484
135	福井	福井三方別	1,589	2.5	1,559	11	11	7	177	▲ 13	193
136	福井	美浜	3,077	6.6	2,137	15	14	10	247	▲ 43	243
137	福井	大飯	513	4.2	8,184	56	55	38	590	▲ 63	676
138	福井	今庄	610	3.6	5,826	40	39	27	446	▲ 9	543
139	福井	福井河合	728	1.1	1,483	10	10	7	248	▲ 27	248
140	福井	福井鷄	1,172	9.1	7,761	53	52	36	248	▲ 36	353
141	福井	五分市	370	1.8	4,957	34	33	23	572	▲ 55	607
142	福井	上志比	584	6.2	10,542	73	71	49	191	▲ 17	367
143	福井	福井池田	788	7.5	9,485	65	64	44	361	▲ 60	474
144	福井	南条	665	8.8	13,257	91	89	61	607	▲ 110	738
145	福井	福井宮崎	1,346	9.3	6,930	48	47	32	110	▲ 12	225
146	福井	名田庄	982	9.5	9,713	67	66	45	115	▲ 16	277
147	福井	越前	361	5.0	13,827	95	93	64	1,166	▲ 120	1,298
148	福井	荒土	1,673	11.8	7,026	48	47	32	203	▲ 44	286
149	福井	細呂木	1,129	2.5	2,201	15	15	10	99	▲ 12	127
150	福井	織田	991	8.6	8,678	60	59	40	258	▲ 55	362
151	岐阜	岐阜	17,360	14.8	850	6	6	4	865	▲ 54	827
152	岐阜	岐阜本荘	8,012	57.4	7,160	49	48	33	775	▲ 82	823
153	岐阜	長良	5,554	103.9	18,709	129	126	86	985	▲ 52	1,274
154	岐阜	長森	5,985	67.3	11,242	77	76	52	1,082	▲ 21	1,266
155	岐阜	岐阜加納	6,837	58.3	8,529	59	58	39	1,287	▲ 30	1,413
156	岐阜	黒野	1,718	38.0	22,114	152	149	102	527	▲ 56	874
157	岐阜	芥見	1,908	13.5	7,060	49	48	33	397	▲ 49	478
158	岐阜	大垣南	2,533	21.9	8,627	59	58	40	880	▲ 56	981
159	岐阜	大垣西	3,242	58.1	17,911	123	121	82	398	▲ 31	693
160	岐阜	大垣丸ノ内南	6,877	60.0	8,725	60	59	40	460	▲ 27	592
161	岐阜	高山第二	6,670	47.3	7,085	49	48	33	1,878	▲ 128	1,880
162	岐阜	東濃B	8,409	18.4	2,190	15	15	10	383	▲ 12	411
163	岐阜	岐阜根本	1,314	6.7	5,117	35	35	24	661	▲ 25	730
164	岐阜	岐阜関	6,133	51.0	8,312	57	56	38	550	▲ 26	675
165	岐阜	小金田	1,093	4.2	3,888	27	26	18	367	▲ 51	387
166	岐阜	岐阜中津川	5,556	35.9	6,459	44	44	30	444	▲ 35	527
167	岐阜	瑞浪	4,609	11.6	2,521	17	17	12	326	▲ 19	353
168	岐阜	岐阜羽島	3,436	47.9	13,930	96	94	64	476	▲ 39	691
169	岐阜	恵那	5,492	71.4	13,009	90	88	60	469	▲ 26	681
170	岐阜	恵那B	5,492	71.4	13,009	90	88	60	469	▲ 26	681
171	岐阜	武並	1,333	12.8	9,599	66	65	44	242	▲ 11	406
172	岐阜	中濃	5,112	141.0	27,579	190	186	127	477	▲ 46	934
173	岐阜	土岐	4,260	10.8	2,527	17	17	12	298	▲ 15	329
174	岐阜	各務原	7,139	42.8	5,992	41	40	28	498	▲ 31	576

土地											
No.	行政区域	通信用建物名	利用可能面積(m ²)	取得固定資産価額(百万円)	1㎡あたり(円/㎡)	1平方メートルごとの年額料金(円)					合計 (①+②+③+④+⑤) ×(1+「網使用料算定根拠」記載のXIV. 料金設定に使用した貸倒率)
						①他人 資本費用	②自己 資本費用	税金		⑤調整額	
								③利益 対応税	④その他		
175	岐阜	鵜沼	2,104	8.0	3,816	26	26	18	618	▲15	673
176	岐阜	可児	7,357	86.2	11,711	81	79	54	441	▲35	620
177	岐阜	笠松	2,132	2.8	1,329	9	9	6	686	▲36	674
178	岐阜	佐波	1,273	7.3	5,752	40	39	26	514	▲52	567
179	岐阜	養老	2,772	9.3	3,369	23	23	16	446	▲44	464
180	岐阜	垂井	5,961	19.1	3,196	22	22	15	280	▲28	311
181	岐阜	揖斐川	8,677	6.4	738	5	5	3	164	▲10	167
182	岐阜	岐阜北方	3,164	6.7	2,117	15	14	10	533	▲26	546
183	岐阜	穂積	2,698	20.5	7,600	52	51	35	602	▲30	710
184	岐阜	高富	4,077	18.4	4,509	31	30	21	693	▲61	714
185	岐阜	郡上八幡	5,409	33.7	6,226	43	42	29	707	▲61	760
186	岐阜	美濃白川	3,704	4.3	1,149	8	8	5	238	▲13	246
187	岐阜	下呂	10,328	75.0	7,264	50	49	33	540	▲98	574
188	岐阜	荘川	6,727	8.3	1,231	8	8	6	38	▲6	54
189	岐阜	飛騨古川	2,678	11.9	4,431	30	30	20	816	▲113	783
190	岐阜	岐阜神岡	5,056	60.9	12,042	83	81	55	270	▲59	430
191	岐阜	一宮川島	2,606	3.6	1,399	10	9	6	587	85	697
192	岐阜	岐阜巖美	1,573	2.3	1,440	10	10	7	346	▲24	349
193	岐阜	岐阜赤坂	1,530	3.7	2,414	17	16	11	537	▲25	556
194	岐阜	美濃坂本	1,020	3.2	3,166	22	21	15	229	▲10	277
195	岐阜	第一落合	911	16.3	17,852	123	121	82	151	▲23	454
196	岐阜	美濃	3,843	5.9	1,524	10	10	7	446	▲36	437
197	岐阜	羽島南	2,796	49.0	17,523	121	118	81	291	▲35	576
198	岐阜	下石	1,612	6.1	3,770	26	25	17	266	▲22	312
199	岐阜	新駄知	2,093	55.8	26,677	184	180	123	194	▲37	644
200	岐阜	美濃平田	2,216	2.7	1,228	8	8	6	512	▲44	490
201	岐阜	養老東	1,382	8.4	6,088	42	41	28	253	▲20	344
202	岐阜	岐阜神戸	1,210	2.7	2,246	15	15	10	512	▲30	522
203	岐阜	輪之内	1,201	5.1	4,245	29	29	20	270	▲18	330
204	岐阜	美濃池田	2,485	10.1	4,053	28	27	19	481	32	587
205	岐阜	岐阜川辺	1,364	11.1	8,168	56	55	38	259	▲13	395
206	岐阜	御嵩	841	2.1	2,513	17	17	12	285	▲17	314
207	岐阜	笠原	2,514	6.1	2,438	17	16	11	324	▲26	342
208	岐阜	陶	2,578	25.2	9,763	67	66	45	199	▲27	350
209	岐阜	久々利	1,251	2.5	1,994	14	13	9	207	▲11	232
210	岐阜	春里	3,022	34.1	11,279	78	76	52	242	▲22	426
211	岐阜	海津	1,058	2.4	2,270	16	15	10	410	▲28	423
212	岐阜	南濃	1,410	7.7	5,493	38	37	25	355	▲30	425
213	岐阜	岐阜石津	1,409	7.0	4,960	34	33	23	376	▲31	435
214	岐阜	揖斐大野	5,625	7.1	1,263	9	9	6	175	▲7	192
215	岐阜	本巢	2,351	3.5	1,503	10	10	7	194	▲17	204
216	岐阜	武芸川	1,029	4.8	4,631	32	31	21	265	▲20	329
217	岐阜	岐阜大和	675	10.8	15,984	110	108	74	487	▲20	759
218	岐阜	富加	973	3.9	4,040	28	27	19	308	▲32	350
219	岐阜	八百津	1,417	7.9	5,585	38	38	26	269	▲19	352
220	岐阜	美濃坂下	2,208	2.7	1,203	8	8	6	153	▲7	168
221	岐阜	付知	571	2.3	4,005	28	27	18	237	▲14	296
222	岐阜	美濃福岡	529	1.9	3,555	24	24	16	279	▲22	321
223	岐阜	岩村	1,217	2.1	1,718	12	12	8	359	▲8	383
224	岐阜	山岡	726	1.8	2,415	17	16	11	299	▲24	319
225	岐阜	明智	878	7.5	8,482	58	57	39	612	▲60	706
226	岐阜	岐阜萩原	865	14.4	16,614	114	112	76	1,047	▲130	1,219
227	岐阜	飛騨国府	2,978	2.6	884	6	6	4	145	63	224
228	岐阜	美濃加茂北	1,056	5.5	5,241	36	35	24	120	▲11	204
229	岐阜	前宮	1,147	2.1	1,863	13	13	9	397	▲18	414
230	岐阜	関ヶ原	991	5.7	5,797	40	39	27	324	▲29	401
231	岐阜	岐阜白鳥	1,048	14.0	13,404	92	90	62	514	▲35	723
232	岐阜	飛騨細江	713	9.7	13,656	94	92	63	173	▲34	388
233	岐阜	岐阜粟野	1,512	8.7	5,781	40	39	27	490	▲64	532

土地											
No.	行政区域	通信用建物名	利用可能面積(m ²)	取得固定資産価額(百万円)	1m ² あたり(円/m ²)	1平方メートルごとの年額料金(円)					合計 (①+②+③+④+⑤) ×(1+「網使用料算定根拠」記載のXIV. 料金設定に使用した貸倒率)
						①他人資本費用	②自己資本費用	税金		⑤調整額	
								③利益対応税	④その他		
234	岐阜	美濃牧谷	1,116	8.9	7,951	55	54	37	124	▲14	256
235	岐阜	釜戸	1,246	4.8	3,822	26	26	18	177	▲15	232
236	岐阜	鶴里	1,535	5.0	3,271	23	22	15	116	▲10	166
237	岐阜	上石津	630	2.0	3,179	22	21	15	190	▲15	233
238	岐阜	名森	1,186	2.0	1,671	11	11	8	366	▲36	360
239	岐阜	墨俣	2,182	5.9	2,725	19	18	13	544	▲60	534
240	岐阜	岐阜美山	972	4.3	4,375	30	30	20	386	▲43	423
241	岐阜	谷合	608	7.8	12,771	88	86	59	183	▲26	390
242	岐阜	武儀	812	9.0	11,106	76	75	51	298	▲28	472
243	岐阜	高鷲	2,450	6.7	2,723	19	18	13	74	▲10	114
244	岐阜	美並	453	3.1	6,778	47	46	31	330	▲24	430
245	岐阜	七宗	549	9.5	17,358	119	117	80	317	▲35	598
246	岐阜	東白川	600	7.0	11,644	80	79	54	97	▲15	295
247	岐阜	加子母	704	6.4	9,144	63	62	42	163	▲17	313
248	岐阜	蛭川	494	3.4	6,844	47	46	32	210	▲15	320
249	岐阜	上矢作	482	5.3	11,005	76	74	51	83	▲13	271
250	岐阜	飛驒小坂	457	4.0	8,835	61	60	41	413	▲37	538
251	岐阜	飛驒竹原	544	7.4	13,581	93	92	63	243	▲35	456
252	岐阜	岐阜金山	1,048	7.7	7,384	51	50	34	839	▲111	863
253	岐阜	町方	645	10.0	15,540	107	105	72	386	▲99	571
254	岐阜	久々野	773	5.4	6,951	48	47	32	369	▲39	457
255	岐阜	奥飛驒温泉	676	12.6	18,637	128	126	86	399	▲448	291
256	岐阜	根尾	611	1.8	3,020	21	20	14	172	▲13	214
257	岐阜	蘇原	808	7.7	9,483	65	64	44	149	▲12	310
258	岐阜	巢南	2,543	1.9	759	5	5	3	228	▲8	233
259	岐阜	岐阜黒川	484	4.9	10,204	70	69	47	158	▲15	329
260	岐阜	飛驒河合	496	3.6	7,178	49	48	33	112	▲17	225
261	静岡	用宗	3,061	10.0	3,267	22	22	15	1,110	▲54	1,115
262	静岡	静岡長沼	3,145	51.6	16,392	113	111	75	1,712	▲51	1,960
263	静岡	城北	7,655	67.1	8,768	60	59	40	2,392	▲81	2,470
264	静岡	静岡八幡	4,375	10.2	2,337	16	16	11	2,198	▲14	2,227
265	静岡	静岡大谷	2,103	40.3	19,156	132	129	88	430	▲44	735
266	静岡	静岡電々	10,061	312.4	31,049	214	210	143	5,626	▲514	5,679
267	静岡	浜松	10,871	109.7	10,090	69	68	46	967	▲22	1,128
268	静岡	積志	2,658	4.1	1,546	11	10	7	584	▲13	599
269	静岡	浜松住吉	4,669	33.2	7,106	49	48	33	1,179	▲18	1,291
270	静岡	三方原	2,960	22.6	7,633	53	52	35	924	▲19	1,045
271	静岡	神久呂	1,572	5.7	3,636	25	25	17	461	▲23	505
272	静岡	中野町	2,261	14.7	6,494	45	44	30	719	▲16	822
273	静岡	白羽	5,697	21.7	3,817	26	26	18	427	▲31	466
274	静岡	芳川	2,140	8.3	3,861	27	26	18	594	▲23	642
275	静岡	都田	818	2.3	2,754	19	19	13	521	▲20	552
276	静岡	向宿別	18,034	5.0	279	2	2	1	761	▲10	756
277	静岡	増楽	3,496	18.6	5,319	37	36	24	906	▲29	974
278	静岡	下香貫	3,624	28.7	7,917	54	53	36	1,287	▲81	1,349
279	静岡	沼津高島	9,905	3.7	373	3	3	2	1,506	▲12	1,502
280	静岡	沼津原	1,482	9.6	6,467	45	44	30	1,224	▲137	1,480
281	静岡	江ノ浦	970	10.5	10,788	74	73	50	625	▲68	754
282	静岡	沼津第二	6,376	109.0	17,090	118	115	79	1,855	▲64	2,103
283	静岡	沼津北	14,840	740.7	49,913	344	337	230	1,506	▲57	2,360
284	静岡	静岡清水	6,730	12.0	1,779	12	12	8	899	▲81	850
285	静岡	有度	5,448	71.0	13,023	90	88	60	781	▲59	960
286	静岡	江尻	4,367	41.3	9,464	65	64	44	1,664	▲57	1,780
287	静岡	三保	2,970	19.3	6,495	45	44	30	759	▲140	738
288	静岡	南熱海	2,720	25.9	9,520	66	64	44	467	▲31	610
289	静岡	第二熱海	7,999	196.7	24,586	169	166	113	862	▲53	1,257
290	静岡	三島中郷	1,073	4.5	4,206	29	28	19	1,004	▲19	1,061
291	静岡	北田町	5,127	104.6	20,410	140	138	94	1,789	▲14	2,147
292	静岡	富士宮	8,730	6.4	733	5	5	3	478	▲184	307

土地						1平方メートルごとの年額料金(円)					合計 (①+②+③+④+⑤) ×(1+「網使用料算定 根拠」記載のXIV. 料金 設定に使用した貸倒率)
No.	行政 区域	通信用建物名	利用可能 面積(m ²)	取得固定 資産価額 (百万円)	1m ² あたり (円/m ²)	税金				⑤調整額	
						①他人 資本費用	②自己 資本費用	③利益 対応税	④その他		
293	静岡	伊東	10,221	29.1	2,850	20	19	13	486	▲ 21	517
294	静岡	静岡伊東2	10,221	29.1	2,850	20	19	13	486	▲ 21	517
295	静岡	八幡野	3,480	42.8	12,285	85	83	57	488	▲ 66	647
296	静岡	静岡島田	6,997	35.8	5,110	35	34	24	1,055	▲ 590	558
297	静岡	富士	10,901	71.8	6,588	45	44	30	573	▲ 34	658
298	静岡	平垣	10,275	43.0	4,185	29	28	19	571	▲ 52	595
299	静岡	富士鈴川	1,425	5.3	3,695	25	25	17	674	▲ 59	682
300	静岡	富士岡	4,075	9.1	2,240	15	15	10	696	▲ 151	585
301	静岡	鷹岡	2,354	8.0	3,378	23	23	16	480	▲ 22	520
302	静岡	磐田	4,348	28.5	6,552	45	44	30	792	▲ 18	893
303	静岡	焼津	3,220	5.2	1,610	11	11	7	731	▲ 71	689
304	静岡	大富	3,913	34.3	8,775	60	59	40	641	▲ 39	761
305	静岡	掛川	15,730	64.9	4,126	28	28	19	491	▲ 26	540
306	静岡	伊達方	1,380	4.1	2,951	20	20	14	216	▲ 4	266
307	静岡	藤枝	4,683	11.9	2,541	17	17	12	951	▲ 21	976
308	静岡	兵太夫	2,484	13.1	5,275	36	36	24	899	▲ 17	978
309	静岡	御殿場	2,948	3.7	1,260	9	9	6	921	▲ 16	929
310	静岡	玉穂	2,702	25.6	9,468	65	64	44	532	▲ 26	679
311	静岡	袋井	3,395	12.4	3,645	25	25	17	1,115	▲ 38	1,144
312	静岡	天竜	4,046	37.1	9,158	63	62	42	600	▲ 24	743
313	静岡	浜北	3,311	28.9	8,714	60	59	40	538	▲ 13	684
314	静岡	伊東下田	8,449	120.9	14,314	99	97	66	674	▲ 58	878
315	静岡	裾野	2,928	6.2	2,133	15	14	10	1,185	▲ 3	1,221
316	静岡	湖西	2,237	9.9	4,421	30	30	20	860	▲ 30	910
317	静岡	河津	1,685	13.8	8,209	56	55	38	622	▲ 39	732
318	静岡	南伊豆	3,196	10.5	3,299	23	22	15	235	▲ 19	276
319	静岡	仁科	739	14.1	19,075	131	129	88	1,397	▲ 152	1,593
320	静岡	伊豆長岡	2,128	2.1	985	7	7	5	1,117	▲ 4	1,132
321	静岡	修善寺大仁	4,650	81.5	17,519	121	118	81	754	▲ 56	1,018
322	静岡	新函南	1,880	0.7	362	2	2	2	1,166	▲ 2	1,170
323	静岡	中土狩	2,579	20.7	8,015	55	54	37	1,566	▲ 28	1,740
324	静岡	大井川	1,623	5.4	3,318	23	22	15	486	▲ 21	525
325	静岡	榛原	3,079	6.8	2,215	15	15	10	493	▲ 35	498
326	静岡	吉田町	2,139	1.5	706	5	5	3	542	▲ 25	530
327	静岡	浜岡	1,378	3.1	2,221	15	15	10	334	▲ 29	345
328	静岡	掛川菊川	2,138	4.4	2,052	14	14	9	835	▲ 46	826
329	静岡	引佐	752	1.8	2,362	16	16	11	636	▲ 40	639
330	静岡	静岡美和	1,053	6.4	6,048	42	41	28	485	▲ 29	567
331	静岡	服織	1,597	13.2	8,273	57	56	38	1,048	▲ 56	1,143
332	静岡	静岡沼津	10,429	52.4	5,027	35	34	23	1,855	▲ 53	1,894
333	静岡	富士大淵	1,721	20.5	11,919	82	80	55	357	▲ 31	543
334	静岡	湯ヶ島	846	7.0	8,286	57	56	38	708	▲ 189	670
335	静岡	青羽根	787	23.6	30,026	207	203	138	1,066	▲ 148	1,466
336	静岡	静岡岡部	1,127	6.3	5,628	39	38	26	926	▲ 39	990
337	静岡	静岡金谷	3,243	6.8	2,097	14	14	10	288	▲ 152	174
338	静岡	舞阪	3,580	7.2	2,013	14	14	9	692	▲ 85	644
339	静岡	新居	1,065	4.0	3,783	26	26	17	589	▲ 24	634
340	静岡	細江	4,750	45.3	9,537	66	64	44	419	▲ 25	568
341	静岡	伊左地	2,095	6.4	3,055	21	21	14	476	▲ 18	514
342	静岡	籠山寺	1,795	5.3	2,941	20	20	14	465	▲ 53	466
343	静岡	静岡興津	1,646	10.4	6,289	43	42	29	1,107	▲ 51	1,170
344	静岡	小島	654	9.1	13,966	96	94	64	1,137	▲ 94	1,297
345	静岡	上野北山	937	4.7	5,005	34	34	23	304	▲ 23	372
346	静岡	川奈	1,817	13.2	7,263	50	49	33	599	▲ 21	710
347	静岡	宇佐美	2,150	10.8	5,035	35	34	23	789	▲ 10	871
348	静岡	富戸	675	5.8	8,627	59	58	40	777	▲ 64	870
349	静岡	初倉	1,180	5.3	4,528	31	31	21	546	▲ 16	613
350	静岡	富士見台	3,416	54.3	15,894	109	107	73	544	▲ 37	796
351	静岡	大藤	1,088	9.6	8,866	61	60	41	414	▲ 22	554

土地											
No.	行政区域	通信用建物名	利用可能面積(m ²)	取得固定資産価額(百万円)	1㎡あたり(円/㎡)	1平方メートルごとの年額料金(円)					合計 (①+②+③+④+⑤) ×(1+「網使用料算定根拠」記載のXIV. 料金設定に使用した貸倒率)
						①他人 資本費用	②自己 資本費用	税金		⑤調整額	
								③利益 対応税	④その他		
352	静岡	原谷	1,014	4.7	4,633	32	31	21	379	▲ 23	440
353	静岡	葉梨	1,232	18.9	15,347	106	104	71	449	▲ 40	690
354	静岡	御殿場神山	1,281	6.2	4,844	33	33	22	650	▲ 35	703
355	静岡	静岡山梨	1,769	2.7	1,508	10	10	7	652	▲ 60	739
356	静岡	中瀬	1,236	5.5	4,482	31	30	21	578	▲ 10	650
357	静岡	宮口	1,550	9.6	6,167	42	42	28	607	▲ 16	703
358	静岡	沼津御宿	1,356	6.0	4,425	30	30	20	798	▲ 15	863
359	静岡	新所原	988	3.5	3,543	24	24	16	946	▲ 14	996
360	静岡	熱川	4,714	18.1	3,831	26	26	18	315	▲ 20	365
361	静岡	稲取	2,698	24.4	9,044	62	61	42	410	▲ 35	540
362	静岡	丹那	1,382	8.5	6,169	42	42	28	255	▲ 17	350
363	静岡	韭山	2,696	77.0	28,576	197	193	132	1,035	▲ 29	1,528
364	静岡	大仁	654	9.1	13,897	96	94	64	1,741	▲ 32	1,963
365	静岡	中伊豆	2,047	6.7	3,274	23	22	15	260	▲ 11	309
366	静岡	須走	1,296	8.2	6,302	43	43	29	352	▲ 18	449
367	静岡	静岡小山	1,393	7.1	5,124	35	35	24	688	▲ 29	753
368	静岡	芝川	835	5.0	6,006	41	41	28	235	▲ 138	207
369	静岡	御前崎	1,847	7.0	3,799	26	26	17	272	▲ 23	318
370	静岡	相良	3,549	14.2	3,988	27	27	18	510	▲ 32	550
371	静岡	地頭方	1,585	4.2	2,641	18	18	12	255	▲ 32	271
372	静岡	小笠	1,186	2.3	1,912	13	13	9	399	▲ 28	406
373	静岡	森町	1,869	2.5	1,319	9	9	6	486	▲ 18	492
374	静岡	浅羽	965	3.4	3,478	24	23	16	419	▲ 29	453
375	静岡	静岡福田	2,079	2.8	1,329	9	9	6	459	▲ 35	448
376	静岡	竜洋	1,665	3.1	1,856	13	13	9	538	▲ 33	540
377	静岡	賤機	872	5.3	6,021	41	41	28	693	▲ 31	772
378	静岡	静岡水落	3,113	21.7	6,972	48	47	32	2,095	▲ 94	2,128
379	静岡	伊豆山	2,012	61.6	30,629	211	207	141	570	▲ 45	1,084
380	静岡	猪之頭	1,648	19.7	11,965	82	81	55	114	▲ 27	305
381	静岡	上井出	1,640	7.7	4,711	32	32	22	171	▲ 25	232
382	静岡	箕作	461	7.6	16,593	114	112	76	606	▲ 41	867
383	静岡	入出	1,421	3.1	2,174	15	15	10	281	▲ 17	304
384	静岡	白須賀	1,122	1.7	1,512	10	10	7	231	▲ 19	239
385	静岡	伊東松崎	1,242	15.7	12,648	87	85	58	1,609	▲ 224	1,615
386	静岡	西伊豆	482	15.9	32,928	227	222	152	684	▲ 130	1,155
387	静岡	伊豆賀茂	923	15.7	17,010	117	115	78	355	▲ 58	607
388	静岡	静岡戸田	2,309	5.5	2,362	16	16	11	207	▲ 28	222
389	静岡	土肥	3,347	15.2	4,553	31	31	21	284	▲ 33	334
390	静岡	富士川	2,581	9.1	3,510	24	24	16	649	▲ 109	604
391	静岡	富士松野	3,159	13.8	4,362	30	29	20	219	▲ 45	253
392	静岡	蒲原	3,363	86.7	25,793	178	174	119	957	▲ 111	1,317
393	静岡	由比	2,792	11.9	4,264	29	29	20	845	▲ 61	862
394	静岡	静岡川根	603	6.2	10,273	71	69	47	734	▲ 178	743
395	静岡	大須賀	315	1.4	4,603	32	31	21	1,154	▲ 104	1,134
396	静岡	静岡豊岡	970	4.4	4,530	31	31	21	427	▲ 24	486
397	静岡	三ヶ日	1,577	12.8	8,113	56	55	37	573	▲ 92	629
398	静岡	都筑	1,075	17.1	15,889	109	107	73	398	▲ 44	643
399	静岡	宮口2	1,550	9.6	6,167	42	42	28	607	▲ 16	703
400	静岡	掛川城東	1,314	1.8	1,362	9	9	6	216	▲ 12	228
401	静岡	韭山高原	2,424	16.8	6,943	48	47	32	65	▲ 13	179
402	静岡	用沢	1,144	4.2	3,683	25	25	17	426	▲ 21	472
403	静岡	中川根	775	7.7	9,901	68	67	46	484	▲ 28	637
404	静岡	千頭	614	5.9	9,674	67	65	45	294	▲ 48	423
405	静岡	掛川大東	1,255	1.6	1,309	9	9	6	280	▲ 18	286
406	静岡	気多	499	3.2	6,373	44	43	29	295	▲ 23	388
407	静岡	天竜佐久間	477	8.4	17,651	121	119	81	357	▲ 63	615
408	静岡	静岡西浦	1,773	53.2	30,025	207	203	138	277	▲ 58	767
409	静岡	南崎	1,336	17.6	13,196	91	89	61	214	▲ 20	435
410	静岡	天竜春野	683	3.2	4,743	33	32	22	272	▲ 0	359
411	愛知	千種覚王山	5,737	39.5	6,881	47	46	32	2,170	▲ 8	2,287

土地											
No.	行政区域	通信用建物名	利用可能面積(m ²)	取得固定資産価額(百万円)	1㎡あたり(円/㎡)	1平方メートルごとの年額料金(円)					合計 (①+②+③+④+⑤) ×(1+「網使用料算定根拠」記載のXIV. 料金設定に使用した貸倒率)
						①他人 資本費用	②自己 資本費用	税金		⑤調整額	
								③利益 対応税	④その他		
412	愛知	名古屋東山	5,399	113.3	20,981	144	142	97	1,546	▲ 42	1,887
413	愛知	千種第二	7,905	291.2	36,843	254	249	170	1,629	▲ 148	2,154
414	愛知	名古屋新東	29,205	123.9	4,243	29	29	20	2,833	▲ 219	2,692
415	愛知	布池	6,725	114.8	17,067	117	115	79	2,489	▲ 114	2,686
416	愛知	矢田	9,743	7.5	766	5	5	4	1,619	▲ 17	1,616
417	愛知	大曾根	13,700	306.9	22,402	154	151	103	1,269	▲ 69	1,608
418	愛知	味鋺	3,871	45.0	11,627	80	78	54	1,360	▲ 35	1,537
419	愛知	名古屋山田	5,788	44.3	7,650	53	52	35	1,063	▲ 30	1,173
420	愛知	浄心	8,088	64.2	7,934	55	54	37	1,481	▲ 73	1,554
421	愛知	笹島	17,252	139.3	8,074	56	55	37	2,170	▲ 67	2,251
422	愛知	則武	8,823	453.3	51,375	354	347	237	1,515	▲ 91	2,362
423	愛知	名古屋中村	5,989	15.4	2,572	18	17	12	1,906	▲ 3	1,950
424	愛知	稲葉地	6,358	91.3	14,368	99	97	66	1,809	▲ 13	2,058
425	愛知	名古屋中	28,820	59.0	2,049	14	14	9	1,097	▲ 71	1,063
426	愛知	名古屋金山	12,521	21.5	1,717	12	12	8	2,348	▲ 37	2,417
427	愛知	新広小路	7,388	288.9	39,102	269	264	180	2,246	▲ 240	2,719
428	愛知	滝子	5,859	65.6	11,192	77	76	52	1,587	▲ 11	1,781
429	愛知	瑞穂通	5,907	38.8	6,574	45	44	30	1,500	▲ 30	1,589
430	愛知	八事	3,770	47.3	12,543	86	85	58	2,659	▲ 11	2,877
431	愛知	名古屋中川	5,223	52.2	9,999	69	67	46	1,128	▲ 13	1,297
432	愛知	下之一色	7,940	67.2	8,462	58	57	39	1,239	▲ 45	1,348
433	愛知	名古屋港	11,643	11.9	1,025	7	7	5	1,038	▲ 26	1,031
434	愛知	稲永	4,971	50.6	10,174	70	69	47	884	▲ 36	1,034
435	愛知	道徳	9,422	73.3	7,781	54	53	36	1,688	▲ 42	1,789
436	愛知	笠寺	7,452	78.5	10,527	72	71	48	1,012	▲ 18	1,185
437	愛知	大同	6,618	103.5	15,633	108	106	72	1,329	▲ 42	1,573
438	愛知	名古屋守山	12,257	128.4	10,476	72	71	48	832	▲ 40	983
439	愛知	名古屋緑	4,574	25.3	5,532	38	37	25	1,191	▲ 66	1,225
440	愛知	平手	3,853	16.0	4,159	29	28	19	1,445	▲ 4	1,517
441	愛知	鳴子第二	3,810	116.4	30,562	210	206	141	1,749	▲ 21	2,327
442	愛知	名東	9,875	92.6	9,377	65	63	43	1,443	▲ 106	1,720
443	愛知	猪子石	4,026	50.9	12,636	87	85	58	1,846	▲ 23	2,053
444	愛知	猪高	10,366	333.6	32,186	222	217	148	1,919	▲ 29	2,477
445	愛知	天白	5,952	36.1	6,057	42	41	28	1,991	▲ 18	2,084
446	愛知	豊橋岩田	4,630	48.0	10,370	71	70	48	1,117	▲ 10	1,296
447	愛知	豊橋岩田	4,562	79.9	17,521	121	118	81	1,183	▲ 204	1,299
448	愛知	豊橋南栄	4,972	41.2	8,284	57	56	38	1,121	▲ 7	1,265
449	愛知	豊橋二川	2,994	22.5	7,504	52	51	35	990	▲ 36	1,092
450	愛知	老津	1,328	4.7	3,572	25	24	16	665	▲ 7	723
451	愛知	植田	2,216	8.6	3,902	27	26	18	665	▲ 6	730
452	愛知	札木	14,569	81.5	5,593	38	38	26	525	▲ 5	622
453	愛知	岡崎	12,553	123.9	9,872	68	67	45	984	▲ 38	1,126
454	愛知	羽根	8,979	76.6	8,528	59	58	39	1,603	▲ 18	1,777
455	愛知	矢作	5,045	22.2	4,394	30	30	20	450	▲ 3	527
456	愛知	藤川	1,048	3.5	3,381	23	23	16	854	▲ 6	910
457	愛知	岩津	1,573	0.9	573	4	4	3	1,052	▲ 0	1,063
458	愛知	尾張一宮	9,848	20.9	2,124	15	14	10	884	▲ 129	1,052
459	愛知	一宮神山	3,868	101.5	26,231	181	177	121	1,280	▲ 73	1,686
460	愛知	一宮羽根	3,632	17.2	4,724	33	32	22	562	▲ 16	633
461	愛知	一宮萩原	2,647	9.2	3,456	24	23	16	497	▲ 16	544
462	愛知	浅井	3,669	7.9	2,158	15	15	10	522	▲ 14	548
463	愛知	瀬戸陶栄	10,837	97.9	9,031	62	61	42	387	▲ 26	526
464	愛知	愛知半田	9,428	57.6	6,106	42	41	28	716	▲ 32	795
465	愛知	春日井	11,858	129.7	10,940	75	74	50	826	▲ 19	1,006
466	愛知	勝川	6,512	57.8	8,869	61	60	41	1,360	▲ 21	1,501
467	愛知	高蔵寺分室	6,478	24.2	3,729	26	25	17	571	▲ 19	620
468	愛知	高蔵寺	2,613	24.3	9,289	64	63	43	1,352	▲ 222	1,300
469	愛知	春日井坂下	1,338	5.0	3,722	26	25	17	703	▲ 18	753
470	愛知	愛知豊川	2,510	3.1	1,243	9	8	6	1,017	▲ 26	1,014

土地											
No.	行政区域	通信用建物名	利用可能面積(m ²)	取得固定資産価額(百万円)	1m ² あたり(円/m ²)	1平方メートルごとの年額料金(円)					合計 (①+②+③+④+⑤) ×(1+「網使用料算定根拠」記載のXIV. 料金設定に使用した貸倒率)
						①他人 資本費用	②自己 資本費用	税金		⑤調整額	
								③利益 対応税	④その他		
471	愛知	御油	2,027	3.4	1,697	12	11	8	993	▲ 4	1,020
472	愛知	津島藤浪	4,272	67.0	15,675	108	106	72	1,037	▲ 60	1,263
473	愛知	碧南2	9,354	11.7	1,249	9	8	6	801	▲ 9	815
474	愛知	刈谷	9,356	46.2	4,935	34	33	23	718	▲ 46	762
475	愛知	刈谷境	2,696	23.3	8,656	60	58	40	746	▲ 8	896
476	愛知	愛知豊田	9,612	37.3	3,880	27	26	18	832	▲ 3	900
477	愛知	豊田高上	3,510	75.7	21,569	148	146	99	1,558	▲ 22	1,929
478	愛知	豊田寿	7,610	49.3	6,481	45	44	30	801	▲ 27	893
479	愛知	猿投2	2,753	4.7	1,714	12	12	8	1,128	123	1,283
480	愛知	豊田高岡	2,204	6.4	2,903	20	20	13	846	▲ 26	873
481	愛知	豊田上郷	1,666	5.3	3,202	22	22	15	664	▲ 11	712
482	愛知	刈谷安城2	6,778	9.6	1,410	10	10	6	677	▲ 6	697
483	愛知	今村	2,666	15.1	5,664	39	38	26	2,040	60	2,203
484	愛知	西尾寄住	4,628	26.8	5,782	40	39	27	917	▲ 5	1,018
485	愛知	蒲郡2	5,077	26.1	5,141	35	35	24	1,168	▲ 39	1,223
486	愛知	犬山B	6,613	5.1	774	5	5	4	644	▲ 1	657
487	愛知	犬山羽黒	2,706	6.7	2,488	17	17	11	718	▲ 4	759
488	愛知	常滑	3,590	50.2	13,985	96	94	64	691	▲ 82	863
489	愛知	一宮江南2	4,635	43.6	9,404	65	63	43	1,069	▲ 10	1,230
490	愛知	江南宮田	2,503	17.2	6,860	47	46	32	589	▲ 13	701
491	愛知	尾西	3,429	9.7	2,838	20	19	13	680	▲ 20	712
492	愛知	小牧機械棟	4,007	15.0	3,738	26	25	17	619	▲ 10	677
493	愛知	篠岡	2,600	9.1	3,486	24	24	16	538	▲ 10	592
494	愛知	小牧桜井	10,527	148.5	14,108	97	95	65	619	▲ 20	856
495	愛知	稲沢	2,905	16.2	5,588	38	38	26	1,712	▲ 78	1,736
496	愛知	豊橋新城	6,178	71.9	11,633	80	79	54	837	▲ 34	1,016
497	愛知	上野町	4,296	76.1	17,714	122	120	82	861	▲ 39	1,146
498	愛知	尾張横須賀B	6,251	49.3	7,888	54	53	36	638	▲ 20	761
499	愛知	大府	2,434	22.3	9,164	63	62	42	1,348	▲ 32	1,483
500	愛知	知多	2,777	16.1	5,788	40	39	27	678	▲ 28	756
501	愛知	知立2	3,812	12.0	3,140	22	21	14	1,518	▲ 15	1,560
502	愛知	尾張旭	3,011	23.3	7,742	53	52	36	1,005	▲ 11	1,135
503	愛知	愛知高浜	2,467	3.9	1,565	11	11	7	908	▲ 13	924
504	愛知	岩倉	2,609	4.9	1,886	13	13	9	1,324	▲ 13	1,346
505	愛知	豊明	3,771	25.8	6,834	47	46	31	760	▲ 12	872
506	愛知	東阿野	3,110	21.8	7,019	48	47	32	1,103	▲ 16	1,214
507	愛知	名古屋東郷	2,337	10.9	4,666	32	31	21	990	▲ 11	1,063
508	愛知	名古屋日進	4,008	7.1	1,775	12	12	8	674	▲ 4	702
509	愛知	長久手B	2,281	5.1	2,244	15	15	10	1,142	▲ 21	1,161
510	愛知	豊山	1,260	24.4	19,387	133	131	89	1,078	▲ 31	1,400
511	愛知	西春B	4,084	48.6	11,890	82	80	55	1,421	▲ 23	1,615
512	愛知	新川清洲	3,610	27.2	7,540	52	51	35	1,087	▲ 7	1,218
513	愛知	江南大口	1,086	3.9	3,616	25	24	17	825	▲ 7	884
514	愛知	扶桑	3,535	8.9	2,529	17	17	12	801	▲ 10	837
515	愛知	木曾川B	3,840	22.2	5,769	40	39	27	500	▲ 44	562
516	愛知	祖父江	2,517	9.2	3,642	25	25	17	595	▲ 20	642
517	愛知	海部	5,309	29.1	5,476	38	37	25	848	▲ 15	933
518	愛知	蟹江B	2,807	25.9	9,239	64	62	43	1,020	▲ 15	1,174
519	愛知	津島弥富	2,939	7.6	2,584	18	17	12	729	▲ 73	703
520	愛知	阿久比	1,666	7.5	4,483	31	30	21	544	▲ 25	601
521	愛知	東浦	2,793	6.0	2,137	15	14	10	778	▲ 15	802
522	愛知	幸田	1,272	5.3	4,204	29	28	19	1,154	▲ 3	1,227
523	愛知	三好	3,022	10.5	3,463	24	23	16	1,554	118	1,735
524	愛知	設楽	6,465	5.2	804	6	5	4	100	▲ 9	106
525	愛知	愛知御津	2,217	10.2	4,591	32	31	21	556	▲ 10	630
526	愛知	愛知田原2	4,125	59.7	14,479	100	98	67	971	▲ 13	1,223
527	愛知	渥美	2,819	9.4	3,348	23	23	15	648	273	982
528	愛知	広小路	7,388	288.9	39,102	269	264	180	2,246	▲ 240	2,719
529	愛知	名古屋万場	4,201	26.6	6,331	44	43	29	826	▲ 22	920

土地											
No.	行政区域	通信用建物名	利用可能面積(m ²)	取得固定資産価額(百万円)	1㎡あたり(円/㎡)	1平方メートルごとの年額料金(円)					合計 (①+②+③+④+⑤) ×(1+「網使用料算定根拠」記載のXIV. 料金設定に使用した貸倒率)
						①他人 資本費用	②自己 資本費用	税金		⑤調整額	
								③利益 対応税	④その他		
530	愛知	志段味	5,517	33.0	5,984	41	40	28	699	▲ 28	780
531	愛知	名古屋大森	3,476	38.5	11,078	76	75	51	1,615	▲ 10	1,807
532	愛知	河合	963	5.6	5,796	40	39	27	512	▲ 5	613
533	愛知	矢合	2,868	11.8	4,131	28	28	19	531	▲ 20	586
534	愛知	平和	2,865	5.3	1,840	13	12	8	542	▲ 15	560
535	愛知	寺沢	1,057	7.4	6,971	48	47	32	656	▲ 12	771
536	愛知	豊橋石巻	751	2.9	3,891	27	26	18	419	▲ 21	469
537	愛知	常磐	955	8.0	8,380	58	57	39	512	▲ 6	660
538	愛知	六ツ美	1,251	6.6	5,240	36	35	24	1,039	▲ 6	1,128
539	愛知	品野	495	5.7	11,452	79	77	53	1,608	▲ 35	1,782
540	愛知	水野	1,330	7.4	5,584	38	38	26	435	▲ 19	518
541	愛知	板山	848	5.5	6,437	44	43	30	783	▲ 26	874
542	愛知	亀崎	2,166	7.8	3,623	25	24	17	835	▲ 76	825
543	愛知	松平	1,069	3.8	3,572	25	24	16	652	▲ 14	703
544	愛知	保見	2,724	9.3	3,396	23	23	16	565	▲ 23	604
545	愛知	豊田駒場	1,732	6.7	3,860	27	26	18	713	▲ 13	771
546	愛知	刈谷桜井	1,154	6.6	5,710	39	39	26	1,263	▲ 5	1,362
547	愛知	刈谷明治	1,915	8.7	4,552	31	31	21	672	▲ 10	745
548	愛知	平坂	1,668	14.9	8,902	61	60	41	835	▲ 30	967
549	愛知	室場	1,167	1.7	1,424	10	10	7	561	▲ 17	571
550	愛知	三河大塚	1,038	8.5	8,162	56	55	38	788	▲ 29	908
551	愛知	形原	2,274	15.7	6,901	47	47	32	753	▲ 25	854
552	愛知	小鈴谷	1,225	6.6	5,427	37	37	25	345	▲ 32	412
553	愛知	尾張大野	3,183	15.6	4,905	34	33	23	613	▲ 44	659
554	愛知	大海	1,425	9.3	6,556	45	44	30	427	▲ 11	535
555	愛知	新城富岡	1,395	4.9	3,489	24	24	16	260	▲ 12	312
556	愛知	加木屋	2,562	24.9	9,713	67	66	45	1,110	▲ 27	1,261
557	愛知	永和	1,632	4.1	2,513	17	17	12	425	▲ 5	466
558	愛知	武豊	2,762	10.6	3,849	26	26	18	735	▲ 38	767
559	愛知	一色2	1,354	2.2	1,653	11	11	8	552	▲ 74	508
560	愛知	上横須賀	1,270	4.6	3,597	25	24	17	790	105	961
561	愛知	三好ヶ丘	2,984	45.8	15,335	106	104	71	929	▲ 17	1,193
562	愛知	豊田藤岡	2,337	15.9	6,811	47	46	31	505	▲ 21	608
563	愛知	三河一宮	637	12.9	20,294	140	137	93	1,463	▲ 101	1,732
564	愛知	小坂井	2,809	5.3	1,904	13	13	9	802	▲ 55	782
565	愛知	東海栄東西	25,506	453.9	17,795	122	120	82	4,388	▲ 1,064	3,648
566	愛知	豊橋	14,569	81.5	5,593	38	38	26	525	▲ 5	622
567	愛知	南海部	2,410	4.3	1,787	12	12	8	460	▲ 8	484
568	愛知	木場	1,680	13.7	8,156	56	55	38	542	▲ 30	661
569	愛知	鍋田	2,010	4.3	2,160	15	15	10	294	▲ 10	324
570	愛知	八開	918	1.9	2,107	15	14	10	385	104	528
571	愛知	南知多	2,863	45.2	15,793	109	107	73	395	▲ 24	660
572	愛知	師崎	1,689	7.2	4,261	29	29	20	336	▲ 8	406
573	愛知	愛知豊浜	1,369	10.7	7,819	54	53	36	448	▲ 80	511
574	愛知	愛知美浜	3,073	17.2	5,586	38	38	26	297	▲ 28	371
575	愛知	野間	1,340	13.8	10,334	71	70	48	332	▲ 28	493
576	愛知	吉良	1,896	8.9	4,679	32	32	22	755	125	966
577	愛知	幡豆	369	7.1	19,288	133	130	89	2,108	▲ 585	1,875
578	愛知	豊富	2,043	7.9	3,869	27	26	18	251	▲ 33	289
579	愛知	下山	2,780	6.8	2,450	17	17	11	66	▲ 3	108
580	愛知	鳳来大野	425	6.8	16,089	111	109	74	1,069	▲ 47	1,316
581	愛知	愛知野田	978	3.1	3,190	22	22	15	237	▲ 13	283
582	愛知	赤羽根	1,172	3.5	2,969	20	20	14	239	▲ 10	283
583	愛知	伊良湖岬	1,221	1.6	1,297	9	9	6	191	▲ 16	199
584	愛知	刈谷安城	6,778	9.6	1,410	10	10	6	677	▲ 6	697
585	愛知	尾張横須賀	6,251	49.3	7,888	54	53	36	638	▲ 20	761
586	愛知	篠島	164	7.5	45,725	315	309	211	856	▲ 66	1,625
587	愛知	日間賀	309	5.8	18,839	130	127	87	391	▲ 29	706
588	愛知	小原	3,241	7.6	2,334	16	16	11	86	▲ 4	125

土地											
No.	行政区域	通信用建物名	利用可能面積(m ²)	取得固定資産価額(百万円)	1㎡あたり(円/㎡)	1平方メートルごとの年額料金(円)					合計 (①+②+③+④+⑤) ×(1+「網使用料算定根拠」記載のXIV. 料金設定に使用した貸倒率)
						①他人資本費用	②自己資本費用	税金		⑤調整額	
								③利益対応税	④その他		
589	愛知	小渡	598	6.5	10,797	74	73	50	385	▲13	569
590	愛知	東栄	951	2.5	2,657	18	18	12	433	▲19	462
591	愛知	稲武	722	3.5	4,894	34	33	23	359	3	452
592	愛知	鳳来	597	7.7	12,855	88	87	59	334	▲9	559
593	愛知	菊井	8,376	33.4	3,986	27	27	18	1,449	▲112	1,409
594	愛知	足助	989	8.6	8,653	60	58	40	814	▲23	949
595	三重	片田	5,191	9.5	1,835	13	12	8	233	▲17	249
596	三重	高茶屋	1,116	6.0	5,403	37	36	25	703	▲66	735
597	三重	一身田	2,674	9.2	3,435	24	23	16	492	▲15	540
598	三重	津丸之内第4	32,061	76.2	2,378	16	16	11	435	▲21	457
599	三重	四日市B	25,649	76.2	2,972	20	20	14	493	▲24	523
600	三重	三ツ谷B	12,824	76.2	5,944	41	40	27	612	6	726
601	三重	四日市富田	3,533	21.3	6,018	41	41	28	742	▲37	815
602	三重	四日市水沢	1,678	8.0	4,789	33	32	22	271	▲15	343
603	三重	塩浜	6,944	37.5	5,401	37	36	25	561	▲33	626
604	三重	室山	3,377	9.2	2,738	19	18	13	546	▲35	561
605	三重	伊勢志摩2	15,507	129.1	8,326	57	56	38	525	▲40	636
606	三重	伊勢大湊	1,856	7.1	3,843	26	26	18	498	▲31	537
607	三重	松阪港	7,628	73.8	9,678	67	65	45	633	▲47	763
608	三重	松阪南	2,433	34.2	14,048	97	95	65	211	▲20	448
609	三重	松阪新座	6,745	27.1	4,016	28	27	18	488	▲34	527
610	三重	桑名	9,751	54.2	5,561	38	38	26	431	▲22	511
611	三重	七和	2,209	11.5	5,197	36	35	24	663	▲36	722
612	三重	伊賀上野	10,748	92.7	8,623	59	58	40	560	▲43	674
613	三重	鈴鹿B館	5,870	90.5	15,418	106	104	71	719	▲84	916
614	三重	鈴鹿白子	5,737	7.7	1,337	9	9	6	438	▲34	428
615	三重	庄野	4,913	7.7	1,568	11	11	7	517	▲23	523
616	三重	名張	4,735	44.2	9,336	64	63	43	458	▲47	581
617	三重	尾鷲	4,002	52.2	13,050	90	88	60	816	▲96	958
618	三重	三重亀山	7,617	10.4	1,371	9	9	6	231	▲13	242
619	三重	鳥羽	9,447	74.5	7,885	54	53	36	276	▲30	389
620	三重	鳥羽第2	9,447	74.5	7,885	54	53	36	276	▲30	389
621	三重	熊野第二	2,314	86.8	37,499	258	253	173	709	▲90	1,303
622	三重	久居	4,080	20.7	5,077	35	34	23	434	▲16	510
623	三重	員弁	1,120	2.0	1,811	12	12	8	344	▲16	360
624	三重	菟野	1,967	8.3	4,203	29	28	19	529	▲19	586
625	三重	三重関	1,063	1.8	1,652	11	11	8	238	▲9	259
626	三重	伊勢大淀	1,292	1.9	1,465	10	10	7	231	▲11	247
627	三重	大台	4,838	49.9	10,310	71	70	47	213	▲21	380
628	三重	阿児	5,238	13.3	2,547	18	17	12	582	▲45	584
629	三重	津丸之内第3	32,061	76.2	2,378	16	16	11	435	▲21	457
630	三重	小山田	849	1.2	1,380	10	9	6	293	▲14	304
631	三重	県	2,597	9.2	3,528	24	24	16	273	▲15	322
632	三重	保々	1,089	2.9	2,669	18	18	12	267	▲15	300
633	三重	下野	1,898	7.1	3,741	26	25	17	519	▲25	562
634	三重	伊勢豊浜	896	1.4	1,511	10	10	7	243	▲11	259
635	三重	伊勢南	1,447	11.1	7,692	53	52	35	226	▲22	344
636	三重	天名	891	5.9	6,668	46	45	31	188	▲16	294
637	三重	伊勢若松	1,910	2.0	1,033	7	7	5	487	▲33	473
638	三重	東員	1,443	1.6	1,092	8	7	5	200	▲10	210
639	三重	河芸	3,332	15.7	4,710	32	32	22	362	▲32	416
640	三重	多気	2,251	5.2	2,323	16	16	11	147	▲11	179
641	三重	高野尾	3,178	14.6	4,606	32	31	21	77	1	162
642	三重	柳田	960	2.3	2,418	17	16	11	371	▲86	329
643	三重	伊勢寺	1,154	1.8	1,589	11	11	7	408	▲39	398
644	三重	松阪東黒部	1,634	13.6	8,312	57	56	38	231	▲17	365
645	三重	松阪大石	2,802	11.0	3,925	27	26	18	94	▲7	158
646	三重	桑名深谷	819	3.4	4,115	28	28	19	401	▲24	452
647	三重	三重上野南	904	2.7	3,041	21	21	14	134	▲6	184

土地											
No.	行政区域	通信用建物名	利用可能面積(m ²)	取得固定資産価額(百万円)	1㎡あたり(円/㎡)	1平方メートルごとの年額料金(円)					合計 (①+②+③+④+⑤) ×(1+「網使用料算定根拠」記載のXIV. 料金設定に使用した貸倒率)
						①他人 資本費用	②自己 資本費用	税金		⑤調整額	
								③利益 対応税	④その他		
648	三重	石薬師	1,282	3.3	2,594	18	18	12	219	▲15	252
649	三重	三重長沢	1,431	7.8	5,446	37	37	25	147	▲11	235
650	三重	比奈知	1,354	22.6	16,687	115	113	77	106	▲118	293
651	三重	桔梗ヶ丘第一	1,350	1.9	1,378	9	9	6	610	▲43	591
652	三重	賀田	1,108	7.2	6,524	45	44	30	173	▲19	273
653	三重	北輪内	364	7.1	19,437	134	131	89	416	▲63	707
654	三重	野登	1,889	6.1	3,248	22	22	15	86	▲7	138
655	三重	三重長岡	3,095	19.8	6,393	44	43	29	65	▲11	170
656	三重	答志島	2,000	63.0	31,483	217	213	145	54	▲32	597
657	三重	榊原	2,204	3.2	1,463	10	10	7	72	▲3	96
658	三重	多度	1,636	2.7	1,668	11	11	8	174	▲8	196
659	三重	伊勢長島	1,698	10.5	6,213	43	42	29	647	▲38	723
660	三重	北勢	1,582	4.4	2,788	19	19	13	366	▲45	372
661	三重	大安	1,303	1.7	1,288	9	9	6	138	▲7	155
662	三重	朝明	1,731	4.8	2,783	19	19	13	143	▲11	183
663	三重	四日市楠	1,466	5.6	3,833	26	26	18	571	▲38	603
664	三重	四日市朝日	1,183	5.6	4,700	32	32	22	391	▲28	449
665	三重	椋本	1,625	3.6	2,207	15	15	10	171	▲49	162
666	三重	安濃	1,462	2.2	1,511	10	10	7	187	▲55	159
667	三重	一志	2,448	9.0	3,656	25	25	17	149	▲2	214
668	三重	三重白山	2,423	3.5	1,445	10	10	7	72	0	99
669	三重	三重嬉野	1,080	2.3	2,131	15	14	10	205	▲11	233
670	三重	三雲	2,702	14.6	5,421	37	37	25	293	▲28	364
671	三重	明和	1,283	2.6	2,023	14	14	9	358	▲19	376
672	三重	伊勢玉城	1,051	4.8	4,559	31	31	21	413	▲40	456
673	三重	伊勢二見	1,430	6.0	4,191	29	28	19	427	▲55	448
674	三重	内城田	538	6.4	11,906	82	80	55	524	▲34	707
675	三重	伊賀	1,317	3.9	2,950	20	20	14	149	▲8	195
676	三重	伊賀平田	1,454	9.2	6,342	44	43	29	157	▲14	259
677	三重	三重青山	2,426	6.9	2,855	20	19	13	302	▲51	303
678	三重	大王	2,009	12.3	6,132	42	41	28	345	▲40	416
679	三重	三重志摩	2,625	12.0	4,558	31	31	21	399	▲40	442
680	三重	甲賀	452	1.5	3,283	23	22	15	604	▲30	634
681	三重	紀伊長島	3,432	79.0	23,018	158	155	106	399	▲43	775
682	三重	三重御浜	1,191	16.8	14,134	97	95	65	311	▲33	535
683	三重	大東	1,124	1.1	971	7	7	4	272	▲9	281
684	三重	三重藤原	495	3.1	6,220	43	42	29	243	▲26	331
685	三重	三重美里	703	5.6	7,975	55	54	37	247	▲20	373
686	三重	香良洲	708	1.5	2,090	14	14	10	355	▲18	375
687	三重	飯南	633	5.2	8,228	57	56	38	343	▲6	488
688	三重	柘原	547	1.9	3,515	24	24	16	302	▲6	360
689	三重	勢和	895	8.5	9,524	66	64	44	343	▲33	484
690	三重	三重萩原	591	7.9	13,436	92	91	62	190	▲13	422
691	三重	宿田曾	810	9.8	12,125	83	82	56	417	▲37	601
692	三重	五ヶ所	712	10.5	14,767	102	100	68	241	▲26	485
693	三重	南海	519	3.7	7,105	49	48	33	237	▲23	344
694	三重	島ヶ原	1,405	6.2	4,417	30	30	20	95	0	175
695	三重	浜島	1,364	12.5	9,190	63	62	42	297	▲29	435
696	三重	安乗	465	1.9	3,995	27	27	18	396	▲25	443
697	三重	三重磯部	901	3.2	3,550	24	24	16	261	▲8	317
698	三重	三重九鬼	869	12.3	14,151	97	96	65	82	▲13	327
699	三重	三重飛鳥	608	7.7	12,594	87	85	58	231	▲24	437
700	三重	新鹿	1,312	14.7	11,197	77	76	52	116	▲16	305
701	三重	二木島	527	15.0	28,532	196	193	131	152	▲34	638
702	三重	美杉	844	10.7	12,675	87	86	58	167	▲16	382
703	三重	三重奥津	634	9.0	14,250	98	96	66	130	▲21	369
704	三重	飯高	642	12.5	19,536	134	132	90	230	▲28	558
705	三重	伊勢志摩3	15,507	129.1	8,326	57	56	38	525	▲40	636
706	三重	菅島	259	17.9	69,231	476	467	319	198	▲75	1,385

土地											
No.	行政区域	通信用建物名	利用可能面積(m ²)	取得固定資産価額(百万円)	1㎡あたり(円/㎡)	1平方メートルごとの年額料金(円)					合計 (①+②+③+④+⑤) ×(1+「網使用料算定根拠」記載のXIV. 料金設定に使用した貸倒率)
						①他人 資本費用	②自己 資本費用	税金		⑤調整額	
								③利益 対応税	④その他		
707	三重	飯高川俣	589	3.9	6,581	45	44	30	140	▲12	247
708	三重	阿山	1,047	2.8	2,693	19	18	12	75	▲6	118
709	三重	矢口桂城	734	14.9	20,251	139	137	93	267	▲36	600
710	三重	紀宝鶴殿	649	19.6	30,133	207	203	139	567	▲72	1,044
711	三重	入鹿	499	5.3	10,607	73	72	49	62	▲13	243
712	三重	海山	812	10.9	13,392	92	90	62	1,034	▲64	1,214
713	滋賀	滋賀大津	32,532	192.0	5,903	41	40	27	729	▲121	716
714	滋賀	堅田2	3,632	15.2	4,181	29	28	19	850	▲4	922
715	滋賀	滋賀瀬田	3,001	17.1	5,704	39	39	26	971	▲5	1,070
716	滋賀	石山	4,557	28.0	6,142	42	41	28	516	▲37	590
717	滋賀	大津坂本2	3,108	19.4	6,239	43	42	29	911	▲66	959
718	滋賀	におの浜	4,590	258.7	56,360	388	380	259	759	▲166	1,620
719	滋賀	彦根3	20,118	154.9	7,701	53	52	35	539	▲46	633
720	滋賀	河瀬	1,432	1.5	1,025	7	7	5	334	▲16	337
721	滋賀	稲枝	867	2.7	3,124	21	21	14	340	▲20	376
722	滋賀	滋賀長浜	10,633	20.8	1,954	13	13	9	501	▲26	510
723	滋賀	近江八幡	11,791	126.7	10,749	74	73	49	531	▲32	695
724	滋賀	六枚橋別館	1,269	8.5	6,703	46	45	31	866	▲49	939
725	滋賀	八日市	3,432	21.4	6,230	43	42	29	774	▲5	883
726	滋賀	草津	7,191	13.3	1,856	13	13	9	562	▲22	575
727	滋賀	常盤	3,633	3.1	852	6	6	4	311	▲17	310
728	滋賀	近江守山	5,887	25.8	4,377	30	30	20	493	▲36	537
729	滋賀	守山北	1,218	6.1	4,973	34	34	23	1,002	▲35	1,058
730	滋賀	栗東	10,402	18.3	1,763	12	12	8	577	▲25	584
731	滋賀	野洲2	3,358	4.3	1,275	9	9	6	941	▲15	950
732	滋賀	甲西	3,208	11.0	3,436	24	23	16	607	▲18	652
733	滋賀	水口	7,379	6.8	925	6	6	4	311	▲24	303
734	滋賀	滋賀甲賀	2,094	9.7	4,623	32	31	21	433	▲30	487
735	滋賀	信楽	2,833	7.3	2,587	18	17	12	245	▲27	265
736	滋賀	安土	2,613	3.9	1,506	10	10	7	574	171	772
737	滋賀	近江日野	3,181	4.7	1,487	10	10	7	288	▲17	298
738	滋賀	滋賀鶴川	702	1.9	2,655	18	18	12	346	▲17	377
739	滋賀	五個荘	941	2.2	2,331	16	16	11	567	▲28	582
740	滋賀	能登川	2,659	11.8	4,445	31	30	20	880	▲155	806
741	滋賀	湖東	2,303	1.5	638	4	4	3	82	▲5	88
742	滋賀	秦荘	2,733	1.5	531	4	4	2	151	▲7	154
743	滋賀	愛知川	7,128	13.5	1,894	13	13	9	161	▲11	185
744	滋賀	滋賀多賀	687	4.3	6,247	43	42	29	860	▲65	909
745	滋賀	滋賀山東	5,714	5.0	883	6	6	4	60	▲5	71
746	滋賀	米原	2,944	17.5	5,933	41	40	27	713	▲37	784
747	滋賀	虎姫	1,645	4.3	2,611	18	18	12	183	▲13	218
748	滋賀	滋賀湖北	1,187	3.6	3,060	21	21	14	230	▲66	220
749	滋賀	びわ	567	2.7	4,749	33	32	22	302	14	403
750	滋賀	近江高月	2,528	2.5	1,000	7	7	5	169	12	200
751	滋賀	木之本	6,378	7.6	1,197	8	8	6	194	▲12	204
752	滋賀	今津	4,364	12.7	2,919	20	20	13	349	▲48	354
753	滋賀	安曇川	3,509	20.6	5,862	40	40	27	471	▲35	543
754	滋賀	高島	996	5.7	5,676	39	38	26	334	▲21	416
755	滋賀	新旭	2,020	2.4	1,181	8	8	5	231	▲15	237
756	滋賀	関ノ津	3,196	6.6	2,064	14	14	10	138	▲8	168
757	滋賀	滋賀志賀	3,104	15.5	4,992	34	34	23	182	▲12	261
758	滋賀	和迹	2,968	6.8	2,293	16	15	11	149	▲6	185
759	滋賀	金勝	1,436	1.1	741	5	5	3	531	▲61	483
760	滋賀	中主	1,809	3.0	1,653	11	11	8	668	▲18	680
761	滋賀	石部	5,732	4.1	724	5	5	3	234	▲17	230
762	滋賀	下田	1,485	2.1	1,434	10	10	7	531	▲16	542
763	滋賀	菩提寺	1,486	18.8	12,630	87	85	58	577	▲41	766
764	滋賀	近江甲南	2,368	5.9	2,500	17	17	12	297	▲19	324
765	滋賀	滋賀蒲生	2,845	2.0	690	5	5	3	84	▲6	91

土地						1平方メートルごとの年額料金(円)					
No.	行政区域	通信用建物名	利用可能面積(m ²)	取得固定資産価額(百万円)	1㎡あたり(円/㎡)	税金				⑤調整額	合計 (①+②+③+④+⑤) ×(1+「網使用料算定根拠」記載のXIV. 料金設定に使用した賃倒率)
						①他人資本費用	②自己資本費用	③利益対応税	④その他		
766	滋賀	竜王	3,655	2.9	802	6	5	4	69	▲ 4	80
767	滋賀	豊郷	1,631	1.9	1,135	8	8	5	194	▲ 8	207
768	滋賀	甲良	1,282	1.7	1,291	9	9	6	148	▲ 5	167
769	滋賀	醒ヶ井	1,641	6.8	4,167	29	28	19	208	▲ 18	266
770	滋賀	滋賀浅井	1,022	2.8	2,720	19	18	13	333	▲ 20	363
771	滋賀	比叡平	1,130	8.1	7,155	49	48	33	379	▲ 38	471
772	滋賀	小松	1,535	7.9	5,153	35	35	24	237	▲ 18	313
773	滋賀	長浜局舎2	10,633	20.8	1,954	13	13	9	451	▲ 19	505
774	滋賀	土山	2,251	4.5	1,996	14	13	9	270	▲ 21	285
775	滋賀	滋賀大野	1,723	3.1	1,812	12	12	8	126	▲ 9	149
776	滋賀	雲井	1,855	3.4	1,848	13	12	9	138	▲ 11	161
777	滋賀	柏原別館	1,159	2.4	2,066	14	14	10	181	▲ 11	208
778	滋賀	朝日	1,069	3.5	3,321	23	22	15	173	▲ 12	221
779	滋賀	中之郷	572	4.7	8,202	56	55	38	253	▲ 11	391
780	滋賀	マキノ沢	903	3.1	3,476	24	23	16	225	▲ 31	257
781	滋賀	船木	1,077	3.3	3,089	21	21	14	264	▲ 12	308
782	滋賀	愛東	823	2.0	2,377	16	16	11	173	▲ 10	206
783	滋賀	マキノ	1,198	5.0	4,143	29	28	19	231	▲ 18	289
784	滋賀	途中	1,095	9.4	8,538	59	58	39	149	▲ 13	292
785	滋賀	上田上別館	1,521	4.7	3,102	21	21	14	292	▲ 21	327
786	滋賀	滋賀伊吹	952	1.4	1,448	10	10	7	122	▲ 6	143
787	滋賀	近江大浦	2,638	5.7	2,168	15	15	10	41	▲ 2	79
788	京都	紫野	4,189	100.1	23,895	164	161	110	3,036	▲ 99	3,372
789	京都	京都北野	2,014	155.1	77,031	530	520	355	8,728	▲ 260	9,873
790	京都	西陣別館	6,419	18.3	2,852	20	19	13	3,719	▲ 3	3,768
791	京都	賀茂	8,143	47.6	5,844	40	39	27	2,682	▲ 107	2,681
792	京都	京都吉田	5,495	177.8	32,351	223	218	149	3,263	▲ 106	3,747
793	京都	壬生別館	4,890	10.0	2,049	14	14	9	3,795	75	3,907
794	京都	京都	12,052	209.3	17,368	120	117	80	10,018	▲ 15	10,320
795	京都	祇園	8,041	222.7	27,692	191	187	127	1,923	▲ 25	2,403
796	京都	七条	11,128	17.2	1,547	11	10	7	1,872	▲ 2	1,898
797	京都	京都南	7,380	68.4	9,267	64	63	43	2,277	▲ 9	2,438
798	京都	嵯峨2	4,301	56.0	13,015	90	88	60	2,429	▲ 12	2,655
799	京都	朱雀	6,987	18.1	2,595	18	18	12	2,353	▲ 78	2,323
800	京都	深草	5,006	64.9	12,959	89	87	60	2,201	▲ 88	2,349
801	京都	京都醍醐	5,038	32.2	6,392	44	43	29	2,125	▲ 82	2,159
802	京都	伏見	4,211	79.9	18,974	131	128	87	2,732	▲ 93	2,985
803	京都	淀	2,742	19.3	7,050	49	48	32	1,305	▲ 82	1,352
804	京都	山科	4,000	12.3	3,086	21	21	14	1,821	▲ 105	1,772
805	京都	京都桂	7,303	121.9	16,686	115	113	77	3,036	▲ 15	3,326
806	京都	大原野	1,859	16.6	8,907	61	60	41	1,338	▲ 37	1,463
807	京都	前田	9,617	50.7	5,272	36	36	24	713	▲ 51	758
808	京都	福知山	13,864	1,102.8	79,545	547	537	366	971	▲ 165	2,256
809	京都	京都舞鶴	9,238	34.5	3,735	26	25	17	1,002	▲ 156	914
810	京都	舞鶴西	7,568	7.1	933	6	6	4	531	▲ 86	461
811	京都	綾部	5,440	105.7	19,432	134	131	89	880	▲ 139	1,095
812	京都	宇治2	8,488	75.4	8,888	61	60	41	1,412	▲ 53	1,521
813	京都	京都新田	3,310	81.6	24,659	170	166	114	1,594	▲ 251	1,793
814	京都	宮津	10,036	72.2	7,189	49	49	33	372	▲ 52	451
815	京都	亀岡	7,800	111.8	14,338	99	97	66	1,442	▲ 59	1,645
816	京都	城陽	3,783	12.5	3,314	23	22	15	1,017	▲ 64	1,013
817	京都	京都西山	2,205	71.3	32,315	222	218	149	5,161	▲ 182	5,568
818	京都	長岡京	6,915	571.1	82,587	568	558	380	2,201	▲ 152	3,555
819	京都	京都八幡	4,173	21.4	5,133	35	35	24	971	▲ 51	1,014
820	京都	山城田辺	7,498	18.2	2,431	17	16	11	1,100	▲ 117	1,027
821	京都	精華2	1,224	9.0	7,323	50	49	34	1,018	▲ 5	1,146
822	京都	園部	7,257	87.7	12,081	83	82	56	1,078	▲ 25	1,274
823	京都	岩滝	2,332	3.7	1,590	11	11	7	364	▲ 32	361
824	京都	加悦谷	8,245	8.4	1,016	7	7	5	138	▲ 12	145
825	京都	峰山	8,918	15.2	1,706	12	12	8	243	▲ 23	252
826	京都	丹後大宮	4,309	7.4	1,715	12	12	8	117	▲ 5	144
827	京都	網野	5,184	13.2	2,551	18	17	12	425	▲ 63	409

土地						1平方メートルごとの年額料金(円)					合計 ①+②+③+④+⑤ ×(1+「網使用料算定 根拠」記載のXIV. 料金 設定に使用した貸倒率)
No.	行政 区域	通信用建物名	利用可能 面積(m ²)	取得固定 資産価額 (百万円)	1m ² あたり (円/m ²)	税金				⑤調整額	
						①他人 資本費用	②自己 資本費用	③利益 対応税	④その他		
828	京都	鞍馬	1,605	14.4	8,971	62	61	41	1,108	▲145	1,127
829	京都	木幡	3,884	31.6	8,130	56	55	37	1,366	▲84	1,430
830	京都	山城木津	5,871	119.1	20,282	140	137	93	1,078	▲63	1,385
831	京都	福知山上川口	477	3.4	7,211	50	49	33	323	▲19	436
832	京都	宮前	552	2.9	5,257	36	35	24	229	▲28	296
833	京都	井手	1,306	3.5	2,650	18	18	12	546	▲18	576
834	京都	山城町	1,571	5.1	3,272	23	22	15	622	▲49	633
835	京都	山城加茂	2,674	11.6	4,328	30	29	20	835	▲49	865
836	京都	京都八木	1,513	8.8	5,824	40	39	27	1,184	▲97	1,193
837	京都	丹波町	1,450	7.0	4,800	33	32	22	283	▲30	340
838	京都	京都弥栄	1,372	8.3	6,071	42	41	28	377	▲15	473
839	京都	京都吉田別館	5,495	177.8	32,351	223	218	149	3,263	▲106	3,747
840	京都	山城大原	2,277	10.8	4,736	33	32	22	141	▲16	212
841	京都	祇園別館	3,363	0.9	268	2	2	1	1,923	0	1,928
842	京都	八田	794	2.3	2,897	20	20	13	94	▲2	145
843	京都	三和	504	3.0	5,953	41	40	27	146	▲9	245
844	京都	朱雀・桂2	7,303	121.9	16,686	115	113	77	3,036	▲15	3,326
845	京都	何北	934	4.1	4,372	30	30	20	47	▲5	122
846	京都	天ノ橋立	862	3.3	3,809	26	26	18	243	▲3	310
847	京都	和束	4,608	7.4	1,600	11	11	7	113	▲6	136
848	京都	京北	1,379	11.6	8,443	58	57	39	682	▲73	763
849	京都	京都美山	1,314	7.8	5,965	41	40	27	453	▲32	529
850	京都	京都下山	1,202	13.9	11,534	79	78	53	203	▲29	384
851	京都	京都市日吉	512	2.5	4,863	33	33	22	354	▲37	405
852	京都	瑞穂	1,260	7.3	5,831	40	39	27	189	▲18	277
853	京都	和知	583	4.6	7,920	55	53	36	264	▲14	394
854	京都	夜久野	1,967	5.0	2,561	18	17	12	76	▲5	118
855	京都	丹後木津	844	5.9	7,036	48	47	32	489	▲14	602
856	京都	丹後町	1,069	15.3	14,296	98	97	66	314	▲48	527
857	京都	神野	451	3.7	8,140	56	55	37	279	▲11	416
858	京都	久美浜	1,338	14.2	10,640	73	72	49	648	▲61	781
859	京都	舞鶴八雲2	1,091	2.3	2,080	14	14	10	98	▲4	132
860	京都	宇治田原	2,058	6.6	3,225	22	22	15	440	▲33	466
861	京都	舞鶴岡田	684	2.4	3,552	24	24	16	155	▲10	209
862	京都	京都市大江	951	3.4	3,581	25	24	16	361	▲24	402
863	京都	平野	630	3.5	5,623	39	38	26	176	0	279
864	京都	伊根	528	3.7	6,933	48	47	32	62	0	189
865	大阪	都島	5,637	37.3	6,618	46	45	30	2,378	▲56	2,443
866	大阪	此花	8,913	85.1	9,551	66	64	44	1,568	▲10	1,732
867	大阪	大阪新町新	14,903	58.2	3,905	27	26	18	1,897	▲79	1,889
868	大阪	西	5,049	222.1	43,998	303	297	203	2,378	▲92	3,089
869	大阪	大阪港	13,122	42.0	3,197	22	22	15	1,783	▲79	1,763
870	大阪	大阪大正別館	4,772	114.8	24,059	166	162	111	1,568	▲22	1,985
871	大阪	天王寺	8,905	222.4	24,975	172	169	115	1,872	▲22	2,306
872	大阪	大阪桜川	5,044	49.1	9,738	67	66	45	1,265	▲59	1,384
873	大阪	日本橋北館	18,751	25.3	1,349	9	9	6	1,771	▲153	1,642
874	大阪	西淀川	10,461	123.6	11,816	81	80	54	1,480	▲86	1,609
875	大阪	東淀川	4,074	52.0	12,751	88	86	59	2,884	▲88	3,029
876	大阪	東成	3,889	11.6	2,985	21	20	14	3,339	▲79	3,315
877	大阪	生野	6,787	18.6	2,744	19	19	13	1,518	▲103	1,466
878	大阪	巽	7,146	113.1	15,826	109	107	73	1,568	▲65	1,792
879	大阪	大阪旭	9,270	123.2	13,292	91	90	61	2,580	▲89	2,733
880	大阪	大阪城東	12,453	255.9	20,546	141	139	95	1,897	▲95	2,177
881	大阪	鳴野	5,725	88.2	15,412	106	104	71	2,504	▲90	2,695
882	大阪	桑津	12,100	191.2	15,798	109	107	73	2,024	▲64	2,249
883	大阪	阿倍野	7,540	126.8	16,814	116	114	77	2,884	▲65	3,126
884	大阪	長居	4,420	56.2	12,725	88	86	59	3,567	▲164	3,636
885	大阪	大阪住吉	2,413	4.8	1,993	14	13	9	2,429	▲153	2,312
886	大阪	天下茶屋	5,955	116.3	19,533	134	132	90	1,720	▲170	1,906
887	大阪	大阪淀川3	20,453	179.5	8,775	60	59	40	1,670	▲121	1,708
888	大阪	大阪三国	7,857	100.9	12,847	88	87	59	1,720	▲114	1,840

土地											
No.	行政区域	通信用建物名	利用可能面積(m ²)	取得固定資産価額(百万円)	1㎡あたり(円/㎡)	1平方メートルごとの年額料金(円)					合計 (①+②+③+④+⑤) ×(1+「網使用料算定根拠」記載のXIV. 料金設定に使用した貸倒率)
						①他人 資本費用	②自己 資本費用	税金		⑤調整額	
								③利益 対応税	④その他		
889	大阪	大阪鶴見	5,949	76.4	12,844	88	87	59	3,946	▲ 241	3,939
890	大阪	住之江	10,240	116.7	11,400	78	77	52	2,732	▲ 163	2,776
891	大阪	南港	4,901	44.0	8,981	62	61	41	1,138	▲ 236	1,066
892	大阪	大阪平野	6,728	80.7	12,000	83	81	55	2,884	▲ 163	2,940
893	大阪	北平野	5,902	117.6	19,925	137	135	92	1,923	▲ 170	2,117
894	大阪	大阪北	34,629	523.9	15,128	104	102	70	1,821	▲ 266	1,831
895	大阪	北	18,563	23.9	1,287	9	9	6	2,327	▲ 355	1,996
896	大阪	堀川	11,687	250.5	21,435	148	145	99	2,884	▲ 94	3,182
897	大阪	豊崎	8,839	180.4	20,410	140	138	94	3,036	▲ 321	3,087
898	大阪	高津	19,262	84.2	4,372	30	30	20	2,163	▲ 42	2,201
899	大阪	大阪東	52,745	115.7	2,194	15	15	10	1,973	▲ 205	1,808
900	大阪	大阪中央ビル	5,401	142.9	26,457	182	179	122	3,440	▲ 23	3,900
901	大阪	堺	11,256	428.4	38,062	262	257	175	1,442	▲ 224	1,912
902	大阪	大阪石津	6,010	119.3	19,854	137	134	91	1,472	▲ 139	1,695
903	大阪	金岡	5,531	65.9	11,911	82	80	55	2,201	▲ 87	2,331
904	大阪	鳳	4,356	26.3	6,032	42	41	28	1,670	▲ 80	1,701
905	大阪	浜寺	3,804	62.0	16,297	112	110	75	1,746	▲ 90	1,953
906	大阪	登美丘	1,282	42.6	33,229	229	224	153	4,364	▲ 221	4,749
907	大阪	泉北	9,221	82.4	8,938	62	60	41	1,427	▲ 174	1,416
908	大阪	深井	4,782	47.0	9,821	68	66	45	1,488	▲ 115	1,552
909	大阪	初芝	4,170	41.2	9,874	68	67	45	1,670	▲ 84	1,766
910	大阪	南大阪2	8,208	64.6	7,871	54	53	36	1,214	▲ 69	1,288
911	大阪	東岸和田	5,010	445.1	88,839	611	600	409	2,004	▲ 263	3,361
912	大阪	山直	3,901	22.7	5,815	40	39	27	810	▲ 56	860
913	大阪	豊中	4,938	127.8	25,876	178	175	119	3,036	▲ 98	3,410
914	大阪	服部	5,540	201.4	36,347	250	245	167	2,808	▲ 110	3,360
915	大阪	庄内	4,081	185.9	45,544	313	307	210	2,353	▲ 194	2,989
916	大阪	池田石橋	3,681	60.9	16,553	114	112	76	2,504	▲ 90	2,716
917	大阪	池田別館	4,442	93.6	21,066	145	142	97	2,808	▲ 20	3,172
918	大阪	西吹田	7,539	92.4	12,255	84	83	56	2,353	▲ 86	2,490
919	大阪	吹田	10,660	48.6	4,563	31	31	21	1,619	▲ 56	1,646
920	大阪	千里	6,945	31.7	4,570	31	31	21	2,429	▲ 80	2,432
921	大阪	万国博	4,946	106.4	21,507	148	145	99	2,314	▲ 129	2,577
922	大阪	泉大津	4,253	46.5	10,930	75	74	50	1,442	▲ 86	1,555
923	大阪	高槻	5,664	8.0	1,409	10	10	6	1,872	▲ 102	1,796
924	大阪	南高槻	5,947	58.8	9,881	68	67	45	1,897	▲ 160	1,917
925	大阪	茨木富田	12,504	80.6	6,449	44	44	30	1,100	▲ 81	1,137
926	大阪	安岡寺	2,829	101.0	35,709	246	241	164	1,821	▲ 32	2,440
927	大阪	上牧	3,294	45.1	13,697	94	92	63	1,594	▲ 89	1,754
928	大阪	水間	3,090	23.6	7,632	53	52	35	531	▲ 52	619
929	大阪	大阪守口	10,119	45.3	4,477	31	30	21	1,594	▲ 80	1,596
930	大阪	枚方	4,080	1.8	434	3	3	2	2,087	▲ 38	2,057
931	大阪	牧野	2,641	29.4	11,126	77	75	51	3,036	▲ 162	3,077
932	大阪	中宮	5,900	204.8	34,717	239	234	160	1,518	▲ 108	2,043
933	大阪	香里丘	2,305	3.0	1,312	9	9	6	1,594	0	1,618
934	大阪	津田	1,769	8.5	4,785	33	32	22	1,746	▲ 3	1,830
935	大阪	香里	1,450	37.5	25,879	178	175	119	3,795	▲ 174	4,093
936	大阪	茨木	8,749	189.1	21,618	149	146	100	1,594	▲ 58	1,931
937	大阪	星見	8,118	271.4	33,434	230	226	154	2,201	▲ 107	2,704
938	大阪	郡	4,630	55.4	11,958	82	81	55	1,897	▲ 87	2,028
939	大阪	平田	11,558	534.2	46,222	318	312	213	1,973	▲ 42	2,774
940	大阪	八尾	7,878	90.0	11,419	79	77	53	2,353	▲ 161	2,401
941	大阪	志紀	3,589	46.0	12,814	88	87	59	2,049	▲ 162	2,121
942	大阪	千塚	1,690	32.8	19,407	134	131	89	1,397	▲ 144	1,607
943	大阪	泉佐野	3,471	3.0	866	6	6	4	865	▲ 32	849
944	大阪	大阪田尻	826	2.2	2,657	18	18	12	593	▲ 39	602
945	大阪	日根野2	2,450	10.3	4,220	29	28	19	622	▲ 49	649
946	大阪	富田林	6,503	16.2	2,492	17	17	11	769	▲ 32	782
947	大阪	金剛	1,227	13.0	10,636	73	72	49	3,263	▲ 162	3,295

土地											
No.	行政区域	通信用建物名	利用可能面積(m ²)	取得固定資産価額(百万円)	1m ² あたり(円/m ²)	1平方メートルごとの年額料金(円)					合計 (①+②+③+④+⑤) ×(1+「網使用料算定根拠」記載のXIV. 料金設定に使用した貸倒率)
						①他人 資本費用	②自己 資本費用	税金		⑤調整額	
								③利益 対応税	④その他		
948	大阪	佐備	3,238	262.2	80,994	557	547	373	1,123	▲ 166	2,434
949	大阪	寝屋川	10,136	117.5	11,588	80	78	53	1,214	▲ 113	1,312
950	大阪	池田	8,766	376.3	42,933	295	290	198	1,897	▲ 115	2,565
951	大阪	河内長野	4,462	220.0	49,306	339	333	227	1,412	▲ 151	2,160
952	大阪	三田市町	5,608	345.2	61,558	424	416	283	698	▲ 147	1,674
953	大阪	大阪松原	8,463	198.3	23,437	161	158	108	2,201	▲ 174	2,454
954	大阪	大阪大東	3,794	26.0	6,841	47	46	31	2,580	▲ 159	2,545
955	大阪	大阪和泉	9,658	44.7	4,626	32	31	21	1,290	▲ 64	1,310
956	大阪	三林	2,448	17.4	7,108	49	48	33	1,108	▲ 37	1,201
957	大阪	箕面	2,536	9.5	3,751	26	25	17	3,339	▲ 105	3,302
958	大阪	白島	2,063	46.0	22,274	153	150	103	1,817	▲ 163	2,060
959	大阪	柏原	2,868	14.3	4,970	34	34	23	1,472	▲ 127	1,436
960	大阪	柏原国分	3,965	60.4	15,239	105	103	70	1,164	▲ 64	1,378
961	大阪	羽曳野	8,855	64.9	7,332	50	49	34	1,164	▲ 108	1,189
962	大阪	門真	5,801	64.3	11,087	76	75	51	2,277	▲ 10	2,469
963	大阪	大和田	4,031	15.7	3,888	27	26	18	1,366	▲ 54	1,383
964	大阪	摂津	4,958	72.8	14,682	101	99	68	1,973	▲ 90	2,151
965	大阪	淀川鳥飼	4,593	54.1	11,775	81	79	54	1,442	▲ 164	1,492
966	大阪	高砂	1,120	14.7	13,099	90	88	60	570	▲ 62	746
967	大阪	藤井寺	3,431	11.9	3,465	24	23	16	1,594	▲ 79	1,578
968	大阪	東大阪	5,011	61.4	12,252	84	83	56	2,429	▲ 161	2,491
969	大阪	北布施	6,425	51.9	8,080	56	55	37	2,277	▲ 158	2,267
970	大阪	大阪河内	4,126	67.3	16,318	112	110	75	1,821	▲ 168	1,950
971	大阪	枚岡	4,498	239.6	53,280	367	360	245	1,973	▲ 200	2,745
972	大阪	鴻池	5,195	97.5	18,761	129	127	86	1,518	▲ 169	1,691
973	大阪	泉南	4,112	8.1	1,959	13	13	9	789	▲ 64	760
974	大阪	四条畷	4,001	363.5	90,875	625	613	418	1,821	▲ 237	3,240
975	大阪	交野	5,835	146.6	25,124	173	170	116	1,746	▲ 97	2,108
976	大阪	大阪狭山	4,607	48.8	10,598	73	72	49	1,427	▲ 24	1,597
977	大阪	大阪尾崎	3,040	5.9	1,941	13	13	9	668	▲ 33	670
978	大阪	山崎	4,170	40.3	9,653	66	65	44	1,518	▲ 313	1,380
979	大阪	熊取	3,302	12.5	3,786	26	26	17	729	▲ 33	765
980	大阪	大阪岬	3,872	34.9	9,002	62	61	41	501	▲ 38	627
981	大阪	太子別館	1,989	6.5	3,292	23	22	15	698	▲ 94	664
982	大阪	美原	3,328	63.4	19,045	131	129	88	789	▲ 93	1,044
983	大阪	土佐堀	15,612	117.8	7,549	52	51	35	2,732	▲ 273	2,597
984	大阪	北浜RT	588	14.7	24,973	172	169	115	3,188	▲ 578	3,066
985	大阪	島之内南	20,053	285.5	14,235	98	96	66	2,467	▲ 392	2,335
986	大阪	西面	4,750	293.8	61,851	426	418	285	1,184	▲ 117	2,196
987	大阪	大岩	895	2.9	3,232	22	22	15	388	▲ 21	426
988	大阪	寝屋川高宮	13,634	837.2	61,409	423	415	283	1,746	▲ 131	2,736
989	大阪	大阪内田	1,637	4.3	2,619	18	18	12	850	▲ 32	866
990	大阪	箱作	2,419	11.7	4,823	33	33	22	501	▲ 5	584
991	大阪	豊中吉川	659	9.6	14,503	100	98	67	1,897	▲ 242	1,920
992	大阪	河南	5,286	11.1	2,101	14	14	10	228	▲ 41	225
993	大阪	内畑	4,336	6.9	1,595	11	11	7	188	▲ 18	199
994	大阪	大阪横山	4,165	15.0	3,609	25	24	17	159	▲ 20	205
995	大阪	多奈川	1,880	4.5	2,413	17	16	11	258	▲ 2	300
996	大阪	赤阪	1,364	5.6	4,134	28	28	19	320	▲ 51	344
997	大阪	茨木2	8,749	189.1	21,618	149	146	100	1,594	▲ 58	1,931
998	大阪	茨木3	8,749	189.1	21,618	149	146	100	1,594	▲ 58	1,931
999	大阪	田尻別館	826	2.2	2,657	18	18	12	593	▲ 39	602
1000	大阪	東能勢	1,908	7.8	4,073	28	27	19	431	▲ 37	468
1001	大阪	野間中	1,798	10.2	5,653	39	38	26	167	▲ 16	254
1002	大阪	能勢	2,019	8.2	4,067	28	27	19	251	▲ 16	309
1003	大阪	淡輪	1,147	0.3	286	2	2	1	486	▲ 16	475
1004	兵庫	兵庫御影	3,691	22.8	6,184	43	42	28	3,719	▲ 81	3,751
1005	兵庫	御影営業所	3,691	22.8	6,184	43	42	28	3,719	▲ 81	3,751
1006	兵庫	東灘	8,038	92.8	11,543	79	78	53	2,327	▲ 112	2,425

土地						1平方メートルごとの年額料金(円)					合計 (①+②+③+④+⑤) ×(1+「網使用料算定 根拠」記載のXIV. 料金 設定に使用した貸倒率)
No.	行政 区域	通信用建物名	利用可能 面積(m ²)	取得固定 資産価額 (百万円)	1m ² あたり (円/m ²)	税金				⑤調整額	
						①他人 資本費用	②自己 資本費用	③利益 対応税	④その他		
1007	兵庫	灘2	5,404	140.8	26,060	179	176	120	2,656	52	3,183
1008	兵庫	湊川	5,043	78.7	15,604	107	105	72	1,973	▲ 91	2,166
1009	兵庫	兵庫	6,819	10.1	1,485	10	10	7	1,720	▲ 102	1,645
1010	兵庫	神戸西	9,772	90.0	9,214	63	62	42	1,417	143	1,727
1011	兵庫	須磨	2,964	53.7	18,130	125	122	83	2,429	▲ 17	2,742
1012	兵庫	妙法寺	1,591	31.8	19,980	138	135	92	2,315	▲ 207	2,473
1013	兵庫	名谷	6,739	262.2	38,905	268	263	179	1,412	▲ 141	1,981
1014	兵庫	舞子	7,069	71.5	10,121	70	68	47	1,594	▲ 86	1,693
1015	兵庫	福田	5,598	308.2	55,051	379	372	253	1,457	▲ 97	2,364
1016	兵庫	塩屋	4,605	57.4	12,456	86	84	57	1,902	▲ 72	2,057
1017	兵庫	鈴蘭台	4,648	15.1	3,254	22	22	15	982	▲ 33	1,008
1018	兵庫	有馬	3,250	81.5	25,085	173	169	115	1,241	▲ 101	1,597
1019	兵庫	有馬温泉	4,149	11.3	2,733	19	18	13	721	▲ 11	760
1020	兵庫	山田2	8,346	7.1	849	6	6	4	638	25	679
1021	兵庫	北神別館	837	1.8	2,143	15	14	10	474	▲ 91	422
1022	兵庫	神戸港	22,531	243.9	10,826	75	73	50	2,645	▲ 97	2,746
1023	兵庫	葺合	16,300	10.4	640	4	4	3	1,648	▲ 132	1,527
1024	兵庫	港島	11,200	427.4	38,159	263	258	176	1,612	▲ 114	2,195
1025	兵庫	兵庫三宮	13,707	69.0	5,030	35	34	23	3,426	▲ 47	3,471
1026	兵庫	神戸中電	14,043	102.4	7,290	50	49	34	2,429	▲ 8	2,554
1027	兵庫	岩岡	1,287	17.7	13,776	95	93	63	1,548	▲ 103	1,696
1028	兵庫	神出	4,740	14.6	3,085	21	21	14	132	▲ 13	175
1029	兵庫	戸谷	7,771	21.4	2,751	19	19	13	137	▲ 9	179
1030	兵庫	押部谷	4,883	14.9	3,057	21	21	14	168	▲ 21	203
1031	兵庫	伊川谷	4,703	18.4	3,906	27	26	18	1,214	▲ 64	1,221
1032	兵庫	姫路	9,146	31.1	3,402	23	23	16	949	▲ 5	1,006
1033	兵庫	姫路西	12,987	282.9	21,785	150	147	100	1,366	▲ 50	1,713
1034	兵庫	飾磨	11,543	146.3	12,675	87	86	58	729	▲ 61	899
1035	兵庫	広畑	3,593	7.3	2,030	14	14	9	708	▲ 23	722
1036	兵庫	網干	3,030	2.8	911	6	6	4	1,032	▲ 16	1,032
1037	兵庫	姫路白浜	4,071	23.9	5,860	40	40	27	1,047	▲ 21	1,133
1038	兵庫	御着	3,374	20.3	6,031	42	41	28	759	▲ 34	836
1039	兵庫	飾西	2,407	8.6	3,562	25	24	16	1,078	▲ 34	1,109
1040	兵庫	太市	659	3.0	4,549	31	31	21	813	▲ 45	851
1041	兵庫	兵庫姫路	26,618	270.9	10,177	70	69	47	949	▲ 9	1,126
1042	兵庫	尼崎	7,082	2.4	343	2	2	2	1,746	▲ 151	1,601
1043	兵庫	尼崎西	5,369	97.8	18,209	125	123	84	2,049	▲ 169	2,212
1044	兵庫	尼崎東	6,767	64.2	9,490	65	64	44	2,201	▲ 84	2,290
1045	兵庫	尼崎北	5,104	57.8	11,321	78	76	52	3,036	▲ 11	3,231
1046	兵庫	武庫之荘	6,087	362.2	59,514	410	402	274	2,656	▲ 206	3,536
1047	兵庫	明石2	12,504	14.6	1,167	8	8	5	1,872	▲ 101	1,792
1048	兵庫	大久保	3,897	15.8	4,058	28	27	19	1,488	▲ 33	1,529
1049	兵庫	二見	3,990	11.7	2,936	20	20	14	1,093	▲ 32	1,115
1050	兵庫	明石西	8,613	189.4	21,996	151	148	101	1,184	▲ 82	1,502
1051	兵庫	江井ヶ島	2,754	7.0	2,547	18	17	12	1,032	▲ 33	1,046
1052	兵庫	西宮	10,420	254.5	24,424	168	165	112	2,631	▲ 174	2,902
1053	兵庫	瓦木	6,130	92.8	15,131	104	102	70	3,339	63	3,678
1054	兵庫	甲子園	4,453	34.4	7,719	53	52	36	3,263	▲ 7	3,397
1055	兵庫	仁川	4,030	586.6	145,557	1,002	983	670	3,845	▲ 234	6,266
1056	兵庫	夙川	5,900	368.2	62,407	430	421	287	2,125	▲ 133	3,130
1057	兵庫	瓦木南別館	12,397	909.4	73,358	505	495	338	2,277	▲ 67	3,548
1058	兵庫	洲本	9,818	120.2	12,239	84	83	56	607	▲ 48	782
1059	兵庫	芦屋別館	3,302	91.6	27,745	191	187	128	3,567	▲ 26	4,047
1060	兵庫	伊丹	10,593	126.4	11,929	82	81	55	2,429	▲ 86	2,561
1061	兵庫	兵庫相生	9,260	8.3	899	6	6	4	440	▲ 15	441
1062	兵庫	豊岡	6,334	5.0	788	5	5	4	956	▲ 92	878
1063	兵庫	別府	3,260	19.0	5,835	40	39	27	987	▲ 21	1,072
1064	兵庫	加古川1	11,765	187.9	15,971	110	108	74	1,336	▲ 44	1,584
1065	兵庫	竜野	10,190	108.2	10,622	73	72	49	493	▲ 25	662

土地						1平方メートルごとの年額料金(円)					合計 (①+②+③+④+⑤) ×(1+「網使用料算定 根拠」記載のXIV. 料金 設定に使用した貸倒率)
No.	行政 区域	通信用建物名	利用可能 面積(m ²)	取得固定 資産価額 (百万円)	1㎡あたり (円/㎡)	税金				⑤調整額	
						①他人 資本費用	②自己 資本費用	③利益 対応税	④その他		
1066	兵庫	赤穂	4,795	10.8	2,247	15	15	10	615	▲ 55	600
1067	兵庫	西脇別館	6,451	39.2	6,075	42	41	28	486	▲ 50	547
1068	兵庫	宝塚	6,084	13.3	2,187	15	15	10	1,518	▲ 78	1,480
1069	兵庫	宝塚別館	7,462	106.1	14,221	98	96	65	1,670	▲ 88	1,841
1070	兵庫	三木	5,103	20.4	3,991	27	27	18	546	▲ 36	582
1071	兵庫	兵庫高砂	13,322	299.9	22,510	155	152	104	539	▲ 51	899
1072	兵庫	兵庫川西	10,138	624.4	61,595	424	416	284	1,594	▲ 132	2,586
1073	兵庫	兵庫小野	2,319	29.8	12,839	88	87	59	638	▲ 88	784
1074	兵庫	兵庫三田	13,594	61.8	4,546	31	31	21	736	▲ 66	753
1075	兵庫	加西	4,525	35.8	7,905	54	53	36	713	▲ 38	818
1076	兵庫	社	2,720	7.0	2,565	18	17	12	638	▲ 47	638
1077	兵庫	播磨八千代	4,996	9.0	1,807	12	12	8	62	▲ 5	89
1078	兵庫	福崎	8,689	79.7	9,168	63	62	42	1,002	▲ 114	1,055
1079	兵庫	播磨山崎	7,177	69.2	9,637	66	65	44	850	▲ 39	986
1080	兵庫	日高	6,019	12.1	2,003	14	14	9	220	▲ 24	233
1081	兵庫	出石	3,872	4.2	1,091	8	7	5	288	▲ 64	244
1082	兵庫	浜坂	8,801	10.3	1,168	8	8	5	278	▲ 47	252
1083	兵庫	八鹿	5,139	8.6	1,682	12	11	8	638	▲ 46	623
1084	兵庫	和田山	2,318	6.2	2,680	18	18	12	698	▲ 94	652
1085	兵庫	丹波柏原	9,138	18.4	2,014	14	14	9	243	▲ 25	255
1086	兵庫	氷上別館	5,320	6.5	1,224	8	8	6	213	▲ 33	202
1087	兵庫	春日	7,079	11.8	1,670	11	11	8	166	▲ 15	181
1088	兵庫	兵庫津名	8,213	10.4	1,268	9	9	6	326	▲ 47	303
1089	兵庫	緑	2,512	9.0	3,598	25	24	17	333	▲ 42	357
1090	兵庫	淡路三原	9,041	27.9	3,086	21	21	14	147	▲ 21	182
1091	兵庫	西神中央	11,155	31.1	2,790	19	19	13	147	▲ 13	185
1092	兵庫	名塩	2,616	74.5	28,487	196	192	131	931	▲ 88	1,362
1093	兵庫	宝塚山本	1,362	8.9	6,569	45	44	30	1,973	▲ 82	2,010
1094	兵庫	清和台	3,151	68.1	21,618	149	146	100	668	▲ 40	1,023
1095	兵庫	猪名川	4,304	11.5	2,670	18	18	12	234	▲ 25	257
1096	兵庫	六甲山	1,745	1.4	819	6	6	4	120	▲ 5	131
1097	兵庫	仁豊野	8,554	14.9	1,745	12	12	8	171	▲ 7	196
1098	兵庫	播磨山田	4,598	6.9	1,493	10	10	7	156	▲ 5	178
1099	兵庫	谷内	2,870	6.1	2,116	15	14	10	186	▲ 12	213
1100	兵庫	林田	1,137	2.9	2,569	18	17	12	466	▲ 17	496
1101	兵庫	淡路由良	1,308	7.3	5,570	38	38	26	312	▲ 57	357
1102	兵庫	安乎	529	3.7	7,020	48	47	32	389	▲ 46	470
1103	兵庫	若狭野	2,333	2.4	1,008	7	7	5	181	▲ 6	194
1104	兵庫	矢野	1,840	4.4	2,394	16	16	11	162	▲ 8	197
1105	兵庫	津居山	2,817	10.1	3,602	25	24	17	223	▲ 21	268
1106	兵庫	志方	7,111	9.4	1,318	9	9	6	152	▲ 15	161
1107	兵庫	平荘	3,060	4.6	1,516	10	10	7	118	▲ 15	130
1108	兵庫	宝殿	2,102	33.6	16,004	110	108	74	2,034	▲ 76	2,250
1109	兵庫	国包	3,282	2.7	828	6	6	4	74	▲ 9	81
1110	兵庫	神岡	4,826	41.7	8,649	60	58	40	209	▲ 14	353
1111	兵庫	揖西	3,799	19.6	5,162	36	35	24	126	▲ 10	211
1112	兵庫	西構	7,016	7.8	1,107	8	7	5	242	▲ 16	246
1113	兵庫	坂越	2,786	5.8	2,072	14	14	10	292	▲ 10	320
1114	兵庫	有年	869	2.9	3,315	23	22	15	235	▲ 10	285
1115	兵庫	宝塚西谷	2,543	7.8	3,078	21	21	14	118	▲ 9	165
1116	兵庫	口吉川	2,909	4.7	1,612	11	11	7	101	▲ 4	126
1117	兵庫	緑ヶ丘	1,559	39.6	25,404	175	171	117	1,480	▲ 100	1,843
1118	兵庫	大塩	2,807	11.3	4,012	28	27	18	729	▲ 33	769
1119	兵庫	曾根	3,452	12.5	3,624	25	24	17	1,017	▲ 33	1,050
1120	兵庫	兵庫山下	3,619	15.4	4,245	29	29	20	1,442	▲ 80	1,440
1121	兵庫	多田	2,939	17.5	5,941	41	40	27	1,063	▲ 66	1,105
1122	兵庫	青野ヶ原	3,957	7.4	1,865	13	13	9	73	▲ 2	106
1123	兵庫	小田	1,810	1.6	887	6	6	4	68	▲ 3	81
1124	兵庫	広野	930	0.3	284	2	2	1	415	▲ 54	366

土地						1平方メートルごとの年額料金(円)					合計 (①+②+③+④+⑤) ×(1+「網使用料算定 根拠」記載のXIV. 料金 設定に使用した貸倒率)
No.	行政 区域	通信用建物名	利用可能 面積(m ²)	取得固定 資産価額 (百万円)	1m ² あたり (円/m ²)	税金		⑤調整額			
						①他人 資本費用	②自己 資本費用		③利益 対応税	④その他	
1125	兵庫	相野	2,798	7.8	2,777	19	19	13	117	▲14	154
1126	兵庫	高平	1,689	3.3	1,962	14	13	9	91	▲9	118
1127	兵庫	北条賀茂	2,636	3.5	1,323	9	9	6	77	▲5	96
1128	兵庫	姫路下里	3,841	2.6	683	5	5	3	74	▲3	84
1129	兵庫	在田	521	1.8	3,524	24	24	16	284	▲17	331
1130	兵庫	和泉	2,671	5.0	1,885	13	13	9	75	▲4	106
1131	兵庫	富合	1,787	1.4	760	5	5	3	91	▲4	100
1132	兵庫	中野	993	4.9	4,931	34	33	23	271	▲8	353
1133	兵庫	滝野	2,854	11.9	4,183	29	28	19	683	▲65	694
1134	兵庫	稲美	4,396	5.3	1,213	8	8	6	157	▲22	157
1135	兵庫	母里	2,998	3.8	1,277	9	9	6	24	0	48
1136	兵庫	兵庫市川	549	8.6	15,616	107	105	72	544	▲57	771
1137	兵庫	香寺	2,089	8.0	3,842	26	26	18	950	▲58	962
1138	兵庫	揖保川	1,444	3.5	2,391	16	16	11	789	▲49	783
1139	兵庫	太子	3,037	20.5	6,742	46	46	31	744	▲36	831
1140	兵庫	上郡	5,707	7.9	1,376	9	9	6	304	▲25	303
1141	兵庫	佐用	1,517	16.3	10,742	74	73	49	658	▲60	794
1142	兵庫	村岡	970	11.1	11,396	78	77	52	375	▲132	450
1143	兵庫	兵庫養父	1,821	2.4	1,313	9	9	6	159	▲14	169
1144	兵庫	朝来	418	5.2	12,357	85	83	57	522	▲72	675
1145	兵庫	氷上	5,320	6.5	1,224	8	8	6	213	▲33	202
1146	兵庫	山南	6,752	8.0	1,186	8	8	5	102	▲11	112
1147	兵庫	篠山	4,203	9.1	2,162	15	15	10	364	▲48	356
1148	兵庫	篠山城東	745	2.4	3,159	22	21	15	133	▲11	180
1149	兵庫	篠山福住	1,164	2.9	2,496	17	17	11	116	▲8	153
1150	兵庫	兵庫宮田	759	2.3	3,068	21	21	14	131	▲9	178
1151	兵庫	丹南	1,641	9.4	5,743	40	39	26	531	▲66	570
1152	兵庫	古市	1,202	3.9	3,285	23	22	15	262	▲24	298
1153	兵庫	今田	911	2.5	2,712	19	18	12	183	▲17	215
1154	兵庫	淡路阿万	3,636	4.8	1,327	9	9	6	123	▲19	128
1155	兵庫	木津	2,068	3.4	1,646	11	11	8	128	▲16	142
1156	兵庫	加古川吉川	5,181	7.0	1,355	9	9	6	151	▲7	168
1157	兵庫	吉川西	2,542	4.8	1,876	13	13	9	195	▲13	217
1158	兵庫	兵庫鶴川	2,281	13.9	6,078	42	41	28	38	▲6	143
1159	兵庫	上久米	2,340	2.0	849	6	6	4	74	▲4	86
1160	兵庫	兵庫東条	1,996	3.8	1,881	13	13	9	97	▲4	128
1161	兵庫	中東条	2,014	4.0	2,009	14	14	9	83	▲4	116
1162	兵庫	中町	3,202	9.5	2,960	20	20	14	275	▲26	303
1163	兵庫	加美	5,663	3.2	558	4	4	3	68	▲3	76
1164	兵庫	杉原谷	3,302	1.9	566	4	4	3	42	▲2	51
1165	兵庫	黒田庄	5,122	7.0	1,368	9	9	6	53	▲6	71
1166	兵庫	家島	6,209	63.9	10,291	71	69	47	210	▲119	278
1167	兵庫	家島坊勢	2,110	11.4	5,403	37	36	25	187	▲49	236
1168	兵庫	夢前	5,538	8.4	1,517	10	10	7	196	▲27	196
1169	兵庫	菅野	2,357	5.7	2,412	17	16	11	187	▲22	209
1170	兵庫	粟賀	522	3.8	7,262	50	49	33	422	▲31	523
1171	兵庫	瀬加	520	3.2	6,160	42	42	28	329	▲23	418
1172	兵庫	鶴居	461	7.1	15,479	107	104	71	495	▲52	725
1173	兵庫	寺前	2,416	8.9	3,682	25	25	17	74	10	151
1174	兵庫	播磨新宮	2,409	12.6	5,211	36	35	24	668	▲96	667
1175	兵庫	香島	3,057	2.9	936	6	6	4	121	▲7	130
1176	兵庫	播磨御津	987	5.9	5,977	41	40	28	1,396	▲67	1,438
1177	兵庫	船坂	2,730	4.1	1,518	10	10	7	79	▲4	102
1178	兵庫	上月	2,136	12.3	5,748	40	39	26	43	▲9	139
1179	兵庫	久崎	2,446	4.9	2,010	14	14	9	70	▲44	63
1180	兵庫	徳久	2,260	7.4	3,297	23	22	15	72	▲6	126
1181	兵庫	三日月	3,484	20.4	5,853	40	40	27	142	▲21	228
1182	兵庫	安富	1,979	4.6	2,317	16	16	11	162	▲7	198
1183	兵庫	播磨一宮	2,051	6.9	3,377	23	23	16	131	▲18	175

土地						1平方メートルごとの年額料金(円)					合計 (①+②+③+④+⑤) ×(1+「網使用料算定 根拠」記載のXIV. 料金 設定に使用した貸倒率)
No.	行政 区域	通信用建物名	利用可能 面積(m ²)	取得固定 資産価額 (百万円)	1㎡あたり (円/㎡)	税金				⑤調整額	
						①他人 資本費用	②自己 資本費用	③利益 対応税	④その他		
1184	兵庫	三方	1,795	3.5	1,936	13	13	9	86	▲ 5	116
1185	兵庫	波賀	1,654	2.5	1,522	10	10	7	75	▲ 6	96
1186	兵庫	播磨千種	1,552	2.0	1,315	9	9	6	41	▲ 2	63
1187	兵庫	城崎	2,775	33.5	12,062	83	81	56	1,154	▲ 56	1,318
1188	兵庫	竹野	1,919	1.9	980	7	7	5	255	▲ 31	243
1189	兵庫	香住	5,307	15.4	2,901	20	20	13	364	▲ 25	392
1190	兵庫	神鍋	4,464	3.7	837	6	6	4	76	▲ 11	81
1191	兵庫	栗山	2,815	2.5	891	6	6	4	78	▲ 2	92
1192	兵庫	但東中山	1,945	11.4	5,847	40	39	27	52	▲ 11	147
1193	兵庫	小代	2,310	12.0	5,178	36	35	24	118	▲ 21	192
1194	兵庫	湯村	3,401	6.9	2,035	14	14	9	230	▲ 46	221
1195	兵庫	大屋	1,782	2.4	1,321	9	9	6	86	▲ 13	97
1196	兵庫	関宮	2,004	10.8	5,408	37	37	25	196	▲ 38	257
1197	兵庫	兵庫生野	3,051	5.4	1,779	12	12	8	218	▲ 19	231
1198	兵庫	竹田	2,123	6.0	2,828	19	19	13	111	▲ 23	139
1199	兵庫	兵庫山東	2,017	4.3	2,149	15	15	10	115	▲ 13	142
1200	兵庫	青垣	3,698	4.6	1,242	9	8	6	80	▲ 7	96
1201	兵庫	東中	2,557	2.7	1,055	7	7	5	78	▲ 6	91
1202	兵庫	西脇和田	3,613	2.8	772	5	5	4	73	▲ 10	77
1203	兵庫	市島	5,657	8.5	1,503	10	10	7	104	▲ 8	123
1204	兵庫	中竹田	2,144	3.1	1,434	10	10	7	61	▲ 4	84
1205	兵庫	生穂	3,867	8.6	2,230	15	15	10	130	▲ 27	143
1206	兵庫	淡路岩屋	2,122	13.5	6,384	44	43	29	387	▲ 97	406
1207	兵庫	北淡	4,869	12.5	2,571	18	17	12	344	▲ 72	319
1208	兵庫	淡路室津	4,459	8.4	1,884	13	13	9	147	▲ 18	164
1209	兵庫	淡路一宮	4,654	15.7	3,380	23	23	16	208	▲ 30	240
1210	兵庫	江井	3,779	7.4	1,951	13	13	9	78	▲ 12	101
1211	兵庫	五色	6,200	20.8	3,362	23	23	15	146	▲ 16	191
1212	兵庫	鮎原	1,920	5.7	2,987	21	20	14	140	▲ 17	178
1213	兵庫	洲本島飼	2,174	3.9	1,778	12	12	8	102	▲ 12	122
1214	兵庫	淡路東浦	3,663	18.2	4,962	34	33	23	512	▲ 76	526
1215	兵庫	西淡	2,851	35.1	12,327	85	83	57	455	▲ 88	592
1216	兵庫	西淡阿那賀	1,594	18.1	11,334	78	77	52	187	▲ 36	358
1217	兵庫	南淡	7,140	22.0	3,081	21	21	14	273	▲ 71	258
1218	兵庫	沼島	915	7.0	7,698	53	52	35	87	▲ 21	206
1219	奈良	奈良2	11,966	131.1	10,956	75	74	50	2,011	▲ 48	2,162
1220	奈良	西奈良	9,259	67.0	7,241	50	49	33	2,277	▲ 6	2,403
1221	奈良	大宮	12,574	113.6	9,033	62	61	42	1,518	▲ 85	1,598
1222	奈良	大中	13,162	283.8	21,562	148	146	99	941	▲ 81	1,253
1223	奈良	大和郡山	12,128	455.5	37,559	258	254	173	949	▲ 74	1,560
1224	奈良	昭和2	2,489	6.7	2,682	18	18	12	653	▲ 18	683
1225	奈良	天理	7,557	48.6	6,437	44	43	30	799	▲ 57	859
1226	奈良	二階堂	1,201	1.7	1,416	10	10	7	465	▲ 22	470
1227	奈良	樺本2	2,045	23.8	11,625	80	78	54	683	▲ 57	838
1228	奈良	大和橿原2	11,556	66.7	5,769	40	39	27	1,214	▲ 43	1,277
1229	奈良	畝傍	1,390	40.7	29,317	202	198	135	4,857	▲ 26	5,366
1230	奈良	奈良桜井2	6,882	33.7	4,901	34	33	23	744	▲ 19	815
1231	奈良	五條	9,273	49.7	5,359	37	36	25	395	▲ 43	450
1232	奈良	御所	5,195	49.6	9,542	66	64	44	683	▲ 85	772
1233	奈良	奈良名柄	430	1.9	4,437	31	30	20	334	▲ 16	399
1234	奈良	生駒	3,860	74.1	19,206	132	130	88	1,746	▲ 93	2,003
1235	奈良	高山第一	2,585	209.1	80,889	557	546	372	698	▲ 75	2,098
1236	奈良	香芝	2,597	6.0	2,328	16	16	11	1,184	▲ 63	1,164
1237	奈良	斑鳩	2,717	5.5	2,009	14	14	9	835	▲ 31	841
1238	奈良	田原本	2,242	12.8	5,721	39	39	26	1,002	▲ 50	1,056
1239	奈良	大和榛原	10,646	40.3	3,783	26	26	17	387	▲ 18	438
1240	奈良	高取別館	1,208	6.1	5,012	34	34	23	471	▲ 32	530
1241	奈良	大和新庄	3,249	19.1	5,869	40	40	27	865	▲ 51	921
1242	奈良	王寺	5,718	7.1	1,247	9	8	6	1,063	▲ 39	1,047

土地											
No.	行政区域	通信用建物名	利用可能面積(m ²)	取得固定資産価額(百万円)	1㎡あたり(円/㎡)	1平方メートルごとの年額料金(円)					合計 (①+②+③+④+⑤) ×(1+「網使用料算定根拠」記載のXIV. 料金設定に使用した貸倒率)
						①他人 資本費用	②自己 資本費用	税金		⑤調整額	
								③利益 対応税	④その他		
1243	奈良	広陵	1,801	8.0	4,432	31	30	20	668	▲ 64	685
1244	奈良	奈良吉野	2,207	7.1	3,212	22	22	15	384	▲ 28	415
1245	奈良	奈良下市別館	1,586	78.2	49,306	339	333	227	334	▲ 60	1,173
1246	奈良	十津川	6,022	22.1	3,674	25	25	17	55	▲ 6	116
1247	奈良	上北山	3,883	15.5	3,994	27	27	18	69	▲ 9	132
1248	奈良	平城	9,290	53.4	5,744	40	39	26	911	▲ 5	1,011
1249	奈良	大和高田	9,311	4.7	505	3	3	2	653	▲ 78	583
1250	奈良	南生駒2	1,505	30.2	20,050	138	135	92	987	▲ 64	1,288
1251	奈良	平群	1,309	5.1	3,866	27	26	18	865	▲ 49	887
1252	奈良	馬見	1,524	10.5	6,911	48	47	32	896	▲ 66	957
1253	奈良	天理中山	2,054	15.7	7,637	53	52	35	385	▲ 61	464
1254	奈良	川西	4,686	4.2	896	6	6	4	230	▲ 14	232
1255	奈良	明日香	624	5.1	8,218	57	55	38	712	▲ 49	813
1256	奈良	奈良当麻2	1,449	7.6	5,259	36	36	24	880	▲ 51	925
1257	奈良	大安寺別館	4,515	3.9	865	6	6	4	1,594	342	1,952
1258	奈良	大宇陀	2,838	16.2	5,725	39	39	26	301	▲ 25	380
1259	奈良	初瀬	1,188	4.2	3,529	24	24	16	395	▲ 18	441
1260	奈良	葛	1,877	1.9	1,016	7	7	5	98	▲ 8	109
1261	奈良	菟田野	1,682	6.9	4,112	28	28	19	187	▲ 18	244
1262	奈良	御杖	412	3.2	7,765	53	52	36	153	▲ 15	279
1263	奈良	大柳生	2,861	3.5	1,230	8	8	6	83	▲ 5	100
1264	奈良	都祁	1,415	3.3	2,358	16	16	11	172	▲ 8	207
1265	奈良	室生	520	2.2	4,151	29	28	19	201	▲ 19	258
1266	和歌山	和歌山3	21,104	152.6	7,229	50	49	33	810	▲ 56	886
1267	和歌山	和歌山東	13,679	102.7	7,506	52	51	35	835	▲ 120	853
1268	和歌山	和歌浦別館	4,628	56.3	12,155	84	82	56	1,184	▲ 73	1,333
1269	和歌山	狐島別館	6,116	93.0	15,207	105	103	70	804	▲ 90	992
1270	和歌山	海南	12,441	116.2	9,344	64	63	43	600	▲ 68	702
1271	和歌山	和歌山橋本	7,615	13.7	1,799	12	12	8	600	▲ 63	569
1272	和歌山	箕島	2,613	36.6	14,023	97	95	65	896	▲ 163	990
1273	和歌山	御坊	6,479	74.1	11,435	79	77	53	759	▲ 131	837
1274	和歌山	田辺	8,478	299.0	35,270	243	238	162	911	▲ 77	1,477
1275	和歌山	和歌山新宮	9,101	153.9	16,911	116	114	78	524	▲ 92	740
1276	和歌山	岩出	10,122	32.2	3,180	22	21	15	395	▲ 33	420
1277	和歌山	かつらぎ	8,327	29.0	3,480	24	23	16	155	▲ 17	201
1278	和歌山	湯浅	8,754	43.0	4,909	34	33	23	304	▲ 64	330
1279	和歌山	和歌山南部	3,776	10.3	2,723	19	18	13	304	▲ 41	313
1280	和歌山	和歌山白浜	7,412	78.5	10,586	73	71	49	349	▲ 33	509
1281	和歌山	串本	6,706	21.9	3,273	23	22	15	273	▲ 64	269
1282	和歌山	京橋別館2	6,127	43.1	7,043	48	48	32	885	▲ 109	904
1283	和歌山	和歌山山東	3,400	10.7	3,134	22	21	14	129	▲ 21	165
1284	和歌山	安原	3,896	10.2	2,629	18	18	12	237	▲ 36	249
1285	和歌山	紀伊	3,155	20.9	6,632	46	45	31	668	▲ 50	740
1286	和歌山	阪井	1,916	8.6	4,481	31	30	21	491	▲ 38	535
1287	和歌山	紀見	5,625	204.5	36,362	250	245	167	607	▲ 81	1,188
1288	和歌山	打田	3,952	11.8	2,990	21	20	14	213	▲ 33	235
1289	和歌山	粉河	2,752	16.5	5,999	41	40	28	484	▲ 78	515
1290	和歌山	桃山	4,890	13.1	2,686	18	18	12	203	▲ 37	214
1291	和歌山	貴志川	4,487	14.4	3,209	22	22	15	258	▲ 41	276
1292	和歌山	高野口	2,717	21.6	7,941	55	54	37	395	▲ 56	485
1293	和歌山	大地	1,164	10.3	8,869	61	60	41	349	▲ 85	426
1294	和歌山	和佐	3,635	9.3	2,566	18	17	12	173	▲ 9	211
1295	和歌山	三輪崎	1,020	2.9	2,886	20	19	13	592	▲ 64	580
1296	和歌山	下津	3,872	26.7	6,893	47	47	32	546	▲ 114	558
1297	和歌山	野上	734	5.3	7,191	49	49	33	758	▲ 86	803
1298	和歌山	那賀	3,290	25.5	7,737	53	52	36	351	▲ 59	433
1299	和歌山	九度山	2,005	19.3	9,639	66	65	44	327	▲ 37	465
1300	和歌山	和歌山吉備	2,177	12.3	5,656	39	38	26	801	▲ 66	838
1301	和歌山	上富田	6,065	23.9	3,943	27	27	18	208	▲ 25	255
1302	和歌山	那智勝浦	6,974	79.5	11,404	78	77	52	349	▲ 73	483
1303	和歌山	和歌山加太	1,446	16.2	11,204	77	76	52	471	▲ 86	590

土地						1平方メートルごとの年額料金(円)					合計 (①+②+③+④+⑤) ×(1+「網使用料算定 根拠」記載のXIV. 料金 設定に使用した貸倒率)
No.	行政 区域	通信用建物名	利用可能 面積(m ²)	取得固定 資産価額 (百万円)	1m ² あたり (円/m ²)	税金				⑤調整額	
						①他人 資本費用	②自己 資本費用	③利益 対応税	④その他		
1304	和歌山	系我	1,255	4.1	3,295	23	22	15	454	▲ 83	431
1305	和歌山	名田	759	15.2	20,059	138	135	92	519	▲ 65	819
1306	和歌山	美里	489	5.6	11,555	80	78	53	535	▲ 5	741
1307	和歌山	金屋	1,495	19.8	13,273	91	90	61	1,123	▲ 44	1,321
1308	和歌山	印南	591	10.8	18,349	126	124	84	1,188	▲ 233	1,289
1309	和歌山	田辺下里	752	7.7	10,242	70	69	47	396	▲ 69	513
1310	和歌山	宇久井	1,513	10.0	6,622	46	45	30	263	▲ 36	348
1311	和歌山	本宮	571	3.0	5,246	36	35	24	354	▲ 51	398
1312	和歌山	和歌山由良	1,890	9.8	5,205	36	35	24	193	▲ 41	247
1313	和歌山	日置川	1,603	7.2	4,481	31	30	21	243	▲ 29	296
1314	和歌山	富貴	595	7.0	11,810	81	80	54	135	▲ 19	331
1315	和歌山	和歌山清水	1,056	29.7	28,122	194	190	129	559	▲ 101	971
1316	和歌山	和歌山日高	627	6.8	10,829	75	73	50	675	▲ 134	739
1317	和歌山	南部川	503	4.7	9,383	65	63	43	774	▲ 137	808
1318	和歌山	すさみ	1,571	9.1	5,777	40	39	27	416	▲ 60	462
1319	和歌山	古座	1,904	24.7	12,969	89	88	60	395	▲ 87	545
1320	鳥取	鳥取寺町2	10,138	11.2	1,106	8	7	5	964	▲ 154	830
1321	鳥取	鳥取賀露	1,059	5.7	5,391	37	36	25	649	▲ 98	649
1322	鳥取	鳥取叶	2,439	5.2	2,113	15	14	10	143	▲ 11	171
1323	鳥取	米子3	21,708	31.7	1,459	10	10	7	771	▲ 124	674
1324	鳥取	米子巖	1,301	5.1	3,920	27	26	18	414	▲ 50	435
1325	鳥取	米子河崎	3,646	10.6	2,909	20	20	13	201	▲ 25	229
1326	鳥取	倉吉	7,011	111.7	15,936	110	108	73	411	▲ 92	610
1327	鳥取	倉吉上井	1,080	34.9	32,338	223	218	149	659	▲ 86	1,163
1328	鳥取	境港	6,664	29.7	4,457	31	30	21	166	▲ 28	220
1329	鳥取	郡家	9,369	29.1	3,111	21	21	14	233	▲ 29	260
1330	鳥取	三朝	634	7.3	11,549	79	78	53	505	▲ 74	641
1331	鳥取	岸本	552	5.4	9,735	67	66	45	743	▲ 65	856
1332	鳥取	根雨	1,249	3.8	3,011	21	20	14	350	▲ 68	337
1333	鳥取	末恒	1,000	11.7	11,670	80	79	54	446	▲ 100	559
1334	鳥取	米子大篠津	1,366	0.2	175	1	1	1	102	▲ 9	96
1335	鳥取	米子福市	981	3.4	3,421	24	23	16	306	▲ 24	345
1336	鳥取	倉吉福光	2,256	1.8	776	5	5	4	73	▲ 5	82
1337	鳥取	境港余子	2,125	1.3	593	4	4	3	142	▲ 10	143
1338	鳥取	岩美	5,363	6.8	1,272	9	9	6	170	▲ 13	181
1339	鳥取	浜村	2,536	2.1	815	6	6	4	101	▲ 13	104
1340	鳥取	青谷	1,671	4.2	2,506	17	17	12	160	▲ 29	177
1341	鳥取	羽合	2,010	1.2	596	4	4	3	191	▲ 22	180
1342	鳥取	倉吉泊	527	4.1	7,786	54	53	36	49	▲ 6	186
1343	鳥取	倉吉松崎	1,830	6.6	3,633	25	25	17	159	▲ 23	203
1344	鳥取	倉吉北条	1,693	2.1	1,251	9	8	6	126	▲ 15	134
1345	鳥取	東伯	10,082	27.3	2,705	19	18	12	104	▲ 13	140
1346	鳥取	西伯	711	4.9	6,930	48	47	32	531	▲ 42	616
1347	鳥取	淀江	2,628	10.3	3,933	27	27	18	179	▲ 16	235
1348	鳥取	用瀬	2,138	11.4	5,347	37	36	25	53	▲ 9	142
1349	鳥取	智頭	4,433	7.6	1,715	12	12	8	275	▲ 44	263
1350	鳥取	鳥取鹿野	2,052	7.6	3,680	25	25	17	93	▲ 11	149
1351	鳥取	会見	703	4.3	6,140	42	41	28	260	▲ 29	342
1352	鳥取	米子大山	697	4.5	6,471	45	44	30	145	▲ 13	251
1353	鳥取	大山寺	817	18.9	23,108	159	156	106	58	▲ 34	445
1354	鳥取	溝口	572	7.1	12,333	85	83	57	365	▲ 51	539
1355	鳥取	河原	1,879	3.5	1,863	13	13	9	82	▲ 3	114
1356	鳥取	由良	2,046	2.9	1,428	10	10	7	144	▲ 31	140
1357	鳥取	東伯赤碕	2,293	5.5	2,386	16	16	11	145	▲ 20	168
1358	鳥取	御来屋	639	6.0	9,360	64	63	43	222	▲ 23	369
1359	鳥取	若桜	2,479	6.2	2,498	17	17	11	69	▲ 8	106
1360	鳥取	生山	844	13.4	15,858	109	107	73	266	▲ 39	516
1361	鳥取	八東	519	3.4	6,501	45	44	30	220	▲ 25	314
1362	鳥取	関金	2,500	2.5	995	7	7	5	40	0	59
1363	鳥取	倉吉下市	534	3.0	5,680	39	38	26	368	▲ 45	426
1364	鳥根	松江	32,327	8.7	269	2	2	1	487	▲ 89	403
1365	鳥根	松江古江	505	11.5	22,813	157	154	105	760	▲ 48	1,128

土地											
No.	行政区域	通信用建物名	利用可能面積(m ²)	取得固定資産価額(百万円)	1㎡あたり(円/㎡)	1平方メートルごとの年額料金(円)					合計 (①+②+③+④+⑤) ×(1+「網使用料算定根拠」記載のXIV. 料金設定に使用した貸倒率)
						①他人 資本費用	②自己 資本費用	税金		⑤調整額	
								③利益 対応税	④その他		
1366	島根	島根浜田	14,999	44.4	2,962	20	20	14	442	▲ 58	438
1367	島根	出雲	14,705	120.8	8,215	57	55	38	621	▲ 125	646
1368	島根	益田	16,182	22.9	1,414	10	10	7	323	▲ 48	302
1369	島根	石見大田	14,454	42.5	2,941	20	20	14	231	▲ 22	263
1370	島根	安来	5,272	25.6	4,861	33	33	22	781	▲ 78	791
1371	島根	江津	10,698	14.0	1,307	9	9	6	284	▲ 37	271
1372	島根	出雲平田	3,090	12.9	4,171	29	28	19	425	▲ 51	450
1373	島根	木次	4,891	20.3	4,141	29	28	19	315	▲ 29	362
1374	島根	斐川	655	2.0	3,019	21	20	14	773	▲ 34	794
1375	島根	大社	2,327	1.1	465	3	3	2	347	▲ 7	348
1376	島根	川本2	6,744	25.3	3,745	26	25	17	180	▲ 26	222
1377	島根	西郷	3,734	26.6	7,115	49	48	33	923	▲ 128	925
1378	島根	松江八雲	701	6.4	9,108	63	61	42	586	▲ 30	722
1379	島根	多伎	611	5.1	8,302	57	56	38	231	▲ 12	370
1380	島根	温泉津	290	1.8	6,316	43	43	29	413	▲ 31	497
1381	島根	粕淵	1,900	4.1	2,181	15	15	10	77	▲ 9	108
1382	島根	都賀	2,905	4.3	1,469	10	10	7	27	▲ 2	52
1383	島根	川本端穂	2,664	8.7	3,262	22	22	15	34	▲ 6	87
1384	島根	石見	1,384	3.9	2,826	19	19	13	42	▲ 6	87
1385	島根	桜江	1,066	4.2	3,925	27	26	18	120	▲ 7	184
1386	島根	金城	2,620	8.1	3,088	21	21	14	74	▲ 7	123
1387	島根	石見旭	1,100	4.8	4,328	30	29	20	122	▲ 35	166
1388	島根	匹見	1,231	5.9	4,762	33	32	22	50	▲ 6	131
1389	島根	津和野	2,956	29.9	10,127	70	68	47	669	▲ 112	742
1390	島根	海士	7,495	15.2	2,021	14	14	9	109	▲ 14	132
1391	島根	西ノ島	2,818	3.2	1,138	8	8	5	118	▲ 3	136
1392	島根	浜田西	2,192	17.7	8,061	55	54	37	328	▲ 41	433
1393	島根	益田横田	680	9.2	13,563	93	92	62	369	▲ 21	595
1394	島根	益田西	663	3.3	4,939	34	33	23	225	▲ 5	310
1395	島根	益田東	646	9.8	15,218	105	103	70	457	▲ 26	709
1396	島根	安来荒島	1,411	10.4	7,399	51	50	34	417	▲ 47	505
1397	島根	江津西	1,119	6.4	5,679	39	38	26	368	▲ 38	433
1398	島根	恵曇	670	7.4	11,020	76	74	51	600	▲ 46	755
1399	島根	美保関	763	6.5	8,504	59	57	39	390	▲ 39	506
1400	島根	揖屋	1,051	4.5	4,319	30	29	20	429	▲ 17	491
1401	島根	松江玉造	1,089	6.5	5,990	41	40	28	596	▲ 34	671
1402	島根	宍道	935	5.2	5,550	38	37	26	384	▲ 17	468
1403	島根	島根広瀬	1,409	3.4	2,379	16	16	11	291	▲ 7	327
1404	島根	伯太	565	5.8	10,243	70	69	47	372	▲ 108	450
1405	島根	仁多	1,921	11.9	6,189	43	42	28	219	▲ 37	295
1406	島根	出雲横田	848	4.5	5,336	37	36	25	176	▲ 21	253
1407	島根	木次加茂	1,415	8.3	5,891	41	40	27	162	▲ 5	265
1408	島根	三刀屋	1,420	5.2	3,652	25	25	17	321	▲ 34	354
1409	島根	仁万	1,063	3.1	2,953	20	20	14	225	▲ 17	262
1410	島根	浜田三隅	815	3.1	3,807	26	26	18	476	▲ 56	490
1411	島根	六日市	3,002	7.1	2,354	16	16	11	148	▲ 24	167
1412	島根	津和野七日市	1,134	6.1	5,407	37	36	25	105	▲ 30	173
1413	島根	西郷布施	176	0.6	3,528	24	24	16	243	▲ 28	279
1414	島根	西郷五箇	416	3.4	8,259	57	56	38	207	▲ 4	362
1415	島根	都万	590	7.2	12,136	84	82	56	294	▲ 14	502
1416	島根	掛合	2,018	10.8	5,368	37	36	25	356	▲ 0	454
1417	島根	松江本庄	1,275	4.3	3,403	23	23	16	238	▲ 6	294
1418	島根	秋鹿	1,263	4.5	3,576	25	24	16	121	▲ 8	178
1419	島根	神西	1,364	9.8	7,184	49	48	33	294	▲ 29	395
1420	島根	出雲禰原	555	2.0	3,585	25	24	17	278	▲ 12	332
1421	島根	大根島	531	3.7	6,966	48	47	32	277	▲ 11	393
1422	島根	頓原	540	3.2	5,852	40	40	27	173	▲ 10	270
1423	島根	赤来	467	2.7	5,829	40	39	27	262	▲ 2	366
1424	島根	松江馬潟	649	15.1	23,304	160	157	107	541	▲ 50	915
1425	島根	浜田東	972	7.0	7,247	50	49	33	351	▲ 30	453
1426	島根	出雲長浜	1,636	11.3	6,878	47	46	32	291	▲ 15	401

土地											
No.	行政区域	通信用建物名	利用可能面積(m ²)	取得固定資産価額(百万円)	1㎡あたり(円/㎡)	1平方メートルごとの年額料金(円)					合計 (①+②+③+④+⑤) ×(1+「網使用料算定根拠」記載のXIV. 料金設定に使用した貸倒率)
						①他人資本費用	②自己資本費用	税金		⑤調整額	
								③利益対応税	④その他		
1427	島根	石見大田三瓶	2,408	9.8	4,055	28	27	19	45	▲ 4	115
1428	島根	木次大東	839	3.0	3,559	24	24	16	391	▲ 21	434
1429	島根	江津東	1,590	6.7	4,197	29	28	19	61	▲ 3	134
1430	島根	平田河下	1,212	6.0	4,946	34	33	23	143	▲ 9	224
1431	岡山	岡山東	3,747	65.7	17,533	121	118	81	1,094	▲ 82	1,332
1432	岡山	岡山南	2,972	11.3	3,790	26	26	17	777	▲ 44	802
1433	岡山	岡山西	9,626	80.2	8,335	57	56	38	911	▲ 44	1,018
1434	岡山	妹尾	2,590	6.8	2,641	18	18	12	640	▲ 38	650
1435	岡山	岡山今村	2,190	34.4	15,716	108	106	72	1,189	▲ 54	1,421
1436	岡山	興除	1,042	5.1	4,876	34	33	22	267	▲ 20	336
1437	岡山	吉備	4,377	122.9	28,069	193	189	129	772	▲ 68	1,215
1438	岡山	三幡2	2,076	35.0	16,845	116	114	78	1,115	▲ 94	1,329
1439	岡山	岡山長岡	1,832	2.5	1,375	9	9	6	613	▲ 37	600
1440	岡山	西大寺	10,347	25.9	2,503	17	17	12	314	▲ 19	379
1441	岡山	倉敷	13,411	16.5	1,232	8	8	6	486	▲ 24	484
1442	岡山	児島	5,503	51.6	9,369	64	63	43	546	▲ 53	663
1443	岡山	水島	4,697	32.7	6,964	48	47	32	699	▲ 74	752
1444	岡山	玉島	7,464	9.2	1,229	8	8	6	390	▲ 45	367
1445	岡山	新倉敷	3,777	148.2	39,243	270	265	181	952	▲ 50	1,618
1446	岡山	茶屋町	2,870	18.4	6,419	44	43	30	557	▲ 42	632
1447	岡山	倉敷東	1,815	12.0	6,598	45	45	30	583	▲ 39	664
1448	岡山	倉敷西	4,043	94.1	23,267	160	157	107	566	▲ 51	939
1449	岡山	児島琴浦	1,354	14.5	10,712	74	72	49	426	▲ 43	578
1450	岡山	水島東	3,546	15.5	4,357	30	29	20	594	▲ 50	623
1451	岡山	津山	9,558	24.6	2,575	18	17	12	398	▲ 46	399
1452	岡山	津山院庄	1,382	8.9	6,424	44	43	30	309	▲ 34	392
1453	岡山	玉野	9,024	27.6	3,061	21	21	14	455	▲ 30	481
1454	岡山	笠岡	5,046	62.1	12,297	85	83	57	552	▲ 167	610
1455	岡山	笠岡吉浜	565	2.3	4,063	28	27	19	485	▲ 29	530
1456	岡山	笠岡西大島	1,146	2.7	2,383	16	16	11	605	▲ 53	595
1457	岡山	井原	5,801	26.1	4,507	31	30	21	826	▲ 69	839
1458	岡山	総社	5,611	53.4	9,510	65	64	44	673	▲ 45	801
1459	岡山	高梁	8,125	177.7	21,872	151	148	101	503	▲ 46	857
1460	岡山	新見	5,219	52.1	9,974	69	67	46	695	▲ 78	799
1461	岡山	備前	12,474	18.7	1,497	10	10	7	245	▲ 25	247
1462	岡山	岡山瀬戸	4,126	16.5	4,000	28	27	18	556	▲ 38	591
1463	岡山	邑久	538	2.9	5,385	37	36	25	1,043	▲ 71	1,070
1464	岡山	早島	961	3.5	3,658	25	25	17	667	▲ 22	712
1465	岡山	吉備高原	712	1.6	2,296	16	16	11	187	▲ 2	228
1466	岡山	美作勝山	1,246	8.5	6,822	47	46	31	361	▲ 42	443
1467	岡山	久世落合	1,566	2.7	1,745	12	12	8	411	▲ 45	398
1468	岡山	久世	2,950	8.4	2,839	20	19	13	591	▲ 44	599
1469	岡山	鏡野	841	1.0	1,230	8	8	6	290	▲ 25	287
1470	岡山	日本原	470	6.1	13,094	90	88	60	335	▲ 43	530
1471	岡山	美作大原	750	6.0	7,949	55	54	37	162	▲ 15	293
1472	岡山	美作	4,587	25.4	5,527	38	37	25	344	▲ 20	424
1473	岡山	岡山高島	612	4.3	6,997	48	47	32	1,155	▲ 41	1,241
1474	岡山	甲浦	1,184	8.4	7,115	49	48	33	448	▲ 51	527
1475	岡山	野谷	1,204	4.8	4,007	28	27	18	354	▲ 27	400
1476	岡山	足守	896	1.2	1,379	9	9	6	442	▲ 36	430
1477	岡山	備前一宮	961	7.0	7,284	50	49	34	671	▲ 44	760
1478	岡山	備中高松	1,010	3.0	2,962	20	20	14	394	▲ 30	418
1479	岡山	西大寺上南	1,031	1.3	1,233	8	8	6	271	▲ 18	275
1480	岡山	児島郷内	1,330	2.9	2,191	15	15	10	533	▲ 32	541
1481	岡山	玉島黒崎	1,809	5.4	2,963	20	20	14	280	▲ 26	308
1482	岡山	玉野西	1,506	7.6	5,062	35	34	23	482	▲ 23	551
1483	岡山	玉野荘内	464	3.2	6,922	48	47	32	753	▲ 61	819
1484	岡山	灘崎	465	1.6	3,540	24	24	16	923	▲ 57	930
1485	岡山	金光	895	5.3	5,879	40	40	27	750	▲ 75	782

土地											
No.	行政区域	通信用建物名	利用可能面積(m ²)	取得固定資産価額(百万円)	1㎡あたり(円/㎡)	1平方メートルごとの年額料金(円)					合計 (①+②+③+④+⑤) ×(1+「網使用料算定根拠」記載のXIV. 料金設定に使用した貸倒率)
						①他人 資本費用	②自己 資本費用	税金		⑤調整額	
								③利益 対応税	④その他		
1486	岡山	鴨方	1,921	3.9	2,038	14	14	9	545	▲ 40	542
1487	岡山	真備	1,028	2.4	2,295	16	15	11	592	▲ 51	583
1488	岡山	岡山藤田	1,075	7.2	6,660	46	45	31	347	▲ 30	439
1489	岡山	吉備線路2	4,377	122.9	28,069	193	189	129	772	▲ 68	1,215
1490	岡山	上道	1,275	8.6	6,720	46	45	31	558	▲ 38	642
1491	岡山	児島下津井	1,131	11.7	10,385	71	70	48	339	▲ 45	483
1492	岡山	津山山北	9,194	252.9	27,511	189	186	127	760	▲ 105	1,157
1493	岡山	津山河辺	923	3.6	3,872	27	26	18	309	▲ 28	352
1494	岡山	津山一宮	959	6.1	6,398	44	43	29	466	▲ 48	534
1495	岡山	玉野山田	560	2.2	3,975	27	27	18	836	▲ 61	847
1496	岡山	玉野八浜	1,098	3.4	3,114	21	21	14	461	▲ 30	487
1497	岡山	総社新本	474	1.4	3,045	21	21	14	425	▲ 31	450
1498	岡山	福渡御津	472	5.0	10,568	73	71	49	808	▲ 55	946
1499	岡山	福渡	2,305	96.7	41,955	289	283	193	753	▲ 98	1,420
1500	岡山	山陽	1,659	4.7	2,818	19	19	13	505	▲ 30	526
1501	岡山	日生	1,582	11.3	7,144	49	48	33	337	▲ 30	437
1502	岡山	和気	4,400	10.8	2,444	17	16	11	185	8	237
1503	岡山	長船	498	1.8	3,695	25	25	17	884	▲ 60	891
1504	岡山	玉島船穂	1,056	1.7	1,620	11	11	7	496	▲ 30	495
1505	岡山	里庄	1,288	4.6	3,553	24	24	16	404	▲ 28	440
1506	岡山	矢掛	1,854	18.0	9,688	67	65	45	420	▲ 52	545
1507	岡山	成羽	1,661	4.5	2,709	19	18	12	268	▲ 34	283
1508	岡山	高梁川上	747	3.7	4,928	34	33	23	334	▲ 42	382
1509	岡山	ひるぜん	1,754	4.8	2,728	19	18	13	68	▲ 10	108
1510	岡山	勝央	809	3.1	3,845	26	26	18	331	▲ 20	381
1511	岡山	亀甲	510	2.4	4,660	32	31	21	396	▲ 32	448
1512	岡山	福渡旭	464	2.2	4,825	33	33	22	120	▲ 13	195
1513	岡山	津山久米	1,111	1.2	1,110	8	7	5	114	▲ 39	95
1514	岡山	槽	1,059	6.1	5,773	40	39	27	220	▲ 24	302
1515	岡山	井原高屋	1,230	5.6	4,552	31	31	21	362	▲ 31	414
1516	岡山	美星	482	3.2	6,542	45	44	30	160	▲ 24	255
1517	岡山	哲西	555	4.7	8,382	58	57	39	429	▲ 47	536
1518	岡山	湯原	2,507	17.7	7,046	48	48	32	111	▲ 26	213
1519	岡山	美新	2,376	2.5	1,043	7	7	5	20	▲ 3	36
1520	岡山	津山加茂	431	4.7	10,853	75	73	50	378	▲ 122	454
1521	岡山	児島塩生	1,020	5.9	5,779	40	39	27	410	▲ 33	483
1522	岡山	笠岡北	467	2.3	4,914	34	33	23	293	▲ 34	349
1523	岡山	総社豪漢	444	9.8	22,088	152	149	102	352	▲ 36	719
1524	岡山	美袋	2,187	5.9	2,683	18	18	12	123	▲ 11	160
1525	岡山	高倉	754	7.2	9,573	66	65	44	164	▲ 33	306
1526	岡山	備前香登	882	2.5	2,832	19	19	13	261	▲ 15	297
1527	岡山	備前三石	1,552	0.8	502	3	3	2	202	▲ 14	196
1528	岡山	備前伊里	873	2.6	2,978	20	20	14	225	▲ 21	258
1529	岡山	加茂川	547	0.8	1,519	10	10	7	119	▲ 6	140
1530	岡山	瀬戸万富	561	2.7	4,726	33	32	22	687	▲ 66	708
1531	岡山	岡山瀬戸赤坂	431	2.4	5,678	39	38	26	615	▲ 83	635
1532	岡山	熊山	970	3.7	3,852	27	26	18	317	▲ 24	364
1533	岡山	周匝	629	10.8	17,197	118	116	79	756	▲ 82	987
1534	岡山	吉永	379	3.2	8,526	59	58	39	433	▲ 19	570
1535	岡山	備前佐伯	459	3.8	8,209	56	55	38	204	▲ 20	333
1536	岡山	芳井	2,094	2.9	1,362	9	9	6	89	▲ 8	105
1537	岡山	賀陽	529	2.5	4,774	33	32	22	400	▲ 25	462
1538	岡山	備中	544	4.5	8,238	57	56	38	105	▲ 17	239
1539	岡山	大佐	552	3.2	5,777	40	39	27	160	▲ 21	245
1540	岡山	英田	602	4.4	7,313	50	49	34	231	▲ 17	347
1541	岡山	福渡弓削	517	4.0	7,804	54	53	36	623	▲ 98	668
1542	岡山	岡山原	507	5.0	9,863	68	67	45	900	▲ 53	1,027
1543	岡山	西大寺神崎	1,274	1.9	1,455	10	10	7	231	▲ 12	246
1544	岡山	牛窓	919	8.5	9,280	64	63	43	1,057	▲ 117	1,110

土地											
No.	行政区域	通信用建物名	利用可能面積(m ²)	取得固定資産価額(百万円)	1㎡あたり(円/㎡)	1平方メートルごとの年額料金(円)					合計 (①+②+③+④+⑤) ×(1+「網使用料算定根拠」記載のXIV. 料金設定に使用した貸倒率)
						①他人 資本費用	②自己 資本費用	税金		⑤調整額	
								③利益 対応税	④その他		
1545	岡山	北房	1,587	2.8	1,748	12	12	8	119	11	162
1546	岡山	作東	519	3.1	5,883	40	40	27	279	▲44	342
1547	岡山	牟佐	1,326	3.9	2,928	20	20	13	401	▲24	430
1548	岡山	寄島	648	3.5	5,453	38	37	25	682	▲50	732
1549	岡山	有漢	516	3.6	6,926	48	47	32	111	▲71	167
1550	岡山	柵原	449	3.1	6,925	48	47	32	350	▲43	434
1551	広島	広島西	12,203	29.3	2,403	17	16	11	2,283	▲152	2,175
1552	広島	広島南2	13,724	37.4	2,725	19	18	13	2,750	▲210	2,590
1553	広島	広島中	10,645	117.0	10,995	76	74	51	3,770	▲332	3,639
1554	広島	広島大州	6,174	175.4	28,408	196	192	131	1,372	▲110	1,781
1555	広島	宇品	3,505	28.5	8,125	56	55	37	2,016	▲44	2,120
1556	広島	広島西蟹屋	4,612	38.4	8,335	57	56	38	1,773	▲89	1,835
1557	広島	仁保	9,910	469.9	47,417	326	320	218	1,616	▲146	2,334
1558	広島	広島庚午	4,469	36.5	8,159	56	55	38	2,292	▲272	2,169
1559	広島	広島三篠	4,534	31.7	6,993	48	47	32	1,384	▲55	1,456
1560	広島	安古市	3,792	21.4	5,633	39	38	26	1,320	▲29	1,394
1561	広島	安芸祇園	3,365	36.1	10,728	74	72	49	1,470	▲86	1,579
1562	広島	可部	1,324	5.6	4,219	29	28	19	917	▲167	826
1563	広島	高陽	3,379	51.8	15,337	106	104	71	816	▲66	1,031
1564	広島	海田	2,401	10.2	4,255	29	29	20	1,755	▲113	1,720
1565	広島	五日市廿日2	18,436	496.0	26,904	185	182	124	1,281	▲92	1,680
1566	広島	呉東	11,220	12.7	1,131	8	8	5	1,150	▲105	1,066
1567	広島	呉吉浦	1,944	18.3	9,429	65	64	43	312	▲35	449
1568	広島	呉天応	928	7.3	7,908	54	53	36	459	▲83	519
1569	広島	郷原	737	11.6	15,704	108	106	72	476	▲63	699
1570	広島	呉2	6,966	25.8	3,697	25	25	17	1,166	▲77	1,156
1571	広島	竹原	9,394	36.3	3,861	27	26	18	452	▲91	432
1572	広島	尾道	23,825	135.0	5,666	39	38	26	557	▲67	593
1573	広島	尾道高須	2,544	27.6	10,848	75	73	50	513	▲39	672
1574	広島	尾道美ノ郷	2,161	2.0	931	6	6	4	209	▲16	209
1575	広島	尾道東	1,329	19.7	14,808	102	100	68	1,536	▲234	1,572
1576	広島	因島	6,896	22.9	3,318	23	22	15	231	▲32	259
1577	広島	因島中庄	767	1.3	1,666	11	11	8	779	▲52	757
1578	広島	因島重井	1,111	2.6	2,364	16	16	11	339	▲39	343
1579	広島	福山	11,282	14.0	1,239	9	8	6	918	▲99	842
1580	広島	福山東	4,003	30.4	7,597	52	51	35	801	▲50	889
1581	広島	松永	7,312	5.7	786	5	5	4	452	▲26	440
1582	広島	新福山	2,867	223.1	77,817	536	525	358	559	▲115	1,863
1583	広島	福山西	3,771	25.9	6,859	47	46	32	577	▲43	659
1584	広島	福山北	1,551	20.8	13,400	92	90	62	417	▲54	607
1585	広島	福山水呑	1,056	6.9	6,516	45	44	30	616	▲63	672
1586	広島	福山南	4,459	18.4	4,123	28	28	19	547	▲37	585
1587	広島	福山坪生	6,968	59.9	8,591	59	58	40	522	▲57	622
1588	広島	駅家	1,243	3.7	2,976	20	20	14	610	▲46	618
1589	広島	福山加茂	1,245	2.0	1,633	11	11	8	381	▲24	387
1590	広島	福山熊野	1,145	2.8	2,436	17	16	11	243	▲20	267
1591	広島	府中	8,123	285.9	35,200	242	238	162	660	▲27	1,329
1592	広島	府中本町	6,442	25.8	4,002	28	27	18	567	▲74	566
1593	広島	三次	5,462	182.4	33,393	230	225	154	971	▲32	1,548
1594	広島	三次塩町	2,345	5.5	2,360	16	16	11	169	▲14	198
1595	広島	庄原	4,227	19.7	4,661	32	31	21	553	▲5	632
1596	広島	東広島	13,141	6.2	472	3	3	2	850	▲25	833
1597	広島	八本松	2,553	2.6	1,029	7	7	5	245	▲27	237
1598	広島	八本松原	3,525	9.5	2,697	19	18	12	133	▲114	68
1599	広島	廿日市	1,905	2.0	1,071	7	7	5	1,196	▲225	990
1600	広島	五日市地御前	1,004	17.2	17,170	118	116	79	623	▲87	849
1601	広島	江田島	2,364	1.2	508	3	3	2	715	▲202	521
1602	広島	安芸大野1	1,507	1.6	1,058	7	7	5	454	▲44	429

土地											
No.	行政区域	通信用建物名	利用可能面積(m ²)	取得固定資産価額(百万円)	1m ² あたり(円/m ²)	1平方メートルごとの年額料金(円)					合計 (①+②+③+④+⑤) ×(1+「網使用料算定根拠」記載のXIV. 料金設定に使用した貸倒率)
						①他人 資本費用	②自己 資本費用	税金		⑤調整額	
								③利益 対応税	④その他		
1603	広島	宮島口	906	6.2	6,897	47	47	32	1,341	▲ 220	1,247
1604	広島	安芸吉田	5,036	18.1	3,591	25	24	17	449	▲ 71	444
1605	広島	黒瀬	1,290	11.2	8,709	60	59	40	295	▲ 52	402
1606	広島	甲山	6,121	8.8	1,436	10	10	7	339	▲ 34	332
1607	広島	神辺電話交2	3,056	6.2	2,030	14	14	9	371	▲ 195	213
1608	広島	神辺御領	2,966	1.4	473	3	3	2	158	▲ 6	160
1609	広島	神辺中条	535	2.4	4,495	31	30	21	613	▲ 31	664
1610	広島	新市	3,270	4.2	1,284	9	9	6	486	▲ 48	462
1611	広島	広島中山	3,314	81.7	24,640	170	166	113	691	▲ 50	1,090
1612	広島	広島戸坂	2,141	15.5	7,264	50	49	33	1,159	▲ 51	1,240
1613	広島	安古市安2	3,305	79.7	24,109	166	163	111	1,184	▲ 64	1,560
1614	広島	八木	879	5.8	6,629	46	45	31	805	▲ 56	871
1615	広島	伴	3,068	77.5	25,278	174	171	116	974	▲ 68	1,367
1616	広島	坂	2,455	29.8	12,129	83	82	56	1,287	▲ 73	1,435
1617	広島	福木	1,228	12.6	10,276	71	69	47	765	▲ 76	876
1618	広島	戸山	988	17.3	17,475	120	118	80	313	▲ 25	606
1619	広島	高陽狩小川	1,305	24.5	18,748	129	127	86	628	▲ 60	910
1620	広島	白木井原	745	3.5	4,730	33	32	22	436	▲ 68	455
1621	広島	海田畑賀	1,181	7.9	6,693	46	45	31	765	▲ 68	819
1622	広島	新矢野	2,132	45.4	21,269	146	144	98	1,324	▲ 67	1,645
1623	広島	五日廿日寺田	1,776	13.7	7,737	53	52	36	1,081	▲ 68	1,154
1624	広島	五日廿日石内	1,096	41.8	38,151	263	258	176	1,117	▲ 169	1,645
1625	広島	呉仁方	772	2.0	2,602	18	18	12	890	▲ 242	696
1626	広島	呉焼山	2,290	5.1	2,245	15	15	10	704	▲ 124	620
1627	広島	大竹	7,206	37.7	5,226	36	35	24	834	▲ 102	827
1628	広島	志和	2,735	10.9	3,998	28	27	18	77	▲ 12	138
1629	広島	三永	1,688	8.6	5,069	35	34	23	152	▲ 32	212
1630	広島	五日廿日宮内	4,635	202.5	43,687	301	295	201	985	▲ 242	1,540
1631	広島	安芸熊野	2,719	55.7	20,502	141	138	94	610	▲ 68	915
1632	広島	安佐	2,917	8.6	2,961	20	20	14	128	▲ 21	161
1633	広島	呉警固屋	2,084	15.2	7,304	50	49	34	643	▲ 138	638
1634	広島	竹原忠海	1,778	22.1	12,405	85	84	57	355	▲ 32	549
1635	広島	三原幸崎	449	8.0	17,746	122	120	82	1,250	▲ 85	1,489
1636	広島	三原長谷	2,262	3.0	1,306	9	9	6	147	▲ 9	162
1637	広島	松永藤江	745	1.4	1,933	13	13	9	262	▲ 25	272
1638	広島	福山芦田	973	4.2	4,311	30	29	20	273	▲ 31	321
1639	広島	大竹玖波	2,227	8.9	4,002	28	27	18	424	▲ 54	443
1640	広島	高屋	1,097	9.2	8,423	58	57	39	636	▲ 30	760
1641	広島	音戸	4,559	7.7	1,681	12	11	8	444	▲ 111	364
1642	広島	音戸先奥	1,761	2.0	1,164	8	8	5	178	▲ 36	163
1643	広島	倉橋	646	4.6	7,109	49	48	33	599	▲ 156	573
1644	広島	倉橋室尾	493	3.0	6,178	43	42	28	795	▲ 185	723
1645	広島	安芸佐伯	859	6.4	7,440	51	50	34	488	▲ 50	573
1646	広島	安芸佐伯友和	974	9.1	9,313	64	63	43	210	▲ 37	343
1647	広島	能美	541	3.0	5,482	38	37	25	1,162	▲ 247	1,015
1648	広島	大柿	2,099	7.9	3,775	26	25	17	375	▲ 63	380
1649	広島	八千代	482	15.6	32,492	224	219	150	691	▲ 172	1,112
1650	広島	甲田	578	1.8	3,032	21	20	14	1,059	▲ 59	1,055
1651	広島	東広島福富	466	2.8	6,070	42	41	28	180	▲ 14	277
1652	広島	東広島豊栄	544	2.3	4,264	29	29	20	401	▲ 18	461
1653	広島	甲山大和	684	2.2	3,162	22	21	15	242	▲ 7	307
1654	広島	東広島河内	1,215	5.8	4,761	33	32	22	141	▲ 25	203
1655	広島	河内河戸	860	7.6	8,822	61	60	41	144	▲ 11	295
1656	広島	本郷	1,018	4.8	4,682	32	32	22	575	▲ 37	624
1657	広島	安芸津	1,770	8.3	4,665	32	31	21	567	▲ 102	549
1658	広島	安浦	1,313	3.3	2,498	17	17	12	255	▲ 29	272
1659	広島	呉川尻	1,135	7.0	6,184	43	42	28	458	▲ 90	481
1660	広島	瀬戸田	2,518	13.0	5,159	36	35	24	345	▲ 41	399
1661	広島	久井	548	0.7	1,238	9	8	6	198	▲ 9	212

土地											
No.	行政区域	通信用建物名	利用可能面積(m ²)	取得固定資産価額(百万円)	1m ² あたり(円/m ²)	1平方メートルごとの年額料金(円)					合計 (①+②+③+④+⑤) ×(1+「網使用料算定根拠」記載のXIV. 料金設定に使用した貸倒率)
						①他人 資本費用	②自己 資本費用	税金		⑤調整額	
								③利益 対応税	④その他		
1662	広島	尾道向島	1,355	30.5	22,471	155	152	103	1,718	▲ 185	1,943
1663	広島	東城	4,145	24.2	5,836	40	39	27	663	▲ 72	697
1664	広島	尾道三原2	9,335	31.7	3,401	23	23	16	1,233	▲ 156	1,139
1665	広島	宮島	2,157	14.6	6,773	47	46	31	598	▲ 84	638
1666	広島	御調	2,198	4.0	1,822	13	12	8	128	▲ 7	154
1667	広島	安佐久地	556	6.5	11,664	80	79	54	676	▲ 103	786
1668	広島	安佐後山	1,023	24.6	24,096	166	163	111	487	▲ 119	808
1669	広島	可部三入	3,320	94.4	28,440	196	192	131	389	▲ 55	853
1670	広島	瀬野川	923	7.4	8,025	55	54	37	942	▲ 86	1,002
1671	広島	瀬野	1,035	5.8	5,605	39	38	26	534	▲ 55	582
1672	広島	竹原荘野	992	7.9	8,005	55	54	37	444	▲ 62	528
1673	広島	鞆	2,011	10.4	5,164	36	35	24	498	▲ 26	567
1674	広島	松永本郷	1,374	5.4	3,908	27	26	18	354	▲ 51	374
1675	広島	庄原山内	2,583	6.7	2,605	18	18	12	96	▲ 6	138
1676	広島	造賀	2,125	11.0	5,155	35	35	24	100	▲ 11	183
1677	広島	砂谷	1,848	9.1	4,931	34	33	23	50	▲ 9	131
1678	広島	沖美	648	19.7	30,420	209	205	140	498	▲ 61	991
1679	広島	加計	1,821	8.5	4,659	32	31	21	377	▲ 256	205
1680	広島	戸河内	572	15.9	27,867	192	188	128	432	▲ 10	930
1681	広島	大朝	596	5.4	9,136	63	62	42	357	▲ 55	469
1682	広島	広島千代田	1,678	5.3	3,167	22	21	15	328	▲ 27	359
1683	広島	豊平	476	5.6	11,740	81	79	54	262	▲ 36	440
1684	広島	都志見	533	5.3	9,860	68	67	45	190	▲ 21	349
1685	広島	高宮	524	4.3	8,208	56	55	38	129	▲ 9	269
1686	広島	福山内海	532	9.5	17,804	123	120	82	386	▲ 37	674
1687	広島	沼隈	1,801	5.2	2,900	20	20	13	459	▲ 43	469
1688	広島	沼隅山南	392	5.7	14,446	99	98	67	386	▲ 48	602
1689	広島	吉舎	1,945	3.5	1,786	12	12	8	107	▲ 31	108
1690	広島	三良坂	1,758	4.9	2,788	19	19	13	242	▲ 20	273
1691	広島	郷田	3,217	24.1	7,500	52	51	35	178	▲ 15	301
1692	広島	新向原	557	40.1	72,058	496	486	332	655	▲ 164	1,805
1693	広島	芸北	647	6.5	10,078	69	68	46	113	▲ 14	282
1694	広島	比和	314	2.8	8,815	61	60	41	104	▲ 10	256
1695	広島	木江白水	478	5.8	12,136	84	82	56	700	▲ 115	807
1696	広島	広島似島	2,063	35.8	17,373	120	117	80	148	▲ 50	415
1697	広島	三原木原	1,367	15.4	11,239	77	76	52	369	▲ 27	547
1698	広島	浦崎	549	2.2	4,060	28	27	19	527	▲ 26	575
1699	広島	坂小屋浦	602	7.3	12,161	84	82	56	892	▲ 80	1,034
1700	広島	下蒲刈	592	1.8	3,084	21	21	14	654	▲ 169	541
1701	広島	湯来	3,039	6.6	2,183	15	15	10	80	▲ 7	113
1702	広島	木江大崎	809	7.5	9,236	64	62	43	570	▲ 73	666
1703	広島	木江	1,548	8.4	5,397	37	36	25	591	▲ 157	532
1704	広島	東城三和	583	2.1	3,571	25	24	16	257	▲ 15	307
1705	広島	上下	2,649	9.3	3,504	24	24	16	278	▲ 35	307
1706	広島	三次三和	569	3.4	6,001	41	41	28	117	▲ 8	219
1707	山口	下関東	4,857	12.4	2,560	18	17	12	398	▲ 51	394
1708	山口	下関北	2,850	8.5	2,984	21	20	14	1,026	▲ 179	902
1709	山口	下関中	6,611	20.9	3,169	22	21	15	300	▲ 45	313
1710	山口	下関西	3,568	19.0	5,321	37	36	24	375	▲ 70	402
1711	山口	下関王司	1,291	11.0	8,556	59	58	39	506	▲ 62	600
1712	山口	下関勝山	1,938	34.0	17,527	121	118	81	828	▲ 134	1,014
1713	山口	宇部3	18,173	89.7	4,935	34	33	23	497	▲ 121	466
1714	山口	宇部	18,173	89.7	4,935	34	33	23	497	▲ 121	466
1715	山口	宇部西	2,314	10.2	4,421	30	30	20	461	▲ 58	483
1716	山口	宇部床波	551	1.6	2,951	20	20	14	427	▲ 58	423
1717	山口	宇部東岐波	1,329	3.4	2,540	17	17	12	512	▲ 77	481
1718	山口	山口2	13,314	41.7	3,131	22	21	14	583	▲ 94	546
1719	山口	二島	2,042	2.3	1,138	8	8	5	72	▲ 15	78
1720	山口	萩	15,520	31.2	2,008	14	14	9	255	▲ 32	260
1721	山口	徳山	18,490	31.0	1,678	12	11	8	897	▲ 115	813

土地											
No.	行政区域	通信用建物名	利用可能面積(m ²)	取得固定資産価額(百万円)	1m ² あたり(円/m ²)	1平方メートルごとの年額料金(円)					合計 (①+②+③+④+⑤) ×(1+「網使用料算定根拠」記載のXIV. 料金設定に使用した貸倒率)
						①他人 資本費用	②自己 資本費用	税金		⑤調整額	
								③利益 対応税	④その他		
1722	山口	徳山周南	1,009	6.4	6,318	43	43	29	879	▲146	848
1723	山口	防府	16,174	20.5	1,269	9	9	6	412	▲92	344
1724	山口	防府2	16,174	20.5	1,269	9	9	6	412	▲92	344
1725	山口	下松	11,120	24.6	2,210	15	15	10	374	▲65	349
1726	山口	岩国支店3棟	18,897	21.9	1,159	8	8	5	518	▲59	480
1727	山口	岩国4	18,897	21.9	1,159	8	8	5	518	▲59	480
1728	山口	岩国西	695	3.1	4,440	31	30	20	998	▲55	1,024
1729	山口	新岩国南	4,295	156.9	36,532	251	247	168	807	▲133	1,340
1730	山口	宇部小野田	4,781	1.0	207	1	1	1	222	▲29	196
1731	山口	光	7,031	17.7	2,516	17	17	12	350	▲42	354
1732	山口	長門	4,875	12.2	2,508	17	17	12	413	▲72	387
1733	山口	柳井	15,611	52.6	3,366	23	23	15	281	▲24	318
1734	山口	美祢	11,431	18.2	1,589	11	11	7	152	▲18	163
1735	山口	新南陽1	4,525	8.4	1,865	13	13	9	583	0	618
1736	山口	小郡	12,969	64.9	5,003	34	34	23	311	▲42	360
1737	山口	山口大内	1,197	5.5	4,571	31	31	21	460	▲49	494
1738	山口	下関安岡	1,492	7.4	4,966	34	34	23	299	▲170	220
1739	山口	小月	3,325	5.5	1,662	11	11	8	505	▲58	477
1740	山口	山口下関	13,385	6.3	472	3	3	2	450	▲26	432
1741	山口	厚東	1,177	4.0	3,396	23	23	16	81	▲5	138
1742	山口	山口仁保	491	4.0	8,168	56	55	38	402	▲47	504
1743	山口	四辻	1,957	2.3	1,186	8	8	5	151	▲14	158
1744	山口	嘉川	2,751	5.6	2,033	14	14	9	175	▲26	186
1745	山口	萩大井	1,019	17.6	17,219	119	116	79	301	▲67	548
1746	山口	見島	527	0.6	1,182	8	8	5	132	▲18	135
1747	山口	徳山櫛ヶ浜	1,534	10.2	6,642	46	45	31	672	▲82	712
1748	山口	徳山戸田	931	4.7	5,015	35	34	23	293	▲39	346
1749	山口	都濃	541	4.7	8,727	60	59	40	292	▲55	396
1750	山口	防府西の浦	1,257	5.3	4,231	29	29	19	245	▲54	268
1751	山口	防府大道	1,098	4.1	3,693	25	25	17	216	▲15	268
1752	山口	防府富海	959	3.5	3,644	25	25	17	245	▲50	262
1753	山口	下松久保	1,403	10.1	7,204	50	49	33	276	▲38	370
1754	山口	岩国通津	574	8.5	14,742	101	100	68	236	▲39	466
1755	山口	御庄	1,328	22.9	17,220	119	116	79	660	▲126	848
1756	山口	岩国河内	676	7.7	11,397	78	77	52	163	▲34	336
1757	山口	西ノ浜	1,292	4.5	3,473	24	23	16	252	▲38	277
1758	山口	光室積	1,400	2.5	1,811	12	12	8	554	▲57	529
1759	山口	光島田	1,111	1.8	1,582	11	11	7	416	▲44	401
1760	山口	久賀	2,464	28.8	11,706	81	79	54	685	▲82	817
1761	山口	大島	2,412	4.2	1,721	12	12	8	318	▲21	329
1762	山口	久賀橋	454	7.6	16,702	115	113	77	460	▲44	721
1763	山口	由宇	835	2.2	2,632	18	18	12	571	▲91	528
1764	山口	玖珂	3,612	3.1	870	6	6	4	230	▲24	222
1765	山口	周東	984	2.4	2,423	17	16	11	417	▲25	436
1766	山口	岩田	1,870	3.2	1,693	12	11	8	157	▲9	179
1767	山口	田布施	3,594	3.6	991	7	7	5	418	▲43	394
1768	山口	田布施南	1,265	14.0	11,032	76	74	51	263	▲38	426
1769	山口	平生	2,781	7.0	2,500	17	17	12	195	▲20	221
1770	山口	下松熊毛	1,141	4.2	3,649	25	25	17	162	▲21	208
1771	山口	徳山鹿野	414	1.6	3,926	27	27	18	350	▲32	390
1772	山口	秋穂	1,172	2.2	1,891	13	13	9	211	▲22	224
1773	山口	宇部楠	1,772	3.4	1,927	13	13	9	167	▲12	190
1774	山口	下関菊川	568	1.8	3,151	22	21	15	419	▲52	425
1775	山口	豊浦	5,876	12.0	2,045	14	14	9	347	▲8	376
1776	山口	豊北	1,136	17.3	15,228	105	103	70	391	▲39	630
1777	山口	特牛	594	6.6	11,065	76	75	51	434	▲113	523
1778	山口	長門三隅	1,115	1.6	1,398	10	9	6	192	▲35	182
1779	山口	長門仙崎	1,400	3.8	2,681	18	18	12	284	▲50	282
1780	山口	美祢豊田	625	4.5	7,152	49	48	33	440	▲18	552
1781	山口	阿月	1,146	2.9	2,543	18	17	12	148	▲19	176

土地											
No.	行政区域	通信用建物名	利用可能面積(m ²)	取得固定資産価額(百万円)	1㎡あたり(円/㎡)	1平方メートルごとの年額料金(円)					合計 (①+②+③+④+⑤) ×(1+「網使用料算定根拠」記載のXIV. 料金設定に使用した貸倒率)
						①他人 資本費用	②自己 資本費用	税金		⑤調整額	
								③利益 対応税	④その他		
1782	山口	新南陽2	4,525	8.4	1,865	13	13	9	611	▲ 121	525
1783	山口	久賀下田	456	4.9	10,745	74	73	49	328	▲ 29	495
1784	山口	久賀和田	606	6.1	10,052	69	68	46	190	▲ 21	352
1785	山口	錦町	582	4.0	6,859	47	46	32	341	▲ 55	411
1786	山口	大島	473	2.6	5,470	38	37	25	420	▲ 36	484
1787	山口	上関	630	4.8	7,557	52	51	35	504	▲ 61	581
1788	山口	徳地	1,112	4.0	3,625	25	24	17	240	▲ 48	258
1789	山口	厚狭殖生	1,067	4.4	4,109	28	28	19	202	▲ 47	230
1790	山口	秋芳	2,097	3.8	1,808	12	12	8	87	▲ 12	107
1791	山口	長門古市	505	4.5	8,856	61	60	41	257	▲ 52	367
1792	山口	油谷	790	3.6	4,609	32	31	21	339	▲ 54	369
1793	山口	油谷久津	482	1.4	2,967	20	20	14	98	▲ 16	136
1794	山口	下関吉見	1,179	5.9	4,977	34	34	23	199	▲ 47	243
1795	山口	阿知須	923	4.6	4,951	34	33	23	304	▲ 32	362
1796	山口	美東	601	2.6	4,322	30	29	20	203	▲ 18	264
1797	山口	阿東	792	3.4	4,242	29	29	20	92	▲ 10	160
1798	山口	長門湯本	1,060	12.4	11,666	80	79	54	145	▲ 34	324
1799	山口	岩国坂上	620	9.1	14,723	101	99	68	335	▲ 34	569
1800	山口	厚狭	4,631	2.4	515	4	3	2	199	▲ 31	177
1801	徳島	阿波津田	1,272	8.0	6,303	43	43	29	933	▲ 96	952
1802	徳島	阿波川内	1,988	4.6	2,337	16	16	11	751	▲ 99	695
1803	徳島	八万	1,580	9.3	5,904	41	40	27	784	▲ 118	774
1804	徳島	地蔵橋	1,140	6.8	5,984	41	40	28	882	▲ 154	837
1805	徳島	沖洲	1,686	12.7	7,542	52	51	35	865	▲ 160	843
1806	徳島	徳島西	7,787	171.1	21,971	151	148	101	970	▲ 177	1,193
1807	徳島	鳴門	6,983	7.8	1,114	8	8	5	348	▲ 59	310
1808	徳島	小松島	4,537	16.0	3,516	24	24	16	680	▲ 149	595
1809	徳島	阿波阿南	15,739	103.3	6,565	45	44	30	340	▲ 54	405
1810	徳島	阿波石井	2,177	6.0	2,739	19	18	13	519	▲ 122	447
1811	徳島	那賀川	1,861	4.7	2,514	17	17	12	380	▲ 63	363
1812	徳島	松茂	1,982	10.6	5,348	37	36	25	544	▲ 145	497
1813	徳島	北島	3,585	76.4	21,310	147	144	98	653	▲ 68	974
1814	徳島	藍住	1,654	5.7	3,421	24	23	16	477	▲ 36	504
1815	徳島	板野	1,136	1.4	1,247	9	8	6	577	▲ 151	449
1816	徳島	上板	701	5.2	7,475	51	50	34	447	▲ 132	450
1817	徳島	阿波	701	1.9	2,771	19	19	13	704	▲ 63	692
1818	徳島	鴨島	5,362	205.6	38,349	264	259	177	656	▲ 179	1,177
1819	徳島	山川	795	2.6	3,216	22	22	15	493	▲ 142	410
1820	徳島	脇町	9,183	17.3	1,886	13	13	9	474	▲ 73	436
1821	徳島	阿波池田	12,422	262.0	21,087	145	142	97	344	▲ 69	659
1822	徳島	徳島B	8,660	21.4	2,474	17	17	11	865	▲ 116	794
1823	徳島	阿波国府	1,469	19.6	13,317	92	90	61	551	▲ 109	685
1824	徳島	多家良	1,117	2.8	2,468	17	17	11	339	▲ 46	338
1825	徳島	応神	1,197	3.4	2,832	19	19	13	475	▲ 83	443
1826	徳島	阿波大麻	1,142	2.4	2,069	14	14	10	258	▲ 59	237
1827	徳島	堂浦	881	2.0	2,298	16	16	11	380	▲ 103	320
1828	徳島	鳴門公園	992	3.5	3,552	24	24	16	218	▲ 43	239
1829	徳島	新赤石	2,856	63.2	22,132	152	149	102	455	▲ 108	750
1830	徳島	阿波橋	1,678	7.0	4,150	29	28	19	570	▲ 87	559
1831	徳島	桑野	853	5.7	6,705	46	45	31	640	▲ 107	655
1832	徳島	阿波福井	460	5.3	11,452	79	77	53	391	▲ 101	499
1833	徳島	新野	813	9.2	11,303	78	76	52	507	▲ 110	603
1834	徳島	阿波椿	836	17.0	20,341	140	137	94	333	▲ 82	622
1835	徳島	阿波一宮	1,915	4.7	2,447	17	17	11	269	▲ 47	267
1836	徳島	羽ノ浦	1,568	7.8	4,996	34	34	23	566	▲ 65	592
1837	徳島	丹生谷	1,296	6.6	5,084	35	34	23	548	▲ 96	544
1838	徳島	阿波海南	1,404	10.2	7,293	50	49	34	596	▲ 68	661
1839	徳島	阿波吉野	598	10.1	16,882	116	114	78	515	▲ 79	744
1840	徳島	土成	778	6.9	8,865	61	60	41	543	▲ 78	627

土地											
No.	行政区域	通信用建物名	利用可能面積(m ²)	取得固定資産価額(百万円)	1㎡あたり(円/㎡)	1平方メートルごとの年額料金(円)					合計 (①+②+③+④+⑤) ×(1+「網使用料算定根拠」記載のXIV. 料金設定に使用した貸倒率)
						①他人 資本費用	②自己 資本費用	税金		⑤調整額	
								③利益 対応税	④その他		
1841	徳島	市場	689	1.4	2,105	14	14	10	402	▲ 41	399
1842	徳島	阿波川島	519	1.8	3,561	25	24	16	539	▲ 97	507
1843	徳島	美馬	2,194	2.9	1,319	9	9	6	156	▲ 20	160
1844	徳島	貞光	1,302	8.9	6,858	47	46	32	389	▲ 125	389
1845	徳島	三野	555	2.4	4,273	29	29	20	358	▲ 62	374
1846	徳島	阿波三好	1,057	4.5	4,297	30	29	20	334	▲ 56	357
1847	徳島	三纏	1,470	9.1	6,182	43	42	28	478	▲ 54	537
1848	徳島	阿波井川	685	9.2	13,479	93	91	62	826	▲ 119	953
1849	徳島	三加茂	3,333	4.7	1,425	10	10	7	216	▲ 49	194
1850	徳島	牟岐	4,934	39.9	8,084	56	55	37	681	▲ 141	688
1851	徳島	阿波勝浦	6,041	12.6	2,090	14	14	10	212	▲ 42	208
1852	徳島	日和佐	5,020	10.7	2,135	15	14	10	327	▲ 51	315
1853	徳島	阿波半田	2,661	3.2	1,186	8	8	5	102	▲ 21	102
1854	徳島	穴吹	1,642	11.3	6,871	47	46	32	43	▲ 13	155
1855	徳島	山城	1,823	0.4	200	1	1	1	21	▲ 1	23
1856	徳島	阿波神山	4,294	2.6	595	4	4	3	92	▲ 17	86
1857	徳島	阿波広野	3,349	7.2	2,153	15	15	10	70	▲ 14	96
1858	香川	讃岐三条	20,545	328.3	15,980	110	108	74	655	▲ 79	868
1859	香川	高松北2	9,827	61.1	6,216	43	42	29	453	▲ 71	496
1860	香川	屋島	4,712	139.6	29,636	204	200	136	650	▲ 128	1,062
1861	香川	香西	1,389	8.3	5,996	41	40	28	1,106	▲ 272	943
1862	香川	円座2	3,870	4.6	1,191	8	8	5	736	▲ 120	637
1863	香川	讃岐前田	2,735	17.6	6,430	44	43	30	343	▲ 48	412
1864	香川	讃岐川島	1,201	7.8	6,525	45	44	30	398	▲ 48	469
1865	香川	西植田	1,039	11.8	11,387	78	77	52	228	▲ 33	402
1866	香川	新仏生山	4,519	196.4	43,455	299	293	200	667	▲ 143	1,316
1867	香川	丸亀	15,551	51.6	3,319	23	22	15	532	▲ 65	527
1868	香川	讃岐郡家	547	1.7	3,108	21	21	14	760	▲ 83	733
1869	香川	坂出	17,189	7.6	440	3	3	2	357	▲ 48	317
1870	香川	讃岐加茂	1,602	4.9	3,030	21	20	14	525	▲ 76	504
1871	香川	讃岐林田	1,542	2.6	1,696	12	11	8	344	▲ 24	351
1872	香川	善通寺	5,582	192.4	34,476	237	233	159	607	▲ 130	1,106
1873	香川	観音寺	8,174	118.6	14,508	100	98	67	684	▲ 98	851
1874	香川	引田	2,454	12.7	5,156	35	35	24	340	▲ 27	407
1875	香川	三本松	16,413	112.7	6,867	47	46	32	160	▲ 48	237
1876	香川	讃岐津田	1,351	3.3	2,448	17	17	11	245	▲ 32	258
1877	香川	讃岐大川	1,127	2.1	1,876	13	13	9	287	▲ 66	256
1878	香川	志度	3,232	8.2	2,523	17	17	12	330	▲ 47	329
1879	香川	長尾	3,794	11.9	3,134	22	21	14	525	▲ 67	515
1880	香川	内海	5,120	17.5	3,425	24	23	16	380	▲ 53	390
1881	香川	土庄	4,445	15.3	3,442	24	23	16	570	▲ 64	569
1882	香川	讃岐三木	2,557	11.6	4,555	31	31	21	411	▲ 113	381
1883	香川	讃岐牟礼	1,235	7.3	5,951	41	40	27	471	▲ 84	495
1884	香川	香川	1,845	19.1	10,360	71	70	48	535	▲ 95	629
1885	香川	綾南	571	4.9	8,593	59	58	40	756	▲ 129	784
1886	香川	讃岐国分寺	1,376	9.8	7,154	49	48	33	437	▲ 34	533
1887	香川	宇多津	2,455	47.0	19,132	132	129	88	517	▲ 84	782
1888	香川	琴平	4,942	6.0	1,210	8	8	6	481	▲ 82	421
1889	香川	多度津	3,306	9.9	2,989	21	20	14	544	▲ 41	558
1890	香川	讃岐高瀬	2,553	4.1	1,625	11	11	7	379	▲ 53	355
1891	香川	讃岐豊浜	2,630	3.0	1,138	8	8	5	307	▲ 22	306
1892	香川	本島	263	0.9	3,250	22	22	15	142	▲ 14	187
1893	香川	与島	293	3.2	11,057	76	75	51	163	▲ 27	338
1894	香川	木之郷	759	4.1	5,379	37	36	25	498	▲ 47	549
1895	香川	伊吹	284	2.3	8,148	56	55	38	120	▲ 25	244
1896	香川	鴨部	896	23.1	25,797	178	174	119	307	▲ 85	693
1897	香川	庵治	1,566	4.1	2,594	18	18	12	288	▲ 44	292
1898	香川	綾上	710	7.0	9,916	68	67	46	622	▲ 118	685
1899	香川	讃岐昭和	1,166	26.5	22,720	156	153	105	355	▲ 64	705

土地											
No.	行政区域	通信用建物名	利用可能面積(m ²)	取得固定資産価額(百万円)	1㎡あたり(円/㎡)	1平方メートルごとの年額料金(円)					合計 (①+②+③+④+⑤) ×(1+「網使用料算定根拠」記載のXIV. 料金設定に使用した貸倒率)
						①他人 資本費用	②自己 資本費用	税金		⑤調整額	
								③利益 対応税	④その他		
1900	香川	綾歌	1,042	4.7	4,504	31	30	21	321	▲ 26	377
1901	香川	讃岐飯山	1,239	7.4	5,997	41	40	28	479	▲ 61	527
1902	香川	讃岐吉野	1,566	2.5	1,611	11	11	7	182	▲ 24	187
1903	香川	大野原	633	4.1	6,462	44	44	30	459	▲ 33	544
1904	香川	讃岐豊中	1,078	3.1	2,885	20	19	13	305	▲ 14	343
1905	香川	仁尾	1,303	3.1	2,371	16	16	11	259	▲ 49	253
1906	香川	三本松2	16,413	112.7	6,867	47	46	32	160	▲ 48	237
1907	香川	山本	560	2.2	3,965	27	27	18	446	▲ 49	469
1908	香川	讃岐神山	456	6.1	13,420	92	91	62	160	▲ 33	372
1909	香川	塩江	539	8.5	15,777	109	107	73	453	▲ 97	645
1910	香川	麻二宮	517	2.4	4,724	33	32	22	326	▲ 32	381
1911	香川	詫間	1,585	4.0	2,548	18	17	12	335	▲ 45	337
1912	香川	財田	474	1.8	3,766	26	25	17	330	▲ 30	368
1913	香川	高松	11,729	72.2	6,154	42	42	28	648	▲ 81	679
1914	香川	讃岐池田	644	1.9	3,026	21	20	14	485	▲ 46	494
1915	愛媛	西須賀	2,503	13.2	5,283	36	36	24	907	▲ 97	906
1916	愛媛	吉田浜	3,806	30.5	8,005	55	54	37	794	▲ 44	896
1917	愛媛	堀江	3,548	28.9	8,145	56	55	37	520	▲ 28	640
1918	愛媛	伊予石井2	2,872	9.1	3,175	22	21	15	1,148	▲ 50	1,156
1919	愛媛	久谷	547	1.9	3,413	23	23	16	1,075	▲ 78	1,059
1920	愛媛	新久米	4,357	91.8	21,069	145	142	97	1,094	▲ 82	1,396
1921	愛媛	山越本	15,068	10.6	704	5	5	3	869	▲ 33	849
1922	愛媛	松山3	23,476	214.5	9,136	63	62	42	1,676	▲ 136	1,707
1923	愛媛	今治	24,427	357.7	14,643	101	99	67	349	▲ 69	547
1924	愛媛	伊予桜井2	1,365	15.8	11,605	80	78	53	913	▲ 101	1,023
1925	愛媛	宇和島	10,909	26.7	2,448	17	17	11	706	▲ 56	695
1926	愛媛	八幡浜	17,680	65.0	3,676	25	25	17	497	▲ 59	505
1927	愛媛	新居浜3	21,386	218.8	10,230	70	69	47	632	▲ 28	790
1928	愛媛	泉川	3,985	13.6	3,422	24	23	16	471	▲ 28	506
1929	愛媛	多喜浜	1,869	3.5	1,873	13	13	9	413	▲ 45	403
1930	愛媛	伊予西条	5,021	34.1	6,782	47	46	31	732	▲ 87	769
1931	愛媛	大洲	19,627	18.4	938	6	6	4	427	▲ 25	418
1932	愛媛	新谷	1,233	2.0	1,602	11	11	7	446	▲ 16	459
1933	愛媛	川之江	3,471	8.8	2,525	17	17	12	819	▲ 57	808
1934	愛媛	伊予三島西	4,080	56.5	13,843	95	93	64	837	▲ 8	1,097
1935	愛媛	伊予2	5,573	55.9	10,024	69	68	46	696	▲ 63	816
1936	愛媛	伊予北条	2,748	5.8	2,123	15	14	10	645	▲ 49	635
1937	愛媛	壬生川2	3,803	11.7	3,088	21	21	14	445	▲ 83	418
1938	愛媛	伊予土居	2,001	5.3	2,644	18	18	12	366	▲ 36	378
1939	愛媛	大西	469	5.9	12,554	86	85	58	1,075	▲ 71	1,233
1940	愛媛	重信	1,313	3.2	2,427	17	16	11	1,443	▲ 10	1,477
1941	愛媛	松前2	2,814	16.8	5,987	41	40	28	1,009	▲ 22	1,096
1942	愛媛	砥部	771	2.7	3,564	25	24	16	1,901	▲ 122	1,844
1943	愛媛	宇和	6,588	25.3	3,848	26	26	18	352	▲ 21	401
1944	愛媛	広見	2,040	6.4	3,122	21	21	14	328	▲ 74	310
1945	愛媛	御荘2	8,288	32.7	3,942	27	27	18	194	▲ 23	243
1946	愛媛	湯山	307	3.9	12,610	87	85	58	2,977	▲ 121	3,086
1947	愛媛	波止浜交換2	2,582	24.8	9,618	66	65	44	451	▲ 25	601
1948	愛媛	来	882	6.6	7,498	52	51	35	671	▲ 57	752
1949	愛媛	日土	391	16.3	41,591	286	281	191	705	▲ 116	1,347
1950	愛媛	穴井	401	27.7	69,156	476	467	318	229	▲ 82	1,408
1951	愛媛	伊予氷見	910	4.9	5,346	37	36	25	780	▲ 138	740
1952	愛媛	伊予豊岡	582	6.3	10,789	74	73	50	932	▲ 61	1,068
1953	愛媛	伊予三芳	977	8.7	8,894	61	60	41	577	▲ 136	603
1954	愛媛	粟井	1,127	14.8	13,174	91	89	61	430	▲ 46	625
1955	愛媛	伊予小松	584	2.7	4,539	31	31	21	860	▲ 114	829
1956	愛媛	丹原	1,467	11.6	7,902	54	53	36	535	▲ 76	602
1957	愛媛	伊予玉川	622	2.8	4,521	31	31	21	538	▲ 60	561
1958	愛媛	菊間	1,541	10.6	6,871	47	46	32	243	▲ 43	325
1959	愛媛	吉海	912	3.4	3,693	25	25	17	487	▲ 41	513

土地											
No.	行政区域	通信用建物名	利用可能面積(m ²)	取得固定資産価額(百万円)	1㎡あたり(円/㎡)	1平方メートルごとの年額料金(円)					合計 (①+②+③+④+⑤) ×(1+「網使用料算定根拠」記載のXIV. 料金設定に使用した貸倒率)
						①他人資本費用	②自己資本費用	税金		⑤調整額	
								③利益対応税	④その他		
1960	愛媛	伯方	1,545	10.3	6,692	46	45	31	990	▲114	998
1961	愛媛	伊予川内	1,218	3.2	2,595	18	18	12	736	▲26	758
1962	愛媛	久万	5,394	31.2	5,791	40	39	27	216	▲43	279
1963	愛媛	保内	1,722	4.7	2,758	19	19	13	521	▲34	538
1964	愛媛	伊予吉田	1,609	9.6	5,973	41	40	27	555	▲65	598
1965	愛媛	伊予津島	2,067	8.1	3,934	27	27	18	498	▲18	552
1966	愛媛	今治支店旧	24,427	357.7	14,643	101	99	67	349	▲69	547
1967	愛媛	大洲新棟	19,627	18.4	938	6	6	4	427	▲25	418
1968	愛媛	伊予長浜	3,342	13.6	4,073	28	27	19	313	▲22	365
1969	愛媛	内子	2,751	4.7	1,702	12	11	8	982	▲91	922
1970	愛媛	伊予三瓶	877	5.6	6,348	44	43	29	492	▲30	578
1971	愛媛	愛媛野村	1,882	6.1	3,218	22	22	15	638	▲41	656
1972	愛媛	三間	1,955	2.7	1,394	10	9	6	211	▲17	219
1973	愛媛	伊予朝倉	869	1.6	1,837	13	12	8	384	▲49	368
1974	愛媛	宮窪	1,873	4.6	2,464	17	17	11	96	▲47	188
1975	愛媛	伊予上浦	2,157	2.9	1,343	9	9	6	65	▲13	76
1976	愛媛	伊予小田	761	6.0	7,828	54	53	36	315	▲53	405
1977	愛媛	伊予中山機械	1,000	13.3	13,257	91	89	61	938	▲154	1,025
1978	愛媛	伊予松野	2,407	3.2	1,328	9	9	6	74	▲51	47
1979	愛媛	一本松	1,856	2.2	1,167	8	8	5	63	▲4	80
1980	愛媛	生名	1,587	11.7	7,394	51	50	34	104	▲15	224
1981	愛媛	伊予弓削	2,147	1.9	868	6	6	4	114	▲5	125
1982	愛媛	双海	438	5.1	11,540	79	78	53	742	▲83	869
1983	愛媛	伊方	3,822	9.0	2,367	16	16	11	275	▲19	299
1984	愛媛	城川交換機	2,150	1.8	816	6	6	4	82	▲14	84
1985	愛媛	重信2	1,313	3.2	2,427	17	16	11	1,443	0	1,487
1986	高知	高知東	10,624	246.1	23,160	159	156	107	1,069	▲242	1,249
1987	高知	潮江	14,014	323.2	23,060	159	156	106	1,226	▲263	1,384
1988	高知	土佐朝倉	4,086	47.4	11,599	80	78	53	968	▲217	962
1989	高知	土佐一宮	1,459	10.8	7,413	51	50	34	1,174	▲179	1,130
1990	高知	種崎	1,557	13.2	8,485	58	57	39	484	▲142	496
1991	高知	土佐大津	2,046	8.8	4,298	30	29	20	1,110	▲181	1,008
1992	高知	安芸	13,721	38.6	2,811	19	19	13	178	▲75	154
1993	高知	南国	5,039	8.5	1,695	12	11	8	486	▲79	438
1994	高知	須崎	10,134	90.7	8,951	62	60	41	464	▲164	463
1995	高知	土佐中村	5,902	22.4	3,797	26	26	17	285	▲75	279
1996	高知	赤岡	978	6.4	6,581	45	44	30	477	▲92	504
1997	高知	土佐山田	8,048	45.4	5,647	39	38	26	301	▲47	357
1998	高知	伊野	2,580	11.9	4,604	32	31	21	863	▲83	864
1999	高知	池川	465	11.7	25,177	173	170	116	271	▲58	672
2000	高知	土佐春野	523	2.0	3,739	26	25	17	406	▲236	238
2001	高知	土佐羽根	688	24.8	36,025	248	243	166	393	▲110	940
2002	高知	片山	655	3.3	5,058	35	34	23	1,055	▲256	891
2003	高知	土佐国府	638	2.5	3,941	27	27	18	690	▲91	671
2004	高知	戸波	792	2.5	3,201	22	22	15	284	▲70	273
2005	高知	具同	1,411	23.7	16,808	116	113	77	293	▲72	527
2006	高知	宿毛	4,383	10.8	2,475	17	17	11	589	▲136	498
2007	高知	片島	1,176	1.9	1,585	11	11	7	200	▲33	196
2008	高知	土佐長浜	2,050	25.2	12,278	85	83	57	272	▲105	392
2009	高知	介良	4,471	222.4	49,735	342	336	229	1,151	▲340	1,718
2010	高知	室戸	7,235	65.1	9,004	62	61	41	425	▲128	461
2011	高知	土佐	5,816	37.2	6,405	44	43	29	423	▲104	435
2012	高知	土佐宇佐	1,219	2.6	2,160	15	15	10	225	▲183	82
2013	高知	野市	1,229	3.7	2,978	20	20	14	580	▲48	586
2014	高知	美良布	560	3.1	5,507	38	37	25	526	▲39	587
2015	高知	中土佐	1,030	4.9	4,727	33	32	22	471	▲86	472
2016	高知	佐川	4,407	33.3	7,553	52	51	35	326	▲25	439
2017	高知	芸西	623	5.0	8,094	56	55	37	687	▲57	778
2018	高知	吾川	683	14.9	21,786	150	147	100	482	▲79	800
2019	高知	越知	1,933	8.9	4,587	32	31	21	353	▲104	333
2020	高知	土佐日高	867	5.1	5,899	41	40	27	540	▲127	521

土地						1平方メートルごとの年額料金(円)					合計 (①+②+③+④+⑤) ×(1+「網使用料算定 根拠」記載のXIV. 料金 設定に使用した貸倒率)
No.	行政 区域	通信用建物名	利用可能 面積(m ²)	取得固定 資産価額 (百万円)	1㎡あたり (円/㎡)	税金				⑤調整額	
						①他人 資本費用	②自己 資本費用	③利益 対応税	④その他		
2021	高知	吉良川	2,206	3.6	1,628	11	11	7	111	▲ 22	118
2022	高知	大栃	2,634	9.1	3,439	24	23	16	117	▲ 24	156
2023	高知	吾北	2,649	8.1	3,053	21	21	14	74	▲ 2	128
2024	高知	仁淀	1,728	8.7	5,012	34	34	23	48	▲ 10	129
2025	高知	高知	24,394	57.4	2,354	16	16	11	833	▲ 198	678
2026	高知	大杉	5,917	15.0	2,527	17	17	12	85	▲ 18	113
2027	高知	土佐平田	1,931	1.7	905	6	6	4	72	▲ 16	72
2028	高知	土佐清水	7,284	104.3	14,322	99	97	66	293	▲ 95	460
2029	高知	窪川	6,308	19.3	3,054	21	21	14	263	▲ 43	276
2030	高知	大方	1,998	7.1	3,563	25	24	16	193	▲ 54	204
2031	高知	土佐大月	3,256	11.1	3,424	24	23	16	138	▲ 21	180
2032	高知	野根	1,901	2.4	1,236	9	8	6	83	▲ 24	82
2033	高知	嶺北	5,863	18.3	3,125	22	21	14	162	▲ 29	190
2034	高知	土佐佐賀	2,316	7.8	3,388	23	23	16	122	▲ 26	158
2035	高知	土佐田野	2,965	18.7	6,301	43	43	29	118	0	233
2036	福岡	門司2	12,654	13.2	1,040	7	7	5	592	▲ 16	595
2037	福岡	門司恒見	4,941	12.8	2,585	18	17	12	411	▲ 36	422
2038	福岡	門司大里	7,262	62.3	8,585	59	58	40	975	▲ 66	1,066
2039	福岡	福岡若松	9,623	36.1	3,752	26	25	17	727	▲ 41	754
2040	福岡	若松二島	2,357	3.8	1,592	11	11	7	670	▲ 48	651
2041	福岡	戸畑	13,951	20.1	1,438	10	10	7	743	2	772
2042	福岡	小倉南	14,360	382.4	26,632	183	180	123	949	▲ 101	1,334
2043	福岡	小倉西	13,816	28.0	2,024	14	14	9	839	▲ 89	787
2044	福岡	北九州古船場	12,879	38.7	3,007	21	20	14	698	▲ 91	662
2045	福岡	北九州1	25,596	140.2	5,479	38	37	25	940	▲ 97	943
2046	福岡	北九州2	25,596	140.2	5,479	38	37	25	940	▲ 97	943
2047	福岡	北九州3	25,596	140.2	5,479	38	37	25	940	▲ 97	943
2048	福岡	小倉南曾根	4,094	9.8	2,389	16	16	11	777	▲ 49	771
2049	福岡	小倉南徳力	4,220	75.8	17,963	124	121	83	1,536	▲ 226	1,638
2050	福岡	八幡櫛田	5,589	100.1	17,916	123	121	82	516	▲ 65	777
2051	福岡	北九州八幡2	10,478	14.4	1,375	9	9	6	472	▲ 34	462
2052	福岡	折尾3	12,876	244.4	18,979	131	128	87	559	▲ 41	864
2053	福岡	八幡黒崎	9,083	6.2	684	5	5	3	531	▲ 43	501
2054	福岡	八幡上津役	5,577	18.3	3,276	23	22	15	793	▲ 91	762
2055	福岡	八幡香月別館	2,232	57.2	25,623	176	173	118	936	▲ 83	1,320
2056	福岡	福岡東	1,825	27.1	14,859	102	100	68	2,201	▲ 167	2,304
2057	福岡	香椎	4,636	36.4	7,843	54	53	36	1,944	▲ 205	1,882
2058	福岡	二股瀬	4,669	42.3	9,054	62	61	42	931	▲ 59	1,037
2059	福岡	和白	3,179	12.7	4,010	28	27	18	1,138	▲ 34	1,177
2060	福岡	博多	36,094	8.9	246	2	2	1	4,752	▲ 63	4,694
2061	福岡	土居町	13,171	155.4	11,799	81	80	54	997	▲ 55	1,157
2062	福岡	福岡南	8,185	82.0	10,012	69	68	46	949	▲ 85	1,047
2063	福岡	福岡中央2	33,849	166.3	4,914	34	33	23	13,256	249	13,595
2064	福岡	福岡平尾	11,524	96.2	8,350	57	56	38	1,813	▲ 108	1,856
2065	福岡	筑紫ヶ丘	16,777	121.0	7,215	50	49	33	1,245	▲ 136	1,241
2066	福岡	屋形原	6,830	69.9	10,232	70	69	47	766	▲ 51	901
2067	福岡	姪浜	4,369	53.7	12,289	85	83	57	1,442	▲ 80	1,587
2068	福岡	金武	767	11.1	14,496	100	98	67	1,907	▲ 69	2,103
2069	福岡	今宿2	3,024	22.6	7,467	51	50	34	1,044	▲ 53	1,126
2070	福岡	七隈	5,445	15.5	2,852	20	19	13	1,670	▲ 3	1,719
2071	福岡	福岡西新	8,747	160.3	18,331	126	124	84	2,588	▲ 130	2,792
2072	福岡	大牟田	16,290	218.4	13,407	92	91	62	349	▲ 63	531
2073	福岡	久留米	13,436	61.9	4,606	32	31	21	461	▲ 46	499
2074	福岡	荒木	3,087	6.6	2,123	15	14	10	547	▲ 32	554
2075	福岡	御井町	6,095	122.8	20,143	139	136	93	811	▲ 56	1,123
2076	福岡	久留米上津	4,015	52.1	12,977	89	88	60	899	▲ 92	1,044
2077	福岡	久留米2	13,984	261.7	18,713	129	126	86	808	13	1,162
2078	福岡	直方2	7,686	54.1	7,042	48	48	32	250	▲ 30	348
2079	福岡	飯塚3	16,709	374.7	22,427	154	151	103	364	▲ 78	694
2080	福岡	田川	5,681	5.4	956	7	6	4	331	▲ 65	283

土地											
No.	行政区域	通信用建物名	利用可能面積(m ²)	取得固定資産価額(百万円)	1㎡あたり(円/㎡)	1平方メートルごとの年額料金(円)					合計 (①+②+③+④+⑤) ×(1+「網使用料算定根拠」記載のXIV. 料金設定に使用した貸倒率)
						①他人 資本費用	②自己 資本費用	税金		⑤調整額	
								③利益 対応税	④その他		
2081	福岡	福岡山田	7,451	6.9	925	6	6	4	82	▲ 4	94
2082	福岡	甘木	6,063	88.6	14,621	101	99	67	536	▲ 89	714
2083	福岡	八女	11,603	16.2	1,394	10	9	6	157	▲ 18	164
2084	福岡	筑後	7,103	5.2	733	5	5	3	366	▲ 34	345
2085	福岡	福岡大川	4,415	19.4	4,404	30	30	20	316	▲ 47	349
2086	福岡	行橋2	9,404	17.1	1,820	13	12	8	330	▲ 38	325
2087	福岡	中間	6,515	16.2	2,486	17	17	11	265	▲ 23	287
2088	福岡	福岡小郡	3,920	11.9	3,038	21	21	14	693	▲ 82	667
2089	福岡	二日市	6,361	57.2	8,987	62	61	41	648	▲ 11	801
2090	福岡	二日市原田	2,737	21.9	8,015	55	54	37	643	▲ 102	687
2091	福岡	福岡南大野	2,132	24.9	11,665	80	79	54	1,641	▲ 70	1,784
2092	福岡	乙金	3,948	111.4	28,213	194	190	130	1,426	▲ 95	1,845
2093	福岡	宗像	6,381	13.0	2,041	14	14	9	461	▲ 28	470
2094	福岡	日の里	1,209	22.6	18,711	129	126	86	1,447	▲ 126	1,662
2095	福岡	前原営業所	8,434	10.5	1,248	9	8	6	405	▲ 38	390
2096	福岡	宇美	3,551	12.2	3,442	24	23	16	705	▲ 93	675
2097	福岡	志免	2,615	5.6	2,134	15	14	10	971	▲ 63	947
2098	福岡	古賀新宮	5,640	4.7	840	6	6	4	507	▲ 12	511
2099	福岡	古賀	4,798	53.8	11,218	77	76	52	684	▲ 48	841
2100	福岡	長者原	718	10.5	14,607	101	99	67	2,073	▲ 160	2,180
2101	福岡	福岡	7,122	13.7	1,924	13	13	9	382	▲ 52	365
2102	福岡	福岡芦屋	2,708	2.6	972	7	7	4	375	▲ 42	351
2103	福岡	折尾水巻	6,011	57.4	9,553	66	64	44	349	▲ 25	498
2104	福岡	折尾海老津	4,379	32.6	7,454	51	50	34	340	▲ 25	450
2105	福岡	直方鞍手	2,209	3.6	1,640	11	11	8	175	▲ 12	193
2106	福岡	田主丸	7,360	55.1	7,482	51	51	34	331	▲ 68	399
2107	福岡	瀬高	9,151	20.1	2,196	15	15	10	269	▲ 25	284
2108	福岡	柳川	7,351	22.8	3,100	21	21	14	344	▲ 30	370
2109	福岡	苅田	2,024	2.2	1,096	8	7	5	789	▲ 62	747
2110	福岡	行橋犀川	583	5.7	9,749	67	66	45	354	▲ 26	506
2111	福岡	行橋豊津	584	4.2	7,251	50	49	33	467	▲ 28	571
2112	福岡	門司黒川	1,421	21.9	15,420	106	104	71	445	▲ 51	675
2113	福岡	若松小島	1,658	8.4	5,043	35	34	23	270	▲ 11	351
2114	福岡	西谷石原	6,864	34.3	4,990	34	34	23	113	▲ 16	188
2115	福岡	多々良	1,165	9.8	8,367	58	56	39	898	▲ 45	1,006
2116	福岡	早良内野	1,391	15.5	11,169	77	75	51	624	▲ 69	758
2117	福岡	倉永	1,719	13.4	7,813	54	53	36	313	▲ 21	435
2118	福岡	善導寺	1,574	9.9	6,286	43	42	29	283	▲ 49	348
2119	福岡	福岡三国	5,163	30.5	5,914	41	40	27	382	▲ 30	460
2120	福岡	篠栗	2,387	56.7	23,765	164	160	109	668	▲ 48	1,053
2121	福岡	久山	1,669	4.4	2,638	18	18	12	612	▲ 37	623
2122	福岡	折尾遠賀川	1,989	8.7	4,353	30	29	20	438	▲ 47	470
2123	福岡	柳川大和	1,151	7.6	6,576	45	44	30	354	▲ 46	427
2124	福岡	江浦	1,598	5.9	3,721	26	25	17	314	▲ 40	342
2125	福岡	西戸崎	1,807	3.4	1,904	13	13	9	468	▲ 23	480
2126	福岡	北崎	288	2.0	6,865	47	46	32	912	▲ 8	1,029
2127	福岡	直方小竹	2,108	4.0	1,906	13	13	9	218	▲ 12	241
2128	福岡	直方宮田	2,524	22.5	8,914	61	60	41	293	▲ 26	429
2129	福岡	稲築	1,783	6.4	3,606	25	24	17	336	▲ 25	377
2130	福岡	前原志摩	668	2.5	3,728	26	25	17	737	▲ 77	728
2131	福岡	田主丸吉井	1,948	8.9	4,562	31	31	21	453	▲ 60	476
2132	福岡	大刀洗	2,662	5.3	1,984	14	13	9	143	▲ 15	164
2133	福岡	広川	1,752	4.5	2,553	18	17	12	353	▲ 68	332
2134	福岡	豊前	3,296	10.4	3,140	22	21	14	486	▲ 39	504
2135	福岡	津屋崎	2,529	4.5	1,788	12	12	8	372	▲ 41	363
2136	福岡	宗像玄海	599	2.3	3,844	26	26	18	319	▲ 15	374
2137	福岡	直方若宮	2,228	5.5	2,467	17	17	11	103	▲ 12	136
2138	福岡	飯塚桂川	1,303	5.2	4,015	28	27	18	223	▲ 23	273
2139	福岡	飯塚碓井	2,603	7.2	2,767	19	19	13	132	▲ 26	157

土地											
No.	行政区域	通信用建物名	利用可能面積(m ²)	取得固定資産価額(百万円)	1m ² あたり(円/m ²)	1平方メートルごとの年額料金(円)					合計 (①+②+③+④+⑤) ×(1+「網使用料算定根拠」記載のXIV. 料金設定に使用した貸倒率)
						①他人 資本費用	②自己 資本費用	税金		⑤調整額	
								③利益 対応税	④その他		
2140	福岡	飯塚大隈	833	6.4	7,706	53	52	35	414	▲134	420
2141	福岡	飯塚筑穂	533	3.4	6,400	44	43	29	413	▲59	470
2142	福岡	飯塚庄内	1,314	1.6	1,238	9	8	6	267	▲13	277
2143	福岡	杷木	781	1.9	2,410	17	16	11	578	▲109	513
2144	福岡	甘木朝倉	809	6.2	7,692	53	52	35	259	▲32	367
2145	福岡	夜須	2,002	6.6	3,296	23	22	15	307	▲37	404
2146	福岡	二丈	783	2.6	3,275	23	22	15	404	▲42	422
2147	福岡	福吉	995	3.5	3,508	24	24	16	190	▲84	170
2148	福岡	芥屋	1,130	2.7	2,385	16	16	11	213	▲28	228
2149	福岡	浮羽	3,505	10.2	2,898	20	20	13	168	▲21	200
2150	福岡	久留米北野	586	4.5	7,750	53	52	36	841	▲82	900
2151	福岡	大木	1,116	5.4	4,840	33	33	22	512	▲42	558
2152	福岡	三瀧	3,286	4.3	1,298	9	9	6	385	▲35	374
2153	福岡	黒木	2,087	8.1	3,879	27	26	18	351	▲40	382
2154	福岡	瀬高山川	608	6.7	10,967	75	74	50	366	▲46	519
2155	福岡	田川香春	1,326	2.4	1,848	13	12	9	402	▲71	365
2156	福岡	田川添田	1,680	10.7	6,380	44	43	29	301	▲37	380
2157	福岡	田川金田	1,005	2.3	2,262	16	15	10	386	▲22	405
2158	福岡	田川糸田	905	2.5	2,734	19	18	13	386	▲10	426
2159	福岡	田川豊前川崎	738	0.9	1,213	8	8	6	275	▲37	260
2160	福岡	田川赤池	1,160	1.9	1,597	11	11	7	186	▲10	205
2161	福岡	田川大任	638	2.3	3,540	24	24	16	326	▲11	379
2162	福岡	田川油須原	639	3.2	4,934	34	33	23	277	▲23	344
2163	福岡	友枝	697	3.0	4,251	29	29	20	215	▲8	301
2164	福岡	直方東	1,698	16.1	9,487	65	64	44	338	▲36	475
2165	福岡	福岡大川2	4,415	19.4	4,404	30	30	20	316	▲47	349
2166	福岡	那珂川別	3,190	49.4	15,477	107	104	71	459	▲23	718
2167	福岡	若宮吉川	2,534	9.4	3,710	26	25	17	48	▲6	110
2168	福岡	城島	1,257	5.8	4,634	32	31	21	531	▲57	558
2169	福岡	行橋勝山	476	4.5	9,451	65	64	44	572	▲37	708
2170	福岡	行橋築城	757	5.0	6,579	45	44	30	400	▲19	500
2171	福岡	上陽	513	7.1	13,845	95	93	64	454	▲53	653
2172	福岡	光友	944	5.6	5,920	41	40	27	193	▲20	281
2173	福岡	星野	594	3.9	6,561	45	44	30	208	▲44	283
2174	福岡	行橋椎田	1,645	6.3	3,807	26	26	18	307	▲29	348
2175	佐賀	高木瀬	12,340	94.0	7,618	52	51	35	607	▲8	737
2176	佐賀	唐津	11,404	95.8	8,400	58	57	39	449	▲92	511
2177	佐賀	佐賀鳥栖	7,467	49.4	6,621	46	45	30	787	▲104	804
2178	佐賀	多久	3,337	3.1	936	6	6	4	392	▲39	369
2179	佐賀	伊万里	9,569	84.9	8,871	61	60	41	314	▲42	434
2180	佐賀	伊万里黒川	1,252	3.9	3,092	21	21	14	163	▲19	200
2181	佐賀	武雄	9,022	52.3	5,800	40	39	27	186	▲41	251
2182	佐賀	佐賀鹿島	6,611	11.5	1,732	12	12	8	326	▲47	311
2183	佐賀	川副南	1,387	6.8	4,888	34	33	23	407	▲47	450
2184	佐賀	神埼	3,483	38.0	10,897	75	74	50	525	▲44	680
2185	佐賀	基山	1,422	4.8	3,362	23	23	15	502	▲43	520
2186	佐賀	小城	3,157	12.8	4,052	28	27	19	412	▲53	433
2187	佐賀	牛津	1,514	5.3	3,480	24	23	16	482	▲48	497
2188	佐賀	玄海	629	2.2	3,494	24	24	16	413	▲16	461
2189	佐賀	嬉野電交局舎	2,732	16.1	5,895	41	40	27	563	▲66	605
2190	佐賀	有田	5,497	22.3	4,051	28	27	19	416	▲47	443
2191	佐賀	蓮池	1,684	3.1	1,827	13	12	8	124	▲11	146
2192	佐賀	川久保	3,562	4.8	1,335	9	9	6	113	▲9	128
2193	佐賀	唐津山本	897	4.2	4,706	32	32	22	423	▲12	497
2194	佐賀	唐津鏡	1,462	8.7	5,943	41	40	27	326	▲40	394
2195	佐賀	東多久	930	1.3	1,369	9	9	6	128	▲13	139
2196	佐賀	久原	1,217	5.4	4,415	30	30	20	186	▲17	249
2197	佐賀	波多津	1,009	9.3	9,174	63	62	42	174	▲16	325
2198	佐賀	伊万里松浦	3,176	6.0	1,874	13	13	9	92	▲10	117
2199	佐賀	大川野	2,427	5.4	2,224	15	15	10	59	▲5	94
2200	佐賀	南波多	2,260	5.7	2,536	17	17	12	71	▲21	96

土地						1平方メートルごとの年額料金(円)					合計 (①+②+③+④+⑤) ×(1+「網使用料算定 根拠」記載のXIV. 料金 設定に使用した貸倒率)
No.	行政 区域	通信用建物名	利用可能 面積(m ²)	取得固定 資産価額 (百万円)	1m ² あたり (円/m ²)	税金				⑤調整額	
						①他人 資本費用	②自己 資本費用	③利益 対応税	④その他		
2201	佐賀	諸富	1,627	5.8	3,579	25	24	16	489	▲ 53	501
2202	佐賀	佐賀千代田	478	5.5	11,483	79	78	53	744	▲ 80	874
2203	佐賀	鳥栖中原	466	4.0	8,555	59	58	39	754	▲ 124	786
2204	佐賀	北茂安	1,051	3.0	2,866	20	19	13	390	▲ 56	386
2205	佐賀	呼子	967	2.8	2,872	20	19	13	239	▲ 19	272
2206	佐賀	西有田	1,407	7.7	5,471	38	37	25	277	▲ 18	359
2207	佐賀	武雄北方	579	4.9	8,432	58	57	39	521	▲ 99	576
2208	佐賀	佐賀大町	724	4.4	6,065	42	41	28	497	▲ 32	576
2209	佐賀	佐賀白石	1,645	5.0	3,062	21	21	14	344	▲ 27	373
2210	佐賀	鹿島塩田	516	7.8	15,136	104	102	70	384	▲ 59	601
2211	佐賀	久保田	445	5.7	12,928	89	87	60	596	70	902
2212	佐賀	佐賀大和	1,803	9.3	5,162	36	35	24	519	▲ 43	571
2213	佐賀	江北	550	4.3	7,807	54	53	36	406	▲ 116	433
2214	佐賀	佐賀福富	523	3.5	6,763	47	46	31	520	▲ 12	632
2215	佐賀	有明	562	7.6	13,610	94	92	63	534	▲ 47	736
2216	佐賀	太良	578	3.2	5,591	38	38	26	507	▲ 30	579
2217	佐賀	若木	490	3.2	6,456	44	44	30	234	▲ 12	340
2218	佐賀	浜崎	2,056	6.5	3,154	22	21	15	526	▲ 54	530
2219	佐賀	武雄山内	584	4.6	7,939	55	54	37	165	▲ 6	305
2220	佐賀	三根	512	4.8	9,350	64	63	43	656	▲ 97	729
2221	佐賀	入野	745	6.2	8,354	57	56	38	340	▲ 35	456
2222	佐賀	西川登	724	6.2	8,558	59	58	39	323	▲ 22	457
2223	佐賀	七山	422	3.0	7,120	49	48	33	219	▲ 50	299
2224	佐賀	湊	1,463	11.2	7,627	52	51	35	166	▲ 37	267
2225	佐賀	厳木	637	2.2	3,425	24	23	16	179	▲ 39	203
2226	佐賀	相知	1,665	2.9	1,719	12	12	8	122	▲ 23	131
2227	佐賀	太良大浦	478	5.1	10,571	73	71	49	195	▲ 32	356
2228	長崎	浦上	6,662	22.3	3,353	23	23	15	1,167	▲ 75	1,153
2229	長崎	新長	12,614	295.9	23,459	161	158	108	1,001	▲ 68	1,360
2230	長崎	小ヶ倉	4,200	19.2	4,580	32	31	21	435	▲ 30	489
2231	長崎	稲佐	3,249	94.9	29,220	201	197	135	1,492	▲ 116	1,909
2232	長崎	深堀	1,400	9.6	6,880	47	46	32	356	▲ 34	447
2233	長崎	東長崎	2,219	13.6	6,137	42	41	28	1,123	▲ 38	1,196
2234	長崎	滑石	3,483	30.7	8,824	61	60	41	1,191	▲ 62	1,291
2235	長崎	佐世保別	20,305	37.5	1,848	13	12	9	948	▲ 77	905
2236	長崎	早岐	9,871	166.7	16,888	116	114	78	378	▲ 65	621
2237	長崎	佐世保大和	15,915	85.8	5,389	37	36	25	443	▲ 62	479
2238	長崎	佐世保大野	2,597	46.2	17,778	122	120	82	605	▲ 87	842
2239	長崎	柚木	1,231	4.3	3,457	24	23	16	361	▲ 43	381
2240	長崎	相浦	5,881	6.8	1,148	8	8	5	324	▲ 38	307
2241	長崎	島原	8,038	119.2	14,833	102	100	68	423	▲ 78	615
2242	長崎	諫早	7,153	62.7	8,765	60	59	40	550	▲ 66	643
2243	長崎	西諫早	4,902	40.4	8,239	57	56	38	463	▲ 54	560
2244	長崎	大村	7,963	4.3	540	4	4	2	275	▲ 37	248
2245	長崎	福江	10,741	60.8	5,665	39	38	26	214	▲ 29	288
2246	長崎	長崎平戸	4,249	35.2	8,277	57	56	38	449	▲ 68	532
2247	長崎	時津	1,695	4.5	2,636	18	18	12	918	▲ 132	834
2248	長崎	有川	2,600	19.4	7,459	51	50	34	403	▲ 75	463
2249	長崎	壱岐	2,643	16.8	6,355	44	43	29	648	▲ 69	695
2250	長崎	厳原	6,787	40.6	5,985	41	40	28	379	▲ 67	421
2251	長崎	大瀬戸	4,013	12.6	3,137	22	21	14	351	▲ 23	385
2252	長崎	長崎小浜	6,254	20.9	3,343	23	23	15	230	▲ 13	278
2253	長崎	豆碓	1,983	8.2	4,152	29	28	19	77	▲ 4	149
2254	長崎	竹松	1,402	2.4	1,737	12	12	8	475	▲ 43	464
2255	長崎	長崎茂木	758	10.5	13,849	95	93	64	670	▲ 43	879
2256	長崎	木鉢	1,881	12.2	6,482	45	44	30	699	▲ 43	775
2257	長崎	長崎三重	1,161	14.1	12,186	84	82	56	361	▲ 43	540
2258	長崎	鹿子前	3,089	32.1	10,393	72	70	48	404	▲ 53	541
2259	長崎	針尾	1,052	4.4	4,231	29	29	19	377	▲ 45	409
2260	長崎	松浦	4,225	16.8	3,973	27	27	18	416	▲ 104	384
2261	長崎	御厨	833	1.7	2,038	14	14	9	281	▲ 73	245
2262	長崎	長崎三和	1,250	4.5	3,590	25	24	17	401	▲ 57	410
2263	長崎	多良見	1,630	17.5	10,715	74	72	49	519	▲ 79	635

土地											
No.	行政区域	通信用建物名	利用可能面積(m ²)	取得固定資産価額(百万円)	1㎡あたり(円/㎡)	1平方メートルごとの年額料金(円)					合計 (①+②+③+④+⑤) ×(1+「網使用料算定根拠」記載のXIV. 料金設定に使用した貸倒率)
						①他人資本費用	②自己資本費用	税金		⑤調整額	
								③利益対応税	④その他		
2264	長崎	長与	4,048	55.4	13,679	94	92	63	723	▲ 66	906
2265	長崎	琴海	882	2.6	3,000	21	20	14	375	▲ 63	367
2266	長崎	西彼	557	3.5	6,245	43	42	29	250	▲ 30	334
2267	長崎	東彼杵	1,141	4.2	3,664	25	25	17	391	▲ 55	403
2268	長崎	川棚	3,351	2.8	826	6	6	4	293	▲ 41	268
2269	長崎	波佐見	1,834	3.1	1,676	12	11	8	194	▲ 24	201
2270	長崎	湯江	909	5.2	5,671	39	38	26	326	▲ 29	400
2271	長崎	小長井	496	2.3	4,566	31	31	21	245	▲ 23	305
2272	長崎	島原有明	1,220	2.9	2,355	16	16	11	158	▲ 2	199
2273	長崎	島原国見	2,185	5.4	2,478	17	17	11	204	20	269
2274	長崎	諫早吾妻	796	4.4	5,484	38	37	25	307	▲ 24	383
2275	長崎	愛野森山	553	6.9	12,381	85	84	57	850	▲ 104	972
2276	長崎	千々石	1,286	7.4	5,717	39	39	26	251	▲ 68	287
2277	長崎	有家	1,545	4.2	2,748	19	19	13	316	▲ 12	355
2278	長崎	島原深江	504	7.8	15,546	107	105	72	756	▲ 36	1,004
2279	長崎	田平	2,731	4.8	1,759	12	12	8	96	▲ 11	117
2280	長崎	江迎	1,936	3.4	1,765	12	12	8	206	▲ 33	205
2281	長崎	佐々	3,471	2.9	838	6	6	4	482	31	529
2282	長崎	佐世保吉井	3,030	8.0	2,630	18	18	12	137	▲ 12	173
2283	長崎	黒口	591	1.5	2,559	18	17	12	190	▲ 14	223
2284	長崎	飯盛	462	2.9	6,277	43	42	29	818	▲ 101	831
2285	長崎	島原瑞穂	515	4.5	8,721	60	59	40	524	▲ 49	634
2286	長崎	鹿町	477	2.5	5,247	36	35	24	361	▲ 60	396
2287	長崎	小佐々	447	2.4	5,337	37	36	25	333	▲ 46	385
2288	長崎	楠泊	713	3.0	4,223	29	29	19	244	▲ 40	281
2289	長崎	式見	465	5.6	12,144	84	82	56	753	▲ 85	890
2290	長崎	三川内	484	2.8	5,754	40	39	26	978	▲ 123	960
2291	長崎	紐差	642	4.7	7,291	50	49	34	253	▲ 42	344
2292	長崎	津吉	1,613	9.4	5,822	40	39	27	97	▲ 18	185
2293	長崎	今福	1,847	5.3	2,895	20	20	13	205	▲ 34	224
2294	長崎	西彼大串	532	3.6	6,834	47	46	31	343	▲ 30	437
2295	長崎	南風崎	490	7.0	14,216	98	96	65	745	▲ 104	900
2296	長崎	有喜	1,883	4.0	2,103	14	14	10	143	▲ 14	167
2297	長崎	鶏知	987	3.5	3,577	25	24	16	658	▲ 120	603
2298	長崎	崎戸	879	2.5	2,876	20	19	13	94	▲ 8	138
2299	長崎	雲仙	4,441	7.7	1,743	12	12	8	114	▲ 11	135
2300	長崎	伊万里福島	842	6.5	7,670	53	52	35	339	▲ 62	417
2301	長崎	鷹島	620	3.8	6,129	42	41	28	262	▲ 20	353
2302	長崎	野母崎	800	9.6	11,900	82	81	55	576	▲ 87	707
2303	長崎	加津佐	2,658	3.0	1,120	8	8	5	150	▲ 19	152
2304	長崎	長崎口之津	2,359	6.3	2,668	18	18	12	253	▲ 36	265
2305	長崎	南有馬	680	11.7	17,255	119	116	79	729	▲ 19	1,024
2306	長崎	富江	713	3.1	4,308	30	29	20	306	▲ 38	347
2307	長崎	青方	1,082	4.4	4,046	28	27	19	384	▲ 65	393
2308	熊本	東	10,075	5.1	505	3	3	2	1,346	▲ 95	1,259
2309	熊本	健軍	8,673	63.0	7,262	50	49	33	684	▲ 16	800
2310	熊本	立田	2,693	13.1	4,859	33	33	22	614	▲ 57	645
2311	熊本	田迎	12,185	169.4	13,905	96	94	64	998	▲ 60	1,192
2312	熊本	桜町	14,216	11.4	800	6	5	4	761	▲ 43	733
2313	熊本	熊本清水	4,655	62.8	13,492	93	91	62	800	▲ 25	1,021
2314	熊本	北部	933	2.8	3,041	21	21	14	476	▲ 35	497
2315	熊本	帯山	19,619	336.1	17,131	118	116	79	701	▲ 212	802
2316	熊本	託麻別館	3,150	93.0	29,514	203	199	136	931	▲ 89	1,380
2317	熊本	新川尻	4,583	32.1	7,007	48	47	32	791	▲ 48	870
2318	熊本	熊本南部	12,760	114.2	8,950	62	60	41	415	▲ 61	517
2319	熊本	郡築	1,124	3.2	2,854	20	19	13	180	▲ 13	219
2320	熊本	人吉別館	8,943	7.6	852	6	6	4	213	▲ 31	198
2321	熊本	水俣	2,948	69.8	23,664	163	160	109	1,094	▲ 184	1,342
2322	熊本	玉名	14,036	79.2	5,642	39	38	26	315	▲ 43	375

土地											
No.	行政区域	通信用建物名	利用可能面積(m ²)	取得固定資産価額(百万円)	1㎡あたり(円/㎡)	1平方メートルごとの年額料金(円)					合計 (①+②+③+④+⑤) ×(1+「網使用料算定根拠」記載のXIV. 料金設定に使用した貸倒率)
						①他人 資本費用	②自己 資本費用	税金		⑤調整額	
								③利益 対応税	④その他		
2323	熊本	本渡	5,196	22.4	4,305	30	29	20	480	▲38	521
2324	熊本	山鹿	10,098	75.0	7,426	51	50	34	212	▲24	323
2325	熊本	牛深	6,724	26.6	3,954	27	27	18	188	▲51	209
2326	熊本	菊池	6,270	208.0	33,173	228	224	153	445	▲94	956
2327	熊本	松橋	4,370	2.9	657	5	4	3	466	▲53	425
2328	熊本	松橋小川	2,620	5.0	1,904	13	13	9	114	▲12	137
2329	熊本	植木岩野	2,868	31.1	10,837	75	73	50	512	▲46	664
2330	熊本	熊本大津	5,871	12.4	2,112	15	14	10	186	▲18	207
2331	熊本	西合志	2,231	2.2	1,004	7	7	5	203	▲11	211
2332	熊本	一の宮	6,947	8.3	1,198	8	8	6	226	▲13	235
2333	熊本	熊本小国	1,081	38.0	35,169	242	237	162	504	▲72	1,073
2334	熊本	高森	1,457	7.9	5,417	37	37	25	498	▲49	548
2335	熊本	南阿蘇	1,170	0.9	770	5	5	4	69	▲4	79
2336	熊本	木山	1,103	7.2	6,513	45	44	30	729	▲46	802
2337	熊本	矢部別館	2,070	58.9	28,433	196	192	131	375	▲94	800
2338	熊本	荒尾	9,156	20.0	2,188	15	15	10	156	▲24	172
2339	熊本	宇土	4,706	3.7	790	5	5	4	387	▲91	310
2340	熊本	合志	898	2.7	3,055	21	21	14	121	▲2	175
2341	熊本	熊本小島	1,653	7.2	4,383	30	30	20	622	▲66	636
2342	熊本	天明	2,362	1.6	682	5	5	3	96	▲10	99
2343	熊本	日奈久	2,041	25.1	12,278	85	83	57	387	▲66	546
2344	熊本	府本	2,197	3.4	1,560	11	11	7	103	▲12	120
2345	熊本	荒尾緑ヶ丘	398	11.2	28,197	194	190	130	366	▲59	821
2346	熊本	網田	452	3.6	7,999	55	54	37	276	▲41	381
2347	熊本	三角	1,490	44.3	29,710	204	201	137	316	▲96	762
2348	熊本	松橋城南	2,590	6.0	2,332	16	16	11	237	▲18	298
2349	熊本	堅志田	855	5.0	5,827	40	39	27	189	▲5	300
2350	熊本	砥用	1,164	9.3	8,010	55	54	37	98	▲20	224
2351	熊本	岱明	2,920	5.0	1,716	12	12	8	50	▲8	74
2352	熊本	天水	829	12.6	15,188	105	103	70	266	▲38	506
2353	熊本	南関	743	4.8	6,419	44	43	30	282	▲37	362
2354	熊本	熊本長洲	1,833	3.1	1,688	12	11	8	254	▲27	258
2355	熊本	鹿本	711	4.3	6,008	41	41	28	415	▲25	500
2356	熊本	菊陽	1,117	3.9	3,470	24	23	16	962	▲61	964
2357	熊本	泗水	1,040	1.7	1,673	12	11	8	296	▲45	282
2358	熊本	南小国	565	3.8	6,716	46	45	31	470	▲48	544
2359	熊本	熊本西原	787	3.2	4,058	28	27	19	427	▲23	478
2360	熊本	嘉島	1,082	3.0	2,745	19	19	13	248	▲18	281
2361	熊本	甲佐	594	4.5	7,590	52	51	35	670	▲85	723
2362	熊本	坂本	743	13.6	18,307	126	124	84	138	▲22	450
2363	熊本	熊本鏡	2,996	4.9	1,644	11	11	8	216	▲28	218
2364	熊本	宮原	1,685	2.8	1,674	12	11	8	205	▲22	214
2365	熊本	東陽	489	5.6	11,385	78	77	52	196	▲26	377
2366	熊本	湯浦	1,229	3.9	3,143	22	21	14	230	▲34	253
2367	熊本	津奈木	571	7.3	12,855	88	87	59	246	▲49	431
2368	熊本	錦	611	3.5	5,743	40	39	26	264	▲28	341
2369	熊本	多良木	1,323	8.0	6,066	42	41	28	207	▲39	279
2370	熊本	大矢野	546	5.0	9,228	64	62	42	1,110	▲186	1,092
2371	熊本	本渡松島	1,019	9.6	9,378	65	63	43	362	▲45	488
2372	熊本	赤崎	531	5.6	10,586	73	71	49	282	▲8	483
2373	熊本	飽田	953	4.5	4,694	32	32	22	534	▲37	583
2374	熊本	竜峰	629	7.1	11,251	77	76	52	339	▲36	508
2375	熊本	松橋豊野	2,560	3.4	1,345	9	9	6	24	▲1	47
2376	熊本	玉東	460	2.6	5,628	39	38	26	314	▲16	401
2377	熊本	菊水	509	3.2	6,196	43	42	29	399	▲28	485
2378	熊本	坊中	1,387	3.2	2,275	16	15	10	174	▲20	195
2379	熊本	御船	1,531	4.9	3,203	22	22	15	301	▲39	321
2380	熊本	千丁	457	4.2	9,290	64	63	43	412	▲44	538
2381	熊本	水俣田浦	636	5.6	8,823	61	60	41	169	▲25	306

土地											
No.	行政区域	通信用建物名	利用可能面積(m ²)	取得固定資産価額(百万円)	1m ² あたり(円/m ²)	1平方メートルごとの年額料金(円)					合計 (①+②+③+④+⑤) ×(1+「網使用料算定根拠」記載のXIV. 料金設定に使用した貸倒率)
						①他人 資本費用	②自己 資本費用	税金		⑤調整額	
								③利益 対応税	④その他		
2382	熊本	熊本河内	447	5.8	12,971	89	88	60	445	▲ 56	626
2383	熊本	水源	573	6.3	10,978	76	74	51	80	▲ 13	268
2384	熊本	郡浦	790	7.4	9,323	64	63	43	112	▲ 26	256
2385	熊本	鹿北	571	4.5	7,799	54	53	36	186	▲ 19	310
2386	熊本	菊鹿	584	3.1	5,394	37	36	25	119	▲ 6	211
2387	熊本	鹿央	560	1.1	2,020	14	14	9	87	▲ 7	117
2388	熊本	旭志	879	5.3	5,978	41	40	28	182	▲ 11	280
2389	熊本	矢部清和	983	3.9	3,955	27	27	18	89	▲ 42	119
2390	熊本	芦北	1,044	3.8	3,663	25	25	17	506	▲ 65	508
2391	熊本	湯前	702	3.7	5,271	36	36	24	160	1	257
2392	熊本	姫戸	740	7.8	10,494	72	71	48	272	▲ 39	424
2393	熊本	三加和	532	2.4	4,559	31	31	21	93	▲ 11	165
2394	熊本	阿蘇	1,105	7.2	6,532	45	44	30	223	▲ 30	312
2395	熊本	本渡富岡	722	6.5	8,978	62	61	41	331	▲ 70	425
2396	熊本	河浦	1,165	16.6	14,287	98	96	66	271	▲ 70	461
2397	熊本	蘇陽	942	9.7	10,245	71	69	47	203	▲ 37	353
2398	熊本	免田	817	6.4	7,858	54	53	36	224	▲ 21	346
2399	熊本	一勝地	867	5.2	5,961	41	40	27	136	▲ 2	242
2400	熊本	竜ヶ岳	537	9.2	17,111	118	116	79	306	▲ 42	577
2401	熊本	五和	837	5.4	6,447	44	44	30	549	▲ 20	647
2402	熊本	玉名大浜	942	6.5	6,865	47	46	32	237	0	362
2403	大分	大分	9,710	9.7	997	7	7	5	1,959	▲ 343	1,635
2404	大分	鶴崎	9,020	51.9	5,752	40	39	26	311	▲ 16	400
2405	大分	大分東	8,919	52.6	5,899	41	40	27	821	▲ 128	801
2406	大分	大分滝尾	3,766	28.5	7,577	52	51	35	328	▲ 31	435
2407	大分	大分大道	11,958	128.4	10,737	74	72	49	833	▲ 92	936
2408	大分	大分市外	15,887	83.5	5,258	36	35	24	700	▲ 80	715
2409	大分	大分別府	9,123	12.2	1,339	9	9	6	455	▲ 47	432
2410	大分	別府北	1,875	0.4	192	1	1	1	538	▲ 85	456
2411	大分	如水	5,111	10.8	2,105	14	14	10	74	▲ 10	102
2412	大分	新中津	5,905	71.5	12,113	83	82	56	385	▲ 59	547
2413	大分	日田三本松	11,778	65.8	5,583	38	38	26	334	▲ 31	405
2414	大分	佐伯	7,709	111.1	14,407	99	97	66	541	▲ 50	753
2415	大分	臼杵	5,217	103.1	19,754	136	133	91	516	▲ 110	766
2416	大分	津久見	6,407	37.7	5,886	41	40	27	316	▲ 32	392
2417	大分	大分竹田	7,829	87.9	11,222	77	76	52	225	▲ 37	393
2418	大分	豊後高田	6,458	143.8	22,268	153	150	103	234	▲ 44	596
2419	大分	杵築別館	9,108	122.9	13,493	93	91	62	268	▲ 39	475
2420	大分	大分宇佐	6,631	95.6	14,416	99	97	66	218	▲ 29	451
2421	大分	国東	3,588	6.2	1,726	12	12	8	322	▲ 42	312
2422	大分	日出	2,050	10.4	5,082	35	34	23	574	▲ 64	602
2423	大分	由布院	2,431	7.2	2,942	20	20	14	652	▲ 85	621
2424	大分	大分三重	11,646	32.2	2,761	19	19	13	239	▲ 21	269
2425	大分	玖珠	3,929	7.6	1,943	13	13	9	603	▲ 39	599
2426	大分	大分植田	4,704	62.4	13,263	91	90	61	653	▲ 45	850
2427	大分	大分中津	7,310	29.8	4,083	28	28	19	335	▲ 44	366
2428	大分	大分戸次	1,192	37.4	31,364	216	212	144	634	▲ 80	1,126
2429	大分	鶴崎松岡	1,305	5.4	4,166	29	28	19	383	▲ 36	423
2430	大分	長洲	1,405	4.0	2,826	19	19	13	321	▲ 45	327
2431	大分	豊後高田田原	592	2.2	3,753	26	25	17	42	▲ 4	106
2432	大分	大分賀来	1,403	9.1	6,467	45	44	30	757	▲ 50	826
2433	大分	坂ノ市別館	3,471	85.5	24,628	169	166	113	384	▲ 57	775
2434	大分	海崎	2,495	5.4	2,160	15	15	10	84	▲ 9	115
2435	大分	保戸島	500	16.2	32,492	224	219	150	202	▲ 70	725
2436	大分	宇佐八幡	1,834	5.3	2,869	20	19	13	253	▲ 29	276
2437	大分	山香	559	2.2	3,860	27	26	18	297	▲ 42	326
2438	大分	大分挾間	1,024	6.2	6,047	42	41	28	281	▲ 5	387
2439	大分	大分庄内	605	4.8	7,872	54	53	36	238	▲ 12	369
2440	大分	佐賀関	4,815	38.4	7,975	55	54	37	149	▲ 28	267
2441	大分	幸崎	2,817	16.8	5,954	41	40	27	129	▲ 10	227
2442	大分	佐伯弥生	626	4.0	6,437	44	43	30	449	▲ 23	543
2443	大分	野津	906	2.6	2,909	20	20	13	388	▲ 18	423
2444	大分	緒方	874	5.4	6,217	43	42	29	171	▲ 17	268
2445	大分	三重大野	904	10.4	11,557	80	78	53	291	▲ 41	461
2446	大分	三重千歳	1,058	2.9	2,695	19	18	12	44	▲ 5	88

土地											
No.	行政区域	通信用建物名	利用可能面積(m ²)	取得固定資産価額(百万円)	1m ² あたり(円/m ²)	1平方メートルごとの年額料金(円)					合計 (①+②+③+④+⑤) ×(1+「網使用料算定根拠」記載のXIV. 料金設定に使用した貸倒率)
						①他人資本費用	②自己資本費用	税金		⑤調整額	
								③利益対応税	④その他		
2447	大分	天ヶ瀬	571	10.2	17,936	123	121	83	611	▲ 96	842
2448	大分	三光	605	3.0	5,031	35	34	23	164	▲ 8	248
2449	大分	大分野津原	562	6.4	11,431	79	77	53	318	▲ 20	507
2450	大分	直川	685	8.4	12,210	84	82	56	198	▲ 27	393
2451	大分	本耶馬溪	653	1.9	2,954	20	20	14	325	▲ 16	363
2452	大分	院内	640	1.9	3,043	21	21	14	103	▲ 5	154
2453	大分	安心院	679	1.5	2,190	15	15	10	206	▲ 13	233
2454	大分	真玉	614	4.0	6,451	44	44	30	115	▲ 16	217
2455	大分	国東国見	694	2.1	3,043	21	21	14	124	▲ 7	173
2456	大分	国東富来	542	2.1	3,847	26	26	18	165	▲ 94	141
2457	大分	佐伯鶴見	431	4.3	10,075	69	68	46	452	▲ 38	597
2458	大分	竹田荻	493	1.1	2,247	15	15	10	113	▲ 15	138
2459	大分	日田大山	617	6.3	10,142	70	68	47	472	▲ 38	619
2460	大分	大分犬飼	462	1.3	2,849	20	19	13	235	▲ 3	284
2461	大分	大分吉野	946	4.8	5,025	35	34	23	56	▲ 9	139
2462	大分	安岐	729	3.9	5,357	37	36	25	172	▲ 25	245
2463	大分	武蔵	545	2.4	4,470	31	30	21	363	▲ 43	402
2464	大分	宇目	424	3.6	8,460	58	57	39	219	▲ 45	328
2465	大分	蒲江	1,427	7.1	4,964	34	34	23	299	▲ 81	309
2466	大分	耶馬溪下郷	686	4.7	6,815	47	46	31	181	▲ 7	298
2467	大分	山国	597	4.6	7,633	53	52	35	117	▲ 15	242
2468	大分	香々地	865	8.3	9,556	66	65	44	64	▲ 13	226
2469	大分	三重清川	666	1.8	2,673	18	18	12	39	▲ 6	81
2470	大分	久住	823	17.5	21,296	147	144	98	348	▲ 44	693
2471	大分	恵良	308	0.5	1,478	10	10	7	257	▲ 21	263
2472	大分	津江	338	6.1	18,071	124	122	83	194	▲ 33	490
2473	大分	耶馬溪	384	5.3	13,853	95	94	64	380	▲ 64	569
2474	大分	合河	663	5.9	8,896	61	60	41	143	0	305
2475	宮崎	生目	2,879	16.4	5,708	39	39	26	285	▲ 15	374
2476	宮崎	宮崎大淀	10,217	55.3	5,410	37	37	25	636	▲ 117	618
2477	宮崎	木花	711	3.5	4,866	33	33	22	774	▲ 55	807
2478	宮崎	都城	11,185	171.5	15,335	106	104	71	558	▲ 44	795
2479	宮崎	都城荘内	1,141	2.0	1,749	12	12	8	72	▲ 3	101
2480	宮崎	沖水	1,284	2.8	2,183	15	15	10	177	▲ 12	205
2481	宮崎	都城中郷	1,501	3.7	2,438	17	16	11	72	▲ 4	112
2482	宮崎	土々呂	1,470	3.7	2,500	17	17	12	466	▲ 11	501
2483	宮崎	延岡市外	7,678	61.8	8,052	55	54	37	569	▲ 84	631
2484	宮崎	日南	13,140	47.9	3,645	25	25	17	249	▲ 29	287
2485	宮崎	宮崎小林	4,381	10.7	2,449	17	17	11	372	▲ 25	392
2486	宮崎	日向別館	13,258	56.5	4,260	29	29	20	218	▲ 14	282
2487	宮崎	西都	3,056	17.4	5,703	39	38	26	410	▲ 36	477
2488	宮崎	高城	1,620	4.3	2,672	18	18	12	225	▲ 14	259
2489	宮崎	宮崎住吉	6,236	43.6	6,988	48	47	32	560	▲ 36	651
2490	宮崎	柳瀬	1,535	4.9	3,226	22	22	15	287	▲ 8	338
2491	宮崎	宮崎本郷	4,420	52.3	11,838	81	80	54	480	▲ 98	597
2492	宮崎	志和池	1,017	1.7	1,670	11	11	8	78	▲ 4	104
2493	宮崎	大堂津	1,594	5.3	3,301	23	22	15	186	▲ 15	231
2494	宮崎	飴肥	3,248	10.8	3,331	23	22	15	180	▲ 16	224
2495	宮崎	西小林	661	3.9	5,851	40	39	27	135	▲ 5	236
2496	宮崎	串間	3,456	11.4	3,302	23	22	15	364	▲ 34	390
2497	宮崎	三財	496	1.5	2,934	20	20	14	243	▲ 7	290
2498	宮崎	えびの営機械	2,573	10.5	4,101	28	28	19	205	▲ 21	259
2499	宮崎	飯野駅前	1,493	2.6	1,755	12	12	8	186	▲ 12	206
2500	宮崎	清武	1,531	7.2	4,702	32	32	22	810	▲ 73	823
2501	宮崎	宮崎田野	1,460	7.0	4,789	33	32	22	189	▲ 4	272
2502	宮崎	佐土原	1,417	2.0	1,422	10	10	7	413	▲ 17	423
2503	宮崎	西佐土原	1,453	1.5	1,023	7	7	5	229	▲ 6	242

土地											
No.	行政区域	通信用建物名	利用可能面積(m ²)	取得固定資産価額(百万円)	1m ² あたり(円/m ²)	1平方メートルごとの年額料金(円)					合計 (①+②+③+④+⑤) ×(1+「網使用料算定根拠」記載のXIV. 料金設定に使用した貸倒率)
						①他人資本費用	②自己資本費用	税金		⑤調整額	
								③利益対応税	④その他		
2504	宮崎	日南北郷	677	3.3	4,876	34	33	22	336	▲36	389
2505	宮崎	日南南郷	1,101	2.1	1,938	13	13	9	295	▲27	303
2506	宮崎	三股	2,540	6.3	2,500	17	17	12	204	▲8	242
2507	宮崎	都城高崎	1,271	8.6	6,769	47	46	31	177	▲5	296
2508	宮崎	高原	1,344	6.9	5,145	35	35	24	185	▲14	265
2509	宮崎	小林野尻	686	2.7	4,001	28	27	18	186	▲18	241
2510	宮崎	紙屋	529	2.8	5,214	36	35	24	85	▲7	173
2511	宮崎	宮崎高岡	1,403	5.8	4,110	28	28	19	164	▲5	234
2512	宮崎	国富	1,496	5.7	3,830	26	26	18	239	▲4	305
2513	宮崎	綾	870	3.1	3,530	24	24	16	155	▲3	216
2514	宮崎	高鍋営業所1	7,559	47.4	6,269	43	42	29	301	▲21	394
2515	宮崎	新富	1,226	24.0	19,589	135	132	90	244	▲29	572
2516	宮崎	木城	644	4.0	6,213	43	42	29	381	▲42	453
2517	宮崎	川南	1,230	3.0	2,452	17	17	11	128	▲10	163
2518	宮崎	都農	1,923	4.9	2,527	17	17	12	155	▲3	198
2519	宮崎	門川	1,605	4.0	2,491	17	17	11	295	▲11	329
2520	宮崎	大東	1,133	7.3	6,411	44	43	30	73	▲6	184
2521	宮崎	都城山田	873	2.0	2,316	16	16	11	146	▲6	183
2522	宮崎	高千穂別館	9,779	138.9	14,203	98	96	65	151	▲21	389
2523	宮崎	都城高野	756	9.2	12,111	83	82	56	67	▲11	277
2524	宮崎	美々津	842	3.7	4,408	30	30	20	295	97	472
2525	宮崎	岩脇	526	1.6	3,087	21	21	14	180	▲7	229
2526	宮崎	真幸	1,432	5.3	3,728	26	25	17	175	▲3	240
2527	宮崎	山陰	681	6.0	8,766	60	59	40	114	▲8	265
2528	宮崎	神門	429	3.1	7,207	50	49	33	233	▲30	335
2529	宮崎	日向西郷	835	3.0	3,585	25	24	17	113	▲10	169
2530	宮崎	宇納間	575	1.7	2,880	20	19	13	65	▲10	107
2531	宮崎	曾木	545	2.9	5,350	37	36	25	118	▲5	211
2532	宮崎	北川	565	7.5	13,338	92	90	61	156	▲19	380
2533	宮崎	延岡北浦	626	5.5	8,823	61	60	41	396	▲25	533
2534	宮崎	宮崎東	19,559	10.7	546	4	4	3	876	▲192	695
2535	宮崎	青島	1,210	3.1	2,565	18	17	12	275	▲33	289
2536	宮崎	都城山之口	1,076	3.3	3,043	21	21	14	185	▲19	222
2537	宮崎	日之影	454	3.3	7,167	49	48	33	123	14	267
2538	宮崎	五ヶ瀬	456	4.5	9,898	68	67	46	185	▲15	351
2539	宮崎	宮崎内海	678	15.1	22,302	153	151	103	235	▲50	592
2540	宮崎	諸塚	514	2.0	3,854	27	26	18	99	▲6	164
2541	鹿児島	鴨池甲南新館	4,150	97.2	23,410	161	158	108	2,835	▲169	3,093
2542	鹿児島	谷山	2,537	24.1	9,485	65	64	44	1,208	▲88	1,293
2543	鹿児島	伊敷	8,902	70.0	7,867	54	53	36	1,063	▲83	1,123
2544	鹿児島	原良	1,373	51.7	37,657	259	254	173	3,225	▲301	3,610
2545	鹿児島	広木	1,848	113.9	61,633	424	416	284	2,220	▲57	3,287
2546	鹿児島	坂之上	1,703	113.3	66,519	458	449	306	1,333	▲174	2,372
2547	鹿児島	鹿児島川内	5,524	45.2	8,192	56	55	38	622	▲39	732
2548	鹿児島	鹿屋	15,849	371.2	23,423	161	158	108	213	▲40	600
2549	鹿児島	枕崎	3,705	2.5	680	5	5	3	273	▲70	216
2550	鹿児島	名瀬	8,796	84.5	9,607	66	65	44	895	▲28	1,042
2551	鹿児島	出水	8,198	24.9	3,040	21	21	14	204	▲39	221
2552	鹿児島	指宿	3,302	17.1	5,176	36	35	24	379	▲34	440
2553	鹿児島	加世田	11,599	131.1	11,303	78	76	52	239	▲54	391
2554	鹿児島	国分	5,448	12.5	2,300	16	16	11	704	▲75	672

土地											
No.	行政区域	通信用建物名	利用可能面積(m ²)	取得固定資産価額(百万円)	1㎡あたり(円/㎡)	1平方メートルごとの年額料金(円)					合計 (①+②+③+④+⑤) ×(1+「網使用料算定根拠」記載のXIV. 料金設定に使用した貸倒率)
						①他人資本費用	②自己資本費用	税金		⑤調整額	
								③利益対応税	④その他		
2555	鹿児島	種子島	7,023	37.6	5,360	37	36	25	169	▲43	224
2556	鹿児島	加治木	3,093	17.2	5,554	38	37	26	607	▲83	625
2557	鹿児島	帖佐	4,560	37.2	8,168	56	55	38	370	▲48	471
2558	鹿児島	丸尾	3,675	4.9	1,334	9	9	6	153	▲15	162
2559	鹿児島	志布志	6,531	8.1	1,241	9	8	6	114	▲34	103
2560	鹿児島	屋久島	9,331	9.5	1,014	7	7	5	107	▲10	116
2561	鹿児島	徳之島	8,987	66.5	7,403	51	50	34	225	▲7	353
2562	鹿児島	鹿児島吉野	2,730	14.8	5,416	37	37	25	387	▲159	327
2563	鹿児島	鹿児島春日	5,069	7.5	1,478	10	10	7	1,669	▲68	1,628
2564	鹿児島	鹿児島大口	5,941	35.5	5,973	41	40	27	334	▲33	409
2565	鹿児島	隼人	1,833	10.8	5,872	40	40	27	529	▲52	584
2566	鹿児島	河頭	2,658	6.0	2,263	16	15	10	102	▲7	136
2567	鹿児島	高須	3,356	15.4	4,595	32	31	21	69	▲14	139
2568	鹿児島	大始良	1,966	6.6	3,360	23	23	15	87	▲8	140
2569	鹿児島	鹿屋南	2,386	2.9	1,230	8	8	6	21	▲5	38
2570	鹿児島	串木野	7,997	47.6	5,950	41	40	27	239	▲41	306
2571	鹿児島	阿久根	4,191	46.8	11,177	77	75	51	211	▲32	382
2572	鹿児島	米之津	2,108	5.3	2,536	17	17	12	110	▲19	137
2573	鹿児島	宮ヶ浜	2,495	2.7	1,092	8	7	5	72	▲5	87
2574	鹿児島	鹿児島垂水	3,932	9.0	2,299	16	16	11	174	▲42	175
2575	鹿児島	指宿山川	4,120	2.9	700	5	5	3	77	▲6	84
2576	鹿児島	開聞	2,908	3.7	1,261	9	9	6	82	▲8	98
2577	鹿児島	知覧	1,529	3.6	2,372	16	16	11	308	▲48	303
2578	鹿児島	知覧瀬世	1,721	2.1	1,195	8	8	6	23	▲4	41
2579	鹿児島	加世田川辺	2,114	5.6	2,632	18	18	12	224	▲20	292
2580	鹿児島	市来	1,201	10.0	8,311	57	56	38	228	▲29	350
2581	鹿児島	東市来	2,796	8.6	3,067	21	21	14	232	▲8	296
2582	鹿児島	伊集院	4,863	36.2	7,454	51	50	34	334	▲38	431
2583	鹿児島	松元	3,068	19.8	6,451	44	44	30	181	▲28	271
2584	鹿児島	伊集院郡山	1,359	6.4	4,695	32	32	22	252	▲5	333
2585	鹿児島	金峰	661	1.8	2,707	19	18	12	206	▲16	239
2586	鹿児島	入来	2,516	6.3	2,500	17	17	12	69	▲9	106
2587	鹿児島	宮之城	9,374	21.8	2,322	16	16	11	127	▲11	159
2588	鹿児島	高尾野	3,332	5.4	1,610	11	11	7	105	▲25	109
2589	鹿児島	菱刈	2,405	6.3	2,628	18	18	12	81	▲8	121
2590	鹿児島	蒲生	2,101	6.1	2,888	20	19	13	94	▲3	143
2591	鹿児島	十三塚原	2,864	5.5	1,912	13	13	9	75	▲16	94
2592	鹿児島	加治木横川	2,796	3.2	1,147	8	8	5	131	▲30	122
2593	鹿児島	栗野	1,430	6.0	4,163	29	28	19	340	▲60	356
2594	鹿児島	吉松	1,842	1.5	801	6	5	4	104	▲15	104
2595	鹿児島	霧島	2,145	2.0	914	6	6	4	66	▲11	71
2596	鹿児島	岩川	2,107	6.8	3,208	22	22	15	188	▲34	213
2597	鹿児島	財部	2,945	4.3	1,445	10	10	7	73	▲9	109
2598	鹿児島	都城末吉	538	3.2	5,862	40	40	27	374	▲22	459
2599	鹿児島	志布志有明	451	3.0	6,610	45	45	30	140	▲23	237
2600	鹿児島	蓬原	499	2.1	4,161	29	28	19	79	▲9	146
2601	鹿児島	志布志大崎	2,802	8.9	3,158	22	21	15	80	▲16	122
2602	鹿児島	菱田	2,087	5.9	2,814	19	19	13	46	▲7	90
2603	鹿児島	串良	3,207	9.0	2,794	19	19	13	95	▲12	134
2604	鹿児島	鹿屋高山	1,688	10.9	6,444	44	44	30	162	▲9	271
2605	鹿児島	吾平	1,143	4.1	3,620	25	24	17	99	▲24	141
2606	鹿児島	大根占	4,388	43.0	9,802	67	66	45	188	▲9	357
2607	鹿児島	根占	2,273	4.6	2,023	14	14	9	118	▲17	138
2608	鹿児島	古江	446	1.3	2,845	20	19	13	214	▲25	241
2609	鹿児島	川内東郷	552	5.3	9,612	66	65	44	256	▲48	479
2610	鹿児島	牧ノ原	2,348	6.1	2,579	18	17	12	121	▲26	142

土地						1平方メートルごとの年額料金(円)					合計 (①+②+③+④+⑤) ×(1+「網使用料算定 根拠」記載のXIV. 料金 設定に使用した貸倒率)
No.	行政 区域	通信用建物名	利用可能 面積(m ²)	取得固定 資産価額 (百万円)	1m ² あたり (円/m ²)	税金				⑤調整額	
						①他人 資本費用	②自己 資本費用	③利益 対応税	④その他		
2611	鹿児島	百引	549	2.4	4,286	30	29	20	97	▲ 9	167
2612	鹿児島	志布志松山	2,080	2.0	975	7	7	4	23	▲ 3	38
2613	鹿児島	大根占田代	520	3.0	5,832	40	39	27	67	▲ 16	157
2614	鹿児島	川内西方	2,038	1.0	486	3	3	2	30	▲ 4	34
2615	鹿児島	城上	3,202	13.1	4,084	28	28	19	74	▲ 7	142
2616	鹿児島	高隈	575	5.8	10,079	69	68	46	136	▲ 19	300
2617	鹿児島	阿久根脇本	1,318	5.7	4,336	30	29	20	124	▲ 22	181
2618	鹿児島	阿久根大川	1,834	1.9	1,038	7	7	5	51	▲ 5	65
2619	鹿児島	鹿屋新城	2,577	5.2	2,017	14	14	9	61	▲ 9	89
2620	鹿児島	牛根	421	6.4	15,326	105	103	71	276	▲ 72	483
2621	鹿児島	西桜島	629	4.8	7,689	53	52	35	241	▲ 14	367
2622	鹿児島	喜入	1,824	4.2	2,301	16	16	11	210	▲ 33	286
2623	鹿児島	瀬々串	1,653	5.4	3,243	22	22	15	116	▲ 30	145
2624	鹿児島	穎娃	1,695	5.1	3,004	21	20	14	142	▲ 125	72
2625	鹿児島	石垣	2,990	2.1	712	5	5	3	53	▲ 1	65
2626	鹿児島	笠沙	1,918	4.1	2,159	15	15	10	72	▲ 13	99
2627	鹿児島	加世田大浦	1,024	4.1	3,999	28	27	18	255	▲ 16	312
2628	鹿児島	樋脇	1,467	7.1	4,837	33	33	22	63	▲ 9	142
2629	鹿児島	市比野	2,705	13.4	4,944	34	33	23	152	▲ 13	229
2630	鹿児島	宮野城鶴田	639	4.1	6,478	45	44	30	267	▲ 30	356
2631	鹿児島	薩摩	558	5.5	9,810	68	66	45	173	▲ 37	315
2632	鹿児島	祁答院	503	1.5	3,040	21	21	14	179	▲ 24	211
2633	鹿児島	出水野田	545	4.2	7,718	53	52	36	247	▲ 46	342
2634	鹿児島	牧園	2,580	6.3	2,442	17	16	11	124	▲ 13	155
2635	鹿児島	細山田	1,831	2.2	1,210	8	8	6	36	▲ 3	61
2636	鹿児島	内の浦	641	4.8	7,558	52	51	35	282	▲ 70	350
2637	鹿児島	佐多	658	5.1	7,776	54	52	36	146	▲ 7	281
2638	鹿児島	喜界島	1,125	16.6	14,739	101	99	68	357	▲ 70	555
2639	鹿児島	鹿児島吉田	554	8.8	15,902	109	107	73	187	▲ 32	444
2640	鹿児島	伊集院吹上	2,782	3.2	1,164	8	8	5	92	▲ 15	98
2641	鹿児島	出水鷹巣	1,028	12.6	12,232	84	83	56	303	▲ 31	495
2642	鹿児島	指江	1,143	3.0	2,621	18	18	12	250	▲ 19	279
2643	鹿児島	竜郷	2,993	1.2	396	3	3	2	11	▲ 1	18
2644	鹿児島	笠利	739	8.6	11,581	80	78	53	614	▲ 53	772
2645	鹿児島	天城	2,876	4.2	1,451	10	10	7	97	▲ 10	114
2646	鹿児島	伊仙	1,072	14.6	13,587	94	92	63	260	▲ 12	497
2647	鹿児島	与論島	833	1.0	1,247	9	8	6	50	▲ 5	68
2648	鹿児島	川内羽島	1,295	7.9	6,117	42	41	28	245	▲ 26	330
2649	鹿児島	山門野	525	3.5	6,705	46	45	31	153	▲ 16	259
2650	鹿児島	瀬戸内	3,038	54.0	17,787	122	120	82	1,359	▲ 69	1,614
2651	鹿児島	知名	1,955	14.1	7,205	50	49	33	218	▲ 37	313
2652	鹿児島	木慈	307	0.8	2,757	19	19	13	54	▲ 2	103
2653	鹿児島	勝能	403	1.4	3,568	25	24	16	50	▲ 6	109
2654	鹿児島	管鈍	396	2.1	5,379	37	36	25	66	▲ 7	157
2655	鹿児島	与路島	155	1.2	7,655	53	52	35	50	▲ 6	184
2656	鹿児島	請島	148	2.2	15,016	103	101	69	46	▲ 15	304
2657	鹿児島	節子	446	9.8	22,005	151	149	101	139	▲ 29	511
2658	鹿児島	生見	1,487	2.5	1,673	12	11	8	88	▲ 10	109
2659	鹿児島	中種子	2,016	10.4	5,158	35	35	24	279	▲ 40	333
2660	鹿児島	南種子	720	9.4	13,061	90	88	60	594	▲ 103	729
2661	鹿児島	母間	2,375	5.1	2,160	15	15	10	41	▲ 5	76
2662	鹿児島	沖之永良部	2,682	2.2	818	6	6	4	217	▲ 34	199
2663	鹿児島	坊	497	2.8	5,627	39	38	26	189	0	292
2664	沖縄	寄宮	8,332	292.0	35,050	241	237	161	1,394	▲ 166	1,867
2665	沖縄	牧志	4,548	608.6	133,827	921	903	616	1,011	▲ 210	3,241
2666	沖縄	小禄	1,564	17.3	11,076	76	75	51	1,387	▲ 80	1,509
2667	沖縄	首里	2,193	320.2	146,038	1,005	986	672	3,035	▲ 274	5,424

土地											
						1平方メートルごとの年額料金(円)					
No.	行政区域	通信用建物名	利用可能面積(m ²)	取得固定資産価額(百万円)	1m ² あたり(円/m ²)	税金				⑤調整額	合計 (①+②+③+④+⑤) ×(1+「網使用料算定根拠」記載のXIV. 料金設定に使用した貸倒率)
						①他人資本費用	②自己資本費用	③利益対応税	④その他		
2668	沖縄	田場	16,000	137.5	8,591	59	58	40	234	▲ 6	385
2669	沖縄	大謝名	5,256	147.4	28,039	193	189	129	650	▲ 37	1,124
2670	沖縄	普天間	2,927	16.1	5,502	38	37	25	408	▲ 91	417
2671	沖縄	沖繩宮古	8,584	95.8	11,164	77	75	51	355	▲ 32	526
2672	沖縄	八重山	10,569	225.0	21,286	147	144	98	607	▲ 18	978
2673	沖縄	浦添別	5,262	452.6	86,007	592	581	396	1,186	▲ 110	2,645
2674	沖縄	名護別館	4,942	174.8	35,376	243	239	163	594	▲ 50	1,189
2675	沖縄	照屋	6,484	141.9	21,885	151	148	101	452	▲ 46	806
2676	沖縄	コザ	5,704	28.0	4,903	34	33	23	627	▲ 45	672
2677	沖縄	胡屋	7,549	117.1	15,519	107	105	71	506	▲ 26	763
2678	沖縄	コザ北谷	941	20.6	21,860	150	148	101	1,133	▲ 41	1,491
2679	沖縄	豊見城	4,279	94.1	22,002	151	149	101	869	▲ 68	1,202
2680	沖縄	与那原	7,427	337.3	45,414	313	307	209	807	78	1,714
2681	沖縄	南風原	8,146	157.5	19,339	133	131	89	850	▲ 47	1,156
2682	沖縄	久辺	463	0.4	864	6	6	4	93	▲ 4	105
2683	沖縄	嘉手納	2,543	58.0	22,820	157	154	105	1,146	▲ 26	1,536
2684	沖縄	沖繩石川別	4,590	69.4	15,127	104	102	70	289	▲ 35	530
2685	沖縄	具志川	1,151	10.3	8,941	62	60	41	519	▲ 10	672
2686	沖縄	仲尾次	1,505	6.4	4,228	29	29	19	135	▲ 5	207
2687	沖縄	米須	4,576	40.9	8,944	62	60	41	253	▲ 24	392
2688	沖縄	今帰仁	1,336	23.3	17,454	120	118	80	791	▲ 17	1,092
2689	沖縄	本部	1,328	20.6	15,540	107	105	72	388	▲ 28	644
2690	沖縄	コザ金武	823	7.7	9,362	64	63	43	484	▲ 30	624
2691	沖縄	与那城	838	11.7	13,908	96	94	64	375	▲ 14	615
2692	沖縄	読谷	553	14.1	25,470	175	172	117	589	▲ 24	1,029
2693	沖縄	中城	913	14.4	15,762	108	106	73	595	19	901
2694	沖縄	東風平	3,027	16.4	5,423	37	37	25	287	40	426
2695	沖縄	与那原玉城	3,299	19.8	6,001	41	41	28	116	▲ 10	216
2696	沖縄	佐敷	2,788	22.7	8,142	56	55	37	221	▲ 21	348
2697	沖縄	本部山川	7,323	22.3	3,048	21	21	14	75	▲ 5	126
2698	沖縄	北中城	627	14.9	23,674	163	160	109	965	▲ 26	1,371
2699	沖縄	南大東	8,141	12.1	1,489	10	10	7	43	▲ 2	68
2700	沖縄	北大東	456	1.7	3,818	26	26	18	29	▲ 4	95
2701	沖縄	久米島	654	2.4	3,691	25	25	17	779	▲ 58	788
2702	沖縄	城辺	895	1.5	1,713	12	12	8	162	0	194
2703	沖縄	沖繩上野	504	1.0	2,045	14	14	9	97	▲ 6	128
2704	沖縄	平安座	568	4.3	7,516	52	51	35	75	▲ 9	204
2705	沖縄	座間味	545	1.4	2,618	18	18	12	1	▲ 2	47
2706	沖縄	伊良部	883	6.8	7,667	53	52	35	196	▲ 9	327
2707	沖縄	波照間	825	1.5	1,879	13	13	9	58	▲ 2	91
2708	沖縄	与那国	731	12.0	16,439	113	111	76	196	▲ 26	470
2709	沖縄	国頭別	1,470	21.1	14,350	99	97	66	204	▲ 12	454

II. 年額料金

(2) 通信用建物に係る料金額

通信用建物														
1平方メートルごとの年額料金(円)														
No.	行政区域	通信用建物名	利用可能面積 (㎡)	取得固定資産価額 (百万円)	正味固定資産価額 (百万円)	1㎡あたり (円/㎡)	①設備管理運営費相当			税金		⑥調整額	合計 (①+②+③+④+⑤+⑥)×(1+「網使用料算定根拠」記載のXIV. 料金設定に使用した貸倒率)	
							再)減価償却費相当	②他人資本費用	③自己資本費用	④利益対応税	⑤その他			
1	富山	富山	4,468	1,237	245	54,909	22,485	6,726	378	371	253	471	330	24,288
2	富山	富山南	4,508	810	148	32,908	13,811	4,366	226	222	151	305	2,879	17,594
3	富山	和合	228	43	8	33,946	14,362	4,620	234	229	156	323	▲ 2,033	13,271
4	富山	水尻	288	68	18	61,200	23,293	5,729	421	413	282	401	▲ 2,478	22,332
5	富山	呉羽	670	105	9	12,720	7,473	3,822	88	86	59	267	▲ 1,033	6,940
6	富山	富山水橋	837	141	29	35,116	14,160	4,082	242	237	162	286	43	15,130
7	富山	富山北	925	272	77	83,777	31,182	7,138	577	566	386	972	▲ 2,254	31,429
8	富山	高岡	6,308	1,321	406	64,345	23,554	5,087	443	434	296	609	▲ 1,452	23,884
9	富山	高岡市外	3,970	565	89	22,397	9,887	3,459	154	151	103	414	▲ 911	9,798
10	富山	高岡立野	228	34	6	25,567	10,982	3,644	176	173	118	255	▲ 1,748	9,956
11	富山	戸出機械棟	398	100	20	50,423	20,596	6,125	347	340	232	834	▲ 2,610	19,739
12	富山	新湊機械棟	1,638	363	88	53,545	20,748	5,380	369	361	247	376	▲ 1,728	20,373
13	富山	堀岡	196	37	10	51,462	19,361	4,592	354	347	237	321	▲ 2,006	18,614
14	富山	魚津	4,537	1,134	201	44,318	18,795	6,076	305	299	204	425	▲ 1,726	18,302
15	富山	氷見	1,050	205	25	23,442	11,480	4,752	161	158	108	332	▲ 1,658	10,581
16	富山	富山滑川	1,691	322	67	39,867	16,065	4,623	274	269	184	323	1,261	18,376
17	富山	黒部別	1,714	291	48	27,826	12,105	4,119	192	188	128	288	▲ 1,306	11,595
18	富山	礪波	1,340	327	37	27,312	13,767	5,928	188	184	126	415	▲ 1,767	12,913
19	富山	小矢部	1,656	457	39	23,475	13,451	6,714	162	158	108	470	▲ 1,433	12,916
20	富山	大沢野別	225	28	5	23,014	9,616	3,011	158	155	106	211	▲ 1,449	8,797
21	富山	上滝	229	48	6	25,731	12,494	5,109	177	174	118	357	▲ 2,132	11,188
22	富山	上市	644	106	15	23,671	10,787	3,993	163	160	109	279	▲ 932	10,566
23	富山	入善	1,087	171	9	8,344	6,228	3,833	57	56	38	268	▲ 792	5,855
24	富山	婦中	664	109	28	41,957	16,017	3,975	289	283	193	278	5,838	22,898
25	富山	小杉	848	158	24	28,660	12,746	4,521	197	193	132	316	2,209	15,793
26	富山	太閤山	713	79	9	13,228	6,492	2,696	91	89	61	189	▲ 1,161	5,761
27	富山	大門	346	68	14	39,771	16,213	4,799	274	268	183	336	▲ 1,548	15,726
28	富山	富山平	282	84	9	33,121	16,706	7,200	228	224	152	1,100	▲ 2,479	15,931
29	富山	井波	855	105	8	9,576	5,743	2,995	66	65	44	210	▲ 1,104	5,024
30	富山	福野	2,415	525	65	27,095	13,062	5,286	186	183	125	370	▲ 1,537	12,389
31	富山	富山福光	855	116	12	14,040	7,341	3,311	97	95	65	232	▲ 649	7,181
32	富山	富山岩瀬2	929	163	34	36,660	14,781	4,260	252	247	169	298	▲ 1,222	14,525
33	富山	高岡伏木	962	164	26	26,707	11,812	4,147	184	180	123	290	▲ 643	11,946
34	富山	高岡中田	131	21	5	37,884	14,736	3,863	261	256	174	270	▲ 1,707	13,990
35	富山	富山柳田	645	192	49	75,373	28,875	7,243	519	509	347	1,227	▲ 2,944	28,533
36	富山	栢檀野	133	24	6	45,975	17,640	4,445	316	310	212	311	▲ 1,925	16,864
37	富山	富山立山	576	113	26	45,741	17,885	4,757	315	309	211	333	▲ 2,697	16,356
38	富山	宇奈月	133	30	7	53,081	20,634	5,400	365	358	244	378	▲ 1,907	20,072
39	富山	富山朝日	655	287	73	111,100	42,525	10,639	765	750	511	2,331	▲ 1,611	45,271
40	富山	越中八尾	1,715	426	75	43,967	18,659	6,040	303	297	202	423	▲ 474	19,410
41	富山	富山古里	617	171	37	59,242	23,731	6,728	408	400	273	1,028	▲ 2,311	23,529
42	富山	城端	603	100	5	8,885	6,592	4,042	61	60	41	283	▲ 1,355	5,682
43	富山	富山福岡別	228	38	5	22,209	10,410	4,036	153	150	102	282	▲ 2,933	8,164
44	富山	津沢	129	44	6	46,377	21,599	8,289	319	313	214	580	▲ 2,828	20,197
45	富山	入善南	168	51	13	75,281	28,924	7,318	518	508	347	1,482	▲ 2,706	29,073
46	石川	鳴和	5,429	957	316	58,134	20,966	4,282	400	392	268	300	491	22,817
47	石川	金石	1,025	197	35	34,559	14,592	4,674	238	233	159	327	▲ 569	14,980
48	石川	金沢弥生	2,436	399	94	38,401	15,004	3,983	264	259	177	279	442	16,425
49	石川	入江	1,163	317	53	45,405	19,642	6,611	312	307	209	572	▲ 1,561	19,481
50	石川	額	1,195	274	54	45,272	18,572	5,579	312	306	208	668	▲ 2,163	17,903
51	石川	金沢森本	742	140	49	66,599	23,708	4,594	458	450	307	321	8,372	33,616
52	石川	粟ヶ崎	659	88	18	27,198	11,038	3,232	187	184	125	226	▲ 1,245	10,515
53	石川	金沢3	5,130	1,642	368	71,665	28,347	7,779	493	484	330	544	▲ 2,748	27,450
54	石川	七尾	3,138	1,146	243	77,554	31,134	8,876	534	524	357	621	▲ 1,136	32,034
55	石川	徳田	161	46	5	29,077	15,223	6,878	200	196	134	709	▲ 2,822	13,640
56	石川	和倉	158	50	5	33,616	17,292	7,644	231	227	155	535	721	19,161

通信用建物														
1平方メートルごとの年額料金(円)														
No.	行政区域	通信用建物名	利用可能面積(m ²)	取得固定資産価額(百万円)	正味固定資産価額(百万円)	1㎡あたり(円/㎡)	①設備管理運営費相当				税金		⑥調整額	合計 (①+②+③+④+⑤+⑥)×(1+「網使用料算定根拠」記載のXIV. 料金設定に使用した貸倒率)
							再)減価償却費相当	②他人資本費用	③自己資本費用	④利益対応税	⑤その他			
57	石川	石川小松	4,903	1,213	304	61,936	23,788	6,012	426	418	285	421	▲ 866	24,472
58	石川	符津	672	110	30	44,505	16,755	3,982	306	300	205	279	7,245	25,090
59	石川	中海	196	27	5	25,832	10,755	3,341	178	174	119	234	▲ 1,252	10,208
60	石川	輪島	3,408	978	227	66,685	26,112	6,973	459	450	307	488	▲ 1,372	26,444
61	石川	珠洲	785	158	25	31,381	13,885	4,879	216	212	144	341	▲ 1,749	13,049
62	石川	石川加賀	3,172	775	105	33,217	15,474	5,941	229	224	153	416	▲ 1,481	15,015
63	石川	片山津	1,040	157	30	29,202	12,056	3,675	201	197	134	622	▲ 1,250	11,960
64	石川	山代	750	183	34	45,426	18,965	5,928	313	307	209	415	▲ 2,203	18,006
65	石川	羽咋	2,928	494	167	57,004	20,458	4,098	392	385	262	626	▲ 1,865	20,258
66	石川	昌知	105	25	4	38,633	16,992	5,904	266	261	178	413	7,916	26,026
67	石川	松任	1,790	417	68	37,985	16,565	5,663	261	256	175	396	▲ 607	17,046
68	石川	山中	791	123	18	20,923	10,329	3,784	157	154	105	265	▲ 1,096	9,914
69	石川	根上別	189	41	7	39,157	16,570	5,332	269	264	180	373	▲ 1,232	16,424
70	石川	寺井2	220	45	6	29,233	13,395	5,005	201	197	135	350	▲ 949	13,329
71	石川	辰子	231	37	3	12,148	7,340	3,854	84	82	56	270	▲ 1,847	5,985
72	石川	鶴来	2,115	523	106	50,271	20,438	6,010	346	339	231	420	7,517	29,291
73	石川	金沢西	662	139	42	64,089	23,494	5,101	441	433	295	357	8,258	33,278
74	石川	野々市	742	118	22	30,330	12,583	3,878	209	205	140	271	▲ 1,687	11,721
75	石川	津幡	907	134	34	37,466	14,337	3,584	258	253	172	251	6,248	21,519
76	石川	石川河北	938	238	51	54,621	21,833	6,157	376	369	251	431	2,734	25,994
77	石川	志雄	131	27	7	50,902	19,582	4,973	350	344	234	348	▲ 2,043	18,815
78	石川	押水	133	23	5	36,125	14,544	4,176	249	244	166	292	▲ 1,923	13,572
79	石川	田鶴浜	131	29	7	51,566	20,185	5,386	355	348	237	377	▲ 2,327	19,175
80	石川	鳥屋	133	29	7	51,383	20,107	5,360	354	347	237	375	▲ 2,125	19,295
81	石川	石川中島	131	29	7	55,789	21,317	5,306	384	377	257	371	▲ 2,734	19,972
82	石川	石川鹿島	133	28	7	49,255	19,290	5,154	339	332	227	361	▲ 1,830	18,719
83	石川	能都	2,455	552	202	82,315	29,090	5,466	567	556	379	382	16,913	47,887
84	石川	犀川	182	42	11	59,473	22,672	5,603	409	401	274	392	▲ 2,880	21,268
85	石川	粟津	228	55	12	51,002	20,509	5,871	351	344	235	411	▲ 2,751	19,099
86	石川	美川	231	47	8	34,248	14,751	4,922	236	231	158	344	▲ 1,910	13,810
87	石川	七塚木津	129	32	4	34,913	15,969	5,949	240	236	161	416	▲ 2,542	14,480
88	石川	内灘	267	67	18	67,702	25,533	6,103	466	457	312	427	▲ 2,323	24,872
89	石川	石川	131	25	5	35,408	14,878	4,716	244	239	163	330	▲ 1,540	14,314
90	石川	石川高松別	220	38	5	24,327	11,141	4,159	167	164	112	291	5,316	17,191
91	石川	富来	228	51	16	72,314	26,236	5,482	498	488	333	384	▲ 2,672	25,267
92	石川	穴水	978	221	35	35,552	15,686	5,483	245	240	164	384	▲ 1,949	14,770
93	石川	羽咋志賀別	220	40	5	24,050	11,297	4,395	166	162	111	307	▲ 2,544	9,499
94	石川	宝立	161	38	4	23,342	12,410	5,711	161	158	107	494	▲ 1,355	11,975
95	石川	久江	161	34	4	26,577	12,832	5,204	183	179	122	450	▲ 960	12,806
96	石川	鹿西	132	26	7	53,947	20,199	4,716	371	364	248	330	▲ 5,853	15,659
97	石川	門前	131	31	9	67,841	25,235	5,765	467	458	312	403	▲ 2,769	24,106
98	石川	柳田	163	45	7	44,917	19,605	6,714	309	303	207	581	▲ 3,086	17,919
99	石川	石川内浦	131	27	7	54,703	20,704	5,004	376	369	252	350	▲ 2,407	19,644
100	石川	能都小木	129	21	4	27,542	11,877	3,972	190	186	127	278	▲ 2,009	10,649
101	石川	金沢2	3,237	871	208	64,234	24,977	6,542	442	434	296	458	▲ 690	25,917
102	石川	町野	129	25	4	34,130	14,414	4,619	235	230	157	323	▲ 2,365	12,994
103	石川	鹿島能登島	169	57	12	73,116	29,114	8,130	503	494	337	1,242	▲ 2,922	28,768
104	福井	福井2	3,044	437	158	51,977	18,404	3,487	358	351	239	244	▲ 1,575	18,021
105	福井	福井南	2,229	339	80	35,955	14,011	3,692	247	243	166	258	▲ 1,097	13,828
106	福井	麻生津	682	99	16	22,767	10,074	3,540	157	154	105	248	▲ 493	10,245
107	福井	敦賀	4,723	1,136	226	47,945	19,604	5,844	330	324	221	409	▲ 1,474	19,414
108	福井	武生局舎2	4,059	565	124	30,566	12,155	3,383	210	206	141	237	▲ 1,455	11,494
109	福井	福井小浜2	2,277	472	97	42,766	17,316	5,042	294	289	197	353	2,146	20,595
110	福井	東小浜	924	352	81	87,782	34,452	9,258	604	593	404	1,722	132	37,907
111	福井	福井大野	3,124	405	67	21,562	9,343	3,155	148	146	99	221	▲ 800	9,157
112	福井	福井勝山	1,272	244	24	18,578	9,986	4,654	128	125	86	326	▲ 1,476	9,175
113	福井	鯖江	1,419	320	61	42,906	17,791	5,477	295	290	198	383	▲ 1,999	16,958
114	福井	鯖江西	140	50	13	91,438	34,872	8,629	629	617	421	890	▲ 3,916	33,513
115	福井	福井松岡別	231	29	5	19,716	8,763	3,105	136	133	91	217	▲ 1,710	7,630

通信用建物														
1平方メートルごとの年額料金(円)														
No.	行政区域	通信用建物名	利用可能面積(m ²)	取得固定資産価額(百万円)	正味固定資産価額(百万円)	1㎡あたり(円/㎡)	①設備管理運営費相当			税金		⑥調整額	合計 (①+②+③+④+⑤+⑥)×(1+「網使用料算定根拠」記載のXIV.料金設定に使用した貸倒率)	
							再)減価償却費相当	②他人資本費用	③自己資本費用	④利益対応税	⑤その他			
116	福井	福井三国	1,496	275	34	22,589	10,948	4,465	155	152	104	312	▲ 1,424	10,247
117	福井	芦原	744	116	14	18,381	9,072	3,797	127	124	85	266	▲ 1,420	8,254
118	福井	丸岡	1,340	173	26	19,149	8,630	3,134	132	129	88	219	▲ 1,131	8,067
119	福井	春江別	233	47	6	24,939	12,079	4,921	172	168	115	344	▲ 1,654	11,224
120	福井	山東	1	1	0	61,215	54,113	36,544	421	413	282	2,557	▲ 3,452	54,334
121	福井	上中	161	51	6	38,107	18,668	7,731	262	257	175	797	▲ 3,158	17,001
122	福井	福井高浜別	220	43	7	31,561	13,814	4,756	217	213	145	333	▲ 1,552	13,170
123	福井	福井東別	978	143	41	41,704	15,531	3,562	287	282	192	249	▲ 1,740	14,801
124	福井	福井森田	201	37	6	27,613	12,411	4,486	190	186	127	314	3,598	16,826
125	福井	西安居	168	50	15	88,703	32,687	7,229	610	599	408	1,464	▲ 1,785	33,983
126	福井	福井坂井	240	44	8	32,025	13,682	4,491	220	216	147	389	▲ 1,979	12,675
127	福井	福井朝日別	129	18	7	55,873	19,474	3,438	385	377	257	241	908	21,642
128	福井	福井清水	240	51	15	60,416	22,455	5,116	416	408	278	443	3,847	27,847
129	福井	福井	5,185	1,857	544	104,937	38,818	8,701	722	708	483	609	▲ 548	40,792
130	福井	足羽別	196	26	5	25,871	10,612	3,187	178	175	119	223	▲ 1,562	9,745
131	福井	河和田	231	46	10	41,231	16,682	4,849	284	278	190	339	▲ 2,286	15,487
132	福井	永平寺	131	23	8	58,566	21,066	4,257	403	395	270	298	▲ 1,761	20,671
133	福井	金津別	233	34	6	26,206	11,050	3,529	180	177	121	247	▲ 1,690	13,465
134	福井	今立別	226	35	6	24,648	10,828	3,754	170	166	113	263	▲ 1,018	10,522
135	福井	福井三方別	196	39	11	56,649	21,107	4,849	390	382	261	339	3,515	25,994
136	福井	美浜	228	49	11	47,818	18,903	5,179	329	323	220	362	▲ 2,120	18,017
137	福井	大飯	131	28	6	46,573	18,577	5,210	321	314	214	364	▲ 2,048	17,742
138	福井	今庄	133	29	8	61,214	22,881	5,313	421	413	282	372	▲ 2,094	22,275
139	福井	福井河合	112	10	1	5,646	3,799	2,179	39	38	26	152	▲ 1,067	2,987
140	福井	福井鷺	240	52	11	44,212	17,916	5,227	304	298	204	452	2,019	21,193
141	福井	五分市	129	25	7	54,130	20,151	4,616	373	365	249	323	▲ 1,974	19,487
142	福井	上志比	164	53	12	74,500	29,198	7,816	513	503	343	806	▲ 3,314	28,049
143	福井	福井池田	163	48	11	65,216	25,808	7,091	449	440	300	966	▲ 3,076	24,887
144	福井	南条	163	53	11	67,974	27,432	7,923	468	459	313	948	▲ 3,369	26,251
145	福井	福井宮崎	163	52	13	79,845	30,743	7,827	550	539	368	1,066	▲ 3,185	30,081
146	福井	名田庄	161	54	6	35,781	18,379	8,110	246	242	165	1,105	▲ 4,508	15,629
147	福井	越前	132	20	5	39,053	14,949	3,741	269	264	180	262	▲ 1,575	14,349
148	福井	荒土	169	50	13	78,598	29,755	7,197	541	531	362	981	3,123	35,293
149	福井	細呂木	169	45	12	68,170	25,995	6,430	469	460	314	983	3,276	31,497
150	福井	織田	164	41	12	74,840	27,556	6,077	515	505	345	526	▲ 2,539	26,908
151	岐阜	岐阜	4,424	1,667	403	91,092	35,301	9,157	627	615	419	641	▲ 782	36,821
152	岐阜	岐阜本荘	1,925	364	81	42,308	16,730	4,588	291	286	195	321	▲ 577	17,246
153	岐阜	長良	3,376	941	235	69,670	26,764	6,769	480	470	321	474	▲ 1,140	27,369
154	岐阜	長森	1,979	435	100	50,382	19,805	5,345	347	340	232	374	▲ 1,133	19,965
155	岐阜	岐阜加納	2,688	698	182	67,594	25,707	6,308	465	456	311	441	▲ 801	26,579
156	岐阜	黒野	750	145	41	55,139	20,511	4,686	379	372	254	328	4,179	26,023
157	岐阜	芥見	669	144	31	46,929	18,705	5,236	323	317	216	540	▲ 2,180	17,921
158	岐阜	大垣南	667	122	27	41,143	16,243	4,435	283	278	189	310	▲ 1,467	15,836
159	岐阜	大垣西	1,225	278	74	60,256	22,820	5,527	415	407	277	753	▲ 2,271	22,401
160	岐阜	大垣丸ノ内南	6,517	1,057	240	36,859	14,521	3,942	254	249	170	276	235	15,705
161	岐阜	高山第二	3,759	554	153	40,717	15,265	3,579	280	275	187	250	▲ 1,566	14,691
162	岐阜	東濃B	5,120	1,305	277	54,190	21,746	6,194	373	366	249	433	▲ 1,639	21,528
163	岐阜	岐阜根本	234	69	22	92,074	33,536	7,111	634	622	424	497	16,713	52,426
164	岐阜	岐阜関	4,746	894	81	17,061	9,475	4,578	117	115	79	320	▲ 1,809	8,297
165	岐阜	小金田	162	49	4	24,944	14,493	7,334	172	168	115	635	▲ 2,212	13,371
166	岐阜	岐阜中津川	3,332	687	123	36,830	15,579	5,009	253	249	170	350	▲ 1,619	14,982
167	岐阜	瑞浪	1,236	225	34	27,736	12,381	4,421	191	187	128	309	▲ 1,230	11,966
168	岐阜	岐阜羽島	1,963	386	104	52,835	19,939	4,775	364	357	243	334	2,914	24,151
169	岐阜	恵那	1,274	562	62	48,295	24,580	10,719	332	326	222	750	▲ 1,073	25,137
170	岐阜	恵那B	2,934	392	120	40,728	14,938	3,249	280	275	187	227	▲ 1,722	14,185
171	岐阜	武並	162	52	5	31,264	16,770	7,797	215	211	144	804	▲ 1,640	16,504
172	岐阜	中濃	4,135	1,133	244	59,104	23,618	6,655	407	399	272	686	▲ 1,953	23,429
173	岐阜	土岐	1,801	387	71	39,640	16,599	5,222	273	268	182	365	▲ 448	17,239
174	岐阜	各務原	1,772	415	121	68,067	25,225	5,690	468	459	313	398	▲ 687	26,176

通信用建物														
1平方メートルごとの年額料金(円)														
No.	行政区域	通信用建物名	利用可能面積(m ²)	取得固定資産価額(百万円)	正味固定資産価額(百万円)	1㎡あたり(円/㎡)	①設備管理運営費相当			税金		⑥調整額	合計 (①+②+③+④+⑤+⑥)×(1+「網使用料算定根拠」記載のXIV.料金設定に使用した貸倒率)	
							再)減価償却費相当	②他人資本費用	③自己資本費用	④利益対応税	⑤その他			
175	岐阜	鶴沼	1,066	149	23	21,770	9,651	3,403	150	147	100	238	▲1,193	9,093
176	岐阜	可児	1,936	518	141	72,919	27,423	6,495	502	492	336	1,423	833	31,009
177	岐阜	笠松	1,101	179	21	18,687	9,314	3,951	129	126	86	276	▲1,130	8,801
178	岐阜	佐波	204	65	10	50,682	22,254	7,708	349	342	233	539	▲1,964	21,753
179	岐阜	養老	968	202	44	45,383	18,104	5,079	312	306	209	355	▲2,038	17,248
180	岐阜	垂井	665	102	26	39,043	14,943	3,738	269	264	180	261	▲1,941	13,976
181	岐阜	揖斐川	2,962	442	84	28,465	11,793	3,624	196	192	131	254	▲1,174	11,392
182	岐阜	岐阜北方	1,521	292	49	32,368	13,951	4,661	223	219	149	326	▲1,043	13,825
183	岐阜	穂積	677	130	29	42,444	16,863	4,681	292	287	195	405	▲1,790	16,252
184	岐阜	高富	1,906	387	56	29,128	13,301	4,941	200	197	134	346	▲423	13,755
185	岐阜	郡上八幡	2,117	499	90	42,300	17,873	5,733	291	286	195	401	▲2,252	16,794
186	岐阜	美濃白川	1,196	164	32	26,413	10,904	3,324	182	178	122	232	▲688	10,931
187	岐阜	下呂	2,328	562	124	53,120	21,116	5,871	366	359	245	411	▲875	21,622
188	岐阜	荘川	998	301	46	45,636	20,431	7,334	314	308	210	513	▲2,011	19,765
189	岐阜	飛騨古川	575	74	13	21,778	9,361	3,111	150	147	100	218	841	10,817
190	岐阜	岐阜神岡	1,586	398	86	54,196	21,650	6,096	373	366	249	426	▲579	22,485
191	岐阜	一宮川島	370	61	8	21,393	10,127	3,987	147	144	98	279	▲1,559	9,236
192	岐阜	岐阜巖美	189	47	9	48,921	20,036	5,996	337	330	225	419	▲2,107	23,454
193	岐阜	岐阜赤坂	221	53	3	14,800	10,135	5,887	102	100	68	412	▲659	10,158
194	岐阜	美濃坂本	220	46	6	28,899	13,352	5,058	199	195	133	354	▲2,522	11,711
195	岐阜	第一落合	152	51	15	101,209	37,155	8,108	697	683	466	1,911	▲3,273	37,639
196	岐阜	美濃	1,336	256	28	20,862	10,650	4,663	144	141	96	326	▲1,714	9,643
197	岐阜	羽島南	954	221	41	43,041	17,968	5,615	296	291	198	672	▲1,838	17,587
198	岐阜	下石	322	32	3	8,452	4,861	2,435	58	57	39	170	▲1,141	4,044
199	岐阜	新駄知	455	99	16	35,093	15,365	5,293	242	237	162	633	▲2,193	14,446
200	岐阜	美濃平田	84	47	18	210,932	74,183	13,646	1,452	1,424	971	5,703	▲6,653	77,080
201	岐阜	養老東	224	75	6	28,040	16,153	8,105	193	189	129	1,104	▲4,694	13,074
202	岐阜	岐阜神戸	220	46	11	48,824	19,113	5,101	336	330	225	357	▲2,036	22,397
203	岐阜	輪之内	100	57	25	255,719	87,262	13,871	1,760	1,726	1,177	6,027	▲7,434	90,518
204	岐阜	美濃池田	799	127	17	20,698	9,809	3,869	142	140	95	271	▲1,439	9,018
205	岐阜	岐阜川辺	220	42	8	38,056	15,520	4,598	262	257	175	322	▲229	16,307
206	岐阜	御嵩	189	34	7	39,394	15,679	4,373	271	266	181	958	▲1,047	16,308
207	岐阜	笠原	677	104	11	16,865	8,567	3,727	116	114	78	261	▲1,501	7,635
208	岐阜	陶	346	42	4	12,811	6,621	2,944	88	86	59	206	▲1,067	5,993
209	岐阜	久々利	486	111	19	38,999	16,744	5,551	268	263	180	1,216	▲1,344	17,327
210	岐阜	春里	1,088	210	37	34,362	14,561	4,699	236	232	158	1,030	▲1,838	14,379
211	岐阜	海津	95	54	21	223,626	78,075	13,894	1,539	1,510	1,029	6,037	▲8,813	79,377
212	岐阜	南濃	344	58	10	29,382	12,520	4,087	202	198	135	286	▲1,486	11,855
213	岐阜	岐阜石津	162	58	8	49,152	22,894	8,787	338	332	226	760	▲2,425	22,125
214	岐阜	揖斐大野	665	133	24	36,524	15,357	4,875	251	247	168	341	▲1,871	14,493
215	岐阜	本巣	128	34	11	88,398	31,866	6,496	608	597	407	454	▲17,425	51,357
216	岐阜	武芸川	162	45	9	56,466	22,933	6,727	389	381	260	471	▲4,848	29,282
217	岐阜	岐阜大和	151	33	6	38,913	16,486	5,318	268	263	179	372	▲253	17,821
218	岐阜	富加	162	38	4	21,856	11,987	5,714	150	148	101	400	▲911	11,875
219	岐阜	八百津	189	33	5	25,249	11,538	4,292	174	170	116	940	▲497	12,441
220	岐阜	美濃坂下	158	31	6	36,670	15,231	4,707	252	248	169	329	▲1,614	14,615
221	岐阜	付知	442	86	11	24,283	11,683	4,714	167	164	112	330	▲1,830	10,626
222	岐阜	美濃福岡	128	21	4	29,096	12,376	4,025	200	196	134	282	▲573	12,615
223	岐阜	岩村	486	75	6	11,621	7,062	3,727	80	78	53	261	▲463	7,071
224	岐阜	山岡	127	21	5	40,787	15,811	4,105	281	275	188	287	▲761	16,081
225	岐阜	明智	127	28	4	32,162	14,581	5,351	221	217	148	374	▲2,578	12,963
226	岐阜	岐阜萩原	502	62	5	9,351	5,686	3,002	64	63	43	210	▲645	5,421
227	岐阜	飛騨国府	151	27	4	27,660	12,342	4,403	190	187	127	308	▲2,139	11,015
228	岐阜	美濃加茂北	162	52	6	34,467	17,709	7,817	237	233	159	806	▲2,428	16,716
229	岐阜	前宮	80	18	5	61,940	23,279	5,502	426	418	285	385	▲11,986	36,779
230	岐阜	関ヶ原	198	55	20	99,928	35,418	6,739	688	675	460	471	▲2,812	34,900
231	岐阜	岐阜白鳥	348	93	23	65,655	25,352	6,509	452	443	302	455	▲1,880	25,124
232	岐阜	飛騨細江	170	83	20	118,707	45,874	11,805	817	801	546	2,391	▲4,566	45,863
233	岐阜	岐阜粟野	498	68	6	12,516	6,891	3,299	86	84	58	231	▲2,681	4,669

通信用建物															
No.	行政区域	通信用建物名	利用可能面積 (㎡)	取得固定資産価額 (百万円)	正味固定資産価額 (百万円)	1㎡あたり (円/㎡)	1平方メートルごとの年額料金 (円)							⑥調整額	合計 (①+②+③+④+⑤+⑥)×(1+「網使用料算定根拠」記載のXIV. 料金設定に使用した貸倒率)
							①設備管理運営費相当		②他人資本費用	③自己資本費用	税金		⑤その他		
							再)減価償却費相当				④利益対応税				
234	岐阜	美濃牧谷	153	60	16	106,206	39,945	9,464	731	717	489	1,917	▲ 3,698	40,101	
235	岐阜	釜戸	127	25	6	48,623	18,839	4,884	335	328	224	342	▲ 1,709	18,359	
236	岐阜	鶴里	162	36	3	19,611	11,068	5,440	135	132	90	381	▲ 701	11,095	
237	岐阜	上石津	151	30	5	32,350	14,183	4,899	223	218	149	343	▲ 2,331	12,785	
238	岐阜	名森	182	102	67	369,718	119,728	13,619	2,545	2,496	1,702	5,240	31,182	162,893	
239	岐阜	墨俣	413	86	11	26,189	12,606	5,090	180	177	121	778	▲ 685	13,177	
240	岐阜	岐阜美山	342	49	6	16,409	8,225	3,516	113	111	76	246	▲ 1,399	7,372	
241	岐阜	谷合	128	34	10	79,797	29,427	6,525	549	539	367	456	10,675	42,013	
242	岐阜	武儀	161	53	6	37,783	18,888	8,044	260	255	174	563	▲ 1,016	19,124	
243	岐阜	高鷲	151	24	3	20,436	9,718	3,853	141	138	94	270	▲ 1,614	8,747	
244	岐阜	美並	162	43	7	40,567	18,104	6,461	279	274	187	452	▲ 1,721	17,575	
245	岐阜	七宗	367	93	13	35,363	16,281	6,132	243	239	163	632	▲ 2,191	15,367	
246	岐阜	東白川	162	52	5	28,162	15,831	7,749	194	190	130	1,056	▲ 4,141	13,260	
247	岐阜	加子母	162	58	9	58,754	25,602	8,740	404	397	270	901	3,214	30,788	
248	岐阜	蛭川	162	40	4	27,271	13,787	5,960	188	184	126	516	▲ 2,641	12,160	
249	岐阜	上矢作	337	97	16	46,495	20,383	7,039	320	314	214	842	▲ 2,695	19,378	
250	岐阜	飛騨小坂	128	34	12	95,241	33,858	6,524	655	643	438	456	22,286	58,336	
251	岐阜	飛騨竹原	162	43	5	31,531	15,510	6,461	217	213	145	452	▲ 2,623	13,914	
252	岐阜	岐阜金山	195	41	9	46,289	18,374	5,089	319	312	213	356	▲ 1,678	17,896	
253	岐阜	町方	174	54	13	75,656	29,235	7,522	521	511	348	775	8,943	40,333	
254	岐阜	久々野	151	33	4	29,343	13,787	5,366	202	198	135	375	▲ 1,924	12,773	
255	岐阜	奥飛騨温泉	370	108	21	55,589	23,062	7,108	383	375	256	733	▲ 2,823	21,986	
256	岐阜	根尾	151	37	9	60,955	23,515	6,021	420	411	281	421	▲ 3,140	21,908	
257	岐阜	蘇原	162	55	7	42,028	20,395	8,333	289	284	193	859	1,250	23,270	
258	岐阜	巢南	127	32	6	50,186	20,577	6,174	345	339	231	432	2,128	24,052	
259	岐阜	岐阜黒川	162	49	7	43,426	19,902	7,439	299	293	200	767	1,894	23,355	
260	岐阜	飛騨河合	264	93	18	67,970	28,023	8,516	468	459	313	1,160	▲ 2,323	28,100	
261	静岡	用宗	953	179	33	34,658	14,525	4,578	239	234	160	320	▲ 899	14,579	
262	静岡	静岡長沼	2,105	454	43	20,324	11,079	5,246	140	137	94	367	▲ 2,425	9,392	
263	静岡	城北	2,305	475	126	54,751	20,716	5,002	377	370	252	350	▲ 1,524	20,541	
264	静岡	静岡八幡	3,868	960	209	54,069	21,549	6,031	372	365	249	422	▲ 2,516	20,441	
265	静岡	静岡大谷	799	155	33	41,086	16,496	4,704	283	277	189	329	▲ 2,346	15,228	
266	静岡	静岡電々	9,136	2,803	779	85,257	31,924	7,455	587	576	392	522	1,857	35,858	
267	静岡	浜松	3,078	971	228	74,198	28,963	7,668	511	501	342	536	▲ 2,107	28,746	
268	静岡	積志	1,002	253	45	45,005	19,062	6,146	310	304	207	430	1,292	21,605	
269	静岡	浜松住吉	4,010	788	91	22,656	11,277	4,775	156	153	104	334	▲ 431	11,593	
270	静岡	三方原	1,389	233	26	18,794	9,467	4,073	129	127	87	285	▲ 991	9,104	
271	静岡	神久呂	532	90	12	22,447	10,541	4,099	154	152	103	287	▲ 1,952	9,285	
272	静岡	中野町	1,253	218	24	19,309	9,762	4,220	133	130	89	295	▲ 1,630	8,779	
273	静岡	白羽	1,034	145	22	21,591	9,610	3,413	149	146	99	239	▲ 882	9,361	
274	静岡	芳川	812	184	25	31,148	14,452	5,513	214	210	143	386	▲ 1,595	13,810	
275	静岡	都田	127	36	12	96,737	34,547	6,783	666	653	445	475	16,406	53,192	
276	静岡	向宿別	9,728	3,128	576	59,242	24,815	7,813	408	400	273	1,323	▲ 3,634	23,585	
277	静岡	増楽	749	78	17	23,168	9,180	2,531	159	156	107	177	▲ 672	9,107	
278	静岡	下香貫	1,459	221	46	31,612	12,760	3,687	218	213	146	258	▲ 945	12,650	
279	静岡	沼津高島	1,313	242	43	32,717	13,872	4,482	225	221	151	314	▲ 678	14,105	
280	静岡	沼津原	803	227	73	90,991	32,995	6,881	626	614	419	481	▲ 1,565	33,570	
281	静岡	江ノ浦	250	68	12	46,221	19,844	6,578	318	312	213	569	▲ 3,004	18,252	
282	静岡	沼津第二	5,113	1,134	220	42,945	17,713	5,388	296	290	198	377	▲ 1,211	17,663	
283	静岡	沼津北	5,398	1,705	555	102,858	37,195	7,675	708	694	474	2,317	▲ 655	40,733	
284	静岡	静岡清水	3,563	990	234	65,740	25,618	6,750	452	444	303	472	▲ 2,230	25,059	
285	静岡	有度	4,569	792	175	38,214	15,179	4,211	263	258	176	295	▲ 522	15,649	
286	静岡	江尻	2,920	422	90	30,974	12,402	3,512	213	209	143	246	▲ 1,082	12,131	
287	静岡	三保	989	151	24	24,554	10,762	3,715	169	166	113	260	▲ 383	11,087	
288	静岡	南熱海	874	158	13	15,270	8,775	4,393	105	103	70	307	▲ 1,532	7,828	
289	静岡	第二熱海	2,784	652	138	49,543	19,914	5,695	341	334	228	398	▲ 183	21,032	
290	静岡	三島中郷	235	46	14	59,755	21,925	4,775	411	403	275	334	10,823	34,171	
291	静岡	北田町	2,122	308	64	30,113	12,171	3,528	207	203	139	247	▲ 873	12,094	
292	静岡	富士宮	3,610	590	111	30,702	12,781	3,970	211	207	141	278	▲ 845	12,773	

通信用建物														
No.	行政区域	通信用建物名	利用可能面積 (㎡)	取得固定資産価額 (百万円)	正味固定資産価額 (百万円)	1㎡あたり (円/㎡)	1平方メートルごとの年額料金(円)						⑥調整額	合計 (①+②+③+④+⑤+⑥)×(1+「網使用料算定根拠」記載のXIV. 料金設定に使用した貸倒率)
							①設備管理運営費相当	再)減価償却費相当	②他人資本費用	③自己資本費用	税金			
							④利益対応税	⑤その他						
293	静岡	伊東	3,830	1,019	270	70,425	26,679	6,467	485	475	324	452	4,978	33,393
294	静岡	静岡伊東2	3,248	680	174	53,647	20,488	5,091	369	362	247	356	5,496	27,318
295	静岡	八幡野	531	109	21	39,021	16,208	5,009	269	263	180	516	▲1,941	15,495
296	静岡	静岡島田	4,106	843	81	19,833	10,683	4,991	137	134	91	349	▲920	10,474
297	静岡	富士	5,875	1,137	222	37,816	15,558	4,705	260	255	174	329	▲696	15,880
298	静岡	平垣	2,180	416	65	29,712	13,168	4,641	204	201	137	325	▲701	13,334
299	静岡	富士鈴川	514	59	5	9,798	5,603	2,791	67	66	45	195	▲1,181	4,795
300	静岡	富士岡	972	156	14	14,690	8,120	3,904	101	99	68	273	▲1,813	6,848
301	静岡	鷹岡	951	180	21	22,390	11,020	4,594	154	151	103	321	▲1,280	10,469
302	静岡	磐田	5,591	1,161	154	27,530	12,946	5,045	189	186	127	353	▲1,708	12,093
303	静岡	焼津	2,578	377	53	20,740	9,502	3,550	143	140	95	248	▲1,070	9,058
304	静岡	大富	1,260	230	63	49,824	18,730	4,431	343	336	229	310	▲84	19,864
305	静岡	掛川	6,243	1,589	490	78,469	28,706	6,186	540	530	361	433	▲701	29,869
306	静岡	伊達方	162	49	4	24,909	14,503	7,354	171	168	115	880	▲3,439	12,398
307	静岡	藤枝	1,915	494	99	51,804	21,135	6,267	357	350	238	438	▲1,016	21,502
308	静岡	兵太夫	780	123	14	18,042	9,001	3,823	124	122	83	267	▲1,693	7,904
309	静岡	御殿場	3,528	659	157	44,557	17,326	4,538	307	301	205	317	▲1,466	16,990
310	静岡	玉穂	743	125	20	27,405	11,936	4,071	189	185	126	285	▲1,065	11,656
311	静岡	袋井	1,698	423	48	28,219	14,149	6,050	194	190	130	423	▲796	14,290
312	静岡	天竜	2,165	333	46	21,203	9,825	3,740	146	143	98	262	▲1,304	9,170
313	静岡	浜北	1,302	229	53	40,402	15,865	4,269	278	273	186	299	▲398	16,503
314	静岡	伊東下田	4,659	1,101	220	47,211	19,294	5,744	325	319	217	402	▲2,788	17,769
315	静岡	裾野	868	132	28	31,930	12,862	3,698	220	216	147	259	▲73	13,631
316	静岡	湖西	1,893	414	67	35,252	15,427	5,310	243	238	162	371	▲1,293	15,148
317	静岡	河津	367	85	18	47,799	19,361	5,643	329	323	220	395	▲2,175	18,453
318	静岡	南伊豆	297	98	15	51,668	22,847	8,018	356	349	238	561	▲1,650	22,701
319	静岡	仁科	159	35	2	13,103	9,088	5,328	90	88	60	373	▲1,954	7,745
320	静岡	伊豆長岡	1,284	244	46	36,142	14,984	4,611	249	244	166	323	▲920	15,046
321	静岡	修善寺大仁	2,511	619	132	52,466	21,046	5,988	361	354	242	816	▲1,375	21,444
322	静岡	新函南	742	198	50	67,364	25,816	6,482	464	455	310	1,205	▲2,468	25,782
323	静岡	中土狩	943	155	22	22,828	10,553	4,001	157	154	105	280	▲670	10,579
324	静岡	大井川	273	62	18	66,056	24,453	5,495	455	446	304	384	▲1,951	24,091
325	静岡	榛原	2,045	478	76	37,259	16,374	5,681	256	252	172	397	▲2,148	15,303
326	静岡	吉田町	478	80	18	38,061	14,982	4,058	262	257	175	284	618	16,578
327	静岡	浜岡	220	54	14	63,571	24,253	6,008	438	429	293	420	469	26,302
328	静岡	掛川菊川	1,360	278	75	54,914	20,721	4,961	378	371	253	347	▲1,138	20,932
329	静岡	引佐	159	40	11	70,331	26,331	6,146	484	475	324	430	12,256	40,300
330	静岡	静岡美和	189	40	13	66,181	24,148	5,154	455	447	305	361	12,864	38,580
331	静岡	服織	491	168	69	140,322	48,614	8,341	966	947	646	3,071	▲2,196	52,048
332	静岡	静岡沼津	6,018	1,569	401	66,591	25,450	6,338	458	450	307	443	▲2,641	24,467
333	静岡	富士大淵	976	192	30	31,132	13,710	4,775	214	210	143	334	▲1,831	12,780
334	静岡	湯ヶ島	359	68	13	36,342	15,032	4,602	250	245	167	322	▲1,370	14,646
335	静岡	青羽根	162	53	5	32,014	17,168	7,980	220	216	147	823	▲3,761	14,813
336	静岡	静岡岡部	189	35	5	28,015	12,503	4,463	193	189	129	312	▲1,754	11,572
337	静岡	静岡金谷	755	98	19	25,347	10,412	3,138	174	171	117	220	▲1,147	9,947
338	静岡	舞阪	1,451	266	49	33,823	14,154	4,447	233	228	156	311	▲1,078	14,004
339	静岡	新居	195	52	13	66,609	25,616	6,499	458	450	307	455	16,614	43,900
340	静岡	細江	1,331	285	29	21,490	11,369	5,201	148	145	99	364	▲2,139	9,986
341	静岡	伊左地	220	44	4	19,899	10,557	4,846	137	134	92	339	▲772	10,487
342	静岡	館山寺	158	35	7	45,821	18,473	5,322	315	309	211	372	▲3,273	16,407
343	静岡	静岡興津	323	61	4	13,381	8,459	4,619	92	90	62	323	▲2,025	7,001
344	静岡	小島	128	25	5	35,323	14,904	4,766	243	238	163	333	▲1,496	14,385
345	静岡	上野北山	190	46	11	56,381	22,041	5,860	388	381	260	410	▲1,519	21,961
346	静岡	川奈	220	39	9	42,185	16,458	4,351	290	285	194	304	▲910	16,621
347	静岡	宇佐美	267	59	11	40,991	17,123	5,358	282	277	189	375	▲2,628	15,618
348	静岡	富戸	220	36	11	51,953	18,837	3,927	358	351	239	275	▲705	19,355
349	静岡	初倉	189	43	6	33,921	15,224	5,489	233	229	156	384	▲2,369	13,857
350	静岡	富士見台	1,219	262	51	41,601	17,153	5,213	286	281	192	710	▲2,141	16,481
351	静岡	大藤	162	53	9	55,192	23,866	8,026	380	373	254	827	▲1,307	24,393

通信用建物															
1平方メートルごとの年額料金(円)															
No.	行政区域	通信用建物名	利用可能面積(m ²)	取得固定資産価額(百万円)	正味固定資産価額(百万円)	1㎡あたり(円/㎡)	①設備管理運営費相当					税金		⑥調整額	合計 (①+②+③+④+⑤+⑥)×(1+「網使用料算定根拠」記載のXIV. 料金設定に使用した貸倒率)
							再)減価償却費相当	②他人資本費用	③自己資本費用	④利益対応税	⑤その他	固定資産税	地方教育税		
352	静岡	原谷	224	57	5	22,762	12,753	6,220	157	154	105	538	▲1,264	12,443	
353	静岡	葉梨	162	55	8	50,330	22,726	8,281	346	340	232	1,128	▲5,151	19,621	
354	静岡	御殿場神山	189	35	5	26,591	12,109	4,477	183	180	122	313	▲2,541	10,366	
355	静岡	静岡山梨	596	185	13	21,544	13,724	7,541	148	145	99	1,027	▲4,828	10,315	
356	静岡	中瀬	474	98	9	17,938	10,174	5,026	123	121	83	352	▲2,333	8,520	
357	静岡	宮口	80	15	0	3,853	5,626	4,520	27	26	18	316	▲1,099	4,914	
358	静岡	沼津御宿	189	32	10	51,698	18,912	4,075	356	349	238	285	78	20,218	
359	静岡	新所原	193	32	4	22,649	10,478	3,978	156	153	104	278	▲337	10,832	
360	静岡	熱川	947	193	35	37,318	15,648	4,938	257	252	172	345	424	17,098	
361	静岡	稲取	319	85	21	65,994	25,435	6,495	454	445	304	454	▲2,706	24,386	
362	静岡	丹那	223	57	5	22,515	12,705	6,243	155	152	104	540	▲1,677	11,979	
363	静岡	韭山	628	169	37	58,820	23,428	6,547	405	397	271	892	▲2,768	22,625	
364	静岡	大仁	314	56	11	33,492	13,948	4,336	231	226	154	303	528	15,390	
365	静岡	中伊豆	128	30	9	69,889	25,865	5,807	481	472	322	406	10,983	38,529	
366	静岡	須走	162	41	4	26,691	13,785	6,125	184	180	123	428	▲1,091	13,609	
367	静岡	静岡小山	527	74	13	23,744	10,239	3,425	163	160	109	240	▲951	9,960	
368	静岡	芝川	127	28	8	66,047	24,310	5,354	455	446	304	375	14,247	40,137	
369	静岡	御前崎	195	45	11	55,432	21,488	5,579	382	374	255	390	▲2,930	19,959	
370	静岡	相良	510	94	17	34,059	14,277	4,502	234	230	157	315	▲1,111	14,102	
371	静岡	地頭方	160	48	8	48,442	21,215	7,312	333	327	223	996	▲3,246	19,848	
372	静岡	小笠	189	42	7	34,447	15,253	5,367	237	233	159	375	▲1,187	15,070	
373	静岡	森町	918	107	11	12,015	6,280	2,832	83	81	55	198	▲1,038	5,659	
374	静岡	浅羽	189	46	14	73,268	26,944	5,916	504	495	337	414	5,765	34,459	
375	静岡	静岡福田	1,003	128	6	5,857	4,791	3,110	40	40	27	218	▲1,267	3,849	
376	静岡	竜洋	220	46	9	41,830	17,092	5,087	288	282	193	356	▲1,109	17,102	
377	静岡	賤機	158	44	9	57,934	23,437	6,810	399	391	267	476	2,377	27,347	
378	静岡	静岡水落	3,093	1,002	193	62,464	25,798	7,871	430	422	288	551	▲2,223	25,266	
379	静岡	伊豆山	547	154	34	62,953	24,904	6,837	433	425	290	931	▲3,677	23,306	
380	静岡	猪之頭	162	50	9	56,512	23,765	7,546	389	381	260	1,278	▲3,068	23,005	
381	静岡	上井出	128	32	9	72,696	27,043	6,179	500	491	335	432	11,327	40,128	
382	静岡	箕作	161	48	4	25,601	14,592	7,245	176	173	118	627	▲1,872	13,814	
383	静岡	入出	224	48	5	22,093	11,547	5,206	152	149	102	537	▲1,818	10,669	
384	静岡	白須賀	162	44	4	26,834	14,241	6,540	185	181	124	674	▲2,526	12,879	
385	静岡	伊東松崎	1,180	285	54	46,057	19,094	5,876	317	311	212	411	▲1,710	18,635	
386	静岡	西伊豆	340	52	10	28,498	11,908	3,729	196	192	131	261	▲1,787	10,901	
387	静岡	伊豆賀茂	159	81	26	164,363	59,537	12,365	1,131	1,110	757	3,119	▲4,924	60,730	
388	静岡	静岡戸田	127	28	9	73,825	26,589	5,401	508	498	340	378	5,694	34,007	
389	静岡	土肥	448	61	8	18,542	8,605	3,283	128	125	85	230	▲1,265	7,908	
390	静岡	富士川	384	50	7	18,273	8,397	3,153	126	123	84	221	▲1,856	7,095	
391	静岡	富士松野	162	34	4	24,514	12,108	5,072	169	165	113	439	▲1,147	11,847	
392	静岡	蒲原	1,103	196	23	20,621	10,227	4,309	142	139	95	301	▲1,556	9,348	
393	静岡	由比	996	165	29	29,409	12,459	4,019	202	199	135	281	▲760	12,516	
394	静岡	静岡川根	154	34	9	59,427	22,456	5,400	409	401	274	467	▲2,203	21,804	
395	静岡	大須賀	189	38	8	42,206	16,989	4,876	290	285	194	341	▲1,288	16,811	
396	静岡	静岡豊岡	162	44	7	44,595	19,381	6,582	307	301	205	460	▲2,164	18,490	
397	静岡	三ヶ日	381	86	18	46,699	18,873	5,470	321	315	215	383	▲1,329	18,778	
398	静岡	都筑	162	51	7	40,967	19,476	7,718	282	277	189	796	▲92	20,928	
399	静岡	宮口2	322	81	16	48,655	20,035	6,071	335	328	224	827	▲2,595	19,154	
400	静岡	掛川城東	128	31	7	52,923	21,050	5,861	364	357	244	410	▲2,370	20,055	
401	静岡	韭山高原	449	112	15	32,850	15,490	6,062	226	222	151	625	▲2,230	14,484	
402	静岡	用沢	162	51	7	45,829	20,734	7,581	315	309	211	1,284	▲4,399	18,454	
403	静岡	中川根	433	78	12	28,237	12,498	4,394	194	191	130	307	▲1,993	11,327	
404	静岡	千頭	162	31	4	24,369	11,650	4,656	168	165	112	403	▲1,172	11,326	
405	静岡	掛川大東	338	82	20	60,168	23,160	5,892	414	406	277	412	▲1,838	22,831	
406	静岡	気多	128	28	4	32,717	14,773	5,383	225	221	151	377	▲621	15,126	
407	静岡	天童佐久間	314	62	9	28,651	12,981	4,758	197	193	132	333	▲2,423	11,413	
408	静岡	静岡西浦	207	53	10	49,141	20,303	6,200	338	332	226	536	▲2,714	19,021	
409	静岡	南崎	165	28	3	17,909	9,336	4,196	123	121	82	294	▲1,407	8,549	
410	静岡	天童春野	238	68	15	61,549	24,625	6,960	424	415	283	487	0	26,234	
411	愛知	千種覚王山	3,897	1,180	311	79,939	30,270	7,356	549	539	368	515	▲2,786	29,455	

通信用建物															
1平方メートルごとの年額料金(円)															
No.	行政区域	通信用建物名	利用可能面積(m ²)	取得固定資産価額(百万円)	正味固定資産価額(百万円)	1㎡あたり(円/㎡)	①設備管理運営費相当					税金		⑥調整額	合計 (①+②+③+④+⑤+⑥)×(1+「網使用料算定根拠」記載のXIV.料金設定に使用した貸倒率)
							再)減価償却費相当	②他人資本費用	③自己資本費用	④利益対応税	⑤その他	④利益対応税	⑤その他		
412	愛知	名古屋東山	2,299	491	116	50,381	19,651	5,192	347	340	232	363	▲1,835	19,098	
413	愛知	千種第二	2,436	520	92	37,787	16,032	5,187	260	255	174	363	▲1,704	15,380	
414	愛知	名古屋新東	1,710	983	512	299,515	99,935	13,974	2,061	2,022	1,379	6,072	▲5,621	105,848	
415	愛知	布池	3,061	588	208	68,042	24,192	4,664	468	459	313	326	4,615	30,373	
416	愛知	矢田	2,958	636	122	41,299	17,080	5,227	284	279	190	366	▲1,955	16,244	
417	愛知	大曾根	3,683	1,143	270	73,375	28,596	7,537	505	495	338	527	▲2,133	28,328	
418	愛知	味鏡	2,176	335	89	40,859	15,471	3,744	281	276	188	262	1,407	17,885	
419	愛知	名古屋山田	2,005	440	140	69,709	25,336	5,330	480	471	321	373	1,699	28,680	
420	愛知	浄心	2,990	614	129	43,130	17,367	4,989	297	291	199	349	▲4,748	17,755	
421	愛知	笹島	9,187	2,791	795	86,553	32,223	7,382	596	584	398	516	▲3,129	31,188	
422	愛知	則武	1,858	430	111	59,775	22,779	5,623	411	404	275	393	▲461	23,801	
423	愛知	名古屋中村	4,166	1,386	302	72,411	28,864	8,082	498	489	333	565	▲2,315	28,434	
424	愛知	稲葉地	1,921	511	91	47,433	20,069	6,456	326	320	218	452	▲1,239	20,146	
425	愛知	名古屋中	6,319	2,843	583	92,245	37,408	10,934	635	623	425	765	▲3,755	36,101	
426	愛知	名古屋金山	5,453	1,952	539	98,922	37,087	8,696	681	668	455	2,481	▲1,989	39,383	
427	愛知	新広小路	1,447	558	277	191,576	64,349	9,367	1,319	1,293	882	3,449	▲3,698	67,594	
428	愛知	滝子	3,812	965	153	40,023	17,640	6,153	275	270	184	430	▲2,526	16,273	
429	愛知	瑞穂通	2,388	578	135	56,723	22,158	5,879	390	383	261	411	937	24,540	
430	愛知	八事	2,330	489	127	54,454	20,722	5,094	375	368	251	356	1,926	23,998	
431	愛知	名古屋中川	4,197	1,003	95	22,690	12,316	5,804	156	153	104	406	▲2,513	10,622	
432	愛知	下之一色	1,604	397	109	68,165	25,584	6,021	469	460	314	421	8,296	35,544	
433	愛知	名古屋港	4,721	1,648	460	97,378	36,431	8,484	670	657	448	594	1,063	39,863	
434	愛知	稲永	1,680	251	54	32,419	12,941	3,637	223	219	149	254	1,828	15,614	
435	愛知	道徳	2,775	514	87	31,184	13,451	4,501	215	211	144	315	▲537	13,799	
436	愛知	笠寺	2,575	623	107	41,453	17,779	5,882	285	280	191	411	1,958	20,904	
437	愛知	大同	2,978	619	123	41,376	16,924	5,049	285	279	190	353	1,105	19,136	
438	愛知	名古屋守山	2,226	450	110	49,501	19,117	4,910	341	334	228	344	1,708	22,072	
439	愛知	名古屋緑	2,409	676	167	69,238	26,692	6,821	477	467	319	477	▲2,814	25,618	
440	愛知	平手	668	143	41	61,884	22,964	5,203	426	418	285	364	3,856	28,313	
441	愛知	鳴子第二	2,953	789	138	46,701	19,896	6,493	321	315	215	454	▲2,365	18,836	
442	愛知	名東	1,697	630	107	63,209	27,161	9,020	435	427	291	631	340	29,285	
443	愛知	猪子石	3,075	826	195	63,276	24,685	6,525	435	427	291	456	872	27,166	
444	愛知	猪高	10,371	3,311	943	90,954	33,862	7,758	626	614	419	2,085	▲2,480	35,126	
445	愛知	天白	1,845	566	123	66,811	26,632	7,457	460	451	308	522	▲2,090	26,283	
446	愛知	豊橋岩田	1,413	264	54	38,527	15,604	4,547	265	260	177	318	2,978	19,602	
447	愛知	豊橋花田	1,204	245	78	64,567	23,470	4,939	444	436	297	346	784	25,777	
448	愛知	豊橋南栄	1,665	365	81	48,517	19,245	5,321	334	328	223	372	▲1,853	18,649	
449	愛知	豊橋二川	384	61	10	26,028	11,330	3,860	179	176	120	270	▲768	11,307	
450	愛知	老津	220	36	2	7,365	6,077	3,963	51	50	34	277	▲431	6,058	
451	愛知	植田	470	66	11	23,521	10,163	3,413	162	159	108	239	▲1,514	9,317	
452	愛知	札木	6,330	1,411	209	32,974	14,880	5,416	227	223	152	917	▲2,052	14,347	
453	愛知	岡崎	6,569	1,601	453	68,916	25,702	5,923	474	465	317	1,003	325	28,286	
454	愛知	羽根	2,137	419	152	71,235	25,212	4,768	490	481	328	334	7,861	34,706	
455	愛知	矢作	667	110	20	29,787	12,544	3,995	205	201	137	280	▲1,843	11,524	
456	愛知	藤川	220	30	1	3,285	4,216	3,273	23	22	15	229	▲194	4,311	
457	愛知	岩津	219	34	4	18,761	9,181	3,797	129	127	86	266	110	9,899	
458	愛知	尾張一宮	7,956	1,674	360	45,248	18,098	5,112	311	305	208	866	▲1,116	18,672	
459	愛知	一宮神山	1,523	218	31	20,429	9,343	3,480	141	138	94	243	▲1,481	8,478	
460	愛知	一宮羽根	740	140	48	65,390	23,359	4,592	450	441	301	321	6,585	31,457	
461	愛知	一宮萩原	938	144	35	37,455	14,480	3,730	258	253	172	261	▲1,409	14,015	
462	愛知	浅井	980	124	27	27,100	10,853	3,075	187	183	125	215	▲1,373	10,190	
463	愛知	瀬戸陶栄	4,850	751	124	25,648	11,126	3,765	177	173	118	638	▲1,369	10,863	
464	愛知	愛知半田	5,507	1,408	284	51,519	20,997	6,211	355	348	237	1,052	▲2,632	20,357	
465	愛知	春日井	6,223	1,300	311	50,018	19,430	5,075	344	338	230	860	▲2,120	19,082	
466	愛知	勝川	1,404	271	75	53,724	20,108	4,689	370	363	247	328	1,072	22,488	
467	愛知	高蔵寺分室	1,497	302	104	69,775	24,922	4,896	480	471	321	343	2,534	29,071	
468	愛知	高蔵寺	617	93	22	35,916	13,978	3,670	247	242	165	257	▲942	13,947	
469	愛知	春日井坂下	189	37	13	70,684	25,027	4,741	486	477	325	332	16,992	43,639	
470	愛知	愛知豊川	1,989	324	61	30,591	12,733	3,953	211	207	141	277	▲425	13,144	

通信用建物															
1平方メートルごとの年額料金(円)															
No.	行政区域	通信用建物名	利用可能面積(m ²)	取得固定資産価額(百万円)	正味固定資産価額(百万円)	1㎡あたり(円/㎡)	①設備管理運営費相当					税金		⑥調整額	合計 (①+②+③+④+⑤+⑥)×(1+「網使用料算定根拠」記載のXIV. 料金設定に使用した貸倒率)
							再)減価償却費相当	②他人資本費用	③自己資本費用	④利益対応税	⑤その他	固定資産税	市町村民生業特別徴収税		
471	愛知	御油	1,138	221	20	17,910	9,864	4,724	123	121	82	330	▲ 2,010	8,510	
472	愛知	津島藤浪	4,010	672	144	36,005	14,403	4,070	248	243	166	285	▲ 1,554	13,791	
473	愛知	碧南2	2,720	507	133	48,744	18,523	4,533	335	329	224	317	▲ 1,359	18,369	
474	愛知	刈谷	5,222	1,307	257	49,149	20,187	6,081	338	332	226	1,030	▲ 1,589	20,524	
475	愛知	刈谷境	715	130	34	47,638	18,075	4,403	328	322	219	308	▲ 1,723	17,529	
476	愛知	愛知豊田	2,595	658	155	59,691	23,289	6,158	411	403	275	431	▲ 1,600	23,209	
477	愛知	豊田高上	4,643	1,103	186	39,999	17,251	5,771	275	270	184	499	▲ 343	18,136	
478	愛知	豊田寿	1,617	366	63	39,069	16,716	5,503	269	264	180	385	1,299	19,113	
479	愛知	猿投2	1,190	236	30	25,566	12,160	4,822	176	173	118	337	2,292	15,256	
480	愛知	豊田高岡	845	172	32	37,810	15,802	4,950	260	255	174	346	▲ 1,952	14,885	
481	愛知	豊田上郷	324	65	11	32,836	14,308	4,884	226	222	151	342	▲ 2,022	13,227	
482	愛知	刈谷安城2	808	191	75	92,396	32,274	5,756	636	624	425	403	13,801	48,163	
483	愛知	今村	1,081	129	18	16,406	7,603	2,895	113	111	76	203	▲ 1,362	6,744	
484	愛知	西尾寄住	2,831	373	76	26,725	10,872	3,202	184	180	123	224	▲ 1,349	10,234	
485	愛知	蒲郡2	1,739	298	27	15,561	8,636	4,170	107	105	72	292	▲ 729	8,483	
486	愛知	犬山B	1,270	217	46	36,074	14,512	4,159	248	244	166	291	▲ 1,027	14,434	
487	愛知	犬山羽黒	757	117	27	35,104	13,826	3,751	242	237	162	262	5,952	20,681	
488	愛知	常滑	1,879	324	72	38,495	15,242	4,194	265	260	177	293	327	16,564	
489	愛知	一宮江南2	1,172	160	12	10,381	6,287	3,308	71	70	48	231	▲ 574	6,133	
490	愛知	江南宮田	583	84	11	18,545	8,846	3,524	128	125	85	247	▲ 1,429	8,002	
491	愛知	尾西	1,411	239	57	40,549	15,749	4,112	279	274	187	288	5,194	21,971	
492	愛知	小牧機械棟	1,352	187	17	12,528	6,958	3,362	86	85	58	235	▲ 1,482	5,940	
493	愛知	篠岡	470	92	26	54,391	20,348	4,738	374	367	250	331	4,988	26,658	
494	愛知	小牧桜井	1,115	448	143	127,945	46,470	9,750	881	864	589	2,621	▲ 3,734	47,691	
495	愛知	稲沢	1,363	294	95	69,822	25,275	5,236	481	471	321	366	1,013	27,927	
496	愛知	豊橋新城	2,107	420	71	33,897	14,577	4,848	233	229	156	339	▲ 735	14,799	
497	愛知	上野町	1,909	385	120	62,940	22,861	4,897	433	425	290	910	10,995	36,014	
498	愛知	尾張横須賀B	1,726	298	51	29,617	12,694	4,194	204	200	136	293	456	13,983	
499	愛知	大府	1,603	230	24	14,729	7,708	3,481	101	99	68	244	▲ 1,289	6,931	
500	愛知	知多	1,412	249	24	17,153	9,202	4,279	118	116	79	299	▲ 1,889	7,925	
501	愛知	知立2	1,719	276	58	33,605	13,553	3,908	231	227	155	273	▲ 2,401	12,038	
502	愛知	尾張旭	868	134	25	29,121	12,114	3,756	200	197	134	263	▲ 1,407	11,501	
503	愛知	愛知高浜	1,648	200	17	10,584	5,993	2,955	73	71	49	207	▲ 1,102	5,291	
504	愛知	岩倉	1,495	213	62	41,591	15,403	3,466	286	281	191	242	6,562	22,965	
505	愛知	豊明	1,767	330	55	31,014	13,443	4,542	213	209	143	318	▲ 1,214	13,112	
506	愛知	東阿野	1,283	250	54	42,349	16,887	4,733	291	286	195	331	▲ 1,885	16,105	
507	愛知	名古屋東郷	1,050	159	22	21,392	9,825	3,685	147	144	98	258	▲ 1,491	8,981	
508	愛知	名古屋日進	1,006	201	54	53,586	20,222	4,843	369	362	247	339	2,579	24,118	
509	愛知	長久手B	642	123	38	58,590	21,465	4,650	403	396	270	325	▲ 2,184	20,675	
510	愛知	豊山	312	84	40	127,957	43,294	6,570	881	864	589	460	▲ 2,587	43,501	
511	愛知	西春B	1,076	196	68	63,111	22,537	4,424	434	426	291	749	10,944	35,381	
512	愛知	新川清洲	1,568	393	108	68,597	25,774	6,087	472	463	316	426	3,524	30,975	
513	愛知	江南大口	384	65	19	49,964	18,463	4,123	344	337	230	288	▲ 773	18,889	
514	愛知	扶桑	1,057	183	17	16,246	8,878	4,215	112	110	75	295	▲ 975	8,495	
515	愛知	木曾川B	991	142	28	27,959	11,496	3,472	192	189	129	243	▲ 1,154	11,095	
516	愛知	祖父江	655	118	25	37,418	15,122	4,383	258	253	172	307	▲ 2,061	14,051	
517	愛知	海部	2,514	489	135	53,548	20,089	4,721	369	361	247	330	4,615	26,011	
518	愛知	蟹江B	900	156	42	46,898	17,683	4,223	323	317	216	295	▲ 182	18,652	
519	愛知	津島弥富	1,164	208	24	20,562	10,237	4,336	142	139	95	303	▲ 1,872	9,044	
520	愛知	阿久比	505	69	12	23,511	10,067	3,319	162	159	108	232	▲ 1,440	9,288	
521	愛知	東浦	655	98	15	23,483	10,366	3,626	162	159	108	254	▲ 1,457	9,592	
522	愛知	幸田	231	56	11	49,044	19,975	5,899	338	331	226	413	▲ 1,896	19,387	
523	愛知	三好	868	116	16	18,340	8,522	3,258	126	124	84	228	▲ 892	8,192	
524	愛知	設楽	1,999	396	66	33,084	14,312	4,817	228	223	152	337	▲ 490	14,762	
525	愛知	愛知御津	873	139	9	10,305	6,828	3,870	71	70	47	271	▲ 1,686	5,601	
526	愛知	愛知田原2	3,072	999	309	100,464	36,733	7,900	691	678	463	1,469	4,422	44,456	
527	愛知	渥美	786	154	12	14,989	9,059	4,757	103	101	69	333	▲ 1,864	7,801	
528	愛知	広小路	7,632	1,889	528	69,120	25,851	6,014	476	467	318	421	1,930	29,463	
529	愛知	名古屋万場	560	105	25	45,170	17,515	4,551	311	305	208	318	▲ 2,543	16,114	

通信用建物														1平方メートルごとの年額料金(円)	
No.	行政 区域	通信用建物名	利用可能 面積 (㎡)	取得固定 資産価額 (百万円)	正味固定 資産価額 (百万円)	1㎡あたり (円/㎡)	①設備管理運営費相当		②他人 資本費用	③自己 資本費用	税金		⑥調整額	合計 (①+②+③+④+ ⑤+⑥)×(1+「網 使用料算定根拠」記 載のXIV. 料金設定 に使用した貸倒率)	
							再)減価償 却費相当	④利益 対応税			⑤その他				
530	愛知	志段味	667	114	22	32,272	13,420	4,158	222	218	149	291	▲1,839	12,461	
531	愛知	名古屋大森	227	93	14	60,422	27,312	9,971	416	408	278	2,350	▲5,324	25,440	
532	愛知	河合	203	37	5	25,605	11,815	4,466	176	173	118	312	▲1,651	10,943	
533	愛知	矢合	316	64	18	56,702	21,201	4,927	390	383	261	345	6,934	29,514	
534	愛知	平和	220	46	14	61,425	22,657	5,028	423	415	283	352	1,565	25,695	
535	愛知	寺沢	162	44	4	21,819	12,901	6,639	150	147	100	684	▲2,430	11,552	
536	愛知	豊橋石巻	189	44	6	33,450	15,275	5,675	230	226	154	397	▲1,651	14,631	
537	愛知	常盤	127	23	3	25,535	11,632	4,303	176	172	118	301	▲821	11,578	
538	愛知	六ツ美	167	77	22	130,828	48,712	11,164	900	883	602	2,631	▲4,587	49,141	
539	愛知	品野	184	35	8	42,159	16,757	4,657	290	285	194	326	11,779	29,631	
540	愛知	水野	219	45	12	56,269	21,088	4,939	387	380	259	346	1,079	23,539	
541	愛知	板山	127	32	7	55,206	22,066	6,222	380	373	254	435	1,625	25,133	
542	愛知	亀崎	757	112	11	14,619	7,782	3,586	101	99	67	251	▲1,122	7,178	
543	愛知	松平	157	35	8	52,876	20,514	5,339	364	357	243	374	▲1,178	20,674	
544	愛知	保見	743	84	11	14,799	7,007	2,760	102	100	68	193	▲659	6,811	
545	愛知	豊田駒場	127	26	6	44,023	17,681	5,047	303	297	203	353	▲1,855	16,982	
546	愛知	刈谷桜井	220	40	3	15,904	8,981	4,416	109	107	73	309	▲1,354	8,225	
547	愛知	刈谷明治	189	33	4	18,786	9,609	4,217	129	127	86	295	▲1,588	8,658	
548	愛知	平坂	384	82	18	47,081	18,696	5,184	324	318	217	363	▲2,128	17,790	
549	愛知	室場	330	69	10	28,860	13,350	5,067	199	195	133	354	▲2,171	12,060	
550	愛知	三河大塚	162	44	4	24,432	13,694	6,682	168	165	112	800	▲4,485	10,454	
551	愛知	形原	955	101	15	15,510	7,020	2,569	107	105	71	180	▲668	6,815	
552	愛知	小鈴谷	134	34	6	46,445	19,398	6,068	320	314	214	425	▲2,259	18,412	
553	愛知	尾張大野	905	148	20	21,872	10,262	3,985	151	148	101	279	▲1,415	9,526	
554	愛知	大海	127	26	2	13,911	8,885	4,893	96	94	64	423	▲824	8,738	
555	愛知	新城富岡	162	41	5	30,795	15,060	6,222	212	208	142	435	▲1,195	14,862	
556	愛知	加木屋	919	178	20	21,377	10,853	4,718	147	144	98	330	▲2,020	9,552	
557	愛知	永和	219	39	5	21,798	10,595	4,339	150	147	100	304	▲1,080	10,216	
558	愛知	武豊	1,653	246	26	15,943	8,196	3,620	110	108	73	253	▲1,576	7,164	
559	愛知	一色2	400	70	10	25,997	11,725	4,264	179	175	120	298	▲1,607	10,890	
560	愛知	上横須賀	189	36	4	19,172	10,110	4,608	132	129	88	322	▲1,889	8,892	
561	愛知	三好ヶ丘	1,218	299	76	62,873	23,955	5,968	431	423	289	1,209	▲2,124	24,183	
562	愛知	豊田藤岡	1,034	188	30	28,883	12,714	4,425	199	195	133	383	▲2,051	11,573	
563	愛知	三河一宮	379	75	15	38,618	15,908	4,825	266	261	178	338	▲1,972	14,979	
564	愛知	小坂井	983	169	14	14,141	8,241	4,183	97	95	65	293	▲1,415	7,376	
565	愛知	東海栄東西	21,157	3,261	1,284	60,714	21,171	3,746	418	410	280	262	▲963	21,578	
566	愛知	豊橋	7,015	2,002	567	80,857	30,142	6,936	556	546	372	1,175	▲1,910	30,881	
567	愛知	南海部	182	30	3	16,751	8,787	3,979	115	113	77	278	▲886	8,484	
568	愛知	木場	981	226	52	52,832	20,775	5,612	364	357	243	579	▲2,199	20,119	
569	愛知	鍋田	283	72	22	78,940	28,865	6,209	543	533	363	434	11,568	42,306	
570	愛知	八開	162	45	10	62,502	24,703	6,765	430	422	288	473	2,787	29,103	
571	愛知	南知多	726	138	29	40,194	16,162	4,626	277	271	185	324	3,531	20,750	
572	愛知	師崎	127	31	3	27,637	13,954	6,022	190	187	127	421	▲1,831	13,048	
573	愛知	愛知豊浜	127	25	3	19,970	10,513	4,853	136	133	91	339	▲1,950	9,262	
574	愛知	愛知美浜	467	88	11	23,365	11,280	4,574	161	158	108	320	▲1,587	10,440	
575	愛知	野間	138	29	7	53,828	20,499	5,050	370	363	248	353	▲1,347	20,486	
576	愛知	吉良	471	80	11	23,119	10,740	4,105	159	156	106	287	▲1,729	9,719	
577	愛知	幡豆	220	32	4	16,266	8,177	3,509	112	110	75	245	▲1,041	7,678	
578	愛知	豊富	162	42	5	33,143	15,845	6,333	228	224	153	443	▲1,414	15,479	
579	愛知	下山	162	41	3	20,160	11,871	6,085	139	136	93	527	▲1,515	11,251	
580	愛知	鳳来大野	127	22	1	8,286	6,650	4,272	57	56	38	299	▲478	6,622	
581	愛知	愛知野田	128	25	3	22,501	11,161	4,703	155	152	104	329	▲948	10,953	
582	愛知	赤羽根	139	32	8	54,695	21,381	5,684	376	369	252	398	▲2,478	20,298	
583	愛知	伊良湖岬	139	30	7	48,794	19,295	5,291	336	329	225	370	▲907	19,648	
584	愛知	刈谷安城	2,326	604	142	61,232	23,883	6,310	421	413	282	441	475	25,915	
585	愛知	尾張横須賀	1,688	326	76	44,805	17,559	4,700	308	302	206	329	2,034	20,738	
586	愛知	篠島	203	52	4	21,136	12,334	6,268	145	143	97	439	▲2,586	10,572	
587	愛知	日間賀	98	34	9	93,971	35,363	8,393	647	634	433	587	▲5,620	32,044	
588	愛知	小原	383	102	14	35,539	16,654	6,454	245	240	164	558	▲2,665	15,196	

通信用建物														
No.	行政区 域	通信用建物名	利用可能 面積 (㎡)	取得固定 資産価額 (百万円)	正味固定 資産価額 (百万円)	1㎡あたり (円/㎡)	1平方メートルごとの年額料金(円)					⑥調整額	合計 (①+②+③+④+ ⑤+⑥)×(1+「網 使用料算定根拠」記 載のXIV. 料金設定 に使用した貸倒率)	
							①設備管理運営費相当		②他人 資本費用	③自己 資本費用	税金			
							再)減価償 却費相当	④利益 対応税			⑤その他			
589	愛知	小渡	162	51	7	41,961	19,754	7,711	289	283	193	1,306	▲ 4,334	17,491
590	愛知	東栄	127	23	2	14,194	8,424	4,350	98	96	65	304	▲ 1,291	7,696
591	愛知	稲武	127	25	4	29,558	13,337	4,854	203	200	136	340	▲ 758	13,458
592	愛知	鳳来	162	48	8	47,517	20,855	7,218	327	321	219	625	▲ 6,776	29,123
593	愛知	菊井	8,106	2,144	492	60,646	23,833	6,428	417	409	279	1,834	▲ 2,408	24,364
594	愛知	足助	309	57	11	34,857	14,499	4,495	240	235	160	314	▲ 1,648	13,800
595	三重	片田	510	86	9	17,630	9,166	4,106	121	119	81	287	▲ 1,552	8,222
596	三重	高茶屋	249	83	28	111,882	40,198	8,088	770	755	515	566	▲ 3,731	39,073
597	三重	一身田	1,228	263	37	30,261	13,893	5,208	208	204	139	364	▲ 1,808	13,000
598	三重	津丸之内第4	3,087	1,226	147	47,455	23,269	9,649	327	320	218	2,753	▲ 4,569	31,456
599	三重	四日市B	5,074	1,065	231	45,427	18,139	5,101	313	307	209	357	▲ 2,498	21,823
600	三重	三ツ谷B	1,339	176	28	21,180	9,278	3,199	146	143	98	224	▲ 908	8,981
601	三重	四日市富田	2,002	316	56	27,730	11,790	3,831	191	187	128	268	▲ 1,342	11,222
602	三重	四日市水沢	162	47	10	61,423	24,720	7,092	423	415	283	496	▲ 3,624	29,961
603	三重	塩浜	2,383	439	120	50,286	18,912	4,480	346	339	231	313	▲ 1,598	18,543
604	三重	室山	617	88	15	24,128	10,394	3,469	166	163	111	243	▲ 1,153	9,924
605	三重	伊勢志摩2	3,193	598	180	56,270	20,698	4,549	387	380	259	318	▲ 1,884	20,158
606	三重	伊勢大湊	339	94	18	53,661	22,136	6,735	369	362	247	471	▲ 4,908	28,493
607	三重	松阪港	4,875	1,063	176	36,161	15,674	5,296	249	244	166	370	▲ 1,762	14,941
608	三重	松阪南	632	143	31	49,266	19,578	5,508	337	331	226	750	▲ 2,293	18,929
609	三重	松阪新座	2,237	312	61	27,099	11,167	3,390	187	183	125	237	▲ 1,242	14,023
610	三重	桑名	5,370	1,383	307	57,105	22,648	6,259	393	385	263	438	▲ 537	23,590
611	三重	七和	552	85	14	25,293	10,997	3,738	174	171	116	261	▲ 1,250	10,469
612	三重	伊賀上野	3,809	840	192	50,432	19,830	5,356	347	340	232	375	▲ 2,357	23,481
613	三重	鈴鹿B館	3,365	1,143	304	90,352	34,183	8,252	622	610	416	1,671	▲ 2,648	34,854
614	三重	鈴鹿白子	1,542	387	86	55,973	22,159	6,095	385	378	258	426	▲ 2,317	21,289
615	三重	庄野	916	135	15	16,385	8,290	3,587	113	111	75	251	▲ 936	7,904
616	三重	名張	1,696	466	72	42,756	18,954	6,683	294	289	197	468	▲ 1,064	21,266
617	三重	尾鷲	3,465	986	251	72,560	27,741	6,916	499	490	334	484	▲ 2,109	27,439
618	三重	三重亀山	2,337	340	54	22,889	10,106	3,537	158	155	105	247	▲ 806	9,965
619	三重	鳥羽	1,393	234	35	24,938	11,237	4,080	172	168	115	285	▲ 1,527	10,450
620	三重	鳥羽第2	2,547	812	156	61,189	25,309	7,748	421	413	282	927	▲ 3,596	23,756
621	三重	熊野第二	2,168	341	51	23,488	10,564	3,823	162	159	108	267	▲ 213	11,473
622	三重	久居	1,403	264	47	33,233	14,111	4,573	229	224	153	320	▲ 1,025	14,012
623	三重	員弁	127	29	7	53,298	20,908	5,611	367	360	245	393	▲ 1,936	20,337
624	三重	菰野	803	120	13	16,119	8,252	3,626	111	109	74	254	▲ 1,696	7,104
625	三重	三重関	127	33	6	50,028	20,582	6,224	344	338	230	435	▲ 2,041	19,888
626	三重	伊勢大湊	127	25	8	59,627	21,970	4,857	410	403	275	340	▲ 5,904	29,302
627	三重	大台	1,511	337	69	45,513	18,479	5,417	313	307	210	379	▲ 689	18,999
628	三重	阿児	2,371	498	130	54,785	20,830	5,107	377	370	252	357	▲ 381	22,567
629	三重	津丸之内第3	3,087	310	102	33,191	11,964	2,438	228	224	153	696	▲ 3,358	9,907
630	三重	小山田	127	25	5	38,851	15,835	4,685	267	262	179	328	▲ 1,037	15,834
631	三重	県	710	111	22	30,318	12,507	3,806	209	205	140	266	▲ 1,272	12,055
632	三重	保々	127	41	10	77,084	29,891	7,768	531	520	355	543	▲ 2,131	29,709
633	三重	下野	220	56	9	42,331	18,352	6,203	291	286	195	434	▲ 1,318	20,876
634	三重	伊勢豊浜	189	41	8	39,795	16,660	5,239	274	269	183	367	▲ 1,415	16,338
635	三重	伊勢南	162	51	6	39,521	18,980	7,637	272	267	182	914	▲ 3,640	16,975
636	三重	天名	224	49	7	32,661	14,714	5,340	225	220	150	462	▲ 3,396	19,167
637	三重	伊勢若松	217	47	11	49,483	19,425	5,223	341	334	228	365	▲ 1,876	22,569
638	三重	東員	216	62	18	82,729	30,748	7,005	569	558	381	490	▲ 2,405	30,341
639	三重	河芸	218	67	10	45,359	20,533	7,515	312	306	209	526	▲ 1,679	20,207
640	三重	多気	127	35	11	85,750	31,246	6,636	590	579	395	464	▲ 5,964	39,238
641	三重	高野尾	162	55	9	55,300	24,195	8,324	381	373	255	996	▲ 1,219	27,419
642	三重	橿田	188	36	5	28,403	12,759	4,607	195	192	131	322	▲ 1,409	12,190
643	三重	伊勢寺	162	47	5	27,841	14,988	6,998	192	188	128	490	▲ 940	15,046
644	三重	松阪東黒部	162	62	8	49,319	23,451	9,297	339	333	227	1,113	▲ 3,843	21,620
645	三重	松阪大石	162	52	5	32,756	17,229	7,828	225	221	151	937	▲ 3,687	15,076
646	三重	桑名深谷	127	32	6	49,237	20,171	6,040	339	332	227	423	▲ 4,612	26,104
647	三重	三重上野南	89	49	16	178,149	64,420	13,291	1,226	1,203	820	5,554	▲ 6,505	66,718

通信用建物															
No.	行政区域	通信用建物名	利用可能面積 (㎡)	取得固定資産価額 (百万円)	正味固定資産価額 (百万円)	1㎡あたり (円/㎡)	1平方メートルごとの年額料金 (円)							⑥調整額	合計 (①+②+③+④+⑤+⑥)×(1+「網使用料算定根拠」記載のXIV. 料金設定に使用した貸倒率)
							①設備管理運営費相当		②他人資本費用	③自己資本費用	税金		⑥調整額		
							再)減価償却費相当	④利益対応税			⑤その他				
648	三重	石薬師	220	42	10	44,453	17,402	4,644	306	300	205	325	3,033	21,571	
649	三重	三重長沢	162	57	9	55,261	24,411	8,551	380	373	254	882	▲2,574	23,726	
650	三重	比奈知	167	65	18	109,420	40,835	9,431	753	739	504	1,754	▲3,616	40,969	
651	三重	桔梗ヶ丘第一	206	48	13	61,533	23,337	5,677	423	415	283	397	▲1,808	23,047	
652	三重	賀田	434	126	33	76,014	28,861	7,045	523	513	350	493	▲2,157	28,583	
653	三重	北輪内	246	56	12	48,414	19,385	5,490	333	327	223	384	▲1,480	19,172	
654	三重	野登	162	60	9	53,623	24,449	9,059	369	362	247	1,084	▲5,344	21,167	
655	三重	三重長岡	162	53	6	35,556	18,111	7,906	245	240	164	684	▲1,902	17,542	
656	三重	答志島	379	97	16	41,712	18,184	6,213	287	282	192	846	▲2,507	17,284	
657	三重	榎原	162	50	5	32,317	16,771	7,496	222	218	149	524	▲1,318	16,566	
658	三重	多度	218	48	9	39,627	16,235	5,362	273	268	182	375	▲772	17,061	
659	三重	伊勢長島	189	47	6	31,918	15,247	6,086	220	215	147	426	▲3,634	12,621	
660	三重	北勢	442	62	9	20,789	9,380	3,414	143	140	96	239	▲738	9,260	
661	三重	大安	127	32	9	67,402	25,537	6,193	464	455	310	433	11,126	38,325	
662	三重	朝明	127	23	5	35,524	14,668	4,473	244	240	164	313	▲568	15,061	
663	三重	四日市楠	189	42	4	23,664	12,226	5,434	163	160	109	380	▲883	12,155	
664	三重	四日市朝日	127	30	7	52,259	20,785	5,787	360	353	241	405	5,460	27,604	
665	三重	椋本	188	34	6	29,935	13,003	4,412	206	202	138	309	▲1,822	12,036	
666	三重	安濃	224	67	9	42,229	19,361	7,241	291	285	194	627	▲1,647	19,111	
667	三重	一志	223	44	7	30,474	13,532	4,786	210	206	140	414	1,161	15,663	
668	三重	三重白山	218	44	8	34,677	14,813	4,861	239	234	160	340	▲634	15,152	
669	三重	三重嬉野	188	37	5	27,357	12,581	4,730	188	185	126	331	▲1,022	12,389	
670	三重	三雲	224	48	5	20,259	10,967	5,153	139	137	93	360	▲778	10,918	
671	三重	明和	318	51	7	23,063	10,516	3,897	159	156	106	273	▲2,812	8,398	
672	三重	伊勢玉城	218	44	8	35,447	15,046	4,873	244	239	163	341	▲2,724	13,309	
673	三重	伊勢二見	189	46	7	38,426	16,901	5,873	264	259	177	411	▲1,972	16,040	
674	三重	内城田	162	49	5	30,210	15,965	7,295	208	204	139	631	▲1,759	15,388	
675	三重	伊賀	224	40	5	21,893	10,579	4,296	151	148	101	301	▲206	11,074	
676	三重	伊賀平田	83	41	14	164,106	58,926	11,828	1,129	1,108	755	4,943	▲5,305	61,556	
677	三重	三重青山	237	41	7	30,516	12,973	4,215	210	206	140	295	▲1,068	12,756	
678	三重	大王	275	70	2	7,269	8,266	6,180	50	49	33	432	▲1,545	7,285	
679	三重	三重志摩	1,331	364	84	63,142	24,764	6,642	435	426	291	465	▲2,519	23,862	
680	三重	甲賀	127	26	6	50,562	19,527	5,016	348	341	233	351	6,798	27,598	
681	三重	紀伊長島	926	182	34	36,555	15,280	4,789	252	247	168	335	561	16,843	
682	三重	三重御浜	223	51	6	25,299	12,755	5,494	174	171	116	475	▲954	12,737	
683	三重	大安東	162	38	6	34,487	15,581	5,683	237	233	159	398	▲797	15,811	
684	三重	三重藤原	128	25	5	37,831	15,607	4,749	260	255	174	332	▲1,231	15,397	
685	三重	三重美里	162	54	8	49,307	22,237	8,086	339	333	227	834	▲2,760	21,210	
686	三重	香良洲	189	34	5	24,708	11,415	4,324	170	167	114	303	▲791	11,378	
687	三重	飯南	127	35	10	82,374	30,349	6,708	567	556	379	469	11,865	44,185	
688	三重	栃原	162	51	6	39,367	18,894	7,596	271	266	181	783	3,524	23,919	
689	三重	勢和	429	121	22	52,255	21,834	6,837	360	353	241	818	▲2,700	20,906	
690	三重	三重荻原	162	53	8	48,648	21,861	7,899	335	328	224	945	1,575	25,268	
691	三重	宿田曾	159	49	11	67,314	26,808	7,489	463	454	310	524	▲2,627	25,932	
692	三重	五ヶ所	211	72	14	68,579	27,976	8,294	472	463	316	580	▲2,379	27,428	
693	三重	南海	190	41	5	25,332	12,518	5,248	174	171	117	367	▲2,090	11,257	
694	三重	鳥ヶ原	162	48	6	35,219	17,347	7,239	242	238	162	866	▲3,909	14,946	
695	三重	浜島	144	29	5	33,419	14,509	4,918	230	226	154	344	▲1,758	13,705	
696	三重	安養	127	24	5	37,696	15,394	4,575	259	254	174	320	▲1,047	15,354	
697	三重	三重磯部	127	35	7	55,643	22,621	6,651	383	376	256	465	▲2,389	21,712	
698	三重	三重九鬼	130	51	10	80,559	32,704	9,583	554	544	371	988	▲4,103	31,058	
699	三重	三重飛鳥	162	53	5	28,564	16,118	7,920	197	193	131	817	▲3,170	14,286	
700	三重	新鹿	360	110	15	41,449	19,288	7,392	285	280	191	640	▲2,930	17,754	
701	三重	二木島	211	77	20	94,570	36,043	8,901	651	638	435	918	▲3,522	35,163	
702	三重	美杉	402	118	18	44,741	19,946	7,105	308	302	206	733	▲1,994	19,501	
703	三重	三重奥津	162	55	9	57,214	24,663	8,242	394	386	263	850	3,230	29,786	
704	三重	飯高	446	120	17	38,239	17,540	6,565	263	258	176	677	▲1,968	16,946	
705	三重	伊勢志摩3	4,914	1,691	407	82,821	32,133	8,363	570	559	381	1,001	▲1,756	32,888	
706	三重	菅島	72	40	8	110,651	45,428	13,671	762	747	509	2,315	▲5,802	43,959	

通信用建物														
1平方メートルごとの年額料金(円)														
No.	行政区域	通信用建物名	利用可能面積 (㎡)	取得固定資産価額 (百万円)	正味固定資産価額 (百万円)	1㎡あたり (円/㎡)	①設備管理運営費相当			税金		⑥調整額	合計 (①+②+③+④+⑤+⑥) × (1+「網使用料算定根拠」記載のXIV. 料金設定に使用した貸倒率)	
							再)減価償却費相当	②他人資本費用	③自己資本費用	④利益対応税	⑤その他			
707	三重	飯高川俣	162	57	9	56.866	24,908	8,588	391	384	262	885	3,243	30,073
708	三重	阿山	161	49	8	47,262	21,019	7,455	325	319	218	1,016	▲ 2,366	20,531
709	三重	矢口桂城	190	64	17	87,458	33,323	8,222	602	590	403	711	▲ 3,781	31,848
710	三重	紀宝鶴殿	162	44	5	30,037	15,282	6,661	207	203	138	687	▲ 2,559	13,958
711	三重	入鹿	162	49	4	26,979	15,055	7,312	186	182	124	754	▲ 2,392	13,909
712	三重	海山	324	77	16	50,445	20,262	5,784	347	341	232	596	▲ 1,784	19,994
713	滋賀	滋賀大津	11,855	5,140	1,459	123,098	45,864	10,535	847	831	567	737	▲ 4,645	44,201
714	滋賀	堅田2	152	35	9	58,778	22,407	5,538	405	397	271	387	▲ 1,462	22,405
715	滋賀	滋賀瀬田	1,475	475	123	83,229	31,709	7,822	573	562	383	547	▲ 4,230	38,004
716	滋賀	石山	1,439	254	58	40,075	15,794	4,292	276	271	184	300	▲ 929	15,896
717	滋賀	大津坂本2	886	122	23	26,189	10,851	3,335	180	177	121	233	▲ 1,548	10,014
718	滋賀	におの浜	353	143	40	112,403	42,098	9,838	774	759	517	2,155	▲ 2,215	44,088
719	滋賀	彦根3	5,774	2,157	608	105,363	39,316	9,077	725	711	485	1,537	▲ 3,899	38,875
720	滋賀	河瀬	219	42	7	31,303	13,598	4,614	215	211	144	323	▲ 752	13,739
721	滋賀	稲枝	189	34	1	7,778	6,604	4,372	54	53	36	306	▲ 1,901	5,152
722	滋賀	滋賀長浜	2,920	962	200	68,562	27,679	8,002	472	463	316	560	▲ 2,217	27,273
723	滋賀	近江八幡	1,865	612	145	77,961	30,351	7,976	537	526	359	1,219	▲ 3,219	29,773
724	滋賀	六枚橋別館	227	46	10	42,637	17,118	4,881	293	288	196	342	▲ 1,029	17,208
725	滋賀	八日市	4,170	1,016	195	46,772	19,344	5,920	322	316	215	414	▲ 1,596	19,015
726	滋賀	草津	2,486	756	211	84,961	31,773	7,389	585	574	391	517	▲ 1,995	35,835
727	滋賀	常盤	220	43	7	31,142	13,699	4,761	214	210	143	333	▲ 3,094	11,505
728	滋賀	近江守山	1,744	531	132	75,874	29,166	7,390	522	512	349	517	▲ 3,333	27,733
729	滋賀	守山北	229	62	14	59,690	23,735	6,604	411	403	275	462	▲ 1,652	23,634
730	滋賀	栗東	2,608	911	268	102,715	37,964	8,485	707	693	473	594	▲ 3,575	36,856
731	滋賀	野洲2	1,508	488	127	84,166	32,016	7,860	579	568	387	941	▲ 3,336	31,155
732	滋賀	甲西	220	82	11	48,304	22,892	9,029	332	326	222	632	▲ 6,390	30,794
733	滋賀	水口	2,493	633	110	44,186	18,846	6,165	304	298	203	431	▲ 1,092	18,990
734	滋賀	滋賀甲賀	220	56	10	46,454	19,466	6,134	320	314	214	429	▲ 781	19,962
735	滋賀	信楽	445	137	32	71,344	27,941	7,465	491	482	328	522	▲ 2,698	27,066
736	滋賀	安土	220	45	2	10,969	8,157	5,009	75	74	50	350	▲ 446	8,260
737	滋賀	近江日野	2,348	642	162	68,997	26,449	6,647	475	466	318	465	▲ 2,115	26,058
738	滋賀	滋賀鶴川	127	41	10	76,755	29,885	7,856	528	518	353	550	▲ 3,650	28,184
739	滋賀	五個荘	189	42	6	31,606	14,474	5,403	218	213	146	378	▲ 888	14,541
740	滋賀	能登川	189	59	12	61,679	25,315	7,613	425	416	284	533	▲ 2,913	24,060
741	滋賀	湖東	224	47	4	16,863	9,977	5,137	116	114	78	444	▲ 2,203	8,526
742	滋賀	秦荘	161	39	5	32,111	15,164	5,948	221	217	148	515	▲ 2,204	14,061
743	滋賀	愛知川	636	172	34	53,935	22,039	6,560	371	364	248	459	▲ 1,412	22,069
744	滋賀	滋賀多賀	133	33	5	38,972	17,273	6,088	268	263	179	426	▲ 3,752	14,657
745	滋賀	滋賀山東	140	58	13	89,031	35,572	10,020	613	601	410	701	▲ 3,792	34,105
746	滋賀	米原	220	54	4	19,014	11,452	5,995	131	128	88	419	▲ 1,515	10,703
747	滋賀	虎姫	153	56	25	160,938	54,999	8,839	1,107	1,086	740	618	▲ 4,106	62,656
748	滋賀	滋賀湖北	154	32	5	33,632	14,636	4,983	231	227	155	349	▲ 1,863	13,735
749	滋賀	びわ	135	34	8	57,717	22,665	6,100	397	390	266	427	▲ 2,185	21,960
750	滋賀	近江高月	210	52	10	45,974	19,217	6,022	316	310	212	421	▲ 2,325	18,151
751	滋賀	木之本	982	348	86	87,703	33,776	8,605	604	592	404	602	▲ 2,874	33,104
752	滋賀	今津	1,894	448	62	32,669	15,127	5,751	225	221	150	402	▲ 745	15,380
753	滋賀	安曇川	219	83	15	69,987	29,293	9,207	482	472	322	644	▲ 5,258	25,955
754	滋賀	高島	155	29	5	34,055	14,322	4,548	234	230	157	318	▲ 1,741	13,520
755	滋賀	新旭	219	71	18	79,831	30,757	7,845	549	539	368	549	▲ 4,334	28,428
756	滋賀	関ノ津	219	69	19	85,216	32,051	7,594	586	575	392	531	▲ 540	33,595
757	滋賀	滋賀志賀	138	36	6	44,112	18,971	6,311	304	298	203	442	▲ 1,374	18,844
758	滋賀	和述	219	52	7	33,248	15,296	5,754	229	224	153	403	▲ 3,540	12,765
759	滋賀	金勝	189	33	2	11,640	7,561	4,220	80	79	54	295	▲ 1,992	6,077
760	滋賀	中主	129	45	9	73,369	29,552	8,495	505	495	338	594	▲ 1,269	30,215
761	滋賀	石部	220	43	2	10,757	7,851	4,764	74	73	50	333	▲ 2,450	5,931
762	滋賀	下田	220	51	17	75,275	27,227	5,623	518	508	347	393	▲ 3,962	32,955
763	滋賀	菩提寺	167	65	10	62,048	27,207	9,399	427	419	286	1,436	▲ 1,599	28,176
764	滋賀	近江甲南	196	40	4	21,683	11,174	4,951	149	146	100	346	▲ 148	11,767
765	滋賀	滋賀蒲生	219	42	4	19,789	10,326	4,647	136	134	91	325	▲ 5,235	16,247

通信用建物														
1平方メートルごとの年額料金(円)														
No.	行政区 区域	通信用建物名	利用可能 面積(m ²)	取得固定 資産価額 (百万円)	正味固定 資産価額 (百万円)	1㎡あたり (円/㎡)	①設備管理運営費相当			税金		⑥調整額	合計 (①+②+③+④+ ⑤+⑥)×(1+「網 使用料算定根拠」記 載のXIV.料金設定 に使用した貸倒率)	
							再)減価償 却費相当	②他人 資本費用	③自己 資本費用	④利益 対応税	⑤その他			
828	京都	鞍馬	158	53	8	49,925	22,430	8,102	344	337	230	567	▲ 3,623	20,285
829	京都	木幡	1,393	309	76	54,317	20,984	5,395	374	367	250	377	2,673	25,025
830	京都	山城木津	1,948	492	106	54,167	21,686	6,140	373	366	249	430	▲ 2,328	20,776
831	京都	福知山上川口	127	29	4	32,323	14,886	5,609	222	218	149	392	▲ 1,332	14,535
832	京都	宮前	127	30	6	48,036	19,554	5,768	331	324	221	404	▲ 3,893	16,941
833	京都	井手	158	57	15	94,838	35,969	8,751	653	640	437	612	2,409	40,720
834	京都	山城町	190	43	7	36,724	16,017	5,477	253	248	169	383	▲ 3,133	13,937
835	京都	山城加茂	219	73	14	62,371	26,005	8,104	429	421	287	567	▲ 4,277	23,432
836	京都	京都八木	220	55	10	47,109	19,570	6,050	324	318	217	423	▲ 2,336	18,516
837	京都	丹波町	127	37	7	55,918	23,085	7,036	385	377	257	492	▲ 1,699	22,897
838	京都	京都弥栄	142	42	12	87,512	32,279	7,163	602	591	403	501	▲ 2,916	31,460
839	京都	京都吉田別館	2,947	759	215	73,066	27,226	6,256	503	493	336	438	▲ 1,647	27,349
840	京都	山城大原	130	58	13	101,643	40,127	10,956	700	686	468	2,037	▲ 4,301	39,717
841	京都	祇園別館	2,627	678	145	55,319	22,153	6,277	381	373	255	439	▲ 3,174	20,427
842	京都	八田	161	50	9	58,853	24,493	7,602	405	397	271	784	1,458	27,808
843	京都	三和	161	38	7	40,660	17,467	5,798	280	274	187	502	2,555	21,265
844	京都	朱雀・桂2	323	74	11	33,859	15,292	5,574	233	229	156	390	▲ 1,215	15,085
845	京都	何北	161	50	7	41,143	19,420	7,612	283	278	189	911	▲ 340	20,741
846	京都	天ノ橋立	135	38	11	83,040	30,666	6,834	572	561	382	478	▲ 2,780	29,879
847	京都	和束	127	38	12	92,220	33,731	7,264	635	623	425	508	7,886	43,808
848	京都	京北	515	89	14	27,541	12,109	4,205	190	186	127	294	1,800	14,706
849	京都	京都美山	174	61	8	46,330	21,804	8,507	319	313	213	877	▲ 3,022	20,504
850	京都	京都下山	161	50	4	24,164	14,439	7,504	166	163	111	774	▲ 2,265	13,388
851	京都	京都日吉	161	43	4	25,664	13,855	6,489	177	173	118	669	▲ 2,134	12,858
852	京都	瑞穂	223	52	7	30,357	14,321	5,608	209	205	140	485	▲ 2,238	13,122
853	京都	和知	127	42	12	96,532	35,723	8,018	664	652	444	561	7,041	45,085
854	京都	夜久野	127	35	5	39,231	17,931	6,672	270	265	181	577	▲ 2,187	17,037
855	京都	丹後木津	163	62	15	92,329	35,729	9,231	635	623	425	1,258	▲ 4,328	34,342
856	京都	丹後町	635	122	27	42,391	16,847	4,681	292	286	195	327	▲ 2,202	15,745
857	京都	神野	155	42	14	88,785	32,133	6,652	611	599	409	465	▲ 3,222	30,995
858	京都	久美浜	289	105	23	79,284	31,565	8,811	546	535	365	616	▲ 817	32,810
859	京都	舞鶴八雲2	84	54	43	517,022	163,961	15,576	3,558	3,490	2,380	9,865	▲ 9,521	173,733
860	京都	宇治田原	127	42	12	92,387	34,603	8,088	636	624	425	566	8,889	45,743
861	京都	舞鶴岡田	142	39	10	68,631	26,367	6,670	472	463	316	467	1,369	29,454
862	京都	京都大江	127	41	7	51,983	22,696	7,777	358	351	239	544	▲ 1,963	22,225
863	京都	平野	127	36	8	65,369	25,623	6,862	450	441	301	594	0	27,409
864	京都	伊根	144	73	20	138,732	52,086	12,270	955	937	639	1,672	0	56,289
865	大阪	都島	3,643	864	180	49,346	19,922	5,760	340	333	227	403	▲ 2,515	18,710
866	大阪	此花	3,930	992	188	47,779	19,850	6,137	329	323	220	429	▲ 2,801	18,350
867	大阪	大阪新町新	5,133	1,425	330	64,352	25,218	6,749	443	434	296	472	▲ 2,688	24,175
868	大阪	西	4,243	1,102	271	63,786	24,618	6,311	439	431	294	442	449	26,673
869	大阪	大阪港	4,648	1,607	471	101,421	37,508	8,400	698	685	467	588	▲ 3,182	36,764
870	大阪	大阪大正別館	2,509	624	124	49,279	20,187	6,044	339	333	227	423	▲ 2,323	19,186
871	大阪	天王寺	3,844	869	135	35,229	15,604	5,493	242	238	162	384	▲ 1,773	14,857
872	大阪	大阪桜川	2,826	831	222	78,554	29,690	7,145	541	530	362	500	453	32,076
873	大阪	日本橋北館	8,545	2,044	430	50,360	20,264	5,811	347	340	232	407	▲ 2,215	19,375
874	大阪	西淀川	4,343	1,024	229	52,793	20,884	5,732	363	356	243	401	▲ 3,271	18,976
875	大阪	東淀川	3,853	1,476	221	57,299	25,754	9,309	394	387	264	651	1,465	28,915
876	大阪	東成	2,854	872	132	46,418	20,748	7,426	319	313	214	520	▲ 3,302	18,812
877	大阪	生野	4,150	1,311	340	81,810	31,158	7,678	563	552	377	537	2,730	35,917
878	大阪	巽	4,704	1,289	291	61,762	24,384	6,658	425	417	284	466	▲ 1,883	24,093
879	大阪	大阪旭	3,811	1,004	195	51,111	21,069	6,400	352	345	235	448	▲ 2,372	20,077
880	大阪	大阪城東	3,929	1,044	171	43,398	18,909	6,454	299	293	200	452	▲ 1,922	18,231
881	大阪	嶋野	3,702	819	136	36,619	15,885	5,375	252	247	169	376	▲ 1,659	15,270
882	大阪	桑津	2,924	639	136	46,491	18,656	5,313	320	314	214	372	▲ 1,551	18,325
883	大阪	阿倍野	3,854	995	190	49,366	20,441	6,273	340	333	227	439	▲ 1,732	20,048
884	大阪	長居	4,030	1,142	300	74,330	28,216	6,883	512	502	342	482	▲ 2,133	27,921
885	大阪	大阪住吉	3,286	789	148	44,974	18,741	5,833	310	304	207	408	▲ 2,489	17,481
886	大阪	天下茶屋	3,821	547	98	25,578	10,823	3,482	176	173	118	244	▲ 1,434	10,100
887	大阪	大阪淀川3	10,872	5,326	1,635	150,366	55,059	11,904	1,035	1,015	692	3,003	▲ 4,970	55,834
888	大阪	大阪三国	4,480	1,374	179	39,963	18,924	7,455	275	270	184	522	▲ 2,260	17,915

通信用建物														
							1平方メートルごとの年額料金(円)							
No.	行政区	通信用建物名	利用可能面積 (㎡)	取得固定資産価額 (百万円)	正味固定資産価額 (百万円)	1㎡あたり (円/㎡)	①設備管理運営費相当			税金		⑥調整額	合計 (①+②+③+④+⑤+⑥)×(1+「網使用料算定根拠」記載のXIV. 料金設定に使用した貸倒率)	
							再)減価償却費相当	②他人資本費用	③自己資本費用	④利益対応税	⑤その他			
889	大阪	大阪鶴見	2,459	440	112	45,688	17,456	4,344	314	308	210	304	3,585	22,177
890	大阪	住之江	2,820	829	201	71,398	27,636	7,145	491	482	329	500	3,127	32,565
891	大阪	南港	3,034	1,072	256	84,511	32,844	8,589	582	570	389	1,170	▲ 3,343	32,212
892	大阪	大阪平野	4,480	1,139	265	59,506	23,285	6,207	410	402	274	434	▲ 2,004	22,801
893	大阪	北平野	2,621	528	43	16,547	9,640	4,891	114	112	76	342	▲ 685	9,599
894	大阪	大阪北	13,103	3,759	1,071	81,762	30,437	6,971	563	552	376	488	▲ 2,028	30,388
895	大阪	北	6,244	1,644	337	53,949	21,879	6,396	371	364	248	447	▲ 2,304	21,005
896	大阪	堀川	5,189	1,727	417	80,334	31,145	8,089	553	542	370	566	▲ 4,028	29,148
897	大阪	豊崎	6,241	1,866	416	66,625	26,385	7,264	459	450	307	508	▲ 3,595	24,514
898	大阪	高津	3,903	1,066	245	62,655	24,617	6,635	431	423	288	464	▲ 943	25,280
899	大阪	大阪東	11,327	4,040	1,158	102,214	38,002	8,667	703	690	471	606	▲ 4,028	36,444
900	大阪	大阪中央ビル	14,582	5,531	2,081	142,712	50,175	9,217	982	963	657	3,699	▲ 3,553	52,923
901	大阪	堺	14,351	3,711	999	69,628	26,266	6,283	479	470	321	440	▲ 3,541	24,435
902	大阪	大阪石津	2,889	676	166	57,429	22,164	5,682	395	388	264	962	2,716	26,889
903	大阪	金岡	3,407	750	136	39,984	16,823	5,347	275	270	184	374	▲ 1,998	15,928
904	大阪	鳳	2,195	735	195	88,967	33,670	8,136	612	601	410	569	▲ 2,407	33,455
905	大阪	浜寺	2,837	576	87	30,581	13,713	4,936	210	206	141	345	▲ 1,487	13,128
906	大阪	登美丘	2,364	524	96	40,522	17,021	5,391	279	274	187	377	▲ 1,544	19,682
907	大阪	泉北	3,310	801	155	46,860	19,328	5,879	323	316	216	411	▲ 2,151	18,443
908	大阪	深井	1,914	309	103	53,975	19,408	3,917	371	364	248	274	2,401	23,066
909	大阪	初芝	1,054	138	30	28,090	11,241	3,179	193	190	129	222	4,007	15,982
910	大阪	南大阪2	7,064	1,480	231	32,717	14,482	5,092	225	221	151	356	▲ 1,570	13,865
911	大阪	東岸和田	6,855	2,204	462	67,375	27,149	7,812	464	455	310	805	▲ 3,438	25,745
912	大阪	山直	1,490	106	17	11,530	5,036	1,727	79	78	53	121	▲ 866	4,501
913	大阪	豊中	5,765	1,644	365	63,351	25,111	6,929	436	428	292	485	▲ 1,258	25,494
914	大阪	服部	2,319	529	106	45,602	18,635	5,547	314	308	210	388	▲ 2,002	17,853
915	大阪	庄内	3,749	828	194	51,741	20,219	5,369	356	349	238	376	2,569	24,107
916	大阪	池田石橋	993	162	47	47,362	17,548	3,955	326	320	218	277	1,313	20,002
917	大阪	池田別館	5,098	1,138	246	48,256	19,271	5,422	332	326	222	379	▲ 56	20,474
918	大阪	西吹田	4,601	1,098	237	51,547	20,591	5,797	355	348	237	406	▲ 1,804	20,133
919	大阪	吹田	4,424	686	105	23,629	10,550	3,768	163	160	109	264	▲ 1,558	9,688
920	大阪	千里	4,021	951	193	48,079	19,547	5,748	331	325	221	402	▲ 2,164	18,662
921	大阪	万国博	1,899	309	55	28,886	12,240	3,950	199	195	133	276	352	13,395
922	大阪	泉大津	2,589	601	159	61,274	23,230	5,644	422	414	282	395	4,672	29,415
923	大阪	高槻	2,281	898	208	91,107	35,716	9,568	627	615	419	669	▲ 3,780	34,266
924	大阪	南高槻	2,294	618	120	52,144	21,517	6,552	359	352	240	1,110	▲ 723	22,855
925	大阪	茨木富田	1,650	344	47	28,729	13,310	5,065	198	194	132	354	▲ 3,142	11,046
926	大阪	安岡寺	1,594	529	96	60,228	25,354	8,068	415	407	277	1,099	▲ 3,018	24,534
927	大阪	上牧	733	225	58	78,657	30,030	7,456	541	531	362	1,263	▲ 3,169	29,558
928	大阪	水間	1,740	360	31	17,537	10,060	5,027	121	118	81	352	1,267	11,999
929	大阪	大阪守口	2,856	904	204	71,367	28,176	7,694	491	482	329	538	▲ 2,464	27,552
930	大阪	枚方	1,924	661	170	88,103	33,637	8,351	606	595	406	584	▲ 2,694	33,134
931	大阪	枚野	2,277	414	99	43,610	16,933	4,417	300	294	201	748	▲ 872	17,604
932	大阪	中宮	3,377	905	163	48,332	20,381	6,510	333	326	223	779	▲ 1,662	20,380
933	大阪	香里丘	1,088	303	78	71,677	27,339	6,768	493	484	330	474	2,724	31,844
934	大阪	津田	1,407	423	84	59,828	24,473	7,302	412	404	275	511	▲ 2,829	23,246
935	大阪	香里	1,399	377	66	47,148	20,078	6,547	324	318	217	458	9,037	30,432
936	大阪	茨木	1,538	1,082	205	133,054	55,281	17,095	916	898	613	1,196	1,025	59,929
937	大阪	星見	2,563	618	171	66,803	25,028	5,856	460	451	308	507	▲ 2,284	24,470
938	大阪	郡	1,279	153	22	16,958	7,771	2,904	117	114	78	203	▲ 1,182	7,101
939	大阪	平田	9,302	2,869	731	78,562	30,041	7,494	541	530	362	897	▲ 2,976	29,395
940	大阪	八尾	7,987	1,484	248	31,082	13,435	4,515	214	210	143	316	▲ 1,689	12,629
941	大阪	志紀	1,575	384	81	51,696	20,764	5,927	356	349	238	415	▲ 2,409	19,713
942	大阪	千塚	871	142	32	36,578	14,470	3,972	252	247	168	278	▲ 1,467	13,948
943	大阪	泉佐野	2,186	739	156	71,216	28,651	8,212	490	481	328	574	1,696	32,220
944	大阪	大阪田尻	342	103	29	84,116	31,476	7,335	579	568	387	513	▲ 2,073	31,450
945	大阪	日根野2	554	144	33	59,675	23,449	6,322	411	403	275	652	▲ 2,914	22,276
946	大阪	富田林	3,838	857	164	42,829	17,716	5,424	295	289	197	379	▲ 1,534	17,342
947	大阪	金剛	982	134	20	20,454	9,197	3,327	141	138	94	233	▲ 1,333	8,470

通信用建物														1平方メートルごとの年額料金(円)		
No.	行政区域	通信用建物名	利用可能面積(m ²)	取得固定資産価額(百万円)	正味固定資産価額(百万円)	1㎡あたり(円/m ²)	①設備管理運営費相当			税金		⑥調整額	合計 (①+②+③+④+⑤+⑥)×(1+「網使用料算定根拠」記載のXIV. 料金設定に使用した貸倒率)			
							再)減価償却費相当	②他人資本費用	③自己資本費用	④利益対応税	⑤その他					
948	大阪	佐備	3,650	888	272	74,567	27,313	5,912	513	503	343	1,393	▲ 2,419	27,646		
949	大阪	寝屋川	6,418	1,698	384	59,875	23,614	6,430	412	404	276	450	▲ 1,886	23,270		
950	大阪	池田	2,563	706	141	54,995	22,480	6,697	378	371	253	579	▲ 2,428	21,633		
951	大阪	河内長野	1,903	661	83	43,546	20,937	8,439	300	294	200	590	879	23,200		
952	大阪	三日市町	2,001	477	78	39,113	17,015	5,790	269	264	180	597	▲ 2,613	15,712		
953	大阪	大阪松原	2,174	604	143	65,944	25,683	6,756	454	445	304	473	▲ 1,593	25,766		
954	大阪	大阪大東	2,571	716	156	60,819	24,224	6,769	419	411	280	474	▲ 2,409	23,399		
955	大阪	大阪和泉	4,009	784	135	33,649	14,413	4,756	232	227	155	333	▲ 367	14,993		
956	大阪	三林	1,326	183	18	13,395	7,206	3,362	92	90	62	235	▲ 538	7,147		
957	大阪	箕面	1,875	478	125	66,593	25,304	6,192	458	450	307	433	1,093	28,045		
958	大阪	白鳥	982	201	40	41,022	16,761	4,988	282	277	189	349	▲ 1,953	15,905		
959	大阪	柏原	2,100	477	91	43,480	18,000	5,521	299	294	200	386	1,417	20,596		
960	大阪	柏原国分	885	140	38	43,067	16,211	3,851	296	291	198	269	▲ 1,501	15,764		
961	大阪	羽曳野	1,623	309	93	57,095	21,011	4,625	393	385	263	324	6,058	28,434		
962	大阪	門真	5,302	1,065	187	35,294	15,012	4,883	243	238	162	827	▲ 1,433	15,049		
963	大阪	大和田	2,656	553	96	36,191	15,449	5,062	249	244	167	354	442	16,905		
964	大阪	摂津	1,798	423	66	36,943	16,324	5,721	254	249	170	590	▲ 2,178	15,409		
965	大阪	淀川鳥飼	588	126	32	54,341	20,817	5,221	374	367	250	365	▲ 1,936	20,237		
966	大阪	高砂	933	257	43	46,513	20,049	6,700	320	314	214	802	▲ 2,685	19,014		
967	大阪	藤井寺	2,589	717	136	52,472	21,791	6,732	361	354	242	471	5,907	29,126		
968	大阪	東大阪	4,218	1,331	265	62,783	25,688	7,669	432	424	289	537	▲ 2,515	24,855		
969	大阪	北布施	3,997	1,047	185	46,215	19,830	6,366	318	312	213	445	777	21,695		
970	大阪	大阪河内	2,413	695	116	47,939	20,754	6,996	330	324	221	489	▲ 3,118	19,000		
971	大阪	枚岡	3,332	1,034	164	49,289	21,690	7,544	339	333	227	528	▲ 3,106	20,011		
972	大阪	鴻池	2,311	476	98	42,257	17,136	5,008	291	285	195	350	2,591	20,848		
973	大阪	泉南	2,285	456	31	13,648	8,772	4,855	94	92	63	340	▲ 1,763	7,598		
974	大阪	四条畷	1,689	345	62	36,696	15,499	4,967	253	248	169	512	▲ 1,698	14,983		
975	大阪	交野	1,427	343	63	44,123	18,501	5,838	304	298	203	408	▲ 564	19,150		
976	大阪	大阪狭山	2,279	511	63	27,573	13,360	5,447	190	186	127	381	2,024	16,268		
977	大阪	大阪尾崎	1,371	250	40	29,226	12,905	4,431	203	199	136	310	▲ 2,510	11,243		
978	大阪	山崎	2,217	375	74	33,157	13,625	4,109	228	224	153	287	▲ 645	13,872		
979	大阪	熊取	1,600	374	57	35,665	15,913	5,677	245	241	164	397	▲ 2,597	14,363		
980	大阪	大阪岬	278	51	11	39,226	15,688	4,430	270	265	181	310	7,942	24,656		
981	大阪	太子別館	549	65	8	14,243	6,975	2,887	98	96	66	202	481	7,918		
982	大阪	美原	1,060	179	32	29,755	12,653	4,113	205	201	137	288	▲ 980	12,504		
983	大阪	土佐堀	9,713	2,987	724	74,590	28,879	7,472	513	504	343	523	▲ 4,600	26,162		
984	大阪	北浜RT	13,064	1,208	516	39,531	13,593	2,248	272	267	182	902	▲ 697	14,519		
985	大阪	島之内南	6,809	2,463	1,547	227,154	73,984	8,791	1,563	1,533	1,046	3,674	257	82,057		
986	大阪	西面	2,003	510	121	60,298	23,497	6,191	415	407	278	1,049	1,369	27,015		
987	大阪	大岩	363	62	12	33,211	13,671	4,139	229	224	153	290	▲ 975	13,592		
988	大阪	寝屋川高宮	12,675	4,869	1,272	100,372	38,142	9,335	691	678	462	1,117	▲ 3,634	37,456		
989	大阪	大阪内田	1,025	176	8	7,875	6,422	4,162	54	53	36	291	▲ 563	6,293		
990	大阪	箱作	688	132	43	61,969	22,451	4,666	427	418	285	326	▲ 887	23,020		
991	大阪	豊中吉川	192	60	17	85,834	32,191	7,557	591	579	395	529	▲ 1,486	32,799		
992	大阪	河南	739	91	11	14,379	7,122	2,995	99	97	66	210	▲ 1,475	6,119		
993	大阪	内畑	150	33	5	34,586	15,266	5,340	238	233	159	905	▲ 1,375	15,426		
994	大阪	大阪横山	142	40	8	56,666	23,010	6,747	390	383	261	1,143	▲ 3,863	21,324		
995	大阪	多奈川	140	37	7	46,545	19,738	6,380	320	314	214	446	▲ 1,164	19,868		
996	大阪	赤阪	133	44	10	75,033	29,613	8,079	516	507	345	565	▲ 2,076	29,470		
997	大阪	茨木2	3,191	613	120	37,576	15,454	4,670	259	254	173	327	▲ 1,840	14,627		
998	大阪	茨木3	2,382	540	116	48,636	19,466	5,507	335	328	224	385	▲ 2,657	18,081		
999	大阪	田尻別館	249	91	16	65,927	27,751	8,830	454	445	304	1,057	▲ 2,088	27,923		
1000	大阪	東能勢	134	48	20	150,042	51,796	8,734	1,033	1,013	691	611	▲ 1,855	53,289		
1001	大阪	野間中	134	34	11	82,900	29,948	6,156	571	560	382	431	▲ 69	31,823		
1002	大阪	能勢	297	87	21	69,548	27,104	7,144	479	469	320	500	▲ 2,608	26,264		
1003	大阪	淡輪	141	27	9	63,503	22,923	4,698	437	429	292	329	▲ 1,403	23,007		
1004	兵庫	兵庫御影	1,625	727	191	117,507	44,601	10,877	809	793	541	761	2,466	49,971		
1005	兵庫	御影営業所	3,019	1,190	319	105,616	39,890	9,578	727	713	486	1,464	▲ 3,431	39,849		
1006	兵庫	東灘	3,773	850	136	36,040	15,822	5,478	248	243	166	383	▲ 1,937	14,925		

通信用建物																
1平方メートルごとの年額料金(円)																
No.	行政区域	通信用建物名	利用可能面積(m ²)	取得固定資産価額(百万円)	正味固定資産価額(百万円)	1㎡あたり(円/㎡)	①設備管理運営費相当						税金		⑥調整額	合計 (①+②+③+④+⑤+⑥)×(1+「網使用料算定根拠」記載のXIV.料金設定に使用した貸倒率)
							再)減価償却費相当	②他人資本費用	③自己資本費用	④利益対応税	⑤その他	④利益対応税	⑤その他			
1007	兵庫	灘2	2,625	283	58	22,078	8,954	2,618	152	149		102	183	598	10,138	
1008	兵庫	湊川	6,515	1,451	302	46,298	18,700	5,412	319	313		213	379	▲2,439	17,485	
1009	兵庫	兵庫	3,107	815	145	46,766	19,792	6,370	322	316		215	446	▲1,160	19,931	
1010	兵庫	神戸西	4,140	1,326	299	72,214	28,508	7,783	497	487		332	545	▲2,486	27,883	
1011	兵庫	須磨	3,777	625	118	31,334	13,012	4,019	216	212		144	281	▲4,169	9,696	
1012	兵庫	妙法寺	1,340	282	34	25,055	12,299	5,108	172	169		115	357	▲1,854	11,258	
1013	兵庫	名谷	2,935	797	150	51,052	21,251	6,599	351	345		235	899	▲2,387	20,694	
1014	兵庫	舞子	2,776	498	84	30,234	13,038	4,361	208	204		139	305	▲1,001	12,893	
1015	兵庫	福田	3,634	928	167	46,086	19,430	6,203	317	311		212	845	▲1,701	19,414	
1016	兵庫	塩屋	2,795	518	89	31,971	13,679	4,503	220	216		147	315	▲169	14,408	
1017	兵庫	鈴蘭台	2,446	670	133	54,340	22,252	6,657	374	367		250	466	▲2,259	21,450	
1018	兵庫	有馬	2,955	749	135	45,543	19,231	6,160	313	307		210	431	▲2,009	18,483	
1019	兵庫	有馬温泉	1,155	274	9	7,826	8,008	5,762	54	53		36	403	▲1,975	6,579	
1020	兵庫	山田2	2,030	517	115	56,835	22,497	6,185	391	384		262	843	▲3,099	21,278	
1021	兵庫	北神別館	200	84	40	202,677	68,379	10,211	1,395	1,368		933	3,760	▲7,118	68,717	
1022	兵庫	神戸港	20,675	11,704	6,104	295,225	98,486	13,756	2,032	1,993		1,359	7,116	▲6,969	104,017	
1023	兵庫	晝合	4,599	1,103	193	41,979	17,873	5,825	289	283		193	407	▲1,858	17,187	
1024	兵庫	港島	3,937	1,626	402	102,075	39,328	10,033	703	689		470	2,032	▲4,145	39,077	
1025	兵庫	兵庫三宮	6,667	1,901	399	59,830	24,101	6,930	412	404		275	485	1,433	27,110	
1026	兵庫	神戸中電	15,198	3,938	1,121	73,733	27,457	6,296	507	498		339	440	▲2,239	27,002	
1027	兵庫	岩岡	1,281	162	20	15,723	7,578	3,066	108	106		72	215	▲1,247	6,832	
1028	兵庫	神出	188	29	3	18,464	8,996	3,697	127	125		85	259	▲1,162	8,430	
1029	兵庫	梶谷	860	205	66	76,544	27,728	5,786	526	516		352	405	▲2,342	27,185	
1030	兵庫	押部谷	1,036	165	48	46,120	17,110	3,873	317	311		212	271	8,548	26,769	
1031	兵庫	伊川谷	1,373	245	70	50,952	18,967	4,344	351	344		235	304	▲1,739	18,462	
1032	兵庫	姫路	5,782	1,741	371	64,108	25,718	7,319	441	433		295	512	1,558	28,957	
1033	兵庫	姫路西	12,813	4,492	1,018	79,478	31,330	8,520	547	537		366	1,866	▲2,220	32,426	
1034	兵庫	飾磨	2,484	626	146	58,911	23,033	6,125	405	398		271	1,342	▲1,881	23,568	
1035	兵庫	広畑	2,148	398	72	33,716	14,182	4,505	232	228		155	987	▲1,579	14,205	
1036	兵庫	網干	1,632	263	33	20,466	9,790	3,916	141	138		94	274	▲984	9,453	
1037	兵庫	姫路白浜	2,178	482	99	45,302	18,385	5,383	312	306		209	1,179	2,684	23,075	
1038	兵庫	御着	1,653	257	40	24,234	10,733	3,778	167	164		112	264	4,960	16,400	
1039	兵庫	飾西	1,279	306	49	38,492	16,854	5,807	265	260		177	1,272	▲1,950	16,878	
1040	兵庫	太市	161	63	18	112,887	41,974	9,576	777	762		520	2,098	22,220	68,351	
1041	兵庫	兵庫姫路	11,082	2,285	369	33,332	14,577	5,011	229	225		153	351	▲2,029	13,506	
1042	兵庫	尼崎	2,136	967	269	125,984	47,161	11,004	867	850		580	770	970	51,198	
1043	兵庫	尼崎西	5,381	1,312	253	46,939	19,399	5,927	323	317		216	415	▲2,098	18,572	
1044	兵庫	尼崎東	3,452	744	167	48,423	19,132	5,235	333	327		223	366	▲138	20,243	
1045	兵庫	尼崎北	4,449	924	175	39,419	16,358	5,045	271	266		181	353	▲1,289	16,140	
1046	兵庫	武庫之荘	3,030	612	133	43,873	17,501	4,910	302	296		202	343	1,910	20,554	
1047	兵庫	明石2	6,732	2,285	535	79,486	31,060	8,248	547	537		366	577	▲2,841	30,246	
1048	兵庫	大久保	3,085	702	76	24,572	12,579	5,527	169	166		113	387	▲1,167	12,247	
1049	兵庫	二見	1,838	396	66	36,022	15,575	5,237	248	243		166	366	▲1,729	14,869	
1050	兵庫	明石西	2,904	554	108	37,330	15,353	4,639	257	252		172	401	▲1,416	15,019	
1051	兵庫	江井ヶ島	1,120	183	63	56,452	20,169	3,967	389	381		260	278	2,678	24,155	
1052	兵庫	西宮	8,592	2,864	819	95,365	35,470	8,100	656	644		439	567	▲2,562	35,214	
1053	兵庫	瓦木	2,709	570	199	73,532	26,221	5,117	506	496		339	951	6,440	34,953	
1054	兵庫	甲子園	2,984	616	133	44,540	17,799	5,016	307	301		205	933	1,159	20,704	
1055	兵庫	仁川	2,337	399	80	34,083	13,931	4,149	235	230		157	290	▲1,409	13,434	
1056	兵庫	夙川	2,345	577	14	6,022	7,711	5,983	41	41		28	419	▲217	8,023	
1057	兵庫	瓦木南別館	7,881	2,733	756	95,967	35,968	8,426	660	648		442	1,846	▲3,625	35,939	
1058	兵庫	洲本	3,552	947	142	39,983	17,954	6,479	275	270		184	453	1,640	20,776	
1059	兵庫	芦屋別館	2,881	489	124	43,084	16,489	4,124	297	291		198	289	4,297	21,861	
1060	兵庫	伊丹	4,352	1,156	208	47,844	20,184	6,453	329	323		220	451	1,247	22,754	
1061	兵庫	兵庫相生	2,670	768	118	44,112	19,651	6,991	304	298		203	489	1,685	22,630	
1062	兵庫	豊岡	5,631	2,045	412	73,162	29,821	8,824	504	494		337	617	376	32,149	
1063	兵庫	別府	920	206	71	77,446	27,676	5,449	533	523		357	381	4,800	34,270	
1064	兵庫	加古川1	7,012	1,133	401	57,115	20,317	3,925	393	386		263	275	▲609	21,025	
1065	兵庫	竜野	2,066	593	139	67,255	26,271	6,969	463	454		310	488	▲45	27,941	

通信用建物														
1平方メートルごとの年額料金(円)														
No.	行政区域	通信用建物名	利用可能面積 (㎡)	取得固定資産価額 (百万円)	正味固定資産価額 (百万円)	1㎡あたり (円/㎡)	①設備管理運営費相当		②他人資本費用		税金		⑥調整額	合計 (①+②+③+④+⑤+⑥)×(1+「網使用料算定根拠」記載のXIV. 料金設定に使用した貸倒率)
							再)減価償却費相当	③自己資本費用	④利益対応税	⑤その他				
1066	兵庫	赤穂	1,592	421	93	58,290	23,150	6,421	401	393	268	449	▲ 2,018	22,643
1067	兵庫	西脇別館	3,371	871	182	54,128	21,812	6,277	373	365	249	439	▲ 1,330	21,908
1068	兵庫	宝塚	3,868	914	205	52,911	20,927	5,741	364	357	244	402	▲ 4,217	26,511
1069	兵庫	宝塚別館	2,229	536	86	38,389	16,860	5,842	264	259	177	409	▲ 2,283	15,686
1070	兵庫	三木	3,738	695	178	47,604	18,181	4,519	328	321	219	316	8,658	28,023
1071	兵庫	兵庫高砂	1,951	591	110	56,531	23,587	7,362	389	382	260	515	▲ 811	24,322
1072	兵庫	兵庫川西	9,604	3,752	1,296	134,984	48,234	9,493	929	911	621	2,080	6,834	59,609
1073	兵庫	兵庫小野	1,401	348	57	40,665	17,705	6,034	280	275	187	422	▲ 861	18,008
1074	兵庫	兵庫三田	4,875	1,409	344	70,549	27,271	7,024	486	476	325	491	39	29,088
1075	兵庫	加西	2,300	688	130	56,555	23,502	7,271	389	382	260	509	▲ 2,442	22,600
1076	兵庫	社	315	96	39	124,371	43,064	7,369	856	840	573	516	▲ 3,206	42,643
1077	兵庫	播磨八千代	127	21	2	18,937	9,402	3,967	130	128	87	277	5,210	15,234
1078	兵庫	福崎	4,973	1,210	244	48,994	19,973	5,912	337	331	226	414	▲ 1,848	19,433
1079	兵庫	播磨山崎	3,059	557	83	27,039	12,182	4,422	186	183	124	309	▲ 1,388	11,596
1080	兵庫	日高	555	144	22	39,872	17,742	6,299	274	269	184	441	▲ 2,877	16,033
1081	兵庫	出石	245	72	6	24,948	14,337	7,177	172	168	115	502	▲ 2,303	12,991
1082	兵庫	浜坂	2,620	529	116	44,408	17,652	4,907	306	300	204	343	905	19,710
1083	兵庫	八鹿	3,396	1,064	248	73,034	28,573	7,612	503	493	336	533	▲ 2,123	28,315
1084	兵庫	和田山	817	268	35	42,497	20,170	7,973	292	287	196	558	▲ 6,259	15,244
1085	兵庫	丹波柏原	3,697	1,171	228	61,799	25,433	7,697	425	417	285	539	▲ 1,754	25,345
1086	兵庫	氷上別館	634	176	47	73,626	27,856	6,725	507	497	339	1,362	▲ 3,059	27,502
1087	兵庫	春日	837	160	62	73,878	25,838	4,635	508	499	340	324	17,065	44,574
1088	兵庫	兵庫津名	2,303	434	60	26,246	12,110	4,577	181	177	121	320	▲ 946	11,963
1089	兵庫	緑	133	33	9	64,785	24,658	6,065	446	437	298	424	▲ 2,323	23,940
1090	兵庫	淡路三原	1,102	217	26	23,506	11,536	4,790	162	159	108	335	1,549	13,849
1091	兵庫	西神中央	1,889	239	25	13,216	6,871	3,078	91	89	61	215	▲ 1,076	6,251
1092	兵庫	名塩	988	242	62	63,169	24,089	5,959	435	426	291	812	▲ 2,298	23,755
1093	兵庫	宝塚山本	952	458	135	141,837	52,413	11,706	976	957	653	819	▲ 4,443	51,375
1094	兵庫	清和台	774	161	32	41,236	16,884	5,049	284	278	190	1,106	▲ 2,089	16,653
1095	兵庫	猪名川	752	106	20	26,877	11,155	3,441	185	181	124	754	▲ 490	11,909
1096	兵庫	六甲山	218	65	13	59,951	24,460	7,254	413	405	276	508	▲ 1,181	24,881
1097	兵庫	仁豊野	189	44	8	43,321	18,057	5,624	298	292	199	393	6,832	26,071
1098	兵庫	播磨山田	127	24	3	19,943	10,356	4,632	137	135	92	324	4,465	15,509
1099	兵庫	谷内	127	26	3	24,961	12,090	4,926	172	169	115	345	4,261	17,152
1100	兵庫	林田	127	23	4	35,056	14,451	4,390	241	237	161	1,180	4,038	20,308
1101	兵庫	淡路由良	252	25	3	10,684	5,461	2,395	74	72	49	168	▲ 1,027	4,797
1102	兵庫	安平	161	38	3	20,680	11,599	5,664	142	140	95	584	▲ 1,124	11,436
1103	兵庫	若狭野	161	51	4	25,611	15,016	7,666	176	173	118	917	▲ 4,764	11,636
1104	兵庫	矢野	162	61	10	58,815	26,122	9,242	405	397	271	1,565	▲ 4,568	24,192
1105	兵庫	津居山	142	24	4	27,010	11,841	4,089	186	182	124	286	▲ 1,975	10,644
1106	兵庫	志方	219	29	0	1,414	3,655	3,249	10	10	7	227	▲ 169	3,740
1107	兵庫	平荘	188	28	1	7,250	5,664	3,583	50	49	33	251	▲ 559	5,488
1108	兵庫	宝殿	1,710	280	65	37,741	14,815	3,983	260	255	174	279	▲ 1,568	14,215
1109	兵庫	国包	297	53	11	36,892	14,908	4,320	254	249	170	302	▲ 1,879	14,004
1110	兵庫	神岡	201	55	18	89,386	32,330	6,676	615	603	412	1,463	▲ 3,854	31,569
1111	兵庫	揖西	161	42	6	37,891	17,140	6,265	261	256	174	853	▲ 4,296	14,388
1112	兵庫	西構	127	36	4	28,838	15,079	6,803	198	195	133	476	2,746	18,827
1113	兵庫	坂越	127	34	4	32,221	15,822	6,575	222	218	148	460	▲ 673	16,197
1114	兵庫	有年	127	48	12	96,740	36,915	9,151	666	653	445	2,308	11,429	52,416
1115	兵庫	宝塚西谷	162	55	4	21,981	14,503	8,194	151	148	101	573	▲ 1,065	14,411
1116	兵庫	口吉川	161	55	9	52,867	23,449	8,276	364	357	243	1,265	▲ 4,670	21,008
1117	兵庫	緑ヶ丘	1,389	249	30	21,392	10,488	4,349	147	144	98	376	▲ 786	10,467
1118	兵庫	大塩	659	116	13	20,468	10,169	4,295	141	138	94	941	▲ 1,678	9,805
1119	兵庫	曾根	1,430	285	56	39,308	16,116	4,834	271	265	181	338	▲ 1,479	15,692
1120	兵庫	兵庫山下	692	143	57	82,559	28,708	5,014	568	557	380	1,099	8,276	39,588
1121	兵庫	多田	1,969	438	124	63,034	23,493	5,402	434	426	290	1,184	▲ 1,912	23,915
1122	兵庫	青野ヶ原	224	73	13	58,246	24,631	7,914	401	393	268	1,340	▲ 4,252	22,781
1123	兵庫	小田	127	21	2	17,627	9,106	4,047	121	119	81	283	4,753	14,463
1124	兵庫	広野	127	24	2	19,620	10,314	4,683	135	132	90	328	4,595	15,594

通信用建物														
1平方メートルごとの年額料金(円)														
No.	行政区域	通信用建物名	利用可能面積 (㎡)	取得固定資産価額 (百万円)	正味固定資産価額 (百万円)	1㎡あたり (円/㎡)	①設備管理運営費相当		②他人資本費用	③自己資本費用	税金		⑥調整額	合計 (①+②+③+④+⑤+⑥)×(1+「網使用料算定根拠」記載のXIV. 料金設定に使用した貸倒率)
							再)減価償却費相当				④利益対応税	⑤その他		
1125	兵庫	相野	206	76	38	184,829	61,969	8,923	1,272	1,248	851	624	▲ 3,834	62,130
1126	兵庫	高平	161	34	3	18,472	10,391	5,090	127	125	85	440	▲ 1,011	10,157
1127	兵庫	北条賀茂	127	40	7	54,323	23,276	7,685	374	367	250	538	▲ 2,667	22,138
1128	兵庫	姫路下里	127	20	2	17,796	8,900	3,793	122	120	82	265	4,416	13,905
1129	兵庫	在田	128	24	1	10,559	7,651	4,621	73	71	49	323	▲ 845	7,322
1130	兵庫	和泉	127	26	5	37,288	15,734	5,032	257	252	172	352	▲ 3,261	20,028
1131	兵庫	富合	128	29	4	31,275	14,583	5,607	215	211	144	392	▲ 1,364	14,181
1132	兵庫	中野	127	28	6	46,203	18,588	5,328	318	312	213	373	▲ 3,423	16,381
1133	兵庫	滝野	151	73	16	104,680	41,776	11,733	720	707	482	2,570	▲ 3,635	42,620
1134	兵庫	稲美	447	75	12	27,825	12,051	4,065	192	188	128	284	▲ 1,740	11,103
1135	兵庫	母里	157	33	1	7,338	7,268	5,162	51	50	34	361	▲ 2,971	4,793
1136	兵庫	兵庫市川	127	37	7	56,268	23,345	7,196	387	380	259	503	4,131	29,005
1137	兵庫	香寺	189	49	10	54,385	21,929	6,320	374	367	250	442	2,504	25,866
1138	兵庫	揖保川	220	47	4	16,292	9,819	5,143	112	110	75	360	▲ 3,086	7,390
1139	兵庫	太子	1,494	206	45	30,120	12,002	3,358	207	203	139	235	5,226	18,012
1140	兵庫	上郡	218	57	10	46,624	19,763	6,382	321	315	215	446	1,023	22,083
1141	兵庫	佐用	872	195	34	38,997	16,624	5,432	268	263	180	380	▲ 3,736	13,979
1142	兵庫	村岡	160	58	9	56,820	25,115	8,808	391	384	262	1,054	▲ 2,564	24,642
1143	兵庫	兵庫養父	127	23	1	10,452	7,422	4,422	72	71	48	309	▲ 291	7,631
1144	兵庫	朝来	127	34	4	32,244	15,682	6,428	222	218	148	556	▲ 2,296	14,530
1145	兵庫	氷上	510	113	17	33,969	15,130	5,381	234	229	156	376	▲ 1,843	14,282
1146	兵庫	山南	148	32	9	62,970	23,417	5,345	433	425	290	374	18,268	43,207
1147	兵庫	篠山	1,560	333	78	50,017	19,547	5,192	344	338	230	363	4,262	25,084
1148	兵庫	篠山城東	127	20	1	8,987	6,466	3,887	62	61	41	272	▲ 854	6,048
1149	兵庫	篠山福住	127	21	0	3,305	5,044	4,096	23	22	15	287	▲ 814	4,577
1150	兵庫	兵庫宮田	161	41	3	19,232	11,734	6,214	132	130	89	641	▲ 1,768	10,958
1151	兵庫	丹南	158	63	24	154,091	53,895	9,671	1,061	1,040	709	677	▲ 3,546	53,836
1152	兵庫	古市	127	21	1	4,593	5,327	4,009	32	31	21	280	▲ 752	4,939
1153	兵庫	今田	161	41	3	19,809	11,948	6,263	136	134	91	646	▲ 1,597	11,358
1154	兵庫	淡路阿万	161	35	5	32,390	14,508	5,212	223	219	149	451	▲ 1,360	14,190
1155	兵庫	木津	192	52	6	30,907	15,408	6,538	213	209	142	1,432	▲ 3,771	13,633
1156	兵庫	加古川吉川	356	53	7	19,965	9,367	3,637	137	135	92	254	▲ 1,538	8,447
1157	兵庫	吉川西	127	23	3	25,107	11,597	4,391	173	169	116	307	3,798	16,160
1158	兵庫	兵庫鶴川	161	54	6	37,924	19,107	8,223	261	256	175	984	▲ 3,793	16,990
1159	兵庫	上久米	161	65	10	63,536	28,063	9,828	437	429	292	1,665	▲ 4,665	26,221
1160	兵庫	兵庫東条	161	34	3	20,898	11,154	5,156	144	141	96	446	▲ 805	11,176
1161	兵庫	中東条	161	34	3	20,906	11,084	5,084	144	141	96	440	▲ 804	11,101
1162	兵庫	中町	250	48	6	23,309	11,379	4,689	160	157	107	328	3,959	16,090
1163	兵庫	加美	127	29	4	33,640	15,267	5,612	232	227	155	393	3,910	20,184
1164	兵庫	杉原谷	127	22	2	19,058	9,592	4,122	131	129	88	288	4,378	14,606
1165	兵庫	黒田庄	127	28	5	41,618	17,385	5,441	286	281	192	381	1,791	20,316
1166	兵庫	家島	884	223	46	52,227	21,117	6,128	359	353	240	1,342	▲ 734	22,677
1167	兵庫	家島坊勢	80	38	8	102,405	41,027	11,637	705	691	471	2,549	▲ 5,334	40,109
1168	兵庫	夢前	335	85	19	57,950	22,815	6,183	399	391	267	1,354	▲ 2,377	22,849
1169	兵庫	菅野	219	41	5	24,452	11,598	4,580	168	165	113	1,079	2,442	15,565
1170	兵庫	粟賀	161	34	3	20,234	10,885	5,078	139	137	93	439	▲ 853	10,840
1171	兵庫	瀬加	127	24	2	18,511	9,930	4,617	127	125	85	323	4,237	14,827
1172	兵庫	鶴居	127	23	2	18,857	9,890	4,478	130	127	87	313	4,216	14,763
1173	兵庫	寺前	161	51	6	38,180	18,695	7,737	263	258	176	926	▲ 3,175	17,143
1174	兵庫	播磨新宮	219	61	6	27,040	14,513	6,753	186	183	124	472	3,633	19,111
1175	兵庫	香島	127	26	3	20,099	10,764	4,996	138	136	93	350	4,630	16,111
1176	兵庫	播磨御津	220	59	3	15,224	10,884	6,515	105	103	70	456	▲ 1,003	10,615
1177	兵庫	船坂	161	51	7	45,046	20,611	7,683	310	304	207	538	▲ 4,280	17,690
1178	兵庫	上月	162	61	11	67,005	28,352	9,121	461	452	308	1,696	▲ 4,948	26,321
1179	兵庫	久崎	161	57	6	40,186	20,108	8,575	277	271	185	884	▲ 2,488	19,237
1180	兵庫	徳久	161	54	5	31,017	17,026	8,124	213	209	143	838	▲ 4,635	13,794
1181	兵庫	三日月	127	22	2	19,110	9,715	4,230	132	129	88	296	4,084	14,444
1182	兵庫	安富	127	26	3	22,019	11,245	4,925	152	149	101	345	▲ 705	11,287
1183	兵庫	播磨一宮	127	23	2	17,999	9,546	4,380	124	122	83	306	▲ 583	9,598

通信用建物															
No.	行政区域	通信用建物名	利用可能面積 (㎡)	取得固定資産価額 (百万円)	正味固定資産価額 (百万円)	1㎡あたり (円/㎡)	1平方メートルごとの年額料金 (円)							⑥調整額	合計 (①+②+③+④+⑤+⑥)×(1+「網使用料算定根拠」記載のXIV. 料金設定に使用した貸倒率)
							①設備管理運営費相当		②他人資本費用	③自己資本費用	税金		⑥調整額		
							再)減価償却費相当	④利益対応税			⑤その他				
1184	兵庫	三方	127	23	1	10,146	7,304	4,392	70	68	47	307	▲ 468	7,328	
1185	兵庫	波賀	162	37	3	20,728	11,537	5,588	143	140	95	484	▲ 987	11,412	
1186	兵庫	播磨千種	161	35	3	20,032	11,065	5,316	138	135	92	460	▲ 1,011	10,879	
1187	兵庫	城崎	847	167	27	31,714	13,896	4,794	218	214	146	335	▲ 2,210	12,599	
1188	兵庫	竹野	135	35	6	44,918	19,298	6,406	309	303	207	448	▲ 3,094	17,471	
1189	兵庫	香住	555	124	21	37,211	16,129	5,449	256	251	171	381	▲ 2,180	15,008	
1190	兵庫	神鍋	160	46	6	37,539	17,831	7,057	258	253	173	611	▲ 2,528	16,598	
1191	兵庫	栗山	160	42	9	56,704	22,736	6,462	390	383	261	880	▲ 2,744	21,906	
1192	兵庫	但東中山	163	53	13	77,323	30,075	7,883	532	522	356	1,335	▲ 3,973	28,847	
1193	兵庫	小代	163	62	12	73,848	30,365	9,171	508	499	340	1,249	▲ 3,427	29,534	
1194	兵庫	湯村	135	24	4	27,257	12,155	4,332	188	184	125	303	▲ 1,770	11,185	
1195	兵庫	大屋	127	28	1	9,776	8,094	5,288	67	66	45	458	▲ 1,586	7,144	
1196	兵庫	関宮	163	50	10	60,371	24,785	7,459	415	408	278	1,016	▲ 3,528	23,374	
1197	兵庫	兵庫生野	127	27	4	33,602	14,783	5,139	231	227	155	360	▲ 956	14,800	
1198	兵庫	竹田	161	61	9	58,402	26,020	9,259	402	394	269	1,108	▲ 4,817	23,376	
1199	兵庫	兵庫山東	127	28	2	12,600	8,877	5,261	87	85	58	368	▲ 942	8,533	
1200	兵庫	青垣	127	39	12	97,715	35,563	7,519	673	660	450	526	17,646	55,518	
1201	兵庫	東中	127	29	6	44,504	18,403	5,630	306	300	205	394	▲ 1,434	18,174	
1202	兵庫	西脇和田	127	22	2	16,799	8,987	4,166	116	113	77	291	▲ 343	9,241	
1203	兵庫	市島	138	52	16	115,465	42,209	9,070	795	779	532	635	13,987	58,937	
1204	兵庫	中竹田	161	53	5	28,939	16,317	8,011	199	195	133	1,091	▲ 4,732	13,203	
1205	兵庫	生穂	161	50	4	24,095	14,398	7,483	166	163	111	523	▲ 3,574	11,787	
1206	兵庫	淡路岩屋	188	35	3	17,338	9,472	4,496	119	117	80	315	▲ 834	9,269	
1207	兵庫	北淡	410	130	27	64,823	26,331	7,727	446	438	298	541	203	28,257	
1208	兵庫	淡路室津	127	23	3	25,388	11,769	4,483	175	171	117	314	2,013	14,559	
1209	兵庫	淡路一宮	127	28	4	33,208	14,811	5,280	229	224	153	369	▲ 2,794	12,992	
1210	兵庫	江井	127	25	4	28,323	12,921	4,792	195	191	130	335	7,067	20,839	
1211	兵庫	五色	338	53	7	21,563	9,982	3,793	148	146	99	265	▲ 1,768	8,872	
1212	兵庫	鮎原	127	22	2	18,615	9,567	4,225	128	126	86	296	5,139	15,342	
1213	兵庫	洲本鳥飼	161	50	4	25,257	14,859	7,610	174	170	116	1,037	▲ 4,431	11,925	
1214	兵庫	淡路東浦	498	100	21	43,053	17,212	4,856	296	291	198	340	3,150	21,487	
1215	兵庫	西淡	412	99	18	44,568	18,594	5,803	307	301	205	406	▲ 2,389	17,424	
1216	兵庫	西淡阿那賀	161	54	7	41,402	19,960	8,078	285	279	191	1,234	▲ 4,452	17,497	
1217	兵庫	南淡	517	77	6	11,050	6,805	3,634	76	75	51	254	▲ 1,453	5,808	
1218	兵庫	沼島	79	55	7	84,208	41,117	16,949	580	568	388	2,590	▲ 12,934	32,309	
1219	奈良	奈良2	2,991	803	142	47,472	20,148	6,523	327	320	219	456	▲ 2,595	18,875	
1220	奈良	西奈良	2,365	922	274	115,862	42,727	9,475	797	782	533	663	6,403	51,905	
1221	奈良	大宮	2,537	698	183	72,172	27,395	6,682	497	487	332	467	▲ 4,701	24,477	
1222	奈良	大中	10,688	3,429	911	85,214	32,253	7,797	586	575	392	2,096	▲ 1,080	34,822	
1223	奈良	大和郡山	590	357	71	120,430	49,284	14,721	829	813	554	1,030	▲ 3,068	49,442	
1224	奈良	昭和2	127	33	6	49,588	20,582	6,350	341	335	228	444	3,039	24,969	
1225	奈良	天理	654	284	62	94,642	37,737	10,575	651	639	436	740	235	40,438	
1226	奈良	二階堂	164	60	12	70,403	29,098	8,892	485	475	324	622	2,444	33,448	
1227	奈良	櫻本2	339	54	9	27,685	11,836	3,891	191	187	127	272	▲ 283	12,330	
1228	奈良	大和橿原2	1,981	503	127	63,996	24,532	6,165	440	432	295	431	▲ 2,181	23,949	
1229	奈良	畷傍	794	172	39	49,698	19,529	5,266	342	335	229	368	▲ 1,929	18,874	
1230	奈良	奈良桜井2	1,562	283	48	30,614	13,193	4,407	211	207	141	308	▲ 1,500	12,560	
1231	奈良	五條	3,598	1,057	198	55,092	22,947	7,136	379	372	254	499	▲ 2,186	22,265	
1232	奈良	御所	2,619	857	140	53,312	23,249	7,948	367	360	245	556	469	25,246	
1233	奈良	奈良名柄	123	42	4	29,404	16,836	8,397	202	198	135	587	▲ 1,809	16,149	
1234	奈良	生駒	1,274	380	76	59,537	24,345	7,258	410	402	274	508	▲ 5,110	20,829	
1235	奈良	高山第一	880	303	76	85,828	32,994	8,361	591	579	395	1,693	▲ 3,111	33,141	
1236	奈良	香芝	1,386	384	61	43,930	19,345	6,737	302	297	202	471	▲ 1,827	18,790	
1237	奈良	斑鳩	794	129	12	15,112	8,274	3,937	104	102	70	275	1,217	10,042	
1238	奈良	田原本	1,086	285	61	55,806	22,385	6,369	384	377	257	446	▲ 2,145	21,704	
1239	奈良	大和橿原	2,702	629	157	58,026	22,309	5,656	399	392	267	396	4,941	28,704	
1240	奈良	高取別館	188	49	10	53,166	21,598	6,339	366	359	245	443	10,577	33,588	
1241	奈良	大和新庄	759	220	46	60,034	24,266	7,036	413	405	276	492	▲ 1,403	24,449	
1242	奈良	王寺	1,706	451	100	58,783	23,295	6,424	405	397	271	449	▲ 1,924	22,893	

通信用建物															
No.	行政区域	通信用建物名	利用可能面積 (㎡)	取得固定資産価額 (百万円)	正味固定資産価額 (百万円)	1㎡あたり (円/㎡)	1平方メートルごとの年額料金(円)							⑥調整額	合計 (①+②+③+④+⑤+⑥)×(1+「網使用料算定根拠」記載のXIV. 料金設定に使用した貸倒率)
							①設備管理運営費相当		②他人資本費用	③自己資本費用	税金		⑥調整額		
							再)減価償却費相当	④利益対応税			⑤その他				
1243	奈良	広陵	951	152	5	4,734	5,244	3,885	33	32	22	272	▲ 876	4,727	
1244	奈良	奈良吉野	1,904	419	68	35,843	15,635	5,348	247	242	165	374	▲ 869	15,794	
1245	奈良	奈良下市別館	1,304	562	174	133,239	48,701	10,462	917	899	613	1,945	2,951	56,026	
1246	奈良	十津川	1,083	261	33	30,496	14,606	5,854	210	206	140	410	▲ 2,399	13,173	
1247	奈良	上北山	751	230	60	80,480	30,521	7,423	554	543	371	519	11,059	43,567	
1248	奈良	平城	1,052	214	41	39,425	16,259	4,944	271	266	181	510	▲ 601	16,886	
1249	奈良	大和高田	2,673	1,033	163	61,141	26,943	9,395	421	413	281	657	▲ 2,942	25,773	
1250	奈良	南生駒2	924	228	38	40,780	17,709	6,005	281	275	188	719	▲ 2,209	16,963	
1251	奈良	平群	220	37	8	35,021	14,089	4,038	241	236	161	282	6,663	21,672	
1252	奈良	馬見	1,006	130	13	13,019	6,882	3,146	90	88	60	220	▲ 364	6,976	
1253	奈良	天理中山	224	61	8	36,228	17,064	6,666	249	245	167	466	▲ 4,484	13,707	
1254	奈良	川西	239	52	15	62,003	23,058	5,263	427	419	285	368	3,299	27,856	
1255	奈良	明日香	157	37	5	28,871	13,995	5,709	199	195	133	399	3,489	18,410	
1256	奈良	奈良当麻2	246	71	9	35,027	17,036	6,983	241	236	161	1,067	▲ 3,664	15,077	
1257	奈良	大安寺別館	3,373	759	378	112,051	37,629	5,470	771	756	516	383	4,657	44,712	
1258	奈良	大宇陀	131	49	6	47,205	22,706	9,158	325	319	217	641	▲ 87	24,121	
1259	奈良	初瀬	131	29	7	49,692	19,712	5,451	342	335	229	381	▲ 1,095	19,904	
1260	奈良	葛	123	43	3	28,033	16,485	8,440	193	189	129	590	▲ 1,986	15,600	
1261	奈良	菟田野	127	24	4	30,703	13,362	4,550	211	207	141	318	6,916	21,155	
1262	奈良	御杖	127	28	4	28,117	13,524	5,454	194	190	129	472	▲ 593	13,916	
1263	奈良	大柳生	127	32	6	45,099	19,030	6,086	310	304	208	426	5,167	25,445	
1264	奈良	都祁	128	33	3	26,703	13,988	6,324	184	180	123	442	▲ 1,291	13,626	
1265	奈良	室生	322	43	8	25,366	10,497	3,217	175	171	117	225	▲ 1,211	9,974	
1266	和歌山	和歌山3	7,293	2,078	486	66,699	26,667	6,924	459	450	307	484	▲ 3,226	24,541	
1267	和歌山	和歌山東	1,825	486	118	64,688	25,041	6,476	445	437	298	1,204	▲ 2,227	25,198	
1268	和歌山	和歌浦別館	1,813	251	48	26,319	10,914	3,360	181	178	121	235	▲ 918	10,711	
1269	和歌山	狐島別館	2,631	640	131	49,774	20,191	5,906	343	336	229	1,098	▲ 971	21,226	
1270	和歌山	海南	1,928	483	107	55,640	22,060	6,091	383	376	256	426	▲ 1,572	21,929	
1271	和歌山	和歌山橋本	2,799	706	139	49,481	20,328	6,127	341	334	228	429	▲ 1,956	19,704	
1272	和歌山	箕島	1,758	352	48	27,248	12,684	4,864	188	184	125	340	▲ 1,695	11,826	
1273	和歌山	御坊	2,905	657	82	28,338	13,631	5,498	195	191	130	1,387	▲ 799	14,735	
1274	和歌山	田辺	4,513	1,774	433	96,033	37,111	9,549	661	648	442	668	1,960	41,490	
1275	和歌山	和歌山新宮	3,672	1,141	168	45,752	20,682	7,551	315	309	211	528	▲ 1,718	20,327	
1276	和歌山	岩出	2,887	660	174	60,434	22,901	5,556	416	408	278	389	▲ 464	23,928	
1277	和歌山	かつらぎ	722	143	25	34,501	14,720	4,818	237	233	159	337	▲ 1,540	14,146	
1278	和歌山	湯浅	2,967	676	153	51,526	20,327	5,539	355	348	237	388	7,040	28,695	
1279	和歌山	和歌山南部	181	53	12	63,558	25,307	7,066	437	429	293	494	▲ 4,387	22,573	
1280	和歌山	和歌山白浜	1,158	356	73	63,129	25,587	7,469	434	426	291	523	▲ 2,327	24,934	
1281	和歌山	串本	2,457	741	120	48,820	21,338	7,327	336	330	225	513	▲ 2,031	20,711	
1282	和歌山	京橋別館2	1,976	600	169	85,306	31,864	7,381	587	576	393	1,372	▲ 2,613	32,179	
1283	和歌山	和歌山山東	220	46	9	41,724	17,103	5,128	287	282	192	954	▲ 1,450	17,368	
1284	和歌山	安原	127	44	8	63,450	26,663	8,453	437	428	292	1,572	1,571	30,963	
1285	和歌山	紀伊	920	162	31	33,796	13,977	4,278	233	228	156	795	▲ 1,812	13,577	
1286	和歌山	阪井	219	47	7	30,657	14,013	5,215	211	207	141	365	▲ 547	14,390	
1287	和歌山	紀見	172	68	20	114,261	42,438	9,645	786	771	526	3,392	▲ 4,228	43,685	
1288	和歌山	打田	219	51	8	37,152	16,369	5,706	256	251	171	399	▲ 1,144	16,302	
1289	和歌山	粉河	732	112	12	17,046	8,625	3,733	117	115	78	261	▲ 1,616	7,580	
1290	和歌山	桃山	133	59	19	143,471	52,008	10,832	987	969	660	758	▲ 5,526	49,856	
1291	和歌山	貴志川	346	87	22	63,247	24,268	6,116	435	427	291	428	▲ 2,913	22,936	
1292	和歌山	高野口	388	152	40	102,101	38,835	9,532	703	689	470	667	1,123	42,487	
1293	和歌山	太地	155	34	5	30,404	14,130	5,404	209	205	140	378	▲ 2,070	12,992	
1294	和歌山	和佐	220	58	11	51,405	21,105	6,352	354	347	237	1,181	▲ 2,402	20,822	
1295	和歌山	三輪崎	232	83	20	86,537	33,526	8,690	596	584	398	608	▲ 3,946	31,766	
1296	和歌山	下津	1,534	289	38	24,992	11,758	4,585	172	169	115	321	▲ 1,750	10,785	
1297	和歌山	野上	229	37	3	11,590	7,219	3,893	80	78	53	272	▲ 2,268	5,434	
1298	和歌山	那賀	219	52	8	35,600	15,967	5,750	245	240	164	402	▲ 1,356	15,662	
1299	和歌山	九度山	134	55	10	74,541	31,300	9,907	513	503	343	693	▲ 1,748	31,604	
1300	和歌山	和歌山吉備	192	58	6	30,171	16,041	7,382	208	204	139	516	▲ 3,239	13,869	
1301	和歌山	上富田	189	46	8	41,458	17,874	5,975	285	280	191	418	▲ 2,825	16,223	
1302	和歌山	那智勝浦	1,251	361	53	42,415	19,179	7,006	292	286	195	490	▲ 2,376	18,066	
1303	和歌山	和歌山加太	221	51	13	58,459	22,419	5,641	402	395	269	1,049	▲ 3,517	21,017	

通信用建物															
1平方メートルごとの年額料金(円)															
No.	行政区域	通信用建物名	利用可能面積(m ²)	取得固定資産価額(百万円)	正味固定資産価額(百万円)	1㎡あたり(円/㎡)	①設備管理運営費相当					税金		⑥調整額	合計 (①+②+③+④+⑤+⑥)×(1+「網使用料算定根拠」記載のXIV. 料金設定に使用した貸倒率)
							再)減価償却費相当	②他人資本費用	③自己資本費用	④利益対応税	⑤その他	固定資産税	地方教育税		
1304	和歌山	系我	183	53	12	63,945	25,357	7,005	440	432	294	490	▲ 3,162	23,851	
1305	和歌山	名田	162	56	8	48,035	22,151	8,365	331	324	221	1,417	▲ 3,974	20,470	
1306	和歌山	美里	162	38	5	30,492	14,419	5,668	210	206	140	397	▲ 1,695	13,677	
1307	和歌山	金屋	920	224	41	44,442	18,676	5,921	306	300	205	414	▲ 2,002	17,899	
1308	和歌山	印南	128	36	6	46,030	20,071	6,860	317	311	212	480	▲ 1,092	20,299	
1309	和歌山	田辺下里	127	35	8	66,152	25,661	6,675	455	447	305	467	▲ 2,973	24,362	
1310	和歌山	宇久井	135	31	9	67,264	24,921	5,616	463	454	310	393	▲ 2,108	24,433	
1311	和歌山	本宮	161	54	7	41,000	19,915	8,148	282	277	189	970	▲ 4,754	16,884	
1312	和歌山	和歌山由良	148	36	11	77,670	28,220	5,929	535	524	358	415	▲ 1,687	28,365	
1313	和歌山	日置川	127	38	8	61,119	24,854	7,313	421	413	281	512	▲ 1,666	24,815	
1314	和歌山	富貴	54	17	2	45,588	20,739	7,655	314	308	210	536	▲ 5,885	16,222	
1315	和歌山	和歌山清水	161	67	8	50,766	24,696	10,126	349	343	234	876	▲ 3,580	22,918	
1316	和歌山	和歌山日高	127	35	12	97,592	34,615	6,606	672	659	449	462	▲ 3,309	33,548	
1317	和歌山	南部川	127	31	6	46,677	19,299	5,903	321	315	215	413	▲ 1,041	19,522	
1318	和歌山	すさみ	162	47	9	52,912	22,208	7,022	364	357	244	491	▲ 3,767	19,897	
1319	和歌山	古座	389	105	25	63,064	24,670	6,571	434	426	290	460	▲ 2,560	23,720	
1320	鳥取	鳥取寺町2	6,508	1,257	598	91,886	31,064	4,693	632	620	423	1,262	2,284	36,285	
1321	鳥取	鳥取賀露	405	140	52	128,677	45,311	8,381	886	869	592	586	756	49,000	
1322	鳥取	鳥取叶	276	93	52	189,352	62,568	8,224	1,303	1,278	872	575	42,562	109,158	
1323	鳥取	米子3	5,177	2,191	485	93,691	37,170	10,281	645	632	431	719	▲ 130	39,467	
1324	鳥取	米子巖	190	36	9	45,057	17,526	4,595	310	304	207	321	▲ 1,733	16,935	
1325	鳥取	米子河崎	567	147	28	49,551	20,499	6,278	341	334	228	439	▲ 1,330	20,511	
1326	鳥取	倉吉	2,930	403	109	37,287	14,039	3,338	257	252	172	234	▲ 1,418	13,536	
1327	鳥取	倉吉上井	190	56	19	101,386	36,318	7,220	698	684	467	505	10,577	49,249	
1328	鳥取	境港	2,153	368	49	22,873	10,715	4,150	157	154	105	290	▲ 2,255	9,166	
1329	鳥取	郡家	3,576	799	156	43,671	17,964	5,430	301	295	201	380	833	19,974	
1330	鳥取	三朝	128	29	6	44,454	18,271	5,513	306	300	205	386	801	20,269	
1331	鳥取	岸本	128	32	5	42,884	18,350	6,042	295	289	197	423	▲ 1,696	17,858	
1332	鳥取	根雨	1,297	287	52	39,861	16,826	5,386	274	269	184	377	▲ 456	17,474	
1333	鳥取	末恒	162	49	4	22,925	13,935	7,356	158	155	106	758	▲ 2,286	12,826	
1334	鳥取	米子大篠津	353	159	22	63,082	29,059	10,954	434	426	290	1,674	5,218	37,101	
1335	鳥取	米子福市	189	62	27	144,125	49,371	8,007	992	973	663	560	36,006	88,565	
1336	鳥取	倉吉福光	220	59	17	77,452	28,790	6,561	533	523	357	459	14,066	44,728	
1337	鳥取	境港余子	348	102	22	63,530	25,380	7,147	437	429	292	500	▲ 2,579	24,459	
1338	鳥取	岩美	221	52	7	33,860	15,420	5,702	233	229	156	399	▲ 1,404	15,033	
1339	鳥取	浜村	190	49	6	31,837	15,350	6,213	219	215	147	435	▲ 3,561	12,805	
1340	鳥取	青谷	128	41	7	56,111	23,817	7,713	386	379	258	540	396	25,776	
1341	鳥取	羽合	128	32	7	55,833	22,100	6,076	384	377	257	425	▲ 2,335	21,208	
1342	鳥取	倉吉泊	128	27	7	51,297	19,925	5,203	353	346	236	364	▲ 346	20,878	
1343	鳥取	倉吉松崎	128	32	6	44,493	18,775	6,006	306	300	205	420	1,104	21,110	
1344	鳥取	倉吉北条	128	32	6	46,740	19,540	6,126	322	316	215	429	▲ 309	20,513	
1345	鳥取	東伯	525	186	8	16,195	13,266	8,618	111	109	75	603	▲ 2,194	11,970	
1346	鳥取	西伯	159	42	6	35,461	16,666	6,489	244	239	163	454	▲ 3,901	13,865	
1347	鳥取	淀江	159	46	6	38,194	17,940	6,978	263	258	176	488	▲ 3,887	15,238	
1348	鳥取	用瀬	162	46	5	28,626	15,187	6,971	197	193	132	950	▲ 3,228	13,431	
1349	鳥取	智頭	327	78	12	36,194	16,148	5,760	249	244	167	403	2,454	19,665	
1350	鳥取	鳥取鹿野	162	41	6	38,414	17,164	6,139	264	259	177	531	▲ 545	17,850	
1351	鳥取	会見	162	58	9	53,823	24,108	8,661	370	363	248	1,323	▲ 740	25,672	
1352	鳥取	米子大山	162	52	6	34,656	17,724	7,778	239	234	160	1,060	▲ 3,475	15,942	
1353	鳥取	大山寺	165	73	28	168,124	59,014	10,763	1,157	1,135	774	2,001	14,788	78,869	
1354	鳥取	溝口	162	55	8	47,839	21,983	8,253	329	323	220	988	708	24,551	
1355	鳥取	河原	162	48	13	81,704	30,663	7,214	562	552	376	624	13,892	46,669	
1356	鳥取	由良	221	50	8	37,953	16,452	5,559	261	256	175	389	▲ 1,834	15,699	
1357	鳥取	東伯赤崎	159	42	7	44,265	19,160	6,456	305	299	204	452	▲ 1,485	18,935	
1358	鳥取	御来屋	162	52	8	51,329	22,572	7,841	353	347	236	1,068	▲ 2	24,574	
1359	鳥取	若桜	163	54	12	75,914	29,884	8,097	522	512	349	701	▲ 3,510	28,458	
1360	鳥取	生山	162	63	8	48,098	23,295	9,491	331	325	221	664	▲ 4,332	20,504	
1361	鳥取	八東	162	39	5	31,406	14,860	5,847	216	212	145	506	▲ 1,665	14,274	
1362	鳥取	関金	128	32	8	63,404	24,326	6,129	436	428	292	429	343	26,254	
1363	鳥取	倉吉下市	162	50	3	19,985	13,250	7,514	138	135	92	775	▲ 2,303	12,087	
1364	鳥根	松江	7,620	2,705	636	83,525	32,598	8,626	575	564	385	603	▲ 2,566	32,159	
1365	鳥根	松江古江	161	50	5	31,291	16,513	7,532	215	211	144	901	▲ 239	17,745	

通信用建物														
1平方メートルごとの年額料金(円)														
No.	行政区域	通信用建物名	利用可能面積(m ²)	取得固定資産価額(百万円)	正味固定資産価額(百万円)	1㎡あたり(円/㎡)	①設備管理運営費相当			税金		⑥調整額	合計 (①+②+③+④+⑤+⑥)×(1+「網使用料算定根拠」記載のXIV. 料金設定に使用した貸倒率)	
							再)減価償却費相当	②他人資本費用	③自己資本費用	④利益対応税	⑤その他			
1366	島根	島根浜田	4,345	975	235	54,024	20,955	5,450	372	365	249	381	▲ 646	21,676
1367	島根	出雲	5,398	1,502	371	68,776	26,500	6,761	473	464	317	473	▲ 1,425	26,802
1368	島根	益田	2,971	614	112	37,634	15,820	5,019	259	254	173	351	▲ 47	16,810
1369	島根	石見大田	2,925	686	183	62,696	23,692	5,698	431	423	289	399	12,470	37,704
1370	島根	安来	2,797	653	116	41,594	17,611	5,674	286	281	191	397	▲ 36	18,730
1371	島根	江津	2,774	856	236	84,947	31,878	7,498	585	573	391	525	▲ 604	38,556
1372	島根	出雲平田	454	145	33	73,107	28,738	7,756	503	494	337	928	▲ 2,594	28,406
1373	島根	木次	2,858	747	217	75,983	28,156	6,349	523	513	350	444	▲ 4,390	34,376
1374	島根	斐川	237	72	27	114,861	40,346	7,381	791	775	529	516	▲ 3,972	38,985
1375	島根	大社	190	48	11	57,855	22,677	6,073	398	391	266	425	1,330	25,487
1376	島根	川本2	1,755	429	131	74,816	27,416	5,944	515	505	344	416	12,007	41,203
1377	島根	西郷	2,190	600	105	48,077	20,459	6,661	331	325	221	466	3,437	25,239
1378	島根	松江八雲	162	47	6	37,684	17,841	7,026	259	254	173	492	▲ 1,653	17,366
1379	島根	多伎	162	44	5	33,002	16,071	6,599	227	223	152	571	▲ 1,620	15,624
1380	島根	温泉津	128	34	6	46,434	19,737	6,410	320	313	214	448	▲ 2,891	18,141
1381	島根	粕淵	128	31	5	35,100	15,915	5,841	242	237	162	409	▲ 459	16,506
1382	島根	都賀	162	54	8	51,574	22,889	8,087	355	348	237	834	5,141	29,804
1383	島根	川本瑞穂	161	55	6	35,921	18,560	8,251	247	242	165	851	1,574	21,639
1384	島根	石見	161	48	5	31,972	16,439	7,263	220	216	147	869	▲ 3,084	14,807
1385	島根	桜江	162	49	4	25,926	14,766	7,325	178	175	119	755	▲ 2,587	13,406
1386	島根	金城	162	55	5	32,956	17,695	8,237	227	222	152	986	▲ 3,343	15,939
1387	島根	石見旭	162	54	6	39,113	19,401	8,176	269	264	180	1,114	▲ 1,864	19,364
1388	島根	匹見	162	54	6	36,838	18,701	8,128	254	249	170	1,107	▲ 4,599	15,882
1389	島根	津和野	1,983	485	101	51,171	20,627	5,941	352	345	236	416	▲ 1,146	20,830
1390	島根	海士	1,418	454	161	113,543	40,362	7,775	781	766	523	544	21,293	64,269
1391	島根	西ノ島	101	58	20	202,614	72,153	14,003	1,394	1,368	933	4,228	▲ 6,222	73,854
1392	島根	浜田西	221	61	17	76,429	28,684	6,749	526	516	352	472	15,075	45,625
1393	島根	益田横田	162	54	6	35,723	18,439	8,187	246	241	164	980	▲ 3,420	16,650
1394	島根	益田西	162	38	8	47,841	19,402	5,672	329	323	220	491	8,142	28,907
1395	島根	益田東	162	60	9	55,411	24,876	8,973	381	374	255	925	3,885	30,696
1396	島根	安来荒島	224	58	4	18,301	11,565	6,313	126	124	84	546	▲ 878	11,567
1397	島根	江津西	225	61	7	31,533	15,658	6,608	217	213	145	572	▲ 3,240	13,565
1398	島根	恵曇	162	41	8	47,783	19,810	6,096	329	323	220	527	▲ 8,252	29,461
1399	島根	美保関	128	31	4	30,737	14,660	5,839	212	207	142	408	▲ 1,205	14,424
1400	島根	楨屋	221	61	21	95,328	34,112	6,753	656	644	439	472	10,828	47,151
1401	島根	松江玉造	128	31	4	33,120	15,305	5,800	228	224	152	406	▲ 817	15,498
1402	島根	宍道	190	65	9	45,757	21,467	8,335	315	309	211	721	▲ 4,967	18,056
1403	島根	島根広瀬	162	49	3	21,090	13,404	7,351	145	142	97	758	▲ 1,277	13,269
1404	島根	伯太	162	49	4	23,764	14,175	7,355	164	160	109	758	▲ 2,038	13,328
1405	島根	仁多	161	39	3	20,514	11,812	5,924	141	138	94	1,592	678	14,455
1406	島根	出雲横田	128	43	15	117,105	41,877	8,268	806	791	539	578	14,673	59,264
1407	島根	木次加茂	162	50	8	47,430	21,119	7,507	326	320	218	650	2,058	24,691
1408	島根	三刀屋	162	61	4	23,368	15,903	9,196	161	158	108	1,101	▲ 5,406	12,025
1409	島根	仁方	162	51	6	39,595	18,996	7,632	273	267	182	660	4,248	24,626
1410	島根	浜田三隅	328	90	30	90,679	32,660	6,635	624	612	417	1,783	▲ 2,991	33,105
1411	島根	六日市	162	52	5	29,478	16,271	7,811	203	199	136	805	▲ 2,349	15,265
1412	島根	津和野七日市	162	52	6	36,927	18,331	7,733	254	249	170	925	▲ 3,460	16,469
1413	島根	西郷布施	45	25	9	198,800	70,635	13,579	1,368	1,342	915	1,850	38,021	114,131
1414	島根	西郷五箇	162	57	14	84,672	32,913	8,612	583	572	390	888	4,071	39,417
1415	島根	都万	162	58	7	44,700	21,472	8,643	308	302	206	1,034	▲ 3,623	19,699
1416	島根	掛合	1,906	375	60	31,429	13,797	4,777	216	212	145	334	▲ 446	14,258
1417	島根	松江本庄	128	35	7	51,031	21,287	6,641	351	344	235	465	▲ 2,056	20,626
1418	島根	秋鹿	162	46	8	47,183	20,375	6,833	325	319	217	591	492	22,319
1419	島根	神西	190	51	11	60,407	23,920	6,583	416	408	278	461	▲ 3,852	21,631
1420	島根	出雲神原	162	47	3	20,328	12,902	7,068	140	137	94	729	▲ 1,504	12,498
1421	島根	大根島	128	31	3	26,529	13,499	5,885	183	179	122	412	▲ 1,236	13,159
1422	島根	頓原	63	27	5	77,713	32,689	10,385	535	525	358	1,415	▲ 4,301	31,221
1423	島根	赤来	163	43	8	46,633	19,715	6,331	321	315	215	758	▲ 2,997	18,327
1424	島根	松江馬淵	159	63	14	87,052	34,580	9,596	599	588	401	1,784	▲ 148	37,804
1425	島根	浜田東	127	38	11	87,920	32,542	7,338	604	593	404	513	7,174	41,830
1426	島根	出雲長浜	224	81	12	53,125	24,026	8,779	366	359	245	1,050	▲ 2,656	23,390

通信用建物															
1平方メートルごとの年額料金(円)															
No.	行政区域	通信用建物名	利用可能面積(m ²)	取得固定資産価額(百万円)	正味固定資産価額(百万円)	1㎡あたり(円/㎡)	①設備管理運営費相当					税金		⑥調整額	合計 (①+②+③+④+⑤+⑥)×(1+「網使用料算定根拠」記載のXIV.料金設定に使用した貸倒率)
							再)減価償却費相当	②他人資本費用	③自己資本費用	④利益対応税	⑤その他	固定資産税	地方教育税		
1427	島根	石見大田三瓶	162	51	4	25.613	14,993	7,642	176	173	118	788	▲1,634	14,614	
1428	島根	木次大東	190	41	7	38,208	16,169	5,203	263	258	176	364	▲1,252	15,978	
1429	島根	江津東	162	56	7	42,617	20,594	8,363	293	288	196	1,139	▲3,479	19,031	
1430	島根	平田河下	162	52	8	50,935	22,499	7,881	351	344	234	812	5,200	29,440	
1431	岡山	岡山東	3,206	1,046	279	87,105	32,928	7,929	599	588	401	555	▲445	34,626	
1432	岡山	岡山南	1,629	461	70	43,234	19,288	6,880	298	292	199	481	▲2,875	17,683	
1433	岡山	岡山西	2,524	761	226	89,692	33,071	7,329	617	605	413	513	1,747	36,966	
1434	岡山	妹尾	844	174	24	27,983	13,052	5,021	193	189	129	351	▲1,834	12,080	
1435	岡山	岡山今村	2,272	821	194	85,238	33,245	8,782	587	575	392	614	1,537	36,950	
1436	岡山	興除	127	41	11	85,130	32,301	7,869	586	575	392	551	11,007	45,412	
1437	岡山	吉備	571	155	60	104,265	36,507	6,583	718	704	480	2,097	▲1,754	38,752	
1438	岡山	三幡2	708	278	78	110,508	41,247	9,531	761	746	509	1,456	▲4,782	39,937	
1439	岡山	岡山長岡	572	125	36	63,694	23,600	5,320	438	430	293	372	9,018	34,151	
1440	岡山	西大寺	3,094	728	117	37,754	16,554	5,719	260	255	174	400	▲2,007	15,636	
1441	岡山	倉敷	5,156	1,715	421	81,713	31,537	8,085	562	552	376	566	▲2,743	30,850	
1442	岡山	児島	3,048	715	223	73,051	26,667	5,701	503	493	336	399	9,647	38,045	
1443	岡山	水島	2,615	544	97	37,034	15,683	5,054	255	250	170	354	▲1,759	14,953	
1444	岡山	玉島	3,818	765	126	33,039	14,353	4,871	227	223	152	341	2,243	17,539	
1445	岡山	新倉敷	3,340	854	154	46,192	19,473	6,216	318	312	213	641	▲2,203	18,754	
1446	岡山	茶屋町	663	142	32	48,022	18,984	5,202	331	324	221	364	5,186	25,410	
1447	岡山	倉敷東	723	148	36	49,580	19,206	4,977	341	335	228	348	▲1,887	18,571	
1448	岡山	倉敷西	850	182	36	42,474	17,403	5,213	292	287	196	365	▲2,137	16,406	
1449	岡山	児島琴浦	189	34	9	48,784	18,420	4,419	336	329	225	309	11,502	31,121	
1450	岡山	水島東	1,377	247	50	36,354	14,788	4,354	250	245	167	305	▲1,392	14,363	
1451	岡山	津山	4,192	1,203	285	67,969	26,480	6,973	468	459	313	488	65	28,273	
1452	岡山	津山院庄	221	37	5	20,452	9,918	4,048	141	138	94	283	▲763	9,811	
1453	岡山	玉野	3,005	627	101	33,610	14,717	5,071	231	227	155	355	4,078	19,763	
1454	岡山	笠岡	3,380	688	127	37,676	15,757	4,944	259	254	173	346	1,962	18,751	
1455	岡山	笠岡吉浜	189	50	13	68,898	26,200	6,426	474	465	317	450	▲2,128	25,778	
1456	岡山	笠岡西大島	189	43	7	35,914	15,827	5,520	247	242	165	386	▲1,476	15,391	
1457	岡山	井原	2,955	458	119	40,124	15,281	3,765	276	271	185	263	4,049	20,325	
1458	岡山	総社	3,495	720	126	36,022	15,345	5,007	248	243	166	350	▲2,239	14,113	
1459	岡山	高梁	2,839	828	177	62,239	24,952	7,089	428	420	287	966	▲1,596	25,457	
1460	岡山	新見	3,855	919	188	48,650	19,758	5,795	335	328	224	1,078	▲2,324	19,399	
1461	岡山	備前	3,415	747	96	28,221	13,413	5,314	194	191	130	372	▲2,229	12,071	
1462	岡山	岡山瀬戸	2,175	463	64	29,567	13,654	5,168	203	200	136	362	▲395	14,160	
1463	岡山	邑久	220	51	13	59,937	22,857	5,655	413	405	276	396	3,973	28,320	
1464	岡山	早島	342	47	11	32,430	12,629	3,322	223	219	149	232	▲1,778	11,674	
1465	岡山	吉備高原	148	55	24	160,209	54,975	8,995	1,103	1,082	738	3,312	▲3,206	58,004	
1466	岡山	美作勝山	220	45	6	25,057	12,126	4,935	172	169	115	345	▲3,334	9,593	
1467	岡山	久世落合	428	92	21	48,617	19,193	5,240	335	328	224	367	▲1,655	18,792	
1468	岡山	久世	2,143	387	58	26,839	12,094	4,391	185	181	124	307	▲216	12,675	
1469	岡山	鏡野	190	33	2	11,743	7,642	4,272	81	79	54	299	897	9,052	
1470	岡山	日本原	224	53	7	32,416	15,065	5,761	223	219	149	594	▲2,064	14,186	
1471	岡山	美作大原	162	49	8	47,825	21,070	7,344	329	323	220	879	▲5,038	17,783	
1472	岡山	美作	3,160	681	115	36,287	15,651	5,237	250	245	167	366	▲889	15,790	
1473	岡山	岡山高島	189	42	14	75,817	27,158	5,399	522	512	349	378	5,147	34,066	
1474	岡山	甲浦	127	33	10	81,401	29,677	6,315	560	550	375	442	10,315	41,919	
1475	岡山	野谷	220	48	8	34,762	15,327	5,350	239	235	160	374	▲2,592	13,743	
1476	岡山	足守	127	30	7	55,012	21,607	5,818	379	371	253	407	▲2,704	20,313	
1477	岡山	備前一宮	308	46	6	20,274	9,459	3,640	140	137	93	255	▲902	9,182	
1478	岡山	備中高松	194	46	16	84,252	29,968	5,788	580	569	388	405	2,323	34,233	
1479	岡山	西大寺上南	127	28	3	21,055	11,453	5,410	145	142	97	378	▲1,530	10,685	
1480	岡山	児島郷内	220	45	10	46,546	18,347	4,988	320	314	214	349	▲1,444	18,100	
1481	岡山	玉島黒崎	127	35	9	67,868	26,143	6,665	467	458	312	466	▲2,213	25,633	
1482	岡山	玉野西	220	37	5	24,339	11,107	4,122	168	164	112	288	3,642	15,481	
1483	岡山	玉野荘内	194	45	13	66,343	24,724	5,684	457	448	305	398	▲2,559	23,773	
1484	岡山	灘崎	220	48	15	69,309	25,169	5,277	477	468	319	369	▲1,998	24,804	
1485	岡山	金光	189	37	8	41,040	16,480	4,702	282	277	189	329	▲1,818	15,739	

通信用建物														
1平方メートルごとの年額料金(円)														
No.	行政区域	通信用建物名	利用可能面積(m ²)	取得固定資産価額(百万円)	正味固定資産価額(百万円)	1㎡あたり(円/㎡)	①設備管理運営費相当		②他人資本費用	③自己資本費用	税金		⑥調整額	合計 (①+②+③+④+⑤+⑥)×(1+「網使用料算定根拠」記載のXIV. 料金設定に使用した貸倒率)
							再)減価償却費相当				④利益対応税	⑤その他		
1486	岡山	鴨方	220	50	12	55,143	21,297	5,471	380	372	254	383	▲1,795	20,891
1487	岡山	真備	220	56	15	68,348	25,834	6,218	470	461	315	435	8,926	36,441
1488	岡山	岡山藤田	220	52	16	71,413	26,279	5,783	491	482	329	405	▲1,840	26,146
1489	岡山	吉備線路2	214	40	9	42,339	16,884	4,533	291	286	195	317	▲1,307	16,466
1490	岡山	上道	220	49	13	57,036	21,770	5,401	393	385	263	378	▲1,339	21,850
1491	岡山	児島下津井	350	102	34	98,640	35,429	7,119	679	666	454	616	13,427	51,271
1492	岡山	津山山北	4,470	1,273	355	79,311	29,682	6,920	546	535	365	1,057	▲1,974	30,211
1493	岡山	津山河辺	206	60	24	115,734	40,244	7,028	797	781	533	492	21,442	64,289
1494	岡山	津山一宮	162	52	5	29,001	16,103	7,780	200	196	134	931	▲5,213	12,351
1495	岡山	玉野山田	127	27	5	41,962	17,268	5,225	289	283	193	366	▲1,811	16,588
1496	岡山	玉野八浜	127	31	7	56,620	22,219	5,969	390	382	261	418	▲1,710	21,960
1497	岡山	総社新本	127	27	6	50,813	19,777	5,194	350	343	234	363	15,957	37,024
1498	岡山	福渡御津	190	39	7	37,434	15,729	4,986	258	253	172	349	▲2,996	13,765
1499	岡山	福渡	2,042	640	108	52,693	22,742	7,619	363	356	243	533	▲4,303	19,934
1500	岡山	山陽	551	80	10	18,632	8,864	3,516	128	126	86	246	▲1,688	7,762
1501	岡山	日生	189	34	8	40,627	15,971	4,311	280	274	187	302	▲1,771	15,243
1502	岡山	和気	240	47	9	37,908	15,640	4,760	261	256	175	333	1,771	18,436
1503	岡山	長船	158	40	6	35,198	16,270	6,168	242	238	162	432	▲3,897	13,447
1504	岡山	玉島船穂	127	33	5	40,576	17,878	6,233	279	274	187	436	1,926	20,980
1505	岡山	里庄	189	46	7	36,698	16,495	5,963	253	248	169	417	▲3,463	14,119
1506	岡山	矢掛	219	37	6	25,979	11,588	4,132	179	175	120	289	▲1,078	11,273
1507	岡山	成羽	127	43	10	75,831	30,029	8,265	522	512	349	578	▲3,290	28,700
1508	岡山	高梁川上	162	35	3	15,958	9,841	5,261	110	108	73	455	▲1,375	9,212
1509	岡山	ひるぜん	163	61	13	78,916	31,759	9,110	543	533	363	939	▲4,674	29,463
1510	岡山	勝央	190	31	2	9,744	6,706	3,910	67	66	45	274	▲523	6,635
1511	岡山	鞆甲	127	27	8	60,105	22,434	5,184	414	406	277	363	2,480	26,374
1512	岡山	福渡旭	162	49	5	29,235	15,821	7,431	201	197	135	766	▲3,437	13,683
1513	岡山	津山久米	128	28	7	57,786	21,944	5,359	398	390	266	375	8,097	31,470
1514	岡山	楯	189	39	2	9,521	7,803	5,070	66	64	44	355	▲605	7,727
1515	岡山	井原高屋	127	23	2	14,769	8,727	4,488	102	100	68	314	▲1,262	8,049
1516	岡山	美星	162	50	3	17,710	12,655	7,572	122	120	82	906	▲3,807	10,078
1517	岡山	哲西	162	50	3	17,941	12,679	7,530	123	121	83	1,026	▲4,148	9,884
1518	岡山	湯原	161	67	11	69,741	30,061	10,045	480	471	321	1,701	▲5,268	27,766
1519	岡山	美新	161	55	6	39,401	19,616	8,308	271	266	181	856	1,796	22,986
1520	岡山	津山加茂	162	44	2	15,055	11,011	6,690	104	102	69	690	▲2,190	9,786
1521	岡山	児島塩生	189	30	5	23,970	10,748	3,869	165	162	110	271	▲627	10,829
1522	岡山	笠岡北	127	30	5	38,178	16,653	5,696	263	258	176	398	▲3,488	14,260
1523	岡山	総社豪漢	162	54	8	49,640	22,422	8,175	342	335	229	1,385	▲5,227	19,486
1524	岡山	美袋	162	53	6	36,053	18,242	7,895	248	243	166	945	▲4,203	15,641
1525	岡山	高倉	162	50	4	22,398	13,997	7,569	154	151	103	906	▲4,041	11,270
1526	岡山	備前香登	158	43	8	53,437	21,929	6,593	368	361	246	461	▲4,126	19,239
1527	岡山	備前三石	127	35	7	56,182	22,882	6,758	387	379	259	473	▲2,293	22,087
1528	岡山	備前伊里	127	30	5	36,632	16,263	5,750	252	247	169	402	▲1,954	15,379
1529	岡山	加茂川	162	38	4	24,223	12,675	5,723	167	164	112	495	▲1,545	12,068
1530	岡山	瀬戸万富	127	37	9	68,260	26,578	6,987	470	461	314	489	▲2,410	25,902
1531	岡山	岡山瀬戸赤坂	127	34	8	59,437	23,468	6,410	409	401	274	448	▲1,688	23,312
1532	岡山	熊山	344	47	7	20,758	9,272	3,314	143	140	96	232	▲1,622	8,261
1533	岡山	周匝	162	53	7	42,481	20,076	7,884	292	287	196	943	▲2,547	19,247
1534	岡山	吉永	129	28	7	57,556	21,790	5,271	396	389	265	369	3,178	26,387
1535	岡山	備前佐伯	162	53	8	50,219	22,305	7,892	346	339	231	814	1,186	25,221
1536	岡山	芳井	127	23	1	8,290	6,782	4,403	57	56	38	308	▲1,976	5,265
1537	岡山	賀陽	162	36	2	14,604	9,656	5,465	101	99	67	473	▲1,230	9,166
1538	岡山	備中	162	52	5	31,487	16,826	7,789	217	213	145	1,061	▲5,020	13,442
1539	岡山	大佐	162	39	5	27,964	13,915	5,889	192	189	129	510	1,872	16,807
1540	岡山	英田	162	49	7	44,494	20,193	7,423	306	300	205	642	▲2,682	18,964
1541	岡山	福渡弓削	161	54	6	34,160	17,857	8,053	235	231	157	964	▲818	18,626
1542	岡山	岡山原	127	39	8	64,936	26,125	7,488	447	438	299	524	1,829	29,662
1543	岡山	西大寺神崎	189	45	11	59,250	22,777	5,772	408	400	273	404	5,152	29,414
1544	岡山	牛窓	189	37	4	22,718	11,215	4,695	156	153	105	328	▲1,815	10,142

通信用建物														
1平方メートルごとの年額料金(円)														
No.	行政区域	通信用建物名	利用可能面積(m ²)	取得固定資産価額(百万円)	正味固定資産価額(百万円)	1㎡あたり(円/㎡)	①設備管理運営費相当				税金		⑥調整額	合計 (①+②+③+④+⑤+⑥)×(1+「網使用料算定根拠」記載のXIV. 料金設定に使用した貸倒率)
							再)減価償却費相当	②他人資本費用	③自己資本費用	④利益対応税	⑤その他			
1545	岡山	北房	128	40	8	62,261	25,523	7,654	429	420	287	535	▲ 3,218	23,976
1546	岡山	作東	128	26	4	30,597	13,654	4,873	211	207	141	341	▲ 1,968	12,586
1547	岡山	牟佐	162	41	7	44,314	18,811	6,093	305	299	204	527	5,837	25,983
1548	岡山	寄島	127	38	7	52,143	22,153	7,188	359	352	240	503	▲ 2,351	21,256
1549	岡山	有漢	162	49	4	25,333	14,662	7,391	174	171	117	1,007	▲ 4,551	11,580
1550	岡山	柵原	127	38	8	60,650	24,597	7,191	417	409	279	503	▲ 2,381	23,824
1551	広島	広島西	5,656	1,532	343	60,659	23,992	6,583	417	409	279	461	▲ 1,964	23,594
1552	広島	広島南2	2,777	434	133	47,950	17,561	3,799	330	324	221	266	0	18,702
1553	広島	広島中	3,705	1,174	336	90,618	33,704	7,697	624	612	417	538	1,718	37,613
1554	広島	広島大州	7,288	2,729	539	73,966	30,326	9,098	509	499	341	636	▲ 855	31,456
1555	広島	宇品	2,338	550	124	53,192	20,980	5,714	366	359	245	400	▲ 513	21,837
1556	広島	広島西蟹屋	2,106	467	83	39,575	16,748	5,390	272	267	182	377	▲ 2,189	15,657
1557	広島	仁保	12,857	6,629	1,619	125,903	48,663	12,529	867	850	580	877	▲ 5,293	46,544
1558	広島	広島庚午	2,619	578	97	36,851	15,941	5,365	254	249	170	375	472	17,461
1559	広島	広島三篠	1,536	333	48	31,069	14,187	5,270	214	210	143	369	▲ 1,919	13,204
1560	広島	安古市	1,890	599	108	57,002	24,062	7,702	392	385	262	539	353	25,993
1561	広島	安芸祇園	1,655	515	128	77,126	29,693	7,558	531	521	355	529	7,532	39,161
1562	広島	可部	621	195	35	56,708	23,918	7,643	390	383	261	2,687	▲ 1,801	25,838
1563	広島	高陽	2,121	481	100	47,026	19,002	5,506	324	317	216	750	▲ 1,696	18,913
1564	広島	海田	1,845	649	124	67,246	27,848	8,548	463	454	310	598	▲ 4,078	25,595
1565	広島	五日市廿日2	3,380	1,022	124	36,636	17,860	7,345	252	247	169	1,974	▲ 3,620	16,882
1566	広島	呉東	1,831	416	83	45,351	18,540	5,524	312	306	209	386	▲ 1,346	18,407
1567	広島	呉吉浦	189	54	20	102,939	36,522	6,978	708	695	474	488	11,965	50,852
1568	広島	呉天応	127	33	9	72,299	27,059	6,309	498	488	333	441	1,023	29,842
1569	広島	郷原	224	61	8	36,622	17,122	6,611	252	247	169	682	345	18,817
1570	広島	呉2	7,771	1,826	275	35,421	15,876	5,710	244	239	163	399	▲ 2,246	14,675
1571	広島	竹原	2,781	464	108	38,740	15,171	4,053	267	262	178	284	339	16,501
1572	広島	尾道	4,167	1,450	269	64,468	26,860	8,458	444	435	297	592	15,288	44,016
1573	広島	尾道高須	916	234	61	66,519	25,295	6,204	458	449	306	948	▲ 1,848	25,608
1574	広島	尾道美ノ郷	240	73	36	148,684	50,048	7,376	1,023	1,004	684	516	▲ 3,601	49,674
1575	広島	尾道東	685	83	14	20,858	8,939	2,953	144	141	96	207	▲ 1,623	7,904
1576	広島	因島	2,443	362	62	25,515	10,922	3,599	176	172	117	252	▲ 1,130	10,509
1577	広島	因島中庄	137	33	8	57,374	22,342	5,876	395	387	264	411	▲ 2,535	21,264
1578	広島	因島重井	127	36	7	54,851	22,626	6,884	378	370	253	482	▲ 2,448	21,661
1579	広島	福山	6,323	1,856	449	71,083	27,532	7,131	489	480	327	499	209	29,536
1580	広島	福山東	2,283	733	155	68,099	27,348	7,804	469	460	314	546	▲ 4,098	25,039
1581	広島	松永	793	259	40	50,884	22,544	7,940	350	343	234	555	1,663	25,689
1582	広島	新福山	4,136	1,183	182	44,049	19,593	6,951	303	297	203	486	▲ 349	20,533
1583	広島	福山西	1,151	260	33	28,483	13,666	5,492	196	192	131	384	▲ 1,627	12,942
1584	広島	福山北	318	131	63	198,716	67,032	10,000	1,368	1,341	915	700	▲ 5,529	65,827
1585	広島	福山水呑	229	73	25	107,466	38,541	7,698	740	725	495	539	▲ 4,023	37,017
1586	広島	福山南	1,476	329	58	39,070	16,630	5,417	269	264	180	379	▲ 1,575	16,147
1587	広島	福山坪生	593	95	21	34,797	13,886	3,899	239	235	160	273	▲ 706	14,087
1588	広島	駅家	274	97	56	203,086	66,902	8,616	1,398	1,371	935	603	18,751	89,960
1589	広島	福山加茂	228	65	23	99,577	35,463	6,885	685	672	458	482	▲ 3,053	34,707
1590	広島	福山熊野	127	37	12	96,274	34,754	7,123	663	650	443	498	17,000	54,008
1591	広島	府中	2,449	420	176	72,031	24,840	4,167	496	486	332	292	▲ 1,936	24,510
1592	広島	府中本町	1,584	286	43	26,944	12,114	4,381	185	182	124	307	▲ 1,532	11,380
1593	広島	三次	4,216	1,391	223	52,933	23,207	8,015	364	357	244	561	▲ 2,314	22,419
1594	広島	三次塩町	135	40	7	52,160	22,100	7,130	359	352	240	499	▲ 2,244	21,306
1595	広島	庄原	2,203	446	101	45,657	18,026	4,923	314	308	210	344	▲ 715	18,487
1596	広島	東広島	3,248	1,123	240	73,788	29,579	8,402	508	498	340	588	313	31,826
1597	広島	八本松	329	110	43	132,263	46,077	8,117	910	893	609	568	▲ 2,936	46,121
1598	広島	八本松原	162	53	7	42,282	20,103	7,968	291	285	195	1,085	▲ 4,673	17,286
1599	広島	廿日市	1,059	132	22	20,900	9,020	3,022	144	141	96	211	▲ 277	9,335
1600	広島	五日市地御前	220	69	27	123,491	43,093	7,651	850	834	569	535	▲ 3,933	41,948
1601	広島	江田島	625	150	21	33,361	15,406	5,831	230	225	154	408	▲ 2,375	14,048
1602	広島	安芸大野1	405	76	13	32,960	14,015	4,555	227	222	152	394	▲ 1,668	13,342

通信用建物															
No.	行政区域	通信用建物名	利用可能面積 (㎡)	取得固定資産価額 (百万円)	正味固定資産価額 (百万円)	1㎡あたり (円/㎡)	1平方メートルごとの年額料金(円)						⑥調整額	合計 (①+②+③+④+⑤+⑥)×(1+「網使用料算定根拠」記載のXIV. 料金設定に使用した貸倒率)	
							①設備管理運営費相当		②他人資本費用	③自己資本費用	税金				⑥調整額
							再)減価償却費相当	④利益対応税			⑤その他				
1603	広島	宮島口	189	49	7	34,677	16,248	6,296	239	234	160	440	▲ 1,430	15,891	
1604	広島	安芸吉田	2,557	489	117	45,942	17,828	4,643	316	310	212	325	▲ 902	18,089	
1605	広島	黒瀬	318	132	58	183,216	62,635	10,052	1,261	1,237	843	703	▲ 4,360	62,319	
1606	広島	甲山	2,607	582	85	32,724	14,818	5,426	225	221	151	380	▲ 2,195	13,600	
1607	広島	神辺電話交2	162	35	20	126,400	41,465	5,188	870	853	582	363	21,408	65,541	
1608	広島	神辺御領	220	55	9	42,315	18,193	6,049	291	286	195	423	▲ 1,491	17,897	
1609	広島	神辺中条	162	46	4	21,990	13,285	6,974	151	148	101	719	▲ 1,387	13,017	
1610	広島	新市	854	155	13	15,482	8,840	4,397	107	105	71	308	▲ 1,476	7,955	
1611	広島	広島中山	616	181	49	79,776	30,035	7,139	549	539	367	973	▲ 3,619	28,844	
1612	広島	広島戸坂	887	246	53	59,229	23,738	6,739	408	400	273	806	▲ 2,235	23,390	
1613	広島	安古市安2	831	220	62	74,568	27,827	6,426	513	503	343	875	▲ 2,557	27,504	
1614	広島	八木	189	52	16	84,133	30,881	6,735	579	568	387	471	▲ 2,799	30,087	
1615	広島	伴	341	145	46	134,487	48,931	10,333	926	908	619	723	▲ 4,715	47,392	
1616	広島	坂	944	245	53	56,073	22,404	6,311	386	379	258	755	▲ 2,572	21,610	
1617	広島	福木	189	47	9	46,737	19,403	5,990	322	315	215	419	▲ 3,111	17,563	
1618	広島	戸山	224	66	7	31,935	16,317	7,152	220	216	147	856	▲ 4,039	13,717	
1619	広島	高陽狩小川	162	58	9	57,268	25,106	8,670	394	387	264	1,325	▲ 5,992	21,484	
1620	広島	白木井原	174	54	6	34,736	15,758	7,588	239	234	160	782	▲ 2,872	16,100	
1621	広島	海田畑賀	162	48	4	24,503	14,297	7,265	169	165	113	749	▲ 3,201	12,292	
1622	広島	新矢野	823	154	29	34,993	14,591	4,548	241	236	161	394	▲ 1,595	14,028	
1623	広島	五日廿日寺田	637	124	24	38,378	15,758	4,744	264	259	177	332	▲ 1,676	15,114	
1624	広島	五日廿日石内	598	159	35	58,863	23,356	6,462	405	397	271	880	▲ 2,616	22,693	
1625	広島	呉仁方	280	45	4	13,273	7,695	3,886	91	90	61	272	▲ 1,181	7,028	
1626	広島	呉焼山	544	143	29	53,612	21,757	6,370	369	362	247	446	▲ 2,501	20,680	
1627	広島	大竹	1,477	225	27	18,280	8,952	3,706	126	123	84	259	▲ 572	8,972	
1628	広島	志和	202	82	24	116,903	43,353	9,802	805	789	538	848	▲ 4,573	41,760	
1629	広島	三永	162	50	4	23,765	14,341	7,520	164	160	109	900	▲ 4,211	11,463	
1630	広島	五日廿日宮内	957	286	84	87,371	32,348	7,272	601	590	402	991	▲ 835	34,097	
1631	広島	安芸熊野	352	107	45	128,799	44,317	7,352	886	869	593	514	▲ 3,737	43,442	
1632	広島	安佐	220	56	12	53,423	21,553	6,221	368	361	246	435	▲ 3,448	19,515	
1633	広島	呉警固屋	189	43	11	58,026	22,150	5,497	399	392	267	385	▲ 2,234	21,359	
1634	広島	竹原忠海	137	37	7	51,658	21,394	6,568	356	349	238	460	▲ 2,154	20,643	
1635	広島	三原幸崎	137	46	12	84,724	32,396	8,080	583	572	390	565	▲ 3,544	30,962	
1636	広島	三原長谷	189	53	15	79,238	29,480	6,739	545	535	365	471	▲ 2,246	29,150	
1637	広島	松永藤江	164	57	12	76,144	30,253	8,400	524	514	351	588	▲ 3,940	28,290	
1638	広島	福山芦田	137	44	12	84,932	32,255	7,879	585	573	391	551	▲ 1,052	48,407	
1639	広島	大竹玖波	371	90	21	57,643	22,461	5,917	397	389	265	414	▲ 2,637	21,289	
1640	広島	高屋	245	86	32	129,609	45,717	8,519	892	875	597	737	▲ 3,875	44,943	
1641	広島	音戸	417	99	25	60,345	23,091	5,772	415	407	278	404	▲ 1,611	22,984	
1642	広島	音戸先奥	127	37	10	79,707	29,918	7,042	549	538	367	493	▲ 2,601	29,264	
1643	広島	倉橋	127	31	5	42,509	18,048	5,848	293	287	196	409	▲ 1,669	17,564	
1644	広島	倉橋室尾	140	28	4	31,444	13,826	4,802	216	212	145	336	▲ 2,633	12,102	
1645	広島	安芸佐伯	168	54	5	31,473	16,864	7,831	217	212	145	937	▲ 3,570	14,805	
1646	広島	安芸佐伯友和	168	48	4	26,223	14,396	6,870	180	177	121	822	▲ 3,318	12,378	
1647	広島	能美	127	42	12	94,636	35,237	8,076	651	639	436	565	▲ 3,316	34,212	
1648	広島	大柿	262	61	9	35,012	15,679	5,631	241	236	161	394	738	17,449	
1649	広島	八千代	162	41	4	27,277	13,926	6,098	188	184	126	528	▲ 1,577	13,375	
1650	広島	甲田	172	38	4	25,556	12,687	5,353	176	173	118	374	▲ 1,462	12,066	
1651	広島	東広島福富	162	51	9	55,097	23,496	7,683	379	372	254	1,047	▲ 3,312	22,236	
1652	広島	東広島豊栄	137	32	6	45,848	18,880	5,722	316	310	211	400	2,870	22,987	
1653	広島	甲山大和	162	53	6	38,547	19,092	8,029	265	260	177	961	▲ 4,534	16,221	
1654	広島	東広島河内	137	34	10	71,135	26,504	6,088	490	480	327	426	6,611	34,838	
1655	広島	河内河戸	545	141	38	70,566	26,529	6,277	486	476	325	1,167	1,007	29,990	
1656	広島	本郷	189	45	7	37,177	16,498	5,828	256	251	171	408	▲ 1,930	15,654	
1657	広島	安芸津	188	55	11	58,040	23,775	7,117	399	392	267	498	1,619	26,950	
1658	広島	安浦	232	76	37	159,825	53,822	7,952	1,100	1,079	736	556	▲ 3,578	53,715	
1659	広島	呉川尻	189	40	6	34,004	14,916	5,157	234	230	157	361	▲ 1,329	14,569	
1660	広島	瀬戸田	220	57	12	54,433	21,900	6,278	375	367	251	439	3,953	27,285	
1661	広島	久井	162	37	3	21,117	11,652	5,591	145	143	97	484	▲ 1,433	11,088	

通信用建物														
1平方メートルごとの年額料金(円)														
No.	行政区域	通信用建物名	利用可能面積(m ²)	取得固定資産価額(百万円)	正味固定資産価額(百万円)	1㎡あたり(円/㎡)	①設備管理運営費相当			税金		⑥調整額	合計 (①+②+③+④+⑤+⑥)×(1+「網使用料算定根拠」記載のXIV. 料金設定に使用した貸倒率)	
							再)減価償却費相当	②他人資本費用	③自己資本費用	④利益対応税	⑤その他			
1662	広島	尾道向島	846	174	26	30,452	13,741	5,001	210	206	140	350	▲ 1,758	12,889
1663	広島	東城	2,788	521	98	35,127	14,626	4,545	242	237	162	318	▲ 401	15,184
1664	広島	尾道三原2	2,296	522	156	67,844	24,998	5,527	467	458	312	387	▲ 2,748	23,874
1665	広島	宮島	105	24	4	33,852	15,174	5,458	233	229	156	382	▲ 4,091	12,083
1666	広島	御調	174	69	43	248,943	81,115	9,668	1,713	1,681	1,146	676	52,817	139,148
1667	広島	安佐久地	127	33	4	31,431	15,271	6,250	216	212	145	437	▲ 2,548	13,733
1668	広島	安佐後山	223	58	10	46,242	19,551	6,280	318	312	213	856	1,256	22,506
1669	広島	可部三入	961	233	71	74,143	27,172	5,893	510	501	341	1,096	▲ 2,346	27,274
1670	広島	瀬野川	189	55	13	70,700	27,396	7,105	487	477	325	497	▲ 3,007	26,175
1671	広島	瀬野	221	65	29	132,178	45,076	7,141	910	892	609	500	▲ 4,805	43,182
1672	広島	竹原荘野	162	36	3	20,783	11,364	5,399	143	140	96	378	▲ 1,361	10,760
1673	広島	鞆	189	48	8	40,004	17,613	6,132	275	270	184	429	▲ 1,755	17,016
1674	広島	松永本郷	127	32	6	48,451	20,068	6,162	333	327	223	431	▲ 2,262	19,120
1675	広島	庄原山内	162	58	8	48,415	22,681	8,786	333	327	223	1,634	▲ 5,243	19,955
1676	広島	造原	162	51	7	42,664	19,840	7,596	294	288	196	1,287	▲ 4,666	17,239
1677	広島	砂谷	134	50	14	107,152	39,899	9,146	737	723	493	1,852	▲ 3,241	40,463
1678	広島	沖美	162	53	6	35,773	18,202	7,935	246	241	165	950	▲ 3,012	16,792
1679	広島	加計	2,047	449	94	46,062	18,549	5,329	317	311	212	373	▲ 1,582	18,180
1680	広島	戸河内	164	66	20	119,965	44,238	9,808	826	810	552	1,661	▲ 1,223	46,864
1681	広島	大朝	128	22	4	34,722	14,178	4,213	239	234	160	295	▲ 966	14,140
1682	広島	広島千代田	309	123	55	178,354	60,879	9,691	1,228	1,204	821	678	9,014	73,824
1683	広島	豊平	161	50	4	25,807	15,005	7,599	178	174	119	783	▲ 2,670	13,589
1684	広島	都志見	162	48	3	19,408	12,817	7,247	134	131	89	747	▲ 2,560	11,358
1685	広島	高宮	162	49	5	29,287	15,774	7,369	202	198	135	882	▲ 1,542	15,649
1686	広島	福山内海	160	44	7	44,305	19,410	6,695	305	299	204	579	▲ 2,989	17,808
1687	広島	沼隈	369	89	9	23,724	12,687	5,878	163	160	109	411	▲ 1,551	11,979
1688	広島	沼隅山南	162	44	3	16,429	11,334	6,619	113	111	76	573	▲ 1,065	11,142
1689	広島	吉舎	162	36	6	36,556	15,929	5,438	252	247	168	380	▲ 1,840	15,136
1690	広島	三良坂	162	39	6	39,532	17,246	5,900	272	267	182	413	▲ 1,846	16,534
1691	広島	郷田	373	113	27	72,271	28,143	7,401	497	488	333	763	▲ 3,137	27,087
1692	広島	新向原	162	82	65	400,556	127,241	12,281	2,757	2,704	1,844	7,981	▲ 10,193	132,334
1693	広島	芸北	170	64	11	65,680	28,078	9,228	452	443	302	1,104	▲ 4,507	25,872
1694	広島	比和	66	31	6	96,082	38,934	11,359	661	649	442	1,736	▲ 5,570	36,852
1695	広島	木江白水	127	33	5	39,865	17,791	6,350	274	269	184	444	▲ 1,971	16,991
1696	広島	広島似島	163	50	9	54,243	22,934	7,366	373	366	250	1,003	▲ 3,412	21,514
1697	広島	三原木原	127	31	6	50,228	20,397	5,981	346	339	231	418	▲ 2,221	19,510
1698	広島	浦崎	142	39	10	72,463	27,538	6,741	499	489	334	472	▲ 3,046	26,286
1699	広島	坂小屋浦	127	34	8	66,486	25,541	6,459	458	449	306	452	▲ 3,263	23,943
1700	広島	下蒲刈	134	38	2	18,187	12,207	6,987	125	123	84	489	▲ 1,315	11,713
1701	広島	湯来	127	35	5	42,372	18,787	6,626	292	286	195	464	▲ 2,325	17,699
1702	広島	木江大崎	138	39	8	55,460	22,835	6,918	382	374	255	484	▲ 2,704	21,626
1703	広島	木江	1,675	410	68	40,412	17,553	5,955	278	273	186	417	▲ 3,028	15,679
1704	広島	東城三和	128	38	8	65,663	26,136	7,291	452	443	302	510	▲ 2,660	25,183
1705	広島	上下	128	51	17	130,626	47,160	9,670	899	882	601	676	6,881	57,099
1706	広島	三次三和	162	39	3	20,027	11,567	5,819	138	135	92	407	▲ 1,215	11,124
1707	山口	下関東	989	240	49	49,811	20,179	5,883	343	336	229	412	▲ 925	20,574
1708	山口	下関北	1,641	431	88	53,730	21,806	6,385	370	363	247	447	▲ 1,217	22,016
1709	山口	下関中	2,759	826	215	77,976	29,650	7,271	537	526	359	509	▲ 1,807	29,774
1710	山口	下関西	1,549	295	57	36,933	15,227	4,627	254	249	170	324	▲ 1,838	14,386
1711	山口	下関王司	225	64	13	57,543	23,388	6,873	396	388	265	481	▲ 2,279	22,639
1712	山口	下関勝山	705	210	27	38,319	18,222	7,224	264	259	176	505	▲ 3,178	16,248
1713	山口	宇部3	2,870	530	116	40,420	16,085	4,485	278	273	186	314	864	18,000
1714	山口	宇部	7,967	3,447	1,041	130,708	48,025	10,512	900	882	602	1,955	▲ 2,983	49,381
1715	山口	宇部西	582	63	18	30,739	11,444	2,622	212	208	142	183	685	12,874
1716	山口	宇部床波	350	78	11	31,242	14,405	5,438	215	211	144	380	▲ 2,354	13,001
1717	山口	宇部東岐波	230	64	27	117,098	40,336	6,729	806	790	539	471	▲ 3,881	39,061
1718	山口	山口2	6,296	2,280	618	98,132	36,965	8,801	675	662	452	616	910	40,280
1719	山口	二島	162	58	6	37,605	19,529	8,736	259	254	173	756	▲ 1,835	19,136
1720	山口	萩	4,394	1,201	271	61,561	24,307	6,639	424	416	283	464	▲ 1,813	27,707
1721	山口	徳山	5,898	1,540	344	58,261	23,064	6,343	401	393	268	444	▲ 2,545	22,025

通信用建物															
1平方メートルごとの年額料金(円)															
No.	行政区域	通信用建物名	利用可能面積(m ²)	取得固定資産価額(百万円)	正味固定資産価額(百万円)	1㎡あたり(円/㎡)	①設備管理運営費相当					税金		⑥調整額	合計 (①+②+③+④+⑤+⑥)×(1+「網使用料算定根拠」記載のXIV. 料金設定に使用した貸倒率)
							再)減価償却費相当	②他人資本費用	③自己資本費用	④利益対応税	⑤その他	固定資産税	市町村民生業特別徴収税		
1722	山口	徳山周南	446	131	42	93,649	33,984	7,107	645	632	431	497	11,514	47,703	
1723	山口	防府	4,037	1,116	174	43,069	19,079	6,718	296	291	198	470	7	20,341	
1724	山口	防府2	1,928	267	17	8,912	5,923	3,365	61	60	41	904	491	7,480	
1725	山口	下松	2,963	498	92	31,055	12,997	4,084	214	210	143	286	▲ 167	13,683	
1726	山口	岩国支店3棟	557	74	14	24,706	10,323	3,232	170	167	114	226	▲ 112	10,888	
1727	山口	岩国4	2,918	558	119	47,832	16,365	4,649	281	276	188	325	▲ 107	17,328	
1728	山口	岩国西	383	50	10	26,238	10,675	3,145	181	177	121	220	2,281	13,655	
1729	山口	新岩国南	846	329	115	136,441	48,604	9,445	939	921	628	1,287	7,266	59,645	
1730	山口	宇部小野田	1,353	315	60	44,455	18,418	5,659	306	300	205	396	▲ 1,893	17,732	
1731	山口	光	1,720	417	103	60,046	23,121	5,888	413	405	276	412	222	24,849	
1732	山口	長門	3,473	644	121	34,936	14,531	4,504	240	236	161	315	▲ 876	14,607	
1733	山口	柳井	3,697	626	116	31,477	13,152	4,118	217	212	145	288	1,508	15,522	
1734	山口	美祢	2,421	420	96	39,498	15,551	4,215	272	267	182	295	▲ 926	15,641	
1735	山口	新南陽1	749	310	80	106,743	40,713	10,078	735	721	491	705	▲ 3,346	40,019	
1736	山口	小郡	3,588	866	172	47,836	19,595	5,866	329	323	220	410	1,157	22,034	
1737	山口	山口大内	282	96	30	108,034	39,280	8,274	744	729	497	579	863	42,692	
1738	山口	下関安岡	220	48	12	54,380	20,940	5,333	374	367	250	373	▲ 957	21,347	
1739	山口	小月	375	79	14	36,689	15,655	5,125	253	248	169	1,377	4,322	22,024	
1740	山口	山口下関	1,745	231	122	69,658	23,213	3,221	479	470	321	225	669	25,377	
1741	山口	厚東	161	34	4	27,570	13,023	5,059	191	187	128	438	▲ 1,148	12,819	
1742	山口	山口仁保	162	47	7	42,279	19,231	7,097	291	285	195	732	▲ 2,784	17,950	
1743	山口	四辻	134	43	10	78,444	30,293	7,780	540	530	361	544	▲ 3,901	28,367	
1744	山口	嘉川	162	40	5	31,006	14,838	5,939	213	209	143	416	▲ 243	15,576	
1745	山口	萩大井	162	60	9	57,276	25,514	9,076	394	387	264	1,838	▲ 5,357	23,040	
1746	山口	見島	256	143	37	144,874	55,182	13,603	997	978	667	952	2,945	61,721	
1747	山口	徳山櫛ヶ浜	377	72	12	31,165	13,598	4,654	214	210	143	326	▲ 1,770	12,721	
1748	山口	徳山戸田	127	32	6	50,172	20,568	6,169	345	339	231	432	▲ 2,213	19,702	
1749	山口	都濃	162	52	7	41,688	19,721	7,757	287	281	192	800	▲ 1,119	20,162	
1750	山口	防府西の浦	220	45	7	30,631	13,739	4,948	211	207	141	346	▲ 3,045	11,599	
1751	山口	防府大道	127	28	5	42,460	17,612	5,426	292	287	195	380	▲ 1,398	17,368	
1752	山口	防府富海	127	34	10	81,419	29,873	6,506	560	550	375	455	7,254	39,067	
1753	山口	下松久保	377	89	18	49,084	19,801	5,714	338	331	226	589	▲ 2,556	18,729	
1754	山口	岩国通津	158	40	8	49,021	20,286	6,217	337	331	226	435	▲ 4,090	17,525	
1755	山口	御庄	165	51	4	23,898	14,369	7,510	164	161	110	650	▲ 1,620	13,834	
1756	山口	岩国河内	162	55	5	32,736	17,697	8,302	225	221	151	856	▲ 2,528	16,622	
1757	山口	西ノ浜	237	70	29	122,728	42,436	7,213	845	828	565	505	▲ 4,697	40,482	
1758	山口	光室積	224	48	9	38,004	16,082	5,175	262	257	175	448	4,080	21,304	
1759	山口	光島田	224	47	7	33,180	14,582	5,059	228	224	153	354	800	16,341	
1760	山口	久賀	2,562	539	145	56,500	21,325	5,109	389	381	260	357	36	22,748	
1761	山口	大島	157	41	8	51,942	21,213	6,306	357	351	239	441	▲ 1,198	21,403	
1762	山口	久賀橋	127	31	5	42,702	18,163	5,907	294	288	197	413	▲ 1,913	17,442	
1763	山口	由宇	220	38	6	28,161	12,300	4,218	194	190	130	365	▲ 2,656	10,523	
1764	山口	玖珂	516	124	27	52,122	20,806	5,847	359	352	240	409	▲ 1,175	20,991	
1765	山口	周東	189	40	8	41,441	17,091	5,197	285	280	191	364	1,019	19,230	
1766	山口	岩田	162	38	5	32,995	15,215	5,745	227	223	152	497	76	16,390	
1767	山口	田布施	524	54	2	4,709	3,852	2,501	32	32	22	175	▲ 978	3,135	
1768	山口	田布施南	162	52	6	39,335	19,103	7,814	271	266	181	1,065	▲ 4,732	16,154	
1769	山口	平生	220	52	12	54,455	21,362	5,733	375	368	251	401	▲ 1,580	21,177	
1770	山口	下松熊毛	189	41	9	49,618	19,560	5,320	341	335	228	372	▲ 2,380	18,456	
1771	山口	徳山鹿野	180	63	33	184,941	61,656	8,578	1,273	1,248	851	600	▲ 4,935	60,693	
1772	山口	秋穂	224	56	5	24,336	13,028	6,043	167	164	112	523	▲ 1,691	12,303	
1773	山口	宇部楠	127	28	6	50,141	19,829	5,439	345	338	231	381	▲ 1,445	19,679	
1774	山口	下関菊川	166	42	8	49,443	20,412	6,222	340	334	228	435	2,369	24,118	
1775	山口	豊浦	2,382	326	27	11,386	6,592	3,324	78	77	52	233	▲ 1,367	5,665	
1776	山口	豊北	162	57	5	32,226	17,773	8,524	222	218	148	879	▲ 3,097	16,143	
1777	山口	特牛	162	46	6	36,472	17,360	6,892	251	246	168	711	496	19,232	
1778	山口	長門三隅	127	28	6	45,455	18,365	5,319	313	307	209	372	▲ 1,519	18,047	
1779	山口	長門仙崎	189	40	8	42,116	17,239	5,152	290	284	194	360	▲ 1,642	16,725	
1780	山口	美祢豊田	127	30	6	45,243	18,642	5,657	311	305	208	396	▲ 874	18,988	
1781	山口	阿月	162	39	3	21,178	11,924	5,846	146	143	97	506	▲ 1,335	11,481	

通信用建物															
1平方メートルごとの年額料金(円)															
No.	行政区域	通信用建物名	利用可能面積(m ²)	取得固定資産価額(百万円)	正味固定資産価額(百万円)	1㎡あたり(円/㎡)	①設備管理運営費相当					税金		⑥調整額	合計 (①+②+③+④+⑤+⑥)×(1+「網使用料算定根拠」記載のXIV. 料金設定に使用した貸倒率)
							再)減価償却費相当	②他人資本費用	③自己資本費用	④利益対応税	⑤その他	④利益対応税	⑤その他		
1782	山口	新南陽2	782	130	30	38,508	15,082	4,030	265	260	177	282	▲1,616	14,450	
1783	山口	久賀下田	162	43	4	24,677	13,508	6,426	170	167	114	450	▲1,556	12,853	
1784	山口	久賀和田	162	44	4	24,829	13,791	6,665	171	168	114	466	▲1,389	13,321	
1785	山口	錦町	162	47	5	30,506	15,819	7,064	210	206	140	845	▲4,678	12,542	
1786	山口	大島	162	47	4	23,226	13,666	7,000	160	157	107	606	▲1,255	13,441	
1787	山口	上関	127	31	7	57,398	22,345	5,872	395	387	264	411	▲2,239	21,563	
1788	山口	徳地	162	45	4	26,348	14,393	6,831	181	178	121	704	▲2,229	13,348	
1789	山口	厚狭殖生	131	35	7	54,530	22,197	6,547	375	368	251	458	▲2,885	20,764	
1790	山口	秋芳	162	47	4	27,516	15,001	7,104	189	186	127	615	▲1,196	14,922	
1791	山口	長門古市	162	48	4	25,195	14,489	7,258	173	170	116	989	▲3,191	12,746	
1792	山口	油谷	180	38	7	39,493	16,473	5,139	272	267	182	360	▲3,850	13,704	
1793	山口	油谷久津	127	29	4	33,140	15,008	5,497	228	224	153	385	▲2,026	13,972	
1794	山口	下関吉見	220	48	8	38,190	16,317	5,356	263	258	176	375	▲3,474	13,915	
1795	山口	阿知須	162	47	6	34,139	16,788	6,990	235	230	157	605	▲527	17,488	
1796	山口	美東	131	34	9	64,954	24,952	6,310	447	438	299	441	▲1,421	27,998	
1797	山口	阿東	128	29	6	49,698	19,721	5,458	342	335	229	382	▲1,481	19,528	
1798	山口	長門湯本	162	55	11	65,469	27,067	8,277	451	442	301	1,676	▲5,499	24,438	
1799	山口	岩国坂上	162	51	6	34,160	17,476	7,672	235	231	157	918	▲4,360	14,657	
1800	山口	厚狭	207	58	14	67,342	26,086	6,759	463	455	310	473	▲1,910	29,697	
1801	徳島	阿波津田	413	179	86	208,086	70,288	10,567	1,432	1,405	958	739	▲4,588	70,234	
1802	徳島	阿波川内	354	172	87	246,683	82,591	11,793	1,698	1,665	1,136	825	▲851	88,766	
1803	徳島	八万	206	47	14	69,723	25,588	5,578	480	471	321	390	▲2,767	24,483	
1804	徳島	地蔵橋	202	35	8	42,095	16,330	4,249	290	284	194	297	▲1,746	15,649	
1805	徳島	沖洲	202	33	7	37,160	14,619	3,954	256	251	171	277	▲1,899	13,675	
1806	徳島	徳島西	8,291	2,846	762	91,858	34,705	8,342	632	620	423	584	▲3,072	40,036	
1807	徳島	鳴門	2,626	796	179	67,985	26,878	7,366	468	459	313	515	▲2,896	25,737	
1808	徳島	小松島	2,242	382	119	52,879	19,312	4,136	364	357	243	289	▲1,010	19,555	
1809	徳島	阿波阿南	5,336	1,557	358	67,148	26,360	7,089	462	453	309	496	▲1,222	26,858	
1810	徳島	阿波石井	202	61	12	58,248	23,991	7,274	401	393	268	509	▲7,458	18,104	
1811	徳島	那賀川	234	38	9	36,416	14,446	3,995	251	246	168	280	▲1,711	13,680	
1812	徳島	松茂	234	43	9	36,445	14,913	4,453	251	246	168	312	▲2,360	13,530	
1813	徳島	北島	432	112	28	64,359	24,782	6,311	443	434	296	441	▲450	26,846	
1814	徳島	藍住	238	68	21	88,200	32,283	6,970	607	595	406	488	▲2,950	31,429	
1815	徳島	板野	294	74	15	52,443	21,192	6,141	361	354	241	430	▲2,023	20,555	
1816	徳島	上板	202	33	7	33,984	13,786	4,033	234	229	156	282	▲2,312	12,375	
1817	徳島	阿波	202	25	2	12,111	6,504	3,028	83	82	56	212	▲1,358	5,579	
1818	徳島	鴨島	2,721	603	37	13,426	9,241	5,388	92	91	62	377	▲2,166	7,697	
1819	徳島	山川	202	28	4	20,260	9,217	3,403	139	137	93	238	▲2,483	7,341	
1820	徳島	脇町	2,665	675	115	43,170	18,547	6,157	297	291	199	431	▲2,795	16,970	
1821	徳島	阿波池田	2,234	524	118	52,890	20,881	5,702	364	357	243	399	▲1,270	20,974	
1822	徳島	徳島B	4,728	1,779	480	101,530	38,283	9,144	699	685	467	640	▲3,777	36,997	
1823	徳島	阿波国府	209	47	15	71,747	26,096	5,505	494	484	330	385	▲2,050	25,739	
1824	徳島	多家良	139	28	6	42,996	17,217	4,877	296	290	198	341	▲2,971	15,371	
1825	徳島	応神	202	33	5	26,393	11,590	4,015	182	178	122	281	▲2,232	10,121	
1826	徳島	阿波大麻	202	36	6	30,841	13,193	4,342	212	208	142	304	▲1,954	12,105	
1827	徳島	堂浦	139	22	3	23,334	10,622	3,925	161	158	107	275	▲1,622	9,701	
1828	徳島	鳴門公園	161	42	5	33,815	16,026	6,321	233	228	156	756	▲3,775	13,624	
1829	徳島	新赤石	608	196	43	70,482	28,068	7,840	485	476	324	678	▲2,381	27,650	
1830	徳島	阿波橋	691	167	31	45,598	18,970	5,883	314	308	210	412	▲2,456	17,758	
1831	徳島	桑野	161	45	4	23,683	13,566	6,769	163	160	109	810	▲3,544	11,264	
1832	徳島	阿波福井	161	45	6	35,105	16,913	6,838	242	237	162	1,045	▲4,422	14,177	
1833	徳島	新野	161	33	4	23,491	11,794	5,052	162	159	108	437	▲900	11,760	
1834	徳島	阿波樺	161	60	5	32,556	18,402	9,058	224	220	150	1,234	▲4,777	15,453	
1835	徳島	阿波一宮	389	56	7	17,155	8,405	3,482	118	116	79	244	▲400	8,562	
1836	徳島	羽ノ浦	202	33	6	29,894	12,589	4,010	206	202	138	281	▲1,652	11,764	
1837	徳島	丹生谷	1,565	358	50	31,963	14,728	5,555	220	216	147	389	▲1,087	14,613	
1838	徳島	阿波海南	234	41	6	26,680	11,934	4,277	184	180	123	299	▲1,850	10,870	
1839	徳島	阿波吉野	139	30	7	48,108	19,054	5,247	331	325	221	367	▲3,053	17,245	
1840	徳島	土成	161	32	4	25,138	12,080	4,865	173	170	116	340	▲1,142	11,737	

通信用建物															
1平方メートルごとの年額料金(円)															
No.	行政区域	通信用建物名	利用可能面積(m ²)	取得固定資産価額(百万円)	正味固定資産価額(百万円)	1㎡あたり(円/㎡)	①設備管理運営費相当					税金		⑥調整額	合計 (①+②+③+④+⑤+⑥)×(1+「網使用料算定根拠」記載のXIV. 料金設定に使用した貸倒率)
							再)減価償却費相当	②他人資本費用	③自己資本費用	④利益対応税	⑤その他	固定資産税	市町村民生業特別徴収税		
1841	徳島	市場	223	40	5	24,283	11,301	4,332	167	164	112	375	▲ 982	11,137	
1842	徳島	阿波川島	139	20	2	15,348	7,931	3,526	106	104	71	247	▲ 1,523	6,936	
1843	徳島	美馬	202	33	7	36,801	14,479	3,917	253	248	169	274	▲ 1,786	13,637	
1844	徳島	真光	270	28	6	23,704	9,334	2,531	163	160	109	177	▲ 1,200	8,743	
1845	徳島	三野	161	39	5	28,539	14,019	5,828	196	193	131	504	▲ 3,542	11,501	
1846	徳島	阿波三好	139	20	4	27,189	11,252	3,449	187	184	125	241	▲ 1,481	10,508	
1847	徳島	三縄	139	20	4	31,378	12,535	3,530	216	212	144	247	▲ 379	12,975	
1848	徳島	阿波井川	139	22	5	34,458	13,759	3,869	237	233	159	271	▲ 1,982	13,049	
1849	徳島	三加茂	224	48	15	65,138	23,898	5,203	448	440	300	450	19,982	45,518	
1850	徳島	牟岐	2,668	765	134	50,120	21,354	6,970	345	338	231	488	▲ 2,222	20,534	
1851	徳島	阿波勝浦	604	139	33	53,836	21,052	5,601	371	363	248	392	73	22,499	
1852	徳島	日和佐	1,044	167	30	28,678	12,126	3,895	197	194	132	272	▲ 1,325	11,596	
1853	徳島	阿波半田	139	21	5	36,395	14,109	3,664	250	246	168	256	▲ 1,625	13,404	
1854	徳島	穴吹	161	47	6	35,632	17,290	7,064	245	241	164	845	▲ 4,225	14,560	
1855	徳島	山城	161	58	6	34,325	18,596	8,745	236	232	158	1,046	▲ 4,755	15,513	
1856	徳島	阿波神山	139	31	4	28,978	13,755	5,438	199	196	133	380	▲ 558	14,105	
1857	徳島	阿波広野	161	46	3	19,746	12,655	6,988	136	133	91	1,184	▲ 3,980	10,219	
1858	香川	讃岐三条	10,135	3,064	654	64,568	25,877	7,346	444	436	297	1,001	▲ 2,003	26,052	
1859	香川	高松北2	3,423	495	147	42,886	15,820	3,512	295	290	197	246	9,541	26,389	
1860	香川	屋島	1,391	278	65	46,671	18,244	4,850	321	315	215	500	▲ 2,083	17,512	
1861	香川	香西	1,098	232	48	44,121	17,789	5,126	304	298	203	359	▲ 1,860	17,093	
1862	香川	円座2	1,398	189	56	40,045	14,775	3,282	276	270	184	230	3,178	18,913	
1863	香川	讃岐前田	188	38	6	32,268	14,188	4,927	222	218	149	345	▲ 1,192	13,930	
1864	香川	讃岐川島	188	28	0	2,210	4,306	3,672	15	15	10	257	▲ 275	4,328	
1865	香川	西植田	162	51	12	76,645	29,658	7,661	528	517	353	1,171	18,798	51,025	
1866	香川	新仏生山	1,035	276	97	93,561	33,334	6,482	644	632	431	776	▲ 1,771	34,046	
1867	香川	丸亀	5,064	832	87	17,172	8,922	3,994	118	116	79	279	▲ 1,980	7,534	
1868	香川	讃岐郡家	223	40	0	644	4,544	4,359	4	4	3	449	▲ 1,002	4,002	
1869	香川	坂出	2,098	430	77	36,939	15,587	4,985	254	249	170	349	▲ 1,058	15,551	
1870	香川	讃岐加茂	189	29	0	1,425	4,157	3,748	10	10	7	262	▲ 1,676	2,770	
1871	香川	讃岐林田	415	42	5	13,041	6,218	2,475	90	88	60	173	▲ 1,171	5,458	
1872	香川	善通寺	800	200	33	41,338	17,945	6,081	285	279	190	425	▲ 1,777	17,347	
1873	香川	観音寺	3,343	933	228	68,240	26,364	6,779	470	461	314	474	4,884	32,967	
1874	香川	引田	191	43	6	29,297	13,914	5,506	202	198	135	385	▲ 1,797	13,037	
1875	香川	三本松	2,128	625	146	68,814	26,885	7,136	474	465	317	1,209	▲ 1,379	27,971	
1876	香川	讃岐津田	191	47	9	47,822	19,628	5,903	329	323	220	413	▲ 1,491	19,422	
1877	香川	讃岐大川	223	42	7	31,133	13,527	4,592	214	210	143	397	▲ 880	13,611	
1878	香川	志度	196	60	16	80,734	30,621	7,450	556	545	372	521	▲ 2,562	30,053	
1879	香川	長尾	320	52	8	23,541	10,671	3,915	162	159	108	274	▲ 560	10,814	
1880	香川	内海	808	200	43	52,967	21,224	6,022	365	358	244	421	▲ 1,418	21,194	
1881	香川	土庄	2,417	564	106	43,965	18,287	5,669	303	297	202	397	▲ 1,770	17,716	
1882	香川	讃岐三木	188	63	8	42,741	20,372	8,105	294	289	197	567	▲ 5,270	16,449	
1883	香川	讃岐牟礼	415	71	15	36,071	14,499	4,147	248	243	166	290	▲ 1,888	13,558	
1884	香川	香川	227	70	19	85,077	31,879	7,462	586	574	392	522	▲ 2,062	31,891	
1885	香川	綾南	219	41	5	21,678	10,797	4,575	149	146	100	320	▲ 765	10,747	
1886	香川	讃岐国分寺	226	50	12	55,003	21,130	5,344	379	371	253	374	▲ 1,750	20,757	
1887	香川	宇多津	194	69	21	106,098	39,084	8,634	730	716	488	604	▲ 3,497	38,125	
1888	香川	琴平	1,413	368	55	39,004	17,520	6,326	268	263	180	443	▲ 2,067	16,607	
1889	香川	多度津	844	128	15	17,940	8,836	3,687	123	121	83	258	▲ 1,064	8,357	
1890	香川	讃岐高瀬	596	155	53	88,679	31,757	6,306	610	599	408	650	▲ 3,446	30,578	
1891	香川	讃岐豊浜	219	34	1	3,596	4,764	3,732	25	24	17	261	▲ 287	4,804	
1892	香川	本島	54	22	5	92,597	36,439	9,864	637	625	426	1,180	▲ 3,516	35,791	
1893	香川	与島	54	20	3	49,201	23,095	8,974	339	332	227	1,074	▲ 6,176	18,891	
1894	香川	木之郷	127	24	5	42,236	16,733	4,611	291	285	194	323	12,174	30,000	
1895	香川	伊吹	54	18	2	45,214	21,305	8,329	311	305	208	997	▲ 6,624	16,502	
1896	香川	鴨部	224	62	15	68,511	26,358	6,695	472	462	315	912	17,226	45,745	
1897	香川	庵治	127	26	4	28,108	13,039	4,972	193	190	129	348	▲ 1,010	12,889	
1898	香川	綾上	162	38	12	73,929	26,879	5,662	509	499	340	490	23,563	52,280	
1899	香川	讃岐昭和	162	50	12	71,748	28,094	7,502	494	484	330	898	19,658	49,958	

通信用建物														
1平方メートルごとの年額料金(円)														
No.	行政区域	通信用建物名	利用可能面積(m ²)	取得固定資産価額(百万円)	正味固定資産価額(百万円)	1㎡あたり(円/㎡)	①設備管理運営費相当			税金		⑥調整額	合計 (①+②+③+④+⑤+⑥)×(1+「網使用料算定根拠」記載のXIV. 料金設定に使用した貸倒率)	
							再)減価償却費相当	②他人資本費用	③自己資本費用	④利益対応税	⑤その他			
1900	香川	綾歌	219	40	5	23,751	11,212	4,395	163	160	109	307	▲ 2,553	9,398
1901	香川	讃岐飯山	198	42	7	37,138	15,760	5,101	256	251	171	357	▲ 1,177	15,618
1902	香川	讃岐吉野	162	34	0	1,920	5,649	5,098	13	13	9	526	▲ 1,390	4,820
1903	香川	大野原	188	29	4	19,739	9,429	3,764	136	133	91	263	▲ 1,792	8,260
1904	香川	讃岐豊中	189	32	9	46,117	17,381	4,145	317	311	212	290	13,212	31,723
1905	香川	仁尾	131	29	10	74,185	26,758	5,467	511	501	342	382	10,851	39,345
1906	香川	三本松2	2,133	404	62	28,928	12,906	4,604	199	195	133	322	▲ 1,633	12,122
1907	香川	山本	127	20	3	22,933	10,428	3,846	158	155	106	269	▲ 649	10,467
1908	香川	讃岐神山	162	52	15	90,787	33,900	7,844	625	613	418	1,458	19,588	56,602
1909	香川	塩江	161	44	6	39,263	17,850	6,582	270	265	181	1,115	▲ 399	19,282
1910	香川	麻二宮	162	40	11	69,710	25,951	5,944	480	471	321	514	22,547	50,284
1911	香川	詫間	194	65	22	114,761	41,070	8,133	790	775	528	569	15,247	58,979
1912	香川	財田	161	46	8	49,125	21,035	6,936	338	332	226	715	▲ 1,016	21,630
1913	香川	高松	3,334	1,335	435	130,346	47,138	9,729	897	880	600	681	▲ 2,163	48,033
1914	香川	讃岐池田	127	18	1	7,157	5,470	3,416	49	48	33	239	▲ 717	5,122
1915	愛媛	西須賀	1,213	142	11	9,372	5,539	2,849	65	63	43	199	▲ 523	5,386
1916	愛媛	吉田浜	1,350	166	14	10,621	6,040	2,992	73	72	49	209	▲ 1,264	5,179
1917	愛媛	堀江	913	130	17	19,115	8,947	3,461	132	129	88	299	▲ 1,749	7,846
1918	愛媛	伊予石井2	1,252	209	45	36,092	14,414	4,056	248	244	166	418	▲ 1,752	13,738
1919	愛媛	久谷	188	32	3	17,081	9,024	4,122	118	115	79	288	▲ 945	8,679
1920	愛媛	新久米	871	297	97	111,084	40,170	8,289	765	750	511	992	17,694	60,882
1921	愛媛	山越本	14,948	4,980	1,138	76,106	29,938	8,096	524	514	350	969	▲ 3,452	28,843
1922	愛媛	松山3	9,241	2,772	583	63,050	25,385	7,290	434	426	290	510	▲ 2,934	24,111
1923	愛媛	今治	6,200	2,525	636	102,561	39,331	9,896	706	692	472	1,348	▲ 2,300	40,249
1924	愛媛	伊予桜井2	835	153	29	34,811	14,449	4,458	240	235	160	607	▲ 1,904	13,787
1925	愛媛	宇和島	4,460	1,028	162	36,370	16,039	5,601	250	246	167	392	▲ 1,736	15,358
1926	愛媛	八幡浜	3,513	744	99	28,194	13,240	5,148	194	190	130	360	▲ 1,624	12,490
1927	愛媛	新居浜3	5,155	1,450	278	53,932	22,313	6,834	371	364	248	1,837	▲ 3,194	21,939
1928	愛媛	泉川	1,607	221	27	16,728	8,139	3,338	115	113	77	234	▲ 1,866	6,812
1929	愛媛	多喜浜	546	90	18	32,050	13,185	3,987	221	216	148	279	▲ 1,743	12,306
1930	愛媛	伊予西条	1,975	332	32	15,957	8,661	4,081	110	108	73	285	▲ 1,310	7,927
1931	愛媛	大洲	1,896	480	31	16,339	10,842	6,153	112	110	75	430	▲ 724	10,845
1932	愛媛	新谷	223	59	5	23,839	13,265	6,423	164	161	110	769	▲ 4,192	10,277
1933	愛媛	川之江	1,895	310	57	30,221	12,645	3,972	208	204	139	278	5,901	19,375
1934	愛媛	伊予三島西	3,579	754	64	17,759	10,214	5,117	122	120	82	358	▲ 1,774	9,122
1935	愛媛	伊予2	1,332	300	50	37,845	16,334	5,472	260	255	174	655	▲ 1,447	16,231
1936	愛媛	伊予北条	1,397	253	13	9,460	7,113	4,398	65	64	44	308	▲ 1,691	5,903
1937	愛媛	壬生川2	1,874	567	98	52,275	22,347	7,344	360	353	241	1,001	▲ 2,928	21,374
1938	愛媛	伊予土居	188	34	4	20,515	10,221	4,333	141	138	94	303	▲ 694	10,203
1939	愛媛	大西	188	32	4	18,602	9,526	4,179	128	126	86	500	▲ 2,229	8,137
1940	愛媛	重信	188	36	7	38,764	15,725	4,600	267	262	178	322	▲ 144	16,898
1941	愛媛	松前2	755	114	29	37,744	14,493	3,661	260	255	174	317	▲ 1,886	13,613
1942	愛媛	砥部	188	33	4	18,602	9,587	4,248	128	126	86	297	▲ 881	9,343
1943	愛媛	宇和	2,182	270	16	7,512	5,159	3,003	52	51	35	210	▲ 1,096	4,411
1944	愛媛	広見	189	41	4	22,652	11,727	5,226	156	153	104	366	▲ 1,591	10,915
1945	愛媛	御荘2	2,259	397	36	16,037	8,874	4,271	110	108	74	299	▲ 1,736	7,729
1946	愛媛	湯山	195	60	17	87,853	32,665	7,451	605	593	404	521	▲ 1,658	33,130
1947	愛媛	波止浜交換2	415	66	15	36,296	14,273	3,856	250	245	167	270	▲ 1,810	13,395
1948	愛媛	来	162	55	15	92,611	34,778	8,199	637	625	426	845	20,738	58,049
1949	愛媛	日土	161	59	7	41,238	20,701	8,866	284	278	190	1,796	▲ 5,429	17,820
1950	愛媛	穴井	188	53	14	75,581	28,553	6,861	520	510	348	1,389	▲ 3,094	28,226
1951	愛媛	伊予水見	127	24	3	22,659	11,038	4,535	156	153	104	317	▲ 740	11,028
1952	愛媛	伊予豊岡	161	39	8	47,406	19,403	5,798	326	320	218	502	▲ 3,794	16,975
1953	愛媛	伊予三芳	424	64	12	29,190	12,075	3,698	201	197	134	320	▲ 1,604	11,323
1954	愛媛	粟井	161	48	6	36,662	17,816	7,294	252	247	169	1,115	▲ 4,439	15,160
1955	愛媛	伊予小松	219	39	5	21,628	10,562	4,355	149	146	100	305	▲ 652	10,610
1956	愛媛	丹原	219	45	5	21,105	11,052	4,995	145	142	97	349	▲ 1,148	10,637
1957	愛媛	伊予玉川	127	26	4	27,835	13,063	5,074	192	188	128	355	▲ 1,484	12,442
1958	愛媛	菊間	188	38	5	25,375	12,189	4,906	175	171	117	343	▲ 1,762	11,233
1959	愛媛	吉海	127	28	4	31,073	14,293	5,375	214	210	143	376	▲ 1,589	13,647

通信用建物														
1平方メートルごとの年額料金(円)														
No.	行政区域	通信用建物名	利用可能面積(m ²)	取得固定資産価額(百万円)	正味固定資産価額(百万円)	1㎡あたり(円/㎡)	①設備管理運営費相当			税金		⑥調整額	合計 (①+②+③+④+⑤+⑥)×(1+「網使用料算定根拠」記載のXIV. 料金設定に使用した貸倒率)	
							再)減価償却費相当	②他人資本費用	③自己資本費用	④利益対応税	⑤その他			
1960	愛媛	伯方	1,978	410	32	16,186	9,683	5,038	111	109	75	352	▲ 1,805	8,525
1961	愛媛	伊予川内	188	40	5	25,830	12,554	5,141	178	174	119	360	▲ 3,033	10,352
1962	愛媛	久万	2,824	638	124	43,795	18,063	5,494	301	296	202	384	▲ 1,741	18,505
1963	愛媛	保内	188	45	6	32,778	15,179	5,772	226	221	151	404	▲ 1,492	14,689
1964	愛媛	伊予吉田	188	38	5	24,493	11,905	4,876	169	165	113	341	▲ 757	11,936
1965	愛媛	伊予津島	188	38	3	17,421	9,858	4,858	120	118	80	340	▲ 990	9,526
1966	愛媛	今治支店旧	5,697	897	111	19,460	9,413	3,828	134	131	90	268	▲ 1,677	8,359
1967	愛媛	大洲新棟	2,176	418	64	29,605	13,164	4,667	204	200	136	481	▲ 2,052	12,133
1968	愛媛	伊予長浜	158	56	11	66,404	27,583	8,525	457	448	306	596	▲ 5,134	24,256
1969	愛媛	内子	875	166	71	81,561	28,016	4,608	561	551	375	322	20,881	50,706
1970	愛媛	伊予三瓶	202	32	3	16,377	8,588	3,888	113	111	75	272	▲ 1,462	7,697
1971	愛媛	愛媛野村	189	43	6	30,083	14,124	5,490	207	203	138	384	▲ 2,399	12,657
1972	愛媛	三間	162	40	12	71,629	26,543	5,985	493	484	330	518	23,004	51,372
1973	愛媛	伊予朝倉	127	23	3	22,208	10,878	4,504	153	150	102	315	▲ 1,421	10,177
1974	愛媛	宮窪	132	28	9	66,273	24,168	5,148	456	447	305	360	21,126	46,862
1975	愛媛	伊予上浦	127	28	3	23,954	12,230	5,355	165	162	110	375	▲ 1,501	11,541
1976	愛媛	伊予小田	161	49	5	30,518	16,190	7,431	210	206	140	766	▲ 2,253	15,259
1977	愛媛	伊予中山機械	127	22	3	24,019	11,183	4,290	165	162	111	300	▲ 1,069	10,852
1978	愛媛	伊予松野	162	39	12	72,057	26,564	5,884	496	486	332	509	23,011	51,398
1979	愛媛	一本松	161	48	6	34,293	17,070	7,228	236	231	158	745	▲ 2,325	16,115
1980	愛媛	生名	161	37	5	31,932	14,758	5,593	220	216	147	484	▲ 928	14,897
1981	愛媛	伊予弓削	132	21	0	1,616	4,327	3,863	11	11	7	334	▲ 1,468	3,222
1982	愛媛	双海	127	23	3	24,633	11,480	4,410	170	166	113	309	▲ 1,038	11,200
1983	愛媛	伊方	139	26	6	41,513	16,455	4,541	286	280	191	318	462	17,992
1984	愛媛	城川交換機	161	41	1	6,284	7,974	6,170	43	42	29	841	▲ 4,170	4,759
1985	愛媛	重信2	171	69	17	100,594	38,645	9,775	692	679	463	2,465	0	42,944
1986	高知	高知東	4,669	1,383	314	67,272	26,506	7,199	463	454	310	504	770	29,007
1987	高知	潮江	4,213	1,461	272	64,629	26,976	8,428	445	436	298	590	▲ 1,023	27,722
1988	高知	土佐朝倉	1,060	205	58	54,769	20,411	4,692	377	370	252	328	▲ 445	21,293
1989	高知	土佐一宮	532	157	49	91,579	33,441	7,158	630	618	422	501	▲ 4,027	31,585
1990	高知	種崎	202	30	7	32,401	12,951	3,652	223	219	149	255	1,510	15,307
1991	高知	土佐大津	202	40	11	52,044	19,792	4,855	358	351	240	340	▲ 2,479	18,602
1992	高知	安芸	3,961	955	241	60,850	23,320	5,856	419	411	280	410	5,242	30,082
1993	高知	南国	971	166	33	34,165	13,962	4,157	235	231	157	291	▲ 1,238	13,638
1994	高知	須崎	5,604	1,150	226	40,304	16,555	4,988	277	272	186	349	▲ 1,757	15,882
1995	高知	土佐中村	3,443	1,067	187	54,320	23,125	7,535	374	367	250	527	▲ 2,143	22,500
1996	高知	赤岡	694	124	10	14,365	8,470	4,347	99	97	66	304	▲ 1,495	7,541
1997	高知	土佐山田	1,585	327	30	19,101	10,504	5,022	131	129	88	351	▲ 2,285	8,918
1998	高知	伊野	1,027	212	20	19,706	10,679	5,023	136	133	91	351	▲ 1,254	10,136
1999	高知	池川	159	53	14	85,634	32,674	8,097	589	578	394	1,640	▲ 2,562	33,313
2000	高知	土佐春野	139	26	6	43,975	17,110	4,489	303	297	202	314	▲ 1,805	16,421
2001	高知	土佐羽根	170	53	13	73,976	28,786	7,555	509	499	341	1,405	▲ 3,081	28,459
2002	高知	片山	234	40	4	15,453	8,552	4,117	106	104	71	288	▲ 2,022	7,099
2003	高知	土佐国府	223	58	13	58,741	23,207	6,348	404	397	270	655	▲ 543	24,390
2004	高知	戸波	88	24	4	46,439	19,958	6,630	320	313	214	1,013	▲ 2,346	19,472
2005	高知	具同	221	70	16	71,332	28,200	7,728	491	482	328	1,309	▲ 3,319	27,491
2006	高知	宿毛	2,297	664	136	59,393	24,074	7,028	409	401	273	492	▲ 2,149	23,500
2007	高知	片島	220	47	3	12,257	8,690	5,172	84	83	56	362	▲ 2,299	6,976
2008	高知	土佐長浜	734	145	36	49,184	18,923	4,807	339	332	226	336	▲ 2,074	18,082
2009	高知	介良	876	283	90	103,143	37,462	7,860	710	696	475	1,331	▲ 647	40,027
2010	高知	室戸	2,591	665	107	41,158	18,052	6,240	283	278	189	437	▲ 4,443	14,796
2011	高知	土佐	2,124	491	80	37,810	16,469	5,618	260	255	174	393	▲ 2,884	14,667
2012	高知	土佐宇佐	202	34	7	34,444	13,964	4,078	237	233	159	285	▲ 1,794	13,084
2013	高知	野市	139	20	4	25,818	10,886	3,476	178	174	119	243	▲ 574	11,026
2014	高知	美良布	166	51	6	37,557	18,321	7,542	258	254	173	778	▲ 2,607	17,177
2015	高知	中土佐	139	23	5	37,610	14,893	4,099	259	254	173	287	▲ 1,731	14,135
2016	高知	佐川	2,343	582	93	39,670	17,424	6,039	273	268	183	422	▲ 2,080	16,490
2017	高知	芸西	161	41	5	32,046	15,352	6,155	221	216	148	533	532	17,002
2018	高知	吾川	158	61	15	96,048	36,909	9,343	661	648	442	1,892	▲ 4,054	36,498
2019	高知	越知	202	32	7	36,967	14,422	3,812	254	250	170	267	▲ 1,529	13,834
2020	高知	土佐日高	234	58	16	68,693	25,716	6,001	473	464	316	420	▲ 2,675	24,714

通信用建物														
1平方メートルごとの年額料金(円)														
No.	行政区域	通信用建物名	利用可能面積(m ²)	取得固定資産価額(百万円)	正味固定資産価額(百万円)	1㎡あたり(円/㎡)	①設備管理運営費相当			税金		⑥調整額	合計 (①+②+③+④+⑤+⑥)×(1+「網使用料算定根拠」記載のXIV.料金設定に使用した貸倒率)	
							再)減価償却費相当	②他人資本費用	③自己資本費用	④利益対応税	⑤その他			
2021	高知	吉良川	139	38	9	63,879	24,909	6,576	440	431	294	896	▲ 3,412	23,558
2022	高知	大栃	161	48	7	44,760	20,156	7,310	308	302	206	754	▲ 184	21,542
2023	高知	吾北	170	50	11	64,306	25,625	7,169	443	434	296	1,095	▲ 2,835	25,058
2024	高知	仁淀	139	31	7	47,097	18,978	5,461	324	318	217	744	▲ 424	20,157
2025	高知	高知	5,634	1,857	573	101,751	37,212	8,009	700	687	468	560	14,878	54,505
2026	高知	大杉	1,543	294	55	35,932	14,943	4,631	247	243	165	324	▲ 1,337	14,585
2027	高知	土佐平田	139	37	8	56,952	22,790	6,445	392	384	262	1,732	▲ 3,314	22,246
2028	高知	土佐清水	1,831	488	147	80,482	29,579	6,481	554	543	371	453	▲ 1,502	29,998
2029	高知	窪川	1,873	236	29	15,709	7,567	3,058	108	106	72	214	▲ 645	7,422
2030	高知	大方	140	22	5	33,078	13,238	3,745	228	223	152	262	▲ 1,740	12,363
2031	高知	土佐大月	161	44	6	40,100	18,153	6,644	276	271	185	575	1,871	21,331
2032	高知	野根	170	48	10	58,234	23,517	6,804	401	393	268	1,152	936	26,667
2033	高知	嶺北	140	21	4	27,751	11,561	3,597	191	187	128	252	258	12,577
2034	高知	土佐佐賀	161	49	7	45,324	20,401	7,393	312	306	209	640	763	22,631
2035	高知	土佐田野	554	114	23	42,271	17,116	4,984	291	285	195	349	0	18,236
2036	福岡	門司2	2,530	268	74	29,197	10,951	2,571	201	197	134	180	▲ 1,262	10,401
2037	福岡	門司恒見	189	54	11	58,066	23,586	6,921	400	392	267	484	6,933	32,082
2038	福岡	門司大里	2,347	360	71	30,294	12,417	3,723	208	205	139	260	▲ 1,504	11,725
2039	福岡	福岡若松	3,301	792	106	32,234	15,083	5,832	222	218	148	408	▲ 2,169	13,910
2040	福岡	若松二島	1,057	168	28	26,717	11,519	3,851	184	180	123	269	▲ 1,421	10,854
2041	福岡	戸畑	2,249	581	112	49,822	20,573	6,274	343	336	229	439	2,882	24,802
2042	福岡	小倉南	3,630	717	116	31,825	13,933	4,799	219	215	147	813	▲ 1,931	13,396
2043	福岡	小倉西	3,504	496	116	33,211	12,969	3,437	229	224	153	240	▲ 1,656	12,159
2044	福岡	北九州古船場	13,345	3,349	804	60,268	23,395	6,098	415	407	277	629	▲ 1,716	23,407
2045	福岡	北九州1	4,312	1,509	334	77,553	30,765	8,507	534	524	357	595	1,423	34,198
2046	福岡	北九州2	4,508	996	124	27,472	13,250	5,366	189	185	126	375	▲ 2,061	12,064
2047	福岡	北九州3	8,278	1,712	240	28,966	13,337	5,024	199	196	133	352	992	15,209
2048	福岡	小倉南管根	1,912	281	30	15,491	8,016	3,570	107	105	71	605	▲ 1,376	7,528
2049	福岡	小倉南徳力	1,759	351	67	38,268	15,838	4,855	263	258	176	822	▲ 1,558	15,799
2050	福岡	八幡槻田	1,707	263	48	28,364	11,887	3,747	195	191	131	262	▲ 1,406	11,260
2051	福岡	北九州八幡2	10,335	2,128	459	44,450	17,759	5,002	306	300	205	350	▲ 1,026	17,894
2052	福岡	折尾3	1,848	247	78	42,319	15,395	3,250	291	286	195	227	▲ 1,545	14,849
2053	福岡	八幡黒崎	4,787	991	161	33,643	14,686	5,030	232	227	155	1,102	▲ 2,187	14,215
2054	福岡	八幡上津役	1,188	187	24	20,288	9,656	3,833	140	137	93	268	▲ 1,300	8,994
2055	福岡	八幡香月別館	1,541	326	61	39,542	16,495	5,146	272	267	182	701	▲ 2,287	15,630
2056	福岡	福岡東	1,739	457	142	81,689	29,828	6,383	562	551	376	447	4,220	35,984
2057	福岡	香椎	2,783	621	219	78,722	28,013	5,420	542	531	362	379	4,141	33,968
2058	福岡	二股瀬	2,192	483	114	51,996	20,245	5,351	357	350	239	374	▲ 1,214	20,351
2059	福岡	和白	1,503	313	48	31,699	14,164	5,066	218	214	146	354	▲ 1,867	13,229
2060	福岡	博多	9,011	2,060	548	60,770	22,996	5,555	418	410	280	1,217	316	25,637
2061	福岡	土居町	2,870	589	127	44,157	17,661	4,988	304	298	203	349	▲ 95	18,720
2062	福岡	福岡南	4,855	1,426	390	80,387	30,209	7,138	553	543	370	499	▲ 3,273	28,901
2063	福岡	福岡中央2	16,660	3,904	1,235	74,150	26,975	5,694	510	501	341	398	▲ 1,475	27,250
2064	福岡	福岡平尾	3,268	536	93	28,461	12,156	3,988	196	192	131	279	▲ 519	12,435
2065	福岡	筑紫ヶ丘	3,705	626	123	33,194	13,631	4,104	228	224	153	287	▲ 2,031	12,492
2066	福岡	屋形原	1,337	317	55	40,899	17,496	5,758	281	276	188	689	▲ 2,152	16,778
2067	福岡	姪浜	2,588	606	86	33,131	15,203	5,694	228	224	153	398	▲ 2,270	13,936
2068	福岡	金武	680	114	26	38,240	15,052	4,077	263	258	176	285	▲ 1,727	14,307
2069	福岡	今宿2	1,637	368	46	28,399	13,615	5,464	195	192	131	382	▲ 2,530	11,985
2070	福岡	七隈	2,762	762	121	43,733	19,258	6,707	301	295	201	469	488	21,012
2071	福岡	福岡西新	3,869	804	191	49,441	19,239	5,050	340	334	228	353	▲ 1,492	19,002
2072	福岡	大牟田	9,753	2,279	266	27,249	13,500	5,679	188	184	125	397	▲ 2,784	11,610
2073	福岡	久留米	4,710	1,074	225	47,741	19,241	5,539	329	322	220	388	▲ 1,230	19,270
2074	福岡	荒木	904	164	24	26,152	11,914	4,408	180	177	120	308	▲ 2,020	10,679
2075	福岡	御井町	1,139	240	76	66,406	24,169	5,110	457	448	306	442	4,538	30,360
2076	福岡	久留米上津	1,431	396	76	53,004	21,933	6,721	365	358	244	916	▲ 2,605	21,211
2077	福岡	久留米2	12,987	3,146	634	48,843	19,904	5,886	336	330	225	899	▲ 2,393	19,301
2078	福岡	直方2	3,539	562	72	20,434	9,727	3,862	141	138	94	270	▲ 1,913	8,457
2079	福岡	飯塚3	5,602	736	158	28,228	11,296	3,194	194	191	130	276	▲ 1,278	10,809
2080	福岡	田川	3,616	613	81	22,317	10,523	4,118	154	151	103	288	▲ 1,509	9,710

通信用建物															
1平方メートルごとの年額料金(円)															
No.	行政区域	通信用建物名	利用可能面積(m ²)	取得固定資産価額(百万円)	正味固定資産価額(百万円)	1㎡あたり(円/㎡)	①設備管理運営費相当					税金		⑥調整額	合計 (①+②+③+④+⑤+⑥)×(1+「網使用料算定根拠」記載のXIV. 料金設定に使用した貸倒率)
							再)減価償却費相当	②他人資本費用	③自己資本費用	④利益対応税	⑤その他	固定資産税	地方教育税		
2081	福岡	福岡山田	188	40	6	33,693	14,831	5,161	232	227	155	361	▲ 1,019	14,787	
2082	福岡	甘木	3,873	717	114	29,486	12,961	4,498	203	199	136	315	▲ 1,688	12,126	
2083	福岡	八女	1,966	481	67	34,130	15,734	5,939	235	230	157	415	▲ 1,373	15,398	
2084	福岡	筑後	2,531	500	33	13,002	8,533	4,802	89	88	60	336	▲ 1,735	7,371	
2085	福岡	福岡大川	670	282	42	61,934	28,015	10,240	426	418	285	716	▲ 2,579	27,281	
2086	福岡	行橋2	3,408	641	74	21,634	10,782	4,573	149	146	100	320	▲ 2,067	9,430	
2087	福岡	中間	1,107	251	45	40,616	17,167	5,510	280	274	187	385	▲ 898	17,395	
2088	福岡	福岡小郡	787	227	41	52,253	22,012	7,015	360	353	241	491	▲ 2,927	20,530	
2089	福岡	二日市	3,633	886	170	46,852	19,371	5,924	322	316	216	414	▲ 2,261	18,378	
2090	福岡	二日市原田	685	103	18	26,108	11,157	3,664	180	176	120	317	▲ 1,236	10,714	
2091	福岡	福岡南大野	854	144	40	46,596	17,477	4,104	321	315	215	287	▲ 1,749	16,866	
2092	福岡	乙金	1,799	478	92	51,022	21,101	6,458	351	344	235	480	▲ 2,299	20,612	
2093	福岡	宗像	3,470	557	50	14,507	8,067	3,903	100	98	67	273	▲ 1,423	7,182	
2094	福岡	日の里	749	169	26	34,703	15,446	5,486	239	234	160	566	▲ 1,908	14,737	
2095	福岡	前原営業所	1,642	436	75	45,464	19,497	6,449	313	307	209	451	▲ 1,901	18,876	
2096	福岡	宇美	1,488	320	77	51,611	20,034	5,222	355	348	238	365	▲ 2,016	19,324	
2097	福岡	志免	1,541	366	44	28,551	13,960	5,766	197	193	131	403	▲ 2,308	12,576	
2098	福岡	古賀新宮	1,242	296	52	42,066	17,872	5,799	290	284	194	790	▲ 2,325	17,105	
2099	福岡	古賀	3,344	532	105	31,278	12,844	3,867	215	211	144	271	3,212	16,897	
2100	福岡	長者原	188	45	13	66,766	25,021	5,859	460	451	307	410	▲ 1,890	24,759	
2101	福岡	福岡	2,302	446	43	18,697	10,074	4,708	129	126	86	329	▲ 1,811	8,933	
2102	福岡	福岡芦屋	1,575	348	41	26,228	12,891	5,364	181	177	121	375	▲ 2,257	11,488	
2103	福岡	折尾水巻	1,959	481	94	47,947	19,732	5,971	330	324	221	616	▲ 2,482	18,741	
2104	福岡	折尾海老津	1,694	353	77	45,257	18,048	5,059	311	306	208	857	▲ 2,111	17,619	
2105	福岡	直方鞍手	526	96	15	28,029	12,498	4,454	193	189	129	312	▲ 1,490	11,831	
2106	福岡	田主丸	2,174	497	74	33,995	15,313	5,556	234	229	157	389	▲ 1,602	14,720	
2107	福岡	瀬高	4,762	749	105	22,136	10,175	3,822	152	149	102	267	▲ 1,434	9,411	
2108	福岡	柳川	2,560	610	79	30,952	14,671	5,788	213	209	142	405	▲ 2,831	12,809	
2109	福岡	苅田	1,103	214	26	23,734	11,538	4,726	163	160	109	800	▲ 2,012	10,758	
2110	福岡	行橋犀川	230	72	13	54,905	23,342	7,584	378	371	253	782	▲ 3,006	22,120	
2111	福岡	行橋豊津	223	68	8	37,527	18,120	7,350	258	253	173	636	▲ 3,125	16,315	
2112	福岡	門司黒川	188	49	4	22,248	12,769	6,384	153	150	102	447	▲ 2,283	11,338	
2113	福岡	若松小島	247	64	20	80,548	29,421	6,304	554	544	371	545	▲ 2,987	28,448	
2114	福岡	西谷石原	945	235	73	77,449	28,277	6,049	533	523	357	1,025	▲ 2,497	28,218	
2115	福岡	多々良	680	135	10	14,153	8,874	4,812	97	96	65	337	▲ 1,341	8,128	
2116	福岡	早良内野	212	58	20	92,866	33,254	6,602	639	627	428	462	▲ 3,320	32,090	
2117	福岡	倉永	190	43	10	54,579	21,204	5,540	376	368	251	388	▲ 1,141	21,446	
2118	福岡	善導寺	190	36	8	41,634	16,611	4,662	297	281	192	326	▲ 1,252	16,445	
2119	福岡	福岡三国	1,274	300	64	50,564	20,229	5,717	348	341	233	874	▲ 2,310	19,715	
2120	福岡	篠栗	279	79	28	98,791	35,196	6,843	680	667	455	479	▲ 4,455	33,022	
2121	福岡	久山	188	45	4	23,182	12,425	5,772	160	156	107	404	▲ 325	12,927	
2122	福岡	折尾遠賀川	188	55	6	30,903	15,903	7,034	213	209	142	492	▲ 3,834	13,125	
2123	福岡	柳川大和	230	64	12	50,506	21,232	6,737	348	341	233	695	▲ 1,462	21,387	
2124	福岡	江浦	188	44	8	43,452	18,146	5,675	299	293	200	397	▲ 1,998	21,333	
2125	福岡	西戸崎	188	42	13	68,445	25,015	5,371	471	462	315	376	6,442	33,081	
2126	福岡	北崎	128	39	6	49,000	21,383	7,320	337	331	226	512	▲ 3,490	19,299	
2127	福岡	直方小竹	195	41	12	62,364	23,048	5,149	429	421	287	360	▲ 1,193	23,352	
2128	福岡	直方宮田	755	168	35	46,757	18,818	5,399	322	316	215	1,004	▲ 1,978	18,697	
2129	福岡	稲築	685	206	57	82,709	31,056	7,319	569	558	381	1,361	▲ 2,798	31,127	
2130	福岡	前原志摩	188	39	6	34,205	14,806	4,989	235	231	157	349	▲ 2,704	13,074	
2131	福岡	田主丸吉井	763	172	37	48,110	19,290	5,482	331	325	221	384	5,104	25,655	
2132	福岡	大刀洗	219	45	5	22,339	11,421	5,010	154	151	103	350	▲ 722	11,457	
2133	福岡	広川	219	41	5	21,870	10,779	4,502	151	148	101	315	▲ 495	10,999	
2134	福岡	豊前	1,669	283	40	23,848	10,965	4,121	164	161	110	288	▲ 1,661	10,027	
2135	福岡	津屋崎	188	29	6	29,229	12,107	3,718	201	197	135	260	▲ 1,264	11,636	
2136	福岡	宗像玄海	188	32	8	44,487	16,928	4,160	306	300	205	842	▲ 2,278	16,303	
2137	福岡	直方若宮	223	48	9	40,782	16,883	5,179	281	275	188	448	▲ 1,004	17,071	
2138	福岡	飯塚桂川	188	35	8	39,996	15,987	4,508	275	270	184	315	▲ 1,148	15,883	
2139	福岡	飯塚碓井	161	75	12	73,628	32,398	11,267	507	497	339	788	▲ 4,948	29,581	

通信用建物														
1平方メートルごとの年額料金(円)														
No.	行政区域	通信用建物名	利用可能面積(m ²)	取得固定資産価額(百万円)	正味固定資産価額(百万円)	1㎡あたり(円/㎡)	①設備管理運営費相当		②他人資本費用	③自己資本費用	税金		⑥調整額	合計 (①+②+③+④+⑤+⑥)×(1+「網使用料算定根拠」記載のXIV. 料金設定に使用した貸倒率)
							再)減価償却費相当				④利益対応税	⑤その他		
2140	福岡	飯塚大隈	219	56	9	40,122	17,668	6,153	276	271	185	430	▲ 3,249	15,581
2141	福岡	飯塚筑穂	223	38	9	41,767	16,142	4,155	287	282	192	360	▲ 624	16,639
2142	福岡	飯塚庄内	188	45	9	46,013	19,035	5,829	317	311	212	408	▲ 3,208	16,975
2143	福岡	杷木	188	29	5	27,708	11,888	3,736	191	187	128	261	▲ 691	11,764
2144	福岡	甘木朝倉	230	47	7	29,998	13,527	4,918	206	203	138	344	▲ 1,143	13,275
2145	福岡	夜須	195	58	10	53,199	22,482	7,214	366	359	245	505	▲ 1,171	18,786
2146	福岡	二丈	128	33	7	53,503	21,586	6,231	368	361	246	436	▲ 2,121	20,876
2147	福岡	福吉	161	29	2	10,853	7,526	4,411	75	73	50	382	▲ 2,559	5,547
2148	福岡	芥屋	158	36	10	65,278	24,268	5,533	449	441	301	479	▲ 2,399	23,539
2149	福岡	浮羽	194	38	8	40,157	16,322	4,797	276	271	185	336	▲ 1,136	16,254
2150	福岡	久留米北野	188	46	7	39,933	16,764	5,877	261	256	175	411	▲ 3,172	14,695
2151	福岡	大木	188	54	7	39,283	18,243	6,969	270	265	181	488	▲ 853	18,594
2152	福岡	三潁	188	32	5	28,691	12,338	4,104	197	194	132	287	▲ 862	12,286
2153	福岡	黒木	226	61	12	51,131	21,204	6,529	352	345	235	457	▲ 1,748	20,845
2154	福岡	瀬高山川	161	39	1	5,962	7,582	5,871	41	40	27	703	▲ 3,021	5,372
2155	福岡	田川香春	219	39	7	29,837	12,902	4,339	205	201	137	304	▲ 788	12,961
2156	福岡	田川添田	195	41	9	47,050	18,560	5,057	324	318	217	354	▲ 1,217	18,556
2157	福岡	田川金田	894	210	14	15,339	10,097	5,695	106	104	71	398	▲ 2,772	8,004
2158	福岡	田川糸田	188	35	6	29,470	12,993	4,535	203	199	136	317	▲ 980	12,868
2159	福岡	田川豊前川崎	533	92	18	33,719	13,871	4,194	232	228	155	293	▲ 1,892	12,887
2160	福岡	田川赤池	195	47	9	46,921	19,351	5,885	323	317	216	412	▲ 1,356	19,263
2161	福岡	田川大任	161	42	9	56,580	22,587	6,349	389	382	260	549	▲ 1,539	22,628
2162	福岡	田川油須原	161	55	10	60,882	25,813	8,340	419	411	280	860	▲ 2,086	25,697
2163	福岡	友枝	162	45	8	50,130	21,148	6,761	345	338	231	697	▲ 1,509	21,250
2164	福岡	直方東	223	78	20	91,217	34,670	8,491	628	616	420	1,579	▲ 4,640	33,273
2165	福岡	福岡大川2	963	102	12	12,159	6,059	2,569	84	82	56	180	▲ 1,162	5,299
2166	福岡	那珂川別	1,246	280	64	51,011	20,108	5,468	351	344	235	654	▲ 2,326	19,366
2167	福岡	若宮吉川	161	38	8	47,804	19,494	5,774	329	323	220	500	▲ 1,347	19,519
2168	福岡	城島	393	78	11	28,411	12,984	4,830	196	192	131	338	▲ 1,617	12,224
2169	福岡	行橋勝山	161	55	11	69,781	28,357	8,330	480	471	321	859	▲ 2,667	27,821
2170	福岡	行橋築城	188	40	6	30,344	13,884	5,175	209	205	140	362	▲ 650	14,150
2171	福岡	上陽	161	45	8	52,506	21,822	6,753	361	354	242	696	▲ 1,264	22,211
2172	福岡	光友	168	52	13	78,838	30,168	7,542	543	532	363	653	▲ 1,853	30,406
2173	福岡	星野	161	43	1	7,628	8,653	6,464	52	51	35	774	▲ 2,689	6,876
2174	福岡	行橋椎田	219	46	6	25,697	12,432	5,057	177	173	118	354	▲ 732	12,522
2175	佐賀	高木瀬	3,709	1,280	369	99,356	36,900	8,385	684	671	457	1,003	304	40,019
2176	佐賀	唐津	3,932	1,059	191	48,673	20,513	6,544	335	329	224	458	▲ 1,909	19,950
2177	佐賀	佐賀鳥栖	2,436	735	165	67,651	26,752	7,336	466	457	311	513	▲ 2,499	26,000
2178	佐賀	多久	1,569	426	115	73,033	27,561	6,601	503	493	336	462	▲ 2,463	26,892
2179	佐賀	伊万里	4,832	918	208	43,123	16,995	4,619	297	291	199	323	▲ 1,800	16,305
2180	佐賀	伊万里黒川	238	44	10	43,354	16,919	4,476	298	293	200	387	▲ 1,999	16,098
2181	佐賀	武雄	2,958	715	157	53,131	21,122	5,873	366	359	245	411	▲ 1,333	21,170
2182	佐賀	佐賀鹿島	3,733	676	78	20,860	10,386	4,399	144	141	96	308	▲ 1,842	9,233
2183	佐賀	川副南	189	39	12	60,882	22,441	4,968	419	411	280	348	▲ 1,978	21,921
2184	佐賀	神埼	1,543	365	107	69,226	25,622	5,754	476	467	319	498	▲ 4,520	31,902
2185	佐賀	基山	189	47	12	63,799	24,315	6,005	439	431	294	420	▲ 2,083	23,816
2186	佐賀	小城	980	227	41	42,352	17,796	5,641	291	286	195	395	▲ 1,832	17,131
2187	佐賀	牛津	189	53	13	69,875	26,834	6,780	481	472	322	474	▲ 1,721	26,862
2188	佐賀	玄海	162	57	8	51,786	23,451	8,588	356	350	238	1,028	▲ 3,685	21,738
2189	佐賀	嬉野電交局舎	189	31	6	30,318	12,742	4,041	209	205	140	283	▲ 676	12,903
2190	佐賀	有田	1,029	298	55	53,177	22,303	7,041	366	359	245	493	▲ 2,447	21,319
2191	佐賀	蓮池	128	25	4	28,392	12,866	4,717	195	192	131	330	▲ 1,083	12,631
2192	佐賀	川久保	189	35	5	28,778	12,787	4,528	198	194	132	317	▲ 971	12,657
2193	佐賀	唐津山本	127	40	5	36,150	18,081	7,706	249	244	166	539	▲ 2,002	17,277
2194	佐賀	唐津鏡	162	46	9	53,998	22,486	6,989	372	365	249	605	▲ 3,601	20,476
2195	佐賀	東多久	158	45	10	65,099	25,572	6,889	448	439	300	482	▲ 4,033	23,208
2196	佐賀	久原	189	29	6	32,489	13,013	3,689	224	219	150	258	▲ 1,461	12,403
2197	佐賀	波多津	162	53	10	63,403	26,197	8,000	436	428	292	957	▲ 4,579	23,731
2198	佐賀	伊万里松浦	162	58	9	57,985	25,400	8,758	399	391	267	1,193	▲ 4,864	22,786
2199	佐賀	大川野	162	62	12	76,324	31,297	9,392	525	515	351	1,280	▲ 4,926	29,042
2200	佐賀	南波多	162	48	5	28,649	15,404	7,182	197	193	132	1,097	▲ 4,040	12,983

通信用建物														
1平方メートルごとの年額料金(円)														
No.	行政区域	通信用建物名	利用可能面積(m ²)	取得固定資産価額(百万円)	正味固定資産価額(百万円)	1㎡あたり(円/㎡)	①設備管理運営費相当			税金		⑥調整額	合計 (①+②+③+④+⑤+⑥)×(1+「網使用料算定根拠」記載のXIV. 料金設定に使用した貸倒率)	
							再)減価償却費相当	②他人資本費用	③自己資本費用	④利益対応税	⑤その他			
2201	佐賀	諸富	189	43	8	44,841	18,452	5,583	309	303	206	391	▲ 1,318	18,343
2202	佐賀	佐賀千代田	220	41	4	19,260	10,031	4,503	133	130	89	315	▲ 276	10,422
2203	佐賀	鳥栖中原	158	38	8	48,358	19,684	5,805	333	326	223	406	3,823	24,795
2204	佐賀	北茂安	220	46	11	48,527	19,031	5,104	334	328	223	357	▲ 2,211	18,062
2205	佐賀	呼子	220	40	4	18,745	9,846	4,466	129	127	86	312	▲ 1,462	9,038
2206	佐賀	西有田	162	58	8	49,832	22,953	8,651	343	336	229	892	▲ 3,416	21,337
2207	佐賀	武雄北方	196	56	15	77,053	29,101	6,987	530	520	355	489	3,970	34,965
2208	佐賀	佐賀大町	189	36	3	16,319	9,335	4,651	112	110	75	325	▲ 435	9,522
2209	佐賀	佐賀白石	220	62	13	61,186	24,383	6,823	421	413	282	477	▲ 1,500	24,476
2210	佐賀	鹿島塩田	189	38	4	21,345	11,065	4,939	147	144	98	345	▲ 2,106	9,693
2211	佐賀	久保田	134	57	31	230,060	76,388	10,361	1,583	1,553	1,059	725	53,444	134,752
2212	佐賀	佐賀大和	189	35	7	37,494	15,238	4,477	258	253	173	313	▲ 1,314	14,921
2213	佐賀	江北	189	44	8	40,224	17,234	5,690	277	272	185	398	▲ 3,430	14,936
2214	佐賀	佐賀福富	162	53	7	45,219	20,975	7,997	311	305	208	824	▲ 3,504	19,119
2215	佐賀	有明	158	53	13	82,209	31,771	8,177	566	555	378	572	2,088	35,930
2216	佐賀	太良	127	37	9	67,901	26,474	6,996	467	458	313	489	▲ 1,691	26,510
2217	佐賀	若木	162	48	4	27,344	15,085	7,237	188	185	126	986	▲ 4,247	12,323
2218	佐賀	浜崎	127	31	3	20,376	11,808	5,960	140	138	94	417	▲ 599	11,998
2219	佐賀	武雄山内	162	40	6	40,191	17,531	5,996	277	271	185	519	▲ 2,194	16,589
2220	佐賀	三根	162	48	10	60,240	24,483	7,194	415	407	277	622	▲ 3,586	22,618
2221	佐賀	入野	162	58	9	54,258	24,297	8,725	373	366	250	899	▲ 3,952	22,233
2222	佐賀	西川登	162	67	14	89,199	35,604	10,004	614	602	411	1,363	▲ 5,377	33,217
2223	佐賀	七山	162	45	2	15,386	11,215	6,799	106	104	71	926	▲ 3,804	8,618
2224	佐賀	湊	162	56	12	74,875	29,936	8,447	515	505	345	871	▲ 703	31,469
2225	佐賀	巖木	127	26	3	22,183	11,260	4,893	153	150	102	342	▲ 898	11,109
2226	佐賀	相知	189	37	5	26,077	12,257	4,773	179	176	120	334	▲ 2,151	10,915
2227	佐賀	太良大浦	162	46	5	33,868	16,702	6,982	233	229	156	1,067	▲ 4,042	14,345
2228	長崎	浦上	2,700	820	175	64,708	25,952	7,381	445	437	298	1,862	▲ 2,434	26,560
2229	長崎	新長	6,073	1,302	325	53,515	20,568	5,209	368	361	246	364	▲ 874	21,033
2230	長崎	小ヶ倉	1,008	191	25	25,229	11,845	4,604	174	170	116	322	▲ 1,746	10,881
2231	長崎	稲佐	1,115	205	30	27,079	12,233	4,461	186	183	125	312	▲ 888	12,151
2232	長崎	深堀	188	34	7	34,635	14,309	4,369	238	234	159	306	▲ 808	14,438
2233	長崎	東長崎	943	170	26	27,235	12,201	4,385	187	184	125	1,179	▲ 591	13,285
2234	長崎	滑石	733	89	23	31,283	11,944	2,966	215	211	144	748	▲ 1,033	12,229
2235	長崎	佐世保別	4,464	1,282	205	45,923	20,161	6,981	316	310	211	488	▲ 86	21,400
2236	長崎	早岐	1,636	526	59	35,870	18,113	7,818	247	242	165	547	▲ 2,409	16,905
2237	長崎	佐世保大和	1,917	496	139	72,725	27,156	6,284	501	491	335	440	▲ 2,260	26,663
2238	長崎	佐世保大野	746	226	111	148,704	50,046	7,368	1,023	1,004	685	1,126	▲ 2,778	51,106
2239	長崎	柚木	127	14	2	13,634	6,678	2,665	94	92	63	186	▲ 386	6,627
2240	長崎	相浦	353	95	16	45,275	19,524	6,530	312	306	208	457	▲ 2,011	18,796
2241	長崎	島原	2,804	722	162	57,815	22,852	6,259	398	390	266	438	▲ 1,960	22,384
2242	長崎	諫早	7,934	2,032	292	36,813	16,788	6,223	253	249	169	435	▲ 2,729	15,165
2243	長崎	西諫早	1,323	315	77	58,474	22,576	5,794	402	395	269	597	▲ 2,239	22,000
2244	長崎	大村	2,303	492	83	36,223	15,588	5,192	249	245	167	363	▲ 1,986	14,626
2245	長崎	福江	4,055	1,057	143	35,275	16,457	6,333	243	238	162	443	102	17,645
2246	長崎	長崎平戸	1,845	599	141	76,619	29,884	7,894	527	517	353	552	▲ 2,260	29,573
2247	長崎	時津	226	39	9	39,968	15,639	4,168	275	270	184	1,051	▲ 1,337	16,082
2248	長崎	有川	2,286	698	159	69,352	27,319	7,415	477	468	319	519	▲ 2,449	26,653
2249	長崎	苅岐	2,494	501	131	52,696	20,003	4,879	363	356	243	1,312	▲ 1,594	20,683
2250	長崎	巖原	1,803	524	103	57,004	23,426	7,066	392	385	262	494	22	24,981
2251	長崎	大瀬戸	2,161	525	78	35,903	16,208	5,904	247	242	165	413	▲ 1,664	15,611
2252	長崎	長崎小浜	1,427	325	61	42,486	17,727	5,534	292	287	196	387	▲ 2,249	16,640
2253	長崎	豆酸	167	70	12	71,422	30,602	10,104	492	482	329	1,209	▲ 4,902	28,212
2254	長崎	竹松	202	42	15	75,315	26,705	5,089	518	508	347	356	7,779	36,213
2255	長崎	長崎茂木	127	26	6	46,838	18,489	5,046	322	316	216	353	▲ 1,388	18,308
2256	長崎	木鉢	188	30	4	23,862	10,746	3,898	164	161	110	273	▲ 1,620	9,834
2257	長崎	長崎三重	223	55	6	24,835	13,090	5,962	171	168	114	1,504	▲ 2,842	12,205
2258	長崎	鹿子前	786	166	33	41,676	17,107	5,146	287	281	192	445	▲ 2,049	16,263
2259	長崎	針尾	223	61	6	28,169	14,767	6,682	194	190	130	800	▲ 2,543	13,538
2260	長崎	松浦	1,311	334	75	56,986	22,550	6,195	392	385	262	433	▲ 2,594	21,428
2261	長崎	御厨	127	16	2	15,480	7,453	3,010	107	105	71	211	▲ 437	7,510
2262	長崎	長崎三和	223	49	9	39,168	16,591	5,350	270	264	180	463	▲ 2,498	15,270
2263	長崎	多良見	219	40	6	27,101	12,222	4,444	187	183	125	311	▲ 791	12,237

通信用建物															
No.	行政区域	通信用建物名	利用可能面積 (㎡)	取得固定資産価額 (百万円)	正味固定資産価額 (百万円)	1㎡あたり (円/㎡)	1平方メートルごとの年額料金(円)						⑥調整額	合計 (①+②+③+④+⑤+⑥)×(1+「網使用料算定根拠」記載のXIV. 料金設定に使用した貸倒率)	
							①設備管理運営費相当		②他人資本費用	③自己資本費用	税金				⑤その他
							再)減価償却費相当				④利益対応税				
2264	長崎	長与	1,101	246	75	68,575	25,118	5,437	472	463	316	1,371	▲1,987	25,753	
2265	長崎	琴海	133	21	4	27,916	11,890	3,878	192	188	129	978	▲137	13,240	
2266	長崎	西彼	127	23	4	32,807	13,871	4,455	226	221	151	312	▲1,229	13,552	
2267	長崎	東彼杵	157	32	5	28,745	13,185	4,935	198	194	132	345	▲2,855	11,199	
2268	長崎	川棚	220	41	7	33,589	14,123	4,483	231	227	155	314	▲1,679	16,729	
2269	長崎	波佐見	219	43	7	33,737	14,438	4,756	232	228	155	333	▲1,274	14,112	
2270	長崎	湯江	188	33	4	20,204	10,059	4,260	139	136	93	298	▲1,596	9,129	
2271	長崎	小長井	127	23	6	45,109	17,404	4,458	310	305	208	312	▲3,937	22,476	
2272	長崎	島原有明	223	50	1	3,301	6,345	5,398	23	22	15	467	▲247	6,625	
2273	長崎	島原国見	219	35	4	19,453	9,445	3,862	134	131	90	270	▲2,255	7,815	
2274	長崎	諫早吾妻	161	45	5	28,979	15,046	6,729	199	196	133	694	▲1,497	14,771	
2275	長崎	愛野森山	161	50	6	34,733	17,449	7,481	239	234	160	647	▲1,056	17,673	
2276	長崎	千々石	161	32	4	22,306	11,237	4,835	154	151	103	418	▲590	11,473	
2277	長崎	有家	188	42	6	30,156	14,092	5,437	208	204	139	380	▲1,024	13,999	
2278	長崎	島原深江	188	29	4	20,169	9,561	3,772	139	136	93	264	▲517	9,676	
2279	長崎	田平	188	37	5	28,373	12,970	4,827	195	192	131	338	▲2,311	11,515	
2280	長崎	江迎	219	41	4	18,392	9,852	4,574	127	124	85	320	▲547	9,961	
2281	長崎	佐々	223	98	7	31,048	19,548	10,637	214	210	143	1,449	▲4,348	17,216	
2282	長崎	佐世保吉井	161	47	6	38,109	18,025	7,088	262	257	175	731	▲1,160	18,290	
2283	長崎	黒口	161	45	7	41,364	18,707	6,836	285	279	190	592	▲1,422	18,631	
2284	長崎	飯盛	161	45	5	34,157	16,575	6,772	235	231	157	698	▲2,524	15,372	
2285	長崎	島原瑞穂	161	42	3	20,826	12,271	6,294	143	141	96	753	▲2,910	10,494	
2286	長崎	鹿町	161	43	3	20,182	12,216	6,424	139	136	93	769	▲2,587	10,766	
2287	長崎	小佐々	161	46	5	31,085	15,794	6,873	214	210	143	822	▲2,603	14,580	
2288	長崎	楠泊	161	45	4	24,789	13,839	6,724	171	167	114	805	▲2,479	12,617	
2289	長崎	式見	127	23	5	37,129	15,045	4,389	256	251	171	1,107	▲1,190	15,640	
2290	長崎	三川内	161	50	8	49,155	21,647	7,539	338	332	226	1,277	▲4,359	19,461	
2291	長崎	紐差	161	48	6	39,150	18,517	7,281	269	264	180	751	▲1,464	18,517	
2292	長崎	津吉	161	53	7	43,309	20,406	7,976	298	292	199	822	▲2,138	19,879	
2293	長崎	今福	161	45	4	22,322	13,210	6,804	154	151	103	589	▲480	13,727	
2294	長崎	西彼大串	127	20	3	25,830	11,263	3,850	178	174	119	588	▲2,279	10,043	
2295	長崎	南風崎	161	54	11	68,450	27,849	8,204	471	462	315	1,390	▲5,413	25,074	
2296	長崎	有喜	161	56	11	69,529	28,467	8,512	479	469	320	1,442	▲1,376	29,801	
2297	長崎	鶏知	127	45	10	76,074	30,565	8,732	524	514	350	611	▲2,411	30,153	
2298	長崎	崎戸	158	40	11	71,086	26,611	6,209	489	480	327	640	▲2,681	25,866	
2299	長崎	雲仙	199	90	30	152,736	54,860	11,025	1,051	1,031	703	771	▲3,651	54,765	
2300	長崎	伊万里福島	162	52	4	23,855	14,610	7,764	164	161	110	929	▲4,214	11,760	
2301	長崎	鷹島	162	60	10	61,952	26,711	8,960	426	418	285	1,221	▲4,598	24,463	
2302	長崎	野母崎	161	50	8	47,320	21,105	7,524	326	319	218	651	▲1,243	21,376	
2303	長崎	加津佐	189	42	4	22,427	11,801	5,364	154	151	103	375	▲2,388	10,196	
2304	長崎	長崎口之津	127	23	4	29,886	12,982	4,405	206	202	138	308	▲772	13,064	
2305	長崎	南有馬	161	38	6	36,346	16,232	5,801	250	245	167	502	▲897	16,499	
2306	長崎	富江	219	46	7	30,955	14,003	5,119	213	209	143	358	▲2,980	11,946	
2307	長崎	青方	188	48	9	48,335	20,111	6,239	333	326	223	436	▲3,911	17,518	
2308	熊本	東	2,436	401	100	41,034	15,778	4,001	282	277	189	876	▲1,004	16,398	
2309	熊本	健軍	1,922	370	48	25,012	11,851	4,673	172	169	115	327	▲1,361	11,273	
2310	熊本	立田	906	236	49	53,993	21,818	6,322	372	364	249	442	▲1,981	21,264	
2311	熊本	田迎	1,389	482	82	58,938	25,353	8,438	406	398	271	730	▲2,055	25,103	
2312	熊本	桜町	5,334	1,331	334	62,582	24,024	6,063	431	422	288	424	▲1,945	23,644	
2313	熊本	熊本清水	1,604	277	60	37,125	14,849	4,194	256	251	171	293	▲1,692	14,128	
2314	熊本	北部	127	30	10	78,539	28,234	5,693	541	530	362	398	▲3,280	26,785	
2315	熊本	帯山	13,764	4,471	945	68,689	27,607	7,893	473	464	316	552	▲1,973	27,439	
2316	熊本	託麻別館	1,002	371	89	89,008	34,533	8,988	613	601	410	1,522	▲2,966	34,713	
2317	熊本	新川尻	857	168	48	55,869	20,809	4,775	385	377	257	334	▲1,746	20,416	
2318	熊本	熊本南部	7,386	1,742	432	58,520	22,525	5,730	403	395	269	401	▲1,747	22,246	
2319	熊本	郡築	127	35	6	49,851	20,977	6,670	343	337	229	467	▲2,228	20,125	
2320	熊本	人吉別館	3,231	592	126	39,080	15,672	4,456	269	264	180	312	▲1,357	15,340	
2321	熊本	水俣	3,673	759	118	32,162	14,253	5,022	221	217	148	351	▲1,824	13,366	
2322	熊本	玉名	4,906	1,137	289	58,816	22,511	5,631	405	397	271	394	▲1,692	22,286	

通信用建物															
1平方メートルごとの年額料金(円)															
No.	行政区域	通信用建物名	利用可能面積(m ²)	取得固定資産価額(百万円)	正味固定資産価額(百万円)	1㎡あたり(円/㎡)	①設備管理運営費相当					税金		⑥調整額	合計 (①+②+③+④+⑤+⑥)×(1+「網使用料算定根拠」記載のXIV. 料金設定に使用した貸倒率)
							再)減価償却費相当	②他人資本費用	③自己資本費用	④利益対応税	⑤その他	④利益対応税	⑤その他		
2323	熊本	本渡	3,174	809	196	61,838	23,944	6,196	426	417		285	433	▲ 2,040	23,465
2324	熊本	山鹿	4,706	792	188	39,882	15,537	4,091	274	269		184	286	▲ 315	16,235
2325	熊本	牛深	2,347	562	89	37,976	16,721	5,822	261	256		175	407	▲ 2,167	15,653
2326	熊本	菊池	2,390	638	134	55,987	22,554	6,486	385	378		258	1,099	▲ 2,619	22,055
2327	熊本	松橋	3,914	840	108	27,633	13,148	5,217	190	187		127	365	▲ 1,958	12,059
2328	熊本	松橋小川	220	41	7	29,860	13,049	4,479	206	202		137	313	▲ 1,674	12,233
2329	熊本	植木岩野	600	188	30	50,804	22,198	7,617	350	343		234	1,290	▲ 3,791	20,624
2330	熊本	熊本大津	292	78	23	77,316	28,662	6,472	532	522		356	453	▲ 3,837	26,688
2331	熊本	西合志	220	38	5	24,627	11,306	4,238	169	166		113	297	3,449	15,500
2332	熊本	一の宮	2,115	396	78	36,938	15,155	4,554	254	249		170	319	388	16,535
2333	熊本	熊本小国	945	271	70	73,773	28,145	6,972	508	498		340	488	▲ 2,168	27,811
2334	熊本	高森	1,473	380	103	70,210	26,422	6,272	483	474		323	439	4,818	32,959
2335	熊本	南阿蘇	225	36	7	30,723	12,683	3,866	211	207		141	270	▲ 1,992	11,520
2336	熊本	木山	267	107	40	150,082	52,808	9,735	1,033	1,013		691	681	▲ 4,465	51,761
2337	熊本	矢部別館	1,812	495	109	60,025	23,866	6,639	413	405		276	464	▲ 2,109	23,315
2338	熊本	荒尾	2,189	371	72	32,850	13,548	4,120	226	222		151	288	▲ 1,872	12,563
2339	熊本	宇土	1,057	291	69	65,137	25,393	6,699	448	440		300	1,024	▲ 2,089	25,516
2340	熊本	合志	220	53	9	42,676	18,086	5,838	294	288		196	408	▲ 3,809	15,463
2341	熊本	熊本小島	471	114	23	48,926	19,928	5,886	337	330		225	412	▲ 2,226	19,006
2342	熊本	天明	128	39	9	72,481	28,194	7,392	499	489		334	517	▲ 3,551	26,482
2343	熊本	日奈久	127	22	2	15,620	8,728	4,245	108	105		72	297	▲ 422	8,888
2344	熊本	府本	189	31	5	25,700	11,350	3,974	177	173		118	278	▲ 565	11,531
2345	熊本	荒尾緑ヶ丘	224	63	9	42,040	18,858	6,793	289	284		194	1,038	▲ 3,910	16,753
2346	熊本	網田	162	39	8	46,864	19,374	5,924	323	316		216	414	▲ 1,283	19,360
2347	熊本	三角	782	144	22	28,206	12,557	4,462	194	190		130	312	▲ 1,563	11,820
2348	熊本	松橋城南	220	52	15	68,546	25,377	5,704	472	463		316	399	7,112	34,139
2349	熊本	壱志田	162	53	6	38,240	18,884	7,909	263	258		176	815	▲ 2,609	17,787
2350	熊本	砥用	281	84	11	39,599	18,646	7,281	273	267		182	751	▲ 2,282	17,837
2351	熊本	岱明	220	43	6	25,391	11,981	4,694	175	171		117	328	▲ 2,580	10,192
2352	熊本	天水	127	40	10	77,658	30,005	7,717	534	524		358	540	▲ 2,790	29,171
2353	熊本	南関	224	47	8	34,042	14,875	5,105	234	230		157	442	349	16,287
2354	熊本	熊本長洲	526	104	14	26,990	12,550	4,804	186	182		124	336	▲ 2,159	11,219
2355	熊本	鹿本	189	38	6	29,278	13,232	4,829	202	198		135	338	▲ 811	13,294
2356	熊本	菊陽	224	47	11	47,138	18,666	5,137	324	318		217	359	2,910	22,794
2357	熊本	泗水	162	35	6	37,613	16,092	5,297	259	254		173	371	▲ 714	16,435
2358	熊本	南小国	127	42	5	41,048	19,826	8,045	283	277		189	563	▲ 1,063	20,075
2359	熊本	熊本西原	162	50	8	49,091	21,660	7,571	338	331		226	655	▲ 2,230	20,980
2360	熊本	嘉島	159	54	23	142,952	49,222	8,224	983	964		658	575	▲ 4,875	47,527
2361	熊本	甲佐	220	52	10	44,047	18,359	5,717	303	297		203	400	▲ 1,612	17,950
2362	熊本	坂本	162	50	4	22,175	13,833	7,469	153	150		102	1,018	▲ 3,927	11,329
2363	熊本	熊本鏡	464	130	17	36,026	17,136	6,796	248	243		166	475	▲ 1,303	16,965
2364	熊本	宮原	127	25	5	42,253	16,885	4,758	291	285		195	333	6,716	24,705
2365	熊本	東陽	162	46	6	39,489	18,223	6,890	272	267		182	939	▲ 3,979	15,904
2366	熊本	湯浦	162	46	11	68,197	26,448	6,876	469	460		314	595	3,687	31,973
2367	熊本	津奈木	162	38	5	29,304	14,078	5,668	202	198		135	490	▲ 2,782	12,321
2368	熊本	錦	224	51	7	29,791	14,122	5,572	205	201		137	482	▲ 2,664	12,483
2369	熊本	多良木	612	139	18	29,368	13,956	5,527	202	198		135	387	▲ 1,567	13,311
2370	熊本	大矢野	220	40	5	21,843	10,689	4,420	150	147		101	309	▲ 509	10,887
2371	熊本	本渡松島	158	38	7	44,867	18,655	5,778	309	303		207	404	▲ 3,383	16,495
2372	熊本	赤崎	159	54	19	122,594	43,503	8,319	844	828		564	1,133	4,048	50,920
2373	熊本	飽田	127	64	36	284,924	94,036	12,263	1,961	1,923		1,312	858	▲ 2,748	97,342
2374	熊本	竜峰	127	28	5	36,031	15,690	5,349	248	243		166	374	▲ 3,821	12,900
2375	熊本	松橋豊野	162	46	6	34,056	16,710	6,936	234	230		157	830	▲ 4,295	13,866
2376	熊本	玉東	162	33	4	22,878	11,525	4,959	157	154		105	429	3,875	16,245
2377	熊本	菊水	162	31	4	25,313	11,968	4,703	174	171		117	407	1,671	14,508
2378	熊本	坊中	128	31	4	33,305	15,337	5,778	229	225		153	404	▲ 2,449	13,899
2379	熊本	御船	189	60	14	71,812	28,298	7,688	494	485		331	538	▲ 3,852	26,294
2380	熊本	千丁	127	30	5	39,739	17,050	5,645	273	268		183	395	▲ 2,904	15,265
2381	熊本	水俣田浦	162	42	11	65,977	25,301	6,366	454	445		304	445	▲ 4,019	22,930

通信用建物														
1平方メートルごとの年額料金(円)														
No.	行政区域	通信用建物名	利用可能面積(m ²)	取得固定資産価額(百万円)	正味固定資産価額(百万円)	1㎡あたり(円/㎡)	①設備管理運営費相当			税金		⑥調整額	合計 (①+②+③+④+⑤+⑥)×(1+「網使用料算定根拠」記載のXIV. 料金設定に使用した貸倒率)	
							再)減価償却費相当	②他人資本費用	③自己資本費用	④利益対応税	⑤その他			
2382	熊本	熊本河内	127	25	5	36,791	15,251	4,692	253	248	169	328	▲1,665	14,584
2383	熊本	水源	162	55	7	42,499	20,459	8,262	292	287	196	989	▲4,682	17,541
2384	熊本	郡浦	159	47	11	66,722	26,369	7,220	459	450	307	744	▲3,093	25,236
2385	熊本	鹿北	162	37	8	49,204	19,701	5,579	339	332	227	390	4,899	25,888
2386	熊本	菊鹿	162	36	7	42,589	17,557	5,334	293	287	196	462	▲2,980	15,815
2387	熊本	鹿央	162	46	2	10,420	9,966	6,975	72	70	48	719	▲2,819	8,056
2388	熊本	旭志	162	55	8	48,810	22,293	8,284	336	329	225	854	▲2,715	21,322
2389	熊本	矢部清和	162	60	9	54,479	24,697	9,062	375	368	251	934	2,856	29,481
2390	熊本	芦北	795	184	34	42,582	17,837	5,616	293	287	196	951	▲1,153	18,411
2391	熊本	湯前	162	48	6	38,859	18,366	7,213	267	262	179	744	▲2,124	17,694
2392	熊本	姫戸	162	38	6	37,206	16,372	5,694	256	251	171	493	▲1,181	16,362
2393	熊本	三加和	162	41	8	51,535	20,869	6,079	355	348	237	526	▲3,402	18,933
2394	熊本	阿蘇	147	76	36	242,500	82,141	12,543	1,669	1,637	1,116	4,618	▲6,064	85,117
2395	熊本	本渡富岡	127	33	7	57,807	22,979	6,389	398	390	266	447	3,955	28,435
2396	熊本	河浦	162	76	26	158,528	56,959	11,461	1,091	1,070	730	1,561	569	61,980
2397	熊本	蘇陽	293	90	12	42,407	19,641	7,470	292	286	195	894	▲3,069	18,239
2398	熊本	免田	189	34	10	54,041	19,913	4,403	372	365	249	308	▲2,037	19,170
2399	熊本	一勝地	162	51	9	55,645	23,614	7,644	383	376	256	788	2,641	28,058
2400	熊本	竜ヶ岳	159	49	14	88,108	32,727	7,440	606	595	406	890	▲3,311	31,913
2401	熊本	五和	128	35	7	55,719	22,844	6,653	383	376	257	465	6,593	30,718
2402	熊本	玉名大浜	224	72	12	51,763	22,678	7,822	356	349	238	1,066	0	24,687
2403	大分	大分	5,571	1,940	575	103,159	38,071	8,464	710	696	475	2,275	3,462	45,689
2404	大分	鶴崎	1,806	466	104	57,699	22,829	6,269	397	390	266	439	▲2,624	21,697
2405	大分	大分東	2,159	558	139	64,488	24,786	6,278	444	435	297	439	▲2,446	23,955
2406	大分	大分滝尾	1,354	285	79	58,474	21,898	5,116	402	395	269	358	▲924	22,398
2407	大分	大分大道	2,187	627	151	69,223	26,834	6,967	476	467	319	487	630	29,213
2408	大分	大分市外	5,564	1,359	328	58,945	22,851	5,934	406	398	271	415	▲2,580	21,761
2409	大分	大分別府	6,469	1,583	400	61,831	23,692	5,947	426	417	285	416	998	26,234
2410	大分	別府北	967	150	23	23,484	10,520	3,780	162	159	108	264	825	12,038
2411	大分	如水	526	126	27	50,415	20,281	5,812	347	340	232	407	▲1,152	20,455
2412	大分	新中津	3,109	690	152	49,010	19,460	5,394	337	331	226	824	▲2,048	19,130
2413	大分	日田三本松	2,142	666	223	103,940	37,387	7,556	715	702	479	529	3,226	43,038
2414	大分	佐伯	4,966	1,205	304	61,214	23,465	5,897	421	413	282	413	▲2,276	22,718
2415	大分	臼杵	1,948	550	154	79,038	29,541	6,857	544	534	364	480	▲2,673	28,790
2416	大分	津久見	1,246	240	55	43,899	17,269	4,670	302	296	202	327	1,509	19,905
2417	大分	大分竹田	2,546	598	130	51,024	20,351	5,707	351	344	235	399	▲2,053	19,627
2418	大分	豊後高田	3,293	636	83	25,298	11,950	4,689	174	171	116	328	▲1,561	11,178
2419	大分	杵築別館	2,488	707	169	67,951	26,406	6,904	468	459	313	712	▲2,680	25,678
2420	大分	大分宇佐	1,496	396	112	74,848	27,917	6,436	515	505	345	1,090	▲2,723	27,649
2421	大分	国東	1,648	317	61	37,234	15,358	4,672	256	251	171	327	▲1,528	14,835
2422	大分	日出	220	38	9	40,396	15,806	4,212	278	273	186	295	▲1,411	15,427
2423	大分	由布院	226	49	7	30,850	14,087	5,233	212	208	142	539	▲1,392	13,796
2424	大分	大分三重	2,187	428	64	29,281	13,154	4,750	202	198	135	332	▲895	13,126
2425	大分	玖珠	986	279	64	64,720	25,440	6,865	445	437	298	480	▲2,086	25,014
2426	大分	大分穂田	1,957	430	97	49,665	19,593	5,339	342	335	229	904	▲1,764	19,639
2427	大分	大分中津	3,490	782	75	21,578	11,641	5,448	149	146	99	381	▲2,029	10,387
2428	大分	大分戸次	238	88	38	158,829	54,572	8,988	1,093	1,072	731	2,267	▲3,921	55,814
2429	大分	鶴崎松岡	273	63	22	81,954	29,175	5,654	564	553	377	489	▲2,021	29,137
2430	大分	長洲	196	42	10	49,291	19,419	5,273	339	333	227	369	▲1,401	19,286
2431	大分	豊後高田田原	162	47	6	38,913	18,241	7,073	268	263	179	964	▲4,247	15,668
2432	大分	大分賀来	196	43	14	70,937	25,719	5,360	488	479	327	375	3,180	30,568
2433	大分	坂ノ市別館	1,369	341	117	85,562	30,610	6,054	589	578	394	825	1,129	34,125
2434	大分	海崎	127	26	5	41,676	16,908	4,947	287	281	192	346	▲1,459	16,555
2435	大分	保戸島	59	31	12	207,159	72,263	12,808	1,426	1,398	954	1,957	▲7,525	70,473
2436	大分	宇佐八幡	189	36	7	36,850	15,236	4,660	254	249	170	326	▲1,182	15,053
2437	大分	山香	133	25	6	44,660	17,434	4,617	307	301	206	323	▲2,059	16,512
2438	大分	大分挾間	231	57	15	64,504	24,546	6,033	444	435	297	422	▲2,111	24,033
2439	大分	大分庄内	224	41	6	28,025	12,466	4,423	193	189	129	456	▲886	12,547
2440	大分	佐賀関	189	36	6	30,333	13,310	4,604	209	205	140	322	▲767	13,419
2441	大分	幸崎	162	44	6	38,641	17,677	6,587	266	261	178	679	▲1,848	17,213
2442	大分	佐伯弥生	134	36	12	90,629	32,548	6,537	624	612	417	457	▲2,991	31,667
2443	大分	野津	189	35	8	43,899	17,094	4,495	302	296	202	314	1,082	19,290
2444	大分	緒方	161	48	9	57,191	23,623	7,209	394	386	263	743	▲2,147	23,262
2445	大分	三重大野	133	24	6	42,519	16,625	4,422	293	287	196	309	1,944	19,654
2446	大分	三重千歳	162	48	5	29,399	15,659	7,222	202	198	135	864	▲3,082	13,976

通信用建物															
No.	行政区域	通信用建物名	利用可能面積 (㎡)	取得固定資産価額 (百万円)	正味固定資産価額 (百万円)	1㎡あたり (円/㎡)	1平方メートルごとの年額料金(円)							⑥調整額	合計 (①+②+③+④+⑤+⑥)×(1+「網使用料算定根拠」記載のXIV. 料金設定に使用した貸倒率)
							①設備管理運営費相当	再)減価償却費相当	②他人資本費用	③自己資本費用	税金		⑤その他		
							④利益対応税								
2447	大分	天ヶ瀬	127	36	11	88,526	32,348	6,941	609	598	408	486	8,488	42,937	
2448	大分	三光	162	43	5	28,225	14,520	6,420	194	191	130	768	▲ 2,245	13,558	
2449	大分	大分野津原	168	45	12	72,322	27,242	6,486	498	488	333	561	▲ 2,491	26,631	
2450	大分	直川	162	41	5	33,484	15,801	6,191	230	226	154	638	▲ 1,381	15,688	
2451	大分	本耶馬溪	127	18	5	39,887	14,943	3,495	275	269	184	244	▲ 1,448	14,467	
2452	大分	院内	162	42	11	67,194	25,568	6,283	462	454	309	544	▲ 1,853	25,484	
2453	大分	安心院	133	24	6	42,489	16,525	4,331	292	287	196	303	▲ 1,916	15,687	
2454	大分	真玉	162	52	10	62,262	25,725	7,856	429	420	287	810	▲ 2,911	24,760	
2455	大分	国東国見	162	57	12	76,288	30,468	8,573	525	515	351	884	▲ 3,388	29,355	
2456	大分	国東富来	162	40	9	54,528	21,720	6,071	375	368	251	525	▲ 1,603	21,636	
2457	大分	佐伯鶴見	162	46	11	70,271	27,148	6,980	484	474	324	604	2,532	31,566	
2458	大分	竹田萩	162	47	6	39,187	18,254	7,007	270	265	180	722	1,260	20,951	
2459	大分	日田大山	162	29	4	22,073	10,739	4,404	152	149	102	381	▲ 520	11,003	
2460	大分	大分犬飼	133	25	5	35,117	14,654	4,575	242	237	162	320	▲ 1,270	14,345	
2461	大分	大分吉野	162	56	10	63,805	26,756	8,444	439	431	294	1,430	▲ 1,118	28,232	
2462	大分	安岐	157	32	5	33,570	14,519	4,885	231	227	155	342	▲ 2,970	12,504	
2463	大分	武蔵	127	20	5	37,423	14,610	3,870	258	253	172	271	▲ 1,456	14,108	
2464	大分	宇目	162	45	6	39,709	18,210	6,813	273	268	183	815	▲ 4,260	15,489	
2465	大分	蒲江	158	35	5	32,170	14,667	5,434	221	217	148	380	▲ 2,962	12,671	
2466	大分	耶馬溪下郷	162	37	4	26,767	13,182	5,500	184	181	123	567	▲ 1,290	12,947	
2467	大分	山国	162	45	7	42,728	19,044	6,781	294	288	197	699	▲ 1,464	19,058	
2468	大分	香々地	162	56	10	59,785	25,619	8,461	411	404	275	1,012	▲ 4,674	23,047	
2469	大分	三重清川	162	47	5	30,283	15,825	7,134	208	204	139	972	2,731	20,079	
2470	大分	久住	162	45	4	24,001	13,723	6,835	165	162	110	705	▲ 792	14,073	
2471	大分	恵良	127	23	6	45,976	17,525	4,330	316	310	212	303	5,958	24,624	
2472	大分	津江	133	56	10	75,746	31,984	10,245	521	511	349	1,396	▲ 5,512	29,249	
2473	大分	耶馬溪	162	42	5	29,165	14,657	6,287	201	197	134	648	▲ 1,306	14,531	
2474	大分	合河	162	45	10	60,175	24,067	6,797	414	406	277	813	0	25,977	
2475	宮崎	生目	744	197	52	69,658	26,415	6,423	479	470	321	662	▲ 2,800	25,547	
2476	宮崎	宮崎大淀	3,206	818	209	65,219	24,916	6,198	449	440	300	434	▲ 1,269	25,270	
2477	宮崎	木花	219	57	15	70,195	26,495	6,349	483	474	323	444	▲ 3,969	24,250	
2478	宮崎	都城	7,252	1,461	268	36,947	15,501	4,897	254	249	170	343	▲ 1,641	14,876	
2479	宮崎	都城荘内	188	38	6	32,747	14,346	4,948	225	221	151	346	▲ 1,875	13,414	
2480	宮崎	沖水	230	45	9	40,688	16,411	4,733	280	275	187	409	▲ 1,239	16,323	
2481	宮崎	都城中郷	230	65	8	36,438	17,349	6,891	251	246	168	710	▲ 2,256	16,468	
2482	宮崎	土々呂	220	49	13	58,700	22,302	5,455	404	396	270	382	▲ 2,127	21,627	
2483	宮崎	延岡市外	4,751	954	274	57,647	21,427	4,882	397	389	265	342	▲ 699	22,121	
2484	宮崎	日南	3,459	741	119	34,472	15,101	5,208	237	233	159	364	▲ 1,217	14,877	
2485	宮崎	宮崎小林	3,590	713	154	42,960	17,153	4,823	296	290	198	337	▲ 1,869	16,405	
2486	宮崎	日向別館	4,621	928	212	45,917	18,061	4,883	316	310	211	665	▲ 341	19,222	
2487	宮崎	西都	1,387	352	87	62,460	24,094	6,168	430	422	288	432	▲ 2,224	23,442	
2488	宮崎	高城	188	39	11	56,172	21,181	5,060	387	379	259	354	11,690	34,250	
2489	宮崎	宮崎住吉	857	140	40	46,459	17,291	3,957	320	314	214	342	▲ 1,595	16,886	
2490	宮崎	柳瀬	189	55	26	134,963	45,814	7,080	929	911	621	495	8,617	57,387	
2491	宮崎	宮崎本郷	983	260	75	76,797	28,463	6,422	529	518	354	875	▲ 2,300	28,439	
2492	宮崎	志和池	133	23	3	24,112	11,044	4,124	166	163	111	289	▲ 756	11,017	
2493	宮崎	大堂津	133	36	10	72,537	27,435	6,617	499	490	334	463	▲ 2,220	27,001	
2494	宮崎	鉄肥	195	35	9	46,130	17,585	4,346	317	311	212	304	▲ 1,454	17,275	
2495	宮崎	西小林	161	54	11	67,714	27,606	8,172	466	457	312	1,384	▲ 4,662	25,563	
2496	宮崎	串間	1,261	304	75	59,276	22,870	5,858	408	400	273	410	▲ 2,339	22,022	
2497	宮崎	三財	162	52	9	54,489	23,394	7,756	375	368	251	1,185	▲ 4,623	20,950	
2498	宮崎	えびの宮機械	168	45	10	59,014	23,485	6,548	406	398	272	567	▲ 1,524	23,604	
2499	宮崎	飯野駅前	219	45	10	46,873	18,427	4,974	323	316	216	842	▲ 1,091	19,033	
2500	宮崎	清武	233	64	23	97,689	34,690	6,653	672	659	450	465	▲ 5,177	31,759	
2501	宮崎	宮崎田野	219	42	6	27,036	12,399	4,640	186	183	124	325	▲ 2,638	10,579	
2502	宮崎	佐土原	194	41	14	71,419	25,614	5,117	492	482	329	358	▲ 2,527	24,748	
2503	宮崎	西佐土原	188	32	7	37,086	14,814	4,170	255	250	171	292	▲ 822	14,960	

通信用建物														
1平方メートルごとの年額料金(円)														
No.	行政区域	通信用建物名	利用可能面積(m ²)	取得固定資産価額(百万円)	正味固定資産価額(百万円)	1㎡あたり(円/㎡)	①設備管理運営費相当		②他人資本費用	③自己資本費用	税金		⑥調整額	合計 (①+②+③+④+⑤+⑥)×(1+「網使用料算定根拠」記載のXIV. 料金設定に使用した貸倒率)
							再)減価償却費相当				④利益対応税	⑤その他		
2504	宮崎	日南北郷	161	43	12	72,877	27,334	6,418	502	492	336	555	7,594	36,813
2505	宮崎	日南南郷	188	35	5	26,690	12,211	4,551	184	180	123	318	▲ 711	12,305
2506	宮崎	三股	554	119	37	66,488	24,304	5,222	458	449	306	452	▲ 1,535	24,434
2507	宮崎	都城高崎	224	52	8	36,855	16,187	5,610	254	249	170	578	▲ 1,745	15,693
2508	宮崎	高原	223	67	10	46,763	20,748	7,327	322	316	215	877	▲ 3,546	18,932
2509	宮崎	小林野尻	223	61	8	33,913	16,415	6,682	233	229	156	689	▲ 2,173	15,549
2510	宮崎	紙屋	161	53	10	64,182	26,450	8,030	442	433	295	1,094	1,007	29,721
2511	宮崎	宮崎高岡	195	39	8	38,980	16,084	4,897	268	263	179	343	▲ 1,806	15,331
2512	宮崎	国富	224	51	11	50,811	20,146	5,563	350	343	234	389	▲ 1,566	19,896
2513	宮崎	綾	139	36	12	88,907	31,868	6,352	612	600	409	444	11,191	45,124
2514	宮崎	高鍋営業所1	2,012	402	133	66,184	23,849	4,854	456	447	305	903	▲ 2,280	23,680
2515	宮崎	新富	223	48	9	38,244	16,152	5,176	263	258	176	448	▲ 1,126	16,171
2516	宮崎	木城	161	51	9	55,794	23,778	7,765	384	377	257	672	▲ 1,701	23,767
2517	宮崎	川南	195	41	12	62,734	23,121	5,116	432	423	289	358	10,571	35,194
2518	宮崎	都農	195	41	7	37,705	15,936	5,115	260	255	174	358	▲ 804	16,179
2519	宮崎	門川	195	44	11	53,973	20,948	5,458	371	364	248	382	▲ 2,129	20,184
2520	宮崎	大東	161	51	9	53,714	23,125	7,709	370	363	247	1,178	1,539	26,822
2521	宮崎	都城山田	223	62	13	56,198	22,875	6,746	387	379	259	695	▲ 1,580	23,015
2522	宮崎	高千穂別館	1,709	486	110	64,276	25,357	6,910	442	434	296	1,056	▲ 2,776	24,809
2523	宮崎	都城高野	161	58	12	73,621	29,935	8,806	507	497	339	1,491	▲ 4,908	27,861
2524	宮崎	美々津	133	35	9	68,060	25,868	6,335	468	459	313	548	▲ 3,061	24,595
2525	宮崎	岩脇	161	51	7	42,154	19,777	7,679	290	285	194	919	▲ 4,517	16,948
2526	宮崎	真幸	168	53	14	82,533	31,352	7,665	568	557	380	663	▲ 2,644	30,876
2527	宮崎	山陰	161	50	7	45,145	20,569	7,612	311	305	208	785	▲ 3,670	18,508
2528	宮崎	神門	161	50	8	52,511	22,602	7,531	361	354	242	1,151	▲ 4,430	20,280
2529	宮崎	日向西郷	162	56	8	52,015	23,264	8,336	358	351	239	1,274	▲ 4,435	21,051
2530	宮崎	宇納間	161	51	6	39,743	19,170	7,764	274	268	183	1,058	▲ 4,430	16,523
2531	宮崎	曾木	161	48	7	41,749	19,236	7,254	287	282	192	868	▲ 56	20,809
2532	宮崎	北川	161	52	9	53,400	23,249	7,923	368	360	246	817	▲ 1,375	23,665
2533	宮崎	延岡北浦	158	54	13	83,020	32,103	8,276	571	560	382	853	▲ 3,457	31,012
2534	宮崎	宮崎東	4,485	1,436	480	107,052	38,504	7,780	737	723	493	544	▲ 2,618	38,383
2535	宮崎	青島	133	32	9	69,851	25,841	5,794	481	472	322	405	▲ 2,424	25,097
2536	宮崎	都城山之口	223	63	7	33,495	16,483	6,870	231	226	154	822	▲ 3,214	14,702
2537	宮崎	日之影	161	52	6	37,451	18,538	7,790	258	253	172	1,190	▲ 4,323	16,088
2538	宮崎	五ヶ瀬	161	41	2	11,290	9,402	6,162	78	76	52	942	▲ 3,485	7,065
2539	宮崎	宮崎内海	158	39	12	74,570	27,397	5,995	513	503	343	519	▲ 2,561	26,714
2540	宮崎	諸塚	152	44	12	77,212	29,179	7,019	531	521	355	1,073	▲ 2,759	28,900
2541	鹿児島	鵜池甲南新館	2,767	523	199	71,984	25,255	4,595	495	486	331	1,007	▲ 2,016	25,558
2542	鹿児島	谷山	1,385	340	91	65,635	24,798	5,961	452	443	302	1,306	5,606	32,907
2543	鹿児島	伊敷	2,067	288	76	36,682	13,918	3,390	252	248	169	293	1,877	16,757
2544	鹿児島	原良	1,322	391	89	67,395	26,537	7,195	464	455	310	1,576	▲ 2,809	26,533
2545	鹿児島	広木	1,399	340	90	64,026	24,277	5,902	441	432	295	1,293	▲ 2,459	24,279
2546	鹿児島	坂之上	1,301	297	58	44,977	18,451	5,543	310	304	207	1,214	▲ 2,241	18,245
2547	鹿児島	鹿児島川内	3,441	1,008	246	71,570	27,657	7,116	493	483	329	616	▲ 272	29,306
2548	鹿児島	鹿屋	3,387	1,342	235	69,264	29,503	9,624	477	468	319	673	▲ 3,680	27,760
2549	鹿児島	枕崎	1,685	330	64	37,773	15,603	4,762	260	255	174	333	4,791	21,416
2550	鹿児島	名瀬	3,725	912	186	49,943	20,283	5,949	344	337	230	416	▲ 1,685	19,925
2551	鹿児島	出水	4,233	793	118	27,830	12,540	4,553	192	188	128	319	▲ 721	12,646
2552	鹿児島	指宿	3,431	845	197	57,334	22,442	5,987	395	387	264	419	▲ 593	23,314
2553	鹿児島	加世田	4,110	826	190	46,178	18,136	4,883	318	312	213	342	▲ 477	18,844
2554	鹿児島	国分	1,575	469	113	71,943	27,882	7,234	495	486	331	985	▲ 2,282	27,897

通信用建物															
1平方メートルごとの年額料金(円)															
No.	行政区域	通信用建物名	利用可能面積 (㎡)	取得固定資産価額 (百万円)	正味固定資産価額 (百万円)	1㎡あたり (円/㎡)	①設備管理運営費相当					税金		⑥調整額	合計 (①+②+③+④+⑤+⑥)×(1+「網使用料算定根拠」記載のXIV. 料金設定に使用した貸倒率)
							再)減価償却費相当	②他人資本費用	③自己資本費用	④利益対応税	⑤その他	固定資産税	地方教育税		
2555	鹿児島	種子島	2,105	322	56	26,743	11,390	3,715	184	181		123	260	▲ 1,468	10,670
2556	鹿児島	加治木	4,046	1,022	190	46,905	19,597	6,135	323	317		216	429	▲ 2,603	18,279
2557	鹿児島	帖佐	1,117	448	111	99,463	38,302	9,756	685	671		458	1,491	▲ 2,781	38,826
2558	鹿児島	丸尾	224	72	12	52,894	23,045	7,864	364	357		244	550	▲ 1,466	23,094
2559	鹿児島	志布志	2,964	541	58	19,600	10,061	4,436	135	132		90	310	▲ 1,770	8,958
2560	鹿児島	屋久島	1,815	475	120	66,323	25,397	6,362	456	448		305	445	▲ 2,396	24,655
2561	鹿児島	徳之島	2,433	627	130	53,498	21,618	6,264	368	361		246	438	▲ 2,136	20,895
2562	鹿児島	鹿児島吉野	845	211	32	38,394	17,096	6,077	264	259		177	425	▲ 1,991	16,230
2563	鹿児島	鹿児島春日	1,149	291	63	55,146	21,991	6,164	380	372		254	431	▲ 1,686	21,742
2564	鹿児島	鹿児島大口	1,502	245	81	54,004	19,472	3,973	372	365		249	278	5,981	26,717
2565	鹿児島	隼人	572	181	94	164,382	54,880	7,702	1,131	1,110		757	2,326	▲ 1,381	58,823
2566	鹿児島	河頭	217	49	14	62,144	23,277	5,442	428	420		286	381	▲ 1,372	23,420
2567	鹿児島	高須	161	56	10	61,162	25,968	8,415	421	413		282	728	▲ 2,321	25,491
2568	鹿児島	大始良	161	48	8	52,146	22,149	7,183	359	352		240	622	▲ 1,946	21,776
2569	鹿児島	鹿屋南	161	44	5	28,145	14,728	6,650	194	190		130	796	▲ 3,827	12,211
2570	鹿児島	串木野	989	249	43	43,281	18,547	6,125	298	292		199	429	▲ 1,099	18,666
2571	鹿児島	阿久根	1,537	385	98	63,897	24,425	6,087	440	431		294	426	▲ 2,226	23,790
2572	鹿児島	米之津	188	48	13	69,995	26,221	6,132	482	473		322	429	▲ 1,567	26,360
2573	鹿児島	宮ヶ浜	223	51	6	27,919	13,542	5,529	192	188		129	387	▲ 698	13,740
2574	鹿児島	鹿児島垂水	189	51	14	75,740	28,321	6,584	521	511		349	461	▲ 1,963	28,200
2575	鹿児島	指宿山川	219	40	4	18,540	9,746	4,425	128	125		85	310	▲ 331	10,063
2576	鹿児島	開聞	224	59	12	53,149	21,632	6,378	366	359		245	552	▲ 2,359	20,795
2577	鹿児島	知覧	130	33	7	51,592	20,900	6,093	355	348		238	426	▲ 1,657	20,610
2578	鹿児島	知覧瀬世	161	32	6	38,194	15,859	4,897	263	258		176	424	▲ 1,021	15,959
2579	鹿児島	加世田川辺	195	52	15	76,652	28,478	6,479	528	517		353	453	▲ 2,274	28,055
2580	鹿児島	市来	127	25	6	45,299	17,771	4,770	312	306		209	334	▲ 1,166	17,766
2581	鹿児島	東市来	229	62	17	73,927	27,763	6,546	509	499		340	458	▲ 1,220	28,349
2582	鹿児島	伊集院	2,092	514	90	43,008	18,307	5,964	296	290		198	417	▲ 2,214	17,294
2583	鹿児島	松元	224	73	16	72,900	28,884	7,962	502	492		336	953	▲ 3,754	27,413
2584	鹿児島	伊集院郡山	232	63	15	66,603	25,689	6,574	458	450		307	460	▲ 2,715	24,649
2585	鹿児島	金峰	224	49	8	34,335	15,139	5,285	236	232		158	457	▲ 1,584	14,638
2586	鹿児島	入来	161	41	10	62,249	24,028	6,163	428	420		287	431	▲ 1,948	23,646
2587	鹿児島	宮之城	922	223	66	71,358	26,356	5,876	491	482		329	411	4,142	32,211
2588	鹿児島	高尾野	188	38	6	31,877	14,066	4,917	219	215		147	344	▲ 1,111	13,880
2589	鹿児島	菱刈	219	41	4	19,390	10,139	4,574	133	131		89	320	▲ 2,600	8,212
2590	鹿児島	蒲生	224	56	10	46,662	19,442	6,050	321	315		215	423	▲ 3,540	17,176
2591	鹿児島	十三塚原	161	49	6	34,150	17,113	7,312	235	231		157	875	▲ 3,825	14,786
2592	鹿児島	加治木横川	139	65	28	203,400	69,626	11,353	1,397	1,371		935	794	▲ 6,094	68,029
2593	鹿児島	栗野	188	49	10	53,470	21,633	6,287	368	361		246	440	▲ 3,755	19,293
2594	鹿児島	吉松	161	44	13	81,176	29,900	6,602	559	548		374	571	▲ 2,732	29,220
2595	鹿児島	霧島	127	27	5	38,721	16,233	5,120	266	261		178	358	▲ 1,239	16,057
2596	鹿児島	岩川	219	48	7	33,162	14,830	5,313	228	224		153	372	▲ 1,153	14,654
2597	鹿児島	財部	223	56	8	37,798	16,992	6,144	260	255		174	633	▲ 1,355	16,959
2598	鹿児島	都城末吉	194	38	10	52,407	19,762	4,721	361	354		241	330	▲ 1,635	19,413
2599	鹿児島	志布志有明	161	50	6	36,523	18,017	7,535	251	247		168	777	▲ 3,951	15,509
2600	鹿児島	蓬原	161	43	5	28,926	14,813	6,511	199	195		133	671	▲ 2,487	13,524
2601	鹿児島	志布志大崎	219	43	6	27,553	12,692	4,784	190	186		127	335	▲ 854	12,676
2602	鹿児島	菱田	127	41	11	88,690	33,332	7,878	610	599		408	551	▲ 3,439	32,061
2603	鹿児島	串良	195	48	12	63,966	24,280	5,922	440	432		294	414	▲ 1,764	24,096
2604	鹿児島	鹿屋高山	188	53	12	64,033	25,262	6,884	441	432		295	482	▲ 1,785	25,127
2605	鹿児島	吾平	168	49	8	49,839	21,473	7,169	343	336		229	739	▲ 3,198	19,922
2606	鹿児島	大根占	972	236	61	62,948	23,962	5,896	433	425		290	412	▲ 1,949	23,573
2607	鹿児島	根占	161	45	12	72,169	27,541	6,829	497	487		332	478	▲ 1,974	27,361
2608	鹿児島	古江	161	36	7	40,971	17,197	5,438	282	277		189	380	▲ 1,899	16,426
2609	鹿児島	川内東郷	161	60	11	67,010	28,284	9,052	461	452		308	933	▲ 3,702	26,736
2610	鹿児島	牧ノ原	161	48	9	55,463	23,181	7,263	382	374		255	1,230	▲ 4,641	20,781

通信用建物														
1平方メートルごとの年額料金(円)														
No.	行政区域	通信用建物名	利用可能面積(m ²)	取得固定資産価額(百万円)	正味固定資産価額(百万円)	1㎡あたり(円/㎡)	①設備管理運営費相当				税金		⑥調整額	合計 (①+②+③+④+⑤+⑥)×(1+「網使用料算定根拠」記載のXIV. 料金設定に使用した貸倒率)
							再減価償却費相当	②他人資本費用	③自己資本費用	④利益対応税	⑤その他			
2611	鹿児島	百引	161	46	5	33,583	16,615	6,977	231	227	155	950	▲ 4,282	13,896
2612	鹿児島	志布志松山	161	47	7	45,435	20,139	7,099	313	307	209	967	▲ 4,474	17,461
2613	鹿児島	大根占田代	161	47	11	66,319	26,109	7,075	456	448	305	847	▲ 3,295	24,870
2614	鹿児島	川内西方	161	47	6	36,075	17,392	7,038	248	244	166	842	▲ 4,256	14,636
2615	鹿児島	城上	158	46	12	73,133	28,077	7,088	503	494	337	1,318	▲ 2,979	27,750
2616	鹿児島	高隈	161	47	5	31,202	16,023	7,068	215	211	144	729	▲ 2,844	14,478
2617	鹿児島	阿久根脇本	127	25	4	32,439	14,048	4,738	223	219	149	331	▲ 1,427	13,543
2618	鹿児島	阿久根大川	127	23	3	22,494	10,783	4,327	155	152	104	303	▲ 1,033	10,464
2619	鹿児島	鹿屋新城	158	51	10	64,043	26,214	7,834	441	432	295	808	▲ 3,310	24,880
2620	鹿児島	牛根	158	49	12	78,740	30,080	7,482	542	532	362	771	▲ 2,933	29,354
2621	鹿児島	西桜島	127	29	6	50,157	19,985	5,590	345	339	231	391	428	21,719
2622	鹿児島	喜入	133	32	9	66,853	25,058	5,871	460	451	308	411	▲ 1,967	24,721
2623	鹿児島	瀬々串	161	46	5	28,814	15,202	6,932	198	195	133	485	▲ 760	15,453
2624	鹿児島	頼娃	157	35	6	35,304	15,514	5,382	243	238	163	376	▲ 3,466	13,068
2625	鹿児島	石垣	127	25	3	27,295	12,606	4,772	188	184	126	334	▲ 1,310	12,128
2626	鹿児島	笠沙	161	38	5	31,738	14,822	5,713	218	214	146	494	▲ 2,597	13,297
2627	鹿児島	加世田大浦	168	66	12	71,836	30,240	9,623	494	485	331	1,152	▲ 5,523	27,179
2628	鹿児島	樋脇	161	43	6	38,698	17,617	6,511	266	261	178	671	▲ 2,908	16,085
2629	鹿児島	市比野	161	49	9	55,987	23,526	7,458	385	378	258	769	▲ 3,490	21,826
2630	鹿児島	宮野城鶴田	161	46	4	27,945	14,949	6,929	192	189	129	944	▲ 3,875	12,528
2631	鹿児島	薩摩	161	44	5	28,873	14,861	6,574	199	195	133	896	▲ 3,941	12,343
2632	鹿児島	祁答院	161	44	6	34,250	16,423	6,593	236	231	158	789	▲ 4,018	13,819
2633	鹿児島	出水野田	161	43	5	31,414	15,465	6,449	216	212	145	665	▲ 2,426	14,277
2634	鹿児島	牧園	127	25	5	42,530	17,097	4,891	293	287	196	342	▲ 1,474	16,741
2635	鹿児島	細山田	161	50	9	55,925	23,525	7,475	385	378	257	894	▲ 5,161	20,278
2636	鹿児島	内の浦	158	37	10	66,280	24,778	5,756	456	447	305	498	▲ 2,277	24,207
2637	鹿児島	佐多	158	54	9	57,303	24,806	8,360	394	387	264	1,000	▲ 4,645	22,206
2638	鹿児島	喜界島	660	249	53	80,018	32,148	9,183	551	540	368	642	▲ 4,403	29,846
2639	鹿児島	鹿児島吉田	161	47	6	38,502	18,123	7,073	265	260	177	964	▲ 4,300	15,489
2640	鹿児島	伊集院吹上	224	42	7	31,698	13,641	4,544	218	214	146	318	▲ 1,335	13,202
2641	鹿児島	出水鷹巣	161	54	7	44,842	21,088	8,218	309	303	206	983	▲ 3,964	18,925
2642	鹿児島	指江	158	52	13	84,234	32,164	7,989	580	569	388	956	▲ 3,226	31,431
2643	鹿児島	竜郷	275	107	24	87,530	34,531	9,410	602	591	403	970	▲ 3,647	33,450
2644	鹿児島	笠利	504	191	38	75,164	30,797	9,225	517	507	346	798	▲ 3,859	29,106
2645	鹿児島	天城	276	110	30	109,454	41,085	9,672	753	739	504	837	▲ 3,854	40,064
2646	鹿児島	伊仙	353	114	33	92,782	34,480	7,852	639	626	427	679	▲ 2,937	33,914
2647	鹿児島	与論島	1,074	332	87	81,392	30,865	7,506	560	549	375	1,023	▲ 692	32,680
2648	鹿児島	川内羽島	161	45	9	53,913	22,257	6,813	370	363	248	589	▲ 888	22,939
2649	鹿児島	山門野	161	43	6	38,122	17,486	6,545	262	257	176	783	▲ 4,030	14,934
2650	鹿児島	瀬戸内	1,658	458	75	45,115	19,666	6,718	311	305	208	470	▲ 2,200	18,760
2651	鹿児島	知名	274	88	19	67,783	27,227	7,773	467	458	312	673	▲ 3,147	25,990
2652	鹿児島	木慈	53	38	8	152,354	61,213	17,487	1,049	1,028	701	2,382	▲ 826	58,547
2653	鹿児島	勝能	88	97	36	412,546	145,030	26,629	2,839	2,785	1,899	4,510	▲ 12,276	144,787
2654	鹿児島	管鈍	57	44	10	178,380	69,724	18,529	1,228	1,204	821	3,445	▲ 7,860	68,562
2655	鹿児島	与路島	43	88	36	827,000	286,688	49,339	5,692	5,583	3,807	21,437	▲ 24,371	298,836
2656	鹿児島	請島	18	43	9	519,687	207,644	58,494	3,577	3,508	2,392	11,846	▲ 21,162	207,805
2657	鹿児島	節子	57	58	11	193,910	80,400	24,748	1,335	1,309	893	5,012	▲ 6,988	81,961
2658	鹿児島	生見	127	20	4	28,423	11,935	3,778	196	192	131	264	▲ 937	11,781
2659	鹿児島	中種子	298	67	17	56,393	21,686	5,501	388	381	260	385	▲ 2,405	20,695
2660	鹿児島	南種子	297	59	14	48,444	18,749	4,845	333	327	223	339	▲ 2,038	17,933
2661	鹿児島	母間	274	64	18	63,879	23,980	5,647	440	431	294	489	▲ 890	24,744
2662	鹿児島	沖之永良部	274	83	20	72,569	28,194	7,367	499	490	334	637	▲ 2,574	27,580
2663	鹿児島	坊	158	39	8	52,565	21,146	6,060	362	355	242	524	0	22,629
2664	沖縄	寄宮	6,127	1,702	316	51,515	21,534	6,749	355	348	237	472	▲ 1,582	21,364
2665	沖縄	牧志	4,044	1,576	264	65,306	28,214	9,471	449	441	301	976	▲ 3,066	27,315
2666	沖縄	小禄	1,215	254	50	41,249	16,911	5,073	284	278	190	355	▲ 1,924	16,094
2667	沖縄	首里	2,127	538	125	58,616	22,972	6,149	403	396	270	736	▲ 2,445	22,332

通信用建物															
No.	行政区域	通信用建物名	利用可能面積 (㎡)	取得固定資産価額 (百万円)	正味固定資産価額 (百万円)	1㎡あたり (円/㎡)	1平方メートルごとの年額料金(円)						⑥調整額	合計 (①+②+③+④+⑤+⑥)×(1+「網使用料算定根拠」記載のXIV. 料金設定に使用した貸倒率)	
							①設備管理運営費相当		②他人資本費用	③自己資本費用	税金				⑥調整額
							再)減価償却費相当	④利益対応税			⑤その他				
2668	沖縄	田場	1,265	296	66	52,468	20,752	5,694	361	354	242	681	▲ 2,208	20,182	
2669	沖縄	大謝名	2,276	670	153	67,135	26,423	7,155	462	453	309	1,093	▲ 1,097	27,643	
2670	沖縄	普天間	1,035	315	47	45,245	20,395	7,410	311	305	208	518	▲ 3,275	18,462	
2671	沖縄	沖繩宮古	3,472	1,223	236	67,860	28,033	8,557	467	458	312	1,024	▲ 2,104	28,190	
2672	沖縄	八重山	3,702	1,260	268	72,337	29,034	8,273	498	488	333	990	▲ 2,816	28,527	
2673	沖縄	浦添別	1,424	473	136	95,628	35,507	8,062	658	646	440	1,766	▲ 2,746	36,271	
2674	沖縄	名護別館	2,832	938	150	53,145	23,306	8,053	366	359	245	830	▲ 2,878	22,228	
2675	沖縄	照屋	1,295	345	75	57,547	22,984	6,468	396	388	265	774	▲ 2,879	21,928	
2676	沖縄	コザ	3,712	1,349	452	121,692	43,761	8,835	838	821	560	618	▲ 1,709	44,889	
2677	沖縄	胡屋	2,551	785	198	77,562	29,736	7,476	534	524	357	895	▲ 2,924	29,122	
2678	沖縄	コザ北谷	245	78	23	95,801	35,248	7,753	659	647	441	1,185	▲ 3,478	34,702	
2679	沖縄	豊見城	1,311	332	84	64,436	24,656	6,163	443	435	297	942	▲ 2,599	24,174	
2680	沖縄	与那原	1,702	504	107	62,593	25,155	7,191	431	423	288	860	▲ 2,822	24,335	
2681	沖縄	南風原	786	331	86	109,141	41,545	10,222	751	737	502	1,223	▲ 1,954	42,804	
2682	沖縄	久辺	49	27	10	207,237	73,040	13,563	1,426	1,399	954	949	▲ 4,407	73,361	
2683	沖縄	嘉手納	1,652	525	123	74,484	29,103	7,726	513	503	343	669	▲ 1,876	29,255	
2684	沖縄	沖繩石川別	652	164	38	58,846	23,018	6,129	405	397	271	835	▲ 2,817	22,109	
2685	沖縄	具志川	387	108	25	65,000	25,421	6,766	447	439	299	473	▲ 5,561	32,640	
2686	沖縄	仲尾次	171	66	16	94,876	36,547	9,318	653	640	437	1,424	▲ 3,609	36,092	
2687	沖縄	米須	177	76	15	86,436	35,199	10,392	595	583	398	1,416	▲ 3,853	34,338	
2688	沖縄	今帰仁	242	69	16	66,876	26,141	6,948	460	451	308	716	▲ 2,562	25,514	
2689	沖縄	本部	303	59	14	45,187	17,704	4,735	311	305	208	331	▲ 1,309	17,550	
2690	沖縄	コザ金武	242	67	15	63,400	24,891	6,695	436	428	292	690	▲ 1,192	27,929	
2691	沖縄	与那城	498	87	23	46,412	17,586	4,266	319	313	214	298	▲ 1,712	17,018	
2692	沖縄	読谷	245	67	24	98,316	34,912	6,695	677	664	453	1,023	▲ 3,020	34,709	
2693	沖縄	中城	245	73	19	78,358	29,748	7,259	539	529	361	1,109	▲ 1,768	30,518	
2694	沖縄	東風平	242	72	18	74,008	28,425	7,185	509	500	341	741	▲ 3,489	27,027	
2695	沖縄	与那原玉城	245	82	24	96,475	35,804	8,116	664	651	444	1,240	▲ 3,266	35,537	
2696	沖縄	佐敷	242	64	16	65,481	25,176	6,383	451	442	301	658	▲ 2,763	24,265	
2697	沖縄	本部山川	346	111	20	57,447	24,323	7,836	395	388	264	678	▲ 2,665	23,383	
2698	沖縄	北中城	171	55	16	91,635	34,102	7,803	631	619	422	1,192	▲ 1,971	34,995	
2699	沖縄	南大東	74	62	19	262,533	95,534	20,187	1,807	1,772	1,209	3,419	▲ 12,494	91,247	
2700	沖縄	北大東	73	85	22	308,558	116,939	28,383	2,124	2,083	1,420	4,807	▲ 10,976	116,397	
2701	沖縄	久米島	489	214	42	85,441	35,166	10,644	588	577	393	745	▲ 2,872	34,597	
2702	沖縄	城辺	145	34	8	51,936	20,597	5,691	357	351	239	398	▲ 1,453	20,489	
2703	沖縄	沖繩上野	168	64	18	107,949	40,296	9,315	743	729	497	2,350	▲ 3,496	41,119	
2704	沖縄	平安座	171	67	20	114,983	42,532	9,532	791	776	529	1,614	▲ 3,828	42,414	
2705	沖縄	座間味	201	76	19	96,209	36,780	9,168	662	649	443	641	▲ 4,353	34,822	
2706	沖縄	伊良部	242	80	15	63,871	26,334	8,003	440	431	294	958	▲ 2,872	25,585	
2707	沖縄	波照間	378	141	40	105,187	39,226	9,037	724	710	484	1,381	▲ 4,519	38,006	
2708	沖縄	与那国	131	91	18	136,309	55,975	16,854	938	920	628	2,296	▲ 5,846	54,911	
2709	沖縄	国頭別	168	46	16	94,480	33,789	6,673	650	638	435	1,020	▲ 2,671	33,861	

接続料と利用者料金との関係について

- 一般に、市場メカニズムが有効に機能している場合、小売料金はコストに適正利潤が乗せられたものになることから、接続料の妥当性を検証するため、平成11年から、接続料と利用者料金の関係に関する検証(以下「スタックテスト」という。)を行っている。
- 今回申請のあった、実際費用方式に基づく平成25年度の接続料に関しては、総務省が実施するスタックテストとして、①フレッツ光ネクスト、②Bフレッツ及び③フレッツ光ライトを行うこととする。
- 当該スタックテストの検証結果については、同時に申請のあった次世代ネットワークに係る平成25年度接続料の改定において記載しているところ、いずれのスタックテストにおいても、利用者料金が接続料を上回っており、営業費相当分も基準値を上回っていることから、接続料が不適正であるとは認められないとしているところである。