

# 集計結果

## 目次

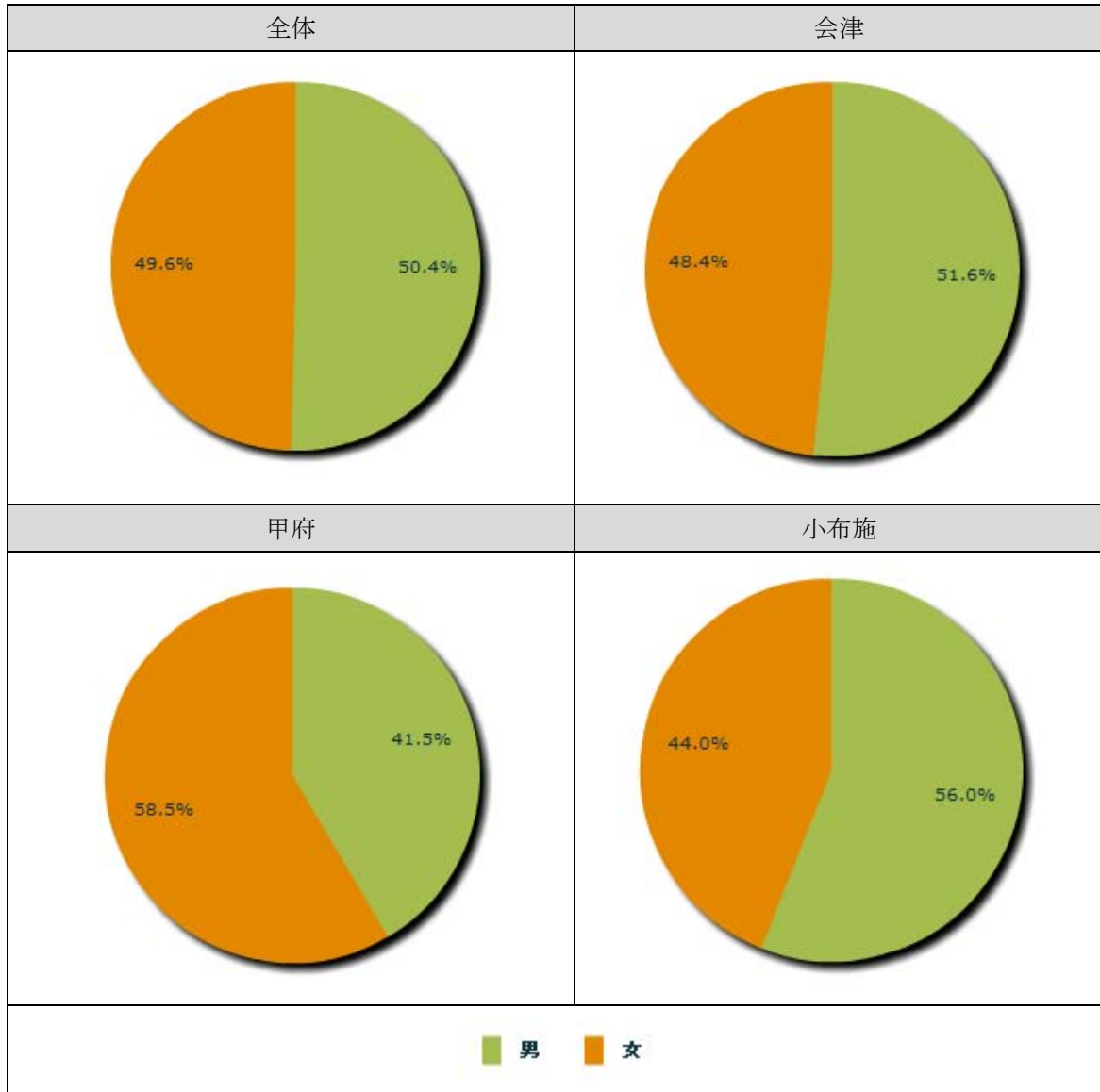
1. アンケート集計結果 .....	1
1.1. 第1次改修 .....	1
1.1.1. 学習前アンケート .....	1
1.1.2. タイプA 修了アンケート .....	15
1.1.3. タイプB 修了アンケート .....	28
1.1.4. タイプC 修了アンケート .....	41
1.1.5. 学習後アンケート .....	55
1.2. 第2次改修 .....	71
1.2.1. 学習前アンケート .....	71
1.2.2. タイプA 修了アンケート .....	75
1.2.3. タイプB 修了アンケート .....	81
1.2.4. タイプC 修了アンケート .....	87
1.2.5. 学習後アンケート .....	93
2. スキルチェックテストと確認テストの集計結果 .....	100
2.1. 第1次改修 .....	100
2.1.1. タイプA .....	100
2.1.2. タイプB .....	106
2.1.3. タイプC .....	112
2.2. 第2次改修 .....	118
2.2.1. タイプA .....	118
2.2.2. タイプB .....	125
2.2.3. タイプC .....	133

# 1. アンケート集計結果

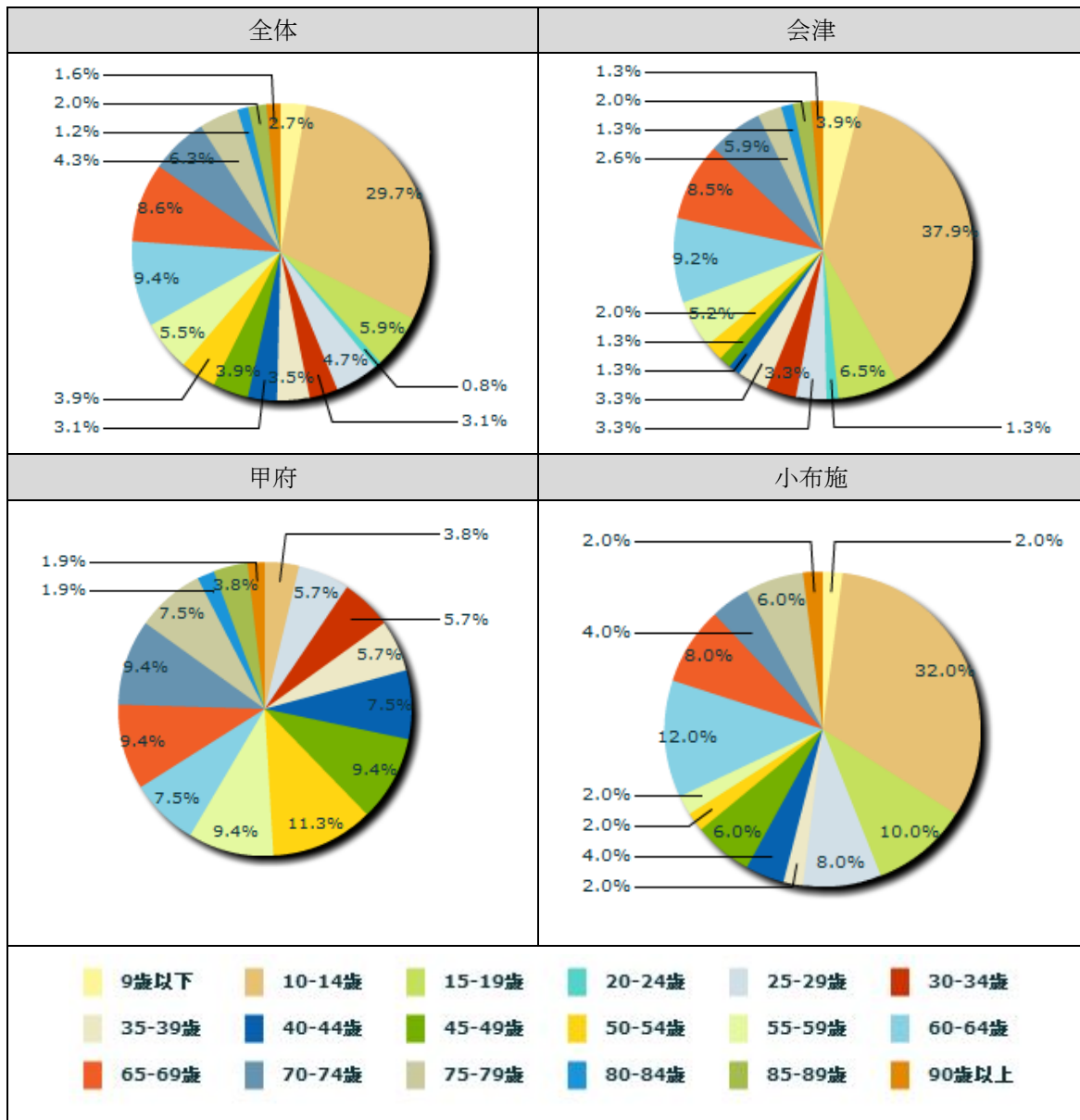
## 1.1. 第1次改修

### 1.1.1. 学習前アンケート

#### (1) 性別【必須】

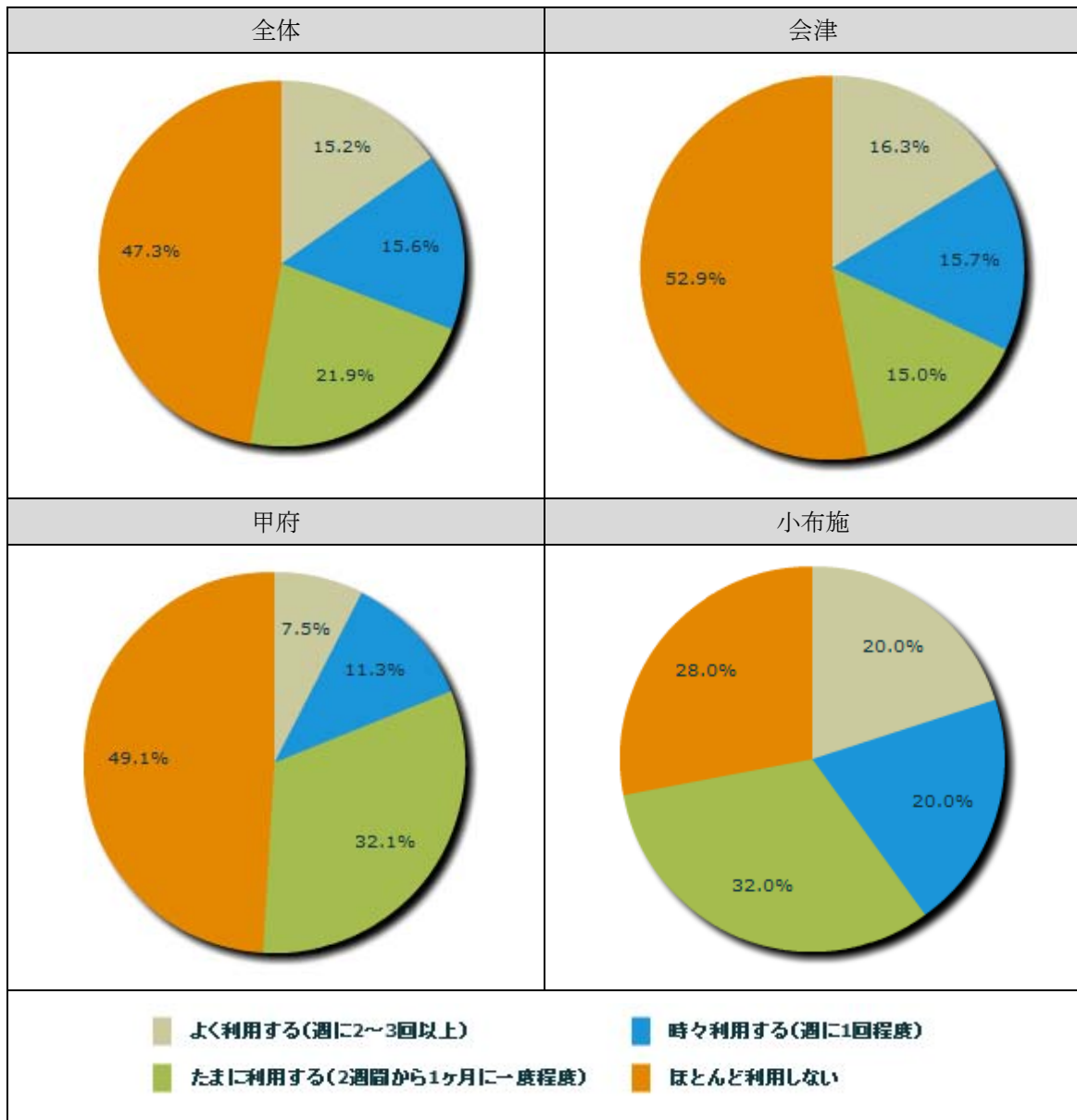


(2) 年齢【必須】



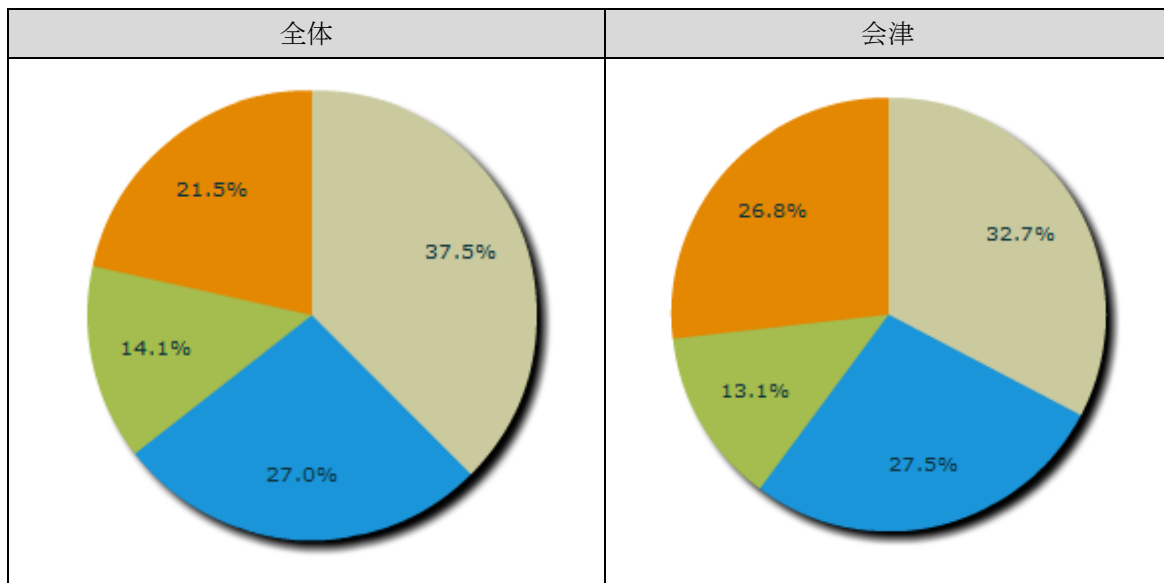
	合計	9歳以下	10-14歳	15-19歳	20歳代	30歳代	40歳代	50歳代	60歳代	70歳以上
合計	256	7	76	15	14	17	18	24	46	39
	100.0%	2.7%	29.7%	5.9%	5.5%	6.6%	7.0%	9.4%	18.0%	15.2%
会津	153	6	58	10	7	10	4	11	27	20
	100.0%	3.9%	37.9%	6.5%	4.6%	6.5%	2.6%	7.2%	17.6%	13.1%
甲府	53	0	2	0	3	6	9	11	9	13
	100.0%	0.0%	3.8%	0.0%	5.7%	11.3%	17.0%	20.8%	17.0%	24.5%
小布施	50	1	16	5	4	1	5	2	10	6
	100.0%	2.0%	32.0%	10.0%	8.0%	2.0%	10.0%	4.0%	20.0%	12.0%

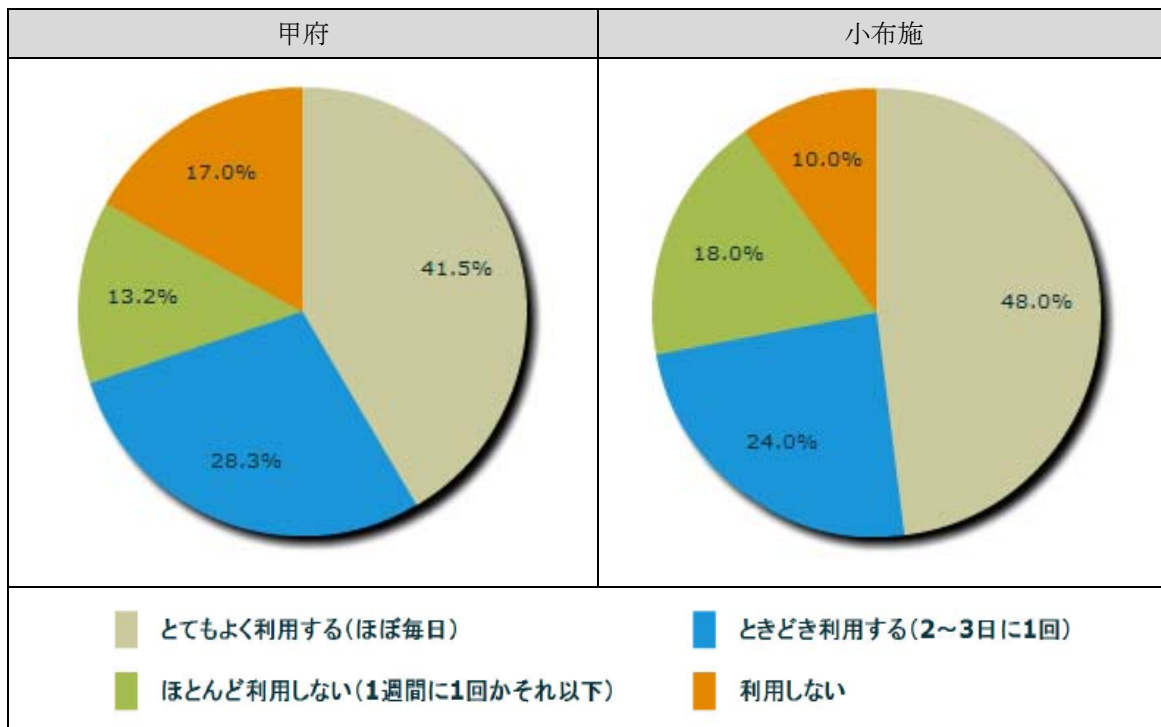
(3) 当施設（実証フィールド）の利用頻度【必須】



	合計	よく利用 する（週 に2～3回 以上）	時々利用 する（週 に1回程 度）	たまに利 用する （2週間 から1ヶ 月に一度 程度）	ほとんど 利用しな い
合計	256 100.0%	39 15.2%	40 15.6%	56 21.9%	121 47.3%
9歳以下	7 100.0%	0 0.0%	0 0.0%	1 14.3%	6 85.7%
10-14歳	76 100.0%	1 1.3%	9 11.8%	4 5.3%	62 81.6%
15-19歳	15 100.0%	5 33.3%	2 13.3%	2 13.3%	6 40.0%
20歳代	14 100.0%	6 42.9%	1 7.1%	4 28.6%	3 21.4%
30歳代	17 100.0%	1 5.9%	5 29.4%	4 23.5%	7 41.2%
40歳代	18 100.0%	2 11.1%	1 5.6%	8 44.4%	7 38.9%
50歳代	24 100.0%	3 12.5%	2 8.3%	11 45.8%	8 33.3%
60歳代	46 100.0%	10 21.7%	14 30.4%	14 30.4%	8 17.4%
70歳以上	39 100.0%	11 28.2%	6 15.4%	8 20.5%	14 35.9%

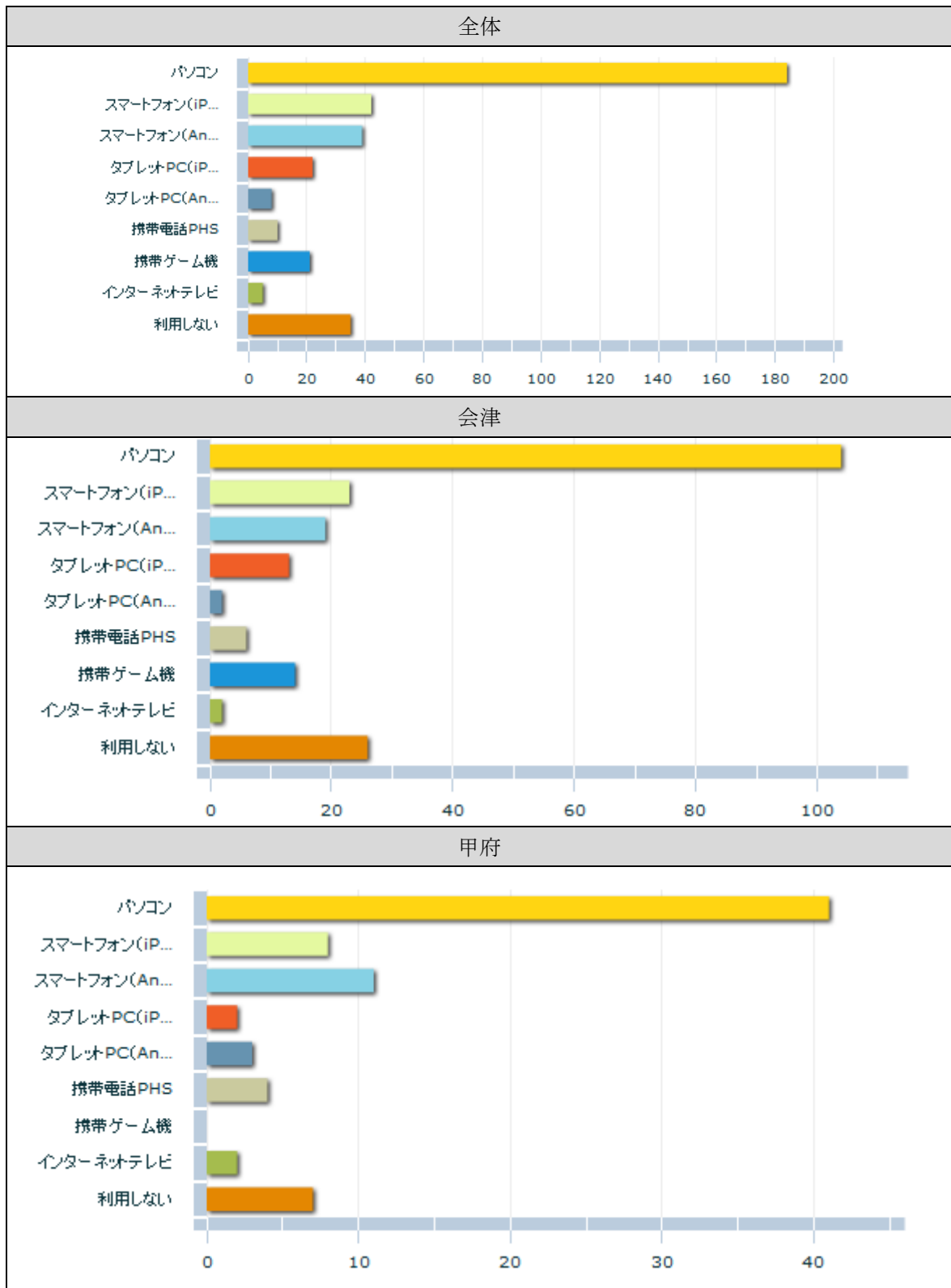
(4) インターネット利用状況【必須】



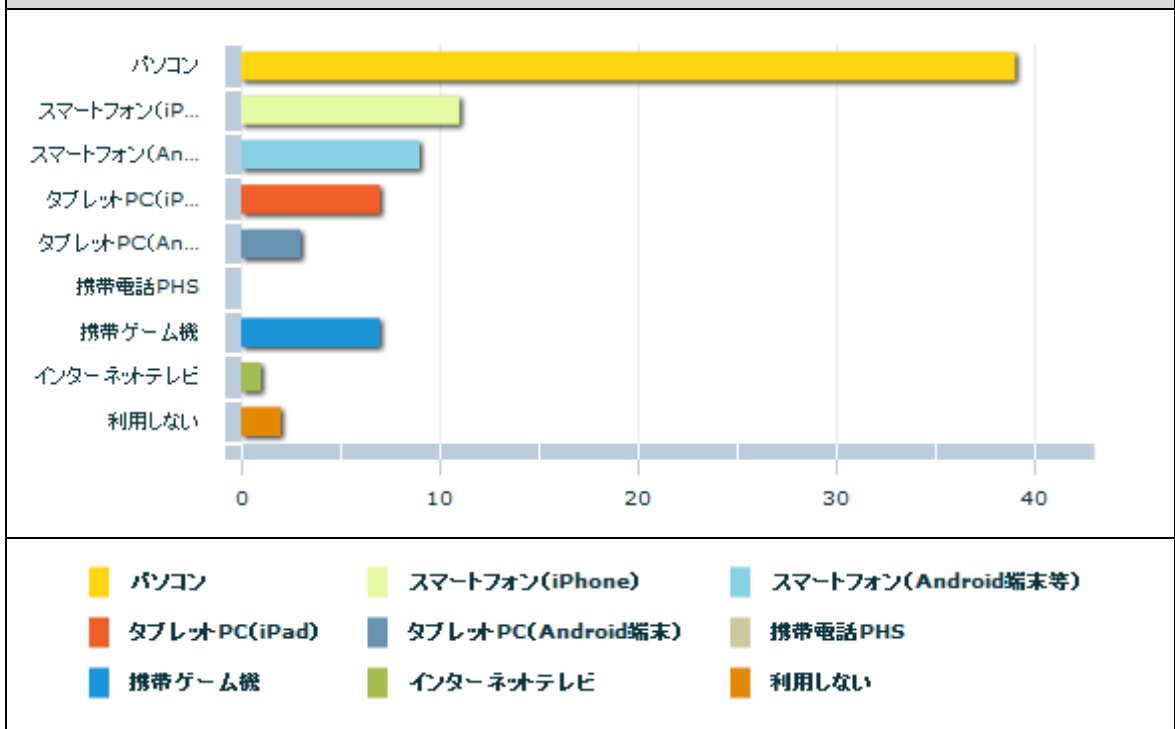


	合計	とてもよく利用する(ほぼ毎日)	とくとき利用する(2~3日に1回)	ほとんど利用しない(1週間に1回かそれ以下)	利用しない
合計	256	96	69	36	55
	100.0%	37.5%	27.0%	14.1%	21.5%
9歳以下	7	0	1	4	2
	100.0%	0.0%	14.3%	57.1%	28.6%
10-14歳	76	16	21	16	23
	100.0%	21.1%	27.6%	21.1%	30.3%
15-19歳	15	10	1	1	3
	100.0%	66.7%	6.7%	6.7%	20.0%
20歳代	14	10	3	1	0
	100.0%	71.4%	21.4%	7.1%	0.0%
30歳代	17	13	3	1	0
	100.0%	76.5%	17.6%	5.9%	0.0%
40歳代	18	6	7	2	3
	100.0%	33.3%	38.9%	11.1%	16.7%
50歳代	24	14	7	1	2
	100.0%	58.3%	29.2%	4.2%	8.3%
60歳代	46	17	17	3	9
	100.0%	37.0%	37.0%	6.5%	19.6%
70歳以上	39	10	9	7	13
	100.0%	25.6%	23.1%	17.9%	33.3%

(5) インターネット利用機器（複数回答）【必須】



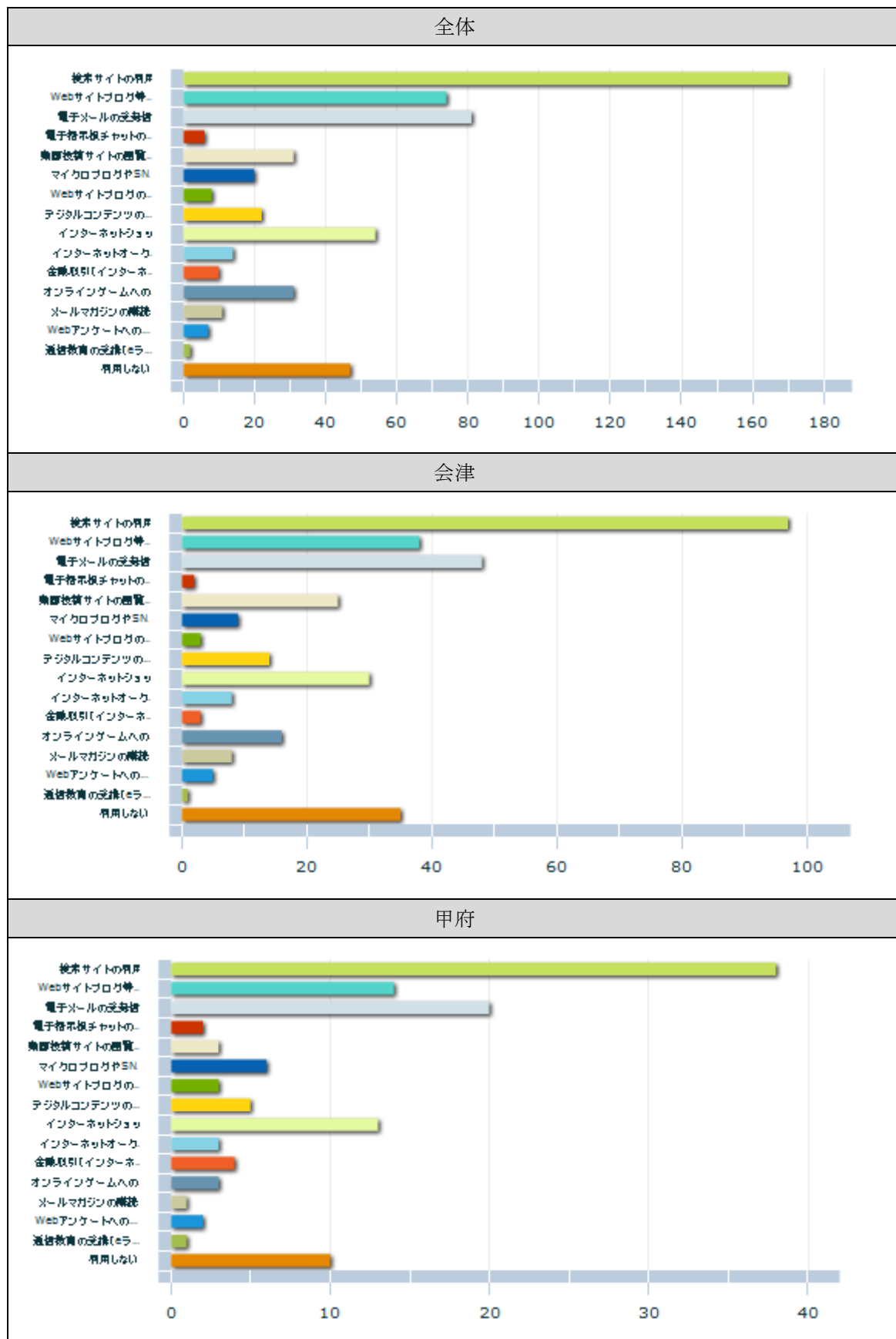
小布施



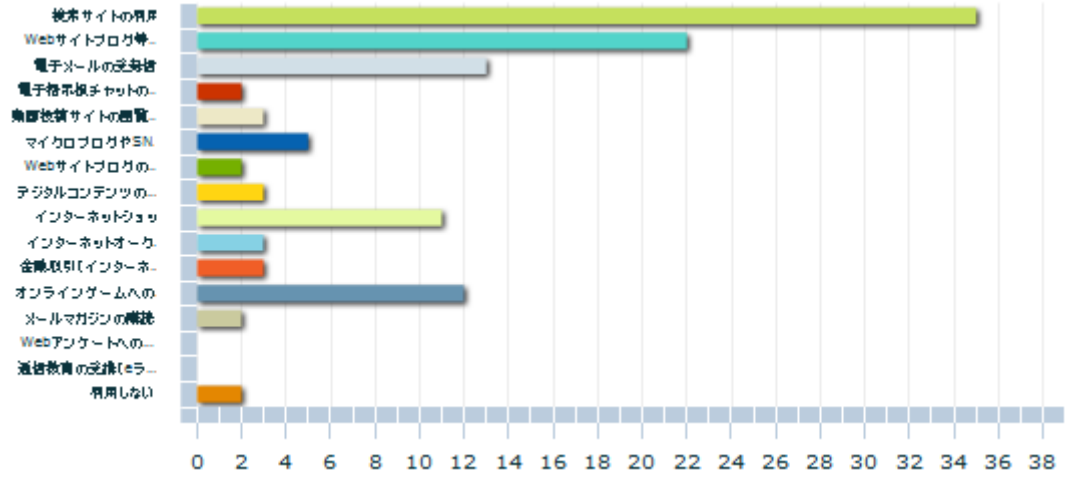
	合計	パソコン	スマートフォン (iPhone)	スマートフォン (Android端末等)	タブレットPC (iPad)	タブレットPC (Android端末)	携帯電話・PHS	携帯ゲーム機	インターネットテレビ	利用しない
合計	256	184	42	39	22	8	10	21	5	35
	100.0%	71.9%	16.4%	15.2%	8.6%	3.1%	3.9%	8.2%	2.0%	13.7%
9歳以下	7	4	3	0	0	0	0	1	0	1
	100.0%	57.1%	42.9%	0.0%	0.0%	0.0%	0.0%	14.3%	0.0%	14.3%
10-14歳	76	49	19	4	8	3	0	13	2	14
	100.0%	64.5%	25.0%	5.3%	10.5%	3.9%	0.0%	17.1%	2.6%	18.4%
15-19歳	15	7	2	3	3	1	1	2	0	1
	100.0%	46.7%	13.3%	20.0%	20.0%	6.7%	6.7%	13.3%	0.0%	6.7%
20歳代	14	12	3	9	1	0	1	2	0	0
	100.0%	85.7%	21.4%	64.3%	7.1%	0.0%	7.1%	14.3%	0.0%	0.0%
30歳代	17	15	4	8	0	1	0	1	0	0
	100.0%	88.2%	23.5%	47.1%	0.0%	5.9%	0.0%	5.9%	0.0%	0.0%
40歳代	18	15	3	6	1	0	1	1	0	0
	100.0%	83.3%	16.7%	33.3%	5.6%	0.0%	5.6%	5.6%	0.0%	0.0%
50歳代	24	23	4	5	2	0	0	0	2	1
	100.0%	95.8%	16.7%	20.8%	8.3%	0.0%	0.0%	0.0%	8.3%	4.2%
60歳代	46	36	4	2	5	1	3	0	0	6
	100.0%	78.3%	8.7%	4.3%	10.9%	2.2%	6.5%	0.0%	0.0%	13.0%
70歳以上	39	23	0	2	2	2	4	1	1	12
	100.0%	59.0%	0.0%	5.1%	5.1%	5.1%	10.3%	2.6%	2.6%	30.8%



(6) インターネット利用目的（複数回答）【必須】



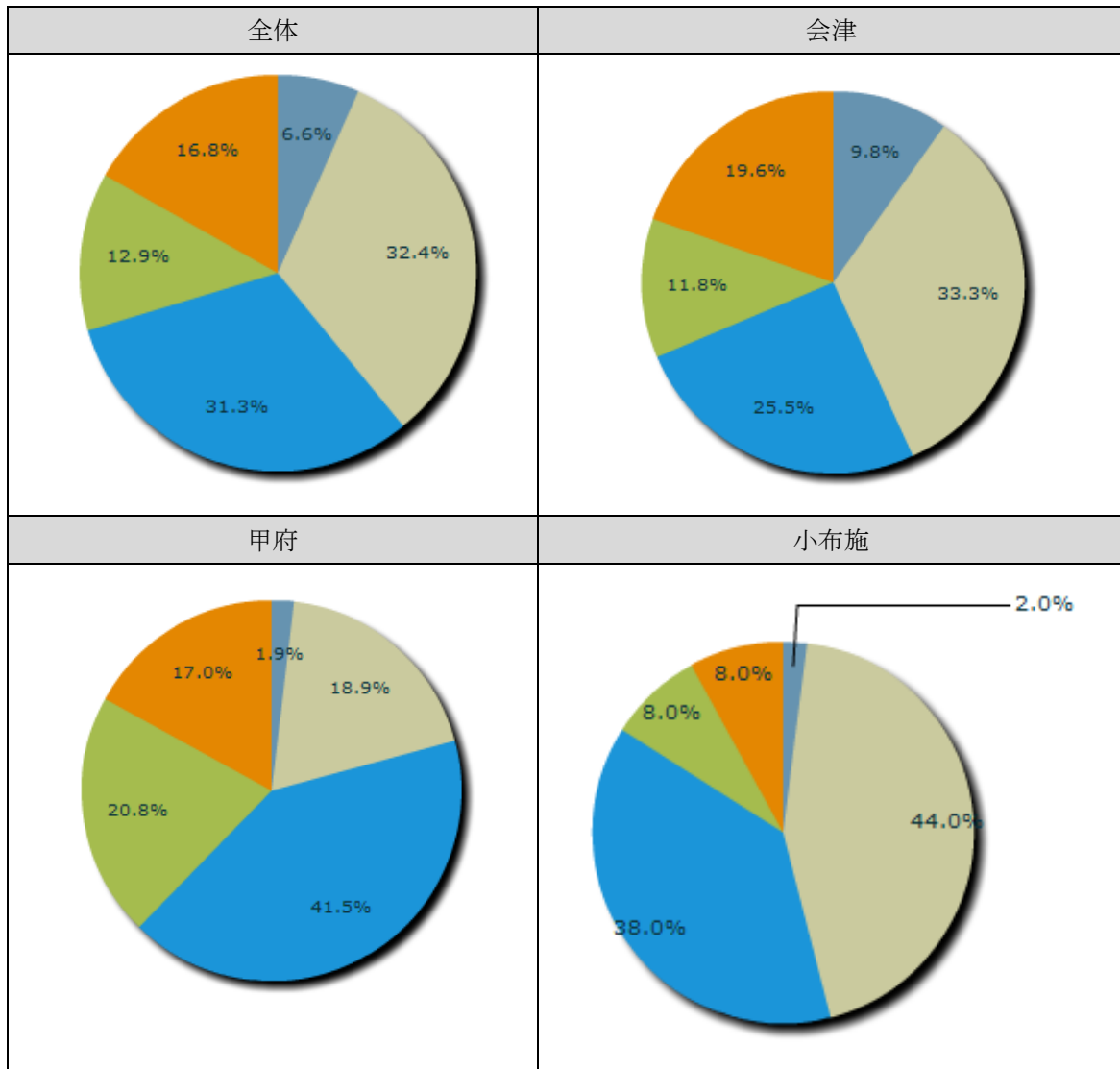
小布施



- 検索サイトの利用
- Webサイトブログ等の閲覧
- 電子メールの受発信
- 電子掲示板チャットの閲覧書き込み
- 動画投稿サイトの閲覧投稿
- マイクロブログやSNS(ソーシャルネットワーキングサービス)の閲覧投稿
- Webサイトブログの開設更新
- デジタルコンテンツのダウンロード購入(音楽、書籍、ゲーム等)
- インターネットショッピング(商品サービスの購入)
- インターネットオークション
- 金融取引(インターネットバンキング等)
- オンラインゲームへの参加
- メールマガジンの購読
- Webアンケートへの回答、クイズ懸賞への応募
- 通信教育の受講(eラーニング等)
- 利用しない

	合計	検索サイトの利用	Webサイト・ブログ等の閲覧	電子メールの受発信	電子掲示板・チャットの開覧・書き込み	動画投稿サイトの開覧・投稿	マイクロブログやSNSの開覧・投稿	Web サイト・ブログの開覧・更新	デジタルコンテンツのダウンロード購入（音楽、書籍、ゲーム等）	インターネットショッピング（商品・サービスの購入）	インターネットオークション	金融取引（インターネットバンキング等）	オンラインゲームへの参加	メールマガジンの購読	Webアンケートへの回答、クイズ・懸賞への応募	通信教育の受講（eラーニング等）	利用しない
合計	256	170	48	81	6	31	20	8	22	54	14	10	31	11	7	2	47
	100.0%	66.4%	18.8%	31.6%	2.3%	12.1%	7.8%	3.1%	8.6%	21.1%	5.5%	3.9%	12.1%	4.3%	2.7%	0.8%	18.4%
9歳以下	7	3	0	0	0	1	0	0	0	0	1	0	1	0	0	0	3
	100.0%	42.9%	0.0%	0.0%	0.0%	14.3%	0.0%	0.0%	0.0%	0.0%	14.3%	0.0%	14.3%	0.0%	0.0%	0.0%	42.9%
10-14歳	76	45	6	4	1	7	1	1	6	4	3	0	19	1	0	1	20
	100.0%	59.2%	7.9%	5.3%	1.3%	9.2%	1.3%	1.3%	7.9%	5.3%	3.9%	0.0%	25.0%	1.3%	0.0%	1.3%	26.3%
15-19歳	15	12	6	8	1	7	3	0	2	3	0	0	6	0	0	0	1
	100.0%	80.0%	40.0%	53.3%	6.7%	46.7%	20.0%	0.0%	13.3%	20.0%	0.0%	0.0%	40.0%	0.0%	0.0%	0.0%	6.7%
20歳代	14	13	9	6	1	6	7	1	3	6	0	1	0	2	1	1	0
	100.0%	92.9%	64.3%	42.9%	7.1%	42.9%	50.0%	7.1%	21.4%	42.9%	0.0%	7.1%	0.0%	14.3%	7.1%	7.1%	0.0%
30歳代	17	16	4	9	0	3	3	0	5	7	1	0	1	2	1	0	0
	100.0%	94.1%	23.5%	52.9%	0.0%	17.6%	17.6%	0.0%	29.4%	41.2%	5.9%	0.0%	5.9%	11.8%	5.9%	0.0%	0.0%
40歳代	18	15	3	7	0	1	2	0	1	7	1	2	1	1	1	0	1
	100.0%	83.3%	16.7%	38.9%	0.0%	5.6%	11.1%	0.0%	5.6%	38.9%	5.6%	11.1%	5.6%	5.6%	5.6%	0.0%	5.6%
50歳代	24	21	3	12	0	3	0	1	1	9	2	3	1	2	2	0	1
	100.0%	87.5%	12.5%	50.0%	0.0%	12.5%	0.0%	4.2%	4.2%	37.5%	8.3%	12.5%	4.2%	8.3%	8.3%	0.0%	4.2%
60歳代	46	31	8	23	1	2	2	3	2	12	4	4	1	2	2	0	6
	100.0%	67.4%	17.4%	50.0%	2.2%	4.3%	4.3%	6.5%	4.3%	26.1%	8.7%	8.7%	2.2%	4.3%	4.3%	0.0%	13.0%
70歳以上	39	14	9	12	2	1	2	2	2	6	2	0	1	1	0	0	15
	100.0%	35.9%	23.1%	30.8%	5.1%	2.6%	5.1%	5.1%	5.1%	15.4%	5.1%	0.0%	2.6%	2.6%	0.0%	0.0%	38.5%

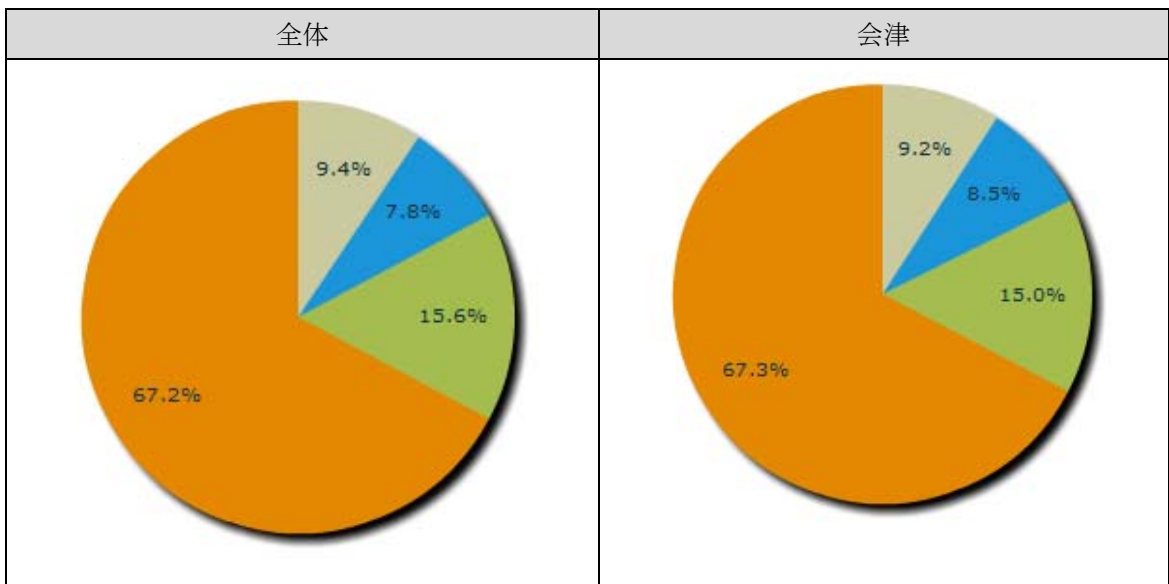
(7) インターネットの利用能力【必須】

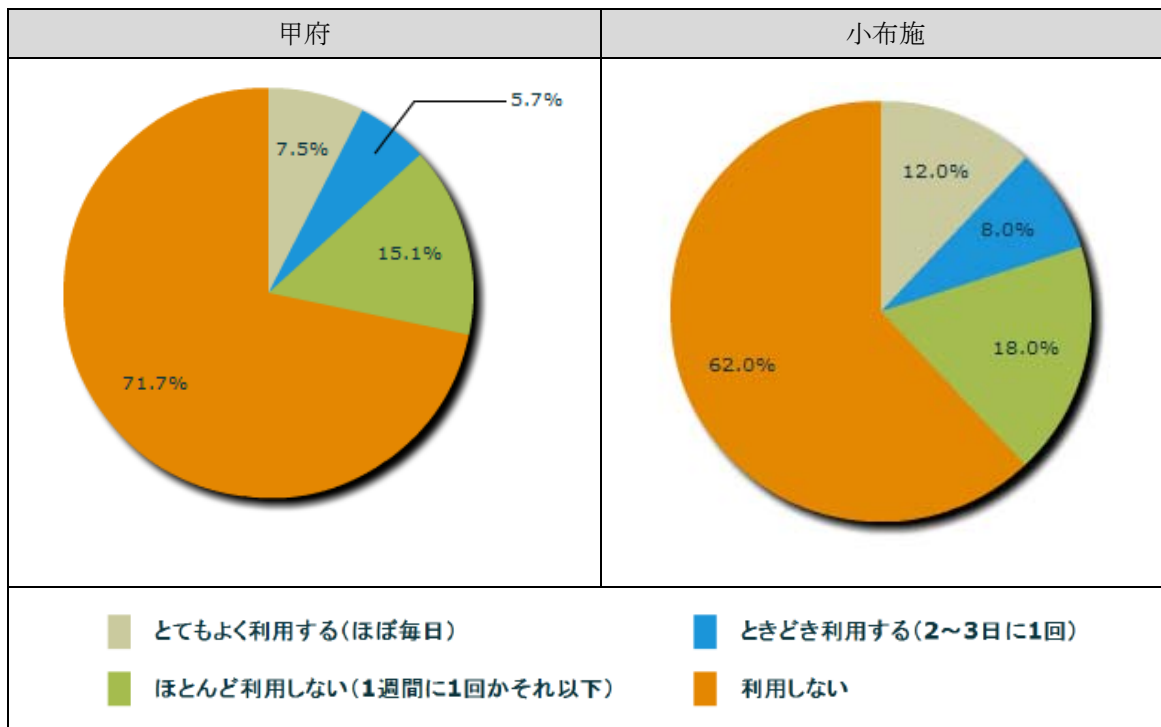




	合計	人に教えることができる	ほぼ問題なくできる	時々困ることがある	周囲に助けてもらわないとあまりうまく使えない	利用しないのでわからない
合計	256	17	83	80	33	43
	100.0%	6.6%	32.4%	31.3%	12.9%	16.8%
9歳以下	7	0	2	2	1	2
	100.0%	0.0%	28.6%	28.6%	14.3%	28.6%
10-14歳	76	10	29	13	4	20
	100.0%	13.2%	38.2%	17.1%	5.3%	26.3%
15-19歳	15	0	10	4	0	1
	100.0%	0.0%	66.7%	26.7%	0.0%	6.7%
20歳代	14	2	8	4	0	0
	100.0%	14.3%	57.1%	28.6%	0.0%	0.0%
30歳代	17	4	6	6	1	0
	100.0%	23.5%	35.3%	35.3%	5.9%	0.0%
40歳代	18	0	6	9	2	1
	100.0%	0.0%	33.3%	50.0%	11.1%	5.6%
50歳代	24	1	6	13	3	1
	100.0%	4.2%	25.0%	54.2%	12.5%	4.2%
60歳代	46	0	10	17	13	6
	100.0%	0.0%	21.7%	37.0%	28.3%	13.0%
70歳以上	39	0	6	12	9	12
	100.0%	0.0%	15.4%	30.8%	23.1%	30.8%

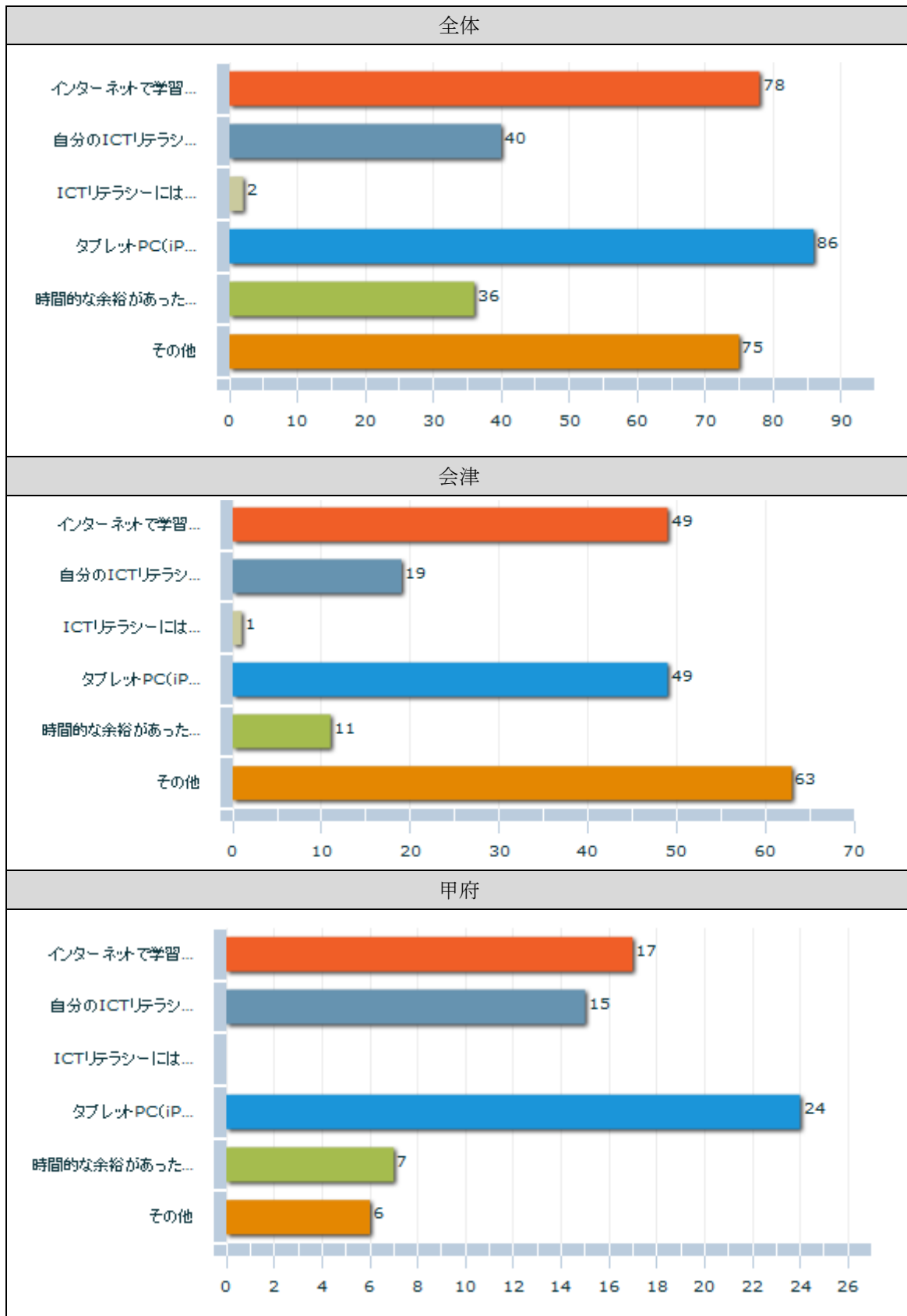
(8) タブレットPCの利用頻度【必須】



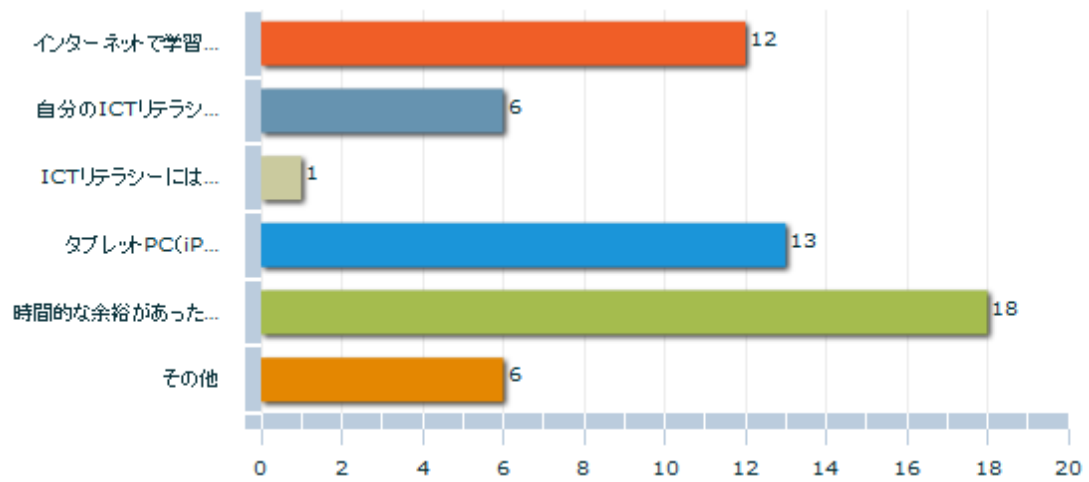


	合計	とてもよく利用する(ほぼ毎日)	ときどき利用する(2~3日に1回)	ほとんど利用しない(1週間に1回かそれ以下)	利用しない
合計	256	24	20	40	172
	100.0%	9.4%	7.8%	15.6%	67.2%
9歳以下	7	0	0	3	4
	100.0%	0.0%	0.0%	42.9%	57.1%
10-14歳	76	9	6	16	45
	100.0%	11.8%	7.9%	21.1%	59.2%
15-19歳	15	5	2	2	6
	100.0%	33.3%	13.3%	13.3%	40.0%
20歳代	14	3	0	3	8
	100.0%	21.4%	0.0%	21.4%	57.1%
30歳代	17	0	2	2	13
	100.0%	0.0%	11.8%	11.8%	76.5%
40歳代	18	0	1	3	14
	100.0%	0.0%	5.6%	16.7%	77.8%
50歳代	24	2	1	3	18
	100.0%	8.3%	4.2%	12.5%	75.0%
60歳代	46	3	8	2	33
	100.0%	6.5%	17.4%	4.3%	71.7%
70歳以上	39	2	0	6	31
	100.0%	5.1%	0.0%	15.4%	79.5%

(9) 本プロジェクトへの参加理由（複数回答）【必須】



小布施

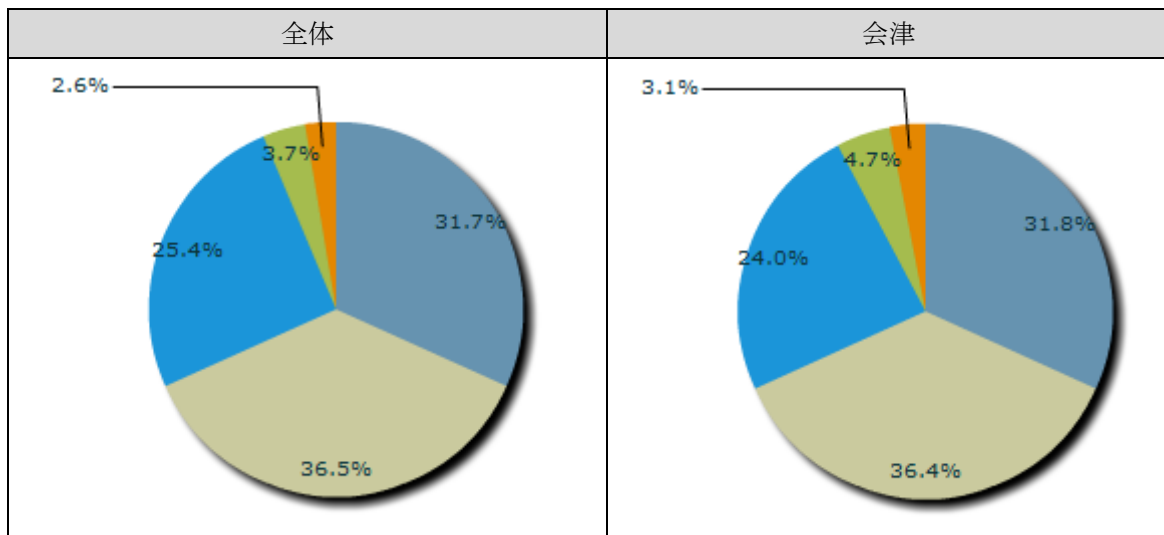


- インターネットで学習するeラーニングに関心があったから
- 自分のICTリテラシー(情報通信技術の基礎的な活用能力)に不安があったから
- ICTリテラシーには自信があり、腕試しをしてみたかったから
- タブレットPC(iPad)を一度使ってみたかったから
- 時間的な余裕があったから
- その他

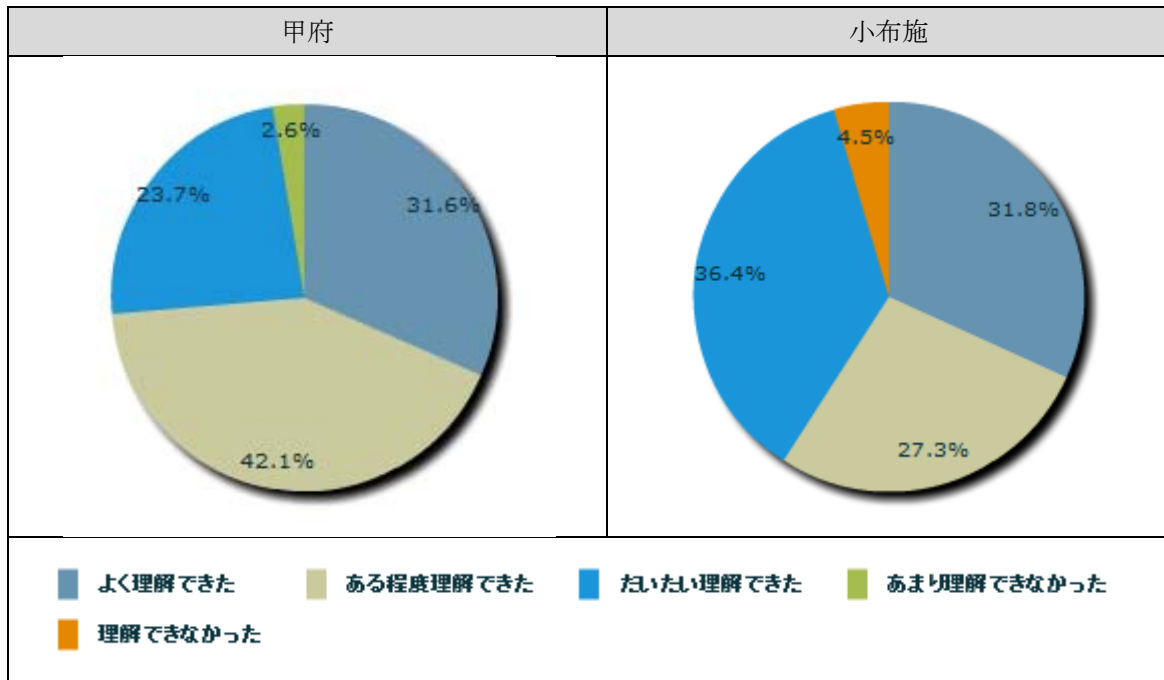
	合計	インターネットで学習するeラーニングに関心があったから	自分のICTリテラシー（情報通信技術の基本的な活用能力）に不安があったから	ICTリテラシーには自信があり、腕試しをしたかったから	タブレットPC（iPad）を一度使ってみたかったから	時間的な余裕があったから	その他
合計	256	78	40	2	86	36	75
	100.0%	30.5%	15.6%	0.8%	33.6%	14.1%	29.3%
9歳以下	7	0	0	0	0	1	6
	100.0%	0.0%	0.0%	0.0%	0.0%	14.3%	85.7%
10-14歳	76	18	5	1	12	9	41
	100.0%	23.7%	6.6%	1.3%	15.8%	11.8%	53.9%
15-19歳	15	1	0	0	1	4	10
	100.0%	6.7%	0.0%	0.0%	6.7%	26.7%	66.7%
20歳代	14	8	5	0	4	2	1
	100.0%	57.1%	35.7%	0.0%	28.6%	14.3%	7.1%
30歳代	17	9	3	0	5	1	4
	100.0%	52.9%	17.6%	0.0%	29.4%	5.9%	23.5%
40歳代	18	6	3	0	11	4	1
	100.0%	33.3%	16.7%	0.0%	61.1%	22.2%	5.6%
50歳代	24	10	9	1	8	3	5
	100.0%	41.7%	37.5%	4.2%	33.3%	12.5%	20.8%
60歳代	46	13	8	0	27	7	4
	100.0%	28.3%	17.4%	0.0%	58.7%	15.2%	8.7%
70歳以上	39	13	7	0	18	5	3
	100.0%	33.3%	17.9%	0.0%	46.2%	12.8%	7.7%

### 1.1.2. タイプA 修了アンケート

#### (1) 動画コンテンツの難易度【必須】

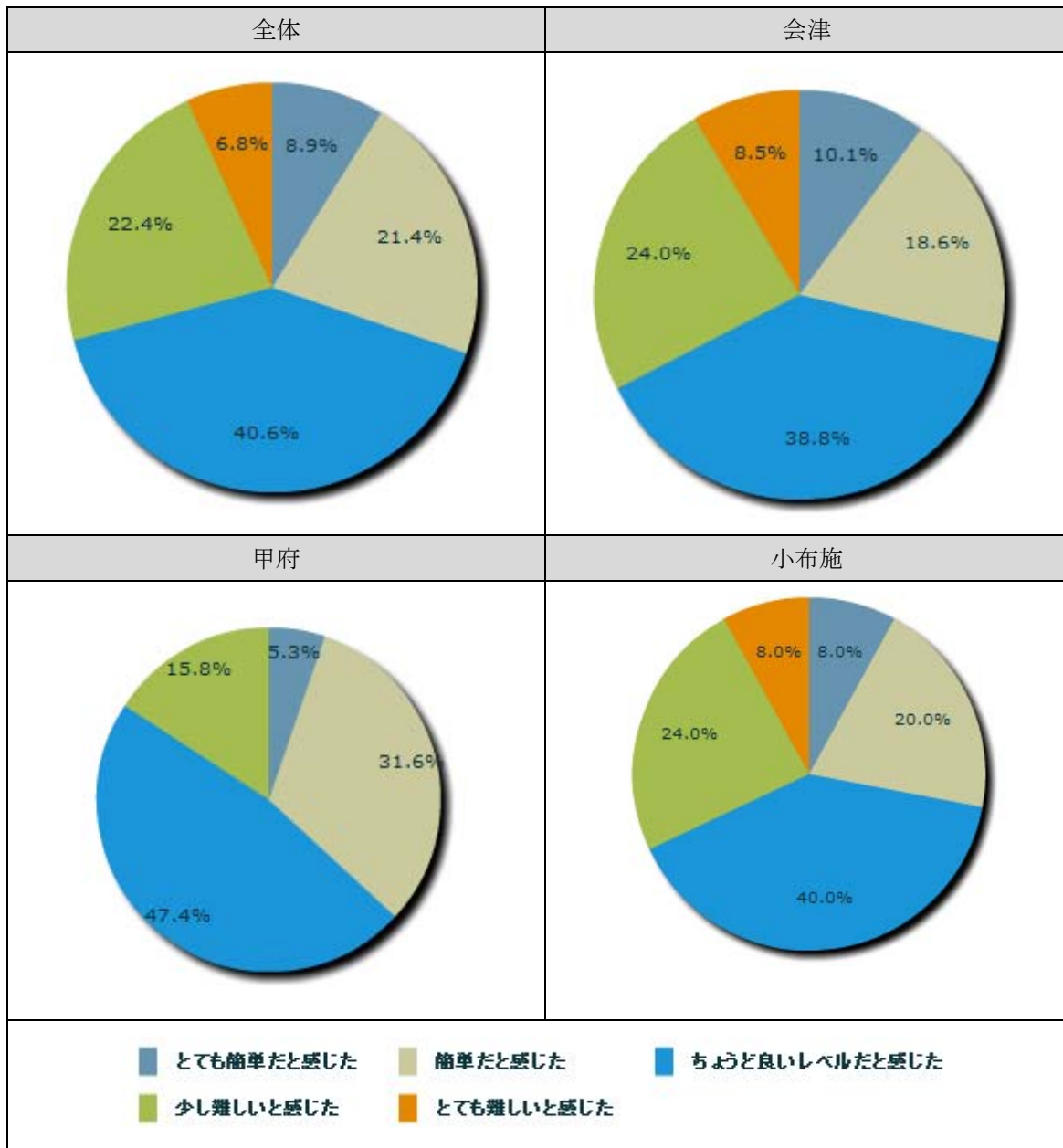






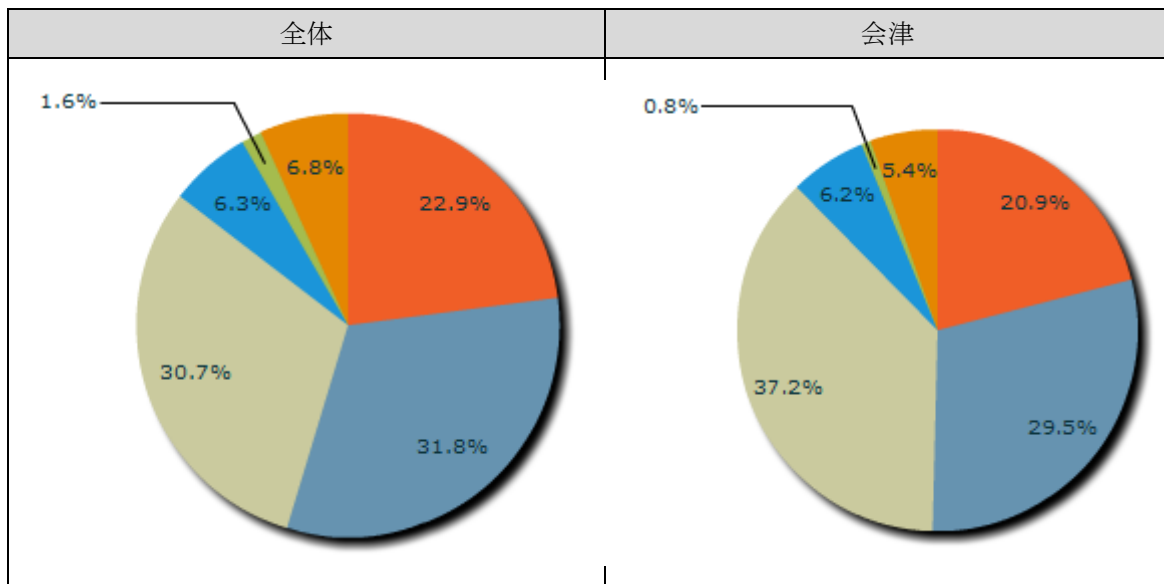
	合計	よく理解 できた	ある程度 理解でき た	だいたい 理解でき た	あまり理 解できな かった	理解でき なかつた
合計	189	60	69	48	7	5
	100.0%	31.7%	36.5%	25.4%	3.7%	2.6%
9歳以下	6	5	1	0	0	0
	100.0%	83.3%	16.7%	0.0%	0.0%	0.0%
10-14歳	67	20	21	18	4	4
	100.0%	29.9%	31.3%	26.9%	6.0%	6.0%
15-19歳	8	2	4	2	0	0
	100.0%	25.0%	50.0%	25.0%	0.0%	0.0%
20歳代	12	7	4	1	0	0
	100.0%	58.3%	33.3%	8.3%	0.0%	0.0%
30歳代	14	6	6	2	0	0
	100.0%	42.9%	42.9%	14.3%	0.0%	0.0%
40歳代	12	4	4	4	0	0
	100.0%	33.3%	33.3%	33.3%	0.0%	0.0%
50歳代	15	3	8	3	0	1
	100.0%	20.0%	53.3%	20.0%	0.0%	6.7%
60歳代	29	7	12	8	2	0
	100.0%	24.1%	41.4%	27.6%	6.9%	0.0%
70歳以上	26	6	9	10	1	0
	100.0%	23.1%	34.6%	38.5%	3.8%	0.0%

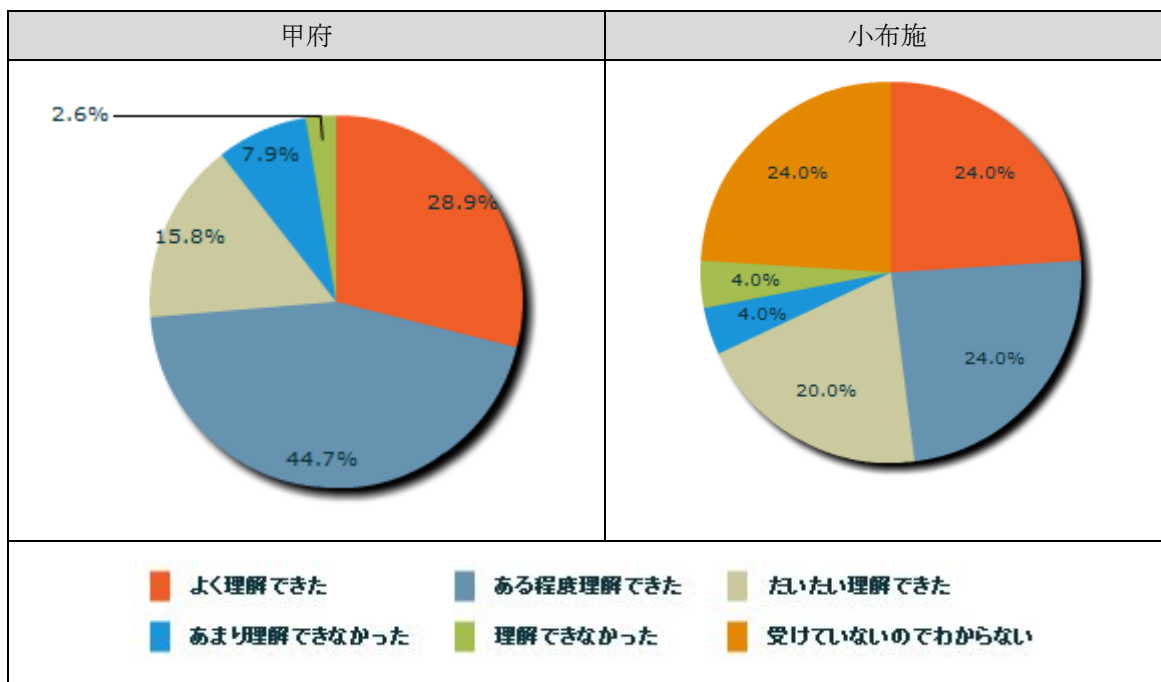
(2) スキルチェックテストの難易度【必須】



	合計	とても簡単だと感じた	簡単だと感じた	ちょうど良いレベルだと感じた	少し難しいと感じた	とても難しいと感じた
合計	192	17	41	78	43	13
	100.0%	8.9%	21.4%	40.6%	22.4%	6.8%
9歳以下	6	0	2	2	2	0
	100.0%	0.0%	33.3%	33.3%	33.3%	0.0%
10-14歳	68	6	5	23	22	12
	100.0%	8.8%	7.4%	33.8%	32.4%	17.6%
15-19歳	10	1	3	2	4	0
	100.0%	10.0%	30.0%	20.0%	40.0%	0.0%
20歳代	12	3	3	6	0	0
	100.0%	25.0%	25.0%	50.0%	0.0%	0.0%
30歳代	14	1	7	5	1	0
	100.0%	7.1%	50.0%	35.7%	7.1%	0.0%
40歳代	12	1	6	5	0	0
	100.0%	8.3%	50.0%	41.7%	0.0%	0.0%
50歳代	15	1	2	10	2	0
	100.0%	6.7%	13.3%	66.7%	13.3%	0.0%
60歳代	29	1	10	13	5	0
	100.0%	3.4%	34.5%	44.8%	17.2%	0.0%
70歳以上	26	3	3	12	7	1
	100.0%	11.5%	11.5%	46.2%	26.9%	3.8%

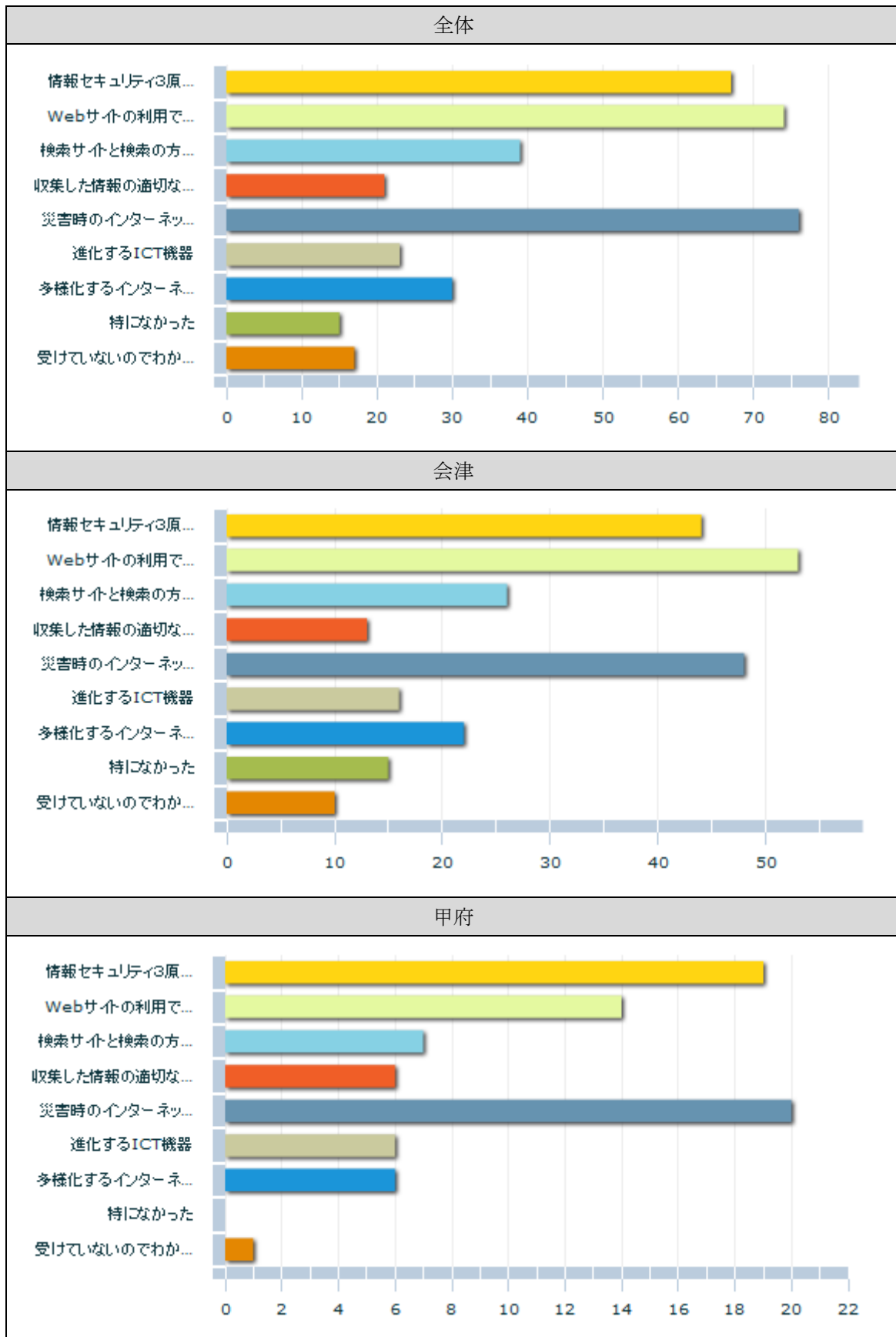
(3) 基本コンテンツの理解度【必須】

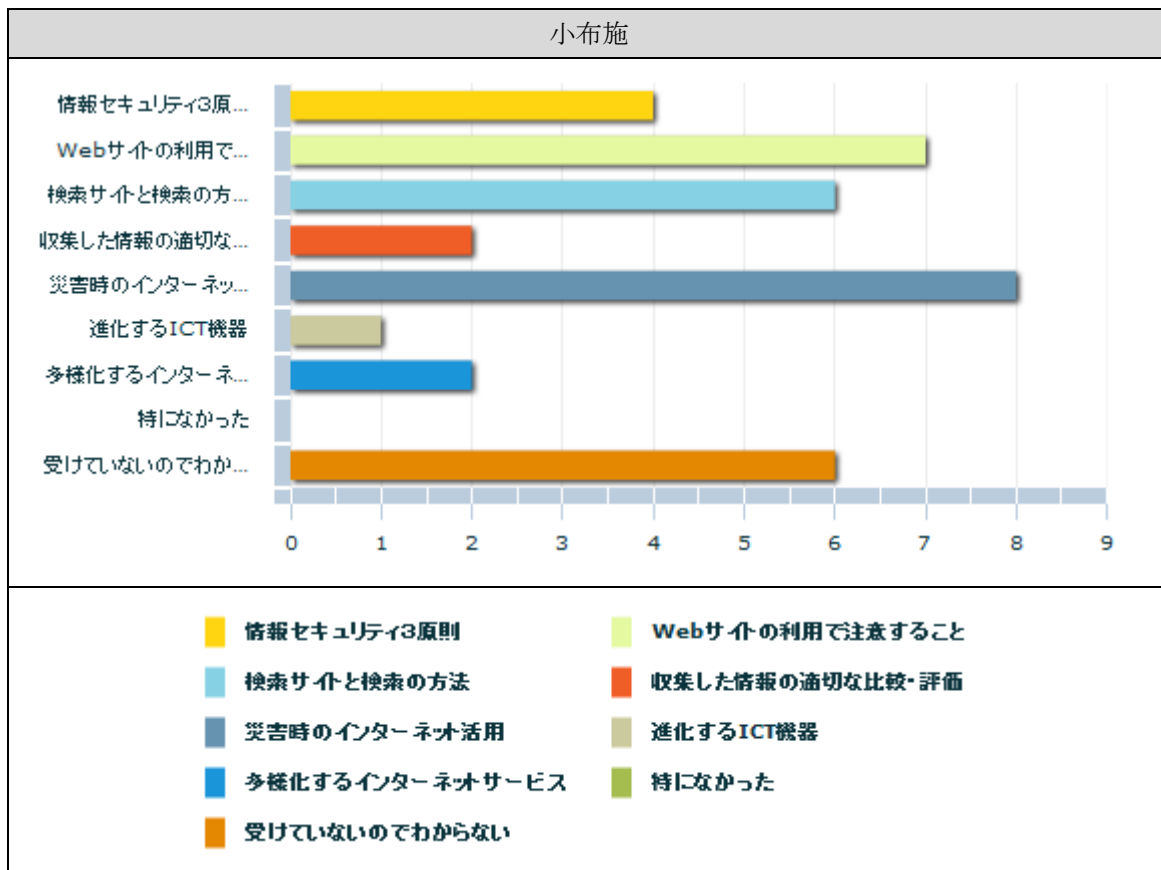




	合計	よく理解できた	ある程度理解できた	だいたい理解できた	あまり理解できなかった	理解できなかった	受けていないのでわからない
合計	192	44	61	59	12	3	13
	100.0%	22.9%	31.8%	30.7%	6.3%	1.6%	6.8%
9歳以下	6	3	2	1	0	0	0
	100.0%	50.0%	33.3%	16.7%	0.0%	0.0%	0.0%
10-14歳	68	16	15	22	6	2	7
	100.0%	23.5%	22.1%	32.4%	8.8%	2.9%	10.3%
15-19歳	10	2	6	1	0	0	1
	100.0%	20.0%	60.0%	10.0%	0.0%	0.0%	10.0%
20歳代	12	4	5	1	0	0	2
	100.0%	33.3%	41.7%	8.3%	0.0%	0.0%	16.7%
30歳代	14	5	4	3	0	0	2
	100.0%	35.7%	28.6%	21.4%	0.0%	0.0%	14.3%
40歳代	12	6	4	2	0	0	0
	100.0%	50.0%	33.3%	16.7%	0.0%	0.0%	0.0%
50歳代	15	3	5	7	0	0	0
	100.0%	20.0%	33.3%	46.7%	0.0%	0.0%	0.0%
60歳代	29	3	11	12	2	0	1
	100.0%	10.3%	37.9%	41.4%	6.9%	0.0%	3.4%
70歳以上	26	2	9	10	4	1	0
	100.0%	7.7%	34.6%	38.5%	15.4%	3.8%	0.0%

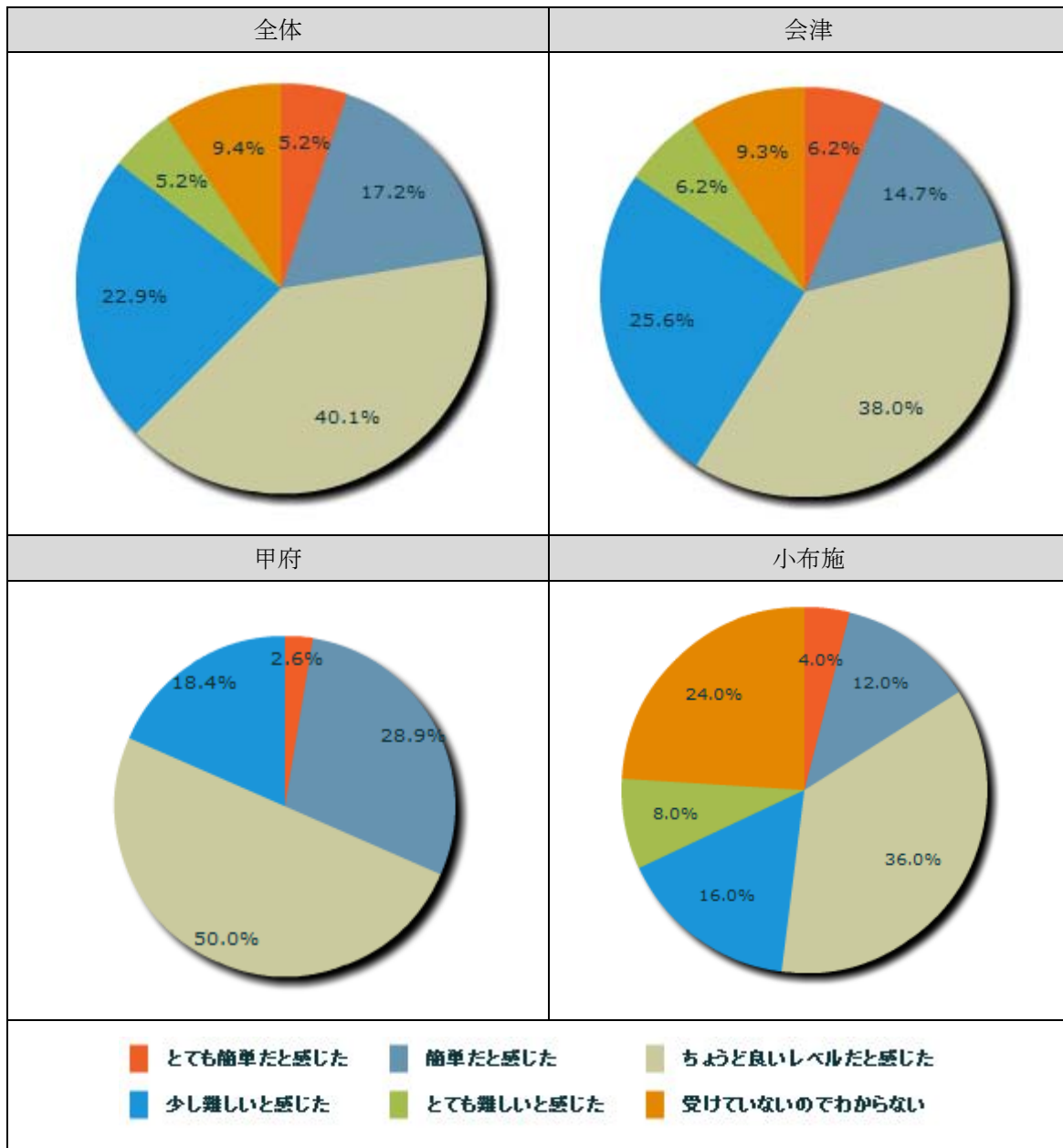
(4) 基本コンテンツで関心をもった項目（複数回答）【必須】





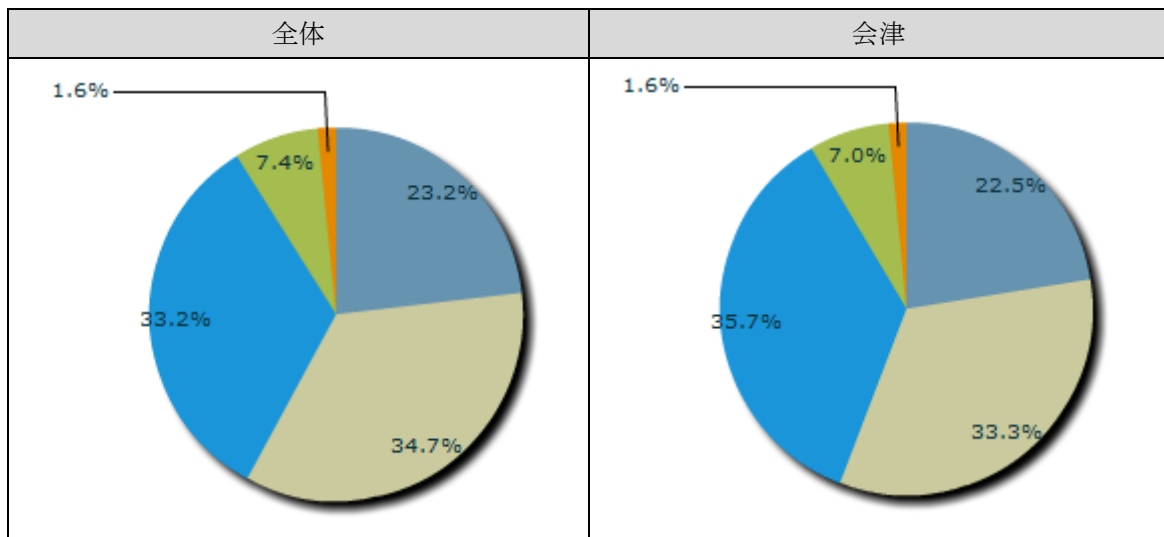
	合計	情報セキュリティ3原則	Webサイトの利用で注意すること	検索サイトと検索の方法	収集した情報の適切な比較・評価	災害時のインターネット活用	進化するICT機器	多様化するインターネットサービス	特になかった	受けていないのでわからない
合計	192	67	74	39	21	76	23	30	15	17
	100.0%	34.9%	38.5%	20.3%	10.9%	39.6%	12.0%	15.6%	7.8%	8.9%
9歳以下	6	1	2	2	0	1	0	0	2	0
	100.0%	16.7%	33.3%	33.3%	0.0%	16.7%	0.0%	0.0%	33.3%	0.0%
10-14歳	68	20	25	16	5	16	7	3	11	9
	100.0%	29.4%	36.8%	23.5%	7.4%	23.5%	10.3%	4.4%	16.2%	13.2%
15-19歳	10	2	4	0	3	2	0	2	0	1
	100.0%	20.0%	40.0%	0.0%	30.0%	20.0%	0.0%	20.0%	0.0%	10.0%
20歳代	12	3	3	4	2	4	2	2	1	2
	100.0%	25.0%	25.0%	33.3%	16.7%	33.3%	16.7%	16.7%	8.3%	16.7%
30歳代	14	6	5	4	2	5	3	1	0	2
	100.0%	42.9%	35.7%	28.6%	14.3%	35.7%	21.4%	7.1%	0.0%	14.3%
40歳代	12	7	6	2	1	8	0	3	0	0
	100.0%	58.3%	50.0%	16.7%	8.3%	66.7%	0.0%	25.0%	0.0%	0.0%
50歳代	15	6	6	3	1	8	1	3	1	0
	100.0%	40.0%	40.0%	20.0%	6.7%	53.3%	6.7%	20.0%	6.7%	0.0%
60歳代	29	11	14	3	4	16	7	8	0	1
	100.0%	37.9%	48.3%	10.3%	13.8%	55.2%	24.1%	27.6%	0.0%	3.4%
70歳以上	26	11	9	5	3	16	3	8	0	2
	100.0%	42.3%	34.6%	19.2%	11.5%	61.5%	11.5%	30.8%	0.0%	7.7%

(5) 確認テストの難易度【必須】

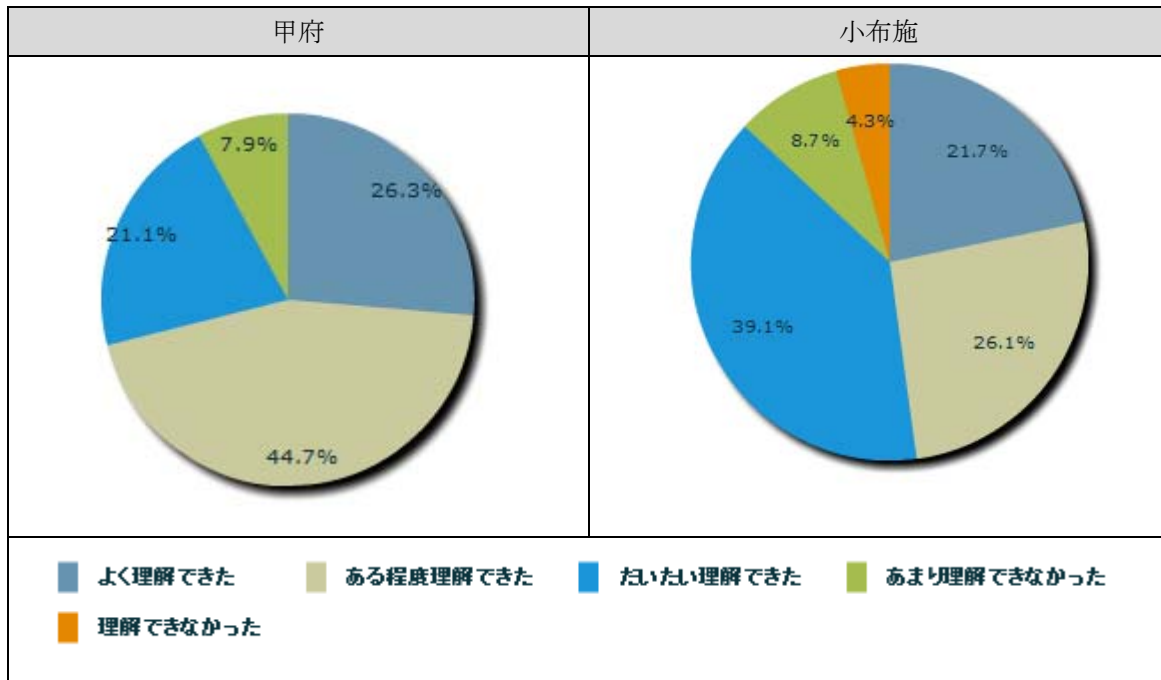


	合計	とても簡単だと感じた	簡単だと感じた	ちょうど良いレベルだと感じた	少し難しいと感じた	とても難しいと感じた	受けていないのでわからない
合計	192 100.0%	10 5.2%	33 17.2%	77 40.1%	44 22.9%	10 5.2%	18 9.4%
9歳以下	6 100.0%	0 0.0%	2 33.3%	3 50.0%	1 16.7%	0 0.0%	0 0.0%
10-14歳	68 100.0%	2 2.9%	6 8.8%	14 20.6%	23 33.8%	9 13.2%	14 20.6%
15-19歳	10 100.0%	2 20.0%	2 20.0%	2 20.0%	4 40.0%	0 0.0%	0 0.0%
20歳代	12 100.0%	1 8.3%	2 16.7%	8 66.7%	0 0.0%	0 0.0%	1 8.3%
30歳代	14 100.0%	1 7.1%	6 42.9%	4 28.6%	1 7.1%	0 0.0%	2 14.3%
40歳代	12 100.0%	1 8.3%	3 25.0%	8 66.7%	0 0.0%	0 0.0%	0 0.0%
50歳代	15 100.0%	1 6.7%	2 13.3%	11 73.3%	1 6.7%	0 0.0%	0 0.0%
60歳代	29 100.0%	2 6.9%	5 17.2%	15 51.7%	6 20.7%	0 0.0%	1 3.4%
70歳以上	26 100.0%	0 0.0%	5 19.2%	12 46.2%	8 30.8%	1 3.8%	0 0.0%

(6) 実践コンテンツの理解度【必須】



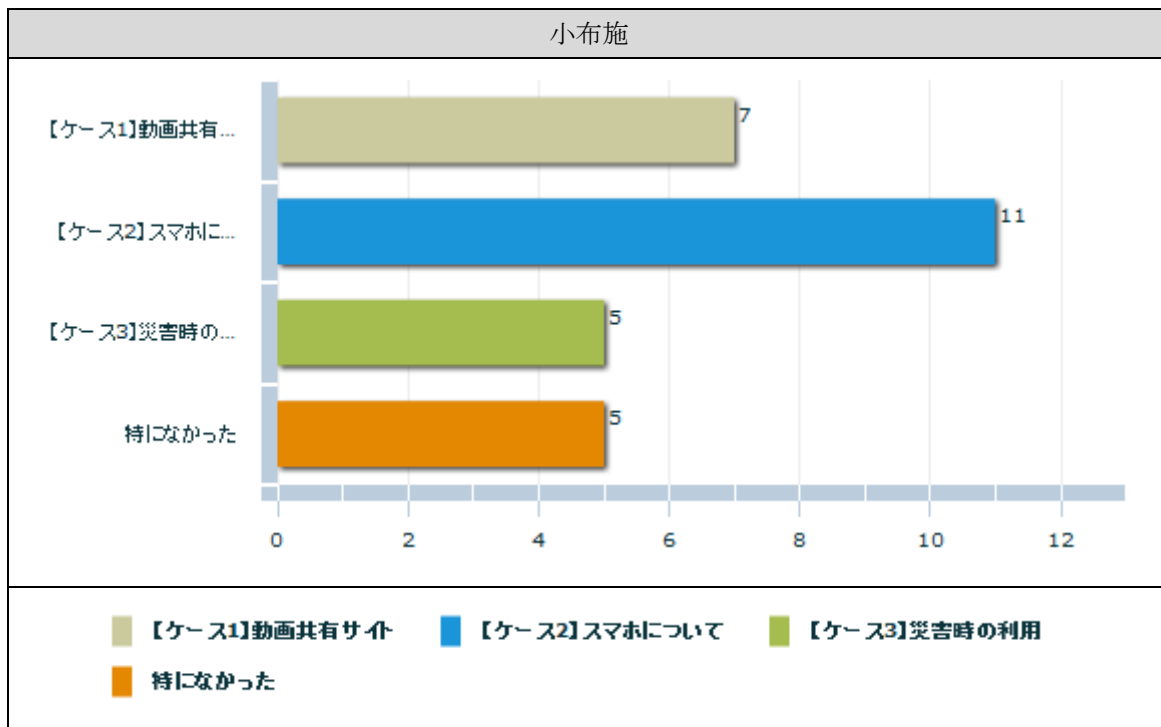




	合計	よく理解 できた	ある程度 理解でき た	だいたい 理解でき た	あまり理 解できな かった	理解でき なかつた
合計	190	44	66	63	14	3
	100.0%	23.2%	34.7%	33.2%	7.4%	1.6%
9歳以下	6	1	3	2	0	0
	100.0%	16.7%	50.0%	33.3%	0.0%	0.0%
10-14歳	67	18	12	27	7	3
	100.0%	26.9%	17.9%	40.3%	10.4%	4.5%
15-19歳	9	2	4	2	1	0
	100.0%	22.2%	44.4%	22.2%	11.1%	0.0%
20歳代	12	7	4	1	0	0
	100.0%	58.3%	33.3%	8.3%	0.0%	0.0%
30歳代	14	6	6	2	0	0
	100.0%	42.9%	42.9%	14.3%	0.0%	0.0%
40歳代	12	3	4	5	0	0
	100.0%	25.0%	33.3%	41.7%	0.0%	0.0%
50歳代	15	2	5	8	0	0
	100.0%	13.3%	33.3%	53.3%	0.0%	0.0%
60歳代	29	4	14	8	3	0
	100.0%	13.8%	48.3%	27.6%	10.3%	0.0%
70歳以上	26	1	14	8	3	0
	100.0%	3.8%	53.8%	30.8%	11.5%	0.0%

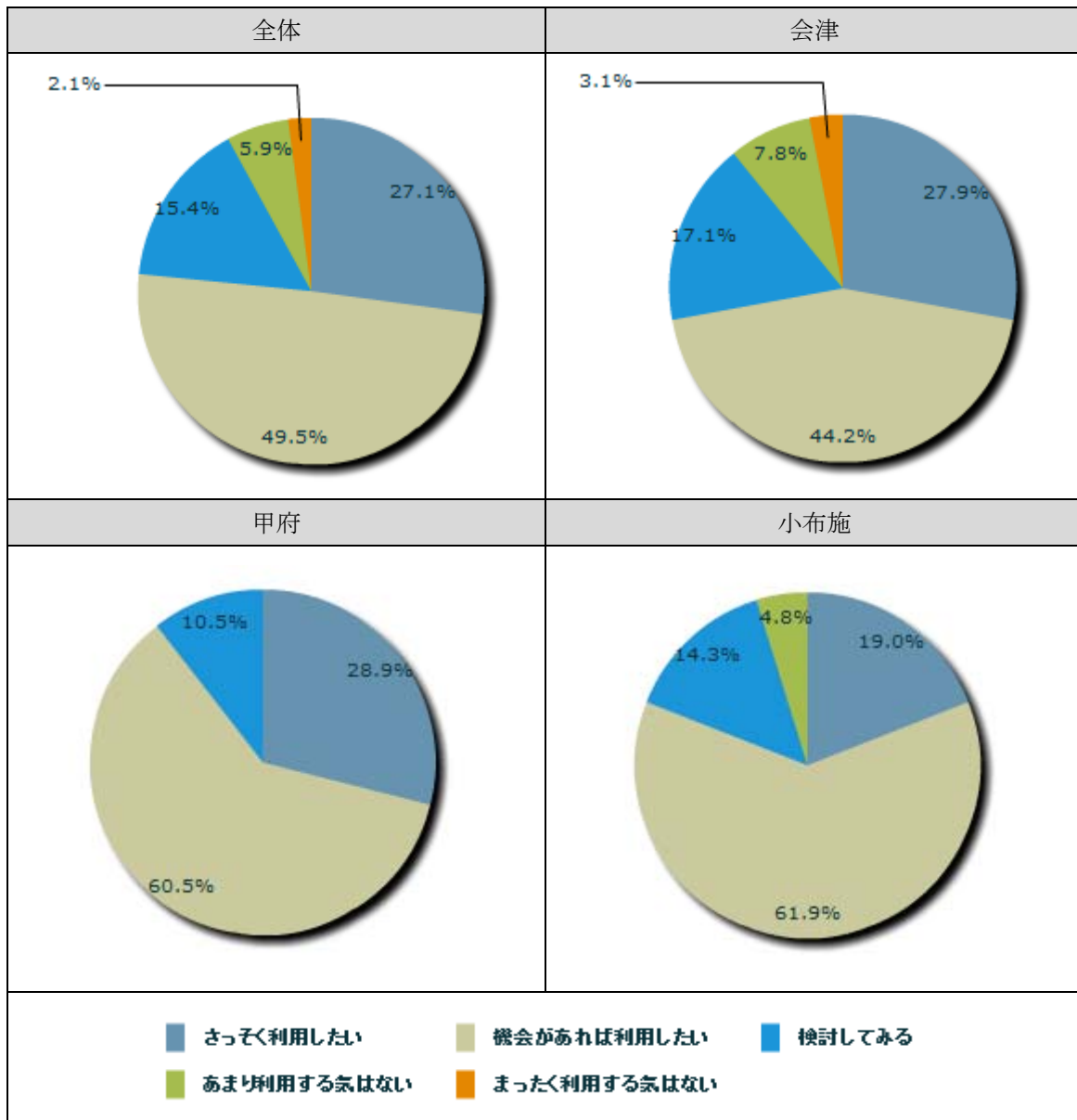
(7) 実践コンテンツで関心を持った項目（複数回答）【必須】





	合計	【ケース1】動画共有サイト	【ケース2】スマホについて	【ケース3】災害時の利用	特になかった
合計	192	71	81	83	27
	100.0%	37.0%	42.2%	43.2%	14.1%
9歳以下	6	3	3	0	1
	100.0%	50.0%	50.0%	0.0%	16.7%
10-14歳	68	31	23	17	16
	100.0%	45.6%	33.8%	25.0%	23.5%
15-19歳	10	5	7	4	0
	100.0%	50.0%	70.0%	40.0%	0.0%
20歳代	12	1	4	4	5
	100.0%	8.3%	33.3%	33.3%	41.7%
30歳代	14	4	8	10	0
	100.0%	28.6%	57.1%	71.4%	0.0%
40歳代	12	3	9	7	0
	100.0%	25.0%	75.0%	58.3%	0.0%
50歳代	15	9	7	8	0
	100.0%	60.0%	46.7%	53.3%	0.0%
60歳代	29	8	10	17	3
	100.0%	27.6%	34.5%	58.6%	10.3%
70歳以上	26	7	10	16	2
	100.0%	26.9%	38.5%	61.5%	7.7%

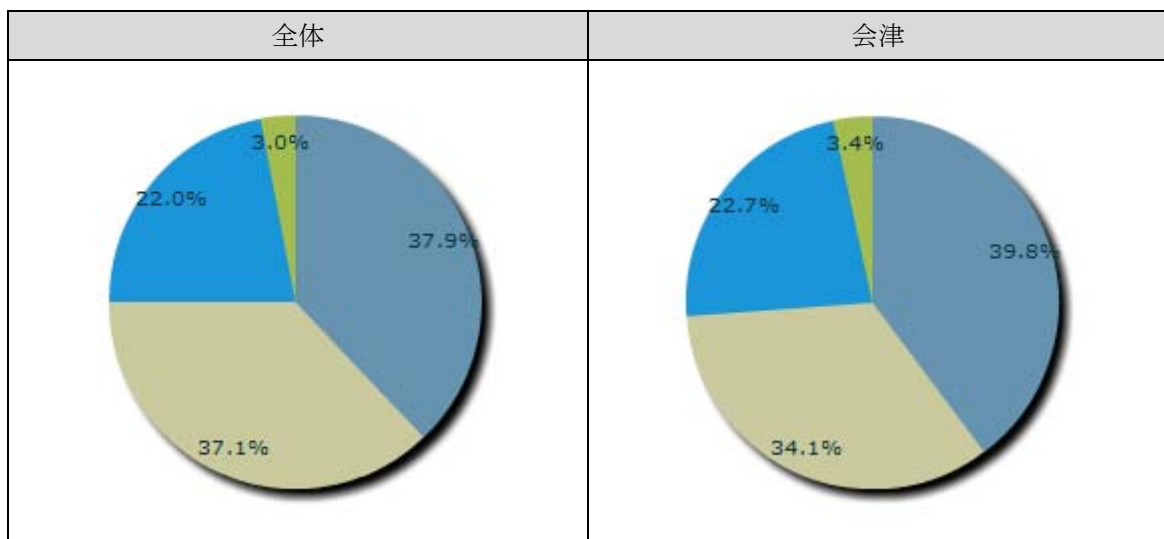
(8) 実践コンテンツで学んだ内容の利用意向【必須】

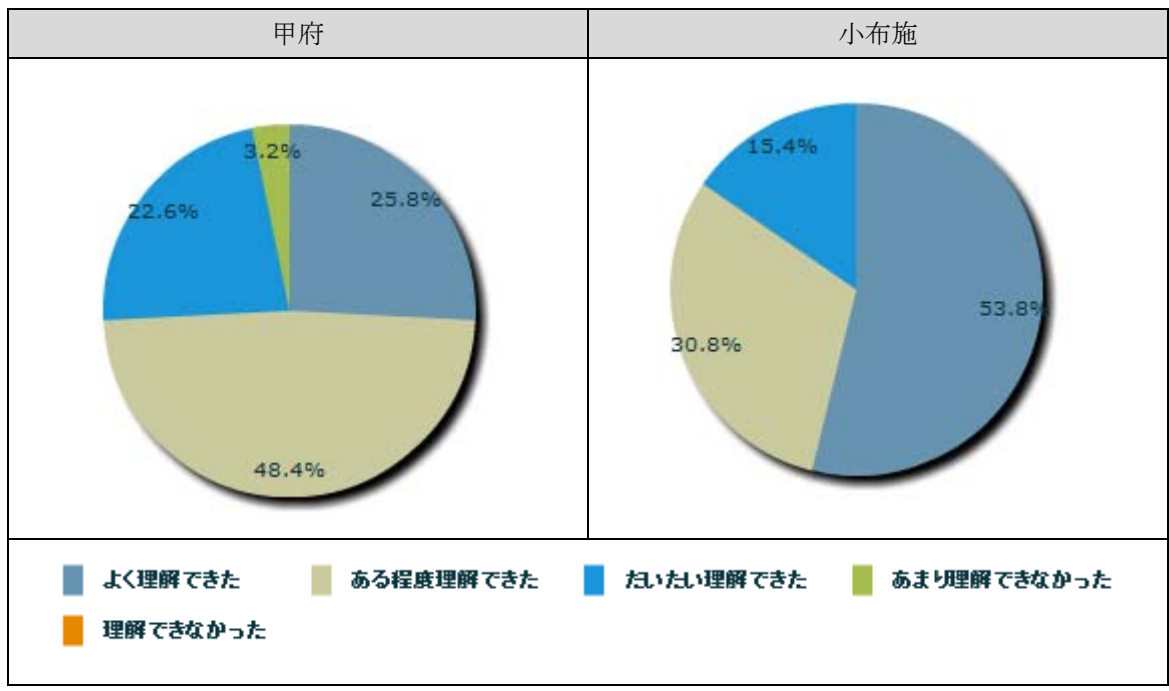


	合計	さっそく 利用した い	機会があ れば利用 したい	検討して みる	あまり利 用する気 はない	まったく 利用する 気はない
合計	188	51	93	29	11	4
	100.0%	27.1%	49.5%	15.4%	5.9%	2.1%
9歳以下	6	3	3	0	0	0
	100.0%	50.0%	50.0%	0.0%	0.0%	0.0%
10-14歳	67	19	24	12	9	3
	100.0%	28.4%	35.8%	17.9%	13.4%	4.5%
15-19歳	8	1	6	1	0	0
	100.0%	12.5%	75.0%	12.5%	0.0%	0.0%
20歳代	11	4	6	1	0	0
	100.0%	36.4%	54.5%	9.1%	0.0%	0.0%
30歳代	14	4	8	2	0	0
	100.0%	28.6%	57.1%	14.3%	0.0%	0.0%
40歳代	12	1	9	2	0	0
	100.0%	8.3%	75.0%	16.7%	0.0%	0.0%
50歳代	15	5	7	2	0	1
	100.0%	33.3%	46.7%	13.3%	0.0%	6.7%
60歳代	29	6	17	5	1	0
	100.0%	20.7%	58.6%	17.2%	3.4%	0.0%
70歳以上	26	8	13	4	1	0
	100.0%	30.8%	50.0%	15.4%	3.8%	0.0%

### 1.1.3. タイプB 修了アンケート

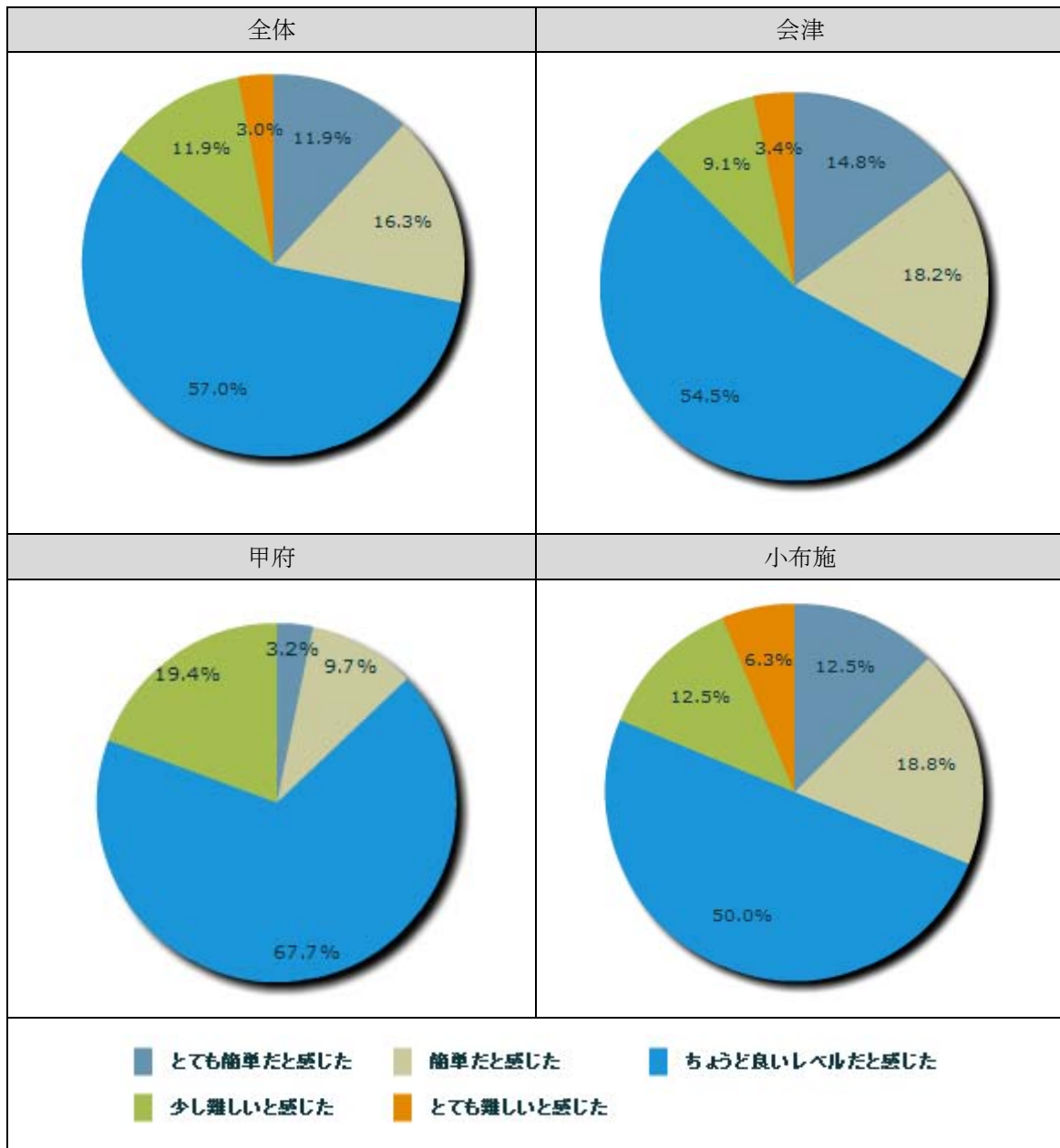
#### (1) 動画コンテンツの難易度【必須】





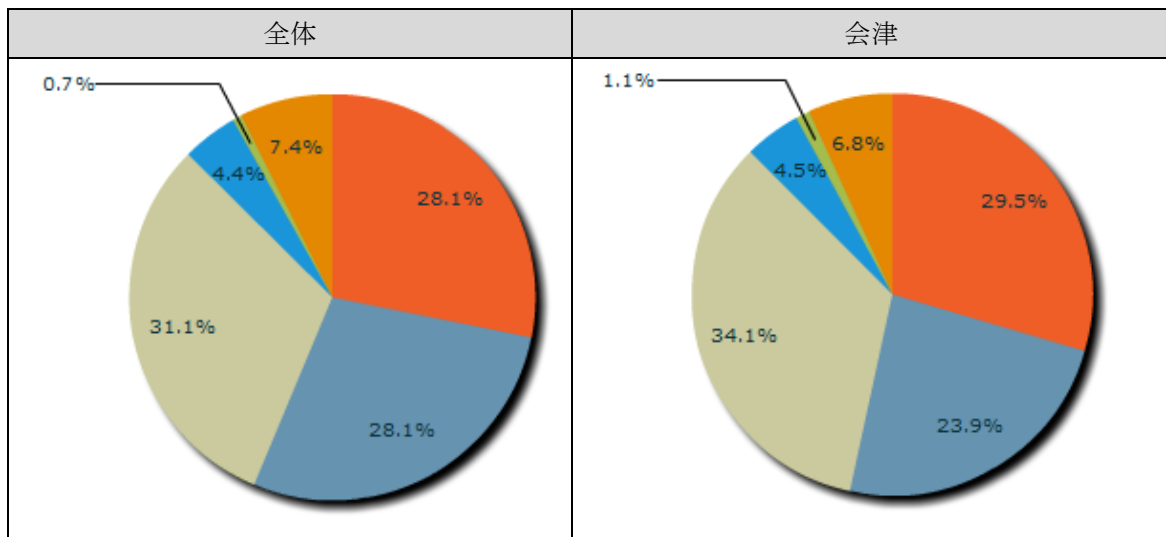
	合計	よく理解できた	ある程度理解できた	だいたい理解できた	あまり理解できなかった	理解できなかった
合計	132	50	49	29	4	0
	100.0%	37.9%	37.1%	22.0%	3.0%	0.0%
9歳以下	5	5	0	0	0	0
	100.0%	100.0%	0.0%	0.0%	0.0%	0.0%
10-14歳	40	18	11	9	2	0
	100.0%	45.0%	27.5%	22.5%	5.0%	0.0%
15-19歳	8	2	3	3	0	0
	100.0%	25.0%	37.5%	37.5%	0.0%	0.0%
20歳代	10	7	2	1	0	0
	100.0%	70.0%	20.0%	10.0%	0.0%	0.0%
30歳代	11	5	6	0	0	0
	100.0%	45.5%	54.5%	0.0%	0.0%	0.0%
40歳代	11	2	5	4	0	0
	100.0%	18.2%	45.5%	36.4%	0.0%	0.0%
50歳代	14	2	7	4	1	0
	100.0%	14.3%	50.0%	28.6%	7.1%	0.0%
60歳代	19	3	10	6	0	0
	100.0%	15.8%	52.6%	31.6%	0.0%	0.0%
70歳以上	14	6	5	2	1	0
	100.0%	42.9%	35.7%	14.3%	7.1%	0.0%

(2) スキルチェックテストの難易度【必須】

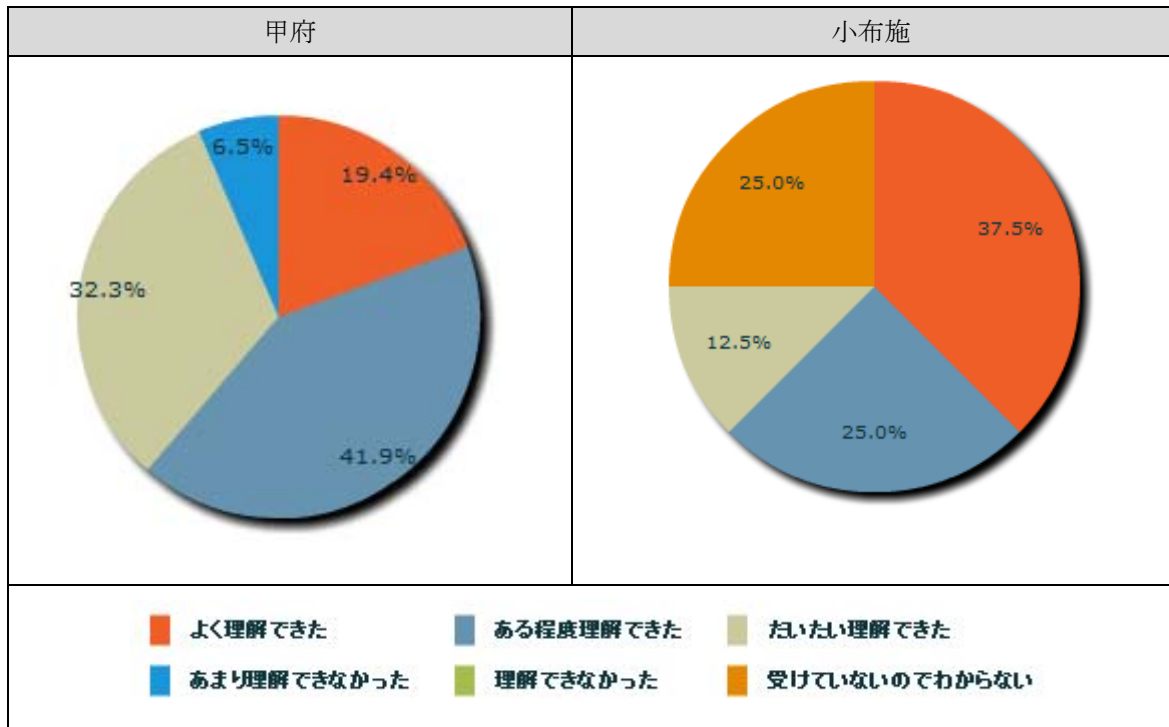


	合計	とても簡単だと感じた	簡単だと感じた	ちょうど良いレベルだと感じた	少し難しいと感じた	とても難しいと感じた
合計	135	16	22	77	16	4
	100.0%	11.9%	16.3%	57.0%	11.9%	3.0%
9歳以下	5	2	0	3	0	0
	100.0%	40.0%	0.0%	60.0%	0.0%	0.0%
10-14歳	41	9	2	20	7	3
	100.0%	22.0%	4.9%	48.8%	17.1%	7.3%
15-19歳	10	1	4	2	2	1
	100.0%	10.0%	40.0%	20.0%	20.0%	10.0%
20歳代	10	2	1	7	0	0
	100.0%	20.0%	10.0%	70.0%	0.0%	0.0%
30歳代	11	0	5	6	0	0
	100.0%	0.0%	45.5%	54.5%	0.0%	0.0%
40歳代	11	1	2	7	1	0
	100.0%	9.1%	18.2%	63.6%	9.1%	0.0%
50歳代	14	0	2	12	0	0
	100.0%	0.0%	14.3%	85.7%	0.0%	0.0%
60歳代	19	0	4	13	2	0
	100.0%	0.0%	21.1%	68.4%	10.5%	0.0%
70歳以上	14	1	2	7	4	0
	100.0%	7.1%	14.3%	50.0%	28.6%	0.0%

(3) 基本コンテンツの理解度【必須】

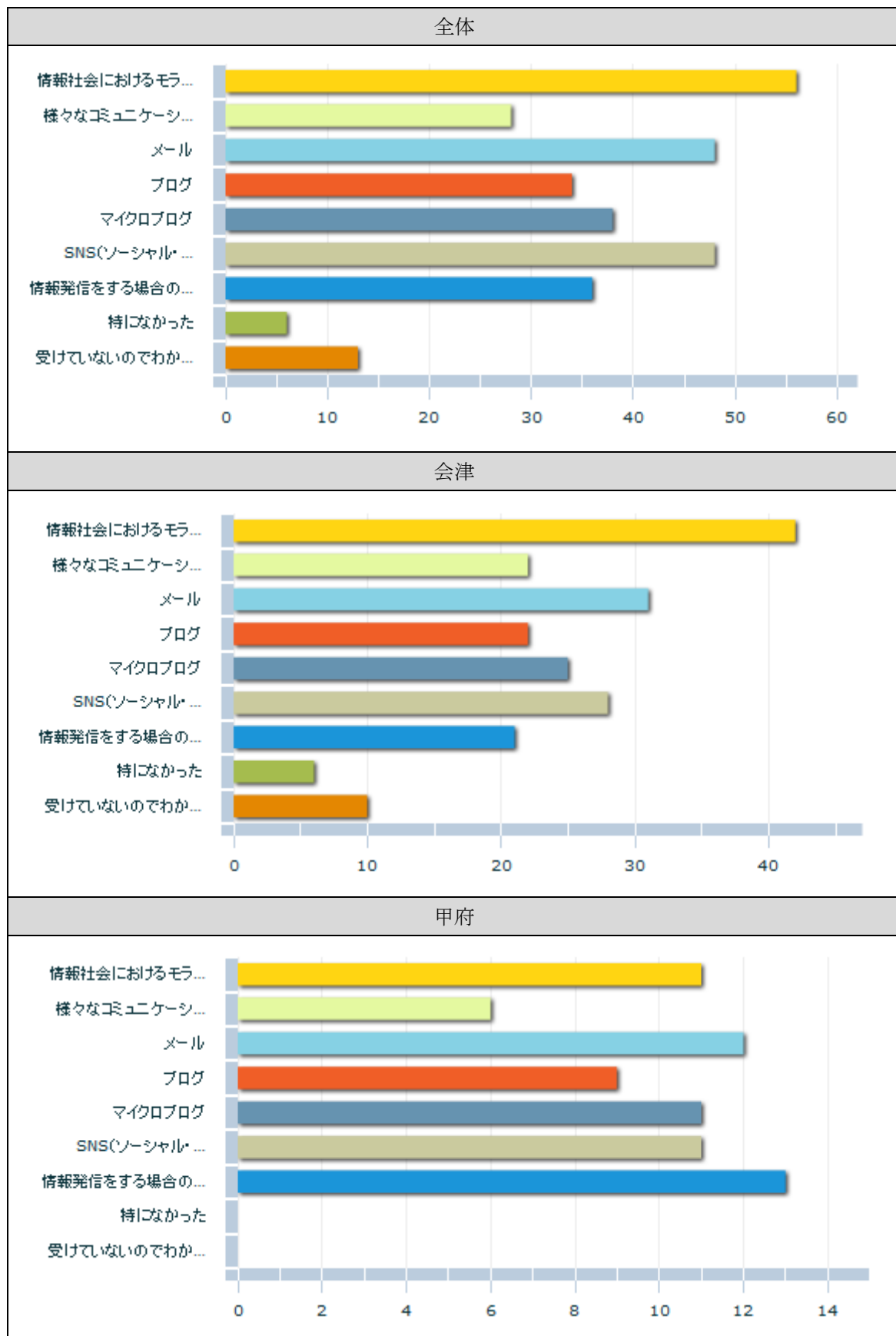


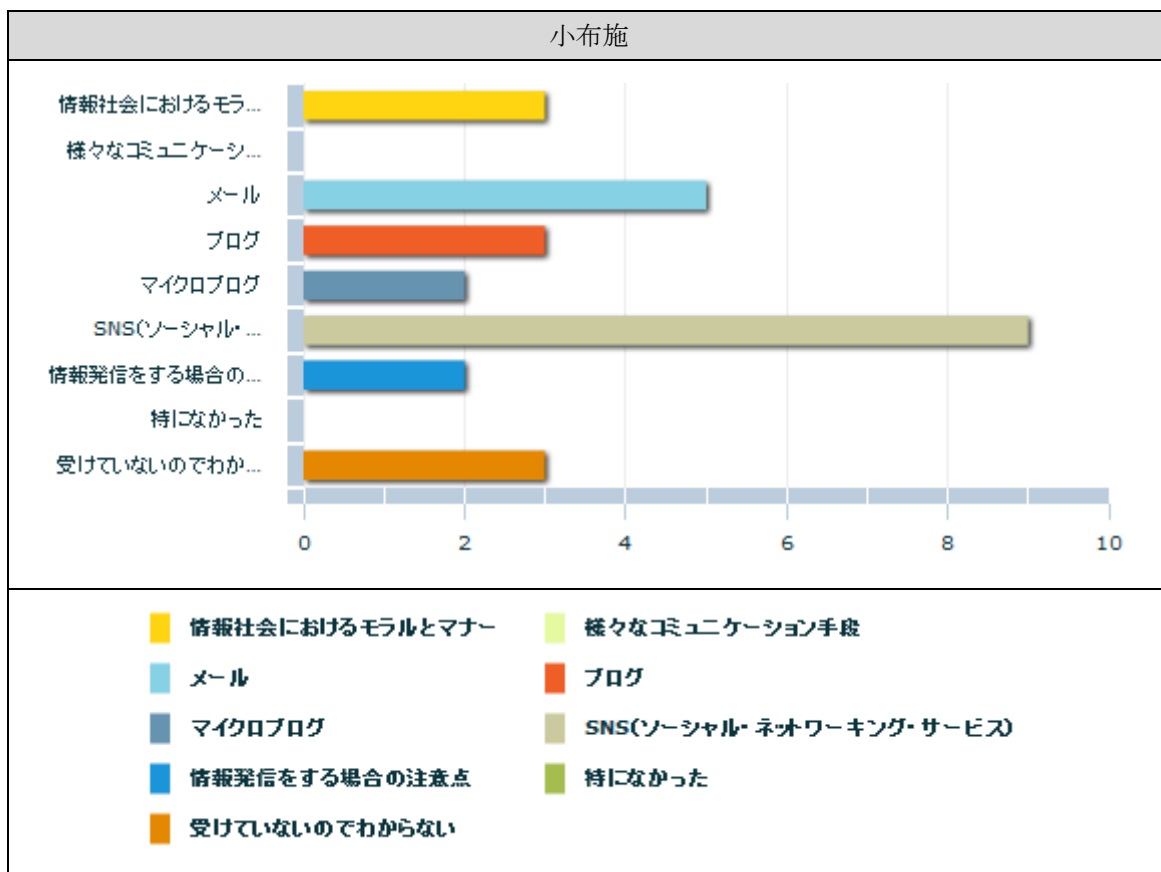




	合計	よく理解できた	ある程度理解できた	だいたい理解できた	あまり理解できなかった	理解できなかった	受けていないのでわからない
合計	135	38	38	42	6	1	10
	100.0%	28.1%	28.1%	31.1%	4.4%	0.7%	7.4%
9歳以下	5	4	1	0	0	0	0
	100.0%	80.0%	20.0%	0.0%	0.0%	0.0%	0.0%
10-14歳	41	17	5	10	4	1	4
	100.0%	41.5%	12.2%	24.4%	9.8%	2.4%	9.8%
15-19歳	10	1	3	4	0	0	2
	100.0%	10.0%	30.0%	40.0%	0.0%	0.0%	20.0%
20歳代	10	4	2	2	0	0	2
	100.0%	40.0%	20.0%	20.0%	0.0%	0.0%	20.0%
30歳代	11	2	5	2	0	0	2
	100.0%	18.2%	45.5%	18.2%	0.0%	0.0%	18.2%
40歳代	11	3	3	5	0	0	0
	100.0%	27.3%	27.3%	45.5%	0.0%	0.0%	0.0%
50歳代	14	1	7	6	0	0	0
	100.0%	7.1%	50.0%	42.9%	0.0%	0.0%	0.0%
60歳代	19	3	10	5	1	0	0
	100.0%	15.8%	52.6%	26.3%	5.3%	0.0%	0.0%
70歳以上	14	3	2	8	1	0	0
	100.0%	21.4%	14.3%	57.1%	7.1%	0.0%	0.0%

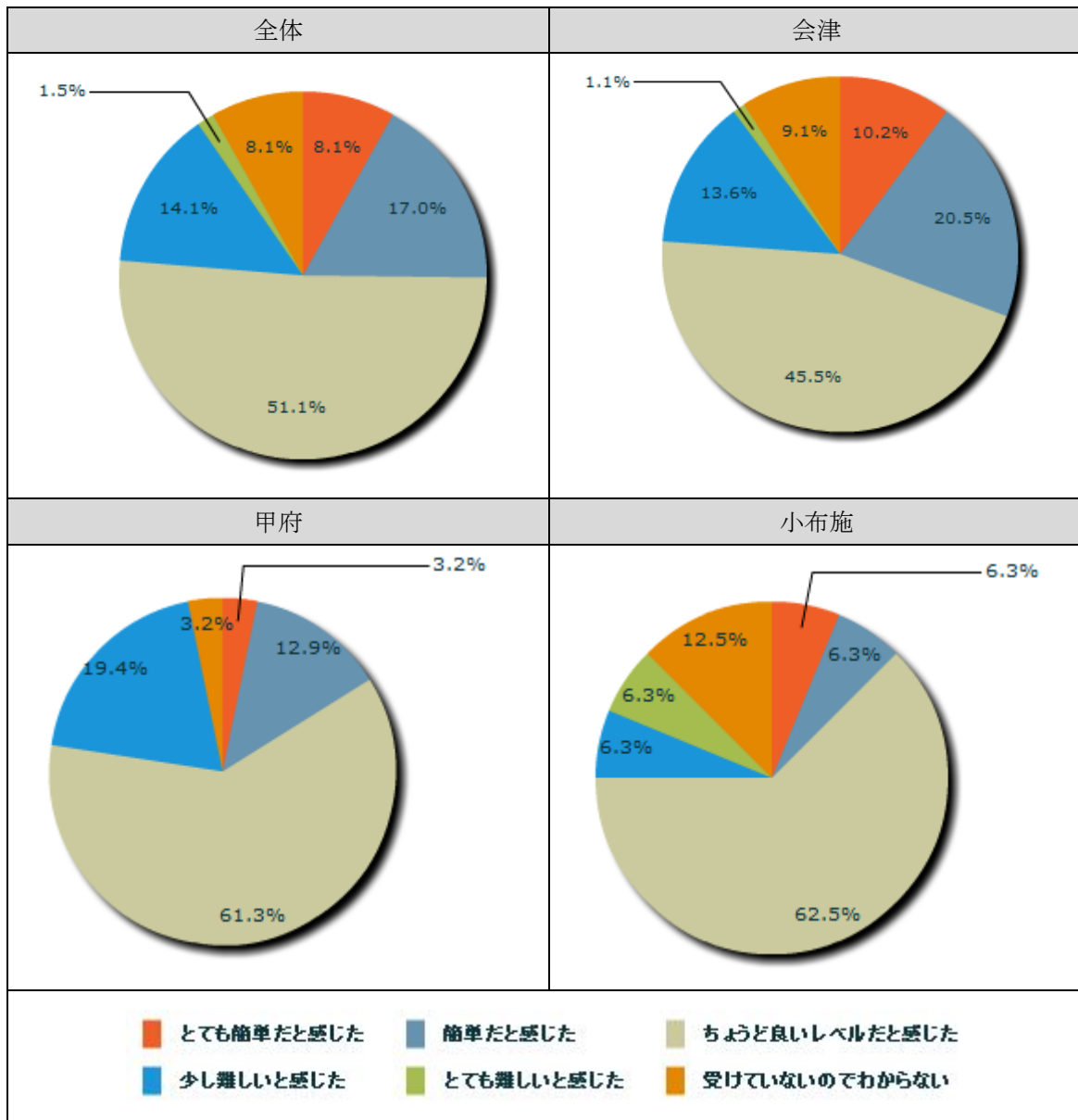
(4) 基本コンテンツで関心を持った項目（複数回答）【必須】





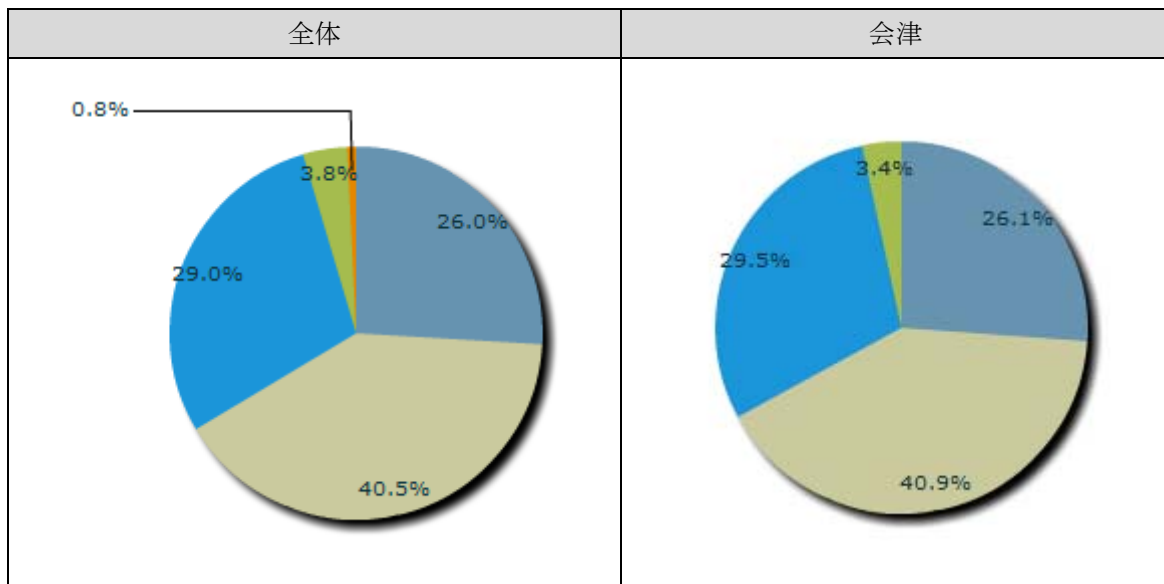
	合計	情報社会におけるモラルとマナー	様々なコミュニケーション手段	メール	ブログ	マイクロブログ	SNS	情報発信をする場合の注意点	特になかった	受けていないのでわからない
合計	135	56	28	48	34	39	47	36	6	13
	100.0%	41.5%	20.7%	35.6%	25.2%	28.9%	34.8%	26.7%	4.4%	9.6%
9歳以下	5	4	3	2	1	1	1	1	0	1
	100.0%	80.0%	60.0%	40.0%	20.0%	20.0%	20.0%	20.0%	0.0%	20.0%
10-14歳	41	15	6	17	10	8	13	5	5	6
	100.0%	36.6%	14.6%	41.5%	24.4%	19.5%	31.7%	12.2%	12.2%	14.6%
15-19歳	10	1	1	3	2	2	5	1	0	2
	100.0%	10.0%	10.0%	30.0%	20.0%	20.0%	50.0%	10.0%	0.0%	20.0%
20歳代	10	3	0	1	1	4	4	2	1	2
	100.0%	30.0%	0.0%	10.0%	10.0%	40.0%	40.0%	20.0%	10.0%	20.0%
30歳代	11	5	3	4	3	5	5	2	0	2
	100.0%	45.5%	27.3%	36.4%	27.3%	45.5%	45.5%	18.2%	0.0%	18.2%
40歳代	11	0	2	7	4	5	5	5	0	0
	100.0%	0.0%	18.2%	63.6%	36.4%	45.5%	45.5%	45.5%	0.0%	0.0%
50歳代	14	8	2	2	2	3	4	5	0	0
	100.0%	57.1%	14.3%	14.3%	14.3%	21.4%	28.6%	35.7%	0.0%	0.0%
60歳代	19	11	6	7	8	7	7	8	0	0
	100.0%	57.9%	31.6%	36.8%	42.1%	36.8%	36.8%	42.1%	0.0%	0.0%
70歳以上	14	9	5	5	3	4	3	7	0	0
	100.0%	64.3%	35.7%	35.7%	21.4%	28.6%	21.4%	50.0%	0.0%	0.0%

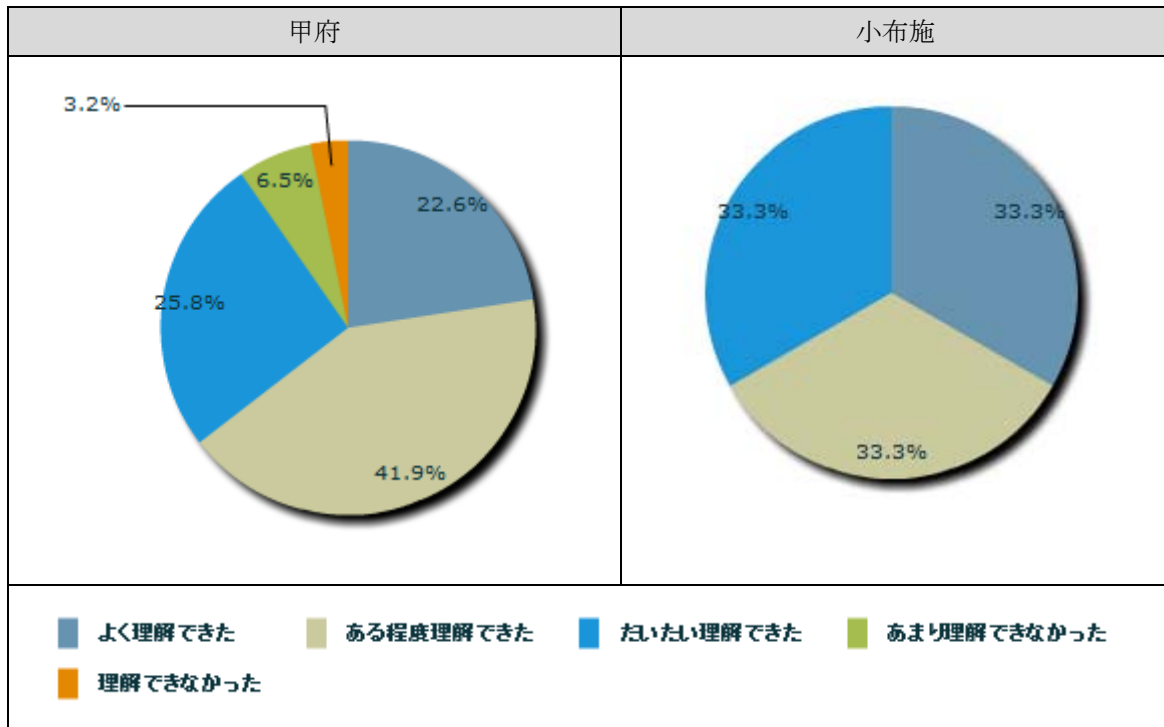
(5) 確認テストの難易度【必須】



	合計	とても簡単だと感じた	簡単だと感じた	ちょうど良いレベルだと感じた	少し難しいと感じた	とても難しいと感じた	受けていないのでわからない
合計	135	11	23	69	19	2	11
	100.0%	8.1%	17.0%	51.1%	14.1%	1.5%	8.1%
9歳以下	5	1	0	3	1	0	0
	100.0%	20.0%	0.0%	60.0%	20.0%	0.0%	0.0%
10-14歳	41	6	5	16	6	2	6
	100.0%	14.6%	12.2%	39.0%	14.6%	4.9%	14.6%
15-19歳	10	0	4	3	2	0	1
	100.0%	0.0%	40.0%	30.0%	20.0%	0.0%	10.0%
20歳代	10	0	1	8	0	0	1
	100.0%	0.0%	10.0%	80.0%	0.0%	0.0%	10.0%
30歳代	11	1	3	5	0	0	2
	100.0%	9.1%	27.3%	45.5%	0.0%	0.0%	18.2%
40歳代	11	1	1	8	1	0	0
	100.0%	9.1%	9.1%	72.7%	9.1%	0.0%	0.0%
50歳代	14	0	2	11	1	0	0
	100.0%	0.0%	14.3%	78.6%	7.1%	0.0%	0.0%
60歳代	19	1	5	10	3	0	0
	100.0%	5.3%	26.3%	52.6%	15.8%	0.0%	0.0%
70歳以上	14	1	2	5	5	0	1
	100.0%	7.1%	14.3%	35.7%	35.7%	0.0%	7.1%

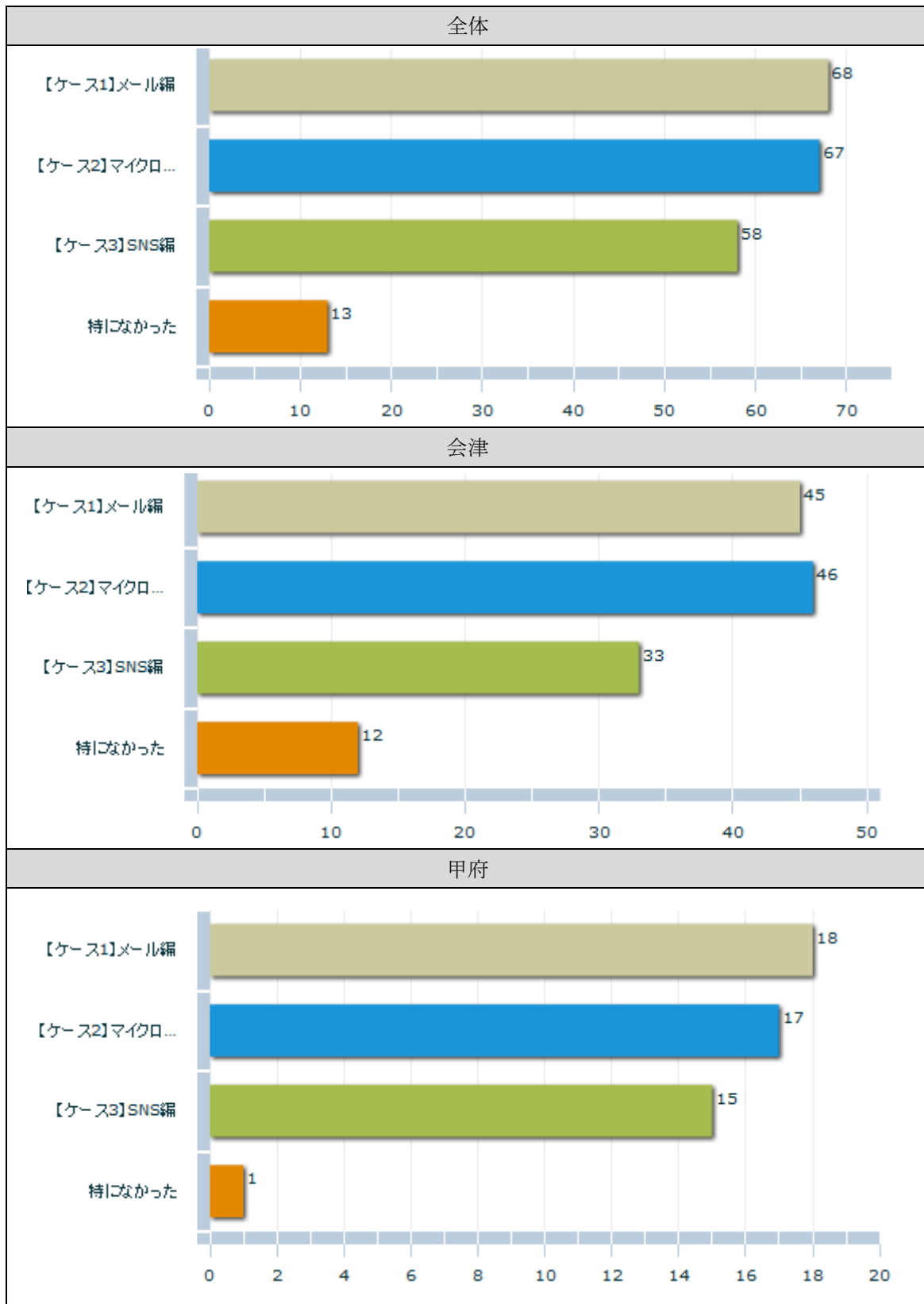
(6) 実践コンテンツの理解度【必須】

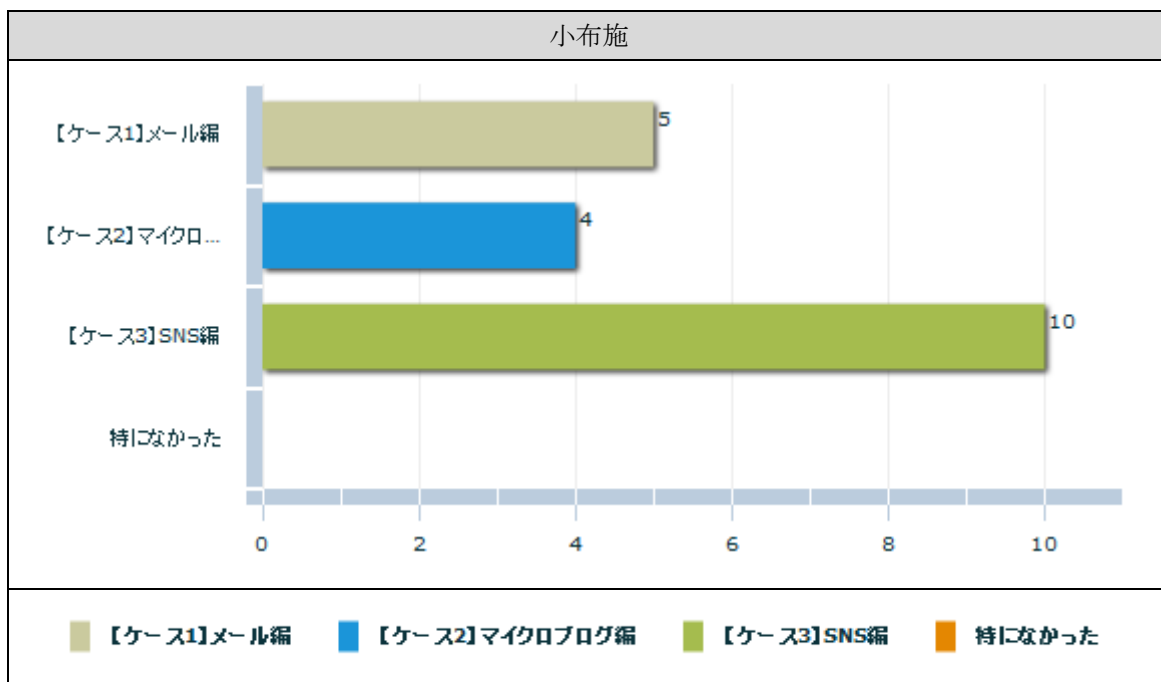




	合計	よく理解 できた	ある程度 理解でき た	だいたい 理解でき た	あまり理 解できな かった	理解でき なかつた
合計	131	34	53	38	5	1
	100.0%	26.0%	40.5%	29.0%	3.8%	0.8%
9歳以下	5	3	2	0	0	0
	100.0%	60.0%	40.0%	0.0%	0.0%	0.0%
10-14歳	40	14	10	13	3	0
	100.0%	35.0%	25.0%	32.5%	7.5%	0.0%
15-19歳	7	1	4	2	0	0
	100.0%	14.3%	57.1%	28.6%	0.0%	0.0%
20歳代	10	7	2	1	0	0
	100.0%	70.0%	20.0%	10.0%	0.0%	0.0%
30歳代	11	2	6	3	0	0
	100.0%	18.2%	54.5%	27.3%	0.0%	0.0%
40歳代	11	3	2	6	0	0
	100.0%	27.3%	18.2%	54.5%	0.0%	0.0%
50歳代	14	1	8	4	0	1
	100.0%	7.1%	57.1%	28.6%	0.0%	7.1%
60歳代	19	2	10	6	1	0
	100.0%	10.5%	52.6%	31.6%	5.3%	0.0%
70歳以上	14	1	9	3	1	0
	100.0%	7.1%	64.3%	21.4%	7.1%	0.0%

(7) 実践コンテンツで関心を持った項目（複数回答）【必須】

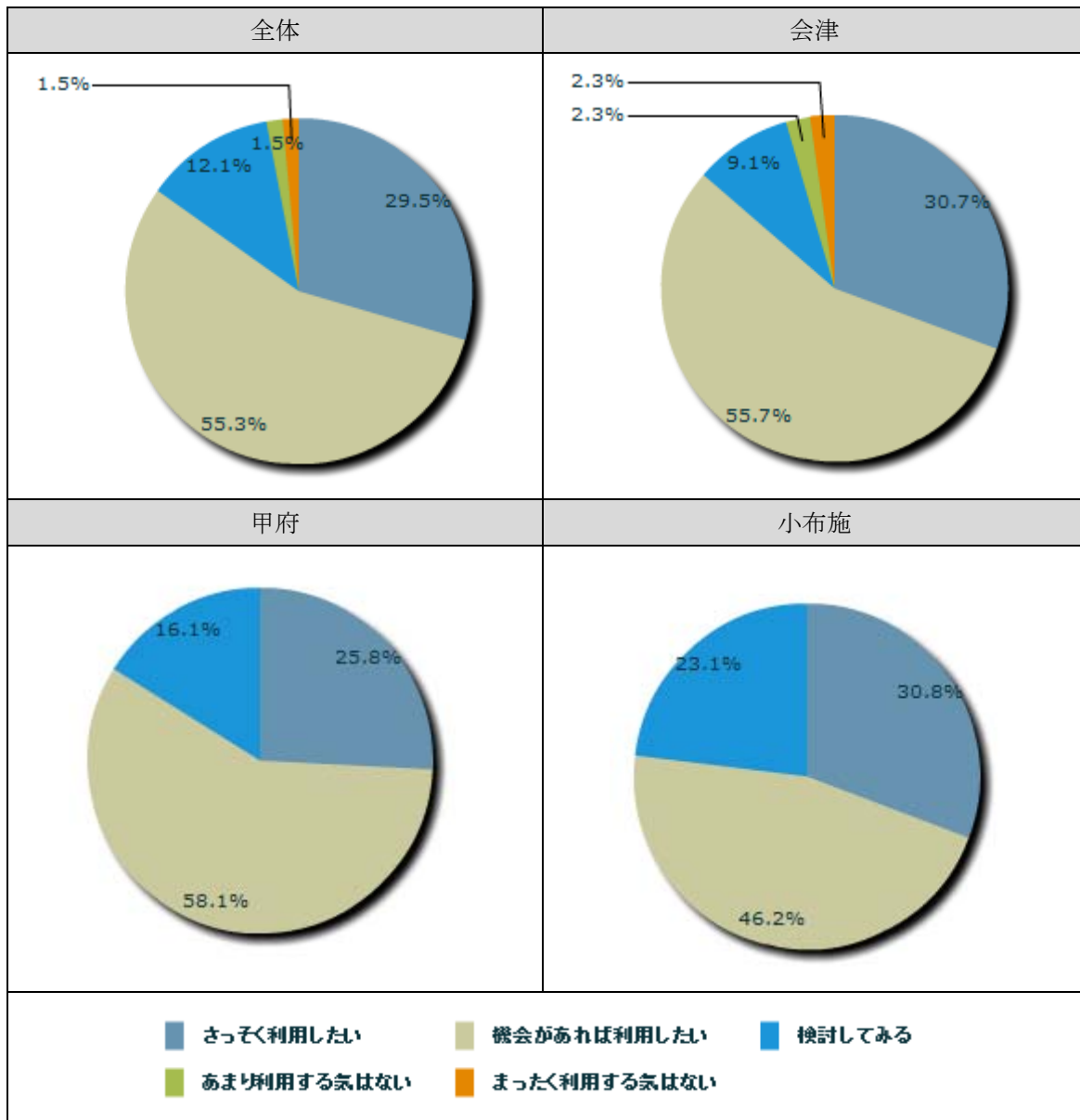




	合計	【ケース1】メール編	【ケース2】マイクログ編	【ケース3】SNS編	特になかった
合計	135	68	67	58	13
	100.0%	50.4%	49.6%	43.0%	9.6%
9歳以下	5	4	1	1	1
	100.0%	80.0%	20.0%	20.0%	20.0%
10-14歳	41	22	18	14	8
	100.0%	53.7%	43.9%	34.1%	19.5%
15-19歳	10	2	0	5	1
	100.0%	20.0%	0.0%	50.0%	10.0%
20歳代	10	3	5	5	1
	100.0%	30.0%	50.0%	50.0%	10.0%
30歳代	11	3	9	5	0
	100.0%	27.3%	81.8%	45.5%	0.0%
40歳代	11	8	7	8	0
	100.0%	72.7%	63.6%	72.7%	0.0%
50歳代	14	8	6	8	0
	100.0%	57.1%	42.9%	57.1%	0.0%
60歳代	19	12	12	7	0
	100.0%	63.2%	63.2%	36.8%	0.0%
70歳以上	14	6	9	5	2
	100.0%	42.9%	64.3%	35.7%	14.3%



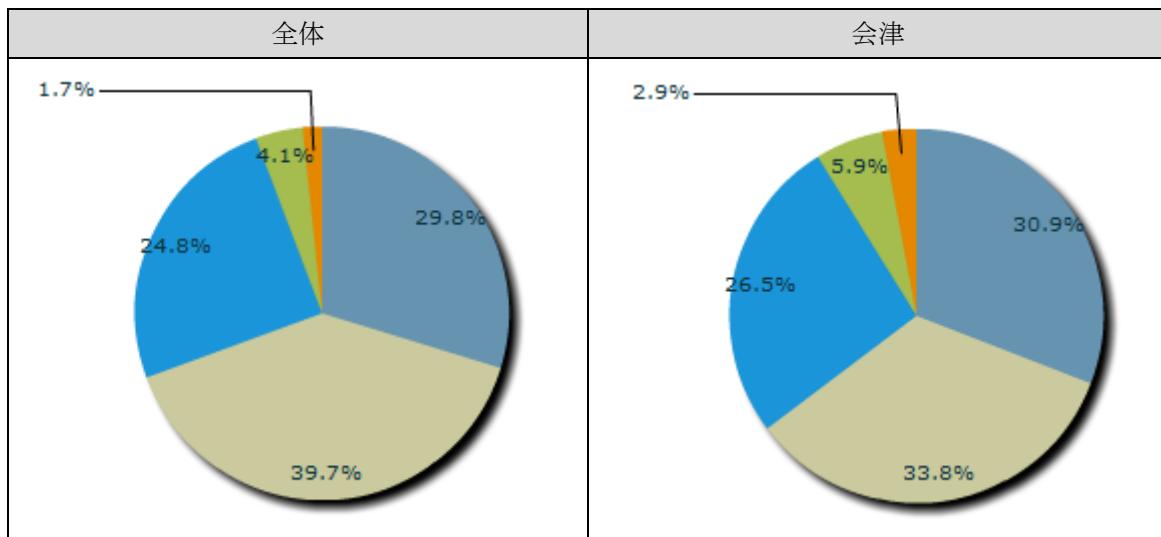
(8) 実践コンテンツで学んだ内容の利用意向【必須】

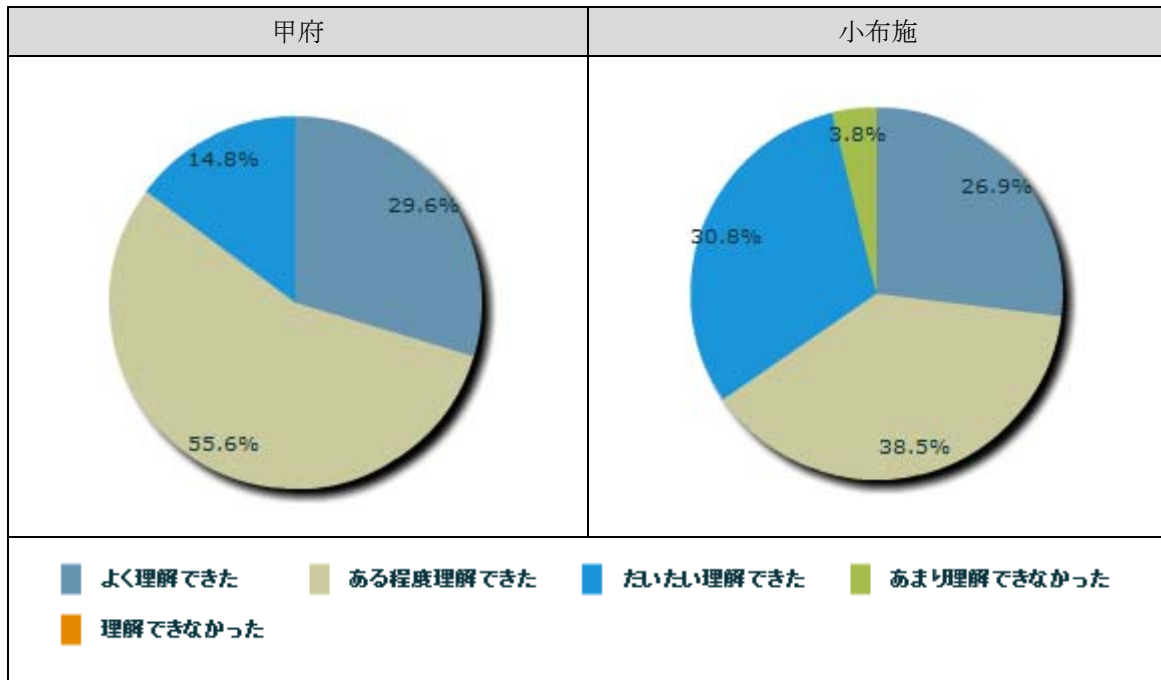


	合計	さっそく 利用した い	機会があ れば利用 したい	検討して みる	あまり利 用する気 はない	まったく 利用する 気はない
合計	132	39	73	16	2	2
	100.0%	29.5%	55.3%	12.1%	1.5%	1.5%
9歳以下	5	1	3	0	0	1
	100.0%	20.0%	60.0%	0.0%	0.0%	20.0%
10-14歳	40	15	18	4	2	1
	100.0%	37.5%	45.0%	10.0%	5.0%	2.5%
15-19歳	8	2	5	1	0	0
	100.0%	25.0%	62.5%	12.5%	0.0%	0.0%
20歳代	10	2	7	1	0	0
	100.0%	20.0%	70.0%	10.0%	0.0%	0.0%
30歳代	11	4	4	3	0	0
	100.0%	36.4%	36.4%	27.3%	0.0%	0.0%
40歳代	11	3	7	1	0	0
	100.0%	27.3%	63.6%	9.1%	0.0%	0.0%
50歳代	14	6	5	3	0	0
	100.0%	42.9%	35.7%	21.4%	0.0%	0.0%
60歳代	19	2	15	2	0	0
	100.0%	10.5%	78.9%	10.5%	0.0%	0.0%
70歳以上	14	4	9	1	0	0
	100.0%	28.6%	64.3%	7.1%	0.0%	0.0%

#### 1.1.4. タイプC 修了アンケート

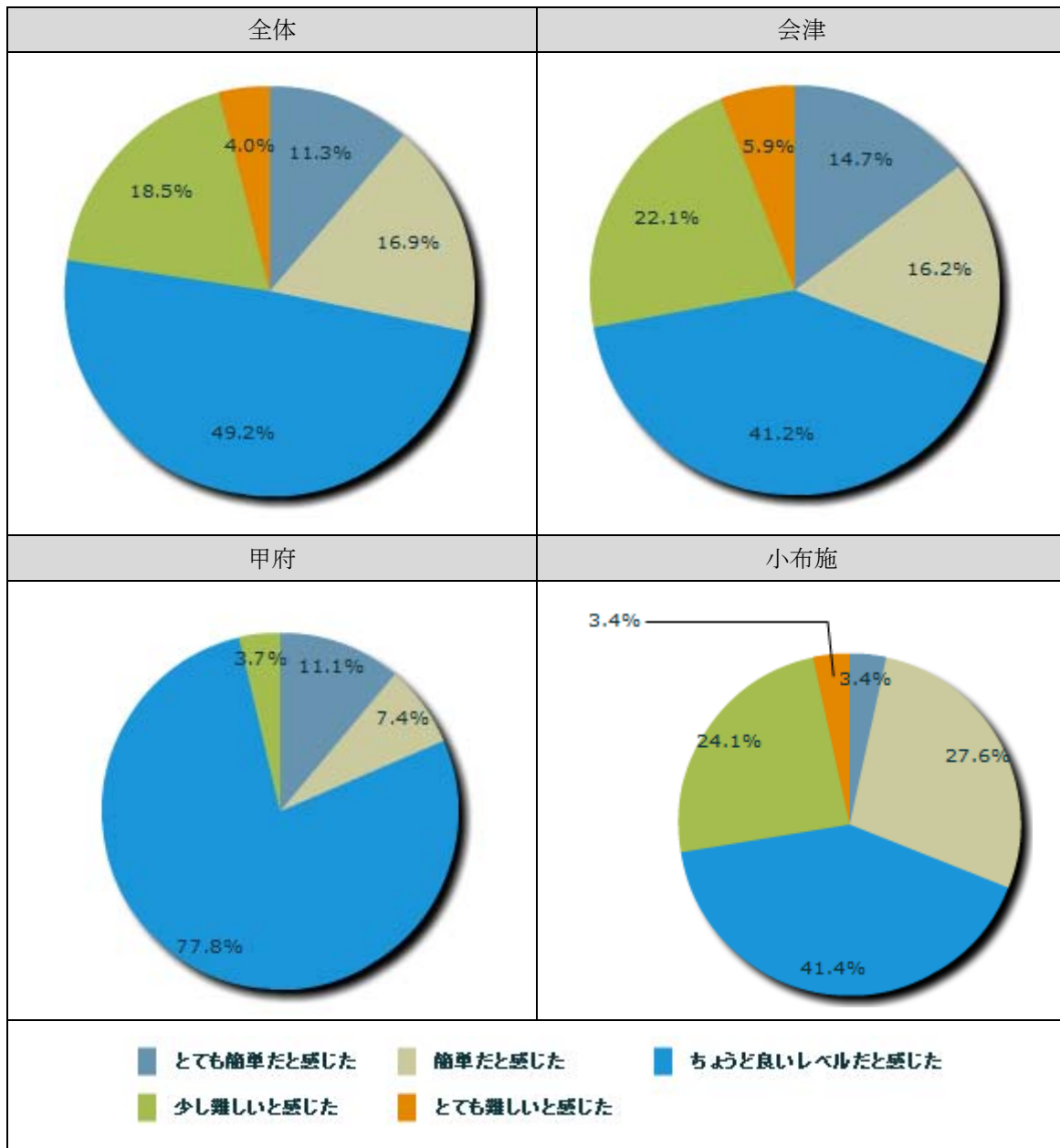
##### (1) 動画コンテンツの難易度【必須】





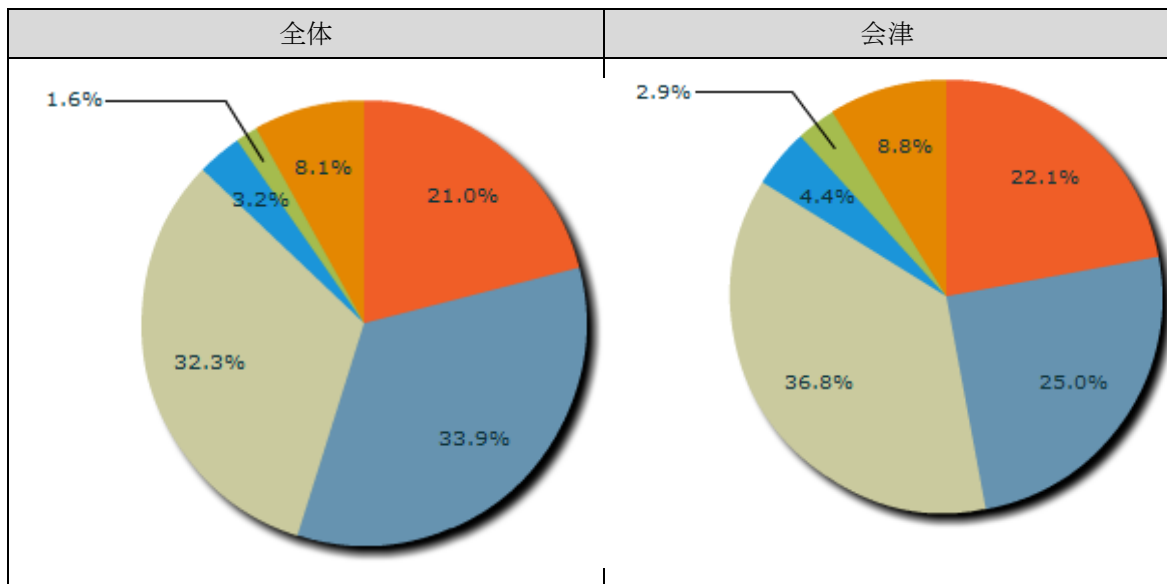
	合計	よく理解できた	ある程度理解できた	だいたい理解できた	あまり理解できなかった	理解できなかった
合計	121	36	48	30	5	2
	100.0%	29.8%	39.7%	24.8%	4.1%	1.7%
9歳以下	1	1	0	0	0	0
	100.0%	100.0%	0.0%	0.0%	0.0%	0.0%
10-14歳	24	11	2	6	4	1
	100.0%	45.8%	8.3%	25.0%	16.7%	4.2%
15-19歳	11	3	3	5	0	0
	100.0%	27.3%	27.3%	45.5%	0.0%	0.0%
20歳代	10	6	3	1	0	0
	100.0%	60.0%	30.0%	10.0%	0.0%	0.0%
30歳代	11	3	7	1	0	0
	100.0%	27.3%	63.6%	9.1%	0.0%	0.0%
40歳代	12	3	5	4	0	0
	100.0%	25.0%	41.7%	33.3%	0.0%	0.0%
50歳代	15	4	9	1	0	1
	100.0%	26.7%	60.0%	6.7%	0.0%	6.7%
60歳代	25	2	13	9	1	0
	100.0%	8.0%	52.0%	36.0%	4.0%	0.0%
70歳以上	12	3	6	3	0	0
	100.0%	25.0%	50.0%	25.0%	0.0%	0.0%

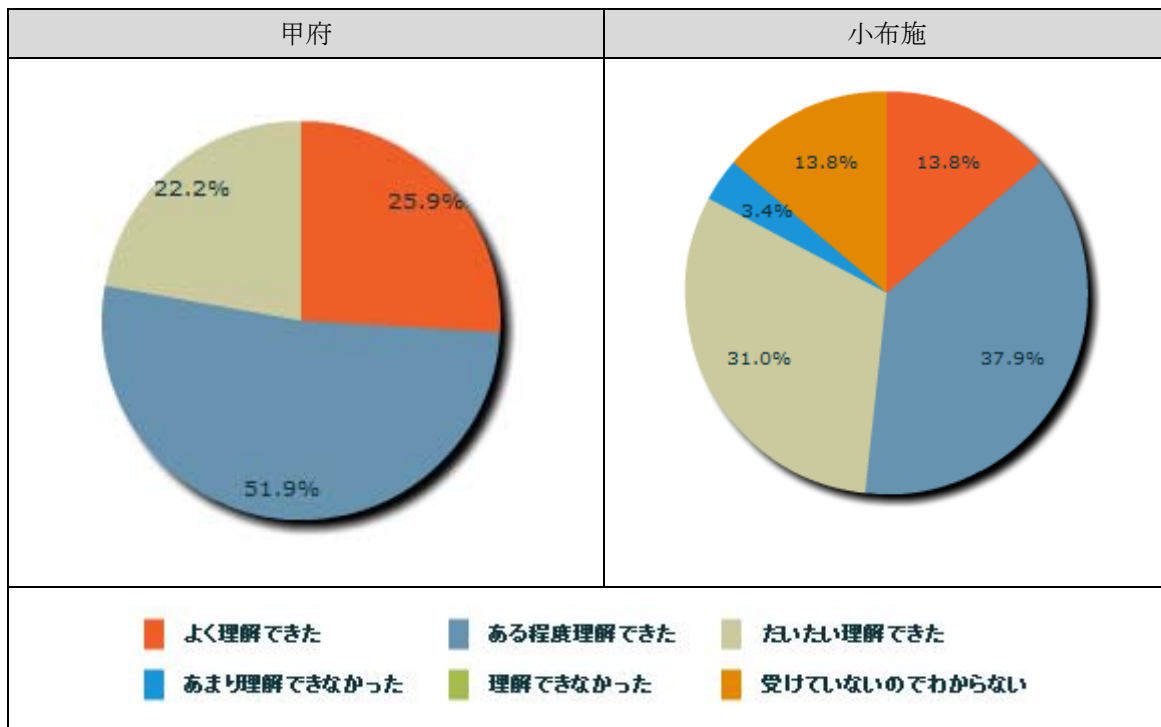
(2) スキルチェックテストの難易度【必須】



	合計	とても簡単だと感じた	簡単だと感じた	ちょうど良いレベルだと感じた	少し難しいと感じた	とても難しいと感じた
合計	124 100.0%	14 11.3%	21 16.9%	61 49.2%	23 18.5%	5 4.0%
9歳以下	1 100.0%	0 0.0%	1 100.0%	0 0.0%	0 0.0%	0 0.0%
10-14歳	25 100.0%	3 12.0%	0 0.0%	10 40.0%	8 32.0%	4 16.0%
15-19歳	13 100.0%	1 7.7%	4 30.8%	3 23.1%	4 30.8%	1 7.7%
20歳代	10 100.0%	1 10.0%	1 10.0%	7 70.0%	1 10.0%	0 0.0%
30歳代	11 100.0%	3 27.3%	2 18.2%	6 54.5%	0 0.0%	0 0.0%
40歳代	12 100.0%	2 16.7%	1 8.3%	9 75.0%	0 0.0%	0 0.0%
50歳代	15 100.0%	1 6.7%	1 6.7%	12 80.0%	1 6.7%	0 0.0%
60歳代	25 100.0%	3 12.0%	5 20.0%	11 44.0%	6 24.0%	0 0.0%
70歳以上	12 100.0%	0 0.0%	6 50.0%	3 25.0%	3 25.0%	0 0.0%

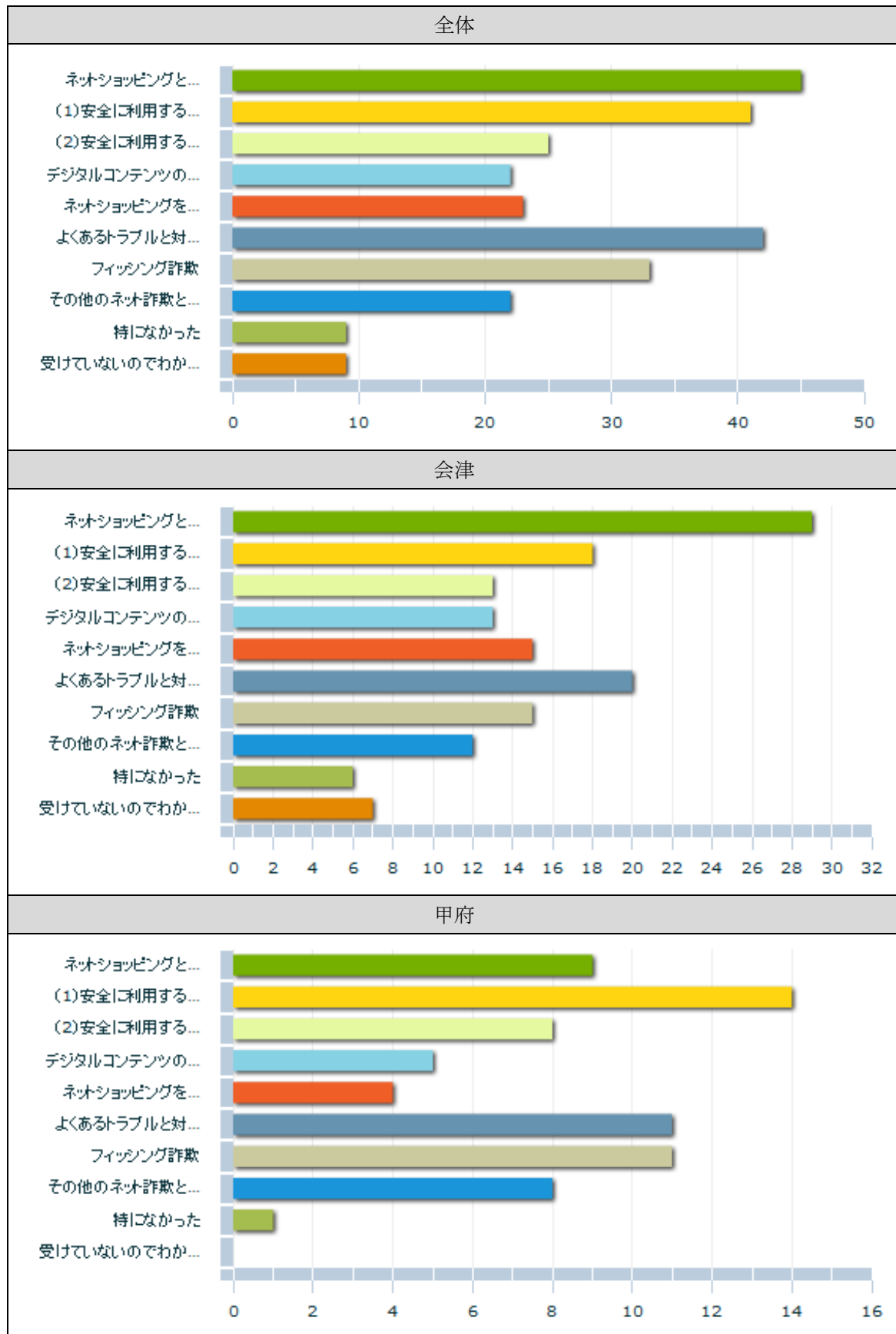
(3) 基本コンテンツの理解度【必須】



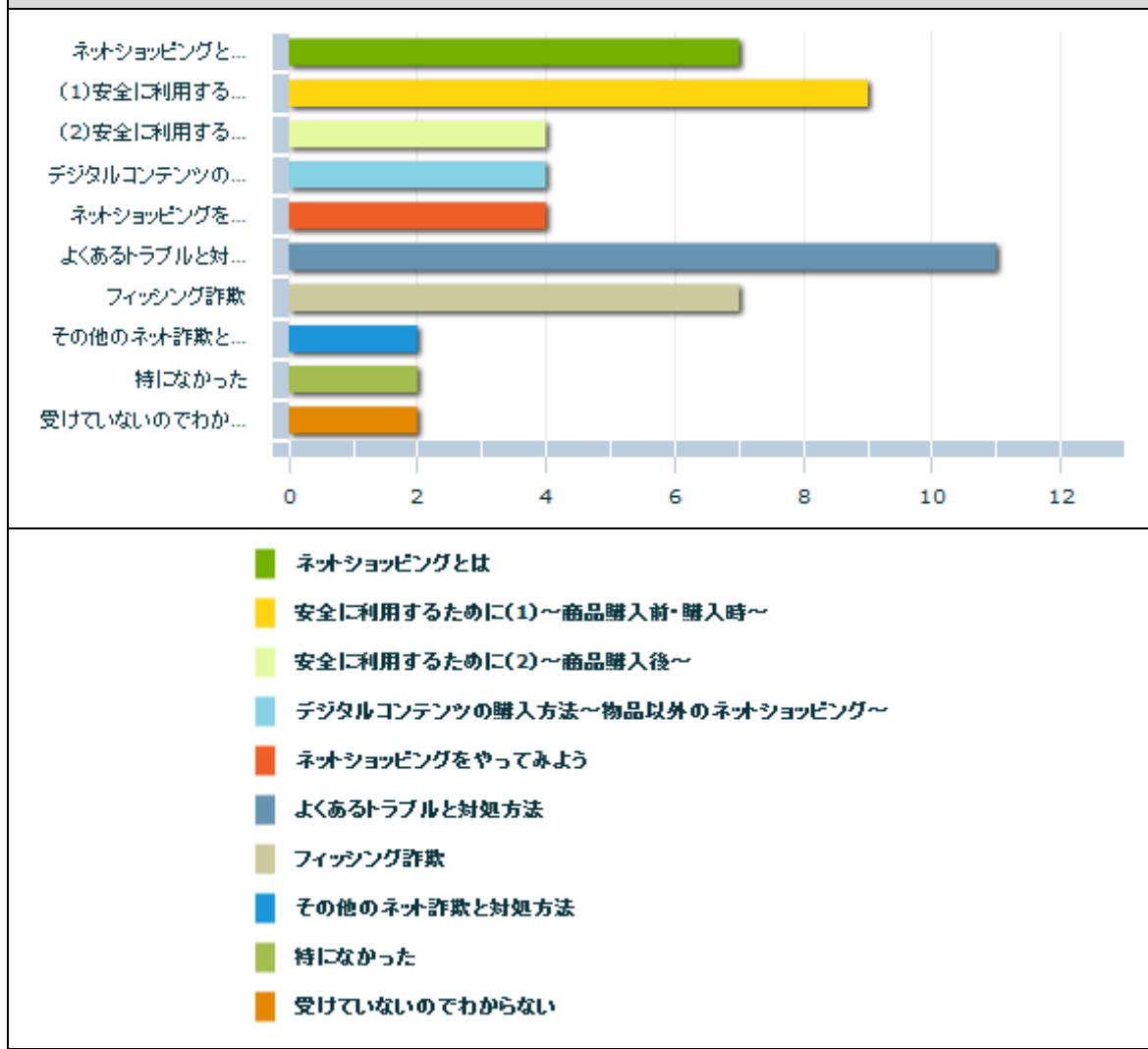


	合計	よく理解できた	ある程度理解できた	だいたい理解できた	あまり理解できなかった	理解できなかった	受けていないのでわからない
合計	124	26	42	40	4	2	10
	100.0%	21.0%	33.9%	32.3%	3.2%	1.6%	8.1%
9歳以下	1	1	0	0	0	0	0
	100.0%	100.0%	0.0%	0.0%	0.0%	0.0%	0.0%
10-14歳	25	8	1	6	2	2	6
	100.0%	32.0%	4.0%	24.0%	8.0%	8.0%	24.0%
15-19歳	13	3	5	3	1	0	1
	100.0%	23.1%	38.5%	23.1%	7.7%	0.0%	7.7%
20歳代	10	4	3	2	0	0	1
	100.0%	40.0%	30.0%	20.0%	0.0%	0.0%	10.0%
30歳代	11	2	5	2	0	0	2
	100.0%	18.2%	45.5%	18.2%	0.0%	0.0%	18.2%
40歳代	12	2	5	5	0	0	0
	100.0%	16.7%	41.7%	41.7%	0.0%	0.0%	0.0%
50歳代	15	1	11	3	0	0	0
	100.0%	6.7%	73.3%	20.0%	0.0%	0.0%	0.0%
60歳代	25	4	6	14	1	0	0
	100.0%	16.0%	24.0%	56.0%	4.0%	0.0%	0.0%
70歳以上	12	1	6	5	0	0	0
	100.0%	8.3%	50.0%	41.7%	0.0%	0.0%	0.0%

(4) 基本コンテンツで関心をもった項目（複数回答）【必須】



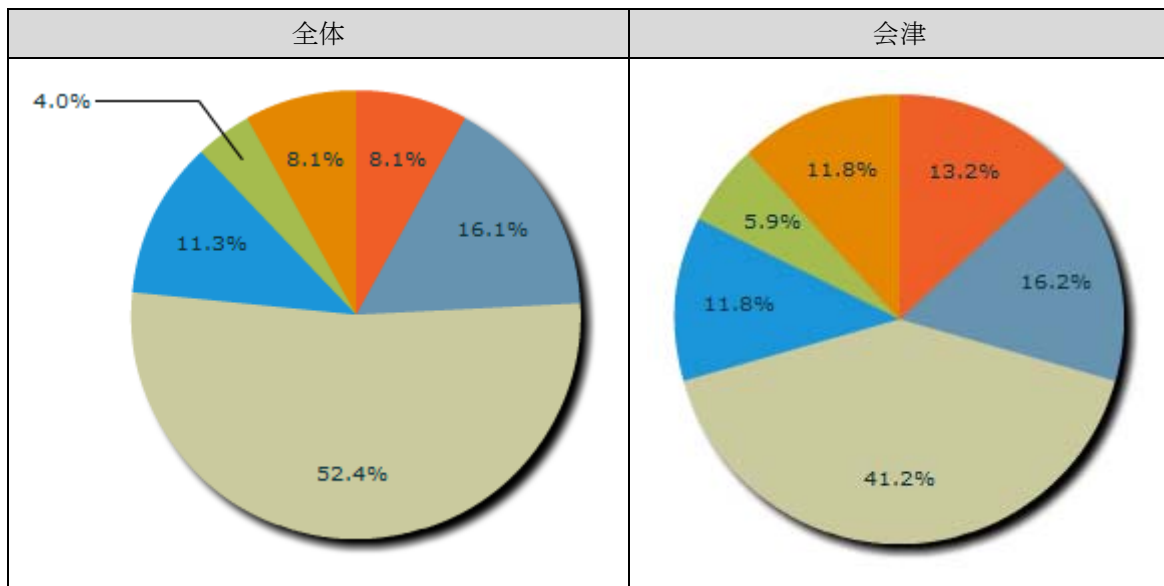
小布施

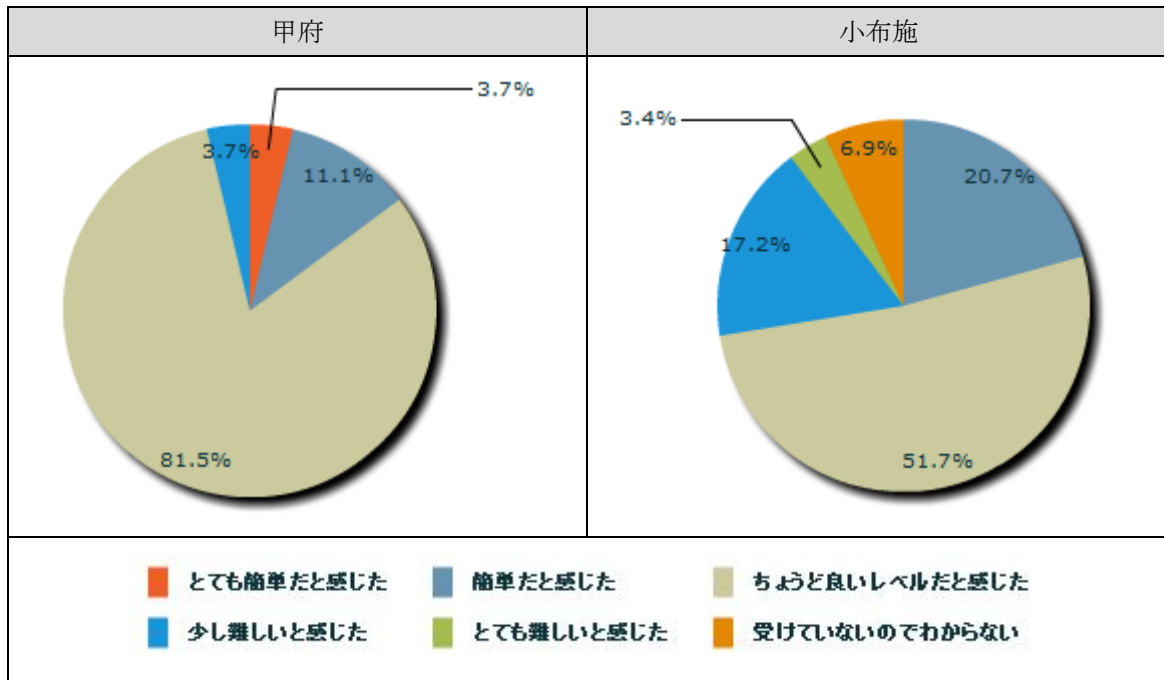




	合計	ネットショッピングとは	安全に利用するために(1)～商品購入前・購入時～	安全に利用するために(2)～商品購入後～	デジタルコンテンツの購入方法	ネットショッピングをやってみよう	よくあるトラブルと対処方法	フィッシング詐欺	その他のネット詐欺と対処方法	特になかった	受けていないのでわからない
合計	124 100.0%	45 36.3%	41 33.1%	25 20.2%	22 17.7%	23 18.5%	42 33.9%	33 26.6%	22 17.7%	9 7.3%	9 7.3%
9歳以下	1 100.0%	0 0.0%	0 0.0%	0 0.0%	0 0.0%	0 0.0%	0 0.0%	0 0.0%	0 0.0%	0 0.0%	1 100.0%
10-14歳	25 100.0%	12 48.0%	4 16.0%	2 8.0%	3 12.0%	2 8.0%	3 12.0%	5 20.0%	4 16.0%	4 16.0%	4 16.0%
15-19歳	13 100.0%	4 30.8%	4 30.8%	3 23.1%	2 15.4%	0 0.0%	4 30.8%	5 38.5%	2 15.4%	1 7.7%	1 7.7%
20歳代	10 100.0%	2 20.0%	0 0.0%	0 0.0%	0 0.0%	0 0.0%	6 60.0%	4 40.0%	2 20.0%	2 20.0%	1 10.0%
30歳代	11 100.0%	5 45.5%	5 45.5%	3 27.3%	4 36.4%	2 18.2%	4 36.4%	4 36.4%	2 18.2%	0 0.0%	2 18.2%
40歳代	12 100.0%	2 16.7%	5 41.7%	5 41.7%	2 16.7%	3 25.0%	8 66.7%	7 58.3%	3 25.0%	0 0.0%	0 0.0%
50歳代	15 100.0%	6 40.0%	5 33.3%	1 6.7%	5 33.3%	2 13.3%	3 20.0%	1 6.7%	2 13.3%	0 0.0%	0 0.0%
60歳代	25 100.0%	9 36.0%	11 44.0%	9 36.0%	4 16.0%	8 32.0%	8 32.0%	4 16.0%	6 24.0%	1 4.0%	0 0.0%
70歳以上	12 100.0%	5 41.7%	7 58.3%	2 16.7%	2 16.7%	6 50.0%	6 50.0%	3 25.0%	1 8.3%	1 8.3%	0 0.0%

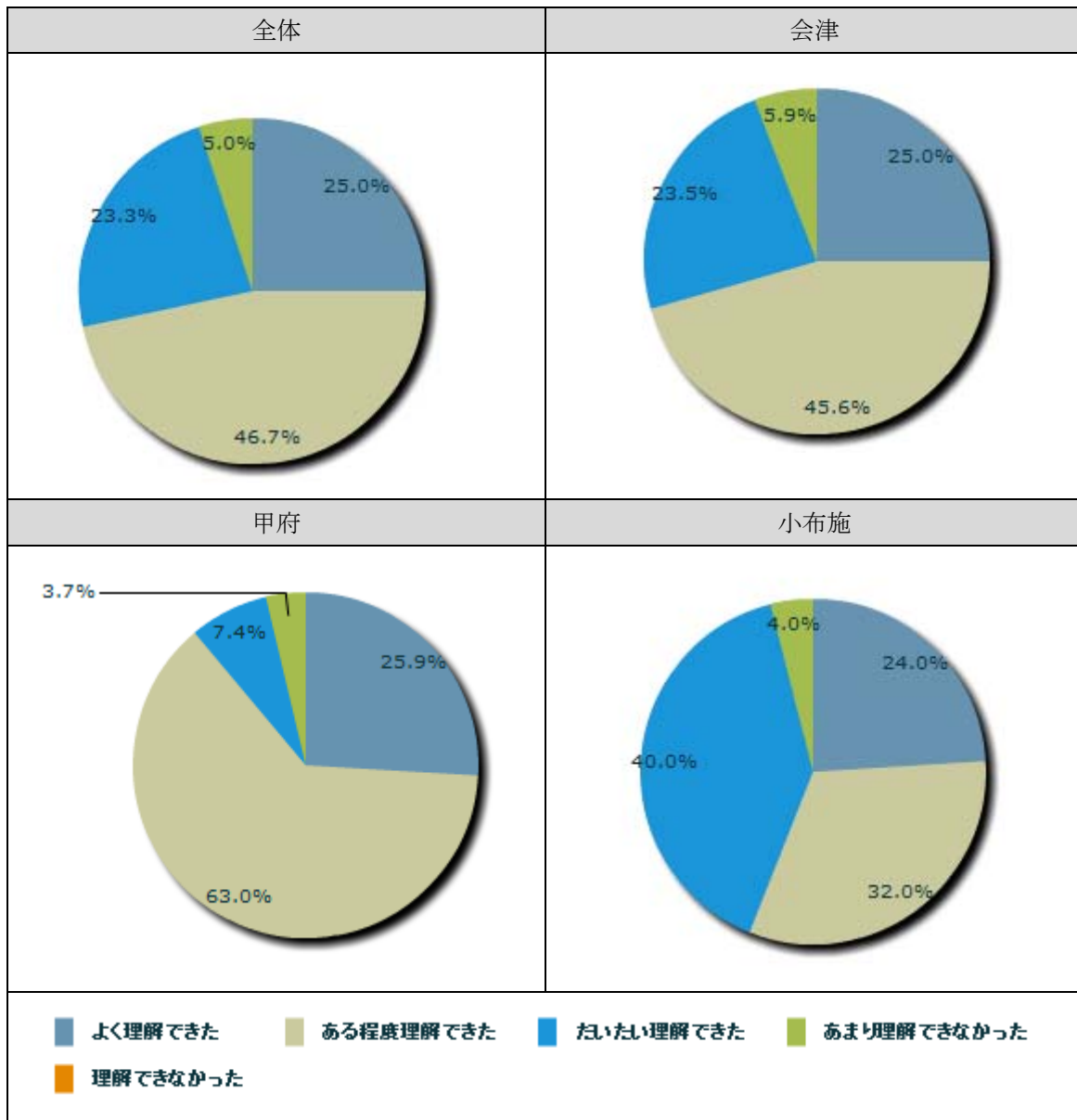
(5) 確認テストの難易度【必須】





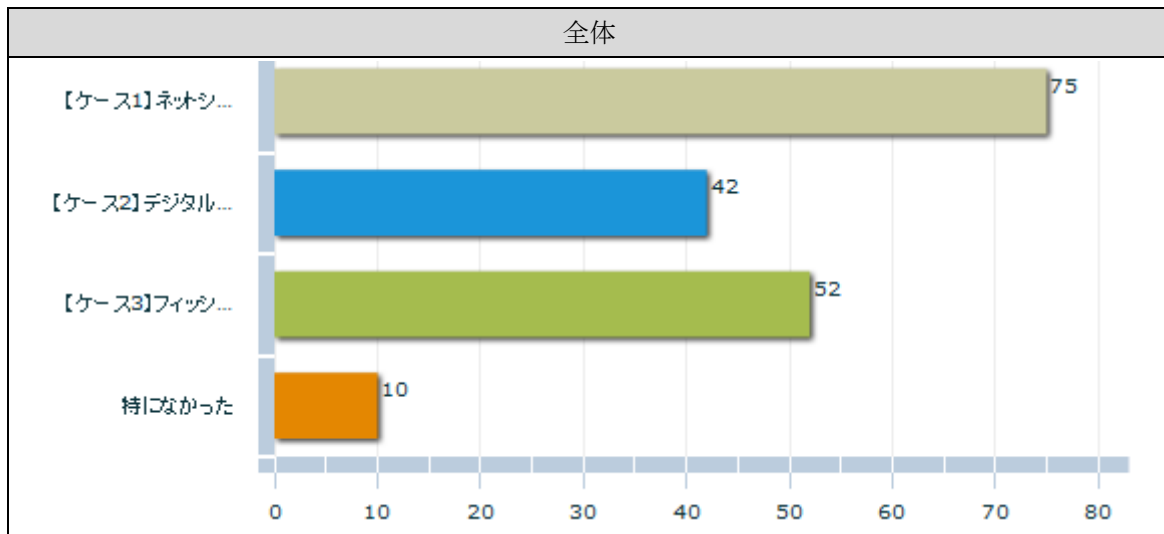
	合計	とても簡単だと感じた	簡単だと感じた	ちょうど良いレベルだと感じた	少し難しいと感じた	とても難しいと感じた	受けていないのでわからない
合計	124	10	20	65	14	5	10
	100.0%	8.1%	16.1%	52.4%	11.3%	4.0%	8.1%
9歳以下	1	1	0	0	0	0	0
	100.0%	100.0%	0.0%	0.0%	0.0%	0.0%	0.0%
10-14歳	25	3	0	7	5	4	6
	100.0%	12.0%	0.0%	28.0%	20.0%	16.0%	24.0%
15-19歳	13	1	4	5	2	0	1
	100.0%	7.7%	30.8%	38.5%	15.4%	0.0%	7.7%
20歳代	10	0	2	7	0	0	1
	100.0%	0.0%	20.0%	70.0%	0.0%	0.0%	10.0%
30歳代	11	1	2	6	0	0	2
	100.0%	9.1%	18.2%	54.5%	0.0%	0.0%	18.2%
40歳代	12	2	0	10	0	0	0
	100.0%	16.7%	0.0%	83.3%	0.0%	0.0%	0.0%
50歳代	15	0	1	13	0	1	0
	100.0%	0.0%	6.7%	86.7%	0.0%	6.7%	0.0%
60歳代	25	1	7	11	6	0	0
	100.0%	4.0%	28.0%	44.0%	24.0%	0.0%	0.0%
70歳以上	12	1	4	6	1	0	0
	100.0%	8.3%	33.3%	50.0%	8.3%	0.0%	0.0%

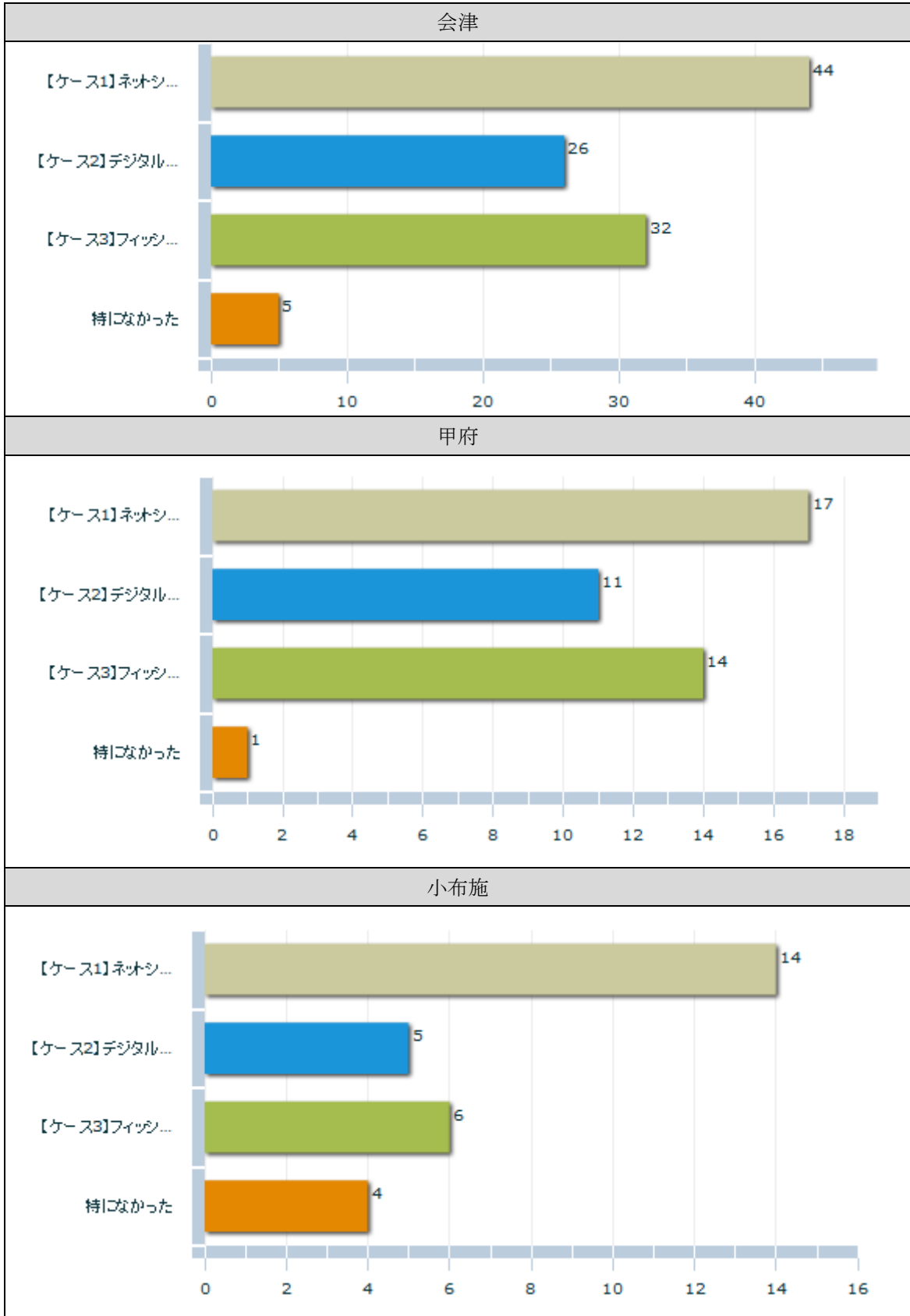
(6) 実践コンテンツの理解度【必須】

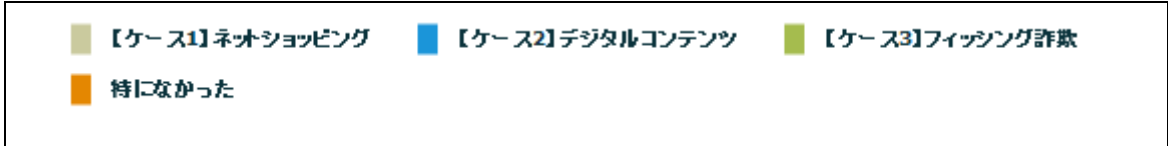


	合計	よく理解 できた	ある程度 理解でき た	だいたい 理解でき た	あまり理 解できな かった	理解でき なかった
合計	120	30	56	28	6	0
	100.0%	25.0%	46.7%	23.3%	5.0%	0.0%
9歳以下	1	1	0	0	0	0
	100.0%	100.0%	0.0%	0.0%	0.0%	0.0%
10-14歳	24	10	4	6	4	0
	100.0%	41.7%	16.7%	25.0%	16.7%	0.0%
15-19歳	10	2	5	3	0	0
	100.0%	20.0%	50.0%	30.0%	0.0%	0.0%
20歳代	10	6	3	1	0	0
	100.0%	60.0%	30.0%	10.0%	0.0%	0.0%
30歳代	11	4	6	1	0	0
	100.0%	36.4%	54.5%	9.1%	0.0%	0.0%
40歳代	12	2	6	4	0	0
	100.0%	16.7%	50.0%	33.3%	0.0%	0.0%
50歳代	15	3	10	2	0	0
	100.0%	20.0%	66.7%	13.3%	0.0%	0.0%
60歳代	25	1	14	8	2	0
	100.0%	4.0%	56.0%	32.0%	8.0%	0.0%
70歳以上	12	1	8	3	0	0
	100.0%	8.3%	66.7%	25.0%	0.0%	0.0%

(7) 実践コンテンツで関心を持った項目（複数回答）【必須】

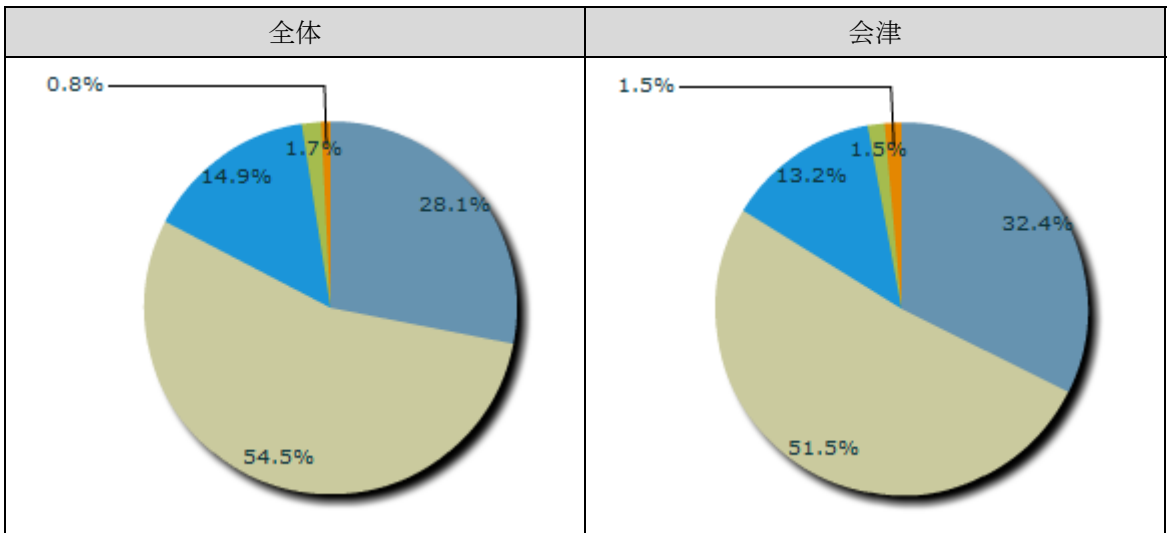


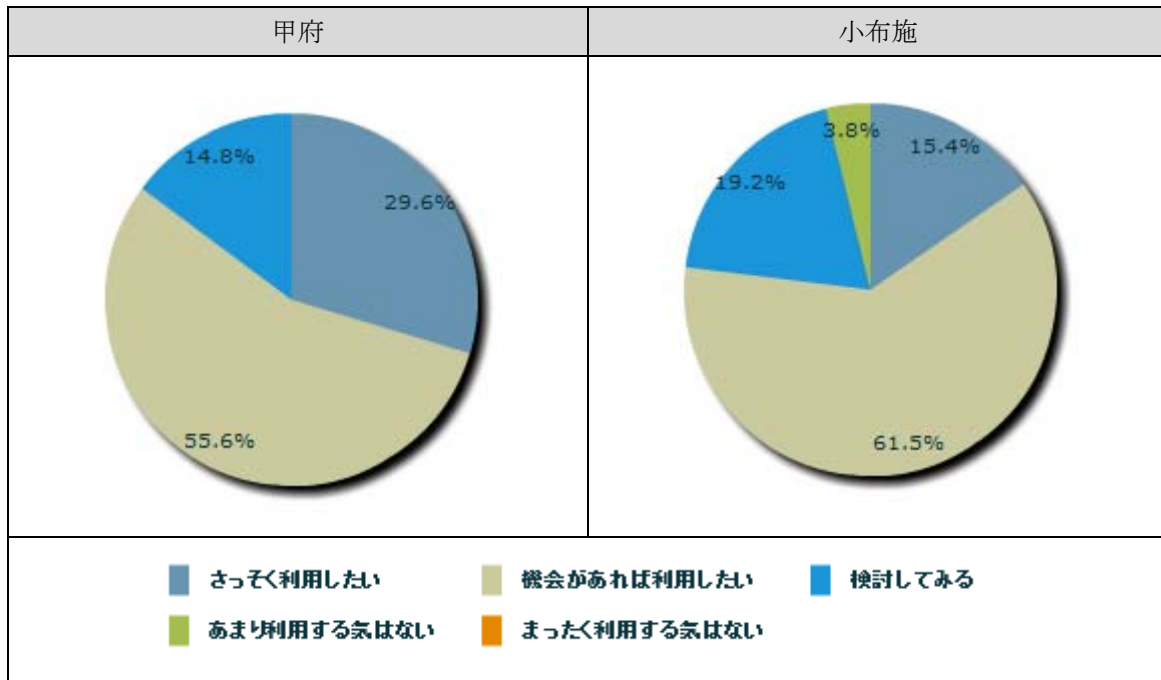




	合計	【ケース1】ネットショッピング	【ケース2】デジタルコンテンツ	【ケース3】フィッシング詐欺	特になかった
合計	124	75	42	52	10
	100.0%	60.5%	33.9%	41.9%	8.1%
9歳以下	1	0	0	0	1
	100.0%	0.0%	0.0%	0.0%	100.0%
10-14歳	25	14	8	7	5
	100.0%	56.0%	32.0%	28.0%	20.0%
15-19歳	13	5	3	7	0
	100.0%	38.5%	23.1%	53.8%	0.0%
20歳代	10	5	2	7	1
	100.0%	50.0%	20.0%	70.0%	10.0%
30歳代	11	6	7	7	0
	100.0%	54.5%	63.6%	63.6%	0.0%
40歳代	12	8	6	5	0
	100.0%	66.7%	50.0%	41.7%	0.0%
50歳代	15	11	4	6	1
	100.0%	73.3%	26.7%	40.0%	6.7%
60歳代	25	17	8	9	1
	100.0%	68.0%	32.0%	36.0%	4.0%
70歳以上	12	9	4	4	1
	100.0%	75.0%	33.3%	33.3%	8.3%

(8) 実践コンテンツで学んだ内容の利用意向【必須】

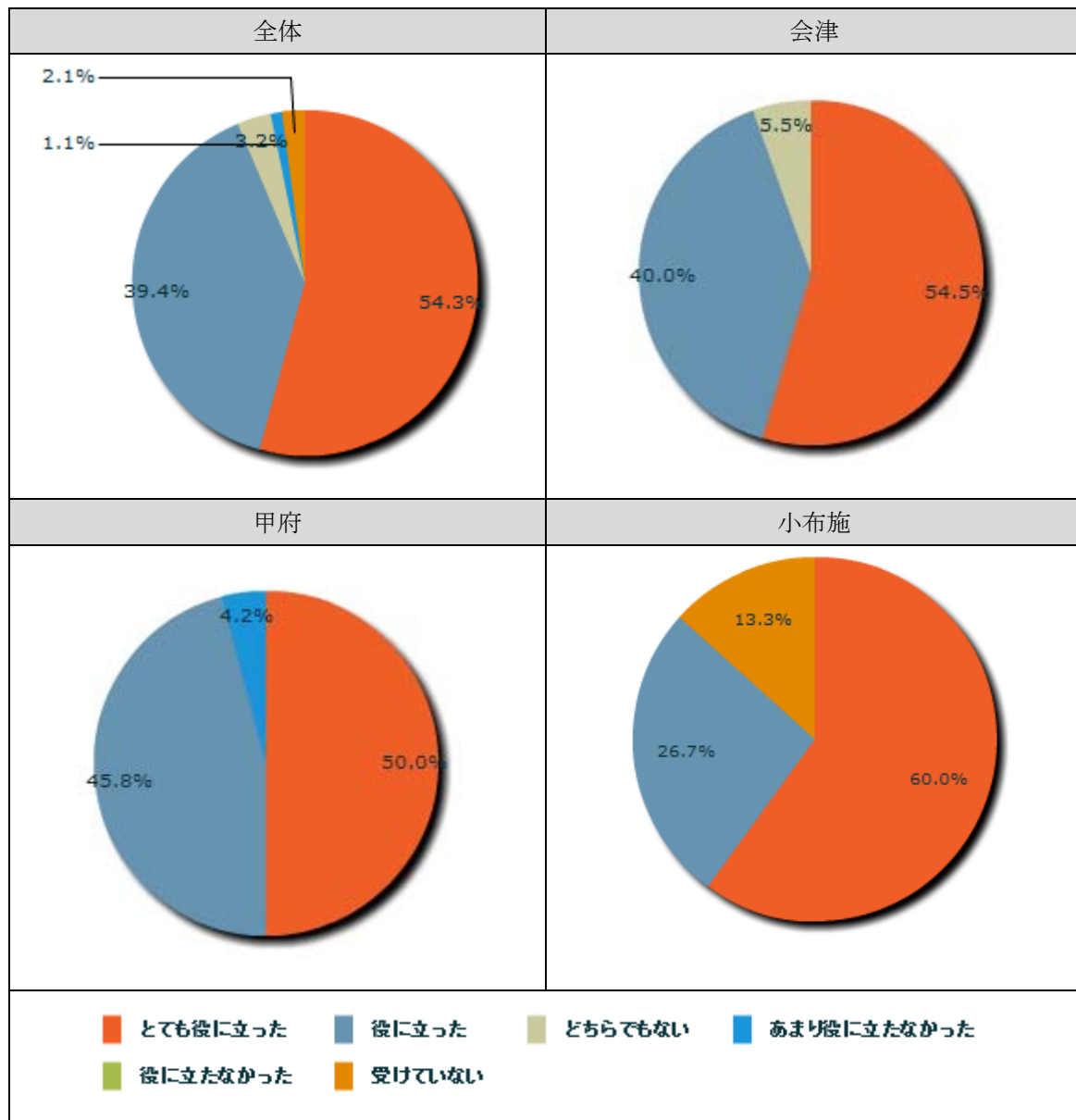




	合計	さっそく 利用した い	機会があ れば利用 したい	検討して みる	あまり利 用する気 はない	まったく 利用する 気はない
合計	121	34	66	18	2	1
	100.0%	28.1%	54.5%	14.9%	1.7%	0.8%
9歳以下	1	1	0	0	0	0
	100.0%	100.0%	0.0%	0.0%	0.0%	0.0%
10-14歳	24	9	9	4	1	1
	100.0%	37.5%	37.5%	16.7%	4.2%	4.2%
15-19歳	11	3	7	1	0	0
	100.0%	27.3%	63.6%	9.1%	0.0%	0.0%
20歳代	10	3	6	1	0	0
	100.0%	30.0%	60.0%	10.0%	0.0%	0.0%
30歳代	11	5	4	2	0	0
	100.0%	45.5%	36.4%	18.2%	0.0%	0.0%
40歳代	12	1	9	2	0	0
	100.0%	8.3%	75.0%	16.7%	0.0%	0.0%
50歳代	15	5	7	3	0	0
	100.0%	33.3%	46.7%	20.0%	0.0%	0.0%
60歳代	25	3	17	5	0	0
	100.0%	12.0%	68.0%	20.0%	0.0%	0.0%
70歳以上	12	4	7	0	1	0
	100.0%	33.3%	58.3%	0.0%	8.3%	0.0%

### 1.1.5. 学習後アンケート

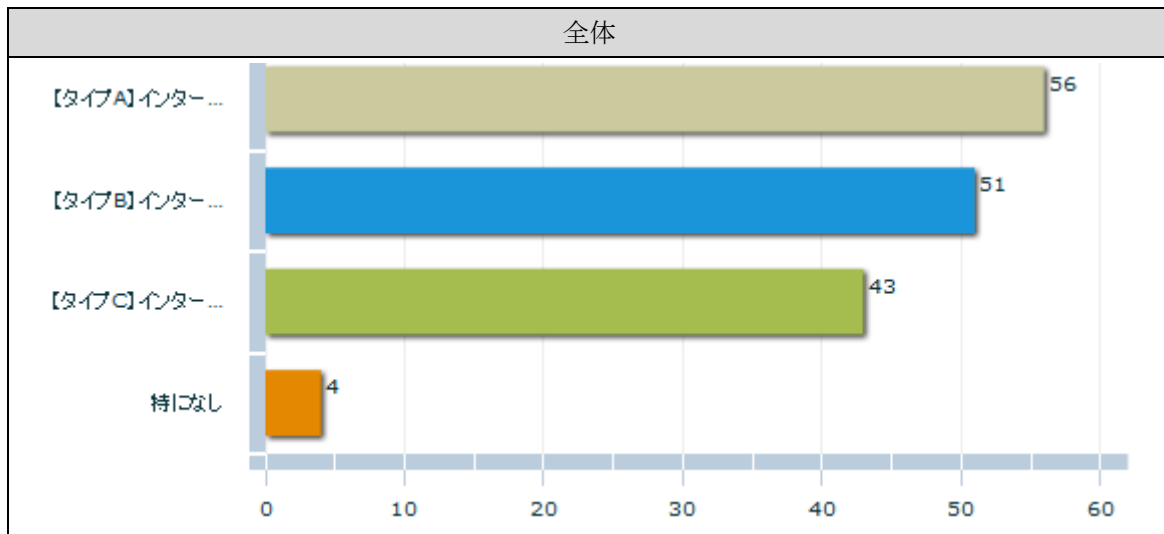
#### (1) 本教材について【必須】

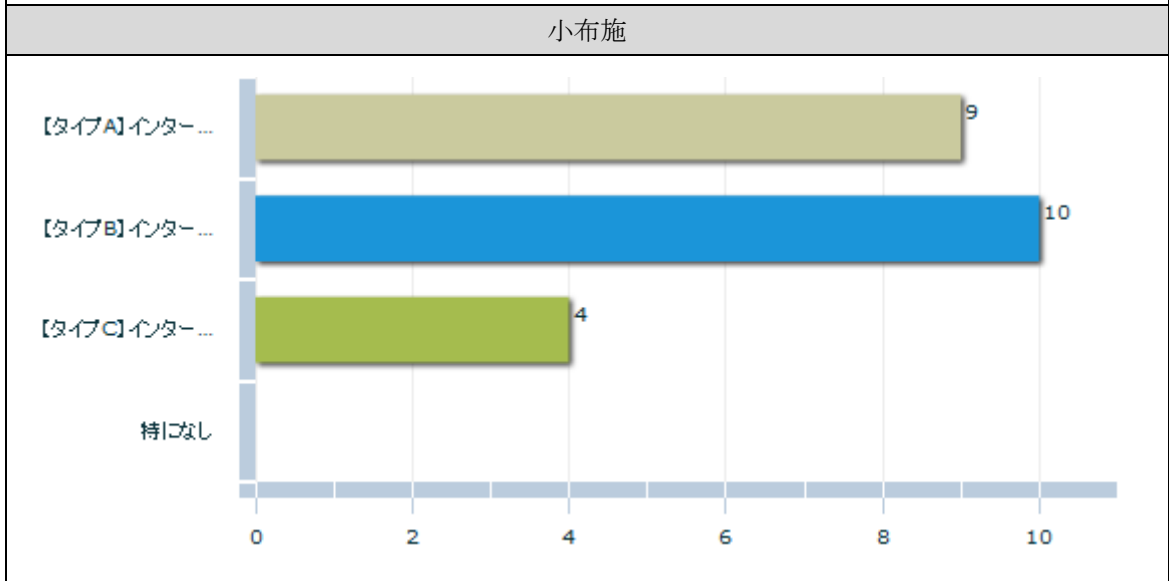
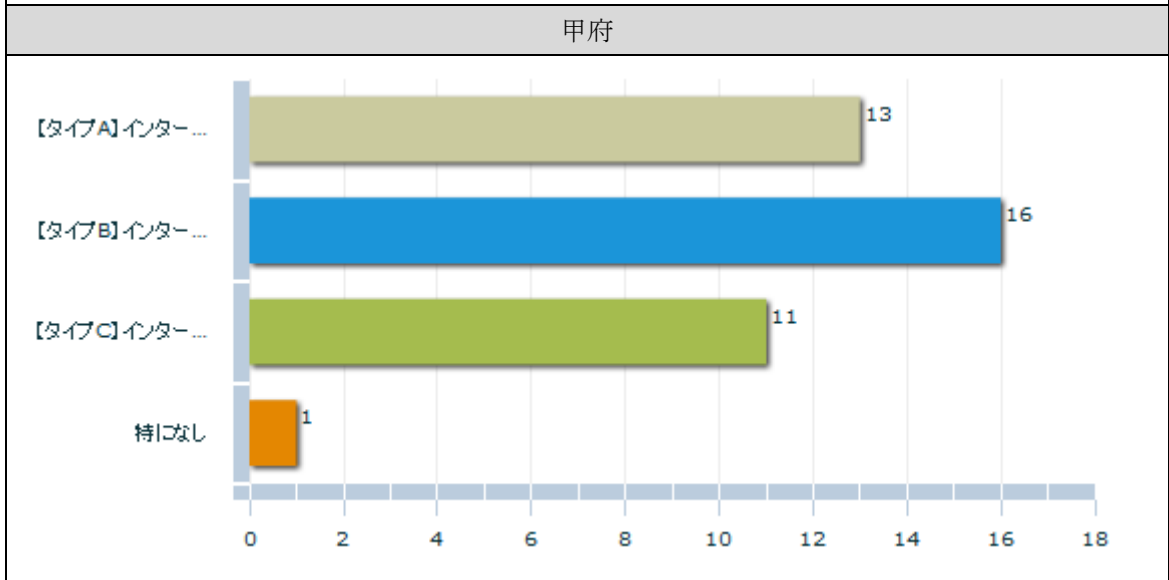
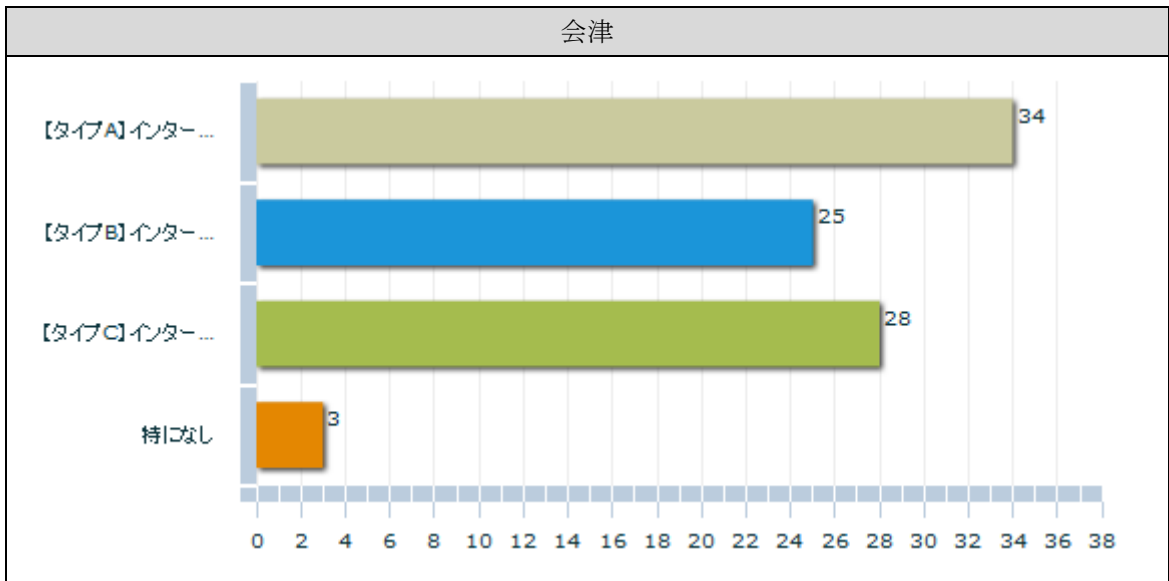




	合計	とても役に立った	役に立った	どちらでもない	あまり役に立たなかった	役に立たなかった
合計	94 100.0%	51 54.3%	37 39.4%	3 3.2%	1 1.1%	0 0.0%
9歳以下	0 0.0%	0 0.0%	0 0.0%	0 0.0%	0 0.0%	0 0.0%
10-14歳	22 100.0%	17 77.3%	3 13.6%	1 4.5%	0 0.0%	0 0.0%
15-19歳	7 100.0%	4 57.1%	2 28.6%	0 0.0%	0 0.0%	0 0.0%
20歳代	10 100.0%	7 70.0%	2 20.0%	1 10.0%	0 0.0%	0 0.0%
30歳代	10 100.0%	5 50.0%	5 50.0%	0 0.0%	0 0.0%	0 0.0%
40歳代	10 100.0%	4 40.0%	6 60.0%	0 0.0%	0 0.0%	0 0.0%
50歳代	11 100.0%	4 36.4%	7 63.6%	0 0.0%	0 0.0%	0 0.0%
60歳代	16 100.0%	5 31.3%	9 56.3%	1 6.3%	1 6.3%	0 0.0%
70歳以上	8 100.0%	5 62.5%	3 37.5%	0 0.0%	0 0.0%	0 0.0%

(2) 役に立った分野（複数回答）【必須】

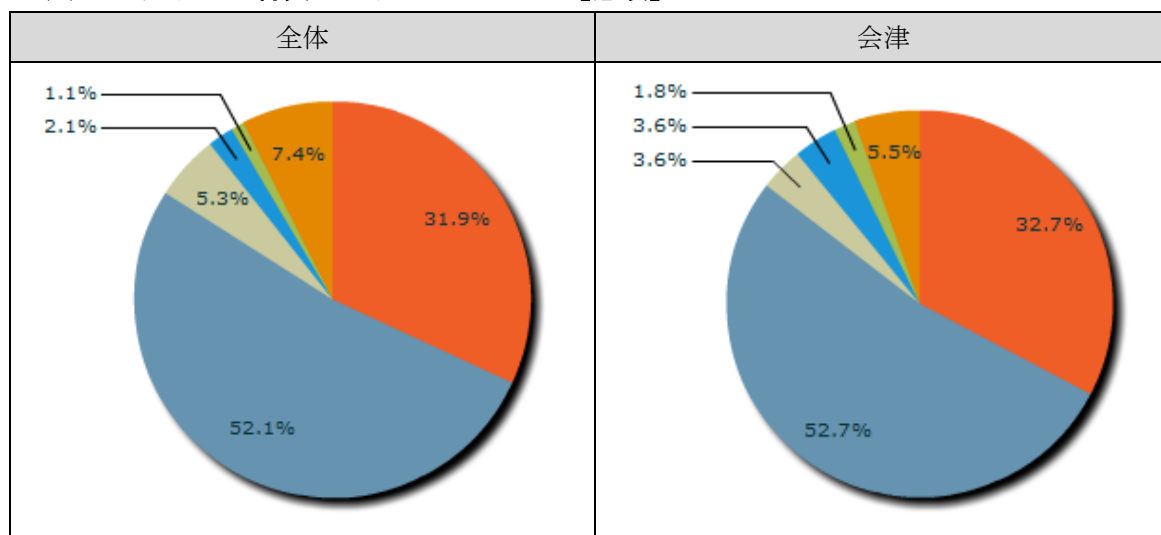


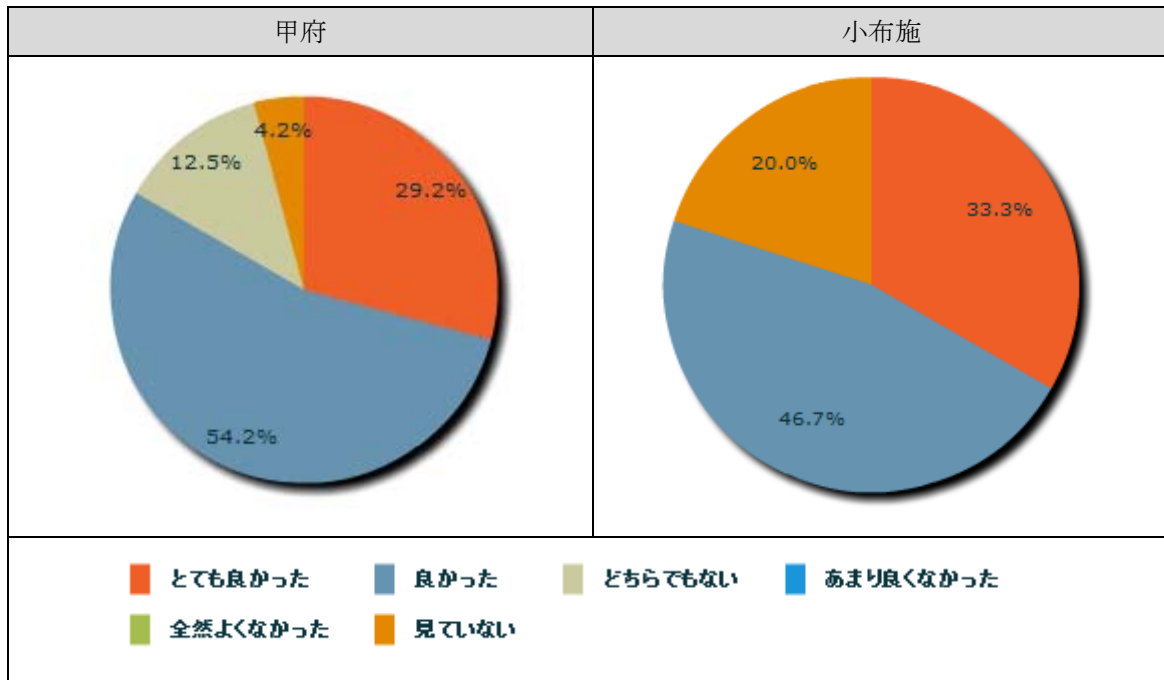




	合計	【A】インターネットの自己利用	【B】インターネットによる(他者との)交流	【C】インターネットによる社会経済活動	特になし
合計	94	56	51	43	4
	100.0%	59.6%	54.3%	45.7%	4.3%
9歳以下	0	0	0	0	0
	0.0%	0.0%	0.0%	0.0%	0.0%
10-14歳	22	17	10	9	2
	100.0%	77.3%	45.5%	40.9%	9.1%
15-19歳	7	6	4	3	0
	100.0%	85.7%	57.1%	42.9%	0.0%
20歳代	10	2	6	5	1
	100.0%	20.0%	60.0%	50.0%	10.0%
30歳代	10	4	5	5	0
	100.0%	40.0%	50.0%	50.0%	0.0%
40歳代	10	6	7	6	0
	100.0%	60.0%	70.0%	60.0%	0.0%
50歳代	11	8	5	5	0
	100.0%	72.7%	45.5%	45.5%	0.0%
60歳代	16	7	8	7	1
	100.0%	43.8%	50.0%	43.8%	6.3%
70歳以上	8	6	6	3	0
	100.0%	75.0%	75.0%	37.5%	0.0%

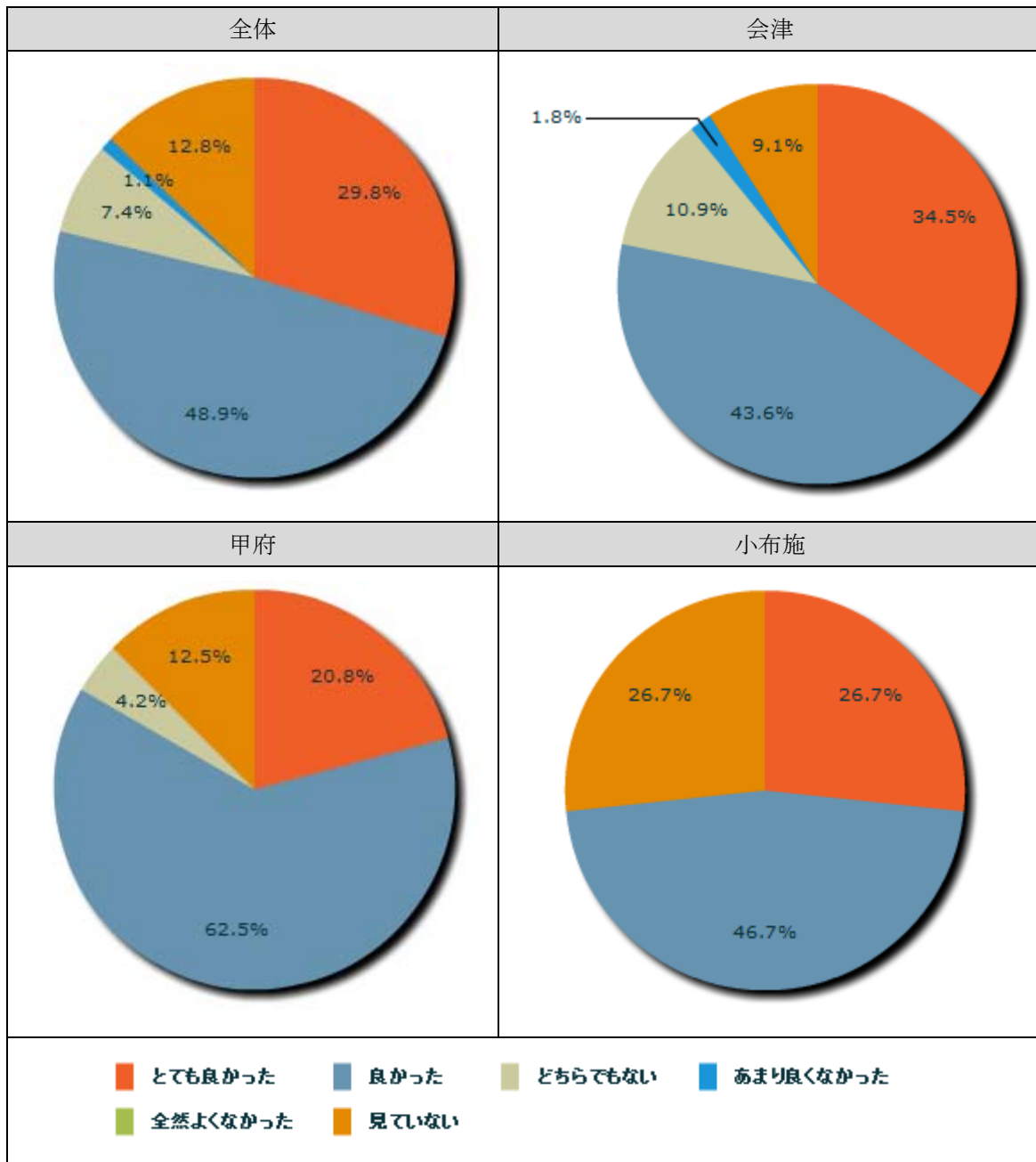
(3) タイプA 特典コンテンツについて【必須】





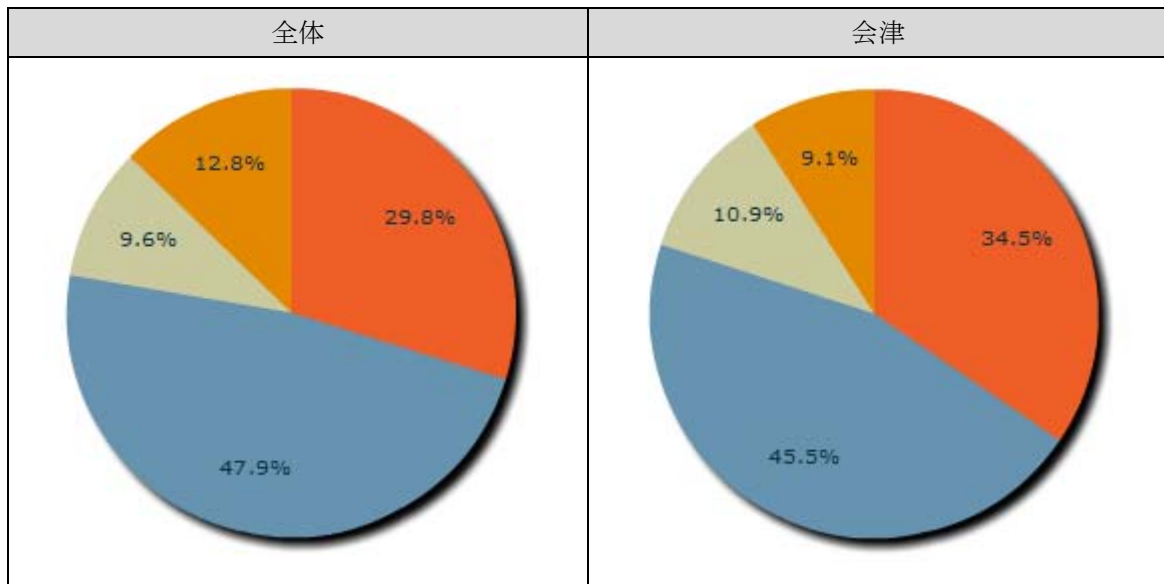
	合計	とても良かった	良かった	どちらでもない	あまり良くなかった	全然よくなかった
合計	94	30	49	5	2	1
	100.0%	31.9%	52.1%	5.3%	2.1%	1.1%
9歳以下	0	0	0	0	0	0
	0.0%	0.0%	0.0%	0.0%	0.0%	0.0%
10-14歳	22	11	6	0	2	0
	100.0%	50.0%	27.3%	0.0%	9.1%	0.0%
15-19歳	7	4	2	0	0	0
	100.0%	57.1%	28.6%	0.0%	0.0%	0.0%
20歳代	10	3	5	1	0	0
	100.0%	30.0%	50.0%	10.0%	0.0%	0.0%
30歳代	10	3	4	2	0	0
	100.0%	30.0%	40.0%	20.0%	0.0%	0.0%
40歳代	10	3	6	1	0	0
	100.0%	30.0%	60.0%	10.0%	0.0%	0.0%
50歳代	11	2	7	1	0	0
	100.0%	18.2%	63.6%	9.1%	0.0%	0.0%
60歳代	16	2	13	0	0	1
	100.0%	12.5%	81.3%	0.0%	0.0%	6.3%
70歳以上	8	2	6	0	0	0
	100.0%	25.0%	75.0%	0.0%	0.0%	0.0%

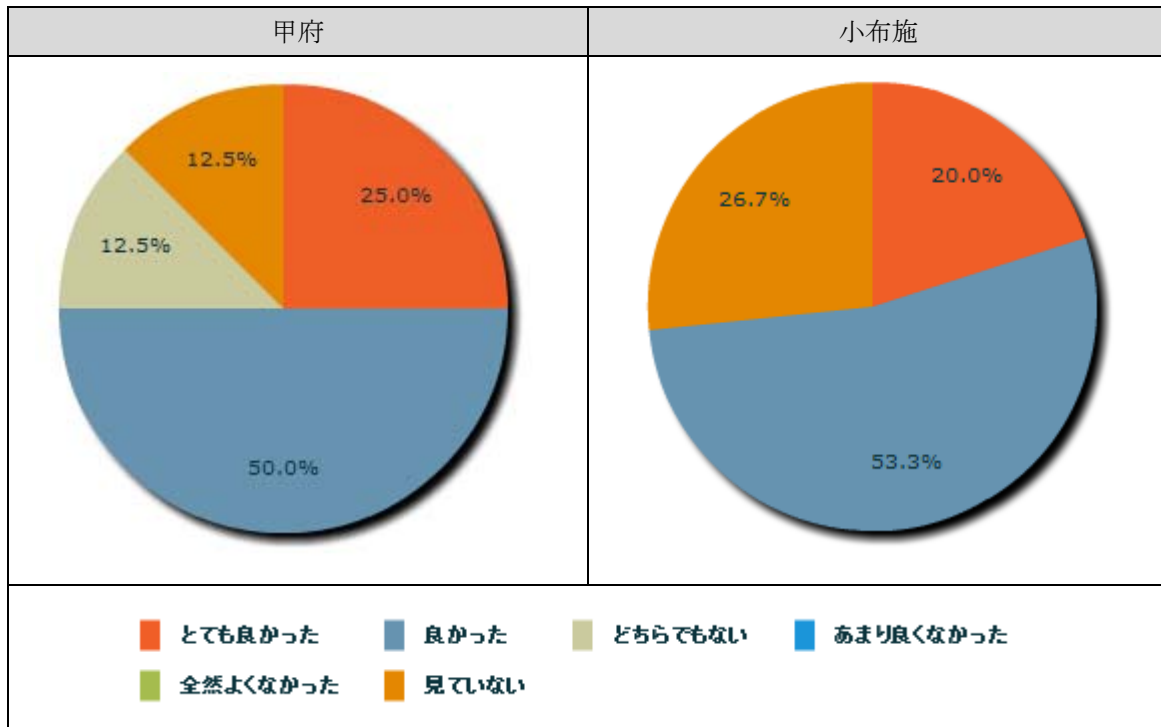
(4) タイプB 特典コンテンツについて【必須】



	合計	とても良かった	良かった	どちらでもない	あまり良くなかった	全然よくなかった
合計	94 100.0%	28 29.8%	46 48.9%	7 7.4%	1 1.1%	0 0.0%
9歳以下	0 0.0%	0 0.0%	0 0.0%	0 0.0%	0 0.0%	0 0.0%
10-14歳	22 100.0%	10 45.5%	4 18.2%	3 13.6%	0 0.0%	0 0.0%
15-19歳	7 100.0%	4 57.1%	2 28.6%	0 0.0%	0 0.0%	0 0.0%
20歳代	10 100.0%	4 40.0%	4 40.0%	1 10.0%	0 0.0%	0 0.0%
30歳代	10 100.0%	3 30.0%	6 60.0%	0 0.0%	0 0.0%	0 0.0%
40歳代	10 100.0%	3 30.0%	5 50.0%	0 0.0%	0 0.0%	0 0.0%
50歳代	11 100.0%	1 9.1%	8 72.7%	1 9.1%	0 0.0%	0 0.0%
60歳代	16 100.0%	2 12.5%	11 68.8%	1 6.3%	1 6.3%	0 0.0%
70歳以上	8 100.0%	1 12.5%	6 75.0%	1 12.5%	0 0.0%	0 0.0%

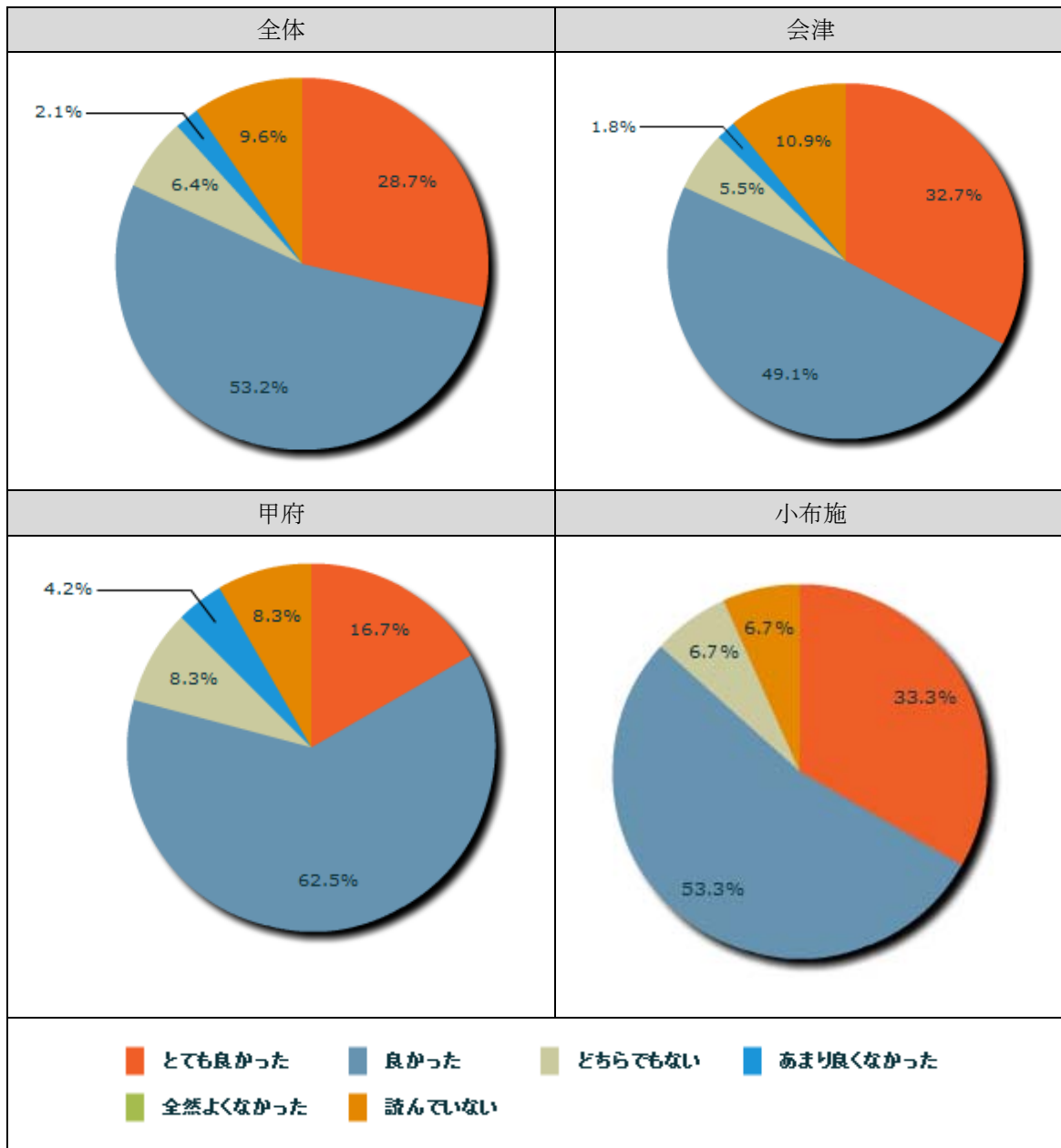
(5) タイプC 特典コンテンツについて【必須】





	合計	とても良かった	良かった	どちらでもない	あまり良くなかった	全然よくなかった
合計	94	28	45	9	0	0
	100.0%	29.8%	47.9%	9.6%	0.0%	0.0%
9歳以下	0	0	0	0	0	0
	0.0%	0.0%	0.0%	0.0%	0.0%	0.0%
10-14歳	22	10	4	3	0	0
	100.0%	45.5%	18.2%	13.6%	0.0%	0.0%
15-19歳	7	3	3	0	0	0
	100.0%	42.9%	42.9%	0.0%	0.0%	0.0%
20歳代	10	4	4	1	0	0
	100.0%	40.0%	40.0%	10.0%	0.0%	0.0%
30歳代	10	4	4	1	0	0
	100.0%	40.0%	40.0%	10.0%	0.0%	0.0%
40歳代	10	3	4	1	0	0
	100.0%	30.0%	40.0%	10.0%	0.0%	0.0%
50歳代	11	1	9	0	0	0
	100.0%	9.1%	81.8%	0.0%	0.0%	0.0%
60歳代	16	1	11	3	0	0
	100.0%	6.3%	68.8%	18.8%	0.0%	0.0%
70歳以上	8	2	6	0	0	0
	100.0%	25.0%	75.0%	0.0%	0.0%	0.0%

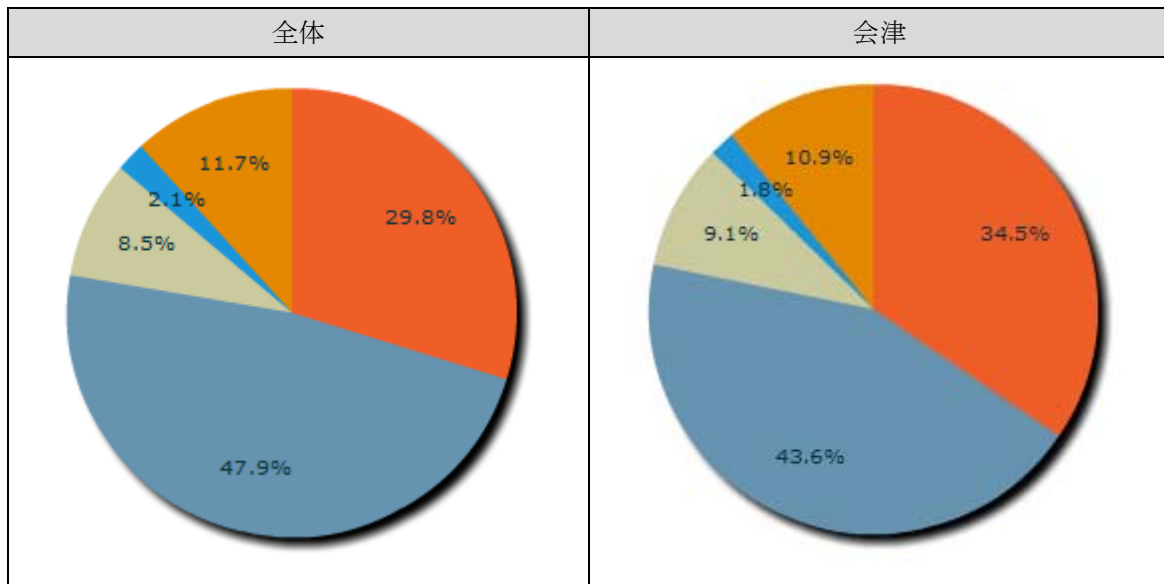
(6) マンガ「自分で楽しむ・誰かと楽しむ」について【必須】

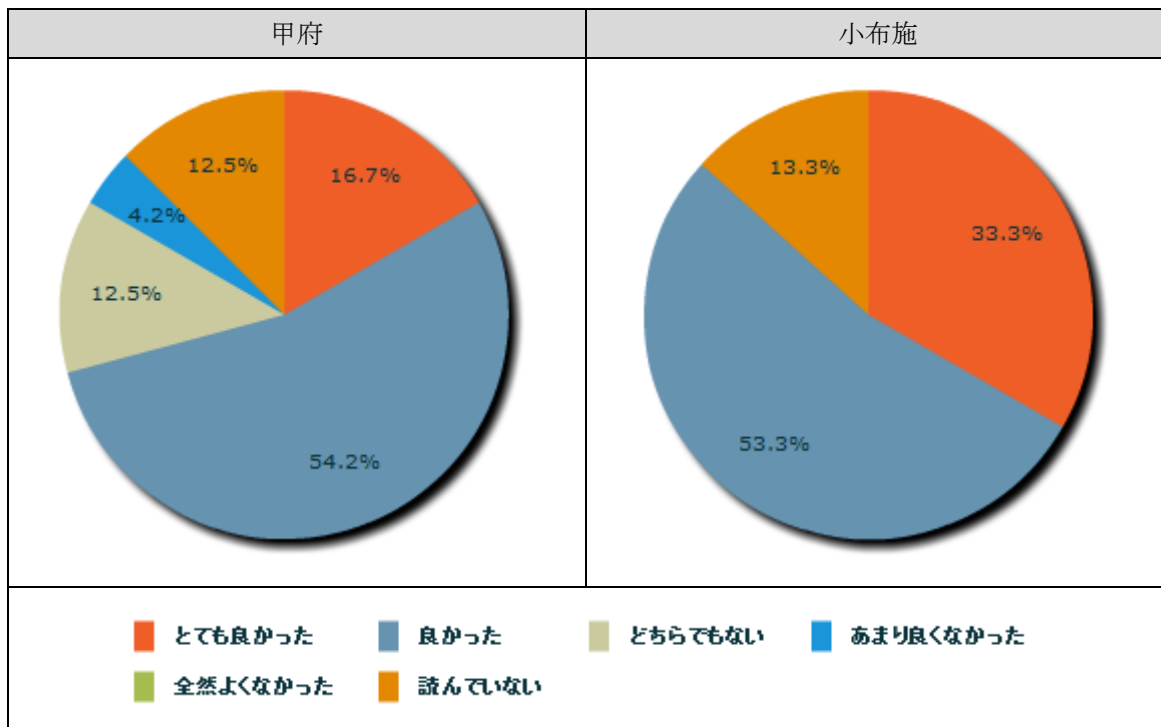




	合計	とても良かった	良かった	どちらでもない	あまり良くなかった	全然よくなかった
合計	94 100.0%	27 28.7%	50 53.2%	6 6.4%	2 2.1%	0 0.0%
9歳以下	0 0.0%	0 0.0%	0 0.0%	0 0.0%	0 0.0%	0 0.0%
10-14歳	22 100.0%	15 68.2%	5 22.7%	1 4.5%	0 0.0%	0 0.0%
15-19歳	7 100.0%	3 42.9%	3 42.9%	0 0.0%	0 0.0%	0 0.0%
20歳代	10 100.0%	1 10.0%	5 50.0%	1 10.0%	1 10.0%	0 0.0%
30歳代	10 100.0%	3 30.0%	4 40.0%	1 10.0%	0 0.0%	0 0.0%
40歳代	10 100.0%	1 10.0%	7 70.0%	1 10.0%	0 0.0%	0 0.0%
50歳代	11 100.0%	1 9.1%	9 81.8%	0 0.0%	0 0.0%	0 0.0%
60歳代	16 100.0%	2 12.5%	10 62.5%	2 12.5%	1 6.3%	0 0.0%
70歳以上	8 100.0%	1 12.5%	7 87.5%	0 0.0%	0 0.0%	0 0.0%

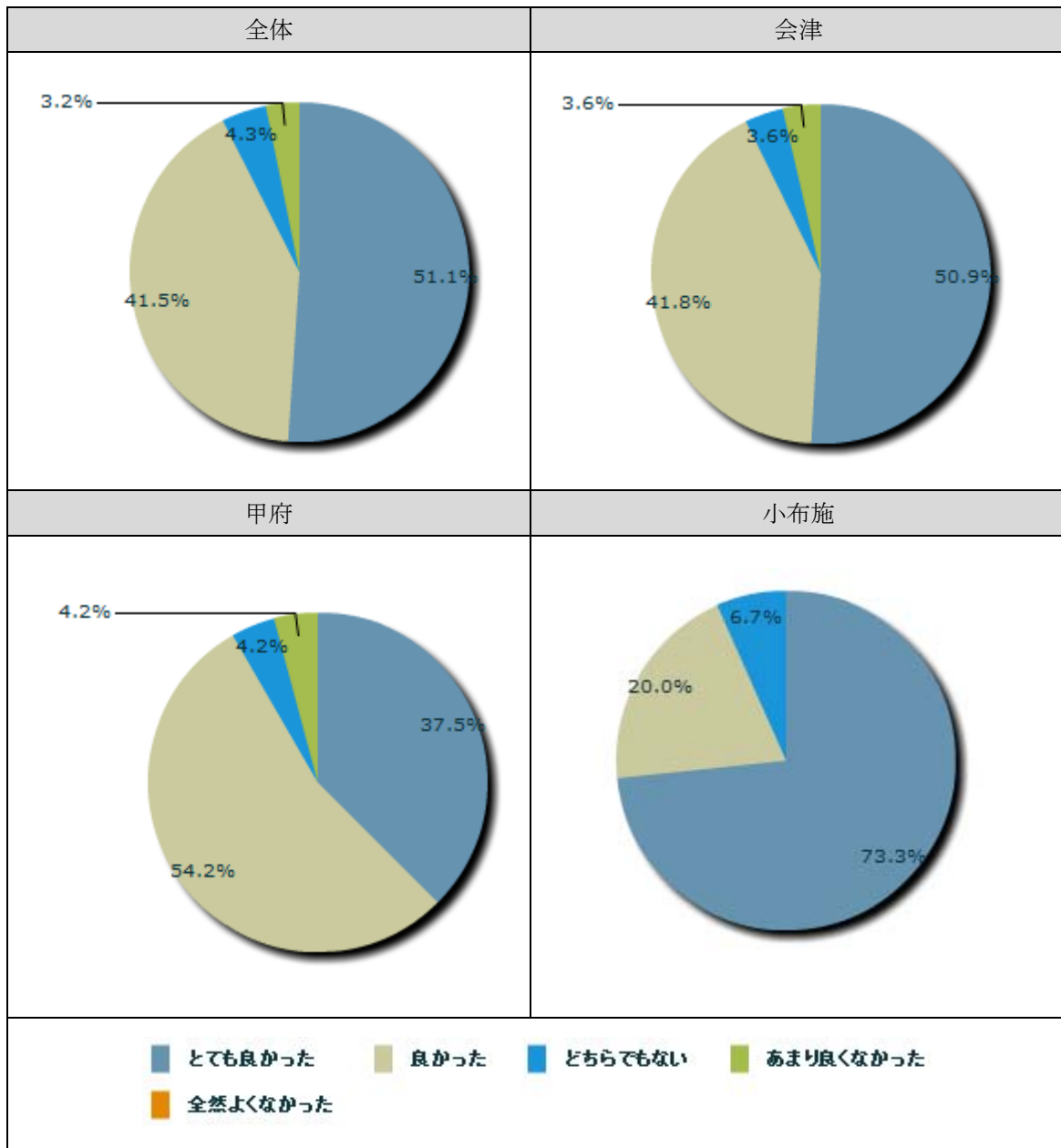
(7) マンガ「無料通話・チャットアプリとは？」について【必須】





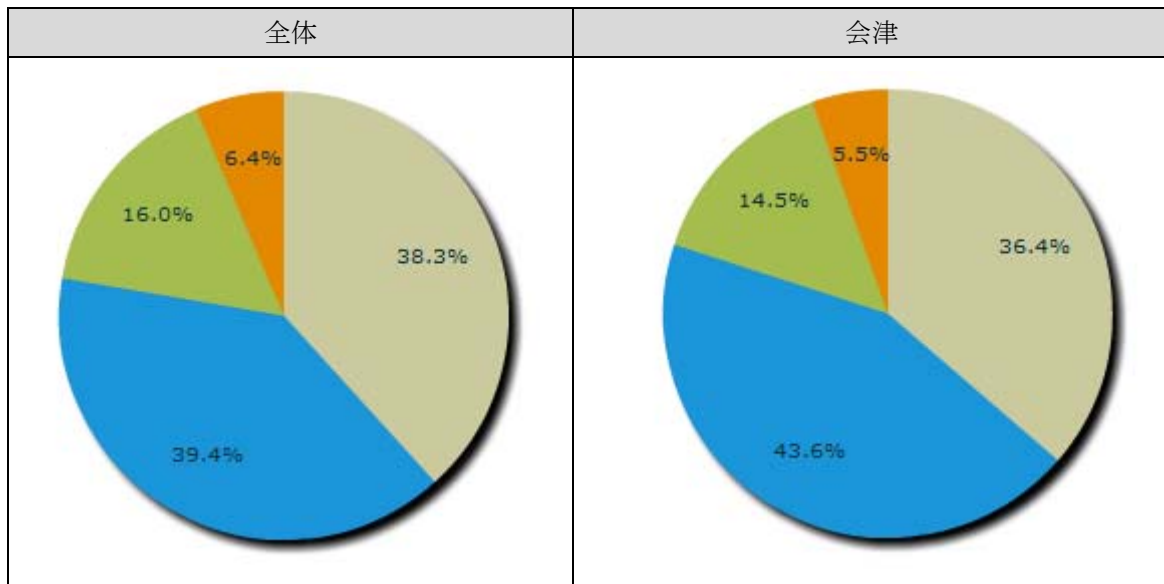
	合計	とても良 かった	良 かった	どちら でも ない	あまり良 くな かつ た	全然よ くな かつ た
合計	94	28	45	8	2	0
	100.0%	29.8%	47.9%	8.5%	2.1%	0.0%
9歳以下	0	0	0	0	0	0
	0.0%	0.0%	0.0%	0.0%	0.0%	0.0%
10-14歳	22	13	8	0	0	0
	100.0%	59.1%	36.4%	0.0%	0.0%	0.0%
15-19歳	7	1	4	0	0	0
	100.0%	14.3%	57.1%	0.0%	0.0%	0.0%
20歳代	10	1	6	0	1	0
	100.0%	10.0%	60.0%	0.0%	10.0%	0.0%
30歳代	10	3	4	1	0	0
	100.0%	30.0%	40.0%	10.0%	0.0%	0.0%
40歳代	10	3	4	1	0	0
	100.0%	30.0%	40.0%	10.0%	0.0%	0.0%
50歳代	11	1	7	2	0	0
	100.0%	9.1%	63.6%	18.2%	0.0%	0.0%
60歳代	16	3	7	4	1	0
	100.0%	18.8%	43.8%	25.0%	6.3%	0.0%
70歳以上	8	3	5	0	0	0
	100.0%	37.5%	62.5%	0.0%	0.0%	0.0%

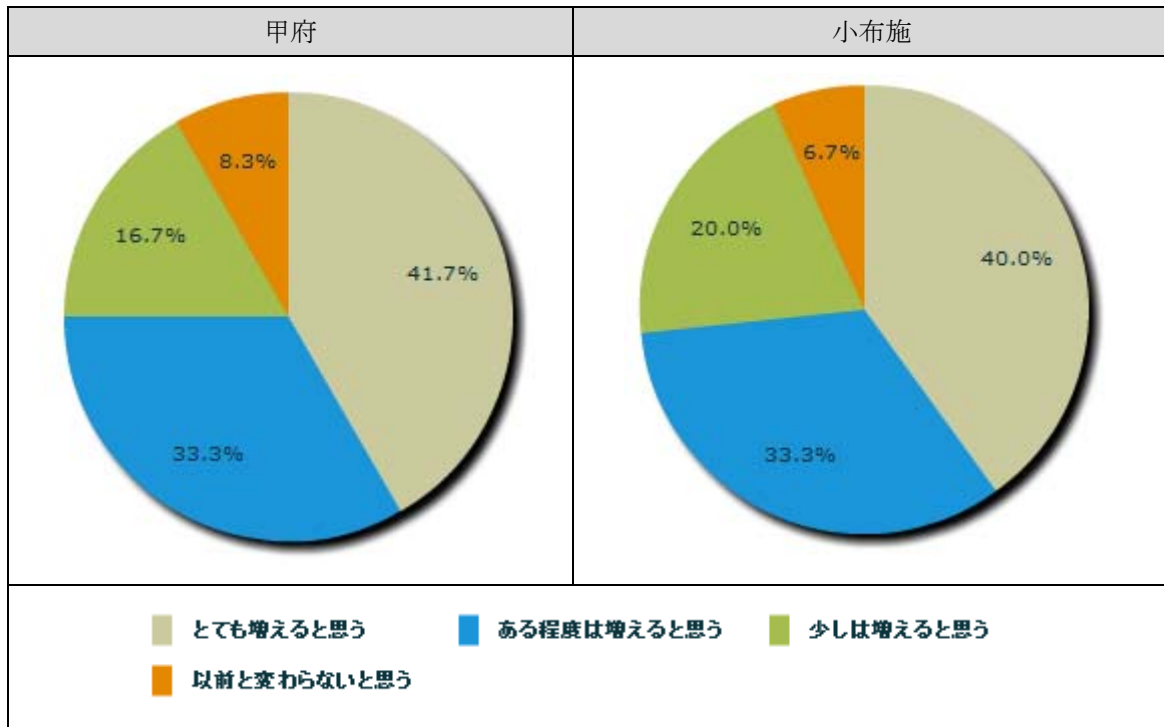
(8) iPad を利用した感想【必須】



	合計	とても良かった	良かった	どちらでもない	あまり良くなかった	全然よくなかった
合計	94	48	39	4	3	0
	100.0%	51.1%	41.5%	4.3%	3.2%	0.0%
9歳以下	0	0	0	0	0	0
	0.0%	0.0%	0.0%	0.0%	0.0%	0.0%
10-14歳	22	15	4	2	1	0
	100.0%	68.2%	18.2%	9.1%	4.5%	0.0%
15-19歳	7	4	2	1	0	0
	100.0%	57.1%	28.6%	14.3%	0.0%	0.0%
20歳代	10	5	4	0	1	0
	100.0%	50.0%	40.0%	0.0%	10.0%	0.0%
30歳代	10	6	3	1	0	0
	100.0%	60.0%	30.0%	10.0%	0.0%	0.0%
40歳代	10	6	4	0	0	0
	100.0%	60.0%	40.0%	0.0%	0.0%	0.0%
50歳代	11	2	9	0	0	0
	100.0%	18.2%	81.8%	0.0%	0.0%	0.0%
60歳代	16	4	11	0	1	0
	100.0%	25.0%	68.8%	0.0%	6.3%	0.0%
70歳以上	8	6	2	0	0	0
	100.0%	75.0%	25.0%	0.0%	0.0%	0.0%

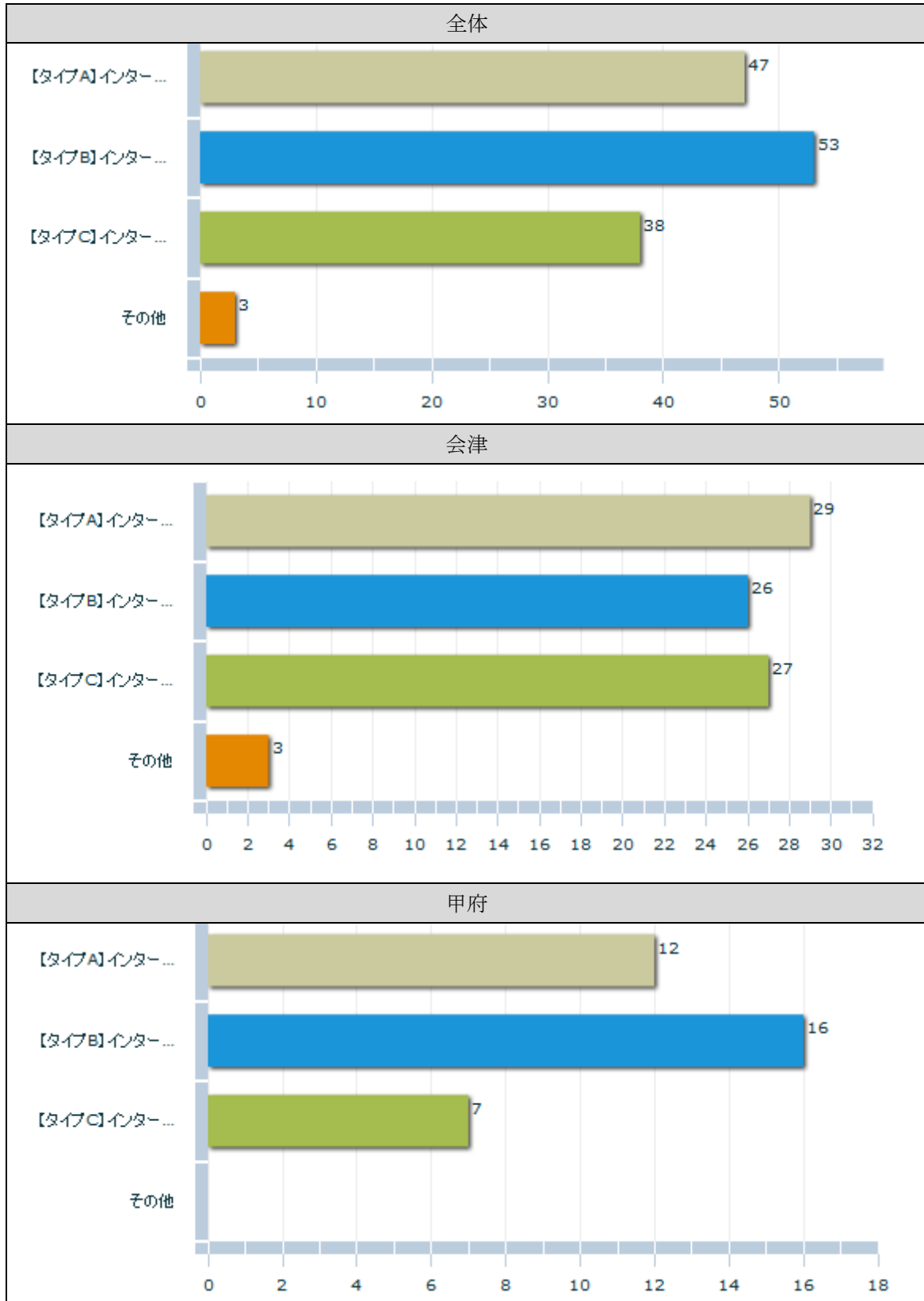
(9) インターネット利用機会の変化【必須】

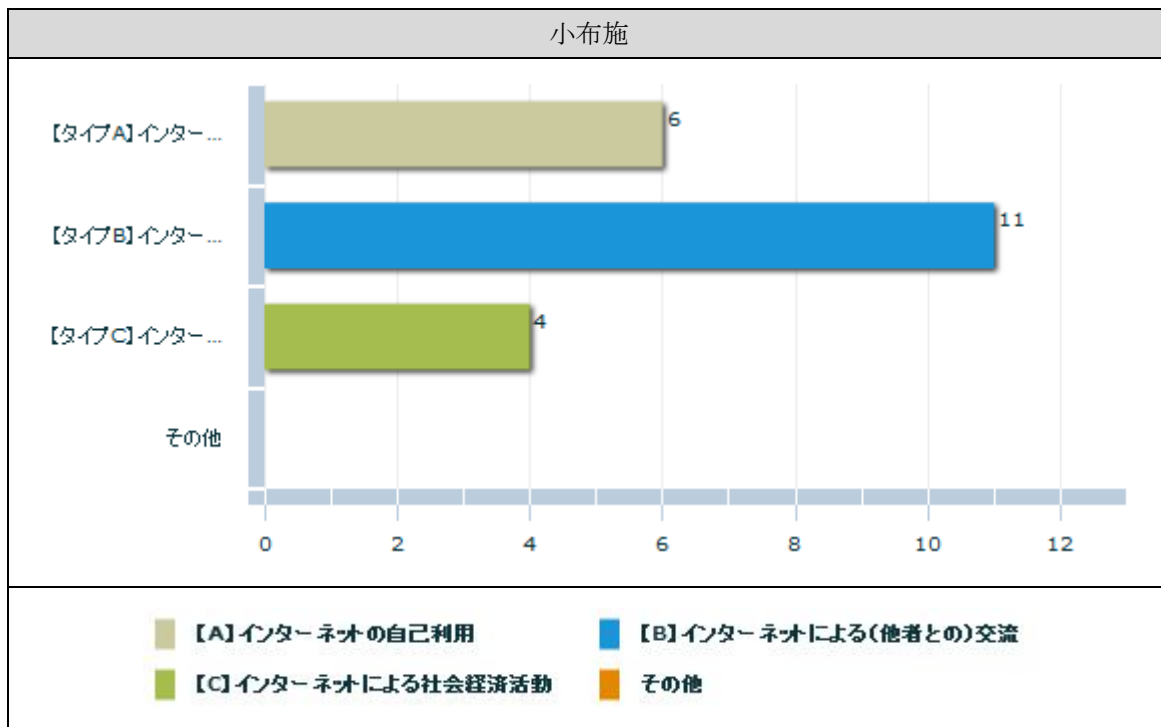




	合計	とても増えると思う	ある程度は増えると思う	少しは増えると思う	以前と変わらないと思う
合計	94	36	37	15	6
	100.0%	38.3%	39.4%	16.0%	6.4%
9歳以下	0	0	0	0	0
	0.0%	0.0%	0.0%	0.0%	0.0%
10-14歳	22	11	5	6	0
	100.0%	50.0%	22.7%	27.3%	0.0%
15-19歳	7	3	3	1	0
	100.0%	42.9%	42.9%	14.3%	0.0%
20歳代	10	5	1	0	4
	100.0%	50.0%	10.0%	0.0%	40.0%
30歳代	10	3	6	0	1
	100.0%	30.0%	60.0%	0.0%	10.0%
40歳代	10	1	5	4	0
	100.0%	10.0%	50.0%	40.0%	0.0%
50歳代	11	5	5	0	1
	100.0%	45.5%	45.5%	0.0%	9.1%
60歳代	16	5	8	3	0
	100.0%	31.3%	50.0%	18.8%	0.0%
70歳以上	8	3	4	1	0
	100.0%	37.5%	50.0%	12.5%	0.0%

(10) 今後増やしてほしい教材（複数回答）



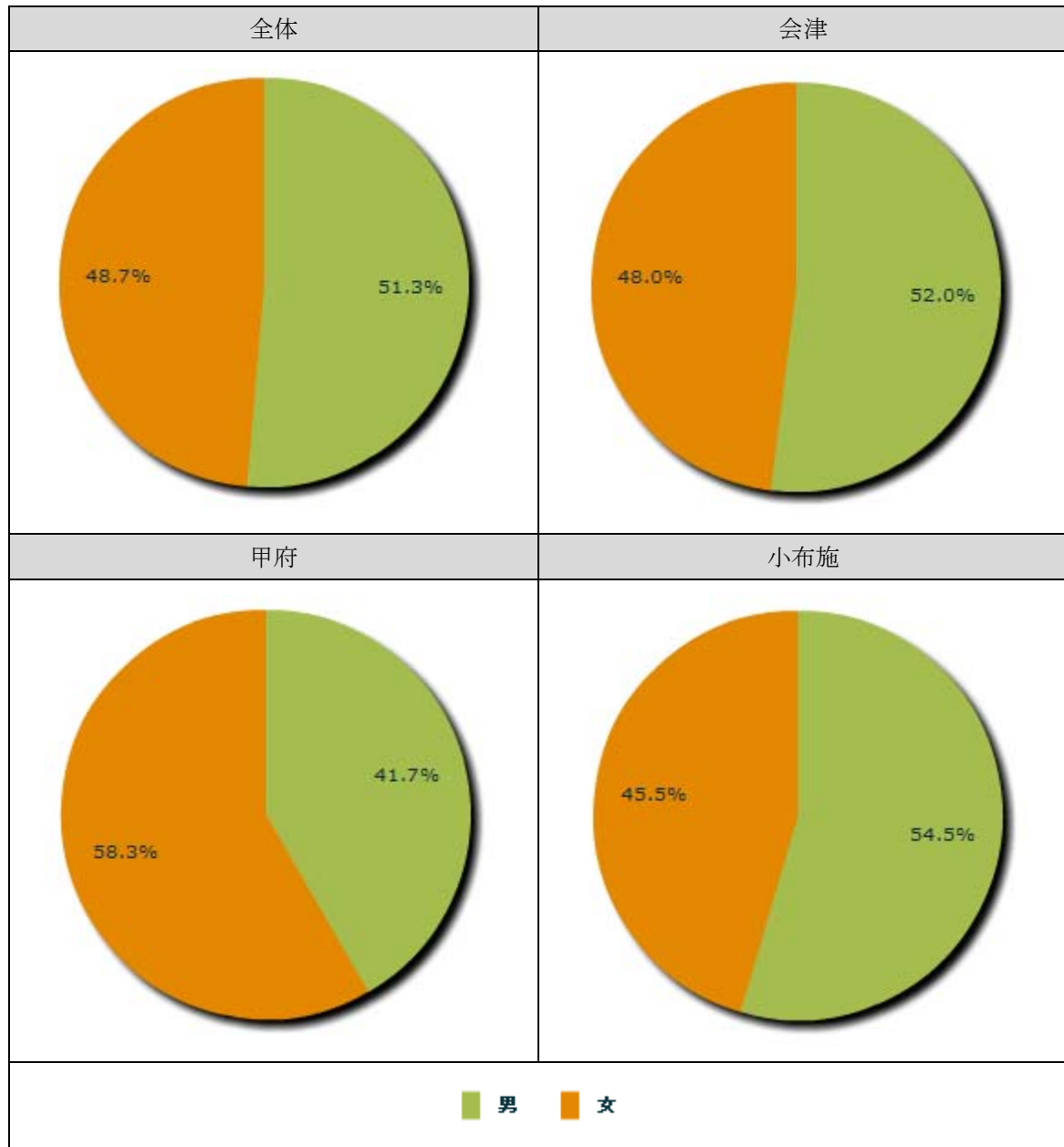


	合計	【A】インターネットの自己利用	【B】インターネットによる(他者との)交流	【C】インターネットによる社会経済活動	その他
合計	94	47	53	38	3
	100.0%	50.0%	56.4%	40.4%	3.2%
9歳以下	0	0	0	0	0
	0.0%	0.0%	0.0%	0.0%	0.0%
10-14歳	22	14	11	9	2
	100.0%	63.6%	50.0%	40.9%	9.1%
15-19歳	7	5	3	4	0
	100.0%	71.4%	42.9%	57.1%	0.0%
20歳代	10	2	5	3	0
	100.0%	20.0%	50.0%	30.0%	0.0%
30歳代	10	3	8	6	0
	100.0%	30.0%	80.0%	60.0%	0.0%
40歳代	10	3	5	2	1
	100.0%	30.0%	50.0%	20.0%	10.0%
50歳代	11	7	7	3	0
	100.0%	63.6%	63.6%	27.3%	0.0%
60歳代	16	8	9	6	0
	100.0%	50.0%	56.3%	37.5%	0.0%
70歳以上	8	5	5	5	0
	100.0%	62.5%	62.5%	62.5%	0.0%

## 1.2. 第2次改修

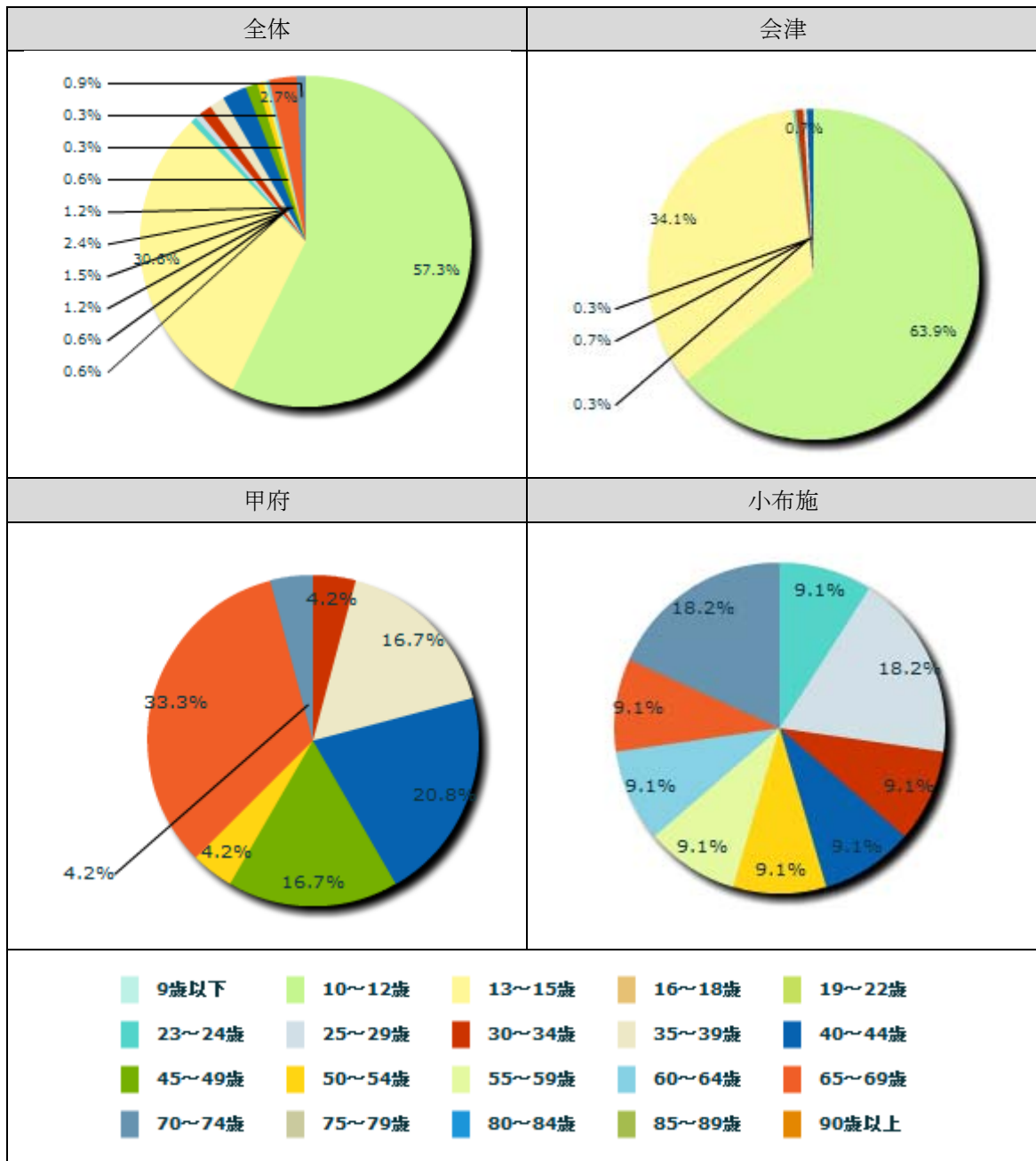
### 1.2.1. 学習前アンケート

#### (1) 性別【必須】



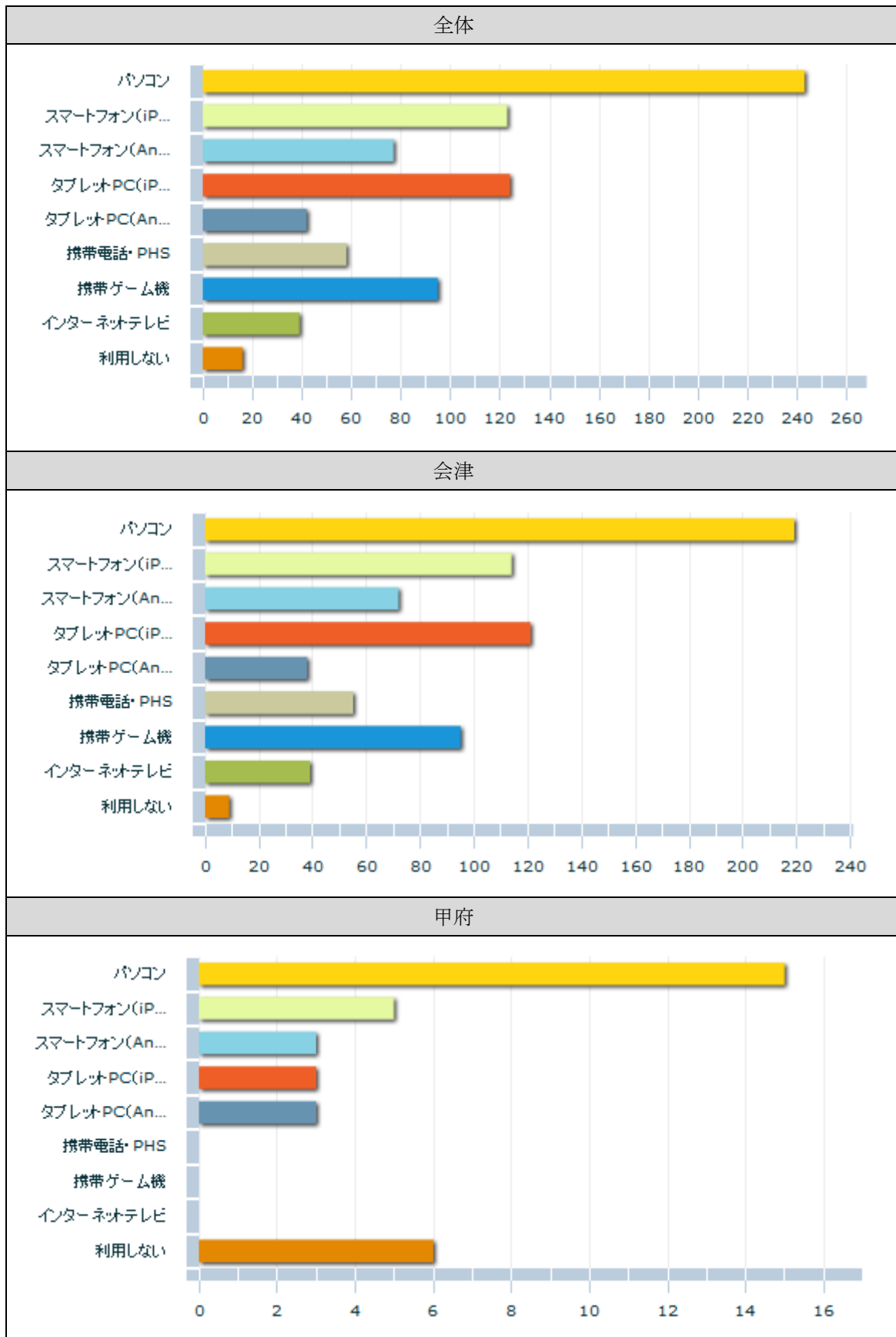


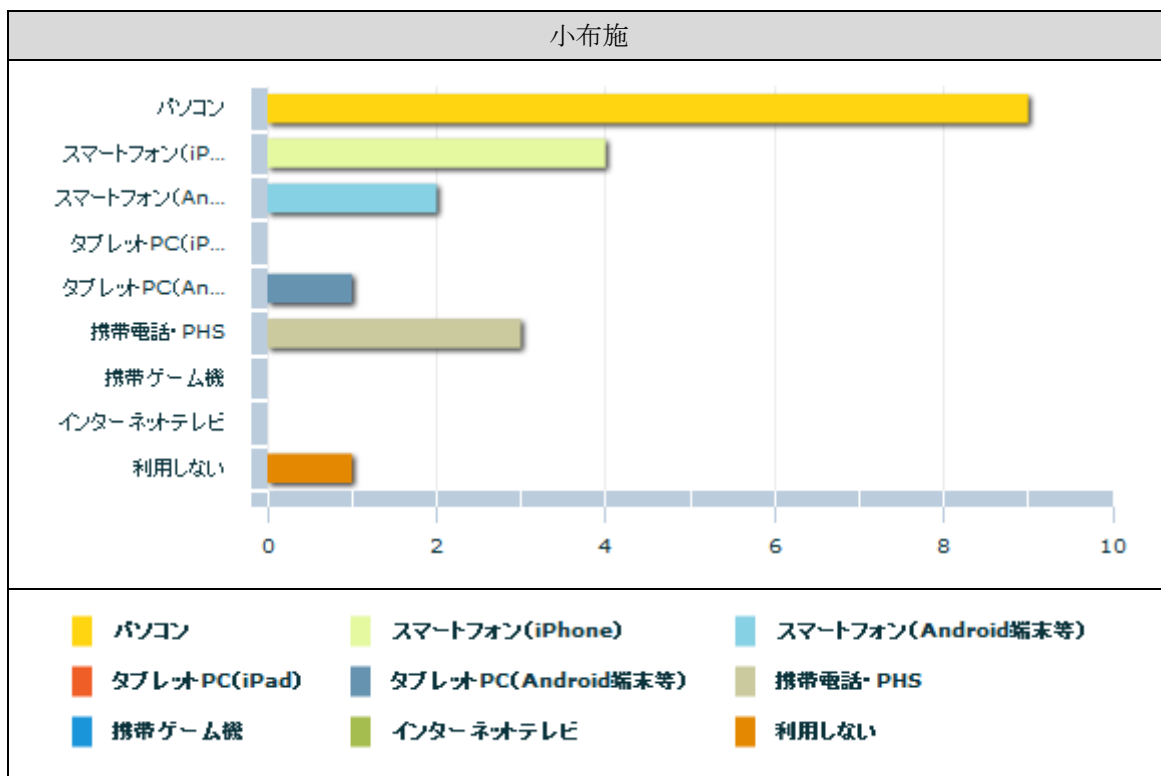
(2) 年齢【必須】



	合計	10-12歳	13-15歳	16-22歳	23-29歳	30歳代	40歳代	50歳代	60歳代	70歳代
合計	337	193	103	0	4	9	12	3	10	3
	100.0%	57.3%	30.6%	0.0%	1.2%	2.7%	3.6%	0.9%	3.0%	0.9%
会津	302	193	103	0	1	3	2	0	0	0
	100.0%	63.9%	34.1%	0.0%	0.3%	1.0%	0.7%	0.0%	0.0%	0.0%
甲府	24	0	0	0	0	5	9	1	8	1
	100.0%	0.0%	0.0%	0.0%	0.0%	20.8%	37.5%	4.2%	33.3%	4.2%
小布施	11	0	0	0	3	1	1	2	2	2
	100.0%	0.0%	0.0%	0.0%	27.3%	9.1%	9.1%	18.2%	18.2%	18.2%

(3) インターネット利用機器（複数回答）【必須】

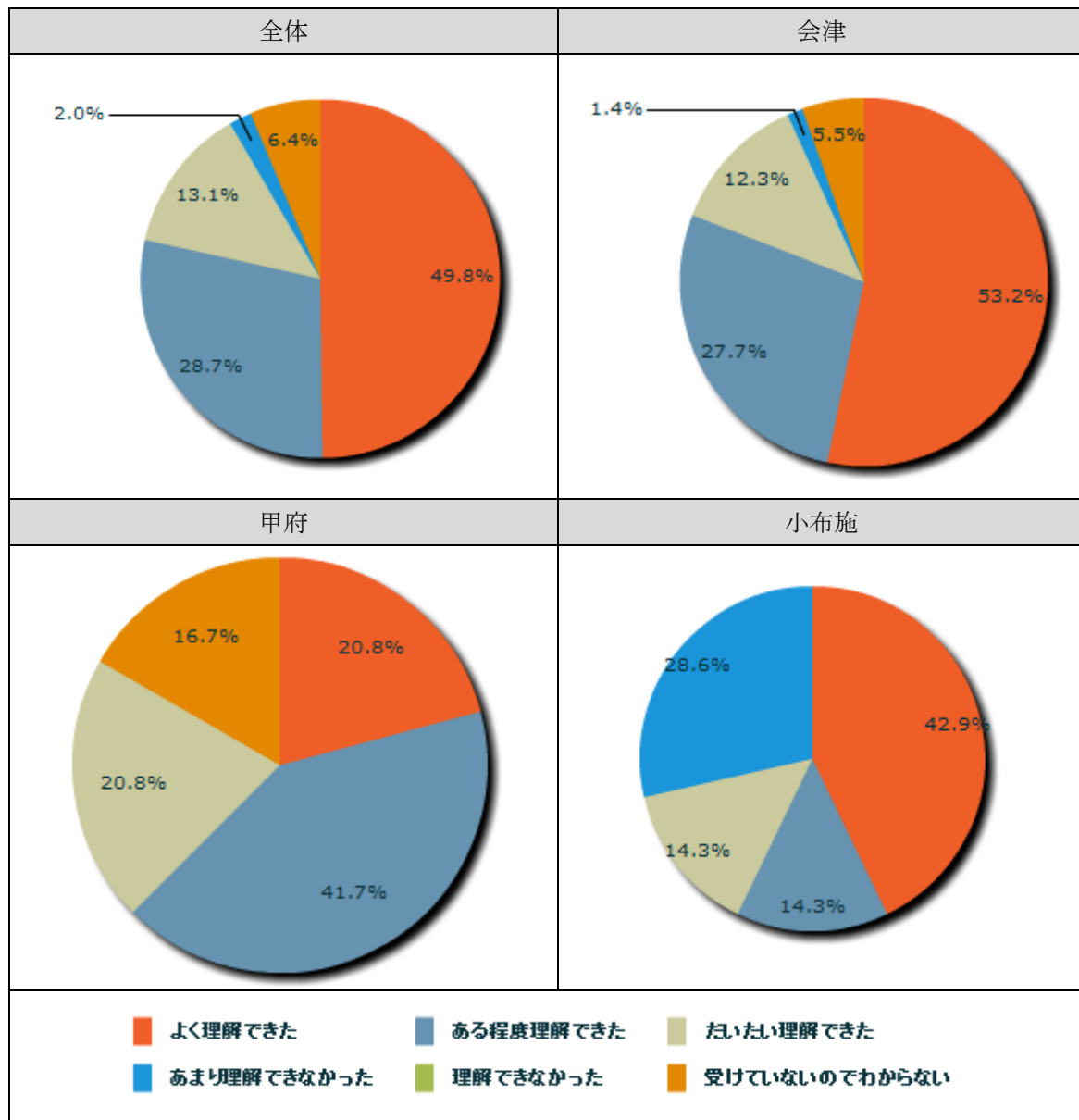




	合計	パソコン	スマートフォン (iPhone)	スマートフォン (Android 端末 等)	タブレッ トPC (iPad)	タブレッ トPC (Androi d端末)	携帯電 話・PHS	携帯ゲー ム機	インター ネットテ レビ	利用しな い
合計	337	243	123	77	124	42	58	95	39	16
	100.0%	72.1%	36.5%	22.8%	36.8%	12.5%	17.2%	28.2%	11.6%	4.7%
10-12歳	193	139	78	29	83	19	32	62	24	7
	100.0%	72.0%	40.4%	15.0%	43.0%	9.8%	16.6%	32.1%	12.4%	3.6%
13-15歳	103	74	35	38	37	15	21	32	15	2
	100.0%	71.8%	34.0%	36.9%	35.9%	14.6%	20.4%	31.1%	14.6%	1.9%
16-22歳	0	0	0	0	0	0	0	0	0	0
	0.0%	0.0%	0.0%	0.0%	0.0%	0.0%	0.0%	0.0%	0.0%	0.0%
23-29歳	4	4	2	1	0	1	1	0	0	0
	100.0%	100.0%	50.0%	25.0%	0.0%	25.0%	25.0%	0.0%	0.0%	0.0%
30歳代	9	9	2	5	2	3	1	1	0	0
	100.0%	100.0%	22.2%	55.6%	22.2%	33.3%	11.1%	11.1%	0.0%	0.0%
40歳代	12	9	5	3	0	4	1	0	0	0
	100.0%	75.0%	41.7%	25.0%	0.0%	33.3%	8.3%	0.0%	0.0%	0.0%
50歳代	3	3	0	1	0	0	1	0	0	0
	100.0%	100.0%	0.0%	33.3%	0.0%	0.0%	33.3%	0.0%	0.0%	0.0%
60歳代	10	3	0	0	2	0	1	0	0	6
	100.0%	30.0%	0.0%	0.0%	20.0%	0.0%	10.0%	0.0%	0.0%	60.0%
70歳代	3	2	1	0	0	0	0	0	0	1
	100.0%	66.7%	33.3%	0.0%	0.0%	0.0%	0.0%	0.0%	0.0%	33.3%

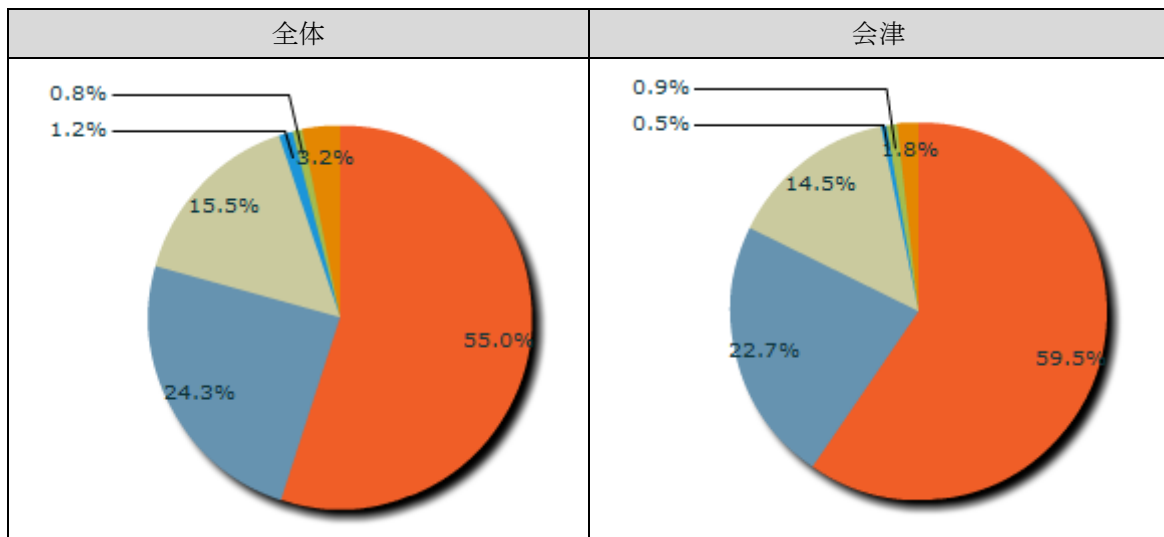
## 1.2.2. タイプ A 修了アンケート

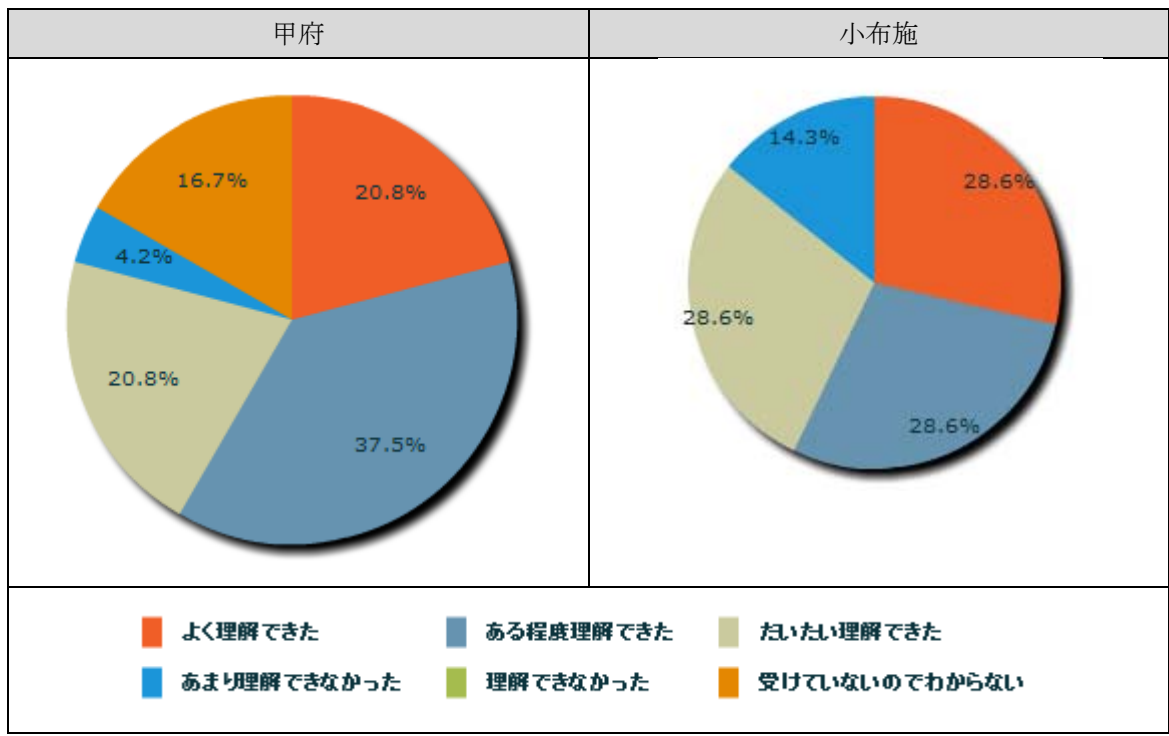
### (1) 基本コンテンツ（動画）の理解度【必須】



	合計	よく理解 できた	ある程度 理解でき た	だいたい 理解でき た	あまり理 解できな かった	理解でき なかった	受けてい ないので わからな い
合計	251	125	72	33	5	0	16
	100.0%	49.8%	28.7%	13.1%	2.0%	0.0%	6.4%
10-12歳	130	74	32	15	1	0	8
	100.0%	56.9%	24.6%	11.5%	0.8%	0.0%	6.2%
13-15歳	87	40	29	12	2	0	4
	100.0%	46.0%	33.3%	13.8%	2.3%	0.0%	4.6%
16-22歳	0	0	0	0	0	0	0
	0.0%	0.0%	0.0%	0.0%	0.0%	0.0%	0.0%
23-29歳	4	4	0	0	0	0	0
	100.0%	100.0%	0.0%	0.0%	0.0%	0.0%	0.0%
30歳代	7	3	4	0	0	0	0
	100.0%	42.9%	57.1%	0.0%	0.0%	0.0%	0.0%
40歳代	10	3	5	1	0	0	1
	100.0%	30.0%	50.0%	10.0%	0.0%	0.0%	10.0%
50歳代	3	0	0	2	1	0	0
	100.0%	0.0%	0.0%	66.7%	33.3%	0.0%	0.0%
60歳代	8	1	2	3	0	0	2
	100.0%	12.5%	25.0%	37.5%	0.0%	0.0%	25.0%
70歳代	2	0	0	0	1	0	1
	100.0%	0.0%	0.0%	0.0%	50.0%	0.0%	50.0%

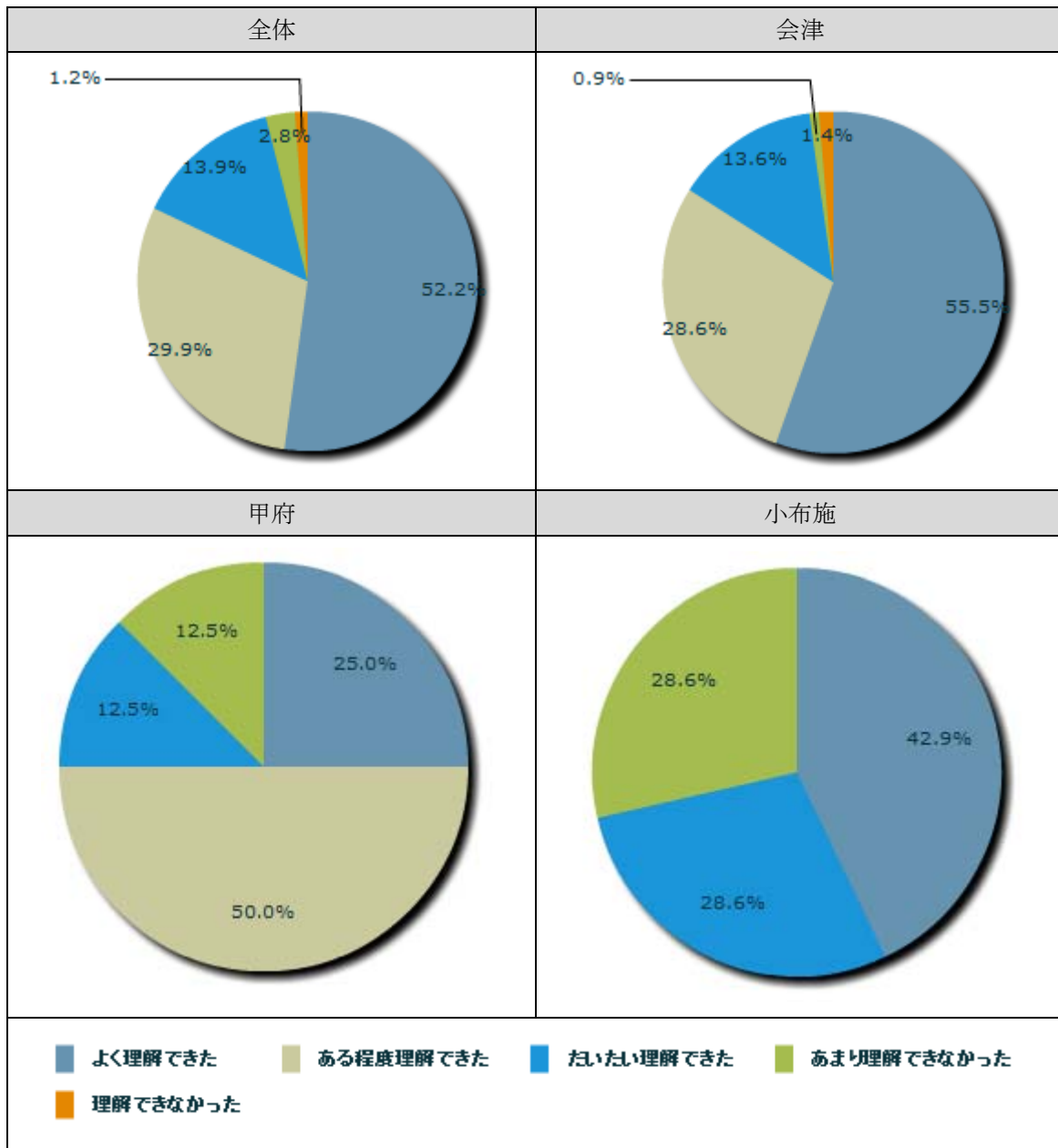
(2) 基本コンテンツ（スライド）の理解度【必須】





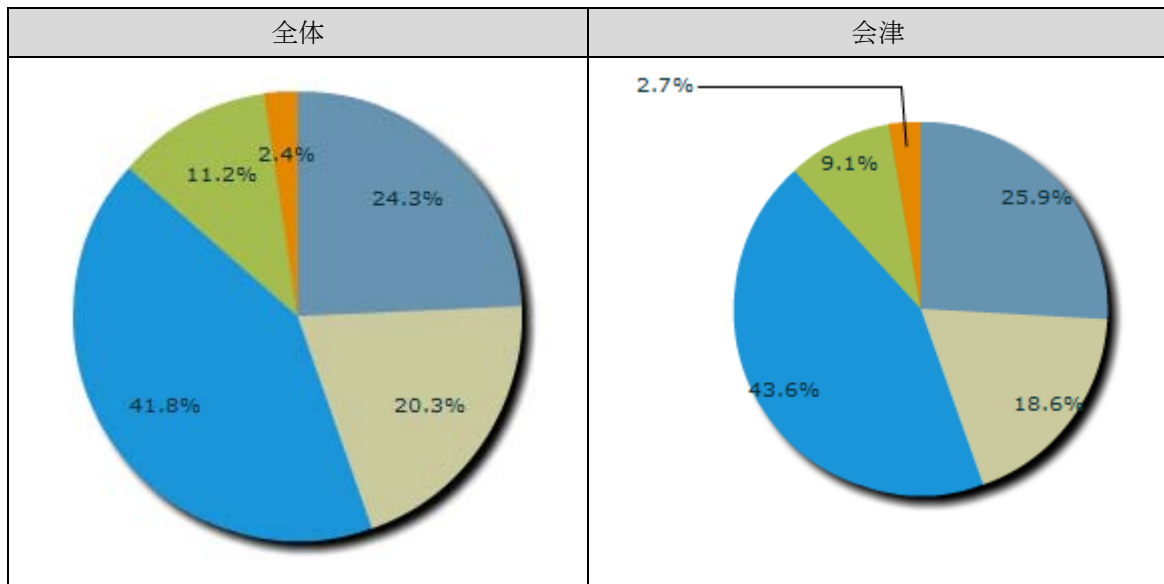
	合計	よく理解できた	ある程度理解できた	だいたい理解できた	あまり理解できなかった	理解できなかった	受けていないのでわからない
合計	251	138	61	39	3	2	8
	100.0%	55.0%	24.3%	15.5%	1.2%	0.8%	3.2%
10-12歳	130	84	27	15	1	1	2
	100.0%	64.6%	20.8%	11.5%	0.8%	0.8%	1.5%
13-15歳	87	45	22	17	0	1	2
	100.0%	51.7%	25.3%	19.5%	0.0%	1.1%	2.3%
16-22歳	0	0	0	0	0	0	0
	0.0%	0.0%	0.0%	0.0%	0.0%	0.0%	0.0%
23-29歳	4	2	2	0	0	0	0
	100.0%	50.0%	50.0%	0.0%	0.0%	0.0%	0.0%
30歳代	7	3	4	0	0	0	0
	100.0%	42.9%	57.1%	0.0%	0.0%	0.0%	0.0%
40歳代	10	2	5	1	0	0	2
	100.0%	20.0%	50.0%	10.0%	0.0%	0.0%	20.0%
50歳代	3	0	0	3	0	0	0
	100.0%	0.0%	0.0%	100.0%	0.0%	0.0%	0.0%
60歳代	8	2	1	3	1	0	1
	100.0%	25.0%	12.5%	37.5%	12.5%	0.0%	12.5%
70歳代	2	0	0	0	1	0	1
	100.0%	0.0%	0.0%	0.0%	50.0%	0.0%	50.0%

(3) 実践コンテンツの理解度【必須】

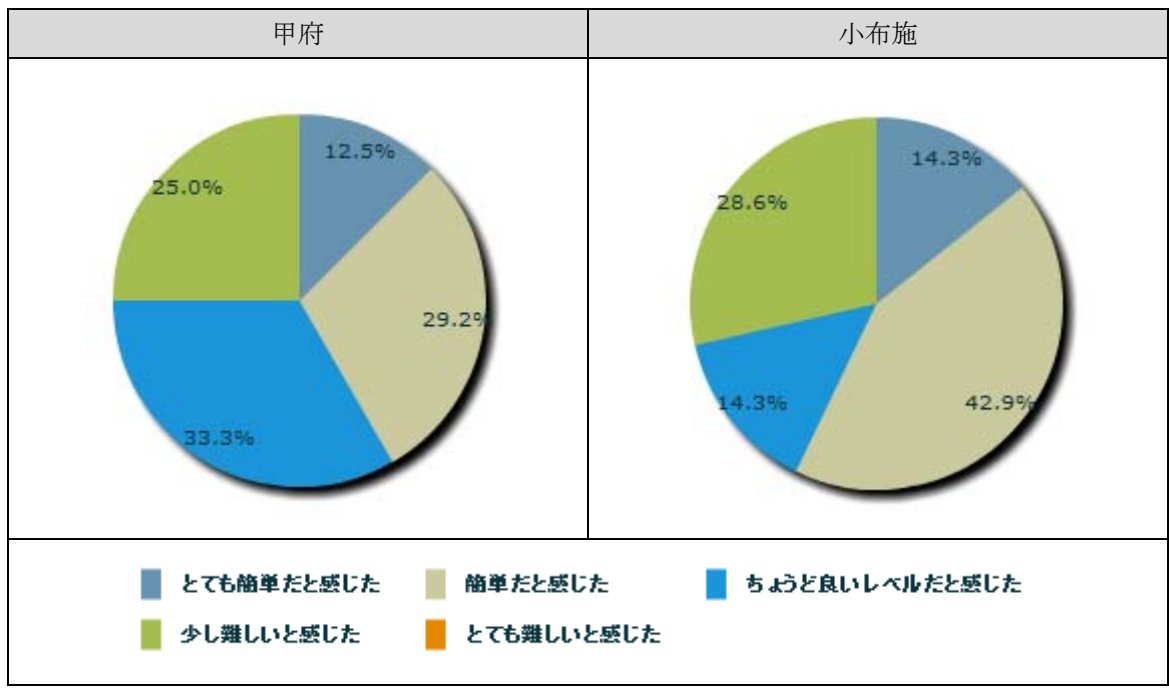


	合計	よく理解 できた	ある程度 理解でき た	だいたい 理解でき た	あまり理 解できな かった	理解でき なかった
合計	251	131	75	35	7	3
	100.0%	52.2%	29.9%	13.9%	2.8%	1.2%
10-12歳	130	76	34	16	1	3
	100.0%	58.5%	26.2%	12.3%	0.8%	2.3%
13-15歳	87	44	28	14	1	0
	100.0%	50.6%	32.2%	16.1%	1.1%	0.0%
16-22歳	0	0	0	0	0	0
	0.0%	0.0%	0.0%	0.0%	0.0%	0.0%
23-29歳	4	2	1	1	0	0
	100.0%	50.0%	25.0%	25.0%	0.0%	0.0%
30歳代	7	4	3	0	0	0
	100.0%	57.1%	42.9%	0.0%	0.0%	0.0%
40歳代	10	3	6	1	0	0
	100.0%	30.0%	60.0%	10.0%	0.0%	0.0%
50歳代	3	0	1	1	1	0
	100.0%	0.0%	33.3%	33.3%	33.3%	0.0%
60歳代	8	2	2	2	2	0
	100.0%	25.0%	25.0%	25.0%	25.0%	0.0%
70歳代	2	0	0	0	2	0
	100.0%	0.0%	0.0%	0.0%	100.0%	0.0%

(4) スキルチェックテストの難易度【必須】



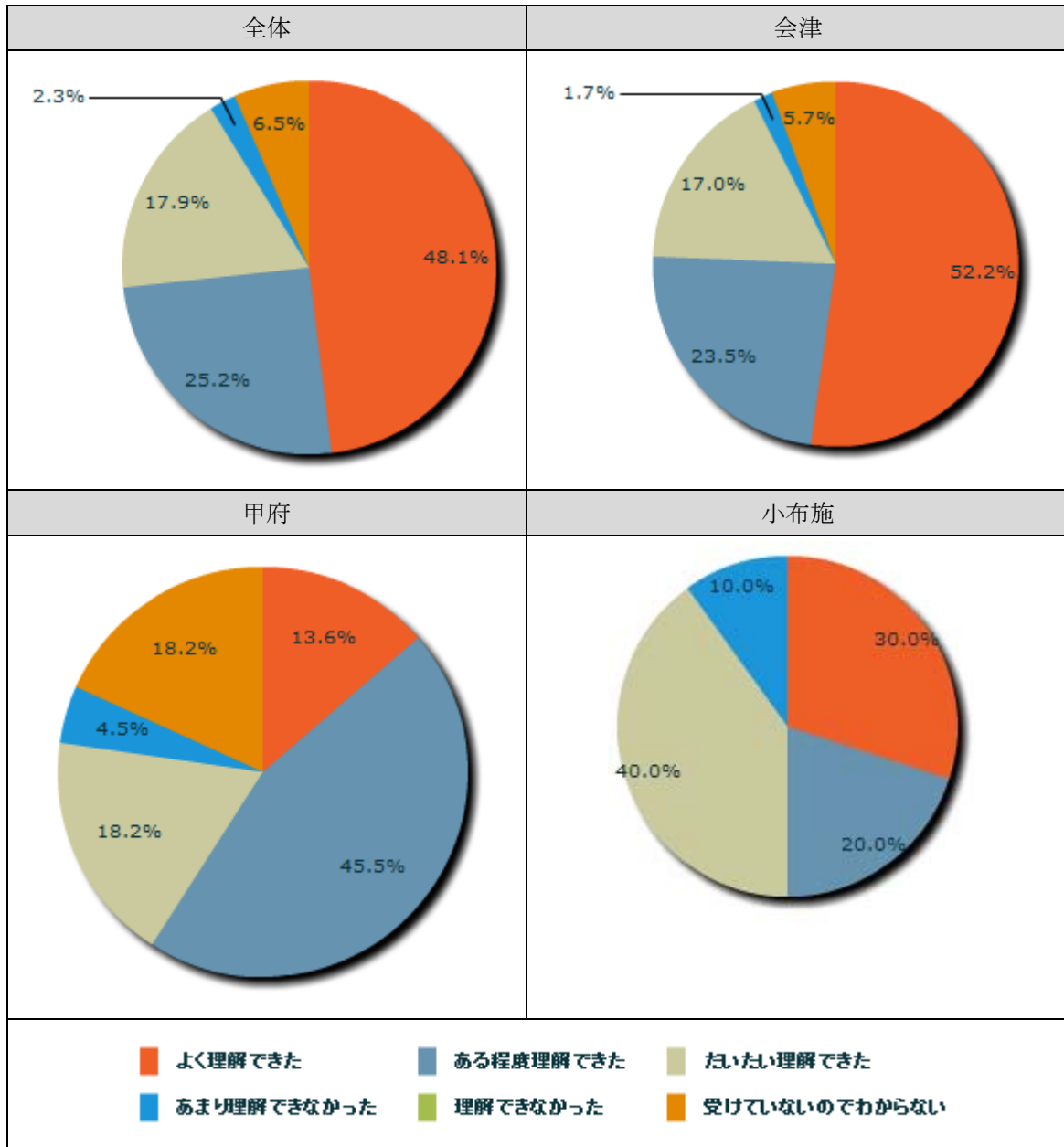




	合計	とても簡単だと感じた	簡単だと感じた	ちょうど良いレベルだと感じた	少し難しいと感じた	とても難しいと感じた
合計	251 100.0%	61 24.3%	51 20.3%	105 41.8%	28 11.2%	6 2.4%
10-12歳	130 100.0%	27 20.8%	16 12.3%	66 50.8%	17 13.1%	4 3.1%
13-15歳	87 100.0%	29 33.3%	23 26.4%	30 34.5%	3 3.4%	2 2.3%
16-22歳	0 0.0%	0 0.0%	0 0.0%	0 0.0%	0 0.0%	0 0.0%
23-29歳	4 100.0%	1 25.0%	3 75.0%	0 0.0%	0 0.0%	0 0.0%
30歳代	7 100.0%	2 28.6%	5 71.4%	0 0.0%	0 0.0%	0 0.0%
40歳代	10 100.0%	1 10.0%	3 30.0%	5 50.0%	1 10.0%	0 0.0%
50歳代	3 100.0%	0 0.0%	0 0.0%	2 66.7%	1 33.3%	0 0.0%
60歳代	8 100.0%	1 12.5%	1 12.5%	2 25.0%	4 50.0%	0 0.0%
70歳代	2 100.0%	0 0.0%	0 0.0%	0 0.0%	2 100.0%	0 0.0%

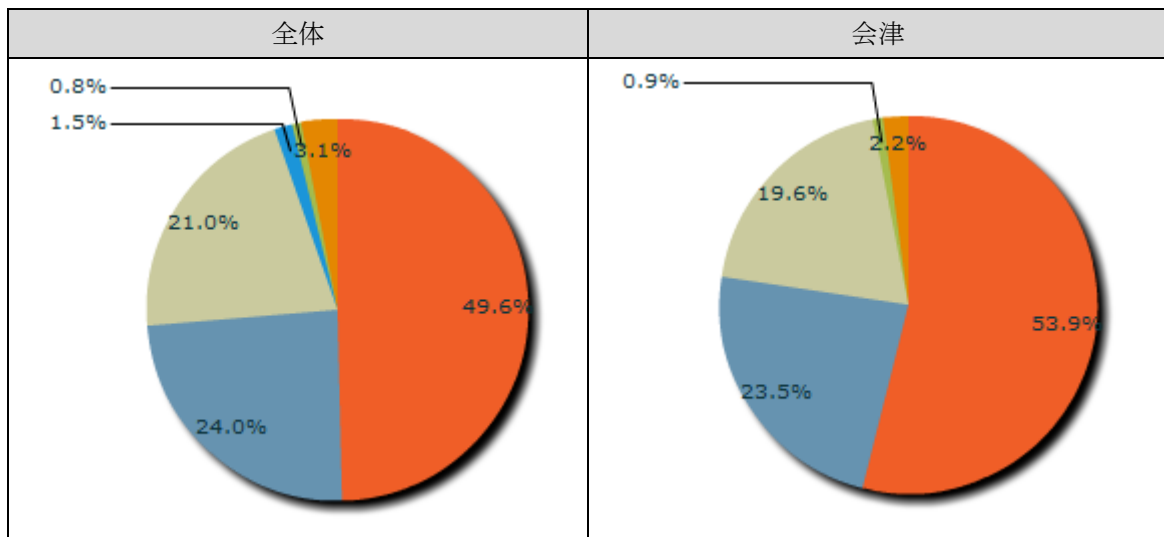
### 1.2.3. タイプB 修了アンケート

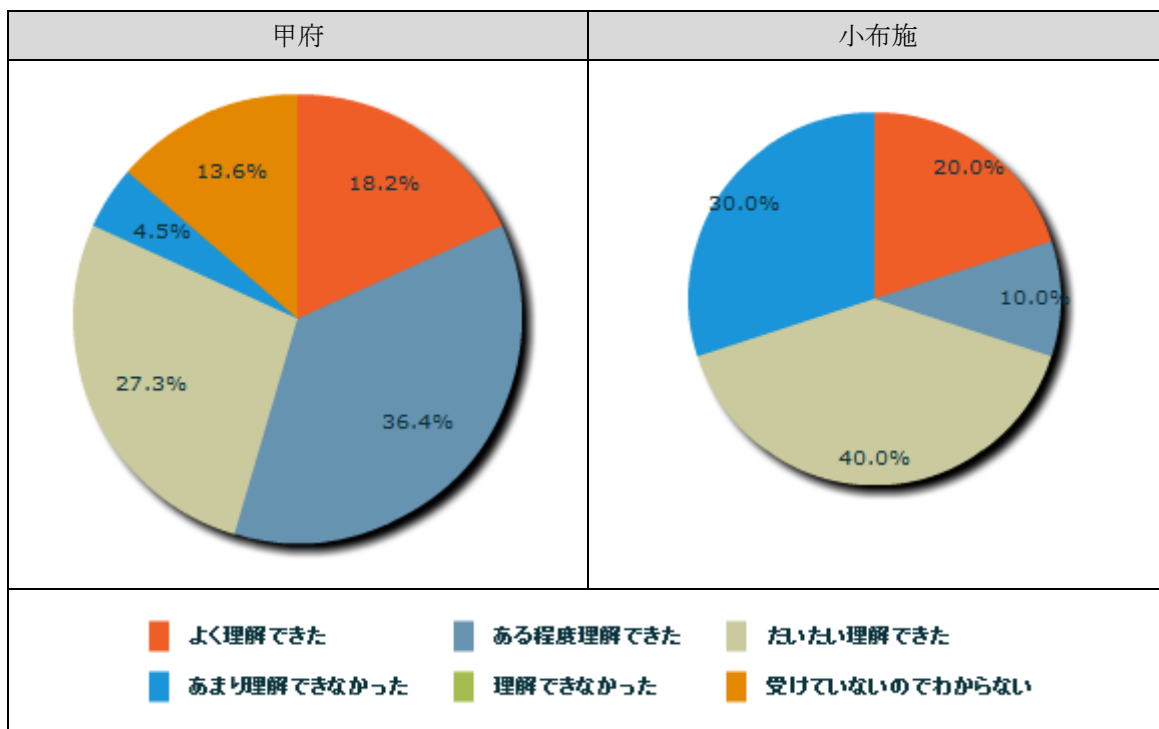
#### (1) 基本コンテンツ（動画）の理解度【必須】



	合計	よく理解 できた	ある程度 理解でき た	だいたい 理解でき た	あまり理 解できな かった	理解でき なかった	受けてい ないので わからな い
合計	262	126	66	47	6	0	17
	100.0%	48.1%	25.2%	17.9%	2.3%	0.0%	6.5%
10-12歳	146	75	37	22	3	0	9
	100.0%	51.4%	25.3%	15.1%	2.1%	0.0%	6.2%
13-15歳	82	43	17	17	1	0	4
	100.0%	52.4%	20.7%	20.7%	1.2%	0.0%	4.9%
16-22歳	0	0	0	0	0	0	0
	0.0%	0.0%	0.0%	0.0%	0.0%	0.0%	0.0%
23-29歳	4	2	1	1	0	0	0
	100.0%	50.0%	25.0%	25.0%	0.0%	0.0%	0.0%
30歳代	7	4	3	0	0	0	0
	100.0%	57.1%	42.9%	0.0%	0.0%	0.0%	0.0%
40歳代	8	0	5	1	0	0	2
	100.0%	0.0%	62.5%	12.5%	0.0%	0.0%	25.0%
50歳代	3	1	1	1	0	0	0
	100.0%	33.3%	33.3%	33.3%	0.0%	0.0%	0.0%
60歳代	9	1	2	4	1	0	1
	100.0%	11.1%	22.2%	44.4%	11.1%	0.0%	11.1%
70歳代	3	0	0	1	1	0	1
	100.0%	0.0%	0.0%	33.3%	33.3%	0.0%	33.3%

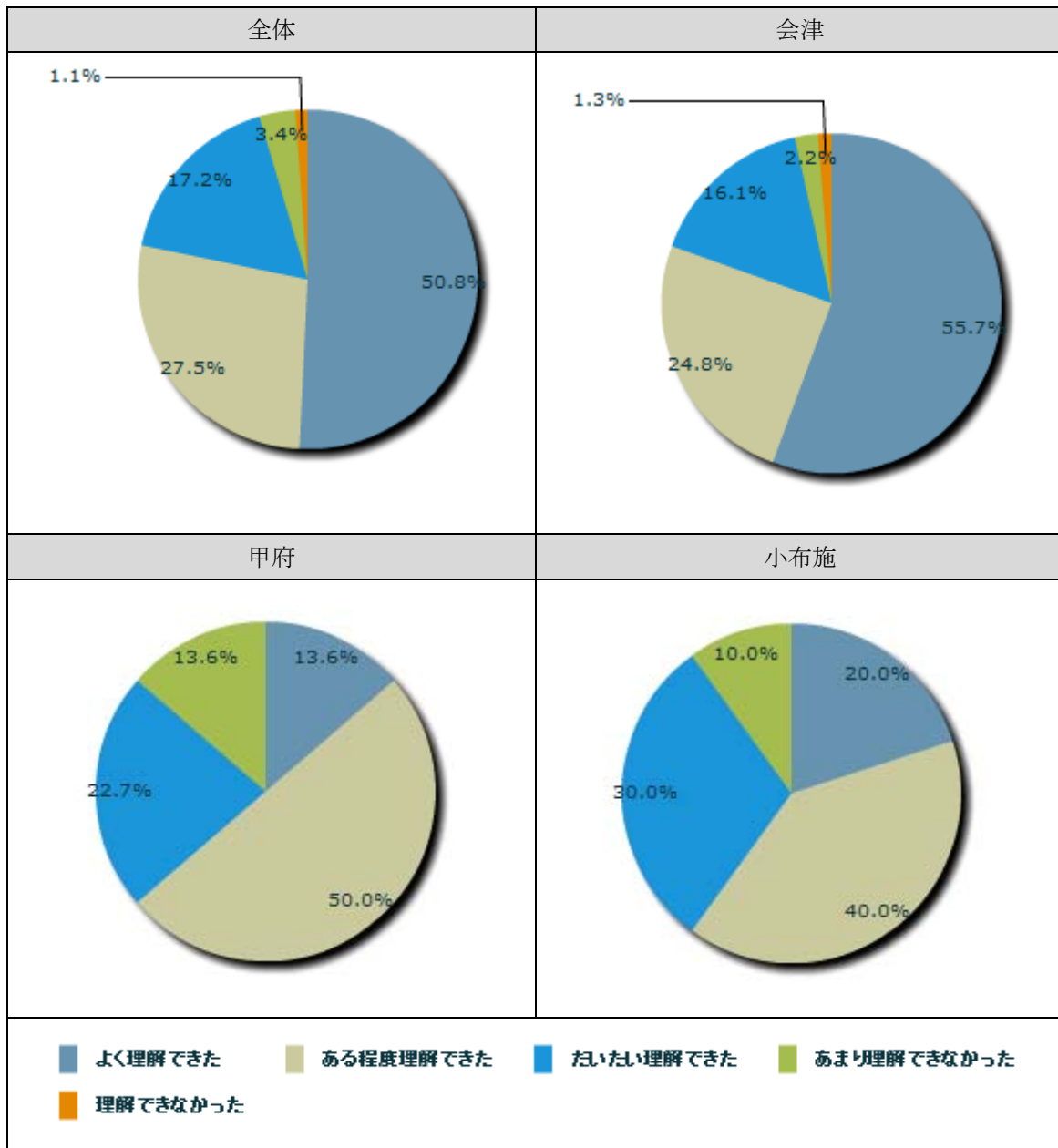
(2) 基本コンテンツ（スライド）の理解度【必須】





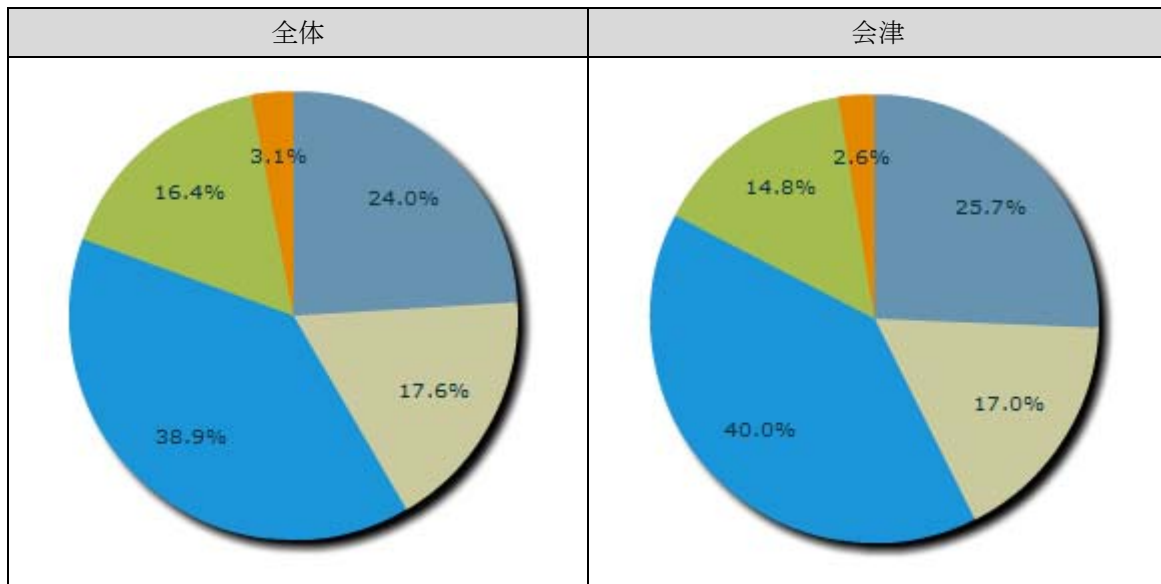
	合計	よく理解できた	ある程度理解できた	だいたい理解できた	あまり理解できなかった	理解できなかった	受けていないのでわからない
合計	262	130	63	55	4	2	8
	100.0%	49.6%	24.0%	21.0%	1.5%	0.8%	3.1%
10-12歳	146	79	36	27	0	1	3
	100.0%	54.1%	24.7%	18.5%	0.0%	0.7%	2.1%
13-15歳	82	44	17	18	0	1	2
	100.0%	53.7%	20.7%	22.0%	0.0%	1.2%	2.4%
16-22歳	0	0	0	0	0	0	0
	0.0%	0.0%	0.0%	0.0%	0.0%	0.0%	0.0%
23-29歳	4	1	1	2	0	0	0
	100.0%	25.0%	25.0%	50.0%	0.0%	0.0%	0.0%
30歳代	7	4	2	1	0	0	0
	100.0%	57.1%	28.6%	14.3%	0.0%	0.0%	0.0%
40歳代	8	1	5	1	0	0	1
	100.0%	12.5%	62.5%	12.5%	0.0%	0.0%	12.5%
50歳代	3	0	0	2	1	0	0
	100.0%	0.0%	0.0%	66.7%	33.3%	0.0%	0.0%
60歳代	9	1	1	4	1	0	2
	100.0%	11.1%	11.1%	44.4%	11.1%	0.0%	22.2%
70歳代	3	0	1	0	2	0	0
	100.0%	0.0%	33.3%	0.0%	66.7%	0.0%	0.0%

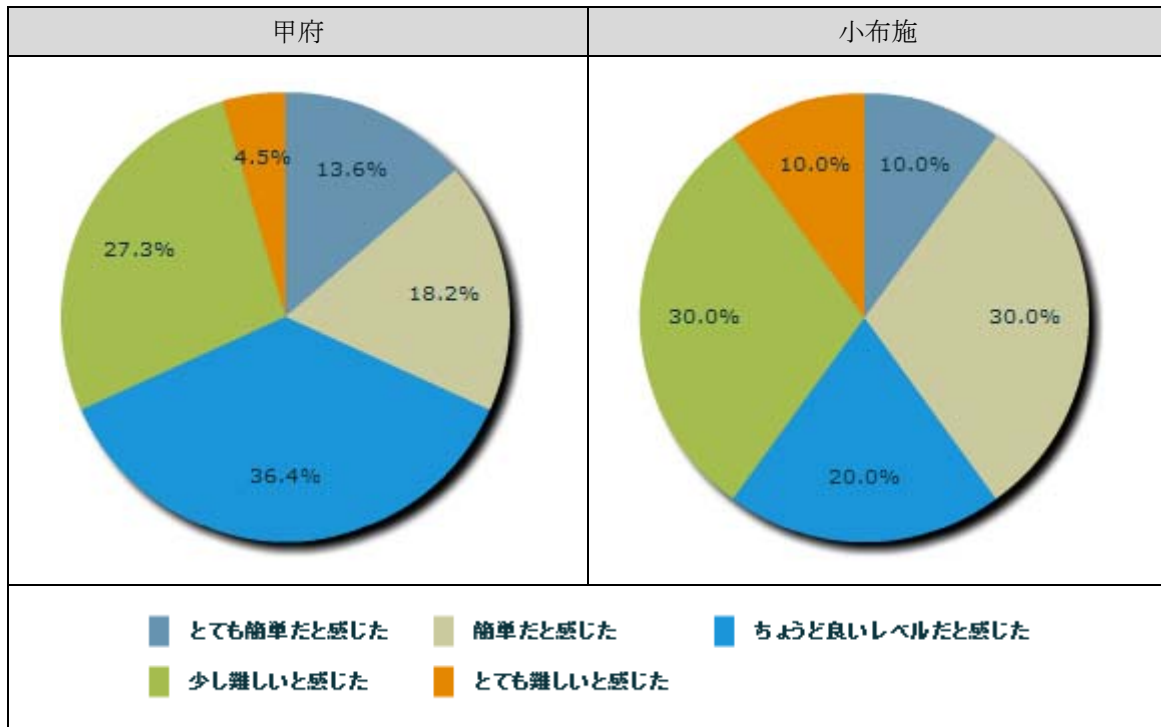
(3) 実践コンテンツの理解度【必須】



	合計	よく理解 できた	ある程度 理解でき た	だいたい 理解でき た	あまり理 解できな かった	理解でき なかった
合計	262	133	72	45	9	3
	100.0%	50.8%	27.5%	17.2%	3.4%	1.1%
10-12歳	146	79	40	20	5	2
	100.0%	54.1%	27.4%	13.7%	3.4%	1.4%
13-15歳	82	47	17	17	0	1
	100.0%	57.3%	20.7%	20.7%	0.0%	1.2%
16-22歳	0	0	0	0	0	0
	0.0%	0.0%	0.0%	0.0%	0.0%	0.0%
23-29歳	4	2	1	1	0	0
	100.0%	50.0%	25.0%	25.0%	0.0%	0.0%
30歳代	7	4	3	0	0	0
	100.0%	57.1%	42.9%	0.0%	0.0%	0.0%
40歳代	8	1	6	1	0	0
	100.0%	12.5%	75.0%	12.5%	0.0%	0.0%
50歳代	3	0	1	2	0	0
	100.0%	0.0%	33.3%	66.7%	0.0%	0.0%
60歳代	9	0	3	3	3	0
	100.0%	0.0%	33.3%	33.3%	33.3%	0.0%
70歳代	3	0	1	1	1	0
	100.0%	0.0%	33.3%	33.3%	33.3%	0.0%

(4) スキルチェックテストの難易度【必須】

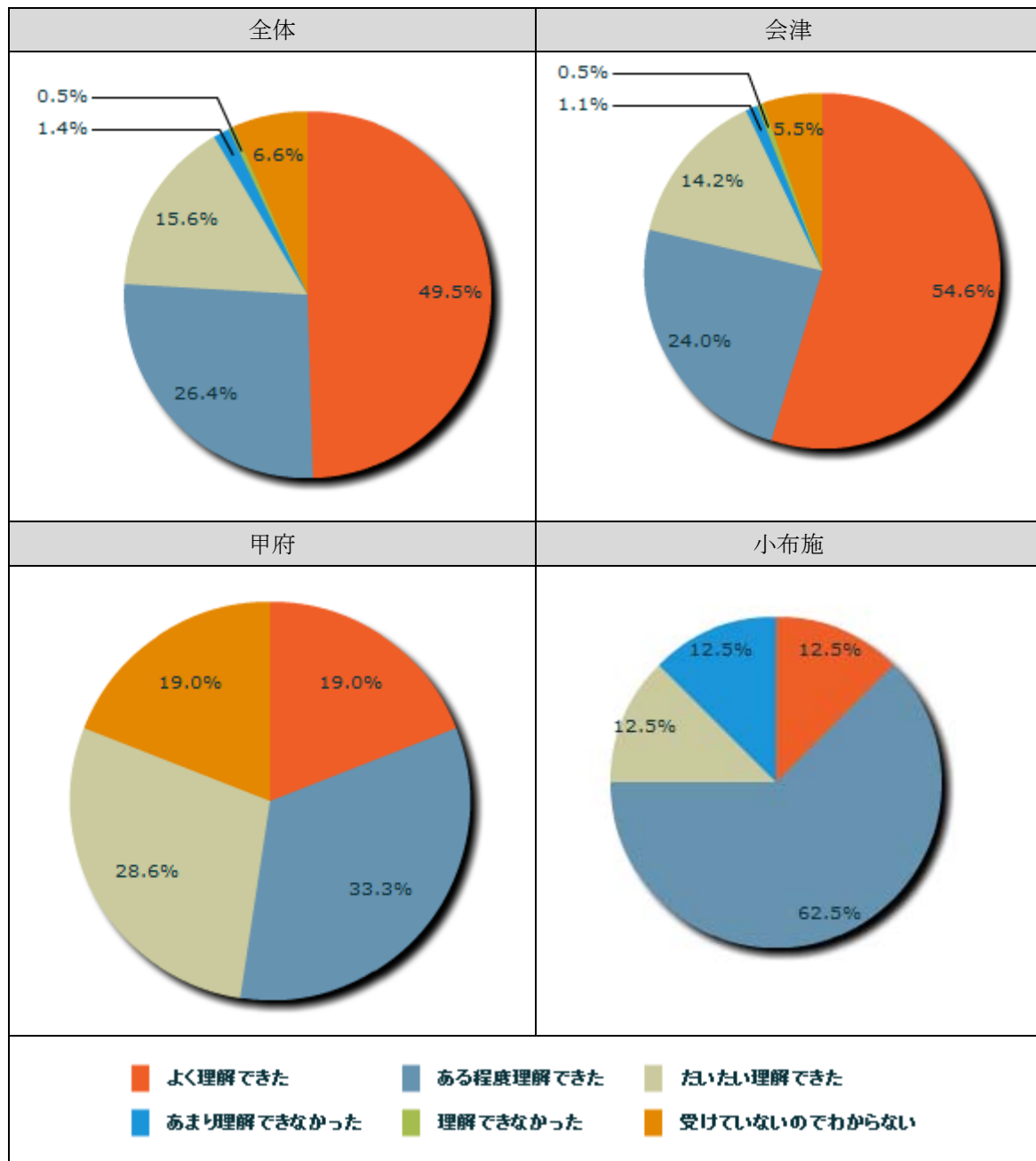




	合計	とても簡単だと感じた	簡単だと感じた	ちょうど良いレベルだと感じた	少し難しいと感じた	とても難しいと感じた
合計	262	63	46	102	43	8
	100.0%	24.0%	17.6%	38.9%	16.4%	3.1%
10-12歳	146	30	22	63	28	3
	100.0%	20.5%	15.1%	43.2%	19.2%	2.1%
13-15歳	82	28	16	29	6	3
	100.0%	34.1%	19.5%	35.4%	7.3%	3.7%
16-22歳	0	0	0	0	0	0
	0.0%	0.0%	0.0%	0.0%	0.0%	0.0%
23-29歳	4	2	1	1	0	0
	100.0%	50.0%	25.0%	25.0%	0.0%	0.0%
30歳代	7	2	3	2	0	0
	100.0%	28.6%	42.9%	28.6%	0.0%	0.0%
40歳代	8	1	2	4	1	0
	100.0%	12.5%	25.0%	50.0%	12.5%	0.0%
50歳代	3	0	1	1	1	0
	100.0%	0.0%	33.3%	33.3%	33.3%	0.0%
60歳代	9	0	1	1	5	2
	100.0%	0.0%	11.1%	11.1%	55.6%	22.2%
70歳代	3	0	0	1	2	0
	100.0%	0.0%	0.0%	33.3%	66.7%	0.0%

### 1.2.4. タイプC 修了アンケート

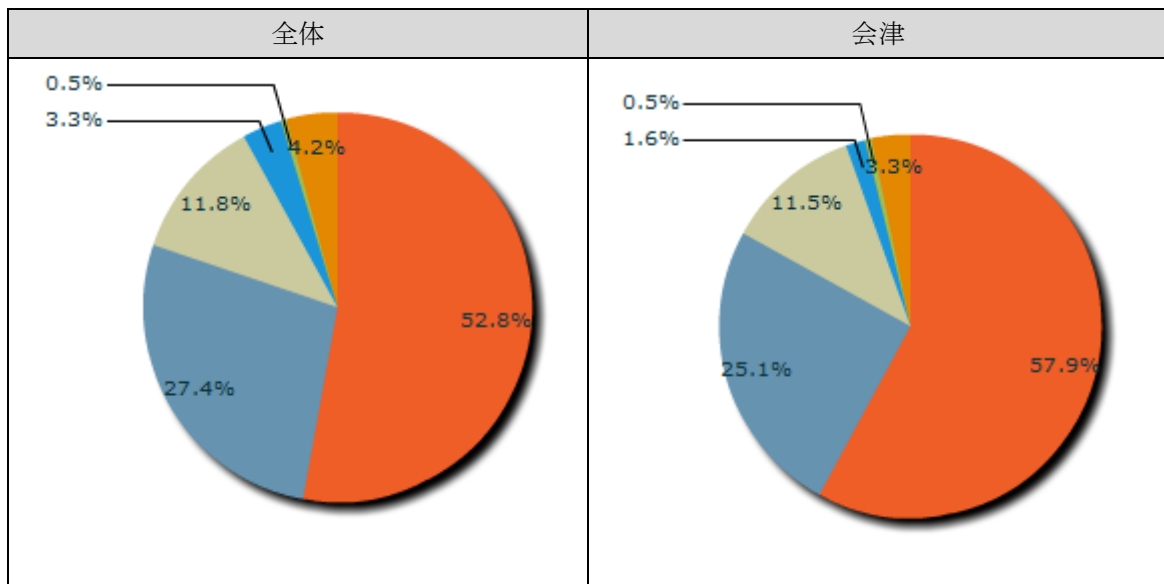
#### (1) 基本コンテンツ（動画）の理解度【必須】

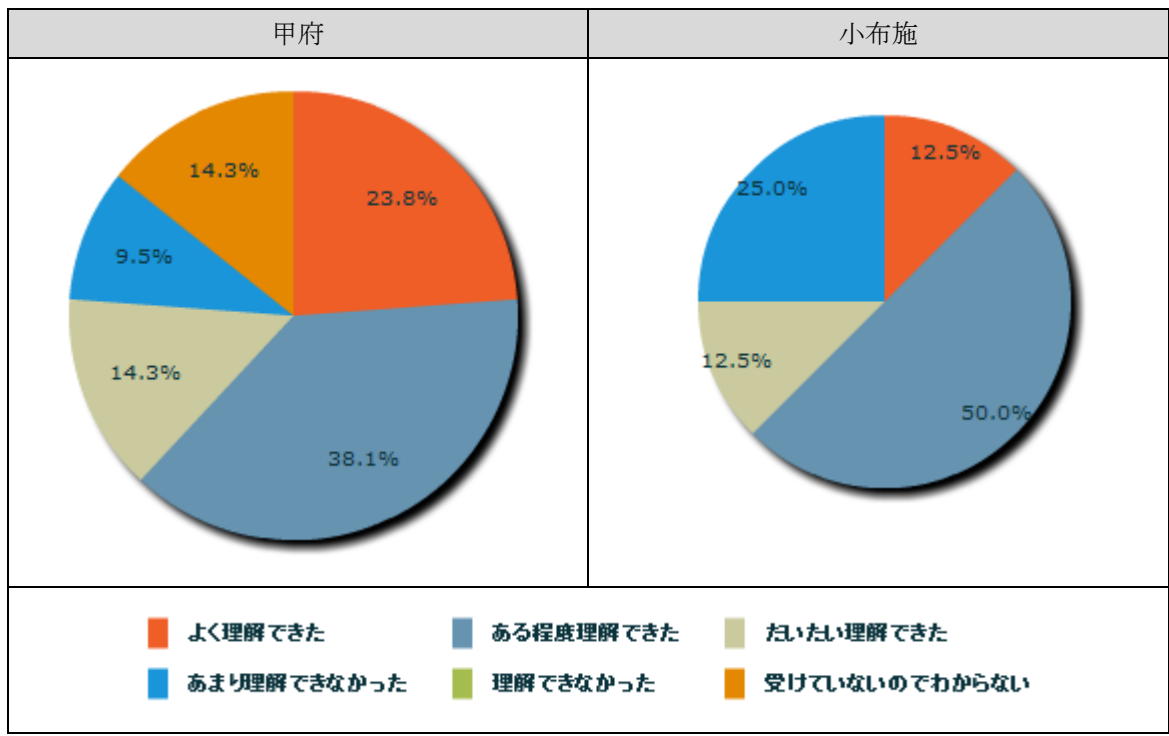




	合計	よく理解 できた	ある程度 理解でき た	だいたい 理解でき た	あまり理 解できな かった	理解でき なかった	受けてい ないので わからな い
合計	212	105	56	33	3	1	14
	100.0%	49.5%	26.4%	15.6%	1.4%	0.5%	6.6%
10-12歳	105	59	24	13	1	0	8
	100.0%	56.2%	22.9%	12.4%	1.0%	0.0%	7.6%
13-15歳	76	40	19	13	1	1	2
	100.0%	52.6%	25.0%	17.1%	1.3%	1.3%	2.6%
16-22歳	0	0	0	0	0	0	0
	0.0%	0.0%	0.0%	0.0%	0.0%	0.0%	0.0%
23-29歳	4	1	3	0	0	0	0
	100.0%	25.0%	75.0%	0.0%	0.0%	0.0%	0.0%
30歳代	7	3	3	1	0	0	0
	100.0%	42.9%	42.9%	14.3%	0.0%	0.0%	0.0%
40歳代	8	0	5	1	0	0	2
	100.0%	0.0%	62.5%	12.5%	0.0%	0.0%	25.0%
50歳代	3	0	1	1	1	0	0
	100.0%	0.0%	33.3%	33.3%	33.3%	0.0%	0.0%
60歳代	7	2	0	4	0	0	1
	100.0%	28.6%	0.0%	57.1%	0.0%	0.0%	14.3%
70歳代	2	0	1	0	0	0	1
	100.0%	0.0%	50.0%	0.0%	0.0%	0.0%	50.0%

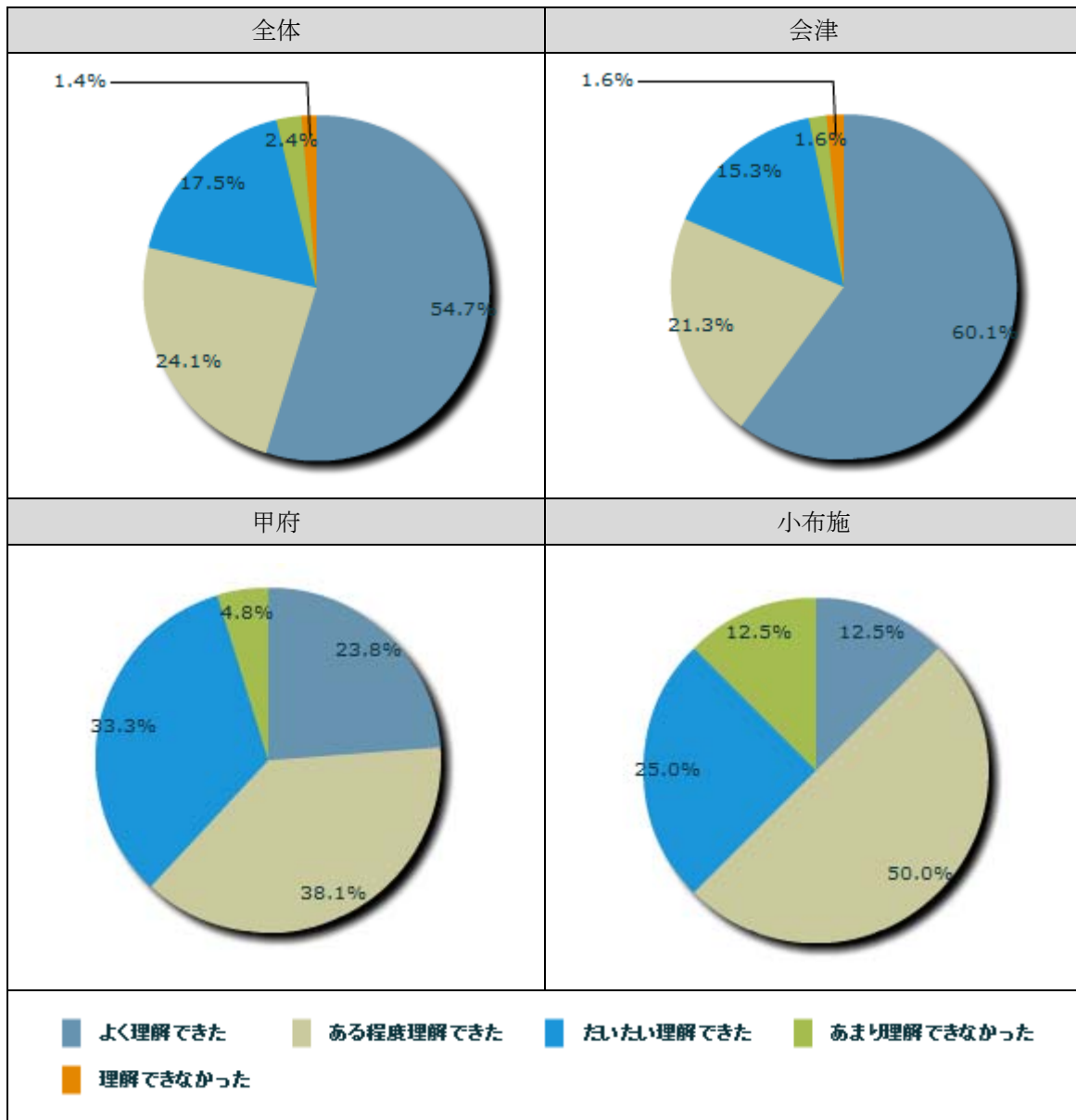
(2) 基本コンテンツ（スライド）の理解度【必須】





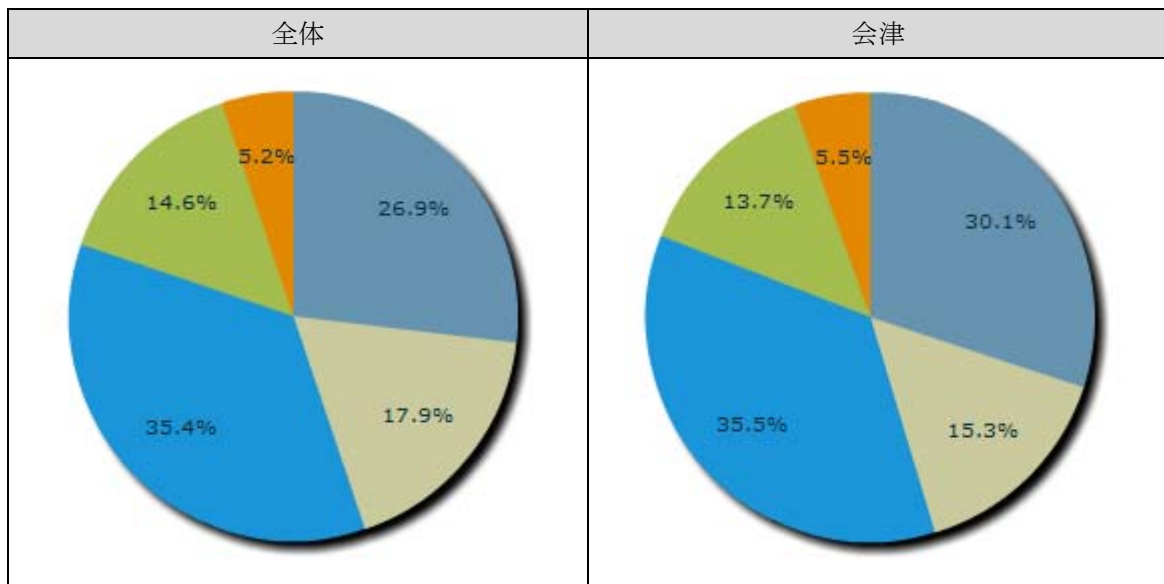
	合計	よく理解できた	ある程度理解できた	だいたい理解できた	あまり理解できなかった	理解できなかった	受けていないのでわからない
合計	212	112	58	25	7	1	9
	100.0%	52.8%	27.4%	11.8%	3.3%	0.5%	4.2%
10-12歳	105	62	27	8	2	1	5
	100.0%	59.0%	25.7%	7.6%	1.9%	1.0%	4.8%
13-15歳	76	43	18	13	1	0	1
	100.0%	56.6%	23.7%	17.1%	1.3%	0.0%	1.3%
16-22歳	0	0	0	0	0	0	0
	0.0%	0.0%	0.0%	0.0%	0.0%	0.0%	0.0%
23-29歳	4	1	3	0	0	0	0
	100.0%	25.0%	75.0%	0.0%	0.0%	0.0%	0.0%
30歳代	7	3	3	1	0	0	0
	100.0%	42.9%	42.9%	14.3%	0.0%	0.0%	0.0%
40歳代	8	1	5	1	0	0	1
	100.0%	12.5%	62.5%	12.5%	0.0%	0.0%	12.5%
50歳代	3	0	1	1	1	0	0
	100.0%	0.0%	33.3%	33.3%	33.3%	0.0%	0.0%
60歳代	7	2	0	1	3	0	1
	100.0%	28.6%	0.0%	14.3%	42.9%	0.0%	14.3%
70歳代	2	0	1	0	0	0	1
	100.0%	0.0%	50.0%	0.0%	0.0%	0.0%	50.0%

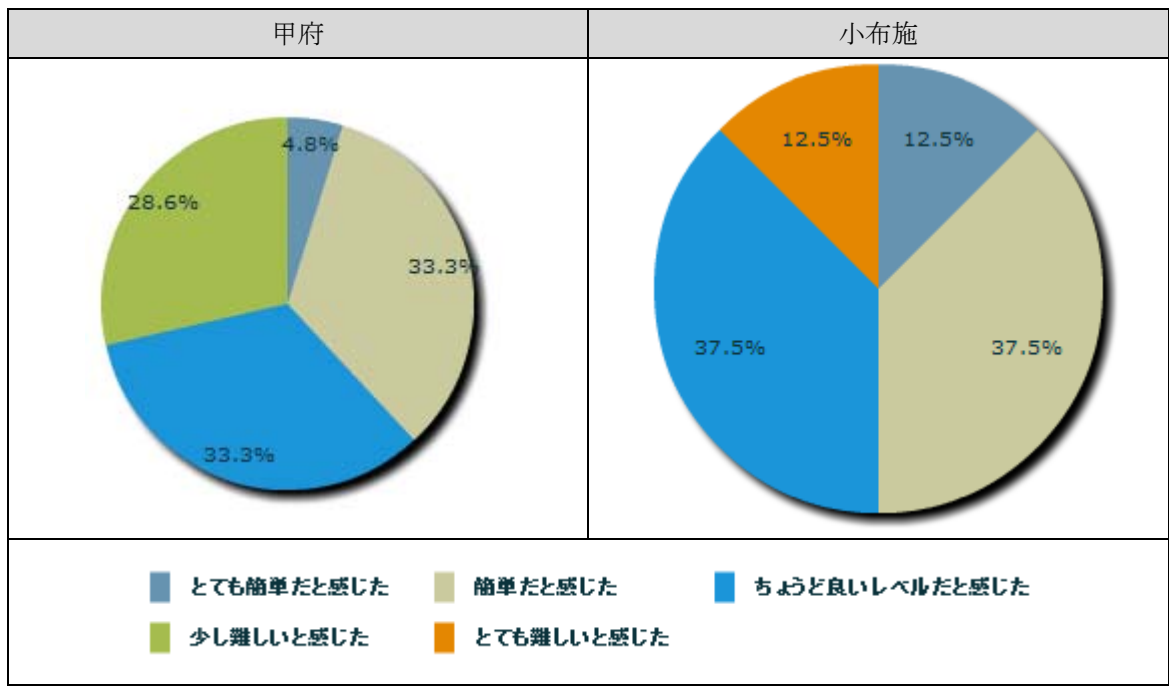
(3) 実践コンテンツの理解度【必須】



	合計	よく理解できた	ある程度理解できた	だいたい理解できた	あまり理解できなかった	理解できなかった
合計	212	116	51	37	5	3
	100.0%	54.7%	24.1%	17.5%	2.4%	1.4%
10-12歳	105	67	23	12	1	2
	100.0%	63.8%	21.9%	11.4%	1.0%	1.9%
13-15歳	76	42	15	16	2	1
	100.0%	55.3%	19.7%	21.1%	2.6%	1.3%
16-22歳	0	0	0	0	0	0
	0.0%	0.0%	0.0%	0.0%	0.0%	0.0%
23-29歳	4	1	3	0	0	0
	100.0%	25.0%	75.0%	0.0%	0.0%	0.0%
30歳代	7	3	3	1	0	0
	100.0%	42.9%	42.9%	14.3%	0.0%	0.0%
40歳代	8	1	6	1	0	0
	100.0%	12.5%	75.0%	12.5%	0.0%	0.0%
50歳代	3	0	1	1	1	0
	100.0%	0.0%	33.3%	33.3%	33.3%	0.0%
60歳代	7	2	0	5	0	0
	100.0%	28.6%	0.0%	71.4%	0.0%	0.0%
70歳代	2	0	0	1	1	0
	100.0%	0.0%	0.0%	50.0%	50.0%	0.0%

(4) スキルチェックテストの難易度【必須】

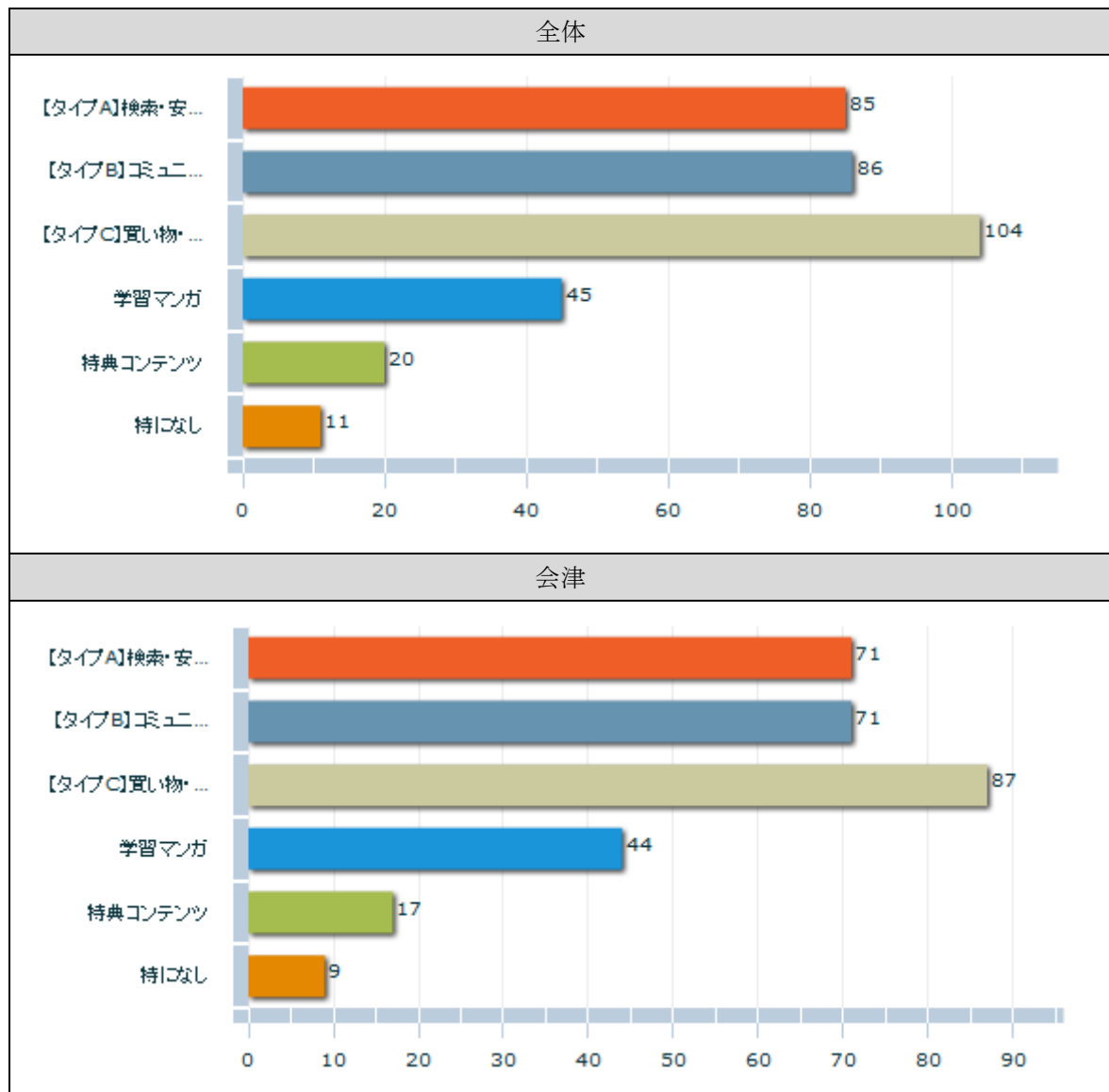


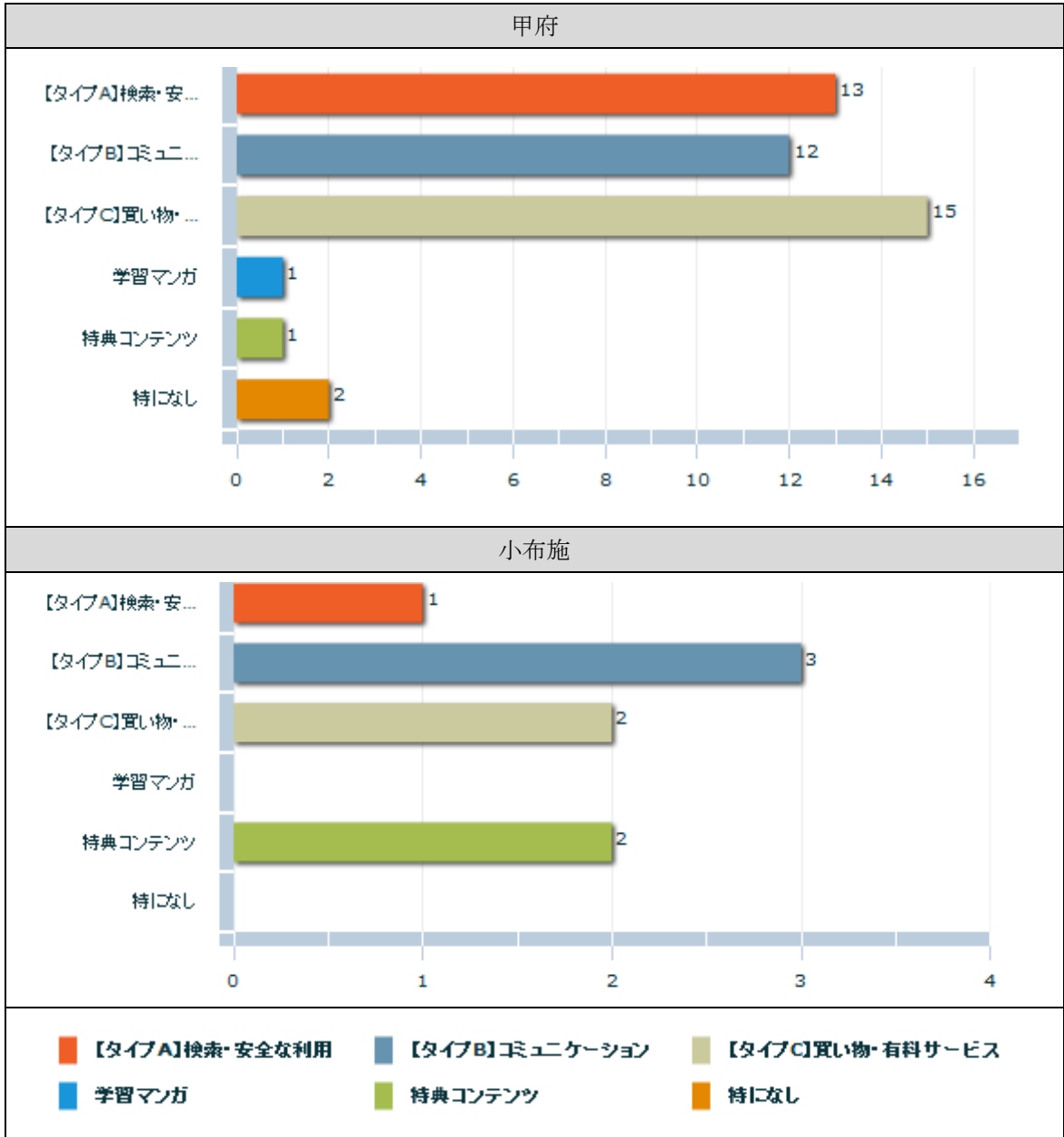


	合計	とても簡単だと感じた	簡単だと感じた	ちょうど良いレベルだと感じた	少し難しいと感じた	とても難しいと感じた
合計	212	57	38	75	31	11
	100.0%	26.9%	17.9%	35.4%	14.6%	5.2%
10-12歳	105	26	14	47	13	5
	100.0%	24.8%	13.3%	44.8%	12.4%	4.8%
13-15歳	76	29	13	17	12	5
	100.0%	38.2%	17.1%	22.4%	15.8%	6.6%
16-22歳	0	0	0	0	0	0
	0.0%	0.0%	0.0%	0.0%	0.0%	0.0%
23-29歳	4	1	1	2	0	0
	100.0%	25.0%	25.0%	50.0%	0.0%	0.0%
30歳代	7	0	6	1	0	0
	100.0%	0.0%	85.7%	14.3%	0.0%	0.0%
40歳代	8	0	2	4	2	0
	100.0%	0.0%	25.0%	50.0%	25.0%	0.0%
50歳代	3	0	0	2	0	1
	100.0%	0.0%	0.0%	66.7%	0.0%	33.3%
60歳代	7	1	2	1	3	0
	100.0%	14.3%	28.6%	14.3%	42.9%	0.0%
70歳代	2	0	0	1	1	0
	100.0%	0.0%	0.0%	50.0%	50.0%	0.0%

### 1.2.5. 学習後アンケート

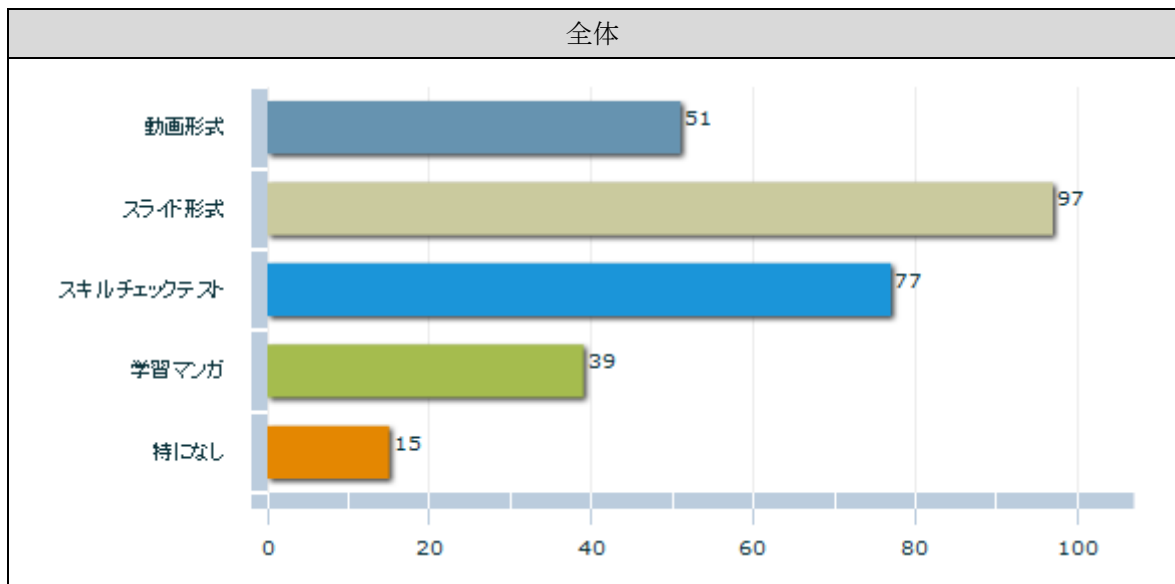
#### (1) 関心を持った分野・コンテンツ（複数回答）【必須】



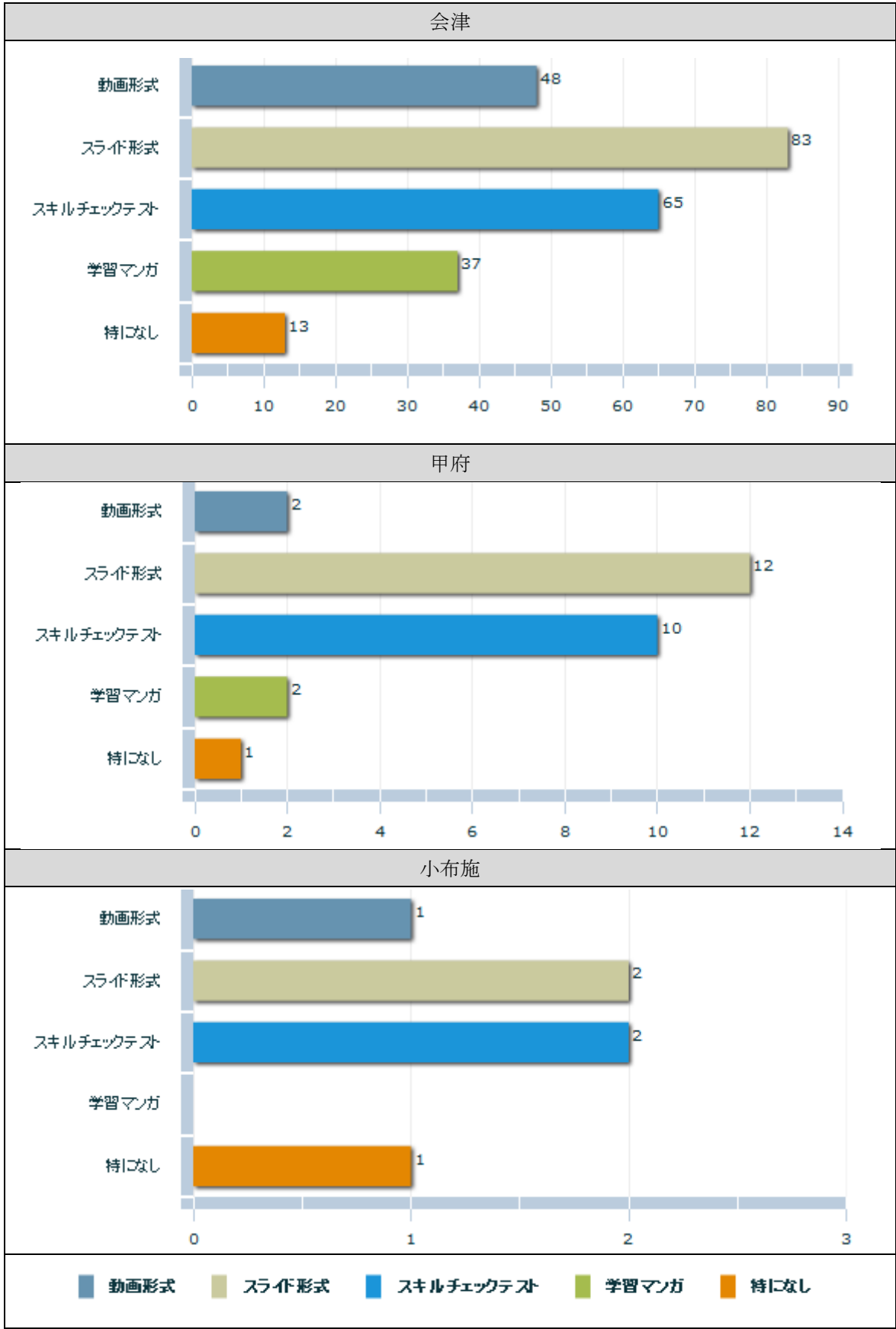


	合計	【A】検 索・安全 な利用	【B】コ ミュニ ケーショ ン	【C】買 い物・有 料サービ ス	学習マン ガ	特典コン テンツ	特になし
合計	183	85	86	104	45	20	11
	100.0%	46.4%	47.0%	56.8%	24.6%	10.9%	6.0%
10-12歳	84	38	37	49	25	7	0
	100.0%	45.2%	44.0%	58.3%	29.8%	8.3%	0.0%
13-15歳	71	33	32	36	19	10	9
	100.0%	46.5%	45.1%	50.7%	26.8%	14.1%	12.7%
16-22歳	0	0	0	0	0	0	0
	0.0%	0.0%	0.0%	0.0%	0.0%	0.0%	0.0%
23-29歳	4	1	2	3	0	1	0
	100.0%	25.0%	50.0%	75.0%	0.0%	25.0%	0.0%
30歳代	7	4	5	6	0	1	0
	100.0%	57.1%	71.4%	85.7%	0.0%	14.3%	0.0%
40歳代	8	5	7	7	1	1	1
	100.0%	62.5%	87.5%	87.5%	12.5%	12.5%	12.5%
50歳代	2	0	2	0	0	0	0
	100.0%	0.0%	100.0%	0.0%	0.0%	0.0%	0.0%
60歳代	6	3	1	3	0	0	1
	100.0%	50.0%	16.7%	50.0%	0.0%	0.0%	16.7%
70歳代	1	1	0	0	0	0	0
	100.0%	100.0%	0.0%	0.0%	0.0%	0.0%	0.0%

(2) 学習しやすかったコンテンツの形式（複数回答）【必須】

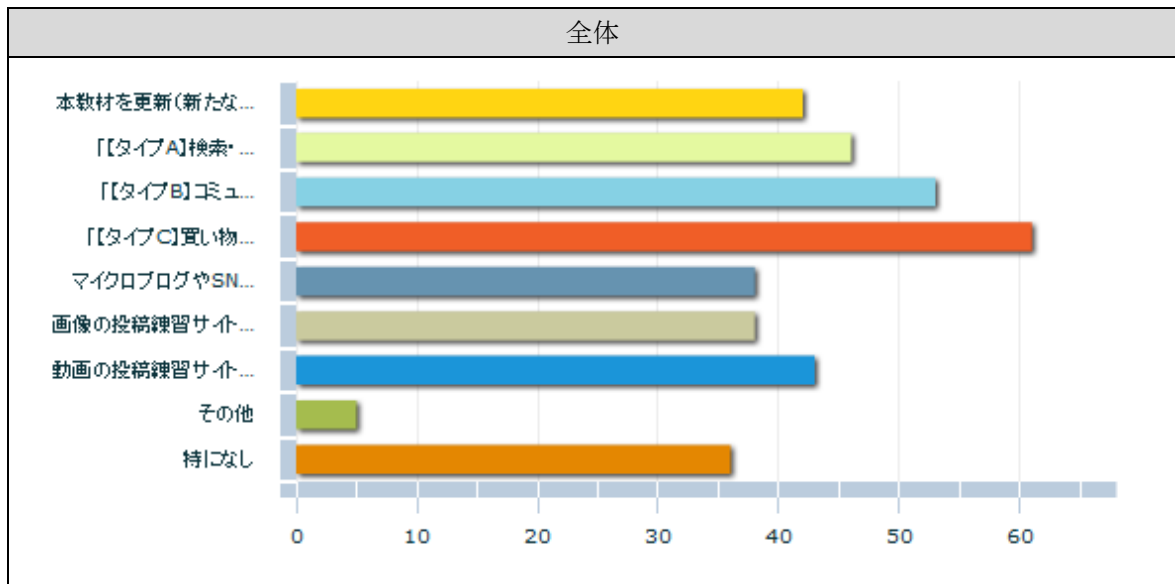


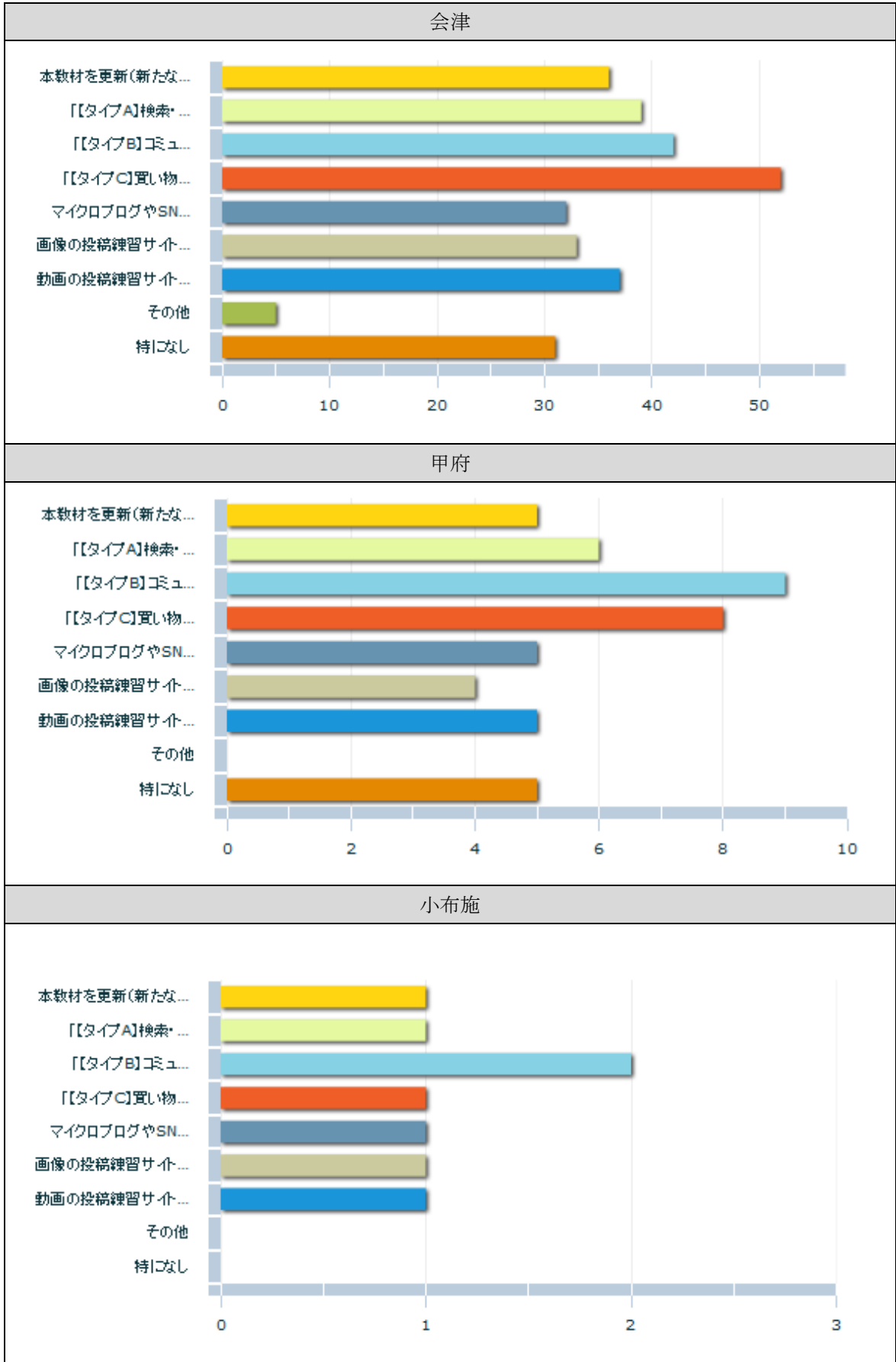




	合計	動画形式	スライド形式	スキルチェックテスト	学習マンガ	特になし
合計	183	51	97	77	39	15
	100.0%	27.9%	53.0%	42.1%	21.3%	8.2%
10-12歳	84	34	43	35	24	3
	100.0%	40.5%	51.2%	41.7%	28.6%	3.6%
13-15歳	71	14	39	28	13	10
	100.0%	19.7%	54.9%	39.4%	18.3%	14.1%
16-22歳	0	0	0	0	0	0
	0.0%	0.0%	0.0%	0.0%	0.0%	0.0%
23-29歳	4	1	3	2	0	0
	100.0%	25.0%	75.0%	50.0%	0.0%	0.0%
30歳代	7	1	0	6	1	0
	100.0%	14.3%	0.0%	85.7%	14.3%	0.0%
40歳代	8	1	6	4	1	1
	100.0%	12.5%	75.0%	50.0%	12.5%	12.5%
50歳代	2	0	1	0	0	1
	100.0%	0.0%	50.0%	0.0%	0.0%	50.0%
60歳代	6	0	5	1	0	0
	100.0%	0.0%	83.3%	16.7%	0.0%	0.0%
70歳代	1	0	0	1	0	0
	100.0%	0.0%	0.0%	100.0%	0.0%	0.0%

(3) 今後増やしてほしい教材（複数回答）【必須】





- 本教材を更新(新たなインターネットサービスの追加等)
- 「[タイプA]検索・安全な利用」にケーススタディ(事例学習)を追加
- 「[タイプB]コミュニケーション」にケーススタディ(事例学習)を追加
- 「[タイプC]買い物・有料サービス」にケーススタディ(事例学習)を追加
- マイクロブログやSNSの投稿練習サイトを追加
- 画像の投稿練習サイトを追加
- 動画の投稿練習サイトを追加
- その他
- 特になし

	合計	本教材を 更新	【A】 検 索・安全 な利用に ケースス タディを 追加	【B】 コ ミュニ ケーショ ンにケー スタ ディを追 加	【C】 買い 物・有料 サービス にケー スタ ディを追 加	マイク ロブ ログ や SNS の 投 稿 練 習 サ イ ト	画像 の 投 稿 練 習 サ イ ト	動画 の 投 稿 練 習 サ イ ト	その他	特になし
合計	183 100.0%	42 23.0%	46 25.1%	53 29.0%	61 33.3%	38 20.8%	38 20.8%	43 23.5%	5 2.7%	36 19.7%
10-12歳	84 100.0%	18 21.4%	26 31.0%	25 29.8%	34 40.5%	12 14.3%	17 20.2%	18 21.4%	3 3.6%	9 10.7%
13-15歳	71 100.0%	18 25.4%	13 18.3%	16 22.5%	17 23.9%	18 25.4%	15 21.1%	18 25.4%	2 2.8%	22 31.0%
16-22歳	0 0.0%	0 0.0%	0 0.0%	0 0.0%	0 0.0%	0 0.0%	0 0.0%	0 0.0%	0 0.0%	0 0.0%
23-29歳	4 100.0%	0 0.0%	1 25.0%	2 50.0%	2 50.0%	2 50.0%	1 25.0%	1 25.0%	0 0.0%	0 0.0%
30歳代	7 100.0%	3 42.9%	2 28.6%	3 42.9%	3 42.9%	2 28.6%	2 42.9%	3 42.9%	0 0.0%	0 0.0%
40歳代	8 100.0%	3 37.5%	2 25.0%	4 50.0%	4 50.0%	4 50.0%	2 25.0%	2 25.0%	0 0.0%	1 12.5%
50歳代	2 100.0%	0 0.0%	0 0.0%	2 100.0%	0 0.0%	0 0.0%	0 0.0%	0 0.0%	0 0.0%	1 50.0%
60歳代	6 100.0%	0 0.0%	1 16.7%	1 16.7%	1 16.7%	0 0.0%	0 0.0%	0 16.7%	1 0.0%	3 50.0%
70歳代	1 100.0%	0 0.0%	1 100.0%	0 0.0%	0 0.0%	0 0.0%	0 0.0%	0 0.0%	0 0.0%	0 0.0%

## 2. スキルチェックテストと確認テストの集計結果

### 2.1. 第1次改修

#### 2.1.1. タイプA

##### (1) スキルチェックテスト

##### ① 実施回数

	合計	1回	2~4回	5~9回	10回以上
合計	209	157	50	2	0
	100.0%	75.1%	23.9%	1.0%	0.0%
9歳以下	6	5	1	0	0
	100.0%	83.3%	16.7%	0.0%	0.0%
10-14歳	71	40	29	2	0
	100.0%	56.3%	40.8%	2.8%	0.0%
15-19歳	11	9	2	0	0
	100.0%	81.8%	18.2%	0.0%	0.0%
20歳代	13	12	1	0	0
	100.0%	92.3%	7.7%	0.0%	0.0%
30歳代	16	14	2	0	0
	100.0%	87.5%	12.5%	0.0%	0.0%
40歳代	13	13	0	0	0
	100.0%	100.0%	0.0%	0.0%	0.0%
50歳代	16	13	3	0	0
	100.0%	81.3%	18.8%	0.0%	0.0%
60歳代	32	26	6	0	0
	100.0%	81.3%	18.8%	0.0%	0.0%
70歳以上	31	25	6	0	0
	100.0%	80.6%	19.4%	0.0%	0.0%

##### ② 初回の点数

	合計	40点以下	50~70点	80点	90点	100点
合計	209	10	39	22	58	80
	100.0%	4.8%	18.7%	10.5%	27.8%	38.3%
9歳以下	6	1	0	0	3	2
	100.0%	16.7%	0.0%	0.0%	50.0%	33.3%
10-14歳	71	7	25	7	12	20
	100.0%	9.9%	35.2%	9.9%	16.9%	28.2%
15-19歳	11	0	2	1	5	3
	100.0%	0.0%	18.2%	9.1%	45.5%	27.3%
20歳代	13	0	1	0	5	7
	100.0%	0.0%	7.7%	0.0%	38.5%	53.8%
30歳代	16	0	1	2	2	11
	100.0%	0.0%	6.3%	12.5%	12.5%	68.8%
40歳代	13	0	0	0	6	7
	100.0%	0.0%	0.0%	0.0%	46.2%	53.8%
50歳代	16	0	2	2	6	6
	100.0%	0.0%	12.5%	12.5%	37.5%	37.5%
60歳代	32	0	3	7	10	12
	100.0%	0.0%	9.4%	21.9%	31.3%	37.5%
70歳以上	31	2	5	3	9	12
	100.0%	6.5%	16.1%	9.7%	29.0%	38.7%

③ 設問 1

	合計	正解	不正解
合計	209	194	15
	100.0%	92.8%	7.2%
9歳以下	6	5	1
	100.0%	83.3%	16.7%
10-14歳	71	63	8
	100.0%	88.7%	11.3%
15-19歳	11	11	0
	100.0%	100.0%	0.0%
20歳代	13	13	0
	100.0%	100.0%	0.0%
30歳代	16	15	1
	100.0%	93.8%	6.3%
40歳代	13	13	0
	100.0%	100.0%	0.0%
50歳代	16	16	0
	100.0%	100.0%	0.0%
60歳代	32	31	1
	100.0%	96.9%	3.1%
70歳以上	31	27	4
	100.0%	87.1%	12.9%

④ 設問 2

	合計	正解	不正解
合計	209	187	22
	100.0%	89.5%	10.5%
9歳以下	6	6	0
	100.0%	100.0%	0.0%
10-14歳	71	57	14
	100.0%	80.3%	19.7%
15-19歳	11	10	1
	100.0%	90.9%	9.1%
20歳代	13	13	0
	100.0%	100.0%	0.0%
30歳代	16	16	0
	100.0%	100.0%	0.0%
40歳代	13	13	0
	100.0%	100.0%	0.0%
50歳代	16	16	0
	100.0%	100.0%	0.0%
60歳代	32	29	3
	100.0%	90.6%	9.4%
70歳以上	31	27	4
	100.0%	87.1%	12.9%

⑤ 設問 3

	合計	正解	不正解
合計	209	171	38
	100.0%	81.8%	18.2%
9歳以下	6	3	3
	100.0%	50.0%	50.0%
10-14歳	71	48	23
	100.0%	67.6%	32.4%
15-19歳	11	10	1
	100.0%	90.9%	9.1%
20歳代	13	12	1
	100.0%	92.3%	7.7%
30歳代	16	16	0
	100.0%	100.0%	0.0%
40歳代	13	12	1
	100.0%	92.3%	7.7%
50歳代	16	16	0
	100.0%	100.0%	0.0%
60歳代	32	28	4
	100.0%	87.5%	12.5%
70歳以上	31	26	5
	100.0%	83.9%	16.1%

⑥ 設問 4

	合計	正解	不正解
合計	209	154	55
	100.0%	73.7%	26.3%
9歳以下	6	5	1
	100.0%	83.3%	16.7%
10-14歳	71	50	21
	100.0%	70.4%	29.6%
15-19歳	11	8	3
	100.0%	72.7%	27.3%
20歳代	13	10	3
	100.0%	76.9%	23.1%
30歳代	16	13	3
	100.0%	81.3%	18.8%
40歳代	13	13	0
	100.0%	100.0%	0.0%
50歳代	16	11	5
	100.0%	68.8%	31.3%
60歳代	32	25	7
	100.0%	78.1%	21.9%
70歳以上	31	19	12
	100.0%	61.3%	38.7%

⑦ 設問 5

	合計	正解	不正解
合計	209	163	46
	100.0%	78.0%	22.0%
9歳以下	6	5	1
	100.0%	83.3%	16.7%
10-14歳	71	48	23
	100.0%	67.6%	32.4%
15-19歳	11	9	2
	100.0%	81.8%	18.2%
20歳代	13	10	3
	100.0%	76.9%	23.1%
30歳代	16	13	3
	100.0%	81.3%	18.8%
40歳代	13	10	3
	100.0%	76.9%	23.1%
50歳代	16	14	2
	100.0%	87.5%	12.5%
60歳代	32	28	4
	100.0%	87.5%	12.5%
70歳以上	31	26	5
	100.0%	83.9%	16.1%

⑧ 設問 6

	合計	正解	不正解
合計	209	192	17
	100.0%	91.9%	8.1%
9歳以下	6	5	1
	100.0%	83.3%	16.7%
10-14歳	71	60	11
	100.0%	84.5%	15.5%
15-19歳	11	10	1
	100.0%	90.9%	9.1%
20歳代	13	13	0
	100.0%	100.0%	0.0%
30歳代	16	15	1
	100.0%	93.8%	6.3%
40歳代	13	13	0
	100.0%	100.0%	0.0%
50歳代	16	15	1
	100.0%	93.8%	6.3%
60歳代	32	30	2
	100.0%	93.8%	6.3%
70歳以上	31	31	0
	100.0%	100.0%	0.0%

⑨ 設問 7

	合計	正解	不正解
合計	209	194	15
	100.0%	92.8%	7.2%
9歳以下	6	5	1
	100.0%	83.3%	16.7%
10-14歳	71	64	7
	100.0%	90.1%	9.9%
15-19歳	11	11	0
	100.0%	100.0%	0.0%
20歳代	13	13	0
	100.0%	100.0%	0.0%
30歳代	16	15	1
	100.0%	93.8%	6.3%
40歳代	13	13	0
	100.0%	100.0%	0.0%
50歳代	16	15	1
	100.0%	93.8%	6.3%
60歳代	32	31	1
	100.0%	96.9%	3.1%
70歳以上	31	27	4
	100.0%	87.1%	12.9%

⑩ 設問 8

	合計	正解	不正解
合計	209	157	52
	100.0%	75.1%	24.9%
9歳以下	6	6	0
	100.0%	100.0%	0.0%
10-14歳	71	45	26
	100.0%	63.4%	36.6%
15-19歳	11	7	4
	100.0%	63.6%	36.4%
20歳代	13	12	1
	100.0%	92.3%	7.7%
30歳代	16	16	0
	100.0%	100.0%	0.0%
40歳代	13	13	0
	100.0%	100.0%	0.0%
50歳代	16	11	5
	100.0%	68.8%	31.3%
60歳代	32	24	8
	100.0%	75.0%	25.0%
70歳以上	31	23	8
	100.0%	74.2%	25.8%

⑪ 設問 9

	合計	正解	不正解
合計	209 100.0%	174 83.3%	35 16.7%
9歳以下	6 100.0%	5 83.3%	1 16.7%
10-14歳	71 100.0%	51 71.8%	20 28.2%
15-19歳	11 100.0%	10 90.9%	1 9.1%
20歳代	13 100.0%	12 92.3%	1 7.7%
30歳代	16 100.0%	16 100.0%	0 0.0%
40歳代	13 100.0%	11 84.6%	2 15.4%
50歳代	16 100.0%	15 93.8%	1 6.3%
60歳代	32 100.0%	28 87.5%	4 12.5%
70歳以上	31 100.0%	26 83.9%	5 16.1%

⑫ 設問 10

	合計	正解	不正解
合計	209 100.0%	188 90.0%	21 10.0%
9歳以下	6 100.0%	5 83.3%	1 16.7%
10-14歳	71 100.0%	55 77.5%	16 22.5%
15-19歳	11 100.0%	11 100.0%	0 0.0%
20歳代	13 100.0%	12 92.3%	1 7.7%
30歳代	16 100.0%	16 100.0%	0 0.0%
40歳代	13 100.0%	13 100.0%	0 0.0%
50歳代	16 100.0%	15 93.8%	1 6.3%
60歳代	32 100.0%	30 93.8%	2 6.3%
70歳以上	31 100.0%	31 100.0%	0 0.0%

(2) 確認テスト

① 実施回数

	合計	1回	2~4回	5~9回	10回以上
合計	31 100.0%	29 93.5%	2 6.5%	0 0.0%	0 0.0%
9歳以下	0 0.0%	0 0.0%	0 0.0%	0 0.0%	0 0.0%
10-14歳	6 100.0%	5 83.3%	1 16.7%	0 0.0%	0 0.0%
15-19歳	1 100.0%	1 100.0%	0 0.0%	0 0.0%	0 0.0%
20歳代	2 100.0%	2 100.0%	0 0.0%	0 0.0%	0 0.0%
30歳代	5 100.0%	5 100.0%	0 0.0%	0 0.0%	0 0.0%
40歳代	2 100.0%	1 50.0%	1 50.0%	0 0.0%	0 0.0%
50歳代	1 100.0%	1 100.0%	0 0.0%	0 0.0%	0 0.0%
60歳代	7 100.0%	7 100.0%	0 0.0%	0 0.0%	0 0.0%
70歳以上	7 100.0%	7 100.0%	0 0.0%	0 0.0%	0 0.0%



② 初回の点数

	合計	40点以下	50～70点	80点	90点	100点
合計	31 100.0%	1 3.2%	4 12.9%	6 19.4%	0 0.0%	20 64.5%
9歳以下	0 0.0%	0 0.0%	0 0.0%	0 0.0%	0 0.0%	0 0.0%
10-14歳	6 100.0%	0 0.0%	2 33.3%	0 0.0%	0 0.0%	4 66.7%
15-19歳	1 100.0%	0 0.0%	0 0.0%	0 0.0%	0 0.0%	1 100.0%
20歳代	2 100.0%	0 0.0%	0 0.0%	1 50.0%	0 0.0%	1 50.0%
30歳代	5 100.0%	0 0.0%	0 0.0%	0 0.0%	0 0.0%	5 100.0%
40歳代	2 100.0%	0 0.0%	0 0.0%	1 50.0%	0 0.0%	1 50.0%
50歳代	1 100.0%	0 0.0%	0 0.0%	0 0.0%	0 0.0%	1 100.0%
60歳代	7 100.0%	0 0.0%	0 0.0%	2 28.6%	0 0.0%	5 71.4%
70歳以上	7 100.0%	1 14.3%	2 28.6%	2 28.6%	0 0.0%	2 28.6%

③ 設問 1

	合計	正解	不正解
合計	31 100.0%	30 96.8%	1 3.2%
9歳以下	0 0.0%	0 0.0%	0 0.0%
10-14歳	6 100.0%	6 100.0%	0 0.0%
15-19歳	1 100.0%	1 100.0%	0 0.0%
20歳代	2 100.0%	2 100.0%	0 0.0%
30歳代	5 100.0%	5 100.0%	0 0.0%
40歳代	2 100.0%	2 100.0%	0 0.0%
50歳代	1 100.0%	1 100.0%	0 0.0%
60歳代	7 100.0%	7 100.0%	0 0.0%
70歳以上	7 100.0%	6 85.7%	1 14.3%

④ 設問 2

	合計	正解	不正解
合計	31 100.0%	28 90.3%	3 9.7%
9歳以下	0 0.0%	0 0.0%	0 0.0%
10-14歳	6 100.0%	4 66.7%	2 33.3%
15-19歳	1 100.0%	1 100.0%	0 0.0%
20歳代	2 100.0%	2 100.0%	0 0.0%
30歳代	5 100.0%	5 100.0%	0 0.0%
40歳代	2 100.0%	2 100.0%	0 0.0%
50歳代	1 100.0%	1 100.0%	0 0.0%
60歳代	7 100.0%	7 100.0%	0 0.0%
70歳以上	7 100.0%	6 85.7%	1 14.3%

⑤ 設問 3

	合計	正解	不正解
合計	31 100.0%	27 87.1%	4 12.9%
9歳以下	0 0.0%	0 0.0%	0 0.0%
10-14歳	6 100.0%	6 100.0%	0 0.0%
15-19歳	1 100.0%	1 100.0%	0 0.0%
20歳代	2 100.0%	2 100.0%	0 0.0%
30歳代	5 100.0%	5 100.0%	0 0.0%
40歳代	2 100.0%	2 100.0%	0 0.0%
50歳代	1 100.0%	1 100.0%	0 0.0%
60歳代	7 100.0%	7 100.0%	0 0.0%
70歳以上	7 100.0%	3 42.9%	4 57.1%

⑥ 設問 4

	合計	正解	不正解
合計	31 100.0%	27 87.1%	4 12.9%
9歳以下	0 0.0%	0 0.0%	0 0.0%
10-14歳	6 100.0%	5 83.3%	1 16.7%
15-19歳	1 100.0%	1 100.0%	0 0.0%
20歳代	2 100.0%	1 50.0%	1 50.0%
30歳代	5 100.0%	5 100.0%	0 0.0%
40歳代	2 100.0%	1 50.0%	1 50.0%
50歳代	1 100.0%	1 100.0%	0 0.0%
60歳代	7 100.0%	6 85.7%	1 14.3%
70歳以上	7 100.0%	7 100.0%	0 0.0%

⑦ 設問 5

	合計	正解	不正解
合計	31 100.0%	26 83.9%	5 16.1%
9歳以下	0 0.0%	0 0.0%	0 0.0%
10-14歳	6 100.0%	5 83.3%	1 16.7%
15-19歳	1 100.0%	1 100.0%	0 0.0%
20歳代	2 100.0%	2 100.0%	0 0.0%
30歳代	5 100.0%	5 100.0%	0 0.0%
40歳代	2 100.0%	2 100.0%	0 0.0%
50歳代	1 100.0%	1 100.0%	0 0.0%
60歳代	7 100.0%	6 85.7%	1 14.3%
70歳以上	7 100.0%	4 57.1%	3 42.9%

## 2.1.2. タイプB

### (1) スキルチェックテスト

#### ① 実施回数

	合計	1回	2～4回	5～9回	10回以上
合計	156	114	37	5	0
	100.0%	73.1%	23.7%	3.2%	0.0%
9歳以下	6	1	3	2	0
	100.0%	16.7%	50.0%	33.3%	0.0%
10-14歳	47	24	20	3	0
	100.0%	51.1%	42.6%	6.4%	0.0%
15-19歳	12	11	1	0	0
	100.0%	91.7%	8.3%	0.0%	0.0%
20歳代	10	9	1	0	0
	100.0%	90.0%	10.0%	0.0%	0.0%
30歳代	12	11	1	0	0
	100.0%	91.7%	8.3%	0.0%	0.0%
40歳代	12	11	1	0	0
	100.0%	91.7%	8.3%	0.0%	0.0%
50歳代	15	11	4	0	0
	100.0%	73.3%	26.7%	0.0%	0.0%
60歳代	22	21	1	0	0
	100.0%	95.5%	4.5%	0.0%	0.0%
70歳以上	20	15	5	0	0
	100.0%	75.0%	25.0%	0.0%	0.0%

#### ② 初回の点数

	合計	40点以下	50～70点	80点	90点	100点
合計	156	13	29	22	51	41
	100.0%	8.3%	18.6%	14.1%	32.7%	26.3%
9歳以下	6	2	3	0	1	0
	100.0%	33.3%	50.0%	0.0%	16.7%	0.0%
10-14歳	47	8	17	8	10	4
	100.0%	17.0%	36.2%	17.0%	21.3%	8.5%
15-19歳	12	0	2	0	8	2
	100.0%	0.0%	16.7%	0.0%	66.7%	16.7%
20歳代	10	0	0	2	0	8
	100.0%	0.0%	0.0%	20.0%	0.0%	80.0%
30歳代	12	0	1	1	4	6
	100.0%	0.0%	8.3%	8.3%	33.3%	50.0%
40歳代	12	0	1	1	6	4
	100.0%	0.0%	8.3%	8.3%	50.0%	33.3%
50歳代	15	1	2	2	5	5
	100.0%	6.7%	13.3%	13.3%	33.3%	33.3%
60歳代	22	0	0	4	10	8
	100.0%	0.0%	0.0%	18.2%	45.5%	36.4%
70歳以上	20	2	3	4	7	4
	100.0%	10.0%	15.0%	20.0%	35.0%	20.0%

③ 設問 1

	合計	正解	不正解
合計	156 100.0%	142 91.0%	14 9.0%
9歳以下	6 100.0%	6 100.0%	0 0.0%
10-14歳	47 100.0%	38 80.9%	9 19.1%
15-19歳	12 100.0%	12 100.0%	0 0.0%
20歳代	10 100.0%	10 100.0%	0 0.0%
30歳代	12 100.0%	12 100.0%	0 0.0%
40歳代	12 100.0%	11 91.7%	1 8.3%
50歳代	15 100.0%	14 93.3%	1 6.7%
60歳代	22 100.0%	22 100.0%	0 0.0%
70歳以上	20 100.0%	17 85.0%	3 15.0%

④ 設問 2

	合計	正解	不正解
合計	156 100.0%	125 80.1%	31 19.9%
9歳以下	6 100.0%	2 33.3%	4 66.7%
10-14歳	47 100.0%	33 70.2%	14 29.8%
15-19歳	12 100.0%	8 66.7%	4 33.3%
20歳代	10 100.0%	10 100.0%	0 0.0%
30歳代	12 100.0%	11 91.7%	1 8.3%
40歳代	12 100.0%	12 100.0%	0 0.0%
50歳代	15 100.0%	14 93.3%	1 6.7%
60歳代	22 100.0%	20 90.9%	2 9.1%
70歳以上	20 100.0%	15 75.0%	5 25.0%

⑤ 設問 3

	合計	正解	不正解
合計	156 100.0%	94 60.3%	62 39.7%
9歳以下	6 100.0%	2 33.3%	4 66.7%
10-14歳	47 100.0%	24 51.1%	23 48.9%
15-19歳	12 100.0%	8 66.7%	4 33.3%
20歳代	10 100.0%	8 80.0%	2 20.0%
30歳代	12 100.0%	9 75.0%	3 25.0%
40歳代	12 100.0%	7 58.3%	5 41.7%
50歳代	15 100.0%	7 46.7%	8 53.3%
60歳代	22 100.0%	15 68.2%	7 31.8%
70歳以上	20 100.0%	14 70.0%	6 30.0%

⑥ 設問 4

	合計	正解	不正解
合計	156 100.0%	136 87.2%	20 12.8%
9歳以下	6 100.0%	5 83.3%	1 16.7%
10-14歳	47 100.0%	36 76.6%	11 23.4%
15-19歳	12 100.0%	12 100.0%	0 0.0%
20歳代	10 100.0%	10 100.0%	0 0.0%
30歳代	12 100.0%	11 91.7%	1 8.3%
40歳代	12 100.0%	11 91.7%	1 8.3%
50歳代	15 100.0%	12 80.0%	3 20.0%
60歳代	22 100.0%	20 90.9%	2 9.1%
70歳以上	20 100.0%	19 95.0%	1 5.0%

⑦ 設問 5

	合計	正解	不正解
合計	156	125	31
	100.0%	80.1%	19.9%
9歳以下	6	3	3
	100.0%	50.0%	50.0%
10-14歳	47	31	16
	100.0%	66.0%	34.0%
15-19歳	12	12	0
	100.0%	100.0%	0.0%
20歳代	10	10	0
	100.0%	100.0%	0.0%
30歳代	12	11	1
	100.0%	91.7%	8.3%
40歳代	12	11	1
	100.0%	91.7%	8.3%
50歳代	15	14	1
	100.0%	93.3%	6.7%
60歳代	22	19	3
	100.0%	86.4%	13.6%
70歳以上	20	14	6
	100.0%	70.0%	30.0%

⑧ 設問 6

	合計	正解	不正解
合計	156	134	22
	100.0%	85.9%	14.1%
9歳以下	6	2	4
	100.0%	33.3%	66.7%
10-14歳	47	32	15
	100.0%	68.1%	31.9%
15-19歳	12	11	1
	100.0%	91.7%	8.3%
20歳代	10	10	0
	100.0%	100.0%	0.0%
30歳代	12	12	0
	100.0%	100.0%	0.0%
40歳代	12	12	0
	100.0%	100.0%	0.0%
50歳代	15	15	0
	100.0%	100.0%	0.0%
60歳代	22	22	0
	100.0%	100.0%	0.0%
70歳以上	20	18	2
	100.0%	90.0%	10.0%

⑨ 設問 7

	合計	正解	不正解
合計	156	114	42
	100.0%	73.1%	26.9%
9歳以下	6	4	2
	100.0%	66.7%	33.3%
10-14歳	47	22	25
	100.0%	46.8%	53.2%
15-19歳	12	11	1
	100.0%	91.7%	8.3%
20歳代	10	10	0
	100.0%	100.0%	0.0%
30歳代	12	11	1
	100.0%	91.7%	8.3%
40歳代	12	11	1
	100.0%	91.7%	8.3%
50歳代	15	14	1
	100.0%	93.3%	6.7%
60歳代	22	20	2
	100.0%	90.9%	9.1%
70歳以上	20	11	9
	100.0%	55.0%	45.0%

⑩ 設問 8

	合計	正解	不正解
合計	156	135	21
	100.0%	86.5%	13.5%
9歳以下	6	3	3
	100.0%	50.0%	50.0%
10-14歳	47	33	14
	100.0%	70.2%	29.8%
15-19歳	12	10	2
	100.0%	83.3%	16.7%
20歳代	10	10	0
	100.0%	100.0%	0.0%
30歳代	12	12	0
	100.0%	100.0%	0.0%
40歳代	12	12	0
	100.0%	100.0%	0.0%
50歳代	15	15	0
	100.0%	100.0%	0.0%
60歳代	22	22	0
	100.0%	100.0%	0.0%
70歳以上	20	18	2
	100.0%	90.0%	10.0%

⑪ 設問 9

	合計	正解	不正解
合計	156 100.0%	143 91.7%	13 8.3%
9歳以下	6 100.0%	4 66.7%	2 33.3%
10-14歳	47 100.0%	39 83.0%	8 17.0%
15-19歳	12 100.0%	12 100.0%	0 0.0%
20歳代	10 100.0%	10 100.0%	0 0.0%
30歳代	12 100.0%	12 100.0%	0 0.0%
40歳代	12 100.0%	12 100.0%	0 0.0%
50歳代	15 100.0%	15 100.0%	0 0.0%
60歳代	22 100.0%	22 100.0%	0 0.0%
70歳以上	20 100.0%	17 85.0%	3 15.0%

⑫ 設問 10

	合計	正解	不正解
合計	156 100.0%	115 73.7%	41 26.3%
9歳以下	6 100.0%	3 50.0%	3 50.0%
10-14歳	47 100.0%	30 63.8%	17 36.2%
15-19歳	12 100.0%	10 83.3%	2 16.7%
20歳代	10 100.0%	8 80.0%	2 20.0%
30歳代	12 100.0%	10 83.3%	2 16.7%
40歳代	12 100.0%	10 83.3%	2 16.7%
50歳代	15 100.0%	9 60.0%	6 40.0%
60歳代	22 100.0%	20 90.9%	2 9.1%
70歳以上	20 100.0%	15 75.0%	5 25.0%

(2) 確認テスト

① 実施回数

	合計	1回	2~4回	5~9回	10回以上
合計	17 100.0%	13 76.5%	4 23.5%	0 0.0%	0 0.0%
9歳以下	0 0.0%	0 0.0%	0 0.0%	0 0.0%	0 0.0%
10-14歳	7 100.0%	4 57.1%	3 42.9%	0 0.0%	0 0.0%
15-19歳	1 100.0%	1 100.0%	0 0.0%	0 0.0%	0 0.0%
20歳代	1 100.0%	1 100.0%	0 0.0%	0 0.0%	0 0.0%
30歳代	3 100.0%	3 100.0%	0 0.0%	0 0.0%	0 0.0%
40歳代	2 100.0%	1 50.0%	1 50.0%	0 0.0%	0 0.0%
50歳代	1 100.0%	1 100.0%	0 0.0%	0 0.0%	0 0.0%
60歳代	1 100.0%	1 100.0%	0 0.0%	0 0.0%	0 0.0%
70歳以上	1 100.0%	1 100.0%	0 0.0%	0 0.0%	0 0.0%

② 初回の点数

	合計	40点以下	50～70点	80点	90点	100点
合計	17 100.0%	1 5.9%	4 23.5%	4 23.5%	0 0.0%	8 47.1%
9歳以下	0 0.0%	0 0.0%	0 0.0%	0 0.0%	0 0.0%	0 0.0%
10-14歳	7 100.0%	1 14.3%	4 57.1%	1 14.3%	0 0.0%	1 14.3%
15-19歳	1 100.0%	0 0.0%	0 0.0%	0 0.0%	0 0.0%	1 100.0%
20歳代	1 100.0%	0 0.0%	0 0.0%	0 0.0%	0 0.0%	1 100.0%
30歳代	3 100.0%	0 0.0%	0 0.0%	0 0.0%	0 0.0%	3 100.0%
40歳代	2 100.0%	0 0.0%	0 0.0%	1 50.0%	0 0.0%	1 50.0%
50歳代	1 100.0%	0 0.0%	0 0.0%	1 100.0%	0 0.0%	0 0.0%
60歳代	1 100.0%	0 0.0%	0 0.0%	1 100.0%	0 0.0%	0 0.0%
70歳以上	1 100.0%	0 0.0%	0 0.0%	0 0.0%	0 0.0%	1 100.0%

③ 設問 1

	合計	正解	不正解
合計	17 100.0%	11 64.7%	6 35.3%
9歳以下	0 0.0%	0 0.0%	0 0.0%
10-14歳	7 100.0%	3 42.9%	4 57.1%
15-19歳	1 100.0%	1 100.0%	0 0.0%
20歳代	1 100.0%	1 100.0%	0 0.0%
30歳代	3 100.0%	3 100.0%	0 0.0%
40歳代	2 100.0%	2 100.0%	0 0.0%
50歳代	1 100.0%	0 0.0%	1 100.0%
60歳代	1 100.0%	0 0.0%	1 100.0%
70歳以上	1 100.0%	1 100.0%	0 0.0%

④ 設問 2

	合計	正解	不正解
合計	17 100.0%	15 88.2%	2 11.8%
9歳以下	0 0.0%	0 0.0%	0 0.0%
10-14歳	7 100.0%	5 71.4%	2 28.6%
15-19歳	1 100.0%	1 100.0%	0 0.0%
20歳代	1 100.0%	1 100.0%	0 0.0%
30歳代	3 100.0%	3 100.0%	0 0.0%
40歳代	2 100.0%	2 100.0%	0 0.0%
50歳代	1 100.0%	1 100.0%	0 0.0%
60歳代	1 100.0%	1 100.0%	0 0.0%
70歳以上	1 100.0%	1 100.0%	0 0.0%

⑤ 設問 3

	合計	正解	不正解
合計	17 100.0%	14 82.4%	3 17.6%
9歳以下	0 0.0%	0 0.0%	0 0.0%
10-14歳	7 100.0%	4 57.1%	3 42.9%
15-19歳	1 100.0%	1 100.0%	0 0.0%
20歳代	1 100.0%	1 100.0%	0 0.0%
30歳代	3 100.0%	3 100.0%	0 0.0%
40歳代	2 100.0%	2 100.0%	0 0.0%
50歳代	1 100.0%	1 100.0%	0 0.0%
60歳代	1 100.0%	1 100.0%	0 0.0%
70歳以上	1 100.0%	1 100.0%	0 0.0%

⑥ 設問 4

	合計	正解	不正解
合計	17 100.0%	12 70.6%	5 29.4%
9歳以下	0 0.0%	0 0.0%	0 0.0%
10-14歳	7 100.0%	3 42.9%	4 57.1%
15-19歳	1 100.0%	1 100.0%	0 0.0%
20歳代	1 100.0%	1 100.0%	0 0.0%
30歳代	3 100.0%	3 100.0%	0 0.0%
40歳代	2 100.0%	1 50.0%	1 50.0%
50歳代	1 100.0%	1 100.0%	0 0.0%
60歳代	1 100.0%	1 100.0%	0 0.0%
70歳以上	1 100.0%	1 100.0%	0 0.0%

⑦ 設問 5

	合計	正解	不正解
合計	17 100.0%	16 94.1%	1 5.9%
9歳以下	0 0.0%	0 0.0%	0 0.0%
10-14歳	7 100.0%	6 85.7%	1 14.3%
15-19歳	1 100.0%	1 100.0%	0 0.0%
20歳代	1 100.0%	1 100.0%	0 0.0%
30歳代	3 100.0%	3 100.0%	0 0.0%
40歳代	2 100.0%	2 100.0%	0 0.0%
50歳代	1 100.0%	1 100.0%	0 0.0%
60歳代	1 100.0%	1 100.0%	0 0.0%
70歳以上	1 100.0%	1 100.0%	0 0.0%



### 2.1.3. タイプ C

#### (1) スキルチェックテスト

##### ① 実施回数

	合計	1回	2～4回	5～9回	10回以上
合計	137	104	27	6	0
	100.0%	75.9%	19.7%	4.4%	0.0%
9歳以下	3	1	2	0	0
	100.0%	33.3%	66.7%	0.0%	0.0%
10-14歳	35	14	16	5	0
	100.0%	40.0%	45.7%	14.3%	0.0%
15-19歳	13	11	2	0	0
	100.0%	84.6%	15.4%	0.0%	0.0%
20歳代	10	10	0	0	0
	100.0%	100.0%	0.0%	0.0%	0.0%
30歳代	11	11	0	0	0
	100.0%	100.0%	0.0%	0.0%	0.0%
40歳代	12	12	0	0	0
	100.0%	100.0%	0.0%	0.0%	0.0%
50歳代	15	13	1	1	0
	100.0%	86.7%	6.7%	6.7%	0.0%
60歳代	25	23	2	0	0
	100.0%	92.0%	8.0%	0.0%	0.0%
70歳以上	13	9	4	0	0
	100.0%	69.2%	30.8%	0.0%	0.0%

##### ② 初回の点数

	合計	40点以下	50～70点	80点	90点	100点
合計	137	14	24	21	54	24
	100.0%	10.2%	17.5%	15.3%	39.4%	17.5%
9歳以下	3	2	1	0	0	0
	100.0%	66.7%	33.3%	0.0%	0.0%	0.0%
10-14歳	35	11	14	3	5	2
	100.0%	31.4%	40.0%	8.6%	14.3%	5.7%
15-19歳	13	0	2	3	6	2
	100.0%	0.0%	15.4%	23.1%	46.2%	15.4%
20歳代	10	0	0	1	7	2
	100.0%	0.0%	0.0%	10.0%	70.0%	20.0%
30歳代	11	0	0	1	8	2
	100.0%	0.0%	0.0%	9.1%	72.7%	18.2%
40歳代	12	0	0	4	5	3
	100.0%	0.0%	0.0%	33.3%	41.7%	25.0%
50歳代	15	1	1	2	9	2
	100.0%	6.7%	6.7%	13.3%	60.0%	13.3%
60歳代	25	0	2	6	10	7
	100.0%	0.0%	8.0%	24.0%	40.0%	28.0%
70歳以上	13	0	4	1	4	4
	100.0%	0.0%	30.8%	7.7%	30.8%	30.8%

③ 設問 1

	合計	正解	不正解
合計	137	113	24
	100.0%	82.5%	17.5%
9歳以下	3	0	3
	100.0%	0.0%	100.0%
10-14歳	35	24	11
	100.0%	68.6%	31.4%
15-19歳	13	12	1
	100.0%	92.3%	7.7%
20歳代	10	10	0
	100.0%	100.0%	0.0%
30歳代	11	11	0
	100.0%	100.0%	0.0%
40歳代	12	10	2
	100.0%	83.3%	16.7%
50歳代	15	13	2
	100.0%	86.7%	13.3%
60歳代	25	22	3
	100.0%	88.0%	12.0%
70歳以上	13	11	2
	100.0%	84.6%	15.4%

④ 設問 2

	合計	正解	不正解
合計	137	113	24
	100.0%	82.5%	17.5%
9歳以下	3	2	1
	100.0%	66.7%	33.3%
10-14歳	35	23	12
	100.0%	65.7%	34.3%
15-19歳	13	10	3
	100.0%	76.9%	23.1%
20歳代	10	10	0
	100.0%	100.0%	0.0%
30歳代	11	11	0
	100.0%	100.0%	0.0%
40歳代	12	12	0
	100.0%	100.0%	0.0%
50歳代	15	12	3
	100.0%	80.0%	20.0%
60歳代	25	23	2
	100.0%	92.0%	8.0%
70歳以上	13	10	3
	100.0%	76.9%	23.1%

⑤ 設問 3

	合計	正解	不正解
合計	137	126	11
	100.0%	92.0%	8.0%
9歳以下	3	2	1
	100.0%	66.7%	33.3%
10-14歳	35	30	5
	100.0%	85.7%	14.3%
15-19歳	13	13	0
	100.0%	100.0%	0.0%
20歳代	10	10	0
	100.0%	100.0%	0.0%
30歳代	11	11	0
	100.0%	100.0%	0.0%
40歳代	12	11	1
	100.0%	91.7%	8.3%
50歳代	15	15	0
	100.0%	100.0%	0.0%
60歳代	25	22	3
	100.0%	88.0%	12.0%
70歳以上	13	12	1
	100.0%	92.3%	7.7%

⑥ 設問 4

	合計	正解	不正解
合計	137	122	15
	100.0%	89.1%	10.9%
9歳以下	3	2	1
	100.0%	66.7%	33.3%
10-14歳	35	23	12
	100.0%	65.7%	34.3%
15-19歳	13	13	0
	100.0%	100.0%	0.0%
20歳代	10	10	0
	100.0%	100.0%	0.0%
30歳代	11	11	0
	100.0%	100.0%	0.0%
40歳代	12	12	0
	100.0%	100.0%	0.0%
50歳代	15	15	0
	100.0%	100.0%	0.0%
60歳代	25	23	2
	100.0%	92.0%	8.0%
70歳以上	13	13	0
	100.0%	100.0%	0.0%

⑦ 設問 5

	合計	正解	不正解
合計	137	117	20
	100.0%	85.4%	14.6%
9歳以下	3	2	1
	100.0%	66.7%	33.3%
10-14歳	35	22	13
	100.0%	62.9%	37.1%
15-19歳	13	10	3
	100.0%	76.9%	23.1%
20歳代	10	10	0
	100.0%	100.0%	0.0%
30歳代	11	11	0
	100.0%	100.0%	0.0%
40歳代	12	12	0
	100.0%	100.0%	0.0%
50歳代	15	13	2
	100.0%	86.7%	13.3%
60歳代	25	24	1
	100.0%	96.0%	4.0%
70歳以上	13	13	0
	100.0%	100.0%	0.0%

⑧ 設問 6

	合計	正解	不正解
合計	137	99	38
	100.0%	72.3%	27.7%
9歳以下	3	1	2
	100.0%	33.3%	66.7%
10-14歳	35	15	20
	100.0%	42.9%	57.1%
15-19歳	13	10	3
	100.0%	76.9%	23.1%
20歳代	10	9	1
	100.0%	90.0%	10.0%
30歳代	11	11	0
	100.0%	100.0%	0.0%
40歳代	12	10	2
	100.0%	83.3%	16.7%
50歳代	15	12	3
	100.0%	80.0%	20.0%
60歳代	25	22	3
	100.0%	88.0%	12.0%
70歳以上	13	9	4
	100.0%	69.2%	30.8%

⑨ 設問 7

	合計	正解	不正解
合計	137	116	21
	100.0%	84.7%	15.3%
9歳以下	3	3	0
	100.0%	100.0%	0.0%
10-14歳	35	17	18
	100.0%	48.6%	51.4%
15-19歳	13	12	1
	100.0%	92.3%	7.7%
20歳代	10	10	0
	100.0%	100.0%	0.0%
30歳代	11	10	1
	100.0%	90.9%	9.1%
40歳代	12	12	0
	100.0%	100.0%	0.0%
50歳代	15	15	0
	100.0%	100.0%	0.0%
60歳代	25	25	0
	100.0%	100.0%	0.0%
70歳以上	13	12	1
	100.0%	92.3%	7.7%

⑩ 設問 8

	合計	正解	不正解
合計	137	119	18
	100.0%	86.9%	13.1%
9歳以下	3	1	2
	100.0%	33.3%	66.7%
10-14歳	35	23	12
	100.0%	65.7%	34.3%
15-19歳	13	12	1
	100.0%	92.3%	7.7%
20歳代	10	10	0
	100.0%	100.0%	0.0%
30歳代	11	11	0
	100.0%	100.0%	0.0%
40歳代	12	12	0
	100.0%	100.0%	0.0%
50歳代	15	14	1
	100.0%	93.3%	6.7%
60歳代	25	24	1
	100.0%	96.0%	4.0%
70歳以上	13	12	1
	100.0%	92.3%	7.7%

⑪ 設問 9

	合計	正解	不正解
合計	137 100.0%	52 38.0%	85 62.0%
9歳以下	3 100.0%	1 33.3%	2 66.7%
10-14歳	35 100.0%	9 25.7%	26 74.3%
15-19歳	13 100.0%	7 53.8%	6 46.2%
20歳代	10 100.0%	2 20.0%	8 80.0%
30歳代	11 100.0%	3 27.3%	8 72.7%
40歳代	12 100.0%	5 41.7%	7 58.3%
50歳代	15 100.0%	5 33.3%	10 66.7%
60歳代	25 100.0%	12 48.0%	13 52.0%
70歳以上	13 100.0%	8 61.5%	5 38.5%

⑫ 設問 10

	合計	正解	不正解
合計	137 100.0%	117 85.4%	20 14.6%
9歳以下	3 100.0%	0 0.0%	3 100.0%
10-14歳	35 100.0%	22 62.9%	13 37.1%
15-19歳	13 100.0%	13 100.0%	0 0.0%
20歳代	10 100.0%	10 100.0%	0 0.0%
30歳代	11 100.0%	10 90.9%	1 9.1%
40歳代	12 100.0%	11 91.7%	1 8.3%
50歳代	15 100.0%	14 93.3%	1 6.7%
60歳代	25 100.0%	25 100.0%	0 0.0%
70歳以上	13 100.0%	12 92.3%	1 7.7%

(2) 確認テスト

① 実施回数

	合計	1回	2~4回	5~9回	10回以上
合計	13 100.0%	13 100.0%	0 0.0%	0 0.0%	0 0.0%
9歳以下	1 100.0%	1 100.0%	0 0.0%	0 0.0%	0 0.0%
10-14歳	2 100.0%	2 100.0%	0 0.0%	0 0.0%	0 0.0%
15-19歳	2 100.0%	2 100.0%	0 0.0%	0 0.0%	0 0.0%
20歳代	1 100.0%	1 100.0%	0 0.0%	0 0.0%	0 0.0%
30歳代	2 100.0%	2 100.0%	0 0.0%	0 0.0%	0 0.0%
40歳代	1 100.0%	1 100.0%	0 0.0%	0 0.0%	0 0.0%
50歳代	3 100.0%	3 100.0%	0 0.0%	0 0.0%	0 0.0%
60歳代	0 0.0%	0 0.0%	0 0.0%	0 0.0%	0 0.0%
70歳以上	1 100.0%	1 100.0%	0 0.0%	0 0.0%	0 0.0%

② 初回の点数

	合計	40点以下	50～70点	80点	90点	100点
合計	13 100.0%	1 7.7%	0 0.0%	3 23.1%	0 0.0%	9 69.2%
9歳以下	1 100.0%	0 0.0%	0 0.0%	0 0.0%	0 0.0%	1 100.0%
10-14歳	2 100.0%	0 0.0%	0 0.0%	1 50.0%	0 0.0%	1 50.0%
15-19歳	2 100.0%	0 0.0%	0 0.0%	0 0.0%	0 0.0%	2 100.0%
20歳代	1 100.0%	0 0.0%	0 0.0%	0 0.0%	0 0.0%	1 100.0%
30歳代	2 100.0%	0 0.0%	0 0.0%	0 0.0%	0 0.0%	2 100.0%
40歳代	1 100.0%	0 0.0%	0 0.0%	1 100.0%	0 0.0%	0 0.0%
50歳代	3 100.0%	1 33.3%	0 0.0%	1 33.3%	0 0.0%	1 33.3%
60歳代	0 0.0%	0 0.0%	0 0.0%	0 0.0%	0 0.0%	0 0.0%
70歳以上	1 100.0%	0 0.0%	0 0.0%	0 0.0%	0 0.0%	1 100.0%

③ 設問 1

	合計	正解	不正解
合計	13 100.0%	13 100.0%	0 0.0%
9歳以下	1 100.0%	1 100.0%	0 0.0%
10-14歳	2 100.0%	2 100.0%	0 0.0%
15-19歳	2 100.0%	2 100.0%	0 0.0%
20歳代	1 100.0%	1 100.0%	0 0.0%
30歳代	2 100.0%	2 100.0%	0 0.0%
40歳代	1 100.0%	1 100.0%	0 0.0%
50歳代	3 100.0%	3 100.0%	0 0.0%
60歳代	0 0.0%	0 0.0%	0 0.0%
70歳以上	1 100.0%	1 100.0%	0 0.0%

④ 設問 2

	合計	正解	不正解
合計	16 100.0%	10 62.5%	0 0.0%
9歳以下	1 100.0%	1 100.0%	0 0.0%
10-14歳	2 100.0%	2 100.0%	0 0.0%
15-19歳	2 100.0%	2 100.0%	0 0.0%
20歳代	1 100.0%	1 100.0%	0 0.0%
30歳代	2 100.0%	2 100.0%	0 0.0%
40歳代	2 100.0%	0 0.0%	0 0.0%
50歳代	5 100.0%	1 20.0%	0 0.0%
60歳代	0 0.0%	0 0.0%	0 0.0%
70歳以上	1 100.0%	1 100.0%	0 0.0%

⑤ 設問 3

	合計	正解	不正解
合計	14	12	0
	100.0%	85.7%	0.0%
9歳以下	1	1	0
	100.0%	100.0%	0.0%
10-14歳	2	2	0
	100.0%	100.0%	0.0%
15-19歳	2	2	0
	100.0%	100.0%	0.0%
20歳代	1	1	0
	100.0%	100.0%	0.0%
30歳代	2	2	0
	100.0%	100.0%	0.0%
40歳代	1	1	0
	100.0%	100.0%	0.0%
50歳代	4	2	0
	100.0%	50.0%	0.0%
60歳代	0	0	0
	0.0%	0.0%	0.0%
70歳以上	1	1	0
	100.0%	100.0%	0.0%

⑥ 設問 4

	合計	正解	不正解
合計	15	11	0
	100.0%	73.3%	0.0%
9歳以下	1	1	0
	100.0%	100.0%	0.0%
10-14歳	3	1	0
	100.0%	33.3%	0.0%
15-19歳	2	2	0
	100.0%	100.0%	0.0%
20歳代	1	1	0
	100.0%	100.0%	0.0%
30歳代	2	2	0
	100.0%	100.0%	0.0%
40歳代	1	1	0
	100.0%	100.0%	0.0%
50歳代	4	2	0
	100.0%	50.0%	0.0%
60歳代	0	0	0
	0.0%	0.0%	0.0%
70歳以上	1	1	0
	100.0%	100.0%	0.0%

⑦ 設問 5

	合計	正解	不正解
合計	14	12	0
	100.0%	85.7%	0.0%
9歳以下	1	1	0
	100.0%	100.0%	0.0%
10-14歳	2	2	0
	100.0%	100.0%	0.0%
15-19歳	2	2	0
	100.0%	100.0%	0.0%
20歳代	1	1	0
	100.0%	100.0%	0.0%
30歳代	2	2	0
	100.0%	100.0%	0.0%
40歳代	1	1	0
	100.0%	100.0%	0.0%
50歳代	4	2	0
	100.0%	50.0%	0.0%
60歳代	0	0	0
	0.0%	0.0%	0.0%
70歳以上	1	1	0
	100.0%	100.0%	0.0%

## 2.2. 第2次改修

### 2.2.1. タイプA

#### (1) スキルチェックテスト

##### ① 実施回数

	合計	1回	2~4回	5~9回	10回以上
合計	268	225	41	2	0
	100.0%	84.0%	15.3%	0.7%	0.0%
10-12歳	151	124	25	2	0
	100.0%	82.1%	16.6%	1.3%	0.0%
13-15歳	83	73	10	0	0
	100.0%	88.0%	12.0%	0.0%	0.0%
16-22歳	0	0	0	0	0
	0.0%	0.0%	0.0%	0.0%	0.0%
23-29歳	4	2	2	0	0
	100.0%	50.0%	50.0%	0.0%	0.0%
30歳代	6	5	1	0	0
	100.0%	83.3%	16.7%	0.0%	0.0%
40歳代	10	10	0	0	0
	100.0%	100.0%	0.0%	0.0%	0.0%
50歳代	3	2	1	0	0
	100.0%	66.7%	33.3%	0.0%	0.0%
60歳代	9	7	2	0	0
	100.0%	77.8%	22.2%	0.0%	0.0%
70歳代	2	2	0	0	0
	100.0%	100.0%	0.0%	0.0%	0.0%

##### ② 初回の点数

	合計	40点以下	50~70点	80点	90点	100点
合計	268	3	27	48	96	94
	100.0%	1.1%	10.1%	17.9%	35.8%	35.1%
10-12歳	151	2	21	36	55	37
	100.0%	1.3%	13.9%	23.8%	36.4%	24.5%
13-15歳	83	1	4	9	31	38
	100.0%	1.2%	4.8%	10.8%	37.3%	45.8%
16-22歳	0	0	0	0	0	0
	0.0%	0.0%	0.0%	0.0%	0.0%	0.0%
23-29歳	4	0	0	0	2	2
	100.0%	0.0%	0.0%	0.0%	50.0%	50.0%
30歳代	6	0	0	0	2	4
	100.0%	0.0%	0.0%	0.0%	33.3%	66.7%
40歳代	10	0	0	0	2	8
	100.0%	0.0%	0.0%	0.0%	20.0%	80.0%
50歳代	3	0	0	0	1	2
	100.0%	0.0%	0.0%	0.0%	33.3%	66.7%
60歳代	9	0	2	2	3	2
	100.0%	0.0%	22.2%	22.2%	33.3%	22.2%
70歳代	2	0	0	1	0	1
	100.0%	0.0%	0.0%	50.0%	0.0%	50.0%

③ 設問 1

	合計	正解	不正解
合計	177	149	28
	100.0%	84.2%	15.8%
10-12歳	95	77	18
	100.0%	81.1%	18.9%
13-15歳	58	52	6
	100.0%	89.7%	10.3%
16-22歳	0	0	0
	0.0%	0.0%	0.0%
23-29歳	4	2	2
	100.0%	50.0%	50.0%
30歳代	3	3	0
	100.0%	100.0%	0.0%
40歳代	7	6	1
	100.0%	85.7%	14.3%
50歳代	1	1	0
	100.0%	100.0%	0.0%
60歳代	7	6	1
	100.0%	85.7%	14.3%
70歳代	2	2	0
	100.0%	100.0%	0.0%

④ 設問 2

	合計	正解	不正解
合計	182	161	21
	100.0%	88.5%	11.5%
10-12歳	106	92	14
	100.0%	86.8%	13.2%
13-15歳	54	48	6
	100.0%	88.9%	11.1%
16-22歳	0	0	0
	0.0%	0.0%	0.0%
23-29歳	4	4	0
	100.0%	100.0%	0.0%
30歳代	2	2	0
	100.0%	100.0%	0.0%
40歳代	7	7	0
	100.0%	100.0%	0.0%
50歳代	1	1	0
	100.0%	100.0%	0.0%
60歳代	6	5	1
	100.0%	83.3%	16.7%
70歳代	2	2	0
	100.0%	100.0%	0.0%

⑤ 設問 3

	合計	正解	不正解
合計	184	182	2
	100.0%	98.9%	1.1%
10-12歳	102	101	1
	100.0%	99.0%	1.0%
13-15歳	60	59	1
	100.0%	98.3%	1.7%
16-22歳	0	0	0
	0.0%	0.0%	0.0%
23-29歳	3	3	0
	100.0%	100.0%	0.0%
30歳代	2	2	0
	100.0%	100.0%	0.0%
40歳代	9	9	0
	100.0%	100.0%	0.0%
50歳代	2	2	0
	100.0%	100.0%	0.0%
60歳代	5	5	0
	100.0%	100.0%	0.0%
70歳代	1	1	0
	100.0%	100.0%	0.0%

⑥ 設問 4

	合計	正解	不正解
合計	176	119	57
	100.0%	67.6%	32.4%
10-12歳	102	66	36
	100.0%	64.7%	35.3%
13-15歳	51	36	15
	100.0%	70.6%	29.4%
16-22歳	0	0	0
	0.0%	0.0%	0.0%
23-29歳	2	2	0
	100.0%	100.0%	0.0%
30歳代	3	1	2
	100.0%	33.3%	66.7%
40歳代	8	8	0
	100.0%	100.0%	0.0%
50歳代	3	3	0
	100.0%	100.0%	0.0%
60歳代	6	3	3
	100.0%	50.0%	50.0%
70歳代	1	0	1
	100.0%	0.0%	100.0%



⑦ 設問 5

	合計	正解	不正解
合計	176	161	15
	100.0%	91.5%	8.5%
10-12歳	95	84	11
	100.0%	88.4%	11.6%
13-15歳	60	58	2
	100.0%	96.7%	3.3%
16-22歳	0	0	0
	0.0%	0.0%	0.0%
23-29歳	1	1	0
	100.0%	100.0%	0.0%
30歳代	4	4	0
	100.0%	100.0%	0.0%
40歳代	5	5	0
	100.0%	100.0%	0.0%
50歳代	2	2	0
	100.0%	100.0%	0.0%
60歳代	7	5	2
	100.0%	71.4%	28.6%
70歳代	2	2	0
	100.0%	100.0%	0.0%

⑧ 設問 6

	合計	正解	不正解
合計	178	171	7
	100.0%	96.1%	3.9%
10-12歳	106	101	5
	100.0%	95.3%	4.7%
13-15歳	50	48	2
	100.0%	96.0%	4.0%
16-22歳	0	0	0
	0.0%	0.0%	0.0%
23-29歳	2	2	0
	100.0%	100.0%	0.0%
30歳代	5	5	0
	100.0%	100.0%	0.0%
40歳代	6	6	0
	100.0%	100.0%	0.0%
50歳代	1	1	0
	100.0%	100.0%	0.0%
60歳代	6	6	0
	100.0%	100.0%	0.0%
70歳代	2	2	0
	100.0%	100.0%	0.0%

⑨ 設問 7

	合計	正解	不正解
合計	178	171	7
	100.0%	96.1%	3.9%
10-12歳	97	91	6
	100.0%	93.8%	6.2%
13-15歳	57	56	1
	100.0%	98.2%	1.8%
16-22歳	0	0	0
	0.0%	0.0%	0.0%
23-29歳	2	2	0
	100.0%	100.0%	0.0%
30歳代	6	6	0
	100.0%	100.0%	0.0%
40歳代	6	6	0
	100.0%	100.0%	0.0%
50歳代	3	3	0
	100.0%	100.0%	0.0%
60歳代	7	7	0
	100.0%	100.0%	0.0%
70歳代	0	0	0
	0.0%	0.0%	0.0%

⑩ 設問 8

	合計	正解	不正解
合計	182	173	9
	100.0%	95.1%	4.9%
10-12歳	104	99	5
	100.0%	95.2%	4.8%
13-15歳	53	51	2
	100.0%	96.2%	3.8%
16-22歳	0	0	0
	0.0%	0.0%	0.0%
23-29歳	3	3	0
	100.0%	100.0%	0.0%
30歳代	4	4	0
	100.0%	100.0%	0.0%
40歳代	7	7	0
	100.0%	100.0%	0.0%
50歳代	1	1	0
	100.0%	100.0%	0.0%
60歳代	8	7	1
	100.0%	87.5%	12.5%
70歳代	2	1	1
	100.0%	50.0%	50.0%

## ⑪ 設問 9

	合計	正解	不正解
合計	167	148	19
	100.0%	88.6%	11.4%
10-12歳	98	85	13
	100.0%	86.7%	13.3%
13-15歳	51	45	6
	100.0%	88.2%	11.8%
16-22歳	0	0	0
	0.0%	0.0%	0.0%
23-29歳	1	1	0
	100.0%	100.0%	0.0%
30歳代	5	5	0
	100.0%	100.0%	0.0%
40歳代	5	5	0
	100.0%	100.0%	0.0%
50歳代	3	3	0
	100.0%	100.0%	0.0%
60歳代	3	3	0
	100.0%	100.0%	0.0%
70歳代	1	1	0
	100.0%	100.0%	0.0%

## ⑫ 設問 10

	合計	正解	不正解
合計	179	150	29
	100.0%	83.8%	16.2%
10-12歳	98	74	24
	100.0%	75.5%	24.5%
13-15歳	56	52	4
	100.0%	92.9%	7.1%
16-22歳	0	0	0
	0.0%	0.0%	0.0%
23-29歳	4	4	0
	100.0%	100.0%	0.0%
30歳代	6	6	0
	100.0%	100.0%	0.0%
40歳代	8	8	0
	100.0%	100.0%	0.0%
50歳代	2	2	0
	100.0%	100.0%	0.0%
60歳代	4	3	1
	100.0%	75.0%	25.0%
70歳代	1	1	0
	100.0%	100.0%	0.0%

## ⑬ 設問 11

	合計	正解	不正解
合計	186	117	69
	100.0%	62.9%	37.1%
10-12歳	106	60	46
	100.0%	56.6%	43.4%
13-15歳	58	40	18
	100.0%	69.0%	31.0%
16-22歳	0	0	0
	0.0%	0.0%	0.0%
23-29歳	2	2	0
	100.0%	100.0%	0.0%
30歳代	4	4	0
	100.0%	100.0%	0.0%
40歳代	8	7	1
	100.0%	87.5%	12.5%
50歳代	1	0	1
	100.0%	0.0%	100.0%
60歳代	7	4	3
	100.0%	57.1%	42.9%
70歳代	0	0	0
	0.0%	0.0%	0.0%

## ⑭ 設問 12

	合計	正解	不正解
合計	181	153	28
	100.0%	84.5%	15.5%
10-12歳	101	74	27
	100.0%	73.3%	26.7%
13-15歳	55	54	1
	100.0%	98.2%	1.8%
16-22歳	0	0	0
	0.0%	0.0%	0.0%
23-29歳	3	3	0
	100.0%	100.0%	0.0%
30歳代	4	4	0
	100.0%	100.0%	0.0%
40歳代	7	7	0
	100.0%	100.0%	0.0%
50歳代	2	2	0
	100.0%	100.0%	0.0%
60歳代	7	7	0
	100.0%	100.0%	0.0%
70歳代	2	2	0
	100.0%	100.0%	0.0%

⑮ 設問 13

	合計	正解	不正解
合計	178	174	4
	100.0%	97.8%	2.2%
10-12歳	96	94	2
	100.0%	97.9%	2.1%
13-15歳	62	60	2
	100.0%	96.8%	3.2%
16-22歳	0	0	0
	0.0%	0.0%	0.0%
23-29歳	3	3	0
	100.0%	100.0%	0.0%
30歳代	3	3	0
	100.0%	100.0%	0.0%
40歳代	5	5	0
	100.0%	100.0%	0.0%
50歳代	3	3	0
	100.0%	100.0%	0.0%
60歳代	6	6	0
	100.0%	100.0%	0.0%
70歳代	0	0	0
	0.0%	0.0%	0.0%

⑯ 設問 14

	合計	正解	不正解
合計	193	189	4
	100.0%	97.9%	2.1%
10-12歳	105	104	1
	100.0%	99.0%	1.0%
13-15歳	62	60	2
	100.0%	96.8%	3.2%
16-22歳	0	0	0
	0.0%	0.0%	0.0%
23-29歳	3	3	0
	100.0%	100.0%	0.0%
30歳代	6	6	0
	100.0%	100.0%	0.0%
40歳代	8	8	0
	100.0%	100.0%	0.0%
50歳代	2	2	0
	100.0%	100.0%	0.0%
60歳代	5	4	1
	100.0%	80.0%	20.0%
70歳代	2	2	0
	100.0%	100.0%	0.0%

⑰ 設問 15

	合計	正解	不正解
合計	163	155	8
	100.0%	95.1%	4.9%
10-12歳	99	91	8
	100.0%	91.9%	8.1%
13-15歳	43	43	0
	100.0%	100.0%	0.0%
16-22歳	0	0	0
	0.0%	0.0%	0.0%
23-29歳	3	3	0
	100.0%	100.0%	0.0%
30歳代	3	3	0
	100.0%	100.0%	0.0%
40歳代	4	4	0
	100.0%	100.0%	0.0%
50歳代	3	3	0
	100.0%	100.0%	0.0%
60歳代	6	6	0
	100.0%	100.0%	0.0%
70歳代	2	2	0
	100.0%	100.0%	0.0%

(2) 確認テスト

① 実施回数

	合計	1回	2~4回	5~9回	10回以上
合計	73	68	5	0	0
	100.0%	93.2%	6.8%	0.0%	0.0%
10-12歳	28	24	4	0	0
	100.0%	85.7%	14.3%	0.0%	0.0%
13-15歳	36	35	1	0	0
	100.0%	97.2%	2.8%	0.0%	0.0%
16-22歳	0	0	0	0	0
	0.0%	0.0%	0.0%	0.0%	0.0%
23-29歳	1	1	0	0	0
	100.0%	100.0%	0.0%	0.0%	0.0%
30歳代	5	5	0	0	0
	100.0%	100.0%	0.0%	0.0%	0.0%
40歳代	1	1	0	0	0
	100.0%	100.0%	0.0%	0.0%	0.0%
50歳代	0	0	0	0	0
	0.0%	0.0%	0.0%	0.0%	0.0%
60歳代	2	2	0	0	0
	100.0%	100.0%	0.0%	0.0%	0.0%
70歳代	0	0	0	0	0
	0.0%	0.0%	0.0%	0.0%	0.0%

② 初回の点数

	合計	40点以下	50~70点	80点	90点	100点
合計	73	1	5	33	0	34
	100.0%	1.4%	6.8%	45.2%	0.0%	46.6%
10-12歳	28	0	4	10	0	14
	100.0%	0.0%	14.3%	35.7%	0.0%	50.0%
13-15歳	36	0	1	21	0	14
	100.0%	0.0%	2.8%	58.3%	0.0%	38.9%
16-22歳	0	0	0	0	0	0
	0.0%	0.0%	0.0%	0.0%	0.0%	0.0%
23-29歳	1	0	0	1	0	0
	100.0%	0.0%	0.0%	100.0%	0.0%	0.0%
30歳代	5	1	0	1	0	3
	100.0%	20.0%	0.0%	20.0%	0.0%	60.0%
40歳代	1	0	0	0	0	1
	100.0%	0.0%	0.0%	0.0%	0.0%	100.0%
50歳代	0	0	0	0	0	0
	0.0%	0.0%	0.0%	0.0%	0.0%	0.0%
60歳代	2	0	0	0	0	2
	100.0%	0.0%	0.0%	0.0%	0.0%	100.0%
70歳代	0	0	0	0	0	0
	0.0%	0.0%	0.0%	0.0%	0.0%	0.0%

③ 設問 1

	合計	正解	不正解
合計	73	72	1
	100.0%	98.6%	1.4%
10-12歳	28	28	0
	100.0%	100.0%	0.0%
13-15歳	36	36	0
	100.0%	100.0%	0.0%
16-22歳	0	0	0
	0.0%	0.0%	0.0%
23-29歳	1	1	0
	100.0%	100.0%	0.0%
30歳代	5	4	1
	100.0%	80.0%	20.0%
40歳代	1	1	0
	100.0%	100.0%	0.0%
50歳代	0	0	0
	0.0%	0.0%	0.0%
60歳代	2	2	0
	100.0%	100.0%	0.0%
70歳代	0	0	0
	0.0%	0.0%	0.0%

④ 設問 2

	合計	正解	不正解
合計	73	72	1
	100.0%	98.6%	1.4%
10-12歳	28	27	1
	100.0%	96.4%	3.6%
13-15歳	36	36	0
	100.0%	100.0%	0.0%
16-22歳	0	0	0
	0.0%	0.0%	0.0%
23-29歳	1	1	0
	100.0%	100.0%	0.0%
30歳代	5	5	0
	100.0%	100.0%	0.0%
40歳代	1	1	0
	100.0%	100.0%	0.0%
50歳代	0	0	0
	0.0%	0.0%	0.0%
60歳代	2	2	0
	100.0%	100.0%	0.0%
70歳代	0	0	0
	0.0%	0.0%	0.0%

⑤ 設問 3

	合計	正解	不正解
合計	73	69	4
	100.0%	94.5%	5.5%
10-12歳	28	25	3
	100.0%	89.3%	10.7%
13-15歳	36	36	0
	100.0%	100.0%	0.0%
16-22歳	0	0	0
	0.0%	0.0%	0.0%
23-29歳	1	1	0
	100.0%	100.0%	0.0%
30歳代	5	4	1
	100.0%	80.0%	20.0%
40歳代	1	1	0
	100.0%	100.0%	0.0%
50歳代	0	0	0
	0.0%	0.0%	0.0%
60歳代	2	2	0
	100.0%	100.0%	0.0%
70歳代	0	0	0
	0.0%	0.0%	0.0%

⑥ 設問 4

	合計	正解	不正解
合計	73	36	37
	100.0%	49.3%	50.7%
10-12歳	28	15	13
	100.0%	53.6%	46.4%
13-15歳	36	14	22
	100.0%	38.9%	61.1%
16-22歳	0	0	0
	0.0%	0.0%	0.0%
23-29歳	1	0	1
	100.0%	0.0%	100.0%
30歳代	5	4	1
	100.0%	80.0%	20.0%
40歳代	1	1	0
	100.0%	100.0%	0.0%
50歳代	0	0	0
	0.0%	0.0%	0.0%
60歳代	2	2	0
	100.0%	100.0%	0.0%
70歳代	0	0	0
	0.0%	0.0%	0.0%

⑦ 設問 5

	合計	正解	不正解
合計	73	70	3
	100.0%	95.9%	4.1%
10-12歳	28	27	1
	100.0%	96.4%	3.6%
13-15歳	36	35	1
	100.0%	97.2%	2.8%
16-22歳	0	0	0
	0.0%	0.0%	0.0%
23-29歳	1	1	0
	100.0%	100.0%	0.0%
30歳代	5	4	1
	100.0%	80.0%	20.0%
40歳代	1	1	0
	100.0%	100.0%	0.0%
50歳代	0	0	0
	0.0%	0.0%	0.0%
60歳代	2	2	0
	100.0%	100.0%	0.0%
70歳代	0	0	0
	0.0%	0.0%	0.0%

2.2.2. タイプ B

(1) スキルチェックテスト

① 実施回数

	合計	1回	2~4回	5~9回	10回以上
合計	276	211	61	4	0
	100.0%	76.4%	22.1%	1.4%	0.0%
10-12歳	160	114	42	4	0
	100.0%	71.2%	26.2%	2.5%	0.0%
13-15歳	83	73	10	0	0
	100.0%	88.0%	12.0%	0.0%	0.0%
16-22歳	0	0	0	0	0
	0.0%	0.0%	0.0%	0.0%	0.0%
23-29歳	3	2	1	0	0
	100.0%	66.7%	33.3%	0.0%	0.0%
30歳代	7	7	0	0	0
	100.0%	100.0%	0.0%	0.0%	0.0%
40歳代	8	6	2	0	0
	100.0%	75.0%	25.0%	0.0%	0.0%
50歳代	3	2	1	0	0
	100.0%	66.7%	33.3%	0.0%	0.0%
60歳代	9	5	4	0	0
	100.0%	55.6%	44.4%	0.0%	0.0%
70歳代	3	2	1	0	0
	100.0%	66.7%	33.3%	0.0%	0.0%

② 初回の点数

	合計	40点以下	50～70点	80点	90点	100点
合計	276 100.0%	6 2.2%	47 17.0%	67 24.3%	81 29.3%	75 27.2%
10-12歳	160 100.0%	5 3.1%	33 20.6%	41 25.6%	53 33.1%	28 17.5%
13-15歳	83 100.0%	0 0.0%	10 12.0%	23 27.7%	18 21.7%	32 38.6%
16-22歳	0 0.0%	0 0.0%	0 0.0%	0 0.0%	0 0.0%	0 0.0%
23-29歳	3 100.0%	0 0.0%	0 0.0%	0 0.0%	1 33.3%	2 66.7%
30歳代	7 100.0%	0 0.0%	0 0.0%	0 0.0%	1 14.3%	6 85.7%
40歳代	8 100.0%	0 0.0%	1 12.5%	0 0.0%	4 50.0%	3 37.5%
50歳代	3 100.0%	0 0.0%	0 0.0%	0 0.0%	1 33.3%	2 66.7%
60歳代	9 100.0%	1 11.1%	2 22.2%	3 33.3%	1 11.1%	2 22.2%
70歳代	3 100.0%	0 0.0%	1 33.3%	0 0.0%	2 66.7%	0 0.0%

③ 設問 1

	合計	正解	不正解
合計	177 100.0%	170 96.0%	7 4.0%
10-12歳	107 100.0%	103 96.3%	4 3.7%
13-15歳	50 100.0%	48 96.0%	2 4.0%
16-22歳	0 0.0%	0 0.0%	0 0.0%
23-29歳	3 100.0%	3 100.0%	0 0.0%
30歳代	5 100.0%	5 100.0%	0 0.0%
40歳代	4 100.0%	4 100.0%	0 0.0%
50歳代	2 100.0%	2 100.0%	0 0.0%
60歳代	5 100.0%	4 80.0%	1 20.0%
70歳代	1 100.0%	1 100.0%	0 0.0%

④ 設問 2

	合計	正解	不正解
合計	182 100.0%	173 95.1%	9 4.9%
10-12歳	101 100.0%	98 97.0%	3 3.0%
13-15歳	56 100.0%	53 94.6%	3 5.4%
16-22歳	0 0.0%	0 0.0%	0 0.0%
23-29歳	2 100.0%	2 100.0%	0 0.0%
30歳代	6 100.0%	6 100.0%	0 0.0%
40歳代	5 100.0%	5 100.0%	0 0.0%
50歳代	2 100.0%	2 100.0%	0 0.0%
60歳代	8 100.0%	6 75.0%	2 25.0%
70歳代	2 100.0%	1 50.0%	1 50.0%

⑤ 設問 3

	合計	正解	不正解
合計	188	178	10
	100.0%	94.7%	5.3%
10-12歳	114	106	8
	100.0%	93.0%	7.0%
13-15歳	54	52	2
	100.0%	96.3%	3.7%
16-22歳	0	0	0
	0.0%	0.0%	0.0%
23-29歳	1	1	0
	100.0%	100.0%	0.0%
30歳代	6	6	0
	100.0%	100.0%	0.0%
40歳代	6	6	0
	100.0%	100.0%	0.0%
50歳代	0	0	0
	0.0%	0.0%	0.0%
60歳代	6	6	0
	100.0%	100.0%	0.0%
70歳代	1	1	0
	100.0%	100.0%	0.0%

⑥ 設問 4

	合計	正解	不正解
合計	191	186	5
	100.0%	97.4%	2.6%
10-12歳	108	105	3
	100.0%	97.2%	2.8%
13-15歳	61	60	1
	100.0%	98.4%	1.6%
16-22歳	0	0	0
	0.0%	0.0%	0.0%
23-29歳	3	3	0
	100.0%	100.0%	0.0%
30歳代	3	3	0
	100.0%	100.0%	0.0%
40歳代	7	7	0
	100.0%	100.0%	0.0%
50歳代	1	1	0
	100.0%	100.0%	0.0%
60歳代	5	4	1
	100.0%	80.0%	20.0%
70歳代	3	3	0
	100.0%	100.0%	0.0%

⑦ 設問 5

	合計	正解	不正解
合計	173	116	57
	100.0%	67.1%	32.9%
10-12歳	103	65	38
	100.0%	63.1%	36.9%
13-15歳	49	36	13
	100.0%	73.5%	26.5%
16-22歳	0	0	0
	0.0%	0.0%	0.0%
23-29歳	1	1	0
	100.0%	100.0%	0.0%
30歳代	4	3	1
	100.0%	75.0%	25.0%
40歳代	5	4	1
	100.0%	80.0%	20.0%
50歳代	3	3	0
	100.0%	100.0%	0.0%
60歳代	6	3	3
	100.0%	50.0%	50.0%
70歳代	2	1	1
	100.0%	50.0%	50.0%

⑧ 設問 6

	合計	正解	不正解
合計	197	167	30
	100.0%	84.8%	15.2%
10-12歳	115	89	26
	100.0%	77.4%	22.6%
13-15歳	58	55	3
	100.0%	94.8%	5.2%
16-22歳	0	0	0
	0.0%	0.0%	0.0%
23-29歳	2	2	0
	100.0%	100.0%	0.0%
30歳代	6	6	0
	100.0%	100.0%	0.0%
40歳代	4	4	0
	100.0%	100.0%	0.0%
50歳代	3	3	0
	100.0%	100.0%	0.0%
60歳代	7	6	1
	100.0%	85.7%	14.3%
70歳代	2	2	0
	100.0%	100.0%	0.0%



⑨ 設問 7

	合計	正解	不正解
合計	190	131	59
	100.0%	68.9%	31.1%
10-12歳	105	68	37
	100.0%	64.8%	35.2%
13-15歳	60	43	17
	100.0%	71.7%	28.3%
16-22歳	0	0	0
	0.0%	0.0%	0.0%
23-29歳	2	1	1
	100.0%	50.0%	50.0%
30歳代	7	7	0
	100.0%	100.0%	0.0%
40歳代	3	2	1
	100.0%	66.7%	33.3%
50歳代	3	3	0
	100.0%	100.0%	0.0%
60歳代	8	5	3
	100.0%	62.5%	37.5%
70歳代	2	2	0
	100.0%	100.0%	0.0%

⑩ 設問 8

	合計	正解	不正解
合計	197	189	8
	100.0%	95.9%	4.1%
10-12歳	112	106	6
	100.0%	94.6%	5.4%
13-15歳	62	60	2
	100.0%	96.8%	3.2%
16-22歳	0	0	0
	0.0%	0.0%	0.0%
23-29歳	2	2	0
	100.0%	100.0%	0.0%
30歳代	6	6	0
	100.0%	100.0%	0.0%
40歳代	6	6	0
	100.0%	100.0%	0.0%
50歳代	1	1	0
	100.0%	100.0%	0.0%
60歳代	6	6	0
	100.0%	100.0%	0.0%
70歳代	2	2	0
	100.0%	100.0%	0.0%

⑪ 設問 9

	合計	正解	不正解
合計	172	155	17
	100.0%	90.1%	9.9%
10-12歳	96	83	13
	100.0%	86.5%	13.5%
13-15歳	55	52	3
	100.0%	94.5%	5.5%
16-22歳	0	0	0
	0.0%	0.0%	0.0%
23-29歳	2	2	0
	100.0%	100.0%	0.0%
30歳代	4	4	0
	100.0%	100.0%	0.0%
40歳代	4	4	0
	100.0%	100.0%	0.0%
50歳代	2	2	0
	100.0%	100.0%	0.0%
60歳代	7	6	1
	100.0%	85.7%	14.3%
70歳代	2	2	0
	100.0%	100.0%	0.0%

⑫ 設問 10

	合計	正解	不正解
合計	191	180	11
	100.0%	94.2%	5.8%
10-12歳	108	101	7
	100.0%	93.5%	6.5%
13-15歳	57	55	2
	100.0%	96.5%	3.5%
16-22歳	0	0	0
	0.0%	0.0%	0.0%
23-29歳	3	3	0
	100.0%	100.0%	0.0%
30歳代	5	5	0
	100.0%	100.0%	0.0%
40歳代	7	7	0
	100.0%	100.0%	0.0%
50歳代	3	2	1
	100.0%	66.7%	33.3%
60歳代	6	5	1
	100.0%	83.3%	16.7%
70歳代	2	2	0
	100.0%	100.0%	0.0%

⑬ 設問 11

	合計	正解	不正解
合計	179	100	79
	100.0%	55.9%	44.1%
10-12歳	103	50	53
	100.0%	48.5%	51.5%
13-15歳	51	32	19
	100.0%	62.7%	37.3%
16-22歳	0	0	0
	0.0%	0.0%	0.0%
23-29歳	1	1	0
	100.0%	100.0%	0.0%
30歳代	6	6	0
	100.0%	100.0%	0.0%
40歳代	7	5	2
	100.0%	71.4%	28.6%
50歳代	1	1	0
	100.0%	100.0%	0.0%
60歳代	7	3	4
	100.0%	42.9%	57.1%
70歳代	3	2	1
	100.0%	66.7%	33.3%

⑭ 設問 12

	合計	正解	不正解
合計	192	117	75
	100.0%	60.9%	39.1%
10-12歳	115	60	55
	100.0%	52.2%	47.8%
13-15歳	57	41	16
	100.0%	71.9%	28.1%
16-22歳	0	0	0
	0.0%	0.0%	0.0%
23-29歳	2	2	0
	100.0%	100.0%	0.0%
30歳代	5	5	0
	100.0%	100.0%	0.0%
40歳代	5	4	1
	100.0%	80.0%	20.0%
50歳代	2	2	0
	100.0%	100.0%	0.0%
60歳代	4	2	2
	100.0%	50.0%	50.0%
70歳代	2	1	1
	100.0%	50.0%	50.0%

⑮ 設問 13

	合計	正解	不正解
合計	170	165	5
	100.0%	97.1%	2.9%
10-12歳	100	97	3
	100.0%	97.0%	3.0%
13-15歳	50	48	2
	100.0%	96.0%	4.0%
16-22歳	0	0	0
	0.0%	0.0%	0.0%
23-29歳	3	3	0
	100.0%	100.0%	0.0%
30歳代	2	2	0
	100.0%	100.0%	0.0%
40歳代	7	7	0
	100.0%	100.0%	0.0%
50歳代	2	2	0
	100.0%	100.0%	0.0%
60歳代	4	4	0
	100.0%	100.0%	0.0%
70歳代	2	2	0
	100.0%	100.0%	0.0%

⑯ 設問 14

	合計	正解	不正解
合計	185	148	37
	100.0%	80.0%	20.0%
10-12歳	113	92	21
	100.0%	81.4%	18.6%
13-15歳	51	41	10
	100.0%	80.4%	19.6%
16-22歳	0	0	0
	0.0%	0.0%	0.0%
23-29歳	2	2	0
	100.0%	100.0%	0.0%
30歳代	1	1	0
	100.0%	100.0%	0.0%
40歳代	7	5	2
	100.0%	71.4%	28.6%
50歳代	2	2	0
	100.0%	100.0%	0.0%
60歳代	7	4	3
	100.0%	57.1%	42.9%
70歳代	2	1	1
	100.0%	50.0%	50.0%

⑰ 設問 15

	合計	正解	不正解
合計	176	167	9
	100.0%	94.9%	5.1%
10-12歳	100	93	7
	100.0%	93.0%	7.0%
13-15歳	59	57	2
	100.0%	96.6%	3.4%
16-22歳	0	0	0
	0.0%	0.0%	0.0%
23-29歳	1	1	0
	100.0%	100.0%	0.0%
30歳代	4	4	0
	100.0%	100.0%	0.0%
40歳代	3	3	0
	100.0%	100.0%	0.0%
50歳代	3	3	0
	100.0%	100.0%	0.0%
60歳代	4	4	0
	100.0%	100.0%	0.0%
70歳代	2	2	0
	100.0%	100.0%	0.0%

(2) 確認テスト

① 実施回数

	合計	1回	2~4回	5~9回	10回以上
合計	48	44	4	0	0
	100.0%	91.7%	8.3%	0.0%	0.0%
10-12歳	22	20	2	0	0
	100.0%	90.9%	9.1%	0.0%	0.0%
13-15歳	22	20	2	0	0
	100.0%	90.9%	9.1%	0.0%	0.0%
16-22歳	0	0	0	0	0
	0.0%	0.0%	0.0%	0.0%	0.0%
23-29歳	0	0	0	0	0
	0.0%	0.0%	0.0%	0.0%	0.0%
30歳代	3	3	0	0	0
	100.0%	100.0%	0.0%	0.0%	0.0%
40歳代	1	1	0	0	0
	100.0%	100.0%	0.0%	0.0%	0.0%
50歳代	0	0	0	0	0
	0.0%	0.0%	0.0%	0.0%	0.0%
60歳代	0	0	0	0	0
	0.0%	0.0%	0.0%	0.0%	0.0%
70歳代	0	0	0	0	0
	0.0%	0.0%	0.0%	0.0%	0.0%

② 初回の点数

	合計	40点以下	50～70点	80点	90点	100点
合計	48	4	7	25	0	12
	100.0%	8.3%	14.6%	52.1%	0.0%	25.0%
10-12歳	22	4	3	7	0	8
	100.0%	18.2%	13.6%	31.8%	0.0%	36.4%
13-15歳	22	0	4	16	0	2
	100.0%	0.0%	18.2%	72.7%	0.0%	9.1%
16-22歳	0	0	0	0	0	0
	0.0%	0.0%	0.0%	0.0%	0.0%	0.0%
23-29歳	0	0	0	0	0	0
	0.0%	0.0%	0.0%	0.0%	0.0%	0.0%
30歳代	3	0	0	1	0	2
	100.0%	0.0%	0.0%	33.3%	0.0%	66.7%
40歳代	1	0	0	1	0	0
	100.0%	0.0%	0.0%	100.0%	0.0%	0.0%
50歳代	0	0	0	0	0	0
	0.0%	0.0%	0.0%	0.0%	0.0%	0.0%
60歳代	0	0	0	0	0	0
	0.0%	0.0%	0.0%	0.0%	0.0%	0.0%
70歳代	0	0	0	0	0	0
	0.0%	0.0%	0.0%	0.0%	0.0%	0.0%

③ 設問 1

	合計	正解	不正解
合計	48	46	2
	100.0%	95.8%	4.2%
10-12歳	22	20	2
	100.0%	90.9%	9.1%
13-15歳	22	22	0
	100.0%	100.0%	0.0%
16-22歳	0	0	0
	0.0%	0.0%	0.0%
23-29歳	0	0	0
	0.0%	0.0%	0.0%
30歳代	3	3	0
	100.0%	100.0%	0.0%
40歳代	1	1	0
	100.0%	100.0%	0.0%
50歳代	0	0	0
	0.0%	0.0%	0.0%
60歳代	0	0	0
	0.0%	0.0%	0.0%
70歳代	0	0	0
	0.0%	0.0%	0.0%

④ 設問 2

	合計	正解	不正解
合計	48	18	30
	100.0%	37.5%	62.5%
10-12歳	22	11	11
	100.0%	50.0%	50.0%
13-15歳	22	5	17
	100.0%	22.7%	77.3%
16-22歳	0	0	0
	0.0%	0.0%	0.0%
23-29歳	0	0	0
	0.0%	0.0%	0.0%
30歳代	3	2	1
	100.0%	66.7%	33.3%
40歳代	1	0	1
	100.0%	0.0%	100.0%
50歳代	0	0	0
	0.0%	0.0%	0.0%
60歳代	0	0	0
	0.0%	0.0%	0.0%
70歳代	0	0	0
	0.0%	0.0%	0.0%

⑤ 設問 3

	合計	正解	不正解
合計	48	47	1
	100.0%	97.9%	2.1%
10-12歳	22	21	1
	100.0%	95.5%	4.5%
13-15歳	22	22	0
	100.0%	100.0%	0.0%
16-22歳	0	0	0
	0.0%	0.0%	0.0%
23-29歳	0	0	0
	0.0%	0.0%	0.0%
30歳代	3	3	0
	100.0%	100.0%	0.0%
40歳代	1	1	0
	100.0%	100.0%	0.0%
50歳代	0	0	0
	0.0%	0.0%	0.0%
60歳代	0	0	0
	0.0%	0.0%	0.0%
70歳代	0	0	0
	0.0%	0.0%	0.0%

⑥ 設問 4

	合計	正解	不正解
合計	48	42	6
	100.0%	87.5%	12.5%
10-12歳	22	17	5
	100.0%	77.3%	22.7%
13-15歳	22	21	1
	100.0%	95.5%	4.5%
16-22歳	0	0	0
	0.0%	0.0%	0.0%
23-29歳	0	0	0
	0.0%	0.0%	0.0%
30歳代	3	3	0
	100.0%	100.0%	0.0%
40歳代	1	1	0
	100.0%	100.0%	0.0%
50歳代	0	0	0
	0.0%	0.0%	0.0%
60歳代	0	0	0
	0.0%	0.0%	0.0%
70歳代	0	0	0
	0.0%	0.0%	0.0%

⑦ 設問 5

	合計	正解	不正解
合計	48	35	13
	100.0%	72.9%	27.1%
10-12歳	22	15	7
	100.0%	68.2%	31.8%
13-15歳	22	16	6
	100.0%	72.7%	27.3%
16-22歳	0	0	0
	0.0%	0.0%	0.0%
23-29歳	0	0	0
	0.0%	0.0%	0.0%
30歳代	3	3	0
	100.0%	100.0%	0.0%
40歳代	1	1	0
	100.0%	100.0%	0.0%
50歳代	0	0	0
	0.0%	0.0%	0.0%
60歳代	0	0	0
	0.0%	0.0%	0.0%
70歳代	0	0	0
	0.0%	0.0%	0.0%

### 2.2.3. タイプ C

#### (1) スキルチェックテスト

##### ① 実施回数

	合計	1回	2～4回	5～9回	10回以上
合計	239	191	44	3	1
	100.0%	79.9%	18.4%	1.3%	0.4%
10-12歳	127	94	29	3	1
	100.0%	74.0%	22.8%	2.4%	0.8%
13-15歳	80	72	8	0	0
	100.0%	90.0%	10.0%	0.0%	0.0%
16-22歳	0	0	0	0	0
	0.0%	0.0%	0.0%	0.0%	0.0%
23-29歳	4	2	2	0	0
	100.0%	50.0%	50.0%	0.0%	0.0%
30歳代	7	4	3	0	0
	100.0%	57.1%	42.9%	0.0%	0.0%
40歳代	8	8	0	0	0
	100.0%	100.0%	0.0%	0.0%	0.0%
50歳代	3	3	0	0	0
	100.0%	100.0%	0.0%	0.0%	0.0%
60歳代	7	5	2	0	0
	100.0%	71.4%	28.6%	0.0%	0.0%
70歳代	3	3	0	0	0
	100.0%	100.0%	0.0%	0.0%	0.0%

##### ② 初回の点数

	合計	40点以下	50～70点	80点	90点	100点
合計	239	2	50	60	90	37
	100.0%	0.8%	20.9%	25.1%	37.7%	15.5%
10-12歳	127	1	37	27	43	19
	100.0%	0.8%	29.1%	21.3%	33.9%	15.0%
13-15歳	80	1	10	27	32	10
	100.0%	1.3%	12.5%	33.8%	40.0%	12.5%
16-22歳	0	0	0	0	0	0
	0.0%	0.0%	0.0%	0.0%	0.0%	0.0%
23-29歳	4	0	0	0	4	0
	100.0%	0.0%	0.0%	0.0%	100.0%	0.0%
30歳代	7	0	2	1	1	3
	100.0%	0.0%	28.6%	14.3%	14.3%	42.9%
40歳代	8	0	0	2	3	3
	100.0%	0.0%	0.0%	25.0%	37.5%	37.5%
50歳代	3	0	0	0	3	0
	100.0%	0.0%	0.0%	0.0%	100.0%	0.0%
60歳代	7	0	1	2	2	2
	100.0%	0.0%	14.3%	28.6%	28.6%	28.6%
70歳代	3	0	0	1	2	0
	100.0%	0.0%	0.0%	33.3%	66.7%	0.0%

③ 設問 1

	合計	正解	不正解
合計	151	126	25
	100.0%	83.4%	16.6%
10-12歳	82	65	17
	100.0%	79.3%	20.7%
13-15歳	53	48	5
	100.0%	90.6%	9.4%
16-22歳	0	0	0
	0.0%	0.0%	0.0%
23-29歳	2	2	0
	100.0%	100.0%	0.0%
30歳代	3	2	1
	100.0%	66.7%	33.3%
40歳代	3	3	0
	100.0%	100.0%	0.0%
50歳代	2	1	1
	100.0%	50.0%	50.0%
60歳代	5	4	1
	100.0%	80.0%	20.0%
70歳代	1	1	0
	100.0%	100.0%	0.0%

④ 設問 2

	合計	正解	不正解
合計	169	46	123
	100.0%	27.2%	72.8%
10-12歳	91	24	67
	100.0%	26.4%	73.6%
13-15歳	58	12	46
	100.0%	20.7%	79.3%
16-22歳	0	0	0
	0.0%	0.0%	0.0%
23-29歳	2	2	0
	100.0%	100.0%	0.0%
30歳代	3	1	2
	100.0%	33.3%	66.7%
40歳代	6	4	2
	100.0%	66.7%	33.3%
50歳代	3	2	1
	100.0%	66.7%	33.3%
60歳代	4	1	3
	100.0%	25.0%	75.0%
70歳代	2	0	2
	100.0%	0.0%	100.0%

⑤ 設問 3

	合計	正解	不正解
合計	165	127	38
	100.0%	77.0%	23.0%
10-12歳	89	71	18
	100.0%	79.8%	20.2%
13-15歳	55	43	12
	100.0%	78.2%	21.8%
16-22歳	0	0	0
	0.0%	0.0%	0.0%
23-29歳	4	2	2
	100.0%	50.0%	50.0%
30歳代	5	4	1
	100.0%	80.0%	20.0%
40歳代	5	3	2
	100.0%	60.0%	40.0%
50歳代	2	1	1
	100.0%	50.0%	50.0%
60歳代	4	2	2
	100.0%	50.0%	50.0%
70歳代	1	1	0
	100.0%	100.0%	0.0%

⑥ 設問 4

	合計	正解	不正解
合計	147	125	22
	100.0%	85.0%	15.0%
10-12歳	75	57	18
	100.0%	76.0%	24.0%
13-15歳	46	42	4
	100.0%	91.3%	8.7%
16-22歳	0	0	0
	0.0%	0.0%	0.0%
23-29歳	4	4	0
	100.0%	100.0%	0.0%
30歳代	7	7	0
	100.0%	100.0%	0.0%
40歳代	5	5	0
	100.0%	100.0%	0.0%
50歳代	1	1	0
	100.0%	100.0%	0.0%
60歳代	7	7	0
	100.0%	100.0%	0.0%
70歳代	2	2	0
	100.0%	100.0%	0.0%

⑦ 設問 5

	合計	正解	不正解
合計	169	162	7
	100.0%	95.9%	4.1%
10-12歳	89	86	3
	100.0%	96.6%	3.4%
13-15歳	56	52	4
	100.0%	92.9%	7.1%
16-22歳	0	0	0
	0.0%	0.0%	0.0%
23-29歳	3	3	0
	100.0%	100.0%	0.0%
30歳代	5	5	0
	100.0%	100.0%	0.0%
40歳代	8	8	0
	100.0%	100.0%	0.0%
50歳代	3	3	0
	100.0%	100.0%	0.0%
60歳代	3	3	0
	100.0%	100.0%	0.0%
70歳代	2	2	0
	100.0%	100.0%	0.0%

⑧ 設問 6

	合計	正解	不正解
合計	161	157	4
	100.0%	97.5%	2.5%
10-12歳	85	81	4
	100.0%	95.3%	4.7%
13-15歳	57	57	0
	100.0%	100.0%	0.0%
16-22歳	0	0	0
	0.0%	0.0%	0.0%
23-29歳	2	2	0
	100.0%	100.0%	0.0%
30歳代	7	7	0
	100.0%	100.0%	0.0%
40歳代	6	6	0
	100.0%	100.0%	0.0%
50歳代	2	2	0
	100.0%	100.0%	0.0%
60歳代	2	2	0
	100.0%	100.0%	0.0%
70歳代	0	0	0
	0.0%	0.0%	0.0%

⑨ 設問 7

	合計	正解	不正解
合計	157	146	11
	100.0%	93.0%	7.0%
10-12歳	80	73	7
	100.0%	91.3%	8.7%
13-15歳	56	52	4
	100.0%	92.9%	7.1%
16-22歳	0	0	0
	0.0%	0.0%	0.0%
23-29歳	2	2	0
	100.0%	100.0%	0.0%
30歳代	3	3	0
	100.0%	100.0%	0.0%
40歳代	6	6	0
	100.0%	100.0%	0.0%
50歳代	2	2	0
	100.0%	100.0%	0.0%
60歳代	5	5	0
	100.0%	100.0%	0.0%
70歳代	3	3	0
	100.0%	100.0%	0.0%

⑩ 設問 8

	合計	正解	不正解
合計	158	142	16
	100.0%	89.9%	10.1%
10-12歳	93	83	10
	100.0%	89.2%	10.8%
13-15歳	44	41	3
	100.0%	93.2%	6.8%
16-22歳	0	0	0
	0.0%	0.0%	0.0%
23-29歳	3	3	0
	100.0%	100.0%	0.0%
30歳代	3	2	1
	100.0%	66.7%	33.3%
40歳代	6	5	1
	100.0%	83.3%	16.7%
50歳代	2	2	0
	100.0%	100.0%	0.0%
60歳代	6	5	1
	100.0%	83.3%	16.7%
70歳代	1	1	0
	100.0%	100.0%	0.0%



⑪ 設問 9

	合計	正解	不正解
合計	154	117	37
	100.0%	76.0%	24.0%
10-12歳	85	68	17
	100.0%	80.0%	20.0%
13-15歳	51	34	17
	100.0%	66.7%	33.3%
16-22歳	0	0	0
	0.0%	0.0%	0.0%
23-29歳	4	3	1
	100.0%	75.0%	25.0%
30歳代	4	3	1
	100.0%	75.0%	25.0%
40歳代	4	3	1
	100.0%	75.0%	25.0%
50歳代	1	1	0
	100.0%	100.0%	0.0%
60歳代	2	2	0
	100.0%	100.0%	0.0%
70歳代	3	3	0
	100.0%	100.0%	0.0%

⑫ 設問 10

	合計	正解	不正解
合計	161	143	18
	100.0%	88.8%	11.2%
10-12歳	83	67	16
	100.0%	80.7%	19.3%
13-15歳	58	57	1
	100.0%	98.3%	1.7%
16-22歳	0	0	0
	0.0%	0.0%	0.0%
23-29歳	3	3	0
	100.0%	100.0%	0.0%
30歳代	4	4	0
	100.0%	100.0%	0.0%
40歳代	3	3	0
	100.0%	100.0%	0.0%
50歳代	3	3	0
	100.0%	100.0%	0.0%
60歳代	6	5	1
	100.0%	83.3%	16.7%
70歳代	1	1	0
	100.0%	100.0%	0.0%

⑬ 設問 11

	合計	正解	不正解
合計	156	102	54
	100.0%	65.4%	34.6%
10-12歳	87	56	31
	100.0%	64.4%	35.6%
13-15歳	47	28	19
	100.0%	59.6%	40.4%
16-22歳	0	0	0
	0.0%	0.0%	0.0%
23-29歳	2	1	1
	100.0%	50.0%	50.0%
30歳代	6	4	2
	100.0%	66.7%	33.3%
40歳代	3	3	0
	100.0%	100.0%	0.0%
50歳代	2	2	0
	100.0%	100.0%	0.0%
60歳代	6	6	0
	100.0%	100.0%	0.0%
70歳代	3	2	1
	100.0%	66.7%	33.3%

⑭ 設問 12

	合計	正解	不正解
合計	161	143	18
	100.0%	88.8%	11.2%
10-12歳	80	70	10
	100.0%	87.5%	12.5%
13-15歳	55	51	4
	100.0%	92.7%	7.3%
16-22歳	0	0	0
	0.0%	0.0%	0.0%
23-29歳	4	4	0
	100.0%	100.0%	0.0%
30歳代	6	5	1
	100.0%	83.3%	16.7%
40歳代	5	4	1
	100.0%	80.0%	20.0%
50歳代	1	1	0
	100.0%	100.0%	0.0%
60歳代	7	6	1
	100.0%	85.7%	14.3%
70歳代	3	2	1
	100.0%	66.7%	33.3%

⑮ 設問 13

	合計	正解	不正解
合計	165	161	4
	100.0%	97.6%	2.4%
10-12歳	85	83	2
	100.0%	97.6%	2.4%
13-15歳	56	54	2
	100.0%	96.4%	3.6%
16-22歳	0	0	0
	0.0%	0.0%	0.0%
23-29歳	2	2	0
	100.0%	100.0%	0.0%
30歳代	6	6	0
	100.0%	100.0%	0.0%
40歳代	6	6	0
	100.0%	100.0%	0.0%
50歳代	2	2	0
	100.0%	100.0%	0.0%
60歳代	5	5	0
	100.0%	100.0%	0.0%
70歳代	3	3	0
	100.0%	100.0%	0.0%

⑯ 設問 14

	合計	正解	不正解
合計	152	140	12
	100.0%	92.1%	7.9%
10-12歳	79	69	10
	100.0%	87.3%	12.7%
13-15歳	51	49	2
	100.0%	96.1%	3.9%
16-22歳	0	0	0
	0.0%	0.0%	0.0%
23-29歳	1	1	0
	100.0%	100.0%	0.0%
30歳代	4	4	0
	100.0%	100.0%	0.0%
40歳代	8	8	0
	100.0%	100.0%	0.0%
50歳代	2	2	0
	100.0%	100.0%	0.0%
60歳代	4	4	0
	100.0%	100.0%	0.0%
70歳代	3	3	0
	100.0%	100.0%	0.0%

⑰ 設問 15

	合計	正解	不正解
合計	164	157	7
	100.0%	95.7%	4.3%
10-12歳	87	81	6
	100.0%	93.1%	6.9%
13-15歳	57	56	1
	100.0%	98.2%	1.8%
16-22歳	0	0	0
	0.0%	0.0%	0.0%
23-29歳	2	2	0
	100.0%	100.0%	0.0%
30歳代	4	4	0
	100.0%	100.0%	0.0%
40歳代	6	6	0
	100.0%	100.0%	0.0%
50歳代	2	2	0
	100.0%	100.0%	0.0%
60歳代	4	4	0
	100.0%	100.0%	0.0%
70歳代	2	2	0
	100.0%	100.0%	0.0%

(2) 確認テスト

① 実施回数

	合計	1回	2~4回	5~9回	10回以上
合計	34	31	3	0	0
	100.0%	91.2%	8.8%	0.0%	0.0%
10-12歳	10	8	2	0	0
	100.0%	80.0%	20.0%	0.0%	0.0%
13-15歳	19	18	1	0	0
	100.0%	94.7%	5.3%	0.0%	0.0%
16-22歳	0	0	0	0	0
	0.0%	0.0%	0.0%	0.0%	0.0%
23-29歳	1	1	0	0	0
	100.0%	100.0%	0.0%	0.0%	0.0%
30歳代	3	3	0	0	0
	100.0%	100.0%	0.0%	0.0%	0.0%
40歳代	1	1	0	0	0
	100.0%	100.0%	0.0%	0.0%	0.0%
50歳代	0	0	0	0	0
	0.0%	0.0%	0.0%	0.0%	0.0%
60歳代	0	0	0	0	0
	0.0%	0.0%	0.0%	0.0%	0.0%
70歳代	0	0	0	0	0
	0.0%	0.0%	0.0%	0.0%	0.0%

② 初回の点数

	合計	40点以下	50~70点	80点	90点	100点
合計	34	2	4	7	0	21
	100.0%	5.9%	11.8%	20.6%	0.0%	61.8%
10-12歳	10	2	1	2	0	5
	100.0%	20.0%	10.0%	20.0%	0.0%	50.0%
13-15歳	19	0	3	4	0	12
	100.0%	0.0%	15.8%	21.1%	0.0%	63.2%
16-22歳	0	0	0	0	0	0
	0.0%	0.0%	0.0%	0.0%	0.0%	0.0%
23-29歳	1	0	0	0	0	1
	100.0%	0.0%	0.0%	0.0%	0.0%	100.0%
30歳代	3	0	0	1	0	2
	100.0%	0.0%	0.0%	33.3%	0.0%	66.7%
40歳代	1	0	0	0	0	1
	100.0%	0.0%	0.0%	0.0%	0.0%	100.0%
50歳代	0	0	0	0	0	0
	0.0%	0.0%	0.0%	0.0%	0.0%	0.0%
60歳代	0	0	0	0	0	0
	0.0%	0.0%	0.0%	0.0%	0.0%	0.0%
70歳代	0	0	0	0	0	0
	0.0%	0.0%	0.0%	0.0%	0.0%	0.0%

③ 設問 1

	合計	正解	不正解
合計	34 100.0%	34 100.0%	0 0.0%
10-12歳	10 100.0%	10 100.0%	0 0.0%
13-15歳	19 100.0%	19 100.0%	0 0.0%
16-22歳	0 0.0%	0 0.0%	0 0.0%
23-29歳	1 100.0%	1 100.0%	0 0.0%
30歳代	3 100.0%	3 100.0%	0 0.0%
40歳代	1 100.0%	1 100.0%	0 0.0%
50歳代	0 0.0%	0 0.0%	0 0.0%
60歳代	0 0.0%	0 0.0%	0 0.0%
70歳代	0 0.0%	0 0.0%	0 0.0%

④ 設問 2

	合計	正解	不正解
合計	34 100.0%	28 82.4%	6 17.6%
10-12歳	10 100.0%	7 70.0%	3 30.0%
13-15歳	19 100.0%	16 84.2%	3 15.8%
16-22歳	0 0.0%	0 0.0%	0 0.0%
23-29歳	1 100.0%	1 100.0%	0 0.0%
30歳代	3 100.0%	3 100.0%	0 0.0%
40歳代	1 100.0%	1 100.0%	0 0.0%
50歳代	0 0.0%	0 0.0%	0 0.0%
60歳代	0 0.0%	0 0.0%	0 0.0%
70歳代	0 0.0%	0 0.0%	0 0.0%

⑤ 設問 3

	合計	正解	不正解
合計	34 100.0%	25 73.5%	9 26.5%
10-12歳	10 100.0%	7 70.0%	3 30.0%
13-15歳	19 100.0%	14 73.7%	5 26.3%
16-22歳	0 0.0%	0 0.0%	0 0.0%
23-29歳	1 100.0%	1 100.0%	0 0.0%
30歳代	3 100.0%	2 66.7%	1 33.3%
40歳代	1 100.0%	1 100.0%	0 0.0%
50歳代	0 0.0%	0 0.0%	0 0.0%
60歳代	0 0.0%	0 0.0%	0 0.0%
70歳代	0 0.0%	0 0.0%	0 0.0%

⑥ 設問 4

	合計	正解	不正解
合計	34 100.0%	29 85.3%	5 14.7%
10-12歳	10 100.0%	7 70.0%	3 30.0%
13-15歳	19 100.0%	17 89.5%	2 10.5%
16-22歳	0 0.0%	0 0.0%	0 0.0%
23-29歳	1 100.0%	1 100.0%	0 0.0%
30歳代	3 100.0%	3 100.0%	0 0.0%
40歳代	1 100.0%	1 100.0%	0 0.0%
50歳代	0 0.0%	0 0.0%	0 0.0%
60歳代	0 0.0%	0 0.0%	0 0.0%
70歳代	0 0.0%	0 0.0%	0 0.0%

⑦ 設問 5

	合計	正解	不正解
合計	34	33	1
	100.0%	97.1%	2.9%
10-12歳	10	9	1
	100.0%	90.0%	10.0%
13-15歳	19	19	0
	100.0%	100.0%	0.0%
16-22歳	0	0	0
	0.0%	0.0%	0.0%
23-29歳	1	1	0
	100.0%	100.0%	0.0%
30歳代	3	3	0
	100.0%	100.0%	0.0%
40歳代	1	1	0
	100.0%	100.0%	0.0%
50歳代	0	0	0
	0.0%	0.0%	0.0%
60歳代	0	0	0
	0.0%	0.0%	0.0%
70歳代	0	0	0
	0.0%	0.0%	0.0%