

平成27年9月25日

## 平成26年分政党交付金使途等報告の概要

### 1 平成26年に交付された政党交付金の総額及び政党毎の交付額

平成26年分の政党交付金（特定交付金を含む。以下同じ。）は、政党の届出が行われた11政党を対象に総額で315億11百万円が交付されました。

政党別では、自由民主党に157億84百万円、民主党に66億93百万円、公明党に26億円、日本維新の会※1に16億47百万円、みんなの党※2に15億10百万円、維新の党※3に12億18百万円、生活の党と山本太郎となかまたちに7億49百万円、次世代の党に6億4百万円、社会民主党に4億29百万円、結いの党※3に1億74百万円、新党改革に1億3百万円が交付されました。

※1 平成26年7月31日に解散 ※2 平成26年11月28日に解散

※3 平成26年9月21日に日本維新の会（名称は同じだが、同年7月31日に解散した日本維新の会とは別政党）と結いの党が合併

### 2 平成26年の政党交付金等による支出の総額

平成26年の政党交付金等による支出（支部政党交付金による支出及び政党基金・支部基金を取り崩して充てるものを含み、支部政党交付金支給額を除く純計。）の総額は以下のとおりです。

#### （1）本部・支部合計

経常経費	153億76百万円	（平成25年 155億52百万円,	1.1%減
政治活動費	170億79百万円	（平成25年 201億20百万円,	15.1%減
合計	324億54百万円	（平成25年 356億72百万円,	9.0%減

#### （2）政党本部

経常経費	58億94百万円	（平成25年 59億12百万円,	0.3%減
政治活動費	98億62百万円	（平成25年 146億98百万円,	32.9%減
合計	157億55百万円	（平成25年 206億10百万円,	23.6%減

#### （3）支部

経常経費	94億82百万円	（平成25年 96億40百万円,	1.6%減
政治活動費	72億17百万円	（平成25年 54億21百万円,	33.1%増
合計	166億99百万円	（平成25年 150億61百万円,	10.9%増

#### （参考）

政党は、当該政党及び当該政党の支部について、12月31日現在で、その年の政党交付金による支出等について記載した使途等報告書等を、同日の翌日から起算して3月以内に総務大臣に提出するものとされています（政党助成法第17条関係）。

総務大臣は使途等報告書等の要旨を官報により公表し、その日から5年間使途等報告書等を閲覧に供することとされています（同法第31・32条関係）。

（連絡先）  
自治行政局選挙部政党助成室  
担当：金子補佐、細田係長  
電話：（代表）03-5253-5111  
          内線 23192、23194  
          （直通）03-5253-5582  
          （FAX）03-5253-5583

政党交付金＋前年末基金残高

政党交付金等による支出

本年末  
基金残高

【本部・支部合計】

46,294

32,454

平成 26年	政党交付金 31,511	基金 14,783
	1.1%減	20.5%減
平成 25年	政党交付金 31,871	基金 18,593
	50,464	

經常経費 15,376 <47.4%>	政治活動費 17,079 <52.6%>	基金 13,010
1.1%減	15.1%減	12.0%減
經常経費 15,552 <43.6%>	政治活動費 20,120 <56.4%>	基金 14,783
35,672		

【本部】

43,218

15,755

平成 26年	政党交付金 31,511	政党基金 11,707
	1.1%減	23.7%減
平成 25年	政党交付金 31,871	政党基金 15,351
	47,221	

經常経費 5,894 <37.4%>	政治活動費 9,862 <62.6%>	支部政党交付金支給額 17,457	政党基金 9,740
0.3%減	32.9%減	17.1%増	16.8%減
經常経費 5,912 <28.7%>	政治活動費 14,698 <71.3%>	支部政党交付金支給額 14,904	政党基金 11,707
20,610			

【支部】

20,533

16,699

平成 26年	支部政党交付金支給額 17,457	支部基金 3,076
	17.1%増	5.1%減
平成 25年	支部政党交付金支給額 14,904	支部基金 3,243
	18,147	

經常経費 9,482 <56.8%>	政治活動費 7,217 <43.2%>	支部基金 3,270
1.7%減	33.1%増	6.3%増
經常経費 9,640 <64.0%>	政治活動費 5,421 <36.0%>	支部基金 3,076
15,061		

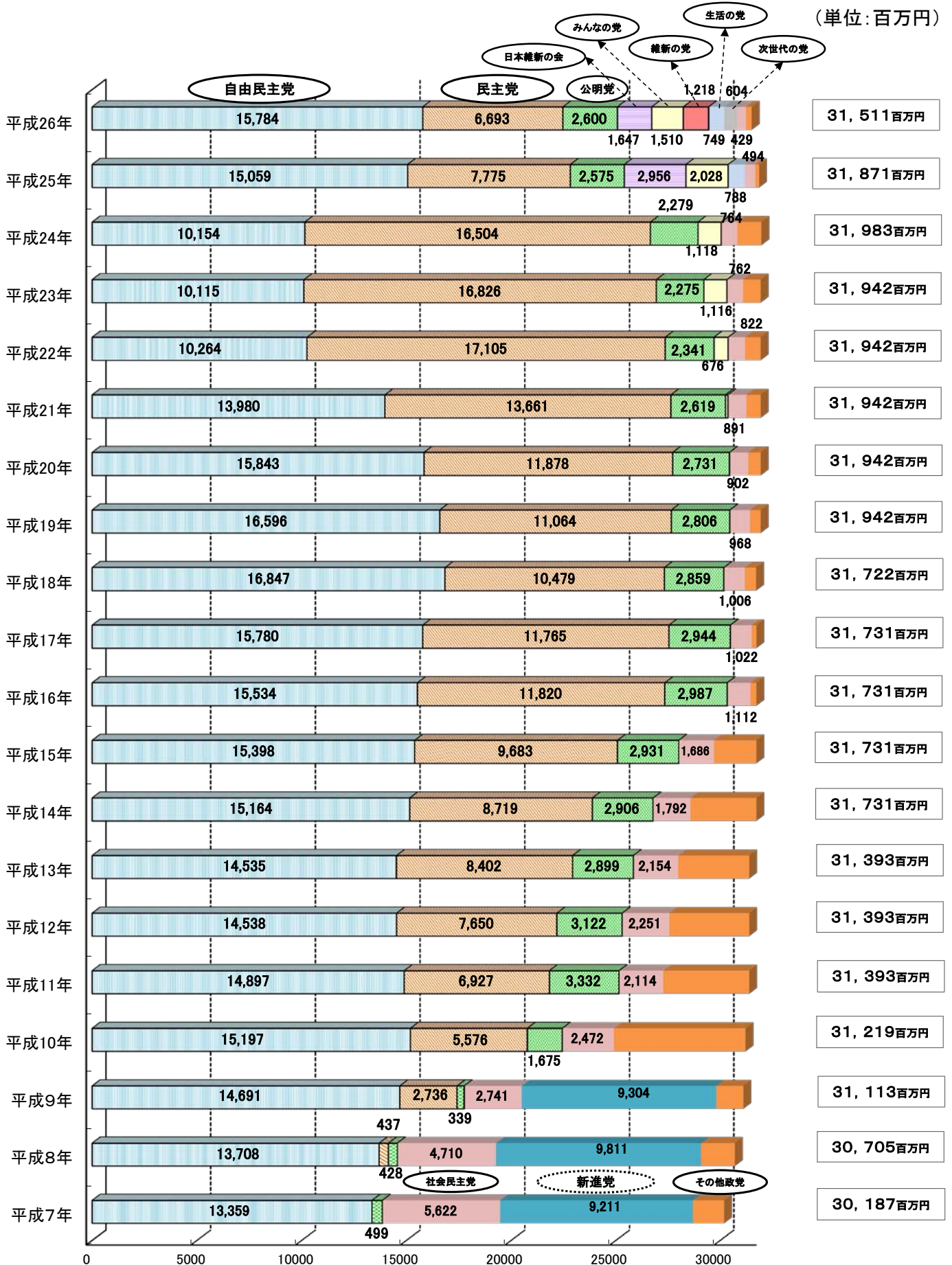
注1) 単位: 百万円。

注2) 「政党交付金等による支出」の< >は、經常経費と政治活動費の構成割合。

注3) 四捨五入のため計と一致しない場合がある。

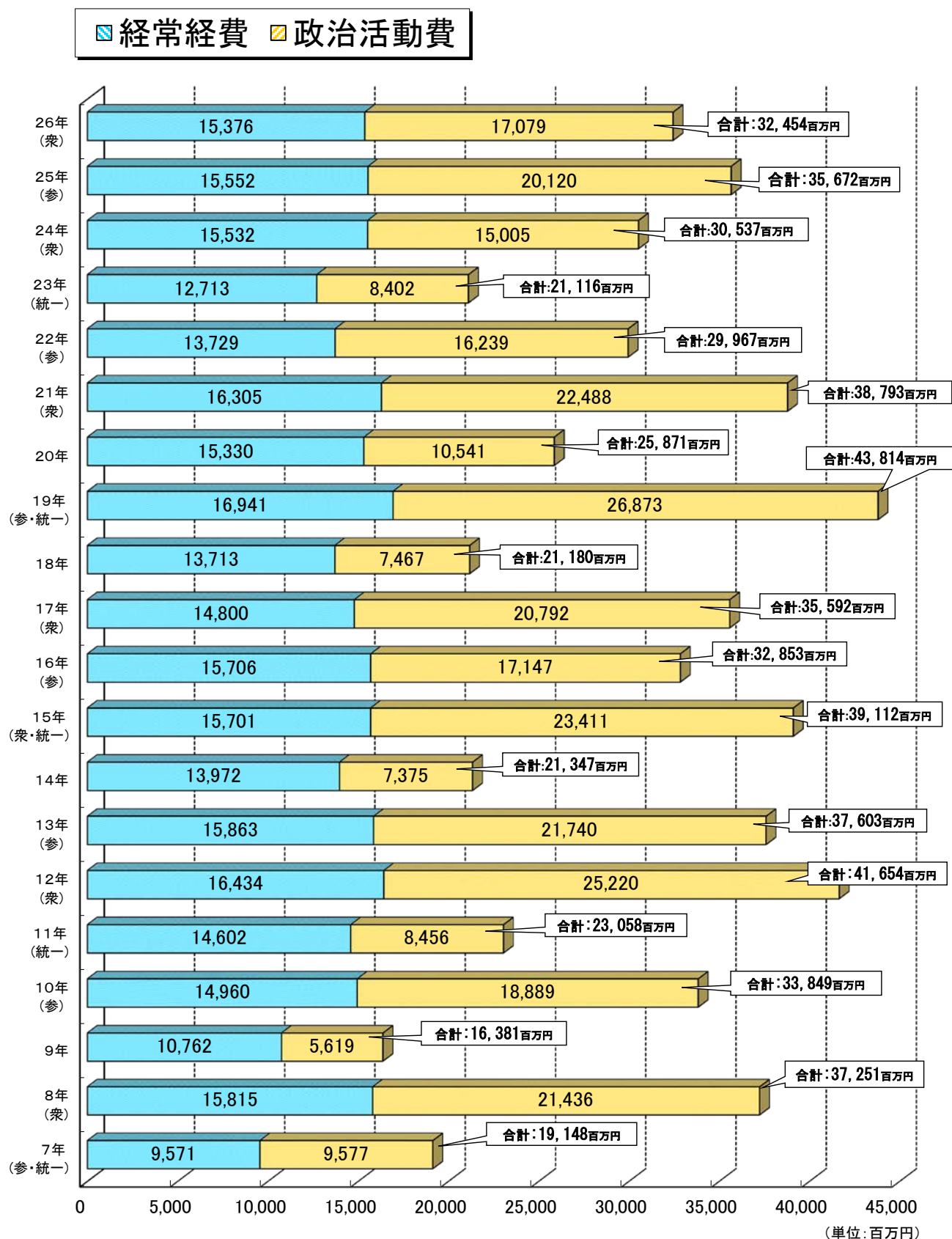
# 政党交付金交付実績(平成7年～平成26年)

(単位: 百万円)



# 政党交付金等による支出の内訳（平成7年～平成26年）


## 1 政党交付金等による支出の総額（純計）



(衆) : 衆議院議員総選挙執行 (参) : 参議院議員通常選挙執行 (統一) : 統一地方選挙執行



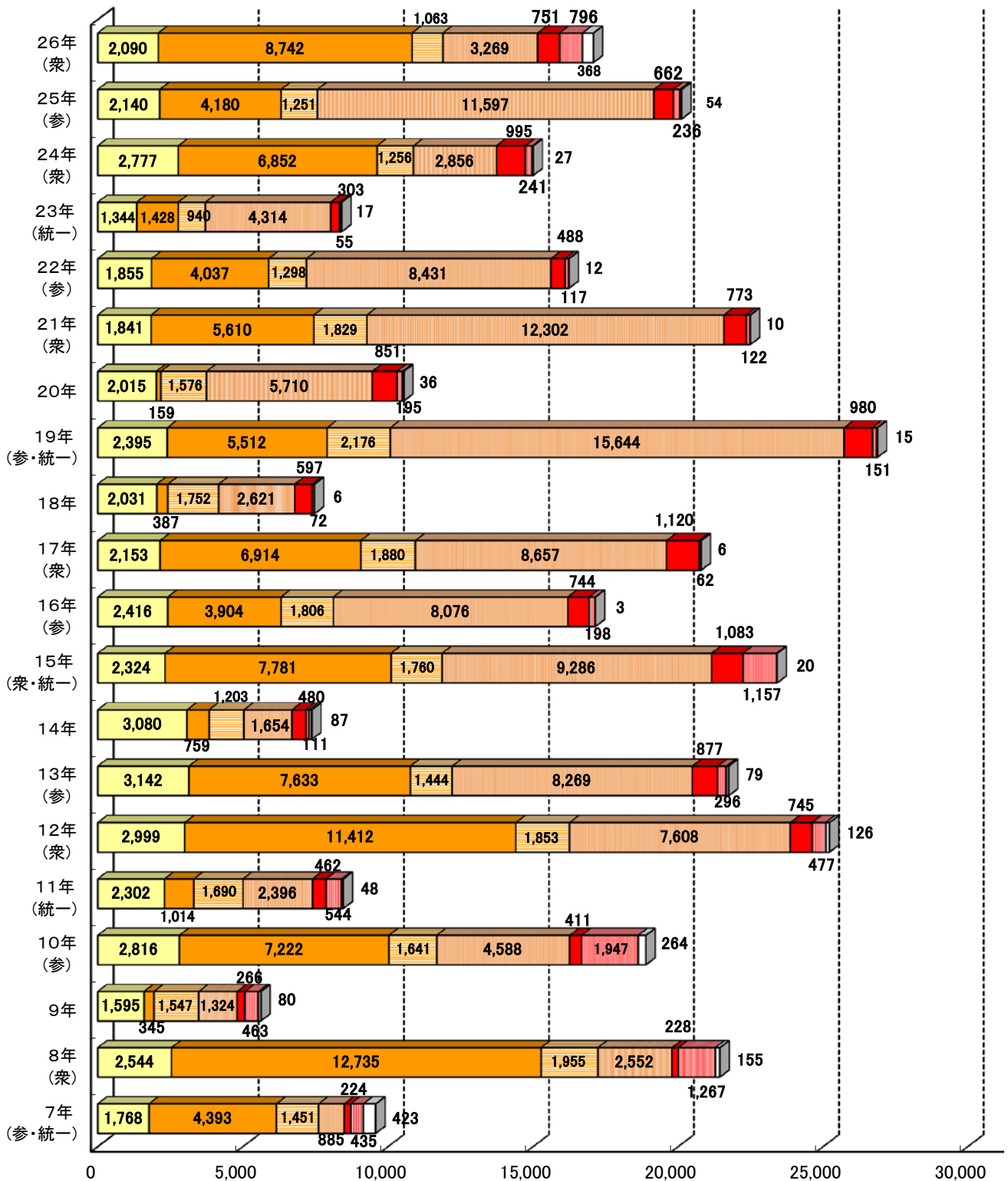
## 2 経常経費の項目別内訳



(単位: 百万円)

### 3 政治活動費の項目別内訳

- 組織活動費
- 選挙関係費
- 機関紙誌発行
- 宣伝事業費
- 調査研究費
- 寄附金
- その他(左記以外)



# 平成26年分政党交付金使途等報告の概要

## 凡例

### ○ 用語について

- ・「交付された政党交付金の総額」は、交付された特定交付金の額を含みます。
- ・「基金」は、政党基金及び支部基金です。
- ・「政党交付金等による支出の総額」は、以下の「政党交付金による支出の総額」と「支部政党交付金による支出の総額」との合計額から、支部政党交付金支給額を除いた純計額です。
- ・「政党交付金による支出の総額」は、政党交付金若しくは特定交付金を充て又は政党基金を取り崩して充てた、政党本部による支出額で、政党本部による支部政党交付金の支給額を含みます。
- ・「支部政党交付金による支出の総額」は、支部政党交付金を充て又は支部基金を取り崩して充てた政党支部による支出額のうち、支部政党交付金の支給額を除く純計額です。
- ・「支部総数」は、平成26年分にあつては平成27年1月1日現在、平成25年分にあつては平成26年1月1日現在の、政党助成法第5条第1項の規定により届け出られた支部数です。

### ○ 集計について

- ・平成26年分及び平成25年分の数値は、それぞれ同年中に解散した政党の支部の数値を含めて計上しています。
- ・「支部政党交付金支給支部数」は、複数の者から支部政党交付金の支給を受けた同一支部については、1支部として計上しています。
- ・「交付された政党交付金の総額」に、「(前年末)基金残高」及び「基金の運用果実」を加えた額から「政党交付金等による支出の総額」を差し引いた額が、「(当年末)基金残高」に原則一致しますが、政党助成法第33条第2項に基づく政党交付金の返還が行われた場合、一致しないことがあります。
- ・各欄は四捨五入のため計と一致しない場合があります。

### ○ 政党の名称について

- ・日本維新の会は、平成26年7月31日に解散し、同年8月1日に日本維新の会と次世代の党に分割しました。
- ・維新の党は、平成26年8月1日に設立された日本維新の会(名称は同じだが、同年7月31日に解散した日本維新の会とは別政党)が、同年9月21日に結いの党と合併し、名称を変更しました。
- ・みんなの党は、平成26年11月28日に解散しました。
- ・生活の党と山本太郎となかまたちは、平成26年12月26日に生活の党から名称を変更しました。
- ・新党日本は、平成24年12月16日に政党要件を満たさない政治団体となりました。
- ・みどりの風は、平成25年7月28日に政党要件を満たさない政治団体となり、同年12月31日に解散しました。
- ・太陽の党は、平成24年11月13日にたちあがれ日本から名称を変更し、同年11月21日に政党要件を満たさない団体となりました。
- ・新党大地は、平成24年11月27日に新党大地・真民主から名称を変更し、同年12月16日に政党要件を満たさない政治団体となりました。
- ・国民新党は、平成25年3月22日に解散しました。

## 1 本部及び支部における政党交付金の状況(純計)

平成26年に交付された政党交付金の総額は315億11百万円、平成25年末基金残高は147億83百万円であり、平成26年の政党交付金等による支出の総額は324億54百万円、平成26年末基金残高は130億10百万円となっています。

(単位：千円)

政党名	26年に交付された政党交付金の総額 A	25年末基金残高 B	政党交付金等による			26年末基金残高 D (A+B-C+E)	基金の運用果実 E
			支出の総額 C	経常経費	政治活動費		
自由民主党	15,783,660	1,673,484	14,066,764	7,212,377	6,854,387	3,390,476	96
民主党	6,692,883	10,077,108	9,688,444	3,783,290	5,905,154	7,076,924	149
公明党	2,600,037	934,001	2,047,417	1,704,561	342,856	1,486,797	177
日本維新の会	1,647,441	878,738	1,196,586	725,962	470,623	—	16
みんなの党	1,510,029	984,551	1,668,656	499,902	1,168,754	—	76
維新の党	1,217,876	—	1,577,854	523,081	1,054,773	509,436	3
生活の党と山本太郎となかまたち	748,721	11,804	508,988	217,752	291,235	251,537	0
次世代の党	604,062	—	941,356	253,656	687,700	139,586	—
社会民主党	429,138	166,536	440,764	261,583	179,181	154,919	10
結いの党	174,497	—	157,814	119,489	38,325	—	0
新党改革	102,649	26,884	129,533	44,011	85,521	—	—
新党日本	—	30,001	30,001	30,001	—	—	—
合計	31,510,992	14,783,107	32,454,177	15,375,666	17,078,511	13,009,676	526

## 2 本部における政党交付金の状況

平成26年に交付された政党交付金の総額は、11政党に対し、315億11百万円となっています。

平成26年の政党交付金による支出の総額は、332億13百万円となっています。

平成25年末政党基金残高は117億7百万円でしたが、平成26年末政党基金残高は97億40百万円となっています。

(単位:千円)

政党名	26年に交付された政党交付金の総額 A	25年末政党基金残高 B	政党交付金による					26年末政党基金残高 F (A+B-C+G)	政党基金の運用果実 G
			支出の総額 C (D+E)	支部政党交付金支給額 D	支部政党交付金支給額を除いた支出額 E	経常経費	政治活動費		
自由民主党	15,783,660	723,139	14,237,396	8,266,092	5,971,304	2,708,714	3,262,591	2,269,403	—
民主党	6,692,883	8,700,000	9,892,883	5,134,127	4,758,756	877,348	3,881,408	5,500,000	—
公明党	2,600,037	934,001	2,047,417	—	2,047,417	1,704,561	342,856	1,486,797	177
日本維新の会	1,647,441	409,447	1,203,180	831,978	371,202	96,836	274,366	—	10
みんなの党	1,510,029	796,550	1,547,890	889,970	657,920	136,587	521,334	—	61
維新の党	1,217,876	—	2,006,999	1,266,124	740,875	59,450	681,425	80,289	—
生活の党と山本太郎となかまたち	748,721	—	505,000	191,700	313,300	62,915	250,385	243,721	—
次世代の党	604,062	—	996,281	399,848	596,432	82,658	513,774	84,661	—
社会民主党	429,138	87,365	441,647	277,200	164,447	100,128	64,319	74,856	—
結いの党	174,497	—	174,497	149,144	25,353	16,401	8,951	—	—
新党改革	102,649	26,679	129,328	51,000	78,328	17,994	60,333	—	—
新党日本	—	30,001	30,001	—	30,001	30,001	—	—	—
合計	31,510,992	11,707,182	33,212,519	17,457,184	15,755,335	5,893,593	9,861,742	9,739,726	248

## 3 支部における政党交付金の状況（純計）

平成26年分使途等報告書の提出支部数は、1,249支部です。

平成26年に支給された支部政党交付金の総額は、174億57百万円であり、平成26年の支部政党交付金による支出の総額は、166億99百万円です。

平成25年末支部基金残高は30億76百万円でしたが、平成26年末支部基金残高は32億70百万円となっています。

(単位:千円)

政党名	26年支部政党交付金支給支部数 (25年末支部基金残高を有する支部を含む)		26年に支給された支部政党交付金の総額 A	25年末支部基金残高 B	支部政党交付金による支出の総額 C			26年末支部基金残高 D (A+B-C+E)	支部基金の運用果実 E	支部総数
	うち解散支部数	経常経費			政治活動費					
自由民主党	482	3	8,266,092	950,345	8,095,460	4,503,664	3,591,796	1,121,073	96	7,468
民主党	307	4	5,134,127	1,377,108	4,929,688	2,905,942	2,023,746	1,576,924	149	488
公明党	—	—	—	—	—	—	—	—	—	428
日本維新の会	132	1	831,978	469,292	825,384	629,127	196,257	—	5	—
みんなの党	46	5	889,970	188,001	1,010,736	363,316	647,420	—	15	—
維新の党	115	—	1,266,124	—	836,979	463,631	373,349	429,148	3	178
生活の党と山本太郎となかまたち	36	6	191,700	11,804	195,688	154,837	40,850	7,817	0	50
次世代の党	50	9	399,848	—	344,923	170,998	173,926	54,925	—	69
社会民主党	56	—	277,200	79,171	276,317	161,455	114,862	80,063	10	233
結いの党	22	1	149,144	—	132,461	103,088	29,374	—	0	—
新党改革	2	1	51,000	205	51,205	26,017	25,188	—	—	3
新党日本	1	1	—	0	0	0	—	—	—	—
合計	1,249	31	17,457,184	3,075,925	16,698,841	9,482,073	7,216,769	3,269,949	278	8,917



## <参考>

### 1 本部及び支部における政党交付金等の状況（純計）（対前年比較）

平成26年分

（単位：千円）

政党名	26年に交付された政党交付金の総額 A	25年末 基金残高 B	政党交付金等による			26年末 基金残高 D (A+B-C+E)	基金の 運用果実 E
			支出の総額 C	経常経費	政治活動費		
自由民主党	15,783,660	1,673,484	14,066,764	7,212,377	6,854,387	3,390,476	96
民主党	6,692,883	10,077,108	9,688,444	3,783,290	5,905,154	7,076,924	149
公明党	2,600,037	934,001	2,047,417	1,704,561	342,856	1,486,797	177
日本維新の会	1,647,441	878,738	1,196,586	725,962	470,623	—	16
みんなの党	1,510,029	984,551	1,668,656	499,902	1,168,754	—	76
維新の党	1,217,876	—	1,577,854	523,081	1,054,773	509,436	3
生活の党と 山本太郎と なかまたち	748,721	11,804	508,988	217,752	291,235	251,537	0
次世代の党	604,062	—	941,356	253,656	687,700	139,586	—
社会民主党	429,138	166,536	440,764	261,583	179,181	154,919	10
結いの党	174,497	—	157,814	119,489	38,325	—	0
新党改革	102,649	26,884	129,533	44,011	85,521	—	—
新党日本	—	30,001	30,001	30,001	—	—	—
合計	31,510,992	14,783,107	32,454,177	15,375,666	17,078,511	13,009,676	526

平成25年分

（単位：千円）

政党名	25年に交付された政党交付金の総額 A	24年末 基金残高 B	政党交付金等による			25年末 基金残高 D (A+B-C+E)	基金の 運用果実 E
			支出の総額 C	経常経費	政治活動費		
自由民主党	15,058,582	994,186	14,379,365	7,089,122	7,290,244	1,673,484	81
民主党	7,774,944	15,524,123	13,220,106	4,697,034	8,523,072	10,077,108	167
公明党	2,574,747	1,075,685	2,716,617	1,483,594	1,233,023	934,001	186
日本維新の会	2,956,205	—	2,076,672	929,381	1,147,290	878,738	—
みんなの党	2,027,687	432,236	1,474,097	649,216	824,881	984,551	22
維新の党	—	—	—	—	—	—	—
生活の党と 山本太郎と なかまたち	787,870	—	776,066	252,352	523,714	11,804	—
次世代の党	—	—	—	—	—	—	—
社会民主党	494,344	312,612	640,433	305,946	334,487	166,536	13
結いの党	—	—	—	—	—	—	—
新党改革	115,492	29,566	118,174	50,488	67,686	26,884	—
新党日本	—	88,380	58,380	51,897	6,483	30,001	1
みどりの風	80,961	—	80,961	21,048	59,913	—	—
太陽の党	—	72,677	72,678	7,305	65,373	—	2
新党大地	—	30,598	30,598	12,598	18,000	—	—
国民新党	—	33,202	27,761	2,405	25,356	—	1
合計	31,870,832	18,593,265	35,671,909	15,552,385	20,119,524	14,783,107	473

政党名	政党交付金等の 総額	前年末 基金残高	政党交付金等による			本年末 基金残高	基金の 運用果実
			支出の総額	経常経費	政治活動費		
自由民主党	725,078	679,298	▲312,601	123,255	▲435,857	1,716,992	15
民 主 党	▲1,082,061	▲5,447,016	▲3,531,661	▲913,744	▲2,617,918	▲3,000,184	▲18
公 明 党	25,290	▲141,684	▲669,200	220,967	▲890,167	552,797	▲9
日本維新の会	▲1,308,764	878,738	▲880,086	▲203,419	▲676,667	▲878,738	16
みんなの党	▲517,658	552,315	194,559	▲149,314	343,873	▲984,551	54
維新の党	1,217,876	—	1,577,854	523,081	1,054,773	509,436	3
生活の党と 山本太郎と なかまたち	▲39,149	11,804	▲267,078	▲34,599	▲232,479	239,733	0
次世代の党	604,062	—	941,356	253,656	687,700	139,586	—
社会民主党	▲65,206	▲146,076	▲199,669	▲44,364	▲155,305	▲11,617	▲3
結いの党	174,497	—	157,814	119,489	38,325	—	0
新党改革	▲12,843	▲2,682	11,358	▲6,477	17,835	▲26,884	—
新党日本	—	▲58,379	▲28,379	▲21,896	▲6,483	▲30,001	▲1
みどりの風	▲80,961	—	▲80,961	▲21,048	▲59,913	—	—
太陽の党	—	▲72,677	▲72,678	▲7,305	▲65,373	—	▲2
新党大地	—	▲30,598	▲30,598	▲12,598	▲18,000	—	—
国民新党	—	▲33,202	▲27,761	▲2,405	▲25,356	—	▲1
合 計	▲359,840	▲3,810,158	▲3,217,732	▲176,719	▲3,041,013	▲1,773,431	53

2 本部における政党交付金の状況(対前年比較)

平成26年分

(単位:千円)

政党名	26年に交付された政党交付金の総額 A	25年末政党基金残高 B	政党交付金による					26年末政党基金残高 F (A+B-C+G)	政党基金の運用 G
			支出の総額 C (D+E)	支部政党交付金支給額 D	支部政党交付金支給額を除いた支出額 E	経常経費	政治活動費		
自由民主党	15,783,660	723,139						14,237,396	8,266,092
民主党	6,692,883	8,700,000	9,892,883	5,134,127	4,758,756	877,348	3,881,408	5,500,000	—
公明党	2,600,037	934,001	2,047,417	—	2,047,417	1,704,561	342,856	1,486,797	177
日本維新の会	1,647,441	409,447	1,203,180	831,978	371,202	96,836	274,366	—	10
みんなの党	1,510,029	796,550	1,547,890	889,970	657,920	136,587	521,334	—	61
維新の党	1,217,876	—	2,006,999	1,266,124	740,875	59,450	681,425	80,289	—
生活の党と山本太郎となかまたち	748,721	—	505,000	191,700	313,300	62,915	250,385	243,721	—
次世代の党	604,062	—	996,281	399,848	596,432	82,658	513,774	84,661	—
社会民主党	429,138	87,365	441,647	277,200	164,447	100,128	64,319	74,856	—
結いの党	174,497	—	174,497	149,144	25,353	16,401	8,951	—	—
新党改革	102,649	26,679	129,328	51,000	78,328	17,994	60,333	—	—
新党日本	—	30,001	30,001	—	30,001	30,001	—	—	—
みどりの風	—	—	—	—	—	—	—	—	—
太陽の党	—	—	—	—	—	—	—	—	—
新党大地	—	—	—	—	—	—	—	—	—
合計	31,510,992	11,707,182	33,212,519	17,457,184	15,755,335	5,893,593	9,861,742	9,739,726	248

平成25年分

(単位:千円)

政党名	25年に交付された政党交付金の総額 A	24年末政党基金残高 B	政党交付金による					25年末政党基金残高 F (A+B-C+G)	政党基金の運用 G
			支出の総額 C (D+E)	支部政党交付金支給額 D	支部政党交付金支給額を除いた支出額 E	経常経費	政治活動費		
自由民主党	15,058,582	130,057						14,465,500	6,620,747
民主党	7,774,944	13,500,000	12,574,944	5,055,491	7,519,453	1,129,584	6,389,869	8,700,000	—
公明党	2,574,747	1,075,685	2,716,617	—	2,716,617	1,483,594	1,233,023	934,001	186
日本維新の会	2,956,205	—	2,546,758	1,688,163	858,595	87,547	771,049	409,447	—
みんなの党	2,027,687	221,090	1,452,232	865,709	586,523	143,920	442,603	796,550	6
維新の党	—	—	—	—	—	—	—	—	—
生活の党と山本太郎となかまたち	787,870	—	787,870	246,304	541,566	66,030	475,537	—	—
次世代の党	—	—	—	—	—	—	—	—	—
社会民主党	494,344	216,901	623,880	283,200	340,680	135,771	204,909	87,365	—
結いの党	—	—	—	—	—	—	—	—	—
新党改革	115,492	29,073	117,886	84,000	33,886	10,629	23,257	26,679	—
新党日本	—	85,500	55,500	2,800	52,700	46,465	6,236	30,001	1
みどりの風	80,961	—	80,961	51,500	29,461	1,320	28,141	—	—
太陽の党	—	61,702	61,702	—	61,702	484	61,218	—	—
新党大地	—	30,598	30,598	6,041	24,557	8,698	15,859	—	—
合計	31,870,832	15,350,606	35,514,449	14,903,955	20,610,494	5,912,107	14,698,387	11,707,182	193

政党名	政党交付金の総額	前年末 政党基金 残高	政党交付金による				本年末 政党基金 残高	政党 基金 の運用果 実	
			支出の総額	支部政党 交付金支給額	支部政党 交付金支給額 を除いた 支出額	経常経費			政治活動費
自由民主党	725,078	593,082	▲228,103	1,645,345	▲1,873,449	▲89,352	▲1,784,096	1,546,264	—
民主党	▲1,082,061	▲4,800,000	▲2,682,061	78,636	▲2,760,697	▲252,236	▲2,508,461	▲3,200,000	—
公明党	25,290	▲141,684	▲669,200	—	▲669,200	220,967	▲890,167	552,797	▲9
日本維新の会	▲1,308,764	409,447	▲1,343,578	▲856,185	▲487,393	9,289	▲496,682	▲409,447	10
みんなの党	▲517,658	575,461	95,658	24,261	71,397	▲7,333	78,731	▲796,550	56
維新の党	1,217,876	—	2,006,999	1,266,124	740,875	59,450	681,425	80,289	—
生活の党と 山本太郎と なかまたち	▲39,149	—	▲282,870	▲54,604	▲228,266	▲3,114	▲225,152	243,721	—
次世代の党	604,062	—	996,281	399,848	▲596,432	82,658	513,774	84,661	—
社会民主党	▲65,206	▲129,536	▲182,232	▲6,000	▲176,232	▲35,643	▲140,589	▲12,509	—
結いの党	174,497	—	174,497	149,144	25,353	16,401	8,951	—	—
新党改革	▲12,843	▲2,394	11,441	▲33,000	44,441	7,365	37,076	▲26,679	—
新党日本	—	▲55,499	▲25,499	▲2,800	▲22,699	▲16,463	▲6,236	▲30,001	▲1
みどりの風	▲80,961	—	▲80,961	▲51,500	▲29,461	▲1,320	▲28,141	—	—
太陽の党	—	▲61,702	▲61,702	—	▲61,702	▲484	▲61,218	—	—
新党大地	—	▲30,598	▲30,598	▲6,041	▲24,557	▲8,698	▲15,859	—	—
合計	▲359,840	▲3,643,424	▲2,301,929	2,553,229	▲4,855,158	▲18,514	▲4,836,645	▲1,967,455	56

3 支部における支部政党交付金の状況（対前年比較）

平成26年分

（単位：千円）

政党名	支部政党交付金 支給支部数 (25年末支部基金残高 を有する支 部を含む)		26年に支給 された支部 政党交付金 の総額 A	25年末支部 基金残高 B	支部政党交付金による 支出の総額 C			26年末 支部基金 残高 D (A+B-C+E)	支部基金の 運用果実 E	支部 総数
	うち解散 支部数	経常経費			政治活動費					
自由民主党	482	3	8,266,092	950,345	8,095,460	4,503,664	3,591,796	1,121,073	96	7,468
民主党	307	4	5,134,127	1,377,108	4,929,688	2,905,942	2,023,746	1,576,924	149	488
公明党	—	—	—	—	—	—	—	—	—	428
日本維新の会	132	1	831,978	469,292	825,384	629,127	196,257	—	5	—
みんなの党	46	5	889,970	188,001	1,010,736	363,316	647,420	—	15	—
維新の党	115	—	1,266,124	—	836,979	463,631	373,349	429,148	3	178
生活の党と 山本太郎と なかまたち	36	6	191,700	11,804	195,688	154,837	40,850	7,817	—	50
次世代の党	50	9	399,848	—	344,923	170,998	173,925	54,925	—	69
社会民主党	56	—	277,200	79,171	276,317	161,455	114,862	80,063	10	233
結いの党	22	1	149,144	—	132,461	103,088	29,374	—	—	—
新党改革	2	1	51,000	205	51,205	26,017	25,188	—	—	3
新党日本	1	1	—	—	—	—	—	—	—	—
みどりの風	—	—	—	—	—	—	—	—	—	—
太陽の党	—	—	—	—	—	—	—	—	—	1
新党大地	—	—	—	—	—	—	—	—	—	—
国民新党	—	—	—	—	—	—	—	—	—	—
合計	1,249	31	17,457,184	3,075,925	16,698,841	9,482,073	7,216,769	3,269,949	278	8,918

平成25年分

（単位：千円）

政党名	支部政党交付金 支給支部数 (24年末支部基金残高 を有する支 部を含む)		25年に支給 された支部 政党交付金 の総額 A	24年末支部 基金残高 B	支部政党交付金による 支出の総額 C			25年末 支部基金 残高 D (A+B-C+E)	支部基金の 運用果実 E	支部 総数
	うち解散 支部数	経常経費			政治活動費					
自由民主党	493	11	6,620,747	864,129	6,534,613	4,291,056	2,243,557	950,345	81	7,352
民主党	393	59	5,055,491	2,024,123	5,700,653	3,567,450	2,133,203	1,377,108	167	490
公明党	—	—	—	—	—	—	—	—	—	435
日本維新の会	161	36	1,688,163	—	1,218,076	841,834	376,242	469,292	—	149
みんなの党	93	44	865,709	211,146	887,574	505,296	382,278	188,001	16	363
維新の党	—	—	—	—	—	—	—	—	—	—
生活の党と 山本太郎と なかまたち	47	—	246,304	—	234,499	186,322	48,177	11,804	—	56
次世代の党	—	—	—	—	—	—	—	—	—	—
社会民主党	56	—	283,200	95,711	299,753	170,175	129,578	79,171	13	237
結いの党	—	—	—	—	—	—	—	—	—	—
新党改革	2	—	84,000	493	84,288	39,859	44,429	205	—	4
新党日本	3	—	2,800	2,880	5,680	5,432	248	0	0	—
みどりの風	8	8	51,500	—	51,500	19,728	31,772	—	—	—
太陽の党	5	2	—	10,975	10,976	6,821	4,156	—	2	—
新党大地	1	1	6,041	—	6,041	3,900	2,141	—	—	—
国民新党	3	3	—	33,202	27,761	2,405	25,356	—	1	—
合計	1,265	164	14,903,955	3,242,659	15,061,415	9,640,278	5,421,137	3,075,925	280	9,086



増減（平成26年分－平成25年分）

（単位：千円）

政党名	支部政党交付金 支給支部数 (前年末支部基金残高 を有する支 部を含む)		支部政党 交付金の 総額	前年末支部 基金残高	支部政党交付金による 支出の総額			当年末 支部基金 残高	支部基金 の運用 果実	支部 総数
	うち解散 支部数	経常経費			政治活動費					
自由民主党	▲11	▲8	1,645,345	86,216	1,560,847	212,607	1,348,240	170,728	15	116
民主党	▲86	▲55	78,636	▲647,016	▲770,965	▲661,508	▲109,457	199,816	▲18	▲2
公明党	—	—	—	—	—	—	—	—	—	▲7
日本維新の会	▲29	▲35	▲856,185	469,292	▲392,693	▲212,708	▲179,985	▲469,292	5	▲149
みんなの党	▲47	▲39	24,261	▲23,145	123,162	▲141,980	265,142	▲188,001	▲2	▲363
維新の党	115	—	1,266,124	—	836,979	463,631	373,349	429,148	3	178
生活の党と 山本太郎と なかまたち	▲11	6	▲54,604	11,804	▲38,812	▲31,485	▲7,327	▲3,987	0	▲6
次世代の党	50	9	399,848	—	344,923	170,998	173,925	54,925	—	69
社会民主党	—	—	▲6,000	▲16,541	▲23,436	▲8,720	▲14,716	892	▲3	▲4
結いの党	22	1	149,144	—	132,461	103,088	29,374	—	0	—
新党改革	—	1	▲33,000	▲288	▲33,083	▲13,842	▲19,241	▲205	—	▲1
新党日本	▲2	1	▲2,800	▲2,880	▲5,680	▲5,432	▲248	▲0	▲0	—
みどりの風	▲8	▲8	▲51,500	—	▲51,500	▲19,728	▲31,772	—	—	—
太陽の党	▲5	▲2	—	▲10,975	▲10,976	▲6,821	▲4,156	—	▲2	1
新党大地	▲1	▲1	▲6,041	—	▲6,041	▲3,900	▲2,141	—	—	—
国民新党	▲3	▲3	—	▲33,202	▲27,761	▲2,405	▲25,356	—	▲1	—
合計	▲16	▲133	2,553,229	▲166,734	1,637,426	▲158,205	1,795,632	194,024	▲3	▲168