

平成27年12月25日

平成26年度土地開発公社事業実績調査結果概要

平成26年度土地開発公社事業実績調査結果概要を取りまとめましたのでお知らせ  
します。

連絡先：地域力創造グループ地域振興室

北村課長補佐・松山

TEL：03-5253-5111（代表）

（内線23122・23125）

03-5253-5533（直通）

FAX：03-5253-5537

## 平成26年度土地開発公社事業実績調査結果概要

### 1. 土地開発公社の事業活動の動向

#### (1) 土地開発公社数の推移

平成27年4月1日現在の土地開発公社数は732であり、土地開発公社の解散により、前年度（平成26年4月1日現在）から34減となった。

	昭和 48年 (3.31)	55年 (3.31)	平成 2年 (7.1)	7年 (7.1)	11年 (9.1)	22年 (4.1)	23年 (4.1)	24年 (4.1)	25年 (4.1)	26年 (4.1)	27年 (4.1)
都道府県公社	38	43	45	46	46	43	40	39	37	35	34
指定都市公社	9	9	11	12	12	19	17	17	15	11	10
市区町村公社	567	1,295	1,468	1,533	1,539	959	914	875	813	720	688
合 計	614	1,347	1,524	1,591	1,597	1,021	971	931	865	766	732

#### (2) 土地取得の実績

土地開発公社による平成26年度の土地取得は、金額ベースで1,405億円（前年度1,255億円、対前年度比12.0%増）、面積ベースでは642ha（前年度612ha、同4.9%増）となった。【別添図1、図2参照】

#### (3) 土地保有の状況

土地開発公社の平成26年度末の保有土地は、金額ベースで1兆3,373億円（前年度1兆6,120億円、対前年度比17.0%減）と18年連続の減少となり、面積ベースでは6,627ha（前年度7,780ha、同14.8%減）と17年連続の減少となった。【別添図3、図4参照】

これを、土地開発公社の種類別にみると、道府県土地開発公社が3,623億円（前年度3,785億円、対前年度比4.3%減）、2,472ha（前年度2,636ha、同6.2%減）、指定都市土地開発公社が1,323億円（前年度2,990億円、同55.8%減）、120ha（前年度227ha、同47.1%減）、市区町村土地開発公社が8,427億円（前年度9,344億円、同9.8%減）、4,035ha（前年度4,916ha、同17.9%減）となっている。

		平成26年度末	平成25年度末	増減
保有土地 金額 ベース	道府県	3,623億円	3,785億円	△4.3%
	指定都市	1,323億円	2,990億円	△55.8%
	市区町村	8,427億円	9,344億円	△9.8%
	全国計	1兆3,373億円	1兆6,120億円	△17.0%
保有土地 面積 ベース	道府県	2,472ha	2,636ha	△6.2%
	指定都市	120ha	227ha	△47.1%
	市区町村	4,035ha	4,916ha	△17.9%
	全国計	6,627ha	7,780ha	△14.8%

また、公有地先行取得事業に係る土地が1兆0,731億円（前年度1兆3,165億円、同18.5%減）、3,945ha（前年度4,726ha、同16.5%減）、土地造成事業に係る土地が2,642億円（前年度2,955億円、同10.6%減）、2,682ha（前年度3,054ha、同12.2%減）となっている。

		平成26年度末	平成25年度末	増減
保有土地 金額 ベース	公有地先行 取得事業	1兆0,731億円	1兆3,165億円	△18.5%
	土地造成事業	2,642億円	2,955億円	△10.6%
保有土地 面積 ベース	公有地先行 取得事業	3,945ha	4,726ha	△16.5%
	土地造成事業	2,682ha	3,054ha	△12.2%

## 2. 長期保有土地の状況

### (1) 長期保有土地の総額及び面積

平成26年度末時点で土地開発公社が5年以上保有している土地は、1兆0,211億円（全体の76.4%）、5,450ha（同82.2%）となっている。また、10年以上保有している土地は、9,183億円（同68.7%）、4,753ha（同71.7%）となっている。

		平成26年度末	平成25年度末	増減
金額 ベース	5年以上 保有土地	1兆0,211億円 (76.4%)	1兆2,880億円 (79.9%)	△20.7%
	10年以上 保有土地	9,183億円 (68.7%)	1兆1,369億円 (70.5%)	△19.2%
面積 ベース	5年以上 保有土地	5,450ha (82.2%)	6,454ha (83.0%)	△15.6%
	10年以上 保有土地	4,753ha (71.7%)	5,668ha (72.9%)	△16.1%

※（ ）内は、土地開発公社保有土地全体に占める比率

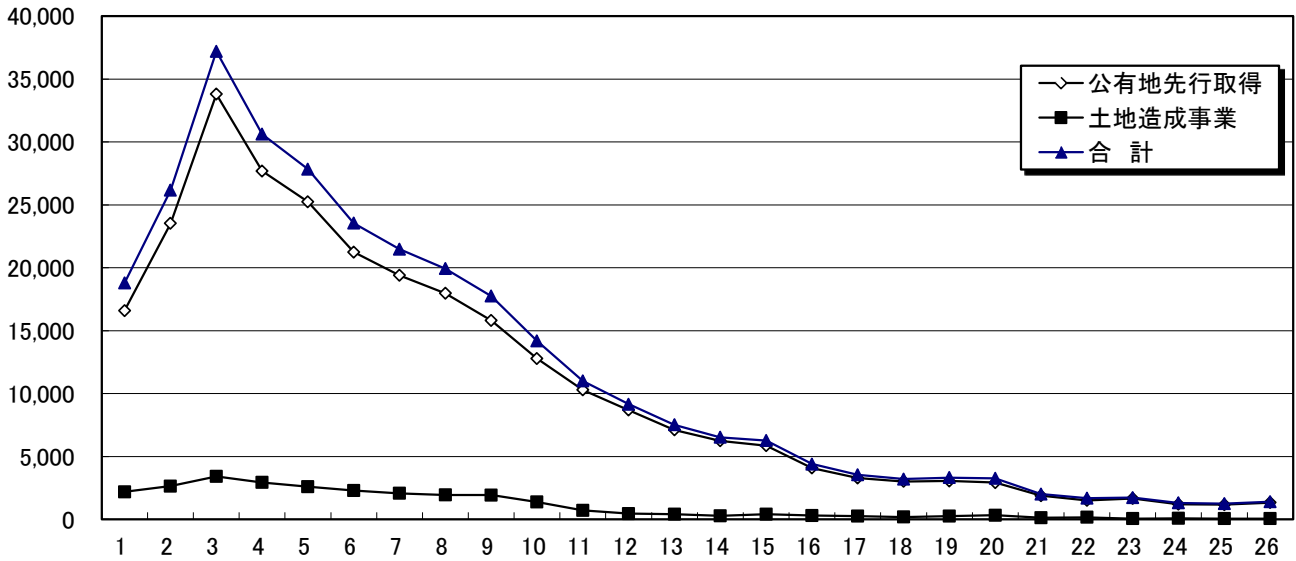
## (2) 種類別にみた長期保有土地の状況

土地開発公社の平成26年度末の保有土地について、種類別に5年以上及び10年以上保有土地の状況（金額ベース）をみると、以下のとおりとなっている。

	全 体 (A)	5年以上 (B)	B/A	10年以上 (C)	C/A
土地開発公社保有土地全体	1兆3,373億円	1兆0,211億円	76.4%	9,183億円	68.7%
公有地先行取得事業	1兆0,731億円	7,958億円	74.2%	7,307億円	68.1%
先買い制度により 取得された土地	1,953億円	1,663億円	85.2%	1,562億円	80.0%
公 共 施 設 公 用 施 設 用 地	8,313億円	5,951億円	71.6%	5,435億円	65.4%
公 営 企 業 用 地	147億円	67億円	45.6%	65億円	44.2%
市 街 地 再 開 発 観 光 事 業 用 地	297億円	263億円	88.6%	237億円	79.8%
そ の 他	21億円	14億円	66.7%	8億円	38.1%
うち代替地	792億円	772億円	97.5%	721億円	91.0%
うち供用済土地	131億円	93億円	71.0%	88億円	67.2%
土地造成事業	2,642億円	2,253億円	85.3%	1,876億円	71.0%

土地取得総額の推移

図1

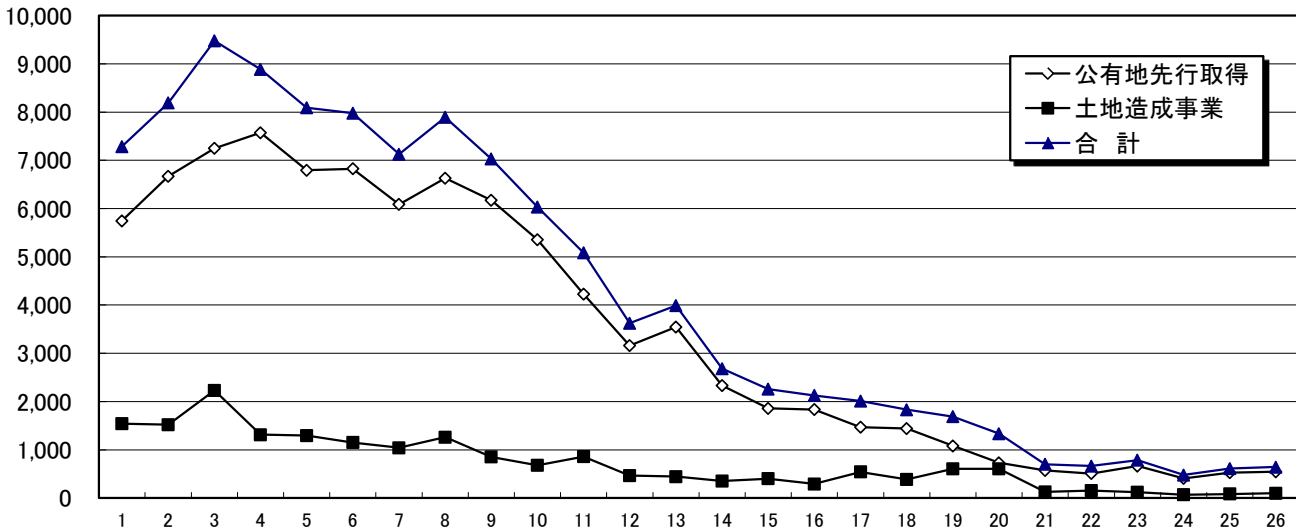


年度	1	2	3	4	5	6	7	8	9	10	11	12	13
公有地先行取得	16,595	23,524	33,795	27,684	25,239	21,246	19,403	17,984	15,815	12,789	10,289	8,696	7,118
土地造成事業	2,192	2,646	3,412	2,936	2,597	2,307	2,072	1,954	1,937	1,393	715	465	407
合計	18,787	26,170	37,207	30,620	27,836	23,553	21,475	19,938	17,752	14,182	11,004	9,161	7,525

年度	14	15	16	17	18	19	20	21	22	23	24	25	26
公有地先行取得	6,245	5,856	4,088	3,287	3,022	3,056	2,929	1,887	1,508	1,669	1,214	1,183	1,345
土地造成事業	288	418	316	264	191	270	333	129	174	71	100	72	60
合計	6,533	6,274	4,404	3,551	3,213	3,326	3,262	2,016	1,682	1,740	1,314	1,255	1,405

土地取得総面積の推移

図2

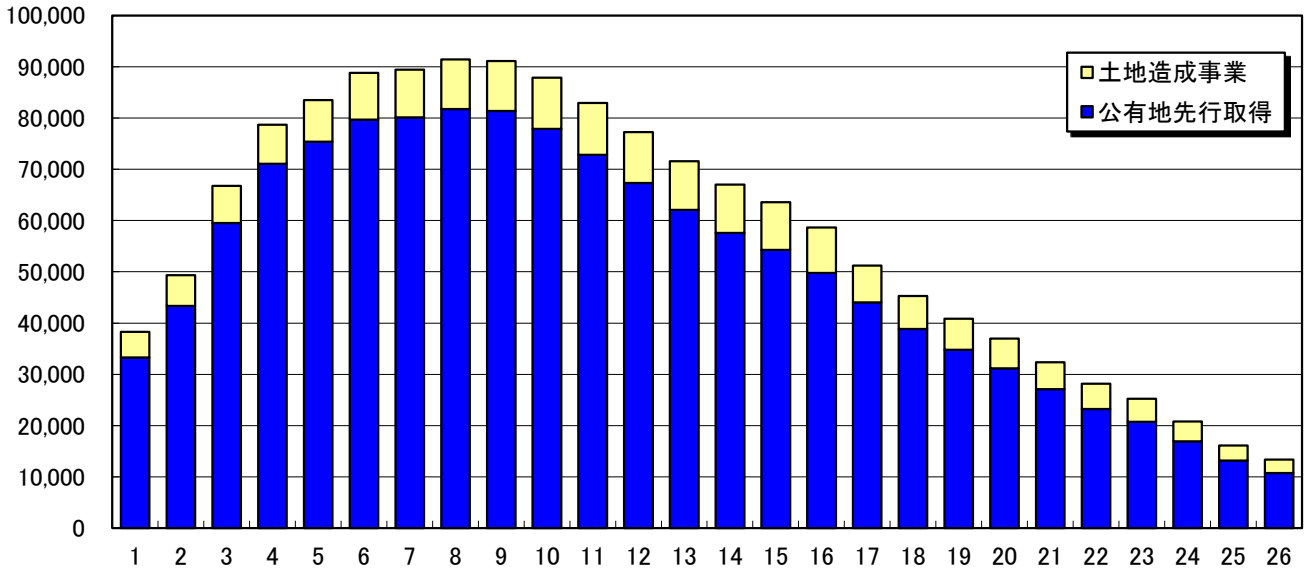


年度	1	2	3	4	5	6	7	8	9	10	11	12	13
公有地先行取得	5,747	6,672	7,251	7,571	6,795	6,825	6,088	6,630	6,174	5,355	4,227	3,162	3,544
土地造成事業	1,540	1,518	2,229	1,313	1,294	1,151	1,040	1,262	854	677	857	463	444
合計	7,287	8,190	9,480	8,884	8,089	7,976	7,128	7,892	7,028	6,032	5,084	3,625	3,988

年度	14	15	16	17	18	19	20	21	22	23	24	25	26
公有地先行取得	2,330	1,857	1,835	1,469	1,442	1,081	731	571	509	663	409	528	544
土地造成事業	350	400	291	541	388	608	603	128	155	123	69	84	98
合計	2,680	2,257	2,126	2,010	1,830	1,689	1,334	699	664	786	478	612	642

土地保有総額の推移

図3

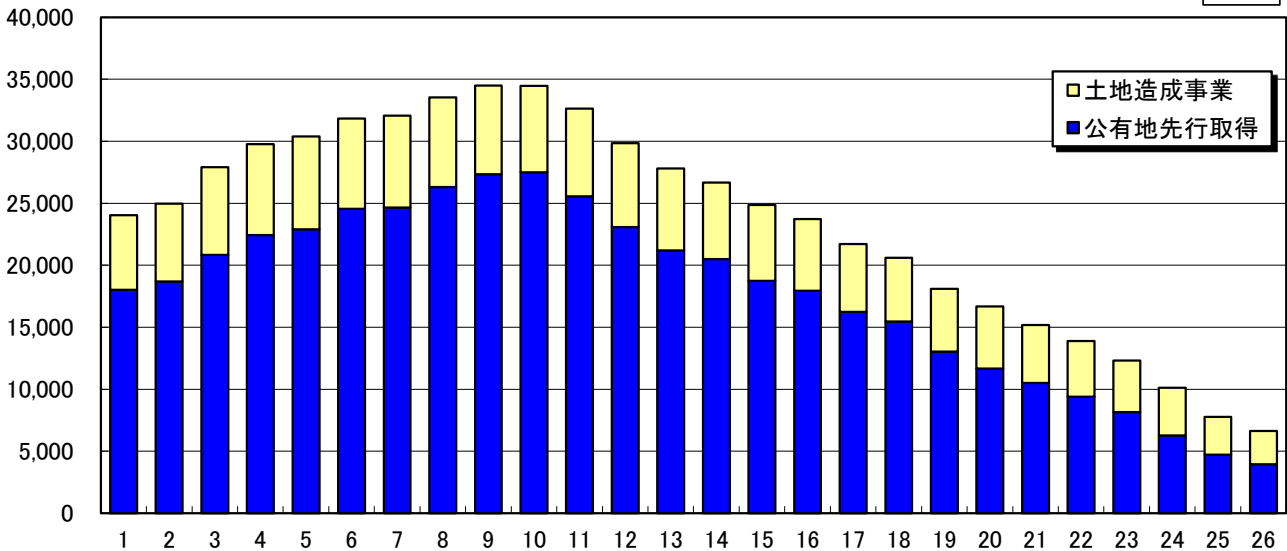


年度	1	2	3	4	5	6	7	8	9	10	11	12	13
公有地先行取得	33,289	43,336	59,511	71,057	75,374	79,680	80,113	81,720	81,347	77,902	72,841	67,306	62,071
土地造成事業	5,017	6,006	7,232	7,616	8,140	9,125	9,332	9,712	9,793	9,952	10,107	9,915	9,492
合計	38,306	49,342	66,743	78,673	83,514	88,805	89,445	91,432	91,140	87,854	82,948	77,221	71,563

年度	14	15	16	17	18	19	20	21	22	23	24	25	26
公有地先行取得	57,611	54,259	49,778	44,066	38,859	34,784	31,175	27,091	23,273	20,723	16,926	13,165	10,731
土地造成事業	9,421	9,297	8,866	7,166	6,437	6,095	5,814	5,259	4,914	4,499	3,908	2,955	2,642
合計	67,032	63,556	58,644	51,232	45,296	40,879	36,989	32,350	28,187	25,222	20,834	16,120	13,373

土地保有総面積の推移

図4



年度	1	2	3	4	5	6	7	8	9	10	11	12	13
公有地先行取得	18,028	18,683	20,828	22,425	22,909	24,548	24,661	26,319	27,343	27,493	25,561	23,083	21,189
土地造成事業	6,001	6,286	7,074	7,352	7,480	7,287	7,392	7,203	7,149	6,983	7,059	6,758	6,614
合計	24,029	24,969	27,902	29,777	30,389	31,835	32,053	33,522	34,492	34,476	32,620	29,841	27,803

年度	14	15	16	17	18	19	20	21	22	23	24	25	26
公有地先行取得	20,500	18,732	17,944	16,227	15,474	13,034	11,679	10,512	9,398	8,149	6,285	4,726	3,945
土地造成事業	6,167	6,122	5,787	5,477	5,139	5,060	5,007	4,675	4,491	4,178	3,841	3,054	2,682
合計	26,667	24,854	23,731	21,704	20,613	18,094	16,686	15,188	13,889	12,327	10,126	7,780	6,627

平成26年度土地開発公社事業実績調査結果

1. 道府県土地開発公社

(百万円)

道府県名	公社名	a.26年度末 保有額計	b.5年以上 保有額		b/a %	c.10年以上 保有額	c/a %	供用済 保有額	未収金 保有額	
			公有地先行取得	土地造成						
北海道	北海道土地開発公社	32,576	21,800	10,776	30,506	93.6	30,506	93.6	0	0
青森県	青森県土地開発公社	3,460	0	3,460	3,460	100.0	3,460	100.0	0	0
岩手県	岩手県土地開発公社	5,700	3,633	2,067	1,839	32.3	1,521	26.7	0	0
宮城県	宮城県土地開発公社	12,047	711	11,336	10,049	83.4	3,085	25.6	0	0
秋田県	秋田県土地開発公社	16	16	0	16	100.0	16	100.0	0	0
山形県	山形県土地開発公社	31	31	0	31	100.0	31	100.0	0	0
福島県	福島県土地開発公社	0	0	0	0	0.0	0	0.0	0	4,777
茨城県	茨城県土地開発公社	15,957	4,844	11,113	11,193	70.1	11,193	70.1	0	0
栃木県	栃木県土地開発公社	5,923	854	5,069	3,802	64.2	3,802	64.2	0	0
埼玉県	埼玉県土地開発公社	2,365	2,365	0	625	26.4	540	22.8	0	0
千葉県	千葉県土地開発公社	16,087	6,572	9,515	2,593	16.1	2,593	16.1	0	0
山梨県	山梨県土地開発公社	1,309	15	1,294	1,294	98.9	1,294	98.9	0	62
長野県	長野県土地開発公社	1,510	1,510	0	0	0.0	0	0.0	0	0
岐阜県	岐阜県土地開発公社	21,696	11,646	10,050	13,098	60.4	9,809	45.2	0	0
静岡県	静岡県土地開発公社	4,700	4,700	0	0	0.0	0	0.0	0	0
愛知県	愛知県土地開発公社	61,316	61,316	0	50,712	82.7	46,653	76.1	0	0
三重県	三重県土地開発公社	6,889	6,635	254	3,823	55.5	3,777	54.8	0	0
滋賀県	滋賀県土地開発公社	12,537	6,829	5,708	11,088	88.4	11,088	88.4	0	0
京都府	京都府土地開発公社	4,219	2,225	1,994	3,145	74.5	3,145	74.5	0	0
大阪府	大阪府土地開発公社	21,653	21,653	0	15,765	72.8	15,765	72.8	0	0
兵庫県	兵庫県土地開発公社	55,236	43,899	11,337	45,849	83.0	43,941	79.6	0	8,134
奈良県	奈良県土地開発公社	4,557	3,219	1,338	984	21.6	984	21.6	0	0
和歌山県	和歌山県土地開発公社	29,532	151	29,381	29,532	100.0	29,532	100.0	0	0
鳥取県	鳥取県土地開発公社	188	188	0	38	20.2	38	20.2	0	0
島根県	島根県土地開発公社	11,274	1,943	9,331	9,625	85.4	9,599	85.1	0	0
岡山県	岡山県土地開発公社	7,166	7,166	0	0	0.0	0	0.0	0	0
広島県	広島県土地開発公社	4,340	2,633	1,707	4,073	93.8	4,073	93.8	0	0
徳島県	徳島県土地開発公社	340	340	0	242	71.2	242	71.2	0	0
愛媛県	愛媛県土地開発公社	0	0	0	0	0.0	0	0.0	0	0
高知県	高知県土地開発公社	8,391	8,391	0	6,482	77.2	6,482	77.2	0	0
佐賀県	佐賀県土地開発公社	0	0	0	0	0.0	0	0.0	0	0
長崎県	長崎県土地開発公社	5,433	3,757	1,676	5,433	100.0	4,682	86.2	0	0
大分県	大分県土地開発公社	5,159	3,243	1,916	1,948	37.8	1,948	37.8	0	0
沖縄県	沖縄県土地開発公社	695	0	695	695	100.0	695	100.0	0	0
<b>道府県合計</b>		<b>362,302</b>	<b>232,285</b>	<b>130,017</b>	<b>267,940</b>	<b>74.0</b>	<b>250,494</b>	<b>69.1</b>	<b>0</b>	<b>12,973</b>



平成26年度土地開発公社事業実績調査結果

2. 政令市土地開発公社

(百万円)

政令市名	公社名	a.26年度末保有額計		b.5年以上保有額	b/a %	c.10年以上保有額	c/a %	供用済保有額	未収金保有額	
		公有地先行取得	土地造成							
宮城県	仙台市土地開発公社	5,342	5,342	0	5,342	100.0	5,182	97.0	0	0
神奈川県	川崎市土地開発公社	10,842	10,842	0	10,299	95.0	10,067	92.9	0	0
愛知県	名古屋市土地開発公社	42,733	42,733	0	41,811	97.6	40,316	94.3	0	0
京都府	京都市土地開発公社	13,816	13,816	0	13,816	100.0	13,816	100.0	0	0
大阪府	堺市土地開発公社	8,362	8,362	0	8,137	97.3	7,351	87.9	19	0
福岡県	福岡市土地開発公社	8,059	8,059	0	4,556	56.5	3,150	39.1	0	0
静岡県	静岡市土地開発公社	4,570	4,570	0	2,910	63.7	2,910	63.7	0	0
新潟県	新潟市土地開発公社	10,033	10,033	0	8,872	88.4	8,872	88.4	0	0
岡山県	岡山市土地開発公社	18,258	18,258	0	17,795	97.5	17,325	94.9	0	0
神奈川県	相模原市土地開発公社	10,286	10,286	0	9,767	95.0	8,153	79.3	0	0
<b>政令市合計</b>		<b>132,301</b>	<b>132,301</b>	<b>0</b>	<b>123,305</b>	<b>93.2</b>	<b>117,142</b>	<b>88.5</b>	<b>19</b>	<b>0</b>

平成26年度土地開発公社事業実績調査結果

3. 市町村土地開発公社

(百万円)

都道府県名	公社名	a.26年度末			b.5年以上 保有額	b/a %	c.10年以上 保有額	c/a %	供用済 保有額	未収金 保有額
		保有額計	公有地先行取得	土地造成						
北海道	函館市土地開発公社	3,138	3,138	0	3,138	100.0	3,138	100.0	26	432
北海道	帯広市土地開発公社	233	233	0	195	83.7	195	83.7	0	0
北海道	北見市土地開発公社	541	541	0	50	9.2	50	9.2	0	290
北海道	岩見沢市土地開発公社	1,004	778	226	859	85.6	820	81.7	0	0
北海道	網走市土地開発公社	0	0	0	0	0.0	0	0.0	0	0
北海道	留萌市土地開発公社	567	520	47	567	100.0	463	81.7	0	0
北海道	苫小牧市土地開発公社	2,028	2,028	0	2,028	100.0	2,028	100.0	0	0
北海道	美瑛市土地開発公社	581	214	367	581	100.0	581	100.0	0	439
北海道	三笠市土地開発公社	752	752	0	752	100.0	752	100.0	45	0
北海道	根室市土地開発公社	137	104	33	137	100.0	137	100.0	0	0
北海道	砂川市土地開発公社	852	86	766	852	100.0	832	97.7	0	0
北海道	伊達市土地開発公社	428	263	165	428	100.0	423	98.8	0	0
北海道	北広島市土地開発公社	4,877	0	4,877	0	0.0	0	0.0	0	0
北海道	石狩市土地開発公社	1,804	1,804	0	1,804	100.0	1,804	100.0	0	160
北海道	北斗市土地開発公社	59	59	0	59	100.0	0	0.0	0	0
北海道	江差町土地開発公社	84	59	25	84	100.0	84	100.0	0	0
北海道	蘭越町土地開発公社	45	20	25	32	71.1	23	51.1	0	7
北海道	ニセコ町土地開発公社	5	0	5	1	20.0	1	20.0	0	0
北海道	倶知安町土地開発公社	0	0	0	0	0.0	0	0.0	0	0
北海道	浦臼町土地開発公社	3	0	3	0	0.0	0	0.0	0	0
北海道	雨竜町土地開発公社	0	0	0	0	0.0	0	0.0	0	0
北海道	鷹栖町土地開発公社	326	0	326	326	100.0	0	0.0	0	0
北海道	東神楽町土地開発公社	84	0	84	71	84.5	71	84.5	0	0
北海道	当麻町土地開発公社	44	0	44	44	100.0	15	34.1	0	0
北海道	東川町土地開発公社	115	0	115	64	55.7	29	25.2	0	0
北海道	美瑛町土地開発公社	45	22	23	23	51.1	23	51.1	0	0
北海道	和寒町土地開発公社	4	0	4	4	100.0	4	100.0	0	0
北海道	斜里町土地開発公社	80	0	80	80	100.0	0	0.0	0	0
北海道	厚真町土地開発公社	126	30	96	91	72.2	87	69.0	0	0
北海道	日高町土地開発公社	0	0	0	0	0.0	0	0.0	0	0
北海道	浦河町土地開発公社	44	25	19	44	100.0	19	43.2	0	0
北海道	音更町土地開発公社	566	0	566	566	100.0	566	100.0	0	0
北海道	幕別町土地開発公社	1,116	0	1,116	1,116	100.0	1,019	91.3	0	0
北海道	本別町土地開発公社	0	0	0	0	0.0	0	0.0	0	0
北海道	北海道総括	19,688	10,676	9,012	13,996	71.1	13,164	66.9	71	1,328
青森県	青森市土地開発公社	3,613	3,613	0	3,610	99.9	3,610	99.9	0	0
青森県	弘前市土地開発公社	328	328	0	328	100.0	328	100.0	0	0
青森県	八戸市土地開発公社	0	0	0	0	0.0	0	0.0	0	0
青森県	十和田市土地開発公社	0	0	0	0	0.0	0	0.0	0	0
青森県	三沢市土地開発公社	996	989	7	996	100.0	972	97.6	880	0
青森県	つがる市土地開発公社	0	0	0	0	0.0	0	0.0	0	0
青森県	平川市土地開発公社	0	0	0	0	0.0	0	0.0	0	0
青森県	外ヶ浜町土地開発公社	60	50	10	60	100.0	60	100.0	0	0
青森県	藤崎町土地開発公社	0	0	0	0	0.0	0	0.0	0	0
青森県	大鰐町土地開発公社	139	0	139	139	100.0	139	100.0	0	0
青森県	田舎館村土地開発公社	40	40	0	40	100.0	40	100.0	0	0
青森県	野辺地町土地開発公社	107	107	0	107	100.0	107	100.0	0	0
青森県	東北町土地開発公社	0	0	0	0	0.0	0	0.0	0	0
青森県	おいらせ町土地開発公社	0	0	0	0	0.0	0	0.0	0	0
青森県	青森県総括	5,283	5,127	156	5,280	99.9	5,256	99.5	880	0
岩手県	盛岡地区広域土地開発公社	498	498	0	498	100.0	498	100.0	0	0
岩手県	大船渡市土地開発公社	0	0	0	0	0.0	0	0.0	0	0
岩手県	一関地区土地開発公社	0	0	0	0	0.0	0	0.0	0	0
岩手県	陸前高田市土地開発公社	1,369	1,369	0	0	0.0	0	0.0	0	0
岩手県	釜石市土地開発公社	1,674	977	697	202	12.1	202	12.1	0	0
岩手県	大槌町土地開発公社	0	0	0	0	0.0	0	0.0	0	0
岩手県	岩手県総括	3,541	2,844	697	700	19.8	700	19.8	0	0
宮城県	白石市土地開発公社	176	0	176	0	0.0	0	0.0	0	0
宮城県	名取市土地開発公社	132	122	10	132	100.0	132	100.0	0	0
宮城県	角田市土地開発公社	0	0	0	0	0.0	0	0.0	0	0
宮城県	多賀城市土地開発公社	0	0	0	0	0.0	0	0.0	0	0
宮城県	岩沼市土地開発公社	1,172	1,172	0	1,172	100.0	1,086	92.7	0	0
宮城県	登米市土地開発公社	0	0	0	0	0.0	0	0.0	0	0
宮城県	大崎市土地開発公社	456	45	411	192	42.1	192	42.1	0	0
宮城県	気仙沼・本吉地区土地開発公社	0	0	0	0	0.0	0	0.0	0	0
宮城県	加美郡土地開発公社	0	0	0	0	0.0	0	0.0	0	0
宮城県	宮城県総括	1,936	1,339	597	1,496	77.3	1,410	72.8	0	0
秋田県	秋田市土地開発公社	1,122	1,122	0	1,122	100.0	1,122	100.0	0	0
秋田県	大館市土地開発公社	0	0	0	0	0.0	0	0.0	0	0
秋田県	秋田県総括	1,122	1,122	0	1,122	100.0	1,122	100.0	0	0
山形県	山形市土地開発公社	4,226	3,992	234	4,152	98.2	4,152	98.2	0	0
山形県	米沢市土地開発公社	608	21	587	587	96.5	587	96.5	0	0
山形県	鶴岡市土地開発公社	71	0	71	71	100.0	71	100.0	0	0
山形県	新庄市土地開発公社	35	5	30	35	100.0	35	100.0	0	0
山形県	寒河江市土地開発公社	2,940	244	2,696	2,940	100.0	831	28.3	0	0
山形県	上山市土地開発公社	343	343	0	333	97.1	333	97.1	0	0

平成26年度土地開発公社事業実績調査結果

都道府県名	公社名	a.26年度末			b.5年以上 保有額	b/a %	c.10年以上 保有額	c/a %	供用済 保有額	未収金 保有額
		保有額計	公有地先行取得	土地造成						
山形県	村山市土地開発公社	116	0	116	116	100.0	116	100.0	0	0
山形県	天童市土地開発公社	0	0	0	0	0.0	0	0.0	0	0
山形県	東根市土地開発公社	0	0	0	0	0.0	0	0.0	0	0
山形県	尾花沢市土地開発公社	146	0	146	110	75.3	110	75.3	0	0
山形県	南陽市土地開発公社	393	32	361	5	1.3	5	1.3	0	0
山形県	山辺町土地開発公社	0	0	0	0	0.0	0	0.0	0	0
山形県	中山町土地開発公社	684	78	606	684	100.0	78	11.4	0	0
山形県	河北町土地開発公社	536	0	536	536	100.0	469	87.5	0	0
山形県	大石町土地開発公社	0	0	0	0	0.0	0	0.0	0	0
山形県	高畠町土地開発公社	446	201	245	446	100.0	320	71.7	0	0
山形県	川西町土地開発公社	165	88	77	77	46.7	77	46.7	0	0
山形県	小国町土地開発公社	252	13	239	252	100.0	245	97.2	0	0
山形県	白鷹町土地開発公社	0	0	0	0	0.0	0	0.0	0	0
山形県	飯豊町土地開発公社	38	0	38	38	100.0	38	100.0	0	0
山形県	三川町土地開発公社	102	0	102	102	100.0	102	100.0	0	0
山形県	庄内町土地開発公社	384	0	384	384	100.0	384	100.0	0	0
山形県	山形県総括	11,485	5,017	6,468	10,868	94.6	7,953	69.2	0	0
福島県	いわき市土地開発公社	68	0	68	68	100.0	0	0.0	0	770
福島県	福島地方土地開発公社	10,775	4,888	5,887	10,411	96.6	10,218	94.8	0	325
福島県	会津若松地方土地開発公社	717	3	714	0	0.0	0	0.0	0	497
福島県	郡山地方土地開発公社	0	0	0	0	0.0	0	0.0	0	694
福島県	白河地方土地開発公社	34	34	0	29	85.3	0	0.0	0	794
福島県	喜多方地方土地開発公社	0	0	0	0	0.0	0	0.0	0	0
福島県	相馬地方土地開発公社	0	0	0	0	0.0	0	0.0	0	126
福島県	南会津地方土地開発公社	0	0	0	0	0.0	0	0.0	0	0
福島県	双葉地方土地開発公社	0	0	0	0	0.0	0	0.0	0	15
福島県	福島県総括	11,594	4,925	6,669	10,508	90.6	10,218	88.1	0	3,221
茨城県	水戸市土地開発公社	1,434	1,414	20	1,427	99.5	1,427	99.5	0	0
茨城県	日立市土地開発公社	163	163	0	110	67.5	110	67.5	0	0
茨城県	土浦市土地開発公社	109	109	0	109	100.0	109	100.0	0	0
茨城県	結城市土地開発公社	885	643	242	668	75.5	667	75.4	0	0
茨城県	高萩市土地開発公社	585	0	585	585	100.0	585	100.0	0	101
茨城県	取手市土地開発公社	684	684	0	684	100.0	684	100.0	0	0
茨城県	つくば市土地開発公社	6,640	6,640	0	0	0.0	0	0.0	0	0
茨城県	鹿嶋市土地開発公社	8	8	0	8	100.0	8	100.0	0	0
茨城県	守谷市土地開発公社	0	0	0	0	0.0	0	0.0	0	0
茨城県	那珂市土地開発公社	369	369	0	0	0.0	0	0.0	0	0
茨城県	坂東市土地開発公社	3,151	3,151	0	0	0.0	0	0.0	0	0
茨城県	桜川市土地開発公社	269	0	269	269	100.0	269	100.0	0	0
茨城県	行方市土地開発公社	0	0	0	0	0.0	0	0.0	0	0
茨城県	小美玉市土地開発公社	0	0	0	0	0.0	0	0.0	0	0
茨城県	大洗町土地開発公社	32	32	0	32	100.0	0	0.0	0	0
茨城県	阿見町土地開発公社	23	23	0	23	100.0	9	39.1	0	0
茨城県	八千代町土地開発公社	0	0	0	0	0.0	0	0.0	0	0
茨城県	境町土地開発公社	173	173	0	173	100.0	173	100.0	0	0
茨城県	茨城県総括	14,525	13,409	1,116	4,088	28.1	4,041	27.8	0	101
栃木県	宇都宮市土地開発公社	4,870	4,262	608	3,536	72.6	2,954	60.7	0	0
栃木県	足利市土地開発公社	30	30	0	0	0.0	0	0.0	0	0
栃木県	栃木市土地開発公社	255	0	255	255	100.0	0	0.0	0	0
栃木県	佐野市土地開発公社	314	314	0	313	99.7	313	99.7	0	0
栃木県	小山市土地開発公社	1,173	693	480	659	56.2	659	56.2	0	0
栃木県	真岡市土地開発公社	92	92	0	92	100.0	92	100.0	0	0
栃木県	栃木県総括	6,734	5,391	1,343	4,855	72.1	4,018	59.7	0	0
群馬県	高崎市土地開発公社	4,127	4,109	18	4,127	100.0	4,055	98.3	0	0
群馬県	桐生市土地開発公社	32	0	32	13	40.6	1	3.1	0	0
群馬県	太田市土地開発公社	1,748	139	1,609	535	30.6	535	30.6	0	0
群馬県	沼田市土地開発公社	546	546	0	507	92.9	501	91.8	0	0
群馬県	渋川市土地開発公社	17	0	17	17	100.0	17	100.0	0	0
群馬県	藤岡市土地開発公社	487	0	487	0	0.0	0	0.0	0	0
群馬県	富岡市土地開発公社	225	167	58	170	75.6	170	75.6	0	0
群馬県	安中市土地開発公社	686	84	602	140	20.4	140	20.4	0	0
群馬県	榛東村土地開発公社	0	0	0	0	0.0	0	0.0	0	0
群馬県	吉岡町土地開発公社	127	127	0	0	0.0	0	0.0	0	0
群馬県	中之条町土地開発公社	11	0	11	0	0.0	0	0.0	0	0
群馬県	川場村土地開発公社	116	39	77	54	46.6	54	46.6	0	0
群馬県	昭和村土地開発公社	0	0	0	0	0.0	0	0.0	0	0
群馬県	みなかみ町土地開発公社	212	51	161	212	100.0	212	100.0	0	0
群馬県	玉村町土地開発公社	0	0	0	0	0.0	0	0.0	0	0
群馬県	板倉町土地開発公社	0	0	0	0	0.0	0	0.0	0	0
群馬県	明和町土地開発公社	137	137	0	11	8.0	11	8.0	0	0
群馬県	甘楽郡土地開発公社	198	0	198	137	69.2	137	69.2	0	0
群馬県	西邑楽土地開発公社	1,207	162	1,045	1,201	99.5	1,193	98.8	0	0
群馬県	群馬県総括	9,876	5,561	4,315	7,124	72.1	7,026	71.1	0	0
埼玉県	川越市土地開発公社	8,356	8,356	0	7,267	87.0	6,291	75.3	0	0
埼玉県	熊谷市土地開発公社	0	0	0	0	0.0	0	0.0	0	0
埼玉県	川口市土地開発公社	17,550	17,550	0	17,550	100.0	17,550	100.0	0	0
埼玉県	行田市土地開発公社	0	0	0	0	0.0	0	0.0	0	0
埼玉県	所沢市土地開発公社	392	392	0	0	0.0	0	0.0	0	0
埼玉県	飯能市土地開発公社	2,894	2,894	0	2,894	100.0	2,894	100.0	0	0
埼玉県	春日部市土地開発公社	9,354	9,354	0	9,354	100.0	9,354	100.0	0	0

平成26年度土地開発公社事業実績調査結果

都道府県名	公社名	a.26年度末			b.5年以上 保有額	b/a %	c.10年以上 保有額	c/a %	供用済 保有額	未収金 保有額
		保有額計	公有地先行取得	土地造成						
埼玉県	狭山市土地開発公社	549	549	0	549	100.0	549	100.0	0	0
埼玉県	鴻巣市土地開発公社	377	377	0	377	100.0	377	100.0	0	0
埼玉県	深谷市土地開発公社	220	220	0	205	93.2	205	93.2	0	0
埼玉県	上尾市土地開発公社	1,757	1,757	0	1,729	98.4	779	44.3	0	0
埼玉県	草加市土地開発公社	3,698	3,698	0	3,491	94.4	3,491	94.4	0	0
埼玉県	越谷市土地開発公社	15,407	15,407	0	15,407	100.0	15,389	99.9	0	0
埼玉県	蕨市土地開発公社	4,770	4,770	0	4,770	100.0	4,770	100.0	0	0
埼玉県	戸田市土地開発公社	8,915	8,915	0	8,184	91.8	8,102	90.9	0	0
埼玉県	入間市土地開発公社	493	493	0	359	72.8	359	72.8	0	0
埼玉県	朝霞市土地開発公社	0	0	0	0	0.0	0	0.0	0	0
埼玉県	和光市土地開発公社	0	0	0	0	0.0	0	0.0	0	251
埼玉県	桶川市土地開発公社	67	67	0	3	4.5	3	4.5	0	0
埼玉県	北本市土地開発公社	193	193	0	169	87.6	169	87.6	0	0
埼玉県	八潮市土地開発公社	1,442	1,442	0	1,386	96.1	1,031	71.5	0	0
埼玉県	富士見市土地開発公社	1,047	1,047	0	828	79.1	828	79.1	0	0
埼玉県	三郷市土地開発公社	2,124	2,124	0	1,887	88.8	1,189	56.0	0	0
埼玉県	蓮田市土地開発公社	116	116	0	0	0.0	0	0.0	0	0
埼玉県	坂戸市土地開発公社	2,939	2,939	0	2,939	100.0	2,515	85.6	0	0
埼玉県	幸手市土地開発公社	2,815	2,815	0	2,815	100.0	2,815	100.0	0	0
埼玉県	鶴ヶ島市土地開発公社	0	0	0	0	0.0	0	0.0	0	0
埼玉県	吉川市土地開発公社	2,765	2,765	0	2,250	81.4	1,501	54.3	0	0
埼玉県	ふじみ野市土地開発公社	2,105	2,105	0	2,105	100.0	1,853	88.0	1,025	0
埼玉県	白岡市土地開発公社	183	183	0	0	0.0	0	0.0	0	0
埼玉県	伊奈町土地開発公社	184	184	0	184	100.0	184	100.0	0	0
埼玉県	三芳町土地開発公社	3	3	0	0	0.0	0	0.0	0	0
埼玉県	上里町土地開発公社	751	0	751	745	99.2	0	0.0	0	0
埼玉県	寄居町土地開発公社	0	0	0	0	0.0	0	0.0	0	0
埼玉県	宮代町土地開発公社	181	181	0	181	100.0	181	100.0	0	0
埼玉県	松伏町土地開発公社	365	365	0	341	93.4	341	93.4	0	0
埼玉県	埼玉県総括	92,012	91,261	751	87,969	95.6	82,720	89.9	1,025	251
千葉県	市川市土地開発公社	2,488	2,488	0	93	3.7	0	0.0	0	0
千葉県	木更津市土地開発公社	3,322	3,319	3	3,322	100.0	3,322	100.0	0	0
千葉県	松戸市土地開発公社	6,539	6,539	0	6,539	100.0	6,029	92.2	0	0
千葉県	野田市土地開発公社	952	279	673	715	75.1	485	50.9	0	331
千葉県	成田市土地開発公社	630	630	0	0	0.0	0	0.0	0	0
千葉県	柏市土地開発公社	13,628	13,628	0	13,628	100.0	13,628	100.0	0	578
千葉県	流山市土地開発公社	251	251	0	0	0.0	0	0.0	0	0
千葉県	我孫子市土地開発公社	211	211	0	58	27.5	58	27.5	0	0
千葉県	富津市土地開発公社	336	336	0	97	29.0	0	0.0	0	0
千葉県	浦安市土地開発公社	733	733	0	733	100.0	0	0.0	0	0
千葉県	四街道市土地開発公社	0	0	0	0	0.0	0	0.0	0	0
千葉県	袖ヶ浦市土地開発公社	1,378	1,378	0	1,227	89.0	1,227	89.0	0	0
千葉県	千葉県地方土地開発公社	768	768	0	61	7.9	0	0.0	61	0
千葉県	千葉県総括	31,236	30,560	676	26,473	84.8	24,749	79.2	61	909
東京都(特別区)	中央区土地開発公社	0	0	0	0	0.0	0	0.0	0	0
東京都(特別区)	港区土地開発公社	0	0	0	0	0.0	0	0.0	0	0
東京都(特別区)	新宿区土地開発公社	556	556	0	0	0.0	0	0.0	0	0
東京都(特別区)	台東区土地開発公社	0	0	0	0	0.0	0	0.0	0	0
東京都(特別区)	墨田区土地開発公社	0	0	0	0	0.0	0	0.0	0	0
東京都(特別区)	江東区土地開発公社	991	991	0	0	0.0	0	0.0	0	0
東京都(特別区)	品川区土地開発公社	3,657	3,657	0	0	0.0	0	0.0	0	0
東京都(特別区)	目黒区土地開発公社	34	34	0	0	0.0	0	0.0	0	0
東京都(特別区)	大田区土地開発公社	6,337	6,337	0	2,444	38.6	1,628	25.7	0	0
東京都(特別区)	世田谷区土地開発公社	17,777	17,777	0	178	1.0	0	0.0	0	0
東京都(特別区)	渋谷区土地開発公社	0	0	0	0	0.0	0	0.0	0	0
東京都(特別区)	中野区土地開発公社	11,102	11,102	0	6,378	57.4	6,042	54.4	0	0
東京都(特別区)	杉並区土地開発公社	3,375	3,375	0	0	0.0	0	0.0	0	0
東京都(特別区)	豊島区土地開発公社	88	88	0	0	0.0	0	0.0	0	0
東京都(特別区)	北区土地開発公社	945	945	0	0	0.0	0	0.0	0	0
東京都(特別区)	荒川区土地開発公社	3,348	3,348	0	1,851	55.3	0	0.0	0	0
東京都(特別区)	板橋区土地開発公社	4,199	4,199	0	4,194	99.9	4,194	99.9	0	0
東京都(特別区)	練馬区土地開発公社	15,279	15,279	0	4,215	27.6	1,593	10.4	0	0
東京都(特別区)	足立区土地開発公社	9,048	9,048	0	9,048	100.0	6,646	73.5	0	0
東京都(特別区)	葛飾区土地開発公社	21,311	21,311	0	6,221	29.2	1,232	5.8	0	0
東京都(特別区)	東京都(特別区)総括	98,047	98,047	0	34,529	35.2	21,335	21.8	0	0
東京都(市町村)	立川市土地開発公社	466	466	0	0	0.0	0	0.0	0	0
東京都(市町村)	武蔵野市土地開発公社	10,834	10,834	0	4,883	45.1	1,409	13.0	0	0
東京都(市町村)	三鷹市土地開発公社	3,082	3,082	0	0	0.0	0	0.0	1,104	4,008
東京都(市町村)	青梅市土地開発公社	0	0	0	0	0.0	0	0.0	0	71
東京都(市町村)	府中市土地開発公社	4,597	4,597	0	795	17.3	3	0.1	0	0
東京都(市町村)	昭島市土地開発公社	0	0	0	0	0.0	0	0.0	0	0
東京都(市町村)	調布市土地開発公社	2,817	2,817	0	2,086	74.1	869	30.8	0	0
東京都(市町村)	町田市土地開発公社	556	556	0	0	0.0	0	0.0	0	0
東京都(市町村)	小金井市土地開発公社	2,066	2,066	0	2,005	97.0	1,214	58.8	0	0
東京都(市町村)	小平市土地開発公社	115	115	0	47	40.9	47	40.9	0	0
東京都(市町村)	日野市土地開発公社	8,512	8,512	0	8,467	99.5	8,467	99.5	0	0
東京都(市町村)	東村山市土地開発公社	3,041	3,041	0	2,709	89.1	2,709	89.1	0	0
東京都(市町村)	国分寺市土地開発公社	1,677	1,677	0	1,260	75.1	613	36.6	0	0
東京都(市町村)	国立市土地開発公社	3,084	3,084	0	3,084	100.0	3,084	100.0	0	0
東京都(市町村)	福生市土地開発公社	994	994	0	966	97.2	935	94.1	0	0

平成26年度土地開発公社事業実績調査結果

都道府県名	公社名	a.26年度末			b.5年以上 保有額	b/a %	c.10年以上 保有額	c/a %	供用済 保有額	未収金 保有額
		保有額計	公有地先行取得	土地造成						
東京都(市町村)	狛江市土地開発公社	0	0	0	0	0.0	0	0.0	0	0
東京都(市町村)	東大和市土地開発公社	0	0	0	0	0.0	0	0.0	0	0
東京都(市町村)	清瀬市土地開発公社	84	84	0	0	0.0	0	0.0	0	0
東京都(市町村)	東久留米市土地開発公社	0	0	0	0	0.0	0	0.0	0	0
東京都(市町村)	武蔵村山市土地開発公社	334	334	0	252	75.4	233	69.8	0	0
東京都(市町村)	多摩市土地開発公社	0	0	0	0	0.0	0	0.0	0	0
東京都(市町村)	稲城市土地開発公社	25	25	0	0	0.0	0	0.0	0	0
東京都(市町村)	羽村市土地開発公社	1,245	1,245	0	157	12.6	0	0.0	888	0
東京都(市町村)	あきる野市土地開発公社	1,799	1,799	0	1,799	100.0	1,799	100.0	0	0
東京都(市町村)	西東京市土地開発公社	3,770	3,770	0	0	0.0	0	0.0	0	0
東京都(市町村)	瑞穂町土地開発公社	889	889	0	705	79.3	705	79.3	0	0
東京都(市町村)	日の出町土地開発公社	0	0	0	0	0.0	0	0.0	0	218
東京都(市町村)	東京都(市町村)総括	49,987	49,987	0	29,215	58.4	22,087	44.2	1,992	4,297
神奈川県	横須賀市土地開発公社	4,175	2,314	1,861	4,168	99.8	4,168	99.8	7	0
神奈川県	平塚市土地開発公社	965	965	0	965	100.0	828	85.8	0	0
神奈川県	鎌倉市土地開発公社	6,760	6,760	0	5,256	77.8	5,256	77.8	0	0
神奈川県	藤沢市土地開発公社	7,741	7,741	0	6,774	87.5	6,365	82.2	0	0
神奈川県	小田原市土地開発公社	7,324	7,324	0	7,324	100.0	7,076	96.6	3,974	905
神奈川県	茅ヶ崎市土地開発公社	2,523	2,523	0	2,523	100.0	2,523	100.0	0	0
神奈川県	逗子市土地開発公社	1,619	1,619	0	1,619	100.0	1,619	100.0	979	0
神奈川県	秦野市土地開発公社	2,106	2,106	0	2,106	100.0	2,106	100.0	0	0
神奈川県	大和市土地開発公社	0	0	0	0	0.0	0	0.0	0	0
神奈川県	伊勢原市土地開発公社	1,547	1,547	0	1,547	100.0	1,547	100.0	0	0
神奈川県	海老名市土地開発公社	0	0	0	0	0.0	0	0.0	0	0
神奈川県	座間市土地開発公社	980	980	0	550	56.1	376	38.4	552	0
神奈川県	綾瀬市土地開発公社	975	975	0	0	0.0	0	0.0	0	0
神奈川県	葉山町土地開発公社	0	0	0	0	0.0	0	0.0	0	0
神奈川県	寒川町土地開発公社	0	0	0	0	0.0	0	0.0	0	0
神奈川県	大磯町土地開発公社	715	715	0	382	53.4	382	53.4	0	0
神奈川県	二宮町土地開発公社	0	0	0	0	0.0	0	0.0	0	0
神奈川県	大井町土地開発公社	0	0	0	0	0.0	0	0.0	0	0
神奈川県	山北町土地開発公社	692	0	692	692	100.0	274	39.6	0	358
神奈川県	開成町土地開発公社	0	0	0	0	0.0	0	0.0	0	45
神奈川県	湯河原町土地開発公社	630	630	0	630	100.0	630	100.0	0	0
神奈川県	愛川町土地開発公社	226	77	149	29	12.8	0	0.0	0	0
神奈川県	神奈川県総括	38,978	36,276	2,702	34,565	88.7	33,150	85.0	5,512	1,308
新潟県	十日町市土地開発公社	471	256	215	471	100.0	471	100.0	0	0
新潟県	糸魚川市土地開発公社	0	0	0	0	0.0	0	0.0	0	0
新潟県	妙高市土地開発公社	0	0	0	0	0.0	0	0.0	0	0
新潟県	佐渡市土地開発公社	120	120	0	120	100.0	120	100.0	0	0
新潟県	長岡地域土地開発公社	4,960	1,337	3,623	4,760	96.0	3,238	65.3	0	0
新潟県	県央土地開発公社	1,861	127	1,734	1,846	99.2	1,759	94.5	87	0
新潟県	柏崎地域土地開発公社	1,085	978	107	1,085	100.0	1,085	100.0	0	0
新潟県	下越土地開発公社	9	9	0	9	100.0	0	0.0	0	0
新潟県	南魚沼地域土地開発公社	521	521	0	521	100.0	521	100.0	0	0
新潟県	新潟県総括	9,027	3,348	5,679	8,812	97.6	7,194	79.7	87	0
富山県	富山市土地開発公社	7,866	7,866	0	7,139	90.8	6,571	83.5	0	0
富山県	高岡市土地開発公社	826	826	0	178	21.5	0	0.0	0	0
富山県	氷見市土地開発公社	282	112	170	58	20.6	28	9.9	0	0
富山県	砺波市土地開発公社	333	333	0	299	89.8	299	89.8	34	0
富山県	小矢部市土地開発公社	2,724	2,724	0	0	0.0	0	0.0	0	0
富山県	射水市土地開発公社	2,115	15	2,100	2,115	100.0	1,096	51.8	15	0
富山県	立山町土地開発公社	0	0	0	0	0.0	0	0.0	0	0
富山県	富山県総括	14,146	11,876	2,270	9,789	69.2	7,994	56.5	49	0
石川県	金沢市土地開発公社	0	0	0	0	0.0	0	0.0	0	0
石川県	七尾市土地開発公社	0	0	0	0	0.0	0	0.0	0	0
石川県	小松市土地開発公社	2,442	2,336	106	2,442	100.0	2,336	95.7	0	0
石川県	珠洲市土地開発公社	0	0	0	0	0.0	0	0.0	0	0
石川県	加賀市土地開発公社	1,111	1,111	0	10	0.9	0	0.0	0	0
石川県	羽咋市土地開発公社	278	110	168	243	87.4	243	87.4	0	0
石川県	かほく市土地開発公社	232	217	15	232	100.0	232	100.0	0	0
石川県	白山市土地開発公社	1,079	700	379	840	77.8	840	77.8	239	809
石川県	能美市土地開発公社	500	16	484	494	98.8	58	11.6	0	0
石川県	野々市市土地開発公社	0	0	0	0	0.0	0	0.0	0	0
石川県	川北町土地開発公社	564	0	564	564	100.0	564	100.0	0	0
石川県	津幡町土地開発公社	457	15	442	419	91.7	287	62.8	0	0
石川県	内灘町土地開発公社	695	695	0	677	97.4	667	96.0	0	0
石川県	中能登町土地開発公社	0	0	0	0	0.0	0	0.0	0	0
石川県	石川県総括	7,358	5,200	2,158	5,921	80.5	5,227	71.0	239	809
福井県	福井市土地開発公社	121	121	0	121	100.0	121	100.0	6	0
福井県	小浜市土地開発公社	807	286	521	807	100.0	807	100.0	0	0
福井県	大野市土地開発公社	0	0	0	0	0.0	0	0.0	0	0
福井県	勝山市土地開発公社	0	0	0	0	0.0	0	0.0	0	0
福井県	鯖江市土地開発公社	278	219	59	214	77.0	214	77.0	0	0
福井県	おおい町土地開発公社	102	0	102	55	53.9	55	53.9	0	0
福井県	福井県総括	1,308	626	682	1,197	91.5	1,197	91.5	6	0
山梨県	甲府市土地開発公社	0	0	0	0	0.0	0	0.0	0	559
山梨県	富士吉田市土地開発公社	1,552	1,552	0	1,425	91.8	1,425	91.8	0	0
山梨県	都留市土地開発公社	1,624	1,291	333	1,624	100.0	1,597	98.3	0	0
山梨県	韭崎市土地開発公社	395	112	283	112	28.4	112	28.4	0	0

平成26年度土地開発公社事業実績調査結果

都道府県名	公社名	a.26年度末			b.5年以上 保有額	b/a %	c.10年以上 保有額	c/a %	供用済 保有額	未収金 保有額
		保有額計	公有地先行取得	土地造成						
山梨県	甲州市土地開発公社	0	0	0	0	0.0	0	0.0	0	891
山梨県	山梨県総括	3,571	2,955	616	3,161	88.5	3,134	87.8	0	1,450
長野県	長野市土地開発公社	7,012	6566	446	3323	47.4	2989	42.6	284	0
長野県	松本市土地開発公社	159	159	0	45	28.3	0	0.0	0	0
長野県	上田市土地開発公社	4,931	4818	113	4931	100.0	4931	100.0	0	0
長野県	岡谷市土地開発公社	275	0	275	0	0.0	0	0.0	0	0
長野県	飯田市土地開発公社	123	123	0	98	79.7	98	79.7	0	0
長野県	諏訪市土地開発公社	5,680	5311	369	5680	100.0	3688	64.9	0	0
長野県	須坂市土地開発公社	133	133	0	100	75.2	100	75.2	0	0
長野県	小諸市土地開発公社	207	0	207	91	44.0	91	44.0	0	0
長野県	駒ヶ根市土地開発公社	2,396	137	2259	2313	96.5	1503	62.7	0	0
長野県	中野市土地開発公社	30	10	20	30	100.0	10	33.3	0	0
長野県	大町市土地開発公社	36	9	27	27	75.0	27	75.0	0	0
長野県	飯山市土地開発公社	547	337	210	522	95.4	502	91.8	0	0
長野県	塩尻市土地開発公社	596	596	0	343	57.6	343	57.6	12	0
長野県	佐久市土地開発公社	927	169	758	927	100.0	897	96.8	0	0
長野県	千曲市土地開発公社	466	466	0	438	94.0	365	78.3	0	0
長野県	東御市土地開発公社	0	0	0	0	0.0	0	0.0	0	0
長野県	安曇野市土地開発公社	328	328	0	328	100.0	328	100.0	0	0
長野県	御代田町土地開発公社	225	121	104	225	100.0	225	100.0	0	0
長野県	立科町土地開発公社	55	0	55	0	0.0	0	0.0	0	0
長野県	青木村土地開発公社	1	0	1	1	100.0	1	100.0	0	0
長野県	長和町土地開発公社	26	0	26	26	100.0	26	100.0	0	0
長野県	下諏訪町土地開発公社	1,024	659	365	1024	100.0	1024	100.0	0	0
長野県	原村土地開発公社	149	0	149	41	27.5	41	27.5	0	0
長野県	辰野町土地開発公社	852	0	852	852	100.0	836	98.1	0	0
長野県	箕輪町土地開発公社	42	42	0	42	100.0	42	100.0	0	0
長野県	飯島町土地開発公社	721	5	716	321	44.5	136	18.9	0	0
長野県	南箕輪村土地開発公社	60	0	60	60	100.0	43	71.7	0	0
長野県	中川村土地開発公社	10	0	10	10	100.0	10	100.0	0	0
長野県	宮田村土地開発公社	451	269	182	451	100.0	451	100.0	0	0
長野県	松川町土地開発公社	8	0	8	8	100.0	0	0.0	0	0
長野県	豊丘村土地開発公社	0	0	0	0	0.0	0	0.0	0	0
長野県	上松町土地開発公社	17	0	17	17	100.0	17	100.0	0	0
長野県	朝日村土地開発公社	6	0	6	0	0.0	0	0.0	0	0
長野県	池田町土地開発公社	54	0	54	29	53.7	29	53.7	0	0
長野県	松川村土地開発公社	197	0	197	197	100.0	15	7.6	0	0
長野県	白馬村土地開発公社	0	0	0	0	0.0	0	0.0	0	0
長野県	坂城町土地開発公社	1,005	689	316	991	98.6	866	86.2	0	0
長野県	小布施町土地開発公社	291	203	88	142	48.8	142	48.8	0	0
長野県	高山村土地開発公社	0	0	0	0	0.0	0	0.0	0	0
長野県	木島平村土地開発公社	34	0	34	6	17.6	6	17.6	0	0
長野県	信濃町土地開発公社	0	0	0	0	0.0	0	0.0	0	0
長野県	小川村土地開発公社	3	0	3	0	0.0	0	0.0	0	0
長野県	長野県総括	29,077	21,150	7,927	23,639	81.3	19,782	68.0	296	0
岐阜県	岐阜市土地開発公社	2,306	2,306	0	1,324	57.4	1,324	57.4	0	0
岐阜県	大垣市土地開発公社	6,688	6,688	0	6,134	91.7	6,011	89.9	0	0
岐阜県	高山市土地開発公社	3,504	3,504	0	1,687	48.1	1,687	48.1	0	0
岐阜県	多治見市土地開発公社	75	0	75	0	0.0	0	0.0	0	0
岐阜県	関市土地開発公社	1,398	1,398	0	1,374	98.3	1,238	88.6	0	0
岐阜県	中津川市土地開発公社	623	151	472	623	100.0	605	97.1	0	0
岐阜県	美濃市土地開発公社	524	524	0	524	100.0	524	100.0	0	0
岐阜県	瑞浪市土地開発公社	0	0	0	0	0.0	0	0.0	0	0
岐阜県	羽島市土地開発公社	174	174	0	174	100.0	174	100.0	0	0
岐阜県	恵那市土地開発公社	2	0	2	2	100.0	2	100.0	0	0
岐阜県	各務原市土地開発公社	2,037	1,368	669	1,168	57.3	602	29.6	0	0
岐阜県	可児市土地開発公社	947	947	0	757	79.9	757	79.9	0	0
岐阜県	山県市土地開発公社	0	0	0	0	0.0	0	0.0	0	0
岐阜県	瑞穂市土地開発公社	0	0	0	0	0.0	0	0.0	0	0
岐阜県	飛騨市土地開発公社	61	0	61	53	86.9	0	0.0	0	0
岐阜県	本巣市土地開発公社	1,110	731	379	1,110	100.0	0	0.0	0	0
岐阜県	岐南町土地開発公社	6	6	0	0	0.0	0	0.0	0	0
岐阜県	笠松町土地開発公社	108	108	0	108	100.0	100	92.6	0	0
岐阜県	養老町土地開発公社	7	7	0	7	100.0	7	100.0	0	0
岐阜県	垂井町土地開発公社	0	0	0	0	0.0	0	0.0	0	0
岐阜県	神戸町土地開発公社	133	126	7	1	0.8	1	0.8	0	0
岐阜県	輪之内町土地開発公社	0	0	0	0	0.0	0	0.0	0	0
岐阜県	安八町土地開発公社	1,089	387	702	950	87.2	839	77.0	0	0
岐阜県	揖斐川町土地開発公社	364	364	0	364	100.0	364	100.0	0	0
岐阜県	大野町土地開発公社	0	0	0	0	0.0	0	0.0	0	0
岐阜県	池田町土地開発公社	465	465	0	465	100.0	465	100.0	0	0
岐阜県	八百津町土地開発公社	0	0	0	0	0.0	0	0.0	0	0
岐阜県	御嵩町土地開発公社	41	41	0	0	0.0	0	0.0	0	0
岐阜県	岐阜県総括	21,662	19,295	2,367	16,825	77.7	14,700	67.9	0	0
静岡県	沼津市土地開発公社	2,618	2,618	0	2,618	100.0	217	8.3	0	0
静岡県	熱海市土地開発公社	441	319	122	441	100.0	431	97.7	0	0
静岡県	三島市土地開発公社	4,105	4,105	0	3,865	94.2	3,865	94.2	0	0
静岡県	富士宮市土地開発公社	602	602	0	590	98.0	590	98.0	0	0
静岡県	島田市土地開発公社	647	271	376	505	78.1	505	78.1	0	0
静岡県	富士市土地開発公社	2,245	2,245	0	472	21.0	324	14.4	0	0

平成26年度土地開発公社事業実績調査結果

都道府県名	公社名	a.26年度末			b.5年以上 保有額	b/a %	c.10年以上 保有額	c/a %	供用済 保有額	未収金 保有額
		保有額計	公有地先行取得	土地造成						
静岡県	磐田市土地開発公社	0	0	0	0	0.0	0	0.0	0	0
静岡県	焼津市土地開発公社	0	0	0	0	0.0	0	0.0	0	0
静岡県	掛川市土地開発公社	3,612	2,648	964	2,101	58.2	0	0.0	0	0
静岡県	藤枝市土地開発公社	447	193	254	447	100.0	193	43.2	0	0
静岡県	袋井地域土地開発公社	671	671	0	0	0.0	0	0.0	0	0
静岡県	裾野市土地開発公社	650	223	427	221	34.0	221	34.0	0	0
静岡県	湖西市土地開発公社	346	346	0	345	99.7	345	99.7	0	0
静岡県	伊豆の国市土地開発公社	0	0	0	0	0.0	0	0.0	0	0
静岡県	周智郡土地開発公社	0	0	0	0	0.0	0	0.0	0	0
静岡県	御殿場市小山町土地開発公社	257	257	0	0	0.0	0	0.0	96	0
静岡県	静岡県総括	16,641	14,498	2,143	11,605	69.7	6,691	40.2	96	0
愛知県	豊橋市土地開発公社	310	310	0	310	100.0	310	100.0	0	393
愛知県	岡崎市土地開発公社	2,504	2,504	0	0	0.0	0	0.0	0	0
愛知県	一宮市土地開発公社	1,677	1,677	0	1,404	83.7	1,240	73.9	0	0
愛知県	瀬戸市土地開発公社	395	395	0	206	52.2	0	0.0	0	0
愛知県	半田市土地開発公社	4,421	4,421	0	2,965	67.1	2,886	65.3	0	0
愛知県	春日井市土地開発公社	18,025	18,025	0	18,025	100.0	15,020	83.3	661	0
愛知県	豊川市土地開発公社	1,500	1,500	0	295	19.7	268	17.9	0	0
愛知県	碧南市土地開発公社	2,205	1,659	546	1,540	69.8	1,404	63.7	0	1
愛知県	刈谷市土地開発公社	82	82	0	0	0.0	0	0.0	0	0
愛知県	豊田市土地開発公社	6,177	6,177	0	242	3.9	242	3.9	0	0
愛知県	安城市土地開発公社	515	515	0	0	0.0	0	0.0	0	0
愛知県	西尾市土地開発公社	960	960	0	813	84.7	567	59.1	0	0
愛知県	蒲郡市土地開発公社	0	0	0	0	0.0	0	0.0	0	0
愛知県	犬山市土地開発公社	300	300	0	278	92.7	262	87.3	0	0
愛知県	常滑市土地開発公社	4,242	4,242	0	4,242	100.0	4,072	96.0	0	0
愛知県	江南市土地開発公社	813	813	0	813	100.0	813	100.0	0	0
愛知県	小牧市土地開発公社	2,995	2,273	722	2,866	95.7	2,866	95.7	0	0
愛知県	稲沢市土地開発公社	0	0	0	0	0.0	0	0.0	0	0
愛知県	新城市土地開発公社	2,012	1,644	368	2,012	100.0	2,001	99.5	0	0
愛知県	東海市土地開発公社	2,099	2,099	0	1,286	61.3	1,286	61.3	0	0
愛知県	大府市土地開発公社	0	0	0	0	0.0	0	0.0	0	0
愛知県	知多市土地開発公社	299	288	11	277	92.6	270	90.3	0	0
愛知県	知立市土地開発公社	142	142	0	0	0.0	0	0.0	0	0
愛知県	尾張旭市土地開発公社	838	838	0	838	100.0	838	100.0	0	0
愛知県	高浜市土地開発公社	357	357	0	271	75.9	271	75.9	0	0
愛知県	豊明市土地開発公社	19	19	0	0	0.0	0	0.0	0	0
愛知県	田原市土地開発公社	1,298	938	360	698	53.8	527	40.6	0	0
愛知県	みよし市土地開発公社	376	376	0	22	5.9	22	5.9	0	0
愛知県	尾張土地開発公社	287	287	0	0	0.0	0	0.0	0	0
愛知県	愛知県総括	54,848	52,841	2,007	39,403	71.8	35,165	64.1	661	394
三重県	津市土地開発公社	6,821	804	6,017	6,646	97.4	6,489	95.1	0	0
三重県	四日市市土地開発公社	2,434	722	1,712	2,434	100.0	2,425	99.6	0	0
三重県	伊勢市土地開発公社	633	633	0	633	100.0	578	91.3	0	0
三重県	松阪市土地開発公社	1,397	1,397	0	1,397	100.0	1,397	100.0	0	0
三重県	桑名市土地開発公社	6,018	6,018	0	5,992	99.6	5,927	98.5	0	0
三重県	鈴鹿市土地開発公社	6,024	5,871	153	4,694	77.9	3,771	62.6	0	0
三重県	亀山市土地開発公社	479	479	0	403	84.1	338	70.8	139	0
三重県	熊野市土地開発公社	0	0	0	0	0.0	0	0.0	0	0
三重県	伊賀市土地開発公社	0	0	0	0	0.0	0	0.0	0	0
三重県	木曾岬町土地開発公社	0	0	0	0	0.0	0	0.0	0	0
三重県	員弁土地開発公社	3,689	872	2,817	3,361	91.1	3,250	88.1	0	0
三重県	三重県三重郡土地開発公社	0	0	0	0	0.0	0	0.0	0	0
三重県	多気東部土地開発公社	2,116	512	1,604	0	0.0	0	0.0	0	0
三重県	度会土地開発公社	8	8	0	0	0.0	0	0.0	0	0
三重県	三重県総括	29,619	17,316	12,303	25,560	86.3	24,175	81.6	139	0
滋賀県	長浜市土地開発公社	809	37	772	809	100.0	809	100.0	0	0
滋賀県	近江八幡市土地開発公社	85	85	0	85	100.0	85	100.0	0	0
滋賀県	草津市土地開発公社	5,744	3,439	2,305	5,744	100.0	4,461	77.7	0	0
滋賀県	守山市土地開発公社	3,139	3,139	0	2,922	93.1	2,869	91.4	0	0
滋賀県	東近江市土地開発公社	2,279	2,109	170	2,229	97.8	1,895	83.2	0	0
滋賀県	滋賀県総括	12,056	8,809	3,247	11,789	97.8	10,119	83.9	0	0
京都府	舞鶴市土地開発公社	2,748	2,567	181	2,046	74.5	1,788	65.1	0	0
京都府	宇治市土地開発公社	1,849	1,570	279	446	24.1	408	22.1	0	0
京都府	亀岡市土地開発公社	986	986	0	986	100.0	986	100.0	0	0
京都府	乙訓市土地開発公社	673	673	0	0	0.0	0	0.0	0	0
京都府	城南土地開発公社	2,623	2,623	0	2,322	88.5	2,322	88.5	0	0
京都府	南丹・京丹波地区土地開発公社	1,595	1,595	0	1,595	100.0	1,595	100.0	0	0
京都府	丹後地区土地開発公社	470	470	0	470	100.0	426	90.6	0	0
京都府	学研都市京都土地開発公社	791	791	0	791	100.0	758	95.8	0	0
京都府	京都府総括	11,735	11,275	460	8,656	73.8	8,283	70.6	0	0
大阪府	泉大津市土地開発公社	3,210	3,210	0	3,210	100.0	3,210	100.0	0	0
大阪府	高槻市土地開発公社	3,707	3,707	0	1,063	28.7	1,063	28.7	0	0
大阪府	枚方市土地開発公社	7,248	7,248	0	6,746	93.1	6,587	90.9	0	0
大阪府	茨木市土地開発公社	713	713	0	158	22.2	53	7.4	0	0
大阪府	泉佐野市土地開発公社	3,676	3,676	0	3,676	100.0	3,676	100.0	0	0
大阪府	松原市土地開発公社	926	926	0	759	82.0	755	81.5	0	0
大阪府	箕面市土地開発公社	1,360	1,360	0	1,213	89.2	750	55.1	0	0
大阪府	柏原市土地開発公社	507	507	0	304	60.0	104	20.5	0	0
大阪府	摂津市土地開発公社	0	0	0	0	0.0	0	0.0	0	0

平成26年度土地開発公社事業実績調査結果

都道府県名	公社名	a.26年度末			b.5年以上 保有額	b/a %	c.10年以上 保有額	c/a %	供用済 保有額	未収金 保有額
		保有額計	公有地先行取得	土地造成						
大阪府	高石市土地開発公社	3,188	3,188	0	3,188	100.0	3,188	100.0	0	0
大阪府	四條畷市土地開発公社	72	72	0	0	0.0	0	0.0	0	0
大阪府	交野市土地開発公社	12,616	12,616	0	12,579	99.7	12,579	99.7	0	0
大阪府	熊取町土地開発公社	778	778	0	778	100.0	778	100.0	0	0
大阪府	河南町土地開発公社	50	50	0	0	0.0	0	0.0	0	0
大阪府	大阪府総括	38,051	38,051	0	33,674	88.5	32,743	86.1	0	0
兵庫県	尼崎市土地開発公社	5,542	5,542	0	5,251	94.7	5,251	94.7	0	0
兵庫県	西宮市土地開発公社	10,787	10,765	22	5,281	49.0	5,281	49.0	0	0
兵庫県	豊岡市土地開発公社	261	261	0	261	100.0	150	57.5	0	0
兵庫県	加古川市土地開発公社	4,220	4,220	0	3,264	77.3	2,988	70.8	0	0
兵庫県	宝塚市土地開発公社	6,222	6,135	87	2,630	42.3	2,630	42.3	0	0
兵庫県	三木市土地開発公社	2,102	2,102	0	1,840	87.5	1,783	84.8	167	0
兵庫県	川西市土地開発公社	3,953	3,953	0	3,953	100.0	3,760	95.1	0	0
兵庫県	小野市土地開発公社	115	100	15	115	100.0	94	81.7	0	0
兵庫県	たつの市土地開発公社	512	0	512	512	100.0	512	100.0	0	0
兵庫県	淡路島土地開発公社	0	0	0	0	0.0	0	0.0	0	0
兵庫県	兵庫県町土地開発公社	139	139	0	0	0.0	0	0.0	0	0
兵庫県	兵庫県総括	33,853	33,217	636	23,107	68.3	22,449	66.3	167	0
奈良県	大和高田市土地開発公社	844	844	0	844	100.0	844	100.0	0	0
奈良県	橿原市土地開発公社	4,426	4,426	0	4,241	95.8	3,954	89.3	0	1,560
奈良県	五條市土地開発公社	2,917	2,793	124	2,284	78.3	2,284	78.3	0	0
奈良県	生駒市土地開発公社	56	56	0	0	0.0	0	0.0	0	0
奈良県	葛城市土地開発公社	858	858	0	298	34.7	226	26.3	0	0
奈良県	宇陀市土地開発公社	47	47	0	41	87.2	41	87.2	0	0
奈良県	安堵町土地開発公社	32	32	0	32	100.0	32	100.0	0	0
奈良県	川西町土地開発公社	41	41	0	16	39.0	16	39.0	0	0
奈良県	三宅町土地開発公社	0	0	0	0	0.0	0	0.0	0	0
奈良県	田原本町土地開発公社	0	0	0	0	0.0	0	0.0	0	0
奈良県	普爾村土地開発公社	7	7	0	7	100.0	7	100.0	0	0
奈良県	高取町土地開発公社	105	105	0	105	100.0	105	100.0	0	0
奈良県	明日香村土地開発公社	65	65	0	63	96.9	63	96.9	0	0
奈良県	王寺町土地開発公社	674	674	0	674	100.0	616	91.4	0	0
奈良県	吉野町土地開発公社	130	130	0	130	100.0	130	100.0	0	0
奈良県	大淀町土地開発公社	242	0	242	242	100.0	242	100.0	0	0
奈良県	下市町土地開発公社	45	45	0	45	100.0	45	100.0	0	0
奈良県	川上村土地開発公社	218	218	0	214	98.2	210	96.3	129	0
奈良県	奈良県総括	10,707	10,341	366	9,236	86.3	8,815	82.3	129	1,560
和歌山県	田辺市土地開発公社	2,347	118	2,229	2,347	100.0	2,347	100.0	0	0
和歌山県	紀の川市土地開発公社	1,142	24	1,118	340	29.8	340	29.8	0	0
和歌山県	岩出市土地開発公社	0	0	0	0	0.0	0	0.0	0	0
和歌山県	紀美野町土地開発公社	79	6	73	79	100.0	79	100.0	0	0
和歌山県	日高川町土地開発公社	47	14	33	33	70.2	33	70.2	0	0
和歌山県	白浜町土地開発公社	376	28	348	376	100.0	376	100.0	0	0
和歌山県	串本町土地開発公社	793	721	72	352	44.4	88	11.1	0	0
和歌山県	和歌山県総括	4,784	911	3,873	3,527	73.7	3,263	68.2	0	0
鳥取県	鳥取市土地開発公社	6,946	1,518	5,428	6,824	98.2	6,824	98.2	531	0
鳥取県	境港市土地開発公社	4,223	62	4,161	4,170	98.7	3,565	84.4	44	10
鳥取県	智頭町土地開発公社	108	108	0	87	80.6	87	80.6	67	0
鳥取県	八頭町土地開発公社	0	0	0	0	0.0	0	0.0	0	0
鳥取県	湯梨浜町土地開発公社	237	0	237	237	100.0	237	100.0	0	0
鳥取県	琴浦町土地開発公社	142	0	142	142	100.0	142	100.0	0	0
鳥取県	日吉津村土地開発公社	422	422	0	422	100.0	422	100.0	48	0
鳥取県	西伯郡南部町土地開発公社	177	177	0	0	0.0	0	0.0	177	0
鳥取県	奥日野土地開発公社	0	0	0	0	0.0	0	0.0	0	0
鳥取県	鳥取県総括	12,255	2,287	9,968	11,882	97.0	11,277	92.0	867	10
島根県	松江市土地開発公社	5,094	3,108	1,986	5,094	100.0	5,004	98.2	0	549
島根県	浜田市土地開発公社	424	0	424	418	98.6	418	98.6	0	0
島根県	出雲市土地開発公社	969	434	535	947	97.7	947	97.7	0	296
島根県	大田市土地開発公社	14	0	14	14	100.0	14	100.0	0	0
島根県	安来市土地開発公社	699	0	699	660	94.4	0	0.0	0	0
島根県	江津市土地開発公社	901	386	515	901	100.0	901	100.0	0	0
島根県	雲南市土地開発公社	625	39	586	444	71.0	444	71.0	0	0
島根県	奥出雲町土地開発公社	681	626	55	613	90.0	575	84.4	281	0
島根県	吉賀町土地開発公社	0	0	0	0	0.0	0	0.0	0	0
島根県	隠岐の島町土地開発公社	12	12	0	12	100.0	12	100.0	0	0
島根県	島根県総括	9,419	4,605	4,814	9,103	96.6	8,315	88.3	281	845
岡山県	倉敷市土地開発公社	4,046	4,046	0	2,965	73.3	1,722	42.6	0	0
岡山県	玉野市土地開発公社	387	0	387	387	100.0	387	100.0	0	0
岡山県	笠岡市土地開発公社	1,893	1,677	216	1,893	100.0	1,813	95.8	0	0
岡山県	井原市土地開発公社	1,160	375	785	1,160	100.0	529	45.6	0	0
岡山県	総社市土地開発公社	332	332	0	325	97.9	325	97.9	0	0
岡山県	高梁市土地開発公社	224	224	0	0	0.0	0	0.0	0	0
岡山県	新見市土地開発公社	213	0	213	213	100.0	70	32.9	0	0
岡山県	赤磐市土地開発公社	0	0	0	0	0.0	0	0.0	0	0
岡山県	美作市土地開発公社	1,978	349	1,629	1,629	82.4	1,629	82.4	0	0
岡山県	浅口市土地開発公社	271	174	97	271	100.0	271	100.0	0	0
岡山県	里庄町土地開発公社	0	0	0	0	0.0	0	0.0	0	0
岡山県	矢掛町土地開発公社	305	0	305	220	72.1	67	22.0	0	0
岡山県	久米郡土地開発公社	0	0	0	0	0.0	0	0.0	0	0
岡山県	岡山県総括	10,809	7,177	3,632	9,063	83.8	6,813	63.0	0	0



平成26年度土地開発公社事業実績調査結果

都道府県名	公社名	a.26年度末		b.5年以上 保有額	b/a %	c.10年以上 保有額	c/a %	供用済 保有額	未収金 保有額	
		保有額計	公有地先行取得 土地造成							
広島県	呉市土地開発公社	2,647	2,647	0	2,647	100.0	2,647	100.0	0	3,930
広島県	福山市土地開発公社	2,688	1,271	1,417	2,688	100.0	2,255	83.9	0	0
広島県	府中市土地開発公社	1,680	0	1,680	1,680	100.0	1,680	100.0	0	0
広島県	庄原市土地開発公社	0	0	0	0	0.0	0	0.0	0	0
広島県	大竹市土地開発公社	4,362	4,199	163	2,751	63.1	2,751	63.1	0	0
広島県	東広島市土地開発公社	1,544	737	807	1,208	78.2	400	25.9	0	0
広島県	廿日市市土地開発公社	2,234	2,234	0	444	19.9	444	19.9	0	0
広島県	江田島市土地開発公社	120	120	0	120	100.0	120	100.0	0	0
広島県	府中町土地開発公社	1,721	1,721	0	1,539	89.4	1,209	70.2	0	0
広島県	坂町土地開発公社	177	55	122	149	84.2	149	84.2	0	0
広島県	広島県総括	17,173	12,984	4,189	13,226	77.0	11,655	67.9	0	3,930
山口県	下関市土地開発公社	2,899	2,639	260	2,899	100.0	2,899	100.0	0	0
山口県	萩市土地開発公社	0	0	0	0	0.0	0	0.0	0	0
山口県	防府市土地開発公社	1,675	1,675	0	27	1.6	27	1.6	0	0
山口県	下松市土地開発公社	122	122	0	0	0.0	0	0.0	0	0
山口県	岩国市土地開発公社	2,160	1,935	225	1,475	68.3	1,403	65.0	0	0
山口県	光市土地開発公社	261	261	0	0	0.0	0	0.0	0	0
山口県	柳井市土地開発公社	258	4	254	258	100.0	258	100.0	0	0
山口県	山陽小野田市土地開発公社	2,259	118	2,141	2,259	100.0	2,259	100.0	0	0
山口県	和木町土地開発公社	350	350	0	318	90.9	318	90.9	80	0
山口県	上関町土地開発公社	0	0	0	0	0.0	0	0.0	0	0
山口県	平生町土地開発公社	52	52	0	52	100.0	52	100.0	0	0
山口県	山口県総括	10,036	7,156	2,880	7,288	72.6	7,216	71.9	80	0
徳島県	徳島市土地開発公社	531	531	0	531	100.0	488	91.9	0	0
徳島県	小松島市土地開発公社	19	0	19	19	100.0	19	100.0	0	0
徳島県	阿南市土地開発公社	676	676	0	676	100.0	676	100.0	0	0
徳島県	三好市土地開発公社	173	151	22	111	64.2	111	64.2	0	0
徳島県	上勝町土地開発公社	0	0	0	0	0.0	0	0.0	0	0
徳島県	石井町土地開発公社	0	0	0	0	0.0	0	0.0	0	0
徳島県	松茂町土地開発公社	37	37	0	37	100.0	37	100.0	0	0
徳島県	北島町土地開発公社	0	0	0	0	0.0	0	0.0	0	0
徳島県	藍住町土地開発公社	0	0	0	0	0.0	0	0.0	0	0
徳島県	板野町土地開発公社	402	402	0	402	100.0	402	100.0	0	0
徳島県	上板町土地開発公社	0	0	0	0	0.0	0	0.0	0	0
徳島県	つるぎ町土地開発公社	0	0	0	0	0.0	0	0.0	0	0
徳島県	徳島県総括	1,838	1,797	41	1,776	96.6	1,733	94.3	0	0
香川県	高松市土地開発公社	8,803	8,803	0	8,444	95.9	8,444	95.9	0	0
香川県	丸亀市土地開発公社	1,196	1,196	0	1,038	86.8	998	83.4	0	0
香川県	善通寺市土地開発公社	244	234	10	244	100.0	187	76.6	0	0
香川県	観音寺市土地開発公社	0	0	0	0	0.0	0	0.0	0	0
香川県	さぬき市土地開発公社	747	747	0	747	100.0	747	100.0	0	0
香川県	東かがわ市土地開発公社	893	893	0	120	13.4	38	4.3	0	0
香川県	三豊市土地開発公社	1,335	996	339	618	46.3	618	46.3	0	0
香川県	土庄町土地開発公社	206	206	0	0	0.0	0	0.0	0	0
香川県	三木町土地開発公社	157	136	21	21	13.4	0	0.0	0	0
香川県	宇多津町土地開発公社	377	377	0	377	100.0	377	100.0	178	0
香川県	綾川町土地開発公社	0	0	0	0	0.0	0	0.0	0	0
香川県	琴平町土地開発公社	0	0	0	0	0.0	0	0.0	0	0
香川県	多度津町土地開発公社	1,712	1,712	0	1,712	100.0	1,712	100.0	0	0
香川県	まんのう町土地開発公社	0	0	0	0	0.0	0	0.0	0	0
香川県	香川県総括	15,670	15,300	370	13,321	85.0	13,121	83.7	178	0
愛媛県	松山市土地開発公社	0	0	0	0	0.0	0	0.0	0	0
愛媛県	今治市土地開発公社	2,994	2,994	0	2,994	100.0	0	0.0	0	0
愛媛県	宇和島市土地開発公社	491	0	491	0	0.0	0	0.0	0	0
愛媛県	新居浜市土地開発公社	1,179	1,179	0	126	10.7	0	0.0	0	0
愛媛県	西条市土地開発公社	32	23	9	32	100.0	32	100.0	0	0
愛媛県	大洲市土地開発公社	293	0	293	293	100.0	293	100.0	0	0
愛媛県	西予市土地開発公社	417	8	409	409	98.1	74	17.7	0	0
愛媛県	東温市土地開発公社	26	0	26	26	100.0	26	100.0	0	0
愛媛県	松前町土地開発公社	55	0	55	0	0.0	0	0.0	0	0
愛媛県	砥部町土地開発公社	0	0	0	0	0.0	0	0.0	0	0
愛媛県	鬼北土地開発公社	0	0	0	0	0.0	0	0.0	0	0
愛媛県	愛媛県総括	5,487	4,204	1,283	3,880	70.7	425	7.7	0	0
高知県	安芸市土地開発公社	418	418	0	418	100.0	418	100.0	0	0
高知県	南国市土地開発公社	111	111	0	111	100.0	43	38.7	0	0
高知県	土佐市土地開発公社	0	0	0	0	0.0	0	0.0	0	0
高知県	須崎市土地開発公社	491	338	153	355	72.3	346	70.5	0	0
高知県	土佐清水市土地開発公社	144	122	22	144	100.0	105	72.9	37	0
高知県	香南市土地開発公社	248	148	100	248	100.0	248	100.0	60	0
高知県	梼原町土地開発公社	8	8	0	8	100.0	0	0.0	0	0
高知県	三原村土地開発公社	248	42	206	105	42.3	9	3.6	0	0
高知県	高知県総括	1,668	1,187	481	1,389	83.3	1,169	70.1	97	0
福岡県	大牟田市土地開発公社	258	66	192	258	100.0	258	100.0	0	0
福岡県	久留米市土地開発公社	2,260	1,028	1,232	727	32.2	699	30.9	0	0
福岡県	直方市土地開発公社	456	456	0	456	100.0	456	100.0	0	0
福岡県	飯塚市土地開発公社	1,711	1,711	0	1,638	95.7	1,638	95.7	0	0
福岡県	柳川市土地開発公社	0	0	0	0	0.0	0	0.0	0	0
福岡県	八女市土地開発公社	0	0	0	0	0.0	0	0.0	0	0
福岡県	筑後市土地開発公社	0	0	0	0	0.0	0	0.0	0	0
福岡県	行橋市土地開発公社	0	0	0	0	0.0	0	0.0	0	0

平成26年度土地開発公社事業実績調査結果

都道府県名	公社名	a.26年度末			b.5年以上 保有額	b/a %	c.10年以上 保有額	c/a %	供用済 保有額	未収金 保有額
		保有額計	公有地先行取得	土地造成						
福岡県	豊前市土地開発公社	120	120	0	53	44.2	53	44.2	0	0
福岡県	小郡市土地開発公社	405	405	0	405	100.0	405	100.0	0	0
福岡県	筑紫野市土地開発公社	2,311	2,311	0	1,272	55.0	1,272	55.0	0	0
福岡県	春日市土地開発公社	521	521	0	0	0.0	0	0.0	0	0
福岡県	大野城市土地開発公社	406	406	0	317	78.1	317	78.1	0	0
福岡県	宗像市土地開発公社	197	102	95	197	100.0	197	100.0	0	0
福岡県	太宰府市土地開発公社	0	0	0	0	0.0	0	0.0	0	0
福岡県	古賀市土地開発公社	342	342	0	139	40.6	139	40.6	0	0
福岡県	福津市土地開発公社	91	91	0	91	100.0	91	100.0	0	0
福岡県	うきは市土地開発公社	253	0	253	253	100.0	0	0.0	0	0
福岡県	宮若市土地開発公社	0	0	0	0	0.0	0	0.0	0	0
福岡県	朝倉市土地開発公社	79	0	79	79	100.0	79	100.0	0	0
福岡県	糸島市土地開発公社	436	0	436	430	98.6	0	0.0	0	0
福岡県	那珂川町土地開発公社	0	0	0	0	0.0	0	0.0	0	0
福岡県	志免町土地開発公社	0	0	0	0	0.0	0	0.0	0	0
福岡県	新宮町土地開発公社	638	638	0	166	26.0	117	18.3	0	0
福岡県	粕屋町土地開発公社	141	141	0	141	100.0	141	100.0	0	0
福岡県	岡垣町土地開発公社	161	28	133	0	0.0	0	0.0	0	0
福岡県	遠賀町土地開発公社	203	203	0	190	93.6	0	0.0	0	0
福岡県	小竹町土地開発公社	243	243	0	0	0.0	0	0.0	0	0
福岡県	桂川町土地開発公社	62	62	0	62	100.0	62	100.0	0	0
福岡県	大刀洗町土地開発公社	73	0	73	73	100.0	73	100.0	0	0
福岡県	赤村土地開発公社	19	19	0	8	42.1	8	42.1	0	0
福岡県	苅田町土地開発公社	640	640	0	640	100.0	640	100.0	0	0
福岡県	吉富町土地開発公社	0	0	0	0	0.0	0	0.0	0	0
福岡県	上毛町土地開発公社	0	0	0	0	0.0	0	0.0	0	0
福岡県	福岡県総括	12,026	9,533	2,493	7,595	63.2	6,645	55.3	0	0
佐賀県	佐賀市土地開発公社	2,282	1,814	468	2,100	92.0	1,632	71.5	0	0
佐賀県	唐津市土地開発公社	5,108	2,233	2,875	3,514	68.8	2,154	42.2	0	0
佐賀県	鳥栖市土地開発公社	4,024	4,024	0	4,024	100.0	4,024	100.0	0	0
佐賀県	多久市土地開発公社	0	0	0	0	0.0	0	0.0	0	0
佐賀県	伊万里市土地開発公社	428	428	0	428	100.0	416	97.2	0	0
佐賀県	武雄市土地開発公社	0	0	0	0	0.0	0	0.0	0	0
佐賀県	鹿島市土地開発公社	0	0	0	0	0.0	0	0.0	0	0
佐賀県	嬉野市土地開発公社	1,599	1,599	0	0	0.0	0	0.0	0	0
佐賀県	基山町土地開発公社	122	122	0	122	100.0	122	100.0	0	0
佐賀県	有田町土地開発公社	0	0	0	0	0.0	0	0.0	0	0
佐賀県	江北町土地開発公社	7	7	0	0	0.0	0	0.0	0	0
佐賀県	神埼地区土地開発公社	48	48	0	48	100.0	48	100.0	0	0
佐賀県	三養基西部土地開発公社	25	24	1	0	0.0	0	0.0	0	0
佐賀県	佐賀県総括	13,643	10,299	3,344	10,236	75.0	8,396	61.5	0	0
長崎県	佐世保市土地開発公社	306	306	0	177	57.8	177	57.8	177	0
長崎県	島原市土地開発公社	266	254	12	185	69.5	185	69.5	0	0
長崎県	諫早市土地開発公社	4,759	4,759	0	4,759	100.0	4,759	100.0	0	0
長崎県	大村市土地開発公社	2,016	586	1,430	1,763	87.5	487	24.2	0	400
長崎県	西彼中央土地開発公社	1,277	1,277	0	1,237	96.9	1,237	96.9	0	0
長崎県	長崎県総括	8,624	7,182	1,442	8,121	94.2	6,845	79.4	177	400
熊本県	八代市土地開発公社	56	0	56	56	100.0	0	0.0	0	0
熊本県	荒尾市土地開発公社	66	0	66	66	100.0	66	100.0	0	0
熊本県	水俣市土地開発公社	178	0	178	178	100.0	178	100.0	0	0
熊本県	菊池市土地開発公社	1,715	26	1,689	1,715	100.0	1,691	98.6	0	0
熊本県	宇土市土地開発公社	367	161	206	367	100.0	233	63.5	3	0
熊本県	宇城市土地開発公社	0	0	0	0	0.0	0	0.0	0	0
熊本県	阿蘇市土地開発公社	14	14	0	14	100.0	14	100.0	14	0
熊本県	益城町土地開発公社	4	4	0	4	100.0	4	100.0	0	0
熊本県	熊本県総括	2,400	205	2,195	2,400	100.0	2,186	91.1	17	0
大分県	中津市土地開発公社	570	401	169	400	70.2	386	67.7	0	0
大分県	佐伯市土地開発公社	1,157	472	685	842	72.8	837	72.3	0	0
大分県	津久見市土地開発公社	82	55	27	47	57.3	47	57.3	0	0
大分県	竹田市土地開発公社	282	218	64	64	22.7	64	22.7	0	9
大分県	豊後高田市土地開発公社	99	0	99	99	100.0	99	100.0	0	0
大分県	宇佐市土地開発公社	176	0	176	176	100.0	176	100.0	0	0
大分県	豊後大野市土地開発公社	0	0	0	0	0.0	0	0.0	0	0
大分県	由布市土地開発公社	85	85	0	85	100.0	67	78.8	0	0
大分県	国東市土地開発公社	158	0	158	158	100.0	131	82.9	0	0
大分県	日出町土地開発公社	112	35	77	78	69.6	78	69.6	0	145
大分県	大分県総括	2,721	1,266	1,455	1,949	71.6	1,885	69.3	0	154
宮崎県	宮崎市土地開発公社	2,144	55	2,089	2,090	97.5	90	4.2	0	0
宮崎県	都城市土地開発公社	1,526	955	571	1,526	100.0	1,526	100.0	0	0
宮崎県	延岡市土地開発公社	1,568	1,460	108	1,549	98.8	1,467	93.6	0	0
宮崎県	日南市土地開発公社	536	449	87	536	100.0	536	100.0	0	0
宮崎県	三股町土地開発公社	1	1	0	0	0.0	0	0.0	0	0
宮崎県	高原町土地開発公社	89	89	0	89	100.0	89	100.0	0	0
宮崎県	国富町土地開発公社	202	86	116	202	100.0	202	100.0	0	0
宮崎県	綾町土地開発公社	88	88	0	56	63.6	56	63.6	0	0
宮崎県	新富町土地開発公社	22	20	2	22	100.0	22	100.0	0	0
宮崎県	門川町土地開発公社	10	9	1	10	100.0	10	100.0	0	0
宮崎県	宮崎県総括	6,186	3,212	2,974	6,080	98.3	3,998	64.6	0	0
鹿児島県	鹿児島市土地開発公社	266	266	0	266	100.0	266	100.0	0	0
鹿児島県	枕崎市土地開発公社	270	270	0	270	100.0	270	100.0	0	0

平成26年度土地開発公社事業実績調査結果

都道府県名	公社名	a.26年度末		b.5年以上 保有額	b/a %	c.10年以上 保有額	c/a %	供用済 保有額	未収金 保有額
		保有額計	公有地先行取得						
鹿児島県	阿久根市土地開発公社	0	0	0	0.0	0	0.0	0	0
鹿児島県	指宿市土地開発公社	2,000	1,474	526	2,000	1,995	99.8	0	0
鹿児島県	垂水市土地開発公社	388	0	388	388	388	100.0	0	0
鹿児島県	薩摩川内市土地開発公社	434	181	253	253	87	20.0	0	0
鹿児島県	日置市土地開発公社	580	0	580	580	0	0.0	0	0
鹿児島県	曾於市土地開発公社	400	117	283	400	400	100.0	0	0
鹿児島県	霧島市土地開発公社	2,568	2,155	413	2,568	2,283	88.9	0	0
鹿児島県	いちき串木野市土地開発公社	637	51	586	637	483	75.8	0	0
鹿児島県	志布志市土地開発公社	155	46	109	66	66	42.6	0	8
鹿児島県	始良市土地開発公社	2,317	539	1,778	2,128	0	0.0	0	0
鹿児島県	さつま町土地開発公社	469	0	469	469	469	100.0	0	0
鹿児島県	湧水町土地開発公社	18	0	18	18	0	0.0	0	0
鹿児島県	鹿児島県総括	10,502	5,099	5,403	10,043	6,707	63.9	0	8
沖縄県	那覇市土地開発公社	0	0	0	0	0	0.0	0	0
沖縄県	宜野湾市土地開発公社	203	203	0	0	0	0.0	0	0
沖縄県	浦添市土地開発公社	3,207	414	2,793	569	569	17.7	0	0
沖縄県	名護市土地開発公社	370	370	0	352	352	95.1	0	0
沖縄県	糸満市土地開発公社	895	0	895	893	893	99.8	0	0
沖縄県	沖縄市土地開発公社	25	25	0	25	25	100.0	0	0
沖縄県	うるま市土地開発公社	40	40	0	19	19	47.5	0	0
沖縄県	沖縄県町村土地開発公社	2,983	727	2,256	1,956	536	18.0	0	0
沖縄県	沖縄県総括	7,723	1,779	5,944	3,814	2,394	31.0	0	0
市区町村合計		842,668	708,524	134,144	629,856	550,660	65.3	13,107	20,975
全体合計		1,337,271	1,073,110	264,161	1,021,101	918,296	68.7	13,126	33,948