


# 民間委託(事務事業)の実施状況(委託実施団体の比率)

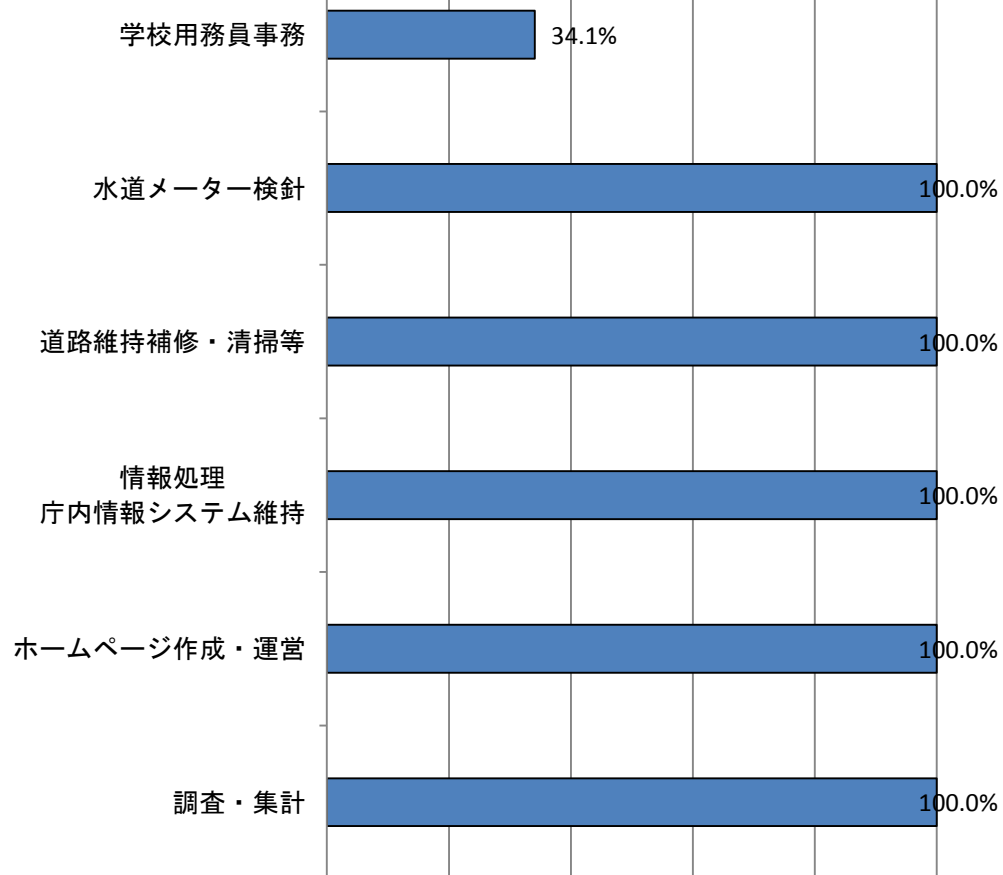
## 都道府県

- 都道府県における委託実施状況は以下のとおりです。
- 業務量が少ないため、専任職員を配置せず、非常勤職員等で対応している団体を除いた比率となります。

0.0% 20.0% 40.0% 60.0% 80.0% 100.0%



0.0% 20.0% 40.0% 60.0% 80.0% 100.0%

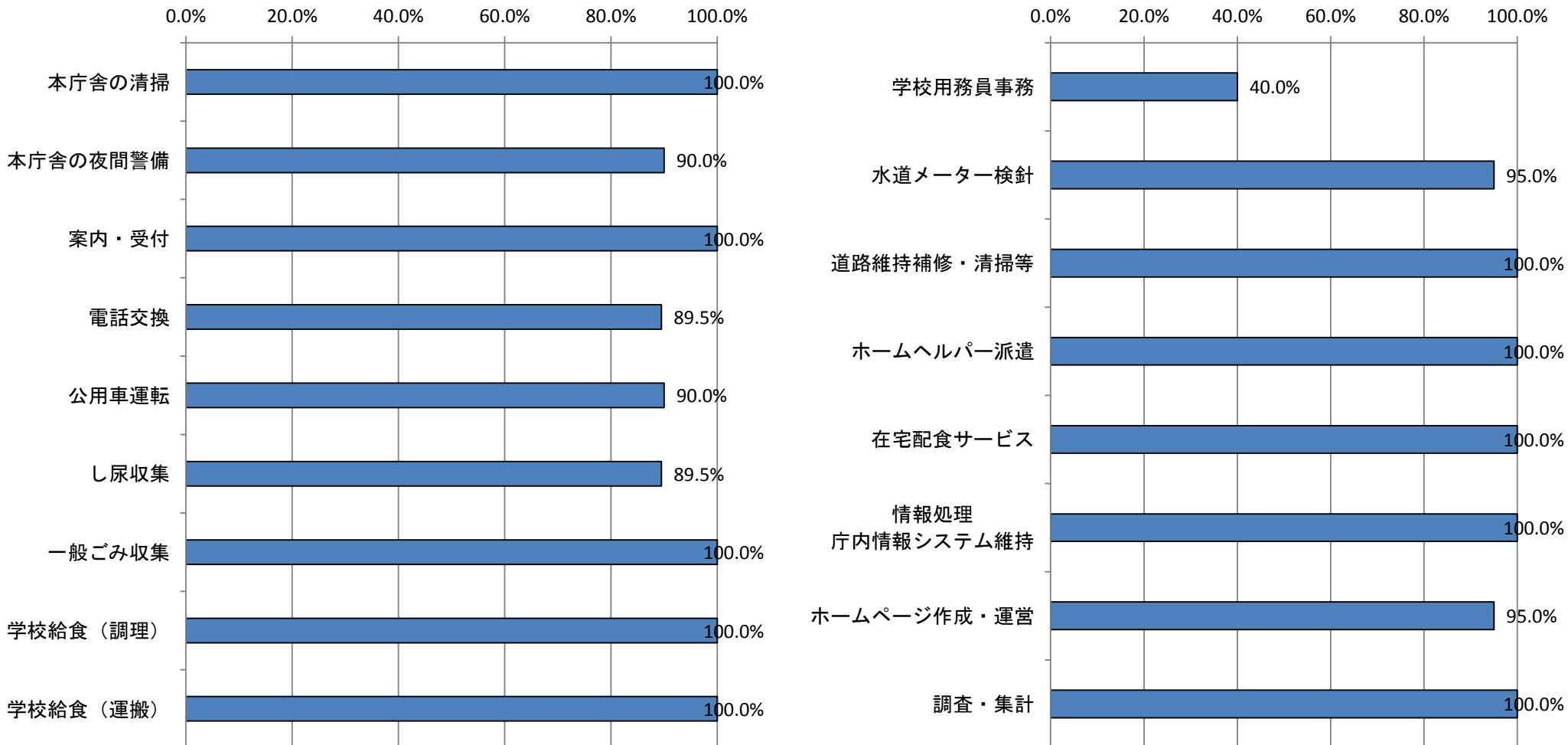


委託率(%)【算出方法:委託実施団体数÷事業実施団体数(「全部直営かつ専任職員無し」除く)×100】

# 民間委託(事務事業)の実施状況(委託実施団体の比率)

## 指定都市

- 指定都市における委託実施状況は以下のとおりです。
- 業務量が少ないため、専任職員を配置せず、非常勤職員等で対応している団体を除いた比率となります。

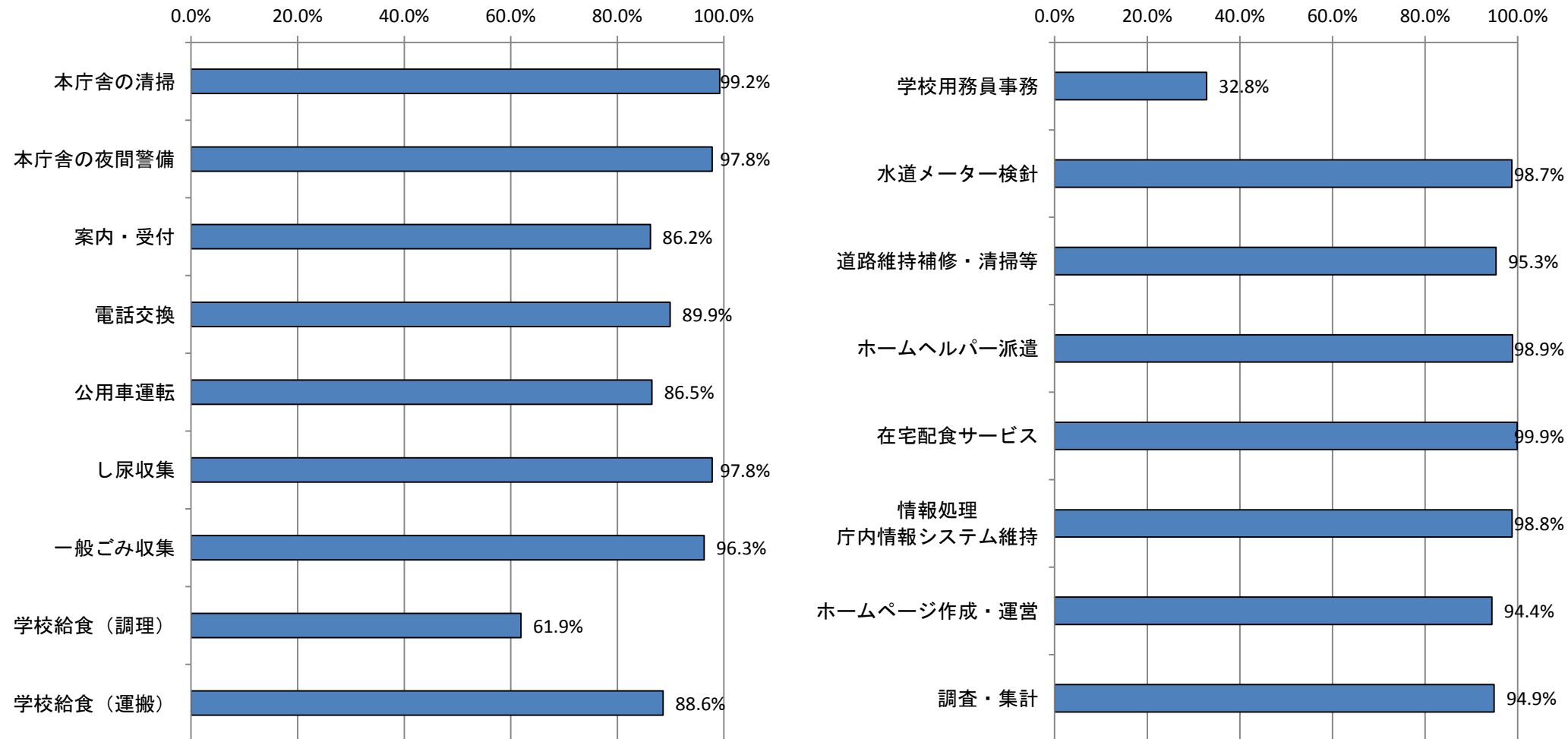


委託率(%)【算出方法:委託実施団体数÷事業実施団体数(「全部直営かつ専任職員無し」除く)×100】

# 民間委託(事務事業)の実施状況(委託実施団体の比率)

## 市区町村

- 市区町村における委託実施状況は以下のとおりです。
- 業務量が少ないため、専任職員を配置せず、非常勤職員等に対応している団体を除いた比率となります。



委託率(%)【算出方法: 委託実施団体数 ÷ 事業実施団体数(「全部直営かつ専任職員無し」除く) × 100】