


マイナンバーがはじまるよ!

一人に一つ、あなたにもマイナンバー



おしえて、マイナちゃん!!



皆さんのギモンにお答えします!

Q1.
マイナンバーの
メリットは?

A1.
マイナンバーにより、同姓同名などによる間違いがなくなることで、行政の効率化と、皆さんの利便性が向上し、公平・公正な社会を実現することができます。

Q2.
マイナンバーは
いつからはじまるの?


A2.
平成27年10月から、マイナンバーが住民票の住所に通知されます。
平成28年1月から、マイナンバーの利用がはじまります。

Q3.
今持っている住基
カードはどうなるの?

A3.
住基カードは、そのまま有効期限まで使うことができます。
ただし、個人番号カードをつくる
ときに引き換えになります。

Q4.
どういうことに気をつ
ければよいの?

A4.
市役所から電話でマイナンバー
を聞くことはありませんので、絶対
に教えないでください。



マイナンバーの詳細やお問い合わせ

【マイナンバー制度について】

・国のマイナンバー制度コールセンター
(全国共通ナビダイヤル)
0570-20-0178 (日本語)
0570-20-0291
(英語・中国語・韓国語・スペイン語・ポルトガル語)
9時30分~17時30分(土・日曜日、祝・休日、年末年始を除く)

【通知カード・個人番号カードなどについて】

・さいたま市マイナンバーコールセンター
TEL:048-871-6389
FAX:048-658-7362
(日本語・英語・中国語・韓国語・スペイン語・ポルトガル語)
(平成27年10月1日から平成28年7月31日まで)
8時30分~17時15分(年中無休)

【その他】

・さいたま市「社会保障・税番号制度が始まります」ホームページ
<http://www.city.saitama.jp/006/007/001/p037194.html>

(※)例えば、他市町村から転入したときに、前住所地の課税証明書などの添付が必要になりますが、それらの添付書類が順次、不要となります。(平成29年7月から)

個人番号カードをつくるには?



通知カードってなに?



2

将来的には、引越して必要な手続きをワンストップでできるようにする検討もされているんだ

一斉送信!

ガス 電気 電話 行政

1

個人番号カードは e-Tax(※2)などのオンライン手続きに使うこともできるし、コンビニで住民票などを取れるようになるよ

2

通知カードは 何に使うの?

マイナンバーを 確認するために 使うカードだよ

1

「通知カード」はどうやって届くの?

住民票の住所に簡易書留で世帯単位に届くよ

4

通知カードの封筒を見てもらって申請書が入っているよ

個人番号カードのつくり方を教えてよ

3

それは便利だね

個人番号カードは無料でつくれるよ

でも手数料がかかるよね

無料!

スチャツ

4

どうして身分証明書と通知カードが必要なのかしら?

マイナンバーが勝手に使用されてしまう「なりすまし」を防ぐために必要なのです。大切に保管してください

なるほど

3

区役所などの窓口で書類を提出する時に、身分証明書と通知カードの提示が必要です(※1)

また、勤め先でも健康保険の手続きなどで、本人やご家族のマイナンバーの提示が求められます

マイナンバーを記入しなくてはならないのね

6

区役所に個人番号カードをもらいに行くときは本人確認書類を忘れずにね

はがきが届いたら、区役所の区民課にもらいに行こう

5

この申請書に必要事項を記入して顔写真を貼り付けたら、ポストに投函しよう

6

個人番号カードは1枚で本人確認(身分証明書+マイナンバー)をすることができんだ

1枚で済むなら助かるね

5

区役所に持つていくものが増えて少しめんどうだなあ

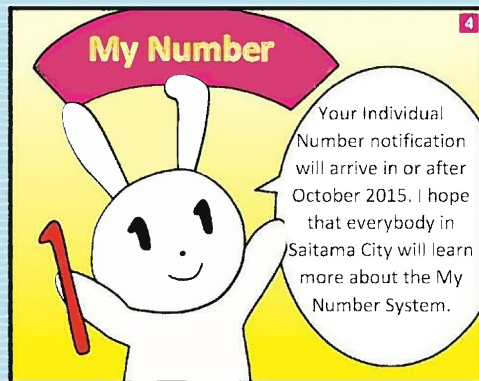


そんなときは「個人番号カード」にすると便利だよ

(※2) e-Tax(イータックス)とは、国税電子申告・納税システムのことで、申告などの国税に関する各種手続きについて、インターネットを利用して電子的に手続きが行えるシステムのことです。

(※1) 例えば、児童手当認定請求や国民健康保険の届出など。詳しくは市ホームページ等でお知らせします。

My Number starts!

Individual Number (nicknamed "My Number") for each and every



* For example, documents such as tax returns are required when a resident moves to Saitama City from another municipal. However, the My Number System will gradually eliminate the need for document submissions (from July 2017).

Maina-chan, tell us more!!



Let me answer your questions!

Q1.

What are the advantages of the Individual Number?

A1.

Improving convenience for users and efficiency for public administration, and a fairer and more just society can be achieved by eliminating issues such as persons with the same name.

Q2.

When can I start to use my Individual Number?

A2.

You will be notified with your Individual Number by mail in or after October 2015. You can start to use your Individual Number from January 2016.

Q3.

What will happen with the current Basic Resident Registration Card?

A3.

You can use the Basic Resident Registration Card for the remainder of its period of validity. However, it will be replaced by the Individual Number Card when you apply for the Individual Number Card.

Q4.

What should I be cautious of?

A4.

The City Hall does not ask for your Individual Number over the phone, so never give your Individual Number to anyone over the phone.

INQUIRIES:

My Number System

National Call Center for My Number System
TEL: 0570-20-0291
9:30am - 5:30pm
Not available on weekends, national holidays, or New Year's holiday.

Notification Card & Individual Number Card

Saitama City's Call Center for My Number System
TEL: 048-871-6389 FAX: 048-658-7362
8:30 am - 5:15pm
From October 1, 2015 to July 30, 2016.
(7 days a week throughout the year)

<http://www.city.saitama.jp/006/007/001/p037194.html>

How do I get my Individual Number Card?



1

Convenience Store

...and acquire residence certificates at convenience stores.

Individual Number Cards can be used for online applications and submissions such as e-Tax. (*2)

2

One-stop service for moving procedures in the future is also being considered.

Notification Service

Gas

Electricity

Administration

Phone

3

It's free of charge.

That's great.

FREE

But how much will it cost?

スナッチ

4

An application form and a notification card will be sent to you.

Tell us how to get an Individual Number Card.

5

Fill in the application form, include a face photo of yourself, and mail it.

6

Don't forget to bring your ID.

Go!

Ward Office

Go to your ward office to collect your Individual Number card when you receive the notification letter.

What is the Notification Card?



1

It will be delivered to the address on your resident record by registered mail.

How do I get the notification card?

2

You can use it to check your Individual Number.

What do I use the notification card for?

3

You'll need to fill in their Individual Numbers too.

And you need to show you and your family members' Individual Numbers when you apply for health insurance at your workplace.

You need to show your ID and notification card when submitting documents to administrative organs. (*1)

4

It's used to prevent impersonation from using your Individual Number. So be sure to keep it in a safe place.

Why do you need both the ID and notification card?

I see.

5

That's when the Individual Number Card comes in handy.

That's one extra thing to take when going to the ward office.

6

That's one card for all!


The Individual Number Card (replaces both the ID card and notification card) can be used as an ID card.

(*2) The e-Tax system is for declaring and paying national taxes, and handling relevant formalities electronically.

(*1) For example, documents required for applications such as child allowance, National Health Insurance, and etc. Further details will be notified on Saitama City's website.

个人编号 (My Number) 制度开始实施喽!

一人一编号，你有我也有。



(※)比如，当有人从其他地区迁入本地时，必须提交此人在以前住处所在地的课税证明等文件，这些文件以后就不再需要了（从2017年7月起逐步实施）

我要向你请教，码一纳酱！！



我来回答大家的问题!

Q1.

个人编号有什么好处？

A1.

有了个人编号，可以避免因同名同性等原因造成的差错，从而提高行政效率，为大家提供更大的方便，实现公平公正的社会。

Q2.

个人编号从何时开始实施呢？

A2.

个人编号从2015年10月起将通知到住民票登记的住址。相关措施从2016年1月开始实施。

Q3.

现在持有的住民基本台帐卡该怎么处理？

A3.

住民基本台帐卡可继续使用到有效期截止为止。不过，也可申请更换成个人编号卡。

Q4.

需要注意哪些问题呢？

A4.

市政府不会打电话查你的个人编号，所以绝对不要告诉其他人。

个人编号的详细情况和询问方法

【关于个人编号制度】
 ・中央政府的个人编号制度电话服务台
 <全国统一咨询电话>
 0570-20-0291
 9时30分~17时30分
 (双休日、节假日和年末年初除外)

【关于通知卡和个人编号卡等问题】
 ・琦玉市个人编号电话服务台
 TEL: 048-871-6389
 FAX: 048-658-7362
 (2015年10月1日~2016年7月31日)
 8时30分~17时15分(全年无休)

【其他】
 URL: <http://www.city.saitama.jp/006/007/001/p037194.html>

制作：さいたま市 市民局市民生活部 ICT政策課番号制度整備室
 制作協力：さいたま市立浦和南高等学校 漫画研究部

このパンフレットは80,000部製作し、1部あたりの印刷経費は7円です。

如何办理个人编号卡？



2

有关方面还在研究，以便将来能以一站式办理的必要手续。

群发！

燃气

电力

行政

电话

1

便利店

个人编号卡可用于上网办理 e-Tax (网上报税) 等手续。

也可用于在便利店领取住民票等。

4

快告诉我该如何领取个人编号卡。

你来看看邮寄通知卡的信封。里面有申请书。

个人编号卡

3

这样就方便啦。

个人编号卡可以免费领取。

可是得花手续费吧。

免费！

スナッツ

6

去区政府领取个人编号卡时，不要忘记携带本人身份证件。

收到明信片后，请到区政府民科领取。

区役所

5

填写申请书，贴上必要的项目，寄出后，请照准。

通知卡是什么？



2

通知卡有什么用呢？

这是用来让居民确认个人编号的。

1

我怎么拿到通知卡呢？

每户家庭会收到寄往住址的简易挂号信喔。

4

为什么必须出示身份证明和通知卡呢？

为了防止有人冒充你，盗用你的个人编号信息，必须采取这样的措施。请务必妥善保管。

原来如此。

3

另外，在工作单位办理健康保险等手续时也会要求出示本人及家人的个人编号。

必须填写个人编号信息啊。

向区政府等窗口提交文件时，必须出示身份证明和通知卡 (※1)。

6

一张卡就解决问题，轻松多啦。

只需一张个人编号卡就能确认本人身份 (身份证明) 啦。

5

这时候，用上个人编号卡就方便喽。

手续要带的东西多麻烦哪。


区政府办点麻烦的。

(※2) e-Tax (网上报税) 是国税电子申报及纳税系统，可在互联网上办理申报等有关国税的各种电子手续。

(※1) 比方说，办理儿童补贴认定申请或国民健康保险的登记等手续。情会在市政府官网等处发布通知。

마이 넘버가 시작됩니다 !

한 사람이 하나씩, 당신에게도 마이 넘버



Maina-chan

さいたま市役所 職員

市内在住高校生

nu



(※) 예를 들면 타 시정촌에서 전입했을 때 전 주소지의 과세증명서 등의 첨부가 필요할 경우가 있지만 그 첨부 서류가 순차적으로 필요없게 됩니다. (2017년 7월부터)

가르쳐 줘! 마이 나짱 !!



여러분의 의문에 대답해드립니다 !

Q1.

마이 넘버의 장점은?

A1.

마이 넘버에 의해 동성동명 등에 의한 실수가 없어지므로 행정의 효율화와 여러분의 편의성이 향상되고 공평·공정한 사회를 실현할 수 있습니다.

Q2.

마이 넘버는 언제부터 시작돼요?

A2.

2015년 10월부터 마이 넘버가 주민표의 주소로 통지됩니다. 2016년 1월부터 마이 넘버의 이용이 시작됩니다.

Q3.

지금 가지고 있는 주기 카드는 어떻게 돼요?

A3.

주기 카드는 계속해서 유효기간까지 사용할 수 있습니다. 다만 개인번호 카드를 만들 때 교환하게 됩니다.

Q4.

어떤 것에 조심하면 되죠?

A4.

시청에서 전화로 마이 넘버를 묻는 일은 없으니 절대로 가르쳐주지 마십시오.

마이 넘버에 대해 상세한 설명과 문의

【마이 넘버 제도에 대해서】

· 국가의 마이 넘버 제도 콜센터
<전국 공통 내비 다이얼>
0570-20-0291
9시30분~17시30분
(토·일요일, 축·휴일, 연말연시를 제외)

【통지 카드·개인번호 카드 등에 대해서】

· 사이타마시 마이 넘버 콜센터
TEL: 048-871-6389
FAX: 048-658-7362
(2015년 10월1일~2016년 7월31일까지)
8시30분~17시15분(연중무휴)

【그 외】

URL: <http://www.city.saitama.jp/006/007/001/p037194.html>

制作:さいたま市 市民局市民生活部 ICT政策課番号制度整備室
制作協力:さいたま市立浦和南高等学校 漫画研究部

개인번호 카드를 만들려면?



1

일제 송신!

가스
전기

행정
전화

장래적으로는 이사 때 필요한 수속을 할 수 있도록 원스톱으로 할 수도 있고 있어요

2

편의점

점에서 주민표를 받을 수 있어요

개인번호 카드는 e-Tax (※2) 등 온라인 수속에 사용할 수 있으며

3

통지 카드의 등록을 신청해 보세요. 신청서가 들어 있지요?

개인번호 카드를 만드는 방법을 가르쳐줘요

4

개인번호 카드를 무료로 만들 수 있어요

그거 편리하네

무료!

그래도 수수료가 들겠네

스카웃

5

구청에 개인번호 카드를 받으러 갈 때는 본인확인서류를 잊지 마세요

Go!

○×課 区役所

엽서가 오면 구청의 주민과로 받으러 갑시다

6

이 신청서에 필요사항을 기입하고 얼굴 사진을 붙여서 우체통에 넣으시다

(※2) e-Tax(이택스)란 국세 전자신고·납세시스템이란 것으로 신고 등 국세에 관한 각종 수속에 대하여 인터넷을 이용하여 전자적 수속을 하는 시스템을 말합니다.

통지 카드가 뭐지?



1

통지 카드는 무엇에 써요?

마이 넘버를 확인하기 위해서 쓰는 카드예요

2

통지 카드는 어떻게 와요?

주민표의 주소로 간이 등기우편으로 도착해요.

3

마이 넘버가 함부로 사용되는 「신짜처럼 행세함」을 방지하기 위해서 필요한 것입니다. 소중하게 보관해 주십시오

왜 신분증 명서와 통지 카드가 필요해요?

그렇구나

4

마이 넘버를 기입하지 않으면 안 되네요

구청 등 구청에서 신청할 때 신분증 명서와 통지 카드의 제시가 필요합니다 (※1)

또 근무처에서도 건강보험의 수속 등으로 본인이나 가족의 마이 넘버가 요청됩니다.

5

한 장으로 끝난 면용이 되네요

개인번호 카드는 한 장으로 본인확인 (신분증명서 + 마이 넘버) 을 할 수 있어요

6

그럴 때는 「개인번호 카드」로 하면 편리해요

구청에 가지 않고 가는 것이 조금 귀찮네

(※1) 예를 들면 아동수당 인정 청구나 국민건강보험의 신고 등 자세한 것은 홈페이지 등에서 알려드립니다.

¡Se inicia el sistema del "Número Personal"!

Se asignará un número único para cada persona: "Número Personal"



(※) Por ejemplo, ahora se necesita presentar el certificado de imposición de la ciudad donde vivía antes cuando alguien se traslada a la Ciudad de Saitama, pero desde julio del año 2017 no se necesitará presentar este documento gradualmente.

¡Enséñame Maina-chan!



¡Vale! Voy a contestarles las preguntas a ustedes.

Q1.

¿Qué ventajas tiene el sistema de "Número Personal"?

A1.

Con el sistema se puede distinguir a cada persona, por eso se puede prevenir la confusión entre dos personas que tienen el mismo nombre. Eso resulta en buen efecto administrativo y en comodidad para el ciudadano. Tendremos una sociedad equitativa.

Q2.

¿Cuándo comienza el sistema de "Número Personal"?

A2.

A partir de octubre de 2015, envían el "Número Personal" a la dirección que figura en el certificado de residencia. El "Número Personal" se podrá utilizar desde el mes de enero del año 2016.

Q3.

¿Qué va a pasar con la tarjeta "Juki card", o sea la tarjeta de registro básico de residentes que ahora tengo?

A3.

La "Juki card" se puede usar hasta su fecha de expiración. Sin embargo, si obtiene la "Tarjeta de número personal" hay que devolver la "Juki card".

Q4.

¿De qué debo cuidarme?

A4.

No indique su mismo "Número personal" nunca a los demás. El ayuntamiento no pregunta el "Número personal" por teléfono.

Para obtener información detallada y formular preguntas.

【Sobre el sistema del "Número Personal"】
 - Centro de llamadas del sistema del "Número Personal", Japón
 <Navi-dial, número común para todo Japón>
 0570-20-0291
 Desde las 9:30 hasta las 17:30
 (Excepto los sábados, los domingos, los días festivos, los días de fin de año y los días de año nuevo)
 【Otros】
 URL: <http://www.city.saitama.jp/006/007/001/p037194.html>

【Sobre la "Tarjeta de notificación" y la "Tarjeta de Número Personal"】
 - Centro de llamadas del "Número Personal", Ciudad de Saitama
 TEL: 048-871-6389
 FAX: 048-658-7362
 (Desde el 1 de octubre de 2015 hasta el 31 julio de 2016)
 Desde las 8:30 hasta las 17:30
 (Atención permanente todo el año)

制作: さいたま市 市民局市民生活部 ICT政策課番号制度整備室
 制作協力: さいたま市立浦和南高等学校 漫画研究部

このパンフレットは80,000部制作し、1部あたりの印刷経費は7円です。

¿Cómo hacer la "Tarjeta de Número personal" ?



1

Están estudiando el nuevo sistema con que se pueda solicitar online con un clic diversos procesos administrativos cuando se traslade.

Envío simultáneamente!

Gas

Electricidad

Administración Teléfono

Konbini

La "Tarjeta de Número Personal" puede utilizarse para efectuar solicitudes por medios electrónicos a través del servicio e-Tax, etc. (※2)

y también con esta tarjeta se puede obtener certificados oficiales como la cédula de empadronamiento etc. en tiendas de conveniencia.

2

Mira dentro del sobre, donde viene la "Tarjeta de notificación". Contiene un formulario ¿verdad?

¿Cómo se puede obtener la "Tarjeta de Número personal"?

No. La "Tarjeta de Número Personal" se puede obtener gratis.

¡Qué cómodo! Pero, tendrá algún coste ¿verdad?

Gratis!

スナック

3

Vamos a obtener la tarjeta a la sección de ciudadanos en la oficina pública del distrito después de recibir la postal de aviso.

Go!

区役所

No olvides llevar tus documentos de identidad a la oficina pública del distrito cuando vayas a reclamar la "Tarjeta de Número Personal".

4

Llena este formulario y pega una fotografía de rostro, luego échalo al buzón.

¿Qué es la "Tarjeta de notificación"?



1

¿Para qué se necesita la "Tarjeta de notificación"?

Es la tarjeta que confirma el "Número Personal".

¿Cómo llegará la "Tarjeta de notificación"?

La envían en una carta certificada a cada familia, a la dirección que figura en su certificado de residencia.

2

Para evitar que alguien se haga pasar por uno sin permiso con su "Número Personal". Guárdelo cuidadosamente, por favor.

¿Por qué se debe mostrar ambos, el carné de identidad y la "Tarjeta de notificación"?

Ahora comprendo.

3

Y en el lugar de trabajo también hay que mostrar su propio "Número Personal" y el de los miembros de la familia al proceder a efectuar los trámites del seguro de salud.

Entonces hay que escribir el "Número Personal", ¿verdad?

Hay que mostrar el carné de identidad y la "Tarjeta de notificación" al presentar unos documentos a la ventanilla de la oficina pública del distrito. (※1)

4

Con una sola tarjeta todo será más cómodo.

Con sólo la "Tarjeta de Número Personal" puedes identificarte en lugar de mostrar el carné de identidad y la "Tarjeta de notificación".

5

Pues, te recomiendo la "Tarjeta de Número Personal".

Me molesta un poco llevar varios documentos a la oficina pública del distrito.

(※2)E-Tax significa Sistema Electrónico de Declaración y Pago de Impuestos Nacionales. Es el sistema electrónico con que se puede hacer procedimientos administrativos sobre los impuestos nacionales como la declaración de renta por internet.

(※1)Por ejemplo, en el caso de que se reclame alguna remuneración para los niños, o de que se solicite el seguro nacional de salud, etc. Para obtener información más detallada visite la página web de la Ciudad de Saitama.

My Number será validado.


Cada residente no Japão terá seu número de identificação individual chamado My Number



É um número individual com 12 dígitos entregue à cada residente no Japão. Será utilizado nos procedimentos administrativos municipais.



Para os procedimentos administrativos municipais, informar o My Number sem a necessidade de entregar vários documentos, que hoje são necessários.(※)



(※)Por exemplo: ao mudar-se de uma cidade para uma outra, o certificado de pagamento de impostos e outros documentos devem ser solicitados à prefeitura da cidade anterior e entregues à prefeitura da nova cidade. A partir de julho de 2017, ao mostrar o My Number será suficiente para o registro, sem a necessidade da entrega dos documentos.

Ensine-me, Mainachan!



Dúvidas e Respostas Frequentes!

Q1.

O que é e quais são as vantagens do My Number?

A1.

Do ponto de vista do governo e prefeitura, os seus trabalhos tornam-se mais eficazes com o My Number. O número ajudará que a imparcialidade e a justiça se concretizem na sociedade onde nós moramos, também.

Q2.

Quando tem início o My Number?

A2.

A partir de outubro de 2015 o número é avisado ao endereço de cada residente. A partir de janeiro de 2016 o número começa o uso de número na prefeitura.

Q3.

O que acontece com o Cartão do Número de Pessoa Física?

A3.

Continuará válido até o fim do prazo. Entregue-o à prefeitura quando fizer o cartão de My Number, então.

Q4.

Há algumas coisas a quais temos que prestar atenção?

A4.

Nenhum funcionário da prefeitura não entrará em contato para confirmar o seu número. Não divulgue o seu número a ninguém.

Fale conosco

【sobre o Sistema My Number】

•Central de Atendimento
<Atendemos em>
0570-20-0291
Das 9:00h às 17:30h
(exceto sábados, domingos e feriados nacionais.)

【Sobre o cartão de aviso e número individual】

•O Centro de telefone do My Number da Cidade de Saitama
TEL:048-871-6389
FAX:048-658-7362
(1/out/2015 ~ 31/jul/2016)
8:30 ~ 17:15(Abrimos todos os dias.)

【Outras coisas】

URL:<http://www.city.saitama.jp/006/007/001/p037194.html>

制作：さいたま市 市民局市民生活部 ICT政策課番号制度整備室
制作協力：さいたま市立浦和南高等学校 漫画研究部

このパンフレットは80,000部制作し、1部あたりの印刷経費は7円です。

Como fazer o cartão de My Number?



1

Está em discussão que os procedimentos necessários para a mudança sejam feitos por uma transação no futuro.

Uma transmissão!

Gás

Eletricidade

Prefeitura

Telefone

2

Na loja de conveniência!

Com o cartão de My Number certificado de residência poderá ser solicitado na loja de conveniência.

O cartão de My Number facilitará a declaração de renda pelo e-Tax (※2).

3

Veja no envelope quando receber o cartão de aviso. Um formulário está anexado no cartão de aviso.

Diga como fazer o cartão.

4

Será gratuito fazer o cartão de My Number.

Gratuito!

Será conveniente.

Temos que pagar taxas?

スナック

5

Não esqueça de levar a sua identificação.

Go!

区役所

Receberá um cartão postal avisando que o seu cartão de número individual está pronto. E visite a prefeitura para recebê-lo.

6

Veja no envelope quando receber o cartão de aviso. Um formulário está anexado no cartão de aviso.

Como serei avisado?



1

O cartão informará o seu My Number.

Para que serve o cartão?

2

Cada membro da família receberá o seu próprio cartão de aviso pelos Correios Registros.

Como saberei o número?

3

Para que o número não seja fraudado. Portanto mantenha-o em lugar seguro.

Por que necessitamos do My Number e o de identificação?

Você tem razão.

4

O seu número e os de sua família serão solicitados pelo empregador no procedimento de seguro de saúde.

Será necessário mostrar o My Number e o de sua identificação, quando solicitar documentos aos serviços municipais na prefeitura. (※1)

Os números terão que ser preenchidos.

5

O cartão de My Number, além de mostrar o seu número individual, terá também o de identificação.

Será conveniente.

6

O de My Number será uma solução para todos.

Não gostamos de levar tantos cartões para a prefeitura.

(※2) O e-Tax é o sistema de computador para declarar rendas pela internet.

(※1) Um deles é procedimento de seguro de saúde. Detalhes serão divulgados pela website da prefeitura.