

サービス産業動向調査（仮称）実施計画の概要（案）

平成 19 年 1 1 月
総務省統計局

1 調査の目的

我が国におけるサービス産業全体の動向を明らかにし、Q E（四半期別 GDP 速報）を始めとする各種経済指標の精度向上等に資することを目的とする。

2 調査の対象及び期間

調査は、次に掲げる産業を主産業とする全国の事業所のうち、標本理論に基づき抽出（従業者規模10人以上の事業所は、産業、従業者規模別層化抽出。10人未満の事業所は、産業別層化2段抽出によりそれぞれ抽出）する約39,000事業所を対象に毎月実施する。

調査対象事業所は、結果の安定性及び前年同月比結果等の精度向上の観点から、原則として2年間継続して調査し、毎年1月に2分の1ずつ交替する（別紙1参照）。

なお、交替することにより、精度を担保するだけの標本数の確保が困難な層（約9,000事業所）については交替を行わない。

【調査対象産業】

「H 情報通信業」、「I 運輸業」、「L 不動産業」、「M 飲食店、宿泊業」、「N 医療、福祉」（小分類「741 保健所」及び「752 福祉事務所」を除く。）、「O 教育、学習支援業」（中分類「76 学校教育」を除く。）、「Q サービス業（他に分類されないもの）」（小分類「832 家事サービス業」、中分類「91 政治・経済・文化団体」、「92 宗教」及び「94 外国公務」を除く。）

3 調査票の種類及び調査事項

調査開始1か月目は「1か月目用調査票」、2か月目以降は「月次調査票」により、それぞれ次の事項を調査する。

調査事項	1か月目用調査票 (別紙2参照)	月次調査票 (別紙3参照)
経営組織及び資本金等の額		
事業所の月末の従業者数及び内訳(調査前月)		
事業所の月末の従業者数及び内訳(調査月)		
事業所の月間売上高(調査前月)		
事業所の月間売上高(調査月)		
事業所の主な事業の種類		

4 調査の方法

調査は、以下の方法により実施する。

- 従業者規模10人以上の事業所（約29,000） 郵送調査・オンライン調査
- 従業者規模10人未満の事業所（約10,000） 調査員調査

5 調査の開始時期

従業者規模10人以上の事業所を対象とする郵送・オンライン調査は平成20年7月から開始し、10人未満の事業所を対象とする調査員調査は、同年10月から開始する（別紙4参照）。

6 結果の公表

結果の公表は、調査対象全体についての前年同月比の公表が可能となる21年10月分の集計完了時から開始することとし、以後、調査月の翌々月に行うこととする。

なお、平成21年10月分の公表の際には、20年7月分まで遡及して公表する。

7 業務の実施機関

調査に係る業務のうち、調査準備、調査実施及び調査票の入力は民間調査機関に委託し、製表（調査票の入力を除く）に係る業務については、独立行政法人統計センターにおいて実施する（別紙5参照）。

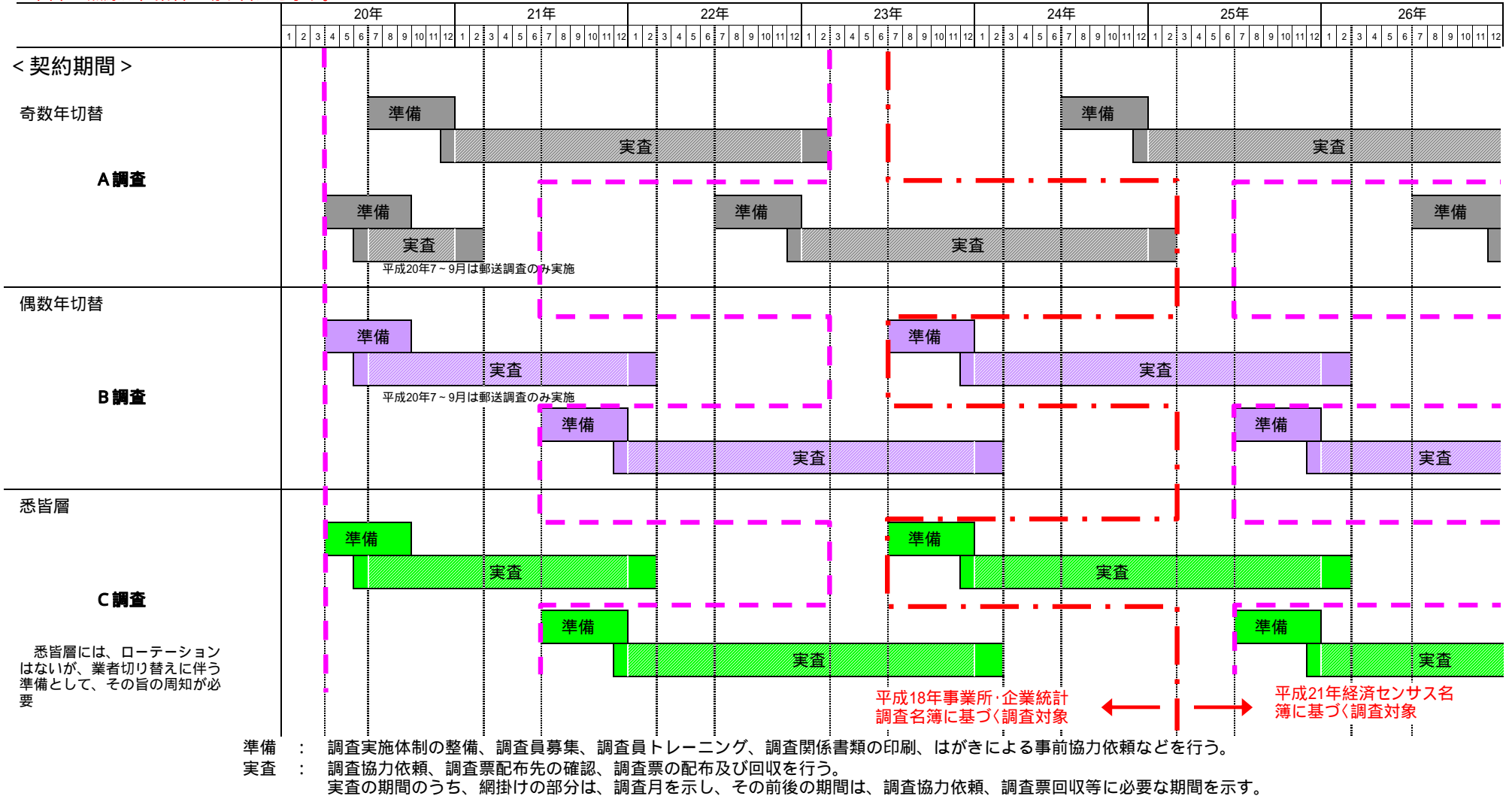
8 その他

この調査は、統計報告調整法（昭和27年法律第148号）に基づく統計報告の徴集として実施する。

サービス産業動向調査 ローテーションイメージ（案）

別紙1

当調査は、調査期間を2年とした、A調査（奇数年に標本切替）、B調査（偶数年に標本切替）及びC調査（悉皆層）の3つのサブ調査で構成されている。
 図中の点線は、業者の切り替えを示す。



平成18年事業所・企業統計調査名簿に基づく調査対象 ← → 平成21年経済センサス名簿に基づく調査対象

●この調査票は、統計以外の目的には使用しませんから、あて先の事業所について、ありのままを記入してください。
●記入の際は、「調査票の記入のしかた」を必ず参照してください。

数字は、下の例のように、枠内に1文字ずつ右づめで記入してください。
該当する従業者や売上高(収入額)がない場合も空欄にせず、「0」を記入してください。



平成 年 月分とその前月分について記入してください。

《あて先》

記載内容に変更等がありましたら、当該箇所を横線で抹消し、訂正をお願いします。

調査票の内容について 照会する場合がありますので 記入をお願いします
所属部署名
記入者氏名
電話番号 () (内線:)

記入には必ず黒の鉛筆又はシャープペンシルを使用し、間違えた場合は消しゴムできれいに消してください。

1 経営組織及び資本金等の額

個人経営 株式会社 (有限会社を含む) 合資会社 合同会社 相互会社 外国の会社 (本店のある外国に本社) 事業所 会社以外 (社団・財団法人) (特殊法人など) (医療法人) (法人でない団体) (協議会など) (法人格を持たない)

●当てはまる○を●のようにぬりつぶしてください

資本金又は出資金・基金の額

兆 億 百万 万 千円

●金額は 千円未満を四捨五入し 千円単位で記入してください
●「¥」記号は付けなくてください

2 事業所の月末の従業者数 (月末に最も近い営業日の状況を記入してください)

(1) この事業所に所属する従業者数 (派遣又は下請として 他の会社など別経営の事業所で働いている人を含みません)

	前月末現在	当月末現在
有給役員 個人業主 無給の家族従業者	人	人
常用雇用者 (雇用期間を定めずに雇用している人 ・1か月を超える雇用期間を定めて雇用している人 ・当月とその前月にそれぞれ18日以上雇用している人)	正社員・正職員など と呼ばれている人	人
	以外の人	人
臨時雇用者 (常用雇用者以外の雇用者)	人	人
総数 (~ の合計)	人	人

(2) (1)のほかに 派遣又は下請として 他の会社など別経営の事業所からきて この事業所で働いている人

人 人

3 事業所の月間売上高(収入額)

売上高(収入額)とは この事業所においてサービス等を提供した対価として得られたもの(消費税などの間接税を含む)で仕入高や給与などの経費を差し引く前の金額をいいます
売上高(収入額)は 代金を受領した月に関係なく サービス等を提供した月の売上高(収入額)としてください

●金額は 千円未満を四捨五入し 千円単位で記入してください
●「¥」記号は付けなくてください

前月の月間売上高(収入額) 当月の月間売上高(収入額)

億 百万 万 千円

4 事業所の主な事業の種類

●主な事業とは 過去1年間の売上高(収入額)の最も多いものをいいます

●当てはまる○を●のようにぬりつぶしてください

はい いいえ (現在行っている 主な事業の内容を記入してください)

備考欄

市区町村コード 調査区番号 事業所番号 * 調査員・連絡員記入欄

ご協力ありがとうございました

この調査票は機械にかけますので汚したり折ったり丸めたりしないでください

サービス産業動向調査 月次調査票（案）

総務省統計局

- この調査票は、統計以外の目的には使用しませんから、あて先の事業所について、ありのままを記入してください。
- 記入の際は、「調査票の記入のしかた」を必ず参照してください。

《あて先》

記載内容に変更等がありましたら、当該箇所を横線で抹消し、訂正をお願いします。

調査票の内容について 照会する場合がありますので 記入をお願いします

所属部署名 記入者氏名

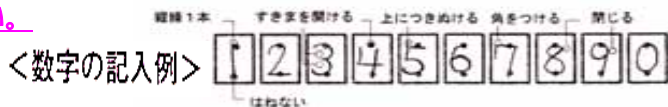
電話番号 () - (内線 :)

記入上の注意

記入には必ず**黒の鉛筆**又は**シャープペンシル**を使用し、違えた場合は消しゴムできれいに消してください。

数字は、下の例のように、枠内に1文字ずつ右づめで記入してください。

該当する従業者や売上高（収入額）がない場合も空欄にせず、「0」を記入してください。



売上高（収入額）とは

この事業所において**サービス等を提供した対価として得られたもの（消費税などの間接税を含む）**で、仕入高や給与などの**経費を差し引く前の金額**をいいます。

売上高（収入額）に計上する月は

代金を受領した月に関係なく、**サービス等を提供した月の売上高（収入額）**としてください。

平成 年 月分について記入してください。

1 事業所の月末の従業者数（月末に最も近い営業日の状況を記入してください）

(1) この事業所に所属する従業者数
(派遣又は下請として 他の会社など別経営の事業所で働いている人を含みません)

有給役員 個人業主 無給の家族従業者	<input type="text"/>	<input type="text"/>	<input type="text"/>	<input type="text"/>	<input type="text"/>	人
常用雇用人 ・雇用期間を定めずに雇用している人 ・1か月を超える雇用期間を定めて雇用している人 ・当月とその前月にそれぞれ18日以上雇用している人	正社員・正職員などと呼ばれている人	<input type="text"/>	<input type="text"/>	<input type="text"/>	<input type="text"/>	人
	以外の人	<input type="text"/>	<input type="text"/>	<input type="text"/>	<input type="text"/>	人
臨時雇用人（常用雇用人以外の雇用人）	<input type="text"/>	<input type="text"/>	<input type="text"/>	<input type="text"/>	<input type="text"/>	人
総数（～の合計）	<input type="text"/>	<input type="text"/>	<input type="text"/>	<input type="text"/>	<input type="text"/>	人

(2) (1)のほかに 派遣又は下請として 他の会社など別経営の事業所からきて この事業所で働いている人

人

2 事業所の月間売上高（収入額）

事業所の月間売上高（収入額）

千円

・金額は 千円未満を四捨五入し千円単位で記入してください
・「¥」記号は付けなくてください

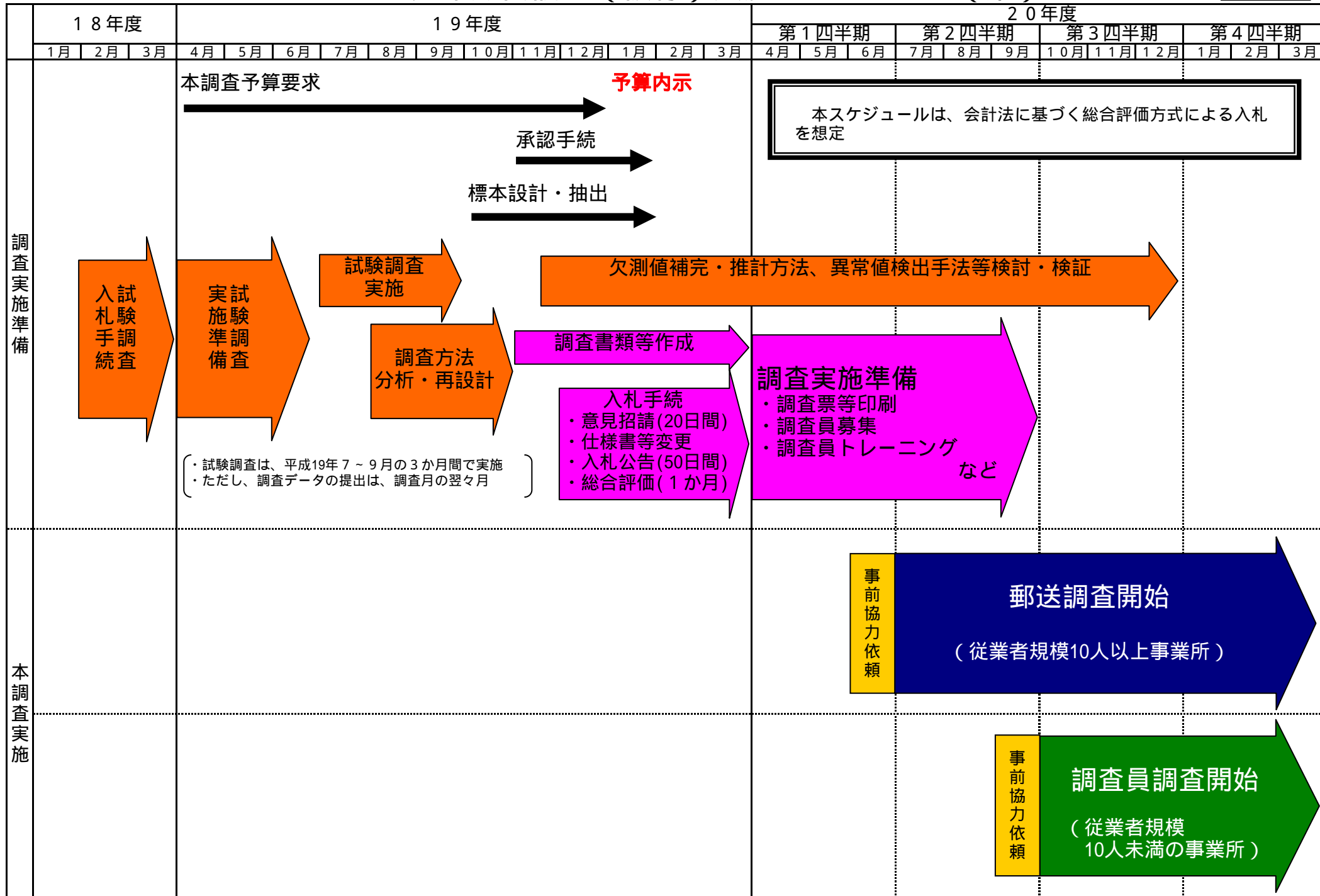
前月に比べて 状況に著しい変動があった場合は その状況を具体的に記入してください
(店舗改装による休業 事業内容に大きな変更があった 増資した 合資会社から株式会社に移行したなど)

市区町村コード	調査区番号	事業所番号	*	調査員・連絡員記入欄
<input type="text"/>	<input type="text"/>	<input type="text"/>	<input type="text"/>	<input type="text"/>

ご協力ありがとうございました

この調査票は機械にかかけますので汚したり折ったり丸めたりしないでください

サービス産業動向調査（仮称）実施スケジュール（案）



サービス産業動向調査(仮称) 本調査事務の流れ(案)

・着色部分は毎月繰り返す 局 = 統計局 本社 = 民間業者の本社 支局等 = 民間業者の地域拠点 調 = 調査員 事 = 調査事業所(客体)

