

平成 2 1 年度
登記簿等の公開に関する事務（乙号事務）
民間競争入札実施要項（案）

平成21年度 登記簿等の公開に関する事務（乙号事務） 民間競争入札実施要項（案）

1 趣旨

不動産登記は、国民の最も基本的かつ重要な財産である不動産について、その物理的現況と権利関係を明確にして取引の安全を図る制度であり、また、商業法人登記は、権利義務の主体となる会社・法人を創設し、その組織と業務内容を明らかにして、経済秩序を維持するものである。

このように登記制度は、不動産や会社・法人を法的に管理し、取引や経済活動の基盤を形成し、金融や不動産取引の円滑な運営を支えるとともに、徴税や各種の国家政策の基盤となっているものであり、我が国資本主義経済の基礎をなす私有財産制を支える重要な制度である。そこで、誰もが登記されている事項を確認し、利用できることとするため、不動産登記法等では、登記簿等を公開すべきものとしている。

競争の導入による公共サービスの改革に関する法律（平成18年法律第51号。以下「法」という。）は、公共サービスによる利益を享受する国民の立場に立って、公共サービスの全般について不断の見直しを行い、その実施について透明かつ公正な競争の下で民間事業者の創意と工夫を適切に反映させることにより、国民のため、より良質かつ低廉な公共サービスの提供を実現することを旨とするものである。

本民間競争入札は、登記所（法務局若しくは地方法務局若しくはこれらの支局又はこれらの出張所）が行っている登記事務のうち、登記簿等の公開に関する事務（以下「乙号事務」という。）、すなわち登記事項証明書等の交付及び登記簿等の閲覧等に係る事務について、民間事業者の創意工夫やノウハウを活用することにより、当該事務の質の向上を図ることを目的として、法第14条並びに法第15条で準用する法第10条、第11条第1項、第12条並びに第13条第1項及び第3項に基づき、民間事業者に委託するために実施するものである。

2 委託業務の内容及びその実施に当たり確保されるべき公共サービスの質

(1) 委託対象登記所

委託対象登記所は、別紙1「対象登記所等一覧」のとおり。

(2) 窓口取扱時間等

ア 窓口取扱時間

月曜日から金曜日の午前8時30分から午後5時15分まで。

ただし、一般職の職員の勤務時間、休暇等に関する法律（平成6年法律第33号）又は法務局及び地方法務局に勤務する職員の勤務時間の特例に関する訓令（平成11年9月22日付け人服訓第2125号法務大臣訓令）の改正その他の事由により窓口取扱時間の変更がある場合には、国はあらかじめ受託事業者に通知するものとし、受託事業者はそれに従わなければならない。

イ 休日

休日は、国民の祝日に関する法律（昭和23年法律第178号）に規定する休日及び一般職の職員の勤務時間、休暇等に関する法律に規定する週休日（日曜日及び土曜日）並びに12月29日から翌年の1月3日までの日（年末年始の休日）とする。

(3) 業務内容

委託業務内容は、別紙2「委託業務の内容」のとおりであり、その処理手続は、不動産登記法（平成16年法律第123号）、商業登記法（昭和38年法律第125号）などの法律のほか、各規則及び準則に定められており、細部については、通達、通知などにより処理することとなるが、その事務処理の流れは、おおむね、別紙3「乙号事務の業務処理フロー図」のとおりである。また、取り扱う証明書の種類は、別紙4「証明書等一覧」、閲覧等に供する簿冊の種類は、別紙5「簿冊等一覧」のとおりである。

なお、受託事業者には乙号事務処理に必要な手引き（マニュアル）を貸与する。受託事業者は、法令等に反しない限り、その創意工夫を発揮するために手引きと異なる取扱いをすることができる。ただし、手引きと異なる取扱いをする場合には、受託事業者は、5(2)イの提案書において提案している場合を除き、あらかじめ国にその旨を連絡するものとする。

(4) 確保されるべき公共サービスの質

本委託業務実施に関して確保されるべき公共サービスの質を確保するため、民間事業者に対して以下の要求水準を設定する。ただし、本要求水準は、国が要求する最低限の水準である。そのため、当該水準を上回る水準を確保できる場合には、そのような実施を制限するものではない。

ア 利用者の満足度

法務省が別に定める実施方法（調査対象，調査日・時間，配布・回収・集計方法等）により四半期に1回実施する利用者アンケート調査（別紙6を使用）において、下記の(ア)(イ)の要件をいずれも満たすこと。

(ア) 同アンケートの調査項目の「証明書等の交付ないし地図等の閲覧までに要した時間」において、80%以上の利用者から「10分未満」、「20分未満」又は「30分未満」との評価

(イ) 同アンケートの調査項目の待ち時間以外の項の満足度において、80%以上の利用者から「満足」、「ほぼ満足」又は「普通」との評価

イ 各種証明書等の適正な作製・引渡し

別紙4の各種証明書等を正しく作製するとともに、同証明書等及び印鑑カードを請求者以外の第三者に誤って引渡さないこと。

なお、受託事業者は、各種証明書等の作製・引渡しに係る過誤事案が発生した場合には、直ちに当該事案が発生した原因を調査して、改善策を講じ、速やかに国に報告しなければならない。

(5) 契約の形態及び委託費の支払

ア 契約の形態は、委託契約とする。

イ 委託費は、委託の対象登記所において、すべての要求水準を達成するために企画提案し、落札した金額に、消費税率を乗じた額を加算した額を基本額とし、当該基本額を業務実施期間の総月数（36ヶ月）で除した額（1円未満の端数は切り捨てる。）を、毎月支払うものとする。

(6) 委託費の減額措置

受託事業者が、その責めに帰すべき事由により印鑑証明書又は印鑑カードを請求者以外の第三者に誤って引き渡した場合に、その過失の程度、誤交付した印鑑証明書等の回収の状況、請求者及び誤交付した第三者の宥恕の状況等に応じて、1回につき、誤交付が判明した月分の委託費から、その額に5%を乗じた金額を限度として減額する。

3 実施期間

本委託業務の実施期間は、平成22年4月1日から平成25年3月31日までとする。

4 入札参加資格

- (1) 法第15条において準用する法第10条各号（第11号を除く。）に該当する者でないこと。
- (2) 法第33条の2第2項各号に該当する者であること。
- (3) 予算決算及び会計令（昭和22年勅令第165号。以下「予決令」という。）第70条の規定に該当しない者であること。なお、未成年者、被保佐人又は被補助人であって、契約締結のために必要な同意を得ている者は、同条中、特別の理由がある場合に該当する。
- (4) 予決令第71条に規定される次のアからオまでのいずれかに該当し、かつ、その事実があった後2年を経過していない者でないこと（これを代理人、支配人その他の使用人として使用する者についても同じ。）。

ア 公正な競争の執行を妨げた者又は公正な価格を害し若しくは不正の利益を得るために連合した者

イ 落札者が契約を結ぶこと又は契約者が契約を履行することを妨げた者

ウ 監督又は検査の実施に当たり職員の職務の執行を妨げた者

エ 正当な理由がなくて契約を履行しなかった者

オ アからエまでのいずれかに該当する事実があった後2年を経過しない者を、契約の履行に当たり、代理人、支配人その他の使用人として使用した者

(5) 次のいずれかに該当する者であること。

ア 平成19・20・21年度法務省競争参加資格（全省庁統一資格）において、入札実施区域における「役務の提供等」のA又はB等級に格付けされている者であること。

イ 平成19・20・21年度法務省競争参加資格（全省庁統一資格）において、入札実施区域における「役務の提供等」のC等級に格付けされている者で、本件競争入札に係る役務の提供と同等以上の仕様の役務の提供の履行実績を有することを証明できる者であること。

5 入札に参加する者の募集

(1) 入札に係るスケジュール

ア 入札公告 平成21年8月上旬頃

イ 入札説明会 平成21年8月上・中旬頃

入札を実施する法務局又は地方法務局において、入札説明会を開催するとともに、入札対象となる登記所において、現地説明会を開催する。

ウ 入札説明会後の質問期限 平成21年10月中旬頃

エ 提案書提出期限 平成21年10月下旬頃

オ 入札参加者による説明(プレゼンテーション) 平成21年11月中旬頃～11月下旬頃

カ 入札書提出期限・開札 平成21年12月上旬頃

キ 契約の締結 平成21年12月上・中旬頃

ク 引継・準備期間 平成21年12月上・中旬頃～平成22年3月頃

(2) 入札実施手続

ア 入札の単位

入札は、別紙1「対象登記所等一覧」に示す法務局又は地方法務局単位で実施することとし、当該法務局又は地方法務局管内の登記所のうち同表に示すものを一括して（東京法務局については、「墨田出張所、江戸川出張所、品川出張所、北出張所及び城南出張所」と「府中支局、田無出張所及び西多摩支局」とに分割して、それぞれ一括して）入札対象とする。

イ 提出書類

民間競争入札に参加する者（以下「入札参加者」という。）は、入札価格を記載した書類（以下「入札書」という。）及び総合評価のための事業運営の具体的な方法、公共サービスの質の確保の方法等に関する書類（以下「提案書」という。）を提出すること。

ウ 入札書の内容

入札参加者が提出する入札書に記載する金額は、人件費（労働保険料、社会保険料及び委託業務開始前に実施する研修のための人件費を含む。）、旅費、事務費その他委託業務の実施に要する一切の諸経費（国が負担する費用は除く。）を含め入札価格を見積るものとし、消費税等に係る課税事業者であるか免税事業者であるかを問わず、見積もった経費の105分の100に相当する金額を記載すること。

エ 提案書の内容

提案書には、後記6の「委託業務を実施する者を決定するための評価の基準」に示した各要求項目に対する提案を具体的に記載すること。

提案書の作成に資するため、入札説明会時において、希望者に対し、複写等をしないこととの誓約書を徴した上で2(3)の手引きを貸与する。入札参加者は、法令等に反しない限り、その創意工夫を発揮して、同手引きと異なる取扱いを内容とする提案をすることができる（後記6(1)イ(1)参照）。

なお、入札への参加を希望する者は、提案書提出期限前に、その提案内容が法令等に反するか否かについて、入札を実施する法務局又は地方法務局に対し、確認を求めることができる。確認を求められた法務局又は地方法務局においては、当該者が提案書を提出期限内に提出できるよう速やかに回答する。

オ 提案書の添付資料の内容

提案書には次の資料を添付するものとする。

(ア) 提案書の内容の概要に関する資料

別紙 7 に定める様式により、提案内容を要約した「提案内容整理表」を作成すること。

(1) 民間事業者に関する資料

a 民間事業者の概要に関する資料

b 提案書の記載内容を証する資料

c 上記 4 (5) アの平成 19・20・21 年度法務省競争参加資格（全省庁統一参加資格）の格付けがされている者であることを証する書類

d 上記 4 (5) イに該当する場合には、本件競争入札に係る役務の提供と同等以上の仕様の役務の提供の履行実績を証する資料

(ウ) 法第 15 条において準用する法第 10 条各号に規定する欠格事由の審査に必要な書類

カ 入札の無効

本実施要項に示した競争参加資格のない者、別に定める入札説明書の入札条件に違反した者又は入札参加者に求められる義務を履行しなかった者の提出した入札書及び提案書は無効とする。

キ 入札の延期

入札参加者が相連合し又は不穩の挙動をする等の場合であって、競争入札を公正に執行することができない状態にあると認められるときは、当該入札を延期することがある。

ク 代理人による入札

(ア) 代理人が入札する場合には、入札書に入札参加者の氏名、名称又は商号、代理人であることの表示及び当該代理人の氏名を記入して押印（外国人の署名を含む。）するとともに、入札時まで別途定める様式による委任状を提出しなければならない。

なお、開札において別の代理人が立ち会う場合は、開札当日に当該委任状を提出しなければならない。

(イ) 入札参加者又はその代理人は、本件調達に係る入札について他の入札参加者の代理人を兼ねることができない。

6 委託業務を実施する者を決定するための評価の基準

委託業務を実施する者（この項において「落札者」という。）の決定は、総合評価方式によるものとする。なお、評価は、各法務局又は地方法務局に設置する評価委員会（評価委員会は、外部の有識者等により構成するが、入札参加者及びその関係者を委員とすることはできない。）において行うものとする。入札参加者は、評価委員会において、口頭による説明（プレゼンテーション）を行わなければならない。

(1) 評価の方法

落札者を決定するための評価は、提出された提案書の内容が、委託業務の目的に沿った実行可能なものであるか（必須項目審査）、また、効果的なものであるか（加点項目審査）について行う。

ア 必須項目審査

国は、入札参加者が提案書に記載した内容から、次の(ア)から(イ)までの必須項目（最低限の要求項目）を満たしていることを審査する。全て満たす場合は合格として基礎点（300点）を与え、1つでも満たしていない場合は失格とする。

(ア) 基本事項（登記に関する知識等）について

以下の業務又は事務について通算して1年以上の実務経験を有する者（ただし、aについては、司法書士法（昭和25年法律第197号）第5条各号に定める欠格事由に該当しない者、bについては、土地家屋調査士法（昭和25年法律第228号）第5条各号に定める欠格事由に該当しない者とする。cについては、その事務に関し自己の責任において判断する地位にあった者であって、国家公務員法（昭和22年法律第120号）第38条の欠格事由に該当しない者とする。）又はこれと同等の知識及び能力を有すると認められる者（欠格事由に該当しない者とする。）（以下「実務経験者等」と総称する。）を、法務局又は地方法務局（東京法務局については、「墨田出張所、江戸川出張所、品川出張所、北出張所及び城南出張所」と「府中支局、田無出張所及び西多摩支局」）ごとに、下表の最低必要人数欄に記載した人数（以

下「最低必要人数」という。)を置くこと。

- a 司法書士として行った司法書士業務
- b 土地家屋調査士として行った土地家屋調査士業務
- c 登記所における事務

【最低必要人数】

対象法務局・地方法務局	最低必要人数
横浜	4名
東京(墨田出張所, 江戸川出張所, 品川出張所, 北出張所及び城南出張所), 和歌山, 名古屋, 富山, 松江, 佐賀	3名
東京(府中支局, 田無出張所, 西多摩支局), さいたま, 千葉, 水戸, 宇都宮, 前橋, 甲府, 長野, 新潟, 大阪, 神戸, 奈良, 津, 福井, 山口, 鳥取, 福岡, 長崎, 熊本, 福島, 山形, 秋田, 徳島, 松山	2名
静岡, 京都, 岐阜, 広島, 岡山, 鹿児島, 那覇, 仙台, 札幌, 旭川, 釧路	1名

なお, 再委託により配置する場合はその旨を記載すること。

また, 「これと同等の知識及び能力を有すると認められる者」に該当するか否かの質問については, 入札説明会後, 入札を実施する法務局又は地方法務局において受け付け, 民間競争入札への参加を検討している者の入札参加の判断に資するよう, 速やかに回答する。

(1) 管理体制(コンプライアンス等)について

次に掲げる事項についての管理体制等を整えること。

- a コンプライアンス・セキュリティ管理(秘密の保持及び個人情報の保護に関するものを含む。)についての社内体制(体制, 研修の実施等)
- b 業務従事者の管理(各登記所ごとに, 受託業務の全般を総括し, 業務従事者の指揮・監督を行うとともに, 国の職員との連絡・調整を行う責任者(以下「業務管理者」という。)を当該登記所の業務従事者の中から指定すること等)
- c 品質の管理(接遇, 速度, 正確性, 知識力等公共サービスの質を維持向上するための措置等)
- d 事故時等緊急事態への対応(現場を含む社内体制)

(ウ) 業務処理体制(公共サービスの質を確保できる体制)について

各登記所別に, 以下の各業務の具体的な業務処理体制, 支援体制及び人員補助体制を整えること(業務別人的構成)。

- a 証明書等受付・作製・確認・引渡業務, 閲覧業務等
- b 窓口等(電話を含む。)における苦情・相談対応業務(ただし, 証明書発行業務等委託範囲に関するものに限る。)
- c 統計表, 事業報告書の作成業務等
- d 管理業務

実務経験者等が常駐しない登記所にあつては, 他の登記所に配置された実務経験者等と連携して受託業務を適正かつ円滑に処理するための要員(以下「窓口責任者」という。)を業務従事者の中から1名を指定すること(なお, 窓口責任者として, 2年以上, 委託業務に従事した者については, 受託業務の実施状況も踏まえた上で, 実務経験者と同等の知識及び能力を有すると認められる者として取り扱うことができるものとする。)

(I) 研修体制について

委託業務の適正かつ確実な実施のため, 次の内容を含む研修の計画を策定し, これに基づいて委託業務の開始前に業務従事者に対して研修を実施すること。委託業務の開始後に新たに従事することとなった者に対しても, 同様とする。

- a 登記事務に関する知識を習得させるための研修
- b 端末研修

- c コンプライアンス・セキュリティ研修
- d 待遇・クレーム処理研修
- e マネジメント研修（業務管理者に対する研修）

イ 加点項目審査

アで合格となった提案書の内容について、さらに、次の(ア)から(イ)までの加点項目について、委託業務の目的及び内容に照らし、その効果が期待されるかという観点で審査を行い、加点（最高150点）を与える。

具体的には、各評価委員は、加点項目ごとに提案書の内容を審査して表1の採点基準により採点を行い、各評価委員のポイントの合計を表2に当てはめることにより当該加点項目の評価を決定し、加点項目ごとに定めた加点得点の表に当てはめて加点を与える。

【表1 採点基準】

採点基準	ポイント
非常に優れている	3 P
優れている	2 P
標準的・普通	1 P
記載なし又は効果が期待できない	0 P

【表2】

評価委員数	3名	4名	5名
A評価	8 P ~ 9 P	10 P ~ 12 P	12 P ~ 15 P
B評価	6 P ~ 7 P	7 P ~ 9 P	8 P ~ 11 P
C評価	2 P ~ 5 P	3 P ~ 6 P	4 P ~ 7 P
D評価	0 P ~ 1 P	0 P ~ 2 P	0 P ~ 3 P

(ア) 業務処理体制についての提案

< 審査の観点 >

- ・ 実務経験者等の配置が具体的に提案され、かつ効果的なものであるか。
- ・ 実務経験者等が常駐しない登記所がある場合は、実務経験者等と窓口責任者との連携方策が具体的に提案され、かつ効果的なものであるか。
- ・ 適切な業務処理を行うための支援体制が具体的に提案され、かつ効果的なものであるか。
- ・ 不測の事態に備えた人員補助体制が具体的に提案され、かつ効果的なものであるか。

【加点得点】

A評価	30点
B評価	20点
C評価	10点
D評価	0点

(イ) 法令等に反しない範囲におけるサービスの質の向上に資する改善についての提案

< 審査の観点 >

- ・ 別紙3「乙号事務の業務処理フロー図」で示した業務処理手順等について、次の事項に関するサービスの質の向上に資する改善策が具体的に提案され、かつ効果的なものであるか。
 - a 証明書等の交付ないし地図等の閲覧までに要した時間の短縮
 - b 各種証明書等の適正な作製・引渡し
 - c その他

【加点得点】

A評価	30点
B評価	20点
C評価	10点
D評価	0点

(ウ) 研修計画についての提案

< 審査の観点 >

- ・ 次の事項に関する委託業務の開始の前後におけるスキルアップのための研修計画が具体的に提案され、かつ効果的なものであるか。
 - a 登記事務に関する知識
 - b 端末操作
 - c 接遇・クレーム処理
 - d コンプライアンス・セキュリティ管理
 - e マネジメント能力（対象は業務管理者）

【加点得点】

A評価	50点
B評価	35点
C評価	20点
D評価	0点

(I) 自己モニタリングの実施についての提案

< 審査の観点 >

- 過誤防止，待ち時間短縮その他サービスの向上等に資する観点から，
 - ・ 自己モニタリングの実施方法が具体的に提案され、かつ効果的なものであるか。
 - ・ 自己モニタリングに基づく業務従事者への指導方法が具体的に提案され、かつ効果的なものであるか。
 - ・ 業務従事者への指導後の検証方法が具体的に提案され、かつ効果的なものであるか。

【加点得点】

A評価	40点
B評価	25点
C評価	10点
D評価	0点

(2) 落札者の決定等

ア 必須項目審査により得られた基礎点（300点）と加点項目審査により得られた加点（最高150点）の合計点を入札価格（予決令第79条の規定に基づいて作成された予定価格の制限の範囲内であるものに限る。）で除して得た数値が最も高い者を落札者として決定する。

ただし、最も高い点数を得た者の入札価格が予定価格の6割に満たない場合は、その者により当該契約の内容に適合した履行がされないおそれがあると認められるとき、又はその者と契約を締結することが公正な取引の秩序を乱すおそれがある著しく不相当であると認められるときは、次の事項について改めて調査し、当該おそれがあると認められた場合には、所要の手続を経て、次順位以下の入札参加者から落札者を決定する。

(ア) 当該価格で入札した理由及びその積算の妥当性（当該単価で適切な人材が確保されるか否か、配置予定の被用者に支払われる賃金額が適正か否か、配置予定の被用者が当該金額で了承しているか否か等）

(イ) 当該契約の履行体制（業務従事者の人数・内訳，経歴，勤務時間，専任兼任の別，業務分担が適切か否か等）

(ウ) 当該契約期間中における他の契約請負状況

(エ) 国及び地方公共団体等に対する契約の履行状況

(オ) 資産状況

(カ) 経営状況

(キ) 信用状況

イ 落札者となるべき者が2名以上あるときは、直ちに当該入札参加者にくじを引かせ、落札者を決定するものとする。また、入札参加者又はその代理人が直接くじを引くことができないときは、入札執行事務に関係のない職員がこれに代わってくじを引き、落札者を決定するものとする。

ウ 落札者が決定したときは、遅滞なく落札者の氏名若しくは名称，落札金額，落札者の決定理由並びに提案された内容のうち具体的な実施体制及び実施方法の概要について公表するものとする。

エ 落札者が決定したときは、希望する入札参加者に対して、当該入札参加者が提出した提案書の評価に関する各評価委員のコメントを通知するものとする。

オ 入札参加者又は代理人の入札のうち、予定価格の制限に達した価格の入札がないときは、直ちに再度の入札を行うものとし、複数回の入札によってもなお落札者となるべき者が決定しない場合は、原則として、入札条件を見直し、再度公告入札を行う。

7 従来の実施状況に関する情報の開示

- (1) 委託業務に関する従来の実施に要した経費
別紙 8 のとおり
- (2) 委託業務に関する従来の実施に要した人員
別紙 8 のとおり
- (3) 委託業務に関する従来の実施に要した施設及び設備
別紙 8 のとおり
- (4) 委託業務に関する従来の実施における目的の達成の程度
別紙 8 のとおり
- (5) 従来の実施方法等
別紙 8 のとおり

8 受託事業者を使用させることができる施設・設備・物品

- (1) 委託業務を実施するために必要な施設及び設備（上記 7 (3) に掲げる施設及び設備）については、これを無償で使用させる。
ただし、施設等を改修又は改造して業務を行う場合には、あらかじめ国の承認を得るものとし、改修等のために必要となる費用及び委託終了時の原状回復に要する費用は受託事業者の負担とする。
- (2) 委託事業を実施するために必要な次に掲げる物品については、これを無償で使用させる。
 - ア 別紙 5 に掲げる簿冊等
 - イ 証明書等作製用専用紙
 - ウ 窓口備付用証明書等請求書用紙
 - エ コピー用紙
 - オ 窓口等備付用筆記具
 - カ その他業務処理に必要と認められる物品
- (3) 使用が認められた施設、設備及び物品については、善良な管理者の注意をもって使用するとともに、これを目的外に使用してはならない。
また、受託事業者の責めに帰すべき事由により、破損、故障、紛失等による損害が生じた場合においては、これを賠償するものとする。

9 受託事業者が委託業務を実施する場合において適用される法令の特例

受託事業者が委託業務を実施する場合には、法第 33 条の 2 の規定を適用する。

10 受託事業者が委託業務を実施するに当たり国に対して報告すべき事項、秘密を適正に取り扱うために必要な措置その他委託業務の適正かつ確実な実施確保のために契約により受託事業者が講ずべき措置に関する事項等

- (1) 報告事項等
 - ア 報告事項
 - (ア) 受託事業者は、毎日の業務終了後、当日の実施状況を記載した業務報告書を作成し、編綴した登記事項証明書等交付請求書等とともに、翌開庁日に国に提出しなければならない。業務報告書の様式は別紙 9 のとおり（なお、報告すべき事項については、国と受託事業者との協議により追加することができる。）
 - (イ) 受託事業者は、毎月の実施状況を記載した事業報告書を作成し、翌月 7 日（当該日が休日の場合は翌開庁日）までに国に提出しなければならない。事業報告書の様式は別紙 10

のとおり（なお、報告すべき事項については、国と受託事業者との協議により追加することができる。）。

(ウ) 受託事業者は、毎月の処理事件数統計表を作成し、翌月7日（当該日が休日の場合は翌開庁日）までに国に提出しなければならない。統計表の様式は別紙11のとおり。

(イ) 受託事業者は、委託業務が終了したときは、終了の日から1ヶ月以内に、委託業務に係る収支計算書及び実施に要した経費に関する報告書を国に提出しなければならない。

(オ) 国は、委託業務の適正かつ確実な実施を確保するため必要があると認めるときは、受託事業者に対し、委託業務の実施に関し必要な報告を求め、又は国の職員に事務所その他の施設に立ち入り、委託業務の実施状況若しくは帳簿、書類その他の物件を検査させ、若しくは質問させることができる。

立入検査をする国の職員は、検査等を行う際には、当該検査等の根拠を受託事業者に明示するとともに、当該検査等が法第26条第1項に基づくものである場合には、その身分を示す証明書を携帯し、関係者に提示する。

イ 指示

国は、上記2(4)に定める公共サービスの質が満たされない場合のほか委託業務の適正かつ確実な実施を確保するために必要があると認めるときは、受託事業者に対し、必要な措置をとるべきことを指示することができる。

(2) 秘密の保持等

ア 個人情報の取扱い等

(ア) 受託事業者は、個人情報を適正に管理するために必要な以下に掲げる措置を講じなければならない。

a 個人情報の適正な取扱方法を具体的に定めた実施要領を策定すること。

b 個人情報の適正な取扱方法についての研修の計画を策定し、これに基づいて委託業務に従事する職員に対して研修を実施すること。

(イ) 受託事業者は、就業規則等において、以下に掲げる事項を定めなければならない。

a 個人情報の取扱いに係る業務に関する事項

b 個人情報の取扱状況の点検及び監督に関する事項

c 個人情報の取扱いに関する責任者及び委託業務に従事する職員の役割及び責任に関する事項

d 個人情報の取扱いに関する規定に違反した委託業務に従事する職員に対する処分に関する事項

(ウ) 上記(ア)及び(イ)については、受託事業者が委託業務に関して知り得た法人の情報についても同様である。

イ 秘密の保持

(ア) 受託事業者（その者が法人である場合にあっては、その役員）若しくはその職員その他の委託業務に従事する者（以下「受託事業者等」という。）又は受託事業者等であった者は、委託業務に関して知り得た秘密を漏らし、又は盗用してはならない。

(イ) 受託事業者等又は受託事業者等であった者は、委託業務に関して知り得た秘密を漏らし、又は盗用することとならない場合であっても、委託業務の実施に関して知り得た情報を委託業務の用に供する目的以外に利用してはならない。

(ウ) 上記(ア)に該当する場合には、法第54条により罰則の適用がある。

(3) 契約に基づき受託事業者が講ずべき措置

ア 研修及び引継ぎの実施

(ア) 研修

受託事業者は、業務に従事させようとする者の経験・能力を踏まえ、上記6(1)ア(イ)に係る研修計画の具体案を策定して、委託業務の開始前に行う研修については平成22年1月中旬頃までに、委託業務の開始後に業務に従事することとなった者に対して行う研修についてはその都度、国に提出し、これに従って、委託する業務の実施に必要な研修を実施しなければならない。なお、国は、研修計画の策定に当たり、受託事業者に対して必要な助言を行うものとする。

国は、登記に係る知識の習得、端末操作の指導等、必要に応じ研修に協力するものとする。

受託事業者は、実施した研修の結果を、委託業務の開始前に行う研修については平成22年3月末までに、委託業務の開始後に業務に従事することとなった者に対して行う研修については研修実施後速やかに、国に報告しなければならない。

受託事業者は、委託業務の開始前に、上記6(1)ア(ウ)で指定した窓口責任者に対して、国が実施する窓口研修(1ヶ月程度)を受講させなければならない。

また、委託業務の終了に伴い受託事業者が変更する場合は、次期受託事業者が実施する研修及び国が次期受託事業者の窓口責任者に対して実施する窓口研修の実施に協力しなければならない。

(1) 引継ぎ

国は引継ぎに必要な措置を講じるので、受託事業者は、委託業務の開始前に、現に乙号事務を実施している国又は民間事業者から、委託業務の実施に必要な引継ぎ(地紋紙、郵券等の管理帳簿及び貸与物品類の引継ぎ、統計表作成上の留意点、その他特に引き継ぐべき事項)を受けなければならない。

なお、業務管理者に対する業務処理上のノウハウの引継ぎは、業務管理者の能力・経験を踏まえた上で、国が十分な期間を確保して行うものとする。

また、受託事業者は、委託業務の終了に伴い受託事業者が変更する場合は、次期受託事業者に対し必要な引継ぎをしなければならない。

イ 委託業務の開始、中止及び終了

(ア) 受託事業者は、締結された契約に定められた業務開始日に、確実に委託業務を開始しなければならない。

(イ) 受託事業者は、やむを得ない事情により、委託業務を中止しようとするときは、あらかじめ国の承認を受けなければならない。なお、受託事業者の責めに帰すことのできない事情により委託業務を中止する場合においては、国は、当該月の委託費(毎月、委託費の額の月割りの額を支給)を日割計算にて支給するものとする。

ウ 公正な取扱い

受託事業者は、サービスの提供について、利用者を区別することなく公正に取り扱わなければならない。

エ 利用者への勧誘等の禁止

受託事業者は、委託業務を実施するに当たって、利用者に対し、委託業務の内容を構成しない有償サービス等の利用を勧誘し、又は金品若しくは役務の提供を要求してはならない。

オ 委託業務の表示等

受託事業者は、委託業務を実施する場所において、利用者に対し、当該業務が国の委託を受けて実施されている旨を明らかとする表示をしなければならない。

カ 帳簿、書類等

受託事業者は、委託業務に係る会計に関する帳簿書類を作成し、委託業務を終了した日又は中止した日の属する年度の翌年度から起算して5年間保存しなければならない。

キ 権利の譲渡等

(ア) 受託事業者は、委託契約に基づいて生じた権利の全部又は一部を第三者に譲渡してはならない。

(イ) 受託事業者は、委託業務の実施が、第三者の特許権、著作権その他の権利に抵触するときは、受託事業者の責任において、必要な措置を講じなければならない。

(ウ) 受託事業者は、委託業務の実施状況を公表しようとするときは、あらかじめ、国の承認を受けなければならない。

ク 再委託

(ア) 受託事業者は、委託業務の全部を他の民間事業者に再委託してはならない。

(イ) 受託事業者は、委託業務の一部について再委託をしようとする場合には、原則としてあらかじめ提案書において、再委託先に委託する業務の範囲(上記6(1)ア(ア)の実務経験者等に行わせる業務の範囲を含む。)、再委託をすることの合理性及び必要性、契約金額、

再委託先の履行能力並びに報告徴収その他の運営管理の方法（以下「再委託範囲等」という。）について記載するものとする。

- (ウ) 受託事業者は、委託契約締結後にやむを得ない事情により再委託を行う場合には、再委託範囲等を明らかにした上で、国の承認を得なければならない。
- (イ) 受託事業者は、再委託をする場合には、受託事業者が国に対して負う義務を適切に履行するため、再委託先に対し上記 10 (2) 及び (3) に規定する事項その他の事項について必要な措置を講じさせるとともに、再委託先から必要な報告を徴収しなければならない。
- (オ) 再委託先は、上記 10 (2) 並びに (3) イからエ、カ及びキに掲げる事項については、受託事業者と同様の義務を負うものとする。
- (カ) 上記 (イ) から (オ) までに基づき、受託事業者が再委託先に業務を実施させる場合は、すべて受託事業者の責任において行うものとし、再委託先の責めに帰すべき事由については、受託事業者の責めに帰すべき事由とみなして、受託事業者が責任を負うものとする。

ケ 委託契約の内容の変更

国及び受託事業者は、委託業務の更なる質の向上を図る必要があるため、又はやむを得ない事由がある場合のほか、登記所の統廃合等により本委託契約の内容を変更しようとする場合は、あらかじめ変更の理由について、相手方の承認を得なければならない。

なお、登記所の統廃合等による契約の変更について、事務処理体制の変更を要する程度の乙号事件数の変動が見込まれる場合には、契約金額に当該変動割合を乗じた金額を限度として契約金額を変更するものとする。その際、原則として、実務経験者等の最低必要人数の変更は行わないものとする。

コ 委託契約の解除等

国は、受託事業者が次のいずれかに該当すると認めるときは、受託事業者に対し、委託費の支払いを停止し、又は委託契約を解除することができる。

なお、前記により国が契約を解除したときは、受託事業者は、違約金として契約金額の 100 分の 10 に相当する金額を国に納付するとともに、国との協議に基づき、委託業務の処理が完了するまでの間、責任をもって当該業務の処理を行わなければならない。前記違約金の定めは、違約金額を超過する損害額についての損害賠償を妨げるものではない。

- (ア) 偽りその他の不正の行為により落札者となったとき。
- (イ) 法第 14 条第 2 項第 3 号又は法第 15 条において準用する法第 10 条各号（第 11 号を除く。）の規定による民間競争入札に参加する者に必要な資格の要件を満たさなくなったとき。
- (ウ) 法第 33 条の 2 第 2 項各号に掲げる受託事業者に必要な資格の要件を満たさなくなったとき。
- (イ) 法第 20 条第 1 項の規定による契約に従って委託業務を実施できなかったとき、又はこれを実施することができないことが明らかになったとき。
- (オ) (イ) に掲げる場合のほか、法第 20 条第 1 項の契約において定められた事項について重大な違反があったとき。
- (カ) 法令又は契約に基づく報告をせず、若しくは虚偽の報告をし、又は検査を拒み、妨げ、若しくは忌避し、若しくは質問に対して回答せず、若しくは虚偽の回答をしたとき。
- (キ) 法令又は契約に基づく指示に違反したとき。
- (ク) 受託事業者等が、法令又は契約に違反して、委託業務の実施に関して知り得た秘密を漏らし、又は盗用したとき。
- (ケ) 受託事業者等が、法令又は契約に違反して、委託業務の実施に関して知り得た情報を目的外に利用したとき。
- (コ) 暴力団員を業務を統括する者又は従業員としていることが明らかになったとき。
- (サ) 暴力団又は暴力団関係者と社会的に非難されるべき関係を有していることが明らかになったとき。
- (シ) 法第 33 条の 2 第 8 項の規定による契約の解除の事由に該当したとき。

サ 委託契約の解釈

委託契約に関して疑義が生じた事項については、その都度、国と受託事業者で協議する。

11 受託事業者が委託業務を実施するに当たり第三者又は国に損害を加えた場合において、その損害の賠償に関し契約により当該受託事業者が負うべき責任に関する事項

- (1) 委託業務を実施するに当たり、受託事業者等が、故意又は過失により、第三者に損害を加えた場合における当該損害に対する賠償等については、次に定めるところによるものとする。
 - ア 国が国家賠償法（昭和22年法律第125号）第1条第1項等に基づき当該第三者に対する賠償を行ったときは、国は受託事業者に対し、当該第三者に支払った損害賠償額（当該損害の発生について国の責めに帰すべき理由が存する場合は、国が自ら賠償の責めに任ずべき金額を超える部分に限る。）について求償することができる。
 - イ 受託事業者が民法（明治29年法律第89号）第709条等に基づき当該第三者に対する賠償を行った場合であって、当該損害の発生について国の責めに帰すべき理由が存するときは、当該受託事業者は国に対し、当該第三者に支払った損害賠償額のうち自ら賠償の責めに任ずべき金額を超える部分について求償することができる。
- (2) 委託業務を実施するに当たり、受託事業者等が、故意又は過失により、国に損害を加えた場合には、受託事業者は当該損害に対する賠償の責めに任ずるものとする（ただし、当該損害の発生につき、国の責めに帰すべき理由が存するときは、当該国の過失割合に応じた部分を除く。）。

12 委託業務に係る評価に関する事項

- (1) 委託業務の実施状況に関する調査の時期
委託業務の実施状況調査については、内閣総理大臣が行う評価の時期を踏まえ、平成23年12月に実施するものとする。
- (2) 調査の実施方法
国は、次の調査項目について、実施状況の調査を行う。
 - ア 過誤処理（請求人以外の第三者への誤交付及びその他の過誤処理）の数
 - イ 利用者アンケート調査結果（2(4)アの利用者アンケート調査結果を用いる。）
 - ウ 実施経費（実際に本委託業務に要した経費）
 - エ 業務開始日から調査日までの総事件数（すべての請求件数）及び延べ従事者数
- (3) 評価方法
受託事業者の実績と従来の実績との比較を行うほか、同時期に国及び他の民間事業者が実施している登記所における実績との比較を行う。
なお、同時期に国が実施している登記所における(2)イの調査項目については、2(4)アの利用者アンケート調査と同様の実施方法によって国が実施したアンケート調査結果を用いる。

13 その他委託業務の実施に関し必要な事項

- (1) 委託業務実施状況等の委員会への報告及び公表
 - ア 受託事業者の委託業務実施状況については、上記10(1)ア(イ)の報告等を踏まえ、法務局又は地方法務局において確認を行った上で、法務省において年度毎に取りまとめて官民競争入札等監理委員会（以下「監理委員会」という。）に報告するとともに、公表することとする。
 - イ 受託事業者に対する会計法令に基づく監督・検査の状況について、委託業務終了後に監理委員会へ報告するとともに、法第26条及び第27条に基づく報告徴収、立入検査、指示等を行った場合には、その都度、措置の内容及び理由並びに結果の概要を監理委員会に報告することとする。
- (2) 国の監督体制
 - ア 本委託業務の契約に係る監督は、契約担当官等が、自ら又は補助者に命じて、立会い、指示その他の適切な方法によって行うものとする。
 - イ 本委託業務の実施状況に係る監督は、上記10(1)により行うこととする。
 - ウ 本委託業務に関し、公共サービスを適正に実施し、又は向上させるとの観点から情報共有や課題の検討を行うため、受託事業者との間で、必要に応じて随時打合せを行うこととする。

エ 国は、受託事業者が置いた業務管理者との連絡・調整（受託事業者からの業務処理上の質問に対する対応を含む。）を行う職員（委託元責任者）を置くものとする。

(3) 受託事業者の責務等

ア 本委託業務に従事する者は、刑法（明治40年法律第45号）その他の罰則の適用については、法第25条第2項の規定により公務に従事する職員とみなされる。

イ 受託事業者は、会計検査院が必要と認めるときには、会計検査院法（昭和22年法律第73号）第25条及び第26条により、会計検査院の実地の検査を受けたり、同院から直接又は法務省を通じて、資料・報告等の提出を求められたり質問を受けたりすることがある。

ウ 次のいずれかに該当する者は、法第55条の規定により30万円以下の罰金に処せられる。

(ア) 法第26条第1項の規定による報告をせず、若しくは虚偽の報告をし、又は法第26条第1項の規定による検査を拒み、妨げ、若しくは忌避し、若しくは質問に対して回答せず、若しくは虚偽の回答をした者。

(イ) 正当な理由なく、法第27条第1項の規定による指示に違反した者。

エ 法人の代表者又は法人若しくは人の代理人、使用人その他の従業員が、その法人又は人の業務に関し、上記ウの違反行為をしたときは、法第56条の規定により、行為者が罰せられるほか、その法人又は人に対して上記ウの刑が科されることとなる。

対象登記所等一覧

番号	ブロック名	対象地区名	法務局名	登記所名	管轄区域		対象登記所所在地
					不動産登記管轄区域	商業・法人登記管轄区域	
1	北海道	札幌	札幌法務局	室蘭支局	室蘭市、登別市、伊達市、有珠郡(壮瞥町)、虻田郡の一部	不動産登記管轄区域に同じ	室蘭市入江町1-13
2				苫小牧支局	苫小牧市、白老郡(白老町)、勇払郡の一部	不動産登記管轄区域に同じ	苫小牧市旭町3-3-7
3		旭川	旭川地方法務局	名寄支局	名寄市、士別市、上川郡の一部、中川郡の一部、枝幸郡の一部	不動産登記管轄区域に同じ	名寄市西1条南11-1-5
4				稚内支局	稚内市、宗谷郡の一部、天塩郡の一部、利尻郡の一部、礼文郡(礼文町)	不動産登記管轄区域に同じ	稚内市末広5-6-1
5		釧路	釧路地方法務局	北見支局	北見市、網走市、網走郡、常呂郡、紋別郡の一部、斜里郡	不動産登記管轄区域に同じ	北見市高砂町14-14
6	東北	秋田	秋田地方法務局	本局登記部門	秋田市、男鹿市、湯上市、南秋田郡の一部	不動産登記管轄区域に同じ	秋田市山王7-1-3
7				能代支局	能代市、山本郡の一部	不動産登記管轄区域に同じ	能代市大町5-36
8				大館支局	大館市、北秋田市、北秋田郡の一部、鹿角市、鹿角郡の一部	不動産登記管轄区域に同じ	大館市柄沢字狐台7-73
9		山形	山形地方法務局	本局登記部門	山形市、東村山郡の一部、天童市、上山市	不動産登記管轄区域に同じ	山形市緑町1-5-48
10				寒河江支局	寒河江市、西村山郡の一部	不動産登記管轄区域に同じ	寒河江市八幡町7-12
11				鶴岡支局	鶴岡市、東田川郡の一部	不動産登記管轄区域に同じ	鶴岡市大塚町17-27
12				酒田支局	酒田市、東田川郡の一部、飽海郡遊佐町	不動産登記管轄区域に同じ	酒田市上安町1-6-1
13		宮城	仙台法務局	古川支局	大崎市、遠田郡、加美郡	不動産登記管轄区域に同じ	大崎市古川旭6-3-1
14		福島	福島地方法務局	相馬支局	相馬市、南相馬市、相馬郡の一部	不動産登記管轄区域に同じ	相馬市塚ノ町1-12-1
15				いわき支局	いわき市	不動産登記管轄区域に同じ	いわき市平字堂根町4-11
16				若松支局	会津若松市、喜多方市、耶麻郡の一部、河沼郡の一部、大沼郡の一部	不動産登記管轄区域に同じ	会津若松市追手町6-11

番号	ブロック名	対象地区名	法務局名	登記所名	管轄区域		対象登記所所在地
					不動産登記管轄区域	商業・法人登記管轄区域	
17	関東甲信越	茨城	水戸地方法務局	日立支局	日立市、高萩市、北茨城市	不動産登記管轄区域に同じ	日立市弁天町2-13-15
18				取手出張所	常総市の一部、取手市、牛久市、守谷市、つくばみらい市	常総市、取手市、牛久市、守谷市、つくばみらい市	取手市宮和田1784-1
19				鹿嶋支局	行方市、潮来市、鹿嶋市、神栖市、鉾田市	不動産登記管轄区域に同じ	鹿嶋市大字鉢形1527-1
20				筑西出張所	結城市、筑西市、桜川市	不動産登記管轄区域に同じ	筑西市丙116-16
21		栃木	宇都宮地方法務局	日光支局	日光市、塩谷郡の一部	各種証明書交付事務のみ	日光市今市本町20-3
22				真岡支局	真岡市、芳賀郡の一部	各種証明書交付事務のみ	真岡市荒町5176-3
23				大田原支局	大田原市、矢板市、那須塩原市、那須郡の内那須町	大田原市、矢板市	大田原市本町1-2695-109
24				栃木支局	栃木市、上都賀郡(西方町)、下都賀郡の一部	不動産登記管轄区域に同じ	栃木市片柳町1-22-25
25				小山出張所	小山市、下野市、下都賀郡の一部	不動産登記管轄区域に同じ	小山市花垣町1-13-40
26		群馬	前橋地方法務局	渋川出張所	渋川市の一部、北群馬郡の一部	渋川市、北群馬郡の一部	渋川市石原1099-1
27				沼田支局	沼田市、利根郡の一部	不動産登記管轄区域に同じ	沼田市西倉内町701
28				太田支局	太田市、館林市、邑楽郡の一部	不動産登記管轄区域に同じ	太田市鳥山下町387-3
29				富岡支局	富岡市、甘楽郡の一部、多野郡の一部	不動産登記管轄区域に同じ	富岡市富岡1383-6
30		埼玉	さいたま地方法務局	志木出張所	志木市、朝霞市、和光市、新座市、富士見市	不動産登記管轄区域に同じ	志木市本町1-4-25
31				鴻巣出張所	鴻巣市、北本市	不動産登記管轄区域に同じ	鴻巣市中央27-27
32				久喜支局	久喜市、加須市、幸手市、羽生市、北葛飾郡の一部、北埼玉郡の一部、南埼玉郡の一部	不動産登記管轄区域に同じ	久喜市本町4-5-28
33				川越支局	川越市、ふじみ野市、入間郡の一部、比企郡の一部	不動産登記管轄区域に同じ	川越市豊田本277-3
34				所沢支局	所沢市、狭山市、入間市	不動産登記管轄区域に同じ	所沢市並木6-1-5
35				飯能出張所	飯能市、日高市	不動産登記管轄区域に同じ	飯能市双柳94-15

番号	ブロック名	対象地区名	法務局名	登記所名	管轄区域		対象登記所所在地
					不動産登記管轄区域	商業・法人登記管轄区域	
36	千葉県	千葉県	千葉地方務局	市原出張所	市原市	不動産登記管轄区域に同じ	市原市八幡2384-56
37				佐倉支局	佐倉市、四街道市、八街市、印旛郡の一部	不動産登記管轄区域に同じ	佐倉市表町1-20-11
38				成田出張所	成田市の一部、印西市、白井市、富里市、印旛郡の一部	成田市、印西市、白井市、富里市、印旛郡の一部	成田市郷部1322
39				茂原支局	茂原市、長生郡の一部	不動産登記管轄区域に同じ	茂原市高師台1-5-3
40				いすみ出張所	勝浦市、いすみ市、夷隅郡の一部	不動産登記管轄区域に同じ	いすみ市大原7400-55
41				市川支局	市川市、鎌ヶ谷市、浦安市	不動産登記管轄区域に同じ	市川市大野町4-2156-1
42				東京都	東京都	東京法務局	墨田出張所
43	品川出張所	品川区	不動産登記管轄区域に同じ				品川区広町2-1-36
44	城南出張所	大田区	不動産登記管轄区域に同じ				大田区鶴の木2-9-15
45	北出張所	北区、荒川区	不動産登記管轄区域に同じ				北区王子6-2-66
46	江戸川出張所	江戸川区	不動産登記管轄区域に同じ				江戸川区中央1-16-2
47	府中支局	府中市、調布市、小金井市、国分寺市、国立市、狛江市、武蔵野市、三鷹市	不動産登記管轄区域に同じ				府中市新町2-44
48	田無出張所	小平市、東村山市、西東京市、清瀬市、東久留米市	不動産登記管轄区域に同じ				西東京市田無町4-16-24
49	西多摩支局	福生市、羽村市、あきる野市、青梅市、西多摩郡	不動産登記管轄区域に同じ				福生市南田園3-61-3
50	神奈川県	神奈川県	横浜地方務局				金沢出張所
51				青葉出張所	横浜市の一部	証明書発行事務のみ	横浜市青葉区荏田西1-9-12
52				港北出張所	横浜市の一部	証明書発行事務のみ	横浜市港北区新横浜3-24-6
53				戸塚出張所	横浜市の一部	証明書発行事務のみ	横浜市戸塚区戸塚町2833
54				栄出張所	横浜市の一部	証明書発行事務のみ	横浜市栄区小菅ヶ谷1-6-2
55				旭出張所	横浜市の一部	証明書発行事務のみ	横浜市旭区柏町113-2
56				湘南支局	藤沢市、鎌倉市、茅ヶ崎市、高座郡(寒川町)	不動産登記管轄区域に同じ	藤沢市辻堂神台2-2-3
57				川崎支局	川崎市の一部	川崎市	川崎市川崎区宮前町12-11
58				横須賀支局	横須賀市、逗子市、三浦市、三浦郡(葉山町)	不動産登記管轄区域に同じ	横須賀市日の出町1-4

番号	ブロック名	対象地区名	法務局名	登記所名	管轄区域		対象登記所所在地	
					不動産登記管轄区域	商業・法人登記管轄区域		
59		新潟	新潟地方方法務局	三条支局	三条市、加茂市、燕市、西蒲原郡(弥彦村)、南蒲原郡(田上町)	不動産登記管轄区域に同じ	三条市東裏館2-22-3	
60				長岡支局	長岡市、小千谷市、見附市、北魚沼郡(川口町)	不動産登記管轄区域に同じ	長岡市千歳1-3-91	
61				上越支局	上越市、妙高市	不動産登記管轄区域に同じ	上越市木田2-15-7	
62				糸魚川支局	糸魚川市	不動産登記管轄区域に同じ	糸魚川市寺町2-8-30	
63		山梨	甲府地方方法務局	韭崎出張所	韭崎市、北杜市	不動産登記管轄区域に同じ	韭崎市本町4-3-2	
64				鯉沢支局	南巨摩郡の一部、西八代郡(市川三郷町)	不動産登記管轄区域に同じ	南巨摩郡鯉沢町字大法師2543-4	
65				大月支局	大月市、上野原市、都留市、北都留郡の一部、南都留郡(道志村)	不動産登記管轄区域に同じ	大月市御太刀2-8-10	
66		長野	長野地方方法務局	飯山支局	飯山市、中野市、下水内郡(栄村)、下高井郡の一部	不動産登記管轄区域に同じ	飯山市大字飯山1080	
67				佐久支局	佐久市、小諸市、南佐久郡の一部、北佐久郡の一部	不動産登記管轄区域に同じ	佐久市猿久保890-4	
68				松本支局	松本市、塩尻市、安曇野市、東筑摩郡の一部	不動産登記管轄区域に同じ	松本市沢村2-12-46	
69		静岡	静岡地方方法務局	浜松支局	浜松市、湖西市、浜名郡新居町	不動産登記管轄区域に同じ	浜松市中区中央1-12-4	
70		中部	富山	富山地方方法務局	本局登記部門	富山市、中新川郡	不動産登記管轄区域に同じ	富山市牛島新町11-7
71		魚津支局			魚津市、黒部市、滑川市、下新川郡の一部	不動産登記管轄区域に同じ	魚津市本町1-3-2	
72	高岡支局	高岡市の一部、氷見市			高岡市、氷見市	高岡市中川本町10-21		
73	砺波支局	砺波市、小矢部市、南砺市			不動産登記管轄区域に同じ	砺波市苗加353-2		

番号	ブロック名	対象地区名	法務局名	登記所名	管轄区域		対象登記所所在地
					不動産登記管轄区域	商業・法人登記管轄区域	
74		福井	福井地方法務局	本局登記部門	福井市、あわら市、坂井市、吉田郡永平寺町	不動産登記管轄区域に同じ	福井市春山1-1-54
75				武生支局	鯖江市、越前市、南条郡南越前町、今立郡池田町、丹生郡越前町	不動産登記管轄区域に同じ	越前市新町9-9-11
76				敦賀支局	敦賀市、三方郡美浜町、三方上中郡若狭町の一部	敦賀市、三方郡美浜町、三方上中郡若狭町	敦賀市松栄町7-28
77				小浜支局	小浜市、大飯郡の一部、三方上中郡若狭町の一部	小浜市、大飯郡の一部	小浜市後瀬町7-10
78		岐阜	岐阜地方法務局	美濃加茂支局	美濃加茂市、可児市、加茂郡の一部、下呂市の一部、可児郡(御嵩町)	美濃加茂市、可児市、加茂郡の一部、可児郡(御嵩町)	美濃加茂市本郷町7-4-16
79				多治見支局	多治見市、土岐市、瑞浪市	不動産登記管轄区域に同じ	多治見市太平町5-33
80		愛知	名古屋法務局	熱田出張所	名古屋市の一部、豊明市	各種証明書交付事務のみ	名古屋市熱田区神宮4-8-40
81				春日井支局	春日井市、小牧市	不動産登記管轄区域に同じ	春日井市鳥居松町4-46
82				津島支局	津島市、愛西市、弥富市、海部郡の一部	不動産登記管轄区域に同じ	津島市西柳原町3-10
83				岡崎支局	岡崎市、額田郡幸田町	不動産登記管轄区域に同じ	岡崎市羽根町字北乾地50-1
84				西尾支局	西尾市、幡豆郡の一部	不動産登記管轄区域に同じ	西尾市熊味町南十五夜60
85				豊川出張所	豊川市、蒲郡市、宝飯郡(小坂井町)	不動産登記管轄区域に同じ	豊川市金屋西町3-3
86	三重	津地方法務局	伊賀支局	伊賀市、名張市	不動産登記管轄区域に同じ	伊賀市服部町3-117-1	
87			四日市支局	四日市市、三重郡の一部	不動産登記管轄区域に同じ	四日市市三栄町4-21	
88			桑名支局	桑名市、いなべ市、桑名郡の一部、員弁郡の一部	不動産登記管轄区域に同じ	桑名市星見ヶ丘1-101-2	

番号	ブロック名	対象地区名	法務局名	登記所名	管轄区域		対象登記所所在地
					不動産登記管轄区域	商業・法人登記管轄区域	
89	近畿	京都	京都地方法務局	宇治支局	宇治市、久世郡(久御山町)、城陽市、八幡市、京田辺市、綴喜郡(井出町、宇治田原町)	各種証明書交付事務のみ	宇治市宇治琵琶33-2
90				木津出張所	木津川市、相楽郡	各種証明書交付事務のみ	木津川市大字木津小字上戸36-6
91		大阪	大阪法務局	堺支局	堺市、松原市、高石市、大阪狭山市	不動産登記管轄区域に同じ	堺市堺区南瓦町2-55
92				岸和田支局	岸和田市、泉大津市、貝塚市、泉佐野市、和泉市、泉南市、阪南市、泉北郡(忠岡町)、泉南郡	不動産登記管轄区域に同じ	岸和田市上野町東24-10
93				富田林支局	富田林市、河内長野市、羽曳野市、藤井寺市、南河内郡	不動産登記管轄区域に同じ	富田林市甲田1-7-2
94		兵庫	神戸地方法務局	須磨出張所	神戸市の一部		神戸市須磨区中落合3-1-7
95				姫路支局	姫路市、神崎郡	不動産登記管轄区域に同じ	姫路市北条1-250
96				加古川支局	加古川市、高砂市、加古郡	不動産登記管轄区域に同じ	加古川市野口町良野1749
97				社支局	小野市、西脇市、加西市、加東郡、多可郡(多可町)	不動産登記管轄区域に同じ	加東市社539-2
98				龍野支局	たつの市、宍粟市、相生市、赤穂市、揖保郡(太子町)、佐用郡(佐用町)、宍粟郡(安富町)、赤穂郡(上郡町)	不動産登記管轄区域に同じ	たつの市龍野町富永879-2
99	奈良	奈良地方法務局	本局登記部門	奈良市、大和郡山市、天理市、生駒市、山辺郡山添村、生駒郡	不動産登記管轄区域に同じ	奈良市高畑町552	
100			五條支局	五條市、吉野郡の一部	不動産登記管轄区域に同じ	五條市新町3-3-2	
101	和歌山	和歌山地方法務局	本局登記部門	和歌山市、海南市、海草郡紀美野町	不動産登記管轄区域に同じ	和歌山市二番丁2	
102			湯浅出張所	有田市、有田郡	不動産登記管轄区域に同じ	有田郡湯浅町大字湯浅2430-93	
103			岩出出張所	岩出市、紀の川市	不動産登記管轄区域に同じ	岩出市西野206-7	
104			橋本支局	橋本市、伊都郡	不動産登記管轄区域に同じ	橋本市東家5-2-2	
105			田辺支局	田辺市、西牟婁郡、日高郡の一部	不動産登記管轄区域に同じ	田辺市文里1-11-9	
106			御坊支局	御坊市、日高郡の一部	不動産登記管轄区域に同じ	御坊市園369-6	
107			新宮支局	新宮市、東牟婁郡	不動産登記管轄区域に同じ	新宮市緑ヶ丘3-2-64	
108	中国	鳥取	鳥取地方法務局	本局登記部門	鳥取市、岩美郡岩美町、八頭郡	不動産登記管轄区域に同じ	鳥取市東町2-302
109				倉吉支局	倉吉市、東伯郡	不動産登記管轄区域に同じ	倉吉市駄経寺町2-15
110				米子支局	米子市、境港市、西伯郡、日野郡	不動産登記管轄区域に同じ	米子市旗ヶ崎2-10-12

番号	ブロック名	対象地区名	法務局名	登記所名	管轄区域		対象登記所所在地
					不動産登記管轄区域	商業・法人登記管轄区域	
111		島根	松江地方務局	本局登記部門	松江市、八束郡(東出雲町)、安来市	不動産登記管轄区域に同じ	松江市母衣町50
112				出雲支局	出雲市、大田市、簸川郡(斐川町)	不動産登記管轄区域に同じ	出雲市塩冶善行町13-3
113				浜田支局	浜田市、江津市	不動産登記管轄区域に同じ	浜田市田町116-1
114		岡山	岡山地方務局	倉敷支局	倉敷市、総社市、都窪郡早島町	不動産登記管轄区域に同じ	倉敷市幸町3-46
115				笠岡支局	笠岡市、井原市、浅口市、浅口郡(里庄町)、小田郡(矢掛町)	不動産登記管轄区域に同じ	笠岡市十一番町3-2
116		広島	広島地方務局	福山支局	福山市、神石郡(神石高原町)、府中市	不動産登記管轄区域に同じ	福山市三吉町1-7-2
117		山口	山口地方務局	周南支局	周南市、下松市、光市	不動産登記管轄区域に同じ	周南市周陽2-8-33
118				萩支局	萩市、長門市、阿武郡の一部	不動産登記管轄区域に同じ	萩市平安古町599-3
119				岩国支局	岩国市、玖珂郡(和木町)	不動産登記管轄区域に同じ	岩国市錦見1-16-35
120	四国	徳島	徳島地方務局	本局登記部門	徳島市、鳴門市、小松島市、吉野川市、阿波市、勝浦郡、名東郡、名西郡、板野郡	不動産登記管轄区域に同じ	徳島市徳島町城内6-6
121				阿南支局	阿南市、那賀郡、海部郡	不動産登記管轄区域に同じ	阿南市日開野町谷田497-2
122				美馬支局	美馬市、三好市、美馬郡、三好郡	不動産登記管轄区域に同じ	美馬市脇町大字猪尻字八幡神社下南125-1
123		愛媛	松山地方務局	砥部出張所	松山市の一部、東温市、伊予郡の一部、上浮穴郡久万高原町	各種証明書交付事務のみ	伊予郡砥部町原町171-1
124				大洲支局	大洲市、西予市、喜多郡内子町	各種証明書交付事務のみ	大洲市田口甲2022-18
125				宇和島支局	宇和島市、北宇和郡、南宇和郡愛南町	不動産登記管轄区域に同じ	宇和島市天神町4-40
126		九州	福岡	福岡地方務局	西新出張所	福岡市の一部、前原市、糸島郡の一部	
127	箱崎出張所				福岡市の一部、糟屋郡の一部		福岡市東区箱崎1-10-8
128	筑紫支局				筑紫野市、大野城市、太宰府市、春日市	不動産登記管轄区域に同じ	筑紫野市二日市中央5-14-7
129	久留米支局				久留米市の一部、小郡市、三井郡(大刀洗町)	久留米市、小郡市、三井郡(大刀洗町)	久留米市城南町21-5
130	柳川支局				柳川市、大川市、みやま市、大牟田市、三潞郡(大木町)	不動産登記管轄区域に同じ	柳川市一新町1-9
131	八女支局				八女市、筑後市、八女郡の一部	不動産登記管轄区域に同じ	八女市大字稲富127

番号	ブロック名	対象地区名	法務局名	登記所名	管轄区域		対象登記所所在地
					不動産登記管轄区域	商業・法人登記管轄区域	
132		佐賀	佐賀地方務局	本局登記部門	佐賀市、多久市、小城市、神崎市	佐賀市、多久市、小城市、神崎市、武雄市、鹿島市、嬉野市、杵島郡の一部、藤津郡(太良町)、鳥栖市、三養基郡の一部、神埼郡(吉野ヶ里町)、伊万里市、西松浦郡(有田町)	佐賀市内2-10-20
133				鳥栖出張所	鳥栖市、三養基郡の一部、神埼郡(吉野ヶ里町)	各種証明書交付事務のみ	鳥栖市秋葉町3-26-1
134				武雄支局	武雄市、鹿島市、嬉野市、杵島郡の一部、藤津郡(太良町)	各種証明書交付事務のみ	武雄市武雄町大字昭和832
135				伊万里支局	伊万里市、西松浦郡(有田町)	各種証明書交付事務のみ	伊万里市立花町1542-14
136				唐津支局	唐津市、東松浦郡(玄海町)	不動産登記管轄区域に同じ	唐津市千代田町2109-63
137		長崎	長崎地方務局	本局登記部門	長崎市、西彼杵郡の一部	不動産登記管轄区域に同じ	長崎市万才町8-16
138				諫早支局	諫早市、大村市、雲仙市	不動産管轄区域に同じ	諫早市幸町4-12
139				島原支局	島原市、南島原市	不動産管轄区域に同じ	島原市内1-1204
140				五島支局	五島市	不動産登記管轄区域に同じ	五島市紺屋町1-1
141		熊本	熊本地方法務局	宇土支局	宇土市、宇城市、下益城郡	不動産登記管轄区域に同じ	宇土市北段原町15
142	八代支局			八代市、水俣市、八代郡水川町、芦北郡	不動産登記管轄区域に同じ	八代市西松江城町11-11	
143	人吉支局			人吉市、球磨郡	不動産登記管轄区域に同じ	人吉市土手町36-1	
144	天草支局			天草市、上天草市、天草郡(苓北町)	不動産登記管轄区域に同じ	天草市諏訪町14-35	
145	鹿児島	鹿児島地方務局	出水出張所	出水市、阿久根市、出水郡(長島町)	不動産登記管轄区域に同じ	出水市緑町36-1	
146			鹿屋支局	鹿屋市、垂水市、肝属郡の一部	不動産登記管轄区域に同じ	鹿屋市西原4-5-1	
147	沖縄	那覇地方務局	沖縄支局	沖縄市、うるま市	各種証明書交付事務のみ	沖縄市知花6-7-5	
148			名護支局	名護市、国頭郡の一部、島尻郡の一部	不動産登記管轄区域に同じ	名護市字宮里452-3	

(注記事項)最新の管轄区域については、法務局ホームページに掲載しています。

委託業務の内容

民間事業者が行う具体的事務の内容は、以下のとおりである。

1 民間事業者が行うべき業務の具体的内容

(1) 登記事項証明書等の交付に係る事務

ア 受付

(ア) 窓口請求（登記所の窓口において直接請求がされた場合）

登記事項証明書等交付請求書の受領，印鑑カードの受領（印鑑証明書請求の場合），請求の具体的理由の確認（公用請求の場合），手数料分の登記印紙の貼付状況の確認並びに消印及びタイムスタンプ処理

(イ) 郵送請求（郵送により登記所に請求がされた場合）

登記事項証明書等交付請求書の受領，印鑑カードの受領（印鑑証明書請求の場合），請求の具体的理由の確認（公用請求の場合），手数料分の登記印紙の貼付状況の確認，消印の処理及び郵券の確認

(ウ) オンライン請求（インターネットを利用して登記所に請求がされた場合）

請求の有無に係る確認，請求情報の取得・確認，手数料の納付の確認，署名検証の確認（印鑑証明書請求の場合）

イ 作製

(ア) 窓口請求・郵送請求

a 電子化されたもの

請求情報の乙号事務処理用端末への入力，請求物件等の特定，認証文の付された登記事項証明書等の出力指示及び内容の確認，証明を請求する事項を記載した書面と登記事項等の照合

b 電子化されていないもの

(a) 複写機により謄抄本，写しを作成するもの

簿冊等の搬出入，複写，認証文等の付記，公印の押印（せん孔を含む。）及び内容の確認

(b) 証明を請求する事項を記載した書面と登記事項を照合するもの

簿冊の搬出入，証明を請求する事項を記載した書面と登記事項等の照合，認証文の付記及び公印の押印（せん孔を含む。）（登記事項に関する証明書請求の場合）

(イ) オンライン請求

認証文の付された登記事項証明書等の出力指示及び内容の確認

(ウ) 証明書発行請求機による請求

出力された登記事項証明書等の内容の確認

ウ 引渡し

(ア) 窓口請求

不足手数料分の登記印紙の受領，消印の処理，印鑑カードの返却（印

鑑証明書請求の場合), 引渡し

(イ) 郵送請求・オンライン請求

不足手数料分の登記印紙の追加送付連絡(郵送請求のみ), 発送手続(印鑑カードの返却を含む。)

(ウ) 証明書発行請求機による請求(設置庁のみ)

整理番号票の受領, 印鑑カードの確認(印鑑証明書請求の場合), 手数料分の登記印紙の受領, 消印の処理, 引渡し

(2) 閲覧に係る事務

ア 受付

閲覧請求書の受領, 請求の具体的理由の確認(公用請求の場合), 手数料分の登記印紙の貼付状況の確認及び消印, タイムスタンプ処理

イ 閲覧の実施

簿冊等の搬出入, 引渡し, 監視, 返却された簿冊等の受領, 点検

(3) その他の事務

乙号事務に係る利用者からの質問への窓口対応及び電話対応(管轄案内, 道案内, 登記事項証明書等の記載事項に係る説明, 住居表示番号による地番・家屋番号照会への対応, 処理状況確認への対応等), 不正行為者への初期的対応, タイムスタンプ欠番記録簿への記録

(4) 管理業務

登記事項証明書の交付等の委託業務の進捗管理, サービス及び成果物の品質管理, 苦情・相談対応, 職員との連絡調整, 登記事項証明書交付等請求書類の手数料額と貼付登記印紙の確認・編綴・職員への引渡し, 乙号事務処理用端末及び複合認証機の起動及び終了又は停止, 証明する登記官の名前及び日付の出力確認, 職員から貸与を受けた公印の適正な使用及び保管, 職員から払出しを受けた地紋紙(証明専用の特殊用紙)・印鑑証明書の専用紙の適正な使用及び保管, 法務局又は地方法務局への業務報告書(日報)・事業報告書(月報)及び処理事件数統計表(毎月)の作成及び提出等

(5) 付随事務

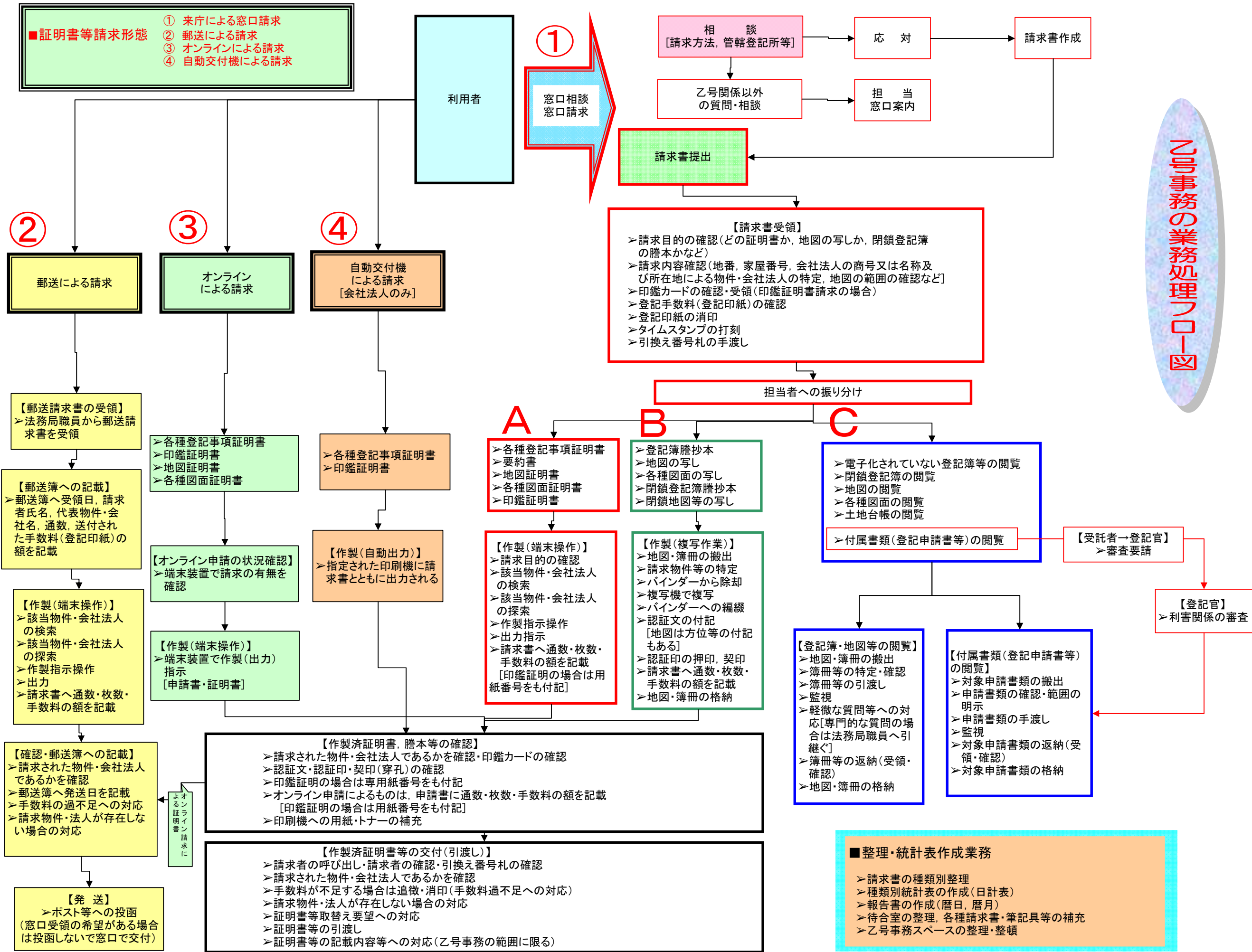
ア 執務室及び窓口の整理整頓等乙号事務処理に当たっての準備作業

イ 使用設備の故障時の業者への連絡

2 職員と連携して受託事業者が処理する事務

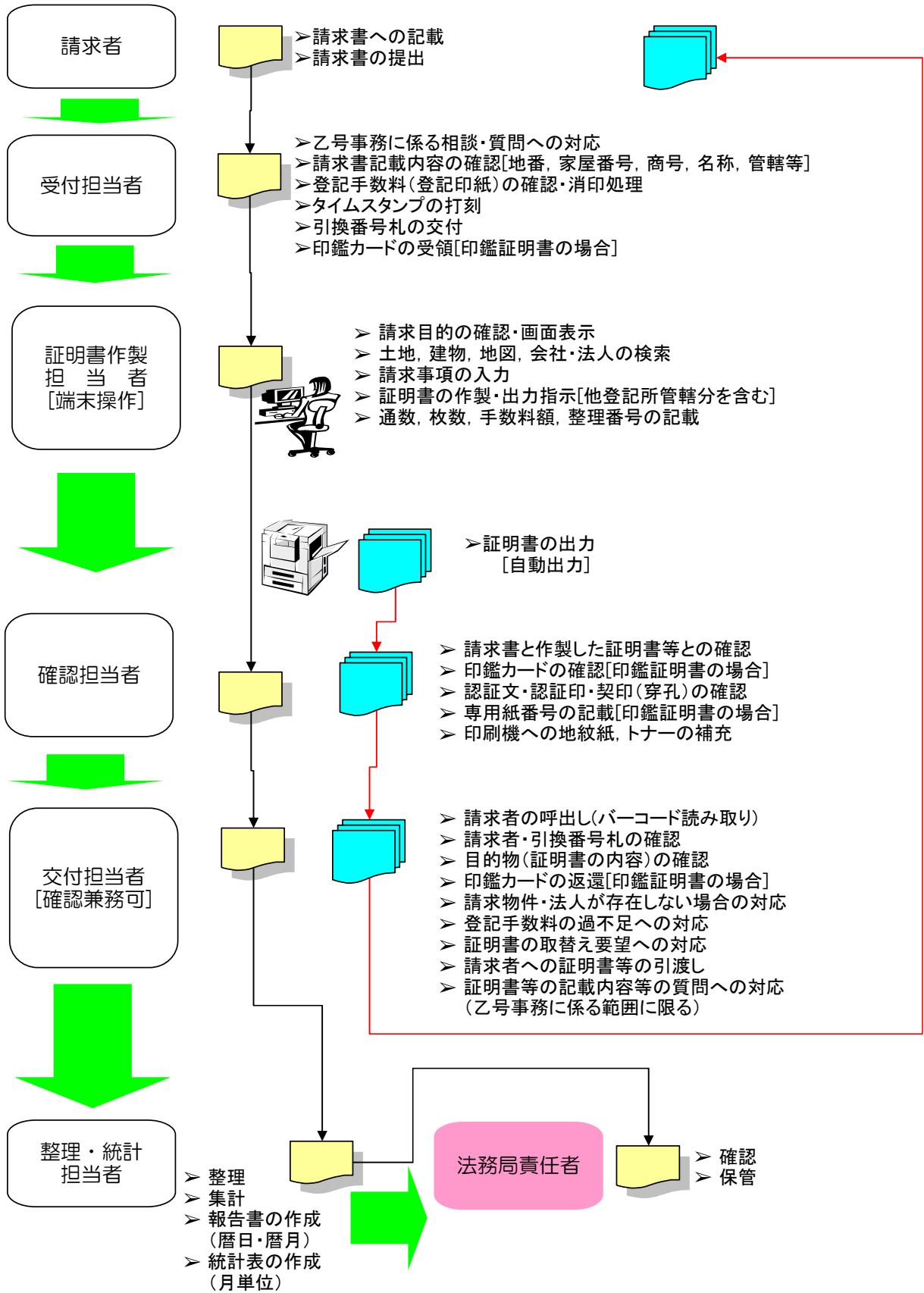
(1) システム障害発生時における対応

(2) 登記申請と同時に登記事項証明書等の請求がされた場合の対応(本取扱いを認めている登記所に限る。)



①-A 窓口での請求

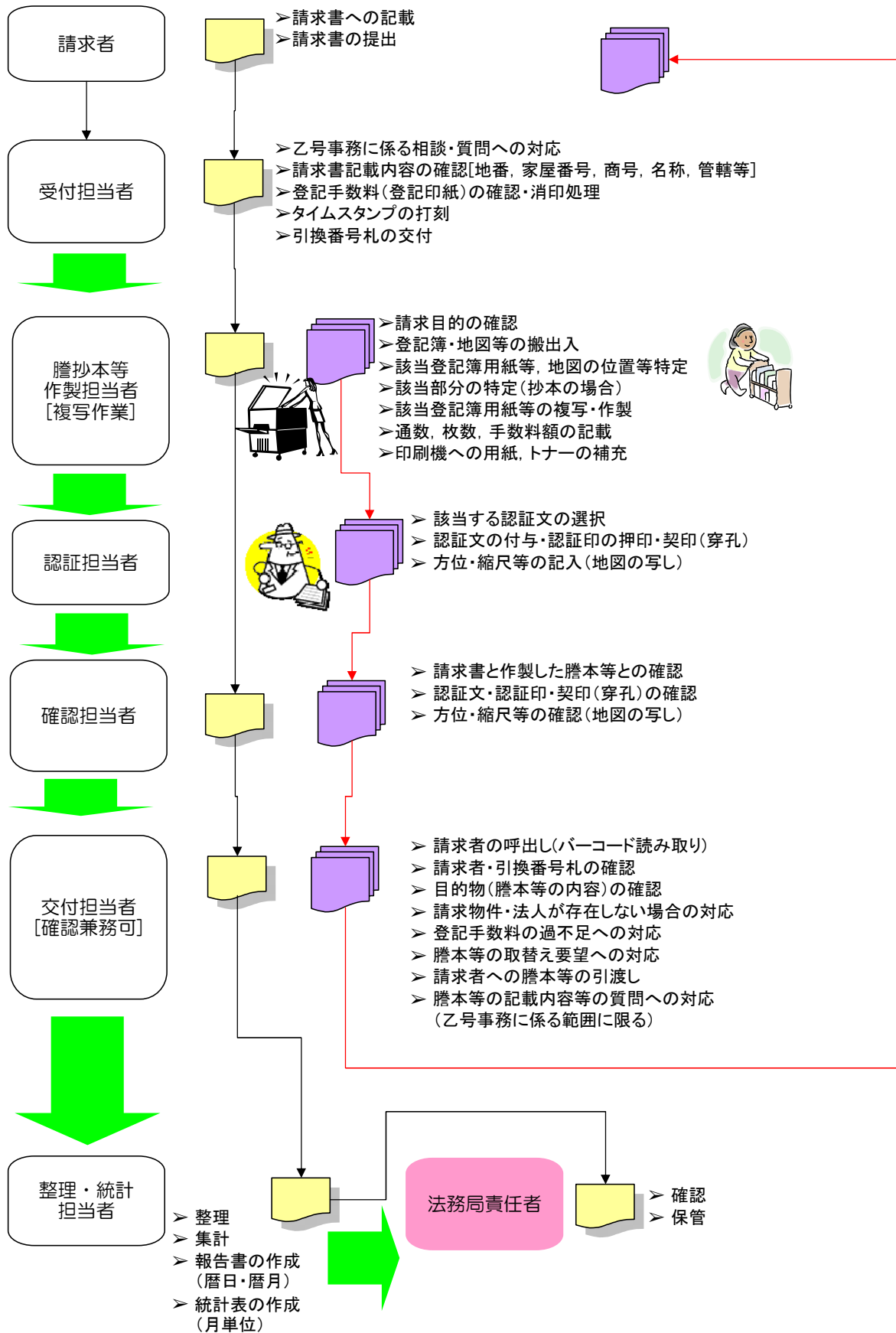
登記事項証明書・印鑑証明書・地図証明書等コンピュータから出力する各種証明書



【凡例】



①-B 窓口での請求 謄本・抄本・地図等の写し（複写機による作製）



【凡例】

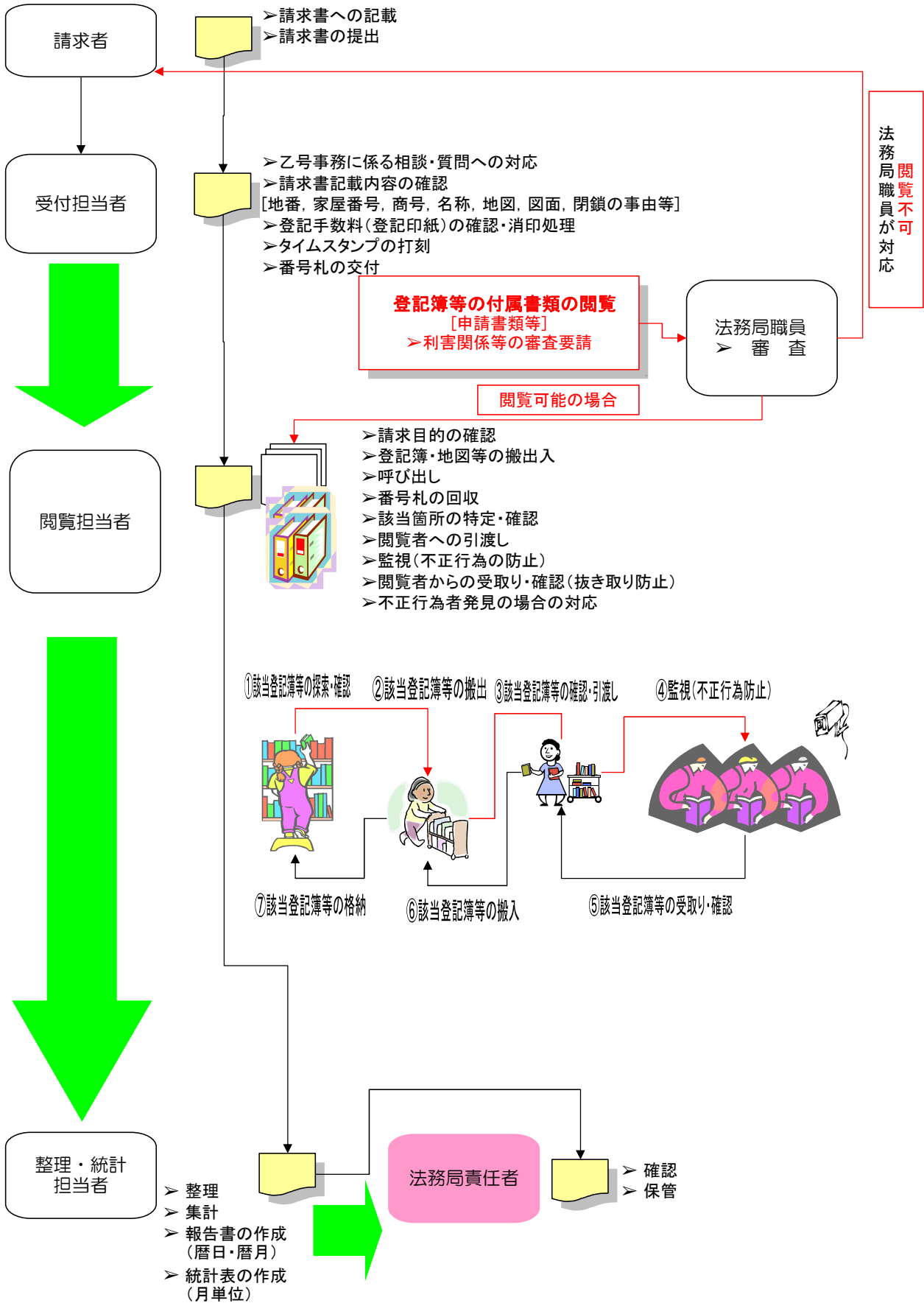


請求書

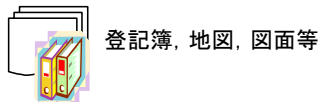


謄本・抄本・地図の写し等

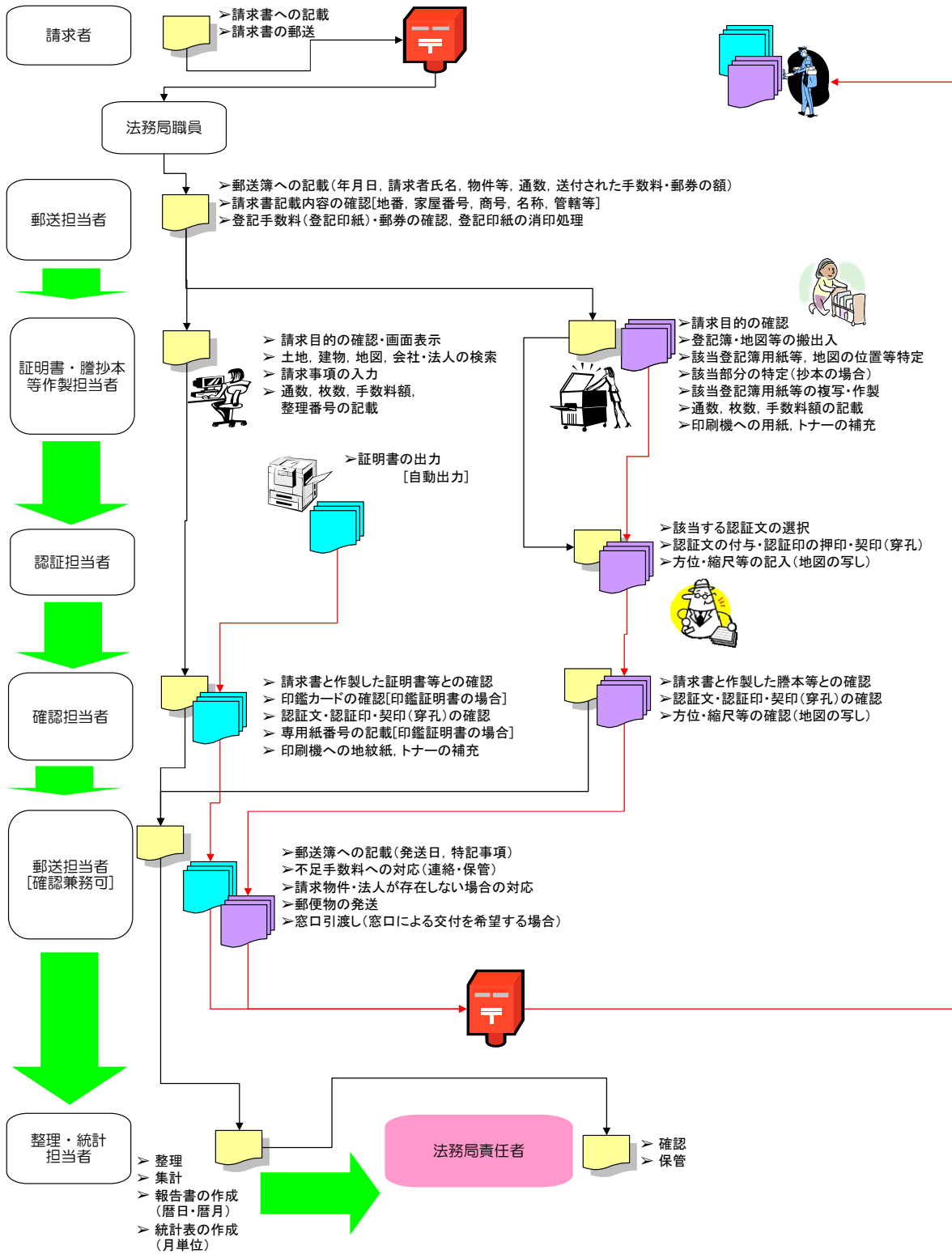
①-C 窓口での請求（閲覧） 登記簿（閉鎖登記簿を含む）・地図・図面等



【凡例】



② 郵送での請求
 証明書・謄本・抄本・地図等の写し



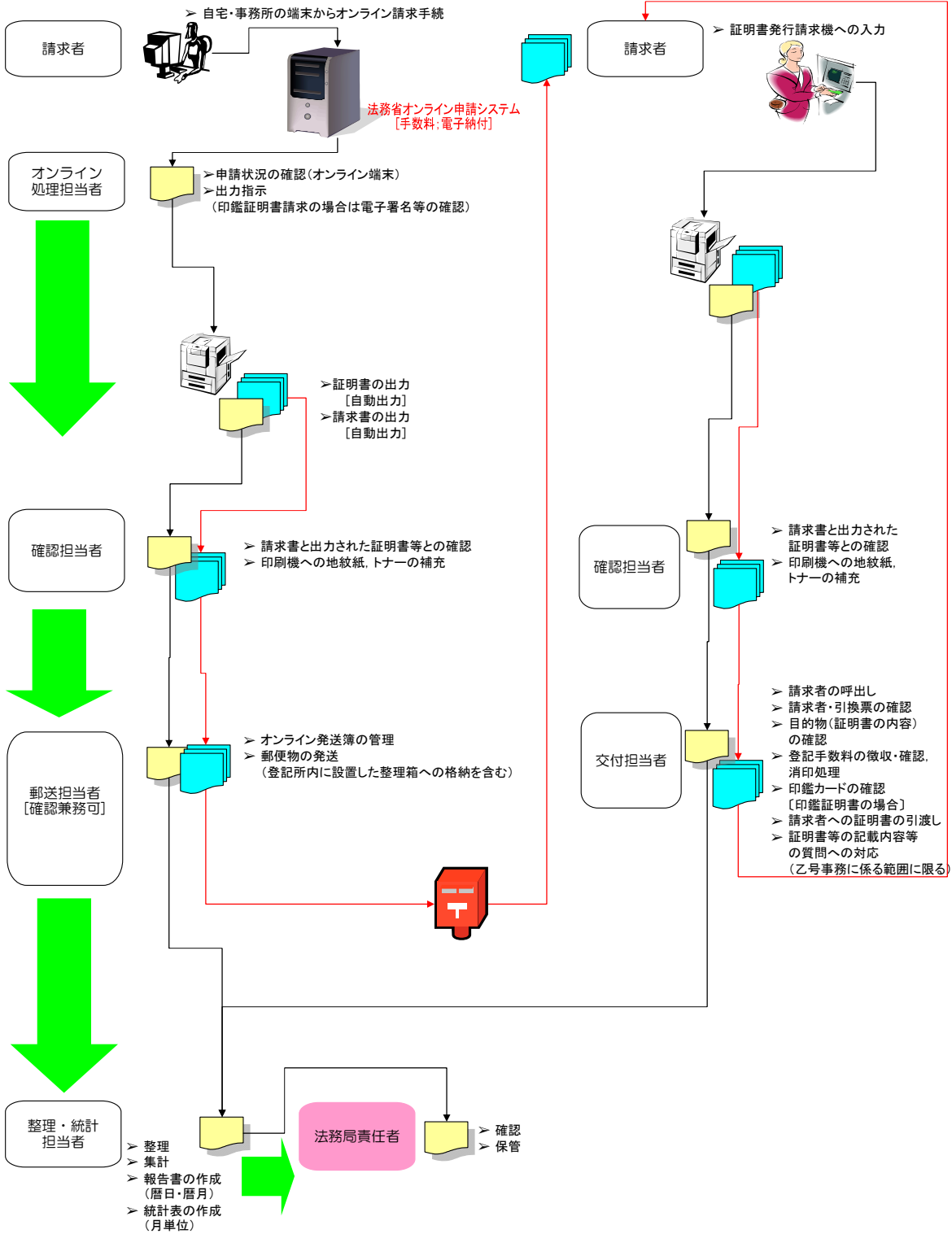
【凡例】



③ オンライン請求・④ 証明書発行請求機からの請求
各種登記事項証明書・印鑑証明書

③ オンライン請求

④ 証明書発行請求機



【凡例】



請求書



証明書

委託業務において取り扱う証明書等一覧

※ 色は、別紙9の各行の取扱数量を示す表の各項目に対応しています。

	不動産登記	商業登記	法人登記	動産譲渡登記	債権譲渡登記
コンピュータから出力するもの	<ul style="list-style-type: none"> ○登記事項証明書 ・全部事項証明書 ・閉鎖事項証明書 ・現在事項証明書 ・何区何番事項証明書 ・閉鎖何区何番事項証明書 ・所有者証明書 ・一棟建物全部事項証明書 ・閉鎖一棟建物全部事項証明書 ・一棟建物現在事項証明書 ○地図等証明書 ・地図証明書 ・閉鎖地図証明書 ・建物所在図証明書 ・閉鎖建物所在図証明書 ・準地図証明書 ・閉鎖準地図証明書 ○登記簿附属書類(図面等)証明書 ・土地所在図証明書 ・閉鎖土地所在図証明書 ・地積測量図証明書 ・閉鎖地積測量図証明書 ・地役権図面証明書 ・閉鎖地役権図面証明書 ・建物図面証明書 ・閉鎖建物図面証明書 ・各階平面図証明書 ・閉鎖各階平面図証明書 ○登記事項要約書 	<ul style="list-style-type: none"> ○登記事項証明書 ・現在事項全部証明書 ・閉鎖事項全部証明書 ・現在事項一部証明書 ・閉鎖事項一部証明書 ・履歴事項全部証明書 ・履歴事項一部証明書 ・代表者事項証明書 ○印鑑証明書 ○登記事項要約書 	<ul style="list-style-type: none"> ○登記事項証明書 ・現在事項全部証明書 ・閉鎖事項全部証明書 ・現在事項一部証明書 ・閉鎖事項一部証明書 ・履歴事項全部証明書 ・履歴事項一部証明書 ・代表者事項証明書 ○印鑑証明書 ○登記事項要約書 	○概要記録事項証明書	○概要記録事項証明書
複写機により謄抄本・写しを製作するもの (ただし、電磁的記録に記録されているとき又は電磁的記録をもって作成されたものであるときは、当該記録された情報の内容を証明した書面を製作する。)	<ul style="list-style-type: none"> ○登記簿謄抄本等 ・登記簿謄本 ・閉鎖登記簿謄本 ・登記簿抄本 ・閉鎖登記簿抄本 ○地図等(注1)の写し ・地図の写し ・閉鎖地図の写し ・建物所在図の写し ・閉鎖建物所在図の写し ・準地図の写し ・閉鎖準地図の写し ○登記簿附属書類(図面等)(注1)の写し ・土地所在図の写し ・閉鎖土地所在図の写し ・地積測量図の写し ・閉鎖地積測量図の写し ・建物図面の写し ・閉鎖建物図面の写し ・各階平面図の写し ・閉鎖各階平面図の写し ・地役権図面の写し ・閉鎖地役権図面の写し ○筆界特定書等(注2)の写し ・筆界特定書の写し ・筆界調査委員が作成した測量図その他の筆界特定の手続において測量又は実地調査に基づいて作成された図面の写し 	<ul style="list-style-type: none"> ○登記簿謄抄本等 ・登記簿謄本 ・閉鎖登記簿謄本 ・登記簿抄本 ・閉鎖登記簿抄本 	<ul style="list-style-type: none"> ○登記簿謄抄本等 ・登記簿謄本 ・閉鎖登記簿謄本 ・登記簿抄本 ・閉鎖登記簿抄本 	○閉鎖登記事項概要簿謄本	○閉鎖登記事項概要簿謄本
証明を請求する事項を記載した書面と登記事項を照合の上、当該書面に証明文を付すもの	なし	○登記事項に関する証明書	○登記事項に関する証明書	なし	なし

委託業務において取り扱う証明書等一覧

	立木登記	工場財団登記	鉱業財団登記	漁業財団登記	道路交通事業財団登記
コンピュータから出力するもの	なし	なし	なし	なし	なし
複写機により謄抄本・写しを複製するもの	○登記簿謄抄本等 ・登記簿謄本 ・閉鎖登記簿謄本 ・登記簿抄本 ・閉鎖登記簿抄本 ○立木図面の写し ○除却立木図面の写し	○登記簿謄抄本等 ・登記簿謄本 ・閉鎖登記簿謄本 ・登記簿抄本 ・閉鎖登記簿抄本 ○工場図面の写し ○除却工場図面の写し	○登記簿謄抄本等 ・登記簿謄本 ・閉鎖登記簿謄本 ・登記簿抄本 ・閉鎖登記簿抄本 ○工作物配置記録図面の写し ○除却工作物配置記録図面の写し	○登記簿謄抄本等 ・登記簿謄本 ・閉鎖登記簿謄本 ・登記簿抄本 ・閉鎖登記簿抄本 ○漁場図面の写し ○除却漁場図面の写し ○工作物配置記録図面の写し ○除却工作物配置記録図面の写し	○登記簿謄抄本等 ・登記簿謄本 ・閉鎖登記簿謄本 ・登記簿抄本 ・閉鎖登記簿抄本
証明を請求する事項を記載した書面と登記事項を照合の上、当該書面に証明文を付すもの	なし	なし	なし	なし	なし
	港湾運送事業財団登記	建設機械登記	観光施設財団登記	船舶登記	農業用動産抵当登記
コンピュータから出力するもの	なし	なし	なし	なし	なし
複写機により謄抄本・写しを複製するもの	○登記簿謄抄本等 ・登記簿謄本 ・閉鎖登記簿謄本 ・登記簿抄本 ・閉鎖登記簿抄本 ○工作物配置記録図面の写し ○除却工作物配置記録図面の写し	○登記簿謄抄本等 ・登記簿謄本 ・閉鎖登記簿謄本 ・登記簿抄本 ・閉鎖登記簿抄本	○登記簿謄抄本等 ・登記簿謄本 ・閉鎖登記簿謄本 ・登記簿抄本 ・閉鎖登記簿抄本 ○観光施設図面の写し ○除却観光施設図面の写し	○登記簿謄抄本等 ・登記簿謄本 ・閉鎖登記簿謄本 ・登記簿抄本 ・閉鎖登記簿抄本	○登記簿謄抄本等 ・登記簿謄本 ・閉鎖登記簿謄本 ・登記簿抄本 ・閉鎖登記簿抄本
証明を請求する事項を記載した書面と登記事項を照合の上、当該書面に証明文を付すもの	なし	なし	なし	○未登記証明	なし
	鉱害賠償登録	夫婦財産契約登記	自動車交通事業財団 抵当登記	抵当証券	旧土地台帳 (行政証明)
コンピュータから出力するもの	なし	なし	なし	なし	なし
複写機により謄抄本・写しを複製するもの	○登録簿謄抄本等 ・登録簿謄本 ・閉鎖登録簿謄本 ・登録簿抄本 ・閉鎖登録簿抄本	○登記簿謄抄本等 ・登記簿謄本 ・閉鎖登記簿謄本 ・登記簿抄本 ・閉鎖登記簿抄本	○登記簿謄抄本等 ・登記簿謄本 ・閉鎖登記簿謄本 ・登記簿抄本 ・閉鎖登記簿抄本	○抵当証券の控えの謄本 ○抵当証券の控えの抄本	○旧土地台帳の写し
証明を請求する事項を記載した書面と登記事項を照合の上、当該書面に証明文を付すもの	なし	なし	なし	なし	なし

委託業務において取り扱う簿冊等一覧

※ 色は、別紙9の各庁の取扱数量を示す表の各項目に対応しています。

	不動産登記	商業登記	法人登記	動産譲渡登記	債権譲渡登記
<p>閲覧に供するもの (ただし、電磁的記録に記録されたもの又は電磁的記録をもって作成されたものについては、記録された情報の内容を書面に出力して表示させ、それを閲覧に供する。また、電磁的記録については、記録された情報の内容を法務省令で定める方法により表示させ、それを閲覧に供する。)</p> <p>注3 電磁的記録に記録されているものを含む。 注4 電磁的記録を含む。 注5 電磁的記録をもって作成されているものを含む。</p>	<ul style="list-style-type: none"> ○登記簿等 ・登記簿 ・閉鎖登記簿 ○地図等(注3) ・地図 ・閉鎖地図 ・建物所在図 ・閉鎖建物所在図 ・準地図 ・閉鎖準地図 ○登記簿の附属書類(注3、注4) ・土地所在図 ・閉鎖土地所在図 ・地積測量図 ・除却地積測量図 ・地役権図面 ・除却地役権図面 ・建物図面 ・除却建物図面 ・各階平面図 ・除却各階平面図 ・その他の附属書類(申請書及び嘱託書、その添付書類等) ○筆界特定書等(注4、注5) ・筆界特定手続記録 ・筆界特定書 ・筆界調査委員が作成した測量図その他の筆界特定の手続において測量又は実地調査に基づいて作成された図面 	<ul style="list-style-type: none"> ○登記簿等 ・登記簿 ・閉鎖登記簿 ○登記簿の附属書類 ○商号調査簿(閲覧手続は不要) 	<ul style="list-style-type: none"> ○登記簿等 ・登記簿 ・閉鎖登記簿 ○登記簿の附属書類 ○商号調査簿(閲覧手続は不要) 	なし	なし
	立木登記	工場財団登記	鉱業財団登記	漁業財団登記	道路交通事業財団登記
	<ul style="list-style-type: none"> ○登記簿等 ・登記簿 ・閉鎖登記簿 ○登記簿の附属書類 ○立木図面 ○除却立木図面 	<ul style="list-style-type: none"> ○登記簿等 ・登記簿 ・閉鎖登記簿 ○登記簿の附属書類 ○工場図面 ○除却工場図面 	<ul style="list-style-type: none"> ○登記簿等 ・登記簿 ・閉鎖登記簿 ○登記簿の附属書類 ○工作物配置記録図面 ○除却工作物配置記録図面 	<ul style="list-style-type: none"> ○登記簿等 ・登記簿 ・閉鎖登記簿 ○登記簿の附属書類 ○漁場図面 ○工作物配置記録図面 ○除却工作物配置記録図面 	<ul style="list-style-type: none"> ○登記簿等 ・登記簿 ・閉鎖登記簿 ○登記簿の附属書類
	港湾運送事業財団登記	建設機械登記	観光施設財団登記	船舶登記	農業用動産抵当登記
	<ul style="list-style-type: none"> ○登記簿等 ・登記簿 ・閉鎖登記簿 ○登記簿の附属書類 ○工作物配置記録図面 ○除却工作物配置記録図面 	<ul style="list-style-type: none"> ○登記簿等 ・登記簿 ・閉鎖登記簿 ○登記簿の附属書類 	<ul style="list-style-type: none"> ○登記簿等 ・登記簿 ・閉鎖登記簿 ○登記簿の附属書類 ○観光施設図面 ○除却観光施設図面 	<ul style="list-style-type: none"> ○登記簿等 ・登記簿 ・閉鎖登記簿 ○登記簿の附属書類 	<ul style="list-style-type: none"> ○登記簿等 ・登記簿 ・閉鎖登記簿 ○登記簿の附属書類
	鉱害賠償登録	夫婦財産契約登記	自動車交通事業財団 抵当登記	抵当証券	旧土地台帳
	<ul style="list-style-type: none"> ○登録簿等 ・登録簿 ・閉鎖登録簿 ○登録簿の附属書類 	<ul style="list-style-type: none"> ○登記簿等 ・登記簿 ・閉鎖登記簿 ○登記簿の附属書類 	<ul style="list-style-type: none"> ○登記簿等 ・登記簿 ・閉鎖登記簿 ○登記簿の附属書類 	<ul style="list-style-type: none"> ○抵当証券の控え ○抵当証券の附属書類 	<ul style="list-style-type: none"> ○旧土地台帳

*** 利用者アンケート ***

このアンケートは、証明書等の交付業務や地図等の閲覧業務をより良いものとするための参考とさせていただくものであり、本アンケートの目的以外には使用いたしません。お手数をおかけしますが、ご協力をお願いいたします。以下、該当する番号に○を付けてください。

1 目的について

【Q1】本日は、どのようなご用件でいらつしやいましたか。

- | | |
|---|---------------------------------------|
| 1 | 交付請求（証明書， 謄抄本， 要約書， 地図・図面の写し， 印鑑証明書等） |
| 2 | 閲覧請求（登記簿， 地図， 閉鎖登記簿等） |

2 待ち時間について

【Q2】証明書等の交付ないし地図等の閲覧までに要した時間はどのくらいでしたか。

- | | | | | | | | |
|---|-------|---|-------|---|-------|---|-------|
| 1 | 10分未満 | 2 | 20分未満 | 3 | 30分未満 | 4 | 30分以上 |
|---|-------|---|-------|---|-------|---|-------|

3 待ち時間以外について

【Q3】担当者の説明内容は分かりやすかったですか。

- | | | | | | |
|---|----------|---|----|---|----------|
| 1 | 分かりやすかった | 2 | 普通 | 3 | 分かりにくかった |
|---|----------|---|----|---|----------|

【Q4】担当者の応接態度はいかがでしたか。

- | | | | | | | | | | |
|---|----|---|------|---|----|---|----|---|-------|
| 1 | 満足 | 2 | ほぼ満足 | 3 | 普通 | 4 | 不満 | 5 | 大いに不満 |
|---|----|---|------|---|----|---|----|---|-------|

【Q5】本日，登記所をご利用になったのサービス（待ち時間以外）の総合的な満足度はいかがでしたか。

- | | | | | | | | | | |
|---|----|---|------|---|----|---|----|---|-------|
| 1 | 満足 | 2 | ほぼ満足 | 3 | 普通 | 4 | 不満 | 5 | 大いに不満 |
|---|----|---|------|---|----|---|----|---|-------|

（「4 不満」「5 大いに不満」と回答された方のみお答えください。複数回答可。）
その理由は何ですか。

- | | | | |
|---|----------|---|----------|
| 1 | 担当者の説明内容 | 2 | 担当者の応接態度 |
| 3 | その他（ | | ） |

4 その他

【Q6】その他，証明書等の交付業務や地図等の閲覧業務について，ご意見・ご要望がありましたら，自由に記入ください。

--

ご協力ありがとうございました。

提 案 内 容 整 理 表

評価の項目及び評価の要素			提案内容の要約	提案書 該当頁
項目	評価区分	要求要件		

従来の実施状況に関する情報の開示

<p>1 従来の実施に要した経費</p>
<p>(注記事項)</p> <p>1. 各費目の内容は以下のとおりです。</p> <ul style="list-style-type: none"> ・人件費 <ul style="list-style-type: none"> (常勤職員) 俸給, 扶養手当, 地域手当, 住居手当, 超過勤務手当, 期末手当, 勤勉手当, 単身赴任手当, 通勤手当, 短期掛金, 介護掛金, 長期掛金 (非常勤職員) 俸給, 健康保険料, 厚生年金, 雇用保険料 ・物件費 委託業務に必要な通信運搬費, 光熱水料, 消耗品費等は国が負担するため計上していません。 ・委託費等 <p>委託費等には、委託業務の一部(主としてオペレータ業務)を既に民間事業者にて委託しており、当該事業者に支払った金額を計上していません。なお、平成20年度分は法務局・地方法務局単位で入札を行ったため、落札金額を各登記所の事件数に基づき按分する方法により算出しています。</p> <p>2. 減価償却費、退職給付費用及び間接部門費は推計の要素を含む参考情報であり、各費目の積算方法は以下のとおり</p> <ul style="list-style-type: none"> ・減価償却費: 民間事業者において調達すべき資産はないことから計上していません。 ・退職給付費用: 法務省全体の退職給付費用を当該省内総職員数で除した数に、乙号事務に従事した常勤職員数を乗ずることにより算出しています。 ・間接部門費: 地方法務局の総務課、会計課及び法務局職員課の当該間接業務に関係する者の人件費を事業に従事する人員数に基づき配賦する方法により算出しています。
<p>2 従来の実施に要した人員</p>
<ul style="list-style-type: none"> ・業務従事者に求められる知識・経験等) <p>不動産登記法をはじめとする登記に関する諸法令に関する知識、経験を有すること パソコン操作ができること 乙号事務の重要性について深い理解を示していること 等</p> <p>(業務の繁閑の状況とその対応)</p> <p>業務の繁閑状況については、全登記所に共通した傾向として、日別には午前9時30分頃から午後3時30分頃まで、月別には月初め及び月末、年別には6月(会社の役員改選時期)及び3月(確定申告時期)が繁忙となっております。なお、大都市部の法務局において、上記年別の傾向は顕著に表れています。</p>
<p>(注記事項)</p> <ul style="list-style-type: none"> ・人員は年間を通じていた人数を表示しています(一時的な事務応援は含まない)。 ・フルタイム勤務でない非常勤職員の人数については、一日8時間勤務に換算して表示しています(小数点第2位以下四捨五入)。 <p>・常勤職員は、主に窓口請求に係る受付、確認及び引渡し、閲覧の監視及び管理業務を行っています。</p> <p>・非常勤職員は、常勤職員の事務補助を行っています。</p> <p>・業務委託職員は、主に各種証明書等の作製業務を行っています。</p>
<p>3 従来の実施に要した施設及び設備</p> <p>(施設関係)</p> <p>別紙1の委託対象登記所内事務室の乙号事務スペース</p> <p>(設備関係)</p> <ul style="list-style-type: none"> ア 証明書作製用端末装置 イ 謄本等作製用複写機 ウ 複合認証機 エ 電話設備 <p>その他業務処理に必要と認められる設備一式</p>
<p>(注記事項)</p> <p>上記に記載された施設及び設備は、受託事業者が無償で使用できるものです。</p>

4 従来の実施における目的の達成の程度

(注記事項)

目標・計画欄 従来においては、当該業務における目標値等は設定しておりません。

実績欄 平成19年7月に実施した全国の登記所を対象とする「利用者アンケート」の調査結果において、総合的な満足度は、全国平均で95%となっており(内訳は、「満足」が29%、「ほぼ満足」が36%、「普通」が30%となっており)。証明書等の交付ないし地図等の閲覧までに要した時間は、全国平均で「30分以内」が98%となっており(内訳は、「15分以内」が83%、「30分以内」が15%となっており)。各局別の「利用者アンケート」の調査結果は後添のとおりです。

なお、当該アンケートは、平成19年7月2日から約5日間の期間内に、登記所利用者全般(登記申請者を含む。)を対象として、葉書による回答方式で実施したものです。

また、平成17年2月に実施した全国の登記所を対象とする「利用者アンケート」の調査結果において、総合的な満足度は、全国平均で92%となっており(内訳は、「満足」が31%、「ほぼ満足」が35%、「普通」が26%となっており)。証明書等の交付ないし地図等の閲覧までに要した時間は、全国平均で「30分以内」が92%となっており(内訳は、「15分以内」が81%、「30分以内」が11%となっており)。各局別の「利用者アンケート」の調査結果は後添のとおりです。

なお、当該アンケートは、平成17年2月18日から約10日間の期間内に、登記所利用者全般(登記申請者を含む。)を対象として、葉書による回答方式で実施したものです。

全国の登記所において、平成20年度に各種証明書等の誤発行及び同証明書等又は印鑑カードの誤交付が生じた件数は60件(うち印鑑証明書又は印鑑カードの誤交付件数は7件)、平成19年度に各種証明書等の誤発行及び同証明書等又は印鑑カードの誤交付が生じた件数は38件(うち印鑑証明書又は印鑑カードの誤交付件数は5件)です。

5 従来の実施方法等

(1) フロー図 別紙3の「乙号事務の業務処理フロー図」及び別紙12の「従来の実施状況担当業務区分図」を参照願います。

(2) 組織図 別紙13の各「機構図」を参照願います。

(3) 業務取扱時間

・月曜日から金曜日の午前8時30分から午後5時15分まで(昼休み時間中も取り扱っております。)
・休日は、土曜日及び日曜日、国民の祝日に関する法律(昭和23年法律第178号)に規定する休日、年末年始(12月29日から翌年1月3日まで)となっております。

(4) 取扱数量等

・従来の業務実施における取扱数量等は後添のとおりです。
・郵送請求收受数とは郵送請求に係る郵便の数であり、複数の請求を一括して郵便で請求されれば1件と計上しています。

・印刷／複写／閲覧／付記の割合について、「印刷」とはコンピュータから出力して複製するもの、「複写」とは複写機により複製するもの、「閲覧」とは簿冊や地図を閲覧に供するもの、「付記」とは請求者が持参した書面等に証明を付するものをいいます。なお、これらの割合は、平成21年5月18日、20日、22日に実施した調査結果であり、当該調査期間に該当する請求がなかった場合には「ー」で示しています。

・乙号事件数の曜日別動向は、平成21年4月の事件数を調査し、曜日別の割合を示しています。

・請求書枚数の時間別動向は、平成21年5月18日、20日、22日に業務時間内の請求書枚数を調査し、30分ごと

にその割合を示しています。

■平成19年7月及び平成17年2月に実施した「利用者アンケート」の調査結果

法務局名	(1)総合的な満足度								(2)証明書等の交付ないし 地図等の閲覧までに要した時間						
	満足	H17.2	H19.7	ほぼ満足	H17.2	H19.7	普通	H17.2	H19.7	合計	H17.2	15分以内	H17.2	H19.7	H17.2
札幌	39%	44%	35%	27%	19%	25%	93%	96%	83%	87%	17%	8%	100%	95%	
旭川	24%	42%	45%	32%	28%	19%	97%	93%	82%	81%	16%	7%	98%	88%	
釧路	38%	54%	38%	31%	23%	13%	99%	98%	89%	90%	9%	4%	98%	94%	
秋田	37%	30%	37%	34%	25%	28%	99%	92%	89%	84%	1%	7%	100%	91%	
山形	36%	35%	37%	37%	27%	23%	100%	95%	82%	90%	13%	5%	95%	95%	
仙台	32%	38%	35%	41%	28%	17%	95%	96%	78%	85%	14%	9%	92%	94%	
福島	34%	30%	38%	40%	23%	21%	95%	91%	87%	80%	12%	10%	99%	90%	
水戸	20%	25%	44%	34%	30%	31%	94%	90%	80%	77%	17%	13%	97%	90%	
宇都宮	17%	27%	41%	36%	33%	24%	91%	87%	76%	86%	22%	6%	98%	92%	
前橋	30%	34%	36%	34%	27%	26%	93%	94%	91%	85%	6%	9%	97%	94%	
さいたま	29%	32%	35%	34%	27%	24%	91%	90%	77%	65%	21%	23%	98%	88%	
千葉	32%	34%	33%	35%	30%	23%	95%	92%	86%	85%	12%	13%	98%	88%	
東京	27%	26%	37%	36%	28%	25%	92%	87%	50%	51%	41%	33%	91%	84%	
横浜	31%	29%	41%	35%	25%	28%	97%	92%	75%	62%	24%	30%	99%	92%	
新潟	27%	30%	35%	35%	33%	30%	95%	95%	88%	84%	1%	10%	99%	94%	
甲府	17%	34%	33%	29%	45%	29%	95%	92%	64%	72%	26%	18%	90%	90%	
長野	22%	30%	38%	40%	33%	24%	96%	94%	81%	81%	16%	10%	97%	91%	
静岡	27%	23%	35%	36%	33%	32%	95%	91%	82%	85%	16%	10%	98%	95%	
富山	27%	22%	36%	37%	32%	26%	95%	85%	90%	86%	10%	7%	100%	93%	
福井	25%	28%	41%	33%	25%	29%	91%	90%	80%	83%	18%	8%	98%	96%	
岐阜	28%	26%	29%	34%	35%	26%	92%	86%	84%	88%	16%	9%	100%	97%	
名古屋	23%	29%	37%	40%	33%	24%	93%	93%	72%	76%	25%	17%	99%	93%	
津	26%	27%	39%	35%	30%	30%	95%	92%	81%	81%	18%	7%	99%	88%	
京都	29%	18%	33%	28%	26%	46%	88%	92%	83%	82%	11%	13%	94%	95%	
神戸	29%	28%	35%	34%	31%	26%	95%	88%	81%	75%	17%	15%	98%	90%	
大阪	27%	26%	37%	31%	31%	29%	95%	86%	75%	69%	23%	22%	98%	91%	
奈良	25%	34%	31%	20%	37%	28%	93%	82%	83%	85%	14%	6%	97%	91%	
和歌山	32%	39%	35%	32%	30%	27%	97%	98%	100%	90%	0%	6%	100%	96%	
鳥取	22%	28%	28%	43%	45%	23%	95%	94%	89%	80%	10%	8%	99%	88%	
松江	29%	35%	40%	22%	26%	35%	95%	92%	93%	87%	7%	7%	100%	94%	
岡山	34%	29%	39%	31%	25%	30%	98%	90%	91%	86%	9%	8%	100%	94%	
広島	28%	34%	37%	33%	32%	26%	97%	93%	91%	82%	6%	12%	97%	94%	
山口	45%	33%	32%	38%	21%	28%	98%	99%	95%	93%	5%	2%	100%	95%	
徳島	26%	38%	36%	31%	38%	27%	100%	96%	88%	95%	12%	2%	100%	97%	
松山	25%	31%	34%	34%	36%	28%	95%	93%	80%	88%	17%	8%	97%	96%	
福岡	30%	24%	37%	39%	30%	31%	97%	94%	87%	89%	10%	7%	97%	96%	
佐賀	18%	25%	40%	22%	37%	44%	95%	91%	84%	82%	9%	9%	93%	91%	
長崎	23%	29%	30%	30%	41%	33%	94%	92%	93%	85%	6%	8%	99%	93%	
熊本	23%	27%	37%	40%	36%	24%	96%	91%	88%	84%	1%	5%	99%	89%	
鹿児島	45%	44%	29%	37%	22%	14%	96%	95%	90%	82%	9%	13%	99%	95%	
那覇	32%	30%	33%	29%	26%	29%	91%	88%	86%	86%	14%	10%	100%	96%	
総計	29%	31%	36%	34%	30%	27%	95%	92%	84%	82%	14%	11%	98%	93%	

■ 札幌法務局全体

1 従来の実施に要した経費

	平成18年度												平成19年度												平成20年度																							
	1	2	3	4	5	6	7	8	9	10	11	12	1	2	3	4	5	6	7	8	9	10	11	12	1	2	3	4	5	6	7	8	9	10	11	12												
人件費													20,094												19,711												23,319											
物/生費													0												0												0											
委託費等													5,122												7,882												5,007											
委託費等													0												0												0											
成功報酬等													0												0												0											
旅費その他													0												0												0											
社(a)													25,216												27,593												28,326											
参考													3,794												5,158												3,454											
減価償却費													0												0												0											
間接部門費													1,516												1,516												1,516											
値(b)													30,526												34,267												33,296											
(a)+(b)													34,267												34,267												34,267											

2 従来の実施に要した人員

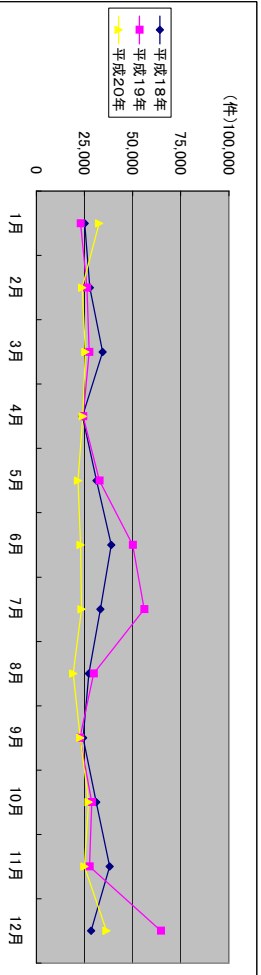
	平成18年度												平成19年度												平成20年度																							
	1	2	3	4	5	6	7	8	9	10	11	12	1	2	3	4	5	6	7	8	9	10	11	12	1	2	3	4	5	6	7	8	9	10	11	12												
常勤職員													4.0												4.0												4.0											
非常勤職員													0.0												0.0												0.0											
業務委託職員(民間)													1.0												2.0												2.0											

5 従来の実施方法等(従来の業務実施における取扱数量)

◎ Z号事件数

	平成18年												平成19年												平成20年														
	1	2	3	4	5	6	7	8	9	10	11	12	1	2	3	4	5	6	7	8	9	10	11	12	1	2	3	4	5	6	7	8	9	10	11	12			
登記事項証明書	181	182	183	184	185	186	187	188	189	1810	1811	1812	11124	12914	14540	11565	11895	12187	12095	11908	9878	12715	11632	10281	14274	11124	12914	14540	11565	11895	12187	12095	11908	9878	12715	11632	10281	14274	
契約書(簡易)	6906	8256	10931	5745	10486	11712	13552	8701	5660	9964	17982	9960	118975	6809	7896	6142	7212	13830	29729	37363	12479	7062	9413	7114	49097	194136	6809	7896	6142	7212	13830	29729	37363	12479	7062	9413	7114	49097	194136
印鑑証明	2267	2699	3751	2757	3005	2949	3012	2728	2899	3576	3576	2969	35061	2744	2888	3679	2620	2720	2755	2896	2349	2458	2664	2528	2317	32598	2744	2888	3679	2620	2720	2755	2896	2349	2458	2664	2528	2317	32598
地図等の写しの交付	1974	2072	2590	2153	2380	2444	2187	2538	2643	2643	2533	2675	1614	2032	2470	2285	2730	2652	2384	2324	2235	3092	3055	2358	29231	1614	2032	2470	2285	2730	2652	2384	2324	2235	3092	3055	2358	29231	
その他の	702	618	705	669	1839	1474	882	1239	865	824	940	743	11516	634	481	507	590	1516	2609	1216	623	884	884	3243	52	13699	634	481	507	590	1516	2609	1216	623	884	884	3243	52	13699
その他	69	47	69	40	50	49	65	82	82	109	73	812	55	36	88	26	40	51	42	40	48	39	32	46	545	55	36	88	26	40	51	42	40	48	39	32	46	545	
その他	0	0	0	0	0	0	0	0	0	0	0	0	0	0	0	0	0	0	0	0	0	0	0	0	0	0	0	0	0	0	0	0	0	0	0	0			
合計	25134	27713	34,579	24,003	31,175	38,822	33,157	27,254	24,186	31,016	38,097	28,392	363,248	22980	26227	27,426	24,298	32,721	49,983	55,996	29,723	22,353	28,807	27,604	64,633	412,933	22980	26227	27,426	24,298	32,721	49,983	55,996	29,723	22,353	28,807	27,604	64,633	412,933

	平成20年												平成21年																										
	1	2	3	4	5	6	7	8	9	10	11	12	1	2	3	4	5	6	7	8	9	10	11	12															
登記事項証明書	9,985	11,116	13,644	11,930	11,887	10,669	11,743	10,079	11,989	12,167	9,675	10,315	135,199	9,985	11,116	13,644	11,930	11,887	10,669	11,743	10,079	11,989	12,167	9,675	10,315	135,199													
Z号サイン	195	395	343	577	488	479	625	474	459	594	619	918	6,166	17643	6915	3245	6261	4056	5957	5200	3991	4067	8557	9055	16815	91,762	17643	6915	3245	6261	4056	5957	5200	3991	4067	8557	9055	16815	91,762
印鑑証明	2,292	2,513	3,587	2,732	2,659	2,610	2,092	2,495	2,358	2,286	2,441	30,706	2,192	2,734	2,422	2,541	2,470	2,771	2,994	2,329	3,271	3,012	2,114	2,370	31,220	2,192	2,734	2,422	2,541	2,470	2,771	2,994	2,329	3,271	3,012	2,114	2,370	31,220	
地図等の写しの交付	1	1	1	1	2	0	1	1	1	0	4	16	433	500	2,453	585	562	903	893	968	895	1,837	4,422	14,989	433	500	2,453	585	562	903	893	968	895	1,837	4,422	14,989			
その他の	35	32	33	19	17	14	14	12	12	10	10	223	0	0	0	0	0	0	0	0	0	0	0	0	0	0	0	0	0	0	0	0	0	0	0	0			
Z号サイン	0	0	0	0	0	0	0	0	0	0	0	0	0	0	0	0	0	0	0	0	0	0	0	0	0	0	0	0	0	0	0	0	0	0	0	0			
合計	32,570	23,610	25,384	24,048	21,661	22,929	23,499	19,063	22,804	27,000	24,979	36,373	304,119	32,570	23,610	25,384	24,048	21,661	22,929	23,499	19,063	22,804	27,000	24,979	36,373	304,119	32,570	23,610	25,384	24,048	21,661	22,929	23,499	19,063	22,804	27,000	24,979	36,373	304,119



(注記事項)各項目の色は、別紙4(委託業務において取り扱う証明書等一覧)及び別紙5(委託業務において取り扱う簿冊等一覧)に対応しています。

■ 札幌法務局室蘭支局

1 従来の実施に要した経費

	平成18年度	平成19年度	平成20年度	(単位:千円)
人件費	8,158	8,579	9,556	
物性費	0	0	0	
委託費等	0	0	0	
委託費	0	0	0	
成功報酬等	0	0	0	
旅費その他	0	0	0	
社(a)	8,158	8,579	9,556	
管理経路費用	1,897	2,579	1,727	
参考	0	0	0	
値(b)	758	758	758	
間接部門費	10,813	12,216	12,041	
(a)+(b)				

2 従来の実施に要した人員

	平成18年度	平成19年度	平成20年度	(単位:人)
常勤職員	20	20	20	
非常勤職員	0	0	0	
業務委託職員(民間)	0	0	0	

5 従来の実施方法等(従来の業務実施における取扱数量)

◎ エ号事件数

平成18年	H18.1	H18.2	H18.3	H18.4	H18.5	H18.6	H18.7	H18.8	H18.9	H18.10	H18.11	H18.12	合計
登記事項証明書	4,605	5,510	6,676	5,701	5,444	6,992	6,311	5,325	5,232	8,025	6,548	5,226	71,595
契約書(簡易)	2,432	5,279	3,246	2,832	5,975	5,885	6,812	3,741	2,567	5,455	7,009	4,385	55,598
印鑑証明書	1,065	1,362	1,923	1,351	1,444	1,249	1,469	1,149	1,295	1,379	1,775	1,466	16,927
地図等の写しの交付	690	788	1,062	906	905	1,010	946	974	1,098	944	886	881	11,090
地図等の写しの交付	297	296	369	389	345	457	497	581	482	359	428	432	5,314
その他	35	23	39	22	27	27	37	60	34	24	38	27	391
合計	9,124	13,296	13,912	11,917	14,292	15,933	16,072	11,850	10,709	16,166	16,889	12,417	160,915

平成19年	H19.1	H19.2	H19.3	H19.4	H19.5	H19.6	H19.7	H19.8	H19.9	H19.10	H19.11	H19.12	合計
登記事項証明書	5,159	3,855	7,398	5,321	5,600	6,005	5,491	5,474	4,769	6,000	5,154	4,785	67,011
契約書(簡易)	1	0	4	16	13	74	61	31	0	8	24	17	249
印鑑証明書	3,488	4,635	2,657	2,814	8,509	3,587	4,038	5,617	3,263	3,901	2,416	4,510	89,905
印鑑証明書	1,342	1,333	1,333	1,193	1,357	1,332	1,243	1,106	1,220	1,199	1,048	1,048	15,167
地図等の写しの交付	616	982	1,092	995	986	989	1,162	1,057	793	1,264	1,381	881	12,198
地図等の写しの交付	0	0	0	0	0	0	0	0	0	0	0	0	0
その他	347	235	279	307	548	484	553	315	287	334	324	274	6,601
その他	23	17	34	15	23	18	18	13	13	13	13	17	217
その他	0	0	0	0	0	0	0	0	0	0	0	0	0
合計	10,945	13,057	13,193	10,645	17,023	12,415	12,505	13,582	10,186	12,732	12,801	52,015	191,099

平成20年	H20.1	H20.2	H20.3	H20.4	H20.5	H20.6	H20.7	H20.8	H20.9	H20.10	H20.11	H20.12	合計
登記事項証明書	4,782	5,547	7,547	5,878	4,727	5,035	5,645	4,511	5,614	4,447	4,447	4,546	63,983
契約書(簡易)	63	169	118	228	96	89	160	113	129	174	195	171	1,705
印鑑証明書	1,553	3,690	1,514	3,890	2,393	3,373	2,547	1,367	2,054	4,333	3,574	4,333	34,652
印鑑証明書	1,197	1,213	1,642	1,286	1,251	1,239	1,271	956	1,098	1,135	1,067	1,050	14,365
地図等の写しの交付	0	0	0	0	0	0	0	0	0	0	0	0	0
地図等の写しの交付	808	1,362	1,098	1,237	1,108	1,241	1,222	1,027	1,038	1,145	922	1,021	13,229
その他	0	0	0	0	0	0	0	0	0	0	0	0	0
その他	281	295	252	359	350	596	529	330	530	450	336	236	4,524
その他	16	15	18	18	18	16	14	12	12	8	9	8	157
その他	0	0	0	0	0	0	0	0	0	0	0	0	0
合計	8,577	12,122	12,071	12,654	9,848	11,500	11,228	8,203	10,342	12,816	11,114	10,435	130,910

◎ 郵送請求収受数

	H20.1	H20.2	H20.3	H20.4	H20.5	H20.6	H20.7	H20.8	H20.9	H20.10	H20.11	H20.12	合計
H20.1	101	133	118	135	149	128	118	124	116	134	101	125	1,482

◎ 印刷/複写/閲覧/付記の割合

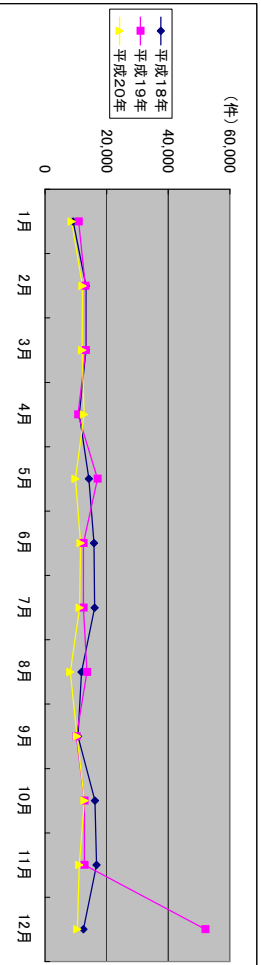
登記事項証明書	複写	閲覧	付記
登記事項証明書	99%	1%	0%
契約書(簡易)	100%	0%	0%
印鑑証明書	44%	56%	-
地図等の写しの交付	-	-	-
その他	-	-	-

◎ エ号事件数の曜日別動向

月	火	水	木	金
18%	23%	23%	19%	17%

◎ 請求書枚数の時間別動向

8:30~9:00	9:00~9:30	9:30~10:00	10:00~10:30	10:30~11:00	11:00~11:30	11:30~12:00	12:00~12:30	12:30~13:00
2%	3%	4%	6%	8%	7%	8%	3%	3%
13:00~13:30	13:30~14:00	14:00~14:30	14:30~15:00	15:00~15:30	15:30~16:00	16:00~16:30	16:30~17:00	17:00~17:15
5%	10%	5%	8%	9%	5%	5%	5%	1%



(注記事項)各項目の色は、別紙4(委託業務において取り扱う証明書等一覽)及び別紙5(委託業務において取り扱う簿冊等一覽)に対応しています。
(注記事項)平成19年12月公用請求の増加に伴い事件数が多くなっています。

■ 札幌法務局苫小牧支局

1 従来の実施に要した経費

	(単位: 千円)				
	平成18年度	平成19年度	平成20年度	平成18年度	平成20年度
人件費		11,936	10,832	13,763	
物/生費		0	0	0	0
委託費等		5,122	7,882	5,007	0
成功報酬等		0	0	0	0
旅費その他		0	0	0	0
社(a)		17,058	18,714	18,770	18,770
管理経路費用		1,897	2,579	1,727	0
参考		0	0	0	0
値(b)		758	758	758	758
間接部門費		19,713	22,051	21,255	21,255
(a)+(b)		19,713	22,051	21,255	21,255

2 従来の実施に要した人員

	(単位: 人)				
	平成18年度	平成19年度	平成20年度	平成18年度	平成20年度
常勤職員		20	20	20	20
非常勤職員		0	0	0	0
業務委託職員(民間)		10	20	20	20

5 従来の実施方法等(従来の業務実施における取扱数量)

◎ 乙号事件数

平成18年	H18.1	H18.2	H18.3	H18.4	H18.5	H18.6	H18.7	H18.8	H18.9	H18.10	H18.11	H18.12	合計
登記事項証明書	8,615	8,511	9,657	6,938	7,971	13,202	7,142	6,614	6,976	6,785	6,337	6,846	95,594
契約書(簡易)	4,474	2,977	7,685	2,913	4,511	5,827	6,740	4,960	3,113	4,529	10,973	5,575	64,277
印鑑証明	1,202	1,337	1,828	1,406	1,561	1,700	1,543	1,300	1,433	1,520	1,801	1,503	18,134
地図等の写しの交付	1,284	1,284	1,528	1,247	1,475	1,434	1,241	1,864	1,545	1,469	1,682	1,652	17,705
地図等の写しの交付	405	322	338	324	332	704	991	656	382	475	512	311	6,202
その他	30	24	33	18	18	22	28	28	28	72	67	48	421
合計	16,010	14,455	21,067	12,846	16,923	22,889	17,085	15,424	13,477	14,850	21,312	15,935	202,333

平成19年	H19.1	H19.2	H19.3	H19.4	H19.5	H19.6	H19.7	H19.8	H19.9	H19.10	H19.11	H19.12	合計
登記事項証明書	5,985	7,059	7,142	6,244	6,295	6,182	6,604	6,434	5,109	6,715	5,496	75,713	
契約書(簡易)	0	0	0	0	0	42	174	153	302	192	230	1,093	
印鑑証明	3,351	3,261	3,485	4,398	5,321	26,142	33,325	6,882	3,789	5,512	4,698	4,087	104,231
印鑑証明	1,402	1,535	1,946	1,427	1,363	1,423	1,653	1,243	1,397	1,444	1,329	1,289	17,431
地図等の写しの交付	998	1,050	1,378	1,290	1,744	1,663	1,222	1,267	1,442	1,828	1,674	1,477	17,033
地図等の写しの交付	0	0	0	0	0	7	0	0	0	0	0	2	9
その他	287	246	228	283	988	2,125	663	308	577	550	605	258	7,098
その他	32	19	54	11	17	33	24	27	35	26	31	37	328
その他	0	0	0	0	0	0	0	0	0	0	0	0	0
合計	12,035	13,170	14,233	13,653	15,696	37,668	43,491	16,141	12,349	16,075	14,803	12,618	221,834

平成20年	H20.1	H20.2	H20.3	H20.4	H20.5	H20.6	H20.7	H20.8	H20.9	H20.10	H20.11	H20.12	合計
登記事項証明書	5,203	5,569	6,097	6,052	7,160	5,634	6,098	5,568	6,375	6,463	5,228	5,769	71,216
契約書(簡易)	132	226	225	349	392	390	465	361	330	420	424	747	4,461
印鑑証明	16,000	3,225	1,731	2,381	1,663	2,584	2,653	2,624	2,013	4,183	4,722	13,241	57,110
印鑑証明	1,125	1,300	1,945	1,446	1,408	1,371	1,380	1,136	1,397	1,223	1,219	1,391	16,341
地図等の写しの交付	1,384	1,372	1,324	1,304	1,362	1,530	1,772	1,302	2,233	1,867	1,192	1,349	17,991
地図等の写しの交付	1	0	0	0	2	0	1	0	1	1	1	6	13
その他	172	205	2,201	206	212	307	364	228	438	445	1,901	4,186	10,465
その他	19	17	15	5	8	3	3	2	3	3	3	2	88
その他	0	0	0	0	0	0	0	0	0	0	0	0	0
合計	23,993	11,688	13,313	11,394	11,813	11,429	12,270	10,860	12,462	14,184	13,865	29,938	173,209

◎ 郵送請求收受数

H20.1	H20.2	H20.3	H20.4	H20.5	H20.6	H20.7	H20.8	H20.9	H20.10	H20.11	H20.12	合計
106	134	102	122	138	146	131	137	125	132	104	115	1,492

◎ 印刷/複写/閲覧/付記の割合

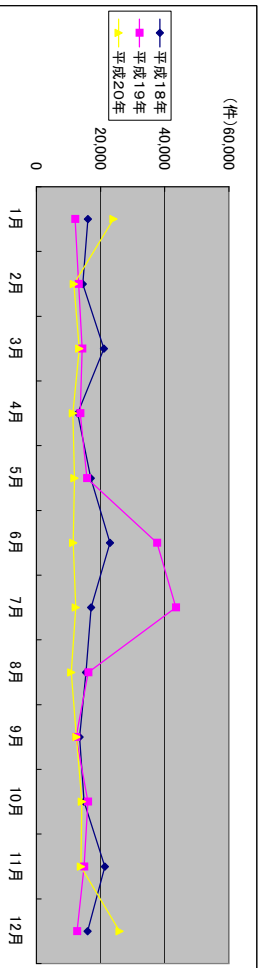
印刷	複写	閲覧	付記
99%	1%	0%	2%
98%	0%	0%	2%
100%	0%	67%	0%
33%	0%	100%	0%
0%	0%	100%	0%
その他	-	-	-

◎ 乙号事件数の曜日別動向

月	火	水	木	金
24%	20%	20%	16%	20%

◎ 請求書枚数の時間別動向

8:30~9:00	9:00~9:30	9:30~10:00	10:00~10:30	10:30~11:00	11:00~11:30	11:30~12:00	12:00~12:30	12:30~13:00
1%	5%	5%	6%	8%	8%	7%	3%	2%
13:00~13:30	13:30~14:00	14:00~14:30	14:30~15:00	15:00~15:30	15:30~16:00	16:00~16:30	16:30~17:00	17:00~17:15
7%	8%	10%	8%	6%	5%	7%	3%	1%



(注記事項)各項目の色は、別紙4(委託業務において取り扱う証明書等一覧)及び別紙5(委託業務において取り扱う簿冊等一覧)に対応しています。
(注記事項)平成19年6月・7月、平成20年1月、12月公用請求の増加に伴い、事件数が多くなっています。

■ 旭川地方方法務局全体

1 従来の実施に要した経費

	平成18年度												平成19年度												平成20年度																																																			
	H18.1				H18.2				H18.3				H18.4				H18.5				H18.6				H18.7				H18.8				H18.9				H18.10				H18.11				H18.12																															
人件費					常勤職員				非常勤職員				委託費				成功報酬等				床賃その他																																																							
物件費																																																																												
委託費等																																																																												
社(a)																																																																												
参					運転経路費用																																																																							
考					浸出償却費																																																																							
値(b)					間接部門費																																																																							
(a)+(b)																																																																												

(単位:千円)

2 従来の実施に要した人員

	平成18年度												平成19年度												平成20年度																																															
	H18.1				H18.2				H18.3				H18.4				H18.5				H18.6				H18.7				H18.8				H18.9				H18.10				H18.11				H18.12																											
常勤職員																																																																								
非常勤職員																																																																								
業務委託職員(民間)																																																																								

(単位:人)

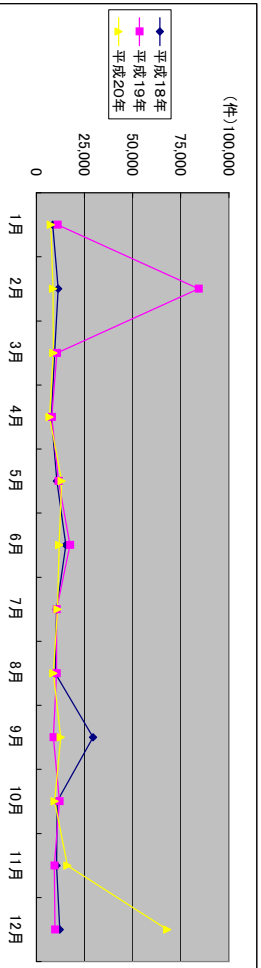
5 従来の実施方法等(従来の業務実施における取扱数量)

◎ 乙号事件数

	平成18年												平成19年												平成20年																											
	H18.1				H18.2				H18.3				H18.4				H18.5				H18.6				H18.7				H18.8				H18.9				H18.10				H18.11				H18.12							
登記事項証明書	4,621				6,072				5,493				4,097				4,016				4,853				4,341				3,834				4,116				4,721				4,680				5,750				56,594			
契約書(簡易)	2,104				3,086				1,663				1,937				3,708				6,384				3,774				3,240				23,080				3,194				3,434				3,466				59,080			
印鑑証明書	617				755				1,225				826				1,009				836				694				674				791				803				951				923				10,104			
地図等の写しの交付	547				629				717				592				747				884				725				791				801				853				1,689				9,844							
その他の	481				729				351				383				1,104				2,634				996				1,174				650				1,280				575				307				10,254			
その他	21				11				21				3				12				7				10				8				2				16				17				160							
合計	8,391				11,292				9,470				7,828				10,596				15,228				10,540				9,721				29,456				10,847				10,529				12,152				146,036			

	平成19年												平成20年																																											
	H19.1				H19.2				H19.3				H19.4				H19.5				H19.6				H19.7				H19.8				H19.9				H19.10				H19.11				H19.12											
登記事項証明書	5,081				6,109				5,757				4,623				4,826				4,945				4,150				4,515				4,852				5,058				4,972				4,256				58,944							
契約書(簡易)	0				0				0				2				23				17				103				97				156				91				198				106				793							
印鑑証明書	4,299				33,018				1,561				1,694				4,043				9,465				3,942				3,177				1,856				3,549				2,314				3,646				72,564							
地図等の写しの交付	878				817				1,046				789				851				853				747				820				704				800				858				703				9,866							
その他の	556				689				717				583				823				1,258				787				1				1,196				954				1,231				917				861				10,572			
その他	0				0				0				0				0				0				0				0				0				0				0				0				1							
地図等の閲覧	177				43,682				1,526				286				908				917				770				820				680				1,344				247				213				51,530							
その他	13				7				8				9				9				8				8				8				9				11				11				9				10				102			
その他	0				0				0				0				0				0				0				0				0				0				0				0				0				0			
合計	11,004				94,302				10,615				7,964				11,460				17,446				10,404				10,536				8,655				11,953				9,317				9,689				203,585							

	平成20年												合計																																											
	H20.1				H20.2				H20.3				H20.4				H20.5				H20.6				H20.7				H20.8				H20.9				H20.10				H20.11				H20.12											
登記事項証明書	3,112				5,097				5,285				4,189				5,741				4,863				4,143				3,849				4,122				4,953				3,613				4,348				53,264							
契約書(簡易)	137				188				289				917				129				72				51				191				247				212				194				388				2,208							
印鑑証明書	2,002				1,509				1,329				917				4,445				3,816				3,934				2,925				5,902				2,057				10,710				61,753				101,349							
地図等の写しの交付	650				850				1,241				813				767				830				745				596				682				673				688				811				9,326							
その他	0				0				0				0				0				0				0				0				0				0				0				0				0							
地図等の閲覧	720				995				788				696				1,240				1,309				1,099				898				1,121				1,136				640				768				11,390							
その他	0				0				0				0				0				0				1				0				0				0				0				0				0							
地図等の閲覧	954				183				123				158				846				934				31				946				528				828				687				433				280				6,901			
その他	12				0				13				13				10				10				8				8				12				11				9				11				8				29			
合計	7,450				8,649				8,739				6,755				13,049				11,763				10,929				8,809				12,646				9,519				16,095				67,968				182,589							



(注記事項)各項目の色は、別紙4(委託業務において取り扱う証明書等一覧)及び別紙5(委託業務において取り扱う簿冊等一覧)に対応しています。

■ 旭川地方方法務局名寄支局

1 従来の実施に要した経費

	平成18年度	平成19年度	平成20年度
人件費	5,614	6,041	5,025
物/生費	1,156	1,115	1,126
委託費等	0	0	0
委託費	0	0	0
成功報酬等	0	0	0
旅費その他	0	0	0
社(a)	6,770	7,156	6,151
運搬給付費用	948	1,289	863
参考 浸出償却費	0	0	0
備考 間接部門費	653	653	653
(a)+(b)	8,371	9,098	7,667

(単位:千円)

2 従来の実施に要した人員

	平成18年度	平成19年度	平成20年度
常勤職員	10	10	10
非常勤職員	0	0	0
業務委託職員(民間)	0	0	0

(単位:人)

5 従来の実施方法等(従来の業務実施における取扱数量)

◎ エ号事件数

平成18年	H18.1	H18.2	H18.3	H18.4	H18.5	H18.6	H18.7	H18.8	H18.9	H18.10	H18.11	H18.12	合計
登記事項証明書	2,427	3,789	3,102	2,291	2,022	2,793	2,540	2,289	2,294	2,922	2,662	3,889	33,020
契約書(簡書)	1,236	1,682	1,024	1,488	2,510	4,122	1,923	1,865	22,171	1,604	2,807	2,805	45,917
印鑑証明	300	384	688	458	505	480	374	336	401	411	480	522	5,339
地図等の写しの交付	154	353	356	345	464	353	402	464	500	483	505	1,201	5,782
地図等の閲覧	154	298	124	270	807	1,847	708	349	509	890	283	262	6,576
その他	9	4	10	4	5	4	4	1	1	7	8	11	68
合計	4,482	6,490	5,204	4,886	6,313	10,293	5,951	5,304	25,876	6,317	6,729	8,190	96,701

平成19年	H19.1	H19.2	H19.3	H19.4	H19.5	H19.6	H19.7	H19.8	H19.9	H19.10	H19.11	H19.12	合計
登記事項証明書	2,466	2,690	3,167	2,801	2,661	2,689	2,475	2,361	2,158	2,735	2,800	2,866	31,359
契約書(簡書)	0	0	0	0	0	0	40	97	107	86	198	105	633
印鑑証明	1,198	32,238	1,014	1,114	2,613	6,985	2,489	1,775	974	1,797	1,483	2,501	56,191
地図等の写しの交付	511	421	580	414	451	413	372	431	352	406	453	337	5,141
地図等の閲覧	295	479	446	389	575	600	460	705	382	435	536	445	5,707
その他	129	43,584	161	126	583	651	578	434	420	898	148	178	47,890
ウチノライオン	5	5	5	5	4	5	4	4	5	4	4	4	62
合計	4,604	79,407	5,373	4,830	6,887	11,343	6,388	5,710	4,271	6,275	5,424	5,834	146,346

平成20年	H20.1	H20.2	H20.3	H20.4	H20.5	H20.6	H20.7	H20.8	H20.9	H20.10	H20.11	H20.12	合計
登記事項証明書	1,657	2,821	2,883	2,109	3,823	2,716	1,933	1,671	1,880	2,151	1,875	2,414	27,665
契約書(簡書)	99	131	277	102	51	67	49	70	84	104	89	226	1,349
印鑑証明	1,750	693	883	486	2,169	2,280	1,915	1,871	4,535	923	866	48,612	66,963
ウチノライオン	347	414	655	347	351	416	353	285	321	303	348	382	4,022
地図等の写しの交付	0	0	0	0	0	0	0	0	0	0	0	0	0
地図等の閲覧	345	492	489	382	713	591	425	322	572	344	298	468	5,431
ウチノライオン	0	0	0	0	0	0	1	0	0	0	0	0	1
その他	940	77	82	71	508	604	416	302	682	283	231	223	4,410
ウチノライオン	7	0	0	0	0	0	5	7	0	0	0	0	17
合計	5,046	4,502	4,960	3,411	7,573	6,613	5,107	4,458	7,946	4,021	3,623	52,084	109,548

◎ 郵送請求收受数

H20.1	H20.2	H20.3	H20.4	H20.5	H20.6	H20.7	H20.8	H20.9	H20.10	H20.11	H20.12	合計
104	115	108	99	100	109	97	99	87	125	93	107	1,243

◎ 印刷/複写/閲覧/付記の割合

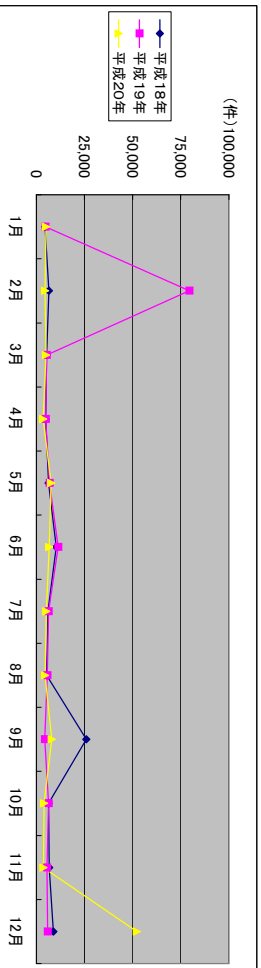
登記事項証明書	複写	閲覧	付記
登記事項証明書	97%	3%	0%
契約書(簡書)	100%	0%	0%
印鑑証明	100%	0%	0%
地図等の写しの交付	93%	7%	0%
地図等の閲覧	0%	100%	0%
その他	-	-	-

◎ エ号事件数の曜日別動向

月	火	水	木	金
17%	21%	15%	20%	27%

◎ 請求書枚数の時間別動向

8:30~9:00	9:00~9:30	9:30~10:00	10:00~10:30	10:30~11:00	11:00~11:30	11:30~12:00	12:00~12:30	12:30~13:00
0%	4%	6%	10%	8%	5%	3%	3%	10%
13:00~13:30	13:30~14:00	14:00~14:30	14:30~15:00	15:00~15:30	15:30~16:00	16:00~16:30	16:30~17:00	17:00~17:15
6%	7%	8%	8%	5%	3%	3%	3%	3%



(注記事項)各項目の色は、別紙4(委託業務において取り扱う証明書等一覧)及び別紙5(委託業務において取り扱う簿冊等一覧)に対応しています。

(注記事項)平成18年9月、平成19年2月、平成20年12月公用請求の増加に伴い事件数が増加しています。

■ 旭川地方方法務局雑内支局

1 従来の実施に要した経費

	平成18年度	平成19年度	平成20年度
人件費	2,548	3,585	5,823
物性費	1,143	1,104	966
委託費等	0	0	0
委託費	0	0	0
成功報酬等	0	0	0
旅費その他	0	0	0
社(a)	3,691	4,689	6,779
管理経行費用	948	1,289	863
参考	0	0	0
値(b)	653	653	653
間接部門費	5,292	6,631	8,295
(a)+(b)			

(単位:千円)

2 従来の実施に要した人員

	平成18年度	平成19年度	平成20年度
常勤職員	10	10	10
非常勤職員	0	0	0
業務委託職員(民間)	0.0	0.0	0.0

(単位:人)

5 従来の実施方法等(従来の業務実施における取扱数量)

◎ 乙号事件数

平成18年	H18.1	H18.2	H18.3	H18.4	H18.5	H18.6	H18.7	H18.8	H18.9	H18.10	H18.11	H18.12	合計
登記事項証明書	2,194	2,233	2,391	1,806	1,994	2,060	1,801	1,545	1,822	1,799	2,018	1,861	23,574
契約書(簡易)	888	1,424	639	449	1,198	1,662	1,851	1,375	919	1,590	627	561	13,163
印鑑証明	317	371	537	368	504	356	320	338	390	392	471	401	4,765
地図等の写しの交付	191	276	361	247	283	323	323	327	301	370	364	488	4,082
地図等の写しの交付	327	431	227	93	297	323	288	825	141	370	312	45	3,676
その他	12	7	11	9	7	3	6	7	7	9	8	6	92
合計	3,909	4,792	4,166	2,972	4,283	4,935	4,859	4,417	3,580	4,590	3,800	3,862	49,335

平成19年	H19.1	H19.2	H19.3	H19.4	H19.5	H19.6	H19.7	H19.8	H19.9	H19.10	H19.11	H19.12	合計
登記事項証明書	2,615	3,429	2,390	1,822	2,165	2,256	1,675	2,154	2,494	2,323	2,172	1,890	27,595
契約書(簡易)	0	0	0	2	23	17	63	0	49	5	0	1	160
印鑑証明	310	790	547	580	1,430	2,480	1,443	1,402	882	1,752	831	1,145	16,373
地図等の写しの交付	367	396	466	375	400	440	375	389	352	394	405	366	4,725
地図等の写しの交付	0	0	0	0	0	0	1	0	0	0	0	0	1
その他	281	210	271	214	248	658	327	491	592	796	381	416	4,885
地図等の写しの交付	0	0	0	0	0	0	0	0	0	0	0	0	0
その他	48	78	1,365	140	325	266	192	386	260	446	99	35	3,640
契約書(簡易)	8	2	2	3	0	3	4	4	4	7	7	5	51
その他	0	0	0	0	0	0	0	0	0	0	0	0	0
合計	6,400	4,895	5,242	3,134	4,573	6,103	4,016	4,826	4,584	5,718	3,893	3,695	57,239

◎ 郵送請求收受数

平成20年	H20.1	H20.2	H20.3	H20.4	H20.5	H20.6	H20.7	H20.8	H20.9	H20.10	H20.11	H20.12	合計												
H20.1	62	H20.2	81	H20.3	66	H20.4	76	H20.5	72	H20.6	69	H20.7	82	H20.8	76	H20.9	65	H20.10	82	H20.11	64	H20.12	61	合計	856

◎ 印刷/複写/閲覧/付記の割合

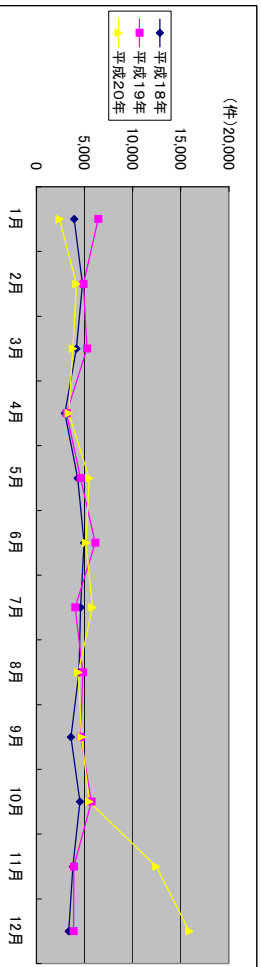
	印刷	複写	閲覧	付記
登記事項証明書	100%	0%	0%	0%
契約書(簡易)	100%	0%	0%	0%
印鑑証明	100%	0%	0%	0%
地図等の写しの交付	42%	38%	0%	0%
地図等の写しの交付	0%	0%	100%	0%
その他	-	-	-	-

◎ 乙号事件数の曜日別動向

月	火	水	木	金
24%	20%	20%	17%	19%

◎ 請求書枚数の時間別動向

8:30~9:00	9:00~9:30	9:30~10:00	10:00~10:30	10:30~11:00	11:00~11:30	11:30~12:00	12:00~12:30	12:30~13:00
2%	5%	7%	5%	9%	5%	10%	3%	2%
13:00~13:30	13:30~14:00	14:00~14:30	14:30~15:00	15:00~15:30	15:30~16:00	16:00~16:30	16:30~17:00	17:00~17:15
5%	10%	5%	5%	9%	4%	5%	6%	3%



(注記事項)各項目の色は、別紙4(委託業務において取り扱う証明書等一覧)及び別紙5(委託業務において取り扱う簿冊等一覧)に対応しています。
(注記事項)平成20年11月・12月公用請求の増加に伴い、事件数が多くなっています。

■ 釧路地方方法務局全体

1 従来の実施に要した経費

	平成18年度		平成19年度		平成20年度	
	12/512	863	11,949	25,418	1,692	0
人件費						
物/生費						
委託費等	5,539	0	0	0	0	0
成切控除等	0	0	0	0	0	0
旅費その他	0	0	0	0	0	0
計(a)	18,914	1,897	12,925	27,110	3,454	0
参考	運搬給付費用	1,897	0	2,579	3,454	0
値(b)	浸蝕償却費	1,187	0	1,187	2,374	0
	間接部門費	21,998	16,591	32,938		
(a)+(b)						

2 従来の実施に要した人員

	平成18年度	平成19年度	平成20年度
常勤職員	2.0	2.0	4.0
非常勤職員	0.6	0.6	1.2
業務委託職員(民間)	1.0	0.0	0.0

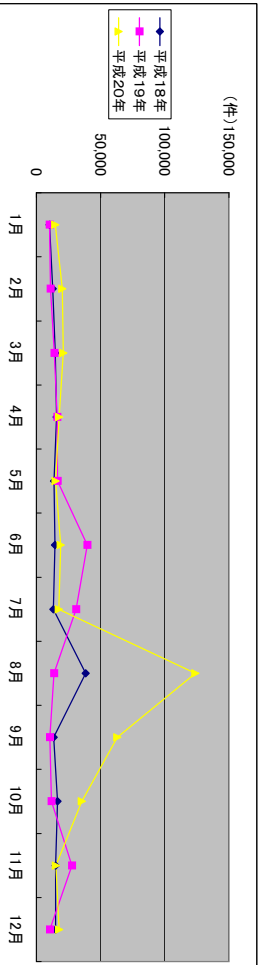
5 従来の実施方法等(従来の業務実施における取扱数量)

◎ Z号事件数

	H18.1	H18.2	H18.3	H18.4	H18.5	H18.6	H18.7	H18.8	H18.9	H18.10	H18.11	H18.12	合計
登記事項証明書	5,443	6,661	7,796	6,016	5,747	6,644	5,472	6,179	5,516	6,667	5,873	6,660	76,664
契約書(簡易)	2,273	2,773	3,309	6,926	4,708	4,471	4,404	28,715	3,829	4,354	5,223	5,223	75,988
印鑑証明書	1,125	1,316	1,913	1,162	1,275	1,382	1,085	1,103	1,077	1,119	1,420	1,471	15,398
地図等の写しの交付	1,209	1,163	1,449	1,457	1,806	1,699	2,002	2,002	1,961	1,926	2,062	1,493	20,229
地図等の閲覧	72	892	159	229	279	302	268	291	1,166	285	383	133	4,459
その他	13	16	13	0	8	19	11	13	19	18	18	23	192
合計	10,137	12,823	14,644	15,803	13,773	14,517	13,242	38,305	13,385	16,389	14,979	14,973	192,950

	H19.1	H19.2	H19.3	H19.4	H19.5	H19.6	H19.7	H19.8	H19.9	H19.10	H19.11	H19.12	合計
登記事項証明書	5,211	6,250	7,692	5,201	6,439	5,996	6,091	6,560	4,655	5,388	6,413	5,350	70,806
契約書(簡易)	2	13	16	26	75	123	304	309	313	412	384	360	2,337
印鑑証明書	2,274	2,397	3,404	5,674	4,927	3,002	2,134	3,563	2,927	2,999	16,229	2,510	98,050
印鑑証明書の写しの交付	1,275	1,355	1,652	1,212	1,292	1,234	1,307	1,088	1,147	1,139	1,307	1,263	15,251
地図等の写しの交付	1	7	0	0	0	1	1	1	0	0	3	2	16
地図等の閲覧	1,319	1,040	1,250	3,985	3,554	2,511	2,342	2,203	1,550	1,679	3,425	1,254	28,112
その他	0	0	0	0	0	0	0	0	0	0	0	0	0
地図等の閲覧	59	45	41	121	104	216	72	225	155	464	321	190	2,013
その他	13	10	13	15	9	8	10	13	7	11	19	21	149
契約書(簡易)	0	0	0	0	0	0	0	0	0	0	0	0	0
合計	10,151	11,097	14,052	16,208	16,329	39,587	30,916	13,692	10,441	11,660	27,714	10,586	212,361

	H20.1	H20.2	H20.3	H20.4	H20.5	H20.6	H20.7	H20.8	H20.9	H20.10	H20.11	H20.12	合計
登記事項証明書	8,417	11,927	11,524	12,524	8,555	8,557	9,197	7,666	8,407	9,019	7,166	7,449	109,808
契約書(簡易)	322	653	1,118	878	737	852	812	567	824	869	705	772	9,109
印鑑証明書	2,316	2,317	5,299	1,691	2,055	6,082	3,591	11,237	50,329	22,109	4,050	6,470	218,654
印鑑証明書の写しの交付	1,229	1,659	2,037	1,454	1,598	1,591	1,447	1,134	1,477	1,461	1,328	1,625	18,000
地図等の写しの交付	0	0	1	1,885	0	2	2	0	0	1	2	2	10
地図等の閲覧	2,434	4,111	1,895	1,834	2,408	2,414	2,432	2,749	2,485	2,492	2,301	2,042	29,537
その他	0	0	0	0	0	0	0	0	0	0	0	0	0
地図等の閲覧	278	119	127	83	282	398	686	434	360	353	386	121	3,617
その他	10	9	17	12	12	31	22	14	9	14	16	13	159
契約書(簡易)	0	0	0	0	0	0	0	0	0	0	0	0	0
合計	14,694	20,142	20,889	17,596	14,910	18,973	17,379	123,772	63,067	35,448	15,247	17,720	379,623



(注記事項)各項目の色は、別紙4(委託業務において取り扱う証明書等一覧)及び別紙5(委託業務において取り扱う簿冊等一覧)に対応しています。

■ 釧路地方方法務局北奥支局

1 従来の実施に要した経費

	平成18年度		平成19年度		平成20年度	
人件費	12,512	11,949	25,418	11,949	25,418	11,949
物/生費	0	863	876	876	1,692	1,692
委託費等	0	0	0	0	0	0
委託費	5,539	0	0	0	0	0
成功報酬等	0	0	0	0	0	0
旅費その他	0	0	0	0	0	0
社(a)	18,914	18,914	12,925	12,925	27,110	27,110
参	1,897	1,897	2,579	2,579	3,454	3,454
考	0	0	0	0	0	0
値(b)	1,187	1,187	1,187	1,187	2,374	2,374
間接部門費	21,998	21,998	16,591	16,591	32,938	32,938
(a)+(b)						

2 従来の実施に要した人員

	平成18年度		平成19年度		平成20年度	
常勤職員	20	20	20	20	40	40
非常勤職員	0	0	0	0	12	12
業務委託職員(民間)	10	10	00	00	00	00

5 従来の実施方法等(従来の業務実施における取扱数量)

◎ 乙号事件数

	H18.1	H18.2	H18.3	H18.4	H18.5	H18.6	H18.7	H18.8	H18.9	H18.10	H18.11	H18.12	合計
登記事項証明書	5,443	6,661	7,796	6,016	5,747	6,644	5,472	6,179	5,516	6,667	5,873	6,660	76,684
契約書(簡易)	2,273	2,773	3,309	6,926	4,708	4,471	4,404	28,715	3,829	4,354	5,223	5,203	75,988
印鑑証明	1,125	1,316	1,913	1,162	1,275	1,382	1,085	1,103	1,077	1,119	1,420	1,471	15,398
地図等の写しの交付	1,209	1,163	1,449	1,457	1,806	1,699	2,002	2,002	1,961	1,926	1,493	2,029	20,229
地図等の写しの閲覧	72	892	159	229	279	302	298	291	1,166	285	383	133	4,459
その他	19	16	18	0	8	19	11	15	19	18	18	23	192
合計	10,137	12,823	14,644	15,803	13,773	14,517	13,242	38,305	13,385	16,389	14,979	14,973	192,990

	H19.1	H19.2	H19.3	H19.4	H19.5	H19.6	H19.7	H19.8	H19.9	H19.10	H19.11	H19.12	合計
登記事項証明書	5,211	6,250	7,692	5,201	6,439	5,996	6,091	6,560	4,655	5,388	6,413	5,350	70,806
契約書(簡易)	2	13	16	26	75	123	304	309	313	412	384	360	2,337
印鑑証明	2,274	2,397	3,404	5,674	4,927	3,002	2,134	3,563	2,927	2,999	16,229	2,510	98,050
印鑑証明(簡易)	1,275	1,355	1,652	1,212	1,292	1,234	1,307	1,088	1,147	1,139	1,307	1,263	15,251
地図等の写しの交付	1	7	0	0	0	1	1	1	0	0	3	2	16
地図等の写しの閲覧	1,319	1,040	1,250	3,985	3,554	2,911	2,342	2,203	1,550	1,679	3,425	1,254	28,112
その他	0	0	0	0	0	0	0	0	0	0	0	0	0
地図等の閲覧	59	45	41	121	104	216	72	225	155	464	321	190	2,013
その他	13	10	13	15	9	8	10	13	7	11	19	21	149
契約書(簡易)	0	0	0	0	0	0	0	0	0	0	0	0	0
合計	10,151	11,097	14,052	16,208	16,329	39,687	30,916	13,692	10,441	11,660	27,714	10,568	212,361

◎ 郵送請求収受数

	H20.1	H20.2	H20.3	H20.4	H20.5	H20.6	H20.7	H20.8	H20.9	H20.10	H20.11	H20.12	合計
H20.1	145	167	176	178	161	158	134	106	145	146	132	151	1,799

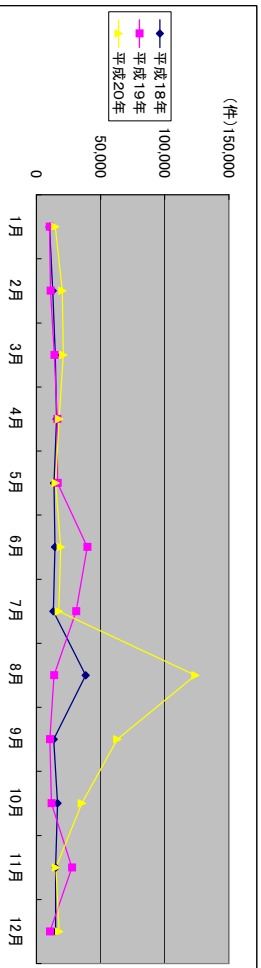
◎ 印刷/複写/閲覧/付記の割合

	印刷	複写	閲覧	付記
登記事項証明書	98%	2%		
契約書(簡易)	99%		1%	
印鑑証明	100%			
地図等の写しの交付	59%	41%		
地図等の写しの閲覧	29%		71%	
その他	-	-	-	-

◎ 乙号事件数の曜日別動向					
	月	火	水	木	金
	17%	20%	24%	18%	21%

◎ 請求書枚数の時間別動向

	8:30~9:00	9:00~9:30	9:30~10:00	10:00~10:30	10:30~11:00	11:00~11:30	11:30~12:00	12:00~12:30	12:30~13:00
1%	5%	7%	8%	5%	6%	3%	5%	5%	4%
13:00~13:30	13:30~14:00	14:00~14:30	14:30~15:00	15:00~15:30	15:30~16:00	16:00~16:30	16:30~17:00	17:00~17:15	
7%	8%	7%	7%	7%	6%	9%	5%	0%	



(注)登記事項/各項目の色は、別紙4(委託業務において取り扱う証明書等一覧)及び別紙5(委託業務において取り扱う簿冊等一覧)に対応しています。
 (注)登記事項/平成20年(度)の総量/人員、乙号事件数には、平成20年度に北奥支局に統合された網走支局分が加算されています。
 (注)記事事項/平成18年8月、平成19年6月・7月・11月、平成20年8月・9月・10月公用請求の増加に伴い事件数が多くなっています。

■ 秋田地方方法務局全体

1 従来の実施に要した経費

	(単位:千円)											
	平成18年度	平成19年度	平成20年度	平成18年度	平成19年度	平成20年度	平成18年度	平成19年度	平成20年度	平成18年度	平成19年度	平成20年度
人件費		34,321		37,087		44,878						
物/性費		2,508		2,524		3,355						
委託費等		0		0		0						
委託費		26,964		16,380		11,195						
成功報酬等		0		0		0						
旅費その他		0		0		0						
社(a)				63,793		59,428						
管理経行費用				5,691		7,737						
参考				0		0						
値(b)				3,147		3,671						
間接部門費				72,631		66,875						
(a)+(b)				136,424		126,303						

2 従来の実施に要した人員

	(単位:人)			
	平成18年度	平成19年度	平成20年度	合計
常勤職員	6.0	6.0	7.0	19.0
非常勤職員	1.8	1.8	2.5	6.1
業務委託職員(民間)	5.0	4.0	4.0	13.0

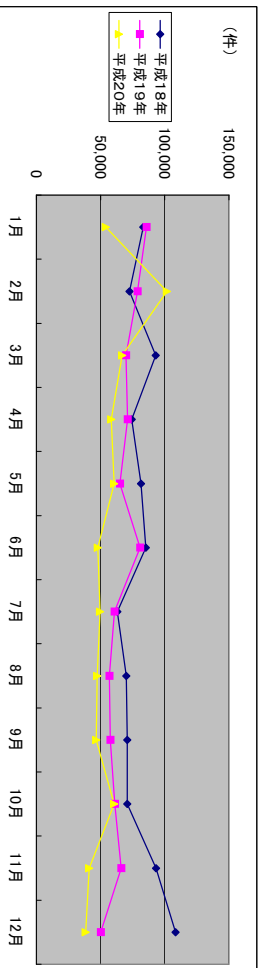
5 従来の実施方法等(従来の業務実施における取扱数量)

◎ エ号事件数

	平成18年	H18.1	H18.2	H18.3	H18.4	H18.5	H18.6	H18.7	H18.8	H18.9	H18.10	H18.11	H18.12	合計
登記事項証明書	19,982	23,809	31,691	25,416	24,864	26,566	23,721	23,371	22,642	23,410	46,208	58,445	350,125	
契約書(簡易)	53,022	35,928	45,526	36,132	40,327	42,730	28,103	33,513	34,361	33,863	27,911	36,213	445,629	
印鑑証明書	3,712	4,486	6,546	4,416	4,179	4,914	4,368	4,230	4,657	4,227	4,476	4,550	54,511	
地図等の写しの交付	4,728	5,619	7,777	7,117	9,977	9,268	7,475	7,587	7,666	7,675	10,268	7,720	92,877	
地図等の閲覧	1,782	2,675	1,466	1,242	2,198	1,719	1,224	1,224	1,479	1,432	4,194	1,514	22,176	
その他	46	34	39	36	23	58	44	28	39	36	37	47	465	
合計	83,282	72,551	93,045	74,359	81,518	85,253	62,945	69,963	70,944	70,643	93,094	108,289	965,786	

	平成19年	H19.1	H19.2	H19.3	H19.4	H19.5	H19.6	H19.7	H19.8	H19.9	H19.10	H19.11	H19.12	合計
登記事項証明書	38,803	26,199	25,119	22,845	23,935	24,344	22,695	21,036	18,537	23,457	23,022	19,901	289,943	
契約書(簡易)	0	0	0	14	26	46	82	156	171	62	62	451	368	
印鑑証明書	31,936	38,748	27,940	32,118	25,420	41,076	22,286	18,037	24,718	21,323	22,827	14,377	320,806	
地図等の写しの交付	4,432	4,119	5,852	4,019	4,025	4,378	4,819	3,996	4,036	4,213	3,891	4,166	51,946	
地図等の閲覧	8,124	8,411	9,029	11,300	10,679	9,746	9,832	12,561	9,807	11,081	15,321	10,357	128,048	
その他	2,370	1,301	1,676	804	977	1,053	1,035	1,131	686	817	686	817	13,906	
合計	85,695	78,822	69,649	71,131	65,128	80,643	60,714	56,812	57,624	60,926	65,939	50,025	803,162	

	平成20年	H20.1	H20.2	H20.3	H20.4	H20.5	H20.6	H20.7	H20.8	H20.9	H20.10	H20.11	H20.12	合計
登記事項証明書	21,508	23,637	23,675	23,975	20,729	21,283	21,283	21,266	19,388	19,443	22,253	16,875	18,627	252,659
契約書(簡易)	854	493	568	838	900	1,146	1,109	897	1,149	1,637	1,316	1,752	12,659	
印鑑証明書	17,421	41,894	19,597	21,466	26,647	13,586	16,919	15,154	20,507	14,251	8,591	232,291	3,916	
地図等の写しの交付	3,683	4,453	5,482	3,867	3,799	4,061	4,408	3,259	4,309	4,030	3,386	3,916	48,633	
地図等の閲覧	10,422	30,560	17,030	7,970	7,444	8,124	7,166	6,988	6,969	12,504	5,334	6,449	127,880	
その他	1,019	966	888	888	4	856	816	681	592	1,105	688	882	11,066	
合計	54,067	101,548	66,740	58,199	60,582	47,963	49,650	47,283	46,492	60,463	41,167	38,476	672,630	



(注記事項)各項目の色は、別紙4(委託業務において取り扱う証明書等一覧)及び別紙5(委託業務において取り扱う簿冊等一覧)に対応しています。

■ 秋田地方事務局本局

1 従来の実施に要した経費

	平成18年度	平成19年度	平成20年度	(単位:千円)
人件費	16,247	20,551	26,460	
物産費	834	827	1,690	
委託費等	0	0	0	
委託費	20,586	16,380	11,195	
成功報酬等	0	0	0	
旅費その他	0	0	0	
社(a)				
運搬経路費用	37,667	37,758	39,345	
参考	2,846	3,869	0	
値(b)	1,574	1,574	2,098	
間接部門費	42,087	43,201	44,898	
(a)+(b)				

2 従来の実施に要した人員

	平成18年度	平成19年度	平成20年度	(単位:人)
常勤職員	30	30	40	
非常勤職員	0	0	13	
業務委託職員(民間)	40	40	40	

5 従来の実施方法等(従来の業務実施における取扱数量)

◎ エ号事件数

	H18.1	H18.2	H18.3	H18.4	H18.5	H18.6	H18.7	H18.8	H18.9	H18.10	H18.11	H18.12	合計
登記事項証明書	13,415	15,754	18,950	15,744	15,912	18,053	16,000	16,045	15,065	16,160	15,446	14,988	191,532
契約書(簡易)	40,567	25,986	35,571	22,804	24,683	30,847	18,136	24,778	22,397	23,569	20,558	18,225	308,110
印鑑証明	2,633	3,204	4,462	3,079	2,833	3,495	3,060	3,074	3,097	2,867	3,270	3,055	38,129
地図等の写しの交付	3,623	4,112	5,198	5,121	8,155	6,723	5,698	5,892	5,687	5,751	8,070	5,887	68,687
地図等の閲覧	825	2,016	588	601	1,192	682	586	392	319	301	614	444	6,508
その他	30	20	22	18	6	7	23	7	13	14	15	30	230
合計	61,093	51,092	64,789	47,387	52,761	59,650	43,505	50,068	46,588	48,602	47,973	42,629	616,187
平成19年	H19.1	H19.2	H19.3	H19.4	H19.5	H19.6	H19.7	H19.8	H19.9	H19.10	H19.11	H19.12	合計
登記事項証明書	16,250	15,728	16,540	14,710	15,966	16,375	16,087	14,448	12,594	15,842	16,134	13,512	184,166
契約書(簡易)	0	0	0	5	16	18	49	117	138	34	408	348	1,133
印鑑証明	19,749	13,749	18,685	14,544	15,325	29,570	11,643	9,586	6,773	8,147	12,046	5,541	165,358
地図等の写しの交付	3,107	2,778	4,447	2,856	2,837	3,188	3,522	2,759	2,664	3,020	2,638	3,034	36,650
地図等の閲覧	0	0	0	2	1	1	1	0	0	0	0	0	5
その他	6,356	5,992	6,856	9,520	8,397	7,279	7,650	10,390	8,019	8,718	13,323	8,762	101,282
合計	47,072	38,581	46,603	41,702	42,653	56,523	38,979	37,292	30,111	35,760	44,184	30,929	490,394
平成20年	H20.1	H20.2	H20.3	H20.4	H20.5	H20.6	H20.7	H20.8	H20.9	H20.10	H20.11	H20.12	合計
登記事項証明書	16,308	16,512	16,989	16,449	14,653	15,017	15,037	13,411	14,019	16,654	12,323	13,002	180,384
契約書(簡易)	844	438	428	753	714	1,011	1,004	851	1,032	1,094	1,441	1,108	11,068
印鑑証明	6,967	34,598	13,208	9,167	16,632	7,540	7,407	9,263	6,403	8,943	10,199	4,512	134,839
地図等の写しの交付	2,807	3,283	3,878	2,702	2,659	2,783	3,206	2,385	3,040	2,874	2,389	2,592	34,598
地図等の閲覧	1	0	0	0	0	0	0	1	0	2	0	0	8
その他	8,949	28,657	14,772	5,749	5,420	6,431	5,528	4,864	5,317	10,220	4,454	4,531	104,892
合計	35,184	83,247	48,944	34,223	39,438	31,845	31,228	29,987	28,792	38,821	29,467	24,828	456,004

◎ 郵送請求収受数

	H20.1	H20.2	H20.3	H20.4	H20.5	H20.6	H20.7	H20.8	H20.9	H20.10	H20.11	H20.12	合計
H20.1	84	84	109	139	135	131	123	111	109	112	108	108	1,351

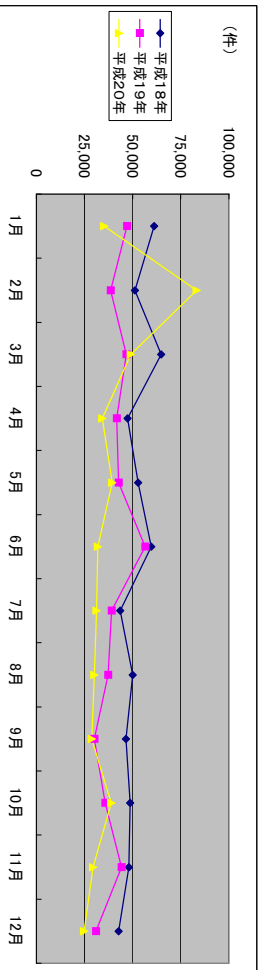
◎ 印刷/複写/閲覧/付記の割合

	印刷	複写	閲覧	付記
登記事項証明書	98%	4%		
契約書(簡易)	99%		1%	
印鑑証明	100%			
地図等の写しの交付	95%	5%		
地図等の閲覧	0%		100%	
その他	33%	0%		67%

◎ エ号事件数の曜日別動向	月	火	水	木	金
	30%	20%	13%	17%	20%

◎ 請求書枚数の時間別動向

	8:30~9:00	9:00~9:30	9:30~10:00	10:00~10:30	10:30~11:00	11:00~11:30	11:30~12:00	12:00~12:30	12:30~13:00
2%	7%	7%	7%	8%	5%	3%	3%	3%	
13:00~13:30	13:30~14:00	14:00~14:30	14:30~15:00	15:00~15:30	15:30~16:00	16:00~16:30	16:30~17:00	17:00~17:15	
7%	9%	7%	7%	6%	6%	5%	3%	0%	



(注記事項)各項目の色は、別紙4(委託業務において取り扱う証明書等一覧)及び別紙5(委託業務において取り扱う簿冊等一覧)に対応しています。
 (注記事項)平成20年(度)の総量、人員、エ号事件数には、平成20年度に本局に統合された男鹿出張所分が加算されています。
 (注記事項)平成20年2月公用請求の増加に伴い事件数が多くなっています。

■ 秋田地方支局能代支局

1 従来の実施に要した経費

	平成18年度	平成19年度	平成20年度	合計
人件費	7,883	7,359	7,529	22,771
物/賃費等	895	854	843	2,592
委託費等	0	0	0	0
成功報酬等	0	0	0	0
旅費その他	0	0	0	0
社(a)	8,738	8,213	8,372	25,323
管理経路付費用	948	1,289	863	3,100
参考	0	0	0	0
値/償付費	524	524	524	1,572
備考	10,210	10,026	9,759	29,995
間接部門費				
(a)+(b)				

2 従来の実施に要した人員

	平成18年度	平成19年度	平成20年度	合計
常勤職員	1.0	1.0	1.0	3.0
非常勤職員	0.6	0.6	0.6	1.8
業務委託職員(民間)	0.0	0.0	0.0	0.0

5 従来の実施方法等(従来の業務実施における取扱数量)

◎ エ号事件数

平成18年	H18.1	H18.2	H18.3	H18.4	H18.5	H18.6	H18.7	H18.8	H18.9	H18.10	H18.11	H18.12	合計
登記事項証明書	2,524	3,601	4,947	4,859	3,351	3,575	2,787	2,558	2,359	2,973	25,837	38,776	98,147
契約書(簡書)	6,078	3,829	4,381	2,222	6,145	6,761	2,840	2,233	2,128	4,851	2,184	13,827	57,479
印鑑証明	445	436	879	522	491	556	478	480	576	468	443	516	6,230
地図等の写しの交付	384	675	630	671	688	1,458	728	644	838	941	1,019	809	9,435
地図等の写しの交付	425	213	161	145	282	328	171	202	462	390	748	197	3,722
その他	3	6	4	4	3	8	8	4	10	4	3	3	60
合計	9,859	8,780	11,002	8,423	10,970	12,684	7,012	6,121	6,373	9,627	30,234	54,128	175,193

平成19年	H19.1	H19.2	H19.3	H19.4	H19.5	H19.6	H19.7	H19.8	H19.9	H19.10	H19.11	H19.12	合計
登記事項証明書	17,747	3,088	2,901	3,320	3,159	2,745	2,460	2,424	2,251	2,630	2,481	2,857	48,043
契約書(簡書)	0	0	0	9	10	28	31	16	9	21	26	17	167
印鑑証明	6,887	18,861	4,328	8,942	3,012	5,048	2,099	1,876	10,705	4,826	5,006	4,201	75,771
地図等の写しの交付	496	455	665	464	480	424	532	510	498	442	512	447	5,925
地図等の写しの交付	0	0	0	0	0	0	0	0	0	0	0	0	0
地図等の写しの交付	732	740	1,190	886	1,036	1,072	1,137	993	723	1,069	954	605	11,157
その他	294	199	115	291	171	230	124	241	136	275	0	412	2,765
契約書(簡書)	3	7	2	3	3	5	4	3	4	3	0	2	39
合計	26,159	23,330	9,201	13,906	7,861	9,524	6,356	6,047	14,317	9,242	9,233	8,524	143,700

平成20年	H20.1	H20.2	H20.3	H20.4	H20.5	H20.6	H20.7	H20.8	H20.9	H20.10	H20.11	H20.12	合計
登記事項証明書	2,066	2,394	2,782	3,029	2,155	2,301	2,415	1,702	1,725	1,600	1,452	1,931	25,622
契約書(簡書)	6	10	140	82	180	127	92	44	108	93	74	213	1,169
印鑑証明	4,339	2,342	2,083	8,195	2,708	3,215	3,756	3,103	3,501	2,413	1,291	1,084	38,080
地図等の写しの交付	318	432	587	385	452	492	384	318	501	429	351	499	5,148
地図等の写しの交付	0	0	0	0	0	0	0	0	0	0	0	0	0
地図等の写しの交付	695	900	596	881	758	660	695	609	657	764	595	786	8,596
その他	243	294	314	319	985	455	282	226	137	379	245	256	4,145
契約書(簡書)	2	5	5	2	5	7	5	0	4	3	4	5	51
合計	7,733	6,367	6,347	12,811	7,063	7,130	7,547	5,962	6,523	5,588	3,938	4,611	81,622

◎ 郵送請求収受数

	H20.1	H20.2	H20.3	H20.4	H20.5	H20.6	H20.7	H20.8	H20.9	H20.10	H20.11	H20.12	合計
	25	39	29	40	23	26	32	31	25	38	26	29	363

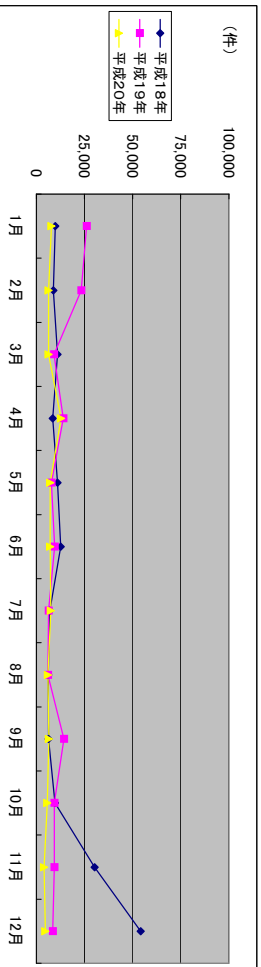
◎ 印刷/複写/閲覧/付記の割合

	印刷	複写	閲覧	付記
登記事項証明書	99%	1%	0%	0%
契約書(簡書)	100%	0%	0%	0%
印鑑証明	100%	0%	0%	0%
地図等の写しの交付	0%	0%	100%	0%
その他	0%	0%	0%	100%

◎ エ号事件数の曜日別動向					
	月	火	水	木	金
	24%	17%	23%	20%	16%

◎ 請求書枚数の時間別動向

	8:30~9:00	9:00~9:30	9:30~10:00	10:00~10:30	10:30~11:00	11:00~11:30	11:30~12:00	12:00~12:30	12:30~13:00
1%	6%	10%	6%	7%	7%	6%	2%	2%	
13:00~13:30	13:30~14:00	14:00~14:30	14:30~15:00	15:00~15:30	15:30~16:00	16:00~16:30	16:30~17:00	17:00~17:15	
3%	8%	3%	9%	9%	8%	2%	6%	5%	



(注記事項)各項目の色は、別紙4(委託業務において取り扱う証明書等一覧)及び別紙5(委託業務において取り扱う簿冊等一覧)に対応しています。

(注記事項)平成18年11月・12月、平成19年1月・2月公用請求の増加に伴い事件数が多くなっています。

■ 秋田地方方法務局大館支局

1 従来の実施に要した経費

	平成18年度	平成19年度	平成20年度
人件費	10,191	9,177	10,889
物性費	819	843	822
委託費等	0	0	0
委託費	6,378	0	0
成功報酬等	0	0	0
旅費その他	0	0	0
社(a)	17,388	10,020	11,711
管理経路付費用	1,897	2,579	1,727
参考 浸透償却費	0	0	0
備考 間接部門費	1,049	1,049	1,049
(a)+(b)	20,334	13,648	14,487

(単位:千円)

2 従来の実施に要した人員

	平成18年度	平成19年度	平成20年度
常勤職員	20	20	20
非常勤職員	0	0	0
業務委託職員(民間)	10	0	0

(単位:人)

5 従来の実施方法等(従来の業務実施における取扱数量)

◎ エ号事件数

平成18年	H18.1	H18.2	H18.3	H18.4	H18.5	H18.6	H18.7	H18.8	H18.9	H18.10	H18.11	H18.12	合計
登記事項証明書	4,043	4,454	7,794	4,813	5,601	4,938	4,934	4,768	5,218	4,277	4,681	4,881	60,446
契約書(簡書)	6,377	6,113	5,574	11,106	9,519	5,122	5,127	6,502	9,836	5,443	4,161	4,161	80,049
印鑑証明	634	846	1,205	815	805	863	830	676	984	882	763	779	10,092
地図等の写しの交付	721	832	1,248	1,325	1,124	1,237	1,049	1,141	1,131	983	1,179	1,024	13,685
地図等の写しの交付	542	446	718	409	724	731	477	670	688	741	2,832	873	9,349
その他	13	8	13	14	14	18	11	17	18	18	19	14	173
合計	12,330	12,699	17,294	18,569	17,787	12,909	12,428	13,774	17,883	12,394	14,887	11,532	174,406

平成19年	H19.1	H19.2	H19.3	H19.4	H19.5	H19.6	H19.7	H19.8	H19.9	H19.10	H19.11	H19.12	合計
登記事項証明書	4,806	7,403	5,678	4,815	4,860	5,224	4,168	4,164	4,985	4,407	4,911	3,532	57,734
契約書(簡書)	0	0	0	0	0	0	2	23	24	7	17	3	76
印鑑証明	5,320	6,138	4,927	8,632	7,033	6,458	8,544	6,575	7,240	8,350	5,775	4,635	79,677
地図等の写しの交付	829	886	940	699	708	766	765	727	874	751	741	685	9,371
地図等の写しの交付	1,016	1,679	983	894	1,246	1,395	1,045	1,178	865	1,294	1,044	990	13,629
その他	0	0	0	0	0	0	0	0	0	0	0	0	0
地図等の写しの交付	480	792	1,300	488	702	732	840	808	512	531	582	714	8,471
その他	13	13	13	15	15	21	17	21	13	13	17	16	186
契約書(簡書)	0	0	0	0	0	0	0	0	0	0	0	0	0
合計	12,464	16,911	13,640	15,523	14,614	14,596	15,379	13,473	13,196	15,924	12,576	10,572	169,086

平成20年	H20.1	H20.2	H20.3	H20.4	H20.5	H20.6	H20.7	H20.8	H20.9	H20.10	H20.11	H20.12	合計
登記事項証明書	3,114	4,731	3,904	4,497	3,911	3,965	3,814	4,275	3,699	3,999	3,100	3,644	46,653
契約書(簡書)	4	45	0	3	6	8	13	2	9	88	148	98	422
印鑑証明	6,005	4,954	4,326	4,104	7,607	2,831	4,795	4,553	5,250	9,151	2,761	2,995	59,392
地図等の写しの交付	538	738	1,017	790	688	786	818	956	768	727	646	825	8,887
地図等の写しの交付	0	0	0	0	0	0	0	0	0	0	0	0	0
地図等の写しの交付	778	1,003	1,682	1,340	1,166	1,033	943	1,515	995	1,520	885	1,132	13,992
その他	0	0	0	0	0	0	0	0	0	0	0	0	0
地図等の写しの交付	644	497	499	426	694	382	491	424	455	641	363	433	5,929
その他	11	11	21	16	15	31	14	11	8	641	363	7	1,010
契約書(簡書)	0	0	0	0	0	0	0	0	0	0	0	0	0
合計	11,150	11,934	11,449	11,163	14,081	8,988	10,879	11,334	11,173	16,054	7,762	9,039	135,004

◎ 郵送請求収受数

H20.1	H20.2	H20.3	H20.4	H20.5	H20.6	H20.7	H20.8	H20.9	H20.10	H20.11	H20.12	合計
51	70	53	57	72	69	50	60	52	63	58	64	719

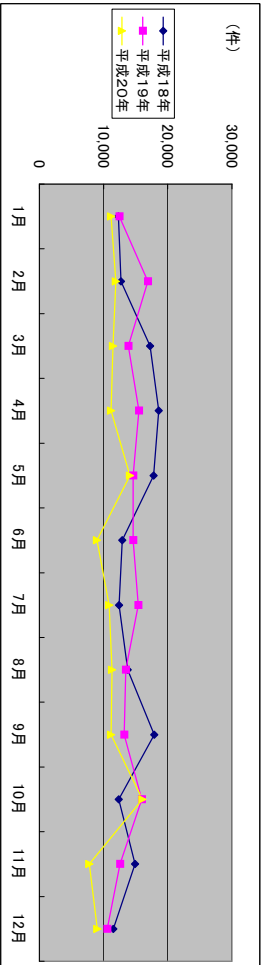
◎ 印刷/複写/閲覧/付記の割合

	印刷	複写	閲覧	付記
登記事項証明書	91%	9%		
契約書(簡書)	99%		1%	
印鑑証明	100%		100%	
地図等の写しの交付	0%		100%	
地図等の写しの交付	0%		100%	
その他	0%		0%	100%

◎ エ号事件数の曜日別動向	月	火	水	木	金
	16%	21%	18%	26%	19%

◎ 請求書枚数の時間別動向

8:30~9:00	9:00~9:30	9:30~10:00	10:00~10:30	10:30~11:00	11:00~11:30	11:30~12:00	12:00~12:30	12:30~13:00
1%	5%	5%	8%	9%	11%	6%	4%	1%
13:00~13:30	13:30~14:00	14:00~14:30	14:30~15:00	15:00~15:30	15:30~16:00	16:00~16:30	16:30~17:00	17:00~17:15
5%	11%	8%	5%	6%	3%	8%	3%	1%



(注記事項)各項目の色は、別紙4(委託業務において取り扱う証明書等一覽)及び別紙5(委託業務において取り扱う簿冊等一覽)に対応しています。

■ 山形地方方法務局全体

1 従来の実施に要した経費

(単位:千円)

		平成18年度	平成19年度	平成20年度
計(a)	人件費			
	常勤職員	28,124	32,247	35,802
	非常勤職員	3,370	3,262	3,323
	物件費	0	0	0
	委託費等			
	委託費	21,967	10,809	11,450
	成功報酬等	0	0	0
	旅費その他	0	0	0
	計(a)	53,461	46,318	50,575
参考値(b)	退職給付費用	5,690	7,736	5,180
	減価償却費	0	0	0
(a)+(b)		62,038	56,941	58,642

2 従来の実施に要した人員

(単位:人)

	平成18年度	平成19年度	平成20年度
常勤職員	6.0	6.0	6.0
非常勤職員	2.4	2.4	2.4
業務委託職員(民間)	5.0	3.0	3.0

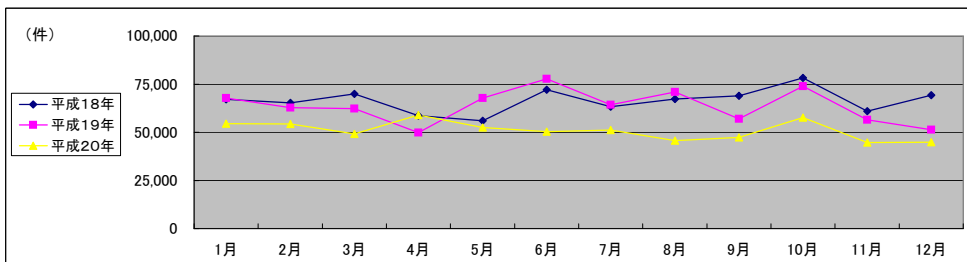
5 従来の実施方法等(従来の業務実施における取扱数量)

◎ 乙号事件数

平成18年	H18.1	H18.2	H18.3	H18.4	H18.5	H18.6	H18.7	H18.8	H18.9	H18.10	H18.11	H18.12	合計
登記事項証明書	22,916	27,234	31,919	25,488	23,235	27,907	24,217	24,017	27,599	25,777	23,410	25,144	308,863
うちオンライン	27,915	23,449	21,461	19,814	19,878	27,249	23,281	27,394	26,853	37,339	22,221	26,920	303,774
要約書(閲覧)	7,356	7,239	7,477	5,031	4,959	6,166	5,574	4,722	5,720	5,492	5,781	7,885	73,402
印鑑証明	6,914	5,266	6,798	6,427	6,440	8,931	7,067	7,641	6,988	7,779	7,754	7,679	85,684
うちオンライン	1,899	2,082	2,153	1,827	1,471	1,725	3,077	3,488	1,689	1,862	1,796	1,489	24,558
地図等の写しの交付	54	71	60	59	64	65	65	60	55	64	48	88	753
その他	0	0	0	0	0	0	0	0	0	0	0	0	0
合計	67,054	65,341	69,868	58,646	56,047	72,043	63,281	67,322	68,904	78,313	61,010	69,205	797,034

平成19年	H19.1	H19.2	H19.3	H19.4	H19.5	H19.6	H19.7	H19.8	H19.9	H19.10	H19.11	H19.12	合計
登記事項証明書	24,471	24,548	29,310	22,925	25,260	23,173	25,671	23,057	21,986	27,204	22,840	24,125	294,570
うちオンライン	0	0	5	31	64	38	94	115	701	881	932	1,109	3,970
要約書(閲覧)	20,232	20,964	17,564	14,425	27,794	39,880	24,985	33,212	22,170	31,901	19,439	13,831	286,397
印鑑証明	15,399	10,042	6,498	5,060	5,461	5,285	5,337	4,630	4,798	5,484	5,205	5,718	78,917
うちオンライン	0	0	0	0	0	0	0	0	0	0	0	0	0
地図等の写しの交付	6,139	5,767	6,861	6,528	7,755	7,250	7,040	6,720	6,659	7,548	7,535	6,485	82,287
うちオンライン	0	0	0	0	0	0	2	7	8	2	1	1	21
地図等の閲覧	1,519	1,395	1,905	874	1,428	2,108	1,153	3,284	1,373	1,685	1,452	1,069	19,245
その他	57	61	82	54	67	68	103	79	55	64	52	80	822
うちオンライン	0	0	0	0	0	0	0	0	0	0	0	0	0
合計	67,817	62,777	62,220	49,866	67,765	77,764	64,289	70,982	57,041	73,886	56,523	51,308	762,238

平成20年	H20.1	H20.2	H20.3	H20.4	H20.5	H20.6	H20.7	H20.8	H20.9	H20.10	H20.11	H20.12	合計
登記事項証明書	22,983	23,321	23,162	22,504	19,563	22,965	22,174	20,108	21,121	23,178	19,812	21,332	262,223
うちオンライン	1,021	1,376	1,012	1,920	1,737	1,905	2,244	1,745	1,986	2,374	1,847	2,387	21,554
要約書(閲覧)	15,010	16,856	11,803	23,605	17,645	12,716	14,635	14,145	12,568	18,279	11,604	10,617	179,483
印鑑証明	7,557	6,370	6,917	5,066	4,572	5,275	5,225	3,939	4,872	5,405	5,278	5,848	66,324
うちオンライン	0	1	0	0	0	0	0	0	7	4	0	12	24
地図等の写しの交付	7,570	6,087	6,535	6,915	9,728	7,934	7,320	6,594	6,902	7,431	5,765	5,266	84,047
うちオンライン	1	18	1	19	7	17	3	14	15	25	20	56	196
地図等の閲覧	1,369	1,567	678	891	988	1,330	1,681	876	1,810	3,282	2,114	1,663	18,249
その他	59	49	61	60	56	61	66	55	63	46	54	57	687
うちオンライン	0	0	0	0	0	0	0	0	0	0	0	0	0
合計	54,548	54,250	49,156	59,041	52,552	50,281	51,101	45,717	47,336	57,621	44,627	44,783	611,013



(注記事項) 各項目の色は、別紙4(委託業務において取り扱う証明書等一覧)及び別紙5(委託業務において取り扱う簿冊等一覧)に対応しています。

■ 山形地方方法務局本局

1 従来の実施に要した経費

(単位:千円)

		平成18年度	平成19年度	平成20年度
計(a)	人件費	16,885	18,280	19,916
	常勤職員			
	非常勤職員	832	832	811
	物件費	0	0	0
	委託費等	12,723	10,809	11,450
	委託費	0	0	0
	成功報酬等	0	0	0
	旅費その他	0	0	0
	退職給付費用	30,440	29,921	32,177
参考	減価償却費	2,846	3,869	2,591
値(b)	間接部門費	0	0	0
(a)+(b)		1,444	1,444	1,444
		34,730	35,234	36,212

2 従来の実施に要した人員

(単位:人)

	平成18年度	平成19年度	平成20年度
常勤職員	3.0	3.0	3.0
非常勤職員(民間)	0.6	0.6	0.6
業務委託職員(民間)	3.0	3.0	3.0

5 従来の実施方法等(従来の業務実施における取扱数量)

◎ 乙号事件数

平成18年	H18.1	H18.2	H18.3	H18.4	H18.5	H18.6	H18.7	H18.8	H18.9	H18.10	H18.11	H18.12	合計
登記事項証明書	12,401	14,981	16,459	14,204	12,776	13,993	12,722	12,390	14,696	13,571	11,956	13,066	163,215
要約書(閲覧)	12,314	7,882	9,770	9,755	10,313	12,604	11,581	15,752	10,481	22,157	10,998	14,644	148,251
印鑑証明	4,474	3,974	4,473	3,152	3,104	3,721	3,506	2,959	3,644	3,472	3,616	4,648	44,743
地図等の写しの交付	4,676	3,144	4,182	3,654	3,894	5,454	4,436	4,826	4,302	4,483	4,627	4,694	52,372
地図等の閲覧	366	513	472	388	396	564	546	1,842	519	430	428	378	6,842
その他	33	40	29	37	29	30	40	29	26	26	22	52	393
合計	34,264	30,534	35,385	31,190	30,512	36,366	32,831	37,798	33,668	44,139	31,647	37,482	415,816

平成19年	H19.1	H19.2	H19.3	H19.4	H19.5	H19.6	H19.7	H19.8	H19.9	H19.10	H19.11	H19.12	合計
登記事項証明書	13,165	13,192	15,915	12,718	14,968	11,991	15,085	11,496	11,112	14,209	12,305	13,309	159,465
うちオンライン	0	0	5	31	64	17	77	106	540	777	799	914	3,330
要約書(閲覧)	9,233	10,598	8,299	6,277	7,359	7,974	6,969	7,848	5,378	8,795	9,802	5,550	94,082
印鑑証明	9,225	5,850	3,832	3,088	3,363	3,165	3,327	2,821	2,872	3,394	3,079	3,365	47,381
うちオンライン	0	0	0	0	0	0	0	0	0	0	0	0	0
地図等の写しの交付	3,646	3,529	3,997	3,811	3,365	3,919	3,786	3,583	3,459	3,543	4,352	3,564	44,554
うちオンライン	0	0	0	0	0	0	2	7	8	2	1	1	21
地図等の閲覧	497	321	573	150	166	446	279	1,139	450	494	484	428	5,427
その他	32	31	42	30	36	25	70	44	29	29	25	42	435
うちオンライン	0	0	0	0	0	0	0	0	0	0	0	0	0
合計	35,798	33,521	32,658	26,074	29,257	27,520	29,516	26,931	23,300	30,464	30,047	26,258	351,344

平成20年	H20.1	H20.2	H20.3	H20.4	H20.5	H20.6	H20.7	H20.8	H20.9	H20.10	H20.11	H20.12	合計
登記事項証明書	12,850	13,049	12,850	12,884	11,153	12,983	12,706	11,113	11,324	13,057	10,983	10,961	145,913
うちオンライン	734	1,071	734	1,538	1,381	1,404	1,706	1,341	1,650	1,906	1,517	1,803	16,785
要約書(閲覧)	6,239	11,705	6,239	5,497	10,393	6,885	5,976	8,325	6,130	9,408	5,850	6,273	88,920
印鑑証明	4,317	3,921	4,317	3,138	2,724	3,118	3,088	2,271	3,092	3,247	3,048	3,308	39,589
うちオンライン	0	0	0	0	0	0	0	0	0	1	0	12	13
地図等の写しの交付	3,727	3,330	3,727	3,473	6,294	3,960	4,369	3,988	3,921	4,006	3,202	2,943	46,940
うちオンライン	1	18	11	11	5	17	3	12	10	22	11	45	156
地図等の閲覧	239	848	239	213	299	587	442	215	559	1,186	1,196	713	6,736
その他	32	27	36	28	32	27	33	22	35	28	27	25	352
うちオンライン	0	0	0	0	0	0	0	0	0	0	0	0	0
合計	27,404	32,880	27,408	25,233	30,895	27,560	26,614	25,934	25,061	30,932	24,306	24,223	328,450

◎ 郵送請求收受数

H20.1	H20.2	H20.3	H20.4	H20.5	H20.6	H20.7	H20.8	H20.9	H20.10	H20.11	H20.12	合計
120	138	124	132	123	100	108	88	115	118	116	107	1,389

◎ 印刷/複写/閲覧/付記の割合

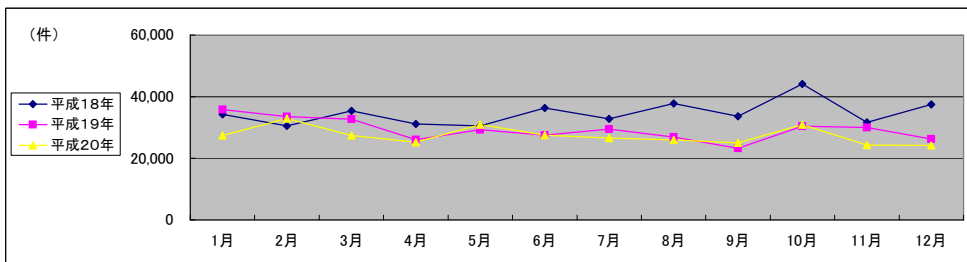
	印刷	複写	閲覧	付記
登記事項証明書	97%	3%		
要約書(閲覧)	81%		19%	
印鑑証明	100%			
地図等の写しの交付	94%	6%		
地図等の閲覧	99%		1%	
その他	-	-	-	-

◎ 乙号事件数の曜日別動向

月	火	水	木	金
20%	21%	15%	21%	23%

◎ 請求書枚数の時間別動向

8:30~9:00	9:00~9:30	9:30~10:00	10:00~10:30	10:30~11:00	11:00~11:30	11:30~12:00	12:00~12:30	12:30~13:00
4%	5%	8%	7%	7%	7%	6%	4%	3%
13:00~13:30	13:30~14:00	14:00~14:30	14:30~15:00	15:00~15:30	15:30~16:00	16:00~16:30	16:30~17:00	17:00~17:15
5%	6%	9%	6%	8%	5%	6%	3%	1%



(注記事項)各項目の色は、別紙4(委託業務において取り扱う証明書等一覧)及び別紙5(委託業務において取り扱う簿冊等一覧)に対応しています。

■ 山形地方法務局寒河江支局

1 従来の実施に要した経費

(単位:千円)

		平成18年度	平成19年度	平成20年度
計(a)	人件費	4,206	5,852	5,966
	常勤職員			
	非常勤職員	846	846	846
	物件費			0
	委託費等	0	0	0
参考値(b)	委託費	0	0	0
	成功報酬等	0	0	0
	旅費その他	0	0	0
計(a)		5,052	6,698	6,812
退職給付費用		948	1,289	863
減価償却費		0	0	0
間接部門費		481	481	481
(a)+(b)		6,481	8,468	8,156

2 従来の実施に要した人員

(単位:人)

	平成18年度	平成19年度	平成20年度
常勤職員	1.0	1.0	1.0
非常勤職員	0.6	0.6	0.6
業務委託職員(民間)	0.0	0.0	0.0

5 従来の実施方法等(従来の業務実施における取扱数量)

◎ 乙号事件数

平成18年	H18.1	H18.2	H18.3	H18.4	H18.5	H18.6	H18.7	H18.8	H18.9	H18.10	H18.11	H18.12	合計
登記事項証明書	1,809	2,897	2,729	2,163	2,449	2,961	2,395	2,705	2,508	2,214	2,187	2,412	29,429
要約書(閲覧)	2,657	2,935	1,903	1,973	2,053	5,393	2,080	1,939	1,940	3,758	2,679	2,105	31,415
印鑑証明	547	572	592	368	347	474	392	337	418	423	452	772	5,694
地図等の写しの交付	310	340	426	545	520	706	575	598	751	1,429	654	524	7,378
地図等の閲覧	412	212	219	120	200	302	211	214	322	260	288	160	2,920
その他	3	3	3	2	3	1	1	3	4	4	3	5	35
合計	5,738	6,959	5,872	5,171	5,572	9,837	5,654	5,796	5,943	8,088	6,263	5,978	76,871

平成19年	H19.1	H19.2	H19.3	H19.4	H19.5	H19.6	H19.7	H19.8	H19.9	H19.10	H19.11	H19.12	合計
登記事項証明書	2,193	2,464	2,287	1,892	1,732	2,178	1,668	1,999	1,664	2,379	1,904	2,149	24,509
うちオンライン	0	0	0	0	0	0	0	0	37	87	56	54	234
要約書(閲覧)	4,304	3,536	2,353	1,117	1,323	1,417	1,927	1,409	1,101	2,248	1,061	1,532	23,328
印鑑証明	1,268	1,145	546	400	440	381	356	283	336	402	422	427	6,406
うちオンライン	0	0	0	0	0	0	0	0	0	0	0	0	0
地図等の写しの交付	541	394	640	445	582	499	517	544	525	576	439	462	6,164
うちオンライン	0	0	0	0	0	0	0	0	0	0	0	0	0
地図等の閲覧	425	349	537	105	173	153	194	293	155	109	173	125	2,791
その他	5	5	10	5	6	4	3	6	5	4	4	4	61
うちオンライン	0	0	0	0	0	0	0	0	0	0	0	0	0
合計	8,736	7,893	6,373	3,964	4,256	4,632	4,665	4,534	3,786	5,718	4,003	4,699	63,259

平成20年	H20.1	H20.2	H20.3	H20.4	H20.5	H20.6	H20.7	H20.8	H20.9	H20.10	H20.11	H20.12	合計
登記事項証明書	1,881	2,579	2,373	1,838	1,813	2,296	1,710	1,563	1,949	2,024	1,877	2,037	23,940
うちオンライン	65	80	177	193	204	264	254	234	212	275	165	246	2,369
要約書(閲覧)	1,619	1,164	1,000	1,063	1,054	1,324	963	738	1,128	2,620	881	700	14,254
印鑑証明	540	507	511	392	382	358	385	324	364	364	456	472	5,055
うちオンライン	0	0	0	0	0	0	0	0	0	0	0	0	0
地図等の写しの交付	524	441	720	611	619	878	792	620	631	576	600	507	7,519
うちオンライン	0	0	0	0	0	0	0	1	2	2	4	9	18
地図等の閲覧	143	177	92	156	92	110	192	99	225	140	291	92	1,809
その他	7	3	4	5	5	6	3	3	5	4	8	4	57
うちオンライン	0	0	0	0	0	0	0	0	0	0	0	0	0
合計	4,714	4,871	4,700	4,065	3,965	4,972	4,045	3,347	4,302	5,728	4,113	3,812	52,634

◎ 郵送請求取受数

H20.1	H20.2	H20.3	H20.4	H20.5	H20.6	H20.7	H20.8	H20.9	H20.10	H20.11	H20.12	合計
14	13	11	31	10	24	18	16	15	18	18	21	209

◎ 印刷/複写/閲覧/付記の割合

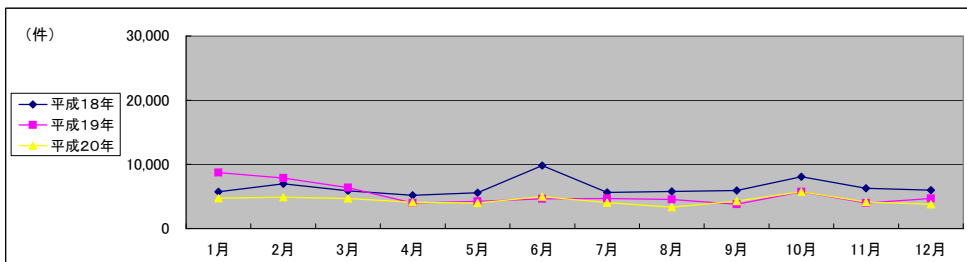
	印刷	複写	閲覧	付記
登記事項証明書	99%	1%		
要約書(閲覧)	100%		0%	
印鑑証明	100%			
地図等の写しの交付	63%	37%		
地図等の閲覧	67%		33%	
その他	-	-	-	-

◎ 乙号事件数の曜日別動向

月	火	水	木	金
22%	17%	19%	21%	21%

◎ 請求書枚数の時間別動向

8:30~9:00	9:00~9:30	9:30~10:00	10:00~10:30	10:30~11:00	11:00~11:30	11:30~12:00	12:00~12:30	12:30~13:00
1%	6%	4%	4%	5%	4%	7%	5%	4%
13:00~13:30	13:30~14:00	14:00~14:30	14:30~15:00	15:00~15:30	15:30~16:00	16:00~16:30	16:30~17:00	17:00~17:15
7%	9%	12%	11%	6%	5%	4%	3%	3%



(注記事項) 各項目の色は、別紙4(委託業務において取り扱う証明書等一覧)及び別紙5(委託業務において取り扱う簿冊等一覧)に対応しています。

■ 山形地方方法務局鶴岡支局

1 従来の実施に要した経費

(単位:千円)

		平成18年度	平成19年度	平成20年度
計(a)	人件費	2,503	3,631	5,434
	常勤職員			
	非常勤職員	846	738	820
	物件費	0	0	0
	委託費等	4,874	0	0
	委託費	0	0	0
	成功報酬等	0	0	0
	旅費その他	0	0	0
		8,223	4,369	6,254
参考値(b)	退職給付費用	948	1,289	863
	減価償却費	0	0	0
	間接部門費	481	481	481
	(a)+(b)	9,652	6,139	7,598

2 従来の実施に要した人員

(単位:人)

	平成18年度	平成19年度	平成20年度
常勤職員	1.0	1.0	1.0
非常勤職員	0.6	0.6	0.6
業務委託職員(民間)	1.0	0.0	0.0

5 従来の実施方法等(従来の業務実施における取扱数量)

◎ 乙号事件数

平成18年	H18.1	H18.2	H18.3	H18.4	H18.5	H18.6	H18.7	H18.8	H18.9	H18.10	H18.11	H18.12	合計
登記事項証明書	4,087	4,393	6,603	4,349	3,947	5,993	4,303	4,437	6,136	4,852	4,753	4,671	58,524
要約書(閲覧)	5,830	4,249	4,542	5,144	4,698	5,977	4,174	4,326	8,221	4,407	5,022	6,565	63,155
印鑑証明	1,254	1,234	1,206	774	671	895	819	731	773	801	757	1,072	10,987
地図等の写しの交付	1,120	1,123	1,273	1,278	1,231	1,806	1,261	1,436	1,033	1,006	1,508	1,551	15,626
地図等の閲覧	376	881	304	877	544	496	1,986	449	529	504	575	416	7,937
その他	9	11	14	9	19	13	11	13	9	24	13	18	183
合計	12,676	11,891	13,942	12,431	11,110	15,180	12,554	11,392	16,701	11,594	12,628	14,293	156,392

平成19年	H19.1	H19.2	H19.3	H19.4	H19.5	H19.6	H19.7	H19.8	H19.9	H19.10	H19.11	H19.12	合計
登記事項証明書	4,791	4,095	5,733	4,090	4,178	4,628	4,137	4,959	4,855	5,478	4,526	4,381	55,851
うちオンライン	0	0	0	0	0	21	17	9	124	17	77	33	298
要約書(閲覧)	4,028	3,455	3,405	4,448	15,482	27,837	13,421	16,275	13,341	17,406	4,860	2,853	126,811
印鑑証明	1,698	1,188	1,057	817	755	865	774	708	701	848	790	813	11,014
うちオンライン	0	0	0	0	0	0	0	0	0	0	0	0	0
地図等の写しの交付	1,138	1,018	1,254	1,415	2,780	1,858	1,759	1,535	1,316	1,846	1,526	1,234	18,679
うちオンライン	0	0	0	0	0	0	0	0	0	0	0	0	0
地図等の閲覧	251	343	192	266	447	314	354	231	353	605	551	184	4,091
その他	9	9	10	9	10	20	13	17	12	17	15	15	156
うちオンライン	0	0	0	0	0	0	0	0	0	0	0	0	0
合計	11,915	10,108	11,651	11,045	23,652	35,522	20,458	23,725	20,578	26,200	12,268	9,480	216,602

平成20年	H20.1	H20.2	H20.3	H20.4	H20.5	H20.6	H20.7	H20.8	H20.9	H20.10	H20.11	H20.12	合計
登記事項証明書	4,293	4,104	4,112	3,901	3,454	3,415	3,754	4,012	3,930	4,372	3,800	4,068	47,215
うちオンライン	53	126	53	56	22	166	52	40	31	79	79	71	828
要約書(閲覧)	3,181	2,477	2,563	2,937	4,235	2,988	4,275	3,805	3,442	4,033	2,454	2,765	39,155
印鑑証明	1,578	785	990	695	664	854	891	592	660	792	865	909	10,275
うちオンライン	0	0	0	0	0	0	0	0	0	0	0	0	0
地図等の写しの交付	2,423	1,362	1,178	1,011	2,130	2,044	1,274	1,090	1,224	1,243	1,174	1,159	17,312
うちオンライン	0	0	0	0	0	0	0	0	0	0	0	0	0
地図等の閲覧	842	279	137	147	281	236	615	475	629	524	386	546	5,097
その他	11	12	10	19	11	15	12	14	13	5	11	17	150
うちオンライン	0	0	0	0	0	0	0	0	0	0	0	0	0
合計	12,328	9,019	8,990	8,710	10,775	9,552	10,821	9,988	9,898	10,969	8,690	9,464	119,204

◎ 郵送請求收受数

H20.1	H20.2	H20.3	H20.4	H20.5	H20.6	H20.7	H20.8	H20.9	H20.10	H20.11	H20.12	合計
60	61	59	56	61	47	61	64	47	53	34	40	643

◎ 印刷/複写/閲覧/付記の割合

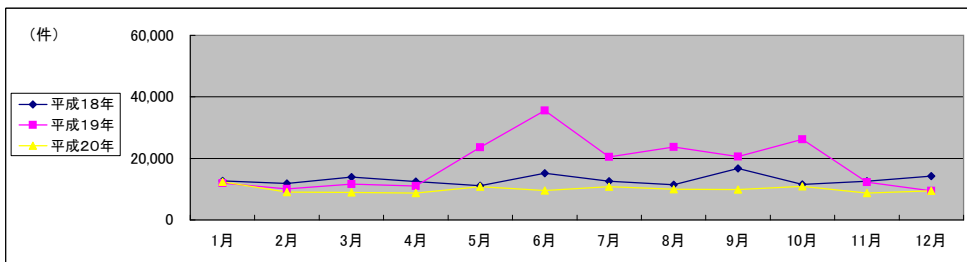
	印刷	複写	閲覧	付記
登記事項証明書	93%	7%		
要約書(閲覧)	98%		2%	
印鑑証明	100%			
地図等の写しの交付	73%	27%		
地図等の閲覧	60%		40%	
その他	-	-	-	-

◎ 乙号事件数の曜日別動向

月	火	水	木	金
15%	16%	19%	29%	21%

◎ 請求書枚数の時間別動向

8:30~9:00	9:00~9:30	9:30~10:00	10:00~10:30	10:30~11:00	11:00~11:30	11:30~12:00	12:00~12:30	12:30~13:00
4%	5%	7%	13%	10%	9%	6%	3%	2%
13:00~13:30	13:30~14:00	14:00~14:30	14:30~15:00	15:00~15:30	15:30~16:00	16:00~16:30	16:30~17:00	17:00~17:15
5%	7%	4%	5%	4%	8%	3%	3%	2%



(注記事項) 各項目の色は、別紙4(委託業務において取り扱う証明書等一覧)及び別紙5(委託業務において取り扱う簿冊等一覧)に対応しています。
 (注記事項) 平成19年6月公用請求の増加に伴い事件数が多くなっています。

■ 山形地方方法務局酒田支局

1 従来の実施に要した経費

(単位:千円)

		平成18年度	平成19年度	平成20年度
計(a)	人件費	4,530	4,484	4,486
	常勤職員			
	非常勤職員	846	846	846
	物件費	0	0	0
	委託費等	4,370	0	0
参考値(b)	委託費	0	0	0
	成功報酬等	0	0	0
	旅費その他	0	0	0
	退職給付費用	948	1,289	863
減価償却費	0	0	0	
間接部門費	481	481	481	
(a)+(b)		11,175	7,100	6,676

2 従来の実施に要した人員

(単位:人)

	平成18年度	平成19年度	平成20年度
常勤職員	1.0	1.0	1.0
非常勤職員	0.6	0.6	0.6
業務委託職員(民間)	1.0	0.0	0.0

5 従来の実施方法等(従来の業務実施における取扱数量)

◎ 乙号事件数

平成18年	H18.1	H18.2	H18.3	H18.4	H18.5	H18.6	H18.7	H18.8	H18.9	H18.10	H18.11	H18.12	合計
登記事項証明書	4,619	4,963	6,128	4,772	4,063	4,960	4,797	4,485	4,259	5,140	4,514	4,995	57,695
要約書(閲覧)	7,114	8,383	5,246	2,942	2,814	3,275	5,446	5,377	6,211	7,017	3,522	3,606	60,953
印鑑証明	1,081	1,459	1,206	737	837	1,076	857	695	885	796	956	1,393	11,978
地図等の写しの交付	808	659	917	950	795	965	795	781	902	861	965	910	10,308
地図等の閲覧	745	476	1,158	442	331	363	334	983	319	668	505	535	6,859
その他	9	17	14	11	13	21	13	15	16	10	10	13	182
合計	14,376	15,957	14,669	9,854	8,853	10,660	12,242	12,336	12,592	14,492	10,472	11,452	147,955

平成19年	H19.1	H19.2	H19.3	H19.4	H19.5	H19.6	H19.7	H19.8	H19.9	H19.10	H19.11	H19.12	合計
登記事項証明書	4,322	4,797	5,375	4,225	4,382	4,376	4,781	4,603	4,355	5,138	4,105	4,286	54,745
うちオンライン	0	0	0	0	0	0	0	0	0	0	0	0	108
要約書(閲覧)	2,667	3,375	3,507	2,583	3,630	2,652	2,668	7,680	2,350	3,452	3,716	3,896	42,176
印鑑証明	3,208	1,859	1,063	755	903	874	880	818	889	840	914	1,113	14,116
うちオンライン	0	0	0	0	0	0	0	0	0	0	0	0	0
地図等の写しの交付	814	826	970	857	1,028	974	978	1,058	1,359	1,583	1,218	1,225	12,890
うちオンライン	0	0	0	0	0	0	0	0	0	0	0	0	0
地図等の閲覧	346	382	603	353	642	1,195	326	1,621	415	477	244	332	6,936
その他	11	16	20	10	15	19	17	12	9	14	8	19	170
うちオンライン	0	0	0	0	0	0	0	0	0	0	0	0	0
合計	11,368	11,255	11,538	8,783	10,600	10,090	9,650	15,792	9,377	11,504	10,205	10,871	131,033

平成20年	H20.1	H20.2	H20.3	H20.4	H20.5	H20.6	H20.7	H20.8	H20.9	H20.10	H20.11	H20.12	合計
登記事項証明書	3,959	3,589	3,827	3,881	3,143	4,271	4,004	3,420	3,918	3,725	3,152	4,266	45,155
うちオンライン	169	99	48	133	130	71	232	130	93	114	86	267	1,572
要約書(閲覧)	3,971	1,510	2,001	14,108	1,963	1,519	3,421	1,277	1,868	2,218	2,419	879	37,154
印鑑証明	1,122	1,157	1,099	841	802	945	861	752	756	1,002	909	1,159	11,405
うちオンライン	0	1	0	0	0	0	0	0	7	3	0	0	11
地図等の写しの交付	896	954	910	1,820	685	1,052	885	896	1,126	1,606	789	657	12,276
うちオンライン	0	0	0	8	2	0	0	0	3	1	5	0	19
地図等の閲覧	145	263	210	375	316	397	432	87	397	1,432	241	312	4,607
その他	9	7	11	8	8	13	18	16	10	9	8	11	128
うちオンライン	0	0	0	0	0	0	0	0	0	0	0	0	0
合計	10,102	7,480	8,058	21,033	6,917	8,197	9,621	6,448	8,075	9,992	7,518	7,284	110,725

◎ 郵送請求收受数

H20.1	H20.2	H20.3	H20.4	H20.5	H20.6	H20.7	H20.8	H20.9	H20.10	H20.11	H20.12	合計
48	45	56	66	64	53	36	32	33	35	27	32	527

◎ 印刷/複写/閲覧/付記の割合

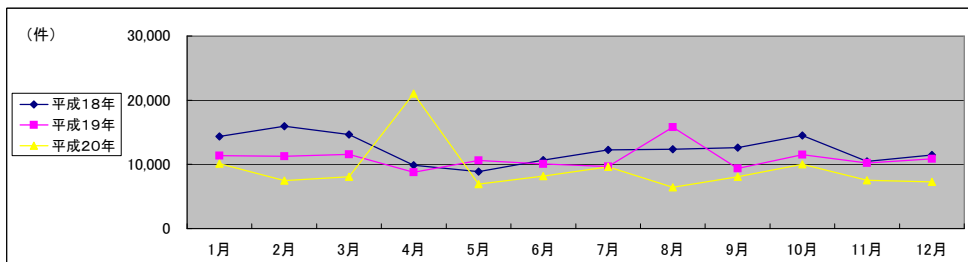
	印刷	複写	閲覧	付記
登記事項証明書	99%	1%		
要約書(閲覧)	100%		0%	
印鑑証明	100%			
地図等の写しの交付	100%	0%		
地図等の閲覧	100%		0%	
その他	-	-	-	-

◎ 乙号事件数の曜日別動向

月	火	水	木	金
27%	21%	14%	17%	21%

◎ 請求書枚数の時間別動向

8:30~9:00	9:00~9:30	9:30~10:00	10:00~10:30	10:30~11:00	11:00~11:30	11:30~12:00	12:00~12:30	12:30~13:00
3%	6%	6%	7%	10%	7%	7%	1%	3%
13:00~13:30	13:30~14:00	14:00~14:30	14:30~15:00	15:00~15:30	15:30~16:00	16:00~16:30	16:30~17:00	17:00~17:15
6%	7%	9%	7%	6%	7%	4%	3%	1%



(注記事項) 各項目の色は、別紙4(委託業務において取り扱う証明書等一覧)及び別紙5(委託業務において取り扱う簿冊等一覧)に対応しています。
 (注記事項) 平成20年4月公用請求の増加に伴い事件数が多くなっています。

■ 仙台法務局全体

1 従来の実施に要した経費

(単位:千円)

		平成18年度	平成19年度	平成20年度
計(a)	人件費	11,161	11,856	12,147
	常勤職員			
	非常勤職員	0	0	0
	物件費	0	0	0
	委託費等	6,284	8,905	8,828
参考値(b)	委託費	0	0	0
	成功報酬等	0	0	0
	旅費その他	0	0	0
(a)	17,445	20,761	20,975	
退職給付費用	1,897	2,579	1,727	
減価償却費	0	0	0	
(b)	1,044	1,044	1,044	
(a)+(b)	20,386	24,384	23,746	

2 従来の実施に要した人員

(単位:人)

	平成18年度	平成19年度	平成20年度
常勤職員	2.0	2.0	2.0
非常勤職員	0.0	0.0	0.0
業務委託職員(民間)	1.0	2.6	2.6

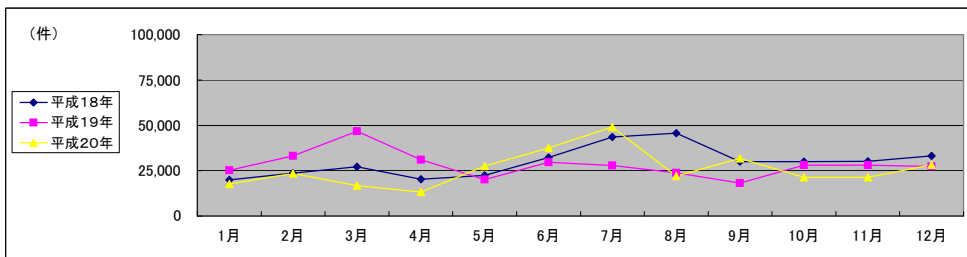
5 従来の実施方法等(従来の業務実施における取扱数量)

◎ 乙号事件数

平成18年	H18.1	H18.2	H18.3	H18.4	H18.5	H18.6	H18.7	H18.8	H18.9	H18.10	H18.11	H18.12	合計
登記事項証明書	7,917	8,621	9,234	7,517	6,841	8,066	9,864	7,628	7,135	6,572	7,457	7,875	94,727
要約書(閲覧)	9,026	8,675	14,207	9,497	12,747	20,932	30,719	34,713	19,405	20,111	18,493	21,581	220,106
印鑑証明	1,289	1,052	1,496	1,277	933	978	996	928	1,016	974	1,111	1,020	13,070
地図等の写しの交付	636	874	947	861	766	936	826	1,030	1,026	1,050	911	727	10,590
地図等の閲覧	1,010	4,464	1,278	1,072	1,018	1,375	1,127	1,434	1,319	1,340	2,123	1,965	19,525
その他	11	25	13	9	9	11	4	9	12	8	9	13	133
合計	19,889	23,711	27,175	20,233	22,314	32,298	43,536	45,742	29,913	30,055	30,104	33,181	358,151

平成19年	H19.1	H19.2	H19.3	H19.4	H19.5	H19.6	H19.7	H19.8	H19.9	H19.10	H19.11	H19.12	合計
登記事項証明書	9,221	8,839	9,196	7,342	7,342	7,437	7,915	6,249	6,323	8,139	7,028	7,220	92,251
うちオンライン	0	0	0	2	40	22	36	42	16	43	21	12	234
要約書(閲覧)	12,900	20,554	31,861	16,249	8,889	18,428	16,301	12,974	8,440	16,020	12,399	15,369	190,384
印鑑証明	1,115	1,025	1,300	987	1,002	1,095	1,043	942	981	1,066	1,108	1,141	12,805
うちオンライン	0	0	0	0	0	0	0	0	0	0	0	0	0
地図等の写しの交付	770	1,262	865	808	896	1,156	960	1,022	957	1,070	927	971	11,664
うちオンライン	0	0	0	0	0	0	0	0	0	0	0	0	0
地図等の閲覧	1,134	1,410	3,542	5,666	1,954	1,462	1,711	2,569	1,454	1,709	6,588	2,585	31,784
その他	8	6	8	6	7	9	8	6	10	6	8	10	92
うちオンライン	0	0	0	0	0	0	0	0	0	0	0	0	0
合計	25,148	33,096	46,772	31,058	20,090	29,587	27,938	23,762	18,165	28,010	28,058	27,296	338,980

平成20年	H20.1	H20.2	H20.3	H20.4	H20.5	H20.6	H20.7	H20.8	H20.9	H20.10	H20.11	H20.12	合計
登記事項証明書	8,186	8,441	7,341	6,683	6,393	6,163	6,901	5,189	6,124	7,310	6,201	6,633	81,565
うちオンライン	4	96	170	298	262	163	207	135	182	328	323	445	2,613
要約書(閲覧)	5,816	11,897	5,613	3,677	18,334	26,253	38,813	13,286	21,042	8,766	11,602	14,499	179,598
印鑑証明	1,374	1,020	1,350	1,044	1,065	1,074	1,153	950	1,174	1,143	1,010	1,137	13,494
うちオンライン	0	0	0	0	0	0	0	0	0	0	0	0	0
地図等の写しの交付	1,192	1,131	921	1,017	861	1,331	973	849	1,033	1,231	1,006	1,103	12,648
うちオンライン	0	0	0	0	0	0	0	0	0	0	0	0	0
地図等の閲覧	1,012	882	1,522	825	860	2,728	1,214	1,760	2,349	2,874	1,467	4,895	22,388
その他	2	3	5	7	0	3	3	7	3	6	6	5	50
うちオンライン	0	0	0	0	0	0	0	0	0	0	0	0	0
合計	17,582	23,374	16,752	13,253	27,513	37,552	49,057	22,041	31,725	21,330	21,292	28,272	309,743



(注記事項) 各項目の色は、別紙4(委託業務において取り扱う証明書等一覧)及び別紙5(委託業務において取り扱う簿冊等一覧)に対応しています。

■ 仙台法務局古川支局

1 従来の実施に要した経費

(単位:千円)

		平成18年度	平成19年度	平成20年度
人件費	常勤職員	11,161	11,856	12,147
	非常勤職員	0	0	0
物件費		0	0	0
委託費等	委託費	6,284	8,905	8,828
	成功報酬等	0	0	0
	旅費その他	0	0	0
計(a)		17,445	20,761	20,975
参考	退職給付費用	1,897	2,579	1,727
値(b)	減価償却費	0	0	0
	間接部門費	1,044	1,044	1,044
(a)+(b)		20,386	24,384	23,746

2 従来の実施に要した人員

(単位:人)

	平成18年度	平成19年度	平成20年度
常勤職員	2.0	2.0	2.0
非常勤職員	0.0	0.0	0.0
業務委託職員(民間)	1.0	2.6	2.6

5 従来の実施方法等(従来の業務実施における取扱数量)

◎ 乙号事件数

平成18年	H18.1	H18.2	H18.3	H18.4	H18.5	H18.6	H18.7	H18.8	H18.9	H18.10	H18.11	H18.12	合計
登記事項証明書	7,917	8,621	9,234	7,517	6,841	8,066	9,864	7,628	7,135	6,572	7,457	7,875	94,727
要約書(閲覧)	9,026	8,675	14,207	9,497	12,747	20,932	30,719	34,713	19,405	20,111	18,493	21,581	220,106
印鑑証明	1,289	1,052	1,496	1,277	933	978	996	928	1,016	974	1,111	1,020	13,070
地図等の写しの交付	636	874	947	861	766	936	826	1,030	1,026	1,050	911	727	10,590
地図等の閲覧	1,010	4,464	1,278	1,072	1,018	1,375	1,127	1,434	1,319	1,340	2,123	1,965	19,525
その他	11	25	13	9	9	11	4	9	12	8	9	13	133
合計	19,889	23,711	27,175	20,233	22,314	32,298	43,536	45,742	29,913	30,055	30,104	33,181	358,151

平成19年	H19.1	H19.2	H19.3	H19.4	H19.5	H19.6	H19.7	H19.8	H19.9	H19.10	H19.11	H19.12	合計
登記事項証明書	9,221	8,839	9,196	7,342	7,342	7,437	7,915	6,249	6,323	8,139	7,028	7,220	92,251
うちオンライン	0	0	0	2	40	22	36	42	16	43	21	12	234
要約書(閲覧)	12,900	20,554	31,861	16,249	8,889	18,428	16,301	12,974	8,440	16,020	12,399	15,369	190,384
印鑑証明	1,115	1,025	1,300	987	1,002	1,095	1,043	942	981	1,066	1,108	1,141	12,805
うちオンライン	0	0	0	0	0	0	0	0	0	0	0	0	0
地図等の写しの交付	770	1,262	865	808	896	1,156	960	1,022	957	1,070	927	971	11,664
うちオンライン	0	0	0	0	0	0	0	0	0	0	0	0	0
地図等の閲覧	1,134	1,410	3,542	5,666	1,954	1,462	1,711	2,569	1,454	1,709	6,588	2,585	31,784
その他	8	6	8	6	7	9	8	6	10	6	8	10	92
うちオンライン	0	0	0	0	0	0	0	0	0	0	0	0	0
合計	25,148	33,096	46,772	31,058	20,090	29,587	27,938	23,762	18,165	28,010	28,058	27,296	338,980

平成20年	H20.1	H20.2	H20.3	H20.4	H20.5	H20.6	H20.7	H20.8	H20.9	H20.10	H20.11	H20.12	合計
登記事項証明書	8,186	8,441	7,341	6,683	6,393	6,163	6,901	5,189	6,124	7,310	6,201	6,633	81,565
うちオンライン	4	96	170	298	262	163	207	135	182	328	323	445	2,613
要約書(閲覧)	5,816	11,897	5,613	3,677	18,334	26,253	38,813	13,286	21,042	8,766	11,602	14,499	179,598
印鑑証明	1,374	1,020	1,350	1,044	1,065	1,074	1,153	950	1,174	1,143	1,010	1,137	13,494
うちオンライン	0	0	0	0	0	0	0	0	0	0	0	0	0
地図等の写しの交付	1,192	1,131	921	1,017	861	1,331	973	849	1,033	1,231	1,006	1,103	12,648
うちオンライン	0	0	0	0	0	0	0	0	0	0	0	0	0
地図等の閲覧	1,012	882	1,522	825	860	2,728	1,214	1,760	2,349	2,874	1,467	4,895	22,388
その他	2	3	5	7	0	3	3	7	3	6	6	5	50
うちオンライン	0	0	0	0	0	0	0	0	0	0	0	0	0
合計	17,582	23,374	16,752	13,253	27,513	37,552	49,057	22,041	31,725	21,330	21,292	28,272	309,743

◎ 郵送請求收受数

H20.1	H20.2	H20.3	H20.4	H20.5	H20.6	H20.7	H20.8	H20.9	H20.10	H20.11	H20.12	合計
63	63	66	99	68	67	66	42	83	74	61	70	822

◎ 印刷/複写/閲覧/付記の割合

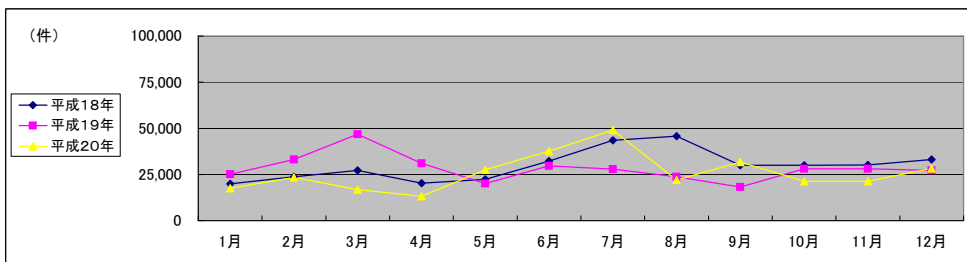
	印刷	複写	閲覧	付記
登記事項証明書	97%	3%		
要約書(閲覧)	100%		0%	
印鑑証明	100%			
地図等の写しの交付	0%	100%		
地図等の閲覧	0%		100%	
その他	0%	0%	0%	100%

◎ 乙号事件数の曜日別動向

月	火	水	木	金
20%	21%	14%	24%	21%

◎ 請求書枚数の時間別動向

8:30~9:00	9:00~9:30	9:30~10:00	10:00~10:30	10:30~11:00	11:00~11:30	11:30~12:00	12:00~12:30	12:30~13:00
3%	3%	6%	6%	5%	7%	10%	1%	3%
13:00~13:30	13:30~14:00	14:00~14:30	14:30~15:00	15:00~15:30	15:30~16:00	16:00~16:30	16:30~17:00	17:00~17:15
7%	5%	6%	11%	10%	8%	6%	1%	2%



(注記事項)各項目の色は、別紙4(委託業務において取り扱う証明書等一覧)及び別紙5(委託業務において取り扱う簿冊等一覧)に対応しています。
(注記事項)乙号事件数の曜日別動向は、公用請求による大量事件を除いて算出しています。

■ 福島地方方法務局全体

1 従来の実施に要した経費

(単位:千円)

		平成18年度	平成19年度	平成20年度
計(a)	人件費	34,513	36,735	42,316
	常勤職員			
	非常勤職員	1,709	1,737	2,651
	物件費	0	0	0
	委託費等	15,814	16,997	15,435
	委託費	0	0	0
成功報酬等	0	0	0	
旅費その他	0	0	0	
退職給付費用	52,036	55,469	60,402	
参考値(b)	減価償却費	5,691	7,737	6,909
	間接部門費	0	0	0
(a)+(b)		2,070	2,070	2,760
		59,797	65,276	70,071

2 従来の実施に要した人員

(単位:人)

	平成18年度	平成19年度	平成20年度
常勤職員	6.0	6.0	8.0
非常勤職員	1.2	1.2	1.8
業務委託職員(民間)	3.0	4.6	5.6

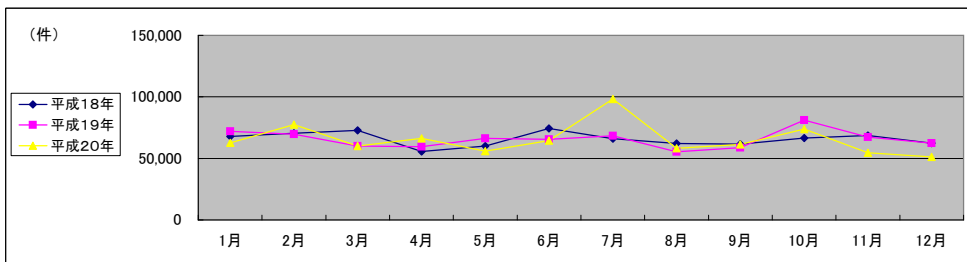
5 従来の実施方法等(従来の業務実施における取扱数量)

◎ 乙号事件数

平成18年	H18.1	H18.2	H18.3	H18.4	H18.5	H18.6	H18.7	H18.8	H18.9	H18.10	H18.11	H18.12	合計
登記事項証明書	28,713	29,314	31,089	23,981	25,864	27,275	25,734	26,022	25,067	27,409	24,570	25,682	320,720
要約書(閲覧)	26,978	28,489	27,271	20,054	22,493	33,142	28,397	24,439	24,676	26,774	30,614	24,141	317,468
印鑑証明	3,851	4,298	5,758	3,731	3,634	4,452	4,422	3,701	4,015	4,107	4,102	4,393	50,464
地図等の写しの交付	5,558	5,587	6,169	4,961	6,030	6,278	5,149	5,707	5,033	5,598	5,219	5,543	66,832
地図等の閲覧	2,565	2,743	2,353	2,773	1,902	3,214	2,195	2,099	2,673	2,448	4,103	2,595	31,683
その他	150	144	163	109	154	90	123	168	71	170	139	133	1,614
合計	67,815	70,575	72,803	55,609	60,077	74,451	66,020	62,136	61,535	66,506	68,747	62,487	788,761

平成19年	H19.1	H19.2	H19.3	H19.4	H19.5	H19.6	H19.7	H19.8	H19.9	H19.10	H19.11	H19.12	合計
登記事項証明書	27,001	26,540	24,527	23,380	24,904	26,910	25,307	23,443	25,151	30,559	27,102	21,902	306,726
うちオンライン	1	1	1	4	5	163	76	27	32	329	262	369	1,270
要約書(閲覧)	22,831	30,276	22,841	25,096	29,201	24,448	28,921	20,696	21,190	35,818	23,214	28,295	312,827
印鑑証明	4,351	3,967	4,982	3,330	3,713	4,127	4,031	3,665	3,856	4,473	4,125	3,977	48,597
うちオンライン	0	0	0	5	0	0	0	0	2	0	0	0	7
地図等の写しの交付	6,155	6,223	5,638	5,376	6,090	6,353	6,002	5,707	5,998	7,431	6,772	5,963	73,708
うちオンライン	0	0	0	0	0	0	0	0	0	0	0	0	0
地図等の閲覧	11,728	2,592	1,953	2,337	2,390	3,611	4,000	1,856	2,534	2,756	6,084	2,135	43,976
その他	58	89	159	40	39	31	48	29	33	48	53	55	682
うちオンライン	0	0	0	0	0	0	0	0	0	0	0	0	0
合計	72,124	69,687	60,100	59,559	66,337	65,480	68,309	55,396	58,762	81,085	67,350	62,327	786,516

平成20年	H20.1	H20.2	H20.3	H20.4	H20.5	H20.6	H20.7	H20.8	H20.9	H20.10	H20.11	H20.12	合計
登記事項証明書	24,491	26,437	28,260	24,897	24,844	26,989	30,111	21,885	23,801	26,868	21,081	22,417	302,081
うちオンライン	292	403	525	623	906	1,005	2,089	1,668	1,315	1,198	1,007	1,847	12,878
要約書(閲覧)	23,624	36,114	18,524	28,574	20,183	21,238	53,128	24,266	23,584	33,337	22,230	16,697	321,499
印鑑証明	3,759	4,431	5,474	3,796	3,945	4,079	4,123	3,260	3,904	4,260	4,118	4,290	49,439
うちオンライン	0	4	0	0	0	0	0	0	0	0	0	0	4
地図等の写しの交付	6,428	7,050	5,870	6,426	5,732	6,250	8,373	6,778	8,164	7,460	5,050	4,786	78,367
うちオンライン	0	0	0	0	0	0	3	1	0	4	2	0	10
地図等の閲覧	4,295	3,478	1,992	2,495	1,132	5,754	2,351	1,939	1,767	1,909	2,002	2,875	31,989
その他	45	40	16	36	53	44	61	51	49	49	35	47	526
うちオンライン	0	0	0	0	0	0	0	0	0	0	0	0	0
合計	62,642	77,550	60,136	66,224	55,889	64,354	98,147	58,179	61,269	73,883	54,516	51,112	783,901



(注記事項) 各項目の色は、別紙4(委託業務において取り扱う証明書等一覧)及び別紙5(委託業務において取り扱う簿冊等一覧)に対応しています。

■ 福島地方方法務局相馬支局

1 従来の実施に要した経費

(単位:千円)

		平成18年度	平成19年度	平成20年度
計(a)	人件費	10,411	10,221	9,325
	常勤職員			
	非常勤職員	0	0	889
	物件費	0	0	0
	委託費等	0	0	0
参考値(b)	委託費	0	0	0
	成功報酬等	0	0	0
	旅費その他	0	0	0
	退職給付費用	1,897	2,579	1,727
減価償却費	0	0	0	
間接部門費	690	690	690	
(a)+(b)	12,998	13,490	12,631	

2 従来の実施に要した人員

(単位:人)

	平成18年度	平成19年度	平成20年度
常勤職員	2.0	2.0	2.0
非常勤職員	0.0	0.0	0.6
業務委託職員(民間)	0.0	0.0	0.0

5 従来の実施方法等(従来の業務実施における取扱数量)

◎ 乙号事件数

平成18年	H18.1	H18.2	H18.3	H18.4	H18.5	H18.6	H18.7	H18.8	H18.9	H18.10	H18.11	H18.12	合計
登記事項証明書	7,020	6,675	6,020	4,524	4,195	4,775	4,504	5,008	4,278	4,814	4,108	4,021	59,942
要約書(閲覧)	5,731	5,004	10,595	4,621	3,897	15,105	14,183	7,699	6,551	8,160	9,601	4,853	96,000
印鑑証明	707	670	989	611	663	654	630	604	687	559	649	661	8,084
地図等の写しの交付	1,268	1,161	1,272	1,162	1,407	1,345	1,162	1,469	1,028	1,122	1,003	1,028	14,427
地図等の閲覧	554	604	407	307	163	670	330	349	432	355	1,501	466	6,138
その他	9	9	10	7	13	6	7	9	7	7	12	11	107
合計	15,289	14,123	19,293	11,232	10,338	22,555	20,816	15,138	12,983	15,017	16,874	11,040	184,698

平成19年	H19.1	H19.2	H19.3	H19.4	H19.5	H19.6	H19.7	H19.8	H19.9	H19.10	H19.11	H19.12	合計
登記事項証明書	5,703	5,290	4,645	3,875	4,188	4,410	4,042	3,630	4,245	4,438	3,822	3,606	51,894
うちオンライン	0	0	0	0	0	6	47	0	6	1	11	22	93
要約書(閲覧)	5,810	8,783	8,266	10,462	5,132	4,171	9,882	4,239	2,944	4,439	4,439	9,382	77,949
印鑑証明	680	660	742	554	539	558	570	601	558	674	615	587	7,338
うちオンライン	0	0	0	0	0	0	0	0	2	0	0	0	2
地図等の写しの交付	1,390	1,255	1,185	1,152	1,171	1,355	1,223	1,148	1,129	1,593	1,557	1,040	15,198
うちオンライン	0	0	0	0	0	0	0	0	0	0	0	0	0
地図等の閲覧	6,970	698	647	556	319	539	519	270	423	383	3,055	250	14,629
その他	10	5	6	6	5	2	5	7	3	5	8	6	68
うちオンライン	0	0	0	0	0	0	0	0	0	0	0	0	0
合計	20,563	16,691	15,491	16,605	11,354	11,035	16,241	9,895	9,302	11,532	13,496	14,871	167,076

平成20年	H20.1	H20.2	H20.3	H20.4	H20.5	H20.6	H20.7	H20.8	H20.9	H20.10	H20.11	H20.12	合計
登記事項証明書	3,386	4,231	3,800	3,001	3,265	3,431	3,870	3,247	3,804	3,601	3,071	2,868	41,575
うちオンライン	6	8	25	57	6	14	0	36	0	55	23	46	276
要約書(閲覧)	3,646	13,594	3,353	12,489	7,679	6,363	34,115	3,362	5,687	11,771	4,538	4,599	111,196
印鑑証明	486	682	738	397	545	525	555	439	576	515	551	551	6,560
うちオンライン	0	0	0	0	0	0	0	0	0	0	0	0	0
地図等の写しの交付	1,228	1,235	1,091	1,074	1,324	1,227	1,194	1,173	1,857	1,365	1,007	1,061	14,836
うちオンライン	0	0	0	0	0	0	0	0	0	0	0	0	0
地図等の閲覧	2,592	725	254	1,052	155	4,495	249	416	664	487	283	291	11,663
その他	6	3	6	6	6	4	10	6	5	4	4	4	58
うちオンライン	0	0	0	0	0	0	0	0	0	0	0	0	0
合計	11,344	20,470	9,242	18,013	12,974	16,045	39,993	8,643	12,593	17,743	9,454	9,374	185,888

◎ 郵送請求收受数

H20.1	H20.2	H20.3	H20.4	H20.5	H20.6	H20.7	H20.8	H20.9	H20.10	H20.11	H20.12	合計
90	105	62	91	65	69	73	61	56	64	59	60	855

◎ 印刷/複写/閲覧/付記の割合

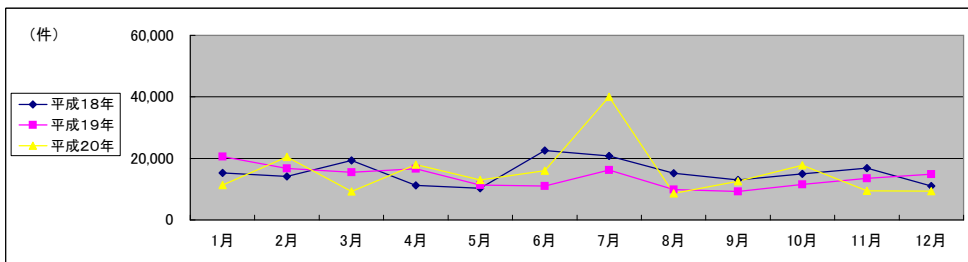
	印刷	複写	閲覧	付記
登記事項証明書	100%	0%	0%	0%
要約書(閲覧)	100%	0%	0%	0%
印鑑証明	100%	0%	0%	0%
地図等の写しの交付	0%	100%	0%	0%
地図等の閲覧	0%	0%	100%	0%
その他	-	-	-	-

◎ 乙号事件数の曜日別動向

月	火	水	木	金
12%	26%	11%	12%	39%

◎ 請求書枚数の時間別動向

8:30~9:00	9:00~9:30	9:30~10:00	10:00~10:30	10:30~11:00	11:00~11:30	11:30~12:00	12:00~12:30	12:30~13:00
4%	4%	5%	7%	9%	5%	3%	3%	4%
13:00~13:30	13:30~14:00	14:00~14:30	14:30~15:00	15:00~15:30	15:30~16:00	16:00~16:30	16:30~17:00	17:00~17:15
6%	6%	5%	4%	14%	6%	5%	4%	6%



(注記事項) 各項目の色は、別紙4(委託業務において取り扱う証明書等一覧)及び別紙5(委託業務において取り扱う簿冊等一覧)に対応しています。
 (注記事項) 乙号事件数の曜日別動向は、公用請求による大量事件を除いて算出しています。
 (注記事項) 平成20年7月公用請求の増加に伴い事件数が多くなっています。

■ 福島地方方法務局いわき支局

1 従来の実施に要した経費

(単位:千円)

		平成18年度	平成19年度	平成20年度
計(a)	人件費	15,343	12,679	10,910
	常勤職員			
	非常勤職員	840	866	874
	物件費	0	0	0
	委託費等	11,072	9,823	8,199
	委託費 成功報酬等 旅費その他	0 0 0	0 0 0	0 0 0
退職給付費用	27,255	23,368	19,983	
参考値(b)	1,897	2,579	1,727	
減価償却費	0	0	0	
間接部門費	690	690	690	
(a)+(b)		29,842	26,637	22,400

2 従来の実施に要した人員

(単位:人)

	平成18年度	平成19年度	平成20年度
常勤職員	2.0	2.0	2.0
非常勤職員(民間)	0.6	0.6	0.6
業務委託職員(民間)	2.0	2.6	3.0

5 従来の実施方法等(従来の業務実施における取扱数量)

◎ 乙号事件数

平成18年	H18.1	H18.2	H18.3	H18.4	H18.5	H18.6	H18.7	H18.8	H18.9	H18.10	H18.11	H18.12	合計
登記事項証明書	13,850	15,190	16,305	13,025	14,767	14,335	14,188	13,605	13,551	15,438	13,680	14,360	172,294
要約書(閲覧)	12,956	15,055	7,454	9,348	7,150	10,187	8,510	9,263	10,914	9,054	11,382	10,139	121,412
印鑑証明	2,132	2,489	3,148	2,068	1,946	2,540	2,740	2,061	2,257	2,468	2,325	2,657	28,831
地図等の写しの交付	3,226	3,205	2,873	2,626	2,968	3,254	2,790	2,822	2,788	3,120	2,938	3,377	35,987
地図等の閲覧	1,442	1,586	1,276	1,060	1,190	1,668	1,254	1,126	1,545	1,274	1,853	1,344	16,618
その他	117	110	119	85	118	59	97	135	43	146	105	98	1,222
合計	33,723	37,635	31,175	28,212	28,139	32,043	29,579	29,012	31,098	31,500	32,283	31,965	376,364

平成19年	H19.1	H19.2	H19.3	H19.4	H19.5	H19.6	H19.7	H19.8	H19.9	H19.10	H19.11	H19.12	合計
登記事項証明書	14,755	14,299	13,205	12,512	14,224	13,976	12,700	12,281	12,397	14,731	13,031	11,239	159,350
うちオンライン	1	1	0	1	1	112	26	14	6	23	20	37	242
要約書(閲覧)	9,731	15,390	7,853	8,086	9,739	11,679	10,472	7,893	7,679	10,560	8,773	8,570	116,425
印鑑証明	2,459	2,165	2,792	1,807	2,212	2,247	2,273	2,022	2,155	2,284	2,037	2,085	26,538
うちオンライン	0	0	0	0	0	0	0	0	0	0	0	0	0
地図等の写しの交付	3,409	3,579	3,173	2,990	3,379	3,229	2,877	2,851	3,226	3,369	3,286	2,978	38,346
うちオンライン	0	0	0	0	0	0	0	0	0	0	0	0	0
地図等の閲覧	4,284	1,438	826	1,080	1,477	1,734	1,064	965	1,264	1,428	1,791	1,059	18,410
その他	25	66	126	8	12	7	13	6	13	20	10	17	323
うちオンライン	0	0	0	0	0	0	0	0	0	0	0	0	0
合計	34,663	36,937	27,975	26,483	31,043	32,872	29,399	26,018	26,794	32,392	28,928	25,948	359,392

平成20年	H20.1	H20.2	H20.3	H20.4	H20.5	H20.6	H20.7	H20.8	H20.9	H20.10	H20.11	H20.12	合計
登記事項証明書	12,272	12,550	12,977	13,308	12,470	13,692	14,678	10,733	11,731	13,557	10,750	11,295	150,013
うちオンライン	14	69	62	68	110	129	989	533	508	158	147	715	3,502
要約書(閲覧)	8,714	11,096	5,709	6,961	5,166	3,402	8,839	9,165	6,842	11,053	8,213	5,095	90,255
印鑑証明	1,965	2,250	2,752	2,043	2,071	2,308	2,331	1,627	2,091	2,360	2,271	2,192	26,261
うちオンライン	0	0	0	0	0	0	0	0	0	0	0	0	0
地図等の写しの交付	3,381	4,061	3,114	3,234	2,614	3,179	5,216	3,501	4,177	4,132	2,370	2,162	41,141
うちオンライン	0	0	0	0	0	0	3	1	0	4	2	0	10
地図等の閲覧	901	1,269	884	505	585	586	886	569	684	774	1,460	2,352	11,455
その他	16	10	10	10	15	10	24	8	16	18	9	9	155
うちオンライン	0	0	0	0	0	0	0	0	0	0	0	0	0
合計	27,249	31,236	25,446	26,061	22,921	23,177	31,974	25,603	25,541	31,894	25,073	23,105	319,280

◎ 郵送請求收受数

H20.1	H20.2	H20.3	H20.4	H20.5	H20.6	H20.7	H20.8	H20.9	H20.10	H20.11	H20.12	合計
111	92	96	126	110	122	89	104	113	108	107	98	1,276

◎ 印刷/複写/閲覧/付記の割合

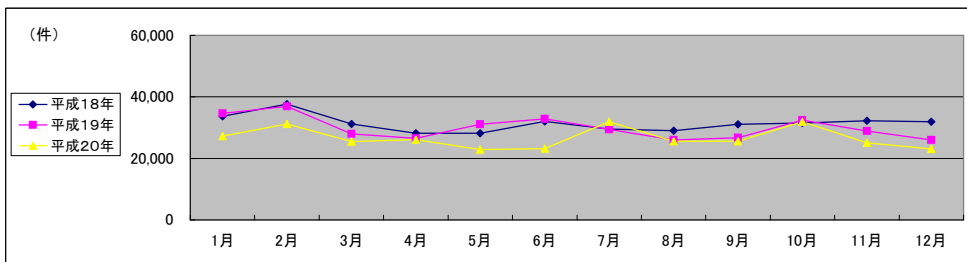
	印刷	複写	閲覧	付記
登記事項証明書	100%	0%		
要約書(閲覧)	98%		2%	
印鑑証明	100%			
地図等の写しの交付	70%	30%		
地図等の閲覧	88%		12%	
その他	-	-	-	-

◎ 乙号事件数の曜日別動向

月	火	水	木	金
25%	18%	19%	18%	20%

◎ 請求書枚数の時間別動向

8:30~9:00	9:00~9:30	9:30~10:00	10:00~10:30	10:30~11:00	11:00~11:30	11:30~12:00	12:00~12:30	12:30~13:00
4%	4%	5%	5%	7%	7%	5%	3%	2%
13:00~13:30	13:30~14:00	14:00~14:30	14:30~15:00	15:00~15:30	15:30~16:00	16:00~16:30	16:30~17:00	17:00~17:15
4%	9%	7%	6%	9%	10%	7%	5%	1%



(注記事項) 各項目の色は、別紙4(委託業務において取り扱う証明書等一覧)及び別紙5(委託業務において取り扱う簿冊等一覧)に対応しています。

■ 福島地方方法務局若松支局

1 従来の実施に要した経費

(単位:千円)

		平成18年度	平成19年度	平成20年度
計(a)	人件費	8,759	13,835	22,081
	常勤職員			
	非常勤職員	869	871	888
	物件費	0	0	0
	委託費等	4,742	7,174	7,236
	委託費	0	0	0
	成功報酬等	0	0	0
	旅費その他	0	0	0
		14,370	21,880	30,205
参考	退職給付費用	1,897	2,579	3,455
値(b)	減価償却費	0	0	0
	間接部門費	690	690	1,380
(a)+(b)		16,957	25,149	35,040

2 従来の実施に要した人員

(単位:人)

	平成18年度	平成19年度	平成20年度
常勤職員	2.0	2.0	4.0
非常勤職員	0.6	0.6	0.6
業務委託職員(民間)	1.0	2.0	2.6

5 従来の実施方法等(従来の業務実施における取扱数量)

◎ 乙号事件数

平成18年	H18.1	H18.2	H18.3	H18.4	H18.5	H18.6	H18.7	H18.8	H18.9	H18.10	H18.11	H18.12	合計
登記事項証明書	7,843	7,449	8,764	6,432	6,902	8,165	7,042	7,409	7,238	7,157	6,782	7,301	88,484
要約書(閲覧)	8,291	8,430	9,222	6,085	11,446	7,850	5,704	7,477	7,211	9,560	9,631	9,149	100,056
印鑑証明	1,012	1,139	1,621	1,052	1,025	1,258	1,052	1,036	1,071	1,080	1,128	1,075	13,549
地図等の写しの交付	1,064	1,221	2,024	1,173	1,655	1,679	1,197	1,416	1,217	1,356	1,278	1,138	16,418
地図等の閲覧	569	553	670	1,406	549	876	611	624	696	819	749	785	8,907
その他	24	25	34	17	23	25	19	24	21	17	22	34	285
合計	18,803	18,817	22,335	16,165	21,600	19,853	15,625	17,986	17,454	19,989	19,590	19,482	227,699

平成19年	H19.1	H19.2	H19.3	H19.4	H19.5	H19.6	H19.7	H19.8	H19.9	H19.10	H19.11	H19.12	合計
登記事項証明書	6,543	6,951	6,677	6,993	6,492	8,524	8,565	7,532	8,509	11,390	10,249	7,057	95,482
うちオンライン	0	0	1	3	4	45	3	13	20	305	231	310	935
要約書(閲覧)	7,290	6,103	6,722	6,548	14,330	8,598	8,567	8,564	10,567	20,819	10,002	10,343	118,453
印鑑証明	1,212	1,142	1,448	969	962	1,322	1,188	1,042	1,143	1,515	1,473	1,305	14,721
うちオンライン	0	0	0	0	0	0	0	0	0	0	0	0	5
地図等の写しの交付	1,356	1,389	1,280	1,234	1,540	1,769	1,902	1,708	1,643	2,469	1,929	1,945	20,164
うちオンライン	0	0	0	0	0	0	0	0	0	0	0	0	0
地図等の閲覧	474	456	480	701	594	1,338	2,417	621	847	945	1,238	826	10,937
その他	23	18	27	26	22	22	30	16	17	23	35	32	291
うちオンライン	0	0	0	0	0	0	0	0	0	0	0	0	0
合計	16,898	16,059	16,634	16,471	23,940	21,373	22,669	19,483	22,726	37,161	24,926	21,508	260,048

平成20年	H20.1	H20.2	H20.3	H20.4	H20.5	H20.6	H20.7	H20.8	H20.9	H20.10	H20.11	H20.12	合計
登記事項証明書	8,833	9,656	11,483	8,588	9,109	9,866	11,563	7,905	8,266	9,710	7,260	8,254	110,493
うちオンライン	272	326	438	498	790	862	1,100	1,099	807	985	837	1,086	9,100
要約書(閲覧)	11,264	11,424	9,462	9,124	7,338	11,473	10,174	11,739	11,055	10,513	9,479	7,003	120,048
印鑑証明	1,308	1,499	1,984	1,356	1,329	1,246	1,237	1,194	1,237	1,385	1,296	1,547	16,618
うちオンライン	0	4	0	0	0	0	0	0	0	0	0	0	4
地図等の写しの交付	1,819	1,754	1,665	2,118	1,794	1,844	1,963	2,104	2,130	1,963	1,673	1,563	22,390
うちオンライン	0	0	0	0	0	0	0	0	0	0	0	0	0
地図等の閲覧	802	1,484	854	938	392	673	1,216	954	419	648	259	232	8,871
その他	23	27	0	26	32	30	27	37	28	27	22	34	313
うちオンライン	0	0	0	0	0	0	0	0	0	0	0	0	0
合計	24,049	25,844	25,448	22,150	19,994	25,132	26,180	23,933	23,135	24,246	19,989	18,633	278,733

◎ 郵送請求收受数

H20.1	H20.2	H20.3	H20.4	H20.5	H20.6	H20.7	H20.8	H20.9	H20.10	H20.11	H20.12	合計
84	115	109	112	110	124	113	97	93	104	104	89	1,254

◎ 印刷/複写/閲覧/付記の割合

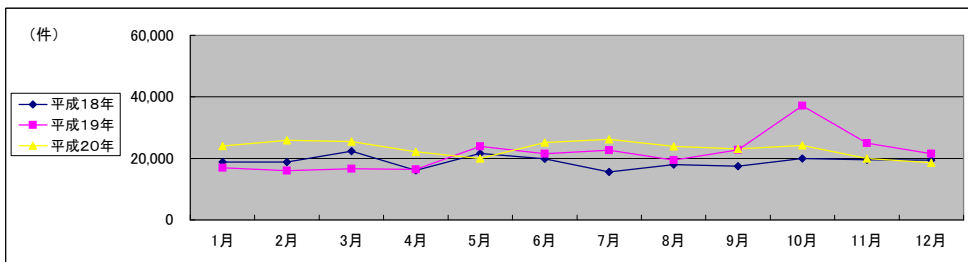
	印刷	複写	閲覧	付記
登記事項証明書	100%	0%	0%	0%
要約書(閲覧)	100%	0%	0%	0%
印鑑証明	100%	0%	0%	0%
地図等の写しの交付	0%	100%	0%	0%
地図等の閲覧	0%	0%	100%	0%
その他	-	-	-	-

◎ 乙号事件数の曜日別動向

月	火	水	木	金
22%	20%	18%	23%	17%

◎ 請求書枚数の時間別動向

8:30~9:00	9:00~9:30	9:30~10:00	10:00~10:30	10:30~11:00	11:00~11:30	11:30~12:00	12:00~12:30	12:30~13:00
3%	3%	6%	4%	4%	6%	8%	10%	3%
13:00~13:30	13:30~14:00	14:00~14:30	14:30~15:00	15:00~15:30	15:30~16:00	16:00~16:30	16:30~17:00	17:00~17:15
2%	7%	7%	10%	11%	7%	3%	4%	2%



(注記事項) 各項目の色は、別紙4(委託業務において取り扱う証明書等一覧)及び別紙5(委託業務において取り扱う簿冊等一覧)に対応しています。
 (注記事項) 平成19年10月公用請求の増加に伴い事件数が多くなっています。

■ 水戸地方方法務局全体

1 従来の実施に要した経費

(単位:千円)

		平成18年度	平成19年度	平成20年度
計(a)	人件費			
	常勤職員	31,655	41,360	44,475
	非常勤職員	3,147	4,080	3,439
	物件費	0	0	0
	委託費等			
	委託費	23,844	33,653	33,941
	成功報酬等	0	0	0
	旅費その他	0	0	0
	退職給付費用	58,646	79,093	81,855
	減価償却費	7,588	10,316	7,772
参考値(b)				
間接部門費	2,228	2,228	2,507	
(a)+(b)	68,462	91,637	92,134	

2 従来の実施に要した人員

(単位:人)

	平成18年度	平成19年度	平成20年度
常勤職員	8.0	8.0	9.0
非常勤職員(民間)	2.4	3.1	2.4
業務委託職員(民間)	3.0	7.1	8.0

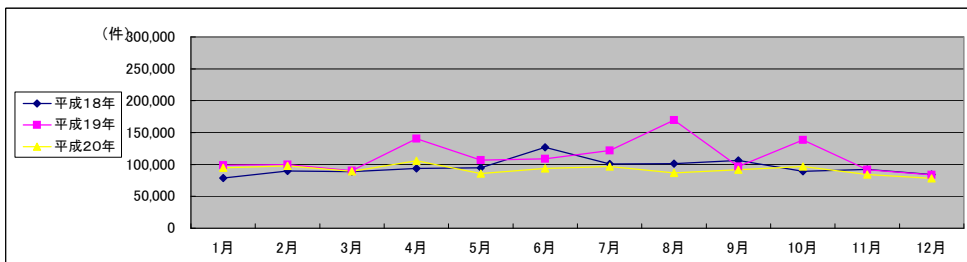
5 従来の実施方法等(従来の業務実施における取扱数量)

◎ 乙号事件数

平成18年	H18.1	H18.2	H18.3	H18.4	H18.5	H18.6	H18.7	H18.8	H18.9	H18.10	H18.11	H18.12	合計
登記事項証明書	33,183	40,028	43,235	38,895	38,808	46,343	40,354	38,021	39,479	38,560	40,188	37,393	474,487
うちオンライン	28,941	32,369	25,402	35,389	37,042	37,767	42,874	40,577	37,562	32,262	32,407	29,221	411,813
印鑑証明	3,062	5,247	6,177	4,695	4,388	4,947	4,926	4,425	5,048	4,804	4,884	4,865	57,468
うちオンライン	8,647	7,673	9,273	8,608	9,897	10,511	8,495	8,276	9,202	9,332	9,218	8,236	107,368
地図等の写しの交付	5,004	4,562	4,876	6,080	4,495	27,139	4,089	9,836	14,889	4,145	5,357	4,620	95,092
うちオンライン	53	53	49	46	39	24	25	44	44	41	27	48	493
その他	0	0	0	0	0	0	0	0	0	0	0	0	0
合計	78,890	89,932	89,012	93,713	94,669	126,731	100,763	101,179	106,224	89,144	92,081	84,383	1,146,721

平成19年	H19.1	H19.2	H19.3	H19.4	H19.5	H19.6	H19.7	H19.8	H19.9	H19.10	H19.11	H19.12	合計
登記事項証明書	37,930	40,305	39,290	35,856	39,837	38,035	37,761	36,689	32,024	44,929	38,483	33,647	454,786
うちオンライン	58	10	2	17	79	188	269	145	134	221	309	243	1,675
要約書(閲覧)	39,350	40,346	31,726	50,407	48,095	50,332	64,218	109,286	46,475	56,854	31,546	30,625	599,260
印鑑証明	5,585	5,681	6,734	4,348	4,896	4,972	5,154	4,462	4,692	5,287	4,703	4,324	60,838
うちオンライン	0	0	0	0	0	0	3	5	0	0	3	7	18
地図等の写しの交付	8,179	8,968	9,297	8,382	9,984	9,370	9,539	9,170	9,013	10,913	10,132	8,229	111,176
うちオンライン	0	0	0	0	0	0	0	0	0	0	0	0	0
地図等の閲覧	7,626	4,712	3,264	41,611	3,826	6,049	5,232	9,743	4,650	20,572	6,729	6,732	120,746
その他	50	35	53	36	30	42	49	53	41	28	24	31	472
うちオンライン	0	0	0	0	0	0	0	0	0	0	0	0	0
合計	98,720	100,047	90,364	140,640	106,668	108,800	121,953	169,403	96,895	138,583	91,617	83,568	1,347,278

平成20年	H20.1	H20.2	H20.3	H20.4	H20.5	H20.6	H20.7	H20.8	H20.9	H20.10	H20.11	H20.12	合計
登記事項証明書	39,601	40,784	37,153	37,279	34,140	34,795	36,177	30,874	35,003	36,201	32,984	31,655	426,646
うちオンライン	505	790	991	1,321	1,199	1,186	1,301	1,140	913	2,027	1,097	1,100	13,570
要約書(閲覧)	33,203	35,074	31,346	46,771	32,852	37,251	39,023	37,254	35,078	29,057	28,602	23,793	409,304
印鑑証明	4,820	5,653	6,214	4,956	4,506	4,851	4,887	3,449	4,875	4,773	4,062	4,495	57,541
うちオンライン	5	1	0	7	6	1	5	0	0	0	0	0	25
地図等の写しの交付	9,441	10,635	9,684	9,862	10,102	10,407	9,782	11,054	10,689	10,751	8,574	8,354	119,335
うちオンライン	0	0	0	0	0	3	7	3	5	12	1	8	39
地図等の閲覧	7,858	5,745	4,983	7,173	4,048	6,385	6,810	4,256	5,933	15,951	10,128	9,781	89,051
その他	32	38	43	9	9	31	31	32	33	30	29	54	371
うちオンライン	0	0	0	0	0	0	0	0	0	0	0	0	0
合計	94,955	97,929	89,423	106,050	85,657	93,720	96,710	86,919	91,611	96,763	84,379	78,132	1,102,248



(注記事項)各項目の色は、別紙4(委託業務において取り扱う証明書等一覧)及び別紙5(委託業務において取り扱う簿冊等一覧)に対応しています。

■ 水戸地方方法務局日立支局

1 従来の実施に要した経費

(単位:千円)

		平成18年度	平成19年度	平成20年度
計(a)	人件費	6,509	9,954	10,276
	常勤職員			
	非常勤職員	842	861	877
	物件費	0	0	0
	委託費等	0	9,261	8,102
	委託費	0	0	0
	成功報酬等	0	0	0
	旅費その他	0	0	0
		7,351	20,076	19,255
参考	退職給付費用	1,897	2,579	1,727
値(b)	減価償却費	0	0	0
	間接部門費	557	557	557
(a)+(b)		9,805	23,212	21,539

2 従来の実施に要した人員

(単位:人)

	平成18年度	平成19年度	平成20年度
常勤職員	2.0	2.0	2.0
非常勤職員(民間)	0.6	0.6	0.6
業務委託職員(民間)	0.0	2.0	2.0

5 従来の実施方法等(従来の業務実施における取扱数量)

◎ 乙号事件数

平成18年	H18.1	H18.2	H18.3	H18.4	H18.5	H18.6	H18.7	H18.8	H18.9	H18.10	H18.11	H18.12	合計
登記事項証明書	8,719	9,761	11,038	10,272	9,955	10,378	8,646	8,885	7,868	8,028	8,173	7,800	109,523
要約書(閲覧)	7,258	7,002	5,275	7,149	8,772	8,797	7,573	11,083	4,208	7,249	6,649	6,817	87,832
印鑑証明	1,289	1,478	1,532	1,542	1,178	1,411	1,403	1,457	1,453	1,269	1,240	1,507	16,759
地図等の写しの交付	1,775	2,081	2,399	1,837	1,996	2,202	1,716	1,713	2,223	2,470	1,918	2,018	24,348
地図等の閲覧	607	882	888	489	488	576	350	388	816	533	309	593	6,619
その他	26	36	28	20	22	23	23	24	22	27	18	29	298
合計	19,674	21,240	20,860	21,309	22,411	23,387	19,711	23,550	16,590	19,576	18,307	18,764	245,379

平成19年	H19.1	H19.2	H19.3	H19.4	H19.5	H19.6	H19.7	H19.8	H19.9	H19.10	H19.11	H19.12	合計
登記事項証明書	7,820	8,537	8,595	8,047	7,742	8,124	8,169	7,537	6,966	9,053	7,923	7,072	95,585
うちオンライン	2	0	0	0	8	25	146	28	26	22	7	6	270
要約書(閲覧)	6,327	6,157	4,318	11,430	17,883	10,969	32,948	26,202	17,160	25,227	7,664	9,045	175,330
印鑑証明	1,334	1,311	1,480	1,111	1,317	1,293	1,363	1,087	1,028	1,348	1,031	1,055	14,758
うちオンライン	0	0	0	0	0	0	0	0	0	0	0	0	0
地図等の写しの交付	1,643	1,958	1,867	1,768	2,113	2,281	2,010	1,934	1,910	2,527	2,071	1,795	23,877
うちオンライン	0	0	0	0	0	0	0	0	0	0	0	0	0
地図等の閲覧	1,934	1,766	1,074	289	361	480	416	336	610	379	449	2,032	10,126
その他	22	17	22	20	20	21	26	32	15	13	11	18	237
うちオンライン	0	0	0	0	0	0	0	0	0	0	0	0	0
合計	19,080	19,746	17,356	22,665	29,436	23,168	44,932	37,128	27,689	38,547	19,149	21,017	319,913

平成20年	H20.1	H20.2	H20.3	H20.4	H20.5	H20.6	H20.7	H20.8	H20.9	H20.10	H20.11	H20.12	合計
登記事項証明書	7,812	9,993	7,806	8,074	7,094	7,133	7,550	5,853	6,961	7,762	6,158	6,770	88,966
うちオンライン	14	40	83	101	57	26	37	35	26	200	67	107	793
要約書(閲覧)	6,780	6,740	11,397	17,087	7,686	4,866	3,138	12,983	5,965	4,941	4,659	5,943	92,185
印鑑証明	1,218	1,415	1,546	1,218	1,047	1,203	1,150	974	1,218	1,212	991	961	14,153
うちオンライン	0	0	0	0	0	0	0	0	0	0	0	0	0
地図等の写しの交付	2,122	2,321	2,061	1,946	2,494	2,019	2,129	1,678	2,487	2,245	1,897	2,014	25,413
うちオンライン	0	0	0	0	0	0	0	0	0	0	0	0	0
地図等の閲覧	277	577	392	387	425	372	309	817	579	321	398	1,395	6,249
その他	15	14	18	0	1	21	23	23	20	14	15	36	200
うちオンライン	0	0	0	0	0	0	0	0	0	0	0	0	0
合計	18,224	21,060	23,220	28,712	18,747	15,614	14,299	22,328	17,230	16,495	14,118	17,119	227,166

◎ 郵送請求收受数

H20.1	H20.2	H20.3	H20.4	H20.5	H20.6	H20.7	H20.8	H20.9	H20.10	H20.11	H20.12	合計
109	138	98	105	100	100	143	93	95	103	74	64	1,222

◎ 印刷/複写/閲覧/付記の割合

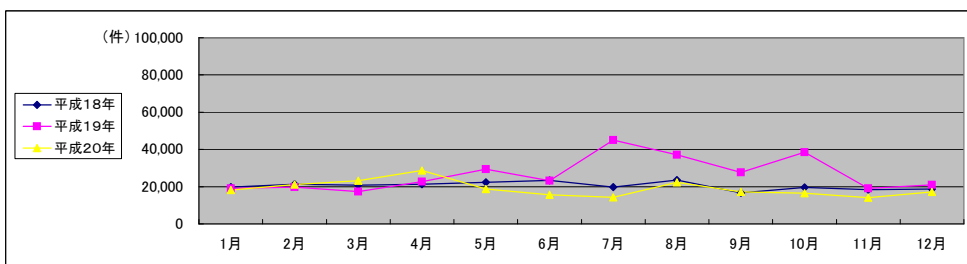
	印刷	複写	閲覧	付記
登記事項証明書	94%	6%		
要約書(閲覧)	97%		3%	
印鑑証明	100%			
地図等の写しの交付	67%	33%		
地図等の閲覧	25%		75%	
その他	-	-	-	-

◎ 乙号事件数の曜日別動向

月	火	水	木	金
23%	21%	17%	20%	19%

◎ 請求書枚数の時間別動向

8:30~9:00	9:00~9:30	9:30~10:00	10:00~10:30	10:30~11:00	11:00~11:30	11:30~12:00	12:00~12:30	12:30~13:00
3%	4%	5%	5%	11%	7%	5%	2%	4%
13:00~13:30	13:30~14:00	14:00~14:30	14:30~15:00	15:00~15:30	15:30~16:00	16:00~16:30	16:30~17:00	17:00~17:15
5%	5%	8%	9%	7%	6%	7%	7%	0%



(注記事項)各項目の色は、別紙4(委託業務において取り扱う証明書等一覧)及び別紙5(委託業務において取り扱う簿冊等一覧)に対応しています。
(注記事項)平成19年7月・8月・10月公用請求の増加に伴い事件数が多くなっています。

■ 水戸地方方法務局取手出張所

1 従来の実施に要した経費

(単位:千円)

		平成18年度	平成19年度	平成20年度
計(a)	人件費	8,855	11,876	14,046
	常勤職員			
	非常勤職員	617	660	826
	物件費	0	0	0
	委託費等	5,843	11,901	11,709
	委託費	0	0	0
	成功報酬等	0	0	0
	旅費その他	0	0	0
計(a)		15,315	24,437	26,581
参考	退職給付費用	1,897	2,579	2,591
値(b)	減価償却費	0	0	0
	間接部門費	557	557	836
(a)+(b)		17,769	27,573	30,008

2 従来の実施に要した人員

(単位:人)

	平成18年度	平成19年度	平成20年度
常勤職員	2.0	2.0	3.0
非常勤職員	0.6	0.6	0.6
業務委託職員(民間)	1.0	2.6	3.0

5 従来の実施方法等(従来の業務実施における取扱数量)

◎ 乙号事件数

平成18年	H18.1	H18.2	H18.3	H18.4	H18.5	H18.6	H18.7	H18.8	H18.9	H18.10	H18.11	H18.12	合計
登記事項証明書	10,154	11,810	12,411	12,456	11,343	15,552	13,343	12,267	13,956	11,807	10,984	10,438	146,521
要約書(閲覧)	9,081	8,986	6,397	10,657	8,213	14,758	8,110	7,702	9,912	10,901	10,770	7,879	113,366
印鑑証明	982	1,128	1,469	1,008	1,002	993	1,207	798	1,051	1,059	995	912	12,604
地図等の写しの交付	3,997	2,465	2,987	3,162	4,292	3,308	2,926	2,966	2,880	2,984	3,179	2,560	37,706
地図等の閲覧	1,054	1,136	1,240	3,723	1,390	10,064	1,102	1,845	4,585	1,966	2,028	1,275	31,408
その他	0	0	0	0	0	1	2	4	2	1	0	1	11
合計	25,268	25,525	24,504	31,006	26,240	44,676	26,690	25,582	32,386	28,718	27,956	23,065	341,616

平成19年	H19.1	H19.2	H19.3	H19.4	H19.5	H19.6	H19.7	H19.8	H19.9	H19.10	H19.11	H19.12	合計
登記事項証明書	10,339	11,045	11,244	9,905	12,249	10,583	11,168	10,974	9,549	14,202	11,840	9,976	133,074
うちオンライン	56	10	2	6	11	46	9	48	10	100	71	60	429
要約書(閲覧)	8,444	13,495	12,755	10,863	16,411	22,306	14,757	27,345	9,368	9,905	9,072	8,972	163,693
印鑑証明	1,156	1,227	1,248	846	861	962	1,111	1,139	1,136	1,182	1,110	930	12,908
うちオンライン	0	0	0	0	0	0	3	5	0	0	3	7	18
地図等の写しの交付	2,736	3,084	3,328	2,735	3,381	3,036	3,227	3,177	3,017	3,509	3,483	2,672	37,385
うちオンライン	0	0	0	0	0	0	0	0	0	0	0	0	0
地図等の閲覧	2,365	1,287	921	40,131	1,258	1,587	2,000	4,930	1,318	2,844	3,196	1,903	63,740
その他	1	0	2	2	2	5	2	1	6	0	0	3	24
うちオンライン	0	0	0	0	0	0	0	0	0	0	0	0	0
合計	25,041	30,138	29,498	64,482	34,162	38,479	32,265	47,566	24,394	31,642	28,701	24,456	410,824

平成20年	H20.1	H20.2	H20.3	H20.4	H20.5	H20.6	H20.7	H20.8	H20.9	H20.10	H20.11	H20.12	合計
登記事項証明書	11,993	11,301	11,885	11,906	10,839	11,138	11,266	9,542	11,488	10,452	8,933	8,926	129,669
うちオンライン	132	271	415	602	557	281	293	294	233	391	262	244	3,975
要約書(閲覧)	11,923	13,575	7,546	11,709	5,825	14,102	25,961	6,656	10,366	6,027	10,303	5,103	129,096
印鑑証明	1,130	1,310	1,441	1,182	1,025	1,122	1,178	864	994	1,003	959	1,030	13,238
うちオンライン	5	0	1	7	1	0	5	0	0	0	0	0	18
地図等の写しの交付	3,062	3,275	3,342	3,479	3,358	3,786	3,214	3,147	3,867	3,636	2,813	2,567	39,546
うちオンライン	0	0	0	0	0	3	7	3	5	12	1	8	39
地図等の閲覧	5,097	1,446	1,980	4,349	729	2,943	2,788	2,059	2,577	1,805	1,900	1,441	29,114
その他	0	2	2	0	0	0	0	0	4	0	5	2	15
うちオンライン	0	0	0	0	0	0	0	0	0	0	0	0	0
合計	33,205	30,909	26,196	32,625	21,776	33,091	44,407	22,268	29,296	22,923	24,913	19,069	340,678

◎ 郵送請求收受数

H20.1	H20.2	H20.3	H20.4	H20.5	H20.6	H20.7	H20.8	H20.9	H20.10	H20.11	H20.12	合計
198	232	219	254	228	206	202	162	199	226	202	162	2,490

◎ 印刷/複写/閲覧/付記の割合

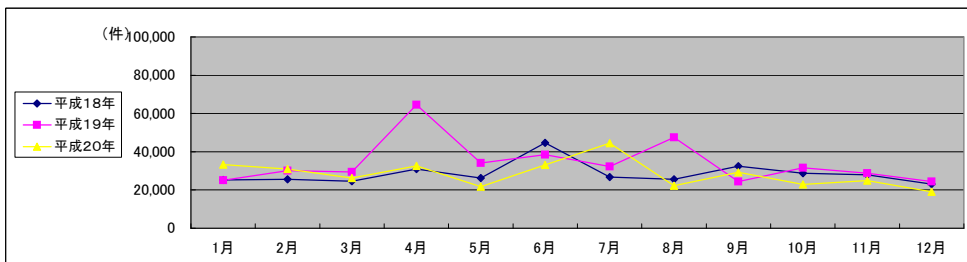
	印刷	複写	閲覧	付記
登記事項証明書	96%	4%		
要約書(閲覧)	97%		3%	
印鑑証明	100%			
地図等の写しの交付	53%	47%		
地図等の閲覧	33%		67%	
その他	-	-	-	-

◎ 乙号事件数の曜日別動向

月	火	水	木	金
19%	25%	14%	25%	17%

◎ 請求書枚数の時間別動向

8:30~9:00	9:00~9:30	9:30~10:00	10:00~10:30	10:30~11:00	11:00~11:30	11:30~12:00	12:00~12:30	12:30~13:00
5%	5%	6%	5%	5%	9%	6%	4%	6%
13:00~13:30	13:30~14:00	14:00~14:30	14:30~15:00	15:00~15:30	15:30~16:00	16:00~16:30	16:30~17:00	17:00~17:15
5%	6%	7%	7%	5%	8%	5%	4%	2%



(注記事項)各項目の色は、別紙4(委託業務において取り扱う証明書等一覧)及び別紙5(委託業務において取り扱う簿冊等一覧)に対応しています。
(注記事項)平成19年4月・8月公用請求の増加に伴い事件数が多くなっています。

■ 水戸地方方法務局鹿嶋支局

1 従来の実施に要した経費

(単位:千円)

		平成18年度	平成19年度	平成20年度
計(a)	人件費	12,180	14,907	15,374
	常勤職員			
	非常勤職員	842	781	859
	物件費	0	0	0
	委託費等	13,465	12,491	14,130
	委託費			
	成功報酬等	0	0	0
	旅費その他	0	0	0
		26,487	28,179	30,363
		2,846	3,869	2,591
参考値(b)	836	836	836	
(a)+(b)	30,169	32,884	33,790	

2 従来の実施に要した人員

(単位:人)

	平成18年度	平成19年度	平成20年度
常勤職員	3.0	3.0	3.0
非常勤職員(民間)	0.6	0.6	0.6
業務委託職員(民間)	1.0	2.5	3.0

5 従来の実施方法等(従来の業務実施における取扱数量)

◎ 乙号事件数

平成18年	H18.1	H18.2	H18.3	H18.4	H18.5	H18.6	H18.7	H18.8	H18.9	H18.10	H18.11	H18.12	合計
登記事項証明書	10,117	12,623	14,497	11,943	13,172	15,441	14,156	12,823	13,267	13,230	14,676	12,986	158,931
要約書(閲覧)	5,462	11,171	8,872	13,406	15,692	8,778	20,718	17,315	17,775	7,638	10,389	6,963	144,179
印鑑証明	0	1,419	1,792	1,346	1,330	1,590	1,455	1,246	1,532	1,385	1,408	1,326	15,829
地図等の写しの交付	2,183	2,367	3,148	2,852	2,898	3,826	3,182	2,859	3,317	2,968	3,022	2,732	35,354
地図等の閲覧	2,264	1,993	1,933	1,443	1,981	14,549	2,101	7,085	8,967	844	2,385	1,913	47,458
その他	17	17	21	19	16	0	0	15	18	12	9	17	161
合計	20,043	29,590	30,263	31,009	35,089	44,184	41,612	41,343	44,876	26,077	31,889	25,937	401,912

平成19年	H19.1	H19.2	H19.3	H19.4	H19.5	H19.6	H19.7	H19.8	H19.9	H19.10	H19.11	H19.12	合計
登記事項証明書	13,229	13,850	12,601	11,415	13,100	12,612	12,396	11,330	9,578	13,970	12,204	10,585	146,870
うちオンライン	0	0	0	11	60	117	114	69	98	99	231	177	976
要約書(閲覧)	11,932	16,621	9,711	23,149	9,626	11,285	13,440	48,395	10,852	18,005	12,402	10,131	195,549
印鑑証明	1,804	1,731	2,409	1,231	1,406	1,501	1,483	1,245	1,261	1,465	1,323	1,252	18,111
うちオンライン	0	0	0	0	0	0	0	0	0	0	0	0	0
地図等の写しの交付	2,810	2,778	2,938	2,942	3,214	2,871	3,129	2,940	2,976	3,575	3,223	2,792	36,188
うちオンライン	0	0	0	0	0	0	0	0	0	0	0	0	0
地図等の閲覧	2,647	798	774	676	1,566	1,996	1,834	3,393	1,920	16,392	2,329	1,871	36,196
その他	17	12	16	12	8	12	18	16	19	14	12	9	165
うちオンライン	0	0	0	0	0	0	0	0	0	0	0	0	0
合計	32,439	35,790	28,449	39,425	28,920	30,277	32,300	67,319	26,606	53,421	31,493	26,640	433,079

平成20年	H20.1	H20.2	H20.3	H20.4	H20.5	H20.6	H20.7	H20.8	H20.9	H20.10	H20.11	H20.12	合計
登記事項証明書	10,938	12,626	11,649	11,864	11,687	10,988	11,476	10,347	11,236	12,025	12,072	9,389	136,297
うちオンライン	359	479	493	618	514	630	704	535	440	1,160	536	628	7,096
要約書(閲覧)	10,340	10,732	9,934	9,734	12,903	11,747	6,871	13,080	13,802	10,433	10,821	8,857	129,254
印鑑証明	1,216	1,502	1,723	1,287	1,319	1,365	1,438	553	1,441	1,392	1,087	1,352	15,675
うちオンライン	0	1	0	0	5	1	0	0	0	0	0	0	7
地図等の写しの交付	3,100	3,085	3,071	3,117	3,090	3,089	3,086	4,924	2,895	3,046	2,660	2,342	37,505
うちオンライン	0	0	0	0	0	0	0	0	0	0	0	0	0
地図等の閲覧	1,883	3,133	2,255	1,855	2,268	2,110	1,921	852	1,878	11,230	4,735	6,312	40,432
その他	17	18	20	8	7	10	7	8	8	10	8	14	135
うちオンライン	0	0	0	0	0	0	0	0	0	0	0	0	0
合計	27,494	31,096	28,652	27,865	31,274	29,309	24,799	29,764	31,260	38,136	31,383	28,266	359,298

◎ 郵送請求收受数

H20.1	H20.2	H20.3	H20.4	H20.5	H20.6	H20.7	H20.8	H20.9	H20.10	H20.11	H20.12	合計
175	232	244	287	280	259	248	221	235	217	246	199	2,843

◎ 印刷/複写/閲覧/付記の割合

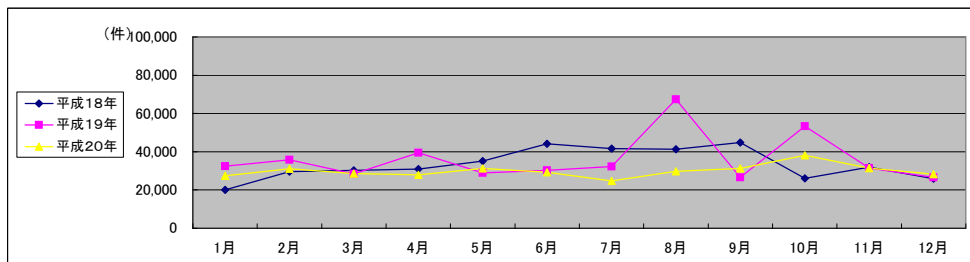
	印刷	複写	閲覧	付記
登記事項証明書	98%	2%		
要約書(閲覧)	99%		1%	
印鑑証明	100%			
地図等の写しの交付	0%	100%		
地図等の閲覧	15%		85%	
その他	-	-	-	-

◎ 乙号事件数の曜日別動向

月	火	水	木	金
23%	20%	18%	19%	20%

◎ 請求書枚数の時間別動向

8:30~9:00	9:00~9:30	9:30~10:00	10:00~10:30	10:30~11:00	11:00~11:30	11:30~12:00	12:00~12:30	12:30~13:00
2%	4%	10%	5%	5%	6%	5%	3%	5%
13:00~13:30	13:30~14:00	14:00~14:30	14:30~15:00	15:00~15:30	15:30~16:00	16:00~16:30	16:30~17:00	17:00~17:15
8%	7%	10%	6%	9%	5%	5%	4%	1%



(注記事項) 各項目の色は、別紙4(委託業務において取り扱う証明書等一覧)及び別紙5(委託業務において取り扱う簿冊等一覧)に対応しています。
 (注記事項) 平成19年8月・10月公用請求の増加に伴い事件数が多くなっています。

■ 水戸地方法務局筑西出張所

1 従来の実施に要した経費

(単位:千円)

		平成18年度	平成19年度	平成20年度
計(a)	人件費	4,111	4,623	4,779
	常勤職員	846	1,778	877
	非常勤職員	0	0	0
	物件費	4,536	0	0
	委託費等	0	0	0
	委託費	0	0	0
	成功報酬等	0	0	0
	旅費その他	0	0	0
	退職給付費用	948	6,401	5,656
参考	減価償却費	0	0	0
値(b)	間接部門費	278	278	278
(a)+(b)		10,719	7,968	6,797

2 従来の実施に要した人員

(単位:人)

	平成18年度	平成19年度	平成20年度
常勤職員	1.0	1.0	1.0
非常勤職員	0.6	1.3	0.6
業務委託職員(民間)	1.0	0.0	0.0

5 従来の実施方法等(従来の業務実施における取扱数量)

◎ 乙号事件数

平成18年	H18.1	H18.2	H18.3	H18.4	H18.5	H18.6	H18.7	H18.8	H18.9	H18.10	H18.11	H18.12	合計
登記事項証明書	4,193	5,834	5,289	4,224	4,338	4,972	4,209	4,046	4,388	5,495	6,355	6,169	59,512
要約書(閲覧)	7,140	5,210	4,858	4,177	4,365	5,434	6,473	4,477	5,667	6,474	4,599	7,562	66,436
印鑑証明	791	1,222	1,384	799	878	953	861	924	1,012	1,091	1,241	1,120	12,276
地図等の写しの交付	692	760	739	757	711	1,175	671	738	782	910	1,099	926	9,960
地図等の閲覧	1,079	551	1,115	425	636	1,950	536	518	521	802	635	839	9,607
その他	10	0	0	7	1	0	0	1	2	1	0	1	23
合計	13,905	13,577	13,385	10,389	10,929	14,484	12,750	10,704	12,372	14,773	13,929	16,617	157,814

平成19年	H19.1	H19.2	H19.3	H19.4	H19.5	H19.6	H19.7	H19.8	H19.9	H19.10	H19.11	H19.12	合計
登記事項証明書	6,542	6,873	6,850	6,489	6,746	6,716	6,028	6,848	5,931	7,704	6,516	6,014	79,257
うちオンライン	0	0	0	0	0	0	0	0	0	0	0	0	0
要約書(閲覧)	12,647	4,073	4,942	4,965	4,175	5,772	3,073	7,344	9,095	3,717	2,408	2,477	64,688
印鑑証明	1,291	1,412	1,597	1,160	1,312	1,216	1,197	991	1,267	1,292	1,239	1,087	15,061
うちオンライン	0	0	0	0	0	0	0	0	0	0	0	0	0
地図等の写しの交付	990	1,148	1,164	937	1,276	1,182	1,173	1,119	1,110	1,302	1,355	970	13,726
うちオンライン	0	0	0	0	0	0	0	0	0	0	0	0	0
地図等の閲覧	680	861	495	515	641	1,986	982	1,084	802	957	755	926	10,684
その他	10	6	13	2	0	4	3	4	1	1	1	1	46
うちオンライン	0	0	0	0	0	0	0	0	0	0	0	0	0
合計	22,160	14,373	15,061	14,068	14,150	16,876	12,456	17,390	18,206	14,973	12,274	11,475	183,462

平成20年	H20.1	H20.2	H20.3	H20.4	H20.5	H20.6	H20.7	H20.8	H20.9	H20.10	H20.11	H20.12	合計
登記事項証明書	8,858	6,864	5,813	5,435	4,520	5,536	5,885	5,132	5,318	5,962	5,821	6,570	71,714
うちオンライン	0	0	0	0	71	249	267	276	214	276	232	121	1,706
要約書(閲覧)	4,160	4,027	2,469	8,241	6,438	6,536	3,053	4,535	4,945	7,656	2,819	3,890	58,769
印鑑証明	1,256	1,426	1,504	1,269	1,115	1,161	1,121	1,058	1,222	1,166	1,025	1,152	14,475
うちオンライン	0	0	0	0	0	0	0	0	0	0	0	0	0
地図等の写しの交付	1,157	1,954	1,210	1,320	1,160	1,513	1,353	1,305	1,440	1,824	1,204	1,431	16,871
うちオンライン	0	0	0	0	0	0	0	0	0	0	0	0	0
地図等の閲覧	601	589	356	582	626	960	1,792	528	899	2,595	3,095	633	13,256
その他	0	4	3	1	1	0	1	1	1	6	1	2	21
うちオンライン	0	0	0	0	0	0	0	0	0	0	0	0	0
合計	16,032	14,864	11,355	16,848	13,860	15,706	13,205	12,559	13,825	19,209	13,965	13,678	175,106

◎ 郵送請求收受数

H20.1	H20.2	H20.3	H20.4	H20.5	H20.6	H20.7	H20.8	H20.9	H20.10	H20.11	H20.12	合計
163	142	124	94	105	66	104	84	85	108	72	112	1,259

◎ 印刷/複写/閲覧/付記の割合

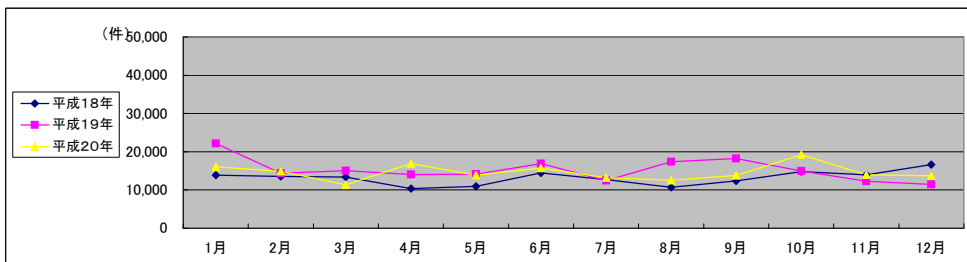
	印刷	複写	閲覧	付記
登記事項証明書	96%	4%		
要約書(閲覧)	93%		7%	
印鑑証明	100%			
地図等の写しの交付	6%	94%		
地図等の閲覧	0%		100%	
その他	100%	0%	0%	0%

◎ 乙号事件数の曜日別動向

月	火	水	木	金
24%	20%	18%	19%	19%

◎ 請求書枚数の時間別動向

8:30~9:00	9:00~9:30	9:30~10:00	10:00~10:30	10:30~11:00	11:00~11:30	11:30~12:00	12:00~12:30	12:30~13:00
2%	6%	5%	4%	10%	8%	7%	5%	4%
13:00~13:30	13:30~14:00	14:00~14:30	14:30~15:00	15:00~15:30	15:30~16:00	16:00~16:30	16:30~17:00	17:00~17:15
4%	8%	6%	7%	8%	8%	3%	4%	1%



(注記事項)各項目の色は、別紙4(委託業務において取り扱う証明書等一覧)及び別紙5(委託業務において取り扱う簿冊等一覧)に対応しています。

■ 宇都宮地方税務局全体

1 従来の実施に要した経費

(単位:千円)

		平成18年度	平成19年度	平成20年度
人件費	常勤職員	38,410	44,429	44,475
	非常勤職員	10,413	5,987	5,541
	物件費	0	0	0
	委託費等	19,793	21,653	25,200
	委託費 成功報酬等 旅費その他	0	0	0
計(a)	68,616	72,069	75,216	
参考値(b)	退職給付費用	6,637	9,024	6,042
	減価償却費	0	0	0
(a)+(b)	78,102	83,942	84,107	

2 従来の実施に要した人員

(単位:人)

	平成18年度	平成19年度	平成20年度
常勤職員	7.0	7.0	7.0
非常勤職員	6.6	4.3	3.6
業務委託職員(民間)	4.0	6.6	6.8

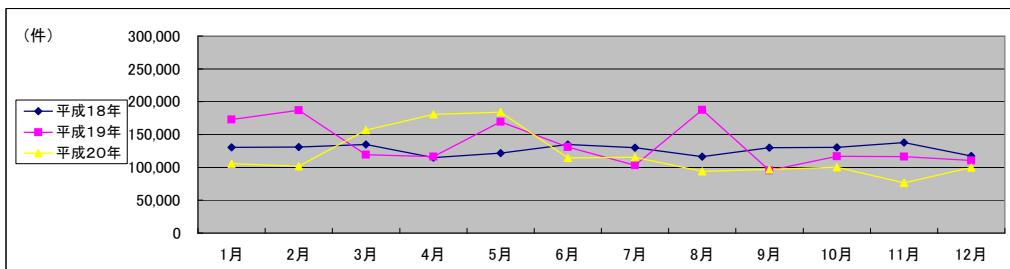
5 従来の実施方法等(従来の業務実施における取扱数量)

◎ 乙号事件数

平成18年	H18.1	H18.2	H18.3	H18.4	H18.5	H18.6	H18.7	H18.8	H18.9	H18.10	H18.11	H18.12	合計
登記事項証明書	39,842	49,648	50,364	37,535	39,769	42,152	40,587	38,643	39,352	40,850	39,582	44,849	503,173
要約書(閲覧)	65,424	55,416	56,957	53,678	60,337	66,261	63,936	53,377	65,129	57,258	65,960	50,573	714,306
印鑑証明	4,669	5,594	7,610	5,152	4,923	5,626	5,743	4,688	5,474	5,604	5,512	5,546	66,141
地図等の写しの交付	8,605	9,365	9,507	8,165	9,295	9,445	10,293	8,582	9,545	8,973	9,544	8,797	110,116
地図等の閲覧	11,976	10,736	10,431	10,517	7,236	11,616	9,612	11,087	10,497	17,794	17,084	7,690	136,276
その他	26	36	34	15	12	23	18	29	165	30	28	46	462
合計	130,542	130,795	134,903	115,062	121,572	135,123	130,189	116,406	130,162	130,509	137,710	117,501	1,530,474

平成19年	H19.1	H19.2	H19.3	H19.4	H19.5	H19.6	H19.7	H19.8	H19.9	H19.10	H19.11	H19.12	合計
登記事項証明書	43,224	46,056	43,562	41,417	40,551	41,704	35,863	37,288	32,026	39,796	38,825	35,782	476,094
うちオンライン	0	1	3	60	303	124	277	814	733	1,236	1,750	1,595	6,896
要約書(閲覧)	107,278	110,382	50,873	55,831	109,109	66,152	43,490	115,248	42,635	52,498	54,082	52,195	859,773
印鑑証明	5,306	5,612	6,783	4,711	5,553	5,855	5,041	4,509	4,885	5,380	5,222	4,725	63,582
うちオンライン	0	0	0	0	0	0	0	0	3	0	0	0	3
地図等の写しの交付	8,946	10,366	10,255	9,219	9,847	10,540	11,176	10,020	9,538	12,703	12,351	10,719	125,680
うちオンライン	0	0	0	0	0	0	0	0	1	0	0	0	1
地図等の閲覧	8,114	14,324	7,881	5,280	4,485	6,704	7,701	20,351	6,569	6,659	6,004	6,863	100,935
その他	36	36	23	37	30	24	25	23	20	45	21	27	347
うちオンライン	0	0	0	0	0	0	0	0	0	0	0	0	0
合計	172,904	186,776	119,377	116,495	169,575	130,979	103,296	187,439	95,673	117,081	116,505	110,311	1,626,411

平成20年	H20.1	H20.2	H20.3	H20.4	H20.5	H20.6	H20.7	H20.8	H20.9	H20.10	H20.11	H20.12	合計
登記事項証明書	34,084	39,537	36,959	33,819	31,931	35,144	34,939	31,265	34,653	34,016	30,587	30,286	407,220
うちオンライン	2,900	2,891	3,600	4,372	3,792	3,634	4,033	3,806	3,915	5,022	5,332	4,379	47,676
要約書(閲覧)	49,599	39,084	97,259	126,009	130,903	56,373	51,454	43,486	40,882	42,271	26,149	46,741	750,210
印鑑証明	4,473	5,274	6,597	4,757	4,656	5,294	5,011	4,030	5,226	5,001	4,212	4,987	59,518
うちオンライン	0	0	0	0	0	0	0	0	0	80	0	0	80
地図等の写しの交付	11,788	13,102	10,809	11,195	11,263	13,363	13,321	11,294	12,780	14,372	11,242	12,238	146,767
うちオンライン	0	1	3	0	0	0	2	23	5	0	2	0	43
地図等の閲覧	5,846	4,819	5,068	4,826	5,308	4,286	10,563	3,862	3,434	4,711	4,294	5,635	62,652
その他	41	31	24	12	19	12	30	31	21	20	15	19	275
うちオンライン	0	0	0	0	0	0	0	0	0	0	0	0	0
合計	105,831	101,847	156,716	180,618	184,080	114,472	115,318	93,968	96,996	100,391	76,499	99,906	1,426,642



(注記事項)各項目の色は、別紙4(委託業務において取り扱う証明書等一覧)及び別紙5(委託業務において取り扱う簿冊等一覧)に対応しています。

■ 宇都宮地方事務局日光支局

1 従来の実施に要した経費

(単位:千円)

		平成18年度	平成19年度	平成20年度
人件費	常勤職員	5,319	5,516	5,711
	非常勤職員	2,586	879	865
	物件費	0	0	0
	委託費等	0	0	0
	委託費 成功報酬等 旅費その他	0	0	0
計(a)		7,905	6,395	6,576
参考値(b)	退職給付費用	948	1,289	863
	減価償却費	0	0	0
	間接部門費	407	407	407
(a)+(b)		9,260	8,091	7,846

2 従来の実施に要した人員

(単位:人)

	平成18年度	平成19年度	平成20年度
常勤職員	1.0	1.0	1.0
非常勤職員	1.6	0.6	0.6
業務委託職員(民間)	0.0	0.0	0.0

5 従来の実施方法等(従来の業務実施における取扱数量)

◎ 乙号事件数

平成18年	H18.1	H18.2	H18.3	H18.4	H18.5	H18.6	H18.7	H18.8	H18.9	H18.10	H18.11	H18.12	合計
登記事項証明書	4,764	7,533	7,063	5,059	5,700	5,461	7,945	5,426	5,491	4,944	5,294	5,882	70,562
要約書(閲覧)	7,543	2,822	5,815	6,412	8,158	6,883	11,185	11,104	10,447	9,496	7,611	4,598	92,074
印鑑証明	437	620	952	592	601	633	590	551	626	658	631	567	7,458
地図等の写しの交付	814	983	924	879	1,001	978	1,030	1,078	968	871	911	781	11,218
地図等の閲覧	4,385	1,222	2,149	5,765	2,227	4,800	3,813	6,046	3,028	5,526	2,951	1,977	43,889
その他	11	16	11	11	0	0	2	10	153	9	12	15	250
合計	17,954	13,196	16,914	18,718	17,687	18,755	24,565	24,215	20,713	21,504	17,410	13,820	225,451

平成19年	H19.1	H19.2	H19.3	H19.4	H19.5	H19.6	H19.7	H19.8	H19.9	H19.10	H19.11	H19.12	合計
登記事項証明書	5,927	6,841	5,350	4,360	5,199	4,655	4,350	5,094	3,844	5,059	4,458	5,811	60,948
うちオンライン	0	0	0	0	0	0	0	0	0	0	0	0	0
要約書(閲覧)	20,267	5,482	8,593	10,974	20,865	8,182	5,597	8,773	6,334	10,158	6,159	3,496	114,880
印鑑証明	610	612	725	550	646	544	604	483	533	576	542	488	6,913
うちオンライン	0	0	0	0	0	0	0	0	0	0	0	0	0
地図等の写しの交付	1,007	1,176	1,162	964	1,220	1,102	1,131	1,247	1,048	1,541	1,295	1,105	13,998
うちオンライン	0	0	0	0	0	0	0	0	0	0	0	0	0
地図等の閲覧	3,019	2,617	1,198	1,376	942	2,310	2,464	950	2,988	1,186	905	1,880	21,835
その他	9	18	17	17	15	12	8	8	12	11	8	15	150
うちオンライン	0	0	0	0	0	0	0	0	0	0	0	0	0
合計	30,839	16,746	17,045	18,241	28,887	16,805	14,154	16,555	14,759	18,531	13,367	12,795	218,724

平成20年	H20.1	H20.2	H20.3	H20.4	H20.5	H20.6	H20.7	H20.8	H20.9	H20.10	H20.11	H20.12	合計
登記事項証明書	4,135	4,640	5,627	3,581	3,427	4,660	4,157	3,566	5,030	4,753	3,744	4,053	51,373
うちオンライン	131	227	557	460	383	524	177	345	305	819	359	520	4,807
要約書(閲覧)	7,759	4,578	11,594	4,112	5,983	7,720	5,137	4,240	7,431	6,984	3,445	11,666	80,649
印鑑証明	381	519	721	458	450	511	470	436	572	511	476	527	6,032
うちオンライン	0	0	0	0	0	0	0	0	0	0	0	0	0
地図等の写しの交付	1,095	1,478	1,197	1,166	1,376	1,441	1,730	1,613	1,503	1,992	1,407	1,758	17,756
うちオンライン	0	0	0	0	0	0	0	0	0	0	0	0	0
地図等の閲覧	1,809	754	688	1,640	2,253	801	1,874	748	570	1,812	1,104	1,809	15,862
その他	16	8	8	2	2	14	13	9	10	0	4	4	86
うちオンライン	0	0	0	0	0	0	0	0	0	0	0	0	0
合計	15,195	11,977	19,835	10,959	13,491	15,133	13,382	10,616	15,115	16,062	10,176	19,817	171,758

◎ 郵送請求受取数

H20.1	H20.2	H20.3	H20.4	H20.5	H20.6	H20.7	H20.8	H20.9	H20.10	H20.11	H20.12	合計
55	71	70	56	84	74	78	62	85	83	62	66	846

◎ 印刷/複写/閲覧/付記の割合

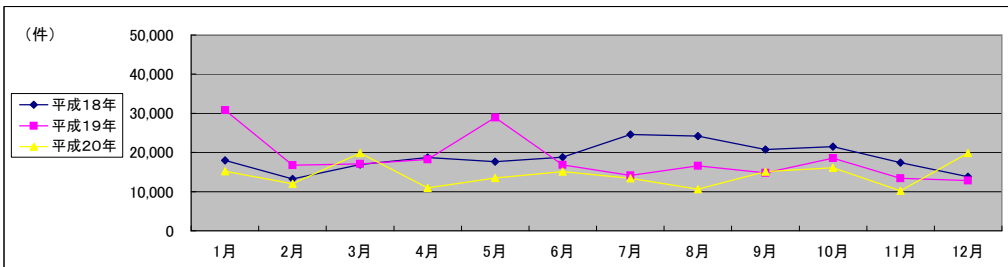
	印刷	複写	閲覧	付記
登記事項証明書	100%	0%	-	-
要約書(閲覧)	98%	-	2%	-
印鑑証明	100%	-	-	-
地図等の写しの交付	8%	92%	-	-
地図等の閲覧	-	-	-	-
その他	-	-	-	-

◎ 乙号事件数の曜日別動向

月	火	水	木	金
18%	23%	13%	23%	23%

◎ 請求書枚数の時間別動向

8:30~9:00	9:00~9:30	9:30~10:00	10:00~10:30	10:30~11:00	11:00~11:30	11:30~12:00	12:00~12:30	12:30~13:00
3%	2%	4%	9%	6%	8%	7%	4%	5%
13:00~13:30	13:30~14:00	14:00~14:30	14:30~15:00	15:00~15:30	15:30~16:00	16:00~16:30	16:30~17:00	17:00~17:15
4%	6%	6%	8%	9%	6%	6%	3%	4%



(注記事項)各項目の色は、別紙4(委託業務において取り扱う証明書等一覧)及び別紙5(委託業務において取り扱う簿冊等一覧)に対応しています。

■ 宇都宮地方務局真岡支局

1 従来の実施に要した経費

(単位:千円)

		平成18年度	平成19年度	平成20年度
人件費	常勤職員	3,791	6,217	6,459
	非常勤職員	1,890	918	941
	物件費	0	0	0
	委託費等	0	0	0
	委託費 成功報酬等 旅費その他	0	0	0
計(a)		5,681	7,135	7,400
参考値(b)	退職給付費用	948	1,289	863
	減価償却費	0	0	0
	間接部門費	407	407	407
(a)+(b)		7,036	8,831	8,670

2 従来の実施に要した人員

(単位:人)

	平成18年度	平成19年度	平成20年度
常勤職員	1.0	1.0	1.0
非常勤職員	1.1	0.6	0.6
業務委託職員(民間)	0.0	0.0	0.0

5 従来の実施方法等(従来の業務実施における取扱数量)

◎ 乙号事件数

平成18年	H18.1	H18.2	H18.3	H18.4	H18.5	H18.6	H18.7	H18.8	H18.9	H18.10	H18.11	H18.12	合計
登記事項証明書	4,218	5,956	6,097	4,419	4,702	5,654	5,433	5,177	5,027	5,894	4,671	6,161	63,409
要約書(閲覧)	10,677	6,597	8,040	10,996	12,971	17,488	20,237	6,684	16,578	8,605	9,143	5,829	133,845
印鑑証明	544	628	1,009	582	509	723	657	633	722	641	655	656	7,959
地図等の写しの交付	1,056	1,173	1,528	992	1,292	1,259	2,845	1,153	1,297	1,478	1,243	1,209	16,525
地図等の閲覧	919	2,170	2,511	573	1,083	1,066	955	673	899	3,293	973	847	15,962
その他	5	7	5	3	6	7	5	10	6	10	5	6	75
合計	17,419	16,531	19,190	17,565	20,563	26,197	30,132	14,330	24,529	19,921	16,690	14,708	237,775

平成19年	H19.1	H19.2	H19.3	H19.4	H19.5	H19.6	H19.7	H19.8	H19.9	H19.10	H19.11	H19.12	合計
登記事項証明書	5,936	5,196	5,170	4,049	5,033	6,066	4,095	4,263	3,677	5,356	4,761	3,902	57,504
うちオンライン	0	0	0	0	53	102	189	123	64	126	235	185	1,077
要約書(閲覧)	11,126	4,551	6,053	15,735	17,592	15,068	8,561	11,397	5,658	8,218	11,212	11,740	126,911
印鑑証明	652	700	863	521	659	714	616	572	580	647	622	617	7,763
うちオンライン	0	0	0	0	0	0	0	0	3	0	0	0	3
地図等の写しの交付	1,258	1,471	1,366	1,405	1,472	1,574	1,345	1,166	1,149	1,897	2,022	1,460	17,585
うちオンライン	0	0	0	0	0	0	0	0	1	0	0	0	1
地図等の閲覧	1,215	627	647	483	598	925	748	808	272	1,269	1,094	1,396	10,082
その他	5	2	4	12	7	9	2	4	3	5	3	4	60
うちオンライン	0	0	0	0	0	0	0	0	0	0	0	0	0
合計	20,192	12,547	14,103	22,205	25,361	24,356	15,367	18,210	11,339	17,392	19,714	19,119	219,905

平成20年	H20.1	H20.2	H20.3	H20.4	H20.5	H20.6	H20.7	H20.8	H20.9	H20.10	H20.11	H20.12	合計
登記事項証明書	4,156	5,295	4,664	3,739	3,822	4,521	4,302	4,612	4,169	4,348	3,475	3,973	51,076
うちオンライン	207	358	426	360	425	484	376	426	367	481	477	460	4,847
要約書(閲覧)	7,295	8,068	5,064	12,691	9,721	20,991	9,696	9,653	11,969	7,027	6,363	10,843	119,381
印鑑証明	575	713	832	772	595	735	651	509	673	646	558	560	7,819
うちオンライン	0	0	0	0	0	0	0	0	0	0	0	0	0
地図等の写しの交付	1,761	1,889	1,517	1,728	1,394	2,234	1,854	1,455	1,618	1,547	1,499	1,587	20,083
うちオンライン	0	1	3	0	0	0	2	23	5	0	2	1	37
地図等の閲覧	485	527	782	383	504	99	1,530	371	536	537	406	2,227	8,387
その他	7	4	6	1	3	1	3	2	2	2	2	5	38
うちオンライン	0	0	0	0	0	0	0	0	0	0	0	0	0
合計	14,279	16,496	12,865	19,314	16,039	28,581	18,036	16,602	18,967	14,107	12,303	19,195	206,784

◎ 郵送請求收受数

H20.1	H20.2	H20.3	H20.4	H20.5	H20.6	H20.7	H20.8	H20.9	H20.10	H20.11	H20.12	合計
49	47	64	56	64	48	59	49	38	65	49	61	649

◎ 印刷/複写/閲覧/付記の割合

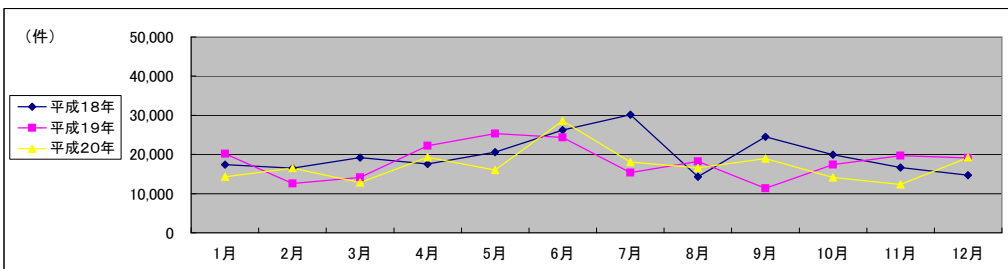
	印刷	複写	閲覧	付記
登記事項証明書	100%	0%	-	-
要約書(閲覧)	100%	-	0%	-
印鑑証明	100%	-	-	-
地図等の写しの交付	100%	0%	-	-
地図等の閲覧	100%	-	0%	-
その他	-	-	-	-

◎ 乙号事件数の曜日別動向

月	火	水	木	金
26%	17%	27%	15%	15%

◎ 請求書枚数の時間別動向

8:30~9:00	9:00~9:30	9:30~10:00	10:00~10:30	10:30~11:00	11:00~11:30	11:30~12:00	12:00~12:30	12:30~13:00
3%	5%	8%	5%	6%	8%	6%	3%	2%
13:00~13:30	13:30~14:00	14:00~14:30	14:30~15:00	15:00~15:30	15:30~16:00	16:00~16:30	16:30~17:00	17:00~17:15
8%	8%	6%	8%	4%	9%	5%	5%	1%



(注記事項)各項目の色は、別紙4(委託業務において取り扱う証明書等一覧)及び別紙5(委託業務において取り扱う簿冊等一覧)に対応しています。

■ 宇都宮地方支務局大田原支局

1 従来の実施に要した経費

(単位:千円)

		平成18年度	平成19年度	平成20年度
計(a)	人件費	14,741	15,112	15,006
	常勤職員			
	非常勤職員	1,346	890	912
	物件費	0	0	0
	委託費等	5,510	7,509	11,052
	委託費 成功報酬等 旅費その他	0 0 0	0 0 0	0 0 0
退職給付費用	21,597	23,511	26,970	
参考値(b)	1,897	2,579	1,727	
減価償却費	0	0	0	
間接部門費	814	814	814	
(a)+(b)		24,308	26,904	29,511

2 従来の実施に要した人員

(単位:人)

	平成18年度	平成19年度	平成20年度
常勤職員	2.0	2.0	2.0
非常勤職員(民間)	0.9	0.6	0.6
業務委託職員(民間)	1.0	2.6	2.8

5 従来の実施方法等(従来の業務実施における取扱数量)

◎ 乙号事件数

平成18年	H18.1	H18.2	H18.3	H18.4	H18.5	H18.6	H18.7	H18.8	H18.9	H18.10	H18.11	H18.12	合計
登記事項証明書	8,298	9,938	10,028	6,694	7,673	7,851	6,749	7,996	8,904	8,102	7,836	8,281	98,350
うちオンライン	17,849	15,692	11,804	8,887	8,609	11,072	7,940	8,384	12,468	12,967	9,371	8,413	133,456
要約書(閲覧)	762	895	1,389	892	884	986	842	802	881	1,026	943	962	11,264
印鑑証明	1,606	1,838	1,663	1,448	1,535	1,524	1,525	1,656	2,276	1,607	1,714	1,768	20,160
地図等の写しの交付	1,184	2,581	1,647	1,366	1,111	824	1,039	1,570	2,692	2,669	1,512	1,071	19,066
地図等の閲覧	0	3	7	0	2	4	0	0	0	0	3	0	19
その他	0	0	0	0	0	0	0	0	0	0	0	0	0
合計	29,699	30,947	26,538	19,287	19,814	22,061	18,095	20,408	27,221	26,371	21,379	20,495	282,315

平成19年	H19.1	H19.2	H19.3	H19.4	H19.5	H19.6	H19.7	H19.8	H19.9	H19.10	H19.11	H19.12	合計
登記事項証明書	8,048	9,210	9,067	6,970	7,582	7,580	7,108	6,987	6,605	7,649	8,008	6,954	91,768
うちオンライン	0	0	0	17	28	2	4	94	7	18	50	102	322
要約書(閲覧)	13,080	12,162	13,065	7,591	11,051	10,585	6,580	13,057	9,692	10,582	12,121	10,322	129,888
印鑑証明	919	929	1,150	838	1,291	1,291	855	798	884	1,047	827	799	11,628
うちオンライン	0	0	0	0	0	0	0	0	0	0	0	0	0
地図等の写しの交付	1,769	1,928	1,717	1,710	1,138	1,242	1,639	1,665	1,507	1,875	1,973	1,661	19,824
うちオンライン	0	0	0	0	0	0	0	0	0	0	0	0	0
地図等の閲覧	1,076	8,270	1,455	871	517	773	838	677	727	927	754	644	17,529
その他	0	4	0	1	0	2	0	0	0	7	2	5	21
うちオンライン	0	0	0	0	0	0	0	0	0	0	0	0	0
合計	24,892	32,503	26,454	17,981	21,579	21,473	17,020	23,184	19,415	22,087	23,685	20,385	270,658

平成20年	H20.1	H20.2	H20.3	H20.4	H20.5	H20.6	H20.7	H20.8	H20.9	H20.10	H20.11	H20.12	合計
登記事項証明書	6,673	7,733	7,303	6,776	5,925	6,801	6,508	6,374	8,417	7,026	6,629	6,033	82,198
うちオンライン	102	159	165	218	178	210	158	292	436	209	834	248	3,209
要約書(閲覧)	16,502	6,385	65,752	89,216	87,098	7,889	5,904	5,041	5,546	6,505	4,093	8,658	308,589
印鑑証明	763	874	1,086	828	689	861	843	680	838	787	781	819	9,849
うちオンライン	0	0	0	0	0	0	0	0	0	0	0	0	0
地図等の写しの交付	1,902	1,969	1,932	1,810	1,788	2,146	2,135	1,654	2,253	2,112	1,935	1,897	23,533
うちオンライン	0	0	0	0	0	0	0	0	0	0	0	0	0
地図等の閲覧	1,125	842	1,396	751	503	606	488	570	805	551	669	372	8,678
その他	4	3	3	3	3	4	5	3	5	5	3	2	43
うちオンライン	0	0	0	0	0	0	0	0	0	0	0	0	0
合計	26,969	17,806	77,472	99,384	96,006	18,307	15,883	14,322	17,864	16,986	14,110	17,781	432,890

◎ 郵送請求收受数

H20.1	H20.2	H20.3	H20.4	H20.5	H20.6	H20.7	H20.8	H20.9	H20.10	H20.11	H20.12	合計
85	106	78	110	115	115	79	70	76	104	77	73	1,088

◎ 印刷/複写/閲覧/付記の割合

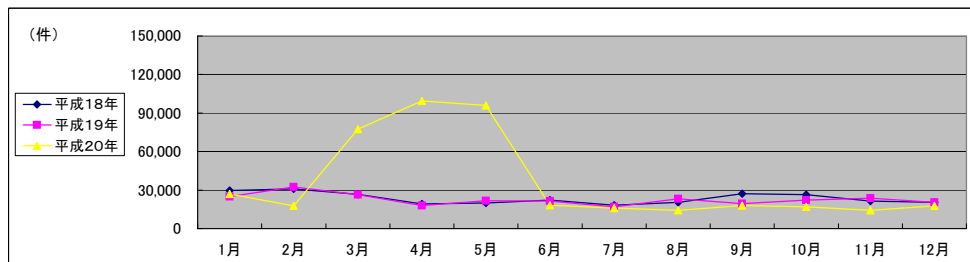
	印刷	複写	閲覧	付記
登記事項証明書	97%	3%		
要約書(閲覧)	71%		29%	
印鑑証明	100%			
地図等の写しの交付	68%	32%		
地図等の閲覧	66%		34%	
その他	-	-	-	-

◎ 乙号事件数の曜日別動向

月	火	水	木	金
19%	19%	24%	16%	22%

◎ 請求書枚数の時間別動向

8:30~9:00	9:00~9:30	9:30~10:00	10:00~10:30	10:30~11:00	11:00~11:30	11:30~12:00	12:00~12:30	12:30~13:00
4%	4%	8%	7%	7%	5%	8%	5%	3%
13:00~13:30	13:30~14:00	14:00~14:30	14:30~15:00	15:00~15:30	15:30~16:00	16:00~16:30	16:30~17:00	17:00~17:15
3%	8%	6%	6%	9%	4%	5%	5%	3%



(注記事項) 各項目の色は、別紙4(委託業務において取り扱う証明書等一覧)及び別紙5(委託業務において取り扱う簿冊等一覧)に対応しています。
 (注記事項) 乙号事件数の曜日別動向は、公用請求による大量事件を除いて算出しています。
 (注記事項) 平成20年3月・4月・5月公用請求の増加に伴い事件数が多くなっています。

■ 宇都宮地方方法務局黒磯出張所(平成21年8月3日に大田原支局に統合)

1 従来の実施に要した経費

(単位:千円)

		平成18年度	平成19年度	平成20年度
人件費	常勤職員	5,257	6,479	6,375
	非常勤職員	1,070	926	941
	物件費	0	0	0
	委託費等	0	0	0
	委託費 成功報酬等 旅費その他	0	0	0
計(a)		6,327	7,405	7,316
参考値(b)	退職給付費用	948	1,289	863
	減価償却費	0	0	0
	間接部門費	407	407	407
(a)+(b)		7,682	9,101	8,586

2 従来の実施に要した人員

(単位:人)

	平成18年度	平成19年度	平成20年度
常勤職員	1.0	1.0	1.0
非常勤職員	0.7	0.6	0.6
業務委託職員(民間)	0.0	0.0	0.0

5 従来の実施方法等(従来の業務実施における取扱数量)

◎ 乙号事件数

平成18年	H18.1	H18.2	H18.3	H18.4	H18.5	H18.6	H18.7	H18.8	H18.9	H18.10	H18.11	H18.12	合計
登記事項証明書	5,388	5,801	6,148	5,632	5,990	6,014	5,095	5,690	6,106	6,407	6,482	9,954	74,707
要約書(閲覧)	10,559	12,509	11,086	9,995	9,462	13,309	7,814	11,275	9,125	8,002	19,899	17,062	140,097
印鑑証明	576	622	870	535	611	688	550	559	606	672	784	661	7,734
地図等の写しの交付	1,220	1,504	1,344	1,270	1,452	1,572	1,393	1,567	1,945	1,536	1,741	1,189	17,733
地図等の閲覧	3,526	2,655	1,283	1,201	1,100	2,907	1,442	1,607	1,547	1,332	6,778	2,208	27,586
その他	0	0	0	0	0	0	2	2	2	0	1	7	14
合計	21,269	23,091	20,731	18,633	18,615	24,490	16,296	20,700	19,331	17,949	35,685	31,081	267,871

平成19年	H19.1	H19.2	H19.3	H19.4	H19.5	H19.6	H19.7	H19.8	H19.9	H19.10	H19.11	H19.12	合計
登記事項証明書	5,625	6,719	6,103	5,862	5,753	5,886	5,482	5,596	4,474	5,860	5,708	5,536	68,604
うちオンライン	0	1	2	3	27	16	44	97	60	57	126	244	677
要約書(閲覧)	46,033	73,285	8,755	8,857	40,868	13,264	6,956	70,349	7,433	7,531	9,145	4,306	296,782
印鑑証明	656	607	769	556	553	760	526	532	502	560	619	565	7,205
うちオンライン	0	0	0	0	0	0	0	0	0	0	0	0	0
地図等の写しの交付	1,263	1,538	1,664	1,407	1,728	1,820	1,699	1,570	1,412	1,782	1,672	1,541	19,096
うちオンライン	0	0	0	0	0	0	0	0	0	0	0	0	0
地図等の閲覧	868	975	2,857	969	842	977	1,309	1,694	1,037	1,299	1,163	1,064	15,054
その他	6	0	0	0	3	0	2	1	0	1	1	2	16
うちオンライン	0	0	0	0	0	0	0	0	0	0	0	0	0
合計	54,451	83,124	20,148	17,651	49,747	22,707	15,974	79,742	14,858	17,033	18,308	13,014	406,757

平成20年	H20.1	H20.2	H20.3	H20.4	H20.5	H20.6	H20.7	H20.8	H20.9	H20.10	H20.11	H20.12	合計
登記事項証明書	5,333	5,363	4,425	5,254	5,116	5,086	5,364	4,604	4,477	5,048	5,143	4,349	59,562
うちオンライン	927	301	470	657	666	607	741	619	687	809	1,197	743	8,424
要約書(閲覧)	6,737	7,337	6,026	7,462	6,283	6,449	9,642	6,098	6,260	6,671	4,223	3,799	76,987
印鑑証明	583	569	768	563	486	584	572	476	582	492	399	597	6,671
うちオンライン	0	0	0	0	0	0	0	0	0	0	0	0	0
地図等の写しの交付	1,511	1,519	1,573	1,806	1,690	1,816	1,923	1,484	1,819	1,655	1,532	1,606	19,934
うちオンライン	0	0	0	0	0	0	0	0	0	0	0	0	1
地図等の閲覧	818	1,114	1,064	1,005	1,046	1,328	2,574	1,014	699	921	1,154	396	13,133
その他	0	0	0	0	3	0	0	0	0	0	0	0	3
うちオンライン	0	0	0	0	0	0	0	0	0	0	0	0	0
合計	14,982	15,902	13,856	16,090	14,624	15,263	20,075	13,676	13,837	14,787	12,451	10,747	176,290

◎ 郵送請求收受数

H20.1	H20.2	H20.3	H20.4	H20.5	H20.6	H20.7	H20.8	H20.9	H20.10	H20.11	H20.12	合計
186	206	195	269	273	231	256	195	226	191	196	181	2,605

◎ 印刷/複写/閲覧/付記の割合

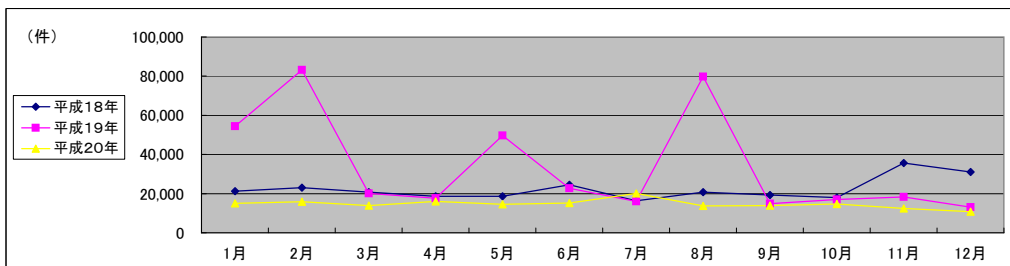
	印刷	複写	閲覧	付記
登記事項証明書	98%	2%		
要約書(閲覧)	95%		5%	
印鑑証明	100%			
地図等の写しの交付	58%	42%		
地図等の閲覧	51%		49%	
その他	0%	0%	0%	100%

◎ 乙号事件数の曜日別動向

月	火	水	木	金
23%	19%	21%	16%	21%

◎ 請求書枚数の時間別動向

8:30~9:00	9:00~9:30	9:30~10:00	10:00~10:30	10:30~11:00	11:00~11:30	11:30~12:00	12:00~12:30	12:30~13:00
4%	4%	5%	4%	9%	7%	8%	2%	7%
13:00~13:30	13:30~14:00	14:00~14:30	14:30~15:00	15:00~15:30	15:30~16:00	16:00~16:30	16:30~17:00	17:00~17:15
7%	7%	8%	7%	5%	5%	4%	5%	2%



(注記事項)各項目の色は、別紙4(委託業務において取り扱う証明書等一覧)及び別紙5(委託業務において取り扱う簿冊等一覧)に対応しています。
(注記事項)平成19年1月・2月・5月・8月公用請求の増加に伴い事件数が多くなっています。

■ 宇都宮地方務局大田原支局及び黒磯出張所合計

1 従来の実施に要した経費

(単位:千円)

		平成18年度	平成19年度	平成20年度
人件費	常勤職員	19,998	21,591	21,381
	非常勤職員	2,416	1,816	1,853
	物件費	0	0	0
	委託費等	5,510	7,509	11,052
	委託費 成功報酬等 旅費その他	0	0	0
計(a)		27,924	30,916	34,286
参考値(b)	退職給付費用	2,845	3,868	2,590
	減価償却費	0	0	0
	間接部門費	1,221	1,221	1,221
(a)+(b)		31,990	36,005	38,097

2 従来の実施に要した人員

(単位:人)

	平成18年度	平成19年度	平成20年度
常勤職員	3.0	3.0	3.0
非常勤職員	1.6	1.2	1.2
業務委託職員(民間)	1.0	2.6	2.8

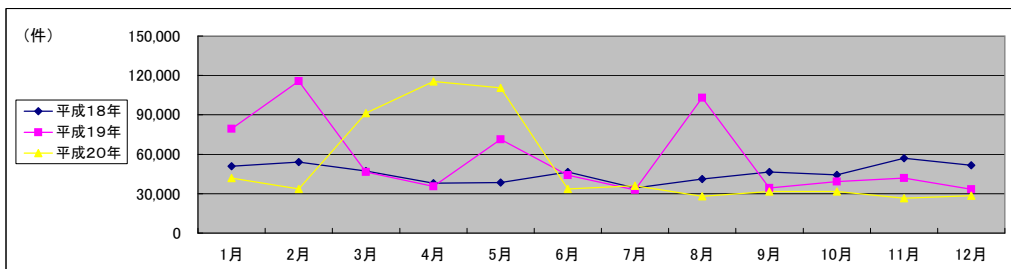
5 従来の実施方法等(従来の業務実施における取扱数量)

◎ 乙号事件数

平成18年	H18.1	H18.2	H18.3	H18.4	H18.5	H18.6	H18.7	H18.8	H18.9	H18.10	H18.11	H18.12	合計
登記事項証明書	13,686	15,739	16,176	12,326	13,663	13,865	11,844	13,686	15,010	14,509	14,318	18,235	173,057
要約書(閲覧)	28,408	28,201	22,890	18,882	18,071	24,381	15,754	19,659	21,593	20,969	29,270	25,475	273,553
印鑑証明	1,338	1,517	2,259	1,427	1,495	1,674	1,392	1,361	1,487	1,698	1,727	1,623	18,998
地図等の写しの交付	2,826	3,342	3,007	2,718	2,987	3,096	2,918	3,223	4,221	3,143	3,455	2,957	37,893
地図等の閲覧	4,710	5,236	2,930	2,567	2,211	3,531	2,481	3,177	4,239	4,001	8,290	3,279	46,652
その他	0	3	7	0	2	4	2	2	2	0	4	7	33
合計	50,968	54,038	47,269	37,920	38,429	46,551	34,391	41,108	46,552	44,320	57,064	51,576	550,186

平成19年	H19.1	H19.2	H19.3	H19.4	H19.5	H19.6	H19.7	H19.8	H19.9	H19.10	H19.11	H19.12	合計
登記事項証明書	13,673	15,929	15,170	12,832	13,335	13,466	12,590	12,583	11,079	13,509	13,716	12,490	180,372
うちオンライン	0	1	2	20	55	18	48	191	67	75	176	346	999
要約書(閲覧)	59,113	85,447	21,820	16,448	51,919	23,849	13,536	83,406	17,125	18,113	21,266	14,628	426,670
印鑑証明	1,575	1,536	1,919	1,394	1,844	2,051	1,381	1,330	1,386	1,607	1,446	1,364	18,833
うちオンライン	0	0	0	0	0	0	0	0	0	0	0	0	0
地図等の写しの交付	3,032	3,466	3,381	3,117	2,866	3,062	3,338	3,235	2,919	3,657	3,645	3,202	38,920
うちオンライン	0	0	0	0	0	0	0	0	0	0	0	0	0
地図等の閲覧	1,944	9,245	4,312	1,840	1,359	1,750	2,147	2,371	1,764	2,226	1,917	1,708	32,583
その他	6	4	0	1	3	2	2	1	0	8	3	7	37
うちオンライン	0	0	0	0	0	0	0	0	0	0	0	0	0
合計	79,343	115,627	46,602	35,632	71,326	44,180	32,994	102,926	34,273	39,120	41,993	33,399	677,415

平成20年	H20.1	H20.2	H20.3	H20.4	H20.5	H20.6	H20.7	H20.8	H20.9	H20.10	H20.11	H20.12	合計
登記事項証明書	12,006	13,096	11,728	12,030	11,041	11,887	11,872	10,978	12,894	12,074	11,772	10,382	141,760
うちオンライン	1,029	460	635	875	844	817	899	911	1,123	1,018	2,031	991	11,633
要約書(閲覧)	23,239	13,722	71,778	96,678	93,381	14,338	15,546	11,139	11,806	13,176	8,316	12,457	385,576
印鑑証明	1,346	1,443	1,854	1,391	1,175	1,445	1,415	1,156	1,420	1,279	1,180	1,416	16,520
うちオンライン	0	0	0	0	0	0	0	0	0	0	0	0	0
地図等の写しの交付	3,413	3,488	3,505	3,616	3,478	3,962	4,058	3,138	4,072	3,767	3,467	3,503	43,467
うちオンライン	0	0	0	0	0	0	0	0	0	0	0	0	1
地図等の閲覧	1,943	1,956	2,460	1,756	1,549	1,934	3,062	1,584	1,504	1,472	1,823	768	21,811
その他	4	3	3	3	6	4	5	3	5	3	3	2	46
うちオンライン	0	0	0	0	0	0	0	0	0	0	0	0	0
合計	41,951	33,708	91,328	115,474	110,630	33,570	35,958	27,998	31,701	31,773	26,561	28,528	609,180



(注記事項)各項目の色は、別紙4(委託業務において取り扱う証明書等一覧)及び別紙5(委託業務において取り扱う簿冊等一覧)に対応しています。

■ 宇都宮地方支局栃木支局

1 従来の実施に要した経費

(単位:千円)

		平成18年度	平成19年度	平成20年度
	人件費	4,938	6,532	6,173
	常勤職員			
	非常勤職員	1,726	635	941
	物件費	0	0	0
	委託費等	5,310	6,364	6,046
	委託費	0	0	0
	成功報酬等	0	0	0
	旅費その他	0	0	0
計(a)		11,974	13,531	13,160
参考	退職給付費用	948	1,289	863
値(b)	減価償却費	0	0	0
	間接部門費	407	407	407
(a)+(b)		13,329	15,227	14,430

2 従来の実施に要した人員

(単位:人)

	平成18年度	平成19年度	平成20年度
常勤職員	1.0	1.0	1.0
非常勤職員	1.0	0.6	0.6
業務委託職員(民間)	1.0	2.0	2.0

5 従来の実施方法等(従来の業務実施における取扱数量)

◎ 乙号事件数

平成18年	H18.1	H18.2	H18.3	H18.4	H18.5	H18.6	H18.7	H18.8	H18.9	H18.10	H18.11	H18.12	合計
登記事項証明書	7,709	9,021	9,346	7,212	7,075	8,668	8,241	7,096	6,353	6,958	6,477	6,329	88,485
要約書(閲覧)	9,317	8,704	12,230	8,234	8,222	9,593	7,204	7,821	7,438	8,842	8,235	7,988	103,828
印鑑証明	940	1,333	1,473	1,114	1,106	982	1,074	1,001	1,085	1,034	1,056	1,067	13,265
地図等の写しの交付	1,795	1,880	1,803	1,552	1,896	1,848	1,763	1,753	1,723	1,680	1,638	1,854	21,185
地図等の閲覧	1,001	1,266	2,048	872	841	1,012	876	169	1,365	1,276	3,343	655	14,724
その他	3	5	3	0	3	6	2	5	4	5	2	4	42
合計	20,765	22,209	26,903	18,984	19,143	22,109	17,160	17,845	17,968	19,795	20,751	17,897	241,529

平成19年	H19.1	H19.2	H19.3	H19.4	H19.5	H19.6	H19.7	H19.8	H19.9	H19.10	H19.11	H19.12	合計
登記事項証明書	7,018	8,513	8,130	9,193	7,340	8,734	6,310	5,927	5,497	6,696	7,533	6,106	86,997
うちオンライン	0	0	1	39	178	0	28	375	292	576	728	396	2,613
要約書(閲覧)	6,819	7,794	6,104	5,832	10,002	8,298	7,821	5,816	7,787	9,335	9,335	7,521	92,464
印鑑証明	1,053	1,108	1,367	943	1,076	1,212	1,024	949	945	1,176	1,176	911	12,940
うちオンライン	0	0	0	0	0	0	0	0	0	0	0	0	0
地図等の写しの交付	1,701	1,891	2,091	1,710	2,018	2,340	2,985	2,169	2,085	2,969	2,969	2,826	27,754
うちオンライン	0	0	0	0	0	0	0	0	0	0	0	0	0
地図等の閲覧	738	867	708	704	885	659	757	732	594	823	823	395	8,685
その他	12	12	2	5	4	1	11	6	4	20	5	0	82
うちオンライン	0	0	0	0	0	0	0	0	0	0	0	0	0
合計	17,341	20,185	18,402	18,387	21,325	21,244	18,908	15,599	16,912	21,019	21,841	17,759	228,922

平成20年	H20.1	H20.2	H20.3	H20.4	H20.5	H20.6	H20.7	H20.8	H20.9	H20.10	H20.11	H20.12	合計
登記事項証明書	5,922	6,351	5,504	4,992	4,656	6,101	6,051	5,025	4,897	5,227	4,207	4,945	63,878
うちオンライン	521	753	976	1,276	862	934	975	789	841	1,171	1,185	968	11,251
要約書(閲覧)	5,512	6,087	4,080	5,548	11,389	5,394	11,093	10,583	4,759	9,188	4,003	5,412	83,048
印鑑証明	886	1,112	1,336	867	1,142	1,073	1,064	810	1,104	1,102	920	1,028	12,444
うちオンライン	0	0	0	0	0	0	0	0	0	0	0	0	0
地図等の写しの交付	2,934	3,616	2,133	2,205	2,673	2,950	2,478	2,418	2,700	3,414	2,507	2,652	32,680
うちオンライン	0	0	0	0	0	0	0	0	0	0	0	0	0
地図等の閲覧	285	288	245	242	216	281	1,127	119	111	227	126	142	3,409
その他	12	7	4	6	3	5	5	10	3	3	2	3	83
うちオンライン	0	0	0	0	0	0	0	0	0	0	0	0	0
合計	15,551	17,461	13,302	13,860	20,079	15,804	21,818	18,965	13,574	19,161	11,765	14,182	195,522

◎ 郵送請求受取数

H20.1	H20.2	H20.3	H20.4	H20.5	H20.6	H20.7	H20.8	H20.9	H20.10	H20.11	H20.12	合計
51	73	75	108	57	67	80	53	41	69	58	66	798

◎ 印刷/複写/閲覧/付記の割合

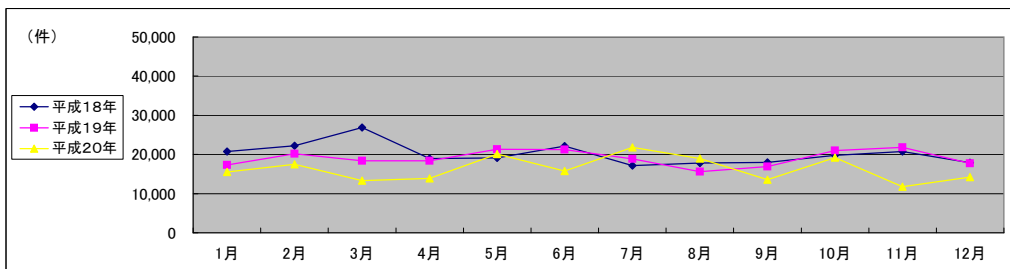
	印刷	複写	閲覧	付記
登記事項証明書	95%	5%		
要約書(閲覧)	91%		9%	
印鑑証明	100%			
地図等の写しの交付	79%	21%		
地図等の閲覧	0%		100%	
その他	-	-	-	-

◎ 乙号事件数の曜日別動向

月	火	水	木	金
17%	27%	20%	15%	21%

◎ 請求書枚数の時間別動向

8:30~9:00	9:00~9:30	9:30~10:00	10:00~10:30	10:30~11:00	11:00~11:30	11:30~12:00	12:00~12:30	12:30~13:00
1%	3%	4%	5%	7%	7%	10%	4%	2%
13:00~13:30	13:30~14:00	14:00~14:30	14:30~15:00	15:00~15:30	15:30~16:00	16:00~16:30	16:30~17:00	17:00~17:15
6%	5%	7%	11%	8%	6%	9%	4%	1%



(注記事項)各項目の色は、別紙4(委託業務において取り扱う証明書等一覧)及び別紙5(委託業務において取り扱う簿冊等一覧)に対応しています。

■ 宇都宮地方務局小山出張所

1 従来の実施に要した経費

(単位:千円)

		平成18年度	平成19年度	平成20年度
人件費	常勤職員	4,364	4,573	4,751
	非常勤職員	1,795	1,739	941
	物件費	0	0	0
	委託費等	8,973	7,780	8,102
	委託費 成功報酬等 旅費その他	0	0	0
計(a)		15,132	14,092	13,794
参考値(b)	退職給付費用	948	1,289	863
	減価償却費 間接部門費	0	0	0
(a)+(b)		16,487	15,788	15,064

2 従来の実施に要した人員

(単位:人)

	平成18年度	平成19年度	平成20年度
常勤職員	1.0	1.0	1.0
非常勤職員	1.3	1.3	0.6
業務委託職員(民間)	2.0	2.0	2.0

5 従来の実施方法等(従来の業務実施における取扱数量)

◎ 乙号事件数

平成18年	H18.1	H18.2	H18.3	H18.4	H18.5	H18.6	H18.7	H18.8	H18.9	H18.10	H18.11	H18.12	合計
登記事項証明書	9,465	11,399	11,682	8,519	8,629	8,504	9,124	7,258	7,471	8,545	8,822	8,242	107,660
要約書(閲覧)	9,479	9,092	7,982	9,154	12,915	7,916	9,556	8,109	9,073	9,346	11,701	6,683	111,006
印鑑証明	1,410	1,496	1,917	1,437	1,212	1,614	2,030	1,142	1,554	1,573	1,443	1,633	18,461
地図等の写しの交付	2,114	1,987	2,245	2,024	2,119	2,264	1,737	1,375	1,336	1,801	2,297	1,996	23,295
地図等の閲覧	961	842	793	740	874	1,207	1,487	1,022	966	3,698	1,527	932	15,049
その他	7	5	8	1	1	6	7	2	0	6	5	14	62
合計	23,436	24,821	24,627	21,875	25,750	21,511	23,941	18,908	20,400	24,969	25,795	19,500	275,533

平成19年	H19.1	H19.2	H19.3	H19.4	H19.5	H19.6	H19.7	H19.8	H19.9	H19.10	H19.11	H19.12	合計
登記事項証明書	10,670	9,577	9,742	10,983	9,644	8,783	8,518	9,421	7,929	9,176	8,357	7,473	110,273
うちオンライン	0	0	0	1	17	4	12	125	310	459	611	668	2,207
要約書(閲覧)	9,953	7,108	8,303	6,842	8,731	10,755	7,975	5,856	5,731	6,674	6,110	14,810	98,848
印鑑証明	1,416	1,656	1,909	1,303	1,328	1,334	1,416	1,175	1,441	1,374	1,436	1,345	17,133
うちオンライン	0	0	0	0	0	0	0	0	0	0	0	0	0
地図等の写しの交付	1,948	2,362	2,255	2,023	2,271	2,462	2,377	2,203	2,337	2,639	2,420	2,126	27,423
うちオンライン	0	0	0	0	0	0	0	0	0	0	0	0	0
地図等の閲覧	1,198	968	1,016	877	701	1,060	1,585	15,490	951	1,155	1,265	1,484	27,750
その他	4	0	0	2	1	0	2	4	1	1	2	1	18
うちオンライン	0	0	0	0	0	0	0	0	0	0	0	0	0
合計	25,189	21,671	23,225	22,030	22,676	24,394	21,873	34,149	18,390	21,019	19,590	27,239	281,445

平成20年	H20.1	H20.2	H20.3	H20.4	H20.5	H20.6	H20.7	H20.8	H20.9	H20.10	H20.11	H20.12	合計
登記事項証明書	7,865	10,155	9,436	9,477	8,985	7,975	8,557	7,084	7,663	7,614	7,389	6,933	99,133
うちオンライン	1,012	1,093	1,006	1,401	1,278	875	1,606	1,335	1,279	1,533	1,280	1,440	15,138
要約書(閲覧)	5,794	6,629	4,743	6,980	10,429	7,930	9,982	7,871	4,917	5,896	4,022	6,363	81,556
印鑑証明	1,285	1,487	1,854	1,269	1,294	1,530	1,411	1,119	1,457	1,463	1,078	1,456	16,703
うちオンライン	0	0	0	0	0	0	0	0	0	80	0	0	80
地図等の写しの交付	2,585	2,631	2,457	2,480	2,342	2,776	3,201	2,670	2,887	3,652	2,362	2,738	32,781
うちオンライン	0	0	0	0	0	0	0	0	0	0	0	5	5
地図等の閲覧	1,324	1,294	893	805	786	1,171	2,970	1,040	713	663	835	689	13,183
その他	2	9	3	0	5	2	3	3	2	8	8	5	42
うちオンライン	0	0	0	0	0	0	0	0	0	0	0	0	0
合計	18,855	22,205	19,386	21,011	23,841	21,384	26,124	19,787	17,639	19,288	15,694	18,184	243,398

◎ 郵送請求收受数

H20.1	H20.2	H20.3	H20.4	H20.5	H20.6	H20.7	H20.8	H20.9	H20.10	H20.11	H20.12	合計
78	94	105	117	103	123	109	81	111	118	82	78	1,199

◎ 印刷/複写/閲覧/付記の割合

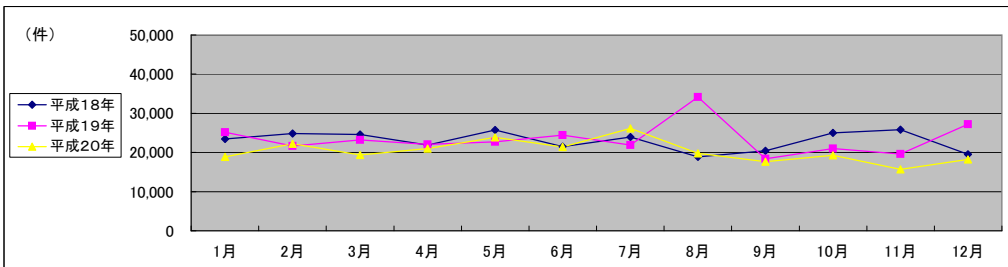
	印刷	複写	閲覧	付記
登記事項証明書	100%	0%		
要約書(閲覧)	98%		2%	
印鑑証明	100%			
地図等の写しの交付	66%	34%		
地図等の閲覧	10%		90%	
その他	-	-	-	-

◎ 乙号事件数の曜日別動向

月	火	水	木	金
14%	18%	11%	21%	36%

◎ 請求書枚数の時間別動向

8:30~9:00	9:00~9:30	9:30~10:00	10:00~10:30	10:30~11:00	11:00~11:30	11:30~12:00	12:00~12:30	12:30~13:00
2%	5%	5%	7%	8%	7%	7%	6%	1%
13:00~13:30	13:30~14:00	14:00~14:30	14:30~15:00	15:00~15:30	15:30~16:00	16:00~16:30	16:30~17:00	17:00~17:15
5%	5%	8%	8%	9%	6%	5%	4%	2%



(注記事項)各項目の色は、別紙4(委託業務において取り扱う証明書等一覧)及び別紙5(委託業務において取り扱う簿冊等一覧)に対応しています。

■ 前橋地方方法務局全体

1 従来の実施に要した経費

(単位:千円)

		平成18年度	平成19年度	平成20年度
計(a)	人件費	35,006	32,520	35,478
	常勤職員			
	非常勤職員	2,461	831	827
	物件費	0	0	0
	委託費等	8,186	10,316	10,044
	委託費	0	0	0
	成功報酬等	0	0	0
	旅費その他	0	0	0
		45,653	43,667	46,349
参考	退職給付費用	6,639	9,025	6,044
値(b)	減価償却費	0	0	0
	間接部門費	2,340	2,340	2,730
(a)+(b)		53,683	53,743	55,123

2 従来の実施に要した人員

(単位:人)

	平成18年度	平成19年度	平成20年度
常勤職員	6.0	6.0	7.0
非常勤職員	1.9	0.6	0.6
業務委託職員(民間)	2.0	3.0	3.0

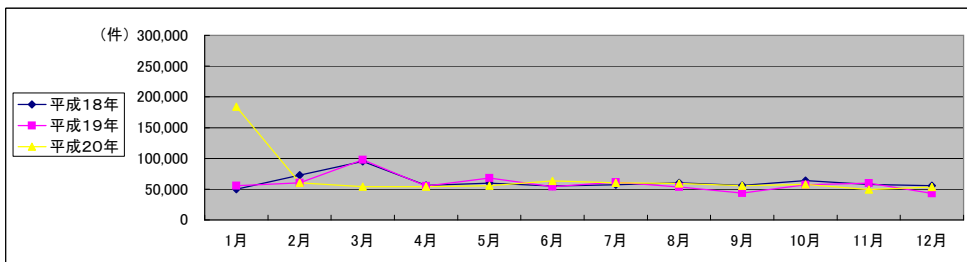
5 従来の実施方法等(従来の業務実施における取扱数量)

◎ 乙号事件数

平成18年	H18.1	H18.2	H18.3	H18.4	H18.5	H18.6	H18.7	H18.8	H18.9	H18.10	H18.11	H18.12	合計
登記事項証明書	24,182	28,103	29,028	24,606	26,286	27,023	24,828	26,932	25,806	28,714	23,699	24,598	313,805
うちオンライン	14,346	29,567	51,024	19,903	21,520	15,719	20,637	21,146	18,174	22,139	19,920	19,303	273,398
要約書(閲覧)	3,523	3,716	5,089	3,450	3,139	3,926	3,672	3,274	3,820	3,490	3,338	3,430	43,867
印鑑証明	4,805	5,497	6,242	5,646	6,536	5,892	5,535	5,653	5,870	6,447	5,487	5,402	69,012
地図等の写しの交付	2,771	6,079	3,755	2,699	2,431	2,836	2,301	3,133	2,520	3,184	5,241	3,045	39,795
うちオンライン	27	27	48	27	38	36	31	27	27	28	20	23	359
その他	0	0	0	0	0	0	0	0	0	0	0	0	0
合計	49,654	72,989	95,186	56,331	59,950	55,232	57,004	60,165	56,217	64,002	57,705	55,801	740,236

平成19年	H19.1	H19.2	H19.3	H19.4	H19.5	H19.6	H19.7	H19.8	H19.9	H19.10	H19.11	H19.12	合計
登記事項証明書	22,974	26,958	25,990	24,112	23,061	21,557	24,023	20,950	19,715	23,506	22,254	19,532	274,632
うちオンライン	0	0	0	31	271	293	444	359	351	608	609	609	3,575
要約書(閲覧)	21,654	20,408	21,757	17,942	24,386	19,346	24,206	18,832	12,871	18,252	23,563	12,851	236,068
印鑑証明	3,552	3,675	4,658	3,103	3,422	3,601	3,425	3,081	3,224	3,651	3,245	3,220	41,857
うちオンライン	0	0	0	0	0	0	0	0	0	0	0	0	0
地図等の写しの交付	5,011	6,154	6,174	6,710	6,863	7,055	6,752	6,399	6,014	7,579	8,304	5,609	78,624
うちオンライン	0	0	0	0	0	0	0	0	0	0	0	0	0
地図等の閲覧	2,633	3,181	39,301	3,314	10,336	2,667	2,898	4,216	1,740	4,269	2,395	1,974	78,924
その他	28	20	26	21	17	27	24	21	20	23	28	27	282
うちオンライン	0	0	0	0	0	0	0	0	0	0	0	0	0
合計	55,852	60,396	97,906	55,202	68,085	54,253	61,328	53,499	43,584	57,280	59,789	43,213	710,387

平成20年	H20.1	H20.2	H20.3	H20.4	H20.5	H20.6	H20.7	H20.8	H20.9	H20.10	H20.11	H20.12	合計
登記事項証明書	26,737	30,223	25,642	24,786	25,692	26,537	25,282	22,717	24,285	26,269	21,501	23,046	302,717
うちオンライン	549	908	1,285	1,643	1,468	1,582	1,951	1,687	1,625	2,064	1,494	1,518	17,774
要約書(閲覧)	142,377	15,732	13,577	15,648	14,583	20,569	17,925	23,250	17,573	17,213	12,301	15,624	326,372
印鑑証明	3,695	4,101	5,108	3,592	3,638	3,984	4,067	3,259	3,869	3,771	3,349	3,518	45,951
うちオンライン	0	0	0	4	0	0	1	0	0	0	0	0	5
地図等の写しの交付	8,052	7,991	7,995	8,341	7,995	9,802	7,820	7,846	8,091	8,723	7,973	9,198	99,827
うちオンライン	0	0	0	0	0	1	35	5	3	3	2	10	59
地図等の閲覧	3,357	2,347	1,968	1,779	3,576	2,272	5,179	2,043	1,777	1,822	4,234	2,005	32,359
その他	21	18	29	21	22	25	23	24	22	17	21	24	267
うちオンライン	0	0	0	0	0	0	0	0	0	0	0	0	0
合計	184,239	60,412	54,319	54,167	55,506	63,189	60,296	59,139	55,617	57,815	49,379	53,415	807,493



(注記事項)各項目の色は、別紙4(委託業務において取り扱う証明書等一覧)及び別紙5(委託業務において取り扱う簿冊等一覧)に対応しています。

■ 前橋地方法務局渋川出張所

1 従来の実施に要した経費

(単位:千円)

		平成18年度	平成19年度	平成20年度
計(a)	人件費	5,690	5,152	4,001
	常勤職員			
	非常勤職員	1,641	0	0
	物件費	0	0	0
	委託費等	0	0	0
	委託費	0	0	0
	成功報酬等	0	0	0
	旅費その他	0	0	0
	退職給付費用	7,331	5,152	4,001
参考	減価償却費	948	1,289	863
値(b)	間接部門費	0	0	0
(a)+(b)		390	390	390
		8,669	6,831	5,254

2 従来の実施に要した人員

(単位:人)

	平成18年度	平成19年度	平成20年度
常勤職員	1.0	1.0	1.0
非常勤職員	1.3	0.0	0.0
業務委託職員(民間)	0.0	0.0	0.0

5 従来の実施方法等(従来の業務実施における取扱数量)

◎ 乙号事件数

平成18年	H18.1	H18.2	H18.3	H18.4	H18.5	H18.6	H18.7	H18.8	H18.9	H18.10	H18.11	H18.12	合計
登記事項証明書	4,835	5,219	5,484	4,576	5,066	4,909	4,476	4,376	3,980	5,075	4,486	5,461	57,943
要約書(閲覧)	1,806	11,171	36,800	1,367	3,153	2,108	3,116	4,268	2,751	4,040	3,545	3,139	77,264
印鑑証明	600	778	818	637	605	725	606	604	638	578	486	618	7,693
地図等の写しの交付	942	868	982	819	1,218	989	877	935	818	991	870	823	11,132
地図等の閲覧	870	712	1,774	688	598	792	621	1,348	584	813	689	657	10,146
その他	0	2	0	0	0	2	0	0	1	0	2	0	7
合計	9,053	18,750	45,858	8,087	10,640	9,525	9,696	11,531	8,772	11,497	10,078	10,698	164,185

平成19年	H19.1	H19.2	H19.3	H19.4	H19.5	H19.6	H19.7	H19.8	H19.9	H19.10	H19.11	H19.12	合計
登記事項証明書	3,693	4,230	4,558	3,677	3,871	3,978	4,158	4,144	3,780	4,374	3,880	3,667	48,010
うちオンライン	0	0	0	0	0	0	0	0	0	0	0	19	19
要約書(閲覧)	6,941	2,844	3,626	1,954	4,522	2,867	5,543	2,490	2,267	3,697	1,684	1,882	40,317
印鑑証明	577	657	822	597	605	711	597	518	646	560	550	527	7,367
うちオンライン	0	0	0	0	0	0	0	0	0	0	0	0	0
地図等の写しの交付	898	936	1,045	1,051	1,247	1,079	1,012	995	904	1,288	1,115	952	12,522
うちオンライン	0	0	0	0	0	0	0	0	0	0	0	0	0
地図等の閲覧	1,015	692	545	333	6,715	528	567	606	351	286	425	217	12,280
その他	0	1	3	0	0	0	0	2	0	0	0	0	6
うちオンライン	0	0	0	0	0	0	0	0	0	0	0	0	0
合計	13,124	9,360	10,999	7,612	16,960	9,163	11,877	8,755	7,948	10,205	7,654	7,245	120,502

平成20年	H20.1	H20.2	H20.3	H20.4	H20.5	H20.6	H20.7	H20.8	H20.9	H20.10	H20.11	H20.12	合計
登記事項証明書	4,339	6,057	4,143	3,980	3,551	4,305	3,992	3,583	3,670	3,857	3,385	3,865	48,727
うちオンライン	35	84	79	61	157	131	102	105	84	69	131	154	1,192
要約書(閲覧)	4,314	3,210	1,934	2,244	1,588	2,790	2,904	2,896	2,274	3,284	2,627	1,931	31,996
印鑑証明	539	581	841	565	582	619	615	519	577	515	444	492	6,889
うちオンライン	0	0	0	0	0	0	0	0	0	0	0	0	0
地図等の写しの交付	1,856	1,178	1,198	1,297	1,094	1,643	1,297	1,182	1,122	1,244	1,027	1,075	15,213
うちオンライン	0	0	0	0	0	0	0	0	0	0	0	0	0
地図等の閲覧	1,291	299	338	249	294	729	871	371	233	255	283	1,001	6,214
その他	1	1	0	0	0	2	0	1	1	0	0	0	6
うちオンライン	0	0	0	0	0	0	0	0	0	0	0	0	0
合計	12,340	11,326	8,454	8,335	7,109	10,088	9,679	8,552	7,877	9,155	7,766	8,364	109,045

◎ 郵送請求收受数

H20.1	H20.2	H20.3	H20.4	H20.5	H20.6	H20.7	H20.8	H20.9	H20.10	H20.11	H20.12	合計
33	34	39	44	32	41	45	34	31	34	38	33	438

◎ 印刷/複写/閲覧/付記の割合

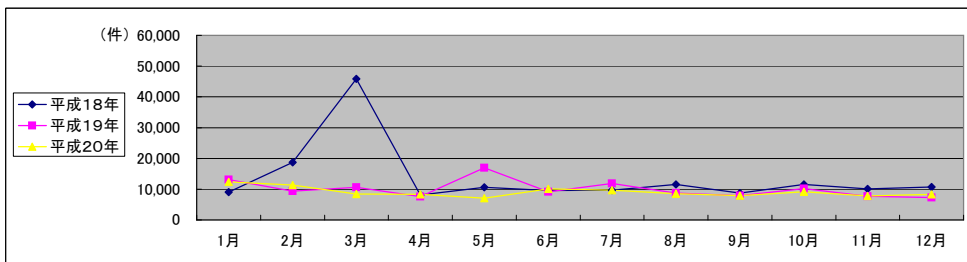
	印刷	複写	閲覧	付記
登記事項証明書	98%	2%		
要約書(閲覧)	99%		1%	
印鑑証明	100%			
地図等の写しの交付	0%	100%		
地図等の閲覧	0%		100%	
その他	-	-	-	-

◎ 乙号事件数の曜日別動向

月	火	水	木	金
20%	19%	17%	21%	23%

◎ 請求書枚数の時間別動向

8:30~9:00	9:00~9:30	9:30~10:00	10:00~10:30	10:30~11:00	11:00~11:30	11:30~12:00	12:00~12:30	12:30~13:00
3%	9%	4%	7%	11%	7%	6%	2%	3%
13:00~13:30	13:30~14:00	14:00~14:30	14:30~15:00	15:00~15:30	15:30~16:00	16:00~16:30	16:30~17:00	17:00~17:15
5%	9%	5%	4%	8%	6%	6%	3%	2%



(注記事項) 各項目の色は、別紙4(委託業務において取り扱う証明書等一覧)及び別紙5(委託業務において取り扱う簿冊等一覧)に対応しています。
 (注記事項) 平成18年3月公用請求の増加に伴い事件数が多くなっています。

■ 前橋地方方法務局沼田支局

1 従来の実施に要した経費

(単位:千円)

		平成18年度	平成19年度	平成20年度
計(a)	人件費	8,457	5,998	6,116
	常勤職員			
	非常勤職員	0	0	0
	物件費	0	0	0
	委託費等	0	0	0
	委託費	0	0	0
	成功報酬等	0	0	0
	旅費その他	0	0	0
計(a)		8,457	5,998	6,116
参考	退職給付費用	948	1,289	863
	減価償却費	0	0	0
値(b)	間接部門費	390	390	390
(a)+(b)		9,795	7,677	7,369

2 従来の実施に要した人員

(単位:人)

	平成18年度	平成19年度	平成20年度
常勤職員	1.0	1.0	1.0
非常勤職員	0.0	0.0	0.0
業務委託職員(民間)	0.0	0.0	0.0

5 従来の実施方法等(従来の業務実施における取扱数量)

◎ 乙号事件数

平成18年	H18.1	H18.2	H18.3	H18.4	H18.5	H18.6	H18.7	H18.8	H18.9	H18.10	H18.11	H18.12	合計
登記事項証明書	4,329	4,070	5,655	4,514	4,869	5,092	4,883	4,318	5,467	6,253	3,749	3,838	57,037
要約書(閲覧)	1,888	2,756	3,652	7,571	9,484	3,998	6,348	4,559	3,249	5,209	2,918	4,179	55,811
印鑑証明	625	611	768	523	507	651	555	419	573	533	515	523	6,803
地図等の写しの交付	496	671	894	702	1,124	873	740	728	738	871	705	798	9,340
地図等の閲覧	305	415	501	788	407	446	458	376	429	312	489	525	5,451
その他	8	7	6	5	7	7	10	9	6	8	5	7	85
合計	7,651	8,530	11,476	14,103	16,398	11,067	12,994	10,409	10,462	13,186	8,381	9,870	134,527

平成19年	H19.1	H19.2	H19.3	H19.4	H19.5	H19.6	H19.7	H19.8	H19.9	H19.10	H19.11	H19.12	合計
登記事項証明書	3,822	4,825	4,469	4,565	3,918	3,414	3,475	3,675	3,052	3,706	3,518	3,427	45,866
うちオンライン	0	0	0	0	0	0	0	0	0	0	0	0	16
要約書(閲覧)	3,167	4,877	3,579	4,493	3,397	5,261	3,458	4,860	2,913	2,470	4,514	3,474	46,463
印鑑証明	516	587	679	446	426	501	431	480	423	506	520	421	5,936
うちオンライン	0	0	0	0	0	0	0	0	0	0	0	0	0
地図等の写しの交付	561	855	765	760	1,038	856	860	1,050	828	1,087	1,068	801	10,529
うちオンライン	0	0	0	0	0	0	0	0	0	0	0	0	0
地図等の閲覧	371	403	416	486	1,037	697	677	2,411	334	1,229	762	488	9,311
その他	10	6	7	4	4	8	7	5	3	4	8	8	74
うちオンライン	0	0	0	0	0	0	0	0	0	0	0	0	0
合計	8,447	11,553	9,915	10,754	9,820	10,737	8,908	12,481	7,553	9,002	10,390	8,619	118,179

平成20年	H20.1	H20.2	H20.3	H20.4	H20.5	H20.6	H20.7	H20.8	H20.9	H20.10	H20.11	H20.12	合計
登記事項証明書	3,713	3,845	3,107	3,240	3,287	3,220	3,114	3,207	3,440	4,799	4,017	3,431	42,420
うちオンライン	81	153	171	202	147	201	416	331	441	398	392	157	3,090
要約書(閲覧)	2,103	2,366	2,202	2,103	2,209	4,096	3,172	3,703	3,807	3,604	1,730	2,153	33,248
印鑑証明	495	487	591	442	496	464	432	338	355	462	428	494	5,484
うちオンライン	0	0	0	4	0	0	0	0	0	0	0	0	4
地図等の写しの交付	726	862	879	767	1,006	941	731	932	945	1,002	987	784	10,562
うちオンライン	0	0	0	0	0	0	0	0	0	0	0	0	0
地図等の閲覧	354	461	355	407	415	546	2,384	394	707	776	661	387	7,847
その他	6	7	7	6	6	7	11	9	8	6	9	9	91
うちオンライン	0	0	0	0	0	0	0	0	0	0	0	0	0
合計	7,397	8,028	7,141	6,965	7,419	9,274	9,844	8,583	9,262	10,649	7,832	7,258	99,652

◎ 郵送請求收受数

H20.1	H20.2	H20.3	H20.4	H20.5	H20.6	H20.7	H20.8	H20.9	H20.10	H20.11	H20.12	合計
66	72	48	86	77	45	62	41	51	53	67	55	723

◎ 印刷/複写/閲覧/付記の割合

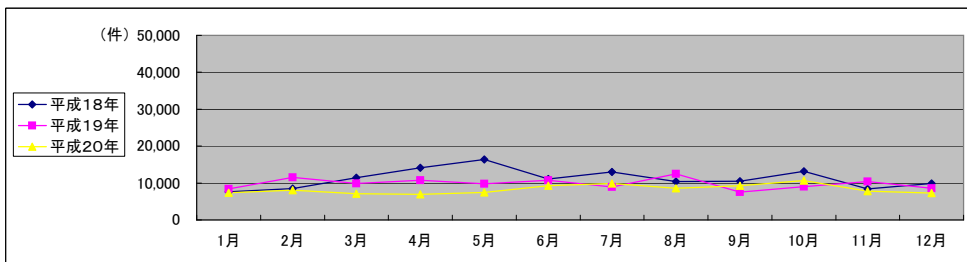
	印刷	複写	閲覧	付記
登記事項証明書	98%	2%		
要約書(閲覧)	90%		10%	
印鑑証明	100%			
地図等の写しの交付	87%	13%		
地図等の閲覧	93%		7%	
その他	-	-	-	-

◎ 乙号事件数の曜日別動向

月	火	水	木	金
21%	27%	15%	17%	20%

◎ 請求書枚数の時間別動向

8:30~9:00	9:00~9:30	9:30~10:00	10:00~10:30	10:30~11:00	11:00~11:30	11:30~12:00	12:00~12:30	12:30~13:00
2%	6%	7%	9%	5%	11%	4%	5%	3%
13:00~13:30	13:30~14:00	14:00~14:30	14:30~15:00	15:00~15:30	15:30~16:00	16:00~16:30	16:30~17:00	17:00~17:15
4%	6%	6%	6%	6%	6%	10%	4%	0%



(注記事項) 各項目の色は、別紙4(委託業務において取り扱う証明書等一覧)及び別紙5(委託業務において取り扱う簿冊等一覧)に対応しています。
 (注記事項) 乙号事件数の曜日別動向は、公用請求による大量事件を除いて算出しています。

■ 前橋地方方法務局太田支局

1 従来の実施に要した経費

(単位:千円)

		平成18年度	平成19年度	平成20年度
計(a)	人件費	16,455	15,964	22,681
	常勤職員			
	非常勤職員	0	831	0
	物件費	0	0	0
	委託費等	8,186	10,316	10,044
	委託費	0	0	0
	成功報酬等	0	0	0
	旅費その他	0	0	0
	退職給付費用	24,641	27,111	32,725
参考	減価償却費	3,795	5,158	3,455
値(b)	間接部門費	0	0	0
(a)+(b)		28,657	32,150	37,740

2 従来の実施に要した人員

(単位:人)

	平成18年度	平成19年度	平成20年度
常勤職員	3.0	3.0	4.0
非常勤職員(民間)	0.0	0.6	0.0
業務委託職員(民間)	2.0	3.0	3.0

5 従来の実施方法等(従来の業務実施における取扱数量)

◎ 乙号事件数

平成18年	H18.1	H18.2	H18.3	H18.4	H18.5	H18.6	H18.7	H18.8	H18.9	H18.10	H18.11	H18.12	合計
登記事項証明書	11,876	15,315	14,367	12,488	13,383	13,068	12,410	13,996	13,087	13,791	12,449	12,335	158,565
要約書(閲覧)	8,442	14,194	8,988	8,718	7,251	7,769	8,579	10,064	9,701	8,832	11,399	10,488	114,425
印鑑証明	1,899	1,906	2,889	1,930	1,679	2,115	2,055	1,907	2,173	1,992	1,938	1,896	24,379
地図等の写しの交付	2,775	3,303	3,732	3,497	3,565	3,281	3,324	3,343	3,690	3,947	3,244	3,235	40,936
地図等の閲覧	1,206	4,549	1,147	936	965	952	872	1,088	1,098	1,763	868	1,402	16,846
その他	17	14	23	18	18	24	17	17	18	17	11	14	208
合計	26,215	39,281	31,146	27,587	26,861	27,209	27,257	30,415	29,767	30,342	29,909	29,370	355,359

平成19年	H19.1	H19.2	H19.3	H19.4	H19.5	H19.6	H19.7	H19.8	H19.9	H19.10	H19.11	H19.12	合計
登記事項証明書	11,989	14,790	12,792	11,950	12,574	11,688	13,606	10,963	10,996	12,350	12,055	10,538	146,291
うちオンライン	0	0	0	31	271	263	361	266	247	404	420	373	2,636
要約書(閲覧)	10,254	11,386	12,613	9,749	10,227	9,386	12,549	9,352	6,305	9,812	14,538	6,025	122,196
印鑑証明	1,984	1,974	2,527	1,712	1,975	1,992	2,004	1,750	1,822	2,123	1,838	1,887	23,588
うちオンライン	0	0	0	0	0	0	0	0	0	0	0	0	0
地図等の写しの交付	2,968	3,760	3,880	4,047	3,886	4,454	4,263	3,775	3,746	4,572	5,422	3,703	48,276
うちオンライン	0	0	0	0	0	0	0	0	0	0	0	0	0
地図等の閲覧	849	1,709	1,169	1,503	2,238	1,140	1,398	961	863	2,465	884	1,043	16,222
その他	17	11	13	16	10	18	15	12	13	16	18	14	173
うちオンライン	0	0	0	0	0	0	0	0	0	0	0	0	0
合計	28,061	33,630	32,794	28,977	30,910	28,678	33,835	26,813	23,745	31,338	34,755	23,210	356,746

平成20年	H20.1	H20.2	H20.3	H20.4	H20.5	H20.6	H20.7	H20.8	H20.9	H20.10	H20.11	H20.12	合計
登記事項証明書	16,186	17,862	16,109	15,077	15,510	16,364	15,372	13,497	14,470	14,292	11,960	13,403	180,102
うちオンライン	402	412	780	1,070	882	1,009	1,060	795	823	925	726	838	9,722
要約書(閲覧)	133,593	9,082	8,055	8,025	8,434	10,389	10,270	10,506	9,516	9,069	6,824	10,387	234,150
印鑑証明	2,300	2,670	3,137	2,160	2,230	2,532	2,614	2,104	2,541	2,449	2,172	2,179	29,088
うちオンライン	0	0	0	0	0	0	1	0	0	0	0	0	1
地図等の写しの交付	4,974	5,299	5,149	5,572	5,201	6,296	5,096	4,993	5,313	5,643	5,236	6,648	65,420
うちオンライン	0	0	0	0	0	1	35	5	3	3	2	10	59
地図等の閲覧	1,564	1,301	1,081	907	2,632	663	1,606	813	535	459	2,978	402	14,941
その他	12	8	17	12	12	11	7	11	10	7	9	12	128
うちオンライン	0	0	0	0	0	0	0	0	0	0	0	0	0
合計	158,629	36,222	33,548	31,753	34,019	36,255	34,965	31,924	32,385	31,919	29,179	33,031	523,829

◎ 郵送請求收受数

H20.1	H20.2	H20.3	H20.4	H20.5	H20.6	H20.7	H20.8	H20.9	H20.10	H20.11	H20.12	合計
227	184	158	195	147	185	153	146	148	157	119	138	1,957

◎ 印刷/複写/閲覧/付記の割合

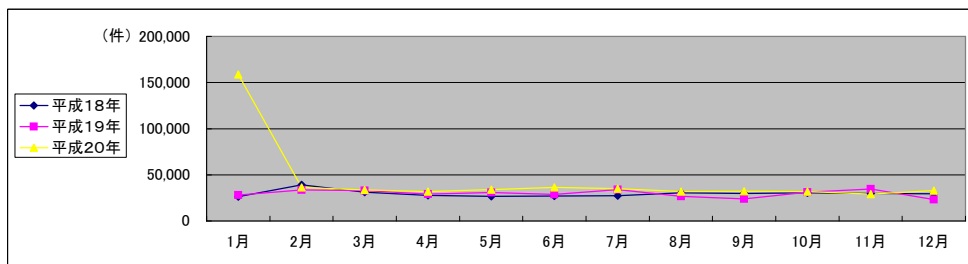
	印刷	複写	閲覧	付記
登記事項証明書	99%	1%		
要約書(閲覧)	99%		1%	
印鑑証明	100%			
地図等の写しの交付	67%	33%		
地図等の閲覧	0%		100%	
その他	-	-	-	-

◎ 乙号事件数の曜日別動向

月	火	水	木	金
21%	20%	18%	17%	24%

◎ 請求書枚数の時間別動向

8:30~9:00	9:00~9:30	9:30~10:00	10:00~10:30	10:30~11:00	11:00~11:30	11:30~12:00	12:00~12:30	12:30~13:00
2%	5%	6%	8%	7%	8%	5%	4%	2%
13:00~13:30	13:30~14:00	14:00~14:30	14:30~15:00	15:00~15:30	15:30~16:00	16:00~16:30	16:30~17:00	17:00~17:15
8%	10%	9%	8%	5%	6%	3%	4%	0%



(注記事項)各項目の色は、別紙4(委託業務において取り扱う証明書等一覧)及び別紙5(委託業務において取り扱う簿冊等一覧)に対応しています。
 (注記事項)平成20年(度)の経費、人員、乙号事件数には、平成20年度に太田支局に統合された館林出張所分が加算されています。
 (注記事項)平成20年1月公用請求の増加に伴い事件数が多くなっています。

■ 前橋地方方法務局富岡支局

1 従来の実施に要した経費

(単位:千円)

		平成18年度	平成19年度	平成20年度
計(a)	人件費	4,404	5,406	2,680
	常勤職員			
	非常勤職員	820	0	827
	物件費	0	0	0
	委託費等	0	0	0
参考値(b)	委託費	0	0	0
	成功報酬等	0	0	0
	旅費その他	0	0	0
	退職給付費用	948	1,289	863
減価償却費	0	0	0	
(a)+(b)	6,562	7,085	4,760	

2 従来の実施に要した人員

(単位:人)

	平成18年度	平成19年度	平成20年度
常勤職員	1.0	1.0	1.0
非常勤職員	0.6	0.0	0.6
業務委託職員(民間)	0.0	0.0	0.0

5 従来の実施方法等(従来の業務実施における取扱数量)

◎ 乙号事件数

平成18年	H18.1	H18.2	H18.3	H18.4	H18.5	H18.6	H18.7	H18.8	H18.9	H18.10	H18.11	H18.12	合計
登記事項証明書	3,142	3,499	3,522	3,028	2,968	3,954	3,059	4,242	3,272	3,595	3,015	2,964	40,260
要約書(閲覧)	2,210	1,446	1,584	2,247	1,632	1,844	2,594	2,255	2,473	4,058	2,058	1,497	25,898
印鑑証明	399	421	614	360	348	435	456	344	436	387	399	393	4,992
地図等の写しの交付	592	655	634	628	629	749	594	647	624	638	668	546	7,604
地図等の閲覧	390	403	333	287	461	446	350	321	409	296	3,195	461	7,352
その他	2	4	19	4	13	3	4	1	2	3	2	2	59
合計	6,735	6,428	6,706	6,554	6,051	7,431	7,057	7,810	7,216	8,977	9,337	5,863	86,165

平成19年	H19.1	H19.2	H19.3	H19.4	H19.5	H19.6	H19.7	H19.8	H19.9	H19.10	H19.11	H19.12	合計
登記事項証明書	3,470	3,113	4,171	3,920	2,698	2,477	2,784	2,168	1,887	3,076	2,801	1,900	34,465
うちオンライン	0	0	0	0	0	30	83	93	104	204	189	201	904
要約書(閲覧)	1,292	1,301	1,939	1,746	6,240	1,832	2,656	2,130	1,386	2,273	2,827	1,470	27,092
印鑑証明	475	457	630	348	416	397	393	333	333	462	337	385	4,966
うちオンライン	0	0	0	0	0	0	0	0	0	0	0	0	0
地図等の写しの交付	584	603	684	852	692	666	617	579	536	632	699	153	7,297
うちオンライン	0	0	0	0	0	0	0	0	0	0	0	0	0
地図等の閲覧	398	377	37,171	992	346	302	256	238	192	289	324	226	41,111
その他	1	2	3	1	3	1	2	2	4	3	2	5	29
うちオンライン	0	0	0	0	0	0	0	0	0	0	0	0	0
合計	6,220	5,853	44,598	7,859	10,395	5,675	6,708	5,450	4,338	6,735	6,990	4,139	114,960

平成20年	H20.1	H20.2	H20.3	H20.4	H20.5	H20.6	H20.7	H20.8	H20.9	H20.10	H20.11	H20.12	合計
登記事項証明書	2,499	2,459	2,283	2,489	3,344	2,648	2,804	2,430	2,705	3,321	2,139	2,347	31,468
うちオンライン	31	259	255	310	282	241	373	456	277	672	245	369	3,770
要約書(閲覧)	2,367	1,074	1,386	3,276	2,352	3,294	1,579	6,145	1,976	1,256	1,120	1,153	26,978
印鑑証明	361	363	539	425	330	369	406	298	396	345	305	353	4,490
うちオンライン	0	0	0	0	0	0	0	0	0	0	0	0	0
地図等の写しの交付	496	652	769	705	694	922	696	739	711	834	723	691	8,632
うちオンライン	0	0	0	0	0	0	0	0	0	0	0	0	0
地図等の閲覧	148	286	194	216	235	334	318	465	302	332	312	215	3,357
その他	2	2	5	3	4	5	5	3	3	4	3	3	42
うちオンライン	0	0	0	0	0	0	0	0	0	0	0	0	0
合計	5,873	4,836	5,176	7,114	6,959	7,572	5,808	10,080	6,093	6,092	4,602	4,762	74,967

◎ 郵送請求收受数

H20.1	H20.2	H20.3	H20.4	H20.5	H20.6	H20.7	H20.8	H20.9	H20.10	H20.11	H20.12	合計
27	21	19	20	21	29	28	15	18	16	18	21	253

◎ 印刷/複写/閲覧/付記の割合

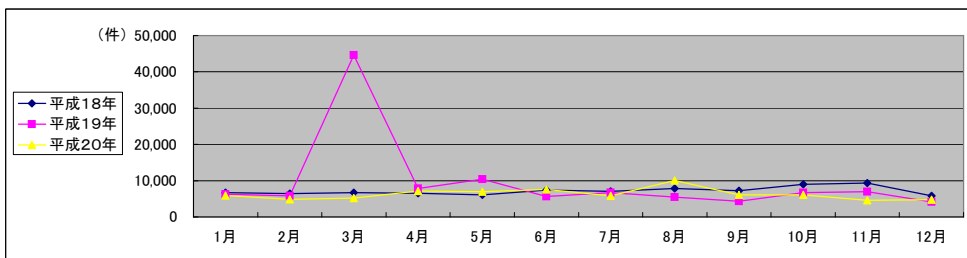
	印刷	複写	閲覧	付記
登記事項証明書	98%	2%		
要約書(閲覧)	99%		1%	
印鑑証明	100%			
地図等の写しの交付	0%	100%		
地図等の閲覧	0%		100%	
その他	-	-	-	-

◎ 乙号事件数の曜日別動向

月	火	水	木	金
17%	16%	21%	24%	22%

◎ 請求書枚数の時間別動向

8:30~9:00	9:00~9:30	9:30~10:00	10:00~10:30	10:30~11:00	11:00~11:30	11:30~12:00	12:00~12:30	12:30~13:00
4%	3%	5%	6%	8%	8%	5%	3%	3%
13:00~13:30	13:30~14:00	14:00~14:30	14:30~15:00	15:00~15:30	15:30~16:00	16:00~16:30	16:30~17:00	17:00~17:15
4%	6%	6%	11%	9%	6%	10%	2%	1%



(注記事項) 各項目の色は、別紙4(委託業務において取り扱う証明書等一覧)及び別紙5(委託業務において取り扱う簿冊等一覧)に対応しています。
 (注記事項) 平成19年3月公用請求の増加に伴い事件数が多くなっています。

(注記事項) 平成21年9月に藤岡出張所が富岡支局及び高崎支局に統合される予定です。富岡支局が新たに管轄する上野村の事件数は、藤岡出張所の事件数(平成18年・約9万3000件、平成19年・約8万9000件、平成20年約8万4000件)のうち、約1%となります。事件数の増加はほとんどありません。

■ さいたま方法務局全体

1 従来の実施に要した経費

(単位:千円)

		平成18年度	平成19年度	平成20年度
計(a)	人件費	75,808	82,560	81,564
	常勤職員			
	非常勤職員	5,456	7,554	7,486
	物件費	0	0	0
	委託費等	72,551	67,582	68,521
	委託費	0	0	0
	成功報酬等	0	0	0
	旅費その他	0	0	0
計(a)		153,815	157,696	157,571
参考値(b)	退職給付費用	13,280	18,053	12,953
	減価償却費	0	0	0
	間接部門費	2,674	2,674	2,865
(a)+(b)		169,769	178,423	173,389

2 従来の実施に要した人員

(単位:人)

	平成18年度	平成19年度	平成20年度
常勤職員	14.0	14.0	15.0
非常勤職員	3.6	4.9	4.6
業務委託職員(民間)	14.0	14.5	16.7

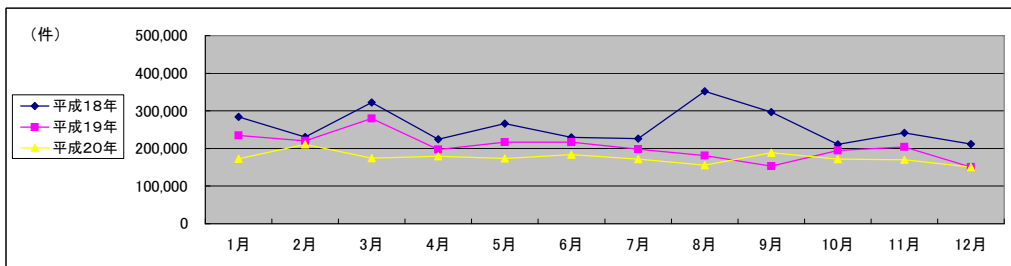
5 従来の実施方法等(従来の業務実施における取扱数量)

◎ 乙号事件数

平成18年	H18.1	H18.2	H18.3	H18.4	H18.5	H18.6	H18.7	H18.8	H18.9	H18.10	H18.11	H18.12	合計
登記事項証明書	87,139	104,605	105,749	95,966	118,207	100,757	92,598	89,990	88,165	91,620	91,264	93,307	1,159,367
要約書(閲覧)	161,267	88,871	176,144	93,064	112,945	82,724	93,781	225,355	171,742	79,159	102,122	83,871	1,471,045
印鑑証明	9,963	10,916	13,421	11,010	11,060	9,461	10,849	12,276	10,688	10,656	12,549	11,448	134,297
地図等の写しの交付	17,530	19,035	20,625	19,469	18,651	19,938	20,780	18,789	20,287	21,694	24,856	18,129	239,783
地図等の閲覧	7,935	7,068	6,339	4,892	5,372	16,974	8,436	5,256	5,481	7,347	10,721	5,329	91,150
その他	55	57	49	39	29	53	50	36	54	45	45	61	573
合計	283,889	230,552	322,327	224,440	266,264	229,907	226,494	351,702	296,417	210,521	241,557	212,145	3,096,215

平成19年	H19.1	H19.2	H19.3	H19.4	H19.5	H19.6	H19.7	H19.8	H19.9	H19.10	H19.11	H19.12	合計
登記事項証明書	86,755	106,638	97,096	89,746	94,956	83,416	90,519	77,606	74,091	93,957	91,425	76,584	1,062,789
うちオンライン	4	5	2	105	285	647	1,553	1,886	2,156	2,967	3,881	3,810	17,301
要約書(閲覧)	106,539	76,381	140,008	73,933	78,315	53,018	42,944	66,673	41,840	55,335	66,398	37,803	839,187
印鑑証明	12,703	10,438	14,915	8,808	9,685	12,392	11,886	11,289	11,812	12,292	11,424	10,156	137,800
うちオンライン	0	0	0	0	0	0	0	0	0	2	0	0	2
地図等の写しの交付	20,586	22,106	23,939	21,590	25,181	25,060	26,160	19,869	20,357	26,628	27,292	21,760	280,528
うちオンライン	0	0	0	0	0	0	0	0	0	0	0	0	0
地図等の閲覧	8,241	4,316	4,051	3,323	8,450	42,971	26,877	5,562	5,027	6,483	7,511	3,950	126,762
その他	41	62	62	45	56	64	49	50	58	28	39	34	588
うちオンライン	0	0	0	0	0	0	0	0	0	0	0	0	0
合計	234,865	219,941	280,071	197,445	216,643	216,921	198,435	181,049	153,185	194,723	204,089	150,287	2,447,654

平成20年	H20.1	H20.2	H20.3	H20.4	H20.5	H20.6	H20.7	H20.8	H20.9	H20.10	H20.11	H20.12	合計
登記事項証明書	81,234	99,435	89,927	86,793	84,573	88,354	86,111	72,680	82,295	84,180	66,549	72,595	994,726
うちオンライン	3,483	4,608	5,954	9,105	7,124	8,375	8,786	7,860	7,785	9,612	8,263	8,591	89,546
要約書(閲覧)	48,098	63,800	37,854	52,685	46,651	45,645	40,122	46,475	57,207	40,548	67,065	39,815	585,965
印鑑証明	12,311	12,997	15,182	11,987	11,451	12,490	12,555	10,061	12,562	12,725	11,095	10,824	146,240
うちオンライン	0	2	0	0	0	0	3	5	1	3	7	1	22
地図等の写しの交付	25,453	27,970	27,120	24,502	25,878	28,598	27,447	22,635	27,216	26,408	20,911	22,002	306,140
うちオンライン	0	0	0	0	1	1	11	12	66	43	22	34	190
地図等の閲覧	5,880	6,981	4,444	3,247	4,751	8,134	5,472	4,100	9,080	8,000	4,370	5,164	69,623
その他	29	43	58	45	46	40	52	33	35	52	22	37	492
うちオンライン	0	0	0	0	0	0	0	0	0	0	0	0	0
合計	173,005	211,226	174,585	179,259	173,350	183,261	171,759	155,984	188,395	171,913	170,012	150,437	2,103,186



(注記事項)各項目の色は、別紙4(委託業務において取り扱う証明書等一覧)及び別紙5(委託業務において取り扱う簿冊等一覧)に対応しています。

■ さいたま地方法務局志木出張所

1 従来の実施に要した経費

(単位:千円)

		平成18年度	平成19年度	平成20年度
	人件費	16,569	16,759	17,140
	常勤職員	918	1,041	1,304
	非常勤職員	0	0	0
	物件費	17,508	14,684	14,622
	委託費等	0	0	0
	委託費	0	0	0
	成功報酬等	0	0	0
	旅費その他	0	0	0
計(a)		34,995	32,484	33,066
参考値(b)	退職給付費用	2,846	3,869	2,591
	減価償却費	0	0	0
(a)+(b)		38,414	36,926	36,230

2 従来の実施に要した人員

(単位:人)

	平成18年度	平成19年度	平成20年度
常勤職員	3.0	3.0	3.0
非常勤職員	0.6	0.6	0.8
業務委託職員(民間)	3.0	3.0	3.0

5 従来の実施方法等(従来の業務実施における取扱数量)

◎ 乙号事件数

平成18年	H18.1	H18.2	H18.3	H18.4	H18.5	H18.6	H18.7	H18.8	H18.9	H18.10	H18.11	H18.12	合計
登記事項証明書	18,486	20,730	21,891	19,792	43,281	21,627	21,627	19,065	18,426	20,748	20,762	18,850	265,285
うちオンライン	12,803	14,939	13,889	13,523	12,777	12,214	13,964	9,641	11,875	11,454	14,834	12,305	154,218
要約書(閲覧)	2,824	2,995	3,494	2,520	2,539	1,419	3,144	2,608	3,008	3,065	2,836	3,169	33,621
印鑑証明	3,625	4,154	4,462	4,507	4,834	5,268	5,268	5,101	3,348	5,213	7,767	5,261	58,808
地図等の写しの交付	1,650	1,868	1,607	1,550	1,679	3,216	3,216	1,266	1,161	1,212	1,601	1,034	21,600
地図等の閲覧	4	8	3	11	0	8	0	5	6	0	0	13	58
その他	0	0	0	0	0	0	0	0	0	0	0	0	0
合計	39,392	44,694	45,346	41,903	65,110	43,752	47,219	37,686	37,824	41,692	47,800	40,632	533,050

平成19年	H19.1	H19.2	H19.3	H19.4	H19.5	H19.6	H19.7	H19.8	H19.9	H19.10	H19.11	H19.12	合計
登記事項証明書	18,374	18,922	20,457	19,071	19,810	18,721	19,273	17,006	17,592	19,152	18,078	15,313	221,769
うちオンライン	0	5	1	0	119	203	237	149	200	324	391	555	2,184
要約書(閲覧)	11,600	10,937	9,741	10,326	10,256	12,103	8,708	10,109	10,384	9,806	12,358	9,509	125,837
印鑑証明	2,959	2,960	3,604	2,674	2,790	3,506	2,999	3,402	3,125	3,208	3,024	2,293	36,544
うちオンライン	0	0	0	0	0	0	0	0	0	2	0	0	2
地図等の写しの交付	4,658	5,310	5,413	5,350	6,278	5,753	6,581	5,185	5,321	6,048	6,100	4,815	66,812
うちオンライン	0	0	0	0	0	0	0	0	0	0	0	0	0
地図等の閲覧	1,420	1,108	1,918	1,130	1,135	752	20,580	963	1,155	1,438	1,996	1,118	34,713
その他	5	16	5	8	7	12	2	8	4	2	3	1	73
うちオンライン	0	0	0	0	0	0	0	0	0	0	0	0	0
合計	39,016	39,253	41,138	38,559	40,276	40,847	58,143	36,673	37,581	39,654	41,559	33,049	485,748

平成20年	H20.1	H20.2	H20.3	H20.4	H20.5	H20.6	H20.7	H20.8	H20.9	H20.10	H20.11	H20.12	合計
登記事項証明書	14,980	19,598	18,157	17,814	20,411	16,209	16,060	13,793	15,298	15,733	12,663	14,205	194,921
うちオンライン	461	871	1,202	1,675	1,816	1,956	2,393	1,848	2,293	2,223	1,683	1,853	20,274
要約書(閲覧)	7,714	9,563	7,132	8,078	6,560	6,827	9,066	5,871	5,326	7,454	4,472	3,622	81,685
印鑑証明	3,038	2,855	3,647	2,747	2,790	2,838	2,956	2,110	2,808	2,924	2,637	2,341	33,691
うちオンライン	0	2	0	0	0	0	0	5	0	0	0	0	7
地図等の写しの交付	4,909	5,603	5,823	5,409	5,709	5,714	5,176	4,558	5,279	5,235	4,474	4,294	62,183
うちオンライン	0	0	0	0	1	0	4	4	40	8	17	9	83
地図等の閲覧	879	980	684	654	554	795	799	615	795	992	1,697	378	9,822
その他	1	8	11	5	7	5	9	2	0	14	0	4	66
うちオンライン	0	0	0	0	0	0	0	0	0	0	0	0	0
合計	31,521	38,607	35,454	34,707	36,031	32,388	34,066	26,949	29,506	32,352	25,943	24,844	382,368

◎ 郵送請求收受数

H20.1	H20.2	H20.3	H20.4	H20.5	H20.6	H20.7	H20.8	H20.9	H20.10	H20.11	H20.12	合計
369	343	296	345	354	324	325	246	249	312	307	258	3,728

◎ 印刷/複写/閲覧/付記の割合

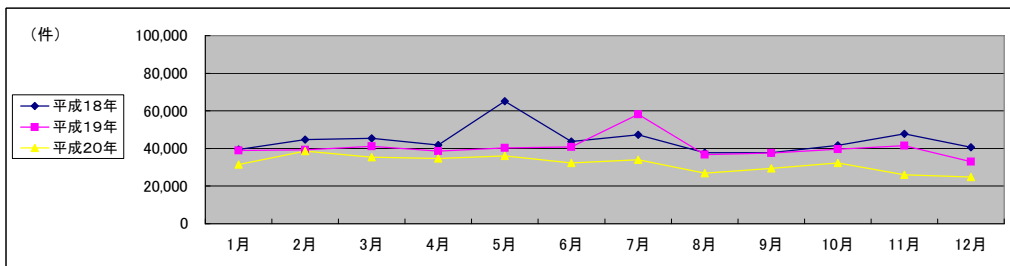
	印刷	複写	閲覧	付記
登記事項証明書	99%	1%		
要約書(閲覧)	100%		0%	
印鑑証明	100%			
地図等の写しの交付	100%	0%		
地図等の閲覧	100%		0%	
その他	-	-	-	-

◎ 乙号事件数の曜日別動向

月	火	水	木	金
21%	16%	14%	31%	18%

◎ 請求書枚数の時間別動向

8:30~9:00	9:00~9:30	9:30~10:00	10:00~10:30	10:30~11:00	11:00~11:30	11:30~12:00	12:00~12:30	12:30~13:00
2%	4%	6%	7%	5%	5%	7%	6%	5%
13:00~13:30	13:30~14:00	14:00~14:30	14:30~15:00	15:00~15:30	15:30~16:00	16:00~16:30	16:30~17:00	17:00~17:15
4%	9%	8%	7%	6%	6%	7%	3%	3%



(注記事項)各項目の色は、別紙4(委託業務において取り扱う証明書等一覧)及び別紙5(委託業務において取り扱う簿冊等一覧)に対応しています。

■ さいたま方法務局鴻巣出張所

1 従来の実施に要した経費

(単位:千円)

		平成18年度	平成19年度	平成20年度
計(a)	人件費	4,114	5,086	3,872
	常勤職員			
	非常勤職員	914	956	972
	物件費	0	0	0
	委託費等	5,804	4,704	5,826
	委託費	0	0	0
	成功報酬等	0	0	0
	旅費その他	0	0	0
	退職給付費用	948	1,289	863
参考	減価償却費	0	0	0
値(b)	間接部門費	191	191	191
(a)+(b)		11,971	12,226	11,724

2 従来の実施に要した人員

(単位:人)

	平成18年度	平成19年度	平成20年度
常勤職員	1.0	1.0	1.0
非常勤職員	0.6	0.6	0.6
業務委託職員(民間)	1.0	2.0	2.7

5 従来の実施方法等(従来の業務実施における取扱数量)

◎ 乙号事件数

平成18年	H18.1	H18.2	H18.3	H18.4	H18.5	H18.6	H18.7	H18.8	H18.9	H18.10	H18.11	H18.12	合計
登記事項証明書	6,997	8,937	8,652	7,207	7,273	7,530	5,759	8,046	6,963	6,495	6,366	5,926	86,151
要約書(閲覧)	2,809	2,448	2,897	4,141	3,986	5,962	13,443	58,464	9,207	4,910	5,353	5,694	119,314
印鑑証明	798	968	1,272	815	376	899	884	905	952	772	394	763	9,798
地図等の写しの交付	1,365	1,561	1,509	1,693	1,833	2,184	1,570	1,672	1,921	1,897	2,094	1,705	21,004
地図等の閲覧	579	576	545	435	298	654	816	291	816	252	242	1,062	6,566
その他	3	1	4	2	0	0	0	2	0	0	3	2	17
合計	12,551	14,491	14,879	14,293	13,766	17,229	22,472	69,380	19,859	14,326	14,452	15,152	242,850

平成19年	H19.1	H19.2	H19.3	H19.4	H19.5	H19.6	H19.7	H19.8	H19.9	H19.10	H19.11	H19.12	合計
登記事項証明書	5,373	8,649	6,890	5,424	5,878	6,212	7,287	5,566	4,867	6,557	5,609	4,970	73,282
うちオンライン	0	0	0	0	4	12	29	7	32	37	124	82	327
要約書(閲覧)	3,307	3,307	10,420	3,216	3,651	1,948	2,695	2,431	3,841	3,754	4,341	3,602	46,513
印鑑証明	855	830	989	666	769	822	733	708	717	823	752	662	9,326
うちオンライン	0	0	0	0	0	0	0	0	0	0	0	0	0
地図等の写しの交付	1,747	1,737	1,878	1,662	1,987	2,073	1,856	1,895	2,062	2,274	2,295	1,836	23,302
うちオンライン	0	0	0	0	0	0	0	0	0	0	0	0	0
地図等の閲覧	226	376	111	147	163	546	129	447	281	183	108	309	3,026
その他	0	0	2	2	0	2	1	0	3	0	0	0	10
うちオンライン	0	0	0	0	0	0	0	0	0	0	0	0	0
合計	11,508	14,899	20,290	11,117	12,448	11,603	12,701	11,047	11,771	13,591	13,105	11,379	155,459

平成20年	H20.1	H20.2	H20.3	H20.4	H20.5	H20.6	H20.7	H20.8	H20.9	H20.10	H20.11	H20.12	合計
登記事項証明書	6,219	5,683	5,956	5,114	6,155	6,287	5,413	4,979	7,242	5,898	4,674	4,805	68,425
うちオンライン	52	49	150	161	97	342	335	141	138	467	373	472	2,777
要約書(閲覧)	9,834	15,455	2,884	2,546	2,742	2,843	2,958	2,420	3,971	2,809	6,736	4,037	59,235
印鑑証明	780	892	892	814	701	765	786	596	833	734	784	700	9,277
うちオンライン	0	0	0	0	0	0	0	0	0	1	0	0	1
地図等の写しの交付	2,016	2,113	2,219	2,011	2,235	2,679	2,066	2,493	2,188	2,467	1,643	1,916	26,046
うちオンライン	0	0	0	0	0	0	0	1	1	0	3	6	11
地図等の閲覧	561	88	26	90	119	53	234	276	122	17	47	81	1,714
その他	0	1	1	0	2	1	2	2	0	0	0	0	9
うちオンライン	0	0	0	0	0	0	0	0	0	0	0	0	0
合計	19,410	24,232	11,978	10,575	11,954	12,628	11,459	10,766	14,356	11,925	13,884	11,539	164,706

◎ 郵送請求收受数

H20.1	H20.2	H20.3	H20.4	H20.5	H20.6	H20.7	H20.8	H20.9	H20.10	H20.11	H20.12	合計
110	99	78	145	91	84	101	100	92	107	59	66	1,132

◎ 印刷/複写/閲覧/付記の割合

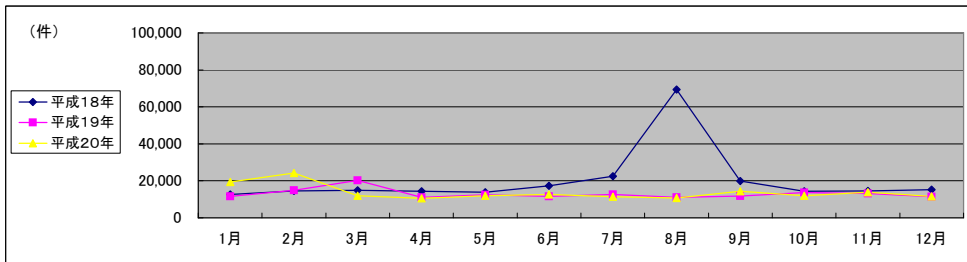
	印刷	複写	閲覧	付記
登記事項証明書	98%	2%		
要約書(閲覧)	99%		1%	
印鑑証明	100%			
地図等の写しの交付	11%	89%		
地図等の閲覧	0%		100%	
その他	-	-	-	-

◎ 乙号事件数の曜日別動向

月	火	水	木	金
17%	18%	16%	30%	19%

◎ 請求書枚数の時間別動向

8:30~9:00	9:00~9:30	9:30~10:00	10:00~10:30	10:30~11:00	11:00~11:30	11:30~12:00	12:00~12:30	12:30~13:00
2%	6%	4%	7%	8%	6%	6%	5%	4%
13:00~13:30	13:30~14:00	14:00~14:30	14:30~15:00	15:00~15:30	15:30~16:00	16:00~16:30	16:30~17:00	17:00~17:15
3%	6%	8%	7%	10%	7%	5%	3%	3%



(注記事項)各項目の色は、別紙4(委託業務において取り扱う証明書等一覧)及び別紙5(委託業務において取り扱う簿冊等一覧)に対応しています。
 (注記事項)乙号事件数の曜日別動向は、公用請求による大量事件を除いて算出してあります。
 (注記事項)平成18年8月公用請求の増加に伴い事件数が多くなっています。

■ さいたま地方法務局久喜支局

1 従来の実施に要した経費

(単位:千円)

		平成18年度	平成19年度	平成20年度
計(a)	人件費	12,435	13,236	15,833
	常勤職員			
	非常勤職員	903	924	1,923
	物件費	0	0	0
	委託費等	5,749	7,722	8,805
	委託費	0	0	0
	成功報酬等	0	0	0
	旅費その他	0	0	0
計(a)		19,087	21,882	26,561
参考	退職給付費用	1,897	2,579	2,590
値(b)	減価償却費	0	0	0
	間接部門費	382	382	573
(a)+(b)		21,366	24,843	29,724

2 従来の実施に要した人員

(単位:人)

	平成18年度	平成19年度	平成20年度
常勤職員	2.0	2.0	3.0
非常勤職員	0.6	0.6	1.2
業務委託職員(民間)	1.0	2.0	3.0

5 従来の実施方法等(従来の業務実施における取扱数量)

◎ 乙号事件数

平成18年	H18.1	H18.2	H18.3	H18.4	H18.5	H18.6	H18.7	H18.8	H18.9	H18.10	H18.11	H18.12	合計
登記事項証明書	10,506	12,367	11,553	12,122	12,539	11,455	10,973	9,750	9,081	10,301	10,784	11,068	132,499
要約書(閲覧)	6,382	7,927	3,511	5,264	6,032	4,721	9,086	11,379	7,880	9,260	6,253	6,421	84,116
印鑑証明	1,417	1,414	1,464	1,084	1,082	1,140	1,196	1,079	1,129	1,207	1,201	541	13,954
地図等の写しの交付	2,185	2,095	2,203	2,823	330	277	2,061	346	2,186	2,311	2,211	308	19,336
地図等の閲覧	441	403	690	385	392	906	377	930	547	546	366	923	6,906
その他	7	6	3	4	3	0	8	4	7	11	5	10	68
合計	20,938	24,212	19,424	21,682	20,378	18,499	23,701	23,488	20,830	23,636	20,820	19,271	256,879

平成19年	H19.1	H19.2	H19.3	H19.4	H19.5	H19.6	H19.7	H19.8	H19.9	H19.10	H19.11	H19.12	合計
登記事項証明書	10,473	22,276	10,261	10,465	11,024	10,999	9,727	9,557	8,458	11,294	11,083	9,491	135,108
うちオンライン	0	0	0	44	30	168	129	29	97	105	109	43	754
要約書(閲覧)	5,464	3,465	5,405	4,791	5,231	4,618	3,568	7,225	4,716	9,525	6,031	3,954	63,993
印鑑証明	1,109	1,176	1,380	966	1,130	1,064	1,230	1,041	1,001	1,120	1,115	973	13,305
うちオンライン	0	0	0	0	0	0	0	0	0	0	0	0	0
地図等の写しの交付	2,028	2,404	2,490	2,188	2,531	2,544	2,482	2,456	2,985	2,955	2,944	2,452	30,459
うちオンライン	0	0	0	0	0	0	0	0	0	0	0	0	0
地図等の閲覧	2,217	305	248	930	902	1,238	1,258	953	874	1,841	1,629	990	13,385
その他	4	9	6	5	5	4	6	6	8	1	6	2	62
うちオンライン	0	0	0	0	0	0	0	0	0	0	0	0	0
合計	21,295	29,635	19,790	19,345	20,823	20,467	18,271	21,238	18,042	26,736	22,808	17,862	256,312

平成20年	H20.1	H20.2	H20.3	H20.4	H20.5	H20.6	H20.7	H20.8	H20.9	H20.10	H20.11	H20.12	合計
登記事項証明書	15,251	20,068	15,750	16,121	14,234	15,658	15,597	13,752	14,998	16,928	11,231	13,953	183,541
うちオンライン	144	289	437	454	361	469	471	462	414	702	694	472	5,369
要約書(閲覧)	7,390	6,621	5,950	9,170	6,536	7,624	8,089	10,382	14,819	7,147	4,945	7,230	95,903
印鑑証明	1,811	2,071	2,340	1,713	1,758	1,978	1,770	1,458	1,894	1,824	1,545	1,608	21,770
うちオンライン	0	0	0	0	0	0	0	0	0	0	0	0	0
地図等の写しの交付	3,888	4,643	3,952	3,615	4,075	4,227	4,016	3,191	3,976	4,110	3,551	4,092	47,336
うちオンライン	0	0	0	0	0	0	0	0	0	0	0	0	0
地図等の閲覧	1,215	2,853	1,223	888	1,436	1,461	1,796	1,632	6,008	2,030	1,001	1,081	22,624
その他	6	2	4	8	8	5	9	9	11	14	6	8	90
うちオンライン	0	0	0	0	0	0	0	0	0	0	0	0	0
合計	29,561	36,258	29,219	31,515	28,047	30,953	31,277	30,424	41,706	32,053	22,279	27,972	371,264

◎ 郵送請求受取数

H20.1	H20.2	H20.3	H20.4	H20.5	H20.6	H20.7	H20.8	H20.9	H20.10	H20.11	H20.12	合計
30	50	74	67	55	74	79	67	56	87	88	57	784

◎ 印刷/複写/閲覧/付記の割合

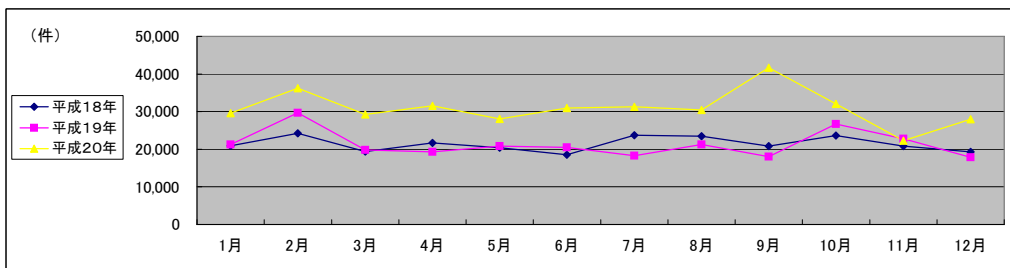
	印刷	複写	閲覧	付記
登記事項証明書	100%	0%		
要約書(閲覧)	72%		28%	
印鑑証明	100%			
地図等の写しの交付	18%	82%		
地図等の閲覧	0%		100%	
その他	-	-	-	-

◎ 乙号事件数の曜日別動向

月	火	水	木	金
22%	17%	28%	13%	20%

◎ 請求書枚数の時間別動向

8:30~9:00	9:00~9:30	9:30~10:00	10:00~10:30	10:30~11:00	11:00~11:30	11:30~12:00	12:00~12:30	12:30~13:00
3%	4%	5%	6%	7%	6%	6%	3%	4%
13:00~13:30	13:30~14:00	14:00~14:30	14:30~15:00	15:00~15:30	15:30~16:00	16:00~16:30	16:30~17:00	17:00~17:15
8%	9%	8%	9%	5%	6%	7%	3%	1%



(注記事項)各項目の色は、別紙4(委託業務において取り扱う証明書等一覧)及び別紙5(委託業務において取り扱う簿冊等一覧)に対応しています。
 (注記事項)平成20年(度)の経費、人員、乙号事件数には、平成20年度に久喜支局に統合された北埼玉出張所分が加算されています。

■ さいたま地方方法務局川越支局

1 従来の実施に要した経費

(単位:千円)

		平成18年度	平成19年度	平成20年度
人件費	常勤職員	17,076	16,269	17,530
	非常勤職員	889	923	936
	物件費	0	0	0
	委託費等	18,779	16,502	17,625
	委託費 成功報酬等 旅費その他	0	0	0
計(a)		36,744	33,694	36,091
参考値(b)	退職給付費用	2,846	3,869	2,591
	減価償却費	0	0	0
	間接部門費	573	573	573
(a)+(b)		40,163	38,136	39,255

2 従来の実施に要した人員

(単位:人)

	平成18年度	平成19年度	平成20年度
常勤職員	3.0	3.0	3.0
非常勤職員	0.6	0.6	0.6
業務委託職員(民間)	3.0	3.5	4.0

5 従来の実施方法等(従来の業務実施における取扱数量)

◎ 乙号事件数

平成18年	H18.1	H18.2	H18.3	H18.4	H18.5	H18.6	H18.7	H18.8	H18.9	H18.10	H18.11	H18.12	合計
登記事項証明書	19,993	23,954	26,694	23,472	20,355	23,722	21,800	21,086	21,824	22,446	22,112	22,309	269,767
要約書(閲覧)	12,153	12,062	13,926	11,463	12,369	12,100	17,817	11,341	26,595	11,647	13,328	15,089	169,890
印鑑証明	2,861	3,122	4,179	2,677	3,027	3,382	3,167	2,860	3,069	3,057	3,005	2,572	36,978
地図等の写しの交付	3,702	4,173	5,309	4,531	4,917	4,994	5,013	5,102	5,509	5,344	5,412	4,787	58,793
地図等の閲覧	3,939	2,765	1,936	1,549	1,661	10,308	2,905	2,346	2,336	1,530	2,478	1,697	35,450
その他	20	23	23	7	10	23	16	15	19	12	18	16	202
合計	42,668	46,099	52,067	43,699	42,339	54,529	50,718	42,750	59,352	44,036	46,353	46,470	571,080

平成19年	H19.1	H19.2	H19.3	H19.4	H19.5	H19.6	H19.7	H19.8	H19.9	H19.10	H19.11	H19.12	合計
登記事項証明書	21,869	20,828	24,763	22,040	26,178	21,960	24,169	19,799	16,889	25,616	21,205	20,537	285,853
うちオンライン	0	0	1	53	88	156	98	171	192	392	876	693	2,720
要約書(閲覧)	11,926	10,991	27,991	10,414	10,769	19,577	10,966	17,866	7,458	9,004	13,383	7,486	157,831
印鑑証明	2,966	2,908	3,377	2,354	2,671	2,912	2,776	2,508	2,462	2,622	2,597	2,431	32,584
うちオンライン	0	0	0	0	0	0	0	0	0	0	0	0	0
地図等の写しの交付	5,382	5,550	6,359	5,659	6,387	6,384	7,202	6,057	5,527	6,383	7,671	6,135	74,696
うちオンライン	0	0	0	0	0	0	0	0	0	0	0	0	0
地図等の閲覧	3,985	1,986	783	714	1,724	2,269	982	771	915	764	986	0	15,879
その他	20	18	21	15	19	20	20	18	14	15	20	25	225
うちオンライン	0	0	0	0	0	0	0	0	0	0	0	0	0
合計	46,148	42,281	63,294	41,196	47,748	53,122	46,115	47,019	33,265	44,404	45,862	36,614	547,068

平成20年	H20.1	H20.2	H20.3	H20.4	H20.5	H20.6	H20.7	H20.8	H20.9	H20.10	H20.11	H20.12	合計
登記事項証明書	17,431	23,283	20,613	19,966	18,315	22,187	19,899	16,624	18,761	18,639	15,656	15,922	227,296
うちオンライン	491	845	929	1,613	1,376	1,501	1,522	1,722	1,551	2,049	1,791	2,139	17,529
要約書(閲覧)	9,046	12,111	9,492	8,877	8,557	12,083	9,199	14,518	8,135	6,909	11,189	6,942	117,058
印鑑証明	2,918	3,008	3,325	2,714	2,900	2,668	2,726	2,163	2,665	2,824	2,384	2,427	32,122
うちオンライン	0	0	0	0	0	0	3	0	1	1	0	1	6
地図等の写しの交付	6,541	7,328	7,268	5,833	6,175	7,914	7,649	5,285	7,154	6,016	4,767	5,145	77,075
うちオンライン	0	0	0	0	0	1	7	7	25	26	0	3	69
地図等の閲覧	1,871	1,150	805	740	1,915	4,287	941	384	330	388	316	577	13,704
その他	12	15	22	12	13	11	15	7	11	10	4	13	145
うちオンライン	0	0	0	0	0	0	0	0	0	0	0	0	0
合計	37,819	46,895	41,525	38,142	37,275	49,150	40,429	38,981	37,056	34,786	34,316	31,026	467,400

◎ 郵送請求收受数

H20.1	H20.2	H20.3	H20.4	H20.5	H20.6	H20.7	H20.8	H20.9	H20.10	H20.11	H20.12	合計
574	572	508	478	415	452	490	362	430	529	442	438	5,690

◎ 印刷/複写/閲覧/付記の割合

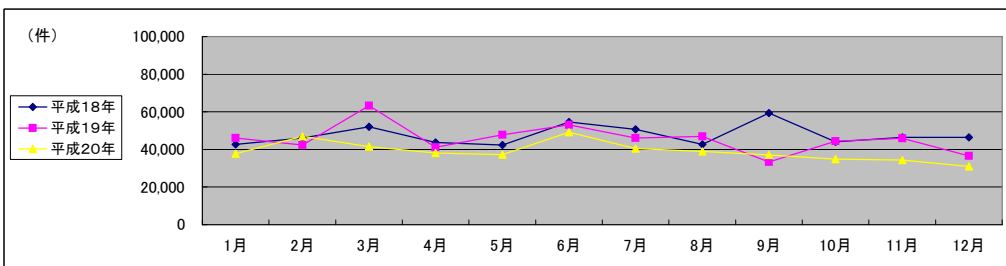
	印刷	複写	閲覧	付記
登記事項証明書	99%	1%		
要約書(閲覧)	100%		0%	
印鑑証明	100%			
地図等の写しの交付	61%	39%		
地図等の閲覧	0%		100%	
その他	-	-	-	-

◎ 乙号事件数の曜日別動向

月	火	水	木	金
22%	17%	15%	19%	27%

◎ 請求書枚数の時間別動向

8:30~9:00	9:00~9:30	9:30~10:00	10:00~10:30	10:30~11:00	11:00~11:30	11:30~12:00	12:00~12:30	12:30~13:00
2%	3%	4%	8%	6%	7%	6%	5%	3%
13:00~13:30	13:30~14:00	14:00~14:30	14:30~15:00	15:00~15:30	15:30~16:00	16:00~16:30	16:30~17:00	17:00~17:15
5%	9%	9%	7%	6%	8%	7%	4%	1%



(注記事項)各項目の色は、別紙4(委託業務において取り扱う証明書等一覧)及び別紙5(委託業務において取り扱う簿冊等一覧)に対応しています。

■さいたま地方方法務局所沢支局

1 従来の実施に要した経費

(単位:千円)

		平成18年度	平成19年度	平成20年度
計(a)	人件費	21,609	27,101	22,946
	常勤職員			
	非常勤職員	918	1,424	972
	物件費	0	0	0
	委託費等	20,300	23,970	21,643
	委託費	0	0	0
	成功報酬等	0	0	0
	旅費その他	0	0	0
	退職給付費用	42,827	52,495	45,561
参考	減価償却費	3,795	5,158	3,455
値(b)	間接部門費	764	764	764
(a)+(b)		47,386	58,417	49,780

2 従来の実施に要した人員

(単位:人)

	平成18年度	平成19年度	平成20年度
常勤職員	4.0	4.0	4.0
非常勤職員	0.6	1.1	0.6
業務委託職員(民間)	5.0	4.0	4.0

5 従来の実施方法等(従来の業務実施における取扱数量)

◎ 乙号事件数

平成18年	H18.1	H18.2	H18.3	H18.4	H18.5	H18.6	H18.7	H18.8	H18.9	H18.10	H18.11	H18.12	合計
登記事項証明書	23,444	29,718	28,455	25,280	25,670	27,204	25,724	25,235	24,561	24,862	24,189	26,478	310,820
要約書(閲覧)	118,065	44,182	131,137	50,644	66,362	36,999	34,786	125,590	110,459	35,485	54,160	37,480	845,349
印鑑証明	1,291	1,549	1,849	3,152	3,627	1,724	1,552	3,976	1,630	1,598	4,066	3,534	29,548
地図等の写しの交付	5,533	5,981	5,892	4,802	5,573	6,005	5,845	5,501	6,180	5,820	6,107	4,992	68,231
地図等の閲覧	729	507	718	431	338	1,226	797	238	326	457	539	258	6,564
その他	21	17	15	15	15	22	24	9	21	18	16	20	213
合計	149,083	81,954	168,066	84,324	101,585	73,180	68,728	160,549	143,177	68,240	89,077	72,762	1,260,725

平成19年	H19.1	H19.2	H19.3	H19.4	H19.5	H19.6	H19.7	H19.8	H19.9	H19.10	H19.11	H19.12	合計
登記事項証明書	23,991	28,945	26,111	25,730	24,414	18,878	23,747	19,243	19,463	24,705	23,244	20,831	279,302
うちオンライン	4	0	0	8	44	108	1,060	1,530	1,635	2,109	2,381	2,399	11,278
要約書(閲覧)	69,837	41,695	78,218	40,427	44,627	11,201	10,849	23,102	8,546	16,919	10,390	7,828	363,639
印鑑証明	3,971	1,579	4,419	1,304	1,502	3,223	3,156	2,835	3,328	3,615	3,359	3,275	35,566
うちオンライン	0	0	0	0	0	0	0	0	0	0	0	0	0
地図等の写しの交付	5,669	5,915	6,357	5,625	6,536	6,853	6,601	2,798	3,043	7,436	6,725	5,399	68,957
うちオンライン	0	0	0	0	0	0	0	0	0	0	0	0	0
地図等の閲覧	135	172	473	209	269	36,934	1,266	921	742	632	688	1,072	43,513
その他	12	16	22	14	24	26	20	15	28	7	5	5	194
うちオンライン	0	0	0	0	0	0	0	0	0	0	0	0	0
合計	103,615	78,322	115,600	73,309	77,372	77,115	45,639	48,914	35,150	53,314	44,411	38,410	791,171

平成20年	H20.1	H20.2	H20.3	H20.4	H20.5	H20.6	H20.7	H20.8	H20.9	H20.10	H20.11	H20.12	合計
登記事項証明書	21,485	24,495	23,093	22,096	20,606	22,031	22,311	18,921	20,399	21,127	17,757	18,699	253,020
うちオンライン	2,164	2,440	3,039	4,996	3,310	3,875	3,827	3,510	3,256	3,875	3,600	3,465	41,357
要約書(閲覧)	8,609	13,277	7,586	20,494	11,441	8,617	7,822	7,772	21,158	7,433	31,750	13,813	159,772
印鑑証明	3,026	3,490	4,139	3,172	3,123	3,285	3,381	2,877	3,415	3,464	3,150	3,143	39,665
うちオンライン	0	0	0	0	0	0	0	0	0	1	7	0	8
地図等の写しの交付	6,466	6,715	6,483	6,330	6,319	6,528	7,138	5,873	7,180	6,303	5,407	5,056	75,798
うちオンライン	0	0	0	0	0	0	0	0	0	9	2	13	24
地図等の閲覧	387	562	562	549	449	889	686	548	1,057	599	521	1,071	7,880
その他	7	16	20	20	16	14	11	13	13	14	11	12	167
うちオンライン	0	0	0	0	0	0	0	0	0	0	0	0	0
合計	39,980	48,555	41,883	52,661	41,954	41,364	41,349	36,004	53,222	38,940	58,596	41,794	536,302

◎ 郵送請求取受数

H20.1	H20.2	H20.3	H20.4	H20.5	H20.6	H20.7	H20.8	H20.9	H20.10	H20.11	H20.12	合計
321	384	286	347	356	313	323	257	285	304	284	259	3,719

◎ 印刷/複写/閲覧/付記の割合

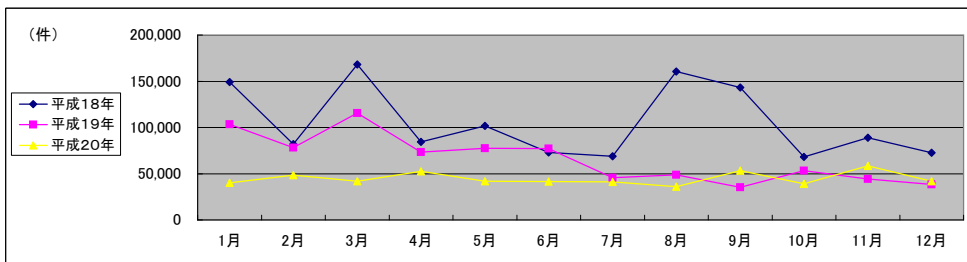
	印刷	複写	閲覧	付記
登記事項証明書	97%	3%		
要約書(閲覧)	32%		68%	
印鑑証明	100%			
地図等の写しの交付	58%	42%		
地図等の閲覧	0%		100%	
その他	-	-	-	-

◎ 乙号事件数の曜日別動向

月	火	水	木	金
20%	22%	12%	22%	24%

◎ 請求書枚数の時間別動向

8:30~9:00	9:00~9:30	9:30~10:00	10:00~10:30	10:30~11:00	11:00~11:30	11:30~12:00	12:00~12:30	12:30~13:00
3%	7%	7%	6%	8%	8%	5%	3%	3%
13:00~13:30	13:30~14:00	14:00~14:30	14:30~15:00	15:00~15:30	15:30~16:00	16:00~16:30	16:30~17:00	17:00~17:15
6%	6%	8%	6%	9%	6%	6%	2%	1%



(注記事項) 各項目の色は、別紙4(委託業務において取り扱う証明書等一覧)及び別紙5(委託業務において取り扱う簿冊等一覧)に対応しています。
 (注記事項) 乙号事件数の曜日別動向は、公用請求による大量事件を除いて算出しています。
 (注記事項) 平成18年1月・3月・8月・9月、平成19年1月・3月公用請求の増加に伴い事件数が多くなっています。

■ さいたま地方裁判所出張所

1 従来の実施に要した経費

(単位:千円)

		平成18年度	平成19年度	平成20年度
計(a)	人件費	4,005	4,109	4,243
	常勤職員			
	非常勤職員	914	2,286	1,379
	物件費	0	0	0
	委託費等	4,411	0	0
	委託費	0	0	0
	成功報酬等	0	0	0
	旅費その他	0	0	0
	退職給付費用	930	6,395	5,622
参考値(b)	減価償却費	948	1,289	863
	間接部門費	191	191	191
(a)+(b)		10,469	7,875	6,676

2 従来の実施に要した人員

(単位:人)

	平成18年度	平成19年度	平成20年度
常勤職員	1.0	1.0	1.0
非常勤職員(民間)	0.6	1.4	0.8
業務委託職員(民間)	1.0	0.0	0.0

5 従来の実施方法等(従来の業務実施における取扱数量)

◎ 乙号事件数

平成18年	H18.1	H18.2	H18.3	H18.4	H18.5	H18.6	H18.7	H18.8	H18.9	H18.10	H18.11	H18.12	合計
登記事項証明書	7,713	8,899	8,504	8,093	9,089	9,219	6,715	6,808	7,310	6,768	7,051	8,676	94,845
要約書(閲覧)	9,055	7,313	10,784	8,029	11,419	10,728	4,685	8,940	5,726	6,403	8,194	6,882	98,158
印鑑証明	772	868	1,163	762	409	897	906	848	900	957	1,047	869	10,398
地図等の写しの交付	1,120	1,071	1,250	1,113	1,164	1,210	1,023	1,067	1,143	1,109	1,265	1,076	13,611
地図等の閲覧	597	949	843	542	1,004	664	325	185	295	3,350	5,495	355	14,604
その他	0	2	1	0	1	0	2	1	1	4	3	0	15
合計	19,257	19,102	22,545	18,539	23,086	22,718	13,656	17,849	15,375	18,591	23,055	17,858	231,631

平成19年	H19.1	H19.2	H19.3	H19.4	H19.5	H19.6	H19.7	H19.8	H19.9	H19.10	H19.11	H19.12	合計
登記事項証明書	6,675	7,018	8,614	7,016	7,652	6,646	6,316	6,435	6,822	6,633	12,206	5,442	87,475
うちオンライン	0	0	0	0	0	0	0	0	0	0	0	0	38
要約書(閲覧)	4,405	5,986	8,233	4,759	3,781	3,571	6,158	5,940	6,895	6,327	19,895	5,424	81,374
印鑑証明	843	985	1,146	844	823	865	992	795	1,179	904	577	522	10,475
うちオンライン	0	0	0	0	0	0	0	0	0	0	0	0	0
地図等の写しの交付	1,102	1,190	1,442	1,106	1,462	1,453	1,438	1,478	1,419	1,532	1,557	1,123	16,302
うちオンライン	0	0	0	0	0	0	0	0	0	0	0	0	0
地図等の閲覧	258	369	518	193	4,257	1,232	2,662	1,507	1,060	1,625	2,104	461	16,246
その他	0	3	6	1	1	0	0	3	1	3	5	1	24
うちオンライン	0	0	0	0	0	0	0	0	0	0	0	0	0
合計	13,283	15,551	19,959	13,919	17,976	13,767	17,566	16,158	17,376	17,024	36,344	12,973	211,896

平成20年	H20.1	H20.2	H20.3	H20.4	H20.5	H20.6	H20.7	H20.8	H20.9	H20.10	H20.11	H20.12	合計
登記事項証明書	5,868	6,308	6,358	5,682	4,852	5,982	6,831	4,611	5,597	5,855	4,568	5,011	67,523
うちオンライン	171	114	197	206	164	232	238	177	133	296	122	190	2,240
要約書(閲覧)	5,505	6,773	4,810	3,520	10,815	7,651	2,988	5,512	3,798	8,796	7,973	4,171	72,312
印鑑証明	738	681	839	827	779	956	936	857	947	955	595	605	9,715
うちオンライン	0	0	0	0	0	0	0	0	0	0	0	0	0
地図等の写しの交付	1,633	1,568	1,375	1,304	1,365	1,536	1,402	1,235	1,439	2,277	1,069	1,499	17,702
うちオンライン	0	0	0	0	0	0	0	0	0	0	0	0	3
地図等の閲覧	967	1,348	1,144	326	278	649	1,016	645	768	3,974	788	1,976	13,879
その他	3	1	0	0	0	4	6	0	0	0	1	0	15
うちオンライン	0	0	0	0	0	0	0	0	0	0	0	0	0
合計	14,714	16,679	14,526	11,659	18,089	16,778	13,179	12,860	12,549	21,857	14,994	13,262	181,146

◎ 郵送請求收受数

H20.1	H20.2	H20.3	H20.4	H20.5	H20.6	H20.7	H20.8	H20.9	H20.10	H20.11	H20.12	合計
75	88	71	81	87	67	74	73	70	76	62	42	866

◎ 印刷/複写/閲覧/付記の割合

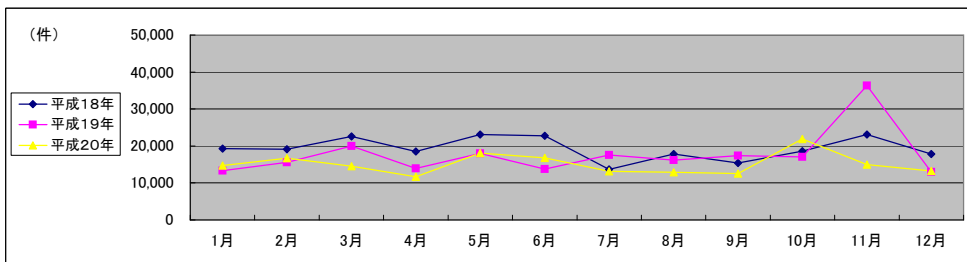
	印刷	複写	閲覧	付記
登記事項証明書	99%	1%		
要約書(閲覧)	42%		56%	
印鑑証明	100%			
地図等の写しの交付	68%	32%		
地図等の閲覧	0%		100%	
その他	-	-	-	-

◎ 乙号事件数の曜日別動向

月	火	水	木	金
22%	19%	18%	21%	20%

◎ 請求書枚数の時間別動向

8:30~9:00	9:00~9:30	9:30~10:00	10:00~10:30	10:30~11:00	11:00~11:30	11:30~12:00	12:00~12:30	12:30~13:00
3%	6%	6%	6%	7%	10%	5%	2%	1%
13:00~13:30	13:30~14:00	14:00~14:30	14:30~15:00	15:00~15:30	15:30~16:00	16:00~16:30	16:30~17:00	17:00~17:15
8%	5%	14%	7%	4%	4%	7%	4%	1%



(注記事項) 各項目の色は、別紙4(委託業務において取り扱う証明書等一覧)及び別紙5(委託業務において取り扱う簿冊等一覧)に対応しています。

■ 千葉地方方法務局全体

1 従来の実施に要した経費

(単位:千円)

		平成18年度	平成19年度	平成20年度
計(a)	人件費	77,309	87,033	96,867
	常勤職員			
	非常勤職員	6,937	8,518	7,740
	物件費	0	0	0
	委託費等	70,325	60,170	48,386
	委託費	0	0	0
	成功報酬等	0	0	0
	旅費その他	0	0	0
		154,571	155,721	152,993
参考	退職給付費用	13,281	20,633	13,818
値(b)	減価償却費	0	0	0
	間接部門費	2,865	3,274	3,274
(a)+(b)		170,717	179,628	170,085

2 従来の実施に要した人員

(単位:人)

	平成18年度	平成19年度	平成20年度
常勤職員	14.0	16.0	16.0
非常勤職員	5.6	6.9	5.8
業務委託職員(民間)	11.0	14.1	18.1

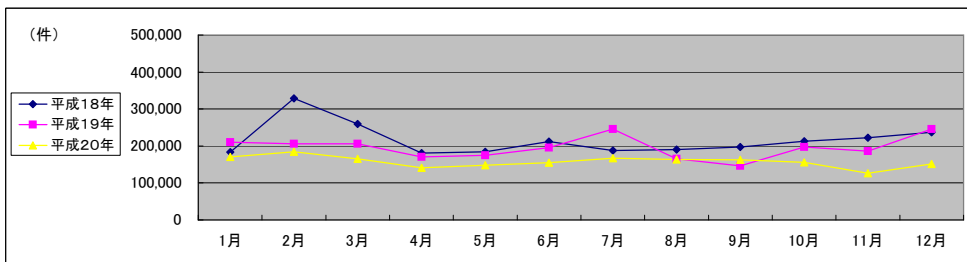
5 従来の実施方法等(従来の業務実施における取扱数量)

◎ 乙号事件数

平成18年	H18.1	H18.2	H18.3	H18.4	H18.5	H18.6	H18.7	H18.8	H18.9	H18.10	H18.11	H18.12	合計
登記事項証明書	81,675	93,546	95,731	84,502	94,037	100,679	87,739	87,709	87,863	93,703	94,566	84,394	1,086,144
要約書(閲覧)	64,861	196,074	123,553	59,757	50,442	64,664	53,956	55,341	53,242	63,320	72,662	107,084	964,956
印鑑証明	11,050	10,439	12,784	9,359	9,114	9,948	10,198	9,501	9,645	10,183	10,049	10,307	122,577
地図等の写しの交付	15,329	17,611	19,173	17,969	19,743	19,385	19,115	17,303	19,795	20,640	25,190	18,205	229,458
地図等の閲覧	10,643	11,057	8,362	9,045	10,472	16,791	16,308	20,315	26,291	24,872	19,473	16,575	190,204
その他	49	35	37	40	39	45	38	39	41	34	33	40	470
合計	183,607	328,762	259,640	180,672	183,847	211,512	187,354	190,208	196,877	212,752	221,973	236,605	2,593,809

平成19年	H19.1	H19.2	H19.3	H19.4	H19.5	H19.6	H19.7	H19.8	H19.9	H19.10	H19.11	H19.12	合計
登記事項証明書	85,963	86,503	89,463	84,959	88,344	85,649	88,433	76,588	68,092	86,768	86,780	72,637	1,000,179
要約書(閲覧)	70,787	72,758	70,486	43,048	44,859	57,898	52,638	44,684	38,780	57,752	46,520	125,274	725,484
印鑑証明	14,894	13,088	11,902	8,908	9,647	9,592	10,035	8,252	8,173	9,995	9,252	8,370	122,108
うちオンライン	21	0	0	0	0	0	0	0	0	5	10	0	36
地図等の写しの交付	21,144	18,956	20,267	19,389	20,442	28,077	18,970	18,259	19,646	23,346	23,238	18,593	250,327
うちオンライン	0	0	0	0	0	0	0	0	0	0	0	0	0
地図等の閲覧	17,605	14,693	13,712	14,227	11,376	14,092	75,173	17,190	11,133	19,422	20,171	20,400	249,194
その他	29	33	45	38	32	26	30	32	28	23	44	23	383
うちオンライン	0	0	0	0	0	0	0	0	0	0	0	0	0
合計	210,422	206,031	205,875	170,569	174,700	195,334	245,279	165,005	145,852	197,306	186,005	245,297	2,347,675

平成20年	H20.1	H20.2	H20.3	H20.4	H20.5	H20.6	H20.7	H20.8	H20.9	H20.10	H20.11	H20.12	合計
登記事項証明書	74,356	87,047	73,886	64,762	71,373	74,058	76,521	70,546	78,609	74,784	60,595	65,458	871,995
要約書(閲覧)	50,602	52,186	41,185	41,248	39,549	40,357	47,956	47,459	46,061	35,702	31,350	29,348	503,003
印鑑証明	9,727	10,322	11,278	8,669	8,352	9,242	9,380	7,522	8,825	9,632	10,163	10,423	113,535
うちオンライン	5	1	0	3	1	2	22	4	6	9	0	2	55
地図等の写しの交付	20,794	23,252	21,378	20,782	21,749	22,911	24,293	21,176	20,911	22,003	17,375	16,766	253,390
うちオンライン	2	2	0	1	11	16	17	10	34	38	18	39	188
地図等の閲覧	14,835	11,211	17,270	5,174	6,858	8,215	8,785	16,924	7,954	13,892	6,422	28,929	146,469
その他	34	40	32	35	32	31	33	23	34	26	26	32	378
うちオンライン	0	0	0	0	0	0	0	0	0	0	0	0	0
合計	170,348	184,058	165,029	140,670	147,913	154,814	166,968	163,650	162,394	156,039	125,931	150,956	1,888,770



(注記事項) 各項目の色は、別紙4(委託業務において取り扱う証明書等一覧)及び別紙5(委託業務において取り扱う簿冊等一覧)に対応しています。

■ 千葉地方法務局市原出張所

1 従来の実施に要した経費

(単位:千円)

		平成18年度	平成19年度	平成20年度
計(a)	人件費	12,985	16,375	16,205
	常勤職員			
	非常勤職員	710	747	754
	物件費	0	0	0
	委託費等	14,214	9,032	7,999
	委託費 成功報酬等 旅費その他	0 0 0	0 0 0	0 0 0
退職給付費用	27,909	26,154	24,958	
参考値(b)	減価償却費	2,846	3,869	2,591
	間接部門費	0	0	0
(a)+(b)		31,369	30,637	28,163

2 従来の実施に要した人員

(単位:人)

	平成18年度	平成19年度	平成20年度
常勤職員	3.0	3.0	3.0
非常勤職員(民間)	0.6	0.6	0.5
業務委託職員(民間)	3.0	3.0	4.0

5 従来の実施方法等(従来の業務実施における取扱数量)

◎ 乙号事件数

平成18年	H18.1	H18.2	H18.3	H18.4	H18.5	H18.6	H18.7	H18.8	H18.9	H18.10	H18.11	H18.12	合計
登記事項証明書	13,702	15,507	16,460	14,554	15,888	17,099	15,468	13,053	14,389	15,867	13,019	13,284	178,290
要約書(閲覧)	11,839	6,973	10,507	14,838	8,438	6,691	7,929	8,764	9,396	9,000	19,493	15,549	129,417
印鑑証明	2,128	1,958	2,346	1,673	1,512	2,038	1,877	1,604	1,766	1,720	1,799	1,833	22,254
地図等の写しの交付	1,774	1,903	2,067	1,823	2,247	2,228	1,989	2,016	2,037	2,396	2,168	1,831	24,479
地図等の閲覧	2,217	3,128	2,141	1,919	3,679	5,390	2,496	2,216	4,711	4,856	1,982	1,514	36,259
その他	6	3	2	4	0	3	7	0	2	3	0	0	30
合計	31,666	29,472	33,523	34,811	31,764	33,449	29,766	27,653	32,301	33,842	38,471	34,011	390,729

平成19年	H19.1	H19.2	H19.3	H19.4	H19.5	H19.6	H19.7	H19.8	H19.9	H19.10	H19.11	H19.12	合計
登記事項証明書	12,500	12,539	14,093	14,206	13,757	13,991	15,184	11,924	9,559	14,903	11,951	11,590	156,197
うちオンライン	0	0	0	0	0	0	0	0	0	0	22	30	52
要約書(閲覧)	9,450	11,147	10,439	5,734	8,666	14,466	7,623	7,761	6,910	7,515	8,284	5,359	103,354
印鑑証明	2,389	2,033	2,259	1,552	1,732	1,738	1,865	1,462	1,499	1,851	1,598	1,589	21,567
うちオンライン	0	0	0	0	0	0	0	0	0	0	0	0	0
地図等の写しの交付	1,965	2,127	2,584	2,057	2,304	2,186	2,077	2,044	2,208	2,680	2,376	1,891	26,499
うちオンライン	0	0	0	0	0	0	0	0	0	0	0	0	0
地図等の閲覧	3,430	1,665	2,341	1,354	1,873	3,968	2,063	1,932	1,171	1,829	1,466	1,494	24,586
その他	0	7	1	4	0	0	2	0	0	0	0	0	14
うちオンライン	0	0	0	0	0	0	0	0	0	0	0	0	0
合計	29,734	29,518	31,717	24,907	28,332	36,349	28,814	25,123	21,347	28,778	25,675	21,923	332,217

平成20年	H20.1	H20.2	H20.3	H20.4	H20.5	H20.6	H20.7	H20.8	H20.9	H20.10	H20.11	H20.12	合計
登記事項証明書	10,740	11,587	11,029	11,111	12,363	12,013	12,897	10,156	12,563	11,443	10,215	8,621	123,738
うちオンライン	198	596	613	835	1,552	1,562	2,124	1,445	1,122	1,323	1,004	816	13,190
要約書(閲覧)	12,296	10,105	5,402	9,468	7,179	6,312	8,752	6,218	8,296	6,544	8,174	3,376	92,122
印鑑証明	1,766	1,861	1,964	1,548	1,436	1,688	1,637	1,280	1,635	1,907	1,879	1,891	20,492
うちオンライン	0	0	0	0	0	0	0	0	0	0	0	0	0
地図等の写しの交付	2,231	2,410	2,222	2,288	2,620	2,504	2,552	2,057	2,379	3,185	2,853	2,119	29,420
うちオンライン	0	0	0	0	0	0	0	0	0	5	4	10	19
地図等の閲覧	1,865	1,845	1,525	1,449	1,036	2,056	1,443	1,233	1,464	962	1,237	632	16,747
その他	1	2	2	1	2	1	3	0	2	0	2	0	16
うちオンライン	0	0	0	0	0	0	0	0	0	0	0	0	0
合計	28,899	27,810	22,144	14,865	24,636	24,574	27,284	20,944	26,339	24,041	24,360	16,639	282,535

◎ 郵送請求收受数

H20.1	H20.2	H20.3	H20.4	H20.5	H20.6	H20.7	H20.8	H20.9	H20.10	H20.11	H20.12	合計
258	258	252	259	278	285	293	295	238	330	350	400	3,496

◎ 印刷/複写/閲覧/付記の割合

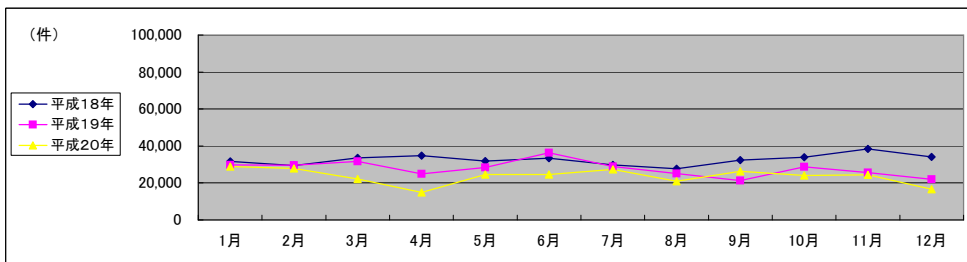
	印刷	複写	閲覧	付記
登記事項証明書	94%	6%		
要約書(閲覧)	100%		0%	
印鑑証明	100%			
地図等の写しの交付	83%	17%		
地図等の閲覧	21%		79%	
その他	-	-	-	-

◎ 乙号事件数の曜日別動向

月	火	水	木	金
21%	19%	18%	22%	20%

◎ 請求書枚数の時間別動向

8:30~9:00	9:00~9:30	9:30~10:00	10:00~10:30	10:30~11:00	11:00~11:30	11:30~12:00	12:00~12:30	12:30~13:00
4%	4%	7%	8%	6%	8%	6%	4%	3%
13:00~13:30	13:30~14:00	14:00~14:30	14:30~15:00	15:00~15:30	15:30~16:00	16:00~16:30	16:30~17:00	17:00~17:15
5%	8%	7%	11%	4%	7%	4%	4%	0%



(注記事項) 各項目の色は、別紙4(委託業務において取り扱う証明書等一覧)及び別紙5(委託業務において取り扱う簿冊等一覧)に対応しています。

■ 千葉地方方法務局佐倉支局

1 従来の実施に要した経費

(単位:千円)

		平成18年度	平成19年度	平成20年度
計(a)	人件費	14,337	16,598	15,705
	常勤職員			
	非常勤職員	1,558	2,151	1,753
	物件費	0	0	0
	委託費等	13,314	11,454	8,475
	委託費 成功報酬等 旅費その他	0 0 0	0 0 0	0 0 0
退職給付費用	29,209	30,203	25,933	
参考値(b)	減価償却費	2,846	3,869	2,591
	間接部門費	0	0	0
(a)+(b)		614	614	614
		32,669	34,686	29,138

2 従来の実施に要した人員

(単位:人)

	平成18年度	平成19年度	平成20年度
常勤職員	30	30	30
非常勤職員(民間)	1.3	1.3	1.3
業務委託職員(民間)	2.0	2.0	3.6

5 従来の実施方法等(従来の業務実施における取扱数量)

◎ 乙号事件数

平成18年	H18.1	H18.2	H18.3	H18.4	H18.5	H18.6	H18.7	H18.8	H18.9	H18.10	H18.11	H18.12	合計
登記事項証明書	15,982	17,695	19,403	15,864	16,415	18,331	17,352	16,095	14,945	16,460	18,193	13,798	200,533
要約書(閲覧)	19,613	18,374	9,585	8,276	7,562	9,256	9,386	7,250	8,129	7,206	6,843	6,257	117,737
印鑑証明	1,947	2,163	2,412	1,808	1,756	2,074	2,022	1,916	2,069	1,890	2,055	2,035	24,147
地図等の写しの交付	4,234	4,418	5,433	5,128	4,730	4,585	5,130	4,149	4,881	4,367	4,750	4,672	56,477
地図等の閲覧	565	646	553	681	1,121	3,583	5,473	5,398	9,008	9,070	8,138	7,721	51,957
その他	13	14	9	7	11	6	11	11	6	9	11	13	121
合計	42,354	43,310	37,395	31,764	31,595	37,835	39,374	34,819	39,038	39,002	39,990	34,496	450,972

平成19年	H19.1	H19.2	H19.3	H19.4	H19.5	H19.6	H19.7	H19.8	H19.9	H19.10	H19.11	H19.12	合計
登記事項証明書	15,561	16,059	17,469	15,263	15,898	14,524	16,131	14,463	12,030	15,743	18,212	13,152	184,495
うちオンライン	0	0	0	0	0	74	87	80	56	69	147	106	619
要約書(閲覧)	7,650	7,327	9,583	5,710	6,737	16,236	6,871	5,469	5,471	5,384	5,308	4,221	85,967
印鑑証明	2,875	2,845	2,330	1,719	1,928	1,933	1,926	1,742	1,713	1,941	1,794	1,643	24,389
うちオンライン	0	0	0	0	0	0	0	0	0	0	0	0	0
地図等の写しの交付	6,162	5,306	4,886	4,932	4,786	12,942	4,822	4,756	4,307	5,773	6,035	4,574	69,281
うちオンライン	0	0	0	0	0	0	0	0	0	0	0	0	0
地図等の閲覧	3,239	4,624	4,736	1,995	2,093	3,125	5,174	7,737	2,651	8,311	6,913	7,826	58,424
その他	9	4	4	9	4	5	7	3	6	5	22	7	95
うちオンライン	0	0	0	0	0	0	0	0	0	0	0	0	0
合計	35,496	36,165	39,008	29,628	31,436	48,765	34,931	34,170	26,178	37,157	38,284	31,423	422,641

平成20年	H20.1	H20.2	H20.3	H20.4	H20.5	H20.6	H20.7	H20.8	H20.9	H20.10	H20.11	H20.12	合計
登記事項証明書	13,910	15,065	14,062	12,651	11,105	12,407	14,156	12,013	13,132	12,540	9,936	11,577	152,554
うちオンライン	235	379	613	174	148	684	553	448	608	623	473	534	5,472
要約書(閲覧)	5,532	5,369	5,184	4,895	4,485	4,878	6,882	9,818	12,695	4,442	4,663	3,473	72,316
印鑑証明	1,746	2,140	2,428	1,749	1,721	1,831	1,809	1,506	1,836	1,740	1,801	1,997	22,304
うちオンライン	0	0	0	0	0	0	0	0	0	0	0	0	0
地図等の写しの交付	4,928	5,486	5,000	4,731	4,948	5,528	7,196	6,539	4,373	4,714	3,485	3,668	60,596
うちオンライン	0	0	0	0	0	0	0	0	1	2	0	1	4
地図等の閲覧	4,688	1,328	7,062	434	581	696	2,331	675	539	8,522	1,371	7,492	35,719
その他	12	12	9	9	6	7	9	5	12	9	16	14	120
うちオンライン	0	0	0	0	0	0	0	0	0	0	0	0	0
合計	30,816	29,400	33,745	24,469	22,846	25,347	32,383	30,556	32,587	31,967	21,272	28,221	343,609

◎ 郵送請求取受数

H20.1	H20.2	H20.3	H20.4	H20.5	H20.6	H20.7	H20.8	H20.9	H20.10	H20.11	H20.12	合計
204	258	312	295	272	302	267	197	220	273	242	247	3,089

◎ 印刷/複写/閲覧/付記の割合

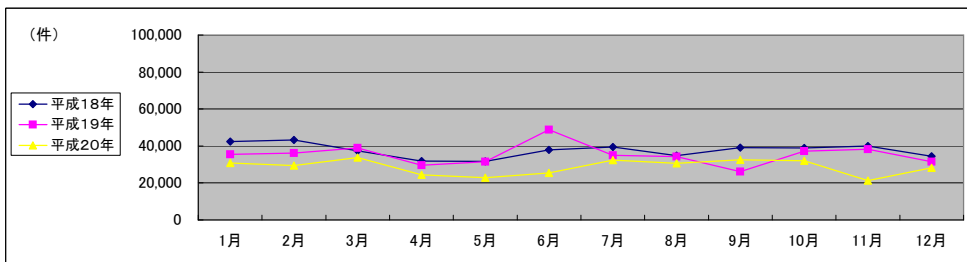
	印刷	複写	閲覧	付記
登記事項証明書	99%	1%		
要約書(閲覧)	93%		7%	
印鑑証明	100%			
地図等の写しの交付	73%	27%		
地図等の閲覧	5%		95%	
その他	-	-	-	-

◎ 乙号事件数の曜日別動向

月	火	水	木	金
23%	20%	15%	18%	24%

◎ 請求書枚数の時間別動向

8:30~9:00	9:00~9:30	9:30~10:00	10:00~10:30	10:30~11:00	11:00~11:30	11:30~12:00	12:00~12:30	12:30~13:00
2%	4%	5%	8%	9%	5%	7%	5%	7%
13:00~13:30	13:30~14:00	14:00~14:30	14:30~15:00	15:00~15:30	15:30~16:00	16:00~16:30	16:30~17:00	17:00~17:15
6%	6%	10%	8%	6%	5%	3%	3%	1%



(注記事項) 各項目の色は、別紙4(委託業務において取り扱う証明書等一覧)及び別紙5(委託業務において取り扱う簿冊等一覧)に対応しています。

■ 千葉地方方法務局成田出張所

1 従来の実施に要した経費

(単位:千円)

		平成18年度	平成19年度	平成20年度
計(a)	人件費	10,230	11,977	11,534
	常勤職員			
	非常勤職員	915	717	718
	物件費	0	0	0
	委託費等	15,054	12,381	8,160
	委託費 成功報酬等 旅費その他	0 0 0	0 0 0	0 0 0
退職給付費用	26,199	25,075	20,412	
参考値(b)	減価償却費	1,897	2,579	1,727
	間接部門費	0	0	0
(a)+(b)		28,505	28,063	22,548

2 従来の実施に要した人員

(単位:人)

	平成18年度	平成19年度	平成20年度
常勤職員	2.0	2.0	2.0
非常勤職員(民間)	0.6	0.6	0.5
業務委託職員(民間)	2.0	2.6	3.5

5 従来の実施方法等(従来の業務実施における取扱数量)

◎ 乙号事件数

平成18年	H18.1	H18.2	H18.3	H18.4	H18.5	H18.6	H18.7	H18.8	H18.9	H18.10	H18.11	H18.12	合計
登記事項証明書	15,283	17,291	16,820	14,783	16,291	15,869	15,859	15,702	15,771	16,019	15,620	14,140	189,448
要約書(閲覧)	7,132	130,605	68,158	6,951	7,387	16,870	7,539	12,645	8,176	12,979	12,821	13,729	304,992
印鑑証明	1,975	1,842	2,101	1,532	1,551	1,596	1,672	1,412	1,559	1,604	1,670	1,861	20,375
地図等の写しの交付	1,773	2,179	2,662	2,128	2,422	2,661	2,027	1,947	2,876	2,735	2,389	2,124	27,923
地図等の閲覧	3,465	3,185	2,756	3,980	3,249	4,916	5,818	8,805	5,066	5,584	5,531	3,773	56,128
その他	4	3	2	3	2	3	0	2	0	0	0	0	19
合計	29,632	155,105	92,499	29,377	30,902	41,915	32,915	40,513	33,448	38,921	38,031	35,627	598,885

平成19年	H19.1	H19.2	H19.3	H19.4	H19.5	H19.6	H19.7	H19.8	H19.9	H19.10	H19.11	H19.12	合計
登記事項証明書	18,260	16,651	14,926	14,364	14,583	14,549	14,907	15,211	14,010	16,280	14,453	12,219	180,413
うちオンライン	0	2	4	10	9	27	8	14	17	50	24	29	194
要約書(閲覧)	14,185	9,673	17,431	8,212	5,605	5,952	5,929	6,014	5,251	12,965	5,714	11,527	108,458
印鑑証明	3,204	2,513	1,822	1,460	1,502	1,551	1,711	1,379	1,281	1,599	1,490	1,433	20,945
うちオンライン	21	0	0	0	0	0	0	0	0	0	0	0	21
地図等の写しの交付	2,355	2,423	2,864	2,825	2,852	2,627	2,697	2,570	2,666	3,421	3,178	2,594	33,072
うちオンライン	0	0	0	0	0	0	0	0	0	0	0	0	0
地図等の閲覧	7,134	4,368	3,716	2,917	3,501	3,940	63,386	4,789	4,988	5,597	6,607	3,643	114,586
その他	0	0	0	0	0	0	0	0	0	0	0	0	0
うちオンライン	0	0	0	0	0	0	0	0	0	0	0	0	0
合計	45,138	35,628	40,759	29,778	28,043	28,619	88,630	29,963	28,196	39,862	31,442	31,416	457,474

平成20年	H20.1	H20.2	H20.3	H20.4	H20.5	H20.6	H20.7	H20.8	H20.9	H20.10	H20.11	H20.12	合計
登記事項証明書	13,424	16,520	12,185	14,203	11,233	12,574	12,909	13,451	12,376	14,285	11,281	11,713	156,154
うちオンライン	44	103	93	111	68	111	127	118	107	90	82	161	1,215
要約書(閲覧)	6,973	7,480	3,752	5,368	6,593	6,402	9,264	12,256	4,811	6,110	3,913	4,246	77,168
印鑑証明	1,776	1,919	1,741	1,305	1,384	1,393	1,497	1,159	1,275	1,457	1,935	2,276	19,117
うちオンライン	0	0	0	0	0	0	3	1	1	0	0	0	5
地図等の写しの交付	2,977	3,278	3,165	2,661	2,841	2,879	3,178	2,280	3,047	2,109	1,627	2,284	32,326
うちオンライン	0	0	0	0	0	0	0	0	0	0	0	0	0
地図等の閲覧	5,438	4,283	3,048	1,289	3,183	1,511	2,335	2,793	3,329	3,108	2,454	2,195	34,966
その他	0	0	0	0	6	0	0	1	2	0	0	0	9
うちオンライン	0	0	0	0	0	0	0	0	0	0	0	0	0
合計	30,588	33,480	23,891	24,826	25,240	24,759	29,183	31,940	24,840	27,069	21,210	22,714	319,740

◎ 郵送請求取受数

H20.1	H20.2	H20.3	H20.4	H20.5	H20.6	H20.7	H20.8	H20.9	H20.10	H20.11	H20.12	合計
645	737	627	770	782	877	767	647	635	285	243	229	7,244

◎ 印刷/複写/閲覧/付記の割合

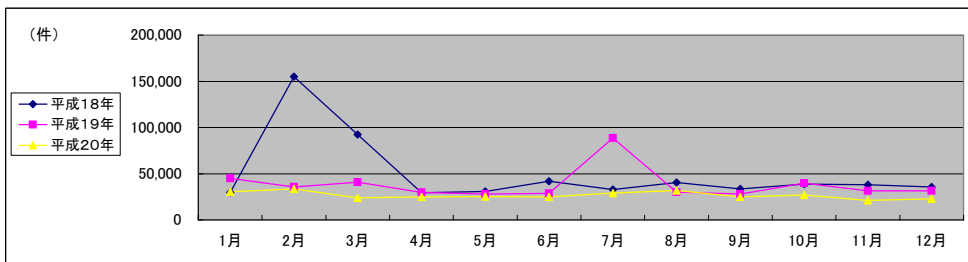
	印刷	複写	閲覧	付記
登記事項証明書	97%	3%		
要約書(閲覧)	98%		2%	
印鑑証明	100%			
地図等の写しの交付	68%	32%		
地図等の閲覧	84%		16%	
その他	-	-	-	-

◎ 乙号事件数の曜日別動向

月	火	水	木	金
27%	18%	17%	20%	18%

◎ 請求書枚数の時間別動向

8:30~9:00	9:00~9:30	9:30~10:00	10:00~10:30	10:30~11:00	11:00~11:30	11:30~12:00	12:00~12:30	12:30~13:00
5%	4%	6%	7%	9%	6%	5%	3%	4%
13:00~13:30	13:30~14:00	14:00~14:30	14:30~15:00	15:00~15:30	15:30~16:00	16:00~16:30	16:30~17:00	17:00~17:15
5%	9%	8%	7%	6%	5%	4%	5%	2%



(注記事項) 各項目の色は、別紙4(委託業務において取り扱う証明書等一覧)及び別紙5(委託業務において取り扱う簿冊等一覧)に対応しています。
 (注記事項) 平成18年2月・3月、平成19年7月公用請求の増加に伴い事件数が多くなっています。

■ 千葉地方方法務局茂原支局

1 従来の実施に要した経費

(単位:千円)

		平成18年度	平成19年度	平成20年度
計(a)	人件費	5,501	10,997	14,745
	常勤職員			
	非常勤職員	809	1,879	1,495
	物件費	0	0	0
	委託費等	4,376	8,904	4,977
	委託費	0	0	0
	成功報酬等	0	0	0
	旅費その他	0	0	0
	退職給付費用	10,686	21,780	21,217
参考	減価償却費	0	2,579	1,727
値(b)	間接部門費	0	409	409
(a)+(b)		10,686	24,768	23,353

2 従来の実施に要した人員

(単位:人)

	平成18年度	平成19年度	平成20年度
常勤職員	0.0	2.0	2.0
非常勤職員(民間)	0.6	1.9	1.1
業務委託職員(民間)	0.0	2.0	2.5

5 従来の実施方法等(従来の業務実施における取扱数量)

◎ 乙号事件数

平成18年	H18.1	H18.2	H18.3	H18.4	H18.5	H18.6	H18.7	H18.8	H18.9	H18.10	H18.11	H18.12	合計
登記事項証明書	6,727	8,626	8,014	7,655	7,584	10,610	7,694	10,594	10,928	10,802	10,840	9,555	109,629
要約書(閲覧)	4,668	14,618	10,752	3,198	3,333	4,859	3,784	3,597	5,478	7,144	4,143	47,519	113,093
印鑑証明	757	417	792	623	377	361	694	640	859	824	759	745	7,848
地図等の写しの交付	867	1,118	1,189	1,022	1,056	1,066	1,145	1,241	1,261	1,527	1,528	1,381	14,401
地図等の閲覧	495	621	524	676	454	518	571	1,986	1,388	2,736	1,351	1,305	12,625
その他	2	2	5	2	0	4	2	7	8	2	4	8	44
合計	13,516	25,402	21,276	13,176	12,804	17,418	13,890	18,065	19,922	23,035	18,625	60,511	257,640

平成19年	H19.1	H19.2	H19.3	H19.4	H19.5	H19.6	H19.7	H19.8	H19.9	H19.10	H19.11	H19.12	合計
登記事項証明書	9,821	9,669	10,388	9,987	9,644	10,481	11,352	7,364	6,766	7,997	9,669	8,502	111,640
うちオンライン	0	0	0	0	0	0	0	1	3	16	54	37	111
要約書(閲覧)	11,312	14,874	10,483	5,039	4,483	4,314	5,465	7,369	3,281	6,906	5,374	88,127	167,027
印鑑証明	1,580	1,465	1,044	736	765	732	786	599	569	755	735	619	10,385
うちオンライン	0	0	0	0	0	0	0	0	0	1	7	0	8
地図等の写しの交付	1,458	1,430	1,521	1,296	1,529	1,658	1,482	1,449	1,241	1,900	1,956	1,816	18,736
うちオンライン	0	0	0	0	0	0	0	0	0	0	0	0	0
地図等の閲覧	1,886	788	987	1,336	900	798	2,356	681	719	882	2,740	4,796	18,869
その他	4	5	18	8	13	8	7	10	7	8	4	8	100
うちオンライン	0	0	0	0	0	0	0	0	0	0	0	0	0
合計	26,061	28,231	24,441	18,402	17,334	17,991	21,448	17,472	12,583	18,448	20,478	103,868	326,757

平成20年	H20.1	H20.2	H20.3	H20.4	H20.5	H20.6	H20.7	H20.8	H20.9	H20.10	H20.11	H20.12	合計
登記事項証明書	9,433	9,107	8,655	7,373	9,596	9,164	7,528	7,280	7,321	9,526	7,281	11,782	104,048
うちオンライン	48	86	203	354	692	403	359	310	404	817	671	293	4,640
要約書(閲覧)	4,282	10,227	9,255	5,999	3,375	3,111	2,669	2,404	3,579	2,605	2,231	3,339	53,076
印鑑証明	837	843	854	740	672	685	747	560	735	771	898	704	9,046
うちオンライン	2	0	0	3	0	0	5	0	4	0	0	1	15
地図等の写しの交付	2,500	2,760	2,433	2,448	2,646	2,793	2,354	3,028	2,653	2,838	2,754	1,855	31,062
うちオンライン	2	2	0	0	0	2	4	3	2	2	3	7	27
地図等の閲覧	1,323	1,497	1,170	615	834	1,636	619	923	673	322	638	306	10,556
その他	6	7	3	10	6	5	3	3	3	4	2	7	59
うちオンライン	0	0	0	0	0	0	0	0	0	0	0	0	0
合計	18,381	24,441	22,370	17,185	17,129	17,394	13,920	14,198	14,964	16,066	13,804	17,993	207,845

◎ 郵送請求收受数

H20.1	H20.2	H20.3	H20.4	H20.5	H20.6	H20.7	H20.8	H20.9	H20.10	H20.11	H20.12	合計
169	167	132	187	181	171	146	123	121	159	136	112	1,804

◎ 印刷/複写/閲覧/付記の割合

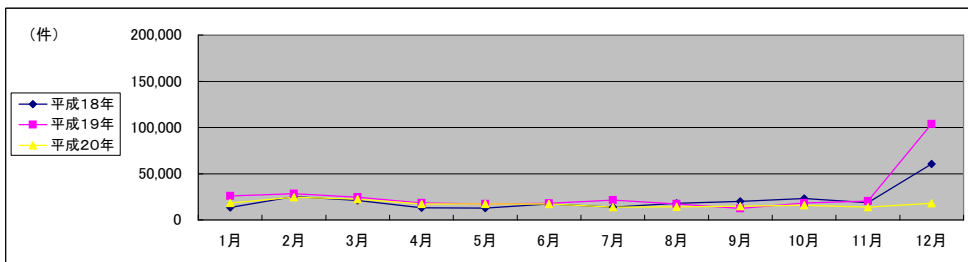
	印刷	複写	閲覧	付記
登記事項証明書	100%	0%	0%	0%
要約書(閲覧)	100%	0%	0%	0%
印鑑証明	100%	0%	0%	0%
地図等の写しの交付	65%	35%	0%	0%
地図等の閲覧	0%	0%	100%	0%
その他	-	-	-	-

◎ 乙号事件数の曜日別動向

月	火	水	木	金
18%	18%	29%	18%	17%

◎ 請求書枚数の時間別動向

8:30~9:00	9:00~9:30	9:30~10:00	10:00~10:30	10:30~11:00	11:00~11:30	11:30~12:00	12:00~12:30	12:30~13:00
3%	4%	4%	6%	7%	10%	6%	4%	2%
13:00~13:30	13:30~14:00	14:00~14:30	14:30~15:00	15:00~15:30	15:30~16:00	16:00~16:30	16:30~17:00	17:00~17:15
6%	6%	9%	9%	5%	9%	5%	4%	1%



(注記事項)各項目の色は、別紙4(委託業務において取り扱う証明書等一覧)及び別紙5(委託業務において取り扱う簿冊等一覧)に対応しています。
(注記事項)平成18年12月、平成19年12月公用請求の増加に伴い事件数が多くなっています。

■ 千葉地方方法務局いすみ出張所

1 従来の実施に要した経費

(単位:千円)

		平成18年度	平成19年度	平成20年度
計(a)	人件費	4,669	3,842	9,385
	常勤職員			
	非常勤職員	773	763	759
	物件費	0	0	0
	委託費等	0	0	0
	委託費	0	0	0
	成功報酬等	0	0	0
	旅費その他	0	0	0
	退職給付費用	5,442	4,605	10,144
参考値(b)	減価償却費	948	1,289	863
	間接部門費	0	0	0
(a)+(b)		6,594	6,098	11,211

2 従来の実施に要した人員

(単位:人)

	平成18年度	平成19年度	平成20年度
常勤職員	1.0	1.0	1.0
非常勤職員(民間)	0.6	0.6	0.5
業務委託職員(民間)	0.0	0.0	0.0

5 従来の実施方法等(従来の業務実施における取扱数量)

◎ 乙号事件数

平成18年	H18.1	H18.2	H18.3	H18.4	H18.5	H18.6	H18.7	H18.8	H18.9	H18.10	H18.11	H18.12	合計
登記事項証明書	5,514	5,264	5,767	5,997	5,384	5,133	4,693	4,575	6,087	7,660	5,062	6,183	67,319
要約書(閲覧)	2,709	3,240	2,777	1,869	2,440	3,142	3,004	2,320	2,031	2,953	5,284	4,069	35,838
印鑑証明	524	481	480	354	336	341	377	291	352	335	375	385	4,631
地図等の写しの交付	508	684	666	522	672	588	543	541	618	643	777	803	7,565
地図等の閲覧	792	842	1,376	763	988	1,337	997	1,150	5,216	1,467	1,389	1,351	17,648
その他	0	0	0	0	0	0	0	0	0	0	0	0	0
合計	10,047	10,511	11,066	9,505	9,800	10,541	9,614	8,877	14,304	13,058	12,887	12,791	133,001

平成19年	H19.1	H19.2	H19.3	H19.4	H19.5	H19.6	H19.7	H19.8	H19.9	H19.10	H19.11	H19.12	合計
登記事項証明書	4,404	4,785	5,967	4,963	5,891	5,553	6,263	5,394	4,428	4,572	5,424	5,049	62,693
うちオンライン	0	0	0	0	0	0	0	0	0	0	0	0	0
要約書(閲覧)	7,381	4,399	3,406	1,725	2,769	2,597	4,258	1,375	2,853	6,232	2,811	2,674	42,480
印鑑証明	458	459	357	309	335	363	298	321	257	343	369	294	4,163
うちオンライン	0	0	0	0	0	0	0	0	0	0	0	0	0
地図等の写しの交付	693	638	662	719	875	728	785	806	636	768	766	737	8,813
うちオンライン	0	0	0	0	0	0	0	0	0	0	0	0	0
地図等の閲覧	1,105	2,150	1,145	553	1,171	1,014	1,246	1,304	928	1,613	751	1,066	14,046
その他	0	0	0	0	0	0	0	4	0	0	0	0	4
うちオンライン	0	0	0	0	0	0	0	0	0	0	0	0	0
合計	14,041	12,431	11,537	8,269	11,041	10,255	12,850	9,204	9,102	13,528	10,121	9,820	132,199

平成20年	H20.1	H20.2	H20.3	H20.4	H20.5	H20.6	H20.7	H20.8	H20.9	H20.10	H20.11	H20.12	合計
登記事項証明書	4,718	5,456	5,456	6,539	3,623	5,470	4,839	3,383	3,345	3,410	3,313	2,998	52,550
うちオンライン	0	0	0	0	77	160	195	259	394	221	234	222	1,762
要約書(閲覧)	3,542	3,250	3,250	2,705	2,599	2,418	3,312	1,955	1,766	1,932	1,380	1,829	29,938
印鑑証明	428	464	464	307	307	339	418	304	364	450	345	360	4,550
うちオンライン	0	0	0	0	0	0	0	0	1	0	0	0	1
地図等の写しの交付	656	831	831	842	816	952	1,174	1,189	1,049	1,158	832	898	11,228
うちオンライン	0	0	0	0	0	2	1	0	2	4	1	1	11
地図等の閲覧	808	1,025	1,025	854	662	1,342	1,497	357	1,389	424	242	562	10,187
その他	0	2	2	0	1	0	2	0	1	0	0	2	10
うちオンライン	0	0	0	0	0	0	0	0	0	0	0	0	0
合計	10,152	11,028	11,028	11,247	8,008	10,521	11,242	7,188	7,914	7,374	6,112	6,649	108,463

◎ 郵送請求收受数

H20.1	H20.2	H20.3	H20.4	H20.5	H20.6	H20.7	H20.8	H20.9	H20.10	H20.11	H20.12	合計
197	230	199	185	141	110	106	94	78	86	59	72	1,557

◎ 印刷/複写/閲覧/付記の割合

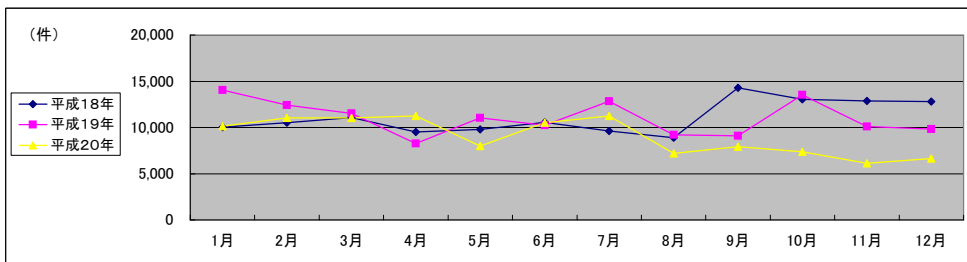
	印刷	複写	閲覧	付記
登記事項証明書	92%	8%		
要約書(閲覧)	100%		0%	
印鑑証明	100%			
地図等の写しの交付	66%	34%		
地図等の閲覧	18%		82%	
その他	-	-	-	-

◎ 乙号事件数の曜日別動向

月	火	水	木	金
29%	19%	12%	21%	19%

◎ 請求書枚数の時間別動向

8:30~9:00	9:00~9:30	9:30~10:00	10:00~10:30	10:30~11:00	11:00~11:30	11:30~12:00	12:00~12:30	12:30~13:00
2%	6%	3%	8%	11%	10%	7%	2%	4%
13:00~13:30	13:30~14:00	14:00~14:30	14:30~15:00	15:00~15:30	15:30~16:00	16:00~16:30	16:30~17:00	17:00~17:15
7%	8%	9%	4%	4%	4%	5%	6%	0%



(注記事項) 各項目の色は、別紙4(委託業務において取り扱う証明書等一覧)及び別紙5(委託業務において取り扱う簿冊等一覧)に対応しています。

■ 千葉地方方法務局市川支局

1 従来の実施に要した経費

(単位:千円)

		平成18年度	平成19年度	平成20年度
計(a)	人件費	29,587	27,244	29,293
	常勤職員			
	非常勤職員	2,172	2,261	2,261
	物件費	0	0	0
	委託費等	23,367	18,399	18,775
	委託費	0	0	0
	成功報酬等	0	0	0
	旅費その他	0	0	0
	退職給付費用	55,126	47,904	50,329
参考値(b)	減価償却費	4,744	6,448	4,319
	間接部門費	0	0	0
(a)+(b)		60,894	55,376	55,672

2 従来の実施に要した人員

(単位:人)

	平成18年度	平成19年度	平成20年度
常勤職員	5.0	5.0	5.0
非常勤職員(民間)	1.9	1.9	1.9
業務委託職員(民間)	4.0	4.5	4.5

5 従来の実施方法等(従来の業務実施における取扱数量)

◎ 乙号事件数

平成18年	H18.1	H18.2	H18.3	H18.4	H18.5	H18.6	H18.7	H18.8	H18.9	H18.10	H18.11	H18.12	合計
登記事項証明書	24,467	29,163	29,267	25,649	32,475	33,637	26,673	27,690	25,743	26,895	31,832	27,434	340,925
要約書(閲覧)	18,900	22,264	21,774	24,625	21,282	23,846	22,314	20,765	20,032	24,038	24,078	19,961	263,879
印鑑証明	3,719	3,578	4,653	3,369	3,582	3,538	3,556	3,638	3,040	3,810	3,391	3,448	43,322
地図等の写しの交付	6,173	7,309	7,156	7,346	8,616	8,257	8,281	7,409	8,122	8,972	13,578	7,394	98,613
地図等の閲覧	3,109	2,635	1,012	1,026	1,001	1,047	953	760	902	1,159	1,072	911	15,587
その他	24	13	19	24	26	29	18	19	25	20	18	21	256
合計	56,392	64,962	63,881	62,039	66,982	70,354	61,795	60,281	57,864	64,894	73,969	59,169	762,582

平成19年	H19.1	H19.2	H19.3	H19.4	H19.5	H19.6	H19.7	H19.8	H19.9	H19.10	H19.11	H19.12	合計
登記事項証明書	25,417	26,800	26,620	26,176	28,581	26,551	24,596	22,232	21,299	27,273	27,071	22,125	304,741
うちオンライン	11	19	7	106	341	448	356	396	331	506	436	760	3,717
要約書(閲覧)	20,809	25,338	19,144	16,628	16,599	14,333	22,492	16,696	15,014	18,750	19,029	13,366	218,198
印鑑証明	4,388	3,773	4,090	3,132	3,385	3,275	3,449	2,749	2,854	3,506	3,266	2,792	40,659
うちオンライン	0	0	0	0	0	0	0	0	0	0	0	3	7
地図等の写しの交付	8,511	7,032	7,750	7,560	8,096	7,936	7,107	6,634	5,888	8,804	8,927	6,981	93,926
うちオンライン	0	0	0	0	0	0	0	0	0	0	0	0	0
地図等の閲覧	811	1,098	787	6,072	1,838	1,247	948	747	676	1,190	1,694	1,575	18,683
その他	16	17	22	17	15	13	14	15	15	10	18	8	180
うちオンライン	0	0	0	0	0	0	0	0	0	0	0	0	0
合計	59,952	64,058	58,413	59,585	58,514	53,355	58,606	49,073	48,446	59,533	60,005	46,847	676,387

平成20年	H20.1	H20.2	H20.3	H20.4	H20.5	H20.6	H20.7	H20.8	H20.9	H20.10	H20.11	H20.12	合計
登記事項証明書	22,131	29,312	22,499	23,885	23,453	22,430	24,192	24,263	29,872	23,580	18,569	18,767	282,953
うちオンライン	635	865	1,305	1,293	1,650	2,022	2,101	1,716	1,742	2,277	1,605	1,920	19,131
要約書(閲覧)	17,977	15,755	14,342	12,813	15,318	17,236	17,077	14,808	14,914	14,069	10,989	13,085	178,383
印鑑証明	3,174	3,095	3,827	3,020	2,832	3,306	3,272	2,713	2,980	3,307	3,305	3,195	38,026
うちオンライン	3	1	0	0	1	2	14	3	0	0	0	1	34
地図等の写しの交付	7,502	8,487	7,727	7,812	7,878	8,255	7,839	6,083	7,410	7,999	5,824	5,942	88,758
うちオンライン	0	0	0	1	11	12	7	29	25	10	20	20	127
地図等の閲覧	713	1,233	3,440	533	562	974	560	10,943	560	554	480	17,742	38,294
その他	15	17	16	15	11	18	16	14	14	13	6	9	164
うちオンライン	0	0	0	0	0	0	0	0	0	0	0	0	0
合計	51,512	57,899	51,851	48,078	50,054	52,219	52,956	58,824	55,750	49,522	39,173	58,740	626,578

◎ 郵送請求收受数

H20.1	H20.2	H20.3	H20.4	H20.5	H20.6	H20.7	H20.8	H20.9	H20.10	H20.11	H20.12	合計
870	1,115	947	854	1,018	980	1,070	878	839	948	956	740	11,215

◎ 印刷/複写/閲覧/付記の割合

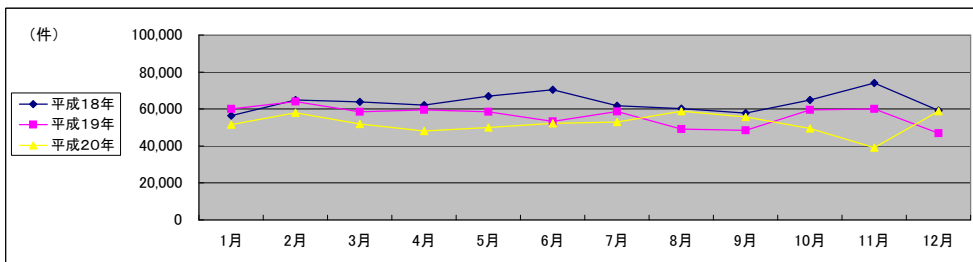
	印刷	複写	閲覧	付記
登記事項証明書	99%	1%		
要約書(閲覧)	99%		1%	
印鑑証明	100%			
地図等の写しの交付	62%	38%		
地図等の閲覧	0%		100%	
その他	100%	0%	0%	0%

◎ 乙号事件数の曜日別動向

月	火	水	木	金
26%	18%	17%	20%	19%

◎ 請求書枚数の時間別動向

8:30~9:00	9:00~9:30	9:30~10:00	10:00~10:30	10:30~11:00	11:00~11:30	11:30~12:00	12:00~12:30	12:30~13:00
4%	4%	3%	7%	12%	8%	8%	6%	4%
13:00~13:30	13:30~14:00	14:00~14:30	14:30~15:00	15:00~15:30	15:30~16:00	16:00~16:30	16:30~17:00	17:00~17:15
6%	6%	6%	6%	6%	4%	6%	3%	1%



(注記事項)各項目の色は、別紙4(委託業務において取り扱う証明書等一覧)及び別紙5(委託業務において取り扱う簿冊等一覧)に対応しています。

■ 東京法務局①(墨田出張所, 品川出張所, 城南出張所, 北出張所及び江戸川出張所)

1 従来の実施に要した経費

(単位:千円)

		平成18年度	平成19年度	平成20年度
計(a)	人件費	152,690	148,767	169,268
	常勤職員			
	非常勤職員	4,707	4,140	4,615
	物件費	0	0	0
	委託費等	118,970	117,681	80,730
	委託費	0	0	0
	成功報酬等	0	0	0
	旅費その他	0	0	0
	退職給付費用	276,367	270,588	254,613
参考	減価償却費	23,039	30,951	20,729
値(b)	間接部門費	0	0	0
(a)+(b)		302,934	305,067	278,870

2 従来の実施に要した人員

(単位:人)

	平成18年度	平成19年度	平成20年度
常勤職員	240	240	240
非常勤職員	3.7	3.0	3.0
業務委託職員(民間)	21.0	22.1	27.9

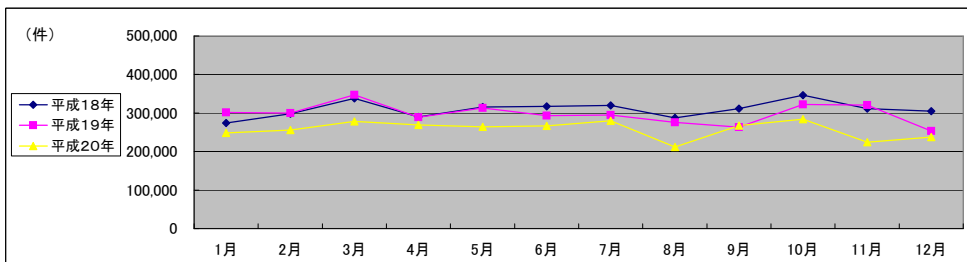
5 従来の実施方法等(従来の業務実施における取扱数量)

◎ 乙号事件数

平成18年	H18.1	H18.2	H18.3	H18.4	H18.5	H18.6	H18.7	H18.8	H18.9	H18.10	H18.11	H18.12	合計
登記事項証明書	150,351	164,700	176,812	156,376	164,684	169,401	168,768	161,641	156,153	181,211	163,049	162,666	1,975,812
うちオンライン	58,350	66,529	70,556	62,687	76,434	72,573	70,365	55,613	75,485	84,587	71,661	70,512	835,352
要約書(閲覧)	38,992	37,983	58,506	43,646	40,948	43,667	48,393	40,159	49,337	48,190	43,126	42,517	535,464
印鑑証明	21,356	24,904	25,569	22,376	24,848	26,134	24,909	23,600	23,470	25,313	25,657	23,096	291,232
地図等の写しの交付	5,213	4,107	6,293	4,338	8,757	5,329	7,204	5,837	6,636	6,418	7,854	5,439	73,425
その他	106	149	127	128	124	201	174	245	242	239	498	320	2,553
合計	274,368	298,372	337,863	289,551	315,795	317,305	319,813	287,095	311,323	345,958	311,845	304,550	3,713,838

平成19年	H19.1	H19.2	H19.3	H19.4	H19.5	H19.6	H19.7	H19.8	H19.9	H19.10	H19.11	H19.12	合計
登記事項証明書	159,716	162,798	181,657	155,251	163,503	154,142	156,284	143,884	134,906	160,908	144,192	133,926	1,851,167
うちオンライン	21	36	22	337	702	784	1,005	1,688	1,370	3,118	3,444	4,671	17,198
要約書(閲覧)	69,542	60,033	80,657	71,391	82,590	72,414	65,719	64,762	55,397	70,526	84,395	50,034	827,460
印鑑証明	44,206	40,597	52,525	32,769	33,732	33,754	41,791	36,070	40,080	44,187	40,394	36,527	476,632
うちオンライン	0	1	0	15	0	2	10	16	1	10	12	5	72
地図等の写しの交付	23,361	25,327	26,808	25,291	27,411	25,881	26,141	24,868	27,026	35,299	40,445	23,539	331,397
うちオンライン	0	0	0	0	0	0	0	0	0	0	0	0	0
地図等の閲覧	4,698	10,971	4,781	3,731	5,530	6,784	4,737	5,572	5,670	11,312	10,560	8,883	83,229
その他	281	299	361	271	311	383	287	320	322	403	460	323	4,021
うちオンライン	0	0	0	0	0	0	0	0	0	0	0	0	0
合計	301,804	300,025	346,789	288,704	313,077	293,358	294,959	275,476	263,401	322,635	320,446	253,232	3,573,906

平成20年	H20.1	H20.2	H20.3	H20.4	H20.5	H20.6	H20.7	H20.8	H20.9	H20.10	H20.11	H20.12	合計
登記事項証明書	131,784	141,139	143,991	150,001	135,359	138,925	152,474	119,734	127,734	150,368	122,555	128,448	1,642,512
うちオンライン	5,387	7,583	10,575	14,995	11,480	13,424	14,641	11,027	13,471	15,907	12,378	13,240	144,108
要約書(閲覧)	46,624	40,442	57,011	47,391	60,714	53,507	49,310	32,795	66,095	55,434	33,560	34,432	577,315
印鑑証明	38,396	42,464	46,842	40,729	36,874	40,175	45,540	32,417	39,436	43,761	39,040	39,709	485,383
うちオンライン	16	0	63	13	7	1,045	662	782	720	703	746	231	4,988
地図等の写しの交付	24,970	26,157	25,594	25,676	25,490	26,347	26,019	21,279	25,287	28,663	24,501	25,384	305,367
うちオンライン	0	0	0	0	8	21	20	18	26	43	34	31	201
地図等の閲覧	6,487	5,745	4,564	4,798	4,554	7,045	5,778	5,548	8,708	5,768	4,468	9,614	73,077
その他	279	244	371	356	818	525	738	300	279	226	212	358	4,706
うちオンライン	0	0	0	0	1	1	0	0	9	2	0	1	14
合計	248,540	256,191	278,373	268,951	263,809	266,524	279,859	212,073	267,539	284,220	224,336	237,945	3,088,360



(注記事項) 各項目の色は、別紙4(委託業務において取り扱う証明書等一覧)及び別紙5(委託業務において取り扱う簿冊等一覧)に対応しています。

■ 東京法務局墨田出張所

1 従来の実施に要した経費

(単位:千円)

		平成18年度	平成19年度	平成20年度
計(a)	人件費	42,022	40,111	42,956
	常勤職員			
	非常勤職員	840	840	923
	物件費	0	0	0
	委託費等	29,249	26,925	17,682
	委託費	0	0	0
	成功報酬等	0	0	0
	旅費その他	0	0	0
	退職給付費用	72,111	67,876	61,561
参考	減価償却費	5,962	7,738	5,182
値(b)	間接部門費	882	882	882
(a)+(b)		78,955	76,496	67,625

2 従来の実施に要した人員

(単位:人)

	平成18年度	平成19年度	平成20年度
常勤職員	6.0	6.0	6.0
非常勤職員(民間)	0.6	0.6	0.6
業務委託職員(民間)	5.0	6.1	7.3

5 従来の実施方法等(従来の業務実施における取扱数量)

◎ 乙号事件数

平成18年	H18.1	H18.2	H18.3	H18.4	H18.5	H18.6	H18.7	H18.8	H18.9	H18.10	H18.11	H18.12	合計
登記事項証明書	35,501	38,833	41,630	38,984	46,569	42,138	41,929	42,746	35,935	43,651	39,883	38,934	486,733
要約書(閲覧)	12,024	18,212	14,899	12,519	21,947	23,378	19,309	14,167	27,461	18,909	21,955	21,822	226,602
印鑑証明	10,844	11,162	13,832	10,945	10,965	10,904	12,452	10,140	12,699	11,887	13,150	11,891	140,871
地図等の写しの交付	4,878	4,511	4,873	4,993	5,086	5,200	4,440	4,907	4,398	4,884	5,022	4,569	57,761
地図等の閲覧	1,113	291	274	368	1,318	395	1,172	371	330	1,126	1,268	135	8,161
その他	57	46	43	30	60	86	98	117	84	46	71	49	787
合計	64,417	73,055	75,551	67,839	85,945	82,101	79,400	72,448	80,907	80,503	81,349	77,400	920,915

平成19年	H19.1	H19.2	H19.3	H19.4	H19.5	H19.6	H19.7	H19.8	H19.9	H19.10	H19.11	H19.12	合計
登記事項証明書	36,403	37,360	38,444	35,003	40,962	37,595	37,733	33,174	35,779	40,899	33,786	32,295	439,433
うちオンライン	18	17	3	230	362	460	374	524	544	1,098	1,024	2,459	7,113
要約書(閲覧)	22,450	16,083	23,970	12,594	14,492	14,806	13,911	13,564	12,378	15,835	20,184	11,564	191,831
印鑑証明	13,883	11,933	12,368	3,759	4,106	4,200	4,420	8,501	9,564	12,642	10,216	8,925	104,517
うちオンライン	0	0	0	0	0	2	0	0	0	0	0	0	2
地図等の写しの交付	4,712	4,993	5,581	5,093	5,903	6,403	5,955	5,369	6,872	7,056	6,687	5,685	70,309
うちオンライン	0	0	0	0	0	0	0	0	0	0	0	0	0
地図等の閲覧	1,071	188	180	154	1,046	1,077	912	738	852	954	2,295	1,301	10,768
その他	67	98	57	66	66	69	20	119	65	95	62	64	848
うちオンライン	0	0	0	0	0	0	0	0	0	0	0	0	0
合計	78,586	70,655	80,600	56,669	66,575	64,150	62,951	61,465	65,510	77,481	73,230	59,834	817,706

平成20年	H20.1	H20.2	H20.3	H20.4	H20.5	H20.6	H20.7	H20.8	H20.9	H20.10	H20.11	H20.12	合計
登記事項証明書	30,095	32,970	34,612	36,734	31,525	33,438	37,285	26,427	29,645	35,276	28,290	30,180	386,477
うちオンライン	1,463	2,365	2,994	4,071	3,261	3,453	4,573	3,295	3,536	4,369	3,699	3,727	40,806
要約書(閲覧)	10,623	7,390	9,980	9,733	11,010	9,739	8,825	8,188	9,130	9,759	4,758	5,158	104,293
印鑑証明	10,119	10,441	12,019	10,460	9,605	9,824	11,249	7,690	9,927	11,086	9,621	10,428	122,469
うちオンライン	2	0	0	0	4	0	0	9	1	0	0	7	24
地図等の写しの交付	5,288	6,217	5,704	5,508	5,288	5,864	5,898	4,427	5,414	6,825	5,415	5,167	67,015
うちオンライン	0	0	0	0	8	15	14	15	15	19	7	11	104
地図等の閲覧	821	695	765	802	854	1,398	906	677	522	414	631	403	8,888
その他	94	60	39	65	116	51	40	75	63	26	73	73	775
うちオンライン	0	0	0	0	1	0	0	0	9	0	0	1	11
合計	57,040	57,773	63,119	63,302	58,398	60,314	64,203	47,484	54,701	63,386	48,788	51,409	689,917

◎ 郵送請求收受数

H20.1	H20.2	H20.3	H20.4	H20.5	H20.6	H20.7	H20.8	H20.9	H20.10	H20.11	H20.12	合計
1,027	1,098	935	1,070	974	1,112	1,259	889	956	1,150	982	1,009	12,461

◎ 印刷/複写/閲覧/付記の割合

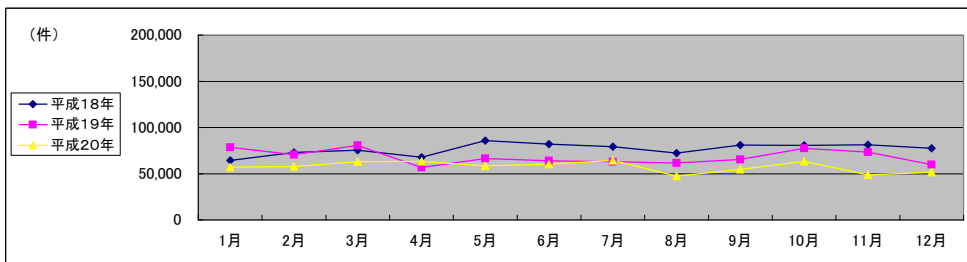
	印刷	複写	閲覧	付記
登記事項証明書	100%	0%		
要約書(閲覧)	100%		0%	
印鑑証明	100%			
地図等の写しの交付	52%	48%		
地図等の閲覧	20%		80%	
その他	-	-	-	-

◎ 乙号事件数の曜日別動向

月	火	水	木	金
20%	18%	23%	22%	17%

◎ 請求書枚数の時間別動向

8:30~9:00	9:00~9:30	9:30~10:00	10:00~10:30	10:30~11:00	11:00~11:30	11:30~12:00	12:00~12:30	12:30~13:00
7%	4%	5%	7%	7%	6%	6%	4%	4%
13:00~13:30	13:30~14:00	14:00~14:30	14:30~15:00	15:00~15:30	15:30~16:00	16:00~16:30	16:30~17:00	17:00~17:15
6%	8%	7%	8%	6%	6%	5%	3%	1%



(注記事項)各項目の色は、別紙4(委託業務において取り扱う証明書等一覧)及び別紙5(委託業務において取り扱う簿冊等一覧)に対応しています。

■ 東京法務局品川出張所

1 従来の実施に要した経費

(単位:千円)

		平成18年度	平成19年度	平成20年度
計(a)	人件費	24,998	23,904	25,629
	常勤職員			
	非常勤職員	788	840	923
	物件費	0	0	0
	委託費等	24,743	26,335	20,615
	委託費	0	0	0
	成功報酬等	0	0	0
	旅費その他	0	0	0
	退職給付費用	50,529	51,079	47,167
	減価償却費	3,795	5,158	3,455
参考値(b)	0	0	0	
間接部門費	588	588	588	
(a)+(b)	54,912	56,825	51,210	

2 従来の実施に要した人員

(単位:人)

	平成18年度	平成19年度	平成20年度
常勤職員	4.0	4.0	4.0
非常勤職員(民間)	0.6	0.6	0.6
業務委託職員(民間)	4.0	4.0	6.0

5 従来の実施方法等(従来の業務実施における取扱数量)

◎ 乙号事件数

平成18年	H18.1	H18.2	H18.3	H18.4	H18.5	H18.6	H18.7	H18.8	H18.9	H18.10	H18.11	H18.12	合計
登記事項証明書	32,137	33,039	39,323	33,891	31,804	35,897	39,262	34,163	34,053	39,939	34,214	33,462	421,184
要約書(閲覧)	10,846	10,320	5,498	14,046	16,066	13,691	11,706	10,732	11,792	15,570	13,940	14,150	148,357
印鑑証明	13,523	11,160	17,710	13,165	11,104	12,251	15,649	11,122	12,681	13,577	13,933	12,969	158,844
地図等の写しの交付	2,961	4,397	3,447	2,970	3,315	3,237	2,942	3,283	2,982	3,754	3,308	2,946	39,542
地図等の閲覧	886	1,052	1,160	845	933	1,055	1,229	886	865	849	881	886	11,527
その他	15	48	17	27	20	41	40	32	62	33	141	38	514
合計	60,368	60,016	67,155	64,944	63,242	66,172	70,828	60,218	62,435	73,722	66,417	64,451	779,968

平成19年	H19.1	H19.2	H19.3	H19.4	H19.5	H19.6	H19.7	H19.8	H19.9	H19.10	H19.11	H19.12	合計
登記事項証明書	34,052	38,089	39,292	35,395	32,421	32,161	36,067	30,970	27,722	33,920	32,145	27,728	399,962
うちオンライン	0	0	0	0	0	0	0	195	197	623	581	560	2,156
要約書(閲覧)	14,523	11,391	13,763	13,632	20,087	15,387	10,818	10,778	11,517	16,964	13,205	9,865	161,930
印鑑証明	14,216	13,822	17,189	12,208	12,103	11,314	18,422	11,517	13,446	12,721	12,896	11,828	161,682
うちオンライン	0	0	0	0	0	0	0	0	0	0	2	1	3
地図等の写しの交付	3,257	3,843	3,762	3,561	4,421	3,604	3,974	4,287	4,180	5,063	16,302	3,610	59,864
うちオンライン	0	0	0	0	0	0	0	0	0	0	0	0	0
地図等の閲覧	797	1,427	876	611	802	725	797	1,582	760	3,600	2,517	408	14,902
その他	33	50	56	29	70	90	52	39	64	15	28	63	589
うちオンライン	0	0	0	0	0	0	0	0	0	0	0	0	0
合計	66,878	68,622	74,938	65,436	69,904	63,281	70,130	59,173	57,689	72,283	77,093	53,502	796,929

平成20年	H20.1	H20.2	H20.3	H20.4	H20.5	H20.6	H20.7	H20.8	H20.9	H20.10	H20.11	H20.12	合計
登記事項証明書	30,318	31,519	29,752	31,624	29,620	29,990	34,754	27,243	29,696	32,170	25,126	27,066	358,878
うちオンライン	1,123	1,041	1,381	2,171	1,731	2,930	2,285	2,058	3,297	2,478	2,011	2,245	24,751
要約書(閲覧)	9,441	8,868	19,935	10,627	12,743	11,510	7,934	5,531	10,351	15,011	7,190	5,709	124,850
印鑑証明	11,631	14,001	14,396	12,960	11,446	12,952	15,815	10,771	11,821	13,494	11,854	10,978	152,119
うちオンライン	3	0	49	4	0	1,040	647	768	702	686	745	218	4,862
地図等の写しの交付	4,029	3,980	4,135	4,183	4,224	4,449	4,159	3,519	4,044	4,262	3,655	3,584	48,223
うちオンライン	0	0	0	0	0	0	0	0	0	0	0	0	0
地図等の閲覧	685	710	564	787	1,135	622	677	1,697	710	627	536	383	9,133
その他	19	8	20	14	345	47	284	18	10	9	50	90	914
うちオンライン	0	0	0	0	0	0	0	0	0	0	0	0	0
合計	56,123	59,086	68,802	60,195	59,513	59,570	63,623	48,779	56,632	65,573	48,411	47,810	694,117

◎ 郵送請求收受数

H20.1	H20.2	H20.3	H20.4	H20.5	H20.6	H20.7	H20.8	H20.9	H20.10	H20.11	H20.12	合計
889	914	809	1,080	1,155	995	925	789	759	965	825	838	10,943

◎ 印刷/複写/閲覧/付記の割合

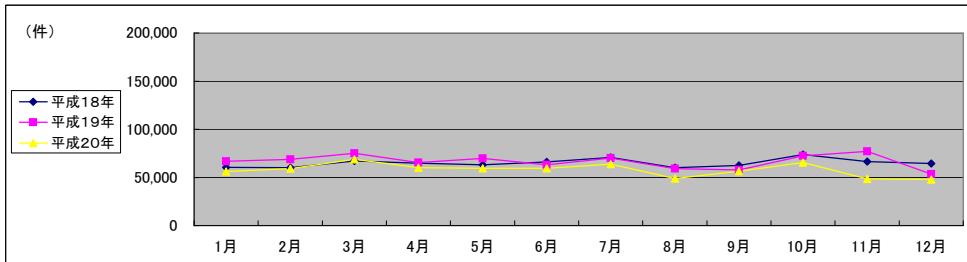
	印刷	複写	閲覧	付記
登記事項証明書	98%	2%		
要約書(閲覧)	97%		3%	
印鑑証明	100%			
地図等の写しの交付	53%	47%		
地図等の閲覧	0%		100%	
その他	100%	0%	0%	0%

◎ 乙号事件数の曜日別動向

月	火	水	木	金
19%	20%	19%	17%	25%

◎ 請求書枚数の時間別動向

8:30~9:00	9:00~9:30	9:30~10:00	10:00~10:30	10:30~11:00	11:00~11:30	11:30~12:00	12:00~12:30	12:30~13:00
6%	5%	4%	7%	6%	7%	8%	4%	4%
13:00~13:30	13:30~14:00	14:00~14:30	14:30~15:00	15:00~15:30	15:30~16:00	16:00~16:30	16:30~17:00	17:00~17:15
5%	10%	7%	6%	7%	5%	6%	3%	0%



(注記事項)各項目の色は、別紙4(委託業務において取り扱う証明書等一覧)及び別紙5(委託業務において取り扱う簿冊等一覧)に対応しています。

■ 東京法務局城南出張所

1 従来の実施に要した経費

(単位:千円)

		平成18年度	平成19年度	平成20年度
計(a)	人件費	34,970	31,983	38,855
	常勤職員			
	非常勤職員	1,503	780	923
	物件費	0	0	0
	委託費等	28,604	28,210	18,435
	委託費 成功報酬等 旅費その他	0 0 0	0 0 0	0 0 0
退職給付費用	65,077	60,973	58,213	
参考値(b)	減価償却費	5,692	7,738	5,182
	間接部門費	882	882	882
(a)+(b)		71,651	69,593	64,277

2 従来の実施に要した人員

(単位:人)

	平成18年度	平成19年度	平成20年度
常勤職員	6.0	6.0	6.0
非常勤職員(民間)	1.3	0.6	0.6
業務委託職員(民間)	6.0	6.0	7.0

5 従来の実施方法等(従来の業務実施における取扱数量)

◎ 乙号事件数

平成18年	H18.1	H18.2	H18.3	H18.4	H18.5	H18.6	H18.7	H18.8	H18.9	H18.10	H18.11	H18.12	合計
登記事項証明書	39,689	44,478	44,128	35,329	35,009	38,782	38,426	38,986	39,485	45,258	40,989	40,199	480,758
要約書(閲覧)	15,576	13,578	23,356	12,730	17,736	15,607	17,085	12,769	15,233	15,465	15,461	15,815	190,411
印鑑証明	2,942	3,343	9,989	7,761	6,835	7,843	8,090	7,532	11,452	10,050	10,787	10,043	96,667
地図等の写しの交付	5,934	6,465	7,687	6,424	6,918	7,641	7,030	6,510	6,972	6,759	7,071	6,592	82,003
地図等の閲覧	891	217	1,096	1,235	1,497	1,093	826	832	1,768	2,722	1,359	1,342	14,878
その他	1	24	23	34	30	50	13	44	43	88	101	74	525
合計	65,033	68,105	86,279	63,513	68,025	71,016	71,470	66,673	74,953	80,342	75,768	74,065	865,242

平成19年	H19.1	H19.2	H19.3	H19.4	H19.5	H19.6	H19.7	H19.8	H19.9	H19.10	H19.11	H19.12	合計
登記事項証明書	40,349	37,561	48,871	40,526	42,160	38,693	38,597	36,753	33,726	39,158	33,542	32,584	462,520
うちオンライン	3	19	19	107	340	250	360	578	325	536	400	1,121	4,058
要約書(閲覧)	15,462	14,063	13,754	23,119	18,729	19,039	21,290	22,401	15,225	16,590	23,257	10,788	213,717
印鑑証明	3,026	7,013	11,709	6,425	6,242	6,495	6,640	5,753	6,126	6,769	6,211	5,591	78,000
うちオンライン	0	1	0	15	0	0	10	1	10	1	10	4	52
地図等の写しの交付	6,159	7,027	7,259	6,411	7,230	6,696	6,572	6,605	7,164	11,165	7,310	5,915	85,513
うちオンライン	0	0	0	0	0	0	0	0	0	0	0	0	0
地図等の閲覧	2,083	1,340	1,202	1,197	1,335	1,210	1,151	1,155	1,186	1,547	1,176	718	15,300
その他	83	81	93	75	63	41	62	46	119	175	255	87	1,180
うちオンライン	0	0	0	0	0	0	0	0	0	0	0	0	0
合計	67,162	67,085	82,888	77,753	75,759	72,174	74,312	72,713	63,546	75,404	71,751	55,683	856,230

平成20年	H20.1	H20.2	H20.3	H20.4	H20.5	H20.6	H20.7	H20.8	H20.9	H20.10	H20.11	H20.12	合計
登記事項証明書	34,272	34,454	36,120	36,514	33,063	34,100	35,384	29,296	28,909	37,926	31,528	33,641	405,207
うちオンライン	1,495	2,318	3,226	4,298	2,984	3,880	3,920	2,986	3,320	4,195	3,016	3,986	39,624
要約書(閲覧)	10,973	10,711	11,323	10,097	9,320	12,854	10,024	7,240	32,600	16,204	8,992	12,375	152,713
印鑑証明	6,176	6,207	7,209	6,062	5,567	6,355	6,943	5,182	5,902	7,134	5,981	6,839	75,577
うちオンライン	11	0	11	5	0	5	11	5	12	15	1	2	78
地図等の写しの交付	7,290	6,982	6,992	6,585	6,994	6,835	6,756	5,681	7,088	7,963	7,799	8,322	85,287
うちオンライン	0	0	0	0	0	6	3	10	3	13	8	10	56
地図等の閲覧	746	1,017	950	1,378	866	792	746	636	3,474	947	1,036	5,924	18,512
その他	52	56	103	151	219	51	108	134	11	69	38	14	1,006
うちオンライン	0	0	0	0	0	0	0	0	0	0	0	0	0
合計	59,509	59,427	62,697	60,787	56,029	60,987	59,961	48,169	77,984	70,243	55,374	67,115	738,282

◎ 郵送請求收受数

H20.1	H20.2	H20.3	H20.4	H20.5	H20.6	H20.7	H20.8	H20.9	H20.10	H20.11	H20.12	合計
671	833	717	826	859	822	866	640	679	814	629	668	9,024

◎ 印刷/複写/閲覧/付記の割合

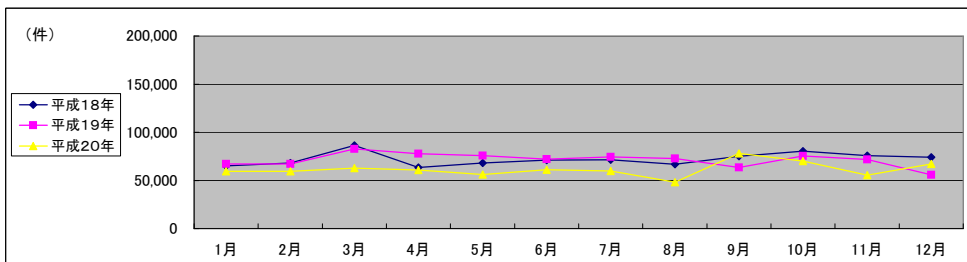
	印刷	複写	閲覧	付記
登記事項証明書	99%	1%		
要約書(閲覧)	97%		3%	
印鑑証明	100%			
地図等の写しの交付	41%	59%		
地図等の閲覧	75%		25%	
その他	100%	0%	0%	0%

◎ 乙号事件数の曜日別動向

月	火	水	木	金
22%	19%	16%	20%	23%

◎ 請求書枚数の時間別動向

8:30~9:00	9:00~9:30	9:30~10:00	10:00~10:30	10:30~11:00	11:00~11:30	11:30~12:00	12:00~12:30	12:30~13:00
8%	4%	5%	5%	6%	9%	4%	5%	5%
13:00~13:30	13:30~14:00	14:00~14:30	14:30~15:00	15:00~15:30	15:30~16:00	16:00~16:30	16:30~17:00	17:00~17:15
5%	7%	6%	9%	6%	5%	7%	3%	1%



(注記事項)各項目の色は、別紙4(委託業務において取り扱う証明書等一覧)及び別紙5(委託業務において取り扱う簿冊等一覧)に対応しています。

■ 東京法務局北出張所

1 従来の実施に要した経費

(単位:千円)

		平成18年度	平成19年度	平成20年度
計(a)	人件費	18,828	19,207	21,065
	常勤職員			
	非常勤職員	788	840	923
	物件費	0	0	0
	委託費等	18,081	17,786	11,127
	委託費			
	成功報酬等	0	0	0
	旅費その他	0	0	0
		37,697	37,833	33,115
		2,846	3,869	2,591
退職給付費用				
減価償却費	0	0	0	
間接部門費	441	441	441	
(a)+(b)	40,984	42,143	36,147	

2 従来の実施に要した人員

(単位:人)

	平成18年度	平成19年度	平成20年度
常勤職員	3.0	3.0	3.0
非常勤職員	0.6	0.6	0.6
業務委託職員(民間)	3.0	3.0	4.1

5 従来の実施方法等(従来の業務実施における取扱数量)

◎ 乙号事件数

平成18年	H18.1	H18.2	H18.3	H18.4	H18.5	H18.6	H18.7	H18.8	H18.9	H18.10	H18.11	H18.12	合計
登記事項証明書	20,339	23,262	24,408	22,235	23,548	25,648	24,343	21,362	22,864	25,396	24,470	27,547	285,422
うちオンライン	9,065	10,416	11,437	8,624	9,350	10,308	10,759	9,627	11,287	22,249	10,460	8,995	132,577
要約書(閲覧)	5,007	5,218	6,516	4,906	5,160	5,217	5,187	4,769	5,296	5,179	2,394	4,966	59,815
印鑑証明	4,182	5,597	5,042	4,228	4,967	5,157	5,767	4,920	4,878	5,073	5,020	4,470	59,301
地図等の写しの交付	1,510	1,599	1,991	1,074	4,121	1,780	2,176	1,497	1,736	0	2,390	2,335	22,209
地図等の閲覧	21	22	33	20	0	0	0	35	39	35	87	134	426
その他	0	0	0	0	0	0	0	0	0	0	0	0	0
合計	40,124	46,114	49,427	41,087	47,146	48,110	48,232	42,210	46,100	57,932	44,821	48,447	559,750

平成19年	H19.1	H19.2	H19.3	H19.4	H19.5	H19.6	H19.7	H19.8	H19.9	H19.10	H19.11	H19.12	合計
登記事項証明書	28,144	26,937	30,727	22,428	24,425	23,292	21,552	20,794	18,193	24,132	22,702	19,633	282,959
うちオンライン	0	0	0	0	0	74	271	391	304	861	1,439	531	3,871
要約書(閲覧)	8,061	8,272	18,903	9,959	14,231	12,345	7,869	8,400	7,653	8,122	9,687	6,564	120,066
印鑑証明	5,772	5,022	2,564	4,868	4,773	5,151	5,508	4,489	4,574	5,246	4,765	4,267	56,999
うちオンライン	0	0	0	0	0	0	0	15	0	0	0	0	15
地図等の写しの交付	5,393	4,769	5,168	5,809	4,703	4,841	4,651	3,909	3,838	4,909	4,401	3,690	56,081
うちオンライン	0	0	0	0	0	0	0	0	0	0	0	0	0
地図等の閲覧	61	7,197	1,873	1,223	1,685	2,204	1,298	1,278	2,317	1,812	2,323	1,657	24,928
その他	45	45	64	56	65	63	49	29	26	16	38	32	528
うちオンライン	0	0	0	0	0	0	0	0	0	0	0	0	0
合計	47,476	52,242	59,299	44,343	49,882	47,896	40,927	38,899	36,601	44,237	43,916	35,843	541,561

平成20年	H20.1	H20.2	H20.3	H20.4	H20.5	H20.6	H20.7	H20.8	H20.9	H20.10	H20.11	H20.12	合計
登記事項証明書	18,170	20,997	21,122	21,775	20,298	19,964	23,391	19,295	19,987	21,122	18,500	18,122	242,743
うちオンライン	1,030	1,020	1,765	3,030	1,977	1,360	1,764	1,120	1,434	2,399	1,668	1,292	19,859
要約書(閲覧)	5,625	6,802	6,578	10,341	8,516	5,936	14,050	5,484	6,875	5,588	4,436	5,230	85,461
印鑑証明	4,505	5,078	5,427	4,664	4,076	4,648	4,788	3,630	5,099	4,675	4,440	4,394	55,424
うちオンライン	0	0	0	0	1	0	0	0	0	0	0	0	1
地図等の写しの交付	3,845	4,393	4,203	4,738	4,323	4,219	4,571	3,694	3,962	4,154	3,404	3,629	49,135
うちオンライン	0	0	0	0	0	0	0	0	0	0	0	0	0
地図等の閲覧	1,279	1,757	1,251	1,164	1,046	1,035	2,316	2,031	3,291	2,099	1,548	1,269	20,086
その他	14	92	55	29	47	18	27	28	23	35	17	50	435
うちオンライン	0	0	0	0	0	0	0	0	0	0	0	0	0
合計	33,438	39,119	38,636	42,711	38,306	35,820	49,143	34,162	39,237	37,673	32,345	32,694	453,284

◎ 郵送請求收受数

H20.1	H20.2	H20.3	H20.4	H20.5	H20.6	H20.7	H20.8	H20.9	H20.10	H20.11	H20.12	合計
790	770	756	900	658	684	870	730	734	852	614	750	9,108

◎ 印刷/複写/閲覧/付記の割合

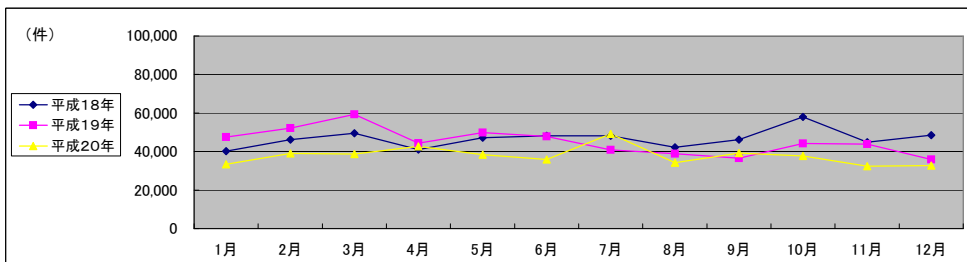
	印刷	複写	閲覧	付記
登記事項証明書	97%	3%		
要約書(閲覧)	70%		30%	
印鑑証明	100%			
地図等の写しの交付	48%	52%		
地図等の閲覧	33%		67%	
その他	100%	0%	0%	0%

◎ 乙号事件数の曜日別動向

月	火	水	木	金
23%	19%	18%	18%	22%

◎ 請求書枚数の時間別動向

8:30~9:00	9:00~9:30	9:30~10:00	10:00~10:30	10:30~11:00	11:00~11:30	11:30~12:00	12:00~12:30	12:30~13:00
5%	5%	5%	6%	11%	8%	6%	3%	2%
13:00~13:30	13:30~14:00	14:00~14:30	14:30~15:00	15:00~15:30	15:30~16:00	16:00~16:30	16:30~17:00	17:00~17:15
6%	6%	8%	8%	4%	6%	7%	3%	1%



(注記事項)各項目の色は、別紙4(委託業務において取り扱う証明書等一覧)及び別紙5(委託業務において取り扱う簿冊等一覧)に対応しています。

■ 東京法務局江戸川出張所

1 従来の実施に要した経費

(単位:千円)

		平成18年度	平成19年度	平成20年度
計(a)	人件費			
	常勤職員	31,872	33,562	40,763
	非常勤職員	788	840	923
	物件費	0	0	0
	委託費等			
	委託費	18,293	18,425	12,871
	成功報酬等	0	0	0
	旅費その他	0	0	0
	退職給付費用	50,953	52,827	54,557
	減価償却費	4,744	6,448	4,319
間接部門費	0	0	0	
参考値(b)	735	735	735	
(a)+(b)	56,432	60,010	59,611	

2 従来の実施に要した人員

(単位:人)

	平成18年度	平成19年度	平成20年度
常勤職員	5.0	5.0	5.0
非常勤職員(民間)	0.6	0.6	0.6
業務委託職員(民間)	3.0	3.0	3.5

5 従来の実施方法等(従来の業務実施における取扱数量)

◎ 乙号事件数

平成18年	H18.1	H18.2	H18.3	H18.4	H18.5	H18.6	H18.7	H18.8	H18.9	H18.10	H18.11	H18.12	合計
登記事項証明書	22,685	25,088	27,323	25,937	27,754	26,936	24,808	24,384	23,816	26,967	23,493	22,524	301,715
要約書(閲覧)	10,839	14,003	15,366	14,768	11,335	9,589	11,506	8,318	9,712	12,394	9,845	9,730	137,405
印鑑証明	6,676	7,100	10,459	6,869	6,884	7,452	7,015	6,596	7,209	7,497	2,862	2,648	79,267
地図等の写しの交付	3,401	3,934	4,520	3,761	4,562	4,899	4,730	3,980	4,240	4,843	5,236	4,519	52,625
地図等の閲覧	813	948	1,772	816	888	1,006	1,801	2,251	1,937	1,721	1,956	741	16,650
その他	12	9	11	17	14	24	23	17	14	37	98	25	301
合計	44,426	51,082	59,451	52,168	51,437	49,906	49,883	45,546	46,928	53,459	43,490	40,187	587,963

平成19年	H19.1	H19.2	H19.3	H19.4	H19.5	H19.6	H19.7	H19.8	H19.9	H19.10	H19.11	H19.12	合計
登記事項証明書	20,768	22,851	24,323	21,899	23,535	22,401	22,335	22,193	19,486	22,799	22,017	21,686	266,293
うちオンライン	0	0	0	0	0	0	0	0	0	0	0	0	0
要約書(閲覧)	9,046	10,224	10,267	12,087	15,051	10,837	11,831	9,619	8,624	13,015	18,062	11,253	139,916
印鑑証明	7,309	2,807	8,695	5,509	6,508	6,594	6,801	5,810	6,370	6,809	6,306	5,916	75,434
うちオンライン	0	0	0	0	0	0	0	0	0	0	0	0	0
地図等の写しの交付	3,840	4,695	5,038	4,417	5,154	4,337	4,989	4,698	4,972	7,106	5,745	4,639	59,630
うちオンライン	0	0	0	0	0	0	0	0	0	0	0	0	0
地図等の閲覧	686	819	650	546	662	1,568	579	819	555	3,399	2,249	4,799	17,331
その他	53	25	91	45	47	120	104	87	48	102	77	77	876
うちオンライン	0	0	0	0	0	0	0	0	0	0	0	0	0
合計	41,702	41,421	49,064	44,503	50,957	45,857	46,639	43,226	40,055	53,230	54,456	48,370	559,480

平成20年	H20.1	H20.2	H20.3	H20.4	H20.5	H20.6	H20.7	H20.8	H20.9	H20.10	H20.11	H20.12	合計
登記事項証明書	18,929	21,199	22,385	23,354	20,853	21,433	21,660	17,473	19,497	23,874	19,111	19,439	249,207
うちオンライン	276	839	1,209	1,425	1,527	1,801	2,099	1,568	1,884	2,466	1,984	1,990	19,068
要約書(閲覧)	9,962	6,671	9,195	6,593	19,125	13,468	8,477	6,352	7,139	8,872	8,184	5,960	109,998
印鑑証明	5,965	6,737	7,791	6,583	6,180	6,396	6,745	5,144	6,687	7,372	7,144	7,070	79,814
うちオンライン	0	0	2	4	2	0	4	0	5	2	0	4	23
地図等の写しの交付	4,518	4,585	4,560	4,662	4,661	4,980	4,635	3,958	4,779	5,459	4,228	4,682	55,707
うちオンライン	0	0	0	0	0	0	0	0	1	11	19	10	41
地図等の閲覧	2,956	1,566	1,034	667	653	3,198	1,133	507	711	1,681	717	1,635	16,458
その他	100	28	154	97	91	358	279	45	172	87	34	131	1,576
うちオンライン	0	0	0	0	0	0	0	0	0	2	0	0	2
合計	42,430	40,786	45,119	41,956	51,563	49,833	42,929	33,479	38,985	47,345	39,418	38,917	512,760

◎ 郵送請求收受数

H20.1	H20.2	H20.3	H20.4	H20.5	H20.6	H20.7	H20.8	H20.9	H20.10	H20.11	H20.12	合計
459	602	611	669	631	725	773	596	616	731	492	540	7,445

◎ 印刷/複写/閲覧/付記の割合

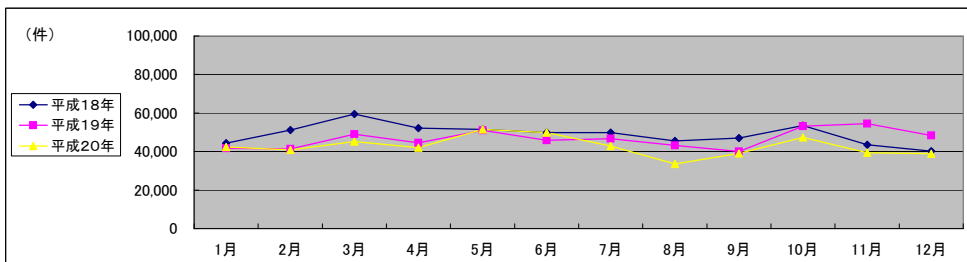
	印刷	複写	閲覧	付記
登記事項証明書	97%	3%		
要約書(閲覧)	94%		6%	
印鑑証明	100%			
地図等の写しの交付	72%	28%		
地図等の閲覧	5%		95%	
その他	100%	0%	0%	0%

◎ 乙号事件数の曜日別動向

月	火	水	木	金
23%	20%	17%	23%	17%

◎ 請求書枚数の時間別動向

8:30~9:00	9:00~9:30	9:30~10:00	10:00~10:30	10:30~11:00	11:00~11:30	11:30~12:00	12:00~12:30	12:30~13:00
6%	3%	4%	8%	8%	6%	10%	4%	4%
13:00~13:30	13:30~14:00	14:00~14:30	14:30~15:00	15:00~15:30	15:30~16:00	16:00~16:30	16:30~17:00	17:00~17:15
6%	7%	8%	5%	6%	4%	5%	5%	1%



(注記事項) 各項目の色は、別紙4(委託業務において取り扱う証明書等一覧)及び別紙5(委託業務において取り扱う簿冊等一覧)に対応しています。

■ 東京法務局②(府中支局, 田無出張所及び西多摩支局)

1 従来の実施に要した経費

(単位:千円)

		平成18年度	平成19年度	平成20年度
計(a)	人件費			
	常勤職員	111,682	101,571	105,354
	非常勤職員	5,566	2,445	2,769
	物件費	0	0	0
	委託費等			
	委託費	66,458	66,205	49,440
	成功報酬等	0	0	0
	旅費その他	0	0	0
	退職給付費用	183,706	170,221	157,563
	減価償却費	15,180	20,633	13,820
参考値(b)				
間接部門費	2,352	2,352	2,352	
(a)+(b)		201,238	193,206	173,735

2 従来の実施に要した人員

(単位:人)

	平成18年度	平成19年度	平成20年度
常勤職員	16.0	16.0	16.0
非常勤職員	4.1	1.8	1.8
業務委託職員(民間)	13.0	14.0	14.0

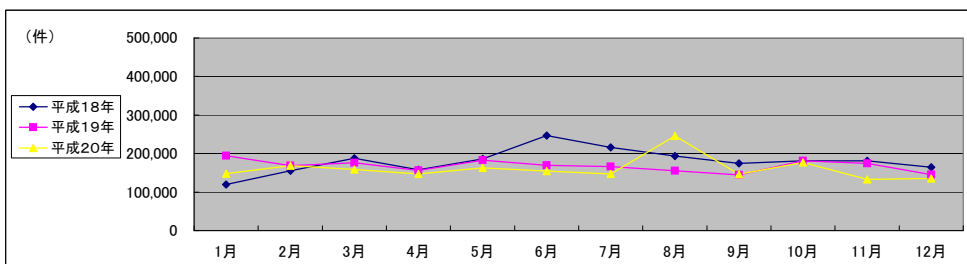
5 従来の実施方法等(従来の業務実施における取扱数量)

◎ 乙号事件数

平成18年	H18.1	H18.2	H18.3	H18.4	H18.5	H18.6	H18.7	H18.8	H18.9	H18.10	H18.11	H18.12	合計
登記事項証明書	60,231	84,601	95,586	81,054	91,388	91,807	83,585	84,662	84,913	88,157	87,309	86,964	1,020,257
うちオンライン	32,289	37,559	53,802	45,289	62,512	120,001	94,923	73,272	50,123	52,781	53,719	41,556	717,826
印鑑証明	11,349	15,022	17,723	12,282	11,198	13,978	16,465	14,869	17,398	17,380	16,459	15,626	179,749
うちオンライン	11,420	13,808	15,673	14,964	16,415	17,209	16,563	16,382	17,546	19,006	18,982	16,994	194,962
地図等の写しの交付	4,586	3,945	4,701	3,911	4,262	3,421	4,640	3,915	4,207	4,019	4,481	3,068	49,156
うちオンライン	81	85	48	107	67	88	100	100	72	60	74	83	965
その他	81	85	48	107	67	88	100	100	72	60	74	83	965
合計	119,956	155,020	187,533	157,607	185,842	246,504	216,276	193,200	174,259	181,403	181,024	164,291	2,162,915

平成19年	H19.1	H19.2	H19.3	H19.4	H19.5	H19.6	H19.7	H19.8	H19.9	H19.10	H19.11	H19.12	合計
登記事項証明書	78,885	85,528	89,570	82,153	86,769	83,652	77,419	74,480	71,967	86,061	81,844	71,229	969,557
うちオンライン	8	16	55	99	418	609	895	1,124	903	1,536	1,595	3,253	10,511
要約書(閲覧)	75,890	43,217	45,040	33,688	44,235	42,992	46,356	42,108	34,726	47,096	48,621	37,702	541,671
印鑑証明	17,919	17,828	18,104	16,862	16,245	15,431	16,445	14,179	14,405	20,168	14,623	12,761	194,970
うちオンライン	0	0	0	0	0	0	4	0	5	4	5	0	18
地図等の写しの交付	17,998	18,442	18,765	21,019	29,209	21,403	21,359	19,553	19,104	23,786	22,738	17,787	251,163
うちオンライン	0	0	0	0	0	0	0	0	0	0	0	0	0
地図等の閲覧	3,274	3,709	4,173	2,557	6,475	6,036	4,777	4,954	4,576	3,635	6,111	6,006	56,283
その他	66	81	64	34	48	59	66	52	46	62	338	60	976
うちオンライン	0	0	0	0	0	0	0	0	0	1	0	0	1
合計	194,032	168,805	175,716	156,313	182,981	169,573	166,422	155,326	144,824	180,808	174,275	145,545	2,014,620

平成20年	H20.1	H20.2	H20.3	H20.4	H20.5	H20.6	H20.7	H20.8	H20.9	H20.10	H20.11	H20.12	合計
登記事項証明書	71,897	78,678	78,125	73,826	71,266	74,188	71,222	63,234	71,135	77,525	63,018	64,962	859,076
うちオンライン	3,013	4,393	5,563	6,334	7,095	6,955	7,475	6,975	7,294	7,929	7,334	8,010	78,370
要約書(閲覧)	38,808	47,031	36,213	36,679	47,981	39,409	35,392	142,071	31,986	56,104	34,955	34,288	580,917
印鑑証明	14,554	16,284	18,080	14,554	13,979	14,961	14,636	12,408	14,854	14,887	14,034	13,910	177,141
うちオンライン	3	0	5	0	0	0	1	0	0	1	0	4	14
地図等の写しの交付	18,776	21,298	21,972	18,879	21,914	22,007	21,367	20,106	22,773	23,914	17,876	18,199	249,081
うちオンライン	0	0	0	0	0	0	0	4	15	24	10	17	70
地図等の閲覧	3,481	4,925	4,219	3,331	7,192	4,060	3,969	8,114	5,213	4,040	2,992	3,814	55,350
その他	65	62	47	46	52	40	342	292	64	74	64	64	1,212
うちオンライン	0	0	0	0	0	0	0	0	0	0	0	0	0
合計	147,581	168,278	158,656	147,315	162,384	154,665	146,928	246,225	146,025	176,544	132,939	135,237	1,922,777



(注記事項) 各項目の色は、別紙4(委託業務において取り扱う証明書等一覧)及び別紙5(委託業務において取り扱う簿冊等一覧)に対応しています。

■ 東京法務局府中支局

1 従来の実施に要した経費

(単位:千円)

		平成18年度	平成19年度	平成20年度
計(a)	人件費	48,280	44,712	42,714
	常勤職員			
	非常勤職員	3,990	840	923
	物件費	0	0	0
	委託費等	39,748	35,353	23,287
	委託費	0	0	0
	成功報酬等	0	0	0
	旅費その他	0	0	0
	退職給付費用	92,018	80,905	66,924
参考	減価償却費	6,641	9,027	6,046
値(b)	間接部門費	1,029	1,029	1,029
(a)+(b)		99,688	90,961	73,999

2 従来の実施に要した人員

(単位:人)

	平成18年度	平成19年度	平成20年度
常勤職員	7.0	7.0	7.0
非常勤職員	2.9	0.6	0.6
業務委託職員(民間)	9.0	7.0	7.0

5 従来の実施方法等(従来の業務実施における取扱数量)

◎ 乙号事件数

平成18年	H18.1	H18.2	H18.3	H18.4	H18.5	H18.6	H18.7	H18.8	H18.9	H18.10	H18.11	H18.12	合計
登記事項証明書	28,748	48,951	49,735	41,316	45,695	45,645	42,558	42,110	44,046	45,435	42,896	48,313	525,448
要約書(閲覧)	14,834	21,126	33,447	25,285	38,788	94,294	75,845	54,173	28,211	22,794	24,918	20,945	454,660
印鑑証明	4,446	7,485	11,113	7,784	8,002	9,130	8,595	7,266	9,136	8,769	8,511	8,048	98,285
地図等の写しの交付	5,253	7,320	8,388	8,372	8,827	9,274	9,079	8,714	9,780	9,976	10,451	9,652	105,086
地図等の閲覧	4,005	3,480	3,583	2,856	3,161	3,099	3,646	3,016	3,059	2,829	2,950	2,149	37,833
その他	40	49	43	47	58	60	73	63	45	44	51	49	622
合計	57,326	88,411	106,309	85,660	104,531	161,502	139,796	115,342	94,277	89,847	89,777	89,156	1,221,934

平成19年	H19.1	H19.2	H19.3	H19.4	H19.5	H19.6	H19.7	H19.8	H19.9	H19.10	H19.11	H19.12	合計
登記事項証明書	40,513	43,770	46,753	41,818	44,313	42,991	40,393	39,526	38,865	45,105	41,314	35,554	500,915
うちオンライン	8	16	55	99	399	441	684	841	555	891	975	1,999	6,963
要約書(閲覧)	52,160	25,816	24,662	20,096	24,433	25,500	22,656	20,966	19,703	28,834	23,638	19,631	308,095
印鑑証明	9,330	9,774	10,807	8,878	8,085	7,492	8,091	6,500	6,970	11,052	6,682	5,830	99,491
うちオンライン	0	0	0	0	0	0	1	0	0	0	0	0	5
地図等の写しの交付	10,499	10,506	10,530	10,046	15,806	11,966	12,426	11,180	10,994	13,321	12,505	10,244	140,023
うちオンライン	0	0	0	0	0	0	0	0	0	0	0	0	0
地図等の閲覧	2,156	2,612	3,002	660	3,816	2,053	1,704	2,141	1,923	620	2,579	2,029	25,295
その他	50	52	48	25	42	41	53	30	35	53	324	42	795
うちオンライン	0	0	0	0	0	0	0	0	0	0	0	0	0
合計	114,708	92,530	95,802	81,523	96,495	90,043	85,323	80,343	78,490	98,985	87,042	73,330	1,074,614

平成20年	H20.1	H20.2	H20.3	H20.4	H20.5	H20.6	H20.7	H20.8	H20.9	H20.10	H20.11	H20.12	合計
登記事項証明書	36,385	40,773	41,003	39,819	36,824	37,951	37,988	32,890	37,546	40,673	32,564	32,664	447,080
うちオンライン	1,808	2,549	3,703	3,798	4,739	4,312	4,658	4,588	5,001	4,711	4,615	4,953	49,435
要約書(閲覧)	20,956	22,337	20,151	22,363	24,718	18,886	17,225	130,819	18,932	37,666	16,893	15,095	366,041
印鑑証明	6,695	7,264	8,621	7,146	6,621	7,002	7,591	5,504	6,877	7,102	6,801	6,663	83,887
うちオンライン	0	0	0	0	0	0	0	0	0	0	0	0	4
地図等の写しの交付	10,376	11,922	12,709	10,621	12,942	11,959	11,862	12,005	13,516	14,425	9,976	10,629	142,942
うちオンライン	0	0	0	0	0	0	0	0	0	0	0	0	0
地図等の閲覧	1,263	2,865	2,366	1,635	2,073	1,852	1,690	6,359	2,105	1,760	1,587	1,450	27,005
その他	55	47	34	35	37	25	336	278	46	60	52	47	1,052
うちオンライン	0	0	0	0	0	0	0	0	0	0	0	0	0
合計	75,730	85,208	84,884	81,619	83,215	77,675	76,692	187,855	79,022	101,686	67,873	66,548	1,068,007

◎ 郵送請求收受数

H20.1	H20.2	H20.3	H20.4	H20.5	H20.6	H20.7	H20.8	H20.9	H20.10	H20.11	H20.12	合計
813	1,018	892	1,197	968	992	947	764	792	960	789	731	10,863

◎ 印刷/複写/閲覧/付記の割合

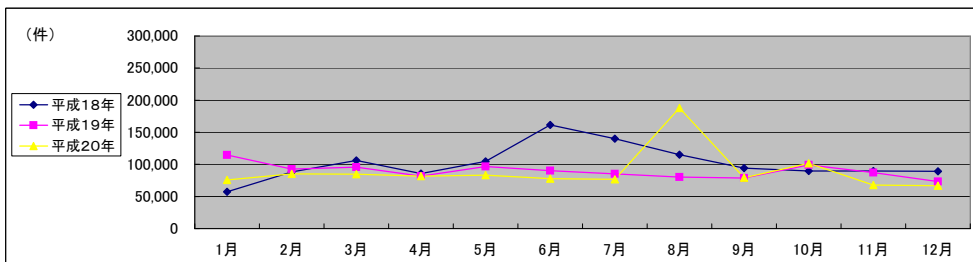
	印刷	複写	閲覧	付記
登記事項証明書	99%	1%	-	-
要約書(閲覧)	100%	-	0%	-
印鑑証明	100%	-	-	-
地図等の写しの交付	42%	58%	-	-
地図等の閲覧	-	-	-	-
その他	-	-	-	-

◎ 乙号事件数の曜日別動向

月	火	水	木	金
24%	18%	19%	19%	20%

◎ 請求書枚数の時間別動向

8:30~9:00	9:00~9:30	9:30~10:00	10:00~10:30	10:30~11:00	11:00~11:30	11:30~12:00	12:00~12:30	12:30~13:00
5%	3%	6%	7%	9%	8%	5%	5%	5%
13:00~13:30	13:30~14:00	14:00~14:30	14:30~15:00	15:00~15:30	15:30~16:00	16:00~16:30	16:30~17:00	17:00~17:15
4%	7%	8%	6%	7%	7%	4%	4%	0%



(注記事項) 各項目の色は、別紙4(委託業務において取り扱う証明書等一覧)及び別紙5(委託業務において取り扱う簿冊等一覧)に対応しています。
 (注記事項) 平成18年6月・7月、平成20年8月公用請求の増加に伴い事件数が多くなっています。

■ 東京法務局田無出張所

1 従来の実施に要した経費

(単位:千円)

		平成18年度	平成19年度	平成20年度
計(a)	人件費	34,080	29,052	36,767
	常勤職員			
	非常勤職員	788	840	923
	物件費	0	0	0
	委託費等	20,179	17,531	10,792
参考値(b)	委託費	0	0	0
	成功報酬等	0	0	0
	旅費その他	0	0	0
計(a)		55,047	47,423	48,482
退職給付費用		4,744	6,448	4,319
減価償却費		0	0	0
間接部門費		735	735	735
(a)+(b)		60,526	54,606	53,536

2 従来の実施に要した人員

(単位:人)

	平成18年度	平成19年度	平成20年度
常勤職員	5.0	5.0	5.0
非常勤職員(民間)	0.6	0.6	0.6
業務委託職員(民間)	3.0	4.0	4.0

5 従来の実施方法等(従来の業務実施における取扱数量)

◎ 乙号事件数

平成18年	H18.1	H18.2	H18.3	H18.4	H18.5	H18.6	H18.7	H18.8	H18.9	H18.10	H18.11	H18.12	合計
登記事項証明書	22,527	24,490	26,918	22,801	28,826	25,902	22,839	24,012	23,051	23,130	24,283	21,024	289,803
要約書(閲覧)	12,142	13,352	14,124	10,791	12,464	13,202	12,013	10,363	10,357	12,413	14,299	13,906	149,426
印鑑証明	4,481	4,914	2,056	1,348	172	1,285	4,642	4,287	4,962	5,028	4,364	4,294	41,833
地図等の写しの交付	5,110	5,164	5,035	4,576	5,232	5,526	5,081	5,402	5,294	6,229	6,219	5,242	64,110
地図等の閲覧	94	121	172	74	11	36	288	32	41	157	29	45	1,100
その他	28	20	3	15	3	20	15	20	9	16	6	14	169
合計	44,382	48,061	48,308	39,605	46,708	45,971	44,878	44,116	43,714	46,973	49,200	44,525	546,441

平成19年	H19.1	H19.2	H19.3	H19.4	H19.5	H19.6	H19.7	H19.8	H19.9	H19.10	H19.11	H19.12	合計
登記事項証明書	20,886	21,958	24,147	22,256	24,452	22,364	21,772	20,885	20,257	24,727	22,472	20,519	266,695
うちオンライン	0	0	0	0	19	168	211	269	281	436	368	1,005	2,757
要約書(閲覧)	14,343	10,157	11,598	9,343	10,571	10,628	10,350	10,390	7,175	10,992	15,555	7,359	128,461
印鑑証明	4,680	4,628	5,822	4,690	4,719	4,853	4,708	4,547	4,567	5,559	4,748	4,059	57,580
うちオンライン	0	0	0	0	0	0	3	0	0	0	5	0	13
地図等の写しの交付	5,205	5,257	5,566	5,106	6,490	6,332	5,871	5,914	5,688	7,491	7,169	5,059	71,148
うちオンライン	0	0	0	0	0	0	0	0	0	0	0	0	0
地図等の閲覧	135	35	13	860	1,114	870	1,125	809	967	810	853	1,202	8,793
その他	5	13	2	6	2	4	2	9	3	2	7	6	61
うちオンライン	0	0	0	0	0	0	0	0	0	0	0	0	0
合計	45,254	42,048	47,148	42,261	47,348	45,051	43,828	42,554	38,657	49,581	50,804	38,204	532,738

平成20年	H20.1	H20.2	H20.3	H20.4	H20.5	H20.6	H20.7	H20.8	H20.9	H20.10	H20.11	H20.12	合計
登記事項証明書	18,600	22,069	22,048	20,216	19,977	21,084	19,089	16,832	19,228	19,575	17,734	17,383	233,835
うちオンライン	902	1,254	1,282	1,312	1,472	1,530	1,646	1,389	1,403	2,045	1,901	2,063	18,199
要約書(閲覧)	7,820	13,756	8,718	8,752	9,561	8,615	8,120	6,495	8,228	7,671	9,059	6,894	103,689
印鑑証明	4,413	5,418	5,500	4,332	4,143	4,640	3,805	4,295	4,623	4,525	4,226	4,190	54,110
うちオンライン	3	0	5	0	0	0	0	0	0	0	0	0	8
地図等の写しの交付	5,724	6,255	6,153	5,667	6,086	7,041	6,397	5,102	6,254	6,130	5,248	5,101	71,158
うちオンライン	0	0	0	0	0	0	4	15	24	10	10	17	70
地図等の閲覧	965	600	564	562	649	1,000	1,136	765	875	612	534	431	8,693
その他	3	1	2	2	2	3	0	6	0	3	1	5	28
うちオンライン	0	0	0	0	0	0	0	0	0	0	0	0	0
合計	37,525	48,099	42,985	39,531	40,418	42,383	38,547	33,495	39,208	38,516	36,802	34,004	471,513

◎ 郵送請求收受数

H20.1	H20.2	H20.3	H20.4	H20.5	H20.6	H20.7	H20.8	H20.9	H20.10	H20.11	H20.12	合計
598	726	608	901	1,135	924	653	566	466	662	870	530	8,639

◎ 印刷/複写/閲覧/付記の割合

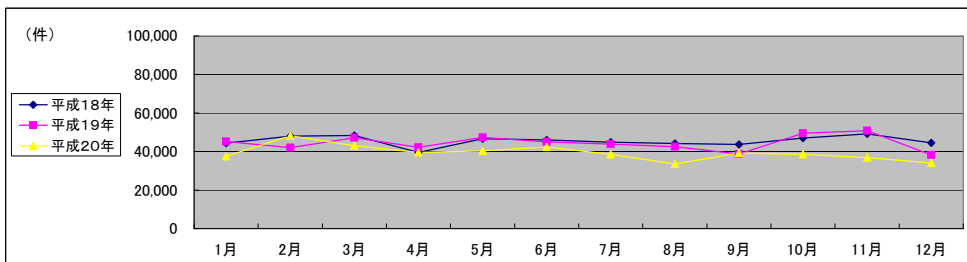
	印刷	複写	閲覧	付記
登記事項証明書	99%	1%		
要約書(閲覧)	99%		1%	
印鑑証明	100%			
地図等の写しの交付	59%	41%		
地図等の閲覧	36%		64%	
その他	-	-	-	-

◎ 乙号事件数の曜日別動向

月	火	水	木	金
22%	17%	17%	22%	22%

◎ 請求書枚数の時間別動向

8:30~9:00	9:00~9:30	9:30~10:00	10:00~10:30	10:30~11:00	11:00~11:30	11:30~12:00	12:00~12:30	12:30~13:00
4%	4%	6%	8%	8%	7%	7%	6%	5%
13:00~13:30	13:30~14:00	14:00~14:30	14:30~15:00	15:00~15:30	15:30~16:00	16:00~16:30	16:30~17:00	17:00~17:15
4%	7%	7%	7%	6%	5%	5%	3%	1%



(注記事項)各項目の色は、別紙4(委託業務において取り扱う証明書等一覧)及び別紙5(委託業務において取り扱う簿冊等一覧)に対応しています。

■ 東京法務局西多摩支局

1 従来の実施に要した経費

(単位:千円)

		平成18年度	平成19年度	平成20年度
計(a)	人件費	29,322	27,807	25,873
	常勤職員			
	非常勤職員	788	765	923
	物件費	0	0	0
	委託費等	6,531	13,321	15,361
	委託費			
	成功報酬等	0	0	0
	旅費その他	0	0	0
	退職給付費用	36,641	41,893	42,157
	減価償却費	3,795	5,158	3,455
参考値(b)	0	0	0	
間接部門費	588	588	588	
(a)+(b)	41,024	47,639	46,200	

2 従来の実施に要した人員

(単位:人)

	平成18年度	平成19年度	平成20年度
常勤職員	4.0	4.0	4.0
非常勤職員(民間)	0.6	0.6	0.6
業務委託職員(民間)	1.0	3.0	3.0

5 従来の実施方法等(従来の業務実施における取扱数量)

◎ 乙号事件数

平成18年	H18.1	H18.2	H18.3	H18.4	H18.5	H18.6	H18.7	H18.8	H18.9	H18.10	H18.11	H18.12	合計
登記事項証明書	8,956	11,160	18,933	16,937	16,867	20,260	18,188	18,540	17,816	19,592	20,130	17,627	205,006
要約書(閲覧)	5,313	3,081	6,231	9,213	11,260	12,505	7,065	8,736	11,555	17,574	14,502	6,705	113,740
印鑑証明	2,422	2,623	4,554	3,150	3,024	3,563	3,228	3,316	3,300	3,583	3,584	3,284	39,631
地図等の写しの交付	1,057	1,324	2,250	2,016	2,356	2,409	2,403	2,266	2,472	2,801	2,312	2,100	25,766
地図等の閲覧	487	344	946	981	1,090	286	706	867	1,107	1,033	1,502	874	10,223
その他	13	16	2	45	6	8	12	17	18	0	17	20	174
合計	18,248	18,548	32,916	32,342	34,603	39,031	31,602	33,742	36,268	44,583	42,047	30,610	394,540

平成19年	H19.1	H19.2	H19.3	H19.4	H19.5	H19.6	H19.7	H19.8	H19.9	H19.10	H19.11	H19.12	合計
登記事項証明書	17,486	19,800	18,670	18,079	18,004	18,297	15,254	14,069	12,845	16,229	18,058	15,156	201,947
うちオンライン	0	0	0	0	0	0	0	14	67	209	252	249	791
要約書(閲覧)	9,387	7,244	8,780	4,249	9,231	6,864	13,350	10,752	7,848	7,270	9,428	10,712	105,115
印鑑証明	3,909	3,426	1,475	3,294	3,441	3,086	3,646	3,132	2,868	3,557	3,193	2,872	37,899
うちオンライン	0	0	0	0	0	0	0	0	0	0	0	0	0
地図等の写しの交付	2,294	2,679	2,669	5,867	6,913	3,105	3,062	2,459	2,422	2,974	3,064	2,484	39,992
うちオンライン	0	0	0	0	0	0	0	0	0	0	0	0	0
地図等の閲覧	983	1,062	1,158	1,037	1,545	3,113	1,948	2,004	1,686	2,205	2,679	2,775	22,195
その他	11	16	14	3	4	14	11	13	8	7	7	12	120
うちオンライン	0	0	0	0	0	0	0	0	0	0	0	0	1
合計	34,070	34,227	32,766	32,529	39,138	34,479	37,271	32,429	27,677	32,242	36,429	34,011	407,268

平成20年	H20.1	H20.2	H20.3	H20.4	H20.5	H20.6	H20.7	H20.8	H20.9	H20.10	H20.11	H20.12	合計
登記事項証明書	16,912	15,836	15,074	13,791	14,465	15,153	14,145	13,512	14,361	17,277	12,720	14,915	178,161
うちオンライン	303	590	578	1,224	884	1,113	1,171	998	890	1,173	818	994	10,736
要約書(閲覧)	10,032	10,938	7,344	5,564	13,702	11,908	10,047	4,757	4,826	10,767	9,003	12,299	111,187
印鑑証明	3,446	3,602	3,959	3,076	3,215	3,319	3,240	2,609	3,354	3,260	3,007	3,057	39,144
うちオンライン	0	0	0	0	0	0	1	0	0	0	0	0	1
地図等の写しの交付	2,676	3,121	3,110	2,591	2,886	3,007	3,108	2,999	3,003	3,359	2,652	2,469	34,981
うちオンライン	0	0	0	0	0	0	0	0	0	0	0	0	0
地図等の閲覧	1,253	1,460	1,289	1,134	4,470	1,208	1,143	990	2,233	1,668	871	1,933	19,652
その他	7	14	11	9	13	12	6	8	18	11	11	12	132
うちオンライン	0	0	0	0	0	0	0	0	0	0	0	0	0
合計	34,326	34,971	30,787	26,165	38,751	34,607	31,689	24,875	27,795	36,342	28,264	34,685	383,257

◎ 郵送請求收受数

H20.1	H20.2	H20.3	H20.4	H20.5	H20.6	H20.7	H20.8	H20.9	H20.10	H20.11	H20.12	合計
291	348	277	346	326	290	335	289	266	348	360	264	3,740

◎ 印刷/複写/閲覧/付記の割合

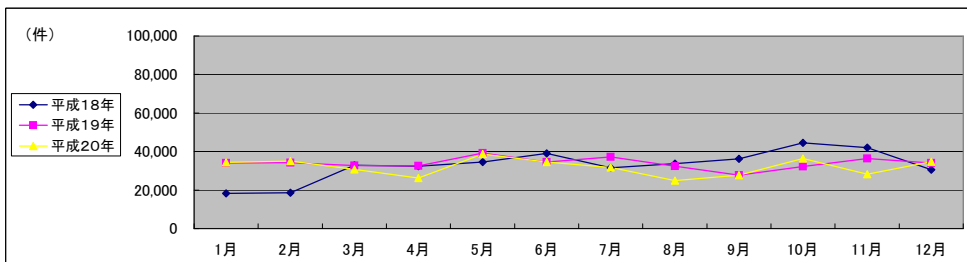
	印刷	複写	閲覧	付記
登記事項証明書	98%	2%		
要約書(閲覧)	98%		2%	
印鑑証明	100%			
地図等の写しの交付	56%	44%		
地図等の閲覧	0%		100%	
その他	-	-	-	-

◎ 乙号事件数の曜日別動向

月	火	水	木	金
24%	19%	21%	20%	16%

◎ 請求書枚数の時間別動向

8:30~9:00	9:00~9:30	9:30~10:00	10:00~10:30	10:30~11:00	11:00~11:30	11:30~12:00	12:00~12:30	12:30~13:00
3%	5%	6%	8%	7%	8%	5%	4%	4%
13:00~13:30	13:30~14:00	14:00~14:30	14:30~15:00	15:00~15:30	15:30~16:00	16:00~16:30	16:30~17:00	17:00~17:15
7%	6%	10%	7%	9%	5%	3%	3%	0%



(注記事項) 各項目の色は、別紙4(委託業務において取り扱う証明書等一覧)及び別紙5(委託業務において取り扱う簿冊等一覧)に対応しています。

■ 横浜地方方法務局全体

1 従来の実施に要した経費

(単位:千円)

		平成18年度	平成19年度	平成20年度
計(a)	人件費			
	常勤職員	130,795	142,446	139,617
	非常勤職員	16,927	19,352	20,745
	物件費	0	0	0
	委託費等			
	委託費	141,313	140,082	100,241
	成功報酬等	0	0	0
	旅費その他	0	0	0
	退職給付費用	289,035	301,880	260,603
	減価償却費	20,867	28,368	18,997
参考値(b)				
間接部門費	3,509	3,509	3,509	
(a)+(b)		313,411	333,757	283,109

2 従来の実施に要した人員

(単位:人)

	平成18年度	平成19年度	平成20年度
常勤職員	22.0	22.0	22.0
非常勤職員(民間)	12.7	14.8	14.1
業務委託職員(民間)	24.0	31.3	37.0

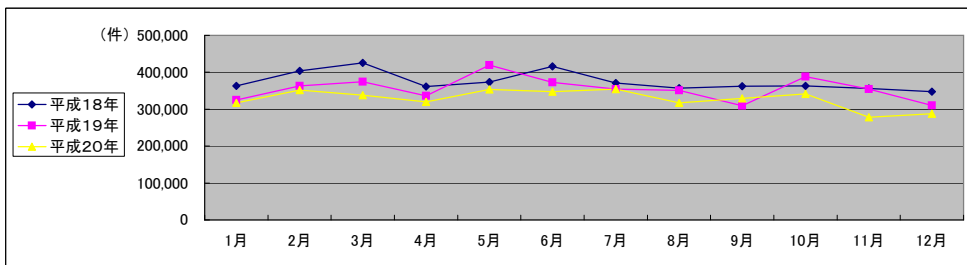
5 従来の実施方法等(従来の業務実施における取扱数量)

◎ 乙号事件数

平成18年	H18.1	H18.2	H18.3	H18.4	H18.5	H18.6	H18.7	H18.8	H18.9	H18.10	H18.11	H18.12	合計
登記事項証明書	156,947	174,037	189,931	165,106	173,172	183,431	158,031	160,442	160,387	160,955	155,842	157,752	1,996,033
うちオンライン	127,586	146,686	137,512	122,510	122,801	147,561	137,372	119,493	120,762	117,974	122,872	120,508	1,543,637
要約書(閲覧)	16,863	17,455	22,745	16,003	15,958	18,049	16,462	16,440	18,331	17,050	15,903	15,206	206,465
印鑑証明	32,410	35,564	38,306	35,531	36,641	39,217	36,323	35,038	37,132	38,948	37,361	32,885	435,356
地図等の写しの交付	29,041	30,072	37,079	22,474	25,246	27,594	22,714	25,377	25,633	27,880	24,007	21,298	318,415
うちオンライン	64	82	96	56	50	50	72	64	75	111	77	104	901
その他	0	0	0	0	0	0	0	0	0	0	0	0	0
合計	362,911	403,896	425,669	361,680	373,868	415,902	370,974	356,854	362,320	362,918	356,062	347,753	4,500,807

平成19年	H19.1	H19.2	H19.3	H19.4	H19.5	H19.6	H19.7	H19.8	H19.9	H19.10	H19.11	H19.12	合計
登記事項証明書	146,903	167,168	172,115	161,060	167,753	156,028	151,596	146,151	132,315	162,723	154,429	140,613	1,858,854
うちオンライン	11	11	15	816	1,159	1,258	1,483	1,843	1,556	2,380	2,952	3,369	16,853
要約書(閲覧)	103,915	116,542	120,770	103,123	165,903	119,425	119,383	128,870	102,056	135,544	110,886	89,902	1,416,319
印鑑証明	15,413	16,571	21,109	11,887	17,830	19,482	20,034	17,185	18,336	19,654	20,371	16,986	214,858
うちオンライン	0	0	0	0	1	0	4	0	0	11	13	13	42
地図等の写しの交付	36,431	38,243	39,268	37,398	42,902	47,522	43,358	39,903	38,583	46,603	44,224	37,334	491,769
うちオンライン	0	0	0	0	0	1	0	0	0	1	1	0	2
地図等の閲覧	21,901	24,245	20,615	22,340	24,811	30,495	19,818	18,917	17,683	23,606	23,967	25,703	274,101
その他	97	72	112	77	70	71	83	68	57	76	259	100	1,142
うちオンライン	0	0	0	0	0	0	0	0	0	0	0	0	0
合計	324,660	362,841	373,989	335,885	419,269	373,023	354,272	351,094	309,030	388,206	354,136	310,638	4,257,043

平成20年	H20.1	H20.2	H20.3	H20.4	H20.5	H20.6	H20.7	H20.8	H20.9	H20.10	H20.11	H20.12	合計
登記事項証明書	138,359	154,050	156,539	151,301	149,721	145,053	154,374	128,980	137,847	150,046	125,425	136,969	1,728,664
うちオンライン	4,350	6,261	7,770	8,790	8,630	7,744	9,178	8,808	8,281	11,309	11,456	12,711	105,288
要約書(閲覧)	97,383	106,959	90,411	88,202	119,755	112,808	111,367	112,614	107,167	104,477	82,781	78,637	1,212,561
印鑑証明	19,462	22,405	24,909	19,803	19,050	23,143	22,952	18,105	22,071	22,689	18,818	20,366	253,773
うちオンライン	9	16	7	9	2	5	10	3	8	20	12	6	107
地図等の写しの交付	43,823	48,687	48,226	44,131	46,072	47,911	45,271	37,392	43,375	39,637	35,292	33,007	512,824
うちオンライン	2	1	1	0	0	0	5	7	4	18	13	17	68
地図等の閲覧	17,664	20,058	17,868	16,331	18,690	18,525	20,451	20,224	18,920	24,364	15,528	19,074	227,697
その他	80	75	97	64	77	80	64	82	72	99	60	63	913
うちオンライン	0	0	0	2	0	0	0	0	0	0	0	0	2
合計	316,771	352,234	338,050	319,832	353,365	347,520	354,479	317,397	329,452	341,312	277,904	288,116	3,936,432



(注記事項)各項目の色は、別紙4(委託業務において取り扱う証明書等一覧)及び別紙5(委託業務において取り扱う簿冊等一覧)に対応しています。

■ 横浜地方方法務局金沢出張所

1 従来の実施に要した経費

(単位:千円)

		平成18年度	平成19年度	平成20年度
計(a)	人件費	7,561	7,692	7,551
	常勤職員			
	非常勤職員	833	1,702	1,908
	物件費	0	0	0
	委託費等	7,178	8,133	6,277
	委託費	0	0	0
	成功報酬等	0	0	0
	旅費その他	0	0	0
		15,572	17,527	15,736
参考	退職給付費用	948	1,289	863
(b)	減価償却費	0	0	0
	間接部門費	159	159	159
(a)+(b)		16,679	18,975	16,758

2 従来の実施に要した人員

(単位:人)

	平成18年度	平成19年度	平成20年度
常勤職員	1.0	1.0	1.0
非常勤職員	0.6	1.3	1.3
業務委託職員(民間)	1.0	2.0	2.0

5 従来の実施方法等(従来の業務実施における取扱数量)

◎ 乙号事件数

平成18年	H18.1	H18.2	H18.3	H18.4	H18.5	H18.6	H18.7	H18.8	H18.9	H18.10	H18.11	H18.12	合計
登記事項証明書	8,997	9,772	12,302	9,889	10,347	10,285	9,267	9,130	8,632	8,513	8,744	8,954	114,832
要約書(閲覧)	9,965	11,022	12,146	5,682	7,333	11,513	7,994	6,191	6,760	6,534	6,929	6,609	98,678
印鑑証明	0	0	0	0	0	0	0	6	77	158	169	196	606
地図等の写しの交付	2,511	2,841	3,017	2,893	3,164	3,056	2,863	2,645	2,734	2,898	2,799	2,669	34,090
地図等の閲覧	1,228	1,417	1,504	1,016	1,649	1,779	2,120	1,386	1,344	1,233	1,790	1,273	17,739
その他	0	0	0	0	0	0	0	0	0	0	0	0	0
合計	22,701	25,052	28,969	19,480	22,493	26,633	22,244	19,358	19,547	19,336	20,431	19,701	265,945

平成19年	H19.1	H19.2	H19.3	H19.4	H19.5	H19.6	H19.7	H19.8	H19.9	H19.10	H19.11	H19.12	合計
登記事項証明書	8,003	10,135	10,011	8,721	11,129	8,470	9,421	8,857	8,169	9,429	8,132	8,938	109,415
うちオンライン	0	0	0	108	133	93	168	255	130	206	261	93	1,447
要約書(閲覧)	5,605	5,686	5,530	6,070	7,590	6,817	5,901	5,918	7,466	7,461	5,843	9,686	79,573
印鑑証明	210	226	404	276	321	404	454	355	359	469	519	373	4,370
うちオンライン	0	0	0	0	0	0	0	0	0	0	0	0	0
地図等の写しの交付	2,931	3,041	2,990	2,849	3,498	3,381	3,121	3,052	2,916	3,419	2,972	2,633	36,803
うちオンライン	0	0	0	0	0	0	0	0	0	0	0	0	0
地図等の閲覧	1,318	1,207	1,330	1,063	1,568	1,836	1,173	1,153	1,344	1,630	1,001	2,247	16,870
その他	0	0	0	2	0	0	0	0	0	1	0	0	3
うちオンライン	0	0	0	0	0	0	0	0	0	0	0	0	0
合計	18,067	20,295	20,265	18,981	24,106	20,908	20,070	19,335	20,254	22,409	18,467	23,877	247,034

平成20年	H20.1	H20.2	H20.3	H20.4	H20.5	H20.6	H20.7	H20.8	H20.9	H20.10	H20.11	H20.12	合計
登記事項証明書	7,805	8,522	10,177	9,974	9,848	8,740	10,688	7,417	8,788	9,193	7,260	8,741	107,153
うちオンライン	230	314	392	530	398	308	430	331	464	698	624	541	5,260
要約書(閲覧)	5,298	4,846	4,552	5,506	5,398	5,597	5,934	4,935	4,423	4,471	4,846	8,157	63,953
印鑑証明	431	528	724	419	561	568	593	622	527	681	592	516	6,762
うちオンライン	0	0	0	0	0	0	0	0	0	0	0	0	0
地図等の写しの交付	3,253	3,291	3,214	3,078	3,226	3,034	3,131	2,475	3,134	3,206	2,814	2,757	36,613
うちオンライン	0	0	0	0	0	0	0	0	0	0	0	0	0
地図等の閲覧	1,186	1,612	1,564	1,002	894	906	1,096	812	1,300	2,646	849	1,986	15,853
その他	1	2	3	4	0	0	0	3	0	4	7	0	24
うちオンライン	0	0	0	0	0	0	0	0	0	0	0	0	0
合計	17,964	18,801	20,234	19,983	19,927	18,845	21,442	16,264	18,172	20,201	16,368	22,157	230,358

◎ 郵送請求收受数

H20.1	H20.2	H20.3	H20.4	H20.5	H20.6	H20.7	H20.8	H20.9	H20.10	H20.11	H20.12	合計
192	271	227	350	312	298	313	245	241	296	254	204	3,203

◎ 印刷/複写/閲覧/付記の割合

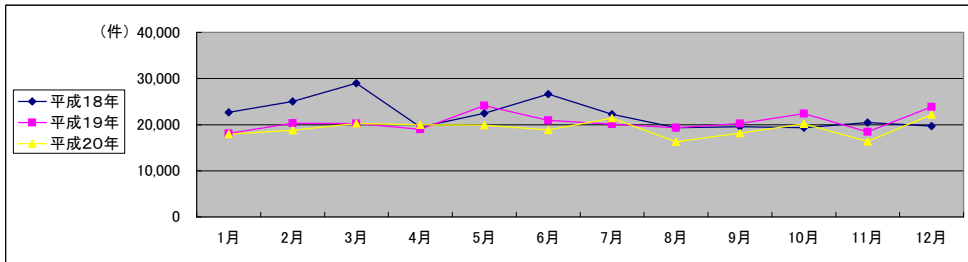
	印刷	複写	閲覧	付記
登記事項証明書	99%	1%		
要約書(閲覧)	93%		7%	
印鑑証明	100%			
地図等の写しの交付	54%	46%		
地図等の閲覧	75%		25%	
その他	-	-	-	-

◎ 乙号事件数の曜日別動向

月	火	水	木	金
20%	21%	16%	25%	18%

◎ 請求書枚数の時間別動向

8:30~9:00	9:00~9:30	9:30~10:00	10:00~10:30	10:30~11:00	11:00~11:30	11:30~12:00	12:00~12:30	12:30~13:00
3%	4%	3%	3%	5%	3%	4%	9%	9%
13:00~13:30	13:30~14:00	14:00~14:30	14:30~15:00	15:00~15:30	15:30~16:00	16:00~16:30	16:30~17:00	17:00~17:15
6%	5%	8%	7%	8%	5%	5%	5%	3%



(注記事項) 各項目の色は、別紙4(委託業務において取り扱う証明書等一覧)及び別紙5(委託業務において取り扱う簿冊等一覧)に対応しています。

■ 横浜地方方法務局青葉出張所

1 従来の実施に要した経費

(単位:千円)

		平成18年度	平成19年度	平成20年度
計(a)	人件費	17,196	15,405	19,448
	常勤職員			
	非常勤職員	824	1,680	1,876
	物件費	0	0	0
	委託費等	10,681	12,389	9,505
	委託費	0	0	0
	成功報酬等	0	0	0
	旅費その他	0	0	0
	退職給付費用	28,701	29,474	30,829
参考	減価償却費	2,846	3,869	2,591
値(b)	間接部門費	0	0	0
(a)+(b)		479	479	479
		32,026	33,822	33,899

2 従来の実施に要した人員

(単位:人)

	平成18年度	平成19年度	平成20年度
常勤職員	3.0	3.0	3.0
非常勤職員(民間)	0.6	1.3	1.3
業務委託職員(民間)	2.0	2.6	3.0

5 従来の実施方法等(従来の業務実施における取扱数量)

◎ 乙号事件数

平成18年	H18.1	H18.2	H18.3	H18.4	H18.5	H18.6	H18.7	H18.8	H18.9	H18.10	H18.11	H18.12	合計
登記事項証明書	13,660	15,399	15,863	13,577	13,431	12,764	12,761	13,012	11,824	12,607	12,653	12,443	159,994
要約書(閲覧)	15,268	18,922	13,184	10,583	13,137	16,743	16,556	11,376	11,684	11,400	11,095	11,573	161,521
印鑑証明	0	0	0	0	0	0	0	0	0	0	62	360	422
地図等の写しの交付	2,686	3,048	3,392	2,767	3,079	3,304	3,077	3,020	3,006	3,093	2,949	2,697	36,118
地図等の閲覧	1,235	1,463	1,268	1,195	1,313	1,747	1,397	1,442	1,199	1,109	1,236	1,155	15,759
その他	0	0	0	0	0	0	0	0	0	0	0	0	0
合計	32,849	38,832	33,707	28,122	30,960	34,558	33,791	28,850	27,713	28,209	27,995	28,228	373,814

平成19年	H19.1	H19.2	H19.3	H19.4	H19.5	H19.6	H19.7	H19.8	H19.9	H19.10	H19.11	H19.12	合計
登記事項証明書	10,300	14,367	14,482	14,102	13,906	13,145	13,906	13,605	12,898	14,097	12,473	13,703	160,984
うちオンライン	0	0	0	0	0	0	0	143	244	370	432	541	1,730
要約書(閲覧)	7,349	9,013	9,139	8,704	14,404	7,552	8,220	12,691	7,162	9,364	7,540	6,091	107,229
印鑑証明	508	580	1,223	287	1,245	1,244	1,550	1,318	1,384	1,789	1,785	1,584	14,497
うちオンライン	0	0	0	0	0	0	0	0	0	0	0	0	0
地図等の写しの交付	2,790	3,075	3,139	3,266	3,440	3,438	3,351	3,102	2,997	3,619	3,267	2,688	38,172
うちオンライン	0	0	0	0	0	0	0	0	0	0	0	0	0
地図等の閲覧	3,621	5,191	4,307	5,333	5,769	5,861	4,209	4,301	3,682	3,649	4,605	4,392	54,920
その他	1	0	2	1	0	0	1	1	2	2	1	1	12
うちオンライン	0	0	0	0	0	0	0	0	0	0	0	0	0
合計	24,569	32,226	32,292	31,693	38,764	31,240	31,237	35,018	28,125	32,520	29,671	28,459	375,814

平成20年	H20.1	H20.2	H20.3	H20.4	H20.5	H20.6	H20.7	H20.8	H20.9	H20.10	H20.11	H20.12	合計
登記事項証明書	11,226	13,848	16,889	14,722	12,501	12,050	12,296	11,115	14,358	12,931	11,400	11,447	154,783
うちオンライン	542	852	1,631	878	769	669	814	839	707	1,564	1,437	1,610	12,312
要約書(閲覧)	6,898	7,135	8,964	5,487	6,190	6,492	9,730	14,843	12,835	13,061	7,846	7,093	106,574
印鑑証明	1,747	2,228	2,382	1,834	1,888	2,270	2,115	1,875	2,223	2,486	2,050	2,161	25,259
うちオンライン	0	0	0	0	0	0	0	0	0	0	0	0	0
地図等の写しの交付	3,016	3,333	3,549	3,115	3,436	3,553	3,795	3,105	3,506	3,641	2,755	2,580	39,384
うちオンライン	0	0	0	0	0	0	0	0	0	0	0	0	0
地図等の閲覧	4,401	4,769	4,026	3,270	4,084	4,181	4,708	3,987	5,255	3,391	3,732	3,566	49,370
その他	0	2	5	2	1	1	2	5	1	1	0	1	21
うちオンライン	0	0	0	0	0	0	0	0	0	0	0	0	0
合計	27,288	31,315	35,815	28,430	28,100	28,547	32,646	34,930	38,178	35,511	27,783	26,848	375,391

◎ 郵送請求收受数

H20.1	H20.2	H20.3	H20.4	H20.5	H20.6	H20.7	H20.8	H20.9	H20.10	H20.11	H20.12	合計
285	301	289	346	325	278	580	354	306	341	302	256	3,963

◎ 印刷/複写/閲覧/付記の割合

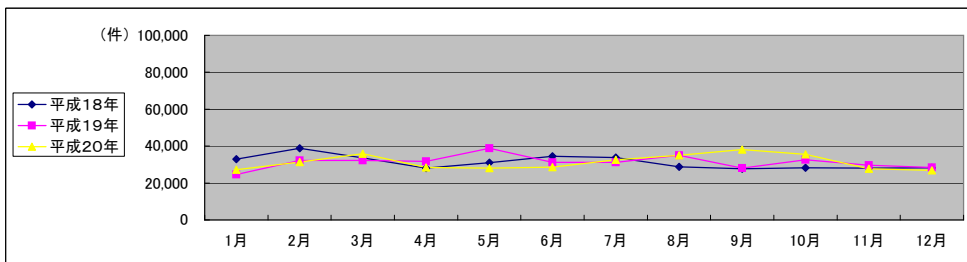
	印刷	複写	閲覧	付記
登記事項証明書	100%	0%	0%	0%
要約書(閲覧)	100%	0%	0%	0%
印鑑証明	100%	0%	0%	0%
地図等の写しの交付	100%	0%	0%	0%
地図等の閲覧	100%	0%	0%	0%
その他	-	-	-	-

◎ 乙号事件数の曜日別動向

月	火	水	木	金
21%	29%	16%	14%	20%

◎ 請求書枚数の時間別動向

8:30~9:00	9:00~9:30	9:30~10:00	10:00~10:30	10:30~11:00	11:00~11:30	11:30~12:00	12:00~12:30	12:30~13:00
2%	2%	2%	4%	7%	10%	10%	7%	7%
13:00~13:30	13:30~14:00	14:00~14:30	14:30~15:00	15:00~15:30	15:30~16:00	16:00~16:30	16:30~17:00	17:00~17:15
8%	8%	6%	6%	8%	6%	2%	3%	2%



(注記事項) 各項目の色は、別紙4(委託業務において取り扱う証明書等一覧)及び別紙5(委託業務において取り扱う簿冊等一覧)に対応しています。

■ 横浜地方法務局港北出張所

1 従来の実施に要した経費

(単位:千円)

		平成18年度	平成19年度	平成20年度
計(a)	人件費	17,766	20,765	16,932
	常勤職員			
	非常勤職員	1,700	2,576	2,853
	物件費	0	0	0
	委託費等	16,354	14,166	11,051
	委託費	0	0	0
	成功報酬等	0	0	0
	旅費その他	0	0	0
	退職給付費用	35,820	37,507	30,836
参考値(b)	減価償却費	2,846	3,869	2,591
	間接部門費	0	0	0
(a)+(b)		479	479	479
		39,145	41,855	33,906

2 従来の実施に要した人員

(単位:人)

	平成18年度	平成19年度	平成20年度
常勤職員	3.0	3.0	3.0
非常勤職員(民間)	1.3	1.9	1.9
業務委託職員(民間)	3.0	3.0	3.0

5 従来の実施方法等(従来の業務実施における取扱数量)

◎ 乙号事件数

平成18年	H18.1	H18.2	H18.3	H18.4	H18.5	H18.6	H18.7	H18.8	H18.9	H18.10	H18.11	H18.12	合計
登記事項証明書	14,519	19,523	18,340	16,635	16,865	16,423	14,077	14,715	14,489	13,717	14,551	14,008	187,862
要約書(閲覧)	10,093	15,781	10,967	15,263	11,003	15,791	13,147	10,280	12,168	12,092	11,527	10,520	148,632
印鑑証明	0	0	0	0	0	0	0	0	0	0	0	0	0
地図等の写しの交付	4,324	4,819	5,122	4,550	4,952	5,240	4,399	4,206	4,833	4,927	5,064	4,267	56,703
地図等の閲覧	7,015	7,417	12,801	1,665	2,288	2,204	1,851	1,828	1,331	2,042	1,782	1,494	43,718
その他	0	0	0	0	0	0	0	0	0	0	0	0	0
合計	35,951	47,540	47,230	38,113	35,108	39,658	33,474	31,029	32,821	32,778	32,924	30,289	436,915

平成19年	H19.1	H19.2	H19.3	H19.4	H19.5	H19.6	H19.7	H19.8	H19.9	H19.10	H19.11	H19.12	合計
登記事項証明書	13,707	16,683	15,290	15,195	15,230	16,334	14,917	14,476	13,742	16,630	14,669	13,952	180,825
うちオンライン	0	0	0	0	0	0	0	0	0	0	124	473	597
要約書(閲覧)	10,855	15,120	16,517	10,770	13,629	12,567	10,909	14,188	9,481	11,394	12,158	11,309	148,897
印鑑証明	0	152	776	730	942	1,393	1,563	1,612	1,862	2,186	2,017	1,654	14,887
うちオンライン	0	0	0	0	0	0	0	0	0	0	0	0	0
地図等の写しの交付	4,756	5,138	4,848	4,917	6,248	6,463	5,943	5,144	5,461	5,708	5,609	4,880	65,115
うちオンライン	0	0	0	0	0	0	0	0	0	0	0	0	0
地図等の閲覧	1,633	1,707	1,500	1,519	1,812	2,505	1,305	1,615	1,674	1,776	1,604	1,380	20,030
その他	0	0	0	0	2	0	1	1	1	0	4	0	9
うちオンライン	0	0	0	0	0	0	0	0	0	0	0	0	0
合計	30,951	38,800	38,931	33,131	37,863	39,262	34,638	37,036	32,221	37,694	36,061	33,175	429,763

平成20年	H20.1	H20.2	H20.3	H20.4	H20.5	H20.6	H20.7	H20.8	H20.9	H20.10	H20.11	H20.12	合計
登記事項証明書	15,077	16,434	15,126	14,236	13,537	15,026	15,901	13,713	15,346	14,871	12,737	13,031	175,035
うちオンライン	526	671	563	630	605	650	743	827	756	332	880	1,077	8,260
要約書(閲覧)	11,100	9,028	8,813	9,216	12,054	8,831	10,064	10,562	10,778	11,090	7,159	6,280	114,975
印鑑証明	2,372	2,533	2,733	2,537	2,286	3,579	2,084	1,968	2,603	2,603	2,318	2,191	29,807
うちオンライン	0	0	0	0	0	0	0	0	0	0	0	0	0
地図等の写しの交付	5,115	5,033	5,749	5,421	5,364	5,726	5,314	4,746	5,527	4,521	4,003	4,118	60,637
うちオンライン	0	0	0	0	0	0	0	0	0	6	0	0	6
地図等の閲覧	1,273	1,844	1,598	1,492	1,588	1,532	1,502	1,337	1,849	1,462	1,440	1,139	18,056
その他	0	0	0	0	2	3	1	0	3	2	0	0	11
うちオンライン	0	0	0	0	0	0	0	0	0	0	0	0	0
合計	34,937	34,872	34,019	32,902	34,831	34,697	34,866	32,326	36,106	34,549	27,657	26,759	398,521

◎ 郵送請求取受数

H20.1	H20.2	H20.3	H20.4	H20.5	H20.6	H20.7	H20.8	H20.9	H20.10	H20.11	H20.12	合計
330	444	412	357	369	386	404	404	315	392	314	291	4,418

◎ 印刷/複写/閲覧/付記の割合

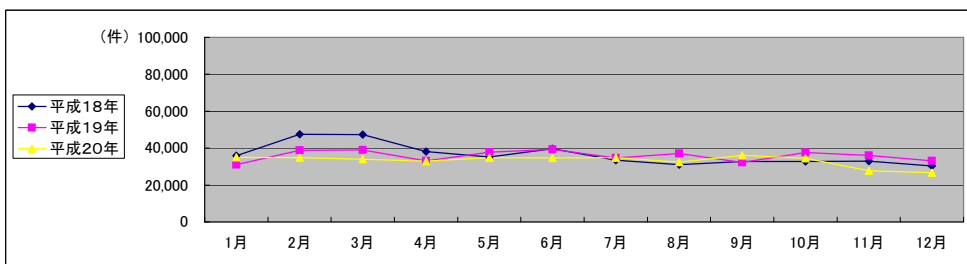
	印刷	複写	閲覧	付記
登記事項証明書	99%	1%		
要約書(閲覧)	94%		6%	
印鑑証明	100%			
地図等の写しの交付	48%	52%		
地図等の閲覧	40%		60%	
その他	-	-	-	-

◎ 乙号事件数の曜日別動向

月	火	水	木	金
21%	29%	14%	17%	19%

◎ 請求書枚数の時間別動向

8:30~9:00	9:00~9:30	9:30~10:00	10:00~10:30	10:30~11:00	11:00~11:30	11:30~12:00	12:00~12:30	12:30~13:00
3%	3%	4%	5%	8%	6%	6%	4%	3%
13:00~13:30	13:30~14:00	14:00~14:30	14:30~15:00	15:00~15:30	15:30~16:00	16:00~16:30	16:30~17:00	17:00~17:15
6%	7%	7%	6%	8%	11%	5%	5%	3%



(注記事項)各項目の色は、別紙4(委託業務において取り扱う証明書等一覧)及び別紙5(委託業務において取り扱う簿冊等一覧)に対応しています。

■ 横浜地方方法務局戸塚出張所

1 従来の実施に要した経費

(単位:千円)

		平成18年度	平成19年度	平成20年度
計(a)	人件費			
	常勤職員	11,004	12,019	13,699
	非常勤職員	837	1,626	1,873
	物件費	0	0	0
	委託費等			
	委託費	11,724	12,258	7,953
	成功報酬等	0	0	0
	旅費その他	0	0	0
	退職給付費用	23,565	25,903	23,525
	減価償却費	1,897	2,579	1,727
参考値(b)				
間接部門費	319	319	319	
(a)+(b)		25,781	28,801	25,571

2 従来の実施に要した人員

(単位:人)

	平成18年度	平成19年度	平成20年度
常勤職員	2.0	2.0	2.0
非常勤職員	0.6	1.3	1.3
業務委託職員(民間)	2.0	2.6	4.0

5 従来の実施方法等(従来の業務実施における取扱数量)

◎ 乙号事件数

平成18年	H18.1	H18.2	H18.3	H18.4	H18.5	H18.6	H18.7	H18.8	H18.9	H18.10	H18.11	H18.12	合計
登記事項証明書	13,584	16,638	14,971	15,360	16,876	15,519	13,420	13,655	14,262	14,944	14,754	14,496	178,479
要約書(閲覧)	7,728	9,397	9,385	9,073	9,228	10,765	9,686	9,034	8,903	9,177	8,796	15,538	116,710
印鑑証明	0	0	134	220	242	433	424	341	469	597	576	559	3,995
地図等の写しの交付	2,667	2,871	3,378	3,203	3,061	3,159	3,238	3,050	2,888	3,206	3,235	2,683	36,639
地図等の閲覧	9,039	8,430	10,079	6,423	3,814	4,530	3,747	4,226	6,216	5,194	3,740	3,511	68,949
その他	0	0	0	0	0	0	1	0	0	2	0	1	4
合計	33,018	37,336	37,947	34,279	33,221	34,406	30,516	30,306	32,738	33,120	31,101	36,788	404,776

平成19年	H19.1	H19.2	H19.3	H19.4	H19.5	H19.6	H19.7	H19.8	H19.9	H19.10	H19.11	H19.12	合計
登記事項証明書	13,771	16,384	15,514	14,358	15,255	15,213	13,520	12,977	12,011	16,533	16,043	12,418	173,997
うちオンライン	0	0	0	0	0	0	0	0	0	0	69	78	147
要約書(閲覧)	9,025	9,279	8,834	8,389	11,792	10,036	9,779	11,054	7,151	10,432	10,121	8,245	114,137
印鑑証明	591	497	738	490	685	287	759	655	868	861	950	878	8,259
うちオンライン	0	0	0	0	0	0	0	0	0	0	0	0	0
地図等の写しの交付	2,928	2,889	3,147	3,084	3,219	3,323	3,239	2,889	2,943	3,482	4,386	3,616	39,145
うちオンライン	0	0	0	0	0	0	0	0	0	0	0	0	0
地図等の閲覧	3,234	3,242	2,993	3,146	4,495	4,705	3,450	2,348	2,061	3,177	2,611	2,281	37,743
その他	0	1	0	0	0	0	7	0	1	1	0	1	11
うちオンライン	0	0	0	0	0	0	0	0	0	0	0	0	0
合計	29,549	32,292	31,226	29,467	35,446	33,564	30,754	29,923	25,035	34,486	34,111	27,439	373,292

平成20年	H20.1	H20.2	H20.3	H20.4	H20.5	H20.6	H20.7	H20.8	H20.9	H20.10	H20.11	H20.12	合計
登記事項証明書	13,726	15,866	13,242	13,167	11,959	11,752	11,823	11,266	10,830	11,061	8,965	9,148	142,805
うちオンライン	217	413	502	453	841	827	1,029	1,071	745	905	852	880	8,735
要約書(閲覧)	7,992	8,231	8,566	6,822	10,184	7,012	7,647	8,115	7,753	7,776	6,339	6,605	93,042
印鑑証明	1,014	1,035	965	771	1,072	1,217	918	815	1,181	1,165	927	864	11,944
うちオンライン	0	0	0	0	0	0	0	0	0	0	0	0	0
地図等の写しの交付	3,915	4,034	4,265	4,167	4,518	4,658	4,375	3,721	4,085	2,987	3,056	2,662	46,443
うちオンライン	0	0	0	0	0	0	0	0	0	0	2	3	5
地図等の閲覧	2,543	2,336	2,255	2,162	2,205	2,701	3,569	2,901	2,120	2,233	1,495	1,782	28,302
その他	0	1	1	1	0	2	2	0	0	1	6	0	14
うちオンライン	0	0	0	0	0	0	0	0	0	0	0	0	0
合計	29,190	31,503	29,294	27,090	29,938	27,342	28,334	26,818	25,969	25,223	20,788	21,061	322,550

◎ 郵送請求收受数

H20.1	H20.2	H20.3	H20.4	H20.5	H20.6	H20.7	H20.8	H20.9	H20.10	H20.11	H20.12	合計
308	330	246	460	525	274	228	274	211	266	212	545	3,879

◎ 印刷/複写/閲覧/付記の割合

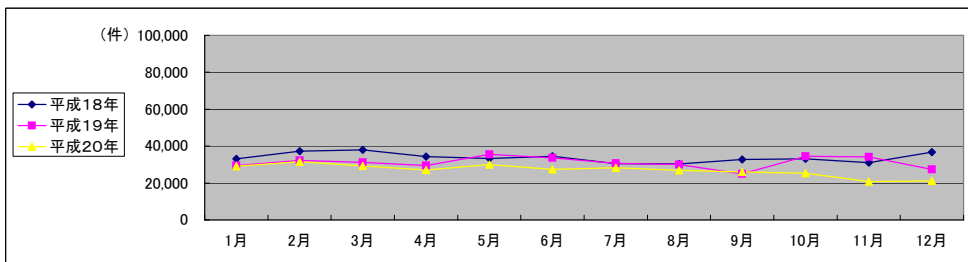
	印刷	複写	閲覧	付記
登記事項証明書	99%	1%		
要約書(閲覧)	98%		2%	
印鑑証明	100%			
地図等の写しの交付	71%	29%		
地図等の閲覧	42%		58%	
その他	-	-	-	-

◎ 乙号事件数の曜日別動向

月	火	水	木	金
24%	20%	16%	18%	22%

◎ 請求書枚数の時間別動向

8:30~9:00	9:00~9:30	9:30~10:00	10:00~10:30	10:30~11:00	11:00~11:30	11:30~12:00	12:00~12:30	12:30~13:00
4%	4%	6%	6%	7%	8%	7%	6%	3%
13:00~13:30	13:30~14:00	14:00~14:30	14:30~15:00	15:00~15:30	15:30~16:00	16:00~16:30	16:30~17:00	17:00~17:15
6%	7%	8%	8%	6%	5%	4%	5%	0%



(注記事項)各項目の色は、別紙4(委託業務において取り扱う証明書等一覧)及び別紙5(委託業務において取り扱う簿冊等一覧)に対応しています。

■ 横浜地方法務局栄出張所

1 従来の実施に要した経費

(単位:千円)

		平成18年度	平成19年度	平成20年度
計(a)	人件費	6,958	4,314	7,341
	常勤職員			
	非常勤職員	2,523	2,513	2,843
	物件費	0	0	0
	委託費等	9,270	8,720	5,955
	委託費	0	0	0
	成功報酬等	0	0	0
	旅費その他	0	0	0
	退職給付費用	948	1,289	863
参考	減価償却費	0	0	0
値(b)	間接部門費	159	159	159
(a)+(b)		19,858	16,995	17,161

2 従来の実施に要した人員

(単位:人)

	平成18年度	平成19年度	平成20年度
常勤職員	1.0	1.0	1.0
非常勤職員	1.9	1.9	1.9
業務委託職員(民間)	1.0	2.0	3.0

5 従来の実施方法等(従来の業務実施における取扱数量)

◎ 乙号事件数

平成18年	H18.1	H18.2	H18.3	H18.4	H18.5	H18.6	H18.7	H18.8	H18.9	H18.10	H18.11	H18.12	合計
登記事項証明書	10,683	9,975	10,454	8,633	8,206	11,141	9,533	9,783	8,568	9,501	8,900	8,528	113,905
要約書(閲覧)	11,147	10,394	10,701	6,014	5,567	7,958	7,117	6,275	6,495	6,288	7,024	9,924	94,904
印鑑証明	0	0	31	41	151	159	171	198	287	271	248	272	1,829
地図等の写しの交付	2,067	2,391	2,647	2,276	2,446	2,429	2,353	2,337	2,444	2,430	2,388	2,095	28,303
地図等の閲覧	987	957	1,263	983	1,212	1,633	1,188	1,395	1,469	1,314	981	937	14,319
その他	0	0	0	0	0	0	0	0	0	0	4	7	11
合計	24,884	23,717	25,096	17,947	17,582	23,320	20,362	19,988	19,263	19,804	19,545	21,763	253,271

平成19年	H19.1	H19.2	H19.3	H19.4	H19.5	H19.6	H19.7	H19.8	H19.9	H19.10	H19.11	H19.12	合計
登記事項証明書	8,207	9,169	10,244	10,291	9,898	9,225	9,776	8,924	7,497	9,752	9,410	8,677	111,070
うちオンライン	0	3	1	381	449	324	214	98	35	317	188	374	2,384
要約書(閲覧)	7,302	6,090	10,348	6,272	18,326	6,832	8,069	11,341	6,475	6,506	5,713	7,979	101,253
印鑑証明	263	284	438	178	141	137	144	130	355	145	334	376	2,925
うちオンライン	0	0	0	0	0	0	0	0	0	0	0	0	0
地図等の写しの交付	2,371	2,555	2,728	2,369	4,239	4,026	3,129	2,955	2,610	4,379	2,948	2,838	37,147
うちオンライン	0	0	0	0	0	1	0	0	0	0	1	0	2
地図等の閲覧	1,061	1,136	919	535	960	3,959	721	635	850	712	505	571	12,564
その他	3	0	2	1	1	0	0	1	0	3	1	0	12
うちオンライン	0	0	0	0	0	0	0	0	0	0	0	0	0
合計	19,207	19,234	24,679	19,646	33,565	24,179	21,839	23,986	17,787	21,497	18,911	20,441	264,971

平成20年	H20.1	H20.2	H20.3	H20.4	H20.5	H20.6	H20.7	H20.8	H20.9	H20.10	H20.11	H20.12	合計
登記事項証明書	8,377	8,293	9,246	9,295	9,294	8,227	8,842	6,960	7,695	9,119	7,378	7,363	100,089
うちオンライン	524	428	615	608	326	300	460	274	263	625	816	910	6,149
要約書(閲覧)	5,628	5,465	5,672	5,132	7,835	6,054	6,602	4,244	5,452	7,127	4,269	4,010	67,490
印鑑証明	361	338	404	322	336	422	362	332	353	425	358	415	4,428
うちオンライン	0	0	0	0	0	0	0	0	0	0	0	0	0
地図等の写しの交付	2,949	3,040	3,460	2,931	2,994	3,294	3,030	2,636	3,193	2,997	2,329	2,213	35,066
うちオンライン	2	1	1	0	0	0	0	0	1	0	0	0	5
地図等の閲覧	356	478	557	463	492	478	800	429	658	863	767	678	7,019
その他	1	0	0	1	1	2	0	0	1	1	0	0	7
うちオンライン	0	0	0	0	0	0	0	0	0	0	0	0	0
合計	17,672	17,614	19,339	18,144	20,952	18,477	19,636	14,601	17,352	20,532	15,101	14,679	214,099

◎ 郵送請求收受数

H20.1	H20.2	H20.3	H20.4	H20.5	H20.6	H20.7	H20.8	H20.9	H20.10	H20.11	H20.12	合計
183	207	202	232	253	188	209	168	168	177	206	170	2,363

◎ 印刷/複写/閲覧/付記の割合

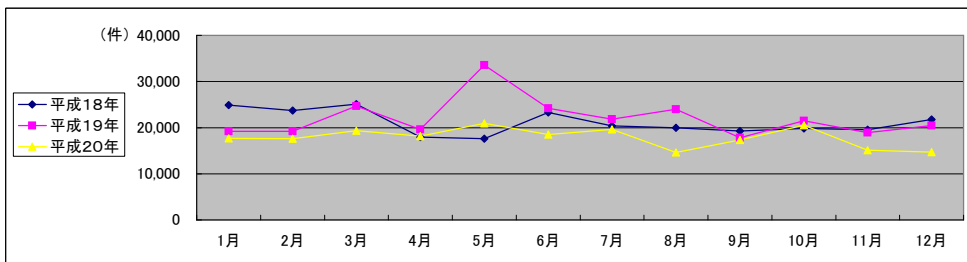
	印刷	複写	閲覧	付記
登記事項証明書	98%	2%		
要約書(閲覧)	90%		10%	
印鑑証明	100%			
地図等の写しの交付	78%	22%		
地図等の閲覧	5%		95%	
その他	-	-	-	-

◎ 乙号事件数の曜日別動向

月	火	水	木	金
27%	21%	13%	20%	19%

◎ 請求書枚数の時間別動向

8:30~9:00	9:00~9:30	9:30~10:00	10:00~10:30	10:30~11:00	11:00~11:30	11:30~12:00	12:00~12:30	12:30~13:00
4%	2%	4%	7%	5%	6%	6%	4%	5%
13:00~13:30	13:30~14:00	14:00~14:30	14:30~15:00	15:00~15:30	15:30~16:00	16:00~16:30	16:30~17:00	17:00~17:15
7%	6%	5%	8%	10%	7%	7%	5%	2%



(注記事項) 各項目の色は、別紙4(委託業務において取り扱う証明書等一覧)及び別紙5(委託業務において取り扱う簿冊等一覧)に対応しています。

■ 横浜地方裁判所出張所

1 従来の実施に要した経費

(単位:千円)

		平成18年度	平成19年度	平成20年度
人件費	常勤職員	7,521	9,662	6,805
	非常勤職員	1,700	1,721	1,908
	物件費	0	0	0
	委託費等	11,630	10,058	7,794
	委託費 成功報酬等 旅費その他	0	0	0
計(a)		20,851	21,441	16,507
参考値(b)	退職給付費用	948	1,289	863
	減価償却費	0	0	0
	間接部門費	159	159	159
(a)+(b)		21,958	22,889	17,529

2 従来の実施に要した人員

(単位:人)

	平成18年度	平成19年度	平成20年度
常勤職員	1.0	1.0	1.0
非常勤職員	1.3	1.3	1.3
業務委託職員(民間)	2.0	2.5	3.0

5 従来の実施方法等(従来の業務実施における取扱数量)

◎ 乙号事件数

平成18年	H18.1	H18.2	H18.3	H18.4	H18.5	H18.6	H18.7	H18.8	H18.9	H18.10	H18.11	H18.12	合計
登記事項証明書	11,044	11,555	12,657	12,231	12,790	14,088	11,016	12,121	10,772	11,545	11,142	10,920	141,881
要約書(閲覧)	9,225	10,427	11,952	10,374	9,860	10,275	10,578	10,157	10,225	10,001	8,320	8,422	119,816
印鑑証明	0	0	0	0	0	0	0	0	0	0	7	43	50
地図等の写しの交付	2,138	2,317	2,476	2,285	2,595	2,771	2,595	2,352	2,413	2,761	2,588	2,225	29,516
地図等の閲覧	1,601	2,434	1,893	2,025	1,950	2,848	2,361	2,713	1,974	1,869	1,499	1,344	24,511
その他	0	0	0	0	0	0	0	0	0	0	0	0	0
合計	24,008	26,733	28,978	26,915	27,195	29,982	26,550	27,343	25,384	26,176	23,556	22,954	315,774

平成19年	H19.1	H19.2	H19.3	H19.4	H19.5	H19.6	H19.7	H19.8	H19.9	H19.10	H19.11	H19.12	合計
登記事項証明書	10,631	12,291	12,751	12,999	11,744	10,598	11,123	10,797	9,929	11,586	11,460	10,935	136,844
うちオンライン	0	0	0	0	0	0	0	0	0	0	10	242	252
要約書(閲覧)	7,437	8,013	11,083	8,241	10,268	9,293	10,044	9,413	8,059	11,883	9,702	7,533	110,969
印鑑証明	60	74	145	439	522	522	692	554	607	744	690	561	5,610
うちオンライン	0	0	0	0	0	0	0	0	0	0	0	0	0
地図等の写しの交付	2,632	2,831	2,758	2,573	2,710	2,520	2,540	2,352	2,494	2,893	2,841	3,122	32,266
うちオンライン	0	0	0	0	0	0	0	0	0	0	0	0	0
地図等の閲覧	1,694	1,607	1,644	2,578	2,308	1,617	1,418	1,287	1,299	1,595	1,411	1,284	19,742
その他	0	0	0	0	0	0	0	0	0	4	4	0	8
うちオンライン	0	0	0	0	0	0	0	0	0	0	0	0	0
合計	22,454	24,816	28,381	26,830	27,552	24,550	25,817	24,403	22,388	28,705	26,108	23,435	305,439

平成20年	H20.1	H20.2	H20.3	H20.4	H20.5	H20.6	H20.7	H20.8	H20.9	H20.10	H20.11	H20.12	合計
登記事項証明書	10,112	10,607	11,902	11,772	13,289	10,742	12,304	10,872	10,277	12,009	10,846	11,639	136,371
うちオンライン	283	358	352	584	571	622	528	474	531	1,163	891	1,076	7,433
要約書(閲覧)	8,240	10,683	9,507	8,585	7,445	10,542	8,895	8,304	8,093	9,051	6,490	6,136	101,971
印鑑証明	654	869	1,112	908	775	929	974	941	933	1,366	815	1,177	11,453
うちオンライン	0	0	0	0	0	0	0	0	0	0	0	0	0
地図等の写しの交付	5,001	6,446	6,659	2,823	2,903	3,046	2,881	2,435	2,724	2,661	2,310	2,264	42,153
うちオンライン	0	0	0	0	0	0	0	0	0	0	0	0	0
地図等の閲覧	1,190	1,299	1,134	2,594	3,018	1,456	1,531	1,371	1,324	1,255	1,151	1,141	18,464
その他	0	0	2	1	3	0	0	0	1	0	0	2	9
うちオンライン	0	0	0	0	0	0	0	0	0	0	0	0	0
合計	25,197	29,904	30,316	26,683	27,433	26,715	26,585	23,923	23,351	26,343	21,612	22,359	310,421

◎ 郵送請求收受数

H20.1	H20.2	H20.3	H20.4	H20.5	H20.6	H20.7	H20.8	H20.9	H20.10	H20.11	H20.12	合計
201	235	220	292	280	237	285	229	223	220	156	176	2,754

◎ 印刷/複写/閲覧/付記の割合

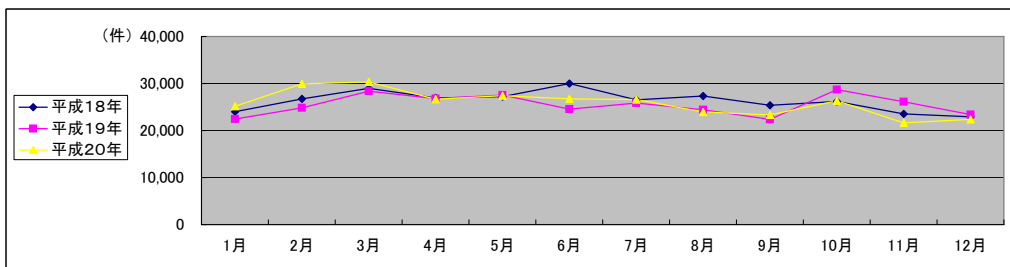
	印刷	複写	閲覧	付記
登記事項証明書	99%	1%		
要約書(閲覧)	100%		0%	
印鑑証明	100%			
地図等の写しの交付	50%	50%		
地図等の閲覧	40%		60%	
その他	-	-	-	-

◎ 乙号事件数の曜日別動向

月	火	水	木	金
24%	16%	13%	23%	24%

◎ 請求書枚数の時間別動向

8:30~9:00	9:00~9:30	9:30~10:00	10:00~10:30	10:30~11:00	11:00~11:30	11:30~12:00	12:00~12:30	12:30~13:00
2%	5%	6%	6%	9%	12%	7%	4%	4%
13:00~13:30	13:30~14:00	14:00~14:30	14:30~15:00	15:00~15:30	15:30~16:00	16:00~16:30	16:30~17:00	17:00~17:15
4%	6%	7%	10%	8%	4%	4%	1%	1%



(注記事項)各項目の色は、別紙4(委託業務において取り扱う証明書等一覧)及び別紙5(委託業務において取り扱う簿冊等一覧)に対応しています。

■ 横浜地方方法務局湘南支局

1 従来の実施に要した経費

(単位:千円)

		平成18年度	平成19年度	平成20年度
計(a)	人件費	11,141	12,184	12,559
	常勤職員			
	非常勤職員	2,551	1,609	1,908
	物件費	0	0	0
	委託費等	15,937	16,179	10,469
	委託費	0	0	0
	成功報酬等	0	0	0
	旅費その他	0	0	0
	退職給付費用	29,629	29,972	24,936
参考	減価償却費	1,897	2,579	1,727
値(b)	間接部門費	319	319	319
(a)+(b)		31,845	32,870	26,982

2 従来の実施に要した人員

(単位:人)

	平成18年度	平成19年度	平成20年度
常勤職員	2.0	2.0	2.0
非常勤職員	1.9	1.3	1.3
業務委託職員(民間)	3.0	3.0	4.0

5 従来の実施方法等(従来の業務実施における取扱数量)

◎ 乙号事件数

平成18年	H18.1	H18.2	H18.3	H18.4	H18.5	H18.6	H18.7	H18.8	H18.9	H18.10	H18.11	H18.12	合計
登記事項証明書	17,016	20,353	24,898	19,431	18,329	21,177	18,199	16,254	22,331	18,792	19,002	19,336	235,118
要約書(閲覧)	15,795	16,095	14,646	18,185	13,179	12,867	11,913	13,282	11,820	14,005	15,072	11,819	168,678
印鑑証明	2,338	2,525	3,282	2,436	2,204	2,845	2,469	2,284	2,706	2,618	2,286	2,091	30,084
地図等の写しの交付	3,079	3,178	3,381	3,383	3,589	3,774	3,584	3,333	3,764	3,705	3,608	3,147	41,535
地図等の閲覧	1,027	918	1,020	971	2,398	2,207	2,320	1,976	2,053	2,556	2,417	2,301	22,164
その他	6	7	10	8	7	9	11	10	12	20	23	14	137
合計	39,261	43,076	47,237	44,414	39,706	42,879	38,506	37,139	42,686	41,696	42,408	38,708	497,716

平成19年	H19.1	H19.2	H19.3	H19.4	H19.5	H19.6	H19.7	H19.8	H19.9	H19.10	H19.11	H19.12	合計
登記事項証明書	17,628	17,755	19,474	18,183	20,368	18,544	16,843	16,041	13,332	16,980	17,470	16,171	208,789
うちオンライン	0	0	6	147	304	225	336	322	380	301	326	565	2,912
要約書(閲覧)	10,414	11,340	12,728	14,971	30,029	19,029	19,409	13,525	12,735	12,515	15,438	8,377	180,510
印鑑証明	2,306	2,477	2,640	2,183	2,402	2,153	2,337	2,019	1,975	2,240	2,179	1,866	26,777
うちオンライン	0	0	0	0	1	0	0	0	0	1	0	2	4
地図等の写しの交付	3,394	3,668	3,948	3,673	4,238	4,057	4,396	4,053	3,720	4,615	4,309	3,283	47,354
うちオンライン	0	0	0	0	0	0	0	0	0	0	0	0	0
地図等の閲覧	1,956	2,175	1,909	2,412	2,386	3,848	1,864	2,094	2,069	3,366	2,704	1,898	28,681
その他	15	8	16	11	7	13	9	6	5	11	13	21	135
うちオンライン	0	0	0	0	0	0	0	0	0	0	0	0	0
合計	35,713	37,423	40,715	41,433	59,430	47,644	44,858	37,738	33,836	39,727	42,113	31,616	492,246

平成20年	H20.1	H20.2	H20.3	H20.4	H20.5	H20.6	H20.7	H20.8	H20.9	H20.10	H20.11	H20.12	合計
登記事項証明書	14,243	17,527	16,511	15,264	17,708	17,893	19,013	15,583	14,222	17,820	14,113	20,264	200,161
うちオンライン	512	910	1,033	1,186	1,941	1,271	1,441	1,433	1,193	1,867	1,503	1,542	15,832
要約書(閲覧)	11,911	12,555	11,486	13,479	12,312	12,548	11,089	19,027	8,025	10,247	9,773	10,165	142,617
印鑑証明	2,125	2,321	2,653	2,340	1,723	2,321	2,115	1,689	2,154	2,041	1,791	1,886	25,159
うちオンライン	2	0	0	0	0	0	0	0	0	0	0	0	2
地図等の写しの交付	3,965	4,665	4,194	4,249	4,286	4,548	4,110	3,289	3,910	4,068	3,657	3,198	48,139
うちオンライン	0	0	0	0	0	0	0	0	0	0	0	0	0
地図等の閲覧	1,296	1,975	1,962	1,293	1,516	1,805	1,769	5,530	1,651	2,569	1,514	2,487	25,367
その他	12	18	6	11	9	13	18	10	16	9	0	5	127
うちオンライン	0	0	0	0	0	0	0	0	0	0	0	0	0
合計	33,552	39,061	36,812	36,636	37,554	39,128	38,114	45,128	29,978	36,754	30,848	38,005	441,570

◎ 郵送請求取受数

H20.1	H20.2	H20.3	H20.4	H20.5	H20.6	H20.7	H20.8	H20.9	H20.10	H20.11	H20.12	合計
291	325	326	342	380	520	433	313	307	352	320	361	4,270

◎ 印刷/複写/閲覧/付記の割合

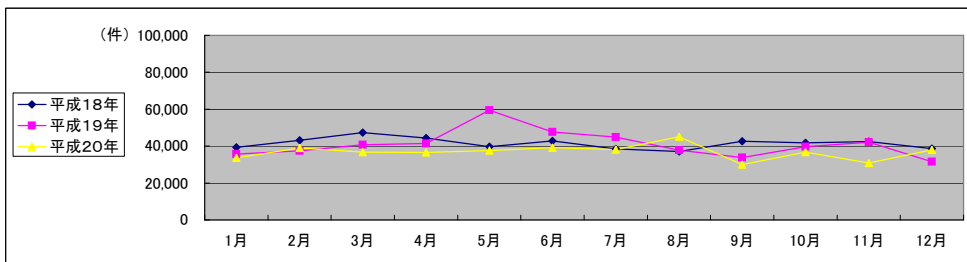
	印刷	複写	閲覧	付記
登記事項証明書	98%	2%		
要約書(閲覧)	100%		0%	
印鑑証明	100%			
地図等の写しの交付	100%	0%		
地図等の閲覧	100%		0%	
その他	100%	0%	0%	0%

◎ 乙号事件数の曜日別動向

月	火	水	木	金
19%	28%	14%	22%	17%

◎ 請求書枚数の時間別動向

8:30~9:00	9:00~9:30	9:30~10:00	10:00~10:30	10:30~11:00	11:00~11:30	11:30~12:00	12:00~12:30	12:30~13:00
4%	3%	5%	5%	7%	8%	9%	4%	5%
13:00~13:30	13:30~14:00	14:00~14:30	14:30~15:00	15:00~15:30	15:30~16:00	16:00~16:30	16:30~17:00	17:00~17:15
4%	8%	6%	6%	7%	8%	3%	6%	1%



(注記事項) 各項目の色は、別紙4(委託業務において取り扱う証明書等一覧)及び別紙5(委託業務において取り扱う簿冊等一覧)に対応しています。

■ 横浜地方法務局鎌倉出張所(平成21年7月21日に湘南支局に統合)

1 従来の実施に要した経費

(単位:千円)

		平成18年度	平成19年度	平成20年度
計(a)	人件費	5,463	7,205	5,783
	常勤職員			
	非常勤職員	850	860	954
	物件費	0	0	0
	委託費等	7,502	7,447	4,787
	委託費	0	0	0
	成功報酬等	0	0	0
	旅費その他	0	0	0
	退職給付費用	948	1,289	863
参考	減価償却費	0	0	0
値(b)	間接部門費	159	159	159
(a)+(b)		14,922	16,960	12,546

2 従来の実施に要した人員

(単位:人)

	平成18年度	平成19年度	平成20年度
常勤職員	1.0	1.0	1.0
非常勤職員	0.6	0.6	0.6
業務委託職員(民間)	2.0	2.0	2.0

5 従来の実施方法等(従来の業務実施における取扱数量)

◎ 乙号事件数

平成18年	H18.1	H18.2	H18.3	H18.4	H18.5	H18.6	H18.7	H18.8	H18.9	H18.10	H18.11	H18.12	合計
登記事項証明書	9,378	9,484	11,177	9,354	10,689	10,533	8,489	8,653	8,336	9,333	9,099	9,348	113,873
要約書(閲覧)	6,068	9,979	7,624	7,718	7,549	8,088	6,842	6,607	6,575	6,564	8,273	6,951	88,838
印鑑証明	872	956	1,140	786	876	969	828	783	921	811	838	707	10,487
地図等の写しの交付	2,239	2,391	2,630	2,443	2,279	2,725	2,441	2,317	2,547	2,746	2,688	2,375	29,821
地図等の閲覧	1,255	1,298	1,125	1,136	1,208	1,564	956	928	801	1,024	1,059	795	13,149
その他	10	7	5	7	6	5	5	4	7	6	4	5	71
合計	19,822	24,115	23,701	21,444	22,607	23,884	19,561	19,292	19,187	20,484	21,961	20,181	256,239

平成19年	H19.1	H19.2	H19.3	H19.4	H19.5	H19.6	H19.7	H19.8	H19.9	H19.10	H19.11	H19.12	合計
登記事項証明書	8,580	8,709	8,893	7,885	10,704	9,016	8,907	7,780	7,077	10,123	8,675	8,058	104,397
うちオンライン	0	0	0	0	0	0	0	0	0	124	125	174	423
要約書(閲覧)	5,481	7,160	5,775	5,295	6,650	6,141	6,590	4,844	4,451	7,030	5,782	4,921	70,120
印鑑証明	756	821	963	735	794	805	851	735	718	834	835	615	9,462
うちオンライン	0	0	0	0	0	0	0	0	0	0	0	0	0
地図等の写しの交付	2,408	2,409	2,771	2,346	2,818	2,868	2,867	2,693	2,643	3,378	2,907	2,549	32,657
うちオンライン	0	0	0	0	0	0	0	0	0	0	0	0	0
地図等の閲覧	685	872	893	774	1,121	1,039	780	700	679	813	1,023	615	9,994
その他	5	6	12	9	10	12	8	7	6	6	7	8	96
うちオンライン	0	0	0	0	0	0	0	0	0	0	0	0	0
合計	17,915	19,977	19,297	17,044	22,097	19,881	20,003	16,759	15,574	22,184	19,229	16,766	226,726

平成20年	H20.1	H20.2	H20.3	H20.4	H20.5	H20.6	H20.7	H20.8	H20.9	H20.10	H20.11	H20.12	合計
登記事項証明書	8,025	8,145	8,612	8,653	9,280	7,930	8,337	6,946	7,991	7,690	7,341	7,265	96,215
うちオンライン	286	324	316	433	583	493	533	643	633	784	624	663	6,315
要約書(閲覧)	4,288	8,208	4,066	3,465	4,060	7,875	7,416	5,009	5,185	3,795	3,050	3,108	59,525
印鑑証明	689	805	865	641	640	768	727	598	832	767	613	760	8,705
うちオンライン	0	0	1	0	0	0	0	0	0	0	0	0	1
地図等の写しの交付	2,951	3,087	2,998	2,696	3,306	3,579	3,118	2,651	3,122	3,431	3,123	1,794	35,856
うちオンライン	0	0	0	0	0	0	0	0	0	0	0	0	0
地図等の閲覧	634	783	664	58	582	560	538	466	621	434	430	398	6,168
その他	8	7	6	6	5	6	2	8	4	7	2	2	63
うちオンライン	0	0	0	2	0	0	0	0	0	0	0	0	2
合計	16,595	21,035	17,211	15,519	17,873	20,718	20,138	15,678	17,755	16,124	14,559	13,327	206,532

◎ 郵送請求收受数

H20.1	H20.2	H20.3	H20.4	H20.5	H20.6	H20.7	H20.8	H20.9	H20.10	H20.11	H20.12	合計
142	186	173	170	162	172	163	122	132	164	133	137	1,856

◎ 印刷/複写/閲覧/付記の割合

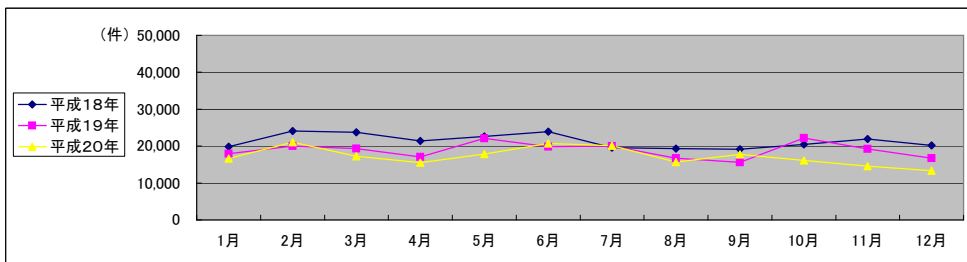
	印刷	複写	閲覧	付記
登記事項証明書	98%	2%		
要約書(閲覧)	100%		0%	
印鑑証明	100%			
地図等の写しの交付	57%	43%		
地図等の閲覧	0%		100%	
その他	-	-	-	-

◎ 乙号事件数の曜日別動向

月	火	水	木	金
25%	18%	16%	19%	22%

◎ 請求書枚数の時間別動向

8:30~9:00	9:00~9:30	9:30~10:00	10:00~10:30	10:30~11:00	11:00~11:30	11:30~12:00	12:00~12:30	12:30~13:00
4%	4%	6%	6%	11%	6%	9%	6%	4%
13:00~13:30	13:30~14:00	14:00~14:30	14:30~15:00	15:00~15:30	15:30~16:00	16:00~16:30	16:30~17:00	17:00~17:15
6%	5%	8%	7%	7%	4%	3%	3%	1%



(注記事項)各項目の色は、別紙4(委託業務において取り扱う証明書等一覧)及び別紙5(委託業務において取り扱う簿冊等一覧)に対応しています。

■ 横浜地方法務局茅ヶ崎出張所(平成21年7月21日に湘南支局に統合)

1 従来の実施に要した経費

(単位:千円)

		平成18年度	平成19年度	平成20年度
計(a)	人件費	4,034	7,474	6,535
	常勤職員			
	非常勤職員	1,700	1,642	1,836
	物件費	0	0	0
	委託費等	10,451	10,194	7,218
	委託費	0	0	0
	成功報酬等	0	0	0
	旅費その他	0	0	0
	退職給付費用	16,185	19,310	15,589
参考	減価償却費	948	1,289	863
値(b)	間接部門費	0	0	0
(a)+(b)		17,292	20,758	16,611

2 従来の実施に要した人員

(単位:人)

	平成18年度	平成19年度	平成20年度
常勤職員	1.0	1.0	1.0
非常勤職員(民間)	1.3	1.3	1.3
業務委託職員(民間)	1.0	2.6	3.0

5 従来の実施方法等(従来の業務実施における取扱数量)

◎ 乙号事件数

平成18年	H18.1	H18.2	H18.3	H18.4	H18.5	H18.6	H18.7	H18.8	H18.9	H18.10	H18.11	H18.12	合計
登記事項証明書	10,487	11,552	12,641	10,847	10,473	12,493	10,505	11,454	11,228	11,322	10,866	11,100	134,968
うちオンライン	10,173	9,686	9,104	11,305	12,439	12,959	10,451	10,471	11,765	9,202	10,066	7,329	124,590
要約書(閲覧)	1,270	1,485	1,919	1,227	1,516	1,499	1,444	1,433	1,547	1,547	1,236	1,255	17,378
印鑑証明	1,952	2,098	2,223	2,554	2,463	3,013	2,776	2,706	3,127	3,038	2,771	2,349	31,070
地図等の写しの交付	1,352	1,445	1,395	1,080	1,229	1,643	1,300	1,673	1,486	3,264	1,683	1,312	18,862
地図等の閲覧	5	4	0	3	0	2	4	4	1	0	2	2	27
その他	0	0	0	0	0	0	0	0	0	0	0	0	0
合計	25,239	26,270	27,282	27,016	28,120	31,609	26,480	27,741	29,154	28,373	26,624	23,347	327,255

平成19年	H19.1	H19.2	H19.3	H19.4	H19.5	H19.6	H19.7	H19.8	H19.9	H19.10	H19.11	H19.12	合計
登記事項証明書	10,573	11,402	11,364	11,225	13,089	10,291	9,825	11,118	10,467	11,415	11,650	9,277	131,696
うちオンライン	0	0	0	0	0	59	34	37	129	110	670	115	1,154
要約書(閲覧)	10,296	11,257	8,755	7,940	9,916	8,851	8,692	9,849	7,174	9,542	11,126	7,667	111,065
印鑑証明	1,306	1,373	1,781	1,272	1,381	1,398	1,381	1,186	1,209	1,500	1,300	1,169	16,256
うちオンライン	0	0	0	0	0	0	0	0	0	0	4	3	7
地図等の写しの交付	2,571	2,845	2,877	2,592	2,957	2,949	2,861	2,790	2,588	2,977	3,153	2,414	33,574
うちオンライン	0	0	0	0	0	0	0	0	0	0	0	0	0
地図等の閲覧	1,277	1,357	1,188	1,477	1,226	1,563	1,164	1,360	1,148	1,978	2,013	1,227	16,978
その他	2	2	3	2	1	2	2	3	0	6	3	4	30
うちオンライン	0	0	0	0	0	0	0	0	0	0	0	0	0
合計	26,025	28,236	25,968	24,508	28,570	25,054	23,925	26,306	22,586	27,418	29,245	21,758	309,599

平成20年	H20.1	H20.2	H20.3	H20.4	H20.5	H20.6	H20.7	H20.8	H20.9	H20.10	H20.11	H20.12	合計
登記事項証明書	9,280	10,395	10,388	10,511	10,630	9,980	10,590	8,062	9,434	9,544	8,175	11,109	118,098
うちオンライン	162	249	259	380	322	438	386	354	372	712	815	812	5,261
要約書(閲覧)	7,266	8,206	5,810	7,667	9,375	10,931	9,722	8,388	7,353	4,948	6,746	6,753	93,165
印鑑証明	1,154	1,429	1,455	1,331	1,137	1,324	1,370	1,112	1,325	1,280	1,180	1,242	15,339
うちオンライン	0	6	0	6	0	0	6	0	4	0	7	0	29
地図等の写しの交付	2,904	3,105	2,854	4,184	3,485	3,431	3,351	2,675	3,043	3,612	2,723	2,574	37,941
うちオンライン	0	0	0	0	0	0	0	0	0	0	0	0	0
地図等の閲覧	1,413	1,879	1,610	1,443	1,472	1,543	2,126	1,207	1,504	1,997	1,240	3,238	20,672
その他	7	1	0	4	3	4	1	2	0	1	0	5	28
うちオンライン	0	0	0	0	0	0	0	0	0	0	0	0	0
合計	22,024	25,015	22,117	25,140	26,102	27,213	27,160	21,446	22,659	21,382	20,064	24,921	285,243

◎ 郵送請求收受数

H20.1	H20.2	H20.3	H20.4	H20.5	H20.6	H20.7	H20.8	H20.9	H20.10	H20.11	H20.12	合計
250	192	202	234	257	389	313	259	214	232	190	212	2,944

◎ 印刷/複写/閲覧/付記の割合

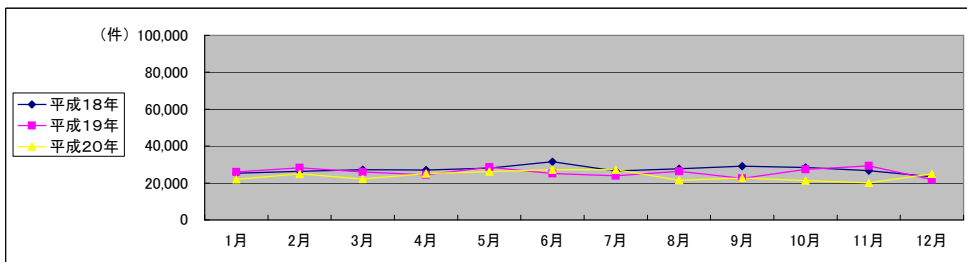
	印刷	複写	閲覧	付記
登記事項証明書	98%	2%		
要約書(閲覧)	100%		0%	
印鑑証明	100%			
地図等の写しの交付	51%	49%		
地図等の閲覧	35%		65%	
その他	-	-	-	-

◎ 乙号事件数の曜日別動向

月	火	水	木	金
24%	21%	15%	18%	22%

◎ 請求書枚数の時間別動向

8:30~9:00	9:00~9:30	9:30~10:00	10:00~10:30	10:30~11:00	11:00~11:30	11:30~12:00	12:00~12:30	12:30~13:00
6%	5%	5%	5%	11%	7%	6%	3%	3%
13:00~13:30	13:30~14:00	14:00~14:30	14:30~15:00	15:00~15:30	15:30~16:00	16:00~16:30	16:30~17:00	17:00~17:15
7%	7%	7%	9%	5%	5%	6%	3%	0%



(注記事項)各項目の色は、別紙4(委託業務において取り扱う証明書等一覧)及び別紙5(委託業務において取り扱う簿冊等一覧)に対応しています。

■ 横浜地方方法務局湘南支局、鎌倉支局及び茅ヶ崎支局合計

1 従来の実施に要した経費

(単位:千円)

		平成18年度	平成19年度	平成20年度
計(a)	人件費			
	常勤職員	20,638	26,863	24,877
	非常勤職員	5,101	4,111	4,698
	物件費	0	0	0
	委託費等			
	委託費	33,890	33,820	22,474
	成功報酬等	0	0	0
	旅費その他	0	0	0
		59,629	64,794	52,049
参考値(b)	退職給付費用	3,793	5,157	3,453
	減価償却費	0	0	0
	間接部門費	637	637	637
	(a)+(b)	64,059	70,588	56,139

2 従来の実施に要した人員

(単位:人)

	平成18年度	平成19年度	平成20年度
常勤職員	4.0	4.0	4.0
非常勤職員	3.8	3.2	3.2
業務委託職員(民間)	6.0	7.6	9.0

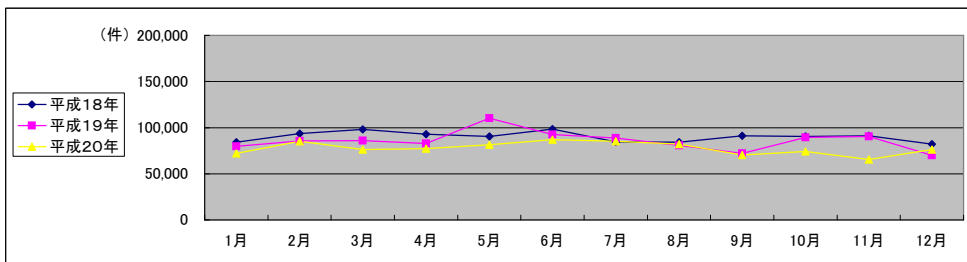
5 従来の実施方法等(従来の業務実施における取扱数量)

◎ 乙号事件数

平成18年	H18.1	H18.2	H18.3	H18.4	H18.5	H18.6	H18.7	H18.8	H18.9	H18.10	H18.11	H18.12	合計
登記事項証明書	36,881	41,389	48,716	39,632	39,491	44,203	37,193	36,361	41,895	39,447	38,967	39,784	483,959
要約書(閲覧)	32,036	35,760	31,374	37,208	33,167	33,914	29,206	30,360	30,160	29,771	33,411	26,099	382,466
印鑑証明	4,480	4,966	6,341	4,449	4,596	5,313	4,741	4,500	5,174	4,976	4,360	4,053	57,949
地図等の写しの交付	7,270	7,667	8,234	8,380	8,331	9,512	8,811	8,356	9,438	9,489	9,067	7,871	102,426
地図等の閲覧	3,634	3,661	3,540	3,187	4,835	5,414	4,576	4,577	4,340	6,844	5,159	4,408	54,175
その他	21	18	15	18	13	16	20	18	20	26	29	21	235
合計	84,322	93,461	98,220	92,874	90,433	98,372	84,547	84,172	91,027	90,553	90,993	82,236	1,081,210

平成19年	H19.1	H19.2	H19.3	H19.4	H19.5	H19.6	H19.7	H19.8	H19.9	H19.10	H19.11	H19.12	合計
登記事項証明書	36,781	37,866	39,721	37,293	44,161	37,851	35,575	34,939	30,876	38,518	37,795	33,506	444,882
うちオンライン	0	0	6	147	304	284	370	359	509	535	1,121	854	4,489
要約書(閲覧)	26,191	29,757	27,258	28,206	46,595	34,021	34,691	28,218	24,360	29,087	32,346	20,965	361,695
印鑑証明	4,368	4,671	5,384	4,190	4,577	4,356	4,569	3,940	3,902	4,574	4,314	3,650	52,495
うちオンライン	0	0	0	0	1	0	0	0	0	1	4	5	11
地図等の写しの交付	8,373	8,922	9,596	8,611	10,013	9,874	10,124	9,536	8,951	10,970	10,369	8,246	113,585
うちオンライン	0	0	0	0	0	0	0	0	0	0	0	0	0
地図等の閲覧	3,918	4,404	3,990	4,663	4,733	6,450	3,808	4,154	3,896	6,157	5,740	3,740	55,653
その他	22	16	31	22	18	27	19	16	11	23	23	33	261
うちオンライン	0	0	0	0	0	0	0	0	0	0	0	0	0
合計	79,653	85,636	85,980	82,985	110,097	92,579	88,786	80,803	71,996	89,329	90,587	70,140	1,028,571

平成20年	H20.1	H20.2	H20.3	H20.4	H20.5	H20.6	H20.7	H20.8	H20.9	H20.10	H20.11	H20.12	合計
登記事項証明書	31,548	36,067	35,511	34,428	37,618	35,803	37,940	30,591	31,647	35,054	29,629	38,638	414,474
うちオンライン	960	1,483	1,608	1,999	2,846	2,202	2,360	2,430	2,198	3,363	2,942	3,017	27,408
要約書(閲覧)	23,465	28,969	21,362	24,611	25,747	31,354	28,227	32,424	20,563	18,990	19,569	20,026	295,307
印鑑証明	3,968	4,555	4,973	4,312	3,500	4,413	4,212	3,399	4,311	4,088	3,584	3,888	49,203
うちオンライン	2	6	1	6	0	0	6	0	4	0	7	0	32
地図等の写しの交付	9,820	10,857	10,046	11,129	11,077	11,558	10,579	8,615	10,075	11,111	9,503	7,566	121,936
うちオンライン	0	0	0	0	0	0	0	0	0	0	0	0	0
地図等の閲覧	3,343	4,637	4,236	2,794	3,570	3,908	4,433	7,203	3,776	5,000	3,184	6,123	52,207
その他	27	26	12	21	17	23	21	20	20	17	2	12	218
うちオンライン	0	0	0	2	0	0	0	0	0	0	0	0	2
合計	72,171	85,111	76,140	77,295	81,529	87,059	85,412	82,252	70,392	74,260	65,471	76,253	933,345



(注記事項)各項目の色は、別紙4(委託業務において取り扱う証明書等一覧)及び別紙5(委託業務において取り扱う簿冊等一覧)に対応しています。

■ 横浜地方方法務局川崎支局

1 従来の実施に要した経費

(単位:千円)

		平成18年度	平成19年度	平成20年度
計(a)	人件費	17,933	18,245	16,220
	常勤職員			
	非常勤職員	1,696	1,673	914
	物件費	0	0	0
	委託費等	21,244	20,429	16,410
	委託費	0	0	0
	成功報酬等	0	0	0
	旅費その他	0	0	0
	退職給付費用	40,873	40,347	33,544
参考	減価償却費	2,846	3,869	2,591
値(b)	間接部門費	479	479	479
(a)+(b)		44,198	44,695	36,614

2 従来の実施に要した人員

(単位:人)

	平成18年度	平成19年度	平成20年度
常勤職員	3.0	3.0	3.0
非常勤職員	1.3	1.3	0.6
業務委託職員(民間)	3.0	5.0	5.0

5 従来の実施方法等(従来の業務実施における取扱数量)

◎ 乙号事件数

平成18年	H18.1	H18.2	H18.3	H18.4	H18.5	H18.6	H18.7	H18.8	H18.9	H18.10	H18.11	H18.12	合計
登記事項証明書	27,191	27,609	31,538	27,048	32,894	36,537	30,453	30,786	28,732	28,395	26,124	26,687	353,994
要約書(閲覧)	12,337	13,178	14,763	10,377	13,278	17,637	15,107	14,686	12,161	11,017	12,998	12,770	160,309
印鑑証明	9,835	9,730	12,428	8,786	8,198	9,161	8,350	8,785	9,503	8,152	7,863	7,267	108,058
地図等の写しの交付	3,411	3,600	3,839	3,866	3,819	3,838	3,770	3,458	3,769	3,909	3,373	3,372	44,024
地図等の閲覧	1,796	1,881	1,838	3,684	5,753	5,045	3,487	5,255	5,273	5,171	4,930	5,005	48,918
その他	30	50	55	28	27	25	39	29	32	48	28	52	443
合計	54,600	56,048	64,261	53,789	63,969	72,243	61,206	62,999	59,470	56,692	55,316	55,153	715,746

平成19年	H19.1	H19.2	H19.3	H19.4	H19.5	H19.6	H19.7	H19.8	H19.9	H19.10	H19.11	H19.12	合計
登記事項証明書	27,067	28,674	30,630	27,720	27,125	25,403	24,936	23,905	20,635	25,915	24,351	20,917	307,278
うちオンライン	0	0	2	125	155	172	357	583	365	458	452	343	3,012
要約書(閲覧)	9,137	13,699	11,448	12,483	20,847	13,637	14,515	12,601	8,987	20,347	10,792	9,789	158,282
印鑑証明	7,287	7,452	8,834	2,856	7,325	7,914	7,737	6,353	6,641	6,655	7,154	5,820	82,028
うちオンライン	0	0	0	0	0	0	4	0	0	8	8	7	27
地図等の写しの交付	3,815	3,928	4,191	3,930	4,363	4,991	4,766	3,978	3,703	4,525	4,280	3,482	49,952
うちオンライン	0	0	0	0	0	0	0	0	0	0	0	0	0
地図等の閲覧	3,296	3,181	1,859	1,856	1,771	1,320	1,586	1,508	1,226	2,855	1,397	980	22,835
その他	36	42	54	29	34	32	39	33	27	29	207	37	599
うちオンライン	0	0	0	0	0	0	0	0	0	0	0	0	0
合計	50,638	56,976	57,016	48,874	61,465	53,297	53,579	48,378	41,219	60,326	48,181	41,025	620,974

平成20年	H20.1	H20.2	H20.3	H20.4	H20.5	H20.6	H20.7	H20.8	H20.9	H20.10	H20.11	H20.12	合計
登記事項証明書	21,855	24,300	24,922	23,833	23,072	22,944	25,059	20,789	21,897	25,468	19,996	20,057	274,192
うちオンライン	534	1,171	1,366	1,590	1,154	1,042	2,034	1,527	1,631	1,365	1,608	1,692	16,714
要約書(閲覧)	8,878	8,912	5,823	8,067	19,208	12,331	9,937	15,413	15,234	17,858	12,549	7,598	141,808
印鑑証明	6,490	7,402	8,271	6,140	6,163	6,942	8,904	5,958	7,287	7,084	5,756	6,770	83,167
うちオンライン	5	10	6	3	2	5	4	3	4	20	5	6	73
地図等の写しの交付	3,883	4,140	4,341	4,032	4,435	4,376	3,907	3,268	3,684	2,516	3,101	2,653	44,336
うちオンライン	0	0	0	0	0	0	5	4	0	3	1	5	18
地図等の閲覧	1,244	1,376	1,103	1,005	1,288	1,591	1,094	913	1,067	5,171	966	920	17,738
その他	31	27	53	24	34	35	28	25	28	52	31	29	397
うちオンライン	0	0	0	0	0	0	0	0	0	0	0	0	0
合計	42,381	46,157	44,513	43,101	54,200	48,219	48,929	46,366	49,197	58,149	42,399	38,027	561,638

◎ 郵送請求收受数

H20.1	H20.2	H20.3	H20.4	H20.5	H20.6	H20.7	H20.8	H20.9	H20.10	H20.11	H20.12	合計
675	734	703	774	1,199	917	756	672	607	744	609	640	9,030

◎ 印刷/複写/閲覧/付記の割合

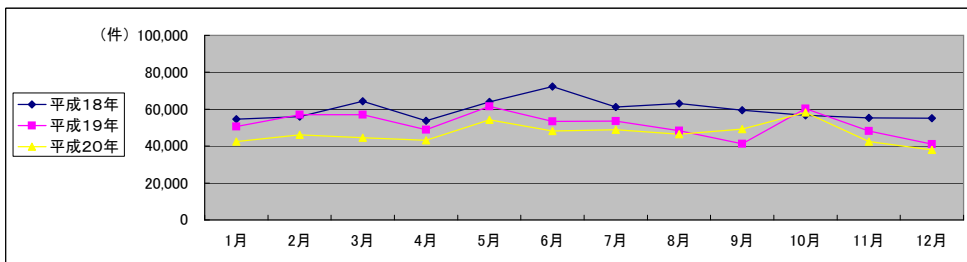
	印刷	複写	閲覧	付記
登記事項証明書	95%	5%		
要約書(閲覧)	98%		2%	
印鑑証明	100%			
地図等の写しの交付	51%	49%		
地図等の閲覧	19%		81%	
その他	-	-	-	-

◎ 乙号事件数の曜日別動向

月	火	水	木	金
21%	21%	17%	19%	22%

◎ 請求書枚数の時間別動向

8:30~9:00	9:00~9:30	9:30~10:00	10:00~10:30	10:30~11:00	11:00~11:30	11:30~12:00	12:00~12:30	12:30~13:00
3%	4%	6%	6%	7%	7%	6%	3%	4%
13:00~13:30	13:30~14:00	14:00~14:30	14:30~15:00	15:00~15:30	15:30~16:00	16:00~16:30	16:30~17:00	17:00~17:15
6%	9%	8%	6%	8%	6%	4%	5%	2%



(注記事項) 各項目の色は、別紙4(委託業務において取り扱う証明書等一覧)及び別紙5(委託業務において取り扱う簿冊等一覧)に対応しています。

■ 横浜地方方法務局横須賀支局

1 従来の実施に要した経費

(単位:千円)

		平成18年度	平成19年度	平成20年度
計(a)	人件費	24,218	27,481	26,744
	常勤職員			
	非常勤職員	1,713	1,750	1,872
	物件費	0	0	0
	委託費等	19,342	20,109	12,822
	委託費	0	0	0
	成功報酬等	0	0	0
	旅費その他	0	0	0
	退職給付費用	45,273	49,340	41,438
参考	減価償却費	3,795	5,158	3,455
値(b)	間接部門費	0	0	0
(a)+(b)		49,707	55,137	45,532

2 従来の実施に要した人員

(単位:人)

	平成18年度	平成19年度	平成20年度
常勤職員	4.0	4.0	4.0
非常勤職員	1.3	1.3	1.3
業務委託職員(民間)	4.0	4.0	5.0

5 従来の実施方法等(従来の業務実施における取扱数量)

◎ 乙号事件数

平成18年	H18.1	H18.2	H18.3	H18.4	H18.5	H18.6	H18.7	H18.8	H18.9	H18.10	H18.11	H18.12	合計
登記事項証明書	20,388	22,177	25,090	22,101	22,272	22,471	20,311	20,879	21,213	22,286	20,007	21,932	261,127
要約書(閲覧)	19,787	21,805	23,040	17,936	20,228	22,965	27,981	21,134	22,206	21,694	22,772	19,053	260,601
印鑑証明	2,548	2,759	3,811	2,507	2,771	2,983	2,776	2,610	2,821	2,896	2,618	2,456	33,556
地図等の写しの交付	5,336	6,010	6,201	5,311	5,194	5,908	5,217	5,614	5,607	6,235	5,898	5,006	67,537
地図等の閲覧	2,506	2,412	3,093	2,296	2,432	2,394	1,987	2,555	2,487	3,104	2,890	2,171	30,327
その他	13	14	26	10	10	9	12	17	23	35	16	23	208
合計	50,578	55,177	61,261	50,161	52,907	56,730	58,284	52,809	54,357	56,250	54,201	50,641	653,356

平成19年	H19.1	H19.2	H19.3	H19.4	H19.5	H19.6	H19.7	H19.8	H19.9	H19.10	H19.11	H19.12	合計
登記事項証明書	18,436	21,599	23,472	20,381	19,305	19,789	18,422	17,671	16,558	20,263	20,096	17,567	233,559
うちオンライン	11	8	6	55	118	385	374	405	273	494	295	371	2,795
要約書(閲覧)	21,014	19,885	20,613	13,988	22,452	18,670	17,255	23,446	22,915	29,070	16,671	8,305	234,284
印鑑証明	2,126	2,635	3,167	2,441	2,072	3,225	2,566	2,268	2,358	2,231	2,608	2,090	29,787
うちオンライン	0	0	0	0	0	0	0	0	0	2	1	1	4
地図等の写しの交付	5,835	5,864	5,871	5,799	5,172	9,506	7,145	6,895	6,508	7,608	7,552	5,829	79,584
うちオンライン	0	0	0	0	0	0	0	0	0	0	0	0	0
地図等の閲覧	2,126	2,570	2,073	1,647	1,395	2,242	2,148	1,916	1,651	2,055	5,093	8,828	33,744
その他	35	13	23	22	15	12	16	16	15	13	19	28	227
うちオンライン	0	0	0	0	0	0	0	0	0	0	0	0	0
合計	49,572	52,566	55,219	44,278	50,411	53,444	47,552	52,212	50,005	61,240	52,039	42,647	611,185

平成20年	H20.1	H20.2	H20.3	H20.4	H20.5	H20.6	H20.7	H20.8	H20.9	H20.10	H20.11	H20.12	合計
登記事項証明書	18,633	20,113	19,524	19,874	18,603	19,769	19,521	16,257	17,009	20,340	17,214	16,905	223,762
うちオンライン	534	571	741	1,518	1,120	1,124	780	1,035	986	1,294	1,406	1,908	13,017
要約書(閲覧)	19,894	23,690	17,152	14,776	25,694	24,595	24,331	13,774	22,036	15,053	13,714	12,732	227,441
印鑑証明	2,425	2,917	3,345	2,560	2,469	2,803	2,790	2,195	2,653	2,791	2,418	2,384	31,750
うちオンライン	2	0	0	0	0	0	0	0	0	0	0	0	2
地図等の写しの交付	6,871	8,513	6,943	7,435	8,119	8,666	8,259	6,391	7,447	5,997	5,421	6,194	86,256
うちオンライン	0	0	0	0	0	0	0	3	3	9	10	9	34
地図等の閲覧	2,128	1,707	1,395	1,549	1,551	1,772	1,718	1,271	1,571	2,343	1,944	1,739	20,688
その他	20	17	21	10	19	14	10	29	19	20	14	19	212
うちオンライン	0	0	0	0	0	0	0	0	0	0	0	0	0
合計	49,971	56,957	48,380	46,204	56,455	57,619	56,629	39,917	50,735	46,544	40,725	39,973	590,109

◎ 郵送請求收受数

H20.1	H20.2	H20.3	H20.4	H20.5	H20.6	H20.7	H20.8	H20.9	H20.10	H20.11	H20.12	合計
308	354	318	406	439	342	328	334	298	380	301	305	4,113

◎ 印刷/複写/閲覧/付記の割合

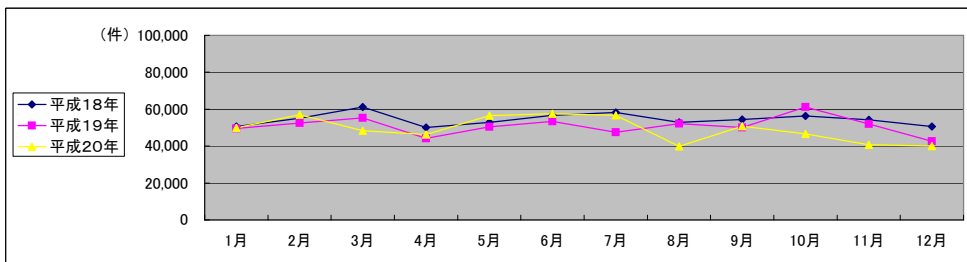
	印刷	複写	閲覧	付記
登記事項証明書	98%	2%		
要約書(閲覧)	98%		2%	
印鑑証明	100%			
地図等の写しの交付	48%	52%		
地図等の閲覧	34%		66%	
その他	-	-	-	-

◎ 乙号事件数の曜日別動向

月	火	水	木	金
21%	24%	17%	18%	20%

◎ 請求書枚数の時間別動向

8:30~9:00	9:00~9:30	9:30~10:00	10:00~10:30	10:30~11:00	11:00~11:30	11:30~12:00	12:00~12:30	12:30~13:00
5%	4%	6%	6%	6%	9%	6%	5%	6%
13:00~13:30	13:30~14:00	14:00~14:30	14:30~15:00	15:00~15:30	15:30~16:00	16:00~16:30	16:30~17:00	17:00~17:15
4%	5%	8%	6%	8%	6%	6%	4%	1%



(注記事項) 各項目の色は、別紙4(委託業務において取り扱う証明書等一覧)及び別紙5(委託業務において取り扱う簿冊等一覧)に対応しています。
 (注記事項) 平成20年(度)の経費、人員、乙号事件数には、平成20年度に横須賀支局に統合された三崎出張所分が加算されています。

■ 新潟地方方法局全体

1 従来の実施に要した経費

(単位:千円)

		平成18年度	平成19年度	平成20年度
計(a)	人件費	62,685	53,828	82,175
	常勤職員			
	非常勤職員	2,186	0	0
	物件費	0	0	0
	委託費等	24,080	28,914	22,590
	委託費	0	0	0
参考値(b)	成功報酬等	0	0	0
	旅費その他	0	0	0
	退職給付費用	8,951	82,742	104,765
減価償却費	8,537	12,896	11,228	
間接部門費	2,739	3,043	3,956	
(a)+(b)		100,227	98,681	119,949

2 従来の実施に要した人員

(単位:人)

	平成18年度	平成19年度	平成20年度
常勤職員	9.0	10.0	13.0
非常勤職員	1.6	0.0	0.0
業務委託職員(民間)	5.0	6.5	8.5

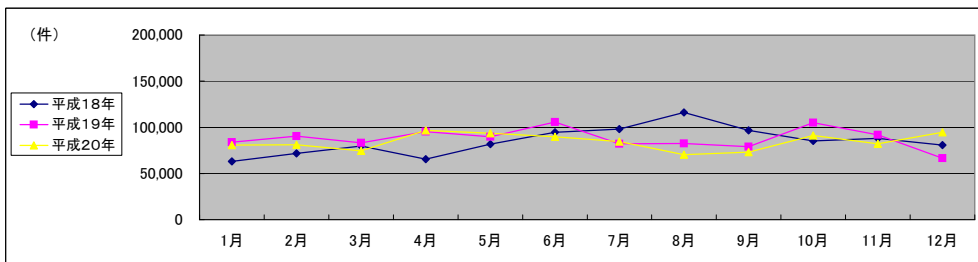
5 従来の実施方法等(従来の業務実施における取扱数量)

◎ 乙号事件数

平成18年	H18.1	H18.2	H18.3	H18.4	H18.5	H18.6	H18.7	H18.8	H18.9	H18.10	H18.11	H18.12	合計
登記事項証明書	23,728	26,350	28,012	22,414	21,974	23,861	23,421	25,649	27,777	25,768	25,964	26,855	301,773
うちオンライン	28,247	33,208	36,453	30,593	46,717	56,345	61,569	74,768	50,445	43,180	45,915	39,479	546,919
要約書(閲覧)	3,638	4,434	6,120	4,075	4,382	5,026	4,674	4,889	5,215	4,858	4,988	5,082	57,381
印鑑証明	3,505	4,264	4,988	4,766	5,034	5,410	4,749	5,648	5,315	6,107	6,503	5,017	61,306
地図等の写しの交付	3,818	3,349	3,993	3,772	3,687	4,033	3,634	5,005	8,015	5,204	4,800	4,245	53,555
地図等の閲覧	39	25	28	43	40	59	45	41	26	49	34	45	474
その他	0	0	0	0	0	0	0	0	0	0	0	0	0
合計	62,975	71,630	79,594	65,663	81,834	94,734	98,092	116,000	96,793	85,166	88,204	80,723	1,021,408

平成19年	H19.1	H19.2	H19.3	H19.4	H19.5	H19.6	H19.7	H19.8	H19.9	H19.10	H19.11	H19.12	合計
登記事項証明書	26,013	30,536	31,100	25,494	24,882	24,274	23,567	25,623	23,257	28,588	24,855	22,511	310,700
うちオンライン	0	4	6	211	167	219	289	442	191	298	254	555	2,636
要約書(閲覧)	44,955	45,642	35,553	57,518	49,084	66,356	44,003	41,224	39,472	57,203	50,018	31,709	562,737
印鑑証明	4,654	4,887	6,965	4,371	4,889	5,336	5,370	4,908	4,647	5,702	4,959	3,705	60,393
うちオンライン	0	0	0	2	0	0	0	0	0	0	0	0	2
地図等の写しの交付	4,860	5,722	5,916	5,506	6,514	5,779	6,350	6,367	6,814	9,100	7,713	6,088	76,729
うちオンライン	0	0	0	0	0	0	0	0	0	0	0	0	0
地図等の閲覧	3,413	3,691	3,463	2,424	4,223	3,944	2,746	4,198	4,858	4,248	4,173	2,622	44,003
その他	38	25	35	39	47	39	29	36	44	39	33	44	448
うちオンライン	0	0	0	0	0	0	0	0	0	0	0	0	1
合計	83,933	90,503	83,032	95,352	89,639	105,728	82,065	82,356	79,092	104,880	91,751	66,679	1,055,010

平成20年	H20.1	H20.2	H20.3	H20.4	H20.5	H20.6	H20.7	H20.8	H20.9	H20.10	H20.11	H20.12	合計
登記事項証明書	27,067	29,915	27,770	26,994	24,727	27,066	27,831	23,954	25,166	26,702	21,500	25,325	314,017
うちオンライン	296	470	815	1,235	1,468	1,304	1,305	946	1,303	1,629	1,268	1,384	13,423
要約書(閲覧)	39,392	34,314	27,755	51,502	51,868	38,556	37,419	28,428	28,291	42,786	44,082	49,533	473,926
印鑑証明	4,611	5,377	7,461	5,041	5,190	5,761	5,726	4,436	5,549	5,296	4,650	6,311	65,409
うちオンライン	0	3	0	2	0	1	0	0	1	1	3	0	11
地図等の写しの交付	6,441	8,020	7,507	7,507	7,914	8,912	8,912	8,368	7,909	8,968	8,340	7,273	96,071
うちオンライン	0	0	0	0	0	0	0	0	0	0	0	0	0
地図等の閲覧	3,267	3,356	4,014	5,762	3,701	9,391	4,591	5,173	6,093	7,331	3,385	6,306	62,370
その他	45	35	62	34	52	20	35	26	31	36	23	35	434
うちオンライン	0	0	0	0	0	0	0	0	0	0	0	1	1
合計	80,823	81,017	74,569	96,840	93,452	89,706	84,514	70,385	73,039	91,119	81,980	94,783	1,012,227



(注記事項)各項目の色は、別紙4(委託業務において取り扱う証明書等一覧)及び別紙5(委託業務において取り扱う簿冊等一覧)に対応しています。

■ 新潟地方方法務局三条支局

1 従来の実施に要した経費

(単位:千円)

		平成18年度	平成19年度	平成20年度
計(a)	人件費	15,135	19,824	17,532
	常勤職員			
	非常勤職員	1,349	0	0
	物件費	0	0	0
	委託費等	2,662	7,995	5,103
	委託費	0	0	0
	成功報酬等	0	0	0
	旅費その他	0	0	0
	退職給付費用	19,146	27,819	22,635
参考	減価償却費	1,897	3,869	2,591
値(b)	間接部門費	609	913	913
(a)+(b)		21,652	32,601	26,139

2 従来の実施に要した人員

(単位:人)

	平成18年度	平成19年度	平成20年度
常勤職員	2.0	3.0	3.0
非常勤職員	1.0	0.0	0.0
業務委託職員(民間)	0.0	2.0	2.0

5 従来の実施方法等(従来の業務実施における取扱数量)

◎ 乙号事件数

平成18年	H18.1	H18.2	H18.3	H18.4	H18.5	H18.6	H18.7	H18.8	H18.9	H18.10	H18.11	H18.12	合計
登記事項証明書	5,738	6,207	6,058	5,048	5,072	5,044	5,766	7,635	8,065	7,636	7,331	7,645	77,245
要約書(閲覧)	6,000	6,658	5,059	5,983	5,798	10,870	9,704	20,441	13,559	8,979	9,055	8,129	110,235
印鑑証明	927	1,077	1,409	961	1,055	1,107	1,206	1,558	1,723	1,613	1,663	1,721	16,020
地図等の写しの交付	720	837	830	882	871	892	1,002	1,315	1,265	1,549	1,498	1,331	12,992
地図等の閲覧	750	722	583	1,049	707	862	1,006	1,354	1,266	1,045	1,033	1,180	11,567
その他	8	7	6	8	4	17	12	21	7	10	7	10	117
合計	14,143	15,508	13,945	13,931	13,507	18,792	18,696	32,324	25,885	20,832	20,587	20,016	228,166

平成19年	H19.1	H19.2	H19.3	H19.4	H19.5	H19.6	H19.7	H19.8	H19.9	H19.10	H19.11	H19.12	合計
登記事項証明書	7,825	8,529	8,147	7,766	7,082	7,512	6,730	7,984	6,639	8,545	6,379	6,586	89,724
うちオンライン	0	0	0	95	33	32	143	226	95	83	112	98	917
要約書(閲覧)	9,482	15,269	11,560	15,881	6,431	19,132	5,733	10,048	10,005	8,534	9,016	6,352	127,443
印鑑証明	1,524	1,568	2,106	1,229	1,660	1,571	1,639	1,594	1,439	1,847	1,455	1,529	19,161
うちオンライン	0	0	0	0	0	0	0	0	0	0	0	0	0
地図等の写しの交付	1,471	1,659	1,449	1,391	1,546	1,593	1,931	1,537	1,732	2,293	1,760	1,363	19,725
うちオンライン	0	0	0	0	0	0	0	0	0	0	0	0	0
地図等の閲覧	825	1,353	836	481	750	1,172	1,026	830	741	869	925	580	10,388
その他	8	6	12	10	18	13	6	7	11	14	11	9	125
うちオンライン	0	0	0	0	0	0	0	0	0	0	0	0	0
合計	21,135	28,384	24,110	26,758	17,487	30,993	17,065	22,000	20,567	22,102	19,546	16,419	266,566

平成20年	H20.1	H20.2	H20.3	H20.4	H20.5	H20.6	H20.7	H20.8	H20.9	H20.10	H20.11	H20.12	合計
登記事項証明書	6,030	7,097	6,871	6,936	6,280	6,768	6,429	6,035	5,978	6,255	5,244	6,072	75,995
うちオンライン	116	168	275	146	441	457	429	328	389	469	350	362	3,930
要約書(閲覧)	10,454	11,512	5,997	7,381	4,608	8,115	10,315	7,961	4,868	14,687	5,813	2,637	94,348
印鑑証明	1,304	1,497	2,012	1,386	1,493	1,655	1,736	1,274	1,634	1,676	1,405	1,900	18,972
うちオンライン	0	0	0	0	0	0	0	0	0	0	0	0	0
地図等の写しの交付	1,743	1,829	1,782	1,466	1,584	1,997	1,729	1,802	1,763	1,917	1,490	1,382	20,484
うちオンライン	0	0	0	0	0	0	0	0	0	0	0	0	0
地図等の閲覧	651	744	640	778	695	5,053	632	759	760	1,719	535	2,155	15,121
その他	9	6	6	11	13	6	21	11	18	17	5	12	135
うちオンライン	0	0	0	0	0	0	0	0	0	0	0	0	1
合計	20,191	22,685	17,308	17,958	14,673	23,594	20,862	17,842	15,021	26,271	14,492	14,158	225,055

◎ 郵送請求收受数

H20.1	H20.2	H20.3	H20.4	H20.5	H20.6	H20.7	H20.8	H20.9	H20.10	H20.11	H20.12	合計
75	82	83	150	203	214	200	172	162	199	174	200	1,914

◎ 印刷/複写/閲覧/付記の割合

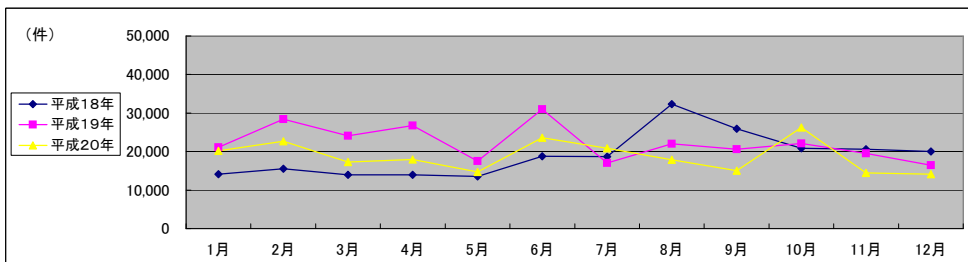
	印刷	複写	閲覧	付記
登記事項証明書	98%	12%		
要約書(閲覧)	100%		0%	
印鑑証明	100%			
地図等の写しの交付	49%	51%		
地図等の閲覧	0%		100%	
その他	-	-	-	-

◎ 乙号事件数の曜日別動向

月	火	水	木	金
15%	36%	14%	17%	18%

◎ 請求書枚数の時間別動向

8:30~9:00	9:00~9:30	9:30~10:00	10:00~10:30	10:30~11:00	11:00~11:30	11:30~12:00	12:00~12:30	12:30~13:00
2%	2%	5%	7%	8%	8%	10%	1%	4%
13:00~13:30	13:30~14:00	14:00~14:30	14:30~15:00	15:00~15:30	15:30~16:00	16:00~16:30	16:30~17:00	17:00~17:15
5%	8%	8%	10%	6%	6%	5%	5%	0%



(注記事項) 各項目の色は、別紙4(委託業務において取り扱う証明書等一覧)及び別紙5(委託業務において取り扱う簿冊等一覧)に対応しています。

■ 新潟地方方法務局長岡支局

1 従来の実施に要した経費

(単位:千円)

		平成18年度	平成19年度	平成20年度
計(a)	人件費			
	常勤職員	20,451	15,494	30,304
	非常勤職員	0	0	0
	物件費	0	0	0
	委託費等			
	委託費	12,408	9,437	9,059
	成功報酬等	0	0	0
	旅費その他	0	0	0
	退職給付費用	32,859	24,931	39,363
	減価償却費	2,846	3,869	4,319
参考値(b)				
間接部門費	913	913	1,521	
(a)+(b)	36,618	29,713	45,203	

2 従来の実施に要した人員

(単位:人)

	平成18年度	平成19年度	平成20年度
常勤職員	3.0	3.0	5.0
非常勤職員(民間)	0.0	0.0	0.0
業務委託職員(民間)	3.0	2.0	4.0

5 従来の実施方法等(従来の業務実施における取扱数量)

◎ 乙号事件数

平成18年	H18.1	H18.2	H18.3	H18.4	H18.5	H18.6	H18.7	H18.8	H18.9	H18.10	H18.11	H18.12	合計
登記事項証明書	8,885	10,482	11,616	9,481	9,071	10,207	9,687	9,643	10,744	10,389	10,499	10,472	121,176
要約書(閲覧)	10,962	7,650	12,732	9,253	13,398	28,822	32,648	26,779	21,152	20,564	14,494	8,908	207,362
印鑑証明	1,732	2,068	2,944	2,059	2,175	2,536	2,225	2,143	2,197	2,067	2,172	2,150	26,468
地図等の写しの交付	1,311	1,683	2,022	1,787	1,824	1,796	1,828	1,993	2,007	2,065	2,025	1,742	22,083
地図等の閲覧	1,420	1,224	1,308	1,227	1,386	1,550	1,341	1,191	3,394	1,671	1,795	1,052	18,559
その他	13	8	9	22	25	20	15	11	8	25	15	22	193
合計	24,323	23,115	30,631	23,829	27,879	44,931	47,744	41,760	39,502	36,781	31,000	24,346	395,841

平成19年	H19.1	H19.2	H19.3	H19.4	H19.5	H19.6	H19.7	H19.8	H19.9	H19.10	H19.11	H19.12	合計
登記事項証明書	9,649	10,675	12,644	9,668	9,769	8,620	9,083	8,125	7,854	10,560	9,556	7,753	113,956
うちオンライン	0	0	0	20	4	19	38	24	15	32	16	125	293
要約書(閲覧)	8,665	12,161	9,853	8,054	11,975	29,910	9,175	11,398	6,828	8,260	13,446	7,965	137,690
印鑑証明	2,015	2,058	3,005	2,100	2,086	2,487	2,455	2,024	1,870	2,448	2,272	1,866	26,686
うちオンライン	0	0	0	0	0	0	0	0	0	0	0	0	0
地図等の写しの交付	1,763	1,793	2,265	1,827	2,165	1,851	1,752	1,671	1,677	2,118	1,959	2,014	22,855
うちオンライン	0	0	0	0	0	0	0	0	0	0	0	0	0
地図等の閲覧	838	1,031	1,397	853	1,059	1,599	971	1,604	817	1,197	880	825	13,071
その他	12	12	11	13	13	10	9	17	13	8	12	17	147
うちオンライン	0	0	0	0	0	0	0	0	0	0	0	1	1
合計	22,942	27,730	29,175	22,515	27,067	44,477	23,445	24,839	19,059	24,591	28,125	20,440	314,405

平成20年	H20.1	H20.2	H20.3	H20.4	H20.5	H20.6	H20.7	H20.8	H20.9	H20.10	H20.11	H20.12	合計
登記事項証明書	12,834	13,801	12,537	11,569	10,201	12,014	12,796	11,283	11,506	12,520	9,708	10,826	141,595
うちオンライン	42	52	149	435	389	390	361	258	353	483	395	420	3,727
要約書(閲覧)	15,592	11,283	10,951	14,326	26,440	11,570	11,993	12,314	9,217	12,878	11,612	7,804	155,980
印鑑証明	2,189	2,604	3,675	2,480	2,365	2,597	2,594	2,130	2,537	2,470	2,071	2,982	30,694
うちオンライン	0	3	0	2	0	1	0	0	1	0	3	0	11
地図等の写しの交付	2,385	2,999	2,563	2,871	3,058	2,935	3,304	3,648	3,414	3,337	3,053	2,915	36,482
うちオンライン	0	0	0	0	0	0	0	0	0	0	0	0	0
地図等の閲覧	1,623	1,412	2,481	1,765	1,486	1,632	2,023	3,001	3,443	1,853	1,556	1,355	23,630
その他	18	11	9	10	11	9	5	5	3	9	9	9	108
うちオンライン	0	0	0	0	0	0	0	0	0	0	0	0	0
合計	34,641	32,110	32,216	33,021	43,561	30,757	32,715	32,381	30,120	33,067	28,009	25,891	388,489

◎ 郵送請求收受数

H20.1	H20.2	H20.3	H20.4	H20.5	H20.6	H20.7	H20.8	H20.9	H20.10	H20.11	H20.12	合計
85	85	83	154	123	121	148	116	116	124	81	117	1,353

◎ 印刷/複写/閲覧/付記の割合

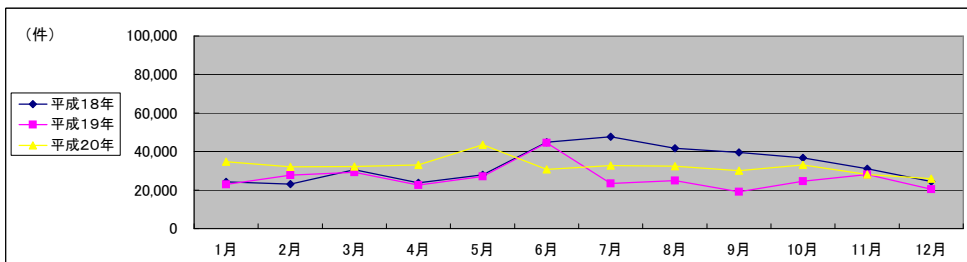
	印刷	複写	閲覧	付記
登記事項証明書	91%	9%		
要約書(閲覧)	98%		2%	
印鑑証明	100%			
地図等の写しの交付	40%	60%		
地図等の閲覧	8%		92%	
その他	100%	0%	0%	0%

◎ 乙号事件数の曜日別動向

月	火	水	木	金
24%	18%	20%	20%	18%

◎ 請求書枚数の時間別動向

8:30~9:00	9:00~9:30	9:30~10:00	10:00~10:30	10:30~11:00	11:00~11:30	11:30~12:00	12:00~12:30	12:30~13:00
2%	4%	5%	7%	9%	9%	5%	5%	2%
13:00~13:30	13:30~14:00	14:00~14:30	14:30~15:00	15:00~15:30	15:30~16:00	16:00~16:30	16:30~17:00	17:00~17:15
5%	7%	7%	7%	7%	7%	5%	4%	3%



(注記事項) 各項目の色は、別紙4(委託業務において取り扱う証明書等一覧)及び別紙5(委託業務において取り扱う簿冊等一覧)に対応しています。
 (注記事項) 平成20年(度)の経費、人員、乙号事件数には、平成20年度に長岡支局に統合された小千谷出張所及び見附出張所分が加算されています。
 (注記事項) 平成19年6月、平成20年5月公用請求の増加により事件数が多くなっています。

■ 新潟地方方法務局上越支局

1 従来の実施に要した経費

(単位:千円)

		平成18年度	平成19年度	平成20年度
計(a)	人件費	19,650	13,690	26,562
	常勤職員			
	非常勤職員	0	0	0
	物件費	0	0	0
	委託費等	9,010	11,482	8,428
	委託費	0	0	0
	成功報酬等	0	0	0
	旅費その他	0	0	0
	計(a)	28,660	25,172	34,990
参考	退職給付費用	2,846	3,869	3,455
値(b)	減価償却費	0	0	0
	間接部門費	913	913	1,218
	(a)+(b)	32,419	29,954	39,663

2 従来の実施に要した人員

(単位:人)

	平成18年度	平成19年度	平成20年度
常勤職員	3.0	3.0	4.0
非常勤職員	0.0	0.0	0.0
業務委託職員(民間)	2.0	2.5	2.5

5 従来の実施方法等(従来の業務実施における取扱数量)

◎ 乙号事件数

平成18年	H18.1	H18.2	H18.3	H18.4	H18.5	H18.6	H18.7	H18.8	H18.9	H18.10	H18.11	H18.12	合計
登記事項証明書	6,512	7,120	7,662	6,251	6,157	6,422	6,109	6,640	6,351	6,265	6,039	6,800	78,328
要約書(閲覧)	9,045	16,549	13,474	11,669	24,247	11,088	15,870	25,289	13,176	10,837	18,450	9,433	179,127
印鑑証明	782	1,017	1,446	810	915	1,110	942	954	1,061	968	940	941	11,886
地図等の写しの交付	1,313	1,557	1,896	1,642	2,066	2,292	1,608	2,039	1,843	2,228	2,693	1,694	22,871
地図等の閲覧	1,336	914	1,761	1,127	1,133	1,012	767	1,775	2,495	1,622	1,332	1,330	16,604
その他	16	8	13	13	10	19	15	9	11	14	12	13	153
合計	19,004	27,165	26,252	21,512	34,528	21,943	25,311	36,706	24,937	21,934	29,466	20,211	308,969

平成19年	H19.1	H19.2	H19.3	H19.4	H19.5	H19.6	H19.7	H19.8	H19.9	H19.10	H19.11	H19.12	合計
登記事項証明書	6,496	8,628	6,941	6,204	5,706	6,549	6,009	7,950	7,285	7,934	7,709	7,063	84,474
うちオンライン	0	4	6	96	95	116	52	72	45	108	68	234	896
要約書(閲覧)	11,079	16,054	12,407	28,667	27,834	13,463	24,566	15,525	18,595	32,975	25,258	14,030	240,453
印鑑証明	924	1,061	1,510	845	896	1,027	1,022	1,082	1,128	1,178	1,033	114	11,820
うちオンライン	0	0	0	2	0	0	0	0	0	0	0	0	2
地図等の写しの交付	1,411	1,936	1,915	1,955	2,429	1,975	1,906	2,796	2,938	4,266	3,722	2,494	29,743
うちオンライン	0	0	0	0	0	0	0	0	0	0	0	0	0
地図等の閲覧	1,147	964	848	782	2,034	748	461	1,465	2,791	1,894	1,975	890	15,999
その他	18	7	12	13	13	14	12	11	19	16	9	15	159
うちオンライン	0	0	0	0	0	0	0	0	0	0	0	0	0
合計	21,075	28,650	23,633	38,466	38,912	23,776	33,976	28,829	32,756	48,263	39,706	24,606	382,648

平成20年	H20.1	H20.2	H20.3	H20.4	H20.5	H20.6	H20.7	H20.8	H20.9	H20.10	H20.11	H20.12	合計
登記事項証明書	7,214	7,769	7,129	7,360	6,837	7,057	7,088	5,692	6,416	6,757	5,515	7,418	82,252
うちオンライン	109	196	301	515	534	328	419	303	497	600	449	533	4,784
要約書(閲覧)	11,403	7,864	9,126	27,211	18,751	16,218	11,935	6,058	12,245	12,595	24,102	36,685	194,193
印鑑証明	932	1,081	1,466	1,003	1,131	1,259	1,183	903	1,171	963	986	1,208	13,286
うちオンライン	0	0	0	0	0	0	0	0	0	0	0	0	0
地図等の写しの交付	2,058	2,913	2,826	2,881	2,910	3,474	3,563	2,593	2,309	3,195	3,325	2,527	34,574
うちオンライン	0	0	0	0	0	0	0	0	0	0	0	0	0
地図等の閲覧	676	927	620	1,532	1,200	2,398	1,618	955	1,486	3,452	961	2,561	18,386
その他	18	18	47	13	28	5	9	10	9	10	9	14	190
うちオンライン	0	0	0	0	0	0	0	0	0	0	0	0	0
合計	22,301	20,572	21,214	40,000	30,857	30,411	25,396	16,211	23,636	26,972	34,898	50,413	342,881

◎ 郵送請求取受数

H20.1	H20.2	H20.3	H20.4	H20.5	H20.6	H20.7	H20.8	H20.9	H20.10	H20.11	H20.12	合計
66	95	68	97	75	85	64	68	73	66	84	57	898

◎ 印刷/複写/閲覧/付記の割合

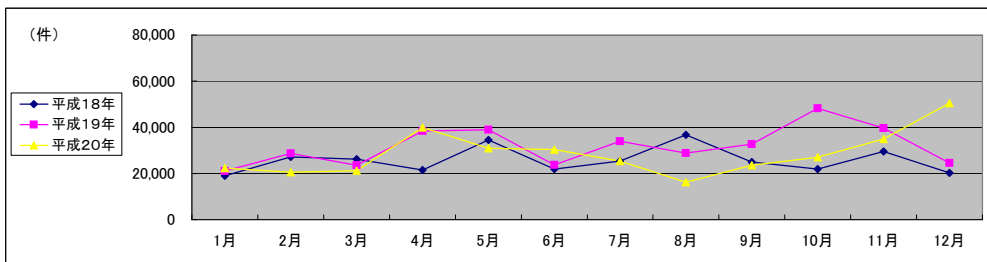
	印刷	複写	閲覧	付記
登記事項証明書	95%	5%	0%	0%
要約書(閲覧)	100%	0%	0%	0%
印鑑証明	100%	0%	0%	0%
地図等の写しの交付	23%	77%	0%	0%
地図等の閲覧	13%	0%	87%	0%
その他	-	-	-	-

◎ 乙号事件数の曜日別動向

月	火	水	木	金
11%	28%	12%	41%	8%

◎ 請求書枚数の時間別動向

8:30~9:00	9:00~9:30	9:30~10:00	10:00~10:30	10:30~11:00	11:00~11:30	11:30~12:00	12:00~12:30	12:30~13:00
3%	5%	8%	7%	8%	8%	6%	2%	3%
13:00~13:30	13:30~14:00	14:00~14:30	14:30~15:00	15:00~15:30	15:30~16:00	16:00~16:30	16:30~17:00	17:00~17:15
5%	8%	10%	6%	6%	6%	4%	4%	1%



(注記事項) 各項目の色は、別紙4(委託業務において取り扱う証明書等一覧)及び別紙5(委託業務において取り扱う簿冊等一覧)に対応しています。
 (注記事項) 平成19年10月、平成20年4月・12月公用請求の増加に伴い事件数が多くなっています。

■新潟地方方法務局糸魚川支局

1 従来の実施に要した経費

(単位:千円)

		平成18年度	平成19年度	平成20年度
計(a)	人件費	7,449	4,820	7,777
	常勤職員			
	非常勤職員	837	0	0
	物件費	0	0	0
	委託費等	0	0	0
	委託費	0	0	0
	成功報酬等	0	0	0
	旅費その他	0	0	0
	退職給付費用	8,286	4,820	7,777
参考	減価償却費	948	1,289	863
値(b)	間接部門費	304	304	304
(a)+(b)		9,538	6,413	8,944

2 従来の実施に要した人員

(単位:人)

	平成18年度	平成19年度	平成20年度
常勤職員	1.0	1.0	1.0
非常勤職員	0.6	0.0	0.0
業務委託職員(民間)	0.0	0.0	0.0

5 従来の実施方法等(従来の業務実施における取扱数量)

◎ 乙号事件数

平成18年	H18.1	H18.2	H18.3	H18.4	H18.5	H18.6	H18.7	H18.8	H18.9	H18.10	H18.11	H18.12	合計
登記事項証明書	2,593	2,541	2,676	1,634	1,674	2,188	1,859	1,731	2,617	1,478	2,095	1,938	25,024
要約書(閲覧)	2,240	2,351	5,188	3,688	3,274	5,565	3,347	2,259	2,558	2,800	3,916	13,009	50,195
印鑑証明	197	272	321	245	237	273	301	234	234	210	213	270	3,007
地図等の写しの交付	161	187	240	455	273	430	311	301	200	265	287	250	3,360
地図等の閲覧	312	489	341	369	461	609	520	685	860	866	640	683	6,835
その他	2	2	0	0	1	3	3	0	0	0	0	0	11
合計	5,505	5,842	8,766	6,391	5,920	9,068	6,341	5,210	6,469	5,619	7,151	16,150	88,432

平成19年	H19.1	H19.2	H19.3	H19.4	H19.5	H19.6	H19.7	H19.8	H19.9	H19.10	H19.11	H19.12	合計
登記事項証明書	2,043	2,704	3,368	1,856	2,325	1,593	1,745	1,564	1,479	1,549	1,211	1,109	22,546
うちオンライン	0	0	0	0	35	52	56	120	36	75	58	98	530
要約書(閲覧)	15,729	2,158	1,733	4,916	2,844	3,851	4,529	4,253	4,044	7,434	2,298	3,362	57,151
印鑑証明	191	200	344	197	247	251	254	208	210	229	199	196	2,726
うちオンライン	0	0	0	0	0	0	0	0	0	0	0	0	0
地図等の写しの交付	215	334	287	333	374	360	761	363	467	423	272	217	4,406
うちオンライン	0	0	0	0	0	0	0	0	0	0	0	0	0
地図等の閲覧	603	343	382	308	380	425	288	299	509	288	393	327	4,545
その他	0	0	0	3	3	2	2	1	1	1	1	3	17
うちオンライン	0	0	0	0	0	0	0	0	0	0	0	0	0
合計	18,781	5,739	6,114	7,613	6,173	6,482	7,579	6,688	6,710	9,924	4,374	5,214	91,391

平成20年	H20.1	H20.2	H20.3	H20.4	H20.5	H20.6	H20.7	H20.8	H20.9	H20.10	H20.11	H20.12	合計
登記事項証明書	989	1,248	1,233	1,129	1,409	1,227	1,518	944	1,266	1,170	1,033	1,009	14,175
うちオンライン	29	54	90	139	104	129	96	57	64	77	74	69	982
要約書(閲覧)	1,943	3,655	1,681	2,584	2,069	2,653	3,176	2,095	1,961	2,626	2,555	2,407	29,405
印鑑証明	186	195	308	172	201	250	213	129	207	187	188	221	2,457
うちオンライン	0	0	0	0	0	0	0	0	0	0	0	0	0
地図等の写しの交付	255	279	336	289	362	506	316	325	423	519	472	449	4,531
うちオンライン	0	0	0	0	0	0	0	0	0	0	0	0	0
地図等の閲覧	317	273	273	1,687	320	308	318	458	404	307	333	235	5,233
その他	0	0	0	0	0	0	0	0	1	0	0	0	1
うちオンライン	0	0	0	0	0	0	0	0	0	0	0	0	0
合計	3,690	5,650	3,831	5,861	4,361	4,944	5,541	3,951	4,262	4,809	4,581	4,321	55,802

◎ 郵送請求取受数

H20.1	H20.2	H20.3	H20.4	H20.5	H20.6	H20.7	H20.8	H20.9	H20.10	H20.11	H20.12	合計
27	29	28	35	44	38	32	32	31	29	26	28	379

◎ 印刷/複写/閲覧/付記の割合

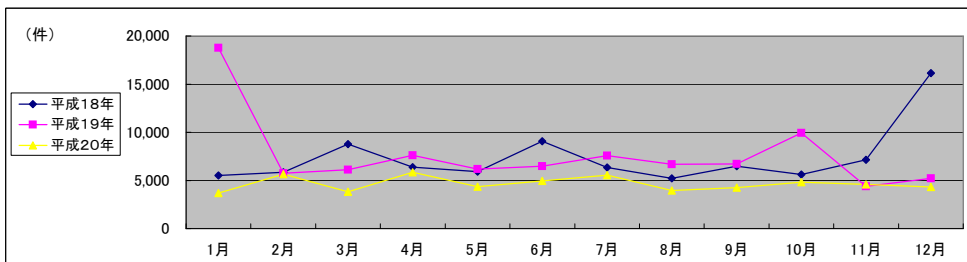
	印刷	複写	閲覧	付記
登記事項証明書	96%	4%		
要約書(閲覧)	84%		16%	
印鑑証明	100%			
地図等の写しの交付	10%	90%		
地図等の閲覧	0%		100%	
その他	-	-	-	-

◎ 乙号事件数の曜日別動向

月	火	水	木	金
17%	27%	22%	13%	21%

◎ 請求書枚数の時間別動向

8:30~9:00	9:00~9:30	9:30~10:00	10:00~10:30	10:30~11:00	11:00~11:30	11:30~12:00	12:00~12:30	12:30~13:00
2%	4%	4%	8%	5%	8%	2%	3%	0%
13:00~13:30	13:30~14:00	14:00~14:30	14:30~15:00	15:00~15:30	15:30~16:00	16:00~16:30	16:30~17:00	17:00~17:15
9%	12%	8%	6%	8%	10%	10%	1%	0%



(注記事項) 各項目の色は、別紙4(委託業務において取り扱う証明書等一覧)及び別紙5(委託業務において取り扱う簿冊等一覧)に対応しています。
 (注記事項) 平成18年12月、平成19年1月公用請求の増加により事件数が多くなっています。

■ 甲府地方法務局全体

1 従来の実施に要した経費

(単位:千円)

		平成18年度	平成19年度	平成20年度
人件費	常勤職員	17,883	19,659	19,579
	非常勤職員	2,673	2,733	2,638
	物件費	0	0	0
	委託費等	0	0	0
	委託費 成功報酬等 旅費その他	0	0	0
計(a)		20,556	22,392	22,217
参考値(b)	退職給付費用	2,844	3,867	2,589
	減価償却費	0	0	0
(a)+(b)		25,623	28,482	27,029

2 従来の実施に要した人員

(単位:人)

	平成18年度	平成19年度	平成20年度
常勤職員	3.0	3.0	3.0
非常勤職員	1.8	1.8	1.8
業務委託職員(民間)	0.0	0.0	0.0

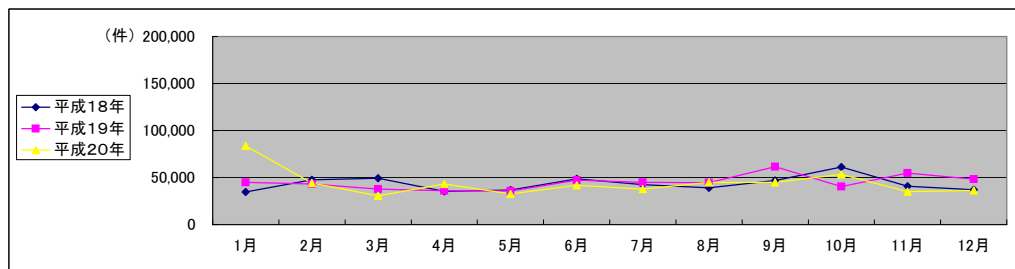
5 従来の実施方法等(従来の業務実施における取扱数量)

◎ 乙号事件数

平成18年	H18.1	H18.2	H18.3	H18.4	H18.5	H18.6	H18.7	H18.8	H18.9	H18.10	H18.11	H18.12	合計
登記事項証明書	10,880	12,111	12,807	10,839	12,061	12,381	10,637	10,865	12,365	11,845	11,232	10,285	138,308
要約書(閲覧)	14,241	28,610	26,990	15,140	15,712	27,072	21,067	19,421	26,005	36,256	18,868	18,653	268,035
印鑑証明	1,010	1,385	1,571	914	1,248	1,393	1,309	1,313	1,305	1,343	1,332	1,427	15,550
地図等の写しの交付	2,285	2,452	2,497	2,428	2,804	2,627	2,697	2,928	2,440	2,912	3,129	2,392	31,591
地図等の閲覧	6,331	3,218	5,497	5,963	4,840	5,069	6,799	4,718	4,910	8,846	6,397	4,318	66,906
その他	10	6	7	5	6	8	7	7	11	6	8	9	90
合計	34,757	47,782	49,369	35,289	36,671	48,550	42,516	39,252	47,036	61,208	40,966	37,084	520,480

平成19年	H19.1	H19.2	H19.3	H19.4	H19.5	H19.6	H19.7	H19.8	H19.9	H19.10	H19.11	H19.12	合計
登記事項証明書	9,647	12,015	11,200	10,310	10,778	12,506	11,341	12,796	11,405	11,670	13,599	10,205	137,472
うちオンライン	3	0	0	3	18	66	0	0	24	29	19	29	191
要約書(閲覧)	28,320	23,211	19,916	20,402	18,458	26,142	23,294	22,683	39,815	19,775	30,944	30,622	303,582
印鑑証明	1,443	1,628	1,586	1,145	1,280	1,312	1,427	1,197	1,249	1,429	1,275	1,254	16,225
うちオンライン	0	0	0	0	0	0	0	0	0	0	0	0	0
地図等の写しの交付	2,927	3,305	2,915	2,446	3,107	3,252	3,870	3,461	3,782	4,143	4,370	3,148	40,726
うちオンライン	0	0	0	0	0	0	0	0	0	12	3	1	16
地図等の閲覧	2,700	3,074	2,227	1,897	2,148	4,127	4,822	4,368	5,369	3,619	4,723	3,002	42,076
その他	8	7	10	8	6	6	7	7	5	8	8	8	88
うちオンライン	0	0	0	0	0	0	0	0	0	0	0	0	0
合計	45,045	43,240	37,854	36,208	35,777	47,345	44,761	44,512	61,625	40,644	54,919	48,239	540,169

平成20年	H20.1	H20.2	H20.3	H20.4	H20.5	H20.6	H20.7	H20.8	H20.9	H20.10	H20.11	H20.12	合計
登記事項証明書	9,848	10,714	10,051	9,738	8,903	11,228	9,792	7,982	8,562	9,461	9,258	9,057	114,594
うちオンライン	103	318	333	591	272	373	421	212	331	296	338	437	4,025
要約書(閲覧)	64,861	25,879	13,944	26,771	15,491	19,760	18,338	30,680	27,497	35,799	15,475	18,310	312,805
印鑑証明	1,200	1,360	1,735	1,206	1,181	1,465	1,275	1,095	1,219	1,336	1,124	1,711	15,907
うちオンライン	0	0	91	0	0	0	0	0	0	0	0	0	91
地図等の写しの交付	3,163	3,339	2,714	2,982	3,442	4,562	3,382	3,024	2,824	3,500	3,956	3,293	40,181
うちオンライン	1	0	0	2	0	1	3	3	5	0	4	6	25
地図等の閲覧	4,651	2,844	2,114	2,574	3,681	4,851	5,074	1,998	4,893	3,385	5,196	4,017	45,278
その他	5	10	1	1	1	5	6	5	1	5	0	5	45
うちオンライン	0	0	0	0	0	0	0	0	0	0	0	0	0
合計	83,728	44,146	30,559	43,272	32,699	41,871	37,867	44,784	44,996	53,486	35,009	36,393	528,810



(注記事項)各項目の色は、別紙4(委託業務において取り扱う証明書等一覧)及び別紙5(委託業務において取り扱う簿冊等一覧)に対応しています。

■ 甲府地方法務局韮崎出張所

1 従来の実施に要した経費

(単位:千円)

		平成18年度	平成19年度	平成20年度
人件費	常勤職員	4,360	7,154	7,630
	非常勤職員	891	911	852
	物件費	0	0	0
	委託費等	0	0	0
	委託費 成功報酬等 旅費その他	0	0	0
計(a)		5,251	8,065	8,482
参考値(b)	退職給付費用	948	1,289	863
	減価償却費	0	0	0
	間接部門費	741	741	741
(a)+(b)		6,940	10,095	10,086

2 従来の実施に要した人員

(単位:人)

	平成18年度	平成19年度	平成20年度
常勤職員	1.0	1.0	1.0
非常勤職員	0.6	0.6	0.6
業務委託職員(民間)	0.0	0.0	0.0

5 従来の実施方法等(従来の業務実施における取扱数量)

◎ 乙号事件数

平成18年	H18.1	H18.2	H18.3	H18.4	H18.5	H18.6	H18.7	H18.8	H18.9	H18.10	H18.11	H18.12	合計
登記事項証明書	3,917	4,759	5,406	4,453	5,174	4,992	4,566	4,297	5,654	5,656	5,158	4,502	58,534
要約書(閲覧)	1,074	11,274	10,023	4,823	7,065	11,917	6,222	9,998	10,104	15,260	7,055	7,852	102,667
印鑑証明	340	501	479	420	476	447	421	381	406	392	412	501	5,176
地図等の写しの交付	997	1,072	1,203	1,192	1,478	1,088	1,149	1,360	1,191	1,390	1,685	1,047	14,852
地図等の閲覧	1,388	1,255	1,400	1,324	1,336	2,289	1,527	1,467	1,561	1,429	1,262	1,394	17,632
その他	0	0	0	0	1	0	0	0	4	0	0	0	5
合計	7,716	18,861	18,511	12,212	15,530	20,733	13,885	17,503	18,920	24,127	15,572	15,296	198,866

平成19年	H19.1	H19.2	H19.3	H19.4	H19.5	H19.6	H19.7	H19.8	H19.9	H19.10	H19.11	H19.12	合計
登記事項証明書	3,503	4,801	4,783	5,201	5,114	6,669	4,731	7,290	5,168	5,152	5,664	4,730	62,806
うちオンライン	3	0	0	3	18	66	0	24	29	19	29	19	191
要約書(閲覧)	7,114	9,718	6,706	9,756	3,635	10,127	6,958	6,359	25,897	3,056	15,766	21,429	126,521
印鑑証明	506	579	477	418	385	419	474	393	362	446	442	403	5,304
うちオンライン	0	0	0	0	0	0	0	0	0	0	0	0	0
地図等の写しの交付	1,339	1,399	1,410	1,155	1,414	1,501	1,522	1,745	1,688	1,935	2,178	1,807	19,093
うちオンライン	0	0	0	0	0	0	0	0	0	12	3	1	16
地図等の閲覧	728	823	591	675	461	533	1,408	1,177	659	961	832	1,408	10,256
その他	1	0	0	0	0	0	0	0	0	2	0	0	3
うちオンライン	0	0	0	0	0	0	0	0	0	0	0	0	0
合計	13,191	17,320	13,967	17,205	11,009	19,249	15,093	16,964	33,774	11,552	24,882	29,777	223,983

平成20年	H20.1	H20.2	H20.3	H20.4	H20.5	H20.6	H20.7	H20.8	H20.9	H20.10	H20.11	H20.12	合計
登記事項証明書	4,214	4,540	4,347	4,256	4,141	5,507	4,555	3,580	3,720	3,979	3,647	4,246	50,732
うちオンライン	13	37	61	129	56	40	65	30	46	33	109	59	678
要約書(閲覧)	49,727	13,507	5,278	6,017	5,912	6,722	8,811	18,246	19,860	17,778	4,153	7,394	163,405
印鑑証明	408	488	550	466	403	433	403	325	423	467	365	565	5,296
うちオンライン	0	0	91	0	0	0	0	0	0	0	0	0	91
地図等の写しの交付	1,718	1,536	1,295	1,570	1,659	3,083	1,824	1,493	1,525	1,781	1,472	1,459	20,415
うちオンライン	1	0	0	2	0	1	3	3	5	0	4	6	25
地図等の閲覧	1,397	960	718	873	613	1,009	898	544	595	1,012	798	1,991	11,408
その他	0	0	0	0	1	0	0	0	1	0	0	0	2
うちオンライン	0	0	0	0	0	0	0	0	0	0	0	0	0
合計	57,464	21,031	12,188	13,182	12,729	16,754	16,491	24,188	26,124	25,017	10,435	15,655	251,258

◎ 郵送請求收受数

H20.1	H20.2	H20.3	H20.4	H20.5	H20.6	H20.7	H20.8	H20.9	H20.10	H20.11	H20.12	合計
67	82	86	144	119	90	109	90	72	90	82	64	1,095

◎ 印刷/複写/閲覧/付記の割合

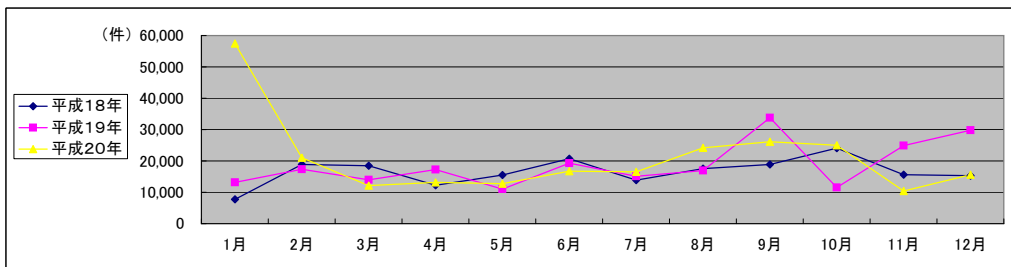
	印刷	複写	閲覧	付記
登記事項証明書	99%	1%		
要約書(閲覧)	100%		0%	
印鑑証明	100%			
地図等の写しの交付	90%	10%		
地図等の閲覧	98%		2%	
その他	-	-	-	-

◎ 乙号事件数の曜日別動向

月	火	水	木	金
24%	18%	23%	14%	21%

◎ 請求書枚数の時間別動向

8:30~9:00	9:00~9:30	9:30~10:00	10:00~10:30	10:30~11:00	11:00~11:30	11:30~12:00	12:00~12:30	12:30~13:00
5%	6%	6%	12%	4%	6%	9%	3%	2%
13:00~13:30	13:30~14:00	14:00~14:30	14:30~15:00	15:00~15:30	15:30~16:00	16:00~16:30	16:30~17:00	17:00~17:15
4%	9%	4%	8%	5%	6%	5%	4%	2%



(注記事項)各項目の色は、別紙4(委託業務において取り扱う証明書等一覧)及び別紙5(委託業務において取り扱う簿冊等一覧)に対応しています。
(注記事項)平成19年9月・12月、平成20年1月公用請求の増加に伴い事件数が多くなっています。

■ 甲府地方法務局諏訪支局

1 従来の実施に要した経費

(単位:千円)

		平成18年度	平成19年度	平成20年度
計(a)	人件費	7,524	5,635	5,669
	常勤職員			
	非常勤職員	891	911	893
	物件費	0	0	0
	委託費等	0	0	0
	委託費	0	0	0
	成功報酬等	0	0	0
	旅費その他	0	0	0
計(a)		8,415	6,546	6,562
参考	退職給付費用	948	1,289	863
	減価償却費	0	0	0
値(b)	間接部門費	741	741	741
(a)+(b)		10,104	8,576	8,166

2 従来の実施に要した人員

(単位:人)

	平成18年度	平成19年度	平成20年度
常勤職員	1.0	1.0	1.0
非常勤職員	0.6	0.6	0.6
業務委託職員(民間)	0.0	0.0	0.0

5 従来の実施方法等(従来の業務実施における取扱数量)

◎ 乙号事件数

平成18年	H18.1	H18.2	H18.3	H18.4	H18.5	H18.6	H18.7	H18.8	H18.9	H18.10	H18.11	H18.12	合計
登記事項証明書	2,685	3,015	3,002	2,693	2,049	2,817	2,457	2,556	2,615	2,549	2,892	2,508	31,838
要約書(閲覧)	6,759	10,402	8,756	8,071	4,506	7,117	8,954	2,081	9,582	9,944	5,954	4,762	86,888
印鑑証明	277	360	398	338	251	376	397	423	400	349	429	369	4,367
地図等の写しの交付	658	640	669	668	548	671	863	811	596	697	672	705	8,198
地図等の閲覧	1,062	782	614	3,983	2,554	768	1,647	851	656	729	1,763	549	15,958
その他	0	0	2	0	0	0	0	0	1	1	0	4	8
合計	11,441	15,199	13,441	15,753	9,908	11,749	14,318	6,722	13,850	14,269	11,710	8,897	147,257

平成19年	H19.1	H19.2	H19.3	H19.4	H19.5	H19.6	H19.7	H19.8	H19.9	H19.10	H19.11	H19.12	合計
登記事項証明書	2,835	3,307	2,907	2,011	2,333	2,532	2,693	2,353	2,730	2,706	3,667	2,141	32,215
うちオンライン	0	0	0	0	0	0	0	0	0	0	0	0	0
要約書(閲覧)	15,111	8,314	6,795	6,658	9,237	9,244	10,819	9,261	6,872	9,501	8,761	5,075	105,648
印鑑証明	453	409	450	293	388	368	420	315	367	397	323	424	4,607
うちオンライン	0	0	0	0	0	0	0	0	0	0	0	0	0
地図等の写しの交付	820	1,157	731	702	746	824	1,121	783	1,302	1,135	844	536	10,701
うちオンライン	0	0	0	0	0	0	0	0	0	0	0	0	0
地図等の閲覧	687	1,318	845	800	690	1,618	2,612	1,700	1,995	1,502	956	880	15,603
その他	2	2	4	3	1	1	1	0	0	1	2	3	20
うちオンライン	0	0	0	0	0	0	0	0	0	0	0	0	0
合計	19,908	14,507	11,732	10,467	13,395	14,587	17,666	14,412	13,266	15,242	14,553	9,059	168,794

平成20年	H20.1	H20.2	H20.3	H20.4	H20.5	H20.6	H20.7	H20.8	H20.9	H20.10	H20.11	H20.12	合計
登記事項証明書	2,258	2,508	2,180	2,137	2,068	2,147	2,556	1,859	2,147	2,214	1,753	1,735	25,562
うちオンライン	0	0	20	90	58	54	91	32	35	107	86	122	695
要約書(閲覧)	10,383	7,717	2,827	15,022	4,928	7,243	5,710	7,370	2,573	11,844	7,170	6,492	89,279
印鑑証明	341	378	480	314	321	459	401	340	366	345	324	501	4,570
うちオンライン	0	0	0	0	0	0	0	0	0	0	0	0	0
地図等の写しの交付	676	874	632	577	696	697	822	883	651	755	1,127	1,042	9,432
うちオンライン	0	0	0	0	0	0	0	0	0	0	0	0	0
地図等の閲覧	1,949	1,062	695	997	2,318	1,232	3,560	797	3,641	1,219	2,785	1,089	21,344
その他	0	0	1	1	0	1	1	0	0	0	0	0	3
うちオンライン	0	0	0	0	0	0	0	0	0	0	0	0	0
合計	15,607	12,539	6,815	19,048	10,331	11,778	13,050	11,249	9,378	16,377	13,159	10,859	150,190

◎ 郵送請求收受数

H20.1	H20.2	H20.3	H20.4	H20.5	H20.6	H20.7	H20.8	H20.9	H20.10	H20.11	H20.12	合計
48	49	24	34	46	47	40	45	47	51	40	47	518

◎ 印刷/複写/閲覧/付記の割合

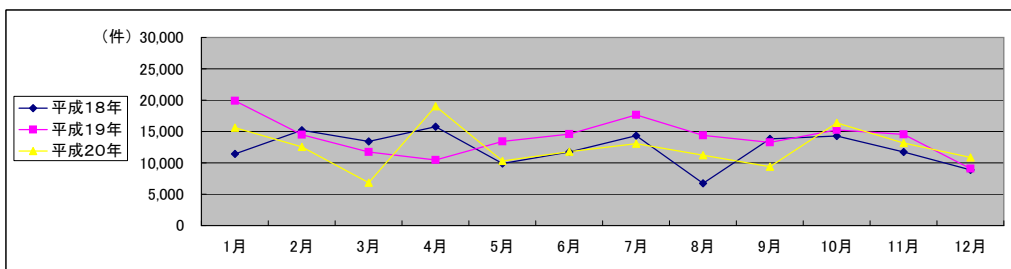
	印刷	複写	閲覧	付記
登記事項証明書	95%	5%		
要約書(閲覧)	95%		5%	
印鑑証明	100%			
地図等の写しの交付	61%	39%		
地図等の閲覧	80%		20%	
その他	-	-	-	-

◎ 乙号事件数の曜日別動向

月	火	水	木	金
9%	27%	18%	9%	37%

◎ 請求書枚数の時間別動向

8:30~9:00	9:00~9:30	9:30~10:00	10:00~10:30	10:30~11:00	11:00~11:30	11:30~12:00	12:00~12:30	12:30~13:00
1%	2%	14%	6%	10%	5%	6%	2%	2%
13:00~13:30	13:30~14:00	14:00~14:30	14:30~15:00	15:00~15:30	15:30~16:00	16:00~16:30	16:30~17:00	17:00~17:15
5%	13%	7%	6%	12%	3%	3%	3%	0%



(注記事項)各項目の色は、別紙4(委託業務において取り扱う証明書等一覧)及び別紙5(委託業務において取り扱う簿冊等一覧)に対応しています。

■ 甲府地方法務局大月支局

1 従来の実施に要した経費

(単位:千円)

		平成18年度	平成19年度	平成20年度
人件費	常勤職員	5,999	6,870	6,280
	非常勤職員	891	911	893
	物件費	0	0	0
	委託費等	0	0	0
	委託費 成功報酬等 旅費その他	0	0	0
計(a)		6,890	7,781	7,173
参考値(b)	退職給付費用	948	1,289	863
	減価償却費	0	0	0
	間接部門費	741	741	741
(a)+(b)		8,579	9,811	8,777

2 従来の実施に要した人員

(単位:人)

	平成18年度	平成19年度	平成20年度
常勤職員	1.0	1.0	1.0
非常勤職員	0.6	0.6	0.6
業務委託職員(民間)	0.0	0.0	0.0

5 従来の実施方法等(従来の業務実施における取扱数量)

◎ 乙号事件数

平成18年	H18.1	H18.2	H18.3	H18.4	H18.5	H18.6	H18.7	H18.8	H18.9	H18.10	H18.11	H18.12	合計
登記事項証明書	4,278	4,337	4,399	3,693	4,838	4,572	3,614	4,012	4,096	3,640	3,182	3,275	47,936
要約書(閲覧)	6,408	6,934	8,211	2,246	4,141	8,038	5,891	7,342	6,319	11,052	5,859	6,039	78,480
印鑑証明	393	524	694	156	521	570	491	509	499	602	491	557	6,007
地図等の写しの交付	630	740	625	568	778	868	685	757	653	825	772	640	8,541
地図等の閲覧	3,881	1,181	3,483	656	950	2,012	3,625	2,400	2,693	6,688	3,372	2,375	33,316
その他	10	6	5	5	5	8	7	7	6	5	8	5	77
合計	15,600	13,722	17,417	7,324	11,233	16,068	14,313	15,027	14,266	22,812	13,684	12,891	174,357

平成19年	H19.1	H19.2	H19.3	H19.4	H19.5	H19.6	H19.7	H19.8	H19.9	H19.10	H19.11	H19.12	合計
登記事項証明書	3,309	3,907	3,510	3,098	3,331	3,305	3,917	3,153	3,507	3,812	4,268	3,334	42,451
うちオンライン	0	0	0	0	0	0	0	0	0	0	0	0	0
要約書(閲覧)	6,095	5,179	6,415	3,988	5,586	6,771	5,517	7,063	7,046	7,218	6,417	4,118	71,413
印鑑証明	484	640	659	434	507	525	533	489	520	586	510	427	6,314
うちオンライン	0	0	0	0	0	0	0	0	0	0	0	0	0
地図等の写しの交付	768	749	774	589	947	927	1,227	933	792	1,073	1,348	805	10,932
うちオンライン	0	0	0	0	0	0	0	0	0	0	0	0	0
地図等の閲覧	1,285	933	791	422	997	1,976	802	1,491	2,715	1,156	2,935	714	16,217
その他	5	5	6	5	5	5	6	7	5	5	6	5	65
うちオンライン	0	0	0	0	0	0	0	0	0	0	0	0	0
合計	11,946	11,413	12,155	8,536	11,373	13,509	12,002	13,136	14,585	13,850	15,484	9,403	147,392

平成20年	H20.1	H20.2	H20.3	H20.4	H20.5	H20.6	H20.7	H20.8	H20.9	H20.10	H20.11	H20.12	合計
登記事項証明書	3,376	3,666	3,524	3,345	2,694	3,574	2,681	2,543	2,695	3,268	3,858	3,076	38,300
うちオンライン	90	281	252	372	158	279	265	150	250	156	143	256	2,652
要約書(閲覧)	4,751	4,655	5,839	5,732	4,651	5,795	3,817	5,064	5,064	6,177	4,152	4,424	60,121
印鑑証明	451	494	705	426	457	573	471	430	430	524	435	645	6,041
うちオンライン	0	0	0	0	0	0	0	0	0	0	0	0	0
地図等の写しの交付	769	929	787	835	1,087	782	736	648	648	964	1,357	792	10,334
うちオンライン	0	0	0	0	0	0	0	0	0	0	0	0	0
地図等の閲覧	1,305	822	701	704	750	2,610	616	657	657	1,154	1,613	937	12,526
その他	5	10	0	0	0	5	5	5	5	5	0	5	40
うちオンライン	0	0	0	0	0	0	0	0	0	0	0	0	0
合計	10,657	10,576	11,556	11,042	9,639	13,339	8,326	9,347	9,494	12,092	11,415	9,879	127,362

◎ 郵送請求受取数

H20.1	H20.2	H20.3	H20.4	H20.5	H20.6	H20.7	H20.8	H20.9	H20.10	H20.11	H20.12	合計
69	69	52	74	68	62	66	61	56	72	55	55	759

◎ 印刷/複写/閲覧/付記の割合

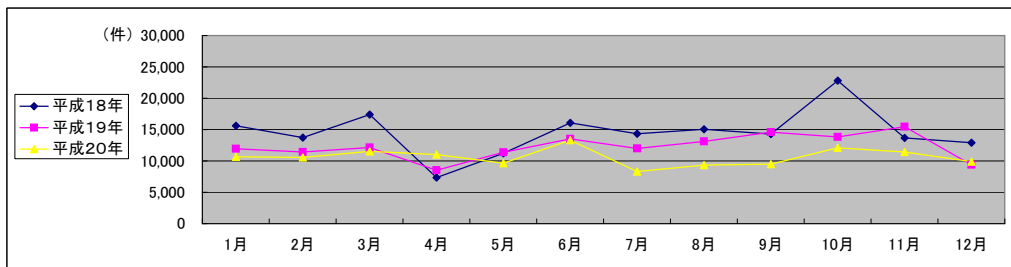
	印刷	複写	閲覧	付記
登記事項証明書	98%	2%		
要約書(閲覧)	95%		5%	
印鑑証明	100%			
地図等の写しの交付	85%	15%		
地図等の閲覧	76%		24%	
その他	-	-	-	-

◎ 乙号事件数の曜日別動向

月	火	水	木	金
23%	22%	28%	11%	16%

◎ 請求書枚数の時間別動向

8:30~9:00	9:00~9:30	9:30~10:00	10:00~10:30	10:30~11:00	11:00~11:30	11:30~12:00	12:00~12:30	12:30~13:00
2%	5%	5%	6%	11%	10%	7%	5%	0%
13:00~13:30	13:30~14:00	14:00~14:30	14:30~15:00	15:00~15:30	15:30~16:00	16:00~16:30	16:30~17:00	17:00~17:15
5%	4%	11%	8%	5%	6%	4%	5%	1%



(注記事項)各項目の色は、別紙4(委託業務において取り扱う証明書等一覧)及び別紙5(委託業務において取り扱う簿冊等一覧)に対応しています。
 (注記事項)乙号事件数の曜日別動向は、公用請求による大量事件を除いて算出しています。

■ 長野地方方法務局全体

1 従来の実施に要した経費

(単位:千円)

		平成18年度	平成19年度	平成20年度
計(a)	人件費	47,288	44,441	55,603
	常勤職員			
	非常勤職員	1,610	0	0
	物件費	0	0	0
	委託費等	22,944	26,194	23,100
	委託費	0	0	0
	成功報酬等	0	0	0
	旅費その他	0	0	0
	退職給付費用	71,842	70,635	78,703
参考	減価償却費	8,538	11,605	8,637
値(b)	間接部門費	2,846	2,846	3,162
(a)+(b)		83,226	85,086	90,502

2 従来の実施に要した人員

(単位:人)

	平成18年度	平成19年度	平成20年度
常勤職員	9.0	9.0	10.0
非常勤職員(民間)	1.2	0.0	0.0
業務委託職員(民間)	4.0	4.8	6.0

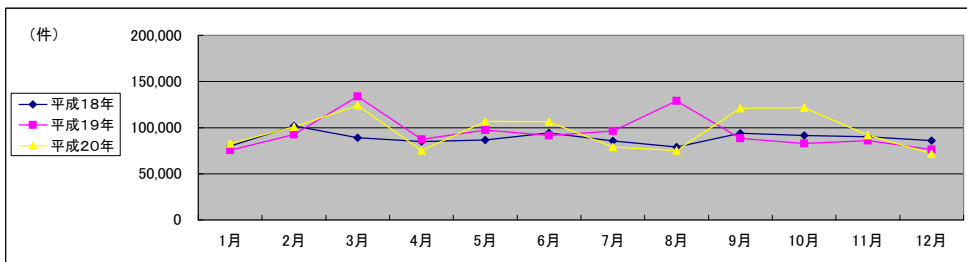
5 従来の実施方法等(従来の業務実施における取扱数量)

◎ 乙号事件数

平成18年	H18.1	H18.2	H18.3	H18.4	H18.5	H18.6	H18.7	H18.8	H18.9	H18.10	H18.11	H18.12	合計
登記事項証明書	23,540	28,553	29,882	27,836	27,230	30,968	33,991	28,110	32,396	30,077	27,153	26,808	346,544
うちオンライン	45,195	58,767	42,109	44,511	45,734	45,006	37,841	34,959	42,996	44,649	44,056	41,067	526,890
要約書(閲覧)	2,952	4,893	7,095	2,702	2,961	5,624	3,232	4,582	5,060	4,910	4,822	4,993	53,826
印鑑証明	5,304	5,764	6,504	6,664	6,910	5,365	6,926	7,384	6,666	7,372	7,642	7,600	80,101
うちオンライン	3,017	3,732	3,469	3,020	3,808	7,141	3,744	3,914	6,613	4,316	6,296	5,286	54,356
地図等の写しの交付	59	60	52	46	58	59	51	50	56	52	38	65	646
その他	0	0	0	0	0	0	0	0	0	0	0	0	0
合計	80,067	101,769	89,111	84,779	86,701	94,163	85,785	78,999	93,787	91,376	90,007	85,819	1,062,363

平成19年	H19.1	H19.2	H19.3	H19.4	H19.5	H19.6	H19.7	H19.8	H19.9	H19.10	H19.11	H19.12	合計
登記事項証明書	26,387	29,122	27,633	25,676	26,888	25,679	26,419	25,716	22,056	29,192	24,916	25,452	315,136
うちオンライン	0	3	5	25	40	70	97	81	131	203	276	449	1,380
要約書(閲覧)	34,205	45,328	88,452	45,509	49,736	47,545	51,608	85,877	45,556	33,233	42,369	34,435	603,853
印鑑証明	5,403	5,552	6,434	4,796	5,340	5,895	5,521	4,749	5,272	5,673	5,405	5,226	65,266
うちオンライン	1	0	5	0	1	2	0	0	9	0	5	2	25
地図等の写しの交付	6,900	8,580	7,830	7,747	8,369	8,161	9,127	8,357	7,698	9,126	8,028	7,486	97,409
うちオンライン	0	0	0	0	0	0	0	0	0	0	0	0	0
地図等の閲覧	2,734	4,036	3,472	3,510	7,159	4,091	3,581	4,107	7,752	5,497	5,197	3,684	54,820
その他	44	32	47	35	57	41	33	50	52	50	55	60	556
うちオンライン	0	0	0	0	0	0	0	0	0	0	0	0	0
合計	75,673	92,650	133,868	87,273	97,549	91,412	96,289	128,856	88,386	82,771	85,970	76,343	1,137,040

平成20年	H20.1	H20.2	H20.3	H20.4	H20.5	H20.6	H20.7	H20.8	H20.9	H20.10	H20.11	H20.12	合計
登記事項証明書	24,949	26,458	23,937	24,245	23,937	22,968	25,649	21,476	24,363	25,330	20,809	21,380	285,501
うちオンライン	724	668	1,146	1,115	1,680	1,299	1,364	1,277	1,462	1,868	1,311	1,468	15,382
要約書(閲覧)	42,140	57,496	81,881	34,886	64,720	66,192	36,161	38,737	75,310	78,433	55,298	28,972	660,226
印鑑証明	5,244	5,130	6,651	5,214	5,329	5,634	5,646	4,221	5,591	5,339	4,616	5,662	64,277
うちオンライン	2	0	1	5	0	3	0	3	0	0	0	0	14
地図等の写しの交付	7,523	7,992	8,562	7,962	8,619	8,058	8,595	7,462	8,387	8,663	7,624	10,801	100,248
うちオンライン	0	0	0	0	0	0	0	0	0	6	9	2	17
地図等の閲覧	3,091	3,853	2,849	2,939	4,121	3,412	2,768	3,400	7,211	3,851	3,433	4,734	45,662
その他	41	62	51	49	59	59	58	47	38	54	42	59	619
うちオンライン	0	0	0	0	0	0	0	0	0	0	0	0	0
合計	82,988	100,991	123,931	75,295	106,785	106,323	78,877	75,343	120,900	121,670	91,822	71,608	1,156,533



(注記事項)各項目の色は、別紙4(委託業務において取り扱う証明書等一覧)及び別紙5(委託業務において取り扱う簿冊等一覧)に対応しています。

■ 長野地方方法務局飯山支局

1 従来の実施に要した経費

(単位:千円)

		平成18年度	平成19年度	平成20年度
計(a)	人件費	7,409	2,773	7,458
	常勤職員			
	非常勤職員	805	0	0
	物件費	0	0	0
	委託費等	0	0	0
	委託費	0	0	0
	成功報酬等	0	0	0
	旅費その他	0	0	0
		8,214	2,773	7,458
参考	退職給付費用	948	1,289	1,727
	減価償却費	0	0	0
値(b)	間接部門費	316	316	632
(a)+(b)		9,478	4,378	9,817

2 従来の実施に要した人員

(単位:人)

	平成18年度	平成19年度	平成20年度
常勤職員	1.0	1.0	2.0
非常勤職員	0.6	0.0	0.0
業務委託職員(民間)	0.0	0.0	0.0

5 従来の実施方法等(従来の業務実施における取扱数量)

◎ 乙号事件数

平成18年	H18.1	H18.2	H18.3	H18.4	H18.5	H18.6	H18.7	H18.8	H18.9	H18.10	H18.11	H18.12	合計
登記事項証明書	1,022	1,455	1,843	1,405	1,657	1,534	1,683	1,282	1,310	1,526	1,227	1,284	17,228
要約書(閲覧)	5,570	8,298	4,418	11,467	3,473	4,388	5,292	5,424	4,620	6,510	7,908	4,610	71,978
印鑑証明	198	264	473	252	294	345	304	280	281	320	275	304	3,590
地図等の写しの交付	97	198	253	280	250	339	251	345	309	359	324	214	3,219
地図等の閲覧	228	401	413	317	407	679	284	538	333	485	343	225	4,653
その他	1	4	3	1	4	1	1	1	0	1	0	5	22
合計	7,116	10,620	7,403	13,722	6,085	7,286	7,815	7,870	6,853	9,201	10,077	6,642	100,690

平成19年	H19.1	H19.2	H19.3	H19.4	H19.5	H19.6	H19.7	H19.8	H19.9	H19.10	H19.11	H19.12	合計
登記事項証明書	1,122	1,058	1,194	2,421	2,550	2,352	2,898	3,530	2,358	2,499	2,296	2,067	26,345
うちオンライン	0	0	0	0	0	0	0	0	3	125	127	201	456
要約書(閲覧)	3,415	3,186	5,605	3,805	5,339	3,913	4,849	5,049	3,464	5,117	11,319	6,019	61,080
印鑑証明	281	303	355	781	672	800	686	648	636	773	771	682	7,388
うちオンライン	0	0	0	0	0	0	0	0	0	0	0	0	0
地図等の写しの交付	344	245	262	817	676	768	757	774	785	792	592	958	7,770
うちオンライン	0	0	0	0	0	0	0	0	0	0	0	0	0
地図等の閲覧	0	261	433	521	463	624	712	760	570	997	795	599	6,735
その他	3	0	1	0	2	1	3	4	1	4	1	0	20
うちオンライン	0	0	0	0	0	0	0	0	0	0	0	0	0
合計	5,165	5,053	7,850	8,345	9,702	8,458	9,905	10,765	7,814	10,182	15,774	10,325	109,338

平成20年	H20.1	H20.2	H20.3	H20.4	H20.5	H20.6	H20.7	H20.8	H20.9	H20.10	H20.11	H20.12	合計
登記事項証明書	1,832	2,140	1,666	2,025	1,981	2,078	2,274	2,301	2,045	2,295	1,760	2,175	24,572
うちオンライン	328	145	200	318	260	304	304	208	198	317	204	354	3,140
要約書(閲覧)	3,881	5,610	2,138	5,332	4,977	4,672	2,282	5,013	7,997	6,089	5,326	6,897	60,214
印鑑証明	670	637	861	681	707	737	706	581	745	688	656	731	8,400
うちオンライン	0	0	0	0	0	0	0	0	0	0	0	0	1
地図等の写しの交付	516	589	674	663	806	748	656	703	798	873	643	1,258	8,927
うちオンライン	0	0	0	0	0	0	0	0	0	0	0	0	0
地図等の閲覧	393	457	353	591	1,877	706	400	843	1,338	743	625	637	8,963
その他	1	5	4	2	10	7	4	2	0	7	5	12	59
うちオンライン	0	0	0	0	0	0	0	0	0	0	0	0	0
合計	7,293	9,438	5,696	9,294	10,358	8,948	6,322	9,443	12,923	10,695	9,015	11,710	111,135

◎ 郵送請求收受数

H20.1	H20.2	H20.3	H20.4	H20.5	H20.6	H20.7	H20.8	H20.9	H20.10	H20.11	H20.12	合計
42	45	35	46	49	45	45	27	35	37	41	37	484

◎ 印刷/複写/閲覧/付記の割合

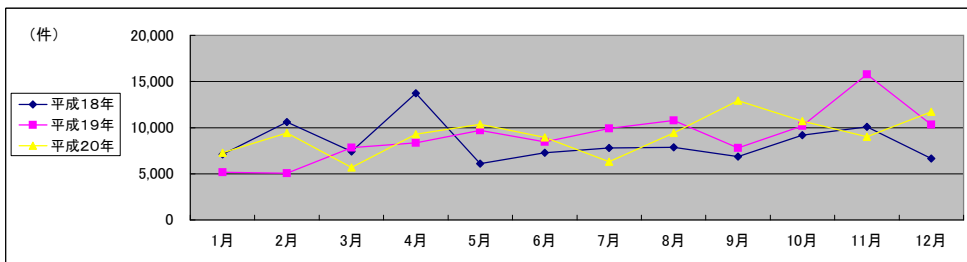
	印刷	複写	閲覧	付記
登記事項証明書	83%	17%		
要約書(閲覧)	100%		0%	
印鑑証明	100%			
地図等の写しの交付	0%	100%		
地図等の閲覧	0%		100%	
その他	100%	0%	0%	0%

◎ 乙号事件数の曜日別動向

月	火	水	木	金
24%	22%	10%	26%	18%

◎ 請求書枚数の時間別動向

8:30~9:00	9:00~9:30	9:30~10:00	10:00~10:30	10:30~11:00	11:00~11:30	11:30~12:00	12:00~12:30	12:30~13:00
2%	5%	6%	6%	3%	11%	2%	4%	1%
13:00~13:30	13:30~14:00	14:00~14:30	14:30~15:00	15:00~15:30	15:30~16:00	16:00~16:30	16:30~17:00	17:00~17:15
5%	15%	8%	6%	2%	16%	4%	4%	0%



(注記事項) 各項目の色は、別紙4(委託業務において取り扱う証明書等一覧)及び別紙5(委託業務において取り扱う簿冊等一覧)に対応しています。

■ 長野地方方法務局佐久支局

1 従来の実施に要した経費

(単位:千円)

		平成18年度	平成19年度	平成20年度
計(a)	人件費	20,219	18,354	21,160
	常勤職員			
	非常勤職員	805	0	0
	物件費	0	0	0
	委託費等	5,300	9,363	6,930
	委託費 成功報酬等 旅費その他	0 0 0	0 0 0	0 0 0
計(a)		26,324	27,717	28,090
参考	退職給付費用	3,795	5,158	3,455
値(b)	減価償却費	0	0	0
	間接部門費	1,265	1,265	1,265
(a)+(b)		31,384	34,140	32,810

2 従来の実施に要した人員

(単位:人)

	平成18年度	平成19年度	平成20年度
常勤職員	4.0	4.0	4.0
非常勤職員	0.6	0.0	0.0
業務委託職員(民間)	1.0	2.8	3.0

5 従来の実施方法等(従来の業務実施における取扱数量)

◎ 乙号事件数

平成18年	H18.1	H18.2	H18.3	H18.4	H18.5	H18.6	H18.7	H18.8	H18.9	H18.10	H18.11	H18.12	合計
登記事項証明書	7,493	8,567	9,551	10,801	11,106	12,720	16,806	11,507	12,455	12,531	11,075	10,160	134,772
要約書(閲覧)	7,639	10,134	12,685	11,530	18,866	19,377	15,990	10,994	17,504	16,774	16,231	13,313	171,037
印鑑証明	1,016	1,250	1,634	1,175	1,281	1,524	1,335	1,155	1,210	1,295	1,274	1,372	15,521
地図等の写しの交付	1,400	1,479	1,947	1,960	2,288	2,423	2,225	2,672	2,060	2,375	2,526	2,233	25,588
地図等の閲覧	1,146	1,393	1,392	1,183	1,393	1,918	1,772	1,635	3,971	1,671	2,200	3,652	23,326
その他	12	15	11	19	9	15	12	14	24	9	9	14	163
合計	18,706	22,838	27,220	26,668	34,943	37,977	38,140	27,977	37,224	34,655	33,315	30,744	370,407

平成19年	H19.1	H19.2	H19.3	H19.4	H19.5	H19.6	H19.7	H19.8	H19.9	H19.10	H19.11	H19.12	合計
登記事項証明書	10,054	11,837	9,623	9,325	9,417	9,403	8,839	8,707	7,648	10,728	8,632	8,005	112,218
うちオンライン	0	0	3	4	27	17	28	27	36	27	40	68	277
要約書(閲覧)	10,141	9,524	63,271	11,836	16,027	8,391	8,956	17,631	12,035	8,582	7,537	6,169	180,100
印鑑証明	1,364	1,461	1,671	1,099	1,242	1,358	1,311	1,067	1,215	1,259	1,267	1,400	15,714
うちオンライン	0	0	0	0	0	0	0	0	7	0	0	5	12
地図等の写しの交付	2,355	3,253	2,571	2,520	2,849	3,156	2,973	2,622	2,724	2,973	2,806	2,514	33,316
うちオンライン	0	0	0	0	0	0	0	0	0	0	0	0	0
地図等の閲覧	1,551	1,887	1,436	1,482	5,311	1,810	1,313	1,245	4,487	2,181	1,761	1,790	26,254
その他	10	6	8	13	20	9	5	12	14	9	16	15	137
うちオンライン	0	0	0	0	0	0	0	0	0	0	0	0	0
合計	25,475	27,968	78,580	26,275	34,866	24,127	23,397	31,284	28,123	25,732	22,019	19,893	367,739

平成20年	H20.1	H20.2	H20.3	H20.4	H20.5	H20.6	H20.7	H20.8	H20.9	H20.10	H20.11	H20.12	合計
登記事項証明書	8,295	8,893	8,599	7,889	8,128	7,118	7,570	6,535	7,695	8,174	7,605	6,387	92,888
うちオンライン	123	175	459	281	645	434	428	381	558	864	456	432	5,236
要約書(閲覧)	9,988	10,650	7,232	9,694	8,188	6,379	6,427	6,221	16,546	24,740	5,764	6,186	118,015
印鑑証明	1,136	1,218	1,665	1,108	1,072	1,322	1,310	929	1,397	1,380	1,086	1,400	15,023
うちオンライン	0	1	0	5	0	3	0	2	0	0	0	0	11
地図等の写しの交付	2,285	2,650	3,041	2,491	2,804	2,491	2,706	2,628	3,012	2,934	2,447	3,143	32,632
うちオンライン	0	0	0	0	0	0	0	0	0	0	6	9	17
地図等の閲覧	1,354	1,881	1,286	1,086	963	1,436	1,164	1,285	3,659	1,317	783	2,597	18,811
その他	10	16	6	7	17	17	17	19	9	8	8	12	146
うちオンライン	0	0	0	0	0	0	0	0	0	0	0	0	0
合計	23,068	25,308	21,829	22,275	21,172	18,763	19,194	17,617	32,318	38,553	17,693	19,725	277,515

◎ 郵送請求收受数

H20.1	H20.2	H20.3	H20.4	H20.5	H20.6	H20.7	H20.8	H20.9	H20.10	H20.11	H20.12	合計
249	226	225	309	271	250	262	252	377	262	179	201	3,063

◎ 印刷/複写/閲覧/付記の割合

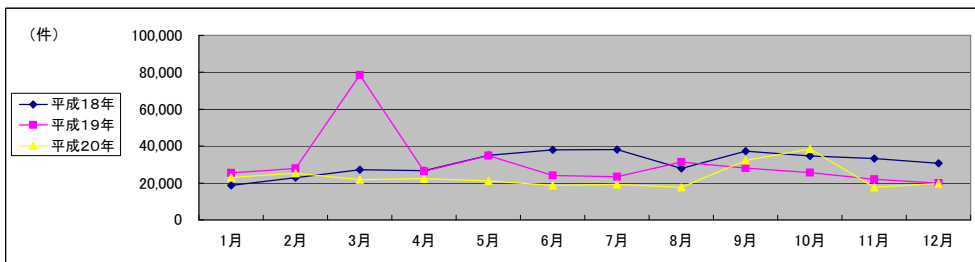
	印刷	複写	閲覧	付記
登記事項証明書	97%	3%		
要約書(閲覧)	99%		1%	
印鑑証明	100%			
地図等の写しの交付	62%	38%		
地図等の閲覧	40%		60%	
その他	-	-	-	-

◎ 乙号事件数の曜日別動向

月	火	水	木	金
20%	16%	18%	21%	25%

◎ 請求書枚数の時間別動向

8:30~9:00	9:00~9:30	9:30~10:00	10:00~10:30	10:30~11:00	11:00~11:30	11:30~12:00	12:00~12:30	12:30~13:00
3%	6%	8%	6%	8%	5%	5%	2%	2%
13:00~13:30	13:30~14:00	14:00~14:30	14:30~15:00	15:00~15:30	15:30~16:00	16:00~16:30	16:30~17:00	17:00~17:15
4%	8%	12%	5%	6%	7%	7%	4%	2%



(注記事項) 各項目の色は、別紙4(委託業務において取り扱う証明書等一覧)及び別紙5(委託業務において取り扱う簿冊等一覧)に対応しています。
 (注記事項) 平成19年3月、平成20年9月・10月公用請求の増加により事件数が多くなっています。

■ 長野地方方法務局松本支局

1 従来の実施に要した経費

(単位:千円)

		平成18年度	平成19年度	平成20年度
計(a)	人件費	19,660	23,314	26,985
	常勤職員	0	0	0
	非常勤職員	0	0	0
	物件費	17,644	16,831	16,170
	委託費等	0	0	0
参考値(b)	委託費	0	0	0
	成功報酬等	0	0	0
計(a)	旅費その他	37,304	40,145	43,155
	退職給付費用	3,795	5,158	3,455
参考値(b)	減価償却費	0	0	0
	間接部門費	1,265	1,265	1,265
(a)+(b)		42,364	46,568	47,875

2 従来の実施に要した人員

(単位:人)

	平成18年度	平成19年度	平成20年度
常勤職員	4.0	4.0	4.0
非常勤職員	0.0	0.0	0.0
業務委託職員(民間)	3.0	2.0	3.0

5 従来の実施方法等(従来の業務実施における取扱数量)

◎ 乙号事件数

平成18年	H18.1	H18.2	H18.3	H18.4	H18.5	H18.6	H18.7	H18.8	H18.9	H18.10	H18.11	H18.12	合計
登記事項証明書	15,025	18,531	18,488	15,630	14,467	16,714	15,502	15,321	18,631	16,020	14,851	15,364	194,544
要約書(閲覧)	31,986	40,335	25,006	21,514	23,395	21,241	16,559	18,541	20,872	21,365	19,917	23,144	283,875
印鑑証明	1,738	3,379	4,988	1,275	1,386	3,755	1,593	3,147	3,569	3,295	3,273	3,317	34,715
地図等の写しの交付	3,807	4,087	4,304	4,424	4,372	2,603	4,450	4,367	4,297	4,638	4,792	5,153	51,294
地図等の閲覧	1,643	1,938	1,664	1,520	2,008	4,544	1,688	1,741	2,309	2,160	3,753	1,409	26,377
その他	46	41	38	26	45	43	38	35	32	42	29	46	461
合計	54,245	68,311	54,488	44,389	45,673	48,900	39,830	43,152	49,710	47,520	46,615	48,433	591,266

平成19年	H19.1	H19.2	H19.3	H19.4	H19.5	H19.6	H19.7	H19.8	H19.9	H19.10	H19.11	H19.12	合計
登記事項証明書	15,211	16,227	16,816	13,930	14,921	13,924	14,682	13,479	12,050	15,965	13,988	15,380	176,573
うちオンライン	0	3	2	21	13	53	69	54	92	51	109	180	647
要約書(閲覧)	20,649	32,618	19,576	29,868	28,370	35,241	37,803	63,197	30,057	19,534	23,513	22,247	362,673
印鑑証明	3,758	3,788	4,408	2,916	3,426	3,737	3,524	3,034	3,421	3,641	3,367	3,144	42,164
うちオンライン	1	0	5	0	1	2	0	0	2	0	0	0	13
地図等の写しの交付	4,201	5,082	4,997	4,410	4,844	4,237	5,397	4,961	4,189	5,361	4,630	4,014	56,323
うちオンライン	0	0	0	0	0	0	0	0	0	0	0	0	0
地図等の閲覧	1,183	1,888	1,603	1,507	1,385	1,657	1,556	2,102	2,695	2,319	2,641	1,295	21,831
その他	31	26	38	22	35	31	25	34	37	37	38	45	399
うちオンライン	0	0	0	0	0	0	0	0	0	0	0	0	0
合計	45,033	59,629	47,438	52,653	52,981	58,827	62,987	86,807	52,449	46,857	48,177	46,125	659,963

平成20年	H20.1	H20.2	H20.3	H20.4	H20.5	H20.6	H20.7	H20.8	H20.9	H20.10	H20.11	H20.12	合計
登記事項証明書	14,822	15,425	13,672	14,331	13,828	13,772	15,805	12,640	14,623	14,861	11,444	12,818	168,041
うちオンライン	273	348	487	516	775	561	632	688	706	687	651	682	7,006
要約書(閲覧)	28,271	41,236	72,511	19,860	51,555	55,141	27,452	27,503	50,767	47,604	44,208	15,889	481,997
印鑑証明	3,438	3,275	4,125	3,425	3,550	3,575	3,630	2,711	3,449	3,271	2,874	3,531	40,854
うちオンライン	2	0	0	0	0	0	0	0	0	0	0	0	2
地図等の写しの交付	4,722	4,753	4,847	4,808	5,009	4,819	5,233	4,131	4,577	4,856	4,534	6,400	58,689
うちオンライン	0	0	0	0	0	0	0	0	0	0	0	0	0
地図等の閲覧	1,344	1,515	1,210	1,262	1,281	1,270	1,204	1,272	2,214	1,791	2,025	1,500	17,888
その他	30	41	41	40	32	35	37	26	29	39	29	35	414
うちオンライン	0	0	0	0	0	0	0	0	0	0	0	0	0
合計	52,627	66,245	96,406	43,726	75,255	78,612	53,361	48,283	75,659	72,422	65,114	40,173	767,883

◎ 郵送請求收受数

H20.1	H20.2	H20.3	H20.4	H20.5	H20.6	H20.7	H20.8	H20.9	H20.10	H20.11	H20.12	合計
												0

◎ 印刷/複写/閲覧/付記の割合

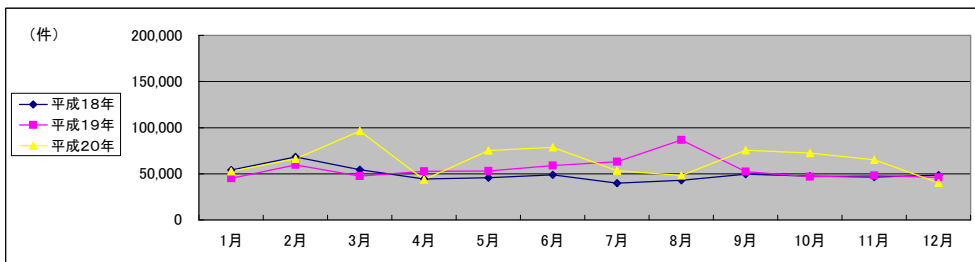
	印刷	複写	閲覧	付記
登記事項証明書	97%	3%		
要約書(閲覧)	99%		1%	
印鑑証明	100%			
地図等の写しの交付	19%	81%		
地図等の閲覧	71%		29%	
その他	100%	0%	0%	0%

◎ 乙号事件数の曜日別動向

月	火	水	木	金
19%	18%	24%	21%	18%

◎ 請求書枚数の時間別動向

8:30~9:00	9:00~9:30	9:30~10:00	10:00~10:30	10:30~11:00	11:00~11:30	11:30~12:00	12:00~12:30	12:30~13:00
5%	6%	6%	6%	7%	7%	6%	3%	3%
13:00~13:30	13:30~14:00	14:00~14:30	14:30~15:00	15:00~15:30	15:30~16:00	16:00~16:30	16:30~17:00	17:00~17:15
5%	8%	6%	7%	8%	6%	6%	4%	1%



(注記事項) 各項目の色は、別紙4(委託業務において取り扱う証明書等一覧)及び別紙5(委託業務において取り扱う簿冊等一覧)に対応しています。
 (注記事項) 平成19年8月、平成20年3月・5月・6月・9月・10月公用請求の増加に伴い事件数が多くなっています。

■ 静岡地方方法務局全体

1 従来の実施に要した経費

(単位:千円)

		平成18年度	平成19年度	平成20年度
計(a)	人件費	41,441	41,011	41,608
	常勤職員			
	非常勤職員	883	871	906
	物件費	0	0	0
	委託費等	25,571	24,447	26,246
	委託費			
	成功報酬等	0	0	0
	旅費その他	0	0	0
	退職給付費用	67,895	66,329	68,760
	減価償却費	6,641	9,027	6,046
参考値(b)	2,150	2,150	2,150	
間接部門費				
(a)+(b)	76,686	77,506	76,956	

2 従来の実施に要した人員

(単位:人)

	平成18年度	平成19年度	平成20年度
常勤職員	7.0	7.0	7.0
非常勤職員(民間)	0.6	0.6	0.6
業務委託職員(民間)	5.0	5.0	6.1

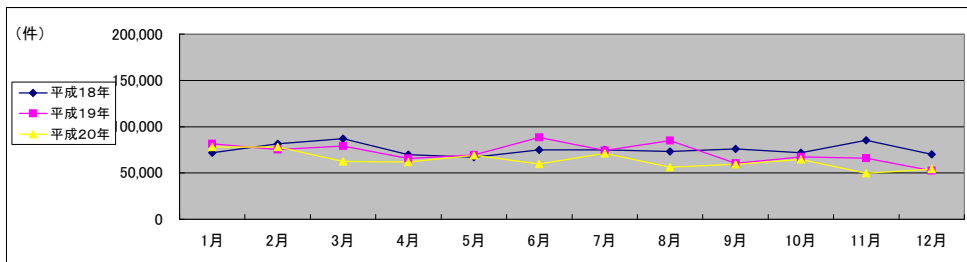
5 従来の実施方法等(従来の業務実施における取扱数量)

◎ 乙号事件数

平成18年	H18.1	H18.2	H18.3	H18.4	H18.5	H18.6	H18.7	H18.8	H18.9	H18.10	H18.11	H18.12	合計
登記事項証明書	33,254	39,672	38,135	32,567	32,369	32,493	34,365	32,514	32,886	33,939	31,440	32,340	405,974
うちオンライン	24,832	26,238	29,786	24,349	20,432	26,868	23,800	24,946	24,222	21,256	27,788	22,710	297,227
要約書(閲覧)	7,419	8,578	12,267	6,531	7,656	8,035	9,128	7,317	9,302	8,951	9,625	8,140	102,949
印鑑証明	5,087	5,252	5,454	5,085	5,324	6,128	5,647	5,907	5,817	6,240	5,553	5,245	66,739
地図等の写しの交付	1,386	1,593	1,371	1,159	1,285	1,504	1,940	2,415	3,803	1,604	10,707	1,524	30,291
うちオンライン	40	31	41	28	33	24	40	23	26	28	43	41	398
その他	0	0	0	0	0	0	0	0	0	0	0	0	0
合計	72,018	81,364	87,054	69,719	67,099	75,052	74,920	73,122	76,056	72,018	85,156	70,000	903,578

平成19年	H19.1	H19.2	H19.3	H19.4	H19.5	H19.6	H19.7	H19.8	H19.9	H19.10	H19.11	H19.12	合計
登記事項証明書	32,472	33,682	35,572	31,415	30,319	30,307	34,189	29,909	27,025	30,455	27,963	25,185	368,493
うちオンライン	0	0	0	0	0	0	0	0	0	0	0	0	273
要約書(閲覧)	32,260	24,977	24,421	17,960	20,312	39,629	20,643	30,085	15,729	17,326	19,836	11,769	274,947
印鑑証明	8,744	8,805	10,963	9,762	9,910	8,994	10,025	8,887	9,999	10,375	9,184	8,427	114,075
うちオンライン	0	0	0	0	0	0	0	0	0	0	0	0	0
地図等の写しの交付	6,557	6,016	6,565	5,586	7,341	7,309	7,906	8,332	6,689	7,802	7,906	6,391	84,400
うちオンライン	0	0	0	0	0	0	0	0	0	0	0	0	0
地図等の閲覧	1,409	1,671	1,485	884	1,364	2,203	1,321	7,736	1,014	1,334	1,167	825	22,413
その他	19	25	20	13	15	38	35	26	32	31	31	54	339
うちオンライン	0	0	0	0	0	0	0	0	0	0	0	0	0
合計	81,461	75,176	79,026	65,620	69,261	88,480	74,119	84,975	60,468	67,323	66,087	52,651	864,667

平成20年	H20.1	H20.2	H20.3	H20.4	H20.5	H20.6	H20.7	H20.8	H20.9	H20.10	H20.11	H20.12	合計
登記事項証明書	27,040	33,091	29,725	29,478	27,513	28,043	29,157	23,032	25,404	29,674	22,993	24,573	329,723
うちオンライン	1,225	3,544	4,522	5,814	6,323	7,328	7,118	5,738	6,308	6,927	5,560	6,642	67,049
要約書(閲覧)	35,315	23,589	13,003	16,262	22,482	11,612	11,915	13,432	12,983	15,410	10,885	13,524	200,412
印鑑証明	7,283	10,342	11,440	8,509	9,504	9,721	9,782	9,168	9,423	9,297	8,017	8,371	110,857
うちオンライン	0	3	0	0	0	0	0	0	2	0	0	0	5
地図等の写しの交付	7,337	7,682	7,503	6,693	8,259	8,777	8,063	9,106	7,975	8,950	6,446	6,751	93,542
うちオンライン	0	0	0	0	0	0	0	0	0	0	0	0	0
地図等の閲覧	1,078	3,338	900	873	1,284	1,626	12,264	1,711	3,490	1,375	1,197	1,126	30,262
その他	17	42	20	33	29	35	20	20	24	24	34	45	343
うちオンライン	0	0	0	0	0	0	0	0	0	0	0	0	0
合計	78,070	78,084	62,591	61,848	69,071	59,814	71,201	56,469	59,299	64,730	49,572	54,390	765,139



(注記事項) 各項目の色は、別紙4(委託業務において取り扱う証明書等一覧)及び別紙5(委託業務において取り扱う簿冊等一覧)に対応しています。

■ 静岡地方方法務局浜松支局

1 従来の実施に要した経費

(単位:千円)

		平成18年度	平成19年度	平成20年度
計(a)	人件費	41,441	41,011	41,608
	常勤職員			
	非常勤職員	883	871	906
	物件費	0	0	0
	委託費等	25,571	24,447	26,246
	委託費			
	成功報酬等	0	0	0
	旅費その他	0	0	0
		67,895	66,329	68,760
		6,641	9,027	6,046
参考値(b)	2,150	2,150	2,150	
(a)+(b)	76,686	77,506	76,956	

2 従来の実施に要した人員

(単位:人)

	平成18年度	平成19年度	平成20年度
常勤職員	7.0	7.0	7.0
非常勤職員(民間)	0.6	0.6	0.6
業務委託職員(民間)	5.0	5.0	6.1

5 従来の実施方法等(従来の業務実施における取扱数量)

◎ 乙号事件数

平成18年	H18.1	H18.2	H18.3	H18.4	H18.5	H18.6	H18.7	H18.8	H18.9	H18.10	H18.11	H18.12	合計
登記事項証明書	33,254	39,672	38,135	32,567	32,369	32,493	34,365	32,514	32,886	33,939	31,440	32,340	405,974
要約書(閲覧)	24,832	26,238	29,786	24,349	20,432	26,868	23,800	24,946	24,222	21,256	27,788	22,710	297,227
印鑑証明	7,419	8,578	12,267	6,531	7,656	8,035	9,128	7,317	9,302	8,951	9,625	8,140	102,949
地図等の写しの交付	5,087	5,252	5,454	5,085	5,324	6,128	5,647	5,907	5,817	6,240	5,553	5,245	66,739
地図等の閲覧	1,386	1,593	1,371	1,159	1,285	1,504	1,940	2,415	3,803	1,604	10,707	1,524	30,291
その他	40	31	41	28	33	24	40	23	26	28	43	41	398
合計	72,018	81,364	87,054	69,719	67,099	75,052	74,920	73,122	76,056	72,018	85,156	70,000	903,578

平成19年	H19.1	H19.2	H19.3	H19.4	H19.5	H19.6	H19.7	H19.8	H19.9	H19.10	H19.11	H19.12	合計
登記事項証明書	32,472	33,682	35,572	31,415	30,319	30,307	34,189	29,909	27,025	30,455	27,963	25,185	368,493
うちオンライン	0	0	0	0	0	0	0	0	0	0	0	0	273
要約書(閲覧)	32,260	24,977	24,421	17,960	20,312	39,629	20,643	30,085	15,729	17,326	19,836	11,769	274,947
印鑑証明	8,744	8,805	10,963	9,762	9,910	8,994	10,025	8,887	9,999	10,375	9,184	8,427	114,075
うちオンライン	0	0	0	0	0	0	0	0	0	0	0	0	0
地図等の写しの交付	6,557	6,016	6,565	5,586	7,341	7,309	7,906	8,332	6,689	7,802	7,906	6,391	84,400
うちオンライン	0	0	0	0	0	0	0	0	0	0	0	0	0
地図等の閲覧	1,409	1,671	1,485	884	1,364	2,203	1,321	7,736	1,014	1,334	1,167	825	22,413
その他	19	25	20	13	15	38	35	26	32	31	31	54	339
うちオンライン	0	0	0	0	0	0	0	0	0	0	0	0	0
合計	81,461	75,176	79,026	65,620	69,261	88,480	74,119	84,975	60,468	67,323	66,087	52,651	864,667

平成20年	H20.1	H20.2	H20.3	H20.4	H20.5	H20.6	H20.7	H20.8	H20.9	H20.10	H20.11	H20.12	合計
登記事項証明書	27,040	33,091	29,725	29,478	27,513	28,043	29,157	23,032	25,404	29,674	22,993	24,573	329,723
うちオンライン	1,225	3,544	4,522	5,814	6,323	7,328	7,118	5,738	6,308	6,927	5,560	6,642	67,049
要約書(閲覧)	35,315	23,589	13,003	16,262	22,482	11,612	11,915	13,432	12,983	15,410	10,885	13,524	200,412
印鑑証明	7,283	10,342	11,440	8,509	9,504	9,721	9,782	9,168	9,423	9,297	8,017	8,371	110,857
うちオンライン	0	3	0	0	0	0	0	2	0	0	0	0	5
地図等の写しの交付	7,337	7,682	7,503	6,693	8,259	8,777	8,063	9,106	7,975	8,950	6,446	6,751	93,542
うちオンライン	0	0	0	0	0	0	0	0	0	0	0	0	0
地図等の閲覧	1,078	3,338	900	873	1,284	1,626	12,264	1,711	3,490	1,375	1,197	1,126	30,262
その他	17	42	20	33	29	35	20	20	24	24	34	45	343
うちオンライン	0	0	0	0	0	0	0	0	0	0	0	0	0
合計	78,070	78,084	62,591	61,848	69,071	59,814	71,201	56,469	59,299	64,730	49,572	54,390	765,139

◎ 郵送請求收受数

H20.1	H20.2	H20.3	H20.4	H20.5	H20.6	H20.7	H20.8	H20.9	H20.10	H20.11	H20.12	合計
277	287	263	317	286	271	269	243	238	298	232	210	3,191

◎ 印刷/複写/閲覧/付記の割合

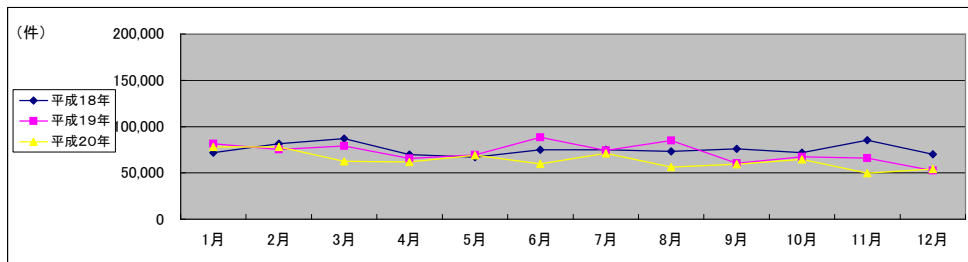
	印刷	複写	閲覧	付記
登記事項証明書	98%	2%		
要約書(閲覧)	94%		6%	
印鑑証明	100%			
地図等の写しの交付	60%	40%		
地図等の閲覧	0%		100%	
その他	100%	0%	0%	0%

◎ 乙号事件数の曜日別動向

月	火	水	木	金
20%	20%	17%	21%	22%

◎ 請求書枚数の時間別動向

8:30~9:00	9:00~9:30	9:30~10:00	10:00~10:30	10:30~11:00	11:00~11:30	11:30~12:00	12:00~12:30	12:30~13:00
4%	6%	6%	7%	8%	8%	5%	3%	3%
13:00~13:30	13:30~14:00	14:00~14:30	14:30~15:00	15:00~15:30	15:30~16:00	16:00~16:30	16:30~17:00	17:00~17:15
4%	8%	6%	8%	9%	6%	5%	3%	1%



(注記事項)各項目の色は、別紙4(委託業務において取り扱う証明書等一覧)及び別紙5(委託業務において取り扱う簿冊等一覧)に対応しています。

■ 富山地方法務局全体

1 従来の実施に要した経費

(単位:千円)

		平成18年度	平成19年度	平成20年度
計(a)	人件費			
	常勤職員	52,738	55,684	76,451
	非常勤職員	5,548	5,351	5,878
	物件費	0	0	0
	委託費等			
	委託費	21,248	20,107	21,945
	成功報酬等	0	0	0
	旅費その他	0	0	0
	退職給付費用	79,534	81,142	104,274
	減価償却費	7,588	10,316	8,635
参考値(b)				
間接部門費	4,912	4,912	6,140	
(a)+(b)		92,034	96,370	119,049

2 従来の実施に要した人員

(単位:人)

	平成18年度	平成19年度	平成20年度
常勤職員	8.0	8.0	10.0
非常勤職員(民間)	3.7	3.7	4.3
業務委託職員(民間)	5.0	6.0	6.6

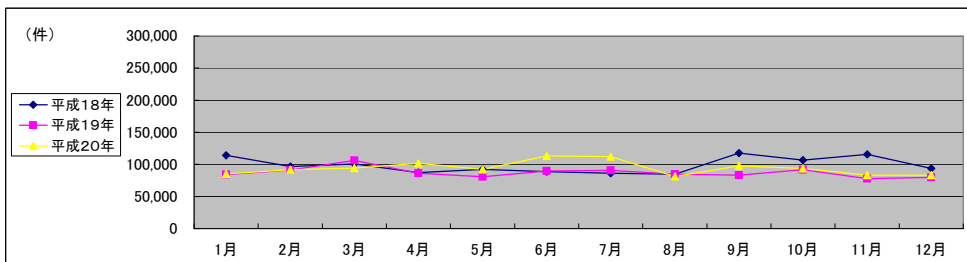
5 従来の実施方法等(従来の業務実施における取扱数量)

◎ 乙号事件数

平成18年	H18.1	H18.2	H18.3	H18.4	H18.5	H18.6	H18.7	H18.8	H18.9	H18.10	H18.11	H18.12	合計
登記事項証明書	28,326	33,835	35,598	32,227	28,143	31,570	29,166	27,354	29,490	31,978	28,721	30,556	366,964
うちオンライン	61,957	43,291	38,943	37,151	46,298	34,910	35,853	39,548	66,479	52,769	64,708	44,701	566,608
要約書(閲覧)	8,971	10,577	17,215	9,349	9,761	11,379	10,399	9,109	10,145	11,575	10,629	9,984	129,093
印鑑証明	3,761	4,524	5,052	4,744	4,939	6,628	7,203	5,149	7,402	6,296	6,604	5,701	68,003
地図等の写しの交付	11,158	4,285	3,973	3,820	3,162	3,952	3,355	3,587	4,102	4,041	4,974	2,701	53,110
うちオンライン	82	63	74	56	61	81	98	69	62	64	76	103	889
その他	0	0	0	0	0	0	0	0	0	0	0	0	0
合計	114,255	96,575	100,855	87,347	92,364	88,520	86,074	84,816	117,680	106,723	115,712	93,746	1,184,667

平成19年	H19.1	H19.2	H19.3	H19.4	H19.5	H19.6	H19.7	H19.8	H19.9	H19.10	H19.11	H19.12	合計
登記事項証明書	30,843	30,520	37,529	28,150	26,848	29,857	31,781	27,371	26,443	31,460	28,764	30,976	360,542
うちオンライン	1	0	0	75	153	168	281	283	297	529	330	446	2,563
要約書(閲覧)	35,058	40,638	45,117	38,207	34,971	38,655	39,853	35,503	38,249	37,620	30,000	31,040	444,911
印鑑証明	9,589	11,144	14,887	9,361	8,941	10,665	10,135	8,934	9,695	9,906	9,652	9,160	122,069
うちオンライン	0	0	0	0	0	0	0	0	0	0	1	0	1
地図等の写しの交付	5,773	5,666	6,143	5,896	6,469	7,010	6,111	8,681	6,022	7,406	6,859	6,183	78,219
うちオンライン	0	0	0	3	2	1	0	1	0	2	0	10	19
地図等の閲覧	2,816	2,997	2,222	4,403	3,361	3,218	2,844	3,983	2,935	5,229	2,344	2,154	38,506
その他	74	67	81	57	70	75	89	93	65	65	64	86	886
うちオンライン	0	0	0	0	0	0	0	0	0	0	0	0	0
合計	84,153	91,032	105,979	86,074	80,660	89,480	90,813	84,565	83,409	91,686	77,683	79,599	1,045,133

平成20年	H20.1	H20.2	H20.3	H20.4	H20.5	H20.6	H20.7	H20.8	H20.9	H20.10	H20.11	H20.12	合計
登記事項証明書	31,108	35,596	36,065	31,022	30,475	31,953	32,650	27,580	30,900	39,749	32,140	29,763	389,001
うちオンライン	717	810	1,042	1,499	1,475	1,735	1,763	2,101	2,055	2,879	1,926	2,911	20,913
要約書(閲覧)	34,405	33,106	32,348	48,684	40,233	55,232	52,738	33,267	40,672	30,819	31,313	33,693	466,510
印鑑証明	9,313	11,257	14,689	9,846	9,650	10,978	10,373	8,847	10,271	10,640	9,168	10,444	125,476
うちオンライン	0	0	0	0	0	0	0	103	0	0	0	0	103
地図等の写しの交付	7,255	8,509	8,076	8,503	8,440	10,041	9,245	7,552	8,942	9,459	7,724	7,273	101,019
うちオンライン	7	0	12	7	3	0	7	10	3	0	10	5	64
地図等の閲覧	2,905	3,274	2,971	3,769	3,410	4,816	6,893	4,081	6,904	2,896	2,570	2,078	46,567
その他	84	66	60	75	58	63	62	52	56	52	67	80	775
うちオンライン	0	0	0	0	0	0	0	0	0	0	0	0	0
合計	85,070	91,808	94,209	101,899	92,266	113,083	111,961	81,379	97,745	93,615	82,982	83,331	1,129,348



(注記事項)各項目の色は、別紙4(委託業務において取り扱う証明書等一覧)及び別紙5(委託業務において取り扱う簿冊等一覧)に対応しています。

■ 富山地方方法務局本局

1 従来の実施に要した経費

(単位:千円)

		平成18年度	平成19年度	平成20年度
計(a)	人件費	12,367	12,975	31,151
	常勤職員			
	非常勤職員	2,732	2,595	3,311
	物件費	0	0	0
	委託費等	12,976	12,508	15,008
	委託費	0	0	0
	成功報酬等	0	0	0
	旅費その他	0	0	0
		28,075	28,078	49,470
参考	退職給付費用	1,897	2,579	3,454
値(b)	減価償却費	0	0	0
	間接部門費	1,228	1,228	2,456
(a)+(b)		31,200	31,885	55,380

2 従来の実施に要した人員

(単位:人)

	平成18年度	平成19年度	平成20年度
常勤職員	2.0	2.0	4.0
非常勤職員	1.9	1.9	2.5
業務委託職員(民間)	3.0	4.0	4.0

5 従来の実施方法等(従来の業務実施における取扱数量)

◎ 乙号事件数

平成18年	H18.1	H18.2	H18.3	H18.4	H18.5	H18.6	H18.7	H18.8	H18.9	H18.10	H18.11	H18.12	合計
登記事項証明書	12,959	17,291	16,891	16,689	13,100	14,525	13,826	12,568	13,786	14,864	13,572	15,262	175,333
要約書(閲覧)	11,385	14,443	9,945	11,668	12,970	10,994	15,046	11,377	13,320	13,938	11,492	11,840	148,418
印鑑証明	5,787	6,637	10,375	5,504	6,030	6,562	6,298	5,440	5,907	6,845	6,068	5,950	77,403
地図等の写しの交付	1,486	1,868	2,190	2,052	2,182	3,316	2,319	2,221	4,470	3,018	3,273	2,647	31,042
地図等の閲覧	8,581	1,295	1,389	1,022	1,027	1,059	938	836	1,026	1,372	1,476	892	20,913
その他	48	38	47	35	41	51	78	51	43	41	45	72	590
合計	40,246	41,572	40,837	36,970	35,350	36,507	38,505	32,493	38,552	40,078	35,926	36,663	453,699

平成19年	H19.1	H19.2	H19.3	H19.4	H19.5	H19.6	H19.7	H19.8	H19.9	H19.10	H19.11	H19.12	合計
登記事項証明書	15,314	13,980	17,232	14,299	13,464	15,410	16,730	13,420	12,950	15,004	12,981	14,817	175,601
うちオンライン	1	0	0	58	139	135	211	149	186	353	198	118	1,548
要約書(閲覧)	12,701	11,677	12,563	8,993	9,380	9,194	12,863	9,527	9,862	9,421	8,360	9,371	123,912
印鑑証明	5,814	6,430	8,942	5,830	5,235	6,369	6,207	5,325	6,038	5,965	5,616	5,356	73,127
うちオンライン	0	0	0	0	0	0	0	0	0	0	0	0	0
地図等の写しの交付	2,460	2,503	2,733	2,343	2,740	2,671	2,580	2,784	2,636	2,987	2,488	2,459	31,384
うちオンライン	0	0	0	3	2	1	0	1	0	2	0	5	14
地図等の閲覧	645	976	628	695	763	666	813	750	577	2,925	495	465	10,398
その他	45	38	39	41	38	43	54	53	40	38	39	59	527
うちオンライン	0	0	0	0	0	0	0	0	0	0	0	0	0
合計	36,979	35,604	42,137	32,201	31,620	34,353	39,247	31,859	32,103	36,340	29,979	32,527	414,949

平成20年	H20.1	H20.2	H20.3	H20.4	H20.5	H20.6	H20.7	H20.8	H20.9	H20.10	H20.11	H20.12	合計
登記事項証明書	16,985	20,291	19,822	16,984	17,148	17,869	18,030	15,197	16,924	22,795	18,505	16,261	216,811
うちオンライン	360	456	616	996	810	1,100	1,289	1,334	1,425	1,931	1,285	1,930	13,532
要約書(閲覧)	15,740	15,424	13,515	20,483	14,132	19,678	13,338	14,249	20,137	15,182	16,477	15,793	194,148
印鑑証明	5,943	7,263	9,125	6,327	6,098	6,652	6,565	5,714	6,391	6,325	5,391	5,839	77,633
うちオンライン	0	0	0	0	0	0	0	103	0	0	0	0	103
地図等の写しの交付	3,848	4,424	4,272	4,517	4,338	5,599	4,367	4,095	4,501	5,141	4,078	3,833	53,013
うちオンライン	1	0	7	6	1	7	9	3	0	8	8	4	46
地図等の閲覧	1,071	1,196	1,189	899	1,038	1,250	1,077	853	854	896	1,007	747	12,077
その他	54	38	36	41	36	40	43	36	41	37	36	54	492
うちオンライン	0	0	0	0	0	0	0	0	0	0	0	0	0
合計	43,641	48,636	47,959	49,251	42,790	51,088	43,420	40,144	48,848	50,376	45,494	42,527	554,174

◎ 郵送請求收受数

H20.1	H20.2	H20.3	H20.4	H20.5	H20.6	H20.7	H20.8	H20.9	H20.10	H20.11	H20.12	合計
83	105	97	92	79	108	98	86	71	116	113	109	1,157

◎ 印刷/複写/閲覧/付記の割合

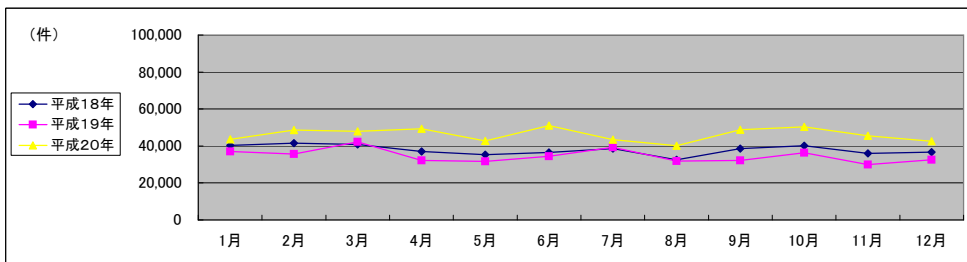
	印刷	複写	閲覧	付記
登記事項証明書	95%	5%		
要約書(閲覧)	99%		1%	
印鑑証明	100%			
地図等の写しの交付	67%	33%		
地図等の閲覧	17%		83%	
その他	-	-	-	-

◎ 乙号事件数の曜日別動向

月	火	水	木	金
19%	28%	14%	21%	18%

◎ 請求書枚数の時間別動向

8:30~9:00	9:00~9:30	9:30~10:00	10:00~10:30	10:30~11:00	11:00~11:30	11:30~12:00	12:00~12:30	12:30~13:00
4%	5%	3%	8%	5%	8%	9%	5%	4%
13:00~13:30	13:30~14:00	14:00~14:30	14:30~15:00	15:00~15:30	15:30~16:00	16:00~16:30	16:30~17:00	17:00~17:15
3%	9%	6%	4%	9%	4%	5%	6%	3%



(注記事項) 各項目の色は、別紙4(委託業務において取り扱う証明書等一覧)及び別紙5(委託業務において取り扱う簿冊等一覧)に対応しています。
 (注記事項) 平成20年(度)の経費、人員、乙号事件数には、平成20年度に本局に統合された富山南出張所分が加算されています。

■ 富山地方方法務局魚津支局

1 従来の実施に要した経費

(単位:千円)

		平成18年度	平成19年度	平成20年度
計(a)	人件費	15,605	14,399	14,158
	常勤職員			
	非常勤職員	922	921	909
	物件費	0	0	0
	委託費等	0	0	0
参考値(b)	委託費	0	0	0
	成功報酬等	0	0	0
	旅費その他	0	0	0
	退職給付費用	1,897	2,579	1,727
減価償却費	0	0	0	
間接部門費	1,228	1,228	1,228	
(a)+(b)	19,652	19,127	18,022	

2 従来の実施に要した人員

(単位:人)

	平成18年度	平成19年度	平成20年度
常勤職員	2.0	2.0	2.0
非常勤職員(民間)	0.6	0.6	0.6
業務委託職員(民間)	0.0	0.0	0.0

5 従来の実施方法等(従来の業務実施における取扱数量)

◎ 乙号事件数

平成18年	H18.1	H18.2	H18.3	H18.4	H18.5	H18.6	H18.7	H18.8	H18.9	H18.10	H18.11	H18.12	合計
登記事項証明書	4,469	4,261	5,167	4,869	3,968	4,849	4,342	3,994	4,682	4,738	4,218	4,327	53,884
要約書(閲覧)	33,468	7,837	6,868	4,647	4,360	5,936	5,416	6,898	11,744	16,102	17,519	10,517	131,312
印鑑証明	790	949	1,646	939	930	1,294	951	939	1,004	1,146	1,182	1,179	12,949
地図等の写しの交付	651	697	726	676	621	699	640	705	832	751	789	701	8,488
地図等の閲覧	1,035	946	963	966	788	1,098	882	1,335	883	979	998	602	11,475
その他	5	9	4	3	2	8	6	3	3	3	4	5	54
合計	40,418	14,698	15,374	12,100	10,669	13,884	12,237	13,874	19,148	23,719	24,710	17,331	218,162

平成19年	H19.1	H19.2	H19.3	H19.4	H19.5	H19.6	H19.7	H19.8	H19.9	H19.10	H19.11	H19.12	合計
登記事項証明書	4,400	4,671	4,619	3,967	4,076	4,352	4,197	4,164	3,694	4,674	4,188	4,319	51,321
うちオンライン	0	0	0	0	0	0	24	70	57	68	82	150	451
要約書(閲覧)	4,915	9,790	17,241	6,653	12,883	10,625	9,441	9,107	4,369	13,173	7,513	5,791	111,501
印鑑証明	934	1,198	1,449	836	912	1,079	885	867	933	939	957	1,068	12,057
うちオンライン	0	0	0	0	0	0	0	0	0	0	0	0	0
地図等の写しの交付	639	661	721	768	953	954	946	843	852	998	1,034	837	10,206
うちオンライン	0	0	0	0	0	0	0	0	0	0	0	0	0
地図等の閲覧	812	742	727	793	783	911	731	777	894	862	849	544	9,425
その他	6	3	4	4	10	5	4	7	7	6	1	2	59
うちオンライン	0	0	0	0	0	0	0	0	0	0	0	0	0
合計	11,706	17,065	24,761	13,021	19,617	17,926	16,204	15,765	10,749	20,652	14,542	12,561	194,569

平成20年	H20.1	H20.2	H20.3	H20.4	H20.5	H20.6	H20.7	H20.8	H20.9	H20.10	H20.11	H20.12	合計
登記事項証明書	3,674	4,455	4,510	4,035	3,927	4,559	4,363	3,507	3,881	4,942	3,453	3,759	49,065
うちオンライン	219	258	202	191	239	400	236	186	265	378	249	310	3,133
要約書(閲覧)	6,343	5,854	6,847	10,033	14,859	15,419	12,194	5,364	6,849	3,872	3,512	4,129	95,275
印鑑証明	821	797	1,407	831	877	1,240	925	758	1,028	998	1,007	1,223	11,912
うちオンライン	0	0	0	0	0	0	0	0	0	0	0	0	0
地図等の写しの交付	678	999	980	1,017	1,013	1,198	922	860	1,190	1,066	808	804	11,535
うちオンライン	0	0	0	0	0	0	0	0	0	0	0	0	0
地図等の閲覧	711	786	557	689	596	820	872	814	569	898	673	638	8,623
その他	3	4	0	1	6	0	0	2	0	0	3	5	24
うちオンライン	0	0	0	0	0	0	0	0	0	0	0	0	0
合計	12,230	12,895	14,301	16,606	21,278	23,236	19,276	11,305	13,517	11,776	9,456	10,558	176,434

◎ 郵送請求收受数

H20.1	H20.2	H20.3	H20.4	H20.5	H20.6	H20.7	H20.8	H20.9	H20.10	H20.11	H20.12	合計
31	37	32	41	34	36	42	27	41	36	24	33	414

◎ 印刷/複写/閲覧/付記の割合

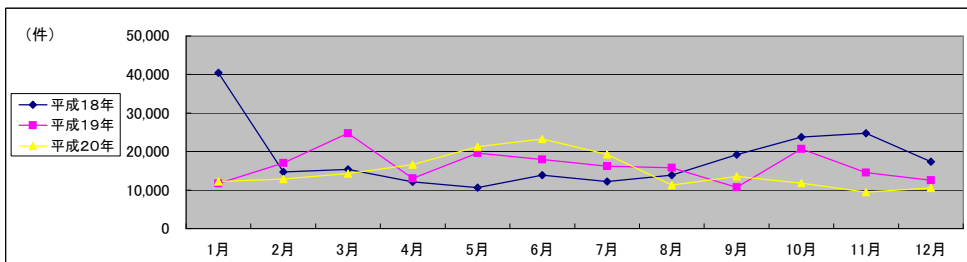
	印刷	複写	閲覧	付記
登記事項証明書	96%	4%		
要約書(閲覧)	45%		55%	
印鑑証明	100%			
地図等の写しの交付	0%	100%		
地図等の閲覧	0%		100%	
その他	-	-	-	-

◎ 乙号事件数の曜日別動向

月	火	水	木	金
23%	26%	10%	9%	32%

◎ 請求書枚数の時間別動向

8:30~9:00	9:00~9:30	9:30~10:00	10:00~10:30	10:30~11:00	11:00~11:30	11:30~12:00	12:00~12:30	12:30~13:00
2%	4%	3%	8%	9%	9%	8%	2%	3%
13:00~13:30	13:30~14:00	14:00~14:30	14:30~15:00	15:00~15:30	15:30~16:00	16:00~16:30	16:30~17:00	17:00~17:15
7%	7%	10%	5%	7%	6%	5%	3%	2%



(注記事項) 各項目の色は、別紙4(委託業務において取り扱う証明書等一覧)及び別紙5(委託業務において取り扱う簿冊等一覧)に対応しています。
 (注記事項) 平成18年1月公用請求の増加に伴い事件数が多くなっています。

■ 富山地方方法務局高岡支局

1 従来の実施に要した経費

(単位:千円)

		平成18年度	平成19年度	平成20年度
計(a)	人件費	13,340	13,780	15,440
	常勤職員			
	非常勤職員	902	919	901
	物件費	0	0	0
	委託費等	8,272	7,599	6,937
	委託費	0	0	0
	成功報酬等	0	0	0
	旅費その他	0	0	0
	退職給付費用	22,514	22,298	23,278
参考	減価償却費	1,897	2,579	1,727
値(b)	間接部門費	0	0	0
(a)+(b)		1,228	1,228	1,228
		25,639	26,105	26,233

2 従来の実施に要した人員

(単位:人)

	平成18年度	平成19年度	平成20年度
常勤職員	2.0	2.0	2.0
非常勤職員(民間)	0.6	0.6	0.6
業務委託職員(民間)	2.0	2.0	2.6

5 従来の実施方法等(従来の業務実施における取扱数量)

◎ 乙号事件数

平成18年	H18.1	H18.2	H18.3	H18.4	H18.5	H18.6	H18.7	H18.8	H18.9	H18.10	H18.11	H18.12	合計
登記事項証明書	6,906	8,599	9,047	7,202	7,524	8,473	7,708	7,410	7,340	8,995	7,762	7,659	94,625
要約書(閲覧)	10,177	10,762	11,920	9,436	9,127	9,172	7,616	6,711	7,770	9,620	9,761	6,715	108,787
印鑑証明	1,430	1,944	3,392	2,027	1,852	2,577	2,037	1,713	2,138	2,347	2,196	1,868	25,521
地図等の写しの交付	1,108	1,340	1,487	1,385	1,354	1,849	1,594	1,528	1,452	1,829	1,883	1,589	18,398
地図等の閲覧	655	749	780	995	754	860	785	727	1,347	1,036	702	448	9,838
その他	21	9	15	10	8	15	11	9	8	14	16	20	156
合計	20,297	23,403	26,641	21,055	20,619	22,946	19,751	18,098	20,055	23,841	22,320	18,299	257,325

平成19年	H19.1	H19.2	H19.3	H19.4	H19.5	H19.6	H19.7	H19.8	H19.9	H19.10	H19.11	H19.12	合計
登記事項証明書	7,690	8,701	11,258	6,965	6,476	6,979	7,606	6,754	6,106	7,887	7,734	6,961	91,117
うちオンライン	0	0	0	6	2	9	4	5	3	6	3	30	68
要約書(閲覧)	8,178	11,842	7,958	10,661	5,929	9,161	6,902	6,573	10,399	8,565	8,174	8,824	103,166
印鑑証明	1,771	2,463	2,852	1,759	1,898	2,143	2,037	1,806	1,677	1,925	2,049	1,681	24,061
うちオンライン	0	0	0	0	0	0	0	0	0	0	1	0	1
地図等の写しの交付	1,661	1,920	2,033	1,981	1,844	2,313	1,797	4,151	1,844	2,447	2,278	2,022	26,291
うちオンライン	0	0	0	0	0	0	0	0	0	0	0	0	0
地図等の閲覧	626	584	348	525	466	773	564	652	565	448	534	526	6,611
その他	16	22	29	8	16	24	20	19	14	16	13	21	218
うちオンライン	0	0	0	0	0	0	0	0	0	0	0	0	0
合計	19,942	25,532	24,478	21,899	16,629	21,393	18,926	19,955	20,605	21,288	20,782	20,035	251,464

平成20年	H20.1	H20.2	H20.3	H20.4	H20.5	H20.6	H20.7	H20.8	H20.9	H20.10	H20.11	H20.12	合計
登記事項証明書	7,064	7,282	7,227	6,862	6,677	6,867	7,209	5,572	6,604	8,995	6,941	7,247	84,547
うちオンライン	36	29	71	156	249	155	139	97	209	261	147	262	1,811
要約書(閲覧)	4,988	4,595	4,875	6,245	4,097	6,398	6,687	7,199	6,819	5,768	4,357	7,578	69,606
印鑑証明	1,670	2,091	2,687	1,670	1,711	1,981	1,879	1,556	1,837	2,192	1,708	2,245	23,227
うちオンライン	0	0	0	0	0	0	0	0	0	0	0	0	0
地図等の写しの交付	1,791	2,059	1,842	2,108	2,334	2,356	2,989	1,756	2,204	2,083	1,875	1,728	25,125
うちオンライン	0	0	0	0	0	0	0	0	0	0	2	1	3
地図等の閲覧	376	428	496	398	310	396	879	736	332	547	513	320	5,731
その他	18	15	22	22	13	18	14	12	11	7	17	16	185
うちオンライン	0	0	0	0	0	0	0	0	0	0	0	0	0
合計	15,907	16,470	17,149	17,305	15,142	18,016	19,657	16,831	17,807	19,592	15,411	19,134	208,421

◎ 郵送請求收受数

H20.1	H20.2	H20.3	H20.4	H20.5	H20.6	H20.7	H20.8	H20.9	H20.10	H20.11	H20.12	合計
52	62	59	79	63	66	55	61	52	51	43	42	685

◎ 印刷/複写/閲覧/付記の割合

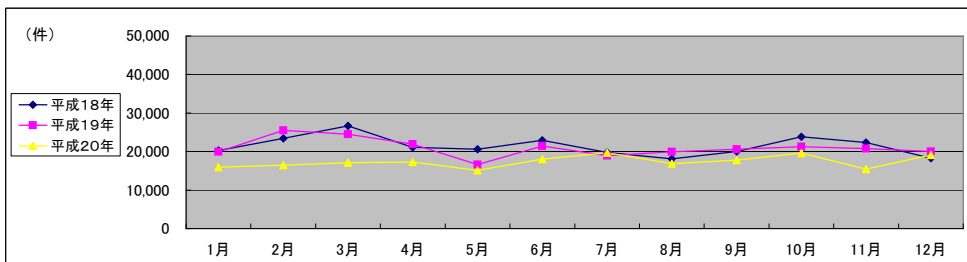
	印刷	複写	閲覧	付記
登記事項証明書	95%	5%		
要約書(閲覧)	85%		15%	
印鑑証明	100%			
地図等の写しの交付	63%	37%		
地図等の閲覧	67%		33%	
その他	-	-	-	-

◎ 乙号事件数の曜日別動向

月	火	水	木	金
15%	20%	23%	23%	19%

◎ 請求書枚数の時間別動向

8:30~9:00	9:00~9:30	9:30~10:00	10:00~10:30	10:30~11:00	11:00~11:30	11:30~12:00	12:00~12:30	12:30~13:00
2%	5%	6%	8%	7%	6%	7%	3%	2%
13:00~13:30	13:30~14:00	14:00~14:30	14:30~15:00	15:00~15:30	15:30~16:00	16:00~16:30	16:30~17:00	17:00~17:15
3%	5%	12%	10%	4%	7%	3%	8%	2%



(注記事項) 各項目の色は、別紙4(委託業務において取り扱う証明書等一覧)及び別紙5(委託業務において取り扱う簿冊等一覧)に対応しています。

■ 富山地方方法務局砺波支局

1 従来の実施に要した経費

(単位:千円)

		平成18年度	平成19年度	平成20年度
計(a)	人件費	11,426	14,530	15,702
	常勤職員			
	非常勤職員	992	916	757
	物件費	0	0	0
	委託費等	0	0	0
	委託費	0	0	0
	成功報酬等	0	0	0
	旅費その他	0	0	0
	計	12,418	15,446	16,459
参考	退職給付費用	1,897	2,579	1,727
	減価償却費	0	0	0
値(b)	間接部門費	1,228	1,228	1,228
(a)+(b)		15,543	19,253	19,414

2 従来の実施に要した人員

(単位:人)

	平成18年度	平成19年度	平成20年度
常勤職員	2.0	2.0	2.0
非常勤職員	0.6	0.6	0.6
業務委託職員(民間)	0.0	0.0	0.0

5 従来の実施方法等(従来の業務実施における取扱数量)

◎ 乙号事件数

平成18年	H18.1	H18.2	H18.3	H18.4	H18.5	H18.6	H18.7	H18.8	H18.9	H18.10	H18.11	H18.12	合計
登記事項証明書	3,992	3,684	4,493	3,467	3,551	3,723	3,290	3,382	3,682	3,381	3,169	3,308	43,122
要約書(閲覧)	6,927	10,249	10,210	11,400	19,841	8,808	7,775	14,562	33,645	13,109	25,936	15,629	178,091
印鑑証明	964	1,047	1,802	879	949	946	1,113	1,017	1,096	1,237	1,183	987	13,220
地図等の写しの交付	516	619	649	631	782	764	2,650	695	648	698	659	764	10,075
地図等の閲覧	887	1,295	841	837	593	935	750	689	846	654	1,798	759	10,884
その他	8	8	8	8	10	7	3	6	8	6	11	6	89
合計	13,294	16,902	18,003	17,222	25,726	15,183	15,581	20,351	39,925	19,085	32,756	21,453	255,481

平成19年	H19.1	H19.2	H19.3	H19.4	H19.5	H19.6	H19.7	H19.8	H19.9	H19.10	H19.11	H19.12	合計
登記事項証明書	3,439	3,168	4,420	2,919	2,832	3,116	3,248	3,033	3,693	3,895	3,861	4,879	42,503
うちオンライン	0	0	0	11	12	24	42	59	51	102	47	148	496
要約書(閲覧)	9,264	7,329	7,355	11,900	6,779	9,675	10,647	10,296	13,619	6,461	5,953	7,054	106,332
印鑑証明	1,070	1,053	1,644	936	896	1,074	1,006	936	1,047	1,077	1,030	1,055	12,824
うちオンライン	0	0	0	0	0	0	0	0	0	0	0	0	0
地図等の写しの交付	1,013	582	656	804	932	1,072	788	903	690	974	1,059	865	10,338
うちオンライン	0	0	0	0	0	0	0	0	0	0	0	0	0
地図等の閲覧	733	695	519	2,390	1,349	868	736	1,804	899	994	466	619	12,072
その他	7	4	9	4	6	3	11	14	4	5	11	4	82
うちオンライン	0	0	0	0	0	0	0	0	0	0	0	0	0
合計	15,526	12,831	14,603	18,953	12,794	15,808	16,436	16,986	19,952	13,406	12,380	14,476	184,151

平成20年	H20.1	H20.2	H20.3	H20.4	H20.5	H20.6	H20.7	H20.8	H20.9	H20.10	H20.11	H20.12	合計
登記事項証明書	3,385	3,568	4,506	3,141	2,723	2,658	3,048	3,304	3,491	3,017	3,241	2,496	38,578
うちオンライン	102	67	153	156	177	80	99	484	156	309	245	409	2,437
要約書(閲覧)	7,334	7,233	7,111	11,923	7,145	13,737	20,519	6,455	6,867	5,997	6,967	6,193	107,481
印鑑証明	879	1,106	1,470	1,018	964	1,105	1,004	819	1,015	1,125	1,062	1,137	12,704
うちオンライン	0	0	0	0	0	0	0	0	0	0	0	0	0
地図等の写しの交付	938	1,027	982	861	755	888	967	841	1,047	1,169	963	908	11,346
うちオンライン	6	0	5	1	2	0	0	1	0	0	0	0	15
地図等の閲覧	747	864	729	1,783	1,466	2,350	4,065	1,678	5,149	555	377	373	20,136
その他	9	9	2	11	3	5	5	2	4	8	11	5	74
うちオンライン	0	0	0	0	0	0	0	0	0	0	0	0	0
合計	13,292	13,807	14,800	18,737	13,056	20,743	29,808	13,099	17,573	11,871	12,621	11,112	190,319

◎ 郵送請求收受数

H20.1	H20.2	H20.3	H20.4	H20.5	H20.6	H20.7	H20.8	H20.9	H20.10	H20.11	H20.12	合計
22	27	25	43	41	31	41	30	30	32	24	32	378

◎ 印刷/複写/閲覧/付記の割合

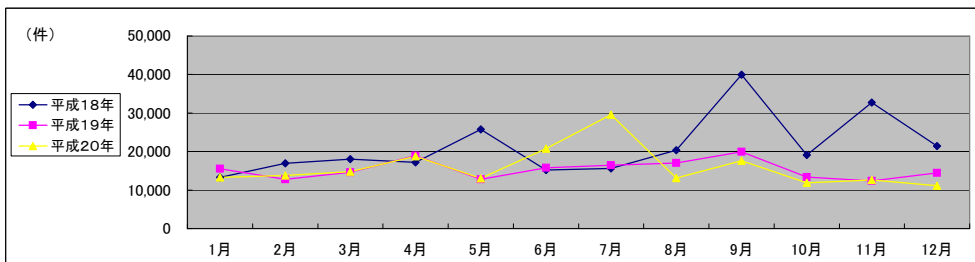
	印刷	複写	閲覧	付記
登記事項証明書	90%	10%		
要約書(閲覧)	92%		8%	
印鑑証明	100%			
地図等の写しの交付	61%	39%		
地図等の閲覧	97%		3%	
その他	-	-	-	-

◎ 乙号事件数の曜日別動向

月	火	水	木	金
10%	20%	19%	18%	33%

◎ 請求書枚数の時間別動向

8:30~9:00	9:00~9:30	9:30~10:00	10:00~10:30	10:30~11:00	11:00~11:30	11:30~12:00	12:00~12:30	12:30~13:00
5%	4%	5%	7%	11%	11%	7%	5%	1%
13:00~13:30	13:30~14:00	14:00~14:30	14:30~15:00	15:00~15:30	15:30~16:00	16:00~16:30	16:30~17:00	17:00~17:15
4%	4%	7%	6%	8%	3%	4%	7%	1%



(注記事項) 各項目の色は、別紙4(委託業務において取り扱う証明書等一覧)及び別紙5(委託業務において取り扱う簿冊等一覧)に対応しています。
 (注記事項) 平成18年9月・11月、平成20年7月公用請求の増加に伴い事件数が多くなっています。

■ 福井地方方法務局全体

1 従来の実施に要した経費

(単位:千円)

		平成18年度	平成19年度	平成20年度
計(a)	人件費	38,712	37,667	40,493
	常勤職員			
	非常勤職員	5,927	5,378	4,395
	物件費	0	0	0
	委託費等	21,202	23,719	17,850
	委託費			
	成功報酬等	0	0	0
	旅費その他	0	0	0
	退職給付費用	65,841	66,764	62,738
	減価償却費	7,588	10,315	6,908
間接部門費	0	0	0	
値(b)	5,664	5,664	5,664	
(a)+(b)	79,093	82,743	75,310	

2 従来の実施に要した人員

(単位:人)

	平成18年度	平成19年度	平成20年度
常勤職員	8.0	8.0	8.0
非常勤職員	4.1	3.8	3.1
業務委託職員(民間)	6.0	5.0	5.0

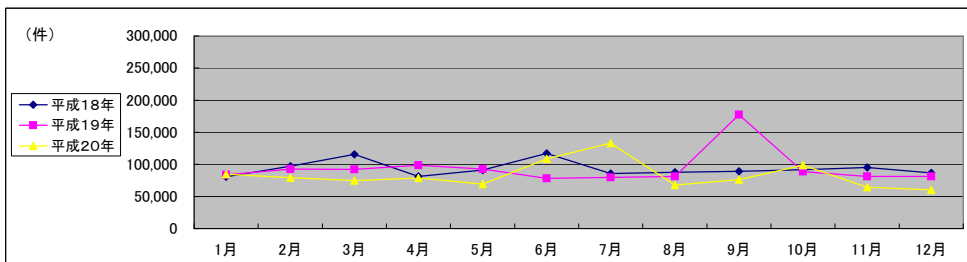
5 従来の実施方法等(従来の業務実施における取扱数量)

◎ 乙号事件数

平成18年	H18.1	H18.2	H18.3	H18.4	H18.5	H18.6	H18.7	H18.8	H18.9	H18.10	H18.11	H18.12	合計
登記事項証明書	26,539	33,660	37,127	29,540	30,786	34,454	30,642	28,743	34,320	29,921	30,093	29,958	375,783
うちオンライン	37,505	40,129	53,082	34,107	41,313	57,988	35,531	40,138	36,086	37,631	39,336	38,489	491,335
要約書(閲覧)	8,304	9,414	15,204	7,430	8,001	9,863	9,035	7,889	7,907	9,873	8,747	7,899	109,566
印鑑証明	4,462	6,706	5,801	5,530	5,819	6,368	5,324	6,859	5,934	7,670	6,502	6,533	73,508
地図等の写しの交付	3,933	7,073	4,133	4,675	5,220	8,290	5,120	3,958	4,978	6,545	10,362	3,903	68,190
うちオンライン	50	49	98	51	43	69	42	59	69	57	69	100	756
その他	0	0	0	0	0	0	0	0	0	0	0	0	0
合計	80,793	97,031	115,445	81,333	91,182	117,032	85,694	87,646	89,294	91,697	95,109	86,882	1,119,138

平成19年	H19.1	H19.2	H19.3	H19.4	H19.5	H19.6	H19.7	H19.8	H19.9	H19.10	H19.11	H19.12	合計
登記事項証明書	31,064	31,361	30,193	26,934	29,581	28,294	28,137	26,759	24,811	29,933	28,399	31,312	346,778
うちオンライン	0	0	0	55	138	77	125	177	161	575	357	510	2,175
要約書(閲覧)	34,298	42,819	40,008	52,788	40,016	30,350	31,614	28,319	121,805	37,011	32,574	33,932	525,534
印鑑証明	9,226	8,907	12,441	7,668	7,706	8,277	9,075	7,126	7,355	8,304	8,066	7,289	101,440
うちオンライン	0	0	0	0	0	0	0	0	0	0	0	0	2
地図等の写しの交付	5,306	6,109	5,780	5,620	8,268	6,275	6,177	6,562	6,128	7,907	6,680	5,336	76,148
うちオンライン	0	0	0	2	0	0	0	0	0	0	0	0	2
地図等の閲覧	3,768	3,549	3,538	5,477	7,071	5,129	4,600	12,596	17,489	5,340	5,428	3,110	77,095
その他	69	51	78	59	90	77	73	58	56	66	63	66	806
うちオンライン	0	0	0	0	0	0	0	0	0	0	0	0	0
合計	83,731	92,796	92,038	98,546	92,732	78,402	79,676	81,420	177,644	88,561	81,210	81,045	1,127,801

平成20年	H20.1	H20.2	H20.3	H20.4	H20.5	H20.6	H20.7	H20.8	H20.9	H20.10	H20.11	H20.12	合計
登記事項証明書	33,073	29,466	28,851	27,326	26,662	27,255	27,285	24,956	24,878	28,856	27,832	27,756	334,198
うちオンライン	423	468	721	1,036	919	1,071	1,167	871	1,033	1,256	1,017	1,463	11,445
要約書(閲覧)	34,774	33,185	25,120	34,040	23,872	57,002	77,086	26,350	31,368	50,128	20,298	16,554	429,777
印鑑証明	7,304	7,767	12,423	7,653	7,056	7,678	8,158	6,158	7,744	7,318	6,776	7,571	93,606
うちオンライン	0	0	0	0	0	1	3	0	2	0	3	0	9
地図等の写しの交付	6,179	5,992	5,593	6,209	6,291	6,643	6,788	5,451	6,248	6,924	5,554	5,570	73,442
うちオンライン	0	6	3	1	9	16	6	8	11	3	2	2	67
地図等の閲覧	3,299	2,749	2,594	3,681	5,279	9,927	13,840	4,632	5,865	5,501	4,015	2,966	64,348
その他	48	41	44	35	56	53	70	41	37	45	51	56	577
うちオンライン	0	0	0	0	0	0	0	0	0	0	0	0	0
合計	84,677	79,200	74,625	78,944	69,216	108,558	133,227	67,588	76,140	98,772	64,526	60,473	995,946



(注記事項)各項目の色は、別紙4(委託業務において取り扱う証明書等一覧)及び別紙5(委託業務において取り扱う簿冊等一覧)に対応しています。

■ 福井地方方法務局本局

1 従来の実施に要した経費

(単位:千円)

		平成18年度	平成19年度	平成20年度
計(a)	人件費	21,476	20,442	19,115
	常勤職員			
	非常勤職員	1,695	1,554	1,645
	物件費	0	0	0
	委託費等	19,380	23,719	17,850
	委託費	0	0	0
	成功報酬等	0	0	0
	旅費その他	0	0	0
計(a)		42,551	45,715	38,610
参考	退職給付費用	3,795	5,158	3,455
値(b)	減価償却費	0	0	0
	間接部門費	2,832	2,832	2,832
(a)+(b)		49,178	53,705	44,897

2 従来の実施に要した人員

(単位:人)

	平成18年度	平成19年度	平成20年度
常勤職員	4.0	4.0	4.0
非常勤職員	1.3	1.3	1.3
業務委託職員(民間)	5.0	5.0	5.0

5 従来の実施方法等(従来の業務実施における取扱数量)

◎ 乙号事件数

平成18年	H18.1	H18.2	H18.3	H18.4	H18.5	H18.6	H18.7	H18.8	H18.9	H18.10	H18.11	H18.12	合計
登記事項証明書	16,124	19,940	21,159	17,356	18,036	19,745	18,561	16,243	21,861	17,507	17,799	18,038	222,369
要約書(閲覧)	21,858	21,660	25,385	17,545	24,716	37,324	15,983	22,134	18,633	19,505	24,154	25,316	274,213
印鑑証明	6,043	6,808	11,579	5,317	5,738	7,401	6,460	5,687	5,548	7,535	6,427	5,421	79,964
地図等の写しの交付	2,796	4,492	3,432	3,221	3,395	3,774	3,189	4,446	3,646	5,080	4,313	4,430	46,214
地図等の閲覧	1,354	2,116	1,585	1,746	2,164	4,309	1,814	1,257	2,178	2,063	4,630	1,282	26,498
その他	35	38	85	34	24	52	13	36	41	28	47	58	491
合計	48,210	55,054	63,225	45,219	54,073	72,605	46,200	49,803	51,907	51,718	57,370	54,545	649,749

平成19年	H19.1	H19.2	H19.3	H19.4	H19.5	H19.6	H19.7	H19.8	H19.9	H19.10	H19.11	H19.12	合計
登記事項証明書	18,972	17,918	18,527	16,653	18,149	17,047	17,120	15,860	15,152	18,889	17,068	21,048	212,403
うちオンライン	0	0	0	38	55	30	55	94	90	377	205	221	1,165
要約書(閲覧)	16,205	23,253	23,326	34,416	16,512	12,702	15,206	16,234	50,499	24,954	15,809	20,537	269,653
印鑑証明	6,653	6,311	9,135	5,834	5,525	6,138	6,609	5,135	5,379	6,098	5,812	5,223	73,852
うちオンライン	0	0	0	0	0	0	0	0	0	0	0	0	0
地図等の写しの交付	3,316	4,034	3,518	3,334	5,333	3,983	3,552	3,575	3,972	4,984	3,536	2,935	46,072
うちオンライン	0	0	0	2	0	0	0	0	0	0	0	0	2
地図等の閲覧	1,489	1,457	1,537	2,734	3,969	2,796	1,774	1,766	7,511	2,789	1,722	1,233	30,777
その他	43	34	56	35	71	56	48	41	29	48	40	41	542
うちオンライン	0	0	0	0	0	0	0	0	0	0	0	0	0
合計	46,678	53,007	56,099	63,006	49,559	42,722	44,309	42,611	82,542	57,762	43,987	51,017	633,299

平成20年	H20.1	H20.2	H20.3	H20.4	H20.5	H20.6	H20.7	H20.8	H20.9	H20.10	H20.11	H20.12	合計
登記事項証明書	22,960	18,518	17,771	17,404	17,142	17,016	16,496	14,162	15,545	18,505	19,644	18,243	213,406
うちオンライン	152	274	345	648	648	768	773	575	672	806	700	1,080	7,441
要約書(閲覧)	16,970	24,470	13,613	18,248	9,473	43,015	58,373	13,420	19,868	39,664	11,933	9,619	278,666
印鑑証明	5,190	5,646	9,131	5,733	5,128	5,506	5,805	4,414	5,634	5,361	4,640	5,185	67,373
うちオンライン	0	0	0	0	0	0	0	0	2	0	3	0	8
地図等の写しの交付	3,436	3,567	3,203	3,430	3,641	4,029	3,972	3,104	3,757	4,363	3,390	3,676	43,568
うちオンライン	0	6	3	1	9	15	5	5	8	3	2	2	59
地図等の閲覧	1,551	1,322	1,268	1,635	1,974	7,794	11,674	2,525	3,169	3,590	2,168	1,370	40,040
その他	31	27	26	18	38	26	45	24	23	29	30	36	353
うちオンライン	0	0	0	0	0	0	0	0	0	0	0	0	0
合計	50,138	53,550	45,012	46,468	37,396	77,386	96,365	37,649	47,996	71,512	41,805	38,129	643,406

◎ 郵送請求取受数

H20.1	H20.2	H20.3	H20.4	H20.5	H20.6	H20.7	H20.8	H20.9	H20.10	H20.11	H20.12	合計
71	89	78	114	98	83	84	88	89	107	80	76	1,057

◎ 印刷/複写/閲覧/付記の割合

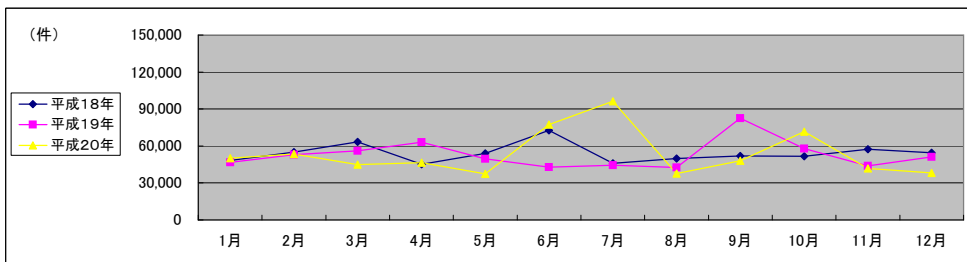
	印刷	複写	閲覧	付記
登記事項証明書	99%	1%		
要約書(閲覧)	99%		1%	
印鑑証明	100%			
地図等の写しの交付	60%	40%		
地図等の閲覧	61%		39%	
その他	0%	100%	0%	0%

◎ 乙号事件数の曜日別動向

月	火	水	木	金
16%	17%	18%	28%	21%

◎ 請求書枚数の時間別動向

8:30~9:00	9:00~9:30	9:30~10:00	10:00~10:30	10:30~11:00	11:00~11:30	11:30~12:00	12:00~12:30	12:30~13:00
3%	4%	7%	9%	7%	8%	7%	2%	2%
13:00~13:30	13:30~14:00	14:00~14:30	14:30~15:00	15:00~15:30	15:30~16:00	16:00~16:30	16:30~17:00	17:00~17:15
5%	7%	7%	10%	7%	5%	6%	3%	1%



(注記事項)各項目の色は、別紙4(委託業務において取り扱う証明書等一覧)及び別紙5(委託業務において取り扱う簿冊等一覧)に対応しています。
(注記事項)平成19年9月、平成20年7月公用請求の増加に伴い事件数が多くなっています。

■ 福井地方方法務局武生支局

1 従来の実施に要した経費

(単位:千円)

		平成18年度	平成19年度	平成20年度
人件費	常勤職員	9,030	8,829	11,428
	非常勤職員	2,464	1,110	915
	物件費	0	0	0
	委託費等	0	0	0
	委託費 成功報酬等 旅費その他	0	0	0
計(a)	11,494	9,939	12,343	
参考	退職給付費用	1,897	2,579	1,727
値(b)	減価償却費	0	0	0
	間接部門費	1,416	1,416	1,416
(a)+(b)		14,807	13,934	15,486

2 従来の実施に要した人員

(単位:人)

	平成18年度	平成19年度	平成20年度
常勤職員	2.0	2.0	2.0
非常勤職員(民間)	1.6	0.6	0.6
業務委託職員(民間)	0.0	0.0	0.0

5 従来の実施方法等(従来の業務実施における取扱数量)

◎ 乙号事件数

平成18年	H18.1	H18.2	H18.3	H18.4	H18.5	H18.6	H18.7	H18.8	H18.9	H18.10	H18.11	H18.12	合計
登記事項証明書	5,829	7,100	7,471	6,814	7,177	8,218	7,012	7,267	6,773	6,930	7,534	6,840	84,965
要約書(閲覧)	10,191	9,667	19,762	9,071	9,760	11,248	11,977	11,465	12,483	9,862	9,018	6,558	131,062
印鑑証明	1,213	1,309	1,903	1,182	1,240	1,305	1,390	1,195	1,338	1,322	1,235	1,336	15,968
地図等の写しの交付	791	1,234	1,481	1,357	1,288	1,460	1,126	1,353	1,248	1,439	1,257	1,280	15,314
地図等の閲覧	1,166	1,330	1,142	1,252	1,310	1,914	1,146	1,523	1,623	2,565	4,791	1,147	20,909
その他	10	10	6	12	5	6	15	13	15	21	11	25	149
合計	19,200	20,650	31,765	19,688	20,780	24,151	22,666	22,816	23,480	22,139	23,846	17,186	268,367

平成19年	H19.1	H19.2	H19.3	H19.4	H19.5	H19.6	H19.7	H19.8	H19.9	H19.10	H19.11	H19.12	合計
登記事項証明書	7,193	7,714	5,964	5,447	6,714	6,724	6,536	6,377	5,622	6,722	7,527	6,325	78,865
うちオンライン	0	0	0	17	83	47	70	66	46	164	110	125	728
要約書(閲覧)	11,336	10,249	9,637	7,632	12,124	9,546	8,322	7,613	7,820	7,270	8,948	5,304	105,801
印鑑証明	1,324	1,359	1,717	998	1,190	1,160	1,363	1,074	1,138	1,213	1,236	1,151	14,923
うちオンライン	0	0	0	0	0	0	0	0	0	0	0	0	0
地図等の写しの交付	1,167	1,174	1,251	1,258	1,421	1,412	1,417	1,430	1,228	1,621	1,541	1,295	16,215
うちオンライン	0	0	0	0	0	0	0	0	0	0	0	0	0
地図等の閲覧	1,274	648	814	1,441	1,838	1,118	1,591	9,794	1,555	1,600	999	1,166	23,838
その他	16	11	14	18	14	15	19	12	20	11	16	17	183
うちオンライン	0	0	0	0	0	0	0	0	0	0	0	0	0
合計	22,310	21,155	19,397	16,794	23,301	19,975	19,248	26,300	17,383	18,437	20,267	15,258	239,825

平成20年	H20.1	H20.2	H20.3	H20.4	H20.5	H20.6	H20.7	H20.8	H20.9	H20.10	H20.11	H20.12	合計
登記事項証明書	5,891	6,207	6,378	5,411	5,569	5,845	6,043	5,201	5,563	5,970	4,802	5,401	68,281
うちオンライン	175	105	204	248	158	173	289	164	168	191	146	185	2,206
要約書(閲覧)	13,459	6,306	7,423	9,338	10,717	4,611	7,593	8,989	7,243	6,496	4,109	2,627	88,911
印鑑証明	1,141	1,147	1,772	1,027	1,050	1,166	1,334	925	1,195	1,167	1,060	1,278	14,262
うちオンライン	0	0	0	0	0	0	0	0	0	0	0	0	0
地図等の写しの交付	1,535	1,462	1,329	1,684	1,517	1,595	1,479	1,351	1,441	1,505	1,202	1,104	17,204
うちオンライン	0	0	0	0	0	0	0	0	0	0	0	0	0
地図等の閲覧	1,035	727	647	1,269	1,496	972	1,006	1,346	1,078	1,206	768	784	12,334
その他	10	10	11	13	11	20	16	13	10	11	13	16	154
うちオンライン	0	0	0	0	0	0	0	0	0	0	0	0	0
合計	23,071	15,859	17,560	18,742	20,360	14,209	17,471	17,825	16,530	16,355	11,954	11,210	201,146

◎ 郵送請求收受数

H20.1	H20.2	H20.3	H20.4	H20.5	H20.6	H20.7	H20.8	H20.9	H20.10	H20.11	H20.12	合計
29	37	47	46	48	42	41	42	49	41	37	35	494

◎ 印刷/複写/閲覧/付記の割合

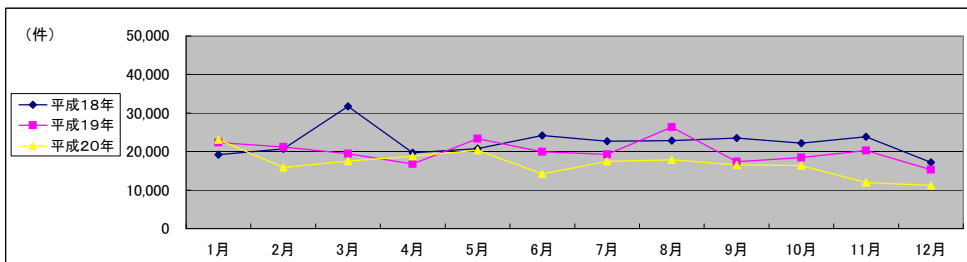
	印刷	複写	閲覧	付記
登記事項証明書	95%	5%		
要約書(閲覧)	94%		6%	
印鑑証明	100%			
地図等の写しの交付	0%	100%		
地図等の閲覧	0%		100%	
その他	0%	0%	0%	100%

◎ 乙号事件数の曜日別動向

月	火	水	木	金
22%	20%	16%	16%	26%

◎ 請求書枚数の時間別動向

8:30~9:00	9:00~9:30	9:30~10:00	10:00~10:30	10:30~11:00	11:00~11:30	11:30~12:00	12:00~12:30	12:30~13:00
4%	6%	5%	3%	5%	11%	4%	5%	2%
13:00~13:30	13:30~14:00	14:00~14:30	14:30~15:00	15:00~15:30	15:30~16:00	16:00~16:30	16:30~17:00	17:00~17:15
5%	9%	8%	9%	6%	4%	9%	3%	2%



(注記事項)各項目の色は、別紙4(委託業務において取り扱う証明書等一覧)及び別紙5(委託業務において取り扱う簿冊等一覧)に対応しています。

■ 福井地方方法務局敦賀支局

1 従来の実施に要した経費

(単位:千円)

		平成18年度	平成19年度	平成20年度
計(a)	人件費	4,458	4,620	4,856
	常勤職員			
	非常勤職員	871	1,792	911
	物件費	0	0	0
	委託費等	1,822	0	0
	委託費			
	成功報酬等	0	0	0
	旅費その他	0	0	0
	退職給付費用	7,151	6,412	5,767
	参考値(b)	948	1,289	863
減価償却費	0	0	0	
間接部門費	708	708	708	
(a)+(b)	8,807	8,409	7,338	

2 従来の実施に要した人員

(単位:人)

	平成18年度	平成19年度	平成20年度
常勤職員	1.0	1.0	1.0
非常勤職員	0.6	1.3	0.6
業務委託職員(民間)	1.0	0.0	0.0

5 従来の実施方法等(従来の業務実施における取扱数量)

◎ 乙号事件数

平成18年	H18.1	H18.2	H18.3	H18.4	H18.5	H18.6	H18.7	H18.8	H18.9	H18.10	H18.11	H18.12	合計
登記事項証明書	2,712	3,994	3,570	3,445	3,357	4,206	3,034	3,238	2,883	3,024	2,886	3,156	39,505
要約書(閲覧)	2,807	5,354	3,545	3,509	4,397	4,664	2,657	2,413	2,707	3,032	2,356	2,908	40,349
印鑑証明	799	935	1,210	631	689	810	778	710	694	755	754	757	9,522
地図等の写しの交付	582	664	577	634	627	753	568	632	589	612	654	538	7,430
地図等の閲覧	484	2,109	541	1,135	1,000	1,029	932	619	653	716	527	629	10,374
その他	0	0	6	5	7	7	11	6	8	6	5	13	74
合計	7,384	13,056	9,449	9,359	10,077	11,469	7,980	7,618	7,534	8,145	7,182	8,001	107,254

平成19年	H19.1	H19.2	H19.3	H19.4	H19.5	H19.6	H19.7	H19.8	H19.9	H19.10	H19.11	H19.12	合計
登記事項証明書	3,019	3,297	3,473	2,898	3,065	3,018	2,734	2,884	2,557	2,772	2,489	2,624	34,830
うちオンライン	0	0	0	0	0	0	0	17	25	21	37	118	218
要約書(閲覧)	2,526	2,791	4,135	5,553	5,418	3,306	2,967	2,665	1,847	2,389	2,421	2,282	38,300
印鑑証明	798	863	1,069	520	666	658	755	631	567	704	661	612	8,504
うちオンライン	0	0	0	0	0	0	0	0	0	0	0	2	2
地図等の写しの交付	548	613	698	714	695	615	651	1,187	639	884	1,199	776	9,219
うちオンライン	0	0	0	0	0	0	0	0	0	0	0	0	0
地図等の閲覧	466	953	703	648	426	384	437	445	317	410	2,210	315	7,714
その他	3	5	6	4	2	0	4	3	3	3	2	4	39
うちオンライン	0	0	0	0	0	0	0	0	0	0	0	0	0
合計	7,360	8,522	10,084	10,337	10,272	7,981	7,548	7,815	5,930	7,182	8,982	6,613	98,606

平成20年	H20.1	H20.2	H20.3	H20.4	H20.5	H20.6	H20.7	H20.8	H20.9	H20.10	H20.11	H20.12	合計
登記事項証明書	2,338	2,654	2,847	2,548	2,448	2,911	2,514	3,818	2,484	2,986	1,981	2,246	31,775
うちオンライン	20	35	92	92	48	58	55	78	105	184	135	126	1,028
要約書(閲覧)	2,158	1,493	1,683	2,524	1,834	4,328	2,805	2,088	1,184	1,726	2,142	1,749	25,714
印鑑証明	723	656	1,060	584	600	612	716	523	616	546	772	705	8,113
うちオンライン	0	0	0	0	0	1	0	0	0	0	0	0	1
地図等の写しの交付	827	638	728	766	692	692	973	674	679	702	642	583	8,596
うちオンライン	0	0	0	0	0	1	3	3	0	0	0	0	8
地図等の閲覧	315	305	330	416	502	533	494	404	1,056	312	298	191	5,156
その他	2	2	5	2	3	4	7	3	2	3	5	1	39
うちオンライン	0	0	0	0	0	0	0	0	0	0	0	0	0
合計	6,363	5,748	6,653	6,840	6,079	9,080	7,509	7,510	6,021	6,275	5,840	5,475	79,393

◎ 郵送請求收受数

H20.1	H20.2	H20.3	H20.4	H20.5	H20.6	H20.7	H20.8	H20.9	H20.10	H20.11	H20.12	合計
41	59	43	53	37	48	50	42	45	36	37	43	534

◎ 印刷/複写/閲覧/付記の割合

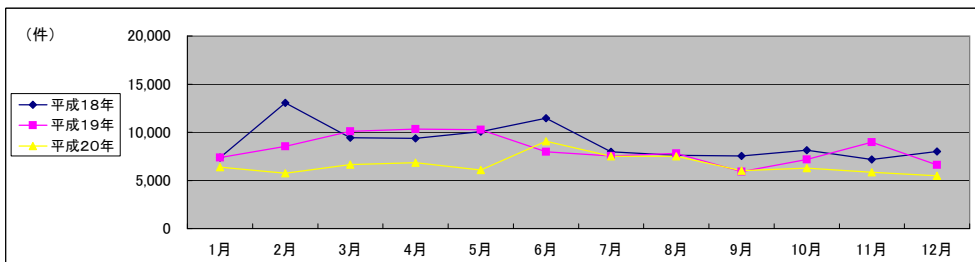
	印刷	複写	閲覧	付記
登記事項証明書	99%	1%		
要約書(閲覧)	97%		3%	
印鑑証明	100%			
地図等の写しの交付	43%	57%		
地図等の閲覧	82%		18%	
その他	-	-	-	-

◎ 乙号事件数の曜日別動向

月	火	水	木	金
20%	33%	16%	16%	15%

◎ 請求書枚数の時間別動向

8:30~9:00	9:00~9:30	9:30~10:00	10:00~10:30	10:30~11:00	11:00~11:30	11:30~12:00	12:00~12:30	12:30~13:00
2%	7%	4%	6%	8%	7%	6%	2%	2%
13:00~13:30	13:30~14:00	14:00~14:30	14:30~15:00	15:00~15:30	15:30~16:00	16:00~16:30	16:30~17:00	17:00~17:15
2%	7%	10%	8%	10%	8%	7%	2%	2%



(注記事項)各項目の色は、別紙4(委託業務において取り扱う証明書等一覧)及び別紙5(委託業務において取り扱う簿冊等一覧)に対応しています。

■ 福井地方方法務局小浜支局

1 従来の実施に要した経費

(単位:千円)

		平成18年度	平成19年度	平成20年度
計(a)	人件費	3,748	3,776	5,094
	常勤職員			
	非常勤職員	897	922	924
	物件費			0
	委託費等	0	0	0
参考値(b)	委託費	0	0	0
	成功報酬等	0	0	0
	旅費その他	0	0	0
	退職給付費用	948	1,289	863
減価償却費	0	0	0	
間接部門費	708	708	708	
(a)+(b)	6,301	6,695	7,589	

2 従来の実施に要した人員

(単位:人)

	平成18年度	平成19年度	平成20年度
常勤職員	1.0	1.0	1.0
非常勤職員	0.6	0.6	0.6
業務委託職員(民間)	0.0	0.0	0.0

5 従来の実施方法等(従来の業務実施における取扱数量)

◎ 乙号事件数

平成18年	H18.1	H18.2	H18.3	H18.4	H18.5	H18.6	H18.7	H18.8	H18.9	H18.10	H18.11	H18.12	合計
登記事項証明書	1,874	2,626	4,927	1,925	2,216	2,285	2,035	1,995	2,803	2,460	1,874	1,924	28,944
要約書(閲覧)	2,649	3,448	4,390	3,982	2,440	4,752	4,914	4,126	2,263	5,232	3,808	3,707	45,711
印鑑証明	249	362	512	300	334	347	407	297	327	261	331	385	4,112
地図等の写しの交付	293	316	311	318	509	381	441	428	451	539	278	285	4,550
地図等の閲覧	929	1,518	865	542	746	1,038	1,228	559	524	1,201	414	845	10,409
その他	5	1	1	0	7	4	3	4	5	2	6	4	42
合計	5,999	8,271	11,006	7,067	6,252	8,807	9,028	7,409	6,373	9,695	6,711	7,150	93,768

平成19年	H19.1	H19.2	H19.3	H19.4	H19.5	H19.6	H19.7	H19.8	H19.9	H19.10	H19.11	H19.12	合計
登記事項証明書	1,880	2,432	2,229	1,936	1,653	1,505	1,747	1,638	1,480	1,550	1,315	1,315	20,680
うちオンライン	0	0	0	0	0	0	0	0	0	13	5	46	64
要約書(閲覧)	4,231	6,526	2,910	5,187	5,962	4,796	5,119	1,807	61,639	2,398	5,396	5,809	111,780
印鑑証明	451	374	520	316	325	321	348	286	271	289	357	303	4,161
うちオンライン	0	0	0	0	0	0	0	0	0	0	0	0	0
地図等の写しの交付	275	288	313	314	819	265	557	370	289	418	404	330	4,642
うちオンライン	0	0	0	0	0	0	0	0	0	0	0	0	0
地図等の閲覧	539	491	484	654	838	831	798	591	8,106	541	497	396	14,766
その他	7	1	2	2	3	6	2	2	4	4	5	4	42
うちオンライン	0	0	0	0	0	0	0	0	0	0	0	0	0
合計	7,383	10,112	6,458	8,409	9,600	7,724	8,571	4,694	71,789	5,200	7,974	8,157	156,071

平成20年	H20.1	H20.2	H20.3	H20.4	H20.5	H20.6	H20.7	H20.8	H20.9	H20.10	H20.11	H20.12	合計
登記事項証明書	1,884	2,087	1,855	1,963	1,503	1,483	2,232	1,775	1,286	1,395	1,405	1,866	20,734
うちオンライン	76	54	80	48	65	72	50	54	88	75	36	72	770
要約書(閲覧)	2,187	916	2,401	3,930	1,848	5,048	8,315	1,853	3,073	2,242	2,114	2,559	36,486
印鑑証明	250	318	460	309	278	394	303	296	299	244	304	403	3,858
うちオンライン	0	0	0	0	0	0	0	0	0	0	0	0	0
地図等の写しの交付	381	325	333	329	441	327	364	322	371	354	320	207	4,074
うちオンライン	0	0	0	0	0	0	0	0	0	0	0	0	0
地図等の閲覧	398	395	349	361	1,307	628	666	357	562	393	781	621	6,818
その他	5	2	2	2	4	3	2	1	2	2	3	3	31
うちオンライン	0	0	0	0	0	0	0	0	0	0	0	0	0
合計	5,105	4,043	5,400	6,894	5,381	7,883	11,882	4,604	5,593	4,630	4,927	5,659	72,001

◎ 郵送請求收受数

H20.1	H20.2	H20.3	H20.4	H20.5	H20.6	H20.7	H20.8	H20.9	H20.10	H20.11	H20.12	合計
22	41	53	38	50	47	38	34	41	35	42	38	479

◎ 印刷/複写/閲覧/付記の割合

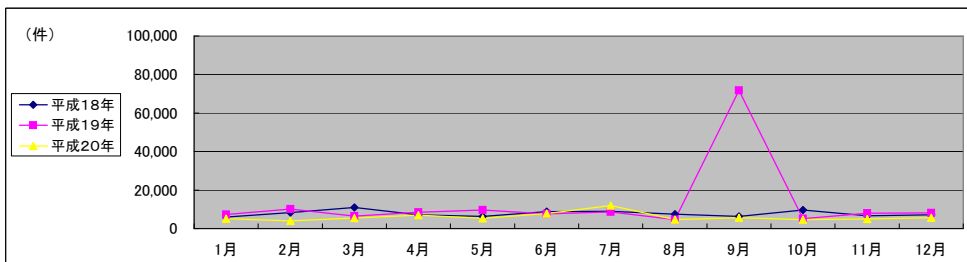
	印刷	複写	閲覧	付記
登記事項証明書	94%	6%		
要約書(閲覧)	83%		17%	
印鑑証明	100%			
地図等の写しの交付	0%	100%		
地図等の閲覧	0%		100%	
その他	-	-	-	-

◎ 乙号事件数の曜日別動向

月	火	水	木	金
22%	23%	18%	19%	18%

◎ 請求書枚数の時間別動向

8:30~9:00	9:00~9:30	9:30~10:00	10:00~10:30	10:30~11:00	11:00~11:30	11:30~12:00	12:00~12:30	12:30~13:00
1%	8%	4%	4%	5%	5%	7%	1%	5%
13:00~13:30	13:30~14:00	14:00~14:30	14:30~15:00	15:00~15:30	15:30~16:00	16:00~16:30	16:30~17:00	17:00~17:15
7%	8%	14%	8%	7%	7%	3%	5%	1%



(注記事項)各項目の色は、別紙4(委託業務において取り扱う証明書等一覧)及び別紙5(委託業務において取り扱う簿冊等一覧)に対応しています。
(注記事項)平成19年9月公用請求の増加に伴い事件数が多くなっています。

■ 岐阜地方法務局全体

1 従来の実施に要した経費

(単位:千円)

		平成18年度	平成19年度	平成20年度
計(a)	人件費	40,985	43,147	44,402
	常勤職員			
	非常勤職員	1,889	1,572	1,868
	物件費	0	0	0
	委託費等	12,486	15,897	12,196
	委託費			
	成功報酬等	0	0	0
	旅費その他	0	0	0
	退職給付費用	55,360	60,616	58,466
	減価償却費	5,692	7,738	5,182
参考値(b)	2,350	2,350	2,350	
間接部門費	0	0	0	
(a)+(b)	63,402	70,704	65,998	

2 従来の実施に要した人員

(単位:人)

	平成18年度	平成19年度	平成20年度
常勤職員	6.0	6.0	6.0
非常勤職員	1.2	1.2	1.2
業務委託職員(民間)	3.0	4.0	4.3

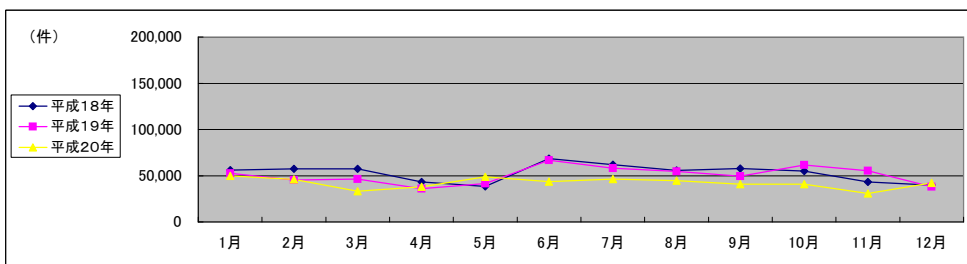
5 従来の実施方法等(従来の業務実施における取扱数量)

◎ 乙号事件数

平成18年	H18.1	H18.2	H18.3	H18.4	H18.5	H18.6	H18.7	H18.8	H18.9	H18.10	H18.11	H18.12	合計
登記事項証明書	15,368	16,838	18,314	16,023	14,084	16,223	14,785	14,263	15,640	15,537	14,242	13,274	184,591
うちオンライン	29,250	28,427	27,051	17,283	14,261	41,284	36,402	30,856	27,660	26,484	16,932	16,254	312,144
印鑑証明	2,686	3,003	3,872	2,581	2,663	3,014	2,709	2,690	2,646	2,653	2,603	2,642	33,762
うちオンライン	5,179	5,837	4,686	4,423	4,632	4,699	4,438	4,771	9,041	5,712	6,448	5,593	65,459
地図等の写しの交付	3,669	3,328	3,620	2,805	2,912	3,435	3,562	3,048	2,808	4,778	2,904	2,115	38,984
うちオンライン	20	14	14	22	18	14	20	22	12	19	21	20	216
その他	0	0	0	0	0	0	0	0	0	0	0	0	0
合計	56,172	57,447	57,557	43,137	38,570	68,669	61,916	55,650	57,807	55,183	43,150	39,898	635,156

平成19年	H19.1	H19.2	H19.3	H19.4	H19.5	H19.6	H19.7	H19.8	H19.9	H19.10	H19.11	H19.12	合計
登記事項証明書	13,768	14,862	15,397	12,902	14,098	16,939	14,918	13,646	12,965	15,160	14,173	13,072	171,900
うちオンライン	2	0	1	35	73	75	82	102	247	79	131	147	974
要約書(閲覧)	29,257	19,290	19,986	12,975	17,208	39,653	32,791	30,401	24,984	33,442	28,731	16,044	304,762
印鑑証明	2,621	3,208	4,121	2,712	3,007	2,970	2,946	2,620	2,783	2,906	2,738	2,711	35,343
うちオンライン	0	0	0	0	0	0	0	0	0	0	1	1	2
地図等の写しの交付	4,407	5,943	5,175	5,123	5,342	5,258	5,456	5,629	6,855	7,041	6,745	4,585	67,559
うちオンライン	0	0	0	0	0	0	0	0	0	0	0	0	0
地図等の閲覧	2,673	2,167	1,642	2,123	1,812	2,073	2,157	2,349	1,782	2,881	3,013	1,546	26,218
その他	19	14	13	25	17	26	15	28	11	17	12	20	217
うちオンライン	0	0	0	0	0	0	0	0	0	0	0	0	0
合計	52,745	45,484	46,334	35,860	41,484	66,919	58,283	54,673	49,380	61,447	55,412	37,978	605,999

平成20年	H20.1	H20.2	H20.3	H20.4	H20.5	H20.6	H20.7	H20.8	H20.9	H20.10	H20.11	H20.12	合計
登記事項証明書	14,064	13,982	13,448	13,205	13,327	14,086	12,999	11,134	11,956	12,585	11,222	11,951	153,959
うちオンライン	252	259	282	226	459	276	320	291	519	270	333	596	4,083
要約書(閲覧)	26,229	21,375	9,963	16,191	26,864	19,538	22,789	24,492	19,348	17,525	11,565	21,664	237,543
印鑑証明	2,660	3,079	3,810	2,556	2,621	2,880	2,839	2,401	2,807	2,840	2,496	2,781	33,770
うちオンライン	0	0	3	1	1	2	0	1	1	2	1	0	12
地図等の写しの交付	5,288	5,436	4,980	4,909	5,141	5,596	5,459	4,756	5,679	6,183	4,675	4,964	63,066
うちオンライン	0	0	0	0	0	0	0	0	0	0	0	0	0
地図等の閲覧	1,663	2,134	1,034	1,086	886	1,522	2,348	1,893	959	1,685	702	805	16,717
その他	12	12	11	6	10	13	20	13	14	12	14	16	153
うちオンライン	0	0	0	0	0	0	0	0	0	0	0	0	0
合計	49,916	46,018	33,246	37,953	48,849	43,635	46,454	44,689	40,763	40,830	30,674	42,181	505,208



(注記事項)各項目の色は、別紙4(委託業務において取り扱う証明書等一覧)及び別紙5(委託業務において取り扱う簿冊等一覧)に対応しています。

■ 岐阜地方方法務局美濃加茂支局

1 従来の実施に要した経費

(単位:千円)

		平成18年度	平成19年度	平成20年度
計(a)	人件費	20,720	23,596	24,395
	常勤職員			
	非常勤職員	946	615	940
	物件費	0	0	0
	委託費等	6,469	8,828	5,622
	委託費 成功報酬等 旅費その他	0 0 0	0 0 0	0 0 0
計(a)		28,135	33,039	30,957
参考	退職給付費用	2,846	3,869	2,591
値(b)	減価償却費	0	0	0
	間接部門費	1,175	1,175	1,175
(a)+(b)		32,156	38,083	34,723

2 従来の実施に要した人員

(単位:人)

	平成18年度	平成19年度	平成20年度
常勤職員	3.0	3.0	3.0
非常勤職員(民間)	0.6	0.6	0.6
業務委託職員(民間)	2.0	2.0	2.0

5 従来の実施方法等(従来の業務実施における取扱数量)

◎ 乙号事件数

平成18年	H18.1	H18.2	H18.3	H18.4	H18.5	H18.6	H18.7	H18.8	H18.9	H18.10	H18.11	H18.12	合計
登記事項証明書	7,599	8,575	9,538	8,505	7,263	8,389	7,581	7,016	7,209	8,205	6,866	6,505	93,251
要約書(閲覧)	16,003	11,808	16,416	7,787	7,167	15,094	7,224	13,678	13,311	13,975	10,970	11,331	144,764
印鑑証明	1,247	1,342	1,781	1,274	1,237	1,387	1,227	1,184	1,234	1,274	1,217	1,199	15,603
地図等の写しの交付	2,355	2,715	2,602	2,461	2,673	2,537	2,443	2,766	2,710	3,208	3,544	2,560	32,574
地図等の閲覧	2,137	1,466	1,194	1,490	1,581	1,421	1,823	1,433	1,357	2,776	1,089	1,062	18,809
その他	8	7	8	7	7	5	9	8	6	6	8	7	86
合計	29,349	25,913	31,539	21,524	19,908	28,833	20,307	26,085	25,827	29,444	23,694	22,664	305,087

平成19年	H19.1	H19.2	H19.3	H19.4	H19.5	H19.6	H19.7	H19.8	H19.9	H19.10	H19.11	H19.12	合計
登記事項証明書	7,091	7,766	7,154	6,562	7,096	9,980	7,712	6,392	6,306	7,621	6,958	6,819	87,457
うちオンライン	0	0	1	30	57	32	38	24	75	48	72	118	495
要約書(閲覧)	19,521	12,437	13,856	7,810	10,725	11,889	16,908	15,199	12,903	27,697	22,075	12,991	184,011
印鑑証明	1,235	1,485	1,842	1,306	1,358	1,309	1,356	1,266	1,361	1,410	1,197	1,320	16,445
うちオンライン	0	0	0	0	0	0	0	0	0	0	1	1	2
地図等の写しの交付	2,250	3,258	2,939	2,703	2,649	2,837	3,101	3,010	4,750	3,528	3,602	2,624	37,251
うちオンライン	0	0	0	0	0	0	0	0	0	0	0	0	0
地図等の閲覧	1,137	1,477	827	1,332	893	890	781	743	922	865	693	707	11,267
その他	7	5	8	15	8	7	8	12	5	5	6	8	94
うちオンライン	0	0	0	0	0	0	0	0	0	0	0	0	0
合計	31,241	26,428	26,626	19,728	22,729	26,912	29,866	26,622	26,247	41,126	34,531	24,469	336,525

平成20年	H20.1	H20.2	H20.3	H20.4	H20.5	H20.6	H20.7	H20.8	H20.9	H20.10	H20.11	H20.12	合計
登記事項証明書	7,442	7,008	6,842	7,029	6,813	7,046	6,271	5,835	5,779	6,458	6,174	6,181	78,878
うちオンライン	171	100	103	168	327	131	131	172	232	120	174	398	2,227
要約書(閲覧)	10,123	9,371	5,110	9,713	14,225	11,424	15,952	8,599	13,550	9,173	8,576	14,212	130,028
印鑑証明	1,260	1,464	1,744	1,091	1,202	1,256	1,243	1,105	1,249	1,261	1,146	1,209	15,230
うちオンライン	0	0	0	0	0	0	0	0	0	0	0	0	0
地図等の写しの交付	3,086	3,269	2,902	3,243	2,898	3,418	3,011	2,866	2,929	3,448	2,725	2,735	36,530
うちオンライン	0	0	0	0	0	0	0	0	0	0	0	0	0
地図等の閲覧	663	962	545	541	478	1,219	1,283	1,605	668	1,339	575	493	10,371
その他	8	6	4	6	10	6	9	5	8	6	5	5	78
うちオンライン	0	0	0	0	0	0	0	0	0	0	0	0	0
合計	22,582	22,080	17,147	21,623	25,626	24,369	27,769	20,015	24,183	21,685	19,201	24,835	271,115

◎ 郵送請求收受数

H20.1	H20.2	H20.3	H20.4	H20.5	H20.6	H20.7	H20.8	H20.9	H20.10	H20.11	H20.12	合計
90	114	95	115	104	98	94	100	92	90	83	83	1,158

◎ 印刷/複写/閲覧/付記の割合

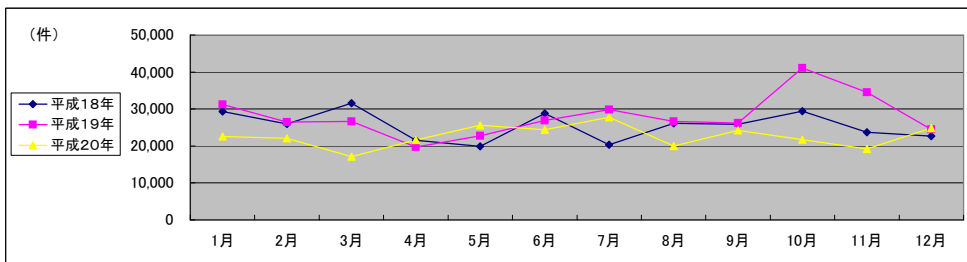
	印刷	複写	閲覧	付記
登記事項証明書	99%	1%		
要約書(閲覧)	95%		5%	
印鑑証明	100%			
地図等の写しの交付	61%	39%		
地図等の閲覧	17%		83%	
その他	-	-	-	-

◎ 乙号事件数の曜日別動向

月	火	水	木	金
23%	17%	20%	18%	22%

◎ 請求書枚数の時間別動向

8:30~9:00	9:00~9:30	9:30~10:00	10:00~10:30	10:30~11:00	11:00~11:30	11:30~12:00	12:00~12:30	12:30~13:00
3%	5%	6%	7%	7%	8%	3%	1%	
13:00~13:30	13:30~14:00	14:00~14:30	14:30~15:00	15:00~15:30	15:30~16:00	16:00~16:30	16:30~17:00	17:00~17:15
6%	5%	9%	10%	7%	6%	6%	3%	1%



(注記事項) 各項目の色は、別紙4(委託業務において取り扱う証明書等一覧)及び別紙5(委託業務において取り扱う簿冊等一覧)に対応しています。
 (注記事項) 乙号事件数の曜日別動向は、公用請求による大量事件を除いて算出しています。
 (注記事項) 平成19年10月公用請求の増加に伴い事件数が多くなっています。

■ 岐阜地方方法務局多治見支局

1 従来の実施に要した経費

(単位:千円)

		平成18年度	平成19年度	平成20年度
計(a)	人件費	20,265	19,551	20,007
	常勤職員			
	非常勤職員	943	957	928
	物件費	0	0	0
	委託費等	6,017	7,069	6,574
	委託費	0	0	0
	成功報酬等	0	0	0
	旅費その他	0	0	0
	退職給付費用	27,225	27,577	27,509
参考	減価償却費	2,846	3,869	2,591
値(b)	間接部門費	0	0	0
(a)+(b)		31,246	32,621	31,275

2 従来の実施に要した人員

(単位:人)

	平成18年度	平成19年度	平成20年度
常勤職員	3.0	3.0	3.0
非常勤職員	0.6	0.6	0.6
業務委託職員(民間)	1.0	2.0	2.3

5 従来の実施方法等(従来の業務実施における取扱数量)

◎ 乙号事件数

平成18年	H18.1	H18.2	H18.3	H18.4	H18.5	H18.6	H18.7	H18.8	H18.9	H18.10	H18.11	H18.12	合計
登記事項証明書	7,769	8,263	8,776	7,518	6,821	7,834	7,204	7,247	8,431	7,332	7,376	6,769	91,340
要約書(閲覧)	13,247	16,619	10,635	9,496	7,094	26,190	29,178	17,178	14,349	12,509	5,962	4,923	167,380
印鑑証明	1,439	1,661	2,091	1,307	1,426	1,627	1,482	1,506	1,412	1,379	1,386	1,443	18,159
地図等の写しの交付	2,824	3,122	2,084	1,962	1,959	2,162	1,995	2,005	6,331	2,504	2,904	3,033	32,885
地図等の閲覧	1,532	1,862	2,426	1,315	1,351	2,014	1,739	1,615	1,451	2,002	1,815	1,053	20,175
その他	12	7	6	15	11	9	11	14	6	13	13	13	130
合計	26,823	31,534	26,018	21,613	18,662	39,836	41,609	29,565	31,980	25,739	19,456	17,234	330,069

平成19年	H19.1	H19.2	H19.3	H19.4	H19.5	H19.6	H19.7	H19.8	H19.9	H19.10	H19.11	H19.12	合計
登記事項証明書	6,677	7,096	8,243	6,340	7,002	6,959	7,206	7,254	6,659	7,539	7,215	6,253	84,443
うちオンライン	2	0	0	5	16	43	44	78	172	31	59	29	479
要約書(閲覧)	9,736	6,853	6,130	5,165	6,483	27,764	15,883	15,202	12,081	5,745	6,656	3,053	120,751
印鑑証明	1,386	1,723	2,279	1,406	1,649	1,661	1,590	1,354	1,422	1,496	1,541	1,391	18,898
うちオンライン	0	0	0	0	0	0	0	0	0	0	0	0	0
地図等の写しの交付	2,157	2,685	2,236	2,420	2,693	2,421	2,355	2,619	2,105	3,513	3,143	1,961	30,308
うちオンライン	0	0	0	0	0	0	0	0	0	0	0	0	0
地図等の閲覧	1,536	690	815	791	919	1,183	1,376	1,606	860	2,016	2,320	839	14,951
その他	12	9	5	10	9	19	7	16	6	12	6	12	123
うちオンライン	0	0	0	0	0	0	0	0	0	0	0	0	0
合計	21,504	19,056	19,708	16,132	18,755	40,007	28,417	28,051	23,133	20,321	20,881	13,509	269,474

平成20年	H20.1	H20.2	H20.3	H20.4	H20.5	H20.6	H20.7	H20.8	H20.9	H20.10	H20.11	H20.12	合計
登記事項証明書	6,622	6,974	6,606	6,176	6,514	7,040	6,728	5,299	6,177	6,127	5,048	5,770	75,081
うちオンライン	81	159	179	58	132	145	189	119	287	150	159	198	1,856
要約書(閲覧)	16,106	12,004	4,853	6,478	12,639	8,114	6,837	15,893	5,798	8,352	2,989	7,452	107,515
印鑑証明	1,400	1,615	2,066	1,465	1,419	1,624	1,596	1,296	1,558	1,579	1,350	1,572	18,540
うちオンライン	0	0	3	1	1	2	1	1	1	2	1	0	12
地図等の写しの交付	2,202	2,167	2,078	1,666	2,243	2,178	2,448	1,890	2,750	2,735	1,950	2,229	26,536
うちオンライン	0	0	0	0	0	0	0	0	0	0	0	0	0
地図等の閲覧	1,000	1,172	489	545	408	303	1,065	288	291	346	127	312	6,346
その他	4	6	7	0	0	7	11	8	6	6	9	11	75
うちオンライン	0	0	0	0	0	0	0	0	0	0	0	0	0
合計	27,334	23,938	16,099	16,330	23,223	19,266	18,685	24,674	16,580	19,145	11,473	17,346	234,093

◎ 郵送請求取受数

H20.1	H20.2	H20.3	H20.4	H20.5	H20.6	H20.7	H20.8	H20.9	H20.10	H20.11	H20.12	合計
74	83	95	95	82	105	81	79	68	85	82	91	1,020

◎ 印刷/複写/閲覧/付記の割合

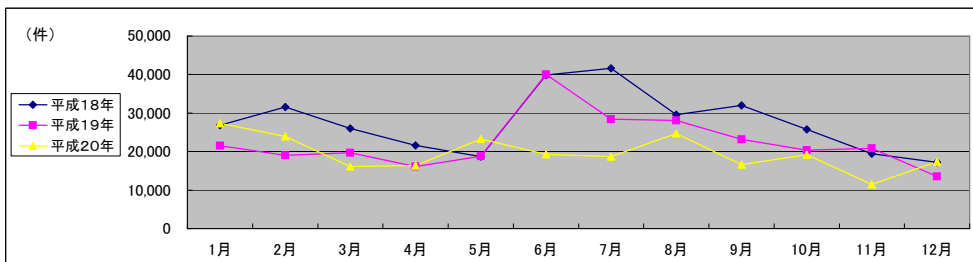
	印刷	複写	閲覧	付記
登記事項証明書	97%	3%		
要約書(閲覧)	23%		77%	
印鑑証明	100%			
地図等の写しの交付	46%	54%		
地図等の閲覧	100%		0%	
その他	-	-	-	-

◎ 乙号事件数の曜日別動向

月	火	水	木	金
19%	20%	20%	21%	20%

◎ 請求書枚数の時間別動向

8:30~9:00	9:00~9:30	9:30~10:00	10:00~10:30	10:30~11:00	11:00~11:30	11:30~12:00	12:00~12:30	12:30~13:00
2%	3%	5%	5%	6%	8%	6%	2%	1%
13:00~13:30	13:30~14:00	14:00~14:30	14:30~15:00	15:00~15:30	15:30~16:00	16:00~16:30	16:30~17:00	17:00~17:15
6%	9%	13%	7%	13%	3%	7%	3%	1%



(注記事項) 各項目の色は、別紙4(委託業務において取り扱う証明書等一覧)及び別紙5(委託業務において取り扱う簿冊等一覧)に対応しています。
 (注記事項) 乙号事件数の曜日別動向は、公用請求による大量事件を除いて算出しています。
 (注記事項) 平成18年6・7月、平成19年6月公用請求の増加に伴い事件数が多くなっています。

■ 名古屋法務局全体

1 従来の実施に要した経費

(単位:千円)

		平成18年度	平成19年度	平成20年度
計(a)	人件費	89,880	99,296	127,711
	常勤職員			
	非常勤職員	3,232	3,779	4,324
	物件費	0	0	0
	委託費等	46,838	63,848	61,730
	委託費			
成功報酬等	0	0	0	
旅費その他	0	0	0	
計(a)		139,950	166,923	193,765
参考	退職給付費用	16,127	23,212	18,136
値(b)	減価償却費	0	0	0
	間接部門費	3,853	4,080	4,759
(a)+(b)		159,930	194,215	216,660

2 従来の実施に要した人員

(単位:人)

	平成18年度	平成19年度	平成20年度
常勤職員	17.0	18.0	21.0
非常勤職員	2.4	2.4	2.7
業務委託職員(民間)	8.0	10.6	17.0

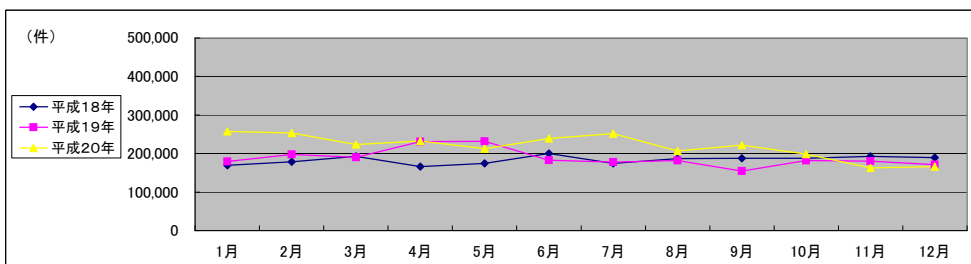
5 従来の実施方法等(従来の業務実施における取扱数量)

◎ 乙号事件数

平成18年	H18.1	H18.2	H18.3	H18.4	H18.5	H18.6	H18.7	H18.8	H18.9	H18.10	H18.11	H18.12	合計
登記事項証明書	66,720	74,813	77,911	68,664	69,696	74,307	70,215	71,166	72,438	73,907	70,936	70,769	861,542
うちオンライン	66,716	66,024	67,622	62,964	68,542	84,036	64,601	77,065	71,857	72,015	80,832	78,763	861,037
要約書(閲覧)	12,820	13,836	20,257	13,220	12,866	16,532	16,019	14,202	17,171	15,393	15,760	15,555	183,631
印鑑証明	16,756	18,381	20,033	17,268	19,508	20,877	19,689	20,188	20,634	20,983	20,508	19,171	233,996
うちオンライン	6,087	5,120	6,673	3,884	4,136	4,661	3,662	4,397	5,730	5,711	4,346	4,636	59,043
地図等の写しの交付	61	77	64	40	80	70	71	59	90	75	77	65	829
その他	0	0	0	0	0	0	0	0	0	0	0	0	0
合計	169,160	178,251	192,560	166,040	174,828	200,483	174,257	187,077	187,920	188,084	192,459	188,959	2,200,078

平成19年	H19.1	H19.2	H19.3	H19.4	H19.5	H19.6	H19.7	H19.8	H19.9	H19.10	H19.11	H19.12	合計
登記事項証明書	70,391	73,888	78,723	67,966	69,546	69,399	68,928	66,025	60,861	70,587	70,990	63,968	831,272
うちオンライン	0	2	3	159	329	379	592	582	619	1,103	1,730	1,212	6,710
要約書(閲覧)	68,194	82,288	64,099	71,257	116,451	67,569	66,123	70,680	53,105	64,105	59,616	64,555	848,042
印鑑証明	15,985	16,480	22,491	15,424	17,299	18,686	17,698	16,059	16,309	18,099	17,643	15,714	207,887
うちオンライン	0	0	0	0	0	0	0	0	0	0	0	0	0
地図等の写しの交付	20,800	21,395	21,389	20,773	25,167	23,294	21,105	24,978	20,872	25,036	28,212	19,688	272,709
うちオンライン	0	0	0	0	0	0	0	0	0	0	0	0	0
地図等の閲覧	4,413	3,265	3,566	55,291	3,575	3,943	3,806	4,217	2,978	4,193	3,357	6,700	99,304
その他	33	68	65	43	71	60	72	67	41	81	61	67	729
うちオンライン	0	0	0	0	0	0	0	0	0	0	0	0	0
合計	179,816	197,384	190,333	230,754	232,109	182,951	177,732	182,026	154,166	182,101	179,879	170,692	2,259,943

平成20年	H20.1	H20.2	H20.3	H20.4	H20.5	H20.6	H20.7	H20.8	H20.9	H20.10	H20.11	H20.12	合計
登記事項証明書	94,139	102,012	95,007	93,779	86,963	89,033	89,800	75,007	75,139	78,629	61,495	71,780	1,012,783
うちオンライン	1,739	2,326	2,779	4,079	3,177	3,294	3,643	3,598	3,012	3,764	2,990	3,111	37,512
要約書(閲覧)	107,301	87,198	65,050	80,741	63,386	88,656	103,259	84,973	89,834	67,230	56,591	48,815	943,034
印鑑証明	23,773	24,695	28,259	19,968	20,267	23,019	23,408	17,543	21,829	20,322	17,681	20,378	261,142
うちオンライン	4	6	2	2	2	3	10	6	5	7	6	7	60
地図等の写しの交付	28,579	35,439	32,157	32,935	37,066	34,242	32,415	26,775	31,340	29,704	24,509	22,779	367,940
うちオンライン	1	3	6	0	15	13	4	4	10	10	13	8	86
地図等の閲覧	3,514	4,162	3,184	4,919	4,541	4,068	3,074	2,582	3,263	2,960	2,467	1,955	40,689
その他	86	61	43	51	63	72	75	40	34	45	32	46	648
うちオンライン	1	0	0	0	0	0	0	0	0	0	0	0	1
合計	257,392	253,567	223,700	232,393	212,286	239,090	252,031	206,920	221,439	198,890	162,775	165,753	2,626,236



(注記事項) 各項目の色は、別紙4(委託業務において取り扱う証明書等一覧)及び別紙5(委託業務において取り扱う簿冊等一覧)に対応しています。

■ 名古屋法務局熱田出張所

1 従来の実施に要した経費

(単位:千円)

		平成18年度	平成19年度	平成20年度
計(a)	人件費	23,103	24,111	43,866
	常勤職員			
	非常勤職員	908	967	1,339
	物件費	0	0	0
	委託費等	13,299	15,078	21,489
	委託費	0	0	0
	成功報酬等	0	0	0
	旅費その他	0	0	0
	退職給付費用	37,310	40,156	66,694
参考	減価償却費	3,795	5,158	6,045
値(b)	間接部門費	907	907	1,586
(a)+(b)		42,012	46,221	74,325

2 従来の実施に要した人員

(単位:人)

	平成18年度	平成19年度	平成20年度
常勤職員	4.0	4.0	7.0
非常勤職員	0.6	0.6	0.9
業務委託職員(民間)	2.0	2.0	5.6

5 従来の実施方法等(従来の業務実施における取扱数量)

◎ 乙号事件数

平成18年	H18.1	H18.2	H18.3	H18.4	H18.5	H18.6	H18.7	H18.8	H18.9	H18.10	H18.11	H18.12	合計
登記事項証明書	13,130	14,911	15,848	16,016	13,974	15,580	16,008	15,124	15,578	15,748	14,607	15,184	181,708
要約書(閲覧)	17,098	14,954	13,687	14,274	21,257	20,916	16,705	12,294	12,873	16,631	13,973	11,032	185,694
印鑑証明	0	579	1,907	1,642	1,754	2,209	2,785	2,322	2,938	2,880	3,193	3,347	25,556
地図等の写しの交付	4,210	4,762	5,128	4,143	4,701	5,237	4,794	4,303	4,672	4,894	4,648	4,017	55,509
地図等の閲覧	499	748	612	479	508	560	366	472	499	1,301	692	498	7,234
その他	0	6	1	1	19	4	5	0	21	11	6	7	81
合計	34,937	35,960	37,183	36,555	42,213	44,506	40,663	34,515	36,581	41,465	37,119	34,085	455,782

平成19年	H19.1	H19.2	H19.3	H19.4	H19.5	H19.6	H19.7	H19.8	H19.9	H19.10	H19.11	H19.12	合計
登記事項証明書	13,922	16,033	17,360	15,713	15,638	15,673	15,974	14,458	13,358	16,563	15,437	14,077	184,206
うちオンライン	0	0	0	34	62	120	176	201	77	241	228	199	1,338
要約書(閲覧)	10,308	11,515	12,151	13,247	31,182	16,050	16,565	14,146	14,314	15,758	15,101	13,502	183,839
印鑑証明	3,624	3,331	5,435	3,502	3,789	4,601	3,765	3,827	3,618	4,618	4,209	3,796	48,115
うちオンライン	0	0	0	0	0	0	0	0	0	0	0	0	0
地図等の写しの交付	4,773	4,702	4,692	4,813	7,987	5,245	4,820	4,742	5,327	5,851	5,151	4,266	62,369
うちオンライン	0	0	0	0	0	0	0	0	0	0	0	0	0
地図等の閲覧	244	327	487	844	506	707	385	945	599	436	375	282	6,137
その他	0	11	13	13	14	20	25	16	12	14	15	9	162
うちオンライン	0	0	0	0	0	0	0	0	0	0	0	0	0
合計	32,871	35,919	40,138	38,132	59,116	42,296	41,534	38,134	37,228	43,240	40,288	35,932	484,828

平成20年	H20.1	H20.2	H20.3	H20.4	H20.5	H20.6	H20.7	H20.8	H20.9	H20.10	H20.11	H20.12	合計
登記事項証明書	41,351	45,533	43,794	45,486	40,054	38,331	39,087	30,814	30,223	26,403	21,949	26,269	429,294
うちオンライン	619	1,001	1,249	1,902	1,320	1,283	1,618	1,496	984	952	827	945	14,196
要約書(閲覧)	39,950	38,009	22,377	31,633	23,804	27,818	38,010	26,448	19,639	23,729	18,218	11,679	321,314
印鑑証明	10,544	11,366	13,578	9,571	9,945	12,039	11,576	8,656	10,142	9,696	8,112	9,408	124,633
うちオンライン	1	0	0	0	0	0	8	3	0	0	0	0	12
地図等の写しの交付	10,365	14,493	13,793	14,067	14,771	13,816	12,580	9,617	10,721	8,489	7,023	6,619	136,354
うちオンライン	0	3	6	10	10	13	4	4	10	10	13	7	80
地図等の閲覧	907	1,336	885	1,582	707	880	634	534	802	487	278	319	9,351
その他	35	17	13	21	28	34	38	19	9	6	2	4	226
うちオンライン	1	0	0	0	0	0	0	0	0	0	0	0	1
合計	103,152	110,754	94,440	102,360	89,309	92,918	101,925	76,088	71,536	68,810	55,582	54,298	1,021,172

◎ 郵送請求收受数

H20.1	H20.2	H20.3	H20.4	H20.5	H20.6	H20.7	H20.8	H20.9	H20.10	H20.11	H20.12	合計
205	207	208	189	188	216	221	207	214	289	231	235	2,610

◎ 印刷/複写/閲覧/付記の割合

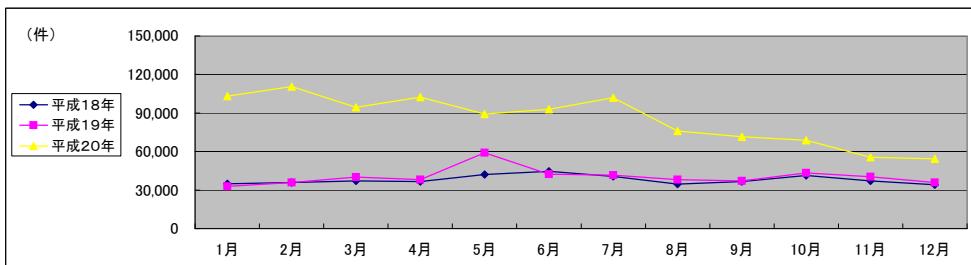
	印刷	複写	閲覧	付記
登記事項証明書	99%	1%		
要約書(閲覧)	99%		1%	
印鑑証明	100%			
地図等の写しの交付	49%	51%		
地図等の閲覧	40%		60%	
その他	-	-	-	-

◎ 乙号事件数の曜日別動向

月	火	水	木	金
22%	31%	20%	13%	14%

◎ 請求書枚数の時間別動向

8:30~9:00	9:00~9:30	9:30~10:00	10:00~10:30	10:30~11:00	11:00~11:30	11:30~12:00	12:00~12:30	12:30~13:00
2%	3%	5%	5%	8%	7%	8%	4%	5%
13:00~13:30	13:30~14:00	14:00~14:30	14:30~15:00	15:00~15:30	15:30~16:00	16:00~16:30	16:30~17:00	17:00~17:15
5%	7%	8%	7%	8%	7%	5%	5%	1%



(注記事項)各項目の色は、別紙4(委託業務において取り扱う証明書等一覧)及び別紙5(委託業務において取り扱う簿冊等一覧)に対応しています。
 (注記事項)平成20年(度)の経費、人員、乙号事件数には、平成20年度に熱田出張所に統合された昭和出張所及び鳴海出張所分が加算されています。
 (注記事項)平成19年5月公用請求の増加に伴い事件数が多くなっています。

■ 名古屋法務局春日井支局

1 従来の実施に要した経費

(単位:千円)

		平成18年度	平成19年度	平成20年度
計(a)	人件費	17,734	23,173	24,423
	常勤職員			
	非常勤職員	942	955	1,009
	物件費	0	0	0
	委託費等	10,575	14,526	9,847
	委託費	0	0	0
	成功報酬等	0	0	0
	旅費その他	0	0	0
	退職給付費用	29,251	38,654	35,279
参考値(b)	減価償却費	3,795	5,158	3,455
	間接部門費	907	907	907
(a)+(b)		33,953	44,719	39,641

2 従来の実施に要した人員

(単位:人)

	平成18年度	平成19年度	平成20年度
常勤職員	4.0	4.0	4.0
非常勤職員	0.6	0.6	0.6
業務委託職員(民間)	2.0	2.6	3.0

5 従来の実施方法等(従来の業務実施における取扱数量)

◎ 乙号事件数

平成18年	H18.1	H18.2	H18.3	H18.4	H18.5	H18.6	H18.7	H18.8	H18.9	H18.10	H18.11	H18.12	合計
登記事項証明書	15,649	16,930	18,334	15,308	15,637	15,619	14,891	17,106	16,486	16,862	16,556	14,819	194,197
要約書(閲覧)	15,153	12,785	12,835	12,144	9,683	14,879	9,814	10,496	10,127	13,898	18,199	13,284	153,297
印鑑証明	4,143	4,040	5,734	3,826	3,664	4,177	3,911	3,627	4,197	3,767	3,700	3,912	48,698
地図等の写しの交付	3,309	3,474	3,765	3,290	3,288	3,762	3,494	3,963	4,181	4,212	3,986	3,488	44,212
地図等の閲覧	794	830	3,443	611	740	904	714	978	2,014	1,121	785	806	13,740
その他	14	15	16	12	24	17	17	17	18	17	19	14	200
合計	39,062	38,074	44,127	35,191	33,036	39,358	32,841	36,187	37,023	39,877	43,245	36,323	454,344

平成19年	H19.1	H19.2	H19.3	H19.4	H19.5	H19.6	H19.7	H19.8	H19.9	H19.10	H19.11	H19.12	合計
登記事項証明書	15,985	16,229	18,805	13,918	14,889	15,130	15,031	14,758	14,040	15,184	16,288	13,852	184,109
うちオンライン	0	2	3	74	76	95	110	101	121	248	297	176	1,303
要約書(閲覧)	12,140	14,606	11,413	9,060	19,393	20,478	16,805	23,150	8,442	9,402	10,523	14,691	170,103
印鑑証明	3,684	3,958	5,032	3,819	3,910	4,084	4,216	3,638	3,856	4,048	3,924	3,609	47,778
うちオンライン	0	0	0	0	0	0	0	0	0	0	0	0	0
地図等の写しの交付	3,919	3,998	4,323	3,677	3,991	5,237	4,532	7,561	3,923	4,784	4,271	3,402	53,618
うちオンライン	0	0	0	0	0	0	0	0	0	0	0	0	0
地図等の閲覧	711	612	897	537	818	660	912	893	604	730	654	4,206	12,234
その他	14	12	14	6	17	17	16	13	6	22	12	20	169
うちオンライン	0	0	0	0	0	0	0	0	0	0	0	0	0
合計	36,453	39,415	40,484	31,017	43,018	45,806	41,512	50,013	30,871	34,170	35,672	39,780	468,011

平成20年	H20.1	H20.2	H20.3	H20.4	H20.5	H20.6	H20.7	H20.8	H20.9	H20.10	H20.11	H20.12	合計
登記事項証明書	15,421	15,209	11,595	11,176	11,050	10,022	11,197	10,759	10,320	11,418	8,633	10,656	137,458
うちオンライン	274	277	532	379	404	318	337	335	354	466	419	358	4,453
要約書(閲覧)	9,648	8,828	7,880	11,013	12,699	14,728	8,110	20,426	7,501	8,359	7,797	8,942	125,931
印鑑証明	3,858	3,419	2,896	2,005	2,030	2,042	2,356	1,602	2,232	2,007	1,875	2,040	28,362
うちオンライン	0	0	0	0	0	1	0	1	5	5	0	0	12
地図等の写しの交付	4,762	5,155	4,558	3,910	4,483	4,557	4,348	3,722	4,469	4,509	3,689	3,853	52,015
うちオンライン	0	0	0	0	0	0	0	0	0	0	0	0	0
地図等の閲覧	497	472	336	1,086	1,630	970	407	333	328	381	192	299	6,931
その他	14	10	6	12	5	4	8	3	4	6	7	6	85
うちオンライン	0	0	0	0	0	0	0	0	0	0	0	0	0
合計	34,200	33,093	27,271	29,202	31,897	32,323	26,426	36,845	24,854	26,680	22,193	25,796	350,780

◎ 郵送請求收受数

H20.1	H20.2	H20.3	H20.4	H20.5	H20.6	H20.7	H20.8	H20.9	H20.10	H20.11	H20.12	合計
230	408	412	425	360	446	367	305	319	395	334	273	4,274

◎ 印刷/複写/閲覧/付記の割合

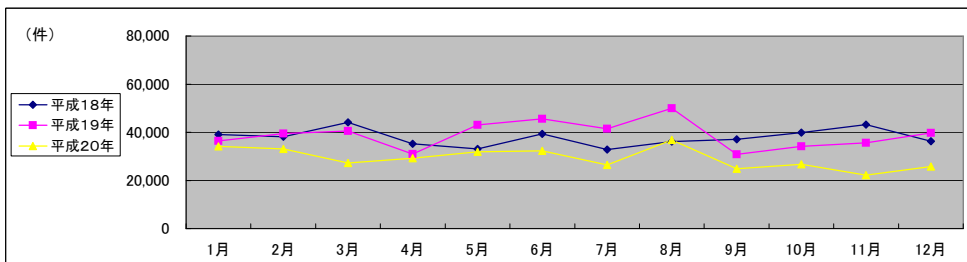
	印刷	複写	閲覧	付記
登記事項証明書	98%	2%		
要約書(閲覧)	100%		0%	
印鑑証明	100%			
地図等の写しの交付	62%	38%		
地図等の閲覧	38%		62%	
その他	-	-	-	-

◎ 乙号事件数の曜日別動向

月	火	水	木	金
28%	16%	21%	21%	14%

◎ 請求書枚数の時間別動向

8:30~9:00	9:00~9:30	9:30~10:00	10:00~10:30	10:30~11:00	11:00~11:30	11:30~12:00	12:00~12:30	12:30~13:00
2%	3%	6%	8%	7%	7%	7%	7%	3%
13:00~13:30	13:30~14:00	14:00~14:30	14:30~15:00	15:00~15:30	15:30~16:00	16:00~16:30	16:30~17:00	17:00~17:15
4%	6%	9%	8%	4%	7%	5%	6%	1%



(注記事項)各項目の色は、別紙4(委託業務において取り扱う証明書等一覧)及び別紙5(委託業務において取り扱う簿冊等一覧)に対応しています。

■ 名古屋法務局津島支局

1 従来の実施に要した経費

(単位:千円)

		平成18年度	平成19年度	平成20年度
計(a)	人件費	8,609	10,970	10,494
	常勤職員			
	非常勤職員	601	912	1,000
	物件費	0	0	0
	委託費等	6,441	9,812	8,306
	委託費	0	0	0
	成功報酬等	0	0	0
	旅費その他	0	0	0
	退職給付費用	15,651	21,694	19,800
参考	減価償却費	1,897	2,579	1,727
値(b)	間接部門費	0	0	0
(a)+(b)		18,001	24,726	21,980

2 従来の実施に要した人員

(単位:人)

	平成18年度	平成19年度	平成20年度
常勤職員	2.0	2.0	2.0
非常勤職員	0.6	0.6	0.6
業務委託職員(民間)	1.0	1.0	2.9

5 従来の実施方法等(従来の業務実施における取扱数量)

◎ 乙号事件数

平成18年	H18.1	H18.2	H18.3	H18.4	H18.5	H18.6	H18.7	H18.8	H18.9	H18.10	H18.11	H18.12	合計
登記事項証明書	11,100	12,972	12,469	11,595	11,450	12,752	10,663	11,260	10,934	11,075	11,011	10,654	137,935
要約書(閲覧)	6,133	6,303	6,903	6,799	6,075	5,905	6,097	7,138	7,243	10,747	9,534	7,212	86,089
印鑑証明	2,551	2,920	3,267	2,216	1,838	2,842	2,402	2,301	2,622	2,415	2,511	2,052	29,937
地図等の写しの交付	3,099	3,225	3,247	2,726	3,278	3,154	3,127	3,202	3,028	3,362	3,114	2,865	37,427
地図等の閲覧	505	464	423	476	525	705	389	653	457	691	489	292	6,069
その他	7	14	8	8	8	11	7	10	17	9	8	7	114
合計	23,395	25,898	26,317	23,820	23,174	25,369	22,685	24,564	24,301	28,299	26,667	23,082	297,571

平成19年	H19.1	H19.2	H19.3	H19.4	H19.5	H19.6	H19.7	H19.8	H19.9	H19.10	H19.11	H19.12	合計
登記事項証明書	11,117	11,654	11,355	10,026	10,343	10,619	10,646	10,618	8,913	10,671	10,182	9,297	125,441
うちオンライン	0	0	0	0	0	0	0	40	165	249	223	195	872
要約書(閲覧)	8,032	7,927	8,886	19,591	26,774	6,502	5,399	5,331	8,117	8,618	4,930	6,485	116,592
印鑑証明	2,481	2,486	3,179	2,314	2,657	2,629	2,710	2,270	2,341	2,695	2,675	2,342	30,779
うちオンライン	0	0	0	0	0	0	0	0	0	0	0	0	0
地図等の写しの交付	3,373	3,145	3,243	3,157	3,444	3,557	3,062	2,978	3,130	3,658	3,763	3,010	39,520
うちオンライン	0	0	0	0	0	0	0	0	0	0	0	0	0
地図等の閲覧	490	371	309	285	289	423	360	384	341	404	336	300	4,292
その他	4	7	8	6	6	10	9	15	11	7	8	9	100
うちオンライン	0	0	0	0	0	0	0	0	0	0	0	0	0
合計	25,497	25,590	26,980	35,379	43,513	23,740	22,186	21,596	22,853	26,053	21,894	21,443	316,724

平成20年	H20.1	H20.2	H20.3	H20.4	H20.5	H20.6	H20.7	H20.8	H20.9	H20.10	H20.11	H20.12	合計
登記事項証明書	9,507	10,799	10,721	9,712	9,740	12,416	10,794	9,162	9,556	11,354	8,792	9,223	121,776
うちオンライン	304	363	378	437	440	740	504	715	405	680	584	584	6,134
要約書(閲覧)	6,697	6,914	4,563	6,833	5,151	7,013	7,159	5,271	6,617	5,825	6,496	6,252	74,791
印鑑証明	2,997	2,859	3,464	2,362	2,626	2,498	2,555	2,073	2,584	2,574	2,359	2,687	31,638
うちオンライン	0	6	0	0	0	0	0	0	0	0	0	0	6
地図等の写しの交付	3,357	3,762	3,450	4,931	4,733	4,559	4,628	3,714	4,905	4,557	4,165	4,122	50,883
うちオンライン	0	0	0	0	5	0	0	0	0	0	0	0	5
地図等の閲覧	323	352	227	166	499	230	252	251	378	242	268	337	3,525
その他	5	9	7	3	11	10	5	6	5	7	7	13	88
うちオンライン	0	0	0	0	0	0	0	0	0	0	0	0	0
合計	22,886	24,695	22,432	24,007	22,760	26,726	25,393	20,477	24,045	24,559	22,087	22,634	282,701

◎ 郵送請求收受数

H20.1	H20.2	H20.3	H20.4	H20.5	H20.6	H20.7	H20.8	H20.9	H20.10	H20.11	H20.12	合計
230	281	263	248	253	228	229	226	221	256	240	195	2,870

◎ 印刷/複写/閲覧/付記の割合

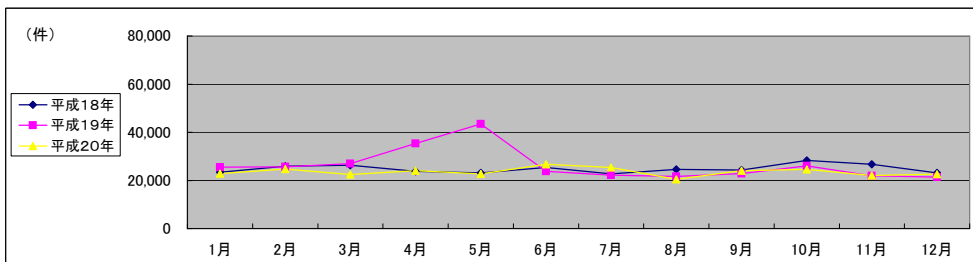
	印刷	複写	閲覧	付記
登記事項証明書	97%	3%		
要約書(閲覧)	98%		2%	
印鑑証明	100%			
地図等の写しの交付	27%	73%		
地図等の閲覧	-	-	-	-
その他	-	-	-	-

◎ 乙号事件数の曜日別動向

月	火	水	木	金
23%	21%	19%	17%	20%

◎ 請求書枚数の時間別動向

8:30~9:00	9:00~9:30	9:30~10:00	10:00~10:30	10:30~11:00	11:00~11:30	11:30~12:00	12:00~12:30	12:30~13:00
2%	3%	6%	8%	7%	7%	4%	4%	5%
13:00~13:30	13:30~14:00	14:00~14:30	14:30~15:00	15:00~15:30	15:30~16:00	16:00~16:30	16:30~17:00	17:00~17:15
7%	8%	6%	8%	7%	5%	5%	4%	4%



(注記事項)各項目の色は、別紙4(委託業務において取り扱う証明書等一覧)及び別紙5(委託業務において取り扱う簿冊等一覧)に対応しています。

■ 名古屋法務局岡崎支局

1 従来の実施に要した経費

(単位:千円)

		平成18年度	平成19年度	平成20年度
計(a)	人件費	15,634	19,088	21,286
	常勤職員			
	非常勤職員	781	945	976
	物件費	0	0	0
	委託費等	16,523	15,292	14,552
	委託費	0	0	0
	成功報酬等	0	0	0
	旅費その他	0	0	0
	退職給付費用	32,938	35,325	36,814
参考	減価償却費	2,846	3,869	2,591
値(b)	間接部門費	680	680	680
(a)+(b)		36,464	39,874	40,085

2 従来の実施に要した人員

(単位:人)

	平成18年度	平成19年度	平成20年度
常勤職員	3.0	3.0	3.0
非常勤職員(民間)	0.6	0.6	0.6
業務委託職員(民間)	3.0	3.0	3.5

5 従来の実施方法等(従来の業務実施における取扱数量)

◎ 乙号事件数

平成18年	H18.1	H18.2	H18.3	H18.4	H18.5	H18.6	H18.7	H18.8	H18.9	H18.10	H18.11	H18.12	合計
登記事項証明書	15,875	18,071	18,338	15,551	18,265	17,809	15,686	14,951	15,924	17,079	15,641	17,378	200,568
要約書(閲覧)	16,097	19,684	20,124	18,600	19,329	23,552	15,456	21,895	17,938	18,253	22,591	26,184	239,703
印鑑証明	3,454	3,360	5,026	2,982	2,998	3,833	3,320	2,858	3,667	3,330	3,034	3,031	40,893
地図等の写しの交付	3,964	4,368	4,579	4,481	5,084	4,954	4,777	4,662	4,806	4,601	4,729	4,525	55,530
地図等の閲覧	1,544	1,934	1,467	1,474	1,507	1,491	1,365	1,386	1,431	1,374	1,394	1,631	17,998
その他	20	26	26	17	18	28	22	26	19	27	26	26	281
合計	40,954	47,443	49,560	43,105	47,201	51,667	40,626	45,778	43,785	44,664	47,415	52,775	554,973

平成19年	H19.1	H19.2	H19.3	H19.4	H19.5	H19.6	H19.7	H19.8	H19.9	H19.10	H19.11	H19.12	合計
登記事項証明書	16,223	16,713	17,242	16,359	16,151	15,374	14,890	14,726	13,496	15,542	15,383	14,712	186,811
うちオンライン	0	0	0	42	107	77	108	54	115	154	781	463	1,901
要約書(閲覧)	23,224	30,053	19,120	15,138	16,618	11,109	10,240	13,155	10,014	16,863	18,003	12,625	196,162
印鑑証明	2,954	3,304	4,456	2,856	3,384	3,669	3,188	2,907	3,075	3,107	3,210	2,956	39,066
うちオンライン	0	0	0	0	0	0	0	0	0	0	0	0	0
地図等の写しの交付	4,668	4,907	4,657	5,120	5,320	5,159	4,126	5,260	4,001	6,044	9,742	4,420	63,424
うちオンライン	0	0	0	0	0	0	0	0	0	0	0	0	0
地図等の閲覧	2,185	1,215	1,178	1,132	1,021	1,387	1,324	1,189	692	1,798	1,348	1,327	15,796
その他	8	33	19	15	28	6	11	20	7	21	17	16	201
うちオンライン	0	0	0	0	0	0	0	0	0	0	0	0	0
合計	49,262	56,225	46,672	40,620	42,522	36,704	33,779	37,257	31,285	43,375	47,703	36,056	501,460

平成20年	H20.1	H20.2	H20.3	H20.4	H20.5	H20.6	H20.7	H20.8	H20.9	H20.10	H20.11	H20.12	合計
登記事項証明書	14,681	16,367	16,522	15,309	14,695	16,736	16,029	13,860	14,717	15,192	12,270	14,257	180,635
うちオンライン	195	328	224	897	487	542	714	705	860	1,031	792	849	7,624
要約書(閲覧)	17,351	13,265	16,935	18,770	10,128	24,491	36,307	20,457	12,030	17,494	11,251	9,887	208,366
印鑑証明	3,092	3,218	4,052	2,946	2,718	3,252	3,501	2,485	3,686	2,984	2,530	3,211	37,675
うちオンライン	0	0	0	0	0	0	0	0	0	0	0	0	0
地図等の写しの交付	5,287	6,869	5,542	5,779	8,456	6,570	5,718	5,313	6,309	5,857	5,454	3,450	70,604
うちオンライン	0	0	0	0	0	0	0	0	0	0	0	1	1
地図等の閲覧	1,219	1,321	1,101	1,316	1,316	1,271	1,058	826	1,082	1,113	906	500	13,029
その他	24	16	12	9	11	16	8	10	18	14	14	14	168
うちオンライン	0	0	0	0	0	0	0	0	0	0	0	0	0
合計	41,654	41,056	44,164	44,129	37,324	52,336	62,629	42,949	37,834	42,658	32,425	31,319	510,477

◎ 郵送請求取受数

H20.1	H20.2	H20.3	H20.4	H20.5	H20.6	H20.7	H20.8	H20.9	H20.10	H20.11	H20.12	合計
187	391	177	167	188	200	191	183	187	197	127	143	2,338

◎ 印刷/複写/閲覧/付記の割合

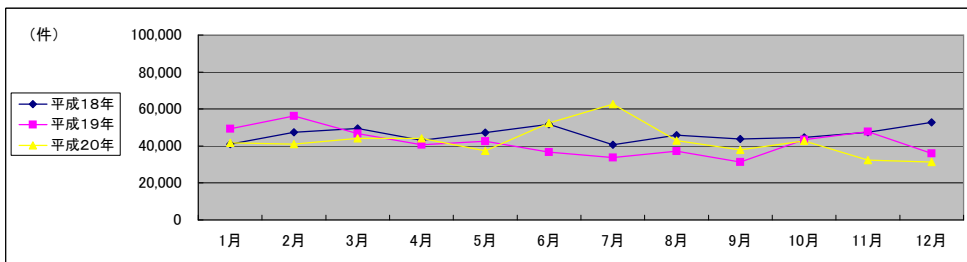
	印刷	複写	閲覧	付記
登記事項証明書	98%	2%		
要約書(閲覧)	44%		56%	
印鑑証明	100%			
地図等の写しの交付	52%	48%		
地図等の閲覧	97%		3%	
その他	100%	0%	0%	0%

◎ 乙号事件数の曜日別動向

月	火	水	木	金
21%	21%	16%	23%	19%

◎ 請求書枚数の時間別動向

8:30~9:00	9:00~9:30	9:30~10:00	10:00~10:30	10:30~11:00	11:00~11:30	11:30~12:00	12:00~12:30	12:30~13:00
3%	5%	6%	7%	8%	8%	6%	4%	4%
13:00~13:30	13:30~14:00	14:00~14:30	14:30~15:00	15:00~15:30	15:30~16:00	16:00~16:30	16:30~17:00	17:00~17:15
5%	6%	7%	6%	7%	7%	6%	4%	1%



(注記事項)各項目の色は、別紙4(委託業務において取り扱う証明書等一覧)及び別紙5(委託業務において取り扱う簿冊等一覧)に対応しています。

■ 名古屋法務局西尾支局

1 従来の実施に要した経費

(単位:千円)

		平成18年度	平成19年度	平成20年度
計(a)	人件費	14,457	8,257	10,975
	常勤職員			
	非常勤職員	0	0	0
	物件費	0	0	0
	委託費等	0	0	0
参考値(b)	委託費	0	0	0
	成功報酬等	0	0	0
	旅費その他	0	0	0
	退職給付費用	1,897	2,579	1,727
減価償却費	0	0	0	
間接部門費	453	453	453	
(a)+(b)		16,807	11,289	13,155

2 従来の実施に要した人員

(単位:人)

	平成18年度	平成19年度	平成20年度
常勤職員	2.0	2.0	2.0
非常勤職員	0.0	0.0	0.0
業務委託職員(民間)	0.0	0.0	0.0

5 従来の実施方法等(従来の業務実施における取扱数量)

◎ 乙号事件数

平成18年	H18.1	H18.2	H18.3	H18.4	H18.5	H18.6	H18.7	H18.8	H18.9	H18.10	H18.11	H18.12	合計
登記事項証明書	5,760	5,918	6,064	5,515	5,244	6,006	5,896	5,125	6,084	6,142	5,815	6,082	69,651
要約書(閲覧)	6,358	6,704	6,863	6,360	4,917	11,380	6,921	9,254	7,209	4,083	5,759	7,174	82,982
印鑑証明	993	1,159	1,469	1,044	975	1,101	1,096	988	1,200	1,034	1,086	1,078	13,223
地図等の写しの交付	725	947	1,603	1,410	1,607	1,465	1,513	1,459	1,656	1,637	1,590	1,630	17,242
地図等の閲覧	2,468	506	430	515	398	415	349	427	613	654	440	472	7,687
その他	17	5	8	2	7	5	11	4	5	4	3	5	76
合計	16,321	15,239	16,437	14,846	13,148	20,372	15,786	17,257	16,767	13,554	14,693	16,441	190,861

平成19年	H19.1	H19.2	H19.3	H19.4	H19.5	H19.6	H19.7	H19.8	H19.9	H19.10	H19.11	H19.12	合計
登記事項証明書	5,849	5,312	6,007	5,268	4,860	5,544	5,493	5,031	4,601	5,826	6,183	5,608	65,582
うちオンライン	0	0	0	0	0	3	71	50	44	91	107	72	438
要約書(閲覧)	6,110	9,545	5,594	8,558	14,140	7,066	8,475	6,847	6,114	7,089	4,240	4,528	88,306
印鑑証明	1,004	1,073	1,478	1,014	1,153	1,232	1,428	1,124	1,195	1,185	1,246	1,146	14,278
うちオンライン	0	0	0	0	0	0	0	0	0	0	0	0	0
地図等の写しの交付	1,567	1,984	1,693	1,694	1,779	1,701	1,875	1,681	2,070	2,129	2,180	1,855	22,208
うちオンライン	0	0	0	0	0	0	0	0	0	0	0	0	0
地図等の閲覧	366	414	322	419	470	420	353	404	241	384	237	322	4,352
その他	2	3	5	3	2	5	7	2	1	6	2	2	40
うちオンライン	0	0	0	0	0	0	0	0	0	0	0	0	0
合計	14,898	18,331	15,099	16,956	22,404	15,968	17,631	15,089	14,222	16,619	14,088	13,461	194,766

平成20年	H20.1	H20.2	H20.3	H20.4	H20.5	H20.6	H20.7	H20.8	H20.9	H20.10	H20.11	H20.12	合計
登記事項証明書	6,124	6,069	5,448	5,068	5,392	5,403	5,303	4,474	4,467	6,040	4,576	4,659	63,023
うちオンライン	197	183	164	239	317	226	181	157	207	369	193	157	2,590
要約書(閲覧)	22,486	9,848	6,874	5,603	5,023	7,236	6,099	4,942	7,012	6,115	8,692	4,479	94,409
印鑑証明	1,110	1,380	1,531	1,079	1,058	1,229	1,266	983	1,304	1,180	1,066	1,335	14,521
うちオンライン	3	0	2	0	0	0	0	0	0	0	0	0	5
地図等の写しの交付	1,803	2,292	1,987	1,808	2,117	1,924	2,043	1,811	2,154	2,264	1,830	1,806	23,839
うちオンライン	0	0	0	0	0	0	0	0	0	0	0	0	0
地図等の閲覧	292	339	376	399	166	313	303	312	292	343	377	264	3,776
その他	4	3	1	4	1	2	4	0	3	4	0	2	28
うちオンライン	0	0	0	0	0	0	0	0	0	0	0	0	0
合計	31,819	19,931	16,217	13,961	13,757	16,107	15,018	12,522	15,232	15,946	16,541	12,545	199,596

◎ 郵送請求收受数

H20.1	H20.2	H20.3	H20.4	H20.5	H20.6	H20.7	H20.8	H20.9	H20.10	H20.11	H20.12	合計
51	53	67	37	54	74	64	69	47	86	54	54	710

◎ 印刷/複写/閲覧/付記の割合

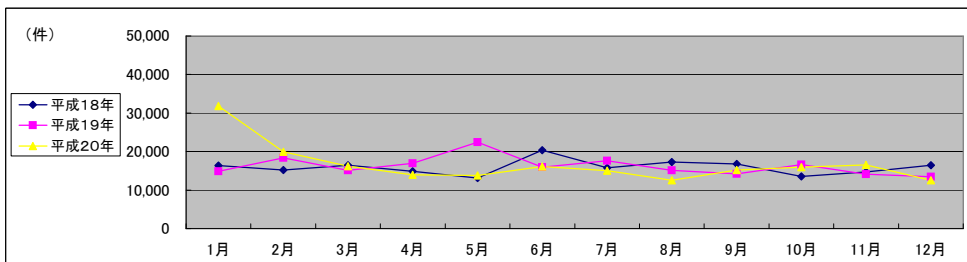
	印刷	複写	閲覧	付記
登記事項証明書	97%	3%		
要約書(閲覧)	100%		0%	
印鑑証明	100%			
地図等の写しの交付	0%	100%		
地図等の閲覧	-	-	-	-
その他	-	-	-	-

◎ 乙号事件数の曜日別動向

月	火	水	木	金
16%	24%	19%	21%	20%

◎ 請求書枚数の時間別動向

8:30~9:00	9:00~9:30	9:30~10:00	10:00~10:30	10:30~11:00	11:00~11:30	11:30~12:00	12:00~12:30	12:30~13:00
1%	3%	8%	5%	10%	9%	6%	2%	4%
13:00~13:30	13:30~14:00	14:00~14:30	14:30~15:00	15:00~15:30	15:30~16:00	16:00~16:30	16:30~17:00	17:00~17:15
4%	6%	9%	8%	5%	9%	6%	4%	1%



(注記事項) 各項目の色は、別紙4(委託業務において取り扱う証明書等一覧)及び別紙5(委託業務において取り扱う簿冊等一覧)に対応しています。
(注記事項) 平成20年1月公用請求の増加に伴い事件数が多くなっています。

■ 名古屋法務局豊川出張所

1 従来の実施に要した経費

(単位:千円)

		平成18年度	平成19年度	平成20年度
計(a)	人件費	10,343	13,697	16,667
	常勤職員			
	非常勤職員	0	0	0
	物件費	0	0	0
	委託費等	0	9,140	7,536
	委託費	0	0	0
	成功報酬等	0	0	0
	旅費その他	0	0	0
計(a)		10,343	22,837	24,203
参考	退職給付費用	1,897	3,869	2,591
値(b)	減価償却費	0	0	0
	間接部門費	453	680	680
(a)+(b)		12,693	27,386	27,474

2 従来の実施に要した人員

(単位:人)

	平成18年度	平成19年度	平成20年度
常勤職員	2.0	3.0	3.0
非常勤職員	0.0	0.0	0.0
業務委託職員(民間)	0.0	2.0	2.0

5 従来の実施方法等(従来の業務実施における取扱数量)

◎ 乙号事件数

平成18年	H18.1	H18.2	H18.3	H18.4	H18.5	H18.6	H18.7	H18.8	H18.9	H18.10	H18.11	H18.12	合計
登記事項証明書	5,206	6,011	6,858	4,679	5,126	6,541	7,071	7,600	7,432	7,001	7,306	6,652	77,483
要約書(閲覧)	5,877	5,594	7,210	4,787	7,281	7,404	9,608	15,988	16,467	8,403	10,776	13,877	113,272
印鑑証明	1,679	1,778	2,854	1,510	1,637	2,370	2,505	2,106	2,547	1,967	2,236	2,135	25,324
地図等の写しの交付	1,449	1,605	1,711	1,218	1,550	2,305	1,984	2,599	2,291	2,277	2,441	2,646	24,076
地図等の閲覧	277	638	298	329	458	586	479	481	716	570	546	937	6,315
その他	3	11	5	0	4	5	9	2	10	7	15	6	77
合計	14,491	15,637	18,936	12,523	16,056	19,211	21,656	28,776	29,463	20,225	23,320	26,253	246,547

平成19年	H19.1	H19.2	H19.3	H19.4	H19.5	H19.6	H19.7	H19.8	H19.9	H19.10	H19.11	H19.12	合計
登記事項証明書	7,295	7,947	7,954	6,682	7,665	7,059	6,894	6,434	6,453	6,801	7,517	6,422	85,123
うちオンライン	0	0	0	9	84	84	127	136	97	120	94	107	858
要約書(閲覧)	8,380	8,642	6,935	5,663	8,344	6,364	8,639	8,051	6,104	6,375	6,819	12,724	93,040
印鑑証明	2,238	2,328	2,911	1,919	2,406	2,471	2,391	2,293	2,224	2,446	2,379	1,865	27,871
うちオンライン	0	0	0	0	0	0	0	0	0	0	0	0	0
地図等の写しの交付	2,500	2,659	2,781	2,312	2,646	2,395	2,690	2,756	2,421	2,570	3,105	2,735	31,570
うちオンライン	0	0	0	0	0	0	0	0	0	0	0	0	0
地図等の閲覧	417	326	373	52,074	471	346	472	402	501	441	407	263	56,493
その他	5	2	6	0	4	2	4	1	4	11	7	11	57
うちオンライン	0	0	0	0	0	0	0	0	0	0	0	0	0
合計	20,835	21,904	20,960	68,650	21,536	18,637	21,090	19,937	17,707	18,644	20,234	24,020	294,154

平成20年	H20.1	H20.2	H20.3	H20.4	H20.5	H20.6	H20.7	H20.8	H20.9	H20.10	H20.11	H20.12	合計
登記事項証明書	7,055	8,035	6,927	7,028	6,032	6,125	7,390	5,938	5,856	8,222	5,275	6,716	80,599
うちオンライン	150	174	232	225	209	185	289	190	202	266	175	218	2,515
要約書(閲覧)	11,169	10,334	6,421	6,889	6,581	7,370	7,574	7,429	37,035	5,708	4,137	7,576	118,223
印鑑証明	2,172	2,453	2,738	2,005	1,890	1,959	2,154	1,744	1,881	1,881	1,739	1,697	24,313
うちオンライン	0	0	0	2	2	2	2	2	0	2	6	7	25
地図等の写しの交付	3,005	2,868	2,827	2,440	2,506	2,816	3,098	2,598	2,782	4,028	2,348	2,929	34,245
うちオンライン	0	0	0	0	0	0	0	0	0	0	0	0	0
地図等の閲覧	276	342	259	370	223	404	420	326	381	394	446	236	4,077
その他	4	6	4	2	7	6	4	4	3	4	2	7	53
うちオンライン	0	0	0	0	0	0	0	0	0	0	0	0	0
合計	23,681	24,038	19,176	18,734	17,239	18,680	20,640	18,039	47,938	20,237	13,947	19,161	261,510

◎ 郵送請求收受数

H20.1	H20.2	H20.3	H20.4	H20.5	H20.6	H20.7	H20.8	H20.9	H20.10	H20.11	H20.12	合計
82	82	80	90	77	79	88	78	73	100	67	75	971

◎ 印刷/複写/閲覧/付記の割合

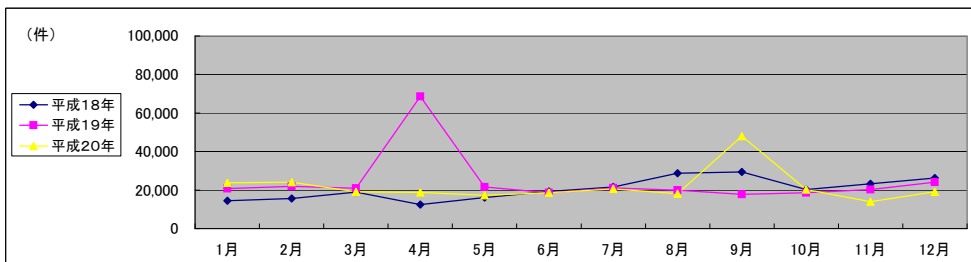
	印刷	複写	閲覧	付記
登記事項証明書	85%	15%		
要約書(閲覧)	98%		2%	
印鑑証明	100%			
地図等の写しの交付	33%	67%		
地図等の閲覧	0%		100%	
その他	-	-	-	-

◎ 乙号事件数の曜日別動向

月	火	水	木	金
24%	21%	18%	18%	19%

◎ 請求書枚数の時間別動向

8:30~9:00	9:00~9:30	9:30~10:00	10:00~10:30	10:30~11:00	11:00~11:30	11:30~12:00	12:00~12:30	12:30~13:00
2%	3%	5%	8%	7%	7%	6%	5%	2%
13:00~13:30	13:30~14:00	14:00~14:30	14:30~15:00	15:00~15:30	15:30~16:00	16:00~16:30	16:30~17:00	17:00~17:15
8%	7%	10%	8%	6%	5%	7%	3%	1%



(注記事項)各項目の色は、別紙4(委託業務において取り扱う証明書等一覧)及び別紙5(委託業務において取り扱う簿冊等一覧)に対応しています。
(注記事項)平成19年4月、平成20年9月公用請求の増加に伴い事件数が多くなっています。

■ 津地方法務局全体

1 従来の実施に要した経費

(単位:千円)

		平成18年度	平成19年度	平成20年度
計(a)	人件費			
	常勤職員	37,853	47,778	36,135
	非常勤職員	2,925	2,794	2,492
	物件費	0	0	0
	委託費等			
	委託費	21,650	22,632	17,257
	成功報酬等	0	0	0
	旅費その他	0	0	0
	退職給付費用	6,640	9,027	6,909
	減価償却費	0	0	0
参考値(b)				
間接部門費	2,936	2,936	3,355	
(a)+(b)		72,004	85,167	66,148

2 従来の実施に要した人員

(単位:人)

	平成18年度	平成19年度	平成20年度
常勤職員	7.0	7.0	8.0
非常勤職員	1.8	1.8	1.8
業務委託職員(民間)	4.0	4.6	4.3

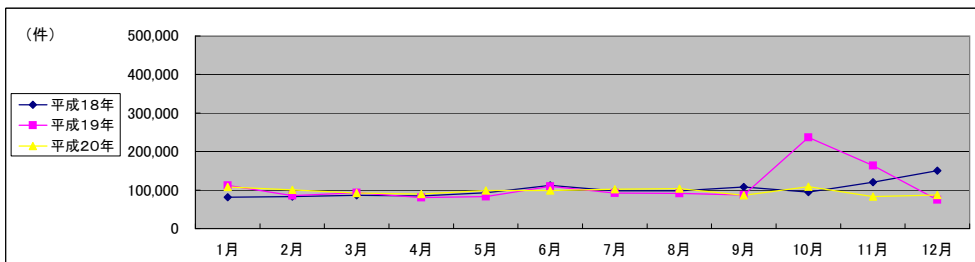
5 従来の実施方法等(従来の業務実施における取扱数量)

◎ 乙号事件数

平成18年	H18.1	H18.2	H18.3	H18.4	H18.5	H18.6	H18.7	H18.8	H18.9	H18.10	H18.11	H18.12	合計
登記事項証明書	26,601	30,012	33,280	28,828	27,834	31,529	27,968	29,342	30,153	29,369	26,932	27,490	349,338
うちオンライン	38,211	39,219	34,742	37,188	47,834	56,464	50,138	46,094	52,716	45,074	70,819	106,216	624,715
印鑑証明	3,825	3,199	4,026	2,896	2,881	3,385	2,944	2,680	3,091	2,938	2,856	2,986	37,707
うちオンライン	6,019	5,713	6,221	5,430	6,181	6,401	6,051	5,625	5,685	5,642	5,902	5,339	70,209
地図等の写しの交付	6,326	5,023	8,247	10,170	7,880	14,532	10,568	14,609	16,189	11,545	14,187	7,945	127,221
うちオンライン	34	45	37	29	29	80	32	42	29	30	36	45	468
その他	0	0	0	0	0	0	0	0	0	0	0	0	0
合計	81,016	83,211	86,553	84,541	92,639	112,391	97,701	98,392	107,863	94,598	120,732	150,021	1,209,658

平成19年	H19.1	H19.2	H19.3	H19.4	H19.5	H19.6	H19.7	H19.8	H19.9	H19.10	H19.11	H19.12	合計
登記事項証明書	28,589	27,414	29,983	25,828	26,939	26,951	26,454	26,172	24,747	28,077	25,892	24,274	321,320
うちオンライン	0	0	0	25	46	74	115	159	223	434	309	664	2,049
要約書(閲覧)	62,781	40,281	42,891	35,815	35,857	60,507	45,725	47,566	41,808	169,453	40,156	34,086	656,926
印鑑証明	2,785	2,968	3,934	5,048	5,404	5,437	5,196	4,735	4,995	6,013	6,001	5,005	57,521
うちオンライン	0	0	0	0	0	0	0	0	0	0	0	0	0
地図等の写しの交付	6,236	6,128	6,816	6,271	6,979	8,061	6,647	6,155	7,047	7,874	7,251	5,921	81,386
うちオンライン	0	0	0	0	0	0	0	0	0	0	0	0	0
地図等の閲覧	11,904	8,933	9,050	7,870	7,679	8,421	8,180	6,456	8,188	25,249	84,172	5,245	191,347
その他	40	31	37	44	30	32	31	41	21	37	34	38	416
うちオンライン	0	0	0	0	0	0	0	0	0	0	0	0	0
合計	112,335	85,755	92,711	80,876	82,888	109,409	92,233	91,125	86,806	236,703	163,506	74,569	1,308,916

平成20年	H20.1	H20.2	H20.3	H20.4	H20.5	H20.6	H20.7	H20.8	H20.9	H20.10	H20.11	H20.12	合計
登記事項証明書	25,743	30,909	30,298	27,479	27,350	27,133	34,102	24,777	25,118	29,760	23,037	24,992	330,698
うちオンライン	399	886	1,514	1,345	1,057	992	1,497	889	961	1,618	1,864	940	13,962
要約書(閲覧)	61,880	47,669	41,457	41,436	51,409	45,261	44,772	56,312	40,764	54,207	42,635	45,248	573,050
印鑑証明	5,622	6,356	6,759	5,137	5,117	5,471	5,801	4,316	5,827	5,549	5,039	5,142	66,136
うちオンライン	0	0	0	0	0	0	0	0	0	0	0	0	34
地図等の写しの交付	7,492	8,373	8,501	7,878	8,178	8,318	8,366	6,936	8,279	8,165	6,130	6,241	92,857
うちオンライン	0	0	0	0	0	3	1	0	8	0	1	5	18
地図等の閲覧	7,275	7,136	5,514	7,866	6,683	12,952	9,453	11,468	6,341	11,177	6,582	5,571	98,018
その他	32	24	29	39	24	40	34	23	24	31	21	35	356
うちオンライン	0	0	0	0	0	2	0	0	1	0	0	2	5
合計	108,044	100,467	92,558	89,835	98,761	99,175	102,528	103,832	86,353	108,889	83,444	87,229	1,161,115



(注記事項) 各項目の色は、別紙4(委託業務において取り扱う証明書等一覧)及び別紙5(委託業務において取り扱う簿冊等一覧)に対応しています。

■ 津地方法務局伊賀支局

1 従来の実施に要した経費

(単位:千円)

		平成18年度	平成19年度	平成20年度
計(a)	人件費	12,470	15,560	12,157
	常勤職員			
	非常勤職員	926	957	998
	物件費	0	0	0
	委託費等	0	0	0
	委託費	0	0	0
	成功報酬等	0	0	0
	旅費その他	0	0	0
	退職給付費用	13,396	16,517	13,155
参考値(b)	減価償却費	1,897	2,579	2,591
	間接部門費	0	0	0
(a)+(b)		16,132	19,935	17,004

2 従来の実施に要した人員

(単位:人)

	平成18年度	平成19年度	平成20年度
常勤職員	2.0	2.0	3.0
非常勤職員(民間)	0.6	0.6	0.6
業務委託職員(民間)	0.0	0.0	0.0

5 従来の実施方法等(従来の業務実施における取扱数量)

◎ 乙号事件数

平成18年	H18.1	H18.2	H18.3	H18.4	H18.5	H18.6	H18.7	H18.8	H18.9	H18.10	H18.11	H18.12	合計
登記事項証明書	4,517	5,240	5,262	4,575	4,790	4,606	5,296	5,009	5,009	5,353	4,720	5,068	59,445
要約書(閲覧)	4,419	5,699	4,378	2,963	6,109	5,204	5,135	5,845	6,111	7,765	6,659	7,857	68,144
印鑑証明	789	711	865	587	626	799	654	544	736	723	615	751	8,400
地図等の写しの交付	769	617	830	552	780	597	635	766	631	685	685	795	8,342
地図等の閲覧	640	757	1,233	593	718	836	529	1,223	1,280	774	990	838	10,411
その他	1	1	1	2	0	2	0	4	5	0	2	3	21
合計	11,135	13,025	12,569	9,272	13,023	12,044	12,249	13,391	13,772	15,300	13,671	15,312	154,773

平成19年	H19.1	H19.2	H19.3	H19.4	H19.5	H19.6	H19.7	H19.8	H19.9	H19.10	H19.11	H19.12	合計
登記事項証明書	7,309	4,222	4,407	3,978	3,821	4,195	4,239	4,721	3,737	4,962	3,860	3,504	52,955
うちオンライン	0	0	0	0	0	2	29	39	42	332	161	323	928
要約書(閲覧)	5,217	6,980	7,959	3,061	3,607	7,128	4,517	4,619	5,354	4,929	5,596	4,953	63,920
印鑑証明	706	765	955	648	700	686	693	642	657	615	591	652	8,310
うちオンライン	0	0	0	0	0	0	0	0	0	0	0	0	0
地図等の写しの交付	776	780	807	612	721	613	699	607	699	811	758	522	8,405
うちオンライン	0	0	0	0	0	0	0	0	0	0	0	0	0
地図等の閲覧	1,003	824	759	529	782	793	634	809	784	793	708	617	9,035
その他	3	3	4	2	3	4	3	6	1	6	4	9	48
うちオンライン	0	0	0	0	0	0	0	0	0	0	0	0	0
合計	15,014	13,574	14,891	8,830	9,634	13,419	10,785	11,404	11,232	12,116	11,517	10,257	142,673

平成20年	H20.1	H20.2	H20.3	H20.4	H20.5	H20.6	H20.7	H20.8	H20.9	H20.10	H20.11	H20.12	合計
登記事項証明書	5,780	6,334	6,215	6,237	6,525	6,209	9,316	5,642	4,900	5,876	5,153	4,848	73,035
うちオンライン	166	417	431	621	425	473	433	334	378	498	766	469	5,411
要約書(閲覧)	9,740	14,329	8,586	12,214	10,304	8,529	10,775	21,303	11,733	10,498	10,508	12,918	141,437
印鑑証明	1,127	965	1,310	965	911	983	975	767	927	943	853	960	11,686
うちオンライン	0	0	0	0	0	0	0	0	0	0	0	0	0
地図等の写しの交付	1,437	1,802	1,488	1,450	1,585	1,625	1,615	1,401	1,441	1,487	1,265	1,135	17,731
うちオンライン	0	0	0	0	0	0	0	0	0	0	0	0	0
地図等の閲覧	1,160	922	1,413	1,665	1,500	1,484	1,700	3,727	1,482	1,444	1,084	1,009	18,590
その他	7	4	6	5	4	6	7	2	2	5	2	1	51
うちオンライン	0	0	0	0	0	0	0	0	0	0	0	0	0
合計	19,251	24,356	19,018	22,536	20,829	18,836	24,388	32,842	20,485	20,253	18,865	20,871	262,530

◎ 郵送請求收受数

H20.1	H20.2	H20.3	H20.4	H20.5	H20.6	H20.7	H20.8	H20.9	H20.10	H20.11	H20.12	合計
54	114	103	107	125	117	124	112	87	95	88	74	1,200

◎ 印刷/複写/閲覧/付記の割合

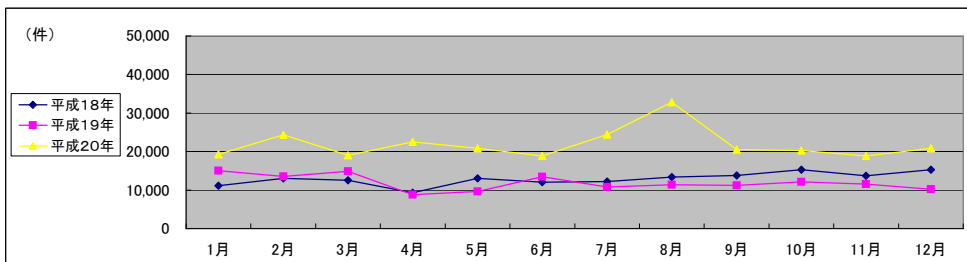
	印刷	複写	閲覧	付記
登記事項証明書	92%	8%		
要約書(閲覧)	65%		35%	
印鑑証明	100%			
地図等の写しの交付	45%	55%		
地図等の閲覧	80%		20%	
その他	0%	0%	0%	100%

◎ 乙号事件数の曜日別動向

月	火	水	木	金
23%	25%	18%	15%	19%

◎ 請求書枚数の時間別動向

8:30~9:00	9:00~9:30	9:30~10:00	10:00~10:30	10:30~11:00	11:00~11:30	11:30~12:00	12:00~12:30	12:30~13:00
2%	2%	4%	4%	5%	4%	8%	6%	4%
13:00~13:30	13:30~14:00	14:00~14:30	14:30~15:00	15:00~15:30	15:30~16:00	16:00~16:30	16:30~17:00	17:00~17:15
6%	12%	11%	8%	6%	7%	8%	4%	1%



(注記事項) 各項目の色は、別紙4(委託業務において取り扱う証明書等一覧)及び別紙5(委託業務において取り扱う簿冊等一覧)に対応しています。
 (注記事項) 平成20年(度)の経費、人員、乙号事件数には、平成20年度に伊賀支局に統合された名張出張所分が加算されています。

■ 津地方法務局四日市支局

1 従来の実施に要した経費

(単位:千円)

		平成18年度	平成19年度	平成20年度
計(a)	人件費	17,080	20,372	16,591
	常勤職員			
	非常勤職員	1,038	911	629
	物件費	0	0	0
	委託費等	15,361	22,632	17,257
参考値(b)	委託費	0	0	0
	成功報酬等	0	0	0
	旅費その他	0	0	0
	退職給付費用	2,846	3,869	2,591
減価償却費	0	0	0	
間接部門費	1,258	1,258	1,258	
(a)+(b)	37,583	49,042	38,326	

2 従来の実施に要した人員

(単位:人)

	平成18年度	平成19年度	平成20年度
常勤職員	3.0	3.0	3.0
非常勤職員	0.6	0.6	0.6
業務委託職員(民間)	3.0	4.6	4.3

5 従来の実施方法等(従来の業務実施における取扱数量)

◎ 乙号事件数

平成18年	H18.1	H18.2	H18.3	H18.4	H18.5	H18.6	H18.7	H18.8	H18.9	H18.10	H18.11	H18.12	合計
登記事項証明書	15,129	16,848	19,360	15,465	15,836	18,896	15,933	16,197	17,050	16,914	15,402	14,841	197,871
要約書(閲覧)	24,542	26,789	21,008	27,251	34,382	42,483	36,974	33,172	35,751	29,865	32,785	24,726	369,728
印鑑証明	1,474	1,604	2,049	1,589	1,508	1,717	1,534	1,427	1,567	1,485	1,471	1,442	18,867
地図等の写しの交付	3,506	3,123	3,533	3,071	3,454	3,787	3,673	3,233	3,348	3,125	3,326	2,758	39,937
地図等の閲覧	4,666	3,267	4,805	8,554	6,218	12,310	9,056	12,305	13,622	9,544	10,423	6,211	100,981
その他	23	36	26	15	20	67	25	17	15	20	27	27	318
合計	49,340	51,667	50,781	55,945	61,418	79,260	67,195	66,351	71,353	60,953	63,434	50,005	727,702

平成19年	H19.1	H19.2	H19.3	H19.4	H19.5	H19.6	H19.7	H19.8	H19.9	H19.10	H19.11	H19.12	合計
登記事項証明書	14,736	16,321	17,797	14,856	16,878	16,192	14,820	14,062	14,671	16,566	15,347	14,378	186,624
うちオンライン	0	0	0	25	46	72	86	120	181	102	148	304	1,084
要約書(閲覧)	28,126	22,623	27,078	25,067	23,905	46,587	29,811	29,839	30,754	34,575	28,733	18,282	345,380
印鑑証明	1,378	1,381	1,992	3,733	3,981	3,919	3,742	3,319	3,580	3,776	3,884	3,565	38,250
うちオンライン	0	0	0	0	0	0	0	0	0	0	0	0	0
地図等の写しの交付	3,375	3,690	4,257	3,838	4,395	5,283	4,028	3,787	4,288	4,908	4,528	3,715	50,092
うちオンライン	0	0	0	0	0	0	0	0	0	0	0	0	0
地図等の閲覧	9,494	7,345	7,044	4,350	5,809	6,647	5,833	4,486	6,496	8,531	7,328	3,687	77,050
その他	25	18	19	20	22	17	16	27	14	26	16	21	241
うちオンライン	0	0	0	0	0	0	0	0	0	0	0	0	0
合計	57,134	51,378	58,187	51,864	54,990	78,643	58,250	55,520	59,803	68,382	59,836	43,648	697,637

平成20年	H20.1	H20.2	H20.3	H20.4	H20.5	H20.6	H20.7	H20.8	H20.9	H20.10	H20.11	H20.12	合計
登記事項証明書	14,288	17,627	16,832	14,696	14,725	15,195	19,160	14,797	14,801	17,403	12,938	14,669	187,131
うちオンライン	138	266	360	535	424	375	943	401	395	463	937	285	5,522
要約書(閲覧)	36,601	24,968	26,977	24,521	31,660	31,549	25,875	29,951	21,920	32,171	25,975	19,811	331,979
印鑑証明	3,635	3,861	4,581	3,481	3,513	3,734	4,043	2,888	4,107	3,827	3,422	3,390	44,482
うちオンライン	0	0	0	0	0	0	0	0	0	0	0	0	0
地図等の写しの交付	4,089	4,523	4,797	4,431	4,502	4,731	4,283	3,849	4,544	4,475	3,067	3,431	50,722
うちオンライン	0	0	0	0	0	0	0	0	0	0	0	0	0
地図等の閲覧	4,971	5,238	3,502	5,597	4,013	10,586	6,131	7,024	4,223	5,229	4,926	4,078	65,518
その他	18	13	19	23	17	31	20	19	18	18	17	29	242
うちオンライン	0	0	0	0	0	2	0	1	0	0	0	2	5
合計	63,602	56,230	56,708	52,749	58,430	65,826	59,512	58,528	49,613	63,123	50,345	45,408	680,074

◎ 郵送請求收受数

H20.1	H20.2	H20.3	H20.4	H20.5	H20.6	H20.7	H20.8	H20.9	H20.10	H20.11	H20.12	合計
125	121	120	130	131	116	115	107	99	134	100	84	1,382

◎ 印刷/複写/閲覧/付記の割合

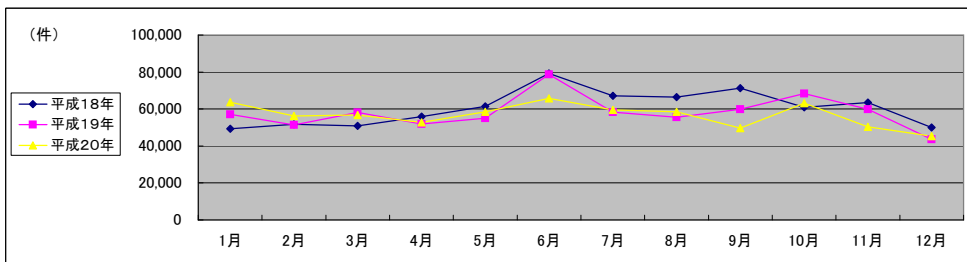
	印刷	複写	閲覧	付記
登記事項証明書	96%	4%		
要約書(閲覧)	37%		63%	
印鑑証明	100%			
地図等の写しの交付	55%	45%		
地図等の閲覧	1%		99%	
その他	100%	0%	0%	0%

◎ 乙号事件数の曜日別動向

月	火	水	木	金
26%	20%	20%	14%	20%

◎ 請求書枚数の時間別動向

8:30~9:00	9:00~9:30	9:30~10:00	10:00~10:30	10:30~11:00	11:00~11:30	11:30~12:00	12:00~12:30	12:30~13:00
3%	5%	6%	6%	8%	5%	7%	4%	4%
13:00~13:30	13:30~14:00	14:00~14:30	14:30~15:00	15:00~15:30	15:30~16:00	16:00~16:30	16:30~17:00	17:00~17:15
5%	6%	8%	8%	7%	6%	6%	5%	1%



(注記事項) 各項目の色は、別紙4(委託業務において取り扱う証明書等一覧)及び別紙5(委託業務において取り扱う簿冊等一覧)に対応しています。

■ 津地方務局桑名支局

1 従来の実施に要した経費

(単位:千円)

		平成18年度	平成19年度	平成20年度
計(a)	人件費	8,303	11,846	7,387
	常勤職員			
	非常勤職員	961	926	865
	物件費	0	0	0
	委託費等	6,289	0	0
	委託費	0	0	0
	成功報酬等	0	0	0
	旅費その他	0	0	0
		15,553	12,772	8,252
参考値(b)	退職給付費用	1,897	2,579	1,727
	減価償却費	0	0	0
	間接部門費	839	839	839
(a)+(b)		18,289	16,190	10,818

2 従来の実施に要した人員

(単位:人)

	平成18年度	平成19年度	平成20年度
常勤職員	2.0	2.0	2.0
非常勤職員	0.6	0.6	0.6
業務委託職員(民間)	1.0	0.0	0.0

5 従来の実施方法等(従来の業務実施における取扱数量)

◎ 乙号事件数

平成18年	H18.1	H18.2	H18.3	H18.4	H18.5	H18.6	H18.7	H18.8	H18.9	H18.10	H18.11	H18.12	合計
登記事項証明書	6,955	7,924	8,658	8,788	7,208	8,027	6,739	8,136	8,094	7,102	6,810	7,581	92,022
要約書(閲覧)	9,250	6,731	9,356	6,974	7,343	8,777	8,029	7,077	10,854	7,444	31,375	73,633	186,843
印鑑証明	1,562	884	1,112	720	747	869	756	709	788	730	770	793	10,440
地図等の写しの交付	1,744	1,973	1,858	1,807	1,947	2,017	1,743	1,626	1,706	1,832	1,891	1,786	21,930
地図等の閲覧	1,020	999	2,209	1,023	944	1,386	983	1,081	1,287	1,227	2,774	896	15,829
その他	10	8	10	12	9	11	7	21	9	10	7	15	129
合計	20,541	18,519	23,203	19,324	18,198	21,087	18,257	18,650	22,738	18,345	43,627	84,704	327,193

平成19年	H19.1	H19.2	H19.3	H19.4	H19.5	H19.6	H19.7	H19.8	H19.9	H19.10	H19.11	H19.12	合計
登記事項証明書	6,544	6,871	7,779	6,994	6,240	6,564	7,395	7,389	6,339	6,549	6,685	6,392	81,741
うちオンライン	0	0	0	0	0	0	0	0	0	0	0	37	37
要約書(閲覧)	29,438	10,678	7,854	7,687	8,345	6,792	11,397	13,108	5,700	129,949	5,827	10,851	247,626
印鑑証明	701	822	987	667	723	832	761	774	758	1,622	1,526	788	10,961
うちオンライン	0	0	0	0	0	0	0	0	0	0	0	0	0
地図等の写しの交付	2,085	1,658	1,752	1,821	1,863	2,165	1,920	1,761	2,060	2,155	1,965	1,684	22,889
うちオンライン	0	0	0	0	0	0	0	0	0	0	0	0	0
地図等の閲覧	1,407	764	1,247	2,991	1,088	981	1,713	1,161	908	15,925	76,136	941	105,262
その他	12	10	14	22	5	11	12	8	6	5	14	8	127
うちオンライン	0	0	0	0	0	0	0	0	0	0	0	0	0
合計	40,187	20,803	19,633	20,182	18,264	17,345	23,198	24,201	15,771	156,205	92,153	20,664	468,606

平成20年	H20.1	H20.2	H20.3	H20.4	H20.5	H20.6	H20.7	H20.8	H20.9	H20.10	H20.11	H20.12	合計
登記事項証明書	5,675	6,948	7,251	6,546	6,100	5,729	5,626	4,338	5,417	6,481	4,946	5,475	70,532
うちオンライン	95	203	723	189	208	144	121	154	188	657	161	186	3,029
要約書(閲覧)	15,539	8,372	5,894	4,701	9,445	5,183	8,122	5,058	7,111	11,538	6,152	12,519	99,634
印鑑証明	860	1,530	868	691	693	754	783	661	793	779	764	792	9,968
うちオンライン	0	0	0	0	0	0	0	0	0	0	0	0	34
地図等の写しの交付	1,966	2,048	2,216	1,997	2,091	1,962	2,468	1,686	2,294	2,203	1,798	1,675	24,404
うちオンライン	0	0	0	0	0	3	1	1	8	0	1	3	16
地図等の閲覧	1,144	976	599	604	1,170	882	1,622	717	636	4,504	572	484	13,910
その他	7	7	4	11	3	3	7	2	4	8	2	5	63
うちオンライン	0	0	0	0	0	0	0	0	0	0	0	0	0
合計	25,191	19,881	16,832	14,550	19,502	14,513	18,628	12,462	16,255	25,513	14,234	20,950	218,511

◎ 郵送請求收受数

H20.1	H20.2	H20.3	H20.4	H20.5	H20.6	H20.7	H20.8	H20.9	H20.10	H20.11	H20.12	合計
78	85	65	90	83	81	65	84	69	85	74	72	931

◎ 印刷/複写/閲覧/付記の割合

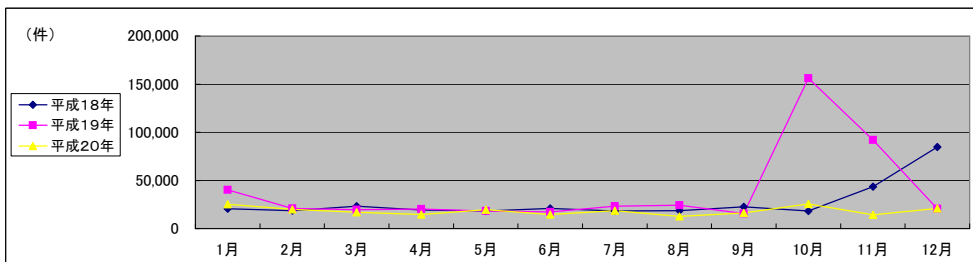
	印刷	複写	閲覧	付記
登記事項証明書	95%	5%		
要約書(閲覧)	77%		23%	
印鑑証明	100%			
地図等の写しの交付	48%	52%		
地図等の閲覧	0%		100%	
その他	-	-	-	-

◎ 乙号事件数の曜日別動向

月	火	水	木	金
20%	22%	12%	18%	28%

◎ 請求書枚数の時間別動向

8:30~9:00	9:00~9:30	9:30~10:00	10:00~10:30	10:30~11:00	11:00~11:30	11:30~12:00	12:00~12:30	12:30~13:00
1%	5%	5%	6%	5%	7%	6%	6%	5%
13:00~13:30	13:30~14:00	14:00~14:30	14:30~15:00	15:00~15:30	15:30~16:00	16:00~16:30	16:30~17:00	17:00~17:15
5%	8%	11%	6%	7%	6%	3%	6%	2%



(注記事項)各項目の色は、別紙4(委託業務において取り扱う証明書等一覧)及び別紙5(委託業務において取り扱う簿冊等一覧)に対応しています。
 (注記事項)平成18年11月・12月、平成19年10月、11月公用請求の増加に伴い事件数が多くなっています。

■ 京都地方裁判所全体

1 従来の実施に要した経費

(単位:千円)

		平成18年度	平成19年度	平成20年度
計(a)	人件費			
	常勤職員	28,839	29,541	31,150
	非常勤職員	926	2,442	961
	物件費	0	0	0
	委託費等			
	委託費	17,349	17,221	15,399
	成功報酬等	0	0	0
	旅費その他	0	0	0
	退職給付費用	4,714	49,204	47,510
	減価償却費	4,742	6,447	4,317
参考値(b)				
間接部門費	1,812	1,812	1,812	
(a)+(b)		53,668	57,463	53,639

2 従来の実施に要した人員

(単位:人)

	平成18年度	平成19年度	平成20年度
常勤職員	5.0	5.0	5.0
非常勤職員(民間)	0.6	1.6	0.6
業務委託職員(民間)	4.0	4.0	6.0

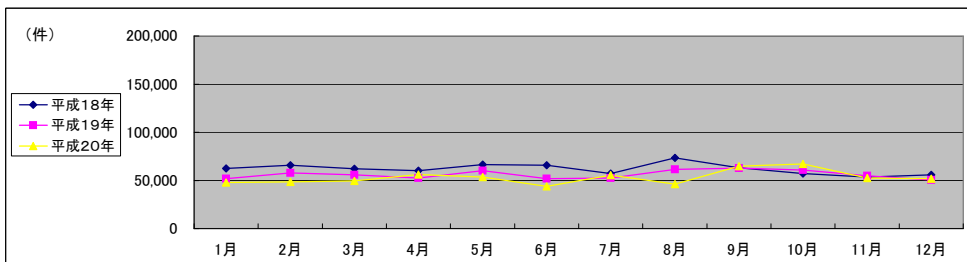
5 従来の実施方法等(従来の業務実施における取扱数量)

◎ 乙号事件数

平成18年	H18.1	H18.2	H18.3	H18.4	H18.5	H18.6	H18.7	H18.8	H18.9	H18.10	H18.11	H18.12	合計
登記事項証明書	27,893	28,268	30,299	24,940	28,930	28,538	28,905	29,566	26,831	25,833	26,372	27,263	333,638
うちオンライン	23,925	25,560	20,662	25,443	24,040	25,962	18,016	24,911	23,541	19,788	15,257	18,117	265,222
要約書(閲覧)	3,336	3,119	3,857	2,709	2,708	2,971	2,914	2,615	3,247	2,925	2,968	2,934	36,303
印鑑証明	3,774	4,007	4,049	3,712	4,363	4,104	3,728	3,847	4,121	4,138	3,727	3,588	47,158
地図等の写しの交付	3,340	4,730	3,239	3,279	6,325	4,247	3,352	12,197	5,313	4,365	5,243	4,038	59,668
地図等の閲覧	172	158	184	168	166	110	255	144	142	15	10	21	1,545
その他	0	0	0	0	0	0	0	0	0	0	0	0	0
合計	62,440	65,842	62,290	60,251	66,532	65,932	57,170	73,280	63,195	57,064	53,577	55,961	743,534

平成19年	H19.1	H19.2	H19.3	H19.4	H19.5	H19.6	H19.7	H19.8	H19.9	H19.10	H19.11	H19.12	合計
登記事項証明書	22,051	25,659	29,747	23,350	25,820	23,863	22,523	22,040	27,772	25,605	23,716	22,772	294,918
うちオンライン	1	2	30	154	534	691	706	920	763	1,125	898	983	6,807
要約書(閲覧)	19,325	22,076	15,162	19,322	21,904	16,385	18,550	28,303	23,874	21,142	18,775	16,755	241,573
印鑑証明	2,943	2,994	3,734	2,735	3,100	2,936	3,229	2,643	2,771	3,189	3,072	3,005	36,351
うちオンライン	0	0	0	0	1	1	0	1	0	0	0	0	5
地図等の写しの交付	4,027	4,341	4,572	3,837	4,809	4,235	4,510	4,495	4,586	5,007	4,983	4,091	53,493
うちオンライン	0	0	0	0	0	0	0	0	0	0	0	0	0
地図等の閲覧	3,307	2,707	2,677	3,104	4,538	4,518	3,530	3,956	3,694	5,769	4,230	3,752	45,782
その他	20	3	2	6	1	1	2	9	5	5	3	4	61
うちオンライン	0	0	0	0	0	0	0	0	0	0	0	0	0
合計	51,673	57,780	55,894	52,354	60,172	51,938	52,344	61,446	62,702	60,717	54,779	50,379	672,178

平成20年	H20.1	H20.2	H20.3	H20.4	H20.5	H20.6	H20.7	H20.8	H20.9	H20.10	H20.11	H20.12	合計
登記事項証明書	21,073	21,998	21,384	22,378	20,157	19,838	22,922	17,958	20,971	23,285	21,922	19,663	253,549
うちオンライン	1,008	802	1,116	1,676	1,332	1,602	1,619	1,306	1,498	1,335	2,049	2,695	18,038
要約書(閲覧)	14,959	14,915	16,253	23,152	23,028	13,058	22,895	19,203	27,034	32,308	21,074	22,303	250,182
印鑑証明	3,161	3,246	3,586	2,865	2,624	2,873	3,168	2,360	2,886	2,776	3,019	2,875	35,439
うちオンライン	0	0	0	0	0	0	0	0	0	0	0	0	2
地図等の写しの交付	5,345	5,281	4,698	4,625	4,970	4,723	4,518	3,774	7,850	5,378	3,865	4,091	59,118
うちオンライン	0	0	7	0	0	1	0	0	0	1	20	13	42
地図等の閲覧	3,263	3,104	3,523	3,175	2,547	3,248	2,140	2,858	5,929	3,319	2,754	2,882	38,742
その他	6	7	5	1	1	3	1	3	1	1	3	3	35
うちオンライン	0	0	0	0	0	0	0	0	0	0	0	0	0
合計	47,807	48,551	49,449	56,196	53,327	43,743	55,644	46,156	64,671	67,067	52,637	51,817	637,065



(注記事項) 各項目の色は、別紙4(委託業務において取り扱う証明書等一覧)及び別紙5(委託業務において取り扱う簿冊等一覧)に対応しています。

■ 京都地方法務局宇治支局

1 従来の実施に要した経費

(単位:千円)

		平成18年度	平成19年度	平成20年度
計(a)	人件費			
	常勤職員	10,711	11,179	11,199
	非常勤職員	0	0	0
	物件費	0	0	0
	委託費等			
	委託費	8,754	8,316	6,164
	成功報酬等	0	0	0
	旅費その他	0	0	0
	計	19,465	19,495	17,363
参考値(b)	退職給付費用	1,897	2,579	1,727
	減価償却費	0	0	0
	間接部門費	725	725	725
	(a)+(b)	22,087	22,799	19,815

2 従来の実施に要した人員

(単位:人)

	平成18年度	平成19年度	平成20年度
常勤職員	2.0	2.0	2.0
非常勤職員	0.0	0.0	0.0
業務委託職員(民間)	2.0	2.0	3.0

5 従来の実施方法等(従来の業務実施における取扱数量)

◎ 乙号事件数

平成18年	H18.1	H18.2	H18.3	H18.4	H18.5	H18.6	H18.7	H18.8	H18.9	H18.10	H18.11	H18.12	合計
登記事項証明書	10,905	10,989	12,463	9,715	11,662	11,614	11,207	12,658	10,858	10,493	10,076	10,230	132,870
要約書(閲覧)	6,901	6,598	7,183	6,297	6,797	7,632	5,532	6,513	9,140	7,518	5,836	6,748	82,695
印鑑証明	1,750	1,598	2,040	1,447	1,430	1,587	1,568	1,349	1,674	1,461	1,434	1,526	18,864
地図等の写しの交付	1,338	1,338	1,496	1,410	1,724	1,647	1,491	1,566	1,537	1,745	1,503	1,361	18,156
地図等の閲覧	1,000	1,531	1,208	1,017	1,687	1,570	1,241	1,057	1,110	1,391	1,623	1,842	16,277
その他	20	6	7	4	2	2	3	8	2	5	5	7	71
合計	21,914	22,060	24,397	19,890	23,302	24,052	21,042	23,151	24,321	22,613	20,477	21,714	268,933

平成19年	H19.1	H19.2	H19.3	H19.4	H19.5	H19.6	H19.7	H19.8	H19.9	H19.10	H19.11	H19.12	合計
登記事項証明書	9,344	10,059	10,767	9,902	10,807	9,752	9,745	8,707	9,145	11,089	8,977	8,108	116,402
うちオンライン	1	0	27	64	153	281	417	470	405	568	497	461	3,344
要約書(閲覧)	7,724	5,492	5,548	5,999	8,989	4,448	6,782	11,559	5,938	6,734	4,945	3,413	77,571
印鑑証明	1,454	1,528	1,862	1,508	1,656	1,433	1,682	1,342	1,402	1,663	1,571	1,685	18,786
うちオンライン	0	0	0	0	1	1	0	1	0	0	0	0	5
地図等の写しの交付	1,389	1,672	1,807	1,495	1,712	1,489	1,643	1,529	1,740	1,838	1,590	1,259	19,163
うちオンライン	0	0	0	0	0	0	0	0	0	0	0	0	0
地図等の閲覧	1,137	841	1,004	1,112	1,504	1,338	1,363	981	1,163	2,607	1,069	861	14,980
その他	20	3	1	4	0	0	1	3	4	5	3	4	48
うちオンライン	0	0	0	0	0	0	0	0	0	0	0	0	0
合計	21,068	19,595	20,989	20,020	24,668	18,460	21,216	24,121	19,392	23,936	18,155	15,330	246,950

平成20年	H20.1	H20.2	H20.3	H20.4	H20.5	H20.6	H20.7	H20.8	H20.9	H20.10	H20.11	H20.12	合計
登記事項証明書	7,606	9,087	8,737	8,327	8,798	8,202	9,507	6,486	8,355	8,410	7,452	7,867	98,834
うちオンライン	375	321	570	800	656	708	784	535	678	531	992	1,604	8,554
要約書(閲覧)	4,460	6,248	5,790	5,161	7,340	4,838	8,045	11,058	8,288	5,933	4,766	5,287	77,214
印鑑証明	1,543	1,670	1,876	1,518	1,351	1,558	1,721	1,239	1,508	1,335	1,586	1,436	18,341
うちオンライン	0	0	0	0	0	0	0	0	0	0	0	0	0
地図等の写しの交付	1,582	2,000	1,851	1,797	1,918	1,897	1,800	1,396	2,223	2,155	1,450	1,593	21,662
うちオンライン	0	0	0	0	0	0	0	0	0	0	14	13	27
地図等の閲覧	963	1,209	876	910	805	986	732	811	1,343	870	972	831	11,308
その他	6	6	5	0	0	2	0	3	1	1	0	1	25
うちオンライン	0	0	0	0	0	0	0	0	0	0	0	0	0
合計	16,160	20,220	19,135	17,713	20,212	17,483	21,805	20,993	21,718	18,704	16,226	17,015	227,384

◎ 郵送請求取受数

H20.1	H20.2	H20.3	H20.4	H20.5	H20.6	H20.7	H20.8	H20.9	H20.10	H20.11	H20.12	合計
119	143	97	85	118	107	97	85	88	93	82	74	1,188

◎ 印刷/複写/閲覧/付記の割合

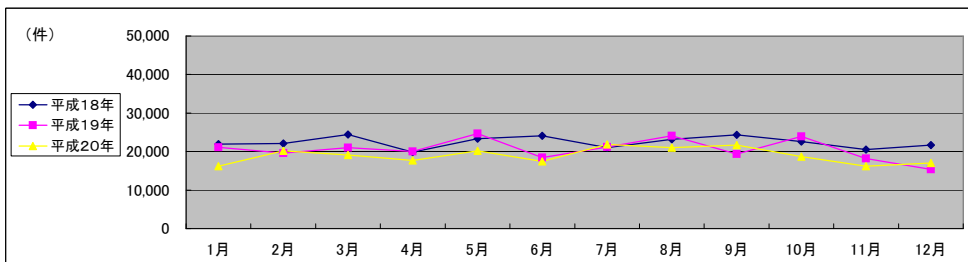
	印刷	複写	閲覧	付記
登記事項証明書	100%	0%	0%	0%
要約書(閲覧)	100%	0%	0%	0%
印鑑証明	100%	0%	0%	0%
地図等の写しの交付	49%	51%	0%	0%
地図等の閲覧	0%	0%	100%	0%
その他	-	-	-	-

◎ 乙号事件数の曜日別動向

月	火	水	木	金
22%	18%	21%	21%	18%

◎ 請求書枚数の時間別動向

8:30~9:00	9:00~9:30	9:30~10:00	10:00~10:30	10:30~11:00	11:00~11:30	11:30~12:00	12:00~12:30	12:30~13:00
2%	4%	5%	6%	9%	6%	6%	3%	3%
13:00~13:30	13:30~14:00	14:00~14:30	14:30~15:00	15:00~15:30	15:30~16:00	16:00~16:30	16:30~17:00	17:00~17:15
6%	10%	7%	9%	5%	7%	5%	6%	1%



(注記事項)各項目の色は、別紙4(委託業務において取り扱う証明書等一覧)及び別紙5(委託業務において取り扱う簿冊等一覧)に対応しています。

■ 京都地方法務局京田辺出張所(平成21年7月21日に宇治支局に統合)

1 従来の実施に要した経費

(単位:千円)

		平成18年度	平成19年度	平成20年度
計(a)	人件費	12,966	11,465	13,288
	常勤職員			
	非常勤職員	0	1,473	0
	物件費	0	0	0
	委託費等	8,595	8,905	9,235
	委託費	0	0	0
	成功報酬等	0	0	0
	旅費その他	0	0	0
	退職給付費用	21,561	21,843	22,523
参考値(b)	減価償却費	1,897	2,579	1,727
	間接部門費	0	0	0
(a)+(b)		24,183	25,147	24,975

2 従来の実施に要した人員

(単位:人)

	平成18年度	平成19年度	平成20年度
常勤職員	2.0	2.0	2.0
非常勤職員(民間)	0.0	1.0	0.0
業務委託職員(民間)	2.0	2.0	3.0

5 従来の実施方法等(従来の業務実施における取扱数量)

◎ 乙号事件数

平成18年	H18.1	H18.2	H18.3	H18.4	H18.5	H18.6	H18.7	H18.8	H18.9	H18.10	H18.11	H18.12	合計
登記事項証明書	10,918	10,667	10,384	10,147	10,698	10,333	9,004	11,966	9,078	9,407	11,348	10,732	124,682
うちオンライン	7,248	8,122	8,888	11,527	7,735	6,097	7,263	5,744	6,983	7,099	5,154	6,887	88,747
要約書(閲覧)	1,266	1,226	1,438	987	998	1,037	1,062	985	1,189	1,172	1,217	1,119	13,696
印鑑証明	1,862	2,039	1,812	1,613	1,948	1,852	1,636	1,661	1,869	1,761	1,631	1,663	21,347
地図等の写しの交付	1,659	2,193	1,426	1,450	3,444	1,640	1,204	2,959	2,624	2,052	2,871	1,351	24,873
うちオンライン	0	0	2	4	0	0	2	0	1	2	3	14	28
その他	0	0	0	0	0	0	0	0	0	0	0	0	0
合計	22,953	24,247	23,950	25,728	24,823	20,959	20,171	23,315	21,744	21,493	22,224	21,766	273,373

平成19年	H19.1	H19.2	H19.3	H19.4	H19.5	H19.6	H19.7	H19.8	H19.9	H19.10	H19.11	H19.12	合計
登記事項証明書	7,975	9,310	10,196	8,646	10,059	9,397	8,470	8,728	8,661	9,780	9,455	8,864	109,541
うちオンライン	0	2	3	90	381	410	289	450	358	557	401	338	3,279
要約書(閲覧)	6,059	9,316	6,972	9,818	5,954	6,908	7,451	11,889	7,061	8,590	6,643	9,572	96,233
印鑑証明	1,163	1,094	1,492	929	1,150	1,052	1,146	1,033	1,095	1,182	1,141	1,056	13,533
うちオンライン	0	0	0	0	0	0	0	0	0	0	0	0	0
地図等の写しの交付	1,954	1,833	2,020	1,649	2,156	1,947	2,007	2,286	2,204	2,404	2,573	2,200	25,233
うちオンライン	0	0	0	0	0	0	0	0	0	0	0	0	0
地図等の閲覧	1,317	1,076	993	1,412	2,164	2,278	1,552	1,852	1,465	1,645	1,789	2,089	19,632
その他	0	0	0	2	1	0	1	4	1	0	0	0	9
うちオンライン	0	0	0	0	0	0	0	0	0	0	0	0	0
合計	18,468	22,629	21,673	22,456	21,484	21,582	20,627	25,792	20,487	23,601	21,601	23,781	264,181

平成20年	H20.1	H20.2	H20.3	H20.4	H20.5	H20.6	H20.7	H20.8	H20.9	H20.10	H20.11	H20.12	合計
登記事項証明書	8,495	8,047	7,963	9,610	7,254	7,787	8,841	7,708	8,386	9,255	7,144	6,858	97,348
うちオンライン	511	316	395	602	502	668	566	606	635	562	689	730	6,782
要約書(閲覧)	6,080	6,284	6,625	9,013	8,950	4,606	6,807	5,477	9,285	19,268	9,840	13,907	106,142
印鑑証明	1,256	1,193	1,335	1,017	956	1,026	1,089	890	1,071	1,157	1,118	1,107	13,215
うちオンライン	0	0	0	0	0	0	2	0	0	0	0	0	2
地図等の写しの交付	2,957	2,497	2,022	2,003	2,097	2,208	2,056	1,696	4,400	2,168	1,829	1,662	27,595
うちオンライン	0	0	0	0	0	0	0	0	0	1	5	0	6
地図等の閲覧	1,572	1,153	1,949	1,631	1,286	1,456	909	1,348	1,694	1,493	1,316	1,134	16,941
その他	0	1	0	0	1	0	0	0	0	0	3	0	5
うちオンライン	0	0	0	0	0	0	0	0	0	0	0	0	0
合計	20,360	19,175	19,894	23,274	20,544	17,083	19,702	17,119	24,836	33,341	21,250	24,668	261,246

◎ 郵送請求取受数

H20.1	H20.2	H20.3	H20.4	H20.5	H20.6	H20.7	H20.8	H20.9	H20.10	H20.11	H20.12	合計
146	142	119	136	123	144	110	96	93	110	98	73	1,390

◎ 印刷/複写/閲覧/付記の割合

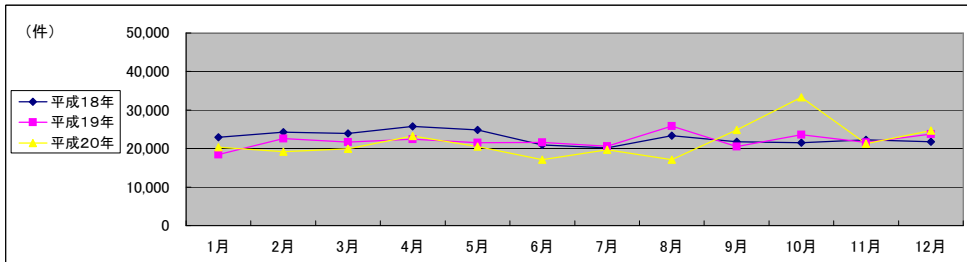
	印刷	複写	閲覧	付記
登記事項証明書	93%	7%		
要約書(閲覧)	94%		6%	
印鑑証明	100%			
地図等の写しの交付	69%	31%		
地図等の閲覧	49%		51%	
その他	-	-	-	-

◎ 乙号事件数の曜日別動向

月	火	水	木	金
15%	33%	13%	20%	19%

◎ 請求書枚数の時間別動向

8:30~9:00	9:00~9:30	9:30~10:00	10:00~10:30	10:30~11:00	11:00~11:30	11:30~12:00	12:00~12:30	12:30~13:00
3%	3%	2%	2%	6%	4%	7%	9%	7%
13:00~13:30	13:30~14:00	14:00~14:30	14:30~15:00	15:00~15:30	15:30~16:00	16:00~16:30	16:30~17:00	17:00~17:15
5%	7%	8%	7%	9%	8%	5%	4%	4%



(注記事項) 各項目の色は、別紙4(委託業務において取り扱う証明書等一覧)及び別紙5(委託業務において取り扱う簿冊等一覧)に対応しています。
(注記事項) 平成20年10月公用請求の増加に伴い事件数が多くなっています。

■ 京都地方法務局宇治支局及び京田辺出張所合計

1 従来の実施に要した経費

(単位:千円)

		平成18年度	平成19年度	平成20年度
計(a)	人件費			
	常勤職員	23,677	22,644	24,487
	非常勤職員	0	1,473	0
	物件費	0	0	0
	委託費等			
	委託費	17,349	17,221	15,399
	成功報酬等	0	0	0
	旅費その他	0	0	0
	退職給付費用	41,026	41,338	39,886
	減価償却費	3,794	5,158	3,454
間接部門費	0	0	0	
値(b)	1,450	1,450	1,450	
(a)+(b)	46,270	47,946	44,790	

2 従来の実施に要した人員

(単位:人)

	平成18年度	平成19年度	平成20年度
常勤職員	4.0	4.0	4.0
非常勤職員	0.0	1.0	0.0
業務委託職員(民間)	4.0	4.0	6.0

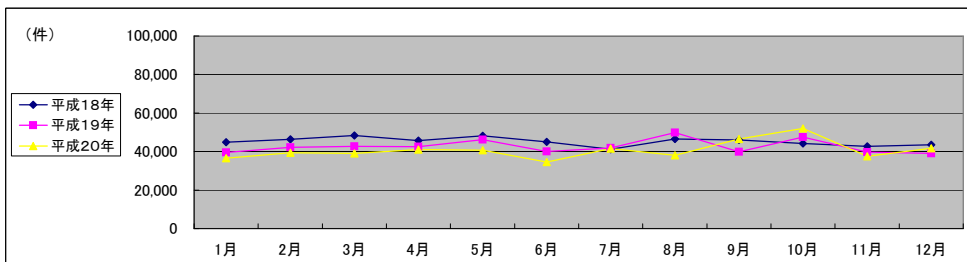
5 従来の実施方法等(従来の業務実施における取扱数量)

◎ 乙号事件数

平成18年	H18.1	H18.2	H18.3	H18.4	H18.5	H18.6	H18.7	H18.8	H18.9	H18.10	H18.11	H18.12	合計
登記事項証明書	21,823	21,656	22,847	19,862	22,360	21,947	20,211	24,624	19,936	19,900	21,424	20,962	257,552
うちオンライン	14,149	14,720	16,071	17,824	14,532	13,729	12,795	12,257	16,123	14,617	10,990	13,635	171,442
要約書(閲覧)	3,016	2,824	3,478	2,434	2,428	2,624	2,630	2,334	2,863	2,633	2,651	2,645	32,560
印鑑証明	3,200	3,377	3,308	3,023	3,672	3,499	3,127	3,227	3,406	3,506	3,134	3,024	39,503
地図等の写しの交付	2,659	3,724	2,834	2,467	5,131	3,210	2,445	4,016	3,734	3,443	4,494	3,193	41,150
うちオンライン	20	6	9	8	2	2	5	8	3	7	8	21	99
その他	0	0	0	0	0	0	0	0	0	0	0	0	0
合計	44,867	46,307	48,347	45,618	48,125	45,011	41,213	46,466	46,065	44,106	42,701	43,480	542,306

平成19年	H19.1	H19.2	H19.3	H19.4	H19.5	H19.6	H19.7	H19.8	H19.9	H19.10	H19.11	H19.12	合計
登記事項証明書	17,319	19,369	20,963	18,548	20,866	19,149	18,215	17,435	17,806	20,869	18,432	16,972	225,943
うちオンライン	1	2	30	154	534	691	706	920	763	1,125	898	799	6,623
要約書(閲覧)	13,783	14,808	12,520	15,817	14,943	11,356	14,233	23,448	12,999	15,324	11,588	12,985	173,804
印鑑証明	2,617	2,622	3,354	2,437	2,806	2,485	2,828	2,375	2,497	2,845	2,712	2,741	32,319
うちオンライン	0	0	0	0	1	1	0	1	0	0	0	2	5
地図等の写しの交付	3,343	3,505	3,827	3,144	3,868	3,436	3,650	3,815	3,944	4,242	4,163	3,459	44,396
うちオンライン	0	0	0	0	0	0	0	0	0	0	0	0	0
地図等の閲覧	2,454	1,917	1,997	2,524	3,668	3,616	2,915	2,833	2,628	4,252	2,858	2,950	34,612
その他	20	3	1	6	1	0	2	7	5	5	3	4	57
うちオンライン	0	0	0	0	0	0	0	0	0	0	0	0	0
合計	39,536	42,224	42,662	42,476	46,152	40,042	41,843	49,913	39,879	47,537	39,756	39,111	511,131

平成20年	H20.1	H20.2	H20.3	H20.4	H20.5	H20.6	H20.7	H20.8	H20.9	H20.10	H20.11	H20.12	合計
登記事項証明書	16,101	17,134	16,700	17,937	16,052	15,989	18,348	14,194	16,741	17,665	14,596	14,725	196,182
うちオンライン	886	637	965	1,402	1,158	1,376	1,350	1,141	1,313	1,093	1,681	2,334	15,336
要約書(閲覧)	10,540	12,532	12,415	14,174	16,290	9,444	14,852	16,535	17,573	25,201	14,606	19,194	183,356
印鑑証明	2,799	2,863	3,211	2,535	2,307	2,584	2,810	2,129	2,579	2,492	2,704	2,543	31,556
うちオンライン	0	0	0	0	0	0	2	0	0	0	0	0	2
地図等の写しの交付	4,539	4,497	3,873	3,800	4,015	4,105	3,856	3,092	6,623	4,323	3,279	3,255	49,257
うちオンライン	0	0	0	0	0	0	0	0	0	1	19	13	33
地図等の閲覧	2,535	2,362	2,825	2,541	2,091	2,442	1,641	2,159	3,037	2,363	2,288	1,965	28,249
その他	6	7	5	0	1	2	0	3	1	1	3	1	30
うちオンライン	0	0	0	0	0	0	0	0	0	0	0	0	0
合計	36,520	39,395	39,029	40,987	40,756	34,566	41,507	38,112	46,554	52,045	37,476	41,683	488,630



(注記事項)各項目の色は、別紙4(委託業務において取り扱う証明書等一覧)及び別紙5(委託業務において取り扱う簿冊等一覧)に対応しています。

■ 京都地方法務局木津出張所

1 従来の実施に要した経費

(単位:千円)

		平成18年度	平成19年度	平成20年度
計(a)	人件費	5,162	6,897	6,663
	常勤職員	926	969	961
	非常勤職員	0	0	0
	物件費	0	0	0
	委託費等	0	0	0
参考値(b)	委託費	0	0	0
	成功報酬等	0	0	0
	旅費その他	0	0	0
計(a)	6,088	7,866	7,624	
退職給付費用	948	1,289	863	
減価償却費	0	0	0	
間接部門費	362	362	362	
(a)+(b)	7,398	9,517	8,849	

2 従来の実施に要した人員

(単位:人)

	平成18年度	平成19年度	平成20年度
常勤職員	1.0	1.0	1.0
非常勤職員	0.6	0.6	0.6
業務委託職員(民間)	0.0	0.0	0.0

5 従来の実施方法等(従来の業務実施における取扱数量)

◎ 乙号事件数

平成18年	H18.1	H18.2	H18.3	H18.4	H18.5	H18.6	H18.7	H18.8	H18.9	H18.10	H18.11	H18.12	合計
登記事項証明書	6,070	6,612	7,452	5,078	6,570	6,591	8,694	4,942	6,895	5,933	4,948	6,301	76,086
要約書(閲覧)	9,776	10,840	4,591	7,619	9,508	12,233	5,221	12,654	7,418	5,171	4,267	4,482	93,780
印鑑証明	320	295	379	275	280	347	284	281	384	292	317	289	3,743
地図等の写しの交付	574	630	741	689	691	605	601	620	715	632	593	564	7,655
地図等の閲覧	681	1,006	605	812	1,194	1,037	907	8,181	1,579	922	749	845	18,518
その他	152	152	175	160	164	108	250	136	139	8	2	0	1,446
合計	17,573	19,535	13,943	14,633	18,407	20,921	15,957	26,814	17,130	12,958	10,876	12,481	201,228

平成19年	H19.1	H19.2	H19.3	H19.4	H19.5	H19.6	H19.7	H19.8	H19.9	H19.10	H19.11	H19.12	合計
登記事項証明書	4,732	6,290	8,784	4,802	4,954	4,714	4,308	4,605	9,966	4,736	5,284	5,800	68,975
うちオンライン	0	0	0	0	0	0	0	0	0	0	0	184	184
要約書(閲覧)	5,542	7,268	2,642	3,505	6,961	5,029	4,317	4,855	10,875	5,818	7,187	3,770	67,769
印鑑証明	326	372	380	298	294	451	401	268	274	344	360	264	4,032
うちオンライン	0	0	0	0	0	0	0	0	0	0	0	0	0
地図等の写しの交付	684	836	745	693	941	799	860	680	642	765	820	632	9,097
うちオンライン	0	0	0	0	0	0	0	0	0	0	0	0	0
地図等の閲覧	853	790	680	580	870	902	615	1,123	1,066	1,517	1,372	802	11,170
その他	0	0	1	0	0	1	0	2	0	0	0	0	4
うちオンライン	0	0	0	0	0	0	0	0	0	0	0	0	0
合計	12,137	15,556	13,232	9,878	14,020	11,896	10,501	11,533	22,823	13,180	15,023	11,268	161,047

平成20年	H20.1	H20.2	H20.3	H20.4	H20.5	H20.6	H20.7	H20.8	H20.9	H20.10	H20.11	H20.12	合計
登記事項証明書	4,972	4,864	4,684	4,441	4,105	3,849	4,574	3,764	4,230	5,620	7,326	4,938	57,367
うちオンライン	122	165	151	274	174	226	269	165	185	242	368	361	2,702
要約書(閲覧)	4,419	2,383	3,838	8,978	6,738	3,614	8,043	2,668	9,461	7,107	6,468	3,109	66,826
印鑑証明	362	383	375	330	317	289	358	231	307	284	315	332	3,883
うちオンライン	0	0	0	0	0	0	0	0	0	0	0	0	0
地図等の写しの交付	806	784	825	825	955	618	662	682	1,227	1,055	586	836	9,861
うちオンライン	0	0	7	0	0	1	0	0	0	0	1	0	9
地図等の閲覧	728	742	698	634	456	806	499	699	2,892	956	466	917	10,493
その他	0	0	0	1	0	1	1	0	0	0	0	2	5
うちオンライン	0	0	0	0	0	0	0	0	0	0	0	0	0
合計	11,287	9,156	10,420	15,209	12,571	9,177	14,137	8,044	18,117	15,022	15,161	10,134	148,435

◎ 郵送請求收受数

H20.1	H20.2	H20.3	H20.4	H20.5	H20.6	H20.7	H20.8	H20.9	H20.10	H20.11	H20.12	合計
66	76	67	75	63	49	71	40	40	45	36	44	672

◎ 印刷/複写/閲覧/付記の割合

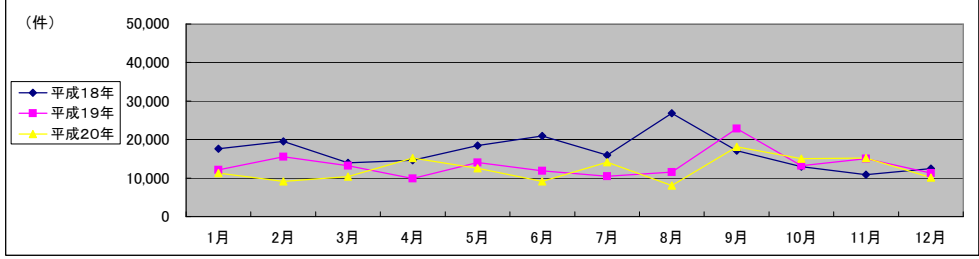
	印刷	複写	閲覧	付記
登記事項証明書	98%	2%		
要約書(閲覧)	33%		67%	
印鑑証明	100%			
地図等の写しの交付	83%	17%		
地図等の閲覧	61%		39%	
その他	-	-	-	-

◎ 乙号事件数の曜日別動向

月	火	水	木	金
36%	13%	16%	19%	16%

◎ 請求書枚数の時間別動向

8:30~9:00	9:00~9:30	9:30~10:00	10:00~10:30	10:30~11:00	11:00~11:30	11:30~12:00	12:00~12:30	12:30~13:00
4%	3%	3%	4%	7%	15%	7%	2%	2%
13:00~13:30	13:30~14:00	14:00~14:30	14:30~15:00	15:00~15:30	15:30~16:00	16:00~16:30	16:30~17:00	17:00~17:15
5%	10%	7%	10%	3%	8%	3%	5%	2%



(注記事項) 各項目の色は、別紙4(委託業務において取り扱う証明書等一覧)及び別紙5(委託業務において取り扱う簿冊等一覧)に対応しています。
 (注記事項) 平成18年8月、平成19年9月、平成20年9月公用請求の増加に伴い事件数が増えています。

■ 大阪法務局全体

1 従来の実施に要した経費

(単位:千円)

		平成18年度	平成19年度	平成20年度
計(a)	人件費	78,452	111,014	120,984
	常勤職員			
	非常勤職員	2,661	2,734	3,762
	物件費	0	0	0
	委託費等	54,537	62,342	54,117
参考値(b)	委託費	0	0	0
	成功報酬等	0	0	0
	旅費その他	0	0	0
計(a)		135,650	176,090	178,863
退職給付費用		12,333	21,923	17,274
減価償却費		0	0	0
間接部門費		2,476	3,239	3,810
(a)+(b)		150,459	201,252	199,947

2 従来の実施に要した人員

(単位:人)

	平成18年度	平成19年度	平成20年度
常勤職員	130	170	200
非常勤職員	1.8	1.8	2.5
業務委託職員(民間)	120	140	170

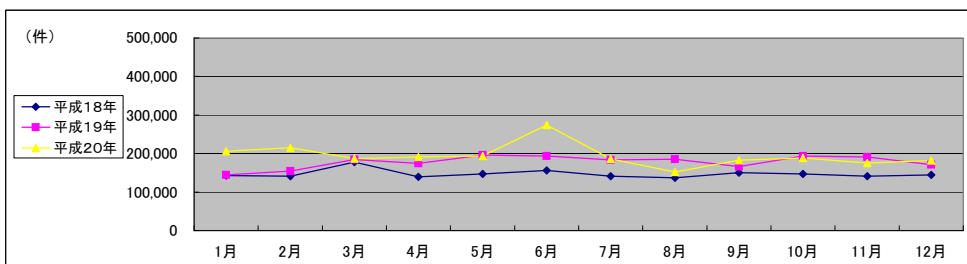
5 従来の実施方法等(従来の業務実施における取扱数量)

◎ 乙号事件数

平成18年	H18.1	H18.2	H18.3	H18.4	H18.5	H18.6	H18.7	H18.8	H18.9	H18.10	H18.11	H18.12	合計
登記事項証明書	69,659	73,081	83,283	71,327	73,366	78,555	71,867	68,260	69,160	73,774	70,048	70,936	873,316
うちオンライン	46,639	39,525	62,702	41,737	43,555	44,214	42,665	41,652	49,151	45,223	41,300	44,599	542,962
要約書(閲覧)	11,575	11,915	12,962	10,573	10,477	11,896	10,749	10,266	10,947	10,290	10,459	10,728	132,837
印鑑証明	6,837	8,161	8,668	7,961	7,985	8,331	7,360	7,678	7,950	7,938	8,285	7,179	94,333
地図等の写しの交付	8,198	8,617	10,331	8,264	11,312	13,091	8,658	8,982	13,027	9,854	10,671	11,318	122,323
地図等の閲覧	77	77	79	58	68	72	55	71	62	60	51	53	783
その他	0	0	0	0	0	0	0	0	0	0	0	0	0
合計	142,985	141,376	178,025	139,920	146,763	156,159	141,354	136,909	150,297	147,139	140,814	144,813	1,766,554

平成19年	H19.1	H19.2	H19.3	H19.4	H19.5	H19.6	H19.7	H19.8	H19.9	H19.10	H19.11	H19.12	合計
登記事項証明書	73,315	77,594	91,481	84,836	88,713	89,432	87,041	82,097	82,269	90,270	86,027	83,281	1,016,356
うちオンライン	4	24	7	169	640	1,902	2,620	1,697	1,564	3,646	3,323	3,489	19,085
要約書(閲覧)	42,945	46,148	54,090	56,895	71,020	62,592	61,236	64,706	47,565	64,642	64,752	51,430	688,021
印鑑証明	10,663	11,550	14,655	11,188	11,850	12,560	11,539	11,165	11,579	11,400	11,626	10,641	140,416
うちオンライン	0	5	3	5	5	0	2	0	6	0	2	3	31
地図等の写しの交付	8,353	9,579	11,625	11,002	12,408	13,199	12,504	12,907	12,347	14,157	15,768	12,696	146,545
うちオンライン	0	0	0	0	0	0	0	0	0	0	0	0	0
地図等の閲覧	9,106	9,249	12,432	10,812	12,022	15,441	11,000	14,335	12,013	13,107	12,514	12,707	144,738
その他	68	51	84	34	34	32	52	52	40	52	55	35	589
うちオンライン	0	0	0	0	0	0	0	0	0	0	0	0	0
合計	144,450	154,171	184,367	174,767	196,047	193,256	183,372	185,262	165,813	193,628	190,742	170,790	2,136,665

平成20年	H20.1	H20.2	H20.3	H20.4	H20.5	H20.6	H20.7	H20.8	H20.9	H20.10	H20.11	H20.12	合計
登記事項証明書	89,718	97,090	92,106	93,068	85,223	84,601	87,490	72,174	81,713	84,900	77,452	78,340	1,023,875
うちオンライン	3,932	4,772	5,518	6,040	5,872	5,699	5,837	4,993	6,500	7,066	6,053	6,772	69,054
要約書(閲覧)	76,575	74,328	51,644	52,209	63,255	148,082	58,180	43,891	56,312	62,975	60,425	64,273	812,149
印鑑証明	13,773	15,090	15,712	12,485	12,102	12,788	13,403	10,785	13,289	13,416	14,147	13,625	160,615
うちオンライン	7	0	8	2	3	3	6	8	4	3	4	4	52
地図等の写しの交付	14,891	17,380	16,316	15,331	15,978	16,691	16,406	16,447	18,395	17,577	14,682	15,567	195,661
うちオンライン	0	0	0	0	0	0	0	5	4	5	7	1	22
地図等の閲覧	10,659	11,203	10,765	18,204	16,801	11,820	10,404	8,562	13,338	9,347	8,379	10,096	139,578
その他	43	47	66	62	61	43	64	65	68	69	66	93	747
うちオンライン	0	0	0	0	0	0	0	0	0	0	0	0	0
合計	205,659	215,138	186,609	191,359	193,420	274,025	185,947	151,924	183,115	188,284	175,151	181,994	2,332,625



(注記事項)各項目の色は、別紙4(委託業務において取り扱う証明書等一覧)及び別紙5(委託業務において取り扱う簿冊等一覧)に対応しています。

■ 大阪法務局堺支局

1 従来の実施に要した経費

(単位:千円)

		平成18年度	平成19年度	平成20年度
計(a)	人件費	41,056	46,512	58,265
	常勤職員			
	非常勤職員	877	897	1,907
	物件費	0	0	0
	委託費等	27,811	25,202	21,626
	委託費			
	成功報酬等	0	0	0
	旅費その他	0	0	0
		69,744	72,611	81,798
	退職給付費用	5,692	7,738	7,773
参考値(b)	減価償却費	0	0	0
	間接部門費	1,143	1,143	1,714
(a)+(b)		76,579	81,492	91,285

2 従来の実施に要した人員

(単位:人)

	平成18年度	平成19年度	平成20年度
常勤職員	6.0	6.0	9.0
非常勤職員(民間)	0.6	0.6	1.3
業務委託職員(民間)	6.0	5.0	8.0

5 従来の実施方法等(従来の業務実施における取扱数量)

◎ 乙号事件数

平成18年	H18.1	H18.2	H18.3	H18.4	H18.5	H18.6	H18.7	H18.8	H18.9	H18.10	H18.11	H18.12	合計
登記事項証明書	35,143	38,644	40,988	38,525	39,485	42,026	38,178	36,857	36,128	40,337	36,764	36,704	459,779
要約書(閲覧)	18,510	19,895	40,638	23,069	24,290	24,455	24,111	19,821	23,239	25,085	22,723	19,990	285,826
印鑑証明	7,246	7,155	7,589	6,749	6,455	7,558	6,727	6,320	6,868	6,419	6,439	6,346	81,871
地図等の写しの交付	3,223	3,894	4,100	3,903	3,892	3,966	3,634	3,678	4,067	4,016	4,186	3,482	46,041
地図等の閲覧	4,335	4,737	5,897	4,568	6,673	8,428	4,873	5,044	8,097	5,431	6,375	6,466	70,924
その他	38	34	57	34	32	45	31	43	38	34	33	30	449
合計	68,495	74,359	99,269	76,848	80,827	86,478	77,554	71,763	78,437	81,322	76,520	73,018	944,890

平成19年	H19.1	H19.2	H19.3	H19.4	H19.5	H19.6	H19.7	H19.8	H19.9	H19.10	H19.11	H19.12	合計
登記事項証明書	35,323	37,167	38,520	35,871	36,428	39,314	35,122	31,627	36,378	37,535	36,101	34,125	433,511
うちオンライン	0	0	0	0	32	1,378	1,218	970	968	1,966	1,869	1,840	10,241
要約書(閲覧)	16,569	21,792	23,567	18,353	24,719	22,254	21,452	22,225	14,913	24,581	23,389	15,507	249,321
印鑑証明	5,874	5,973	7,378	5,759	5,632	6,492	5,781	5,390	5,866	5,853	5,866	5,293	71,157
うちオンライン	0	0	0	0	0	0	0	0	1	0	1	0	2
地図等の写しの交付	3,846	3,957	4,431	3,954	4,432	4,776	4,968	4,464	4,739	5,136	5,606	4,474	54,783
うちオンライン	0	0	0	0	0	0	0	0	0	0	0	0	0
地図等の閲覧	4,956	4,269	4,292	4,610	4,541	4,548	4,292	4,098	4,729	5,167	5,799	3,643	54,944
その他	30	26	40	4	5	2	9	20	11	13	14	15	189
うちオンライン	0	0	0	0	0	0	0	0	0	0	0	0	0
合計	66,598	73,184	78,228	68,551	75,757	77,386	71,624	67,824	66,636	78,285	76,775	63,057	863,905

平成20年	H20.1	H20.2	H20.3	H20.4	H20.5	H20.6	H20.7	H20.8	H20.9	H20.10	H20.11	H20.12	合計
登記事項証明書	41,567	44,365	43,244	43,721	42,448	41,261	43,616	34,577	36,556	38,090	34,259	35,270	478,974
うちオンライン	1,862	2,539	2,175	2,776	2,603	2,190	2,809	1,894	2,185	2,410	1,927	2,364	27,734
要約書(閲覧)	33,093	36,052	21,402	23,477	26,619	28,644	20,452	15,064	20,728	33,518	30,947	39,965	329,961
印鑑証明	7,140	8,131	8,759	6,920	6,777	7,166	7,521	6,004	7,364	7,429	7,508	7,128	87,847
うちオンライン	0	0	0	0	0	0	3	1	0	0	0	3	7
地図等の写しの交付	5,814	7,484	7,233	6,859	7,428	7,592	7,442	6,327	8,053	8,349	6,934	6,635	86,150
うちオンライン	0	0	0	0	0	0	0	0	0	0	0	0	0
地図等の閲覧	5,190	5,283	5,039	13,059	12,152	5,765	4,721	4,135	6,204	4,662	4,447	5,600	76,257
その他	19	22	35	21	29	19	31	34	35	28	29	60	362
うちオンライン	0	0	0	0	0	0	0	0	0	0	0	0	0
合計	92,823	101,337	85,712	94,057	95,453	90,447	83,783	66,141	78,940	92,076	84,124	94,658	1,059,551

◎ 郵送請求收受数

H20.1	H20.2	H20.3	H20.4	H20.5	H20.6	H20.7	H20.8	H20.9	H20.10	H20.11	H20.12	合計
542	610	512	559	521	534	521	449	543	678	511	543	6,523

◎ 印刷/複写/閲覧/付記の割合

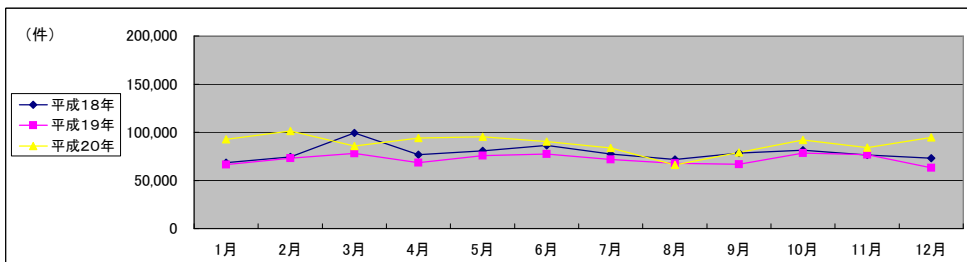
	印刷	複写	閲覧	付記
登記事項証明書	96%	4%		
要約書(閲覧)	99%		1%	
印鑑証明	100%			
地図等の写しの交付	0%	100%		
地図等の閲覧	0%		100%	
その他	100%	0%	0%	0%

◎ 乙号事件数の曜日別動向

月	火	水	木	金
20%	19%	23%	23%	15%

◎ 請求書枚数の時間別動向

8:30~9:00	9:00~9:30	9:30~10:00	10:00~10:30	10:30~11:00	11:00~11:30	11:30~12:00	12:00~12:30	12:30~13:00
4%	5%	5%	6%	7%	5%	5%	3%	4%
13:00~13:30	13:30~14:00	14:00~14:30	14:30~15:00	15:00~15:30	15:30~16:00	16:00~16:30	16:30~17:00	17:00~17:15
4%	8%	8%	9%	9%	7%	5%	4%	2%



(注記事項) 各項目の色は、別紙4(委託業務において取り扱う証明書等一覧)及び別紙5(委託業務において取り扱う簿冊等一覧)に対応しています。
 (注記事項) 平成20年(度)の経費、人員、乙号事件数には、平成20年度に堺支局に統合された美原出張所分が加算されています。

■ 大阪法務局岸和田支局

1 従来の実施に要した経費

(単位:千円)

		平成18年度	平成19年度	平成20年度
計(a)	人件費	18,054	40,510	40,296
	常勤職員			
	非常勤職員	886	909	927
	物件費			0
	委託費等	13,803	25,155	22,441
	委託費			
	成功報酬等	0	0	0
	旅費その他	0	0	0
	退職給付費用	32,743	66,574	63,664
	参考値(b)	2,846	9,027	6,046
減価償却費	0	0	0	
間接部門費	571	1,334	1,334	
(a)+(b)	36,160	76,935	71,044	

2 従来の実施に要した人員

(単位:人)

	平成18年度	平成19年度	平成20年度
常勤職員	3.0	7.0	7.0
非常勤職員	0.6	0.6	0.6
業務委託職員(民間)	2.0	6.0	6.0

5 従来の実施方法等(従来の業務実施における取扱数量)

◎ 乙号事件数

平成18年	H18.1	H18.2	H18.3	H18.4	H18.5	H18.6	H18.7	H18.8	H18.9	H18.10	H18.11	H18.12	合計
登記事項証明書	14,799	15,884	20,286	14,217	16,299	16,239	15,655	13,451	14,405	14,779	15,665	18,063	189,742
要約書(閲覧)	8,731	6,139	10,086	8,764	7,414	9,372	7,601	7,615	10,184	9,936	6,602	13,189	105,633
印鑑証明	2,145	2,541	2,806	1,874	1,941	2,053	2,022	1,987	1,906	1,775	2,042	2,411	25,503
地図等の写しの交付	1,325	1,632	1,743	1,742	1,542	1,666	1,477	1,559	1,482	1,434	1,580	1,757	18,939
地図等の閲覧	1,738	1,789	2,141	1,963	2,242	2,005	1,627	1,772	1,661	1,879	1,815	2,405	23,037
その他	20	24	20	20	26	20	17	14	17	7	12	18	215
合計	28,758	28,009	37,082	28,580	29,464	31,355	28,399	26,398	29,655	29,810	27,716	37,843	363,069

平成19年	H19.1	H19.2	H19.3	H19.4	H19.5	H19.6	H19.7	H19.8	H19.9	H19.10	H19.11	H19.12	合計
登記事項証明書	18,596	24,550	36,622	33,931	35,556	34,098	35,813	36,236	31,310	36,980	33,991	31,991	389,674
うちオンライン	4	24	7	169	608	524	1,402	727	596	1,546	1,238	1,249	8,094
要約書(閲覧)	14,811	14,597	21,228	29,402	35,997	31,582	26,817	25,195	21,845	29,248	25,684	25,785	302,191
印鑑証明	2,785	3,489	5,070	3,748	4,293	4,174	4,048	4,020	3,891	3,838	4,014	3,539	46,909
うちオンライン	0	5	3	5	5	0	2	0	5	0	1	3	29
地図等の写しの交付	2,182	2,990	4,627	4,659	5,228	5,938	4,899	5,996	5,314	6,150	7,443	5,772	61,198
うちオンライン	0	0	0	0	0	0	0	0	0	0	0	0	0
地図等の閲覧	2,269	3,080	6,160	4,603	5,471	8,290	4,452	4,526	3,693	4,814	3,739	6,983	58,080
その他	36	22	37	28	26	27	31	31	25	32	40	19	354
うちオンライン	0	0	0	0	0	0	0	0	0	0	0	0	0
合計	40,679	48,728	73,744	76,371	86,571	84,109	76,060	76,004	66,078	81,062	74,911	74,089	858,406

平成20年	H20.1	H20.2	H20.3	H20.4	H20.5	H20.6	H20.7	H20.8	H20.9	H20.10	H20.11	H20.12	合計
登記事項証明書	31,010	37,443	33,330	33,693	30,539	29,841	29,983	26,009	31,142	31,227	31,165	28,784	374,166
うちオンライン	1,250	1,729	2,028	2,456	2,464	2,815	2,155	2,289	2,857	2,917	2,785	2,896	28,641
要約書(閲覧)	20,461	27,488	21,426	21,167	28,254	90,003	27,924	20,522	26,722	21,496	23,192	18,208	346,863
印鑑証明	4,841	5,028	4,791	3,863	3,604	3,776	4,110	3,419	4,052	3,962	4,355	4,117	49,918
うちオンライン	7	0	8	2	3	3	3	7	4	3	4	1	45
地図等の写しの交付	6,510	7,089	6,314	5,647	5,944	6,107	5,835	7,521	7,471	6,281	4,916	6,298	75,933
うちオンライン	0	0	0	0	0	0	0	0	0	0	2	1	3
地図等の閲覧	3,793	3,916	3,665	3,448	3,070	4,265	4,249	3,131	4,847	3,304	2,820	3,280	43,788
その他	23	23	28	39	27	23	32	25	28	36	34	29	347
うちオンライン	0	0	0	0	0	0	0	0	0	0	0	0	0
合計	66,638	80,987	69,554	67,857	71,438	134,015	72,133	60,627	74,262	66,306	66,482	60,716	891,015

◎ 郵送請求收受数

H20.1	H20.2	H20.3	H20.4	H20.5	H20.6	H20.7	H20.8	H20.9	H20.10	H20.11	H20.12	合計
488	587	654	566	579	597	604	550	494	529	465	431	6,544

◎ 印刷/複写/閲覧/付記の割合

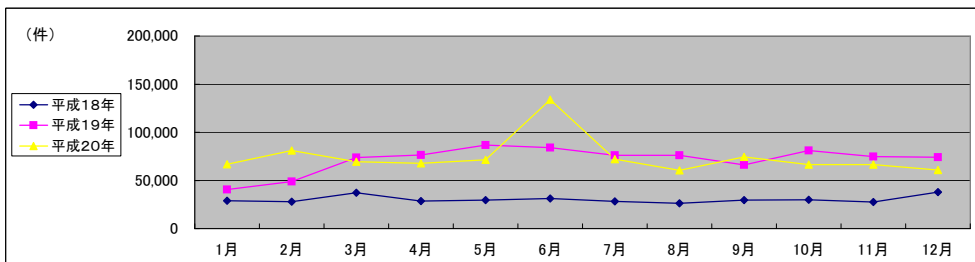
	印刷	複写	閲覧	付記
登記事項証明書	96%	4%		
要約書(閲覧)	32%		68%	
印鑑証明	100%			
地図等の写しの交付	51%	49%		
地図等の閲覧	29%		71%	
その他	-	-	-	-

◎ 乙号事件数の曜日別動向

月	火	水	木	金
23%	18%	20%	19%	20%

◎ 請求書枚数の時間別動向

8:30~9:00	9:00~9:30	9:30~10:00	10:00~10:30	10:30~11:00	11:00~11:30	11:30~12:00	12:00~12:30	12:30~13:00
2%	3%	4%	6%	8%	8%	5%	6%	5%
13:00~13:30	13:30~14:00	14:00~14:30	14:30~15:00	15:00~15:30	15:30~16:00	16:00~16:30	16:30~17:00	17:00~17:15
4%	6%	7%	8%	6%	8%	7%	5%	2%



(注記事項) 各項目の色は、別紙4(委託業務において取り扱う証明書等一覧)及び別紙5(委託業務において取り扱う簿冊等一覧)に対応しています。
 (注記事項) 平成20年6月公用請求の増加に伴い事件数が多くなっています。

■ 大阪法務局富田林支局

1 従来の実施に要した経費

(単位:千円)

		平成18年度	平成19年度	平成20年度
計(a)	人件費	19,342	23,992	22,423
	常勤職員			
	非常勤職員	898	928	928
	物件費			0
	委託費等	12,923	11,985	10,050
	委託費	0	0	0
	成功報酬等	0	0	0
	旅費その他	0	0	0
	退職給付費用	33,163	36,905	33,401
参考値(b)	減価償却費	3,795	5,158	3,455
	間接部門費	0	0	0
(a)+(b)		762	762	762
		37,720	42,825	37,618

2 従来の実施に要した人員

(単位:人)

	平成18年度	平成19年度	平成20年度
常勤職員	4.0	4.0	4.0
非常勤職員(民間)	0.6	0.6	0.6
業務委託職員(民間)	4.0	3.0	3.0

5 従来の実施方法等(従来の業務実施における取扱数量)

◎ 乙号事件数

平成18年	H18.1	H18.2	H18.3	H18.4	H18.5	H18.6	H18.7	H18.8	H18.9	H18.10	H18.11	H18.12	合計
登記事項証明書	19,717	18,553	22,009	18,585	17,582	20,290	18,034	17,952	18,627	18,658	17,619	16,169	223,795
要約書(閲覧)	19,398	13,491	11,978	9,904	11,851	10,387	10,953	14,216	15,728	10,202	11,975	11,420	151,503
印鑑証明	2,184	2,219	2,567	1,950	2,081	2,285	2,000	1,959	2,173	2,096	1,978	1,971	25,463
地図等の写しの交付	2,289	2,635	2,825	2,316	2,551	2,699	2,249	2,441	2,401	2,488	2,519	1,940	29,353
地図等の閲覧	2,125	2,091	2,293	1,733	2,397	2,658	2,158	2,166	3,269	2,544	2,481	2,447	28,362
その他	19	19	2	4	10	7	7	14	7	19	6	5	119
合計	45,732	39,008	41,674	34,492	36,472	38,326	35,401	38,748	42,205	36,007	36,578	33,952	458,595

平成19年	H19.1	H19.2	H19.3	H19.4	H19.5	H19.6	H19.7	H19.8	H19.9	H19.10	H19.11	H19.12	合計
登記事項証明書	19,396	15,877	16,339	15,034	16,729	16,020	16,106	14,234	14,581	15,755	15,935	17,165	193,171
うちオンライン	0	0	0	0	0	0	0	0	0	134	216	400	750
要約書(閲覧)	11,565	9,759	9,295	9,140	10,304	8,756	12,967	17,286	10,807	10,813	15,679	10,138	136,509
印鑑証明	2,004	2,088	2,207	1,681	1,925	1,894	1,710	1,755	1,822	1,709	1,746	1,809	22,350
うちオンライン	0	0	0	0	0	0	0	0	0	0	0	0	0
地図等の写しの交付	2,325	2,632	2,567	2,389	2,748	2,485	2,637	2,447	2,294	2,871	2,719	2,450	30,564
うちオンライン	0	0	0	0	0	0	0	0	0	0	0	0	0
地図等の閲覧	1,881	1,900	1,980	1,599	2,010	2,603	2,256	5,711	3,591	3,126	2,976	2,081	31,714
その他	2	3	7	2	3	3	12	1	4	7	1	1	46
うちオンライン	0	0	0	0	0	0	0	0	0	0	0	0	0
合計	37,173	32,259	32,395	29,845	33,719	31,761	35,688	41,434	33,099	34,281	39,056	33,644	414,354

平成20年	H20.1	H20.2	H20.3	H20.4	H20.5	H20.6	H20.7	H20.8	H20.9	H20.10	H20.11	H20.12	合計
登記事項証明書	17,141	15,282	15,532	15,654	12,236	13,499	13,891	11,588	14,015	15,583	12,028	14,286	170,735
うちオンライン	820	504	1,315	808	805	694	873	810	1,458	1,739	1,341	1,512	12,679
要約書(閲覧)	23,021	10,788	8,816	7,565	8,382	29,435	9,804	8,305	8,862	7,961	6,286	6,100	135,325
印鑑証明	1,792	1,931	2,162	1,702	1,721	1,846	1,772	1,362	1,873	2,025	2,284	2,380	22,850
うちオンライン	0	0	0	0	0	0	0	0	0	0	0	0	0
地図等の写しの交付	2,567	2,807	2,769	2,825	2,606	2,992	3,129	2,599	2,871	2,947	2,832	2,634	33,578
うちオンライン	0	0	0	0	0	0	0	0	0	5	4	5	19
地図等の閲覧	1,676	2,004	2,061	1,697	1,579	1,790	1,434	1,296	2,287	1,381	1,112	1,216	19,533
その他	1	2	3	2	5	1	1	6	5	5	3	4	38
うちオンライン	0	0	0	0	0	0	0	0	0	0	0	0	0
合計	46,198	32,814	31,343	29,445	26,529	49,563	30,031	25,156	29,913	29,902	24,545	26,620	382,059

◎ 郵送請求收受数

H20.1	H20.2	H20.3	H20.4	H20.5	H20.6	H20.7	H20.8	H20.9	H20.10	H20.11	H20.12	合計
269	300	315	319	289	287	318	263	281	278	231	228	3,378

◎ 印刷/複写/閲覧/付記の割合

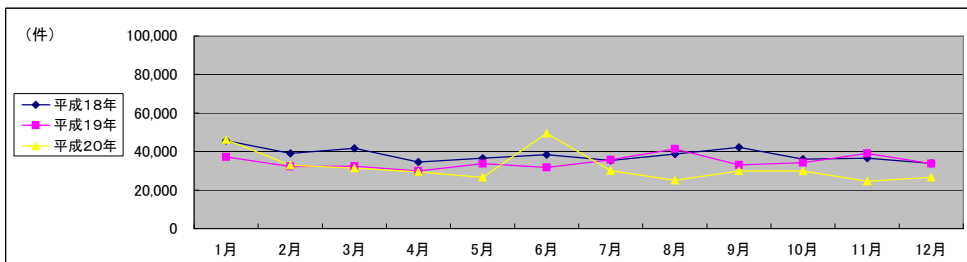
	印刷	複写	閲覧	付記
登記事項証明書	97%	3%		
要約書(閲覧)	97%		3%	
印鑑証明	100%			
地図等の写しの交付	49%	51%		
地図等の閲覧	39%		61%	
その他	-	-	-	-

◎ 乙号事件数の曜日別動向

月	火	水	木	金
21%	15%	32%	14%	18%

◎ 請求書枚数の時間別動向

8:30~9:00	9:00~9:30	9:30~10:00	10:00~10:30	10:30~11:00	11:00~11:30	11:30~12:00	12:00~12:30	12:30~13:00
2%	3%	4%	6%	7%	7%	7%	3%	3%
13:00~13:30	13:30~14:00	14:00~14:30	14:30~15:00	15:00~15:30	15:30~16:00	16:00~16:30	16:30~17:00	17:00~17:15
8%	9%	7%	7%	8%	5%	7%	6%	1%



(注記事項)各項目の色は、別紙4(委託業務において取り扱う証明書等一覧)及び別紙5(委託業務において取り扱う簿冊等一覧)に対応しています。
(注記事項)平成20年1月・6月公用請求の増加に伴い事件数が多くなっています。

■ 神戸地方方法務局全体

1 従来の実施に要した経費

(単位:千円)

		平成18年度	平成19年度	平成20年度
計(a)	人件費			
	常勤職員	78,752	90,694	96,186
	非常勤職員	3,589	3,714	3,822
	物件費	0	0	0
	委託費等			
	委託費	60,835	68,691	72,294
	成功報酬等	0	0	0
	旅費その他	0	0	0
	退職給付費用	143,176	163,099	172,302
	減価償却費	15,179	20,634	13,819
参考値(b)				
間接部門費	3,088	3,088	3,088	
(a)+(b)		161,443	186,821	189,209

2 従来の実施に要した人員

(単位:人)

	平成18年度	平成19年度	平成20年度
常勤職員	16.0	16.0	16.0
非常勤職員	2.4	2.4	2.4
業務委託職員(民間)	16.0	15.9	15.8

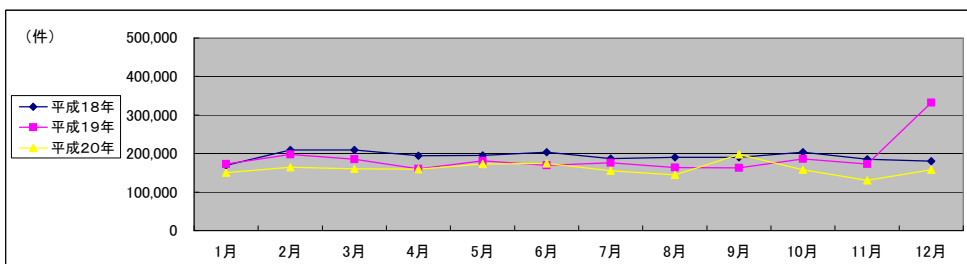
5 従来の実施方法等(従来の業務実施における取扱数量)

◎ 乙号事件数

平成18年	H18.1	H18.2	H18.3	H18.4	H18.5	H18.6	H18.7	H18.8	H18.9	H18.10	H18.11	H18.12	合計
登記事項証明書	81,369	87,056	91,335	85,717	87,095	88,870	84,251	82,218	87,028	93,462	81,083	82,645	1,032,129
うちオンライン	58,349	86,789	78,768	76,303	72,764	74,761	66,642	69,367	66,367	74,195	67,061	64,691	856,057
印鑑証明	9,196	10,961	13,793	10,023	11,143	12,269	11,078	10,418	12,259	10,918	10,501	10,645	133,204
うちオンライン	3,847	3,966	4,589	4,112	4,702	5,181	4,300	4,540	4,877	4,945	4,606	4,324	53,989
地図等の写しの交付	16,913	20,705	20,648	18,118	19,779	22,355	20,357	23,994	19,786	20,223	22,004	17,651	242,533
うちオンライン	81	110	90	72	81	96	75	68	88	85	59	133	1,038
その他	0	0	0	0	0	0	0	0	0	0	0	0	0
合計	169,755	209,587	209,223	194,345	195,564	203,532	186,703	190,605	190,405	203,828	185,314	180,089	2,318,950

平成19年	H19.1	H19.2	H19.3	H19.4	H19.5	H19.6	H19.7	H19.8	H19.9	H19.10	H19.11	H19.12	合計
登記事項証明書	74,394	83,588	83,884	76,373	83,902	75,634	76,893	76,433	67,399	82,214	74,769	73,707	929,190
うちオンライン	4	6	14	91	601	429	538	504	427	928	1,363	1,627	6,532
要約書(閲覧)	64,219	70,283	64,794	53,144	61,212	58,084	56,148	52,558	52,617	58,162	58,773	223,849	873,843
印鑑証明	10,432	11,309	13,526	9,504	10,700	10,954	11,314	9,829	10,619	10,661	10,135	10,506	129,489
うちオンライン	0	0	0	0	0	0	0	0	2	0	3	0	5
地図等の写しの交付	4,594	5,075	4,968	4,889	5,715	5,588	5,394	6,197	8,084	6,504	8,785	5,267	71,060
うちオンライン	0	0	0	0	0	0	0	0	0	0	0	1	1
地図等の閲覧	19,069	27,050	18,292	16,523	19,449	19,337	26,135	18,544	23,644	28,418	20,151	18,779	255,391
その他	74	133	86	72	87	64	68	63	56	97	62	63	925
うちオンライン	0	0	0	0	0	0	0	0	0	0	1	0	1
合計	172,782	197,438	185,550	160,505	181,065	169,661	175,952	163,624	162,419	186,056	172,675	332,171	2,259,898

平成20年	H20.1	H20.2	H20.3	H20.4	H20.5	H20.6	H20.7	H20.8	H20.9	H20.10	H20.11	H20.12	合計
登記事項証明書	71,719	79,602	80,844	70,261	73,460	74,857	72,470	63,392	69,286	72,146	55,251	62,629	845,917
うちオンライン	1,580	1,947	2,944	2,782	2,864	2,732	3,320	2,944	3,319	4,574	3,499	4,091	36,596
要約書(閲覧)	42,888	47,119	41,250	55,066	61,750	56,740	47,693	45,649	79,831	49,268	41,565	63,000	631,819
印鑑証明	10,898	11,263	13,085	9,527	10,205	10,571	10,748	8,697	11,174	10,377	10,160	11,124	127,789
うちオンライン	0	3	6	0	1	0	3	0	1	0	0	0	14
地図等の写しの交付	7,722	6,415	6,535	6,798	7,355	8,893	7,537	7,406	8,193	7,990	6,719	6,857	88,420
うちオンライン	0	0	7	1	7	2	9	1	4	5	3	4	43
地図等の閲覧	16,886	20,138	18,727	17,859	19,742	23,637	16,730	19,601	29,058	18,237	16,817	14,527	231,959
その他	63	58	67	62	78	74	66	59	70	67	61	77	802
うちオンライン	0	0	0	0	0	0	0	0	0	0	0	0	0
合計	150,136	164,595	160,508	159,573	172,590	174,772	155,244	144,804	197,612	158,085	130,573	158,214	1,926,706



(注記事項)各項目の色は、別紙4(委託業務において取り扱う証明書等一覧)及び別紙5(委託業務において取り扱う簿冊等一覧)に対応しています。

■ 神戸地方方法務局須磨出張所

1 従来の実施に要した経費

(単位:千円)

		平成18年度	平成19年度	平成20年度
計(a)	人件費	16,641	17,206	21,436
	常勤職員			
	非常勤職員	958	961	968
	物件費	0	0	0
	委託費等	9,517	9,391	10,527
	委託費	0	0	0
	成功報酬等	0	0	0
	旅費その他	0	0	0
	退職給付費用	2,716	2,558	32,931
参考	減価償却費	2,846	3,869	2,591
値(b)	間接部門費	579	579	579
(a)+(b)		30,541	32,006	36,101

2 従来の実施に要した人員

(単位:人)

	平成18年度	平成19年度	平成20年度
常勤職員	3.0	3.0	3.0
非常勤職員	0.6	0.6	0.6
業務委託職員(民間)	4.0	2.6	2.6

5 従来の実施方法等(従来の業務実施における取扱数量)

◎ 乙号事件数

平成18年	H18.1	H18.2	H18.3	H18.4	H18.5	H18.6	H18.7	H18.8	H18.9	H18.10	H18.11	H18.12	合計
登記事項証明書	13,043	13,648	16,106	11,835	12,541	14,045	11,939	11,717	13,400	14,283	12,429	11,610	156,596
要約書(閲覧)	13,211	9,286	10,788	15,268	9,573	10,449	11,086	14,430	10,257	10,320	9,012	8,691	132,371
印鑑証明	0	0	0	0	0	0	0	0	0	0	44	226	270
地図等の写しの交付	1,102	1,244	1,360	1,130	1,281	1,705	1,310	1,357	1,771	1,713	1,511	1,344	16,828
地図等の閲覧	2,899	2,691	3,066	2,650	2,378	3,301	2,702	3,140	3,340	2,976	3,009	2,695	34,847
その他	0	0	0	0	0	0	0	0	0	0	0	3	3
合計	30,255	26,869	31,320	30,883	25,773	29,500	27,037	30,644	28,768	29,292	26,005	24,569	340,915

平成19年	H19.1	H19.2	H19.3	H19.4	H19.5	H19.6	H19.7	H19.8	H19.9	H19.10	H19.11	H19.12	合計
登記事項証明書	11,381	12,573	13,222	12,413	14,573	11,619	12,056	12,297	9,588	10,719	12,985	12,533	145,959
うちオンライン	2	6	3	13	49	56	165	92	75	235	334	478	1,508
要約書(閲覧)	8,567	9,715	12,247	6,284	9,201	8,422	8,349	7,361	7,649	10,031	8,332	7,607	103,765
印鑑証明	331	386	497	398	375	499	408	426	457	450	446	471	5,144
うちオンライン	0	0	0	0	0	0	0	0	0	0	0	0	0
地図等の写しの交付	1,555	1,686	1,759	1,528	1,880	1,812	1,636	1,758	2,085	2,034	1,912	1,745	21,390
うちオンライン	0	0	0	0	0	0	0	0	0	0	0	0	0
地図等の閲覧	2,258	2,830	3,221	2,593	2,904	2,681	3,144	2,188	2,205	2,662	2,510	3,222	32,418
その他	0	2	2	0	0	0	2	0	0	0	0	0	6
うちオンライン	0	0	0	0	0	0	0	0	0	0	0	0	0
合計	24,092	27,192	30,948	23,216	28,933	25,033	25,595	24,030	21,984	25,896	26,185	25,578	308,682

平成20年	H20.1	H20.2	H20.3	H20.4	H20.5	H20.6	H20.7	H20.8	H20.9	H20.10	H20.11	H20.12	合計
登記事項証明書	11,873	12,741	19,158	10,698	11,604	10,206	9,950	8,240	9,742	9,665	7,776	8,263	129,916
うちオンライン	263	330	838	638	535	430	513	348	464	839	434	612	6,244
要約書(閲覧)	5,981	8,509	6,235	11,667	13,796	6,125	8,419	5,493	6,155	10,160	5,721	4,955	93,216
印鑑証明	544	518	667	476	627	595	555	462	556	640	552	613	6,805
うちオンライン	0	0	0	0	0	0	0	0	0	0	0	0	0
地図等の写しの交付	1,749	1,957	2,115	1,865	2,061	2,413	2,336	2,126	2,527	2,101	1,731	1,752	24,733
うちオンライン	0	0	0	0	0	0	0	0	1	0	0	0	1
地図等の閲覧	2,041	3,365	4,195	3,058	2,877	2,306	1,831	1,835	1,883	1,932	4,499	1,364	31,186
その他	1	0	2	1	2	1	3	2	5	1	2	1	21
うちオンライン	0	0	0	0	0	0	0	0	0	0	0	0	0
合計	22,189	27,090	32,372	27,765	30,967	21,646	23,094	18,158	20,868	24,499	20,281	16,948	285,877

◎ 郵送請求收受数

H20.1	H20.2	H20.3	H20.4	H20.5	H20.6	H20.7	H20.8	H20.9	H20.10	H20.11	H20.12	合計
204	276	299	349	243	314	260	211	241	199	178	171	2,945

◎ 印刷/複写/閲覧/付記の割合

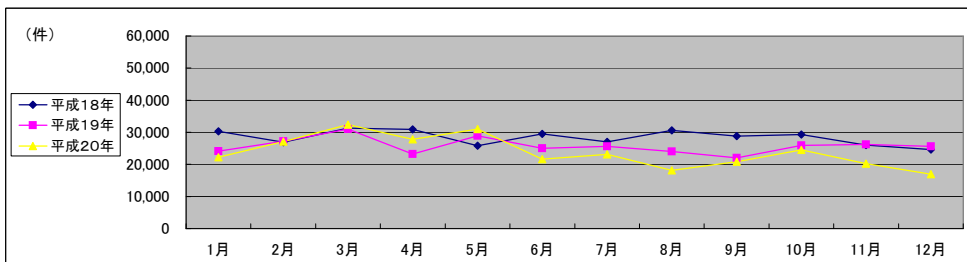
	印刷	複写	閲覧	付記
登記事項証明書	98%	2%		
要約書(閲覧)	96%		4%	
印鑑証明	100%			
地図等の写しの交付	45%	55%		
地図等の閲覧	38%		62%	
その他	-	-	-	-

◎ 乙号事件数の曜日別動向

月	火	水	木	金
20%	20%	17%	19%	24%

◎ 請求書枚数の時間別動向

8:30~9:00	9:00~9:30	9:30~10:00	10:00~10:30	10:30~11:00	11:00~11:30	11:30~12:00	12:00~12:30	12:30~13:00
6%	3%	4%	6%	8%	7%	4%	5%	5%
13:00~13:30	13:30~14:00	14:00~14:30	14:30~15:00	15:00~15:30	15:30~16:00	16:00~16:30	16:30~17:00	17:00~17:15
5%	5%	4%	11%	6%	8%	6%	5%	2%



(注記事項)各項目の色は、別紙4(委託業務において取り扱う証明書等一覧)及び別紙5(委託業務において取り扱う簿冊等一覧)に対応しています。

■ 神戸地方方法務局姫路支局

1 従来の実施に要した経費

(単位:千円)

		平成18年度	平成19年度	平成20年度
計(a)	人件費	17,413	20,529	20,105
	常勤職員			
	非常勤職員	715	862	930
	物件費	0	0	0
	委託費等	25,496	22,223	24,266
	委託費	0	0	0
	成功報酬等	0	0	0
	旅費その他	0	0	0
	退職給付費用	43,624	43,614	45,301
参考値(b)	減価償却費	3,795	5,158	3,455
	間接部門費	0	0	0
(a)+(b)		772	772	772
		48,191	49,544	49,528

2 従来の実施に要した人員

(単位:人)

	平成18年度	平成19年度	平成20年度
常勤職員	4.0	4.0	4.0
非常勤職員(民間)	0.6	0.6	0.6
業務委託職員(民間)	7.0	5.0	5.0

5 従来の実施方法等(従来の業務実施における取扱数量)

◎ 乙号事件数

平成18年	H18.1	H18.2	H18.3	H18.4	H18.5	H18.6	H18.7	H18.8	H18.9	H18.10	H18.11	H18.12	合計
登記事項証明書	29,582	31,529	30,059	31,968	31,994	31,197	29,371	29,347	30,513	32,704	27,870	31,816	367,950
要約書(閲覧)	17,411	42,451	35,438	25,365	33,199	34,282	30,322	20,736	17,955	22,348	25,050	27,108	331,665
印鑑証明	4,958	5,232	6,772	4,888	5,245	5,938	5,262	4,954	5,504	5,391	4,720	4,896	63,760
地図等の写しの交付	886	705	718	656	910	819	748	795	775	807	904	783	9,506
地図等の閲覧	5,642	7,454	6,932	6,721	7,674	7,478	6,648	5,820	7,543	7,528	9,454	5,614	84,508
その他	31	56	36	32	47	41	43	29	48	43	29	38	473
合計	58,510	87,427	79,955	69,630	79,069	79,755	72,394	61,681	62,338	68,821	68,027	70,255	857,862

平成19年	H19.1	H19.2	H19.3	H19.4	H19.5	H19.6	H19.7	H19.8	H19.9	H19.10	H19.11	H19.12	合計
登記事項証明書	27,159	30,792	29,565	28,221	28,845	26,299	27,265	26,032	23,518	30,476	26,517	25,604	330,293
うちオンライン	2	0	6	13	357	138	126	132	84	164	588	365	1,975
要約書(閲覧)	22,620	23,105	24,659	21,863	23,466	21,849	18,934	18,232	14,597	16,928	19,546	21,532	247,331
印鑑証明	4,902	5,152	6,268	4,368	5,003	4,675	5,233	4,601	4,650	4,847	4,743	4,594	59,036
うちオンライン	0	0	0	0	0	0	0	0	0	0	3	0	3
地図等の写しの交付	654	929	758	938	958	984	1,030	1,179	1,196	1,331	1,015	1,042	12,014
うちオンライン	0	0	0	0	0	0	0	0	0	0	0	0	0
地図等の閲覧	5,384	8,797	6,429	6,056	7,281	7,079	6,567	7,431	6,806	7,925	6,776	5,447	81,978
その他	41	32	40	43	35	43	42	29	34	49	37	33	458
うちオンライン	0	0	0	0	0	0	0	0	0	0	1	0	1
合計	60,760	68,807	67,719	61,489	65,588	60,929	59,071	57,504	50,801	61,556	58,634	58,252	731,110

平成20年	H20.1	H20.2	H20.3	H20.4	H20.5	H20.6	H20.7	H20.8	H20.9	H20.10	H20.11	H20.12	合計
登記事項証明書	26,027	26,388	25,743	25,338	26,162	25,612	25,880	21,988	24,867	25,652	19,384	21,454	294,495
うちオンライン	504	636	730	794	999	838	963	1,187	1,090	1,537	1,200	1,587	12,065
要約書(閲覧)	16,047	15,982	14,697	22,901	16,943	19,536	13,613	16,092	17,947	17,110	14,306	15,487	200,661
印鑑証明	4,788	4,905	5,893	4,451	4,408	4,878	4,750	3,721	4,944	4,505	4,465	4,888	56,596
うちオンライン	0	1	0	0	0	0	3	0	1	0	0	0	5
地図等の写しの交付	3,265	1,128	1,139	1,115	1,503	1,373	1,573	1,494	1,568	1,788	1,352	1,653	18,951
うちオンライン	0	0	0	0	0	0	0	0	0	0	0	0	0
地図等の閲覧	6,731	7,447	6,441	6,397	6,161	7,027	5,963	5,596	6,638	6,116	4,993	4,329	73,839
その他	44	34	34	43	44	51	42	36	46	40	42	56	512
うちオンライン	0	0	0	0	0	0	0	0	0	0	0	0	0
合計	56,902	55,884	53,947	60,245	55,221	58,477	51,821	48,927	56,010	55,211	44,542	47,867	645,054

◎ 郵送請求取受数

H20.1	H20.2	H20.3	H20.4	H20.5	H20.6	H20.7	H20.8	H20.9	H20.10	H20.11	H20.12	合計
199	308	240	259	254	223	247	192	174	191	190	178	2,655

◎ 印刷/複写/閲覧/付記の割合

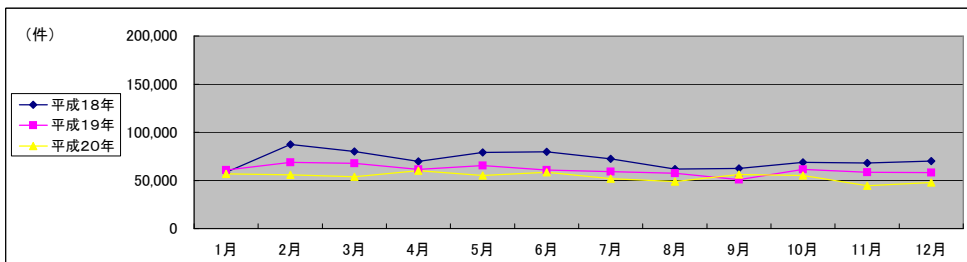
	印刷	複写	閲覧	付記
登記事項証明書	93%	7%		
要約書(閲覧)	99%		1%	
印鑑証明	100%			
地図等の写しの交付	32%	68%		
地図等の閲覧	0%		100%	
その他	-	-	-	-

◎ 乙号事件数の曜日別動向

月	火	水	木	金
27%	18%	16%	21%	18%

◎ 請求書枚数の時間別動向

8:30~9:00	9:00~9:30	9:30~10:00	10:00~10:30	10:30~11:00	11:00~11:30	11:30~12:00	12:00~12:30	12:30~13:00
2%	5%	5%	8%	8%	6%	6%	3%	5%
13:00~13:30	13:30~14:00	14:00~14:30	14:30~15:00	15:00~15:30	15:30~16:00	16:00~16:30	16:30~17:00	17:00~17:15
4%	7%	10%	7%	7%	6%	5%	5%	1%



(注記事項)各項目の色は、別紙4(委託業務において取り扱う証明書等一覧)及び別紙5(委託業務において取り扱う簿冊等一覧)に対応しています。

■ 神戸地方法務局加古川支局

1 従来の実施に要した経費

(単位:千円)

		平成18年度	平成19年度	平成20年度
計(a)	人件費	14,777	18,077	17,234
	常勤職員			
	非常勤職員	958	961	968
	物件費	0	0	0
	委託費等	16,738	15,091	18,591
	委託費	0	0	0
	成功報酬等	0	0	0
	旅費その他	0	0	0
	退職給付費用	32,473	34,129	36,793
参考	減価償却費	2,846	3,869	2,591
値(b)	間接部門費	579	579	579
(a)+(b)		35,898	38,577	39,963

2 従来の実施に要した人員

(単位:人)

	平成18年度	平成19年度	平成20年度
常勤職員	3.0	3.0	3.0
非常勤職員(民間)	0.6	0.6	0.6
業務委託職員(民間)	4.0	3.0	3.0

5 従来の実施方法等(従来の業務実施における取扱数量)

◎ 乙号事件数

平成18年	H18.1	H18.2	H18.3	H18.4	H18.5	H18.6	H18.7	H18.8	H18.9	H18.10	H18.11	H18.12	合計
登記事項証明書	19,066	20,500	21,229	19,087	19,920	20,886	17,751	18,439	19,965	20,864	19,725	17,889	235,321
要約書(閲覧)	13,817	14,144	17,302	14,438	13,328	13,899	10,316	16,172	20,902	22,127	15,127	12,024	183,596
印鑑証明	2,384	2,544	3,051	2,204	2,618	2,897	2,614	2,335	2,993	2,357	2,611	2,995	31,003
地図等の写しの交付	1,323	1,270	1,600	1,449	1,543	1,643	1,303	1,565	1,435	1,540	1,439	1,380	17,490
地図等の閲覧	3,910	5,878	4,652	3,909	4,559	5,045	5,813	10,023	3,929	4,169	4,750	4,384	61,021
その他	13	25	19	13	8	21	9	13	21	22	10	14	188
合計	40,513	44,361	47,853	41,100	41,976	44,391	37,806	48,547	49,245	51,079	43,662	38,086	528,619

平成19年	H19.1	H19.2	H19.3	H19.4	H19.5	H19.6	H19.7	H19.8	H19.9	H19.10	H19.11	H19.12	合計
登記事項証明書	17,389	19,182	19,019	16,233	18,469	16,449	15,984	16,603	14,722	17,569	16,151	14,808	202,578
うちオンライン	0	0	5	19	51	30	99	69	95	102	180	164	814
要約書(閲覧)	14,751	19,777	11,249	8,974	10,062	11,580	11,322	12,772	14,279	18,449	18,292	15,034	166,541
印鑑証明	2,274	2,454	2,885	2,133	2,347	2,478	2,503	2,149	2,353	2,379	2,008	2,402	28,365
うちオンライン	0	0	0	0	0	0	0	0	2	0	0	0	2
地図等の写しの交付	1,540	1,591	1,492	1,489	1,881	1,768	1,805	2,100	3,685	1,969	4,742	1,520	25,582
うちオンライン	0	0	0	0	0	0	0	0	0	0	0	1	1
地図等の閲覧	5,905	10,118	3,807	3,353	4,235	4,602	7,903	3,734	9,497	11,682	4,723	4,363	73,922
その他	12	66	18	11	14	3	4	11	8	11	7	13	178
うちオンライン	0	0	0	0	0	0	0	0	0	0	0	0	0
合計	41,871	53,188	38,470	32,193	37,008	36,880	39,521	37,369	44,544	52,059	45,923	38,140	497,166

平成20年	H20.1	H20.2	H20.3	H20.4	H20.5	H20.6	H20.7	H20.8	H20.9	H20.10	H20.11	H20.12	合計
登記事項証明書	16,215	17,780	17,386	16,626	15,547	16,135	17,915	16,890	17,488	16,255	13,161	14,580	195,978
うちオンライン	235	312	400	465	520	589	731	486	538	895	800	726	6,697
要約書(閲覧)	7,888	10,847	9,443	7,476	10,827	13,981	9,567	10,031	37,061	9,283	9,659	29,601	165,664
印鑑証明	2,336	2,492	2,949	1,938	2,249	2,251	2,335	2,061	2,365	2,274	2,218	2,357	27,825
うちオンライン	0	0	0	0	0	0	0	0	0	0	0	0	0
地図等の写しの交付	1,664	2,033	1,962	2,177	2,141	3,405	2,128	2,313	2,497	2,325	2,320	1,914	26,879
うちオンライン	0	0	0	0	5	0	0	0	1	3	1	3	13
地図等の閲覧	3,697	4,488	3,629	3,942	4,236	7,071	4,194	6,331	14,899	5,348	3,442	4,457	65,734
その他	8	13	11	11	10	5	6	9	7	14	3	10	107
うちオンライン	0	0	0	0	0	0	0	0	0	0	0	0	0
合計	31,808	37,653	35,380	32,170	35,010	42,848	36,145	37,635	74,317	35,499	30,803	52,919	482,187

◎ 郵送請求收受数

H20.1	H20.2	H20.3	H20.4	H20.5	H20.6	H20.7	H20.8	H20.9	H20.10	H20.11	H20.12	合計
207	212	186	152	207	212	186	152	137	177	152	167	2,147

◎ 印刷/複写/閲覧/付記の割合

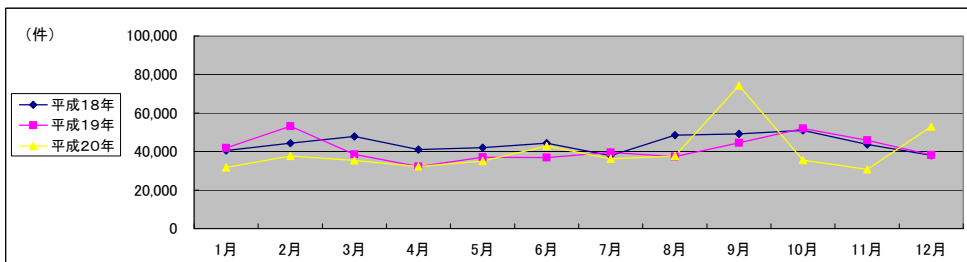
	印刷	複写	閲覧	付記
登記事項証明書	97%	3%		
要約書(閲覧)	97%		3%	
印鑑証明	100%			
地図等の写しの交付	60%	40%		
地図等の閲覧	66%		34%	
その他	-	-	-	-

◎ 乙号事件数の曜日別動向

月	火	水	木	金
23%	22%	16%	18%	21%

◎ 請求書枚数の時間別動向

8:30~9:00	9:00~9:30	9:30~10:00	10:00~10:30	10:30~11:00	11:00~11:30	11:30~12:00	12:00~12:30	12:30~13:00
5%	3%	5%	8%	7%	7%	4%	4%	2%
13:00~13:30	13:30~14:00	14:00~14:30	14:30~15:00	15:00~15:30	15:30~16:00	16:00~16:30	16:30~17:00	17:00~17:15
5%	6%	11%	6%	6%	10%	6%	4%	1%



(注記事項) 各項目の色は、別紙4(委託業務において取り扱う証明書等一覧)及び別紙5(委託業務において取り扱う簿冊等一覧)に対応しています。
 (注記事項) 平成20年9月公用請求の増加に伴い事件数が多くなっています。

■ 神戸地方方法務局社支局

1 従来の実施に要した経費

(単位:千円)

		平成18年度	平成19年度	平成20年度
計(a)	人件費	13,618	17,322	18,275
	常勤職員			
	非常勤職員	0	0	0
	物件費	0	0	0
	委託費等	0	12,080	7,962
	委託費	0	0	0
	成功報酬等	0	0	0
	旅費その他	0	0	0
	退職給付費用	13,618	29,402	26,237
参考値(b)	減価償却費	2,846	3,869	2,591
	間接部門費	0	0	0
(a)+(b)		17,043	33,850	29,407

2 従来の実施に要した人員

(単位:人)

	平成18年度	平成19年度	平成20年度
常勤職員	3.0	3.0	3.0
非常勤職員	0.0	0.0	0.0
業務委託職員(民間)	0.0	3.3	2.6

5 従来の実施方法等(従来の業務実施における取扱数量)

◎ 乙号事件数

平成18年	H18.1	H18.2	H18.3	H18.4	H18.5	H18.6	H18.7	H18.8	H18.9	H18.10	H18.11	H18.12	合計
登記事項証明書	10,094	10,181	11,692	9,769	9,763	10,050	10,170	10,146	9,570	11,426	9,142	8,960	120,963
要約書(閲覧)	8,835	7,509	7,696	12,016	5,886	6,909	5,987	6,655	5,424	8,903	6,818	7,885	90,523
印鑑証明	1,697	1,524	2,010	1,433	1,581	1,757	1,582	1,535	1,783	1,495	1,530	1,632	19,559
地図等の写しの交付	336	324	434	396	409	403	436	333	383	351	262	293	4,360
地図等の閲覧	1,888	2,128	3,232	2,133	2,010	2,670	2,213	2,250	1,919	2,698	2,235	2,082	27,458
その他	19	16	20	13	9	24	7	10	7	8	4	54	191
合計	22,869	21,682	25,084	25,760	19,658	21,813	20,395	20,929	19,086	24,881	19,991	20,906	263,054

平成19年	H19.1	H19.2	H19.3	H19.4	H19.5	H19.6	H19.7	H19.8	H19.9	H19.10	H19.11	H19.12	合計
登記事項証明書	8,199	9,211	10,180	8,427	9,059	8,597	7,861	9,052	8,308	10,383	8,234	7,150	104,661
うちオンライン	0	0	0	7	35	80	54	80	102	197	104	327	986
要約書(閲覧)	6,717	8,384	7,077	8,664	7,869	6,144	8,753	5,066	4,723	4,853	5,705	166,024	239,979
印鑑証明	1,477	1,717	1,880	1,300	1,419	1,604	1,570	1,260	1,619	1,461	1,514	1,541	18,362
うちオンライン	0	0	0	0	0	0	0	0	0	0	0	0	0
地図等の写しの交付	329	425	335	332	372	485	421	506	436	546	540	474	5,201
うちオンライン	0	0	0	0	0	0	0	0	0	0	0	0	0
地図等の閲覧	2,014	2,057	2,191	2,027	2,171	2,062	4,125	2,158	2,061	2,137	2,190	2,602	27,795
その他	9	21	16	8	13	4	5	9	4	6	11	8	114
うちオンライン	0	0	0	0	0	0	0	0	0	0	0	0	0
合計	18,745	21,815	21,679	20,758	20,903	18,896	22,735	18,051	17,151	19,386	18,194	177,799	396,112

平成20年	H20.1	H20.2	H20.3	H20.4	H20.5	H20.6	H20.7	H20.8	H20.9	H20.10	H20.11	H20.12	合計
登記事項証明書	7,595	7,781	7,659	7,425	8,698	8,969	7,809	7,105	7,779	9,634	6,687	9,558	96,699
うちオンライン	342	188	462	391	441	417	565	481	493	427	345	529	5,081
要約書(閲覧)	4,620	3,872	4,552	6,434	10,228	7,946	4,367	3,939	4,411	5,299	5,102	2,261	63,031
印鑑証明	1,516	1,652	1,681	1,329	1,558	1,480	1,558	1,207	1,659	1,553	1,512	1,712	18,417
うちオンライン	0	0	0	0	0	0	0	0	0	0	0	0	0
地図等の写しの交付	416	475	471	712	758	699	469	584	612	628	533	630	6,987
うちオンライン	0	0	0	0	0	0	0	0	0	0	0	0	0
地図等の閲覧	1,907	2,179	1,738	1,925	3,140	1,666	1,838	3,069	1,932	2,410	1,777	2,213	25,794
その他	5	7	12	2	12	8	5	8	5	7	8	1	80
うちオンライン	0	0	0	0	0	0	0	0	0	0	0	0	0
合計	16,059	15,966	16,113	17,827	24,394	20,768	16,046	15,912	16,398	19,531	15,619	16,375	211,008

◎ 郵送請求取受数

H20.1	H20.2	H20.3	H20.4	H20.5	H20.6	H20.7	H20.8	H20.9	H20.10	H20.11	H20.12	合計
139	123	135	147	111	138	129	120	90	97	120	97	1,446

◎ 印刷/複写/閲覧/付記の割合

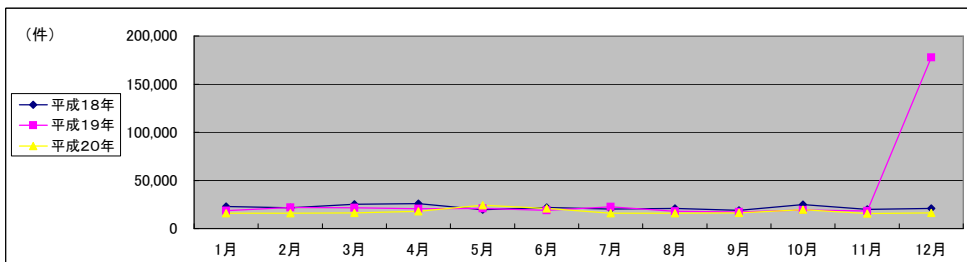
	印刷	複写	閲覧	付記
登記事項証明書	93%	7%		
要約書(閲覧)	9%		91%	
印鑑証明	100%			
地図等の写しの交付	65%	35%		
地図等の閲覧	5%		95%	
その他	0%	0%	0%	100%

◎ 乙号事件数の曜日別動向

月	火	水	木	金
18%	21%	15%	16%	30%

◎ 請求書枚数の時間別動向

8:30~9:00	9:00~9:30	9:30~10:00	10:00~10:30	10:30~11:00	11:00~11:30	11:30~12:00	12:00~12:30	12:30~13:00
1%	2%	7%	6%	6%	8%	4%	4%	2%
13:00~13:30	13:30~14:00	14:00~14:30	14:30~15:00	15:00~15:30	15:30~16:00	16:00~16:30	16:30~17:00	17:00~17:15
4%	11%	14%	8%	6%	7%	3%	6%	1%



(注記事項)各項目の色は、別紙4(委託業務において取り扱う証明書等一覧)及び別紙5(委託業務において取り扱う簿冊等一覧)に対応しています。
(注記事項)平成19年12月公用請求の増加に伴い事件数が多くなっています。

■ 神戸地方方法務局龍野支局

1 従来の実施に要した経費

(単位:千円)

		平成18年度	平成19年度	平成20年度
計(a)	人件費	16,303	17,560	19,136
	常勤職員			
	非常勤職員	958	930	956
	物件費	0	0	0
	委託費等	9,084	9,906	10,948
	委託費			
	成功報酬等	0	0	0
	旅費その他	0	0	0
		26,345	28,396	31,040
		2,846	3,869	2,591
参考値(b)	579	579	579	
(a)+(b)	29,770	32,844	34,210	

2 従来の実施に要した人員

(単位:人)

	平成18年度	平成19年度	平成20年度
常勤職員	3.0	3.0	3.0
非常勤職員(民間)	0.6	0.6	0.6
業務委託職員(民間)	1.0	2.0	2.6

5 従来の実施方法等(従来の業務実施における取扱数量)

◎ 乙号事件数

平成18年	H18.1	H18.2	H18.3	H18.4	H18.5	H18.6	H18.7	H18.8	H18.9	H18.10	H18.11	H18.12	合計
登記事項証明書	9,584	11,198	12,249	13,058	12,877	12,692	15,020	12,569	13,580	14,185	11,917	12,370	151,299
要約書(閲覧)	5,075	13,399	7,544	9,216	10,778	9,222	8,931	11,374	11,829	10,497	11,054	8,983	117,902
印鑑証明	157	1,661	1,960	1,498	1,699	1,677	1,620	1,594	1,979	1,675	1,596	1,496	18,612
地図等の写しの交付	200	423	477	481	559	611	503	490	513	534	490	524	5,805
地図等の閲覧	2,574	2,554	2,766	2,705	3,158	3,861	2,981	2,761	3,055	2,852	2,556	2,876	34,699
その他	18	13	15	14	17	10	16	16	12	12	16	24	183
合計	17,608	29,248	25,011	26,972	29,088	28,073	29,071	28,804	30,968	29,755	27,629	26,273	328,500

平成19年	H19.1	H19.2	H19.3	H19.4	H19.5	H19.6	H19.7	H19.8	H19.9	H19.10	H19.11	H19.12	合計
登記事項証明書	10,266	11,830	11,898	11,079	12,956	12,670	13,727	12,449	11,263	13,067	10,882	13,612	145,699
うちオンライン	0	0	0	39	109	125	94	131	71	230	157	293	1,249
要約書(閲覧)	11,564	9,302	9,562	7,359	10,614	10,089	8,790	9,127	11,369	7,901	6,898	13,652	116,227
印鑑証明	1,448	1,600	1,996	1,305	1,556	1,698	1,600	1,393	1,540	1,524	1,424	1,498	18,582
うちオンライン	0	0	0	0	0	0	0	0	0	0	0	0	0
地図等の写しの交付	516	444	624	602	624	539	502	654	682	624	576	486	6,873
うちオンライン	0	0	0	0	0	0	0	0	0	0	0	0	0
地図等の閲覧	3,508	3,248	2,644	2,494	2,858	2,913	4,396	3,033	3,075	4,012	3,952	3,145	39,278
その他	12	12	10	10	25	14	15	14	10	31	7	9	169
うちオンライン	0	0	0	0	0	0	0	0	0	0	0	0	0
合計	27,314	26,436	26,734	22,849	28,633	27,923	29,030	26,670	27,939	27,159	23,739	32,402	326,828

平成20年	H20.1	H20.2	H20.3	H20.4	H20.5	H20.6	H20.7	H20.8	H20.9	H20.10	H20.11	H20.12	合計
登記事項証明書	10,009	14,912	10,898	10,174	11,449	13,935	10,916	9,169	9,410	10,940	8,243	8,774	128,829
うちオンライン	236	481	514	494	369	458	548	442	734	876	720	637	6,509
要約書(閲覧)	8,352	7,909	6,323	6,588	9,956	9,152	11,727	10,094	14,257	7,416	6,777	10,696	109,247
印鑑証明	1,674	1,696	1,895	1,333	1,363	1,367	1,550	1,246	1,650	1,405	1,413	1,554	18,146
うちオンライン	0	2	6	0	1	0	0	0	0	0	0	0	9
地図等の写しの交付	628	822	848	929	892	1,003	1,031	889	989	1,148	783	908	10,870
うちオンライン	0	0	7	1	2	2	9	1	2	2	2	1	29
地図等の閲覧	2,510	2,659	2,724	2,537	3,328	5,567	2,904	2,770	3,706	2,431	2,106	2,164	35,406
その他	5	4	8	5	10	9	10	4	7	5	6	9	82
うちオンライン	0	0	0	0	0	0	0	0	0	0	0	0	0
合計	23,178	28,002	22,696	21,566	26,998	31,033	28,138	24,172	30,019	23,345	19,328	24,105	302,580

◎ 郵送請求收受数

H20.1	H20.2	H20.3	H20.4	H20.5	H20.6	H20.7	H20.8	H20.9	H20.10	H20.11	H20.12	合計
108	121	96	135	123	139	114	93	102	127	118	91	1,367

◎ 印刷/複写/閲覧/付記の割合

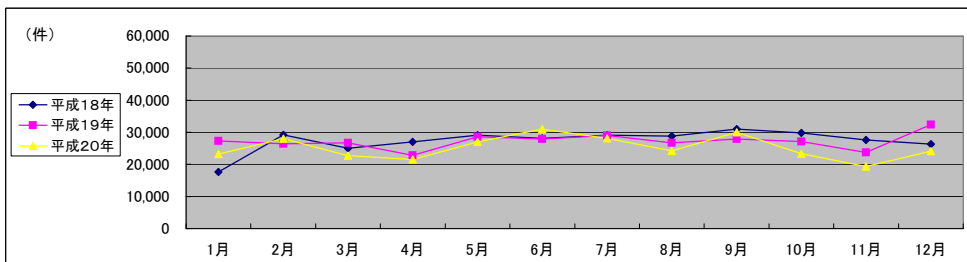
	印刷	複写	閲覧	付記
登記事項証明書	95%	5%		
要約書(閲覧)	56%		44%	
印鑑証明	100%			
地図等の写しの交付	73%	27%		
地図等の閲覧	48%		52%	
その他	-	-	-	-

◎ 乙号事件数の曜日別動向

月	火	水	木	金
17%	23%	24%	16%	20%

◎ 請求書枚数の時間別動向

8:30~9:00	9:00~9:30	9:30~10:00	10:00~10:30	10:30~11:00	11:00~11:30	11:30~12:00	12:00~12:30	12:30~13:00
3%	4%	4%	7%	7%	8%	8%	2%	2%
13:00~13:30	13:30~14:00	14:00~14:30	14:30~15:00	15:00~15:30	15:30~16:00	16:00~16:30	16:30~17:00	17:00~17:15
6%	7%	8%	9%	7%	8%	6%	3%	1%



(注記事項)各項目の色は、別紙4(委託業務において取り扱う証明書等一覧)及び別紙5(委託業務において取り扱う簿冊等一覧)に対応しています。

■ 奈良地方法務局全体

1 従来の実施に要した経費

(単位:千円)

		平成18年度	平成19年度	平成20年度
計(a)	人件費			
	常勤職員	32,345	35,786	34,409
	非常勤職員	3,949	2,700	2,635
	物件費	0	0	0
	委託費等			
	委託費	27,136	29,140	19,271
	成功報酬等	0	0	0
	旅費その他	0	0	0
	退職給付費用	63,430	67,626	56,315
	減価償却費	4,743	6,447	4,318
参考値(b)				
間接部門費	2,885	2,885	2,885	
(a)+(b)		71,058	76,958	63,518

2 従来の実施に要した人員

(単位:人)

	平成18年度	平成19年度	平成20年度
常勤職員	5.0	5.0	5.0
非常勤職員(民間)	2.2	1.9	1.9
業務委託職員(民間)	7.0	7.0	7.0

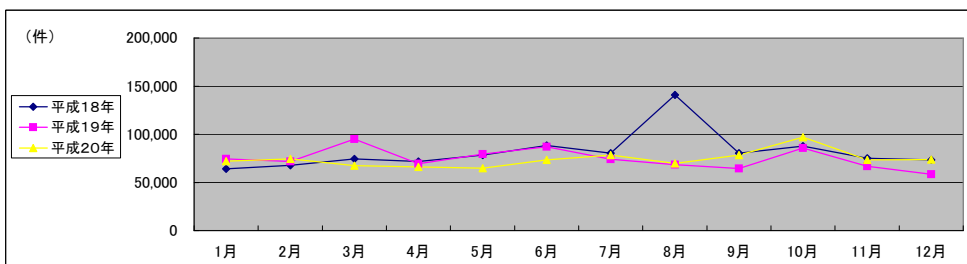
5 従来の実施方法等(従来の業務実施における取扱数量)

◎ 乙号事件数

平成18年	H18.1	H18.2	H18.3	H18.4	H18.5	H18.6	H18.7	H18.8	H18.9	H18.10	H18.11	H18.12	合計
登記事項証明書	34,118	35,465	39,595	40,038	40,309	46,306	39,537	39,695	38,821	40,179	38,152	39,477	471,692
うちオンライン	17,489	18,839	20,953	18,394	23,427	23,044	25,494	86,414	25,273	31,804	22,456	19,229	332,816
要約書(閲覧)	4,241	4,633	4,501	3,455	3,424	3,819	3,609	3,672	3,882	3,721	3,813	3,684	46,454
印鑑証明	4,375	4,699	5,169	4,624	5,452	5,976	5,830	5,414	6,256	5,924	5,456	4,728	63,903
うちオンライン	3,985	3,992	4,278	5,084	5,704	9,196	5,956	5,535	6,205	6,165	5,121	6,446	67,667
地図等の写しの交付	20	9	2	28	5	20	18	12	14	26	22	11	187
その他	0	0	0	0	0	0	0	0	0	0	0	0	0
合計	64,228	67,637	74,498	71,623	78,321	88,361	80,444	140,742	80,451	87,819	75,020	73,575	982,719

平成19年	H19.1	H19.2	H19.3	H19.4	H19.5	H19.6	H19.7	H19.8	H19.9	H19.10	H19.11	H19.12	合計
登記事項証明書	32,538	34,915	37,827	34,774	36,660	42,446	36,834	33,448	32,552	41,055	34,025	31,457	428,531
うちオンライン	2	9	112	551	630	701	855	978	1,200	2,673	2,676	3,001	13,388
要約書(閲覧)	27,367	21,636	42,138	21,010	27,501	26,970	20,666	18,273	17,060	26,369	18,043	14,143	281,176
印鑑証明	4,065	4,386	4,796	3,232	3,624	3,627	3,638	3,177	3,967	3,665	3,392	3,468	45,037
うちオンライン	0	0	0	0	0	0	0	1	0	0	0	0	1
地図等の写しの交付	4,929	4,946	5,798	5,198	5,694	5,930	5,562	4,916	5,163	6,350	5,680	4,788	64,954
うちオンライン	0	0	0	0	0	0	0	0	0	0	0	1	1
地図等の閲覧	5,438	5,994	4,392	5,270	5,909	7,944	7,283	8,608	5,685	8,231	5,531	4,742	75,027
その他	24	12	20	8	11	23	5	5	7	19	21	5	160
うちオンライン	0	0	0	0	0	0	0	0	0	0	0	0	0
合計	74,361	71,889	94,971	69,492	79,399	86,940	73,988	68,427	64,434	85,689	66,692	58,603	894,885

平成20年	H20.1	H20.2	H20.3	H20.4	H20.5	H20.6	H20.7	H20.8	H20.9	H20.10	H20.11	H20.12	合計
登記事項証明書	33,404	37,028	34,871	34,872	34,463	34,340	33,828	30,620	31,153	33,480	29,593	32,596	400,248
うちオンライン	2,514	2,925	3,707	4,784	3,337	3,448	5,571	5,607	4,537	4,529	3,534	3,492	47,985
要約書(閲覧)	22,259	21,112	17,300	17,409	16,055	23,423	27,685	25,965	32,190	47,922	28,685	25,619	305,624
印鑑証明	4,502	4,536	4,319	3,311	3,227	3,445	3,448	3,148	3,675	3,376	3,427	3,453	43,867
うちオンライン	0	4	1	0	0	0	8	8	3	12	0	0	36
地図等の写しの交付	5,570	5,872	6,065	5,830	5,933	6,015	5,737	4,750	6,106	6,349	4,968	4,430	67,625
うちオンライン	5	1	3	0	0	0	1	1	0	2	0	4	17
地図等の閲覧	6,246	5,746	4,964	4,564	5,203	6,186	7,686	5,360	5,358	5,764	6,605	7,679	71,361
その他	8	12	3	9	8	12	14	14	27	13	11	124	255
うちオンライン	0	0	0	0	0	0	0	0	0	0	0	0	0
合計	71,989	74,306	67,522	65,995	64,889	73,421	78,398	69,857	78,509	96,904	73,289	73,901	888,980



(注記事項)各項目の色は、別紙4(委託業務において取り扱う証明書等一覧)及び別紙5(委託業務において取り扱う簿冊等一覧)に対応しています。

■ 奈良地方方法務局本局

1 従来の実施に要した経費

(単位:千円)

		平成18年度	平成19年度	平成20年度
計(a)	人件費	26,285	31,031	30,018
	常勤職員			
	非常勤職員	1,768	1,798	1,757
	物件費	0	0	0
	委託費等	27,136	29,140	19,271
	委託費	0	0	0
	成功報酬等	0	0	0
	旅費その他	0	0	0
	退職給付費用	55,189	61,969	51,046
	減価償却費	3,795	5,158	3,455
参考値(b)	2,308	2,308	2,308	
間接部門費	0	0	0	
(a)+(b)	61,292	69,435	56,809	

2 従来の実施に要した人員

(単位:人)

	平成18年度	平成19年度	平成20年度
常勤職員	4.0	4.0	4.0
非常勤職員	1.3	1.3	1.3
業務委託職員(民間)	7.0	7.0	7.0

5 従来の実施方法等(従来の業務実施における取扱数量)

◎ 乙号事件数

平成18年	H18.1	H18.2	H18.3	H18.4	H18.5	H18.6	H18.7	H18.8	H18.9	H18.10	H18.11	H18.12	合計
登記事項証明書	29,336	29,519	33,993	34,733	34,918	41,362	35,136	36,785	34,248	35,347	33,459	35,659	414,495
要約書(閲覧)	15,151	14,158	16,252	13,448	16,318	17,911	19,419	16,238	20,631	18,653	17,264	13,884	199,327
印鑑証明	3,689	4,050	4,033	3,109	3,119	3,424	3,259	3,328	3,511	3,358	3,434	3,280	41,594
地図等の写しの交付	3,728	3,898	4,513	3,929	4,807	4,760	5,224	4,718	5,243	4,997	4,536	3,971	54,324
地図等の閲覧	3,675	3,600	3,953	4,511	5,370	8,632	5,404	4,893	5,740	5,738	4,569	6,039	62,124
その他	5	6	0	26	4	19	15	11	12	22	17	10	147
合計	55,584	55,231	62,744	59,756	64,536	76,108	68,457	65,973	69,385	68,115	63,279	62,843	772,011

平成19年	H19.1	H19.2	H19.3	H19.4	H19.5	H19.6	H19.7	H19.8	H19.9	H19.10	H19.11	H19.12	合計
登記事項証明書	28,890	30,794	34,033	30,815	32,316	38,062	33,530	29,326	29,178	36,880	30,719	28,377	382,920
うちオンライン	2	9	112	551	630	701	855	926	1,182	2,608	2,642	2,851	13,069
要約書(閲覧)	19,423	17,666	36,869	14,557	17,451	18,333	15,779	13,918	13,010	18,931	15,622	11,975	213,534
印鑑証明	3,709	3,978	4,337	2,961	3,285	3,269	3,305	2,872	3,527	3,300	3,064	3,129	40,736
うちオンライン	0	0	0	0	0	0	0	1	0	0	0	0	1
地図等の写しの交付	4,237	4,285	5,195	4,407	5,015	4,971	4,989	4,193	4,434	5,689	5,024	4,266	56,705
うちオンライン	0	0	0	0	0	0	0	0	0	0	0	0	0
地図等の閲覧	5,078	5,560	3,925	4,793	5,058	7,557	6,889	7,948	5,255	7,803	5,100	4,430	69,396
その他	22	11	18	8	10	22	4	4	6	14	20	4	143
うちオンライン	0	0	0	0	0	0	0	0	0	0	0	0	0
合計	61,359	62,294	84,377	57,541	63,135	72,214	64,496	58,261	55,410	72,617	59,549	52,181	763,434

平成20年	H20.1	H20.2	H20.3	H20.4	H20.5	H20.6	H20.7	H20.8	H20.9	H20.10	H20.11	H20.12	合計
登記事項証明書	29,682	33,159	31,185	30,634	30,018	30,043	29,990	26,775	27,898	29,436	26,249	27,322	352,391
うちオンライン	2,429	2,861	3,604	4,324	3,251	3,356	5,510	4,446	4,415	3,388	3,342	3,342	46,436
要約書(閲覧)	13,773	14,776	11,548	11,552	11,458	17,005	22,126	23,016	30,242	39,081	26,491	23,575	244,643
印鑑証明	3,973	4,032	3,914	3,009	2,867	3,083	3,110	2,815	3,319	3,076	3,048	3,087	39,333
うちオンライン	0	4	1	0	0	0	8	8	3	12	0	0	36
地図等の写しの交付	4,742	5,181	5,288	4,629	5,144	4,987	4,929	4,065	5,040	5,495	4,173	3,699	57,372
うちオンライン	0	0	0	0	0	0	0	0	0	0	0	0	2
地図等の閲覧	5,787	5,474	4,693	4,272	4,954	5,926	7,312	5,103	5,184	5,536	6,454	6,207	66,902
その他	8	12	3	8	6	11	9	14	23	13	11	124	242
うちオンライン	0	0	0	0	0	0	0	0	0	0	0	0	0
合計	57,965	62,634	56,631	54,104	54,447	61,055	67,476	61,788	71,706	82,637	66,426	64,014	760,883

◎ 郵送請求收受数

H20.1	H20.2	H20.3	H20.4	H20.5	H20.6	H20.7	H20.8	H20.9	H20.10	H20.11	H20.12	合計
506	623	594	599	595	489	530	459	495	562	491	440	6,383

◎ 印刷/複写/閲覧/付記の割合

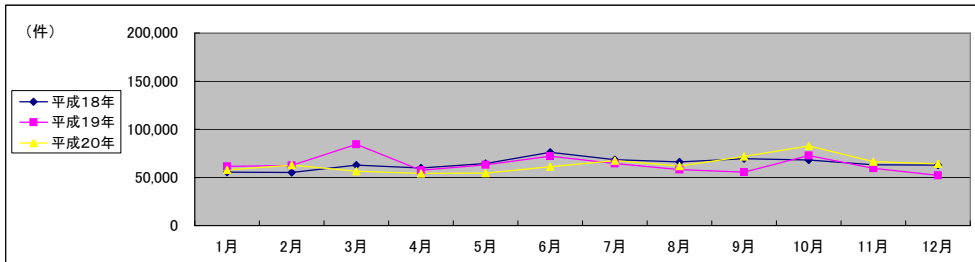
	印刷	複写	閲覧	付記
登記事項証明書	98%	2%		
要約書(閲覧)	79%		21%	
印鑑証明	100%			
地図等の写しの交付	55%	45%		
地図等の閲覧	50%		50%	
その他	-	-	-	-

◎ 乙号事件数の曜日別動向

月	火	水	木	金
21%	19%	19%	20%	21%

◎ 請求書枚数の時間別動向

8:30~9:00	9:00~9:30	9:30~10:00	10:00~10:30	10:30~11:00	11:00~11:30	11:30~12:00	12:00~12:30	12:30~13:00
1%	2%	4%	6%	8%	8%	6%	3%	2%
13:00~13:30	13:30~14:00	14:00~14:30	14:30~15:00	15:00~15:30	15:30~16:00	16:00~16:30	16:30~17:00	17:00~17:15
3%	4%	9%	13%	13%	11%	4%	2%	1%



(注記事項)各項目の色は、別紙4(委託業務において取り扱う証明書等一覧)及び別紙5(委託業務において取り扱う簿冊等一覧)に対応しています。
(注記事項)平成19年3月、平成20年10月公用請求の増加に伴い事件数が多くなっています。

■ 奈良地方方法務局五條支局

1 従来の実施に要した経費

(単位:千円)

		平成18年度	平成19年度	平成20年度
計(a)	人件費	6,060	4,755	4,391
	常勤職員			
	非常勤職員	2,181	902	878
	物件費	0	0	0
	委託費等	0	0	0
	委託費	0	0	0
	成功報酬等	0	0	0
	旅費その他	0	0	0
	退職給付費用	8,241	5,657	5,269
参考値(b)	減価償却費	948	1,289	863
	間接部門費	0	0	0
(a)+(b)		9,766	7,523	6,709

2 従来の実施に要した人員

(単位:人)

	平成18年度	平成19年度	平成20年度
常勤職員	1.0	1.0	1.0
非常勤職員	0.9	0.6	0.6
業務委託職員(民間)	0.0	0.0	0.0

5 従来の実施方法等(従来の業務実施における取扱数量)

◎ 乙号事件数

平成18年	H18.1	H18.2	H18.3	H18.4	H18.5	H18.6	H18.7	H18.8	H18.9	H18.10	H18.11	H18.12	合計
登記事項証明書	4,782	5,946	5,602	5,305	5,391	4,944	4,401	2,910	4,573	4,832	4,693	3,818	57,197
要約書(閲覧)	2,338	4,681	4,701	4,946	7,109	5,133	6,075	70,176	4,642	13,151	5,192	5,345	133,489
印鑑証明	552	583	468	346	305	395	350	344	371	363	379	404	4,860
地図等の写しの交付	647	801	656	695	645	1,216	606	696	1,013	927	920	757	9,579
地図等の閲覧	310	392	325	573	334	564	552	642	465	427	552	407	5,543
その他	15	3	2	2	1	1	3	1	2	4	5	1	40
合計	8,644	12,406	11,754	11,867	13,785	12,253	11,987	74,769	11,066	19,704	11,741	10,732	210,708

平成19年	H19.1	H19.2	H19.3	H19.4	H19.5	H19.6	H19.7	H19.8	H19.9	H19.10	H19.11	H19.12	合計
登記事項証明書	3,648	4,121	3,794	3,959	4,344	4,384	3,304	4,122	3,374	4,175	3,306	3,080	45,611
うちオンライン	0	0	0	0	0	0	0	52	18	65	34	150	319
要約書(閲覧)	7,944	3,970	5,269	6,453	10,050	8,637	4,887	4,355	4,050	7,438	2,421	2,168	67,642
印鑑証明	356	408	459	271	339	358	333	305	440	365	328	339	4,301
うちオンライン	0	0	0	0	0	0	0	0	0	0	0	0	0
地図等の写しの交付	692	661	603	791	679	959	573	723	729	661	656	522	8,249
うちオンライン	0	0	0	0	0	0	0	0	0	0	0	0	0
地図等の閲覧	360	434	467	477	851	387	394	660	430	428	431	312	5,631
その他	2	1	2	0	1	1	1	1	1	5	1	1	17
うちオンライン	0	0	0	0	0	0	0	0	0	0	0	0	0
合計	13,002	9,595	10,594	11,951	16,264	14,726	9,492	10,166	9,024	13,072	7,143	6,422	131,451

平成20年	H20.1	H20.2	H20.3	H20.4	H20.5	H20.6	H20.7	H20.8	H20.9	H20.10	H20.11	H20.12	合計
登記事項証明書	3,722	3,869	3,686	4,238	4,445	4,297	3,838	3,845	3,255	4,044	3,344	5,274	47,857
うちオンライン	85	64	103	460	86	92	61	97	91	114	146	150	1,549
要約書(閲覧)	8,486	6,336	5,752	5,857	4,597	6,418	5,559	2,949	1,948	8,841	2,194	2,044	60,981
印鑑証明	529	504	405	302	360	362	338	333	356	300	379	366	4,534
うちオンライン	0	0	0	0	0	0	0	0	0	0	0	0	0
地図等の写しの交付	828	691	777	1,201	789	1,028	808	685	1,066	854	795	731	10,253
うちオンライン	5	1	3	0	0	0	1	0	0	2	0	2	15
地図等の閲覧	459	272	271	292	249	260	374	257	174	228	151	1,472	4,459
その他	0	0	0	1	2	1	5	0	4	0	0	0	13
うちオンライン	0	0	0	0	0	0	0	0	0	0	0	0	0
合計	14,024	11,672	10,891	11,891	10,442	12,366	10,922	8,069	6,803	14,267	6,863	9,887	128,097

◎ 郵送請求取受数

H20.1	H20.2	H20.3	H20.4	H20.5	H20.6	H20.7	H20.8	H20.9	H20.10	H20.11	H20.12	合計
65	73	78	76	82	70	65	70	59	83	70	77	868

◎ 印刷/複写/閲覧/付記の割合

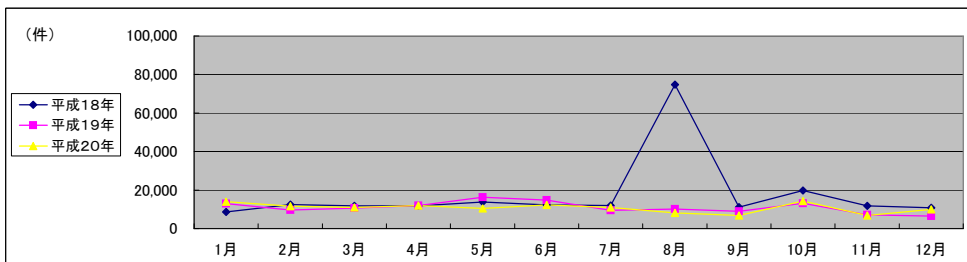
	印刷	複写	閲覧	付記
登記事項証明書	97%	3%		
要約書(閲覧)	100%		0%	
印鑑証明	100%			
地図等の写しの交付	97%	3%		
地図等の閲覧	59%		41%	
その他	0%	0%	0%	100%

◎ 乙号事件数の曜日別動向

月	火	水	木	金
27%	26%	18%	13%	16%

◎ 請求書枚数の時間別動向

8:30~9:00	9:00~9:30	9:30~10:00	10:00~10:30	10:30~11:00	11:00~11:30	11:30~12:00	12:00~12:30	12:30~13:00
0%	1%	8%	11%	1%	5%	3%	1%	5%
13:00~13:30	13:30~14:00	14:00~14:30	14:30~15:00	15:00~15:30	15:30~16:00	16:00~16:30	16:30~17:00	17:00~17:15
12%	2%	4%	39%	3%	2%	1%	2%	0%



(注記事項) 各項目の色は、別紙4(委託業務において取り扱う証明書等一覧)及び別紙5(委託業務において取り扱う簿冊等一覧)に対応しています。
(注記事項) 平成18年8月公用請求の増加に伴い事件数が多くなっています。

■ 和歌山地方法務局全体

1 従来の実施に要した経費

(単位:千円)

		平成18年度	平成19年度	平成20年度
計(a)	人件費			
	常勤職員	55,216	55,854	61,074
	非常勤職員	5,309	4,443	3,631
	物件費	0	0	0
	委託費等			
	委託費	25,988	17,136	14,372
	成功報酬等	0	0	0
	旅費その他	0	0	0
	退職給付費用	86,513	77,433	79,077
	減価償却費	9,483	14,183	9,497
間接部門費	0	0	0	
値(b)	6,113	6,725	6,725	
(a)+(b)	102,109	98,341	95,299	

2 従来の実施に要した人員

(単位:人)

	平成18年度	平成19年度	平成20年度
常勤職員	10.0	11.0	11.0
非常勤職員(民間)	3.7	3.1	2.4
業務委託職員(民間)	8.0	5.0	5.0

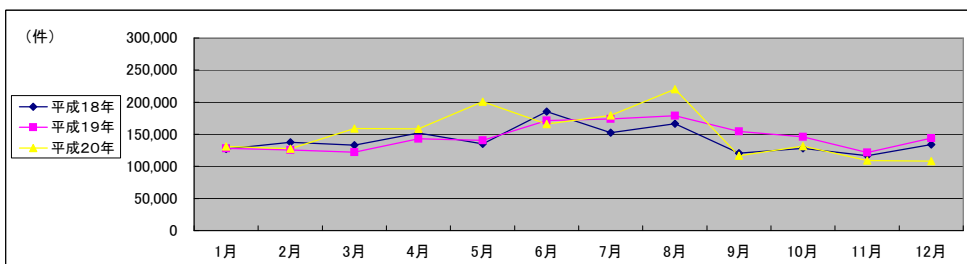
5 従来の実施方法等(従来の業務実施における取扱数量)

◎ 乙号事件数

平成18年	H18.1	H18.2	H18.3	H18.4	H18.5	H18.6	H18.7	H18.8	H18.9	H18.10	H18.11	H18.12	合計
登記事項証明書	44,974	51,018	54,428	51,227	47,751	53,935	43,713	42,611	43,646	45,098	43,326	44,017	565,744
要約書(閲覧)	63,736	65,213	55,435	80,433	66,261	105,661	88,279	79,717	56,496	64,531	54,582	71,542	851,886
印鑑証明	6,073	6,807	8,399	5,269	6,086	5,995	5,914	5,364	5,755	5,474	5,349	5,846	72,331
地図等の写しの交付	4,472	5,918	6,058	5,519	6,086	6,066	4,997	5,319	5,479	5,218	5,091	5,103	65,326
地図等の閲覧	7,955	8,437	8,561	9,289	8,914	13,741	9,741	33,552	9,067	7,574	7,996	7,256	132,083
その他	84	79	78	82	44	55	70	58	73	80	50	47	800
合計	127,294	137,472	132,959	151,819	135,142	185,453	152,714	166,621	120,516	127,975	116,394	133,811	1,688,170

平成19年	H19.1	H19.2	H19.3	H19.4	H19.5	H19.6	H19.7	H19.8	H19.9	H19.10	H19.11	H19.12	合計
登記事項証明書	42,894	45,354	49,282	44,843	45,670	49,546	46,270	42,826	43,657	46,027	43,073	38,185	537,627
うちオンライン	0	0	3	21	143	126	309	323	361	686	395	772	3,139
要約書(閲覧)	66,766	56,862	50,898	76,765	73,701	95,645	105,426	114,563	91,100	76,669	56,184	88,210	952,789
印鑑証明	6,316	6,917	7,892	5,706	5,658	5,877	6,097	5,060	5,640	5,600	5,167	5,280	71,210
うちオンライン	0	0	0	0	0	0	0	0	0	0	0	0	0
地図等の写しの交付	5,755	9,022	6,763	5,955	6,173	6,539	6,511	7,584	7,353	8,201	7,493	6,127	83,476
うちオンライン	0	0	0	0	0	0	0	2	2	3	1	1	9
地図等の閲覧	6,341	7,504	7,437	9,852	9,061	13,903	9,728	8,568	6,818	9,385	9,422	6,369	104,388
その他	49	28	47	24	46	33	33	77	32	53	44	53	519
うちオンライン	0	0	0	0	0	0	0	0	0	0	0	0	0
合計	128,121	125,687	122,319	143,145	140,309	171,543	174,065	178,678	154,800	145,935	121,383	144,224	1,750,009

平成20年	H20.1	H20.2	H20.3	H20.4	H20.5	H20.6	H20.7	H20.8	H20.9	H20.10	H20.11	H20.12	合計
登記事項証明書	41,559	45,625	42,838	47,263	41,408	45,253	44,448	36,579	38,972	44,253	37,541	38,293	504,032
うちオンライン	1,191	1,556	2,519	2,798	3,184	2,990	3,274	2,602	2,892	3,427	3,270	4,043	33,746
要約書(閲覧)	70,280	59,894	76,614	88,643	135,331	93,671	113,137	165,368	55,835	61,377	52,111	49,438	1,021,699
印鑑証明	6,206	7,216	7,333	5,227	5,464	5,625	6,249	4,709	5,735	6,394	5,738	6,195	72,091
うちオンライン	3	1	0	1	0	0	0	0	0	1	0	0	6
地図等の写しの交付	7,114	7,637	7,130	7,837	7,562	8,029	7,709	6,082	7,130	7,611	6,067	5,968	85,876
うちオンライン	0	1	6	1	0	7	2	3	5	3	0	3	31
地図等の閲覧	5,969	7,098	24,993	9,572	11,038	13,556	8,002	7,251	9,100	12,039	7,595	8,209	124,422
その他	35	28	37	36	36	56	99	54	51	46	25	44	547
うちオンライン	0	0	0	0	0	0	0	0	0	0	0	0	0
合計	131,163	127,498	158,945	158,578	200,839	166,190	179,644	220,043	116,823	131,720	109,077	108,147	1,808,667



(注記事項)各項目の色は、別紙4(委託業務において取り扱う証明書等一覧)及び別紙5(委託業務において取り扱う簿冊等一覧)に対応しています。

■ 和歌山地方方法務局本局

1 従来の実施に要した経費

(単位:千円)

		平成18年度	平成19年度	平成20年度
計(a)	人件費			
	常勤職員	10,300	15,693	15,618
	非常勤職員	1,785	1,750	904
	物件費	0	0	0
	委託費等			
	委託費	18,264	17,136	14,372
	成功報酬等	0	0	0
	旅費その他	0	0	0
	退職給付費用	30,349	34,579	30,894
参考	減価償却費	1,897	3,869	2,591
値(b)	間接部門費	0	0	0
(a)+(b)		33,469	40,283	35,320

2 従来の実施に要した人員

(単位:人)

	平成18年度	平成19年度	平成20年度
常勤職員	2.0	3.0	3.0
非常勤職員	1.3	1.3	0.6
業務委託職員(民間)	6.0	5.0	5.0

5 従来の実施方法等(従来の業務実施における取扱数量)

◎ 乙号事件数

平成18年	H18.1	H18.2	H18.3	H18.4	H18.5	H18.6	H18.7	H18.8	H18.9	H18.10	H18.11	H18.12	合計
登記事項証明書	19,443	23,146	24,192	22,627	22,661	26,837	19,701	19,066	19,628	19,850	18,898	21,563	257,612
要約書(閲覧)	15,946	16,537	21,993	15,992	17,999	17,274	15,948	18,831	16,594	20,671	12,316	20,464	210,565
印鑑証明	3,490	3,824	4,648	2,981	3,368	3,492	3,415	3,027	3,203	3,187	3,174	3,388	41,197
地図等の写しの交付	2,327	3,255	3,369	3,053	3,214	3,157	2,530	2,846	2,971	2,650	2,527	2,702	34,601
地図等の閲覧	3,149	2,879	2,543	2,393	3,122	3,331	2,346	2,431	2,617	2,879	2,893	3,273	33,856
その他	57	37	47	48	30	47	43	36	56	65	30	31	527
合計	44,412	49,678	56,792	47,094	50,394	54,138	43,983	46,237	45,069	49,302	39,838	51,421	578,358

平成19年	H19.1	H19.2	H19.3	H19.4	H19.5	H19.6	H19.7	H19.8	H19.9	H19.10	H19.11	H19.12	合計
登記事項証明書	21,683	21,679	23,031	21,818	23,557	23,600	20,940	20,863	21,099	22,716	20,807	19,814	261,607
うちオンライン	0	0	3	4	129	64	137	118	119	119	76	283	1,052
要約書(閲覧)	15,668	12,746	16,193	21,705	24,287	24,039	60,467	60,854	51,619	25,606	22,938	48,135	384,257
印鑑証明	3,797	3,731	4,645	3,656	3,210	3,363	3,503	2,911	3,344	3,332	3,028	2,905	41,425
うちオンライン	0	0	0	0	0	0	0	0	0	0	0	0	0
地図等の写しの交付	2,856	3,218	3,513	3,012	3,262	3,413	3,563	3,991	3,929	4,374	3,927	3,134	42,192
うちオンライン	0	0	0	0	0	0	0	0	0	3	1	0	4
地図等の閲覧	2,655	2,524	2,549	2,792	4,813	4,543	2,966	3,015	3,119	2,929	3,447	2,948	38,300
その他	31	15	35	17	15	14	17	35	27	32	32	30	300
うちオンライン	0	0	0	0	0	0	0	0	0	0	0	0	0
合計	46,690	43,913	49,966	53,000	59,144	58,972	91,456	91,669	83,137	58,989	54,179	76,966	768,081

平成20年	H20.1	H20.2	H20.3	H20.4	H20.5	H20.6	H20.7	H20.8	H20.9	H20.10	H20.11	H20.12	合計
登記事項証明書	20,231	21,788	20,575	21,048	20,378	23,623	23,026	19,184	19,644	22,171	18,599	19,888	250,153
うちオンライン	536	898	1,333	1,834	2,158	1,941	2,054	1,655	1,568	1,848	1,745	2,510	20,080
要約書(閲覧)	19,034	17,612	18,814	19,445	65,718	23,854	56,074	128,343	19,003	19,291	14,092	18,807	420,087
印鑑証明	3,597	3,991	4,337	2,992	3,317	3,219	3,554	2,696	3,383	3,908	3,260	3,376	41,630
うちオンライン	0	1	0	0	0	0	0	0	0	1	0	0	2
地図等の写しの交付	3,719	3,917	3,558	3,862	3,806	4,184	3,971	3,340	3,578	3,719	3,119	3,045	43,818
うちオンライン	0	1	5	1	0	2	2	3	5	0	0	3	22
地図等の閲覧	2,369	2,528	7,173	2,963	3,519	4,041	3,594	2,467	4,213	6,753	2,612	2,653	44,885
その他	20	20	29	27	28	50	88	42	45	39	21	35	444
うちオンライン	0	0	0	0	0	0	0	0	0	0	0	0	0
合計	48,970	49,854	54,486	50,337	96,766	58,971	90,307	156,072	49,866	55,881	41,703	47,804	801,017

◎ 郵送請求收受数

H20.1	H20.2	H20.3	H20.4	H20.5	H20.6	H20.7	H20.8	H20.9	H20.10	H20.11	H20.12	合計
162	172	150	178	135	157	123	114	112	150	130	111	1,694

◎ 印刷/複写/閲覧/付記の割合

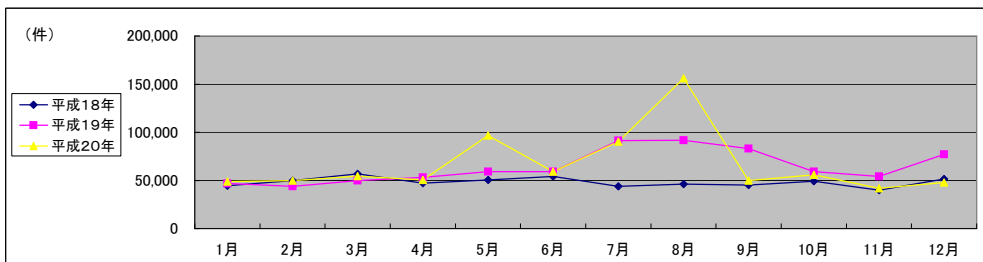
	印刷	複写	閲覧	付記
登記事項証明書	99%	1%		
要約書(閲覧)	45%		55%	
印鑑証明	100%			
地図等の写しの交付	62%	38%		
地図等の閲覧	53%		47%	
その他	-	-	-	-

◎ 乙号事件数の曜日別動向

月	火	水	木	金
20%	17%	25%	19%	19%

◎ 請求書枚数の時間別動向

8:30~9:00	9:00~9:30	9:30~10:00	10:00~10:30	10:30~11:00	11:00~11:30	11:30~12:00	12:00~12:30	12:30~13:00
3%	5%	9%	6%	7%	8%	6%	4%	3%
13:00~13:30	13:30~14:00	14:00~14:30	14:30~15:00	15:00~15:30	15:30~16:00	16:00~16:30	16:30~17:00	17:00~17:15
5%	7%	7%	7%	7%	6%	5%	4%	1%



(注記事項) 各項目の色は、別紙4(委託業務において取り扱う証明書等一覧)及び別紙5(委託業務において取り扱う簿冊等一覧)に対応しています。
 (注記事項) 平成19年7月・8月・9月・12月、平成20年5月・7月・8月公用請求の増加により事件数が多くなっています。

■ 和歌山地方方法務局湯浅出張所

1 従来の実施に要した経費

(単位:千円)

		平成18年度	平成19年度	平成20年度
計(a)	人件費	6,085	5,287	6,907
	常勤職員	0	0	0
	非常勤職員	0	0	0
	物件費	0	0	0
	委託費等	0	0	0
参考値(b)	委託費	0	0	0
	成功報酬等	0	0	0
	旅費その他	0	0	0
	退職給付費用	948	1,289	863
減価償却費	0	0	0	
間接部門費	611	611	611	
(a)+(b)	7,644	7,187	8,381	

2 従来の実施に要した人員

(単位:人)

	平成18年度	平成19年度	平成20年度
常勤職員	1.0	1.0	1.0
非常勤職員	0.0	0.0	0.0
業務委託職員(民間)	0.0	0.0	0.0

5 従来の実施方法等(従来の業務実施における取扱数量)

◎ 乙号事件数

平成18年	H18.1	H18.2	H18.3	H18.4	H18.5	H18.6	H18.7	H18.8	H18.9	H18.10	H18.11	H18.12	合計
登記事項証明書	2,580	2,996	3,371	3,300	2,582	3,622	2,612	3,050	2,501	2,400	2,760	2,030	33,804
要約書(閲覧)	7,392	4,833	3,081	14,281	5,321	7,791	14,167	8,248	4,348	6,750	7,822	3,039	87,073
印鑑証明	397	426	427	289	333	376	301	285	349	275	288	326	4,072
地図等の写しの交付	122	134	148	212	229	273	225	170	222	179	149	146	2,209
地図等の閲覧	510	579	2,143	490	625	883	636	16,771	754	683	431	203	24,708
その他	5	2	0	0	0	0	0	0	0	5	4	1	17
合計	11,006	8,970	9,170	18,572	9,090	12,945	17,941	28,524	8,174	10,292	11,454	5,745	151,883

平成19年	H19.1	H19.2	H19.3	H19.4	H19.5	H19.6	H19.7	H19.8	H19.9	H19.10	H19.11	H19.12	合計
登記事項証明書	2,188	2,524	3,070	2,587	2,557	2,538	2,404	2,408	2,681	2,269	3,075	1,955	30,256
うちオンライン	0	0	0	0	0	0	0	0	0	0	0	24	24
要約書(閲覧)	11,938	7,280	6,246	7,772	10,322	7,893	2,166	8,945	10,620	6,661	5,900	5,949	91,692
印鑑証明	343	446	423	231	333	327	329	246	347	360	280	333	3,998
うちオンライン	0	0	0	0	0	0	0	0	0	0	0	0	0
地図等の写しの交付	238	238	242	254	270	234	336	440	427	413	515	241	3,848
うちオンライン	0	0	0	0	0	0	0	0	0	0	0	0	0
地図等の閲覧	548	1,258	881	757	780	2,460	408	459	478	928	1,274	931	11,162
その他	0	0	0	0	0	0	1	0	0	1	0	0	3
うちオンライン	0	0	0	0	0	0	0	0	0	0	0	0	0
合計	15,255	11,746	10,862	11,601	14,262	13,452	5,644	12,498	14,553	10,632	11,044	9,410	140,959

平成20年	H20.1	H20.2	H20.3	H20.4	H20.5	H20.6	H20.7	H20.8	H20.9	H20.10	H20.11	H20.12	合計
登記事項証明書	2,495	2,516	2,255	2,537	2,457	2,748	2,386	2,214	2,579	3,236	2,201	2,840	30,464
うちオンライン	2	33	156	224	164	191	164	197	209	242	226	281	2,089
要約書(閲覧)	3,861	2,215	2,305	11,141	10,576	5,261	6,827	8,032	5,476	10,789	7,909	4,955	79,347
印鑑証明	335	436	371	310	261	338	378	258	256	396	304	378	4,021
うちオンライン	0	0	0	0	0	0	0	0	0	0	0	0	0
地図等の写しの交付	340	368	282	360	361	419	384	327	356	405	238	284	4,124
うちオンライン	0	0	0	0	0	0	0	0	0	0	0	0	0
地図等の閲覧	586	639	673	1,653	1,054	1,395	1,158	501	418	724	778	1,986	11,565
その他	0	0	0	0	0	0	0	0	0	1	0	1	2
うちオンライン	0	0	0	0	0	0	0	0	0	0	0	0	0
合計	7,617	6,174	5,886	16,001	14,709	10,161	11,133	11,332	9,085	15,551	11,430	10,444	129,523

◎ 郵送請求取受数

H20.1	H20.2	H20.3	H20.4	H20.5	H20.6	H20.7	H20.8	H20.9	H20.10	H20.11	H20.12	合計
			45	23	25	25	22	20	27	22	17	226

◎ 印刷/複写/閲覧/付記の割合

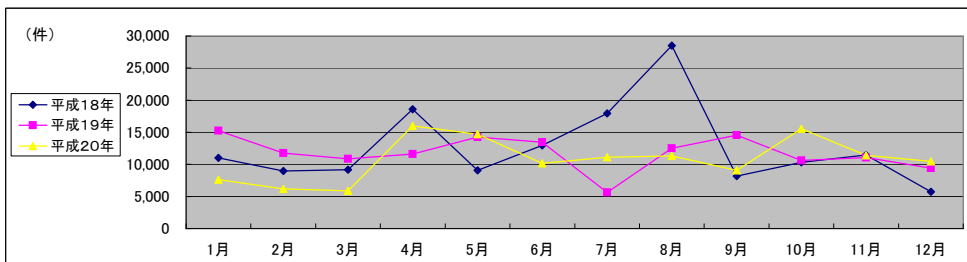
	印刷	複写	閲覧	付記
登記事項証明書	91%	9%		
要約書(閲覧)	75%		25%	
印鑑証明	100%			
地図等の写しの交付	0%	100%		
地図等の閲覧	0%		100%	
その他	-	-	-	-

◎ 乙号事件数の曜日別動向

月	火	水	木	金
48%	5%	16%	3%	28%

◎ 請求書枚数の時間別動向

8:30~9:00	9:00~9:30	9:30~10:00	10:00~10:30	10:30~11:00	11:00~11:30	11:30~12:00	12:00~12:30	12:30~13:00
0%	3%	6%	4%	6%	7%	6%	6%	6%
13:00~13:30	13:30~14:00	14:00~14:30	14:30~15:00	15:00~15:30	15:30~16:00	16:00~16:30	16:30~17:00	17:00~17:15
7%	10%	9%	10%	5%	8%	5%	1%	1%



(注記事項) 各項目の色は、別紙4(委託業務において取り扱う証明書等一覧)及び別紙5(委託業務において取り扱う簿冊等一覧)に対応しています。
 (注記事項) 平成18年8月公用請求の増加に伴い事件数が多くなっています。

■ 和歌山地方方法務局岩出出張所

1 従来の実施に要した経費

(単位:千円)

		平成18年度	平成19年度	平成20年度
計(a)	人件費	7,994	4,094	4,131
	常勤職員			
	非常勤職員	817	0	911
	物件費	0	0	0
	委託費等	0	0	0
	委託費	0	0	0
	成功報酬等	0	0	0
	旅費その他	0	0	0
	退職給付費用	8,811	4,094	5,042
参考	減価償却費	948	1,289	863
値(b)	間接部門費	611	611	611
(a)+(b)		10,370	5,994	6,516

2 従来の実施に要した人員

(単位:人)

	平成18年度	平成19年度	平成20年度
常勤職員	1.0	1.0	1.0
非常勤職員	0.6	0.0	0.6
業務委託職員(民間)	0.0	0.0	0.0

5 従来の実施方法等(従来の業務実施における取扱数量)

◎ 乙号事件数

平成18年	H18.1	H18.2	H18.3	H18.4	H18.5	H18.6	H18.7	H18.8	H18.9	H18.10	H18.11	H18.12	合計
登記事項証明書	5,476	6,180	5,870	6,443	5,805	5,578	5,364	4,944	5,658	5,853	5,135	5,385	67,691
要約書(閲覧)	9,781	7,589	7,561	19,446	8,343	12,699	23,146	13,920	6,596	6,175	6,058	8,950	130,264
印鑑証明	487	591	567	436	459	448	375	391	484	442	435	416	5,531
地図等の写しの交付	646	641	748	619	748	772	700	726	670	692	760	547	8,269
地図等の閲覧	812	1,088	1,073	3,667	1,123	1,573	553	765	1,008	993	1,147	1,133	14,935
その他	3	0	0	1	0	0	5	2	2	0	0	0	13
合計	17,205	16,089	15,819	30,612	16,478	21,070	30,143	20,748	14,418	14,155	13,535	16,431	226,703

平成19年	H19.1	H19.2	H19.3	H19.4	H19.5	H19.6	H19.7	H19.8	H19.9	H19.10	H19.11	H19.12	合計
登記事項証明書	4,954	5,640	5,668	5,029	4,692	4,575	4,952	4,866	5,103	5,173	5,023	3,933	59,608
うちオンライン	0	0	0	0	0	7	19	22	0	97	39	92	276
要約書(閲覧)	5,248	5,162	4,019	18,605	5,986	16,561	9,555	8,626	6,672	6,646	4,497	10,783	102,360
印鑑証明	394	543	443	329	411	464	384	334	347	403	364	425	4,841
うちオンライン	0	0	0	0	0	0	0	0	0	0	0	0	0
地図等の写しの交付	784	861	967	748	748	748	748	819	749	1,012	848	639	9,671
うちオンライン	0	0	0	0	0	0	0	2	0	0	0	1	3
地図等の閲覧	973	1,148	989	4,043	1,110	1,270	843	908	791	1,216	910	522	14,723
その他	0	3	2	0	0	0	0	1	0	3	0	2	11
うちオンライン	0	0	0	0	0	0	0	0	0	0	0	0	0
合計	12,353	13,357	12,088	28,754	12,947	23,618	16,482	15,554	13,662	14,453	11,642	16,304	191,214

平成20年	H20.1	H20.2	H20.3	H20.4	H20.5	H20.6	H20.7	H20.8	H20.9	H20.10	H20.11	H20.12	合計
登記事項証明書	4,615	5,622	4,936	6,329	4,945	4,268	4,630	3,371	3,818	4,436	3,673	4,181	54,824
うちオンライン	80	82	122	96	84	135	98	115	122	125	131	153	1,343
要約書(閲覧)	6,500	6,943	31,060	8,530	9,377	11,818	15,132	7,861	8,258	4,252	8,912	8,337	126,980
印鑑証明	439	586	468	295	408	409	456	396	409	418	470	524	5,278
うちオンライン	0	0	0	0	0	0	0	0	0	0	0	0	0
地図等の写しの交付	948	1,009	1,034	1,074	851	881	948	706	846	954	861	694	10,806
うちオンライン	0	0	1	0	0	4	0	0	0	0	0	0	5
地図等の閲覧	871	905	10,238	829	1,079	5,599	753	509	1,040	1,148	635	986	24,592
その他	0	0	0	0	0	0	0	3	1	0	0	0	4
うちオンライン	0	0	0	0	0	0	0	0	0	0	0	0	0
合計	13,373	15,065	47,736	17,057	16,660	22,975	21,919	12,846	14,372	11,208	14,551	14,722	222,484

◎ 郵送請求收受数

H20.1	H20.2	H20.3	H20.4	H20.5	H20.6	H20.7	H20.8	H20.9	H20.10	H20.11	H20.12	合計
59	72	58	100	51	58	55	49	35	53	50	31	671

◎ 印刷/複写/閲覧/付記の割合

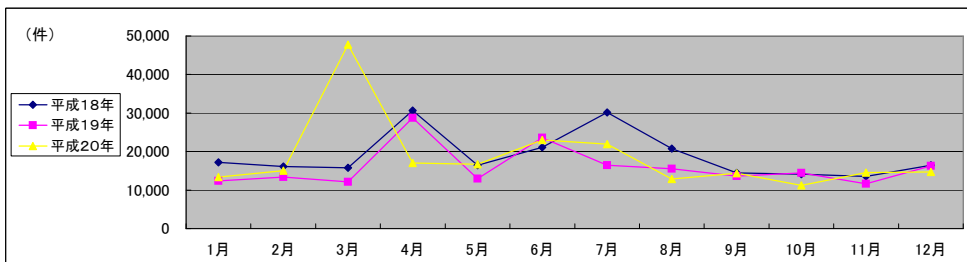
	印刷	複写	閲覧	付記
登記事項証明書	97%	3%		
要約書(閲覧)	97%		3%	
印鑑証明	100%			
地図等の写しの交付	95%	5%		
地図等の閲覧	100%		0%	
その他	-	-	-	-

◎ 乙号事件数の曜日別動向

月	火	水	木	金
30%	9%	17%	26%	18%

◎ 請求書枚数の時間別動向

8:30~9:00	9:00~9:30	9:30~10:00	10:00~10:30	10:30~11:00	11:00~11:30	11:30~12:00	12:00~12:30	12:30~13:00
2%	5%	6%	10%	6%	4%	7%	6%	4%
13:00~13:30	13:30~14:00	14:00~14:30	14:30~15:00	15:00~15:30	15:30~16:00	16:00~16:30	16:30~17:00	17:00~17:15
8%	9%	7%	5%	7%	6%	3%	3%	2%



(注記事項) 各項目の色は、別紙4(委託業務において取り扱う証明書等一覧)及び別紙5(委託業務において取り扱う簿冊等一覧)に対応しています。
 (注記事項) 平成18年4・7月、平成20年3月公用請求の増加に伴い事件数が多くなっています。

■ 和歌山地方方法務局橋本支局

1 従来の実施に要した経費

(単位:千円)

		平成18年度	平成19年度	平成20年度
計(a)	人件費	8,074	11,992	12,318
	常勤職員	8,074	11,992	12,318
	非常勤職員	910	902	0
	物件費	0	0	0
	委託費等	0	0	0
参考値(b)	委託費	0	0	0
	成功報酬等	0	0	0
	旅費その他	0	0	0
	退職給付費用	1,897	2,579	1,727
減価償却費	0	0	0	
間接部門費	1,223	1,223	1,223	
(a)+(b)	12,104	16,696	15,268	

2 従来の実施に要した人員

(単位:人)

	平成18年度	平成19年度	平成20年度
常勤職員	2.0	2.0	2.0
非常勤職員	0.6	0.6	0.0
業務委託職員(民間)	0.0	0.0	0.0

5 従来の実施方法等(従来の業務実施における取扱数量)

◎ 乙号事件数

平成18年	H18.1	H18.2	H18.3	H18.4	H18.5	H18.6	H18.7	H18.8	H18.9	H18.10	H18.11	H18.12	合計
登記事項証明書	4,460	4,217	5,507	3,879	3,495	3,594	3,853	3,397	3,111	3,577	3,305	3,082	45,477
要約書(閲覧)	4,557	4,039	4,209	6,977	3,855	4,290	3,254	4,718	7,015	3,932	5,220	2,933	54,999
印鑑証明	276	288	488	255	302	232	281	289	299	287	267	294	3,558
地図等の写しの交付	290	527	417	353	336	354	303	335	347	311	397	349	4,319
地図等の閲覧	597	683	800	703	775	953	921	1,572	1,065	864	952	713	10,598
その他	1	4	5	1	4	1	3	7	1	4	2	2	35
合計	10,181	9,758	11,426	12,168	8,767	9,424	8,615	10,318	11,838	8,975	10,143	7,373	118,986

平成19年	H19.1	H19.2	H19.3	H19.4	H19.5	H19.6	H19.7	H19.8	H19.9	H19.10	H19.11	H19.12	合計
登記事項証明書	2,827	2,841	3,518	3,091	2,835	3,033	3,796	3,238	3,893	3,142	2,507	2,356	37,077
うちオンライン	0	0	0	1	3	22	18	5	29	13	38	27	156
要約書(閲覧)	3,179	2,329	2,830	9,140	6,049	3,543	4,886	5,349	3,713	4,903	2,960	3,007	51,888
印鑑証明	355	342	380	255	312	270	328	259	269	233	218	267	3,488
うちオンライン	0	0	0	0	0	0	0	0	0	0	0	0	0
地図等の写しの交付	404	458	489	450	501	493	414	554	519	507	478	426	5,693
うちオンライン	0	0	0	0	0	0	0	0	0	2	0	0	2
地図等の閲覧	432	475	588	468	423	1,003	2,064	2,482	668	839	629	413	10,484
その他	5	2	3	1	2	2	4	4	1	1	1	2	28
うちオンライン	0	0	0	0	0	0	0	0	0	0	0	0	0
合計	7,202	6,447	7,808	13,405	10,122	8,344	11,492	11,886	9,063	9,625	6,793	6,471	108,658

平成20年	H20.1	H20.2	H20.3	H20.4	H20.5	H20.6	H20.7	H20.8	H20.9	H20.10	H20.11	H20.12	合計
登記事項証明書	3,083	3,485	3,145	3,314	2,686	3,505	3,113	3,105	2,351	2,568	2,393	2,339	35,087
うちオンライン	48	15	28	61	22	18	40	53	123	307	247	297	1,259
要約書(閲覧)	2,224	2,369	8,004	18,257	6,137	3,966	2,955	3,623	2,086	7,401	2,290	2,597	61,909
印鑑証明	311	416	328	229	272	283	304	238	253	299	232	255	3,420
うちオンライン	0	0	0	0	0	0	0	0	0	0	0	0	0
地図等の写しの交付	558	587	500	658	563	514	633	378	567	467	361	387	6,173
うちオンライン	0	0	0	0	0	1	0	0	0	3	0	0	4
地図等の閲覧	605	653	5,421	1,592	1,072	586	833	1,857	904	1,192	827	633	16,175
その他	3	1	0	0	0	0	1	2	0	0	1	0	8
うちオンライン	0	0	0	0	0	0	0	0	0	0	0	0	0
合計	6,784	7,511	17,398	24,050	10,730	8,854	7,839	9,203	6,161	11,927	6,104	6,211	122,772

◎ 郵送請求收受数

H20.1	H20.2	H20.3	H20.4	H20.5	H20.6	H20.7	H20.8	H20.9	H20.10	H20.11	H20.12	合計
56	62	56	77	55	44	52	40	41	41	30	34	588

◎ 印刷/複写/閲覧/付記の割合

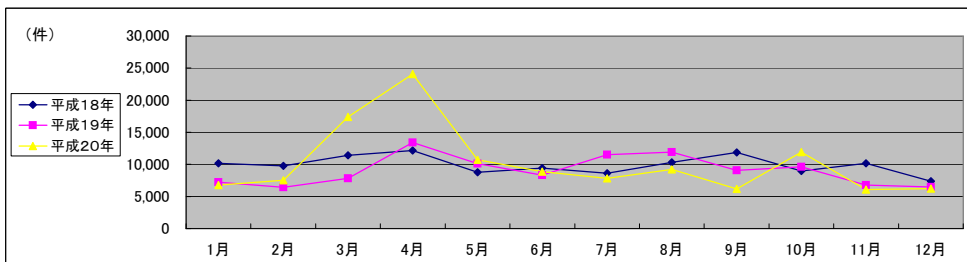
	印刷	複写	閲覧	付記
登記事項証明書	82%	18%		
要約書(閲覧)	83%		17%	
印鑑証明	100%			
地図等の写しの交付	100%	0%		
地図等の閲覧	31%		69%	
その他	-	-	-	-

◎ 乙号事件数の曜日別動向

月	火	水	木	金
11%	17%	26%	18%	28%

◎ 請求書枚数の時間別動向

8:30~9:00	9:00~9:30	9:30~10:00	10:00~10:30	10:30~11:00	11:00~11:30	11:30~12:00	12:00~12:30	12:30~13:00
2%	4%	8%	6%	9%	11%	5%	2%	1%
13:00~13:30	13:30~14:00	14:00~14:30	14:30~15:00	15:00~15:30	15:30~16:00	16:00~16:30	16:30~17:00	17:00~17:15
3%	11%	6%	5%	6%	8%	9%	3%	1%



(注記事項) 各項目の色は、別紙4(委託業務において取り扱う証明書等一覧)及び別紙5(委託業務において取り扱う簿冊等一覧)に対応しています。
 (注記事項) 平成20年4月公用請求の増加に伴い事件数が多くなっています。

■ 和歌山地方支局田辺支局

1 従来の実施に要した経費

(単位:千円)

		平成18年度	平成19年度	平成20年度
計(a)	人件費	9,839	9,044	9,766
	常勤職員			
	非常勤職員	910	902	913
	物件費	0	0	0
	委託費等	4,983	0	0
参考値(b)	委託費	0	0	0
	成功報酬等	0	0	0
	旅費その他	0	0	0
	退職給付費用	1,897	2,579	1,727
減価償却費	0	0	0	
間接部門費	1,223	1,223	1,223	
(a)+(b)	18,852	13,748	13,629	

2 従来の実施に要した人員

(単位:人)

	平成18年度	平成19年度	平成20年度
常勤職員	2.0	2.0	2.0
非常勤職員(民間)	0.6	0.6	0.6
業務委託職員(民間)	1.0	0.0	0.0

5 従来の実施方法等(従来の業務実施における取扱数量)

◎ 乙号事件数

平成18年	H18.1	H18.2	H18.3	H18.4	H18.5	H18.6	H18.7	H18.8	H18.9	H18.10	H18.11	H18.12	合計
登記事項証明書	6,627	6,734	8,546	8,423	7,530	7,348	6,157	5,940	6,276	6,381	6,651	6,057	82,670
要約書(閲覧)	13,713	15,246	11,245	12,497	17,674	30,600	16,226	17,409	12,202	14,192	13,215	21,636	195,855
印鑑証明	694	788	1,160	665	828	709	756	674	661	651	682	688	8,936
地図等の写しの交付	562	742	700	746	859	786	693	683	640	744	668	620	8,443
地図等の閲覧	625	660	848	823	957	1,039	595	618	1,816	621	625	710	9,937
その他	9	4	12	8	7	7	18	11	5	4	5	7	97
合計	22,230	24,154	22,511	23,162	27,855	40,489	24,445	25,335	21,600	22,593	21,846	29,718	305,938

平成19年	H19.1	H19.2	H19.3	H19.4	H19.5	H19.6	H19.7	H19.8	H19.9	H19.10	H19.11	H19.12	合計
登記事項証明書	5,778	6,717	6,943	6,666	6,278	9,231	7,644	5,863	5,872	6,577	6,034	5,664	79,267
うちオンライン	0	0	0	16	11	33	124	168	191	376	213	300	1,432
要約書(閲覧)	15,235	19,696	15,102	11,432	14,461	25,540	17,769	19,786	10,562	13,092	12,655	9,080	184,410
印鑑証明	768	1,021	1,009	613	643	683	771	655	720	639	621	707	8,850
うちオンライン	0	0	0	0	0	0	0	0	0	0	0	0	0
地図等の写しの交付	750	3,599	795	921	813	746	826	810	924	1,093	961	827	13,065
うちオンライン	0	0	0	0	0	0	0	0	0	0	0	0	0
地図等の閲覧	648	733	561	654	717	949	834	653	737	697	876	495	8,554
その他	10	5	2	5	9	3	5	17	1	7	7	5	76
うちオンライン	0	0	0	0	0	0	0	0	0	0	0	0	0
合計	23,189	31,771	24,412	20,291	22,921	37,152	27,849	27,784	18,816	22,105	21,154	16,778	294,222

平成20年	H20.1	H20.2	H20.3	H20.4	H20.5	H20.6	H20.7	H20.8	H20.9	H20.10	H20.11	H20.12	合計
登記事項証明書	5,763	6,453	6,695	8,087	6,073	6,089	6,401	4,880	5,836	5,970	5,961	4,768	72,976
うちオンライン	342	369	603	422	529	387	614	272	550	561	456	469	5,574
要約書(閲覧)	14,686	13,805	10,443	16,817	20,706	28,265	13,557	10,308	10,707	11,994	8,873	8,137	168,298
印鑑証明	764	801	807	670	594	724	785	605	676	659	739	820	8,644
うちオンライン	3	0	0	1	0	0	0	0	0	0	0	0	4
地図等の写しの交付	801	871	1,039	947	1,026	1,011	1,066	652	1,027	1,101	841	928	11,310
うちオンライン	0	0	0	0	0	0	0	0	0	0	0	0	0
地図等の閲覧	492	623	496	947	981	625	952	645	620	704	599	554	8,238
その他	6	2	2	3	6	1	8	3	2	6	1	4	44
うちオンライン	0	0	0	0	0	0	0	0	0	0	0	0	0
合計	22,512	22,555	19,482	27,471	29,386	36,715	22,769	17,093	18,868	20,434	17,014	15,211	269,510

◎ 郵送請求收受数

H20.1	H20.2	H20.3	H20.4	H20.5	H20.6	H20.7	H20.8	H20.9	H20.10	H20.11	H20.12	合計
									89	73	67	229

◎ 印刷/複写/閲覧/付記の割合

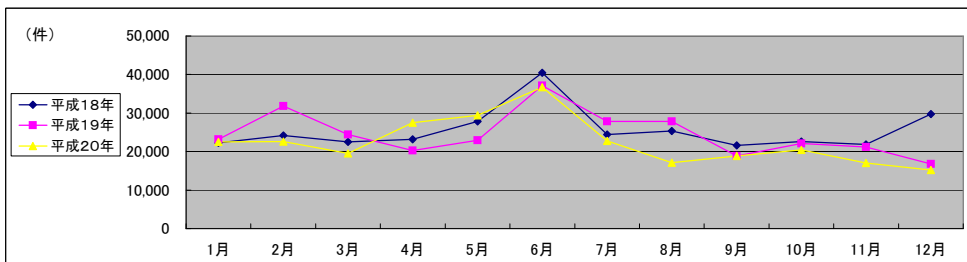
	印刷	複写	閲覧	付記
登記事項証明書	100%	0%		
要約書(閲覧)	81%		19%	
印鑑証明	100%			
地図等の写しの交付	66%	34%		
地図等の閲覧	79%		21%	
その他	-	-	-	-

◎ 乙号事件数の曜日別動向

月	火	水	木	金
25%	26%	15%	14%	20%

◎ 請求書枚数の時間別動向

8:30~9:00	9:00~9:30	9:30~10:00	10:00~10:30	10:30~11:00	11:00~11:30	11:30~12:00	12:00~12:30	12:30~13:00
4%	10%	5%	8%	4%	6%	7%	2%	1%
13:00~13:30	13:30~14:00	14:00~14:30	14:30~15:00	15:00~15:30	15:30~16:00	16:00~16:30	16:30~17:00	17:00~17:15
3%	8%	6%	11%	8%	5%	6%	3%	3%



(注記事項)各項目の色は、別紙4(委託業務において取り扱う証明書等一覧)及び別紙5(委託業務において取り扱う簿冊等一覧)に対応しています。

■ 和歌山地方方法務局御坊支局

1 従来の実施に要した経費

(単位:千円)

		平成18年度	平成19年度	平成20年度
計(a)	人件費			
	常勤職員	5,426	5,539	5,339
	非常勤職員	887	889	903
	物件費	0	0	0
	委託費等	2,741	0	0
	委託費	0	0	0
	成功報酬等	0	0	0
	旅費その他	0	0	0
		9,054	6,428	6,242
参考値(b)	退職給付費用	948	1,289	863
	減価償却費	0	0	0
	間接部門費	611	611	611
	(a)+(b)	10,613	8,328	7,716

2 従来の実施に要した人員

(単位:人)

	平成18年度	平成19年度	平成20年度
常勤職員	1.0	1.0	1.0
非常勤職員	0.6	0.6	0.6
業務委託職員(民間)	1.0	0.0	0.0

5 従来の実施方法等(従来の業務実施における取扱数量)

◎ 乙号事件数

平成18年	H18.1	H18.2	H18.3	H18.4	H18.5	H18.6	H18.7	H18.8	H18.9	H18.10	H18.11	H18.12	合計
登記事項証明書	3,306	3,978	3,629	3,150	2,976	3,457	2,815	2,915	3,175	3,086	3,316	3,127	38,930
要約書(閲覧)	10,219	12,373	5,203	6,343	7,707	25,462	11,032	9,147	5,634	7,273	4,917	9,600	114,910
印鑑証明	251	382	383	220	319	240	302	235	301	236	11	277	3,157
地図等の写しの交付	123	195	226	159	271	240	190	173	209	234	243	233	2,496
地図等の閲覧	2,041	2,269	948	967	2,017	5,519	4,401	11,149	1,480	1,098	1,659	897	34,445
その他	4	28	11	24	1	0	0	2	4	1	2	0	77
合計	15,944	19,225	10,400	10,863	13,291	34,918	18,740	23,621	10,803	11,928	10,148	14,134	194,015

平成19年	H19.1	H19.2	H19.3	H19.4	H19.5	H19.6	H19.7	H19.8	H19.9	H19.10	H19.11	H19.12	合計
登記事項証明書	3,113	2,934	3,514	2,896	2,820	3,295	3,333	2,892	2,606	3,043	2,379	1,937	34,762
うちオンライン	0	0	0	0	0	0	0	0	0	0	0	0	0
要約書(閲覧)	11,339	5,897	4,336	4,318	9,245	14,735	5,744	5,357	3,855	5,617	3,088	5,738	79,269
印鑑証明	272	321	374	271	295	309	316	254	206	237	209	286	3,350
うちオンライン	0	0	0	0	0	0	0	0	0	0	0	0	0
地図等の写しの交付	194	235	325	248	180	290	231	276	355	326	240	319	3,219
うちオンライン	0	0	0	0	0	0	0	0	0	0	0	0	0
地図等の閲覧	906	997	1,646	937	1,019	3,299	1,138	702	553	2,273	1,142	789	15,401
その他	1	0	2	0	15	5	1	9	0	4	1	9	47
うちオンライン	0	0	0	0	0	0	0	0	0	0	0	0	0
合計	15,825	10,384	10,197	8,670	13,574	21,933	10,763	9,490	7,575	11,500	7,059	9,078	136,048

平成20年	H20.1	H20.2	H20.3	H20.4	H20.5	H20.6	H20.7	H20.8	H20.9	H20.10	H20.11	H20.12	合計
登記事項証明書	2,660	2,438	2,361	2,680	2,140	2,230	2,338	1,836	2,153	2,555	1,821	1,848	27,060
うちオンライン	67	116	197	101	154	215	150	198	194	239	347	268	2,246
要約書(閲覧)	17,679	13,035	2,826	9,229	18,906	16,817	12,643	4,563	6,957	3,782	6,059	3,749	116,245
印鑑証明	288	334	418	322	229	247	297	190	306	241	240	337	3,449
うちオンライン	0	0	0	0	0	0	0	0	0	0	0	0	0
地図等の写しの交付	347	353	253	436	416	359	347	329	348	365	259	301	4,113
うちオンライン	0	0	0	0	0	0	0	0	0	0	0	0	0
地図等の閲覧	588	1,328	648	1,256	2,779	722	326	779	1,251	827	1,650	767	12,921
その他	1	1	3	2	0	2	0	1	0	0	0	3	13
うちオンライン	0	0	0	0	0	0	0	0	0	0	0	0	0
合計	21,563	17,489	6,509	13,925	24,470	20,377	15,951	7,698	11,015	7,770	10,029	7,005	163,801

◎ 郵送請求收受数

H20.1	H20.2	H20.3	H20.4	H20.5	H20.6	H20.7	H20.8	H20.9	H20.10	H20.11	H20.12	合計
35	40	18	28	29	36	35	25	27	23	28	22	346

◎ 印刷/複写/閲覧/付記の割合

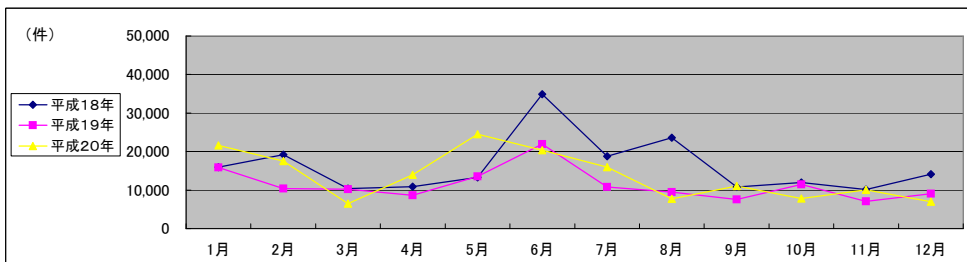
	印刷	複写	閲覧	付記
登記事項証明書	100%	0%	0%	0%
要約書(閲覧)	99%	0%	1%	0%
印鑑証明	100%	0%	0%	0%
地図等の写しの交付	0%	100%	0%	0%
地図等の閲覧	0%	0%	100%	0%
その他	100%	0%	0%	0%

◎ 乙号事件数の曜日別動向

月	火	水	木	金
23%	15%	24%	13%	25%

◎ 請求書枚数の時間別動向

8:30~9:00	9:00~9:30	9:30~10:00	10:00~10:30	10:30~11:00	11:00~11:30	11:30~12:00	12:00~12:30	12:30~13:00
1%	4%	5%	7%	11%	9%	5%	1%	1%
13:00~13:30	13:30~14:00	14:00~14:30	14:30~15:00	15:00~15:30	15:30~16:00	16:00~16:30	16:30~17:00	17:00~17:15
4%	8%	6%	12%	9%	8%	6%	3%	0%



(注記事項)各項目の色は、別紙4(委託業務において取り扱う証明書等一覧)及び別紙5(委託業務において取り扱う簿冊等一覧)に対応しています。
(注記事項)平成18年6月公用請求の増加に伴い事件数が多くなっています。

■ 和歌山地方方法務局新宮支局

1 従来の実施に要した経費

(単位:千円)

		平成18年度	平成19年度	平成20年度
計(a)	人件費	7,498	4,205	6,995
	常勤職員			
	非常勤職員	0	0	0
	物件費	0	0	0
	委託費等	0	0	0
	委託費	0	0	0
	成功報酬等	0	0	0
	旅費その他	0	0	0
計(a)		7,498	4,205	6,995
参考	退職給付費用	948	1,289	863
値(b)	減価償却費	0	0	0
	間接部門費	611	611	611
(a)+(b)		9,057	6,105	8,469

2 従来の実施に要した人員

(単位:人)

	平成18年度	平成19年度	平成20年度
常勤職員	1.0	1.0	1.0
非常勤職員	0.0	0.0	0.0
業務委託職員(民間)	0.0	0.0	0.0

5 従来の実施方法等(従来の業務実施における取扱数量)

◎ 乙号事件数

平成18年	H18.1	H18.2	H18.3	H18.4	H18.5	H18.6	H18.7	H18.8	H18.9	H18.10	H18.11	H18.12	合計
登記事項証明書	3,082	3,767	3,313	3,405	2,702	3,499	3,211	3,299	3,297	3,951	3,261	2,773	39,560
要約書(閲覧)	2,128	4,596	2,143	4,897	5,362	7,545	4,506	7,444	4,107	5,538	5,034	4,920	58,220
印鑑証明	478	528	726	423	477	498	484	463	458	396	492	457	5,880
地図等の写しの交付	402	424	450	377	429	484	356	386	420	408	347	506	4,989
地図等の閲覧	221	279	206	246	295	443	289	246	327	436	289	327	3,604
その他	5	4	3	0	2	0	1	0	5	1	7	6	34
合計	6,316	9,598	6,841	9,348	9,267	12,469	8,847	11,838	8,614	10,730	9,430	8,989	112,287

平成19年	H19.1	H19.2	H19.3	H19.4	H19.5	H19.6	H19.7	H19.8	H19.9	H19.10	H19.11	H19.12	合計
登記事項証明書	2,351	3,019	3,538	2,756	2,931	3,274	3,201	2,686	2,403	3,107	3,248	2,526	35,050
うちオンライン	0	0	0	0	0	0	11	10	22	81	29	46	199
要約書(閲覧)	4,159	3,752	2,172	3,793	3,351	3,334	4,839	5,646	4,059	14,144	4,146	5,518	58,913
印鑑証明	387	513	618	351	454	461	466	401	407	396	447	357	5,258
うちオンライン	0	0	0	0	0	0	0	0	0	0	0	0	0
地図等の写しの交付	529	413	432	322	399	615	393	694	450	476	524	541	5,788
うちオンライン	0	0	0	0	0	0	0	0	0	0	0	0	0
地図等の閲覧	179	369	223	201	199	379	1,475	349	472	503	1,144	271	5,764
その他	2	3	3	1	5	9	5	11	3	5	3	4	54
うちオンライン	0	0	0	0	0	0	0	0	0	0	0	0	0
合計	7,607	8,069	6,986	7,424	7,339	8,072	10,379	9,797	7,794	18,631	9,512	9,217	110,827

平成20年	H20.1	H20.2	H20.3	H20.4	H20.5	H20.6	H20.7	H20.8	H20.9	H20.10	H20.11	H20.12	合計
登記事項証明書	2,712	3,325	2,871	3,268	2,729	2,790	2,554	1,989	2,591	3,317	2,893	2,429	33,468
うちオンライン	116	43	80	60	73	103	154	112	126	105	118	65	1,155
要約書(閲覧)	6,296	3,915	3,162	5,224	3,911	3,690	5,949	2,638	3,348	3,868	3,976	2,856	48,833
印鑑証明	472	652	604	409	383	405	475	326	452	473	493	505	5,649
うちオンライン	0	0	0	0	0	0	0	0	0	0	0	0	0
地図等の写しの交付	401	532	464	500	539	661	360	350	408	600	388	329	5,532
うちオンライン	0	0	0	0	0	0	0	0	0	0	0	0	0
地図等の閲覧	458	422	344	332	554	588	386	493	654	691	494	630	6,046
その他	5	4	3	4	2	3	2	3	3	0	2	1	32
うちオンライン	0	0	0	0	0	0	0	0	0	0	0	0	0
合計	10,344	8,850	7,448	9,737	8,118	8,137	9,726	5,799	7,456	8,949	8,246	6,750	99,560

◎ 郵送請求收受数

H20.1	H20.2	H20.3	H20.4	H20.5	H20.6	H20.7	H20.8	H20.9	H20.10	H20.11	H20.12	合計
44	51	49	45	48	43	46	37	38	46	45	40	532

◎ 印刷/複写/閲覧/付記の割合

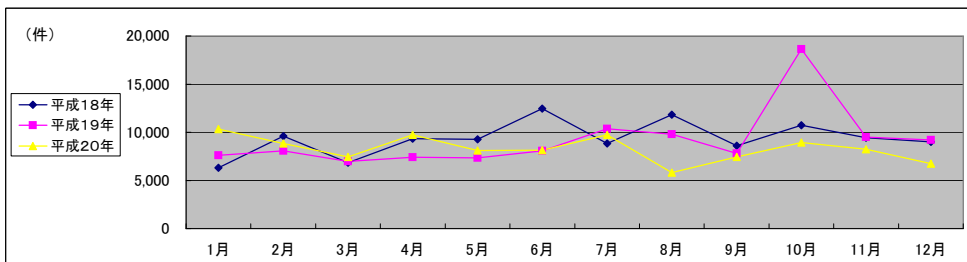
	印刷	複写	閲覧	付記
登記事項証明書	92%	8%		
要約書(閲覧)	52%		48%	
印鑑証明	100%			
地図等の写しの交付	62%	38%		
地図等の閲覧	21%		79%	
その他	-	-	-	-

◎ 乙号事件数の曜日別動向

月	火	水	木	金
23%	17%	21%	22%	17%

◎ 請求書枚数の時間別動向

8:30~9:00	9:00~9:30	9:30~10:00	10:00~10:30	10:30~11:00	11:00~11:30	11:30~12:00	12:00~12:30	12:30~13:00
1%	5%	4%	7%	5%	5%	9%	1%	3%
13:00~13:30	13:30~14:00	14:00~14:30	14:30~15:00	15:00~15:30	15:30~16:00	16:00~16:30	16:30~17:00	17:00~17:15
4%	10%	5%	12%	10%	7%	7%	5%	0%



(注記事項) 各項目の色は、別紙4(委託業務において取り扱う証明書等一覧)及び別紙5(委託業務において取り扱う簿冊等一覧)に対応しています。

■ 鳥取地方法務局全体

1 従来の実施に要した経費

(単位:千円)

		平成18年度	平成19年度	平成20年度
計(a)	人件費			
	常勤職員	31,326	40,028	35,536
	非常勤職員	4,369	2,726	3,191
	物件費	0	0	0
	委託費等			
	委託費	22,849	19,036	19,530
	成功報酬等	0	0	0
	旅費その他	0	0	0
	退職給付費用	58,544	61,790	58,257
	減価償却費	4,742	6,447	4,317
間接部門費	0	0	0	
値(b)	4,060	4,060	4,060	
(a)+(b)	67,346	72,297	66,634	

2 従来の実施に要した人員

(単位:人)

	平成18年度	平成19年度	平成20年度
常勤職員	5.0	5.0	5.0
非常勤職員(民間)	3.0	1.8	2.2
業務委託職員(民間)	5.0	5.6	5.6

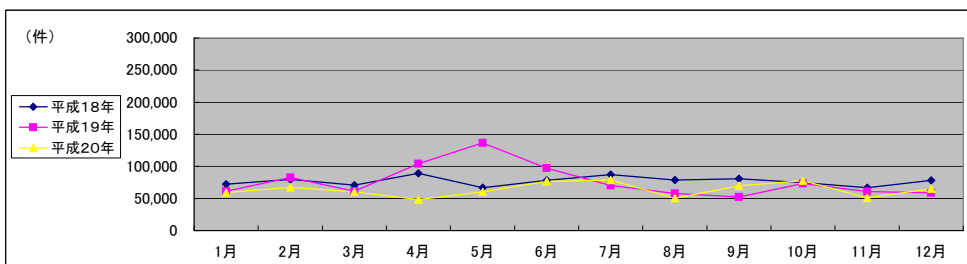
5 従来の実施方法等(従来の業務実施における取扱数量)

◎ 乙号事件数

平成18年	H18.1	H18.2	H18.3	H18.4	H18.5	H18.6	H18.7	H18.8	H18.9	H18.10	H18.11	H18.12	合計
登記事項証明書	21,568	22,767	25,129	18,348	20,912	24,816	24,521	21,653	19,422	20,514	18,934	20,124	258,708
要約書(閲覧)	38,511	35,469	27,486	58,616	31,307	37,656	43,703	42,818	47,219	39,101	34,989	43,911	480,786
印鑑証明	3,774	4,250	5,918	3,760	3,487	4,341	3,945	3,783	4,117	4,185	3,861	4,442	49,863
地図等の写しの交付	3,889	4,342	4,941	3,913	4,503	5,523	4,615	5,356	5,201	5,351	4,498	4,456	56,588
地図等の閲覧	4,658	12,753	7,081	4,280	6,393	5,900	10,333	5,076	4,932	5,690	4,644	5,382	77,122
その他	78	69	88	79	78	74	89	68	84	64	69	90	930
合計	72,478	79,650	70,643	88,996	66,680	78,310	87,206	78,754	80,975	74,905	66,995	78,405	923,997

平成19年	H19.1	H19.2	H19.3	H19.4	H19.5	H19.6	H19.7	H19.8	H19.9	H19.10	H19.11	H19.12	合計
登記事項証明書	20,911	19,750	19,908	16,590	18,870	18,550	19,482	17,614	15,217	19,247	17,014	16,721	219,874
うちオンライン	0	0	0	2	60	31	2	80	123	220	199	239	956
要約書(閲覧)	27,784	48,152	28,361	75,448	101,934	62,084	35,069	25,799	25,381	37,167	31,554	27,192	525,925
印鑑証明	3,917	4,116	5,287	3,419	3,828	4,049	4,193	3,703	3,668	3,843	3,706	3,655	47,384
うちオンライン	0	0	0	0	0	0	0	0	0	0	0	0	0
地図等の写しの交付	4,037	5,107	4,516	4,502	5,343	5,467	5,188	4,593	4,292	5,332	4,589	4,702	57,668
うちオンライン	0	0	0	0	0	0	0	0	3	2	0	0	5
地図等の閲覧	4,824	5,579	3,149	3,955	6,439	7,072	6,218	6,063	3,500	7,535	4,008	6,337	64,679
その他	62	78	63	63	81	66	89	88	67	69	65	83	884
うちオンライン	0	0	0	0	0	0	0	0	0	0	0	0	0
合計	61,535	82,782	61,284	103,977	136,495	97,288	70,239	57,870	52,125	73,193	60,936	58,690	916,414

平成20年	H20.1	H20.2	H20.3	H20.4	H20.5	H20.6	H20.7	H20.8	H20.9	H20.10	H20.11	H20.12	合計
登記事項証明書	17,413	18,871	18,144	15,981	16,396	18,481	18,011	15,284	16,979	19,312	14,453	16,394	205,719
うちオンライン	134	178	287	298	137	314	296	224	495	291	383	279	3,316
要約書(閲覧)	29,210	34,990	28,719	20,103	28,899	42,291	43,069	21,617	37,685	43,207	25,286	37,173	392,249
印鑑証明	3,599	3,745	5,443	3,678	3,558	3,957	4,161	3,181	3,832	3,878	3,223	3,361	45,616
うちオンライン	0	0	0	0	0	0	0	0	0	0	0	1	1
地図等の写しの交付	5,454	5,242	4,861	4,659	4,841	5,739	5,687	4,262	5,397	5,906	3,673	4,829	60,550
うちオンライン	0	1	6	1	0	2	4	6	3	11	0	3	37
地図等の閲覧	3,355	4,137	3,175	3,984	6,400	6,034	7,526	5,832	6,060	5,605	4,332	3,252	59,692
その他	67	58	63	39	53	62	85	57	51	64	49	68	716
うちオンライン	0	0	0	0	0	0	0	0	0	0	0	0	0
合計	59,098	67,043	60,405	48,444	60,147	76,564	78,539	50,233	70,004	77,972	51,016	65,077	764,542



(注記事項) 各項目の色は、別紙4(委託業務において取り扱う証明書等一覧)及び別紙5(委託業務において取り扱う簿冊等一覧)に対応しています。

■ 鳥取地方方法務局本局

1 従来の実施に要した経費

(単位:千円)

		平成18年度	平成19年度	平成20年度
計(a)	人件費	16,192	17,384	17,078
	常勤職員			
	非常勤職員	1,637	915	911
	物件費	0	0	0
	委託費等	10,873	8,305	9,641
	委託費	0	0	0
	成功報酬等	0	0	0
	旅費その他	0	0	0
	退職給付費用	28,702	26,604	27,630
参考	減価償却費	1,897	2,579	1,727
値(b)	間接部門費	0	0	0
(a)+(b)		1,624	1,624	1,624
		32,223	30,807	30,981

2 従来の実施に要した人員

(単位:人)

	平成18年度	平成19年度	平成20年度
常勤職員	2.0	2.0	2.0
非常勤職員	1.1	0.6	0.6
業務委託職員(民間)	2.0	3.0	3.0

5 従来の実施方法等(従来の業務実施における取扱数量)

◎ 乙号事件数

平成18年	H18.1	H18.2	H18.3	H18.4	H18.5	H18.6	H18.7	H18.8	H18.9	H18.10	H18.11	H18.12	合計
登記事項証明書	10,160	9,242	10,994	8,048	9,361	10,551	10,387	8,066	8,032	9,812	7,966	8,533	111,152
要約書(閲覧)	10,591	12,317	14,515	23,552	12,364	21,170	20,848	19,947	31,679	20,153	16,533	15,643	219,312
印鑑証明	1,519	1,756	2,346	1,512	1,428	1,672	1,709	1,645	1,771	1,731	1,610	1,833	20,532
地図等の写しの交付	2,217	2,593	2,779	2,191	2,720	3,485	2,772	3,302	3,127	3,629	2,706	2,541	34,062
地図等の閲覧	1,392	1,539	1,223	1,843	3,146	2,052	3,127	1,439	1,453	2,421	1,644	1,914	23,193
その他	34	24	36	36	35	25	35	36	33	26	25	31	376
合計	25,913	27,471	31,893	37,182	29,054	38,955	38,878	34,435	46,095	37,772	30,484	30,495	408,627

平成19年	H19.1	H19.2	H19.3	H19.4	H19.5	H19.6	H19.7	H19.8	H19.9	H19.10	H19.11	H19.12	合計
登記事項証明書	10,134	8,255	8,305	6,990	8,165	7,671	8,219	7,651	6,791	7,720	7,161	7,518	94,580
うちオンライン	0	0	0	1	9	5	0	9	46	109	62	87	328
要約書(閲覧)	12,960	19,413	9,276	15,714	15,508	11,078	16,515	8,405	12,690	14,415	14,527	12,502	163,003
印鑑証明	1,561	1,574	2,066	1,428	1,586	1,724	1,853	1,498	1,546	1,757	1,635	1,531	19,759
うちオンライン	0	0	0	0	0	0	0	0	0	0	0	0	0
地図等の写しの交付	2,253	2,943	2,637	2,766	3,261	2,899	3,283	2,333	2,188	2,694	2,456	2,692	32,405
うちオンライン	0	0	0	0	0	0	0	0	3	2	0	0	5
地図等の閲覧	1,596	1,483	1,081	1,509	3,441	2,259	1,731	2,657	1,327	3,192	1,205	1,033	22,514
その他	24	33	27	33	38	25	36	49	32	25	27	43	392
うちオンライン	0	0	0	0	0	0	0	0	0	0	0	0	0
合計	28,528	33,701	23,392	28,440	31,999	25,656	31,637	22,593	24,574	29,803	27,011	25,319	332,653

平成20年	H20.1	H20.2	H20.3	H20.4	H20.5	H20.6	H20.7	H20.8	H20.9	H20.10	H20.11	H20.12	合計
登記事項証明書	6,602	7,420	7,888	6,448	7,071	7,361	7,700	6,399	6,856	7,087	5,627	7,000	83,459
うちオンライン	29	28	50	111	57	66	54	89	59	45	78	118	784
要約書(閲覧)	13,847	17,238	9,047	10,224	12,372	23,377	24,220	10,961	12,958	16,602	10,994	18,204	180,044
印鑑証明	1,344	1,469	2,382	1,524	1,617	1,637	1,854	1,378	1,657	1,584	1,355	1,415	19,216
うちオンライン	0	0	0	0	0	0	0	0	0	0	0	0	0
地図等の写しの交付	2,926	2,795	2,330	2,246	2,517	3,316	3,362	2,210	2,970	3,306	1,645	2,510	32,133
うちオンライン	0	1	5	0	0	1	4	3	2	1	0	3	20
地図等の閲覧	1,065	1,602	979	1,906	3,719	1,680	2,203	2,440	1,788	1,774	1,569	1,289	22,014
その他	32	21	26	5	22	29	50	29	26	34	30	40	344
うちオンライン	0	0	0	0	0	0	0	0	0	0	0	0	0
合計	25,816	30,545	22,652	22,353	27,318	37,400	39,389	23,417	26,255	30,387	21,220	30,458	337,210

◎ 郵送請求取受数

H20.1	H20.2	H20.3	H20.4	H20.5	H20.6	H20.7	H20.8	H20.9	H20.10	H20.11	H20.12	合計
60	61	48	69	64	57	47	52	42	57	49	40	646

◎ 印刷/複写/閲覧/付記の割合

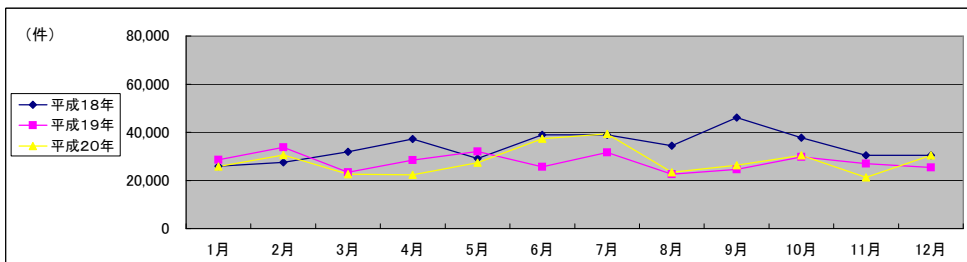
	印刷	複写	閲覧	付記
登記事項証明書	95%	5%		
要約書(閲覧)	82%		18%	
印鑑証明	100%			
地図等の写しの交付	48%	52%		
地図等の閲覧	50%		50%	
その他	0%	0%	0%	100%

◎ 乙号事件数の曜日別動向

月	火	水	木	金
18%	22%	15%	13%	32%

◎ 請求書枚数の時間別動向

8:30~9:00	9:00~9:30	9:30~10:00	10:00~10:30	10:30~11:00	11:00~11:30	11:30~12:00	12:00~12:30	12:30~13:00
2%	5%	7%	6%	8%	9%	5%	3%	2%
13:00~13:30	13:30~14:00	14:00~14:30	14:30~15:00	15:00~15:30	15:30~16:00	16:00~16:30	16:30~17:00	17:00~17:15
4%	8%	9%	6%	7%	7%	5%	4%	3%



(注記事項) 各項目の色は、別紙4(委託業務において取り扱う証明書等一覧)及び別紙5(委託業務において取り扱う簿冊等一覧)に対応しています。
(注記事項) 平成18年9月公用請求の増加に伴い事件数が多くなっています。

■ 鳥取地方方法務局倉吉支局

1 従来の実施に要した経費

(単位:千円)

		平成18年度	平成19年度	平成20年度
計(a)	人件費	4,712	6,148	3,678
	常勤職員			
	非常勤職員	925	915	1,408
	物件費	0	0	0
	委託費等	4,785	0	0
参考値(b)	委託費	0	0	0
	成功報酬等	0	0	0
	旅費その他	0	0	0
	退職給付費用	948	1,289	863
減価償却費	0	0	0	
間接部門費	812	812	812	
(a)+(b)	12,182	9,164	6,761	

2 従来の実施に要した人員

(単位:人)

	平成18年度	平成19年度	平成20年度
常勤職員	1.0	1.0	1.0
非常勤職員	0.6	0.6	1.0
業務委託職員(民間)	1.0	0.0	0.0

5 従来の実施方法等(従来の業務実施における取扱数量)

◎ 乙号事件数

平成18年	H18.1	H18.2	H18.3	H18.4	H18.5	H18.6	H18.7	H18.8	H18.9	H18.10	H18.11	H18.12	合計
登記事項証明書	2,980	3,898	4,222	2,632	3,751	4,025	4,115	2,894	3,228	2,829	2,641	3,215	40,430
要約書(閲覧)	8,957	10,191	12,606	19,074	8,837	4,891	9,135	7,565	4,371	7,057	6,780	9,644	109,108
印鑑証明	690	613	951	572	536	666	560	511	634	613	568	748	7,662
地図等の写しの交付	542	324	555	406	525	496	541	533	484	510	471	495	5,882
地図等の閲覧	760	193	1,717	762	919	945	1,518	1,178	1,266	1,146	888	1,259	12,551
その他	14	13	12	10	16	15	20	11	25	13	13	13	175
合計	13,943	15,232	20,063	23,456	14,584	11,038	15,889	12,692	10,008	12,168	11,361	15,374	175,808

平成19年	H19.1	H19.2	H19.3	H19.4	H19.5	H19.6	H19.7	H19.8	H19.9	H19.10	H19.11	H19.12	合計
登記事項証明書	2,949	3,317	3,101	2,427	2,445	2,765	2,831	2,339	2,119	2,927	2,702	2,508	32,430
うちオンライン	0	0	0	0	40	18	0	27	33	51	55	47	271
要約書(閲覧)	6,999	9,689	6,180	11,667	11,414	9,457	8,913	5,607	5,023	10,196	6,881	3,852	95,878
印鑑証明	692	649	807	497	566	595	598	531	534	540	566	560	7,135
うちオンライン	0	0	0	0	0	0	0	0	0	0	0	0	0
地図等の写しの交付	442	502	490	410	474	694	506	493	613	633	502	604	6,363
うちオンライン	0	0	0	0	0	0	0	0	0	0	0	0	0
地図等の閲覧	1,559	1,239	516	728	885	1,692	1,616	1,570	812	1,345	878	3,471	16,311
その他	12	10	13	11	14	11	14	12	10	13	13	17	150
うちオンライン	0	0	0	0	0	0	0	0	0	0	0	0	0
合計	12,653	15,406	11,107	15,740	15,798	15,214	14,478	10,552	9,111	15,654	11,542	11,012	158,267

平成20年	H20.1	H20.2	H20.3	H20.4	H20.5	H20.6	H20.7	H20.8	H20.9	H20.10	H20.11	H20.12	合計
登記事項証明書	3,701	3,549	2,794	2,727	2,276	3,506	2,676	2,371	3,109	4,216	2,454	2,765	36,144
うちオンライン	30	28	116	98	22	134	168	59	331	78	154	72	1,290
要約書(閲覧)	5,898	6,956	5,875	3,545	5,221	4,724	6,655	3,415	9,635	14,874	4,161	10,430	81,389
印鑑証明	792	593	777	568	532	559	543	452	509	533	508	542	6,908
うちオンライン	0	0	0	0	0	0	0	0	0	0	0	0	0
地図等の写しの交付	745	384	568	522	523	730	610	604	677	770	725	697	7,555
うちオンライン	0	0	0	0	0	0	0	0	0	0	0	0	0
地図等の閲覧	570	852	759	607	672	1,417	2,896	1,143	1,033	882	1,426	690	12,947
その他	14	13	14	12	10	10	11	9	8	7	4	4	116
うちオンライン	0	0	0	0	0	0	0	0	0	0	0	0	0
合計	11,720	12,347	10,787	7,981	9,234	10,946	13,391	7,994	14,971	21,282	9,278	15,128	145,059

◎ 郵送請求收受数

H20.1	H20.2	H20.3	H20.4	H20.5	H20.6	H20.7	H20.8	H20.9	H20.10	H20.11	H20.12	合計
31	31	26	41	36	38	28	19	26	21	28	34	359

◎ 印刷/複写/閲覧/付記の割合

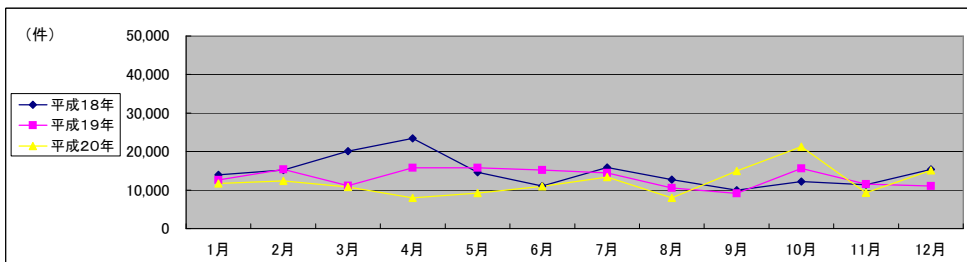
	印刷	複写	閲覧	付記
登記事項証明書	95%	5%		
要約書(閲覧)	95%		5%	
印鑑証明	100%			
地図等の写しの交付	36%	64%		
地図等の閲覧	93%		7%	
その他	-	-	-	-

◎ 乙号事件数の曜日別動向

月	火	水	木	金
31%	27%	5%	24%	13%

◎ 請求書枚数の時間別動向

8:30~9:00	9:00~9:30	9:30~10:00	10:00~10:30	10:30~11:00	11:00~11:30	11:30~12:00	12:00~12:30	12:30~13:00
3%	6%	6%	4%	10%	8%	10%	2%	2%
13:00~13:30	13:30~14:00	14:00~14:30	14:30~15:00	15:00~15:30	15:30~16:00	16:00~16:30	16:30~17:00	17:00~17:15
3%	8%	8%	4%	6%	6%	7%	4%	3%



(注記事項)各項目の色は、別紙4(委託業務において取り扱う証明書等一覧)及び別紙5(委託業務において取り扱う簿冊等一覧)に対応しています。

■ 鳥取地方方法務局米子支局

1 従来の実施に要した経費

(単位:千円)

		平成18年度	平成19年度	平成20年度
計(a)	人件費			
	常勤職員	10,422	16,496	14,780
	非常勤職員	1,807	896	872
	物件費	0	0	0
	委託費等			
	委託費	7,191	10,731	9,889
成功報酬等	0	0	0	
旅費その他	0	0	0	
計(a)		19,420	28,123	25,541
参考値(b)	退職給付費用	1,897	2,579	1,727
	減価償却費	0	0	0
	間接部門費	1,624	1,624	1,624
(a)+(b)		22,941	32,326	28,892

2 従来の実施に要した人員

(単位:人)

	平成18年度	平成19年度	平成20年度
常勤職員	2.0	2.0	2.0
非常勤職員	1.3	0.6	0.6
業務委託職員(民間)	2.0	2.6	2.6

5 従来の実施方法等(従来の業務実施における取扱数量)

◎ 乙号事件数

平成18年	H18.1	H18.2	H18.3	H18.4	H18.5	H18.6	H18.7	H18.8	H18.9	H18.10	H18.11	H18.12	合計
登記事項証明書	8,428	9,627	9,913	7,668	7,800	10,240	10,019	10,693	8,162	7,873	8,327	8,376	107,126
要約書(閲覧)	18,963	12,961	365	15,990	10,106	11,595	13,720	15,306	11,169	11,891	11,676	18,624	152,366
印鑑証明	1,565	1,881	2,621	1,676	1,523	2,003	1,676	1,627	1,712	1,841	1,683	1,861	21,669
地図等の写しの交付	1,130	1,425	1,607	1,316	1,258	1,542	1,302	1,521	1,590	1,212	1,321	1,420	16,644
地図等の閲覧	2,506	11,021	4,141	1,675	2,328	2,903	5,688	2,459	2,213	2,123	2,112	2,209	41,378
その他	30	32	40	33	27	34	34	21	26	25	31	46	379
合計	32,622	36,947	18,687	28,358	23,042	28,317	32,439	31,627	24,872	24,965	25,150	32,536	339,562

平成19年	H19.1	H19.2	H19.3	H19.4	H19.5	H19.6	H19.7	H19.8	H19.9	H19.10	H19.11	H19.12	合計
登記事項証明書	7,828	8,178	8,502	7,173	8,260	8,114	8,432	7,624	6,307	8,600	7,151	6,695	92,864
うちオンライン	0	0	0	1	11	8	2	44	44	60	82	105	357
要約書(閲覧)	7,825	19,050	12,905	48,067	75,012	41,549	9,641	11,787	7,668	12,556	10,146	10,838	267,044
印鑑証明	1,664	1,893	2,414	1,494	1,676	1,730	1,742	1,674	1,588	1,546	1,505	1,564	20,490
うちオンライン	0	0	0	0	0	0	0	0	0	0	0	0	0
地図等の写しの交付	1,342	1,662	1,389	1,326	1,608	1,874	1,399	1,767	1,491	2,005	1,631	1,406	18,900
うちオンライン	0	0	0	0	0	0	0	0	0	0	0	0	0
地図等の閲覧	1,669	2,857	1,552	1,718	2,113	3,121	2,871	1,836	1,361	2,998	1,925	1,833	25,854
その他	26	35	23	19	29	30	39	37	25	31	25	23	342
うちオンライン	0	0	0	0	0	0	0	0	0	0	0	0	0
合計	20,354	33,675	26,785	59,797	88,698	56,418	24,124	24,725	18,440	27,736	22,383	22,359	425,494

平成20年	H20.1	H20.2	H20.3	H20.4	H20.5	H20.6	H20.7	H20.8	H20.9	H20.10	H20.11	H20.12	合計
登記事項証明書	7,110	7,902	7,462	6,806	7,049	7,614	7,635	6,514	7,014	8,009	6,372	6,629	86,116
うちオンライン	75	122	121	89	58	114	74	76	105	168	151	89	1,242
要約書(閲覧)	9,465	10,796	13,797	6,334	11,306	14,190	12,194	7,241	15,092	11,731	10,131	8,539	130,816
印鑑証明	1,463	1,683	2,284	1,586	1,409	1,761	1,764	1,351	1,666	1,761	1,360	1,404	19,492
うちオンライン	0	0	0	0	0	0	0	0	0	0	0	1	1
地図等の写しの交付	1,783	2,063	1,963	1,891	1,801	1,693	1,715	1,448	1,750	1,830	1,303	1,622	20,862
うちオンライン	0	0	1	1	0	1	3	1	10	0	0	0	17
地図等の閲覧	1,720	1,683	1,437	1,471	2,009	2,937	2,427	2,249	3,239	2,949	1,337	1,273	24,731
その他	21	24	23	22	21	23	24	19	17	23	15	24	256
うちオンライン	0	0	0	0	0	0	0	0	0	0	0	0	0
合計	21,562	24,151	26,966	18,110	23,595	28,218	25,759	18,822	28,778	26,303	20,518	19,491	282,273

◎ 郵送請求收受数

H20.1	H20.2	H20.3	H20.4	H20.5	H20.6	H20.7	H20.8	H20.9	H20.10	H20.11	H20.12	合計
70	86	49	77	73	87	61	53	59	69	54	46	784

◎ 印刷/複写/閲覧/付記の割合

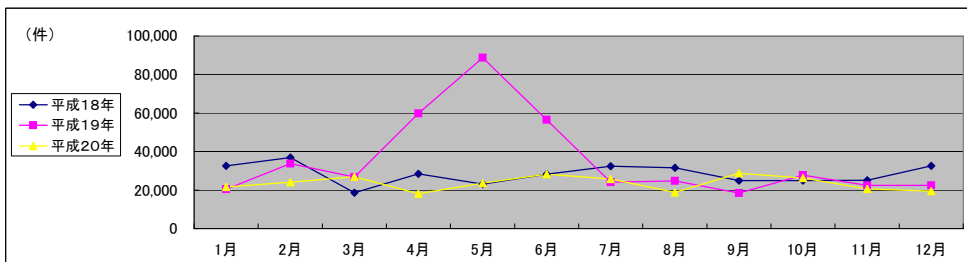
	印刷	複写	閲覧	付記
登記事項証明書	96%	4%		
要約書(閲覧)	100%		0%	
印鑑証明	100%			
地図等の写しの交付	57%	43%		
地図等の閲覧	62%		38%	
その他	67%	0%	0%	33%

◎ 乙号事件数の曜日別動向

月	火	水	木	金
20%	23%	15%	17%	25%

◎ 請求書枚数の時間別動向

8:30~9:00	9:00~9:30	9:30~10:00	10:00~10:30	10:30~11:00	11:00~11:30	11:30~12:00	12:00~12:30	12:30~13:00
2%	2%	8%	7%	7%	5%	5%	4%	3%
13:00~13:30	13:30~14:00	14:00~14:30	14:30~15:00	15:00~15:30	15:30~16:00	16:00~16:30	16:30~17:00	17:00~17:15
6%	7%	8%	9%	6%	8%	5%	6%	2%



(注記事項) 各項目の色は、別紙4(委託業務において取り扱う証明書等一覧)及び別紙5(委託業務において取り扱う簿冊等一覧)に対応しています。
 (注記事項) 平成19年4月・5月・6月公用請求の増加に伴い事件数が多くなっています。

■ 松江地方事務局全体

1 従来の実施に要した経費

(単位:千円)

		平成18年度	平成19年度	平成20年度
人件費	常勤職員	39,643	40,727	42,131
	非常勤職員	2,768	0	0
	物件費	0	0	0
	委託費等	13,834	9,135	9,975
	成功報酬等	0	0	0
旅費その他	0	0	0	
計(a)		56,245	49,862	52,106
退職給付費用		5,691	7,737	5,181
減価償却費		0	0	0
間接部門費		3,639	3,639	3,639
計(a)+(b)		65,575	61,238	60,926

2 従来の実施に要した人員

(単位:人)

	平成18年度	平成19年度	平成20年度
常勤職員	6.0	6.0	6.0
非常勤職員	2.0	0.0	0.0
業務委託職員(民間)	2.0	2.6	2.8

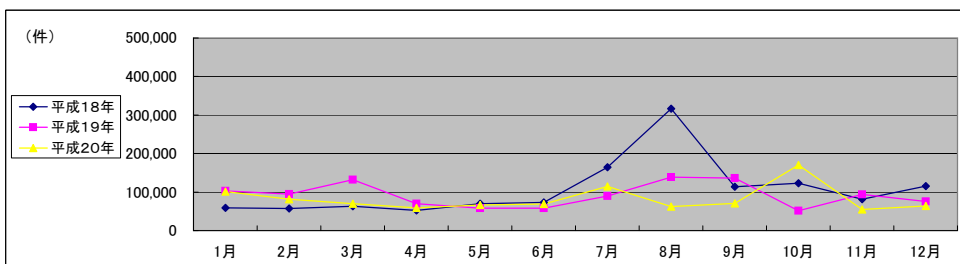
5 従来の実施方法等(従来の業務実施における取扱数量)

◎ 乙号事件数

平成18年	H18.1	H18.2	H18.3	H18.4	H18.5	H18.6	H18.7	H18.8	H18.9	H18.10	H18.11	H18.12	合計
登記事項証明書	17,671	18,199	20,193	17,619	16,479	18,943	16,043	16,867	16,457	18,281	17,687	17,897	212,336
うちオンライン	29,143	28,530	31,030	24,938	43,540	38,995	136,502	289,651	86,052	92,425	52,737	85,612	939,155
印鑑証明	3,346	3,942	5,298	3,558	3,117	3,678	3,719	3,261	3,644	4,533	3,728	3,537	45,361
地図等の写しの交付	2,500	2,341	2,525	2,109	2,067	2,155	2,217	2,489	2,355	2,550	2,453	2,284	28,045
地図等の閲覧	6,464	4,547	4,277	4,272	4,450	9,191	5,768	4,242	4,886	5,328	4,913	6,186	64,524
その他	61	73	56	77	76	95	73	81	71	59	79	94	895
合計	59,185	57,632	63,379	52,573	69,729	73,057	164,322	316,591	113,465	123,176	81,597	115,610	1,290,316

平成19年	H19.1	H19.2	H19.3	H19.4	H19.5	H19.6	H19.7	H19.8	H19.9	H19.10	H19.11	H19.12	合計
登記事項証明書	17,485	18,813	19,395	16,054	15,844	16,623	17,736	15,060	13,569	16,619	15,455	15,392	198,045
うちオンライン	31	40	77	194	337	584	765	938	1,017	1,322	1,189	1,326	7,820
要約書(閲覧)	73,135	64,452	100,617	43,269	30,297	26,059	32,444	100,803	111,621	23,400	62,630	48,671	717,398
印鑑証明	3,681	3,391	4,864	3,140	3,260	3,619	3,939	2,890	3,271	3,622	3,538	3,382	42,597
うちオンライン	0	0	0	0	0	0	0	0	0	0	0	0	0
地図等の写しの交付	2,464	2,703	2,703	2,453	3,182	3,396	3,335	3,292	2,935	3,233	3,653	2,729	36,078
うちオンライン	0	0	0	0	0	0	0	0	0	0	0	0	1
地図等の閲覧	6,020	5,318	4,202	4,509	5,324	8,265	32,222	16,272	5,030	4,668	8,624	5,212	105,666
その他	87	82	66	52	68	64	75	89	54	57	50	66	810
うちオンライン	0	0	0	0	0	0	0	0	0	0	0	0	0
合計	102,872	94,759	131,847	69,477	57,975	58,026	89,751	138,406	136,480	51,599	93,950	75,452	1,100,594

平成20年	H20.1	H20.2	H20.3	H20.4	H20.5	H20.6	H20.7	H20.8	H20.9	H20.10	H20.11	H20.12	合計
登記事項証明書	14,750	16,320	17,284	17,068	14,530	16,162	18,228	14,274	17,523	17,692	13,619	15,562	193,012
うちオンライン	1,301	1,613	2,075	1,921	1,787	2,197	2,346	1,845	1,927	2,000	1,836	2,048	22,896
要約書(閲覧)	74,915	50,216	40,136	25,798	41,026	38,750	83,184	35,475	38,802	139,152	31,004	35,418	633,876
印鑑証明	3,048	3,498	4,915	3,133	3,067	3,332	3,586	2,948	3,584	3,530	2,853	3,435	40,929
うちオンライン	0	0	0	0	0	0	0	0	0	0	0	0	1
地図等の写しの交付	3,267	3,715	3,047	3,584	3,825	3,502	4,719	3,679	3,966	3,927	3,026	3,306	43,563
うちオンライン	0	0	6	0	0	2	22	0	0	4	4	1	39
地図等の閲覧	4,955	7,841	4,649	9,098	4,188	6,755	5,058	5,778	6,335	5,918	4,386	6,064	71,025
その他	57	79	42	48	62	49	60	60	54	60	43	59	673
うちオンライン	0	2	4	0	0	0	2	2	0	0	0	0	10
合計	100,992	81,669	70,073	58,729	66,698	68,550	114,835	62,214	70,264	170,279	54,931	63,844	983,078



(注記事項) 各項目の色は、別紙4(委託業務において取り扱う証明書等一覧)及び別紙5(委託業務において取り扱う簿冊等一覧)に対応しています。

■ 松江地方法務局本局

1 従来の実施に要した経費

(単位:千円)

		平成18年度	平成19年度	平成20年度
計(a)	人件費	15,316	13,819	15,975
	常勤職員			
	非常勤職員	1,415	0	0
	物件費	0	0	0
	委託費等	13,834	9,135	9,975
	委託費	0	0	0
	成功報酬等	0	0	0
	旅費その他	0	0	0
	退職給付費用	30,565	22,954	25,950
参考	減価償却費	1,897	2,579	1,727
値(b)	間接部門費	0	0	0
(a)+(b)		1,213	1,213	1,213
		33,675	26,746	28,890

2 従来の実施に要した人員

(単位:人)

	平成18年度	平成19年度	平成20年度
常勤職員	2.0	2.0	2.0
非常勤職員(民間)	1.0	0.0	0.0
業務委託職員(民間)	2.0	2.6	2.8

5 従来の実施方法等(従来の業務実施における取扱数量)

◎ 乙号事件数

平成18年	H18.1	H18.2	H18.3	H18.4	H18.5	H18.6	H18.7	H18.8	H18.9	H18.10	H18.11	H18.12	合計
登記事項証明書	9,375	9,603	11,327	9,464	9,456	10,957	8,984	9,501	9,576	9,962	9,825	9,439	117,469
要約書(閲覧)	9,822	8,748	9,376	11,032	18,671	17,645	18,245	14,062	15,900	13,626	13,777	12,142	163,046
印鑑証明	1,916	2,069	2,977	2,110	1,724	2,178	2,110	1,780	2,053	2,359	2,028	2,007	25,311
地図等の写しの交付	1,540	1,330	1,436	1,341	1,330	1,298	1,416	1,505	1,438	1,534	1,562	1,368	17,098
地図等の閲覧	3,249	2,099	1,773	2,518	2,228	5,302	3,155	2,056	2,428	3,367	2,256	2,625	33,056
その他	30	8	29	48	34	61	39	48	37	26	37	55	452
合計	25,932	23,857	26,918	26,513	33,443	37,441	33,949	28,952	31,432	30,874	29,485	27,636	356,432

平成19年	H19.1	H19.2	H19.3	H19.4	H19.5	H19.6	H19.7	H19.8	H19.9	H19.10	H19.11	H19.12	合計
登記事項証明書	9,834	10,342	11,772	9,388	9,029	9,567	10,269	8,060	7,439	9,291	7,821	8,145	110,957
うちオンライン	0	1	0	27	166	227	315	416	539	834	567	620	3,712
要約書(閲覧)	14,099	12,617	44,147	11,193	10,695	8,194	10,845	9,156	18,025	10,691	10,147	13,523	173,332
印鑑証明	1,936	1,861	2,680	1,855	1,825	1,958	2,390	1,522	1,875	2,011	1,858	1,708	23,479
うちオンライン	0	0	0	0	0	0	0	0	0	0	0	0	0
地図等の写しの交付	1,397	1,630	1,677	1,604	1,990	2,104	1,871	2,027	1,711	1,843	1,828	1,496	21,178
うちオンライン	0	0	0	0	0	0	0	0	0	0	0	0	0
地図等の閲覧	3,117	2,014	2,233	1,925	2,374	4,980	3,007	2,206	2,723	2,934	2,950	2,789	33,252
その他	58	46	42	26	31	32	35	57	29	30	27	34	447
うちオンライン	0	0	0	0	0	0	0	0	0	0	0	0	0
合計	30,441	28,510	62,551	25,991	25,944	26,835	28,417	23,028	31,802	26,800	24,631	27,695	362,645

平成20年	H20.1	H20.2	H20.3	H20.4	H20.5	H20.6	H20.7	H20.8	H20.9	H20.10	H20.11	H20.12	合計
登記事項証明書	7,892	8,500	9,300	9,622	8,197	9,085	9,847	7,678	8,568	8,961	7,238	8,234	103,122
うちオンライン	721	784	1,008	891	1,028	1,245	1,032	840	842	1,063	1,056	1,154	11,664
要約書(閲覧)	7,807	10,033	5,746	7,648	14,279	13,335	11,316	10,341	14,838	40,099	22,294	27,566	185,302
印鑑証明	1,527	1,853	2,540	1,715	1,647	1,615	1,822	1,544	1,861	1,882	1,510	1,719	21,235
うちオンライン	0	0	0	0	0	0	0	0	0	0	0	0	0
地図等の写しの交付	1,752	2,104	1,738	2,123	2,243	1,962	2,316	2,001	1,920	2,118	1,546	1,873	23,696
うちオンライン	0	0	6	0	0	2	20	0	4	4	4	1	37
地図等の閲覧	2,170	2,434	1,516	1,990	1,877	4,104	2,217	3,385	2,228	3,046	2,471	2,184	29,622
その他	29	38	6	22	28	24	25	30	30	32	19	35	318
うちオンライン	0	0	1	0	0	0	0	0	0	0	0	0	1
合計	21,177	24,962	20,846	23,120	28,271	30,125	27,543	24,979	29,445	56,138	35,078	41,611	363,295

◎ 郵送請求收受数

H20.1	H20.2	H20.3	H20.4	H20.5	H20.6	H20.7	H20.8	H20.9	H20.10	H20.11	H20.12	合計
54	73	68	63	64	54	48	34	45	54	47	36	640

◎ 印刷/複写/閲覧/付記の割合

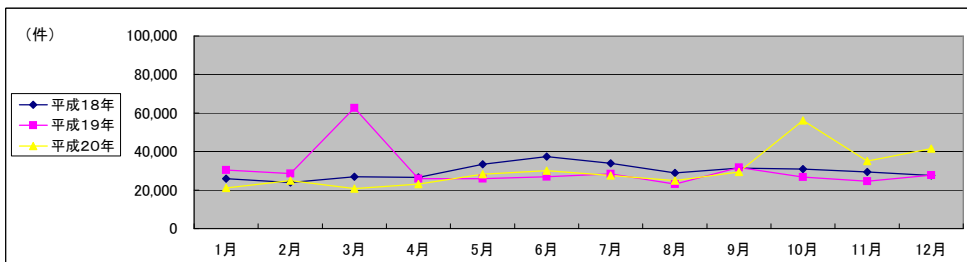
	印刷	複写	閲覧	付記
登記事項証明書	93%	7%		
要約書(閲覧)	100%		0%	
印鑑証明	100%			
地図等の写しの交付	62%	38%		
地図等の閲覧	52%		48%	
その他	-	-	-	-

◎ 乙号事件数の曜日別動向

月	火	水	木	金
22%	21%	17%	18%	22%

◎ 請求書枚数の時間別動向

8:30~9:00	9:00~9:30	9:30~10:00	10:00~10:30	10:30~11:00	11:00~11:30	11:30~12:00	12:00~12:30	12:30~13:00
3%	4%	7%	7%	10%	7%	5%	4%	2%
13:00~13:30	13:30~14:00	14:00~14:30	14:30~15:00	15:00~15:30	15:30~16:00	16:00~16:30	16:30~17:00	17:00~17:15
5%	8%	6%	9%	7%	6%	5%	4%	1%



(注記事項) 各項目の色は、別紙4(委託業務において取り扱う証明書等一覧)及び別紙5(委託業務において取り扱う簿冊等一覧)に対応しています。
 (注記事項) 乙号事件数の曜日別動向は、公用請求による大量事件を除いて算出しています。
 (注記事項) 平成19年3月、平成20年10月公用請求の増加に伴い事件数が多くなっています。

■ 松江地方方法務局出雲支局

1 従来の実施に要した経費

(単位:千円)

		平成18年度	平成19年度	平成20年度
計(a)	人件費	19,169	20,365	19,574
	常勤職員			
	非常勤職員	1,353	0	0
	物件費	0	0	0
	委託費等	0	0	0
	委託費	0	0	0
成功報酬等	0	0	0	
旅費その他	0	0	0	
計(a)		20,522	20,365	19,574
参考	退職給付費用	2,846	3,869	2,591
値(b)	減価償却費	0	0	0
	間接部門費	1,820	1,820	1,820
(a)+(b)		25,188	26,054	23,985

2 従来の実施に要した人員

(単位:人)

	平成18年度	平成19年度	平成20年度
常勤職員	3.0	3.0	3.0
非常勤職員	1.0	0.0	0.0
業務委託職員(民間)	0.0	0.0	0.0

5 従来の実施方法等(従来の業務実施における取扱数量)

◎ 乙号事件数

平成18年	H18.1	H18.2	H18.3	H18.4	H18.5	H18.6	H18.7	H18.8	H18.9	H18.10	H18.11	H18.12	合計
登記事項証明書	5,427	5,615	5,965	5,034	4,425	5,238	4,525	4,580	4,352	5,138	5,218	4,814	60,331
要約書(閲覧)	16,032	12,853	16,849	6,507	15,900	13,294	103,355	243,281	61,640	68,768	34,244	63,930	656,653
印鑑証明	935	1,159	1,492	894	863	897	968	983	1,008	1,595	1,150	973	12,917
地図等の写しの交付	462	543	637	467	511	526	522	596	470	563	511	506	6,314
地図等の閲覧	2,468	1,638	1,427	1,077	1,526	2,156	1,471	1,964	1,613	1,334	1,693	2,689	21,056
その他	16	50	15	14	28	23	19	17	18	19	20	22	261
合計	25,340	21,858	26,385	13,993	23,253	22,134	110,860	251,421	69,101	77,417	42,836	72,934	757,532

平成19年	H19.1	H19.2	H19.3	H19.4	H19.5	H19.6	H19.7	H19.8	H19.9	H19.10	H19.11	H19.12	合計
登記事項証明書	4,817	5,209	4,987	4,382	4,530	4,129	4,368	4,232	3,877	4,531	5,377	4,758	55,197
うちオンライン	1	0	0	2	4	77	123	185	200	170	455	398	1,615
要約書(閲覧)	56,217	46,161	50,089	15,085	15,339	10,741	15,389	12,246	10,774	9,277	45,413	30,017	316,748
印鑑証明	1,102	1,028	1,403	754	902	988	978	899	962	998	1,174	1,124	12,312
うちオンライン	0	0	0	0	0	0	0	0	0	0	0	0	0
地図等の写しの交付	680	642	619	481	799	710	708	670	624	759	990	710	8,392
うちオンライン	0	0	0	0	0	0	0	0	0	0	0	0	0
地図等の閲覧	2,321	2,795	1,534	1,711	2,129	1,802	3,146	3,027	1,764	1,269	5,146	1,937	28,581
その他	18	23	16	16	19	12	20	18	14	12	10	19	197
うちオンライン	0	0	0	0	0	0	0	0	0	0	0	0	0
合計	65,155	55,858	58,648	22,429	23,718	18,382	24,609	21,092	18,015	16,846	58,110	38,565	421,427

平成20年	H20.1	H20.2	H20.3	H20.4	H20.5	H20.6	H20.7	H20.8	H20.9	H20.10	H20.11	H20.12	合計
登記事項証明書	4,752	5,527	5,373	4,567	4,248	4,510	5,155	4,534	6,306	5,056	3,894	4,745	58,667
うちオンライン	458	608	692	677	542	662	846	705	772	819	557	691	8,029
要約書(閲覧)	52,961	28,090	22,646	7,774	21,400	22,800	60,107	22,118	8,376	93,434	6,410	5,402	351,518
印鑑証明	987	1,060	1,529	1,027	982	1,097	1,138	991	1,158	1,127	894	1,163	13,153
うちオンライン	0	0	0	0	0	0	0	0	0	0	0	0	0
地図等の写しの交付	907	773	828	1,004	1,005	920	1,538	1,101	1,141	990	772	780	11,759
うちオンライン	0	0	0	0	0	0	0	0	0	0	0	0	0
地図等の閲覧	2,347	2,059	2,214	6,749	1,303	1,951	1,763	1,720	3,324	1,777	1,526	3,665	30,398
その他	23	21	18	16	16	16	21	18	13	20	14	15	211
うちオンライン	0	0	0	0	0	0	0	0	0	0	0	0	0
合計	61,977	37,530	32,608	21,137	28,954	31,294	69,722	30,482	20,318	102,404	13,510	15,770	465,706

◎ 郵送請求取受数

H20.1	H20.2	H20.3	H20.4	H20.5	H20.6	H20.7	H20.8	H20.9	H20.10	H20.11	H20.12	合計
68	53	60	73	73	92	90	58	69	79	55	49	819

◎ 印刷/複写/閲覧/付記の割合

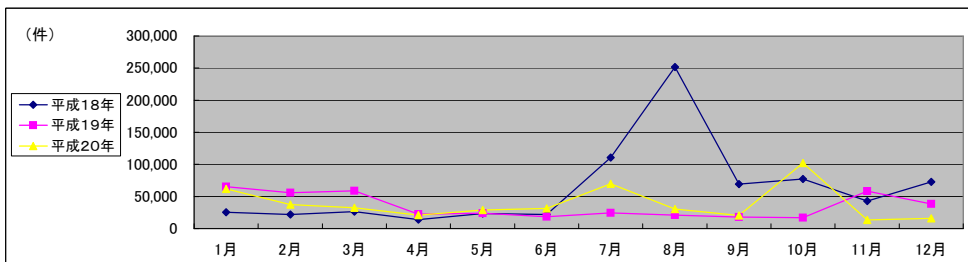
	印刷	複写	閲覧	付記
登記事項証明書	98%	2%		
要約書(閲覧)	91%		9%	
印鑑証明	100%			
地図等の写しの交付	64%	36%		
地図等の閲覧	79%		21%	
その他	-	-	-	-

◎ 乙号事件数の曜日別動向

月	火	水	木	金
24%	10%	11%	28%	27%

◎ 請求書枚数の時間別動向

8:30~9:00	9:00~9:30	9:30~10:00	10:00~10:30	10:30~11:00	11:00~11:30	11:30~12:00	12:00~12:30	12:30~13:00
1%	3%	8%	8%	8%	12%	8%	3%	2%
13:00~13:30	13:30~14:00	14:00~14:30	14:30~15:00	15:00~15:30	15:30~16:00	16:00~16:30	16:30~17:00	17:00~17:15
3%	8%	8%	9%	5%	6%	3%	3%	2%



(注記事項) 各項目の色は、別紙4(委託業務において取り扱う証明書等一覧)及び別紙5(委託業務において取り扱う簿冊等一覧)に対応しています。
 (注記事項) 平成18年7月・8月・9月・10月・11月・12月、平成19年1月・2月・3月・11月、平成20年1月・7月・10月公用請求の増加に伴い事件数が多くなって

■ 松江地方法務局浜田支局

1 従来の実施に要した経費

(単位:千円)

		平成18年度	平成19年度	平成20年度
人件費	常勤職員	5,158	6,543	6,582
	非常勤職員	0	0	0
	物件費	0	0	0
	委託費等	0	0	0
	成功報酬等	0	0	0
旅費その他	0	0	0	
計(a)		5,158	6,543	6,582
退職給付費用		948	1,289	863
減価償却費		0	0	0
間接部門費		606	606	606
計(b)		606	606	606
(a)+(b)		6,712	8,438	8,051

2 従来の実施に要した人員

(単位:人)

	平成18年度	平成19年度	平成20年度
常勤職員	1.0	1.0	1.0
非常勤職員	0.0	0.0	0.0
業務委託職員(民間)	0.0	0.0	0.0

5 従来の実施方法等(従来の業務実施における取扱数量)

◎ 乙号事件数

平成18年	H18.1	H18.2	H18.3	H18.4	H18.5	H18.6	H18.7	H18.8	H18.9	H18.10	H18.11	H18.12	合計
登記事項証明書	2,869	2,981	2,901	3,121	2,598	2,748	2,534	2,786	2,529	3,181	2,644	3,644	34,536
要約書(閲覧)	3,289	6,929	4,805	7,399	8,969	8,056	14,902	32,308	8,512	10,031	4,716	9,540	119,456
印鑑証明	495	714	829	554	530	603	641	498	583	579	550	557	7,133
地図等の写しの交付	498	468	452	301	226	331	279	388	447	453	380	410	4,633
地図等の閲覧	747	810	1,077	677	696	1,733	1,142	222	845	627	964	872	10,412
その他	15	15	12	15	14	11	15	16	16	14	22	17	182
合計	7,913	11,917	10,076	12,067	13,033	13,482	19,513	36,218	12,932	14,885	9,276	15,040	176,352

平成19年	H19.1	H19.2	H19.3	H19.4	H19.5	H19.6	H19.7	H19.8	H19.9	H19.10	H19.11	H19.12	合計
登記事項証明書	2,834	3,262	2,636	2,284	2,285	2,927	3,099	2,768	2,253	2,797	2,257	2,489	31,891
うちオンライン	30	39	77	165	167	280	327	337	278	318	167	308	2,493
要約書(閲覧)	2,819	5,674	6,381	16,991	4,263	7,124	6,210	79,401	82,822	3,432	7,070	5,131	227,318
印鑑証明	643	502	781	531	533	673	571	469	434	613	506	550	6,806
うちオンライン	0	0	0	0	0	0	0	0	0	0	0	0	0
地図等の写しの交付	387	431	407	368	393	582	756	595	600	631	835	523	6,508
うちオンライン	0	0	0	0	0	0	0	0	0	0	0	0	0
地図等の閲覧	582	509	435	873	821	1,483	26,069	11,039	543	465	528	486	43,833
その他	11	13	8	10	18	20	20	14	11	15	13	13	166
うちオンライン	0	0	0	0	0	0	0	0	0	0	0	0	0
合計	7,276	10,391	10,648	21,057	8,313	12,809	36,725	94,286	86,663	7,953	11,209	9,192	316,522

平成20年	H20.1	H20.2	H20.3	H20.4	H20.5	H20.6	H20.7	H20.8	H20.9	H20.10	H20.11	H20.12	合計
登記事項証明書	2,106	2,293	2,611	2,879	2,085	2,567	3,226	2,062	2,649	3,675	2,487	2,583	31,223
うちオンライン	122	221	375	353	217	290	468	300	313	118	223	203	3,203
要約書(閲覧)	14,147	12,093	11,744	10,376	5,347	2,615	11,761	3,016	15,588	5,619	2,300	2,450	97,056
印鑑証明	534	585	846	391	438	620	626	413	565	521	449	553	6,541
うちオンライン	0	0	0	0	0	0	0	0	0	0	0	0	0
地図等の写しの交付	608	838	481	457	577	620	865	577	905	819	708	653	8,108
うちオンライン	0	0	0	0	0	0	2	0	0	0	0	0	2
地図等の閲覧	438	3,348	919	359	1,008	700	1,078	673	783	1,095	389	215	11,005
その他	5	20	18	10	18	9	14	12	11	8	10	9	144
うちオンライン	0	2	3	0	0	0	2	2	0	0	0	0	9
合計	17,838	19,177	16,619	14,472	9,473	7,131	17,570	6,753	20,501	11,737	6,343	6,463	154,077

◎ 郵送請求收受数

H20.1	H20.2	H20.3	H20.4	H20.5	H20.6	H20.7	H20.8	H20.9	H20.10	H20.11	H20.12	合計
26	29	7	40	17	29	20	25	30	23	17	21	284

◎ 印刷/複写/閲覧/付記の割合

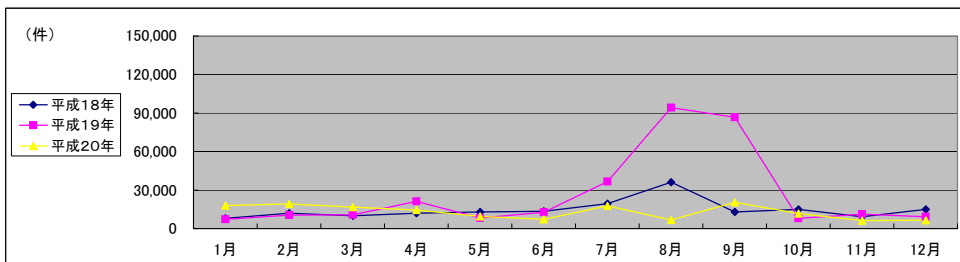
	印刷	複写	閲覧	付記
登記事項証明書	95%	5%	-	-
要約書(閲覧)	94%	-	6%	-
印鑑証明	100%	-	-	-
地図等の写しの交付	64%	36%	-	-
地図等の閲覧	25%	-	75%	-
その他	-	-	-	-

◎ 乙号事件数の曜日別動向

月	火	水	木	金
19%	18%	23%	24%	16%

◎ 請求書枚数の時間別動向

8:30~9:00	9:00~9:30	9:30~10:00	10:00~10:30	10:30~11:00	11:00~11:30	11:30~12:00	12:00~12:30	12:30~13:00
1%	4%	8%	7%	6%	9%	6%	5%	1%
13:00~13:30	13:30~14:00	14:00~14:30	14:30~15:00	15:00~15:30	15:30~16:00	16:00~16:30	16:30~17:00	17:00~17:15
9%	8%	11%	6%	8%	4%	3%	4%	0%



(注記事項) 各項目の色は、別紙4(委託業務において取り扱う証明書等一覧)及び別紙5(委託業務において取り扱う簿冊等一覧)に対応しています。
 (注記事項) 乙号事件数の曜日別動向は、公用請求による大量事件を除いて算出しています。
 (注記事項) 平成18年8月、平成19年7月・8月・9月公用請求の増加に伴い事件数が多くなっています。

■ 岡山地方方法務局全体

1 従来の実施に要した経費

(単位:千円)

		平成18年度	平成19年度	平成20年度
計(a)	人件費	39,708	42,278	39,716
	常勤職員			
	非常勤職員	0	0	0
	物件費	0	0	0
	委託費等	20,484	17,485	24,696
	委託費			
	成功報酬等	0	0	0
	旅費その他	0	0	0
	退職給付費用	6,012	5,763	6,412
	減価償却費	6,641	9,027	6,046
参考値(b)	2,469	2,469	2,469	
間接部門費				
(a)+(b)	69,302	71,259	72,927	

2 従来の実施に要した人員

(単位:人)

	平成18年度	平成19年度	平成20年度
常勤職員	7.0	7.0	7.0
非常勤職員	0.0	0.0	0.0
業務委託職員(民間)	4.0	4.0	5.0

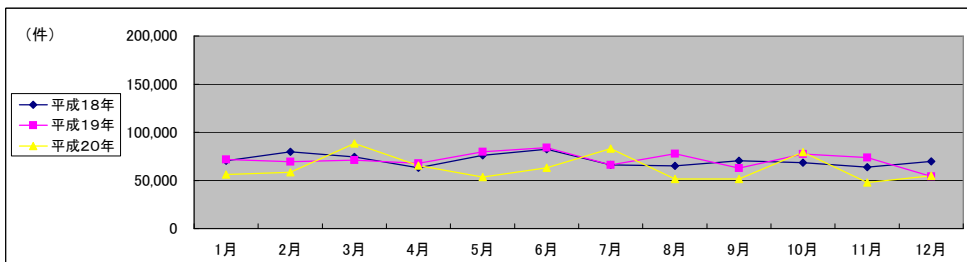
5 従来の実施方法等(従来の業務実施における取扱数量)

◎ 乙号事件数

平成18年	H18.1	H18.2	H18.3	H18.4	H18.5	H18.6	H18.7	H18.8	H18.9	H18.10	H18.11	H18.12	合計
登記事項証明書	23,340	25,726	26,542	21,923	22,760	24,863	21,885	21,802	21,518	23,881	22,994	23,648	280,882
要約書(閲覧)	34,250	40,463	33,596	28,514	40,584	34,283	31,618	31,125	36,208	30,587	26,265	33,873	401,366
印鑑証明	4,072	4,287	5,307	3,936	3,730	4,236	3,923	3,708	3,897	4,020	3,865	3,828	48,809
地図等の写しの交付	5,077	5,687	5,514	4,845	5,404	15,029	4,889	5,351	5,686	6,308	6,591	5,393	75,774
地図等の閲覧	3,552	3,641	3,415	3,775	3,572	3,940	3,768	3,115	2,942	3,474	3,966	3,056	42,216
その他	62	37	54	38	65	105	75	61	83	61	69	62	772
合計	70,353	79,841	74,428	63,031	76,115	82,456	66,158	65,162	70,334	68,331	63,750	69,860	849,819

平成19年	H19.1	H19.2	H19.3	H19.4	H19.5	H19.6	H19.7	H19.8	H19.9	H19.10	H19.11	H19.12	合計
登記事項証明書	22,145	22,881	24,316	22,604	22,340	21,733	21,674	20,903	18,339	21,960	19,983	20,377	259,255
うちオンライン	0	0	0	184	147	465	303	504	319	486	534	659	3,601
要約書(閲覧)	32,200	29,707	30,176	28,736	43,130	46,801	29,790	42,189	30,917	40,064	39,424	20,954	414,088
印鑑証明	4,229	4,179	5,379	3,664	4,019	4,382	4,811	3,698	3,995	4,061	4,098	3,865	50,380
うちオンライン	0	0	0	0	0	0	0	1	0	0	0	0	4
地図等の写しの交付	6,792	6,546	7,808	5,804	7,085	7,388	7,143	6,879	6,268	7,365	7,351	6,116	82,545
うちオンライン	0	0	0	1	0	2	1	3	3	0	3	8	21
地図等の閲覧	6,358	6,115	3,257	6,809	3,171	3,657	2,692	4,035	3,141	3,852	2,688	2,774	48,549
その他	53	40	52	63	51	37	47	39	23	41	46	46	538
うちオンライン	0	0	0	0	0	0	0	0	0	0	0	0	0
合計	71,777	69,468	70,988	67,680	79,796	83,998	66,157	77,743	62,683	77,343	73,590	54,132	855,355

平成20年	H20.1	H20.2	H20.3	H20.4	H20.5	H20.6	H20.7	H20.8	H20.9	H20.10	H20.11	H20.12	合計
登記事項証明書	20,940	21,346	21,368	21,265	18,981	21,263	20,384	17,842	18,508	19,771	17,878	19,404	238,950
うちオンライン	630	860	1,070	826	876	1,048	851	782	329	947	969	1,075	10,263
要約書(閲覧)	21,970	22,548	53,360	29,591	22,089	25,959	49,199	23,295	20,139	47,178	18,653	23,606	357,587
印鑑証明	4,294	4,658	4,833	3,717	3,947	4,113	4,446	3,225	4,097	3,994	3,823	4,408	49,555
うちオンライン	0	0	8	3	5	16	7	5	5	15	11	19	94
地図等の写しの交付	6,568	7,041	6,535	6,845	6,714	7,161	6,860	5,789	6,333	7,031	6,272	6,397	79,546
うちオンライン	2	8	3	0	5	6	2	2	0	8	3	3	42
地図等の閲覧	2,347	2,995	2,283	4,148	1,681	4,636	2,205	1,354	2,421	1,314	1,137	992	27,513
その他	26	30	37	23	22	29	32	34	24	37	21	44	359
うちオンライン	0	0	0	0	0	0	0	0	0	0	0	0	0
合計	56,145	58,618	88,416	65,589	53,434	63,161	83,126	51,539	51,522	79,325	47,784	54,851	753,510



(注記事項)各項目の色は、別紙4(委託業務において取り扱う証明書等一覧)及び別紙5(委託業務において取り扱う簿冊等一覧)に対応しています。

■ 岡山地方方法務局倉敷支局

1 従来の実施に要した経費

(単位:千円)

		平成18年度	平成19年度	平成20年度
計(a)	人件費	26,071	32,304	29,820
	常勤職員			
	非常勤職員	0	0	0
	物件費	0	0	0
	委託費等	20,484	17,485	24,696
	委託費	0	0	0
	成功報酬等	0	0	0
	旅費その他	0	0	0
	退職給付費用	4,655	49,789	54,516
参考	減価償却費	4,744	6,448	4,319
値(b)	間接部門費	1,764	1,764	1,764
(a)+(b)		53,063	58,001	60,599

2 従来の実施に要した人員

(単位:人)

	平成18年度	平成19年度	平成20年度
常勤職員	5.0	5.0	5.0
非常勤職員	0.0	0.0	0.0
業務委託職員(民間)	4.0	4.0	5.0

5 従来の実施方法等(従来の業務実施における取扱数量)

◎ 乙号事件数

平成18年	H18.1	H18.2	H18.3	H18.4	H18.5	H18.6	H18.7	H18.8	H18.9	H18.10	H18.11	H18.12	合計
登記事項証明書	19,547	21,309	21,631	18,447	19,398	20,250	18,390	18,684	18,432	20,287	19,481	19,924	235,780
要約書(閲覧)	24,043	34,110	27,271	21,321	34,611	26,705	26,294	23,148	29,745	20,674	21,487	29,231	318,640
印鑑証明	3,427	3,576	4,310	3,348	3,067	3,521	3,292	3,109	3,236	3,319	3,157	3,121	40,483
地図等の写しの交付	4,281	5,107	4,679	4,127	4,626	14,200	4,257	4,672	4,951	5,544	5,931	4,735	67,110
地図等の閲覧	2,758	3,164	2,943	2,913	2,782	3,196	3,135	2,646	2,369	2,867	3,362	2,319	34,454
その他	43	24	36	25	51	93	57	55	72	53	59	53	621
合計	54,099	67,290	60,870	50,181	64,535	67,965	55,425	52,314	58,805	52,744	53,477	59,383	697,088

平成19年	H19.1	H19.2	H19.3	H19.4	H19.5	H19.6	H19.7	H19.8	H19.9	H19.10	H19.11	H19.12	合計
登記事項証明書	19,059	19,475	20,544	19,205	19,162	18,287	18,358	17,654	15,411	18,738	17,120	17,468	220,481
うちオンライン	0	0	0	49	108	430	284	472	310	469	468	560	3,150
要約書(閲覧)	25,950	23,975	21,507	20,781	33,628	36,810	24,230	35,221	25,382	31,731	33,703	16,221	329,139
印鑑証明	3,482	3,384	4,375	3,073	3,355	3,700	4,065	3,029	3,330	3,324	3,414	3,210	41,741
うちオンライン	0	0	0	0	0	0	0	0	0	0	0	0	0
地図等の写しの交付	6,105	5,730	7,062	5,079	6,226	6,594	6,241	5,868	5,496	6,488	6,447	5,492	72,828
うちオンライン	0	0	0	1	0	2	1	3	3	0	3	8	21
地図等の閲覧	5,902	5,686	2,477	6,013	2,642	2,841	2,175	3,371	2,132	3,218	2,105	2,206	40,768
その他	46	37	44	49	44	33	35	35	17	37	41	38	456
うちオンライン	0	0	0	0	0	0	0	0	0	0	0	0	0
合計	60,544	58,287	56,009	54,200	65,057	68,265	55,104	65,178	51,768	63,536	62,830	44,635	705,413

平成20年	H20.1	H20.2	H20.3	H20.4	H20.5	H20.6	H20.7	H20.8	H20.9	H20.10	H20.11	H20.12	合計
登記事項証明書	17,456	17,384	18,145	18,256	15,951	17,320	16,986	15,235	15,933	16,903	15,173	16,476	201,218
うちオンライン	578	818	1,033	793	861	978	836	760	264	914	921	1,030	9,786
要約書(閲覧)	16,708	18,223	22,112	24,778	18,082	16,948	16,903	18,178	17,363	39,486	14,055	20,429	243,265
印鑑証明	3,604	3,783	3,896	3,085	3,300	3,293	3,676	2,644	3,422	3,310	3,162	3,607	40,782
うちオンライン	0	0	0	0	0	1	5	4	4	9	7	9	39
地図等の写しの交付	5,732	6,034	5,772	5,939	5,746	6,098	5,986	5,086	5,452	6,031	5,420	5,610	68,906
うちオンライン	2	8	3	0	5	6	2	2	8	8	3	3	42
地図等の閲覧	1,776	2,324	1,756	2,154	889	861	1,236	634	2,036	698	670	536	15,570
その他	17	29	28	21	19	26	27	30	18	34	17	40	306
うちオンライン	0	0	0	0	0	0	0	0	0	0	0	0	0
合計	45,293	47,777	51,709	54,233	43,987	44,546	44,814	41,807	44,224	66,462	38,497	46,698	570,047

◎ 郵送請求收受数

H20.1	H20.2	H20.3	H20.4	H20.5	H20.6	H20.7	H20.8	H20.9	H20.10	H20.11	H20.12	合計
			166	156	129	161	140	117	143	120	105	1,237

◎ 印刷/複写/閲覧/付記の割合

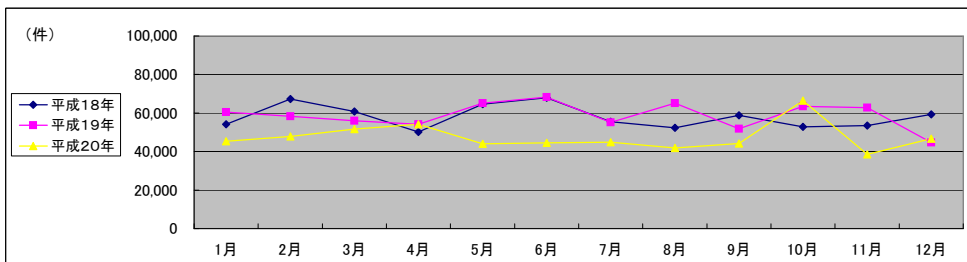
	印刷	複写	閲覧	付記
登記事項証明書	99%	1%		
要約書(閲覧)	99%		1%	
印鑑証明	100%			
地図等の写しの交付	67%	33%		
地図等の閲覧	50%		50%	
その他	-	-	-	-

◎ 乙号事件数の曜日別動向

月	火	水	木	金
21%	17%	28%	19%	15%

◎ 請求書枚数の時間別動向

8:30~9:00	9:00~9:30	9:30~10:00	10:00~10:30	10:30~11:00	11:00~11:30	11:30~12:00	12:00~12:30	12:30~13:00
3%	5%	6%	6%	6%	7%	5%	3%	3%
13:00~13:30	13:30~14:00	14:00~14:30	14:30~15:00	15:00~15:30	15:30~16:00	16:00~16:30	16:30~17:00	17:00~17:15
5%	7%	7%	7%	7%	6%	6%	6%	5%



(注記事項) 各項目の色は、別紙4(委託業務において取り扱う証明書等一覧)及び別紙5(委託業務において取り扱う簿冊等一覧)に対応しています。
 (注記事項) 乙号事件数の曜日別動向は、公用請求による大量事件を除いて算出しています。
 (注記事項) 平成19年5月・6月・10月・11月公用請求の増加に伴い事件数が多くなっています。

■ 岡山地方方法務局笠岡支局

1 従来の実施に要した経費

(単位:千円)

		平成18年度	平成19年度	平成20年度
計(a)	人件費	13,637	9,974	9,896
	常勤職員			
	非常勤職員	0	0	0
	物件費	0	0	0
	委託費等	0	0	0
参考値(b)	委託費	0	0	0
	成功報酬等	0	0	0
	旅費その他	0	0	0
	退職給付費用	1,897	2,579	1,727
減価償却費	0	0	0	
間接部門費	705	705	705	
(a)+(b)		16,239	13,258	12,328

2 従来の実施に要した人員

(単位:人)

	平成18年度	平成19年度	平成20年度
常勤職員	2.0	2.0	2.0
非常勤職員	0.0	0.0	0.0
業務委託職員(民間)	0.0	0.0	0.0

5 従来の実施方法等(従来の業務実施における取扱数量)

◎ 乙号事件数

平成18年	H18.1	H18.2	H18.3	H18.4	H18.5	H18.6	H18.7	H18.8	H18.9	H18.10	H18.11	H18.12	合計
登記事項証明書	3,793	4,417	4,911	3,476	3,362	4,613	3,495	3,118	3,086	3,594	3,513	3,724	45,102
要約書(閲覧)	10,207	6,353	6,325	7,193	5,973	7,578	5,324	7,977	6,463	9,913	4,778	4,642	82,726
印鑑証明	645	711	997	588	663	715	631	599	661	701	708	707	8,326
地図等の写しの交付	796	580	835	718	778	829	632	679	735	764	660	658	8,664
地図等の閲覧	794	477	472	862	790	744	633	469	573	607	604	737	7,762
その他	19	13	18	13	14	12	18	6	11	8	10	9	151
合計	16,254	12,551	13,558	12,850	11,580	14,491	10,733	12,848	11,529	15,587	10,273	10,477	152,731

平成19年	H19.1	H19.2	H19.3	H19.4	H19.5	H19.6	H19.7	H19.8	H19.9	H19.10	H19.11	H19.12	合計
登記事項証明書	3,086	3,406	3,772	3,399	3,178	3,446	3,316	3,249	2,928	3,222	2,863	2,909	38,774
うちオンライン	0	0	0	135	39	35	19	32	9	17	66	99	451
要約書(閲覧)	6,250	5,732	8,669	7,955	9,502	9,991	5,560	6,968	5,535	8,333	5,721	4,733	84,949
印鑑証明	747	795	1,004	591	664	682	746	669	665	737	684	655	8,639
うちオンライン	0	0	0	0	0	0	0	1	0	0	0	0	4
地図等の写しの交付	687	816	746	725	859	794	902	1,011	772	877	904	624	9,717
うちオンライン	0	0	0	0	0	0	0	0	0	0	0	0	0
地図等の閲覧	456	429	780	796	529	816	517	664	1,009	634	583	568	7,781
その他	7	3	8	14	7	4	12	4	6	4	5	8	82
うちオンライン	0	0	0	0	0	0	0	0	0	0	0	0	0
合計	11,233	11,181	14,979	13,480	14,739	15,733	11,053	12,565	10,915	13,807	10,760	9,497	149,942

平成20年	H20.1	H20.2	H20.3	H20.4	H20.5	H20.6	H20.7	H20.8	H20.9	H20.10	H20.11	H20.12	合計
登記事項証明書	3,484	3,962	3,223	3,009	3,030	3,943	3,398	2,607	2,575	2,868	2,705	2,928	37,732
うちオンライン	52	42	37	33	15	70	15	22	65	33	48	45	477
要約書(閲覧)	5,262	4,325	31,248	4,813	4,007	9,011	32,296	5,117	2,776	7,692	4,598	3,177	114,322
印鑑証明	690	875	937	632	647	820	770	581	675	684	661	801	8,773
うちオンライン	0	0	8	3	5	15	2	1	1	6	4	10	55
地図等の写しの交付	836	1,007	763	906	968	1,063	874	703	881	1,000	852	787	10,640
うちオンライン	0	0	0	0	0	0	0	0	0	0	0	0	0
地図等の閲覧	571	671	527	1,994	792	3,775	969	720	385	616	467	456	11,943
その他	9	1	9	2	3	3	5	4	6	3	4	4	53
うちオンライン	0	0	0	0	0	0	0	0	0	0	0	0	0
合計	10,852	10,841	36,707	11,356	9,447	18,615	38,312	9,732	7,298	12,863	9,287	8,153	183,463

◎ 郵送請求收受数

H20.1	H20.2	H20.3	H20.4	H20.5	H20.6	H20.7	H20.8	H20.9	H20.10	H20.11	H20.12	合計
49	48	55	58	48	42	61	36	42	63	56	50	608

◎ 印刷/複写/閲覧/付記の割合

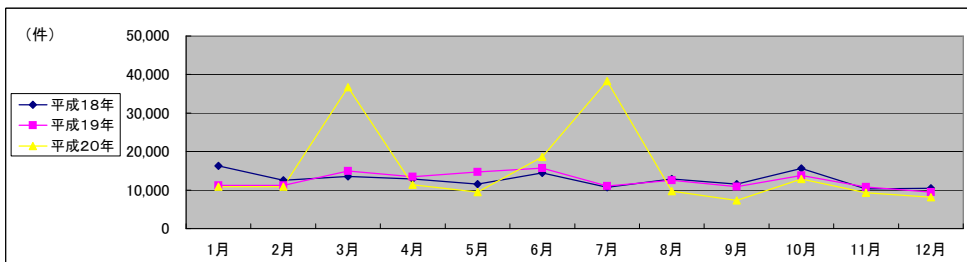
	印刷	複写	閲覧	付記
登記事項証明書	97%	13%		
要約書(閲覧)	100%		0%	
印鑑証明	100%			
地図等の写しの交付	0%	100%		
地図等の閲覧	0%		100%	
その他	-	-	-	-

◎ 乙号事件数の曜日別動向

月	火	水	木	金
22%	20%	21%	15%	22%

◎ 請求書枚数の時間別動向

8:30~9:00	9:00~9:30	9:30~10:00	10:00~10:30	10:30~11:00	11:00~11:30	11:30~12:00	12:00~12:30	12:30~13:00
1%	4%	4%	6%	7%	8%	7%	3%	3%
13:00~13:30	13:30~14:00	14:00~14:30	14:30~15:00	15:00~15:30	15:30~16:00	16:00~16:30	16:30~17:00	17:00~17:15
6%	5%	11%	8%	7%	6%	8%	5%	1%



(注記事項) 各項目の色は、別紙4(委託業務において取り扱う証明書等一覧)及び別紙5(委託業務において取り扱う簿冊等一覧)に対応しています。
 (注記事項) 乙号事件数の曜日別動向は、公用請求による大量事件を除いて算出しています。
 (注記事項) 平成20年3月・7月公用請求の増加に伴い事件数が多くなっています。

■ 広島法務局全体

1 従来の実施に要した経費

(単位:千円)

		平成18年度	平成19年度	平成20年度
計(a)	人件費			
	常勤職員	31,994	32,397	32,614
	非常勤職員	160	0	0
	物件費	0	0	0
	委託費等			
	委託費	19,731	15,635	14,359
	成功報酬等	0	0	0
	旅費その他	0	0	0
	退職給付費用	51,885	48,032	46,973
	減価償却費	4,744	6,448	4,319
参考値(b)				
間接部門費	2,175	2,175	2,175	
(a)+(b)		58,804	56,655	53,467

2 従来の実施に要した人員

(単位:人)

	平成18年度	平成19年度	平成20年度
常勤職員	5.0	5.0	5.0
非常勤職員(民間)	0.1	0.0	0.0
業務委託職員(民間)	4.0	4.0	4.0

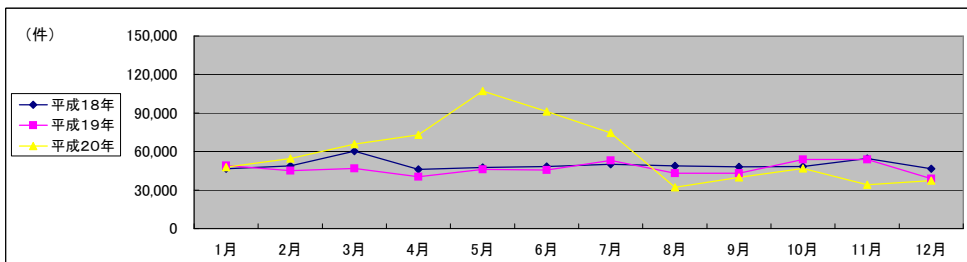
5 従来の実施方法等(従来の業務実施における取扱数量)

◎ 乙号事件数

平成18年	H18.1	H18.2	H18.3	H18.4	H18.5	H18.6	H18.7	H18.8	H18.9	H18.10	H18.11	H18.12	合計
登記事項証明書	17,204	20,174	20,825	18,401	17,914	18,924	19,742	19,571	18,736	19,405	20,414	18,716	230,026
うちオンライン	19,592	18,076	27,027	18,361	20,181	18,568	21,053	19,267	19,073	18,304	22,213	18,627	240,342
要約書(閲覧)	3,470	3,889	5,405	3,772	3,354	3,984	3,564	3,777	4,093	4,080	5,296	3,981	48,665
印鑑証明	3,165	3,382	3,187	3,230	3,403	3,406	3,258	3,425	3,543	3,649	3,859	3,062	40,569
うちオンライン	3,117	3,045	3,620	2,174	2,470	3,303	2,379	2,606	2,445	2,692	2,738	2,045	32,634
地図等の写しの交付	88	155	146	160	262	211	136	163	275	130	104	203	2,033
その他	0	0	0	0	0	0	0	0	0	0	0	0	0
合計	46,636	48,721	60,210	46,098	47,584	48,396	50,132	48,809	48,165	48,260	54,624	46,634	594,269

平成19年	H19.1	H19.2	H19.3	H19.4	H19.5	H19.6	H19.7	H19.8	H19.9	H19.10	H19.11	H19.12	合計
登記事項証明書	17,033	18,408	18,919	16,745	17,695	18,310	17,563	16,213	15,468	18,353	17,368	14,662	206,737
うちオンライン	2	1	11	222	653	844	1,551	1,398	1,500	2,505	2,005	2,090	12,782
要約書(閲覧)	22,709	17,118	16,608	14,410	18,310	17,213	26,159	17,356	18,642	25,019	24,798	14,470	232,812
印鑑証明	3,961	4,183	5,240	3,865	3,840	4,048	3,914	3,890	3,643	3,614	3,715	3,239	47,152
うちオンライン	0	0	0	0	1	1	0	2	0	0	0	1	5
地図等の写しの交付	3,231	3,412	3,529	3,368	4,043	3,810	3,473	3,621	3,354	3,810	3,845	3,498	42,994
うちオンライン	0	0	0	0	0	0	0	0	0	0	0	0	0
地図等の閲覧	1,970	1,893	2,414	1,881	2,027	2,209	1,891	2,029	1,931	3,005	4,055	2,863	28,168
その他	177	165	194	125	133	131	112	105	142	129	155	179	1,747
うちオンライン	0	0	0	0	0	0	0	0	0	2	2	0	4
合計	49,081	45,179	46,904	40,394	46,048	45,721	53,112	43,214	43,180	53,930	53,936	38,911	559,610

平成20年	H20.1	H20.2	H20.3	H20.4	H20.5	H20.6	H20.7	H20.8	H20.9	H20.10	H20.11	H20.12	合計
登記事項証明書	15,635	17,903	16,485	16,760	15,719	17,524	16,431	13,963	15,691	16,806	14,292	15,527	192,736
うちオンライン	1,758	2,132	2,086	2,506	2,134	2,495	2,690	2,241	2,647	2,950	1,936	2,431	28,006
要約書(閲覧)	23,291	26,843	39,248	46,717	82,183	63,409	48,181	9,747	14,017	20,035	10,617	12,706	396,994
印鑑証明	3,393	3,733	4,580	3,797	3,616	4,072	3,861	3,163	3,533	4,140	4,081	3,853	45,822
うちオンライン	0	0	0	0	0	0	1	0	0	0	0	0	1
地図等の写しの交付	3,650	3,936	3,614	3,820	3,614	4,122	3,877	3,217	4,000	3,872	3,339	3,254	44,315
うちオンライン	0	0	0	0	0	0	0	0	0	0	0	0	0
地図等の閲覧	1,869	2,031	1,669	1,859	1,789	1,910	2,069	1,942	2,560	1,810	1,807	1,901	23,216
その他	120	93	154	86	117	94	116	88	84	96	98	106	1,252
うちオンライン	4	0	0	0	2	2	0	0	2	0	0	2	12
合計	47,958	54,539	65,750	73,039	107,038	91,131	74,535	32,120	39,885	46,759	34,234	37,347	704,335



(注記事項) 各項目の色は、別紙4(委託業務において取り扱う証明書等一覧)及び別紙5(委託業務において取り扱う簿冊等一覧)に対応しています。

■ 広島法務局福山支局

1 従来の実施に要した経費

(単位:千円)

		平成18年度	平成19年度	平成20年度
計(a)	人件費	31,994	32,397	32,614
	常勤職員	160	0	0
	非常勤職員	0	0	0
	物件費	19,731	15,635	14,359
	委託費等	0	0	0
参考値(b)	退職給付費用	51,885	48,032	46,973
	減価償却費	4,744	6,448	4,319
(a)+(b)		58,804	56,655	53,467

2 従来の実施に要した人員

(単位:人)

	平成18年度	平成19年度	平成20年度
常勤職員	5.0	5.0	5.0
非常勤職員(民間)	0.1	0.0	0.0
業務委託職員(民間)	4.0	4.0	4.0

5 従来の実施方法等(従来の業務実施における取扱数量)

◎ 乙号事件数

平成18年	H18.1	H18.2	H18.3	H18.4	H18.5	H18.6	H18.7	H18.8	H18.9	H18.10	H18.11	H18.12	合計
登記事項証明書	17,204	20,174	20,825	18,401	17,914	18,924	19,742	19,571	18,736	19,405	20,414	18,716	230,026
要約書(閲覧)	19,592	18,076	27,027	18,361	20,181	18,568	21,053	19,267	19,073	18,304	22,213	18,627	240,342
印鑑証明	3,470	3,889	5,405	3,772	3,354	3,984	3,564	3,777	4,093	4,080	5,296	3,981	48,665
地図等の写しの交付	3,165	3,382	3,187	3,230	3,403	3,406	3,258	3,425	3,543	3,649	3,859	3,062	40,569
地図等の閲覧	3,117	3,045	3,620	2,174	2,470	3,303	2,379	2,606	2,445	2,692	2,738	2,045	32,634
その他	88	155	146	160	262	211	136	163	275	130	104	203	2,033
合計	46,636	48,721	60,210	46,098	47,584	48,396	50,132	48,809	48,165	48,260	54,624	46,634	594,269

平成19年	H19.1	H19.2	H19.3	H19.4	H19.5	H19.6	H19.7	H19.8	H19.9	H19.10	H19.11	H19.12	合計
登記事項証明書	17,033	18,408	18,919	16,745	17,695	18,310	17,563	16,213	15,468	18,353	17,368	14,662	206,737
うちオンライン	2	1	11	222	653	844	1,551	1,398	1,500	2,505	2,005	2,090	12,782
要約書(閲覧)	22,709	17,118	16,608	14,410	18,310	17,213	26,159	17,356	18,642	25,019	24,798	14,470	232,812
印鑑証明	3,961	4,183	5,240	3,865	3,840	4,048	3,914	3,890	3,643	3,614	3,715	3,239	47,152
うちオンライン	0	0	0	0	1	1	0	0	2	0	0	1	5
地図等の写しの交付	3,231	3,412	3,529	3,368	4,043	3,810	3,473	3,621	3,354	3,810	3,845	3,498	42,994
うちオンライン	0	0	0	0	0	0	0	0	0	0	0	0	0
地図等の閲覧	1,970	1,893	2,414	1,881	2,027	2,209	1,891	2,029	1,931	3,005	4,055	2,863	28,168
その他	177	165	194	125	133	131	112	105	142	129	155	179	1,747
うちオンライン	0	0	0	0	0	0	0	0	0	2	2	0	4
合計	49,081	45,179	46,904	40,394	46,048	45,721	53,112	43,214	43,180	53,930	53,936	38,911	559,610

平成20年	H20.1	H20.2	H20.3	H20.4	H20.5	H20.6	H20.7	H20.8	H20.9	H20.10	H20.11	H20.12	合計
登記事項証明書	15,635	17,903	16,485	16,760	15,719	17,524	16,431	13,963	15,691	16,806	14,292	15,527	192,736
うちオンライン	1,758	2,132	2,086	2,506	2,134	2,495	2,690	2,241	2,647	2,950	1,936	2,431	28,006
要約書(閲覧)	23,291	26,843	39,248	46,717	82,183	63,409	48,181	9,747	14,017	20,035	10,617	12,706	396,994
印鑑証明	3,393	3,733	4,580	3,797	3,616	4,072	3,861	3,163	3,533	4,140	4,081	3,853	45,822
うちオンライン	0	0	0	0	0	0	1	0	0	0	0	0	1
地図等の写しの交付	3,650	3,936	3,614	3,820	3,614	4,122	3,877	3,217	4,000	3,872	3,339	3,254	44,315
うちオンライン	0	0	0	0	0	0	0	0	0	0	0	0	0
地図等の閲覧	1,869	2,031	1,669	1,859	1,789	1,910	2,069	1,942	2,560	1,810	1,807	1,901	23,216
その他	120	93	154	86	117	94	116	88	84	96	98	106	1,252
うちオンライン	4	0	0	0	2	2	0	0	2	0	0	2	12
合計	47,958	54,539	65,750	73,039	107,038	91,131	74,535	32,120	39,885	46,759	34,234	37,347	704,335

◎ 郵送請求收受数

H20.1	H20.2	H20.3	H20.4	H20.5	H20.6	H20.7	H20.8	H20.9	H20.10	H20.11	H20.12	合計
107	118	106	154	146	149	126	132	131	138	124	124	1,555

◎ 印刷/複写/閲覧/付記の割合

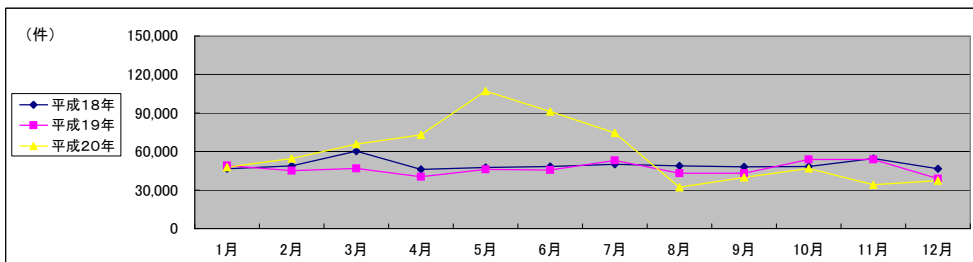
	印刷	複写	閲覧	付記
登記事項証明書	99%	1%		
要約書(閲覧)	51%		49%	
印鑑証明	100%			
地図等の写しの交付	64%	36%		
地図等の閲覧	0%		100%	
その他	0%	0%	0%	100%

◎ 乙号事件数の曜日別動向

月	火	水	木	金
20%	19%	19%	18%	24%

◎ 請求書枚数の時間別動向

8:30~9:00	9:00~9:30	9:30~10:00	10:00~10:30	10:30~11:00	11:00~11:30	11:30~12:00	12:00~12:30	12:30~13:00
2%	4%	6%	7%	8%	8%	5%	4%	2%
13:00~13:30	13:30~14:00	14:00~14:30	14:30~15:00	15:00~15:30	15:30~16:00	16:00~16:30	16:30~17:00	17:00~17:15
5%	7%	7%	10%	6%	6%	6%	6%	1%



(注記事項) 各項目の色は、別紙4(委託業務において取り扱う証明書等一覧)及び別紙5(委託業務において取り扱う簿冊等一覧)に対応しています。
 (注記事項) 平成20年4月・5月・6月・7月公用請求の増加に伴い事件数が多くなっています。

■ 山口地方事務局全体

1 従来の実施に要した経費

(単位:千円)

		平成18年度	平成19年度	平成20年度
計(a)	人件費	36,354	34,721	39,456
	常勤職員	0	1,432	1,163
	非常勤職員	0	0	0
	委託費等	8,861	10,099	9,247
	委託費	0	0	0
	成功報酬等	0	0	0
旅費その他	0	0	0	
計(a)		45,215	46,252	49,866
参考	退職給付費用	6,640	9,027	6,045
値(b)	減価償却費	0	0	0
	間接部門費	3,164	3,164	3,164
(a)+(b)		55,019	58,443	59,075

2 従来の実施に要した人員

(単位:人)

	平成18年度	平成19年度	平成20年度
常勤職員	7.0	7.0	7.0
非常勤職員(民間)	0.0	1.0	1.0
業務委託職員(民間)	3.0	2.6	2.9

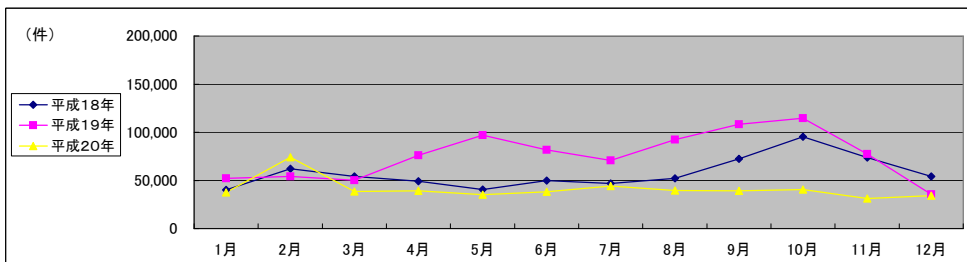
5 従来の実施方法等(従来の業務実施における取扱数量)

◎ 乙号事件数

平成18年	H18.1	H18.2	H18.3	H18.4	H18.5	H18.6	H18.7	H18.8	H18.9	H18.10	H18.11	H18.12	合計
登記事項証明書	18,912	20,775	22,704	17,881	16,321	21,873	16,359	16,744	17,448	17,292	16,883	17,304	220,496
要約書(閲覧)	12,619	28,097	19,385	21,405	14,989	17,510	22,258	25,601	43,171	69,628	43,279	23,756	341,698
印鑑証明	2,880	3,155	4,969	3,263	3,113	3,861	3,507	3,575	3,541	3,293	3,369	3,498	42,024
地図等の写しの交付	2,683	6,657	3,256	3,124	3,111	3,580	1,565	3,200	2,922	2,725	3,279	2,988	39,090
地図等の閲覧	2,935	3,399	3,771	3,375	2,803	2,961	3,076	2,854	5,204	2,308	6,937	6,586	46,209
その他	70	96	79	54	54	63	82	67	66	69	127	62	889
合計	40,099	62,179	54,164	49,102	40,391	49,848	46,847	52,041	72,352	95,315	73,874	54,194	690,406

平成19年	H19.1	H19.2	H19.3	H19.4	H19.5	H19.6	H19.7	H19.8	H19.9	H19.10	H19.11	H19.12	合計
登記事項証明書	17,116	18,486	19,453	16,058	17,897	16,882	16,297	16,225	15,863	18,050	18,404	14,758	205,489
うちオンライン	0	0	5	115	123	140	99	114	94	123	169	255	1,237
要約書(閲覧)	25,258	19,773	19,060	51,153	69,756	54,990	44,117	66,360	81,293	73,164	47,667	11,333	563,924
印鑑証明	3,540	3,637	5,032	3,330	3,546	3,636	3,816	3,379	3,659	3,661	3,616	3,122	43,974
うちオンライン	0	0	0	0	0	1	1	0	0	0	0	0	2
地図等の写しの交付	2,832	3,169	3,403	2,867	2,783	3,478	3,396	3,417	3,650	3,810	3,331	2,786	38,922
うちオンライン	0	0	0	0	0	0	0	0	0	0	0	0	0
地図等の閲覧	3,264	8,939	3,143	2,475	2,812	2,517	2,914	2,799	3,813	16,011	4,272	3,345	56,304
その他	65	81	109	54	65	96	54	32	50	46	68	785	785
うちオンライン	0	0	0	0	0	0	0	0	0	0	0	0	0
合計	52,075	54,085	50,200	75,937	96,859	81,568	70,636	92,234	108,310	114,746	77,336	35,412	909,398

平成20年	H20.1	H20.2	H20.3	H20.4	H20.5	H20.6	H20.7	H20.8	H20.9	H20.10	H20.11	H20.12	合計
登記事項証明書	14,685	17,116	17,399	15,000	14,021	14,503	14,864	14,061	14,720	16,314	12,891	12,238	177,812
うちオンライン	123	404	758	476	330	424	324	372	602	454	426	537	5,230
要約書(閲覧)	13,361	47,488	8,782	15,036	11,210	10,535	18,110	15,837	15,020	14,424	10,001	12,089	191,893
印鑑証明	3,259	3,641	4,874	3,349	3,315	3,693	3,897	2,748	3,661	3,497	3,118	2,901	41,953
うちオンライン	2	1	1	2	0	2	0	2	2	0	1	4	15
地図等の写しの交付	3,213	3,183	3,061	2,894	3,318	3,365	3,399	3,609	3,316	3,389	2,841	2,962	38,550
うちオンライン	0	0	0	0	0	0	0	0	0	0	0	0	0
地図等の閲覧	2,937	2,665	4,306	2,934	3,386	5,936	3,979	3,257	2,281	2,933	2,407	3,845	40,866
その他	38	36	68	45	49	39	40	35	45	34	30	36	495
うちオンライン	0	0	0	1	0	0	0	0	0	0	0	0	1
合計	37,493	74,129	38,490	39,258	35,299	38,071	44,289	39,547	39,043	40,591	31,288	34,071	491,569



(注記事項)各項目の色は、別紙4(委託業務において取り扱う証明書等一覧)及び別紙5(委託業務において取り扱う簿冊等一覧)に対応しています。

■ 山口地方方法務局周南支局

1 従来の実施に要した経費

(単位:千円)

		平成18年度	平成19年度	平成20年度
計(a)	人件費	16,099	15,578	17,033
	常勤職員			
	非常勤職員	0	0	0
	物件費	0	0	0
	委託費等	5,278	10,099	9,247
	委託費	0	0	0
	成功報酬等	0	0	0
	旅費その他	0	0	0
	退職給付費用	21,377	25,677	26,280
参考	減価償却費	2,846	3,869	2,591
値(b)	間接部門費	0	0	0
(a)+(b)		25,579	30,902	30,227

2 従来の実施に要した人員

(単位:人)

	平成18年度	平成19年度	平成20年度
常勤職員	30	30	30
非常勤職員	0.0	0.0	0.0
業務委託職員(民間)	2.0	2.6	2.9

5 従来の実施方法等(従来の業務実施における取扱数量)

◎ 乙号事件数

平成18年	H18.1	H18.2	H18.3	H18.4	H18.5	H18.6	H18.7	H18.8	H18.9	H18.10	H18.11	H18.12	合計
登記事項証明書	9,620	10,075	11,206	9,839	8,541	11,170	8,303	8,531	9,392	8,316	8,568	8,806	112,367
要約書(閲覧)	6,381	16,421	11,436	13,548	7,455	7,885	10,803	7,407	35,732	54,164	35,793	6,053	213,078
印鑑証明	1,661	1,873	2,746	1,811	1,798	2,124	2,016	1,919	1,972	1,762	1,857	1,867	23,406
地図等の写しの交付	1,881	5,709	2,100	2,075	1,930	2,166	532	2,227	1,931	1,708	2,114	2,103	26,476
地図等の閲覧	1,293	1,175	1,974	2,132	1,358	1,239	1,207	1,266	1,504	1,121	5,529	3,869	23,667
その他	45	67	50	32	30	28	39	43	30	38	39	13	454
合計	20,881	35,320	29,512	29,437	21,112	24,612	22,900	21,393	50,561	67,109	53,900	22,711	399,448

平成19年	H19.1	H19.2	H19.3	H19.4	H19.5	H19.6	H19.7	H19.8	H19.9	H19.10	H19.11	H19.12	合計
登記事項証明書	8,444	9,232	9,527	8,025	8,132	8,772	8,454	7,893	6,724	8,818	8,248	7,423	99,692
うちオンライン	0	0	5	48	29	28	8	65	57	88	74	176	578
要約書(閲覧)	8,154	8,090	8,367	10,577	7,357	7,161	6,739	10,137	43,179	31,411	39,602	6,362	187,136
印鑑証明	2,017	2,109	2,553	1,827	1,918	1,893	1,956	1,506	1,730	2,014	1,875	1,596	22,994
うちオンライン	0	0	0	0	0	0	0	0	0	0	0	0	0
地図等の写しの交付	1,918	1,889	2,214	1,851	1,847	2,153	2,211	1,984	1,886	2,173	2,187	1,723	24,036
うちオンライン	0	0	0	0	0	0	0	0	0	0	0	0	0
地図等の閲覧	1,312	1,050	1,545	1,259	1,119	1,262	1,345	1,328	1,232	1,749	1,808	1,713	16,722
その他	41	50	63	26	31	39	49	26	15	23	18	38	419
うちオンライン	0	0	0	0	0	0	0	0	0	0	0	0	0
合計	21,886	22,420	24,269	23,565	20,404	21,280	20,754	22,874	54,766	46,188	53,738	18,855	350,999

平成20年	H20.1	H20.2	H20.3	H20.4	H20.5	H20.6	H20.7	H20.8	H20.9	H20.10	H20.11	H20.12	合計
登記事項証明書	7,249	8,725	9,358	7,616	7,369	7,509	7,933	7,778	7,536	8,394	6,342	6,471	92,280
うちオンライン	55	250	270	228	168	249	239	269	261	266	294	322	2,871
要約書(閲覧)	5,649	15,532	4,066	4,282	4,143	3,517	4,604	5,096	3,423	3,545	3,979	3,549	61,385
印鑑証明	1,750	1,739	2,385	1,719	1,692	1,897	1,949	1,457	1,938	1,806	1,646	1,484	21,462
うちオンライン	0	0	0	0	0	0	0	0	0	0	0	0	0
地図等の写しの交付	2,052	2,130	1,956	1,815	1,973	2,187	2,379	2,443	2,194	2,293	1,939	1,933	25,294
うちオンライン	0	0	0	0	0	0	0	0	0	0	0	0	0
地図等の閲覧	1,418	853	3,185	1,553	850	2,750	2,848	2,076	1,149	1,000	1,345	1,836	20,863
その他	22	22	41	28	32	25	22	15	26	18	23	21	295
うちオンライン	0	0	0	0	0	0	0	0	0	0	0	0	0
合計	18,140	29,001	20,991	17,013	16,059	17,885	19,735	18,865	16,266	17,056	15,274	15,294	221,579

◎ 郵送請求收受数

H20.1	H20.2	H20.3	H20.4	H20.5	H20.6	H20.7	H20.8	H20.9	H20.10	H20.11	H20.12	合計
69	74	65	72	77	105	98	82	86	62	53	58	901

◎ 印刷/複写/閲覧/付記の割合

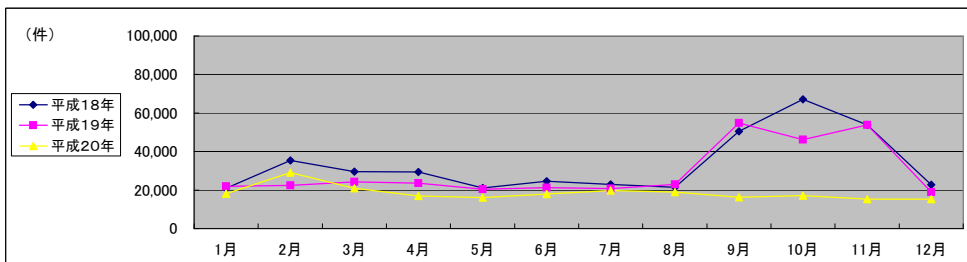
	印刷	複写	閲覧	付記
登記事項証明書	98%	2%		
要約書(閲覧)	97%		3%	
印鑑証明	100%			
地図等の写しの交付	47%	53%		
地図等の閲覧	0%		100%	
その他	-	-	-	-

◎ 乙号事件数の曜日別動向

月	火	水	木	金
16%	19%	27%	24%	14%

◎ 請求書枚数の時間別動向

8:30~9:00	9:00~9:30	9:30~10:00	10:00~10:30	10:30~11:00	11:00~11:30	11:30~12:00	12:00~12:30	12:30~13:00
4%	5%	7%	9%	7%	6%	3%	3%	
13:00~13:30	13:30~14:00	14:00~14:30	14:30~15:00	15:00~15:30	15:30~16:00	16:00~16:30	16:30~17:00	17:00~17:15
4%	7%	7%	7%	5%	8%	7%	6%	0%



(注記事項) 各項目の色は、別紙4(委託業務において取り扱う証明書等一覧)及び別紙5(委託業務において取り扱う簿冊等一覧)に対応しています。
 (注記事項) 平成18年9月・10月・11月、平成19年9月・10月・11月公用請求の増加に伴い事件数が多くなっています。

■ 山口地方方法務局救支局

1 従来の実施に要した経費

(単位:千円)

		平成18年度	平成19年度	平成20年度
計(a)	人件費	10,625	10,592	12,543
	常勤職員			
	非常勤職員	0	0	0
	物件費	0	0	0
	委託費等	0	0	0
参考値(b)	委託費	0	0	0
	成功報酬等	0	0	0
	旅費その他	0	0	0
計(a)		10,625	10,592	12,543
退職給付費用		1,897	2,579	1,727
減価償却費		0	0	0
間接部門費		904	904	904
(a)+(b)		13,426	14,075	15,174

2 従来の実施に要した人員

(単位:人)

	平成18年度	平成19年度	平成20年度
常勤職員	2.0	2.0	2.0
非常勤職員	0.0	0.0	0.0
業務委託職員(民間)	0.0	0.0	0.0

5 従来の実施方法等(従来の業務実施における取扱数量)

◎ 乙号事件数

平成18年	H18.1	H18.2	H18.3	H18.4	H18.5	H18.6	H18.7	H18.8	H18.9	H18.10	H18.11	H18.12	合計
登記事項証明書	4,127	3,880	4,191	3,092	2,681	5,018	2,730	2,917	2,941	3,349	2,954	3,067	40,947
要約書(閲覧)	1,950	2,437	2,391	3,907	3,651	5,679	6,572	12,648	2,514	11,893	4,480	13,556	71,678
印鑑証明	334	448	513	424	408	444	422	368	469	408	439	420	5,097
地図等の写しの交付	241	290	424	292	403	580	357	304	376	310	396	314	4,287
地図等の閲覧	843	555	574	522	535	538	872	519	463	233	677	543	6,874
その他	12	19	14	12	9	15	15	14	17	13	12	22	174
合計	7,907	7,629	8,107	8,249	7,687	12,274	10,968	16,770	6,780	16,206	8,958	17,922	129,057

平成19年	H19.1	H19.2	H19.3	H19.4	H19.5	H19.6	H19.7	H19.8	H19.9	H19.10	H19.11	H19.12	合計
登記事項証明書	3,356	3,423	3,911	2,504	5,264	3,283	2,781	3,547	3,777	4,004	4,852	2,923	43,625
うちオンライン	0	0	0	4	4	5	33	10	7	7	1	5	76
要約書(閲覧)	10,177	6,749	3,891	37,693	57,598	42,878	33,060	43,042	27,744	24,489	4,893	2,320	294,534
印鑑証明	420	321	675	391	500	445	484	502	531	391	384	372	5,416
うちオンライン	0	0	0	0	0	1	1	0	0	0	0	0	2
地図等の写しの交付	293	465	385	365	304	452	370	570	437	881	468	505	5,495
うちオンライン	0	0	0	0	0	0	0	0	0	0	0	0	0
地図等の閲覧	782	6,367	678	488	227	192	184	589	1,678	13,233	636	661	25,715
その他	10	10	16	10	14	12	38	8	11	6	9	14	158
うちオンライン	0	0	0	0	0	0	0	0	0	0	0	0	0
合計	15,038	17,335	9,556	41,451	63,907	47,262	36,917	48,258	34,178	43,004	11,242	6,795	374,943

平成20年	H20.1	H20.2	H20.3	H20.4	H20.5	H20.6	H20.7	H20.8	H20.9	H20.10	H20.11	H20.12	合計
登記事項証明書	2,510	2,795	3,244	2,500	2,119	2,052	1,895	2,036	2,060	2,139	2,135	1,811	27,296
うちオンライン	6	23	245	11	22	11	5	13	24	26	16	11	413
要約書(閲覧)	3,996	5,395	2,324	7,188	4,866	4,728	5,606	7,448	3,109	7,185	4,403	5,597	61,845
印鑑証明	297	375	549	433	412	504	452	314	437	427	358	354	4,912
うちオンライン	2	1	1	2	0	2	0	2	2	0	1	4	15
地図等の写しの交付	496	400	513	497	624	517	353	588	367	478	384	404	5,621
うちオンライン	0	0	0	0	0	0	0	0	0	0	0	0	0
地図等の閲覧	604	414	233	300	1,843	2,185	344	228	208	582	222	739	7,902
その他	7	5	12	6	6	6	5	15	6	9	3	8	88
うちオンライン	0	0	0	1	0	0	0	0	0	0	0	0	1
合計	7,910	9,384	6,875	10,924	9,870	9,992	8,655	10,629	6,187	10,820	7,505	8,913	107,664

◎ 郵送請求收受数

H20.1	H20.2	H20.3	H20.4	H20.5	H20.6	H20.7	H20.8	H20.9	H20.10	H20.11	H20.12	合計
39	46	44	57	41	43	26	38	43	35	41	28	481

◎ 印刷/複写/閲覧/付記の割合

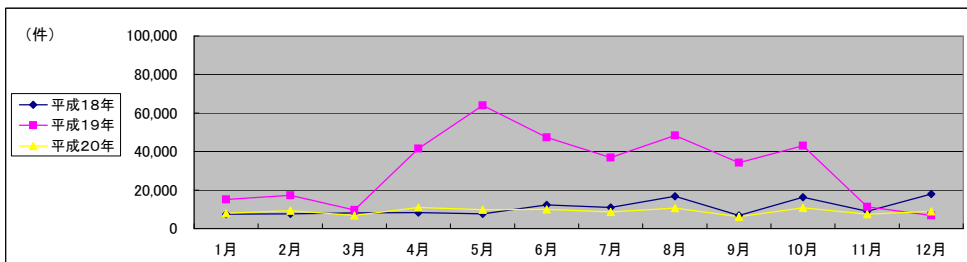
	印刷	複写	閲覧	付記
登記事項証明書	97%	3%		
要約書(閲覧)	29%		71%	
印鑑証明	100%			
地図等の写しの交付	79%	21%		
地図等の閲覧	48%		52%	
その他	-	-	-	-

◎ 乙号事件数の曜日別動向

月	火	水	木	金
15%	13%	13%	21%	38%

◎ 請求書枚数の時間別動向

8:30~9:00	9:00~9:30	9:30~10:00	10:00~10:30	10:30~11:00	11:00~11:30	11:30~12:00	12:00~12:30	12:30~13:00
4%	5%	7%	4%	6%	10%	7%	1%	1%
13:00~13:30	13:30~14:00	14:00~14:30	14:30~15:00	15:00~15:30	15:30~16:00	16:00~16:30	16:30~17:00	17:00~17:15
4%	5%	9%	8%	9%	8%	4%	7%	1%



(注記事項) 各項目の色は、別紙4(委託業務において取り扱う証明書等一覧)及び別紙5(委託業務において取り扱う簿冊等一覧)に対応しています。
 (注記事項) 平成19年4月・5月・6月・7月・8月・9月・10月公用請求の増加に伴い事件数が多くなっています。

■ 山口地方支局岩国支局

1 従来の実施に要した経費

(単位:千円)

		平成18年度	平成19年度	平成20年度
計(a)	人件費	9,630	8,551	9,880
	常勤職員			
	非常勤職員	0	1,432	1,163
	物件費	0	0	0
	委託費等	3,583	0	0
	委託費	0	0	0
	成功報酬等	0	0	0
	旅費その他	0	0	0
		13,213	9,983	11,043
参考	退職給付費用	1,897	2,579	1,727
	減価償却費	0	0	0
値(b)	間接部門費	904	904	904
(a)+(b)		16,014	13,466	13,674

2 従来の実施に要した人員

(単位:人)

	平成18年度	平成19年度	平成20年度
常勤職員	2.0	2.0	2.0
非常勤職員	0.0	1.0	1.0
業務委託職員(民間)	1.0	0.0	0.0

5 従来の実施方法等(従来の業務実施における取扱数量)

◎ 乙号事件数

平成18年	H18.1	H18.2	H18.3	H18.4	H18.5	H18.6	H18.7	H18.8	H18.9	H18.10	H18.11	H18.12	合計
登記事項証明書	5,165	6,820	7,307	4,950	5,099	5,685	5,326	5,296	5,115	5,627	5,361	5,431	67,182
要約書(閲覧)	4,288	9,239	5,558	3,950	3,883	3,946	4,883	5,546	4,925	3,571	3,006	4,147	56,942
印鑑証明	885	834	1,710	1,028	907	1,293	1,069	1,288	1,100	1,123	1,073	1,211	13,521
地図等の写しの交付	561	658	732	757	778	834	676	669	615	707	769	571	8,327
地図等の閲覧	799	1,669	1,223	721	910	1,184	997	1,069	3,237	954	731	2,174	15,668
その他	13	10	15	10	15	20	28	10	19	18	76	27	261
合計	11,711	19,230	16,545	11,416	11,592	12,962	12,979	13,878	15,011	12,000	11,016	13,561	161,901

平成19年	H19.1	H19.2	H19.3	H19.4	H19.5	H19.6	H19.7	H19.8	H19.9	H19.10	H19.11	H19.12	合計
登記事項証明書	5,316	5,831	6,015	5,529	4,501	4,827	5,062	4,785	5,362	5,228	5,304	4,412	62,172
うちオンライン	0	0	0	63	90	107	58	39	30	28	94	74	583
要約書(閲覧)	6,927	4,934	6,802	2,883	4,801	4,951	4,318	13,181	10,370	17,264	3,172	2,651	82,254
印鑑証明	1,103	1,207	1,804	1,112	1,128	1,298	1,376	1,371	1,398	1,256	1,357	1,154	15,564
うちオンライン	0	0	0	0	0	0	0	0	0	0	0	0	0
地図等の写しの交付	621	815	804	651	632	873	815	863	1,327	756	676	558	9,391
うちオンライン	0	0	0	0	0	0	0	0	0	0	0	0	0
地図等の閲覧	1,170	1,522	920	728	1,466	1,063	1,385	882	903	1,029	1,828	971	13,867
その他	14	21	30	18	20	14	9	20	6	21	19	16	208
うちオンライン	0	0	0	0	0	0	0	0	0	0	0	0	0
合計	15,151	14,330	16,375	10,921	12,548	13,026	12,965	21,102	19,366	25,554	12,356	9,762	183,456

平成20年	H20.1	H20.2	H20.3	H20.4	H20.5	H20.6	H20.7	H20.8	H20.9	H20.10	H20.11	H20.12	合計
登記事項証明書	4,926	5,596	4,797	4,884	4,533	4,942	5,036	4,247	5,124	5,781	4,414	3,956	58,236
うちオンライン	62	131	243	237	140	164	80	90	317	162	116	204	1,946
要約書(閲覧)	3,716	26,561	2,392	3,566	2,201	2,290	7,900	3,293	8,488	3,694	1,619	2,943	68,663
印鑑証明	1,212	1,527	1,940	1,197	1,211	1,292	1,496	977	1,286	1,264	1,114	1,063	15,579
うちオンライン	0	0	0	0	0	0	0	0	0	0	0	0	0
地図等の写しの交付	665	653	592	582	721	661	667	578	755	618	518	625	7,635
うちオンライン	0	0	0	0	0	0	0	0	0	0	0	0	0
地図等の閲覧	915	1,398	888	1,081	693	1,001	787	953	924	1,351	840	1,270	12,101
その他	9	9	15	11	11	8	13	5	13	7	4	7	112
うちオンライン	0	0	0	0	0	0	0	0	0	0	0	0	0
合計	11,443	35,744	10,624	11,321	9,370	10,194	15,899	10,053	16,590	12,715	8,509	9,864	162,326

◎ 郵送請求取受数

H20.1	H20.2	H20.3	H20.4	H20.5	H20.6	H20.7	H20.8	H20.9	H20.10	H20.11	H20.12	合計
42	38	30	44	43	48	57	40	44	47	36	27	496

◎ 印刷/複写/閲覧/付記の割合

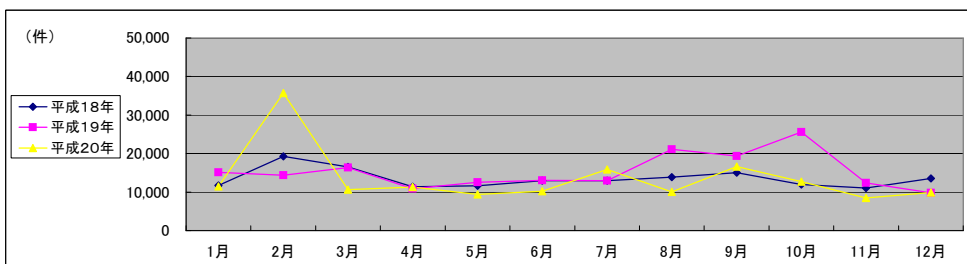
	印刷	複写	閲覧	付記
登記事項証明書	99%	1%		
要約書(閲覧)	100%		0%	
印鑑証明	100%			
地図等の写しの交付	0%	100%		
地図等の閲覧	0%		100%	
その他	100%	0%	0%	0%

◎ 乙号事件数の曜日別動向

月	火	水	木	金
23%	25%	20%	16%	16%

◎ 請求書枚数の時間別動向

8:30~9:00	9:00~9:30	9:30~10:00	10:00~10:30	10:30~11:00	11:00~11:30	11:30~12:00	12:00~12:30	12:30~13:00
2%	3%	4%	4%	8%	4%	7%	2%	3%
13:00~13:30	13:30~14:00	14:00~14:30	14:30~15:00	15:00~15:30	15:30~16:00	16:00~16:30	16:30~17:00	17:00~17:15
5%	7%	10%	10%	6%	13%	3%	7%	2%



(注記事項) 各項目の色は、別紙4(委託業務において取り扱う証明書等一覧)及び別紙5(委託業務において取り扱う簿冊等一覧)に対応しています。
 (注記事項) 平成20年2月公用請求の増加に伴い事件数が多くなっています。

■ 徳島地方法務局全体

1 従来の実施に要した経費

(単位:千円)

		平成18年度	平成19年度	平成20年度
計(a)	人件費	38,991	39,783	63,383
	常勤職員			
	非常勤職員	4,788	6,308	12,167
	物件費	0	0	0
	委託費等	15,478	17,262	21,000
	委託費			
	成功報酬等	0	0	0
	旅費その他	0	0	0
	退職給付費用	59,257	63,353	96,550
	減価償却費	6,640	9,027	8,635
間接部門費	0	0	0	
値(b)	5,117	5,117	7,310	
(a)+(b)	71,014	77,497	112,495	

2 従来の実施に要した人員

(単位:人)

	平成18年度	平成19年度	平成20年度
常勤職員	7.0	7.0	10.0
非常勤職員(民間)	3.7	4.3	5.2
業務委託職員(民間)	3.0	3.0	5.3

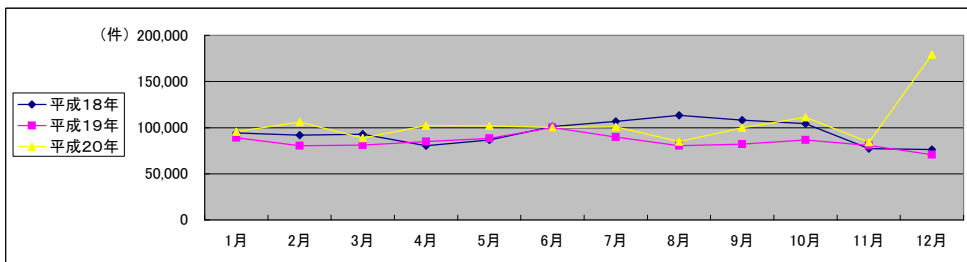
5 従来の実施方法等(従来の業務実施における取扱数量)

◎ 乙号事件数

平成18年	H18.1	H18.2	H18.3	H18.4	H18.5	H18.6	H18.7	H18.8	H18.9	H18.10	H18.11	H18.12	合計
登記事項証明書	22,933	26,495	25,454	23,550	23,978	25,305	24,528	22,703	23,179	23,613	21,978	21,607	285,323
うちオンライン	54,074	46,238	45,489	40,886	46,216	56,141	66,928	73,116	68,276	61,421	39,205	39,616	637,606
要約書(閲覧)	5,181	5,051	5,704	3,799	3,816	4,448	4,016	3,782	4,087	4,042	3,585	3,832	51,343
印鑑証明	5,465	5,771	6,224	5,581	5,814	5,850	5,310	5,603	5,630	5,978	6,299	5,626	69,151
地図等の写しの交付	6,485	8,124	9,999	6,402	6,939	9,447	6,054	8,136	6,810	9,260	6,187	5,434	89,277
うちオンライン	42	46	55	36	35	27	27	32	35	29	27	51	442
その他	0	0	0	0	0	0	0	0	0	0	0	0	0
合計	94,180	91,725	92,925	80,254	86,798	101,218	106,863	113,372	108,017	104,343	77,281	76,166	1,133,142

平成19年	H19.1	H19.2	H19.3	H19.4	H19.5	H19.6	H19.7	H19.8	H19.9	H19.10	H19.11	H19.12	合計
登記事項証明書	23,314	23,690	24,645	22,329	23,935	24,334	22,620	22,655	19,187	23,426	22,235	20,731	273,101
うちオンライン	3	5	0	6	44	122	136	193	209	163	160	214	1,255
要約書(閲覧)	48,431	41,139	40,941	46,492	48,144	57,011	47,707	40,804	49,794	43,458	40,902	33,976	538,799
印鑑証明	4,842	4,714	5,077	3,387	3,833	4,043	3,981	3,971	3,620	4,054	3,627	3,677	48,826
うちオンライン	0	0	0	0	0	1	0	0	0	0	1	0	2
地図等の写しの交付	6,089	5,523	6,275	5,332	5,918	5,989	5,875	5,504	4,855	6,252	5,595	5,183	68,390
うちオンライン	0	0	0	0	2	0	0	0	0	0	0	3	5
その他	0	0	0	0	0	0	0	0	0	0	0	0	0
合計	88,969	80,273	81,104	84,942	88,433	100,103	89,871	80,566	82,222	86,688	80,868	70,649	1,014,688

平成20年	H20.1	H20.2	H20.3	H20.4	H20.5	H20.6	H20.7	H20.8	H20.9	H20.10	H20.11	H20.12	合計
登記事項証明書	28,199	30,243	29,811	28,347	26,399	27,390	27,747	23,883	26,242	28,554	23,056	25,789	325,660
うちオンライン	289	301	294	783	424	403	591	471	481	506	493	888	5,924
要約書(閲覧)	42,638	54,755	39,831	53,359	53,452	47,111	50,305	42,536	49,893	60,915	42,801	132,747	670,343
印鑑証明	7,555	5,407	5,930	4,506	4,359	4,958	5,044	4,390	4,950	4,800	5,061	5,349	62,309
うちオンライン	0	0	0	0	7	1	5	0	0	0	0	0	13
地図等の写しの交付	8,677	8,848	8,887	8,542	8,278	8,471	8,601	7,200	7,746	8,623	6,545	8,135	98,553
うちオンライン	0	1	3	3	1	1	2	0	5	12	7	7	35
その他	0	0	0	0	0	0	0	0	0	0	0	0	0
合計	95,622	105,969	88,744	102,292	101,823	100,255	100,726	85,018	99,776	111,145	84,340	179,102	1,254,812



(注記事項)各項目の色は、別紙4(委託業務において取り扱う証明書等一覧)及び別紙5(委託業務において取り扱う簿冊等一覧)に対応しています。

■ 徳島地方方法務局本局

1 従来の実施に要した経費

(単位:千円)

		平成18年度	平成19年度	平成20年度
計(a)	人件費	16,047	14,653	39,161
	常勤職員			
	非常勤職員	1,748	1,759	6,437
	物件費	0	0	0
	委託費等	15,478	17,262	21,000
参考値(b)	委託費	0	0	0
	成功報酬等	0	0	0
	旅費その他	0	0	0
計(a)		33,273	33,674	66,598
退職給付費用		2,846	3,869	5,181
減価償却費		0	0	0
間接部門費		2,193	2,193	4,386
(a)+(b)		38,312	39,736	76,165

2 従来の実施に要した人員

(単位:人)

	平成18年度	平成19年度	平成20年度
常勤職員	3.0	3.0	6.0
非常勤職員	1.3	1.3	2.9
業務委託職員(民間)	3.0	3.0	5.3

5 従来の実施方法等(従来の業務実施における取扱数量)

◎ 乙号事件数

平成18年	H18.1	H18.2	H18.3	H18.4	H18.5	H18.6	H18.7	H18.8	H18.9	H18.10	H18.11	H18.12	合計
登記事項証明書	15,446	17,774	17,477	16,843	16,084	18,279	16,609	15,923	15,843	16,807	15,731	15,175	197,991
要約書(閲覧)	19,945	20,230	20,823	17,612	22,739	28,426	21,286	21,307	40,445	34,562	18,610	19,718	285,703
印鑑証明	4,067	3,781	4,229	2,779	2,896	3,296	2,970	2,761	2,953	3,098	2,653	2,901	38,384
地図等の写しの交付	4,035	4,032	4,472	4,193	4,331	4,296	3,816	4,156	4,133	4,571	4,130	4,105	50,270
地図等の閲覧	3,709	5,527	4,489	4,742	5,068	7,227	3,486	5,135	5,081	7,735	4,603	3,847	64,649
その他	24	28	40	29	23	21	20	28	24	23	21	14	295
合計	47,226	51,372	55,530	46,198	51,141	61,545	48,187	49,310	68,479	66,796	45,748	45,760	637,292

平成19年	H19.1	H19.2	H19.3	H19.4	H19.5	H19.6	H19.7	H19.8	H19.9	H19.10	H19.11	H19.12	合計
登記事項証明書	15,611	17,097	17,065	14,745	17,649	17,714	16,333	16,471	13,621	16,532	15,729	14,464	193,031
うちオンライン	3	5	0	4	31	58	87	124	177	66	62	124	741
要約書(閲覧)	18,905	17,775	20,129	18,025	22,290	24,497	19,391	19,551	17,335	19,688	15,886	11,553	225,025
印鑑証明	3,728	3,420	3,840	2,534	2,859	3,068	3,115	3,032	2,679	3,148	2,727	2,776	36,926
うちオンライン	0	0	0	0	2	1	0	0	0	0	1	0	2
地図等の写しの交付	4,128	4,189	4,702	4,131	4,504	4,445	4,255	4,058	3,565	4,570	4,072	3,783	50,402
うちオンライン	0	0	0	0	2	0	0	0	0	0	0	3	5
地図等の閲覧	4,460	3,613	2,774	2,885	4,327	5,750	6,019	5,290	3,139	5,425	3,604	2,810	50,096
その他	40	25	23	12	22	20	11	23	17	21	42	29	285
うちオンライン	0	0	0	0	0	0	0	0	0	0	0	0	0
合計	46,872	46,119	48,533	42,332	51,651	55,494	49,124	48,425	40,356	49,384	42,060	35,415	555,765

平成20年	H20.1	H20.2	H20.3	H20.4	H20.5	H20.6	H20.7	H20.8	H20.9	H20.10	H20.11	H20.12	合計
登記事項証明書	21,806	23,574	23,958	21,775	19,315	21,416	22,285	18,384	20,939	21,816	17,465	19,474	252,207
うちオンライン	244	214	240	748	346	324	504	392	356	454	409	816	5,047
要約書(閲覧)	24,037	35,030	28,282	31,876	26,727	30,842	29,142	27,090	22,819	30,114	24,296	117,800	428,055
印鑑証明	6,036	4,416	4,805	3,659	3,503	3,951	4,118	3,619	4,058	3,868	4,066	4,299	50,398
うちオンライン	0	0	0	0	7	1	1	0	0	0	0	0	9
地図等の写しの交付	7,111	6,908	7,326	7,097	6,887	7,054	7,197	5,913	6,246	7,153	5,281	6,165	80,338
うちオンライン	0	1	3	3	1	1	2	5	12	7	7	0	35
地図等の閲覧	5,402	5,006	2,949	5,160	6,666	9,223	6,619	4,261	6,847	5,564	3,317	3,109	64,123
その他	29	25	25	38	33	19	25	28	30	36	40	36	364
うちオンライン	0	0	0	0	0	0	0	0	0	0	0	0	0
合計	64,421	74,959	67,345	69,605	63,131	72,505	69,386	59,295	60,939	68,551	54,465	150,883	875,485

◎ 郵送請求收受数

H20.1	H20.2	H20.3	H20.4	H20.5	H20.6	H20.7	H20.8	H20.9	H20.10	H20.11	H20.12	合計
79	74	67	78	92	86	75	79	74	74	63	66	907

◎ 印刷/複写/閲覧/付記の割合

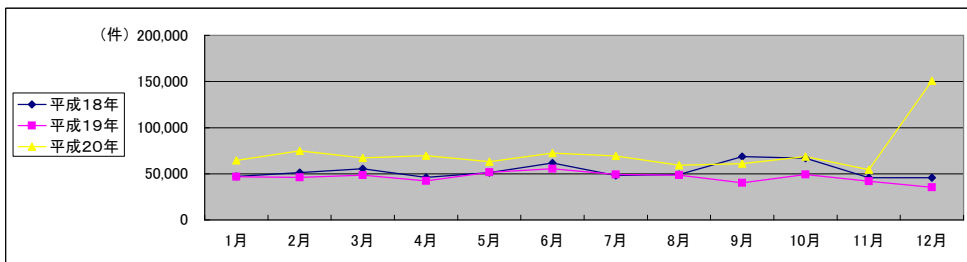
	印刷	複写	閲覧	付記
登記事項証明書	97%	3%		
要約書(閲覧)	100%		0%	
印鑑証明	100%			
地図等の写しの交付	96%	4%		
地図等の閲覧	84%		16%	
その他	-	-	-	-

◎ 乙号事件数の曜日別動向

月	火	水	木	金
22%	17%	25%	13%	23%

◎ 請求書枚数の時間別動向

8:30~9:00	9:00~9:30	9:30~10:00	10:00~10:30	10:30~11:00	11:00~11:30	11:30~12:00	12:00~12:30	12:30~13:00
3%	3%	4%	5%	10%	8%	4%	3%	5%
13:00~13:30	13:30~14:00	14:00~14:30	14:30~15:00	15:00~15:30	15:30~16:00	16:00~16:30	16:30~17:00	17:00~17:15
5%	5%	10%	8%	8%	3%	8%	6%	2%



(注記事項) 各項目の色は、別紙4(委託業務において取り扱う証明書等一覧)及び別紙5(委託業務において取り扱う簿冊等一覧)に対応しています。
 (注記事項) 平成20年(度)の経費、人員、乙号事件数には、平成20年度に本局に統合された吉野川支局及び鳴門支局分が加算されています。
 (注記事項) 平成20年12月公用請求の増加に伴い事件数が多くなっています。

■ 徳島地方支局阿南支局

1 従来の実施に要した経費

(単位:千円)

		平成18年度	平成19年度	平成20年度
計(a)	人件費	11,306	11,660	13,169
	常勤職員			
	非常勤職員	2,168	3,028	3,379
	物件費	0	0	0
	委託費等	0	0	0
参考値(b)	委託費	0	0	0
	成功報酬等	0	0	0
	旅費その他	0	0	0
	退職給付費用	1,897	2,579	1,727
減価償却費	0	0	0	
間接部門費	1,462	1,462	1,462	
(a)+(b)	16,833	18,729	19,737	

2 従来の実施に要した人員

(単位:人)

	平成18年度	平成19年度	平成20年度
常勤職員	2.0	2.0	2.0
非常勤職員(民間)	1.8	2.0	1.5
業務委託職員(民間)	0.0	0.0	0.0

5 従来の実施方法等(従来の業務実施における取扱数量)

◎ 乙号事件数

平成18年	H18.1	H18.2	H18.3	H18.4	H18.5	H18.6	H18.7	H18.8	H18.9	H18.10	H18.11	H18.12	合計
登記事項証明書	4,973	5,427	4,984	3,948	4,985	4,221	4,044	3,864	4,339	3,770	3,364	3,675	51,594
要約書(閲覧)	20,574	17,974	11,323	18,117	15,159	16,832	19,743	14,412	16,620	17,752	16,409	12,846	197,761
印鑑証明	628	683	720	573	491	615	567	524	631	504	465	476	6,877
地図等の写しの交付	905	1,113	1,033	919	939	986	951	850	974	846	990	930	11,436
地図等の閲覧	1,601	1,493	760	975	948	1,417	1,040	1,152	1,037	807	892	884	13,006
その他	4	3	6	3	5	5	6	3	5	2	3	26	71
合計	28,685	26,693	18,826	24,535	22,527	24,076	26,351	20,805	23,606	23,681	22,123	18,837	280,745

平成19年	H19.1	H19.2	H19.3	H19.4	H19.5	H19.6	H19.7	H19.8	H19.9	H19.10	H19.11	H19.12	合計
登記事項証明書	4,943	4,171	4,640	4,827	3,746	3,741	3,719	3,594	3,217	3,704	3,517	4,239	48,058
うちオンライン	0	0	0	2	12	56	33	15	23	18	14	25	198
要約書(閲覧)	18,900	15,066	16,292	20,727	16,495	16,094	14,607	12,003	19,807	15,628	16,600	13,396	195,615
印鑑証明	552	544	692	471	531	531	438	495	506	521	444	459	6,184
うちオンライン	0	0	0	0	0	0	0	0	0	0	0	0	0
地図等の写しの交付	1,489	839	1,033	750	927	999	1,141	1,005	779	1,171	1,040	892	12,065
うちオンライン	0	0	0	0	0	0	0	0	0	0	0	0	0
地図等の閲覧	1,070	974	798	1,141	1,531	1,522	1,016	1,043	117	1,295	2,524	830	13,861
その他	13	5	4	4	4	3	4	3	3	3	3	0	49
うちオンライン	0	0	0	0	0	0	0	0	0	0	0	0	0
合計	26,967	21,599	23,459	27,920	23,234	22,890	20,925	18,143	24,429	22,322	24,128	19,816	275,832

平成20年	H20.1	H20.2	H20.3	H20.4	H20.5	H20.6	H20.7	H20.8	H20.9	H20.10	H20.11	H20.12	合計
登記事項証明書	3,697	4,090	3,706	3,415	4,688	3,633	3,416	3,079	3,007	4,487	3,460	4,196	44,874
うちオンライン	5	11	2	13	39	32	28	18	11	31	5	29	224
要約書(閲覧)	8,124	12,568	7,809	15,266	14,015	12,173	12,364	7,869	10,820	12,568	14,553	10,329	138,458
印鑑証明	804	538	615	426	469	534	485	433	503	536	544	572	6,459
うちオンライン	0	0	0	0	0	0	0	0	0	0	0	0	0
地図等の写しの交付	1,055	1,356	1,104	893	949	904	936	822	1,020	882	856	1,464	12,241
うちオンライン	0	0	0	0	0	0	0	0	0	0	0	0	0
地図等の閲覧	933	837	640	1,074	1,482	1,590	1,302	1,799	1,897	1,914	2,857	3,160	19,485
その他	3	3	4	3	4	3	3	4	4	4	1	4	40
うちオンライン	0	0	0	0	0	0	0	0	0	0	0	0	0
合計	14,616	19,392	13,878	21,077	21,607	18,837	18,506	14,006	17,251	20,391	22,271	19,725	221,557

◎ 郵送請求收受数

H20.1	H20.2	H20.3	H20.4	H20.5	H20.6	H20.7	H20.8	H20.9	H20.10	H20.11	H20.12	合計
22	24	12	34	39	26	34	25	29	34	21	21	321

◎ 印刷/複写/閲覧/付記の割合

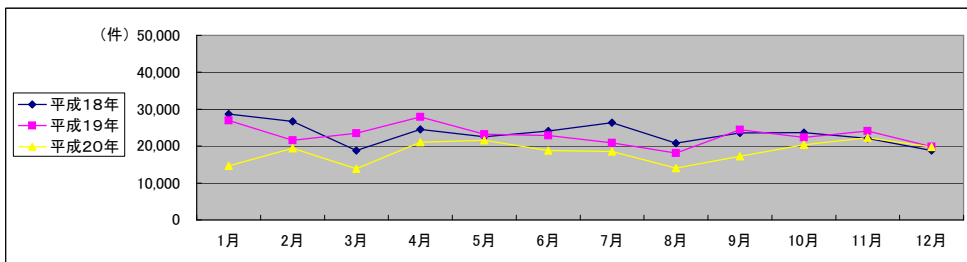
	印刷	複写	閲覧	付記
登記事項証明書	95%	5%		
要約書(閲覧)	100%		0%	
印鑑証明	100%			
地図等の写しの交付	0%	100%		
地図等の閲覧	0%		100%	
その他	-	-	-	-

◎ 乙号事件数の曜日別動向

月	火	水	木	金
18%	19%	17%	26%	20%

◎ 請求書枚数の時間別動向

8:30~9:00	9:00~9:30	9:30~10:00	10:00~10:30	10:30~11:00	11:00~11:30	11:30~12:00	12:00~12:30	12:30~13:00
2%	3%	5%	6%	9%	6%	9%	1%	1%
13:00~13:30	13:30~14:00	14:00~14:30	14:30~15:00	15:00~15:30	15:30~16:00	16:00~16:30	16:30~17:00	17:00~17:15
6%	9%	10%	7%	9%	7%	1%	8%	1%



(注記事項) 各項目の色は、別紙4(委託業務において取り扱う証明書等一覧)及び別紙5(委託業務において取り扱う簿冊等一覧)に対応しています。

■ 徳島地方方法務局美馬支局

1 従来の実施に要した経費

(単位:千円)

		平成18年度	平成19年度	平成20年度
計(a)	人件費	11,638	13,470	11,053
	常勤職員			
	非常勤職員	872	1,521	2,351
	物件費			0
	委託費等	0	0	0
	委託費	0	0	0
	成功報酬等	0	0	0
	旅費その他	0	0	0
	退職給付費用	12,510	14,991	13,404
参考値(b)	減価償却費	1,897	2,579	1,727
	間接部門費	0	0	0
(a)+(b)		15,869	19,032	16,593

2 従来の実施に要した人員

(単位:人)

	平成18年度	平成19年度	平成20年度
常勤職員	2.0	2.0	2.0
非常勤職員(民間)	0.6	1.0	0.8
業務委託職員(民間)	0.0	0.0	0.0

5 従来の実施方法等(従来の業務実施における取扱数量)

◎ 乙号事件数

平成18年	H18.1	H18.2	H18.3	H18.4	H18.5	H18.6	H18.7	H18.8	H18.9	H18.10	H18.11	H18.12	合計
登記事項証明書	2,514	3,294	2,993	2,759	2,909	2,805	3,875	2,916	2,997	3,036	2,883	2,757	35,738
要約書(閲覧)	13,555	8,034	13,343	5,157	8,318	10,883	25,899	37,397	11,211	9,107	4,186	7,052	154,142
印鑑証明	486	587	755	447	429	537	479	497	503	440	467	455	6,082
地図等の写しの交付	525	626	719	469	544	568	543	597	523	561	1,179	591	7,445
地図等の閲覧	1,175	1,104	750	685	923	803	1,528	1,849	692	718	692	703	11,622
その他	14	15	9	4	7	1	1	1	6	4	3	11	76
合計	18,269	13,660	18,569	9,521	13,130	15,597	32,325	43,257	15,932	13,866	9,410	11,569	215,105

平成19年	H19.1	H19.2	H19.3	H19.4	H19.5	H19.6	H19.7	H19.8	H19.9	H19.10	H19.11	H19.12	合計
登記事項証明書	2,760	2,422	2,940	2,757	2,540	2,879	2,568	2,590	2,349	3,190	2,989	2,028	32,012
うちオンライン	0	0	0	0	1	8	16	54	9	79	84	65	316
要約書(閲覧)	10,626	8,298	4,520	7,740	9,359	16,420	13,709	9,250	12,652	8,142	8,416	9,027	118,159
印鑑証明	562	750	545	382	443	444	428	444	435	385	456	442	5,716
うちオンライン	0	0	0	0	0	0	0	0	0	0	0	0	0
地図等の写しの交付	472	495	540	451	487	545	479	441	511	511	483	508	5,923
うちオンライン	0	0	0	0	0	0	0	0	0	0	0	0	0
地図等の閲覧	707	588	566	3,357	717	1,429	2,636	1,270	1,487	2,739	2,334	3,411	21,241
その他	3	2	1	3	2	2	2	3	3	15	2	2	40
うちオンライン	0	0	0	0	0	0	0	0	0	0	0	0	0
合計	15,130	12,555	9,112	14,690	13,548	21,719	19,822	13,998	17,437	14,962	14,680	15,418	183,091

平成20年	H20.1	H20.2	H20.3	H20.4	H20.5	H20.6	H20.7	H20.8	H20.9	H20.10	H20.11	H20.12	合計
登記事項証明書	2,696	2,579	2,147	3,157	2,396	2,341	2,046	2,420	2,296	2,251	2,131	2,119	28,579
うちオンライン	40	76	52	22	39	47	59	61	114	21	79	43	653
要約書(閲覧)	10,477	7,157	3,740	6,217	12,710	4,096	8,799	7,577	16,254	18,233	3,952	4,618	103,830
印鑑証明	715	453	510	421	387	473	441	338	389	396	451	478	5,452
うちオンライン	0	0	0	0	0	0	4	0	0	0	0	0	4
地図等の写しの交付	511	584	457	552	442	513	468	465	480	588	408	506	5,974
うちオンライン	0	0	0	0	0	0	0	0	0	0	0	0	0
地図等の閲覧	2,183	844	663	1,260	1,149	1,481	1,077	917	2,167	735	662	773	13,911
その他	3	1	4	3	1	9	3	0	0	0	0	0	24
うちオンライン	0	0	0	0	0	0	0	0	0	0	0	0	0
合計	16,585	11,618	7,521	11,610	17,085	8,913	12,834	11,717	21,586	22,203	7,604	8,494	157,770

◎ 郵送請求收受数

H20.1	H20.2	H20.3	H20.4	H20.5	H20.6	H20.7	H20.8	H20.9	H20.10	H20.11	H20.12	合計
27	38	30	34	45	32	31	52	42	33	41	33	438

◎ 印刷/複写/閲覧/付記の割合

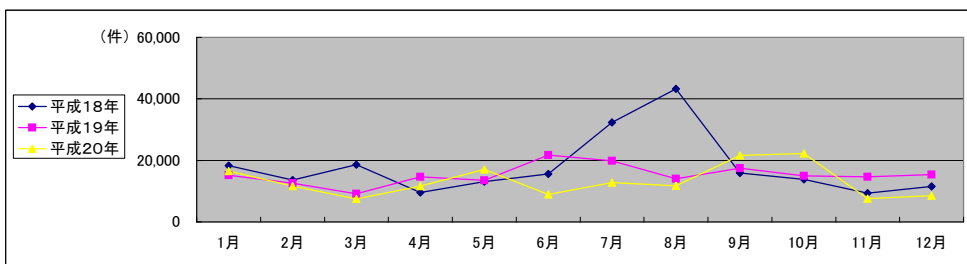
	印刷	複写	閲覧	付記
登記事項証明書	91%	9%		
要約書(閲覧)	98%		2%	
印鑑証明	100%			
地図等の写しの交付	0%	100%		
地図等の閲覧	0%		100%	
その他	-	-	-	-

◎ 乙号事件数の曜日別動向

月	火	水	木	金
14%	13%	14%	22%	37%

◎ 請求書枚数の時間別動向

8:30~9:00	9:00~9:30	9:30~10:00	10:00~10:30	10:30~11:00	11:00~11:30	11:30~12:00	12:00~12:30	12:30~13:00
3%	1%	3%	6%	8%	12%	7%	3%	1%
13:00~13:30	13:30~14:00	14:00~14:30	14:30~15:00	15:00~15:30	15:30~16:00	16:00~16:30	16:30~17:00	17:00~17:15
10%	10%	7%	10%	10%	5%	2%	1%	1%



(注記事項)各項目の色は、別紙4(委託業務において取り扱う証明書等一覧)及び別紙5(委託業務において取り扱う簿冊等一覧)に対応しています。
(注記事項)平成18年7月・8月公用請求の増加に伴い事件数が多くなっています。

■ 松山地方法務局全体

1 従来の実施に要した経費

(単位:千円)

		平成18年度	平成19年度	平成20年度
計(a)	人件費	28,054	30,134	26,388
	常勤職員			
	非常勤職員	800	835	809
	物件費	0	0	0
	委託費等	0	0	0
	委託費	0	0	0
成功報酬等	0	0	0	
旅費その他	0	0	0	
計(a)		28,854	30,969	27,197
参考	退職給付費用	4,742	6,447	4,317
値(b)	減価償却費	0	0	0
	間接部門費	2,235	2,235	2,235
(a)+(b)		35,831	39,651	33,749

2 従来の実施に要した人員

(単位:人)

	平成18年度	平成19年度	平成20年度
常勤職員	5.0	5.0	5.0
非常勤職員	0.6	0.6	0.6
業務委託職員(民間)	0.0	0.0	0.0

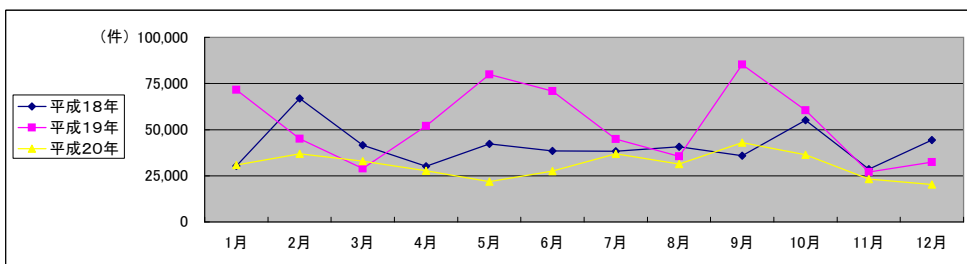
5 従来の実施方法等(従来の業務実施における取扱数量)

◎ 乙号事件数

平成18年	H18.1	H18.2	H18.3	H18.4	H18.5	H18.6	H18.7	H18.8	H18.9	H18.10	H18.11	H18.12	合計
登記事項証明書	11,865	14,117	14,721	10,933	14,756	13,113	11,125	12,940	15,567	13,328	11,859	12,553	156,877
要約書(閲覧)	12,826	24,053	18,036	13,820	20,933	18,284	20,889	21,184	14,186	34,945	10,561	19,595	229,312
印鑑証明	1,613	1,647	2,266	1,483	1,359	1,707	1,611	1,327	1,646	1,604	1,759	1,607	19,629
地図等の写しの交付	3,200	4,285	4,142	3,411	4,445	4,441	4,151	4,107	3,770	4,458	3,737	4,173	48,320
地図等の閲覧	791	22,739	2,437	457	780	893	539	1,191	617	734	609	6,495	38,282
その他	27	26	21	24	21	21	26	30	21	24	23	23	287
合計	30,322	66,867	41,623	30,128	42,294	38,459	38,341	40,779	35,807	55,093	28,548	44,446	492,707

平成19年	H19.1	H19.2	H19.3	H19.4	H19.5	H19.6	H19.7	H19.8	H19.9	H19.10	H19.11	H19.12	合計
登記事項証明書	13,101	12,232	12,297	12,735	13,229	13,561	11,513	11,499	11,126	13,883	10,968	11,103	147,247
うちオンライン	0	0	1	6	32	2	5	81	45	111	150	229	662
要約書(閲覧)	52,942	27,275	9,266	33,704	59,203	49,561	25,101	18,414	64,883	37,124	9,433	13,837	400,743
印鑑証明	1,609	1,571	2,427	1,566	1,675	1,848	1,688	1,580	1,601	1,987	1,893	1,576	21,021
うちオンライン	0	0	0	0	0	0	0	0	0	0	0	0	0
地図等の写しの交付	3,417	3,474	4,202	3,387	4,867	5,292	6,186	3,603	7,091	6,667	4,228	5,459	57,873
うちオンライン	0	0	0	0	0	0	0	0	0	0	1	0	1
地図等の閲覧	474	513	779	512	886	600	385	449	511	847	449	482	6,887
その他	18	19	22	18	17	21	26	28	21	21	16	19	246
うちオンライン	0	0	0	0	0	0	0	0	0	0	0	0	0
合計	71,561	45,084	28,993	51,922	79,877	70,883	44,899	35,573	85,233	60,529	26,987	32,476	634,017

平成20年	H20.1	H20.2	H20.3	H20.4	H20.5	H20.6	H20.7	H20.8	H20.9	H20.10	H20.11	H20.12	合計
登記事項証明書	11,027	10,473	10,697	10,426	9,267	10,294	12,693	9,976	10,651	11,004	9,067	8,335	123,910
うちオンライン	138	207	266	361	258	267	400	222	375	408	214	307	3,423
要約書(閲覧)	13,588	19,652	15,700	11,261	7,005	11,002	17,472	15,611	26,535	19,455	9,417	7,407	174,105
印鑑証明	1,488	1,621	2,228	1,566	1,480	1,566	1,708	1,507	1,560	1,695	1,612	1,550	19,571
うちオンライン	0	0	0	0	0	0	0	0	0	0	0	0	0
地図等の写しの交付	4,458	4,977	4,012	4,052	3,789	4,429	4,544	3,630	3,930	3,954	2,884	2,870	47,529
うちオンライン	3	5	2	4	16	2	2	3	15	3	6	2	63
地図等の閲覧	323	249	273	375	248	247	522	611	228	314	227	168	3,785
その他	26	21	21	23	18	18	30	21	24	18	24	23	267
うちオンライン	0	0	0	0	0	0	0	0	0	0	0	0	0
合計	30,910	36,993	32,931	27,693	21,807	27,556	36,969	31,356	42,928	36,440	23,231	20,353	369,167



(注記事項) 各項目の色は、別紙4(委託業務において取り扱う証明書等一覧)及び別紙5(委託業務において取り扱う簿冊等一覧)に対応しています。

■ 松山地方法務局低部出張所

1 従来の実施に要した経費

(単位:千円)

		平成18年度	平成19年度	平成20年度
計(a)	人件費	12,782	13,658	10,770
	常勤職員			
	非常勤職員	800	835	809
	物件費	0	0	0
	委託費等	0	0	0
	委託費	0	0	0
	成功報酬等	0	0	0
	旅費その他	0	0	0
	退職給付費用	13,582	14,493	11,579
参考	減価償却費	1,897	2,579	1,727
値(b)	間接部門費	894	894	894
(a)+(b)		16,373	17,966	14,200

2 従来の実施に要した人員

(単位:人)

	平成18年度	平成19年度	平成20年度
常勤職員	2.0	2.0	2.0
非常勤職員(民間)	0.6	0.6	0.6
業務委託職員(民間)	0.0	0.0	0.0

5 従来の実施方法等(従来の業務実施における取扱数量)

◎ 乙号事件数

平成18年	H18.1	H18.2	H18.3	H18.4	H18.5	H18.6	H18.7	H18.8	H18.9	H18.10	H18.11	H18.12	合計
登記事項証明書	4,301	4,327	5,734	3,711	5,282	4,572	4,204	4,737	5,209	4,480	4,092	4,608	55,257
要約書(閲覧)	5,353	11,667	5,910	7,546	5,965	3,384	6,598	3,342	3,129	8,836	2,600	10,390	74,720
印鑑証明	431	361	624	420	341	413	420	322	482	439	513	427	5,193
地図等の写しの交付	1,488	2,252	1,697	1,635	1,920	1,770	2,335	2,126	1,483	1,526	1,466	1,388	21,086
地図等の閲覧	220	245	732	204	278	293	89	790	170	152	94	156	3,423
その他	0	1	0	0	0	0	0	0	0	0	0	0	1
合計	11,793	18,853	14,697	13,516	13,786	10,432	13,646	11,317	10,473	15,433	8,765	16,969	159,680

平成19年	H19.1	H19.2	H19.3	H19.4	H19.5	H19.6	H19.7	H19.8	H19.9	H19.10	H19.11	H19.12	合計
登記事項証明書	4,957	3,955	4,557	3,722	5,697	4,962	4,336	4,874	3,711	4,714	4,148	4,250	53,883
うちオンライン	0	0	0	0	0	0	0	48	2	15	25	50	140
要約書(閲覧)	6,553	14,050	2,665	4,576	3,939	5,598	2,642	2,631	2,931	8,233	3,208	8,200	65,226
印鑑証明	424	509	730	456	464	561	477	450	443	528	502	523	6,067
うちオンライン	0	0	0	0	0	0	0	0	0	0	0	0	0
地図等の写しの交付	1,445	1,573	2,364	1,426	2,085	1,801	1,591	1,461	1,685	2,981	2,050	2,052	22,514
うちオンライン	0	0	0	0	0	0	0	0	0	0	0	0	0
地図等の閲覧	134	153	285	145	555	161	57	112	173	523	166	147	2,611
その他	2	0	0	1	1	0	2	4	0	0	0	0	10
うちオンライン	0	0	0	0	0	0	0	0	0	0	0	0	0
合計	13,515	20,240	10,601	10,326	12,741	13,083	9,105	9,532	8,943	16,979	10,074	15,172	150,311

平成20年	H20.1	H20.2	H20.3	H20.4	H20.5	H20.6	H20.7	H20.8	H20.9	H20.10	H20.11	H20.12	合計
登記事項証明書	4,744	4,345	3,899	3,731	3,614	4,014	5,766	3,451	3,268	3,620	3,481	2,787	46,720
うちオンライン	5	27	74	118	114	90	138	42	131	142	67	82	1,030
要約書(閲覧)	2,993	5,222	1,729	4,391	1,760	3,544	1,925	2,689	7,384	8,216	1,882	2,337	44,072
印鑑証明	454	550	695	463	475	530	603	484	524	555	540	502	6,375
うちオンライン	0	0	0	0	0	0	0	0	0	0	0	0	0
地図等の写しの交付	1,748	1,635	1,859	1,288	1,455	1,527	1,921	1,505	1,539	1,725	1,278	1,098	18,578
うちオンライン	0	0	0	0	0	0	1	0	3	0	2	1	8
地図等の閲覧	121	89	112	121	55	78	277	471	94	114	98	65	1,695
その他	6	0	0	0	0	2	3	1	1	0	2	2	17
うちオンライン	0	0	0	0	0	0	0	0	0	0	0	0	0
合計	10,066	11,841	8,294	9,994	7,359	9,695	10,495	8,601	12,810	14,230	7,281	6,791	117,457

◎ 郵送請求收受数

H20.1	H20.2	H20.3	H20.4	H20.5	H20.6	H20.7	H20.8	H20.9	H20.10	H20.11	H20.12	合計
22	25	16	26	29	31	27	22	24	21	17	19	279

◎ 印刷/複写/閲覧/付記の割合

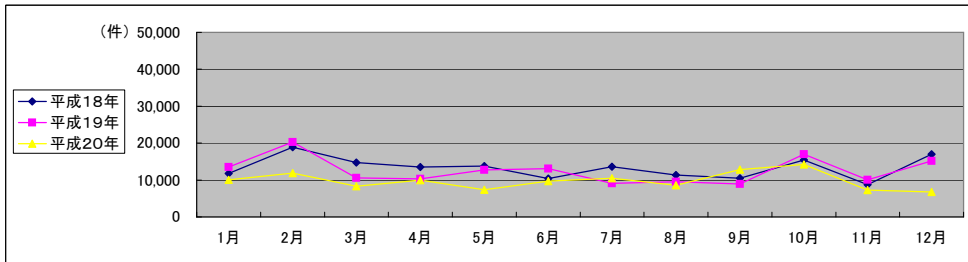
	印刷	複写	閲覧	付記
登記事項証明書	99%	1%		
要約書(閲覧)	100%		0%	
印鑑証明	100%			
地図等の写しの交付	61%	39%		
地図等の閲覧	0%		100%	
その他	-	-	-	-

◎ 乙号事件数の曜日別動向

月	火	水	木	金
19%	18%	17%	20%	26%

◎ 請求書枚数の時間別動向

8:30~9:00	9:00~9:30	9:30~10:00	10:00~10:30	10:30~11:00	11:00~11:30	11:30~12:00	12:00~12:30	12:30~13:00
4%	6%	4%	4%	4%	7%	6%	4%	2%
13:00~13:30	13:30~14:00	14:00~14:30	14:30~15:00	15:00~15:30	15:30~16:00	16:00~16:30	16:30~17:00	17:00~17:15
3%	6%	7%	8%	15%	7%	5%	6%	2%



(注記事項)各項目の色は、別紙4(委託業務において取り扱う証明書等一覧)及び別紙5(委託業務において取り扱う簿冊等一覧)に対応しています。

■ 松山地方裁判所大洲支部

1 従来の実施に要した経費

(単位:千円)

		平成18年度	平成19年度	平成20年度
計(a)	人件費	9,455	11,329	10,441
	常勤職員	0	0	0
	非常勤職員	0	0	0
	物件費	0	0	0
	委託費等	0	0	0
	委託費 成功報酬等 旅費その他	0	0	0
計(a)		9,455	11,329	10,441
参考	退職給付費用	1,897	2,579	1,727
値(b)	減価償却費	0	0	0
	間接部門費	894	894	894
(a)+(b)		12,246	14,802	13,062

2 従来の実施に要した人員

(単位:人)

	平成18年度	平成19年度	平成20年度
常勤職員	2.0	2.0	2.0
非常勤職員	0.0	0.0	0.0
業務委託職員(民間)	0.0	0.0	0.0

5 従来の実施方法等(従来の業務実施における取扱数量)

◎ 乙号事件数

平成18年	H18.1	H18.2	H18.3	H18.4	H18.5	H18.6	H18.7	H18.8	H18.9	H18.10	H18.11	H18.12	合計
登記事項証明書	3,859	4,733	4,577	3,669	5,444	4,022	3,818	4,011	5,999	4,243	4,038	4,037	52,450
要約書(閲覧)	3,623	4,288	7,269	3,564	9,304	9,829	4,875	11,242	7,643	17,109	4,105	6,511	89,362
印鑑証明	555	593	772	512	476	575	524	507	524	520	591	548	6,697
地図等の写しの交付	912	1,235	1,609	988	1,563	1,318	1,078	1,094	1,095	1,706	1,027	1,796	15,421
地図等の閲覧	183	22,295	1,516	118	381	259	248	184	278	215	228	118	26,023
その他	10	9	6	10	6	6	7	15	6	7	6	6	94
合計	9,142	33,153	15,749	8,861	17,174	16,009	10,550	17,053	15,545	23,800	9,995	13,016	190,047

平成19年	H19.1	H19.2	H19.3	H19.4	H19.5	H19.6	H19.7	H19.8	H19.9	H19.10	H19.11	H19.12	合計
登記事項証明書	3,249	4,067	3,879	5,025	3,531	4,575	3,635	3,403	4,061	4,985	3,102	3,620	47,132
うちオンライン	0	0	0	0	0	0	4	13	1	53	42	99	212
要約書(閲覧)	39,308	4,178	3,305	23,255	3,817	40,405	14,648	11,770	59,416	11,675	3,203	2,170	217,150
印鑑証明	530	486	760	535	518	614	557	554	510	715	620	449	6,848
うちオンライン	0	0	0	0	0	0	0	0	0	0	0	0	0
地図等の写しの交付	1,165	1,070	905	1,032	1,716	2,014	3,593	1,212	4,309	2,479	1,096	2,290	22,881
うちオンライン	0	0	0	0	0	0	0	0	0	0	1	0	1
地図等の閲覧	230	173	354	224	214	204	157	179	164	133	88	183	2,303
その他	3	6	5	4	3	4	9	6	4	4	2	4	54
うちオンライン	0	0	0	0	0	0	0	0	0	0	0	0	0
合計	44,485	9,980	9,208	30,075	9,799	47,816	22,599	17,124	68,464	19,991	8,111	8,716	296,368

平成20年	H20.1	H20.2	H20.3	H20.4	H20.5	H20.6	H20.7	H20.8	H20.9	H20.10	H20.11	H20.12	合計
登記事項証明書	3,283	2,697	3,228	3,159	3,057	2,969	3,801	3,452	3,918	4,035	2,908	2,968	39,475
うちオンライン	106	107	124	145	109	86	98	99	132	147	92	80	1,325
要約書(閲覧)	6,967	4,225	9,504	3,888	2,207	3,289	11,942	6,885	15,280	4,638	4,041	3,295	76,161
印鑑証明	508	472	645	466	460	477	493	450	462	533	494	416	5,876
うちオンライン	0	0	0	0	0	0	0	0	0	0	0	0	0
地図等の写しの交付	1,664	2,601	1,213	1,543	1,313	1,628	1,636	1,027	1,123	1,180	839	892	16,659
うちオンライン	0	5	2	4	16	2	2	4	3	3	3	1	43
地図等の閲覧	73	52	79	83	80	59	205	52	57	83	58	28	909
その他	4	5	5	5	5	5	11	6	9	4	6	8	73
うちオンライン	0	0	0	0	0	0	0	0	0	0	0	0	0
合計	12,499	10,052	14,674	9,144	7,122	8,427	18,088	11,872	20,849	10,473	8,346	7,607	139,153

◎ 郵送請求收受数

H20.1	H20.2	H20.3	H20.4	H20.5	H20.6	H20.7	H20.8	H20.9	H20.10	H20.11	H20.12	合計
27	26	16	35	34	33	22	29	28	39	22	37	348

◎ 印刷/複写/閲覧/付記の割合

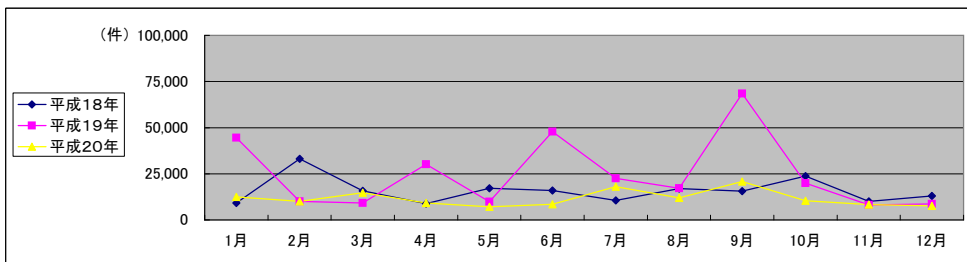
	印刷	複写	閲覧	付記
登記事項証明書	96%	4%		
要約書(閲覧)	88%		12%	
印鑑証明	100%			
地図等の写しの交付	79%	21%		
地図等の閲覧	0%		100%	
その他	-	-	-	-

◎ 乙号事件数の曜日別動向

月	火	水	木	金
19%	18%	21%	26%	16%

◎ 請求書枚数の時間別動向

8:30~9:00	9:00~9:30	9:30~10:00	10:00~10:30	10:30~11:00	11:00~11:30	11:30~12:00	12:00~12:30	12:30~13:00
3%	3%	7%	11%	8%	4%	6%	2%	3%
13:00~13:30	13:30~14:00	14:00~14:30	14:30~15:00	15:00~15:30	15:30~16:00	16:00~16:30	16:30~17:00	17:00~17:15
9%	5%	7%	8%	10%	4%	6%	3%	1%



(注記事項) 各項目の色は、別紙4(委託業務において取り扱う証明書等一覧)及び別紙5(委託業務において取り扱う簿冊等一覧)に対応しています。
 (注記事項) 平成18年2月、平成19年1月・4月・6月・9月公用請求の増加に伴い事件数が多くなっています。

■ 松山地方方法務局宇和島支局

1 従来の実施に要した経費

(単位:千円)

		平成18年度	平成19年度	平成20年度
計(a)	人件費	5,817	5,147	5,177
	常勤職員			
	非常勤職員	0	0	0
	物件費	0	0	0
	委託費等	0	0	0
参考値(b)	委託費	0	0	0
	成功報酬等	0	0	0
	旅費その他	0	0	0
	退職給付費用	948	1,289	863
減価償却費	0	0	0	
間接部門費	447	447	447	
(a)+(b)	7,212	6,883	6,487	

2 従来の実施に要した人員

(単位:人)

	平成18年度	平成19年度	平成20年度
常勤職員	1.0	1.0	1.0
非常勤職員	0.0	0.0	0.0
業務委託職員(民間)	0.0	0.0	0.0

5 従来の実施方法等(従来の業務実施における取扱数量)

◎ 乙号事件数

平成18年	H18.1	H18.2	H18.3	H18.4	H18.5	H18.6	H18.7	H18.8	H18.9	H18.10	H18.11	H18.12	合計
登記事項証明書	3,705	5,057	4,410	3,553	4,030	4,519	3,103	4,192	4,359	4,605	3,729	3,908	49,170
要約書(閲覧)	3,850	8,098	4,857	2,710	5,664	5,071	9,416	6,600	3,414	9,000	3,856	2,694	65,230
印鑑証明	627	693	870	551	542	719	667	498	640	645	655	632	7,739
地図等の写しの交付	800	798	836	788	962	1,353	738	887	1,192	1,226	1,244	989	11,813
地図等の閲覧	388	199	189	135	121	341	202	217	169	367	287	6,221	8,836
その他	17	16	15	14	15	15	19	15	15	17	17	17	192
合計	9,387	14,861	11,177	7,751	11,334	12,018	14,145	12,409	9,789	15,860	9,788	14,461	142,980

平成19年	H19.1	H19.2	H19.3	H19.4	H19.5	H19.6	H19.7	H19.8	H19.9	H19.10	H19.11	H19.12	合計
登記事項証明書	4,895	4,210	3,861	3,988	4,001	4,024	3,542	3,222	3,354	4,184	3,718	3,233	46,232
うちオンライン	0	0	1	6	32	2	1	20	42	43	83	80	310
要約書(閲覧)	7,081	9,047	3,296	5,873	51,447	3,558	7,811	4,013	2,536	17,216	3,022	3,467	118,367
印鑑証明	655	576	937	575	693	673	654	576	648	744	771	604	8,106
うちオンライン	0	0	0	0	0	0	0	0	0	0	0	0	0
地図等の写しの交付	807	831	933	929	1,066	1,477	1,002	930	1,097	1,207	1,082	1,117	12,478
うちオンライン	0	0	0	0	0	0	0	0	0	0	0	0	0
地図等の閲覧	110	187	140	143	117	235	171	158	174	191	195	152	1,973
その他	13	13	17	13	13	17	15	18	17	17	14	15	182
うちオンライン	0	0	0	0	0	0	0	0	0	0	0	0	0
合計	13,561	14,864	9,184	11,521	57,337	9,984	13,195	8,917	7,826	23,559	8,802	8,568	187,338

平成20年	H20.1	H20.2	H20.3	H20.4	H20.5	H20.6	H20.7	H20.8	H20.9	H20.10	H20.11	H20.12	合計
登記事項証明書	3,000	3,431	3,570	3,536	2,596	3,311	3,126	3,073	3,465	3,349	2,678	2,580	37,715
うちオンライン	27	73	68	98	35	91	164	81	112	119	55	145	1,068
要約書(閲覧)	3,628	10,205	4,467	2,982	3,038	4,169	3,605	6,037	3,871	6,601	3,494	1,775	53,872
印鑑証明	526	599	888	627	545	559	612	573	574	607	578	632	7,320
うちオンライン	0	0	0	0	0	0	0	0	0	0	0	0	0
地図等の写しの交付	1,046	741	940	1,221	1,021	1,274	987	1,098	1,268	1,049	767	880	12,292
うちオンライン	3	0	0	0	0	0	0	0	8	0	1	0	12
地図等の閲覧	129	108	82	171	113	110	40	88	77	117	71	75	1,181
その他	16	16	16	18	13	11	16	14	14	14	16	13	177
うちオンライン	0	0	0	0	0	0	0	0	0	0	0	0	0
合計	8,345	15,100	9,963	8,555	7,326	9,434	8,386	10,883	9,269	11,737	7,604	5,955	112,557

◎ 郵送請求收受数

H20.1	H20.2	H20.3	H20.4	H20.5	H20.6	H20.7	H20.8	H20.9	H20.10	H20.11	H20.12	合計
23	25	25	42	31	29	37	26	21	23	17	20	319

◎ 印刷/複写/閲覧/付記の割合

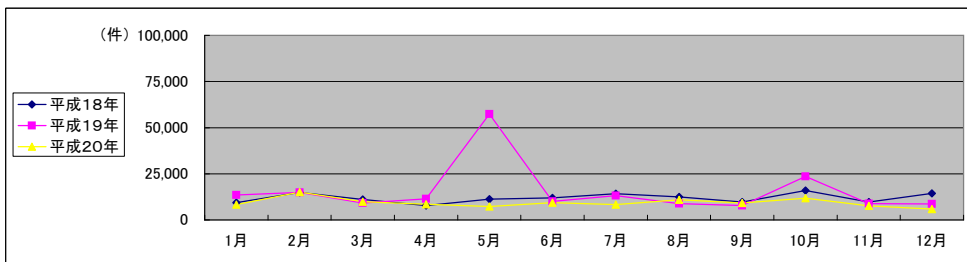
	印刷	複写	閲覧	付記
登記事項証明書	100%	0%	0%	0%
要約書(閲覧)	100%	0%	0%	0%
印鑑証明	100%	0%	0%	0%
地図等の写しの交付	100%	0%	0%	0%
地図等の閲覧	100%	0%	0%	0%
その他	-	-	-	-

◎ 乙号事件数の曜日別動向

月	火	水	木	金
22%	21%	18%	19%	20%

◎ 請求書枚数の時間別動向

8:30~9:00	9:00~9:30	9:30~10:00	10:00~10:30	10:30~11:00	11:00~11:30	11:30~12:00	12:00~12:30	12:30~13:00
2%	3%	4%	8%	6%	6%	5%	2%	1%
13:00~13:30	13:30~14:00	14:00~14:30	14:30~15:00	15:00~15:30	15:30~16:00	16:00~16:30	16:30~17:00	17:00~17:15
5%	6%	10%	10%	10%	5%	10%	6%	1%



(注記事項) 各項目の色は、別紙4(委託業務において取り扱う証明書等一覧)及び別紙5(委託業務において取り扱う簿冊等一覧)に対応しています。
(注記事項) 平成19年5月公用請求の増加に伴い事件数が多くなっています。

■ 福岡法務局全体

1 従来の実施に要した経費

(単位:千円)

		平成18年度	平成19年度	平成20年度
計(a)	人件費	88,367	98,056	128,678
	常勤職員			
	非常勤職員	2,809	4,576	8,517
	物件費	0	0	0
	委託費等	35,069	48,712	32,371
	委託費	0	0	0
	成功報酬等	0	0	0
	旅費その他	0	0	0
		126,245	151,344	169,566
参考	退職給付費用	13,280	20,632	15,545
値(b)	減価償却費	0	0	0
	間接部門費	3,942	4,506	5,069
(a)+(b)		143,467	176,482	190,180

2 従来の実施に要した人員

(単位:人)

	平成18年度	平成19年度	平成20年度
常勤職員	14.0	16.0	18.0
非常勤職員	1.8	3.0	3.1
業務委託職員(民間)	7.0	11.0	10.2

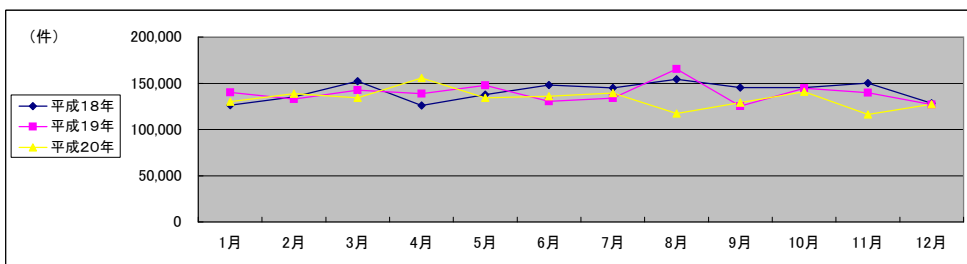
5 従来の実施方法等(従来の業務実施における取扱数量)

◎ 乙号事件数

平成18年	H18.1	H18.2	H18.3	H18.4	H18.5	H18.6	H18.7	H18.8	H18.9	H18.10	H18.11	H18.12	合計
登記事項証明書	53,390	59,400	68,087	58,106	53,816	58,484	54,202	55,413	55,958	58,218	54,387	55,020	684,481
うちオンライン	44,382	44,721	50,091	42,116	49,828	54,010	48,799	66,990	55,701	54,249	65,032	44,131	620,500
要約書(閲覧)	5,693	6,458	8,631	6,232	6,671	7,968	8,076	6,732	8,170	7,338	7,770	7,784	87,523
印鑑証明	17,109	18,880	21,071	16,469	20,126	20,932	17,511	19,018	20,517	20,832	19,439	17,699	229,603
うちオンライン	5,454	5,798	4,252	3,077	7,290	6,676	16,313	6,158	4,830	4,527	3,508	3,635	71,518
地図等の閲覧	98	75	110	106	91	96	117	113	87	87	75	163	1,218
その他	0	0	0	0	0	0	0	0	0	0	0	0	0
合計	126,126	135,332	152,242	126,106	137,822	148,166	145,018	154,424	145,263	145,251	150,211	128,432	1,694,393

平成19年	H19.1	H19.2	H19.3	H19.4	H19.5	H19.6	H19.7	H19.8	H19.9	H19.10	H19.11	H19.12	合計
登記事項証明書	53,996	58,109	61,570	58,932	62,858	60,008	56,074	55,828	51,526	60,505	57,502	52,983	689,891
うちオンライン	1	8	5	31	2,055	176	215	348	284	397	1,139	944	5,603
要約書(閲覧)	57,703	43,334	46,218	49,488	48,075	37,269	44,396	76,814	42,910	48,630	47,415	40,910	583,162
印鑑証明	7,205	7,876	10,797	8,281	8,961	9,501	9,123	8,149	8,348	8,840	8,376	8,279	103,736
うちオンライン	0	0	1	2	0	0	0	0	0	0	0	0	3
地図等の写しの交付	17,904	19,814	21,319	18,617	22,247	19,548	20,893	19,029	19,165	22,820	20,857	21,740	243,953
うちオンライン	0	0	0	1	0	1	0	1	1	4	1	1	10
地図等の閲覧	3,208	3,570	2,651	3,276	5,372	4,061	3,281	5,414	3,150	3,614	5,600	2,938	46,135
その他	116	108	112	107	145	126	134	126	83	89	111	86	1,343
うちオンライン	0	0	0	0	0	0	0	0	0	0	0	0	0
合計	140,132	132,811	142,667	138,701	147,658	130,513	133,901	165,360	125,182	144,498	139,861	126,936	1,668,220

平成20年	H20.1	H20.2	H20.3	H20.4	H20.5	H20.6	H20.7	H20.8	H20.9	H20.10	H20.11	H20.12	合計
登記事項証明書	56,921	61,028	60,287	59,646	54,251	59,581	62,125	50,257	56,639	58,046	48,597	54,444	681,822
うちオンライン	958	692	967	1,312	919	1,057	2,058	2,435	2,686	3,192	3,380	3,405	23,061
要約書(閲覧)	40,884	43,323	37,939	57,623	46,320	40,080	40,964	37,435	37,567	48,465	37,737	38,837	507,174
印鑑証明	8,627	9,641	11,684	8,639	8,880	9,474	9,222	7,795	8,892	8,597	8,975	8,444	108,870
うちオンライン	0	0	1	0	1	5	0	5	5	0	0	0	17
地図等の写しの交付	20,785	21,330	21,501	21,798	21,836	24,227	24,909	19,582	23,502	23,990	19,579	19,764	262,803
うちオンライン	1	2	1	4	3	3	3	122	10	8	8	5	170
地図等の閲覧	2,618	3,190	2,615	7,959	2,816	2,638	2,098	2,190	2,327	1,646	1,159	5,683	36,939
その他	111	88	113	75	105	70	109	86	78	86	60	101	1,082
うちオンライン	0	0	0	0	0	0	0	0	0	0	0	0	0
合計	129,946	138,600	134,139	155,740	134,208	136,070	139,427	117,345	129,005	140,830	116,107	127,273	1,598,690



(注記事項)各項目の色は、別紙4(委託業務において取り扱う証明書等一覧)及び別紙5(委託業務において取り扱う簿冊等一覧)に対応しています。

■ 福岡法務局西新出張所

1 従来の実施に要した経費

(単位:千円)

		平成18年度	平成19年度	平成20年度
人件費	常勤職員	27,716	20,698	39,857
	非常勤職員	0	0	1,001
物件費		0	0	0
委託費等	委託費	13,087	14,227	9,948
	成功報酬等	0	0	0
	旅費その他	0	0	0
計(a)		40,803	34,925	50,806
参考	退職給付費用	3,795	5,158	5,182
	減価償却費	0	0	0
値(b)	間接部門費	1,127	1,127	1,690
(a)+(b)		45,725	41,210	57,678

2 従来の実施に要した人員

(単位:人)

	平成18年度	平成19年度	平成20年度
常勤職員	4.0	4.0	6.0
非常勤職員	0.0	0.0	0.6
業務委託職員(民間)	2.0	3.0	3.6

5 従来の実施方法等(従来の業務実施における取扱数量)

◎ 乙号事件数

平成18年	H18.1	H18.2	H18.3	H18.4	H18.5	H18.6	H18.7	H18.8	H18.9	H18.10	H18.11	H18.12	合計
登記事項証明書	12,405	15,533	18,526	16,972	12,823	14,369	12,800	13,661	14,580	15,256	13,742	14,123	174,790
要約書(閲覧)	11,371	10,862	11,759	11,145	10,772	12,571	12,825	12,849	10,441	13,402	12,552	9,207	139,756
印鑑証明	0	209	573	435	639	708	743	685	807	806	743	812	7,160
地図等の写しの交付	6,272	7,094	10,045	6,512	7,543	8,648	7,040	8,515	8,983	8,136	7,463	6,933	93,184
地図等の閲覧	188	230	68	60	87	43	590	93	584	44	67	21	2,075
その他	0	0	0	3	2	12	7	1	0	4	0	48	77
合計	30,236	33,928	40,971	35,127	31,866	36,351	34,005	35,804	35,395	37,648	34,567	31,144	417,042

平成19年	H19.1	H19.2	H19.3	H19.4	H19.5	H19.6	H19.7	H19.8	H19.9	H19.10	H19.11	H19.12	合計
登記事項証明書	13,078	16,405	14,309	13,868	15,191	14,032	13,345	12,447	11,453	13,640	12,796	12,085	162,649
うちオンライン	0	7	3	16	38	73	89	118	121	69	61	557	1,152
要約書(閲覧)	11,871	10,923	11,992	9,855	12,654	9,220	9,303	13,314	7,775	12,095	10,179	8,508	127,689
印鑑証明	697	781	1,137	900	926	861	921	751	862	1,003	986	890	10,715
うちオンライン	0	0	0	0	0	0	0	0	0	0	0	0	0
地図等の写しの交付	6,801	7,440	8,491	6,148	7,410	6,435	6,356	6,318	6,165	7,466	7,023	5,911	81,964
うちオンライン	0	0	0	1	0	1	0	1	1	4	1	1	10
地図等の閲覧	43	28	17	57	38	29	59	76	76	40	65	16	544
その他	50	30	20	25	57	42	58	31	25	34	52	24	448
うちオンライン	0	0	0	0	0	0	0	0	0	0	0	0	0
合計	32,540	35,607	35,966	30,853	36,276	30,619	30,042	32,937	26,356	34,278	31,101	27,434	384,009

平成20年	H20.1	H20.2	H20.3	H20.4	H20.5	H20.6	H20.7	H20.8	H20.9	H20.10	H20.11	H20.12	合計
登記事項証明書	14,119	16,303	15,433	15,742	13,962	15,371	16,130	13,136	14,188	14,505	11,795	14,021	174,705
うちオンライン	182	140	306	377	275	331	406	501	618	796	793	911	5,636
要約書(閲覧)	12,287	10,970	11,235	8,788	12,099	11,076	11,658	7,701	9,003	12,546	15,040	14,219	136,622
印鑑証明	1,133	1,379	1,627	1,165	1,152	1,272	1,259	997	1,143	1,237	1,036	1,169	14,569
うちオンライン	0	0	0	0	0	0	0	0	0	0	0	0	0
地図等の写しの交付	7,126	6,972	6,788	7,175	7,257	7,828	7,817	6,781	7,655	7,558	6,441	6,614	86,012
うちオンライン	1	2	1	2	2	3	16	4	1	4	4	2	40
地図等の閲覧	178	207	182	124	181	122	126	249	119	88	42	4,317	5,935
その他	55	16	43	24	35	24	52	40	31	40	24	49	433
うちオンライン	0	0	0	0	0	0	0	0	0	0	0	0	0
合計	34,898	35,847	35,308	33,018	34,686	35,693	37,042	28,904	32,139	35,974	34,378	40,389	418,276

◎ 郵送請求收受数

H20.1	H20.2	H20.3	H20.4	H20.5	H20.6	H20.7	H20.8	H20.9	H20.10	H20.11	H20.12	合計
132	199	142	200	182	156	173	139	164	245	234	210	2,176

◎ 印刷/複写/閲覧/付記の割合

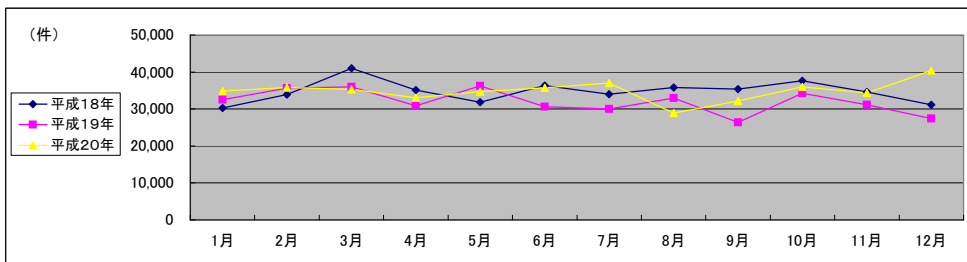
	印刷	複写	閲覧	付記
登記事項証明書	96%	4%		
要約書(閲覧)	100%		0%	
印鑑証明	100%			
地図等の写しの交付	88%	12%		
地図等の閲覧	0%		100%	
その他	100%	0%	0%	0%

◎ 乙号事件数の曜日別動向

月	火	水	木	金
19%	22%	19%	21%	19%

◎ 請求書枚数の時間別動向

8:30~9:00	9:00~9:30	9:30~10:00	10:00~10:30	10:30~11:00	11:00~11:30	11:30~12:00	12:00~12:30	12:30~13:00
2%	5%	4%	4%	7%	7%	6%	4%	7%
13:00~13:30	13:30~14:00	14:00~14:30	14:30~15:00	15:00~15:30	15:30~16:00	16:00~16:30	16:30~17:00	17:00~17:15
3%	8%	9%	9%	5%	6%	7%	5%	1%



(注記事項)各項目の色は、別紙4(委託業務において取り扱う証明書等一覧)及び別紙5(委託業務において取り扱う簿冊等一覧)に対応しています。
 (注記事項)平成20年(度)の経費、人員、乙号事件数には、平成20年度に西新出張所に統合された前原出張所分が加算されています。

■ 福岡法務局箱崎出張所

1 従来の実施に要した経費

(単位:千円)

		平成18年度	平成19年度	平成20年度
計(a)	人件費	15,712	15,110	14,112
	常勤職員			
	非常勤職員	0	892	2,333
	物件費	0	0	0
	委託費等	5,078	0	0
参考値(b)	委託費	0	0	0
	成功報酬等	0	0	0
	旅費その他	0	0	0
	退職給付費用	20,790	16,002	16,445
減価償却費	1,897	2,579	1,727	
間接部門費	563	563	563	
(a)+(b)	23,250	19,144	18,735	

2 従来の実施に要した人員

(単位:人)

	平成18年度	平成19年度	平成20年度
常勤職員	2.0	2.0	2.0
非常勤職員(民間)	0.0	0.6	0.8
業務委託職員(民間)	1.0	0.0	0.0

5 従来の実施方法等(従来の業務実施における取扱数量)

◎ 乙号事件数

平成18年	H18.1	H18.2	H18.3	H18.4	H18.5	H18.6	H18.7	H18.8	H18.9	H18.10	H18.11	H18.12	合計
登記事項証明書	6,267	7,522	8,749	7,509	7,063	7,524	7,331	7,605	7,729	7,429	8,557	7,724	91,009
要約書(閲覧)	4,747	5,430	6,293	5,808	7,561	8,342	5,275	4,767	5,326	5,536	6,331	4,956	70,372
印鑑証明	0	206	693	740	686	782	893	788	1,068	911	1,170	977	8,914
地図等の写しの交付	2,948	3,030	2,973	2,797	3,674	3,451	2,882	2,756	3,023	3,765	3,384	3,337	38,020
地図等の閲覧	338	1,262	235	208	137	248	510	113	212	86	154	128	3,631
その他	0	4	5	6	4	2	2	2	0	0	0	6	31
合計	14,300	17,454	18,948	17,068	19,125	20,349	16,893	16,031	17,358	17,727	19,596	17,128	211,977

平成19年	H19.1	H19.2	H19.3	H19.4	H19.5	H19.6	H19.7	H19.8	H19.9	H19.10	H19.11	H19.12	合計
登記事項証明書	7,749	8,573	10,385	9,143	9,090	10,384	7,961	8,650	7,825	8,446	9,440	7,942	105,588
うちオンライン	0	0	0	0	0	0	0	0	13	14	35	50	112
要約書(閲覧)	8,562	4,823	5,489	5,047	5,255	5,047	4,943	4,614	4,516	5,654	4,357	3,818	62,125
印鑑証明	1,027	1,289	1,650	1,155	1,275	1,577	1,302	1,336	1,203	1,311	1,271	1,273	15,669
うちオンライン	0	0	0	0	0	0	0	0	0	0	0	0	0
地図等の写しの交付	3,562	4,386	3,744	3,178	4,752	3,663	3,723	3,329	3,348	4,380	3,181	3,918	45,164
うちオンライン	0	0	0	0	0	0	0	0	0	0	0	0	0
地図等の閲覧	71	34	50	260	48	83	51	112	101	95	90	95	1,090
その他	4	1	6	2	6	2	2	4	0	1	1	0	29
うちオンライン	0	0	0	0	0	0	0	0	0	0	0	0	0
合計	20,975	19,106	21,324	18,785	20,426	20,756	17,982	18,045	16,993	19,887	18,340	17,046	229,665

平成20年	H20.1	H20.2	H20.3	H20.4	H20.5	H20.6	H20.7	H20.8	H20.9	H20.10	H20.11	H20.12	合計
登記事項証明書	8,039	8,732	9,136	8,841	7,797	8,288	10,896	7,424	8,951	8,640	6,757	7,897	101,398
うちオンライン	14	101	159	91	155	84	271	127	151	224	106	194	1,677
要約書(閲覧)	4,944	4,307	4,149	4,169	7,224	4,383	4,526	3,591	5,820	3,821	3,207	5,828	55,969
印鑑証明	1,384	1,685	1,907	1,540	1,552	1,652	1,536	1,401	1,582	1,340	1,531	1,384	18,494
うちオンライン	0	0	0	0	0	0	0	0	0	0	0	0	0
地図等の写しの交付	3,433	3,514	3,888	3,673	3,634	4,362	4,635	3,448	4,010	4,162	3,180	3,189	45,128
うちオンライン	0	0	0	0	0	0	0	0	0	0	0	0	0
地図等の閲覧	107	127	45	61	26	58	68	54	81	57	9	9	702
その他	1	14	2	5	10	1	1	0	1	0	1	0	36
うちオンライン	0	0	0	0	0	0	0	0	0	0	0	0	0
合計	17,908	18,379	19,127	18,289	20,243	18,744	21,662	15,918	20,445	18,020	14,685	18,307	221,727

◎ 郵送請求收受数

H20.1	H20.2	H20.3	H20.4	H20.5	H20.6	H20.7	H20.8	H20.9	H20.10	H20.11	H20.12	合計
75	104	92	94	92	84	101	95	103	121	81	98	1,140

◎ 印刷/複写/閲覧/付記の割合

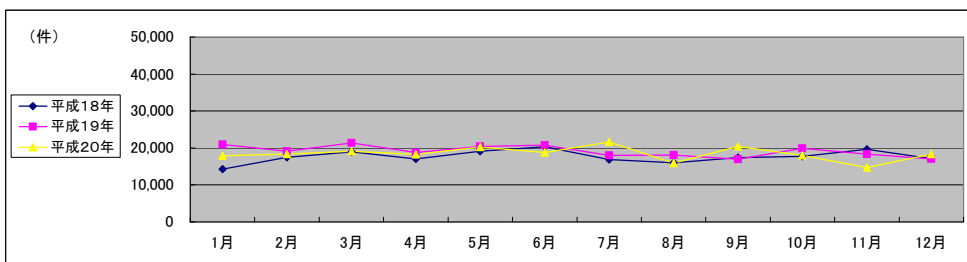
	印刷	複写	閲覧	付記
登記事項証明書	97%	3%		
要約書(閲覧)	100%		0%	
印鑑証明	100%			
地図等の写しの交付	59%	41%		
地図等の閲覧				
その他				100%

◎ 乙号事件数の曜日別動向

月	火	水	木	金
23%	22%	17%	20%	18%

◎ 請求書枚数の時間別動向

8:30~9:00	9:00~9:30	9:30~10:00	10:00~10:30	10:30~11:00	11:00~11:30	11:30~12:00	12:00~12:30	12:30~13:00
1%	4%	4%	10%	9%	10%	6%	4%	2%
13:00~13:30	13:30~14:00	14:00~14:30	14:30~15:00	15:00~15:30	15:30~16:00	16:00~16:30	16:30~17:00	17:00~17:15
7%	8%	6%	7%	6%	5%	6%	4%	1%



(注記事項)各項目の色は、別紙4(委託業務において取り扱う証明書等一覧)及び別紙5(委託業務において取り扱う簿冊等一覧)に対応しています。

■ 福岡法務局筑紫支局

1 従来の実施に要した経費

(単位:千円)

		平成18年度	平成19年度	平成20年度
計(a)	人件費	4,771	8,823	8,526
	常勤職員			
	非常勤職員	923	948	1,251
	物件費	0	0	0
	委託費等	8,503	10,858	7,176
	委託費	0	0	0
	成功報酬等	0	0	0
	旅費その他	0	0	0
	退職給付費用	14,197	20,629	16,953
参考値(b)	減価償却費	948	1,289	863
	間接部門費	281	281	281
(a)+(b)		15,426	22,199	18,097

2 従来の実施に要した人員

(単位:人)

	平成18年度	平成19年度	平成20年度
常勤職員	1.0	1.0	1.0
非常勤職員	0.6	0.6	0.2
業務委託職員(民間)	2.0	2.0	2.0

5 従来の実施方法等(従来の業務実施における取扱数量)

◎ 乙号事件数

平成18年	H18.1	H18.2	H18.3	H18.4	H18.5	H18.6	H18.7	H18.8	H18.9	H18.10	H18.11	H18.12	合計
登記事項証明書	9,507	10,908	12,962	10,478	10,518	10,965	9,752	10,025	9,958	10,669	9,739	10,767	126,248
要約書(閲覧)	6,354	7,331	8,645	9,647	5,292	7,597	9,481	6,103	7,194	7,613	9,092	6,371	90,720
印鑑証明	1,972	2,067	2,390	1,641	1,745	2,303	2,231	1,756	2,336	2,009	2,115	2,067	24,632
地図等の写しの交付	3,280	3,774	3,608	3,222	4,909	4,491	3,550	3,526	4,009	4,081	3,748	3,325	45,523
地図等の閲覧	340	309	392	155	454	1,382	252	507	215	428	269	247	4,950
その他	36	18	44	36	23	29	42	36	26	25	19	27	361
合計	21,489	24,407	28,041	25,179	22,941	26,767	25,308	21,953	23,738	24,825	24,982	22,804	292,434

平成19年	H19.1	H19.2	H19.3	H19.4	H19.5	H19.6	H19.7	H19.8	H19.9	H19.10	H19.11	H19.12	合計
登記事項証明書	9,432	9,604	10,823	9,722	10,444	9,166	9,753	9,142	8,691	11,283	9,081	8,525	115,666
うちオンライン	0	0	2	10	24	28	46	104	50	65	141	103	573
要約書(閲覧)	12,214	6,776	7,259	8,402	9,419	5,541	10,233	5,750	4,410	9,936	12,705	7,459	100,104
印鑑証明	2,037	2,298	2,879	2,194	2,145	2,036	2,059	1,856	1,883	2,195	1,989	2,043	25,614
うちオンライン	0	0	0	0	0	0	0	0	0	0	0	0	0
地図等の写しの交付	3,245	3,581	3,795	3,263	4,113	3,621	4,160	3,257	3,361	3,971	3,839	3,218	43,424
うちオンライン	0	0	0	0	0	0	0	0	0	0	0	0	0
地図等の閲覧	317	245	192	243	1,674	803	275	496	140	113	2,385	100	6,983
その他	13	28	21	11	12	11	15	16	10	11	9	13	170
うちオンライン	0	0	0	0	0	0	0	0	0	0	0	0	0
合計	27,258	22,532	24,969	23,835	27,807	21,178	26,495	20,517	18,495	27,509	30,008	21,358	291,961

平成20年	H20.1	H20.2	H20.3	H20.4	H20.5	H20.6	H20.7	H20.8	H20.9	H20.10	H20.11	H20.12	合計
登記事項証明書	9,302	9,604	9,723	9,457	9,068	9,411	9,809	8,063	8,568	9,757	7,621	7,920	108,303
うちオンライン	466	127	156	250	145	269	409	560	631	534	410	785	4,742
要約書(閲覧)	5,823	5,304	4,620	8,122	5,025	6,667	6,426	4,434	4,251	11,029	3,657	5,718	71,076
印鑑証明	1,857	2,108	2,432	1,718	1,893	2,022	2,090	1,736	1,927	1,781	2,125	2,022	23,711
うちオンライン	0	0	0	0	0	0	0	0	0	0	0	0	0
地図等の写しの交付	3,815	3,713	3,357	3,901	3,712	3,545	4,519	2,951	3,940	4,031	2,993	3,015	43,492
うちオンライン	0	0	0	2	1	1	0	0	6	7	4	1	22
地図等の閲覧	136	89	158	140	102	104	127	69	105	100	93	63	1,286
その他	10	9	13	11	10	9	12	6	4	6	4	8	102
うちオンライン	0	0	0	0	0	0	0	0	0	0	0	0	0
合計	20,943	20,827	20,303	23,349	19,810	21,758	22,983	17,259	18,795	26,704	16,493	18,746	247,970

◎ 郵送請求取受数

H20.1	H20.2	H20.3	H20.4	H20.5	H20.6	H20.7	H20.8	H20.9	H20.10	H20.11	H20.12	合計
168	126	129	164	156	162	146	217	135	137	123	120	1,783

◎ 印刷/複写/閲覧/付記の割合

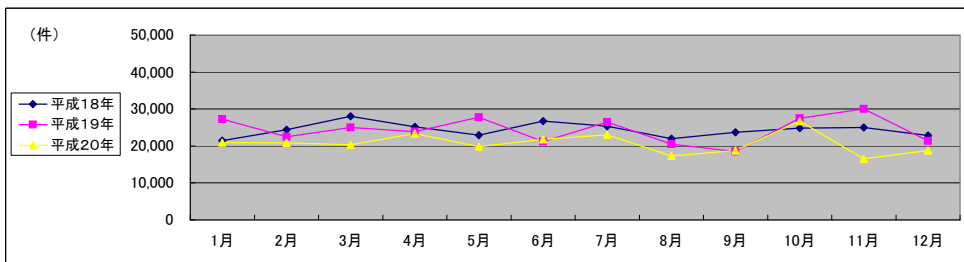
	印刷	複写	閲覧	付記
登記事項証明書	99%	1%		
要約書(閲覧)	100%		0%	
印鑑証明	100%			
地図等の写しの交付	63%	37%		
地図等の閲覧	100%		0%	
その他	-	-	-	-

◎ 乙号事件数の曜日別動向

月	火	水	木	金
23%	20%	16%	20%	21%

◎ 請求書枚数の時間別動向

8:30~9:00	9:00~9:30	9:30~10:00	10:00~10:30	10:30~11:00	11:00~11:30	11:30~12:00	12:00~12:30	12:30~13:00
3%	5%	6%	6%	8%	9%	7%	4%	4%
13:00~13:30	13:30~14:00	14:00~14:30	14:30~15:00	15:00~15:30	15:30~16:00	16:00~16:30	16:30~17:00	17:00~17:15
6%	6%	7%	5%	6%	6%	5%	4%	3%



(注記事項)各項目の色は、別紙4(委託業務において取り扱う証明書等一覧)及び別紙5(委託業務において取り扱う簿冊等一覧)に対応しています。

■ 福岡法務局久留米支局

1 従来の実施に要した経費

(単位:千円)

		平成18年度	平成19年度	平成20年度
計(a)	人件費	17,831	18,620	20,680
	常勤職員			
	非常勤職員	943	948	989
	物件費	0	0	0
	委託費等	8,401	13,046	9,043
	委託費	0	0	0
	成功報酬等	0	0	0
	旅費その他	0	0	0
	退職給付費用	27,175	32,614	30,712
参考	減価償却費	2,846	3,869	2,591
値(b)	間接部門費	845	845	845
(a)+(b)		30,866	37,328	34,148

2 従来の実施に要した人員

(単位:人)

	平成18年度	平成19年度	平成20年度
常勤職員	3.0	3.0	3.0
非常勤職員(民間)	0.6	0.6	0.6
業務委託職員(民間)	2.0	3.0	2.6

5 従来の実施方法等(従来の業務実施における取扱数量)

◎ 乙号事件数

平成18年	H18.1	H18.2	H18.3	H18.4	H18.5	H18.6	H18.7	H18.8	H18.9	H18.10	H18.11	H18.12	合計
登記事項証明書	12,975	14,538	16,056	13,570	13,872	14,918	14,646	13,556	14,314	14,437	12,944	13,343	169,169
要約書(閲覧)	8,666	11,971	11,684	7,922	8,596	10,175	11,065	11,144	16,625	12,734	10,794	9,834	131,210
印鑑証明	2,338	2,190	2,948	2,103	2,041	2,544	2,574	1,939	2,321	2,218	2,152	2,332	27,690
地図等の写しの交付	2,347	3,247	2,585	2,383	2,362	2,761	2,458	2,453	2,896	2,704	2,863	2,110	31,169
地図等の閲覧	1,899	1,414	1,431	1,208	1,600	2,665	3,417	1,891	1,778	1,816	1,376	1,589	22,084
その他	29	30	26	30	29	22	37	44	35	33	26	48	389
合計	28,254	33,380	34,730	27,216	28,500	33,085	34,197	31,027	37,969	33,942	30,155	29,256	381,711

平成19年	H19.1	H19.2	H19.3	H19.4	H19.5	H19.6	H19.7	H19.8	H19.9	H19.10	H19.11	H19.12	合計
登記事項証明書	14,484	13,832	14,509	13,532	13,880	13,065	13,334	13,216	12,322	14,329	13,315	12,948	162,766
うちオンライン	1	1	0	4	15	17	21	25	25	157	121	67	454
要約書(閲覧)	10,233	9,442	7,926	8,119	8,859	8,322	8,972	8,608	7,367	8,908	8,687	9,850	105,293
印鑑証明	2,143	1,926	2,804	2,128	2,358	2,388	2,437	2,006	2,264	2,129	2,083	1,972	26,638
うちオンライン	0	0	1	2	0	0	0	0	0	0	0	0	3
地図等の写しの交付	2,580	2,752	2,855	3,149	3,317	3,032	3,476	3,527	3,564	3,688	3,833	6,220	41,993
うちオンライン	0	0	0	0	0	0	0	0	0	0	0	0	0
地図等の閲覧	1,419	1,155	958	1,293	1,866	1,138	914	1,847	1,066	1,565	1,017	1,135	15,373
その他	26	26	28	34	28	33	27	27	26	19	28	27	329
うちオンライン	0	0	0	0	0	0	0	0	0	0	0	0	0
合計	30,885	29,133	29,080	28,255	30,308	27,978	29,160	29,231	26,609	30,638	28,963	32,152	352,392

平成20年	H20.1	H20.2	H20.3	H20.4	H20.5	H20.6	H20.7	H20.8	H20.9	H20.10	H20.11	H20.12	合計
登記事項証明書	14,107	13,227	13,974	13,072	12,002	13,775	13,412	11,760	12,014	13,664	11,667	13,461	156,135
うちオンライン	116	147	141	142	120	165	624	958	870	1,117	1,477	830	6,707
要約書(閲覧)	8,573	7,967	6,622	6,606	9,456	7,370	9,063	5,890	7,027	8,843	5,887	7,070	90,374
印鑑証明	2,269	2,085	2,723	2,103	2,177	2,120	2,171	1,884	1,988	2,231	2,121	2,168	26,040
うちオンライン	0	1	0	1	1	5	0	5	5	0	0	0	17
地図等の写しの交付	3,839	3,972	3,639	3,829	3,924	4,402	4,192	3,156	3,926	4,408	3,708	3,570	46,565
うちオンライン	0	0	0	0	0	0	0	106	0	0	0	2	108
地図等の閲覧	598	984	740	655	857	672	782	538	486	680	520	859	8,371
その他	19	28	26	15	26	16	19	17	23	22	16	24	251
うちオンライン	0	0	0	0	0	0	0	0	0	0	0	0	0
合計	29,405	28,263	27,724	26,280	28,442	28,355	29,639	23,245	25,464	29,848	23,919	27,152	327,736

◎ 郵送請求收受数

H20.1	H20.2	H20.3	H20.4	H20.5	H20.6	H20.7	H20.8	H20.9	H20.10	H20.11	H20.12	合計
169	197	195	226	206	238	182	186	160	160	174	131	2,224

◎ 印刷/複写/閲覧/付記の割合

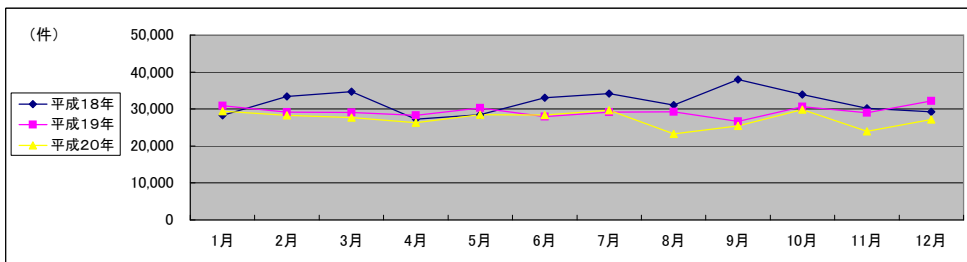
	印刷	複写	閲覧	付記
登記事項証明書	98%	2%		
要約書(閲覧)	100%		0%	
印鑑証明	100%			
地図等の写しの交付	59%	41%		
地図等の閲覧	69%		31%	
その他	-	-	-	-

◎ 乙号事件数の曜日別動向

月	火	水	木	金
21%	20%	19%	22%	18%

◎ 請求書枚数の時間別動向

8:30~9:00	9:00~9:30	9:30~10:00	10:00~10:30	10:30~11:00	11:00~11:30	11:30~12:00	12:00~12:30	12:30~13:00
3%	3%	5%	7%	8%	10%	7%	5%	4%
13:00~13:30	13:30~14:00	14:00~14:30	14:30~15:00	15:00~15:30	15:30~16:00	16:00~16:30	16:30~17:00	17:00~17:15
4%	6%	8%	6%	6%	6%	5%	6%	1%



(注記事項)各項目の色は、別紙4(委託業務において取り扱う証明書等一覧)及び別紙5(委託業務において取り扱う簿冊等一覧)に対応しています。

■ 福岡法務局柳川支局

1 従来の実施に要した経費

(単位:千円)

		平成18年度	平成19年度	平成20年度
計(a)	人件費			
	常勤職員	10,139	23,068	30,820
	非常勤職員	943	896	989
	物件費	0	0	0
	委託費等			
	委託費	0	10,581	6,204
	成功報酬等	0	0	0
	旅費その他	0	0	0
	退職給付費用	11,082	34,545	38,013
参考値(b)	減価償却費	1,897	5,158	3,455
	間接部門費	563	1,127	1,127
(a)+(b)		13,542	40,830	42,595

2 従来の実施に要した人員

(単位:人)

	平成18年度	平成19年度	平成20年度
常勤職員	2.0	4.0	4.0
非常勤職員	0.6	0.6	0.6
業務委託職員(民間)	0.0	3.0	2.0

5 従来の実施方法等(従来の業務実施における取扱数量)

◎ 乙号事件数

平成18年	H18.1	H18.2	H18.3	H18.4	H18.5	H18.6	H18.7	H18.8	H18.9	H18.10	H18.11	H18.12	合計
登記事項証明書	7,902	6,068	6,186	5,128	4,987	5,747	5,099	5,265	4,802	5,544	4,668	4,815	66,211
要約書(閲覧)	6,040	5,630	6,825	3,960	14,163	6,709	6,497	6,920	10,080	10,388	21,664	4,886	103,762
印鑑証明	807	959	1,054	670	858	918	854	806	951	746	820	882	10,325
地図等の写しの交付	1,493	946	829	748	774	766	720	918	773	1,324	1,119	1,127	11,537
地図等の閲覧	1,779	1,397	1,205	816	4,274	1,240	7,096	771	1,029	1,134	836	845	22,422
その他	20	10	15	16	12	19	13	18	15	11	16	18	183
合計	18,041	15,010	16,114	11,338	25,068	15,399	20,279	14,698	17,650	19,147	29,123	12,573	214,440

平成19年	H19.1	H19.2	H19.3	H19.4	H19.5	H19.6	H19.7	H19.8	H19.9	H19.10	H19.11	H19.12	合計
登記事項証明書	4,947	5,077	5,370	8,303	10,081	8,570	7,770	8,200	7,089	8,672	8,892	7,797	90,768
うちオンライン	0	0	0	1	1,978	58	59	101	75	92	730	148	3,242
要約書(閲覧)	11,073	6,145	9,689	15,013	7,962	5,636	7,207	40,569	15,675	8,381	7,732	8,134	143,216
印鑑証明	748	932	1,290	1,341	1,543	1,835	1,704	1,548	1,512	1,540	1,464	1,458	16,915
うちオンライン	0	0	0	0	0	0	0	0	0	0	0	0	0
地図等の写しの交付	919	806	1,451	1,977	1,764	1,907	2,059	1,774	1,808	2,067	1,948	1,693	20,173
うちオンライン	0	0	0	0	0	0	0	0	0	0	0	0	0
地図等の閲覧	817	890	904	969	1,102	1,029	1,128	1,525	993	1,093	1,404	1,078	12,932
その他	12	12	21	24	20	24	21	31	13	14	13	11	216
うちオンライン	0	0	0	0	0	0	0	0	0	0	0	0	0
合計	18,516	13,862	18,725	27,627	22,472	19,001	19,889	53,647	27,090	21,767	21,453	20,171	284,220

平成20年	H20.1	H20.2	H20.3	H20.4	H20.5	H20.6	H20.7	H20.8	H20.9	H20.10	H20.11	H20.12	合計
登記事項証明書	7,539	8,495	7,641	8,159	7,420	8,381	8,000	6,761	8,953	7,580	6,989	7,310	93,228
うちオンライン	165	143	168	407	197	188	321	279	400	504	528	592	3,892
要約書(閲覧)	6,053	11,081	8,679	27,048	7,283	8,018	5,849	10,489	5,509	5,764	6,586	3,819	106,178
印鑑証明	1,357	1,607	2,047	1,504	1,405	1,622	1,525	1,279	1,524	1,409	1,486	969	17,734
うちオンライン	0	0	0	0	0	0	0	0	0	0	0	0	0
地図等の写しの交付	1,777	2,179	1,786	2,301	2,377	3,241	2,709	2,523	2,910	2,620	2,271	2,299	28,993
うちオンライン	0	0	0	0	0	0	0	0	0	0	0	0	0
地図等の閲覧	1,095	1,056	681	5,941	1,055	1,234	312	862	1,132	340	238	199	14,145
その他	15	10	20	12	13	12	17	12	14	13	11	14	163
うちオンライン	0	0	0	0	0	0	0	0	0	0	0	0	0
合計	17,836	24,428	20,854	44,965	19,553	22,508	18,412	21,926	20,042	17,726	17,581	14,610	260,441

◎ 郵送請求收受数

H20.1	H20.2	H20.3	H20.4	H20.5	H20.6	H20.7	H20.8	H20.9	H20.10	H20.11	H20.12	合計
163	177	130	158	131	120	126	122	135	140	108	124	1,634

◎ 印刷/複写/閲覧/付記の割合

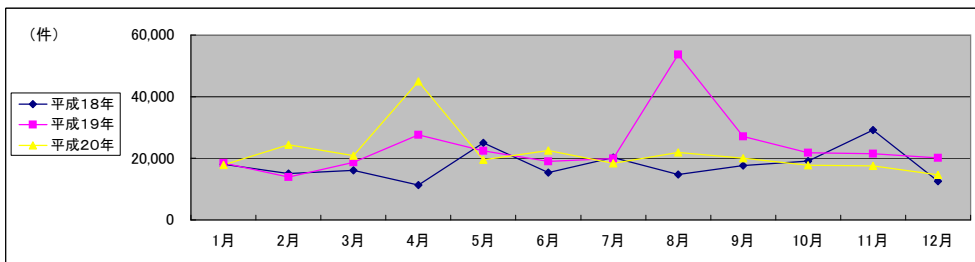
	印刷	複写	閲覧	付記
登記事項証明書	93%	7%		
要約書(閲覧)	84%		16%	
印鑑証明	100%			
地図等の写しの交付	15%	85%		
地図等の閲覧	0%		100%	
その他	-	-	-	-

◎ 乙号事件数の曜日別動向

月	火	水	木	金
19%	21%	20%	18%	22%

◎ 請求書枚数の時間別動向

8:30~9:00	9:00~9:30	9:30~10:00	10:00~10:30	10:30~11:00	11:00~11:30	11:30~12:00	12:00~12:30	12:30~13:00
1%	4%	6%	9%	3%	11%	7%	2%	3%
13:00~13:30	13:30~14:00	14:00~14:30	14:30~15:00	15:00~15:30	15:30~16:00	16:00~16:30	16:30~17:00	17:00~17:15
3%	10%	7%	9%	8%	8%	5%	3%	1%



(注記事項) 各項目の色は、別紙4(委託業務において取り扱う証明書等一覧)及び別紙5(委託業務において取り扱う簿冊等一覧)に対応しています。
 (注記事項) 平成19年8月、平成20年4月公用請求の増加に伴い事件数が多くなっています。

■ 福岡法務局八女支局

1 従来の実施に要した経費

(単位:千円)

		平成18年度	平成19年度	平成20年度
計(a)	人件費	12,198	11,737	14,683
	常勤職員			
	非常勤職員	0	892	1,954
	物件費	0	0	0
	委託費等	0	0	0
	委託費	0	0	0
	成功報酬等	0	0	0
	旅費その他	0	0	0
計(a)		12,198	12,629	16,637
参考値(b)	退職給付費用	1,897	2,579	1,727
	減価償却費	0	0	0
	間接部門費	563	563	563
(a)+(b)		14,658	15,771	18,927

2 従来の実施に要した人員

(単位:人)

	平成18年度	平成19年度	平成20年度
常勤職員	2.0	2.0	2.0
非常勤職員	0.0	0.6	0.3
業務委託職員(民間)	0.0	0.0	0.0

5 従来の実施方法等(従来の業務実施における取扱数量)

◎ 乙号事件数

平成18年	H18.1	H18.2	H18.3	H18.4	H18.5	H18.6	H18.7	H18.8	H18.9	H18.10	H18.11	H18.12	合計
登記事項証明書	4,334	4,831	5,608	4,449	4,553	4,961	4,574	5,301	4,575	4,883	4,737	4,248	57,054
うちオンライン	7,204	3,497	4,885	3,634	3,444	8,616	3,656	25,207	6,035	4,576	4,599	8,877	84,230
要約書(閲覧)	576	837	973	643	702	713	781	758	687	648	770	714	8,802
印鑑証明	769	789	1,031	807	864	815	861	850	833	822	862	867	10,170
地図等の写しの交付	910	1,186	921	830	738	1,098	4,448	2,783	1,012	1,019	806	805	16,356
うちオンライン	13	13	20	15	21	12	16	12	11	14	14	16	177
その他	0	0	0	0	0	0	0	0	0	0	0	0	0
合計	13,806	11,153	13,438	10,178	10,322	16,215	14,336	34,911	13,153	11,962	11,788	15,527	176,789

平成19年	H19.1	H19.2	H19.3	H19.4	H19.5	H19.6	H19.7	H19.8	H19.9	H19.10	H19.11	H19.12	合計
登記事項証明書	4,306	4,618	6,174	4,364	4,172	4,791	3,911	4,173	4,146	4,135	3,978	3,686	52,454
うちオンライン	0	0	0	0	0	0	0	0	0	0	51	19	70
要約書(閲覧)	3,750	5,225	3,863	3,052	3,926	3,503	3,738	3,959	3,167	3,656	3,755	3,141	44,735
印鑑証明	553	650	1,037	563	714	804	700	652	624	662	583	643	8,185
うちオンライン	0	0	0	0	0	0	0	0	0	0	0	0	0
地図等の写しの交付	797	849	983	902	891	890	1,119	824	919	1,248	1,033	780	11,235
うちオンライン	0	0	0	0	0	0	0	0	0	0	0	0	0
地図等の閲覧	541	1,218	530	454	644	979	854	1,358	774	708	639	514	9,213
その他	11	11	16	11	22	14	11	17	9	10	8	11	151
うちオンライン	0	0	0	0	0	0	0	0	0	0	0	0	0
合計	9,958	12,571	12,603	9,346	10,369	10,981	10,333	10,983	9,639	10,419	9,996	8,775	125,973

平成20年	H20.1	H20.2	H20.3	H20.4	H20.5	H20.6	H20.7	H20.8	H20.9	H20.10	H20.11	H20.12	合計
登記事項証明書	3,815	4,667	4,380	4,375	4,002	4,355	3,878	3,113	3,965	3,900	3,768	3,835	48,053
うちオンライン	15	34	37	45	27	20	27	10	16	17	66	93	407
要約書(閲覧)	3,204	3,694	2,634	2,890	5,233	2,566	3,442	5,330	5,957	6,462	3,360	2,183	46,955
印鑑証明	627	777	948	609	701	786	641	498	728	599	676	732	8,322
うちオンライン	0	0	0	0	0	0	0	0	0	0	0	0	0
地図等の写しの交付	795	980	2,043	919	932	849	1,037	723	1,061	1,211	986	1,077	12,613
うちオンライン	0	0	0	0	0	0	0	0	0	0	0	0	0
地図等の閲覧	504	727	809	1,038	595	448	683	418	404	381	257	236	6,500
その他	11	11	9	8	11	8	8	11	5	5	4	6	97
うちオンライン	0	0	0	0	0	0	0	0	0	0	0	0	0
合計	8,956	10,856	10,823	9,839	11,474	9,012	9,689	10,093	12,120	12,558	9,051	8,069	122,540

◎ 郵送請求取受数

H20.1	H20.2	H20.3	H20.4	H20.5	H20.6	H20.7	H20.8	H20.9	H20.10	H20.11	H20.12	合計
35	51	40	56	39	50	56	28	45	49	47	44	540

◎ 印刷/複写/閲覧/付記の割合

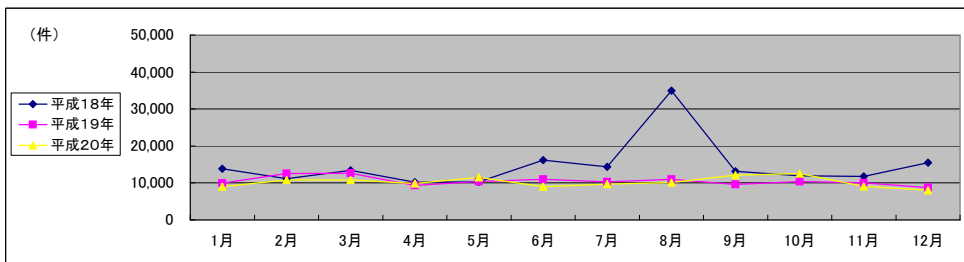
	印刷	複写	閲覧	付記
登記事項証明書	100%	0%	0%	0%
要約書(閲覧)	100%	0%	0%	0%
印鑑証明	100%	0%	0%	0%
地図等の写しの交付	0%	100%	0%	0%
地図等の閲覧	0%	0%	100%	0%
その他	-	-	-	-

◎ 乙号事件数の曜日別動向

月	火	水	木	金
23%	22%	19%	20%	16%

◎ 請求書枚数の時間別動向

8:30~9:00	9:00~9:30	9:30~10:00	10:00~10:30	10:30~11:00	11:00~11:30	11:30~12:00	12:00~12:30	12:30~13:00
2%	2%	5%	9%	5%	12%	6%	4%	2%
13:00~13:30	13:30~14:00	14:00~14:30	14:30~15:00	15:00~15:30	15:30~16:00	16:00~16:30	16:30~17:00	17:00~17:15
6%	4%	9%	8%	8%	9%	6%	3%	0%



(注記事項)各項目の色は、別紙4(委託業務において取り扱う証明書等一覧)及び別紙5(委託業務において取り扱う簿冊等一覧)に対応しています。
(注記事項)平成18年8月公用請求の増加に伴い事件数が多くなっています。

■ 佐賀地方事務局全体

1 従来の実施に要した経費

(単位:千円)

		平成18年度	平成19年度	平成20年度
計(a)	人件費	51,486	51,137	52,704
	常勤職員			
	非常勤職員	4,248	4,240	6,820
	物件費	0	0	0
	委託費等	11,070	11,949	9,856
参考値(b)	委託費	0	0	0
	成功報酬等	0	0	0
	旅費その他	0	0	0
	退職給付費用	66,804	67,326	69,380
減価償却費	8,536	11,605	7,771	
間接部門費	0	0	0	
(a)+(b)	81,865	85,456	83,676	

2 従来の実施に要した人員

(単位:人)

	平成18年度	平成19年度	平成20年度
常勤職員	9.0	9.0	9.0
非常勤職員(民間)	3.4	3.0	4.2
業務委託職員(民間)	3.0	2.6	4.0

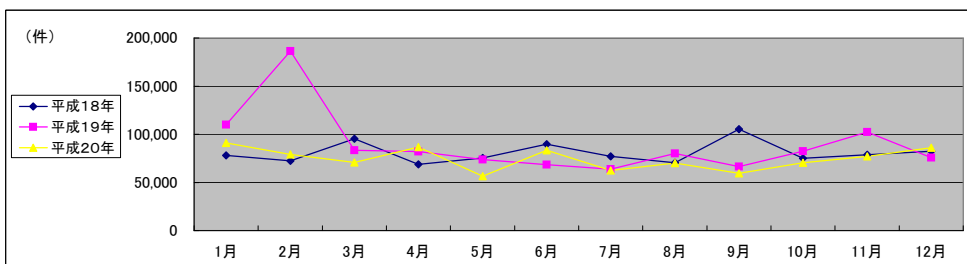
5 従来の実施方法等(従来の業務実施における取扱数量)

◎ 乙号事件数

平成18年	H18.1	H18.2	H18.3	H18.4	H18.5	H18.6	H18.7	H18.8	H18.9	H18.10	H18.11	H18.12	合計
登記事項証明書	27,011	26,480	30,302	25,811	25,314	27,952	24,786	24,810	26,465	27,740	26,129	26,252	319,052
うちオンライン	35,228	29,758	41,481	30,670	36,367	45,981	37,311	30,824	41,624	27,047	37,189	36,940	430,420
要約書(閲覧)	4,259	4,544	6,154	4,152	4,083	4,834	4,880	4,169	4,310	4,423	4,308	4,606	54,722
印鑑証明	5,455	5,072	4,713	4,354	5,187	5,746	5,470	6,276	4,784	5,972	6,077	5,290	64,396
地図等の写しの交付	6,136	6,341	12,425	3,796	4,310	5,151	4,562	4,400	27,892	9,734	5,009	9,132	98,888
うちオンライン	95	103	122	79	93	99	113	101	88	95	91	108	1,187
その他	0	0	0	0	0	0	0	0	0	0	0	0	0
合計	78,184	72,298	95,197	68,862	75,354	89,763	77,122	70,580	105,163	75,011	78,803	82,328	968,665

平成19年	H19.1	H19.2	H19.3	H19.4	H19.5	H19.6	H19.7	H19.8	H19.9	H19.10	H19.11	H19.12	合計
登記事項証明書	25,926	27,961	27,614	23,769	24,998	27,125	25,795	25,272	21,762	26,210	24,416	23,417	304,265
うちオンライン	0	0	0	87	33	73	50	74	48	70	73	261	769
要約書(閲覧)	66,321	133,298	38,460	43,301	34,885	25,352	24,206	40,345	28,869	40,317	55,552	35,288	566,194
印鑑証明	4,697	4,557	5,635	4,132	4,133	4,509	4,364	3,868	4,180	4,252	4,358	4,083	52,768
うちオンライン	0	0	0	0	0	0	0	0	0	0	0	0	0
地図等の写しの交付	5,297	5,960	5,942	5,943	6,462	7,289	6,623	6,120	5,373	7,119	9,540	8,399	80,067
うちオンライン	0	0	0	0	1	0	0	0	0	4	2	0	7
その他	7,618	14,627	5,737	4,751	3,203	4,173	2,827	4,315	6,289	4,520	8,384	4,474	70,918
合計	109,954	186,469	83,459	81,975	73,763	68,530	63,907	80,014	66,541	82,492	102,345	75,759	1,075,208

平成20年	H20.1	H20.2	H20.3	H20.4	H20.5	H20.6	H20.7	H20.8	H20.9	H20.10	H20.11	H20.12	合計
登記事項証明書	26,168	26,448	25,655	25,245	22,755	24,057	25,306	21,544	22,778	23,205	20,072	23,698	286,931
うちオンライン	196	286	308	870	494	629	673	568	764	615	410	663	6,476
要約書(閲覧)	47,087	35,536	30,500	46,125	20,125	44,013	22,406	35,807	21,775	30,883	43,590	46,439	424,286
印鑑証明	4,566	4,270	5,190	4,051	3,810	4,333	4,474	3,692	4,270	4,148	3,706	4,443	50,953
うちオンライン	0	0	0	0	0	0	0	0	0	0	0	0	0
地図等の写しの交付	9,144	7,429	6,203	6,888	5,872	6,428	6,110	5,887	5,933	7,438	5,561	6,624	79,517
うちオンライン	0	0	1	0	0	1	1	7	2	9	0	8	29
その他	4,029	5,353	2,990	4,370	3,916	4,386	3,931	3,219	4,562	4,644	4,082	4,627	50,109
合計	91,073	79,105	70,622	86,753	56,577	83,318	62,348	70,234	59,393	70,393	77,084	85,924	892,824



(注記事項)各項目の色は、別紙4(委託業務において取り扱う証明書等一覧)及び別紙5(委託業務において取り扱う簿冊等一覧)に対応しています。

■ 佐賀地方方法務局本局

1 従来の実施に要した経費

(単位:千円)

		平成18年度	平成19年度	平成20年度
計(a)	人件費			
	常勤職員	20,284	18,198	19,107
	非常勤職員	2,509	2,517	3,484
	物件費	0	0	0
	委託費等	11,070	11,949	9,856
	委託費 成功報酬等 旅費その他	0 0 0	0 0 0	0 0 0
退職給付費用	33,863	32,664	32,447	
減価償却費	2,846	3,869	2,591	
間接部門費	0	0	0	
計(a)		38,884	38,708	37,213

2 従来の実施に要した人員

(単位:人)

	平成18年度	平成19年度	平成20年度
常勤職員	3.0	3.0	3.0
非常勤職員(民間)	1.8	1.8	1.8
業務委託職員(民間)	3.0	2.6	4.0

5 従来の実施方法等(従来の業務実施における取扱数量)

◎ 乙号事件数

平成18年	H18.1	H18.2	H18.3	H18.4	H18.5	H18.6	H18.7	H18.8	H18.9	H18.10	H18.11	H18.12	合計
登記事項証明書	14,339	12,796	14,733	11,782	11,520	13,448	11,616	12,121	12,601	13,838	12,107	12,090	152,991
要約書(閲覧)	14,290	11,924	8,766	8,538	8,406	13,488	22,545	13,427	8,405	10,579	15,573	10,250	146,191
印鑑証明	2,187	2,099	2,993	1,853	1,920	2,544	2,261	1,883	1,942	2,179	2,015	2,135	26,011
地図等の写しの交付	3,411	2,674	2,224	2,319	2,895	3,195	3,148	3,358	2,034	3,414	3,519	2,896	35,087
地図等の閲覧	2,953	1,618	2,308	896	978	1,404	2,215	1,741	621	1,236	1,584	1,024	18,578
その他	53	63	75	36	50	53	63	45	40	51	46	50	625
合計	37,233	31,174	31,099	25,424	25,769	34,132	41,848	32,575	25,643	31,297	34,844	28,445	379,483

平成19年	H19.1	H19.2	H19.3	H19.4	H19.5	H19.6	H19.7	H19.8	H19.9	H19.10	H19.11	H19.12	合計
登記事項証明書	12,451	12,819	13,646	11,919	11,576	13,666	12,199	12,719	10,058	12,479	11,997	11,347	146,876
うちオンライン	0	0	0	86	33	73	38	20	20	48	16	91	425
要約書(閲覧)	50,632	14,851	10,038	15,258	11,972	10,763	7,221	8,149	5,151	14,643	12,978	8,996	170,652
印鑑証明	2,337	2,109	2,585	1,946	1,900	2,246	2,075	1,775	2,045	2,010	2,151	1,854	25,033
うちオンライン	0	0	0	0	0	0	0	0	0	0	0	0	0
地図等の写しの交付	2,977	3,253	3,497	3,181	3,479	4,354	3,742	3,328	3,087	4,185	5,449	3,614	44,146
うちオンライン	0	0	0	0	1	0	0	0	0	4	2	0	7
地図等の閲覧	1,244	3,461	833	1,890	760	1,734	651	857	808	990	1,132	980	15,340
その他	37	34	36	35	44	45	39	47	45	44	57	58	521
うちオンライン	0	0	0	0	0	0	0	0	0	0	0	0	0
合計	69,678	36,527	30,635	34,229	29,731	32,808	25,927	26,875	21,194	34,351	33,764	26,849	402,568

平成20年	H20.1	H20.2	H20.3	H20.4	H20.5	H20.6	H20.7	H20.8	H20.9	H20.10	H20.11	H20.12	合計
登記事項証明書	11,718	12,498	12,248	12,992	10,901	11,450	11,853	9,837	10,928	11,697	9,832	11,595	137,549
うちオンライン	46	83	125	318	109	231	295	243	228	341	140	262	2,421
要約書(閲覧)	16,805	13,225	11,320	13,450	5,308	8,617	7,167	19,768	7,631	14,193	7,013	6,477	130,974
印鑑証明	2,119	2,116	2,472	1,931	1,829	2,037	2,174	1,666	2,031	2,042	1,854	2,030	24,301
うちオンライン	0	0	0	0	0	0	0	0	0	0	0	0	0
地図等の写しの交付	3,214	4,019	3,111	4,093	2,950	3,263	3,149	2,973	3,235	4,344	2,825	3,868	41,044
うちオンライン	0	0	0	0	0	0	1	4	2	9	0	0	16
地図等の閲覧	1,345	2,136	1,003	2,270	960	1,118	983	956	1,562	1,201	1,058	2,227	16,819
その他	45	36	51	39	45	64	68	49	46	45	44	55	587
うちオンライン	0	0	0	0	0	0	0	0	0	0	0	0	0
合計	35,246	34,030	30,205	34,775	21,993	26,549	25,394	35,249	25,433	33,522	22,626	26,252	351,274

◎ 郵送請求取受数

H20.1	H20.2	H20.3	H20.4	H20.5	H20.6	H20.7	H20.8	H20.9	H20.10	H20.11	H20.12	合計
165	230	196	248	200	216	212	224	324	351	217	258	2,841

◎ 印刷/複写/閲覧/付記の割合

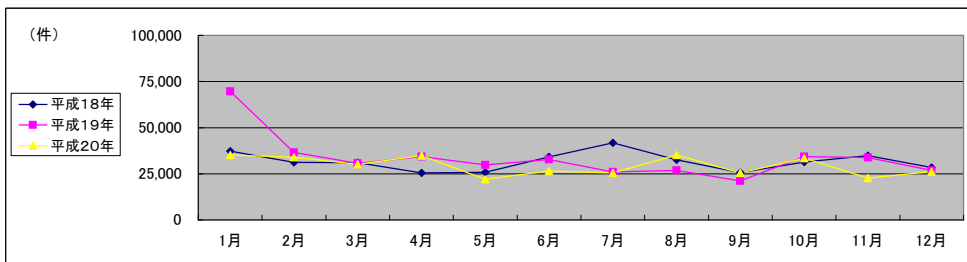
	印刷	複写	閲覧	付記
登記事項証明書	100%	0%	0%	0%
要約書(閲覧)	100%	0%	0%	0%
印鑑証明	100%	0%	0%	0%
地図等の写しの交付	68%	32%	0%	0%
地図等の閲覧	66%	0%	34%	0%
その他	100%	0%	0%	0%

◎ 乙号事件数の曜日別動向

月	火	水	木	金
19%	22%	19%	18%	22%

◎ 請求書枚数の時間別動向

8:30~9:00	9:00~9:30	9:30~10:00	10:00~10:30	10:30~11:00	11:00~11:30	11:30~12:00	12:00~12:30	12:30~13:00
2%	4%	6%	7%	10%	5%	6%	3%	3%
13:00~13:30	13:30~14:00	14:00~14:30	14:30~15:00	15:00~15:30	15:30~16:00	16:00~16:30	16:30~17:00	17:00~17:15
4%	7%	10%	8%	7%	6%	6%	5%	1%



(注記事項) 各項目の色は、別紙4(委託業務において取り扱う証明書等一覧)及び別紙5(委託業務において取り扱う簿冊等一覧)に対応しています。
 (注記事項) 乙号事件数の曜日別動向は、公用請求による大量事件を除いて算出してあります。
 (注記事項) 平成19年1月公用請求の増加に伴い事件数が多くなっています。

■ 佐賀地方法務局鳥栖出張所

1 従来の実施に要した経費

(単位:千円)

		平成18年度	平成19年度	平成20年度
計(a)	人件費	7,164	7,354	5,660
	常勤職員			
	非常勤職員	915	843	880
	物件費	0	0	0
	委託費等	0	0	0
	委託費	0	0	0
	成功報酬等	0	0	0
	旅費その他	0	0	0
		8,079	8,197	6,540
参考	退職給付費用	948	1,289	863
	減価償却費	0	0	0
値(b)	間接部門費	725	725	725
(a)+(b)		9,752	10,211	8,128

2 従来の実施に要した人員

(単位:人)

	平成18年度	平成19年度	平成20年度
常勤職員	1.0	1.0	1.0
非常勤職員(民間)	1.0	0.6	0.6
業務委託職員(民間)	0.0	0.0	0.0

5 従来の実施方法等(従来の業務実施における取扱数量)

◎ 乙号事件数

平成18年	H18.1	H18.2	H18.3	H18.4	H18.5	H18.6	H18.7	H18.8	H18.9	H18.10	H18.11	H18.12	合計
登記事項証明書	3,223	4,183	4,715	4,244	4,110	4,086	3,955	3,835	3,891	3,763	4,163	4,439	48,607
要約書(閲覧)	4,731	4,182	3,784	6,753	5,786	3,815	3,121	3,697	8,557	3,637	4,055	5,629	57,747
印鑑証明	527	612	749	512	513	565	456	529	564	500	575	580	6,682
地図等の写しの交付	668	855	859	664	797	751	792	797	951	955	865	829	9,783
地図等の閲覧	993	2,554	842	1,782	933	1,612	558	504	25,387	1,052	524	981	37,722
その他	0	0	2	0	3	2	2	0	0	0	0	5	14
合計	10,142	12,386	10,951	13,955	12,142	10,831	8,884	9,362	39,350	9,907	10,182	12,463	160,555

平成19年	H19.1	H19.2	H19.3	H19.4	H19.5	H19.6	H19.7	H19.8	H19.9	H19.10	H19.11	H19.12	合計
登記事項証明書	3,420	4,098	3,651	3,458	3,707	3,532	4,300	3,117	3,232	3,721	3,512	3,497	43,245
うちオンライン	0	0	0	0	0	0	0	0	0	0	13	50	63
要約書(閲覧)	2,753	5,478	2,972	4,415	4,277	3,045	2,302	5,720	2,590	7,748	3,008	5,563	49,871
印鑑証明	570	558	726	522	586	601	526	497	510	552	548	527	6,723
うちオンライン	0	0	0	0	0	0	0	0	0	0	0	0	0
地図等の写しの交付	820	886	801	928	1,118	1,010	862	952	819	1,116	1,040	984	11,336
うちオンライン	0	0	0	0	0	0	0	0	0	0	0	0	0
地図等の閲覧	819	1,157	1,193	1,062	1,124	524	617	519	770	1,304	797	436	10,322
その他	3	0	0	2	0	1	0	1	0	0	0	0	7
うちオンライン	0	0	0	0	0	0	0	0	0	0	0	0	0
合計	8,385	12,177	9,343	10,387	10,812	8,713	8,607	10,806	7,921	14,441	8,905	11,007	121,504

平成20年	H20.1	H20.2	H20.3	H20.4	H20.5	H20.6	H20.7	H20.8	H20.9	H20.10	H20.11	H20.12	合計
登記事項証明書	3,763	3,758	4,438	3,499	3,322	3,467	3,384	2,797	3,144	3,213	3,004	3,126	40,915
うちオンライン	82	61	31	109	72	80	92	34	82	85	63	117	908
要約書(閲覧)	6,050	4,499	4,279	3,748	2,621	4,936	2,950	5,526	3,501	2,520	2,388	28,489	71,507
印鑑証明	489	522	683	505	426	531	539	463	581	473	464	517	6,193
うちオンライン	0	0	0	0	0	0	0	0	0	0	0	0	0
地図等の写しの交付	1,299	1,072	1,197	915	1,115	1,177	1,085	1,048	947	1,183	929	914	12,881
うちオンライン	0	0	0	0	0	0	0	0	0	0	0	0	0
地図等の閲覧	879	585	545	532	1,422	1,532	788	533	477	1,969	705	647	10,614
その他	0	0	0	4	3	0	0	1	0	1	5	0	14
うちオンライン	0	0	0	0	0	0	0	0	0	0	0	0	0
合計	12,480	10,436	11,142	9,203	8,909	11,643	8,746	10,368	8,650	9,359	7,495	33,693	142,124

◎ 郵送請求收受数

H20.1	H20.2	H20.3	H20.4	H20.5	H20.6	H20.7	H20.8	H20.9	H20.10	H20.11	H20.12	合計
37	51	38	47	59	42	35	42	47	52	35	46	531

◎ 印刷/複写/閲覧/付記の割合

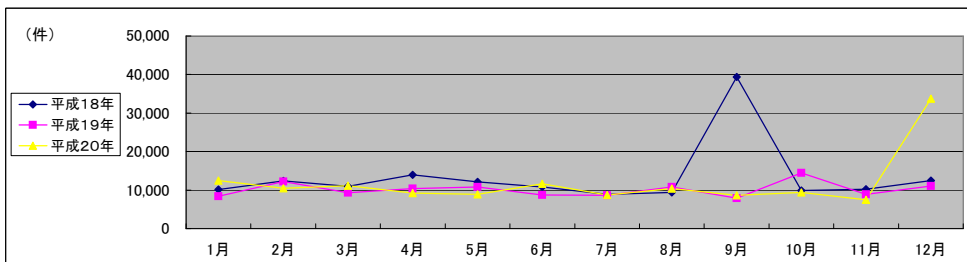
	印刷	複写	閲覧	付記
登記事項証明書	100%	0%	0%	0%
要約書(閲覧)	100%	0%	0%	0%
印鑑証明	100%	0%	0%	0%
地図等の写しの交付	0%	100%	0%	0%
地図等の閲覧	0%	0%	100%	0%
その他	-	-	-	-

◎ 乙号事件数の曜日別動向

月	火	水	木	金
34%	14%	22%	12%	18%

◎ 請求書枚数の時間別動向

8:30~9:00	9:00~9:30	9:30~10:00	10:00~10:30	10:30~11:00	11:00~11:30	11:30~12:00	12:00~12:30	12:30~13:00
3%	2%	4%	9%	5%	8%	7%	2%	6%
13:00~13:30	13:30~14:00	14:00~14:30	14:30~15:00	15:00~15:30	15:30~16:00	16:00~16:30	16:30~17:00	17:00~17:15
5%	6%	6%	10%	5%	9%	7%	4%	2%



(注記事項)各項目の色は、別紙4(委託業務において取り扱う証明書等一覧)及び別紙5(委託業務において取り扱う簿冊等一覧)に対応しています。
 (注記事項)乙号事件数の曜日別動向は、公用請求による大量事件を除いて算出しています。
 (注記事項)平成18年9月、平成20年12月公用請求の増加に伴い事件数が多くなっています。

■ 佐賀地方方法務局武雄支局

1 従来の実施に要した経費

(単位:千円)

		平成18年度	平成19年度	平成20年度
計(a)	人件費	8,238	10,228	10,814
	常勤職員			
	非常勤職員	0	0	780
	物件費	0	0	0
	委託費等	0	0	0
	委託費	0	0	0
	成功報酬等	0	0	0
	旅費その他	0	0	0
	退職給付費用	8,238	10,228	11,594
参考値(b)	減価償却費	1,897	2,579	1,727
	間接部門費	0	0	0
(a)+(b)		11,585	14,257	14,771

2 従来の実施に要した人員

(単位:人)

	平成18年度	平成19年度	平成20年度
常勤職員	2.0	2.0	2.0
非常勤職員	0.0	0.0	0.6
業務委託職員(民間)	0.0	0.0	0.0

5 従来の実施方法等(従来の業務実施における取扱数量)

◎ 乙号事件数

平成18年	H18.1	H18.2	H18.3	H18.4	H18.5	H18.6	H18.7	H18.8	H18.9	H18.10	H18.11	H18.12	合計
登記事項証明書	3,130	3,634	4,249	3,782	3,584	4,473	3,996	3,619	4,506	4,132	4,175	3,970	47,250
要約書(閲覧)	7,782	4,761	7,247	7,682	6,558	3,632	3,452	6,297	9,727	5,510	8,198	12,181	83,027
印鑑証明	618	735	980	668	645	714	1,123	690	734	705	674	809	9,095
地図等の写しの交付	550	606	711	446	580	937	696	1,181	918	718	715	755	8,813
地図等の閲覧	1,135	1,069	8,215	494	1,559	789	540	1,197	1,174	6,549	2,099	1,496	26,316
その他	11	10	8	6	12	9	18	16	10	7	12	9	128
合計	13,226	10,815	21,410	13,078	12,938	10,554	9,825	13,000	17,069	17,621	15,873	19,220	174,629

平成19年	H19.1	H19.2	H19.3	H19.4	H19.5	H19.6	H19.7	H19.8	H19.9	H19.10	H19.11	H19.12	合計
登記事項証明書	4,087	4,401	4,442	3,558	4,439	4,261	4,238	3,741	3,819	4,084	3,696	3,822	48,588
うちオンライン	0	0	0	1	0	0	2	29	3	1	0	40	76
要約書(閲覧)	4,886	89,512	9,508	10,604	5,311	4,819	4,494	4,929	5,148	2,918	5,499	6,231	153,859
印鑑証明	664	817	843	617	720	579	712	665	632	687	705	693	8,334
うちオンライン	0	0	0	0	0	0	0	0	0	0	0	0	0
地図等の写しの交付	651	901	756	914	980	767	955	877	518	843	1,266	2,746	12,174
うちオンライン	0	0	0	0	0	0	0	0	0	0	0	0	0
地図等の閲覧	853	8,557	2,949	969	528	763	440	1,534	3,793	386	4,720	1,555	27,047
その他	25	9	7	11	10	8	7	10	0	8	8	7	110
うちオンライン	0	0	0	0	0	0	0	0	0	0	0	0	0
合計	11,166	104,197	18,505	16,673	11,988	11,197	10,846	11,756	13,910	8,926	15,894	15,054	250,112

平成20年	H20.1	H20.2	H20.3	H20.4	H20.5	H20.6	H20.7	H20.8	H20.9	H20.10	H20.11	H20.12	合計
登記事項証明書	5,589	4,186	4,001	4,028	3,512	4,022	4,106	3,110	3,559	3,618	2,944	3,852	46,527
うちオンライン	4	0	15	237	98	123	105	104	245	68	97	102	1,198
要約書(閲覧)	9,556	5,365	5,335	8,217	3,436	13,061	6,577	4,254	5,789	8,822	2,566	4,618	77,596
印鑑証明	992	670	815	650	666	698	702	607	631	633	591	729	8,384
うちオンライン	0	0	0	0	0	0	0	0	0	0	0	0	0
地図等の写しの交付	3,344	971	877	811	670	841	798	863	729	948	870	763	12,485
うちオンライン	0	0	1	0	0	1	0	1	0	0	0	4	7
地図等の閲覧	1,011	1,208	826	863	636	876	991	798	1,391	504	688	518	10,310
その他	18	8	7	5	14	10	8	10	5	5	6	9	105
うちオンライン	0	0	0	0	0	0	0	0	0	0	0	0	0
合計	20,510	12,408	11,861	14,574	8,934	19,508	13,182	9,642	12,104	14,530	7,665	10,489	155,407

◎ 郵送請求收受数

H20.1	H20.2	H20.3	H20.4	H20.5	H20.6	H20.7	H20.8	H20.9	H20.10	H20.11	H20.12	合計
73	70	49	51	45	60	63	51	46	55	44	70	677

◎ 印刷/複写/閲覧/付記の割合

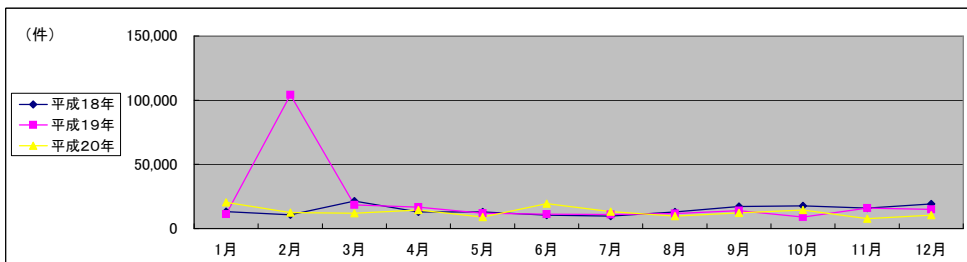
	印刷	複写	閲覧	付記
登記事項証明書	100%	0%	0%	0%
要約書(閲覧)	100%	0%	0%	0%
印鑑証明	100%	0%	0%	0%
地図等の写しの交付	75%	25%	0%	0%
地図等の閲覧	97%	0%	3%	0%
その他	100%	0%	0%	0%

◎ 乙号事件数の曜日別動向

月	火	水	木	金
24%	25%	16%	19%	16%

◎ 請求書枚数の時間別動向

8:30~9:00	9:00~9:30	9:30~10:00	10:00~10:30	10:30~11:00	11:00~11:30	11:30~12:00	12:00~12:30	12:30~13:00
2%	3%	8%	8%	8%	4%	8%	3%	2%
13:00~13:30	13:30~14:00	14:00~14:30	14:30~15:00	15:00~15:30	15:30~16:00	16:00~16:30	16:30~17:00	17:00~17:15
4%	7%	8%	7%	12%	8%	4%	4%	0%



(注記事項) 各項目の色は、別紙4(委託業務において取り扱う証明書等一覧)及び別紙5(委託業務において取り扱う簿冊等一覧)に対応しています。
(注記事項) 平成19年2月公用請求の増加に伴い事件数が多くなっています。

■ 佐賀地方法務局伊万里支局

1 従来の実施に要した経費

(単位:千円)

		平成18年度	平成19年度	平成20年度
計(a)	人件費	5,187	3,631	5,063
	常勤職員	824	880	850
	非常勤職員	0	0	0
	物件費	0	0	0
	委託費等	0	0	0
	委託費 成功報酬等 旅費その他	0	0	0
計(a)		6,011	4,511	5,913
参考値(b)	退職給付費用	948	1,289	863
	減価償却費	0	0	0
	間接部門費	725	725	725
(a)+(b)		7,684	6,525	7,501

2 従来の実施に要した人員

(単位:人)

	平成18年度	平成19年度	平成20年度
常勤職員	1.0	1.0	1.0
非常勤職員	0.6	0.6	0.6
業務委託職員(民間)	0.0	0.0	0.0

5 従来の実施方法等(従来の業務実施における取扱数量)

◎ 乙号事件数

平成18年	H18.1	H18.2	H18.3	H18.4	H18.5	H18.6	H18.7	H18.8	H18.9	H18.10	H18.11	H18.12	合計
登記事項証明書	3,613	2,407	2,984	2,451	2,507	2,721	2,471	2,210	2,366	2,517	2,172	2,357	30,776
要約書(閲覧)	2,873	2,894	16,587	3,027	9,833	17,379	2,680	2,540	9,673	3,247	3,621	3,018	77,372
印鑑証明	431	447	657	592	456	430	447	460	485	480	467	511	5,863
地図等の写しの交付	457	395	347	441	429	446	445	532	480	451	498	341	5,262
地図等の閲覧	352	640	265	248	286	431	629	459	207	365	232	4,437	8,561
その他	9	10	7	12	10	7	5	9	9	7	8	7	100
合計	7,735	6,793	20,847	6,771	13,521	21,414	6,677	6,210	13,220	7,067	6,998	10,671	127,924

平成19年	H19.1	H19.2	H19.3	H19.4	H19.5	H19.6	H19.7	H19.8	H19.9	H19.10	H19.11	H19.12	合計
登記事項証明書	2,320	3,016	2,423	2,246	2,327	2,562	2,539	3,197	2,145	2,304	2,019	1,844	28,942
うちオンライン	0	0	0	0	0	0	1	0	1	0	0	15	17
要約書(閲覧)	3,031	15,416	6,382	1,658	3,017	2,301	4,444	13,363	12,648	1,950	18,704	5,553	88,467
印鑑証明	502	531	680	422	409	493	492	419	474	468	422	509	5,821
うちオンライン	0	0	0	0	0	0	0	0	0	0	0	0	0
地図等の写しの交付	404	389	472	448	535	615	521	493	537	526	1,282	585	6,807
うちオンライン	0	0	0	0	0	0	0	0	0	0	0	0	0
地図等の閲覧	4,163	608	235	387	379	509	476	648	475	367	514	519	9,280
その他	7	3	3	6	5	2	6	11	2	7	7	3	62
うちオンライン	0	0	0	0	0	0	0	0	0	0	0	0	0
合計	10,427	19,963	10,195	5,167	6,672	6,482	8,478	18,131	16,281	5,622	22,948	9,013	139,379

平成20年	H20.1	H20.2	H20.3	H20.4	H20.5	H20.6	H20.7	H20.8	H20.9	H20.10	H20.11	H20.12	合計
登記事項証明書	2,211	2,938	2,040	2,109	2,078	2,191	2,620	2,889	2,161	2,024	1,834	2,262	27,357
うちオンライン	5	77	21	42	60	5	2	6	4	3	9	78	312
要約書(閲覧)	2,697	3,830	4,153	11,259	5,023	14,451	1,729	1,503	1,708	1,189	26,484	2,637	76,663
印鑑証明	408	464	531	457	359	483	467	424	486	523	419	541	5,562
うちオンライン	0	0	0	0	0	0	0	0	0	0	0	0	0
地図等の写しの交付	810	852	596	545	507	604	550	586	550	489	463	626	7,178
うちオンライン	0	0	0	0	0	0	0	0	0	0	0	0	0
地図等の閲覧	392	556	210	232	279	198	258	295	134	218	95	377	3,244
その他	4	7	10	12	12	6	11	8	8	7	9	13	107
うちオンライン	0	0	0	0	0	0	0	0	0	0	0	0	0
合計	6,522	8,647	7,540	14,614	8,258	17,933	5,635	5,705	5,047	4,450	29,304	6,456	120,111

◎ 郵送請求取受数

H20.1	H20.2	H20.3	H20.4	H20.5	H20.6	H20.7	H20.8	H20.9	H20.10	H20.11	H20.12	合計
20	31	37	51	31	29	26	26	31	33	41	35	391

◎ 印刷/複写/閲覧/付記の割合

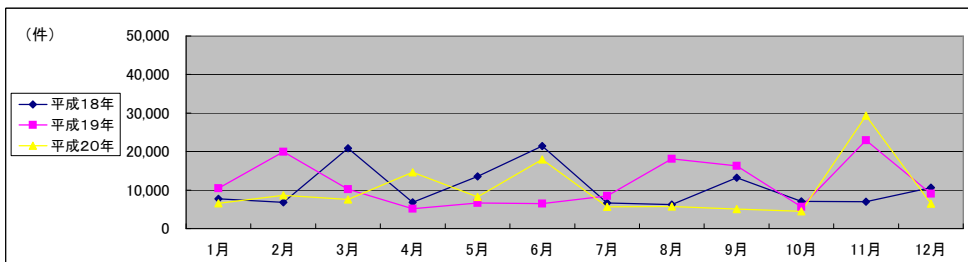
	印刷	複写	閲覧	付記
登記事項証明書	94%	6%		
要約書(閲覧)	99%		1%	
印鑑証明	100%			
地図等の写しの交付	65%	35%		
地図等の閲覧	40%		60%	
その他	0%	0%	100%	0%

◎ 乙号事件数の曜日別動向

月	火	水	木	金
20%	26%	14%	24%	16%

◎ 請求書枚数の時間別動向

8:30~9:00	9:00~9:30	9:30~10:00	10:00~10:30	10:30~11:00	11:00~11:30	11:30~12:00	12:00~12:30	12:30~13:00
1%	3%	5%	5%	8%	9%	7%	3%	2%
13:00~13:30	13:30~14:00	14:00~14:30	14:30~15:00	15:00~15:30	15:30~16:00	16:00~16:30	16:30~17:00	17:00~17:15
3%	11%	10%	9%	9%	3%	6%	5%	1%



(注記事項) 各項目の色は、別紙4(委託業務において取り扱う証明書等一覧)及び別紙5(委託業務において取り扱う簿冊等一覧)に対応しています。
 (注記事項) 乙号事件数の曜日別動向は、公用請求による大量事件を除いて算出しています。
 (注記事項) 平成18年3月・6月、平成19年2月・8月・9月・11月、平成20年6月公用請求の増加に伴い事件数が多くなっています。

■ 佐賀地方支局唐津支局

1 従来の実施に要した経費

(単位:千円)

		平成18年度	平成19年度	平成20年度
計(a)	人件費	10,613	11,726	12,060
	常勤職員			
	非常勤職員	0	0	826
	物件費	0	0	0
	委託費等	0	0	0
参考値(b)	委託費	0	0	0
	成功報酬等	0	0	0
	旅費その他	0	0	0
	退職給付費用	1,897	2,579	1,727
減価償却費	0	0	0	
間接部門費	1,450	1,450	1,450	
(a)+(b)	13,960	15,755	16,063	

2 従来の実施に要した人員

(単位:人)

	平成18年度	平成19年度	平成20年度
常勤職員	2.0	2.0	2.0
非常勤職員	0.0	0.0	0.6
業務委託職員(民間)	0.0	0.0	0.0

5 従来の実施方法等(従来の業務実施における取扱数量)

◎ 乙号事件数

平成18年	H18.1	H18.2	H18.3	H18.4	H18.5	H18.6	H18.7	H18.8	H18.9	H18.10	H18.11	H18.12	合計
登記事項証明書	2,706	3,460	3,621	3,552	3,593	3,224	2,748	3,025	3,101	3,490	3,512	3,396	39,428
要約書(閲覧)	5,552	5,997	5,097	4,670	5,784	7,667	5,513	4,863	5,262	4,074	5,742	5,862	66,083
印鑑証明	496	651	775	527	549	581	593	607	585	559	577	571	7,071
地図等の写しの交付	369	542	572	484	486	417	389	408	401	434	480	469	5,451
地図等の閲覧	703	460	795	376	554	915	620	499	503	532	570	1,194	7,721
その他	22	20	30	25	18	28	25	31	29	30	25	37	320
合計	9,848	11,130	10,890	9,634	10,984	12,832	9,888	9,433	9,881	9,119	10,906	11,529	126,074

平成19年	H19.1	H19.2	H19.3	H19.4	H19.5	H19.6	H19.7	H19.8	H19.9	H19.10	H19.11	H19.12	合計
登記事項証明書	3,648	3,627	3,452	2,588	2,949	3,104	2,519	2,498	2,508	3,622	3,192	2,907	36,614
うちオンライン	0	0	0	0	0	0	9	25	24	21	44	65	188
要約書(閲覧)	5,019	8,041	9,560	11,366	10,308	4,424	5,745	8,184	3,332	13,058	15,363	8,945	103,345
印鑑証明	624	542	801	625	518	590	559	512	519	535	532	500	6,857
うちオンライン	0	0	0	0	0	0	0	0	0	0	0	0	0
地図等の写しの交付	445	531	416	472	350	543	543	470	412	449	503	470	5,604
うちオンライン	0	0	0	0	0	0	0	0	0	0	0	0	0
地図等の閲覧	539	844	527	443	412	643	643	757	443	1,473	1,221	984	8,929
その他	23	20	25	25	23	26	40	25	21	15	23	30	296
うちオンライン	0	0	0	0	0	0	0	0	0	0	0	0	0
合計	10,298	13,605	14,781	15,519	14,560	9,330	10,049	12,446	7,235	19,152	20,834	13,836	161,645

平成20年	H20.1	H20.2	H20.3	H20.4	H20.5	H20.6	H20.7	H20.8	H20.9	H20.10	H20.11	H20.12	合計
登記事項証明書	2,887	3,068	2,928	2,617	2,942	2,927	3,343	2,911	2,986	2,653	2,458	2,863	34,583
うちオンライン	59	65	116	164	155	190	179	181	205	118	101	104	1,637
要約書(閲覧)	11,979	8,617	5,413	9,451	3,737	2,948	3,983	4,756	3,146	4,159	5,139	4,218	67,546
印鑑証明	558	498	689	508	530	584	592	532	541	477	378	626	6,513
うちオンライン	0	0	0	0	0	0	0	0	0	0	0	0	0
地図等の写しの交付	477	515	422	524	630	543	528	417	472	474	474	453	5,929
うちオンライン	0	0	0	0	0	0	0	0	0	0	0	0	0
地図等の閲覧	402	868	406	473	619	662	911	637	998	752	1,536	858	9,122
その他	12	18	16	14	25	21	34	17	16	17	9	16	215
うちオンライン	0	0	0	0	0	0	0	0	2	0	0	0	2
合計	16,315	13,584	9,874	13,587	8,483	7,685	9,391	9,270	8,159	8,532	9,994	9,034	123,908

◎ 郵送請求取受数

H20.1	H20.2	H20.3	H20.4	H20.5	H20.6	H20.7	H20.8	H20.9	H20.10	H20.11	H20.12	合計
39	24	28	46	29	32	25	21	34	42	38	40	398

◎ 印刷/複写/閲覧/付記の割合

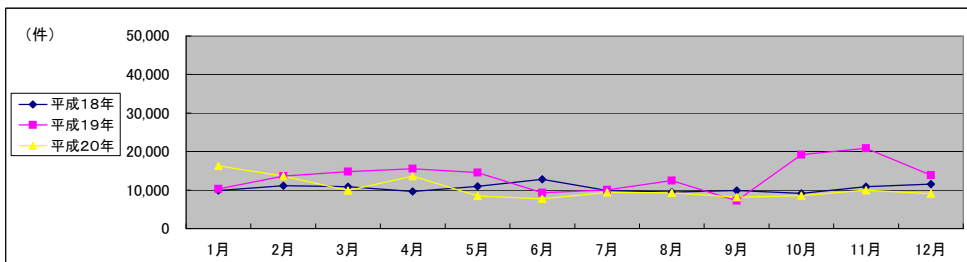
	印刷	複写	閲覧	付記
登記事項証明書	98%	2%		
要約書(閲覧)	25%		75%	
印鑑証明	100%			
地図等の写しの交付	0%	100%		
地図等の閲覧	0%		100%	
その他	-	-	-	-

◎ 乙号事件数の曜日別動向

月	火	水	木	金
17%	31%	10%	27%	15%

◎ 請求書枚数の時間別動向

8:30~9:00	9:00~9:30	9:30~10:00	10:00~10:30	10:30~11:00	11:00~11:30	11:30~12:00	12:00~12:30	12:30~13:00
2%	3%	6%	5%	5%	12%	7%	2%	3%
13:00~13:30	13:30~14:00	14:00~14:30	14:30~15:00	15:00~15:30	15:30~16:00	16:00~16:30	16:30~17:00	17:00~17:15
4%	7%	6%	7%	11%	7%	5%	2%	6%



(注記事項) 各項目の色は、別紙4(委託業務において取り扱う証明書等一覧)及び別紙5(委託業務において取り扱う簿冊等一覧)に対応しています。

■ 長崎地方方法務局全体

1 従来の実施に要した経費

(単位:千円)

		平成18年度	平成19年度	平成20年度
計(a)	人件費			
	常勤職員	40,229	49,909	53,126
	非常勤職員	3,576	2,829	6,491
	物件費	0	0	0
	委託費等			
	委託費	15,777	21,170	14,293
	成功報酬等	0	0	0
	旅費その他	0	0	0
	退職給付費用	59,582	73,908	73,910
	減価償却費	7,588	10,315	6,908
参考値(b)				
間接部門費	3,833	3,833	3,833	
(a)+(b)		71,003	88,056	84,651

2 従来の実施に要した人員

(単位:人)

	平成18年度	平成19年度	平成20年度
常勤職員	8.0	8.0	8.0
非常勤職員	2.5	1.8	2.4
業務委託職員(民間)	4.0	5.6	6.0

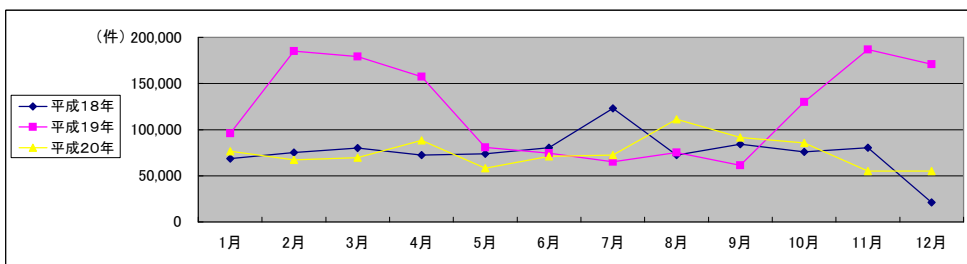
5 従来の実施方法等(従来の業務実施における取扱数量)

◎ 乙号事件数

平成18年	H18.1	H18.2	H18.3	H18.4	H18.5	H18.6	H18.7	H18.8	H18.9	H18.10	H18.11	H18.12	合計
登記事項証明書	28,222	32,114	37,537	31,563	32,031	37,475	32,106	32,532	33,970	33,751	31,902	32,146	395,349
うちオンライン	28,008	26,252	25,714	27,490	26,540	29,626	78,794	25,409	31,219	23,712	33,799	43,197	399,760
印鑑証明	2,943	5,362	7,397	4,911	4,962	5,598	3,361	5,263	5,432	5,452	4,838	5,274	60,793
うちオンライン	6,304	8,889	7,678	6,068	8,559	5,322	6,591	5,037	7,669	8,126	7,679	8,092	86,014
地図等の写しの交付	3,004	2,510	1,628	2,326	1,628	2,177	2,147	3,916	5,624	4,667	2,001	1,669	33,297
うちオンライン	154	141	194	137	149	177	190	175	214	177	93	185	1,986
その他	0	0	0	0	0	0	0	0	0	0	0	0	0
合計	68,635	75,268	80,148	72,495	73,869	80,375	123,189	72,332	84,128	75,885	80,312	21,245	907,881

平成19年	H19.1	H19.2	H19.3	H19.4	H19.5	H19.6	H19.7	H19.8	H19.9	H19.10	H19.11	H19.12	合計
登記事項証明書	31,864	30,285	35,477	31,481	31,660	30,040	29,720	28,979	27,334	30,473	29,405	27,075	363,793
うちオンライン	2	0	6	1	25	49	168	101	119	208	146	442	1,267
要約書(閲覧)	46,470	130,114	127,276	112,694	33,835	27,564	19,721	31,438	19,502	82,596	141,432	128,603	901,245
印鑑証明	5,273	5,296	6,933	4,495	4,884	5,384	5,054	4,648	4,767	5,053	4,636	4,430	60,853
うちオンライン	0	0	6	0	0	1	0	3	0	1	0	1	12
地図等の写しの交付	8,193	8,011	8,141	7,158	8,399	9,275	7,975	7,610	7,475	9,934	9,251	7,098	98,520
うちオンライン	0	0	0	0	0	0	0	0	0	0	0	0	0
地図等の閲覧	3,931	11,410	1,142	1,378	1,799	2,153	2,715	2,492	2,289	1,906	1,823	3,593	36,631
その他	185	112	155	127	155	119	95	112	85	85	293	88	1,611
うちオンライン	0	0	0	0	0	0	0	0	0	0	0	0	0
合計	95,916	185,228	179,124	157,333	80,732	74,535	65,280	75,279	61,452	130,047	186,840	170,887	1,462,653

平成20年	H20.1	H20.2	H20.3	H20.4	H20.5	H20.6	H20.7	H20.8	H20.9	H20.10	H20.11	H20.12	合計
登記事項証明書	26,966	30,919	29,577	29,980	28,512	33,078	30,399	24,643	27,141	29,801	24,876	25,206	341,098
うちオンライン	171	327	914	1,167	886	1,547	1,433	1,396	1,469	1,969	1,428	1,877	14,584
要約書(閲覧)	34,496	17,337	25,139	44,628	16,037	22,918	25,872	69,107	37,439	42,630	18,398	16,953	370,954
印鑑証明	4,591	5,044	6,167	4,199	4,171	4,404	4,874	3,884	4,599	4,531	4,113	5,223	55,800
うちオンライン	1	0	1	1	0	1	2	5	38	35	49	45	178
地図等の写しの交付	7,214	12,562	7,169	8,311	7,545	8,808	7,988	11,040	8,436	7,339	6,606	6,722	99,740
うちオンライン	1	0	0	1	6	9	0	6	10	0	6	0	39
地図等の閲覧	3,316	1,430	1,450	1,045	1,715	1,728	3,266	2,451	13,795	1,324	1,166	1,061	33,747
その他	99	79	106	73	167	101	81	64	70	76	49	64	1,029
うちオンライン	0	0	0	1	0	0	0	0	0	0	0	0	1
合計	76,682	67,371	69,608	88,236	58,147	71,037	72,480	111,189	91,480	85,701	55,208	55,229	902,368



(注記事項) 各項目の色は、別紙4(委託業務において取り扱う証明書等一覧)及び別紙5(委託業務において取り扱う簿冊等一覧)に対応しています。

■ 長崎地方方法務局本局

1 従来の実施に要した経費

(単位:千円)

		平成18年度	平成19年度	平成20年度
計(a)	人件費	22,049	27,229	29,123
	常勤職員			
	非常勤職員	1,788	943	2,333
	物件費	0	0	0
	委託費等	15,777	13,396	9,524
	委託費			
	成功報酬等	0	0	0
	旅費その他	0	0	0
		39,614	41,568	40,980
		3,795	5,158	3,455
参考値(b)				
退職給付費用	0	0	0	
減価償却費	1,917	1,917	1,917	
間接部門費				
(a)+(b)	45,326	48,643	46,352	

2 従来の実施に要した人員

(単位:人)

	平成18年度	平成19年度	平成20年度
常勤職員	4.0	4.0	4.0
非常勤職員	1.3	0.6	0.8
業務委託職員(民間)	4.0	3.6	4.0

5 従来の実施方法等(従来の業務実施における取扱数量)

◎ 乙号事件数

平成18年	H18.1	H18.2	H18.3	H18.4	H18.5	H18.6	H18.7	H18.8	H18.9	H18.10	H18.11	H18.12	合計
登記事項証明書	18,479	20,403	21,747	17,811	19,536	22,529	18,450	19,317	19,573	20,845	19,173	19,065	236,928
要約書(閲覧)	12,145	10,898	12,858	12,316	10,444	10,498	65,544	14,268	16,265	10,458	10,705	9,874	196,273
印鑑証明	1,526	3,670	4,999	3,572	3,258	3,781	1,624	3,480	3,596	3,826	3,162	3,375	39,869
地図等の写しの交付	4,763	5,328	5,393	2,859	5,033	3,002	4,420	2,966	5,440	5,668	5,465	5,510	55,847
地図等の閲覧	551	581	375	663	308	817	396	2,206	3,654	2,233	301	342	12,427
その他	117	105	116	97	72	102	124	95	125	93	29	111	1,186
合計	37,581	40,985	45,488	37,318	38,651	40,729	90,558	42,332	48,653	43,123	38,835	38,277	542,530

平成19年	H19.1	H19.2	H19.3	H19.4	H19.5	H19.6	H19.7	H19.8	H19.9	H19.10	H19.11	H19.12	合計
登記事項証明書	19,564	16,822	20,981	18,472	18,748	17,613	18,765	17,020	16,199	17,168	16,240	15,735	213,327
うちオンライン	0	0	0	0	18	29	35	83	111	180	124	380	960
要約書(閲覧)	12,920	26,740	9,657	8,348	12,826	12,992	9,021	9,557	9,734	12,702	13,878	6,907	145,282
印鑑証明	3,425	3,431	4,590	2,968	3,181	3,886	3,367	2,862	3,233	3,413	3,075	2,877	40,308
うちオンライン	0	0	0	0	0	0	0	0	0	0	0	1	1
地図等の写しの交付	5,668	4,827	5,060	4,240	5,380	6,072	5,411	4,966	5,048	6,667	6,123	4,570	64,032
うちオンライン	0	0	0	0	0	0	0	0	0	0	0	0	0
地図等の閲覧	2,233	360	186	232	259	284	251	229	187	223	278	1,685	6,407
その他	119	86	83	75	82	64	47	59	42	42	230	54	983
うちオンライン	0	0	0	0	0	0	0	0	0	0	0	0	0
合計	43,929	52,266	40,557	34,335	40,476	40,911	36,862	34,693	34,443	40,215	39,824	31,828	470,339

平成20年	H20.1	H20.2	H20.3	H20.4	H20.5	H20.6	H20.7	H20.8	H20.9	H20.10	H20.11	H20.12	合計
登記事項証明書	15,466	17,316	17,203	18,475	16,603	19,882	18,167	16,063	16,843	17,242	14,647	14,617	202,524
うちオンライン	93	250	705	1,005	689	1,208	1,180	1,030	1,154	1,653	1,152	1,639	11,758
要約書(閲覧)	25,238	7,695	6,545	7,275	7,457	10,636	14,053	11,411	28,652	34,300	10,653	6,875	170,790
印鑑証明	2,994	3,295	3,900	2,789	2,776	2,895	3,200	2,687	3,180	2,964	2,762	3,205	36,647
うちオンライン	1	0	0	0	0	0	0	0	35	35	48	45	164
地図等の写しの交付	4,682	4,942	4,379	5,068	4,705	5,368	4,827	8,397	5,371	4,568	4,099	3,918	60,324
うちオンライン	1	0	1	0	6	9	0	6	10	0	6	0	39
地図等の閲覧	1,631	141	110	160	157	158	119	1,387	12,505	136	113	110	16,727
その他	39	43	65	51	113	64	66	36	38	28	24	50	617
うちオンライン	0	0	0	1	0	0	0	0	0	0	0	0	1
合計	50,050	33,432	32,202	33,818	31,811	39,003	40,432	39,981	66,589	59,238	32,298	28,775	487,629

◎ 郵送請求收受数

H20.1	H20.2	H20.3	H20.4	H20.5	H20.6	H20.7	H20.8	H20.9	H20.10	H20.11	H20.12	合計
137	143	136	161	144	147	128	170	135	153	119	144	1,717

◎ 印刷/複写/閲覧/付記の割合

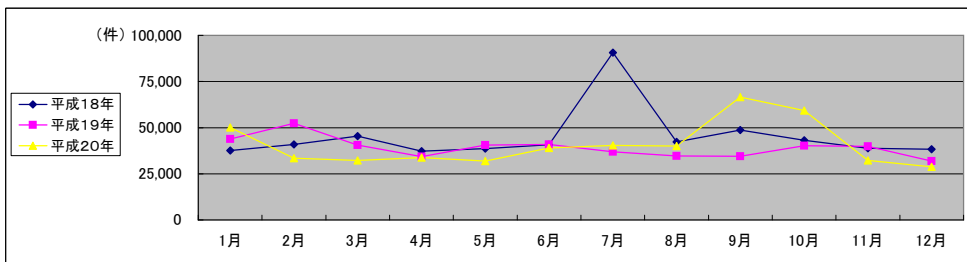
	印刷	複写	閲覧	付記
登記事項証明書	97%	3%		
要約書(閲覧)	100%		0%	
印鑑証明	100%			
地図等の写しの交付	57%	43%		
地図等の閲覧	0%		100%	
その他	-	-	-	-

◎ 乙号事件数の曜日別動向

月	火	水	木	金
19%	25%	16%	22%	18%

◎ 請求書枚数の時間別動向

8:30~9:00	9:00~9:30	9:30~10:00	10:00~10:30	10:30~11:00	11:00~11:30	11:30~12:00	12:00~12:30	12:30~13:00
1%	4%	6%	6%	9%	8%	7%	3%	4%
13:00~13:30	13:30~14:00	14:00~14:30	14:30~15:00	15:00~15:30	15:30~16:00	16:00~16:30	16:30~17:00	17:00~17:15
4%	7%	10%	6%	7%	4%	8%	5%	1%



(注記事項) 各項目の色は、別紙4(委託業務において取り扱う証明書等一覧)及び別紙5(委託業務において取り扱う簿冊等一覧)に対応しています。
 (注記事項) 平成18年7月、平成20年9月、10月公用請求の増加に伴い事件数が多くなっています。

■ 長崎地方方法務局諫早支局

1 従来の実施に要した経費

(単位:千円)

		平成18年度	平成19年度	平成20年度
計(a)	人件費	10,482	13,899	12,346
	常勤職員			
	非常勤職員	894	943	917
	物件費	0	0	0
	委託費等	0	7,774	4,769
	委託費	0	0	0
	成功報酬等	0	0	0
	旅費その他	0	0	0
	退職給付費用	11,376	22,616	18,032
参考値(b)	減価償却費	1,897	2,579	1,727
	間接部門費	0	0	0
(a)+(b)		14,231	26,153	20,717

2 従来の実施に要した人員

(単位:人)

	平成18年度	平成19年度	平成20年度
常勤職員	2.0	2.0	2.0
非常勤職員(民間)	0.6	0.6	0.6
業務委託職員(民間)	0.0	2.0	2.0

5 従来の実施方法等(従来の業務実施における取扱数量)

◎ 乙号事件数

平成18年	H18.1	H18.2	H18.3	H18.4	H18.5	H18.6	H18.7	H18.8	H18.9	H18.10	H18.11	H18.12	合計
登記事項証明書	5,076	6,720	9,766	8,927	8,434	10,007	9,702	8,913	9,901	8,862	8,403	8,930	103,641
要約書(閲覧)	7,356	5,717	6,740	9,522	12,060	11,278	7,034	7,156	8,186	7,510	12,202	8,302	103,063
印鑑証明	829	1,048	1,540	799	1,133	1,248	1,156	1,258	1,219	1,138	1,195	1,346	13,909
地図等の写しの交付	895	1,095	1,558	1,460	1,620	1,529	1,490	1,386	1,501	1,765	1,656	1,748	17,703
地図等の閲覧	948	1,325	843	662	997	1,050	1,361	1,331	1,351	1,633	1,379	861	13,741
その他	27	30	66	31	60	66	56	67	73	59	50	58	643
合計	15,131	15,935	20,513	21,401	24,304	25,178	20,799	20,111	22,231	20,967	24,885	21,245	252,700

平成19年	H19.1	H19.2	H19.3	H19.4	H19.5	H19.6	H19.7	H19.8	H19.9	H19.10	H19.11	H19.12	合計
登記事項証明書	8,312	9,232	9,718	7,991	8,972	8,744	7,844	8,675	7,916	8,978	8,611	7,707	102,700
うちオンライン	2	0	6	1	5	6	126	6	0	13	16	43	224
要約書(閲覧)	10,449	6,207	7,558	6,818	15,235	11,186	5,573	6,458	4,321	15,927	9,473	9,483	108,688
印鑑証明	1,245	1,302	1,639	1,040	1,194	949	1,177	1,215	1,076	1,128	1,112	1,100	14,177
うちオンライン	0	0	6	0	0	1	0	0	0	1	0	0	11
地図等の写しの交付	1,663	1,628	2,003	1,548	2,176	1,982	1,677	1,664	1,687	2,292	2,235	1,698	22,253
うちオンライン	0	0	0	0	0	0	0	0	0	0	0	0	0
地図等の閲覧	1,436	10,071	751	905	983	1,337	1,597	1,287	1,219	1,150	1,086	1,364	23,186
その他	50	12	63	41	60	39	37	41	37	29	52	23	484
うちオンライン	0	0	0	0	0	0	0	0	0	0	0	0	0
合計	23,155	28,452	21,732	18,343	28,620	24,237	17,905	19,340	16,256	29,504	22,569	21,375	271,488

平成20年	H20.1	H20.2	H20.3	H20.4	H20.5	H20.6	H20.7	H20.8	H20.9	H20.10	H20.11	H20.12	合計
登記事項証明書	7,748	9,809	8,692	8,116	7,873	8,589	7,722	5,601	6,719	8,570	6,784	7,380	93,603
うちオンライン	50	55	201	133	152	286	151	251	188	271	231	157	2,126
要約書(閲覧)	4,965	4,890	7,489	12,072	4,667	9,500	7,324	54,701	4,900	6,293	4,310	5,127	126,238
印鑑証明	1,022	1,133	1,536	955	983	1,062	1,214	782	905	1,080	943	1,367	12,982
うちオンライン	0	0	1	1	0	1	2	5	3	0	1	0	14
地図等の写しの交付	1,827	1,897	2,036	2,271	2,054	2,561	2,322	1,917	2,396	1,916	1,779	1,886	24,862
うちオンライン	0	0	0	0	0	0	0	0	0	0	0	0	0
地図等の閲覧	1,111	811	815	492	797	1,279	2,766	622	792	686	462	693	11,326
その他	46	25	23	12	39	22	4	19	17	36	16	5	264
うちオンライン	0	0	0	0	0	0	0	0	0	0	0	0	0
合計	16,719	18,565	20,591	23,918	16,413	23,013	21,352	63,642	15,729	18,581	14,294	16,458	269,275

◎ 郵送請求收受数

H20.1	H20.2	H20.3	H20.4	H20.5	H20.6	H20.7	H20.8	H20.9	H20.10	H20.11	H20.12	合計
92	141	96	128	99	94	94	118	118	123	153	68	1,324

◎ 印刷/複写/閲覧/付記の割合

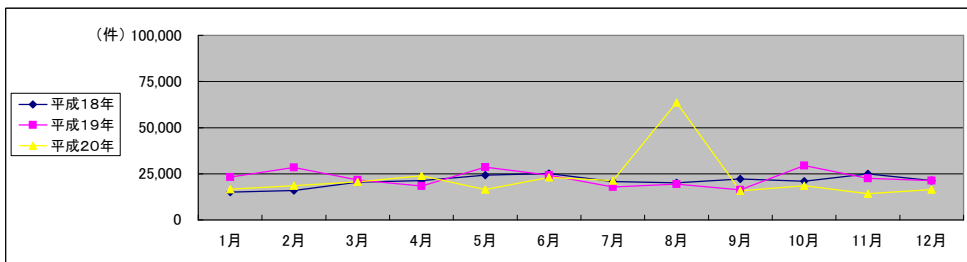
	印刷	複写	閲覧	付記
登記事項証明書	93%	7%		
要約書(閲覧)	98%		2%	
印鑑証明	100%			
地図等の写しの交付	61%	39%		
地図等の閲覧	18%		82%	
その他	-	-	-	-

◎ 乙号事件数の曜日別動向

月	火	水	木	金
18%	20%	15%	20%	27%

◎ 請求書枚数の時間別動向

8:30~9:00	9:00~9:30	9:30~10:00	10:00~10:30	10:30~11:00	11:00~11:30	11:30~12:00	12:00~12:30	12:30~13:00
2%	3%	5%	4%	5%	5%	8%	4%	3%
13:00~13:30	13:30~14:00	14:00~14:30	14:30~15:00	15:00~15:30	15:30~16:00	16:00~16:30	16:30~17:00	17:00~17:15
8%	9%	10%	5%	6%	8%	8%	5%	2%



(注記事項) 各項目の色は、別紙4(委託業務において取り扱う証明書等一覧)及び別紙5(委託業務において取り扱う簿冊等一覧)に対応しています。
 (注記事項) 乙号事件数の曜日別動向は、公用請求による大量事件を除いて算出しています。
 (注記事項) 平成20年8月公用請求の増加に伴い事件数が多くなっています。

■ 長崎地方支局島原支局

1 従来の実施に要した経費

(単位:千円)

		平成18年度	平成19年度	平成20年度
計(a)	人件費	3,990	4,489	4,571
	常勤職員			
	非常勤職員	894	943	2,054
	物件費	0	0	0
	委託費等	0	0	0
参考値(b)	委託費	0	0	0
	成功報酬等	0	0	0
	旅費その他	0	0	0
	退職給付費用	948	1,289	863
減価償却費	0	0	0	
間接部門費	479	479	479	
(a)+(b)	6,311	7,200	7,967	

2 従来の実施に要した人員

(単位:人)

	平成18年度	平成19年度	平成20年度
常勤職員	1.0	1.0	1.0
非常勤職員	0.6	0.6	0.8
業務委託職員(民間)	0.0	0.0	0.0

5 従来の実施方法等(従来の業務実施における取扱数量)

◎ 乙号事件数

平成18年	H18.1	H18.2	H18.3	H18.4	H18.5	H18.6	H18.7	H18.8	H18.9	H18.10	H18.11	H18.12	合計
登記事項証明書	3,231	3,586	4,375	3,284	3,118	3,697	2,878	3,112	3,071	2,928	3,313	3,119	39,712
要約書(閲覧)	2,473	5,143	3,165	3,422	2,174	5,150	3,916	2,480	4,548	2,123	7,597	20,451	62,642
印鑑証明	455	438	637	434	428	432	435	388	471	373	366	435	5,292
地図等の写しの交付	430	2,279	579	1,579	1,688	528	477	442	522	492	392	616	10,024
地図等の閲覧	1,386	509	362	956	306	288	372	290	541	648	235	399	6,292
その他	7	3	9	7	13	6	7	10	12	18	10	13	115
合計	7,982	11,958	9,127	9,682	7,727	10,101	8,085	6,722	9,165	6,582	11,913	25,033	124,077

平成19年	H19.1	H19.2	H19.3	H19.4	H19.5	H19.6	H19.7	H19.8	H19.9	H19.10	H19.11	H19.12	合計
登記事項証明書	2,821	2,983	3,567	3,004	2,782	2,690	2,119	2,123	2,091	3,161	3,339	2,477	33,157
うちオンライン	0	0	0	0	0	1	7	1	0	6	4	1	20
要約書(閲覧)	19,028	94,890	106,293	94,593	2,525	1,507	3,124	14,578	3,855	47,517	116,258	110,830	614,998
印鑑証明	458	458	503	334	407	425	360	368	344	395	346	343	4,741
うちオンライン	0	0	0	0	0	0	0	0	0	0	0	0	0
地図等の写しの交付	416	1,266	841	1,087	608	984	693	783	492	582	653	538	8,943
うちオンライン	0	0	0	0	0	0	0	0	0	0	0	0	0
地図等の閲覧	181	891	130	134	340	284	399	811	648	231	241	268	4,558
その他	13	11	9	9	8	10	8	9	3	10	7	7	104
うちオンライン	0	0	0	0	0	0	0	0	0	0	0	0	0
合計	22,917	100,499	111,343	99,161	6,670	5,900	6,703	18,672	7,433	51,896	120,844	114,463	666,501

平成20年	H20.1	H20.2	H20.3	H20.4	H20.5	H20.6	H20.7	H20.8	H20.9	H20.10	H20.11	H20.12	合計
登記事項証明書	2,624	2,706	2,740	2,333	2,468	2,711	2,824	2,210	2,598	2,963	2,542	2,310	31,029
うちオンライン	17	11	6	21	37	25	69	95	64	9	3	52	409
要約書(閲覧)	3,211	2,819	10,212	22,032	1,921	1,765	3,038	1,966	1,713	1,582	2,783	3,617	56,659
印鑑証明	440	489	556	323	319	407	324	307	383	343	304	486	4,681
うちオンライン	0	0	0	0	0	0	0	0	0	0	0	0	0
地図等の写しの交付	561	5,138	427	721	594	565	660	499	400	583	505	671	11,324
うちオンライン	0	0	0	0	0	0	0	0	0	0	0	0	0
地図等の閲覧	368	284	102	138	90	138	116	172	77	66	437	157	2,145
その他	12	7	15	7	10	11	7	6	11	6	6	7	105
うちオンライン	0	0	0	0	0	0	0	0	0	0	0	0	0
合計	7,216	11,443	14,052	25,554	5,402	5,597	6,969	5,160	5,182	5,543	6,577	7,248	105,943

◎ 郵送請求收受数

H20.1	H20.2	H20.3	H20.4	H20.5	H20.6	H20.7	H20.8	H20.9	H20.10	H20.11	H20.12	合計
25	28	21	39	32	32	32	31	28	29	30	27	354

◎ 印刷/複写/閲覧/付記の割合

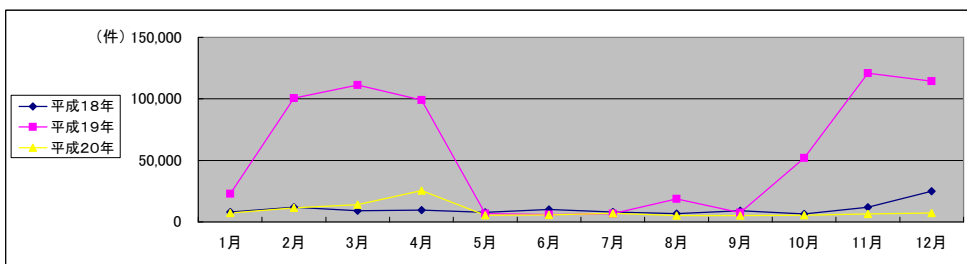
	印刷	複写	閲覧	付記
登記事項証明書	98%	2%		
要約書(閲覧)	100%		0%	
印鑑証明	100%			
地図等の写しの交付	24%	76%		
地図等の閲覧	60%		40%	
その他	-	-	-	-

◎ 乙号事件数の曜日別動向

月	火	水	木	金
45%	9%	18%	14%	14%

◎ 請求書枚数の時間別動向

8:30~9:00	9:00~9:30	9:30~10:00	10:00~10:30	10:30~11:00	11:00~11:30	11:30~12:00	12:00~12:30	12:30~13:00
1%	5%	5%	6%	8%	15%	3%	1%	2%
13:00~13:30	13:30~14:00	14:00~14:30	14:30~15:00	15:00~15:30	15:30~16:00	16:00~16:30	16:30~17:00	17:00~17:15
4%	6%	6%	7%	15%	3%	8%	3%	2%



(注記事項) 各項目の色は、別紙4(委託業務において取り扱う証明書等一覧)及び別紙5(委託業務において取り扱う簿冊等一覧)に対応しています。
 (注記事項) 平成19年2月・3月・4月・10月・11月・12月公用請求の増加に伴い事件数が多くなっています。

■ 長崎地方法務局五島支局

1 従来の実施に要した経費

(単位:千円)

		平成18年度	平成19年度	平成20年度
計(a)	人件費	3,708	4,292	7,086
	常勤職員	0	0	1,187
	非常勤職員	0	0	0
	物件費	0	0	0
	委託費等	0	0	0
	委託費	0	0	0
	成功報酬等	0	0	0
	旅費その他	0	0	0
計(a)		3,708	4,292	8,273
参考	退職給付費用	948	1,289	863
(b)	減価償却費	0	0	0
(a)+(b)	間接部門費	479	479	479
		5,135	6,060	9,615

2 従来の実施に要した人員

(単位:人)

	平成18年度	平成19年度	平成20年度
常勤職員	1.0	1.0	1.0
非常勤職員	0.0	0.0	0.2
業務委託職員(民間)	0.0	0.0	0.0

5 従来の実施方法等(従来の業務実施における取扱数量)

◎ 乙号事件数

平成18年	H18.1	H18.2	H18.3	H18.4	H18.5	H18.6	H18.7	H18.8	H18.9	H18.10	H18.11	H18.12	合計
登記事項証明書	1,436	1,405	1,649	1,541	943	1,242	1,076	1,190	1,425	1,116	1,013	1,032	15,068
うちオンライン	6,034	4,494	2,951	2,230	1,862	2,700	2,300	1,505	2,220	3,621	3,295	4,570	37,782
要約書(閲覧)	133	206	221	106	143	137	146	137	146	115	115	118	1,723
印鑑証明	216	187	148	170	218	263	204	243	206	201	166	218	2,440
地図等の写しの交付	119	95	48	45	17	22	18	89	78	153	86	67	837
地図等の閲覧	3	3	3	2	4	3	3	3	4	7	4	3	42
その他	0	0	0	0	0	0	0	0	0	0	0	0	0
合計	7,941	6,390	5,020	4,094	3,187	4,367	3,747	3,167	4,079	5,213	4,679	6,008	57,892

平成19年	H19.1	H19.2	H19.3	H19.4	H19.5	H19.6	H19.7	H19.8	H19.9	H19.10	H19.11	H19.12	合計
登記事項証明書	1,167	1,248	1,211	2,014	1,158	993	992	1,161	1,128	1,166	1,215	1,156	14,609
うちオンライン	0	0	0	0	2	13	0	11	8	9	2	18	63
要約書(閲覧)	4,073	2,277	3,768	2,935	3,249	1,879	2,003	845	1,592	6,450	1,823	1,383	32,277
印鑑証明	145	105	201	153	102	124	150	203	114	117	103	110	1,627
うちオンライン	0	0	0	0	0	0	0	0	0	0	0	0	0
地図等の写しの交付	446	290	237	283	235	237	194	197	248	393	240	292	3,292
うちオンライン	0	0	0	0	0	0	0	0	0	0	0	0	0
地図等の閲覧	81	88	75	107	217	248	468	165	235	302	218	276	2,480
その他	3	3	0	2	5	6	3	3	3	4	4	4	40
うちオンライン	0	0	0	0	0	0	0	0	0	0	0	0	0
合計	5,915	4,011	5,492	5,494	4,966	3,487	3,810	2,574	3,320	8,432	3,603	3,221	54,325

平成20年	H20.1	H20.2	H20.3	H20.4	H20.5	H20.6	H20.7	H20.8	H20.9	H20.10	H20.11	H20.12	合計
登記事項証明書	1,128	1,088	942	1,056	1,568	1,896	1,686	769	981	1,026	903	899	13,942
うちオンライン	11	11	2	8	8	28	33	20	63	36	42	29	291
要約書(閲覧)	1,082	1,933	893	3,249	1,992	1,017	1,457	1,029	2,174	455	652	1,334	17,267
印鑑証明	135	127	175	132	93	40	136	108	131	144	104	165	1,490
うちオンライン	0	0	0	0	0	0	0	0	0	0	0	0	0
地図等の写しの交付	144	585	327	251	192	314	179	227	269	272	223	247	3,230
うちオンライン	0	0	0	0	0	0	0	0	0	0	0	0	0
地図等の閲覧	206	194	423	255	671	153	265	270	421	436	154	101	3,549
その他	2	4	3	3	5	4	4	3	4	6	3	2	43
うちオンライン	0	0	0	0	0	0	0	0	0	0	0	0	0
合計	2,697	3,931	2,763	4,946	4,521	3,424	3,727	2,406	3,980	2,339	2,039	2,748	39,521

◎ 郵送請求收受数

H20.1	H20.2	H20.3	H20.4	H20.5	H20.6	H20.7	H20.8	H20.9	H20.10	H20.11	H20.12	合計
15	15	18	19	20	19	13	12	19	7	19	15	191

◎ 印刷/複写/閲覧/付記の割合

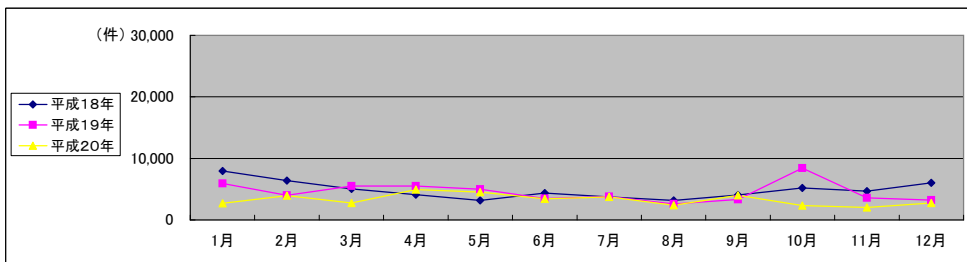
	印刷	複写	閲覧	付記
登記事項証明書	97%	3%	0%	0%
要約書(閲覧)	100%	0%	0%	0%
印鑑証明	100%	0%	0%	0%
地図等の写しの交付	0%	100%	0%	0%
地図等の閲覧	0%	0%	100%	0%
その他	-	-	-	-

◎ 乙号事件数の曜日別動向

月	火	水	木	金
37%	15%	15%	16%	17%

◎ 請求書枚数の時間別動向

8:30~9:00	9:00~9:30	9:30~10:00	10:00~10:30	10:30~11:00	11:00~11:30	11:30~12:00	12:00~12:30	12:30~13:00
0%	6%	9%	6%	8%	17%	2%	0%	1%
13:00~13:30	13:30~14:00	14:00~14:30	14:30~15:00	15:00~15:30	15:30~16:00	16:00~16:30	16:30~17:00	17:00~17:15
14%	8%	10%	3%	4%	4%	4%	4%	0%



(注記事項) 各項目の色は、別紙4(委託業務において取り扱う証明書等一覧)及び別紙5(委託業務において取り扱う簿冊等一覧)に対応しています。

■ 熊本地方方法務局全体

1 従来の実施に要した経費

(単位:千円)

		平成18年度	平成19年度	平成20年度
計(a)	人件費	34,452	35,386	39,502
	非常勤職員	0	874	2,042
	物件費	0	0	0
	委託費等	4,632	0	0
	成功報酬等	0	0	0
	旅費その他	0	0	0
計(a)		39,084	36,260	41,544
参考値(b)	退職給付費用	6,639	9,026	6,044
	減価償却費	0	0	0
	間接部門費	2,471	2,471	2,471
(a)+(b)		48,194	47,757	50,059

2 従来の実施に要した人員

(単位:人)

	平成18年度	平成19年度	平成20年度
常勤職員	7.0	7.0	7.0
非常勤職員	0.0	0.6	0.9
業務委託職員(民間)	1.0	0.0	0.0

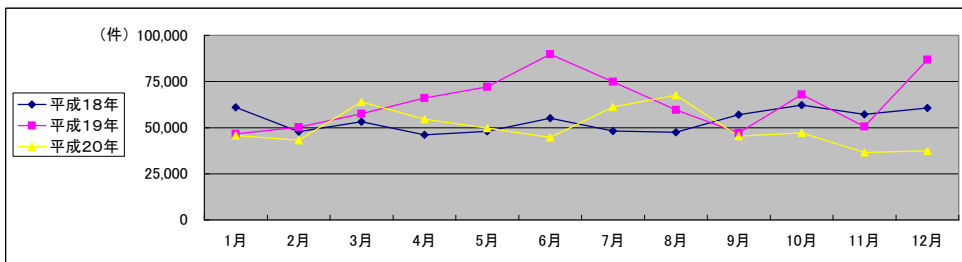
5 従来の実施方法等(従来の業務実施における取扱数量)

◎ 乙号事件数

平成18年	H18.1	H18.2	H18.3	H18.4	H18.5	H18.6	H18.7	H18.8	H18.9	H18.10	H18.11	H18.12	合計
登記事項証明書	16,893	16,276	18,230	15,537	15,394	17,441	14,661	14,870	15,626	19,393	16,434	18,119	198,874
うちオンライン	24,859	23,441	24,309	23,527	25,116	30,317	25,744	25,817	34,019	34,588	32,680	33,391	337,808
要約書(閲覧)	2,653	3,003	3,702	2,487	2,567	2,744	2,560	2,173	2,683	2,552	2,619	2,890	32,633
印鑑証明	2,604	2,737	2,872	2,406	2,707	2,708	2,596	2,656	2,853	2,810	3,031	2,556	32,536
地図等の写しの交付	13,974	2,397	4,077	2,075	2,220	1,889	2,529	1,873	1,880	2,903	2,354	3,675	41,846
うちオンライン	57	52	50	37	57	46	52	44	40	56	33	53	577
その他	0	0	0	0	0	0	0	0	0	0	0	0	0
合計	61,040	47,906	53,240	46,069	48,061	55,145	48,142	47,433	57,101	62,302	57,151	60,684	644,274

平成19年	H19.1	H19.2	H19.3	H19.4	H19.5	H19.6	H19.7	H19.8	H19.9	H19.10	H19.11	H19.12	合計
登記事項証明書	15,671	16,947	18,200	15,588	16,748	18,414	17,915	17,076	14,453	18,564	15,613	16,340	201,529
うちオンライン	0	0	2	53	53	55	681	338	190	400	310	208	2,290
要約書(閲覧)	23,331	25,321	29,884	40,784	46,972	62,908	47,647	32,544	24,753	39,711	24,715	63,072	461,642
印鑑証明	3,001	3,473	4,254	2,805	2,871	2,890	3,018	2,826	2,919	2,888	2,791	2,732	36,468
うちオンライン	0	0	0	0	0	0	0	0	0	0	0	0	0
地図等の写しの交付	2,669	2,918	2,931	2,650	3,057	3,065	3,522	3,300	3,010	3,971	3,220	2,802	37,115
うちオンライン	0	0	0	0	0	0	0	0	0	0	0	0	0
地図等の閲覧	1,842	1,479	2,303	4,196	2,344	2,475	2,789	3,914	1,988	2,800	4,263	1,770	32,163
その他	63	41	37	38	32	47	45	38	32	45	36	47	501
うちオンライン	0	0	0	0	0	0	0	0	0	0	0	0	0
合計	46,577	50,179	57,609	66,061	72,024	89,799	74,936	59,698	47,155	67,979	50,638	86,763	769,418

平成20年	H20.1	H20.2	H20.3	H20.4	H20.5	H20.6	H20.7	H20.8	H20.9	H20.10	H20.11	H20.12	合計
登記事項証明書	14,176	16,476	15,180	14,222	14,376	15,233	16,953	15,382	16,269	14,174	12,701	13,531	178,673
うちオンライン	246	303	267	424	366	401	697	413	1,376	347	462	596	5,898
要約書(閲覧)	22,790	18,364	35,635	19,762	27,834	20,514	24,970	44,660	20,635	23,071	16,160	15,104	289,499
印鑑証明	2,613	3,248	3,659	2,511	2,545	2,796	2,861	2,467	3,074	2,709	3,417	3,955	35,855
うちオンライン	0	0	0	0	0	0	0	0	0	0	0	0	0
地図等の写しの交付	3,191	2,979	3,632	3,464	3,058	3,093	2,926	2,873	3,440	3,013	2,304	2,436	36,409
うちオンライン	0	0	1	2	1	1	0	0	3	3	1	5	17
地図等の閲覧	2,944	2,037	5,895	14,537	1,808	3,107	13,424	2,210	2,000	4,116	1,937	2,415	56,430
その他	37	59	34	33	39	46	70	46	49	40	43	35	531
うちオンライン	0	0	0	0	0	0	0	0	0	0	0	0	0
合計	45,751	43,163	64,035	54,529	49,660	44,789	61,204	67,638	45,467	47,123	36,562	37,476	597,397



(注記事項) 各項目の色は、別紙4(委託業務において取り扱う証明書等一覧)及び別紙5(委託業務において取り扱う簿冊等一覧)に対応しています。

■ 熊本地方方法務局宇土支局

1 従来の実施に要した経費

(単位:千円)

		平成18年度	平成19年度	平成20年度
人件費	常勤職員	10,915	9,843	10,917
	非常勤職員	0	0	1,167
	物件費	0	0	0
	委託費等	0	0	0
	成功報酬等	0	0	0
旅費その他	0	0	0	
計(a)		10,915	9,843	12,084
退職給付費用		1,897	2,579	1,727
減価償却費		0	0	0
間接部門費		706	706	706
(a)+(b)		13,518	13,128	14,517

2 従来の実施に要した人員

(単位:人)

	平成18年度	平成19年度	平成20年度
常勤職員	2.0	2.0	2.0
非常勤職員	0.0	0.0	0.3
業務委託職員(民間)	0.0	0.0	0.0

5 従来の実施方法等(従来の業務実施における取扱数量)

◎ 乙号事件数

平成18年	H18.1	H18.2	H18.3	H18.4	H18.5	H18.6	H18.7	H18.8	H18.9	H18.10	H18.11	H18.12	合計
登記事項証明書	4,686	4,779	5,512	3,786	4,226	5,102	4,275	3,731	3,876	5,500	5,293	6,043	56,809
要約書(閲覧)	5,139	5,105	8,043	4,821	5,335	5,467	6,014	3,554	10,755	5,112	7,535	10,264	77,144
印鑑証明	756	769	993	728	793	782	798	698	717	686	724	775	9,219
地図等の写しの交付	772	872	995	709	894	893	847	823	860	894	1,125	791	10,475
地図等の閲覧	1,290	814	714	858	854	334	576	483	445	493	372	1,422	8,655
その他	14	11	12	5	10	9	9	6	7	16	7	24	130
合計	12,657	12,350	16,269	10,907	12,112	12,587	12,519	9,295	16,660	12,701	15,056	19,319	162,432

平成19年	H19.1	H19.2	H19.3	H19.4	H19.5	H19.6	H19.7	H19.8	H19.9	H19.10	H19.11	H19.12	合計
登記事項証明書	4,936	4,301	4,701	4,568	4,264	5,593	4,592	4,843	4,194	4,818	3,830	4,291	54,931
うちオンライン	0	0	0	5	18	6	8	7	1	16	46	29	136
要約書(閲覧)	5,951	6,513	5,970	3,966	3,983	7,874	4,084	9,549	3,081	4,147	6,218	7,711	69,047
印鑑証明	827	975	983	655	708	740	883	748	876	750	829	758	9,732
うちオンライン	0	0	0	0	0	0	0	0	0	0	0	0	0
地図等の写しの交付	983	834	826	868	1,005	819	872	909	943	1,121	967	916	11,063
うちオンライン	0	0	0	0	0	0	0	0	0	0	0	0	0
地図等の閲覧	463	336	447	423	426	521	632	483	720	805	2,480	451	8,187
その他	9	8	8	10	9	9	20	6	6	7	10	13	115
うちオンライン	0	0	0	0	0	0	0	0	0	0	0	0	0
合計	13,169	12,967	12,935	10,490	10,395	15,556	11,083	16,538	9,820	11,648	14,334	14,140	153,075

平成20年	H20.1	H20.2	H20.3	H20.4	H20.5	H20.6	H20.7	H20.8	H20.9	H20.10	H20.11	H20.12	合計
登記事項証明書	3,875	4,089	3,724	3,750	3,796	4,201	4,059	3,635	4,586	3,707	3,501	3,356	46,279
うちオンライン	5	55	27	161	91	114	248	87	1,034	55	95	105	2,077
要約書(閲覧)	8,753	5,080	5,916	3,247	5,409	2,299	3,637	5,477	2,377	7,162	4,065	5,224	58,646
印鑑証明	643	785	1,034	674	679	822	826	719	911	823	936	1,120	9,972
うちオンライン	0	0	0	0	0	0	0	0	0	0	0	0	0
地図等の写しの交付	1,021	956	865	1,216	948	1,098	1,085	861	1,488	1,390	814	764	12,506
うちオンライン	0	0	0	0	0	0	0	0	0	0	0	0	0
地図等の閲覧	1,485	544	496	584	475	536	1,192	437	720	535	772	490	8,266
その他	8	10	4	3	5	5	7	12	9	2	9	5	79
うちオンライン	0	0	0	0	0	0	0	0	0	0	0	0	0
合計	15,785	11,464	12,039	9,474	11,312	8,961	10,806	11,141	10,091	13,619	10,097	10,959	135,748

◎ 郵送請求收受数

H20.1	H20.2	H20.3	H20.4	H20.5	H20.6	H20.7	H20.8	H20.9	H20.10	H20.11	H20.12	合計
62	51	44	61	58	73	74	46	49	47	48	59	672

◎ 印刷/複写/閲覧/付記の割合

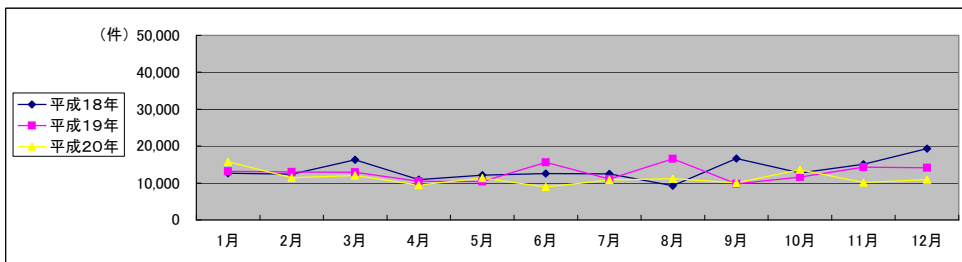
	印刷	複写	閲覧	付記
登記事項証明書	98%	2%		
要約書(閲覧)	100%		0%	
印鑑証明	100%			
地図等の写しの交付	0%	100%		
地図等の閲覧	0%		100%	
その他	-	-	-	-

◎ 乙号事件数の曜日別動向

月	火	水	木	金
16%	26%	17%	17%	24%

◎ 請求書枚数の時間別動向

8:30~9:00	9:00~9:30	9:30~10:00	10:00~10:30	10:30~11:00	11:00~11:30	11:30~12:00	12:00~12:30	12:30~13:00
3%	3%	7%	7%	10%	9%	8%	1%	2%
13:00~13:30	13:30~14:00	14:00~14:30	14:30~15:00	15:00~15:30	15:30~16:00	16:00~16:30	16:30~17:00	17:00~17:15
5%	6%	11%	8%	6%	4%	6%	3%	1%



(注記事項)各項目の色は、別紙4(委託業務において取り扱う証明書等一覧)及び別紙5(委託業務において取り扱う簿冊等一覧)に対応しています。

■ 熊本地方方法務局八代支局

1 従来の実施に要した経費

(単位:千円)

		平成18年度	平成19年度	平成20年度
計(a)	人件費	4,020	4,750	7,711
	常勤職員			
	非常勤職員	0	874	875
	物件費	0	0	0
	委託費等	4,632	0	0
	委託費	0	0	0
	成功報酬等	0	0	0
	旅費その他	0	0	0
		8,652	5,624	8,586
参考値(b)	退職給付費用	948	1,289	863
	減価償却費	0	0	0
	間接部門費	353	353	353
(a)+(b)		9,953	7,266	9,802

2 従来の実施に要した人員

(単位:人)

	平成18年度	平成19年度	平成20年度
常勤職員	1.0	1.0	1.0
非常勤職員	0.0	0.6	0.6
業務委託職員(民間)	1.0	0.0	0.0

5 従来の実施方法等(従来の業務実施における取扱数量)

◎ 乙号事件数

平成18年	H18.1	H18.2	H18.3	H18.4	H18.5	H18.6	H18.7	H18.8	H18.9	H18.10	H18.11	H18.12	合計
登記事項証明書	4,118	4,683	5,082	4,310	3,975	4,774	4,178	4,134	4,669	5,071	4,311	4,437	53,742
要約書(閲覧)	8,211	6,894	8,074	9,159	7,949	13,443	9,237	11,826	10,258	15,045	9,515	11,629	121,240
印鑑証明	683	1,025	1,021	657	699	771	694	757	823	790	735	872	9,527
地図等の写しの交付	1,042	944	1,044	1,113	1,000	1,041	939	1,015	1,128	1,097	1,060	930	12,353
地図等の閲覧	454	523	701	284	391	588	619	446	409	1,629	453	830	7,327
その他	14	17	19	11	17	9	19	10	21	16	12	14	179
合計	14,522	14,086	15,941	15,534	14,031	20,626	15,686	18,188	17,308	23,648	16,086	18,712	204,368

平成19年	H19.1	H19.2	H19.3	H19.4	H19.5	H19.6	H19.7	H19.8	H19.9	H19.10	H19.11	H19.12	合計
登記事項証明書	4,271	5,231	5,534	3,992	4,794	4,509	5,728	4,821	4,245	6,101	4,657	4,981	58,864
うちオンライン	0	0	2	48	35	48	672	331	189	360	264	179	2,128
要約書(閲覧)	7,272	6,975	10,411	4,963	9,307	6,943	9,685	10,679	8,949	4,999	12,230	8,132	100,545
印鑑証明	934	1,098	1,287	810	945	942	908	903	953	947	839	847	11,413
うちオンライン	0	0	0	0	0	0	0	0	0	0	0	0	0
地図等の写しの交付	1,071	1,098	1,201	1,012	1,227	1,211	1,658	1,512	1,134	1,513	1,159	932	14,728
うちオンライン	0	0	0	0	0	0	0	0	0	0	0	0	0
地図等の閲覧	480	358	408	501	657	703	1,083	694	662	900	761	556	7,763
その他	27	21	16	15	11	16	15	19	16	15	15	20	206
うちオンライン	0	0	0	0	0	0	0	0	0	0	0	0	0
合計	14,055	14,781	18,857	11,293	16,941	14,324	19,077	18,628	15,959	14,475	19,661	15,468	193,519

平成20年	H20.1	H20.2	H20.3	H20.4	H20.5	H20.6	H20.7	H20.8	H20.9	H20.10	H20.11	H20.12	合計
登記事項証明書	4,494	5,479	4,599	4,020	4,258	4,319	4,295	4,818	4,177	4,161	3,937	4,124	52,681
うちオンライン	221	183	191	215	156	146	240	201	115	155	106	373	2,302
要約書(閲覧)	8,162	7,222	4,241	9,919	8,108	13,209	8,439	6,099	12,273	8,911	7,950	4,207	98,740
印鑑証明	893	1,145	1,222	720	818	866	856	811	989	827	1,032	1,236	11,415
うちオンライン	0	0	0	0	0	0	0	0	0	0	0	0	0
地図等の写しの交付	1,177	1,220	1,220	1,341	1,314	1,061	1,144	1,177	1,059	741	758	921	13,133
うちオンライン	0	0	1	2	1	1	1	3	3	1	1	5	17
地図等の閲覧	688	600	957	1,058	654	1,701	2,128	1,266	549	700	424	1,125	11,850
その他	11	32	15	17	20	18	16	20	19	25	17	12	222
うちオンライン	0	0	0	0	0	0	0	0	0	0	0	0	0
合計	15,425	15,698	12,254	17,075	15,172	21,174	16,878	14,191	19,066	15,365	14,118	11,623	188,041

◎ 郵送請求收受数

H20.1	H20.2	H20.3	H20.4	H20.5	H20.6	H20.7	H20.8	H20.9	H20.10	H20.11	H20.12	合計
84	75	55	64	55	89	73	70	57	75	47	64	808

◎ 印刷/複写/閲覧/付記の割合

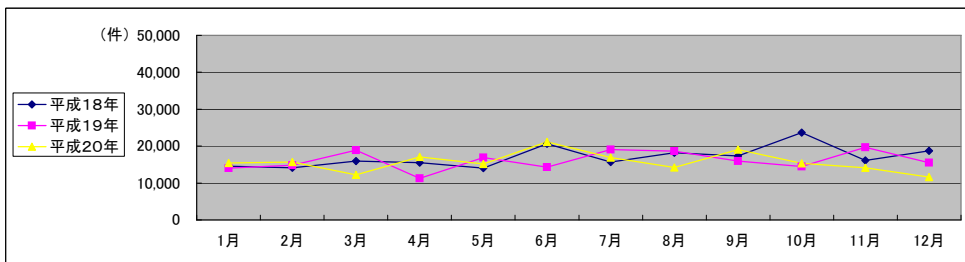
	印刷	複写	閲覧	付記
登記事項証明書	94%	6%		
要約書(閲覧)	100%		0%	
印鑑証明	100%			
地図等の写しの交付	73%	27%		
地図等の閲覧	82%		18%	
その他	-	-	-	-

◎ 乙号事件数の曜日別動向

月	火	水	木	金
17%	29%	10%	29%	15%

◎ 請求書枚数の時間別動向

8:30~9:00	9:00~9:30	9:30~10:00	10:00~10:30	10:30~11:00	11:00~11:30	11:30~12:00	12:00~12:30	12:30~13:00
1%	2%	5%	8%	8%	9%	6%	1%	2%
13:00~13:30	13:30~14:00	14:00~14:30	14:30~15:00	15:00~15:30	15:30~16:00	16:00~16:30	16:30~17:00	17:00~17:15
5%	9%	7%	9%	5%	8%	10%	4%	1%



(注記事項) 各項目の色は、別紙4(委託業務において取り扱う証明書等一覧)及び別紙5(委託業務において取り扱う簿冊等一覧)に対応しています。

■ 熊本地方方法務局人吉支局

1 従来の実施に要した経費

(単位:千円)

		平成18年度	平成19年度	平成20年度
計(a)	人件費	11,526	9,064	12,227
	常勤職員			
	非常勤職員	0	0	0
	物件費	0	0	0
	委託費等	0	0	0
参考値(b)	委託費	0	0	0
	成功報酬等	0	0	0
	旅費その他	0	0	0
	退職給付費用	1,897	2,579	1,727
減価償却費	0	0	0	
間接部門費	706	706	706	
(a)+(b)	14,129	12,349	14,660	

2 従来の実施に要した人員

(単位:人)

	平成18年度	平成19年度	平成20年度
常勤職員	2.0	2.0	2.0
非常勤職員	0.0	0.0	0.0
業務委託職員(民間)	0.0	0.0	0.0

5 従来の実施方法等(従来の業務実施における取扱数量)

◎ 乙号事件数

平成18年	H18.1	H18.2	H18.3	H18.4	H18.5	H18.6	H18.7	H18.8	H18.9	H18.10	H18.11	H18.12	合計
登記事項証明書	2,681	3,178	3,035	2,915	3,042	3,323	2,911	3,313	2,852	3,538	3,275	3,282	37,345
要約書(閲覧)	7,658	3,674	5,382	3,164	6,071	7,877	5,185	6,245	4,228	6,325	4,245	3,744	63,798
印鑑証明	493	575	791	501	467	461	482	128	548	506	543	612	6,107
地図等の写しの交付	390	499	392	290	425	424	372	395	468	393	491	420	4,959
地図等の閲覧	437	624	2,288	554	611	613	763	552	559	338	1,006	788	9,143
その他	21	12	12	11	21	18	15	19	8	10	8	13	168
合計	11,680	8,562	11,910	7,435	10,637	12,716	9,728	10,652	8,663	11,110	9,568	8,859	121,520

平成19年	H19.1	H19.2	H19.3	H19.4	H19.5	H19.6	H19.7	H19.8	H19.9	H19.10	H19.11	H19.12	合計
登記事項証明書	3,164	3,506	3,566	2,803	2,695	3,812	3,629	3,023	2,632	3,400	2,933	3,287	38,450
うちオンライン	0	0	0	0	0	1	1	0	0	24	0	0	26
要約書(閲覧)	6,316	5,310	7,409	4,172	4,524	35,201	22,798	8,632	2,886	20,767	2,875	42,104	162,994
印鑑証明	574	650	991	572	481	517	540	493	507	547	500	477	6,849
うちオンライン	0	0	0	0	0	0	0	0	0	0	0	0	0
地図等の写しの交付	284	485	391	316	348	508	413	353	340	675	515	386	5,014
うちオンライン	0	0	0	0	0	0	0	0	0	0	0	0	0
地図等の閲覧	529	451	1,109	428	596	702	557	291	274	470	400	364	6,171
その他	18	9	7	9	6	17	4	9	7	17	6	11	120
うちオンライン	0	0	0	0	0	0	0	0	0	0	0	0	0
合計	10,885	10,411	13,473	8,300	8,650	40,757	27,941	12,801	6,646	25,876	7,229	46,629	219,598

平成20年	H20.1	H20.2	H20.3	H20.4	H20.5	H20.6	H20.7	H20.8	H20.9	H20.10	H20.11	H20.12	合計
登記事項証明書	2,525	3,013	3,380	3,071	2,913	3,097	3,117	2,147	2,248	2,758	2,299	2,578	33,146
うちオンライン	6	6	27	25	38	30	73	42	70	68	65	18	468
要約書(閲覧)	2,632	2,679	4,006	1,298	3,563	3,338	3,559	1,851	2,197	3,553	1,152	2,723	32,551
印鑑証明	470	475	672	503	409	468	501	464	490	451	620	667	6,190
うちオンライン	0	0	0	0	0	0	0	0	0	0	0	0	0
地図等の写しの交付	503	351	1,118	377	358	351	293	336	411	421	363	374	5,256
うちオンライン	0	0	0	0	0	0	0	0	0	0	0	0	0
地図等の閲覧	403	444	322	190	357	357	362	187	362	2,249	329	250	5,812
その他	8	10	10	9	10	20	40	10	17	7	13	17	171
うちオンライン	0	0	0	0	0	0	0	0	0	0	0	0	0
合計	6,541	6,972	9,508	5,448	7,610	7,631	7,872	4,995	5,725	9,439	4,776	6,609	83,126

◎ 郵送請求收受数

H20.1	H20.2	H20.3	H20.4	H20.5	H20.6	H20.7	H20.8	H20.9	H20.10	H20.11	H20.12	合計
39	36	32	40	37	48	45	28	59	56	46	42	508

◎ 印刷/複写/閲覧/付記の割合

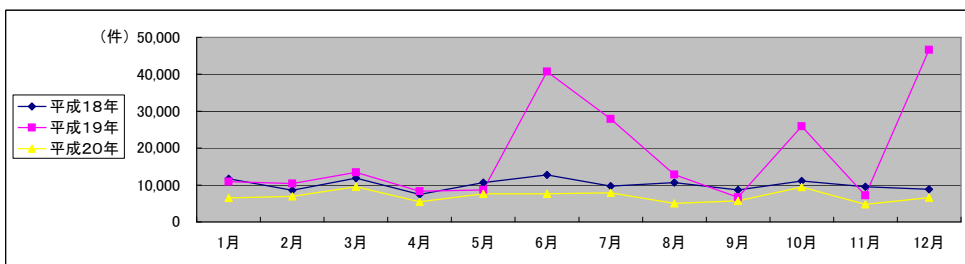
	印刷	複写	閲覧	付記
登記事項証明書	87%	13%		
要約書(閲覧)	100%		0%	
印鑑証明	100%			
地図等の写しの交付	86%	14%		
地図等の閲覧	100%		0%	
その他	-	-	-	-

◎ 乙号事件数の曜日別動向

月	火	水	木	金
17%	23%	20%	18%	22%

◎ 請求書枚数の時間別動向

8:30~9:00	9:00~9:30	9:30~10:00	10:00~10:30	10:30~11:00	11:00~11:30	11:30~12:00	12:00~12:30	12:30~13:00
2%	4%	6%	4%	9%	7%	4%	4%	3%
13:00~13:30	13:30~14:00	14:00~14:30	14:30~15:00	15:00~15:30	15:30~16:00	16:00~16:30	16:30~17:00	17:00~17:15
6%	10%	13%	9%	7%	4%	4%	3%	1%



(注記事項) 各項目の色は、別紙4(委託業務において取り扱う証明書等一覧)及び別紙5(委託業務において取り扱う簿冊等一覧)に対応しています。
 (注記事項) 平成19年6月・7月・10月・12月公用請求の増加に伴い事件数が多くなっています。

■ 熊本地方方法務局天草支局

1 従来の実施に要した経費

(単位:千円)

		平成18年度	平成19年度	平成20年度
計(a)	人件費	7,991	11,729	8,647
	常勤職員			
	非常勤職員	0	0	0
	物件費	0	0	0
	委託費等	0	0	0
参考値(b)	委託費	0	0	0
	成功報酬等	0	0	0
	旅費その他	0	0	0
	退職給付費用	1,897	2,579	1,727
減価償却費	0	0	0	
間接部門費	706	706	706	
(a)+(b)		10,594	15,014	11,080

2 従来の実施に要した人員

(単位:人)

	平成18年度	平成19年度	平成20年度
常勤職員	2.0	2.0	2.0
非常勤職員	0.0	0.0	0.0
業務委託職員(民間)	0.0	0.0	0.0

5 従来の実施方法等(従来の業務実施における取扱数量)

◎ 乙号事件数

平成18年	H18.1	H18.2	H18.3	H18.4	H18.5	H18.6	H18.7	H18.8	H18.9	H18.10	H18.11	H18.12	合計
登記事項証明書	5,408	3,636	4,601	4,526	4,151	4,242	3,297	3,692	4,229	5,284	3,555	4,357	50,978
要約書(閲覧)	3,851	7,768	2,810	6,383	5,761	3,530	5,308	4,192	8,778	8,106	11,385	7,754	75,626
印鑑証明	721	634	897	601	608	730	586	590	595	570	617	631	7,780
地図等の写しの交付	400	422	441	294	388	350	438	423	397	426	355	415	4,749
地図等の閲覧	11,793	436	364	379	364	354	571	392	467	443	523	635	16,721
その他	8	12	7	10	9	10	9	9	4	14	6	2	100
合計	22,181	12,908	9,120	12,193	11,281	9,216	10,209	9,298	14,470	14,843	16,441	13,794	155,954

平成19年	H19.1	H19.2	H19.3	H19.4	H19.5	H19.6	H19.7	H19.8	H19.9	H19.10	H19.11	H19.12	合計
登記事項証明書	3,300	3,909	4,399	4,225	4,995	4,500	3,966	4,389	3,382	4,245	4,193	3,781	49,284
うちオンライン	0	0	0	0	0	0	0	0	0	0	0	0	0
要約書(閲覧)	3,792	6,523	6,094	27,683	29,158	12,890	11,080	3,684	9,837	9,798	3,392	5,125	129,056
印鑑証明	666	750	993	768	737	691	687	682	583	644	623	650	8,474
うちオンライン	0	0	0	0	0	0	0	0	0	0	0	0	0
地図等の写しの交付	331	501	513	454	477	527	579	526	593	662	579	568	6,310
うちオンライン	0	0	0	0	0	0	0	0	0	0	0	0	0
地図等の閲覧	370	334	339	2,844	665	549	517	2,446	332	625	622	399	10,042
その他	9	3	6	4	6	5	6	4	3	6	5	3	60
うちオンライン	0	0	0	0	0	0	0	0	0	0	0	0	0
合計	8,468	12,020	12,344	35,978	36,038	19,162	16,835	11,731	14,730	15,980	9,414	10,526	203,226

平成20年	H20.1	H20.2	H20.3	H20.4	H20.5	H20.6	H20.7	H20.8	H20.9	H20.10	H20.11	H20.12	合計
登記事項証明書	3,282	3,895	3,477	3,381	3,409	3,616	5,482	4,782	5,258	3,548	2,964	3,473	46,567
うちオンライン	14	59	22	23	81	111	136	83	157	69	196	100	1,051
要約書(閲覧)	3,243	3,383	21,472	5,298	10,754	1,668	9,335	31,233	3,788	3,445	2,993	2,950	99,562
印鑑証明	607	843	731	614	639	640	678	473	684	608	829	932	8,278
うちオンライン	0	0	0	0	0	0	0	0	0	0	0	0	0
地図等の写しの交付	490	452	429	530	438	583	404	499	482	461	369	377	5,514
うちオンライン	0	0	0	0	0	0	0	0	0	0	0	0	0
地図等の閲覧	368	449	4,120	12,705	322	513	9,742	320	369	632	412	550	30,502
その他	10	7	5	4	4	3	7	4	4	6	4	1	59
うちオンライン	0	0	0	0	0	0	0	0	0	0	0	0	0
合計	8,000	9,029	30,234	22,532	15,566	7,023	25,648	37,311	10,585	8,700	7,571	8,283	190,482

◎ 郵送請求收受数

H20.1	H20.2	H20.3	H20.4	H20.5	H20.6	H20.7	H20.8	H20.9	H20.10	H20.11	H20.12	合計
57	54	45	54	52	64	57	55	93	62	62	54	709

◎ 印刷/複写/閲覧/付記の割合

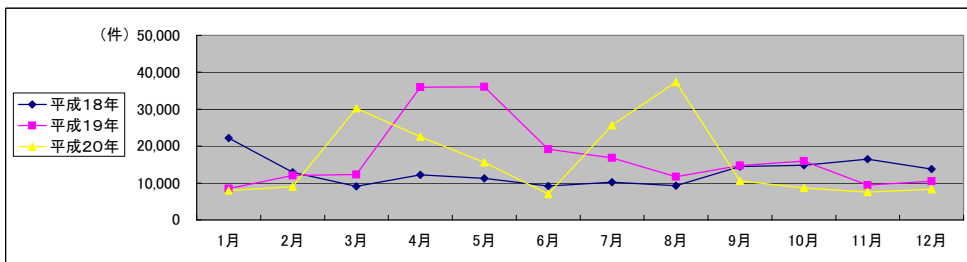
	印刷	複写	閲覧	付記
登記事項証明書	93%	7%		
要約書(閲覧)	100%		0%	
印鑑証明	100%			
地図等の写しの交付	0%	100%		
地図等の閲覧	0%		100%	
その他	-	-	-	-

◎ 乙号事件数の曜日別動向

月	火	水	木	金
20%	16%	18%	28%	18%

◎ 請求書枚数の時間別動向

8:30~9:00	9:00~9:30	9:30~10:00	10:00~10:30	10:30~11:00	11:00~11:30	11:30~12:00	12:00~12:30	12:30~13:00
3%	4%	6%	8%	7%	7%	6%	1%	0%
13:00~13:30	13:30~14:00	14:00~14:30	14:30~15:00	15:00~15:30	15:30~16:00	16:00~16:30	16:30~17:00	17:00~17:15
6%	9%	4%	8%	19%	3%	5%	4%	0%



(注記事項) 各項目の色は、別紙4(委託業務において取り扱う証明書等一覧)及び別紙5(委託業務において取り扱う簿冊等一覧)に対応しています。
 (注記事項) 平成19年4月・5月、平成20年3月・7月・8月公用請求の増加に伴い事件数が多くなっています。

■ 鹿児島地方事務局全体

(単位:千円)

		平成18年度	平成19年度	平成20年度
計(a)	人件費	21,347	24,542	22,206
	常勤職員			
	非常勤職員	0	1,343	1,480
	物件費	0	0	0
	委託費等	5,633	0	0
	委託費	0	0	0
成功報酬等	0	0	0	
旅費その他	0	0	0	
計(a)		26,980	25,885	23,686
参考	退職給付費用	3,794	5,158	3,454
値(b)	減価償却費	0	0	0
	間接部門費	1,474	1,474	1,474
(a)+(b)		32,248	32,517	28,614

2 従来の実施に要した人員

(単位:人)

	平成18年度	平成19年度	平成20年度
常勤職員	4.0	4.0	4.0
非常勤職員	0.0	1.0	0.5
業務委託職員(民間)	1.0	0.0	0.0

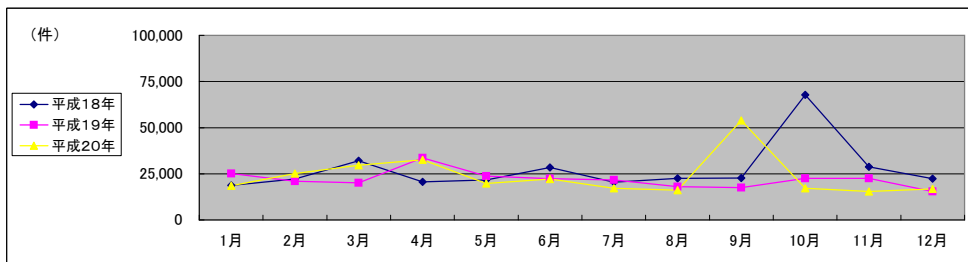
5 従来の実施方法等(従来の業務実施における取扱数量)

◎ 乙号事件数

平成18年	H18.1	H18.2	H18.3	H18.4	H18.5	H18.6	H18.7	H18.8	H18.9	H18.10	H18.11	H18.12	合計
登記事項証明書	8,030	8,721	11,238	7,741	8,095	9,683	8,541	9,402	8,075	10,011	8,699	8,677	106,913
うちオンライン	7,487	9,716	16,635	9,623	8,454	14,831	8,188	9,500	7,480	49,416	10,833	5,357	157,520
印鑑証明	1,330	1,552	2,174	1,302	1,280	1,432	1,510	1,377	1,367	1,360	1,377	1,314	17,375
うちオンライン	1,400	1,413	1,460	1,340	1,403	1,431	1,532	1,449	1,480	1,748	1,828	1,952	18,436
地図等の写しの交付	533	722	617	620	2,365	1,016	628	730	4,275	5,166	6,042	5,047	27,761
うちオンライン	7	8	19	64	1	15	16	17	10	15	17	24	213
その他	7	8	19	64	1	15	16	17	10	15	17	24	213
合計	18,787	22,132	32,143	20,690	21,598	28,408	20,415	22,475	22,687	67,716	28,796	22,371	328,218

平成19年	H19.1	H19.2	H19.3	H19.4	H19.5	H19.6	H19.7	H19.8	H19.9	H19.10	H19.11	H19.12	合計
登記事項証明書	8,244	8,379	8,922	8,707	8,352	10,513	10,346	8,820	8,149	11,210	8,872	7,669	108,183
うちオンライン	0	0	0	0	0	0	7	1	8	12	45	54	127
要約書(閲覧)	6,399	8,286	7,287	20,881	11,841	7,308	7,058	5,730	5,830	6,312	9,905	4,517	101,354
印鑑証明	1,406	1,491	2,051	1,431	1,457	1,514	1,374	1,210	1,327	1,401	1,504	1,280	17,446
うちオンライン	0	0	0	0	0	0	0	0	0	0	0	0	0
地図等の写しの交付	1,305	1,292	1,345	1,921	1,524	1,664	1,741	1,584	1,587	1,836	1,700	1,451	18,950
うちオンライン	0	0	0	0	0	0	0	0	0	0	0	0	0
地図等の閲覧	7,719	1,512	392	756	549	1,363	1,192	722	592	1,784	485	451	17,517
その他	15	19	29	11	11	25	12	15	6	14	13	12	182
うちオンライン	0	0	0	0	0	0	0	0	0	0	0	0	0
合計	25,088	20,979	20,026	33,707	23,734	22,387	21,723	18,081	17,491	22,557	22,479	15,380	263,632

平成20年	H20.1	H20.2	H20.3	H20.4	H20.5	H20.6	H20.7	H20.8	H20.9	H20.10	H20.11	H20.12	合計
登記事項証明書	8,681	8,812	8,586	7,901	7,772	9,032	8,555	7,640	7,705	8,295	6,533	6,992	96,504
うちオンライン	56	148	336	316	395	1,073	559	453	504	513	545	395	5,293
要約書(閲覧)	6,195	11,647	15,516	21,036	6,871	9,564	5,066	5,300	42,768	5,306	5,481	6,388	141,138
印鑑証明	1,676	1,630	1,406	1,357	1,333	1,418	1,486	1,223	1,324	1,323	1,384	1,493	17,053
うちオンライン	0	0	0	0	0	0	0	0	0	0	0	0	0
地図等の写しの交付	1,494	2,073	3,524	1,792	1,837	1,793	1,552	1,616	1,563	1,927	1,763	1,714	22,648
うちオンライン	0	0	0	5	0	0	0	0	0	9	0	0	14
地図等の閲覧	453	965	518	425	1,948	330	495	255	564	315	223	238	6,729
その他	13	11	11	11	7	9	10	7	7	6	6	8	106
うちオンライン	0	0	0	0	0	0	0	0	0	0	0	0	0
合計	18,512	25,138	29,561	32,522	19,768	22,146	17,164	16,041	53,931	17,172	15,390	16,833	284,178



(注記事項) 各項目の色は、別紙4(委託業務において取り扱う証明書等一覧)及び別紙5(委託業務において取り扱う簿冊等一覧)に対応しています。

■ 鹿児島地方事務局出水出張所

(単位:千円)

		平成18年度	平成19年度	平成20年度
計(a)	人件費	4,957	3,371	4,632
	常勤職員			
	非常勤職員	0	0	1,480
	物件費	0	0	0
	委託費等	0	0	0
参考値(b)	委託費	0	0	0
	成功報酬等	0	0	0
	旅費その他	0	0	0
	退職給付費用	948	1,289	863
減価償却費	0	0	0	
間接部門費	368	368	368	
(a)+(b)	6,273	5,028	7,343	

2 従来の実施に要した人員

(単位:人)

	平成18年度	平成19年度	平成20年度
常勤職員	1.0	1.0	1.0
非常勤職員	0.0	0.0	0.5
業務委託職員(民間)	0.0	0.0	0.0

5 従来の実施方法等(従来の業務実施における取扱数量)

◎ 乙号事件数

平成18年	H18.1	H18.2	H18.3	H18.4	H18.5	H18.6	H18.7	H18.8	H18.9	H18.10	H18.11	H18.12	合計
登記事項証明書	2,681	2,879	3,480	2,350	2,985	2,844	2,062	2,590	2,464	3,357	2,873	2,923	33,488
要約書(閲覧)	2,113	1,913	1,922	2,392	1,800	4,018	1,633	2,347	1,592	3,139	2,196	1,851	26,916
印鑑証明	353	510	765	376	422	478	465	538	457	442	457	388	5,651
地図等の写しの交付	432	451	549	408	489	461	426	438	471	575	682	775	6,157
地図等の閲覧	132	130	98	155	226	141	154	160	122	455	2,479	4,264	8,516
その他	0	1	0	0	0	0	0	0	0	1	0	0	2
合計	5,711	5,884	6,814	5,681	5,922	7,942	4,740	6,073	5,106	7,969	8,687	10,201	80,730

平成19年	H19.1	H19.2	H19.3	H19.4	H19.5	H19.6	H19.7	H19.8	H19.9	H19.10	H19.11	H19.12	合計
登記事項証明書	2,710	2,754	2,690	2,789	2,668	3,317	4,633	3,132	2,854	5,039	3,359	2,895	38,840
うちオンライン	0	0	0	0	0	0	0	0	6	6	21	35	68
要約書(閲覧)	1,723	1,733	1,896	2,641	2,815	1,690	2,451	1,111	1,411	2,482	4,474	1,057	25,484
印鑑証明	513	463	710	513	506	592	544	423	512	503	552	514	6,345
うちオンライン	0	0	0	0	0	0	0	0	0	0	0	0	0
地図等の写しの交付	500	365	484	359	497	571	572	497	514	505	505	440	5,809
うちオンライン	0	0	0	0	0	0	0	0	0	0	0	0	0
地図等の閲覧	7,299	1,244	125	159	167	205	795	142	164	1,299	145	151	11,895
その他	1	2	4	0	0	1	1	0	0	0	0	0	9
うちオンライン	0	0	0	0	0	0	0	0	0	0	0	0	0
合計	12,746	6,561	5,909	6,461	6,653	6,376	8,996	5,305	5,455	9,828	9,035	5,057	88,382

平成20年	H20.1	H20.2	H20.3	H20.4	H20.5	H20.6	H20.7	H20.8	H20.9	H20.10	H20.11	H20.12	合計
登記事項証明書	3,028	3,063	2,982	2,816	2,610	2,657	3,117	2,855	2,849	2,780	2,543	2,441	33,741
うちオンライン	39	102	148	179	196	208	195	189	281	187	245	160	2,129
要約書(閲覧)	1,772	1,177	1,785	16,825	1,338	1,213	1,841	1,503	1,016	988	1,017	708	31,183
印鑑証明	719	598	744	545	527	594	619	465	517	528	568	758	7,182
うちオンライン	0	0	0	0	0	0	0	0	0	0	0	0	0
地図等の写しの交付	478	439	569	653	631	549	551	567	587	608	573	507	6,712
うちオンライン	0	0	0	0	0	0	0	0	0	0	0	0	0
地図等の閲覧	125	230	179	114	73	89	158	111	111	81	92	108	1,471
その他	2	1	0	0	0	1	0	0	0	0	0	2	6
うちオンライン	0	0	0	0	0	0	0	0	0	0	0	0	0
合計	6,124	5,508	6,259	20,953	5,179	5,103	6,286	5,501	5,080	4,985	4,793	4,524	80,295

◎ 郵送請求收受数

H20.1	H20.2	H20.3	H20.4	H20.5	H20.6	H20.7	H20.8	H20.9	H20.10	H20.11	H20.12	合計
28	34	36	51	31	35	25	19	32	24	25	28	368

◎ 印刷/複写/閲覧/付記の割合

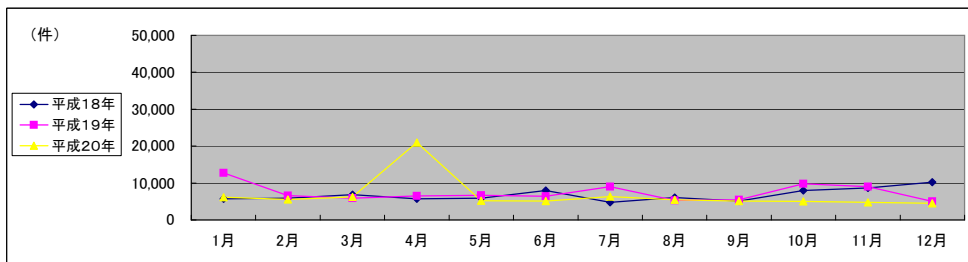
	印刷	複写	閲覧	付記
登記事項証明書	95%	5%		
要約書(閲覧)	100%		0%	
印鑑証明	100%			
地図等の写しの交付	0%	100%		
地図等の閲覧	0%		100%	
その他	-	-	-	-

◎ 乙号事件数の曜日別動向

月	火	水	木	金
24%	16%	22%	17%	21%

◎ 請求書枚数の時間別動向

8:30~9:00	9:00~9:30	9:30~10:00	10:00~10:30	10:30~11:00	11:00~11:30	11:30~12:00	12:00~12:30	12:30~13:00
7%	3%	6%	4%	6%	7%	9%	3%	1%
13:00~13:30	13:30~14:00	14:00~14:30	14:30~15:00	15:00~15:30	15:30~16:00	16:00~16:30	16:30~17:00	17:00~17:15
6%	4%	5%	4%	10%	10%	11%	3%	1%



(注記事項)各項目の色は、別紙4(委託業務において取り扱う証明書等一覧)及び別紙5(委託業務において取り扱う簿冊等一覧)に対応しています。
 (注記事項)平成20年4月公用請求の増加に伴い事件数が多くなっています。

■ 鹿児島地方支局鹿屋支局

1 従来の実施に要した経費

(単位:千円)

		平成18年度	平成19年度	平成20年度
計(a)	人件費	16,390	21,171	17,574
	常勤職員			
	非常勤職員	0	1,343	0
	物件費	0	0	0
	委託費等	5,633	0	0
	委託費 成功報酬等 旅費その他	0 0 0	0 0 0	0 0 0
退職給付費用	22,023	22,514	17,574	
参考値(b)	減価償却費	2,846	3,869	2,591
	間接部門費	0	0	0
(a)+(b)		25,975	27,489	21,271

2 従来の実施に要した人員

(単位:人)

	平成18年度	平成19年度	平成20年度
常勤職員	3.0	3.0	3.0
非常勤職員	0.0	1.0	0.0
業務委託職員(民間)	1.0	0.0	0.0

5 従来の実施方法等(従来の業務実施における取扱数量)

◎ 乙号事件数

平成18年	H18.1	H18.2	H18.3	H18.4	H18.5	H18.6	H18.7	H18.8	H18.9	H18.10	H18.11	H18.12	合計
登記事項証明書	5,349	5,842	7,758	5,391	5,110	6,839	6,479	6,812	5,611	6,654	5,826	5,754	73,425
要約書(閲覧)	5,374	7,803	14,713	7,231	6,654	10,813	6,555	7,153	5,888	46,277	8,637	3,506	130,604
印鑑証明	977	1,042	1,409	926	858	954	1,045	839	910	918	920	926	11,724
地図等の写しの交付	968	962	911	932	914	970	1,106	1,011	1,009	1,173	1,146	1,177	12,279
地図等の閲覧	401	592	519	465	2,139	875	474	570	4,153	4,711	3,563	783	19,245
その他	7	7	19	64	1	15	16	17	10	14	17	24	211
合計	13,076	16,248	25,329	15,009	15,676	20,466	15,675	16,402	17,581	59,747	20,109	12,170	247,488

平成19年	H19.1	H19.2	H19.3	H19.4	H19.5	H19.6	H19.7	H19.8	H19.9	H19.10	H19.11	H19.12	合計
登記事項証明書	5,534	5,625	6,232	5,918	5,684	7,196	5,713	5,688	5,295	6,171	5,513	4,774	69,343
うちオンライン	0	0	0	0	0	0	7	1	2	6	24	19	59
要約書(閲覧)	4,676	6,553	5,391	18,240	9,026	5,618	4,607	4,619	4,419	3,830	5,431	3,460	75,870
印鑑証明	893	1,028	1,341	918	951	922	830	787	815	898	952	766	11,101
うちオンライン	0	0	0	0	0	0	0	0	0	0	0	0	0
地図等の写しの交付	805	927	861	1,562	1,027	1,093	1,169	1,087	1,073	1,331	1,195	1,011	13,141
うちオンライン	0	0	0	0	0	0	0	0	0	0	0	0	0
地図等の閲覧	420	268	267	597	382	1,158	397	580	428	485	340	300	5,622
その他	14	17	25	11	11	24	11	15	6	14	13	12	173
うちオンライン	0	0	0	0	0	0	0	0	0	0	0	0	0
合計	12,342	14,418	14,117	27,246	17,081	16,011	12,727	12,776	12,036	12,729	13,444	10,323	175,250

平成20年	H20.1	H20.2	H20.3	H20.4	H20.5	H20.6	H20.7	H20.8	H20.9	H20.10	H20.11	H20.12	合計
登記事項証明書	5,653	5,749	5,604	5,085	5,162	6,375	5,438	4,785	4,856	5,515	3,990	4,551	62,763
うちオンライン	17	46	188	137	199	865	364	264	223	326	300	235	3,164
要約書(閲覧)	4,423	10,470	13,731	4,211	5,533	8,351	3,225	3,797	41,752	4,318	4,464	5,680	109,955
印鑑証明	957	1,032	662	812	806	824	867	758	807	795	816	735	9,871
うちオンライン	0	0	0	0	0	0	0	0	0	0	0	0	0
地図等の写しの交付	1,016	1,634	2,955	1,139	1,206	1,244	1,001	1,049	976	1,319	1,190	1,207	15,936
うちオンライン	0	0	0	5	0	0	0	0	9	0	0	0	14
地図等の閲覧	328	735	339	311	1,875	241	337	144	453	234	131	130	5,258
その他	11	10	11	11	7	8	10	7	7	6	6	6	100
うちオンライン	0	0	0	0	0	0	0	0	0	0	0	0	0
合計	12,388	19,630	23,302	11,569	14,589	17,043	10,878	10,540	48,851	12,187	10,597	12,309	203,883

◎ 郵送請求取受数

H20.1	H20.2	H20.3	H20.4	H20.5	H20.6	H20.7	H20.8	H20.9	H20.10	H20.11	H20.12	合計
57	65	50	57	63	57	61	55	61	59	61	61	707

◎ 印刷/複写/閲覧/付記の割合

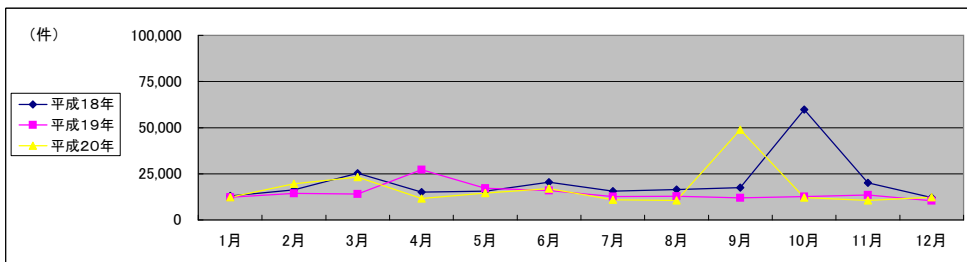
	印刷	複写	閲覧	付記
登記事項証明書	97%	3%		
要約書(閲覧)	99%		1%	
印鑑証明	100%			
地図等の写しの交付	66%	34%		
地図等の閲覧	100%		0%	
その他	-	-	-	-

◎ 乙号事件数の曜日別動向

月	火	水	木	金
16%	32%	14%	23%	15%

◎ 請求書枚数の時間別動向

8:30~9:00	9:00~9:30	9:30~10:00	10:00~10:30	10:30~11:00	11:00~11:30	11:30~12:00	12:00~12:30	12:30~13:00
2%	3%	5%	8%	10%	5%	11%	5%	3%
13:00~13:30	13:30~14:00	14:00~14:30	14:30~15:00	15:00~15:30	15:30~16:00	16:00~16:30	16:30~17:00	17:00~17:15
3%	7%	5%	6%	8%	5%	7%	6%	1%



(注記事項) 各項目の色は、別紙4(委託業務において取り扱う証明書等一覧)及び別紙5(委託業務において取り扱う簿冊等一覧)に対応しています。
 (注記事項) 平成18年10月、平成19年4月、平成20年9月公用請求の増加に伴い事件数が多くなっています。

■ 那覇地方方法務局全体

1 従来の実施に要した経費

(単位:千円)

		平成18年度	平成19年度	平成20年度
計(a)	人件費	34,231	27,860	31,037
	常勤職員			
	非常勤職員	0	0	2,553
	物件費	0	0	0
	委託費等	6,978	17,635	10,089
	委託費			
	成功報酬等	0	0	0
	旅費その他	0	0	0
	退職給付費用	41,209	45,495	43,679
	減価償却費	4,743	6,448	4,318
間接部門費	0	0	0	
値(b)	1,812	1,812	1,812	
(a)+(b)	47,764	53,755	49,809	

2 従来の実施に要した人員

(単位:人)

	平成18年度	平成19年度	平成20年度
常勤職員	5.0	5.0	5.0
非常勤職員	0.0	0.0	0.3
業務委託職員(民間)	1.0	4.6	4.6

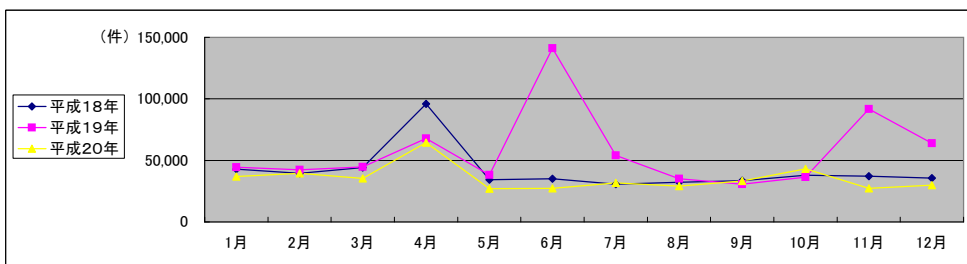
5 従来の実施方法等(従来の業務実施における取扱数量)

◎ 乙号事件数

平成18年	H18.1	H18.2	H18.3	H18.4	H18.5	H18.6	H18.7	H18.8	H18.9	H18.10	H18.11	H18.12	合計
登記事項証明書	15,856	17,227	18,901	15,740	15,514	15,901	15,470	15,422	15,657	16,384	16,407	15,638	194,117
要約書(閲覧)	18,851	12,481	16,295	38,450	11,798	11,759	8,553	9,621	10,013	12,935	12,761	13,107	176,624
印鑑証明	1,127	1,272	1,509	1,170	1,314	1,407	1,229	1,243	1,387	1,263	1,362	1,338	15,621
地図等の写しの交付	4,124	4,197	3,797	3,601	3,505	4,185	3,756	4,415	4,739	5,215	4,525	4,000	50,059
地図等の閲覧	2,997	4,211	3,785	37,019	2,124	1,711	1,642	1,519	1,789	2,265	2,219	1,371	62,652
その他	29	39	29	43	52	31	32	33	38	17	21	48	412
合計	42,984	39,427	44,316	96,023	34,307	34,994	30,682	32,253	33,623	38,079	37,295	35,502	499,485

平成19年	H19.1	H19.2	H19.3	H19.4	H19.5	H19.6	H19.7	H19.8	H19.9	H19.10	H19.11	H19.12	合計
登記事項証明書	16,104	16,453	17,467	16,449	15,839	15,585	14,307	16,979	13,095	15,784	14,503	13,800	186,365
うちオンライン	0	0	0	3	57	16	35	3	143	13	45	45	360
要約書(閲覧)	17,474	15,408	18,281	45,425	15,764	25,646	33,484	11,669	10,721	13,447	28,896	44,247	280,462
印鑑証明	2,864	2,012	1,493	1,140	1,196	1,251	1,141	1,208	1,110	1,333	1,292	1,160	17,200
うちオンライン	0	0	0	0	0	0	0	0	0	0	0	0	0
地図等の写しの交付	4,427	4,143	4,203	3,703	4,218	4,184	3,766	3,847	3,435	3,724	3,563	3,689	46,902
うちオンライン	0	0	0	0	0	0	0	0	0	0	0	0	0
地図等の閲覧	3,573	4,441	3,163	1,132	1,081	94,486	1,418	1,416	2,394	2,008	43,360	962	159,434
その他	44	33	28	34	25	22	14	21	20	19	37	28	325
うちオンライン	0	0	0	0	0	0	0	0	0	0	0	0	0
合計	44,486	42,490	44,635	67,883	38,123	141,174	54,130	35,140	30,775	36,315	91,651	63,886	690,688

平成20年	H20.1	H20.2	H20.3	H20.4	H20.5	H20.6	H20.7	H20.8	H20.9	H20.10	H20.11	H20.12	合計
登記事項証明書	13,340	14,495	13,759	16,163	13,626	13,250	14,198	13,406	15,190	13,353	12,533	15,073	168,388
うちオンライン	87	22	12	30	30	36	72	88	50	60	80	119	686
要約書(閲覧)	17,915	19,229	10,183	42,676	7,856	8,294	10,855	10,479	12,239	23,719	8,698	8,622	180,765
印鑑証明	1,115	1,093	1,416	1,061	1,127	1,186	1,339	1,041	1,257	1,211	1,341	1,688	14,875
うちオンライン	0	0	0	0	0	0	0	0	0	0	0	0	0
地図等の写しの交付	3,337	3,601	3,693	3,634	3,433	3,574	4,288	3,108	3,851	3,854	3,748	3,435	43,556
うちオンライン	0	0	0	1	0	0	0	0	0	0	0	0	1
地図等の閲覧	1,218	1,081	6,285	901	846	873	952	970	786	895	997	1,131	16,935
その他	19	17	13	22	25	18	22	11	6	0	6	5	164
うちオンライン	0	0	0	0	0	0	0	0	0	0	0	0	0
合計	36,944	39,516	35,349	64,457	26,913	27,195	31,654	29,015	33,329	43,032	27,323	29,954	424,681



(注記事項)各項目の色は、別紙4(委託業務において取り扱う証明書等一覧)及び別紙5(委託業務において取り扱う簿冊等一覧)に対応しています。

■ 那覇地方方法務局沖繩支局

1 従来の実施に要した経費

(単位:千円)

		平成18年度	平成19年度	平成20年度
計(a)	人件費	14,001	12,545	14,124
	常勤職員			
	非常勤職員	0	0	0
	物件費	0	0	0
	委託費等	6,978	6,125	5,448
	委託費	0	0	0
	成功報酬等	0	0	0
	旅費その他	0	0	0
	退職給付費用	20,979	18,670	19,572
参考値(b)	減価償却費	1,897	2,579	1,727
	間接部門費	0	0	0
(a)+(b)		23,601	21,974	22,024

2 従来の実施に要した人員

(単位:人)

	平成18年度	平成19年度	平成20年度
常勤職員	2.0	2.0	2.0
非常勤職員	0.0	0.0	0.0
業務委託職員(民間)	1.0	2.6	2.6

5 従来の実施方法等(従来の業務実施における取扱数量)

◎ 乙号事件数

平成18年	H18.1	H18.2	H18.3	H18.4	H18.5	H18.6	H18.7	H18.8	H18.9	H18.10	H18.11	H18.12	合計
登記事項証明書	8,492	9,339	9,986	9,045	9,224	8,526	8,105	8,829	9,317	9,178	9,750	9,443	109,234
要約書(閲覧)	8,071	7,031	7,394	17,227	5,442	6,100	3,254	4,064	5,304	5,114	5,524	6,147	80,672
印鑑証明	735	806	951	712	835	912	831	777	926	798	984	987	10,164
地図等の写しの交付	2,468	2,120	2,004	2,010	1,971	2,174	2,003	2,227	2,668	3,052	2,689	1,729	27,115
地図等の閲覧	1,922	2,555	2,605	35,749	627	330	632	677	999	860	718	761	48,635
その他	24	24	24	24	21	21	19	24	24	17	21	32	275
合計	21,712	21,875	22,964	64,767	18,123	18,263	14,846	16,593	19,238	19,019	19,686	19,009	276,095

平成19年	H19.1	H19.2	H19.3	H19.4	H19.5	H19.6	H19.7	H19.8	H19.9	H19.10	H19.11	H19.12	合計
登記事項証明書	10,215	10,553	10,239	8,621	9,375	9,195	8,455	11,007	7,875	9,629	8,447	7,744	111,355
うちオンライン	0	0	0	3	57	16	35	3	3	2	3	7	129
要約書(閲覧)	7,133	7,549	10,056	22,356	7,533	6,510	5,235	5,206	3,354	3,020	2,874	2,465	83,291
印鑑証明	1,818	1,070	966	735	747	777	733	803	726	877	841	806	10,899
うちオンライン	0	0	0	0	0	0	0	0	0	0	0	0	0
地図等の写しの交付	2,694	1,943	2,090	1,875	2,159	2,099	1,942	1,931	1,907	1,777	1,604	1,578	23,599
うちオンライン	0	0	0	0	0	0	0	0	0	0	0	0	0
地図等の閲覧	2,194	2,290	1,910	546	501	619	635	783	1,557	330	318	288	11,971
その他	30	21	21	20	19	15	14	21	16	12	15	21	225
うちオンライン	0	0	0	0	0	0	0	0	0	0	0	0	0
合計	24,084	23,426	25,282	34,153	20,334	19,215	17,014	19,751	15,435	15,645	14,099	12,902	241,340

平成20年	H20.1	H20.2	H20.3	H20.4	H20.5	H20.6	H20.7	H20.8	H20.9	H20.10	H20.11	H20.12	合計
登記事項証明書	8,185	9,007	8,456	9,507	8,448	7,920	8,857	7,258	8,927	8,080	7,337	8,022	100,004
うちオンライン	58	19	9	24	30	28	50	72	33	44	63	111	541
要約書(閲覧)	3,293	4,788	6,474	21,031	2,039	2,954	4,813	2,914	2,544	4,387	3,403	3,206	61,846
印鑑証明	742	742	914	639	723	798	872	682	801	782	946	1,161	9,802
うちオンライン	0	0	0	0	0	0	0	0	0	0	0	0	0
地図等の写しの交付	1,423	1,884	2,088	2,028	1,854	2,063	2,199	1,702	2,225	2,218	1,873	1,871	23,428
うちオンライン	0	0	0	1	0	0	0	0	0	0	0	0	1
地図等の閲覧	366	356	3,817	425	503	468	543	466	425	515	350	745	8,979
その他	14	11	13	17	18	18	15	0	0	0	0	0	106
うちオンライン	0	0	0	0	0	0	0	0	0	0	0	0	0
合計	14,023	16,788	21,762	33,647	13,585	14,221	17,299	13,022	14,922	15,982	13,909	15,005	204,165

◎ 郵送請求收受数

H20.1	H20.2	H20.3	H20.4	H20.5	H20.6	H20.7	H20.8	H20.9	H20.10	H20.11	H20.12	合計
82	77	58	96	91	70	87	74	68	59	64	84	910

◎ 印刷/複写/閲覧/付記の割合

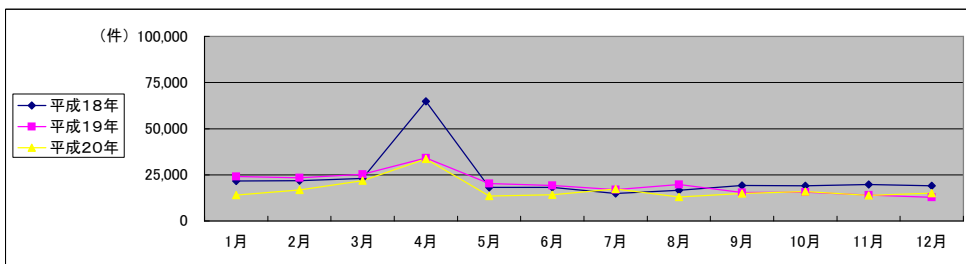
	印刷	複写	閲覧	付記
登記事項証明書	100%	0%		
要約書(閲覧)	99%		1%	
印鑑証明	100%			
地図等の写しの交付	80%	20%		
地図等の閲覧	65%		35%	
その他	-	-	-	-

◎ 乙号事件数の曜日別動向

月	火	水	木	金
21%	16%	20%	21%	22%

◎ 請求書枚数の時間別動向

8:30~9:00	9:00~9:30	9:30~10:00	10:00~10:30	10:30~11:00	11:00~11:30	11:30~12:00	12:00~12:30	12:30~13:00
2%	4%	5%	7%	6%	7%	6%	2%	2%
13:00~13:30	13:30~14:00	14:00~14:30	14:30~15:00	15:00~15:30	15:30~16:00	16:00~16:30	16:30~17:00	17:00~17:15
4%	10%	8%	7%	7%	7%	9%	6%	1%



(注記事項) 各項目の色は、別紙4(委託業務において取り扱う証明書等一覧)及び別紙5(委託業務において取り扱う簿冊等一覧)に対応しています。
 (注記事項) 平成18年4月、平成19年4月、平成20年4月公用請求の増加に伴い事件数が増えています。

■ 那覇地方方法務局名護支局

1 従来の実施に要した経費

(単位:千円)

		平成18年度	平成19年度	平成20年度
計(a)	人件費	20,230	15,315	16,913
	常勤職員			
	非常勤職員	0	0	2,553
	物件費	0	0	0
	委託費等	0	11,510	4,641
	委託費 成功報酬等 旅費その他	0 0 0	0 0 0	0 0 0
計(a)		20,230	26,825	24,107
参考値(b)	退職給付費用	2,846	3,869	2,591
	減価償却費	0	0	0
	間接部門費	1,087	1,087	1,087
(a)+(b)		24,163	31,781	27,785

2 従来の実施に要した人員

(単位:人)

	平成18年度	平成19年度	平成20年度
常勤職員	3.0	3.0	3.0
非常勤職員	0.0	0.0	0.3
業務委託職員(民間)	0.0	2.0	2.0

5 従来の実施方法等(従来の業務実施における取扱数量)

◎ 乙号事件数

平成18年	H18.1	H18.2	H18.3	H18.4	H18.5	H18.6	H18.7	H18.8	H18.9	H18.10	H18.11	H18.12	合計
登記事項証明書	7,364	7,888	8,915	6,695	6,290	7,375	7,365	6,593	6,340	7,206	6,657	6,195	84,883
要約書(閲覧)	10,780	5,450	8,901	21,223	6,356	5,659	5,299	5,557	4,709	7,821	7,237	6,960	95,952
印鑑証明	392	466	558	458	479	495	398	466	461	465	378	441	5,457
地図等の写しの交付	1,656	2,077	1,793	1,591	1,534	2,011	1,753	2,188	2,071	2,163	1,836	2,271	22,944
地図等の閲覧	1,075	1,656	1,180	1,270	1,497	1,181	1,010	842	790	1,405	1,501	610	14,017
その他	5	15	5	19	28	10	11	14	14	0	0	16	137
合計	21,272	17,552	21,352	31,256	16,184	16,731	15,836	15,660	14,385	19,060	17,609	16,493	223,390

平成19年	H19.1	H19.2	H19.3	H19.4	H19.5	H19.6	H19.7	H19.8	H19.9	H19.10	H19.11	H19.12	合計
登記事項証明書	5,889	5,900	7,228	7,828	6,464	6,390	5,852	5,972	5,220	6,155	6,056	6,056	75,010
うちオンライン	0	0	0	0	0	0	0	0	140	11	42	38	231
要約書(閲覧)	10,341	7,859	8,225	23,069	8,231	19,136	28,249	6,463	7,367	10,427	26,022	41,782	197,171
印鑑証明	1,046	942	527	405	449	474	408	405	384	456	451	354	6,301
うちオンライン	0	0	0	0	0	0	0	0	0	0	0	0	0
地図等の写しの交付	1,733	2,200	2,113	1,828	2,059	2,085	1,824	1,916	1,528	1,947	1,959	2,111	23,303
うちオンライン	0	0	0	0	0	0	0	0	0	0	0	0	0
地図等の閲覧	1,379	2,151	1,253	586	580	93,867	783	633	837	1,678	43,042	674	147,463
その他	14	12	7	14	6	7	0	0	4	7	22	7	100
うちオンライン	0	0	0	0	0	0	0	0	0	0	0	0	0
合計	20,402	19,064	19,353	33,730	17,789	121,959	37,116	15,389	15,340	20,670	77,552	50,984	449,348

平成20年	H20.1	H20.2	H20.3	H20.4	H20.5	H20.6	H20.7	H20.8	H20.9	H20.10	H20.11	H20.12	合計
登記事項証明書	5,155	5,488	5,303	6,656	5,178	5,330	5,341	6,148	6,263	5,273	5,196	7,051	68,382
うちオンライン	29	3	3	6	0	8	22	16	17	16	17	8	145
要約書(閲覧)	14,622	14,441	3,709	21,645	5,817	5,340	6,042	7,565	9,695	19,332	5,295	5,416	118,919
印鑑証明	373	351	502	422	404	388	467	359	456	429	395	527	5,073
うちオンライン	0	0	0	0	0	0	0	0	0	0	0	0	0
地図等の写しの交付	1,914	1,717	1,605	1,606	1,579	1,511	2,089	1,406	1,626	1,636	1,875	1,564	20,128
うちオンライン	0	0	0	0	0	0	0	0	0	0	0	0	0
地図等の閲覧	852	725	2,468	476	343	405	409	504	361	380	647	386	7,956
その他	5	6	0	5	7	0	7	11	6	0	6	5	58
うちオンライン	0	0	0	0	0	0	0	0	0	0	0	0	0
合計	22,921	22,728	13,587	30,810	13,328	12,974	14,355	15,993	18,407	27,050	13,414	14,949	220,516

◎ 郵送請求收受数

H20.1	H20.2	H20.3	H20.4	H20.5	H20.6	H20.7	H20.8	H20.9	H20.10	H20.11	H20.12	合計
87	78	59	98	64	34	63	54	50	44	58	62	751

◎ 印刷/複写/閲覧/付記の割合

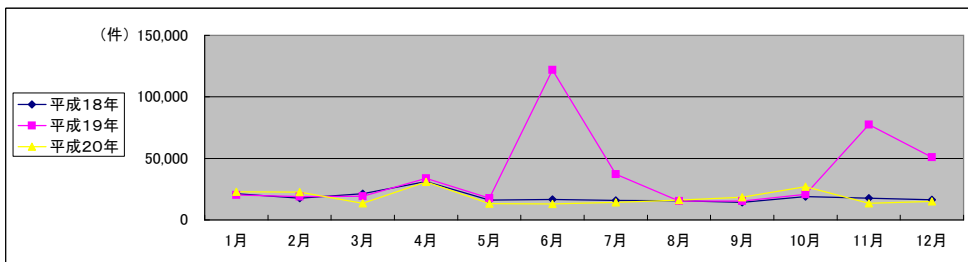
	印刷	複写	閲覧	付記
登記事項証明書	98%	2%		
要約書(閲覧)	98%		2%	
印鑑証明	100%			
地図等の写しの交付	0%	100%		
地図等の閲覧	0%		100%	
その他	-	-	-	-

◎ 乙号事件数の曜日別動向

月	火	水	木	金
18%	20%	25%	15%	22%

◎ 請求書枚数の時間別動向

8:30~9:00	9:00~9:30	9:30~10:00	10:00~10:30	10:30~11:00	11:00~11:30	11:30~12:00	12:00~12:30	12:30~13:00
1%	4%	8%	8%	5%	10%	5%	2%	3%
13:00~13:30	13:30~14:00	14:00~14:30	14:30~15:00	15:00~15:30	15:30~16:00	16:00~16:30	16:30~17:00	17:00~17:15
4%	4%	11%	9%	7%	8%	5%	5%	1%



(注記事項) 各項目の色は、別紙4(委託業務において取り扱う証明書等一覧)及び別紙5(委託業務において取り扱う簿冊等一覧)に対応しています。
 (注記事項) 平成18年4月、平成19年4月・6月・7月・11月・12月、平成20年4月公用請求の増加に伴い事件数が多くなっています。

〇〇法務局〇〇支局 業務報告書(日報)

□□□□社 ○○○○ 印

1 日付

平成〇年〇月〇日()

2 業務処理体制

	8	9	10	11	12	13	14	15	16	17	18
業務従事者(総数)	←-----5-----▶▶-----7-----▶▶-----5-----▶										
うち業務管理者	←-----1-----▶										
うち実務経験者等	←-----1-----▶ ▶-----1-----▶										
うち窓口責任者	配置なし										

3 業務処理件数

〇年〇月〇日分			総数			うち 交換によるもの		うち オンライン申請によるもの	
			件数	枚数	手数料	件数	枚数	件数	枚数
全部事項証明書	不動産	一般							
		国・地方公共団体							
		免除規定適用団体							
	商業・法人	一般							
		国・地方公共団体							
		免除規定適用団体							
	その他	一般							
		国・地方公共団体							
		免除規定適用団体							
一部事項証明書	不動産	一般							
		国・地方公共団体							
		免除規定適用団体							
	商業・法人	一般							
		国・地方公共団体							
		免除規定適用団体							
	その他	一般							
		国・地方公共団体							
		免除規定適用団体							
登記事項要約書	不動産	一般							
		国・地方公共団体							
		免除規定適用団体							
	商業・法人	一般							
		国・地方公共団体							
		免除規定適用団体							
	その他	一般							
		国・地方公共団体							
		免除規定適用団体							
証明	商業・法人								
	その他								
印鑑証明									
地図・その他の図面	写しの交付								
	閲覧								
概要記録事項証明書	動産譲渡								
	債権譲渡								
筆界特定書等の写しの交付等	筆界特定書								
	図面								
	筆界特定手続記録の閲覧								
計									

4 特記事項

(1) 作製ミスに係る証明書用専用紙の枚数及び用紙番号

証明書用地紋紙	枚	地図証明書等用紙	枚
印鑑証明書用専用紙	枚		
印鑑証明書用専用紙番号			

(2) 苦情対応の有無(対応件数)

有(○件) ・ 無	
事案の概要及び対応結果	

(3) 意見・要望対応の有無

有(○件) ・ 無	
事案の概要及び対応結果	

(4) 過誤処理等事故発生の有無

有(○件) ・ 無	
事案の概要及び対応結果	

(5) その他の特記事項

--

〇〇法務局〇〇支局 事業報告書(月報)〇年〇月分

□□□□社 代表取締役 ○○○○ 印

報告書作成者 ○○○○ 印

1 業務実施期間 平成〇年〇月〇日～平成〇年〇月〇日

2 要求水準を満たしていない事項及びそれに対する業務従事者の指導等の措置

--

3 〇〇法務局からの改善指示事項及びそれに対する業務従事者の指導等の措置

--

4 〇〇法務局への業務改善提案等

--

5 その他特記事項

--

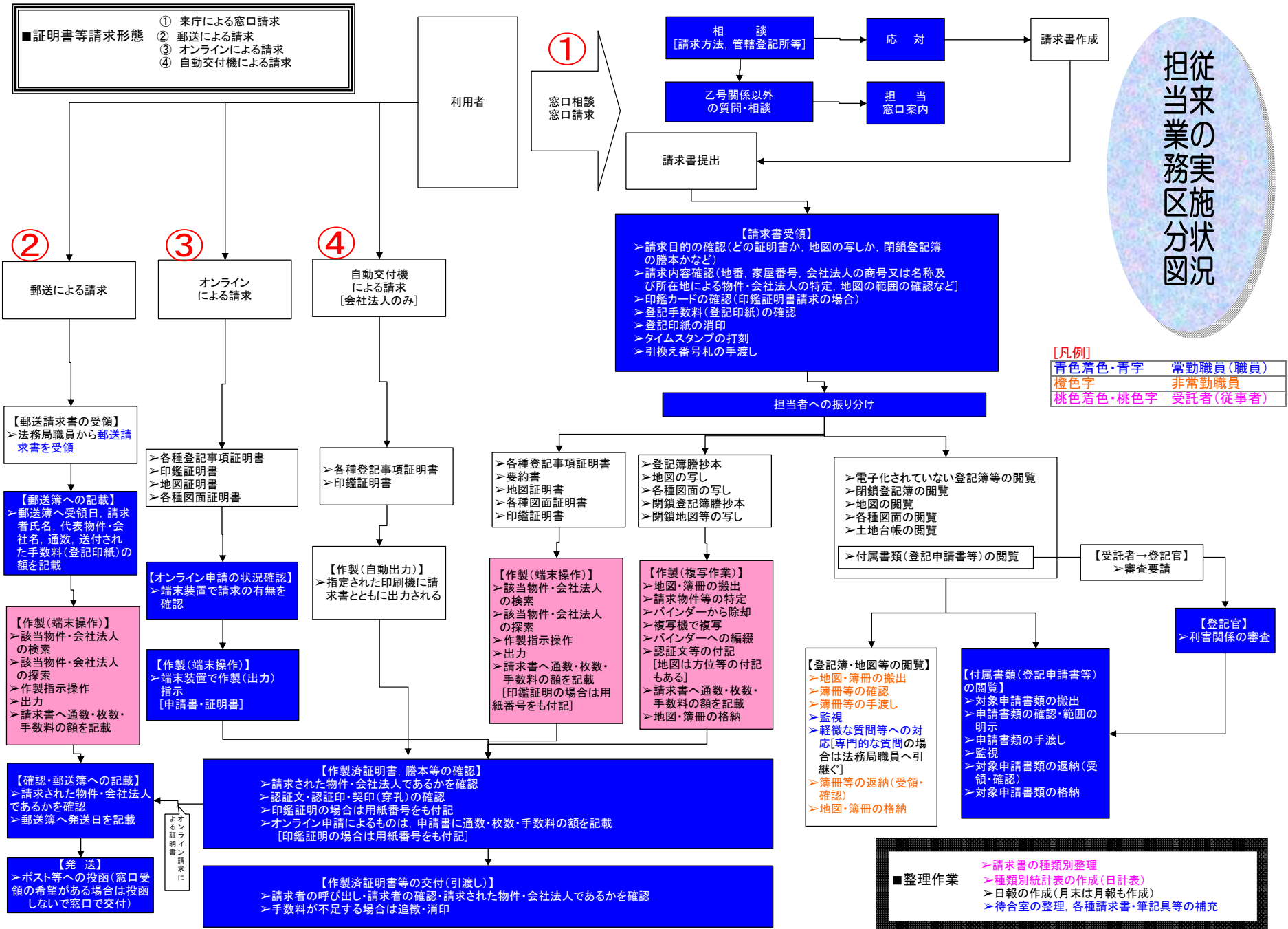
〇〇法務局〇〇支局 処理事件数統計表 〇年〇月分

□□□□社 代表取締役 ○○○○ 印

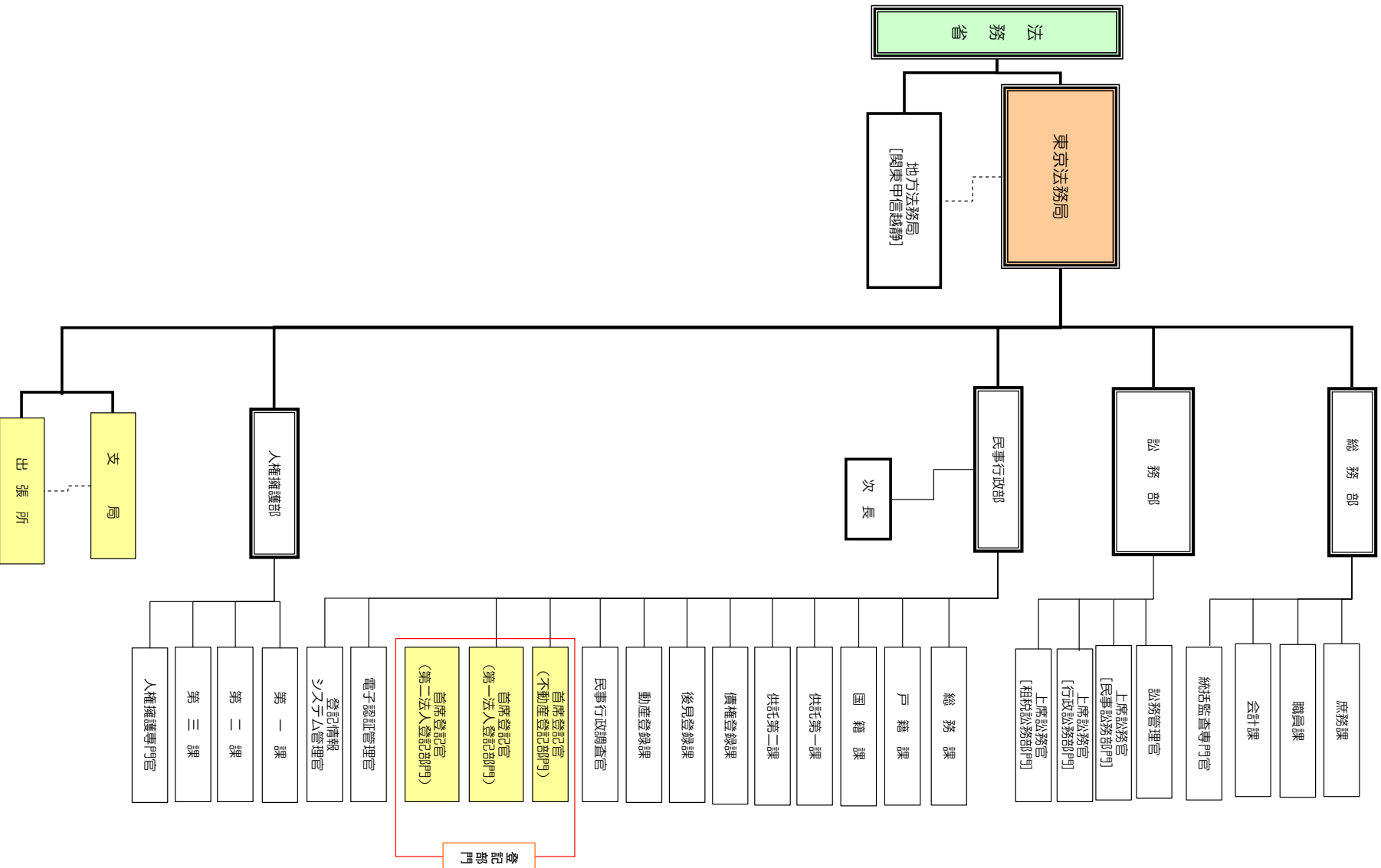
報告書作成者 ○○○○ 印

〇年〇月分			総数			うち 交換によるもの		うち オンライン申請によるもの	
			件数	枚数	手数料	件数	枚数	件数	枚数
全部事項証明書	不動産	一般							
		国・地方公共団体							
		免除規定適用団体							
	商業・法人	一般							
		国・地方公共団体							
		免除規定適用団体							
	その他	一般							
		国・地方公共団体							
		免除規定適用団体							
一部事項証明書	不動産	一般							
		国・地方公共団体							
		免除規定適用団体							
	商業・法人	一般							
		国・地方公共団体							
		免除規定適用団体							
	その他	一般							
		国・地方公共団体							
		免除規定適用団体							
登記事項要約書	不動産	一般							
		国・地方公共団体							
		免除規定適用団体							
	商業・法人	一般							
		国・地方公共団体							
		免除規定適用団体							
	その他	一般							
		国・地方公共団体							
		免除規定適用団体							
証明	商業・法人								
	その他								
印鑑証明									
地図・その他の図面	写しの交付								
	閲覧								
概要記録事項証明書	動産譲渡								
	債権譲渡								
筆界特定書等の写しの交付等	筆界特定書								
	図面								
	筆界特定手続記録の閲覧								
計									

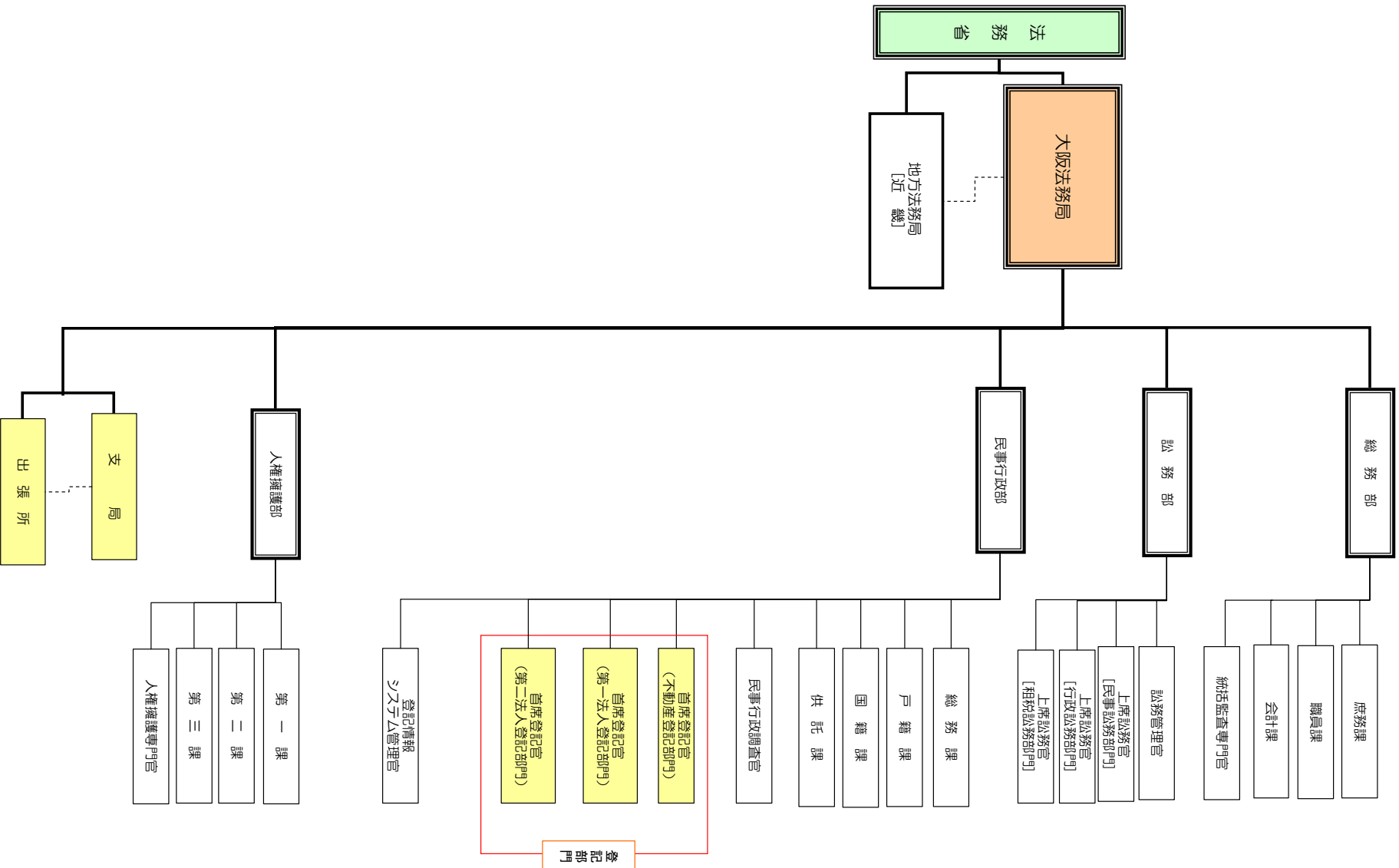
従来の業務区分状況



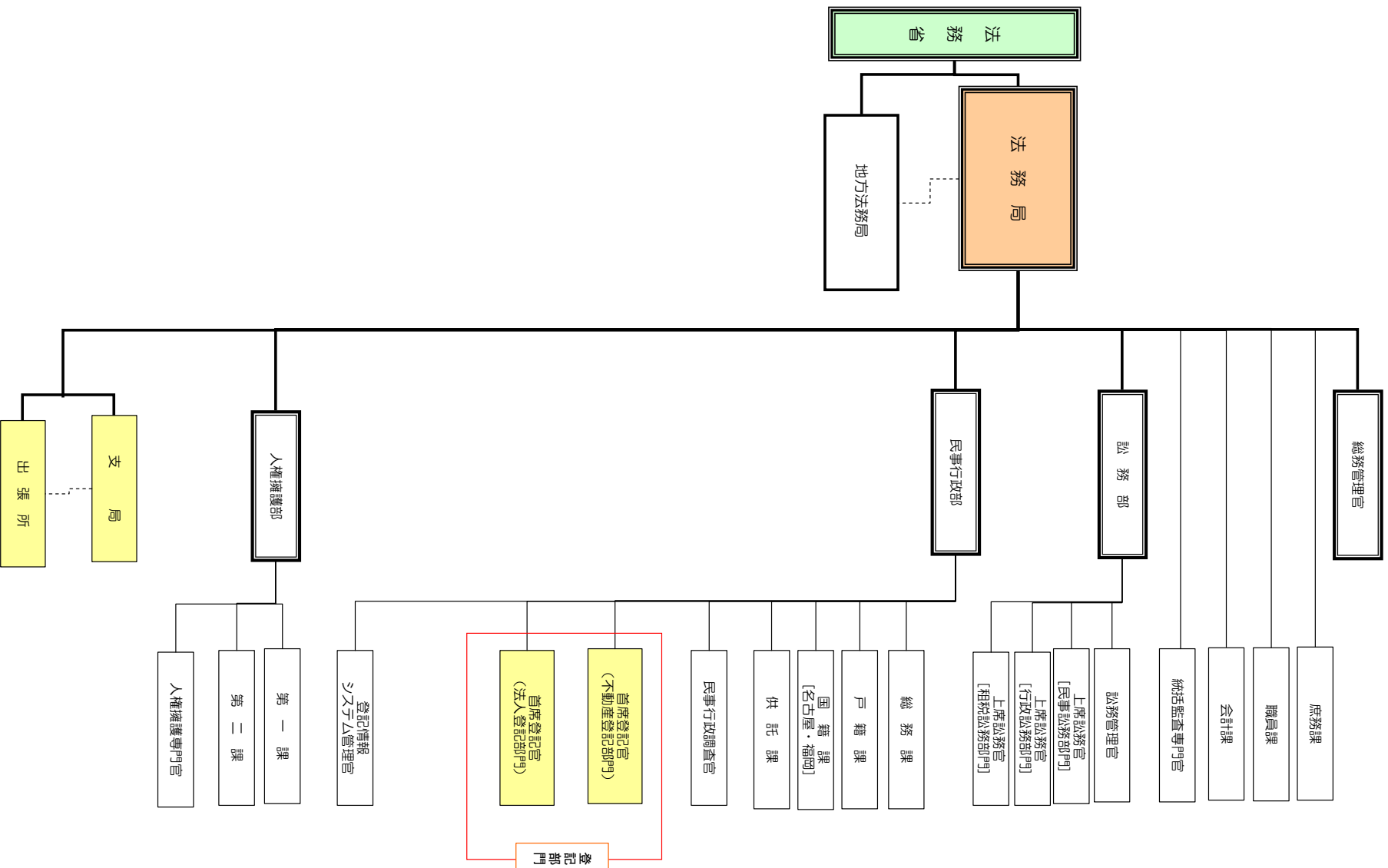
東京法務局機構図



大阪法務局機構図

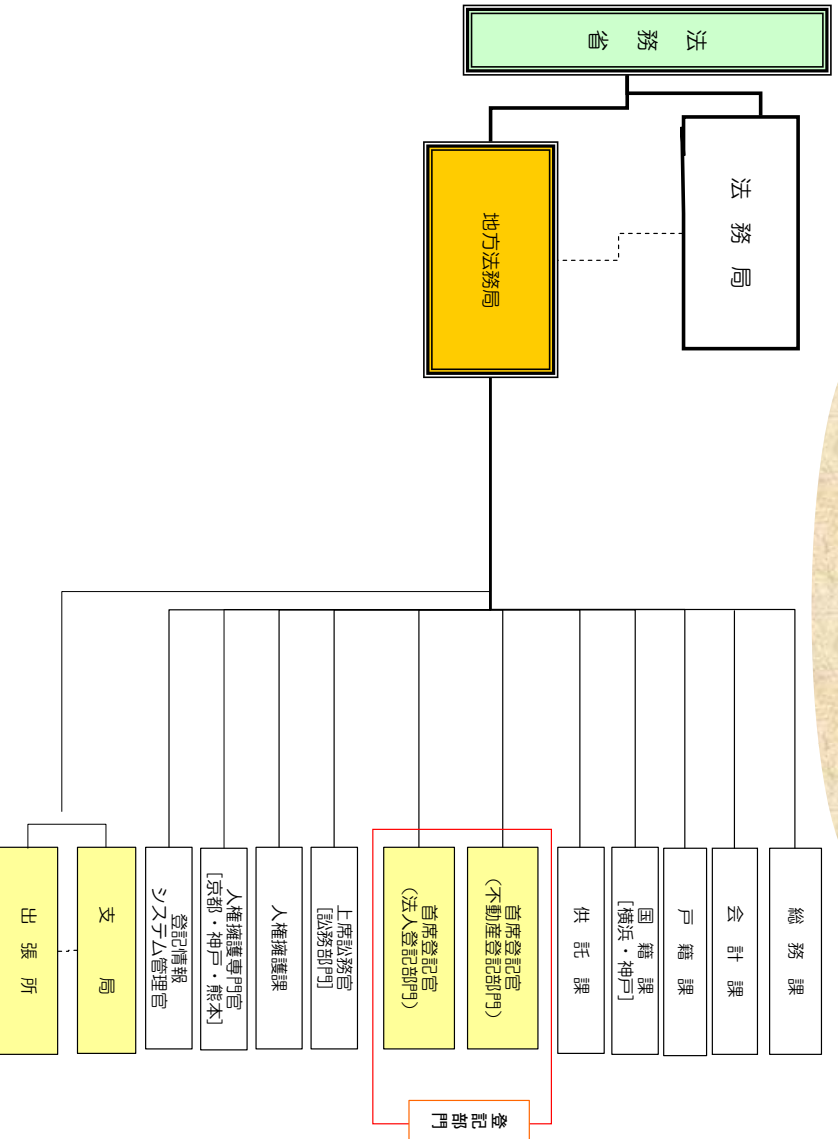


法務局機構図
【札幌・仙台・名古屋・広島・高松・福岡】



地方法務局機構図①

〔徳島・水戸・宇都宮・山梨・佐賀・熊本・横浜・新潟・富山・福井・新潟・山梨・徳島・山梨・長野〕



地方法務局機構図②

〔山梨・徳島・山梨・長野・新潟・富山・福井・新潟・山梨・徳島・山梨・長野〕

