

平成 2 2 年度  
登記簿等の公開に関する事務（乙号事務）  
民間競争入札実施要項（案）

## 平成22年度 登記簿等の公開に関する事務（乙号事務） 民間競争入札実施要項（案）

### 1 趣旨

不動産登記は、国民の最も基本的かつ重要な財産である不動産について、その物理的現況と権利関係を明確にして取引の安全を図る制度であり、また、商業法人登記は、権利義務の主体となる会社・法人を創設し、その組織と業務内容を明らかにして、経済秩序を維持するものである。

このように登記制度は、不動産や会社・法人を法的に管理し、取引や経済活動の基盤を形成し、金融や不動産取引の円滑な運営を支えるとともに、徴税や各種の国家政策の基盤となっているものであり、我が国資本主義経済の基礎をなす私有財産制を支える重要な制度である。そこで、誰もが登記されている事項を確認し、利用できることとするため、不動産登記法等では、登記簿等を公開すべきものとしている。

競争の導入による公共サービスの改革に関する法律（平成18年法律第51号。以下「法」という。）は、公共サービスによる利益を享受する国民の立場に立って、公共サービスの全般について不断の見直しを行い、その実施について透明かつ公正な競争の下で民間事業者の創意と工夫を適切に反映させることにより、国民のため、より良質かつ低廉な公共サービスの提供を実現することを旨とするものである。

本民間競争入札は、登記所（法務局若しくは地方法務局若しくはこれらの支局又はこれらの出張所）が行っている登記事務のうち、登記簿等の公開に関する事務（以下「乙号事務」という。）、すなわち登記事項証明書等の交付及び登記簿等の閲覧等に係る事務について、民間事業者の創意工夫やノウハウを活用することにより、当該事務の質の向上を図ることを目的として、法第14条並びに法第15条で準用する法第10条、第11条第1項、第12条並びに第13条第1項及び第3項に基づき、民間事業者に委託するために実施するものである。

### 2 委託業務の内容及びその実施に当たり確保されるべき公共サービスの質

#### (1) 委託対象登記所

委託対象登記所は、別紙1「対象登記所等一覧」のとおり。

なお、登記事項証明書等を発行するために市役所等に設置されている端末装置（以下「登記所外証明書発行請求機」という。）の設置場所は、別紙1-2「登記所外発行請求機設置場所一覧」のとおりであり、当該設置場所における登記事項証明書等の発行業務についても委託業務とする。

#### (2) 窓口取扱時間等

##### ア 窓口取扱時間

月曜日から金曜日の午前8時30分から午後5時15分まで。

ただし、一般職の職員の勤務時間、休暇等に関する法律（平成6年法律第33号）又は法務局及び地方法務局に勤務する職員の勤務時間の特例に関する訓令（平成11年9月22日付け人服訓第2125号法務大臣訓令）の改正その他の事由により窓口取扱時間の変更がある場合には、国はあらかじめ受託事業者に通知するものとし、受託事業者はそれに従わなければならない。

##### イ 休日

休日は、国民の祝日に関する法律（昭和23年法律第178号）に規定する休日及び一般職の職員の勤務時間、休暇等に関する法律に規定する週休日（日曜日及び土曜日）並びに12月29日から翌年の1月3日までの日（年末年始の休日）とする。

#### (3) 業務内容

委託業務内容は、別紙2「委託業務の内容」のとおりであり、その処理手続は、不動産登記法（平成16年法律第123号）、商業登記法（昭和38年法律第125号）などの法律のほか、各規則及び準則に定められており、細部については、通達、通知などにより処理することとなるが、その事務処理の流れは、おおむね、別紙3「乙号事務の業務処理フロー図」のとおりである。また、取り扱う証明書の種類は、別紙4「証明書等一覧」、閲覧等に供する簿冊の種類は、別紙5「簿冊等一覧」のとおりである。

なお、受託事業者には乙号事務処理に必要な手引き（マニュアル）を貸与する。受託事業

者は、法令等に反しない限り、その創意工夫を発揮するために手引きと異なる取扱いをすることができる。ただし、手引きと異なる取扱いをする場合には、受託事業者は、5(2)イの提案書において提案している場合を除き、あらかじめ国から承認を得なければならない。

(4) 確保されるべき公共サービスの質

本委託業務実施に関して確保されるべき公共サービスの質を確保するため、民間事業者に対して以下の要求水準を設定する。ただし、本要求水準は、国が要求する最低限の水準である。そのため、当該水準を上回る水準を確保できる場合には、そのような実施を制限するものではない。

ア 利用者の満足度

法務省が別に定める実施方法（調査対象、調査日・時間、配布・回収・集計方法等）により四半期に1回実施する利用者アンケート調査（別紙6を使用）において、下記の(ア)(イ)の要件をいずれも満たすこと。

(ア) 同アンケートの調査項目の「証明書等の交付ないし地図等の閲覧までに要した時間」において、85%以上の利用者から「10分未満」、「20分未満」又は「30分未満」との評価

(イ) 同アンケートの調査項目の待ち時間以外の項目の満足度において、85%以上の利用者から「満足」、「ほぼ満足」又は「普通」との評価

イ 各種証明書等の適正な作製・引渡し

別紙4の各種証明書等を正しく作製するとともに、同証明書等及び印鑑カードを請求者以外の第三者に誤って引渡さないこと。

なお、受託事業者は、各種証明書等の作製・引渡しに係る過誤事案が発生した場合には、直ちに当該事案が発生した原因を調査して、改善策を講じ、速やかに国に報告しなければならない。

(5) 契約の形態及び委託費の支払

ア 契約の形態は、委託契約とする。

イ 委託費の支払は、落札金額に、消費税率を乗じた額を加算した額を基本額とし、当該基本額を業務実施期間の総月数（24ヶ月）で除した額（1円未満の端数は切り捨てる。）を、毎月、すべての委託対象登記所において、2(3)の業務内容が実施され、国において必要な検査を行った後に行うものとする。

(6) 委託費の減額措置

受託事業者が、その責めに帰すべき事由により印鑑証明書又は印鑑カードを請求者以外の第三者に誤って引き渡した場合には、その過失の程度、誤交付した印鑑証明書等の回収の状況、請求者及び誤交付した第三者の宥恕の状況等に応じて、1回につき、誤交付が判明した月分の委託費から、その額に5%を乗じた金額を限度として減額する。

また、10(1)イの指示を受けた受託事業者が、当該指示において定めた期限までに当該指示に係る必要な措置を講じなかった場合には、当該期限とされた日の属する月分の委託費（ただし、当該期限とされた日が平成23年3月末日までの間である場合は、平成23年4月分の委託費）から、10万円を減額する。

### 3 実施期間

本委託業務の実施期間は、平成23年4月1日から平成25年3月31日までとする。

### 4 入札参加資格

- (1) 法第15条において準用する法第10条各号（第11号を除く。）に該当する者でないこと。
- (2) 法第33条の2第2項各号に該当する者であること。
- (3) 予算決算及び会計令（昭和22年勅令第165号。以下「予決令」という。）第70条の規定に該当しない者であること。

なお、未成年者、被保佐人又は被補助人であって、契約締結のために必要な同意を得ている者は、同条中、特別の理由がある場合に該当する。

- (4) 予決令第71条に該当しないこと。

なお、平成22年度の本件入札手続において、入札の落札者となりながら、正当な理由なくして契約を締結しなかった者及び予決令第86条の規定によるいわゆる低入札価格調査に協力しなかった者については、当該事実があった日から2年間、本件委託契約に係る入札参加資格を付与しないこととする。

(5) 次のいずれかに該当する者であること。

ア 平成22・23・24年度法務省競争参加資格（全省庁統一資格）において、入札実施区域における「役務の提供等」のA又はB等級に格付けされている者であること。

イ 平成22・23・24年度法務省競争参加資格（全省庁統一資格）において、入札実施区域における「役務の提供等」のC等級に格付けされている者で、本件競争入札に係る役務の提供と同等以上の仕様の役務の提供の履行実績を有することを証明できる者であること。

## 5 入札に参加する者の募集

(1) 入札に係るスケジュール

ア 入札公告 平成22年8月上旬頃

イ 入札説明会 平成22年8月上・中旬頃

入札を実施する法務局又は地方法務局において、入札説明会を開催するとともに、入札対象となる登記所において、現地説明会を開催する。

ウ 入札説明会後の質問期限 平成22年10月中旬頃

エ 提案書提出期限 平成22年10月下旬頃

オ 入札参加者による説明(プレゼンテーション) 平成22年11月中旬頃～11月下旬頃

カ 入札書提出期限・開札 平成22年12月上旬頃

キ 契約の締結 平成22年12月上・中旬頃

ク 引継・準備期間 平成22年12月上・中旬頃～平成23年3月頃

(2) 入札実施手続

ア 入札の単位

入札は、別紙1「対象登記所等一覧」に示す法務局又は地方法務局単位で実施することとし、当該法務局又は地方法務局管内の登記所のうち同表に示すものを一括して（東京法務局については、「本局、板橋出張所及び豊島出張所」（以下「東京」という。）、「港出張所、世田谷出張所、新宿出張所、中野出張所、杉並出張所及び練馬出張所」（以下「東京」という。）及び「八王子支局、台東出張所、城北出張所、町田出張所、多摩出張所、渋谷出張所、目黒出張所及び立川出張所」（以下「東京」という。））とに、大阪法務局については、「本局、枚方出張所、守口出張所及び東大阪支局」（以下「大阪」という。）及び「北出張所、天王寺出張所、池田出張所及び北大阪支局」（以下「大阪」という。）とに分割して、それぞれ一括して）入札対象とする。

イ 提出書類

民間競争入札に参加する者（以下「入札参加者」という。）は、入札価格を記載した書類（以下「入札書」という。）及び総合評価のための事業運営の具体的な方法、公共サービスの質の確保の方法等に関する書類（以下「提案書」という。）を提出すること。

ウ 入札書の内容

入札参加者が提出する入札書に記載する金額は、人件費（労働保険料、社会保険料及び委託業務開始前に実施する研修のための人件費を含む。）、旅費、事務費その他委託業務の実施に要する一切の諸経費（国が負担する費用は除く。）を含め入札価格を見積るものとし、消費税等に係る課税事業者であるか免税事業者であるかを問わず、見積もった経費の105分の100に相当する金額を記載すること。

エ 提案書の内容

提案書には、後記6の「委託業務を実施する者を決定するための評価の基準」に示した各要求項目に対する提案を具体的に記載すること。

提案書の作成に資するため、入札説明会時において、希望者に対し、複写等をしないこととの誓約書を徴した上で2(3)の手引きを貸与する。入札参加者は、法令等に反しない限り、その創意工夫を発揮して、同手引きと異なる取扱いを内容とする提案をすることができる

(後記6(1)イ(1)参照)。

なお、入札への参加を希望する者は、提案書提出期限前に、その提案内容が法令等に反するか否かについて、入札を実施する法務局又は地方法務局に対し、確認を求めることができる。確認を求められた法務局又は地方法務局においては、当該者が提案書を提出期限内に提出できるよう速やかに回答する。

オ 提案書の添付資料の内容

提案書には次の資料を添付するものとする。

(ア) 提案書の内容の概要に関する資料

別紙7に定める様式により、提案内容を要約した「提案内容整理表」を作成すること。

(イ) 民間事業者に関する資料

a 民間事業者の概要に関する資料

b 提案書の記載内容を証する資料

c 上記4(5)アの平成22・23・24年度法務省競争参加資格(全省庁統一参加資格)の格付けがされている者であることを証する書類

d 上記4(5)イに該当する場合には、本件競争入札に係る役務の提供と同等以上の仕様の役務の提供の履行実績を証する資料

(ウ) 法第15条において準用する法第10条各号に規定する欠格事由の審査に必要な書類

カ 入札の無効

本実施要項に示した競争参加資格のない者、別に定める入札説明書の入札条件に違反した者又は入札参加者に求められる義務を履行しなかった者の提出した入札書及び提案書は無効とする。

キ 入札の延期

入札参加者が相連合し又は不穏の挙動をする等の場合であって、競争入札を公正に執行することができない状態にあると認められるときは、当該入札を延期することがある。

ク 代理人による入札

(ア) 代理人が入札する場合には、入札書に入札参加者の氏名、名称又は商号、代理人であることの表示及び当該代理人の氏名を記入して押印(外国人の署名を含む。)するとともに、入札時まで別途定める様式による委任状を提出しなければならない。

なお、開札において別の代理人が立ち会う場合は、開札当日に当該委任状を提出しなければならない。

(イ) 入札参加者又はその代理人は、本件調達に係る入札について他の入札参加者の代理人を兼ねることができない。

## 6 委託業務を実施する者を決定するための評価の基準

委託業務を実施する者(この項において「落札者」という。)の決定は、総合評価方式によるものとする。

なお、評価は、各法務局又は地方法務局に設置する評価委員会(評価委員会は、外部の有識者等により構成するが、入札参加者及びその関係者を委員とすることはできない。)において行うものとする。入札参加者は、評価委員会において、口頭による説明(プレゼンテーション)を行わなければならない。

(1) 評価の方法

落札者を決定するための評価は、提出された提案書の内容が、委託業務の目的に沿った実行可能なものであるか(必須項目審査)、また、効果的なものであるか(加点項目審査)について行う。

ア 必須項目審査

国は、入札参加者が提案書に記載した内容から、次の(ア)から(イ)までの必須項目(最低限の要求項目)を満たしていることを審査する。全て満たす場合は合格として基礎点(300点)を与え、1つでも満たしていない場合は失格とする。

(ア) 基本事項(登記に関する知識等)について

以下の業務又は事務について通算して1年以上の実務経験を有する者(ただし、aにつ

いては、司法書士法（昭和25年法律第197号）第5条各号に定める欠格事由に該当しない者、bについては、土地家屋調査士法（昭和25年法律第228号）第5条各号に定める欠格事由に該当しない者とする。cについては、その事務に関し自己の責任において判断する地位にあった者であって、国家公務員法（昭和22年法律第120号）第38条の欠格事由に該当しない者とする。）又はこれと同等の知識及び能力を有すると認められる者（この判断においては、登記に関する知識及び能力のほか、本委託業務又は類似業務の経験をも勘案する。また、欠格事由に該当しない者とするについては、前述のa、b及びcに準ずるものとする。）（以下「実務経験者等」と総称する。）を、法務局又は地方法務局（東京法務局については、東京、東京及び東京、大阪法務局については、大阪及び大阪）ごとに、下表の最低必要人数欄に記載した人数（以下「最低必要人数」という。）を置くこと。

- a 司法書士として行った司法書士業務
- b 土地家屋調査士として行った土地家屋調査士業務
- c 登記所における事務

#### 【最低必要人数】

対象法務局・地方法務局	最低必要人数
東京、横浜、さいたま、大阪	6名
東京、千葉、大阪、神戸、名古屋	5名
東京、静岡、岐阜、広島、福岡、札幌	4名
水戸、京都、大津、仙台、盛岡	3名
宇都宮、前橋、甲府、長野、新潟、津、金沢、山口、岡山、大分、熊本、鹿児島、宮崎、那覇、福島、青森、函館、釧路、高松、高知、松山	2名
奈良、松江、長崎、山形、秋田、旭川	1名

なお、再委託により配置する場合はその旨を記載すること。

また、「これと同等の知識及び能力を有すると認められる者」に該当するか否かの質問については、入札説明会後、入札を実施する法務局又は地方法務局において受け付け、民間競争入札への参加を検討している者の入札参加の判断に資するよう速やかに回答する。

おって、実務経験者等が常駐しない登記所にあつては、他の登記所に配置された実務経験者等と連携して受託業務を適正かつ円滑に処理するための要員（以下「窓口責任者」という。）を業務従事者の中から1名指定すること（窓口責任者として、2年以上、委託業務に従事した者については、受託業務の実施状況も踏まえた上で、実務経験者と同等の知識及び能力を有すると認められる者として取り扱うことができるものとする。）。

#### (1) 管理体制（コンプライアンス等）について

次に掲げる事項についての管理体制等を整えること。

- a コンプライアンス・セキュリティ管理（秘密の保持及び個人情報の保護に関するものを含む。）についての社内体制（体制、研修の実施等）
- b 業務従事者の管理（各登記所ごとに、受託業務の全般を総括し、業務従事者の指揮・監督を行うとともに、国の職員との連絡・調整を行う責任者（以下「業務管理者」という。）を当該登記所の業務従事者の中から指定すること等）

なお、別紙8に掲げた平成21年の乙号事件数が100万件を超える登記所については、実務経験者等又は窓口責任者は、業務管理者（業務管理者の不在時等において、業務管理者の業務を代行する者（業務管理代行者）を含む）を兼ねることができない。

- c 品質の管理（接遇、速度、正確性、知識力等公共サービスの質を維持向上するための措置等）
- d 事故時等緊急事態への対応（現場を含む社内体制）

- e 国の会計課等の管理部門担当者との連絡・調整を行う体制（社内体制，担当者（業務従事者を兼ねないこと），連絡先 等）
- (ウ) 業務処理体制（公共サービスの質を確保できる体制）について
 

各登記所別（登記所外証明書発行請求機が設置されている場所を含む。）に，以下の各業務の具体的な業務処理体制，支援体制及び人員補助体制を整えること（業務別人的構成）。

  - a 証明書等受付・作製・確認・引渡業務，閲覧業務等
  - b 窓口等（電話を含む。）における苦情・相談対応業務（ただし，証明書発行業務等委託範囲に関するものに限る。）
  - c 統計表，事業報告書の作成業務等
  - d 管理業務
- (I) 研修体制について
 

委託業務の適正かつ確実な実施のため，次の内容を含む研修（これらの研修により修得したスキルを前提とした業務従事者全員によるロールプレイング形式によるリハーサルを含む。）の計画を策定し，これに基づいて委託業務の開始前に業務従事者に対して研修を実施すること。委託業務の開始後に新たに従事することとなった者に対しても，同様とする。

  - a 登記事務に関する知識を習得させるための研修
  - b 端末研修
  - c コンプライアンス・セキュリティ研修
  - d 接遇・クレーム処理研修
  - e マネジメント研修（業務管理者に対する研修）

## イ 加点項目審査

アで合格となった提案書の内容について，さらに，次の(ア)から(I)までの加点項目について，委託業務の目的及び内容に照らし，その効果が期待されるかという観点で審査を行い，加点（最高150点）を与える。

具体的には，各評価委員は，加点項目ごとに提案書の内容を審査して表1の採点基準により採点を行い，各評価委員のポイントの合計を表2に当てはめることにより当該加点項目の評価を決定し，加点項目ごとに定めた加点得点の表に当てはめて加点を与える。

【表1 採点基準】

採点基準	ポイント
非常に優れている	3 P
優れている	2 P
標準的・普通	1 P
記載なし又は効果が期待できない	0 P

【表2】

評価	評価委員数		
	3名	4名	5名
A評価	8 P ~ 9 P	10 P ~ 12 P	12 P ~ 15 P
B評価	6 P ~ 7 P	7 P ~ 9 P	8 P ~ 11 P
C評価	2 P ~ 5 P	3 P ~ 6 P	4 P ~ 7 P
D評価	0 P ~ 1 P	0 P ~ 2 P	0 P ~ 3 P

### (ア) 業務処理体制についての提案

< 審査の観点 >

- ・ 実務経験者等の配置が具体的に提案され，かつ効果的なものであるか。
- ・ 実務経験者等が常駐しない登記所がある場合は，実務経験者等と窓口責任者との連携方策が具体的に提案され，かつ効果的なものであるか。
- ・ 適切な業務処理を行うための支援体制が具体的に提案され，かつ効果的なものであるか。
- ・ 不測の事態に備えた人員補助体制が具体的に提案され，かつ効果的なものであるか。

【加点得点】

A評価	30点
B評価	20点
C評価	10点
D評価	0点

(イ) 法令等に反しない範囲におけるサービスの質の向上に資する改善についての提案

< 審査の観点 >

- ・ 別紙3「乙号事務の業務処理フロー図」で示した業務処理手順等について、次の事項に関するサービスの質の向上に資する改善策が具体的に提案され、かつ効果的なものであるか。
  - a 証明書等の交付ないし地図等の閲覧までに要した時間の短縮
  - b 各種証明書等の適正な作製・引渡し
  - c その他

【加点得点】

A評価	30点
B評価	20点
C評価	10点
D評価	0点

(ウ) 研修計画についての提案

< 審査の観点 >

- ・ 次の事項に関する委託業務の開始の前後におけるスキルアップのための研修計画（研修計画を策定するに当たっては、別紙14を目安とすること）が具体的に提案され、かつ効果的なものであるか。
  - a 登記事務に関する知識
  - b 端末操作
  - c 接遇・クレーム処理
  - d コンプライアンス・セキュリティ管理
  - e マネジメント能力（対象は業務管理者）

【加点得点】

A評価	50点
B評価	35点
C評価	20点
D評価	0点

(I) 自己モニタリングの実施についての提案

< 審査の観点 >

- 過誤防止、待ち時間短縮その他サービスの向上等に資する観点から、
- ・ 自己モニタリングの実施方法が具体的に提案され、かつ効果的なものであるか。
  - ・ 自己モニタリングに基づく業務従事者への指導方法が具体的に提案され、かつ効果的なものであるか。
  - ・ 業務従事者への指導後の検証方法が具体的に提案され、かつ効果的なものであるか。

【加点得点】

A評価	40点
B評価	25点
C評価	10点
D評価	0点

(2) 落札者の決定等

- ア 必須項目審査により得られた基礎点（300点）と加点項目審査により得られた加点（最高150点）の合計点を入札価格（予決令第79条の規定に基づいて作成された予定価格の制限の範囲内であるものに限る。）で除して得た数値が最も高い者を落札者として決定する。ただし、最も高い点数を得た者の入札価格が予定価格の6割に満たない場合は、その者により当該契約の内容に適合した履行がされないおそれがあると認められるとき、又はその者と



契約を締結することが公正な取引の秩序を乱すおそれがある著しく不相当であると認められるときは、次の事項について改めて調査し、当該おそれがあると認められた場合には、所要の手続を経て、次順位以下の入札参加者から落札者を決定する。

- (ア) 当該価格で入札した理由及びその積算の妥当性（当該単価で適切な人材が確保されるか否か、配置予定の被用者に支払われる賃金額が適正か否か、配置予定の被用者が当該金額で了承しているか否か等）
  - (イ) 当該契約の履行体制（業務従事者の人数・内訳、経歴、勤務時間、専任兼任の別、業務分担が適切か否か等）
  - (ロ) 当該契約期間中における他の契約請負状況
  - (ハ) 国及び地方公共団体等に対する契約の履行状況
  - (ニ) 資産状況
  - (ホ) 経営状況
  - (ヘ) 信用状況
- イ 落札者となるべき者が2名以上あるときは、直ちに当該入札参加者にくじを引かせ、落札者を決定するものとする。また、入札参加者又はその代理人が直接くじを引くことができないときは、入札執行事務に関係のない職員がこれに代わってくじを引き、落札者を決定するものとする。
- ウ 落札者が決定したときは、遅滞なく落札者の氏名若しくは名称、落札金額、落札者の決定理由並びに提案された内容のうち具体的な実施体制及び実施方法の概要について公表するものとする。
- エ 落札者が決定したときは、希望する入札参加者に対して、当該入札参加者が提出した提案書の評価に関する各評価委員のコメントを通知するものとする。
- オ 入札参加者又は代理人の入札のうち、予定価格の制限に達した価格の入札がないときは、直ちに再度の入札を行うものとし、複数回の入札によってもなお落札者となるべき者が決定しない場合は、原則として、入札条件を見直し、再度公告入札を行う。

## 7 従来の実施状況に関する情報の開示

- (1) 委託業務に関する従来の実施に要した経費  
別紙8のとおり
- (2) 委託業務に関する従来の実施に要した人員  
別紙8のとおり
- (3) 委託業務に関する従来の実施に要した施設及び設備  
別紙8のとおり
- (4) 委託業務に関する従来の実施における目的の達成の程度  
別紙8のとおり
- (5) 従来の実施方法等  
別紙8のとおり

## 8 受託事業者を使用させることができる施設・設備・物品

- (1) 委託業務を実施するために必要な施設及び設備（上記7(3)に掲げる施設及び設備）については、これを無償で使用させる。  
ただし、施設等を改修又は改造して業務を行う場合には、あらかじめ国の承認を得るものとし、改修等のために必要となる費用及び委託終了時の原状回復に要する費用は受託事業者の負担とする。
- (2) 委託事業を実施するために必要な次に掲げる物品については、これを無償で使用させる。
  - ア 別紙5に掲げる簿冊等
  - イ 証明書等作製用専用紙
  - ウ 窓口備付用証明書等請求書用紙
  - エ コピー用紙
  - オ 窓口等備付用筆記具

- カ その他業務処理に必要と認められる物品
- (3) 使用が認められた施設、設備及び物品については、善良な管理者の注意をもって使用するとともに、これを目的外に使用してはならない。
- また、受託事業者の責めに帰すべき事由により、破損、故障、紛失等による損害が生じた場合においては、これを賠償するものとする。

## 9 受託事業者が委託業務を実施する場合において適用される法令の特例

受託事業者が委託業務を実施する場合には、法第33条の2の規定を適用する。

## 10 受託事業者が委託業務を実施するに当たり国に対して報告すべき事項、秘密を適正に取り扱うために必要な措置その他委託業務の適正かつ確実な実施確保のために契約により受託事業者が講ずべき措置に関する事項等

### (1) 報告事項等

#### ア 報告事項

- (ア) 受託事業者は、毎日の業務終了後、当日の実施状況を記載した業務報告書を作成し、編綴した登記事項証明書等交付請求書等とともに、翌開庁日に国に提出しなければならない。業務報告書の様式は別紙9のとおり（なお、報告すべき事項については、国と受託事業者との協議により追加することができる。）
- (イ) 受託事業者は、毎月の実施状況を記載した事業報告書を作成し、翌月7日（当該日が休日の場合は翌開庁日）までに国に提出しなければならない。事業報告書の様式は別紙10のとおり（なお、報告すべき事項については、国と受託事業者との協議により追加することができる。）
- (ウ) 受託事業者は、毎月の処理事件数統計表を作成し、翌月7日（当該日が休日の場合は翌開庁日）までに国に提出しなければならない。統計表の様式は別紙11のとおり。
- (エ) 受託事業者は、委託業務が終了したときは、終了の日から1か月以内に、委託業務に係る収支計算書及び実施に要した経費に関する報告書を国に提出しなければならない。
- (オ) 国は、委託業務の適正かつ確実な実施を確保するため必要があると認めるときは、受託事業者に対し、委託業務の実施に関し必要な報告を求め、又は国の職員に事務所その他の施設に立ち入り、委託業務の実施状況若しくは帳簿、書類その他の物件を検査させ、若しくは質問させることができる。

立入検査をする国の職員は、検査等を行う際には、当該検査等の根拠を受託事業者に明示するとともに、当該検査等が法第26条第1項に基づくものである場合には、その身分を示す証明書を携帯し、関係者に提示する。

#### イ 指示

国は、上記2(4)に定める公共サービスの質が満たされない場合のほか委託業務の適正かつ確実な実施を確保するために必要があると認めるときは、受託事業者に対し、必要な措置をとるべきことを指示することができる。

### (2) 秘密の保持等

#### ア 個人情報の取扱い等

- (ア) 受託事業者は、個人情報を適正に管理するために必要な以下に掲げる措置を講じなければならない。
- 個人情報の適正な取扱方法を具体的に定めた実施要領を策定すること。
  - 個人情報の適正な取扱方法についての研修の計画を策定し、これに基づいて委託業務に従事する職員に対して研修を実施すること。
- (イ) 受託事業者は、就業規則等において、以下に掲げる事項を定めなければならない。
- 個人情報の取扱いに係る業務に関する事項
  - 個人情報の取扱状況の点検及び監督に関する事項
  - 個人情報の取扱いに関する責任者及び委託業務に従事する職員の役割及び責任に関する事項
  - 個人情報の取扱いに関する規定に違反した委託業務に従事する職員に対する処分に関

## する事項

(ウ) 上記(ア)及び(イ)については、受託事業者が委託業務に関して知り得た法人の情報についても同様である。

### イ 秘密の保持

(ア) 受託事業者（その者が法人である場合にあっては、その役員）若しくはその職員その他の委託業務に従事する者（以下「受託事業者等」という。）又は受託事業者等であった者は、委託業務に関して知り得た秘密を漏らし、又は盗用してはならない。

(イ) 受託事業者等又は受託事業者等であった者は、委託業務に関して知り得た秘密を漏らし、又は盗用することとならない場合であっても、委託業務の実施に関して知り得た情報を委託業務の用に供する目的以外に利用してはならない。

(ウ) 上記(ア)に該当する場合には、法第54条により罰則の適用がある。

### (3) 契約に基づき受託事業者が講ずべき措置

#### ア 研修及び引継ぎの実施

##### (ア) 研修

受託事業者は、業務に従事させようとする者の経験・能力を踏まえ、上記6(1)ア(イ)に係る研修計画の具体案を策定して、委託業務の開始前に行う研修については平成23年1月中旬頃までに、委託業務の開始後に業務に従事することとなった者に対して行う研修についてはその都度、国に提出し、これに従って、委託する業務の実施に必要な研修を実施しなければならない。

なお、委託業務の開始前に行う研修内容の目安は、別紙14のとおりとする。

受託事業者は、研修実施前までに、当該研修に参加する者を記載した研修員名簿を別紙15の様式により、国に提出する。また、受託事業者は、当該研修参加者との間での雇用契約の締結又は日当の支払など労働関係法令を遵守すること。

国は、研修計画の策定に当たり、受託事業者に対して必要な助言を行うものとする。

国は、登記に係る知識の習得、端末操作の指導等、必要に応じ研修に協力するものとする。

受託事業者は、実施した研修の結果を、委託業務の開始前に行う研修については平成23年3月末までに、委託業務の開始後に業務に従事することとなった者に対して行う研修については研修実施後速やかに、国に報告しなければならない。

受託事業者は、委託業務の開始前に、上記6(1)ア(ア)で指定した窓口責任者に対して、国が実施する研修（以下「窓口責任者研修」という。）を1か月程度受講させなければならない。

また、委託業務の終了に伴い受託事業者が変更する場合は、次期受託事業者が実施する研修及び国が次期受託事業者の窓口責任者に対して実施する窓口責任者研修の実施に協力しなければならない。

##### (イ) 引継ぎ

国は引継ぎに必要な措置を講じるので、受託事業者は、委託業務の開始前に、現に乙号事務を実施している国又は民間事業者から、委託業務の実施に必要な引継ぎ（地紋紙、郵券等の管理帳簿及び貸与物品類の引継ぎ、統計表作成上の留意点、その他特に引き継ぐべき事項）を受けなければならない。

なお、業務管理者に対する業務処理上のノウハウの引継ぎは、業務管理者の能力・経験を踏まえた上で、国が十分な期間を確保して行うものとする。

また、受託事業者は、委託業務の終了に伴い受託事業者が変更する場合は、次期受託事業者に対し必要な引継ぎをしなければならない。

### イ 委託業務の開始、中止及び終了

(ア) 受託事業者は、締結された契約に定められた業務開始日に、確実に委託業務を開始しなければならない。

なお、委託業務を開始する前までに（平成23年3月中旬頃）、業務に従事する予定者の名簿（業務従事者名簿）を別紙16の様式により、国に提出すること。

(イ) 受託事業者は、やむを得ない事情により、委託業務を中止しようとするときは、あらか

じめ国の承認を受けなければならない。

なお、受託事業者の責めに帰すことのできない事情により委託業務を中止する場合には、国は、当該月の委託費（毎月、委託費の額の月割りの額を支給）を日割計算にて支給するものとする。

ウ 公正な取扱い

受託事業者は、サービスの提供について、利用者を区別することなく公正に取り扱わなければならない。

エ 利用者への勧誘等の禁止

受託事業者は、委託業務を実施するに当たって、利用者に対し、委託業務の内容を構成しない有償サービス等の利用を勧誘し、又は金品若しくは役務の提供を要求してはならない。

オ 委託業務の表示等

受託事業者は、委託業務を実施する場所において、利用者に対し、当該業務が国の委託を受けて実施されている旨を明らかとする表示をしなければならない。

カ 帳簿、書類等

受託事業者は、委託業務に係る会計に関する帳簿書類を作成し、委託業務を終了した日又は中止した日の属する年度の翌年度から起算して5年間保存しなければならない。

キ 権利の譲渡等

(ア) 受託事業者は、委託契約に基づいて生じた権利の全部又は一部を第三者に譲渡してはならない。

(イ) 受託事業者は、委託業務の実施が、第三者の特許権、著作権その他の権利に抵触するときは、受託事業者の責任において、必要な措置を講じなければならない。

(ウ) 受託事業者は、委託業務の実施状況を公表しようとするときは、あらかじめ、国の承認を受けなければならない。

ク 再委託

(ア) 受託事業者は、委託業務の全部を他の民間事業者に再委託してはならない。

(イ) 受託事業者は、委託業務の一部について再委託をしようとする場合には、原則としてあらかじめ提案書において、再委託先に委託する業務の範囲（上記6(1)ア(ア)の実務経験者等に行わせる業務の範囲を含む。）、再委託をすることの合理性及び必要性、契約金額、再委託先の履行能力並びに報告徴収その他の運営管理の方法（以下「再委託範囲等」という。）について記載するものとする。

(ウ) 受託事業者は、委託契約締結後にやむを得ない事情により再委託を行う場合には、再委託範囲等を明らかにした上で、国の承認を得なければならない。

(エ) 受託事業者は、再委託をする場合には、受託事業者が国に対して負う義務を適切に履行するため、再委託先に対し上記10(2)及び(3)に規定する事項その他の事項について必要な措置を講じさせるとともに、再委託先から必要な報告を徴収しなければならない。

(オ) 再委託先は、上記10(2)並びに(3)イからエ、カ及びキに掲げる事項については、受託事業者と同様の義務を負うものとする。

(カ) 上記(イ)から(オ)までに基づき、受託事業者が再委託先に業務を実施させる場合は、すべて受託事業者の責任において行うものとし、再委託先の責めに帰すべき事由については、受託事業者の責めに帰すべき事由とみなして、受託事業者が責任を負うものとする。

ケ 委託契約の内容の変更

国及び受託事業者は、委託業務の更なる質の向上を図る必要があるため、又はやむを得ない事由がある場合のほか、登記所の統廃合等により本委託契約の内容を変更しようとする場合は、あらかじめ変更の理由について、相手方の承認を得なければならない。

なお、登記所の統廃合等による契約の変更について、事務処理体制の変更を要する程度の乙号事件数の変動が見込まれる場合には、契約金額に当該変動割合を乗じた金額を限度として契約金額を変更するものとする。その際、原則として、実務経験者等の最低必要人数の変更は行わないものとする。

コ 委託契約の解除等

国は、受託事業者が次のいずれかに該当すると認めるときは、受託事業者に対し、委託費

の支払いを停止し、又は委託契約を解除することができる。

なお、前記により国が契約を解除したときは、受託事業者は、違約金として契約金額の100分の10に相当する金額を国に納付するとともに、国との協議に基づき、委託業務の処理が完了するまでの間、責任をもって当該業務の処理を行わなければならない。前記違約金の定めは、違約金額を超過する損害額についての損害賠償を妨げるものではない。

(ア) 偽りその他の不正の行為により落札者となったとき。

(イ) 法第14条第2項第3号又は法第15条において準用する法第10条各号(第11号を除く。)の規定による民間競争入札に参加する者に必要な資格の要件を満たさなくなったとき。

(ウ) 法第33条の2第2項各号に掲げる受託事業者に必要な資格の要件を満たさなくなったとき。

(エ) 法第20条第1項の規定による契約に従って委託業務を実施できなかったとき、又はこれを実施することができないことが明らかになったとき。

(オ) (イ)に掲げる場合のほか、法第20条第1項の契約において定められた事項について重大な違反があったとき。

(カ) 法令又は契約に基づく報告をせず、若しくは虚偽の報告をし、又は検査を拒み、妨げ、若しくは忌避し、若しくは質問に対して回答せず、若しくは虚偽の回答をしたとき。

(キ) 法令又は契約に基づく指示に違反したとき。

(ク) 受託事業者等が、法令又は契約に違反して、委託業務の実施に関して知り得た秘密を漏らし、又は盗用したとき。

(ケ) 受託事業者等が、法令又は契約に違反して、委託業務の実施に関して知り得た情報を目的外に利用したとき。

(コ) 暴力団員を業務を統括する者又は従業員としていることが明らかになったとき。

(サ) 暴力団又は暴力団関係者と社会的に非難されるべき関係を有していることが明らかになったとき。

(シ) 法第33条の2第8項の規定による契約の解除の事由に該当したとき。

#### サ 委託契約の解釈

委託契約に関して疑義が生じた事項については、その都度、国と受託事業者で協議する。

### 11 受託事業者が委託業務を実施するに当たり第三者又は国に損害を加えた場合において、その損害の賠償に関し契約により当該受託事業者が負うべき責任に関する事項

(1) 委託業務を実施するに当たり、受託事業者等が、故意又は過失により、第三者に損害を加えた場合における当該損害に対する賠償等については、次に定めるところによるものとする。

ア 国が国家賠償法(昭和22年法律第125号)第1条第1項等に基づき当該第三者に対する賠償を行ったときは、国は受託事業者に対し、当該第三者に支払った損害賠償額(当該損害の発生について国の責めに帰すべき理由が存する場合は、国が自ら賠償の責めに任ずべき金額を超える部分に限る。)について求償することができる。

イ 受託事業者が民法(明治29年法律第89号)第709条等に基づき当該第三者に対する賠償を行った場合であって、当該損害の発生について国の責めに帰すべき理由が存するときは、当該受託事業者は国に対し、当該第三者に支払った損害賠償額のうち自ら賠償の責めに任ずべき金額を超える部分について求償することができる。

(2) 委託業務を実施するに当たり、受託事業者等が、故意又は過失により、国に損害を加えた場合には、受託事業者は当該損害に対する賠償の責めに任ずるものとする(ただし、当該損害の発生につき、国の責めに帰すべき理由が存するときは、当該国の過失割合に応じた部分を除く。)

### 12 委託業務に係る評価に関する事項

(1) 委託業務の実施状況に関する調査の時期

委託業務の実施状況調査については、内閣総理大臣が行う評価の時期を踏まえ、平成23年12月に実施するものとする。

(2) 調査の実施方法

国は、次の調査項目について、実施状況の調査を行う。

- ア 過誤処理（請求人以外の第三者への誤交付及びその他の過誤処理）の数
- イ 利用者アンケート調査結果（2(4)アの利用者アンケート調査結果を用いる。）
- ウ 実施経費（実際に本委託業務に要した経費）
- エ 業務開始日から調査日までの総事件数（すべての請求件数）及び延べ従事者数

(3) 評価方法

受託事業者の実績と従来の実績との比較を行うほか、他の民間事業者が実施している登記所における実績との比較を行う。

### 13 その他委託業務の実施に関し必要な事項

(1) 委託業務実施状況等の委員会への報告及び公表

- ア 受託事業者の委託業務実施状況については、上記10(1)ア(イ)の報告等を踏まえ、法務局又は地方法務局において確認を行った上で、法務省において年度毎に取りまとめて官民競争入札等監理委員会（以下「監理委員会」という。）に報告するとともに、公表することとする。
- イ 受託事業者に対する会計法令に基づく監督・検査の状況について、委託業務終了後に監理委員会へ報告するとともに、法第26条及び第27条に基づく報告徴収、立入検査、指示等を行った場合には、その都度、措置の内容及び理由並びに結果の概要を監理委員会に報告することとする。

(2) 国の監督体制

- ア 本委託業務の契約に係る監督は、契約担当官等が、自ら又は補助者に命じて、立会い、指示その他の適切な方法によって行うものとする。
- イ 本委託業務の実施状況に係る監督は、上記10(1)により行うこととする。
- ウ 本委託業務に関し、公共サービスを適正に実施し、又は向上させるとの観点から情報共有や課題の検討を行うため、受託事業者との間で、必要に応じて随時打合せを行うこととする。
- エ 国は、受託事業者が置いた業務管理者との連絡・調整（受託事業者からの業務処理上の質問に対する対応を含む。）を行う職員（委託元責任者）を置くものとする。

(3) 受託事業者の責務等

- ア 本委託業務に従事する者は、刑法（明治40年法律第45号）その他の罰則の適用については、法第25条第2項の規定により公務に従事する職員とみなされる。
- イ 受託事業者は、会計検査院が必要と認めるときには、会計検査院法（昭和22年法律第73号）第25条及び第26条により、会計検査院の実地の検査を受けたり、同院から直接又は法務省を通じて、資料・報告等の提出を求められたり質問を受けたりすることがある。
- ウ 次のいずれかに該当する者は、法第55条の規定により30万円以下の罰金に処せられる。
  - (ア) 法第26条第1項の規定による報告をせず、若しくは虚偽の報告をし、又は法第26条第1項の規定による検査を拒み、妨げ、若しくは忌避し、若しくは質問に対して回答せず、若しくは虚偽の回答をした者。
  - (イ) 正当な理由なく、法第27条第1項の規定による指示に違反した者。
- エ 法人の代表者又は法人若しくは人の代理人、使用人その他の従業員が、その法人又は人の業務に関し、上記ウの違反行為をしたときは、法第56条の規定により、行為者が罰せられるほか、その法人又は人に対して上記ウの刑が科されることとなる。

## 対象登記所等一覧

番号	ブロック名	対象地区名	法務局名	登記所名	管轄区域		対象登記所所在地	登記所外証明書発行請求機設置の有無
					不動産登記管轄区域	商業・法人登記管轄区域		
1	北海道	札幌	札幌法務局	本局登記部門	札幌市中央区	札幌市全区、石狩市、北広島市、江別市、恵庭市、千歳市、石狩郡当別町、新篠津村	札幌市北区北8条西2丁目1番1	無
2				小樽支局	小樽市、余市郡余市町、仁木町、赤井川村、古平郡古平町、積丹郡積丹町	不動産登記管轄区域に同じ	小樽市港町5番2号	無
3				南出張所	札幌市豊平区、南区、清田区	各種証明書交付事務のみ	札幌市豊平区平岸1条22丁目2番25号	無
4				西出張所	札幌市西区、手稲区	各種証明書交付事務のみ	札幌市西区発寒4条1丁目1番1号	無
5				北出張所	札幌市北区、東区、石狩市	各種証明書交付事務のみ	札幌市北区北31条西7丁目1番1号	無
6				滝川支局	滝川市、砂川市、歌志内市、芦別市、赤平市、樺戸郡新十津川町、浦臼町、雨竜郡雨竜町、空知郡奈井江町、上砂川町	不動産登記管轄区域に同じ	滝川市緑町1丁目6番1号	無
7				岩見沢支局	岩見沢市、三笠市、美瑛市、夕張市、樺戸郡月形町、夕張郡長沼町、由仁町、栗山町、空知郡南幌町	不動産登記管轄区域に同じ	岩見沢市有明町南1-12	無
8				日高支局	浦河郡浦河町、様似郡様似町、幌泉郡えりも町、新冠郡新冠町、沙流郡平取町、日高町、日高郡新ひだか町	不動産登記管轄区域に同じ	日高郡新ひだか町静内こうせい1町2丁目4番1号	有
9				俱知安支局	虻田郡俱知安町、京極町、二セコ町、留寿都村、真狩村、喜茂別町、磯谷郡蘭越町、岩内郡岩内町、共和町、古宇郡泊村、神恵内村	不動産登記管轄区域に同じ	虻田郡俱知安町南1条東3丁目1番地	無
10				白石出張所	札幌市白石区、厚別区、北広島市	各種証明書交付事務のみ	札幌市白石区本通1丁目北4番2号	無
11				恵庭出張所	恵庭市、千歳市	各種証明書交付事務のみ	恵庭市京町2番地	無
12				江別出張所	江別市、石狩郡当別町、新篠津村	各種証明書交付事務のみ	江別市元町34番地1	無
13	旭川	旭川地方務局	本局登記部門	旭川市、深川市、富良野市、上川郡(石狩国)の内鷹栖町、東神楽町、当麻町、比布町、愛別町、上川町、東川町、美瑛町、空知郡の内上富良野町、中富良野町、南富良野町、勇払郡の内占冠村、雨竜郡の内妹背牛町、秩父別町、幌加内町、沼田町、北竜町	不動産登記管轄区域に同じ	旭川市宮前通東4155番31	無	
14	釧路	釧路地方務局	本局登記部門	釧路市、釧路郡釧路町、白糠郡白糠町、阿寒郡鶴居村、川上郡弟子屈町、標茶町、厚岸郡厚岸町、浜中町	不動産登記管轄区域に同じ	釧路市幸町10丁目3	無	
15			帯広支局	帯広市、河東郡音更町、上士幌町、士幌町、鹿追町、上川郡清水町、新得町、中川郡幕別町、豊頃町、池田町、本別町、河西郡芽室町、中札内村、更別村、十勝郡浦幌町、広尾郡大樹町、広尾町、足寄郡陸別町、足寄町	不動産登記管轄区域に同じ	帯広市東5条南9丁目1-1	無	
16			中標津出張所	標津郡中標津町、標津町、目梨郡羅臼町、野付郡別海町	不動産登記管轄区域に同じ	標津郡中標津町東9条北1丁目9-1	無	
17	函館	函館地方務局	本局登記部門	函館市、北斗市、松前郡(松前町、福島町)、上磯郡(知内町、木古内町)、亀田郡(七飯町)、茅部郡の内(鹿部町)	不動産登記管轄区域に同じ	函館市新川町25番18号	無	
18			八雲出張所	茅部郡の内(森町)、二世郡(八雲町)、山越郡(長万部町)、久遠郡(せたな町)、瀬棚郡(今金町)	不動産登記管轄区域に同じ	二世郡八雲町栄町85番地	無	

番号	ブロック名	対象地区名	法務局名	登記所名	管轄区域		対象登記所在地	登記所外証明書発行請求機設置の有無
					不動産登記管轄区域	商業・法人登記管轄区域		
19	東北	青森	青森地方務局	本局登記部門	青森市、東津軽郡(外ヶ浜町、蓬田村、今別町、平内町)	不動産登記管轄区域に同じ	青森市長島1丁目3番5号	無
20				むつ支局	むつ市、上北郡(横浜町)、下北郡(大間町、東通村、風間浦村、佐井村)	不動産登記管轄区域に同じ	むつ市金谷2丁目6番15号	無
21				五所川原支局	五所川原市、つがる市、西津軽郡(鯉ヶ沢町、深浦町)、北津軽郡(鶴田町、板柳町、中泊町)	不動産登記管轄区域に同じ	五所川原市大字唐笠柳字藤巻507-10	無
22				弘前支局	弘前市、黒石市、平川市、中津軽郡(西目屋村)、南津軽郡(大鰐町、藤崎町、田舎館村)	不動産登記管轄区域に同じ	弘前市大字早稲田三丁目1番地1	無
23				八戸支局	八戸市、三戸郡(三戸町、南部町、田子町、五戸町、新郷村、随上町)	不動産登記管轄区域に同じ	八戸市根城9丁目13番9号	無
24				十和田支局	十和田市、三沢市、上北郡(野辺地町、七戸町、東北町、おいらせ町、六戸町、六ヶ所村)	不動産登記管轄区域に同じ	十和田市西二番町14番12号	無
25				秋田	秋田地方務局	本荘支局	由利本荘市、にかほ市	不動産登記管轄区域に同じ
26		横手支局	横手市(湯沢支局の管轄に属する地域を除く)			横手市	横手市本町2番9号	無
27		湯沢支局	湯沢市、横手市の内(増田町、十文字町)、雄勝郡羽後町、東成瀬村			湯沢市、雄勝郡羽後町、東成瀬村	湯沢市田町二丁目6番38号	無
28		大曲支局	大仙市、仙北市、仙北郡美郷町			不動産登記管轄区域に同じ	大仙市大曲住吉町1番45号	無
29		岩手	盛岡地方務局	本局登記部門	盛岡市、八幡平市、岩手郡滝沢村、雫石町、岩手町、葛巻町、紫波郡紫波町、矢巾町	不動産登記管轄区域に同じ	盛岡市中央通一丁目7番25号	無
30				花巻支局	花巻市	不動産登記管轄区域に同じ	花巻市不動町一丁目1番地1	無
31				北上出張所	北上市、和賀郡西和賀町	不動産登記管轄区域に同じ	北上市本石町二丁目1番40号	無
32				二戸支局	二戸市、久慈市、九戸郡軽米町、野田村、九戸村、洋野町、二戸郡一戸町	不動産登記管轄区域に同じ	二戸市石切所字荷渡6番地1	有
33				大船渡出張所	大船渡市、陸前高田市、気仙郡住田町	不動産登記管轄区域に同じ	大船渡市盛町字津野沢8番地1	無
34				宮古支局	宮古市、釜石市、下閉伊郡山田町、岩泉町、田野畑村、普代村、上閉伊郡大槌町	不動産登記管轄区域に同じ	宮古市小山田一丁目1番1号	有
35				一関支局	一関市、西磐井郡平泉町、東磐井郡藤沢町	不動産登記管轄区域に同じ	一関市城内3番2号	無
36				水沢支局	奥州市、胆沢郡金ヶ崎町	不動産登記管轄区域に同じ	奥州市水沢区字多賀97番地	無
37		山形	山形地方務局	村山出張所	東根市、村山市、尾花沢市、北村山郡(大石田町)	不動産登記管轄区域に同じ	村山市橋岡橋2番28号	無
38				新庄支局	新庄市、最上郡(舟形町、金山町、真室川町、戸沢村、大蔵村、鮭川村、最上町)	不動産登記管轄区域に同じ	新庄市桧町11番地1	無
39				米沢支局	米沢市、南陽市、東置賜郡(高島町、川西町)、長井市、西置賜郡(飯豊町、白鷹町、小国町)	不動産登記管轄区域に同じ	米沢市金池7丁目4番33号	有



番号	ブロック名	対象地区名	法務局名	登記所名	管轄区域		対象登記所在地	登記所外証明書発行請求機設置の有無
					不動産登記管轄区域	商業・法人登記管轄区域		
40	宮城	宮城	仙台法務局	本局登記部門	仙台市、黒川郡大和町、大郷町、富谷町、大衡村	不動産登記管轄区域に同じ	仙台市宮城野区名掛丁128番地	有
41				塩竈支局	塩竈市、多賀城市、宮城郡松島町、七ヶ浜町、利府町	不動産登記管轄区域に同じ	塩竈市袖野田町3-20	無
42				名取出張所	名取市、岩沼市、亶理郡亶理町、山元町	不動産登記管轄区域に同じ	名取市増田字柳田570-2	無
43				大河原支局	白石市、角田市、刈田郡蔵王町、七ヶ宿町、柴田郡大河原町、村田町、柴田町、川崎町、伊具郡丸森町	不動産登記管轄区域に同じ	柴田郡大河原町字錦町1-1	無
44				石巻支局	石巻市、東松島市、牡鹿郡女川町	不動産登記管轄区域に同じ	石巻市泉町4-1-9	無
45				登米支局	登米市	不動産登記管轄区域に同じ	登米市登米町寺池桜小路70-2	無
46				気仙沼支局	気仙沼市、本吉郡南三陸町	不動産登記管轄区域に同じ	気仙沼市朝日町1-2	無
47				福島	福島地方務局	本局登記部門	福島市、伊達市、伊達郡桑折町、国見町、川俣町	福島県全域
48	二本松出張所	二本松市、本宮市、安達郡大玉村	各種証明書交付事務のみ			二本松市若宮二丁目165番地8	無	
49	郡山支局	郡山市、田村市、田村郡三春町、小野町	各種証明書交付事務のみ			郡山市桑野二丁目1番4号	無	
50	白河支局	白河市、西白河郡西郷村、泉崎村、中島村、矢吹町、楡川郡榑倉町、鮫川村、塙町、矢祭町	各種証明書交付事務のみ			白河市郭内1番地136	無	
51	須賀川出張所	須賀川市、岩瀬郡鏡石町、天栄村、石川郡石川町、玉川村、平田村、浅川町、古殿町	各種証明書交付事務のみ			須賀川市東町135番地1	無	
52	田島出張所	南会津郡南会津町、下郷町、檜枝岐村、只見町	各種証明書交付事務のみ			南会津郡南会津町田島字寺前甲2869番地	無	
53	富岡出張所	双葉郡富岡町、広野町、檜葉町、大熊町、川内村、浪江町、双葉町、葛尾村	各種証明書交付事務のみ			双葉郡富岡町小浜554番地7	無	
54	関東甲信越	茨城	水戸地方務局	本局登記部門	水戸市、那珂市、ひたちなか市、笠間市、東茨城郡茨城町、城里町、大洗町、那珂郡東海村	不動産登記管轄区域に同じ	水戸市北見町1番1号	有
55				常陸太田支局	常陸太田市、常陸大宮市、久慈郡大子町	不動産登記管轄区域に同じ	常陸太田市山下町1221番地1	無
56				土浦支局	土浦市、石岡市、かすみがうら市、小美玉市、稲敷郡阿見町、稲敷郡美浦村	不動産登記管轄区域に同じ	土浦市下高津1丁目12番9号	有
57				つくば出張所	つくば市	不動産登記管轄区域に同じ	つくば市吾妻1丁目12番地1	無
58				龍ヶ崎支局	龍ヶ崎市、稲敷市、稲敷郡河内町、北相馬郡利根町	不動産登記管轄区域に同じ	龍ヶ崎市2985番地	無
59				下妻支局	下妻市、常総市(内野山、大沢、大沢新田、岡田、尾崎、小保川、沓掛、蔵持、蔵持新田、栗山新田、鴻野山、鴻野山新田、国生、崎房、左平大新田、篠山、新石下、杉山、収納谷、大房、館方、東野原、豊田、中沼、馬場、馬場新田、原、原宿、古間木、古間木新田、古間木沼新田、平内、曲田、孫兵卫新田、向石下、本石下、本豊田、山口、若宮戸)、坂東市、結城郡八千代町、猿島郡境町	下妻市、坂東市、結城郡八千代町、猿島郡境町	下妻市下妻乙124番地2	無
60	古河出張所	古河市、猿島郡五霞町	不動産登記管轄区域に同じ	古河市長谷町40番1号	無			

番号	ブロック名	対象地区名	法務局名	登記所名	管轄区域		対象登記所在地	登記所外証明書発行請求機設置の有無
					不動産登記管轄区域	商業・法人登記管轄区域		
61	栃木	宇都宮地方務局	本局登記部門	宇都宮市、さくら市、鹿沼市、河内郡(上三川町)、塩谷郡(高根沢町)	宇都宮市、栃木市、日光市、小山市、真岡市、大田原市、那須塩原市、那須烏山市、矢板市、鹿沼市、さくら市、下野市、足利市、佐野市、上野原市(西方町)、芳賀郡(益子町、茂木町、市貝町、芳賀町)、下都賀郡(壬生町、野木町、岩舟町)、河内郡(上三川町)、塩谷郡(塩谷町、高根沢町)、那須郡(那須町、那珂川町)	宇都宮市小幡2-1-11	有	
62			烏山支局	那須烏山市、那須郡那珂川町	各種証明書交付事務のみ	那須烏山市中央1-19-17	無	
63			足利支局	足利市	各種証明書交付事務のみ	足利市大町532-21	無	
64			佐野出張所	佐野市	各種証明書交付事務のみ	佐野市堀米町611-3	有	
65	群馬	前橋地方務局	本局登記部門	前橋市	県内全域	前橋市大手町2丁目10-5	無	
66			高崎支局	高崎市、安中市、藤岡市、多野郡神流町	各種証明書交付事務のみ	高崎市東町134-12	有	
67			桐生支局	桐生市、みどり市	各種証明書交付事務のみ	桐生市末広町13-5	無	
68			伊勢崎支局	伊勢崎市、佐波郡玉村町	各種証明書交付事務のみ	伊勢崎市太田町554-10	無	
69			中之条支局	吾妻郡中之条町、東吾妻町、高山村、長野原町、嬬恋村、草津町	各種証明書交付事務のみ	吾妻郡中之条町大字中之条町692-2	無	
70	埼玉	さいたま地方務局	本局登記部門	さいたま市の内/浦和区、中央区、桜区、南区、緑区	さいたま市(岩槻出張所の管轄に属する地域を除く)	さいたま市浦和区高砂3丁目16番58号	無	
71			川口出張所	川口市、鳩ヶ谷市	不動産登記管轄区域に同じ	川口市中青木2丁目19番5号	無	
72			戸田出張所	戸田市、蕨市	不動産登記管轄区域に同じ	戸田市新曽南3丁目1番5号	無	
73			坂戸出張所	坂戸市、鶴ヶ島市、比企郡の内/鳩山町、入間郡の内/越生町、毛呂山町	不動産登記管轄区域に同じ	坂戸市千代田1丁目2番9号	無	
74			熊谷支局	熊谷市、行田市、深谷市、大里郡寄居町	不動産登記管轄区域に同じ	熊谷市筑波3丁目39番地1	無	
75			本庄出張所	本庄市、児玉郡(美里町、神川町、上里町)	不動産登記管轄区域に同じ	本庄市北堀1736番地1	無	
76			大宮支局	さいたま市の内/大宮区、西区、北区、見沼区	なし	さいたま市北区植竹町1丁目155番地	無	
77			上尾出張所	上尾市、桶川市、北足立郡伊奈町	不動産登記管轄区域に同じ	上尾市大字西門前753番地1	無	
78			秩父支局	秩父市、秩父郡の内/小鹿野町、長瀬町、皆野町、横瀬町	不動産登記管轄区域に同じ	秩父市桜木町12番28号	無	
79			東松山支局	東松山市、比企郡の内/吉見町、滑川町、小川町、嵐山町、ときがわ町、秩父郡の内/栗秩父村	不動産登記管轄区域に同じ	東松山市加美町1番16号	無	
80			越谷支局	越谷市、吉川市、北葛飾郡の内/松伏町	不動産登記管轄区域に同じ	越谷市東越谷9丁目34番地1	無	
81			岩槻出張所	さいたま市の内/岩槻区、蓮田市	不動産登記管轄区域に同じ	さいたま市岩槻区東岩槻4丁目3番地4	無	
82			春日部出張所	春日部市、南埼玉郡の内/宮代町、北葛飾郡の内/杉戸町	不動産登記管轄区域に同じ	春日部市中央3丁目11番地8	無	
83			草加出張所	草加市、八潮市、三郷市	不動産登記管轄区域に同じ	草加市八幡町735番地1	無	

番号	ブロック名	対象地区名	法務局名	登記所名	管轄区域		対象登記所在地	登記所外証明書発行請求機設置の有無
					不動産登記管轄区域	商業・法人登記管轄区域		
84				本局登記部門	千葉市内、中央区、稲毛区、美浜区、花見川区、習志野市	千葉市全域、習志野市	千葉市中央区中央港1丁目11番3号	無
85				千葉東出張所	千葉市内、緑区、若葉区	なし	千葉市若葉区桜木5丁目16-20	無
86				東金出張所	東金市、山武市、山武郡の内、大網白里町、九十九里町	不動産登記管轄区域に同じ	東金市堀上334番地12	無
87				松戸支局	松戸市、流山市	不動産登記管轄区域に同じ	松戸市岩瀬473番地2	無
88				野田出張所	野田市	不動産登記管轄区域に同じ	野田市中根6番地3	無
89				柏支局	柏市、我孫子市	不動産登記管轄区域に同じ	柏市柏6丁目10番25号	無
90				木更津支局	木更津市、袖ヶ浦市、富津市、君津市	不動産登記管轄区域に同じ	木更津市東中央3丁目1番7号	無
91				館山支局	館山市、鴨川市、南房総市、安房郡の内、鋸南町	不動産登記管轄区域に同じ	館山市北条2169番地1	無
92				匝瑳支局	匝瑳市、旭市、鏡子市、香取郡(多古町)、山武郡の内、芝山町、横芝光町	不動産登記管轄区域に同じ	匝瑳市八日市場八678番地3	無
93				香取支局	香取市、香取郡(神崎町、東庄町)、成田市内(旧香取郡大栄町)、伊能、白作、大沼、川上、官林、吉岡、久井崎、桜田、柴田、新田、浅間、大栄十余三、多良貝、津富浦、稲荷山、東ノ台、所、中野、南敷、奈土、一鉄田、一坪田、堀籠、前林、馬栗里、松子、水の上、村田、横山、(旧香取郡下総町)青山、大菅、大和田、小野、倉水、小浮、猿山、地藏原新田、高、高岡、高倉、冬父、中里、名木、名古屋、七沢、滑川、成井、西大須賀、野馬込、平川、四谷	香取市、香取郡(神崎町、東庄町)	香取市佐原口2122番地40	無
94				船橋支局	船橋市、八千代市	不動産登記管轄区域に同じ	船橋市海神町2丁目284番地1	無

番号	ブロック名	対象地区名	法務局名	登記所名	管轄区域		対象登記所在地	登記所外証明書発行請求機設置の有無			
					不動産登記管轄区域	商業・法人登記管轄区域					
95	東京	東京	東京法務局	本局登記部門	千代田区、中央区、文京区、大島町、利島村、新島村、神津島村、三宅村、御蔵島村、八丈町、青ヶ島村、小笠原村 八丈支庁の管轄区域(八丈町及び青ヶ島村を除く)	不動産登記管轄区域に同じ	千代田区九段南1-1-15	無			
96				板橋出張所	板橋区	不動産登記管轄区域に同じ	板橋区板橋1-44-6	無			
97				渋谷出張所	渋谷区	不動産登記管轄区域に同じ	渋谷区宇田川町1-10渋谷地方合同庁舎	無			
98				城北出張所	足立区、葛飾区	不動産登記管轄区域に同じ	葛飾区小菅4-20-24	無			
99				杉並出張所	杉並区	不動産登記管轄区域に同じ	杉並区今川2-1-3	無			
100				新宿出張所	新宿区	不動産登記管轄区域に同じ	新宿区北新宿1-8-22	無			
101				世田谷出張所	世田谷区	不動産登記管轄区域に同じ	世田谷区若林4丁目31番18号	無			
102				台東出張所	台東区	不動産登記管轄区域に同じ	台東区台東1-26-2	無			
103				立川出張所	立川市、昭島市、武蔵村山市、東大和市	不動産登記管轄区域に同じ	立川市錦町4-1-18立川地方合同庁舎	無			
104				多摩出張所	日野市、多摩市、稲城市	不動産登記管轄区域に同じ	多摩市落合1-15-1	無			
105				豊島出張所	豊島区	不動産登記管轄区域に同じ	豊島区池袋4-30-20	無			
106				中野出張所	中野区	不動産登記管轄区域に同じ	中野区野方1-34-1	無			
107				練馬出張所	練馬区	不動産登記管轄区域に同じ	練馬区春日町5-35-33	無			
108				八王子支局	八王子市	不動産登記管轄区域に同じ	八王子市南大沢2-27	無			
109				町田出張所	町田市	不動産登記管轄区域に同じ	町田市森野2-28-14	無			
110				港出張所	港区	不動産登記管轄区域に同じ	港区東麻布2-11-11	無			
111				目黒出張所	目黒区	不動産登記管轄区域に同じ	目黒区目黒本町1-16-17	無			
112				神奈川	横浜	横浜地方法務局	本局登記部門	横浜市中区・西区・南区	横浜市、川崎市	横浜市中区北仲通5丁目57番地	無
113							神奈川出張所	横浜市神奈川区・保土ヶ谷区・鶴見区	各種証明書交付事務のみ	横浜市神奈川区七島町117	無
114							麻生出張所	川崎市高津区・宮前区・多摩区・麻生区	各種証明書交付事務のみ	川崎市麻生区上麻生一丁目3-14	無
115							小田原支局	小田原市、南足柄市、足柄上郡(中井町・大井町・松田町・山北町・開成町)、足柄下郡(箱根町・真鶴町・湯河原町)	不動産登記管轄区域に同じ	小田原市本町2-3-24	無
116	平塚出張所	平塚市、中郡大磯町・二宮町	不動産登記管轄区域に同じ				平塚市浅間町10-22	無			
117	厚木支局	秦野市、厚木市、伊勢原市、愛甲郡愛川町・清川村	各種証明書交付事務のみ				厚木市寿町三丁目5-1	有			
118	大和出張所	大和市、海老名市、座間市、綾瀬市	各種証明書交付事務のみ				大和市中央一丁目5-20	無			
119	相模原支局	相模原市	各種証明書交付事務のみ				相模原市中央区富士見六丁目10-10	無			

番号	ブロック名	対象地区名	法務局名	登記所名	管轄区域		対象登記所在地	登記所外証明書発行請求機設置の有無
					不動産登記管轄区域	商業・法人登記管轄区域		
120	新潟	新潟	新潟地方務局	本局登記部門	新潟市・東区・中央区・江南区・西区・西蒲区・北区のうち新発田支局の管轄(旧豊栄市)を除く地域	新潟市	新潟市中央区西大畑町5191番地	無
121				柏崎支局	柏崎市、三島郡(出雲崎町)、刈羽郡(刈羽村)	不動産登記管轄区域に同じ	柏崎市田中26番23号	無
122				新発田支局	新潟市、北区のうち旧豊栄市地域、朝日町1~4丁目、彩野1~4丁目、石動1・2丁目、内島見、内沼、浦木、浦ノ入、大久保、大瀬柳、太田、大月、大迎、岡新田、笠柳、かぶとやま1・2丁目、上大月、上土地亀、上堀田、嘉山、嘉山1~6丁目、川西1~4丁目、木崎、葛塚、笹山、笹山東、里飯野、下大谷内、下土地亀、下早通、十二、新鼻、須戸、須戸1~5丁目、太子堂、高森、高森新田、東栄町1~3丁目、樋ノ入、鳥屋、長戸、長戸呂、長戸呂新田、長塚、新井郷、灰塚、白新町1~4丁目、浜浦、早通、早通北1~6丁目、早通南1~5丁目、平林、仏伝、北陽1・2丁目、前新田、美里1・2丁目、三ツ森川原、三ツ屋、村新田、森下、柳原1~7丁目、山飯野、横井、横土居、新発田市、胎内市、北蒲原郡(聖籠町)	新発田市、胎内市、北蒲原郡(聖籠町)	新発田市新富町1丁目1番20号	無
123				新津支局	新潟市、秋葉区・南区、五泉市、阿賀野市、東蒲原郡(阿賀町)	五泉市、阿賀野市、東蒲原郡(阿賀町)	新潟市秋葉区新津4463番地1	無
124				十日町支局	十日町市、中魚沼郡(津南町)	不動産登記管轄区域に同じ	十日町市宮田町1番地18	無
125				村上市支局	村上市、岩船郡(関川村、粟島浦村)	不動産登記管轄区域に同じ	村上市二之町4番16号	無
126				佐渡支局	佐渡市	不動産登記管轄区域に同じ	佐渡市相川三丁目新浜町3番地3	無
127				南魚沼支局	魚沼市、南魚沼市、南魚沼郡(湯沢町)	不動産登記管轄区域に同じ	南魚沼市美佐島61番地9	無

番号	ブロック名	対象地区名	法務局名	登記所名	管轄区域		対象登記所在地	登記所外証明書発行請求機設置の有無
					不動産登記管轄区域	商業・法人登記管轄区域		
128	山梨	甲府地方務局	本局登記部門	甲府市(旧甲府市、中道町、上九一色村[古閑、穂])、甲斐市(旧竜王町、敷島町、双葉町)、中央市(旧田富町、玉穂町、豊富村) 中巨摩郡昭和町、南アルプス市(旧八田村、芦安村、楡形町、白根町、若草町、甲西町)、笛吹市(旧石和町、御坂町、一宮町、八代町、境川村、芦川村、春日居町)	不動産登記管轄区域に同じ	甲府市北口1丁目2番19号	無	
129			山梨出張所	甲州市(旧塩山市、勝沼町、大和村)、山梨市(旧山梨市、牧丘町、三富村)	不動産登記管轄区域に同じ	山梨市小原東1333番地1	無	
130			吉田出張所	富士吉田市、南都留郡富士河口湖町(旧河口湖町、足和田村、勝山村、上九一色村[精進、本郷、富士ヶ嶺])、同郡忍野村、同郡山中湖村、同郡鳴沢村、同郡西桂町	不動産登記管轄区域に同じ	富士吉田市上吉田3丁目9番13号	無	
131	長野	長野地方務局	本局登記部門	長野市、須坂市、千曲市、上水内郡小川村、信濃町、飯綱町、上高井郡小布施町、高山村、飯山市、中野市、下水内群衆村、下高井郡木島平村、野沢温泉村、山ノ内町、上田市、東御市、埴科郡坂城町、小県郡青木村、長和町、佐久市、小諸市、南佐久郡小海町、川上村、南牧村、南相木村、北相木村、佐久穂町、北佐久郡御代田町、立科町、軽井沢町、松本市、塩尻市、安曇野市、東筑摩郡麻績村、生坂村、波田町、山形村、朝日村、筑北村、木曾郡大滝村、上松町、木祖村、南木曾町、大桑村、木曾町、大町市、北安曇郡池田町、小谷村、白馬村、松川村	長野市、須坂市、千曲市、上水内郡小川村、信濃町、飯綱町、上高井郡小布施町、高山村、飯山市、中野市、下水内群衆村、下高井郡木島平村、野沢温泉村、山ノ内町、上田市、東御市、埴科郡坂城町、小県郡青木村、長和町、佐久市、小諸市、南佐久郡小海町、川上村、南牧村、南相木村、北相木村、佐久穂町、北佐久郡御代田町、立科町、軽井沢町、松本市、塩尻市、安曇野市、東筑摩郡麻績村、生坂村、波田町、山形村、朝日村、筑北村、木曾郡大滝村、上松町、木祖村、南木曾町、大桑村、木曾町、大町市、北安曇郡池田町、小谷村、白馬村、松川村	長野市旭町1108番地	無	
132			上田支局	上田市、東御市、小県郡青木村、長和町、(長門町、和田村は、長和町へ合併)、(真田町、丸子町、武石村は、上田市へ合併、埴科郡坂城町)	各種証明書交付事務のみ	上田市踏入1丁目3番29号	無	
133			木曾支局	木曾郡王滝村、上松町、木祖村、南木曾町、大桑村、木曾町(山口村は中津川市へ合併、(岐阜地方務局中津川支局、管轄)、(楢川村は塩尻市へ合併、(長野地方務局松本支局、管轄)、(木曾福島町、日義村、開田村、三岳村は木曾町へ合併、)	各種証明書交付事務のみ	木曾郡木曾町福島4926番地3	無	
134			大町支局	大町市、北安曇郡池田町、小谷村、白馬村、松川村(八坂村及び美麻村は大町に合併)	各種証明書交付事務のみ	大町市大町2943番地5	無	
135			諏訪支局	諏訪市、岡谷市、茅野市、諏訪郡下諏訪町、富士見町、原村	不動産登記管轄区域に同じ	諏訪市大手1丁目21番20号	無	
136			飯田支局	飯田市、下伊那郡松川町、高森町、阿南町、阿智村、平谷村、根羽村、下條村、売木村、天龍村、泰阜村、蕎木村、豊丘村、大鹿村、(上村、南信濃村は飯田市に合併)、(浪合村、清内路村は阿智村に合併)	不動産登記管轄区域に同じ	飯田市大久保町2637番地3	無	
137			伊那支局	伊那市、駒ヶ根市、上伊那郡南箕輪村、宮田村、飯島町、中川村、箕輪町、辰野町、(高遠町、長谷村は伊那市に合併)	不動産登記管轄区域に同じ	伊那市中央5064番地1	無	

番号	ブロック名	対象地区名	法務局名	登記所名	管轄区域		対象登記所在地	登記所外証明書発行請求機設置の有無
					不動産登記管轄区域	商業・法人登記管轄区域		
138			静岡県 静岡地方務局	本局登記部門	静岡市葵区、駿河区	静岡市	静岡市葵区追手町9-50	無
139				沼津支局	沼津市、裾野市、御殿場市、三島市、伊豆市、伊豆の国市、駿東郡小山町、清水町、長泉町、田方郡函南町	沼津市、裾野市、御殿場市、三島市、伊豆市、伊豆の国市、富士市、富士宮市、駿東郡小山町、清水町、長泉町、田方郡函南町	沼津市杉崎町6-20	有
140				富士支局	富士市	各種証明書交付事務のみ	富士市御幸町13-19	無
141				下田支局	下田市、賀茂郡南伊豆町、河津町、東伊豆町、松崎町、西伊豆町	不動産登記管轄区域に同じ	下田市西本郷2-5-33	無
142				掛川支局	掛川市(袋井支局の管轄に属する区域を除く)、御前崎市(島田出張所の管轄に属する区域を除く)、菊川市	掛川市、御前崎市、菊川市	掛川市亀の甲2-16-2	無
143				袋井支局	袋井市、掛川市のうち大淵・沖之須・西大淵・山崎・横須賀、周智郡森町	袋井市、周智郡森町	袋井市袋井366	無
144				清水出張所	静岡市清水区	各種証明書交付事務のみ	静岡市清水区松原町2-15	無
145				藤枝出張所	藤枝市	藤枝市	藤枝市稲川1-7-7	無
146				島田出張所	島田市、牧之原市、御前崎市のうち、白羽、港、御前崎(旧御前崎町の区域)、榛原郡吉田町、川根本町	島田市、牧之原市、榛原郡吉田町、川根本町	島田市横井3-22-11	無
147				焼津出張所	焼津市	不動産登記管轄区域に同じ	焼津市西小川15-6-2	無
148				熱海出張所	熱海市、伊東市	不動産登記管轄区域に同じ	熱海市福道町7-30	有
149				富士宮出張所	富士宮市	各種証明書交付事務のみ	富士宮市元城町1-2	無
150				磐田出張所	磐田市	不動産登記管轄区域に同じ	磐田市見付3599-6	無

番号	ブロック名	対象地区名	法務局名	登記所名	管轄区域		対象登記所在地	登記所外証明書発行請求機設置の有無
					不動産登記管轄区域	商業・法人登記管轄区域		
151	中部	岐阜	岐阜地方法務局	本局登記部門	岐阜市、羽島市、各務原市、山県市、瑞穂市、本巣市、羽島郡、本巣郡	不動産登記管轄区域に同じ	岐阜市金竜町5丁目13番地	無
152				関出張所	関市、美濃市	不動産登記管轄区域に同じ	関市池田町153番地	無
153				八幡支局	郡上市	不動産登記管轄区域に同じ	郡上市八幡町有坂1209番地の2	無
154				大垣支局	大垣市、海津市、養老郡(養老町)、不破郡(垂井町、関ヶ原町)、安八郡(神戸町、輪之内町、安八町)、揖斐郡(揖斐川町、池田町、大野町)	不動産登記管轄区域に同じ	大垣市丸の内1丁目19番地	無
155				中津川支局	中津川市、恵那市	不動産登記管轄区域に同じ	郡上市八幡町有坂1209番地の2	無
156				高山支局	高山市、飛騨市、大野郡(白川村)、下呂市(金山町を除く)	不動産登記管轄区域に同じ	高山市花岡町2丁目55番地の16	無
157				石川	金沢地方法務局	本局登記部門	金沢市(金沢西出張所の管轄に属する地域を除く)、白山市、石川郡(野々市町)、能美郡(川北町)	金沢市、白山市、石川郡(野々市町)、能美郡(川北町)、小松市、加賀市、能美市
158	金沢西出張所	管轄区域については、金沢地方法務局のHPでご確認ください。	かほく市、河北郡(津幡町、内灘町)			石川県金沢市西念3丁目4番1号	無	
159	小松支局	小松市、加賀市、能美市	各種証明書交付事務のみ			石川県小松市日の出町1丁目120番地	無	
160	七尾支局	七尾市、羽咋市、鹿島郡(中能登町)、羽咋郡(志賀町、宝達志水町)	不動産登記管轄区域に同じ			石川県七尾市小島町大開地3番地7	無	
161	輪島支局	石川県七尾市小島町大開地3番地7	不動産登記管轄区域に同じ			石川県輪島市鳳至町畠田99番地3	無	
162	愛知	名古屋法務局	本局登記部門	名古屋市の内、中区、東区、北区、中村区、西区、千種区、昭和区、西春日井郡豊山町、清須市、北名古屋市	名古屋市(全域)、西春日井郡豊山町、清須市、北名古屋市、日進市、愛知郡(東郷町、長久手町)、豊明市、春日井市、瀬戸市、犬山市、小牧市、尾張旭市、丹羽郡(大口町、扶桑町)、一宮市、江南市、稲沢市、岩倉市	名古屋市中区三の丸2-2-1	無	
163			名東出張所	名古屋市の内、名東区、守山区、天白区、日進市、愛知郡の内、長久手町、東郷町	各種証明書交付事務のみ	名古屋市名東区社が丘4-201	無	
164			一宮支局	一宮市、稲沢市、江南市、岩倉市	各種証明書交付事務のみ	一宮市公園通4-17-3	無	
165			半田支局	半田市、常滑市、大府市、知多郡(阿久比町、武豊町、南知多町、美浜町、東浦町)、東海市、知多市	不動産登記管轄区域に同じ	半田市東洋町1-12	無	
166			刈谷支局	刈谷市、知立市、安城市、碧南市、高浜市	不動産登記管轄区域に同じ	刈谷市若松町1-46-1	無	
167			豊田支局	豊田市、みよし市	不動産登記管轄区域に同じ	豊田市常盤町1-105-3	無	
168			豊橋支局	豊橋市、田原市	不動産登記管轄区域に同じ	豊橋市大園町111	無	
169			新城支局	新城市、北設楽郡(設楽町、東栄町、豊根村)	不動産登記管轄区域に同じ	新城市字八幡11-2	無	



番号	ブロック名	対象地区名	法務局名	登記所名	管轄区域		対象登記所在地	登記所外証明書発行請求機設置の有無
					不動産登記管轄区域	商業・法人登記管轄区域		
170		三重	津地方法務局	本局登記部門	津市、亀山市	津市、亀山市、熊野市、尾鷲市、南牟婁郡御浜町、紀宝町、北牟婁郡紀北町、鈴鹿市	津市丸之内26-8	無
171				鈴鹿出張所	鈴鹿市	各種証明書交付事務のみ	鈴鹿市神戸1丁目24-3	無
172				松坂支局	松阪市、多気郡多気町、明和町、大台町、度会郡大紀町	不動産登記管轄区域に同じ	松阪市高町493-6	無
173				伊勢支局	伊勢市、鳥羽市、志摩市、度会郡度会町、玉城町、南伊勢町	不動産登記管轄区域に同じ	伊勢市岡本1丁目1-13	無
174				熊野支局	熊野市、南牟婁郡御浜町、紀宝町	各種証明書交付事務のみ	熊野市井戸町673-7	無
175				尾鷲出張所	尾鷲市、北牟婁郡紀北町	各種証明書交付事務のみ	尾鷲市南陽町6-34	無
176				近畿	京都	京都地方法務局	本局登記部門	京都市上京区、中京区、下京区、東山区、山科区、左京区、北区
177	嵯峨出張所	京都市右京区、西京区、向日市、長岡京市、乙訓郡大山崎町	各種証明書交付事務のみ				京都市右京区嵯峨天龍寺車道町33-20	無
178	伏見出張所	京都市伏見区、南区	各種証明書交付事務のみ				京都市伏見区深草西浦町4-54	無
179	園部支局	南丹市、船井郡京丹波町	各種証明書交付事務のみ				南丹市園部町小桜町28	無
180	亀岡出張所	亀岡市	各種証明書交付事務のみ				亀岡市安町釜ヶ前20	無
181	宮津支局	宮津市、与謝郡伊根町、与謝野町	各種証明書交付事務のみ				宮津市字中ノ丁2534	無
182	京丹後支局	京丹後市	各種証明書交付事務のみ				京丹後市峰山町吉原71	無
183	舞鶴支局	舞鶴市	各種証明書交付事務のみ				舞鶴市字西110-5	無
184	福知山支局	福知山市、綾部市	各種証明書交付事務のみ				福知山市字内記10-29	無

番号	ブロック名	対象地区名	法務局名	登記所名	管轄区域		対象登記所在地	登記所外証明書発行請求機設置の有無			
					不動産登記管轄区域	商業・法人登記管轄区域					
185	大 阪	大 阪 法 務 局	大 阪 法 務 局	本局登記部門	大阪市内、中央区、旭区、城東区、鶴見区、浪速区、西成区	大阪市(全区)	大阪市中央区谷町2丁目1番17号	無			
186				北出張所	大阪市内、都島区、福島区、此花区、西区、港区、大正区、西淀川区、東淀川区、淀川区、北区	各種証明書交付事務のみ	大阪府北区西天満1丁目11番4号	無			
187				天王寺出張所	大阪市内、天王寺区、生野区、東成区	各種証明書交付事務のみ	大阪府天王寺区六万徳町1番27号	無			
188				池田出張所	池田市、豊中市、箕面市、豊能郡豊能町、能勢町	不動産登記管轄区域に同じ	池田市満寿美町9番25号	無			
189				枚方出張所	枚方市、寝屋川市、交野市	不動産登記管轄区域に同じ	枚方市大垣内町2丁目4番6号	無			
190				守口出張所	守口市、門真市	不動産登記管轄区域に同じ	守口市竜田通2丁目6番6号	無			
191				北大阪支局	吹田市、高槻市、茨木市、摂津市、三島郡島本町	不動産登記管轄区域に同じ	茨木市中村町1番35号	無			
192				東大阪支局	東大阪市、大東市、四條畷市、八尾市、柏原市	不動産登記管轄区域に同じ	東大阪市高井田元町2丁目8番10号	無			
193				兵 庫	神 戸 地 方 法 務 局	神 戸 地 方 法 務 局	本局登記部門	神戸市内(中央区、兵庫区、灘区)	神戸市、芦屋市	神戸市中央区波止場町1番1号	無
194							北出張所	神戸市内(北区)	なし	神戸市北区惣山町一丁目7番地の11	無
195	東神戸出張所	神戸市内(東灘区)、芦屋市	なし				神戸市東灘区深江本町四丁目4番1号	無			
196	西宮支局	西宮市	不動産登記管轄区域に同じ				西宮市浜町7番35号	無			
197	伊丹支局	伊丹市、川西市、川辺郡猪名川町、宝塚市	不動産登記管轄区域に同じ				伊丹市毘陽一丁目1番地12	無			
198	三田出張所	三田市	不動産登記管轄区域に同じ				三田市三田町39番6号	無			
199	尼崎支局	尼崎市	不動産登記管轄区域に同じ				尼崎市東難波町四丁目18番36号	無			
200	明石支局	明石市、神戸市内(西区)、三木市	明石市、三木市				明石市大明石町二丁目4番25号	無			
201	柏原支局	丹波市、篠山市	不動産登記管轄区域に同じ				丹波市柏原町柏原516番地1	無			
202	豊岡支局	豊岡市、美方郡(香美町、新温泉町)	不動産登記管轄区域に同じ				豊岡市寿町8番4号	無			
203	八鹿出張所	養父市、朝来市	不動産登記管轄区域に同じ				養父市八鹿町朝倉1154番地1	無			
204	洲本支局	洲本市、淡路市、南あわじ市	不動産登記管轄区域に同じ				洲本市山手一丁目2番19号	無			

番号	ブロック名	対象地区名	法務局名	登記所名	管轄区域		対象登記所在地	登記所外証明書発行請求機設置の有無	
					不動産登記管轄区域	商業・法人登記管轄区域			
205	中国	奈良	奈良地方法務局	葛城支局	大和高田市、御所市、香芝市、葛城市、北葛城郡(上牧町、王寺町、広陵町、河合町)	不動産登記管轄区域に同じ	大和高田市西町1-63	無	
206				桜井支局	桜井市、宇陀市、宇陀郡(曾爾村、御杖村)、吉野郡(東吉野村)	不動産登記管轄区域に同じ	桜井市大字粟殿461-2	無	
207				橿原出張所	橿原市、高市郡(高取町、明日香村)、磯城郡(田原本町、川西町、三宅町)	不動産登記管轄区域に同じ	桜井市大字粟殿461-2	無	
208		滋賀	大津地方法務局	本局登記部門	大津市	不動産登記管轄区域に同じ	滋賀県大津市御陵町3番6号	無	
209				草津出張所	草津市、栗東市	不動産登記管轄区域に同じ	滋賀県草津市草津2丁目15番36号	無	
210				守山出張所	守山市、野洲市	不動産登記管轄区域に同じ	滋賀県守山市吉身2丁目5番9号	無	
211				高島出張所	高島市	不動産登記管轄区域に同じ	滋賀県高島市今津町住吉1丁目3番地1	無	
212				甲賀支局	甲賀市、湖南市	不動産登記管轄区域に同じ	滋賀県甲賀市水口町水口5655番地	無	
213				彦根支局	彦根市、犬上郡(豊郷町・甲良町・多賀町・愛荘町)	不動産登記管轄区域に同じ	滋賀県彦根市西今町58番地3	無	
214				東近江出張所	東近江市、近江八幡市、蒲生郡(日野町・竜王町)	不動産登記管轄区域に同じ	滋賀県東近江市八日市緑町8番17号	無	
215				長浜支局	長浜市、米原市	不動産登記管轄区域に同じ	滋賀県長浜市八幡東町253番地4	無	
216				岡山	島根	松江地方法務局	雲南支局	雲南市、飯石郡、飯南町、仁多郡、奥出雲町	不動産登記管轄区域に同じ
217		益田支局	益田市、鹿足郡、津和野町、吉賀町				不動産登記管轄区域に同じ	島根県益田市あけぼの東町4-6	無
218		岡山	岡山地方法務局		本局登記部門	管轄区域については、岡山地方法務局のHPでご確認ください。	岡山市(全域)、赤磐市、加賀郡吉備中央町	岡山市北区南方1丁目3-58	無
219					岡山西出張所	管轄区域については、岡山地方法務局のHPでご確認ください。	玉野市	岡山市北区西古松2丁目6-18	無
220	備前支局				備前市、瀬戸内市、和気郡(和気町)	不動産登記管轄区域に同じ	備前市東片上382	無	
221	高梁支局				高梁市、新見市、真庭市のうち阿口、上皆部、上中津井、上水田、五名、下皆部、下中津井、宮地、山田、加賀郡吉備中央町のうち上竹、北、黒土、黒山、組谷、竹荘、田土、豊野、西、納地、宮地、湯山、吉川	高梁市、新見市	高梁市落合町近似500-20	無	
222	津山支局				津山市、美作市、苫田郡(鏡野町)、勝田郡(勝央町、奈義町)、英田郡(西粟倉村)、久米郡(久米南町、美咲町)	不動産登記管轄区域に同じ	津山市田町64	有	
223	真庭支局	真庭市(高梁支局管轄に属する地域を除く。)、真庭郡新庄村	真庭市、真庭郡新庄村	真庭市勝山441	無				

番号	ブロック名	対象地区名	法務局名	登記所名	管轄区域		対象登記所在地	登記所外証明書発行請求機設置の有無			
					不動産登記管轄区域	商業・法人登記管轄区域					
224	広島	広島	広島地方法務局	本局登記部門	広島市内、中区、東区、南区、西区、安佐南区	広島市、東広島市、山県郡(北広島町、安芸太田町)	広島市中区上八丁堀6-30	有			
225				海田出張所	広島市内、安芸区、安芸郡(海田町、府中町、坂町、熊野町)	安芸郡(海田町、府中町、坂町、熊野町)	安芸郡海田町つくも町6-3	無			
226				可部出張所	広島市内、安佐北区、山県郡(北広島町、安芸太田町)	各種証明書交付事務のみ	広島市安佐北区可部南4丁目10-20	無			
227				廿日市支局	廿日市市、広島市内、佐伯区、大竹市	廿日市市、大竹市	廿日市市新宮1-15-40	無			
228				東広島支局	東広島市	各種証明書交付事務のみ	東広島市西条昭和町12-2	無			
229				呉支局	呉市、江田島市	不動産登記管轄区域に同じ	呉市中央3丁目9-15	無			
230				竹原支局	竹原市、豊田郡(大崎上島町)	不動産登記管轄区域に同じ	竹原市中央4丁目8-17	無			
231				尾道支局	尾道市、世羅郡(世羅町)	不動産登記管轄区域に同じ	尾道市古浜町27-13	無			
232				三原出張所	三原市、尾道市内、瀬戸田町	三原市	三原市内一町2丁目5-2	無			
233				三次支局	三次市、安芸高田市、庄原市	不動産登記管轄区域に同じ	三次市三次町1074	無			
234				山口	山口	山口地方法務局	本局登記部門	山口市(旧吉敷郡小郡町、秋穂町、阿知須町、佐波郡徳地町、阿武郡阿東町を含む)、防府市	不動産登記管轄区域に同じ	山口市中河原町6-16	無
235							下関支局	下関市(旧豊浦郡豊浦町、豊田町、菊川町、豊北町を含む)	不動産登記管轄区域に同じ	下関市竹崎町4丁目6-1	無
236							宇部支局	宇部市、山陽小野田市、美祿市(旧吉敷郡小郡町、秋穂町、阿知須町は山口本局の管轄)	不動産登記管轄区域に同じ	宇部市新町10-33	無
237	柳井出張所	柳井市(旧玖珂郡大島町を含む)、熊毛郡田布施町、平生町、上関町 旧熊毛郡大和町(現光市)、旧熊毛郡熊毛町(現周南市)は周南支局の管轄となります。周防大島町(旧大島郡久賀町、大島町、東和町、橘町)	不動産登記管轄区域に同じ				柳井市東土手5-1	無			

番号	ブロック名	対象地区名	法務局名	登記所名	管轄区域		対象登記所在地	登記所外証明書発行請求機設置の有無
					不動産登記管轄区域	商業・法人登記管轄区域		
238	四国	高松	高松法務局	本局登記部門	高松市、木田郡(三木町)、香川郡(直島町)、綾歌郡の内、綾川町	各種証明書交付事務のみ	高松市丸の内1番1号	有
239				寒川出張所	さぬき市、東かがわ市	高松市、丸亀市、坂出市、善通寺市、観音寺市、さぬき市、東かがわ市、三豊市、木田郡(三木町)、香川郡(直島町)、綾歌郡(宇多津町、綾川町)、仲多度郡(琴平町、多度津町、まんのう町)	さぬき市寒川町神前1641番地1	無
240				丸亀支局	丸亀市、善通寺市、坂出市、綾歌郡の内、宇多津町、仲多度郡(多度津町、琴平町、まんのう町)	各種証明書交付事務のみ	丸亀市大手町3丁目1番1号	有
241				観音寺支局	観音寺市、三豊市	各種証明書交付事務のみ	観音寺市坂本町5丁目19番11号	無
242		高知	高知地方法務局	本局登記部門	高知市	不動産登記管轄区域に同じ	高知市小津町4番30号	無
243				いの支局	土佐市、吾川郡、高岡郡の内(日高村、佐川町、越知町)	不動産登記管轄区域に同じ	吾川郡いの町1290番地4	無
244				香美支局	南国市、香美市、香南市、長岡郡(大豊町、本山町)、土佐郡(土佐町、大川村)	不動産登記管轄区域に同じ	香美市土佐山田町旭町1丁目4番10号	無
245				須崎支局	須崎市、高岡郡の内(中土佐町、四万十町、橋原町、津野町)	不動産登記管轄区域に同じ	須崎市青木町1番4号	無
246	安芸支局			室戸市、安芸市、安芸郡東洋町、奈半利町、田野町、安田町、北川村、馬路村、芸西村	不動産登記管轄区域に同じ	安芸市矢ノ丸2丁目1番6号	無	
247			四万十支局	四万十市、土佐清水市、宿毛市、幡多郡(黒潮町、大月町、三原村)	不動産登記管轄区域に同じ	四万十市右山五月町3番12号	無	

番号	ブロック名	対象地区名	法務局名	登記所名	管轄区域		対象登記所在地	登記所外証明書発行請求機設置の有無
					不動産登記管轄区域	商業・法人登記管轄区域		
248	九州	愛媛	松山地方法務局	本局登記部門	松山市(砥部出張所の管轄に属する地域を除く)、伊予市、伊予郡の内、松前町	松山市、伊予市、東温市、大洲市、西予市、八幡浜市、西条市、新居浜市、今治市、伊予郡、松前町、砥部町、上浮穴郡久万高原町、喜多郡内子町、西宇和郡伊方町、越智郡上島町	松山市宮田町188番地6	無
249				西条支局	西条市、新居浜市	各種証明書交付事務のみ	西条市明屋敷168番地1	有
250				四国中央支局	四国中央市	不動産登記管轄区域に同じ	四国中央市三島中央5丁目4番31号	無
251				今治支局	今治市、越智郡上島町	各種証明書交付事務のみ	今治市旭町1丁目3番地3	無
252	九州	福岡	福岡法務局	本局登記部門	福岡市博多区、中央区、南区、筑紫郡那珂川町	福岡市、筑紫野市、春日市、大野城市、宗像市、太宰府市、古賀市、福津市、糸島市、筑紫郡那珂川町、糟屋郡宇美町、篠栗町、志免町、須恵町、新宮町、久山町、粕屋町	福岡市中央区舞鶴3-9-15	無
253				粕谷出張所	糟屋郡粕屋町、志免町、宇美町、須恵町、篠栗町	各種証明書交付事務のみ	糟屋郡粕屋町大字長者原278番地1	無
254				福岡出張所	宗像市、古賀市、福津市、糟屋郡新宮町	各種証明書交付事務のみ	福津市手光南2丁目3番28号	無
255				朝倉支局	朝倉市、朝倉郡筑前町、東峰村	各種証明書交付事務のみ	朝倉市菩提寺480番地6	無
256				飯塚支局	飯塚市、嘉麻市、嘉穂郡桂川町	各種証明書交付事務のみ	飯塚市芳雄町13番6号	無
257				直方支局	直方市、宮若市、鞍手郡鞍手町、小竹町	各種証明書交付事務のみ	直方市新町2丁目1番24号	無
258				北九州支局	北九州市小倉北区、小倉南区、戸畑区、門司区	北九州市、直方市、田川市、行橋市、豊前市、中間市、宮若市、遠賀郡芦屋町、水巻町、岡垣町、遠賀町、鞍手郡鞍手町、小竹町、田川郡川崎町、香春町、福智町、糸田町、添田町、赤村、大任町、京都郡苅田町、みやこ町、築上郡築上町、吉富町、上毛町	北九州市小倉北区城内5番3号	無
259				八幡出張所	北九州市若松区、八幡東区、八幡西区、中間市遠賀郡芦屋町、水巻町、岡垣町、遠賀町	各種証明書交付事務のみ	北九州市八幡西区樋口町7番1号	無
260	行橋支局	行橋市、豊前市、京都郡苅田町、みやこ町、築上郡築上町、吉富町、上毛町	各種証明書交付事務のみ	行橋市大橋2丁目22番10号	無			
261	田川支局	田川市、田川郡川崎町、香春町、福智町、糸田町、添田町、赤村、大任町	各種証明書交付事務のみ	田川市中央町4番20号	無			

番号	ブロック名	対象地区名	法務局名	登記所名	管轄区域		対象登記所在地	登記所外証明書発行請求機設置の有無
					不動産登記管轄区域	商業・法人登記管轄区域		
262		長崎	長崎地方法務局	佐世保支局	佐世保市、西海市、東彼杵郡(東彼杵町、川棚町、波佐見町)、北松浦郡(江迎町、鹿町町、佐々町、小値賀町)、南松浦郡(新上五島町)	不動産登記管轄区域に同じ	佐世保市木場田町2番19号	無
263				平戸支局	平戸市、松浦市	不動産登記管轄区域に同じ	平戸市岩の上町1509番地7	無
264				杵岐支局	杵岐市	不動産登記管轄区域に同じ	杵岐市郷ノ浦町本村触624番地2	無
265				対馬支局	対馬市	不動産登記管轄区域に同じ	対馬市厳原町東里341番地42	無
266	大分	大分	大分地方法務局	本局登記部門	大分市(鶴崎出張所の管轄に属する地域を除く)、由布市	大分市、由布市	大分市城崎町二丁目3番21号	無
267				鶴崎出張所	管轄区域については、岡山地方法務局のHPでご確認ください。	各種証明書交付事務のみ	大分市三佐二丁目1番17号	無
268				別府出張所	別府市	不動産登記管轄区域に同じ	別府市大字南立石1891番地51	無
269				杵築支局	杵築市、国東市、速見郡(日出町)	不動産登記管轄区域に同じ	杵築市大字杵築665番地137	無
270				臼杵支局	臼杵市、津久見市	不動産登記管轄区域に同じ	臼杵市大字臼杵72番地50	無
271				佐伯支局	佐伯市野岡町二丁目13番25号	不動産登記管轄区域に同じ	佐伯市野岡町二丁目13番25号	無
272				竹田支局	竹田市、豊後大野市	不動産登記管轄区域に同じ	竹田市大字会々1525番地8	無
273				中津支局	中津市	不動産登記管轄区域に同じ	中津市大字中殿550番地20	無
274				宇佐支局	宇佐市、豊後高田市、東国東郡(姫島村)	不動産登記管轄区域に同じ	宇佐市大字上田1055番地1	無
275				日田支局	日田市、玖珠郡(九重町、玖珠町)	日田市、玖珠郡(九重町、玖珠町)	日田市田島二丁目11番46号	無

番号	ブロック名	対象地区名	法務局名	登記所名	管轄区域		対象登記所在地	登記所外証明書発行請求機設置の有無
					不動産登記管轄区域	商業・法人登記管轄区域		
276	熊 本	熊 本	熊本地方務局	本局登記部門	熊本市(植木町、城南町を除く)	熊本市、荒尾市、玉名市、山鹿市、菊池市、宇土市、宇城市、阿蘇市、合志市、八代市、水俣市、下益城郡(美里町)、玉名郡(玉東町、南関町、長洲町、和水町)、菊池郡(大津町、菊陽町)、阿蘇郡(南小国町、小国町、産山村、高森町、西原村、南阿蘇村)、上益城郡(御船町、嘉島町、益城町、甲佐町、山都町)、八代郡(氷川町)、葦北郡(芦北町、津奈木町)	熊本市大江3丁目1-53	無
277				大津出張所	菊池市、合志市、菊池郡(大津町、菊陽町)、阿蘇郡のうち 西原村	各種証明書交付事務のみ	菊池郡大津町大津1109	無
278				玉名支局	玉名市、荒尾市、玉名郡(玉東町、和水町、長洲町、南関町)	各種証明書交付事務のみ	玉名市岩崎273	無
279				御船支局	上益城郡(益城町、御船町、嘉島町、甲佐町、山都町)	各種証明書交付事務のみ	上益城郡御船町御船847-3	無
280				山鹿支局	山鹿市、熊本市のうち植木町	各種証明書交付事務のみ	山鹿市山鹿970	無
281				阿蘇支局	阿蘇市、阿蘇郡の内、産山村、高森町、南阿蘇村、小国町、南小国町	各種証明書交付事務のみ	阿蘇市一の宮町宮地2005-5	無
282				鹿 児 島	鹿 児 島	鹿児島地方務局	本局登記部門	鹿児島市、日置市、指宿市、鹿児島郡(三島村、十島村)
283	種子島出張所	西之表市、熊毛郡の内、中種子町、南種子町	各種証明書交付事務のみ				西之表市西之表16314番地6	無
284	霧島支局	霧島市、伊佐市、姶良市、姶良郡(湧水町)	各種証明書交付事務のみ				霧島市国分中央3丁目42番1号	無
285	南さつま出張所	南さつま市、枕崎市	不動産登記管轄区域に同じ				南さつま市加世田本町50番地19	無
286	川内支局	薩摩川内市、いちき串木野市、薩摩郡(さつま町)	各種証明書交付事務のみ				薩摩川内市若葉町4番24号	無
287	曾於出張所	曾於市、志布志市、曾於郡(大崎町)	不動産登記管轄区域に同じ				曾於市大隅町岩川6491番地2(大隅合同庁舎)	無
288	奄美支局	奄美市、大島郡の内、大和村、宇検村、瀬戸内町、龍郷町、喜界町	各種証明書交付事務のみ				奄美市名瀬港町2番16号	無
289	徳之島出張所	大島郡の内、徳之島町、天城町、伊仙町	各種証明書交付事務のみ				大島郡徳之島町亀津553番地1	無



番号	ブロック名	対象地区名	法務局名	登記所名	管轄区域		対象登記所在地	登記所外証明書発行請求機設置の有無
					不動産登記管轄区域	商業・法人登記管轄区域		
290	宮崎	宮崎	宮崎地方法務局	本局登記部門	宮崎市、東諸県郡(国富町、綾町)	(宮崎県内全域) 宮崎市、東諸県郡(国富町、綾町)、日向市、東臼杵郡(門川町、美郷町、諸塚村、椎葉村)、西都市、児湯郡(新富町、高鍋町、木城町、川南町、都農町、西米良村)、延岡市、西臼杵郡(高千穂町、日之影町、五ヶ瀬町)、都城市、北諸県郡三股町、日南市、串間市、小林市、えびの市、西諸県郡(高原町)	宮崎市別府町1番1号	無
291				都城支局	都城市、北諸県郡(三股町)	各種証明書交付事務のみ	都城市上町2街区11号	無
292				延岡支局	延岡市、西臼杵郡(高千穂町、日之影町、五ヶ瀬町)、日向市、東臼杵郡(門川町、美郷町、諸塚村、椎葉村)	各種証明書交付事務のみ	延岡市大貫町1丁目2915	無
293				日南支局	日南市、串間市	各種証明書交付事務のみ	日南市飫肥3丁目6番2号	無
294				高鍋出張所	西都市、児湯郡(新富町、高鍋町、木城町、川南町、都農町、西米良村)	各種証明書交付事務のみ	児湯郡高鍋町大字上江字高月	無
295				小林出張所	小林市、えびの市、西諸県郡(高原町)	各種証明書交付事務のみ	小林市大字細野266番地1	無
296				沖縄	沖縄	那覇地方法務局	本局登記部門	那覇市、豊見城市、糸満市、南城市、島尻郡、八重瀬町、南大東村、北大東村、渡嘉敷村、渡名喜村、粟国村、座間味村、久米島町、与那原町、南風原町、中頭郡、西原町
297	宜野湾出張所	宜野湾市、浦添市、中頭郡北谷町、嘉手納町、読谷村、北中城村、中城村	各種証明書交付事務のみ				沖縄県宜野湾市伊佐4-1-20	無
298	宮古島支局	宮古島市、宮古郡多良間村	不動産登記管轄区域に同じ				沖縄県宮古島市平良字下里1016	無
299	石垣支局	石垣市、八重山郡、竹富町、与那国町	不動産登記管轄区域に同じ				沖縄県石垣市字登野城55-4	無

(注記事項)最新の管轄区域については、法務局ホームページに掲載しています。

## 登記所外証明書発行請求機設置場所一覧

	対象登記所	登記所外証明書発行請求機設置場所	所在地	取扱時間	
1	札幌法務局日高支局	浦河町役場	北海道浦河郡浦河町築地1丁目3-1	9:00～13:00	
2	盛岡地方方法務局二戸支局	久慈市役所	岩手県久慈市川崎町1番1号	9:00～12:00	13:00～16:30
3	盛岡地方方法務局宮古支局	釜石市役所	釜石市只越町3-9-13	9:00～12:00	13:00～16:30
4	山形地方方法務局米沢支局	長井市役所	山形県長井市ままの上5番1号	9:00～12:00	13:00～16:30
5	仙台法務局本局	大和町役場	宮城県黒川郡大和町岡字西捨木1番地の1	9:00～12:00	13:00～16:30
6	水戸地方方法務局本局	笠間市役所	茨城県笠間市中央三丁目2番1号	9:00～12:00	13:00～16:30
7	水戸地方方法務局本局	那珂湊支所	茨城県ひたちなか市和田町2丁目12番1号	9:00～12:00	13:00～16:30
8	水戸地方方法務局土浦支局	石岡市役所	茨城県石岡市石岡一丁目1番地1	9:00～12:00	13:00～16:30
9	宇都宮地方方法務局本局	鹿沼市役所	栃木県鹿沼市今宮町1688-1	9:00～12:00	13:00～16:30
10	宇都宮地方方法務局足利支局	佐野市役所	栃木県佐野市高砂町1	9:00～12:00	13:00～16:30
11	前橋地方方法務局高崎支局	藤岡市役所	群馬県藤岡市中栗須327番地	9:00～12:00	13:00～16:30
12	横浜地方方法務局厚木支局	秦野市役所	神奈川県秦野市桜町1-3-2	9:00～12:00	13:00～16:30
13	静岡地方方法務局熱海出張所	伊東市役所	静岡県伊東市大原二丁目1番1号	9:00～12:00	13:00～16:30
14	静岡地方方法務局沼津支局	裾野市役所	静岡県裾野市佐野1059番地	9:00～12:00	13:00～16:30
15	静岡地方方法務局沼津支局	伊豆の国市役所	静岡県伊豆の国市長岡340-1	9:00～12:00	13:00～16:30
16	静岡地方方法務局沼津支局	御殿場市役所	静岡県御殿場市萩原483番地	9:00～12:00	13:00～16:30
17	静岡地方方法務局沼津支局	三島市役所	静岡県三島市北田町4-47	9:00～12:00	13:00～16:30
18	岡山地方方法務局津山支局	美作市役所	岡山県美作市栄町38-2	9:00～12:00	13:00～16:30
19	広島法務局本局	広島市安佐南区役所	広島市安佐南区古市一丁目33番14号	9:00～12:00	13:00～16:30
20	山口地方方法務局本局	防府市役所	山口県防府市寿町7番1号	9:00～12:00	13:00～16:30
21	高松法務局本局	土庄町役場	香川県小豆郡土庄町甲559番地2	10:00～12:00	13:00～15:00
22	高松法務局丸亀支局	坂出市商工会館	香川県坂出市京町3-3-8	9:00～12:00	13:00～16:30
23	松山地方方法務局西条支局	新居浜市役所	愛媛県新居浜市一宮町一丁目5番1号	9:00～12:00	13:00～16:30

## 委託業務の内容

民間事業者が行う具体的事務の内容は、以下のとおりである。

## 1 民間事業者が行うべき業務の具体的内容

## (1) 登記事項証明書等の交付に係る事務

## ア 受付

## (ア) 窓口請求（登記所の窓口において直接請求がされた場合）

登記事項証明書等交付請求書の受領，印鑑カードの受領（印鑑証明書請求の場合），請求の具体的理由の確認（公用請求の場合），手数料分の登記印紙の貼付状況の確認並びに消印及びタイムスタンプ処理

## (イ) 郵送請求（郵送により登記所に請求がされた場合）

登記事項証明書等交付請求書の受領，印鑑カードの受領（印鑑証明書請求の場合），請求の具体的理由の確認（公用請求の場合），手数料分の登記印紙の貼付状況の確認，消印の処理及び郵券の確認

## (ウ) オンライン請求（インターネットを利用して登記所に請求がされた場合）

請求の有無に係る確認，請求情報の取得・確認，手数料の納付の確認，署名検証の確認（印鑑証明書請求の場合）

## イ 作製

## (ア) 窓口請求・郵送請求

## a 電子化されたもの

請求情報の乙号事務処理用端末への入力，請求物件等の特定，認証文の付された登記事項証明書等の出力指示及び内容の確認，証明を請求する事項を記載した書面と登記事項等の照合

## b 電子化されていないもの

## (a) 複写機により謄抄本，写しを作成するもの

簿冊等の搬出入，複写，認証文等の付記，公印の押印（せん孔を含む。）及び内容の確認

## (b) 証明を請求する事項を記載した書面と登記事項を照合するもの

簿冊の搬出入，証明を請求する事項を記載した書面と登記事項等の照合，認証文の付記及び公印の押印（せん孔を含む。）（登記事項に関する証明書請求の場合）

## (イ) オンライン請求

認証文の付された登記事項証明書等の出力指示及び内容の確認

## (ウ) 証明書発行請求機（登記所外証明書発行請求機を含む。以下同じ。）による請求（設置庁のみ）

出力された登記事項証明書等の内容の確認

## ウ 引渡し

## (ア) 窓口請求

不足手数料分の登記印紙の受領，消印の処理，印鑑カードの返却（印鑑証明書請求の場合），引渡し

(イ) 郵送請求・オンライン請求

不足手数料分の登記印紙の追加送付連絡（郵送請求のみ），発送手続（印鑑カードの返却を含む。）

(ウ) 証明書発行請求機による請求（設置庁のみ）

整理番号票の受領，印鑑カードの確認（印鑑証明書請求の場合），手数料分の登記印紙の受領，消印の処理，引渡し

(2) 閲覧に係る事務

ア 受付

閲覧請求書の受領，請求の具体的理由の確認（公用請求の場合），手数料分の登記印紙の貼付状況の確認及び消印，タイムスタンプ処理

イ 閲覧の実施

簿冊等の搬出入，引渡し，監視，返却された簿冊等の受領，点検

(3) その他の事務

乙号事務に係る利用者からの質問への窓口対応及び電話対応（管轄案内，道案内，登記事項証明書等の記載事項に係る説明，住居表示番号による地番・家屋番号照会への対応，処理状況確認への対応等），不正行為者への初期的対応，タイムスタンプ欠番記録簿への記録

(4) 管理業務

登記事項証明書の交付等の委託業務の進捗管理，サービス及び成果物の品質管理，苦情・相談対応，職員との連絡調整，登記事項証明書交付等請求書類の手数料額と貼付登記印紙の確認・編綴・職員への引渡し，乙号事務処理用端末及び複合認証機の起動及び終了又は停止，証明する登記官の名前及び日付の出力確認，職員から貸与を受けた公印の適正な使用及び保管，職員から払出しを受けた地紋紙（証明専用の特殊用紙）・印鑑証明書の専用紙の適正な使用及び保管，法務局又は地方法務局への業務報告書（日報）・事業報告書（月報）及び処理事件数統計表（毎月）の作成及び提出等

(5) 付随事務

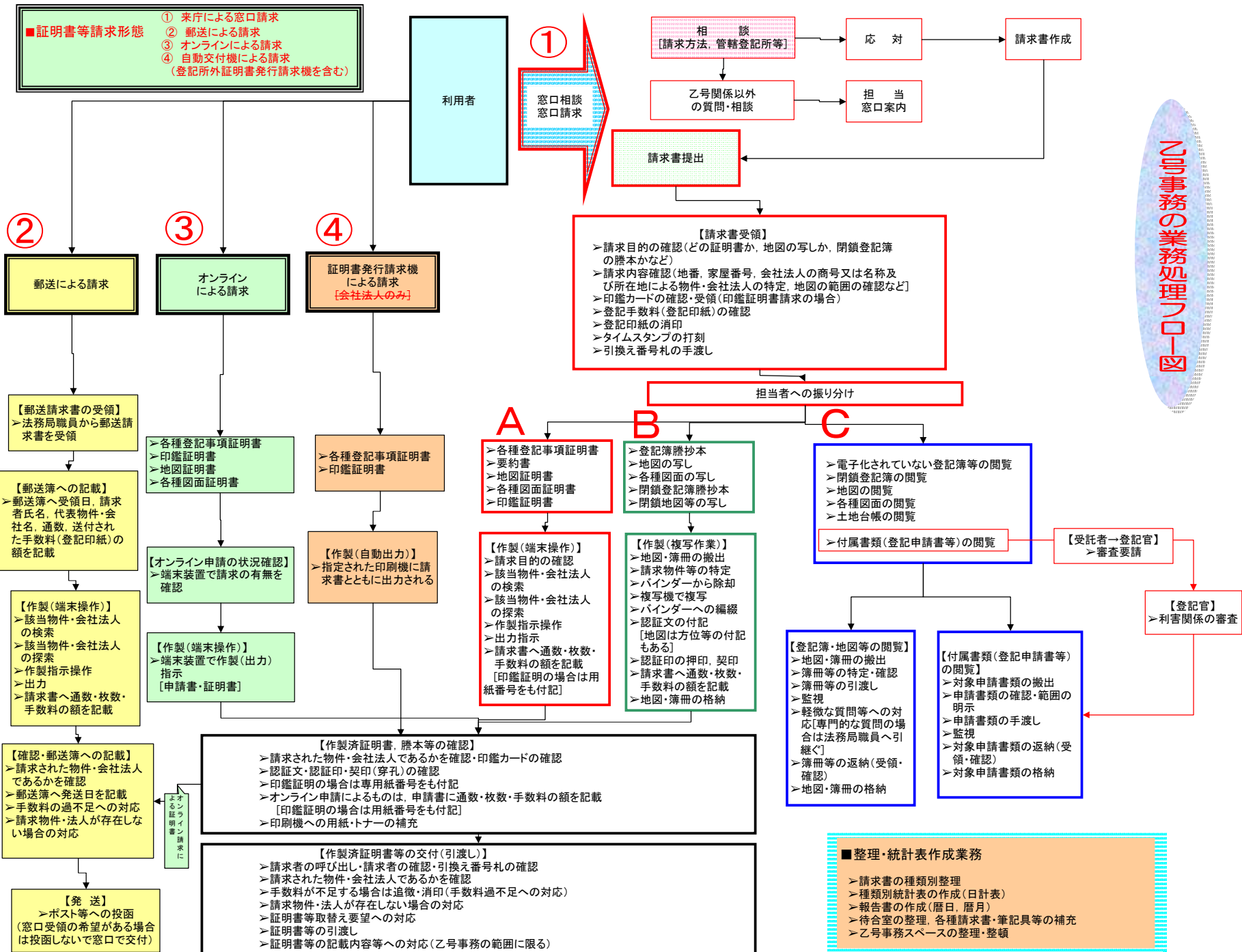
ア 執務室及び窓口の整理整頓等乙号事務処理に当たっての準備作業

イ 使用設備の故障時の業者への連絡

2 職員と連携して受託事業者が処理する事務

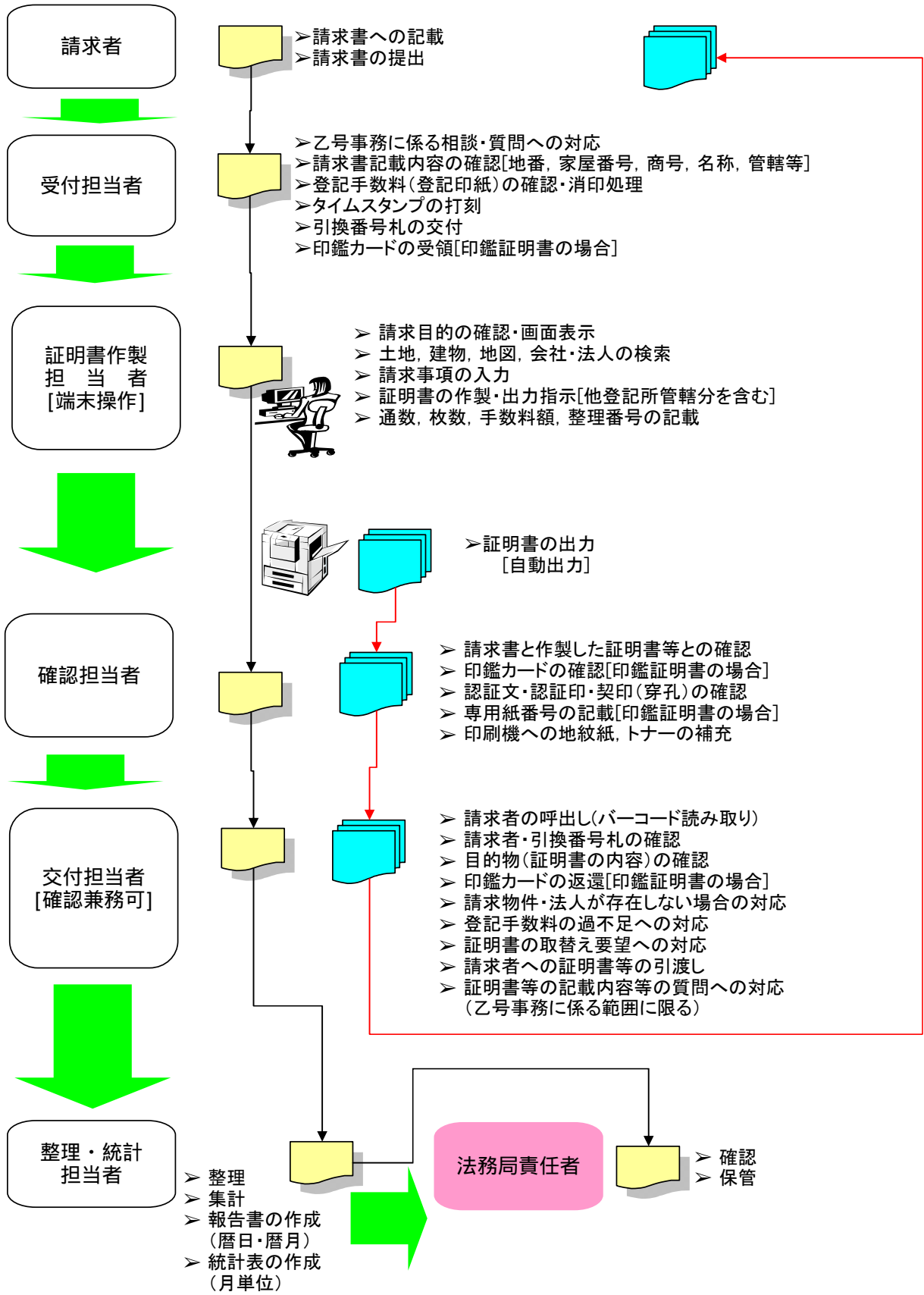
(1) システム障害発生時における対応

(2) 登記申請と同時に登記事項証明書等の請求がされた場合の対応（本取扱いを認めている登記所に限る。）



## - A 窓口での請求

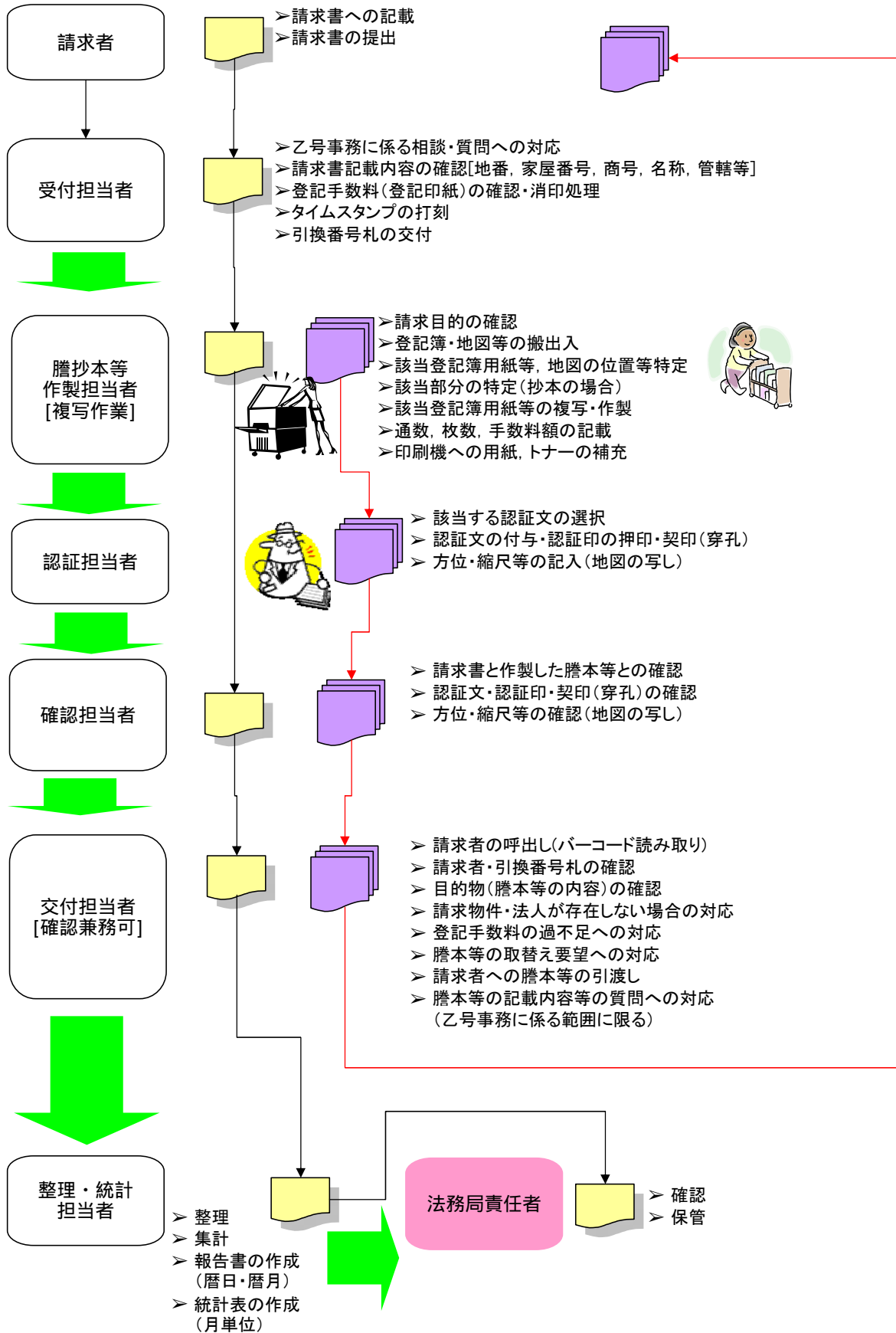
### 登記事項証明書・印鑑証明書・地図証明書等コンピュータから出力する各種証明書



【凡例】



## - B 窓口での請求 謄本・抄本・地図等の写し（複写機による作製）



【凡例】

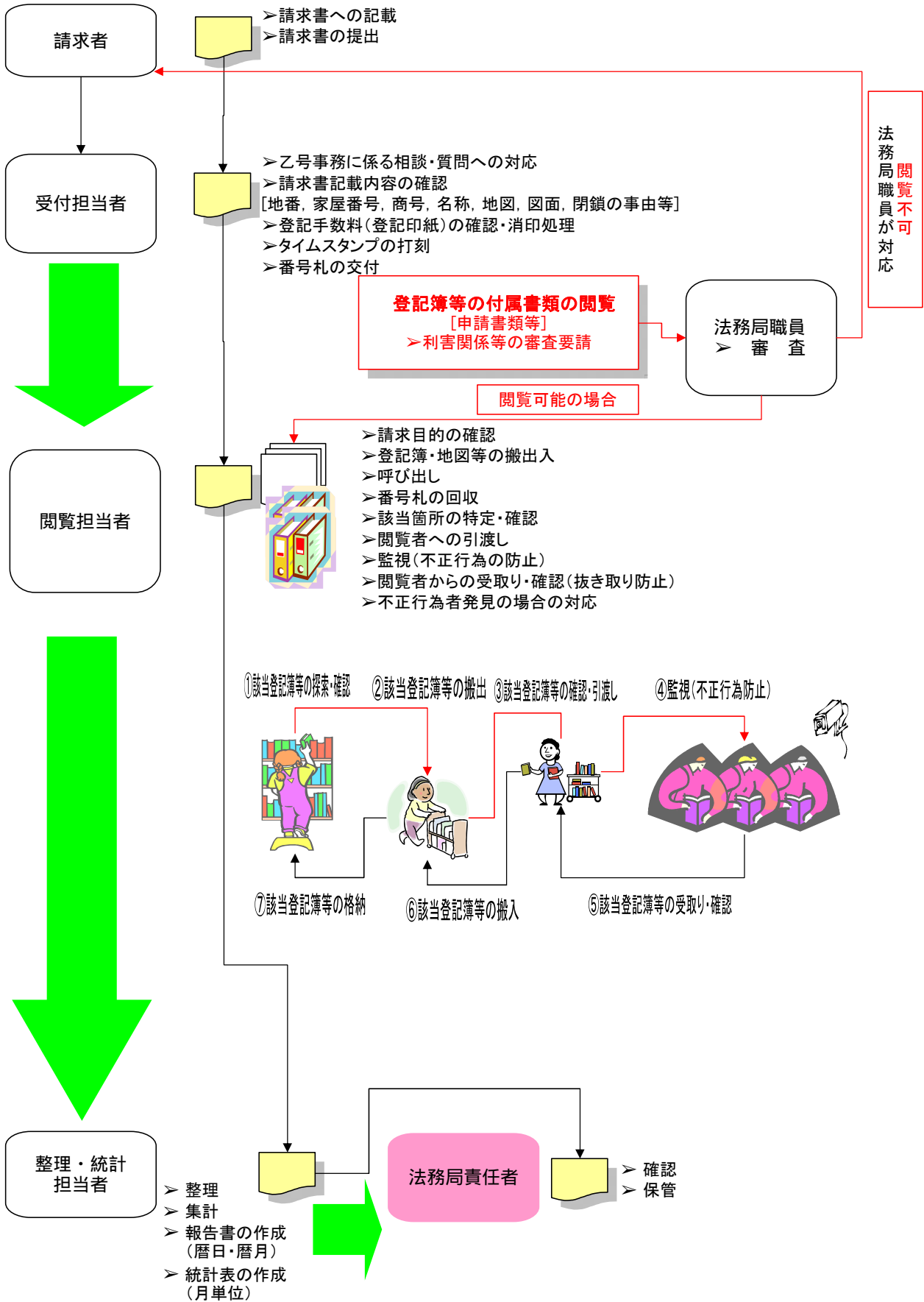


請求書

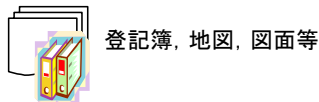


謄本・抄本・地図の写し等

**- C 窓口での請求（閲覧）**  
**登記簿（閉鎖登記簿を含む）・地図・図面等**

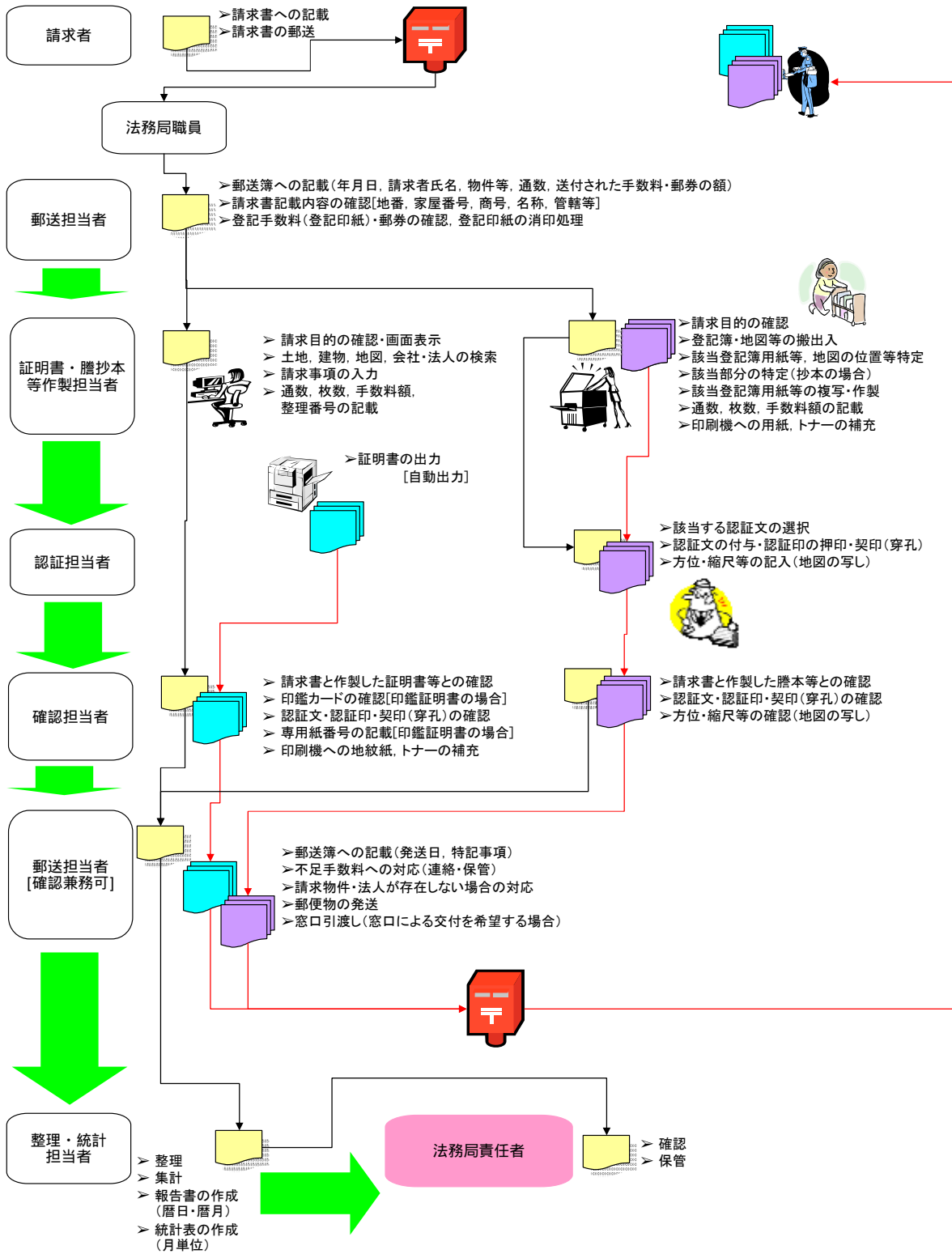


【凡例】





## 郵送での請求 証明書・謄本・抄本・地図等の写し



【凡例】



請求書

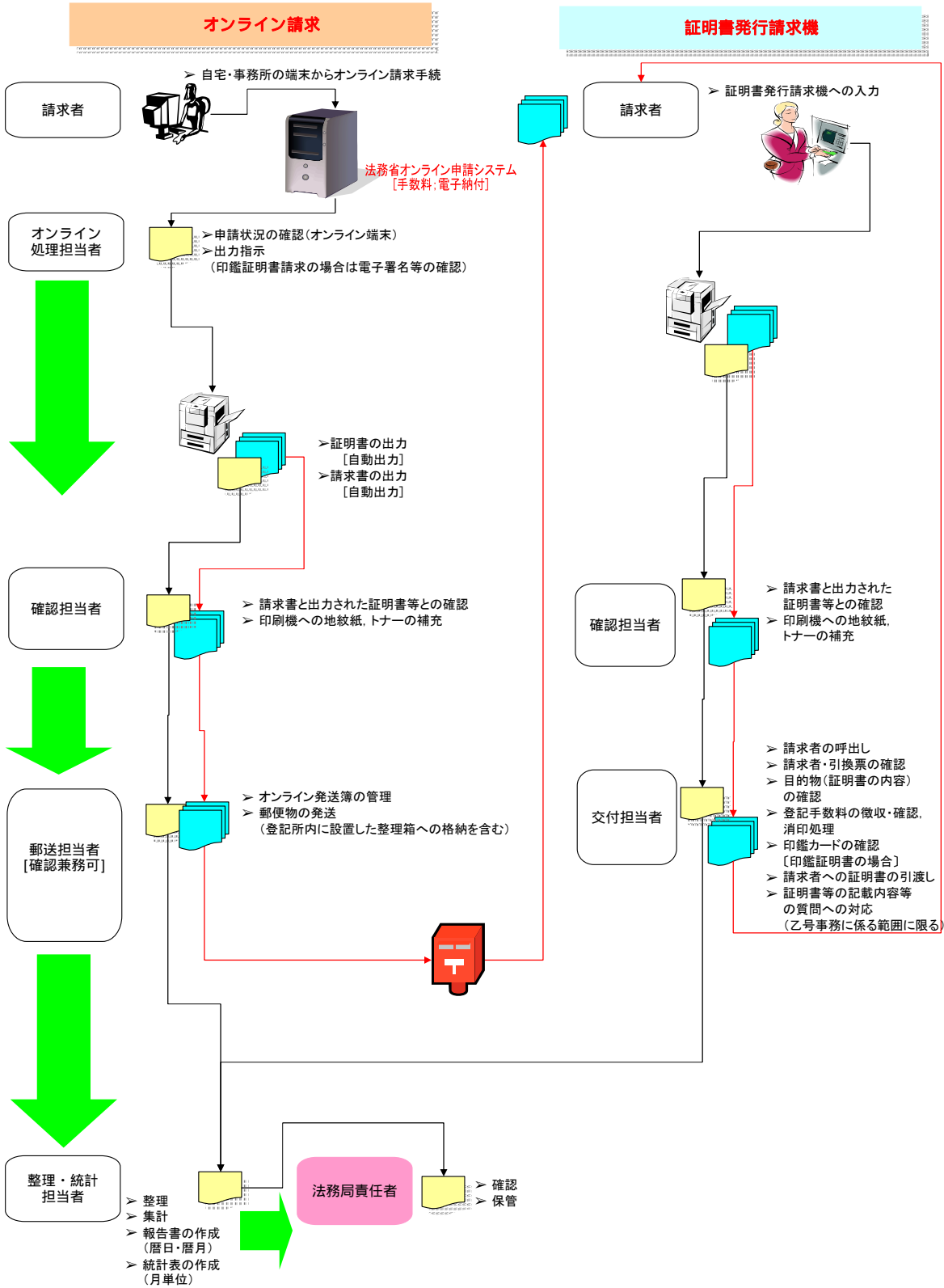


証明書



謄本・抄本・地図の写し等

オンライン請求・ 証明書発行請求機からの請求  
各種登記事項証明書・印鑑証明書



【凡例】



委託業務において取り扱う証明書等一覧

色は、別紙9の各行の取扱数量を示す表の各項目に対応しています。

	不動産登記	商業登記	法人登記	動産譲渡登記	債権譲渡登記
コンピュータから出力するもの	<ul style="list-style-type: none"> <li>登記事項証明書</li> <li>全部事項証明書</li> <li>閉鎖事項証明書</li> <li>現在事項証明書</li> <li>何区何番事項証明書</li> <li>閉鎖何区何番事項証明書</li> <li>所有者証明書</li> <li>一棟建物全部事項証明書</li> <li>閉鎖一棟建物全部事項証明書</li> <li>一棟建物現在事項証明書</li> <li>地図等証明書</li> <li>地図証明書</li> <li>閉鎖地図証明書</li> <li>建物所在図証明書</li> <li>閉鎖建物所在図証明書</li> <li>準地図証明書</li> <li>閉鎖準地図証明書</li> <li>登記簿附属書類(図面等)証明書</li> <li>土地所在図証明書</li> <li>閉鎖土地所在図証明書</li> <li>地積測量図証明書</li> <li>閉鎖地積測量図証明書</li> <li>地役権図面証明書</li> <li>閉鎖地役権図面証明書</li> <li>建物図面証明書</li> <li>閉鎖建物図面証明書</li> <li>各階平面図証明書</li> <li>閉鎖各階平面図証明書</li> <li>登記事項要約書</li> </ul>	<ul style="list-style-type: none"> <li>登記事項証明書</li> <li>現在事項全部証明書</li> <li>閉鎖事項全部証明書</li> <li>現在事項一部証明書</li> <li>閉鎖事項一部証明書</li> <li>履歴事項全部証明書</li> <li>履歴事項一部証明書</li> <li>代表者事項証明書</li> <li>印鑑証明書</li> <li>登記事項要約書</li> </ul>	<ul style="list-style-type: none"> <li>登記事項証明書</li> <li>現在事項全部証明書</li> <li>閉鎖事項全部証明書</li> <li>現在事項一部証明書</li> <li>閉鎖事項一部証明書</li> <li>履歴事項全部証明書</li> <li>履歴事項一部証明書</li> <li>代表者事項証明書</li> <li>印鑑証明書</li> <li>登記事項要約書</li> </ul>	<ul style="list-style-type: none"> <li>概要記録事項証明書</li> </ul>	<ul style="list-style-type: none"> <li>概要記録事項証明書</li> </ul>
複写機により謄抄本・写しを製作するもの (ただし、電磁的記録に記録されているとき又は電磁的記録をもって作成されたものであるときは、当該記録された情報の内容を証明した書面を製作する。) 注1 電磁的記録に記録されているものを含む。 注2 電磁的記録をもって作成されたものを含む。	<ul style="list-style-type: none"> <li>登記簿謄抄本等</li> <li>登記簿謄本</li> <li>閉鎖登記簿謄本</li> <li>登記簿抄本</li> <li>閉鎖登記簿抄本</li> <li>地図等(注1)の写し</li> <li>地図の写し</li> <li>閉鎖地図の写し</li> <li>建物所在図の写し</li> <li>閉鎖建物所在図の写し</li> <li>準地図の写し</li> <li>閉鎖準地図の写し</li> <li>登記簿附属書類(図面等)(注1)の写し</li> <li>土地所在図の写し</li> <li>閉鎖土地所在図の写し</li> <li>地積測量図の写し</li> <li>閉鎖地積測量図の写し</li> <li>建物図面の写し</li> <li>閉鎖建物図面の写し</li> <li>各階平面図の写し</li> <li>閉鎖各階平面図の写し</li> <li>地役権図面の写し</li> <li>閉鎖地役権図面の写し</li> <li>筆界特定書等(注2)の写し</li> <li>筆界特定書の写し</li> <li>筆界調査委員が作成した測量図その他の筆界特定の手続において測量又は実地調査に基づいて作成された図面の写し</li> </ul>	<ul style="list-style-type: none"> <li>登記簿謄抄本等</li> <li>登記簿謄本</li> <li>閉鎖登記簿謄本</li> <li>登記簿抄本</li> <li>閉鎖登記簿抄本</li> </ul>	<ul style="list-style-type: none"> <li>登記簿謄抄本等</li> <li>登記簿謄本</li> <li>閉鎖登記簿謄本</li> <li>登記簿抄本</li> <li>閉鎖登記簿抄本</li> </ul>	<ul style="list-style-type: none"> <li>閉鎖登記事項概要簿謄本</li> </ul>	<ul style="list-style-type: none"> <li>閉鎖登記事項概要簿謄本</li> </ul>
証明を請求する事項を記載した書面と登記事項を照合の上、当該書面に証明文を付すもの	なし	登記事項に関する証明書	登記事項に関する証明書	なし	なし

## 委託業務において取り扱う証明書等一覧

	立木登記	工場財団登記	鉱業財団登記	漁業財団登記	道路交通事業財団登記
コンピュータから出力するもの	なし	なし	なし	なし	なし
複写機により謄抄本・写しを製作するもの	登記簿謄抄本等 ・登記簿謄本 ・閉鎖登記簿謄本 ・登記簿抄本 ・閉鎖登記簿抄本 立木図面の写し 除却立木図面の写し	登記簿謄抄本等 ・登記簿謄本 ・閉鎖登記簿謄本 ・登記簿抄本 ・閉鎖登記簿抄本 工場図面の写し 除却工場図面の写し	登記簿謄抄本等 ・登記簿謄本 ・閉鎖登記簿謄本 ・登記簿抄本 ・閉鎖登記簿抄本 工作物配置記録図面の写し 除却工作物配置記録図面の写し	登記簿謄抄本等 ・登記簿謄本 ・閉鎖登記簿謄本 ・登記簿抄本 ・閉鎖登記簿抄本 漁場図面の写し 除却漁場図面の写し 工作物配置記録図面の写し 除却工作物配置記録図面の写し	登記簿謄抄本等 ・登記簿謄本 ・閉鎖登記簿謄本 ・登記簿抄本 ・閉鎖登記簿抄本
証明を請求する事項を記載した書面と登記事項を照合の上、当該書面に証明文を付すもの	なし	なし	なし	なし	なし
	港湾運送事業財団登記	建設機械登記	観光施設財団登記	船舶登記	農業用動産抵当登記
コンピュータから出力するもの	なし	なし	なし	なし	なし
複写機により謄抄本・写しを製作するもの	登記簿謄抄本等 ・登記簿謄本 ・閉鎖登記簿謄本 ・登記簿抄本 ・閉鎖登記簿抄本 工作物配置記録図面の写し 除却工作物配置記録図面の写し	登記簿謄抄本等 ・登記簿謄本 ・閉鎖登記簿謄本 ・登記簿抄本 ・閉鎖登記簿抄本	登記簿謄抄本等 ・登記簿謄本 ・閉鎖登記簿謄本 ・登記簿抄本 ・閉鎖登記簿抄本 観光施設図面の写し 除却観光施設図面の写し	登記簿謄抄本等 ・登記簿謄本 ・閉鎖登記簿謄本 ・登記簿抄本 ・閉鎖登記簿抄本	登記簿謄抄本等 ・登記簿謄本 ・閉鎖登記簿謄本 ・登記簿抄本 ・閉鎖登記簿抄本
証明を請求する事項を記載した書面と登記事項を照合の上、当該書面に証明文を付すもの	なし	なし	なし	未登記証明	なし
	鉱害賠償登録	夫婦財産契約登記	自動車交通事業財団 抵当登記	抵当証券	旧土地台帳 (行政証明)
コンピュータから出力するもの	なし	なし	なし	なし	なし
複写機により謄抄本・写しを製作するもの	登録簿謄抄本等 ・登録簿謄本 ・閉鎖登録簿謄本 ・登録簿抄本 ・閉鎖登録簿抄本	登記簿謄抄本等 ・登記簿謄本 ・閉鎖登記簿謄本 ・登記簿抄本 ・閉鎖登記簿抄本	登記簿謄抄本等 ・登記簿謄本 ・閉鎖登記簿謄本 ・登記簿抄本 ・閉鎖登記簿抄本	抵当証券の控えの謄本 抵当証券の控えの抄本	旧土地台帳の写し
証明を請求する事項を記載した書面と登記事項を照合の上、当該書面に証明文を付すもの	なし	なし	なし	なし	なし

### 委託業務において取り扱う簿冊等一覧

色は、別紙9の各庁の取扱数量を示す表の各項目に対応しています。

	不動産登記	商業登記	法人登記	動産譲渡登記	債権譲渡登記
<p>閲覧に供するもの (ただし、電磁的記録に記録されたもの又は電磁的記録をもって作成されたものについては、記録された情報の内容を書面に出力して表示させ、それを閲覧に供する。また、電磁的記録については、記録された情報の内容を法務省令で定める方法により表示させ、それを閲覧に供する。)</p> <p>注3 電磁的記録に記録されているものを含む。 注4 電磁的記録を含む。 注5 電磁的記録をもって作成されているものを含む。</p>	<ul style="list-style-type: none"> <li>登記簿等</li> <li>登記簿</li> <li>閉鎖登記簿</li> <li>地図等(注3)</li> <li>地図</li> <li>閉鎖地図</li> <li>建物所在図</li> <li>閉鎖建物所在図</li> <li>準地図</li> <li>閉鎖準地図</li> <li>登記簿の附属書類(注3,注4)</li> <li>土地所在図</li> <li>閉鎖土地所在図</li> <li>地積測量図</li> <li>除却地積測量図</li> <li>地役権図面</li> <li>除却地役権図面</li> <li>建物図面</li> <li>除却建物図面</li> <li>各階平面図</li> <li>除却各階平面図</li> <li>その他の附属書類(申請書及び嘱託書, その添付書類等)</li> </ul>	<ul style="list-style-type: none"> <li>登記簿等</li> <li>登記簿</li> <li>閉鎖登記簿</li> <li>登記簿の附属書類</li> <li>商号調査簿(閲覧手続は不要)</li> </ul>	<ul style="list-style-type: none"> <li>登記簿等</li> <li>登記簿</li> <li>閉鎖登記簿</li> <li>登記簿の附属書類</li> <li>商号調査簿(閲覧手続は不要)</li> </ul>	なし	なし
	立木登記	工場財団登記	鉱業財団登記	漁業財団登記	道路交通事業財団登記
	<ul style="list-style-type: none"> <li>登記簿等</li> <li>登記簿</li> <li>閉鎖登記簿</li> <li>登記簿の附属書類</li> <li>立木図面</li> <li>除却立木図面</li> </ul>	<ul style="list-style-type: none"> <li>登記簿等</li> <li>登記簿</li> <li>閉鎖登記簿</li> <li>登記簿の附属書類</li> <li>工場図面</li> <li>除却工場図面</li> </ul>	<ul style="list-style-type: none"> <li>登記簿等</li> <li>登記簿</li> <li>閉鎖登記簿</li> <li>登記簿の附属書類</li> <li>工作物配置記録図面</li> <li>除却工作物配置記録図面</li> </ul>	<ul style="list-style-type: none"> <li>登記簿等</li> <li>登記簿</li> <li>閉鎖登記簿</li> <li>登記簿の附属書類</li> <li>漁場図面</li> <li>工作物配置記録図面</li> <li>除却工作物配置記録図面</li> </ul>	<ul style="list-style-type: none"> <li>登記簿等</li> <li>登記簿</li> <li>閉鎖登記簿</li> <li>登記簿の附属書類</li> </ul>
	港湾運送事業財団登記	建設機械登記	観光施設財団登記	船舶登記	農業用動産抵当登記
	<ul style="list-style-type: none"> <li>登記簿等</li> <li>登記簿</li> <li>閉鎖登記簿</li> <li>登記簿の附属書類</li> <li>工作物配置記録図面</li> <li>除却工作物配置記録図面</li> </ul>	<ul style="list-style-type: none"> <li>登記簿等</li> <li>登記簿</li> <li>閉鎖登記簿</li> <li>登記簿の附属書類</li> </ul>	<ul style="list-style-type: none"> <li>登記簿等</li> <li>登記簿</li> <li>閉鎖登記簿</li> <li>登記簿の附属書類</li> <li>観光施設図面</li> <li>除却観光施設図面</li> </ul>	<ul style="list-style-type: none"> <li>登記簿等</li> <li>登記簿</li> <li>閉鎖登記簿</li> <li>登記簿の附属書類</li> </ul>	<ul style="list-style-type: none"> <li>登記簿等</li> <li>登記簿</li> <li>閉鎖登記簿</li> <li>登記簿の附属書類</li> </ul>
	鉱害賠償登録	夫婦財産契約登記	自動車交通事業財団 抵当登記	抵当証券	旧土地台帳
	<ul style="list-style-type: none"> <li>登録簿等</li> <li>登録簿</li> <li>閉鎖登録簿</li> <li>登録簿の附属書類</li> </ul>	<ul style="list-style-type: none"> <li>登記簿等</li> <li>登記簿</li> <li>閉鎖登記簿</li> <li>登記簿の附属書類</li> </ul>	<ul style="list-style-type: none"> <li>登記簿等</li> <li>登記簿</li> <li>閉鎖登記簿</li> <li>登記簿の附属書類</li> </ul>	<ul style="list-style-type: none"> <li>抵当証券の控入</li> <li>抵当証券の附属書類</li> </ul>	<ul style="list-style-type: none"> <li>旧土地台帳</li> </ul>

## \*\*\* 利用者アンケート \*\*\*

このアンケートは、証明書等の交付業務や地図等の閲覧業務をより良いものとするための参考とさせていただくものであり、本アンケートの目的以外には使用いたしません。お手数をおかけしますが、ご協力をお願いいたします。以下、該当する番号に を付けてください。

## 1 目的について

【Q1】本日は、どのようなご用件でいらっしゃいましたか。

- |                                     |
|-------------------------------------|
| 1 交付請求（証明書，謄抄本，要約書，地図・図面の写し，印鑑証明書等） |
| 2 閲覧請求（登記簿，地図，閉鎖登記簿等）               |

## 2 待ち時間について

【Q2】証明書等の交付ないし地図等の閲覧までに要した時間はどのくらいでしたか。

- |         |         |         |         |
|---------|---------|---------|---------|
| 1 10分未満 | 2 20分未満 | 3 30分未満 | 4 30分以上 |
|---------|---------|---------|---------|

## 3 待ち時間以外について

【Q3】担当者の説明内容は分かりやすかったですか。

- |            |      |            |
|------------|------|------------|
| 1 分かりやすかった | 2 普通 | 3 分かりにくかった |
|------------|------|------------|

【Q4】担当者の応接態度はいかがでしたか。

- |      |        |      |      |         |
|------|--------|------|------|---------|
| 1 満足 | 2 ほぼ満足 | 3 普通 | 4 不満 | 5 大いに不満 |
|------|--------|------|------|---------|

【Q5】本日，登記所をご利用になったのサービス（待ち時間以外）の総合的な満足度はいかがでしたか。

- |      |        |      |      |         |
|------|--------|------|------|---------|
| 1 満足 | 2 ほぼ満足 | 3 普通 | 4 不満 | 5 大いに不満 |
|------|--------|------|------|---------|

（「4 不満」「5 大いに不満」と回答された方のみお答えください。複数回答可。）  
その理由は何ですか。

- |            |            |
|------------|------------|
| 1 担当者の説明内容 | 2 担当者の応接態度 |
| 3 その他（     | ）          |

## 4 その他

【Q6】その他，証明書等の交付業務や地図等の閲覧業務について，ご意見・ご要望がありましたら，自由にご記入ください。

--

ご協力ありがとうございました。

## 提 案 内 容 整 理 表

評価の項目及び評価の要素			提案内容の要約	提 案 書 該 当 頁
項 目	評価区分	要 求 要 件		

## 従来の実施状況に関する情報の開示

## 1 従来の実施に要した経費

(注記事項)

1. 各費目の内容は以下のとおりです。

・人件費

(常勤職員) 俸給, 扶養手当, 地域手当, 住居手当, 超過勤務手当, 期末手当, 勤勉手当, 単身赴任手当, 通勤手当, 短期掛金, 介護掛金, 長期掛金

(非常勤職員) 俸給, 健康保険料, 厚生年金, 雇用保険料

・物件費

委託業務に必要な通信運搬費, 光熱水料, 消耗品費等は国が負担するため計上していません。

・委託費等

乙号事務の一部(主としてオペレータ業務)を民間委託している庁又は包括的民間委託を実施している庁について, 受託事業者を支払った金額を計上しています。なお, 平成20年度及び平成21年度分の一部業務委託に係る委託費等及び包括的民間委託を実施している庁における委託費等については, 入札単位ごとの委託費を, 各登記所の乙号事件数の割合に応じて按分する方法により算出した額を計上しています。

2. 減価償却費, 退職給付費用及び間接部門費は推計の要素を含む参考情報であり, 各費目の積算方法は以下のとおりです。

・減価償却費: 民間事業者において調達すべき資産はないことから計上していません。

・退職給付費用: 法務省全体の退職給付費用を当該省内総職員数で除した数に, 乙号事務に従事した常勤職員数を乗ずることにより算出しています。

・間接部門費: 法務局・地方法務局の総務課, 会計課及び法務局の職員課を間接部門とし, 当該部門のうち乙号事務に関係する者の人件費を, 事業に従事する人員数に基づき配賦する方法により計上しています。

## 2 従来の実施に要した人員

(業務従事者に求められる知識・経験等)

不動産登記法をはじめとする登記に関する諸法令に関する知識, 経験を有すること

パソコン操作ができること

乙号事務の重要性について深い理解を示していること 等

(業務の繁忙の状況とその対応)

業務の繁忙状況については, 全登記所に共通した傾向として, 日別には午前9時30分頃から午後3時30分頃まで, 月別には月初め及び月末, 年別には6月(会社の役員改選時期)及び3月(確定申告時期)が繁忙となっています。なお, 大都市部の法務局において, 上記年別の傾向は顕著に表れています。

(注記事項)

・人員は年間を通じ従事していた人数を表示しています(一時的な事務応援は含まない)。

・フルタイム勤務でない非常勤職員の人数については, 一日7.75時間(平成20年度以前においては一日8時間)勤務に換算して表示しています(小数点第2位以下四捨五入)。

・常勤職員は, 主に窓口請求に係る受付, 確認及び引渡し, 閲覧の監視及び管理業務を行っています。

・非常勤職員は, 常勤職員の事務補助を行っています。

・一部業務委託職員は, 主に各種証明書等の作製業務を行っています。

・登記所外証明書発行請求機の設置場所における登記事項証明書等の発行業務は, これまでの包括的民間委託において委託業務の範囲に含めていなかったことから, 当該業務に係る人件費及び人員については, 国が雇用した非常勤職員等の数値を表示しています。

## 3 従来の実施に要した施設及び設備

(施設関係)

別紙1の委託対象登記所内乙号事務スペース及び別紙1-2の登記所外証明書発行請求機設置場所における事務スペース

(設備関係)

ア 証明書作製用端末装置(登記所外証明書発行請求機を含む)

イ 謄本等作製用複写機

ウ 複合認証機

エ 電話設備

オ その他業務処理に必要と認められる設備一式

(注記事項)

上記に記載された施設及び設備は, 受託事業者が無償で使用できるものです。



#### 4-1 従来の実施における目的の達成の程度(国が実施していた登記所について)

(注記事項)

目標・計画欄: 従来においては、当該業務における目標値等は設定していません。

実績欄: 平成19年7月に実施した全国の登記所を対象とする「利用者アンケート」の調査結果において、総合的な満足度は、全国平均で95%となっており(内訳は、「満足」が30%、「ほぼ満足」が36%、「普通」が30%となっています。)、証明書等の交付ないし地図等の閲覧までに要した時間は、全国平均で「30分以内」が98%となっています(内訳は、「15分以内」が84%、「30分以内」が14%となっています。)。各局別の「利用者アンケート」の調査結果は後添のとおりです。

なお、当該アンケートは、平成19年7月2日から約5日間の期間内に、登記所利用者全般(登記申請者を含む。)を対象として、葉書による回答方式で実施したものです。

また、平成17年2月に実施した全国の登記所を対象とする「利用者アンケート」の調査結果において、総合的な満足度は、全国平均で93%となっており(内訳は、「満足」が32%、「ほぼ満足」が35%、「普通」が26%となっています。)、証明書等の交付ないし地図等の閲覧までに要した時間は、全国平均で「30分以内」が93%となっています(内訳は、「15分以内」が82%、「30分以内」が11%となっています。)。各局別の「利用者アンケート」の調査結果は後添のとおりです。

なお、当該アンケートは、平成17年2月18日から約10日間の期間内に、登記所利用者全般(登記申請者を含む。)を対象として、葉書による回答方式で実施したものです。

全国の登記所において、平成21年度に各種証明書等の誤発行及び同証明書等又は印鑑カードの誤交付が生じた件数は15件(うち印鑑証明書又は印鑑カードの誤交付件数は4件)、平成20年度に各種証明書等の誤発行及び同証明書等又は印鑑カードの誤交付が生じた件数は60件(うち印鑑証明書又は印鑑カードの誤交付件数は7件)です。

#### 4-2 従来の実施における目的の達成の程度(包括的民間委託を実施した登記所について)

平成20年度及び平成21年度において、包括的民間委託を実施した登記所における利用者アンケートの結果等は、法務局ホームページに掲載していますので、そちらを御参照下さい。

(平成20年度における包括的民間委託実施状況 URL:

<http://houmukyoku.moj.go.jp/homu/static/h20jisshijoukyou.pdf>)

(平成21年度における包括的民間委託実施状況 URL:

<http://houmukyoku.moj.go.jp/homu/static/h21jisshijoukyou.pdf>)

#### 5 従来の実施方法等

(1) フロー図 別紙3の「乙号事務の業務処理フロー図」及び別紙12の「従来の実施状況担当業務区分図」を参照願います。

(2) 組織図 別紙13の各「機構図」を参照願います。

(3) 業務取扱時間

・月曜日から金曜日の午前8時30分から午後5時15分まで(昼休み時間中も取り扱っています。)

・休日は、土曜日及び日曜日、国民の祝日に関する法律(昭和23年法律第178号)に規定する休日、年末年始(12月29日から翌年1月3日まで)です。

・登記所外証明書発行請求機の設置場所における業務取扱時間は、別紙1-2を参照願います。

(4) 取扱数量等

・従来の業務実施における取扱数量等は後添のとおりです。

・郵送請求收受数とは郵送請求に係る郵便の数であり、複数の請求を一括して郵便で請求されていれば1件と計上しています。

・印刷／複写／閲覧／付記の割合について、「印刷」とはコンピュータから出力して作製するもの、「複写」とは複写機により作製するもの、「閲覧」とは簿冊や地図を閲覧に供するもの、「付記」とは請求者が持参した書面等に証明を付するものをいいます。なお、これらの割合は、平成22年5月24日、26日、28日に実施した調査結果を示しています。

・乙号事件数の曜日別動向は、平成22年4月の事件数を調査し、曜日別の割合を示しています。

・請求書枚数の時間別動向は、平成22年5月24日、26日、28日に業務時間内の請求書枚数を調査し、30分ごとにその割合を示しています。

■ 平成19年7月及び平成17年2月に実施した「利用者アンケート」の調査結果

法務局名	(1)総合的な満足度								(2)証明書等の交付ないし 地図等の閲覧までに要した時間					
	満足		ほぼ満足		普通		合計		15分以内		30分以内		合計	
	H19.7	H17.2	H19.7	H17.2	H19.7	H17.2	H19.7	H17.2	H19.7	H17.2	H19.7	H17.2	H19.7	H17.2
札幌	39%	44%	35%	27%	19%	25%	93%	96%	83%	87%	17%	8%	100%	95%
旭川	24%	42%	45%	32%	28%	19%	97%	93%	82%	81%	16%	7%	98%	88%
釧路	38%	54%	38%	31%	23%	13%	99%	98%	89%	90%	9%	4%	98%	94%
函館	39%	39%	33%	35%	20%	21%	92%	95%	81%	82%	14%	11%	95%	93%
青森	37%	39%	37%	35%	25%	23%	99%	97%	89%	83%	11%	8%	100%	91%
秋田	37%	30%	37%	34%	25%	28%	99%	92%	89%	84%	11%	7%	100%	91%
盛岡	36%	38%	37%	37%	27%	20%	100%	95%	82%	81%	13%	12%	95%	93%
山形	36%	35%	37%	37%	27%	23%	100%	95%	82%	90%	13%	5%	95%	95%
仙台	32%	38%	35%	41%	28%	17%	95%	96%	78%	85%	14%	9%	92%	94%
福島	34%	30%	38%	40%	23%	21%	95%	91%	87%	80%	12%	10%	99%	90%
水戸	20%	25%	44%	34%	30%	31%	94%	90%	80%	77%	17%	13%	97%	90%
宇都宮	17%	27%	41%	36%	33%	24%	91%	87%	76%	86%	22%	6%	98%	92%
前橋	30%	34%	36%	34%	27%	26%	93%	94%	91%	85%	6%	9%	97%	94%
さいたま	29%	32%	35%	34%	27%	24%	91%	90%	77%	65%	21%	23%	98%	88%
千葉	32%	34%	33%	35%	30%	23%	95%	92%	86%	85%	12%	13%	98%	98%
東京	27%	26%	37%	36%	28%	25%	92%	87%	50%	51%	41%	33%	91%	84%
横浜	31%	29%	41%	35%	25%	28%	97%	92%	75%	62%	24%	30%	99%	92%
新潟	27%	30%	35%	35%	33%	30%	95%	95%	88%	84%	11%	10%	99%	94%
甲府	17%	34%	33%	29%	45%	29%	95%	92%	64%	72%	26%	18%	90%	90%
長野	22%	30%	38%	40%	36%	24%	96%	94%	81%	81%	16%	10%	97%	91%
静岡	27%	23%	35%	36%	33%	32%	95%	91%	82%	85%	16%	10%	98%	95%
岐阜	28%	26%	29%	34%	35%	26%	92%	86%	84%	88%	16%	9%	100%	97%
金沢	36%	40%	41%	38%	17%	17%	94%	95%	93%	88%	7%	7%	100%	95%
名古屋	23%	29%	37%	40%	33%	24%	93%	93%	72%	76%	25%	17%	97%	93%
津	26%	27%	39%	35%	30%	30%	95%	92%	81%	81%	18%	7%	99%	88%
京都	29%	18%	33%	28%	26%	46%	88%	92%	83%	82%	11%	13%	94%	95%
大阪	27%	26%	37%	31%	31%	29%	95%	86%	75%	69%	23%	22%	98%	91%
神戸	29%	28%	35%	34%	31%	26%	95%	88%	81%	75%	17%	15%	98%	90%
奈良	25%	34%	31%	20%	37%	28%	93%	82%	83%	85%	14%	6%	97%	91%
大津	22%	38%	30%	41%	44%	15%	96%	94%	86%	85%	13%	5%	99%	90%
松江	29%	35%	40%	22%	26%	35%	95%	92%	93%	87%	7%	7%	100%	94%
岡山	34%	29%	39%	31%	25%	30%	98%	90%	91%	86%	9%	8%	100%	94%
広島	28%	34%	37%	33%	32%	26%	97%	93%	91%	82%	6%	12%	97%	94%
山口	45%	33%	32%	38%	21%	28%	98%	99%	95%	93%	5%	2%	100%	95%
高松	25%	27%	44%	45%	30%	23%	99%	95%	92%	88%	8%	4%	100%	92%
高知	34%	33%	31%	34%	30%	28%	95%	95%	90%	89%	7%	6%	97%	95%
松山	25%	31%	34%	34%	36%	28%	95%	93%	80%	88%	17%	8%	97%	96%
福岡	30%	24%	37%	39%	30%	31%	97%	94%	87%	89%	10%	7%	97%	96%
長崎	23%	29%	30%	30%	41%	33%	94%	92%	93%	85%	6%	8%	99%	93%
大分	28%	26%	38%	46%	32%	25%	98%	97%	84%	92%	15%	5%	99%	97%
熊本	23%	27%	37%	40%	36%	24%	96%	91%	88%	84%	11%	5%	99%	89%
鹿児島	45%	44%	29%	37%	22%	14%	96%	95%	90%	82%	9%	13%	99%	95%
宮崎	31%	40%	33%	27%	37%	30%	101%	97%	84%	84%	16%	12%	100%	96%
那覇	32%	30%	33%	29%	26%	29%	91%	88%	86%	86%	14%	10%	100%	96%
総計	30%	32%	36%	35%	30%	26%	95%	93%	84%	82%	14%	11%	98%	93%

■ 札幌法務局全体(1/2)

国が実施した年度  
包括的民間委託を実施した年度

1 従来の実施に要した経費

(平成19年度包括的民間委託実施庁:本局)

(単位:千円)

		平成17年度	平成18年度	平成19年度	平成20年度	平成21年度
計(a)	人件費					
	常勤職員	28,726	26,860	0	0	0
	非常勤職員	3,851	3,643	0	0	0
	物件費	0	0	0	0	0
	委託費等	31,541	28,388	57,960	50,435	50,435
	委託費	0	0	0	0	0
	成功報酬等	0	0	0	0	0
	旅費その他	0	0	0	0	0
計(a)		64,118	58,891	57,960	50,435	50,435
参考	退職給付費用	3,296	3,820	0	0	0
	減価償却費	0	0	0	0	0
値(b)	間接部門費	1,809	1,809	0	0	0
(a)+(b)		69,223	64,520	57,960	50,435	50,435

(平成21年度包括的民間委託実施庁:小樽・南・西・北)

		平成17年度	平成18年度	平成19年度	平成20年度	平成21年度
計(a)	人件費					
	常勤職員	-	50,235	57,401	59,288	0
	非常勤職員	-	1,886	1,996	3,012	0
	物件費	-	0	0	0	0
	委託費等	-	33,706	36,546	27,055	58,212
	委託費	-	0	0	0	0
	成功報酬等	-	0	0	0	0
	旅費その他	-	0	0	0	0
計(a)		-	85,827	95,943	89,355	58,212
参考	退職給付費用	-	8,537	11,605	7,772	0
	減価償却費	-	0	0	0	0
値(b)	間接部門費	-	2,970	2,970	3,685	0
(a)+(b)		-	97,334	110,518	100,812	58,212

(新規包括的民間委託実施庁:滝川・岩見沢・日高・倶知安・白石・恵庭・江別)

		平成17年度	平成18年度	平成19年度	平成20年度	平成21年度
計(a)	人件費					
	常勤職員	-	-	45,965	52,517	50,542
	非常勤職員 (うち登記所外)	-	-	1,831	1,794	3,709
	物件費	-	-	0	0	0
	委託費等	-	-	14,573	11,759	9,031
	委託費	-	-	0	0	0
	成功報酬等	-	-	0	0	0
	旅費その他	-	-	0	0	0
計(a)		-	-	62,369	66,070	63,282
参考	退職給付費用	-	-	11,603	7,769	8,732
	減価償却費	-	-	0	0	0
値(b)	間接部門費	-	-	3,683	3,683	3,683
(a)+(b)		-	-	77,655	77,522	75,697

2 従来の実施に要した人員

(平成19年度包括的民間委託実施庁:本局)

(単位:人)

		平成17年度	平成18年度	平成19年度	平成20年度	平成21年度
	常勤職員	4.0	4.0	0.0	0.0	0.0
	非常勤職員	2.6	2.6	0.0	0.0	0.0
	業務委託職員(民間)	6.0	5.0	15.1	14.4	14.6

(平成21年度包括的民間委託実施庁:小樽・南・西・北)

		平成17年度	平成18年度	平成19年度	平成20年度	平成21年度
	常勤職員	-	9.0	9.0	9.0	0.0
	非常勤職員	-	1.2	1.2	1.8	0.0
	業務委託職員(民間)	-	7.0	9.6	10.0	23.7

(新規包括的民間委託実施庁:滝川・岩見沢・日高・倶知安・白石・恵庭・江別)

		平成17年度	平成18年度	平成19年度	平成20年度	平成21年度
	常勤職員	-	-	9.0	9.0	9.0
	非常勤職員 (うち登記所外)	-	-	1.2	1.1	1.7
	業務委託職員(民間)	-	-	4.0	4.0	4.0

5 従来の実施方法等(従来業務実施における取扱数量)

◎ 乙号事件数

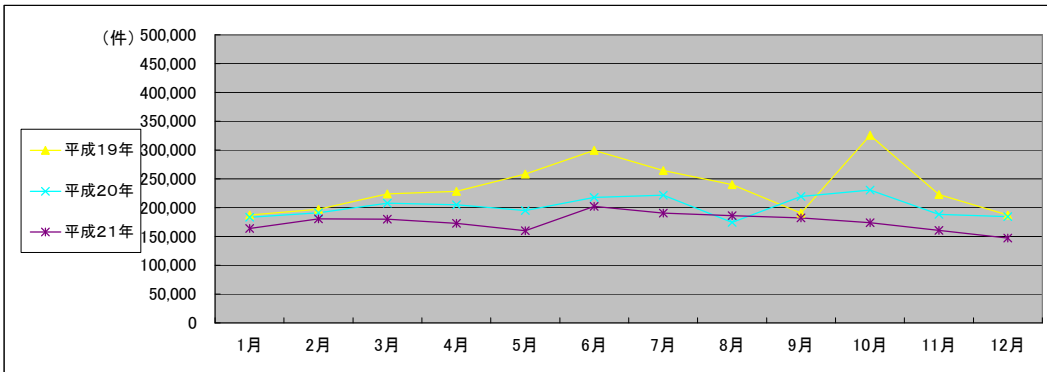
次葉のとおり

■ 札幌法務局全体(2/2)  
(乙号事件数)

平成19年	H19.1	H19.2	H19.3	H19.4	H19.5	H19.6	H19.7	H19.8	H19.9	H19.10	H19.11	H19.12	合計
登記事項証明書	103,425	115,050	126,172	131,991	146,398	180,103	134,547	114,204	101,073	115,977	125,335	100,349	1,494,624
うちオンライン	3	14	24	333	534	749	1,087	1,928	1,931	2,165	2,858	3,336	14,962
要約書(閲覧)	36,261	34,010	39,943	44,723	54,015	58,958	70,558	71,360	37,784	139,178	40,832	31,604	659,226
印鑑証明	26,118	25,086	32,350	25,896	25,925	26,071	26,996	23,559	23,090	26,396	25,966	22,210	309,663
うちオンライン	0	0	2	1	0	6	78	187	155	148	184	124	885
地図等の写しの交付	17,510	17,289	21,542	20,341	23,891	25,398	23,188	22,932	22,028	25,180	23,382	28,780	271,461
うちオンライン	0	0	0	0	2	3	3	17	2	8	7	5	47
地図等の閲覧	3,769	5,277	3,363	5,282	7,728	8,498	9,051	7,794	6,627	18,831	6,815	3,923	86,958
その他	313	267	335	265	281	243	242	198	176	191	423	241	3,175
うちオンライン	0	0	0	0	0	0	0	0	0	0	0	0	0
合計	187,396	196,979	223,705	228,498	258,238	299,271	264,582	240,047	190,778	325,753	222,753	187,107	2,825,107

平成20年	H20.1	H20.2	H20.3	H20.4	H20.5	H20.6	H20.7	H20.8	H20.9	H20.10	H20.11	H20.12	合計
登記事項証明書	107,917	112,043	115,809	121,503	110,220	117,048	126,022	98,987	112,485	133,300	98,754	109,523	1,363,611
うちオンライン	3,063	3,816	4,715	5,186	4,971	6,194	6,697	5,637	7,099	7,007	6,844	6,478	67,707
要約書(閲覧)	27,216	25,286	32,640	30,413	30,959	43,623	38,586	27,973	51,919	41,889	26,373	29,735	406,612
印鑑証明	20,838	25,522	31,643	26,053	23,881	24,582	25,875	19,812	24,018	24,975	22,156	24,682	294,037
うちオンライン	80	161	193	166	210	125	159	198	166	219	144	161	1,982
地図等の写しの交付	23,271	25,455	24,368	21,871	23,383	25,812	25,577	21,055	23,798	22,977	35,856	17,231	290,654
うちオンライン	0	5	4	8	6	8	21	13	8	13	6	11	103
地図等の閲覧	3,743	2,571	3,028	5,262	6,693	6,736	5,719	6,687	7,366	7,551	5,084	3,229	63,669
その他	191	207	248	122	112	70	74	86	113	84	70	67	1,444
うちオンライン	0	0	0	1	0	0	0	0	0	1	1	0	3
合計	183,176	191,084	207,736	205,224	195,248	217,871	221,853	174,600	219,699	230,776	188,293	184,467	2,420,027

平成21年	H21.1	H21.2	H21.3	H21.4	H21.5	H21.6	H21.7	H21.8	H21.9	H21.10	H21.11	H21.12	合計
登記事項証明書	103,509	113,558	109,925	107,315	89,458	114,894	103,962	85,479	89,856	97,079	90,516	88,396	1,193,947
うちオンライン	6,452	6,105	7,722	9,632	6,866	15,248	13,642	10,775	11,392	11,883	10,887	11,952	122,556
要約書(閲覧)	18,454	23,389	18,966	17,349	24,119	30,226	31,932	52,575	27,811	24,556	20,296	17,446	307,119
印鑑証明	23,585	23,240	28,966	24,395	20,599	23,591	23,031	19,525	22,305	22,214	22,866	20,837	275,154
うちオンライン	50	3	140	0	104	83	138	168	222	116	172	240	1,436
地図等の写しの交付	16,221	17,915	19,681	23,122	25,052	32,493	30,823	27,891	31,851	29,349	25,779	20,106	300,283
うちオンライン	18	6	12	18	18	19	45	26	30	18	29	23	262
地図等の閲覧	1,959	2,261	2,191	460	887	991	692	636	10,624	861	1,299	166	23,027
その他	46	80	165	56	40	69	77	42	38	57	68	50	788
うちオンライン	0	0	0	0	0	0	0	0	1	0	2	0	3
合計	163,774	180,443	179,894	172,697	160,155	202,264	190,517	186,148	182,485	174,116	160,824	147,001	2,100,318



(注記事項) 各項目の色は、別紙4(委託業務において取り扱う証明書等一覧)及び別紙5(委託業務において取り扱う簿冊等一覧)に対応しています。

■ 札幌法務局本局(1/2)

国が実施した年度
包括的民間委託を実施した年度

1 従来の実施に要した経費

(単位:千円)

			平成17年度	平成18年度	平成19年度	平成20年度	平成21年度
計(a)	人件費	常勤職員	28,726	26,860	0	0	0
		非常勤職員	3,851	3,643	0	0	0
	物件費	0	0	0	0	0	
	委託費等	委託費	31,541	28,388	57,960	50,435	50,435
		成功報酬等	0	0	0	0	0
旅費その他		0	0	0	0	0	
計(a)		64,118	58,891	57,960	50,435	50,435	
参考値(b)	退職給付費用	3,296	3,820	0	0	0	
	減価償却費	0	0	0	0	0	
	間接部門費	1,809	1,809	0	0	0	
(a)+(b)		69,223	64,520	57,960	50,435	50,435	

2 従来の実施に要した人員

(単位:人)

	平成17年度	平成18年度	平成19年度	平成20年度	平成21年度
常勤職員	4.0	4.0	0.0	0.0	0.0
非常勤職員	2.6	2.6	0.0	0.0	0.0
業務委託職員(民間)	6.0	5.0	15.1	14.4	14.6

5 従来の実施方法等(従来業務実施における取扱数量)

◎ 乙号事件数

次葉のとおり

◎ 郵送請求收受数

H21.1	H21.2	H21.3	H21.4	H21.5	H21.6	H21.7	H21.8	H21.9	H21.10	H21.11	H21.12	合計
2,015	2,088	2,331	2,333	1,937	2,088	2,029	1,640	1,604	1,836	1,639	1,689	23,229

◎ 印刷/複写/閲覧/付記の割合

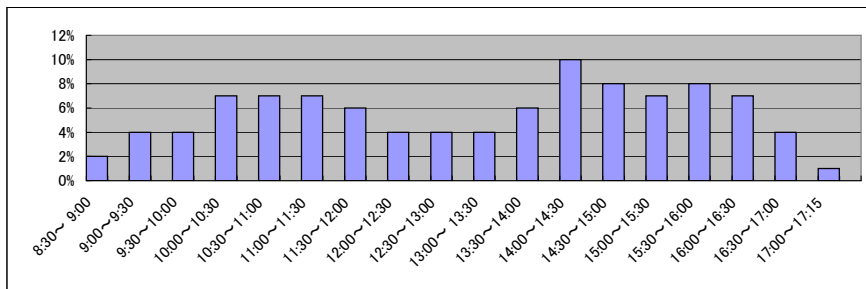
	印刷	複写	閲覧	付記
登記事項証明書	98%	2%		
要約書(閲覧)	100%		0%	
印鑑証明	100%			
地図等の写しの交付	100%		0%	
地図等の閲覧	0%		0%	
その他	100%	0%	0%	0%

◎ 乙号事件数の曜日別動向

月	火	水	木	金
21%	20%	18%	20%	21%

◎ 請求書枚数の時間別動向

8:30~9:00	9:00~9:30	9:30~10:00	10:00~10:30	10:30~11:00	11:00~11:30
	2%	4%	4%	7%	7%
11:30~12:00	12:00~12:30	12:30~13:00	13:00~13:30	13:30~14:00	14:00~14:30
6%	4%	4%	4%	6%	10%
14:30~15:00	15:00~15:30	15:30~16:00	16:00~16:30	16:30~17:00	17:00~17:15
8%	7%	8%	7%	4%	1%



■ 札幌法務局本局(2/2)  
(乙号事件数)

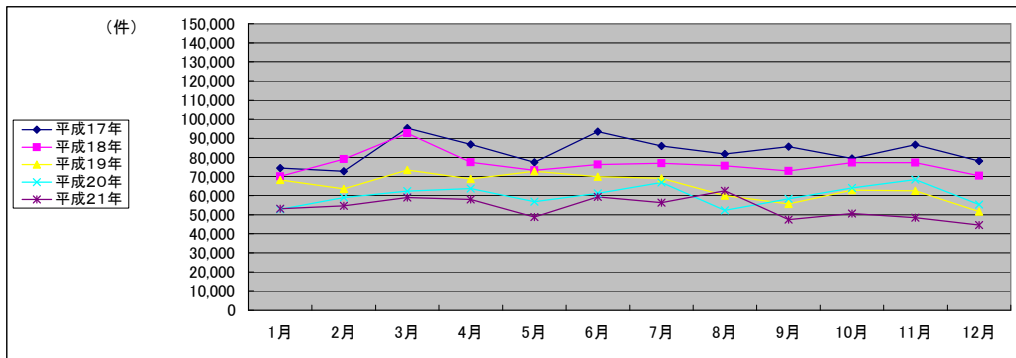
平成17年	H17.1	H17.2	H17.3	H17.4	H17.5	H17.6	H17.7	H17.8	H17.9	H17.10	H17.11	H17.12	合計
登記事項証明書	48,432	48,006	57,896	55,000	46,847	58,238	53,915	51,184	52,705	50,307	54,923	50,527	627,980
要約書(閲覧)	6,293	5,807	6,345	7,567	6,566	8,938	7,726	7,046	7,550	6,495	7,084	4,836	82,253
印鑑証明	16,933	15,824	27,628	21,040	20,677	22,310	20,756	19,621	21,672	18,667	20,278	19,458	244,864
地図等の写しの交付	2,089	2,419	2,520	2,427	2,428	2,876	2,589	2,916	2,841	2,974	3,068	2,330	31,477
地図等の閲覧	476	595	727	645	699	963	830	874	688	795	869	696	8,857
その他	177	132	190	143	179	193	171	207	151	225	418	293	2,479
合計	74,400	72,783	95,306	86,822	77,396	93,518	85,987	81,848	85,607	79,463	86,640	78,140	997,910

平成18年	H18.1	H18.2	H18.3	H18.4	H18.5	H18.6	H18.7	H18.8	H18.9	H18.10	H18.11	H18.12	合計
登記事項証明書	46,268	51,457	58,606	49,746	47,235	51,545	49,975	48,958	47,550	50,032	49,630	46,373	597,375
要約書(閲覧)	4,467	5,805	6,867	6,605	5,940	6,526	6,549	6,384	5,887	6,938	6,382	5,436	73,786
印鑑証明	16,363	18,053	23,420	17,402	16,430	17,525	16,770	15,831	15,278	15,953	16,933	15,200	205,158
地図等の写しの交付	2,236	2,828	2,769	2,783	2,814	275	2,783	3,412	3,215	3,173	3,241	2,589	32,118
地図等の閲覧	358	644	720	641	593	71	502	673	606	746	715	469	6,738
その他	293	306	346	300	287	309	356	299	363	432	358	377	4,026
合計	69,985	79,093	92,728	77,477	73,299	76,251	76,935	75,557	72,899	77,274	77,259	70,444	919,201

平成19年	H19.1	H19.2	H19.3	H19.4	H19.5	H19.6	H19.7	H19.8	H19.9	H19.10	H19.11	H19.12	合計
登記事項証明書	45,809	41,818	46,514	46,732	48,326	45,920	45,328	38,892	36,512	40,212	41,005	34,259	511,327
うちオンライン	2	13	17	105	194	371	559	489	628	965	1,711	1,700	6,754
要約書(閲覧)	4,164	4,301	5,654	4,475	6,101	5,800	4,982	4,959	3,497	4,497	4,276	3,286	55,992
印鑑証明	15,271	14,155	17,557	14,197	14,137	13,898	14,861	12,535	12,147	14,084	13,410	11,507	167,759
うちオンライン	0	0	0	0	0	5	77	187	155	147	183	121	875
地図等の写しの交付	2,520	362	2,959	2,631	3,336	3,487	3,112	2,842	2,661	3,341	2,808	2,084	32,143
うちオンライン	0	0	0	0	1	1	0	0	1	3	0	2	8
地図等の閲覧	260	2,572	403	494	651	508	619	631	668	500	623	343	8,272
その他	270	228	280	230	247	203	202	163	140	153	374	194	2,684
うちオンライン	0	0	0	0	0	0	0	0	0	0	0	0	0
合計	68,294	63,436	73,367	68,759	72,798	69,816	69,104	60,022	55,625	62,787	62,496	51,673	778,177

平成20年	H20.1	H20.2	H20.3	H20.4	H20.5	H20.6	H20.7	H20.8	H20.9	H20.10	H20.11	H20.12	合計
登記事項証明書	36,101	38,917	40,596	45,389	37,992	41,118	47,440	37,935	41,701	45,769	36,615	39,541	489,114
うちオンライン	1,357	2,008	2,442	3,098	2,936	3,691	4,199	3,069	4,587	4,768	4,532	3,902	40,589
要約書(閲覧)	3,103	2,981	3,426	2,435	3,756	3,831	2,657	2,092	1,798	2,742	1,710	1,474	32,005
印鑑証明	11,009	13,787	15,491	13,104	11,888	12,421	13,406	9,533	11,675	12,167	10,686	11,937	147,104
うちオンライン	77	160	190	165	210	125	156	197	165	219	143	160	1,967
地図等の写しの交付	2,106	2,741	2,249	2,373	2,396	3,069	2,895	2,320	2,722	2,686	19,130	2,099	46,786
うちオンライン	0	0	0	4	2	1	0	0	2	0	1	2	12
地図等の閲覧	330	363	334	389	787	660	458	363	381	599	213	247	5,124
その他	144	149	192	49	49	33	21	26	40	28	31	18	780
うちオンライン	0	0	0	0	0	0	0	0	0	1	1	0	2
合計	52,793	58,938	62,288	63,739	56,868	61,132	66,877	52,269	58,317	63,991	68,385	55,316	720,913

平成21年	H21.1	H21.2	H21.3	H21.4	H21.5	H21.6	H21.7	H21.8	H21.9	H21.10	H21.11	H21.12	合計
登記事項証明書	37,476	38,070	41,079	41,335	34,790	43,232	40,527	32,077	32,939	35,148	32,504	31,827	441,004
うちオンライン	3,866	3,641	4,561	6,231	4,151	6,029	5,703	5,301	4,820	4,980	4,610	4,529	58,422
要約書(閲覧)	2,134	2,329	1,757	1,791	1,836	2,002	1,864	1,832	1,254	2,170	1,878	1,226	38,623
印鑑証明	11,602	11,744	13,454	11,968	9,693	11,366	10,813	9,124	10,531	10,311	10,687	8,814	130,107
うちオンライン	49	0	138	0	104	83	137	167	216	113	171	237	1,415
地図等の写しの交付	1,806	2,184	2,390	2,790	2,366	2,693	3,086	2,915	2,634	2,882	3,393	2,708	31,847
うちオンライン	0	0	1	0	3	2	4	2	3	2	4	4	25
地図等の閲覧	152	289	226	43	21	25	4	4	2	5	2	0	773
その他	10	23	123	17	8	33	27	10	12	20	22	17	322
うちオンライン	0	0	0	0	0	0	0	0	1	0	0	0	1
合計	53,180	54,639	59,029	57,944	48,714	59,351	56,321	62,512	47,372	50,536	48,486	44,592	642,676



(注記事項)各項目の色は、別紙4(委託業務において取り扱う証明書等一覧)及び別紙5(委託業務において取り扱う簿冊等一覧)に対応しています。

■ 札幌法務局小樽支局(1/2)

国が実施した年度
包括的民間委託を実施した年度

1 従来の実施に要した経費

(単位:千円)

		平成18年度	平成19年度	平成20年度	平成21年度
計(a)	人件費				
	常勤職員	6,135	5,549	6,275	0
	非常勤職員	0	0	0	0
	物件費	0	0	0	0
	委託費等	4,474	4,606	3,731	8,007
	成功報酬等	0	0	0	0
	旅費その他	0	0	0	0
計(a)		10,609	10,155	10,006	8,007
参考値(b)	退職給付費用	948	1,289	863	0
	減価償却費	0	0	0	0
	間接部門費	330	330	409	0
(a)+(b)		11,887	11,774	11,278	8,007

2 従来の実施に要した人員

(単位:人)

	平成18年度	平成19年度	平成20年度	平成21年度
常勤職員	1.0	1.0	1.0	0.0
非常勤職員	0.0	0.0	0.0	0.0
業務委託職員(民間)	1.0	2.0	2.0	3.8

5 従来の実施方法等(従来業務実施における取扱数量)

◎ 乙号事件数

次葉のとおり

◎ 郵送請求收受数

H21.1	H21.2	H21.3	H21.4	H21.5	H21.6	H21.7	H21.8	H21.9	H21.10	H21.11	H21.12	合計
102	131	129	136	115	116	141	128	97	114	118	132	1,459

◎ 印刷/複写/閲覧/付記の割合

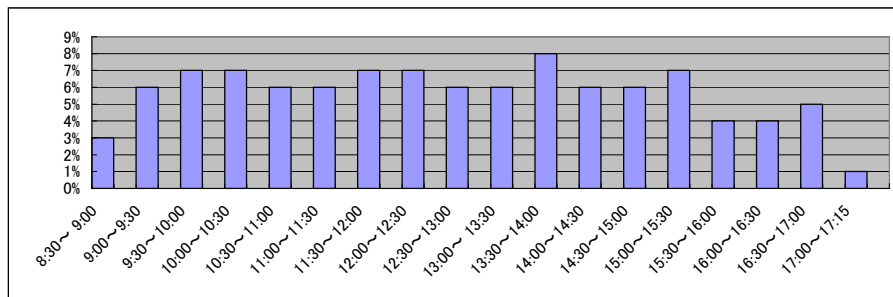
	印刷	複写	閲覧	付記
登記事項証明書	93%	7%		
要約書(閲覧)	99%		1%	
印鑑証明	100%			
地図等の写しの交付	88%	12%		
地図等の閲覧	0%		0%	
その他	0%	0%	0%	0%

◎ 乙号事件数の曜日別動向

月	火	水	木	金
20%	24%	20%	16%	20%

◎ 請求書枚数の時間別動向

8:30~9:00	9:00~9:30	9:30~10:00	10:00~10:30	10:30~11:00	11:00~11:30
	3%	6%	7%	7%	6%
11:30~12:00	12:00~12:30	12:30~13:00	13:00~13:30	13:30~14:00	14:00~14:30
7%	7%	6%	6%	8%	6%
14:30~15:00	15:00~15:30	15:30~16:00	16:00~16:30	16:30~17:00	17:00~17:15
6%	7%	4%	4%	5%	1%



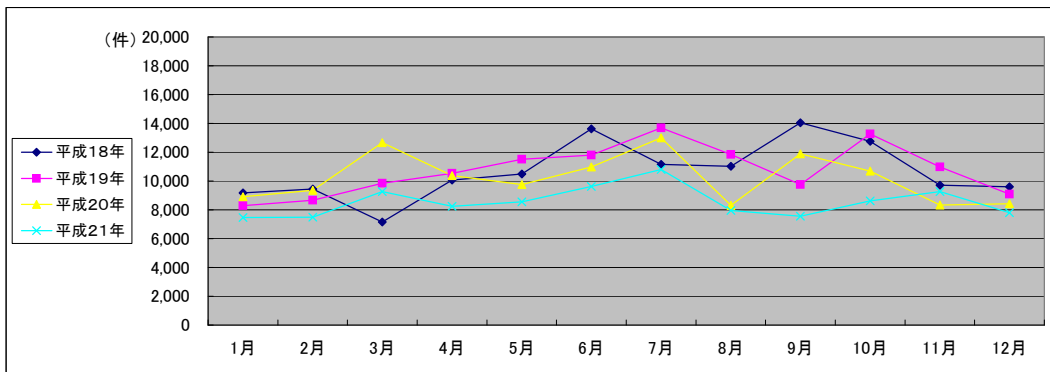
■ 札幌法務局小樽支局(2/2)  
(乙号事件数)

平成18年	H18.1	H18.2	H18.3	H18.4	H18.5	H18.6	H18.7	H18.8	H18.9	H18.10	H18.11	H18.12	合計
登記事項証明書	5,032	5,328	1,772	5,959	5,272	6,509	6,090	4,963	5,600	7,412	4,896	5,506	64,339
要約書(閲覧)	2,326	1,872	2,463	1,927	2,831	3,380	2,799	3,576	5,968	2,891	2,539	2,167	34,739
印鑑証明	823	1,180	1,291	550	586	1,258	633	612	603	612	775	775	9,698
地図等の写しの交付	618	783	888	1,177	1,193	1,472	1,063	1,224	1,316	1,242	1,131	943	13,050
地図等の閲覧	277	184	720	364	453	992	564	646	550	575	362	195	5,882
その他	97	90	11	79	145	8	11	7	10	13	16	10	497
合計	9,173	9,437	7,145	10,056	10,480	13,619	11,160	11,028	14,047	12,745	9,719	9,596	128,205

平成19年	H19.1	H19.2	H19.3	H19.4	H19.5	H19.6	H19.7	H19.8	H19.9	H19.10	H19.11	H19.12	合計
登記事項証明書	3,960	5,184	5,762	5,904	6,006	5,652	7,919	5,790	5,153	7,030	6,504	5,569	70,433
うちオンライン	0	0	1	3	10	29	10	22	34	50	37	45	241
要約書(閲覧)	2,558	1,754	1,933	1,975	2,454	2,747	2,296	3,155	1,783	3,223	1,657	1,212	26,747
印鑑証明	615	606	728	1,262	1,137	1,254	1,135	1,076	1,047	1,103	1,173	1,084	12,220
うちオンライン	0	0	0	0	0	0	0	0	0	0	0	0	0
地図等の写しの交付	908	952	1,238	1,157	1,487	1,594	1,358	1,296	1,151	1,541	1,297	1,014	14,993
うちオンライン	0	0	0	0	0	0	0	8	0	1	1	0	10
地図等の閲覧	245	159	158	223	432	536	970	521	616	367	352	197	4,776
その他	8	5	15	4	5	6	6	3	7	6	3	4	72
うちオンライン	0	0	0	0	0	0	0	0	0	0	0	0	0
合計	8,294	8,660	9,834	10,525	11,521	11,789	13,684	11,841	9,757	13,270	10,986	9,080	129,241

平成20年	H20.1	H20.2	H20.3	H20.4	H20.5	H20.6	H20.7	H20.8	H20.9	H20.10	H20.11	H20.12	合計
登記事項証明書	5,372	5,863	5,935	5,624	5,098	5,671	5,265	4,380	7,184	6,342	4,366	4,855	65,955
うちオンライン	130	32	22	34	24	26	31	32	37	51	35	52	506
要約書(閲覧)	1,656	1,232	2,522	2,023	1,654	2,420	4,905	1,417	1,844	1,745	1,621	1,231	24,300
印鑑証明	861	1,110	1,359	1,163	1,192	1,192	1,164	1,007	1,066	1,200	1,082	1,216	13,612
うちオンライン	0	0	0	0	0	0	0	0	0	0	0	0	0
地図等の写しの交付	951	1,043	2,732	1,223	1,429	1,397	1,335	1,133	1,346	1,148	1,047	1,005	15,789
うちオンライン	0	1	0	0	2	3	1	5	0	2	0	1	15
地図等の閲覧	65	109	70	323	370	292	321	359	436	244	220	114	2,923
その他	7	4	10	14	18	8	10	8	11	12	6	12	120
うちオンライン	0	0	0	1	0	0	0	0	0	0	0	0	1
合計	8,912	9,361	12,658	10,370	9,761	10,980	13,000	8,304	11,887	10,691	8,342	8,433	122,699

平成21年	H21.1	H21.2	H21.3	H21.4	H21.5	H21.6	H21.7	H21.8	H21.9	H21.10	H21.11	H21.12	合計
登記事項証明書	4,597	4,435	5,194	4,457	4,217	5,525	4,465	3,711	3,933	4,737	5,492	4,098	54,861
うちオンライン	40	18	37	26	68	39	34	68	107	94	37	66	634
要約書(閲覧)	1,135	1,110	1,585	1,325	2,052	1,275	3,603	1,600	1,328	1,299	1,268	1,408	18,988
印鑑証明	904	972	1,200	1,046	864	1,051	980	938	893	941	901	942	11,632
うちオンライン	0	0	0	0	0	0	0	0	0	0	0	0	0
地図等の写しの交付	765	890	1,170	1,390	1,414	1,695	1,669	1,669	1,380	1,638	1,567	1,314	16,561
うちオンライン	2	0	2	7	2	0	0	2	0	0	1	0	16
地図等の閲覧	63	78	105	21	5	74	72	43	22	7	29	24	543
その他	10	9	6	5	6	1	2	1	2	1	4	6	53
うちオンライン	0	0	0	0	0	0	0	0	0	0	0	0	0
合計	7,474	7,494	9,260	8,244	8,558	9,621	10,791	7,962	7,558	8,623	9,261	7,792	102,638



(注記事項) 各項目の色は、別紙4(委託業務において取り扱う証明書等一覧)及び別紙5(委託業務において取り扱う簿冊等一覧)に対応しています。



■ 札幌法務局南出張所(1/2)

国が実施した年度
包括的民間委託を実施した年度

1 従来の実施に要した経費

(単位:千円)

		平成18年度	平成19年度	平成20年度	平成21年度
人件費	常勤職員	10,860	14,736	14,417	0
	非常勤職員	943	998	1,006	0
物件費		0	0	0	0
委託費等	委託費	10,608	9,242	6,896	14,896
	成功報酬等	0	0	0	0
	旅費その他	0	0	0	0
計(a)		22,411	24,976	22,319	14,896
参考値(b)	退職給付費用	1,897	2,579	1,727	0
	減価償却費	0	0	0	0
間接部門費		660	660	819	0
(a)+(b)		24,968	28,215	24,865	14,896

2 従来の実施に要した人員

(単位:人)

	平成18年度	平成19年度	平成20年度	平成21年度
常勤職員	2.0	2.0	2.0	0.0
非常勤職員	0.6	0.6	0.6	0.0
業務委託職員(民間)	3.0	2.6	3.0	7.1

5 従来の実施方法等(従来の業務実施における取扱数量)

◎ 乙号事件数

次葉のとおり

◎ 郵送請求收受数

H21.1	H21.2	H21.3	H21.4	H21.5	H21.6	H21.7	H21.8	H21.9	H21.10	H21.11	H21.12	合計
152	183	140	188	148	166	140	168	174	156	158	192	1,965

◎ 印刷/複写/閲覧/付記の割合

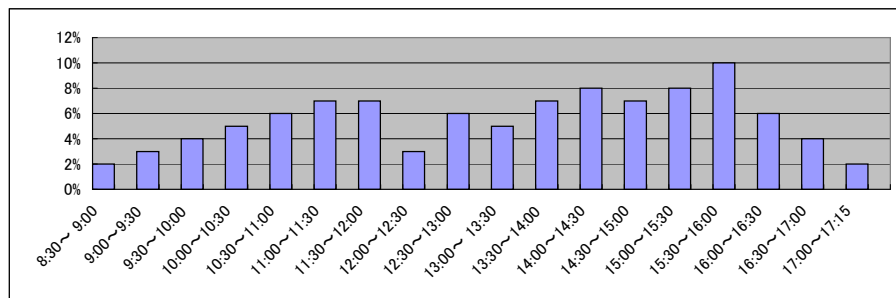
	印刷	複写	閲覧	付記
登記事項証明書	98%	2%		
要約書(閲覧)	100%		0%	
印鑑証明	100%			
地図等の写しの交付	30%	70%		
地図等の閲覧	0%		100%	
その他	0%	0%	0%	0%

◎ 乙号事件数の曜日別動向

月	火	水	木	金
21%	19%	20%	16%	24%

◎ 請求書枚数の時間別動向

8:30~9:00	9:00~9:30	9:30~10:00	10:00~10:30	10:30~11:00	11:00~11:30
2%	3%	4%	5%	6%	7%
11:30~12:00	12:00~12:30	12:30~13:00	13:00~13:30	13:30~14:00	14:00~14:30
7%	3%	6%	5%	7%	8%
14:30~15:00	15:00~15:30	15:30~16:00	16:00~16:30	16:30~17:00	17:00~17:15
7%	8%	10%	6%	4%	2%



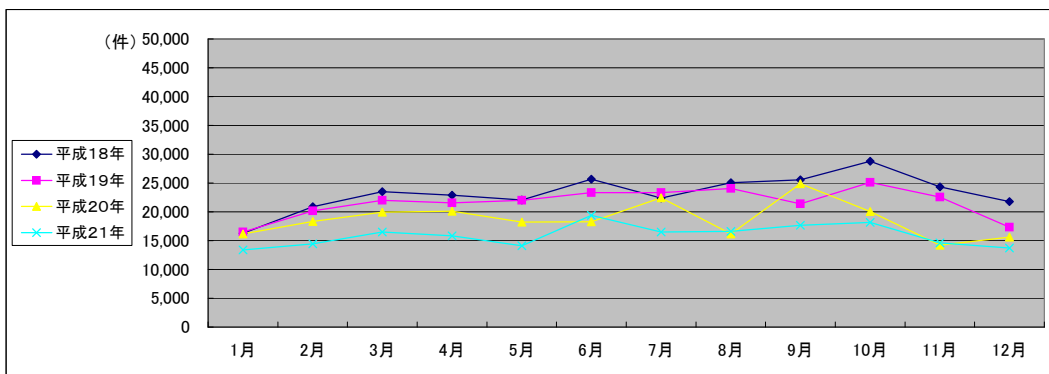
■ 札幌法務局南出張所(2/2)  
(乙号事件数)

平成18年	H18.1	H18.2	H18.3	H18.4	H18.5	H18.6	H18.7	H18.8	H18.9	H18.10	H18.11	H18.12	合計
登記事項証明書	8,503	10,596	11,626	10,398	9,281	10,216	9,497	12,653	12,045	12,197	11,503	10,695	129,210
要約書(閲覧)	4,326	5,170	6,701	7,247	6,951	9,149	6,936	6,662	6,973	9,416	6,747	5,963	82,241
印鑑証明	0	78	303	329	374	487	431	478	595	793	859	875	5,602
地図等の写しの交付	2,933	3,687	4,105	4,156	4,220	4,230	4,150	4,117	4,561	5,279	4,007	3,265	48,710
地図等の閲覧	517	1,369	776	757	1,246	1,570	1,398	1,147	1,363	1,091	1,217	981	13,432
その他	0	1	0	0	0	0	0	0	1	2	1	1	6
合計	16,279	20,901	23,511	22,887	22,072	25,652	22,412	25,057	25,538	28,778	24,334	21,780	279,201

平成19年	H19.1	H19.2	H19.3	H19.4	H19.5	H19.6	H19.7	H19.8	H19.9	H19.10	H19.11	H19.12	合計
登記事項証明書	7,721	10,148	11,588	10,937	10,553	10,332	11,497	10,450	10,292	11,368	11,458	9,150	125,494
うちオンライン	0	0	0	11	43	56	72	236	99	346	248	254	1,365
要約書(閲覧)	4,342	5,296	4,938	5,331	5,789	6,349	5,749	7,131	5,347	6,689	5,384	3,653	65,998
印鑑証明	649	766	1,013	882	727	965	959	914	919	970	975	797	10,536
うちオンライン	0	0	0	0	0	0	0	0	0	0	0	0	0
地図等の写しの交付	3,316	3,529	3,847	3,529	3,832	4,185	4,097	4,541	4,238	4,949	4,030	3,325	47,418
うちオンライン	0	0	0	0	0	1	3	7	1	4	1	1	18
地図等の閲覧	458	446	595	875	1,092	1,483	1,029	995	613	1,128	715	400	9,829
その他	2	6	1	0	0	0	1	0	0	0	1	0	11
うちオンライン	0	0	0	0	0	0	0	0	0	0	0	0	0
合計	16,488	20,191	21,982	21,554	21,993	23,314	23,332	24,031	21,409	25,104	22,563	17,325	259,286

平成20年	H20.1	H20.2	H20.3	H20.4	H20.5	H20.6	H20.7	H20.8	H20.9	H20.10	H20.11	H20.12	合計
登記事項証明書	9,020	10,063	10,676	10,930	9,312	8,780	11,108	8,148	9,383	9,792	7,558	8,278	113,048
うちオンライン	238	276	305	339	309	352	238	258	332	365	303	282	3,597
要約書(閲覧)	2,948	3,319	3,626	3,136	3,504	4,046	5,250	3,005	9,597	4,416	2,294	2,765	47,906
印鑑証明	808	885	1,337	1,209	944	900	1,020	994	955	1,077	1,038	1,071	12,238
うちオンライン	0	0	0	0	0	0	0	0	0	0	0	0	0
地図等の写しの交付	3,053	3,669	3,787	4,186	3,813	3,931	4,465	3,480	4,175	3,742	2,882	2,586	43,769
うちオンライン	0	3	2	3	2	2	2	0	1	1	2	2	20
地図等の閲覧	346	380	505	639	662	639	607	564	797	1,004	466	908	7,517
その他	1	0	6	5	0	2	3	3	1	1	0	1	23
うちオンライン	0	0	0	0	0	0	0	0	0	0	0	0	0
合計	16,176	18,316	19,937	20,105	18,235	18,298	22,453	16,194	24,908	20,032	14,238	15,609	224,501

平成21年	H21.1	H21.2	H21.3	H21.4	H21.5	H21.6	H21.7	H21.8	H21.9	H21.10	H21.11	H21.12	合計
登記事項証明書	7,780	8,264	9,053	8,895	7,213	10,905	7,773	7,441	7,347	9,118	7,332	7,935	99,056
うちオンライン	348	394	455	441	266	3,622	871	1,145	750	1,093	838	1,178	11,401
要約書(閲覧)	1,682	2,006	2,477	2,049	2,231	3,009	2,751	3,625	3,946	3,068	2,293	1,435	30,572
印鑑証明	973	977	1,251	1,032	920	989	981	859	1,011	920	1,028	1,041	11,982
うちオンライン	0	0	0	0	0	0	0	0	0	0	0	0	0
地図等の写しの交付	2,720	2,930	3,417	3,806	3,710	4,440	4,961	4,583	5,302	5,017	3,904	3,303	48,093
うちオンライン	4	2	0	1	5	5	2	3	7	0	2	5	36
地図等の閲覧	216	261	328	45	50	53	48	75	36	49	24	24	1,209
その他	0	0	0	0	2	0	6	3	1	2	3	0	17
うちオンライン	0	0	0	0	0	0	0	0	0	0	2	0	2
合計	13,371	14,438	16,526	15,827	14,126	19,396	16,520	16,586	17,643	18,174	14,584	13,738	190,929



(注記事項) 各項目の色は、別紙4(委託業務において取り扱う証明書等一覧)及び別紙5(委託業務において取り扱う簿冊等一覧)に対応しています。

■ 札幌法務局西出張所(1/2)

国が実施した年度
包括的民間委託を実施した年度

1 従来の実施に要した経費

(単位:千円)

		平成18年度	平成19年度	平成20年度	平成21年度
人件費	常勤職員	12,940	12,067	13,797	0
	非常勤職員	0	0	1,000	0
	物件費	0	0	0	0
	委託費等	5,667	10,098	6,712	14,536
	成功報酬等	0	0	0	0
	旅費その他	0	0	0	0
計(a)		18,607	22,165	21,509	14,536
参考値(b)	退職給付費用	1,897	2,579	1,727	0
	減価償却費	0	0	0	0
	間接部門費	660	660	819	0
(a)+(b)		21,164	25,404	24,055	14,536

2 従来の実施に要した人員

(単位:人)

	平成18年度	平成19年度	平成20年度	平成21年度
常勤職員	2.0	2.0	2.0	0.0
非常勤職員	0.0	0.0	0.6	0.0
業務委託職員(民間)	1.0	2.0	2.0	4.7

5 従来の実施方法等(従来業務実施における取扱数量)

◎ 乙号事件数

次葉のとおり

◎ 郵送請求收受数

H21.1	H21.2	H21.3	H21.4	H21.5	H21.6	H21.7	H21.8	H21.9	H21.10	H21.11	H21.12	合計
117	130	100	125	88	119	99	95	79	115	111	104	1,282

◎ 印刷/複写/閲覧/付記の割合

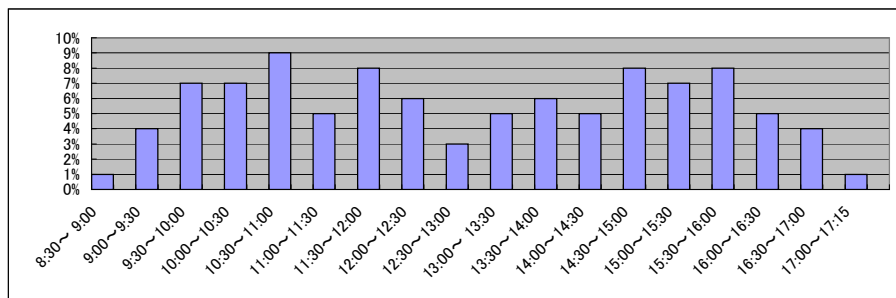
	印刷	複写	閲覧	付記
登記事項証明書	100%	0%		
要約書(閲覧)	100%		0%	
印鑑証明	100%			
地図等の写しの交付	35%	65%		
地図等の閲覧	0%		0%	
その他	0%	0%	0%	0%

◎ 乙号事件数の曜日別動向

月	火	水	木	金
25%	20%	17%	18%	20%

◎ 請求書枚数の時間別動向

8:30~9:00	9:00~9:30	9:30~10:00	10:00~10:30	10:30~11:00	11:00~11:30
	1%	4%	7%	7%	9%
11:30~12:00		12:00~12:30	12:30~13:00	13:00~13:30	13:30~14:00
	8%	6%	3%	5%	6%
14:30~15:00		15:00~15:30	15:30~16:00	16:00~16:30	16:30~17:00
	8%	7%	8%	5%	4%
					17:00~17:15
					1%



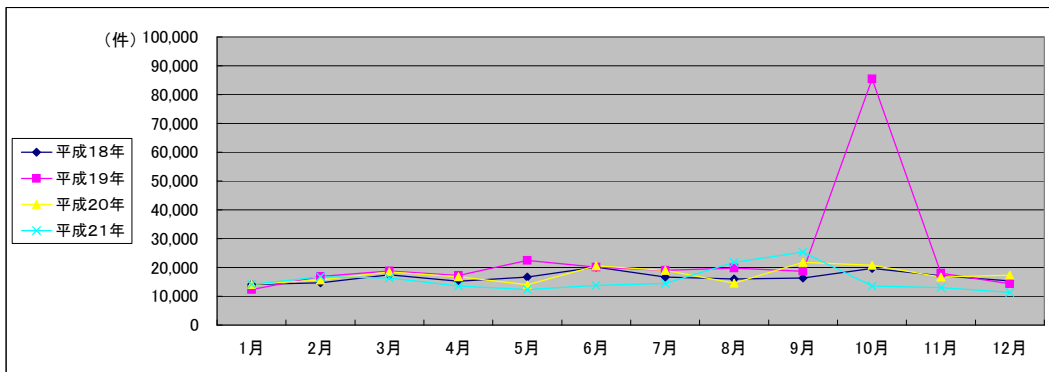
■ 札幌法務局西出張所(2/2)  
(乙号事件数)

平成18年	H18.1	H18.2	H18.3	H18.4	H18.5	H18.6	H18.7	H18.8	H18.9	H18.10	H18.11	H18.12	合計
登記事項証明書	6,579	7,599	9,722	7,754	9,034	8,575	8,412	8,279	8,119	8,863	8,775	8,544	100,255
要約書(閲覧)	5,299	4,344	4,078	4,066	4,081	6,325	4,698	4,117	4,276	6,317	4,634	3,775	56,010
印鑑証明	0	81	299	338	403	543	572	583	661	726	820	465	5,491
地図等の写しの交付	1,817	2,074	2,731	2,547	2,645	3,169	2,429	2,428	2,734	2,684	2,080	2,051	29,389
地図等の閲覧	362	550	562	482	517	1,466	558	601	514	1,095	768	520	7,995
その他	0	0	0	0	0	0	0	0	1	3	3	1	8
合計	14,057	14,648	17,392	15,187	16,680	20,078	16,669	16,008	16,305	19,688	17,080	15,356	199,148

平成19年	H19.1	H19.2	H19.3	H19.4	H19.5	H19.6	H19.7	H19.8	H19.9	H19.10	H19.11	H19.12	合計
登記事項証明書	5,844	7,623	10,163	8,714	11,632	9,864	9,570	9,540	8,674	8,891	9,591	8,462	108,568
うちオンライン	0	0	2	19	42	60	33	47	269	95	153	97	817
要約書(閲覧)	3,501	5,616	3,964	4,597	6,746	5,780	4,730	4,683	5,604	71,507	3,919	2,326	122,973
印鑑証明	911	1,221	1,631	1,062	1,085	1,214	1,300	1,135	1,119	1,280	1,316	1,180	14,454
うちオンライン	0	0	0	0	0	0	0	0	0	0	0	0	0
地図等の写しの交付	1,805	2,223	2,672	2,406	2,494	2,574	2,580	2,538	2,455	2,856	2,558	2,026	29,187
うちオンライン	0	0	0	0	0	0	0	0	0	0	0	0	0
地図等の閲覧	264	260	353	459	465	713	870	1,907	864	955	622	357	8,089
その他	1	0	3	3	6	3	0	1	3	2	10	1	33
うちオンライン	0	0	0	0	0	0	0	0	0	0	0	0	0
合計	12,326	16,943	18,786	17,241	22,428	20,148	19,050	19,804	18,719	85,491	18,016	14,352	283,304

平成20年	H20.1	H20.2	H20.3	H20.4	H20.5	H20.6	H20.7	H20.8	H20.9	H20.10	H20.11	H20.12	合計
登記事項証明書	8,356	9,646	9,205	9,091	7,722	8,954	9,038	8,218	8,622	9,087	10,032	9,142	107,113
うちオンライン	66	82	178	162	130	125	164	142	196	171	153	148	1,717
要約書(閲覧)	2,352	2,325	4,682	3,531	2,296	6,446	4,567	2,128	6,861	6,688	2,641	4,299	48,816
印鑑証明	1,002	1,311	1,911	1,330	1,508	1,381	1,652	1,339	1,515	1,499	1,385	1,470	17,303
うちオンライン	0	0	0	0	0	0	0	0	0	0	0	0	0
地図等の写しの交付	2,152	2,135	2,381	2,295	1,993	2,927	3,204	2,464	3,031	2,519	2,143	2,088	29,332
うちオンライン	0	0	0	0	0	0	0	2	1	0	0	0	3
地図等の閲覧	263	286	306	565	451	828	517	439	1,707	973	481	313	7,129
その他	17	1	5	7	5	4	5	6	2	10	3	2	67
うちオンライン	0	0	0	0	0	0	0	0	0	0	0	0	0
合計	14,142	15,704	18,490	16,819	13,975	20,540	18,983	14,594	21,738	20,776	16,685	17,314	209,760

平成21年	H21.1	H21.2	H21.3	H21.4	H21.5	H21.6	H21.7	H21.8	H21.9	H21.10	H21.11	H21.12	合計
登記事項証明書	7,658	10,414	9,991	8,285	6,534	6,889	7,061	6,458	6,879	7,534	7,116	6,922	91,741
うちオンライン	151	118	218	336	168	254	428	464	768	684	580	954	5,123
要約書(閲覧)	3,096	2,578	1,668	1,382	1,804	1,825	2,145	10,802	4,261	1,355	1,779	918	33,613
印鑑証明	1,297	1,383	1,906	1,385	1,304	1,558	1,569	1,236	1,476	1,505	1,456	1,440	17,515
うちオンライン	0	0	0	0	0	0	0	0	0	0	0	0	0
地図等の写しの交付	1,920	2,107	2,593	2,472	2,660	3,420	3,587	3,281	3,945	3,139	2,662	1,987	33,773
うちオンライン	3	1	0	2	1	3	2	1	3	4	4	0	24
地図等の閲覧	188	237	204	40	38	54	52	20	8,757	12	8	16	9,626
その他	3	6	6	2	5	7	6	4	2	2	8	3	54
うちオンライン	0	0	0	0	0	0	0	0	0	0	0	0	0
合計	14,162	16,725	16,368	13,566	12,345	13,753	14,420	21,801	25,320	13,547	13,029	11,286	186,322



(注記事項) 各項目の色は、別紙4(委託業務において取り扱う証明書等一覧)及び別紙5(委託業務において取り扱う簿冊等一覧)に対応しています。

■ 札幌法務局北出張所(1/2)

国が実施した年度
包括的民間委託を実施した年度

1 従来の実施に要した経費

(単位:千円)

		平成18年度	平成19年度	平成20年度	平成21年度
人件費	常勤職員	20,300	25,049	24,799	0
	非常勤職員	943	998	1,006	0
物件費		0	0	0	0
委託費等	委託費	12,957	12,600	9,716	20,773
	成功報酬等	0	0	0	0
	旅費その他	0	0	0	0
計(a)		34,200	38,647	35,521	20,773
参考	退職給付費用	3,795	5,158	3,455	0
	減価償却費	0	0	0	0
値(b)		1,320	1,320	1,638	0
(a)+(b)		39,315	45,125	40,614	20,773

2 従来の実施に要した人員

(単位:人)

	平成18年度	平成19年度	平成20年度	平成21年度
常勤職員	4.0	4.0	4.0	0.0
非常勤職員	0.6	0.6	0.6	0.0
業務委託職員(民間)	2.0	3.0	3.0	8.1

5 従来の実施方法等(従来の業務実施における取扱数量)

◎ 乙号事件数

次葉のとおり

◎ 郵送請求收受数

H21.1	H21.2	H21.3	H21.4	H21.5	H21.6	H21.7	H21.8	H21.9	H21.10	H21.11	H21.12	合計
175	218	191	209	138	197	155	194	168	205	181	172	2,203

◎ 印刷/複写/閲覧/付記の割合

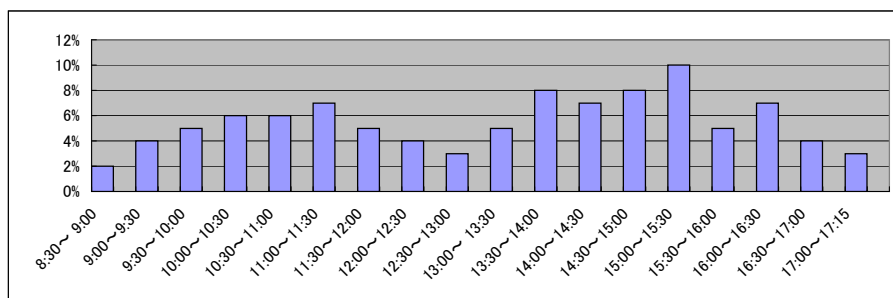
	印刷	複写	閲覧	付記
登記事項証明書	99%	1%		
要約書(閲覧)	100%		0%	
印鑑証明	100%			
地図等の写しの交付	95%	5%		
地図等の閲覧	100%		0%	
その他	0%	0%	0%	0%

◎ 乙号事件数の曜日別動向

月	火	水	木	金
23%	22%	16%	18%	21%

◎ 請求書枚数の時間別動向

8:30~9:00	9:00~9:30	9:30~10:00	10:00~10:30	10:30~11:00	11:00~11:30
2%	4%	5%	6%	6%	7%
11:30~12:00	12:00~12:30	12:30~13:00	13:00~13:30	13:30~14:00	14:00~14:30
5%	4%	3%	5%	8%	7%
14:30~15:00	15:00~15:30	15:30~16:00	16:00~16:30	16:30~17:00	17:00~17:15
8%	10%	5%	7%	4%	3%



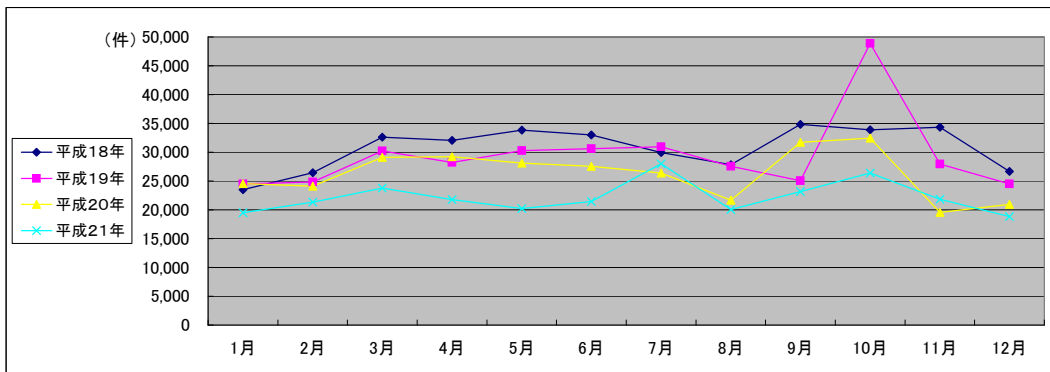
■ 札幌法務局北出張所(2/2)  
(乙号事件数)

平成18年	H18.1	H18.2	H18.3	H18.4	H18.5	H18.6	H18.7	H18.8	H18.9	H18.10	H18.11	H18.12	合計
登記事項証明書	11,102	12,602	15,677	15,618	12,509	14,497	13,414	13,945	15,930	15,631	15,826	13,652	170,403
要約書(閲覧)	7,586	8,015	9,329	9,650	15,149	11,024	9,157	7,289	10,597	9,739	10,444	7,819	115,798
印鑑証明	1,021	1,440	2,045	1,680	1,353	1,680	1,794	1,674	1,830	2,027	2,038	731	19,313
地図等の写しの交付	3,126	3,712	4,538	4,143	3,906	4,746	4,037	3,918	4,791	4,913	4,591	3,776	50,197
地図等の閲覧	688	660	1,007	934	932	1,039	1,532	1,009	1,688	1,591	1,429	683	13,192
その他	2	3	3	3	4	4	5	7	2	10	13	3	59
合計	23,525	26,432	32,599	32,028	33,853	32,990	29,939	27,842	34,838	33,911	34,341	26,664	368,962

平成19年	H19.1	H19.2	H19.3	H19.4	H19.5	H19.6	H19.7	H19.8	H19.9	H19.10	H19.11	H19.12	合計
登記事項証明書	10,139	12,828	15,628	14,144	14,315	14,860	14,984	13,446	12,535	15,044	13,757	12,686	164,366
うちオンライン	0	0	1	45	21	62	103	663	182	292	204	445	2,018
要約書(閲覧)	8,260	5,662	6,678	6,734	7,470	7,954	7,948	6,856	5,183	25,304	6,220	5,571	99,840
印鑑証明	1,862	1,886	2,748	2,129	2,231	2,330	2,046	2,131	1,931	2,340	2,319	1,899	25,852
うちオンライン	0	0	0	0	0	0	0	0	0	0	0	0	0
地図等の写しの交付	3,644	3,869	4,464	4,247	5,166	4,535	4,729	4,205	4,561	4,869	4,631	3,889	52,809
うちオンライン	0	0	0	0	0	1	0	2	0	0	4	1	8
地図等の閲覧	579	566	701	959	1,111	939	1,208	913	866	1,317	985	451	10,595
その他	0	2	2	2	0	2	3	5	4	2	7	2	31
うちオンライン	0	0	0	0	0	0	0	0	0	0	0	0	0
合計	24,484	24,813	30,221	28,215	30,293	30,620	30,918	27,556	25,080	48,876	27,919	24,498	353,493

平成20年	H20.1	H20.2	H20.3	H20.4	H20.5	H20.6	H20.7	H20.8	H20.9	H20.10	H20.11	H20.12	合計
登記事項証明書	14,274	12,852	14,301	16,190	16,493	13,727	13,940	11,454	13,606	19,021	10,441	12,221	168,520
うちオンライン	452	363	510	467	350	336	572	371	395	350	431	529	5,126
要約書(閲覧)	4,503	4,144	6,857	5,122	4,323	5,617	4,357	3,183	10,036	5,427	3,037	2,783	59,389
印鑑証明	1,875	2,281	2,971	2,543	2,094	2,180	2,456	1,977	2,506	2,671	2,141	2,358	28,053
うちオンライン	0	0	0	0	0	0	0	0	0	0	0	0	0
地図等の写しの交付	3,535	4,550	4,484	4,610	4,508	5,113	4,913	4,186	4,818	4,419	3,495	3,246	51,877
うちオンライン	0	1	1	1	0	2	3	2	2	5	0	4	21
地図等の閲覧	389	281	472	742	662	904	738	838	741	878	430	323	7,398
その他	0	3	6	1	5	4	3	2	10	7	4	3	48
うちオンライン	0	0	0	0	0	0	0	0	0	0	0	0	0
合計	24,576	24,111	29,091	29,208	28,085	27,545	26,407	21,640	31,717	32,423	19,548	20,934	315,285

平成21年	H21.1	H21.2	H21.3	H21.4	H21.5	H21.6	H21.7	H21.8	H21.9	H21.10	H21.11	H21.12	合計
登記事項証明書	11,643	11,407	11,974	12,504	10,448	10,976	14,109	9,747	10,953	11,712	11,430	10,080	136,983
うちオンライン	431	382	501	491	381	1,076	1,370	1,131	1,464	1,483	1,538	1,603	11,851
要約書(閲覧)	2,054	4,022	4,594	2,325	3,025	2,999	5,451	3,462	4,376	6,594	3,068	2,451	44,421
印鑑証明	2,282	2,108	2,860	2,629	2,416	2,443	2,506	2,025	2,388	2,443	2,518	2,598	29,216
うちオンライン	0	0	0	0	0	0	0	0	0	0	0	0	0
地図等の写しの交付	3,178	3,573	3,899	4,270	4,291	4,970	5,873	4,769	5,419	5,592	4,791	3,657	54,282
うちオンライン	3	0	2	4	3	7	21	7	12	6	12	11	88
地図等の閲覧	318	193	436	69	59	37	43	44	41	34	40	19	1,333
その他	2	7	3	1	2	7	1	2	1	2	0	3	31
うちオンライン	0	0	0	0	0	0	0	0	0	0	0	0	0
合計	19,477	21,310	23,766	21,798	20,241	21,432	27,983	20,049	23,178	26,377	21,847	18,808	266,266



(注記事項) 各項目の色は、別紙4(委託業務において取り扱う証明書等一覧)及び別紙5(委託業務において取り扱う簿冊等一覧)に対応しています。

■ 札幌法務局滝川支局(1/2)

国が実施した年度  
包括的民間委託を実施した年度

1 従来の実施に要した経費

(単位:千円)

		平成19年度	平成20年度	平成21年度
人件費	常勤職員	4,238	7,513	6,484
	非常勤職員	833	0	0
物件費		0	0	0
委託費等	委託費	0	0	0
	成功報酬等	0	0	0
	旅費その他	0	0	0
計(a)		5,071	7,513	6,484
参考値(b)	退職給付費用	1,289	863	970
	減価償却費	0	0	0
間接部門費		409	409	409
(a)+(b)		6,769	8,785	7,863

2 従来の実施に要した人員

(単位:人)

	平成19年度	平成20年度	平成21年度
常勤職員	1.0	1.0	1.0
非常勤職員	0.6	0.0	0.0
業務委託職員(民間)	0.0	0.0	0.0

5 従来の実施方法等(従来業務実施における取扱数量)

◎ 乙号事件数

次葉のとおり

◎ 郵送請求收受数

H21.1	H21.2	H21.3	H21.4	H21.5	H21.6	H21.7	H21.8	H21.9	H21.10	H21.11	H21.12	合計
54	55	71	87	89	79	66	69	62	70	69	77	848

◎ 印刷/複写/閲覧/付記の割合

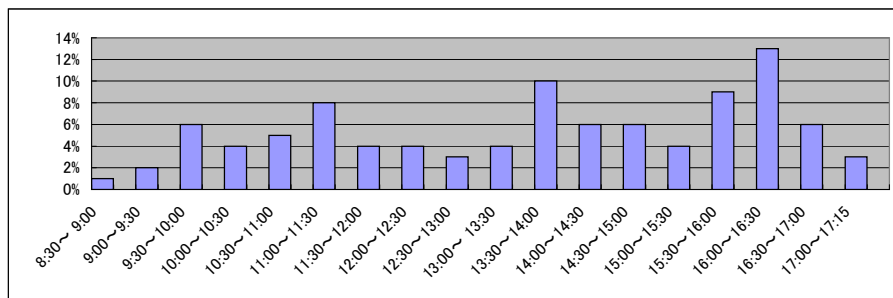
	印刷	複写	閲覧	付記
登記事項証明書	96%	4%		
要約書(閲覧)	100%		0%	
印鑑証明	100%			
地図等の写しの交付	100%	0%		
地図等の閲覧	0%		100%	
その他	0%	0%	0%	0%

◎ 乙号事件数の曜日別動向

月	火	水	木	金
36%	16%	15%	16%	17%

◎ 請求書枚数の時間別動向

8:30~9:00	9:00~9:30	9:30~10:00	10:00~10:30	10:30~11:00	11:00~11:30
	1%	2%	6%	4%	8%
11:30~12:00	4%	4%	3%	4%	10%
14:30~15:00	6%	4%	9%	13%	6%
				16:30~17:00	17:00~17:15
				6%	3%

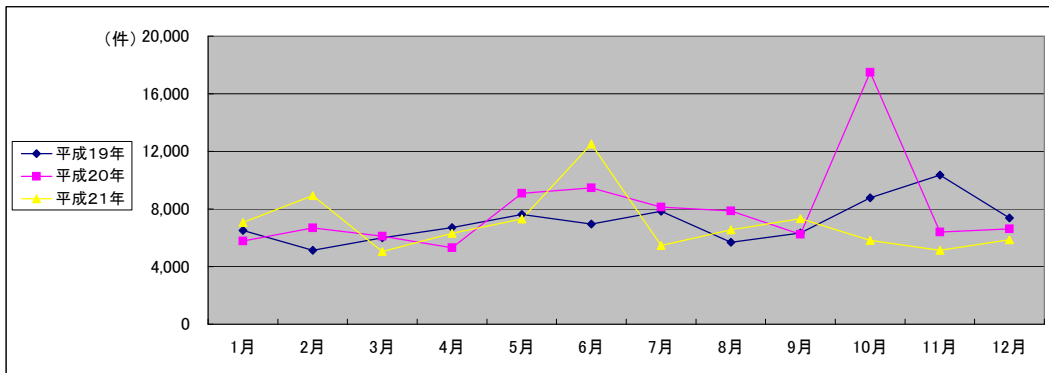


■ 札幌法務局滝川支局(2/2)  
(乙号事件数)

平成19年	H19.1	H19.2	H19.3	H19.4	H19.5	H19.6	H19.7	H19.8	H19.9	H19.10	H19.11	H19.12	合計
登記事項証明書	3,387	3,066	3,315	2,652	3,038	3,368	4,394	2,656	2,592	4,356	5,293	3,621	41,738
うちオンライン	0	0	0	0	0	0	0	0	0	0	51	21	72
要約書(閲覧)	986	844	1,177	2,608	2,690	1,818	1,527	1,465	1,997	2,705	2,425	2,165	22,407
印鑑証明	854	690	937	701	650	714	634	613	567	654	663	601	8,278
うちオンライン	0	0	0	0	0	0	0	0	0	0	0	0	0
地図等の写しの交付	533	486	488	512	648	658	627	667	883	406	876	475	7,259
うちオンライン	0	0	0	0	0	0	0	0	0	0	0	0	0
地図等の閲覧	754	53	79	233	587	382	655	276	285	661	1,106	515	5,586
その他	5	5	6	5	3	6	4	4	3	6	3	7	57
うちオンライン	0	0	0	0	0	0	0	0	0	0	0	0	0
合計	6,519	5,144	6,002	6,711	7,616	6,946	7,841	5,681	6,327	8,788	10,366	7,384	85,325

平成20年	H20.1	H20.2	H20.3	H20.4	H20.5	H20.6	H20.7	H20.8	H20.9	H20.10	H20.11	H20.12	合計
登記事項証明書	3,677	4,222	3,933	3,215	4,698	5,637	4,963	4,418	3,206	12,597	2,711	3,699	56,976
うちオンライン	54	37	104	13	232	64	91	895	261	195	148	253	2,347
要約書(閲覧)	866	1,232	826	679	1,384	1,998	1,432	1,866	1,449	3,187	1,145	1,607	17,671
印鑑証明	495	600	820	683	773	627	558	497	622	504	536	605	7,320
うちオンライン	0	0	0	0	0	0	0	0	0	0	0	0	0
地図等の写しの交付	491	485	324	529	822	566	807	599	458	793	599	499	6,972
うちオンライン	0	0	0	0	0	0	0	0	0	0	0	0	0
地図等の閲覧	248	154	194	195	1,400	640	362	480	484	398	1,399	191	6,145
その他	1	7	9	11	10	7	6	13	22	9	8	12	115
うちオンライン	0	0	0	0	0	0	0	0	0	0	0	0	0
合計	5,778	6,700	6,106	5,312	9,087	9,475	8,128	7,873	6,241	17,488	6,398	6,613	95,199

平成21年	H21.1	H21.2	H21.3	H21.4	H21.5	H21.6	H21.7	H21.8	H21.9	H21.10	H21.11	H21.12	合計
登記事項証明書	4,144	3,857	2,779	4,137	3,115	4,814	2,353	2,862	3,542	2,838	3,045	3,391	40,877
うちオンライン	207	0	403	317	573	300	330	393	862	354	365	416	4,520
要約書(閲覧)	1,712	3,675	931	809	2,235	3,981	1,418	1,974	1,610	1,227	731	1,342	21,645
印鑑証明	804	533	823	603	477	587	522	517	606	574	513	507	7,066
うちオンライン	0	0	0	0	0	0	0	0	0	0	0	0	0
地図等の写しの交付	297	329	383	692	1,260	2,758	1,136	1,187	1,475	1,147	773	602	12,039
うちオンライン	0	0	0	0	0	0	0	0	0	0	0	0	0
地図等の閲覧	93	534	124	53	215	377	26	13	95	35	67	10	1,642
その他	8	10	8	7	7	4	5	6	7	6	4	6	78
うちオンライン	0	0	0	0	0	0	0	0	0	0	0	0	0
合計	7,058	8,938	5,048	6,301	7,309	12,521	5,460	6,559	7,335	5,827	5,133	5,858	83,347



(注記事項)各項目の色は、別紙4(委託業務において取り扱う証明書等一覧)及び別紙5(委託業務において取り扱う簿冊等一覧)に対応しています。



■ 札幌法務局岩見沢支局(1/2)

国が実施した年度  
包括的民間委託を実施した年度

1 従来の実施に要した経費

(単位:千円)

		平成19年度	平成20年度	平成21年度
人件費	常勤職員	10,105	9,283	11,418
	非常勤職員	0	0	0
物件費		0	0	0
委託費等	委託費	5,621	4,752	3,673
	成功報酬等	0	0	0
	旅費その他	0	0	0
計(a)		15,726	14,035	15,091
参考値(b)	退職給付費用	2,579	1,727	1,941
	減価償却費	0	0	0
間接部門費		819	819	819
(a)+(b)		19,124	16,581	17,851

2 従来の実施に要した人員

(単位:人)

	平成19年度	平成20年度	平成21年度
常勤職員	2.0	2.0	2.0
非常勤職員	0.0	0.0	0.0
業務委託職員(民間)	2.0	2.0	2.0

5 従来の実施方法等(従来の業務実施における取扱数量)

◎ 乙号事件数

次葉のとおり

◎ 郵送請求收受数

H21.1	H21.2	H21.3	H21.4	H21.5	H21.6	H21.7	H21.8	H21.9	H21.10	H21.11	H21.12	合計
136	138	140	167	105	139	129	109	103	121	122	118	1,527

◎ 印刷/複写/閲覧/付記の割合

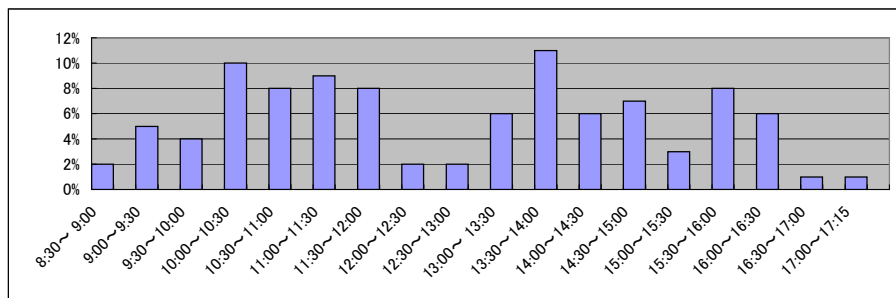
	印刷	複写	閲覧	付記
登記事項証明書	98%	2%		
要約書(閲覧)	100%		0%	
印鑑証明	100%			
地図等の写しの交付	42%	58%		
地図等の閲覧	67%		33%	
その他	100%	0%	0%	0%

◎ 乙号事件数の曜日別動向

月	火	水	木	金
23%	22%	19%	16%	20%

◎ 請求書枚数の時間別動向

8:30~9:00	9:00~9:30	9:30~10:00	10:00~10:30	10:30~11:00	11:00~11:30
2%	5%	4%	10%	8%	9%
11:30~12:00	12:00~12:30	12:30~13:00	13:00~13:30	13:30~14:00	14:00~14:30
8%	2%	2%	6%	11%	6%
14:30~15:00	15:00~15:30	15:30~16:00	16:00~16:30	16:30~17:00	17:00~17:15
7%	3%	8%	6%	1%	1%

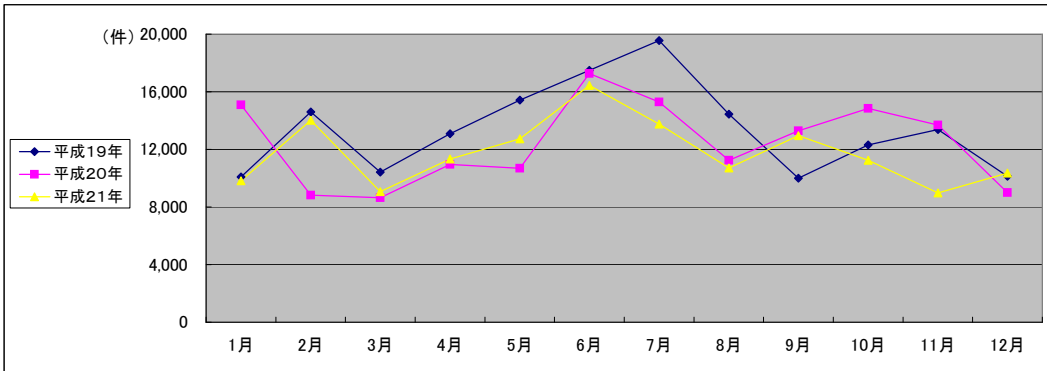


■ 札幌法務局岩見沢支局(2/2)  
(乙号事件数)

平成19年	H19.1	H19.2	H19.3	H19.4	H19.5	H19.6	H19.7	H19.8	H19.9	H19.10	H19.11	H19.12	合計
登記事項証明書	5,772	10,386	6,097	5,375	7,491	7,308	12,402	6,737	4,118	5,447	6,057	4,912	82,102
うちオンライン	1	0	2	43	138	23	68	47	29	69	103	363	886
要約書(閲覧)	2,256	1,743	2,092	5,159	4,692	5,698	3,597	4,526	3,453	4,096	4,846	3,036	45,194
印鑑証明	1,118	1,131	1,316	888	904	801	958	820	745	864	877	759	11,181
うちオンライン	0	0	2	0	0	1	1	0	0	1	0	0	5
地図等の写しの交付	652	1,109	761	1,075	1,288	1,943	1,196	1,484	1,035	1,164	1,002	1,070	13,779
うちオンライン	0	0	0	0	0	0	0	0	0	0	0	0	0
地図等の閲覧	270	232	151	586	1,038	1,727	1,390	873	632	735	589	350	8,573
その他	11	8	7	7	8	8	10	8	8	8	12	11	106
うちオンライン	0	0	0	0	0	0	0	0	0	0	0	0	0
合計	10,079	14,609	10,424	13,090	15,421	17,485	19,553	14,448	9,991	12,314	13,383	10,138	160,935

平成20年	H20.1	H20.2	H20.3	H20.4	H20.5	H20.6	H20.7	H20.8	H20.9	H20.10	H20.11	H20.12	合計
登記事項証明書	10,632	5,239	5,141	6,081	4,729	9,038	8,143	4,451	6,555	7,178	5,184	5,414	77,785
うちオンライン	274	311	404	340	285	805	412	250	382	339	354	352	4,508
要約書(閲覧)	2,305	1,512	1,293	2,330	3,355	4,501	3,590	3,881	4,004	4,413	6,160	1,327	38,671
印鑑証明	656	926	1,150	900	753	773	784	640	788	726	766	895	9,757
うちオンライン	0	0	1	1	0	0	0	0	1	0	0	1	4
地図等の写しの交付	1,292	907	925	1,204	1,164	1,861	1,920	1,439	1,338	1,637	1,008	1,086	15,781
うちオンライン	0	0	0	0	0	0	0	0	0	0	0	0	0
地図等の閲覧	199	223	121	436	690	1,094	849	826	612	892	562	270	6,774
その他	10	6	6	9	7	4	8	9	2	5	5	7	78
うちオンライン	0	0	0	0	0	0	0	0	0	0	0	0	0
合計	15,094	8,813	8,636	10,960	10,698	17,271	15,294	11,246	13,299	14,851	13,685	8,999	148,846

平成21年	H21.1	H21.2	H21.3	H21.4	H21.5	H21.6	H21.7	H21.8	H21.9	H21.10	H21.11	H21.12	合計
登記事項証明書	5,832	10,216	5,826	7,235	4,608	7,179	4,799	4,210	5,104	6,151	4,443	7,389	72,992
うちオンライン	307	387	335	361	153	260	243	218	226	798	402	520	4,210
要約書(閲覧)	1,332	1,697	898	1,692	4,499	4,982	4,675	3,276	3,947	2,238	1,807	1,009	32,052
印鑑証明	906	875	1,077	727	716	747	758	633	716	718	862	725	9,460
うちオンライン	0	1	1	0	0	0	0	1	1	1	1	1	7
地図等の写しの交付	1,402	1,141	1,098	1,609	2,621	3,308	3,328	2,543	3,113	2,006	1,825	1,206	25,200
うちオンライン	0	0	0	0	0	0	0	0	0	0	0	0	0
地図等の閲覧	349	92	165	61	284	225	179	48	78	125	26	12	1,644
その他	4	8	7	7	4	6	8	6	6	5	6	4	71
うちオンライン	0	0	0	0	0	0	0	0	0	0	0	0	0
合計	9,825	14,029	9,071	11,331	12,732	16,447	13,747	10,716	12,964	11,243	8,969	10,345	141,419



(注記事項)各項目の色は、別紙4(委託業務において取り扱う証明書等一覧)及び別紙5(委託業務において取り扱う簿冊等一覧)に対応しています。

■ 札幌法務局日高支局(1/2) \* 平成20年10月から登記所外証明書発行請求機が稼働

1 従来の実施に要した経費

国が実施した年度  
包括的民間委託を実施した年度

(単位:千円)

		平成19年度	平成20年度	平成21年度	
人件費	常勤職員	4,705	6,269	6,270	
	非常勤職員 (うち登記所外)	0	790 (790)	1,472 (1,472)	
	物件費	0	0	0	
	委託費等	委託費	0	0	0
		成功報酬等	0	0	0
旅費その他		0	0	0	
計(a)	4,705	7,059	7,742		
参 考 値(b)	退職給付費用	1,289	863	970	
	減価償却費	0	0	0	
(a)+(b)	6,403	8,331	9,121		

2 従来の実施に要した人員

(単位:人)

	平成19年度	平成20年度	平成21年度
常勤職員	1.0	1.0	1.0
非常勤職員 (うち登記所外)	0.0	0.5 (0.5)	0.5 (0.5)
業務委託職員(民間)	0.0	0.0	0.0

5 従来の実施方法等(従来の業務実施における取扱数量)

◎ 乙号事件数

次葉のとおり

◎ 郵送請求收受数

H21.1	H21.2	H21.3	H21.4	H21.5	H21.6	H21.7	H21.8	H21.9	H21.10	H21.11	H21.12	合計
96	88	74	101	75	89	86	68	79	75	70	114	1,015

◎ 印刷/複写/閲覧/付記の割合

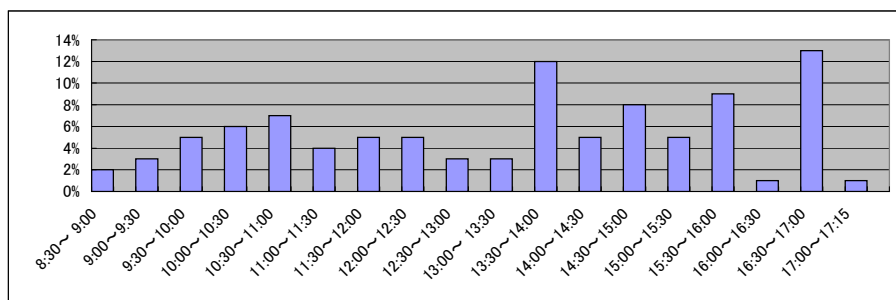
	印刷	複写	閲覧	付記
登記事項証明書	99%	1%		
要約書(閲覧)	100%		0%	
印鑑証明	100%			
地図等の写しの交付	0%	100%		
地図等の閲覧	0%		100%	
その他	0%	0%	0%	0%

◎ 乙号事件数の曜日別動向

月	火	水	木	金
27%	16%	19%	17%	21%

◎ 請求書枚数の時間別動向

8:30~9:00	9:00~9:30	9:30~10:00	10:00~10:30	10:30~11:00	11:00~11:30
2%	3%	5%	6%	7%	4%
11:30~12:00	12:00~12:30	12:30~13:00	13:00~13:30	13:30~14:00	14:00~14:30
5%	5%	3%	3%	12%	5%
14:30~15:00	15:00~15:30	15:30~16:00	16:00~16:30	16:30~17:00	17:00~17:15
8%	5%	9%	1%	13%	1%

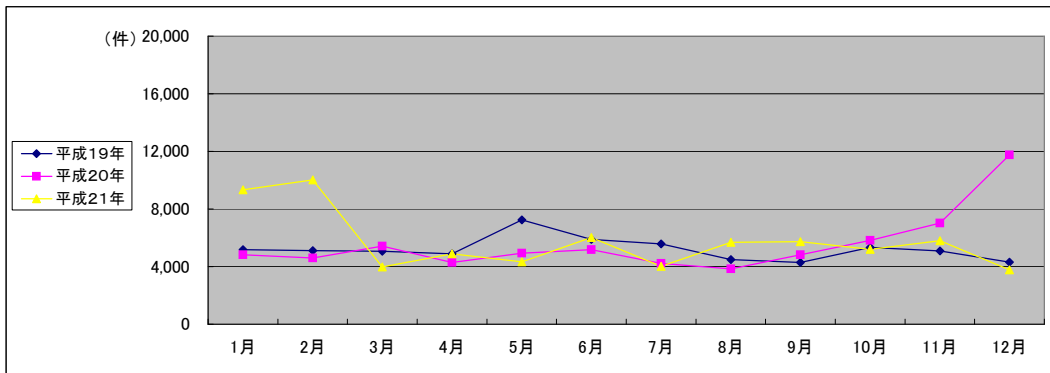


■ 札幌法務局日高支局(2/2)  
(乙号事件数)

平成19年	H19.1	H19.2	H19.3	H19.4	H19.5	H19.6	H19.7	H19.8	H19.9	H19.10	H19.11	H19.12	合計
登記事項証明書	2,708	2,575	3,109	2,543	3,743	2,601	2,191	2,203	2,012	2,375	2,544	1,950	30,554
うちオンライン	0	1	0	38	35	94	83	60	36	67	139	127	680
要約書(閲覧)	1,134	1,337	848	1,189	2,186	1,719	2,133	1,124	1,254	1,699	1,242	1,170	17,035
印鑑証明	674	639	655	544	476	492	464	460	457	464	554	521	6,400
うちオンライン	0	0	0	0	0	0	0	0	0	0	1	2	3
地図等の写しの交付	397	280	290	302	326	536	181	460	388	397	429	335	4,321
うちオンライン	0	0	0	0	0	0	0	0	0	0	0	0	0
地図等の閲覧	264	284	155	300	512	536	605	245	171	379	321	320	4,092
その他	9	6	12	9	7	6	8	7	6	11	7	11	99
うちオンライン	0	0	0	0	0	0	0	0	0	0	0	0	0
合計	5,186	5,121	5,069	4,887	7,250	5,890	5,582	4,499	4,288	5,325	5,097	4,307	62,501

平成20年	H20.1	H20.2	H20.3	H20.4	H20.5	H20.6	H20.7	H20.8	H20.9	H20.10	H20.11	H20.12	合計
登記事項証明書	2,498	2,239	2,493	2,263	1,913	2,110	2,259	1,959	1,883	2,773	4,974	9,419	36,783
うちオンライン	170	160	145	113	131	160	190	152	162	140	269	192	1,984
要約書(閲覧)	1,067	1,089	1,596	964	2,034	1,661	945	1,051	1,686	1,517	935	1,111	15,656
印鑑証明	499	561	698	495	451	490	446	305	450	431	497	577	5,900
うちオンライン	0	0	2	0	0	0	3	1	0	0	0	0	6
地図等の写しの交付	521	396	367	342	227	416	284	395	389	589	364	393	4,683
うちオンライン	0	0	0	0	0	0	0	0	0	0	0	0	0
地図等の閲覧	236	321	264	211	316	498	279	133	411	504	254	256	3,683
その他	9	5	4	8	2	3	3	5	6	4	5	6	60
うちオンライン	0	0	0	0	0	0	0	0	0	0	0	0	0
合計	4,830	4,611	5,422	4,283	4,943	5,178	4,216	3,848	4,825	5,818	7,029	11,762	66,765

平成21年	H21.1	H21.2	H21.3	H21.4	H21.5	H21.6	H21.7	H21.8	H21.9	H21.10	H21.11	H21.12	合計
登記事項証明書	6,945	8,077	2,152	2,575	1,950	2,447	2,025	2,836	2,281	2,458	2,536	2,092	38,374
うちオンライン	239	512	264	416	177	354	254	260	211	462	263	211	3,623
要約書(閲覧)	1,047	736	742	1,112	1,120	1,925	895	1,608	899	1,186	1,253	658	13,181
印鑑証明	654	502	589	493	393	468	389	396	466	418	524	419	5,711
うちオンライン	0	0	0	0	0	0	0	0	0	0	0	2	2
地図等の写しの交付	535	433	325	657	716	1,122	557	597	615	714	663	547	7,481
うちオンライン	0	0	0	0	0	0	0	0	0	0	0	0	0
地図等の閲覧	154	273	171	35	144	53	158	249	1,465	430	826	50	4,008
その他	4	8	4	7	2	4	3	3	2	4	2	3	46
うちオンライン	0	0	0	0	0	0	0	0	0	0	0	0	0
合計	9,339	10,029	3,983	4,879	4,325	6,019	4,027	5,689	5,728	5,210	5,804	3,769	68,801



(注記事項)各項目の色は、別紙4(委託業務において取り扱う証明書等一覧)及び別紙5(委託業務において取り扱う簿冊等一覧)に対応しています。

■ 札幌法務局倶知安支局(1/2)

国が実施した年度  
包括的民間委託を実施した年度

1 従来の実施に要した経費

(単位:千円)

		平成19年度	平成20年度	平成21年度
計(a)	人件費			
	常勤職員	6,069	5,976	6,661
	非常勤職員	0	0	0
	物件費	0	0	0
	委託費等			
	委託費	0	0	0
	成功報酬等	0	0	0
	旅費その他	0	0	0
計(a)		6,069	5,976	6,661
参考値(b)	退職給付費用	1,289	863	970
	減価償却費	0	0	0
	間接部門費	409	409	409
(a)+(b)		7,767	7,248	8,040

2 従来の実施に要した人員

(単位:人)

	平成19年度	平成20年度	平成21年度
常勤職員	1.0	1.0	1.0
非常勤職員	0.0	0.0	0.0
業務委託職員(民間)	0.0	0.0	0.0

5 従来の実施方法等(従来業務実施における取扱数量)

◎ 乙号事件数

次葉のとおり

◎ 郵送請求收受数

H21.1	H21.2	H21.3	H21.4	H21.5	H21.6	H21.7	H21.8	H21.9	H21.10	H21.11	H21.12	合計
81	65	64	87	81	98	73	69	84	85	50	71	908

◎ 印刷/複写/閲覧/付記の割合

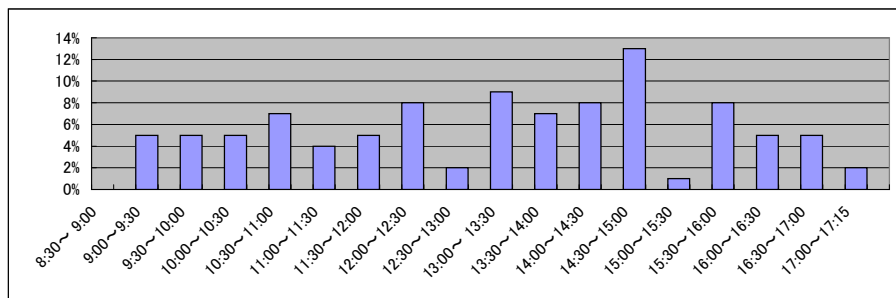
	印刷	複写	閲覧	付記
登記事項証明書	99%	1%		
要約書(閲覧)	100%		0%	
印鑑証明	100%			
地図等の写しの交付	0%	100%		
地図等の閲覧	0%		100%	
その他	0%	0%	0%	0%

◎ 乙号事件数の曜日別動向

月	火	水	木	金
23%	27%	20%	16%	14%

◎ 請求書枚数の時間別動向

8:30~9:00	9:00~9:30	9:30~10:00	10:00~10:30	10:30~11:00	11:00~11:30
0%	5%	5%	5%	7%	4%
11:30~12:00	12:00~12:30	12:30~13:00	13:00~13:30	13:30~14:00	14:00~14:30
5%	8%	2%	9%	7%	8%
14:30~15:00	15:00~15:30	15:30~16:00	16:00~16:30	16:30~17:00	17:00~17:15
13%	1%	8%	5%	5%	2%

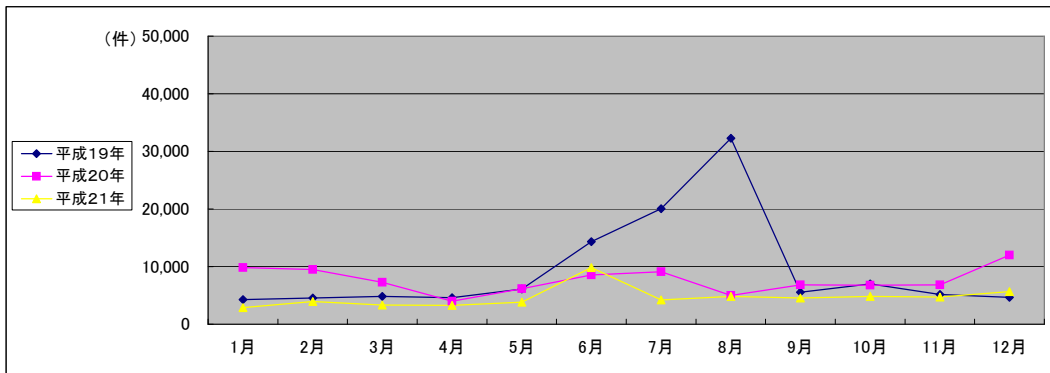


■ 札幌法務局倶知安支局(2/2)  
(乙号事件数)

平成19年	H19.1	H19.2	H19.3	H19.4	H19.5	H19.6	H19.7	H19.8	H19.9	H19.10	H19.11	H19.12	合計
登記事項証明書	1,852	2,468	2,144	2,047	2,538	2,334	2,348	3,180	1,894	2,552	2,577	2,435	28,369
うちオンライン	0	0	0	26	17	16	75	75	4	5	90	63	371
要約書(閲覧)	1,668	1,292	1,747	1,605	2,215	10,362	16,411	27,747	2,558	2,962	1,274	1,308	71,149
印鑑証明	394	322	504	333	333	294	351	315	292	298	325	281	4,042
うちオンライン	0	0	0	1	0	0	0	0	0	0	0	1	2
地図等の写しの交付	288	355	326	383	514	802	490	654	448	717	717	511	6,205
うちオンライン	0	0	0	0	0	0	0	0	0	0	0	0	0
地図等の閲覧	76	120	115	219	510	517	473	373	338	445	277	145	3,608
その他	3	2	4	3	0	2	2	0	0	0	0	0	16
うちオンライン	0	0	0	0	0	0	0	0	0	0	0	0	0
合計	4,281	4,559	4,840	4,590	6,110	14,311	20,075	32,269	5,530	6,974	5,170	4,680	113,389

平成20年	H20.1	H20.2	H20.3	H20.4	H20.5	H20.6	H20.7	H20.8	H20.9	H20.10	H20.11	H20.12	合計
登記事項証明書	1,929	2,531	2,716	1,811	2,980	2,359	2,369	1,739	2,234	2,300	1,851	2,127	26,946
うちオンライン	67	66	87	88	113	69	92	26	38	79	108	98	931
要約書(閲覧)	1,011	1,589	1,653	1,029	1,872	4,358	5,174	1,697	3,149	3,291	3,285	8,873	36,981
印鑑証明	252	284	417	399	299	339	331	307	318	377	342	418	4,083
うちオンライン	3	1	0	0	0	0	0	0	0	0	0	0	4
地図等の写しの交付	5,351	4,993	2,417	584	542	1,113	705	635	664	528	1,077	410	19,019
うちオンライン	0	0	0	0	0	0	0	0	0	0	0	0	0
地図等の閲覧	1,309	86	86	178	461	378	513	646	453	283	285	157	4,835
その他	0	3	3	2	1	2	3	2	2	3	3	3	27
うちオンライン	0	0	0	0	0	0	0	0	0	0	0	0	0
合計	9,852	9,486	7,292	4,003	6,155	8,549	9,095	5,026	6,820	6,782	6,843	11,988	91,891

平成21年	H21.1	H21.2	H21.3	H21.4	H21.5	H21.6	H21.7	H21.8	H21.9	H21.10	H21.11	H21.12	合計
登記事項証明書	1,595	2,510	1,710	1,609	1,318	4,552	1,699	1,451	1,821	1,973	1,523	1,445	23,206
うちオンライン	118	79	60	103	87	118	193	168	141	272	158	209	1,706
要約書(閲覧)	468	549	838	764	1,274	3,194	1,225	1,919	1,158	1,126	1,420	3,309	17,244
印鑑証明	431	361	376	309	309	309	300	251	279	251	341	296	3,813
うちオンライン	1	0	0	0	0	0	0	0	0	0	0	0	1
地図等の写しの交付	279	444	279	552	908	1,727	968	1,144	1,261	1,371	1,241	593	10,767
うちオンライン	0	0	0	0	0	0	0	0	0	0	0	0	0
地図等の閲覧	87	60	104	46	37	32	29	53	54	115	173	1	791
その他	2	4	2	2	2	2	2	2	2	2	3	2	27
うちオンライン	0	0	0	0	0	0	0	0	0	0	0	0	0
合計	2,862	3,928	3,309	3,282	3,848	9,816	4,223	4,820	4,575	4,838	4,701	5,646	55,848



(注記事項)各項目の色は、別紙4(委託業務において取り扱う証明書等一覧)及び別紙5(委託業務において取り扱う簿冊等一覧)に対応しています。

■ 札幌法務局白石出張所(1/2)

国が実施した年度  
包括的民間委託を実施した年度

1 従来の実施に要した経費

(単位:千円)

		平成19年度	平成20年度	平成21年度
人件費	常勤職員	13,384	12,836	11,245
	非常勤職員	0	1,004	996
物件費		0	0	0
委託費等	委託費	8,952	7,007	5,358
	成功報酬等	0	0	0
	旅費その他	0	0	0
計(a)		22,336	20,847	17,599
参考値(b)	退職給付費用	2,579	1,727	1,941
	減価償却費	0	0	0
間接部門費		819	819	819
(a)+(b)		25,734	23,393	20,359

2 従来の実施に要した人員

(単位:人)

	平成19年度	平成20年度	平成21年度
常勤職員	2.0	2.0	2.0
非常勤職員	0.0	0.6	0.6
業務委託職員(民間)	2.0	2.0	2.0

5 従来の実施方法等(従来業務実施における取扱数量)

◎ 乙号事件数

次葉のとおり

◎ 郵送請求收受数

H21.1	H21.2	H21.3	H21.4	H21.5	H21.6	H21.7	H21.8	H21.9	H21.10	H21.11	H21.12	合計
134	158	177	154	132	136	140	141	129	145	139	123	1,708

◎ 印刷/複写/閲覧/付記の割合

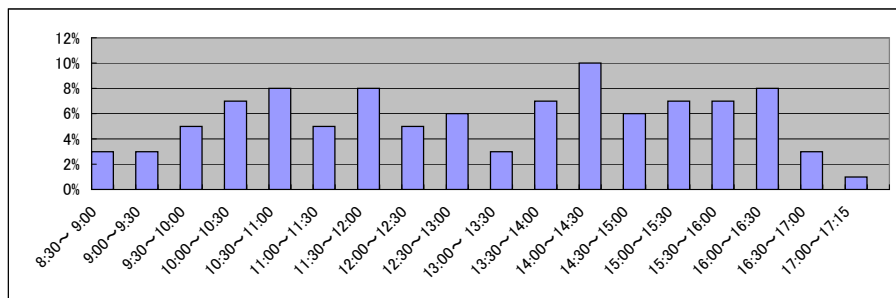
	印刷	複写	閲覧	付記
登記事項証明書	98%	2%		
要約書(閲覧)	99%		1%	
印鑑証明	100%			
地図等の写しの交付	83%	17%		
地図等の閲覧	0%		100%	
その他	100%	0%	0%	0%

◎ 乙号事件数の曜日別動向

月	火	水	木	金
24%	21%	18%	18%	19%

◎ 請求書枚数の時間別動向

8:30~9:00	9:00~9:30	9:30~10:00	10:00~10:30	10:30~11:00	11:00~11:30
	3%	3%	5%	7%	5%
11:30~12:00	12:00~12:30	12:30~13:00	13:00~13:30	13:30~14:00	14:00~14:30
8%	5%	6%	3%	7%	10%
14:30~15:00	15:00~15:30	15:30~16:00	16:00~16:30	16:30~17:00	17:00~17:15
6%	7%	7%	8%	3%	1%

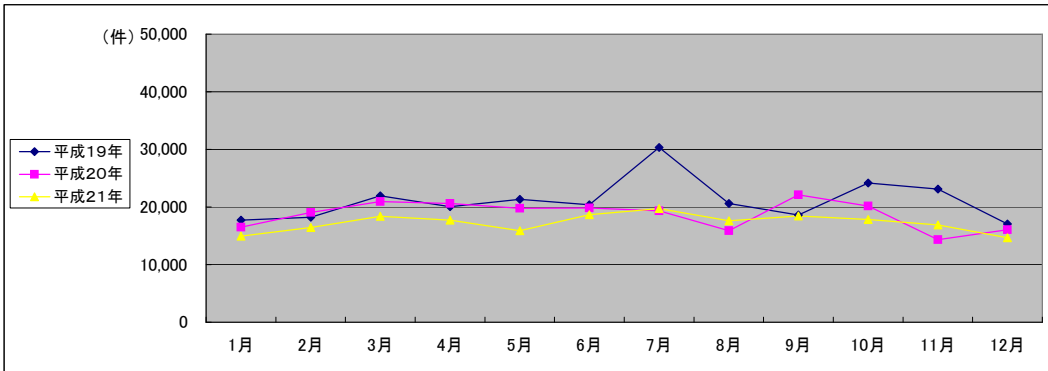


■ 札幌法務局白石出張所(2/2)  
(乙号事件数)

平成19年	H19.1	H19.2	H19.3	H19.4	H19.5	H19.6	H19.7	H19.8	H19.9	H19.10	H19.11	H19.12	合計
登記事項証明書	8,750	9,617	11,605	10,613	10,203	9,647	11,607	10,025	9,797	10,784	10,681	8,897	122,226
うちオンライン	0	0	1	43	34	35	77	283	636	261	105	162	1,637
要約書(閲覧)	4,241	3,679	3,735	3,838	4,791	4,534	12,303	5,230	3,310	6,358	5,684	3,196	60,899
印鑑証明	2,449	2,366	3,525	2,660	2,893	2,819	2,879	2,356	2,615	2,994	3,118	2,397	33,071
うちオンライン	0	0	0	0	0	0	0	0	0	0	0	0	0
地図等の写しの交付	2,032	2,294	2,733	2,465	2,887	2,820	2,996	2,552	2,481	2,997	2,991	2,121	31,369
うちオンライン	0	0	0	0	1	0	0	0	0	0	1	1	3
地図等の閲覧	273	285	334	458	580	567	558	465	415	1,008	646	437	6,026
その他	2	3	2	2	4	4	2	3	3	3	4	9	41
うちオンライン	0	0	0	0	0	0	0	0	0	0	0	0	0
合計	17,747	18,244	21,934	20,036	21,358	20,391	30,345	20,631	18,621	24,144	23,124	17,057	253,632

平成20年	H20.1	H20.2	H20.3	H20.4	H20.5	H20.6	H20.7	H20.8	H20.9	H20.10	H20.11	H20.12	合計
登記事項証明書	8,485	10,123	10,882	11,822	8,834	9,085	10,666	8,248	9,520	10,704	7,850	8,907	115,126
うちオンライン	215	284	387	390	346	424	433	321	361	322	272	332	4,087
要約書(閲覧)	3,293	3,562	3,270	2,916	3,176	4,603	2,520	2,507	6,035	2,848	1,495	2,085	38,310
印鑑証明	2,379	2,615	3,721	2,812	2,678	2,978	2,873	2,172	2,885	3,073	2,587	2,789	33,562
うちオンライン	0	0	0	0	0	0	0	0	0	0	0	0	0
地図等の写しの交付	2,128	2,572	2,808	2,667	4,673	2,855	2,925	2,650	2,830	2,893	2,113	2,018	33,132
うちオンライン	0	0	1	0	0	0	15	4	0	5	3	2	30
地図等の閲覧	196	179	236	368	428	310	355	292	807	618	288	235	4,312
その他	1	28	7	10	11	2	8	4	9	3	3	2	88
うちオンライン	0	0	0	0	0	0	0	0	0	0	0	0	0
合計	16,482	19,079	20,924	20,595	19,800	19,833	19,347	15,873	22,086	20,139	14,336	16,036	224,530

平成21年	H21.1	H21.2	H21.3	H21.4	H21.5	H21.6	H21.7	H21.8	H21.9	H21.10	H21.11	H21.12	合計
登記事項証明書	9,292	9,110	10,334	9,843	9,026	10,316	9,141	8,034	9,390	9,026	9,284	7,684	110,480
うちオンライン	337	204	289	455	429	1,767	908	768	1,130	906	1,340	1,237	9,770
要約書(閲覧)	1,176	2,421	1,693	2,266	1,581	2,300	4,506	4,381	2,621	2,531	2,231	2,001	29,708
印鑑証明	2,548	2,563	3,796	2,970	2,447	2,902	2,984	2,512	2,726	2,982	2,729	2,794	33,953
うちオンライン	0	0	0	0	0	0	0	0	0	0	0	0	0
地図等の写しの交付	1,805	2,238	2,352	2,625	2,790	3,097	3,032	2,642	3,660	3,290	2,654	2,184	32,369
うちオンライン	3	1	3	4	4	2	9	10	4	5	5	3	53
地図等の閲覧	136	128	198	16	32	35	22	19	25	19	2	6	638
その他	1	5	3	8	2	5	12	4	3	6	7	4	60
うちオンライン	0	0	0	0	0	0	0	0	0	0	0	0	0
合計	14,958	16,465	18,376	17,728	15,878	18,655	19,697	17,592	18,425	17,854	16,907	14,673	207,208



(注記事項)各項目の色は、別紙4(委託業務において取り扱う証明書等一覧)及び別紙5(委託業務において取り扱う簿冊等一覧)に対応しています。



■ 札幌法務局恵庭出張所(1/2)

国が実施した年度  
包括的民間委託を実施した年度

1 従来の実施に要した経費

(単位:千円)

		平成19年度	平成20年度	平成21年度
人件費	常勤職員	3,611	4,096	4,010
	非常勤職員	0	0	1,241
物件費		0	0	0
委託費等	委託費	0	0	0
	成功報酬等	0	0	0
	旅費その他	0	0	0
計(a)		3,611	4,096	5,251
参考値(b)	退職給付費用	1,289	863	970
	減価償却費	0	0	0
間接部門費		409	409	409
(a)+(b)		5,309	5,368	6,630

2 従来の実施に要した人員

(単位:人)

	平成19年度	平成20年度	平成21年度
常勤職員	1.0	1.0	1.0
非常勤職員	0.0	0.0	0.6
業務委託職員(民間)	0.0	0.0	0.0

5 従来の実施方法等(従来業務実施における取扱数量)

◎ 乙号事件数

次葉のとおり

◎ 郵送請求收受数

H21.1	H21.2	H21.3	H21.4	H21.5	H21.6	H21.7	H21.8	H21.9	H21.10	H21.11	H21.12	合計
83	78	74	89	50	71	70	67	74	80	83	80	899

◎ 印刷/複写/閲覧/付記の割合

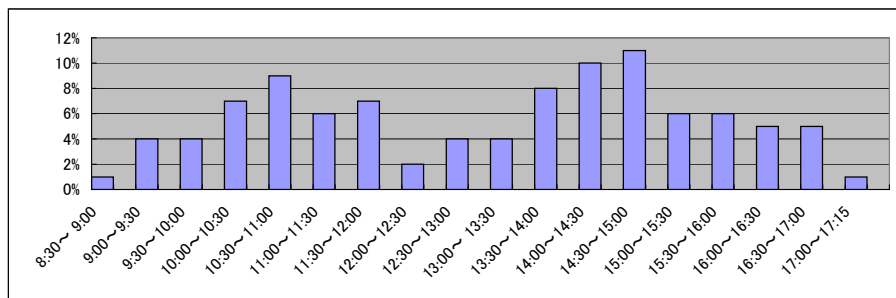
	印刷	複写	閲覧	付記
登記事項証明書	99%	1%		
要約書(閲覧)	99%		1%	
印鑑証明	100%			
地図等の写しの交付	38%	63%		
地図等の閲覧	0%		0%	
その他	0%	0%	0%	0%

◎ 乙号事件数の曜日別動向

月	火	水	木	金
20%	17%	18%	19%	26%

◎ 請求書枚数の時間別動向

8:30~9:00	9:00~9:30	9:30~10:00	10:00~10:30	10:30~11:00	11:00~11:30
1%	4%	4%	7%	9%	6%
11:30~12:00	12:00~12:30	12:30~13:00	13:00~13:30	13:30~14:00	14:00~14:30
7%	2%	4%	4%	8%	10%
14:30~15:00	15:00~15:30	15:30~16:00	16:00~16:30	16:30~17:00	17:00~17:15
11%	6%	6%	5%	5%	1%

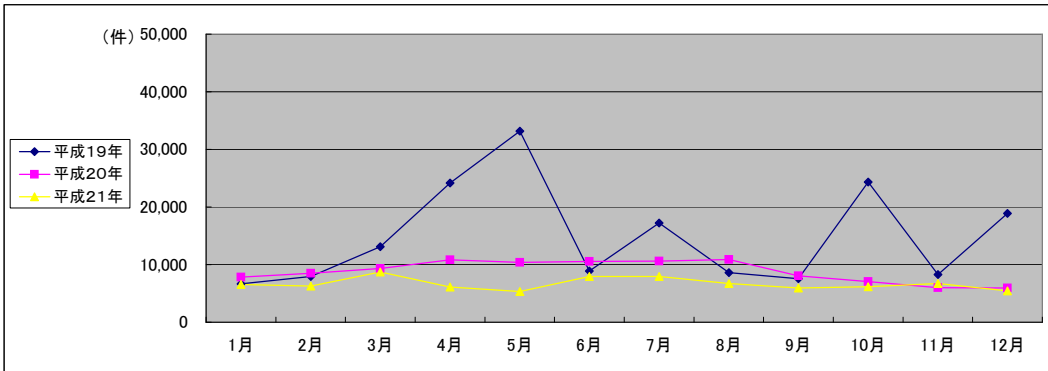


■ 札幌法務局恵庭出張所(2/2)  
(乙号事件数)

平成19年	H19.1	H19.2	H19.3	H19.4	H19.5	H19.6	H19.7	H19.8	H19.9	H19.10	H19.11	H19.12	合計
登記事項証明書	3,631	4,727	5,453	18,824	24,406	4,095	8,677	4,690	4,035	4,176	4,218	4,106	91,038
うちオンライン	0	0	0	0	0	0	0	0	0	0	2	30	32
要約書(閲覧)	1,371	1,323	5,586	3,434	6,536	2,766	6,687	2,211	1,780	7,392	1,976	2,842	43,904
印鑑証明	671	692	876	667	730	691	666	644	625	682	596	560	8,100
うちオンライン	0	0	0	0	0	0	0	0	0	0	0	0	0
地図等の写しの交付	830	1,075	994	873	973	1,029	890	868	892	1,093	1,139	11,116	21,772
うちオンライン	0	0	0	0	0	0	0	0	0	0	0	0	0
地図等の閲覧	185	140	191	344	534	300	324	179	226	11,007	331	277	14,038
その他	2	2	1	0	1	2	1	2	0	0	1	2	14
うちオンライン	0	0	0	0	0	0	0	0	0	0	0	0	0
合計	6,690	7,959	13,101	24,142	33,180	8,883	17,245	8,594	7,558	24,350	8,261	18,903	178,866

平成20年	H20.1	H20.2	H20.3	H20.4	H20.5	H20.6	H20.7	H20.8	H20.9	H20.10	H20.11	H20.12	合計
登記事項証明書	4,013	5,357	5,536	5,008	6,303	6,641	7,167	4,731	4,418	4,319	2,927	3,253	59,673
うちオンライン	32	184	87	71	34	101	44	79	133	195	119	144	1,223
要約書(閲覧)	2,214	1,320	1,724	3,815	2,204	1,331	1,354	3,344	1,710	936	1,124	953	22,029
印鑑証明	487	602	937	728	668	712	575	507	597	652	561	651	7,677
うちオンライン	0	0	0	0	0	0	0	0	0	0	0	0	0
地図等の写しの交付	1,032	1,132	1,014	992	911	1,676	1,220	914	1,111	1,033	1,044	995	13,074
うちオンライン	0	0	0	0	0	0	0	0	2	0	0	0	2
地図等の閲覧	68	113	146	267	277	172	307	1,364	236	108	330	117	3,505
その他	1	0	0	6	3	1	3	5	3	2	2	0	26
うちオンライン	0	0	0	0	0	0	0	0	0	0	0	0	0
合計	7,815	8,524	9,357	10,816	10,366	10,533	10,626	10,865	8,075	7,050	5,988	5,969	105,984

平成21年	H21.1	H21.2	H21.3	H21.4	H21.5	H21.6	H21.7	H21.8	H21.9	H21.10	H21.11	H21.12	合計
登記事項証明書	3,158	3,994	5,878	3,286	2,999	4,239	4,767	3,766	2,993	3,414	3,176	3,037	44,707
うちオンライン	132	134	246	174	231	311	593	361	274	382	350	458	3,646
要約書(閲覧)	1,819	641	863	787	660	1,144	1,109	878	1,055	804	1,645	885	12,290
印鑑証明	604	619	820	637	564	589	683	507	648	648	658	646	7,623
うちオンライン	0	0	0	0	0	0	0	0	0	0	0	0	0
地図等の写しの交付	872	937	1,090	1,380	1,093	1,945	1,328	1,557	1,252	1,295	1,153	885	14,787
うちオンライン	3	2	4	0	0	0	6	1	1	1	1	0	19
地図等の閲覧	124	75	88	23	0	9	55	34	16	12	89	3	528
その他	2	0	3	0	0	0	1	0	0	5	9	2	22
うちオンライン	0	0	0	0	0	0	0	0	0	0	0	0	0
合計	6,579	6,266	8,742	6,113	5,316	7,926	7,943	6,742	5,964	6,178	6,730	5,458	79,957



(注記事項)各項目の色は、別紙4(委託業務において取り扱う証明書等一覧)及び別紙5(委託業務において取り扱う簿冊等一覧)に対応しています。

■ 札幌法務局江別出張所(1/2)

国が実施した年度  
包括的民間委託を実施した年度

1 従来の実施に要した経費

(単位:千円)

		平成19年度	平成20年度	平成21年度
計(a)	人件費			
	常勤職員	3,853	6,544	4,454
	非常勤職員	998	0	0
	物件費	0	0	0
	委託費等	0	0	0
	委託費	0	0	0
	成功報酬等	0	0	0
	旅費その他	0	0	0
計(a)		4,851	6,544	4,454
参考値(b)	退職給付費用	1,289	863	970
	減価償却費	0	0	0
	間接部門費	409	409	409
(a)+(b)		6,549	7,816	5,833

2 従来の実施に要した人員

(単位:人)

	平成19年度	平成20年度	平成21年度
常勤職員	1.0	1.0	1.0
非常勤職員	0.6	0.0	0.0
業務委託職員(民間)	0.0	0.0	0.0

5 従来の実施方法等(従来業務実施における取扱数量)

◎ 乙号事件数

次葉のとおり

◎ 郵送請求收受数

H21.1	H21.2	H21.3	H21.4	H21.5	H21.6	H21.7	H21.8	H21.9	H21.10	H21.11	H21.12	合計
74	76	77	69	76	75	75	62	75	76	70	61	866

◎ 印刷/複写/閲覧/付記の割合

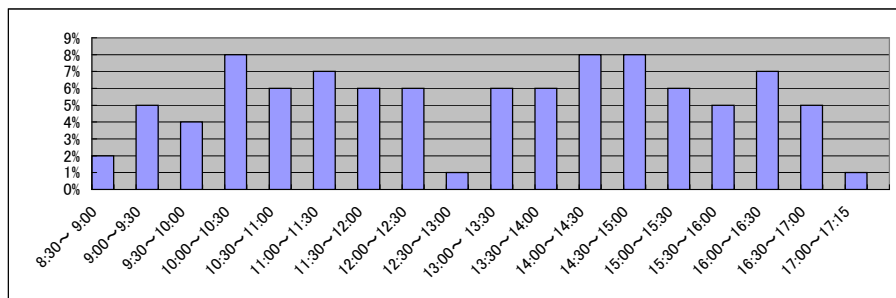
	印刷	複写	閲覧	付記
登記事項証明書	100%	0%		
要約書(閲覧)	100%		0%	
印鑑証明	100%			
地図等の写しの交付	56%	44%		
地図等の閲覧	0%		0%	
その他	0%	0%	0%	0%

◎ 乙号事件数の曜日別動向

月	火	水	木	金
27%	24%	16%	20%	13%

◎ 請求書枚数の時間別動向

8:30~9:00	9:00~9:30	9:30~10:00	10:00~10:30	10:30~11:00	11:00~11:30
	2%	5%	4%	8%	7%
11:30~12:00	6%	6%	1%	6%	6%
14:30~15:00	8%	6%	5%	7%	5%
					1%

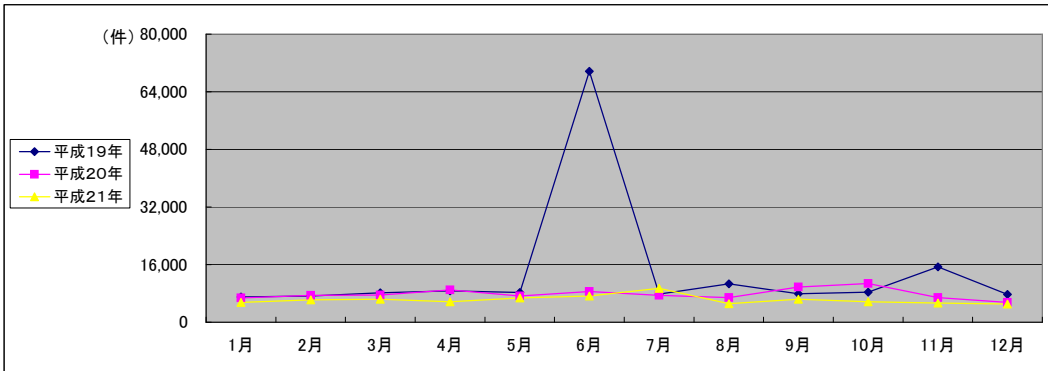


■ 札幌法務局江別出張所(2/2)  
(乙号事件数)

平成19年	H19.1	H19.2	H19.3	H19.4	H19.5	H19.6	H19.7	H19.8	H19.9	H19.10	H19.11	H19.12	合計
登記事項証明書	3,852	4,610	4,794	3,506	4,147	64,122	3,630	6,595	3,459	3,742	11,650	4,302	118,409
うちオンライン	0	0	0	0	0	3	7	6	14	15	15	29	89
要約書(閲覧)	1,780	1,163	1,591	3,778	2,345	3,431	2,195	2,273	2,018	2,746	1,929	1,839	27,088
印鑑証明	650	612	860	571	622	599	743	560	626	663	640	624	7,770
うちオンライン	0	0	0	0	0	0	0	0	0	0	0	0	0
地図等の写しの交付	585	755	770	761	940	1,235	932	825	835	850	904	814	10,206
うちオンライン	0	0	0	0	0	0	0	0	0	0	0	0	0
地図等の閲覧	141	160	128	132	216	290	350	416	933	329	248	131	3,474
その他	0	0	2	0	0	1	3	2	2	0	1	0	11
うちオンライン	0	0	0	0	0	0	0	0	0	0	0	0	0
合計	7,008	7,300	8,145	8,748	8,270	69,678	7,853	10,671	7,873	8,330	15,372	7,710	166,958

平成20年	H20.1	H20.2	H20.3	H20.4	H20.5	H20.6	H20.7	H20.8	H20.9	H20.10	H20.11	H20.12	合計
登記事項証明書	3,560	4,991	4,395	4,079	4,146	3,928	3,664	3,306	4,173	3,418	4,245	2,667	46,572
うちオンライン	8	13	44	71	81	41	231	42	215	32	120	194	1,092
要約書(閲覧)	1,898	981	1,135	2,433	1,401	2,811	1,835	1,802	3,750	4,679	926	1,227	24,788
印鑑証明	515	560	831	687	633	589	610	534	641	598	535	695	7,428
うちオンライン	0	0	0	0	0	0	0	0	0	0	1	0	1
地図等の写しの交付	659	832	880	866	905	888	904	840	916	990	954	806	10,440
うちオンライン	0	0	0	0	0	0	0	0	0	0	0	0	0
地図等の閲覧	94	76	294	949	189	321	413	383	301	1,050	156	98	4,324
その他	0	1	0	0	1	0	1	3	5	0	0	1	12
うちオンライン	0	0	0	0	0	0	0	0	0	0	0	0	0
合計	6,726	7,441	7,535	9,014	7,275	8,537	7,427	6,868	9,786	10,735	6,816	5,494	93,654

平成21年	H21.1	H21.2	H21.3	H21.4	H21.5	H21.6	H21.7	H21.8	H21.9	H21.10	H21.11	H21.12	合計
登記事項証明書	3,389	3,204	3,955	3,154	3,240	3,820	5,243	2,886	2,674	2,970	2,635	2,496	39,666
うちオンライン	276	236	353	281	182	1,118	2,715	498	639	375	406	571	7,650
要約書(閲覧)	799	1,625	920	1,047	1,802	1,590	2,290	668	1,356	958	923	804	14,782
印鑑証明	580	603	814	596	496	582	546	527	565	503	649	615	7,076
うちオンライン	0	2	1	0	0	0	1	0	5	2	0	0	11
地図等の写しの交付	642	709	685	879	1,223	1,318	1,298	1,004	1,795	1,258	1,153	1,120	13,084
うちオンライン	0	0	0	0	0	0	1	0	0	0	0	0	1
地図等の閲覧	79	41	42	8	2	17	4	34	33	18	13	1	292
その他	0	0	0	0	0	0	4	1	0	2	0	0	7
うちオンライン	0	0	0	0	0	0	0	0	0	0	0	0	0
合計	5,489	6,182	6,416	5,684	6,763	7,327	9,385	5,120	6,423	5,709	5,373	5,036	74,907



(注記事項)各項目の色は、別紙4(委託業務において取り扱う証明書等一覧)及び別紙5(委託業務において取り扱う簿冊等一覧)に対応しています。

■ 旭川地方裁判所(1/2)

1 従来の実施に要した経費

国が実施した年度
包括的民間委託を実施した年度

(単位:千円)

		平成18年度	平成19年度	平成20年度	平成21年度
計(a)	人件費				
	常勤職員	17,728	18,087	25,563	0
	非常勤職員	1,118	1,129	1,920	0
	物件費	0	0	0	0
	委託費等	7,918	8,793	15,750	29,830
	成功報酬等 旅費その他	0 0	0 0	0 0	0 0
計(a)		26,764	28,009	43,233	29,830
参考値(b)	退職給付費用	2,846	3,869	3,455	0
	減価償却費	0	0	0	0
	間接部門費	1,819	1,819	1,637	0
(a)+(b)		31,429	33,697	48,325	29,830

2 従来の実施に要した人員

(単位:人)

	平成18年度	平成19年度	平成20年度	平成21年度
常勤職員	3.0	3.0	4.0	0.0
非常勤職員	0.8	0.8	1.5	0.0
業務委託職員(民間)	2.0	2.0	4.6	9.1

5 従来の実施方法等(従来の業務実施における取扱数量)

◎ 乙号事件数

次葉のとおり

◎ 郵送請求收受数

H21.1	H21.2	H21.3	H21.4	H21.5	H21.6	H21.7	H21.8	H21.9	H21.10	H21.11	H21.12	合計
286	282	367	405	294	367	342	290	298	369	350	332	3,982

◎ 印刷/複写/閲覧/付記の割合

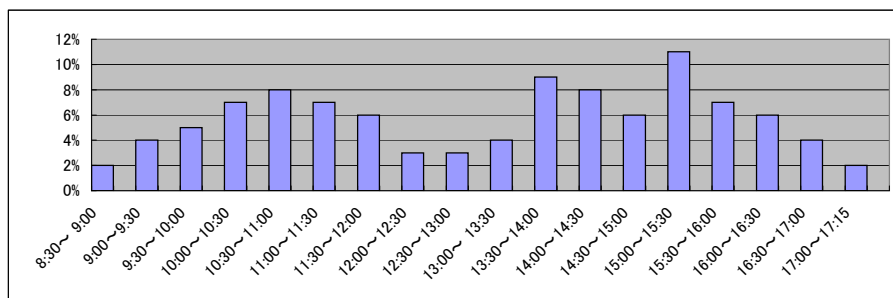
	印刷	複写	閲覧	付記
登記事項証明書	95%	5%		
要約書(閲覧)	100%		0%	
印鑑証明	100%			
地図等の写しの交付	93%	7%		
地図等の閲覧	0%		100%	
その他	100%	0%	0%	0%

◎ 乙号事件数の曜日別動向

月	火	水	木	金
18%	16%	24%	22%	20%

◎ 請求書枚数の時間別動向

8:30~9:00	9:00~9:30	9:30~10:00	10:00~10:30	10:30~11:00	11:00~11:30
	2%	4%	5%	7%	8%
11:30~12:00	6%	3%	3%	4%	9%
14:30~15:00	6%	11%	7%	6%	4%
					2%



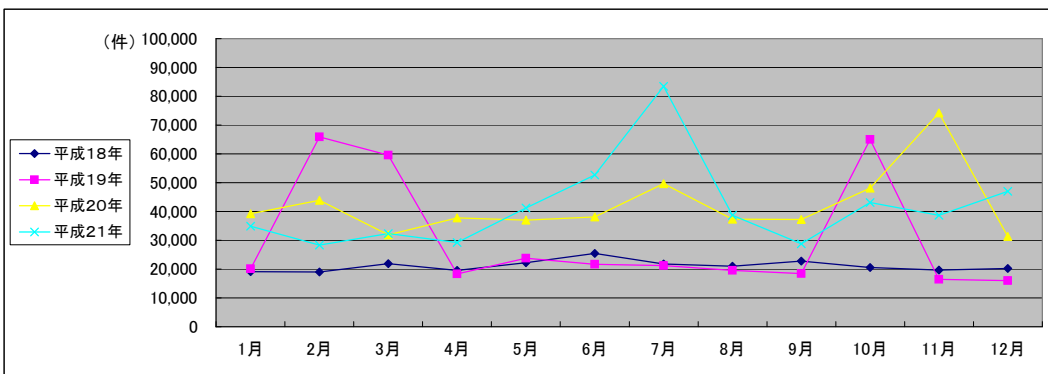
■ 旭川地方務局本局(2/2)  
(乙号事件数)

平成18年	H18.1	H18.2	H18.3	H18.4	H18.5	H18.6	H18.7	H18.8	H18.9	H18.10	H18.11	H18.12	合計
登記事項証明書	10,076	9,986	11,932	10,281	10,436	10,448	9,978	8,732	9,620	8,916	9,625	9,234	119,264
うちオンライン	4,217	3,731	3,619	4,129	5,389	7,328	5,455	5,870	6,231	5,524	3,949	6,088	61,530
要約書(閲覧)	2,788	2,891	4,650	3,049	3,264	3,650	3,019	2,888	2,931	2,941	3,471	3,373	38,915
印鑑証明	1,270	1,335	1,346	1,437	1,938	1,748	1,619	2,258	1,900	1,738	1,700	1,127	19,416
地図等の写しの交付	641	1,015	232	655	1,202	2,250	1,640	1,177	1,990	1,316	796	352	13,266
地図等の閲覧	64	55	100	26	41	48	55	40	53	72	75	58	687
その他	19,056	19,013	21,879	19,577	22,270	25,472	21,766	20,965	22,725	20,507	19,616	20,232	253,078
合計													

平成19年	H19.1	H19.2	H19.3	H19.4	H19.5	H19.6	H19.7	H19.8	H19.9	H19.10	H19.11	H19.12	合計
登記事項証明書	7,253	9,858	10,532	9,274	8,831	8,909	8,628	8,577	8,045	9,720	8,986	8,874	107,487
うちオンライン	0	0	0	296	260	228	415	211	224	292	218	212	2,356
要約書(閲覧)	8,593	45,609	37,711	4,012	8,800	6,022	5,933	5,798	4,121	24,349	2,266	2,078	155,292
印鑑証明	3,060	2,750	3,996	2,964	3,027	2,999	2,764	2,644	2,824	2,946	2,863	2,583	35,420
うちオンライン	0	0	0	1	0	0	0	0	0	0	0	1	2
地図等の写しの交付	985	1,797	1,613	1,462	2,076	2,106	1,808	1,601	2,969	2,187	1,550	2,084	22,238
うちオンライン	0	0	0	0	0	0	0	0	0	0	1	1	2
地図等の閲覧	218	5,799	5,602	549	1,015	1,563	2,027	862	485	25,754	716	309	44,899
その他	30	29	47	32	31	34	28	32	36	31	27	30	387
うちオンライン	0	0	0	0	0	0	0	0	0	0	0	0	0
合計	20,139	65,842	59,501	18,293	23,780	21,633	21,188	19,514	18,480	64,987	16,408	15,958	365,723

平成20年	H20.1	H20.2	H20.3	H20.4	H20.5	H20.6	H20.7	H20.8	H20.9	H20.10	H20.11	H20.12	合計
登記事項証明書	15,746	23,414	18,412	19,978	17,343	17,728	19,018	17,887	22,875	21,274	14,361	16,943	224,979
うちオンライン	487	751	1,033	1,102	1,015	1,174	1,476	1,059	1,121	1,219	1,233	1,625	13,295
要約書(閲覧)	16,789	12,590	4,881	7,648	9,853	9,767	16,467	10,373	5,730	13,773	33,473	6,667	148,011
印鑑証明	3,088	3,245	4,414	3,539	3,177	3,581	3,825	2,816	3,290	3,152	3,038	3,233	40,398
うちオンライン	0	1	2	4	3	0	4	8	0	0	1	5	28
地図等の写しの交付	3,189	3,913	3,396	5,327	4,771	4,913	8,426	4,305	4,352	5,333	3,907	3,617	55,449
うちオンライン	2	0	1	5	5	5	2	5	5	5	9	2	46
地図等の閲覧	399	662	736	1,233	1,791	2,100	1,863	1,889	973	4,571	19,462	843	36,522
その他	34	34	74	55	36	43	28	28	25	28	28	36	449
うちオンライン	0	0	2	1	0	2	0	0	0	0	0	0	5
合計	39,245	43,858	31,913	37,780	36,971	38,132	49,627	37,298	37,245	48,131	74,269	31,339	505,808

平成21年	H21.1	H21.2	H21.3	H21.4	H21.5	H21.6	H21.7	H21.8	H21.9	H21.10	H21.11	H21.12	合計
登記事項証明書	16,760	19,051	19,337	15,788	13,554	16,757	15,713	12,936	14,439	25,588	21,483	23,824	215,230
うちオンライン	1,485	1,252	1,779	2,569	1,988	2,190	2,154	1,587	1,718	2,104	1,797	2,248	22,871
要約書(閲覧)	11,269	2,565	4,436	5,306	18,772	26,567	39,898	13,547	5,732	8,041	8,580	15,753	160,466
印鑑証明	3,347	2,983	3,800	3,100	2,928	3,100	2,987	2,559	2,725	2,753	3,019	2,843	36,144
うちオンライン	4	0	0	3	0	0	0	0	0	1	0	0	8
地図等の写しの交付	2,768	3,374	3,699	3,925	4,239	4,313	4,914	3,770	4,907	5,324	4,705	4,271	50,209
うちオンライン	4	0	3	2	2	5	3	4	12	5	3	12	55
地図等の閲覧	752	385	1,022	1,063	1,685	1,873	19,941	5,850	973	1,387	879	252	36,062
その他	29	24	9	3	2	4	5	1	3	4	5	4	93
うちオンライン	0	0	0	0	0	0	0	0	1	0	0	0	1
合計	34,925	28,382	32,303	29,185	41,180	52,614	83,458	38,663	28,779	43,097	38,671	46,947	498,204



(注記事項)各項目の色は、別紙4(委託業務において取り扱う証明書等一覧)及び別紙5(委託業務において取り扱う簿冊等一覧)に対応しています。

■ 釧路地方法務局全体(1/2)

国が実施した年度
包括的民間委託を実施した年度

1 従来の実施に要した経費

(平成21年度包括的民間委託実施庁:本局・帯広) (単位:千円)

		平成18年度	平成19年度	平成20年度	平成21年度
計(a)	人件費				
	常勤職員	42,493	45,018	40,260	0
	非常勤職員	4,181	2,552	2,513	0
	物件費	0	0	0	0
	委託費等	21,028	21,230	19,425	40,868
	成功報酬等	0	0	0	0
	旅費その他	0	0	0	0
計(a)		67,702	68,800	62,198	40,868
参考値(b)	退職給付費用	6,641	9,027	6,046	0
	減価償却費	0	0	0	0
値(b)	間接部門費	3,601	3,601	4,907	0
(a)+(b)		77,944	81,428	73,151	40,868

(新規包括的民間委託実施庁:中標津)

		平成18年度	平成19年度	平成20年度	平成21年度
計(a)	人件費				
	常勤職員	-	4,076	4,999	5,021
	非常勤職員	-	620	1,537	1,531
	物件費	-	0	0	0
	委託費等	-	0	0	0
	成功報酬等	-	0	0	0
	旅費その他	-	0	0	0
計(a)		-	4,696	6,536	6,552
参考値(b)	退職給付費用	-	1,289	863	970
	減価償却費	-	0	0	0
値(b)	間接部門費	-	701	701	701
(a)+(b)		-	6,686	8,100	8,223

2 従来の実施に要した人員

(平成21年度包括的民間委託実施庁:本局・帯広) (単位:人)

	平成18年度	平成19年度	平成20年度	平成21年度
常勤職員	7.0	7.0	7.0	0.0
非常勤職員	2.9	1.9	1.9	0.0
業務委託職員(民間)	6.0	5.0	5.0	15.4

(新規包括的民間委託実施庁:中標津)

	平成18年度	平成19年度	平成20年度	平成21年度
常勤職員	-	1.0	1.0	1.0
非常勤職員	-	0.3	0.3	0.8
業務委託職員(民間)	-	0.0	0.0	0.0

5 従来の実施方法等(従来業務実施における取扱数量)

◎ 乙号事件数

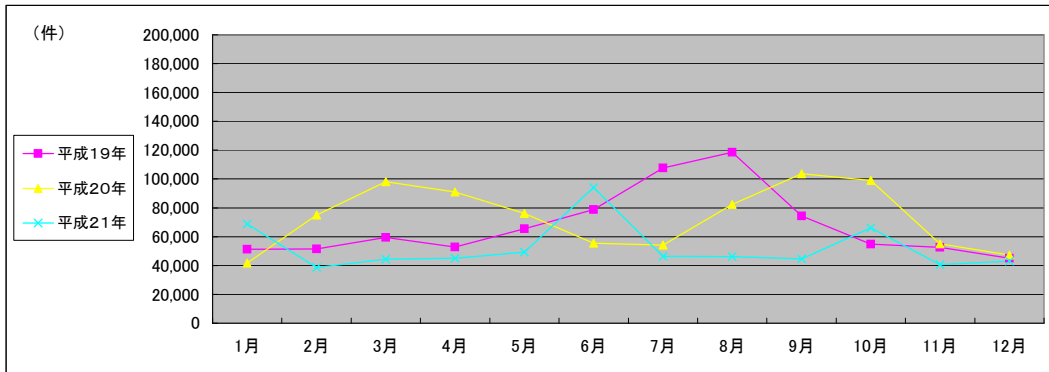
次葉のとおり

■ 釧路地方法務局全体(2/2)  
(乙号事件数)

平成19年	H19.1	H19.2	H19.3	H19.4	H19.5	H19.6	H19.7	H19.8	H19.9	H19.10	H19.11	H19.12	合計
登記事項証明書	18,845	27,865	29,153	26,328	28,056	28,410	24,857	24,324	21,070	25,011	25,407	24,242	303,568
うちオンライン	8	13	161	1,654	1,809	1,752	2,846	3,318	2,368	3,564	3,619	4,248	25,360
要約書(閲覧)	22,012	14,594	18,879	15,136	22,436	34,267	69,288	81,176	43,438	15,015	14,870	9,355	360,466
印鑑証明	4,602	3,467	4,262	4,129	4,500	4,701	4,451	3,935	3,643	4,299	4,152	3,736	49,877
うちオンライン	0	1	0	0	0	2	0	0	0	5	6	0	14
地図等の写しの交付	4,424	4,825	6,006	5,536	7,527	8,487	5,877	6,346	4,731	7,508	5,152	5,829	72,248
うちオンライン	0	0	0	0	0	0	0	0	0	0	0	0	0
地図等の閲覧	1,246	675	1,224	1,560	3,018	2,923	3,132	2,699	1,510	2,921	3,002	1,764	25,674
その他	40	27	35	36	31	73	38	33	31	51	48	58	501
うちオンライン	0	0	0	0	0	0	0	0	0	0	0	0	0
合計	51,169	51,453	59,559	52,725	65,568	78,861	107,643	118,513	74,423	54,805	52,631	44,984	812,334

平成20年	H20.1	H20.2	H20.3	H20.4	H20.5	H20.6	H20.7	H20.8	H20.9	H20.10	H20.11	H20.12	合計
登記事項証明書	24,899	29,042	26,070	25,016	23,874	22,267	25,935	20,474	21,134	26,521	22,764	25,935	293,931
うちオンライン	2,915	3,595	4,072	4,390	3,880	3,585	4,343	3,743	3,786	3,997	3,390	4,739	46,435
要約書(閲覧)	7,567	34,385	59,721	53,228	36,072	16,387	14,341	50,055	70,458	58,693	18,942	9,647	429,496
印鑑証明	3,270	4,281	5,602	4,252	4,215	4,198	3,962	3,545	3,651	3,808	3,732	4,153	48,669
うちオンライン	9	5	1	1	0	0	2	0	0	0	0	0	18
地図等の写しの交付	4,952	6,286	5,147	5,623	8,617	8,137	7,306	6,028	6,361	7,279	5,681	4,970	76,387
うちオンライン	0	0	0	0	0	0	0	0	3	0	0	0	3
地図等の閲覧	927	1,025	1,627	2,760	3,277	4,560	2,539	2,150	1,946	2,746	3,980	2,614	30,151
その他	34	35	39	59	44	53	67	35	46	41	60	46	559
うちオンライン	0	0	0	0	1	0	0	1	0	0	1	1	4
合計	41,649	75,054	98,206	90,938	76,099	55,602	54,150	82,287	103,596	99,088	55,159	47,365	879,193

平成21年	H21.1	H21.2	H21.3	H21.4	H21.5	H21.6	H21.7	H21.8	H21.9	H21.10	H21.11	H21.12	合計
登記事項証明書	24,511	23,894	25,857	24,391	19,339	20,106	23,552	19,396	26,165	44,505	22,276	22,334	296,326
うちオンライン	3,505	3,802	3,067	5,043	3,704	3,943	4,142	3,668	3,399	3,931	3,339	5,115	46,658
要約書(閲覧)	34,947	5,387	7,658	9,395	15,371	58,112	9,556	14,414	7,115	8,378	7,226	10,516	188,075
印鑑証明	3,921	3,958	5,045	3,809	3,786	4,060	3,770	3,538	3,607	3,734	3,897	3,729	46,854
うちオンライン	0	5	0	0	8	7	10	0	5	0	0	5	40
地図等の写しの交付	4,924	4,868	5,205	6,338	8,062	8,710	7,651	7,498	6,210	6,806	5,800	5,299	77,371
うちオンライン	0	0	0	4	2	6	3	9	1	12	2	9	48
地図等の閲覧	444	414	498	1,107	2,616	3,006	1,919	1,271	1,407	2,820	1,341	1,139	17,982
その他	28	41	69	17	35	27	37	6	4	7	9	3	283
うちオンライン	0	0	0	0	0	0	0	0	0	0	0	0	0
合計	68,775	38,562	44,332	45,057	49,209	94,021	46,485	46,123	44,508	66,250	40,549	43,020	626,891



(注記事項) 各項目の色は、別紙4(委託業務において取り扱う証明書等一覧)及び別紙5(委託業務において取り扱う簿冊等一覧)に対応しています。



■ 釧路地方法務局本局(1/2)

1 従来の実施に要した経費

国が実施した年度
包括的民間委託を実施した年度

(単位:千円)

		平成18年度	平成19年度	平成20年度	平成21年度
人件費	常勤職員	20,402	20,848	16,595	0
	非常勤職員	1,749	1,676	1,648	0
物件費		0	0	0	0
委託費等	委託費	7,651	9,249	7,187	17,070
	成功報酬等	0	0	0	0
	旅費その他	0	0	0	0
計(a)		29,802	31,773	25,430	17,070
参考値(b)	退職給付費用	2,846	3,869	2,591	0
	減価償却費	0	0	0	0
間接部門費		1,543	1,543	2,103	0
(a)+(b)		34,191	37,185	30,124	17,070

2 従来の実施に要した人員

(単位:人)

	平成18年度	平成19年度	平成20年度	平成21年度
常勤職員	3.0	3.0	3.0	0.0
非常勤職員	1.3	1.3	1.3	0.0
業務委託職員(民間)	2.0	2.0	2.0	7.4

5 従来の実施方法等(従来の業務実施における取扱数量)

◎ 乙号事件数

次葉のとおり

◎ 郵送請求收受数

H21.1	H21.2	H21.3	H21.4	H21.5	H21.6	H21.7	H21.8	H21.9	H21.10	H21.11	H21.12	合計
137	125	140	161	115	146	155	127	112	144	117	128	1,607

◎ 印刷/複写/閲覧/付記の割合

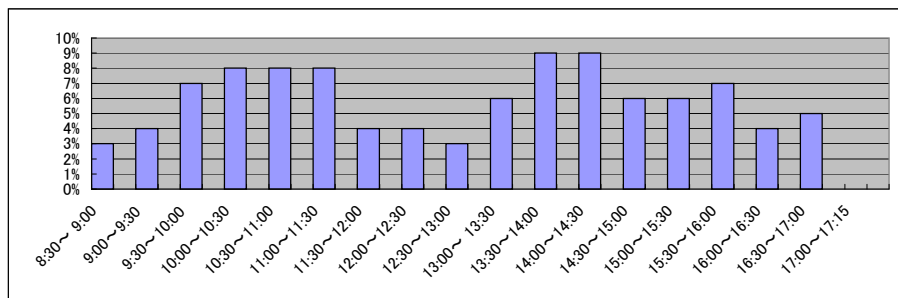
	印刷	複写	閲覧	付記
登記事項証明書	87%	13%		
要約書(閲覧)	100%		0%	
印鑑証明	100%			
地図等の写しの交付	77%	23%		
地図等の閲覧	50%		50%	
その他	100%	0%	0%	0%

◎ 乙号事件数の曜日別動向

月	火	水	木	金
22%	19%	22%	17%	20%

◎ 請求書枚数の時間別動向

8:30~9:00	9:00~9:30	9:30~10:00	10:00~10:30	10:30~11:00	11:00~11:30
	3%	4%	7%	8%	8%
11:30~12:00	12:00~12:30	12:30~13:00	13:00~13:30	13:30~14:00	14:00~14:30
4%	4%	3%	6%	9%	9%
14:30~15:00	15:00~15:30	15:30~16:00	16:00~16:30	16:30~17:00	17:00~17:15
6%	6%	7%	4%	5%	0%



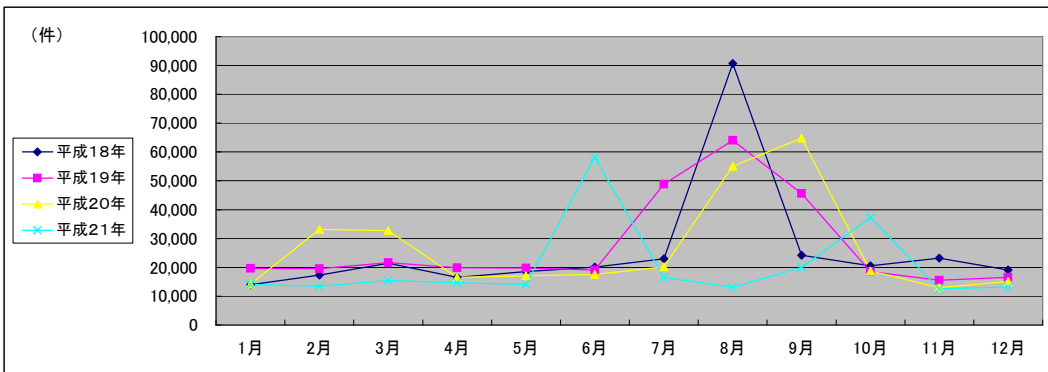
■ 釧路地方務局本局(2/2)  
(乙号事件数)

平成18年	H18.1	H18.2	H18.3	H18.4	H18.5	H18.6	H18.7	H18.8	H18.9	H18.10	H18.11	H18.12	合計
登記事項証明書	7,776	10,290	12,516	9,974	9,683	11,003	12,436	9,071	11,485	9,792	10,530	9,953	124,509
うちオンライン	2,933	3,524	4,057	2,957	4,054	4,383	5,847	76,706	7,215	5,820	7,677	4,444	129,617
要約書(閲覧)	1,418	1,722	2,654	1,946	1,694	2,008	1,811	1,730	1,774	1,829	2,090	2,151	22,827
印鑑証明	1,685	1,502	1,867	1,479	2,695	1,911	2,374	2,691	3,219	2,555	2,496	2,212	26,686
地図等の写しの交付	183	222	343	222	379	786	486	506	472	466	431	355	4,851
地図等の閲覧	21	15	23	10	19	11	59	23	15	17	11	19	243
その他	14,016	17,275	21,460	16,588	18,524	20,102	23,013	90,727	24,180	20,479	23,235	19,134	308,733
合計													

平成19年	H19.1	H19.2	H19.3	H19.4	H19.5	H19.6	H19.7	H19.8	H19.9	H19.10	H19.11	H19.12	合計
登記事項証明書	6,921	10,100	10,412	9,849	9,293	10,811	9,900	9,202	7,326	9,656	10,321	9,523	113,314
うちオンライン	7	13	90	782	1,297	1,278	1,608	1,650	1,169	1,530	1,936	1,824	13,184
要約書(閲覧)	9,151	5,916	6,863	6,276	5,149	3,196	34,816	50,861	34,938	3,938	2,980	2,759	166,843
印鑑証明	1,827	1,681	2,186	1,616	1,986	1,996	1,803	1,613	1,492	1,883	1,786	1,625	21,494
うちオンライン	0	0	0	0	0	0	0	0	0	0	0	0	0
地図等の写しの交付	1,459	1,670	1,966	1,874	2,193	2,556	1,971	2,006	1,543	2,544	463	2,283	22,528
うちオンライン	0	0	0	0	0	0	0	0	0	0	0	0	0
地図等の閲覧	296	187	240	212	1,142	538	342	376	329	552	0	368	4,582
その他	14	12	14	14	10	9	15	14	12	13	23	22	172
うちオンライン	0	0	0	0	0	0	0	0	0	0	0	0	0
合計	19,668	19,566	21,681	19,841	19,773	19,106	48,847	64,072	45,640	18,586	15,573	16,580	328,933

平成20年	H20.1	H20.2	H20.3	H20.4	H20.5	H20.6	H20.7	H20.8	H20.9	H20.10	H20.11	H20.12	合計
登記事項証明書	9,560	12,558	11,820	11,236	9,346	9,021	11,371	9,153	8,597	12,247	7,575	9,717	122,201
うちオンライン	1,163	1,657	1,714	1,763	1,607	1,657	1,734	1,369	1,401	1,739	1,155	1,621	18,580
要約書(閲覧)	1,476	16,730	16,785	1,835	2,901	3,720	4,081	42,303	52,399	2,164	1,769	1,390	147,553
印鑑証明	1,476	1,768	2,156	1,563	1,892	1,834	1,541	1,442	1,425	1,454	1,539	1,581	19,671
うちオンライン	0	0	0	0	0	0	1	0	0	0	0	0	1
地図等の写しの交付	1,543	1,949	1,833	1,693	2,463	2,442	2,577	1,812	2,096	2,375	1,575	1,812	24,170
うちオンライン	0	0	0	0	0	0	0	0	3	0	0	0	3
地図等の閲覧	166	150	155	226	418	558	605	368	299	538	442	530	4,455
その他	18	12	7	28	22	12	30	13	12	20	35	20	229
うちオンライン	0	0	0	0	1	0	0	0	0	0	1	1	3
合計	14,239	33,167	32,756	16,581	17,042	17,587	20,205	55,091	64,828	18,798	12,935	15,050	318,279

平成21年	H21.1	H21.2	H21.3	H21.4	H21.5	H21.6	H21.7	H21.8	H21.9	H21.10	H21.11	H21.12	合計
登記事項証明書	8,902	8,852	9,695	9,197	8,162	8,251	10,440	7,379	14,135	31,238	7,301	8,058	131,610
うちオンライン	1,106	1,387	131	1,832	1,472	1,813	1,678	1,380	1,331	1,600	1,225	1,697	16,652
要約書(閲覧)	2,048	1,387	1,703	1,550	2,190	45,369	1,703	2,073	1,919	2,084	1,319	1,564	64,909
印鑑証明	1,551	1,469	2,086	1,475	1,439	1,659	1,565	1,413	1,440	1,482	1,577	1,444	18,600
うちオンライン	0	0	0	0	0	0	0	0	0	0	0	0	0
地図等の写しの交付	1,433	1,605	1,769	2,198	1,905	2,616	2,401	1,948	2,063	2,228	1,901	1,766	23,833
うちオンライン	0	0	0	0	1	6	2	5	1	10	2	9	36
地図等の閲覧	176	144	126	203	409	292	365	299	368	276	478	345	3,481
その他	10	17	13	13	18	11	10	3	2	1	1	1	100
うちオンライン	0	0	0	0	0	0	0	0	0	0	0	0	0
合計	14,120	13,474	15,392	14,636	14,123	58,198	16,484	13,115	19,927	37,309	12,577	13,178	242,533



(注記事項)各項目の色は、別紙4(委託業務において取り扱う証明書等一覧)及び別紙5(委託業務において取り扱う簿冊等一覧)に対応しています。

■ 釧路地方法務局帯広支局(1/2)

国が実施した年度
包括的民間委託を実施した年度

1 従来の実施に要した経費

(単位:千円)

		平成18年度	平成19年度	平成20年度	平成21年度
計(a)	人件費				
	常勤職員	22,091	24,170	23,665	0
	非常勤職員	2,432	876	865	0
	物件費	0	0	0	0
	委託費等	13,377	11,981	12,238	23,798
	成功報酬等	0	0	0	0
	旅費その他	0	0	0	0
計(a)		37,900	37,027	36,768	23,798
参考値(b)	退職給付費用	3,795	5,158	3,455	0
	減価償却費	0	0	0	0
	間接部門費	2,058	2,058	2,804	0
(a)+(b)		43,753	44,243	43,027	23,798

2 従来の実施に要した人員

(単位:人)

	平成18年度	平成19年度	平成20年度	平成21年度
常勤職員	4.0	4.0	4.0	0.0
非常勤職員	1.6	0.6	0.6	0.0
業務委託職員(民間)	4.0	3.0	3.0	8.0

5 従来の実施方法等(従来の業務実施における取扱数量)

◎ 乙号事件数

次葉のとおり

◎ 郵送請求收受数

H21.1	H21.2	H21.3	H21.4	H21.5	H21.6	H21.7	H21.8	H21.9	H21.10	H21.11	H21.12	合計
121	106	145	163	128	161	142	148	123	131	129	148	1,645

◎ 印刷/複写/閲覧/付記の割合

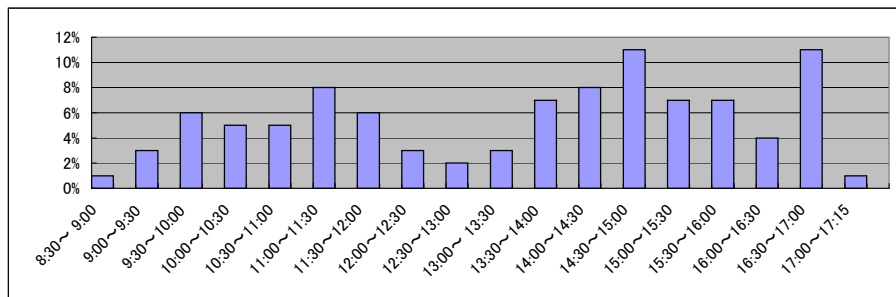
	印刷	複写	閲覧	付記
登記事項証明書	97%	3%		
要約書(閲覧)	99%		1%	
印鑑証明	100%			
地図等の写しの交付	39%	61%		
地図等の閲覧	7%		93%	
その他	100%	0%	0%	0%

◎ 乙号事件数の曜日別動向

月	火	水	木	金
24%	14%	20%	15%	27%

◎ 請求書枚数の時間別動向

8:30~9:00	9:00~9:30	9:30~10:00	10:00~10:30	10:30~11:00	11:00~11:30
	1%	3%	6%	5%	8%
11:30~12:00	12:00~12:30	12:30~13:00	13:00~13:30	13:30~14:00	14:00~14:30
6%	3%	2%	3%	7%	8%
14:30~15:00	15:00~15:30	15:30~16:00	16:00~16:30	16:30~17:00	17:00~17:15
11%	7%	7%	4%	11%	1%



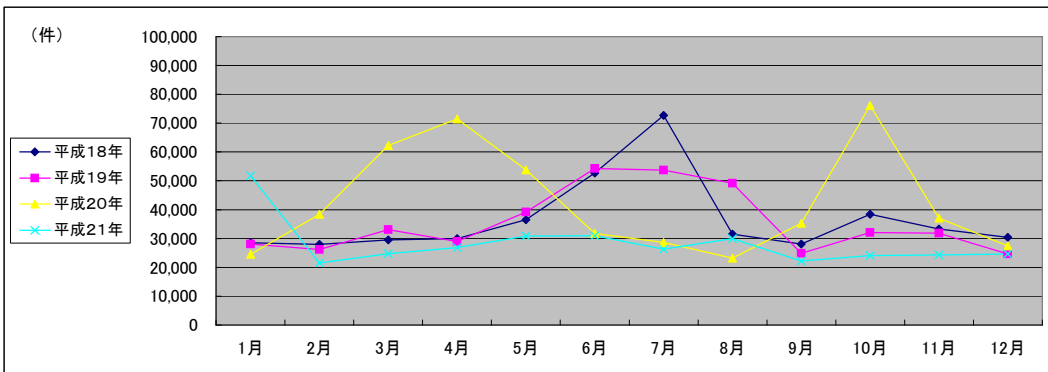
■ 釧路地方務局帯広支局(2/2)  
(乙号事件数)

平成18年	H18.1	H18.2	H18.3	H18.4	H18.5	H18.6	H18.7	H18.8	H18.9	H18.10	H18.11	H18.12	合計
登記事項証明書	14,594	14,891	16,905	14,388	14,171	14,666	12,549	13,286	12,780	20,015	15,246	14,434	177,925
うちオンライン	8,417	8,708	6,313	10,338	12,378	29,390	19,083	10,924	8,491	11,158	10,000	9,513	144,713
要約書(閲覧)	1,886	1,359	1,650	1,216	1,300	2,289	2,229	1,988	1,907	2,025	1,406	1,608	20,863
印鑑証明	2,810	2,611	3,259	3,127	4,904	3,613	23,435	3,531	3,260	3,468	4,037	4,204	62,259
地図等の写しの交付	761	395	1,399	888	3,743	2,703	15,391	1,829	1,628	1,740	2,609	643	33,729
地図等の閲覧	35	29	35	20	24	25	32	13	40	34	29	33	349
その他	28,503	27,993	29,561	29,977	36,520	52,686	72,719	31,571	28,106	38,440	33,327	30,435	439,838
合計													

平成19年	H19.1	H19.2	H19.3	H19.4	H19.5	H19.6	H19.7	H19.8	H19.9	H19.10	H19.11	H19.12	合計
登記事項証明書	10,155	14,912	15,770	14,344	15,942	15,301	12,731	12,628	11,958	13,203	12,685	13,252	162,881
うちオンライン	1	0	71	872	512	474	1,238	1,668	1,199	2,034	1,683	2,424	12,176
要約書(閲覧)	12,079	6,716	11,288	8,256	14,935	29,450	33,133	28,975	7,172	10,013	10,218	5,105	177,340
印鑑証明	2,421	1,452	1,583	2,135	2,199	2,334	2,248	2,028	1,904	2,139	2,059	1,813	24,315
うちオンライン	0	1	0	0	0	2	0	0	0	5	6	0	14
地図等の写しの交付	2,504	2,772	3,527	3,222	4,467	5,235	3,511	3,451	2,809	4,524	4,176	3,119	43,317
うちオンライン	0	0	0	0	0	0	0	0	0	0	0	0	0
地図等の閲覧	873	379	901	1,033	1,568	1,914	2,061	2,053	962	2,161	2,709	1,265	17,879
その他	26	15	21	22	21	64	23	19	19	38	23	36	327
うちオンライン	0	0	0	0	0	0	0	0	0	0	0	0	0
合計	28,058	26,246	33,090	29,012	39,132	54,298	53,707	49,154	24,824	32,078	31,870	24,590	426,059

平成20年	H20.1	H20.2	H20.3	H20.4	H20.5	H20.6	H20.7	H20.8	H20.9	H20.10	H20.11	H20.12	合計
登記事項証明書	14,025	14,654	12,714	12,397	12,520	11,663	13,030	9,705	10,964	12,549	13,870	13,811	151,902
うちオンライン	1,729	1,761	2,152	2,612	2,273	1,694	2,335	1,767	2,009	1,900	1,990	2,554	24,776
要約書(閲覧)	5,177	16,799	42,079	50,669	31,383	9,161	7,923	6,494	17,216	55,212	16,124	6,531	264,768
印鑑証明	1,613	2,141	2,969	2,302	2,026	2,064	2,117	1,857	1,962	2,047	1,927	2,266	25,291
うちオンライン	9	5	1	1	0	0	1	0	0	0	0	0	17
地図等の写しの交付	3,050	3,969	3,006	3,586	5,523	5,058	4,068	3,650	3,699	4,302	3,567	2,814	46,292
うちオンライン	0	0	0	0	0	0	0	0	0	0	0	0	0
地図等の閲覧	671	846	1,422	2,453	2,343	3,758	1,519	1,452	1,391	1,994	1,602	1,920	21,371
その他	16	23	32	31	21	40	33	20	33	20	23	25	317
うちオンライン	0	0	0	0	0	0	0	1	0	0	0	0	1
合計	24,552	38,432	62,222	71,438	53,816	31,744	28,690	23,178	35,265	76,124	37,113	27,367	509,941

平成21年	H21.1	H21.2	H21.3	H21.4	H21.5	H21.6	H21.7	H21.8	H21.9	H21.10	H21.11	H21.12	合計
登記事項証明書	14,228	12,927	13,843	13,366	9,975	10,362	11,618	10,651	11,067	11,735	13,192	12,571	145,535
うちオンライン	2,113	1,889	2,431	2,606	2,099	1,972	2,064	2,009	1,877	2,107	1,851	2,906	25,924
要約書(閲覧)	31,953	3,307	5,056	7,004	11,823	10,630	6,803	11,478	4,554	4,914	4,898	6,444	108,864
印鑑証明	2,070	2,151	2,482	2,000	2,029	2,072	1,919	1,838	1,910	1,967	2,068	1,967	24,473
うちオンライン	0	5	0	0	5	7	10	0	5	0	0	5	37
地図等の写しの交付	3,196	2,895	2,999	3,656	5,226	5,336	4,662	5,111	3,727	4,037	3,405	2,991	47,241
うちオンライン	0	0	0	4	1	0	1	4	0	2	0	0	12
地図等の閲覧	213	215	362	794	1,800	2,510	1,318	903	971	1,407	729	611	11,833
その他	18	23	56	3	16	16	27	3	1	5	4	2	174
うちオンライン	0	0	0	0	0	0	0	0	0	0	0	0	0
合計	51,678	21,518	24,798	26,823	30,869	30,926	26,347	29,984	22,230	24,065	24,296	24,586	338,120



(注記事項)各項目の色は、別紙4(委託業務において取り扱う証明書等一覧)及び別紙5(委託業務において取り扱う簿冊等一覧)に対応しています。

■ 釧路地方法務局中標津出張所(1/2)

1 従来の実施に要した経費

国が実施した年度  
包括的民間委託を実施した年度

(単位:千円)

		平成19年度	平成20年度	平成21年度
人件費	常勤職員	4,076	4,999	5,021
	非常勤職員	620	1,537	1,531
物件費		0	0	0
委託費等	委託費	0	0	0
	成功報酬等	0	0	0
	旅費その他	0	0	0
計(a)		4,696	6,536	6,552
参考値(b)	退職給付費用	1,289	863	970
	減価償却費	0	0	0
間接部門費		701	701	701
(a)+(b)		6,686	8,100	8,223

2 従来の実施に要した人員

(単位:人)

	平成19年度	平成20年度	平成21年度
常勤職員	1.0	1.0	1.0
非常勤職員	0.3	0.3	0.8
業務委託職員(民間)	0.0	0.0	0.0

5 従来の実施方法等(従来業務実施における取扱数量)

◎ 乙号事件数

次葉のとおり

◎ 郵送請求收受数

H21.1	H21.2	H21.3	H21.4	H21.5	H21.6	H21.7	H21.8	H21.9	H21.10	H21.11	H21.12	合計
24	35	17	29	21	31	27	19	21	28	24	23	299

◎ 印刷/複写/閲覧/付記の割合

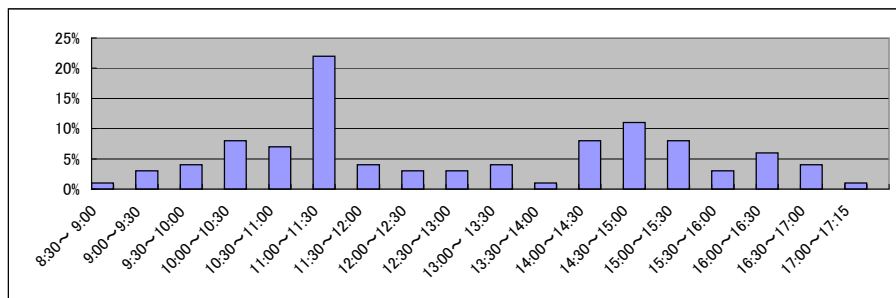
	印刷	複写	閲覧	付記
登記事項証明書	98%	2%		
要約書(閲覧)	100%		0%	
印鑑証明	100%			
地図等の写しの交付	0%	100%		
地図等の閲覧	0%		100%	
その他	0%	0%	0%	0%

◎ 乙号事件数の曜日別動向

月	火	水	木	金
51%	11%	1%	6%	31%

◎ 請求書枚数の時間別動向

8:30~9:00	9:00~9:30	9:30~10:00	10:00~10:30	10:30~11:00	11:00~11:30
	1%	3%	4%	8%	22%
11:30~12:00	12:00~12:30	12:30~13:00	13:00~13:30	13:30~14:00	14:00~14:30
4%	3%	3%	4%	1%	8%
14:30~15:00	15:00~15:30	15:30~16:00	16:00~16:30	16:30~17:00	17:00~17:15
11%	8%	3%	6%	4%	1%

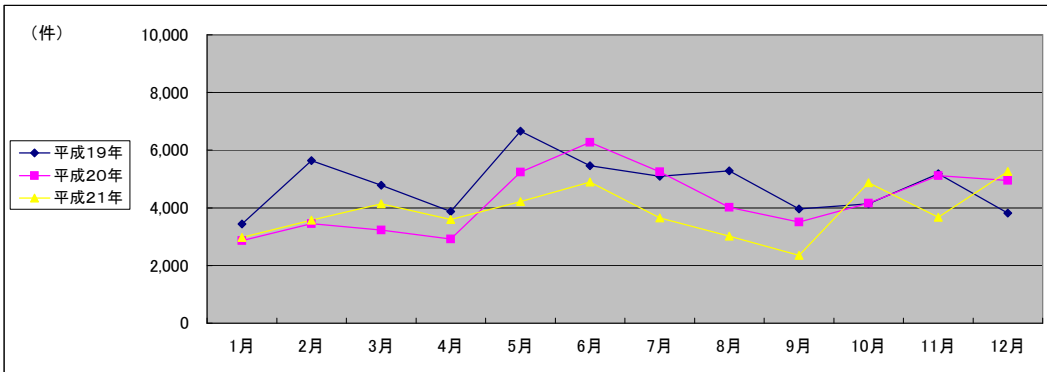


■ 釧路地方務局中標津出張所(2/2)  
(乙号事件数)

平成19年	H19.1	H19.2	H19.3	H19.4	H19.5	H19.6	H19.7	H19.8	H19.9	H19.10	H19.11	H19.12	合計
登記事項証明書	1,769	2,853	2,971	2,135	2,821	2,298	2,226	2,494	1,786	2,152	2,401	1,467	27,373
うちオンライン	0	0	0	0	0	0	0	0	0	0	0	0	0
要約書(閲覧)	782	1,962	728	604	2,352	1,621	1,339	1,340	1,328	1,064	1,672	1,491	16,283
印鑑証明	354	334	493	378	315	371	400	294	247	277	307	298	4,068
うちオンライン	0	0	0	0	0	0	0	0	0	0	0	0	0
地図等の写しの交付	461	383	513	440	867	696	395	889	379	440	513	427	6,403
うちオンライン	0	0	0	0	0	0	0	0	0	0	0	0	0
地図等の閲覧	77	109	83	315	308	471	729	270	219	208	293	131	3,213
その他	0	0	0	0	0	0	0	0	0	0	2	0	2
うちオンライン	0	0	0	0	0	0	0	0	0	0	0	0	0
合計	3,443	5,641	4,788	3,872	6,663	5,457	5,089	5,287	3,959	4,141	5,188	3,814	57,342

平成20年	H20.1	H20.2	H20.3	H20.4	H20.5	H20.6	H20.7	H20.8	H20.9	H20.10	H20.11	H20.12	合計
登記事項証明書	1,314	1,830	1,536	1,383	2,008	1,583	1,534	1,616	1,573	1,725	1,319	2,407	19,828
うちオンライン	23	177	206	15	0	234	274	607	376	358	245	564	3,079
要約書(閲覧)	914	856	857	724	1,788	3,506	2,337	1,258	843	1,317	1,049	1,726	17,175
印鑑証明	181	372	477	387	297	300	304	246	264	307	266	306	3,707
うちオンライン	0	0	0	0	0	0	0	0	0	0	0	0	0
地図等の写しの交付	359	368	308	344	631	637	661	566	566	602	539	344	5,925
うちオンライン	0	0	0	0	0	0	0	0	0	0	0	0	0
地図等の閲覧	90	29	50	81	516	244	415	330	256	214	1,936	164	4,325
その他	0	0	0	0	1	1	4	2	1	1	2	1	13
うちオンライン	0	0	0	0	0	0	0	0	0	0	0	0	0
合計	2,858	3,455	3,228	2,919	5,241	6,271	5,255	4,018	3,503	4,166	5,111	4,948	50,973

平成21年	H21.1	H21.2	H21.3	H21.4	H21.5	H21.6	H21.7	H21.8	H21.9	H21.10	H21.11	H21.12	合計
登記事項証明書	1,381	2,115	2,319	1,828	1,202	1,493	1,494	1,366	963	1,532	1,783	1,705	19,181
うちオンライン	286	526	505	605	133	158	400	279	191	224	263	512	4,082
要約書(閲覧)	946	693	899	841	1,358	2,113	1,050	863	642	1,380	1,009	2,508	14,302
印鑑証明	300	338	477	334	318	329	286	287	257	285	252	318	3,781
うちオンライン	0	0	0	0	3	0	0	0	0	0	0	0	3
地図等の写しの交付	295	368	437	484	931	758	588	439	420	541	494	542	6,297
うちオンライン	0	0	0	0	0	0	0	0	0	0	0	0	0
地図等の閲覧	55	55	10	110	407	204	236	69	68	1,137	134	183	2,668
その他	0	1	0	1	1	0	0	0	1	1	4	0	9
うちオンライン	0	0	0	0	0	0	0	0	0	0	0	0	0
合計	2,977	3,570	4,142	3,598	4,217	4,897	3,654	3,024	2,351	4,876	3,676	5,256	46,238



(注記事項) 各項目の色は、別紙4(委託業務において取り扱う証明書等一覧)及び別紙5(委託業務において取り扱う簿冊等一覧)に対応しています。

■ 函館地方務局全体(1/2)

1 従来の実施に要した経費

国が実施した年度
包括的民間委託を実施した年度

(平成20年度包括的民間委託実施庁:本局)

(単位:千円)

		平成17年度	平成18年度	平成19年度	平成20年度	平成21年度
計(a)	人件費					
	常勤職員	12,174	11,216	10,979	0	0
	非常勤職員	3,486	3,570	4,712	0	0
	物件費	0	0	0	0	0
	委託費等	13,203	14,039	12,390	29,085	29,085
	成功報酬等	0	0	0	0	0
	旅費その他	0	0	0	0	0
計(a)		28,863	28,825	28,081	29,085	29,085
参考	退職給付費用	1,648	1,910	2,579	0	0
	減価償却費	0	0	0	0	0
値(b)	間接部門費	2,793	2,793	2,142	0	0
(a)+(b)		33,304	33,528	32,802	29,085	29,085

(新規包括的民間委託実施庁:八雲)

		平成17年度	平成18年度	平成19年度	平成20年度	平成21年度
計(a)	人件費					
	常勤職員	-	-	7,671	8,132	8,033
	非常勤職員	-	-	0	0	0
	物件費	-	-	0	0	0
	委託費等	-	-	0	0	0
	成功報酬等	-	-	0	0	0
	旅費その他	-	-	0	0	0
計(a)		-	-	7,671	8,132	8,033
参考	退職給付費用	-	-	2,579	1,727	1,941
	減価償却費	-	-	0	0	0
値(b)	間接部門費	-	-	2,142	2,142	2,142
(a)+(b)		-	-	12,392	12,001	12,116

2 従来の実施に要した人員

(平成20年度包括的民間委託実施庁:本局)

(単位:人)

	平成17年度	平成18年度	平成19年度	平成20年度	平成21年度
常勤職員	2.0	2.0	2.0	0.0	0.0
非常勤職員	2.3	2.3	3.0	0.0	0.0
業務委託職員(民間)	3.0	3.0	3.0	8.7	7.9

(新規包括的民間委託実施庁:八雲)

	平成17年度	平成18年度	平成19年度	平成20年度	平成21年度
常勤職員	-	-	2.0	2.0	2.0
非常勤職員	-	-	0.0	0.0	0.0
業務委託職員(民間)	-	-	0.0	0.0	0.0

5 従来の実施方法等(従来業務実施における取扱数量)

◎ 乙号事件数

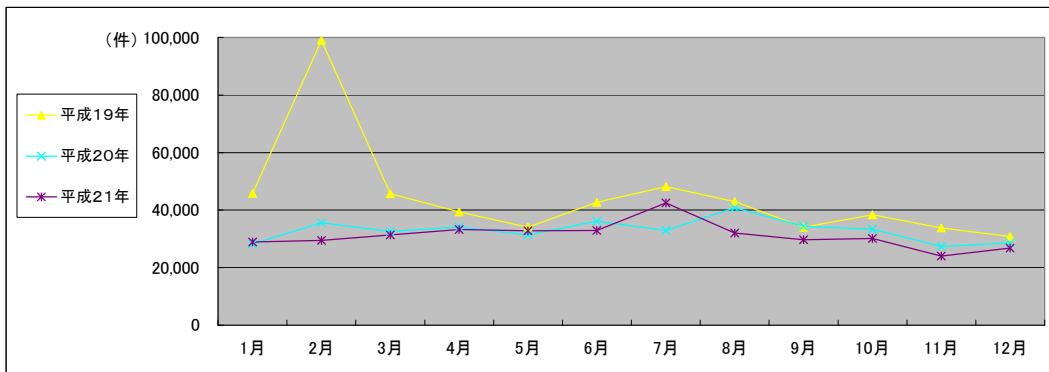
次葉のとおり

■ 函館地方務局全体(2/2)  
(乙号事件数)

平成19年	H19.1	H19.2	H19.3	H19.4	H19.5	H19.6	H19.7	H19.8	H19.9	H19.10	H19.11	H19.12	合計
登記事項証明書	19,801	73,419	19,344	18,572	15,782	15,848	17,100	15,480	14,551	16,069	15,814	15,159	256,939
うちオンライン	0	0	3	19	56	80	351	66	463	120	82	666	1,906
要約書(閲覧)	15,306	9,601	13,139	9,786	7,061	14,435	21,386	14,667	5,051	11,445	6,050	5,486	133,413
印鑑証明	6,012	7,489	8,225	4,619	5,783	7,391	5,260	7,718	6,839	5,042	7,065	5,575	77,018
うちオンライン	0	0	0	0	0	0	0	0	1	0	0	0	1
地図等の写しの交付	3,565	4,513	4,190	3,952	4,523	4,119	3,416	3,645	3,536	4,209	3,918	3,433	47,019
うちオンライン	0	0	0	0	5	5	0	0	0	4	1	0	15
地図等の閲覧	1,103	3,897	808	2,376	798	873	932	1,351	3,998	1,527	942	1,107	19,712
その他	49	25	44	39	46	38	46	43	37	38	56	45	506
うちオンライン	0	0	0	0	0	0	0	0	0	0	0	0	0
合計	45,836	98,944	45,750	39,344	33,993	42,704	48,140	42,904	34,012	38,330	33,845	30,805	534,607

平成20年	H20.1	H20.2	H20.3	H20.4	H20.5	H20.6	H20.7	H20.8	H20.9	H20.10	H20.11	H20.12	合計
登記事項証明書	13,172	16,493	15,675	15,179	15,649	15,945	15,274	15,592	17,259	16,670	13,719	14,382	185,009
うちオンライン	157	256	215	720	843	629	701	996	765	720	811	846	7,659
要約書(閲覧)	5,317	5,844	3,608	6,614	4,646	5,867	5,463	7,838	4,990	4,891	4,179	3,312	62,569
印鑑証明	6,036	8,460	8,570	7,509	6,358	7,284	5,749	5,970	7,219	6,616	5,222	6,413	81,406
うちオンライン	1	0	0	0	0	0	0	0	0	0	0	0	1
地図等の写しの交付	3,069	3,990	4,039	3,616	3,850	4,651	3,761	3,697	3,960	4,293	3,088	3,145	45,159
うちオンライン	3	3	3	4	6	2	1	6	7	0	2	8	45
地図等の閲覧	657	755	646	1,178	883	2,355	2,705	7,741	956	880	1,129	1,374	21,259
その他	35	13	19	16	14	11	9	11	17	11	8	7	171
うちオンライン	0	0	0	0	0	0	0	0	0	0	0	0	0
合計	28,286	35,555	32,557	34,112	31,400	36,113	32,961	40,849	34,401	33,361	27,345	28,633	395,573

平成21年	H21.1	H21.2	H21.3	H21.4	H21.5	H21.6	H21.7	H21.8	H21.9	H21.10	H21.11	H21.12	合計
登記事項証明書	14,041	15,744	15,157	15,463	17,790	14,441	14,988	12,660	13,027	13,991	12,053	12,642	171,997
うちオンライン	1,063	931	1,062	1,359	1,107	1,413	1,645	1,236	1,549	1,454	1,497	1,373	15,689
要約書(閲覧)	3,970	2,699	3,877	7,896	5,304	3,663	17,037	9,229	4,146	4,907	3,031	3,838	69,597
印鑑証明	7,580	6,844	8,510	5,626	5,417	9,077	4,811	5,628	7,672	5,102	4,639	5,621	76,527
うちオンライン	0	0	1	2	0	2	1	0	0	1	3	2	12
地図等の写しの交付	2,819	3,414	3,181	4,194	4,188	4,840	5,466	4,387	4,727	5,951	4,090	4,568	51,825
うちオンライン	1	2	1	3	3	4	7	3	1	3	3	2	33
地図等の閲覧	447	815	592	121	93	945	178	159	155	147	198	127	3,977
その他	10	6	8	6	11	8	12	10	6	6	8	1	92
うちオンライン	0	0	0	0	0	0	0	0	0	0	0	0	0
合計	28,867	29,522	31,325	33,306	32,803	32,974	42,492	32,073	29,733	30,104	24,019	26,797	374,015



(注記事項) 各項目の色は、別紙4(委託業務において取り扱う証明書等一覧)及び別紙5(委託業務において取り扱う簿冊等一覧)に対応しています。



■ 函館地方務局本局(1/2)

1 従来の実施に要した経費

国が実施した年度  
包括的民間委託を実施した年度

(単位:千円)

		平成17年度	平成18年度	平成19年度	平成20年度	平成21年度
計(a)	人件費					
	常勤職員	12,174	11,216	10,979	0	0
	非常勤職員	3,486	3,570	4,712	0	0
	物件費	0	0	0	0	0
	委託費等	13,203	14,039	12,390	29,085	29,085
	成功報酬等	0	0	0	0	0
	旅費その他	0	0	0	0	0
計(a)		28,863	28,825	28,081	29,085	29,085
参考値(b)	退職給付費用	1,648	1,910	2,579	0	0
	減価償却費	0	0	0	0	0
	間接部門費	2,793	2,793	2,142	0	0
(a)+(b)		33,304	33,528	32,802	29,085	29,085

2 従来の実施に要した人員

(単位:人)

	平成17年度	平成18年度	平成19年度	平成20年度	平成21年度
常勤職員	2.0	2.0	2.0	0.0	0.0
非常勤職員	2.3	2.3	3.0	0.0	0.0
業務委託職員(民間)	3.0	3.0	3.0	8.7	7.9

5 従来の実施方法等(従来業務実施における取扱数量)

◎ 乙号事件数

次葉のとおり

◎ 郵送請求收受数

H21.1	H21.2	H21.3	H21.4	H21.5	H21.6	H21.7	H21.8	H21.9	H21.10	H21.11	H21.12	合計
387	372	436	526	392	265	302	285	240	272	258	237	3,972

◎ 印刷/複写/閲覧/付記の割合

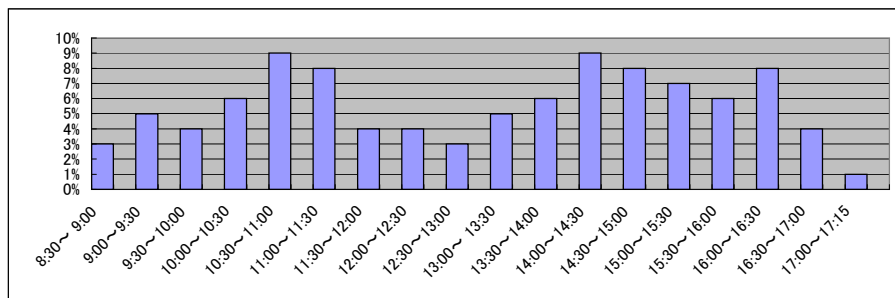
	印刷	複写	閲覧	付記
登記事項証明書	98%	2%		
要約書(閲覧)	100%		0%	
印鑑証明	100%			
地図等の写しの交付	80%	20%		
地図等の閲覧	0%		100%	
その他	0%	0%	0%	0%

◎ 乙号事件数の曜日別動向

月	火	水	木	金
14%	16%	18%	22%	30%

◎ 請求書枚数の時間別動向

8:30~9:00	9:00~9:30	9:30~10:00	10:00~10:30	10:30~11:00	11:00~11:30
	3%	5%	4%	6%	9%
11:30~12:00	12:00~12:30	12:30~13:00	13:00~13:30	13:30~14:00	14:00~14:30
4%	4%	3%	5%	6%	9%
14:30~15:00	15:00~15:30	15:30~16:00	16:00~16:30	16:30~17:00	17:00~17:15
8%	7%	6%	8%	4%	1%



■ 函館地方務局本局(2/2)  
(乙号事件数)

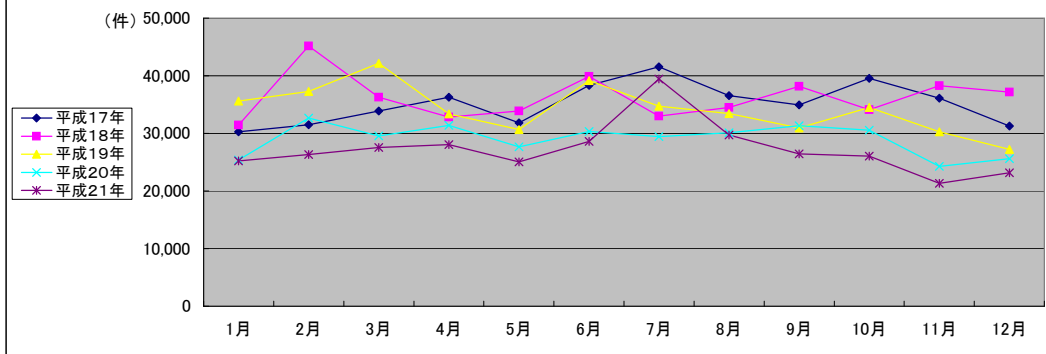
平成17年	H17.1	H17.2	H17.3	H17.4	H17.5	H17.6	H17.7	H17.8	H17.9	H17.10	H17.11	H17.12	合計
登記事項証明書	14,151	14,867	16,374	14,989	14,722	17,737	15,838	15,676	15,712	18,425	15,115	14,648	188,254
要約書(閲覧)	7,324	8,913	8,058	11,326	8,489	8,887	14,544	11,052	10,861	8,404	8,926	8,142	114,926
印鑑証明	5,231	4,192	5,742	5,656	4,328	5,671	6,682	4,186	3,637	6,447	6,840	4,490	63,102
地図等の写しの交付	2,768	2,831	2,975	3,153	3,204	4,873	3,266	3,031	3,698	4,781	3,422	3,087	41,089
地図等の閲覧	745	614	661	1,150	1,041	1,104	1,161	2,541	966	1,484	1,780	868	14,115
その他	52	58	59	23	64	62	49	56	55	41	46	53	618
合計	30,271	31,475	33,869	36,297	31,848	38,334	41,540	36,542	34,929	39,582	36,129	31,288	422,104

平成18年	H18.1	H18.2	H18.3	H18.4	H18.5	H18.6	H18.7	H18.8	H18.9	H18.10	H18.11	H18.12	合計
登記事項証明書	14,302	13,536	15,959	15,486	15,846	17,911	15,517	16,227	17,566	18,028	16,366	17,843	194,587
要約書(閲覧)	6,915	22,724	8,126	8,373	7,007	9,566	8,416	8,892	8,546	7,735	11,070	8,006	115,376
印鑑証明	6,103	4,806	7,286	4,198	6,601	7,048	3,915	4,620	7,414	3,530	6,270	6,688	68,479
地図等の写しの交付	3,271	2,977	3,562	3,546	3,462	3,796	3,960	3,749	3,596	3,681	3,538	3,349	42,487
地図等の閲覧	792	1,083	1,303	1,179	931	1,516	1,157	951	998	1,081	995	1,250	13,236
その他	45	54	48	41	24	35	50	49	38	53	45	57	539
合計	31,428	45,180	36,284	32,823	33,871	39,872	33,015	34,488	38,158	34,108	38,284	37,193	434,704

平成19年	H19.1	H19.2	H19.3	H19.4	H19.5	H19.6	H19.7	H19.8	H19.9	H19.10	H19.11	H19.12	合計
登記事項証明書	17,844	16,413	17,510	16,195	13,449	14,213	15,890	13,774	12,930	14,160	13,981	13,447	179,806
うちオンライン	0	0	2	10	41	27	256	41	409	73	44	632	1,535
要約書(閲覧)	7,893	8,899	12,596	6,983	7,061	13,445	9,541	7,653	4,285	10,563	5,277	4,612	98,808
印鑑証明	5,646	7,162	7,757	4,356	5,425	7,075	4,909	7,515	6,573	4,714	6,776	5,242	73,150
うちオンライン	0	0	0	0	0	0	0	0	1	0	0	0	1
地図等の写しの交付	3,147	4,103	3,603	3,600	4,043	3,641	3,416	3,230	3,275	3,635	3,380	2,918	41,991
うちオンライン	0	0	0	0	5	5	0	0	0	4	1	0	15
地図等の閲覧	1,060	702	662	2,192	649	744	932	1,251	3,868	1,415	797	956	15,228
その他	46	21	37	36	43	35	43	39	32	35	53	41	461
うちオンライン	0	0	0	0	0	0	0	0	0	0	0	0	0
合計	35,636	37,300	42,165	33,362	30,670	39,153	34,731	33,462	30,963	34,522	30,264	27,216	409,444

平成20年	H20.1	H20.2	H20.3	H20.4	H20.5	H20.6	H20.7	H20.8	H20.9	H20.10	H20.11	H20.12	合計
登記事項証明書	11,695	14,834	14,015	13,694	13,718	14,114	13,177	14,336	15,658	15,260	12,232	12,671	165,404
うちオンライン	100	220	169	665	698	507	580	845	604	599	664	628	6,279
要約書(閲覧)	4,580	5,657	3,350	6,309	3,632	4,354	4,932	6,303	4,408	4,508	3,356	2,867	54,256
印鑑証明	5,800	8,178	8,083	7,163	6,033	6,987	5,362	5,759	6,963	6,338	4,929	6,028	77,623
うちオンライン	1	0	0	0	0	0	0	0	0	0	0	0	1
地図等の写しの交付	2,702	3,297	3,492	3,134	3,456	4,027	3,333	2,667	3,465	3,627	2,641	2,743	38,584
うちオンライン	3	3	3	4	3	2	1	2	7	0	2	7	37
地図等の閲覧	596	669	616	1,066	816	816	2,634	1,047	823	812	1,100	1,276	12,271
その他	33	11	19	12	9	8	4	6	11	6	4	2	125
うちオンライン	0	0	0	0	0	0	0	0	0	0	0	0	0
合計	25,406	32,646	29,575	31,378	27,664	30,306	29,442	30,118	31,328	30,551	24,262	25,587	348,263

平成21年	H21.1	H21.2	H21.3	H21.4	H21.5	H21.6	H21.7	H21.8	H21.9	H21.10	H21.11	H21.12	合計
登記事項証明書	12,272	13,821	13,320	13,740	11,738	12,604	13,625	11,613	11,489	12,118	10,610	11,151	148,101
うちオンライン	890	681	914	1,191	877	1,241	1,382	1,036	1,411	1,284	1,346	1,200	13,453
要約書(閲覧)	2,850	2,426	2,826	5,134	4,945	3,153	16,577	8,709	3,409	3,814	2,640	2,908	59,391
印鑑証明	7,159	6,569	8,076	5,311	5,143	8,730	4,505	5,384	7,361	4,829	4,310	5,337	72,714
うちオンライン	0	0	1	1	0	0	0	0	0	1	3	2	8
地図等の写しの交付	2,520	2,749	2,905	3,757	3,178	4,036	4,592	3,865	4,044	5,182	3,602	3,674	44,104
うちオンライン	1	2	1	2	2	2	7	3	1	2	3	2	28
地図等の閲覧	409	769	420	99	48	93	145	138	133	132	183	99	2,668
その他	8	1	4	4	9	6	9	6	4	4	6	1	62
うちオンライン	0	0	0	0	0	0	0	0	0	0	0	0	0
合計	25,218	26,335	27,551	28,045	25,061	28,622	39,453	29,715	26,440	26,079	21,351	23,170	327,040



■ 函館地方法務局八雲出張所(1/2)

1 従来の実施に要した経費

国が実施した年度  
包括的民間委託を実施した年度

(単位:千円)

		平成19年度	平成20年度	平成21年度
計(a)	人件費			
	常勤職員	7,671	8,132	8,033
	非常勤職員	0	0	0
	物件費	0	0	0
	委託費等			
	委託費	0	0	0
	成功報酬等	0	0	0
	旅費その他	0	0	0
計(a)		7,671	8,132	8,033
参考値(b)	退職給付費用	2,579	1,727	1,941
	減価償却費	0	0	0
	間接部門費	2,142	2,142	2,142
(a)+(b)		12,392	12,001	12,116

2 従来の実施に要した人員

(単位:人)

	平成19年度	平成20年度	平成21年度
常勤職員	2.0	2.0	2.0
非常勤職員	0.0	0.0	0.0
業務委託職員(民間)	0.0	0.0	0.0

5 従来の実施方法等(従来の業務実施における取扱数量)

◎ 乙号事件数

次葉のとおり

◎ 郵送請求收受数

H21.1	H21.2	H21.3	H21.4	H21.5	H21.6	H21.7	H21.8	H21.9	H21.10	H21.11	H21.12	合計
94	122	82	108	79	122	55	97	56	69	63	84	1,031

◎ 印刷/複写/閲覧/付記の割合

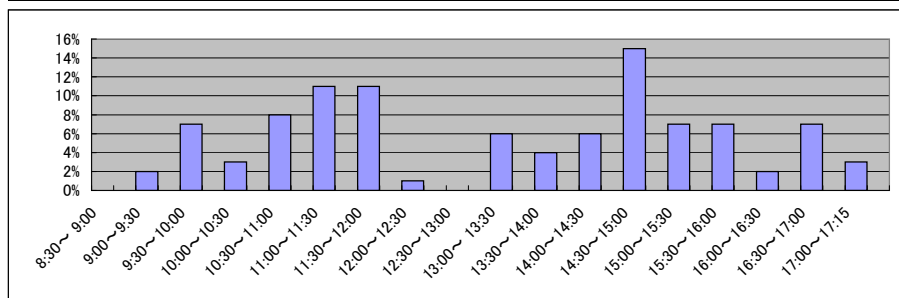
	印刷	複写	閲覧	付記
登記事項証明書	99%	1%		
要約書(閲覧)	100%		0%	
印鑑証明	100%			
地図等の写しの交付	35%	65%		
地図等の閲覧	0%		0%	
その他	0%	0%	0%	0%

◎ 乙号事件数の曜日別動向

月	火	水	木	金
11%	23%	19%	23%	24%

◎ 請求書枚数の時間別動向

8:30~9:00	9:00~9:30	9:30~10:00	10:00~10:30	10:30~11:00	11:00~11:30
0%	2%	7%	3%	8%	11%
11:30~12:00	12:00~12:30	12:30~13:00	13:00~13:30	13:30~14:00	14:00~14:30
11%	1%	0%	6%	4%	6%
14:30~15:00	15:00~15:30	15:30~16:00	16:00~16:30	16:30~17:00	17:00~17:15
15%	7%	7%	2%	7%	3%

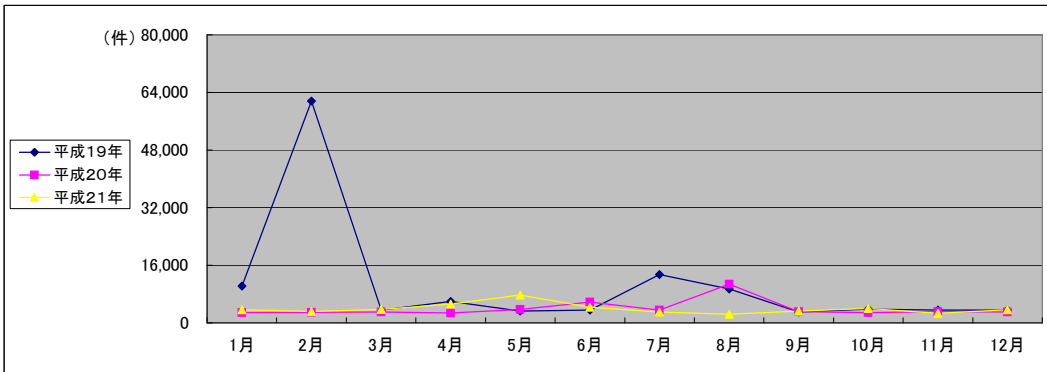


■ 函館地方務局八雲出張所(2/2)  
(乙号事件数)

平成19年	H19.1	H19.2	H19.3	H19.4	H19.5	H19.6	H19.7	H19.8	H19.9	H19.10	H19.11	H19.12	合計
登記事項証明書	1,957	57,006	1,834	2,377	2,333	1,635	1,210	1,706	1,621	1,909	1,833	1,712	77,133
うちオンライン	0	0	1	9	15	53	95	25	54	47	38	34	371
要約書(閲覧)	7,413	702	543	2,803	0	990	11,845	7,014	766	882	773	874	34,605
印鑑証明	366	327	468	263	358	316	351	203	266	328	289	333	3,868
うちオンライン	0	0	0	0	0	0	0	0	0	0	0	0	0
地図等の写しの交付	418	410	587	352	480	478	0	415	261	574	538	515	5,028
うちオンライン	0	0	0	0	0	0	0	0	0	0	0	0	0
地図等の閲覧	43	3,195	146	184	149	129	0	100	130	112	145	151	4,484
その他	3	4	7	3	3	3	3	4	5	3	3	4	45
うちオンライン	0	0	0	0	0	0	0	0	0	0	0	0	0
合計	10,200	61,644	3,585	5,982	3,323	3,551	13,409	9,442	3,049	3,808	3,581	3,589	125,163

平成20年	H20.1	H20.2	H20.3	H20.4	H20.5	H20.6	H20.7	H20.8	H20.9	H20.10	H20.11	H20.12	合計
登記事項証明書	1,477	1,659	1,660	1,485	1,931	1,831	2,097	1,256	1,601	1,410	1,487	1,711	19,605
うちオンライン	57	36	46	55	145	122	121	151	161	121	147	218	1,380
要約書(閲覧)	737	187	258	305	1,014	1,513	531	1,535	582	383	823	445	8,313
印鑑証明	236	282	487	346	325	297	387	211	256	278	293	385	3,783
うちオンライン	0	0	0	0	0	0	0	0	0	0	0	0	0
地図等の写しの交付	367	693	547	482	394	624	428	1,030	495	666	447	402	6,575
うちオンライン	0	0	0	0	3	0	0	4	0	0	0	1	8
地図等の閲覧	61	86	30	112	67	1,539	71	6,694	133	68	29	98	8,988
その他	2	2	0	4	5	3	5	5	6	5	4	5	46
うちオンライン	0	0	0	0	0	0	0	0	0	0	0	0	0
合計	2,880	2,909	2,982	2,734	3,736	5,807	3,519	10,731	3,073	2,810	3,083	3,046	47,310

平成21年	H21.1	H21.2	H21.3	H21.4	H21.5	H21.6	H21.7	H21.8	H21.9	H21.10	H21.11	H21.12	合計
登記事項証明書	1,769	1,923	1,837	1,723	6,052	1,837	1,363	1,047	1,538	1,873	1,443	1,491	23,896
うちオンライン	173	250	148	168	230	172	263	200	138	170	151	173	2,236
要約書(閲覧)	1,120	273	1,051	2,762	359	510	460	520	737	1,093	391	930	10,206
印鑑証明	421	275	434	315	274	347	306	244	311	273	329	284	3,813
うちオンライン	0	0	0	1	0	2	1	0	0	0	0	0	4
地図等の写しの交付	299	665	276	437	1,010	804	874	522	683	769	488	894	7,721
うちオンライン	0	0	0	1	1	2	0	0	0	1	0	0	5
地図等の閲覧	38	46	172	22	45	852	33	21	22	15	15	28	1,309
その他	2	5	4	2	2	2	3	4	2	2	2	0	30
うちオンライン	0	0	0	0	0	0	0	0	0	0	0	0	0
合計	3,649	3,187	3,774	5,261	7,742	4,352	3,039	2,358	3,293	4,025	2,668	3,627	46,975



(注記事項)各項目の色は、別紙4(委託業務において取り扱う証明書等一覧)及び別紙5(委託業務において取り扱う簿冊等一覧)に対応しています。

■ 青森地方法務局全体(1/2)

国が実施した年度
包括的民間委託を実施した年度

1 従来の実施に要した経費

(平成21年度包括的民間委託実施庁:本局・八戸・五所川原) (単位:千円)

		平成18年度	平成19年度	平成20年度	平成21年度
計(a)	人件費				
	常勤職員	59,110	54,515	58,005	0
	非常勤職員	2,288	1,534	2,214	0
	物件費	0	0	0	0
	委託費等	25,645	25,529	20,691	55,707
	委託費	0	0	0	0
	成功報酬等	0	0	0	0
	旅費その他	0	0	0	0
計(a)		87,043	81,578	80,910	55,707
参考値(b)	退職給付費用	8,538	11,607	7,773	0
	減価償却費	0	0	0	0
	間接部門費	4,251	4,251	5,613	0
(a)+(b)		99,832	97,436	94,296	55,707

(新規包括的民間委託実施庁:むつ・弘前・十和田)

		平成18年度	平成19年度	平成20年度	平成21年度
計(a)	人件費				
	常勤職員	-	47,272	42,430	43,476
	非常勤職員	-	3,039	2,283	2,202
	物件費	-	0	0	0
	委託費等	-	15,841	13,959	13,873
	委託費	-	0	0	0
	成功報酬等	-	0	0	0
	旅費その他	-	0	0	0
計(a)		-	66,152	58,672	59,551
参考値(b)	退職給付費用	-	9,026	6,045	6,794
	減価償却費	-	0	0	0
	間接部門費	-	4,365	4,365	4,365
(a)+(b)		-	79,543	69,082	70,710

2 従来の実施に要した人員

(平成21年度包括的民間委託実施庁:本局・八戸・五所川原) (単位:人)

	平成18年度	平成19年度	平成20年度	平成21年度
常勤職員	9.0	9.0	9.0	0.0
非常勤職員	1.8	1.2	1.8	0.0
業務委託職員(民間)	5.0	5.6	6.3	17.4

(新規包括的民間委託実施庁:むつ・弘前・十和田)

	平成18年度	平成19年度	平成20年度	平成21年度
常勤職員	-	7.0	7.0	7.0
非常勤職員	-	2.5	1.8	1.8
業務委託職員(民間)	-	5.0	5.0	4.6

5 従来の実施方法等(従来業務実施における取扱数量)

◎ 乙号事件数

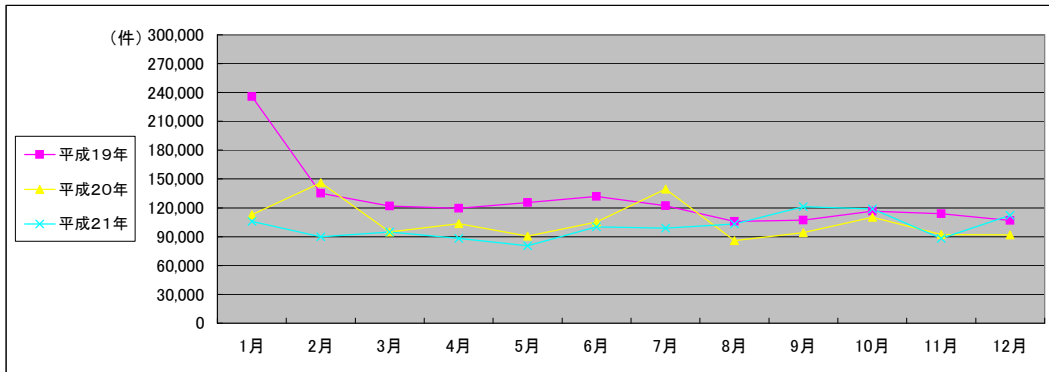
次葉のとおり

■ 青森地方法務局全体(2/2)  
(乙号事件数)

平成19年	H19.1	H19.2	H19.3	H19.4	H19.5	H19.6	H19.7	H19.8	H19.9	H19.10	H19.11	H19.12	合計
登記事項証明書	49,651	55,525	58,269	56,691	58,458	64,067	60,845	55,703	51,166	58,369	54,339	53,307	676,390
うちオンライン	1	0	4	222	51	199	191	194	158	273	223	443	1,959
要約書(閲覧)	135,351	41,661	33,869	36,958	35,164	37,006	31,933	24,063	30,642	28,720	31,723	30,305	497,395
印鑑証明	9,198	8,996	9,934	7,547	7,845	8,485	8,121	7,096	7,208	7,754	7,819	7,153	97,156
うちオンライン	0	0	0	0	0	0	0	0	0	0	0	0	0
地図等の写しの交付	13,349	13,888	15,398	14,681	15,980	17,095	16,672	15,201	14,365	16,913	15,755	12,475	181,772
うちオンライン	0	0	0	0	0	0	0	2	1	0	6	2	11
地図等の閲覧	27,912	14,960	4,201	3,486	7,926	5,071	4,662	3,788	3,639	4,751	4,160	3,413	87,969
その他	249	82	101	73	118	97	101	65	82	94	80	119	1,261
うちオンライン	0	0	0	0	0	0	0	0	0	0	0	0	0
合計	235,710	135,112	121,772	119,436	125,491	131,821	122,334	105,916	107,102	116,601	113,876	106,772	1,541,943

平成20年	H20.1	H20.2	H20.3	H20.4	H20.5	H20.6	H20.7	H20.8	H20.9	H20.10	H20.11	H20.12	合計
登記事項証明書	55,533	53,418	50,307	56,062	47,090	54,053	52,468	45,131	49,257	55,390	43,569	46,229	608,507
うちオンライン	353	358	657	646	789	633	1,127	584	889	696	454	618	7,804
要約書(閲覧)	32,252	30,375	19,983	21,532	17,984	21,889	58,530	18,034	19,447	27,435	24,650	22,817	314,928
印鑑証明	8,860	8,907	8,979	7,663	7,287	7,940	8,116	6,253	7,231	7,333	6,888	7,007	92,464
うちオンライン	0	0	0	1	0	0	0	0	0	0	0	0	1
地図等の写しの交付	13,043	15,095	13,806	15,913	15,994	17,515	17,006	14,089	15,915	17,338	14,733	14,297	184,744
うちオンライン	7	3	4	6	8	6	5	34	11	5	10	11	110
地図等の閲覧	3,179	38,169	1,796	2,322	2,081	3,842	3,257	2,429	2,365	2,626	2,320	1,582	65,968
その他	71	93	92	107	118	79	96	94	103	93	65	91	1,102
うちオンライン	0	0	0	0	0	0	0	0	0	0	0	0	0
合計	112,938	146,057	94,963	103,599	90,554	105,318	139,473	86,030	94,318	110,215	92,225	92,023	1,267,713

平成21年	H21.1	H21.2	H21.3	H21.4	H21.5	H21.6	H21.7	H21.8	H21.9	H21.10	H21.11	H21.12	合計
登記事項証明書	44,149	46,277	51,778	43,780	40,861	44,971	47,949	41,364	45,539	43,458	41,438	45,262	536,826
うちオンライン	910	957	1,608	3,732	3,353	3,947	4,228	4,561	3,823	5,138	4,532	4,559	41,348
要約書(閲覧)	35,578	21,161	19,076	21,997	17,656	23,657	26,602	38,914	52,689	51,274	21,761	43,243	373,608
印鑑証明	7,764	7,209	8,708	6,484	5,905	7,726	6,927	6,221	6,679	6,655	6,961	6,428	83,667
うちオンライン	0	0	14	0	28	0	0	1	0	0	0	0	43
地図等の写しの交付	12,212	13,103	13,652	14,508	14,831	18,157	16,098	15,441	15,005	15,932	16,866	16,128	181,933
うちオンライン	9	45	27	14	18	64	37	41	65	275	40	69	704
地図等の閲覧	5,956	2,080	1,554	1,417	1,193	5,747	1,288	1,106	1,350	1,342	1,133	1,248	25,414
その他	86	76	94	28	31	70	34	29	31	51	28	30	588
うちオンライン	0	0	0	0	0	0	0	0	0	0	0	0	0
合計	105,745	89,906	94,862	88,214	80,477	100,328	98,898	103,075	121,293	118,712	88,187	112,339	1,202,036



(注記事項)各項目の色は、別紙4(委託業務において取り扱う証明書等一覧)及び別紙5(委託業務において取り扱う簿冊等一覧)に対応しています。

■ 青森地方務局本局(1/2)

1 従来の実施に要した経費

国が実施した年度
包括的民間委託を実施した年度

(単位:千円)

		平成18年度	平成19年度	平成20年度	平成21年度
人件費	常勤職員	19,835	19,169	21,335	0
	非常勤職員	765	767	773	0
物件費		0	0	0	0
委託費等	委託費	12,826	12,797	11,201	24,954
	成功報酬等	0	0	0	0
	旅費その他	0	0	0	0
計(a)		33,426	32,733	33,309	24,954
参考値(b)	退職給付費用	2,846	3,869	2,591	0
	減価償却費	0	0	0	0
間接部門費		1,417	1,417	1,871	0
(a)+(b)		37,689	38,019	37,771	24,954

2 従来の実施に要した人員

(単位:人)

	平成18年度	平成19年度	平成20年度	平成21年度
常勤職員	3.0	3.0	3.0	0.0
非常勤職員	0.6	0.6	0.6	0.0
業務委託職員(民間)	3.0	3.0	3.0	6.9

5 従来の実施方法等(従来の業務実施における取扱数量)

◎ 乙号事件数

次葉のとおり

◎ 郵送請求收受数

H21.1	H21.2	H21.3	H21.4	H21.5	H21.6	H21.7	H21.8	H21.9	H21.10	H21.11	H21.12	合計
78	92	94	78	70	86	88	77	52	80	64	83	942

◎ 印刷/複写/閲覧/付記の割合

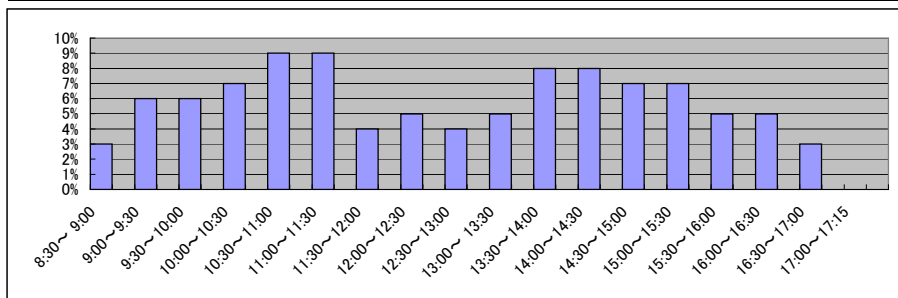
	印刷	複写	閲覧	付記
登記事項証明書	98%	2%		
要約書(閲覧)	74%		26%	
印鑑証明	100%			
地図等の写しの交付	85%	15%		
地図等の閲覧	58%		42%	
その他	0%	0%	0%	0%

◎ 乙号事件数の曜日別動向

月	火	水	木	金
18%	23%	18%	19%	23%

◎ 請求書枚数の時間別動向

8:30~9:00	9:00~9:30	9:30~10:00	10:00~10:30	10:30~11:00	11:00~11:30
	3%	6%	6%	7%	9%
11:30~12:00	12:00~12:30	12:30~13:00	13:00~13:30	13:30~14:00	14:00~14:30
	4%	5%	4%	5%	8%
14:30~15:00	15:00~15:30	15:30~16:00	16:00~16:30	16:30~17:00	17:00~17:15
	7%	7%	5%	5%	3%



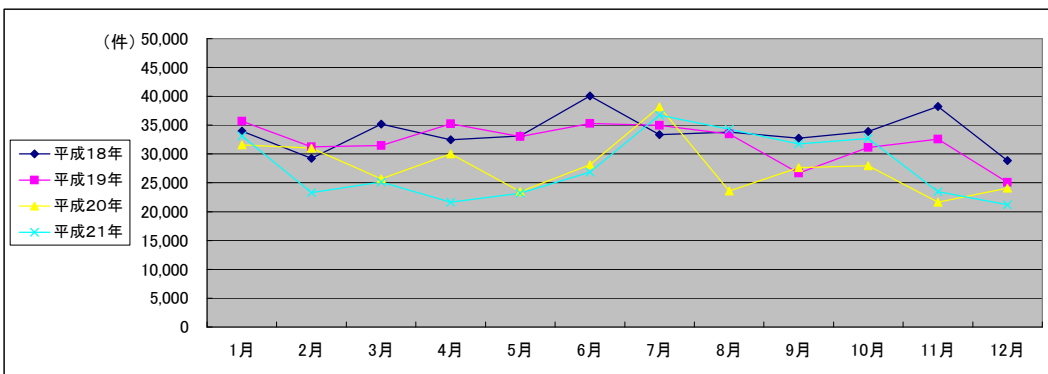
■ 青森地方務局本局(2/2)  
(乙号事件数)

平成18年	H18.1	H18.2	H18.3	H18.4	H18.5	H18.6	H18.7	H18.8	H18.9	H18.10	H18.11	H18.12	合計
登記事項証明書	15,345	13,421	15,609	14,102	14,607	17,962	14,767	14,731	14,482	15,694	15,571	13,419	179,710
うちオンライン	11,874	8,771	11,660	10,634	10,019	12,272	10,508	11,235	8,625	9,750	13,757	8,433	127,538
要約書(閲覧)	3,063	2,702	2,942	2,215	2,277	2,575	2,336	2,171	2,237	2,402	2,134	2,445	29,499
印鑑証明	2,743	3,208	3,808	4,256	4,838	5,497	4,461	4,639	4,768	4,731	5,364	3,631	51,944
地図等の写しの交付	902	1,119	1,144	1,237	1,351	1,752	1,245	963	2,602	1,322	1,382	880	15,899
地図等の閲覧	50	20	30	3	16	30	46	32	19	32	29	25	332
その他	33,977	29,241	35,193	32,447	33,108	40,088	33,363	33,771	32,733	33,931	38,237	28,833	404,922
合計													

平成19年	H19.1	H19.2	H19.3	H19.4	H19.5	H19.6	H19.7	H19.8	H19.9	H19.10	H19.11	H19.12	合計
登記事項証明書	11,057	13,483	14,860	16,430	14,655	18,967	18,782	18,591	13,547	15,909	14,405	13,708	184,394
うちオンライン	0	0	3	216	18	83	77	39	5	15	15	44	515
要約書(閲覧)	17,250	10,452	9,006	10,611	10,123	7,650	8,300	7,567	6,092	6,975	10,725	5,195	109,946
印鑑証明	2,631	2,343	2,950	2,333	2,380	2,344	2,299	2,049	2,114	2,271	2,231	2,168	28,113
うちオンライン	0	0	0	0	0	0	0	0	0	0	0	0	0
地図等の写しの交付	3,829	4,082	3,940	4,867	4,969	5,057	4,409	4,057	4,067	4,714	3,931	3,142	51,064
うちオンライン	0	0	0	0	0	0	0	2	1	0	3	0	6
地図等の閲覧	871	856	702	952	843	1,230	1,171	1,195	860	1,231	1,231	845	11,987
その他	42	22	24	19	35	30	23	17	28	24	31	50	345
うちオンライン	0	0	0	0	0	0	0	0	0	0	0	0	0
合計	35,680	31,238	31,482	35,212	33,005	35,278	34,984	33,476	26,708	31,124	32,554	25,108	385,849

平成20年	H20.1	H20.2	H20.3	H20.4	H20.5	H20.6	H20.7	H20.8	H20.9	H20.10	H20.11	H20.12	合計
登記事項証明書	13,776	13,506	13,786	16,656	12,582	15,004	14,744	12,829	13,973	15,708	11,357	12,556	166,477
うちオンライン	79	42	203	197	231	155	528	142	179	120	85	157	2,118
要約書(閲覧)	11,038	10,388	5,398	6,639	4,516	5,812	16,132	4,472	6,768	5,015	4,493	5,866	86,537
印鑑証明	2,569	2,453	2,451	2,445	1,938	2,052	2,239	1,770	1,970	2,039	1,878	1,973	25,777
うちオンライン	0	0	0	0	0	0	0	0	0	0	0	0	0
地図等の写しの交付	3,482	4,038	3,820	3,774	4,134	4,828	4,655	4,179	4,617	4,569	3,708	3,393	49,197
うちオンライン	5	0	2	3	5	2	0	3	4	2	4	7	37
地図等の閲覧	672	602	200	454	246	393	345	310	283	573	158	241	4,477
その他	22	43	35	40	48	26	42	22	42	39	30	46	435
うちオンライン	0	0	0	0	0	0	0	0	0	0	0	0	0
合計	31,559	31,030	25,690	30,008	23,464	28,115	38,157	23,582	27,653	27,943	21,624	24,075	332,900

平成21年	H21.1	H21.2	H21.3	H21.4	H21.5	H21.6	H21.7	H21.8	H21.9	H21.10	H21.11	H21.12	合計
登記事項証明書	12,802	12,421	14,100	11,574	12,997	12,320	14,455	12,895	10,859	12,130	12,342	12,125	151,020
うちオンライン	108	154	461	1,706	1,186	1,309	1,239	1,618	1,092	1,343	1,414	1,286	12,916
要約書(閲覧)	14,001	5,039	4,560	4,590	4,024	3,659	15,395	14,595	14,049	13,924	4,391	3,514	101,741
印鑑証明	2,264	1,939	2,426	1,607	1,670	2,189	1,822	1,642	1,848	1,892	1,784	1,739	22,822
うちオンライン	0	0	1	0	0	0	0	0	0	0	0	0	1
地図等の写しの交付	3,104	3,383	3,856	3,626	4,359	4,808	4,929	5,032	4,714	4,538	4,751	3,736	50,836
うちオンライン	3	1	2	5	3	14	5	7	12	252	12	8	324
地図等の閲覧	924	516	177	233	140	3,883	121	108	247	186	190	81	6,806
その他	40	25	40	1	1	5	0	2	2	1	0	1	118
うちオンライン	0	0	0	0	0	0	0	0	0	0	0	0	0
合計	33,135	23,323	25,159	21,631	23,191	26,864	36,722	34,274	31,719	32,671	23,458	21,196	333,343



(注記事項)各項目の色は、別紙4(委託業務において取り扱う証明書等一覧)及び別紙5(委託業務において取り扱う簿冊等一覧)に対応しています。



■ 青森地方法務局むつ支局(1/2)

国が実施した年度  
包括的民間委託を実施した年度

1 従来の実施に要した経費

(単位:千円)

		平成19年度	平成20年度	平成21年度	
計(a)	人件費	常勤職員	7,088	7,070	6,990
		非常勤職員	767	773	771
	物件費	0	0	0	
	委託費等	委託費	0	0	0
		成功報酬等	0	0	0
		旅費その他	0	0	0
計(a)		7,855	7,843	7,761	
参考値(b)	退職給付費用	1,289	863	970	
	減価償却費	0	0	0	
計(b)		624	624	624	
(a)+(b)		9,768	9,330	9,355	

2 従来の実施に要した人員

(単位:人)

	平成19年度	平成20年度	平成21年度
常勤職員	1.0	1.0	1.0
非常勤職員	0.6	0.6	0.6
業務委託職員(民間)	0.0	0.0	0.0

5 従来の実施方法等(従来の業務実施における取扱数量)

◎ 乙号事件数

次葉のとおり

◎ 郵送請求收受数

H21.1	H21.2	H21.3	H21.4	H21.5	H21.6	H21.7	H21.8	H21.9	H21.10	H21.11	H21.12	合計
42	43	57	53	39	46	33	31	26	23	24	36	453

◎ 印刷/複写/閲覧/付記の割合

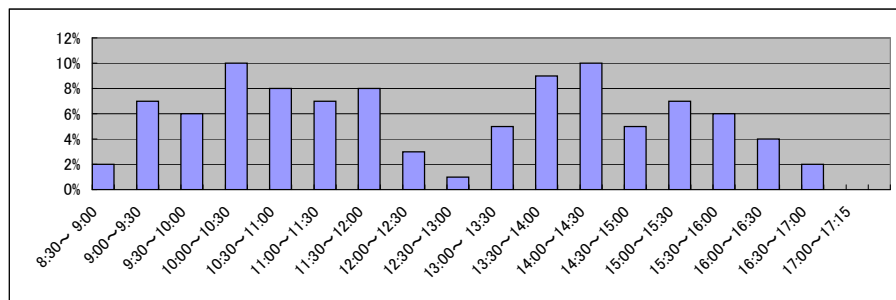
	印刷	複写	閲覧	付記
登記事項証明書	92%	8%		
要約書(閲覧)	98%		2%	
印鑑証明	100%			
地図等の写しの交付	54%	46%		
地図等の閲覧	70%		30%	
その他	0%	0%	0%	0%

◎ 乙号事件数の曜日別動向

月	火	水	木	金
16%	22%	21%	20%	21%

◎ 請求書枚数の時間別動向

8:30~9:00	9:00~9:30	9:30~10:00	10:00~10:30	10:30~11:00	11:00~11:30
2%	7%	6%	10%	8%	7%
11:30~12:00	12:00~12:30	12:30~13:00	13:00~13:30	13:30~14:00	14:00~14:30
8%	3%	1%	5%	9%	10%
14:30~15:00	15:00~15:30	15:30~16:00	16:00~16:30	16:30~17:00	17:00~17:15
5%	7%	6%	4%	2%	0%

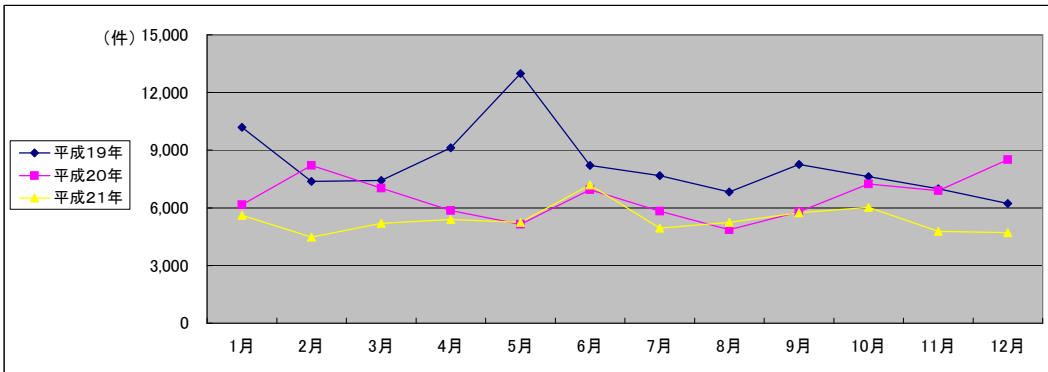


■ 青森地方務局むつ支局(2/2)  
(乙号事件数)

平成19年	H19.1	H19.2	H19.3	H19.4	H19.5	H19.6	H19.7	H19.8	H19.9	H19.10	H19.11	H19.12	合計
登記事項証明書	5,205	3,958	3,830	3,882	4,035	4,503	3,482	3,605	3,255	4,349	3,622	3,332	47,058
うちオンライン	0	0	0	0	0	0	0	0	0	0	0	0	0
要約書(閲覧)	3,011	1,469	1,476	3,261	2,759	1,810	2,254	1,588	3,472	1,429	1,721	1,277	25,527
印鑑証明	534	487	524	371	508	438	474	356	389	399	432	440	5,352
うちオンライン	0	0	0	0	0	0	0	0	0	0	0	0	0
地図等の写しの交付	931	757	611	1,151	957	853	833	608	672	957	791	566	9,687
うちオンライン	0	0	0	0	0	0	0	0	0	0	0	0	0
地図等の閲覧	472	693	977	452	4,721	610	634	661	466	483	418	608	11,195
その他	43	3	4	5	4	0	4	6	4	4	4	7	88
うちオンライン	0	0	0	0	0	0	0	0	0	0	0	0	0
合計	10,196	7,367	7,422	9,122	12,984	8,214	7,681	6,824	8,258	7,621	6,988	6,230	98,907

平成20年	H20.1	H20.2	H20.3	H20.4	H20.5	H20.6	H20.7	H20.8	H20.9	H20.10	H20.11	H20.12	合計
登記事項証明書	2,901	3,460	2,939	2,901	2,511	3,064	2,617	2,421	2,833	3,449	2,687	2,441	34,224
うちオンライン	0	0	0	1	24	20	46	10	12	19	8	10	150
要約書(閲覧)	1,967	2,945	1,967	1,385	1,068	2,138	1,535	935	1,336	2,176	2,126	4,404	23,982
印鑑証明	491	486	572	415	395	436	492	340	415	386	332	417	5,177
うちオンライン	0	0	0	0	0	0	0	0	0	0	0	0	0
地図等の写しの交付	506	824	953	820	680	764	897	710	840	842	920	876	9,632
うちオンライン	0	0	0	0	0	0	0	0	0	0	0	0	0
地図等の閲覧	285	493	590	324	475	547	286	442	361	388	826	363	5,380
その他	9	7	5	9	8	0	6	8	7	4	3	5	71
うちオンライン	0	0	0	0	0	0	0	0	0	0	0	0	0
合計	6,159	8,215	7,026	5,854	5,137	6,949	5,833	4,856	5,792	7,245	6,894	8,506	78,466

平成21年	H21.1	H21.2	H21.3	H21.4	H21.5	H21.6	H21.7	H21.8	H21.9	H21.10	H21.11	H21.12	合計
登記事項証明書	2,307	2,043	2,596	2,583	2,523	3,264	2,431	2,320	2,919	2,595	2,252	2,406	30,239
うちオンライン	25	29	68	167	178	195	214	188	204	241	232	245	1,986
要約書(閲覧)	1,864	1,155	907	864	1,081	1,711	976	1,273	1,327	1,744	1,189	1,047	15,138
印鑑証明	505	368	524	372	307	438	487	350	378	424	363	387	4,903
うちオンライン	0	0	0	0	0	0	0	0	0	0	0	0	0
地図等の写しの交付	625	641	822	1,456	1,243	1,449	943	1,089	895	1,115	662	619	11,559
うちオンライン	0	0	0	0	0	0	0	1	0	0	0	0	1
地図等の閲覧	305	266	332	104	80	313	109	207	231	141	311	256	2,655
その他	7	2	5	8	5	9	5	0	0	10	2	2	55
うちオンライン	0	0	0	0	0	0	0	0	0	0	0	0	0
合計	5,613	4,475	5,186	5,387	5,239	7,184	4,951	5,239	5,750	6,029	4,779	4,717	64,549



(注記事項)各項目の色は、別紙4(委託業務において取り扱う証明書等一覧)及び別紙5(委託業務において取り扱う簿冊等一覧)に対応しています。

■ 青森地方法務局五所川原支局(1/2)

国が実施した年度  
包括的民間委託を実施した年度

1 従来の実施に要した経費

(単位:千円)

		平成18年度	平成19年度	平成20年度	平成21年度
人件費	常勤職員	20,347	16,935	17,065	0
	非常勤職員	758	0	668	0
物件費		0	0	0	0
委託費等	委託費	0	0	0	12,774
	成功報酬等	0	0	0	0
	旅費その他	0	0	0	0
計(a)		21,105	16,935	17,733	12,774
参考値(b)	退職給付費用	2,846	3,869	2,591	0
	減価償却費	0	0	0	0
間接部門費		1,417	1,417	1,871	0
(a)+(b)		25,368	22,221	22,195	12,774

2 従来の実施に要した人員

(単位:人)

	平成18年度	平成19年度	平成20年度	平成21年度
常勤職員	3.0	3.0	3.0	0.0
非常勤職員	0.6	0.0	0.6	0.0
業務委託職員(民間)	0.0	0.0	0.0	4.5

5 従来の実施方法等(従来業務実施における取扱数量)

◎ 乙号事件数

次葉のとおり

◎ 郵送請求收受数

H21.1	H21.2	H21.3	H21.4	H21.5	H21.6	H21.7	H21.8	H21.9	H21.10	H21.11	H21.12	合計
34	49	42	38	41	52	59	37	35	53	55	40	535

◎ 印刷/複写/閲覧/付記の割合

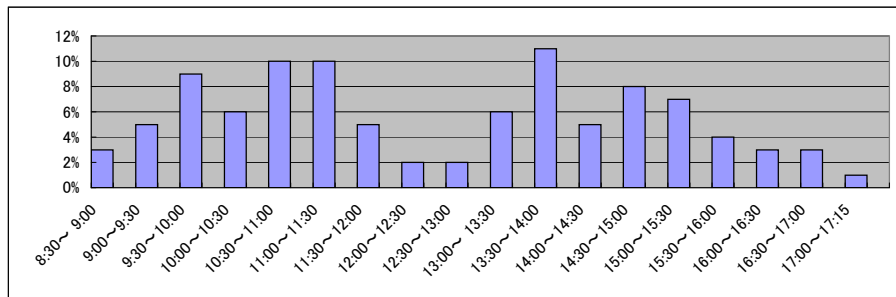
	印刷	複写	閲覧	付記
登記事項証明書	92%	8%		
要約書(閲覧)	99%		1%	
印鑑証明	100%			
地図等の写しの交付	78%	22%		
地図等の閲覧	5%		95%	
その他	0%	0%	0%	0%

◎ 乙号事件数の曜日別動向

月	火	水	木	金
22%	21%	22%	18%	18%

◎ 請求書枚数の時間別動向

8:30~9:00	9:00~9:30	9:30~10:00	10:00~10:30	10:30~11:00	11:00~11:30
	3%	5%	9%	6%	10%
11:30~12:00	12:00~12:30	12:30~13:00	13:00~13:30	13:30~14:00	14:00~14:30
	5%	2%	2%	6%	11%
14:30~15:00	15:00~15:30	15:30~16:00	16:00~16:30	16:30~17:00	17:00~17:15
	8%	7%	4%	3%	1%



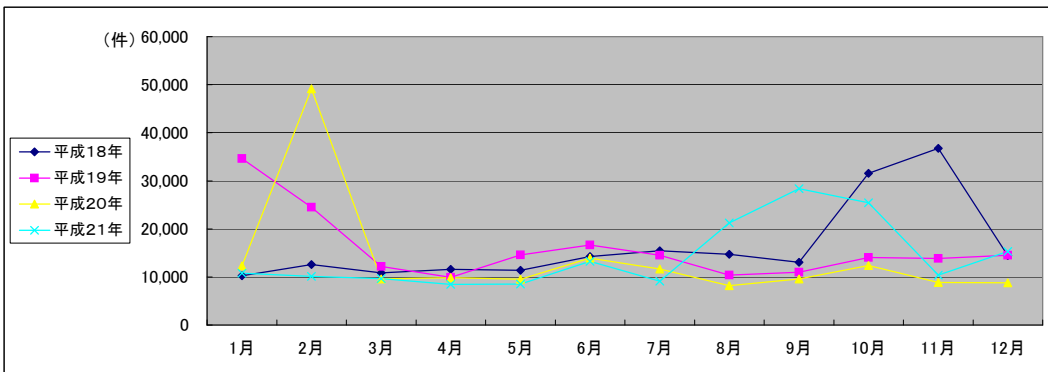
■ 青森地方務局五所川原支局(2/2)  
(乙号事件数)

平成18年	H18.1	H18.2	H18.3	H18.4	H18.5	H18.6	H18.7	H18.8	H18.9	H18.10	H18.11	H18.12	合計
登記事項証明書	6,167	5,480	4,582	5,117	4,657	5,826	8,407	7,009	6,020	6,198	5,710	5,180	70,353
要約書(閲覧)	2,501	3,437	4,281	4,303	4,278	5,322	4,081	5,044	4,422	22,994	28,929	5,656	95,248
印鑑証明	555	733	771	637	728	760	710	598	710	648	692	672	8,214
地図等の写しの交付	709	1,778	1,050	1,260	1,367	1,535	1,588	1,311	1,491	1,168	1,043	2,608	16,908
地図等の閲覧	293	1,170	184	283	385	785	648	737	415	571	371	312	6,154
その他	5	6	3	4	2	12	3	4	7	19	6	11	82
合計	10,230	12,604	10,871	11,604	11,417	14,240	15,437	14,703	13,065	31,598	36,751	14,439	196,959

平成19年	H19.1	H19.2	H19.3	H19.4	H19.5	H19.6	H19.7	H19.8	H19.9	H19.10	H19.11	H19.12	合計
登記事項証明書	3,792	6,652	5,977	4,875	7,484	8,874	5,831	5,222	5,430	7,186	6,709	6,430	74,462
うちオンライン	0	0	0	0	0	0	26	55	35	110	76	135	437
要約書(閲覧)	3,611	4,013	4,006	2,971	3,793	4,833	4,338	2,514	2,891	3,697	4,070	5,231	45,968
印鑑証明	896	976	760	581	663	761	701	565	567	642	657	585	8,354
うちオンライン	0	0	0	0	0	0	0	0	0	0	0	0	0
地図等の写しの交付	1,138	1,178	932	1,090	1,919	1,436	2,706	1,593	1,163	1,545	1,561	1,637	17,898
うちオンライン	0	0	0	0	0	0	0	0	0	0	2	1	3
地図等の閲覧	25,109	11,712	478	404	701	730	947	467	927	945	815	634	43,869
その他	75	4	13	3	6	5	5	4	5	6	7	6	139
うちオンライン	0	0	0	0	0	0	0	0	0	0	0	0	0
合計	34,621	24,535	12,166	9,924	14,566	16,639	14,528	10,365	10,983	14,021	13,819	14,523	190,690

平成20年	H20.1	H20.2	H20.3	H20.4	H20.5	H20.6	H20.7	H20.8	H20.9	H20.10	H20.11	H20.12	合計
登記事項証明書	7,393	6,829	5,172	5,847	4,807	6,780	5,242	4,189	5,598	6,083	5,346	4,387	67,673
うちオンライン	50	67	115	149	162	101	116	78	142	97	65	92	1,234
要約書(閲覧)	2,728	3,087	2,288	1,703	1,399	2,945	2,997	1,897	1,556	3,582	1,323	2,119	27,624
印鑑証明	823	824	700	526	628	689	715	582	597	665	591	595	7,935
うちオンライン	0	0	0	0	0	0	0	0	0	0	0	0	0
地図等の写しの交付	1,057	2,368	1,186	1,510	2,382	1,890	1,828	1,316	1,272	1,482	1,267	1,546	19,104
うちオンライン	1	1	1	1	2	2	0	1	0	1	4	2	16
地図等の閲覧	332	36,066	238	279	321	1,585	844	215	556	581	332	162	41,511
その他	2	2	3	5	3	4	3	3	2	5	5	0	37
うちオンライン	0	0	0	0	0	0	0	0	0	0	0	0	0
合計	12,335	49,176	9,587	9,870	9,540	13,893	11,629	8,202	9,581	12,398	8,864	8,809	163,884

平成21年	H21.1	H21.2	H21.3	H21.4	H21.5	H21.6	H21.7	H21.8	H21.9	H21.10	H21.11	H21.12	合計
登記事項証明書	5,296	5,513	4,230	4,250	4,991	4,392	4,435	4,686	4,465	5,017	4,442	4,172	55,889
うちオンライン	79	132	118	244	129	391	519	531	401	454	399	456	3,853
要約書(閲覧)	2,915	2,236	3,347	2,260	1,753	6,219	2,464	14,886	21,899	18,213	4,083	9,018	89,293
印鑑証明	774	775	702	626	492	697	580	508	601	520	525	588	7,388
うちオンライン	0	0	0	0	0	0	0	0	0	0	0	0	0
地図等の写しの交付	1,195	1,285	1,091	1,015	1,123	1,451	1,320	967	1,156	1,236	1,165	1,135	14,139
うちオンライン	3	0	19	4	6	13	20	8	7	6	8	8	102
地図等の閲覧	590	284	281	333	143	520	338	182	224	429	200	385	3,909
その他	3	7	0	0	0	1	0	0	0	1	0	0	12
うちオンライン	0	0	0	0	0	0	0	0	0	0	0	0	0
合計	10,773	10,100	9,651	8,484	8,502	13,280	9,137	21,229	28,345	25,416	10,415	15,298	170,630



(注記事項)各項目の色は、別紙4(委託業務において取り扱う証明書等一覧)及び別紙5(委託業務において取り扱う簿冊等一覧)に対応しています。

■ 青森地方法務局弘前支局(1/2)

1 従来の実施に要した経費

国が実施した年度  
包括的民間委託を実施した年度

(単位:千円)

		平成19年度	平成20年度	平成21年度
人件費	常勤職員	27,891	22,833	24,470
	非常勤職員	1,534	773	787
物件費		0	0	0
委託費等	委託費	8,431	6,949	7,114
	成功報酬等	0	0	0
	旅費その他	0	0	0
計(a)		37,856	30,555	32,371
参考値(b)	退職給付費用	5,158	3,455	3,883
	減価償却費	0	0	0
間接部門費		2,494	2,494	2,494
(a)+(b)		45,508	36,504	38,748

2 従来の実施に要した人員

(単位:人)

	平成19年度	平成20年度	平成21年度
常勤職員	4.0	4.0	4.0
非常勤職員	1.3	0.6	0.6
業務委託職員(民間)	3.0	3.0	2.6

5 従来の実施方法等(従来の業務実施における取扱数量)

◎ 乙号事件数

次葉のとおり

◎ 郵送請求收受数

H21.1	H21.2	H21.3	H21.4	H21.5	H21.6	H21.7	H21.8	H21.9	H21.10	H21.11	H21.12	合計
72	71	76	78	61	92	68	82	72	86	73	67	898

◎ 印刷/複写/閲覧/付記の割合

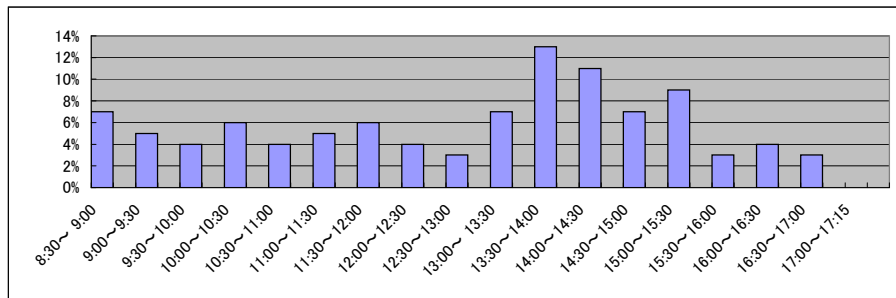
	印刷	複写	閲覧	付記
登記事項証明書	96%	4%		
要約書(閲覧)	100%		0%	
印鑑証明	100%			
地図等の写しの交付	57%	43%		
地図等の閲覧	23%		77%	
その他	25%	0%	0%	75%

◎ 乙号事件数の曜日別動向

月	火	水	木	金
21%	12%	26%	13%	27%

◎ 請求書枚数の時間別動向

8:30~9:00	9:00~9:30	9:30~10:00	10:00~10:30	10:30~11:00	11:00~11:30
7%	5%	4%	6%	4%	5%
11:30~12:00	12:00~12:30	12:30~13:00	13:00~13:30	13:30~14:00	14:00~14:30
6%	4%	3%	7%	13%	11%
14:30~15:00	15:00~15:30	15:30~16:00	16:00~16:30	16:30~17:00	17:00~17:15
7%	9%	3%	4%	3%	0%

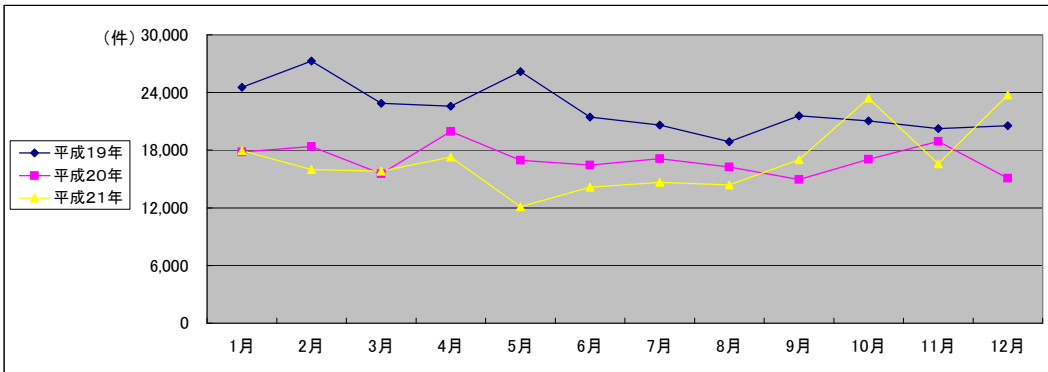


■ 青森地方務局弘前支局(2/2)  
(乙号事件数)

平成19年	H19.1	H19.2	H19.3	H19.4	H19.5	H19.6	H19.7	H19.8	H19.9	H19.10	H19.11	H19.12	合計
登記事項証明書	11,425	11,091	11,269	10,045	14,046	10,901	10,180	9,843	9,528	10,160	9,564	8,373	126,425
うちオンライン	0	0	0	0	0	0	0	0	0	0	0	0	0
要約書(閲覧)	8,619	11,499	6,253	8,247	7,234	5,163	5,428	4,297	7,101	6,015	5,709	8,508	84,073
印鑑証明	1,806	1,656	1,706	1,288	1,349	1,531	1,487	1,282	1,323	1,391	1,466	1,125	17,410
うちオンライン	0	0	0	0	0	0	0	0	0	0	0	0	0
地図等の写しの交付	2,021	2,397	2,699	2,051	2,852	2,775	2,740	2,659	2,951	2,691	2,750	2,048	30,634
うちオンライン	0	0	0	0	0	0	0	0	0	0	0	0	0
地図等の閲覧	626	621	907	902	658	1,036	733	752	662	753	725	463	8,838
その他	51	22	35	28	47	32	34	30	26	33	25	27	390
うちオンライン	0	0	0	0	0	0	0	0	0	0	0	0	0
合計	24,548	27,286	22,869	22,561	26,186	21,438	20,602	18,863	21,591	21,043	20,239	20,544	267,770

平成20年	H20.1	H20.2	H20.3	H20.4	H20.5	H20.6	H20.7	H20.8	H20.9	H20.10	H20.11	H20.12	合計
登記事項証明書	8,885	9,764	8,665	10,014	8,646	8,953	9,307	7,933	8,105	9,483	8,474	8,085	106,314
うちオンライン	21	65	12	11	61	16	41	60	55	36	19	6	403
要約書(閲覧)	4,592	4,132	2,440	4,420	3,660	2,754	2,897	3,846	2,304	2,557	5,472	2,717	41,791
印鑑証明	1,575	1,645	1,679	1,345	1,289	1,416	1,538	1,049	1,304	1,336	1,650	1,265	17,091
うちオンライン	0	0	0	0	0	0	0	0	0	0	0	0	0
地図等の写しの交付	2,302	2,408	2,441	3,519	2,854	2,961	2,809	2,905	2,841	3,255	3,007	2,598	33,900
うちオンライン	0	0	0	0	0	0	0	0	0	0	0	0	0
地図等の閲覧	423	402	314	628	494	336	525	488	387	381	312	376	5,066
その他	25	20	19	20	21	23	27	41	19	22	11	26	274
うちオンライン	0	0	0	0	0	0	0	0	0	0	0	0	0
合計	17,802	18,371	15,558	19,946	16,964	16,443	17,103	16,262	14,960	17,034	18,926	15,067	204,436

平成21年	H21.1	H21.2	H21.3	H21.4	H21.5	H21.6	H21.7	H21.8	H21.9	H21.10	H21.11	H21.12	合計
登記事項証明書	7,677	8,540	9,264	7,826	6,380	7,283	8,159	8,045	7,238	7,358	7,286	7,065	92,121
うちオンライン	32	78	57	482	703	585	695	901	793	847	751	723	6,647
要約書(閲覧)	3,666	3,210	2,021	5,684	2,042	2,612	2,017	2,113	5,232	11,932	4,416	13,026	57,971
印鑑証明	1,191	1,406	1,755	1,224	1,033	1,392	1,238	1,136	1,294	1,241	1,376	1,023	15,309
うちオンライン	0	0	0	0	28	0	0	1	0	0	0	0	29
地図等の写しの交付	2,069	2,395	2,424	2,386	2,480	2,676	3,017	2,885	2,925	2,692	3,389	2,515	31,853
うちオンライン	0	0	2	2	3	7	3	11	33	6	4	20	91
地図等の閲覧	3,330	399	331	143	153	168	195	186	308	143	103	79	5,538
その他	28	23	24	15	19	35	25	26	25	34	17	22	293
うちオンライン	0	0	0	0	0	0	0	0	0	0	0	0	0
合計	17,961	15,973	15,819	17,278	12,107	14,166	14,651	14,391	17,022	23,400	16,587	23,730	203,085



(注記事項) 各項目の色は、別紙4(委託業務において取り扱う証明書等一覧)及び別紙5(委託業務において取り扱う簿冊等一覧)に対応しています。

■ 青森地方法務局八戸支局(1/2)

国が実施した年度
包括的民間委託を実施した年度

1 従来の実施に要した経費

(単位:千円)

		平成18年度	平成19年度	平成20年度	平成21年度
人件費	常勤職員	18,928	18,411	19,605	0
	非常勤職員	765	767	773	0
物件費		0	0	0	0
委託費等	委託費	12,819	12,732	9,490	17,979
	成功報酬等	0	0	0	0
	旅費その他	0	0	0	0
計(a)		32,512	31,910	29,868	17,979
参考値(b)	退職給付費用	2,846	3,869	2,591	0
	減価償却費	0	0	0	0
間接部門費		1,417	1,417	1,871	0
(a)+(b)		36,775	37,196	34,330	17,979

2 従来の実施に要した人員

(単位:人)

	平成18年度	平成19年度	平成20年度	平成21年度
常勤職員	3.0	3.0	3.0	0.0
非常勤職員	0.6	0.6	0.6	0.0
業務委託職員(民間)	2.0	2.6	3.3	6.0

5 従来の実施方法等(従来の業務実施における取扱数量)

◎ 乙号事件数

次葉のとおり

◎ 郵送請求收受数

H21.1	H21.2	H21.3	H21.4	H21.5	H21.6	H21.7	H21.8	H21.9	H21.10	H21.11	H21.12	合計
73	74	108	98	83	90	79	105	71	66	92	89	1,028

◎ 印刷/複写/閲覧/付記の割合

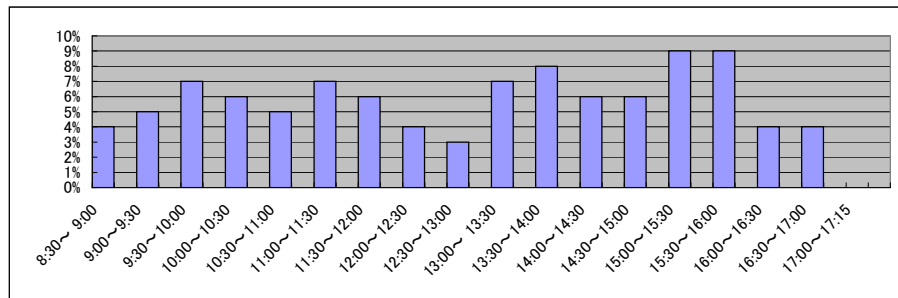
	印刷	複写	閲覧	付記
登記事項証明書	99%	1%		
要約書(閲覧)	99%		1%	
印鑑証明	100%			
地図等の写しの交付	99%	1%		
地図等の閲覧	91%		9%	
その他	0%	0%	0%	0%

◎ 乙号事件数の曜日別動向

月	火	水	木	金
12%	19%	13%	25%	31%

◎ 請求書枚数の時間別動向

8:30~9:00	9:00~9:30	9:30~10:00	10:00~10:30	10:30~11:00	11:00~11:30
	4%	5%	7%	6%	5%
11:30~12:00	6%	4%	3%	7%	8%
14:30~15:00	6%	9%	9%	4%	4%
					0%



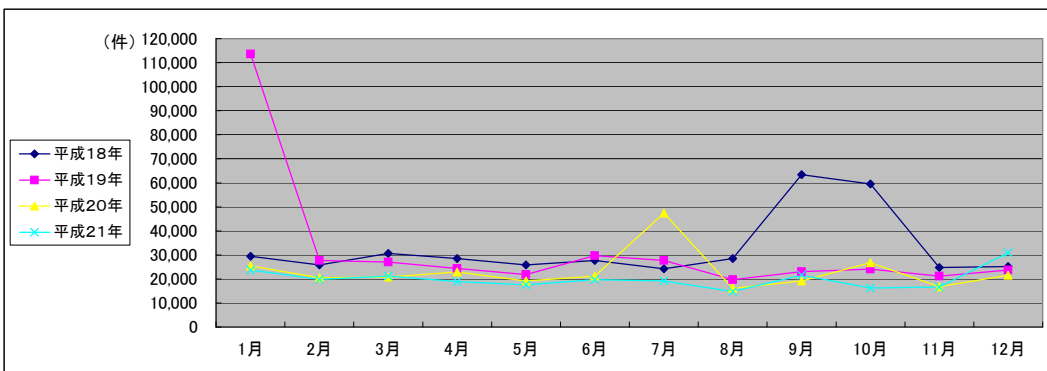
■ 青森地方務局八戸支局(2/2)  
(乙号事件数)

平成18年	H18.1	H18.2	H18.3	H18.4	H18.5	H18.6	H18.7	H18.8	H18.9	H18.10	H18.11	H18.12	合計
登記事項証明書	14,822	12,253	14,327	15,398	12,189	13,072	11,287	11,016	11,498	12,499	11,276	12,192	151,829
要約書(閲覧)	7,744	7,424	9,511	7,379	8,036	7,848	6,749	6,061	46,142	40,246	6,769	7,333	161,242
印鑑証明	2,343	2,272	2,764	1,763	1,758	2,257	2,015	1,829	1,949	2,102	1,951	1,897	24,900
地図等の写しの交付	4,008	3,403	3,605	3,436	3,273	3,718	3,797	9,338	3,403	3,744	4,033	3,410	49,168
地図等の閲覧	547	429	426	451	552	818	390	295	447	884	724	368	6,331
その他	11	0	32	14	7	24	30	22	12	31	12	37	232
合計	29,475	25,781	30,665	28,441	25,815	27,737	24,268	28,561	63,451	59,506	24,765	25,237	393,702

平成19年	H19.1	H19.2	H19.3	H19.4	H19.5	H19.6	H19.7	H19.8	H19.9	H19.10	H19.11	H19.12	合計
登記事項証明書	9,337	11,575	11,528	13,177	9,418	12,626	13,954	9,705	9,612	11,057	10,297	12,564	134,850
うちオンライン	1	0	1	6	33	116	78	93	104	112	114	220	878
要約書(閲覧)	98,351	9,597	7,983	6,096	6,936	9,814	7,504	4,317	8,152	6,744	4,798	6,168	176,460
印鑑証明	2,079	2,271	2,604	1,753	1,821	2,272	2,022	1,853	1,771	1,992	1,873	1,814	24,125
うちオンライン	0	0	0	0	0	0	0	0	0	0	0	0	0
地図等の写しの交付	3,292	3,614	4,336	3,062	3,176	4,314	3,803	3,596	3,107	3,768	3,885	2,770	42,723
うちオンライン	0	0	0	0	0	0	0	0	0	0	1	1	2
地図等の閲覧	497	632	513	280	518	683	429	272	437	514	339	386	5,500
その他	25	22	14	16	20	27	31	7	10	24	13	27	236
うちオンライン	0	0	0	0	0	0	0	0	0	0	0	0	0
合計	113,581	27,711	26,978	24,384	21,889	29,736	27,743	19,750	23,089	24,099	21,205	23,729	383,894

平成20年	H20.1	H20.2	H20.3	H20.4	H20.5	H20.6	H20.7	H20.8	H20.9	H20.10	H20.11	H20.12	合計
登記事項証明書	13,249	10,174	10,524	12,947	10,125	10,221	10,568	8,460	9,530	12,010	8,886	11,798	128,492
うちオンライン	135	88	246	212	196	238	277	175	243	291	186	280	2,567
要約書(閲覧)	5,874	4,742	4,425	4,069	3,693	4,469	30,066	2,766	3,624	8,765	2,917	4,615	80,025
印鑑証明	2,195	2,057	2,303	1,914	2,089	2,205	2,032	1,589	1,900	1,846	1,593	1,745	23,468
うちオンライン	0	0	0	1	0	0	0	0	0	0	0	0	1
地図等の写しの交付	3,048	3,270	3,207	3,713	3,002	3,824	4,207	2,891	3,708	3,887	3,118	3,287	41,162
うちオンライン	1	2	1	2	1	2	5	30	7	2	2	2	57
地図等の閲覧	1,070	277	280	251	183	495	484	456	423	250	281	175	4,625
その他	11	21	22	30	35	19	12	17	31	17	13	14	242
うちオンライン	0	0	0	0	0	0	0	0	0	0	0	0	0
合計	25,447	20,541	20,761	22,924	19,127	21,233	47,369	16,179	19,216	26,775	16,808	21,634	278,014

平成21年	H21.1	H21.2	H21.3	H21.4	H21.5	H21.6	H21.7	H21.8	H21.9	H21.10	H21.11	H21.12	合計
登記事項証明書	8,840	9,942	12,218	10,600	8,386	9,848	10,647	7,379	13,794	8,992	8,415	10,196	119,257
うちオンライン	500	485	657	894	804	1,062	1,156	895	935	1,873	1,268	1,417	11,946
要約書(閲覧)	9,346	5,101	3,222	3,549	3,342	3,795	3,470	2,488	2,858	2,267	2,897	14,062	56,397
印鑑証明	1,869	1,686	2,212	1,619	1,537	1,947	1,759	1,609	1,610	1,601	1,892	1,806	21,147
うちオンライン	0	0	0	0	0	0	0	0	0	0	0	0	0
地図等の写しの交付	3,045	2,827	3,293	2,882	3,707	3,870	3,101	3,137	3,144	3,329	3,346	4,686	40,367
うちオンライン	3	44	4	3	6	30	9	14	13	11	16	33	186
地図等の閲覧	631	248	206	220	566	192	215	175	118	114	106	136	2,927
その他	8	18	24	3	3	10	0	0	0	0	1	2	69
うちオンライン	0	0	0	0	0	0	0	0	0	0	0	0	0
合計	23,739	19,822	21,175	18,873	17,541	19,662	19,192	14,788	21,524	16,303	16,657	30,888	240,164



(注記事項)各項目の色は、別紙4(委託業務において取り扱う証明書等一覧)及び別紙5(委託業務において取り扱う簿冊等一覧)に対応しています。



■ 青森地方法務局十和田支局(1/2)

1 従来の実施に要した経費

国が実施した年度  
包括的民間委託を実施した年度

(単位:千円)

		平成19年度	平成20年度	平成21年度
計(a)	人件費			
	常勤職員	12,293	12,527	12,016
	非常勤職員	738	737	644
	物件費	0	0	0
	委託費等	7,410	7,010	6,759
	成功報酬等	0	0	0
	旅費その他	0	0	0
計(a)		20,441	20,274	19,419
参考値(b)	退職給付費用	2,579	1,727	1,941
	減価償却費	0	0	0
	間接部門費	1,247	1,247	1,247
(a)+(b)		24,267	23,248	22,607

2 従来の実施に要した人員

(単位:人)

	平成19年度	平成20年度	平成21年度
常勤職員	2.0	2.0	2.0
非常勤職員	0.6	0.6	0.6
業務委託職員(民間)	2.0	2.0	2.0

5 従来の実施方法等(従来業務実施における取扱数量)

◎ 乙号事件数

次葉のとおり

◎ 郵送請求收受数

H21.1	H21.2	H21.3	H21.4	H21.5	H21.6	H21.7	H21.8	H21.9	H21.10	H21.11	H21.12	合計
79	79	72	92	78	95	66	80	72	66	74	103	956

◎ 印刷/複写/閲覧/付記の割合

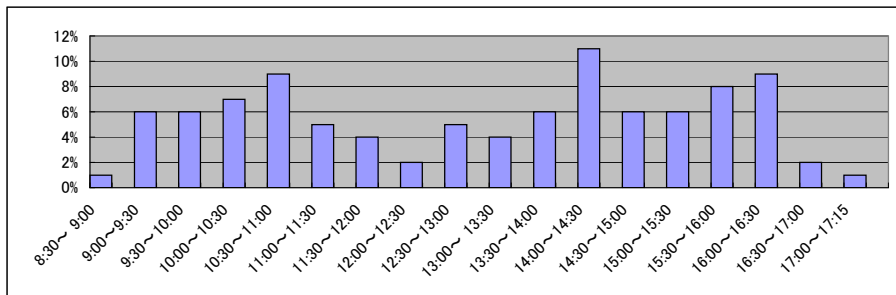
	印刷	複写	閲覧	付記
登記事項証明書	98%	2%		
要約書(閲覧)	100%		0%	
印鑑証明	100%			
地図等の写しの交付	1%	99%		
地図等の閲覧	0%		100%	
その他	0%	0%	0%	0%

◎ 乙号事件数の曜日別動向

月	火	水	木	金
17%	25%	23%	17%	18%

◎ 請求書枚数の時間別動向

8:30~9:00	9:00~9:30	9:30~10:00	10:00~10:30	10:30~11:00	11:00~11:30
	1%	6%	6%	7%	5%
11:30~12:00	4%	2%	5%	4%	6%
14:30~15:00	6%	6%	8%	9%	2%
					1%

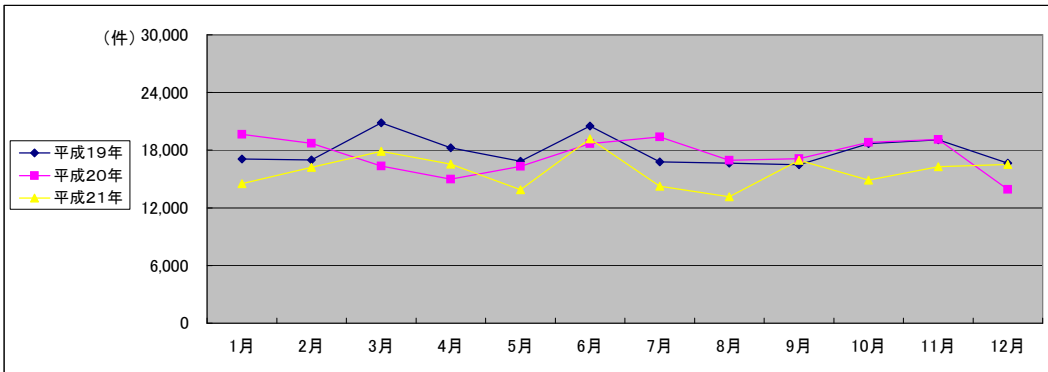


■ 青森地方務局十和田支局(2/2)  
(乙号事件数)

平成19年	H19.1	H19.2	H19.3	H19.4	H19.5	H19.6	H19.7	H19.8	H19.9	H19.10	H19.11	H19.12	合計
登記事項証明書	8,835	8,766	10,805	8,282	8,820	8,196	8,616	8,737	9,794	9,708	9,742	8,900	109,201
うちオンライン	0	0	0	0	0	0	10	7	14	36	18	44	129
要約書(閲覧)	4,509	4,631	5,145	5,772	4,319	7,736	4,109	3,780	2,934	3,860	4,700	3,926	55,421
印鑑証明	1,252	1,263	1,390	1,221	1,124	1,139	1,138	991	1,044	1,059	1,160	1,021	13,802
うちオンライン	0	0	0	0	0	0	0	0	0	0	0	0	0
地図等の写しの交付	2,138	1,860	2,880	2,460	2,107	2,660	2,181	2,688	2,405	3,238	2,837	2,312	29,766
うちオンライン	0	0	0	0	0	0	0	0	0	0	0	0	0
地図等の閲覧	337	446	624	496	485	782	748	441	287	825	632	477	6,580
その他	13	9	11	2	6	3	4	1	9	3	0	2	63
うちオンライン	0	0	0	0	0	0	0	0	0	0	0	0	0
合計	17,084	16,975	20,855	18,233	16,861	20,516	16,796	16,638	16,473	18,693	19,071	16,638	214,833

平成20年	H20.1	H20.2	H20.3	H20.4	H20.5	H20.6	H20.7	H20.8	H20.9	H20.10	H20.11	H20.12	合計
登記事項証明書	9,329	9,685	9,221	7,697	8,419	10,031	9,990	9,299	9,218	8,657	6,819	6,962	105,327
うちオンライン	68	96	81	76	115	103	119	119	258	133	91	73	1,332
要約書(閲覧)	6,053	5,081	3,465	3,316	3,648	3,771	4,903	4,118	3,859	5,340	8,319	3,096	54,969
印鑑証明	1,207	1,442	1,274	1,018	948	1,142	1,100	923	1,045	1,061	844	1,012	13,016
うちオンライン	0	0	0	0	0	0	0	0	0	0	0	0	0
地図等の写しの交付	2,648	2,187	2,199	2,577	2,942	3,248	2,610	2,088	2,637	3,303	2,713	2,597	31,749
うちオンライン	0	0	0	0	0	0	0	0	0	0	0	0	0
地図等の閲覧	397	329	174	386	362	486	773	518	355	453	411	265	4,909
その他	2	0	8	3	3	7	6	3	2	6	3	0	43
うちオンライン	0	0	0	0	0	0	0	0	0	0	0	0	0
合計	19,636	18,724	16,341	14,997	16,322	18,685	19,382	16,949	17,116	18,820	19,109	13,932	210,013

平成21年	H21.1	H21.2	H21.3	H21.4	H21.5	H21.6	H21.7	H21.8	H21.9	H21.10	H21.11	H21.12	合計
登記事項証明書	7,227	7,818	9,370	6,947	5,584	7,864	7,822	6,039	6,264	7,366	6,701	9,298	88,300
うちオンライン	166	79	247	239	353	405	405	428	398	380	468	432	4,000
要約書(閲覧)	3,786	4,420	5,019	5,050	5,414	5,661	2,280	3,559	7,324	3,194	4,785	2,576	53,068
印鑑証明	1,161	1,035	1,089	1,036	866	1,063	1,041	976	948	977	1,021	885	12,098
うちオンライン	0	0	13	0	0	0	0	0	0	0	0	0	13
地図等の写しの交付	2,174	2,572	2,166	3,143	1,919	3,903	2,788	2,331	2,171	3,022	3,553	3,437	33,179
うちオンライン	0	0	0	0	0	0	0	0	0	0	0	0	0
地図等の閲覧	176	367	227	384	111	671	310	248	222	329	223	311	3,579
その他	0	1	1	1	3	10	4	1	4	5	8	3	41
うちオンライン	0	0	0	0	0	0	0	0	0	0	0	0	0
合計	14,524	16,213	17,872	16,561	13,897	19,172	14,245	13,154	16,933	14,893	16,291	16,510	190,265



(注記事項)各項目の色は、別紙4(委託業務において取り扱う証明書等一覧)及び別紙5(委託業務において取り扱う簿冊等一覧)に対応しています。

■ 秋田地方法務局全体(1/2)

1 従来の実施に要した経費

国が実施した年度
包括的民間委託を実施した年度

(単位:千円)

		平成19年度	平成20年度	平成21年度	
人件費	常勤職員	22,253	25,257	30,092	
	非常勤職員	3,400	3,370	3,353	
	物件費	0	0	0	
	委託費等	委託費	0	0	0
		成功報酬等	0	0	0
		旅費その他	0	0	0
計(a)	25,653	28,627	33,445		
参考値(b)	退職給付費用	5,156	3,452	4,851	
	減価償却費	0	0	0	
	間接部門費	2,152	2,152	2,689	
(a) + (b)		32,961	34,231	40,985	

2 従来の実施に要した人員

(単位:人)

	平成19年度	平成20年度	平成21年度
常勤職員	4.0	4.0	5.0
非常勤職員	2.4	2.4	2.4
業務委託職員(民間)	0.0	0.0	0.0

5 従来の実施方法等(従来業務実施における取扱数量)

◎ 乙号事件数

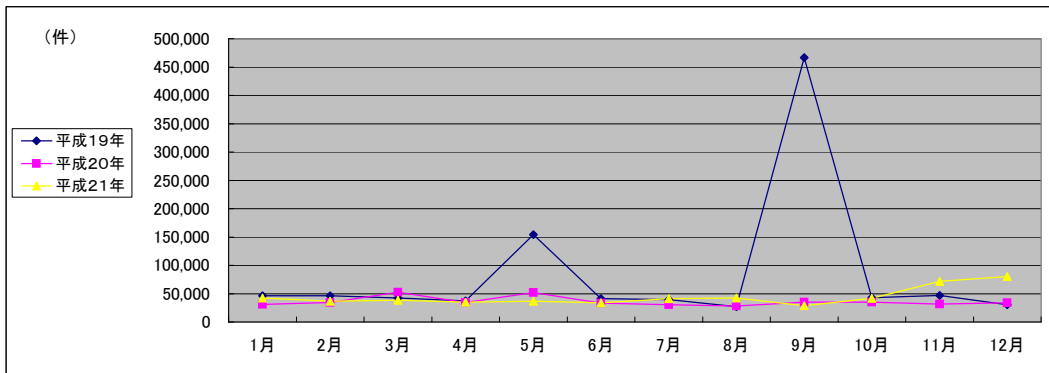
次葉のとおり

■ 秋田地方法務局全体(2/2)  
(乙号事件数)

平成19年	H19.1	H19.2	H19.3	H19.4	H19.5	H19.6	H19.7	H19.8	H19.9	H19.10	H19.11	H19.12	合計
登記事項証明書	14,355	13,589	13,935	12,376	11,680	12,440	9,972	10,466	8,916	11,014	10,582	9,757	139,082
うちオンライン	0	0	0	2	14	67	51	55	26	73	45	73	406
要約書(閲覧)	25,578	26,413	21,729	17,494	135,722	21,507	18,761	11,537	17,800	23,818	27,025	15,244	362,628
印鑑証明	2,318	2,189	2,770	1,780	1,778	2,041	2,034	1,790	2,090	1,841	1,747	1,861	24,239
うちオンライン	0	0	0	0	0	0	0	0	0	0	0	0	0
地図等の写しの交付	1,814	2,181	2,422	4,121	2,705	3,078	2,932	2,420	2,417	3,268	3,124	2,478	32,960
うちオンライン	0	0	0	0	0	0	0	0	0	0	0	0	0
地図等の閲覧	2,325	1,933	1,290	1,488	2,391	1,921	5,589	1,113	435,276	3,138	4,534	1,267	462,265
その他	28	23	26	15	12	15	16	17	14	13	12	11	202
うちオンライン	0	0	0	0	0	0	0	0	0	0	0	0	0
合計	46,418	46,328	42,172	37,274	154,288	41,002	39,304	27,343	466,513	43,092	47,024	30,618	1,021,376

平成20年	H20.1	H20.2	H20.3	H20.4	H20.5	H20.6	H20.7	H20.8	H20.9	H20.10	H20.11	H20.12	合計
登記事項証明書	9,024	10,658	12,188	9,673	8,838	9,120	9,210	8,147	10,292	11,967	8,377	9,990	117,484
うちオンライン	93	80	41	151	105	123	227	195	396	316	389	516	2,632
要約書(閲覧)	16,901	17,839	29,735	16,244	19,059	15,003	11,352	11,897	17,024	14,846	15,086	17,599	202,585
印鑑証明	1,432	1,966	2,363	1,743	1,684	1,953	1,916	1,528	1,868	1,725	1,784	2,080	22,042
うちオンライン	0	0	0	0	0	0	0	0	0	0	0	0	0
地図等の写しの交付	2,346	2,354	2,587	3,767	3,020	3,199	2,961	2,675	3,269	3,811	3,562	2,560	36,111
うちオンライン	0	0	0	0	1	2	1	1	0	0	0	0	5
地図等の閲覧	1,270	1,479	5,873	2,768	19,229	3,877	5,104	3,837	2,389	2,611	2,869	1,620	52,926
その他	8	7	9	9	12	17	11	8	6	11	12	11	121
うちオンライン	0	0	0	0	0	0	0	0	0	0	0	0	0
合計	30,981	34,303	52,755	34,204	51,842	33,169	30,554	28,092	34,848	34,971	31,690	33,860	431,269

平成21年	H21.1	H21.2	H21.3	H21.4	H21.5	H21.6	H21.7	H21.8	H21.9	H21.10	H21.11	H21.12	合計
登記事項証明書	13,844	14,320	12,244	10,373	7,850	11,439	11,210	9,117	9,988	9,784	14,952	16,863	141,984
うちオンライン	417	285	537	632	617	525	1,056	846	947	1,357	1,004	1,223	9,446
要約書(閲覧)	20,601	16,838	17,652	17,351	21,520	13,861	19,797	21,832	12,018	21,463	41,199	55,886	280,018
印鑑証明	2,022	2,071	2,629	1,716	1,547	1,964	1,852	1,664	1,865	1,746	1,678	1,727	22,481
うちオンライン	2	0	0	1	1	0	9	0	8	0	0	0	21
地図等の写しの交付	2,956	2,347	4,940	3,848	2,967	3,748	3,572	3,781	3,385	5,030	4,874	3,783	45,231
うちオンライン	0	0	0	0	0	0	1	0	0	3	2	0	6
地図等の閲覧	2,859	1,214	953	1,572	2,814	2,760	5,036	5,890	1,673	3,512	8,829	2,129	39,241
その他	8	12	10	14	11	13	20	11	10	15	14	15	153
うちオンライン	0	0	0	0	0	0	0	0	0	0	0	0	0
合計	42,290	36,802	38,428	34,874	36,709	33,785	41,487	42,295	28,939	41,550	71,546	80,403	529,108



(注記事項)各項目の色は、別紙4(委託業務において取り扱う証明書等一覧)及び別紙5(委託業務において取り扱う簿冊等一覧)に対応しています。

■ 秋田地方法務局本荘支局(1/2)

1 従来の実施に要した経費

国が実施した年度  
包括的民間委託を実施した年度

(単位:千円)

		平成19年度	平成20年度	平成21年度
人件費	常勤職員	6,638	4,759	5,975
	非常勤職員	838	841	838
物件費		0	0	0
委託費等	委託費	0	0	0
	成功報酬等	0	0	0
	旅費その他	0	0	0
計(a)		7,476	5,600	6,813
参考値(b)	退職給付費用	1,289	863	970
	減価償却費	0	0	0
間接部門費		538	538	538
(a)+(b)		9,303	7,001	8,321

2 従来の実施に要した人員

(単位:人)

	平成19年度	平成20年度	平成21年度
常勤職員	1.0	1.0	1.0
非常勤職員	0.6	0.6	0.6
業務委託職員(民間)	0.0	0.0	0.0

5 従来の実施方法等(従来業務実施における取扱数量)

◎ 乙号事件数

次葉のとおり

◎ 郵送請求收受数

H21.1	H21.2	H21.3	H21.4	H21.5	H21.6	H21.7	H21.8	H21.9	H21.10	H21.11	H21.12	合計
36	28	25	29	22	45	39	27	31	30	33	21	366

◎ 印刷/複写/閲覧/付記の割合

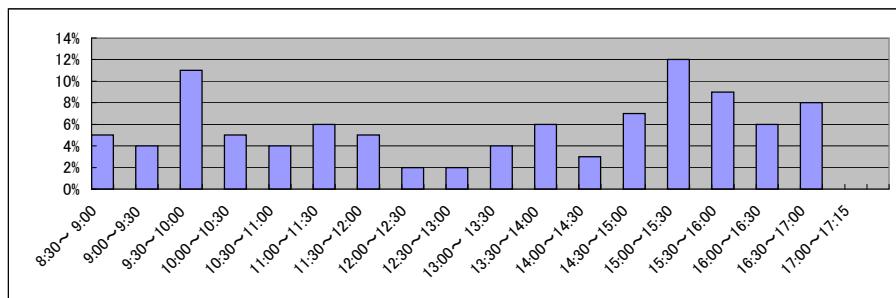
	印刷	複写	閲覧	付記
登記事項証明書	93%	7%		
要約書(閲覧)	96%		4%	
印鑑証明	100%			
地図等の写しの交付	0%	100%		
地図等の閲覧	0%		100%	
その他	0%	0%	0%	0%

◎ 乙号事件数の曜日別動向

月	火	水	木	金
17%	25%	20%	19%	20%

◎ 請求書枚数の時間別動向

8:30~9:00	9:00~9:30	9:30~10:00	10:00~10:30	10:30~11:00	11:00~11:30
	5%	4%	11%	5%	6%
11:30~12:00	12:00~12:30	12:30~13:00	13:00~13:30	13:30~14:00	14:00~14:30
	5%	2%	2%	4%	3%
14:30~15:00	15:00~15:30	15:30~16:00	16:00~16:30	16:30~17:00	17:00~17:15
	7%	12%	9%	6%	0%

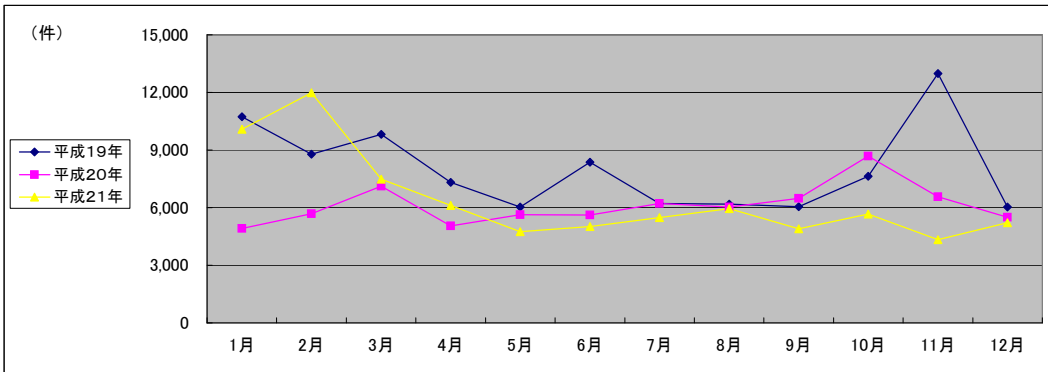


■ 秋田地方法務局本荘支局(2/2)  
(乙号事件数)

平成19年	H19.1	H19.2	H19.3	H19.4	H19.5	H19.6	H19.7	H19.8	H19.9	H19.10	H19.11	H19.12	合計
登記事項証明書	5,009	4,224	4,351	4,050	2,872	3,176	2,733	2,910	2,130	2,668	2,694	2,433	39,250
うちオンライン	0	0	0	0	0	0	0	0	0	0	0	0	0
要約書(閲覧)	4,320	2,727	3,830	1,851	1,724	2,999	1,882	1,993	2,559	2,401	5,688	1,854	33,828
印鑑証明	593	615	681	507	407	553	501	427	489	446	477	430	6,126
うちオンライン	0	0	0	0	0	0	0	0	0	0	0	0	0
地図等の写しの交付	553	802	699	734	970	1,217	817	694	604	1,296	1,404	1,034	10,824
うちオンライン	0	0	0	0	0	0	0	0	0	0	0	0	0
地図等の閲覧	251	409	237	174	53	410	285	159	267	816	2,720	273	6,054
その他	9	8	11	4	1	4	4	2	2	3	0	3	51
うちオンライン	0	0	0	0	0	0	0	0	0	0	0	0	0
合計	10,735	8,785	9,809	7,320	6,027	8,359	6,222	6,185	6,051	7,630	12,983	6,027	96,133

平成20年	H20.1	H20.2	H20.3	H20.4	H20.5	H20.6	H20.7	H20.8	H20.9	H20.10	H20.11	H20.12	合計
登記事項証明書	2,038	2,941	3,215	2,529	2,481	2,509	2,877	2,008	2,529	5,283	2,596	2,517	33,523
うちオンライン	16	4	2	3	2	19	69	3	7	97	24	84	330
要約書(閲覧)	1,591	1,276	2,203	1,049	1,463	1,425	1,843	2,470	2,088	1,649	1,966	1,342	20,365
印鑑証明	349	512	599	439	442	441	521	362	438	415	508	562	5,588
うちオンライン	0	0	0	0	0	0	0	0	0	0	0	0	0
地図等の写しの交付	736	707	949	788	879	945	802	751	1,077	1,040	1,051	906	10,631
うちオンライン	0	0	0	0	0	0	0	0	0	0	0	0	0
地図等の閲覧	207	245	142	240	366	297	162	445	345	290	446	171	3,356
その他	1	0	4	3	3	8	4	2	3	7	5	5	45
うちオンライン	0	0	0	0	0	0	0	0	0	0	0	0	0
合計	4,922	5,681	7,112	5,048	5,634	5,625	6,209	6,038	6,480	8,684	6,572	5,503	73,508

平成21年	H21.1	H21.2	H21.3	H21.4	H21.5	H21.6	H21.7	H21.8	H21.9	H21.10	H21.11	H21.12	合計
登記事項証明書	5,984	6,735	3,255	2,968	2,004	2,692	2,676	2,040	2,257	2,202	2,055	2,439	37,307
うちオンライン	13	15	25	117	195	96	101	146	270	271	193	358	1,800
要約書(閲覧)	1,435	3,988	2,596	1,699	1,312	894	1,178	1,877	1,106	1,873	1,106	1,179	20,243
印鑑証明	396	468	600	384	296	443	392	379	450	391	391	437	5,027
うちオンライン	0	0	0	0	0	0	0	0	0	0	0	0	0
地図等の写しの交付	1,049	605	783	757	708	797	937	844	784	909	553	929	9,655
うちオンライン	0	0	0	0	0	0	0	0	0	0	0	0	0
地図等の閲覧	1,217	182	240	303	426	194	293	810	303	288	224	224	4,704
その他	3	4	2	2	4	4	11	2	4	9	7	7	59
うちオンライン	0	0	0	0	0	0	0	0	0	0	0	0	0
合計	10,084	11,982	7,476	6,113	4,750	5,024	5,487	5,952	4,904	5,672	4,336	5,215	76,995



(注記事項) 各項目の色は、別紙4(委託業務において取り扱う証明書等一覧)及び別紙5(委託業務において取り扱う簿冊等一覧)に対応しています。

■ 秋田地方法務局横手支局(1/2)

国が実施した年度  
包括的民間委託を実施した年度

1 従来の実施に要した経費

(単位:千円)

		平成19年度	平成20年度	平成21年度
人件費	常勤職員	4,208	6,119	6,010
	非常勤職員	854	843	838
物件費		0	0	0
委託費等	委託費	0	0	0
	成功報酬等	0	0	0
	旅費その他	0	0	0
計(a)		5,062	6,962	6,848
参考値(b)	退職給付費用	1,289	863	970
	減価償却費	0	0	0
	間接部門費	538	538	538
(a)+(b)		6,889	8,363	8,356

2 従来の実施に要した人員

(単位:人)

	平成19年度	平成20年度	平成21年度
常勤職員	1.0	1.0	1.0
非常勤職員	0.6	0.6	0.6
業務委託職員(民間)	0.0	0.0	0.0

5 従来の実施方法等(従来業務実施における取扱数量)

◎ 乙号事件数

次葉のとおり

◎ 郵送請求收受数

H21.1	H21.2	H21.3	H21.4	H21.5	H21.6	H21.7	H21.8	H21.9	H21.10	H21.11	H21.12	合計
26	27	35	39	36	34	34	30	33	29	25	34	382

◎ 印刷/複写/閲覧/付記の割合

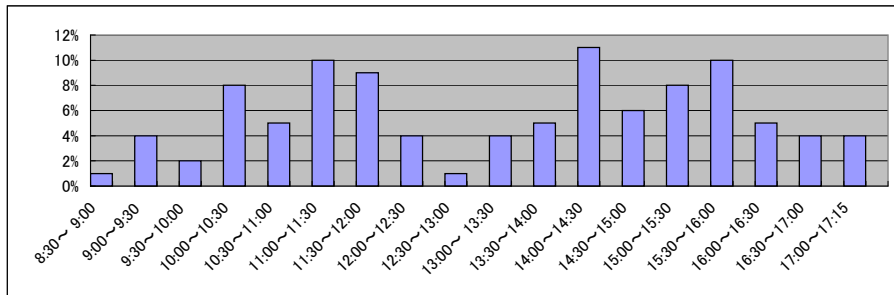
	印刷	複写	閲覧	付記
登記事項証明書	99%	1%		
要約書(閲覧)	99%		1%	
印鑑証明	100%			
地図等の写しの交付	71%	29%		
地図等の閲覧	71%		29%	
その他	0%	0%	0%	0%

◎ 乙号事件数の曜日別動向

月	火	水	木	金
17%	24%	15%	20%	24%

◎ 請求書枚数の時間別動向

8:30~9:00	9:00~9:30	9:30~10:00	10:00~10:30	10:30~11:00	11:00~11:30
	1%	4%	2%	8%	5%
11:30~12:00		12:00~12:30	12:30~13:00	13:00~13:30	13:30~14:00
9%	4%	1%	4%	5%	11%
14:30~15:00	15:00~15:30	15:30~16:00	16:00~16:30	16:30~17:00	17:00~17:15
6%	8%	10%	5%	4%	4%

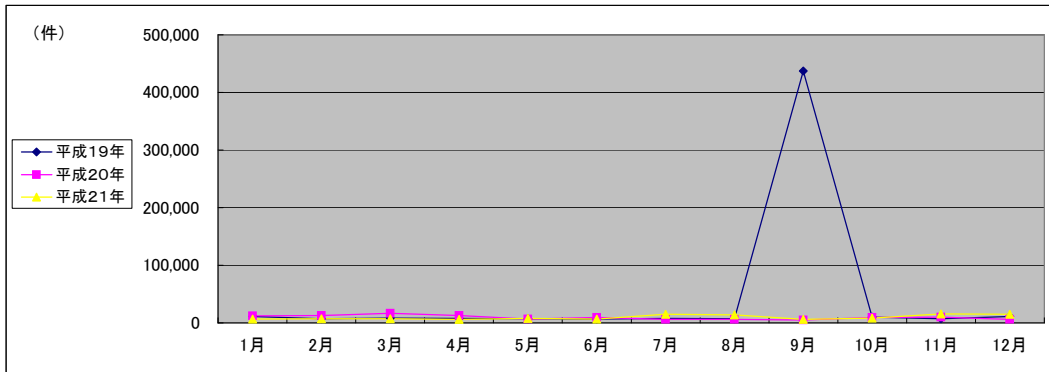


■ 秋田地方法務局横手支局(2/2)  
(乙号事件数)

平成19年	H19.1	H19.2	H19.3	H19.4	H19.5	H19.6	H19.7	H19.8	H19.9	H19.10	H19.11	H19.12	合計
登記事項証明書	2,670	2,429	2,244	2,038	2,593	2,646	2,333	2,410	2,029	2,689	2,491	2,249	28,821
うちオンライン	0	0	0	0	0	0	0	0	0	0	0	0	0
要約書(閲覧)	7,004	3,422	4,990	4,188	3,105	2,833	4,023	3,590	2,986	5,517	3,687	7,762	53,107
印鑑証明	659	520	663	444	533	451	550	470	558	498	428	510	6,284
うちオンライン	0	0	0	0	0	0	0	0	0	0	0	0	0
地図等の写しの交付	405	432	410	427	474	472	531	443	463	583	469	363	5,472
うちオンライン	0	0	0	0	0	0	0	0	0	0	0	0	0
地図等の閲覧	322	432	289	534	769	474	415	264	431,003	562	368	393	435,825
その他	5	4	3	0	3	2	1	3	2	2	3	2	30
うちオンライン	0	0	0	0	0	0	0	0	0	0	0	0	0
合計	11,065	7,239	8,599	7,631	7,477	6,878	7,853	7,180	437,041	9,851	7,446	11,279	529,539

平成20年	H20.1	H20.2	H20.3	H20.4	H20.5	H20.6	H20.7	H20.8	H20.9	H20.10	H20.11	H20.12	合計
登記事項証明書	2,226	2,065	2,309	1,754	1,799	1,966	2,273	1,949	2,351	2,228	1,852	2,220	24,992
うちオンライン	0	0	0	22	41	2	37	5	12	9	17	19	164
要約書(閲覧)	8,550	9,205	7,957	9,159	3,190	5,770	2,294	3,183	1,677	6,059	6,739	2,880	66,663
印鑑証明	427	430	595	458	475	522	548	470	494	462	435	564	5,880
うちオンライン	0	0	0	0	0	0	0	0	0	0	0	0	0
地図等の写しの交付	479	371	492	1,196	665	715	691	535	457	562	536	392	7,091
うちオンライン	0	0	0	0	0	0	0	0	0	0	0	0	0
地図等の閲覧	613	470	5,344	315	608	449	207	174	279	279	258	138	9,134
その他	1	2	1	2	1	2	0	0	1	0	0	0	10
うちオンライン	0	0	0	0	0	0	0	0	0	0	0	0	0
合計	12,296	12,543	16,698	12,884	6,738	9,424	6,013	6,311	5,259	9,590	9,820	6,194	113,770

平成21年	H21.1	H21.2	H21.3	H21.4	H21.5	H21.6	H21.7	H21.8	H21.9	H21.10	H21.11	H21.12	合計
登記事項証明書	1,999	2,251	2,089	2,146	1,529	2,871	3,097	2,114	1,859	1,814	5,793	1,598	29,160
うちオンライン	36	27	155	70	62	0	155	170	130	252	200	42	1,299
要約書(閲覧)	3,433	3,979	3,925	2,552	5,114	2,327	7,631	10,135	3,025	4,935	8,042	12,430	67,528
印鑑証明	547	383	567	433	399	513	405	393	472	419	339	386	5,256
うちオンライン	1	0	0	1	1	0	2	0	0	0	0	0	5
地図等の写しの交付	338	502	580	939	493	667	591	1,102	546	817	962	457	7,994
うちオンライン	0	0	0	0	0	0	0	0	0	0	0	0	0
地図等の閲覧	310	159	78	197	339	201	3,127	351	436	489	251	215	6,153
その他	1	3	0	1	0	3	0	0	0	0	0	2	10
うちオンライン	0	0	0	0	0	0	0	0	0	0	0	0	0
合計	6,628	7,277	7,239	6,268	7,874	6,582	14,851	14,095	6,338	8,474	15,387	15,088	116,101



(注記事項)各項目の色は、別紙4(委託業務において取り扱う証明書等一覧)及び別紙5(委託業務において取り扱う簿冊等一覧)に対応しています。



■ 秋田地方法務局湯沢支局(1/2)

国が実施した年度  
包括的民間委託を実施した年度

1 従来の実施に要した経費

(単位:千円)

		平成19年度	平成20年度	平成21年度	
計(a)	人件費	常勤職員	7,537	7,089	5,819
		非常勤職員	854	843	838
	物件費	0	0	0	
	委託費等	委託費	0	0	0
		成功報酬等	0	0	0
		旅費その他	0	0	0
計(a)		8,391	7,932	6,657	
参考値(b)	退職給付費用	1,289	863	970	
	減価償却費	0	0	0	
計(a)+(b)		10,218	9,333	8,165	

2 従来の実施に要した人員

(単位:人)

	平成19年度	平成20年度	平成21年度
常勤職員	1.0	1.0	1.0
非常勤職員	0.6	0.6	0.6
業務委託職員(民間)	0.0	0.0	0.0

5 従来の実施方法等(従来業務実施における取扱数量)

◎ 乙号事件数

次葉のとおり

◎ 郵送請求收受数

H21.1	H21.2	H21.3	H21.4	H21.5	H21.6	H21.7	H21.8	H21.9	H21.10	H21.11	H21.12	合計
15	5	14	32	23	38	27	24	21	19	29	15	262

◎ 印刷/複写/閲覧/付記の割合

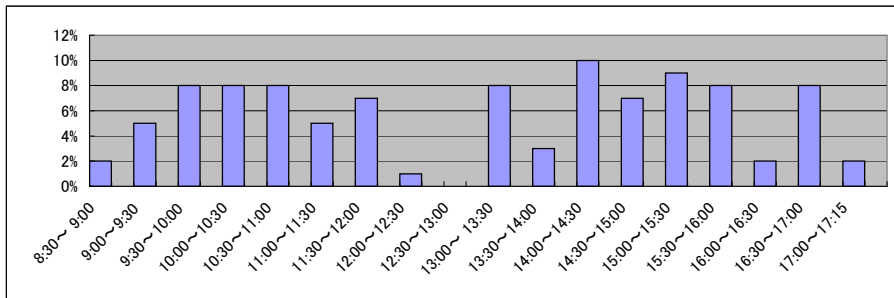
	印刷	複写	閲覧	付記
登記事項証明書	96%	4%		
要約書(閲覧)	98%		2%	
印鑑証明	100%			
地図等の写しの交付	51%	49%		
地図等の閲覧	0%		100%	
その他	0%	0%	0%	0%

◎ 乙号事件数の曜日別動向

月	火	水	木	金
26%	15%	17%	17%	25%

◎ 請求書枚数の時間別動向

8:30~9:00	9:00~9:30	9:30~10:00	10:00~10:30	10:30~11:00	11:00~11:30
2%	5%	8%	8%	8%	5%
11:30~12:00	12:00~12:30	12:30~13:00	13:00~13:30	13:30~14:00	14:00~14:30
7%	1%	0%	8%	3%	10%
14:30~15:00	15:00~15:30	15:30~16:00	16:00~16:30	16:30~17:00	17:00~17:15
7%	9%	8%	2%	8%	2%

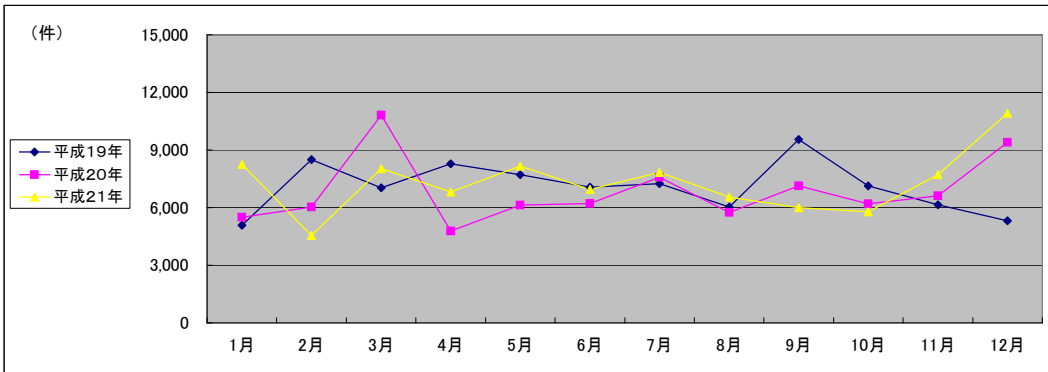


■ 秋田地方務局湯沢支局(2/2)  
(乙号事件数)

平成19年	H19.1	H19.2	H19.3	H19.4	H19.5	H19.6	H19.7	H19.8	H19.9	H19.10	H19.11	H19.12	合計
登記事項証明書	2,423	3,040	3,078	3,319	3,176	3,213	2,013	2,399	2,129	2,475	2,108	2,271	31,644
うちオンライン	0	0	0	0	0	0	0	6	7	35	9	18	75
要約書(閲覧)	1,542	3,887	2,623	1,936	3,173	2,238	3,768	2,398	2,731	3,288	2,687	1,991	32,262
印鑑証明	370	448	516	327	345	361	369	372	469	364	333	398	4,672
うちオンライン	0	0	0	0	0	0	0	0	0	0	0	0	0
地図等の写しの交付	401	532	642	2,433	668	828	861	677	753	791	733	538	9,857
うちオンライン	0	0	0	0	0	0	0	0	0	0	0	0	0
地図等の閲覧	336	593	171	270	353	426	230	173	3,464	202	284	117	6,619
その他	6	3	3	3	4	5	4	7	5	6	6	3	55
うちオンライン	0	0	0	0	0	0	0	0	0	0	0	0	0
合計	5,078	8,503	7,033	8,288	7,719	7,071	7,245	6,026	9,551	7,126	6,151	5,318	85,109

平成20年	H20.1	H20.2	H20.3	H20.4	H20.5	H20.6	H20.7	H20.8	H20.9	H20.10	H20.11	H20.12	合計
登記事項証明書	1,980	2,295	3,403	2,124	1,993	2,087	1,868	2,060	2,793	1,939	1,602	2,347	26,491
うちオンライン	16	15	24	64	23	47	89	128	155	117	144	297	1,119
要約書(閲覧)	2,459	2,418	6,102	1,100	2,792	2,350	993	2,621	2,648	2,034	3,097	5,941	34,555
印鑑証明	261	411	487	362	312	413	350	286	367	358	332	377	4,316
うちオンライン	0	0	0	0	0	0	0	0	0	0	0	0	0
地図等の写しの交付	653	684	625	1,085	910	950	806	626	970	1,511	1,430	659	10,909
うちオンライン	0	0	0	0	0	0	0	0	0	0	0	0	0
地図等の閲覧	135	230	206	105	126	407	3,565	155	359	360	148	78	5,874
その他	4	3	2	3	6	5	4	4	2	3	4	3	43
うちオンライン	0	0	0	0	0	0	0	0	0	0	0	0	0
合計	5,492	6,041	10,825	4,779	6,139	6,212	7,586	5,752	7,139	6,205	6,613	9,405	82,188

平成21年	H21.1	H21.2	H21.3	H21.4	H21.5	H21.6	H21.7	H21.8	H21.9	H21.10	H21.11	H21.12	合計
登記事項証明書	1,834	1,967	2,181	1,836	1,668	1,610	1,742	1,727	1,482	1,899	3,369	9,207	30,522
うちオンライン	187	103	233	165	241	252	236	178	213	304	169	272	2,553
要約書(閲覧)	5,196	1,360	2,985	3,661	4,191	3,619	4,815	3,316	3,093	2,185	2,120	860	37,401
印鑑証明	330	388	492	300	264	367	315	319	285	335	286	276	3,957
うちオンライン	0	0	0	0	0	0	0	0	0	0	0	0	0
地図等の写しの交付	796	509	2,344	861	769	998	845	769	999	865	1,805	502	12,062
うちオンライン	0	0	0	0	0	0	0	0	0	0	0	0	0
地図等の閲覧	95	327	28	158	1,273	357	113	411	144	496	127	75	3,604
その他	3	3	3	7	2	3	6	2	2	2	4	5	42
うちオンライン	0	0	0	0	0	0	0	0	0	0	0	0	0
合計	8,254	4,554	8,033	6,823	8,167	6,954	7,836	6,544	6,005	5,782	7,711	10,925	87,588



(注記事項) 各項目の色は、別紙4(委託業務において取り扱う証明書等一覧)及び別紙5(委託業務において取り扱う簿冊等一覧)に対応しています。

■ 秋田地方務局大曲支局(1/2)

1 従来の実施に要した経費

国が実施した年度  
包括的民間委託を実施した年度

(単位:千円)

		平成19年度	平成20年度	平成21年度	
計(a)	人件費	常勤職員	3,870	7,290	12,288
		非常勤職員	854	843	839
	物件費	0	0	0	
	委託費等	委託費	0	0	0
		成功報酬等	0	0	0
		旅費その他	0	0	0
計(a)		4,724	8,133	13,127	
参考値(b)	退職給付費用	1,289	863	1,941	
	減価償却費	0	0	0	
計(b)		538	538	1,075	
(a)+(b)		6,551	9,534	16,143	

2 従来の実施に要した人員

(単位:人)

	平成19年度	平成20年度	平成21年度
常勤職員	1.0	1.0	2.0
非常勤職員	0.6	0.6	0.6
業務委託職員(民間)	0.0	0.0	0.0

5 従来の実施方法等(従来の業務実施における取扱数量)

◎ 乙号事件数

次葉のとおり

◎ 郵送請求收受数

H21.1	H21.2	H21.3	H21.4	H21.5	H21.6	H21.7	H21.8	H21.9	H21.10	H21.11	H21.12	合計
24	25	24	39	26	35	28	38	32	27	35	26	359

◎ 印刷/複写/閲覧/付記の割合

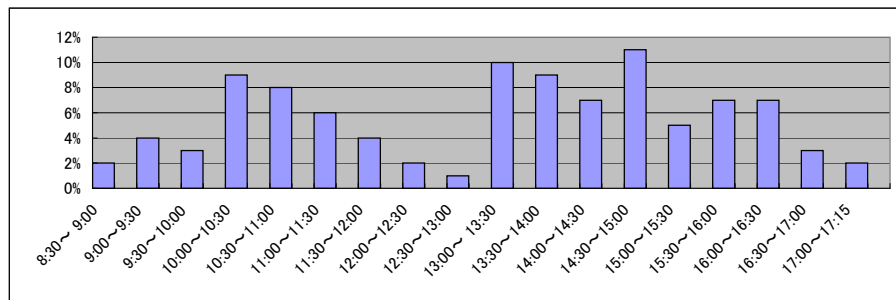
	印刷	複写	閲覧	付記
登記事項証明書	87%	13%		
要約書(閲覧)	99%		1%	
印鑑証明	100%			
地図等の写しの交付	32%	68%		
地図等の閲覧	20%		80%	
その他	0%	0%	0%	0%

◎ 乙号事件数の曜日別動向

月	火	水	木	金
19%	22%	19%	22%	18%

◎ 請求書枚数の時間別動向

8:30~9:00	9:00~9:30	9:30~10:00	10:00~10:30	10:30~11:00	11:00~11:30
	2%	4%	3%	9%	8%
11:30~12:00		12:00~12:30	12:30~13:00	13:00~13:30	13:30~14:00
	4%	2%	1%	10%	9%
14:30~15:00		15:00~15:30	15:30~16:00	16:00~16:30	16:30~17:00
	11%	5%	7%	7%	3%
					17:00~17:15
					2%

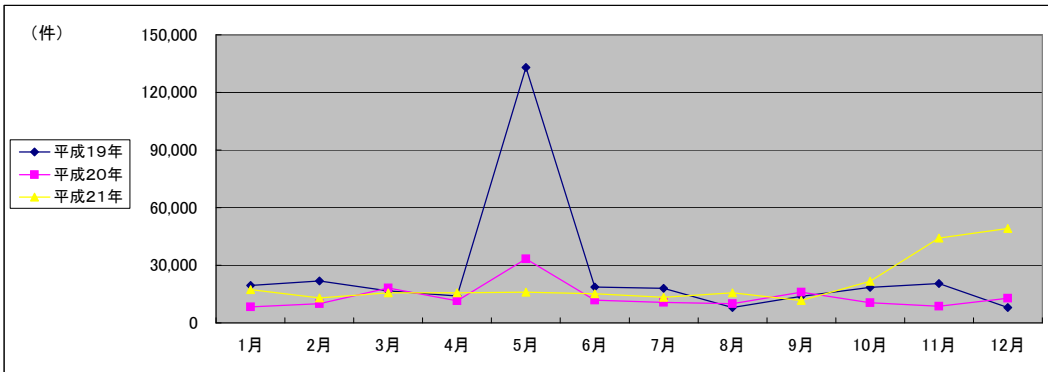


■ 秋田地方法務局大曲支局(2/2)  
(乙号事件数)

平成19年	H19.1	H19.2	H19.3	H19.4	H19.5	H19.6	H19.7	H19.8	H19.9	H19.10	H19.11	H19.12	合計
登記事項証明書	4,253	3,896	4,262	2,969	3,039	3,405	2,893	2,747	2,628	3,182	3,289	2,804	39,367
うちオンライン	0	0	0	2	14	67	51	49	19	38	36	55	331
要約書(閲覧)	12,712	16,377	10,286	9,519	127,720	13,437	9,088	3,556	9,524	12,612	14,963	3,637	243,431
印鑑証明	696	606	910	502	493	676	614	521	574	533	509	523	7,157
うちオンライン	0	0	0	0	0	0	0	0	0	0	0	0	0
地図等の写しの交付	455	415	671	527	593	561	723	606	597	598	518	543	6,807
うちオンライン	0	0	0	0	0	0	0	0	0	0	0	0	0
地図等の閲覧	1,416	499	593	510	1,216	611	4,659	517	542	1,558	1,162	484	13,767
その他	8	8	9	8	4	4	7	5	5	2	3	3	66
うちオンライン	0	0	0	0	0	0	0	0	0	0	0	0	0
合計	19,540	21,801	16,731	14,035	133,065	18,694	17,984	7,952	13,870	18,485	20,444	7,994	310,595

平成20年	H20.1	H20.2	H20.3	H20.4	H20.5	H20.6	H20.7	H20.8	H20.9	H20.10	H20.11	H20.12	合計
登記事項証明書	2,780	3,357	3,261	3,266	2,565	2,558	2,192	2,130	2,619	2,517	2,327	2,906	32,478
うちオンライン	61	61	15	62	39	55	32	59	222	93	204	116	1,019
要約書(閲覧)	4,301	4,940	13,473	4,936	11,614	5,458	6,222	3,623	10,611	5,104	3,284	7,436	81,002
印鑑証明	395	613	682	484	455	577	497	410	569	490	509	577	6,258
うちオンライン	0	0	0	0	0	0	0	0	0	0	0	0	0
地図等の写しの交付	478	592	521	698	566	589	662	763	765	698	545	603	7,480
うちオンライン	0	0	0	0	1	2	1	1	0	0	0	0	5
地図等の閲覧	315	534	181	2,108	18,129	2,724	1,170	3,063	1,406	1,682	2,017	1,233	34,562
その他	2	2	2	1	2	2	3	2	0	1	3	3	23
うちオンライン	0	0	0	0	0	0	0	0	0	0	0	0	0
合計	8,271	10,038	18,120	11,493	33,331	11,908	10,746	9,991	15,970	10,492	8,685	12,758	161,803

平成21年	H21.1	H21.2	H21.3	H21.4	H21.5	H21.6	H21.7	H21.8	H21.9	H21.10	H21.11	H21.12	合計
登記事項証明書	4,027	3,367	4,719	3,423	2,649	4,266	3,695	3,236	4,390	3,869	3,735	3,619	44,995
うちオンライン	181	140	124	280	119	177	564	352	334	530	442	551	3,794
要約書(閲覧)	10,537	7,511	8,146	9,439	10,903	7,021	6,173	6,504	4,794	12,470	29,931	41,417	154,846
印鑑証明	749	832	970	599	588	641	740	573	658	601	662	628	8,241
うちオンライン	1	0	0	0	0	0	7	0	8	0	0	0	16
地図等の写しの交付	773	731	1,233	1,291	997	1,286	1,199	1,066	1,056	2,439	1,554	1,895	15,520
うちオンライン	0	0	0	0	0	0	1	0	0	3	2	0	6
地図等の閲覧	1,237	546	607	914	776	2,008	1,503	4,318	790	2,239	8,227	1,615	24,780
その他	1	2	5	4	5	3	3	7	4	4	3	1	42
うちオンライン	0	0	0	0	0	0	0	0	0	0	0	0	0
合計	17,324	12,989	15,680	15,670	15,918	15,225	13,313	15,704	11,692	21,622	44,112	49,175	248,424



(注記事項) 各項目の色は、別紙4(委託業務において取り扱う証明書等一覧)及び別紙5(委託業務において取り扱う簿冊等一覧)に対応しています。

■ 盛岡地方方法務局全体(1/2)

国が実施した年度  
包括的民間委託を実施した年度

1 従来の実施に要した経費

(平成21年度包括的民間委託実施庁:本局・宮古)

			平成17年度	平成18年度	平成19年度	平成20年度	平成21年度
人件費	常勤職員		-	28,023	34,237	37,150	0
		非常勤職員 (うち登記所外)	-	2,536	3,182	5,401	2,238
			-	-	-	(1,609)	(2,238)
	物件費		-	0	0	0	0
	委託費等	委託費	-	19,104	16,695	11,452	37,787
	成功報酬等	-	0	0	0	0	
	旅費その他	-	0	0	0	0	
計(a)		-	49,663	54,114	54,003	40,025	
参 考 値(b)	退職給付費用	-	3,794	6,447	4,318	0	
	減価償却費	-	0	0	0	0	
	間接部門費	-	1,560	1,950	2,446	0	
(a)+(b)		-	55,017	62,511	60,767	40,025	

(新規包括的民間委託実施庁:一関・大船渡・水沢・花巻・二戸)

			平成17年度	平成18年度	平成19年度	平成20年度	平成21年度
人件費	常勤職員		-	-	62,977	66,438	59,400
		非常勤職員 (うち登記所外)	-	-	3,246	5,189	3,807
			-	-	-	(2,033)	(2,244)
	物件費		-	-	0	0	0
	委託費等	委託費	-	-	0	0	0
	成功報酬等	-	-	0	0	0	
	旅費その他	-	-	0	0	0	
計(a)		-	-	66,223	71,627	63,207	
参 考 値(b)	退職給付費用	-	-	12,893	9,497	9,704	
	減価償却費	-	-	0	0	0	
	間接部門費	-	-	4,893	5,383	4,894	
(a)+(b)		-	-	84,009	86,507	77,805	

2 従来の実施に要した人員

(平成21年度包括的民間委託実施庁:本局・宮古)

	平成17年度	平成18年度	平成19年度	平成20年度	平成21年度
常勤職員	-	4.0	5.0	5.0	0.0
非常勤職員 (うち登記所外)	-	1.9	2.5	5.0	1.9
	-	-	-	(1.9)	(1.9)
業務委託職員(民間)	-	4.0	5.0	5.0	14.8

(新規包括的民間委託実施庁:一関・大船渡・水沢・花巻・二戸)

	平成17年度	平成18年度	平成19年度	平成20年度	平成21年度
常勤職員	-	-	10.0	11.0	10.0
非常勤職員 (うち登記所外)	-	-	3.2	4.3	3.1
	-	-	-	(1.9)	(1.9)
業務委託職員(民間)	-	-	0.0	0.0	0.0

5 従来の実施方法等(従来業務実施における取扱数量)

◎ 乙号事件数

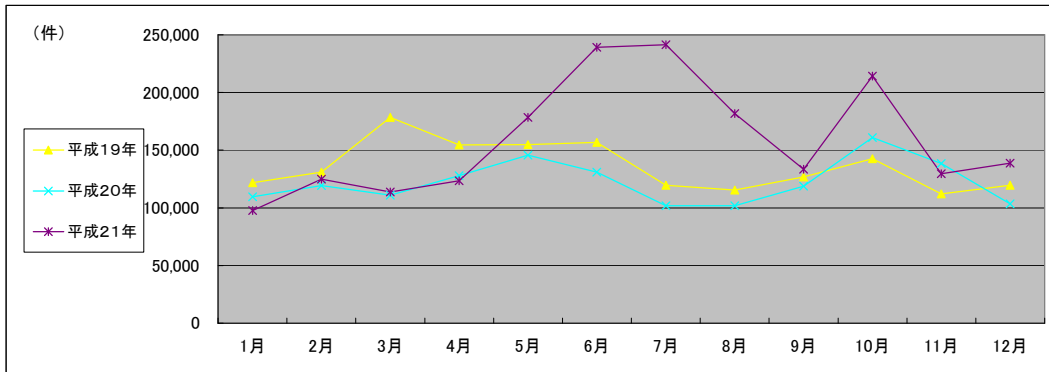
次葉のとおり

■ 盛岡地方法務局全体(2/2)  
(乙号事件数)

平成19年	H19.1	H19.2	H19.3	H19.4	H19.5	H19.6	H19.7	H19.8	H19.9	H19.10	H19.11	H19.12	合計
登記事項証明書	45,025	49,733	50,118	44,321	45,418	49,526	49,668	45,828	40,329	49,480	46,464	41,443	557,353
うちオンライン	9	3	1	8	50	202	111	180	135	185	205	201	1,290
要約書(閲覧)	50,732	56,993	102,632	86,926	77,181	77,941	44,685	47,065	54,811	65,643	37,795	53,900	756,304
印鑑証明	8,299	8,320	9,064	6,579	6,893	7,088	7,012	6,382	6,163	6,972	6,581	6,751	86,104
うちオンライン	0	0	0	0	2	0	0	0	2	2	1	2	9
地図等の写しの交付	11,647	11,197	12,511	12,234	14,172	17,217	13,742	12,183	14,264	16,192	15,654	12,988	164,001
うちオンライン	0	0	0	1	0	0	0	0	1	0	0	1	3
地図等の閲覧	6,073	4,584	3,962	4,480	10,994	5,015	4,340	3,824	11,281	4,314	5,560	4,382	68,809
その他	59	68	109	73	51	71	53	52	51	58	56	59	760
うちオンライン	0	0	0	0	0	0	0	0	0	0	0	0	0
合計	121,835	130,895	178,396	154,613	154,709	156,858	119,500	115,334	126,899	142,659	112,110	119,523	1,633,331

平成20年	H20.1	H20.2	H20.3	H20.4	H20.5	H20.6	H20.7	H20.8	H20.9	H20.10	H20.11	H20.12	合計
登記事項証明書	42,875	47,914	46,152	44,351	43,831	44,052	44,728	38,428	39,718	46,876	35,051	40,095	514,071
うちオンライン	425	928	850	1,314	900	1,032	1,102	1,054	1,351	1,753	1,431	1,842	13,982
要約書(閲覧)	42,689	45,957	38,240	61,151	69,433	55,607	32,175	40,999	53,549	88,278	82,010	39,737	649,825
印鑑証明	6,529	7,135	8,775	6,427	6,052	7,008	7,194	5,853	6,288	6,484	5,771	7,065	80,581
うちオンライン	1	7	3	0	2	0	6	7	6	13	17	11	73
地図等の写しの交付	12,603	13,034	13,487	12,894	20,732	20,168	13,137	11,434	14,173	14,882	11,972	12,301	170,817
うちオンライン	0	4	4	2	0	12	9	8	4	10	10	5	68
地図等の閲覧	4,948	5,269	4,375	3,118	5,590	3,997	4,511	4,944	4,978	4,287	3,502	4,254	53,773
その他	48	59	59	43	57	57	51	44	47	84	57	54	660
うちオンライン	0	0	1	0	0	0	0	0	0	0	0	0	1
合計	109,692	119,368	111,088	127,984	145,695	130,889	101,796	101,702	118,753	160,891	138,363	103,506	1,469,727

平成21年	H21.1	H21.2	H21.3	H21.4	H21.5	H21.6	H21.7	H21.8	H21.9	H21.10	H21.11	H21.12	合計
登記事項証明書	39,677	47,600	44,055	42,872	30,128	42,217	42,117	35,279	41,964	45,627	42,128	46,556	500,220
うちオンライン	1,664	1,999	2,059	2,554	1,884	3,444	3,595	3,595	3,542	3,368	3,075	4,096	34,875
要約書(閲覧)	35,474	50,838	40,421	57,622	103,235	139,108	126,402	103,989	61,544	121,246	63,091	61,581	964,551
印鑑証明	7,244	8,411	8,124	5,690	4,715	6,270	6,652	5,460	5,767	5,898	5,731	6,160	76,122
うちオンライン	14	10	51	221	15	13	22	27	2	18	20	21	434
地図等の写しの交付	11,512	14,592	12,830	13,887	11,067	15,664	14,921	17,945	22,652	28,530	15,658	22,030	201,288
うちオンライン	4	9	12	25	9	41	24	25	34	45	30	45	303
地図等の閲覧	3,654	3,251	8,375	3,316	29,275	35,980	51,332	19,140	1,452	12,955	2,830	2,346	173,906
その他	39	49	74	28	33	33	37	29	33	28	37	47	467
うちオンライン	0	0	0	0	1	0	0	0	0	0	0	0	1
合計	97,600	124,741	113,879	123,415	178,453	239,272	241,461	181,842	133,412	214,284	129,475	138,720	1,916,554



(注記事項) 各項目の色は、別紙4(委託業務において取り扱う証明書等一覧)及び別紙5(委託業務において取り扱う簿冊等一覧)に対応しています。

■ 盛岡地方務局本局(1/2)

1 従来の実施に要した経費

国が実施した年度
包括的民間委託を実施した年度

(単位:千円)

		平成18年度	平成19年度	平成20年度	平成21年度
人件費	常勤職員	20,750	28,386	27,985	0
	非常勤職員	2,536	2,533	3,226	0
物件費		0	0	0	0
委託費等	委託費	19,104	16,695	11,452	28,739
	成功報酬等	0	0	0	0
	旅費その他	0	0	0	0
計(a)		42,390	47,614	42,663	28,739
参考値(b)	退職給付費用	2,846	5,158	3,455	0
	減価償却費	0	0	0	0
間接部門費		1,170	1,560	1,957	0
(a)+(b)		46,406	54,332	48,075	28,739

2 従来の実施に要した人員

(単位:人)

	平成18年度	平成19年度	平成20年度	平成21年度
常勤職員	3.0	4.0	4.0	0.0
非常勤職員	1.9	1.9	2.5	0.0
業務委託職員(民間)	4.0	5.0	5.0	10.4

5 従来の実施方法等(従来の業務実施における取扱数量)

◎ 乙号事件数

次葉のとおり

◎ 郵送請求收受数

H21.1	H21.2	H21.3	H21.4	H21.5	H21.6	H21.7	H21.8	H21.9	H21.10	H21.11	H21.12	合計
156	165	142	153	113	144	128	134	122	114	134	129	1,634

◎ 印刷/複写/閲覧/付記の割合

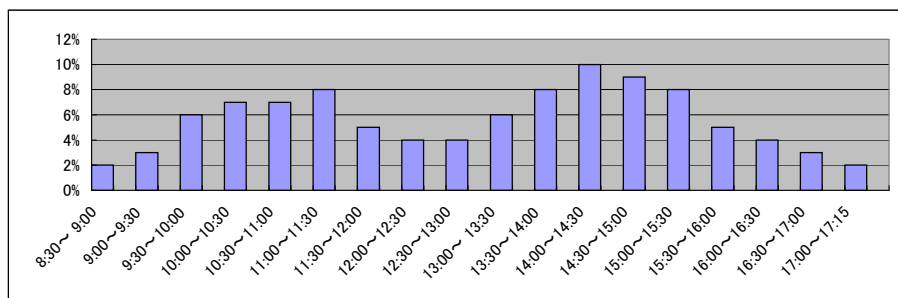
	印刷	複写	閲覧	付記
登記事項証明書	98%	2%		
要約書(閲覧)	89%		11%	
印鑑証明	100%			
地図等の写しの交付	41%	59%		
地図等の閲覧	87%		13%	
その他	0%	0%	0%	0%

◎ 乙号事件数の曜日別動向

月	火	水	木	金
43%	14%	25%	7%	11%

◎ 請求書枚数の時間別動向

8:30~9:00	9:00~9:30	9:30~10:00	10:00~10:30	10:30~11:00	11:00~11:30
	2%	3%	6%	7%	8%
11:30~12:00	12:00~12:30	12:30~13:00	13:00~13:30	13:30~14:00	14:00~14:30
5%	4%	4%	6%	8%	10%
14:30~15:00	15:00~15:30	15:30~16:00	16:00~16:30	16:30~17:00	17:00~17:15
9%	8%	5%	4%	3%	2%



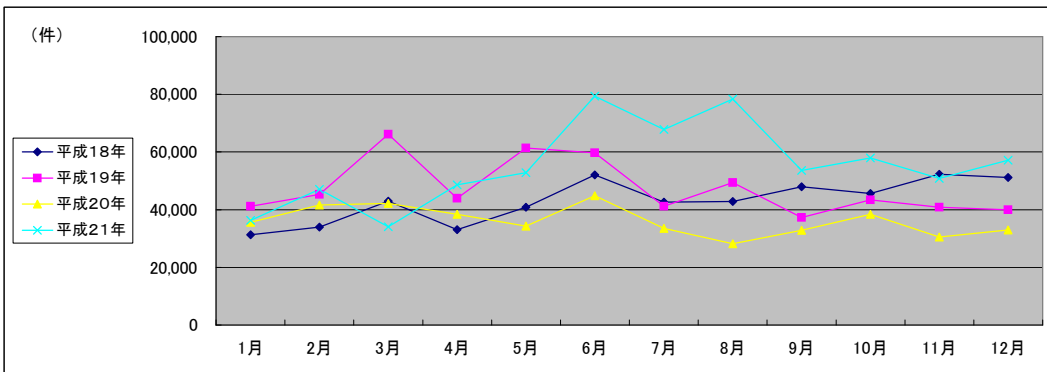
■ 盛岡地方務局本局(2/2)  
(乙号事件数)

平成18年	H18.1	H18.2	H18.3	H18.4	H18.5	H18.6	H18.7	H18.8	H18.9	H18.10	H18.11	H18.12	合計
登記事項証明書	15,711	17,779	22,574	17,683	17,698	18,619	19,339	18,827	18,836	20,627	21,399	24,489	233,581
要約書(閲覧)	8,785	8,956	12,363	8,102	12,452	23,508	14,095	16,428	19,976	16,002	21,222	16,656	178,545
印鑑証明	2,919	2,817	3,493	2,676	2,702	2,895	3,215	2,805	3,496	3,121	3,254	3,539	36,932
地図等の写しの交付	3,332	3,596	4,000	3,943	6,702	4,795	4,905	3,976	4,418	4,870	5,290	5,174	55,001
地図等の閲覧	563	837	531	631	1,225	2,183	1,081	770	1,157	986	1,102	1,263	12,329
その他	14	11	6	26	20	35	32	27	38	27	40	51	327
合計	31,324	33,996	42,967	33,061	40,799	52,035	42,667	42,833	47,921	45,633	52,307	51,172	516,715

平成19年	H19.1	H19.2	H19.3	H19.4	H19.5	H19.6	H19.7	H19.8	H19.9	H19.10	H19.11	H19.12	合計
登記事項証明書	17,333	21,431	22,596	20,771	20,433	22,606	22,788	20,201	19,996	21,778	21,217	17,023	246,173
うちオンライン	0	3	0	8	18	63	87	112	100	152	169	139	851
要約書(閲覧)	14,024	14,425	32,812	14,399	30,685	23,713	8,492	20,364	10,002	11,003	9,132	13,733	202,784
印鑑証明	4,363	3,852	4,481	3,260	3,166	3,486	3,340	3,134	2,865	3,375	3,032	3,095	41,449
うちオンライン	0	0	0	0	2	0	0	0	2	2	1	2	9
地図等の写しの交付	4,529	4,697	5,332	4,724	6,030	8,961	5,507	4,779	5,660	6,241	6,342	5,045	67,847
うちオンライン	0	0	0	0	0	0	0	0	0	0	0	0	0
地図等の閲覧	855	856	864	771	1,031	872	1,032	892	736	1,008	1,058	1,022	10,997
その他	34	27	57	24	10	18	10	17	7	24	13	24	265
うちオンライン	0	0	0	0	0	0	0	0	0	0	0	0	0
合計	41,138	45,288	66,142	43,949	61,355	59,656	41,169	49,387	37,266	43,429	40,794	39,942	569,515

平成20年	H20.1	H20.2	H20.3	H20.4	H20.5	H20.6	H20.7	H20.8	H20.9	H20.10	H20.11	H20.12	合計
登記事項証明書	17,103	21,504	20,731	19,392	18,495	18,531	18,608	15,628	16,881	21,577	15,492	17,722	221,664
うちオンライン	188	461	392	646	589	735	802	784	995	1,440	1,075	1,345	9,452
要約書(閲覧)	8,858	10,289	10,574	10,180	6,383	17,253	6,436	5,736	8,232	7,493	6,536	6,885	104,855
印鑑証明	3,298	3,323	4,105	2,861	2,662	3,161	3,097	2,535	2,663	3,003	2,649	3,185	36,542
うちオンライン	1	1	2	0	1	0	6	6	5	13	17	11	63
地図等の写しの交付	5,148	5,524	6,042	5,431	5,356	5,251	4,697	3,898	4,495	5,650	5,325	4,734	61,551
うちオンライン	0	1	2	0	0	12	0	8	0	9	8	4	44
地図等の閲覧	1,177	960	697	534	1,345	656	622	393	594	650	485	471	8,584
その他	17	15	12	11	17	10	13	7	19	61	21	18	221
うちオンライン	0	0	1	0	0	0	0	0	0	0	0	0	1
合計	35,601	41,615	42,161	38,409	34,258	44,862	33,473	28,197	32,884	38,434	30,508	33,015	433,417

平成21年	H21.1	H21.2	H21.3	H21.4	H21.5	H21.6	H21.7	H21.8	H21.9	H21.10	H21.11	H21.12	合計
登記事項証明書	16,282	22,691	19,404	18,554	14,646	19,158	17,999	14,721	17,144	18,058	17,313	17,620	213,590
うちオンライン	1,227	1,644	1,548	1,996	1,217	2,315	2,365	2,209	2,341	1,964	1,875	2,416	23,117
要約書(閲覧)	12,245	13,317	5,236	22,439	30,385	51,296	41,546	51,604	20,215	31,124	25,455	23,592	328,454
印鑑証明	3,592	4,352	3,524	2,475	2,242	2,976	3,045	2,346	2,660	2,628	2,567	2,701	35,108
うちオンライン	12	10	30	6	15	13	22	27	2	18	20	21	196
地図等の写しの交付	3,724	6,154	4,819	4,902	4,985	5,683	5,042	9,361	13,404	5,846	5,106	13,053	82,079
うちオンライン	0	9	11	19	8	30	17	20	31	26	25	24	220
地図等の閲覧	471	484	1,002	244	611	266	222	267	156	328	396	178	4,625
その他	13	21	37	1	3	3	13	5	4	3	0	9	112
うちオンライン	0	0	0	0	1	0	0	0	0	0	0	0	1
合計	36,327	47,019	34,022	48,615	52,872	79,382	67,867	78,304	53,583	57,987	50,837	57,153	663,968



(注記事項) 各項目の色は、別紙4(委託業務において取り扱う証明書等一覧)及び別紙5(委託業務において取り扱う簿冊等一覧)に対応しています。



■ 盛岡地方法務局花巻支局(平成22年7月20日統合の遠野支局及び北上出張所を含む)(1/2)

1 従来の実施に要した経費

国が実施した年度  
包括的民間委託を実施した年度

(単位:千円)

		平成19年度	平成20年度	平成21年度	
計(a)	人件費	常勤職員	22,835	22,398	16,730
		非常勤職員	1,658	783	0
	物件費	0	0	0	
	委託費等	委託費	0	0	0
		成功報酬等	0	0	0
		旅費その他	0	0	0
計(a)		24,493	23,181	16,730	
参考値(b)	退職給付費用	5,157	3,453	2,911	
	減価償却費	0	0	0	
値(b)		1,957	1,957	1,468	
(a)+(b)		31,607	28,591	21,109	

2 従来の実施に要した人員

(単位:人)

	平成19年度	平成20年度	平成21年度
常勤職員	4.0	4.0	3.0
非常勤職員	2.0	0.6	0.0
業務委託職員(民間)	0.0	0.0	0.0

5 従来の実施方法等(従来の業務実施における取扱数量)

◎ 乙号事件数

次葉のとおり

◎ 郵送請求收受数

H21.1	H21.2	H21.3	H21.4	H21.5	H21.6	H21.7	H21.8	H21.9	H21.10	H21.11	H21.12	合計
64	66	88	65	57	84	68	76	64	76	68	79	855

◎ 印刷/複写/閲覧/付記の割合

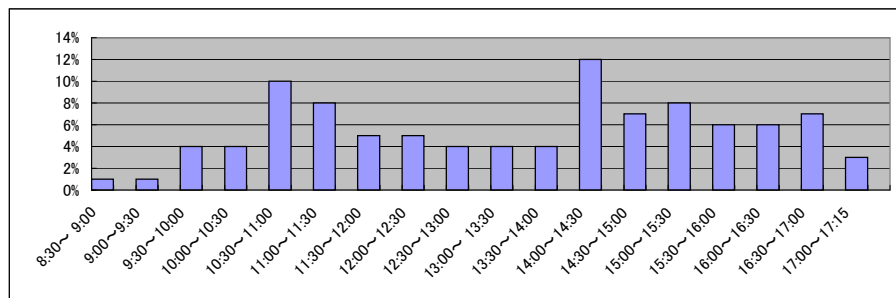
	印刷	複写	閲覧	付記
登記事項証明書	94%	6%		
要約書(閲覧)	100%		0%	
印鑑証明	100%			
地図等の写しの交付	100%	0%		
地図等の閲覧	0%		100%	
その他	0%	0%	0%	0%

◎ 乙号事件数の曜日別動向

月	火	水	木	金
18%	24%	22%	28%	9%

◎ 請求書枚数の時間別動向

8:30~9:00	9:00~9:30	9:30~10:00	10:00~10:30	10:30~11:00	11:00~11:30
	1%	1%	4%	4%	10%
11:30~12:00		12:00~12:30	12:30~13:00	13:00~13:30	13:30~14:00
5%		5%	4%	4%	4%
14:30~15:00		15:00~15:30	15:30~16:00	16:00~16:30	16:30~17:00
7%		8%	6%	6%	7%
					17:00~17:15
					3%

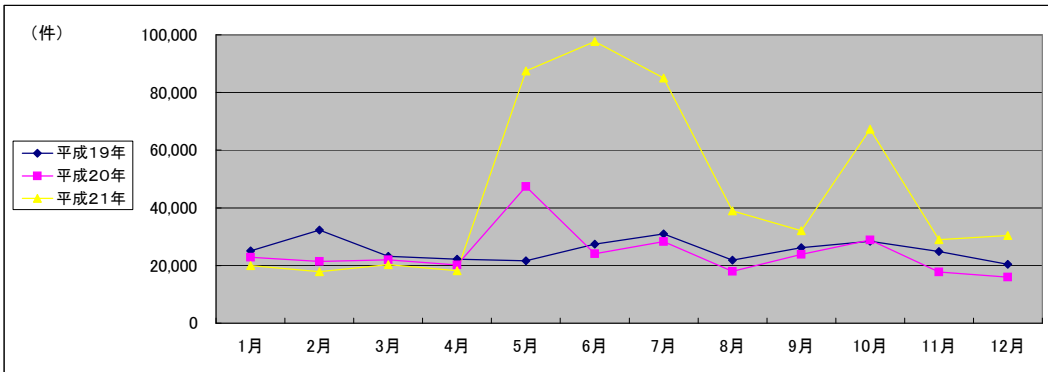


■ 盛岡地方法務局花巻支局(2/2)  
(乙号事件数)

平成19年	H19.1	H19.2	H19.3	H19.4	H19.5	H19.6	H19.7	H19.8	H19.9	H19.10	H19.11	H19.12	合計
登記事項証明書	8,407	8,997	8,464	6,965	7,384	7,692	7,629	7,770	6,605	7,932	7,549	7,330	92,724
うちオンライン	0	0	1	0	0	13	0	1	6	0	3	1	25
要約書(閲覧)	11,274	17,551	9,578	10,802	8,339	14,812	17,918	9,430	8,117	15,357	11,279	8,445	142,902
印鑑証明	1,258	1,527	1,447	970	1,168	1,026	1,064	991	1,067	1,077	1,090	1,151	13,836
うちオンライン	0	0	0	0	0	0	0	0	0	0	0	0	0
地図等の写しの交付	2,575	2,538	2,397	2,444	2,669	2,836	3,089	2,582	2,336	2,972	2,966	2,524	31,928
うちオンライン	0	0	0	1	0	0	0	0	1	0	0	1	3
地図等の閲覧	1,523	1,652	1,259	1,039	2,083	1,084	1,289	1,072	8,023	1,111	1,937	979	23,051
その他	7	8	11	10	9	10	16	11	8	10	8	5	113
うちオンライン	0	0	0	0	0	0	0	0	0	0	0	0	0
合計	25,044	32,273	23,156	22,230	21,652	27,460	31,005	21,856	26,156	28,459	24,829	20,434	304,554

平成20年	H20.1	H20.2	H20.3	H20.4	H20.5	H20.6	H20.7	H20.8	H20.9	H20.10	H20.11	H20.12	合計
登記事項証明書	7,422	7,552	8,090	8,715	8,645	7,910	8,142	6,375	7,475	7,682	5,564	5,968	89,540
うちオンライン	9	9	195	408	86	72	60	105	131	64	76	114	1,329
要約書(閲覧)	10,837	8,937	8,922	6,723	32,830	10,718	14,348	7,161	10,223	15,947	8,182	5,937	140,765
印鑑証明	1,037	1,206	1,474	1,166	1,197	1,138	1,302	881	1,075	974	929	1,158	13,537
うちオンライン	0	0	0	0	0	0	0	0	0	0	0	0	0
地図等の写しの交付	2,339	2,385	2,545	2,561	3,253	2,554	2,670	2,207	2,350	2,742	2,114	2,221	29,941
うちオンライン	0	0	0	2	0	0	6	0	4	1	0	0	13
地図等の閲覧	1,194	1,298	959	1,082	1,431	1,755	1,814	1,385	2,705	1,457	968	697	16,745
その他	8	5	11	3	8	13	4	3	6	4	5	9	79
うちオンライン	0	0	0	0	0	0	0	0	0	0	0	0	0
合計	22,837	21,383	22,001	20,250	47,364	24,088	28,280	18,012	23,834	28,806	17,762	15,990	290,607

平成21年	H21.1	H21.2	H21.3	H21.4	H21.5	H21.6	H21.7	H21.8	H21.9	H21.10	H21.11	H21.12	合計
登記事項証明書	7,600	7,360	7,439	7,821	5,039	6,310	7,167	6,470	8,890	12,125	11,515	12,677	100,413
うちオンライン	191	63	117	160	180	343	285	313	326	382	233	513	3,106
要約書(閲覧)	7,861	6,156	8,496	6,391	53,152	52,662	26,419	10,346	18,827	32,186	12,438	12,964	247,898
印鑑証明	1,238	1,355	1,410	956	886	953	1,098	822	843	947	920	1,019	12,447
うちオンライン	0	0	7	0	0	0	0	0	0	0	0	0	7
地図等の写しの交付	2,290	1,814	1,935	2,121	1,957	2,534	3,299	3,075	2,842	11,492	2,686	2,275	38,320
うちオンライン	4	0	0	2	0	3	4	3	0	3	0	10	29
地図等の閲覧	1,024	1,137	980	946	26,470	35,180	47,044	18,240	708	10,499	1,394	1,511	145,133
その他	4	10	10	7	7	6	6	4	9	6	5	6	80
うちオンライン	0	0	0	0	0	0	0	0	0	0	0	0	0
合計	20,017	17,832	20,270	18,242	87,511	97,645	85,033	38,957	32,119	67,255	28,958	30,452	544,291



(注記事項) 各項目の色は、別紙4(委託業務において取り扱う証明書等一覧)及び別紙5(委託業務において取り扱う簿冊等一覧)に対応しています。

■ 盛岡地方法務局二戸支局(1/2) \* 平成20年4月から登記所外証明書発行請求機が稼動

国が実施した年度  
包括的民間委託を実施した年度

1 従来の実施に要した経費

(単位:千円)

		平成19年度	平成20年度	平成21年度	
人件費	常勤職員	6,858	12,165	12,586	
	非常勤職員 (うち登記所外)	775 -	2,794 (2,033)	3,009 (2,244)	
	物件費	0	0	0	
	委託費等	委託費	0	0	0
		成功報酬等	0	0	0
	旅費その他	0	0	0	
計(a)		7,633	14,959	15,595	
参考値(b)	退職給付費用	1,289	1,727	1,941	
	減価償却費	0	0	0	
(a)+(b)		9,411	17,665	18,515	

2 従来の実施に要した人員

(単位:人)

	平成19年度	平成20年度	平成21年度
常勤職員	1.0	2.0	2.0
非常勤職員 (うち登記所外)	0.6 -	2.5 (1.9)	2.5 (1.9)
業務委託職員(民間)	0.0	0.0	0.0

5 従来の実施方法等(従来の業務実施における取扱数量)

◎ 乙号事件数

次葉のとおり

◎ 郵送請求收受数

H21.1	H21.2	H21.3	H21.4	H21.5	H21.6	H21.7	H21.8	H21.9	H21.10	H21.11	H21.12	合計
87	96	113	125	105	115	106	105	90	98	98	108	1,246

◎ 印刷/複写/閲覧/付記の割合

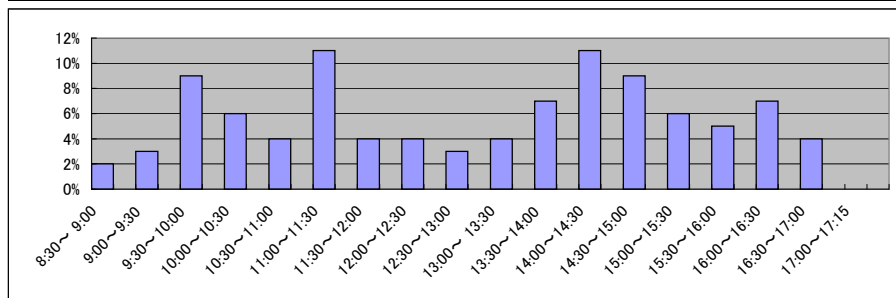
	印刷	複写	閲覧	付記
登記事項証明書	93%	7%		
要約書(閲覧)	100%		0%	
印鑑証明	100%			
地図等の写しの交付	59%	41%		
地図等の閲覧	100%		0%	
その他	100%	0%	0%	0%

◎ 乙号事件数の曜日別動向

月	火	水	木	金
28%	26%	23%	11%	12%

◎ 請求書枚数の時間別動向

8:30~9:00	9:00~9:30	9:30~10:00	10:00~10:30	10:30~11:00	11:00~11:30
	2%	3%	9%	6%	11%
11:30~12:00	12:00~12:30	12:30~13:00	13:00~13:30	13:30~14:00	14:00~14:30
4%	4%	3%	4%	7%	11%
14:30~15:00	15:00~15:30	15:30~16:00	16:00~16:30	16:30~17:00	17:00~17:15
9%	6%	5%	7%	4%	0%

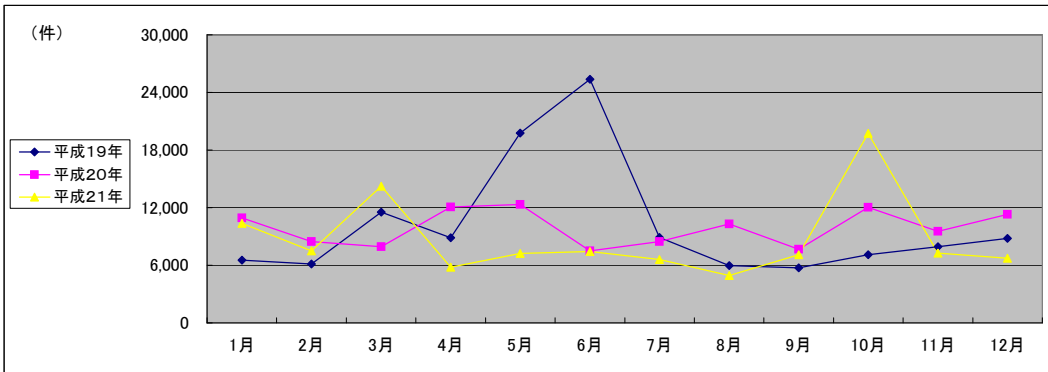


■ 盛岡地方法務局二戸支局(2/2)  
(乙号事件数)

平成19年	H19.1	H19.2	H19.3	H19.4	H19.5	H19.6	H19.7	H19.8	H19.9	H19.10	H19.11	H19.12	合計
登記事項証明書	2,855	2,565	2,847	2,044	1,870	2,621	2,587	1,993	2,142	2,552	2,625	2,517	29,218
うちオンライン	0	0	0	0	29	125	24	30	14	9	18	26	275
要約書(閲覧)	2,247	2,375	7,419	5,758	11,162	21,595	5,282	3,023	2,691	2,831	3,650	5,001	73,034
印鑑証明	312	309	350	266	258	322	295	205	232	272	299	322	3,442
うちオンライン	0	0	0	0	0	0	0	0	0	0	0	0	0
地図等の写しの交付	627	490	538	563	493	471	438	501	429	1,176	1,053	667	7,446
うちオンライン	0	0	0	0	0	0	0	0	0	0	0	0	0
地図等の閲覧	503	397	366	226	5,979	349	279	253	244	261	300	277	9,434
その他	5	3	3	7	2	6	4	0	0	0	0	0	30
うちオンライン	0	0	0	0	0	0	0	0	0	0	0	0	0
合計	6,549	6,139	11,523	8,864	19,764	25,364	8,885	5,975	5,738	7,092	7,927	8,784	122,604

平成20年	H20.1	H20.2	H20.3	H20.4	H20.5	H20.6	H20.7	H20.8	H20.9	H20.10	H20.11	H20.12	合計
登記事項証明書	3,642	3,899	3,218	3,163	3,773	3,637	3,227	3,756	3,266	3,958	2,940	3,073	41,552
うちオンライン	111	87	89	67	36	51	63	42	64	64	91	22	787
要約書(閲覧)	5,594	2,497	2,977	6,971	6,414	1,918	2,954	3,017	1,666	5,171	4,504	6,296	49,979
印鑑証明	479	610	644	427	420	500	348	692	486	518	448	583	6,155
うちオンライン	0	6	0	0	0	0	0	0	1	0	0	0	7
地図等の写しの交付	938	1,075	800	1,044	1,130	1,106	1,101	871	1,862	1,238	942	884	12,991
うちオンライン	0	0	0	0	0	0	0	0	0	0	0	0	0
地図等の閲覧	260	373	286	458	600	347	842	1,936	379	1,152	686	456	7,775
その他	5	3	3	4	10	6	2	16	4	4	4	5	66
うちオンライン	0	0	0	0	0	0	0	0	0	0	0	0	0
合計	10,918	8,457	7,928	12,067	12,347	7,514	8,474	10,288	7,663	12,041	9,524	11,297	118,518

平成21年	H21.1	H21.2	H21.3	H21.4	H21.5	H21.6	H21.7	H21.8	H21.9	H21.10	H21.11	H21.12	合計
登記事項証明書	2,947	3,077	2,930	2,362	1,946	3,331	2,749	2,495	3,351	2,814	2,005	2,651	32,658
うちオンライン	76	40	48	78	99	154	124	189	94	190	99	115	1,306
要約書(閲覧)	5,236	2,175	4,797	1,728	2,999	1,741	1,481	952	1,672	11,704	3,140	2,291	39,916
印鑑証明	413	591	689	505	173	439	479	472	520	528	434	526	5,769
うちオンライン	0	0	0	215	0	0	0	0	0	0	0	0	215
地図等の写しの交付	1,370	1,269	1,156	1,148	1,159	1,871	1,421	975	1,451	3,549	1,669	1,201	18,239
うちオンライン	0	0	0	0	0	0	0	0	0	0	0	0	0
地図等の閲覧	387	376	4,650	47	953	41	456	47	97	1,143	26	61	8,284
その他	4	5	6	0	4	8	5	4	4	6	6	6	58
うちオンライン	0	0	0	0	0	0	0	0	0	0	0	0	0
合計	10,357	7,493	14,228	5,790	7,234	7,431	6,591	4,945	7,095	19,744	7,280	6,736	104,924



(注記事項) 各項目の色は、別紙4(委託業務において取り扱う証明書等一覧)及び別紙5(委託業務において取り扱う簿冊等一覧)に対応しています。

■ 盛岡地方務局大船渡出張所(1/2)

国が実施した年度  
包括的民間委託を実施した年度

1 従来の実施に要した経費

(単位:千円)

		平成19年度	平成20年度	平成21年度
人件費	常勤職員	5,892	5,456	4,854
	非常勤職員	0	0	0
	物件費	0	0	0
	委託費等	0	0	0
	成功報酬等	0	0	0
	旅費その他	0	0	0
計(a)		5,892	5,456	4,854
参考値(b)	退職給付費用	1,289	863	970
	減価償却費	0	0	0
	間接部門費	489	489	489
(a)+(b)		7,670	6,808	6,313

2 従来の実施に要した人員

(単位:人)

	平成19年度	平成20年度	平成21年度
常勤職員	1.0	1.0	1.0
非常勤職員	0.0	0.0	0.0
業務委託職員(民間)	0.0	0.0	0.0

5 従来の実施方法等(従来の業務実施における取扱数量)

◎ 乙号事件数

次葉のとおり

◎ 郵送請求收受数

H21.1	H21.2	H21.3	H21.4	H21.5	H21.6	H21.7	H21.8	H21.9	H21.10	H21.11	H21.12	合計
15	18	12	14	12	26	18	19	17	14	16	14	195

◎ 印刷/複写/閲覧/付記の割合

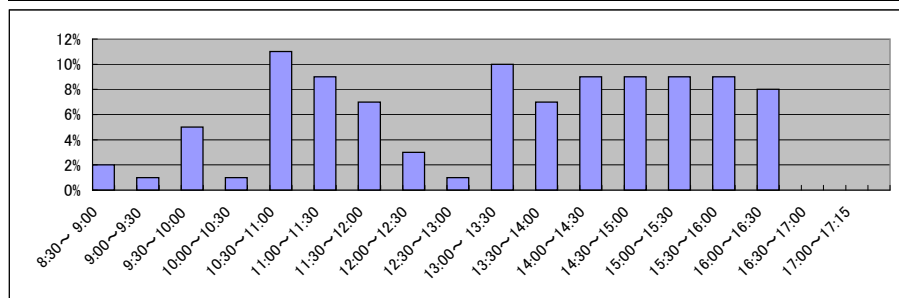
	印刷	複写	閲覧	付記
登記事項証明書	99%	1%		
要約書(閲覧)	100%		0%	
印鑑証明	100%			
地図等の写しの交付	0%	100%		
地図等の閲覧	0%		100%	
その他	0%	0%	0%	0%

◎ 乙号事件数の曜日別動向

月	火	水	木	金
27%	18%	21%	18%	16%

◎ 請求書枚数の時間別動向

8:30~9:00	9:00~9:30	9:30~10:00	10:00~10:30	10:30~11:00	11:00~11:30
	2%	1%	5%	1%	11%
11:30~12:00		12:00~12:30	12:30~13:00	13:00~13:30	13:30~14:00
7%		3%	1%	10%	7%
14:30~15:00		15:00~15:30	15:30~16:00	16:00~16:30	16:30~17:00
9%		9%	9%	8%	0%
					17:00~17:15
					0%

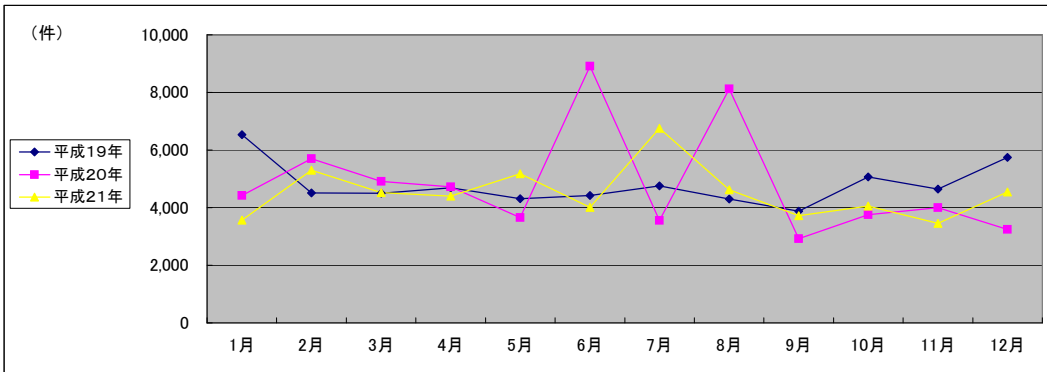


■ 盛岡地方法務局大船渡出張所(2/2)  
(乙号事件数)

平成19年	H19.1	H19.2	H19.3	H19.4	H19.5	H19.6	H19.7	H19.8	H19.9	H19.10	H19.11	H19.12	合計
登記事項証明書	2,500	1,770	1,909	1,443	1,883	1,925	2,159	1,816	1,564	1,790	1,746	1,654	22,159
うちオンライン	1	0	0	0	3	0	0	0	0	1	0	14	19
要約書(閲覧)	2,178	1,567	1,536	2,435	1,405	1,409	1,561	1,204	1,345	2,042	1,582	2,961	21,225
印鑑証明	355	410	461	319	366	358	319	344	327	331	304	381	4,275
うちオンライン	0	0	0	0	0	0	0	0	0	0	0	0	0
地図等の写しの交付	598	558	388	394	511	519	571	710	471	640	653	473	6,486
うちオンライン	0	0	0	0	0	0	0	0	0	0	0	0	0
地図等の閲覧	904	206	208	86	147	214	141	225	175	261	353	270	3,190
その他	0	2	0	11	0	2	0	0	0	4	2	1	22
うちオンライン	0	0	0	0	0	0	0	0	0	0	0	0	0
合計	6,535	4,513	4,502	4,688	4,312	4,427	4,751	4,299	3,882	5,068	4,640	5,740	57,357

平成20年	H20.1	H20.2	H20.3	H20.4	H20.5	H20.6	H20.7	H20.8	H20.9	H20.10	H20.11	H20.12	合計
登記事項証明書	1,555	2,612	1,576	1,382	1,873	1,618	1,564	1,201	1,322	1,685	1,389	1,605	19,382
うちオンライン	0	3	4	6	45	2	0	20	16	0	5	27	128
要約書(閲覧)	1,204	895	767	2,178	824	6,092	816	5,975	526	1,116	1,826	753	22,972
印鑑証明	303	328	401	286	317	354	375	278	299	271	266	313	3,791
うちオンライン	0	0	0	0	0	0	0	0	0	0	0	0	0
地図等の写しの交付	568	588	631	616	533	708	649	442	626	497	380	437	6,675
うちオンライン	0	0	0	0	0	0	0	0	0	0	0	0	0
地図等の閲覧	793	1,279	1,540	258	111	135	137	225	148	185	139	130	5,080
その他	2	2	0	0	0	5	10	0	0	0	0	1	20
うちオンライン	0	0	0	0	0	0	0	0	0	0	0	0	0
合計	4,425	5,704	4,915	4,720	3,658	8,912	3,551	8,121	2,921	3,754	4,000	3,239	57,920

平成21年	H21.1	H21.2	H21.3	H21.4	H21.5	H21.6	H21.7	H21.8	H21.9	H21.10	H21.11	H21.12	合計
登記事項証明書	1,396	1,759	1,690	1,460	1,203	1,466	1,333	1,262	1,240	1,349	1,288	2,377	17,823
うちオンライン	1	2	0	12	6	33	87	91	71	63	164	157	687
要約書(閲覧)	859	2,137	1,503	814	2,298	1,307	1,568	2,373	1,634	1,812	1,037	1,119	18,461
印鑑証明	335	358	416	252	267	291	273	286	249	269	300	297	3,593
うちオンライン	0	0	0	0	0	0	0	0	0	0	0	0	0
地図等の写しの交付	555	806	493	877	405	793	763	515	535	551	721	626	7,640
うちオンライン	0	0	0	0	0	0	0	0	0	0	0	0	0
地図等の閲覧	418	244	417	993	1,004	152	2,817	183	62	77	109	127	6,603
その他	1	1	1	1	2	1	1	1	0	0	0	0	9
うちオンライン	0	0	0	0	0	0	0	0	0	0	0	0	0
合計	3,564	5,305	4,520	4,397	5,179	4,010	6,755	4,620	3,720	4,058	3,455	4,546	54,129



(注記事項)各項目の色は、別紙4(委託業務において取り扱う証明書等一覧)及び別紙5(委託業務において取り扱う簿冊等一覧)に対応しています。

■ 盛岡地方法務局宮古支局(1/2) \* 平成20年6月から登記所外証明書発行請求機が稼働

国が実施した年度
包括的民間委託を実施した年度

1 従来の実施に要した経費

(単位:千円)

		平成18年度	平成19年度	平成20年度	平成21年度
人件費	常勤職員	7,273	5,851	9,165	0
	非常勤職員 (うち登記所外)	0	649	2,175	2,238
		-	-	(1,609)	(2,238)
	物件費	0	0	0	0
	委託費等	0	0	0	9,048
	委託費	0	0	0	0
	成功報酬等	0	0	0	0
	旅費その他	0	0	0	0
計(a)		7,273	6,500	11,340	11,286
参 考 値(b)	退職給付費用	948	1,289	863	0
	減価償却費	0	0	0	0
	間接部門費	390	390	489	0
(a)+(b)		8,611	8,179	12,692	11,286

2 従来の実施に要した人員

(単位:人)

	平成18年度	平成19年度	平成20年度	平成21年度
常勤職員	1.0	1.0	1.0	0.0
非常勤職員 (うち登記所外)	0.0	0.6	2.5	1.9
	-	-	(1.9)	(1.9)
業務委託職員(民間)	0.0	0.0	0.0	4.4

5 従来の実施方法等(従来の業務実施における取扱数量)

◎ 乙号事件数

次葉のとおり

◎ 郵送請求收受数

H21.1	H21.2	H21.3	H21.4	H21.5	H21.6	H21.7	H21.8	H21.9	H21.10	H21.11	H21.12	合計
91	102	87	86	74	125	115	86	101	88	89	82	1,126

◎ 印刷/複写/閲覧/付記の割合

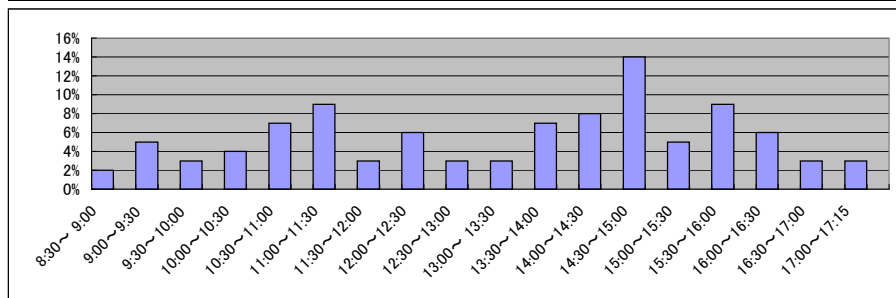
	印刷	複写	閲覧	付記
登記事項証明書	79%	21%		
要約書(閲覧)	100%		0%	
印鑑証明	100%			
地図等の写しの交付	62%	38%		
地図等の閲覧	75%		25%	
その他	0%	0%	0%	0%

◎ 乙号事件数の曜日別動向

月	火	水	木	金
44%	32%	8%	8%	8%

◎ 請求書枚数の時間別動向

8:30~9:00	9:00~9:30	9:30~10:00	10:00~10:30	10:30~11:00	11:00~11:30
	2%	5%	3%	4%	7%
11:30~12:00		12:00~12:30	12:30~13:00	13:00~13:30	13:30~14:00
	3%	6%	3%	3%	7%
14:30~15:00		15:00~15:30	15:30~16:00	16:00~16:30	16:30~17:00
	14%	5%	9%	6%	3%
				16:30~17:00	17:00~17:15
					3%



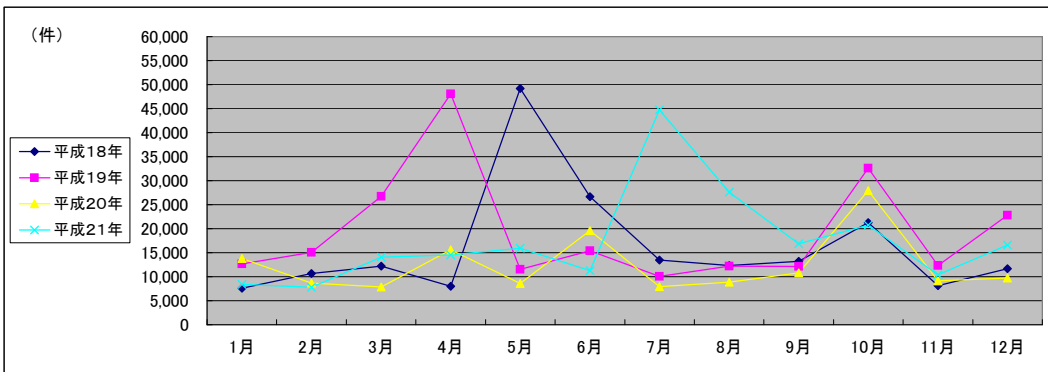
■ 盛岡地方務局宮古支局(2/2)  
(乙号事件数)

平成18年	H18.1	H18.2	H18.3	H18.4	H18.5	H18.6	H18.7	H18.8	H18.9	H18.10	H18.11	H18.12	合計
登記事項証明書	3,012	4,503	3,560	3,581	2,705	3,627	2,946	3,197	2,866	6,647	3,071	3,187	42,902
うちオンライン	8	0	0	0	0	1	0	1	15	3	0	0	28
要約書(閲覧)	2,909	4,522	6,500	3,129	45,417	21,358	9,249	7,978	8,939	13,307	3,493	7,378	134,179
印鑑証明	355	312	486	268	355	360	371	362	363	312	401	334	4,279
うちオンライン	0	0	0	0	0	0	0	0	0	0	0	0	0
地図等の写しの交付	698	791	806	908	586	690	608	609	728	756	761	620	8,561
うちオンライン	0	0	0	0	0	0	0	0	0	0	0	0	0
地図等の閲覧	609	519	826	144	129	625	318	208	315	229	409	150	4,481
その他	1	2	3	2	2	3	1	1	2	2	7	2	28
合計	7,584	10,649	12,181	8,032	49,194	26,663	13,493	12,355	13,213	21,253	8,142	11,671	194,430

平成19年	H19.1	H19.2	H19.3	H19.4	H19.5	H19.6	H19.7	H19.8	H19.9	H19.10	H19.11	H19.12	合計
登記事項証明書	3,053	5,416	4,706	5,298	4,982	5,121	5,710	5,358	4,156	5,915	5,137	5,190	60,042
うちオンライン	8	0	0	0	0	1	0	1	15	3	0	0	28
要約書(閲覧)	7,512	7,372	20,044	40,273	4,451	7,742	2,253	4,836	6,335	23,906	4,703	15,425	144,852
印鑑証明	637	690	790	599	623	636	659	556	539	606	583	607	7,525
うちオンライン	0	0	0	0	0	0	0	0	0	0	0	0	0
地図等の写しの交付	730	1,093	858	1,717	1,086	1,167	958	1,084	870	1,477	1,540	1,205	13,785
うちオンライン	0	0	0	0	0	0	0	0	0	0	0	0	0
地図等の閲覧	720	506	358	197	413	757	460	343	249	727	376	394	5,500
その他	9	6	5	4	3	3	2	2	5	0	8	4	51
うちオンライン	0	0	0	0	0	0	0	0	0	0	0	0	0
合計	12,661	15,083	26,761	48,088	11,558	15,426	10,042	12,179	12,154	32,631	12,347	22,825	231,755

平成20年	H20.1	H20.2	H20.3	H20.4	H20.5	H20.6	H20.7	H20.8	H20.9	H20.10	H20.11	H20.12	合計
登記事項証明書	4,127	3,340	3,426	3,297	4,149	4,011	4,297	3,558	4,016	3,944	3,684	3,705	45,554
うちオンライン	64	36	64	145	109	90	119	73	97	102	160	127	1,186
要約書(閲覧)	8,256	3,947	2,874	10,837	2,597	8,285	1,731	3,721	4,962	21,278	3,619	4,078	76,185
印鑑証明	273	379	538	511	451	564	650	495	531	581	451	596	6,020
うちオンライン	0	0	0	0	0	0	0	0	0	0	0	0	0
地図等の写しの交付	847	855	865	729	1,089	6,552	1,053	870	1,178	1,934	1,103	1,142	18,217
うちオンライン	0	0	0	0	0	0	0	0	0	0	1	1	2
地図等の閲覧	279	157	154	212	290	213	185	251	120	206	266	179	2,512
その他	3	1	4	4	3	2	0	0	0	2	1	4	24
うちオンライン	0	0	0	0	0	0	0	0	0	0	0	0	0
合計	13,785	8,679	7,861	15,590	8,579	19,627	7,916	8,895	10,807	27,945	9,124	9,704	148,512

平成21年	H21.1	H21.2	H21.3	H21.4	H21.5	H21.6	H21.7	H21.8	H21.9	H21.10	H21.11	H21.12	合計
登記事項証明書	4,266	4,124	3,724	3,362	3,335	3,775	4,156	3,676	3,738	3,654	3,136	4,267	45,213
うちオンライン	112	128	216	152	216	383	367	296	295	288	146	238	2,837
要約書(閲覧)	2,099	1,922	7,389	8,599	11,047	5,488	38,640	22,067	11,346	13,437	5,375	10,464	137,873
印鑑証明	492	564	729	560	431	538	574	544	490	471	511	499	6,403
うちオンライン	0	0	0	0	0	0	0	0	0	0	0	0	0
地図等の写しの交付	1,072	917	1,889	1,966	1,014	1,356	1,159	1,225	1,158	3,114	1,308	1,286	17,464
うちオンライン	0	0	0	4	1	8	3	2	1	16	5	11	51
地図等の閲覧	484	291	304	31	104	124	223	81	156	80	69	110	2,057
その他	3	1	1	3	5	1	2	2	0	4	6	3	31
うちオンライン	0	0	0	0	0	0	0	0	0	0	0	0	0
合計	8,416	7,819	14,036	14,521	15,936	11,282	44,754	27,595	16,888	20,760	10,405	16,629	209,041



(注記事項) 各項目の色は、別紙4(委託業務において取り扱う証明書等一覧)及び別紙5(委託業務において取り扱う簿冊等一覧)に対応しています。



■ 盛岡地方務局一関支局(1/2)

1 従来の実施に要した経費

国が実施した年度  
包括的民間委託を実施した年度

(単位:千円)

		平成19年度	平成20年度	平成21年度
計(a)	人件費			
	常勤職員	13,611	13,104	13,973
	非常勤職員	0	806	0
	物件費	0	0	0
	委託費等	0	0	0
参考値(b)	委託費等	0	0	0
	成功報酬等	0	0	0
	旅費その他	0	0	0
計(a)	13,611	13,910	13,973	
参考値(b)	退職給付費用	2,579	1,727	1,941
	減価償却費	0	0	0
計(a)+(b)	17,169	16,616	16,893	

2 従来の実施に要した人員

(単位:人)

	平成19年度	平成20年度	平成21年度
常勤職員	2.0	2.0	2.0
非常勤職員	0.0	0.6	0.0
業務委託職員(民間)	0.0	0.0	0.0

5 従来の実施方法等(従来業務実施における取扱数量)

◎ 乙号事件数

次葉のとおり

◎ 郵送請求收受数

H21.1	H21.2	H21.3	H21.4	H21.5	H21.6	H21.7	H21.8	H21.9	H21.10	H21.11	H21.12	合計
35	48	59	54	50	69	47	48	58	32	42	36	578

◎ 印刷/複写/閲覧/付記の割合

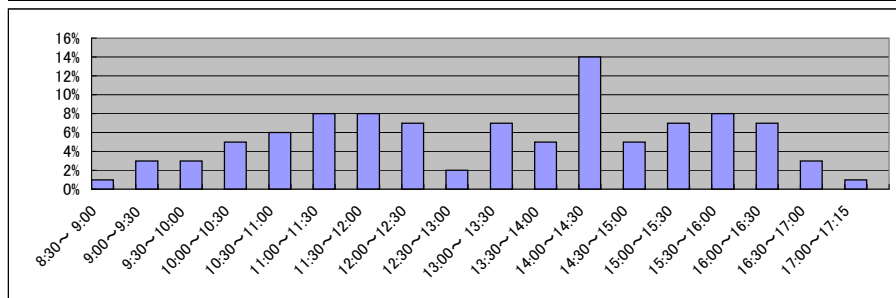
	印刷	複写	閲覧	付記
登記事項証明書	98%	2%		
要約書(閲覧)	100%		0%	
印鑑証明	100%			
地図等の写しの交付	0%	100%		
地図等の閲覧	0%		100%	
その他	0%	0%	0%	0%

◎ 乙号事件数の曜日別動向

月	火	水	木	金
18%	26%	15%	23%	18%

◎ 請求書枚数の時間別動向

8:30~9:00	9:00~9:30	9:30~10:00	10:00~10:30	10:30~11:00	11:00~11:30
	1%	3%	3%	5%	8%
11:30~12:00	12:00~12:30	12:30~13:00	13:00~13:30	13:30~14:00	14:00~14:30
8%	7%	2%	7%	5%	14%
14:30~15:00	15:00~15:30	15:30~16:00	16:00~16:30	16:30~17:00	17:00~17:15
5%	7%	8%	7%	3%	1%

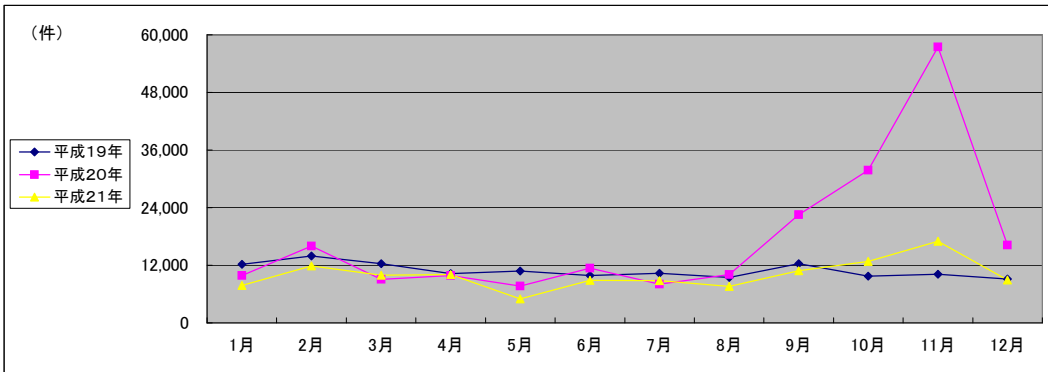


■ 盛岡地方法務局一関支局(2/2)  
(乙号事件数)

平成19年	H19.1	H19.2	H19.3	H19.4	H19.5	H19.6	H19.7	H19.8	H19.9	H19.10	H19.11	H19.12	合計
登記事項証明書	5,277	4,278	4,033	3,510	4,085	3,834	3,808	3,633	3,208	4,144	3,489	3,468	46,767
うちオンライン	0	0	0	0	0	0	0	0	0	0	2	12	14
要約書(閲覧)	4,597	7,526	6,209	4,450	4,264	3,560	3,982	3,569	6,985	3,102	3,569	3,051	54,864
印鑑証明	592	697	696	516	599	569	558	511	508	573	553	489	6,861
うちオンライン	0	0	0	0	0	0	0	0	0	0	0	0	0
地図等の写しの交付	1,152	923	1,009	795	1,048	1,061	1,218	1,004	1,108	1,310	1,498	1,133	13,259
うちオンライン	0	0	0	0	0	0	0	0	0	0	0	0	0
地図等の閲覧	581	521	341	1,019	773	798	760	740	495	563	1,016	982	8,589
その他	3	20	19	3	20	26	16	15	26	14	20	21	203
うちオンライン	0	0	0	0	0	0	0	0	0	0	0	0	0
合計	12,202	13,965	12,307	10,293	10,789	9,848	10,342	9,472	12,330	9,706	10,145	9,144	130,543

平成20年	H20.1	H20.2	H20.3	H20.4	H20.5	H20.6	H20.7	H20.8	H20.9	H20.10	H20.11	H20.12	合計
登記事項証明書	4,076	4,487	4,226	3,385	3,010	3,542	3,418	3,000	3,166	4,347	3,041	3,660	43,358
うちオンライン	25	23	5	21	11	5	35	6	14	13	8	71	237
要約書(閲覧)	3,283	8,876	2,475	4,529	2,228	5,375	2,215	5,118	16,794	25,240	52,372	10,534	139,039
印鑑証明	549	603	697	501	511	638	596	460	565	567	496	588	6,771
うちオンライン	0	0	1	0	1	0	0	1	0	0	0	0	3
地図等の写しの交付	1,142	1,286	1,160	1,123	1,006	1,359	1,414	1,059	1,587	1,273	906	1,036	14,351
うちオンライン	0	0	0	0	0	0	0	0	0	0	0	0	0
地図等の閲覧	817	740	481	323	873	502	409	409	412	381	643	357	6,347
その他	11	23	23	17	12	16	19	13	17	11	24	13	199
うちオンライン	0	0	0	0	0	0	0	0	0	0	0	0	0
合計	9,878	16,015	9,062	9,878	7,640	11,432	8,071	10,059	22,541	31,819	57,482	16,188	210,065

平成21年	H21.1	H21.2	H21.3	H21.4	H21.5	H21.6	H21.7	H21.8	H21.9	H21.10	H21.11	H21.12	合計
登記事項証明書	3,193	3,348	4,497	3,281	2,303	4,018	4,555	3,382	3,339	3,704	3,149	2,823	41,592
うちオンライン	33	11	11	51	56	12	89	222	230	228	269	322	1,534
要約書(閲覧)	2,614	6,251	3,168	4,268	1,282	2,469	2,068	2,344	5,271	6,159	11,059	4,249	51,202
印鑑証明	479	504	638	434	440	521	538	450	498	499	460	532	5,993
うちオンライン	2	0	14	0	0	0	0	0	0	0	0	0	16
地図等の写しの交付	1,059	1,294	1,026	1,135	895	1,711	1,388	1,255	1,617	2,231	2,206	1,173	16,990
うちオンライン	0	0	0	0	0	0	0	0	0	0	0	0	0
地図等の閲覧	462	475	609	966	66	111	245	173	158	184	82	116	3,647
その他	11	8	18	12	10	12	7	8	14	7	16	18	141
うちオンライン	0	0	0	0	0	0	0	0	0	0	0	0	0
合計	7,818	11,880	9,956	10,096	4,996	8,842	8,801	7,612	10,897	12,784	16,972	8,911	119,565



(注記事項)各項目の色は、別紙4(委託業務において取り扱う証明書等一覧)及び別紙5(委託業務において取り扱う簿冊等一覧)に対応しています。

■ 盛岡地方務局水沢支局(1/2)

国が実施した年度  
包括的民間委託を実施した年度

1 従来の実施に要した経費

(単位:千円)

		平成19年度	平成20年度	平成21年度
人件費	常勤職員	13,781	13,315	11,257
	非常勤職員	813	806	798
物件費		0	0	0
委託費等	委託費	0	0	0
	成功報酬等	0	0	0
	旅費その他	0	0	0
計(a)		14,594	14,121	12,055
参考値(b)	退職給付費用	2,579	1,727	1,941
	減価償却費	0	0	0
間接部門費		979	979	979
(a)+(b)		18,152	16,827	14,975

2 従来の実施に要した人員

(単位:人)

	平成19年度	平成20年度	平成21年度
常勤職員	2.0	2.0	2.0
非常勤職員	0.6	0.6	0.6
業務委託職員(民間)	0.0	0.0	0.0

5 従来の実施方法等(従来の業務実施における取扱数量)

◎ 乙号事件数

次葉のとおり

◎ 郵送請求收受数

H21.1	H21.2	H21.3	H21.4	H21.5	H21.6	H21.7	H21.8	H21.9	H21.10	H21.11	H21.12	合計
34	32	32	54	38	66	36	48	32	30	32	30	464

◎ 印刷/複写/閲覧/付記の割合

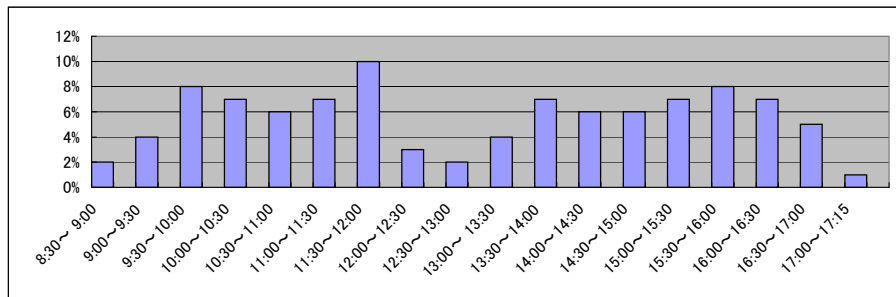
	印刷	複写	閲覧	付記
登記事項証明書	97%	3%		
要約書(閲覧)	97%		3%	
印鑑証明	100%			
地図等の写しの交付	60%	40%		
地図等の閲覧	0%		100%	
その他	0%	0%	0%	100%

◎ 乙号事件数の曜日別動向

月	火	水	木	金
47%	14%	20%	11%	8%

◎ 請求書枚数の時間別動向

8:30~9:00	9:00~9:30	9:30~10:00	10:00~10:30	10:30~11:00	11:00~11:30
	2%	4%	8%	7%	6%
11:30~12:00	12:00~12:30	12:30~13:00	13:00~13:30	13:30~14:00	14:00~14:30
10%	3%	2%	4%	7%	6%
14:30~15:00	15:00~15:30	15:30~16:00	16:00~16:30	16:30~17:00	17:00~17:15
6%	7%	8%	7%	5%	1%

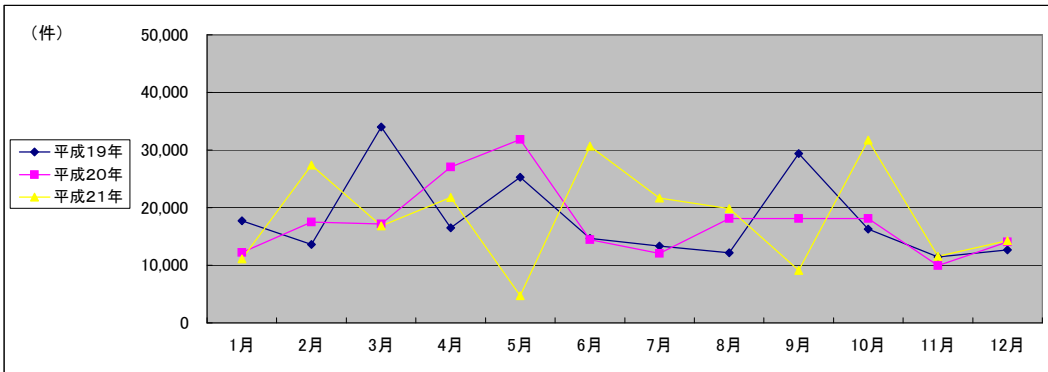


■ 盛岡地方法務局水沢支局(2/2)  
(乙号事件数)

平成19年	H19.1	H19.2	H19.3	H19.4	H19.5	H19.6	H19.7	H19.8	H19.9	H19.10	H19.11	H19.12	合計
登記事項証明書	5,600	5,276	5,563	4,290	4,781	5,727	4,987	5,057	4,658	5,369	4,701	4,261	60,270
うちオンライン	0	0	0	0	0	0	0	36	0	20	13	9	78
要約書(閲覧)	8,900	6,177	25,034	8,809	16,875	5,110	5,197	4,639	19,336	7,402	3,880	5,284	116,643
印鑑証明	782	835	839	649	713	691	777	641	625	738	720	706	8,716
うちオンライン	0	0	0	0	0	0	0	0	0	0	0	0	0
地図等の写しの交付	1,436	898	1,989	1,597	2,335	2,202	1,961	1,523	3,390	2,376	1,602	1,941	23,250
うちオンライン	0	0	0	0	0	0	0	0	0	0	0	0	0
地図等の閲覧	987	446	566	1,142	568	941	379	299	1,359	383	520	458	8,048
その他	1	2	14	14	7	6	5	7	5	6	5	4	76
うちオンライン	0	0	0	0	0	0	0	0	0	0	0	0	0
合計	17,706	13,634	34,005	16,501	25,279	14,677	13,306	12,166	29,373	16,274	11,428	12,654	217,003

平成20年	H20.1	H20.2	H20.3	H20.4	H20.5	H20.6	H20.7	H20.8	H20.9	H20.10	H20.11	H20.12	合計
登記事項証明書	4,950	4,520	4,885	5,017	3,886	4,803	5,472	4,910	3,592	3,683	2,941	4,362	53,021
うちオンライン	28	309	101	21	24	77	23	24	34	70	16	136	863
要約書(閲覧)	4,657	10,516	9,651	19,733	18,157	5,966	3,675	10,271	11,146	12,033	4,971	5,254	116,030
印鑑証明	590	686	916	675	494	653	826	512	669	570	532	642	7,765
うちオンライン	0	0	0	0	0	0	0	0	0	0	0	0	0
地図等の写しの交付	1,621	1,321	1,444	1,390	8,365	2,638	1,553	2,087	2,075	1,548	1,202	1,847	27,091
うちオンライン	0	3	2	0	0	0	3	0	0	0	1	0	9
地図等の閲覧	428	462	258	251	940	389	502	345	620	256	315	1,964	6,730
その他	2	10	6	4	7	5	3	5	1	2	2	4	51
うちオンライン	0	0	0	0	0	0	0	0	0	0	0	0	0
合計	12,248	17,515	17,160	27,070	31,849	14,454	12,031	18,130	18,103	18,092	9,963	14,073	210,688

平成21年	H21.1	H21.2	H21.3	H21.4	H21.5	H21.6	H21.7	H21.8	H21.9	H21.10	H21.11	H21.12	合計
登記事項証明書	3,993	5,241	4,371	6,032	1,656	4,159	4,158	3,273	4,262	3,923	3,722	4,141	48,931
うちオンライン	24	111	119	105	110	204	278	275	185	253	289	335	2,288
要約書(閲覧)	4,560	18,880	9,832	13,383	2,072	24,145	14,680	14,303	2,579	24,824	4,587	6,902	140,747
印鑑証明	695	687	718	508	276	552	645	540	507	556	539	586	6,809
うちオンライン	0	0	0	0	0	0	0	0	0	0	0	0	0
地図等の写しの交付	1,442	2,338	1,512	1,738	652	1,716	1,849	1,539	1,645	1,747	1,962	2,416	20,556
うちオンライン	0	0	1	0	0	0	0	0	2	0	0	0	3
地図等の閲覧	408	244	413	89	67	106	325	149	115	644	754	243	3,557
その他	3	3	1	4	2	2	3	5	2	2	4	5	36
うちオンライン	0	0	0	0	0	0	0	0	0	0	0	0	0
合計	11,101	27,393	16,847	21,754	4,725	30,680	21,660	19,809	9,110	31,696	11,568	14,293	220,636



(注記事項) 各項目の色は、別紙4(委託業務において取り扱う証明書等一覧)及び別紙5(委託業務において取り扱う簿冊等一覧)に対応しています。

■ 山形地方法務局全体(1/2)

国が実施した年度  
包括的民間委託を実施した年度

1 従来の実施に要した経費

		平成19年度	平成20年度	平成21年度
人件費	常勤職員	26,833	36,187	38,187
	非常勤職員 (うち登記所外)	2,538 -	3,107 (569)	4,431 (1,884)
物件費		0	0	0
委託費等	委託費	5,206	5,980	4,859
	成功報酬等	0	0	0
	旅費その他	13,075	14,038	14,531
計(a)		24,080	32,962	34,886
参 考 値(b)	退職給付費用	3,869	3,455	3,883
	減価償却費	1,068	1,068	1,068
間接部門費		18,323	18,968	19,675
(a) + (b)		26,973	36,827	38,965

2 従来の実施に要した人員

	平成19年度	平成20年度	平成21年度
常勤職員	5.0	6.0	6.0
非常勤職員 (うち登記所外)	1.8 -	3.7 (1.9)	3.2 (1.4)
業務委託職員(民間)	2.0	2.0	2.0

5 従来の実施方法等(従来 of 業務実施における取扱数量)

◎ 乙号事件数

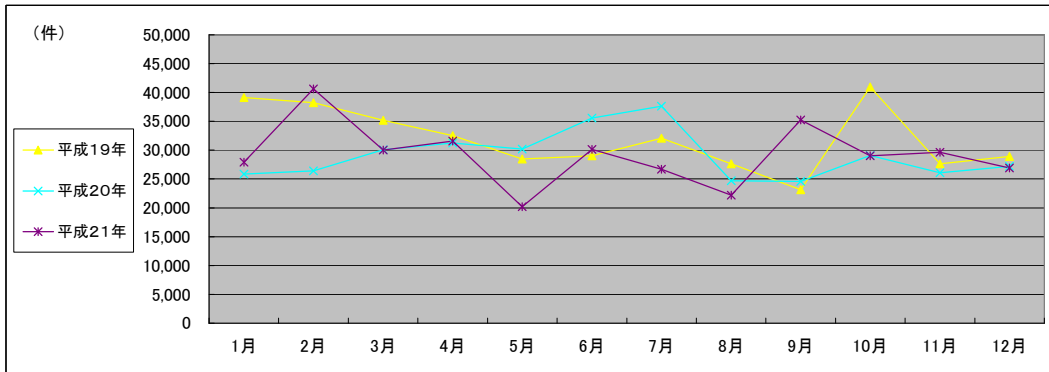
次葉のとおり

■ 山形地方務局全体(2/2)  
(乙号事件数)

平成19年	H19.1	H19.2	H19.3	H19.4	H19.5	H19.6	H19.7	H19.8	H19.9	H19.10	H19.11	H19.12	合計
登記事項証明書	12,840	11,884	12,536	10,246	11,233	11,406	10,747	11,554	10,285	11,475	10,653	10,577	135,436
うちオンライン	0	0	0	34	138	166	146	210	313	312	413	405	2,137
要約書(閲覧)	16,866	18,280	15,385	16,288	11,323	11,271	15,264	8,565	7,352	23,337	11,410	12,644	167,985
印鑑証明	5,089	3,781	2,414	1,622	1,808	2,003	1,778	1,674	1,790	1,706	1,842	1,858	27,365
うちオンライン	0	0	0	0	0	0	0	0	0	0	0	0	0
地図等の写しの交付	1,958	2,305	3,805	2,562	2,675	2,814	2,674	2,695	2,580	2,858	2,680	2,766	32,372
うちオンライン	0	0	0	0	0	0	0	0	0	0	0	3	3
地図等の閲覧	2,331	1,954	1,034	1,789	1,394	1,528	1,583	3,127	1,108	1,589	1,049	1,033	19,519
その他	22	11	14	12	18	15	14	12	14	11	21	12	176
うちオンライン	0	0	0	0	0	0	0	0	0	0	0	0	0
合計	39,106	38,215	35,188	32,519	28,451	29,037	32,060	27,627	23,129	40,976	27,655	28,890	382,853

平成20年	H20.1	H20.2	H20.3	H20.4	H20.5	H20.6	H20.7	H20.8	H20.9	H20.10	H20.11	H20.12	合計
登記事項証明書	10,109	10,288	13,835	12,786	10,598	11,574	13,244	11,990	10,472	10,780	10,963	10,320	136,959
うちオンライン	415	465	586	694	707	889	651	785	856	678	680	752	8,158
要約書(閲覧)	10,266	10,144	8,450	11,267	13,082	15,965	17,361	6,849	7,594	10,815	8,746	10,158	130,697
印鑑証明	2,245	2,252	2,640	2,070	2,019	2,289	2,156	1,559	2,052	2,243	2,540	2,464	26,529
うちオンライン	1	0	0	1	0	0	0	0	0	0	0	0	2
地図等の写しの交付	2,420	2,669	3,856	3,911	3,311	3,848	3,595	3,020	3,460	3,620	2,665	2,733	39,108
うちオンライン	0	0	1	1	0	0	0	0	2	0	2	2	8
地図等の閲覧	818	1,028	1,262	1,208	1,156	1,902	1,232	1,276	992	1,570	1,138	1,472	15,054
その他	18	12	13	9	18	10	12	22	10	24	23	28	199
うちオンライン	0	0	0	0	0	0	0	0	0	0	0	0	0
合計	25,876	26,393	30,056	31,251	30,184	35,588	37,600	24,716	24,580	29,052	26,075	27,175	348,546

平成21年	H21.1	H21.2	H21.3	H21.4	H21.5	H21.6	H21.7	H21.8	H21.9	H21.10	H21.11	H21.12	合計
登記事項証明書	10,132	11,873	12,618	10,061	7,770	12,062	11,981	8,729	10,170	12,194	9,942	9,711	127,243
うちオンライン	619	572	873	767	623	1,206	1,193	1,007	1,247	1,376	1,140	1,382	12,005
要約書(閲覧)	8,856	20,298	9,799	14,224	6,132	9,858	7,122	7,504	17,973	8,989	12,753	11,438	134,946
印鑑証明	5,076	4,537	2,496	1,803	1,602	2,156	1,930	1,592	1,776	1,820	1,826	1,891	28,505
うちオンライン	0	0	0	0	0	9	0	5	4	0	0	0	18
地図等の写しの交付	2,312	2,522	3,698	5,086	4,231	5,420	3,973	4,095	4,936	5,400	4,607	3,411	49,691
うちオンライン	0	6	2	1	1	0	0	4	3	2	1	6	26
地図等の閲覧	1,527	1,354	1,383	365	451	639	1,670	264	369	589	464	441	9,516
その他	21	11	18	15	21	16	25	19	16	29	24	28	243
うちオンライン	0	0	0	0	0	0	0	0	0	0	0	0	0
合計	27,924	40,595	30,012	31,554	20,207	30,151	26,701	22,203	35,240	29,021	29,616	26,920	350,144



(注記事項) 各項目の色は、別紙4(委託業務において取り扱う証明書等一覧)及び別紙5(委託業務において取り扱う簿冊等一覧)に対応しています。

■ 山形地方務局村山出張所(1/2)

1 従来の実施に要した経費

国が実施した年度  
包括的民間委託を実施した年度

(単位:千円)

		平成19年度	平成20年度	平成21年度
人件費	常勤職員	5,661	5,833	5,195
	非常勤職員	846	846	849
物件費		0	0	0
委託費等	委託費	0	0	0
	成功報酬等	0	0	0
	旅費その他	0	0	0
計(a)		6,507	6,679	6,044
参考値(b)	退職給付費用	1,289	863	970
	減価償却費	0	0	0
間接部門費		534	534	534
(a)+(b)		8,330	8,076	7,548

2 従来の実施に要した人員

(単位:人)

	平成19年度	平成20年度	平成21年度
常勤職員	1.0	1.0	1.0
非常勤職員	0.6	0.6	0.6
業務委託職員(民間)	0.0	0.0	0.0

5 従来の実施方法等(従来業務実施における取扱数量)

◎ 乙号事件数

次葉のとおり

◎ 郵送請求收受数

H21.1	H21.2	H21.3	H21.4	H21.5	H21.6	H21.7	H21.8	H21.9	H21.10	H21.11	H21.12	合計
19	19	18	30	16	22	27	23	25	30	25	25	279

◎ 印刷/複写/閲覧/付記の割合

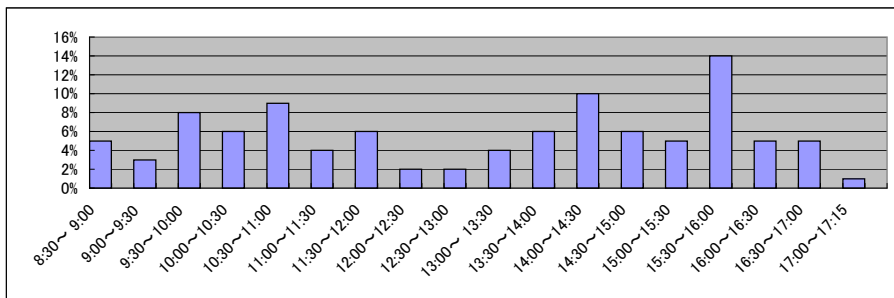
	印刷	複写	閲覧	付記
登記事項証明書	98%	2%		
要約書(閲覧)	100%		0%	
印鑑証明	100%			
地図等の写しの交付	0%	100%		
地図等の閲覧	0%		100%	
その他	0%	0%	0%	0%

◎ 乙号事件数の曜日別動向

月	火	水	木	金
12%	10%	36%	8%	34%

◎ 請求書枚数の時間別動向

8:30~9:00	9:00~9:30	9:30~10:00	10:00~10:30	10:30~11:00	11:00~11:30
5%	3%	8%	6%	9%	4%
11:30~12:00	12:00~12:30	12:30~13:00	13:00~13:30	13:30~14:00	14:00~14:30
6%	2%	2%	4%	6%	10%
14:30~15:00	15:00~15:30	15:30~16:00	16:00~16:30	16:30~17:00	17:00~17:15
6%	5%	14%	5%	5%	1%

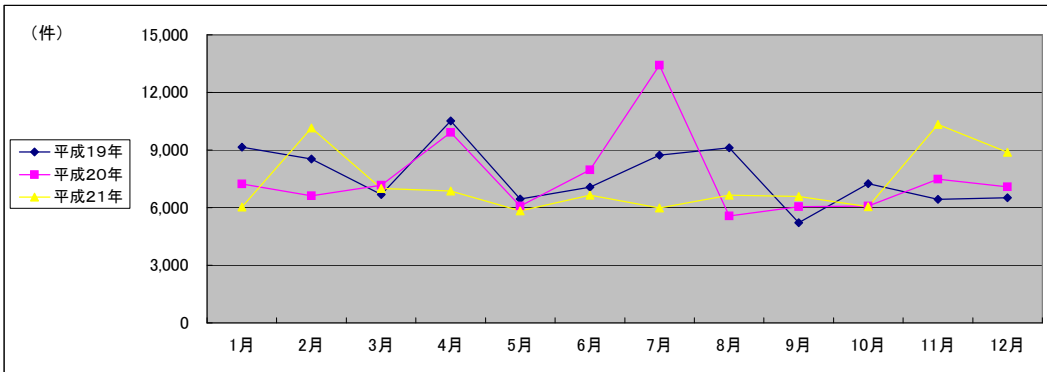


■ 山形地方務局村山出張所(2/2)  
(乙号事件数)

平成19年	H19.1	H19.2	H19.3	H19.4	H19.5	H19.6	H19.7	H19.8	H19.9	H19.10	H19.11	H19.12	合計
登記事項証明書	2,797	2,883	3,111	2,320	2,544	2,419	2,438	4,069	2,470	2,616	3,043	2,457	33,167
うちオンライン	0	0	0	0	0	0	5	16	12	41	34	44	152
要約書(閲覧)	2,925	3,678	2,072	6,857	2,579	3,221	5,019	1,785	1,597	3,322	2,126	2,867	38,048
印鑑証明	1,431	1,012	662	409	471	507	385	398	415	435	399	432	6,956
うちオンライン	0	0	0	0	0	0	0	0	0	0	0	0	0
地図等の写しの交付	487	584	679	702	640	662	646	679	587	654	694	649	7,663
うちオンライン	0	0	0	0	0	0	0	0	0	0	0	0	0
地図等の閲覧	1,505	370	162	234	222	259	245	2,180	156	217	164	114	5,828
その他	0	3	0	0	0	1	2	0	0	0	0	1	7
うちオンライン	0	0	0	0	0	0	0	0	0	0	0	0	0
合計	9,145	8,530	6,686	10,522	6,456	7,069	8,735	9,111	5,225	7,244	6,426	6,520	91,669

平成20年	H20.1	H20.2	H20.3	H20.4	H20.5	H20.6	H20.7	H20.8	H20.9	H20.10	H20.11	H20.12	合計
登記事項証明書	2,785	2,539	3,894	4,111	2,428	2,416	3,015	3,281	2,504	2,395	2,234	2,787	34,389
うちオンライン	13	12	44	12	47	27	29	36	26	20	53	74	393
要約書(閲覧)	3,007	2,724	1,733	4,148	2,380	3,713	8,847	1,389	2,196	2,422	3,839	2,767	39,165
印鑑証明	580	618	550	378	349	455	408	304	479	464	456	514	5,555
うちオンライン	0	0	0	0	0	0	0	0	0	0	0	0	0
地図等の写しの交付	639	558	583	1,005	696	792	958	498	656	704	674	746	8,509
うちオンライン	0	0	0	0	0	0	0	0	0	0	0	0	0
地図等の閲覧	213	170	400	283	227	589	191	100	215	106	280	261	3,035
その他	3	1	0	0	0	1	1	3	1	0	0	1	11
うちオンライン	0	0	0	0	0	0	0	0	0	0	0	0	0
合計	7,227	6,610	7,160	9,925	6,080	7,966	13,420	5,575	6,051	6,091	7,483	7,076	90,664

平成21年	H21.1	H21.2	H21.3	H21.4	H21.5	H21.6	H21.7	H21.8	H21.9	H21.10	H21.11	H21.12	合計
登記事項証明書	2,711	3,321	3,546	2,692	2,345	2,480	2,337	2,102	2,105	3,290	2,353	2,484	31,766
うちオンライン	30	34	110	73	93	140	149	143	200	257	188	260	1,677
要約書(閲覧)	1,255	4,643	1,802	2,650	1,685	2,446	1,320	2,505	3,149	1,179	6,545	5,120	34,299
印鑑証明	1,189	1,107	529	387	349	489	409	374	413	437	365	354	6,402
うちオンライン	0	0	0	0	0	9	0	0	0	0	0	0	9
地図等の写しの交付	546	758	804	1,055	1,319	1,145	653	1,616	841	1,023	1,014	871	11,645
うちオンライン	0	0	0	0	0	0	0	0	0	0	0	0	0
地図等の閲覧	333	322	314	83	129	96	1,266	51	67	113	62	47	2,883
その他	0	0	0	3	2	0	0	0	1	0	0	0	6
うちオンライン	0	0	0	0	0	0	0	0	0	0	0	0	0
合計	6,034	10,151	6,995	6,870	5,829	6,656	5,985	6,648	6,576	6,042	10,339	8,876	87,001



(注記事項) 各項目の色は、別紙4(委託業務において取り扱う証明書等一覧)及び別紙5(委託業務において取り扱う簿冊等一覧)に対応しています。



■ 山形地方務局新庄支局(1/2)

国が実施した年度  
包括的民間委託を実施した年度

1 従来の実施に要した経費

(単位:千円)

		平成19年度	平成20年度	平成21年度	
人件費	常勤職員	5,722	6,513	7,638	
	非常勤職員	846	846	849	
	物件費	0	0	0	
	委託費等	委託費	0	0	0
		成功報酬等	0	0	0
	旅費その他	0	0	0	
計(a)		6,568	7,359	8,487	
参考値(b)	退職給付費用	1,289	863	970	
	減価償却費	0	0	0	
	間接部門費	534	534	534	
(a)+(b)		8,391	8,756	9,991	

2 従来の実施に要した人員

(単位:人)

	平成19年度	平成20年度	平成21年度
常勤職員	1.0	1.0	1.0
非常勤職員	0.6	0.6	0.6
業務委託職員(民間)	0.0	0.0	0.0

5 従来の実施方法等(従来業務実施における取扱数量)

◎ 乙号事件数

次葉のとおり

◎ 郵送請求收受数

H21.1	H21.2	H21.3	H21.4	H21.5	H21.6	H21.7	H21.8	H21.9	H21.10	H21.11	H21.12	合計
35	36	41	52	29	51	33	42	37	35	43	36	470

◎ 印刷/複写/閲覧/付記の割合

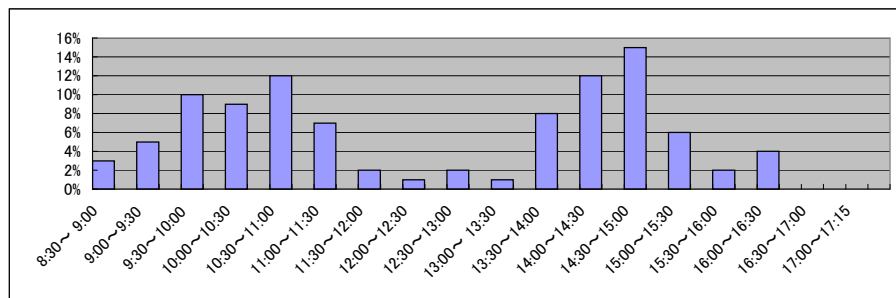
	印刷	複写	閲覧	付記
登記事項証明書	98%	2%		
要約書(閲覧)	100%		0%	
印鑑証明	100%			
地図等の写しの交付	100%	0%		
地図等の閲覧	100%		0%	
その他	0%	0%	0%	0%

◎ 乙号事件数の曜日別動向

月	火	水	木	金
54%	12%	11%	8%	16%

◎ 請求書枚数の時間別動向

8:30~9:00	9:00~9:30	9:30~10:00	10:00~10:30	10:30~11:00	11:00~11:30
	3%	5%	10%	9%	7%
11:30~12:00	12:00~12:30	12:30~13:00	13:00~13:30	13:30~14:00	14:00~14:30
	2%	1%	2%	1%	8%
14:30~15:00	15:00~15:30	15:30~16:00	16:00~16:30	16:30~17:00	17:00~17:15
	15%	6%	2%	4%	0%

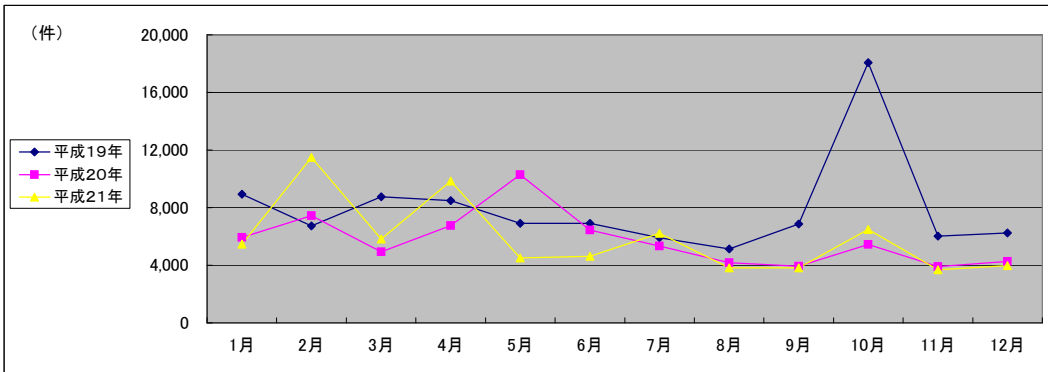


■ 山形地方法務局新庄支局(2/2)  
(乙号事件数)

平成19年	H19.1	H19.2	H19.3	H19.4	H19.5	H19.6	H19.7	H19.8	H19.9	H19.10	H19.11	H19.12	合計
登記事項証明書	2,789	2,881	2,604	2,480	2,632	2,824	2,645	1,909	2,495	3,084	2,366	2,528	31,237
うちオンライン	0	0	0	0	0	2	35	10	180	127	108	95	557
要約書(閲覧)	3,858	1,995	4,915	4,658	2,963	2,795	1,916	1,883	2,995	13,668	2,440	2,558	46,644
印鑑証明	1,677	1,157	588	417	422	406	436	415	459	458	405	425	7,265
うちオンライン	0	0	0	0	0	0	0	0	0	0	0	0	0
地図等の写しの交付	469	451	456	555	548	614	533	514	554	628	575	464	6,361
うちオンライン	0	0	0	0	0	0	0	0	0	0	0	3	3
地図等の閲覧	127	251	178	371	351	265	381	411	360	231	242	268	3,436
その他	6	2	4	3	5	4	2	2	3	4	3	4	42
うちオンライン	0	0	0	0	0	0	0	0	0	0	0	0	0
合計	8,926	6,737	8,745	8,484	6,921	6,908	5,913	5,134	6,866	18,073	6,031	6,247	94,985

平成20年	H20.1	H20.2	H20.3	H20.4	H20.5	H20.6	H20.7	H20.8	H20.9	H20.10	H20.11	H20.12	合計
登記事項証明書	2,224	2,225	2,407	2,577	1,905	2,199	2,717	1,979	1,583	2,144	1,840	1,704	25,504
うちオンライン	108	133	148	170	186	264	91	125	221	110	123	182	1,861
要約書(閲覧)	2,417	4,075	1,316	2,994	7,300	2,926	1,501	907	1,209	1,979	1,015	1,320	28,959
印鑑証明	547	512	479	452	383	390	398	352	399	526	446	452	5,336
うちオンライン	0	0	0	0	0	0	0	0	0	0	0	0	0
地図等の写しの交付	543	469	601	536	519	629	466	681	528	623	480	594	6,669
うちオンライン	0	0	1	1	0	0	0	0	2	0	2	2	8
地図等の閲覧	199	162	137	205	186	307	239	262	216	172	129	196	2,410
その他	5	4	4	2	7	2	2	4	2	5	6	2	45
うちオンライン	0	0	0	0	0	0	0	0	0	0	0	0	0
合計	5,935	7,447	4,944	6,766	10,300	6,453	5,323	4,185	3,937	5,449	3,916	4,268	68,923

平成21年	H21.1	H21.2	H21.3	H21.4	H21.5	H21.6	H21.7	H21.8	H21.9	H21.10	H21.11	H21.12	合計
登記事項証明書	1,848	1,818	3,070	1,924	1,446	2,115	2,673	1,641	1,864	2,112	1,827	1,459	23,797
うちオンライン	102	125	181	121	153	224	187	141	362	210	84	200	2,090
要約書(閲覧)	1,501	7,924	1,132	6,526	1,964	833	2,527	1,189	979	3,075	963	1,663	30,276
印鑑証明	1,453	1,138	456	376	314	374	377	303	369	343	317	361	6,181
うちオンライン	0	0	0	0	0	0	0	0	0	0	0	0	0
地図等の写しの交付	359	445	869	929	619	923	582	600	546	841	494	433	7,640
うちオンライン	0	6	2	1	1	0	0	2	0	2	0	1	15
地図等の閲覧	295	165	299	94	155	370	63	82	68	112	77	55	1,835
その他	5	5	2	4	4	4	6	4	4	8	9	9	64
うちオンライン	0	0	0	0	0	0	0	0	0	0	0	0	0
合計	5,461	11,495	5,828	9,853	4,502	4,619	6,228	3,819	3,830	6,491	3,687	3,980	69,793



(注記事項)各項目の色は、別紙4(委託業務において取り扱う証明書等一覧)及び別紙5(委託業務において取り扱う簿冊等一覧)に対応しています。

■ 山形地方法務局米沢支局(1/2) \* 平成20年9月から登記所外証明書発行請求機が稼動

国が実施した年度  
包括的民間委託を実施した年度

1 従来の実施に要した経費

(単位:千円)

		平成19年度	平成20年度	平成21年度
人件費	常勤職員	15,450	23,841	25,354
	非常勤職員 (うち登記所外)	846 -	1,415 (569)	2,733 (1,884)
物件費		0	0	0
委託費等	委託費	5,206	5,980	4,859
	成功報酬等	0	0	0
	旅費その他	0	0	0
計(a)		21,502	31,236	32,946
参考値(b)	退職給付費用	3,869	3,455	3,883
	減価償却費	0	0	0
	間接部門費	1,602	2,136	2,136
(a)+(b)		26,973	36,827	38,965

2 従来の実施に要した人員

(単位:人)

	平成19年度	平成20年度	平成21年度
常勤職員	3.0	4.0	4.0
非常勤職員 (うち登記所外)	0.6 -	2.5 (1.9)	2.0 (1.4)
業務委託職員(民間)	2.0	2.0	2.0

5 従来の実施方法等(従来の業務実施における取扱数量)

◎ 乙号事件数

次葉のとおり

◎ 郵送請求收受数

H21.1	H21.2	H21.3	H21.4	H21.5	H21.6	H21.7	H21.8	H21.9	H21.10	H21.11	H21.12	合計
72	95	98	88	90	92	84	78	74	143	107	63	1,084

◎ 印刷/複写/閲覧/付記の割合

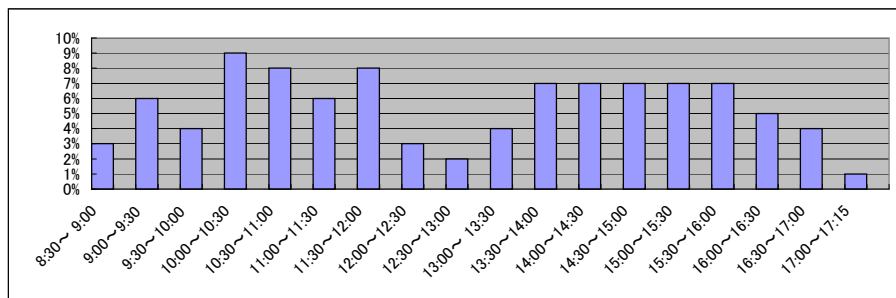
	印刷	複写	閲覧	付記
登記事項証明書	95%	5%		
要約書(閲覧)	79%		21%	
印鑑証明	100%			
地図等の写しの交付	44%	56%		
地図等の閲覧	24%		76%	
その他	0%	0%	0%	0%

◎ 乙号事件数の曜日別動向

月	火	水	木	金
18%	27%	16%	21%	18%

◎ 請求書枚数の時間別動向

8:30~9:00	9:00~9:30	9:30~10:00	10:00~10:30	10:30~11:00	11:00~11:30
	3%	6%	4%	9%	8%
11:30~12:00		12:00~12:30	12:30~13:00	13:00~13:30	13:30~14:00
	8%	3%	2%	4%	7%
14:30~15:00		15:00~15:30	15:30~16:00	16:00~16:30	16:30~17:00
	7%	7%	7%	5%	4%
					17:00~17:15
					1%

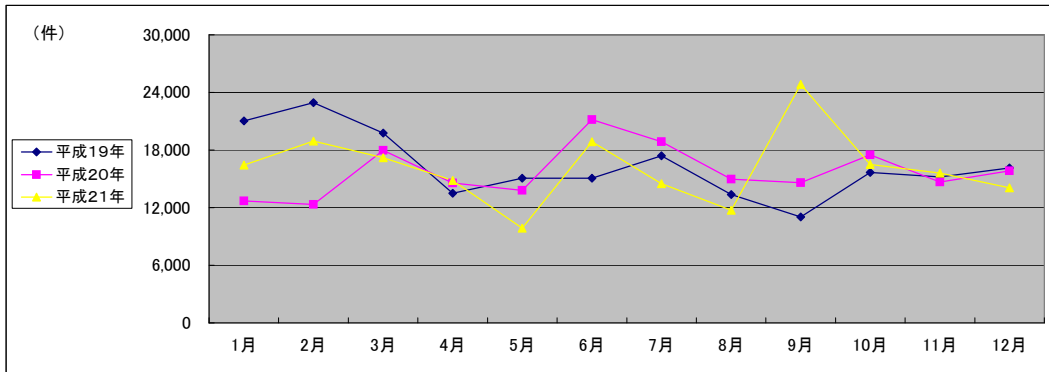


■ 山形地方務局米沢支局(2/2)  
(乙号事件数)

平成19年	H19.1	H19.2	H19.3	H19.4	H19.5	H19.6	H19.7	H19.8	H19.9	H19.10	H19.11	H19.12	合計
登記事項証明書	7,254	6,120	6,821	5,446	6,057	6,163	5,664	5,576	5,320	5,775	5,244	5,592	71,032
うちオンライン	0	0	0	34	138	164	106	184	121	144	271	266	1,428
要約書(閲覧)	10,083	12,607	8,398	4,773	5,781	5,255	8,329	4,897	2,760	6,347	6,844	7,219	83,293
印鑑証明	1,981	1,612	1,164	796	915	1,090	957	861	916	813	1,038	1,001	13,144
うちオンライン	0	0	0	0	0	0	0	0	0	0	0	0	0
地図等の写しの交付	1,002	1,270	2,670	1,305	1,487	1,538	1,495	1,502	1,439	1,576	1,411	1,653	18,348
うちオンライン	0	0	0	0	0	0	0	0	0	0	0	0	0
地図等の閲覧	699	1,333	694	1,184	821	1,004	957	536	592	1,141	643	651	10,255
その他	16	6	10	9	13	10	10	10	11	7	18	7	127
うちオンライン	0	0	0	0	0	0	0	0	0	0	0	0	0
合計	21,035	22,948	19,757	13,513	15,074	15,060	17,412	13,382	11,038	15,659	15,198	16,123	196,199

平成20年	H20.1	H20.2	H20.3	H20.4	H20.5	H20.6	H20.7	H20.8	H20.9	H20.10	H20.11	H20.12	合計
登記事項証明書	5,100	5,524	7,534	6,098	6,265	6,959	7,512	6,730	6,385	6,241	6,889	5,829	77,066
うちオンライン	294	320	394	512	474	598	531	624	609	548	504	496	5,904
要約書(閲覧)	4,842	3,345	5,401	4,125	3,402	9,326	7,013	4,553	4,189	6,414	3,892	6,071	62,573
印鑑証明	1,118	1,122	1,611	1,240	1,287	1,444	1,350	903	1,174	1,253	1,638	1,498	15,638
うちオンライン	1	0	0	1	0	0	0	0	0	0	0	0	2
地図等の写しの交付	1,238	1,642	2,672	2,370	2,096	2,427	2,171	1,841	2,276	2,293	1,511	1,393	23,930
うちオンライン	0	0	0	0	0	0	0	0	0	0	0	0	0
地図等の閲覧	406	696	725	720	743	1,006	802	914	561	1,292	729	1,015	9,609
その他	10	7	9	7	11	7	9	15	7	19	17	25	143
うちオンライン	0	0	0	0	0	0	0	0	0	0	0	0	0
合計	12,714	12,336	17,952	14,560	13,804	21,169	18,857	14,956	14,592	17,512	14,676	15,831	188,959

平成21年	H21.1	H21.2	H21.3	H21.4	H21.5	H21.6	H21.7	H21.8	H21.9	H21.10	H21.11	H21.12	合計
登記事項証明書	5,573	6,734	6,002	5,445	3,979	7,467	6,971	4,986	6,201	6,792	5,762	5,768	71,680
うちオンライン	487	413	582	573	377	842	857	723	685	909	868	922	8,238
要約書(閲覧)	6,100	7,731	6,865	5,048	2,483	6,579	3,275	3,810	13,845	4,735	5,245	4,655	70,371
印鑑証明	2,434	2,292	1,511	1,040	939	1,293	1,144	915	994	1,040	1,144	1,176	15,922
うちオンライン	0	0	0	0	0	0	0	5	4	0	0	0	9
地図等の写しの交付	1,407	1,319	2,025	3,102	2,293	3,352	2,738	1,879	3,549	3,536	3,099	2,107	30,406
うちオンライン	0	0	0	0	0	0	0	2	3	0	1	5	11
地図等の閲覧	899	867	770	188	167	173	341	131	234	364	325	339	4,798
その他	16	6	16	8	15	12	19	15	11	21	15	19	173
うちオンライン	0	0	0	0	0	0	0	0	0	0	0	0	0
合計	16,429	18,949	17,189	14,831	9,876	18,876	14,488	11,736	24,834	16,488	15,590	14,064	193,350



(注記事項) 各項目の色は、別紙4(委託業務において取り扱う証明書等一覧)及び別紙5(委託業務において取り扱う簿冊等一覧)に対応しています。

■ 仙台法務局全体(1/2)

1 従来の実施に要した経費

国が実施した年度  
包括的民間委託を実施した年度

(平成19年度包括的民間委託実施庁:本局)

(単位:千円)

		平成17年度	平成18年度	平成19年度	平成20年度	平成21年度
計(a)	人件費					
	常勤職員	21,330	19,542	0	0	0
	非常勤職員 (うち登記所外)	1,671	2,452	0	0	1,954 (1,954)
	物件費	0	0	0	0	0
	委託費等					
	委託費	43,300	49,654	67,600	63,640	63,000
	成功報酬等	0	0	0	0	0
	旅費その他	0	0	0	0	0
参 考 値(b)	退職給付費用	3,296	3,820	0	0	0
	減価償却費	0	0	0	0	0
	間接部門費	2,195	2,195	0	0	0
(a)+(b)		71,792	77,663	67,600	63,640	64,954

(平成21年度包括的民間委託実施庁:大河原・石巻)

		平成17年度	平成18年度	平成19年度	平成20年度	平成21年度
計(a)	人件費					
	常勤職員	-	26,368	23,755	24,324	0
	非常勤職員	-	0	802	950	0
	物件費	-	0	0	0	0
	委託費等					
	委託費	-	5,551	6,151	8,828	24,685
	成功報酬等	-	0	0	0	0
	旅費その他	-	0	0	0	0
参 考 値(b)	退職給付費用	-	3,794	5,158	3,454	0
	減価償却費	-	0	0	0	0
	間接部門費	-	2,141	2,141	2,227	0
(a)+(b)		-	37,854	38,007	39,783	24,685

(新規包括的民間委託実施庁:登米・名取・塩竈・気仙沼)

		平成17年度	平成18年度	平成19年度	平成20年度	平成21年度
計(a)	人件費					
	常勤職員	-	-	26,909	29,061	32,001
	非常勤職員	-	-	2,600	3,239	1,918
	物件費	-	-	0	0	0
	委託費等					
	委託費	-	-	0	0	0
	成功報酬等	-	-	0	0	0
	旅費その他	-	-	0	0	0
参 考 値(b)	退職給付費用	-	-	6,446	4,316	4,851
	減価償却費	-	-	0	0	0
	間接部門費	-	-	2,784	2,784	2,784
(a)+(b)		-	-	38,739	39,400	41,554

2 従来の実施に要した人員

(平成19年度包括的民間委託実施庁:本局)

(単位:人)

	平成17年度	平成18年度	平成19年度	平成20年度	平成21年度
常勤職員	4.0	4.0	0.0	0.0	0.0
非常勤職員 (うち登記所外)	1.3	1.9	0.0	0.0	1.9 (1.9)
業務委託職員(民間)	10.0	10.0	18.6	18.3	21.2

(平成21年度包括的民間委託実施庁:大河原・石巻)

	平成17年度	平成18年度	平成19年度	平成20年度	平成21年度
常勤職員	-	4.0	4.0	4.0	0.0
非常勤職員	-	0.0	0.6	0.6	0.0
業務委託職員(民間)	-	1.0	2.0	2.6	8.9

(新規包括的民間委託実施庁:登米・名取・塩竈・気仙沼)

	平成17年度	平成18年度	平成19年度	平成20年度	平成21年度
常勤職員	-	-	5.0	5.0	5.0
非常勤職員	-	-	2.2	2.2	1.2
業務委託職員(民間)	-	-	0.0	0.0	0.0

5 従来の実施方法等(従来業務実施における取扱数量)

◎ 乙号事件数

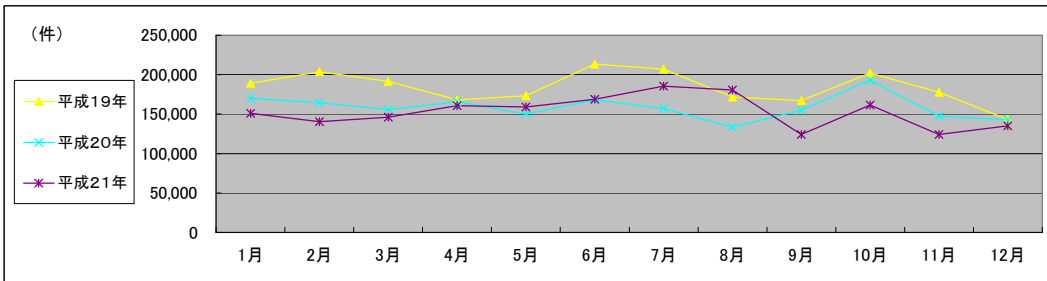
次葉のとおり

■ 仙台法務局全体(2/2)  
(乙号事件数)

平成19年	H19.1	H19.2	H19.3	H19.4	H19.5	H19.6	H19.7	H19.8	H19.9	H19.10	H19.11	H19.12	合計
登記事項証明書	86,119	89,121	95,655	86,433	87,730	93,087	86,586	81,319	78,123	93,672	85,653	76,542	1,040,037
うちオンライン	7	4	19	170	624	876	793	938	1,173	1,413	1,165	1,250	8,432
要約書(閲覧)	69,643	82,354	53,610	49,865	50,996	77,017	85,888	53,223	54,250	67,545	53,899	33,861	732,151
印鑑証明	10,454	10,019	18,450	13,892	14,155	15,572	15,195	13,067	14,081	15,663	14,689	13,468	168,705
うちオンライン	50	2	0	169	100	100	121	100	50	100	52	104	948
地図等の写しの交付	14,561	15,473	15,383	12,632	14,812	18,682	14,181	15,654	13,942	16,200	14,853	13,203	179,576
うちオンライン	0	0	0	1	6	2	15	10	6	6	9	10	65
地図等の閲覧	8,092	6,523	8,238	5,011	5,528	9,013	5,053	8,136	6,515	9,067	7,930	6,141	85,247
その他	243	323	243	163	167	193	179	155	167	153	684	133	2,803
うちオンライン	0	0	0	0	0	0	0	0	0	0	0	0	0
合計	189,112	203,813	191,579	167,996	173,388	213,564	207,082	171,554	167,075	202,300	177,708	143,348	2,208,519

平成20年	H20.1	H20.2	H20.3	H20.4	H20.5	H20.6	H20.7	H20.8	H20.9	H20.10	H20.11	H20.12	合計
登記事項証明書	76,207	85,193	84,486	81,345	76,705	77,796	83,024	71,607	76,193	83,414	76,654	72,930	945,554
うちオンライン	1,968	2,984	3,264	4,176	3,817	3,447	4,119	5,376	4,339	4,869	5,689	4,453	48,501
要約書(閲覧)	59,898	37,899	34,814	49,250	37,221	50,924	36,511	31,026	41,510	75,398	37,530	35,938	527,919
印鑑証明	14,842	15,327	18,602	13,897	13,791	14,530	14,984	11,995	14,086	13,697	12,617	15,186	173,554
うちオンライン	114	106	184	124	179	122	203	123	198	73	114	124	1,664
地図等の写しの交付	14,097	17,235	13,553	13,353	14,066	16,037	14,826	11,810	14,676	15,144	12,006	12,330	169,133
うちオンライン	7	16	12	5	39	15	17	12	10	24	25	15	197
地図等の閲覧	5,045	8,366	4,429	7,761	8,462	8,829	7,589	7,240	8,323	5,554	8,650	6,550	86,798
その他	101	161	130	60	104	51	63	47	61	51	37	47	913
うちオンライン	0	0	0	0	0	0	1	0	0	0	0	0	1
合計	170,190	164,181	156,014	165,666	150,349	168,167	156,997	133,725	154,849	193,258	147,494	142,981	1,903,871

平成21年	H21.1	H21.2	H21.3	H21.4	H21.5	H21.6	H21.7	H21.8	H21.9	H21.10	H21.11	H21.12	合計
登記事項証明書	73,280	74,452	74,940	74,295	60,988	80,604	76,546	62,122	66,541	79,201	69,639	65,154	857,762
うちオンライン	6,706	4,714	5,668	6,824	5,796	11,437	10,543	8,238	10,349	10,631	11,292	9,182	101,380
要約書(閲覧)	39,015	28,537	31,028	57,026	63,594	47,076	67,875	84,470	22,409	47,986	22,036	40,072	551,124
印鑑証明	18,597	15,377	17,558	12,614	11,096	14,490	14,816	11,682	13,345	13,159	13,327	12,646	168,707
うちオンライン	138	78	132	71	131	91	144	118	192	184	136	153	1,568
地図等の写しの交付	12,531	12,453	14,389	12,598	12,345	14,937	13,680	13,058	13,154	14,159	13,450	11,783	158,537
うちオンライン	30	41	19	36	34	131	148	121	105	139	133	208	1,145
地図等の閲覧	7,481	9,373	8,039	4,221	10,950	11,865	12,677	9,161	8,721	7,053	5,311	5,635	100,487
その他	48	30	35	14	17	27	41	22	21	24	440	34	753
うちオンライン	0	0	0	0	0	0	0	0	0	0	0	0	0
合計	150,952	140,222	145,989	160,768	158,990	168,999	185,635	180,515	124,191	161,582	124,203	135,324	1,837,370



(注記事項)各項目の色は、別紙4(委託業務において取り扱う証明書等一覧)及び別紙5(委託業務において取り扱う簿冊等一覧)に対応しています。

■ 仙台法務局本局(1/2) \* 平成21年5月から登記所外証明書発行請求機が稼働

国が実施した年度
包括的民間委託を実施した年度

1 従来の実施に要した経費

(単位:千円)

			平成17年度	平成18年度	平成19年度	平成20年度	平成21年度
人件費	常勤職員		21,330	19,542	0	0	0
		非常勤職員 (うち登記所外)	1,671	2,452	0	0	1,954 (1,954)
	物件費		0	0	0	0	0
	委託費等	委託費	43,300	49,654	67,600	63,640	63,000
		成功報酬等	0	0	0	0	0
旅費その他		0	0	0	0	0	
計(a)			66,301	71,648	67,600	63,640	64,954
参考 値(b)	退職給付費用		3,296	3,820	0	0	0
	減価償却費		0	0	0	0	0
(a)+(b)			71,792	77,663	67,600	63,640	64,954

2 従来の実施に要した人員

(単位:人)

	平成17年度	平成18年度	平成19年度	平成20年度	平成21年度
常勤職員	4.0	4.0	0.0	0.0	0.0
非常勤職員 (うち登記所外)	1.3	1.9	0.0	0.0	1.9 (1.9)
業務委託職員(民間)	10.0	10.0	18.6	18.3	21.2

5 従来の実施方法等(従来の業務実施における取扱数量)

◎ 乙号事件数

次葉のとおり

◎ 郵送請求收受数

H21.1	H21.2	H21.3	H21.4	H21.5	H21.6	H21.7	H21.8	H21.9	H21.10	H21.11	H21.12	合計
583	682	638	613	519	670	688	515	538	611	587	555	7,199

◎ 印刷/複写/閲覧/付記の割合

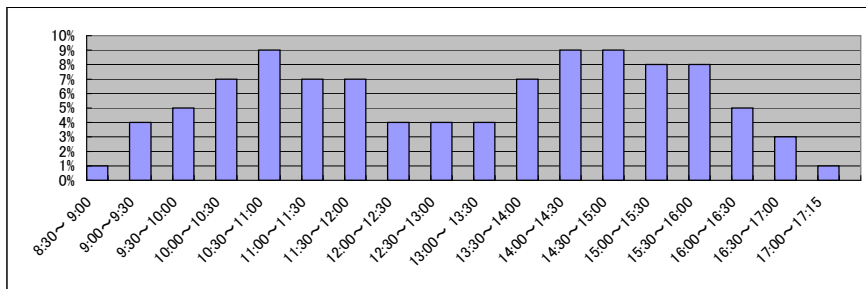
	印刷	複写	閲覧	付記
登記事項証明書	97%	3%		
要約書(閲覧)	100%		0%	
印鑑証明	100%			
地図等の写しの交付	75%	25%		
地図等の閲覧	13%		87%	
その他	100%	0%	0%	0%

◎ 乙号事件数の曜日別動向

月	火	水	木	金
19%	18%	18%	19%	26%

◎ 請求書枚数の時間別動向

8:30~9:00	9:00~9:30	9:30~10:00	10:00~10:30	10:30~11:00	11:00~11:30
1%	4%	5%	7%	9%	7%
7%	4%	4%	4%	7%	9%
9%	8%	8%	5%	3%	1%



■ 仙台法務局本局(2/2)  
(乙号事件数)

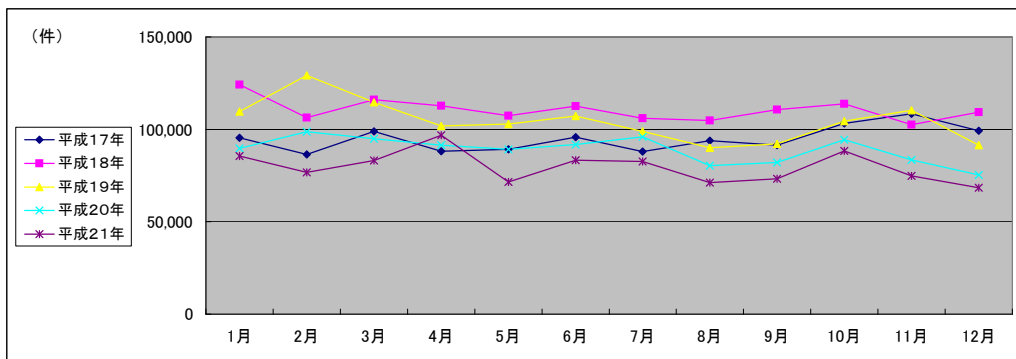
平成17年	H17.1	H17.2	H17.3	H17.4	H17.5	H17.6	H17.7	H17.8	H17.9	H17.10	H17.11	H17.12	合計
登記事項証明書	53,519	54,097	59,193	50,093	51,831	58,415	53,628	55,199	54,232	62,486	63,494	57,887	674,074
要約書(閲覧)	22,531	13,726	19,083	21,708	20,754	18,105	16,041	21,816	19,835	21,102	21,045	20,064	235,810
印鑑証明	12,888	11,154	12,808	9,611	8,807	11,107	11,190	9,686	9,773	9,564	9,729	9,150	125,467
地図等の写しの交付	3,730	4,442	4,483	4,258	4,605	4,893	4,284	4,679	5,618	8,294	9,942	8,307	67,535
地図等の閲覧	2,766	2,864	3,127	2,461	3,036	3,122	2,691	2,510	1,967	1,725	3,843	3,689	33,801
その他	83	128	138	79	86	86	89	57	45	66	308	132	1,297
合計	95,517	86,411	98,832	88,210	89,119	95,728	87,923	93,947	91,470	103,237	108,361	99,229	1,137,984

平成18年	H18.1	H18.2	H18.3	H18.4	H18.5	H18.6	H18.7	H18.8	H18.9	H18.10	H18.11	H18.12	合計
登記事項証明書	63,459	64,336	71,507	66,138	63,585	70,670	62,778	63,882	61,923	69,009	59,162	66,802	783,251
要約書(閲覧)	36,205	26,410	26,967	23,916	22,890	23,369	22,750	23,980	31,111	29,586	26,640	21,080	314,904
印鑑証明	12,070	3,725	4,526	9,516	9,044	3,919	3,629	3,535	3,622	3,592	3,703	9,688	70,569
地図等の写しの交付	8,796	8,782	9,623	9,772	9,324	10,417	11,223	9,617	10,286	9,555	9,100	8,667	115,162
地図等の閲覧	3,568	2,873	3,235	2,976	2,219	3,980	5,447	3,348	3,514	1,725	3,660	2,737	39,282
その他	142	199	189	421	316	209	218	386	286	332	216	236	3,150
合計	124,240	106,325	116,047	112,739	107,378	112,564	106,045	104,748	110,742	113,799	102,481	109,210	1,326,318

平成19年	H19.1	H19.2	H19.3	H19.4	H19.5	H19.6	H19.7	H19.8	H19.9	H19.10	H19.11	H19.12	合計
登記事項証明書	59,724	57,707	63,925	60,091	60,651	58,982	59,839	53,476	54,536	63,654	60,177	52,071	704,833
うちオンライン	7	4	7	141	472	742	715	806	1,038	1,301	980	1,002	7,215
要約書(閲覧)	31,447	55,088	24,864	22,911	21,497	21,902	18,629	17,391	17,597	17,298	27,923	19,480	296,027
印鑑証明	4,579	3,565	11,506	8,856	8,808	9,865	9,506	7,984	8,450	9,662	9,162	8,169	100,112
うちオンライン	50	2	0	100	100	100	121	100	50	100	52	104	879
地図等の写しの交付	9,740	10,379	10,789	8,341	9,988	13,482	9,180	9,676	9,056	11,147	10,094	8,817	120,689
うちオンライン	0	0	0	1	6	2	15	10	6	5	9	8	62
地図等の閲覧	3,945	2,154	3,380	1,457	1,867	2,751	1,601	1,472	2,350	2,488	2,521	2,801	28,787
その他	204	272	198	135	121	159	134	119	140	128	404	103	2,117
うちオンライン	0	0	0	0	0	0	0	0	0	0	0	0	0
合計	109,639	129,165	114,662	101,791	102,932	107,141	98,889	90,118	92,129	104,377	110,281	91,441	1,252,565

平成20年	H20.1	H20.2	H20.3	H20.4	H20.5	H20.6	H20.7	H20.8	H20.9	H20.10	H20.11	H20.12	合計
登記事項証明書	49,145	56,326	55,589	54,668	53,738	53,975	58,641	49,909	51,165	59,212	54,807	47,606	644,781
うちオンライン	1,323	2,313	2,533	3,199	3,045	2,766	3,136	4,697	3,288	3,759	5,173	3,500	38,732
要約書(閲覧)	20,750	16,211	18,012	16,733	14,667	15,862	13,452	11,891	10,397	15,146	10,424	8,407	171,952
印鑑証明	9,583	9,503	11,135	8,663	8,468	9,241	9,535	7,349	8,712	8,548	8,076	9,255	108,068
うちオンライン	114	106	184	124	179	122	203	123	198	73	114	124	1,664
地図等の写しの交付	9,023	11,889	8,887	8,677	9,315	9,909	9,925	7,928	9,511	9,946	7,741	7,976	110,727
うちオンライン	6	13	7	5	37	12	13	9	9	22	22	13	168
地図等の閲覧	1,105	4,587	1,229	2,706	2,875	2,807	4,323	3,316	2,364	1,612	2,367	2,101	31,392
その他	76	137	103	35	57	17	26	18	24	11	11	13	528
うちオンライン	0	0	0	0	0	0	1	0	0	0	0	0	1
合計	89,682	98,653	94,955	91,482	89,120	91,811	95,902	80,411	82,173	94,475	83,426	75,358	1,067,448

平成21年	H21.1	H21.2	H21.3	H21.4	H21.5	H21.6	H21.7	H21.8	H21.9	H21.10	H21.11	H21.12	合計
登記事項証明書	47,780	48,257	48,924	51,397	41,647	53,632	52,410	40,932	44,982	55,647	47,839	44,164	577,611
うちオンライン	6,017	3,896	4,787	5,831	4,781	9,295	8,067	6,518	8,623	8,625	9,223	7,111	82,774
要約書(閲覧)	14,300	8,805	11,125	27,278	11,758	9,251	9,041	12,538	8,980	11,773	7,677	6,666	139,192
印鑑証明	12,088	9,456	10,509	7,926	6,852	8,950	9,418	7,204	8,115	8,365	8,399	7,789	105,071
うちオンライン	138	78	132	71	131	91	144	118	192	184	136	153	1,568
地図等の写しの交付	7,684	8,105	8,759	8,036	8,300	9,372	8,940	8,735	8,529	9,380	8,971	7,432	102,243
うちオンライン	26	34	16	32	28	98	106	92	90	104	75	85	786
地図等の閲覧	3,778	2,055	3,771	2,258	2,999	2,014	2,817	1,859	2,629	3,236	1,660	2,310	31,386
その他	10	8	12	3	5	14	23	7	9	8	279	13	391
うちオンライン	0	0	0	0	0	0	0	0	0	0	0	0	0
合計	85,640	76,686	83,100	96,898	71,561	83,233	82,649	71,275	73,244	88,409	74,825	68,374	955,894



(注記事項)各項目の色は、別紙4(委託業務において取り扱う証明書等一覧)及び別紙5(委託業務において取り扱う簿冊等一覧)に対応しています。



■ 仙台法務局塩竈支局(1/2)

国が実施した年度  
包括的民間委託を実施した年度

1 従来の実施に要した経費

(単位:千円)

		平成19年度	平成20年度	平成21年度	
	人件費	常勤職員	6,133	5,768	6,183
		非常勤職員	1,745	2,336	979
	物件費	0	0	0	
	委託費等	委託費	0	0	0
		成功報酬等	0	0	0
	旅費その他	0	0	0	
計(a)		7,878	8,104	7,162	
参考値(b)	退職給付費用	1,289	863	970	
	減価償却費	0	0	0	
	間接部門費	557	557	557	
(a)+(b)		9,724	9,524	8,689	

2 従来の実施に要した人員

(単位:人)

	平成19年度	平成20年度	平成21年度
常勤職員	1.0	1.0	1.0
非常勤職員	1.6	1.6	0.6
業務委託職員(民間)	0.0	0.0	0.0

5 従来の実施方法等(従来業務実施における取扱数量)

◎ 乙号事件数

次葉のとおり

◎ 郵送請求收受数

H21.1	H21.2	H21.3	H21.4	H21.5	H21.6	H21.7	H21.8	H21.9	H21.10	H21.11	H21.12	合計
99	78	92	78	69	85	98	104	78	84	75	73	1,013

◎ 印刷/複写/閲覧/付記の割合

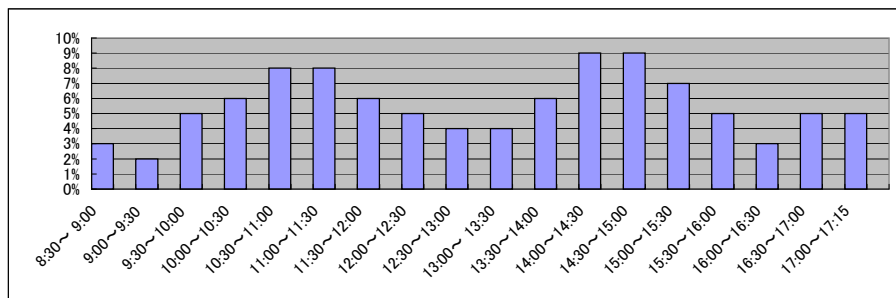
	印刷	複写	閲覧	付記
登記事項証明書	99%	1%		
要約書(閲覧)	98%		2%	
印鑑証明	100%			
地図等の写しの交付	78%	22%		
地図等の閲覧	50%		50%	
その他	0%	0%	0%	100%

◎ 乙号事件数の曜日別動向

月	火	水	木	金
24%	20%	17%	16%	23%

◎ 請求書枚数の時間別動向

8:30~9:00	9:00~9:30	9:30~10:00	10:00~10:30	10:30~11:00	11:00~11:30
	3%	2%	5%	6%	8%
11:30~12:00	12:00~12:30	12:30~13:00	13:00~13:30	13:30~14:00	14:00~14:30
6%	5%	4%	4%	6%	9%
14:30~15:00	15:00~15:30	15:30~16:00	16:00~16:30	16:30~17:00	17:00~17:15
9%	7%	5%	3%	5%	5%

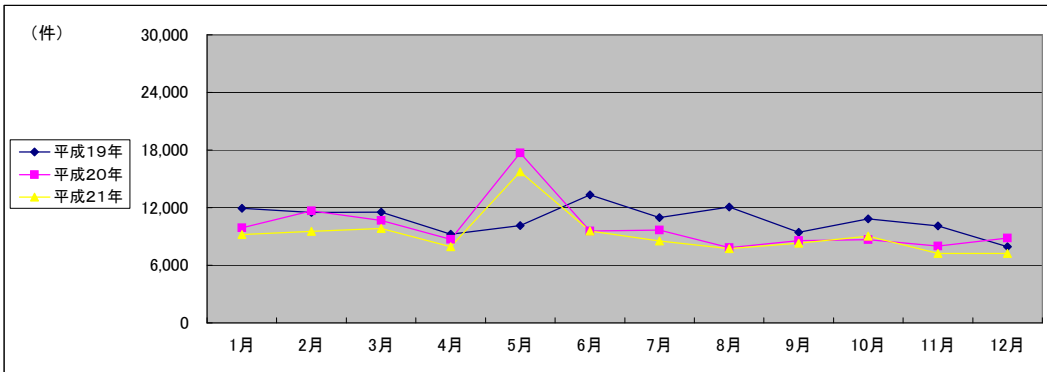


■ 仙台法務局塩竈支局(2/2)  
(乙号事件数)

平成19年	H19.1	H19.2	H19.3	H19.4	H19.5	H19.6	H19.7	H19.8	H19.9	H19.10	H19.11	H19.12	合計
登記事項証明書	5,262	5,479	5,765	4,690	5,195	5,472	5,016	5,645	4,931	6,131	4,788	4,578	62,952
うちオンライン	0	0	0	3	23	6	11	33	23	17	20	48	184
要約書(閲覧)	3,708	2,893	2,750	2,180	2,191	4,701	3,318	3,060	1,925	1,783	2,434	1,373	32,316
印鑑証明	1,276	1,263	1,417	995	1,081	1,115	932	916	1,071	1,398	1,196	839	13,499
うちオンライン	0	0	0	0	0	0	0	0	0	0	0	0	0
地図等の写しの交付	1,210	1,396	1,202	1,120	1,394	1,511	1,344	1,743	1,243	1,319	1,344	990	15,816
うちオンライン	0	0	0	0	0	0	0	0	0	1	0	2	3
地図等の閲覧	466	466	397	248	260	520	359	690	262	206	331	149	4,354
その他	8	11	12	7	6	10	9	5	3	0	6	6	83
うちオンライン	0	0	0	0	0	0	0	0	0	0	0	0	0
合計	11,930	11,508	11,543	9,240	10,127	13,329	10,978	12,059	9,435	10,837	10,099	7,935	129,020

平成20年	H20.1	H20.2	H20.3	H20.4	H20.5	H20.6	H20.7	H20.8	H20.9	H20.10	H20.11	H20.12	合計
登記事項証明書	5,268	5,784	6,070	4,867	4,552	4,821	5,019	3,976	4,183	4,643	4,167	4,173	57,523
うちオンライン	53	138	146	291	134	107	127	126	127	217	108	84	1,658
要約書(閲覧)	2,017	2,984	1,356	1,529	8,276	1,850	1,992	1,718	1,831	1,505	1,777	2,122	28,957
印鑑証明	1,024	1,154	1,751	1,073	1,094	1,104	1,085	1,011	1,091	1,062	801	1,172	13,422
うちオンライン	0	0	0	0	0	0	0	0	0	0	0	0	0
地図等の写しの交付	1,306	1,561	1,363	1,051	1,209	1,469	1,218	951	1,308	1,179	1,076	1,098	14,789
うちオンライン	0	1	4	0	2	0	1	3	0	0	3	2	16
地図等の閲覧	266	184	135	175	2,574	306	336	163	155	259	168	258	4,979
その他	4	4	6	8	5	3	7	4	6	10	5	6	68
うちオンライン	0	0	0	0	0	0	0	0	0	0	0	0	0
合計	9,885	11,671	10,681	8,703	17,710	9,553	9,657	7,823	8,574	8,658	7,994	8,829	119,738

平成21年	H21.1	H21.2	H21.3	H21.4	H21.5	H21.6	H21.7	H21.8	H21.9	H21.10	H21.11	H21.12	合計
登記事項証明書	4,457	4,653	5,604	4,374	3,881	4,980	4,568	3,851	4,219	4,985	3,818	4,043	53,433
うちオンライン	100	167	98	179	125	262	318	336	238	309	295	322	2,749
要約書(閲覧)	1,946	2,464	1,224	1,402	4,785	1,798	1,424	1,545	1,440	1,806	1,152	1,053	22,039
印鑑証明	1,482	1,307	1,645	1,112	917	1,111	1,173	960	1,063	1,022	1,099	1,040	13,931
うちオンライン	0	0	0	0	0	0	0	0	0	0	0	0	0
地図等の写しの交付	1,122	964	1,182	969	1,123	1,273	987	907	1,065	977	963	880	12,412
うちオンライン	4	2	3	3	3	18	17	4	3	13	9	8	87
地図等の閲覧	200	144	185	88	5,018	416	395	483	505	250	201	203	8,088
その他	9	2	6	3	3	0	0	2	3	2	2	4	36
うちオンライン	0	0	0	0	0	0	0	0	0	0	0	0	0
合計	9,216	9,534	9,846	7,948	15,727	9,578	8,547	7,748	8,295	9,042	7,235	7,223	109,939



(注記事項) 各項目の色は、別紙4(委託業務において取り扱う証明書等一覧)及び別紙5(委託業務において取り扱う簿冊等一覧)に対応しています。

■ 仙台法務局名取出張所(1/2)

国が実施した年度  
包括的民間委託を実施した年度

1 従来の実施に要した経費

(単位:千円)

		平成19年度	平成20年度	平成21年度
人件費	常勤職員	10,807	10,871	10,375
	非常勤職員	855	903	939
物件費		0	0	0
委託費等	委託費	0	0	0
	成功報酬等	0	0	0
	旅費その他	0	0	0
計(a)		11,662	11,774	11,314
参考値(b)	退職給付費用	2,579	1,727	1,941
	減価償却費	0	0	0
間接部門費		1,113	1,113	1,113
(a)+(b)		15,354	14,614	14,368

2 従来の実施に要した人員

(単位:人)

	平成19年度	平成20年度	平成21年度
常勤職員	2.0	2.0	2.0
非常勤職員	0.6	0.6	0.6
業務委託職員(民間)	0.0	0.0	0.0

5 従来の実施方法等(従来業務実施における取扱数量)

◎ 乙号事件数

次葉のとおり

◎ 郵送請求收受数

H21.1	H21.2	H21.3	H21.4	H21.5	H21.6	H21.7	H21.8	H21.9	H21.10	H21.11	H21.12	合計
62	63	50	68	54	85	59	57	45	48	57	45	693

◎ 印刷/複写/閲覧/付記の割合

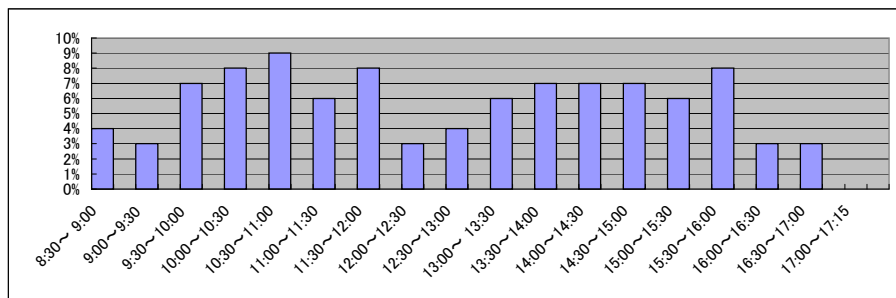
	印刷	複写	閲覧	付記
登記事項証明書	100%	0%		
要約書(閲覧)	100%		0%	
印鑑証明	100%			
地図等の写しの交付	0%	100%		
地図等の閲覧	0%		100%	
その他	0%	0%	0%	0%

◎ 乙号事件数の曜日別動向

月	火	水	木	金
13%	20%	10%	12%	45%

◎ 請求書枚数の時間別動向

8:30~9:00	9:00~9:30	9:30~10:00	10:00~10:30	10:30~11:00	11:00~11:30
	4%	3%	7%	8%	9%
11:30~12:00	12:00~12:30	12:30~13:00	13:00~13:30	13:30~14:00	14:00~14:30
8%	3%	4%	6%	7%	7%
14:30~15:00	15:00~15:30	15:30~16:00	16:00~16:30	16:30~17:00	17:00~17:15
7%	6%	8%	3%	3%	0%

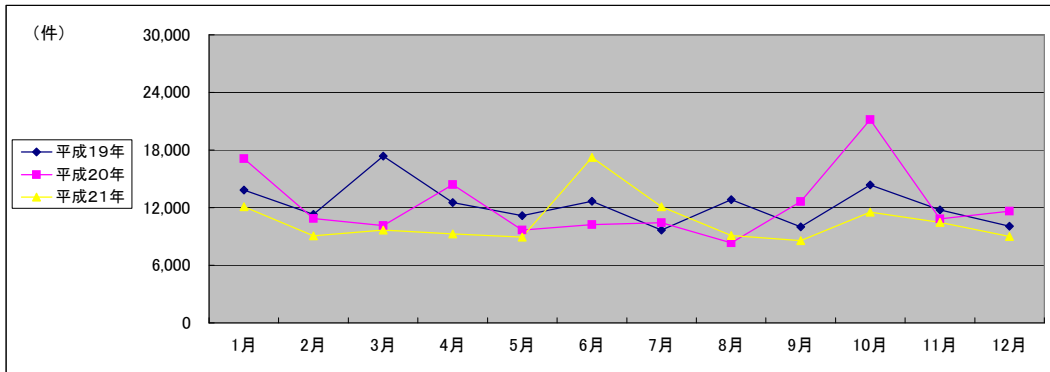


■ 仙台法務局名取出張所(2/2)  
(乙号事件数)

平成19年	H19.1	H19.2	H19.3	H19.4	H19.5	H19.6	H19.7	H19.8	H19.9	H19.10	H19.11	H19.12	合計
登記事項証明書	5,473	5,267	6,450	5,061	5,160	6,360	5,031	5,684	4,423	6,601	4,560	4,746	64,816
うちオンライン	0	0	0	13	42	38	46	56	20	26	58	190	489
要約書(閲覧)	5,564	3,300	8,002	5,389	3,612	3,486	2,251	3,909	3,054	4,840	4,085	2,949	50,441
印鑑証明	1,099	1,134	1,419	825	934	998	1,154	911	1,092	1,041	980	989	12,576
うちオンライン	0	0	0	69	0	0	0	0	0	0	0	0	69
地図等の写しの交付	870	929	941	618	807	906	905	997	843	1,041	921	822	10,600
うちオンライン	0	0	0	0	0	0	0	0	0	0	0	0	0
地図等の閲覧	836	672	531	655	640	903	326	1,327	583	846	1,229	548	9,096
その他	3	5	9	1	6	1	0	2	0	2	3	1	33
うちオンライン	0	0	0	0	0	0	0	0	0	0	0	0	0
合計	13,845	11,307	17,352	12,549	11,159	12,654	9,667	12,830	9,995	14,371	11,778	10,055	147,562

平成20年	H20.1	H20.2	H20.3	H20.4	H20.5	H20.6	H20.7	H20.8	H20.9	H20.10	H20.11	H20.12	合計
登記事項証明書	6,276	6,017	5,173	6,159	4,923	4,522	5,228	4,096	4,509	4,836	4,230	7,106	63,075
うちオンライン	355	236	198	318	238	244	476	154	196	285	126	406	3,232
要約書(閲覧)	7,723	2,121	2,536	5,724	2,391	2,366	2,630	2,071	5,468	13,709	3,330	2,015	52,084
印鑑証明	948	1,126	1,318	908	887	841	1,047	965	973	935	835	965	11,748
うちオンライン	0	0	0	0	0	0	0	0	0	0	0	0	0
地図等の写しの交付	990	942	727	1,005	901	1,117	1,000	768	1,184	1,098	848	937	11,517
うちオンライン	0	0	0	0	0	0	0	0	0	0	0	0	0
地図等の閲覧	1,152	663	367	606	553	1,394	542	418	510	594	1,593	601	8,993
その他	1	0	0	0	16	0	0	0	1	1	0	2	21
うちオンライン	0	0	0	0	0	0	0	0	0	0	0	0	0
合計	17,090	10,869	10,121	14,402	9,671	10,240	10,447	8,318	12,645	21,173	10,836	11,626	147,438

平成21年	H21.1	H21.2	H21.3	H21.4	H21.5	H21.6	H21.7	H21.8	H21.9	H21.10	H21.11	H21.12	合計
登記事項証明書	6,302	4,683	5,221	4,374	4,364	5,712	5,636	4,384	4,758	4,567	4,693	3,778	58,472
うちオンライン	215	202	224	192	250	757	732	406	433	516	419	335	4,681
要約書(閲覧)	2,828	2,038	1,736	2,807	2,489	2,155	3,875	2,432	1,462	4,301	3,239	2,749	32,111
印鑑証明	1,009	1,109	1,283	849	778	1,071	978	750	1,006	912	941	856	11,542
うちオンライン	0	0	0	0	0	0	0	0	0	0	0	0	0
地図等の写しの交付	1,034	853	923	870	828	1,122	929	920	886	898	861	960	11,084
うちオンライン	0	0	0	0	0	0	0	0	0	0	0	0	0
地図等の閲覧	941	388	489	369	483	7,160	669	623	453	844	723	645	13,787
その他	1	0	0	0	2	0	0	1	1	0	0	0	5
うちオンライン	0	0	0	0	0	0	0	0	0	0	0	0	0
合計	12,115	9,071	9,652	9,269	8,944	17,220	12,087	9,110	8,566	11,522	10,457	8,988	127,001



(注記事項) 各項目の色は、別紙4(委託業務において取り扱う証明書等一覧)及び別紙5(委託業務において取り扱う簿冊等一覧)に対応しています。

■ 仙台法務局大河原支局(1/2)

1 従来の実施に要した経費

国が実施した年度  
包括的民間委託を実施した年度

(単位:千円)

		平成18年度	平成19年度	平成20年度	平成21年度
計(a)	人件費				
	常勤職員	20,385	18,265	18,635	0
	非常勤職員	0	0	0	0
	物件費	0	0	0	0
	委託費等	0	0	0	9,880
	成功報酬等 旅費その他	0 0	0 0	0 0	0 0
計(a)		20,385	18,265	18,635	9,880
参考値(b)	退職給付費用	2,846	3,869	2,591	0
	減価償却費	0	0	0	0
	間接部門費	1,606	1,606	1,670	0
(a)+(b)		24,837	23,740	22,896	9,880

2 従来の実施に要した人員

(単位:人)

	平成18年度	平成19年度	平成20年度	平成21年度
常勤職員	3.0	3.0	3.0	0.0
非常勤職員	0.0	0.0	0.0	0.0
業務委託職員(民間)	0.0	0.0	0.0	4.2

5 従来の実施方法等(従来の業務実施における取扱数量)

◎ 乙号事件数

次葉のとおり

◎ 郵送請求收受数

H21.1	H21.2	H21.3	H21.4	H21.5	H21.6	H21.7	H21.8	H21.9	H21.10	H21.11	H21.12	合計
			79	75	76	70	77	64	78	93	68	680

◎ 印刷/複写/閲覧/付記の割合

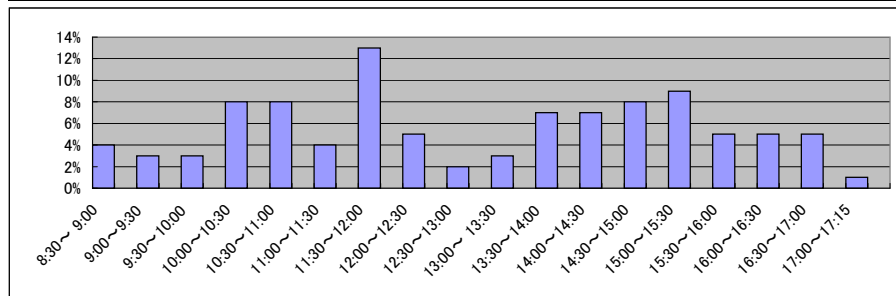
	印刷	複写	閲覧	付記
登記事項証明書	97%	3%		
要約書(閲覧)	100%		0%	
印鑑証明	100%			
地図等の写しの交付	70%	30%		
地図等の閲覧	96%		4%	
その他	0%	0%	0%	0%

◎ 乙号事件数の曜日別動向

月	火	水	木	金
33%	15%	16%	17%	20%

◎ 請求書枚数の時間別動向

8:30~9:00	9:00~9:30	9:30~10:00	10:00~10:30	10:30~11:00	11:00~11:30
4%	3%	3%	8%	8%	4%
11:30~12:00	12:00~12:30	12:30~13:00	13:00~13:30	13:30~14:00	14:00~14:30
13%	5%	2%	3%	7%	7%
14:30~15:00	15:00~15:30	15:30~16:00	16:00~16:30	16:30~17:00	17:00~17:15
8%	9%	5%	5%	5%	1%



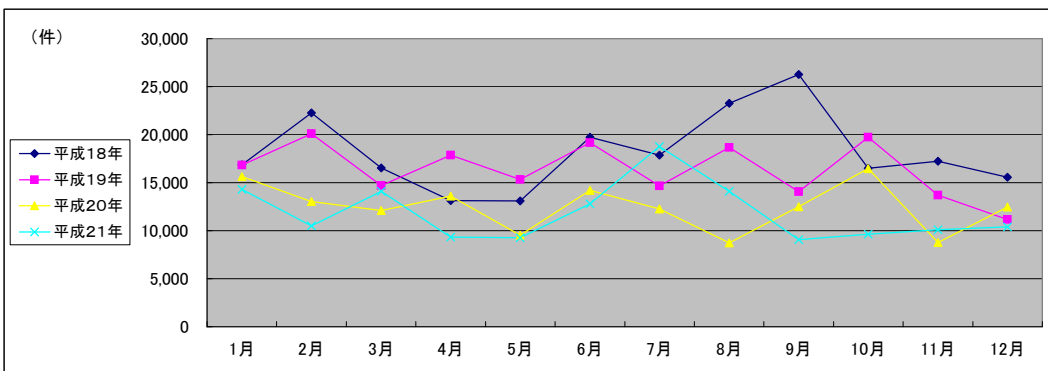
■ 仙台法務局大河原支局(2/2)  
(乙号事件数)

平成18年	H18.1	H18.2	H18.3	H18.4	H18.5	H18.6	H18.7	H18.8	H18.9	H18.10	H18.11	H18.12	合計
登記事項証明書	5,894	6,373	7,510	5,438	6,300	6,807	6,343	6,047	6,948	6,095	6,027	5,811	75,593
うちオンライン	7,729	13,001	5,589	5,058	4,153	9,695	8,710	14,364	15,606	7,354	8,052	7,126	106,437
印鑑証明	825	807	1,076	760	791	777	769	705	860	853	823	867	9,913
地図等の写しの交付	705	899	898	812	1,000	939	879	861	794	947	934	834	10,502
地図等の閲覧	1,692	1,168	1,437	1,050	842	1,495	1,156	1,296	2,060	1,209	1,397	912	15,714
その他	13	11	10	8	12	16	8	10	8	33	7	9	145
合計	16,858	22,259	16,520	13,126	13,098	19,729	17,865	23,283	26,276	16,491	17,240	15,559	218,304

平成19年	H19.1	H19.2	H19.3	H19.4	H19.5	H19.6	H19.7	H19.8	H19.9	H19.10	H19.11	H19.12	合計
登記事項証明書	4,433	8,019	6,987	6,197	5,465	5,912	5,678	4,929	4,360	5,470	4,957	5,054	67,461
うちオンライン	0	0	0	13	39	76	3	7	54	33	29	4	258
要約書(閲覧)	9,572	9,272	5,009	8,630	6,860	10,322	6,091	8,755	6,690	11,326	5,146	3,793	91,466
印鑑証明	849	897	851	772	703	841	798	778	825	862	738	783	9,697
うちオンライン	0	0	0	0	0	0	0	0	0	0	0	0	0
地図等の写しの交付	1,070	1,040	872	1,012	1,016	1,026	965	1,191	1,300	876	1,008	793	12,169
うちオンライン	0	0	0	0	0	0	0	0	0	0	0	0	0
地図等の閲覧	883	853	980	1,245	1,295	1,055	1,109	2,993	876	1,178	1,857	750	15,074
その他	10	7	6	6	5	4	13	9	5	7	8	4	84
うちオンライン	0	0	0	0	0	0	0	0	0	0	0	0	0
合計	16,817	20,088	14,705	17,862	15,344	19,160	14,654	18,655	14,056	19,719	13,714	11,177	195,951

平成20年	H20.1	H20.2	H20.3	H20.4	H20.5	H20.6	H20.7	H20.8	H20.9	H20.10	H20.11	H20.12	合計
登記事項証明書	5,464	5,487	5,488	4,525	4,136	4,538	4,725	4,600	5,135	4,503	4,195	4,033	56,829
うちオンライン	161	155	284	165	214	166	209	160	445	236	189	160	2,544
要約書(閲覧)	7,579	4,564	3,805	5,345	2,984	6,235	5,061	2,196	4,453	9,591	2,482	5,497	59,792
印鑑証明	690	823	1,043	709	743	757	709	628	760	705	674	745	8,986
うちオンライン	0	0	0	0	0	0	0	0	0	0	0	0	0
地図等の写しの交付	1,042	1,046	918	955	917	1,132	956	723	840	886	786	727	10,928
うちオンライン	0	0	0	0	0	0	0	0	1	1	0	0	2
地図等の閲覧	844	1,107	849	2,064	749	1,522	803	598	1,298	781	627	1,477	12,719
その他	6	6	5	2	9	2	5	5	4	8	2	4	58
うちオンライン	0	0	0	0	0	0	0	0	0	0	0	0	0
合計	15,625	13,033	12,108	13,600	9,538	14,186	12,259	8,750	12,490	16,474	8,766	12,483	149,312

平成21年	H21.1	H21.2	H21.3	H21.4	H21.5	H21.6	H21.7	H21.8	H21.9	H21.10	H21.11	H21.12	合計
登記事項証明書	4,435	4,688	4,865	5,134	3,468	5,381	4,702	4,284	4,149	4,903	4,722	4,090	54,821
うちオンライン	212	187	168	199	226	444	472	302	368	410	658	367	4,013
要約書(閲覧)	7,427	2,555	6,956	1,993	3,137	4,367	11,713	7,603	2,467	2,341	2,955	4,123	57,637
印鑑証明	957	821	902	635	556	742	693	641	724	613	694	690	8,668
うちオンライン	0	0	0	0	0	0	0	0	0	0	0	0	0
地図等の写しの交付	832	768	843	980	739	1,006	881	672	850	901	979	969	10,420
うちオンライン	0	1	0	1	3	6	15	8	6	10	40	93	183
地図等の閲覧	645	1,664	540	583	1,368	1,303	792	886	865	878	739	529	10,792
その他	6	3	2	0	0	0	0	0	1	3	2	1	18
うちオンライン	0	0	0	0	0	0	0	0	0	0	0	0	0
合計	14,302	10,499	14,108	9,325	9,268	12,799	18,781	14,086	9,056	9,639	10,091	10,402	142,356



(注記事項) 各項目の色は、別紙4(委託業務において取り扱う証明書等一覧)及び別紙5(委託業務において取り扱う簿冊等一覧)に対応しています。

■ 仙台法務局石巻支局(1/2)

1 従来の実施に要した経費

国が実施した年度
包括的民間委託を実施した年度

(単位:千円)

		平成18年度	平成19年度	平成20年度	平成21年度
計(a)	人件費				
	常勤職員	5,983	5,490	5,689	0
	非常勤職員	0	802	950	0
	物件費	0	0	0	0
	委託費等	5,551	6,151	8,828	14,805
	成功報酬等	0	0	0	0
	旅費その他	0	0	0	0
計(a)		11,534	12,443	15,467	14,805
参考値(b)	退職給付費用	948	1,289	863	0
	減価償却費	0	0	0	0
	間接部門費	535	535	557	0
(a)+(b)		13,017	14,267	16,887	14,805

2 従来の実施に要した人員

(単位:人)

	平成18年度	平成19年度	平成20年度	平成21年度
常勤職員	1.0	1.0	1.0	0.0
非常勤職員	0.0	0.6	0.6	0.0
業務委託職員(民間)	1.0	2.0	2.6	4.7

5 従来の実施方法等(従来業務実施における取扱数量)

◎ 乙号事件数

次葉のとおり

◎ 郵送請求收受数

H21.1	H21.2	H21.3	H21.4	H21.5	H21.6	H21.7	H21.8	H21.9	H21.10	H21.11	H21.12	合計
59	76	74	74	48	70	76	67	59	56	54	60	773

◎ 印刷/複写/閲覧/付記の割合

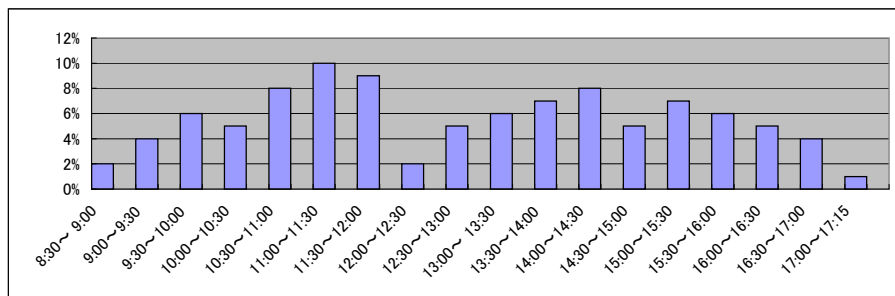
	印刷	複写	閲覧	付記
登記事項証明書	99%	1%		
要約書(閲覧)	100%		0%	
印鑑証明	100%			
地図等の写しの交付	64%	36%		
地図等の閲覧	66%		34%	
その他	0%	0%	0%	0%

◎ 乙号事件数の曜日別動向

月	火	水	木	金
39%	14%	17%	16%	13%

◎ 請求書枚数の時間別動向

8:30~9:00	9:00~9:30	9:30~10:00	10:00~10:30	10:30~11:00	11:00~11:30
	2%	4%	6%	5%	10%
11:30~12:00	12:00~12:30	12:30~13:00	13:00~13:30	13:30~14:00	14:00~14:30
9%	2%	5%	6%	7%	8%
14:30~15:00	15:00~15:30	15:30~16:00	16:00~16:30	16:30~17:00	17:00~17:15
5%	7%	6%	5%	4%	1%



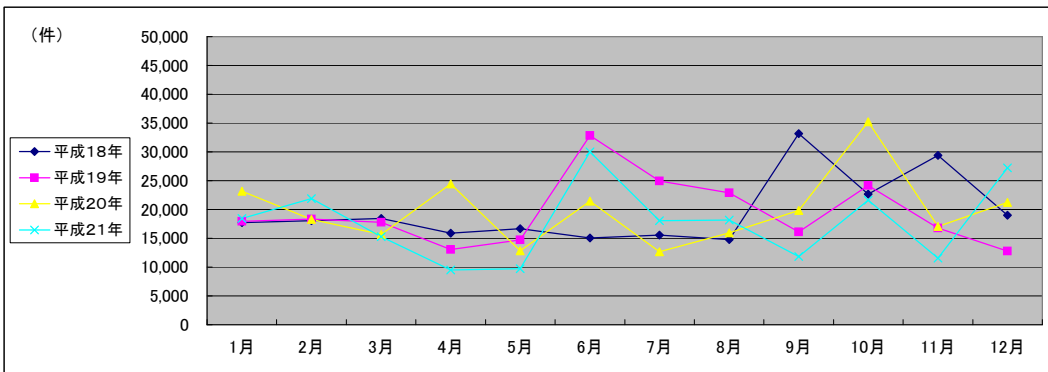
■ 仙台法務局石巻支局(2/2)  
(乙号事件数)

平成18年	H18.1	H18.2	H18.3	H18.4	H18.5	H18.6	H18.7	H18.8	H18.9	H18.10	H18.11	H18.12	合計
登記事項証明書	7,215	8,350	8,870	8,008	6,540	7,706	6,789	6,248	7,050	7,135	6,988	7,301	88,200
要約書(閲覧)	6,890	6,438	4,907	4,857	7,549	3,784	5,645	5,209	21,598	12,172	19,044	8,541	106,634
印鑑証明	1,680	1,596	2,055	1,392	1,147	1,555	1,504	1,444	1,462	1,493	1,434	1,456	18,218
地図等の写しの交付	900	857	1,084	894	809	1,150	915	833	1,044	869	1,115	922	11,392
地図等の閲覧	1,014	799	1,510	707	592	841	697	1,042	1,976	960	806	763	11,707
その他	14	15	25	11	10	10	13	7	16	10	12	13	156
合計	17,713	18,055	18,451	15,869	16,647	15,046	15,563	14,783	33,146	22,639	29,399	18,996	236,307

平成19年	H19.1	H19.2	H19.3	H19.4	H19.5	H19.6	H19.7	H19.8	H19.9	H19.10	H19.11	H19.12	合計
登記事項証明書	6,023	7,542	7,415	6,205	6,678	6,355	6,745	6,621	6,003	7,659	6,267	6,146	79,659
うちオンライン	0	0	12	0	5	6	2	2	10	4	5	2	48
要約書(閲覧)	8,479	6,401	5,836	3,894	4,878	22,757	14,738	12,972	6,217	10,478	7,000	3,087	106,737
印鑑証明	1,595	1,867	1,922	1,455	1,487	1,570	1,620	1,364	1,635	1,640	1,518	1,522	19,195
うちオンライン	0	0	0	0	0	0	0	0	0	0	0	0	0
地図等の写しの交付	926	1,027	867	884	910	892	1,080	1,273	799	970	852	1,131	11,611
うちオンライン	0	0	0	0	0	0	0	0	0	0	0	0	0
地図等の閲覧	934	1,494	1,711	593	725	1,232	727	641	1,474	3,385	1,149	874	14,939
その他	15	20	14	9	22	12	12	11	10	9	11	10	155
うちオンライン	0	0	0	0	0	0	0	0	0	0	0	0	0
合計	17,972	18,351	17,765	13,040	14,700	32,818	24,922	22,882	16,138	24,141	16,797	12,770	232,296

平成20年	H20.1	H20.2	H20.3	H20.4	H20.5	H20.6	H20.7	H20.8	H20.9	H20.10	H20.11	H20.12	合計
登記事項証明書	6,092	6,879	7,176	6,641	5,472	5,983	5,806	5,479	6,701	6,194	5,576	5,735	73,734
うちオンライン	16	17	39	60	41	20	34	90	92	161	32	99	701
要約書(閲覧)	13,854	7,914	4,943	14,532	4,341	11,184	3,653	7,447	7,690	25,595	8,372	11,654	121,179
印鑑証明	1,537	1,611	1,894	1,453	1,535	1,499	1,508	1,239	1,492	1,438	1,392	1,732	18,330
うちオンライン	0	0	0	0	0	0	0	0	0	0	0	0	0
地図等の写しの交付	858	889	761	835	867	1,300	957	717	978	984	823	805	10,774
うちオンライン	0	0	0	0	0	0	0	0	0	0	0	0	0
地図等の閲覧	819	1,004	886	970	624	1,457	717	1,027	2,983	1,007	887	1,301	13,682
その他	6	7	9	7	8	21	10	12	14	12	11	12	129
うちオンライン	0	0	0	0	0	0	0	0	0	0	0	0	0
合計	23,166	18,304	15,669	24,438	12,847	21,444	12,651	15,921	19,858	35,230	17,061	21,239	237,828

平成21年	H21.1	H21.2	H21.3	H21.4	H21.5	H21.6	H21.7	H21.8	H21.9	H21.10	H21.11	H21.12	合計
登記事項証明書	6,622	7,686	6,293	4,987	4,371	6,868	5,477	5,545	4,764	5,624	5,270	4,943	68,450
うちオンライン	71	73	203	225	232	202	383	301	344	370	304	404	3,112
要約書(閲覧)	7,966	9,464	3,786	2,090	3,111	20,057	5,284	5,635	3,995	13,186	3,509	19,535	97,618
印鑑証明	1,800	1,543	1,778	1,178	1,136	1,540	1,527	1,190	1,442	1,332	1,284	1,351	17,101
うちオンライン	0	0	0	0	0	0	0	0	0	0	0	0	0
地図等の写しの交付	940	978	916	942	767	1,178	1,058	1,170	1,050	977	954	883	11,813
うちオンライン	0	4	0	0	0	4	10	14	4	5	8	8	57
地図等の閲覧	1,122	2,203	2,520	285	327	381	4,691	4,652	555	478	544	522	18,280
その他	11	9	8	0	0	2	8	1	0	3	3	7	52
うちオンライン	0	0	0	0	0	0	0	0	0	0	0	0	0
合計	18,461	21,883	15,301	9,482	9,712	30,026	18,045	18,193	11,806	21,600	11,564	27,241	213,314



(注記事項)各項目の色は、別紙4(委託業務において取り扱う証明書等一覧)及び別紙5(委託業務において取り扱う簿冊等一覧)に対応しています。



■ 仙台法務局登米支局(1/2)

1 従来の実施に要した経費

国が実施した年度  
包括的民間委託を実施した年度

(単位:千円)

		平成19年度	平成20年度	平成21年度	
	人件費	常勤職員	5,526	5,902	7,839
		非常勤職員	0	0	0
	物件費	0	0	0	
	委託費等	委託費	0	0	0
		成功報酬等	0	0	0
	旅費その他	0	0	0	
計(a)		5,526	5,902	7,839	
参考値(b)	退職給付費用	1,289	863	970	
	減価償却費	0	0	0	
	間接部門費	557	557	557	
(a)+(b)		7,372	7,322	9,366	

2 従来の実施に要した人員

(単位:人)

	平成19年度	平成20年度	平成21年度
常勤職員	1.0	1.0	1.0
非常勤職員	0.0	0.0	0.0
業務委託職員(民間)	0.0	0.0	0.0

5 従来の実施方法等(従来の業務実施における取扱数量)

◎ 乙号事件数

次葉のとおり

◎ 郵送請求收受数

H21.1	H21.2	H21.3	H21.4	H21.5	H21.6	H21.7	H21.8	H21.9	H21.10	H21.11	H21.12	合計
32	29	37	38	34	47	33	29	25	32	30	26	392

◎ 印刷/複写/閲覧/付記の割合

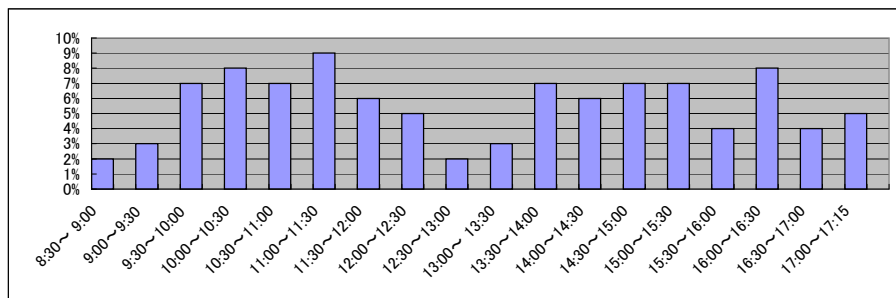
	印刷	複写	閲覧	付記
登記事項証明書	91%	9%		
要約書(閲覧)	100%		0%	
印鑑証明	100%			
地図等の写しの交付	0%	100%		
地図等の閲覧	0%		100%	
その他	0%	0%	0%	0%

◎ 乙号事件数の曜日別動向

月	火	水	木	金
44%	11%	10%	20%	15%

◎ 請求書枚数の時間別動向

8:30~9:00	9:00~9:30	9:30~10:00	10:00~10:30	10:30~11:00	11:00~11:30
2%	3%	7%	8%	7%	9%
11:30~12:00	12:00~12:30	12:30~13:00	13:00~13:30	13:30~14:00	14:00~14:30
6%	5%	2%	3%	7%	6%
14:30~15:00	15:00~15:30	15:30~16:00	16:00~16:30	16:30~17:00	17:00~17:15
7%	7%	4%	8%	4%	5%

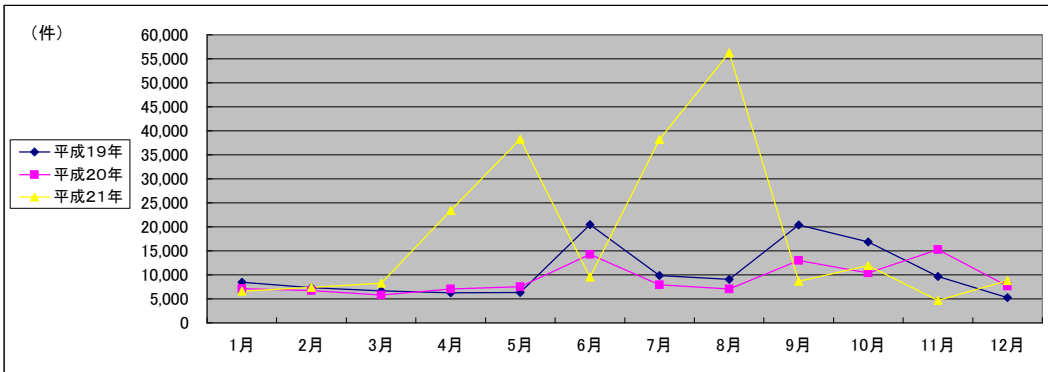


■ 仙台法務局登米支局(2/2)  
(乙号事件数)

平成19年	H19.1	H19.2	H19.3	H19.4	H19.5	H19.6	H19.7	H19.8	H19.9	H19.10	H19.11	H19.12	合計
登記事項証明書	2,977	2,738	2,595	2,113	2,254	7,601	2,088	2,757	1,733	2,155	2,342	2,015	33,368
うちオンライン	0	0	0	0	0	0	0	0	0	0	0	0	0
要約書(閲覧)	4,047	3,267	2,571	3,047	2,770	11,243	6,416	4,791	17,343	13,219	5,823	1,699	76,236
印鑑証明	516	642	642	430	559	600	581	546	454	552	539	556	6,617
うちオンライン	0	0	0	0	0	0	0	0	0	0	0	0	0
地図等の写しの交付	349	244	269	229	286	382	275	326	259	324	217	203	3,363
うちオンライン	0	0	0	0	0	0	0	0	0	0	0	0	0
地図等の閲覧	554	427	554	432	485	628	485	664	580	607	501	766	6,683
その他	0	4	3	3	4	4	3	7	4	4	248	4	288
うちオンライン	0	0	0	0	0	0	0	0	0	0	0	0	0
合計	8,443	7,322	6,634	6,254	6,358	20,458	9,848	9,091	20,373	16,861	9,670	5,243	126,555

平成20年	H20.1	H20.2	H20.3	H20.4	H20.5	H20.6	H20.7	H20.8	H20.9	H20.10	H20.11	H20.12	合計
登記事項証明書	2,154	2,351	2,242	2,329	1,996	1,792	1,664	1,703	2,046	2,131	1,823	2,043	24,274
うちオンライン	0	5	0	0	2	33	4	20	54	22	24	69	233
要約書(閲覧)	3,735	3,018	2,151	3,425	3,753	11,024	4,944	3,745	9,448	6,724	10,103	4,081	66,151
印鑑証明	519	502	682	458	507	531	518	383	503	532	394	638	6,167
うちオンライン	0	0	0	0	0	0	0	0	0	0	0	0	0
地図等の写しの交付	248	324	288	263	375	352	347	293	343	273	332	328	3,766
うちオンライン	0	0	0	0	0	0	0	0	0	0	0	0	0
地図等の閲覧	497	512	410	618	878	560	463	926	659	759	2,628	545	9,455
その他	4	3	4	4	6	4	6	4	4	4	4	4	51
うちオンライン	0	0	0	0	0	0	0	0	0	0	0	0	0
合計	7,157	6,710	5,777	7,097	7,515	14,263	7,942	7,054	13,003	10,423	15,284	7,639	109,864

平成21年	H21.1	H21.2	H21.3	H21.4	H21.5	H21.6	H21.7	H21.8	H21.9	H21.10	H21.11	H21.12	合計
登記事項証明書	2,278	1,971	2,136	1,921	1,596	2,339	1,756	1,539	1,668	1,965	1,888	2,280	23,337
うちオンライン	2	8	41	90	63	217	166	119	137	164	218	339	1,564
要約書(閲覧)	2,989	2,018	4,820	20,385	35,561	5,911	33,661	53,613	2,861	8,264	1,416	4,834	176,333
印鑑証明	625	503	671	422	376	476	505	433	458	442	400	481	5,792
うちオンライン	0	0	0	0	0	0	0	0	0	0	0	0	0
地図等の写しの交付	266	280	296	302	247	352	343	287	352	426	342	269	3,762
うちオンライン	0	0	0	0	0	0	0	0	0	0	0	0	0
地図等の閲覧	416	2,639	331	399	469	459	1,959	401	3,350	849	496	921	12,689
その他	4	4	4	4	4	6	4	8	5	4	151	5	203
うちオンライン	0	0	0	0	0	0	0	0	0	0	0	0	0
合計	6,578	7,415	8,258	23,433	38,253	9,543	38,228	56,281	8,694	11,950	4,693	8,790	222,116



(注記事項) 各項目の色は、別紙4(委託業務において取り扱う証明書等一覧)及び別紙5(委託業務において取り扱う簿冊等一覧)に対応しています。

■ 仙台法務局気仙沼支局(1/2)

国が実施した年度  
包括的民間委託を実施した年度

1 従来の実施に要した経費

(単位:千円)

		平成19年度	平成20年度	平成21年度
人件費	常勤職員	4,443	6,520	7,604
	非常勤職員	0	0	0
	物件費	0	0	0
	委託費等	0	0	0
	成功報酬等	0	0	0
	旅費その他	0	0	0
計(a)		4,443	6,520	7,604
参考	退職給付費用	1,289	863	970
	減価償却費	0	0	0
値(b)	間接部門費	557	557	557
(a)+(b)		6,289	7,940	9,131

2 従来の実施に要した人員

(単位:人)

	平成19年度	平成20年度	平成21年度
常勤職員	1.0	1.0	1.0
非常勤職員	0.0	0.0	0.0
業務委託職員(民間)	0.0	0.0	0.0

5 従来の実施方法等(従来業務実施における取扱数量)

◎ 乙号事件数

次葉のとおり

◎ 郵送請求收受数

H21.1	H21.2	H21.3	H21.4	H21.5	H21.6	H21.7	H21.8	H21.9	H21.10	H21.11	H21.12	合計
28	31	34	33	27	36	40	27	25	26	38	35	380

◎ 印刷/複写/閲覧/付記の割合

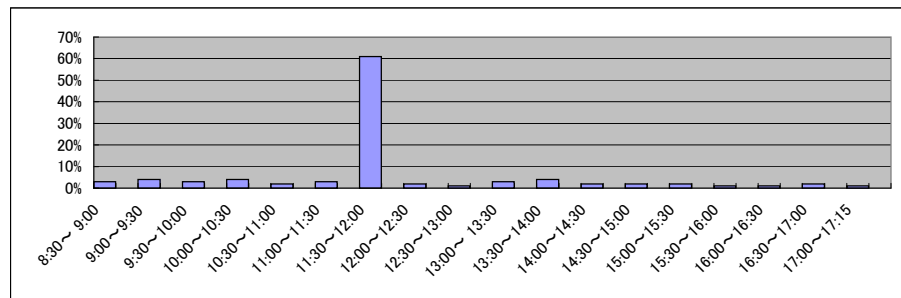
	印刷	複写	閲覧	付記
登記事項証明書	98%	2%		
要約書(閲覧)	100%		0%	
印鑑証明	100%			
地図等の写しの交付	83%	17%		
地図等の閲覧	37%		63%	
その他	0%	0%	0%	0%

◎ 乙号事件数の曜日別動向

月	火	水	木	金
12%	20%	34%	24%	10%

◎ 請求書枚数の時間別動向

8:30~9:00	9:00~9:30	9:30~10:00	10:00~10:30	10:30~11:00	11:00~11:30
	3%	4%	3%	4%	2%
11:30~12:00	61%	2%	1%	3%	4%
14:30~15:00	2%	2%	1%	1%	2%
					1%

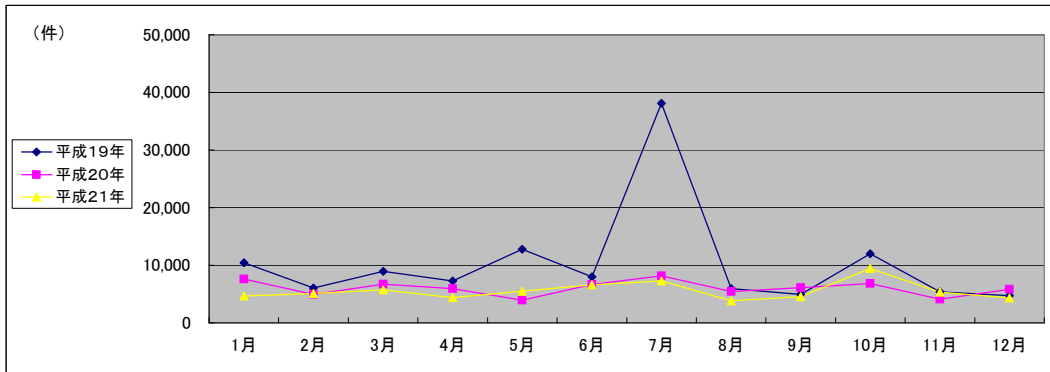


■ 仙台法務局気仙沼支局(2/2)  
(乙号事件数)

平成19年	H19.1	H19.2	H19.3	H19.4	H19.5	H19.6	H19.7	H19.8	H19.9	H19.10	H19.11	H19.12	合計
登記事項証明書	2,227	2,369	2,518	2,076	2,327	2,405	2,189	2,207	2,134	2,002	2,562	1,932	26,948
うちオンライン	0	0	0	0	43	8	16	34	28	32	73	4	238
要約書(閲覧)	6,826	2,133	4,578	3,814	9,188	2,606	34,445	2,345	1,424	8,601	1,488	1,480	78,928
印鑑証明	540	651	693	559	583	583	604	568	554	508	556	610	7,009
うちオンライン	0	0	0	0	0	0	0	0	0	0	0	0	0
地図等の写しの交付	396	458	443	428	411	483	432	448	442	523	417	447	5,328
うちオンライン	0	0	0	0	0	0	0	0	0	0	0	0	0
地図等の閲覧	474	457	685	381	256	1,924	446	349	390	357	342	253	6,314
その他	3	4	1	2	3	3	8	2	5	3	4	5	43
うちオンライン	0	0	0	0	0	0	0	0	0	0	0	0	0
合計	10,466	6,072	8,918	7,260	12,768	8,004	38,124	5,919	4,949	11,994	5,369	4,727	124,570

平成20年	H20.1	H20.2	H20.3	H20.4	H20.5	H20.6	H20.7	H20.8	H20.9	H20.10	H20.11	H20.12	合計
登記事項証明書	1,808	2,349	2,748	2,156	1,888	2,165	1,941	1,844	2,454	1,895	1,856	2,234	25,338
うちオンライン	60	120	64	143	143	111	133	129	137	189	37	135	1,401
要約書(閲覧)	4,240	1,087	2,011	1,962	809	2,403	4,779	1,958	2,223	3,128	1,042	2,162	27,804
印鑑証明	541	608	779	633	557	557	582	420	555	477	445	679	6,833
うちオンライン	0	0	0	0	0	0	0	0	0	0	0	0	0
地図等の写しの交付	630	584	609	567	482	758	423	430	512	778	400	459	6,632
うちオンライン	1	2	1	0	0	3	3	0	0	1	0	0	11
地図等の閲覧	362	309	553	622	209	783	405	792	354	542	380	267	5,578
その他	4	4	3	4	3	4	9	4	8	5	4	6	58
うちオンライン	0	0	0	0	0	0	0	0	0	0	0	0	0
合計	7,585	4,941	6,703	5,944	3,948	6,670	8,139	5,448	6,106	6,825	4,127	5,807	72,243

平成21年	H21.1	H21.2	H21.3	H21.4	H21.5	H21.6	H21.7	H21.8	H21.9	H21.10	H21.11	H21.12	合計
登記事項証明書	1,406	2,514	1,897	2,108	1,661	1,692	1,997	1,587	2,001	1,510	1,409	1,856	21,638
うちオンライン	89	181	147	108	119	260	405	256	206	237	175	304	2,487
要約書(閲覧)	1,559	1,193	1,381	1,071	2,753	3,537	2,877	1,104	1,204	6,315	2,088	1,112	26,194
印鑑証明	636	638	770	492	481	600	522	504	537	473	510	439	6,602
うちオンライン	0	0	0	0	0	0	0	0	0	0	0	0	0
地図等の写しの交付	653	505	1,470	499	341	634	542	367	422	600	380	390	6,803
うちオンライン	0	0	0	0	0	5	0	3	2	7	1	14	32
地図等の閲覧	379	280	203	239	286	132	1,354	257	364	518	948	505	5,465
その他	7	4	3	4	3	5	6	3	2	4	3	4	48
うちオンライン	0	0	0	0	0	0	0	0	0	0	0	0	0
合計	4,640	5,134	5,724	4,413	5,525	6,600	7,298	3,822	4,530	9,420	5,338	4,306	66,750



(注記事項) 各項目の色は、別紙4(委託業務において取り扱う証明書等一覧)及び別紙5(委託業務において取り扱う簿冊等一覧)に対応しています。

■ 福島地方務局全体(1/2)

国が実施した年度  
包括的民間委託を実施した年度

1 従来の実施に要した経費

(平成20年度包括的民間委託実施庁:本局) (単位:千円)

		平成17年度	平成18年度	平成19年度	平成20年度	平成21年度
計(a)	人件費					
	常勤職員	19,651	16,572	20,522	0	0
	非常勤職員	862	869	871	0	0
	物件費	0	0	0	0	0
	委託費等	14,434	14,709	11,015	30,205	30,205
	委託費	0	0	0	0	0
	成功報酬等	0	0	0	0	0
	旅費その他	0	0	0	0	0
計(a)		34,947	32,150	32,408	30,205	30,205
参考	退職給付費用	2,472	2,865	3,869	0	0
	減価償却費	0	0	0	0	0
値(b)	間接部門費	1,064	1,064	1,154	0	0
(a)+(b)		38,483	36,079	37,431	30,205	30,205

(平成21年度包括的民間委託実施庁:郡山・白河・須賀川)

		平成17年度	平成18年度	平成19年度	平成20年度	平成21年度
計(a)	人件費					
	常勤職員	-	26,171	26,992	29,455	0
	非常勤職員	-	2,607	2,613	2,584	0
	物件費	-	0	0	0	0
	委託費等	-	22,174	16,011	13,460	32,772
	委託費	-	0	0	0	0
	成功報酬等	-	0	0	0	0
	旅費その他	-	0	0	0	0
計(a)		-	50,952	45,616	45,499	32,772
参考	退職給付費用	-	4,742	6,447	4,317	0
	減価償却費	-	0	0	0	0
値(b)	間接部門費	-	1,495	1,495	1,924	0
(a)+(b)		-	57,189	53,558	51,740	32,772

(新規包括的民間委託実施庁:二本松・田島・富岡)

		平成17年度	平成18年度	平成19年度	平成20年度	平成21年度
計(a)	人件費					
	常勤職員	-	-	16,724	15,581	15,474
	非常勤職員	-	-	1,742	2,369	0
	物件費	-	-	0	0	0
	委託費等	-	-	0	0	0
	委託費	-	-	0	0	0
	成功報酬等	-	-	0	0	0
	旅費その他	-	-	0	0	0
計(a)		-	-	18,466	17,950	15,474
参考	退職給付費用	-	-	3,867	2,589	2,910
	減価償却費	-	-	0	0	0
値(b)	間接部門費	-	-	1,155	1,155	1,155
(a)+(b)		-	-	23,488	21,694	19,539

2 従来の実施に要した人員

(平成20年度包括的民間委託実施庁:本局) (単位:人)

		平成17年度	平成18年度	平成19年度	平成20年度	平成21年度
	常勤職員	3.0	3.0	3.0	0.0	0.0
	非常勤職員	0.6	0.6	0.6	0.0	0.0
	業務委託職員(民間)	3.0	3.0	3.0	6.9	6.8

(平成21年度包括的民間委託実施庁:郡山・白河・須賀川)

		平成17年度	平成18年度	平成19年度	平成20年度	平成21年度
	常勤職員	-	5.0	5.0	5.0	0.0
	非常勤職員	-	1.8	1.8	1.8	0.0
	業務委託職員(民間)	-	5.0	4.0	4.6	13.9

(新規包括的民間委託実施庁:二本松・田島・富岡)

		平成17年度	平成18年度	平成19年度	平成20年度	平成21年度
	常勤職員	-	-	3.0	3.0	3.0
	非常勤職員	-	-	1.2	1.8	0.0
	業務委託職員(民間)	-	-	0.0	0.0	0.0

5 従来の実施方法等(従来業務実施における取扱数量)

◎ 乙号事件数

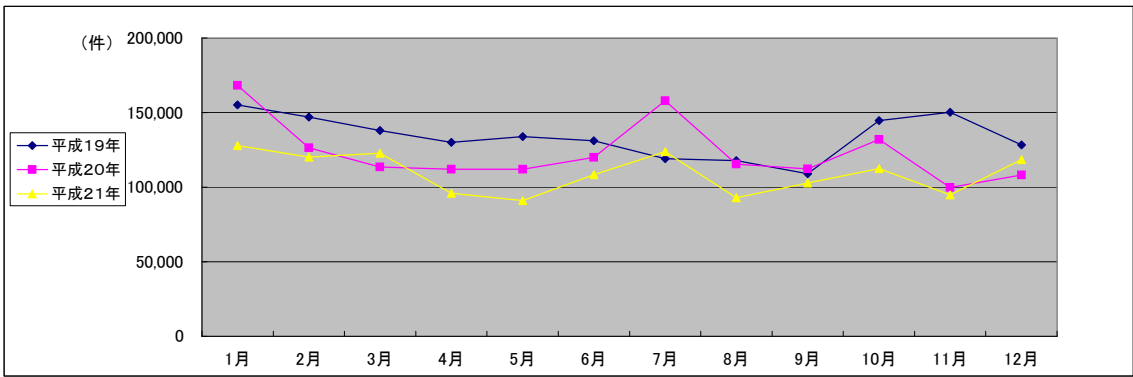
次葉のとおり

■ 福島地方務局全体(2/2)  
(乙号事件数)

平成19年	H19.1	H19.2	H19.3	H19.4	H19.5	H19.6	H19.7	H19.8	H19.9	H19.10	H19.11	H19.12	合計
登記事項証明書	57,901	59,545	58,783	49,759	51,961	52,184	52,573	49,084	45,916	60,433	57,825	48,395	644,359
うちオンライン	12	0	1	267	386	256	362	615	575	872	1,156	1,503	6,005
要約書(閲覧)	70,785	57,168	50,243	54,174	51,504	50,864	40,420	44,769	37,713	51,271	59,691	56,604	625,206
印鑑証明	9,224	9,772	12,431	7,934	8,827	9,364	9,315	7,977	8,609	9,625	9,074	8,212	110,364
うちオンライン	20	0	0	45	35	0	0	30	20	60	20	0	230
地図等の写しの交付	10,561	14,531	11,250	10,045	11,842	11,546	10,838	11,013	10,430	13,688	14,676	10,276	140,696
うちオンライン	0	0	0	2	1	0	4	2	0	0	0	0	9
地図等の閲覧	6,683	5,926	5,198	8,100	9,717	7,007	5,912	4,988	6,334	9,566	8,885	4,860	83,176
その他	82	102	80	95	76	57	56	48	48	71	47	48	810
うちオンライン	0	2	0	0	0	0	0	0	0	0	0	0	2
合計	155,236	147,044	137,985	130,107	133,927	131,022	119,114	117,879	109,050	144,654	150,198	128,395	1,604,611

平成20年	H20.1	H20.2	H20.3	H20.4	H20.5	H20.6	H20.7	H20.8	H20.9	H20.10	H20.11	H20.12	合計
登記事項証明書	49,402	51,331	49,432	45,643	45,407	52,731	57,018	47,505	49,641	54,586	42,256	45,953	590,905
うちオンライン	1,183	1,609	2,370	2,912	3,249	3,674	3,993	3,559	2,976	1,974	2,848	3,429	33,776
要約書(閲覧)	92,142	48,123	35,882	42,136	40,793	39,950	73,181	44,906	36,038	47,315	33,276	38,301	572,043
印鑑証明	7,827	9,568	11,864	8,255	8,254	8,651	9,128	7,538	9,096	9,502	9,273	8,685	107,641
うちオンライン	20	30	130	22	31	30	20	44	20	21	43	45	456
地図等の写しの交付	11,975	11,382	11,424	11,192	10,595	11,462	11,933	10,727	12,106	12,220	10,027	10,345	135,388
うちオンライン	1	4	7	15	6	11	8	7	11	8	4	13	95
地図等の閲覧	6,749	6,028	4,804	4,680	6,905	7,125	6,530	4,722	5,228	8,310	4,976	4,776	70,833
その他	45	46	39	38	37	54	78	95	59	88	27	62	668
うちオンライン	0	0	2	0	0	0	0	0	0	0	0	0	2
合計	168,140	126,478	113,445	111,944	111,991	119,973	157,868	115,493	112,168	132,021	99,835	108,122	1,477,478

平成21年	H21.1	H21.2	H21.3	H21.4	H21.5	H21.6	H21.7	H21.8	H21.9	H21.10	H21.11	H21.12	合計
登記事項証明書	48,764	47,054	49,150	43,006	37,762	44,982	47,803	39,898	40,543	44,370	39,171	48,278	530,781
うちオンライン	4,641	4,899	5,439	6,607	5,130	6,435	7,128	6,029	5,785	7,018	5,883	6,802	71,796
要約書(閲覧)	50,072	49,126	47,083	30,284	33,447	38,249	51,779	33,309	37,206	40,019	32,048	47,095	489,717
印鑑証明	8,342	8,781	10,613	7,107	6,606	8,485	8,112	6,723	7,223	7,890	7,378	7,882	95,142
うちオンライン	0	20	1	33	31	22	40	43	24	62	21	41	338
地図等の写しの交付	11,359	10,013	11,423	10,636	9,863	11,900	11,330	9,221	10,942	11,103	11,585	10,009	129,384
うちオンライン	24	43	86	83	127	99	86	50	76	100	68	57	899
地図等の閲覧	9,282	5,217	4,443	4,772	3,311	4,823	4,756	3,836	6,850	9,110	4,630	5,245	66,275
その他	51	26	39	16	8	1	2	2	8	10	0	5	168
うちオンライン	0	0	0	0	0	0	0	0	0	0	0	0	0
合計	127,870	120,217	122,751	95,821	90,997	108,440	123,782	92,989	102,772	112,502	94,812	118,514	1,311,467



(注記事項)各項目の色は、別紙4(委託業務において取り扱う証明書等一覧)及び別紙5(委託業務において取り扱う簿冊等一覧)に対応しています。

■ 福島地方方法務局本局(1/2)

1 従来の実施に要した経費

国が実施した年度  
包括的民間委託を実施した年度

(単位:千円)

			平成17年度	平成18年度	平成19年度	平成20年度	平成21年度
計(a)	人件費	常勤職員	19,651	16,572	20,522	0	0
		非常勤職員	862	869	871	0	0
	物件費	0	0	0	0	0	
	委託費等	委託費	14,434	14,709	11,015	30,205	30,205
		成功報酬等	0	0	0	0	0
旅費その他		0	0	0	0	0	
計(a)		34,947	32,150	32,408	30,205	30,205	
参考値(b)	退職給付費用		2,472	2,865	3,869	0	0
	減価償却費		0	0	0	0	0
	間接部門費		1,064	1,064	1,154	0	0
(a)+(b)		38,483	36,079	37,431	30,205	30,205	

2 従来の実施に要した人員

(単位:人)

	平成17年度	平成18年度	平成19年度	平成20年度	平成21年度
常勤職員	3.0	3.0	3.0	0.0	0.0
非常勤職員	0.6	0.6	0.6	0.0	0.0
業務委託職員(民間)	3.0	3.0	3.0	6.9	6.8

5 従来の実施方法等(従来業務実施における取扱数量)

◎ 乙号事件数

次葉のとおり

◎ 郵送請求收受数

H21.1	H21.2	H21.3	H21.4	H21.5	H21.6	H21.7	H21.8	H21.9	H21.10	H21.11	H21.12	合計
115	124	116	116	96	110	125	101	109	122	114	115	1,363

◎ 印刷/複写/閲覧/付記の割合

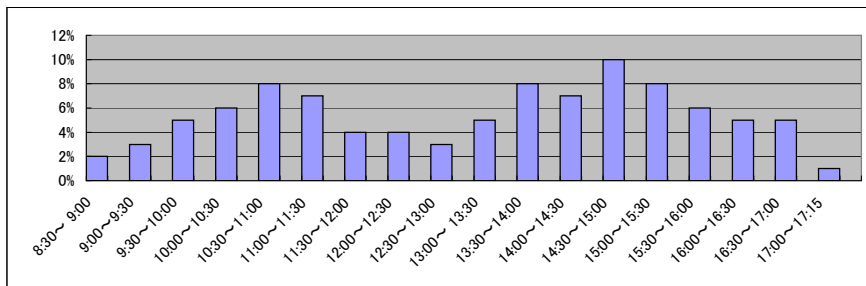
	印刷	複写	閲覧	付記
登記事項証明書	97%	3%		
要約書(閲覧)	99%		1%	
印鑑証明	100%			
地図等の写しの交付	58%	42%		
地図等の閲覧	49%		51%	
その他	0%	0%	0%	0%

◎ 乙号事件数の曜日別動向

月	火	水	木	金
19%	22%	18%	17%	25%

◎ 請求書枚数の時間別動向

8:30~9:00	9:00~9:30	9:30~10:00	10:00~10:30	10:30~11:00	11:00~11:30
	2%	3%	5%	6%	7%
11:30~12:00	12:00~12:30	12:30~13:00	13:00~13:30	13:30~14:00	14:00~14:30
4%	4%	3%	5%	8%	7%
14:30~15:00	15:00~15:30	15:30~16:00	16:00~16:30	16:30~17:00	17:00~17:15
10%	8%	6%	5%	5%	1%



■ 福島地方方法務局本局(2/2)  
(乙号事件数)

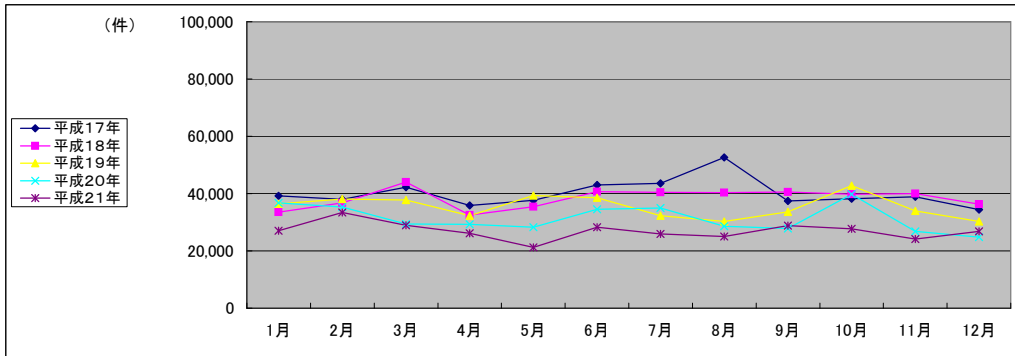
平成17年	H17.1	H17.2	H17.3	H17.4	H17.5	H17.6	H17.7	H17.8	H17.9	H17.10	H17.11	H17.12	合計
登記事項証明書	15,840	17,548	18,487	14,172	16,814	19,604	16,588	15,095	16,122	16,221	17,681	16,649	200,821
要約書(閲覧)	14,642	11,233	13,982	14,423	13,019	14,458	18,592	29,707	12,604	14,248	11,580	9,925	178,413
印鑑証明	3,124	3,137	4,765	2,865	3,099	3,015	3,024	2,948	3,255	2,829	3,246	3,062	38,369
地図等の写しの交付	2,636	2,627	2,810	2,543	2,928	3,147	3,474	3,288	3,348	3,080	3,319	2,735	35,935
地図等の閲覧	2,944	3,364	2,168	1,862	1,761	2,747	1,820	1,567	2,063	1,827	3,016	2,007	27,146
その他	28	25	25	22	28	32	27	32	28	36	32	35	350
合計	39,214	37,934	42,237	35,887	37,649	43,003	43,525	52,637	37,420	38,241	38,874	34,413	481,034

平成18年	H18.1	H18.2	H18.3	H18.4	H18.5	H18.6	H18.7	H18.8	H18.9	H18.10	H18.11	H18.12	合計
登記事項証明書	15,289	16,633	18,882	15,877	15,182	17,185	16,410	16,759	16,674	16,986	16,063	17,240	199,180
要約書(閲覧)	10,673	10,996	15,520	8,997	11,739	14,388	15,674	15,506	14,063	13,482	13,969	10,917	155,924
印鑑証明	2,640	3,367	4,259	2,755	3,141	3,177	2,962	2,782	3,400	3,484	4,493	3,031	39,491
地図等の写しの交付	3,323	3,801	3,771	3,410	3,812	3,838	3,459	3,638	3,908	3,622	3,859	3,385	43,826
地図等の閲覧	1,605	1,981	1,542	1,480	1,475	1,996	1,856	1,616	2,512	2,221	1,629	1,726	21,639
その他	37	34	40	36	28	37	49	39	23	30	39	49	441
合計	33,567	36,812	44,014	32,555	35,377	40,621	40,410	40,340	40,580	39,825	40,052	36,348	460,501

平成19年	H19.1	H19.2	H19.3	H19.4	H19.5	H19.6	H19.7	H19.8	H19.9	H19.10	H19.11	H19.12	合計
登記事項証明書	15,506	15,718	16,891	14,086	16,162	15,696	15,471	14,510	14,368	17,868	16,494	14,021	186,791
うちオンライン	11	0	0	23	25	25	65	124	88	92	275	207	935
要約書(閲覧)	12,524	13,798	11,594	10,717	15,272	14,417	8,991	8,340	11,022	13,691	9,379	9,377	139,122
印鑑証明	2,911	3,150	4,034	2,759	2,863	3,231	3,176	2,624	2,796	3,321	3,008	2,592	36,465
うちオンライン	20	0	0	45	35	0	0	30	20	60	20	0	230
地図等の写しの交付	3,552	4,056	3,889	3,329	3,948	3,685	3,582	3,622	3,220	3,728	3,509	3,107	43,227
うちオンライン	0	0	0	2	1	0	4	0	0	0	0	0	7
地図等の閲覧	1,858	1,300	1,346	1,407	1,072	1,536	1,015	1,123	2,185	4,138	1,508	1,214	19,702
その他	34	44	35	37	30	12	9	13	9	14	13	14	264
うちオンライン	0	0	0	0	0	0	0	0	0	0	0	0	0
合計	36,385	38,066	37,789	32,335	39,347	38,577	32,244	30,232	33,600	42,760	33,911	30,325	425,571

平成20年	H20.1	H20.2	H20.3	H20.4	H20.5	H20.6	H20.7	H20.8	H20.9	H20.10	H20.11	H20.12	合計
登記事項証明書	14,213	14,941	14,628	15,095	13,574	17,847	18,254	14,221	14,071	15,685	13,426	13,239	179,194
うちオンライン	333	597	748	799	1,086	1,251	1,270	1,066	907	808	1,016	1,113	10,994
要約書(閲覧)	14,731	12,426	6,493	7,386	7,890	8,858	8,447	7,625	6,235	13,305	5,901	4,977	104,274
印鑑証明	2,697	3,092	3,972	2,569	2,766	3,017	2,923	2,377	2,932	3,231	3,595	2,754	35,925
うちオンライン	20	30	130	20	30	30	20	40	20	20	40	40	440
地図等の写しの交付	3,664	3,420	3,097	2,985	2,890	3,248	3,322	2,821	3,196	3,359	2,561	2,560	37,123
うちオンライン	1	4	3	11	3	7	4	3	4	5	3	9	57
地図等の閲覧	1,443	1,420	1,173	1,259	1,102	1,554	2,015	1,510	1,395	4,147	1,374	1,318	19,710
その他	9	9	3	0	2	5	34	65	7	2	0	3	139
うちオンライン	0	0	0	0	0	0	0	0	0	0	0	0	0
合計	36,757	35,308	29,366	29,294	28,224	34,529	34,995	28,619	27,836	39,729	26,857	24,851	376,365

平成21年	H21.1	H21.2	H21.3	H21.4	H21.5	H21.6	H21.7	H21.8	H21.9	H21.10	H21.11	H21.12	合計
登記事項証明書	13,972	15,000	14,089	12,997	11,113	13,889	13,117	12,200	11,811	12,873	12,112	14,235	157,408
うちオンライン	1,346	1,502	1,859	2,098	1,787	2,032	1,922	1,853	1,826	1,923	1,930	2,321	22,399
要約書(閲覧)	5,699	11,364	7,349	5,397	4,527	7,126	6,372	6,666	8,973	8,155	5,543	6,510	83,681
印鑑証明	2,753	2,873	3,487	2,357	2,070	2,662	2,569	2,142	2,359	2,469	2,279	2,449	30,469
うちオンライン	0	20	0	33	31	20	40	40	23	62	20	41	330
地図等の写しの交付	2,993	2,930	2,781	3,050	2,640	3,102	2,656	2,442	2,574	2,787	2,891	2,392	33,238
うちオンライン	0	15	34	30	91	40	30	23	33	29	31	18	374
地図等の閲覧	1,640	1,247	1,218	2,362	910	1,514	1,251	1,586	3,071	1,448	1,277	1,208	18,732
その他	0	0	2	2	1	1	0	1	3	10	0	2	22
うちオンライン	0	0	0	0	0	0	0	0	0	0	0	0	0
合計	27,057	33,414	28,926	26,165	21,261	28,294	25,965	25,037	28,791	27,742	24,102	26,796	323,550



(注記事項)各項目の色は、別紙4(委託業務において取り扱う証明書等一覧)及び別紙5(委託業務において取り扱う簿冊等一覧)に対応しています。



■ 福島地方務局二本松出張所(1/2)

1 従来の実施に要した経費

国が実施した年度  
包括的民間委託を実施した年度

(単位:千円)

		平成19年度	平成20年度	平成21年度
人件費	常勤職員	6,694	5,773	5,221
	非常勤職員	871	888	0
物件費		0	0	0
委託費等	委託費	0	0	0
	成功報酬等	0	0	0
	旅費その他	0	0	0
計(a)		7,565	6,661	5,221
参考値(b)	退職給付費用	1,289	863	970
	減価償却費	0	0	0
間接部門費		385	385	385
(a)+(b)		9,239	7,909	6,576

2 従来の実施に要した人員

(単位:人)

	平成19年度	平成20年度	平成21年度
常勤職員	1.0	1.0	1.0
非常勤職員	0.6	0.6	0.0
業務委託職員(民間)	0.0	0.0	0.0

5 従来の実施方法等(従来業務実施における取扱数量)

◎ 乙号事件数

次葉のとおり

◎ 郵送請求收受数

H21.1	H21.2	H21.3	H21.4	H21.5	H21.6	H21.7	H21.8	H21.9	H21.10	H21.11	H21.12	合計
26	55	54	42	48	46	44	48	48	39	44	40	534

◎ 印刷/複写/閲覧/付記の割合

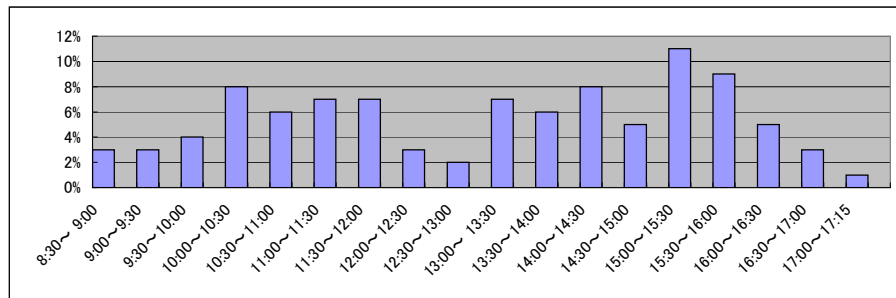
	印刷	複写	閲覧	付記
登記事項証明書	97%	3%		
要約書(閲覧)	100%		0%	
印鑑証明	100%			
地図等の写しの交付	0%	100%		
地図等の閲覧	0%		100%	
その他	0%	0%	0%	0%

◎ 乙号事件数の曜日別動向

月	火	水	木	金
22%	19%	16%	23%	20%

◎ 請求書枚数の時間別動向

8:30~9:00	9:00~9:30	9:30~10:00	10:00~10:30	10:30~11:00	11:00~11:30
	3%	3%	4%	8%	6%
11:30~12:00		12:00~12:30	12:30~13:00	13:00~13:30	13:30~14:00
	7%	3%	2%	7%	6%
14:30~15:00		15:00~15:30	15:30~16:00	16:00~16:30	16:30~17:00
	5%	11%	9%	5%	3%
					17:00~17:15
					1%

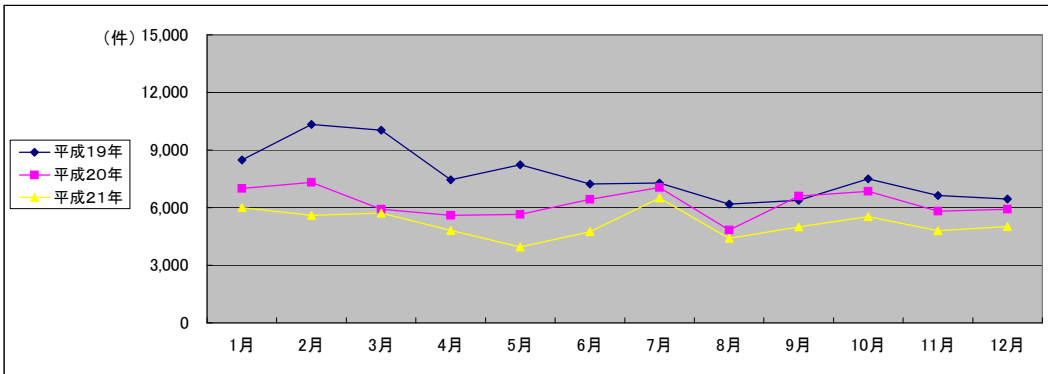


■ 福島地方務局二本松出張所(2/2)  
(乙号事件数)

平成19年	H19.1	H19.2	H19.3	H19.4	H19.5	H19.6	H19.7	H19.8	H19.9	H19.10	H19.11	H19.12	合計
登記事項証明書	3,611	4,571	4,140	3,274	3,709	2,977	3,084	3,194	2,771	3,420	3,219	3,235	41,205
うちオンライン	0	0	0	1	1	2	15	1	2	4	6	25	57
要約書(閲覧)	2,960	3,671	3,705	2,306	2,910	2,587	2,579	1,573	1,922	2,286	1,845	1,731	30,075
印鑑証明	669	574	819	428	571	505	521	447	582	552	523	536	6,727
うちオンライン	0	0	0	0	0	0	0	0	0	0	0	0	0
地図等の写しの交付	762	1,002	1,045	696	786	792	843	708	834	913	706	684	9,771
うちオンライン	0	0	0	0	0	0	0	0	0	0	0	0	0
地図等の閲覧	478	510	324	746	253	364	259	256	267	322	337	265	4,381
その他	1	2	3	0	3	1	2	1	0	1	1	0	15
うちオンライン	0	0	0	0	0	0	0	0	0	0	0	0	0
合計	8,481	10,330	10,036	7,450	8,232	7,226	7,288	6,179	6,376	7,494	6,631	6,451	92,174

平成20年	H20.1	H20.2	H20.3	H20.4	H20.5	H20.6	H20.7	H20.8	H20.9	H20.10	H20.11	H20.12	合計
登記事項証明書	3,335	3,036	2,988	2,417	2,317	2,786	3,348	2,267	2,581	2,896	2,332	2,736	33,039
うちオンライン	10	27	18	20	21	29	26	21	18	94	41	19	344
要約書(閲覧)	1,963	2,507	1,204	1,501	1,715	2,112	1,888	1,188	2,118	2,178	1,899	1,561	21,834
印鑑証明	403	684	738	496	501	504	520	409	586	520	599	533	6,493
うちオンライン	0	0	0	0	0	0	0	0	0	0	0	0	0
地図等の写しの交付	971	739	810	778	845	709	914	693	956	930	783	809	9,937
うちオンライン	0	0	0	0	0	0	0	0	0	0	0	0	0
地図等の閲覧	330	353	174	413	272	314	375	268	362	323	197	276	3,657
その他	1	0	0	0	4	3	0	1	1	3	0	1	14
うちオンライン	0	0	0	0	0	0	0	0	0	0	0	0	0
合計	7,003	7,319	5,914	5,605	5,654	6,428	7,045	4,826	6,604	6,850	5,810	5,916	74,974

平成21年	H21.1	H21.2	H21.3	H21.4	H21.5	H21.6	H21.7	H21.8	H21.9	H21.10	H21.11	H21.12	合計
登記事項証明書	3,127	2,361	2,531	2,256	1,955	2,229	3,164	2,142	2,196	2,472	2,015	2,681	29,129
うちオンライン	99	81	242	123	123	128	715	220	194	271	277	255	2,728
要約書(閲覧)	1,264	1,849	1,465	1,200	783	1,150	1,300	1,003	1,290	1,487	1,312	760	14,863
印鑑証明	540	487	689	387	462	518	697	356	442	501	408	512	5,999
うちオンライン	0	0	0	0	0	0	0	0	0	0	0	0	0
地図等の写しの交付	814	644	759	697	585	597	1,066	569	745	785	761	657	8,679
うちオンライン	0	0	0	0	0	0	0	0	0	0	0	0	0
地図等の閲覧	251	258	267	274	158	263	267	321	319	293	304	407	3,382
その他	0	0	0	0	0	0	0	1	0	0	0	0	1
うちオンライン	0	0	0	0	0	0	0	0	0	0	0	0	0
合計	5,996	5,599	5,711	4,814	3,943	4,757	6,494	4,392	4,992	5,538	4,800	5,017	62,053



(注記事項)各項目の色は、別紙4(委託業務において取り扱う証明書等一覧)及び別紙5(委託業務において取り扱う簿冊等一覧)に対応しています。

■ 福島地方務局郡山支局(1/2)

1 従来の実施に要した経費

国が実施した年度  
包括的民間委託を実施した年度

(単位:千円)

		平成18年度	平成19年度	平成20年度	平成21年度	
人件費	常勤職員	15,403	15,788	19,306	0	
	非常勤職員	869	871	814	0	
	物件費	0	0	0	0	
	委託費等	委託費	22,174	16,011	13,460	19,773
		成功報酬等	0	0	0	0
旅費その他		0	0	0	0	
計(a)	38,446	32,670	33,580	19,773		
参考値(b)	退職給付費用	2,846	3,869	2,591	0	
	減価償却費	0	0	0	0	
	間接部門費	897	897	1,154	0	
(a)+(b)		42,189	37,436	37,325	19,773	

2 従来の実施に要した人員

(単位:人)

	平成18年度	平成19年度	平成20年度	平成21年度
常勤職員	3.0	3.0	3.0	0.0
非常勤職員	0.6	0.6	0.6	0.0
業務委託職員(民間)	5.0	4.0	4.6	8.0

5 従来の実施方法等(従来業務実施における取扱数量)

◎ 乙号事件数

次葉のとおり

◎ 郵送請求收受数

H21.1	H21.2	H21.3	H21.4	H21.5	H21.6	H21.7	H21.8	H21.9	H21.10	H21.11	H21.12	合計
167	187	195	214	186	189	191	168	183	192	162	176	2,210

◎ 印刷/複写/閲覧/付記の割合

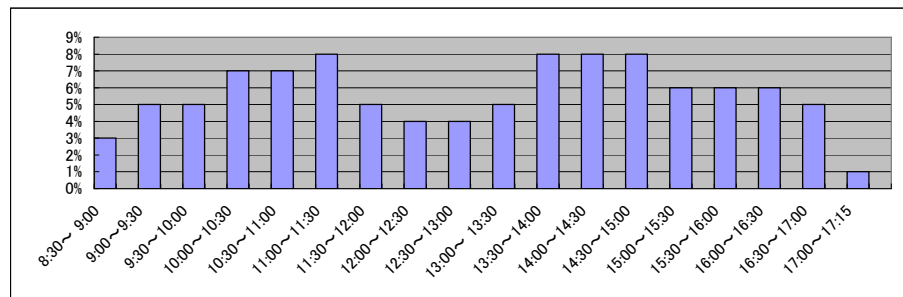
	印刷	複写	閲覧	付記
登記事項証明書	96%	4%		
要約書(閲覧)	62%		38%	
印鑑証明	100%			
地図等の写しの交付	90%	10%		
地図等の閲覧	84%		16%	
その他	100%	0%	0%	0%

◎ 乙号事件数の曜日別動向

月	火	水	木	金
14%	19%	30%	18%	19%

◎ 請求書枚数の時間別動向

8:30~9:00	9:00~9:30	9:30~10:00	10:00~10:30	10:30~11:00	11:00~11:30
	3%	5%	5%	7%	7%
11:30~12:00		12:00~12:30	12:30~13:00	13:00~13:30	13:30~14:00
	5%	4%	4%	5%	8%
14:30~15:00		15:00~15:30	15:30~16:00	16:00~16:30	16:30~17:00
	8%	6%	6%	6%	5%
					17:00~17:15
					1%



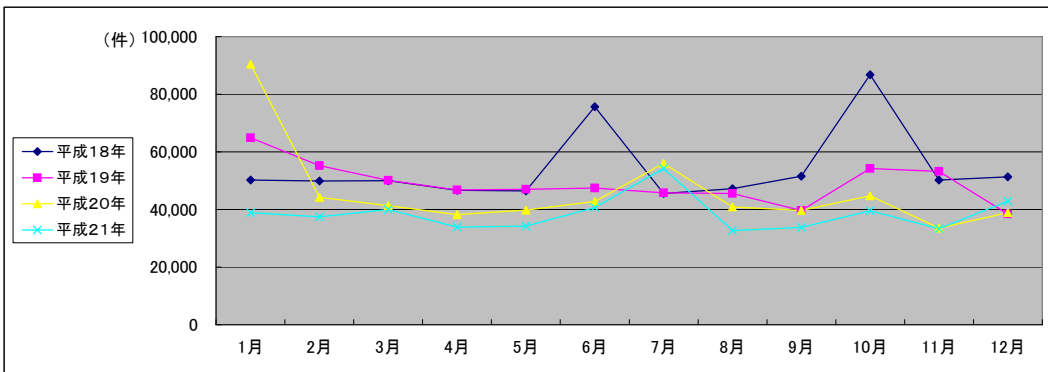
■ 福島地方務局郡山支局(2/2)  
(乙号事件数)

平成18年	H18.1	H18.2	H18.3	H18.4	H18.5	H18.6	H18.7	H18.8	H18.9	H18.10	H18.11	H18.12	合計
登記事項証明書	20,061	20,913	20,721	18,805	20,835	21,457	19,403	20,076	19,716	22,987	21,349	21,071	247,394
要約書(閲覧)	21,538	19,413	19,154	15,161	16,638	43,766	17,079	18,565	22,588	52,641	19,453	21,605	287,601
印鑑証明	3,367	3,746	4,370	3,432	3,556	3,966	3,532	3,629	3,774	4,240	4,181	3,605	45,398
地図等の写しの交付	2,885	3,202	3,467	3,097	3,268	3,529	3,048	3,187	3,216	3,505	3,384	3,223	39,011
地図等の閲覧	2,305	2,520	2,266	6,107	2,135	2,929	2,473	1,710	2,238	3,403	1,859	1,798	31,743
その他	23	56	56	63	33	62	55	32	59	42	19	57	557
合計	50,179	49,850	50,034	46,665	46,465	75,709	45,590	47,199	51,591	86,818	50,245	51,359	651,704

平成19年	H19.1	H19.2	H19.3	H19.4	H19.5	H19.6	H19.7	H19.8	H19.9	H19.10	H19.11	H19.12	合計
登記事項証明書	25,653	21,541	22,850	19,034	19,412	20,021	19,791	18,976	18,331	24,817	24,547	17,261	252,234
うちオンライン	1	0	1	243	360	229	282	468	396	670	733	783	4,166
要約書(閲覧)	30,143	21,804	17,248	18,247	15,928	16,651	15,430	17,323	11,515	17,978	17,586	12,365	212,218
印鑑証明	3,803	3,808	4,856	3,130	3,528	3,670	3,686	3,181	3,464	3,740	3,600	3,390	43,856
うちオンライン	0	0	0	0	0	0	0	0	0	0	0	0	0
地図等の写しの交付	3,073	5,857	3,432	3,454	4,144	3,959	3,758	3,754	3,741	4,751	4,449	3,522	47,894
うちオンライン	0	0	0	0	0	0	0	0	0	0	0	0	0
地図等の閲覧	2,185	2,147	1,734	2,816	3,973	3,092	3,019	2,248	2,572	2,876	3,014	1,858	31,534
その他	38	43	33	49	35	29	40	25	34	49	29	30	434
うちオンライン	0	2	0	0	0	0	0	0	0	0	0	0	2
合計	64,895	55,200	50,153	46,730	47,020	47,422	45,724	45,507	39,657	54,211	53,225	38,426	588,170

平成20年	H20.1	H20.2	H20.3	H20.4	H20.5	H20.6	H20.7	H20.8	H20.9	H20.10	H20.11	H20.12	合計
登記事項証明書	19,678	19,534	18,473	16,514	16,922	19,525	21,021	18,914	18,638	21,810	15,682	17,495	224,206
うちオンライン	695	824	1,331	1,655	1,652	1,901	2,228	1,868	1,471	478	1,548	1,714	17,365
要約書(閲覧)	61,489	14,056	11,736	12,755	13,216	13,425	24,915	13,639	11,311	12,801	9,436	12,696	211,475
印鑑証明	3,126	3,752	4,664	3,420	3,206	3,316	3,851	3,175	3,697	3,877	3,444	3,452	42,980
うちオンライン	0	0	0	0	0	0	0	0	0	0	0	0	0
地図等の写しの交付	3,923	4,167	4,226	4,015	3,970	3,823	3,824	3,780	4,154	4,199	3,471	3,351	46,903
うちオンライン	0	0	0	2	0	0	4	2	2	0	0	0	10
地図等の閲覧	2,231	2,687	2,156	1,489	2,496	2,688	2,308	1,406	1,769	2,056	1,550	1,850	24,686
その他	28	29	30	32	21	34	38	24	45	74	20	48	423
うちオンライン	0	0	2	0	0	0	0	0	0	0	0	0	2
合計	90,475	44,225	41,285	38,225	39,831	42,811	55,957	40,938	39,614	44,817	33,603	38,892	550,673

平成21年	H21.1	H21.2	H21.3	H21.4	H21.5	H21.6	H21.7	H21.8	H21.9	H21.10	H21.11	H21.12	合計
登記事項証明書	18,945	17,311	17,753	15,584	13,635	15,725	17,832	13,457	15,133	16,292	13,723	18,068	193,458
うちオンライン	2,268	2,319	2,758	3,163	2,274	2,899	3,271	2,702	2,605	3,443	2,647	2,969	33,318
要約書(閲覧)	10,741	11,451	12,689	11,452	13,959	16,268	27,679	12,495	10,397	14,850	11,046	16,968	169,995
印鑑証明	3,123	3,494	4,173	2,726	2,573	3,338	3,065	2,729	2,799	3,207	3,051	3,155	37,433
うちオンライン	0	0	0	0	0	0	0	2	1	0	0	0	3
地図等の写しの交付	3,694	3,339	3,802	3,140	3,100	3,846	3,581	2,965	3,490	3,595	3,975	3,234	41,761
うちオンライン	15	21	35	44	32	40	44	23	27	64	31	34	410
地図等の閲覧	2,361	1,819	1,603	1,020	994	1,483	2,083	986	1,997	1,601	1,564	1,483	18,994
その他	43	21	31	1	0	0	2	0	5	0	0	2	105
うちオンライン	0	0	0	0	0	0	0	0	0	0	0	0	0
合計	38,907	37,435	40,051	33,923	34,261	40,660	54,242	32,632	33,821	39,545	33,359	42,910	461,746



(注記事項) 各項目の色は、別紙4(委託業務において取り扱う証明書等一覧)及び別紙5(委託業務において取り扱う簿冊等一覧)に対応しています。

■ 福島地方務局白河支局(1/2)

国が実施した年度  
包括的民間委託を実施した年度

1 従来の実施に要した経費

(単位:千円)

		平成18年度	平成19年度	平成20年度	平成21年度
計(a)	人件費				
	常勤職員	6,037	6,493	5,104	0
	非常勤職員	869	871	882	0
	物件費	0	0	0	0
	委託費等	0	0	0	6,636
	成功報酬等	0	0	0	0
	旅費その他	0	0	0	0
計(a)		6,906	7,364	5,986	6,636
参考値(b)	退職給付費用	948	1,289	863	0
	減価償却費	0	0	0	0
	間接部門費	299	299	385	0
(a)+(b)		8,153	8,952	7,234	6,636

2 従来の実施に要した人員

(単位:人)

	平成18年度	平成19年度	平成20年度	平成21年度
常勤職員	1.0	1.0	1.0	0.0
非常勤職員	0.6	0.6	0.6	0.0
業務委託職員(民間)	0.0	0.0	0.0	2.9

5 従来の実施方法等(従来業務実施における取扱数量)

◎ 乙号事件数

次葉のとおり

◎ 郵送請求收受数

H21.1	H21.2	H21.3	H21.4	H21.5	H21.6	H21.7	H21.8	H21.9	H21.10	H21.11	H21.12	合計
67	82	83	94	64	90	61	60	63	58	68	64	854

◎ 印刷/複写/閲覧/付記の割合

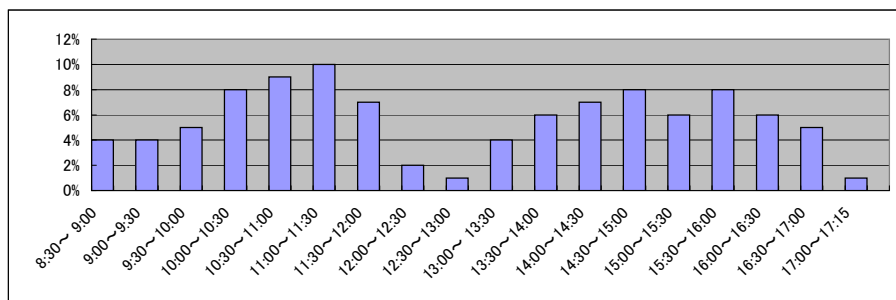
	印刷	複写	閲覧	付記
登記事項証明書	99%	1%		
要約書(閲覧)	100%		0%	
印鑑証明	100%			
地図等の写しの交付	82%	18%		
地図等の閲覧	81%		19%	
その他	100%	0%	0%	0%

◎ 乙号事件数の曜日別動向

月	火	水	木	金
34%	14%	23%	12%	17%

◎ 請求書枚数の時間別動向

8:30~9:00	9:00~9:30	9:30~10:00	10:00~10:30	10:30~11:00	11:00~11:30
	4%	4%	5%	8%	9%
11:30~12:00		12:00~12:30	12:30~13:00	13:00~13:30	13:30~14:00
	7%	2%	1%	4%	6%
14:30~15:00		15:00~15:30	15:30~16:00	16:00~16:30	16:30~17:00
	8%	6%	8%	6%	5%
					17:00~17:15
					1%



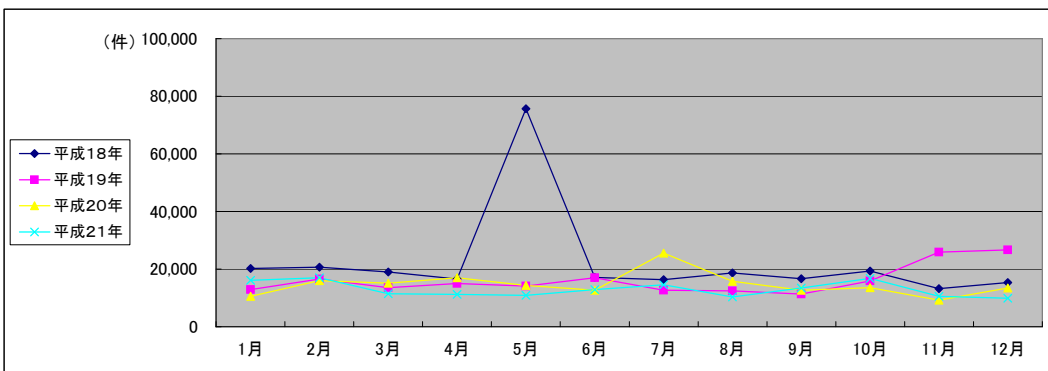
■ 福島地方務局白河支局(2/2)  
(乙号事件数)

平成18年	H18.1	H18.2	H18.3	H18.4	H18.5	H18.6	H18.7	H18.8	H18.9	H18.10	H18.11	H18.12	合計
登記事項証明書	6,589	7,179	6,351	5,196	6,086	5,867	6,641	5,502	5,367	5,431	5,049	5,804	71,062
うちオンライン	10,965	10,674	9,582	9,019	66,906	7,909	7,054	10,799	8,698	9,970	5,668	6,858	164,102
印鑑証明	657	730	1,009	694	685	820	669	662	778	678	653	781	8,816
地図等の写しの交付	1,505	1,510	1,478	1,146	1,412	1,786	1,407	1,357	1,363	1,325	1,419	1,378	17,086
地図等の閲覧	496	607	532	533	546	677	556	350	465	1,947	371	497	7,577
その他	12	13	13	13	18	16	9	16	13	18	39	16	196
合計	20,224	20,713	18,965	16,601	75,653	17,075	16,336	18,686	16,684	19,369	13,199	15,334	268,839

平成19年	H19.1	H19.2	H19.3	H19.4	H19.5	H19.6	H19.7	H19.8	H19.9	H19.10	H19.11	H19.12	合計
登記事項証明書	4,885	6,212	5,743	4,539	4,987	5,181	5,655	4,485	4,196	5,164	5,142	6,019	62,208
うちオンライン	0	0	0	0	0	0	0	22	89	68	129	119	427
要約書(閲覧)	5,476	7,070	4,875	8,386	6,478	9,190	4,711	5,762	5,085	7,574	15,686	18,357	98,650
印鑑証明	608	844	962	588	668	648	683	584	633	629	668	642	8,157
うちオンライン	0	0	0	0	0	0	0	0	0	0	0	0	0
地図等の写しの交付	1,579	1,932	1,316	1,102	1,448	1,415	1,162	1,350	1,149	1,612	4,013	1,257	19,335
うちオンライン	0	0	0	0	0	0	0	2	0	0	0	0	2
地図等の閲覧	361	461	620	371	474	504	405	245	269	919	388	416	5,433
その他	9	12	9	9	7	15	5	9	5	4	4	4	92
うちオンライン	0	0	0	0	0	0	0	0	0	0	0	0	0
合計	12,918	16,531	13,525	14,995	14,062	16,953	12,621	12,435	11,337	15,902	25,901	26,695	193,875

平成20年	H20.1	H20.2	H20.3	H20.4	H20.5	H20.6	H20.7	H20.8	H20.9	H20.10	H20.11	H20.12	合計
登記事項証明書	4,698	5,079	5,223	4,778	5,726	4,996	6,287	4,968	4,877	5,392	3,601	4,338	59,963
うちオンライン	128	130	198	280	350	344	313	348	272	318	0	275	2,956
要約書(閲覧)	3,515	8,326	7,271	9,615	6,338	4,788	16,259	8,456	4,916	5,388	3,552	6,241	84,665
印鑑証明	554	744	897	616	717	643	633	563	677	692	571	696	8,003
うちオンライン	0	0	0	0	1	0	0	2	0	1	0	3	7
地図等の写しの交付	1,465	1,343	1,445	1,599	1,150	1,671	1,914	1,283	1,929	1,701	1,128	1,767	18,395
うちオンライン	0	0	4	2	3	4	0	2	5	3	0	2	25
地図等の閲覧	325	463	264	351	394	603	430	535	309	429	398	401	4,902
その他	7	8	6	6	10	11	6	5	6	6	4	10	85
うちオンライン	0	0	0	0	0	0	0	0	0	0	0	0	0
合計	10,564	15,963	15,106	16,965	14,335	12,712	25,529	15,810	12,714	13,608	9,254	13,453	176,013

平成21年	H21.1	H21.2	H21.3	H21.4	H21.5	H21.6	H21.7	H21.8	H21.9	H21.10	H21.11	H21.12	合計
登記事項証明書	5,241	5,056	5,464	4,222	3,990	4,567	5,302	5,199	4,171	5,228	4,999	5,204	58,643
うちオンライン	537	459	0	619	393	574	586	745	558	649	529	622	6,271
要約書(閲覧)	8,293	9,622	3,208	4,806	4,826	5,311	7,095	3,268	7,004	8,828	3,411	2,678	68,350
印鑑証明	698	647	832	582	526	714	715	489	618	595	608	603	7,627
うちオンライン	0	0	1	0	0	1	0	0	0	0	0	0	2
地図等の写しの交付	1,534	1,342	1,480	1,334	1,127	1,833	1,181	1,102	1,359	1,629	1,307	1,240	16,468
うちオンライン	4	4	12	8	0	7	5	3	9	5	1	3	61
地図等の閲覧	312	310	443	224	382	496	265	223	280	448	268	194	3,845
その他	8	5	5	13	7	0	0	0	0	0	0	0	38
うちオンライン	0	0	0	0	0	0	0	0	0	0	0	0	0
合計	16,086	16,982	11,432	11,181	10,858	12,921	14,558	10,281	13,432	16,728	10,593	9,919	154,971



(注記事項)各項目の色は、別紙4(委託業務において取り扱う証明書等一覧)及び別紙5(委託業務において取り扱う簿冊等一覧)に対応しています。

■ 福島地方務局須賀川出張所(1/2)

国が実施した年度  
包括的民間委託を実施した年度

1 従来の実施に要した経費

(単位:千円)

		平成18年度	平成19年度	平成20年度	平成21年度
人件費	常勤職員	4,731	4,711	5,045	0
	非常勤職員	869	871	888	0
物件費		0	0	0	0
委託費等	委託費	0	0	0	6,363
	成功報酬等	0	0	0	0
	旅費その他	0	0	0	0
計(a)		5,600	5,582	5,933	6,363
参考値(b)	退職給付費用	948	1,289	863	0
	減価償却費	0	0	0	0
間接部門費		299	299	385	0
(a)+(b)		6,847	7,170	7,181	6,363

2 従来の実施に要した人員

(単位:人)

	平成18年度	平成19年度	平成20年度	平成21年度
常勤職員	1.0	1.0	1.0	0.0
非常勤職員	0.6	0.6	0.6	0.0
業務委託職員(民間)	0.0	0.0	0.0	3.0

5 従来の実施方法等(従来業務実施における取扱数量)

◎ 乙号事件数

次葉のとおり

◎ 郵送請求收受数

H21.1	H21.2	H21.3	H21.4	H21.5	H21.6	H21.7	H21.8	H21.9	H21.10	H21.11	H21.12	合計
39	36	61	58	40	53	42	52	58	48	54	43	584

◎ 印刷/複写/閲覧/付記の割合

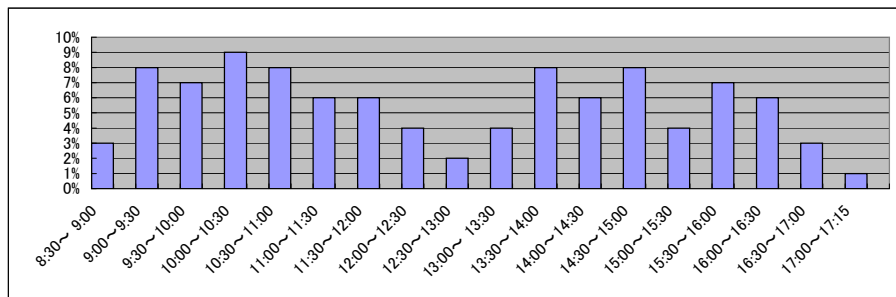
	印刷	複写	閲覧	付記
登記事項証明書	97%	3%		
要約書(閲覧)	96%		4%	
印鑑証明	100%			
地図等の写しの交付	71%	29%		
地図等の閲覧	81%		19%	
その他	0%	0%	0%	0%

◎ 乙号事件数の曜日別動向

月	火	水	木	金
13%	29%	13%	22%	23%

◎ 請求書枚数の時間別動向

8:30~9:00	9:00~9:30	9:30~10:00	10:00~10:30	10:30~11:00	11:00~11:30
	3%	8%	7%	9%	8%
11:30~12:00	6%	4%	2%	4%	8%
12:00~12:30	8%	4%	7%	6%	3%
12:30~13:00					
13:00~13:30					
13:30~14:00					
14:00~14:30					
14:30~15:00					
15:00~15:30					
15:30~16:00					
16:00~16:30					
16:30~17:00					
17:00~17:15					1%



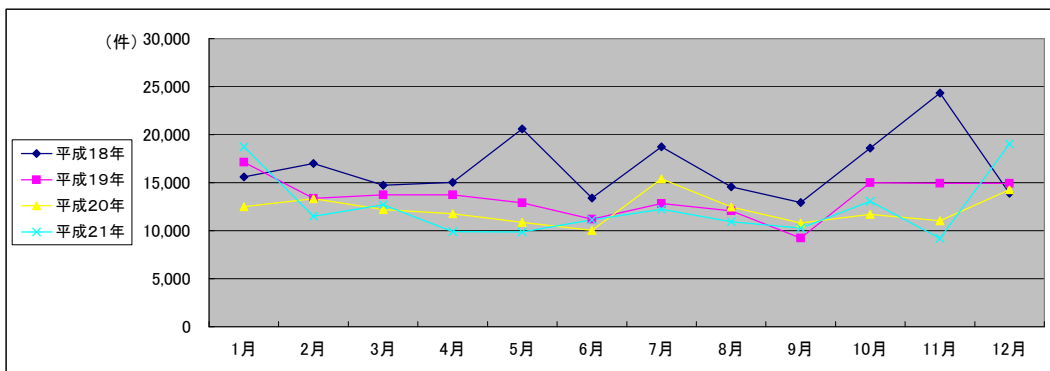
■ 福島地方務局須賀川出張所(2/2)  
(乙号事件数)

平成18年	H18.1	H18.2	H18.3	H18.4	H18.5	H18.6	H18.7	H18.8	H18.9	H18.10	H18.11	H18.12	合計
登記事項証明書	5,454	7,579	5,249	5,927	4,818	5,785	5,091	5,368	5,133	6,293	4,840	4,870	66,407
うちオンライン	7,485	6,736	7,068	5,381	12,510	4,875	10,944	5,786	5,398	9,839	16,786	6,535	99,343
要約書(閲覧)	738	748	851	615	636	728	828	706	800	837	769	788	9,044
印鑑証明	1,031	1,021	930	829	929	934	852	885	797	889	1,001	928	11,026
地図等の写しの交付	877	906	632	2,269	1,708	1,073	1,017	1,822	812	756	941	758	13,571
地図等の閲覧	1	1	4	2	1	3	5	3	1	1	0	7	29
その他	15,586	16,991	14,734	15,023	20,602	13,398	18,737	14,570	12,941	18,615	24,337	13,886	199,420
合計													

平成19年	H19.1	H19.2	H19.3	H19.4	H19.5	H19.6	H19.7	H19.8	H19.9	H19.10	H19.11	H19.12	合計
登記事項証明書	4,952	5,269	5,522	5,240	4,289	4,508	4,917	5,024	3,380	5,317	4,801	4,936	58,155
うちオンライン	0	0	0	0	0	0	0	0	0	38	13	364	415
要約書(閲覧)	9,814	5,407	5,434	6,178	5,269	4,416	5,614	4,914	3,840	6,531	7,137	7,883	72,437
印鑑証明	685	831	1,127	559	707	755	717	680	649	806	748	581	8,845
うちオンライン	0	0	0	0	0	0	0	0	0	0	0	0	0
地図等の写しの交付	741	947	872	704	868	816	823	915	821	1,556	1,094	985	11,142
うちオンライン	0	0	0	0	0	0	0	0	0	0	0	0	0
地図等の閲覧	941	923	763	1,058	1,777	698	772	533	546	787	1,137	542	10,477
その他	0	0	0	0	1	0	0	0	0	3	0	0	4
うちオンライン	0	0	0	0	0	0	0	0	0	0	0	0	0
合計	17,133	13,377	13,718	13,739	12,911	11,193	12,843	12,066	9,236	15,000	14,917	14,927	161,060

平成20年	H20.1	H20.2	H20.3	H20.4	H20.5	H20.6	H20.7	H20.8	H20.9	H20.10	H20.11	H20.12	合計
登記事項証明書	4,454	5,167	4,551	4,098	3,998	3,722	4,505	3,721	4,152	5,007	4,455	5,348	53,178
うちオンライン	11	27	30	107	128	144	118	153	213	164	147	203	1,445
要約書(閲覧)	5,264	5,759	4,951	5,466	4,582	2,979	8,214	6,400	3,952	4,481	4,164	6,629	62,841
印鑑証明	622	765	899	646	637	659	696	562	741	667	602	710	8,206
うちオンライン	0	0	0	2	0	0	0	2	0	0	3	1	8
地図等の写しの交付	1,148	1,043	1,042	948	966	1,103	1,132	1,254	1,118	988	1,157	1,113	13,012
うちオンライン	0	0	0	0	0	0	0	0	0	0	1	2	3
地図等の閲覧	998	596	741	600	698	1,575	860	515	830	545	652	469	9,079
その他	0	0	0	0	0	0	0	0	0	3	3	0	6
うちオンライン	0	0	0	0	0	0	0	0	0	0	0	0	0
合計	12,486	13,330	12,184	11,758	10,881	10,038	15,407	12,452	10,793	11,691	11,033	14,269	146,322

平成21年	H21.1	H21.2	H21.3	H21.4	H21.5	H21.6	H21.7	H21.8	H21.9	H21.10	H21.11	H21.12	合計
登記事項証明書	4,714	4,423	5,039	4,934	3,989	4,989	5,479	3,579	3,805	4,153	3,258	5,458	53,820
うちオンライン	277	426	429	428	428	533	474	376	479	535	301	521	5,207
要約書(閲覧)	7,703	4,271	4,631	2,216	3,188	3,649	3,528	4,903	3,419	2,251	3,173	9,942	52,874
印鑑証明	618	745	813	561	535	669	612	570	565	639	516	652	7,495
うちオンライン	0	0	0	0	0	1	0	1	0	0	0	0	2
地図等の写しの交付	1,512	1,013	1,660	1,584	1,528	1,442	2,115	1,490	1,667	1,234	1,775	1,597	18,617
うちオンライン	5	3	5	1	4	12	7	1	7	2	5	2	54
地図等の閲覧	4,187	1,049	566	618	624	383	503	398	809	4,783	489	1,386	15,795
その他	0	0	0	0	0	0	0	0	0	0	0	1	1
うちオンライン	0	0	0	0	0	0	0	0	0	0	0	0	0
合計	18,734	11,501	12,709	9,913	9,864	11,132	12,237	10,940	10,265	13,060	9,211	19,036	148,602



(注記事項)各項目の色は、別紙4(委託業務において取り扱う証明書等一覧)及び別紙5(委託業務において取り扱う簿冊等一覧)に対応しています。



■ 福島地方務局田島出張所(1/2)

1 従来の実施に要した経費

国が実施した年度  
包括的民間委託を実施した年度

(単位:千円)

		平成19年度	平成20年度	平成21年度
人件費	常勤職員	5,251	4,663	4,641
	非常勤職員	0	593	0
	物件費	0	0	0
	委託費等	0	0	0
	成功報酬等	0	0	0
	旅費その他	0	0	0
計(a)		5,251	5,256	4,641
参考値(b)	退職給付費用	1,289	863	970
	減価償却費	0	0	0
	間接部門費	385	385	385
(a)+(b)		6,925	6,504	5,996

2 従来の実施に要した人員

(単位:人)

	平成19年度	平成20年度	平成21年度
常勤職員	1.0	1.0	1.0
非常勤職員	0.0	0.6	0.0
業務委託職員(民間)	0.0	0.0	0.0

5 従来の実施方法等(従来業務実施における取扱数量)

◎ 乙号事件数

次葉のとおり

◎ 郵送請求收受数

H21.1	H21.2	H21.3	H21.4	H21.5	H21.6	H21.7	H21.8	H21.9	H21.10	H21.11	H21.12	合計
33	30	29	25	24	25	26	14	18	14	24	11	273

◎ 印刷/複写/閲覧/付記の割合

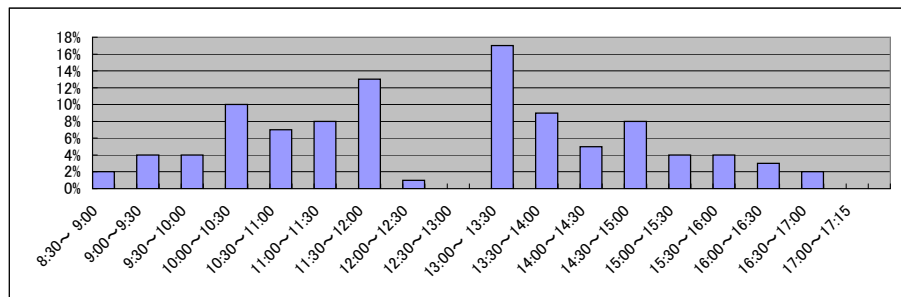
	印刷	複写	閲覧	付記
登記事項証明書	68%	32%		
要約書(閲覧)	100%		0%	
印鑑証明	100%			
地図等の写しの交付	0%	100%		
地図等の閲覧	0%		100%	
その他	0%	0%	0%	0%

◎ 乙号事件数の曜日別動向

月	火	水	木	金
9%	13%	36%	17%	25%

◎ 請求書枚数の時間別動向

8:30~9:00	9:00~9:30	9:30~10:00	10:00~10:30	10:30~11:00	11:00~11:30
	2%	4%	4%	10%	7%
11:30~12:00	13%	1%	0%	17%	9%
14:30~15:00	8%	4%	4%	3%	2%
					0%

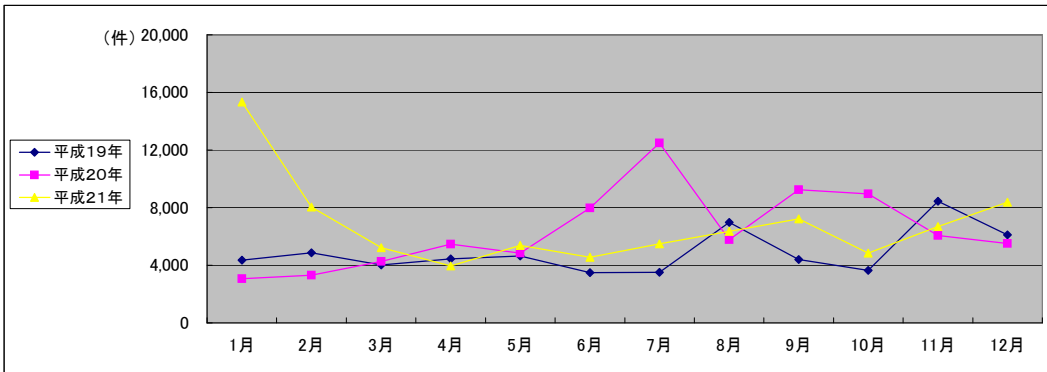


■ 福島地方務局田島出張所(2/2)  
(乙号事件数)

平成19年	H19.1	H19.2	H19.3	H19.4	H19.5	H19.6	H19.7	H19.8	H19.9	H19.10	H19.11	H19.12	合計
登記事項証明書	1,144	2,155	901	1,379	1,276	1,574	1,577	1,196	1,279	1,764	1,341	1,289	16,875
うちオンライン	0	0	0	0	0	0	0	0	0	0	0	0	0
要約書(閲覧)	2,528	2,252	2,649	2,563	2,816	1,080	1,326	5,252	2,573	1,075	4,751	4,183	33,048
印鑑証明	160	147	229	127	157	163	148	140	169	176	166	163	1,945
うちオンライン	0	0	0	0	0	0	0	0	0	0	0	0	0
地図等の写しの交付	261	127	104	172	173	275	201	141	174	399	156	222	2,405
うちオンライン	0	0	0	0	0	0	0	0	0	0	0	0	0
地図等の閲覧	254	195	130	198	217	388	250	239	208	237	2,038	261	4,615
その他	0	1	0	0	0	0	0	0	0	0	0	0	1
うちオンライン	0	0	0	0	0	0	0	0	0	0	0	0	0
合計	4,347	4,877	4,013	4,439	4,639	3,480	3,502	6,968	4,403	3,651	8,452	6,118	58,889

平成20年	H20.1	H20.2	H20.3	H20.4	H20.5	H20.6	H20.7	H20.8	H20.9	H20.10	H20.11	H20.12	合計
登記事項証明書	1,102	1,399	1,228	984	976	1,860	1,069	1,366	3,665	1,594	967	948	17,158
うちオンライン	0	0	0	0	8	1	1	5	1	0	14	5	35
要約書(閲覧)	1,552	1,368	2,493	3,720	3,356	5,561	10,925	3,901	5,003	6,351	4,048	4,003	52,281
印鑑証明	103	145	267	188	114	144	137	103	111	123	129	149	1,713
うちオンライン	0	0	0	0	0	0	0	0	0	0	0	0	0
地図等の写しの交付	122	123	176	250	169	244	105	192	220	282	323	131	2,337
うちオンライン	0	0	0	0	0	0	0	0	0	0	0	0	0
地図等の閲覧	180	287	105	325	224	178	247	213	243	599	592	284	3,477
その他	0	0	0	0	0	1	0	0	0	0	0	0	1
うちオンライン	0	0	0	0	0	0	0	0	0	0	0	0	0
合計	3,059	3,322	4,269	5,467	4,839	7,988	12,483	5,775	9,242	8,949	6,059	5,515	76,967

平成21年	H21.1	H21.2	H21.3	H21.4	H21.5	H21.6	H21.7	H21.8	H21.9	H21.10	H21.11	H21.12	合計
登記事項証明書	1,109	982	2,136	908	740	1,187	902	1,687	1,856	1,475	1,264	706	14,952
うちオンライン	3	6	32	87	16	57	36	12	13	66	13	8	349
要約書(閲覧)	13,583	6,491	2,609	2,549	4,069	2,348	4,102	4,285	4,633	2,606	4,736	7,090	59,101
印鑑証明	139	145	183	138	138	145	107	86	93	109	137	115	1,535
うちオンライン	0	0	0	0	0	0	0	0	0	0	0	0	0
地図等の写しの交付	236	151	123	278	301	407	126	147	430	294	229	244	2,966
うちオンライン	0	0	0	0	0	0	0	0	0	0	0	0	0
地図等の閲覧	268	282	168	91	134	462	263	150	203	365	312	218	2,916
その他	0	0	1	0	0	0	0	0	0	0	0	0	1
うちオンライン	0	0	0	0	0	0	0	0	0	0	0	0	0
合計	15,335	8,051	5,220	3,964	5,382	4,549	5,500	6,355	7,215	4,849	6,678	8,373	81,471



(注記事項) 各項目の色は、別紙4(委託業務において取り扱う証明書等一覧)及び別紙5(委託業務において取り扱う簿冊等一覧)に対応しています。

■ 福島地方務局富岡出張所(1/2)

国が実施した年度  
包括的民間委託を実施した年度

1 従来の実施に要した経費

(単位:千円)

		平成19年度	平成20年度	平成21年度	
計(a)	人件費	常勤職員	4,779	5,145	5,612
		非常勤職員	871	888	0
	物件費	0	0	0	
	委託費等	委託費	0	0	0
		成功報酬等	0	0	0
		旅費その他	0	0	0
計(a)		5,650	6,033	5,612	
参考値(b)	退職給付費用	1,289	863	970	
	減価償却費	0	0	0	
値(b)		385	385	385	
(a)+(b)		7,324	7,281	6,967	

2 従来の実施に要した人員

(単位:人)

	平成19年度	平成20年度	平成21年度
常勤職員	1.0	1.0	1.0
非常勤職員	0.6	0.6	0.0
業務委託職員(民間)	0.0	0.0	0.0

5 従来の実施方法等(従来業務実施における取扱数量)

◎ 乙号事件数

次葉のとおり

◎ 郵送請求收受数

H21.1	H21.2	H21.3	H21.4	H21.5	H21.6	H21.7	H21.8	H21.9	H21.10	H21.11	H21.12	合計
43	46	43	48	33	40	41	42	36	33	35	39	479

◎ 印刷/複写/閲覧/付記の割合

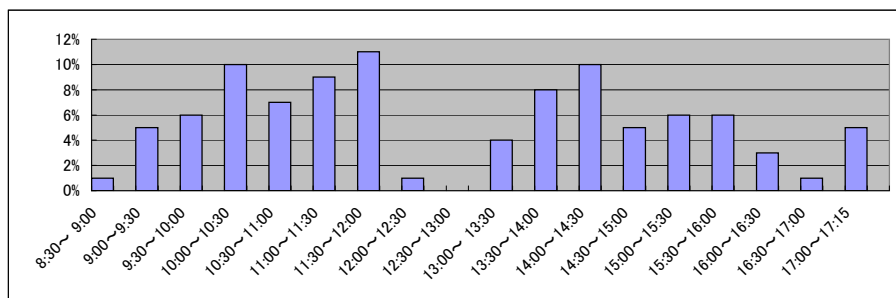
	印刷	複写	閲覧	付記
登記事項証明書	100%	0%		
要約書(閲覧)	99%		1%	
印鑑証明	100%			
地図等の写しの交付	0%	100%		
地図等の閲覧	0%		100%	
その他	0%	0%	0%	0%

◎ 乙号事件数の曜日別動向

月	火	水	木	金
15%	15%	20%	30%	20%

◎ 請求書枚数の時間別動向

8:30~9:00	9:00~9:30	9:30~10:00	10:00~10:30	10:30~11:00	11:00~11:30	
	1%	5%	6%	10%	7%	
11:30~12:00	11%	12:00~12:30	12:30~13:00	13:00~13:30	13:30~14:00	14:00~14:30
	11%	1%	0%	4%	8%	10%
14:30~15:00	15:00~15:30	15:30~16:00	16:00~16:30	16:30~17:00	17:00~17:15	
	5%	6%	6%	3%	1%	5%

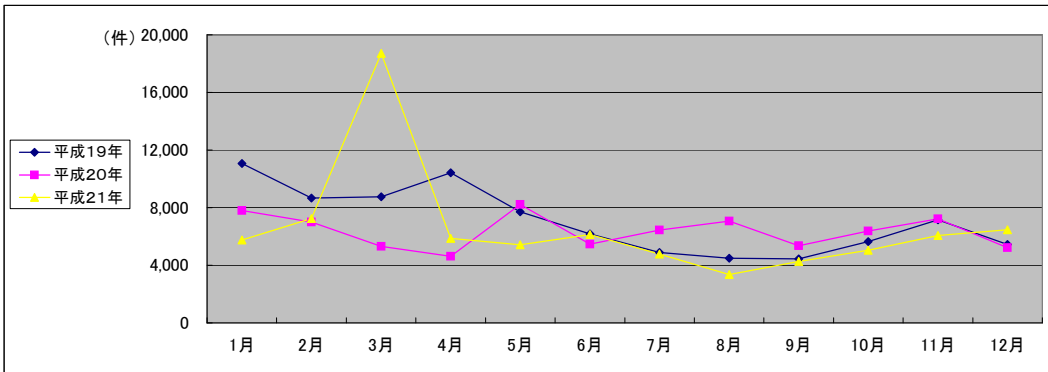


■ 福島地方務局富岡出張所(2/2)  
(乙号事件数)

平成19年	H19.1	H19.2	H19.3	H19.4	H19.5	H19.6	H19.7	H19.8	H19.9	H19.10	H19.11	H19.12	合計
登記事項証明書	2,150	4,079	2,736	2,207	2,126	2,227	2,078	1,699	1,591	2,083	2,281	1,634	26,891
うちオンライン	0	0	0	0	0	0	0	0	0	0	0	5	5
要約書(閲覧)	7,340	3,166	4,738	5,777	2,831	2,523	1,769	1,605	1,756	2,136	3,307	2,708	39,656
印鑑証明	388	418	404	343	333	392	384	321	316	401	361	308	4,369
うちオンライン	0	0	0	0	0	0	0	0	0	0	0	0	0
地図等の写しの交付	593	610	592	588	475	604	469	523	491	729	749	499	6,922
うちオンライン	0	0	0	0	0	0	0	0	0	0	0	0	0
地図等の閲覧	606	390	281	1,504	1,951	425	192	344	287	287	463	304	7,034
その他	0	0	0	0	0	0	0	0	0	0	0	0	0
うちオンライン	0	0	0	0	0	0	0	0	0	0	0	0	0
合計	11,077	8,663	8,751	10,419	7,716	6,171	4,892	4,492	4,441	5,636	7,161	5,453	84,872

平成20年	H20.1	H20.2	H20.3	H20.4	H20.5	H20.6	H20.7	H20.8	H20.9	H20.10	H20.11	H20.12	合計
登記事項証明書	1,922	2,175	2,341	1,757	1,894	1,995	2,534	2,048	1,657	2,202	1,793	1,849	24,167
うちオンライン	6	4	45	51	4	4	37	98	94	112	82	100	637
要約書(閲覧)	3,628	3,681	1,734	1,693	3,696	2,227	2,533	3,697	2,503	2,811	4,276	2,194	34,673
印鑑証明	322	386	427	320	313	368	368	349	352	392	333	391	4,321
うちオンライン	0	0	0	0	0	0	0	0	0	0	0	1	1
地図等の写しの交付	682	547	628	617	605	664	722	704	533	761	604	614	7,681
うちオンライン	0	0	0	0	0	0	0	0	0	0	0	0	0
地図等の閲覧	1,242	222	191	243	1,719	213	295	275	320	211	213	178	5,322
その他	0	0	0	0	0	0	0	0	0	0	0	0	0
うちオンライン	0	0	0	0	0	0	0	0	0	0	0	0	0
合計	7,796	7,011	5,321	4,630	8,227	5,467	6,452	7,073	5,365	6,377	7,219	5,226	76,164

平成21年	H21.1	H21.2	H21.3	H21.4	H21.5	H21.6	H21.7	H21.8	H21.9	H21.10	H21.11	H21.12	合計
登記事項証明書	1,656	1,921	2,138	2,105	2,340	2,396	2,007	1,634	1,571	1,877	1,800	1,926	23,371
うちオンライン	111	106	119	89	109	212	124	121	110	131	186	106	1,524
要約書(閲覧)	2,789	4,078	15,132	2,664	2,095	2,397	1,703	689	1,490	1,842	2,827	3,147	40,853
印鑑証明	471	390	436	356	302	439	347	351	347	370	379	396	4,584
うちオンライン	0	0	0	0	0	0	0	0	0	0	1	0	1
地図等の写しの交付	576	594	818	553	582	673	605	506	677	779	647	645	7,655
うちオンライン	0	0	0	0	0	0	0	0	0	0	0	0	0
地図等の閲覧	263	252	178	183	109	222	124	172	171	172	416	349	2,611
その他	0	0	0	0	0	0	0	0	0	0	0	0	0
うちオンライン	0	0	0	0	0	0	0	0	0	0	0	0	0
合計	5,755	7,235	18,702	5,861	5,428	6,127	4,786	3,352	4,256	5,040	6,069	6,463	79,074



(注記事項)各項目の色は、別紙4(委託業務において取り扱う証明書等一覧)及び別紙5(委託業務において取り扱う簿冊等一覧)に対応しています。

■ 水戸地方務局全体(1/2)

国が実施した年度  
包括的民間委託を実施した年度

1 従来の実施に要した経費

(平成19年度包括的民間委託実施庁:本局)			(単位:千円)				
			平成17年度	平成18年度	平成19年度	平成20年度	平成21年度
計(a)	人件費	常勤職員	16,600	16,937	0	0	0
		非常勤職員 (うち登記所外)	1,670	842	0	0	645
			-	-	-	-	(645)
	物件費		0	0	0	0	0
	委託費等	委託費	19,886	20,229	36,330	32,550	36,619
	成功報酬等	0	0	0	0	0	
	旅費その他	0	0	0	0	0	
計(a)			38,156	38,008	36,330	32,550	37,264
参	退職給付費用		2,472	2,865	0	0	0
考	減価償却費		0	0	0	0	0
値(b)	間接部門費		978	978	0	0	0
(a)+(b)			41,606	41,851	36,330	32,550	37,264
(平成21年度包括的民間委託実施庁:土浦・つくば・龍ヶ崎)			平成17年度	平成18年度	平成19年度	平成20年度	平成21年度
計(a)	人件費	常勤職員	-	19,260	26,413	29,211	0
		非常勤職員 (うち登記所外)	-	4,210	5,343	5,593	2,914
		-	-	(1,926)	(2,974)	(2,914)	
	物件費		0	0	0	0	
	委託費等	委託費	-	14,965	24,509	25,595	55,277
	成功報酬等	-	0	0	0	0	
	旅費その他	-	0	0	0	0	
計(a)			38,435	56,265	60,399	58,191	
参	退職給付費用		4,742	7,737	5,181	0	
考	減価償却費		0	0	0	0	
値(b)	間接部門費		1,602	1,923	1,800	0	
(a)+(b)			44,779	65,925	67,380	58,191	
(新規包括的民間委託実施庁:下妻・常陸太田・古河)			平成17年度	平成18年度	平成19年度	平成20年度	平成21年度
計(a)	人件費	常勤職員	-	-	18,131	20,792	16,341
		非常勤職員	-	-	4,224	2,207	2,719
	物件費			0	0	0	
	委託費等	委託費	-	-	6,802	7,212	3,697
		成功報酬等	-	-	0	0	0
	旅費その他	-	-	0	0	0	
計(a)			-	-	29,157	30,211	22,757
参	退職給付費用			5,157	3,453	3,881	
考	減価償却費			0	0	0	
値(b)	間接部門費			1,200	1,200	1,200	
(a)+(b)				35,514	34,864	27,838	

2 従来の実施に要した人員

(平成19年度包括的民間委託実施庁:本局)			(単位:人)				
			平成17年度	平成18年度	平成19年度	平成20年度	平成21年度
	常勤職員		3.0	3.0	0.0	0.0	0.0
	非常勤職員 (うち登記所外)		1.3	0.6	0.0	0.0	1.6
			-	-	-	-	(1.6)
	業務委託職員(民間)		4.0	4.0	10.0	10.0	13.0
(平成21年度包括的民間委託実施庁:土浦・つくば・龍ヶ崎)			平成17年度	平成18年度	平成19年度	平成20年度	平成21年度
	常勤職員		-	5.0	6.0	6.0	0.0
	非常勤職員 (うち登記所外)		-	3.2	4.4	3.7	2.0
			-	-	(1.9)	(1.9)	(2.0)
	業務委託職員(民間)		-	3.0	6.6	7.0	20.0
(新規包括的民間委託実施庁:下妻・常陸太田・古河)			平成17年度	平成18年度	平成19年度	平成20年度	平成21年度
	常勤職員		-	-	4.0	4.0	4.0
	非常勤職員		-	-	3.2	1.8	1.8
	業務委託職員(民間)		-	-	2.0	2.0	2.0

5 従来の実施方法等(従来業務実施における取扱数量)

◎ 乙号事件数

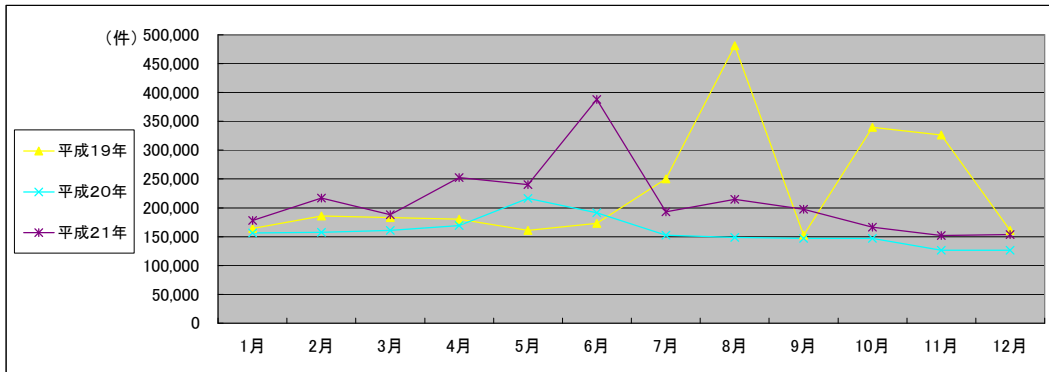
次葉のとおり

■ 水戸地方法務局全体(2/2)  
(乙号事件数)

平成19年	H19.1	H19.2	H19.3	H19.4	H19.5	H19.6	H19.7	H19.8	H19.9	H19.10	H19.11	H19.12	合計
登記事項証明書	63,618	78,705	77,054	70,201	76,146	76,799	77,048	70,129	64,379	75,228	73,491	63,787	866,585
うちオンライン	0	1	2	66	251	281	333	318	348	292	326	548	2,766
要約書(閲覧)	60,627	63,385	53,906	73,841	46,884	54,054	134,354	151,292	43,796	215,622	188,672	41,747	1,128,180
印鑑証明	13,183	14,202	17,526	11,523	12,354	10,624	13,149	11,603	12,135	13,014	12,057	11,621	152,991
うちオンライン	0	0	0	0	0	0	250	250	501	250	250	500	2,001
地図等の写しの交付	17,859	17,891	19,042	19,275	20,518	21,998	20,574	20,606	23,216	23,064	20,018	17,011	241,072
うちオンライン	0	0	0	1	1	1	4	3	1	10	3	2	26
地図等の閲覧	9,168	11,725	15,625	5,310	4,769	9,368	5,229	227,251	9,136	12,805	32,030	26,769	369,185
その他	68	83	98	73	81	61	71	93	65	30	33	35	791
うちオンライン	0	0	0	0	0	0	0	0	0	0	0	0	0
合計	164,523	185,991	183,251	180,223	160,752	172,904	250,425	480,974	152,727	339,763	326,301	160,970	2,758,804

平成20年	H20.1	H20.2	H20.3	H20.4	H20.5	H20.6	H20.7	H20.8	H20.9	H20.10	H20.11	H20.12	合計
登記事項証明書	68,171	74,669	77,350	71,476	67,516	71,593	72,495	59,259	62,082	67,060	56,523	61,189	809,383
うちオンライン	515	1,131	1,638	2,727	1,693	1,588	1,862	1,990	2,501	2,381	2,140	1,777	21,943
要約書(閲覧)	51,499	45,892	40,939	60,098	113,931	75,459	41,396	55,913	43,385	37,723	30,861	33,229	630,325
印鑑証明	12,512	13,480	16,133	11,452	11,299	12,710	13,037	10,010	12,482	12,047	10,911	10,824	146,897
うちオンライン	250	250	656	2	5	4	251	250	255	250	280	253	2,706
地図等の写しの交付	18,401	18,111	21,613	19,469	17,721	20,639	20,459	15,347	19,572	21,839	14,414	16,059	223,644
うちオンライン	2	9	0	15	15	8	36	15	19	25	13	13	170
地図等の閲覧	5,797	5,322	4,774	6,941	6,042	10,778	5,381	7,962	9,601	8,348	13,868	5,374	90,188
その他	60	46	48	61	44	36	95	30	39	41	25	79	604
うちオンライン	0	0	0	0	0	0	0	0	0	0	0	0	0
合計	156,440	157,520	160,857	169,497	216,553	191,215	152,863	148,521	147,161	147,058	126,602	126,754	1,901,041

平成21年	H21.1	H21.2	H21.3	H21.4	H21.5	H21.6	H21.7	H21.8	H21.9	H21.10	H21.11	H21.12	合計
登記事項証明書	70,460	72,362	71,499	71,681	63,556	77,843	71,114	58,872	64,248	69,107	62,135	64,468	817,345
うちオンライン	2,700	2,570	3,346	4,116	3,088	4,267	5,417	5,351	4,652	6,359	5,163	5,648	52,677
要約書(閲覧)	58,689	100,778	75,658	144,041	144,220	264,255	83,306	121,563	95,027	55,688	50,499	51,454	1,245,178
印鑑証明	14,030	12,896	17,180	11,335	10,641	13,102	11,989	9,633	12,127	12,177	11,141	10,527	146,778
うちオンライン	260	256	509	253	1	512	250	0	255	507	254	252	3,309
地図等の写しの交付	26,042	22,511	19,003	21,271	18,531	22,605	21,155	17,588	19,624	22,447	22,158	18,416	251,351
うちオンライン	10	24	13	17	22	47	28	49	29	183	36	68	526
地図等の閲覧	9,118	8,102	4,736	3,943	3,469	9,830	5,464	6,953	6,456	7,227	6,258	8,796	80,352
その他	25	83	55	12	25	27	31	16	13	20	16	26	349
うちオンライン	0	0	0	0	0	0	0	0	0	0	0	0	0
合計	178,364	216,732	188,131	252,283	240,442	387,662	193,059	214,625	197,495	166,666	152,207	153,687	2,541,353



(注記事項)各項目の色は、別紙4(委託業務において取り扱う証明書等一覧)及び別紙5(委託業務において取り扱う簿冊等一覧)に対応しています。

■ 水戸地方法務局本局(1/2) \* 平成22年1月から登記所外証明書発行請求機が稼動

国が実施した年度  
包括的民間委託を実施した年度

1 従来の実施に要した経費

(単位:千円)

		平成17年度	平成18年度	平成19年度	平成20年度	平成21年度
人件費	常勤職員	16,600	16,937	0	0	0
	非常勤職員 (うち登記所外)	1,670	842	0	0	645
		-	-	-	-	(645)
	物件費	0	0	0	0	0
	委託費等	19,886	20,229	36,330	32,550	36,619
	委託費	0	0	0	0	0
	成功報酬等	0	0	0	0	0
	旅費その他	0	0	0	0	0
計(a)		38,156	38,008	36,330	32,550	37,264
参	退職給付費用	2,472	2,865	0	0	0
考	減価償却費	0	0	0	0	0
値(b)	間接部門費	978	978	0	0	0
(a)+(b)		41,606	41,851	36,330	32,550	37,264

2 従来の実施に要した人員

(単位:人)

	平成17年度	平成18年度	平成19年度	平成20年度	平成21年度
常勤職員	3.0	3.0	0.0	0.0	0.0
非常勤職員 (うち登記所外)	1.3	0.6	0.0	0.0	1.6
	-	-	-	-	(1.6)
業務委託職員(民間)	4.0	4.0	10.0	10.0	13.0

5 従来の実施方法等(従来の業務実施における取扱数量)

◎ 乙号事件数

次葉のとおり

◎ 郵送請求收受数

H21.1	H21.2	H21.3	H21.4	H21.5	H21.6	H21.7	H21.8	H21.9	H21.10	H21.11	H21.12	合計
181	229	209	220	166	219	210	207	178	186	175	217	2,397

◎ 印刷/複写/閲覧/付記の割合

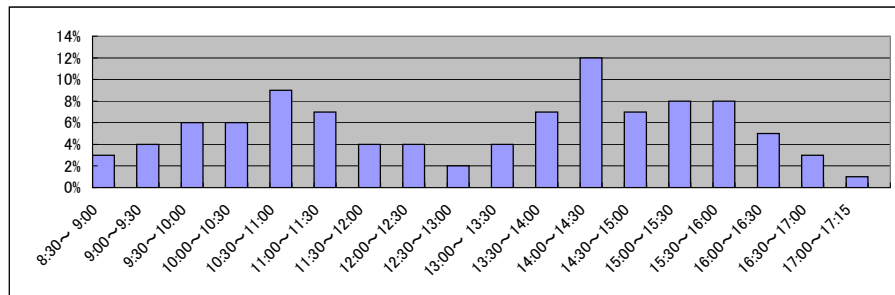
	印刷	複写	閲覧	付記
登記事項証明書	97%	3%		
要約書(閲覧)	100%		0%	
印鑑証明	100%			
地図等の写しの交付	51%	49%		
地図等の閲覧	68%		32%	
その他	0%	0%	0%	0%

◎ 乙号事件数の曜日別動向

月	火	水	木	金
20%	19%	17%	18%	26%

◎ 請求書枚数の時間別動向

8:30~9:00	9:00~9:30	9:30~10:00	10:00~10:30	10:30~11:00	11:00~11:30
3%	4%	6%	6%	9%	7%
11:30~12:00	12:00~12:30	12:30~13:00	13:00~13:30	13:30~14:00	14:00~14:30
4%	4%	2%	4%	7%	12%
14:30~15:00	15:00~15:30	15:30~16:00	16:00~16:30	16:30~17:00	17:00~17:15
7%	8%	8%	5%	3%	1%



■ 水戸地方法務局本局(2/2)  
(乙号事件数)

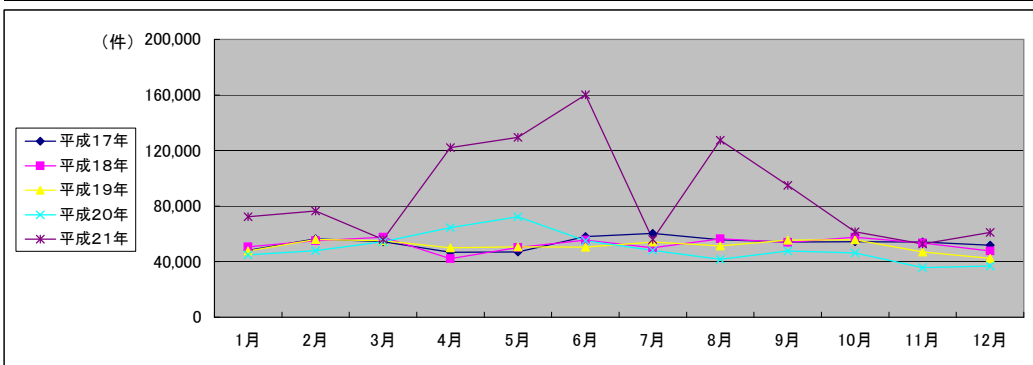
平成17年	H17.1	H17.2	H17.3	H17.4	H17.5	H17.6	H17.7	H17.8	H17.9	H17.10	H17.11	H17.12	合計
登記事項証明書	22,720	24,075	26,013	23,010	23,010	26,181	23,990	23,351	23,459	24,340	23,869	22,965	286,983
要約書(閲覧)	12,365	17,224	13,146	11,240	11,435	17,630	23,928	18,392	15,588	14,673	15,092	13,538	184,251
印鑑証明	6,042	7,176	8,669	6,297	6,297	7,221	5,937	6,437	7,196	8,319	7,564	8,032	85,187
地図等の写しの交付	4,224	4,474	4,990	4,747	4,747	5,039	4,763	5,104	5,039	4,839	5,359	4,723	58,048
地図等の閲覧	2,689	3,524	1,524	1,434	1,434	1,910	1,640	2,371	2,811	2,245	2,202	2,566	26,350
その他	25	12	30	24	28	33	29	23	23	24	136	37	424
合計	48,065	56,485	54,372	46,752	46,951	58,014	60,287	55,678	54,116	54,440	54,222	51,861	641,243

平成18年	H18.1	H18.2	H18.3	H18.4	H18.5	H18.6	H18.7	H18.8	H18.9	H18.10	H18.11	H18.12	合計
登記事項証明書	21,780	23,743	25,385	21,517	23,547	24,810	21,738	23,844	24,469	24,007	22,588	24,372	281,800
要約書(閲覧)	13,357	14,744	15,088	9,255	13,052	14,127	15,675	19,521	15,523	18,852	15,760	10,750	175,704
印鑑証明	7,487	8,888	9,991	5,359	6,708	6,620	5,384	5,576	6,669	6,143	5,786	6,169	80,780
地図等の写しの交付	4,911	4,987	5,299	4,998	5,748	6,749	5,743	5,936	5,947	6,331	6,170	5,579	68,398
地図等の閲覧	3,047	2,586	1,823	914	1,157	3,126	1,365	1,620	1,206	2,170	3,067	832	22,913
その他	49	57	50	32	35	38	45	44	40	35	45	40	510
合計	50,631	55,005	57,636	42,075	50,247	55,470	49,950	56,541	53,854	57,538	53,416	47,742	630,105

平成19年	H19.1	H19.2	H19.3	H19.4	H19.5	H19.6	H19.7	H19.8	H19.9	H19.10	H19.11	H19.12	合計
登記事項証明書	23,417	24,518	26,396	21,519	24,298	24,305	26,561	22,735	21,093	25,480	23,993	21,654	285,969
うちオンライン	0	0	1	65	220	200	166	231	219	184	147	264	1,697
要約書(閲覧)	11,121	17,385	11,295	14,838	12,234	11,686	13,480	13,939	14,959	15,998	9,670	9,284	155,889
印鑑証明	5,985	7,038	9,066	5,275	6,091	6,025	6,621	5,355	6,139	6,164	5,513	5,310	74,582
うちオンライン	0	0	0	0	0	0	250	250	501	250	250	500	2,001
地図等の写しの交付	5,977	5,950	6,737	7,111	8,000	8,375	7,439	9,390	10,989	8,019	7,751	5,825	91,563
うちオンライン	0	0	0	0	0	1	2	3	1	4	0	2	13
地図等の閲覧	1,063	973	1,540	1,294	0	0	0	0	2,379	0	158	369	7,776
その他	38	43	49	41	48	49	45	50	39	4	13	4	423
うちオンライン	0	0	0	0	0	0	0	0	0	0	0	0	0
合計	47,601	55,907	55,083	50,078	50,671	50,440	54,146	51,469	55,598	55,665	47,098	42,446	616,202

平成20年	H20.1	H20.2	H20.3	H20.4	H20.5	H20.6	H20.7	H20.8	H20.9	H20.10	H20.11	H20.12	合計
登記事項証明書	22,918	24,835	28,780	24,752	23,243	23,172	24,394	19,891	20,091	23,969	19,925	20,801	276,771
うちオンライン	250	354	470	625	514	529	861	913	867	948	777	686	7,794
要約書(閲覧)	10,069	10,166	7,416	27,195	36,638	17,461	9,999	11,152	14,237	10,367	5,482	6,461	166,643
印鑑証明	5,932	6,297	7,612	5,261	5,750	6,035	6,471	5,021	6,582	5,843	5,120	4,608	70,532
うちオンライン	250	250	650	0	0	0	251	250	250	250	259	250	2,660
地図等の写しの交付	5,795	6,134	9,647	6,058	6,205	6,966	6,592	4,803	6,212	5,612	4,793	4,483	73,300
うちオンライン	2	2	0	0	0	5	3	6	5	15	2	2	42
地図等の閲覧	108	573	985	1,176	581	1,448	701	835	580	541	321	497	8,346
その他	20	9	8	24	14	12	15	7	11	11	5	11	147
うちオンライン	0	0	0	0	0	0	0	0	0	0	0	0	0
合計	44,842	48,014	54,448	64,466	72,431	55,094	48,172	41,709	47,713	46,343	35,646	36,861	595,739

平成21年	H21.1	H21.2	H21.3	H21.4	H21.5	H21.6	H21.7	H21.8	H21.9	H21.10	H21.11	H21.12	合計
登記事項証明書	28,154	28,427	28,879	27,334	25,415	31,209	27,295	23,448	25,252	26,707	25,669	26,702	324,491
うちオンライン	1,216	1,498	1,799	2,343	1,556	2,357	2,753	2,671	2,278	3,253	2,449	2,590	26,763
要約書(閲覧)	22,615	28,564	10,062	79,022	90,845	112,818	13,621	91,855	53,713	16,902	12,238	21,076	553,331
印鑑証明	7,570	6,751	9,130	5,734	5,335	6,551	6,342	4,691	6,005	6,637	5,699	5,246	75,691
うちオンライン	250	250	500	250	0	500	250	0	250	502	254	252	3,258
地図等の写しの交付	13,327	10,182	7,305	9,286	7,337	8,886	7,708	6,668	7,566	8,539	8,098	7,159	101,861
うちオンライン	8	11	2	6	4	8	9	10	15	15	19	22	129
地図等の閲覧	643	2,615	556	856	551	888	1,106	839	2,457	2,719	1,112	897	15,239
その他	11	62	24	3	1	10	3	1	4	4	2	0	125
うちオンライン	0	0	0	0	0	0	0	0	0	0	0	0	0
合計	72,320	76,601	55,956	122,235	129,484	160,162	56,075	127,502	94,997	61,508	52,818	61,080	1,070,738



(注記事項)各項目の色は、別紙4(委託業務において取り扱う証明書等一覧)及び別紙5(委託業務において取り扱う簿冊等一覧)に対応しています。



■ 水戸地方法務局常陸太田支局(1/2)

1 従来の実施に要した経費

国が実施した年度  
包括的民間委託を実施した年度

(単位:千円)

		平成19年度	平成20年度	平成21年度
人件費	常勤職員	3,991	4,949	3,957
	非常勤職員	1,738	877	861
物件費		0	0	0
委託費等	委託費	0	0	0
	成功報酬等	0	0	0
	旅費その他	0	0	0
計(a)		5,729	5,826	4,818
参考値(b)	退職給付費用	1,289	863	970
	減価償却費	0	0	0
間接部門費		300	300	300
(a)+(b)		7,318	6,989	6,088

2 従来の実施に要した人員

(単位:人)

	平成19年度	平成20年度	平成21年度
常勤職員	1.0	1.0	1.0
非常勤職員	1.3	0.6	0.6
業務委託職員(民間)	0.0	0.0	0.0

5 従来の実施方法等(従来の業務実施における取扱数量)

◎ 乙号事件数

次葉のとおり

◎ 郵送請求收受数

H21.1	H21.2	H21.3	H21.4	H21.5	H21.6	H21.7	H21.8	H21.9	H21.10	H21.11	H21.12	合計
42	57	34	50	42	60	65	36	42	35	43	37	543

◎ 印刷/複写/閲覧/付記の割合

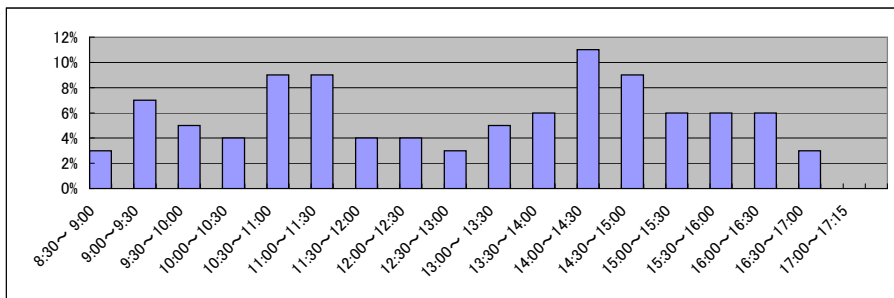
	印刷	複写	閲覧	付記
登記事項証明書	90%	10%		
要約書(閲覧)	95%		5%	
印鑑証明	100%			
地図等の写しの交付	24%	76%		
地図等の閲覧	0%		100%	
その他	0%	0%	0%	0%

◎ 乙号事件数の曜日別動向

月	火	水	木	金
23%	23%	18%	19%	17%

◎ 請求書枚数の時間別動向

8:30~9:00	9:00~9:30	9:30~10:00	10:00~10:30	10:30~11:00	11:00~11:30
	3%	7%	5%	4%	9%
11:30~12:00	12:00~12:30	12:30~13:00	13:00~13:30	13:30~14:00	14:00~14:30
4%	4%	3%	5%	6%	11%
14:30~15:00	15:00~15:30	15:30~16:00	16:00~16:30	16:30~17:00	17:00~17:15
9%	6%	6%	6%	3%	0%

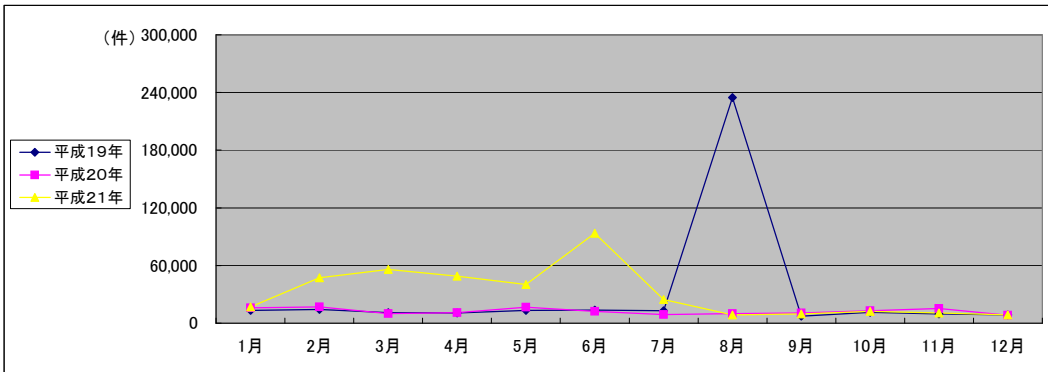


■ 水戸地方務局常陸太田支局(2/2)  
(乙号事件数)

平成19年	H19.1	H19.2	H19.3	H19.4	H19.5	H19.6	H19.7	H19.8	H19.9	H19.10	H19.11	H19.12	合計
登記事項証明書	4,621	4,970	5,242	4,835	5,274	5,353	4,570	4,181	3,972	4,545	4,613	3,520	55,696
うちオンライン	0	0	0	0	0	0	0	0	0	0	0	0	0
要約書(閲覧)	6,305	6,151	3,125	4,044	5,722	4,067	5,353	7,417	1,568	4,091	2,726	3,382	53,951
印鑑証明	484	443	532	387	364	453	395	430	361	474	354	380	5,057
うちオンライン	0	0	0	0	0	0	0	0	0	0	0	0	0
地図等の写しの交付	745	915	1,142	592	811	775	879	942	779	812	776	747	9,915
うちオンライン	0	0	0	0	0	0	0	0	0	0	0	0	0
地図等の閲覧	1,304	1,940	843	820	1,303	2,945	1,668	221,609	581	1,264	1,119	541	235,937
その他	6	7	7	6	6	3	4	6	0	4	6	5	60
うちオンライン	0	0	0	0	0	0	0	0	0	0	0	0	0
合計	13,465	14,426	10,891	10,684	13,480	13,596	12,869	234,585	7,261	11,190	9,594	8,575	360,616

平成20年	H20.1	H20.2	H20.3	H20.4	H20.5	H20.6	H20.7	H20.8	H20.9	H20.10	H20.11	H20.12	合計
登記事項証明書	3,569	4,011	4,684	3,637	2,814	3,087	3,913	3,015	3,117	3,115	3,595	2,486	41,043
うちオンライン	0	143	77	550	64	43	32	65	43	110	347	27	1,501
要約書(閲覧)	9,525	10,589	3,015	4,205	10,957	5,985	3,065	4,633	4,780	5,092	2,945	3,721	68,512
印鑑証明	379	452	521	298	388	462	385	292	398	433	416	348	4,772
うちオンライン	0	0	0	0	0	0	0	0	0	0	0	0	0
地図等の写しの交付	831	813	756	1,982	783	756	745	817	856	914	715	767	10,735
うちオンライン	0	0	0	0	0	0	0	0	0	0	0	0	0
地図等の閲覧	1,524	1,012	1,076	757	1,701	2,142	940	1,231	1,387	3,408	7,638	958	23,774
その他	11	7	8	5	6	6	50	6	4	6	3	43	155
うちオンライン	0	0	0	0	0	0	0	0	0	0	0	0	0
合計	15,839	16,884	10,060	10,884	16,649	12,438	9,098	9,994	10,542	12,968	15,312	8,323	148,991

平成21年	H21.1	H21.2	H21.3	H21.4	H21.5	H21.6	H21.7	H21.8	H21.9	H21.10	H21.11	H21.12	合計
登記事項証明書	3,330	3,041	3,742	2,998	2,579	3,579	3,475	2,721	2,152	2,827	2,443	2,356	35,243
うちオンライン	140	46	41	97	34	65	143	190	136	160	161	140	1,353
要約書(閲覧)	11,131	42,506	48,399	44,313	35,746	87,539	18,922	3,938	5,179	7,500	6,438	4,791	316,402
印鑑証明	448	425	536	330	307	384	440	277	345	349	303	343	4,487
うちオンライン	0	0	0	0	0	0	0	0	0	0	0	0	0
地図等の写しの交付	734	708	855	753	668	918	776	764	621	775	688	679	8,939
うちオンライン	0	0	0	0	0	0	0	0	0	0	0	0	0
地図等の閲覧	1,387	616	2,267	656	1,035	1,016	1,151	851	1,384	802	708	644	12,517
その他	4	4	4	3	7	5	7	5	4	5	4	6	58
うちオンライン	0	0	0	0	0	0	0	0	0	0	0	0	0
合計	17,034	47,300	55,803	49,053	40,342	93,441	24,771	8,556	9,685	12,258	10,584	8,819	377,646



(注記事項)各項目の色は、別紙4(委託業務において取り扱う証明書等一覧)及び別紙5(委託業務において取り扱う簿冊等一覧)に対応しています。

■ 水戸地方法務局土浦支局(1/2) \* 平成19年8月から登記所外証明書発行請求機が稼働

国が実施した年度
包括的民間委託を実施した年度

1 従来の実施に要した経費

(単位:千円)

		平成18年度	平成19年度	平成20年度	平成21年度
人件費	常勤職員	9,520	13,673	16,072	0
	非常勤職員 (うち登記所外)	842 -	2,804 (1,926)	3,851 (2,974)	2,914 (2,914)
物件費		0	0	0	0
委託費等	委託費	10,995	14,447	14,448	31,686
	成功報酬等	0	0	0	0
	旅費その他	0	0	0	0
計(a)		21,357	30,924	34,371	34,600
参 考 値(b)	退職給付費用	1,897	3,869	2,591	0
	減価償却費	0	0	0	0
(a)+(b)		23,895	35,755	37,862	34,600

2 従来の実施に要した人員

(単位:人)

	平成18年度	平成19年度	平成20年度	平成21年度
常勤職員	2.0	3.0	3.0	0.0
非常勤職員 (うち登記所外)	0.6 -	2.5 (1.9)	2.5 (1.9)	2.0 (2.0)
業務委託職員(民間)	2.0	3.6	4.0	9.0

5 従来の実施方法等(従来の業務実施における取扱数量)

◎ 乙号事件数

次葉のとおり

◎ 郵送請求收受数

H21.1	H21.2	H21.3	H21.4	H21.5	H21.6	H21.7	H21.8	H21.9	H21.10	H21.11	H21.12	合計
211	238	179	316	210	248	240	231	216	246	260	252	2,847

◎ 印刷/複写/閲覧/付記の割合

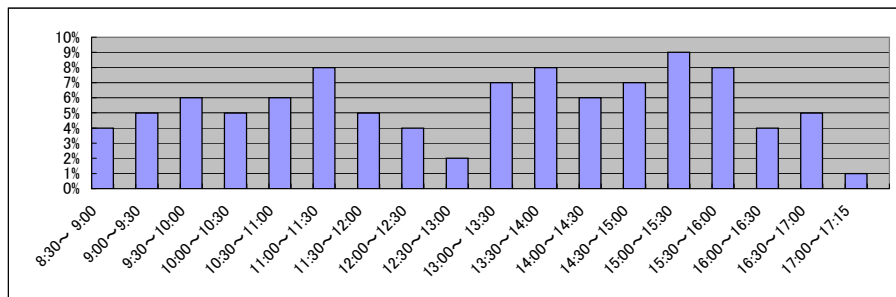
	印刷	複写	閲覧	付記
登記事項証明書	100%	0%		
要約書(閲覧)	100%		0%	
印鑑証明	100%			
地図等の写しの交付	100%	0%		
地図等の閲覧	0%		100%	
その他	100%	0%	0%	0%

◎ 乙号事件数の曜日別動向

月	火	水	木	金
25%	18%	17%	21%	19%

◎ 請求書枚数の時間別動向

8:30~9:00	9:00~9:30	9:30~10:00	10:00~10:30	10:30~11:00	11:00~11:30
4%	5%	6%	5%	6%	8%
11:30~12:00	12:00~12:30	12:30~13:00	13:00~13:30	13:30~14:00	14:00~14:30
5%	4%	2%	7%	8%	6%
14:30~15:00	15:00~15:30	15:30~16:00	16:00~16:30	16:30~17:00	17:00~17:15
7%	9%	8%	4%	5%	1%



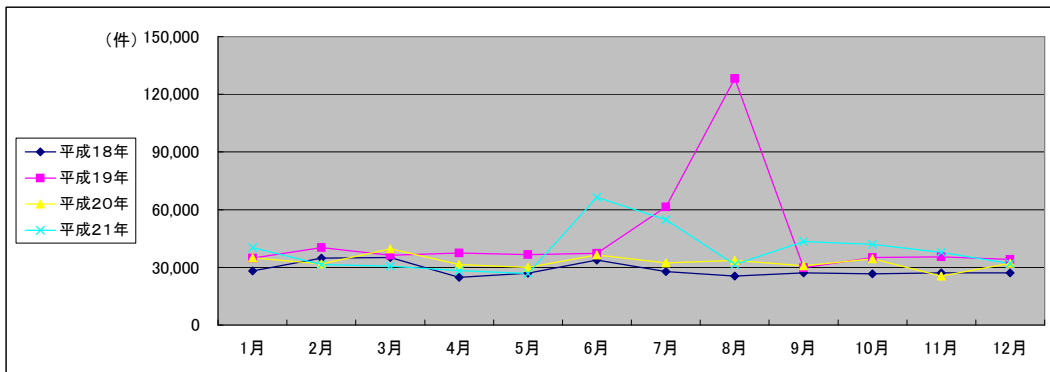
■ 水戸地方務局土浦支局(2/2)  
(乙号事件数)

平成18年	H18.1	H18.2	H18.3	H18.4	H18.5	H18.6	H18.7	H18.8	H18.9	H18.10	H18.11	H18.12	合計
登記事項証明書	12,964	16,433	15,991	13,467	15,748	15,756	13,550	12,375	13,480	13,823	13,173	14,339	171,099
要約書(閲覧)	8,439	9,253	9,366	6,055	5,368	10,388	8,503	7,627	7,353	7,083	7,568	6,964	93,967
印鑑証明	1,533	1,728	1,807	1,275	1,485	1,552	708	1,439	1,613	1,439	1,617	1,460	17,656
地図等の写しの交付	3,651	3,600	4,266	3,356	3,628	4,126	4,147	3,183	3,735	3,683	4,098	3,453	44,926
地図等の閲覧	1,464	3,695	3,702	639	664	1,985	833	831	979	539	734	922	16,987
その他	14	22	19	16	15	14	15	17	12	14	10	19	187
合計	28,065	34,731	35,151	24,808	26,908	33,821	27,756	25,472	27,172	26,581	27,200	27,157	344,822

平成19年	H19.1	H19.2	H19.3	H19.4	H19.5	H19.6	H19.7	H19.8	H19.9	H19.10	H19.11	H19.12	合計
登記事項証明書	12,950	20,318	18,048	19,192	18,146	18,876	19,023	16,597	15,283	17,616	18,398	15,713	210,160
うちオンライン	0	1	1	1	30	65	111	26	66	22	54	165	542
要約書(閲覧)	12,708	10,538	9,888	8,935	10,379	11,656	33,009	104,612	6,316	8,068	8,782	11,008	235,899
印鑑証明	2,553	2,624	2,976	2,246	2,098	3	2,030	1,886	1,728	2,211	2,035	2,025	24,415
うちオンライン	0	0	0	0	0	0	0	0	0	0	0	0	0
地図等の写しの交付	5,134	4,891	4,772	5,908	5,440	5,984	6,110	4,342	5,691	6,508	5,810	4,819	65,409
うちオンライン	0	0	0	1	1	0	2	0	0	6	3	0	13
地図等の閲覧	1,450	1,920	666	1,097	606	816	1,187	804	703	639	399	515	10,802
その他	13	16	18	10	16	0	9	13	16	14	6	15	146
うちオンライン	0	0	0	0	0	0	0	0	0	0	0	0	0
合計	34,808	40,307	36,368	37,388	36,685	37,335	61,368	128,254	29,737	35,056	35,430	34,095	546,831

平成20年	H20.1	H20.2	H20.3	H20.4	H20.5	H20.6	H20.7	H20.8	H20.9	H20.10	H20.11	H20.12	合計
登記事項証明書	16,186	17,816	17,558	18,801	17,912	18,925	18,425	14,957	14,012	15,665	12,794	15,762	198,813
うちオンライン	102	290	523	767	590	454	443	437	417	476	385	403	5,287
要約書(閲覧)	10,031	6,364	14,508	5,271	5,597	7,637	5,407	12,158	8,857	8,347	7,134	9,645	100,956
印鑑証明	2,177	1,876	2,615	2,103	1,285	2,057	1,985	1,682	1,487	1,983	1,857	1,919	23,026
うちオンライン	0	0	6	2	5	4	0	0	1	0	21	2	41
地図等の写しの交付	6,152	5,370	4,679	4,614	4,640	5,315	5,740	3,373	5,927	7,981	3,034	4,664	61,489
うちオンライン	0	2	0	4	12	2	31	2	8	5	2	9	77
地図等の閲覧	423	341	298	706	507	2,489	732	1,480	488	440	621	182	8,707
その他	17	17	22	19	12	12	11	10	8	5	7	7	147
うちオンライン	0	0	0	0	0	0	0	0	0	0	0	0	0
合計	34,986	31,784	39,680	31,514	29,953	36,435	32,300	33,660	30,779	34,421	25,447	32,179	393,138

平成21年	H21.1	H21.2	H21.3	H21.4	H21.5	H21.6	H21.7	H21.8	H21.9	H21.10	H21.11	H21.12	合計
登記事項証明書	17,073	16,883	15,686	17,107	15,449	16,339	14,219	13,546	14,322	17,185	13,611	14,063	185,483
うちオンライン	455	370	413	469	562	706	885	954	840	1,161	1,004	1,086	8,905
要約書(閲覧)	11,213	7,456	6,943	4,263	4,665	42,494	32,346	11,571	21,808	16,382	15,876	11,450	186,467
印鑑証明	2,079	1,925	3,068	1,696	1,576	2,050	1,605	1,560	1,907	1,582	1,716	1,609	22,373
うちオンライン	10	6	8	3	1	12	0	0	5	5	0	0	50
地図等の写しの交付	5,499	4,999	4,402	5,009	4,664	5,247	6,234	4,506	4,932	6,544	5,502	4,653	62,191
うちオンライン	1	4	6	3	5	34	11	8	4	146	7	25	254
地図等の閲覧	4,366	238	437	152	501	360	443	237	427	309	1,015	219	8,704
その他	5	5	14	4	0	2	1	0	0	2	0	2	35
うちオンライン	0	0	0	0	0	0	0	0	0	0	0	0	0
合計	40,235	31,506	30,550	28,231	26,855	66,492	54,848	31,420	43,396	42,004	37,720	31,996	465,253



(注記事項) 各項目の色は、別紙4(委託業務において取り扱う証明書等一覧)及び別紙5(委託業務において取り扱う簿冊等一覧)に対応しています。

■ 水戸地方法務局つくば出張所(1/2)

1 従来の実施に要した経費

国が実施した年度  
包括的民間委託を実施した年度

(単位:千円)

		平成18年度	平成19年度	平成20年度	平成21年度
計(a)	人件費				
	常勤職員	7,082	8,910	8,939	0
	非常勤職員	1,684	878	877	0
	物件費	0	0	0	0
	委託費等	0	10,062	11,147	15,583
	成功報酬等	0	0	0	0
	旅費その他	0	0	0	0
計(a)		8,766	19,850	20,963	15,583
参考値(b)	退職給付費用	1,897	2,579	1,727	0
	減価償却費	0	0	0	0
	間接部門費	641	641	600	0
(a)+(b)		11,304	23,070	23,290	15,583

2 従来の実施に要した人員

(単位:人)

	平成18年度	平成19年度	平成20年度	平成21年度
常勤職員	2.0	2.0	2.0	0.0
非常勤職員	1.3	0.6	0.6	0.0
業務委託職員(民間)	0.0	3.0	3.0	6.0

5 従来の実施方法等(従来業務実施における取扱数量)

◎ 乙号事件数

次葉のとおり

◎ 郵送請求收受数

H21.1	H21.2	H21.3	H21.4	H21.5	H21.6	H21.7	H21.8	H21.9	H21.10	H21.11	H21.12	合計
112	120	90	125	84	119	110	73	91	95	81	86	1,186

◎ 印刷/複写/閲覧/付記の割合

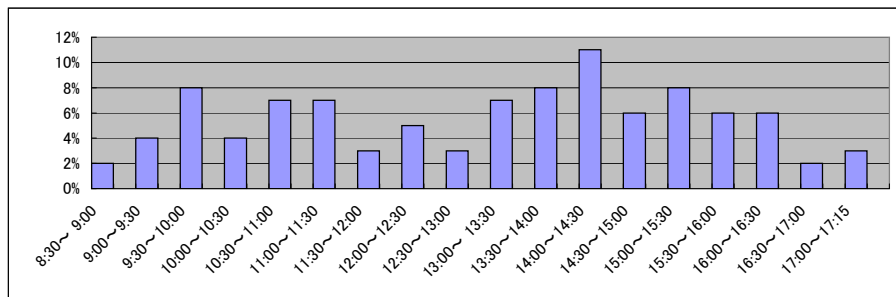
	印刷	複写	閲覧	付記
登記事項証明書	99%	1%		
要約書(閲覧)	99%		1%	
印鑑証明	100%			
地図等の写しの交付	80%	20%		
地図等の閲覧	98%		2%	
その他	0%	0%	0%	0%

◎ 乙号事件数の曜日別動向

月	火	水	木	金
19%	25%	17%	20%	19%

◎ 請求書枚数の時間別動向

8:30~9:00	9:00~9:30	9:30~10:00	10:00~10:30	10:30~11:00	11:00~11:30
	2%	4%	8%	4%	7%
11:30~12:00	12:00~12:30	12:30~13:00	13:00~13:30	13:30~14:00	14:00~14:30
3%	5%	3%	7%	8%	11%
14:30~15:00	15:00~15:30	15:30~16:00	16:00~16:30	16:30~17:00	17:00~17:15
6%	8%	6%	6%	2%	3%



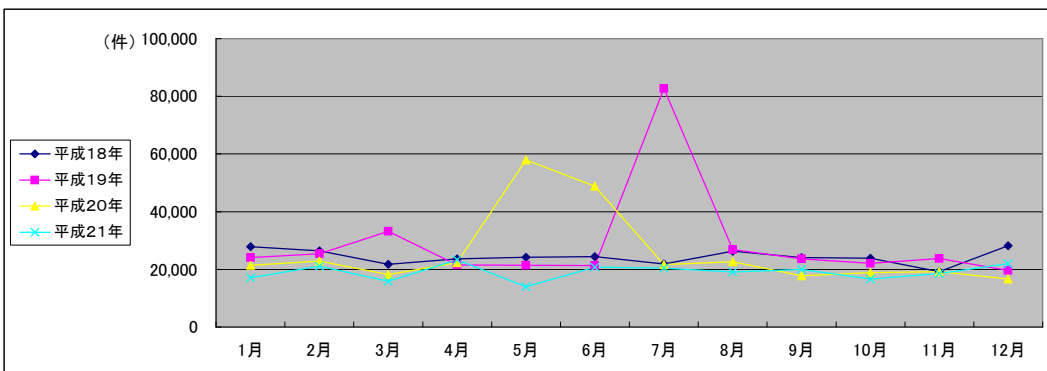
■ 水戸地方務つくば出張所(2/2)  
(乙号事件数)

平成18年	H18.1	H18.2	H18.3	H18.4	H18.5	H18.6	H18.7	H18.8	H18.9	H18.10	H18.11	H18.12	合計
登記事項証明書	8,636	11,746	10,617	9,807	9,450	9,222	8,320	10,412	9,237	10,624	8,363	9,002	115,436
要約書(閲覧)	14,733	4,033	6,490	9,980	10,751	9,831	8,854	11,321	9,542	6,843	5,728	14,870	112,976
印鑑証明	1,490	1,829	1,971	1,341	1,246	1,342	1,362	1,117	1,484	1,278	1,385	1,337	17,182
地図等の写しの交付	2,178	2,158	2,255	2,132	2,323	2,822	2,221	2,273	2,506	3,131	2,200	1,887	28,086
地図等の閲覧	845	6,629	424	384	447	1,190	1,098	1,151	1,292	1,962	1,535	1,140	18,097
その他	0	0	0	0	0	0	0	0	0	0	0	0	0
合計	27,882	26,395	21,757	23,644	24,217	24,407	21,855	26,274	24,061	23,838	19,211	28,236	291,777

平成19年	H19.1	H19.2	H19.3	H19.4	H19.5	H19.6	H19.7	H19.8	H19.9	H19.10	H19.11	H19.12	合計
登記事項証明書	7,763	9,590	9,743	8,704	10,170	9,611	8,394	9,427	8,116	9,292	9,040	8,950	108,800
うちオンライン	0	0	0	0	0	4	23	18	0	14	14	10	83
要約書(閲覧)	9,933	10,112	8,980	8,734	6,482	5,983	69,793	13,354	9,463	7,438	10,626	5,517	166,415
印鑑証明	1,411	1,522	1,876	1,309	1,426	1,615	1,507	1,602	1,455	1,567	1,641	1,558	18,489
うちオンライン	0	0	0	0	0	0	0	0	0	0	0	0	0
地図等の写しの交付	2,362	2,340	2,606	2,004	2,345	2,781	2,409	2,185	2,228	2,928	1,619	2,334	28,141
うちオンライン	0	0	0	0	0	0	0	0	0	0	0	0	0
地図等の閲覧	2,624	1,905	10,000	811	1,043	1,368	629	331	2,409	829	844	1,290	24,083
その他	0	0	0	0	0	0	0	0	0	0	0	1	1
うちオンライン	0	0	0	0	0	0	0	0	0	0	0	0	0
合計	24,093	25,469	33,205	21,562	21,466	21,358	82,732	26,899	23,671	22,054	23,770	19,650	345,929

平成20年	H20.1	H20.2	H20.3	H20.4	H20.5	H20.6	H20.7	H20.8	H20.9	H20.10	H20.11	H20.12	合計
登記事項証明書	8,896	10,185	8,795	8,790	8,504	9,502	9,143	7,556	8,984	9,055	6,850	7,488	103,748
うちオンライン	64	77	224	194	129	161	70	112	650	172	203	172	2,228
要約書(閲覧)	8,940	8,294	4,144	8,725	45,800	32,893	7,200	11,125	5,470	4,952	7,531	4,956	150,030
印鑑証明	1,536	1,954	2,134	1,410	1,412	1,693	1,550	1,079	1,333	1,275	1,334	1,441	18,151
うちオンライン	0	0	0	0	0	0	0	0	0	0	0	0	0
地図等の写しの交付	1,746	1,566	2,425	2,747	1,987	2,975	2,863	2,150	1,721	2,723	2,061	2,267	27,231
うちオンライン	0	0	0	10	2	1	0	3	3	0	7	0	26
地図等の閲覧	278	833	698	615	211	1,729	915	720	257	836	1,411	544	9,047
その他	6	6	0	0	0	0	0	0	3	2	1	7	25
うちオンライン	0	0	0	0	0	0	0	0	0	0	0	0	0
合計	21,402	22,838	18,196	22,287	57,914	48,792	21,671	22,630	17,768	18,843	19,188	16,703	308,232

平成21年	H21.1	H21.2	H21.3	H21.4	H21.5	H21.6	H21.7	H21.8	H21.9	H21.10	H21.11	H21.12	合計
登記事項証明書	6,797	9,178	8,117	9,916	7,142	9,076	11,519	7,339	9,149	7,590	6,959	7,783	100,545
うちオンライン	180	73	372	422	293	289	456	361	396	410	369	388	4,009
要約書(閲覧)	5,863	7,274	3,319	9,176	2,942	6,047	4,880	6,913	6,537	4,945	5,689	5,602	69,187
印鑑証明	1,322	1,353	1,533	1,262	1,232	1,472	1,363	1,055	1,639	1,264	1,371	1,235	16,101
うちオンライン	0	0	1	0	0	0	0	0	0	0	0	0	1
地図等の写しの交付	2,354	2,532	2,269	2,309	2,200	2,714	2,199	2,096	2,115	2,453	3,624	1,996	28,861
うちオンライン	0	2	2	3	8	1	4	3	2	4	3	4	36
地図等の閲覧	809	704	659	602	445	1,463	456	1,636	552	436	921	5,413	14,096
その他	0	6	0	0	0	1	1	3	0	0	0	3	14
うちオンライン	0	0	0	0	0	0	0	0	0	0	0	0	0
合計	17,145	21,047	15,897	23,265	13,961	20,773	20,418	19,042	19,992	16,688	18,564	22,012	228,804



(注記事項)各項目の色は、別紙4(委託業務において取り扱う証明書等一覧)及び別紙5(委託業務において取り扱う簿冊等一覧)に対応しています。

■ 水戸地方法務局龍ヶ崎支局(1/2)

1 従来の実施に要した経費

国が実施した年度  
包括的民間委託を実施した年度

(単位:千円)

		平成18年度	平成19年度	平成20年度	平成21年度	
計(a)	人件費	常勤職員	2,658	3,830	4,200	0
		非常勤職員	1,684	1,661	865	0
	物件費	0	0	0	0	
	委託費等	委託費	3,970	0	0	8,008
		成功報酬等	0	0	0	0
		旅費その他	0	0	0	0
計(a)		8,312	5,491	5,065	8,008	
参考値(b)	退職給付費用	948	1,289	863	0	
	減価償却費	0	0	0	0	
計(a)+(b)		9,580	7,100	6,228	8,008	

2 従来の実施に要した人員

(単位:人)

	平成18年度	平成19年度	平成20年度	平成21年度
常勤職員	1.0	1.0	1.0	0.0
非常勤職員	1.3	1.3	0.6	0.0
業務委託職員(民間)	1.0	0.0	0.0	5.0

5 従来の実施方法等(従来の業務実施における取扱数量)

◎ 乙号事件数

次葉のとおり

◎ 郵送請求收受数

H21.1	H21.2	H21.3	H21.4	H21.5	H21.6	H21.7	H21.8	H21.9	H21.10	H21.11	H21.12	合計
103	116	112	122	85	115	110	104	105	102	101	119	1,294

◎ 印刷/複写/閲覧/付記の割合

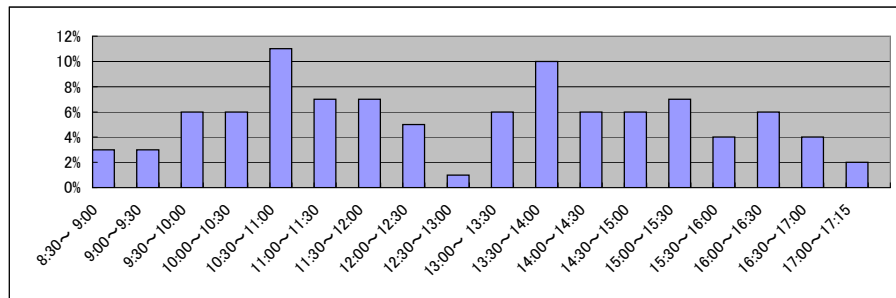
	印刷	複写	閲覧	付記
登記事項証明書	91%	9%		
要約書(閲覧)	91%		9%	
印鑑証明	100%			
地図等の写しの交付	65%	35%		
地図等の閲覧	49%		51%	
その他	0%	0%	0%	0%

◎ 乙号事件数の曜日別動向

月	火	水	木	金
13%	13%	13%	14%	47%

◎ 請求書枚数の時間別動向

8:30~9:00	9:00~9:30	9:30~10:00	10:00~10:30	10:30~11:00	11:00~11:30
	3%	3%	6%	6%	11%
11:30~12:00	12:00~12:30	12:30~13:00	13:00~13:30	13:30~14:00	14:00~14:30
7%	5%	1%	6%	10%	6%
14:30~15:00	15:00~15:30	15:30~16:00	16:00~16:30	16:30~17:00	17:00~17:15
6%	7%	4%	6%	4%	2%



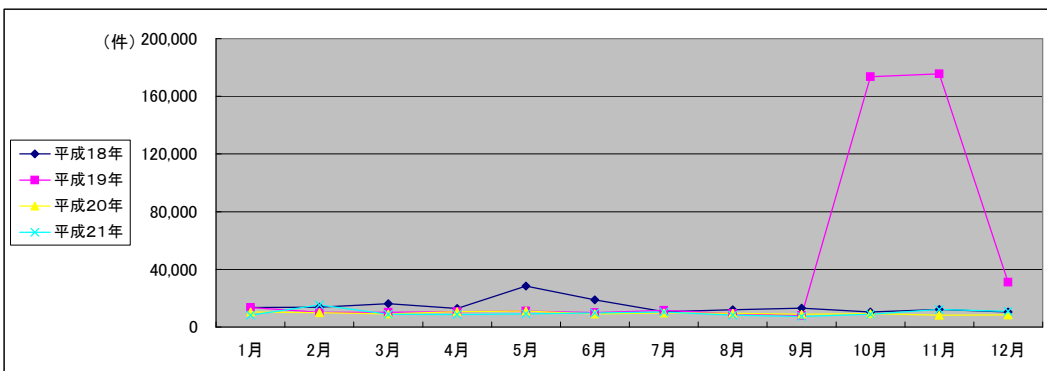
■ 水戸地方務龍ヶ崎支局(2/2)  
(乙号事件数)

平成18年	H18.1	H18.2	H18.3	H18.4	H18.5	H18.6	H18.7	H18.8	H18.9	H18.10	H18.11	H18.12	合計
登記事項証明書	7,556	8,419	9,395	7,075	7,177	7,428	5,978	5,481	5,969	6,164	5,357	5,553	81,552
要約書(閲覧)	3,590	2,622	4,142	3,564	8,891	7,999	2,647	4,465	4,634	2,122	4,343	3,016	52,035
印鑑証明	539	734	790	531	600	671	588	574	667	628	650	629	7,601
地図等の写しの交付	1,172	1,202	1,413	1,083	1,162	1,184	1,019	728	1,166	1,129	969	939	13,166
地図等の閲覧	605	735	508	614	10,627	1,577	372	706	630	482	797	398	18,051
その他	0	0	0	5	5	2	3	2	0	0	2	3	22
合計	13,462	13,712	16,248	12,872	28,462	18,861	10,607	11,956	13,066	10,525	12,118	10,538	172,427

平成19年	H19.1	H19.2	H19.3	H19.4	H19.5	H19.6	H19.7	H19.8	H19.9	H19.10	H19.11	H19.12	合計
登記事項証明書	4,180	5,573	5,162	4,956	5,443	5,058	6,285	4,643	4,462	5,018	4,478	3,911	59,169
うちオンライン	0	0	0	0	0	0	0	8	14	12	34	19	87
要約書(閲覧)	7,000	2,486	2,927	3,671	3,324	2,786	2,768	2,725	1,744	163,886	143,043	3,119	339,479
印鑑証明	893	662	758	560	679	640	699	505	564	611	590	558	7,719
うちオンライン	0	0	0	0	0	0	0	0	0	0	0	0	0
地図等の写しの交付	1,047	970	1,077	1,084	1,312	1,255	1,286	1,068	860	1,139	1,209	901	13,208
うちオンライン	0	0	0	0	0	0	0	0	0	0	0	0	0
地図等の閲覧	398	551	342	340	294	286	400	420	368	2,893	26,148	22,604	55,044
その他	0	0	5	10	9	7	12	8	9	7	8	5	80
うちオンライン	0	0	0	0	0	0	0	0	0	0	0	0	0
合計	13,518	10,242	10,271	10,621	11,061	10,032	11,450	9,369	8,007	173,554	175,476	31,098	474,699

平成20年	H20.1	H20.2	H20.3	H20.4	H20.5	H20.6	H20.7	H20.8	H20.9	H20.10	H20.11	H20.12	合計
登記事項証明書	5,385	5,602	4,999	4,572	4,755	5,095	4,810	4,258	4,640	4,556	4,218	4,501	57,391
うちオンライン	13	46	80	74	72	43	79	62	45	178	65	157	914
要約書(閲覧)	2,786	1,836	1,836	3,666	3,416	2,206	2,769	3,182	1,522	2,295	2,093	1,925	29,532
印鑑証明	633	741	782	562	593	328	663	475	647	546	557	556	7,083
うちオンライン	0	0	0	0	0	0	0	0	4	0	0	0	4
地図等の写しの交付	1,097	1,123	1,111	1,224	1,168	1,297	1,267	1,317	1,616	1,510	1,136	1,326	15,192
うちオンライン	0	0	0	0	0	0	1	1	0	2	1	0	5
地図等の閲覧	418	758	298	682	1,131	186	223	313	346	311	173	218	5,057
その他	5	4	9	5	7	4	7	2	5	6	1	0	55
うちオンライン	0	0	0	0	0	0	0	0	0	0	0	0	0
合計	10,324	10,064	9,035	10,711	11,070	9,116	9,739	9,547	8,776	9,224	8,178	8,526	114,310

平成21年	H21.1	H21.2	H21.3	H21.4	H21.5	H21.6	H21.7	H21.8	H21.9	H21.10	H21.11	H21.12	合計
登記事項証明書	4,449	4,817	4,212	5,147	4,599	5,762	4,536	3,555	3,760	4,266	4,739	5,107	54,949
うちオンライン	124	119	127	175	145	177	301	295	244	381	266	345	2,699
要約書(閲覧)	1,691	8,398	2,551	1,655	2,535	1,745	3,130	2,649	1,464	1,685	4,860	3,461	35,824
印鑑証明	685	526	646	443	484	620	500	455	515	541	512	521	6,448
うちオンライン	0	0	0	0	0	0	0	0	0	0	0	0	0
地図等の写しの交付	1,227	1,251	1,243	1,202	1,260	1,430	1,363	1,159	1,340	1,213	1,296	1,043	15,027
うちオンライン	0	6	2	3	3	3	4	22	6	14	5	10	78
地図等の閲覧	119	216	189	141	171	104	802	418	331	1,232	861	723	5,307
その他	0	0	7	0	5	1	7	0	0	0	1	0	21
うちオンライン	0	0	0	0	0	0	0	0	0	0	0	0	0
合計	8,171	15,208	8,848	8,588	9,054	9,662	10,338	8,236	7,410	8,937	12,269	10,855	117,576



(注記事項)各項目の色は、別紙4(委託業務において取り扱う証明書等一覧)及び別紙5(委託業務において取り扱う簿冊等一覧)に対応しています。



■ 水戸地方法務局下妻支局(1/2)

国が実施した年度  
包括的民間委託を実施した年度

1 従来の実施に要した経費

(単位:千円)

		平成19年度	平成20年度	平成21年度
人件費	常勤職員	10,302	11,941	8,146
	非常勤職員	870	415	869
物件費		0	0	0
委託費等	委託費	6,802	7,212	3,697
	成功報酬等	0	0	0
	旅費その他	0	0	0
計(a)		17,974	19,568	12,712
参考値(b)	退職給付費用	2,579	1,727	1,941
	減価償却費	0	0	0
間接部門費		600	600	600
(a)+(b)		21,153	21,895	15,253

2 従来の実施に要した人員

(単位:人)

	平成19年度	平成20年度	平成21年度
常勤職員	2.0	2.0	2.0
非常勤職員	0.6	0.6	0.6
業務委託職員(民間)	2.0	2.0	2.0

5 従来の実施方法等(従来業務実施における取扱数量)

◎ 乙号事件数

次葉のとおり

◎ 郵送請求收受数

H21.1	H21.2	H21.3	H21.4	H21.5	H21.6	H21.7	H21.8	H21.9	H21.10	H21.11	H21.12	合計
89	103	89	125	96	127	103	91	102	117	93	97	1,232

◎ 印刷/複写/閲覧/付記の割合

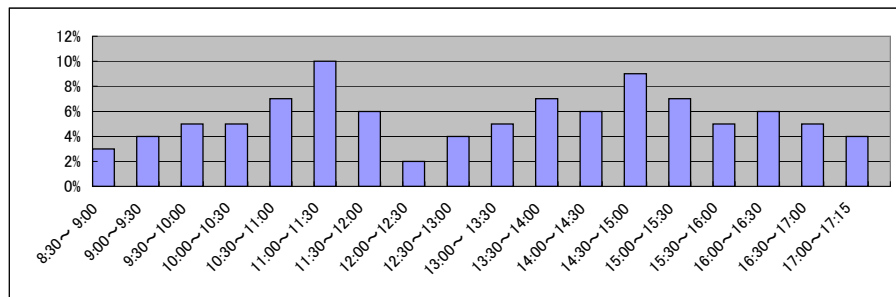
	印刷	複写	閲覧	付記
登記事項証明書	100%	0%		
要約書(閲覧)	100%		0%	
印鑑証明	100%			
地図等の写しの交付	0%	100%		
地図等の閲覧	0%		100%	
その他	0%	0%	0%	0%

◎ 乙号事件数の曜日別動向

月	火	水	木	金
22%	16%	17%	20%	25%

◎ 請求書枚数の時間別動向

8:30~9:00	9:00~9:30	9:30~10:00	10:00~10:30	10:30~11:00	11:00~11:30
	3%	4%	5%	5%	7%
11:30~12:00		12:00~12:30	12:30~13:00	13:00~13:30	13:30~14:00
	6%	2%	4%	5%	7%
14:30~15:00		15:00~15:30	15:30~16:00	16:00~16:30	16:30~17:00
	9%	7%	5%	6%	5%
					17:00~17:15
					4%

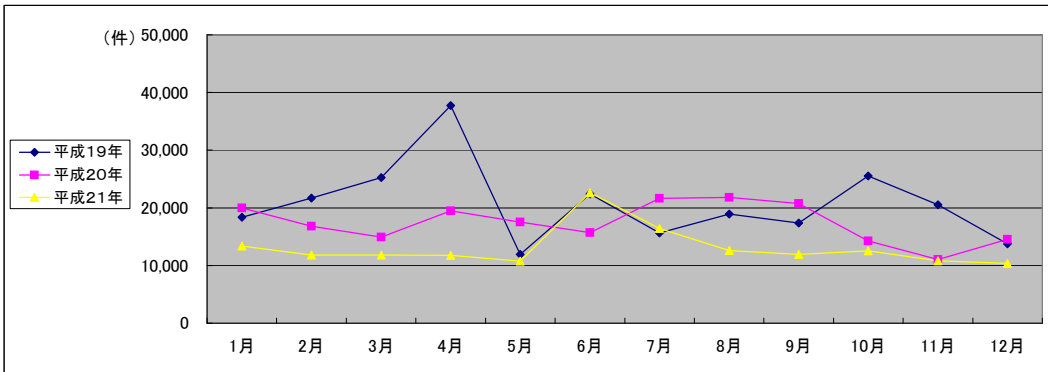


■ 水戸地方務局下妻支局(2/2)  
(乙号事件数)

平成19年	H19.1	H19.2	H19.3	H19.4	H19.5	H19.6	H19.7	H19.8	H19.9	H19.10	H19.11	H19.12	合計
登記事項証明書	5,976	7,909	6,813	6,153	6,737	8,353	7,032	7,470	7,003	7,781	8,273	5,630	85,130
うちオンライン	0	0	0	0	1	12	32	31	37	25	23	62	223
要約書(閲覧)	8,501	7,393	14,181	29,258	2,677	10,735	6,009	6,294	6,339	10,909	8,045	5,096	115,437
印鑑証明	907	990	1,135	793	792	898	976	996	1,085	1,094	1,002	952	11,620
うちオンライン	0	0	0	0	0	0	0	0	0	0	0	0	0
地図等の写しの交付	1,483	1,582	1,478	1,280	1,346	1,521	1,301	1,564	1,473	2,378	1,594	1,393	18,393
うちオンライン	0	0	0	0	0	0	0	0	0	0	0	0	0
地図等の閲覧	1,485	3,791	1,624	266	389	899	318	2,562	1,457	3,348	1,645	682	18,466
その他	10	8	19	2	0	0	0	14	1	0	0	2	56
うちオンライン	0	0	0	0	0	0	0	0	0	0	0	0	0
合計	18,362	21,673	25,250	37,752	11,941	22,406	15,636	18,900	17,358	25,510	20,559	13,755	249,102

平成20年	H20.1	H20.2	H20.3	H20.4	H20.5	H20.6	H20.7	H20.8	H20.9	H20.10	H20.11	H20.12	合計
登記事項証明書	6,743	7,063	7,543	6,421	5,957	6,556	7,193	5,796	6,497	6,315	4,808	6,785	77,677
うちオンライン	49	60	133	281	228	260	190	181	268	320	148	276	2,394
要約書(閲覧)	8,256	5,695	3,443	7,907	7,542	5,054	10,515	11,109	5,719	3,532	2,408	2,896	74,076
印鑑証明	1,010	1,124	1,309	986	1,004	1,126	1,080	848	1,109	1,102	850	1,059	12,607
うちオンライン	0	0	0	0	0	0	0	0	0	0	0	0	0
地図等の写しの交付	1,599	1,840	1,606	1,583	1,700	1,844	1,767	1,513	1,738	1,727	1,424	1,285	19,626
うちオンライン	0	0	0	0	0	0	0	0	0	0	0	0	0
地図等の閲覧	2,368	1,085	1,036	2,577	1,341	1,131	1,100	2,542	5,705	1,579	1,569	2,496	24,529
その他	0	2	1	8	3	2	11	5	7	7	7	11	64
うちオンライン	0	0	0	0	0	0	0	0	0	0	0	0	0
合計	19,976	16,809	14,938	19,482	17,547	15,713	21,666	21,813	20,775	14,262	11,066	14,532	208,579

平成21年	H21.1	H21.2	H21.3	H21.4	H21.5	H21.6	H21.7	H21.8	H21.9	H21.10	H21.11	H21.12	合計
登記事項証明書	6,285	5,681	5,962	5,090	4,474	6,353	5,574	4,812	5,606	5,950	5,015	4,821	65,623
うちオンライン	380	241	335	346	261	320	476	394	378	542	458	484	4,615
要約書(閲覧)	3,424	3,175	2,607	3,548	3,813	8,914	7,705	2,954	2,599	3,469	2,334	2,460	47,002
印鑑証明	1,052	1,055	1,284	1,067	935	1,111	890	955	978	993	798	822	11,940
うちオンライン	0	0	0	0	0	0	0	0	0	0	0	0	0
地図等の写しの交付	1,458	1,442	1,616	1,433	1,280	1,587	1,503	1,293	1,882	1,493	1,637	1,638	18,262
うちオンライン	0	0	0	0	0	0	0	0	0	0	0	0	0
地図等の閲覧	1,124	450	350	630	257	4,649	723	2,595	860	659	1,004	631	13,932
その他	5	6	6	2	11	8	6	6	5	5	8	15	83
うちオンライン	0	0	0	0	0	0	0	0	0	0	0	0	0
合計	13,348	11,809	11,825	11,770	10,770	22,622	16,401	12,615	11,930	12,569	10,796	10,387	156,842



(注記事項)各項目の色は、別紙4(委託業務において取り扱う証明書等一覧)及び別紙5(委託業務において取り扱う簿冊等一覧)に対応しています。

■ 水戸地方法務局古河出張所(1/2)

1 従来の実施に要した経費

国が実施した年度  
包括的民間委託を実施した年度

(単位:千円)

		平成19年度	平成20年度	平成21年度
人件費	常勤職員	3,838	3,902	4,238
	非常勤職員	1,616	915	989
物件費		0	0	0
委託費等	委託費	0	0	0
	成功報酬等	0	0	0
	旅費その他	0	0	0
計(a)		5,454	4,817	5,227
参考値(b)	退職給付費用	1,289	863	970
	減価償却費	0	0	0
間接部門費		300	300	300
(a)+(b)		7,043	5,980	6,497

2 従来の実施に要した人員

(単位:人)

	平成19年度	平成20年度	平成21年度
常勤職員	1.0	1.0	1.0
非常勤職員	1.3	0.6	0.6
業務委託職員(民間)	0.0	0.0	0.0

5 従来の実施方法等(従来業務実施における取扱数量)

◎ 乙号事件数

次葉のとおり

◎ 郵送請求收受数

H21.1	H21.2	H21.3	H21.4	H21.5	H21.6	H21.7	H21.8	H21.9	H21.10	H21.11	H21.12	合計
72	81	64	79	79	71	67	68	63	81	58	71	854

◎ 印刷/複写/閲覧/付記の割合

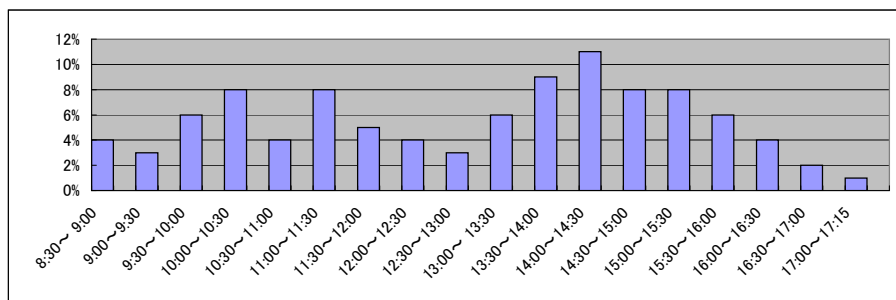
	印刷	複写	閲覧	付記
登記事項証明書	99%	1%		
要約書(閲覧)	100%		0%	
印鑑証明	100%			
地図等の写しの交付	98%	2%		
地図等の閲覧	86%		14%	
その他	0%	0%	0%	0%

◎ 乙号事件数の曜日別動向

月	火	水	木	金
21%	19%	17%	18%	25%

◎ 請求書枚数の時間別動向

8:30~9:00	9:00~9:30	9:30~10:00	10:00~10:30	10:30~11:00	11:00~11:30
4%	3%	6%	8%	4%	8%
11:30~12:00	12:00~12:30	12:30~13:00	13:00~13:30	13:30~14:00	14:00~14:30
5%	4%	3%	6%	9%	11%
14:30~15:00	15:00~15:30	15:30~16:00	16:00~16:30	16:30~17:00	17:00~17:15
8%	8%	6%	4%	2%	1%

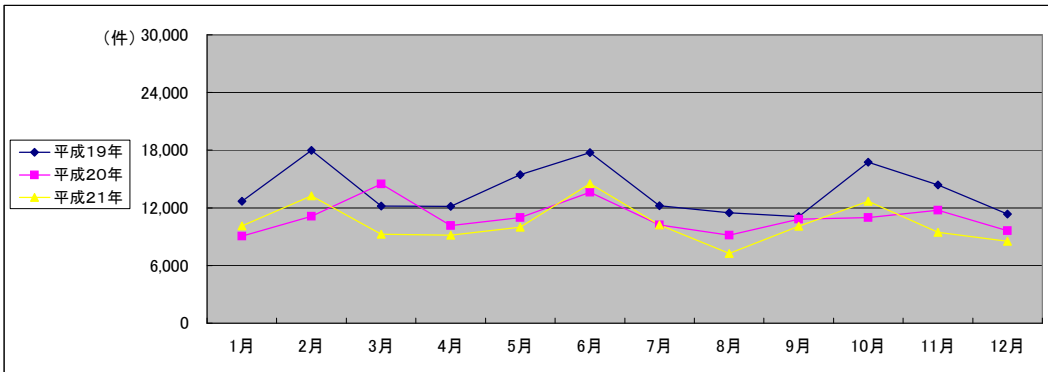


■ 水戸地方務局古河出張所(2/2)  
(乙号事件数)

平成19年	H19.1	H19.2	H19.3	H19.4	H19.5	H19.6	H19.7	H19.8	H19.9	H19.10	H19.11	H19.12	合計
登記事項証明書	4,711	5,827	5,650	4,842	6,078	5,243	5,183	5,076	4,450	5,496	4,696	4,409	61,661
うちオンライン	0	0	0	0	0	0	1	4	12	35	54	28	134
要約書(閲覧)	5,059	9,320	3,510	4,361	6,066	7,141	3,942	2,951	3,407	5,232	5,780	4,341	61,110
印鑑証明	950	923	1,183	953	904	990	921	829	803	893	922	838	11,109
うちオンライン	0	0	0	0	0	0	0	0	0	0	0	0	0
地図等の写しの交付	1,111	1,243	1,230	1,296	1,264	1,307	1,150	1,115	1,196	1,280	1,259	992	14,443
うちオンライン	0	0	0	0	0	0	0	0	0	0	0	0	0
地図等の閲覧	844	645	610	682	1,134	3,054	1,027	1,525	1,239	3,832	1,717	768	17,077
その他	1	9	0	4	2	2	1	2	0	1	0	3	25
うちオンライン	0	0	0	0	0	0	0	0	0	0	0	0	0
合計	12,676	17,967	12,183	12,138	15,448	17,737	12,224	11,498	11,095	16,734	14,374	11,351	165,425

平成20年	H20.1	H20.2	H20.3	H20.4	H20.5	H20.6	H20.7	H20.8	H20.9	H20.10	H20.11	H20.12	合計
登記事項証明書	4,474	5,157	4,991	4,503	4,331	5,256	4,617	3,786	4,741	4,385	4,333	3,366	53,940
うちオンライン	37	161	131	236	96	98	187	220	211	177	215	56	1,825
要約書(閲覧)	1,892	2,948	6,577	3,129	3,981	4,223	2,441	2,554	2,800	3,138	3,268	3,625	40,576
印鑑証明	845	1,036	1,160	832	867	1,009	903	613	926	865	777	893	10,726
うちオンライン	0	0	0	0	0	0	0	0	0	0	0	1	1
地図等の写しの交付	1,181	1,265	1,389	1,261	1,238	1,486	1,485	1,374	1,502	1,372	1,251	1,267	16,071
うちオンライン	0	5	0	1	1	0	1	3	3	3	1	2	20
地図等の閲覧	678	720	383	428	570	1,653	770	841	838	1,233	2,135	479	10,728
その他	1	1	0	0	2	0	1	0	1	4	1	0	11
うちオンライン	0	0	0	0	0	0	0	0	0	0	0	0	0
合計	9,071	11,127	14,500	10,153	10,989	13,627	10,217	9,168	10,808	10,997	11,765	9,630	132,052

平成21年	H21.1	H21.2	H21.3	H21.4	H21.5	H21.6	H21.7	H21.8	H21.9	H21.10	H21.11	H21.12	合計
登記事項証明書	4,372	4,335	4,901	4,089	3,898	5,525	4,496	3,451	4,007	4,582	3,699	3,656	51,011
うちオンライン	205	223	259	264	237	353	403	486	380	452	456	615	4,333
要約書(閲覧)	2,752	3,405	1,777	2,064	3,674	4,698	2,702	1,683	3,727	4,805	3,064	2,614	36,965
印鑑証明	874	861	983	803	772	914	849	640	738	811	742	751	9,738
うちオンライン	0	0	0	0	0	0	0	0	0	0	0	0	0
地図等の写しの交付	1,443	1,397	1,313	1,279	1,122	2,023	1,372	1,102	1,168	1,430	1,313	1,248	16,210
うちオンライン	1	1	1	2	2	1	0	6	2	4	2	7	29
地図等の閲覧	670	3,263	278	906	509	1,350	783	377	445	1,070	637	269	10,557
その他	0	0	0	0	1	0	6	1	0	4	1	0	13
うちオンライン	0	0	0	0	0	0	0	0	0	0	0	0	0
合計	10,111	13,261	9,252	9,141	9,976	14,510	10,208	7,254	10,085	12,702	9,456	8,538	124,494



(注記事項)各項目の色は、別紙4(委託業務において取り扱う証明書等一覧)及び別紙5(委託業務において取り扱う簿冊等一覧)に対応しています。

■ 宇都宮地方法務局全体(1/2)

国が実施した年度  
包括的民間委託を実施した年度

1 従来の実施に要した経費

(平成20年度包括的民間委託実施庁:本局) (単位:千円)

		平成17年度	平成18年度	平成19年度	平成20年度	平成21年度
計(a)	人件費					
	常勤職員	23,699	21,583	23,150	0	0
	非常勤職員 (うち登記所外)	2,965	2,990	1,852	0	2,401 (2,401)
	-	-	-	-	-	-
	物件費	0	0	0	0	0
委託費等	委託費	28,225	27,875	26,947	46,550	53,387
	成功報酬等	0	0	0	0	0
	旅費その他	0	0	0	0	0
計(a)	54,889	52,448	51,949	46,550	55,788	
参 考 値(b)	退職給付費用	3,296	3,820	5,158	0	0
	減価償却費	0	0	0	0	0
	間接部門費	1,898	1,898	1,718	0	0
(a)+(b)		60,083	58,166	58,825	46,550	55,788

(新規包括的民間委託実施庁:鳥山・足利・佐野)

		平成17年度	平成18年度	平成19年度	平成20年度	平成21年度
計(a)	人件費					
	常勤職員	-	-	14,570	15,391	16,651
	非常勤職員	-	-	3,375	2,743	2,329
	-	-	-	0	0	0
	物件費	-	-	0	0	0
委託費等	委託費	-	-	0	0	0
	成功報酬等	-	-	0	0	0
	旅費その他	-	-	0	0	0
計(a)	-	-	17,945	18,134	18,980	
参 考 値(b)	退職給付費用	-	-	3,867	2,589	2,910
	減価償却費	-	-	0	0	0
	間接部門費	-	-	1,290	1,290	1,290
(a)+(b)		-	-	23,102	22,013	23,180

2 従来の実施に要した人員

(平成20年度包括的民間委託実施庁:本局) (単位:人)

		平成17年度	平成18年度	平成19年度	平成20年度	平成21年度
	常勤職員	4.0	4.0	4.0	0.0	0.0
	非常勤職員 (うち登記所外)	2.1	2.1	1.3	0.0	2.0 (2.0)
	-	-	-	-	-	-
	業務委託職員(民間)	5.0	5.0	6.0	13.1	14.6

(新規包括的民間委託実施庁:鳥山・足利・佐野)

		平成17年度	平成18年度	平成19年度	平成20年度	平成21年度
	常勤職員	-	-	3.0	3.0	3.0
	非常勤職員	-	-	2.5	1.8	1.4
	業務委託職員(民間)	-	-	0.0	0.0	0.0

5 従来の実施方法等(従来業務実施における取扱数量)

◎ 乙号事件数

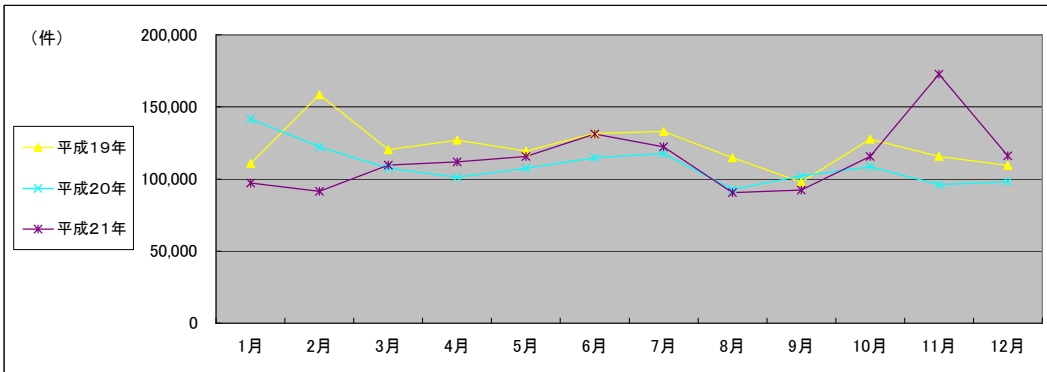
次葉のとおり

■ 宇都宮地方方法務局全体(2/2)  
(乙号事件数)

平成19年	H19.1	H19.2	H19.3	H19.4	H19.5	H19.6	H19.7	H19.8	H19.9	H19.10	H19.11	H19.12	合計
登記事項証明書	48,759	49,023	53,618	43,467	45,791	48,223	43,908	41,534	40,442	53,874	46,474	40,600	555,713
うちオンライン	2	6	3	14	72	132	171	934	1,230	1,880	1,567	1,969	7,980
要約書(閲覧)	38,373	85,440	42,262	59,357	51,807	53,327	64,339	49,324	36,095	44,620	43,985	45,970	614,899
印鑑証明	8,793	8,807	9,170	7,609	8,200	8,993	7,510	6,988	7,524	9,126	7,791	7,579	98,090
うちオンライン	0	0	0	0	0	2	0	0	1	0	0	8	11
地図等の写しの交付	8,872	10,189	9,312	10,936	9,262	11,989	11,535	10,352	9,521	12,229	11,525	9,701	125,423
うちオンライン	0	0	0	0	1	2	0	3	14	23	15	8	66
地図等の閲覧	5,993	5,035	5,954	5,626	4,260	8,988	5,622	6,567	4,390	7,734	5,782	5,495	71,446
その他	54	57	40	44	37	47	42	62	25	36	51	51	546
うちオンライン	0	0	0	0	0	0	0	0	0	0	0	0	0
合計	110,844	158,551	120,356	127,039	119,357	131,567	132,956	114,827	97,997	127,619	115,608	109,396	1,466,117

平成20年	H20.1	H20.2	H20.3	H20.4	H20.5	H20.6	H20.7	H20.8	H20.9	H20.10	H20.11	H20.12	合計
登記事項証明書	43,727	45,909	44,436	41,219	39,321	41,682	41,222	32,788	38,524	40,841	33,665	34,454	477,788
うちオンライン	1,603	2,928	4,082	5,926	4,507	5,724	5,887	4,198	5,070	5,919	4,737	5,353	55,934
要約書(閲覧)	70,373	49,900	37,780	37,786	46,144	46,518	48,495	39,792	39,595	41,729	38,768	40,040	536,920
印鑑証明	7,908	8,738	10,241	7,790	7,110	8,604	8,392	6,557	8,424	8,683	7,810	7,120	97,377
うちオンライン	0	6	2	1	0	18	0	5	1	1	1	0	35
地図等の写しの交付	11,339	11,990	11,016	11,025	11,184	11,365	11,286	9,377	10,933	11,643	9,327	8,787	129,272
うちオンライン	0	11	19	15	17	35	32	23	22	23	53	73	323
地図等の閲覧	8,237	5,761	4,015	3,434	3,633	6,576	8,281	4,296	4,706	5,659	6,637	7,649	68,884
その他	36	37	39	13	90	52	20	14	15	15	7	15	353
うちオンライン	0	0	0	0	0	0	0	0	0	0	0	0	0
合計	141,620	122,335	107,527	101,267	107,482	114,797	117,696	92,824	102,197	108,570	96,214	98,065	1,310,594

平成21年	H21.1	H21.2	H21.3	H21.4	H21.5	H21.6	H21.7	H21.8	H21.9	H21.10	H21.11	H21.12	合計
登記事項証明書	36,044	37,874	40,014	36,772	33,308	41,336	42,283	33,237	37,746	38,944	35,779	35,058	448,395
うちオンライン	4,421	4,525	5,570	6,439	4,881	5,713	6,679	5,420	4,959	7,129	5,399	6,427	67,562
要約書(閲覧)	37,874	30,464	41,010	53,213	61,589	59,467	53,814	34,099	31,462	40,291	104,933	59,974	608,190
印鑑証明	8,300	7,498	9,643	7,187	7,039	7,989	7,662	6,549	7,772	8,304	7,783	7,071	92,797
うちオンライン	0	0	1	2	0	3	21	7	19	1	0	2	56
地図等の写しの交付	10,080	9,772	10,043	9,624	10,009	13,210	13,633	9,787	11,366	11,620	20,349	10,400	139,893
うちオンライン	43	28	39	68	39	76	102	35	57	47	74	57	665
地図等の閲覧	4,985	5,872	8,857	5,154	3,762	9,278	5,006	6,805	4,002	16,414	3,898	3,470	77,503
その他	9	6	14	14	10	7	12	13	16	8	13	13	135
うちオンライン	0	0	0	0	0	0	0	0	0	0	0	0	0
合計	97,292	91,486	109,581	111,964	115,717	131,287	122,410	90,490	92,364	115,581	172,755	115,986	1,366,913



(注記事項) 各項目の色は、別紙4(委託業務において取り扱う証明書等一覧)及び別紙5(委託業務において取り扱う簿冊等一覧)に対応しています。

■ 宇都宮地方司法務局本局(1/2) \* 平成21年7月から登記所外証明書発行請求機が稼働

国が実施した年度
包括的民間委託を実施した年度

1 従来の実施に要した経費

(単位:千円)

		平成17年度	平成18年度	平成19年度	平成20年度	平成21年度
人件費	常勤職員	23,699	21,583	23,150	0	0
	非常勤職員 (うち登記所外)	2,965	2,990	1,852	0	2,401 (2,401)
		-	-	-	-	-
	物件費	0	0	0	0	0
	委託費等	28,225	27,875	26,947	46,550	53,387
	委託費	0	0	0	0	0
	成功報酬等	0	0	0	0	0
	旅費その他	0	0	0	0	0
計(a)		54,889	52,448	51,949	46,550	55,788
参	退職給付費用	3,296	3,820	5,158	0	0
考	減価償却費	0	0	0	0	0
値(b)	間接部門費	1,898	1,898	1,718	0	0
(a)+(b)		60,083	58,166	58,825	46,550	55,788

2 従来の実施に要した人員

(単位:人)

	平成17年度	平成18年度	平成19年度	平成20年度	平成21年度
常勤職員	4.0	4.0	4.0	0.0	0.0
非常勤職員 (うち登記所外)	2.1	2.1	1.3	0.0	2.0 (2.0)
業務委託職員(民間)	5.0	5.0	6.0	13.1	14.6

5 従来の実施方法等(従来の業務実施における取扱数量)

◎ 乙号事件数

次葉のとおり

◎ 郵送請求收受数

H21.1	H21.2	H21.3	H21.4	H21.5	H21.6	H21.7	H21.8	H21.9	H21.10	H21.11	H21.12	合計
195	226	204	262	249	237	286	257	257	269	246	260	2,948

◎ 印刷/複写/閲覧/付記の割合

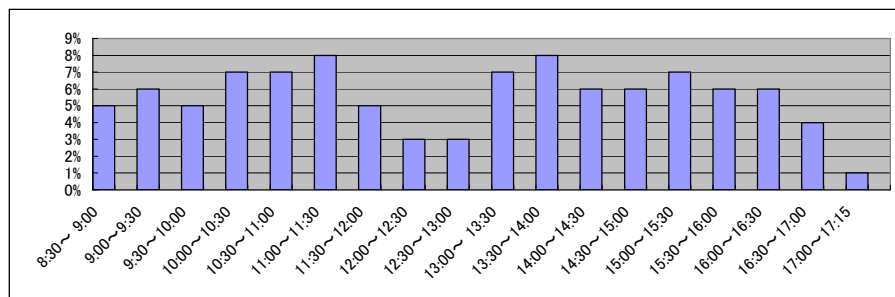
	印刷	複写	閲覧	付記
登記事項証明書	97%	3%		
要約書(閲覧)	58%		42%	
印鑑証明	100%			
地図等の写しの交付	77%	23%		
地図等の閲覧	79%		21%	
その他	0%	0%	0%	0%

◎ 乙号事件数の曜日別動向

月	火	水	木	金
20%	21%	21%	17%	21%

◎ 請求書枚数の時間別動向

8:30~9:00	9:00~9:30	9:30~10:00	10:00~10:30	10:30~11:00	11:00~11:30
	5%	6%	5%	7%	7%
11:30~12:00		12:00~12:30	12:30~13:00	13:00~13:30	13:30~14:00
	5%	3%	3%	7%	8%
14:30~15:00		15:00~15:30	15:30~16:00	16:00~16:30	16:30~17:00
	6%	7%	6%	6%	4%
					17:00~17:15
					1%



■ 宇都宮地方方法務局本局(2/2)  
(乙号事件数)

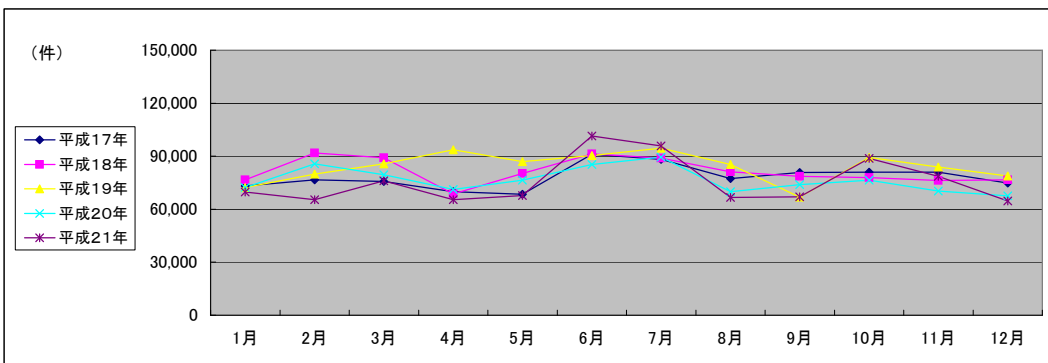
平成17年	H17.1	H17.2	H17.3	H17.4	H17.5	H17.6	H17.7	H17.8	H17.9	H17.10	H17.11	H17.12	合計
登記事項証明書	29,339	29,463	29,351	29,450	25,760	30,967	27,918	33,659	32,901	31,954	31,365	29,495	361,622
要約書(閲覧)	26,161	31,860	28,500	22,796	27,851	41,582	36,384	28,330	32,190	32,243	31,628	31,326	370,851
印鑑証明	7,098	7,147	9,566	6,701	6,206	7,029	6,458	5,932	6,249	6,564	6,769	6,128	81,847
地図等の写しの交付	4,561	4,710	4,588	4,409	5,132	7,069	4,912	5,769	6,094	6,753	6,366	5,051	65,414
地図等の閲覧	5,967	3,314	3,562	6,540	3,530	4,364	12,452	3,596	3,303	3,422	4,616	2,751	57,417
その他	72	68	75	80	75	80	81	80	80	81	230	23	1,025
合計	73,198	76,562	75,642	69,976	68,554	91,091	88,205	77,366	80,817	81,017	80,974	74,774	938,176

平成18年	H18.1	H18.2	H18.3	H18.4	H18.5	H18.6	H18.7	H18.8	H18.9	H18.10	H18.11	H18.12	合計
登記事項証明書	32,404	35,709	39,458	30,531	31,481	35,451	34,682	34,025	31,728	33,588	30,978	32,190	402,225
要約書(閲覧)	28,073	29,193	31,453	24,388	31,322	34,548	31,050	32,180	29,982	28,383	28,308	27,856	356,736
印鑑証明	6,262	6,729	9,669	5,490	6,665	6,888	6,143	5,649	6,794	6,776	7,464	6,259	80,788
地図等の写しの交付	6,845	7,388	5,646	5,590	6,348	6,586	11,054	5,919	6,181	5,775	6,206	6,567	80,105
地図等の閲覧	2,967	12,810	2,867	2,583	4,355	7,821	6,031	3,351	3,835	3,275	3,313	3,673	56,881
その他	103	102	13	0	83	11	11	16	31	25	17	21	433
合計	76,654	91,931	89,106	68,582	80,254	91,305	88,971	81,140	78,551	77,822	76,286	76,566	977,168

平成19年	H19.1	H19.2	H19.3	H19.4	H19.5	H19.6	H19.7	H19.8	H19.9	H19.10	H19.11	H19.12	合計
登記事項証明書	34,860	34,424	39,536	31,695	33,290	32,937	30,625	29,605	27,648	39,831	35,160	29,207	398,818
うちオンライン	2	6	3	14	72	130	156	292	684	1,118	980	1,267	4,724
要約書(閲覧)	21,233	29,068	29,799	43,344	38,886	34,473	46,151	37,882	24,003	28,590	30,544	32,661	396,634
印鑑証明	6,815	6,801	6,469	5,907	6,311	6,987	5,566	5,333	5,823	7,104	5,955	5,796	74,867
うちオンライン	0	0	0	0	0	2	0	0	1	0	0	8	11
地図等の写しの交付	6,088	7,053	6,054	8,188	6,025	8,657	8,431	7,553	6,859	8,827	8,302	7,165	89,202
うちオンライン	0	0	0	0	1	2	0	3	14	23	15	8	66
地図等の閲覧	3,154	2,539	3,886	4,418	2,507	7,351	3,787	4,971	2,453	4,910	3,919	3,945	47,840
その他	48	42	33	38	27	39	35	49	22	32	45	42	452
うちオンライン	0	0	0	0	0	0	0	0	0	0	0	0	0
合計	72,198	79,927	85,777	93,590	87,046	90,444	94,595	85,393	66,808	89,294	83,925	78,816	1,007,813

平成20年	H20.1	H20.2	H20.3	H20.4	H20.5	H20.6	H20.7	H20.8	H20.9	H20.10	H20.11	H20.12	合計
登記事項証明書	31,297	32,509	32,653	30,199	27,668	30,064	28,857	23,242	26,275	28,540	23,807	24,441	339,552
うちオンライン	1,371	1,918	3,085	5,155	3,801	4,880	4,845	3,103	3,668	4,390	3,853	3,917	43,986
要約書(閲覧)	19,547	33,671	28,574	25,248	32,601	34,944	39,334	31,997	30,176	29,799	29,526	25,559	360,976
印鑑証明	6,287	6,823	7,940	6,045	5,414	6,661	6,599	4,983	6,631	6,647	6,232	5,444	75,706
うちオンライン	0	6	2	1	0	2	0	5	1	1	1	0	19
地図等の写しの交付	8,274	8,651	7,539	7,574	7,834	7,982	7,620	6,042	7,179	7,335	5,937	5,633	87,600
うちオンライン	0	11	19	15	17	35	29	20	22	23	52	73	316
地図等の閲覧	6,878	3,998	2,778	2,112	2,885	5,666	7,157	3,679	3,584	4,176	4,752	6,541	54,206
その他	34	30	35	5	16	12	11	10	7	6	2	6	174
うちオンライン	0	0	0	0	0	0	0	0	0	0	0	0	0
合計	72,317	85,682	79,519	71,183	76,418	85,329	89,578	69,953	73,852	76,503	70,256	67,624	918,214

平成21年	H21.1	H21.2	H21.3	H21.4	H21.5	H21.6	H21.7	H21.8	H21.9	H21.10	H21.11	H21.12	合計
登記事項証明書	25,378	26,811	28,625	26,511	24,166	29,544	31,015	22,943	27,099	28,103	25,953	25,573	321,721
うちオンライン	3,544	3,446	4,201	4,794	3,467	4,313	4,577	3,612	3,501	5,223	3,687	4,514	48,879
要約書(閲覧)	27,765	21,752	25,671	22,496	28,015	50,370	44,361	26,000	22,738	31,093	26,703	23,624	350,588
印鑑証明	6,546	5,761	7,411	5,556	5,578	6,315	5,981	5,005	6,068	6,477	6,067	5,557	72,322
うちオンライン	0	0	1	2	0	3	20	1	1	1	0	2	31
地図等の写しの交付	6,592	6,056	6,328	5,999	6,534	8,970	9,796	6,550	7,560	7,670	16,383	7,020	95,458
うちオンライン	43	27	39	66	38	70	102	30	54	47	68	52	636
地図等の閲覧	3,373	5,033	8,104	4,784	3,466	6,216	4,628	6,182	3,539	15,400	3,514	2,883	67,122
その他	3	0	3	3	3	1	5	3	5	1	6	6	39
うちオンライン	0	0	0	0	0	0	0	0	0	0	0	0	0
合計	69,657	65,413	76,142	65,349	67,762	101,416	95,786	66,683	67,009	88,744	78,626	64,663	907,250



(注記事項) 各項目の色は、別紙4(委託業務において取り扱う証明書等一覧)及び別紙5(委託業務において取り扱う簿冊等一覧)に対応しています。



■ 宇都宮地方法務局烏山支局(1/2)

1 従来の実施に要した経費

国が実施した年度  
包括的民間委託を実施した年度

(単位:千円)

		平成19年度	平成20年度	平成21年度	
	人件費	常勤職員	5,576	6,161	5,619
		非常勤職員	914	886	481
	物件費	0	0	0	
	委託費等	委託費	0	0	0
		成功報酬等	0	0	0
	旅費その他	0	0	0	
計(a)		6,490	7,047	6,100	
参考値(b)	退職給付費用	1,289	863	970	
	減価償却費	0	0	0	
	間接部門費	430	430	430	
(a)+(b)		8,209	8,340	7,500	

2 従来の実施に要した人員

(単位:人)

	平成19年度	平成20年度	平成21年度
常勤職員	1.0	1.0	1.0
非常勤職員	0.6	0.6	0.2
業務委託職員(民間)	0.0	0.0	0.0

5 従来の実施方法等(従来の業務実施における取扱数量)

◎ 乙号事件数

次葉のとおり

◎ 郵送請求收受数

H21.1	H21.2	H21.3	H21.4	H21.5	H21.6	H21.7	H21.8	H21.9	H21.10	H21.11	H21.12	合計
29	27	31	30	29	30	26	22	25	19	30	23	321

◎ 印刷/複写/閲覧/付記の割合

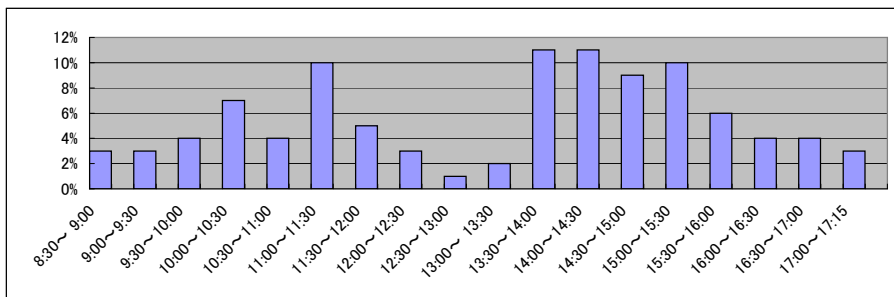
	印刷	複写	閲覧	付記
登記事項証明書	99%	1%		
要約書(閲覧)	60%		40%	
印鑑証明	100%			
地図等の写しの交付	0%	100%		
地図等の閲覧	0%		0%	
その他	0%	0%	0%	0%

◎ 乙号事件数の曜日別動向

月	火	水	木	金
11%	11%	18%	53%	7%

◎ 請求書枚数の時間別動向

8:30~9:00	9:00~9:30	9:30~10:00	10:00~10:30	10:30~11:00	11:00~11:30
	3%	3%	4%	7%	4%
11:30~12:00		12:00~12:30	12:30~13:00	13:00~13:30	13:30~14:00
5%		3%	1%	2%	11%
14:30~15:00	15:00~15:30	15:30~16:00	16:00~16:30	16:30~17:00	17:00~17:15
9%	10%	6%	4%	4%	3%

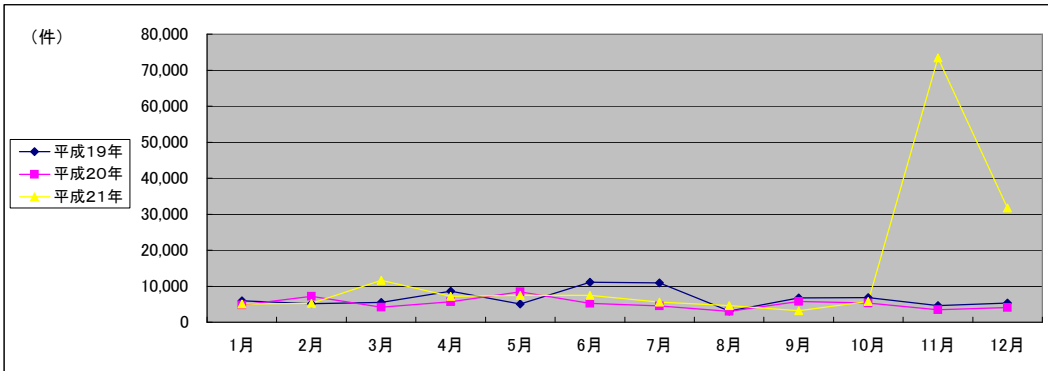


■ 宇都宮地方務局烏山支局(2/2)  
(乙号事件数)

平成19年	H19.1	H19.2	H19.3	H19.4	H19.5	H19.6	H19.7	H19.8	H19.9	H19.10	H19.11	H19.12	合計
登記事項証明書	2,137	2,121	1,672	1,458	1,602	3,110	2,253	1,298	1,625	1,586	1,653	1,551	22,066
うちオンライン	0	0	0	0	0	0	0	0	0	1	27	0	28
要約書(閲覧)	2,992	2,008	2,559	6,462	2,409	6,974	7,598	1,158	4,150	3,303	2,048	2,919	44,580
印鑑証明	235	215	318	166	187	217	195	164	193	229	249	187	2,555
うちオンライン	0	0	0	0	0	0	0	0	0	0	0	0	0
地図等の写しの交付	221	306	330	277	376	371	260	291	258	300	302	339	3,631
うちオンライン	0	0	0	0	0	0	0	0	0	0	0	0	0
地図等の閲覧	378	535	673	279	532	469	629	157	553	1,464	337	369	6,375
その他	0	0	0	0	0	0	0	0	0	0	0	1	1
うちオンライン	0	0	0	0	0	0	0	0	0	0	0	0	0
合計	5,963	5,185	5,552	8,642	5,106	11,141	10,935	3,068	6,779	6,882	4,589	5,366	79,208

平成20年	H20.1	H20.2	H20.3	H20.4	H20.5	H20.6	H20.7	H20.8	H20.9	H20.10	H20.11	H20.12	合計
登記事項証明書	2,061	1,815	1,345	1,439	1,467	1,386	1,800	1,082	1,771	1,417	1,064	1,207	17,854
うちオンライン	1	19	16	14	1	9	11	10	9	13	6	21	130
要約書(閲覧)	1,754	4,169	1,834	3,538	6,352	3,039	1,664	1,231	2,930	2,683	1,596	1,920	32,710
印鑑証明	170	260	292	174	181	264	187	175	167	237	212	243	2,562
うちオンライン	0	0	0	0	0	0	0	0	0	0	0	0	0
地図等の写しの交付	326	266	298	287	292	304	364	317	248	579	329	343	3,953
うちオンライン	0	0	0	0	0	0	0	0	0	0	0	0	0
地図等の閲覧	476	675	452	249	63	240	539	182	633	440	257	356	4,562
その他	0	0	0	0	68	32	0	0	1	2	0	1	104
うちオンライン	0	0	0	0	0	0	0	0	0	0	0	0	0
合計	4,787	7,185	4,221	5,687	8,423	5,265	4,554	2,987	5,750	5,358	3,458	4,070	61,745

平成21年	H21.1	H21.2	H21.3	H21.4	H21.5	H21.6	H21.7	H21.8	H21.9	H21.10	H21.11	H21.12	合計
登記事項証明書	1,415	1,638	1,386	1,444	955	1,285	1,406	1,311	1,235	1,786	1,071	1,108	16,040
うちオンライン	23	14	82	30	16	30	19	25	23	61	38	13	374
要約書(閲覧)	2,617	2,552	9,372	5,004	5,879	2,683	3,227	2,447	1,044	2,965	71,423	29,449	138,662
印鑑証明	182	273	311	182	185	214	206	177	210	218	221	187	2,566
うちオンライン	0	0	0	0	0	0	0	0	0	0	0	0	0
地図等の写しの交付	285	445	352	381	356	508	526	322	487	412	423	542	5,039
うちオンライン	0	0	0	0	0	0	0	0	0	0	0	0	0
地図等の閲覧	602	321	229	214	132	2,811	243	404	247	379	255	415	6,252
その他	0	0	0	1	0	0	0	0	0	0	0	0	1
うちオンライン	0	0	0	0	0	0	0	0	0	0	0	0	0
合計	5,101	5,229	11,650	7,226	7,507	7,501	5,608	4,661	3,223	5,760	73,393	31,701	168,560



(注記事項)各項目の色は、別紙4(委託業務において取り扱う証明書等一覧)及び別紙5(委託業務において取り扱う簿冊等一覧)に対応しています。

■ 宇都宮地方法務局足利支局(1/2)

国が実施した年度  
包括的民間委託を実施した年度

1 従来の実施に要した経費

(単位:千円)

		平成19年度	平成20年度	平成21年度
人件費	常勤職員	5,176	5,265	7,150
	非常勤職員	1,549	941	928
物件費		0	0	0
委託費等	委託費	0	0	0
	成功報酬等	0	0	0
	旅費その他	0	0	0
計(a)		6,725	6,206	8,078
参考値(b)	退職給付費用	1,289	863	970
	減価償却費	0	0	0
間接部門費		430	430	430
(a)+(b)		8,444	7,499	9,478

2 従来の実施に要した人員

(単位:人)

	平成19年度	平成20年度	平成21年度
常勤職員	1.0	1.0	1.0
非常勤職員	1.3	0.6	0.6
業務委託職員(民間)	0.0	0.0	0.0

5 従来の実施方法等(従来の業務実施における取扱数量)

◎ 乙号事件数

次葉のとおり

◎ 郵送請求收受数

H21.1	H21.2	H21.3	H21.4	H21.5	H21.6	H21.7	H21.8	H21.9	H21.10	H21.11	H21.12	合計
66	51	74	73	58	60	49	60	42	68	55	50	706

◎ 印刷/複写/閲覧/付記の割合

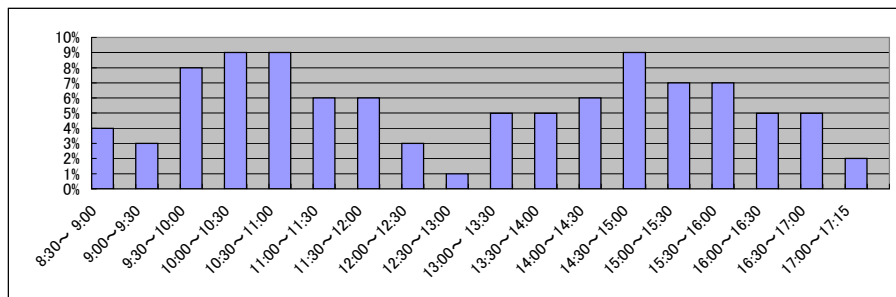
	印刷	複写	閲覧	付記
登記事項証明書	98%	2%		
要約書(閲覧)	99%		1%	
印鑑証明	100%			
地図等の写しの交付	72%	28%		
地図等の閲覧	100%		0%	
その他	0%	0%	0%	0%

◎ 乙号事件数の曜日別動向

月	火	水	木	金
18%	22%	17%	23%	20%

◎ 請求書枚数の時間別動向

8:30~9:00	9:00~9:30	9:30~10:00	10:00~10:30	10:30~11:00	11:00~11:30
	4%	3%	8%	9%	6%
11:30~12:00	12:00~12:30	12:30~13:00	13:00~13:30	13:30~14:00	14:00~14:30
	6%	3%	1%	5%	6%
14:30~15:00	15:00~15:30	15:30~16:00	16:00~16:30	16:30~17:00	17:00~17:15
	9%	7%	7%	5%	2%

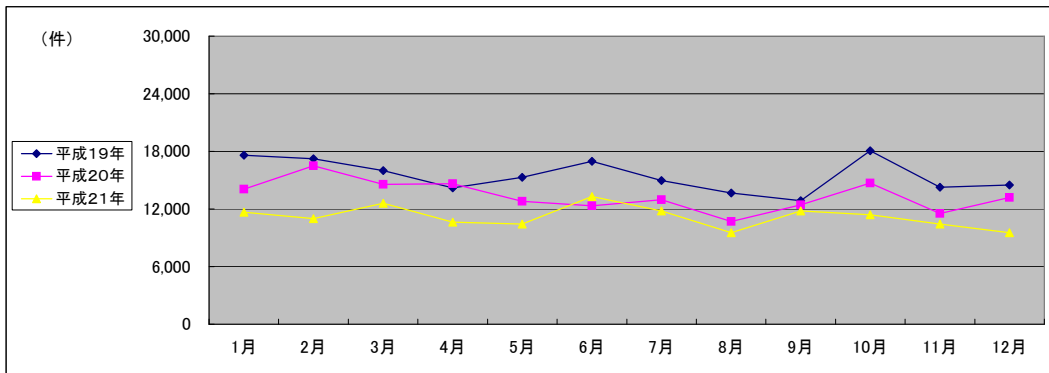


■ 宇都宮地方務局足利支局(2/2)  
(乙号事件数)

平成19年	H19.1	H19.2	H19.3	H19.4	H19.5	H19.6	H19.7	H19.8	H19.9	H19.10	H19.11	H19.12	合計
登記事項証明書	6,597	7,475	6,793	5,594	5,893	6,731	5,524	5,455	5,407	6,626	5,549	5,294	72,938
うちオンライン	0	0	0	0	0	2	15	225	18	221	223	220	924
要約書(閲覧)	7,042	6,039	5,449	5,878	6,270	6,792	6,108	5,265	4,685	7,624	5,164	6,566	72,882
印鑑証明	886	975	1,345	837	1,022	1,069	1,040	887	896	953	879	899	11,688
うちオンライン	0	0	0	0	0	0	0	0	0	0	0	0	0
地図等の写しの交付	1,622	1,794	1,925	1,507	1,678	1,883	1,775	1,523	1,560	2,072	1,974	1,357	20,670
うちオンライン	0	0	0	0	0	0	0	0	0	0	0	0	0
地図等の閲覧	1,431	934	497	364	428	493	512	517	325	786	705	366	7,358
その他	6	7	5	6	10	6	7	8	3	1	2	6	67
うちオンライン	0	0	0	0	0	0	0	0	0	0	0	0	0
合計	17,584	17,224	16,014	14,186	15,301	16,974	14,966	13,655	12,876	18,062	14,273	14,488	185,603

平成20年	H20.1	H20.2	H20.3	H20.4	H20.5	H20.6	H20.7	H20.8	H20.9	H20.10	H20.11	H20.12	合計
登記事項証明書	6,357	6,998	5,818	5,372	5,487	5,317	5,644	4,428	5,782	5,781	4,807	4,919	66,710
うちオンライン	58	255	341	49	48	75	145	77	480	598	153	570	2,849
要約書(閲覧)	4,658	6,025	5,121	5,649	4,027	3,818	4,045	3,392	3,242	5,002	3,437	5,394	53,810
印鑑証明	842	980	1,161	956	888	1,013	1,022	864	971	1,058	859	820	11,434
うちオンライン	0	0	0	0	0	0	0	0	0	0	0	0	0
地図等の写しの交付	1,780	2,004	2,097	1,934	1,902	1,877	1,982	1,790	2,157	2,258	1,873	1,543	23,197
うちオンライン	0	0	0	0	0	0	0	0	0	0	0	0	0
地図等の閲覧	428	473	369	701	477	289	271	232	289	597	557	508	5,191
その他	2	5	4	7	5	8	9	3	5	3	4	8	63
うちオンライン	0	0	0	0	0	0	0	0	0	0	0	0	0
合計	14,067	16,485	14,570	14,619	12,786	12,322	12,973	10,709	12,446	14,699	11,537	13,192	160,405

平成21年	H21.1	H21.2	H21.3	H21.4	H21.5	H21.6	H21.7	H21.8	H21.9	H21.10	H21.11	H21.12	合計
登記事項証明書	4,924	5,138	5,781	4,928	4,529	5,673	5,330	4,816	4,624	5,062	4,909	4,579	60,293
うちオンライン	157	398	576	723	551	243	797	756	618	839	737	895	7,290
要約書(閲覧)	3,208	2,574	3,208	2,732	3,140	4,169	3,377	1,967	4,213	3,053	2,689	2,478	36,808
印鑑証明	861	866	1,122	897	794	876	873	862	926	924	923	800	10,724
うちオンライン	0	0	0	0	0	0	0	6	18	0	0	0	24
地図等の写しの交付	2,014	2,166	2,256	2,009	1,944	2,510	2,175	1,861	1,994	2,173	1,856	1,605	24,563
うちオンライン	0	0	0	0	0	0	0	0	0	0	0	3	3
地図等の閲覧	662	261	225	51	28	68	23	13	46	179	64	81	1,701
その他	6	6	9	8	7	6	6	8	8	7	7	7	85
うちオンライン	0	0	0	0	0	0	0	0	0	0	0	0	0
合計	11,675	11,011	12,601	10,625	10,442	13,302	11,784	9,527	11,811	11,398	10,448	9,550	134,174



(注記事項)各項目の色は、別紙4(委託業務において取り扱う証明書等一覧)及び別紙5(委託業務において取り扱う簿冊等一覧)に対応しています。

■ 宇都宮地方法務局佐野出張所(1/2)

1 従来の実施に要した経費

国が実施した年度  
包括的民間委託を実施した年度

(単位:千円)

		平成19年度	平成20年度	平成21年度
人件費	常勤職員	3,818	3,965	3,882
	非常勤職員	912	916	920
物件費		0	0	0
委託費等	委託費	0	0	0
	成功報酬等	0	0	0
	旅費その他	0	0	0
計(a)		4,730	4,881	4,802
参考値(b)	退職給付費用	1,289	863	970
	減価償却費	0	0	0
間接部門費		430	430	430
(a)+(b)		6,449	6,174	6,202

2 従来の実施に要した人員

(単位:人)

	平成19年度	平成20年度	平成21年度
常勤職員	1.0	1.0	1.0
非常勤職員	0.6	0.6	0.6
業務委託職員(民間)	0.0	0.0	0.0

5 従来の実施方法等(従来の業務実施における取扱数量)

◎ 乙号事件数

次葉のとおり

◎ 郵送請求收受数

H21.1	H21.2	H21.3	H21.4	H21.5	H21.6	H21.7	H21.8	H21.9	H21.10	H21.11	H21.12	合計
36	39	35	40	49	46	32	30	31	32	39	42	451

◎ 印刷/複写/閲覧/付記の割合

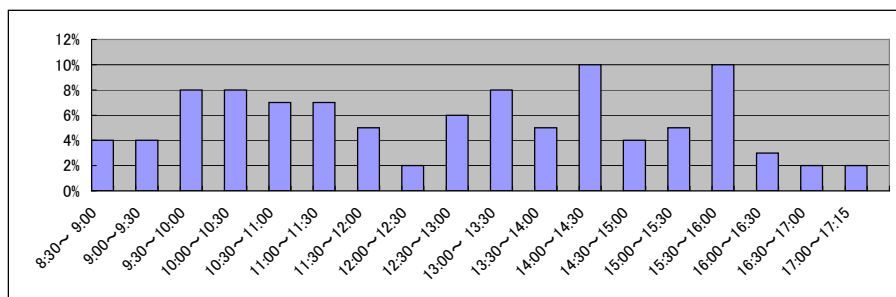
	印刷	複写	閲覧	付記
登記事項証明書	98%	2%		
要約書(閲覧)	100%		0%	
印鑑証明	100%			
地図等の写しの交付	100%	0%		
地図等の閲覧	100%		0%	
その他	0%	0%	0%	0%

◎ 乙号事件数の曜日別動向

月	火	水	木	金
23%	21%	17%	17%	22%

◎ 請求書枚数の時間別動向

8:30~9:00	9:00~9:30	9:30~10:00	10:00~10:30	10:30~11:00	11:00~11:30
	4%	4%	8%	8%	7%
11:30~12:00	12:00~12:30	12:30~13:00	13:00~13:30	13:30~14:00	14:00~14:30
	5%	2%	6%	8%	5%
14:30~15:00	15:00~15:30	15:30~16:00	16:00~16:30	16:30~17:00	17:00~17:15
	4%	5%	10%	3%	2%

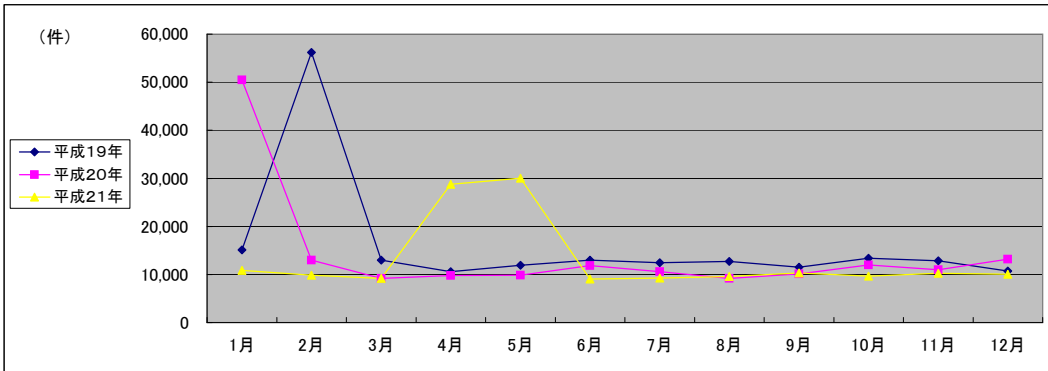


■ 宇都宮地方務局佐野出張所(2/2)  
(乙号事件数)

平成19年	H19.1	H19.2	H19.3	H19.4	H19.5	H19.6	H19.7	H19.8	H19.9	H19.10	H19.11	H19.12	合計
登記事項証明書	5,165	5,003	5,617	4,720	5,006	5,445	5,506	5,176	5,762	5,831	4,112	4,548	61,891
うちオンライン	0	0	0	0	0	0	0	417	528	540	337	482	2,304
要約書(閲覧)	7,106	48,325	4,455	3,673	4,242	5,088	4,482	5,019	3,257	5,103	6,229	3,824	100,803
印鑑証明	857	816	1,038	699	680	720	709	604	612	840	708	697	8,980
うちオンライン	0	0	0	0	0	0	0	0	0	0	0	0	0
地図等の写しの交付	941	1,036	1,003	964	1,183	1,078	1,069	985	844	1,030	947	840	11,920
うちオンライン	0	0	0	0	0	0	0	0	0	0	0	0	0
地図等の閲覧	1,030	1,027	898	565	793	675	694	922	1,059	574	821	815	9,873
その他	0	8	2	0	0	2	0	5	0	3	4	2	26
うちオンライン	0	0	0	0	0	0	0	0	0	0	0	0	0
合計	15,099	56,215	13,013	10,621	11,904	13,008	12,460	12,711	11,534	13,381	12,821	10,726	193,493

平成20年	H20.1	H20.2	H20.3	H20.4	H20.5	H20.6	H20.7	H20.8	H20.9	H20.10	H20.11	H20.12	合計
登記事項証明書	4,012	4,587	4,620	4,209	4,699	4,915	4,921	4,036	4,696	5,103	3,987	3,887	53,672
うちオンライン	173	736	640	708	657	760	886	1,008	913	918	725	845	8,969
要約書(閲覧)	44,414	6,035	2,251	3,351	3,164	4,717	3,452	3,172	3,247	4,245	4,209	7,167	89,424
印鑑証明	609	675	848	615	627	666	584	535	655	741	507	613	7,675
うちオンライン	0	0	0	0	0	16	0	0	0	0	0	0	16
地図等の写しの交付	959	1,069	1,082	1,230	1,156	1,202	1,320	1,228	1,349	1,471	1,188	1,268	14,522
うちオンライン	0	0	0	0	0	0	3	3	0	0	1	0	7
地図等の閲覧	455	615	416	372	208	381	314	203	200	446	1,071	244	4,925
その他	0	2	0	1	1	0	0	1	2	4	1	0	12
うちオンライン	0	0	0	0	0	0	0	0	0	0	0	0	0
合計	50,449	12,983	9,217	9,778	9,855	11,881	10,591	9,175	10,149	12,010	10,963	13,179	170,230

平成21年	H21.1	H21.2	H21.3	H21.4	H21.5	H21.6	H21.7	H21.8	H21.9	H21.10	H21.11	H21.12	合計
登記事項証明書	4,327	4,287	4,222	3,889	3,658	4,834	4,532	4,167	4,788	3,993	3,846	3,798	50,341
うちオンライン	697	667	711	892	847	1,127	1,286	1,027	817	1,006	937	1,005	11,019
要約書(閲覧)	4,284	3,586	2,759	22,981	24,555	2,245	2,849	3,685	3,467	3,180	4,118	4,423	82,132
印鑑証明	711	598	799	552	482	584	602	505	568	685	572	527	7,185
うちオンライン	0	0	0	0	0	0	1	0	0	0	0	0	1
地図等の写しの交付	1,189	1,105	1,107	1,235	1,175	1,222	1,136	1,054	1,325	1,365	1,687	1,233	14,833
うちオンライン	0	1	0	2	1	6	0	5	3	0	6	2	26
地図等の閲覧	348	257	299	105	136	183	112	206	170	456	65	91	2,428
その他	0	0	2	2	0	0	1	2	3	0	0	0	10
うちオンライン	0	0	0	0	0	0	0	0	0	0	0	0	0
合計	10,859	9,833	9,188	28,764	30,006	9,068	9,232	9,619	10,321	9,679	10,288	10,072	156,929



(注記事項)各項目の色は、別紙4(委託業務において取り扱う証明書等一覧)及び別紙5(委託業務において取り扱う簿冊等一覧)に対応しています。

■ 前橋地方務局全体(1/2)

1 従来の実施に要した経費

国が実施した年度  
包括的民間委託を実施した年度

(平成21年度包括的民間委託実施庁: 本局・高崎・伊勢崎・桐生)

		平成17年度	平成18年度	平成19年度	平成20年度	平成21年度
計(a)	人件費					
	常勤職員	-	59,912	64,177	69,898	0
	非常勤職員 (うち登記所外)	-	1,298	0	0	1,361
		-	-	-	-	(1,361)
	物件費	-	0	0	0	0
委託費等	委託費	-	48,979	49,217	37,988	97,767
	成功報酬等	-	0	0	0	0
	旅費その他	-	0	0	0	0
計(a)	-	110,189	113,394	107,886	99,128	
参考値(b)	退職給付費用	-	11,384	15,475	10,364	0
	減価償却費	-	0	0	0	0
	間接部門費	-	4,371	4,371	4,933	0
(a)+(b)		-	125,944	133,240	123,183	99,128

(新規包括的民間委託実施庁: 中之条)

		平成17年度	平成18年度	平成19年度	平成20年度	平成21年度
計(a)	人件費					
	常勤職員	-	-	7,018	6,278	5,780
	非常勤職員	-	-	0	0	0
	物件費	-	-	0	0	0
	委託費等					
	委託費	-	-	0	0	0
	成功報酬等	-	-	0	0	0
	旅費その他	-	-	0	0	0
計(a)		-	-	7,018	6,278	5,780
参考値(b)	退職給付費用	-	-	1,289	863	970
	減価償却費	-	-	0	0	0
	間接部門費	-	-	411	411	411
(a)+(b)		-	-	8,718	7,141	7,161

2 従来の実施に要した人員

(平成21年度包括的民間委託実施庁: 本局・高崎・伊勢崎・桐生)

	平成17年度	平成18年度	平成19年度	平成20年度	平成21年度
常勤職員	-	12.0	12.0	12.0	0.0
非常勤職員 (うち登記所外)	-	0.9	0.0	0.0	2.0
	-	-	-	-	(2.0)
業務委託職員(民間)	-	9.0	12.0	12.0	30.0

(新規包括的民間委託実施庁: 中之条)

	平成17年度	平成18年度	平成19年度	平成20年度	平成21年度
常勤職員	-	-	1.0	1.0	1.0
非常勤職員	-	-	0.0	0.0	0.0
業務委託職員(民間)	-	-	0.0	0.0	0.0

5 従来の実施方法等(従来業務実施における取扱数量)

◎ 乙号事件数

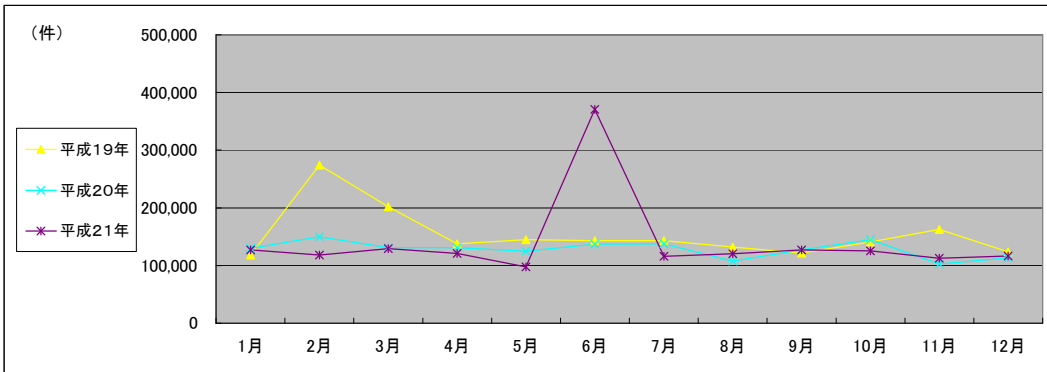
次葉のとおり

■ 前橋地方法務局全体(2/2)  
(乙号事件数)

平成19年	H19.1	H19.2	H19.3	H19.4	H19.5	H19.6	H19.7	H19.8	H19.9	H19.10	H19.11	H19.12	合計
登記事項証明書	48,720	68,199	68,066	66,450	65,775	66,855	62,951	60,312	53,197	67,339	67,725	62,370	757,959
うちオンライン	7	7	2	429	1,288	1,869	2,154	2,121	1,818	3,064	2,669	3,149	18,577
要約書(閲覧)	38,376	172,541	97,117	40,145	43,508	33,199	47,365	40,845	39,034	35,366	58,114	31,616	677,226
印鑑証明	12,195	12,970	16,887	11,489	11,464	12,581	12,555	9,415	12,221	13,488	11,952	11,420	148,637
うちオンライン	0	0	0	2	5	1	0	1	1	0	1	4	15
地図等の写しの交付	15,420	15,645	15,959	16,433	18,653	20,788	16,229	17,215	14,631	19,994	17,942	14,871	203,780
うちオンライン	0	0	0	0	5	1	5	11	5	10	7	3	47
地図等の閲覧	3,671	4,683	4,042	3,149	5,487	9,631	4,109	4,200	2,544	4,561	6,625	3,329	56,031
その他	92	95	95	86	80	69	82	77	89	74	70	81	990
うちオンライン	0	0	0	0	0	0	0	0	0	0	1	0	1
合計	118,474	274,133	202,166	137,752	144,967	143,123	143,291	132,064	121,716	140,822	162,428	123,687	1,844,623

平成20年	H20.1	H20.2	H20.3	H20.4	H20.5	H20.6	H20.7	H20.8	H20.9	H20.10	H20.11	H20.12	合計
登記事項証明書	58,096	68,365	61,882	61,480	55,640	66,078	60,951	53,514	59,113	67,816	51,118	55,842	719,895
うちオンライン	2,981	4,943	4,277	5,056	7,132	4,912	5,743	6,532	5,033	7,932	5,125	5,494	65,160
要約書(閲覧)	39,743	44,389	33,129	39,126	37,574	36,554	41,596	24,770	36,254	44,221	24,154	29,786	431,296
印鑑証明	11,584	12,542	15,575	11,194	10,540	11,576	12,204	9,904	11,850	11,755	10,232	9,528	138,484
うちオンライン	6	2	3	5	1	6	0	1	2	3	0	1	30
地図等の写しの交付	17,124	18,378	17,116	16,441	17,722	19,597	19,791	16,313	17,466	18,707	15,021	16,008	209,684
うちオンライン	13	9	18	27	21	16	24	92	12	24	17	11	284
地図等の閲覧	3,473	5,984	3,230	2,607	3,504	2,927	3,068	2,893	2,573	2,499	2,094	2,032	36,884
その他	73	65	72	66	72	121	79	66	68	78	80	64	904
うちオンライン	0	0	0	0	0	0	0	0	0	0	0	0	0
合計	130,093	149,723	131,004	130,914	125,052	136,853	137,689	107,460	127,324	145,076	102,699	113,260	1,537,147

平成21年	H21.1	H21.2	H21.3	H21.4	H21.5	H21.6	H21.7	H21.8	H21.9	H21.10	H21.11	H21.12	合計
登記事項証明書	58,172	58,408	60,872	61,635	48,795	60,001	56,880	55,235	56,142	64,492	54,402	59,512	694,546
うちオンライン	6,462	4,836	5,346	8,394	5,176	7,755	8,641	6,903	9,595	9,364	8,179	10,764	91,415
要約書(閲覧)	35,832	27,021	34,301	32,843	23,172	273,993	29,939	24,204	31,139	27,737	28,190	29,164	597,535
印鑑証明	9,897	11,474	14,051	9,621	8,680	11,575	10,246	9,480	10,936	11,897	11,719	9,969	129,545
うちオンライン	23	10	4	2	7	98	1	4	7	8	2	5	171
地図等の写しの交付	19,148	18,187	17,914	15,264	15,433	20,924	17,016	29,156	19,441	18,999	16,269	15,743	223,494
うちオンライン	65	28	17	27	33	219	343	111	214	200	228	199	1,684
地図等の閲覧	4,176	2,789	2,061	1,620	1,625	4,036	2,084	2,145	9,407	2,135	1,957	2,078	36,113
その他	53	54	53	8	5	9	8	7	14	8	5	9	233
うちオンライン	0	0	0	0	0	0	0	0	0	2	0	0	2
合計	127,278	117,933	129,252	120,991	97,710	370,538	116,173	120,227	127,079	125,268	112,542	116,475	1,681,466



(注記事項) 各項目の色は、別紙4(委託業務において取り扱う証明書等一覧)及び別紙5(委託業務において取り扱う簿冊等一覧)に対応しています。



■ 前橋地方法務局本局(1/2)

国が実施した年度
包括的民間委託を実施した年度

1 従来の実施に要した経費

(単位:千円)

		平成18年度	平成19年度	平成20年度	平成21年度	
人件費	常勤職員	17,092	17,060	16,963	0	
	非常勤職員	478	0	0	0	
	物件費	0	0	0	0	
	委託費等	委託費	16,382	13,645	12,902	28,123
		成功報酬等	0	0	0	0
旅費その他		0	0	0	0	
計(a)	33,952	30,705	29,865	28,123		
参考値(b)	退職給付費用	2,846	3,869	2,591	0	
	減価償却費	0	0	0	0	
	間接部門費	1,093	1,093	1,233	0	
(a)+(b)		37,891	35,667	33,689	28,123	

2 従来の実施に要した人員

(単位:人)

	平成18年度	平成19年度	平成20年度	平成21年度
常勤職員	3.0	3.0	3.0	0.0
非常勤職員	0.3	0.0	0.0	0.0
業務委託職員(民間)	3.0	3.0	3.0	9.0

5 従来の実施方法等(従来の業務実施における取扱数量)

◎ 乙号事件数

次葉のとおり

◎ 郵送請求收受数

H21.1	H21.2	H21.3	H21.4	H21.5	H21.6	H21.7	H21.8	H21.9	H21.10	H21.11	H21.12	合計
119	121	127	128	119	112	128	119	101	164	103	173	1,514

◎ 印刷/複写/閲覧/付記の割合

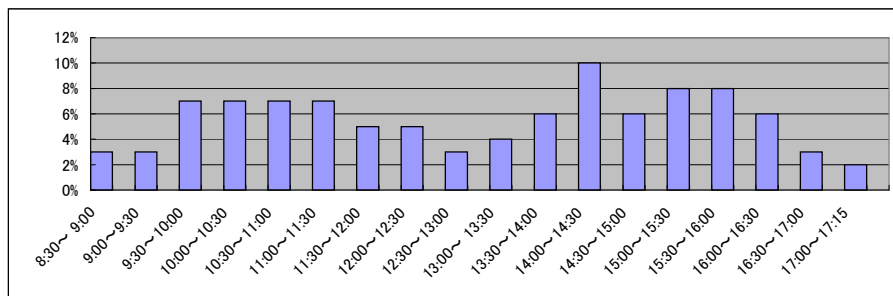
	印刷	複写	閲覧	付記
登記事項証明書	96%	4%		
要約書(閲覧)	95%		5%	
印鑑証明	100%			
地図等の写しの交付	78%	22%		
地図等の閲覧	78%		22%	
その他	100%	0%	0%	0%

◎ 乙号事件数の曜日別動向

月	火	水	木	金
22%	22%	16%	17%	23%

◎ 請求書枚数の時間別動向

8:30~9:00	9:00~9:30	9:30~10:00	10:00~10:30	10:30~11:00	11:00~11:30
	3%	3%	7%	7%	7%
11:30~12:00	12:00~12:30	12:30~13:00	13:00~13:30	13:30~14:00	14:00~14:30
5%	5%	3%	4%	6%	10%
14:30~15:00	15:00~15:30	15:30~16:00	16:00~16:30	16:30~17:00	17:00~17:15
6%	8%	8%	6%	3%	2%



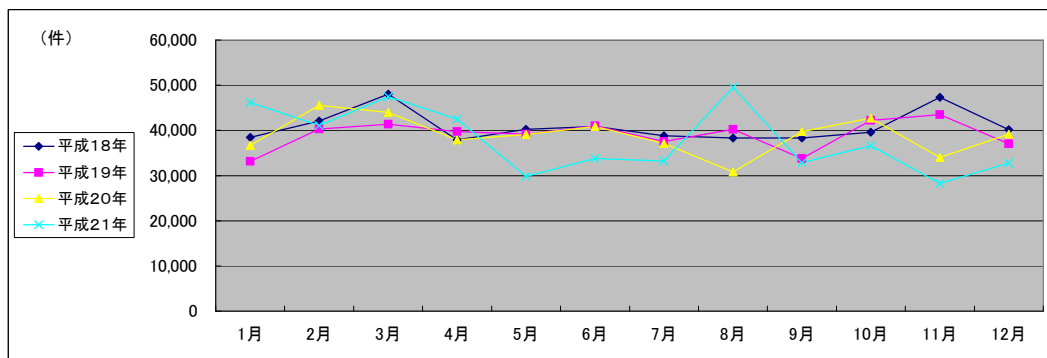
■ 前橋地方務本局(2/2)  
(乙号事件数)

平成18年	H18.1	H18.2	H18.3	H18.4	H18.5	H18.6	H18.7	H18.8	H18.9	H18.10	H18.11	H18.12	合計
登記事項証明書	20,188	22,659	24,856	20,957	21,366	21,532	19,428	20,868	20,585	19,381	21,696	20,707	254,223
要約書(閲覧)	8,504	8,370	9,672	7,473	8,787	8,972	9,450	8,454	8,108	9,831	14,243	9,668	111,532
印鑑証明	4,831	4,884	7,232	3,904	4,379	4,903	4,749	4,101	4,707	4,716	4,883	4,224	57,513
地図等の写しの交付	3,783	4,348	4,639	4,396	4,356	4,031	3,690	3,888	3,752	4,263	4,435	4,254	49,835
地図等の閲覧	1,134	1,781	1,620	1,148	1,324	1,402	1,446	1,013	1,153	1,395	2,065	1,249	16,730
その他	30	20	20	20	41	44	26	30	39	26	29	36	361
合計	38,470	42,062	48,039	37,898	40,253	40,884	38,789	38,354	38,344	39,612	47,351	40,138	490,194

平成19年	H19.1	H19.2	H19.3	H19.4	H19.5	H19.6	H19.7	H19.8	H19.9	H19.10	H19.11	H19.12	合計
登記事項証明書	15,421	21,650	21,153	21,984	20,169	22,082	20,743	19,762	18,905	21,234	21,831	20,488	245,422
うちオンライン	6	4	2	322	998	1,153	1,457	1,448	1,212	1,834	1,543	1,739	11,718
要約書(閲覧)	7,708	7,931	7,792	7,364	8,954	8,282	6,780	11,556	5,770	8,520	10,480	7,218	98,355
印鑑証明	4,883	4,969	6,620	4,380	4,014	5,221	4,956	3,506	4,611	5,000	4,506	4,103	56,769
うちオンライン	0	0	0	2	5	1	0	1	1	0	1	4	15
地図等の写しの交付	4,350	4,468	4,372	5,133	4,965	4,629	4,239	4,663	3,769	6,424	5,007	4,201	56,220
うちオンライン	0	0	0	0	4	1	5	9	1	8	1	1	30
地図等の閲覧	766	1,245	1,435	873	1,067	795	803	741	751	1,040	1,670	1,028	12,214
その他	26	25	31	34	16	29	17	22	17	21	13	19	270
うちオンライン	0	0	0	0	0	0	0	0	0	0	0	0	0
合計	33,154	40,288	41,403	39,768	39,185	41,038	37,538	40,250	33,823	42,239	43,507	37,057	469,250

平成20年	H20.1	H20.2	H20.3	H20.4	H20.5	H20.6	H20.7	H20.8	H20.9	H20.10	H20.11	H20.12	合計
登記事項証明書	18,594	25,202	22,081	19,523	19,903	20,540	20,701	17,868	19,145	22,500	17,894	21,218	245,169
うちオンライン	1,614	3,293	1,951	2,454	4,624	2,371	2,597	4,117	2,236	4,783	2,700	2,457	35,197
要約書(閲覧)	8,260	8,975	10,581	9,745	10,922	9,544	5,493	4,972	10,211	9,824	7,322	9,700	105,549
印鑑証明	4,422	5,154	6,023	3,870	3,858	4,759	4,880	3,782	4,815	4,521	3,724	3,292	53,100
うちオンライン	3	1	1	1	1	4	0	1	0	3	0	0	15
地図等の写しの交付	4,296	5,030	4,489	4,170	3,977	5,026	5,464	3,768	4,887	5,142	4,338	4,174	54,761
うちオンライン	3	3	15	10	6	6	14	13	0	9	6	1	86
地図等の閲覧	1,103	1,173	807	564	434	909	540	443	678	705	692	770	8,818
その他	17	21	20	18	24	65	25	16	16	17	23	32	294
うちオンライン	0	0	0	0	0	0	0	0	0	0	0	0	0
合計	36,692	45,555	44,001	37,890	39,118	40,843	37,103	30,849	39,752	42,709	33,993	39,186	467,691

平成21年	H21.1	H21.2	H21.3	H21.4	H21.5	H21.6	H21.7	H21.8	H21.9	H21.10	H21.11	H21.12	合計
登記事項証明書	21,374	21,233	22,158	21,196	15,824	19,181	17,610	22,783	19,291	20,681	16,743	18,981	237,055
うちオンライン	4,166	2,167	2,434	4,766	2,745	2,319	2,587	2,149	4,412	2,961	3,137	4,799	38,642
要約書(閲覧)	12,452	9,413	13,542	12,409	6,328	5,413	7,231	4,636	5,202	5,919	3,486	5,382	91,413
印鑑証明	3,871	4,264	5,441	3,783	3,059	4,457	4,046	3,695	3,917	4,588	4,005	3,603	48,729
うちオンライン	2	1	3	1	7	1	1	4	6	4	2	4	36
地図等の写しの交付	5,963	5,506	5,694	4,695	4,134	4,161	3,909	17,921	3,918	4,989	3,603	4,249	68,742
うちオンライン	12	5	7	13	9	48	45	32	37	55	50	40	353
地図等の閲覧	2,479	663	599	428	448	542	417	486	538	445	428	599	8,072
その他	14	15	17	2	2	2	3	2	3	4	3	3	70
うちオンライン	0	0	0	0	0	0	0	0	0	0	0	0	0
合計	46,153	41,094	47,451	42,513	29,795	33,756	33,216	49,523	32,869	36,626	28,268	32,817	454,081



(注記事項)各項目の色は、別紙4(委託業務において取り扱う証明書等一覧)及び別紙5(委託業務において取り扱う簿冊等一覧)に対応しています。

■ 前橋地方法務局高崎支局(1/2) \* 平成21年12月から登記所外証明書発行請求機が稼動

国が実施した年度
包括的民間委託を実施した年度

1 従来の実施に要した経費

(単位:千円)

		平成18年度	平成19年度	平成20年度	平成21年度
人件費	常勤職員	23,152	26,617	29,525	0
	非常勤職員 (うち登記所外)	820	0	0	1,361
		-	-	-	(1,361)
	物件費	0	0	0	0
	委託費等	19,497	15,656	12,967	43,592
	委託費	0	0	0	0
	成功報酬等	0	0	0	0
	旅費その他	0	0	0	0
計(a)		43,469	42,273	42,492	44,953
参	退職給付費用	4,744	6,448	4,319	0
考	減価償却費	0	0	0	0
値(b)	間接部門費	1,822	1,822	2,056	0
(a)+(b)		50,035	50,543	48,867	44,953

2 従来の実施に要した人員

(単位:人)

		平成18年度	平成19年度	平成20年度	平成21年度
常勤職員		5.0	5.0	5.0	0.0
非常勤職員 (うち登記所外)		0.6	0.0	0.0	2.0
		-	-	-	(2.0)
業務委託職員(民間)		3.0	4.0	4.0	10.0

5 従来の実施方法等(従来の業務実施における取扱数量)

◎ 乙号事件数

次葉のとおり

◎ 郵送請求收受数

H21.1	H21.2	H21.3	H21.4	H21.5	H21.6	H21.7	H21.8	H21.9	H21.10	H21.11	H21.12	合計
156	172	142	196	156	185	157	143	139	166	174	165	1,951

◎ 印刷/複写/閲覧/付記の割合

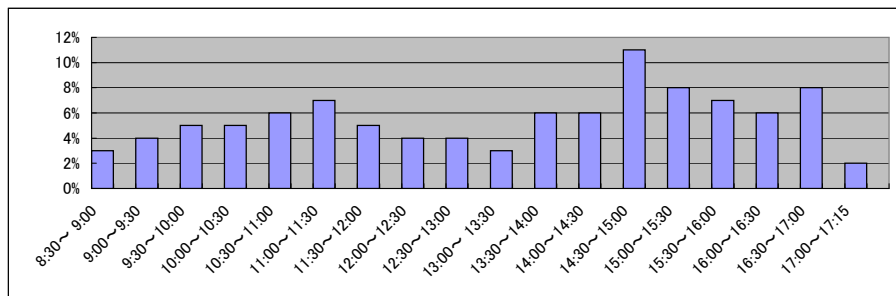
	印刷	複写	閲覧	付記
登記事項証明書	97%	3%		
要約書(閲覧)	100%		0%	
印鑑証明	100%			
地図等の写しの交付	72%	28%		
地図等の閲覧	26%		74%	
その他	0%	0%	0%	0%

◎ 乙号事件数の曜日別動向

月	火	水	木	金
21%	17%	16%	20%	26%

◎ 請求書枚数の時間別動向

8:30~9:00	9:00~9:30	9:30~10:00	10:00~10:30	10:30~11:00	11:00~11:30
	3%	4%	5%	5%	7%
11:30~12:00	12:00~12:30	12:30~13:00	13:00~13:30	13:30~14:00	14:00~14:30
	5%	4%	4%	3%	6%
14:30~15:00	15:00~15:30	15:30~16:00	16:00~16:30	16:30~17:00	17:00~17:15
	11%	8%	7%	6%	2%



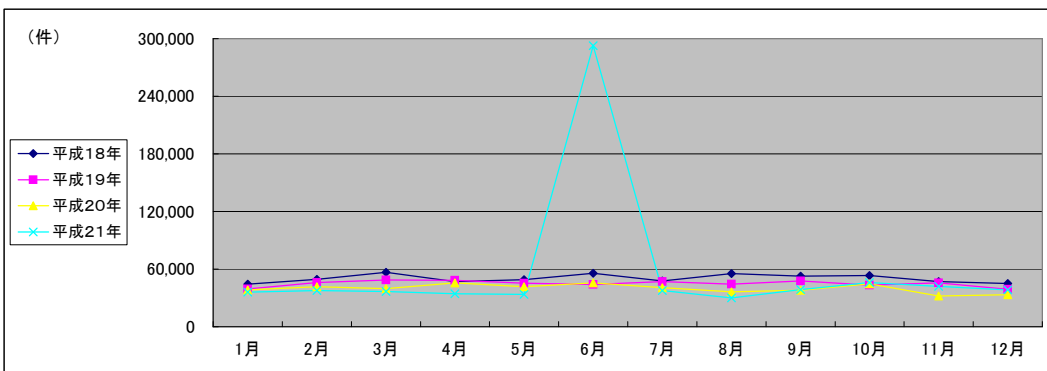
■ 前橋地方法務高崎支局(2/2)  
(乙号事件数)

平成18年	H18.1	H18.2	H18.3	H18.4	H18.5	H18.6	H18.7	H18.8	H18.9	H18.10	H18.11	H18.12	合計
登記事項証明書	20,509	22,295	22,655	19,339	20,407	24,270	20,487	20,914	22,019	21,640	20,813	19,276	254,624
うちオンライン													
要約書(閲覧)	12,269	15,007	18,728	16,489	15,782	18,378	14,830	21,461	18,645	18,896	14,533	12,244	197,262
印鑑証明	5,221	5,429	6,530	4,739	4,515	4,802	4,724	4,176	5,043	4,706	4,508	4,804	59,197
地図等の写しの交付	4,741	5,071	6,007	4,885	6,413	5,574	5,273	5,582	5,322	6,090	5,522	5,287	65,767
地図等の閲覧	1,449	1,614	2,603	1,619	1,839	2,150	2,289	3,026	1,538	1,969	1,607	3,315	25,018
その他	44	31	36	14	19	420	11	39	26	28	25	45	738
合計	44,233	49,447	56,559	47,085	48,975	55,594	47,614	55,198	52,593	53,329	47,008	44,971	602,606

平成19年	H19.1	H19.2	H19.3	H19.4	H19.5	H19.6	H19.7	H19.8	H19.9	H19.10	H19.11	H19.12	合計
登記事項証明書	15,149	21,666	22,280	21,148	22,107	21,374	18,200	18,917	15,690	21,441	22,493	18,946	239,411
うちオンライン	1	0	0	63	101	410	110	277	246	427	452	458	2,545
要約書(閲覧)	13,420	12,618	12,885	16,377	10,800	11,444	17,017	14,166	20,899	9,232	10,908	9,278	159,044
印鑑証明	4,342	4,920	6,105	3,940	4,313	4,215	4,464	3,301	4,486	5,091	4,349	4,461	53,987
うちオンライン	0	0	0	0	0	0	0	0	0	0	0	0	0
地図等の写しの交付	5,163	5,119	5,766	5,757	6,390	5,802	5,553	5,919	5,455	6,354	6,218	5,501	68,997
うちオンライン	0	0	0	0	0	0	0	0	0	2	1	2	5
地図等の閲覧	1,285	1,562	1,467	1,195	1,543	1,243	1,581	2,145	952	1,082	1,677	926	16,658
その他	18	32	28	23	26	15	25	25	19	19	23	32	285
うちオンライン	0	0	0	0	0	0	0	0	0	0	1	0	1
合計	39,377	45,917	48,531	48,440	45,179	44,093	46,840	44,473	47,501	43,219	45,668	39,144	538,382

平成20年	H20.1	H20.2	H20.3	H20.4	H20.5	H20.6	H20.7	H20.8	H20.9	H20.10	H20.11	H20.12	合計
登記事項証明書	18,163	20,025	19,175	20,552	16,065	23,191	18,521	16,555	20,721	20,362	16,370	17,250	226,950
うちオンライン	759	996	1,289	1,163	1,125	1,109	1,109	1,010	1,149	1,269	998	1,288	13,264
要約書(閲覧)	9,536	9,539	7,510	14,953	12,664	10,236	9,973	8,732	6,116	12,564	6,248	5,983	114,054
印鑑証明	4,346	4,147	5,558	3,922	3,847	4,090	4,274	3,636	4,095	4,201	3,521	3,719	49,356
うちオンライン	3	1	1	2	0	2	0	0	2	0	0	1	12
地図等の写しの交付	5,597	6,348	6,502	5,616	7,351	7,515	6,632	6,142	6,119	6,840	5,406	5,875	75,943
うちオンライン	7	3	2	4	12	8	8	62	7	7	3	7	130
地図等の閲覧	778	1,514	762	661	1,792	769	1,095	1,147	796	624	537	392	10,867
その他	19	17	17	25	19	22	17	18	21	23	41	22	261
うちオンライン	0	0	0	0	0	0	0	0	0	0	0	0	0
合計	38,439	41,590	39,524	45,729	41,738	45,823	40,512	36,230	37,868	44,614	32,123	33,241	477,431

平成21年	H21.1	H21.2	H21.3	H21.4	H21.5	H21.6	H21.7	H21.8	H21.9	H21.10	H21.11	H21.12	合計
登記事項証明書	18,167	17,217	18,039	18,698	16,359	18,982	18,209	15,298	17,753	23,071	17,563	21,952	221,308
うちオンライン	921	867	934	1,068	980	2,512	3,057	2,617	2,857	3,715	2,750	3,201	25,479
要約書(閲覧)	6,939	9,240	7,017	5,972	7,039	258,262	8,272	5,477	8,448	9,164	12,130	5,553	343,513
印鑑証明	3,541	4,171	4,578	3,246	3,153	3,942	3,541	3,205	3,946	4,441	4,449	3,795	46,008
うちオンライン	0	4	1	1	0	0	0	0	1	4	0	1	12
地図等の写しの交付	7,062	6,245	6,615	5,760	6,782	9,074	7,236	5,461	6,574	8,583	7,214	6,278	82,884
うちオンライン	6	8	6	5	4	82	158	0	103	87	102	86	647
地図等の閲覧	324	711	447	491	469	2,559	501	586	1,921	676	676	675	10,036
その他	28	30	21	3	0	1	2	1	3	2	0	5	96
うちオンライン	0	0	0	0	0	0	0	0	0	2	0	0	2
合計	36,061	37,614	36,717	34,170	33,802	292,820	37,761	30,028	38,645	45,937	42,032	38,258	703,845



(注記事項)各項目の色は、別紙4(委託業務において取り扱う証明書等一覧)及び別紙5(委託業務において取り扱う簿冊等一覧)に対応しています。

■ 前橋地方法務局桐生支局(1/2)

1 従来の実施に要した経費

国が実施した年度  
包括的民間委託を実施した年度

(単位:千円)

		平成18年度	平成19年度	平成20年度	平成21年度
人件費	常勤職員	10,330	8,967	11,348	0
	非常勤職員	0	0	0	0
物件費		0	0	0	0
委託費等	委託費	4,328	11,516	5,122	11,698
	成功報酬等	0	0	0	0
	旅費その他	0	0	0	0
計(a)		14,658	20,483	16,470	11,698
参考値(b)	退職給付費用	1,897	2,579	1,727	0
	減価償却費	0	0	0	0
間接部門費		728	728	822	0
(a)+(b)		17,283	23,790	19,019	11,698

2 従来の実施に要した人員

(単位:人)

	平成18年度	平成19年度	平成20年度	平成21年度
常勤職員	2.0	2.0	2.0	0.0
非常勤職員	0.0	0.0	0.0	0.0
業務委託職員(民間)	1.0	2.0	2.0	5.0

5 従来の実施方法等(従来の業務実施における取扱数量)

◎ 乙号事件数

次葉のとおり

◎ 郵送請求收受数

H21.1	H21.2	H21.3	H21.4	H21.5	H21.6	H21.7	H21.8	H21.9	H21.10	H21.11	H21.12	合計
53	57	68	77	60	62	60	65	42	48	48	43	683

◎ 印刷/複写/閲覧/付記の割合

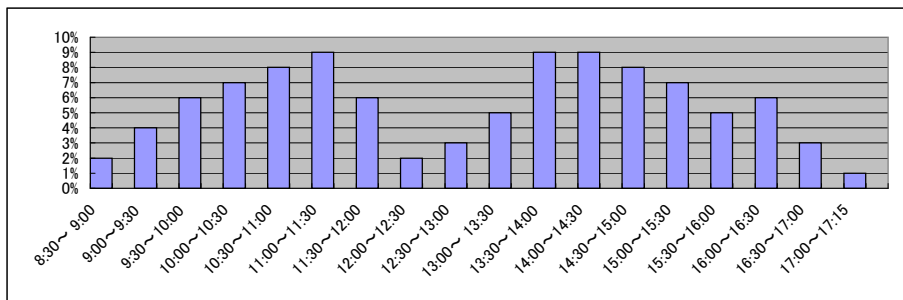
	印刷	複写	閲覧	付記
登記事項証明書	100%	0%		
要約書(閲覧)	100%		0%	
印鑑証明	100%			
地図等の写しの交付	69%	31%		
地図等の閲覧	100%		0%	
その他	0%	0%	0%	0%

◎ 乙号事件数の曜日別動向

月	火	水	木	金
23%	17%	12%	32%	16%

◎ 請求書枚数の時間別動向

8:30~9:00	9:00~9:30	9:30~10:00	10:00~10:30	10:30~11:00	11:00~11:30
	2%	4%	6%	7%	8%
11:30~12:00	12:00~12:30	12:30~13:00	13:00~13:30	13:30~14:00	14:00~14:30
6%	2%	3%	5%	9%	9%
14:30~15:00	15:00~15:30	15:30~16:00	16:00~16:30	16:30~17:00	17:00~17:15
8%	7%	5%	6%	3%	1%



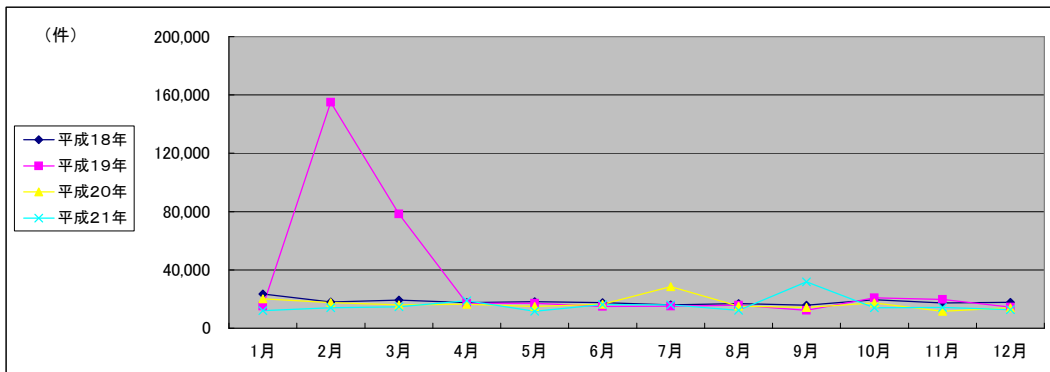
■ 前橋地方法務桐生支局(2/2)  
(乙号事件数)

平成18年	H18.1	H18.2	H18.3	H18.4	H18.5	H18.6	H18.7	H18.8	H18.9	H18.10	H18.11	H18.12	合計
登記事項証明書	8,618	10,117	10,179	9,154	9,526	9,193	8,708	7,771	8,075	10,300	8,517	7,833	107,991
うちオンライン	7,368	4,464	4,878	4,978	4,896	4,766	4,010	5,098	4,300	5,303	4,902	6,597	61,560
要約書(閲覧)	1,262	1,378	2,011	1,407	1,713	1,292	1,365	1,460	1,443	1,476	1,720	1,356	17,883
印鑑証明	3,167	1,484	1,632	1,433	1,685	1,654	1,455	1,708	1,476	1,785	1,712	1,487	20,678
地図等の写しの交付	3,104	634	532	657	392	559	528	776	498	560	440	509	9,189
地図等の閲覧	16	21	22	24	15	21	28	28	11	11	16	19	232
その他	23,535	18,098	19,254	17,653	18,227	17,485	16,094	16,841	15,803	19,435	17,307	17,801	217,533
合計													

平成19年	H19.1	H19.2	H19.3	H19.4	H19.5	H19.6	H19.7	H19.8	H19.9	H19.10	H19.11	H19.12	合計
登記事項証明書	6,448	9,202	8,325	8,875	8,012	7,904	7,639	8,029	6,091	9,994	9,715	7,141	97,375
うちオンライン	0	0	0	41	54	82	393	124	119	338	340	512	2,003
要約書(閲覧)	5,083	141,406	66,172	4,718	5,570	3,609	4,037	4,734	2,775	6,034	5,684	4,255	254,077
印鑑証明	1,194	1,120	1,810	1,480	1,241	1,196	1,270	1,001	1,470	1,492	1,442	1,127	15,843
うちオンライン	0	0	0	0	0	0	0	0	0	0	0	0	0
地図等の写しの交付	1,773	2,508	1,748	1,642	1,905	1,737	1,753	1,886	1,708	2,298	1,660	1,221	21,839
うちオンライン	0	0	0	0	0	0	0	0	0	0	0	0	0
地図等の閲覧	718	693	357	298	289	565	523	213	133	1,034	1,149	683	6,655
その他	28	15	18	13	23	13	24	12	29	16	21	15	227
うちオンライン	0	0	0	0	0	0	0	0	0	0	0	0	0
合計	15,244	154,944	78,430	17,026	17,040	15,024	15,246	15,875	12,206	20,868	19,671	14,442	396,016

平成20年	H20.1	H20.2	H20.3	H20.4	H20.5	H20.6	H20.7	H20.8	H20.9	H20.10	H20.11	H20.12	合計
登記事項証明書	8,853	7,522	6,386	7,699	7,098	7,668	8,098	7,685	6,974	8,637	5,687	5,665	87,972
うちオンライン	145	257	378	496	368	465	618	419	465	571	364	378	4,924
要約書(閲覧)	5,885	4,374	5,863	3,993	3,964	4,817	15,924	3,699	3,178	4,612	2,358	5,057	63,724
印鑑証明	1,105	1,323	1,608	1,597	1,135	984	1,218	943	1,313	1,251	1,403	860	14,740
うちオンライン	0	0	1	2	0	0	0	0	0	0	0	0	3
地図等の写しの交付	3,478	2,039	1,845	2,419	2,339	2,517	2,689	2,194	2,239	2,440	1,929	1,992	28,120
うちオンライン	0	0	0	0	0	0	0	0	0	0	0	0	0
地図等の閲覧	832	2,366	408	653	464	435	602	591	469	398	271	369	7,858
その他	17	17	20	7	17	22	25	20	20	18	8	4	195
うちオンライン	0	0	0	0	0	0	0	0	0	0	0	0	0
合計	20,170	17,641	16,130	16,368	15,017	16,443	28,556	15,132	14,193	17,356	11,656	13,947	202,609

平成21年	H21.1	H21.2	H21.3	H21.4	H21.5	H21.6	H21.7	H21.8	H21.9	H21.10	H21.11	H21.12	合計
登記事項証明書	6,323	6,897	7,536	8,280	6,124	8,468	7,987	5,733	7,752	7,403	7,406	7,832	87,741
うちオンライン	182	443	554	682	391	1,052	1,007	675	688	939	722	1,127	8,462
要約書(閲覧)	2,304	3,107	2,725	7,831	2,616	3,374	4,640	3,225	11,432	3,396	3,320	1,623	49,593
印鑑証明	908	1,196	1,777	1,092	1,002	1,453	1,016	1,093	1,456	1,058	1,499	989	14,539
うちオンライン	21	5	0	0	0	0	0	0	0	0	0	0	26
地図等の写しの交付	2,113	2,255	2,102	1,450	1,682	2,652	2,099	1,816	4,850	2,124	1,760	2,072	26,975
うちオンライン	1	0	0	0	6	7	25	27	21	12	18	11	128
地図等の閲覧	477	691	559	125	175	342	366	456	6,305	132	222	154	10,004
その他	5	4	3	0	0	2	1	0	3	0	1	1	20
うちオンライン	0	0	0	0	0	0	0	0	0	0	0	0	0
合計	12,130	14,150	14,702	18,778	11,599	16,291	16,109	12,323	31,798	14,113	14,208	12,671	188,872



(注記事項)各項目の色は、別紙4(委託業務において取り扱う証明書等一覧)及び別紙5(委託業務において取り扱う簿冊等一覧)に対応しています。

■ 前橋地方法務局伊勢崎支局(1/2)

国が実施した年度
包括的民間委託を実施した年度

1 従来の実施に要した経費

(単位:千円)

		平成18年度	平成19年度	平成20年度	平成21年度
人件費	常勤職員	9,338	11,533	12,062	0
	非常勤職員	0	0	0	0
物件費		0	0	0	0
委託費等	委託費	8,772	8,400	6,997	14,354
	成功報酬等	0	0	0	0
	旅費その他	0	0	0	0
計(a)		18,110	19,933	19,059	14,354
参考値(b)	退職給付費用	1,897	2,579	1,727	0
	減価償却費	0	0	0	0
間接部門費		728	728	822	0
(a)+(b)		20,735	23,240	21,608	14,354

2 従来の実施に要した人員

(単位:人)

	平成18年度	平成19年度	平成20年度	平成21年度
常勤職員	2.0	2.0	2.0	0.0
非常勤職員	0.0	0.0	0.0	0.0
業務委託職員(民間)	2.0	3.0	3.0	6.0

5 従来の実施方法等(従来の業務実施における取扱数量)

◎ 乙号事件数

次葉のとおり

◎ 郵送請求收受数

H21.1	H21.2	H21.3	H21.4	H21.5	H21.6	H21.7	H21.8	H21.9	H21.10	H21.11	H21.12	合計
69	84	70	66	55	60	85	74	76	84	72	47	842

◎ 印刷/複写/閲覧/付記の割合

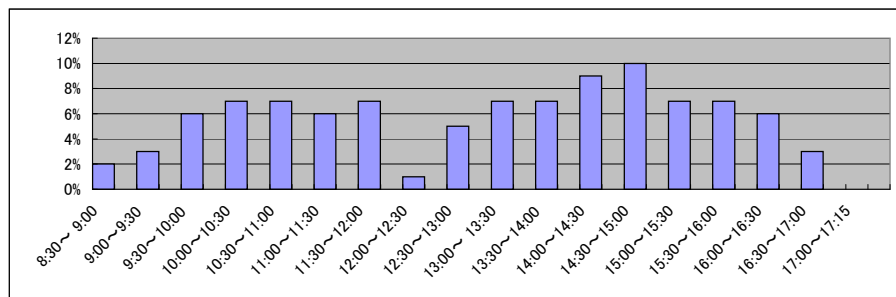
	印刷	複写	閲覧	付記
登記事項証明書	97%	3%		
要約書(閲覧)	96%		4%	
印鑑証明	100%			
地図等の写しの交付	73%	27%		
地図等の閲覧	0%		100%	
その他	0%	0%	0%	0%

◎ 乙号事件数の曜日別動向

月	火	水	木	金
20%	18%	16%	13%	33%

◎ 請求書枚数の時間別動向

8:30~9:00	9:00~9:30	9:30~10:00	10:00~10:30	10:30~11:00	11:00~11:30
2%	3%	6%	7%	7%	6%
11:30~12:00	12:00~12:30	12:30~13:00	13:00~13:30	13:30~14:00	14:00~14:30
7%	1%	5%	7%	7%	9%
14:30~15:00	15:00~15:30	15:30~16:00	16:00~16:30	16:30~17:00	17:00~17:15
10%	7%	7%	6%	3%	0%



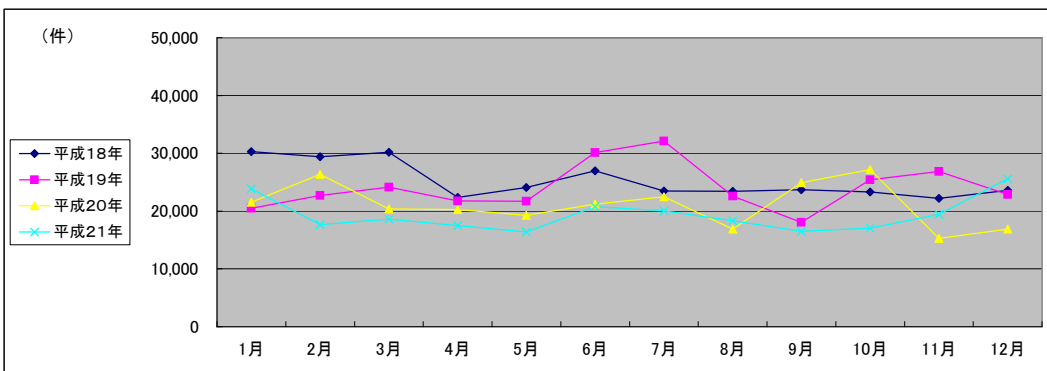
■ 前橋地方務伊勢崎支局(2/2)  
(乙号事件数)

平成18年	H18.1	H18.2	H18.3	H18.4	H18.5	H18.6	H18.7	H18.8	H18.9	H18.10	H18.11	H18.12	合計
登記事項証明書	11,661	15,167	12,663	10,580	10,718	11,457	11,187	12,099	11,232	11,803	10,347	10,695	139,609
要約書(閲覧)	13,684	8,590	11,159	6,884	7,941	9,633	7,311	6,177	6,222	6,122	7,003	7,870	98,596
印鑑証明	1,548	1,876	2,297	1,477	1,396	1,714	1,624	1,502	1,445	1,598	1,596	1,451	19,524
地図等の写しの交付	2,554	3,052	3,060	2,748	3,093	3,343	2,582	2,992	2,614	3,144	2,675	3,039	34,896
地図等の閲覧	854	714	985	662	928	841	759	659	2,190	634	568	544	10,338
その他	8	15	5	4	7	4	12	14	12	10	7	9	107
合計	30,309	29,414	30,169	22,355	24,083	26,992	23,475	23,443	23,715	23,311	22,196	23,608	303,070

平成19年	H19.1	H19.2	H19.3	H19.4	H19.5	H19.6	H19.7	H19.8	H19.9	H19.10	H19.11	H19.12	合計
登記事項証明書	7,737	10,618	11,726	10,419	10,271	11,591	12,369	9,538	9,407	10,533	9,739	12,208	126,156
うちオンライン	0	3	0	3	135	224	183	252	214	408	301	379	2,102
要約書(閲覧)	7,151	6,866	6,786	6,360	5,916	4,953	13,987	7,082	3,977	8,353	10,224	5,685	87,340
印鑑証明	1,435	1,544	1,838	1,418	1,574	1,658	1,534	1,375	1,360	1,574	1,369	1,423	18,102
うちオンライン	0	0	0	0	0	0	0	0	0	0	0	0	0
地図等の写しの交付	3,664	3,014	3,430	3,299	3,285	7,850	3,676	4,032	2,987	4,015	4,018	3,212	46,482
うちオンライン	0	0	0	0	1	0	0	2	4	0	5	0	12
地図等の閲覧	492	649	368	238	674	4,073	559	550	300	946	1,485	302	10,636
その他	12	21	9	13	12	9	15	16	10	13	10	13	153
うちオンライン	0	0	0	0	0	0	0	0	0	0	0	0	0
合計	20,491	22,712	24,157	21,747	21,732	30,134	32,140	22,593	18,041	25,434	26,845	22,843	288,869

平成20年	H20.1	H20.2	H20.3	H20.4	H20.5	H20.6	H20.7	H20.8	H20.9	H20.10	H20.11	H20.12	合計
登記事項証明書	9,041	11,440	10,089	9,358	8,822	10,709	10,103	8,362	9,094	11,563	7,930	8,317	114,828
うちオンライン	331	298	517	687	586	538	1,070	728	833	882	751	913	8,134
要約書(閲覧)	7,755	8,769	4,404	5,717	5,390	5,184	6,425	3,744	10,701	10,480	3,486	3,899	75,954
印鑑証明	1,419	1,613	1,990	1,471	1,443	1,438	1,497	1,311	1,394	1,494	1,276	1,359	17,705
うちオンライン	0	0	0	0	0	0	0	0	0	0	0	0	0
地図等の写しの交付	3,103	4,247	3,525	3,473	3,335	3,462	4,251	3,125	3,395	3,402	2,401	3,160	40,879
うちオンライン	3	3	1	13	3	2	2	17	5	8	8	3	68
地図等の閲覧	228	267	358	220	279	412	179	352	298	242	174	158	3,167
その他	18	8	13	13	10	9	10	10	9	14	4	4	122
うちオンライン	0	0	0	0	0	0	0	0	0	0	0	0	0
合計	21,564	26,344	20,379	20,252	19,279	21,214	22,465	16,904	24,891	27,195	15,271	16,897	252,655

平成21年	H21.1	H21.2	H21.3	H21.4	H21.5	H21.6	H21.7	H21.8	H21.9	H21.10	H21.11	H21.12	合計
登記事項証明書	9,023	9,943	9,433	9,288	8,678	10,365	9,716	8,428	8,495	9,219	7,698	8,115	108,401
うちオンライン	886	968	1,064	1,391	820	1,371	1,630	1,210	1,310	1,335	1,269	1,311	14,565
要約書(閲覧)	10,129	2,568	4,480	4,031	3,975	4,736	5,786	5,491	3,376	3,385	7,090	13,510	68,557
印鑑証明	1,304	1,473	1,801	1,245	1,211	1,399	1,383	1,199	1,320	1,527	1,468	1,286	16,616
うちオンライン	0	0	0	0	0	97	0	0	0	0	0	0	97
地図等の写しの交付	3,260	3,376	2,756	2,722	2,308	4,092	2,855	3,073	3,104	2,528	2,860	2,497	35,431
うちオンライン	46	15	4	9	14	82	115	52	53	46	58	62	556
地図等の閲覧	143	324	133	187	224	194	281	140	220	390	315	191	2,742
その他	3	3	6	1	0	1	1	3	0	0	1	0	19
うちオンライン	0	0	0	0	0	0	0	0	0	0	0	0	0
合計	23,862	17,687	18,609	17,474	16,396	20,787	20,022	18,334	16,515	17,049	19,432	25,599	231,766



(注記事項)各項目の色は、別紙4(委託業務において取り扱う証明書等一覧)及び別紙5(委託業務において取り扱う簿冊等一覧)に対応しています。



■ 前橋地方法務局中之条支局(1/2)

国が実施した年度  
包括的民間委託を実施した年度

1 従来の実施に要した経費

(単位:千円)

		平成19年度	平成20年度	平成21年度
計(a)	人件費			
	常勤職員	7,018	6,278	5,780
	非常勤職員	0	0	0
	物件費	0	0	0
	委託費等	0	0	0
	委託費	0	0	0
	成功報酬等	0	0	0
	旅費その他	0	0	0
計(a)		7,018	6,278	5,780
参考値(b)	退職給付費用	1,289	863	970
	減価償却費	0	0	0
	間接部門費	411	411	411
(a)+(b)		8,718	7,141	7,161

2 従来の実施に要した人員

(単位:人)

	平成19年度	平成20年度	平成21年度
常勤職員	1.0	1.0	1.0
非常勤職員	0.0	0.0	0.0
業務委託職員(民間)	0.0	0.0	0.0

5 従来の実施方法等(従来業務実施における取扱数量)

◎ 乙号事件数

次葉のとおり

◎ 郵送請求收受数

H21.1	H21.2	H21.3	H21.4	H21.5	H21.6	H21.7	H21.8	H21.9	H21.10	H21.11	H21.12	合計
111	124	109	209	117	155	156	120	139	182	150	111	1,683

◎ 印刷/複写/閲覧/付記の割合

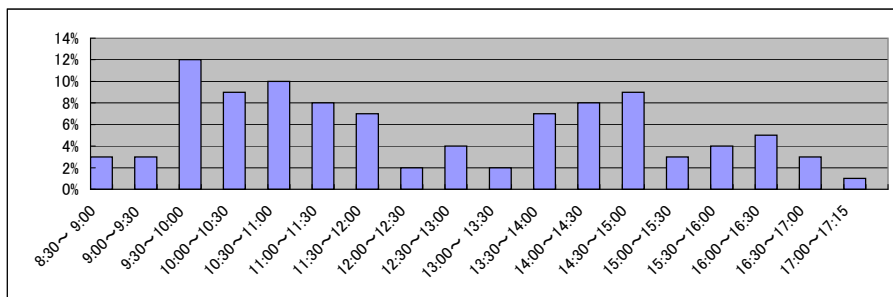
	印刷	複写	閲覧	付記
登記事項証明書	98%	2%		
要約書(閲覧)	100%		0%	
印鑑証明	100%			
地図等の写しの交付	0%	100%		
地図等の閲覧	0%		100%	
その他	0%	0%	0%	0%

◎ 乙号事件数の曜日別動向

月	火	水	木	金
31%	7%	21%	7%	34%

◎ 請求書枚数の時間別動向

8:30~9:00	9:00~9:30	9:30~10:00	10:00~10:30	10:30~11:00	11:00~11:30
	3%	3%	12%	9%	10%
11:30~12:00	12:00~12:30	12:30~13:00	13:00~13:30	13:30~14:00	14:00~14:30
	7%	2%	4%	2%	7%
14:30~15:00	15:00~15:30	15:30~16:00	16:00~16:30	16:30~17:00	17:00~17:15
	9%	3%	4%	5%	3%

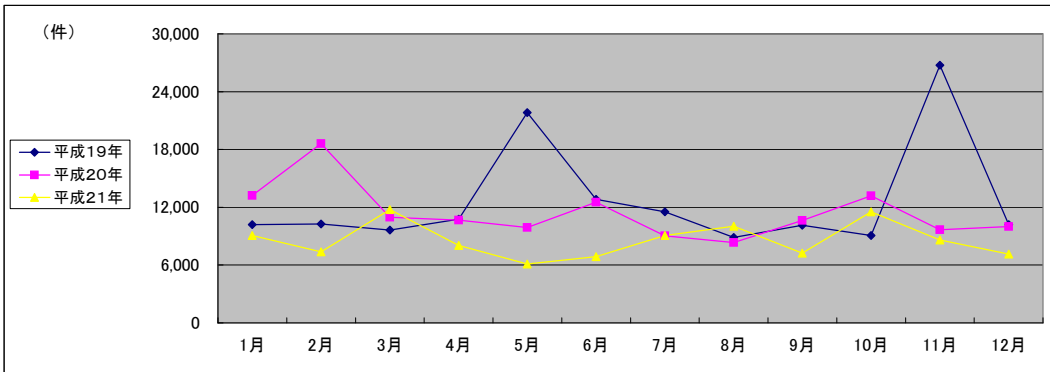


■ 前橋地方務局中之条支局(2/2)  
(乙号事件数)

平成19年	H19.1	H19.2	H19.3	H19.4	H19.5	H19.6	H19.7	H19.8	H19.9	H19.10	H19.11	H19.12	合計
登記事項証明書	3,965	5,063	4,582	4,024	5,216	3,904	4,000	4,066	3,104	4,137	3,947	3,587	49,595
うちオンライン	0	0	0	0	0	0	11	20	27	57	33	61	209
要約書(閲覧)	5,014	3,720	3,482	5,326	12,268	4,911	5,544	3,307	5,613	3,227	20,818	5,180	78,410
印鑑証明	341	417	514	271	322	291	331	232	294	331	286	306	3,936
うちオンライン	0	0	0	0	0	0	0	0	0	0	0	0	0
地図等の写しの交付	470	536	643	602	2,108	770	1,008	715	712	903	1,039	736	10,242
うちオンライン	0	0	0	0	0	0	0	0	0	0	0	0	0
地図等の閲覧	410	534	415	545	1,914	2,955	643	551	408	459	644	390	9,868
その他	8	2	9	3	3	3	1	2	14	5	3	2	55
うちオンライン	0	0	0	0	0	0	0	0	0	0	0	0	0
合計	10,208	10,272	9,645	10,771	21,831	12,834	11,527	8,873	10,145	9,062	26,737	10,201	152,106

平成20年	H20.1	H20.2	H20.3	H20.4	H20.5	H20.6	H20.7	H20.8	H20.9	H20.10	H20.11	H20.12	合計
登記事項証明書	3,445	4,176	4,151	4,348	3,752	3,970	3,528	3,044	3,179	4,754	3,237	3,392	44,976
うちオンライン	132	99	142	256	429	429	349	258	350	427	312	458	3,641
要約書(閲覧)	8,307	12,732	4,771	4,718	4,634	6,773	3,781	3,623	6,048	6,741	4,740	5,147	72,015
印鑑証明	292	305	396	334	257	305	335	232	233	288	308	298	3,583
うちオンライン	0	0	0	0	0	0	0	0	0	0	0	0	0
地図等の写しの交付	650	714	755	763	720	1,077	755	1,084	826	883	947	807	9,981
うちオンライン	0	0	0	0	0	0	0	0	0	0	0	0	0
地図等の閲覧	532	664	895	509	535	402	652	360	332	530	420	343	6,174
その他	2	2	2	3	2	3	2	2	2	6	4	2	32
うちオンライン	0	0	0	0	0	0	0	0	0	0	0	0	0
合計	13,228	18,593	10,970	10,675	9,900	12,530	9,053	8,345	10,620	13,202	9,656	9,989	136,761

平成21年	H21.1	H21.2	H21.3	H21.4	H21.5	H21.6	H21.7	H21.8	H21.9	H21.10	H21.11	H21.12	合計
登記事項証明書	3,285	3,118	3,706	4,173	1,810	3,005	3,358	2,993	2,851	4,118	4,992	2,632	40,041
うちオンライン	307	391	360	487	240	501	360	252	328	414	301	326	4,267
要約書(閲覧)	4,008	2,693	6,537	2,600	3,214	2,208	4,010	5,375	2,681	5,873	2,164	3,096	44,459
印鑑証明	273	370	454	255	255	324	260	288	297	283	298	296	3,653
うちオンライン	0	0	0	0	0	0	0	0	0	0	0	0	0
地図等の写しの交付	750	805	747	637	527	945	917	885	995	775	832	647	9,462
うちオンライン	0	0	0	0	0	0	0	0	0	0	0	0	0
地図等の閲覧	753	400	323	389	309	399	519	477	423	492	316	459	5,259
その他	3	2	6	2	3	3	1	1	5	2	0	0	28
うちオンライン	0	0	0	0	0	0	0	0	0	0	0	0	0
合計	9,072	7,388	11,773	8,056	6,118	6,884	9,065	10,019	7,252	11,543	8,602	7,130	102,902



(注記事項)各項目の色は、別紙4(委託業務において取り扱う証明書等一覧)及び別紙5(委託業務において取り扱う簿冊等一覧)に対応しています。

■ さいたま地方法務局全体(1/2)

国が実施した年度
包括的民間委託を実施した年度

1 従来の実施に要した経費

(平成21年度包括的民間委託実施庁: 本局・越谷・川口・大宮・草加・春日部・上尾・戸田・岩槻) (単位: 千円)

		平成18年度	平成19年度	平成20年度	平成21年度	
計(a)	人件費	常勤職員	127,495	123,569	127,743	0
		非常勤職員	12,755	12,745	13,099	0
	物件費	0	0	0	0	
	委託費等	委託費	134,926	122,920	133,265	159,960
		成功報酬等	0	0	0	0
		旅費その他	0	0	0	0
計(a)		275,176	259,234	274,107	159,960	
参考値(b)	退職給付費用	20,869	28,370	18,999	0	
	減価償却費	0	0	0	0	
値(b)	間接部門費	3,961	3,961	4,370	0	
(a)+(b)		300,006	291,565	297,476	159,960	

(新規包括的民間委託実施庁: 東松山・熊谷・坂戸・秩父・本庄)

		平成18年度	平成19年度	平成20年度	平成21年度	
計(a)	人件費	常勤職員	-	210,256	40,155	40,720
		非常勤職員	-	5,664	4,839	4,793
	物件費	-	0	0	0	
	委託費等	委託費	-	37,839	42,795	19,811
		成功報酬等	-	0	0	0
		旅費その他	-	0	0	0
計(a)		-	253,759	87,789	65,324	
参考値(b)	退職給付費用	-	10,314	6,907	7,763	
	減価償却費	-	0	0	0	
値(b)	間接部門費	-	1,591	1,591	1,591	
(a)+(b)		-	265,664	96,287	74,678	

2 従来の実施に要した人員

(平成21年度包括的民間委託実施庁: 本局・越谷・川口・大宮・草加・春日部・上尾・戸田・岩槻) (単位: 人)

	平成18年度	平成19年度	平成20年度	平成21年度
常勤職員	22.0	22.0	22.0	0.0
非常勤職員	8.6	8.6	8.6	0.0
業務委託職員(民間)	25.0	24.2	30.0	65.0

(新規包括的民間委託実施庁: 東松山・熊谷・坂戸・秩父・本庄)

	平成18年度	平成19年度	平成20年度	平成21年度
常勤職員	-	8.0	8.0	8.0
非常勤職員	-	0.6	0.6	0.6
業務委託職員(民間)	-	2.0	2.0	2.0

5 従来の実施方法等(従来業務実施における取扱数量)

◎ 乙号事件数

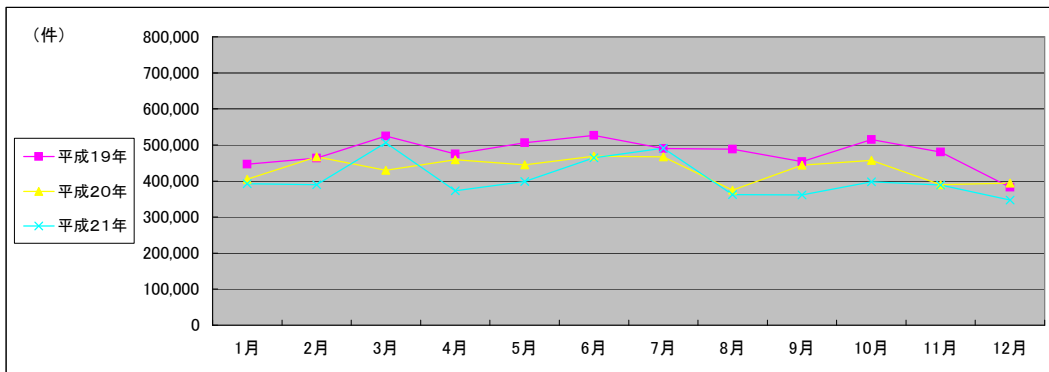
次葉のとおり

■ さいたま地方法務局全体(2/2)  
(乙号事件数)

平成19年	H19.1	H19.2	H19.3	H19.4	H19.5	H19.6	H19.7	H19.8	H19.9	H19.10	H19.11	H19.12	合計
登記事項証明書	197,244	237,146	256,902	218,941	232,079	229,561	219,117	210,413	192,225	226,838	216,014	184,608	2,621,088
うちオンライン	10	13	7	549	946	1,246	1,465	1,666	1,519	2,871	3,280	2,893	16,465
要約書(閲覧)	124,337	122,623	132,645	150,238	164,368	163,058	148,840	169,899	136,991	161,952	142,967	111,168	1,729,086
印鑑証明	37,223	29,276	43,397	34,759	37,365	37,782	38,367	34,869	37,652	40,076	37,768	32,843	441,377
うちオンライン	0	0	0	0	0	0	0	0	310	341	321	220	1,192
地図等の写しの交付	49,950	48,078	49,451	46,336	50,929	55,640	74,560	52,068	48,460	60,715	54,670	46,240	637,097
うちオンライン	0	0	0	2	3	0	5	10	2	11	8	9	50
地図等の閲覧	38,046	26,275	42,524	24,625	20,955	40,644	9,258	20,896	38,638	25,617	28,756	8,024	324,258
その他	205	142	231	280	136	165	133	137	111	156	435	128	2,259
うちオンライン	0	0	0	0	0	0	0	0	0	0	0	0	0
合計	447,005	463,540	525,150	475,179	505,832	526,850	490,275	488,282	454,077	515,354	480,610	383,011	5,755,165

平成20年	H20.1	H20.2	H20.3	H20.4	H20.5	H20.6	H20.7	H20.8	H20.9	H20.10	H20.11	H20.12	合計
登記事項証明書	190,949	218,532	213,786	199,748	190,409	205,979	204,318	173,564	192,224	204,601	177,194	175,829	2,347,133
うちオンライン	4,003	7,121	11,245	10,787	10,916	11,916	14,410	14,784	13,251	17,237	13,618	15,023	144,311
要約書(閲覧)	119,941	133,166	110,367	139,847	145,626	143,291	157,185	116,303	140,369	148,483	125,257	130,468	1,610,303
印鑑証明	37,059	40,585	45,899	36,921	36,245	38,024	39,531	31,190	39,378	39,098	34,933	34,511	453,374
うちオンライン	233	329	608	314	595	116	236	297	387	370	256	140	3,881
地図等の写しの交付	48,373	55,861	51,610	50,455	58,082	69,147	55,448	44,819	55,352	54,503	45,745	45,508	634,903
うちオンライン	12	13	9	37	31	40	21	26	40	65	53	82	429
地図等の閲覧	8,436	18,782	7,572	31,519	14,644	11,898	10,552	8,350	16,223	10,563	6,476	7,217	152,232
その他	135	118	763	126	148	454	188	132	159	138	104	895	3,360
うちオンライン	0	0	0	0	0	0	0	0	0	0	0	0	0
合計	404,893	467,044	429,997	458,616	445,154	468,793	467,222	374,358	443,705	457,386	389,709	394,428	5,201,305

平成21年	H21.1	H21.2	H21.3	H21.4	H21.5	H21.6	H21.7	H21.8	H21.9	H21.10	H21.11	H21.12	合計
登記事項証明書	186,753	192,936	194,684	185,163	169,131	217,071	205,773	165,874	179,929	182,234	166,261	169,832	2,215,641
うちオンライン	14,003	14,029	19,051	21,685	19,885	30,294	28,219	26,204	27,105	30,703	26,981	29,322	287,481
要約書(閲覧)	111,293	106,822	204,982	95,900	117,604	142,089	171,451	111,191	84,243	118,986	128,879	94,709	1,488,149
印鑑証明	36,209	34,703	43,081	30,945	27,927	38,049	35,171	30,494	34,110	33,067	31,639	31,056	406,451
うちオンライン	312	151	145	342	126	252	145	233	219	295	131	26	2,377
地図等の写しの交付	49,493	48,713	53,574	50,902	48,101	62,657	66,825	52,589	55,475	56,526	57,591	45,830	648,276
うちオンライン	38	112	75	60	90	158	247	236	260	300	244	297	2,117
地図等の閲覧	8,513	6,664	8,750	9,577	36,188	4,394	11,872	2,196	7,734	6,798	4,475	4,803	111,964
その他	96	105	865	77	40	69	82	67	67	69	56	812	2,405
うちオンライン	0	0	0	0	0	0	1	0	0	3	0	1	5
合計	392,357	389,943	505,936	372,564	398,991	464,329	491,174	362,411	361,558	397,680	388,901	347,042	4,872,886



(注記事項) 各項目の色は、別紙4(委託業務において取り扱う証明書等一覧)及び別紙5(委託業務において取り扱う簿冊等一覧)に対応しています。

■ さいたま地方法務局本局(1/2)

1 従来の実施に要した経費

国が実施した年度
包括的民間委託を実施した年度

(単位:千円)

		平成18年度	平成19年度	平成20年度	平成21年度
人件費	常勤職員	16,423	19,275	19,298	0
	非常勤職員	5,435	5,055	5,403	0
物件費		0	0	0	0
委託費等	委託費	31,099	28,427	32,710	36,844
	成功報酬等	0	0	0	0
	旅費その他	0	0	0	0
計(a)		52,957	52,757	57,411	36,844
参考値(b)	退職給付費用	2,846	3,869	2,591	0
	減価償却費	0	0	0	0
間接部門費		540	540	596	0
(a)+(b)		56,343	57,166	60,598	36,844

2 従来の実施に要した人員

(単位:人)

	平成18年度	平成19年度	平成20年度	平成21年度
常勤職員	3.0	3.0	3.0	0.0
非常勤職員	3.8	3.4	3.8	0.0
業務委託職員(民間)	5.0	4.0	6.0	9.1

5 従来の実施方法等(従来業務実施における取扱数量)

◎ 乙号事件数

次葉のとおり

◎ 郵送請求收受数

H21.1	H21.2	H21.3	H21.4	H21.5	H21.6	H21.7	H21.8	H21.9	H21.10	H21.11	H21.12	合計
688	619	682	587	550	614	608	690	509	598	565	498	7,208

◎ 印刷/複写/閲覧/付記の割合

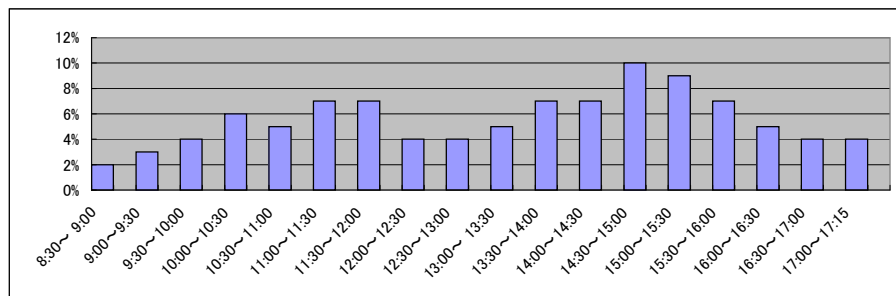
	印刷	複写	閲覧	付記
登記事項証明書	100%	0%		
要約書(閲覧)	58%		42%	
印鑑証明	100%			
地図等の写しの交付	100%	0%		
地図等の閲覧	0%		0%	
その他	0%	0%	0%	0%

◎ 乙号事件数の曜日別動向

月	火	水	木	金
22%	18%	15%	21%	24%

◎ 請求書枚数の時間別動向

8:30~9:00	9:00~9:30	9:30~10:00	10:00~10:30	10:30~11:00	11:00~11:30
	2%	3%	4%	6%	7%
11:30~12:00	12:00~12:30	12:30~13:00	13:00~13:30	13:30~14:00	14:00~14:30
7%	4%	4%	5%	7%	7%
14:30~15:00	15:00~15:30	15:30~16:00	16:00~16:30	16:30~17:00	17:00~17:15
10%	9%	7%	5%	4%	4%



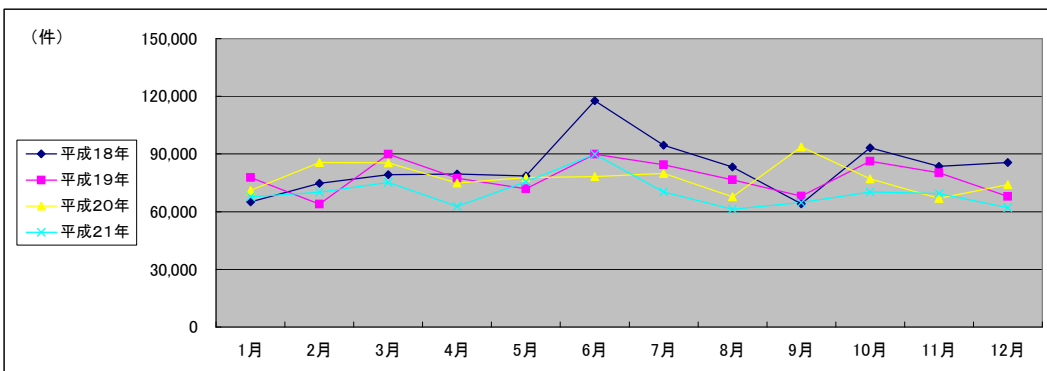
■ さいたま地方法務局本局(2/2)  
(乙号事件数)

平成18年	H18.1	H18.2	H18.3	H18.4	H18.5	H18.6	H18.7	H18.8	H18.9	H18.10	H18.11	H18.12	合計
登記事項証明書	37,656	42,911	45,516	40,226	41,034	61,594	48,836	45,365	39,463	52,634	37,143	40,490	532,868
要約書(閲覧)	12,150	13,388	13,071	23,010	28,672	32,872	14,698	12,470	12,579	22,526	22,960	29,139	237,535
印鑑証明	9,361	11,450	13,771	10,317	2,197	15,508	11,109	9,163	2,114	11,047	11,078	9,448	116,563
地図等の写しの交付	5,679	6,807	6,609	5,840	6,472	7,488	6,739	3,964	4,015	6,850	7,166	6,149	73,778
地図等の閲覧	215	216	189	147	183	155	13,157	12,188	5,814	146	5,220	236	37,866
その他	31	25	33	29	27	48	67	55	50	58	52	43	518
合計	65,092	74,797	79,189	79,569	78,585	117,665	94,606	83,205	64,035	93,261	83,619	85,505	999,128

平成19年	H19.1	H19.2	H19.3	H19.4	H19.5	H19.6	H19.7	H19.8	H19.9	H19.10	H19.11	H19.12	合計
登記事項証明書	39,616	41,064	54,134	40,854	37,182	46,187	43,751	37,187	35,457	42,588	38,415	36,476	492,911
うちオンライン	0	0	0	70	127	137	268	280	446	596	789	755	3,468
要約書(閲覧)	11,375	11,307	18,991	22,992	19,119	23,205	23,399	22,382	14,644	24,833	21,570	15,773	229,590
印鑑証明	11,037	1,902	12,253	9,571	10,220	11,946	9,815	9,677	11,480	10,915	12,055	10,099	120,970
うちオンライン	0	0	0	0	0	0	0	0	310	341	321	220	1,192
地図等の写しの交付	6,729	4,247	4,342	3,618	5,165	8,292	7,373	7,187	6,367	7,797	7,738	5,428	74,283
うちオンライン	0	0	0	0	2	0	3	3	2	9	2	3	24
地図等の閲覧	8,945	5,337	121	175	153	162	47	42	80	55	67	65	15,249
その他	80	24	114	196	42	47	36	27	33	41	331	36	1,007
うちオンライン	0	0	0	0	0	0	0	0	0	0	0	0	0
合計	77,782	63,881	89,955	77,406	71,881	89,839	84,421	76,502	68,061	86,229	80,176	67,877	934,010

平成20年	H20.1	H20.2	H20.3	H20.4	H20.5	H20.6	H20.7	H20.8	H20.9	H20.10	H20.11	H20.12	合計
登記事項証明書	34,744	42,137	41,124	38,044	37,730	38,905	40,590	35,211	36,454	41,322	34,710	35,070	456,041
うちオンライン	562	1,053	6,442	4,471	4,585	5,572	4,548	5,843	5,401	6,485	4,897	6,674	56,533
要約書(閲覧)	17,394	23,898	22,948	18,882	21,312	20,698	19,870	16,169	40,137	16,922	16,081	23,267	257,578
印鑑証明	11,500	12,088	13,859	10,969	11,558	10,834	12,815	9,345	10,179	12,262	10,830	9,631	135,870
うちオンライン	233	329	605	314	592	110	236	297	387	360	255	125	3,843
地図等の写しの交付	7,401	7,342	6,804	7,002	7,169	7,397	6,620	6,185	6,917	6,551	5,313	5,361	80,062
うちオンライン	2	3	3	9	7	16	9	10	7	6	3	23	98
地図等の閲覧	31	85	56	45	16	22	34	886	9	9	36	12	1,241
その他	50	33	605	26	24	331	46	24	48	24	32	803	2,046
うちオンライン	0	0	0	0	0	0	0	0	0	0	0	0	0
合計	71,120	85,583	85,396	74,968	77,809	78,187	79,975	67,820	93,744	77,090	67,002	74,144	932,838

平成21年	H21.1	H21.2	H21.3	H21.4	H21.5	H21.6	H21.7	H21.8	H21.9	H21.10	H21.11	H21.12	合計
登記事項証明書	37,042	36,414	43,110	35,193	39,648	51,891	42,341	33,950	35,860	37,966	33,304	33,131	459,850
うちオンライン	5,436	5,181	8,565	6,363	5,785	11,394	5,595	5,569	6,209	6,204	6,154	5,481	77,936
要約書(閲覧)	13,480	16,420	12,136	12,889	22,757	18,264	11,073	12,657	11,336	15,978	21,774	13,069	181,833
印鑑証明	11,149	10,071	12,368	7,994	7,191	12,780	9,780	8,801	10,783	9,282	8,065	9,232	117,496
うちオンライン	261	135	135	336	125	232	132	217	207	282	125	10	2,197
地図等の写しの交付	5,968	7,075	6,858	6,416	5,659	6,612	6,790	5,432	6,494	6,592	6,003	5,489	75,388
うちオンライン	11	21	10	12	22	33	37	24	27	48	39	74	358
地図等の閲覧	24	19	15	239	244	417	320	350	278	438	317	417	3,078
その他	27	27	778	18	10	14	16	6	11	9	4	764	1,684
うちオンライン	0	0	0	0	0	0	0	0	0	0	0	0	0
合計	67,690	70,026	75,265	62,749	75,509	89,978	70,320	61,196	64,762	70,265	69,467	62,102	839,329



(注記事項)各項目の色は、別紙4(委託業務において取り扱う証明書等一覧)及び別紙5(委託業務において取り扱う簿冊等一覧)に対応しています。

■ さいたま地方法務局川口出張所(1/2)

1 従来の実施に要した経費

国が実施した年度  
包括的民間委託を実施した年度

(単位:千円)

		平成18年度	平成19年度	平成20年度	平成21年度	
計(a)	人件費	常勤職員	22,520	26,534	22,140	0
		非常勤職員	918	956	972	0
	物件費	0	0	0	0	
	委託費等	委託費	20,187	20,320	24,094	24,958
		成功報酬等	0	0	0	0
		旅費その他	0	0	0	0
計(a)		43,625	47,810	47,206	24,958	
参考値(b)	退職給付費用	3,795	5,158	3,455	0	
	減価償却費	0	0	0	0	
計(a)+(b)		48,141	53,689	51,456	24,958	

2 従来の実施に要した人員

(単位:人)

	平成18年度	平成19年度	平成20年度	平成21年度
常勤職員	4.0	4.0	4.0	0.0
非常勤職員	0.6	0.6	0.6	0.0
業務委託職員(民間)	4.0	4.0	4.0	9.8

5 従来の実施方法等(従来の業務実施における取扱数量)

◎ 乙号事件数

次葉のとおり

◎ 郵送請求收受数

H21.1	H21.2	H21.3	H21.4	H21.5	H21.6	H21.7	H21.8	H21.9	H21.10	H21.11	H21.12	合計
505	547	583	477	500	517	606	462	419	517	460	385	5,978

◎ 印刷/複写/閲覧/付記の割合

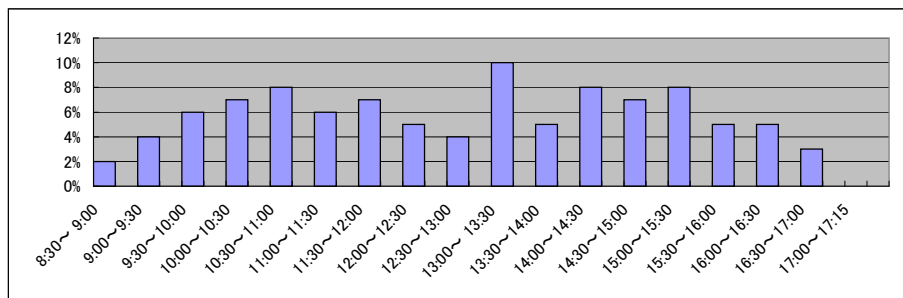
	印刷	複写	閲覧	付記
登記事項証明書	94%	6%		
要約書(閲覧)	38%		62%	
印鑑証明	100%			
地図等の写しの交付	55%	45%		
地図等の閲覧	89%		11%	
その他	0%	0%	0%	0%

◎ 乙号事件数の曜日別動向

月	火	水	木	金
23%	18%	17%	21%	21%

◎ 請求書枚数の時間別動向

8:30~9:00	9:00~9:30	9:30~10:00	10:00~10:30	10:30~11:00	11:00~11:30
	2%	4%	6%	7%	8%
11:30~12:00		12:00~12:30	12:30~13:00	13:00~13:30	13:30~14:00
	7%	5%	4%	10%	5%
14:30~15:00		15:00~15:30	15:30~16:00	16:00~16:30	16:30~17:00
	7%	8%	5%	5%	3%
					17:00~17:15
					0%



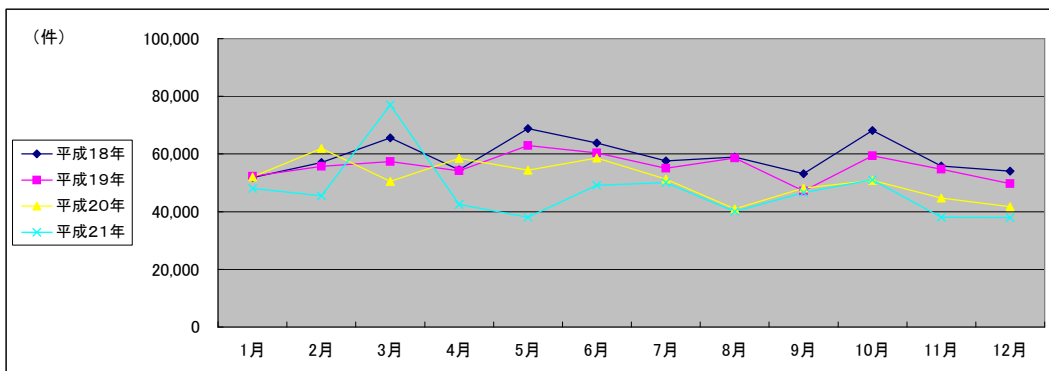
■ さいたま地方法務局川口出張所(2/2)  
(乙号事件数)

平成18年	H18.1	H18.2	H18.3	H18.4	H18.5	H18.6	H18.7	H18.8	H18.9	H18.10	H18.11	H18.12	合計
登記事項証明書	24,953	26,174	29,488	24,329	26,844	26,913	24,267	24,361	23,586	30,404	25,816	24,615	311,750
要約書(閲覧)	17,095	20,250	24,125	19,953	31,651	25,782	22,497	24,349	18,657	26,820	18,643	18,649	268,471
印鑑証明	5,012	5,126	6,580	4,890	4,898	5,491	5,241	4,699	5,391	4,963	5,097	4,848	62,236
地図等の写しの交付	4,345	4,858	5,002	4,855	5,090	5,188	5,267	5,265	5,390	5,786	6,089	5,761	62,896
地図等の閲覧	427	653	383	427	308	438	279	208	85	110	130	161	3,609
その他	35	33	39	23	26	28	45	31	33	29	28	40	390
合計	51,867	57,094	65,617	54,477	68,817	63,840	57,596	58,913	53,142	68,112	55,803	54,074	709,352

平成19年	H19.1	H19.2	H19.3	H19.4	H19.5	H19.6	H19.7	H19.8	H19.9	H19.10	H19.11	H19.12	合計
登記事項証明書	19,720	26,164	26,983	22,472	24,516	23,204	23,321	22,431	20,380	25,852	22,957	22,741	280,741
うちオンライン	1	4	0	80	76	194	131	173	155	378	433	346	1,971
要約書(閲覧)	22,160	18,244	18,179	22,219	26,982	24,246	18,684	24,918	15,188	19,986	19,774	16,174	246,754
印鑑証明	4,931	5,320	6,283	4,038	4,886	4,717	4,716	4,462	5,249	5,183	4,550	4,087	58,422
うちオンライン	0	0	0	0	0	0	0	0	0	0	0	0	0
地図等の写しの交付	5,284	5,823	5,764	5,268	6,317	6,159	6,013	5,606	5,197	7,174	6,196	5,336	70,137
うちオンライン	0	0	0	2	1	0	2	6	0	1	2	2	16
地図等の閲覧	185	151	112	139	259	2,067	2,325	1,209	1,129	1,170	1,189	1,334	11,269
その他	41	22	32	14	19	32	34	23	21	34	24	28	324
うちオンライン	0	0	0	0	0	0	0	0	0	0	0	0	0
合計	52,321	55,724	57,353	54,150	62,979	60,425	55,093	58,649	47,164	59,399	54,690	49,700	667,647

平成20年	H20.1	H20.2	H20.3	H20.4	H20.5	H20.6	H20.7	H20.8	H20.9	H20.10	H20.11	H20.12	合計
登記事項証明書	21,460	23,768	23,958	20,375	20,134	20,390	22,898	17,823	21,039	21,848	19,058	18,321	251,072
うちオンライン	296	776	525	585	855	805	1,045	958	1,430	2,047	1,528	1,602	12,452
要約書(閲覧)	19,443	26,437	14,511	26,554	21,676	25,836	16,972	14,212	15,438	17,654	14,708	12,791	226,232
印鑑証明	4,542	4,589	5,623	4,527	4,320	4,787	4,557	3,562	4,733	4,481	4,240	4,749	54,710
うちオンライン	0	0	3	0	0	6	0	0	0	0	0	0	9
地図等の写しの交付	5,753	5,867	5,602	5,673	7,035	6,591	5,925	4,523	5,909	5,879	5,927	5,218	69,902
うちオンライン	4	6	4	23	7	9	7	8	19	42	28	26	183
地図等の閲覧	796	1,264	793	1,371	1,187	1,005	851	787	1,005	951	738	658	11,406
その他	25	25	41	21	34	26	40	23	40	32	20	25	352
うちオンライン	0	0	0	0	0	0	0	0	0	0	0	0	0
合計	52,019	61,950	50,528	58,521	54,386	58,635	51,243	40,930	48,164	50,845	44,691	41,762	613,674

平成21年	H21.1	H21.2	H21.3	H21.4	H21.5	H21.6	H21.7	H21.8	H21.9	H21.10	H21.11	H21.12	合計
登記事項証明書	21,375	21,890	21,299	18,758	17,418	25,132	20,678	16,868	24,102	18,961	17,242	16,661	240,384
うちオンライン	1,638	1,847	2,015	2,381	2,072	2,973	2,741	2,509	2,010	2,801	2,418	2,787	28,192
要約書(閲覧)	15,995	13,341	40,362	13,342	10,472	12,187	18,286	13,982	12,662	21,259	10,545	10,273	192,706
印鑑証明	4,349	4,257	4,977	3,817	3,618	4,550	4,090	3,533	4,056	3,822	3,737	3,626	48,432
うちオンライン	49	2	0	0	0	0	0	0	0	0	3	0	54
地図等の写しの交付	5,203	5,247	9,571	6,405	5,435	6,512	6,065	5,589	5,683	6,911	5,710	5,507	73,838
うちオンライン	0	47	48	9	6	2	47	0	42	73	53	53	380
地図等の閲覧	1,163	789	738	225	1,148	759	866	56	111	58	830	1,930	8,673
その他	21	25	25	12	8	16	15	13	12	8	11	16	182
うちオンライン	0	0	0	0	0	0	0	0	0	0	0	0	0
合計	48,106	45,549	76,972	42,559	38,099	49,156	50,000	40,041	46,626	51,019	38,075	38,013	564,215



(注記事項)各項目の色は、別紙4(委託業務において取り扱う証明書等一覧)及び別紙5(委託業務において取り扱う簿冊等一覧)に対応しています。



■ さいたま地方法務局戸田出張所(1/2)

1 従来の実施に要した経費

国が実施した年度  
包括的民間委託を実施した年度

(単位:千円)

		平成18年度	平成19年度	平成20年度	平成21年度
計(a)	人件費				
	常勤職員	4,893	3,597	3,611	0
	非常勤職員	918	1,520	972	0
	物件費	0	0	0	0
	委託費等	5,397	0	0	5,763
	成功報酬等	0	0	0	0
	旅費その他	0	0	0	0
計(a)		11,208	5,117	4,583	5,763
参考値(b)	退職給付費用	948	1,289	863	0
	減価償却費	0	0	0	0
	間接部門費	180	180	199	0
(a)+(b)		12,336	6,586	5,645	5,763

2 従来の実施に要した人員

(単位:人)

	平成18年度	平成19年度	平成20年度	平成21年度
常勤職員	1.0	1.0	1.0	0.0
非常勤職員	0.6	1.2	0.6	0.0
業務委託職員(民間)	1.0	0.0	0.0	3.6

5 従来の実施方法等(従来業務実施における取扱数量)

◎ 乙号事件数

次葉のとおり

◎ 郵送請求收受数

H21.1	H21.2	H21.3	H21.4	H21.5	H21.6	H21.7	H21.8	H21.9	H21.10	H21.11	H21.12	合計
124	110	131	155	100	118	124	117	125	124	118	116	1,462

◎ 印刷/複写/閲覧/付記の割合

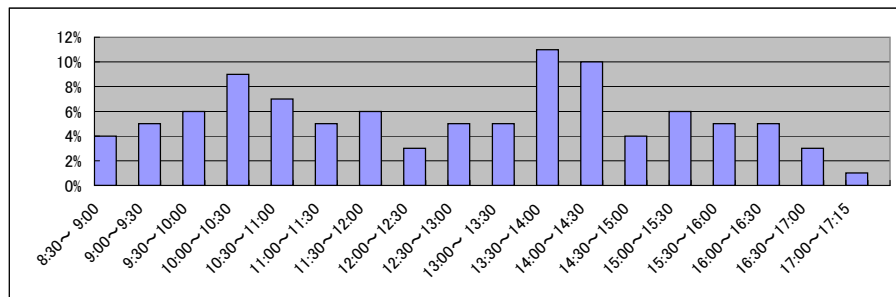
	印刷	複写	閲覧	付記
登記事項証明書	100%	0%		
要約書(閲覧)	89%		11%	
印鑑証明	100%			
地図等の写しの交付	62%	38%		
地図等の閲覧	0%		0%	
その他	0%	0%	0%	0%

◎ 乙号事件数の曜日別動向

月	火	水	木	金
16%	29%	11%	14%	30%

◎ 請求書枚数の時間別動向

8:30~9:00	9:00~9:30	9:30~10:00	10:00~10:30	10:30~11:00	11:00~11:30
	4%	5%	6%	9%	7%
11:30~12:00		12:00~12:30	12:30~13:00	13:00~13:30	13:30~14:00
	6%	3%	5%	5%	11%
14:30~15:00		15:00~15:30	15:30~16:00	16:00~16:30	16:30~17:00
	4%	6%	5%	5%	3%
					17:00~17:15
					1%



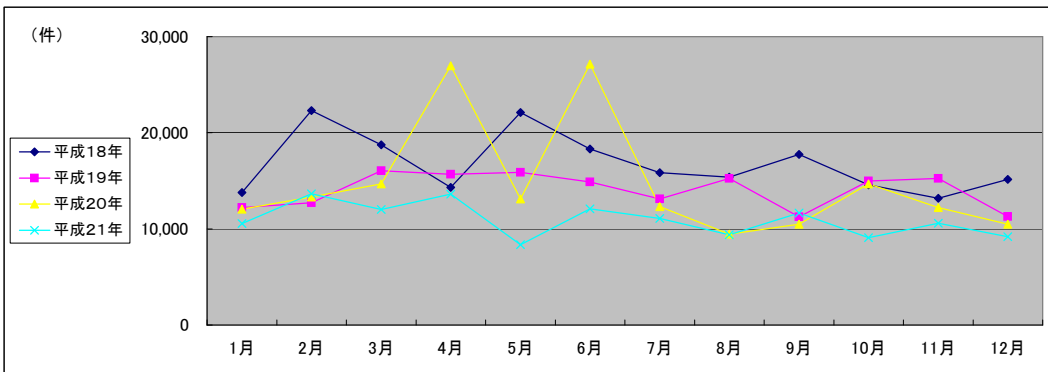
■ さいたま地方務局戸田出張所(2/2)  
(乙号事件数)

平成18年	H18.1	H18.2	H18.3	H18.4	H18.5	H18.6	H18.7	H18.8	H18.9	H18.10	H18.11	H18.12	合計
登記事項証明書	6,685	7,422	9,608	7,058	7,477	7,547	6,421	7,063	7,066	8,246	6,995	8,676	90,264
うちオンライン	4,154	7,534	3,841	2,510	7,291	5,758	4,023	3,557	5,251	2,894	2,977	3,361	53,151
要約書(閲覧)	1,302	1,525	1,984	1,365	1,390	1,620	1,697	1,507	1,622	1,615	1,453	1,397	18,477
印鑑証明	363	1,432	1,483	1,321	1,524	1,375	1,266	1,365	1,302	1,451	1,537	1,441	15,860
地図等の写しの交付	1,277	4,393	1,835	2,073	4,426	1,991	2,441	1,893	2,495	366	218	259	23,667
地図等の閲覧	8	10	4	4	5	12	3	7	7	5	2	12	79
その他	13,789	22,316	18,755	14,331	22,113	18,303	15,851	15,392	17,743	14,577	13,182	15,146	201,498
合計													

平成19年	H19.1	H19.2	H19.3	H19.4	H19.5	H19.6	H19.7	H19.8	H19.9	H19.10	H19.11	H19.12	合計
登記事項証明書	5,385	6,332	9,545	6,148	6,370	6,811	6,402	5,766	5,427	6,889	6,205	5,422	76,702
うちオンライン	0	0	0	0	0	0	0	0	0	50	79	108	237
要約書(閲覧)	3,835	3,243	4,295	6,499	6,590	4,679	3,675	6,562	2,681	4,541	6,168	3,176	55,944
印鑑証明	1,513	1,551	715	1,271	1,313	1,495	1,421	1,322	1,428	1,482	1,247	1,151	15,909
うちオンライン	0	0	0	0	0	0	0	0	0	0	0	0	0
地図等の写しの交付	1,312	1,371	1,314	1,586	1,419	1,633	1,460	1,421	1,575	1,847	1,630	1,421	17,989
うちオンライン	0	0	0	0	0	0	0	0	0	0	0	0	0
地図等の閲覧	169	203	168	174	194	261	151	167	137	213	0	103	1,940
その他	4	3	8	0	3	2	4	2	4	7	8	1	46
うちオンライン	0	0	0	0	0	0	0	0	0	0	0	0	0
合計	12,218	12,703	16,045	15,678	15,889	14,881	13,113	15,240	11,252	14,979	15,258	11,274	168,530

平成20年	H20.1	H20.2	H20.3	H20.4	H20.5	H20.6	H20.7	H20.8	H20.9	H20.10	H20.11	H20.12	合計
登記事項証明書	5,331	5,652	8,413	7,281	5,143	5,228	5,687	4,204	4,700	7,549	5,520	5,297	70,005
うちオンライン	132	192	240	214	221	253	335	168	269	239	200	249	2,712
要約書(閲覧)	3,968	4,323	3,111	16,532	4,903	4,070	3,675	2,948	2,857	3,651	3,744	2,279	56,061
印鑑証明	1,194	1,561	1,621	1,331	1,299	1,343	1,316	1,018	1,209	1,276	1,338	1,395	15,901
うちオンライン	0	0	0	0	0	0	0	0	0	0	0	0	0
地図等の写しの交付	1,404	1,579	1,427	1,697	1,632	1,618	1,486	1,152	1,628	1,953	1,519	1,351	33,012
うちオンライン	1	0	0	0	2	2	0	0	0	0	3	1	9
地図等の閲覧	159	201	111	127	144	304	143	140	92	260	102	156	1,939
その他	6	1	4	1	3	2	7	2	8	10	2	0	46
うちオンライン	0	0	0	0	0	0	0	0	0	0	0	0	0
合計	12,062	13,317	14,687	26,969	13,124	27,131	12,314	9,464	10,494	14,699	12,225	10,478	176,964

平成21年	H21.1	H21.2	H21.3	H21.4	H21.5	H21.6	H21.7	H21.8	H21.9	H21.10	H21.11	H21.12	合計
登記事項証明書	4,568	7,441	5,077	7,036	4,068	5,654	5,378	4,410	6,170	4,869	5,130	4,622	64,423
うちオンライン	231	232	339	289	216	349	410	544	482	526	559	515	4,692
要約書(閲覧)	3,183	3,544	3,809	3,971	1,980	3,249	2,859	2,765	2,707	1,251	2,722	1,769	33,809
印鑑証明	1,326	1,226	1,628	1,171	1,024	1,346	1,329	1,094	1,220	1,370	1,269	1,112	15,115
うちオンライン	0	0	0	0	0	0	0	0	0	0	0	0	0
地図等の写しの交付	1,370	1,382	1,416	1,429	1,291	1,817	1,523	1,102	1,541	1,547	1,470	1,498	17,386
うちオンライン	0	2	0	0	4	0	13	0	13	9	6	7	54
地図等の閲覧	87	73	70	2	6	9	11	17	12	49	7	171	514
その他	7	0	8	6	0	4	3	0	1	3	3	2	37
うちオンライン	0	0	0	0	0	0	0	0	0	0	0	0	0
合計	10,541	13,666	12,008	13,615	8,369	12,079	11,103	9,388	11,651	9,089	10,601	9,174	131,284



(注記事項)各項目の色は、別紙4(委託業務において取り扱う証明書等一覧)及び別紙5(委託業務において取り扱う簿冊等一覧)に対応しています。

■ さいたま地方法務局坂戸出張所(1/2)

国が実施した年度  
包括的民間委託を実施した年度

1 従来の実施に要した経費

(単位:千円)

		平成19年度	平成20年度	平成21年度
計(a)	人件費			
	常勤職員	3,465	4,182	3,958
	非常勤職員	903	951	945
	物件費	0	0	0
	委託費等	7,932	7,576	3,789
	委託費等			
	成功報酬等	0	0	0
	旅費その他	0	0	0
計(a)		12,300	12,709	8,692
参考値(b)	退職給付費用	1,289	863	970
	減価償却費	0	0	0
	間接部門費	199	199	199
(a)+(b)		13,788	13,771	9,861

2 従来の実施に要した人員

(単位:人)

	平成19年度	平成20年度	平成21年度
常勤職員	1.0	1.0	1.0
非常勤職員	0.6	0.6	0.6
業務委託職員(民間)	3.0	3.0	3.0

5 従来の実施方法等(従来業務実施における取扱数量)

◎ 乙号事件数

次葉のとおり

◎ 郵送請求收受数

H21.1	H21.2	H21.3	H21.4	H21.5	H21.6	H21.7	H21.8	H21.9	H21.10	H21.11	H21.12	合計
99	132	110	129	125	136	109	107	114	113	108	118	1,400

◎ 印刷/複写/閲覧/付記の割合

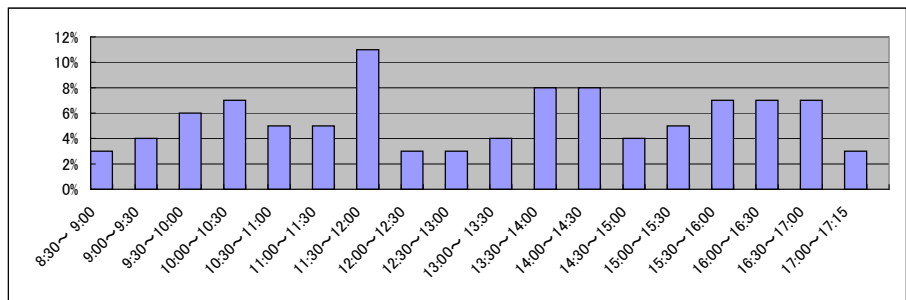
	印刷	複写	閲覧	付記
登記事項証明書	97%	3%		
要約書(閲覧)	100%		0%	
印鑑証明	100%			
地図等の写しの交付	8%	92%		
地図等の閲覧	100%		0%	
その他	0%	0%	0%	0%

◎ 乙号事件数の曜日別動向

月	火	水	木	金
20%	18%	16%	23%	23%

◎ 請求書枚数の時間別動向

8:30~9:00	9:00~9:30	9:30~10:00	10:00~10:30	10:30~11:00	11:00~11:30
	3%	4%	6%	7%	5%
11:30~12:00	12:00~12:30	12:30~13:00	13:00~13:30	13:30~14:00	14:00~14:30
11%	3%	3%	4%	8%	8%
14:30~15:00	15:00~15:30	15:30~16:00	16:00~16:30	16:30~17:00	17:00~17:15
4%	5%	7%	7%	7%	3%

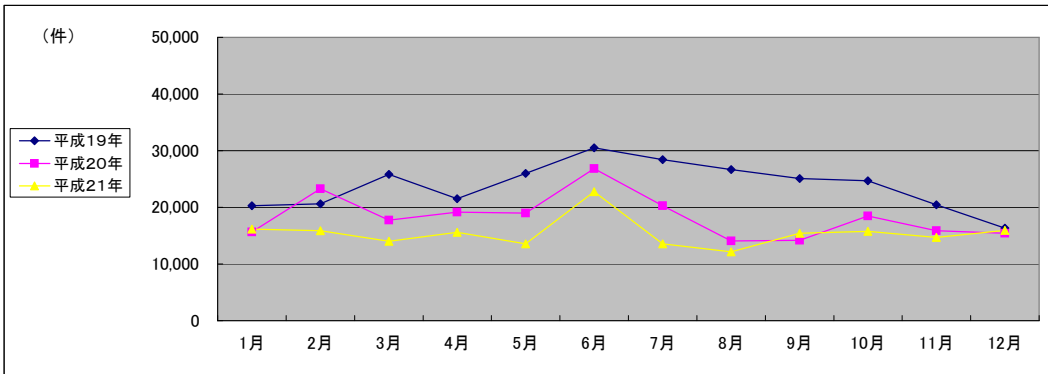


■ さいたま地方法務局坂戸出張所(2/2)  
(乙号事件数)

平成19年	H19.1	H19.2	H19.3	H19.4	H19.5	H19.6	H19.7	H19.8	H19.9	H19.10	H19.11	H19.12	合計
登記事項証明書	12,196	10,506	12,438	10,058	10,405	12,154	14,078	11,538	10,581	11,938	9,506	7,997	133,395
うちオンライン	0	0	0	0	3	30	82	47	50	95	132	67	506
要約書(閲覧)	4,697	6,859	9,715	8,033	11,957	10,784	10,700	11,218	10,712	9,142	7,539	4,912	106,268
印鑑証明	1,039	1,134	1,241	936	1,014	954	1,076	883	976	1,115	946	874	12,188
うちオンライン	0	0	0	0	0	0	0	0	0	0	0	0	0
地図等の写しの交付	1,789	1,867	2,035	2,052	2,242	2,143	2,134	2,452	2,221	2,240	2,011	1,631	24,817
うちオンライン	0	0	0	0	0	0	0	0	0	0	0	0	0
地図等の閲覧	560	248	387	426	369	4,473	447	550	598	261	454	917	9,690
その他	6	0	3	3	1	3	2	5	2	4	2	1	32
うちオンライン	0	0	0	0	0	0	0	0	0	0	0	0	0
合計	20,287	20,614	25,819	21,508	25,988	30,511	28,437	26,646	25,090	24,700	20,458	16,332	286,390

平成20年	H20.1	H20.2	H20.3	H20.4	H20.5	H20.6	H20.7	H20.8	H20.9	H20.10	H20.11	H20.12	合計
登記事項証明書	7,378	10,129	8,886	7,137	8,253	13,357	7,607	6,938	7,489	8,071	6,548	6,612	98,405
うちオンライン	60	87	82	239	284	396	484	481	938	1,022	644	790	5,507
要約書(閲覧)	4,879	8,852	4,923	8,398	6,957	5,035	9,176	3,923	3,714	6,519	6,064	5,867	74,307
印鑑証明	927	1,044	1,107	1,024	887	1,011	987	761	902	956	982	890	11,478
うちオンライン	0	0	0	0	0	0	0	0	0	0	0	0	0
地図等の写しの交付	1,926	2,772	2,489	1,925	2,032	2,279	2,065	1,897	1,708	2,439	1,925	1,758	25,215
うちオンライン	0	0	0	0	0	0	0	0	0	0	0	0	0
地図等の閲覧	548	461	318	676	848	5,163	471	537	339	488	341	291	10,481
その他	4	0	3	1	1	0	0	10	1	0	0	0	20
うちオンライン	0	0	0	0	0	0	0	0	0	0	0	0	0
合計	15,662	23,258	17,726	19,161	18,978	26,845	20,306	14,066	14,153	18,473	15,860	15,418	219,906

平成21年	H21.1	H21.2	H21.3	H21.4	H21.5	H21.6	H21.7	H21.8	H21.9	H21.10	H21.11	H21.12	合計
登記事項証明書	7,424	7,240	7,073	6,646	5,986	10,453	7,114	6,945	6,251	6,755	6,231	9,270	87,388
うちオンライン	992	708	1,019	911	871	1,379	1,483	1,276	1,561	1,396	1,141	1,437	14,174
要約書(閲覧)	5,006	5,243	3,164	5,830	4,465	6,964	3,012	2,182	5,848	5,950	5,458	3,943	57,065
印鑑証明	850	936	1,229	888	836	1,004	999	912	844	885	888	836	11,107
うちオンライン	0	0	0	0	0	2	0	0	1	0	0	0	3
地図等の写しの交付	1,839	2,175	2,308	2,209	2,252	3,423	2,458	2,099	2,487	2,167	2,093	1,882	27,392
うちオンライン	0	0	0	0	0	0	0	0	0	0	0	0	0
地図等の閲覧	1,017	268	230	18	47	916	2	6	6	12	8	7	2,537
その他	4	4	0	0	0	0	2	1	0	4	1	1	17
うちオンライン	0	0	0	0	0	0	0	0	0	2	0	0	2
合計	16,140	15,866	14,004	15,591	13,586	22,760	13,587	12,145	15,436	15,773	14,679	15,939	185,506



(注記事項) 各項目の色は、別紙4(委託業務において取り扱う証明書等一覧)及び別紙5(委託業務において取り扱う簿冊等一覧)に対応しています。

■ さいたま地方法務局熊谷支局(1/2)

1 従来の実施に要した経費

国が実施した年度  
包括的民間委託を実施した年度

(単位:千円)

		平成19年度	平成20年度	平成21年度	
計(a)	人件費	常勤職員	190,604	23,238	21,870
		非常勤職員	956	972	962
	物件費	0	0	0	
	委託費等	委託費	13,984	15,801	8,103
		成功報酬等	0	0	0
		旅費その他	0	0	0
計(a)		205,544	40,011	30,935	
参考値(b)	退職給付費用	5,158	3,455	3,883	
	減価償却費	0	0	0	
計(a)+(b)		211,497	44,261	35,613	

2 従来の実施に要した人員

(単位:人)

	平成19年度	平成20年度	平成21年度
常勤職員	4.0	4.0	4.0
非常勤職員	0.6	0.6	0.6
業務委託職員(民間)	4.0	3.0	4.0

5 従来の実施方法等(従来業務実施における取扱数量)

◎ 乙号事件数

次葉のとおり

◎ 郵送請求收受数

H21.1	H21.2	H21.3	H21.4	H21.5	H21.6	H21.7	H21.8	H21.9	H21.10	H21.11	H21.12	合計
229	212	213	236	205	268	226	223	215	241	247	194	2,709

◎ 印刷/複写/閲覧/付記の割合

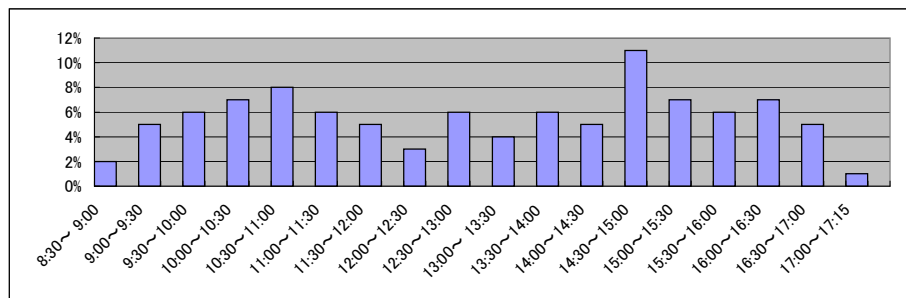
	印刷	複写	閲覧	付記
登記事項証明書	96%	4%		
要約書(閲覧)	98%		2%	
印鑑証明	100%			
地図等の写しの交付	47%	53%		
地図等の閲覧	94%		6%	
その他	0%	0%	0%	100%

◎ 乙号事件数の曜日別動向

月	火	水	木	金
17%	17%	17%	13%	36%

◎ 請求書枚数の時間別動向

8:30~9:00	9:00~9:30	9:30~10:00	10:00~10:30	10:30~11:00	11:00~11:30
	2%	5%	6%	7%	8%
11:30~12:00	12:00~12:30	12:30~13:00	13:00~13:30	13:30~14:00	14:00~14:30
5%	3%	6%	4%	6%	5%
14:30~15:00	15:00~15:30	15:30~16:00	16:00~16:30	16:30~17:00	17:00~17:15
11%	7%	6%	7%	5%	1%

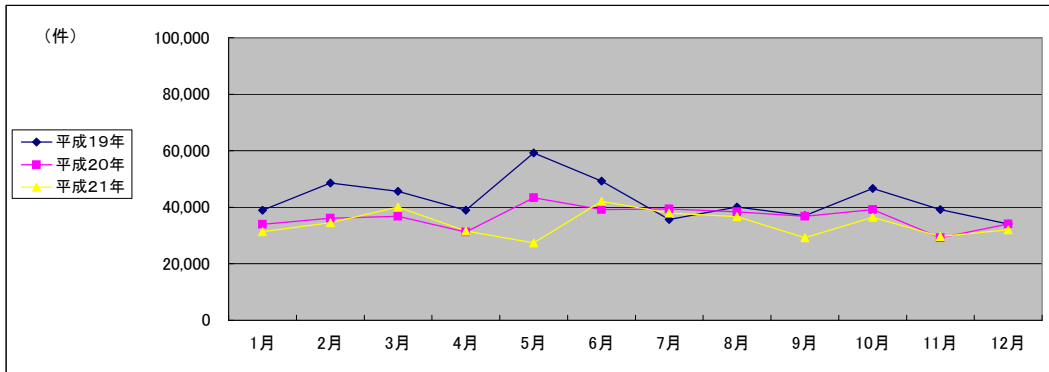


■ さいたま地方法務局熊谷支局(2/2)  
(乙号事件数)

平成19年	H19.1	H19.2	H19.3	H19.4	H19.5	H19.6	H19.7	H19.8	H19.9	H19.10	H19.11	H19.12	合計
登記事項証明書	18,249	23,036	22,077	17,235	29,560	22,486	17,943	19,849	17,106	20,503	17,777	15,307	241,128
うちオンライン	0	0	0	22	13	7	104	50	27	79	49	48	399
要約書(閲覧)	10,153	13,808	13,332	10,666	20,960	15,255	8,536	9,610	11,272	15,009	12,154	9,483	150,238
印鑑証明	2,725	3,158	3,413	2,286	2,572	2,526	2,823	2,425	2,398	2,570	2,267	1,684	30,847
うちオンライン	0	0	0	0	0	0	0	0	0	0	0	0	0
地図等の写しの交付	6,513	6,486	5,957	5,015	5,492	5,665	5,196	5,821	5,083	6,424	6,322	7,041	71,015
うちオンライン	0	0	0	0	0	0	0	0	0	0	0	0	0
地図等の閲覧	1,270	2,110	849	3,716	690	3,349	1,214	2,343	1,167	2,181	634	572	20,095
その他	9	10	12	7	12	8	9	21	8	13	9	12	130
うちオンライン	0	0	0	0	0	0	0	0	0	0	0	0	0
合計	38,919	48,608	45,640	38,925	59,286	49,289	35,721	40,069	37,034	46,700	39,163	34,099	513,453

平成20年	H20.1	H20.2	H20.3	H20.4	H20.5	H20.6	H20.7	H20.8	H20.9	H20.10	H20.11	H20.12	合計
登記事項証明書	18,142	18,753	20,827	16,569	15,382	16,660	17,205	16,140	18,459	17,774	14,883	15,748	206,542
うちオンライン	119	200	432	438	369	315	481	389	511	1,072	511	529	5,366
要約書(閲覧)	6,803	8,362	6,777	6,677	13,155	14,058	13,053	14,486	5,481	12,570	6,105	9,475	117,002
印鑑証明	2,427	2,728	3,205	2,481	2,660	2,517	2,881	2,074	5,698	2,454	2,358	2,240	33,723
うちオンライン	0	0	0	0	0	0	0	0	0	0	0	0	0
地図等の写しの交付	5,286	5,437	5,631	5,183	9,020	5,923	5,762	5,340	6,226	6,411	5,529	5,704	71,452
うちオンライン	0	0	0	0	0	0	0	0	0	0	0	0	0
地図等の閲覧	1,294	875	398	365	3,124	0	499	342	889	0	329	920	9,035
その他	12	11	19	18	16	17	11	17	24	20	15	15	195
うちオンライン	0	0	0	0	0	0	0	0	0	0	0	0	0
合計	33,964	36,166	36,857	31,293	43,357	39,175	39,411	38,399	36,777	39,229	29,219	34,102	437,949

平成21年	H21.1	H21.2	H21.3	H21.4	H21.5	H21.6	H21.7	H21.8	H21.9	H21.10	H21.11	H21.12	合計
登記事項証明書	17,761	17,126	16,703	17,691	13,359	19,680	17,233	14,328	16,976	17,173	15,330	16,291	199,651
うちオンライン	639	175	728	1,232	767	1,453	2,596	2,118	3,146	2,532	2,760	2,786	20,932
要約書(閲覧)	5,193	9,013	13,764	6,058	6,782	8,915	10,395	15,100	4,193	8,708	6,260	8,449	102,830
印鑑証明	2,470	2,408	3,156	2,223	1,808	2,503	2,498	1,977	2,297	2,245	2,168	1,990	27,743
うちオンライン	0	0	0	0	0	3	1	0	0	3	0	1	8
地図等の写しの交付	5,640	5,404	5,640	5,452	5,294	10,926	7,531	5,207	5,713	7,186	5,702	5,059	74,754
うちオンライン	0	0	0	0	0	0	0	0	0	0	0	0	0
地図等の閲覧	348	618	812	136	120	108	285	40	0	1,140	172	200	3,979
その他	10	20	11	12	11	11	19	12	16	18	14	12	166
うちオンライン	0	0	0	0	0	0	0	0	0	0	0	0	0
合計	31,422	34,589	40,086	31,572	27,374	42,143	37,961	36,664	29,195	36,470	29,646	32,001	409,123



(注記事項)各項目の色は、別紙4(委託業務において取り扱う証明書等一覧)及び別紙5(委託業務において取り扱う簿冊等一覧)に対応しています。

■ さいたま地方法務局本庄出張所(1/2)

1 従来の実施に要した経費

国が実施した年度  
包括的民間委託を実施した年度

(単位:千円)

		平成19年度	平成20年度	平成21年度
人件費	常勤職員	6,063	4,889	4,833
	非常勤職員	1,893	972	962
物件費		0	0	0
委託費等	委託費	5,488	5,750	2,852
	成功報酬等	0	0	0
	旅費その他	0	0	0
計(a)		13,444	11,611	8,647
参考値(b)	退職給付費用	1,289	863	970
	減価償却費	0	0	0
間接部門費		199	199	199
(a)+(b)		14,932	12,673	9,816

2 従来の実施に要した人員

(単位:人)

	平成19年度	平成20年度	平成21年度
常勤職員	1.0	1.0	1.0
非常勤職員	1.3	0.6	0.6
業務委託職員(民間)	2.0	3.0	2.0

5 従来の実施方法等(従来業務実施における取扱数量)

◎ 乙号事件数

次葉のとおり

◎ 郵送請求收受数

H21.1	H21.2	H21.3	H21.4	H21.5	H21.6	H21.7	H21.8	H21.9	H21.10	H21.11	H21.12	合計
120	140	89	88	71	112	106	122	82	105	89	89	1,213

◎ 印刷/複写/閲覧/付記の割合

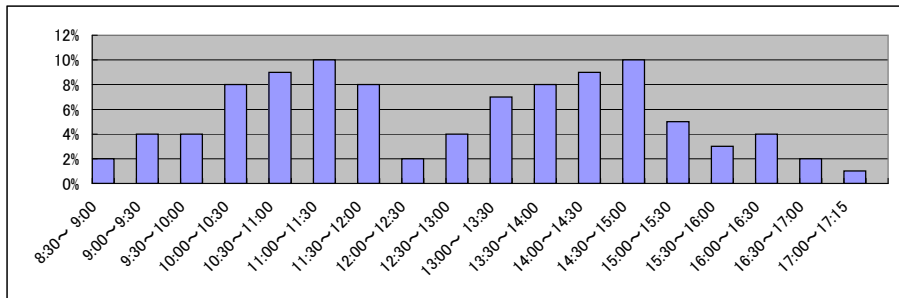
	印刷	複写	閲覧	付記
登記事項証明書	95%	5%		
要約書(閲覧)	97%		3%	
印鑑証明	100%			
地図等の写しの交付	15%	85%		
地図等の閲覧	0%		0%	
その他	0%	0%	0%	0%

◎ 乙号事件数の曜日別動向

月	火	水	木	金
13%	19%	14%	13%	42%

◎ 請求書枚数の時間別動向

8:30~9:00	9:00~9:30	9:30~10:00	10:00~10:30	10:30~11:00	11:00~11:30
	2%	4%	4%	8%	9%
11:30~12:00	12:00~12:30	12:30~13:00	13:00~13:30	13:30~14:00	14:00~14:30
8%	2%	4%	7%	8%	9%
14:30~15:00	15:00~15:30	15:30~16:00	16:00~16:30	16:30~17:00	17:00~17:15
10%	5%	3%	4%	2%	1%

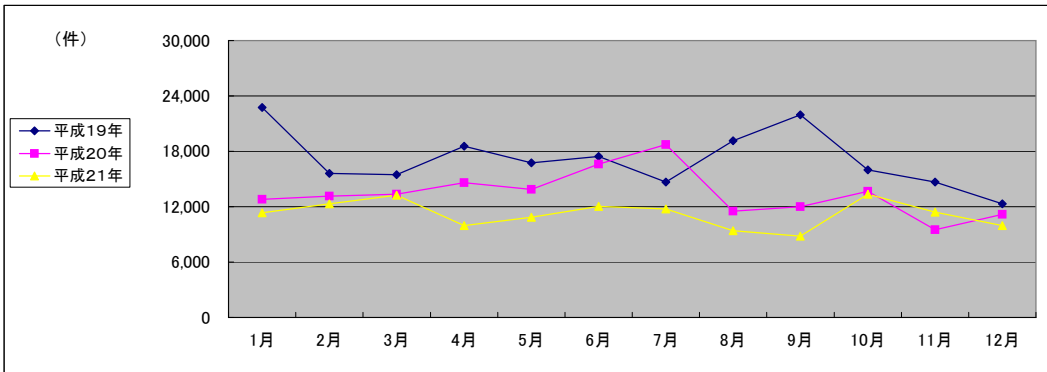


■ さいたま地方法務局本庄出張所(2/2)  
(乙号事件数)

平成19年	H19.1	H19.2	H19.3	H19.4	H19.5	H19.6	H19.7	H19.8	H19.9	H19.10	H19.11	H19.12	合計
登記事項証明書	9,010	7,472	8,689	7,514	10,144	7,950	8,494	8,429	8,280	7,802	7,495	5,884	97,163
うちオンライン	0	0	0	0	0	0	0	0	0	0	0	0	0
要約書(閲覧)	6,822	3,568	3,479	7,905	3,069	5,743	2,940	4,884	4,329	4,773	3,963	3,808	55,283
印鑑証明	864	962	1,165	906	936	862	949	931	805	1,016	899	778	11,073
うちオンライン	0	0	0	0	0	0	0	0	0	0	0	0	0
地図等の写しの交付	1,413	1,597	1,709	1,391	2,009	1,593	1,640	1,464	1,311	2,035	1,841	1,384	19,387
うちオンライン	0	0	0	0	0	0	0	0	0	0	0	0	0
地図等の閲覧	4,631	2,019	434	832	596	1,289	641	3,434	7,240	373	483	456	22,428
その他	0	1	1	1	0	0	1	0	2	1	0	0	7
うちオンライン	0	0	0	0	0	0	0	0	0	0	0	0	0
合計	22,740	15,619	15,477	18,549	16,754	17,437	14,665	19,142	21,967	16,000	14,681	12,310	205,341

平成20年	H20.1	H20.2	H20.3	H20.4	H20.5	H20.6	H20.7	H20.8	H20.9	H20.10	H20.11	H20.12	合計
登記事項証明書	6,447	6,958	6,730	6,561	6,067	6,022	7,325	5,120	7,211	7,174	5,168	5,635	76,418
うちオンライン	0	37	80	75	54	58	119	41	45	91	184	140	924
要約書(閲覧)	3,735	3,312	3,836	5,403	2,324	6,816	8,330	3,787	2,322	3,736	1,775	3,122	48,498
印鑑証明	860	1,024	1,109	923	871	929	917	825	879	966	755	943	11,001
うちオンライン	0	0	0	0	0	0	0	0	0	0	0	0	0
地図等の写しの交付	1,443	1,631	1,546	1,541	1,645	1,929	1,850	1,529	1,461	1,565	1,447	1,315	18,902
うちオンライン	0	0	0	0	0	0	0	0	0	0	0	0	0
地図等の閲覧	305	215	116	155	2,982	908	312	250	144	227	362	146	6,122
その他	0	0	2	3	1	0	0	0	0	0	0	0	6
うちオンライン	0	0	0	0	0	0	0	0	0	0	0	0	0
合計	12,790	13,140	13,339	14,586	13,890	16,604	18,734	11,511	12,017	13,668	9,507	11,161	160,947

平成21年	H21.1	H21.2	H21.3	H21.4	H21.5	H21.6	H21.7	H21.8	H21.9	H21.10	H21.11	H21.12	合計
登記事項証明書	6,432	6,450	6,578	4,908	4,437	5,211	5,758	5,515	4,950	5,347	5,055	5,085	65,726
うちオンライン	205	234	137	193	227	794	743	796	850	1,203	1,110	1,294	7,786
要約書(閲覧)	2,264	3,547	3,587	2,449	4,238	4,040	2,708	1,313	1,478	5,443	2,684	2,257	36,008
印鑑証明	893	866	1,091	848	746	918	913	837	835	768	863	798	10,376
うちオンライン	0	0	0	0	0	0	0	0	0	0	0	0	0
地図等の写しの交付	1,563	1,295	1,558	1,730	1,410	1,854	2,369	1,730	1,545	1,768	1,560	1,820	20,202
うちオンライン	0	0	0	0	0	0	0	0	0	0	0	0	0
地図等の閲覧	195	147	447	14	8	7	8	8	2	12	1,238	0	2,086
その他	1	0	0	0	0	0	0	0	6	1	0	0	8
うちオンライン	0	0	0	0	0	0	0	0	0	0	0	0	0
合計	11,348	12,305	13,261	9,949	10,839	12,030	11,756	9,403	8,816	13,339	11,400	9,960	134,406



(注記事項)各項目の色は、別紙4(委託業務において取り扱う証明書等一覧)及び別紙5(委託業務において取り扱う簿冊等一覧)に対応しています。



■ さいたま地方法務局大宮支局(1/2)

国が実施した年度
包括的民間委託を実施した年度

1 従来の実施に要した経費

(単位:千円)

		平成18年度	平成19年度	平成20年度	平成21年度
人件費	常勤職員	19,446	16,575	20,423	0
	非常勤職員	918	956	972	0
物件費		0	0	0	0
委託費等	委託費	22,085	19,815	22,429	31,192
	成功報酬等	0	0	0	0
	旅費その他	0	0	0	0
計(a)		42,449	37,346	43,824	31,192
参考値(b)	退職給付費用	2,846	3,869	2,591	0
	減価償却費	0	0	0	0
間接部門費		540	540	596	0
(a)+(b)		45,835	41,755	47,011	31,192

2 従来の実施に要した人員

(単位:人)

	平成18年度	平成19年度	平成20年度	平成21年度
常勤職員	3.0	3.0	3.0	0.0
非常勤職員	0.6	0.6	0.6	0.0
業務委託職員(民間)	4.0	4.0	4.0	10.7

5 従来の実施方法等(従来業務実施における取扱数量)

◎ 乙号事件数

次葉のとおり

◎ 郵送請求收受数

H21.1	H21.2	H21.3	H21.4	H21.5	H21.6	H21.7	H21.8	H21.9	H21.10	H21.11	H21.12	合計
423	398	477	460	470	377	315	263	149	178	157	187	3,854

◎ 印刷/複写/閲覧/付記の割合

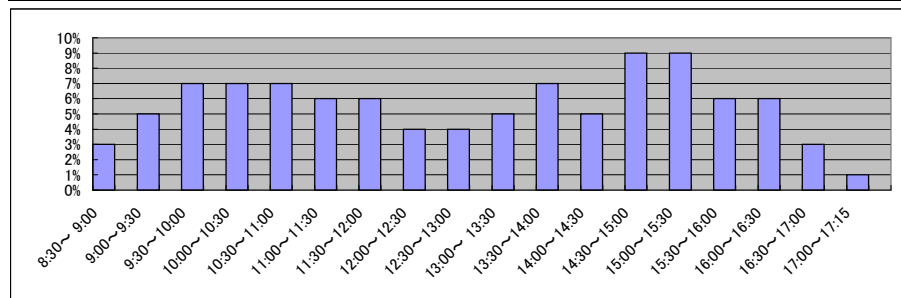
	印刷	複写	閲覧	付記
登記事項証明書	100%	0%		
要約書(閲覧)	100%		0%	
印鑑証明	100%			
地図等の写しの交付	60%	40%		
地図等の閲覧	67%		33%	
その他	0%	0%	0%	0%

◎ 乙号事件数の曜日別動向

月	火	水	木	金
19%	19%	17%	16%	29%

◎ 請求書枚数の時間別動向

8:30~9:00	9:00~9:30	9:30~10:00	10:00~10:30	10:30~11:00	11:00~11:30
	3%	5%	7%	7%	6%
11:30~12:00	12:00~12:30	12:30~13:00	13:00~13:30	13:30~14:00	14:00~14:30
6%	4%	4%	5%	7%	5%
14:30~15:00	15:00~15:30	15:30~16:00	16:00~16:30	16:30~17:00	17:00~17:15
9%	9%	6%	6%	3%	1%



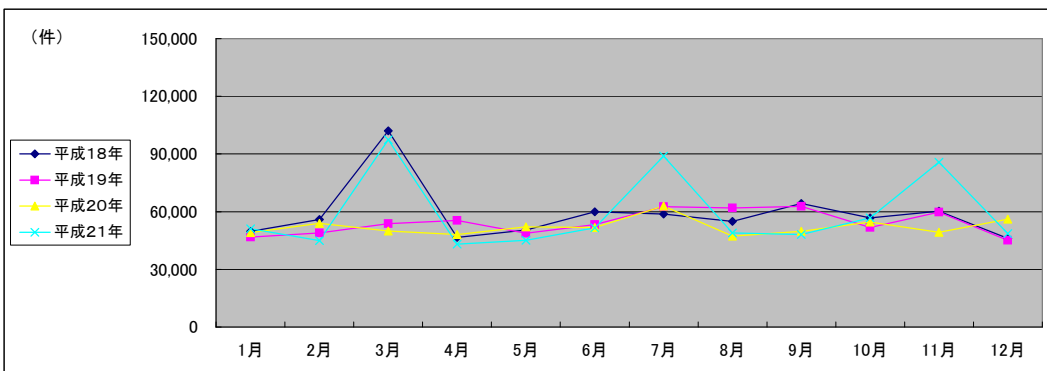
■ さいたま地方法務局大宮支局(2/2)  
(乙号事件数)

平成18年	H18.1	H18.2	H18.3	H18.4	H18.5	H18.6	H18.7	H18.8	H18.9	H18.10	H18.11	H18.12	合計
登記事項証明書	22,068	25,940	27,176	22,681	27,518	30,258	26,707	25,202	24,365	27,136	25,729	24,437	309,217
要約書(閲覧)	19,568	21,001	64,464	14,908	13,556	19,057	22,180	20,304	29,726	19,833	24,400	13,558	282,555
印鑑証明	3,101	3,313	4,401	3,279	3,028	4,046	2,807	3,159	3,650	3,358	3,612	2,868	40,622
地図等の写しの交付	4,568	4,994	5,238	5,483	6,140	6,307	5,482	6,206	5,705	6,293	6,368	5,135	67,919
地図等の閲覧	518	656	718	194	128	178	1,626	128	784	182	144	112	5,368
その他	3	5	15	7	9	10	7	3	8	5	10	16	98
合計	49,826	55,909	102,012	46,552	50,379	59,856	58,809	55,002	64,238	56,807	60,263	46,126	705,779

平成19年	H19.1	H19.2	H19.3	H19.4	H19.5	H19.6	H19.7	H19.8	H19.9	H19.10	H19.11	H19.12	合計
登記事項証明書	20,287	25,167	27,426	25,406	25,602	29,378	24,935	28,202	24,928	27,769	30,039	22,268	311,407
うちオンライン	0	3	0	31	8	109	9	19	17	183	72	92	543
要約書(閲覧)	16,830	14,262	15,945	20,678	13,039	13,771	25,635	23,229	28,055	13,104	19,318	14,557	218,423
印鑑証明	3,676	3,238	3,975	3,107	3,049	3,916	3,723	2,815	3,251	3,620	3,357	2,669	40,396
うちオンライン	0	0	0	0	0	0	0	0	0	0	0	0	0
地図等の写しの交付	5,888	6,072	6,404	6,099	6,913	6,204	8,319	7,610	6,331	7,234	6,954	5,648	79,676
うちオンライン	0	0	0	0	0	0	0	0	0	1	0	0	1
地図等の閲覧	113	104	70	204	90	40	39	25	241	45	28	42	1,041
その他	7	23	15	13	7	15	11	15	4	9	11	8	138
うちオンライン	0	0	0	0	0	0	0	0	0	0	0	0	0
合計	46,801	48,866	53,835	55,507	48,700	53,324	62,662	61,896	62,810	51,781	59,707	45,192	651,081

平成20年	H20.1	H20.2	H20.3	H20.4	H20.5	H20.6	H20.7	H20.8	H20.9	H20.10	H20.11	H20.12	合計
登記事項証明書	23,274	26,396	25,811	24,136	23,309	25,325	26,747	24,019	24,306	24,955	21,789	22,462	292,529
うちオンライン	1,293	2,147	355	387	364	362	3,111	2,586	400	502	422	354	12,283
要約書(閲覧)	17,100	16,466	13,775	14,201	19,701	15,873	26,090	14,959	13,884	18,420	18,219	23,164	211,852
印鑑証明	2,995	3,727	3,867	3,172	2,755	3,483	3,342	2,649	3,206	3,827	3,306	3,270	39,599
うちオンライン	0	0	0	0	0	0	0	0	0	0	0	0	0
地図等の写しの交付	5,634	7,216	6,336	6,359	6,085	6,855	6,634	5,699	8,332	6,984	5,789	6,028	77,951
うちオンライン	2	0	0	0	3	3	5	6	10	12	9	18	68
地図等の閲覧	161	51	95	194	196	234	169	27	27	327	122	1,229	2,832
その他	5	7	33	16	11	24	25	11	6	19	8	9	174
うちオンライン	0	0	0	0	0	0	0	0	0	0	0	0	0
合計	49,169	53,863	49,917	48,078	52,057	51,794	63,007	47,364	49,761	54,532	49,233	56,162	624,937

平成21年	H21.1	H21.2	H21.3	H21.4	H21.5	H21.6	H21.7	H21.8	H21.9	H21.10	H21.11	H21.12	合計
登記事項証明書	23,848	23,173	23,379	27,314	25,294	29,531	33,228	25,167	23,981	25,056	26,017	25,406	311,394
うちオンライン	887	394	474	4,075	4,394	4,581	5,339	5,254	4,680	5,713	4,367	5,297	45,455
要約書(閲覧)	17,812	13,001	63,813	5,783	11,103	11,939	41,568	14,417	9,017	20,976	45,178	14,764	269,371
印鑑証明	3,461	2,900	3,971	2,999	2,557	3,245	3,129	2,794	3,168	3,339	3,281	2,991	37,835
うちオンライン	0	0	0	0	0	14	0	0	0	0	0	0	14
地図等の写しの交付	5,856	5,905	6,266	6,971	6,129	6,668	10,949	6,450	7,320	7,232	11,123	5,335	86,204
うちオンライン	14	4	3	7	16	34	52	105	84	50	36	48	453
地図等の閲覧	67	36	0	61	29	256	75	144	4,626	197	122	128	5,741
その他	6	2	6	0	2	4	1	4	4	3	3	7	42
うちオンライン	0	0	0	0	0	0	0	0	0	0	0	0	0
合計	51,050	45,017	97,435	43,128	45,114	51,643	88,950	48,976	48,116	56,803	85,724	48,631	710,587



(注記事項)各項目の色は、別紙4(委託業務において取り扱う証明書等一覧)及び別紙5(委託業務において取り扱う簿冊等一覧)に対応しています。

■ さいたま地方法務局上尾出張所(1/2)

1 従来の実施に要した経費

国が実施した年度  
包括的民間委託を実施した年度

(単位:千円)

		平成18年度	平成19年度	平成20年度	平成21年度
計(a)	人件費				
	常勤職員	12,037	9,219	10,881	0
	非常勤職員	894	941	940	0
	物件費	0	0	0	0
	委託費等	13,048	11,016	11,075	12,890
	成功報酬等	0	0	0	0
	旅費その他	0	0	0	0
計(a)		25,979	21,176	22,896	12,890
参考値(b)	退職給付費用	1,897	2,579	1,727	0
	減価償却費	0	0	0	0
	間接部門費	360	360	397	0
(a)+(b)		28,236	24,115	25,020	12,890

2 従来の実施に要した人員

(単位:人)

	平成18年度	平成19年度	平成20年度	平成21年度
常勤職員	2.0	2.0	2.0	0.0
非常勤職員	0.6	0.6	0.6	0.0
業務委託職員(民間)	2.0	2.6	4.0	5.8

5 従来の実施方法等(従来業務実施における取扱数量)

◎ 乙号事件数

次葉のとおり

◎ 郵送請求收受数

H21.1	H21.2	H21.3	H21.4	H21.5	H21.6	H21.7	H21.8	H21.9	H21.10	H21.11	H21.12	合計
126	124	140	146	132	138	124	118	113	129	130	111	1,531

◎ 印刷/複写/閲覧/付記の割合

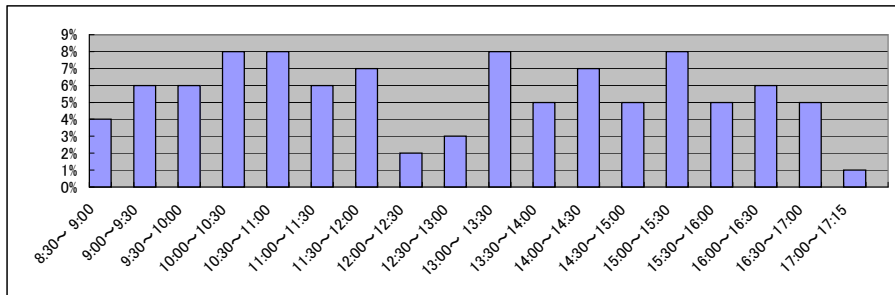
	印刷	複写	閲覧	付記
登記事項証明書	98%	2%		
要約書(閲覧)	61%		39%	
印鑑証明	100%			
地図等の写しの交付	52%	48%		
地図等の閲覧	0%		100%	
その他	0%	0%	0%	0%

◎ 乙号事件数の曜日別動向

月	火	水	木	金
18%	31%	11%	19%	21%

◎ 請求書枚数の時間別動向

8:30~9:00	9:00~9:30	9:30~10:00	10:00~10:30	10:30~11:00	11:00~11:30
	4%	6%	6%	8%	8%
11:30~12:00	12:00~12:30	12:30~13:00	13:00~13:30	13:30~14:00	14:00~14:30
7%	2%	3%	8%	5%	7%
14:30~15:00	15:00~15:30	15:30~16:00	16:00~16:30	16:30~17:00	17:00~17:15
5%	8%	5%	6%	5%	1%



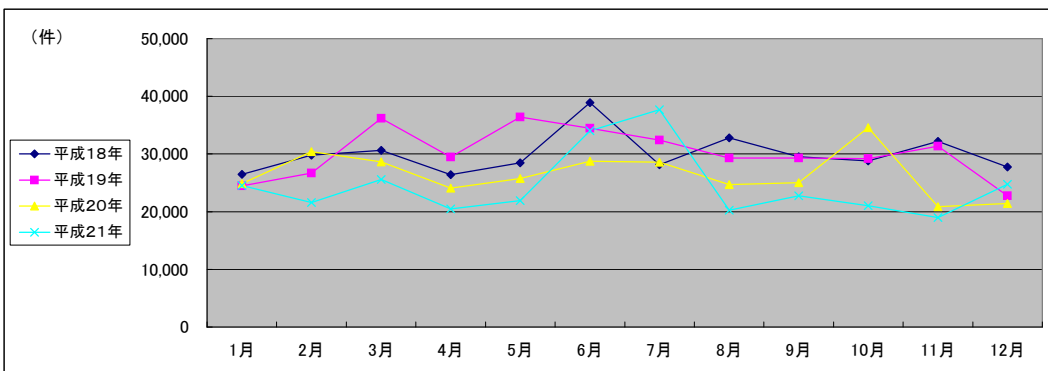
■ さいたま地方法務局上尾出張所(2/2)  
(乙号事件数)

平成18年	H18.1	H18.2	H18.3	H18.4	H18.5	H18.6	H18.7	H18.8	H18.9	H18.10	H18.11	H18.12	合計
登記事項証明書	14,124	15,865	16,638	13,845	14,774	15,646	13,979	12,643	14,509	14,764	14,124	12,985	173,896
要約書(閲覧)	7,083	6,050	6,909	7,016	6,783	10,325	7,440	13,246	8,207	7,582	11,271	6,574	98,486
印鑑証明	2,020	2,124	3,126	2,073	2,345	2,235	2,570	2,051	2,329	2,458	1,843	2,080	27,254
地図等の写しの交付	3,031	3,181	3,170	2,900	3,688	4,455	3,367	3,576	3,850	3,598	4,068	3,221	42,105
地図等の閲覧	211	2,583	782	563	849	6,252	759	1,257	626	383	895	2,882	18,042
その他	0	8	8	4	5	13	6	2	9	7	3	2	67
合計	26,469	29,811	30,633	26,401	28,444	38,926	28,121	32,775	29,530	28,792	32,204	27,744	359,850

平成19年	H19.1	H19.2	H19.3	H19.4	H19.5	H19.6	H19.7	H19.8	H19.9	H19.10	H19.11	H19.12	合計
登記事項証明書	10,777	15,234	14,849	13,798	13,315	13,769	12,268	12,283	12,451	13,184	13,425	11,563	156,916
うちオンライン	8	0	1	40	22	13	86	50	39	112	218	32	621
要約書(閲覧)	6,199	5,418	7,910	8,911	15,874	12,407	13,748	10,643	10,905	9,261	11,663	5,813	118,752
印鑑証明	2,188	2,072	2,609	1,916	1,974	2,029	2,109	1,827	2,016	2,040	1,918	1,762	24,460
うちオンライン	0	0	0	0	0	0	0	0	0	0	0	0	0
地図等の写しの交付	3,465	3,453	4,575	4,271	3,476	5,690	3,418	3,374	3,461	4,237	3,964	3,198	46,582
うちオンライン	0	0	0	0	0	0	0	0	0	0	0	0	0
地図等の閲覧	1,833	507	6,217	554	1,754	562	872	1,198	458	488	361	397	15,201
その他	8	9	3	4	0	5	3	3	4	0	3	2	44
うちオンライン	0	0	0	0	0	0	0	0	0	0	0	0	0
合計	24,470	26,693	36,163	29,454	36,393	34,462	32,418	29,328	29,295	29,210	31,334	22,735	361,955

平成20年	H20.1	H20.2	H20.3	H20.4	H20.5	H20.6	H20.7	H20.8	H20.9	H20.10	H20.11	H20.12	合計
登記事項証明書	12,757	14,552	12,989	11,604	13,247	18,165	14,113	10,806	13,035	13,853	10,086	10,334	155,541
うちオンライン	152	213	370	757	772	670	806	883	798	859	768	824	7,872
要約書(閲覧)	6,284	8,716	8,471	7,075	6,447	4,775	4,835	8,458	4,417	12,978	5,469	5,144	83,069
印鑑証明	1,872	2,223	2,531	1,703	1,867	1,944	1,990	1,723	2,128	1,909	1,745	1,779	23,414
うちオンライン	0	0	0	0	0	0	0	0	0	0	0	0	0
地図等の写しの交付	3,532	3,673	4,158	3,241	3,832	3,467	4,612	2,976	3,971	4,544	3,173	3,601	44,780
うちオンライン	0	0	0	0	0	0	0	0	0	0	0	0	0
地図等の閲覧	417	1,257	492	471	365	366	3,011	716	1,494	1,275	366	582	10,812
その他	2	2	4	1	3	5	2	2	0	0	2	5	28
うちオンライン	0	0	0	0	0	0	0	0	0	0	0	0	0
合計	24,864	30,423	28,645	24,095	25,761	28,722	28,563	24,681	25,045	34,559	20,841	21,445	317,644

平成21年	H21.1	H21.2	H21.3	H21.4	H21.5	H21.6	H21.7	H21.8	H21.9	H21.10	H21.11	H21.12	合計
登記事項証明書	11,949	10,968	11,617	9,796	10,489	13,279	11,956	9,007	8,994	10,179	9,457	9,616	127,307
うちオンライン	761	721	853	1,086	868	982	1,545	1,127	1,121	1,425	1,110	1,621	13,220
要約書(閲覧)	6,142	4,868	8,506	5,755	6,650	14,763	14,163	5,712	8,637	5,587	4,467	10,731	95,981
印鑑証明	1,986	2,170	2,247	1,645	1,505	1,870	1,983	1,540	1,733	1,747	1,778	1,685	21,889
うちオンライン	0	0	0	0	0	0	0	0	0	0	0	0	0
地図等の写しの交付	3,261	3,445	2,995	3,276	3,230	4,045	3,818	3,593	3,363	3,498	3,274	2,698	40,496
うちオンライン	0	0	0	9	9	14	17	18	29	13	24	14	147
地図等の閲覧	1,192	160	199	24	25	66	5,787	409	20	25	26	12	7,945
その他	2	3	0	7	0	1	0	2	1	1	4	1	22
うちオンライン	0	0	0	0	0	0	0	0	0	0	0	0	0
合計	24,532	21,614	25,564	20,503	21,899	34,024	37,707	20,263	22,748	21,037	19,006	24,743	293,640



(注記事項)各項目の色は、別紙4(委託業務において取り扱う証明書等一覧)及び別紙5(委託業務において取り扱う簿冊等一覧)に対応しています。

■ さいたま地方法務局秩父支局(1/2)

1 従来の実施に要した経費

国が実施した年度  
包括的民間委託を実施した年度

(単位:千円)

		平成19年度	平成20年度	平成21年度
人件費	常勤職員	4,051	1,628	3,878
	非常勤職員	956	972	962
物件費		0	0	0
委託費等	委託費	0	0	0
	成功報酬等	0	0	0
	旅費その他	0	0	0
計(a)		5,007	2,600	4,840
参考値(b)	退職給付費用	1,289	863	970
	減価償却費	0	0	0
	間接部門費	199	199	199
(a)+(b)		6,495	3,662	6,009

2 従来の実施に要した人員

(単位:人)

	平成19年度	平成20年度	平成21年度
常勤職員	1.0	1.0	1.0
非常勤職員	0.6	0.6	0.6
業務委託職員(民間)	0.0	0.0	0.0

5 従来の実施方法等(従来の業務実施における取扱数量)

◎ 乙号事件数

次葉のとおり

◎ 郵送請求收受数

H21.1	H21.2	H21.3	H21.4	H21.5	H21.6	H21.7	H21.8	H21.9	H21.10	H21.11	H21.12	合計
61	88	82	133	35	69	49	72	78	82	69	55	873

◎ 印刷/複写/閲覧/付記の割合

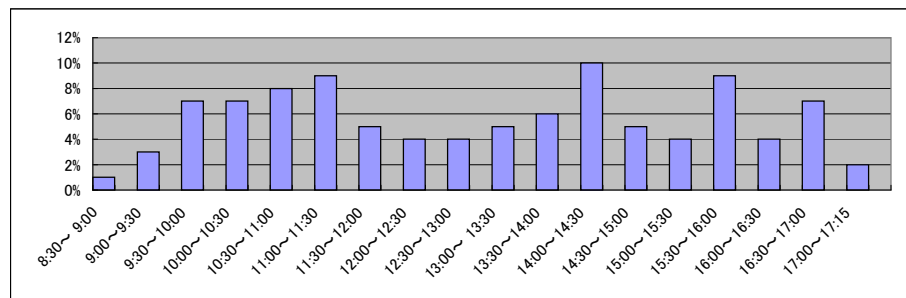
	印刷	複写	閲覧	付記
登記事項証明書	95%	5%		
要約書(閲覧)	81%		19%	
印鑑証明	100%			
地図等の写しの交付	10%	90%		
地図等の閲覧	0%		0%	
その他	0%	0%	0%	0%

◎ 乙号事件数の曜日別動向

月	火	水	木	金
16%	21%	31%	13%	19%

◎ 請求書枚数の時間別動向

8:30~9:00	9:00~9:30	9:30~10:00	10:00~10:30	10:30~11:00	11:00~11:30
	1%	3%	7%	7%	9%
11:30~12:00	12:00~12:30	12:30~13:00	13:00~13:30	13:30~14:00	14:00~14:30
5%	4%	4%	5%	6%	10%
14:30~15:00	15:00~15:30	15:30~16:00	16:00~16:30	16:30~17:00	17:00~17:15
5%	4%	9%	4%	7%	2%

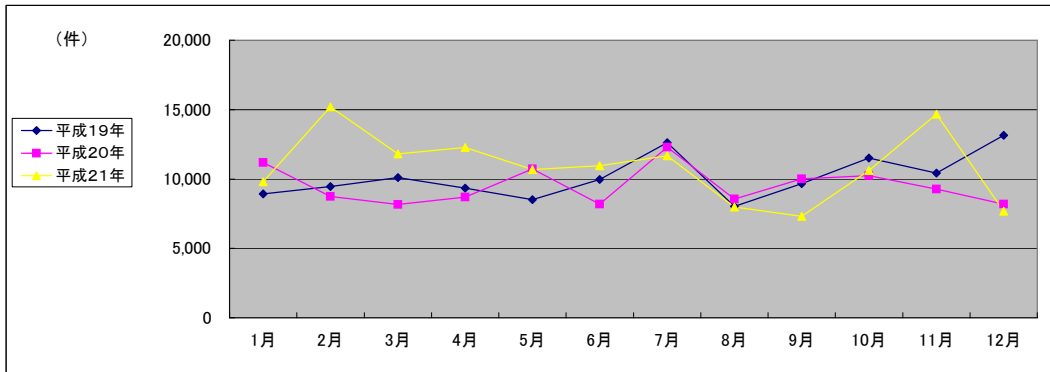


■ さいたま地方務局秩父支局(2/2)  
(乙号事件数)

平成19年	H19.1	H19.2	H19.3	H19.4	H19.5	H19.6	H19.7	H19.8	H19.9	H19.10	H19.11	H19.12	合計
登記事項証明書	4,048	4,548	5,043	5,255	4,075	4,281	4,164	3,871	3,683	4,618	3,909	3,522	51,017
うちオンライン	0	0	0	0	0	0	0	0	0	0	0	0	0
要約書(閲覧)	3,215	3,110	3,275	2,681	2,918	3,946	7,394	2,264	4,380	4,841	4,942	8,171	51,137
印鑑証明	592	596	720	377	515	514	549	509	543	567	480	487	6,449
うちオンライン	0	0	0	0	0	0	0	0	0	0	0	0	0
地図等の写しの交付	512	627	502	684	579	695	49	688	593	699	662	622	6,912
うちオンライン	0	0	0	0	0	0	0	0	0	0	0	0	0
地図等の閲覧	547	571	571	347	421	516	454	686	473	788	437	340	6,151
その他	4	2	2	4	3	2	3	2	2	5	1	4	34
うちオンライン	0	0	0	0	0	0	0	0	0	0	0	0	0
合計	8,918	9,454	10,113	9,348	8,511	9,954	12,613	8,020	9,674	11,518	10,431	13,146	121,700

平成20年	H20.1	H20.2	H20.3	H20.4	H20.5	H20.6	H20.7	H20.8	H20.9	H20.10	H20.11	H20.12	合計
登記事項証明書	3,464	4,399	3,719	3,662	3,894	3,620	3,569	3,159	3,797	3,738	4,100	3,155	44,276
うちオンライン	0	0	0	0	18	114	154	49	115	209	246	203	1,108
要約書(閲覧)	6,293	2,489	2,804	3,027	3,249	2,469	6,721	3,985	4,515	4,758	3,906	3,607	47,823
印鑑証明	505	505	618	504	491	525	516	442	503	565	431	443	6,048
うちオンライン	0	0	0	0	0	0	0	0	0	0	0	0	0
地図等の写しの交付	593	705	791	943	1,334	1,056	1,068	905	1,096	1,064	752	848	11,155
うちオンライン	0	0	0	0	0	0	0	0	0	0	0	0	0
地図等の閲覧	332	645	238	547	1,763	512	420	54	108	128	81	141	4,969
その他	1	2	1	7	1	2	2	4	2	0	1	3	26
うちオンライン	0	0	0	0	0	0	0	0	0	0	0	0	0
合計	11,188	8,745	8,171	8,690	10,732	8,184	12,296	8,549	10,021	10,253	9,271	8,197	114,297

平成21年	H21.1	H21.2	H21.3	H21.4	H21.5	H21.6	H21.7	H21.8	H21.9	H21.10	H21.11	H21.12	合計
登記事項証明書	3,804	4,610	3,926	3,920	3,035	3,875	4,308	3,321	3,169	3,547	3,233	2,815	43,563
うちオンライン	189	149	219	275	203	349	356	287	384	389	266	324	3,390
要約書(閲覧)	4,522	9,090	6,131	6,460	5,081	4,809	4,890	2,568	2,115	4,736	7,770	3,136	61,308
印鑑証明	429	518	650	466	334	523	527	470	453	472	432	413	5,687
うちオンライン	0	0	0	0	0	0	0	0	0	0	3	0	3
地図等の写しの交付	963	933	1,043	1,414	1,256	1,732	1,753	1,578	1,553	1,808	3,189	1,293	18,515
うちオンライン	0	0	0	0	0	0	0	0	0	0	0	0	0
地図等の閲覧	88	57	69	0	973	26	182	55	26	36	50	17	1,579
その他	1	2	2	1	0	0	1	1	2	2	0	2	14
うちオンライン	0	0	0	0	0	0	0	0	0	0	0	0	0
合計	9,807	15,210	11,821	12,261	10,679	10,965	11,661	7,993	7,318	10,601	14,674	7,676	130,666



(注記事項)各項目の色は、別紙4(委託業務において取り扱う証明書等一覧)及び別紙5(委託業務において取り扱う簿冊等一覧)に対応しています。

■ さいたま地方法務局東松山支局(1/2)

1 従来の実施に要した経費

国が実施した年度  
包括的民間委託を実施した年度

(単位:千円)

		平成19年度	平成20年度	平成21年度
人件費	常勤職員	6,073	6,218	6,181
	非常勤職員	956	972	962
物件費		0	0	0
委託費等	委託費	10,435	13,668	5,067
	成功報酬等	0	0	0
	旅費その他	0	0	0
計(a)		17,464	20,858	12,210
参考値(b)	退職給付費用	1,289	863	970
	減価償却費	0	0	0
間接部門費		199	199	199
(a)+(b)		18,952	21,920	13,379

2 従来の実施に要した人員

(単位:人)

	平成19年度	平成20年度	平成21年度
常勤職員	1.0	1.0	1.0
非常勤職員	0.6	0.6	0.6
業務委託職員(民間)	2.0	2.0	3.0

5 従来の実施方法等(従来の業務実施における取扱数量)

◎ 乙号事件数

次葉のとおり

◎ 郵送請求收受数

H21.1	H21.2	H21.3	H21.4	H21.5	H21.6	H21.7	H21.8	H21.9	H21.10	H21.11	H21.12	合計
116	110	110	134	105	120	121	98	106	117	102	102	1,341

◎ 印刷/複写/閲覧/付記の割合

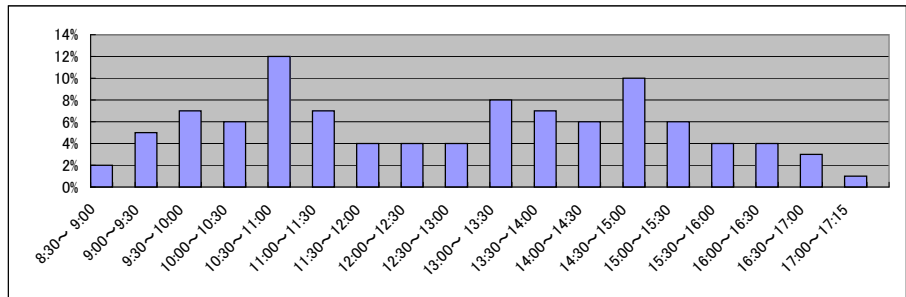
	印刷	複写	閲覧	付記
登記事項証明書	94%	6%		
要約書(閲覧)	89%		11%	
印鑑証明	100%			
地図等の写しの交付	60%	40%		
地図等の閲覧	42%		58%	
その他	0%	0%	0%	0%

◎ 乙号事件数の曜日別動向

月	火	水	木	金
21%	23%	16%	12%	28%

◎ 請求書枚数の時間別動向

8:30~9:00	9:00~9:30	9:30~10:00	10:00~10:30	10:30~11:00	11:00~11:30
	2%	5%	7%	6%	12%
11:30~12:00		12:00~12:30	12:30~13:00	13:00~13:30	13:30~14:00
	4%	4%	4%	8%	7%
14:30~15:00		15:00~15:30	15:30~16:00	16:00~16:30	16:30~17:00
	10%	6%	4%	4%	3%
					17:00~17:15
					1%

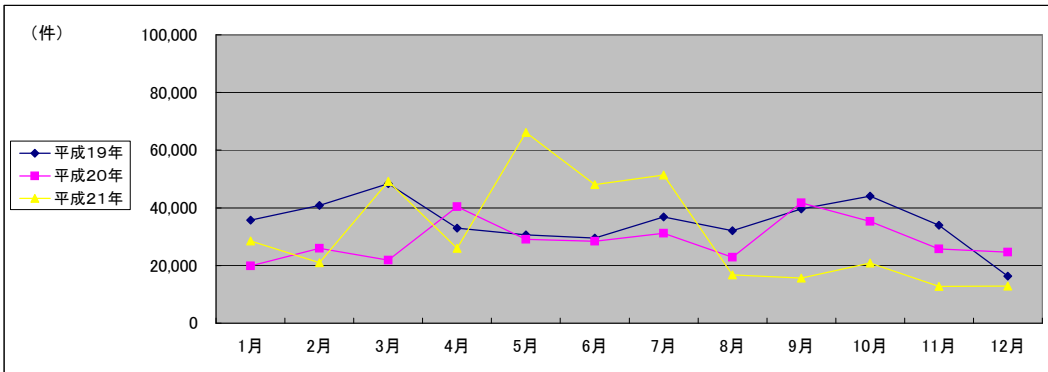


■ さいたま地方法務局東松山支局(2/2)  
(乙号事件数)

平成19年	H19.1	H19.2	H19.3	H19.4	H19.5	H19.6	H19.7	H19.8	H19.9	H19.10	H19.11	H19.12	合計
登記事項証明書	10,566	17,404	8,657	10,070	7,435	7,887	7,128	6,701	6,307	7,547	6,953	6,257	102,912
うちオンライン	0	0	0	0	0	0	0	0	0	0	0	18	18
要約書(閲覧)	6,725	9,840	5,897	5,144	8,045	4,828	5,049	14,710	6,587	14,761	4,468	6,712	92,766
印鑑証明	942	901	1,238	742	941	944	919	877	941	885	975	814	11,119
うちオンライン	0	0	0	0	0	0	0	0	0	0	0	0	0
地図等の写しの交付	1,703	1,718	1,920	2,323	2,034	1,943	23,750	1,545	1,501	4,437	1,936	1,504	46,314
うちオンライン	0	0	0	0	0	0	0	0	0	0	0	0	0
地図等の閲覧	15,744	10,945	30,663	14,728	12,121	13,967	0	8,275	24,273	16,460	19,627	977	167,780
その他	4	5	5	6	13	8	0	5	2	3	5	6	62
うちオンライン	0	0	0	0	0	0	0	0	0	0	0	0	0
合計	35,684	40,813	48,380	33,013	30,589	29,577	36,846	32,113	39,611	44,093	33,964	16,270	420,953

平成20年	H20.1	H20.2	H20.3	H20.4	H20.5	H20.6	H20.7	H20.8	H20.9	H20.10	H20.11	H20.12	合計
登記事項証明書	8,156	9,873	8,053	6,404	6,756	7,644	7,049	6,518	6,122	6,463	6,025	6,029	85,092
うちオンライン	116	199	355	343	791	790	302	780	577	846	990	1,033	7,122
要約書(閲覧)	7,920	2,685	7,449	5,759	18,107	16,964	18,651	11,599	23,313	20,997	16,123	15,440	165,007
印鑑証明	891	976	1,214	861	785	923	1,079	628	906	997	838	814	10,912
うちオンライン	0	0	0	0	0	0	0	0	0	0	0	0	0
地図等の写しの交付	1,758	1,258	2,239	2,307	2,268	1,874	1,837	1,491	1,996	2,062	1,635	1,314	22,039
うちオンライン	0	0	0	0	0	0	0	0	0	0	0	0	0
地図等の閲覧	1,107	11,207	2,926	25,095	1,194	1,022	2,601	2,612	9,407	4,729	1,170	1,038	64,108
その他	3	3	3	5	3	6	0	11	0	7	3	7	51
うちオンライン	0	0	0	0	0	0	0	0	0	0	0	0	0
合計	19,835	26,002	21,884	40,431	29,113	28,433	31,217	22,859	41,744	35,255	25,794	24,642	347,209

平成21年	H21.1	H21.2	H21.3	H21.4	H21.5	H21.6	H21.7	H21.8	H21.9	H21.10	H21.11	H21.12	合計
登記事項証明書	7,685	9,709	7,185	5,506	4,712	5,883	6,275	6,743	6,556	8,493	4,918	5,816	79,481
うちオンライン	622	1,090	801	744	486	680	1,019	804	988	1,448	704	1,408	10,794
要約書(閲覧)	16,614	6,074	34,733	9,455	26,604	37,611	38,147	6,773	4,107	5,290	4,020	2,982	192,410
印鑑証明	732	892	978	739	710	798	840	722	758	857	823	727	9,576
うちオンライン	0	0	0	0	0	0	0	0	0	2	0	0	2
地図等の写しの交付	1,534	1,704	2,937	1,596	1,410	2,205	1,944	1,603	1,781	1,626	1,459	1,549	21,348
うちオンライン	0	0	0	0	0	0	0	4	0	5	8	14	31
地図等の閲覧	1,984	2,614	3,329	8,636	32,664	1,564	4,205	933	2,460	4,595	1,484	1,832	66,300
その他	0	4	1	8	1	3	3	3	4	3	7	2	39
うちオンライン	0	0	0	0	0	0	0	0	0	0	0	0	0
合計	28,549	20,997	49,163	25,940	66,101	48,064	51,414	16,777	15,666	20,864	12,711	12,908	369,154



(注記事項) 各項目の色は、別紙4(委託業務において取り扱う証明書等一覧)及び別紙5(委託業務において取り扱う簿冊等一覧)に対応しています。



■ さいたま地方法務局越谷支局(1/2)

国が実施した年度
包括的民間委託を実施した年度

1 従来の実施に要した経費

(単位:千円)

		平成18年度	平成19年度	平成20年度	平成21年度
人件費	常勤職員	14,678	11,545	12,494	0
	非常勤職員	918	478	931	0
物件費		0	0	0	0
委託費等	委託費	12,795	12,645	12,786	14,798
	成功報酬等	0	0	0	0
	旅費その他	0	0	0	0
計(a)		28,391	24,668	26,211	14,798
参考値(b)	退職給付費用	1,897	2,579	1,727	0
	減価償却費	0	0	0	0
間接部門費		360	360	397	0
(a)+(b)		30,648	27,607	28,335	14,798

2 従来の実施に要した人員

(単位:人)

	平成18年度	平成19年度	平成20年度	平成21年度
常勤職員	2.0	2.0	2.0	0.0
非常勤職員	0.6	0.4	0.6	0.0
業務委託職員(民間)	2.0	3.0	3.0	7.0

5 従来の実施方法等(従来業務実施における取扱数量)

◎ 乙号事件数

次葉のとおり

◎ 郵送請求收受数

H21.1	H21.2	H21.3	H21.4	H21.5	H21.6	H21.7	H21.8	H21.9	H21.10	H21.11	H21.12	合計
338	329	323	354	447	423	359	345	278	387	390	316	4,289

◎ 印刷/複写/閲覧/付記の割合

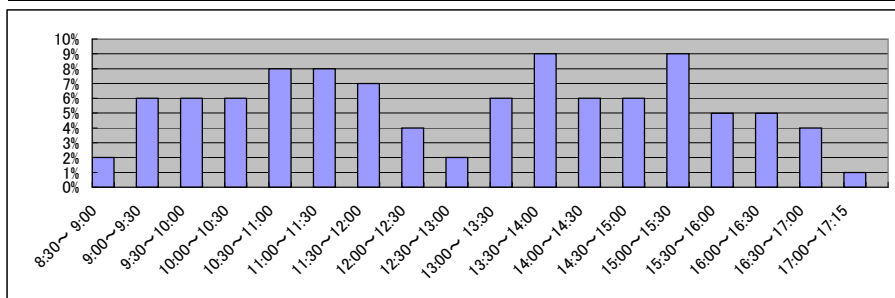
	印刷	複写	閲覧	付記
登記事項証明書	100%	0%		
要約書(閲覧)	98%		2%	
印鑑証明	100%			
地図等の写しの交付	100%	0%		
地図等の閲覧	0%		0%	
その他	100%	0%	0%	0%

◎ 乙号事件数の曜日別動向

月	火	水	木	金
17%	50%	11%	10%	12%

◎ 請求書枚数の時間別動向

8:30~9:00	9:00~9:30	9:30~10:00	10:00~10:30	10:30~11:00	11:00~11:30
	2%	6%	6%	6%	8%
11:30~12:00	12:00~12:30	12:30~13:00	13:00~13:30	13:30~14:00	14:00~14:30
7%	4%	2%	6%	9%	6%
14:30~15:00	15:00~15:30	15:30~16:00	16:00~16:30	16:30~17:00	17:00~17:15
6%	9%	5%	5%	4%	1%



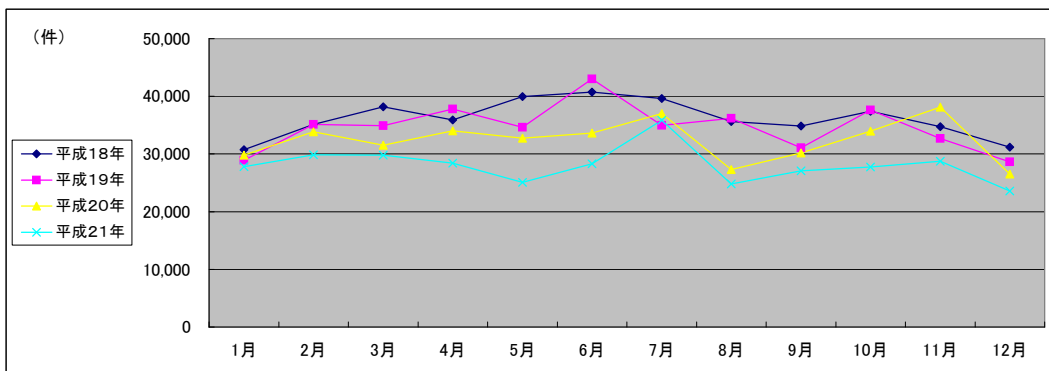
■ さいたま地方法務局越谷支局(2/2)  
(乙号事件数)

平成18年	H18.1	H18.2	H18.3	H18.4	H18.5	H18.6	H18.7	H18.8	H18.9	H18.10	H18.11	H18.12	合計
登記事項証明書	17,058	19,804	19,903	18,636	20,315	22,363	17,150	18,382	18,086	18,988	17,702	17,633	226,020
要約書(閲覧)	7,916	7,748	8,458	9,848	10,302	10,382	8,328	8,991	8,502	9,781	8,834	7,517	106,607
印鑑証明	1,051	2,770	4,535	2,946	2,857	1,404	3,180	3,183	3,415	3,385	3,313	1,191	33,230
地図等の写しの交付	3,486	3,773	4,125	3,701	4,490	4,830	5,180	4,234	4,153	4,573	4,319	4,058	50,922
地図等の閲覧	1,251	1,007	1,134	777	1,977	1,736	5,790	845	705	651	538	767	17,178
その他	8	23	18	10	14	0	11	2	1	4	8	6	105
合計	30,770	35,125	38,173	35,918	39,955	40,715	39,639	35,637	34,862	37,382	34,714	31,172	434,062

平成19年	H19.1	H19.2	H19.3	H19.4	H19.5	H19.6	H19.7	H19.8	H19.9	H19.10	H19.11	H19.12	合計
登記事項証明書	14,536	18,542	19,344	17,785	17,593	16,952	17,232	15,793	14,432	18,368	16,601	15,556	202,734
うちオンライン	0	0	3	129	296	344	209	479	325	544	523	268	3,120
要約書(閲覧)	8,456	10,144	8,934	12,022	8,991	15,593	8,953	12,059	8,714	10,732	8,039	5,835	118,472
印鑑証明	1,089	1,247	1,438	2,971	3,050	3,113	2,851	2,962	2,633	2,860	2,871	2,638	29,723
うちオンライン	0	0	0	0	0	0	0	0	0	0	0	0	0
地図等の写しの交付	4,428	4,635	4,636	4,404	4,511	4,828	4,961	4,840	4,857	5,039	4,638	4,125	55,902
うちオンライン	0	0	0	0	0	0	0	1	0	0	4	4	9
地図等の閲覧	399	538	544	585	494	2,495	937	514	419	588	516	474	8,503
その他	13	18	8	17	11	9	7	12	8	14	18	11	146
うちオンライン	0	0	0	0	0	0	0	0	0	0	0	0	0
合計	28,921	35,124	34,904	37,784	34,650	42,990	34,941	36,180	31,063	37,601	32,683	28,639	415,480

平成20年	H20.1	H20.2	H20.3	H20.4	H20.5	H20.6	H20.7	H20.8	H20.9	H20.10	H20.11	H20.12	合計
登記事項証明書	15,994	16,998	17,492	16,987	17,571	16,813	17,287	13,811	15,869	16,562	15,437	14,545	195,366
うちオンライン	320	731	681	1,076	1,020	1,156	1,184	886	849	1,143	1,188	1,004	11,238
要約書(閲覧)	6,236	8,265	5,800	8,985	7,351	8,688	9,829	6,728	6,232	9,319	15,787	4,920	98,140
印鑑証明	2,834	3,021	3,417	2,899	2,625	2,974	2,969	2,372	2,732	2,842	2,457	2,872	34,014
うちオンライン	0	0	0	0	0	0	0	0	0	10	1	15	26
地図等の写しの交付	4,383	5,106	4,464	4,545	4,814	4,662	6,650	4,056	4,566	4,552	3,895	3,940	55,633
うちオンライン	3	4	2	5	12	10	0	2	4	5	7	9	63
地図等の閲覧	348	426	351	580	375	493	275	300	758	664	536	235	5,341
その他	2	13	20	10	24	24	32	16	14	16	18	9	198
うちオンライン	0	0	0	0	0	0	0	0	0	0	0	0	0
合計	29,797	33,829	31,544	34,006	32,760	33,654	37,042	27,283	30,171	33,955	38,130	26,521	388,692

平成21年	H21.1	H21.2	H21.3	H21.4	H21.5	H21.6	H21.7	H21.8	H21.9	H21.10	H21.11	H21.12	合計
登記事項証明書	15,406	15,973	16,027	14,600	14,223	15,749	15,639	13,658	14,100	15,209	14,817	13,378	178,779
うちオンライン	815	1,022	1,200	1,410	1,045	1,759	2,185	2,273	2,116	2,845	2,642	2,350	21,662
要約書(閲覧)	4,526	6,898	4,860	7,053	4,501	5,060	10,350	4,618	6,233	5,363	6,654	3,875	69,991
印鑑証明	2,688	2,520	3,479	2,622	2,274	2,812	2,721	2,622	2,325	2,569	2,468	2,223	31,323
うちオンライン	1	14	10	1	0	0	10	1	3	7	0	8	55
地図等の写しの交付	4,338	4,103	4,144	4,110	3,987	4,610	7,096	3,875	4,392	4,526	4,734	4,091	54,006
うちオンライン	4	21	5	7	12	17	21	27	27	27	21	19	208
地図等の閲覧	849	330	1,276	42	80	56	35	34	44	75	68	24	2,913
その他	6	10	18	11	2	12	10	11	4	8	3	2	97
うちオンライン	0	0	0	0	0	0	0	0	0	0	0	0	0
合計	27,813	29,834	29,804	28,438	25,067	28,299	35,851	24,818	27,098	27,750	28,744	23,593	337,109



(注記事項)各項目の色は、別紙4(委託業務において取り扱う証明書等一覧)及び別紙5(委託業務において取り扱う簿冊等一覧)に対応しています。

■ さいたま地方法務局岩槻出張所(1/2)

国が実施した年度
包括的民間委託を実施した年度

1 従来の実施に要した経費

(単位:千円)

		平成18年度	平成19年度	平成20年度	平成21年度
人件費	常勤職員	9,523	10,223	10,989	0
	非常勤職員	918	955	965	0
物件費		0	0	0	0
委託費等	委託費	5,000	6,248	6,727	8,748
	成功報酬等	0	0	0	0
	旅費その他	0	0	0	0
計(a)		15,441	17,426	18,681	8,748
参考値(b)	退職給付費用	1,897	2,579	1,727	0
	減価償却費	0	0	0	0
間接部門費		360	360	397	0
(a)+(b)		17,698	20,365	20,805	8,748

2 従来の実施に要した人員

(単位:人)

	平成18年度	平成19年度	平成20年度	平成21年度
常勤職員	2.0	2.0	2.0	0.0
非常勤職員	0.6	0.6	0.6	0.0
業務委託職員(民間)	1.0	1.0	2.0	4.2

5 従来の実施方法等(従来業務実施における取扱数量)

◎ 乙号事件数

次葉のとおり

◎ 郵送請求收受数

H21.1	H21.2	H21.3	H21.4	H21.5	H21.6	H21.7	H21.8	H21.9	H21.10	H21.11	H21.12	合計
102	110	125	174	156	141	121	163	146	160	151	173	1,722

◎ 印刷/複写/閲覧/付記の割合

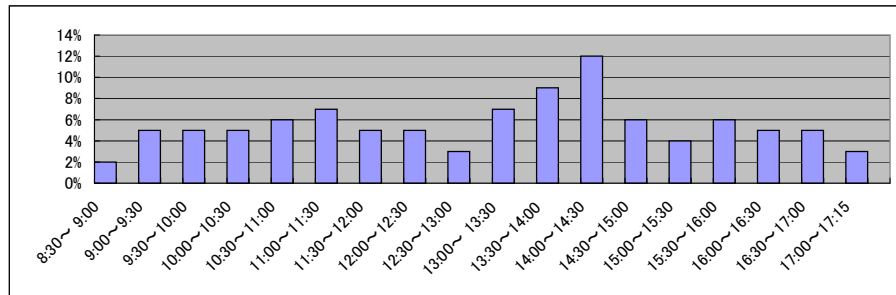
	印刷	複写	閲覧	付記
登記事項証明書	98%	2%		
要約書(閲覧)	99%		1%	
印鑑証明	100%			
地図等の写しの交付	37%	63%		
地図等の閲覧	0%		0%	
その他	0%	0%	0%	0%

◎ 乙号事件数の曜日別動向

月	火	水	木	金
21%	19%	22%	19%	19%

◎ 請求書枚数の時間別動向

8:30~9:00	9:00~9:30	9:30~10:00	10:00~10:30	10:30~11:00	11:00~11:30
	2%	5%	5%	6%	7%
11:30~12:00	12:00~12:30	12:30~13:00	13:00~13:30	13:30~14:00	14:00~14:30
	5%	5%	3%	9%	12%
14:30~15:00	15:00~15:30	15:30~16:00	16:00~16:30	16:30~17:00	17:00~17:15
	6%	4%	6%	5%	3%



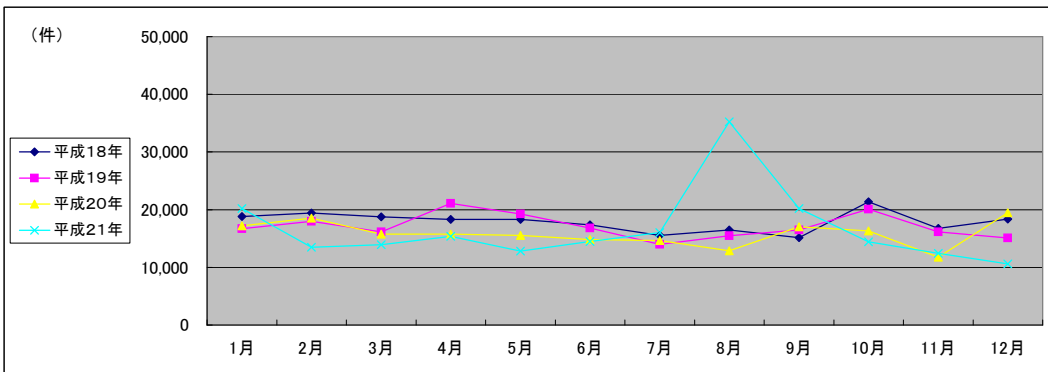
■ さいたま地方法務局岩槻出張所(2/2)  
(乙号事件数)

平成18年	H18.1	H18.2	H18.3	H18.4	H18.5	H18.6	H18.7	H18.8	H18.9	H18.10	H18.11	H18.12	合計
登記事項証明書	8,586	10,075	8,459	8,778	8,013	8,148	7,369	7,872	6,809	8,703	7,407	7,071	97,290
うちオンライン	6,273	4,859	5,250	5,819	5,914	4,542	4,172	3,135	3,747	8,040	4,751	6,858	63,360
要約書(閲覧)	1,269	1,429	1,884	1,169	1,305	1,543	1,400	1,015	1,495	1,533	1,274	1,299	16,615
印鑑証明	1,630	1,607	1,932	1,600	1,662	1,814	1,781	1,545	1,740	2,056	1,958	1,730	21,055
地図等の写しの交付	1,058	1,451	1,214	922	1,432	1,310	795	2,891	1,358	1,018	1,383	1,431	16,263
地図等の閲覧	5	10	0	0	2	9	1	2	1	3	0	5	38
その他	18,821	19,431	18,739	18,288	18,328	17,366	15,518	16,460	15,150	21,353	16,773	18,394	214,621
合計													

平成19年	H19.1	H19.2	H19.3	H19.4	H19.5	H19.6	H19.7	H19.8	H19.9	H19.10	H19.11	H19.12	合計
登記事項証明書	5,780	7,718	6,649	10,681	7,337	6,434	6,114	6,696	6,705	7,703	6,712	6,571	85,100
うちオンライン	0	0	0	7	68	132	217	204	290	516	664	852	2,950
要約書(閲覧)	5,740	5,317	4,716	5,916	6,532	5,910	3,978	4,378	5,012	6,844	4,972	4,675	63,990
印鑑証明	1,461	1,329	1,634	1,258	1,285	1,277	1,397	1,216	1,357	1,719	1,321	1,193	16,447
うちオンライン	0	0	0	0	0	0	0	0	0	0	0	0	0
地図等の写しの交付	2,040	2,303	2,309	2,114	2,464	2,546	1,950	2,427	2,431	2,446	2,347	1,999	27,376
うちオンライン	0	0	0	0	0	0	0	0	0	0	0	0	0
地図等の閲覧	1,658	1,286	833	1,126	1,613	655	555	791	985	1,397	816	661	12,376
その他	1	4	1	0	5	7	3	0	1	1	3	0	26
うちオンライン	0	0	0	0	0	0	0	0	0	0	0	0	0
合計	16,680	17,957	16,142	21,095	19,236	16,829	13,997	15,508	16,491	20,110	16,171	15,099	205,315

平成20年	H20.1	H20.2	H20.3	H20.4	H20.5	H20.6	H20.7	H20.8	H20.9	H20.10	H20.11	H20.12	合計
登記事項証明書	8,367	8,099	7,468	7,290	7,141	6,015	6,740	5,558	7,848	6,113	5,424	5,642	81,705
うちオンライン	601	524	470	585	385	370	427	421	546	627	406	648	6,010
要約書(閲覧)	4,319	3,356	3,394	4,390	3,754	4,348	3,613	3,346	4,574	5,759	2,574	10,216	53,643
印鑑証明	1,463	1,396	1,567	1,381	1,250	1,402	1,369	1,309	1,204	1,476	1,221	1,172	16,210
うちオンライン	0	0	0	0	0	0	0	0	0	0	0	0	0
地図等の写しの交付	2,074	5,016	2,695	2,205	2,477	2,488	2,557	2,034	2,573	2,593	2,271	2,218	31,201
うちオンライン	0	0	0	0	0	0	0	0	0	0	3	4	7
地図等の閲覧	971	640	638	510	939	550	379	619	857	365	277	222	6,967
その他	4	3	0	2	5	1	1	2	5	1	0	1	25
うちオンライン	0	0	0	0	0	0	0	0	0	0	0	0	0
合計	17,198	18,510	15,762	15,778	15,566	14,804	14,659	12,868	17,061	16,307	11,767	19,471	189,751

平成21年	H21.1	H21.2	H21.3	H21.4	H21.5	H21.6	H21.7	H21.8	H21.9	H21.10	H21.11	H21.12	合計
登記事項証明書	7,279	6,289	7,806	6,457	6,066	6,235	6,420	5,820	8,168	5,969	4,971	4,501	75,981
うちオンライン	641	659	543	790	887	748	772	635	647	714	652	713	8,401
要約書(閲覧)	6,125	3,218	2,224	5,133	3,229	3,681	2,998	21,129	6,138	4,272	3,492	2,573	64,212
印鑑証明	1,356	1,225	1,574	1,012	1,132	1,103	1,361	1,077	1,138	1,143	1,302	1,100	14,523
うちオンライン	0	0	0	0	0	1	0	10	0	0	0	2	13
地図等の写しの交付	4,987	2,381	2,043	2,698	2,386	3,491	5,257	7,188	4,735	3,047	2,639	2,450	43,302
うちオンライン	3	17	2	7	8	9	12	8	0	19	5	10	100
地図等の閲覧	459	366	291	67	3	0	15	33	7	12	11	1	1,265
その他	0	2	0	0	1	1	3	2	0	0	1	0	10
うちオンライン	0	0	0	0	0	0	0	0	0	0	0	0	0
合計	20,206	13,481	13,938	15,367	12,817	14,511	16,054	35,249	20,186	14,443	12,416	10,625	199,293



(注記事項)各項目の色は、別紙4(委託業務において取り扱う証明書等一覧)及び別紙5(委託業務において取り扱う簿冊等一覧)に対応しています。

■ さいたま地方法務局春日部出張所(1/2)

1 従来の実施に要した経費

国が実施した年度  
包括的民間委託を実施した年度

(単位:千円)

		平成18年度	平成19年度	平成20年度	平成21年度
計(a)	人件費				
	常勤職員	12,329	10,640	11,193	0
	非常勤職員	918	928	972	0
	物件費	0	0	0	0
	委託費等	10,058	9,191	8,485	9,549
	成功報酬等	0	0	0	0
	旅費その他	0	0	0	0
計(a)		23,305	20,759	20,650	9,549
参考値(b)	退職給付費用	1,897	2,579	1,727	0
	減価償却費	0	0	0	0
	間接部門費	360	360	397	0
(a)+(b)		25,562	23,698	22,774	9,549

2 従来の実施に要した人員

(単位:人)

	平成18年度	平成19年度	平成20年度	平成21年度
常勤職員	2.0	2.0	2.0	0.0
非常勤職員	0.6	0.6	0.6	0.0
業務委託職員(民間)	3.0	2.6	3.0	6.0

5 従来の実施方法等(従来業務実施における取扱数量)

◎ 乙号事件数

次葉のとおり

◎ 郵送請求收受数

H21.1	H21.2	H21.3	H21.4	H21.5	H21.6	H21.7	H21.8	H21.9	H21.10	H21.11	H21.12	合計
			393	255	333	324	336	281	379	268	330	2,899

◎ 印刷/複写/閲覧/付記の割合

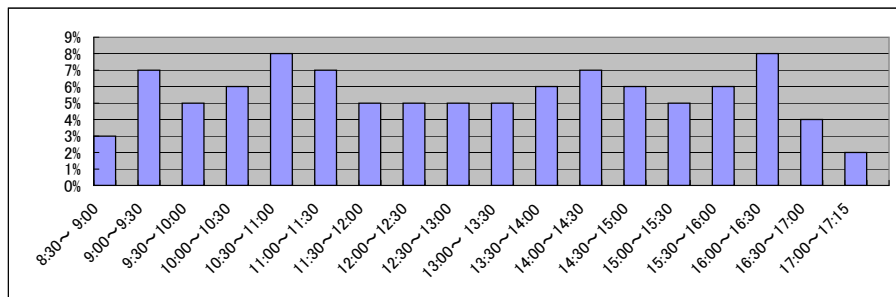
	印刷	複写	閲覧	付記
登記事項証明書	100%	0%		
要約書(閲覧)	85%		15%	
印鑑証明	100%			
地図等の写しの交付	100%	0%		
地図等の閲覧	0%		0%	
その他	0%	0%	0%	0%

◎ 乙号事件数の曜日別動向

月	火	水	木	金
24%	24%	20%	13%	19%

◎ 請求書枚数の時間別動向

8:30~9:00	9:00~9:30	9:30~10:00	10:00~10:30	10:30~11:00	11:00~11:30
	3%	7%	5%	6%	8%
11:30~12:00	12:00~12:30	12:30~13:00	13:00~13:30	13:30~14:00	14:00~14:30
5%	5%	5%	5%	6%	7%
14:30~15:00	15:00~15:30	15:30~16:00	16:00~16:30	16:30~17:00	17:00~17:15
6%	5%	6%	8%	4%	2%



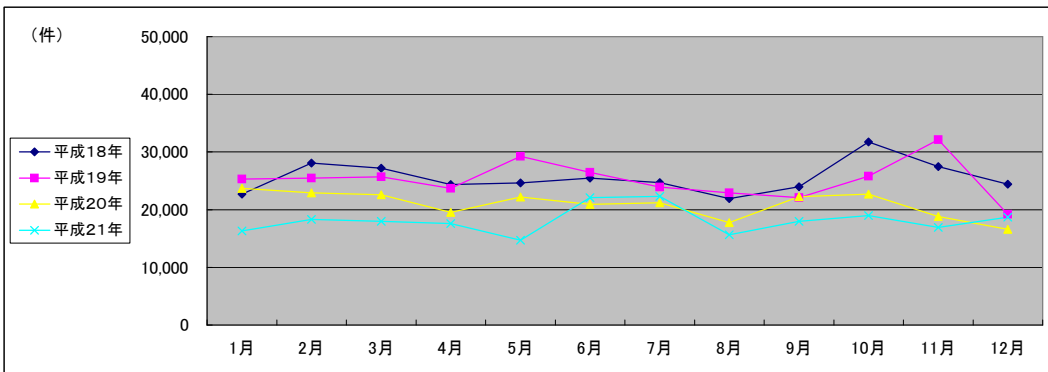
■ さいたま地方法務局春日部出張所(2/2)  
(乙号事件数)

平成18年	H18.1	H18.2	H18.3	H18.4	H18.5	H18.6	H18.7	H18.8	H18.9	H18.10	H18.11	H18.12	合計
登記事項証明書	13,396	15,512	14,554	13,458	13,800	13,419	13,370	11,915	12,007	14,329	12,505	14,740	163,005
要約書(閲覧)	3,892	7,084	6,838	5,748	5,507	5,988	6,228	4,619	7,955	10,151	9,522	4,819	78,351
印鑑証明	1,744	1,957	2,222	1,937	1,855	1,969	1,730	1,916	1,849	1,698	1,744	1,710	22,331
地図等の写しの交付	2,220	2,552	2,819	2,477	2,677	2,763	2,668	2,668	152	2,756	3,001	2,471	29,224
地図等の閲覧	1,432	950	742	713	797	1,350	714	818	2,013	2,797	720	689	13,735
その他	7	2	8	3	2	0	4	3	4	1	5	1	40
合計	22,691	28,057	27,183	24,336	24,638	25,489	24,714	21,939	23,980	31,732	27,497	24,430	306,686

平成19年	H19.1	H19.2	H19.3	H19.4	H19.5	H19.6	H19.7	H19.8	H19.9	H19.10	H19.11	H19.12	合計
登記事項証明書	9,956	12,622	13,486	12,560	13,340	13,115	12,660	11,282	11,189	13,675	14,143	10,672	148,700
うちオンライン	0	0	0	0	0	0	0	0	0	0	0	0	0
要約書(閲覧)	10,120	6,718	6,138	5,747	9,662	5,508	5,826	6,621	5,693	6,044	10,083	3,493	81,653
印鑑証明	1,566	1,825	2,121	1,870	1,767	1,943	1,728	1,594	1,623	1,936	1,759	1,489	21,221
うちオンライン	0	0	0	0	0	0	0	0	0	0	0	0	0
地図等の写しの交付	2,856	3,198	3,136	3,115	3,390	3,211	3,079	2,830	2,993	3,499	3,119	2,541	36,967
うちオンライン	0	0	0	0	0	0	0	0	0	0	0	0	0
地図等の閲覧	815	1,082	814	407	1,084	2,696	644	584	597	623	3,041	1,008	13,395
その他	11	0	1	0	5	5	3	9	7	2	2	3	48
うちオンライン	0	0	0	0	0	0	0	0	0	0	0	0	0
合計	25,324	25,445	25,696	23,699	29,248	26,478	23,940	22,920	22,102	25,779	32,147	19,206	301,984

平成20年	H20.1	H20.2	H20.3	H20.4	H20.5	H20.6	H20.7	H20.8	H20.9	H20.10	H20.11	H20.12	合計
登記事項証明書	10,900	12,993	12,106	10,447	10,783	11,252	11,677	8,936	11,659	12,159	8,804	9,508	131,224
うちオンライン	0	398	517	604	454	129	661	460	436	922	805	270	5,656
要約書(閲覧)	7,648	4,022	4,822	4,144	5,719	4,405	4,178	4,074	4,502	5,150	5,542	2,866	57,072
印鑑証明	1,679	1,881	2,063	1,606	1,628	1,701	1,632	1,477	1,644	1,646	1,384	1,345	19,686
うちオンライン	0	0	0	0	0	0	0	0	0	0	0	0	0
地図等の写しの交付	2,680	3,437	3,071	2,950	3,247	3,035	3,095	2,943	4,045	3,348	2,620	2,447	36,918
うちオンライン	0	0	0	0	0	0	0	0	0	0	0	0	0
地図等の閲覧	765	583	514	383	808	539	628	309	409	401	458	450	6,247
その他	2	3	2	3	6	4	3	1	2	1	1	1	29
うちオンライン	0	0	0	0	0	0	0	0	0	0	0	0	0
合計	23,674	22,919	22,578	19,533	22,191	20,936	21,213	17,740	22,261	22,705	18,809	16,617	251,176

平成21年	H21.1	H21.2	H21.3	H21.4	H21.5	H21.6	H21.7	H21.8	H21.9	H21.10	H21.11	H21.12	合計
登記事項証明書	9,115	10,554	10,042	9,569	8,095	11,191	14,175	8,241	8,446	9,177	8,627	11,315	118,547
うちオンライン	301	735	1,326	1,191	1,030	1,173	1,579	1,249	1,085	1,471	1,306	1,397	13,843
要約書(閲覧)	2,316	3,143	2,673	3,502	2,524	5,627	3,236	3,361	4,157	4,848	3,456	2,965	41,808
印鑑証明	1,387	1,470	1,992	1,494	1,236	1,541	1,555	1,299	1,431	1,434	1,444	1,407	17,690
うちオンライン	0	0	0	2	0	0	0	5	8	0	0	5	20
地図等の写しの交付	3,005	2,900	2,634	2,986	2,748	3,669	3,342	2,723	3,935	3,481	3,361	3,001	37,785
うちオンライン	4	0	7	8	5	21	0	23	12	21	16	17	134
地図等の閲覧	505	228	644	32	99	56	27	19	26	30	25	3	1,694
その他	0	0	2	1	0	0	1	0	0	1	0	0	5
うちオンライン	0	0	0	0	0	0	0	0	0	0	0	0	0
合計	16,328	18,295	17,987	17,584	14,702	22,084	22,336	15,643	17,995	18,971	16,913	18,691	217,529



(注記事項) 各項目の色は、別紙4(委託業務において取り扱う証明書等一覧)及び別紙5(委託業務において取り扱う簿冊等一覧)に対応しています。

■ さいたま地方法務局草加出張所(1/2)

国が実施した年度
包括的民間委託を実施した年度

1 従来の実施に要した経費

(単位:千円)

		平成18年度	平成19年度	平成20年度	平成21年度	
計(a)	人件費	常勤職員	15,646	15,961	16,714	0
		非常勤職員	918	956	972	0
	物件費	0	0	0	0	
	委託費等	委託費	15,257	15,258	14,959	15,410
		成功報酬等	0	0	0	0
		旅費その他	0	0	0	0
計(a)	31,821	32,175	32,645	15,410		
参考値(b)	退職給付費用	2,846	3,869	2,591	0	
	減価償却費	0	0	0	0	
	間接部門費	540	540	596	0	
(a)+(b)		35,207	36,584	35,832	15,410	

2 従来の実施に要した人員

(単位:人)

	平成18年度	平成19年度	平成20年度	平成21年度
常勤職員	3.0	3.0	3.0	0.0
非常勤職員	0.6	0.6	0.6	0.0
業務委託職員(民間)	3.0	3.0	4.0	8.8

5 従来の実施方法等(従来業務実施における取扱数量)

◎ 乙号事件数

次葉のとおり

◎ 郵送請求收受数

H21.1	H21.2	H21.3	H21.4	H21.5	H21.6	H21.7	H21.8	H21.9	H21.10	H21.11	H21.12	合計
309	313	309	358	272	311	321	272	272	298	302	273	3,610

◎ 印刷/複写/閲覧/付記の割合

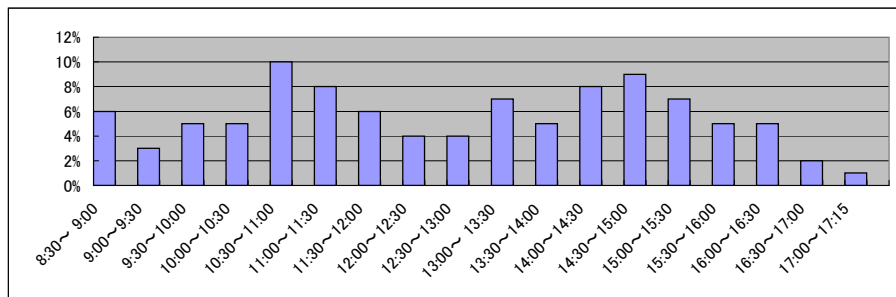
	印刷	複写	閲覧	付記
登記事項証明書	99%	1%		
要約書(閲覧)	99%		1%	
印鑑証明	100%			
地図等の写しの交付	55%	45%		
地図等の閲覧	0%		100%	
その他	100%	0%	0%	0%

◎ 乙号事件数の曜日別動向

月	火	水	木	金
21%	25%	21%	14%	19%

◎ 請求書枚数の時間別動向

8:30~9:00	9:00~9:30	9:30~10:00	10:00~10:30	10:30~11:00	11:00~11:30
6%	3%	5%	5%	10%	8%
11:30~12:00	12:00~12:30	12:30~13:00	13:00~13:30	13:30~14:00	14:00~14:30
6%	4%	4%	7%	5%	8%
14:30~15:00	15:00~15:30	15:30~16:00	16:00~16:30	16:30~17:00	17:00~17:15
9%	7%	5%	5%	2%	1%



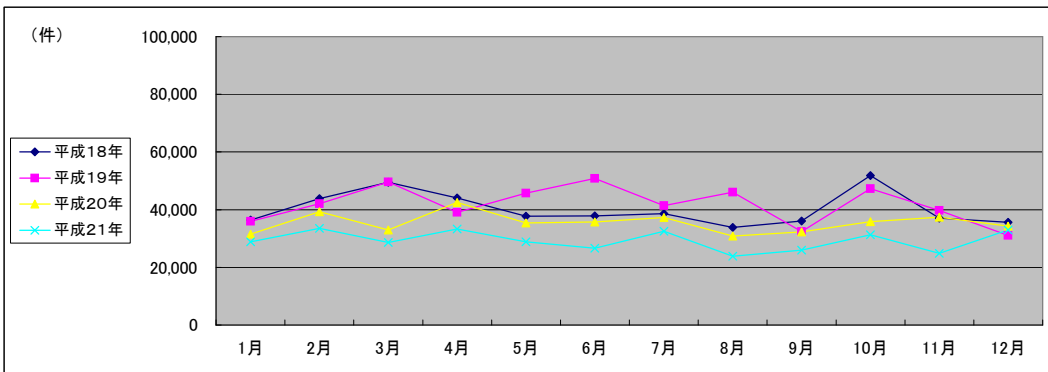
■ さいたま地方務局草加出張所(2/2)  
(乙号事件数)

平成18年	H18.1	H18.2	H18.3	H18.4	H18.5	H18.6	H18.7	H18.8	H18.9	H18.10	H18.11	H18.12	合計
登記事項証明書	19,024	19,470	28,955	23,574	19,602	19,365	17,469	17,869	17,754	23,661	17,698	18,354	242,795
要約書(閲覧)	8,682	15,081	10,054	11,783	8,803	8,760	11,547	7,342	7,539	15,709	10,180	7,611	123,091
印鑑証明	3,291	3,860	4,690	3,577	3,972	4,057	4,017	3,452	4,245	3,956	3,785	3,842	46,744
地図等の写しの交付	3,662	3,804	4,378	3,894	4,242	4,612	4,532	4,179	4,450	4,634	4,529	4,520	51,436
地図等の閲覧	1,725	1,637	1,442	1,226	1,080	1,068	1,029	1,018	2,077	3,841	874	1,236	18,253
その他	0	18	0	14	2	5	16	3	14	11	23	20	126
合計	36,384	43,870	49,519	44,068	37,701	37,867	38,610	33,863	36,079	51,812	37,089	35,583	482,445

平成19年	H19.1	H19.2	H19.3	H19.4	H19.5	H19.6	H19.7	H19.8	H19.9	H19.10	H19.11	H19.12	合計
登記事項証明書	17,118	21,337	27,582	19,105	25,205	18,953	20,627	20,385	15,299	18,402	21,877	14,372	240,262
うちオンライン	1	6	3	170	333	280	359	364	170	318	321	307	2,632
要約書(閲覧)	8,010	10,785	11,839	10,825	10,630	17,183	10,323	16,421	8,819	18,081	8,314	8,586	139,816
印鑑証明	3,600	4,041	4,592	3,510	3,843	1,546	4,291	3,369	2,952	4,168	3,123	3,118	42,153
うちオンライン	0	0	0	0	0	0	0	0	0	0	0	0	0
地図等の写しの交付	6,018	4,681	4,848	4,396	4,918	5,038	5,218	4,803	4,539	5,607	5,312	4,362	59,740
うちオンライン	0	0	0	0	0	0	0	0	0	0	0	0	0
地図等の閲覧	1,177	1,174	741	1,212	1,117	8,112	932	1,078	841	975	1,103	678	19,140
その他	17	21	26	15	15	22	17	13	13	22	18	16	215
うちオンライン	0	0	0	0	0	0	0	0	0	0	0	0	0
合計	35,940	42,039	49,628	39,063	45,728	50,854	41,408	46,069	32,463	47,255	39,747	31,132	501,326

平成20年	H20.1	H20.2	H20.3	H20.4	H20.5	H20.6	H20.7	H20.8	H20.9	H20.10	H20.11	H20.12	合計
登記事項証明書	14,535	17,825	16,210	23,251	14,999	16,583	15,824	15,321	14,236	17,020	19,642	17,471	202,917
うちオンライン	352	564	696	1,013	744	926	753	839	936	1,173	829	703	9,528
要約書(閲覧)	7,919	11,983	7,746	9,820	10,971	9,256	12,192	7,629	8,983	10,050	9,160	8,310	114,019
印鑑証明	3,370	3,822	4,098	3,540	3,249	3,651	3,161	3,005	3,455	3,441	3,048	2,968	40,808
うちオンライン	0	0	0	0	3	0	0	0	0	0	0	0	3
地図等の写しの交付	4,506	4,822	4,357	4,884	5,492	5,407	5,287	4,089	4,924	4,558	3,950	4,405	56,681
うちオンライン	0	0	0	0	0	0	0	0	0	0	0	1	1
地図等の閲覧	1,202	872	526	1,000	703	780	759	771	685	739	1,558	1,137	10,732
その他	19	15	26	12	16	12	19	9	9	8	2	17	164
うちオンライン	0	0	0	0	0	0	0	0	0	0	0	0	0
合計	31,551	39,339	32,963	42,507	35,430	35,689	37,242	30,824	32,292	35,816	37,360	34,308	425,321

平成21年	H21.1	H21.2	H21.3	H21.4	H21.5	H21.6	H21.7	H21.8	H21.9	H21.10	H21.11	H21.12	合計
登記事項証明書	13,065	15,099	14,862	17,769	12,301	13,307	15,270	11,901	12,206	13,533	11,929	11,925	163,167
うちオンライン	646	882	832	745	1,034	1,680	1,856	1,763	1,826	2,036	1,792	1,912	17,004
要約書(閲覧)	8,115	9,422	5,220	8,220	7,218	4,980	7,766	4,614	5,615	9,325	4,399	13,923	88,817
印鑑証明	3,133	3,244	3,741	3,027	2,956	3,056	3,446	2,816	3,069	3,134	3,121	2,916	37,659
うちオンライン	1	0	0	3	1	0	2	0	0	1	0	0	8
地図等の写しの交付	3,966	4,764	4,161	4,210	5,614	5,093	5,930	4,420	4,933	5,137	5,274	4,158	57,660
うちオンライン	2	0	0	1	8	28	48	27	26	35	36	41	252
地図等の閲覧	535	959	630	81	742	154	54	92	116	119	117	61	3,660
その他	11	6	14	1	5	3	8	12	6	8	5	3	82
うちオンライン	0	0	0	0	0	0	1	0	0	1	0	1	3
合計	28,825	33,494	28,628	33,308	28,836	26,593	32,474	23,855	25,945	31,256	24,845	32,986	351,045



(注記事項)各項目の色は、別紙4(委託業務において取り扱う証明書等一覧)及び別紙5(委託業務において取り扱う簿冊等一覧)に対応しています。



■ 千葉地方法務局全体(1/2)

国が実施した年度
包括的民間委託を実施した年度

1 従来の実施に要した経費

(平成21年度包括的民間委託実施庁:本局・船橋・東金・柏・松戸) (単位:千円)

		平成18年度	平成19年度	平成20年度	平成21年度	
計(a)	人件費	常勤職員	95,339	103,865	98,807	0
		非常勤職員	9,218	10,425	9,825	0
	物件費	0	0	0	0	
	委託費等	委託費	97,185	78,001	75,939	153,299
		成功報酬等	0	0	0	0
		旅費その他	0	0	0	0
計(a)		201,742	192,291	184,571	153,299	
参考値(b)	退職給付費用	15,179	21,923	14,683	0	
	減価償却費	0	0	0	0	
値(b)	間接部門費	3,058	3,249	3,728	0	
(a)+(b)		219,979	217,463	202,982	153,299	

(新規包括的民間委託実施庁:木更津・匝瑳・千葉東・野田・香取・館山)

		平成18年度	平成19年度	平成20年度	平成21年度	
計(a)	人件費	常勤職員	-	64,162	70,214	71,524
		非常勤職員	-	6,020	5,955	6,722
	物件費	-	0	0	0	
	委託費等	委託費	-	29,549	26,802	19,914
		成功報酬等	-	0	0	0
		旅費その他	-	0	0	0
計(a)		-	99,731	102,971	98,160	
参考値(b)	退職給付費用	-	14,184	9,498	10,675	
	減価償却費	-	0	0	0	
値(b)	間接部門費	-	2,411	2,411	2,411	
(a)+(b)		-	116,326	114,880	111,246	

2 従来の実施に要した人員

(平成21年度包括的民間委託実施庁:本局・船橋・東金・柏・松戸) (単位:人)

	平成18年度	平成19年度	平成20年度	平成21年度
常勤職員	16.0	17.0	17.0	0.0
非常勤職員	7.6	9.0	7.1	0.0
業務委託職員(民間)	17.0	19.0	32.5	47.0

(新規包括的民間委託実施庁:木更津・匝瑳・千葉東・野田・香取・館山)

	平成18年度	平成19年度	平成20年度	平成21年度
常勤職員	-	11.0	11.0	11.0
非常勤職員	-	4.3	4.5	4.8
業務委託職員(民間)	-	9.8	12.2	10.3

5 従来の実施方法等(従来業務実施における取扱数量)

◎ 乙号事件数

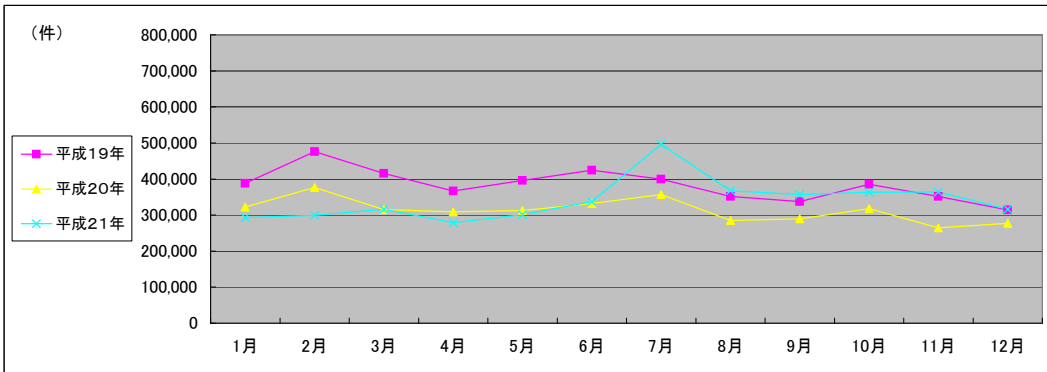
次葉のとおり

■ 千葉地方法務局全体(2/2)  
(乙号事件数)

平成19年	H19.1	H19.2	H19.3	H19.4	H19.5	H19.6	H19.7	H19.8	H19.9	H19.10	H19.11	H19.12	合計
登記事項証明書	152,329	180,272	193,585	175,580	184,693	173,519	172,548	157,642	145,529	178,382	172,589	150,013	2,036,681
うちオンライン	21	28	25	318	1,326	3,685	1,799	1,707	1,474	3,258	2,708	3,881	20,230
要約書(閲覧)	122,887	126,476	125,420	112,774	117,249	148,176	122,982	111,338	113,556	122,802	95,405	84,392	1,403,457
印鑑証明	44,995	37,558	34,490	26,021	28,863	29,134	29,507	23,811	27,546	27,131	27,230	25,759	362,045
うちオンライン	1	4	0	1	1	3	4	10	13	2	14	15	68
地図等の写しの交付	38,860	37,715	39,424	37,116	44,768	47,949	49,595	41,061	35,682	41,621	42,401	35,476	491,668
うちオンライン	0	0	0	1	1	8	6	8	5	5	22	5	61
地図等の閲覧	28,948	93,422	22,625	14,972	20,229	25,866	24,672	17,354	14,718	15,548	13,618	18,792	310,764
その他	215	218	192	119	133	136	130	129	120	115	374	138	2,019
うちオンライン	0	0	0	0	0	0	0	0	0	0	0	0	1
合計	388,234	475,661	415,736	366,582	395,935	424,780	399,434	351,335	337,151	385,599	351,617	314,570	4,606,634

平成20年	H20.1	H20.2	H20.3	H20.4	H20.5	H20.6	H20.7	H20.8	H20.9	H20.10	H20.11	H20.12	合計
登記事項証明書	157,988	175,637	164,379	154,441	157,542	160,100	153,844	137,181	144,442	155,231	133,437	134,602	1,828,824
うちオンライン	3,974	6,313	9,417	11,818	9,271	9,882	9,633	9,363	9,244	11,812	9,891	10,342	110,960
要約書(閲覧)	80,692	98,557	66,814	71,295	73,131	87,532	98,910	70,513	64,775	77,110	60,507	64,558	914,394
印鑑証明	28,169	31,503	33,975	26,355	25,979	27,374	28,690	23,013	26,403	28,291	27,991	30,896	338,639
うちオンライン	3	184	1	6	17	0	3	2	0	8	13	1	238
地図等の写しの交付	37,911	43,529	37,128	40,080	40,000	40,676	41,443	35,650	40,801	42,084	32,599	32,664	464,565
うちオンライン	13	16	21	23	17	21	26	17	39	35	23	28	279
地図等の閲覧	17,799	27,388	12,403	16,315	15,818	16,357	34,276	18,260	13,358	14,944	9,757	14,538	211,213
その他	147	129	147	103	112	139	118	102	94	131	90	133	1,445
うちオンライン	0	0	0	0	1	0	0	0	0	0	0	0	1
合計	322,706	376,743	314,846	308,589	312,582	332,178	357,281	284,719	289,873	317,791	264,381	277,391	3,759,080

平成21年	H21.1	H21.2	H21.3	H21.4	H21.5	H21.6	H21.7	H21.8	H21.9	H21.10	H21.11	H21.12	合計
登記事項証明書	142,585	147,145	151,466	141,078	130,736	150,827	147,420	120,531	138,356	142,310	131,669	131,869	1,675,992
うちオンライン	11,391	12,640	14,355	17,804	12,432	19,792	26,142	19,362	21,311	26,948	22,182	25,638	229,997
要約書(閲覧)	66,011	65,274	84,138	70,675	100,336	108,945	212,627	180,849	132,837	141,856	162,696	114,631	1,440,875
印鑑証明	34,941	35,102	32,965	25,088	25,930	28,697	25,859	22,919	24,007	25,888	25,139	24,754	331,289
うちオンライン	14	11	1	178	183	297	19	13	15	12	13	33	789
地図等の写しの交付	35,776	34,420	38,194	34,299	31,174	36,897	97,700	31,672	37,585	41,363	34,974	32,866	486,920
うちオンライン	24	30	57	33	38	69	106	110	169	227	160	145	1,168
地図等の閲覧	14,029	17,439	8,921	7,804	12,605	12,156	12,612	11,986	23,713	11,341	9,379	12,117	154,102
その他	96	83	108	51	58	66	91	76	72	66	469	92	1,328
うちオンライン	0	0	0	0	0	0	0	0	0	0	0	0	0
合計	293,438	299,463	315,792	278,995	300,839	337,588	496,309	368,033	356,570	362,824	364,326	316,329	4,090,506



(注記事項) 各項目の色は、別紙4(委託業務において取り扱う証明書等一覧)及び別紙5(委託業務において取り扱う簿冊等一覧)に対応しています。

■ 千葉地方法務局本局(1/2)

1 従来の実施に要した経費

国が実施した年度  
包括的民間委託を実施した年度

(単位:千円)

		平成18年度	平成19年度	平成20年度	平成21年度
人件費	常勤職員	16,123	19,421	17,951	0
	非常勤職員	2,171	2,356	2,458	0
物件費		0	0	0	0
委託費等	委託費	23,671	20,056	25,313	39,262
	成功報酬等	0	0	0	0
	旅費その他	0	0	0	0
計(a)		41,965	41,833	45,722	39,262
参考値(b)	退職給付費用	2,846	3,869	2,591	0
	減価償却費	0	0	0	0
間接部門費		573	573	658	0
(a)+(b)		45,384	46,275	48,971	39,262

2 従来の実施に要した人員

(単位:人)

	平成18年度	平成19年度	平成20年度	平成21年度
常勤職員	3.0	3.0	3.0	0.0
非常勤職員	1.9	1.9	1.5	0.0
業務委託職員(民間)	4.0	4.0	11.0	13.4

5 従来の実施方法等(従来の業務実施における取扱数量)

◎ 乙号事件数

次葉のとおり

◎ 郵送請求收受数

H21.1	H21.2	H21.3	H21.4	H21.5	H21.6	H21.7	H21.8	H21.9	H21.10	H21.11	H21.12	合計
604	645	612	731	637	637	703	602	526	720	709	775	7,901

◎ 印刷/複写/閲覧/付記の割合

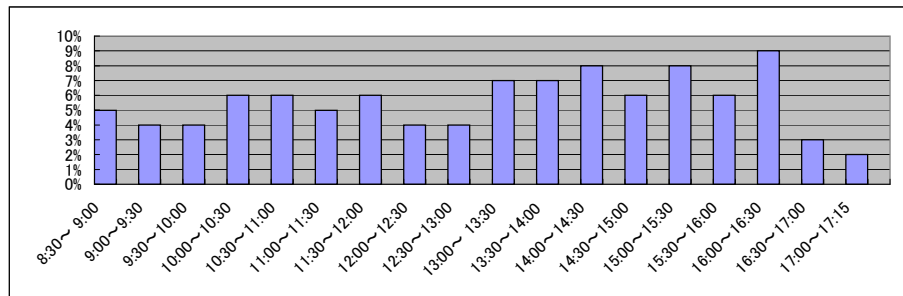
	印刷	複写	閲覧	付記
登記事項証明書	97%	3%		
要約書(閲覧)	99%		1%	
印鑑証明	100%			
地図等の写しの交付	67%	33%		
地図等の閲覧	88%		12%	
その他	0%	0%	0%	0%

◎ 乙号事件数の曜日別動向

月	火	水	木	金
20%	19%	19%	20%	22%

◎ 請求書枚数の時間別動向

8:30~9:00	9:00~9:30	9:30~10:00	10:00~10:30	10:30~11:00	11:00~11:30
	5%	4%	4%	6%	6%
11:30~12:00	12:00~12:30	12:30~13:00	13:00~13:30	13:30~14:00	14:00~14:30
6%	4%	4%	7%	7%	8%
14:30~15:00	15:00~15:30	15:30~16:00	16:00~16:30	16:30~17:00	17:00~17:15
6%	8%	6%	9%	3%	2%



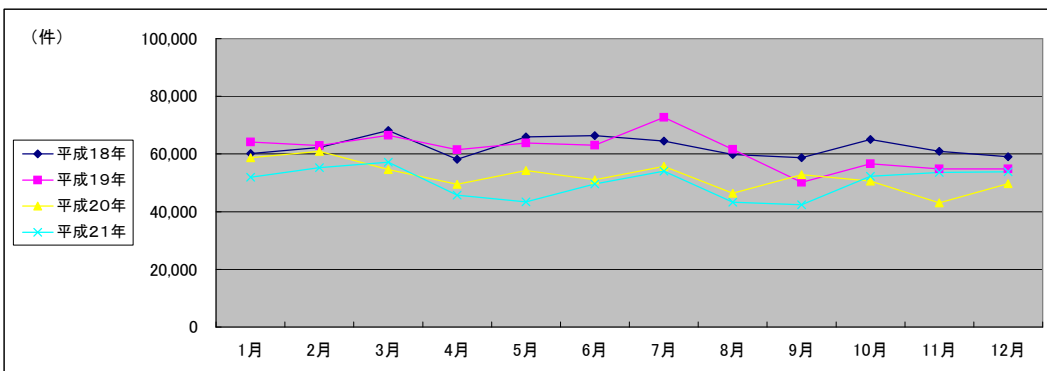
■ 千葉地方務局本局(2/2)  
(乙号事件数)

平成18年	H18.1	H18.2	H18.3	H18.4	H18.5	H18.6	H18.7	H18.8	H18.9	H18.10	H18.11	H18.12	合計
登記事項証明書	29,802	31,315	33,158	31,577	36,400	31,835	34,177	30,935	27,643	34,836	29,101	29,305	380,084
要約書(閲覧)	10,695	12,492	11,080	9,566	11,638	12,948	12,088	11,504	12,279	10,782	10,949	10,515	136,536
印鑑証明	14,788	13,363	18,671	11,988	11,952	14,172	12,426	11,743	12,851	12,486	14,407	12,557	161,404
地図等の写しの交付	3,886	4,225	4,479	4,233	4,488	4,707	3,984	4,129	4,242	5,442	4,797	4,662	53,274
地図等の閲覧	900	795	700	793	1,389	2,592	1,775	1,502	1,692	1,487	1,634	1,934	17,193
その他	49	61	48	43	60	72	43	56	46	54	44	56	632
合計	60,120	62,251	68,136	58,200	65,927	66,326	64,493	59,869	58,753	65,087	60,932	59,029	749,123

平成19年	H19.1	H19.2	H19.3	H19.4	H19.5	H19.6	H19.7	H19.8	H19.9	H19.10	H19.11	H19.12	合計
登記事項証明書	25,083	30,401	33,750	33,259	29,684	31,572	31,419	27,802	24,289	31,271	26,236	25,901	350,667
うちオンライン	6	9	3	54	223	295	194	250	182	267	530	550	2,563
要約書(閲覧)	11,579	10,656	10,521	11,959	15,585	12,724	18,022	17,945	7,345	8,489	11,656	9,634	146,115
印鑑証明	20,628	16,007	16,318	10,517	12,193	12,506	12,636	9,129	12,423	10,467	11,273	11,089	155,186
うちオンライン	0	0	0	0	0	2	0	10	10	0	10	10	42
地図等の写しの交付	5,465	4,782	5,104	4,658	5,515	5,341	6,426	4,594	4,264	5,004	4,996	4,700	60,849
うちオンライン	0	0	0	0	0	6	0	3	2	1	1	2	15
地図等の閲覧	1,414	1,020	709	1,089	770	807	4,158	2,135	1,793	1,289	594	3,418	19,196
その他	36	44	32	37	40	53	41	32	37	41	34	53	480
うちオンライン	0	0	0	0	0	0	0	0	1	0	0	0	1
合計	64,205	62,910	66,434	61,519	63,787	63,003	72,702	61,637	50,151	56,561	54,789	54,795	732,493

平成20年	H20.1	H20.2	H20.3	H20.4	H20.5	H20.6	H20.7	H20.8	H20.9	H20.10	H20.11	H20.12	合計
登記事項証明書	27,954	33,162	29,263	28,695	32,275	29,793	31,562	25,722	29,732	28,232	23,175	27,672	347,237
うちオンライン	1,003	1,345	1,869	2,431	2,105	2,240	2,572	2,261	2,481	3,034	2,342	2,478	26,161
要約書(閲覧)	12,173	7,939	5,214	4,645	5,402	5,428	4,852	4,873	5,975	4,755	4,390	4,366	70,012
印鑑証明	11,108	13,680	14,741	10,860	11,032	10,667	11,861	9,852	10,747	11,686	11,649	12,562	140,445
うちオンライン	0	10	0	4	15	0	0	0	0	0	5	1	35
地図等の写しの交付	4,226	4,861	4,581	4,069	4,725	4,401	6,049	3,708	4,618	4,077	3,257	3,653	52,225
うちオンライン	3	2	7	2	7	1	3	3	6	4	7	10	55
地図等の閲覧	3,243	1,260	757	1,190	808	751	1,338	2,251	1,736	1,817	559	1,473	17,183
その他	61	66	68	20	30	36	31	29	26	35	23	35	460
うちオンライン	0	0	0	0	0	0	0	0	0	0	0	0	0
合計	58,765	60,968	54,624	49,479	54,272	51,076	55,693	46,435	52,834	50,602	43,053	49,761	627,562

平成21年	H21.1	H21.2	H21.3	H21.4	H21.5	H21.6	H21.7	H21.8	H21.9	H21.10	H21.11	H21.12	合計
登記事項証明書	28,772	30,487	33,379	28,059	26,926	28,617	34,190	24,685	25,266	29,907	30,027	31,196	351,511
うちオンライン	3,052	4,467	4,951	6,442	4,515	4,845	8,826	4,371	5,437	7,755	5,895	7,651	68,207
要約書(閲覧)	3,613	3,003	4,091	3,284	3,565	3,514	4,441	4,540	2,720	4,943	6,159	5,790	49,663
印鑑証明	14,658	16,695	14,483	10,408	9,142	12,750	10,692	10,051	9,581	11,173	10,999	11,137	141,769
うちオンライン	2	5	0	10	7	10	9	12	15	9	12	9	100
地図等の写しの交付	3,840	3,476	4,462	3,438	3,330	4,163	4,016	3,655	4,312	5,865	5,881	5,248	51,686
うちオンライン	10	6	13	4	5	12	10	18	21	25	38	32	194
地図等の閲覧	1,058	1,532	695	549	404	559	689	351	478	414	479	437	7,645
その他	28	25	47	7	3	20	19	16	19	22	16	42	264
うちオンライン	0	0	0	0	0	0	0	0	0	0	0	0	0
合計	51,969	55,218	57,157	45,745	43,370	49,623	54,047	43,298	42,376	52,324	53,561	53,850	602,538



(注記事項)各項目の色は、別紙4(委託業務において取り扱う証明書等一覧)及び別紙5(委託業務において取り扱う簿冊等一覧)に対応しています。

■ 千葉地方法務局千葉東出張所(1/2)

1 従来の実施に要した経費

国が実施した年度  
包括的民間委託を実施した年度

(単位:千円)

		平成19年度	平成20年度	平成21年度
人件費	常勤職員	6,784	7,399	8,171
	非常勤職員	891	950	840
物件費		0	0	0
委託費等	委託費	6,953	5,956	4,192
	成功報酬等	0	0	0
	旅費その他	0	0	0
計(a)		14,628	14,305	13,203
参考値(b)	退職給付費用	1,289	863	970
	減価償却費	0	0	0
間接部門費		219	219	219
(a)+(b)		16,136	15,387	14,392

2 従来の実施に要した人員

(単位:人)

	平成19年度	平成20年度	平成21年度
常勤職員	1.0	1.0	1.0
非常勤職員	0.6	0.6	0.6
業務委託職員(民間)	2.8	3.2	2.9

5 従来の実施方法等(従来の業務実施における取扱数量)

◎ 乙号事件数

次葉のとおり

◎ 郵送請求收受数

H21.1	H21.2	H21.3	H21.4	H21.5	H21.6	H21.7	H21.8	H21.9	H21.10	H21.11	H21.12	合計
149	174	155	172	173	159	181	151	137	140	112	121	1,824

◎ 印刷/複写/閲覧/付記の割合

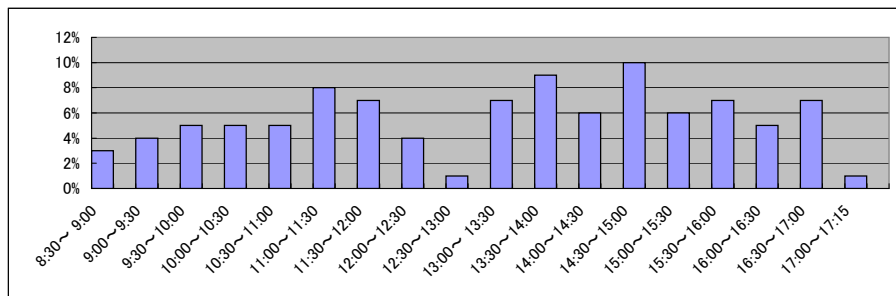
	印刷	複写	閲覧	付記
登記事項証明書	99%	1%		
要約書(閲覧)	100%		0%	
印鑑証明	100%			
地図等の写しの交付	57%	43%		
地図等の閲覧	25%		75%	
その他	0%	0%	0%	0%

◎ 乙号事件数の曜日別動向

月	火	水	木	金
19%	25%	20%	15%	21%

◎ 請求書枚数の時間別動向

8:30~9:00	9:00~9:30	9:30~10:00	10:00~10:30	10:30~11:00	11:00~11:30
	3%	4%	5%	5%	8%
11:30~12:00	12:00~12:30	12:30~13:00	13:00~13:30	13:30~14:00	14:00~14:30
7%	4%	1%	7%	9%	6%
14:30~15:00	15:00~15:30	15:30~16:00	16:00~16:30	16:30~17:00	17:00~17:15
10%	6%	7%	5%	7%	1%

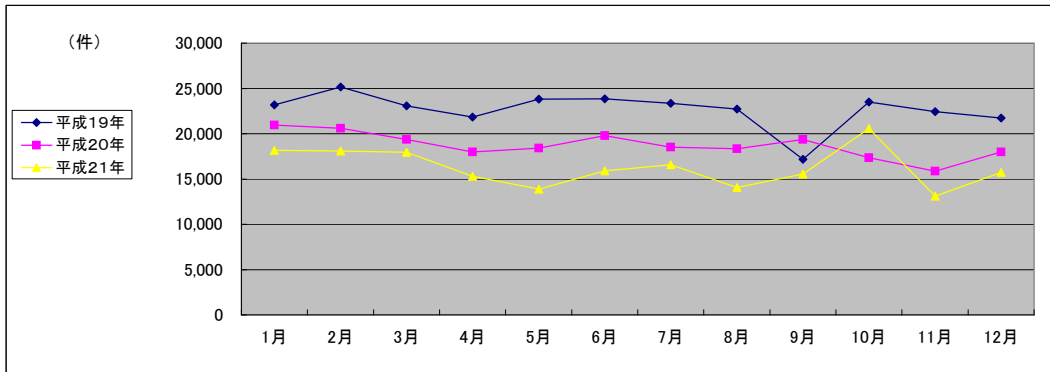


■ 千葉地方務局千葉東出張所(2/2)  
(乙号事件数)

平成19年	H19.1	H19.2	H19.3	H19.4	H19.5	H19.6	H19.7	H19.8	H19.9	H19.10	H19.11	H19.12	合計
登記事項証明書	10,585	11,528	11,846	11,014	12,400	13,135	10,792	10,671	8,284	11,674	10,424	9,842	132,195
うちオンライン	0	0	0	45	636	1,359	261	313	224	285	242	270	3,635
要約書(閲覧)	5,864	7,143	6,175	6,464	5,565	5,023	4,628	4,807	3,668	5,350	6,621	5,116	66,424
印鑑証明	518	606	540	308	480	522	475	486	394	527	509	498	5,863
うちオンライン	0	0	0	0	0	0	0	0	0	0	0	0	0
地図等の写しの交付	2,917	2,757	3,008	2,541	2,872	3,146	4,394	2,615	2,551	3,458	3,199	3,674	37,132
うちオンライン	0	0	0	0	0	0	0	0	0	0	0	0	0
地図等の閲覧	3,285	3,120	1,520	1,492	2,491	2,033	3,057	4,143	2,264	2,485	1,668	2,608	30,166
その他	6	0	2	2	0	0	2	2	1	1	4	0	20
うちオンライン	0	0	0	0	0	0	0	0	0	0	0	0	0
合計	23,175	25,154	23,091	21,821	23,808	23,859	23,348	22,724	17,162	23,495	22,425	21,738	271,800

平成20年	H20.1	H20.2	H20.3	H20.4	H20.5	H20.6	H20.7	H20.8	H20.9	H20.10	H20.11	H20.12	合計
登記事項証明書	9,157	10,615	10,343	10,441	10,549	10,221	8,661	8,452	8,861	8,862	7,452	8,885	112,499
うちオンライン	349	564	627	1,738	602	566	526	408	518	613	654	593	7,758
要約書(閲覧)	5,045	4,120	3,781	2,901	2,587	3,646	4,291	4,000	4,357	2,816	3,405	2,982	43,931
印鑑証明	569	713	754	469	517	638	677	575	652	746	689	929	7,928
うちオンライン	0	0	0	0	0	0	0	0	0	0	0	0	0
地図等の写しの交付	3,170	3,216	3,203	3,080	3,385	3,630	3,429	3,905	4,048	3,993	3,474	3,898	42,431
うちオンライン	0	0	0	0	0	0	0	0	0	0	0	0	0
地図等の閲覧	3,006	1,933	1,266	1,108	1,384	1,662	1,468	1,390	1,448	931	855	1,292	17,743
その他	2	0	0	1	1	0	1	0	2	0	2	6	15
うちオンライン	0	0	0	0	1	0	0	0	0	0	0	0	1
合計	20,949	20,597	19,347	18,000	18,423	19,797	18,527	18,322	19,368	17,348	15,877	17,992	224,547

平成21年	H21.1	H21.2	H21.3	H21.4	H21.5	H21.6	H21.7	H21.8	H21.9	H21.10	H21.11	H21.12	合計
登記事項証明書	9,198	8,482	9,013	7,825	7,042	9,228	9,077	6,840	7,772	11,385	7,274	8,528	101,664
うちオンライン	608	358	651	609	408	788	831	811	674	865	732	875	8,210
要約書(閲覧)	2,546	3,926	2,844	2,846	2,398	2,210	2,353	2,431	2,103	1,798	1,910	2,508	29,873
印鑑証明	1,033	729	844	655	554	711	680	572	715	708	664	688	8,553
うちオンライン	0	0	0	0	0	0	0	0	0	0	0	0	0
地図等の写しの交付	4,198	4,116	4,259	3,351	3,312	3,088	3,833	3,534	3,975	6,146	2,667	3,430	45,909
うちオンライン	0	0	0	0	0	0	0	0	3	8	6	21	38
地図等の閲覧	1,173	844	976	607	596	648	617	678	987	542	610	574	8,852
その他	1	0	0	0	0	0	1	0	0	0	0	0	2
うちオンライン	0	0	0	0	0	0	0	0	0	0	0	0	0
合計	18,149	18,097	17,936	15,284	13,902	15,885	16,561	14,055	15,552	20,579	13,125	15,728	194,853



(注記事項) 各項目の色は、別紙4(委託業務において取り扱う証明書等一覧)及び別紙5(委託業務において取り扱う簿冊等一覧)に対応しています。

■ 千葉地方法務局東金出張所(1/2)

1 従来の実施に要した経費

国が実施した年度  
包括的民間委託を実施した年度

(単位:千円)

		平成18年度	平成19年度	平成20年度	平成21年度
計(a)	人件費				
	常勤職員	12,818	17,577	17,751	0
	非常勤職員	904	2,095	1,397	0
	物件費	0	0	0	0
	委託費等	4,695	5,146	4,467	10,878
	委託費	0	0	0	0
	成功報酬等	0	0	0	0
	旅費その他	0	0	0	0
計(a)		18,417	24,818	23,615	10,878
参考値(b)	退職給付費用	1,897	3,869	2,591	0
	減価償却費	0	0	0	0
	間接部門費	382	573	658	0
(a)+(b)		20,696	29,260	26,864	10,878

2 従来の実施に要した人員

(単位:人)

	平成18年度	平成19年度	平成20年度	平成21年度
常勤職員	2.0	3.0	3.0	0.0
非常勤職員	0.6	2.6	1.3	0.0
業務委託職員(民間)	1.0	2.0	3.0	4.3

5 従来の実施方法等(従来業務実施における取扱数量)

◎ 乙号事件数

次葉のとおり

◎ 郵送請求收受数

H21.1	H21.2	H21.3	H21.4	H21.5	H21.6	H21.7	H21.8	H21.9	H21.10	H21.11	H21.12	合計
			254	206	223	232	171	168	206	168	157	1,785

◎ 印刷/複写/閲覧/付記の割合

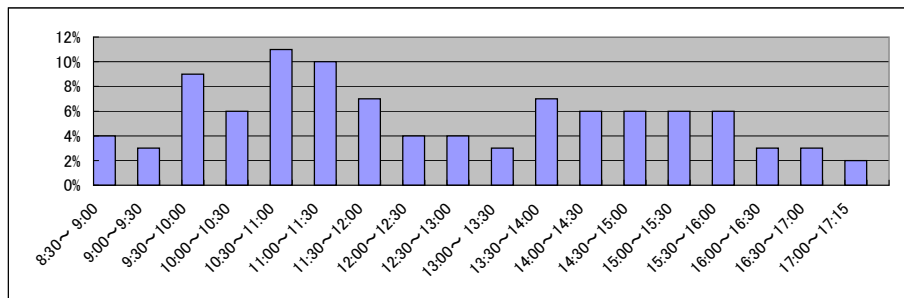
	印刷	複写	閲覧	付記
登記事項証明書	97%	3%		
要約書(閲覧)	88%		12%	
印鑑証明	100%			
地図等の写しの交付	74%	26%		
地図等の閲覧	39%		61%	
その他	0%	0%	0%	0%

◎ 乙号事件数の曜日別動向

月	火	水	木	金
20%	18%	20%	22%	20%

◎ 請求書枚数の時間別動向

8:30~9:00	9:00~9:30	9:30~10:00	10:00~10:30	10:30~11:00	11:00~11:30
	4%	3%	9%	6%	10%
11:30~12:00	12:00~12:30	12:30~13:00	13:00~13:30	13:30~14:00	14:00~14:30
	7%	4%	4%	3%	7%
14:30~15:00	15:00~15:30	15:30~16:00	16:00~16:30	16:30~17:00	17:00~17:15
	6%	6%	6%	3%	2%



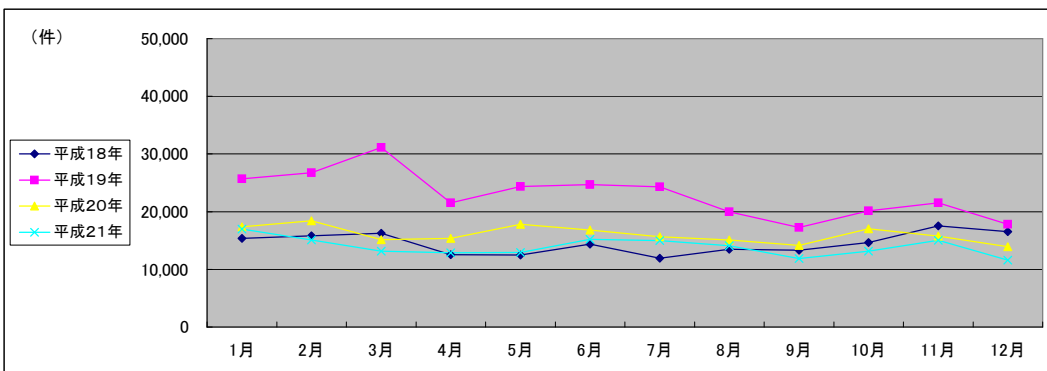
■ 千葉地方務局東金出張所(2/2)  
(乙号事件数)

平成18年	H18.1	H18.2	H18.3	H18.4	H18.5	H18.6	H18.7	H18.8	H18.9	H18.10	H18.11	H18.12	合計
登記事項証明書	6,917	8,130	7,987	6,628	6,350	7,528	6,363	7,138	6,375	7,249	9,003	8,215	87,883
うちオンライン	5,938	5,075	5,338	3,477	3,701	4,374	3,355	3,477	4,498	4,557	5,028	5,761	54,579
要約書(閲覧)	873	859	1,070	762	737	697	749	796	696	756	734	817	9,546
印鑑証明	920	1,041	1,162	1,063	939	1,092	969	1,285	1,145	1,318	1,141	956	13,031
地図等の写しの交付	711	706	709	604	739	676	514	780	606	747	1,600	761	9,153
地図等の閲覧	6	0	2	3	2	0	0	2	2	0	4	4	25
その他	15,365	15,811	16,268	12,537	12,468	14,367	11,950	13,478	13,322	14,627	17,510	16,514	174,217
合計													

平成19年	H19.1	H19.2	H19.3	H19.4	H19.5	H19.6	H19.7	H19.8	H19.9	H19.10	H19.11	H19.12	合計
登記事項証明書	8,116	11,407	12,791	10,532	11,222	9,971	10,264	10,942	9,268	9,943	11,749	8,151	124,356
うちオンライン	0	0	0	0	0	0	0	0	0	0	0	10	10
要約書(閲覧)	11,709	10,344	13,245	6,469	6,892	7,390	8,392	4,430	3,698	4,907	4,419	5,724	87,619
印鑑証明	2,340	2,027	1,364	1,029	1,033	1,016	1,224	969	1,027	1,128	989	1,008	15,154
うちオンライン	0	0	0	0	0	0	0	0	0	0	0	0	0
地図等の写しの交付	1,668	1,664	1,846	1,577	1,965	1,867	1,895	1,891	1,567	1,906	1,963	1,423	21,232
うちオンライン	0	0	0	0	0	0	0	0	0	0	0	0	0
地図等の閲覧	1,764	1,273	1,804	1,925	3,240	4,468	2,546	1,720	1,695	2,284	2,388	1,497	26,604
その他	102	60	78	5	0	0	0	0	4	0	0	0	249
うちオンライン	0	0	0	0	0	0	0	0	0	0	0	0	0
合計	25,699	26,775	31,128	21,537	24,352	24,712	24,321	19,952	17,259	20,168	21,508	17,803	275,214

平成20年	H20.1	H20.2	H20.3	H20.4	H20.5	H20.6	H20.7	H20.8	H20.9	H20.10	H20.11	H20.12	合計
登記事項証明書	7,595	9,969	8,056	7,381	8,903	8,861	7,579	7,221	7,478	8,694	7,754	5,995	95,486
うちオンライン	117	156	218	235	87	297	262	399	270	404	258	441	3,144
要約書(閲覧)	4,249	3,479	3,112	4,015	3,981	3,102	4,197	4,261	2,933	3,910	4,025	4,196	45,460
印鑑証明	1,084	1,331	1,183	969	975	970	996	841	940	1,086	982	1,329	12,686
うちオンライン	0	0	0	0	0	0	0	0	0	0	0	0	0
地図等の写しの交付	1,801	2,840	1,736	1,834	1,981	2,004	1,699	1,586	1,933	2,091	1,972	1,570	23,047
うちオンライン	1	0	2	3	1	5	4	0	4	3	4	2	29
地図等の閲覧	2,650	788	1,080	1,180	1,943	1,888	1,199	1,183	884	1,255	1,039	819	15,908
その他	0	1	1	0	4	0	0	1	0	0	1	4	12
うちオンライン	0	0	0	0	0	0	0	0	0	0	0	0	0
合計	17,379	18,408	15,168	15,379	17,787	16,825	15,670	15,093	14,168	17,036	15,773	13,913	192,599

平成21年	H21.1	H21.2	H21.3	H21.4	H21.5	H21.6	H21.7	H21.8	H21.9	H21.10	H21.11	H21.12	合計
登記事項証明書	6,539	7,663	7,072	6,927	6,319	7,394	7,192	6,088	6,076	6,574	7,935	5,571	81,350
うちオンライン	380	405	465	432	479	546	785	735	758	962	742	876	7,565
要約書(閲覧)	5,795	3,670	2,498	2,402	3,338	3,371	3,835	5,027	2,494	3,079	3,711	3,079	42,299
印鑑証明	1,710	1,247	1,085	890	794	1,014	930	701	880	848	845	868	11,812
うちオンライン	0	0	0	0	0	0	0	0	0	0	0	0	0
地図等の写しの交付	1,854	1,738	1,825	1,948	1,533	1,953	1,754	1,573	1,543	1,711	1,729	1,217	20,378
うちオンライン	4	4	4	3	2	4	1	1	10	4	3	4	44
地図等の閲覧	1,059	795	687	693	952	1,444	1,254	722	900	960	794	841	11,101
その他	0	1	1	0	0	2	2	0	0	0	0	0	6
うちオンライン	0	0	0	0	0	0	0	0	0	0	0	0	0
合計	16,957	15,114	13,168	12,860	12,936	15,178	14,967	14,111	11,893	13,172	15,014	11,576	166,946



(注記事項)各項目の色は、別紙4(委託業務において取り扱う証明書等一覧)及び別紙5(委託業務において取り扱う簿冊等一覧)に対応しています。



■ 千葉地方法務局松戸支局(1/2)

1 従来の実施に要した経費

国が実施した年度  
包括的民間委託を実施した年度

(単位:千円)

		平成18年度	平成19年度	平成20年度	平成21年度
計(a)	人件費				
	常勤職員	27,206	23,683	23,725	0
	非常勤職員	1,779	1,783	1,774	0
	物件費	0	0	0	0
	委託費等	22,432	16,047	13,401	34,194
	成功報酬等	0	0	0	0
	旅費その他	0	0	0	0
計(a)		51,417	41,513	38,900	34,194
参考値(b)	退職給付費用	3,795	5,158	3,455	0
	減価償却費	0	0	0	0
	間接部門費	765	765	877	0
(a)+(b)		55,977	47,436	43,232	34,194

2 従来の実施に要した人員

(単位:人)

	平成18年度	平成19年度	平成20年度	平成21年度
常勤職員	4.0	4.0	4.0	0.0
非常勤職員	1.3	1.3	1.1	0.0
業務委託職員(民間)	4.0	4.0	6.5	10.7

5 従来の実施方法等(従来業務実施における取扱数量)

◎ 乙号事件数

次葉のとおり

◎ 郵送請求收受数

H21.1	H21.2	H21.3	H21.4	H21.5	H21.6	H21.7	H21.8	H21.9	H21.10	H21.11	H21.12	合計
520	520	520	676	480	598	556	521	450	519	459	426	6,245

◎ 印刷/複写/閲覧/付記の割合

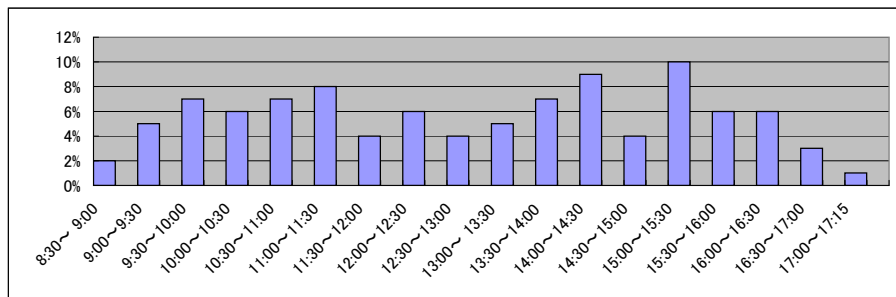
	印刷	複写	閲覧	付記
登記事項証明書	98%	2%		
要約書(閲覧)	99%		1%	
印鑑証明	100%			
地図等の写しの交付	48%	52%		
地図等の閲覧	0%		100%	
その他	0%	0%	0%	0%

◎ 乙号事件数の曜日別動向

月	火	水	木	金
20%	18%	17%	17%	28%

◎ 請求書枚数の時間別動向

8:30~9:00	9:00~9:30	9:30~10:00	10:00~10:30	10:30~11:00	11:00~11:30
	2%	5%	7%	6%	7%
11:30~12:00		12:00~12:30	12:30~13:00	13:00~13:30	13:30~14:00
	4%	6%	4%	5%	7%
14:30~15:00		15:00~15:30	15:30~16:00	16:00~16:30	16:30~17:00
	4%	10%	6%	6%	3%
					17:00~17:15
					1%



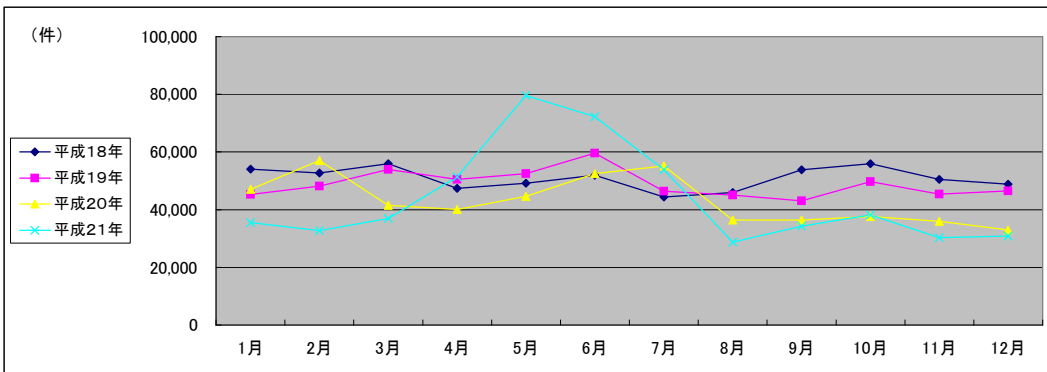
■ 千葉地方務局松戸支局(2/2)  
(乙号事件数)

平成18年	H18.1	H18.2	H18.3	H18.4	H18.5	H18.6	H18.7	H18.8	H18.9	H18.10	H18.11	H18.12	合計
登記事項証明書	30,516	27,000	28,812	24,634	25,664	27,800	21,392	22,976	23,811	26,508	24,224	23,098	306,435
要約書(閲覧)	12,366	12,539	12,767	11,173	11,664	12,587	12,241	11,556	15,395	13,590	13,363	14,476	153,717
印鑑証明	3,057	3,091	3,561	2,646	1,311	1,403	1,396	2,611	3,133	2,949	3,003	3,184	31,345
地図等の写しの交付	5,866	6,895	8,892	6,370	7,440	7,329	6,359	6,074	7,563	10,242	7,340	6,368	86,738
地図等の閲覧	2,208	3,199	1,902	2,573	3,039	2,799	3,019	2,708	3,889	2,679	2,488	1,698	32,201
その他	25	21	16	15	15	19	19	3	17	15	35	27	227
合計	54,038	52,745	55,950	47,411	49,133	51,937	44,426	45,928	53,808	55,983	50,453	48,851	610,663

平成19年	H19.1	H19.2	H19.3	H19.4	H19.5	H19.6	H19.7	H19.8	H19.9	H19.10	H19.11	H19.12	合計
登記事項証明書	19,864	24,819	25,738	22,784	25,524	21,613	23,874	20,765	19,701	22,773	22,466	20,893	270,814
うちオンライン	3	1	6	23	30	82	98	99	78	212	146	194	972
要約書(閲覧)	11,510	10,824	15,895	16,143	13,000	21,248	10,815	13,695	12,467	14,355	10,481	11,793	162,226
印鑑証明	3,605	3,065	3,586	2,679	2,813	2,930	2,759	2,531	2,596	3,087	2,613	2,402	34,666
うちオンライン	0	0	0	1	1	0	4	0	0	0	0	0	6
地図等の写しの交付	6,562	6,824	7,039	6,910	8,162	7,528	7,547	6,556	6,768	7,739	8,251	6,149	86,035
うちオンライン	0	0	0	0	0	0	0	0	0	0	0	0	0
地図等の閲覧	3,697	2,589	1,631	2,016	2,992	6,290	1,418	1,535	1,499	1,762	1,560	5,229	32,218
その他	16	17	19	11	6	14	10	13	2	5	14	11	138
うちオンライン	0	0	0	0	0	0	0	0	0	0	0	0	0
合計	45,254	48,138	53,908	50,543	52,497	59,623	46,423	45,095	43,033	49,721	45,385	46,477	586,097

平成20年	H20.1	H20.2	H20.3	H20.4	H20.5	H20.6	H20.7	H20.8	H20.9	H20.10	H20.11	H20.12	合計
登記事項証明書	25,212	25,052	21,021	21,244	22,445	20,013	22,361	19,804	18,905	19,929	18,581	17,666	252,233
うちオンライン	253	390	469	867	1,122	883	585	627	627	876	697	607	8,003
要約書(閲覧)	11,117	14,253	9,011	7,913	9,305	20,405	21,519	6,546	7,458	7,933	8,437	7,023	130,920
印鑑証明	2,783	2,996	3,181	2,580	2,462	2,835	3,064	2,104	2,315	2,968	3,264	3,040	33,592
うちオンライン	0	0	0	1	0	0	0	0	0	0	0	0	1
地図等の写しの交付	6,517	8,028	6,868	6,818	6,997	7,461	7,467	5,927	6,990	6,180	5,295	4,873	79,421
うちオンライン	0	0	0	0	0	0	0	2	8	6	3	5	24
地図等の閲覧	1,403	6,739	1,430	1,461	3,366	1,720	764	2,048	683	559	336	301	20,810
その他	5	6	11	14	10	15	18	9	12	8	3	6	117
うちオンライン	0	0	0	0	0	0	0	0	0	0	0	0	0
合計	47,037	57,074	41,522	40,030	44,585	52,449	55,193	36,438	36,363	37,577	35,916	32,909	517,093

平成21年	H21.1	H21.2	H21.3	H21.4	H21.5	H21.6	H21.7	H21.8	H21.9	H21.10	H21.11	H21.12	合計
登記事項証明書	18,999	18,585	21,191	19,581	24,206	21,351	18,959	15,669	19,931	19,571	17,427	16,708	232,178
うちオンライン	733	718	903	1,121	976	1,594	1,589	1,362	1,862	2,545	2,054	2,238	17,695
要約書(閲覧)	7,245	5,809	6,641	23,856	47,052	40,950	26,444	5,666	6,217	10,111	4,990	6,822	191,803
印鑑証明	3,025	2,869	3,224	2,446	2,543	2,619	2,707	2,277	2,366	2,364	2,364	2,198	31,002
うちオンライン	0	0	0	0	0	0	0	0	0	0	0	0	0
地図等の写しの交付	5,729	5,188	5,363	5,144	5,411	6,565	5,525	4,942	5,444	5,825	5,186	4,775	65,097
うちオンライン	7	8	21	16	14	21	10	25	23	61	30	32	268
地図等の閲覧	500	339	525	348	409	737	240	212	339	297	321	326	4,593
その他	15	3	10	5	7	8	5	8	6	7	5	9	88
うちオンライン	0	0	0	0	0	0	0	0	0	0	0	0	0
合計	35,513	32,793	36,954	51,380	79,628	72,230	53,880	28,774	34,303	38,175	30,293	30,838	524,761



(注記事項)各項目の色は、別紙4(委託業務において取り扱う証明書等一覧)及び別紙5(委託業務において取り扱う簿冊等一覧)に対応しています。

■ 千葉地方法務局野田出張所(1/2)

国が実施した年度  
包括的民間委託を実施した年度

1 従来の実施に要した経費

(単位:千円)

		平成19年度	平成20年度	平成21年度
人件費	常勤職員	5,272	8,059	7,966
	非常勤職員	786	783	1,042
物件費		0	0	0
委託費等	委託費	0	0	0
	成功報酬等	0	0	0
	旅費その他	0	0	0
計(a)		6,058	8,842	9,008
参考値(b)	退職給付費用	1,289	863	970
	減価償却費	0	0	0
間接部門費		219	219	219
(a)+(b)		7,566	9,924	10,197

2 従来の実施に要した人員

(単位:人)

	平成19年度	平成20年度	平成21年度
常勤職員	1.0	1.0	1.0
非常勤職員	0.5	0.5	0.6
業務委託職員(民間)	0.0	0.0	0.0

5 従来の実施方法等(従来業務実施における取扱数量)

◎ 乙号事件数

次葉のとおり

◎ 郵送請求收受数

H21.1	H21.2	H21.3	H21.4	H21.5	H21.6	H21.7	H21.8	H21.9	H21.10	H21.11	H21.12	合計
78	81	79	145	90	109	97	101	72	95	95	96	1,138

◎ 印刷/複写/閲覧/付記の割合

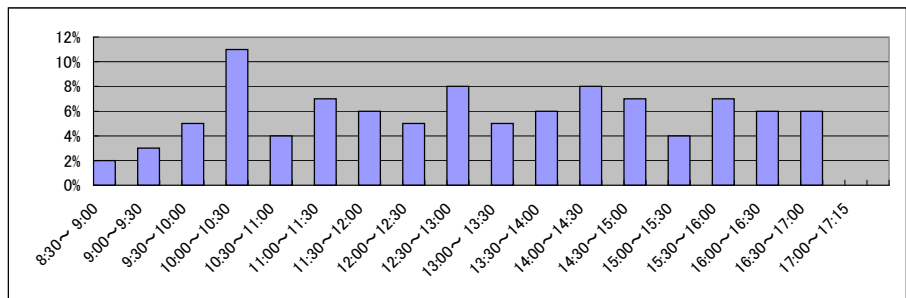
	印刷	複写	閲覧	付記
登記事項証明書	100%	0%		
要約書(閲覧)	100%		0%	
印鑑証明	100%			
地図等の写しの交付	66%	34%		
地図等の閲覧	0%		0%	
その他	0%	0%	0%	0%

◎ 乙号事件数の曜日別動向

月	火	水	木	金
22%	18%	20%	14%	26%

◎ 請求書枚数の時間別動向

8:30~9:00	9:00~9:30	9:30~10:00	10:00~10:30	10:30~11:00	11:00~11:30
	2%	3%	5%	11%	4%
11:30~12:00	12:00~12:30	12:30~13:00	13:00~13:30	13:30~14:00	14:00~14:30
6%	5%	8%	5%	6%	8%
14:30~15:00	15:00~15:30	15:30~16:00	16:00~16:30	16:30~17:00	17:00~17:15
7%	4%	7%	6%	6%	0%

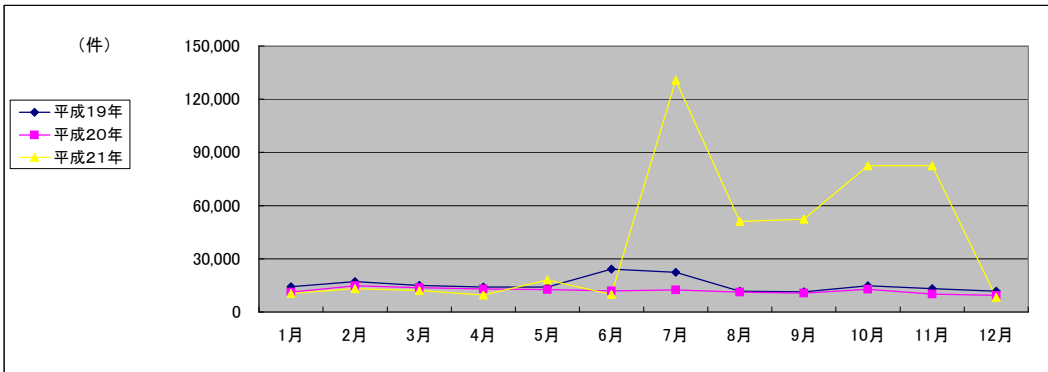


■ 千葉地方法務局野田出張所(2/2)  
(乙号事件数)

平成19年	H19.1	H19.2	H19.3	H19.4	H19.5	H19.6	H19.7	H19.8	H19.9	H19.10	H19.11	H19.12	合計
登記事項証明書	6,648	7,331	7,154	6,343	6,696	5,661	7,438	5,306	5,031	6,212	5,687	4,730	74,237
うちオンライン	0	0	0	0	0	0	0	7	3	30	144	74	258
要約書(閲覧)	3,891	6,419	3,965	4,226	3,771	8,134	3,804	3,179	3,130	4,829	3,888	3,535	52,771
印鑑証明	1,566	1,356	1,624	1,465	1,126	1,303	1,409	1,076	1,253	1,461	1,301	1,476	16,416
うちオンライン	0	0	0	0	0	0	0	0	0	0	0	0	0
地図等の写しの交付	1,607	1,392	1,607	1,675	1,840	8,504	8,411	1,545	1,472	1,882	1,620	1,595	33,150
うちオンライン	0	0	0	0	0	0	0	0	0	0	0	0	0
地図等の閲覧	460	685	581	302	671	541	1,230	693	466	408	613	334	6,984
その他	0	3	0	2	1	0	1	4	3	0	0	0	14
うちオンライン	0	0	0	0	0	0	0	0	0	0	0	0	0
合計	14,172	17,186	14,931	14,013	14,105	24,143	22,293	11,803	11,355	14,792	13,109	11,670	183,572

平成20年	H20.1	H20.2	H20.3	H20.4	H20.5	H20.6	H20.7	H20.8	H20.9	H20.10	H20.11	H20.12	合計
登記事項証明書	4,662	5,754	5,084	5,161	4,883	4,697	4,365	3,945	4,229	4,519	3,822	4,316	55,437
うちオンライン	148	104	124	132	130	123	43	45	63	90	62	52	1,116
要約書(閲覧)	3,318	4,253	3,972	4,158	4,274	3,260	4,493	4,013	2,497	4,116	2,830	1,552	42,736
印鑑証明	1,397	1,601	2,107	1,373	1,370	1,900	1,519	1,189	1,616	1,632	1,347	1,782	18,833
うちオンライン	0	167	0	0	0	0	0	0	0	0	0	0	167
地図等の写しの交付	1,520	1,863	1,556	2,001	1,786	1,707	1,542	1,517	2,006	1,660	1,468	1,401	20,027
うちオンライン	0	0	0	0	0	0	0	0	0	0	0	0	0
地図等の閲覧	306	1,310	981	272	242	286	510	477	293	897	554	360	6,488
その他	0	0	0	0	0	0	0	1	0	0	1	0	2
うちオンライン	0	0	0	0	0	0	0	0	0	0	0	0	0
合計	11,203	14,781	13,700	12,965	12,555	11,850	12,429	11,142	10,641	12,824	10,022	9,411	143,523

平成21年	H21.1	H21.2	H21.3	H21.4	H21.5	H21.6	H21.7	H21.8	H21.9	H21.10	H21.11	H21.12	合計
登記事項証明書	4,271	4,594	4,466	4,340	4,193	3,983	4,414	3,646	4,396	3,913	3,998	3,377	49,591
うちオンライン	282	233	216	272	61	206	192	183	668	191	206	208	2,918
要約書(閲覧)	2,943	4,730	2,993	1,906	6,256	2,164	60,294	44,393	44,253	75,077	75,079	2,185	322,273
印鑑証明	1,630	1,935	2,318	1,454	4,432	1,748	1,536	1,184	1,575	1,553	1,494	1,270	22,129
うちオンライン	0	0	0	166	171	280	0	0	0	0	0	0	617
地図等の写しの交付	1,401	1,594	1,708	1,644	1,592	1,775	64,201	1,537	1,977	1,786	1,719	1,357	82,291
うちオンライン	0	0	0	0	0	0	0	0	0	0	0	4	4
地図等の閲覧	269	287	674	167	1,646	264	323	250	182	138	142	116	4,458
その他	2	0	1	1	1	0	0	0	0	0	0	0	5
うちオンライン	0	0	0	0	0	0	0	0	0	0	0	0	0
合計	10,516	13,140	12,160	9,512	18,120	9,934	130,768	51,010	52,383	82,467	82,432	8,305	480,747



(注記事項)各項目の色は、別紙4(委託業務において取り扱う証明書等一覧)及び別紙5(委託業務において取り扱う簿冊等一覧)に対応しています。

■ 千葉地方法務局柏支局(1/2)

国が実施した年度
包括的民間委託を実施した年度

1 従来の実施に要した経費

(単位:千円)

		平成18年度	平成19年度	平成20年度	平成21年度
人件費	常勤職員	17,085	17,704	15,908	0
	非常勤職員	2,141	1,526	1,543	0
物件費		0	0	0	0
委託費等	委託費	19,536	14,292	13,401	29,871
	成功報酬等	0	0	0	0
	旅費その他	0	0	0	0
計(a)		38,762	33,522	30,852	29,871
参考値(b)	退職給付費用	2,846	3,869	2,591	0
	減価償却費	0	0	0	0
間接部門費		573	573	658	0
(a)+(b)		42,181	37,964	34,101	29,871

2 従来の実施に要した人員

(単位:人)

	平成18年度	平成19年度	平成20年度	平成21年度
常勤職員	3.0	3.0	3.0	0.0
非常勤職員	1.9	1.3	1.3	0.0
業務委託職員(民間)	3.0	4.0	4.0	7.1

5 従来の実施方法等(従来の業務実施における取扱数量)

◎ 乙号事件数

次葉のとおり

◎ 郵送請求收受数

H21.1	H21.2	H21.3	H21.4	H21.5	H21.6	H21.7	H21.8	H21.9	H21.10	H21.11	H21.12	合計
292	377	341	386	276	323	298	282	244	268	233	242	3,562

◎ 印刷/複写/閲覧/付記の割合

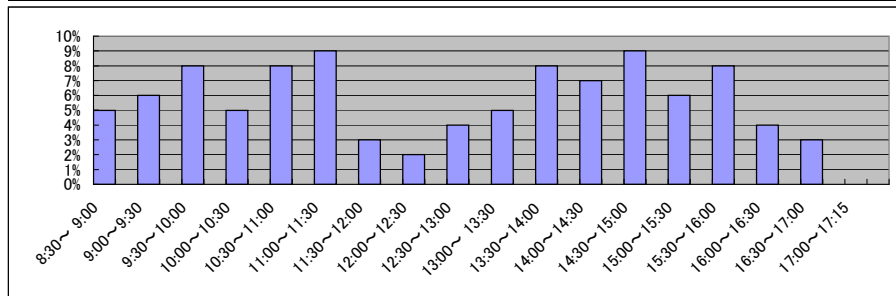
	印刷	複写	閲覧	付記
登記事項証明書	99%	1%		
要約書(閲覧)	100%		0%	
印鑑証明	100%			
地図等の写しの交付	71%	29%		
地図等の閲覧	3%		97%	
その他	0%	0%	0%	0%

◎ 乙号事件数の曜日別動向

月	火	水	木	金
25%	22%	14%	19%	20%

◎ 請求書枚数の時間別動向

8:30~9:00	9:00~9:30	9:30~10:00	10:00~10:30	10:30~11:00	11:00~11:30
	5%	6%	8%	5%	8%
11:30~12:00	12:00~12:30	12:30~13:00	13:00~13:30	13:30~14:00	14:00~14:30
3%	2%	4%	5%	8%	7%
14:30~15:00	15:00~15:30	15:30~16:00	16:00~16:30	16:30~17:00	17:00~17:15
9%	6%	8%	4%	3%	0%



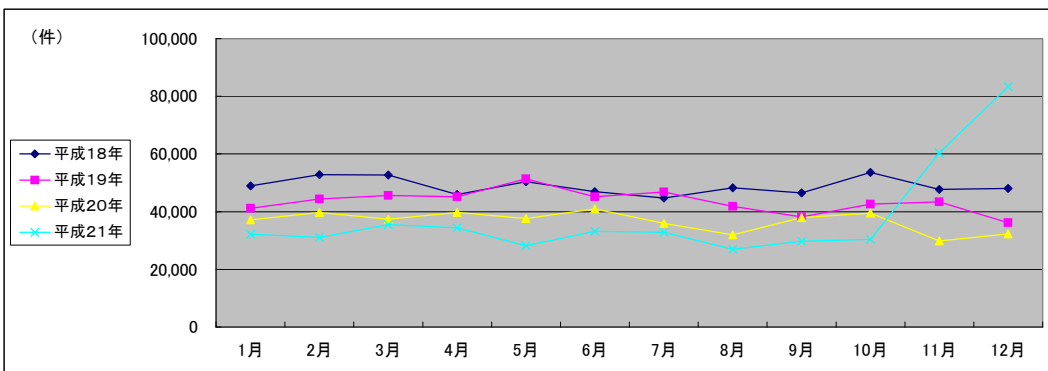
■ 千葉地方務局柏支局(2/2)  
(乙号事件数)

平成18年	H18.1	H18.2	H18.3	H18.4	H18.5	H18.6	H18.7	H18.8	H18.9	H18.10	H18.11	H18.12	合計
登記事項証明書	21,729	25,089	28,603	22,472	22,729	24,390	20,546	23,555	22,133	27,428	23,606	20,892	283,172
要約書(閲覧)	11,183	14,870	12,931	13,594	16,292	11,109	11,770	12,153	12,996	13,164	10,972	16,649	157,683
印鑑証明	2,900	3,027	3,424	2,489	2,502	2,823	2,581	2,711	2,814	2,718	2,908	2,576	33,473
地図等の写しの交付	5,794	5,715	5,945	5,221	6,420	6,350	5,871	6,484	6,920	6,758	7,539	6,002	75,019
地図等の閲覧	7,269	4,100	1,782	2,152	2,448	2,252	3,988	3,368	1,668	3,512	2,671	1,943	37,153
その他	28	15	12	11	13	10	14	17	12	8	14	22	176
合計	48,903	52,816	52,697	45,939	50,404	46,934	44,770	48,288	46,543	53,588	47,710	48,084	586,676

平成19年	H19.1	H19.2	H19.3	H19.4	H19.5	H19.6	H19.7	H19.8	H19.9	H19.10	H19.11	H19.12	合計
登記事項証明書	17,777	21,381	23,897	23,190	27,928	21,630	23,663	19,389	17,904	22,519	22,812	18,376	260,466
うちオンライン	1	0	3	13	54	55	452	253	142	243	249	115	1,580
要約書(閲覧)	10,864	11,491	13,130	12,005	10,527	10,653	9,863	8,901	10,617	9,126	10,255	8,598	126,030
印鑑証明	3,320	3,055	1,338	2,375	2,914	2,735	2,744	2,287	2,369	2,709	2,701	2,194	30,741
うちオンライン	0	0	0	0	0	0	0	0	0	0	0	0	0
地図等の写しの交付	6,673	6,261	6,039	6,307	7,703	6,672	6,708	10,270	5,979	6,878	6,618	5,495	81,603
うちオンライン	0	0	0	0	0	0	0	0	1	1	0	0	2
地図等の閲覧	2,578	2,153	1,198	1,269	2,342	3,457	3,848	986	1,347	1,365	989	1,492	23,024
その他	15	17	12	14	19	14	15	12	9	10	4	6	147
うちオンライン	0	0	0	0	0	0	0	0	0	0	0	0	0
合計	41,227	44,358	45,614	45,160	51,433	45,161	46,841	41,845	38,225	42,607	43,379	36,161	522,011

平成20年	H20.1	H20.2	H20.3	H20.4	H20.5	H20.6	H20.7	H20.8	H20.9	H20.10	H20.11	H20.12	合計
登記事項証明書	18,925	20,768	20,686	20,729	19,148	20,759	18,896	16,625	17,755	19,493	16,211	16,428	226,423
うちオンライン	318	760	890	1,384	840	665	808	756	666	931	975	681	9,674
要約書(閲覧)	8,607	8,761	7,434	8,256	8,588	10,599	6,817	6,857	10,259	9,726	5,251	7,499	98,654
印鑑証明	2,414	2,742	2,879	2,449	2,289	2,371	2,555	2,138	2,325	2,351	2,427	2,417	29,357
うちオンライン	0	5	1	0	2	0	0	1	0	0	0	0	9
地図等の写しの交付	6,178	6,281	5,318	7,510	6,542	6,491	5,968	5,303	6,554	6,576	4,958	4,898	72,577
うちオンライン	3	5	5	15	3	8	5	4	6	7	2	2	65
地図等の閲覧	1,049	1,188	1,103	801	1,043	708	1,669	1,041	1,036	1,338	972	987	12,935
その他	10	11	20	17	15	12	14	14	10	12	14	14	163
うちオンライン	0	0	0	0	0	0	0	0	0	0	0	0	0
合計	37,183	39,751	37,440	39,762	37,625	40,940	35,919	31,978	37,939	39,496	29,833	32,243	440,109

平成21年	H21.1	H21.2	H21.3	H21.4	H21.5	H21.6	H21.7	H21.8	H21.9	H21.10	H21.11	H21.12	合計
登記事項証明書	16,268	17,559	18,766	20,087	14,384	18,921	17,408	14,897	15,940	16,306	15,295	15,394	201,225
うちオンライン	614	1,060	1,423	2,318	944	2,146	2,674	3,157	3,144	3,409	3,205	3,077	27,171
要約書(閲覧)	6,953	5,723	7,752	6,467	6,055	5,104	7,264	4,515	4,933	5,470	37,122	60,987	158,345
印鑑証明	2,540	2,255	2,788	2,186	2,081	2,336	2,231	2,083	2,211	2,294	1,921	1,919	26,845
うちオンライン	0	0	0	1	1	0	0	0	0	0	0	23	25
地図等の写しの交付	5,517	4,730	5,244	5,093	4,676	5,585	4,813	4,621	5,951	5,452	4,790	4,394	60,866
うちオンライン	3	5	13	5	9	12	18	15	11	37	15	0	143
地図等の閲覧	923	843	1,015	570	993	1,214	1,155	827	726	865	1,077	620	10,828
その他	10	10	6	9	12	6	13	4	5	9	225	8	317
うちオンライン	0	0	0	0	0	0	0	0	0	0	0	0	0
合計	32,211	31,120	35,571	34,412	28,201	33,166	32,884	26,947	29,766	30,396	60,430	83,322	458,426



(注記事項)各項目の色は、別紙4(委託業務において取り扱う証明書等一覧)及び別紙5(委託業務において取り扱う簿冊等一覧)に対応しています。

■ 千葉地方法務局木更津支局(1/2)

1 従来の実施に要した経費

国が実施した年度  
包括的民間委託を実施した年度

(単位:千円)

		平成19年度	平成20年度	平成21年度
計(a)	人件費			
	常勤職員	18,783	18,600	16,613
	非常勤職員	1,517	1,512	1,484
	物件費	0	0	0
	委託費等	10,429	8,934	5,765
	成功報酬等	0	0	0
	旅費その他	0	0	0
計(a)		30,729	29,046	23,862
参考値(b)	退職給付費用	3,869	2,591	2,912
	減価償却費	0	0	0
	間接部門費	658	658	658
(a)+(b)		35,256	32,295	27,432

2 従来の実施に要した人員

(単位:人)

	平成19年度	平成20年度	平成21年度
常勤職員	3.0	3.0	3.0
非常勤職員	1.0	1.0	1.0
業務委託職員(民間)	4.0	5.0	3.5

5 従来の実施方法等(従来業務実施における取扱数量)

◎ 乙号事件数

次葉のとおり

◎ 郵送請求收受数

H21.1	H21.2	H21.3	H21.4	H21.5	H21.6	H21.7	H21.8	H21.9	H21.10	H21.11	H21.12	合計
181	194	196	257	167	160	191	171	191	184	167	153	2,212

◎ 印刷/複写/閲覧/付記の割合

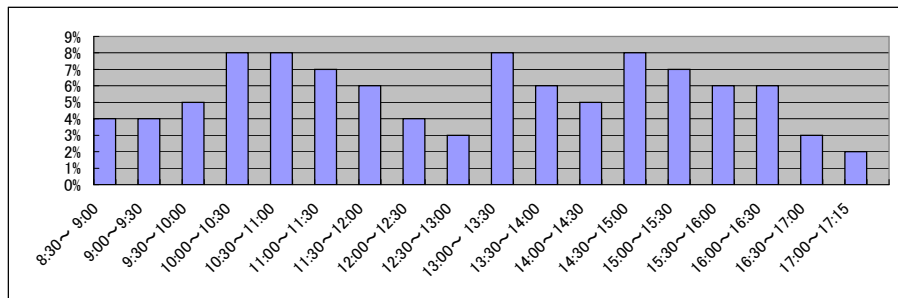
	印刷	複写	閲覧	付記
登記事項証明書	100%	0%		
要約書(閲覧)	98%		2%	
印鑑証明	100%			
地図等の写しの交付	69%	31%		
地図等の閲覧	55%		45%	
その他	0%	0%	0%	100%

◎ 乙号事件数の曜日別動向

月	火	水	木	金
27%	16%	19%	18%	20%

◎ 請求書枚数の時間別動向

8:30~9:00	9:00~9:30	9:30~10:00	10:00~10:30	10:30~11:00	11:00~11:30
	4%	4%	5%	8%	8%
11:30~12:00	12:00~12:30	12:30~13:00	13:00~13:30	13:30~14:00	14:00~14:30
6%	4%	3%	8%	6%	5%
14:30~15:00	15:00~15:30	15:30~16:00	16:00~16:30	16:30~17:00	17:00~17:15
8%	7%	6%	6%	3%	2%

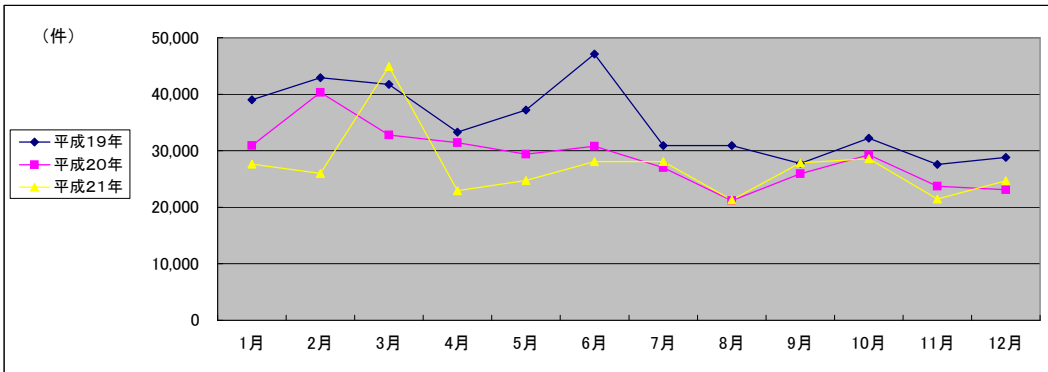


■ 千葉地方法務局木更津支局(2/2)  
(乙号事件数)

平成19年	H19.1	H19.2	H19.3	H19.4	H19.5	H19.6	H19.7	H19.8	H19.9	H19.10	H19.11	H19.12	合計
登記事項証明書	17,372	19,255	22,205	16,054	17,733	17,146	17,176	17,176	16,252	18,271	15,549	15,352	209,541
うちオンライン	0	0	0	0	99	1,149	81	81	14	91	118	493	2,126
要約書(閲覧)	14,030	14,919	12,276	11,387	13,898	24,683	8,649	8,649	7,012	9,411	6,781	9,284	140,979
印鑑証明	2,763	2,583	2,051	1,492	1,744	1,772	1,708	1,708	1,480	1,612	1,611	1,474	21,998
うちオンライン	0	0	0	0	0	0	0	0	2	0	0	0	2
地図等の写しの交付	2,077	2,262	2,333	2,094	2,548	2,490	2,158	2,158	2,030	1,743	2,613	2,046	26,552
うちオンライン	0	0	0	0	0	0	0	0	0	0	0	0	0
地図等の閲覧	2,790	3,887	2,843	2,282	1,249	1,019	1,218	1,218	961	1,144	1,016	673	20,300
その他	0	27	6	3	14	17	23	23	32	29	14	10	198
うちオンライン	0	0	0	0	0	0	0	0	0	0	0	0	0
合計	39,032	42,933	41,714	33,312	37,186	47,127	30,932	30,932	27,767	32,210	27,584	28,839	419,568

平成20年	H20.1	H20.2	H20.3	H20.4	H20.5	H20.6	H20.7	H20.8	H20.9	H20.10	H20.11	H20.12	合計
登記事項証明書	16,666	17,724	19,620	15,117	16,723	15,403	14,363	10,841	14,193	15,725	11,419	12,303	180,097
うちオンライン	165	260	1,680	708	594	815	752	581	736	654	417	519	7,881
要約書(閲覧)	8,246	15,894	6,357	8,288	6,057	8,281	6,233	4,712	4,616	7,116	7,176	4,135	87,111
印鑑証明	1,750	1,956	2,076	1,574	1,555	1,546	1,961	1,316	1,645	1,712	1,540	1,829	20,460
うちオンライン	0	0	0	0	0	0	0	0	0	0	1	0	1
地図等の写しの交付	2,682	2,948	2,802	2,922	2,753	2,684	2,682	2,901	2,679	2,773	2,233	2,306	32,365
うちオンライン	0	0	0	0	0	0	0	0	0	0	0	0	0
地図等の閲覧	1,532	1,774	1,903	3,534	2,284	2,849	1,740	1,412	2,802	1,919	1,365	2,501	25,615
その他	18	9	8	8	12	30	14	15	13	25	4	12	168
うちオンライン	0	0	0	0	0	0	0	0	0	0	0	0	0
合計	30,894	40,305	32,766	31,443	29,384	30,793	26,993	21,197	25,948	29,270	23,737	23,086	345,816

平成21年	H21.1	H21.2	H21.3	H21.4	H21.5	H21.6	H21.7	H21.8	H21.9	H21.10	H21.11	H21.12	合計
登記事項証明書	13,270	14,616	14,116	12,558	10,537	13,700	12,944	10,809	15,759	12,686	10,528	12,687	154,210
うちオンライン	542	486	519	898	673	1,613	2,411	1,604	1,845	2,517	1,639	1,966	16,713
要約書(閲覧)	7,199	4,499	24,898	4,890	8,954	8,612	9,380	4,558	5,816	9,853	5,174	6,098	99,931
印鑑証明	2,512	2,149	1,792	1,420	1,423	1,683	1,501	1,309	1,599	1,447	1,430	1,439	19,704
うちオンライン	0	0	0	0	0	0	0	0	0	1	0	0	1
地図等の写しの交付	2,243	3,247	2,847	2,865	2,443	2,723	2,649	2,709	2,753	2,660	2,562	2,486	32,187
うちオンライン	0	0	0	0	0	0	2	23	31	25	19	5	105
地図等の閲覧	2,386	1,482	1,228	1,205	1,395	1,351	1,598	1,866	1,950	1,918	1,733	1,988	20,100
その他	4	14	14	2	13	9	21	17	10	10	8	11	133
うちオンライン	0	0	0	0	0	0	0	0	0	0	0	0	0
合計	27,614	26,007	44,895	22,940	24,765	28,078	28,093	21,268	27,887	28,574	21,435	24,709	326,265



(注記事項) 各項目の色は、別紙4(委託業務において取り扱う証明書等一覧)及び別紙5(委託業務において取り扱う簿冊等一覧)に対応しています。



■ 千葉地方法務局館山支局(1/2)

1 従来の実施に要した経費

国が実施した年度  
包括的民間委託を実施した年度

(単位:千円)

		平成19年度	平成20年度	平成21年度	
計(a)	人件費	常勤職員	7,554	8,148	7,270
		非常勤職員	680	707	771
	物件費	0	0	0	
	委託費等	委託費	6,953	5,956	5,765
		成功報酬等	0	0	0
		旅費その他	0	0	0
計(a)		15,187	14,811	13,806	
参考値(b)	退職給付費用	1,289	863	970	
	減価償却費	0	0	0	
計(b)		219	219	219	
(a)+(b)		16,695	15,893	14,995	

2 従来の実施に要した人員

(単位:人)

	平成19年度	平成20年度	平成21年度
常勤職員	1.0	1.0	1.0
非常勤職員	0.6	0.5	0.5
業務委託職員(民間)	1.0	2.0	2.0

5 従来の実施方法等(従来業務実施における取扱数量)

◎ 乙号事件数

次葉のとおり

◎ 郵送請求收受数

H21.1	H21.2	H21.3	H21.4	H21.5	H21.6	H21.7	H21.8	H21.9	H21.10	H21.11	H21.12	合計
157	200	191	287	257	180	155	149	148	160	165	196	2,245

◎ 印刷/複写/閲覧/付記の割合

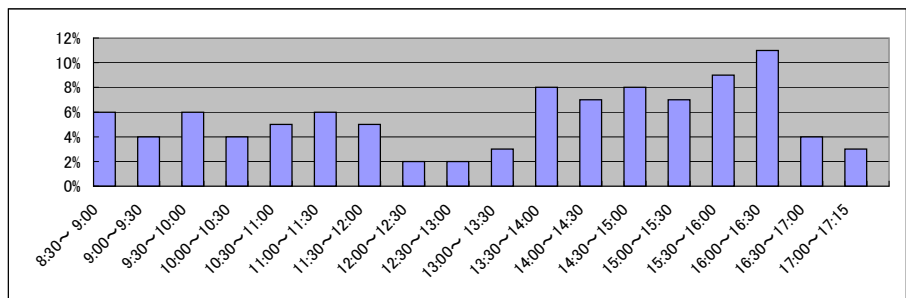
	印刷	複写	閲覧	付記
登記事項証明書	99%	1%		
要約書(閲覧)	99%		1%	
印鑑証明	100%			
地図等の写しの交付	12%	88%		
地図等の閲覧	0%		100%	
その他	0%	0%	0%	0%

◎ 乙号事件数の曜日別動向

月	火	水	木	金
21%	17%	21%	17%	24%

◎ 請求書枚数の時間別動向

8:30~9:00	9:00~9:30	9:30~10:00	10:00~10:30	10:30~11:00	11:00~11:30
	6%	4%	6%	4%	5%
11:30~12:00	12:00~12:30	12:30~13:00	13:00~13:30	13:30~14:00	14:00~14:30
5%	2%	2%	3%	8%	7%
14:30~15:00	15:00~15:30	15:30~16:00	16:00~16:30	16:30~17:00	17:00~17:15
8%	7%	9%	11%	4%	3%

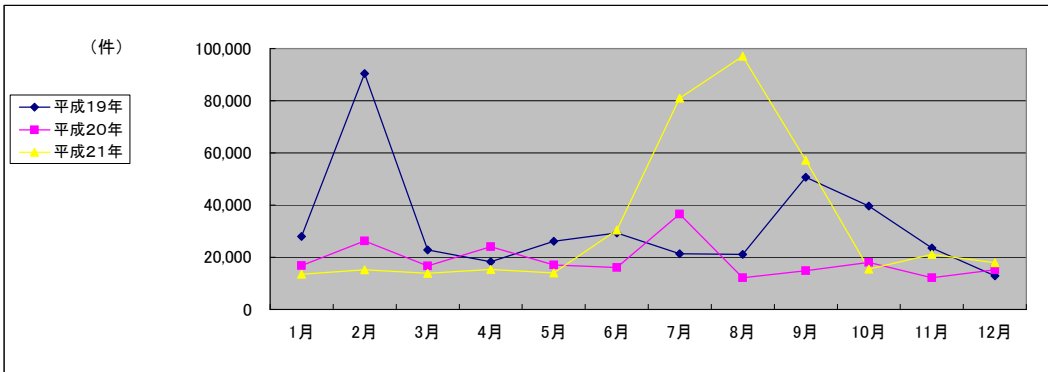


■ 千葉地方務局館山支局(2/2)  
(乙号事件数)

平成19年	H19.1	H19.2	H19.3	H19.4	H19.5	H19.6	H19.7	H19.8	H19.9	H19.10	H19.11	H19.12	合計
登記事項証明書	7,568	6,804	8,963	6,696	8,956	6,803	6,347	6,299	6,652	7,799	7,558	6,139	86,584
うちオンライン	0	0	1	19	25	56	47	77	65	149	60	233	732
要約書(閲覧)	16,872	17,568	9,383	8,339	12,576	17,744	9,876	11,168	40,242	27,749	12,302	3,933	187,752
印鑑証明	999	1,226	842	788	849	747	800	582	657	839	876	609	9,814
うちオンライン	0	0	0	0	0	0	0	0	0	0	0	0	0
地図等の写しの交付	1,178	1,132	1,146	1,074	1,230	1,224	1,171	1,256	1,009	1,485	1,318	1,061	14,284
うちオンライン	0	0	0	0	0	0	0	0	0	0	0	0	0
地図等の閲覧	1,366	63,651	2,514	1,356	2,489	2,803	3,096	1,832	2,099	1,720	1,531	1,157	85,614
その他	5	6	7	8	12	7	8	8	5	8	6	9	89
うちオンライン	0	0	0	0	0	0	0	0	0	0	0	0	0
合計	27,988	90,387	22,855	18,261	26,112	29,328	21,298	21,145	50,664	39,600	23,591	12,908	384,137

平成20年	H20.1	H20.2	H20.3	H20.4	H20.5	H20.6	H20.7	H20.8	H20.9	H20.10	H20.11	H20.12	合計
登記事項証明書	6,304	7,179	6,552	6,933	6,027	6,393	5,992	5,129	6,438	8,021	5,995	5,309	76,272
うちオンライン	39	64	158	499	137	89	56	189	105	227	69	279	1,911
要約書(閲覧)	6,317	6,823	6,166	10,327	6,639	5,579	9,950	3,923	4,157	5,257	3,395	5,656	74,189
印鑑証明	805	915	934	670	754	768	754	619	750	836	753	1,161	9,719
うちオンライン	0	0	0	0	0	0	0	0	0	0	0	0	0
地図等の写しの交付	1,396	1,204	1,097	1,402	1,254	1,399	1,296	1,142	1,204	1,283	1,161	970	14,808
うちオンライン	0	0	0	0	0	0	0	0	0	0	0	0	0
地図等の閲覧	1,971	10,073	1,962	4,720	2,398	1,866	18,592	1,276	2,331	2,631	843	2,074	50,737
その他	9	7	5	11	11	8	6	7	5	7	5	9	90
うちオンライン	0	0	0	0	0	0	0	0	0	0	0	0	0
合計	16,802	26,201	16,716	24,063	17,083	16,013	36,590	12,096	14,885	18,035	12,152	15,179	225,815

平成21年	H21.1	H21.2	H21.3	H21.4	H21.5	H21.6	H21.7	H21.8	H21.9	H21.10	H21.11	H21.12	合計
登記事項証明書	5,694	4,054	6,112	5,489	5,347	5,832	5,233	5,283	4,826	6,073	5,368	5,182	64,493
うちオンライン	86	171	233	185	88	441	652	564	643	606	530	519	4,718
要約書(閲覧)	3,158	6,488	4,137	5,774	2,818	20,198	70,578	88,710	35,956	4,210	11,934	7,899	261,860
印鑑証明	988	1,151	886	836	659	802	752	595	698	621	689	690	9,367
うちオンライン	0	0	0	0	0	1	0	0	0	0	0	0	1
地図等の写しの交付	1,827	1,203	1,309	1,367	1,187	1,517	1,200	1,231	1,315	1,200	1,156	1,068	15,580
うちオンライン	0	0	0	0	0	0	0	0	0	0	0	0	0
地図等の閲覧	1,884	2,326	1,423	1,863	3,984	2,036	3,191	1,263	14,355	3,300	1,902	3,021	40,548
その他	5	7	8	5	6	7	11	7	10	8	9	12	95
うちオンライン	0	0	0	0	0	0	0	0	0	0	0	0	0
合計	13,556	15,229	13,875	15,334	14,001	30,392	80,965	97,089	57,160	15,412	21,058	17,872	391,943



(注記事項)各項目の色は、別紙4(委託業務において取り扱う証明書等一覧)及び別紙5(委託業務において取り扱う簿冊等一覧)に対応しています。

■ 千葉地方法務局匠塚支局(1/2)

1 従来の実施に要した経費

国が実施した年度  
包括的民間委託を実施した年度

(単位:千円)

		平成19年度	平成20年度	平成21年度
人件費	常勤職員	14,361	15,417	18,051
	非常勤職員	1,399	1,347	1,569
物件費		0	0	0
委託費等	委託費	5,214	5,956	4,192
	成功報酬等	0	0	0
	旅費その他	0	0	0
計(a)		20,974	22,720	23,812
参考値(b)	退職給付費用	3,869	2,591	2,912
	減価償却費	0	0	0
間接部門費		658	658	658
(a)+(b)		25,501	25,969	27,382

2 従来の実施に要した人員

(単位:人)

	平成19年度	平成20年度	平成21年度
常勤職員	3.0	3.0	3.0
非常勤職員	1.0	1.3	1.3
業務委託職員(民間)	2.0	2.0	1.9

5 従来の実施方法等(従来業務実施における取扱数量)

◎ 乙号事件数

次葉のとおり

◎ 郵送請求收受数

H21.1	H21.2	H21.3	H21.4	H21.5	H21.6	H21.7	H21.8	H21.9	H21.10	H21.11	H21.12	合計
236	217	206	294	185	232	195	199	198	203	188	172	2,525

◎ 印刷/複写/閲覧/付記の割合

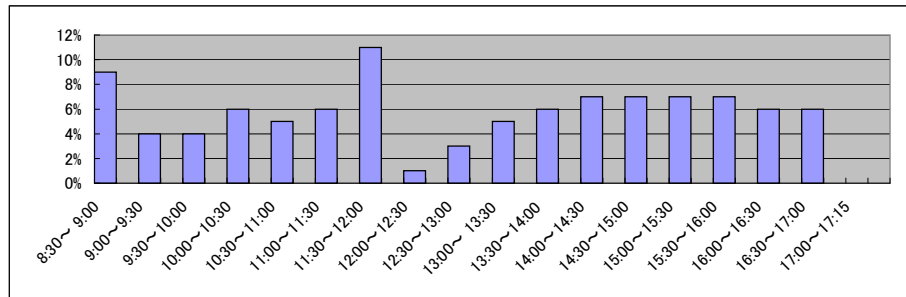
	印刷	複写	閲覧	付記
登記事項証明書	96%	4%		
要約書(閲覧)	100%		0%	
印鑑証明	100%			
地図等の写しの交付	63%	37%		
地図等の閲覧	29%		71%	
その他	40%	0%	0%	60%

◎ 乙号事件数の曜日別動向

月	火	水	木	金
21%	20%	21%	18%	20%

◎ 請求書枚数の時間別動向

8:30~9:00	9:00~9:30	9:30~10:00	10:00~10:30	10:30~11:00	11:00~11:30
	9%	4%	4%	6%	5%
11:30~12:00	12:00~12:30	12:30~13:00	13:00~13:30	13:30~14:00	14:00~14:30
11%	1%	3%	5%	6%	7%
14:30~15:00	15:00~15:30	15:30~16:00	16:00~16:30	16:30~17:00	17:00~17:15
7%	7%	7%	6%	6%	0%

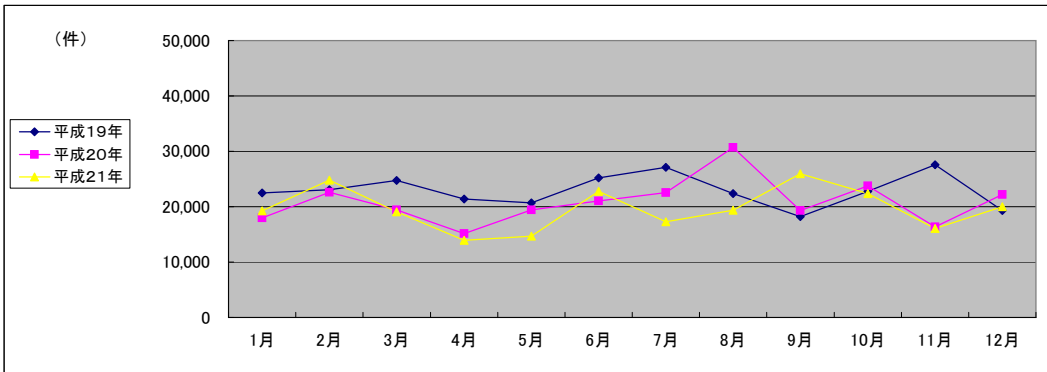


■ 千葉地方務局匝瑳支局(2/2)  
(乙号事件数)

平成19年	H19.1	H19.2	H19.3	H19.4	H19.5	H19.6	H19.7	H19.8	H19.9	H19.10	H19.11	H19.12	合計
登記事項証明書	9,457	9,230	10,084	9,184	7,283	9,846	8,185	8,235	8,119	9,398	13,585	8,889	111,495
うちオンライン	0	1	1	10	50	93	59	64	38	64	85	64	529
要約書(閲覧)	6,537	8,240	10,082	7,582	8,228	9,646	13,309	9,366	5,302	8,022	8,492	5,741	100,547
印鑑証明	3,280	2,490	1,866	1,565	1,505	1,527	1,660	1,254	1,594	1,485	1,354	1,264	20,844
うちオンライン	0	0	0	0	0	0	0	0	0	0	0	0	0
地図等の写しの交付	1,497	1,305	1,504	1,550	1,601	1,860	1,576	1,734	1,600	1,870	1,988	1,677	19,762
うちオンライン	0	0	0	0	0	0	0	0	0	0	0	0	0
地図等の閲覧	1,678	1,772	1,192	1,509	2,046	2,339	2,385	1,756	1,594	2,010	2,117	1,723	22,121
その他	14	17	13	16	20	13	10	13	7	9	15	12	159
うちオンライン	0	0	0	0	0	0	0	0	0	0	0	0	0
合計	22,463	23,054	24,741	21,406	20,683	25,231	27,125	22,358	18,216	22,794	27,551	19,306	274,928

平成20年	H20.1	H20.2	H20.3	H20.4	H20.5	H20.6	H20.7	H20.8	H20.9	H20.10	H20.11	H20.12	合計
登記事項証明書	8,634	9,627	10,337	7,725	7,270	10,755	9,078	12,238	9,154	9,231	7,576	7,365	108,990
うちオンライン	148	216	226	301	245	333	405	992	425	633	480	803	5,207
要約書(閲覧)	4,516	8,253	4,593	3,560	7,982	5,579	5,374	10,516	5,340	9,251	4,287	8,820	78,071
印鑑証明	1,577	1,446	1,728	1,344	1,388	1,391	1,440	1,081	1,507	1,424	1,419	1,584	17,329
うちオンライン	0	0	0	0	0	0	0	0	0	2	0	0	2
地図等の写しの交付	1,690	1,898	1,614	1,543	1,893	1,904	1,835	1,920	2,095	2,080	1,599	1,552	21,623
うちオンライン	0	0	0	0	0	0	0	0	0	0	0	0	0
地図等の閲覧	1,521	1,387	1,153	966	862	1,390	4,806	4,949	1,180	1,759	1,448	2,835	24,256
その他	16	15	12	17	12	13	16	12	10	14	11	17	165
うちオンライン	0	0	0	0	0	0	0	0	0	0	0	0	0
合計	17,954	22,626	19,437	15,155	19,407	21,032	22,549	30,716	19,286	23,759	16,340	22,173	250,434

平成21年	H21.1	H21.2	H21.3	H21.4	H21.5	H21.6	H21.7	H21.8	H21.9	H21.10	H21.11	H21.12	合計
登記事項証明書	8,025	8,707	8,474	7,153	7,072	11,508	8,278	7,160	9,284	7,441	7,911	6,915	97,928
うちオンライン	906	824	882	679	604	927	1,153	878	914	1,127	1,044	1,141	11,079
要約書(閲覧)	5,098	5,406	6,481	3,069	3,498	6,651	3,669	5,078	11,492	9,732	3,282	7,460	70,916
印鑑証明	2,261	1,795	1,488	1,164	1,211	1,335	1,335	1,169	1,080	1,361	1,108	1,233	16,540
うちオンライン	0	0	0	0	0	0	0	0	0	0	0	0	0
地図等の写しの交付	1,565	1,772	1,887	1,825	1,719	1,983	2,108	1,690	1,981	2,138	1,978	1,650	22,296
うちオンライン	0	0	0	0	0	0	0	0	0	0	0	0	0
地図等の閲覧	2,311	7,121	730	696	1,161	1,283	1,913	4,236	2,100	1,701	1,780	2,713	27,745
その他	9	4	10	13	5	9	9	18	14	9	6	9	115
うちオンライン	0	0	0	0	0	0	0	0	0	0	0	0	0
合計	19,269	24,805	19,070	13,920	14,666	22,769	17,312	19,351	25,951	22,382	16,065	19,980	235,540



(注記事項) 各項目の色は、別紙4(委託業務において取り扱う証明書等一覧)及び別紙5(委託業務において取り扱う簿冊等一覧)に対応しています。

■ 千葉地方法務局香取支局(1/2)

1 従来の実施に要した経費

国が実施した年度  
包括的民間委託を実施した年度

(単位:千円)

		平成19年度	平成20年度	平成21年度	
人件費	常勤職員	11,408	12,591	13,453	
	非常勤職員	747	656	1,016	
	物件費	0	0	0	
	委託費等	委託費	0	0	0
		成功報酬等	0	0	0
	旅費その他	0	0	0	
計(a)		12,155	13,247	14,469	
参考値(b)	退職給付費用	2,579	1,727	1,941	
	減価償却費	0	0	0	
	間接部門費	438	438	438	
(a)+(b)		15,172	15,412	16,848	

2 従来の実施に要した人員

(単位:人)

	平成19年度	平成20年度	平成21年度
常勤職員	2.0	2.0	2.0
非常勤職員	0.6	0.6	0.8
業務委託職員(民間)	0.0	0.0	0.0

5 従来の実施方法等(従来の業務実施における取扱数量)

◎ 乙号事件数

次葉のとおり

◎ 郵送請求收受数

H21.1	H21.2	H21.3	H21.4	H21.5	H21.6	H21.7	H21.8	H21.9	H21.10	H21.11	H21.12	合計
80	99	96	94	69	108	98	92	75	92	77	79	1,059

◎ 印刷/複写/閲覧/付記の割合

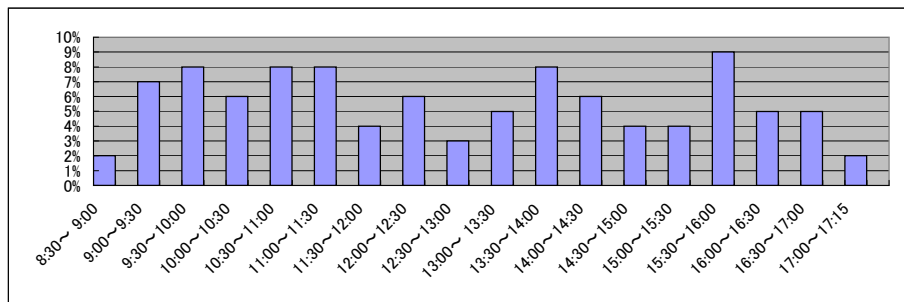
	印刷	複写	閲覧	付記
登記事項証明書	99%	1%		
要約書(閲覧)	100%		0%	
印鑑証明	100%			
地図等の写しの交付	0%	100%		
地図等の閲覧	0%		100%	
その他	0%	0%	0%	0%

◎ 乙号事件数の曜日別動向

月	火	水	木	金
16%	20%	15%	33%	16%

◎ 請求書枚数の時間別動向

8:30~9:00	9:00~9:30	9:30~10:00	10:00~10:30	10:30~11:00	11:00~11:30
	2%	7%	8%	6%	8%
11:30~12:00	12:00~12:30	12:30~13:00	13:00~13:30	13:30~14:00	14:00~14:30
4%	6%	3%	5%	8%	6%
14:30~15:00	15:00~15:30	15:30~16:00	16:00~16:30	16:30~17:00	17:00~17:15
4%	4%	9%	5%	5%	2%

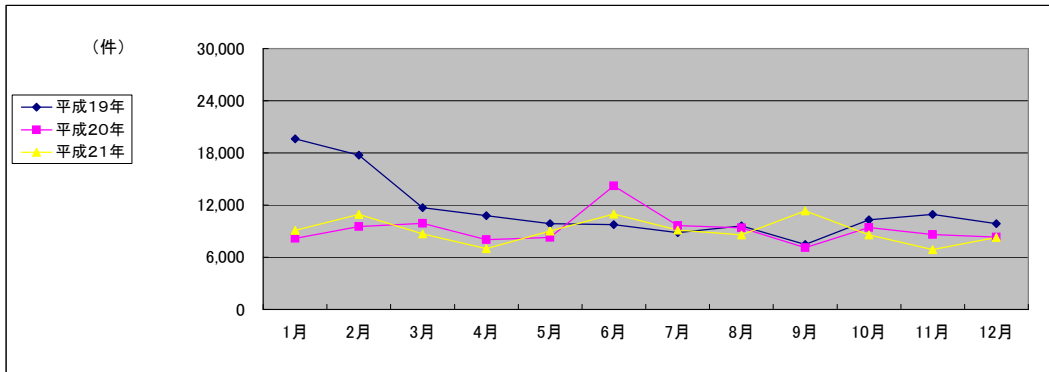


■ 千葉地方務局香取支局(2/2)  
(乙号事件数)

平成19年	H19.1	H19.2	H19.3	H19.4	H19.5	H19.6	H19.7	H19.8	H19.9	H19.10	H19.11	H19.12	合計
登記事項証明書	4,605	6,326	5,056	4,405	4,857	4,598	4,126	4,302	4,088	6,136	5,706	6,309	60,514
うちオンライン	0	0	0	0	0	14	22	11	44	12	14	6	123
要約書(閲覧)	12,647	8,155	4,378	4,020	2,698	2,633	2,766	3,687	1,962	2,554	3,346	1,894	50,740
印鑑証明	1,025	967	763	504	582	594	599	554	444	550	564	549	7,695
うちオンライン	0	0	0	0	0	0	0	0	0	0	0	0	0
地図等の写しの交付	824	726	818	708	807	835	742	731	690	825	917	795	9,418
うちオンライン	0	0	0	0	0	0	0	0	0	0	0	0	0
地図等の閲覧	525	1,583	678	1,145	918	1,073	598	336	268	253	389	325	8,091
その他	5	2	3	3	8	4	4	3	6	5	5	9	57
うちオンライン	0	0	0	0	0	0	0	0	0	0	0	0	0
合計	19,631	17,759	11,696	10,785	9,870	9,737	8,835	9,613	7,458	10,323	10,927	9,881	136,515

平成20年	H20.1	H20.2	H20.3	H20.4	H20.5	H20.6	H20.7	H20.8	H20.9	H20.10	H20.11	H20.12	合計
登記事項証明書	4,299	5,438	5,801	4,378	4,377	6,765	4,168	4,333	3,595	5,052	4,328	3,818	56,352
うちオンライン	105	92	140	208	149	159	104	84	163	162	171	205	1,742
要約書(閲覧)	1,985	2,203	2,317	1,809	1,719	3,705	2,437	2,219	2,083	1,790	1,893	1,750	25,910
印鑑証明	560	593	683	497	531	590	560	425	524	550	532	651	6,696
うちオンライン	0	0	0	0	0	0	0	0	0	0	0	0	0
地図等の写しの交付	841	887	799	811	879	793	833	715	593	992	673	806	9,622
うちオンライン	0	0	0	0	0	0	0	0	0	0	0	0	0
地図等の閲覧	495	417	314	509	779	2,352	1,648	1,707	298	1,047	1,199	1,285	12,050
その他	6	4	4	4	5	6	6	4	7	6	5	4	61
うちオンライン	0	0	0	0	0	0	0	0	0	0	0	0	0
合計	8,186	9,542	9,918	8,008	8,290	14,211	9,652	9,403	7,100	9,437	8,630	8,314	110,691

平成21年	H21.1	H21.2	H21.3	H21.4	H21.5	H21.6	H21.7	H21.8	H21.9	H21.10	H21.11	H21.12	合計
登記事項証明書	4,274	5,322	4,431	3,583	3,767	3,791	4,250	4,307	5,762	4,296	3,828	3,683	51,294
うちオンライン	147	252	246	224	220	469	514	530	543	488	599	536	4,768
要約書(閲覧)	1,797	2,557	1,622	1,414	3,397	3,484	2,376	1,955	2,760	1,958	1,559	2,010	26,889
印鑑証明	682	775	627	526	426	590	427	476	537	448	469	511	6,494
うちオンライン	0	0	0	0	0	0	0	0	0	0	0	1	1
地図等の写しの交付	897	867	1,356	713	609	822	825	752	851	931	692	812	10,127
うちオンライン	0	0	0	0	0	0	0	0	0	0	0	0	0
地図等の閲覧	1,432	1,403	635	757	802	2,288	1,250	1,098	1,436	953	330	1,279	13,663
その他	5	7	4	7	7	5	6	4	5	0	0	1	51
うちオンライン	0	0	0	0	0	0	0	0	0	0	0	0	0
合計	9,087	10,931	8,675	7,000	9,008	10,980	9,134	8,592	11,351	8,586	6,878	8,296	108,518



(注記事項)各項目の色は、別紙4(委託業務において取り扱う証明書等一覧)及び別紙5(委託業務において取り扱う簿冊等一覧)に対応しています。

■ 千葉地方法務局船橋支局(1/2)

国が実施した年度
包括的民間委託を実施した年度

1 従来の実施に要した経費

(単位:千円)

		平成18年度	平成19年度	平成20年度	平成21年度
計(a)	人件費				
	常勤職員	22,107	25,480	23,472	0
	非常勤職員	2,223	2,665	2,653	0
	物件費	0	0	0	0
	委託費等	26,851	22,460	19,357	39,094
	成功報酬等	0	0	0	0
	旅費その他	0	0	0	0
計(a)		51,181	50,605	45,482	39,094
参考値(b)	退職給付費用	3,795	5,158	3,455	0
	減価償却費	0	0	0	0
	間接部門費	765	765	877	0
(a)+(b)		55,741	56,528	49,814	39,094

2 従来の実施に要した人員

(単位:人)

	平成18年度	平成19年度	平成20年度	平成21年度
常勤職員	4.0	4.0	4.0	0.0
非常勤職員	1.9	1.9	1.9	0.0
業務委託職員(民間)	5.0	5.0	8.0	11.5

5 従来の実施方法等(従来の業務実施における取扱数量)

◎ 乙号事件数

次葉のとおり

◎ 郵送請求收受数

H21.1	H21.2	H21.3	H21.4	H21.5	H21.6	H21.7	H21.8	H21.9	H21.10	H21.11	H21.12	合計
808	881	907	1,162	534	713	736	605	679	680	604	585	8,894

◎ 印刷/複写/閲覧/付記の割合

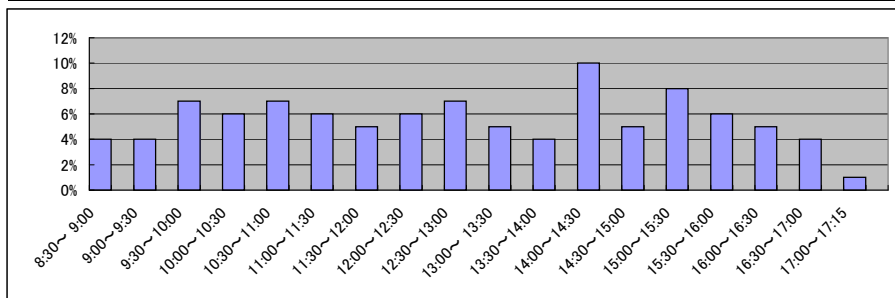
	印刷	複写	閲覧	付記
登記事項証明書	99%	1%		
要約書(閲覧)	100%		0%	
印鑑証明	100%			
地図等の写しの交付	53%	47%		
地図等の閲覧	14%		86%	
その他	0%	0%	0%	0%

◎ 乙号事件数の曜日別動向

月	火	水	木	金
20%	20%	17%	18%	25%

◎ 請求書枚数の時間別動向

8:30~9:00	9:00~9:30	9:30~10:00	10:00~10:30	10:30~11:00	11:00~11:30
	4%	4%	7%	6%	7%
11:30~12:00		12:00~12:30	12:30~13:00	13:00~13:30	13:30~14:00
	5%	6%	7%	5%	4%
14:30~15:00		15:00~15:30	15:30~16:00	16:00~16:30	16:30~17:00
	5%	8%	6%	5%	4%
					17:00~17:15
					1%



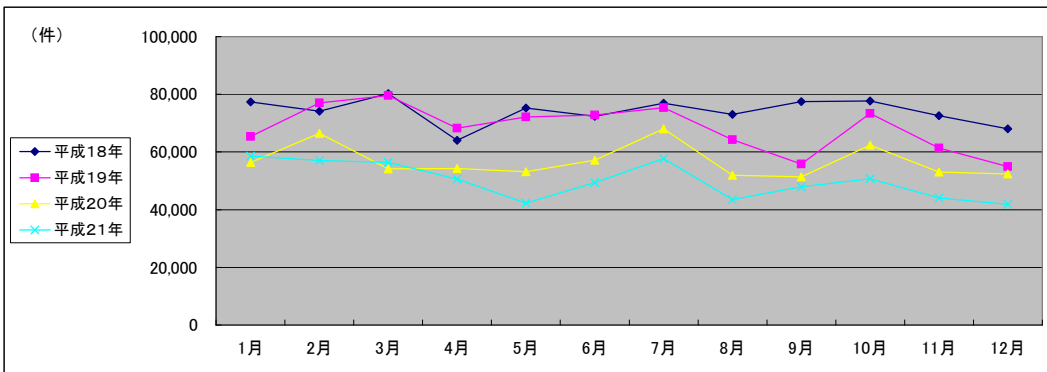
■ 千葉地方務局船橋支局(2/2)  
(乙号事件数)

平成18年	H18.1	H18.2	H18.3	H18.4	H18.5	H18.6	H18.7	H18.8	H18.9	H18.10	H18.11	H18.12	合計
登記事項証明書	32,001	34,146	36,619	32,880	33,142	35,003	30,992	31,951	32,543	36,892	31,542	30,056	397,767
要約書(閲覧)	19,397	17,960	19,897	16,539	22,611	17,835	28,056	18,227	17,154	17,958	18,325	18,983	232,942
印鑑証明	4,778	3,992	4,878	3,368	3,438	4,417	3,792	3,359	3,725	3,581	3,743	3,699	46,770
地図等の写しの交付	7,074	6,784	7,301	7,411	6,660	7,431	7,748	7,441	8,207	8,516	7,876	7,009	89,458
地図等の閲覧	14,062	11,219	11,581	3,874	9,435	7,665	6,298	12,050	15,801	10,672	11,033	8,241	121,931
その他	14	16	10	6	2	16	2	4	18	28	17	29	162
合計	77,326	74,117	80,286	64,078	75,288	72,367	76,888	73,032	77,448	77,647	72,536	68,017	889,030

平成19年	H19.1	H19.2	H19.3	H19.4	H19.5	H19.6	H19.7	H19.8	H19.9	H19.10	H19.11	H19.12	合計
登記事項証明書	25,254	31,790	32,101	32,119	32,410	31,544	29,264	26,755	25,941	32,386	30,817	25,431	355,812
うちオンライン	11	17	11	154	209	582	585	552	684	1,905	1,120	1,872	7,702
要約書(閲覧)	17,384	20,717	26,370	24,180	24,509	28,298	32,858	25,511	18,113	28,010	17,164	19,140	282,254
印鑑証明	4,951	4,176	4,198	3,299	3,624	3,482	3,493	3,235	3,309	3,266	3,439	3,196	43,668
うちオンライン	1	4	0	0	0	1	0	0	1	2	4	5	18
地図等の写しの交付	8,392	8,610	8,980	8,022	10,525	8,482	8,567	7,711	7,752	8,831	8,918	6,861	101,651
うちオンライン	0	0	0	1	1	2	6	5	2	3	21	3	44
地図等の閲覧	9,391	11,689	7,955	587	1,021	1,036	1,118	1,000	732	828	753	336	36,446
その他	16	25	20	18	13	14	16	19	14	7	278	28	468
うちオンライン	0	0	0	0	0	0	0	0	0	0	0	0	0
合計	65,388	77,007	79,624	68,225	72,102	72,856	75,316	64,231	55,861	73,328	61,369	54,992	820,299

平成20年	H20.1	H20.2	H20.3	H20.4	H20.5	H20.6	H20.7	H20.8	H20.9	H20.10	H20.11	H20.12	合計
登記事項証明書	28,580	30,349	27,616	26,637	24,942	26,440	26,819	22,871	24,102	27,473	27,124	24,845	317,798
うちオンライン	1,329	2,362	3,016	3,315	3,260	3,712	3,520	3,021	3,190	4,188	3,766	3,684	38,363
要約書(閲覧)	15,119	22,579	14,857	15,423	16,597	17,948	28,747	18,593	15,100	20,440	15,418	16,579	217,400
印鑑証明	4,122	3,530	3,709	3,570	3,106	3,698	3,303	2,873	3,382	3,300	3,389	3,612	41,594
うちオンライン	3	2	0	1	0	0	3	1	0	6	7	0	23
地図等の写しの交付	7,890	9,503	7,554	8,090	7,805	8,202	8,643	7,026	8,081	10,379	6,509	6,737	96,419
うちオンライン	6	9	7	3	6	7	14	8	15	15	7	9	106
地図等の閲覧	623	519	454	574	709	885	542	526	667	791	587	611	7,488
その他	20	10	18	11	12	19	12	10	9	24	21	26	192
うちオンライン	0	0	0	0	0	0	0	0	0	0	0	0	0
合計	56,354	66,490	54,208	54,305	53,171	57,192	68,066	51,899	51,341	62,407	53,048	52,410	680,891

平成21年	H21.1	H21.2	H21.3	H21.4	H21.5	H21.6	H21.7	H21.8	H21.9	H21.10	H21.11	H21.12	合計
登記事項証明書	27,275	27,076	24,446	25,476	20,943	26,502	25,475	21,147	23,344	24,158	22,078	22,628	290,548
うちオンライン	4,041	3,666	3,866	4,624	3,464	6,217	6,515	5,167	4,823	6,483	5,536	6,551	60,953
要約書(閲覧)	19,664	19,463	20,181	14,767	13,005	12,687	21,993	13,976	14,093	15,625	11,776	9,793	187,023
印鑑証明	3,902	3,502	3,430	3,103	2,665	3,109	3,068	2,502	2,765	3,071	3,156	2,801	37,074
うちオンライン	12	6	1	1	4	6	10	1	0	2	1	0	44
地図等の写しの交付	6,705	6,489	7,934	6,911	5,362	6,723	6,776	5,428	7,483	7,649	6,614	6,429	80,503
うちオンライン	0	7	6	5	8	20	65	28	70	67	49	47	372
地図等の閲覧	1,034	467	333	349	263	332	382	483	260	253	211	202	4,569
その他	17	12	7	2	4	0	4	2	3	1	200	0	252
うちオンライン	0	0	0	0	0	0	0	0	0	0	0	0	0
合計	58,597	57,009	56,331	50,608	42,242	49,353	57,698	43,538	47,948	50,757	44,035	41,853	599,969



(注記事項)各項目の色は、別紙4(委託業務において取り扱う証明書等一覧)及び別紙5(委託業務において取り扱う簿冊等一覧)に対応しています。



■ 東京法務局①全体(本局・板橋出張所・豊島出張所)(1/2)

1 従来の実施に要した経費

国が実施した年度
包括的民間委託を実施した年度

(平成20年度包括的民間委託実施庁:本局)

(単位:千円)

		平成17年度	平成18年度	平成19年度	平成20年度	平成21年度
計(a)	人件費					
	常勤職員	80,657	89,274	82,907	0	0
	非常勤職員	1,576	3,020	1,605	0	0
	物件費	0	0	0	0	0
	委託費等	152,635	146,778	149,856	152,600	152,643
	委託費	0	0	0	0	0
	成功報酬等	0	0	0	0	0
	旅費その他	0	0	0	0	0
計(a)		234,868	239,072	234,368	152,600	152,643
参考値(b)	退職給付費用	9,889	11,461	15,476	0	0
	減価償却費	0	0	0	0	0
値(b)	間接部門費	1,868	1,868	1,864	0	0
(a)+(b)		246,625	252,401	251,708	152,600	152,643

(平成21年度包括的民間委託実施庁:板橋・豊島)

		平成17年度	平成18年度	平成19年度	平成20年度	平成21年度
計(a)	人件費					
	常勤職員	-	54,438	55,506	62,689	0
	非常勤職員	-	1,576	1,680	923	0
	物件費	-	0	0	0	0
	委託費等	-	40,493	35,871	33,766	* 61,566
	委託費	-	0	0	0	0
	成功報酬等	-	0	0	0	0
	旅費その他	-	0	0	0	0
計(a)		-	96,507	93,057	97,378	61,566
参考値(b)	退職給付費用	-	7,590	10,317	6,910	0
	減価償却費	-	0	0	0	0
値(b)	間接部門費	-	1,166	1,166	1,243	0
(a)+(b)		-	105,263	104,540	105,531	61,566

\* 東京法務局において平成21年度から包括的民間委託を実施した6庁(練馬・板橋・杉並・新宿・中野・豊島)のうち2庁(板橋・豊島)に係る委託費(各登記所の乙号事件数の割合に応じて委託費を按分した額)を計上しています。

2 従来の実施に要した人員

(平成20年度包括的民間委託実施庁:本局)

(単位:人)

	平成17年度	平成18年度	平成19年度	平成20年度	平成21年度
常勤職員	12.0	12.0	12.0	0.0	0.0
非常勤職員	1.3	2.5	1.3	0.0	0.0
業務委託職員(民間)	26.0	26.0	28.0	46.8	46.5

(平成21年度包括的民間委託実施庁:板橋・豊島)

	平成17年度	平成18年度	平成19年度	平成20年度	平成21年度
常勤職員	-	8.0	8.0	8.0	0.0
非常勤職員	-	1.2	1.2	0.6	0.0
業務委託職員(民間)	-	6.0	7.0	8.0	17.1

5 従来の実施方法等(従来業務実施における取扱数量)

◎ 乙号事件数

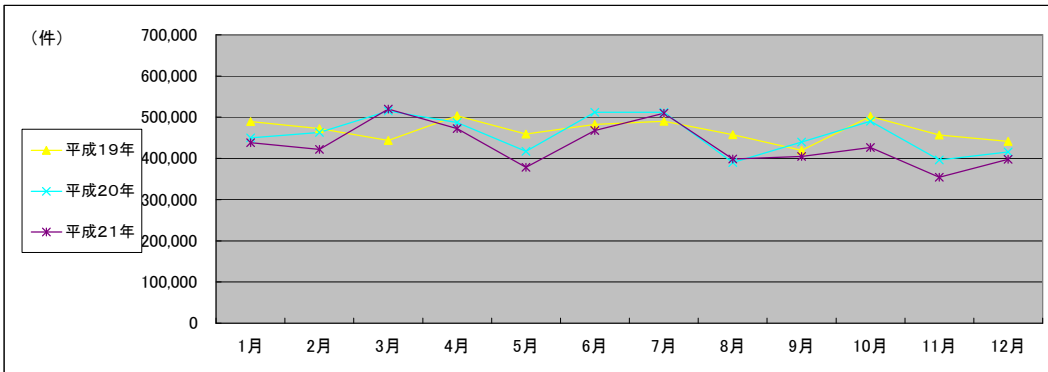
次葉のとおり

■ 東京法務局①全体(本局・板橋出張所・豊島出張所)(2/2)  
(乙号事件数)

平成19年	H19.1	H19.2	H19.3	H19.4	H19.5	H19.6	H19.7	H19.8	H19.9	H19.10	H19.11	H19.12	合計
登記事項証明書	271,553	283,825	322,057	316,264	275,304	299,053	301,154	283,424	255,039	318,776	267,357	269,505	3,463,311
うちオンライン	58	61	110	965	6,605	5,574	10,561	8,086	7,625	24,455	28,393	31,064	123,557
要約書(閲覧)	58,982	40,703	55,388	40,945	46,205	40,874	38,526	39,172	35,364	45,463	44,377	37,781	523,780
印鑑証明	132,318	129,522	45,500	128,826	113,981	120,624	128,636	115,500	109,136	114,867	119,617	110,086	1,368,613
うちオンライン	2	4	365	19	16	44	46	43	124	174	634	1,604	3,075
地図等の写しの交付	14,066	14,849	14,750	13,871	16,492	17,223	15,698	15,092	15,239	18,417	18,971	14,887	189,555
うちオンライン	0	0	0	1	0	5	4	0	3	0	7	249	269
地図等の閲覧	6,439	2,223	1,832	2,496	2,785	2,478	2,113	2,186	2,618	2,590	2,322	5,008	35,090
その他	6,046	1,604	3,894	824	4,409	2,353	3,950	2,251	2,105	1,856	4,117	4,379	37,788
うちオンライン	0	0	0	0	0	0	0	0	2	1	0	0	3
合計	489,404	472,726	443,421	503,226	459,176	482,605	490,077	457,625	419,501	501,969	456,761	441,646	5,618,137

平成20年	H20.1	H20.2	H20.3	H20.4	H20.5	H20.6	H20.7	H20.8	H20.9	H20.10	H20.11	H20.12	合計
登記事項証明書	268,181	293,152	312,905	320,892	265,254	322,718	321,934	248,836	278,416	312,379	253,724	264,398	3,462,789
うちオンライン	35,037	48,620	44,969	67,782	49,033	60,148	59,373	48,346	51,763	65,608	60,229	56,086	646,994
要約書(閲覧)	37,613	24,880	27,295	24,834	29,644	32,554	35,521	25,832	28,586	26,924	17,204	20,927	331,814
印鑑証明	120,407	122,974	154,693	122,797	100,887	136,745	132,964	97,395	111,960	131,062	106,141	114,306	1,452,331
うちオンライン	477	1,686	1,478	1,380	215	446	396	3,393	3,302	3,190	2,651	2,982	21,596
地図等の写しの交付	14,590	17,042	14,921	14,870	16,703	16,125	15,580	13,393	16,211	15,827	13,303	12,434	180,999
うちオンライン	8	19	6	13	18	9	19	16	30	24	40	39	241
地図等の閲覧	2,099	2,277	1,897	1,946	1,815	1,352	1,604	1,293	1,501	1,920	1,519	1,324	20,547
その他	7,078	2,801	3,228	1,802	3,197	2,589	4,474	3,201	2,964	2,485	4,269	2,328	40,416
うちオンライン	6,153	2	1	1	0	4	0	1	3	6	0	0	6,171
合計	449,968	463,126	514,939	487,141	417,500	512,083	512,077	389,950	439,638	490,597	396,160	415,717	5,488,896

平成21年	H21.1	H21.2	H21.3	H21.4	H21.5	H21.6	H21.7	H21.8	H21.9	H21.10	H21.11	H21.12	合計
登記事項証明書	280,082	275,427	344,180	318,645	253,655	323,351	325,844	257,374	271,986	298,647	244,802	268,394	3,462,387
うちオンライン	66,960	69,348	90,993	80,518	78,711	100,791	92,306	81,132	94,397	87,716	85,348	91,176	1,019,396
要約書(閲覧)	18,454	17,961	20,112	20,333	19,842	20,852	34,560	45,521	22,791	17,384	15,747	30,598	284,155
印鑑証明	120,283	111,007	135,459	115,659	88,203	104,887	117,492	80,031	91,946	91,622	74,998	82,440	1,214,027
うちオンライン	2,595	3,300	4,258	3,034	3,329	2,382	3,273	4,007	6,006	4,821	3,629	4,336	44,970
地図等の写しの交付	12,551	13,245	13,587	15,304	13,033	15,970	14,731	13,103	14,885	15,808	13,693	12,908	168,818
うちオンライン	54	36	31	58	70	55	90	44	55	137	73	56	759
地図等の閲覧	1,108	1,424	3,063	529	480	607	13,554	298	200	328	302	212	22,105
その他	5,930	3,100	3,253	2,227	2,874	2,197	3,781	2,163	2,876	2,762	4,657	3,502	39,322
うちオンライン	0	3	4	11	5	1	2	2	1	1	0	0	30
合計	438,408	422,164	519,654	472,697	378,087	467,864	509,962	398,490	404,684	426,551	354,199	398,054	5,190,814



(注記事項) 各項目の色は、別紙4(委託業務において取り扱う証明書等一覧)及び別紙5(委託業務において取り扱う簿冊等一覧)に対応しています。

■ 東京法務局②全体(港出張所・世田谷出張所・新宿出張所・中野出張所・杉並出張所・練馬出張所)(1/2)

国が実施した年度
包括的民間委託を実施した年度

1 従来の実施に要した経費

(単位:千円)

		平成18年度	平成19年度	平成20年度	平成21年度
人件費	常勤職員	199,978	189,279	194,822	0
	非常勤職員	5,494	5,670	14,507	0
物件費		0	0	0	0
委託費等	委託費	218,548	211,863	197,230	* 287,093
	成功報酬等	0	0	0	0
	旅費その他	0	0	0	0
計(a)		424,020	406,812	406,559	287,093
参 考 値(b)	退職給付費用	29,410	39,978	26,775	0
	減価償却費	0	0	0	0
	間接部門費	4,520	4,520	4,815	0
(a)+(b)		457,950	451,310	438,149	287,093

\*東京法務局において平成21年度から包括的民間委託を実施した庁のうち、2庁(港・世田谷)における委託費と、6庁(練馬・板橋・杉並・新宿・中野・豊島)のうち4庁(新宿・中野・杉並・練馬)に係る委託費(各登記所の乙号事件数の割合に応じて委託費を按分した額)の合計額を計上しています。

2 従来の実施に要した人員

(単位:人)

	平成18年度	平成19年度	平成20年度	平成21年度
常勤職員	31.0	31.0	31.0	0.0
非常勤職員	4.3	4.3	6.3	0.0
業務委託職員(民間)	38.0	38.6	47.0	86.8

5 従来の実施方法等(従来業務実施における取扱数量)

◎ 乙号事件数

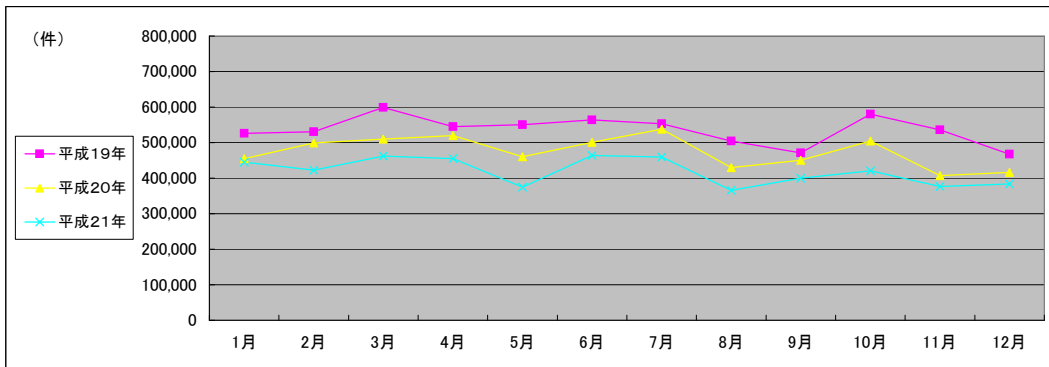
次葉のとおり

■ 東京法務局②全体(港出張所・世田谷出張所・新宿出張所・中野出張所・杉並出張所・練馬出張所)(2/2)  
(乙号事件数)

平成19年	H19.1	H19.2	H19.3	H19.4	H19.5	H19.6	H19.7	H19.8	H19.9	H19.10	H19.11	H19.12	合計
登記事項証明書	275,457	294,270	323,507	295,312	292,354	301,278	307,573	275,416	249,500	321,535	289,014	262,761	3,487,977
うちオンライン	1,786	1,496	1,529	4,464	8,416	10,307	16,350	13,568	16,850	22,513	16,896	22,708	136,883
要約書(閲覧)	92,123	91,157	108,967	99,635	110,511	102,503	85,948	85,466	87,992	103,183	93,088	71,495	1,132,068
印鑑証明	114,637	100,921	120,527	104,489	98,657	111,527	111,697	98,965	91,088	103,697	103,780	93,629	1,253,614
うちオンライン	20	313	203	54	2	59	348	9,702	2,948	6,349	8,669	4,491	33,158
地図等の写しの交付	39,005	38,206	40,548	38,633	41,221	40,865	38,882	37,345	36,243	43,566	41,289	32,587	468,390
うちオンライン	0	0	0	2	5	8	6	12	2	12	27	16	90
地図等の閲覧	4,695	5,349	5,023	6,851	7,603	7,506	7,881	7,101	5,880	7,986	7,872	6,584	80,331
その他	293	296	342	338	282	445	755	397	196	115	554	172	4,185
うちオンライン	0	0	0	0	0	0	1	0	1	1	0	0	3
合計	526,210	530,199	598,914	545,258	550,628	564,124	552,736	504,690	470,899	580,082	535,597	467,228	6,426,565

平成20年	H20.1	H20.2	H20.3	H20.4	H20.5	H20.6	H20.7	H20.8	H20.9	H20.10	H20.11	H20.12	合計
登記事項証明書	251,590	279,154	278,151	293,456	264,103	271,847	315,159	249,053	258,769	297,588	242,403	237,946	3,239,219
うちオンライン	20,600	26,131	31,499	44,152	34,969	40,683	49,331	37,296	38,606	47,405	32,503	39,104	442,279
要約書(閲覧)	65,040	75,658	78,735	83,964	73,357	87,826	80,091	69,657	61,735	65,656	48,453	54,531	844,703
印鑑証明	96,906	99,157	111,366	97,889	80,030	93,927	97,887	76,164	88,093	94,413	78,856	87,553	1,102,241
うちオンライン	5,082	7,254	6,675	3,132	6,465	7,204	9,322	7,976	9,285	7,585	7,373	2,240	79,593
地図等の写しの交付	34,340	38,851	35,734	37,961	36,922	39,464	37,219	29,291	35,648	39,203	30,800	28,704	424,137
うちオンライン	32	34	30	44	45	50	48	47	48	63	58	91	590
地図等の閲覧	6,049	6,046	5,630	6,545	6,002	7,192	7,191	4,902	5,998	6,946	6,382	5,801	74,684
その他	592	258	576	200	350	519	490	664	277	476	332	1,470	6,204
うちオンライン	0	0	1	1	0	5	0	1	0	0	2	1	11
合計	454,517	499,124	510,192	520,015	460,764	500,775	538,037	429,731	450,520	504,282	407,226	416,005	5,691,188

平成21年	H21.1	H21.2	H21.3	H21.4	H21.5	H21.6	H21.7	H21.8	H21.9	H21.10	H21.11	H21.12	合計
登記事項証明書	252,313	249,007	276,100	278,524	225,491	273,631	284,480	221,656	233,312	249,814	212,603	224,089	2,981,020
うちオンライン	46,163	48,470	52,718	72,011	50,609	58,734	68,090	49,255	52,915	52,820	46,289	51,791	649,865
要約書(閲覧)	68,352	51,470	43,498	50,988	46,975	61,316	47,080	43,722	43,647	48,268	41,117	43,977	590,410
印鑑証明	90,856	86,388	101,755	88,169	68,266	85,572	85,873	66,011	84,464	84,373	84,608	78,770	1,005,105
うちオンライン	5,674	8,540	11,576	7,957	6,686	12,726	6,891	6,622	10,740	12,080	15,222	10,857	115,571
地図等の写しの交付	28,536	30,544	32,981	35,908	32,788	41,628	40,066	33,174	37,820	37,954	36,879	35,429	423,687
うちオンライン	88	121	118	151	127	160	141	120	207	170	143	174	1,720
地図等の閲覧	4,213	4,791	6,281	874	889	720	1,461	508	468	509	297	212	21,223
その他	864	751	1,564	345	481	776	312	733	170	103	919	906	7,924
うちオンライン	17	1	1	0	1	0	1	0	3	2	2	1	29
合計	445,134	422,951	462,179	454,808	374,870	463,643	459,272	365,804	399,881	421,021	376,423	383,383	5,029,369



(注記事項)各項目の色は、別紙4(委託業務において取り扱う証明書等一覧)及び別紙5(委託業務において取り扱う簿冊等一覧)に対応しています。

■ 東京法務局③全体(八王子支局・台東出張所・城北出張所・町田出張所・多摩出張所・渋谷出張所・目黒出張所・立川出張所)(1/2)

1 従来の実施に要した経費

国が実施した年度
包括的民間委託を実施した年度

(単位:千円)

		平成19年度	平成20年度	平成21年度
人件費	常勤職員	217,711	217,644	205,128
	非常勤職員	6,713	7,379	4,602
物件費		0	0	0
委託費等	委託費	166,635	81,902	77,527
	成功報酬等	0	0	0
	旅費その他	0	0	0
計(a)		391,059	306,925	287,257
参考値(b)	退職給付費用	42,558	28,502	32,032
	減価償却費	0	0	0
間接部門費		5,126		5,126
(a) + (b)		438,743	340,553	324,415

2 従来の実施に要した人員

(単位:人)

	平成19年度	平成20年度	平成21年度
常勤職員	33.0	33.0	33.0
非常勤職員	4.8	4.8	3.0
業務委託職員(民間)	35.5	36.5	48.0

5 従来の実施方法等(従来業務実施における取扱数量)

◎ 乙号事件数

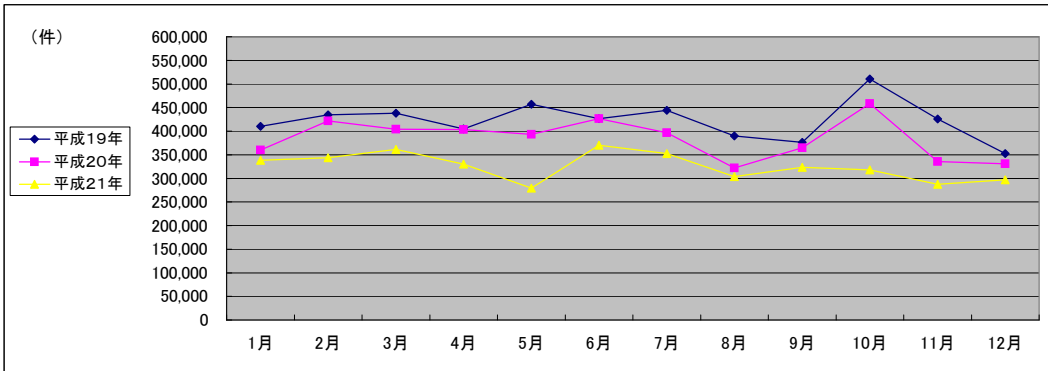
次葉のとおり

■ 東京法務局③全体(八王子支局・台東出張所・城北出張所・町田出張所・多摩出張所・渋谷出張所・目黒出張所・立川出張所)(2/2)  
(乙号事件数)

平成19年	H19.1	H19.2	H19.3	H19.4	H19.5	H19.6	H19.7	H19.8	H19.9	H19.10	H19.11	H19.12	合計
登記事項証明書	209,313	224,217	240,995	228,620	228,975	229,409	236,578	218,399	194,991	235,559	214,959	197,112	2,659,127
うちオンライン	38	22	39	433	1,283	1,574	1,905	1,630	1,920	3,526	3,687	6,300	22,357
要約書(閲覧)	99,942	110,126	92,588	89,757	131,264	97,688	104,409	81,193	92,777	165,085	113,641	75,329	1,253,799
印鑑証明	51,328	51,675	59,117	46,273	48,462	51,494	52,398	44,477	45,248	48,825	45,138	42,801	587,236
うちオンライン	2	7	2	3	13	8	46	71	21	11	4	1	189
地図等の写しの交付	29,435	33,254	33,654	31,309	37,226	37,264	36,183	35,936	33,167	41,108	39,481	31,620	419,637
うちオンライン	0	0	0	0	0	0	0	0	0	0	0	0	0
地図等の閲覧	19,601	15,145	11,430	8,215	11,108	10,180	14,263	9,427	9,900	19,679	12,257	5,498	146,703
その他	282	300	363	296	151	277	279	231	162	230	440	262	3,273
うちオンライン	0	0	0	0	0	0	0	0	0	0	0	0	0
合計	409,901	434,717	438,147	404,470	457,186	426,312	444,110	389,663	376,245	510,486	425,916	352,622	5,069,775

平成20年	H20.1	H20.2	H20.3	H20.4	H20.5	H20.6	H20.7	H20.8	H20.9	H20.10	H20.11	H20.12	合計
登記事項証明書	197,894	231,749	223,730	231,027	211,825	223,699	233,012	190,980	215,756	231,838	192,576	196,663	2,580,749
うちオンライン	9,973	18,030	19,337	34,933	25,072	27,343	33,055	24,988	29,191	35,732	32,546	32,653	322,853
要約書(閲覧)	75,318	87,984	78,537	83,710	90,063	108,783	68,632	54,708	55,892	129,989	54,425	50,522	938,563
印鑑証明	44,906	50,291	53,292	46,410	42,883	48,547	50,001	36,002	44,795	47,902	43,821	46,190	555,040
うちオンライン	25	23	41	47	14	58	60	19	23	43	54	19	426
地図等の写しの交付	33,230	38,363	37,736	35,430	37,316	38,836	38,129	32,042	39,467	41,039	36,712	33,197	441,497
うちオンライン	0	0	0	0	0	0	0	7	5	9	10	14	45
地図等の閲覧	7,705	13,125	10,667	6,448	10,700	5,817	6,546	7,447	8,315	7,008	7,718	4,151	95,647
その他	738	274	287	581	595	691	584	968	209	233	200	183	5,543
うちオンライン	0	0	1	0	1	4	2	1	0	2	3	2	16
合計	359,791	421,786	404,249	403,606	393,382	426,373	396,904	322,147	364,434	458,009	335,452	330,906	4,617,039

平成21年	H21.1	H21.2	H21.3	H21.4	H21.5	H21.6	H21.7	H21.8	H21.9	H21.10	H21.11	H21.12	合計
登記事項証明書	195,604	208,062	217,040	210,478	176,022	230,381	221,274	191,607	188,130	202,130	176,813	180,243	2,397,784
うちオンライン	32,054	34,480	38,627	40,629	32,375	41,222	44,331	35,191	36,243	36,691	33,956	37,156	442,955
要約書(閲覧)	52,477	48,809	52,272	46,142	38,468	50,981	48,785	38,622	57,847	40,456	36,706	44,695	556,260
印鑑証明	44,519	47,274	52,274	32,150	27,729	40,927	37,041	31,380	35,906	34,236	34,597	34,037	452,070
うちオンライン	51	26	29	35	21	50	70	41	907	36	984	817	3,067
地図等の写しの交付	31,223	33,391	34,018	37,590	34,182	43,646	41,344	38,223	39,857	38,672	35,983	34,460	442,589
うちオンライン	17	23	47	32	21	41	65	35	52	103	101	96	633
地図等の閲覧	12,429	5,678	5,186	3,692	1,775	2,459	2,740	2,323	1,795	2,110	1,443	1,763	43,393
その他	1,723	180	280	244	1,223	2,064	1,255	1,298	122	94	1,842	1,443	11,768
うちオンライン	1	2	0	0	1	0	4	0	0	0	0	0	8
合計	337,975	343,394	361,070	330,296	279,399	370,458	352,439	303,453	323,657	317,698	287,384	296,641	3,903,864



(注記事項)各項目の色は、別紙4(委託業務において取り扱う証明書等一覧)及び別紙5(委託業務において取り扱う簿冊等一覧)に対応しています。

■ 東京法務局本局(1/2)

1 従来の実施に要した経費

国が実施した年度  
包括的民間委託を実施した年度

(単位:千円)

		平成17年度	平成18年度	平成19年度	平成20年度	平成21年度
人件費	常勤職員	80,657	89,274	82,907	0	0
	非常勤職員	1,576	3,020	1,605	0	0
	物件費	0	0	0	0	0
	委託費等	152,635	146,778	149,856	152,600	152,643
	成功報酬等	0	0	0	0	0
	旅費その他	0	0	0	0	0
計(a)		234,868	239,072	234,368	152,600	152,643
参考値(b)	退職給付費用	9,889	11,461	15,476	0	0
	減価償却費	0	0	0	0	0
	間接部門費	1,868	1,868	1,864	0	0
(a)+(b)		246,625	252,401	251,708	152,600	152,643

2 従来の実施に要した人員

(単位:人)

	平成17年度	平成18年度	平成19年度	平成20年度	平成21年度
常勤職員	12.0	12.0	12.0	0.0	0.0
非常勤職員	1.3	2.5	1.3	0.0	0.0
業務委託職員(民間)	26.0	26.0	28.0	46.8	46.5

5 従来の実施方法等(従来の業務実施における取扱数量)

◎ 乙号事件数

次葉のとおり

◎ 郵送請求收受数 \*平成21年4月分以前の法人登記部門の数は未計上

H21.1	H21.2	H21.3	H21.4	H21.5	H21.6	H21.7	H21.8	H21.9	H21.10	H21.11	H21.12	合計
662	756	735	853	5,700	6,743	6,690	6,125	6,163	6,686	6,527	6,274	53,914

◎ 印刷/複写/閲覧/付記の割合

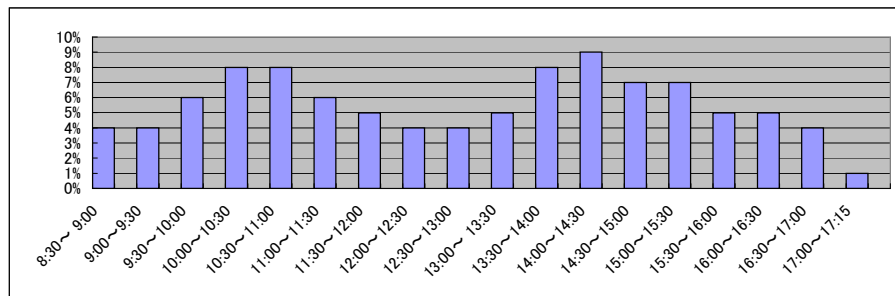
	印刷	複写	閲覧	付記
登記事項証明書	98%	2%		
要約書(閲覧)	100%		0%	
印鑑証明	100%			
地図等の写しの交付	94%	6%		
地図等の閲覧	100%		0%	
その他	100%	0%	0%	0%

◎ 乙号事件数の曜日別動向

月	火	水	木	金
23%	17%	17%	21%	22%

◎ 請求書枚数の時間別動向

8:30~9:00	9:00~9:30	9:30~10:00	10:00~10:30	10:30~11:00	11:00~11:30
4%	4%	6%	8%	8%	6%
11:30~12:00	12:00~12:30	12:30~13:00	13:00~13:30	13:30~14:00	14:00~14:30
5%	4%	4%	5%	8%	9%
14:30~15:00	15:00~15:30	15:30~16:00	16:00~16:30	16:30~17:00	17:00~17:15
7%	7%	5%	5%	4%	1%



■ 東京法務局本局(2/2)  
(乙号事件数)

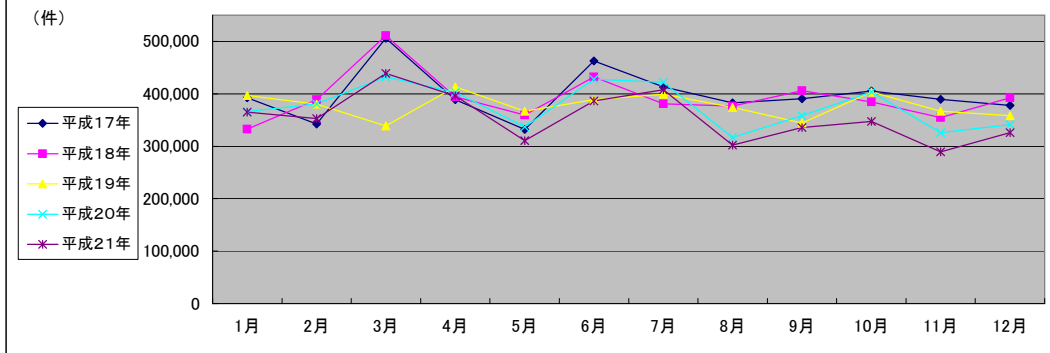
平成17年	H17.1	H17.2	H17.3	H17.4	H17.5	H17.6	H17.7	H17.8	H17.9	H17.10	H17.11	H17.12	合計
登記事項証明書	213,691	209,364	327,519	242,014	211,668	290,217	268,264	248,111	244,299	269,005	250,284	253,486	3,027,922
要約書(閲覧)	36,504	30,355	35,393	27,718	27,365	45,913	29,840	30,715	31,975	28,687	29,003	24,266	377,734
印鑑証明	135,020	92,760	134,998	109,825	82,980	115,182	107,144	95,649	105,968	98,058	96,055	89,091	1,262,730
地図等の写しの交付	4,814	6,865	5,676	6,846	7,645	8,617	5,982	5,944	5,730	6,454	7,286	7,911	79,770
地図等の閲覧	2,411	2,810	2,526	2,736	2,512	3,007	2,277	2,315	2,815	2,072	1,983	1,823	29,287
その他	0	0	0	0	0	0	0	0	0	1,068	4,707	1,139	6,914
合計	392,440	342,154	506,112	389,139	332,170	462,936	413,507	382,734	390,787	405,344	389,318	377,716	4,784,357

平成18年	H18.1	H18.2	H18.3	H18.4	H18.5	H18.6	H18.7	H18.8	H18.9	H18.10	H18.11	H18.12	合計
登記事項証明書	184,306	264,323	336,124	272,222	235,835	290,092	237,767	230,747	245,036	237,721	209,469	236,971	2,980,613
要約書(閲覧)	20,851	13,725	35,952	25,622	24,308	26,326	31,972	34,709	29,126	29,384	34,055	31,478	337,508
印鑑証明	114,312	101,133	126,704	87,095	86,441	102,463	96,382	99,924	120,801	106,455	99,528	114,192	1,255,430
地図等の写しの交付	5,827	7,301	7,312	6,416	7,972	10,089	9,193	6,732	7,401	8,251	7,233	6,293	90,020
地図等の閲覧	2,009	1,550	1,447	1,910	1,299	1,341	1,296	1,244	1,539	1,308	1,095	1,082	17,120
その他	5,288	1,116	3,563	1,028	3,752	2,142	4,259	3,221	2,002	1,598	3,105	2,258	33,332
合計	332,593	389,148	511,102	394,293	359,607	432,453	380,869	376,577	405,905	384,717	354,485	392,274	4,714,023

平成19年	H19.1	H19.2	H19.3	H19.4	H19.5	H19.6	H19.7	H19.8	H19.9	H19.10	H19.11	H19.12	合計
登記事項証明書	222,949	233,726	263,240	262,263	222,202	247,186	245,298	234,975	212,194	265,013	217,718	223,095	2,849,859
うちオンライン	57	58	105	837	6,122	5,083	9,964	7,268	7,059	23,161	26,801	27,575	114,090
要約書(閲覧)	39,736	19,654	30,727	24,246	27,527	20,219	24,154	22,591	22,037	22,574	24,656	23,121	301,242
印鑑証明	119,411	117,574	32,099	118,034	103,357	108,926	116,876	105,574	98,748	103,992	109,634	99,518	1,233,743
うちオンライン	2	4	364	19	15	44	46	43	124	173	629	1,601	3,064
地図等の写しの交付	7,215	6,947	7,368	6,802	8,333	9,226	7,801	7,522	7,526	8,945	9,606	7,336	94,627
うちオンライン	0	0	0	1	0	5	4	0	3	0	5	2	20
地図等の閲覧	1,349	1,172	1,544	1,014	1,199	1,075	992	1,057	1,478	1,094	1,229	980	14,183
その他	5,977	1,496	3,755	732	4,282	2,189	3,929	2,231	2,078	1,807	3,998	4,307	36,781
うちオンライン	0	0	0	0	0	0	0	0	2	1	0	0	3
合計	396,637	380,569	338,733	413,091	366,900	388,821	399,050	373,950	344,061	403,425	366,841	358,357	4,530,435

平成20年	H20.1	H20.2	H20.3	H20.4	H20.5	H20.6	H20.7	H20.8	H20.9	H20.10	H20.11	H20.12	合計
登記事項証明書	220,396	243,462	262,985	267,118	216,997	271,034	269,331	204,811	230,930	260,199	211,919	219,114	2,878,296
うちオンライン	31,805	44,778	39,913	61,690	43,876	54,562	52,397	41,958	46,010	57,652	54,721	49,169	578,531
要約書(閲覧)	19,960	13,339	15,591	13,886	16,288	19,881	17,959	12,890	14,707	12,366	8,282	9,817	174,966
印鑑証明	110,467	112,225	142,570	111,841	91,517	126,099	121,826	88,906	101,582	120,159	95,136	103,363	1,325,691
うちオンライン	475	1,681	1,475	1,363	210	438	389	3,376	3,299	3,181	2,651	2,982	21,520
地図等の写しの交付	7,358	8,064	6,922	7,187	8,123	8,244	7,573	6,824	7,667	7,738	6,255	6,348	88,303
うちオンライン	5	13	4	7	11	5	6	6	13	13	7	15	105
地図等の閲覧	1,094	1,263	776	885	586	410	525	387	517	637	388	353	7,821
その他	7,034	2,752	3,194	1,760	3,164	2,408	4,341	3,115	2,904	2,396	4,194	2,200	39,462
うちオンライン	6,150	2	1	0	0	3	0	0	2	1	0	0	6,159
合計	366,309	381,105	432,038	402,677	336,675	428,076	421,555	316,933	358,307	403,495	326,174	341,195	4,514,539

平成21年	H21.1	H21.2	H21.3	H21.4	H21.5	H21.6	H21.7	H21.8	H21.9	H21.10	H21.11	H21.12	合計
登記事項証明書	232,883	231,806	294,154	267,811	210,798	271,419	276,147	213,527	229,098	247,289	205,134	227,499	2,907,565
うちオンライン	60,159	63,006	81,807	71,097	72,042	91,700	84,139	73,165	86,209	77,779	77,932	83,581	922,616
要約書(閲覧)	10,364	9,634	10,875	12,131	10,865	10,424	13,416	9,025	13,742	7,705	7,381	15,324	130,886
印鑑証明	109,480	101,433	123,493	105,670	80,432	95,138	107,715	72,274	82,980	82,333	65,917	73,957	1,100,822
うちオンライン	2,578	3,298	4,226	3,030	3,318	2,356	3,259	3,942	6,000	4,808	3,615	4,132	44,562
地図等の写しの交付	6,336	6,470	6,653	7,995	5,881	7,224	6,455	5,573	6,781	7,153	6,034	5,780	78,335
うちオンライン	26	8	12	28	21	16	46	21	22	23	23	19	265
地図等の閲覧	310	311	546	265	312	149	281	114	118	127	192	125	2,850
その他	5,757	3,009	3,076	2,099	2,703	1,999	3,582	1,954	2,854	2,702	4,631	3,475	37,841
うちオンライン	0	0	0	5	4	0	1	2	0	0	0	0	12
合計	365,130	352,663	438,797	395,971	310,991	386,353	407,596	302,467	335,573	347,309	289,289	326,160	4,258,299



(注記事項)各項目の色は、別紙4(委託業務において取り扱う証明書等一覧)及び別紙5(委託業務において取り扱う簿冊等一覧)に対応しています。



■ 東京法務局板橋出張所(1/2)

1 従来の実施に要した経費

国が実施した年度  
包括的民間委託を実施した年度

(単位:千円)

		平成18年度	平成19年度	平成20年度	平成21年度	
人件費	常勤職員	32,012	29,309	40,239	0	
	非常勤職員	788	840	923	0	
	物件費	0	0	0	0	
	委託費等	委託費	19,280	16,885	14,961	28,828
		成功報酬等	0	0	0	0
	旅費その他	0	0	0	0	
計(a)		52,080	47,034	56,123	28,828	
参考値(b)	退職給付費用	4,744	6,448	4,319	0	
	減価償却費	0	0	0	0	
	間接部門費	729	729	777	0	
(a)+(b)		57,553	54,211	61,219	28,828	

2 従来の実施に要した人員

(単位:人)

	平成18年度	平成19年度	平成20年度	平成21年度
常勤職員	5.0	5.0	5.0	0.0
非常勤職員	0.6	0.6	0.6	0.0
業務委託職員(民間)	3.0	3.0	4.0	8.2

5 従来の実施方法等(従来の業務実施における取扱数量)

◎ 乙号事件数

次葉のとおり

◎ 郵送請求收受数

H21.1	H21.2	H21.3	H21.4	H21.5	H21.6	H21.7	H21.8	H21.9	H21.10	H21.11	H21.12	合計
444	446	543	615	481	482	493	457	416	466	356	416	5,615

◎ 印刷/複写/閲覧/付記の割合

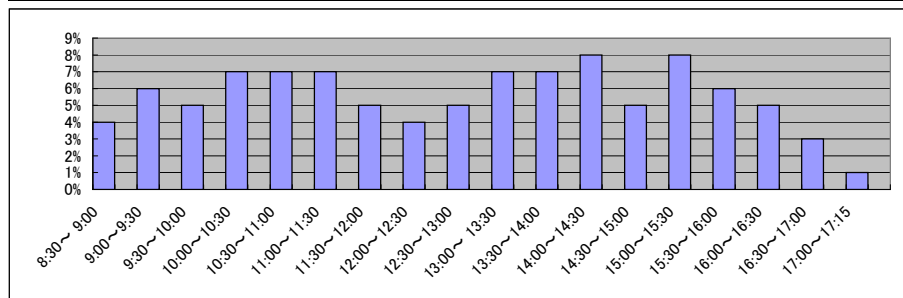
	印刷	複写	閲覧	付記
登記事項証明書	96%	4%		
要約書(閲覧)	98%		2%	
印鑑証明	100%			
地図等の写しの交付	97%	3%		
地図等の閲覧	11%		89%	
その他	0%	0%	0%	0%

◎ 乙号事件数の曜日別動向

月	火	水	木	金
18%	16%	19%	15%	32%

◎ 請求書枚数の時間別動向

8:30~9:00	9:00~9:30	9:30~10:00	10:00~10:30	10:30~11:00	11:00~11:30
	4%	6%	5%	7%	7%
11:30~12:00	12:00~12:30	12:30~13:00	13:00~13:30	13:30~14:00	14:00~14:30
	5%	4%	5%	7%	8%
14:30~15:00	15:00~15:30	15:30~16:00	16:00~16:30	16:30~17:00	17:00~17:15
	5%	8%	6%	5%	3%



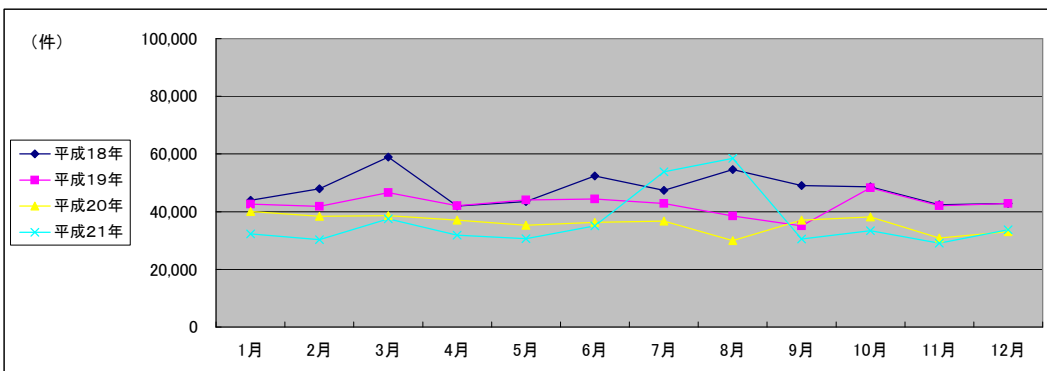
■ 東京法務局板橋出張所(2/2)  
(乙号事件数)

平成18年	H18.1	H18.2	H18.3	H18.4	H18.5	H18.6	H18.7	H18.8	H18.9	H18.10	H18.11	H18.12	合計
登記事項証明書	22,916	23,535	26,829	22,279	23,474	28,126	25,651	23,878	23,608	22,392	21,557	23,452	287,697
うちオンライン	11,622	12,624	20,043	10,510	9,487	12,612	10,506	19,288	13,917	15,437	10,522	9,822	156,390
要約書(閲覧)	5,318	6,911	7,251	5,234	5,683	5,842	5,860	5,313	5,716	4,878	4,953	4,750	67,709
印鑑証明	3,981	4,725	4,709	3,889	4,096	4,963	4,475	5,083	4,859	4,838	4,675	4,025	54,318
地図等の写しの交付	79	95	70	64	775	851	915	1,066	923	959	650	720	7,167
地図等の閲覧	16	23	37	19	22	35	29	13	22	84	67	40	407
その他	43,932	47,913	58,939	41,995	43,537	52,429	47,436	54,641	49,045	48,588	42,424	42,809	573,688
合計													

平成19年	H19.1	H19.2	H19.3	H19.4	H19.5	H19.6	H19.7	H19.8	H19.9	H19.10	H19.11	H19.12	合計
登記事項証明書	21,813	22,091	25,181	23,295	24,357	22,469	24,610	19,940	18,268	22,771	21,559	22,103	268,457
うちオンライン	0	0	0	0	0	0	0	0	0	0	94	1,891	1,985
要約書(閲覧)	10,346	8,947	11,130	9,353	9,539	11,757	8,045	9,418	7,320	14,944	10,112	8,607	119,518
印鑑証明	5,482	5,156	5,731	4,495	4,560	4,680	5,003	4,203	4,641	4,636	4,370	4,411	57,368
うちオンライン	0	0	0	0	0	0	0	0	0	0	0	0	0
地図等の写しの交付	4,312	4,804	4,517	4,199	4,931	4,915	4,649	4,461	4,376	5,428	5,473	4,268	56,333
うちオンライン	0	0	0	0	0	0	0	0	0	0	2	0	2
地図等の閲覧	675	785	0	676	589	528	495	448	505	540	438	3,394	9,073
その他	7	52	58	16	51	87	10	8	3	6	110	51	459
うちオンライン	0	0	0	0	0	0	0	0	0	0	0	0	0
合計	42,635	41,835	46,617	42,034	44,027	44,436	42,812	38,478	35,113	48,325	42,062	42,834	511,208

平成20年	H20.1	H20.2	H20.3	H20.4	H20.5	H20.6	H20.7	H20.8	H20.9	H20.10	H20.11	H20.12	合計
登記事項証明書	19,835	21,606	20,842	21,751	19,089	20,946	18,692	16,904	19,673	20,924	16,552	17,475	234,289
うちオンライン	948	1,228	1,543	1,796	1,834	1,667	1,957	2,083	1,696	2,582	1,698	1,733	20,765
要約書(閲覧)	11,031	6,154	7,049	5,744	6,855	5,652	8,464	5,479	7,568	7,421	5,200	6,759	83,376
印鑑証明	4,217	4,769	5,830	4,998	3,988	4,711	4,978	3,874	4,821	4,622	5,147	4,891	56,846
うちオンライン	0	3	1	0	0	2	0	5	2	0	0	0	13
地図等の写しの交付	4,399	5,343	4,546	4,115	4,833	4,470	4,275	3,244	4,479	4,395	3,563	3,442	51,104
うちオンライン	3	6	2	6	7	4	13	10	17	11	31	17	127
地図等の閲覧	558	544	374	417	497	424	361	415	538	791	424	421	5,764
その他	25	11	20	7	9	101	17	10	35	61	8	42	346
うちオンライン	0	0	0	1	0	1	0	1	1	0	0	0	4
合計	40,065	38,427	38,661	37,032	35,271	36,304	36,787	29,926	37,114	38,214	30,894	33,030	431,725

平成21年	H21.1	H21.2	H21.3	H21.4	H21.5	H21.6	H21.7	H21.8	H21.9	H21.10	H21.11	H21.12	合計
登記事項証明書	19,669	16,647	20,397	19,343	18,150	19,280	20,045	18,071	16,298	19,718	15,441	15,767	218,826
うちオンライン	2,534	2,079	3,281	2,625	2,178	2,517	2,558	2,993	2,733	3,569	2,360	2,328	31,755
要約書(閲覧)	4,215	4,708	5,813	4,228	4,952	6,473	11,665	32,619	5,407	5,040	5,145	10,247	100,512
印鑑証明	4,477	4,078	5,264	4,172	3,408	4,308	4,312	3,544	3,910	3,521	4,089	3,451	48,534
うちオンライン	0	0	0	0	0	0	10	0	0	0	0	10	20
地図等の写しの交付	3,537	4,073	4,152	3,973	3,974	4,874	4,647	4,029	4,803	5,066	4,313	4,218	51,659
うちオンライン	22	17	14	21	40	26	34	15	20	98	27	21	355
地図等の閲覧	417	715	1,840	81	60	48	13,083	48	47	104	49	45	16,537
その他	17	53	73	26	81	65	96	131	7	12	10	8	579
うちオンライン	0	3	4	6	1	1	1	0	0	1	0	0	17
合計	32,332	30,274	37,539	31,823	30,625	35,048	53,848	58,442	30,472	33,461	29,047	33,736	436,647



(注記事項)各項目の色は、別紙4(委託業務において取り扱う証明書等一覧)及び別紙5(委託業務において取り扱う簿冊等一覧)に対応しています。

■ 東京法務局渋谷出張所(1/2)

国が実施した年度  
包括的民間委託を実施した年度

1 従来の実施に要した経費

(単位:千円)

		平成19年度	平成20年度	平成21年度
人件費	常勤職員	40,929	38,752	36,615
	非常勤職員	824	923	921
物件費		0	0	0
委託費等	委託費	37,081	13,906	14,969
	成功報酬等	0	0	0
	旅費その他	0	0	0
計(a)		78,834	53,581	52,505
参考値(b)	退職給付費用	7,738	5,182	5,824
	減価償却費	0	0	0
間接部門費		932	932	932
(a)+(b)		87,504	59,695	59,261

2 従来の実施に要した人員

(単位:人)

	平成19年度	平成20年度	平成21年度
常勤職員	6.0	6.0	6.0
非常勤職員	0.6	0.6	0.6
業務委託職員(民間)	8.0	8.0	12.0

5 従来の実施方法等(従来の業務実施における取扱数量)

◎ 乙号事件数

次葉のとおり

◎ 郵送請求收受数

H21.1	H21.2	H21.3	H21.4	H21.5	H21.6	H21.7	H21.8	H21.9	H21.10	H21.11	H21.12	合計
1,135	1,222	1,236	1,224	989	1,338	1,301	972	955	1,152	1,063	1,016	13,603

◎ 印刷/複写/閲覧/付記の割合

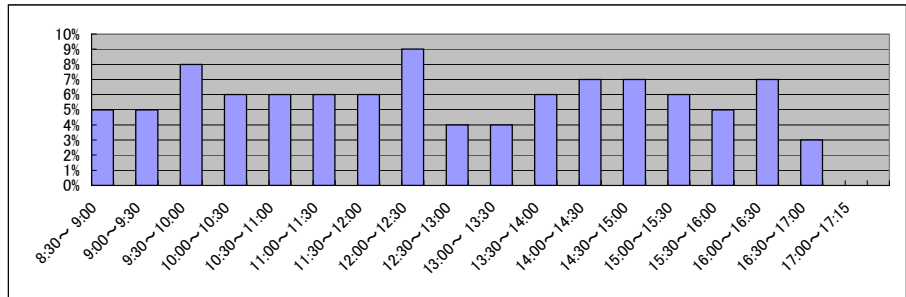
	印刷	複写	閲覧	付記
登記事項証明書	97%	3%		
要約書(閲覧)	95%		5%	
印鑑証明	100%			
地図等の写しの交付	80%	20%		
地図等の閲覧	17%		83%	
その他	100%	0%	0%	0%

◎ 乙号事件数の曜日別動向

月	火	水	木	金
21%	23%	21%	17%	18%

◎ 請求書枚数の時間別動向

8:30~9:00	9:00~9:30	9:30~10:00	10:00~10:30	10:30~11:00	11:00~11:30
	5%	5%	8%	6%	6%
11:30~12:00	12:00~12:30	12:30~13:00	13:00~13:30	13:30~14:00	14:00~14:30
6%	9%	4%	4%	6%	7%
14:30~15:00	15:00~15:30	15:30~16:00	16:00~16:30	16:30~17:00	17:00~17:15
7%	6%	5%	7%	3%	0%

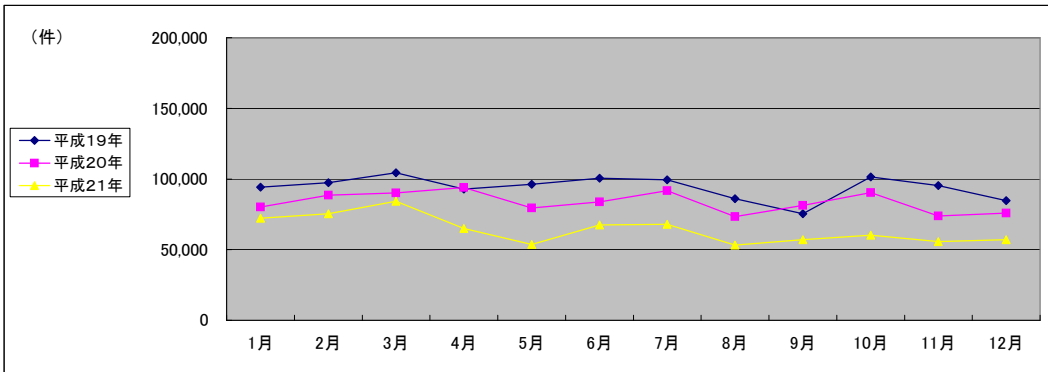


■ 東京法務局渋谷出張所(2/2)  
(乙号事件数)

平成19年	H19.1	H19.2	H19.3	H19.4	H19.5	H19.6	H19.7	H19.8	H19.9	H19.10	H19.11	H19.12	合計
登記事項証明書	52,359	51,111	55,829	53,856	48,922	58,365	57,111	49,709	43,146	51,932	52,039	45,571	619,950
うちオンライン	27	18	34	184	394	519	446	450	489	981	1,095	1,933	6,570
要約書(閲覧)	15,071	18,198	17,717	15,779	22,850	15,028	15,330	13,077	11,128	24,802	20,319	17,870	207,169
印鑑証明	21,358	21,574	24,633	17,138	17,849	20,858	20,860	17,286	16,174	17,853	16,351	16,055	227,989
うちオンライン	2	7	2	3	3	5	44	65	6	5	1	0	143
地図等の写しの交付	4,472	5,154	5,098	5,178	5,691	5,596	5,382	5,261	4,498	6,269	5,980	4,763	63,342
うちオンライン	0	0	0	0	0	0	0	0	0	0	0	0	0
地図等の閲覧	994	1,248	1,011	797	952	766	702	599	506	581	595	408	9,159
その他	21	71	58	14	19	51	17	62	16	114	54	52	549
うちオンライン	0	0	0	0	0	0	0	0	0	0	0	0	0
合計	94,275	97,356	104,346	92,762	96,283	100,664	99,402	85,994	75,468	101,551	95,338	84,719	1,128,158

平成20年	H20.1	H20.2	H20.3	H20.4	H20.5	H20.6	H20.7	H20.8	H20.9	H20.10	H20.11	H20.12	合計
登記事項証明書	47,139	50,432	54,622	55,518	46,589	50,515	55,747	47,493	48,815	59,366	46,907	45,498	608,641
うちオンライン	2,519	3,599	4,113	8,776	5,187	5,201	7,494	5,375	5,423	8,286	7,241	6,406	69,620
要約書(閲覧)	10,298	12,167	9,752	14,968	11,690	8,847	11,873	7,937	10,219	7,689	6,928	8,651	121,019
印鑑証明	16,963	19,711	20,287	17,756	15,608	18,897	18,633	13,223	16,788	17,599	15,066	17,082	207,613
うちオンライン	5	8	21	3	5	12	28	3	12	12	20	3	132
地図等の写しの交付	4,941	5,462	4,869	4,977	4,951	4,928	5,022	4,378	5,176	5,187	4,408	4,228	58,527
うちオンライン	0	0	0	0	0	0	0	0	0	0	0	0	0
地図等の閲覧	571	637	597	644	579	599	502	423	410	426	418	299	6,105
その他	348	109	34	128	138	21	32	14	15	32	51	29	951
うちオンライン	0	0	0	0	0	0	0	0	0	2	0	1	3
合計	80,260	88,518	90,161	93,991	79,555	83,807	91,809	73,468	81,423	90,299	73,778	75,787	1,002,856

平成21年	H21.1	H21.2	H21.3	H21.4	H21.5	H21.6	H21.7	H21.8	H21.9	H21.10	H21.11	H21.12	合計
登記事項証明書	45,903	45,667	53,148	49,145	40,146	49,828	51,505	40,540	41,933	46,162	40,798	42,711	547,486
うちオンライン	6,334	6,276	7,083	8,870	6,313	8,359	9,832	7,793	7,027	8,137	7,051	8,567	91,642
要約書(閲覧)	5,240	6,544	6,731	5,797	4,431	6,636	5,934	4,268	5,252	4,128	5,127	4,501	64,589
印鑑証明	16,599	18,507	20,016	5,273	4,765	5,816	5,803	4,753	5,899	5,460	5,786	5,871	104,548
うちオンライン	25	0	2	1	10	6	22	9	884	9	980	773	2,721
地図等の写しの交付	3,854	4,194	3,874	4,371	3,968	5,212	4,706	3,620	3,959	4,412	3,824	3,884	49,878
うちオンライン	0	0	0	0	0	0	0	0	0	0	15	10	25
地図等の閲覧	355	372	531	301	59	88	95	54	52	58	47	36	2,048
その他	221	40	18	50	206	20	20	12	36	25	36	14	698
うちオンライン	0	0	0	0	0	0	0	0	0	0	0	0	0
合計	72,172	75,324	84,318	64,937	53,575	67,600	68,063	53,247	57,131	60,245	55,618	57,017	769,247



(注記事項) 各項目の色は、別紙4(委託業務において取り扱う証明書等一覧)及び別紙5(委託業務において取り扱う簿冊等一覧)に対応しています。

■ 東京法務局城北出張所(1/2)

1 従来の実施に要した経費

国が実施した年度  
包括的民間委託を実施した年度

(単位:千円)

		平成19年度	平成20年度	平成21年度	
計(a)	人件費	常勤職員	35,296	38,168	42,416
		非常勤職員	840	923	0
	物件費	0	0	0	
	委託費等	委託費	33,607	12,929	15,504
		成功報酬等	0	0	0
		旅費その他	0	0	0
計(a)		69,743	52,020	57,920	
参考値(b)	退職給付費用	7,738	5,182	5,824	
	減価償却費	0	0	0	
間接部門費		932	932	932	
(a)+(b)		78,413	58,134	64,676	

2 従来の実施に要した人員

(単位:人)

	平成19年度	平成20年度	平成21年度
常勤職員	6.0	6.0	6.0
非常勤職員	0.6	0.6	0.0
業務委託職員(民間)	7.0	7.0	9.0

5 従来の実施方法等(従来の業務実施における取扱数量)

◎ 乙号事件数

次葉のとおり

◎ 郵送請求收受数

H21.1	H21.2	H21.3	H21.4	H21.5	H21.6	H21.7	H21.8	H21.9	H21.10	H21.11	H21.12	合計
1,120	1,169	1,173	1,274	1,088	1,281	1,220	1,092	1,015	1,156	975	995	13,558

◎ 印刷/複写/閲覧/付記の割合

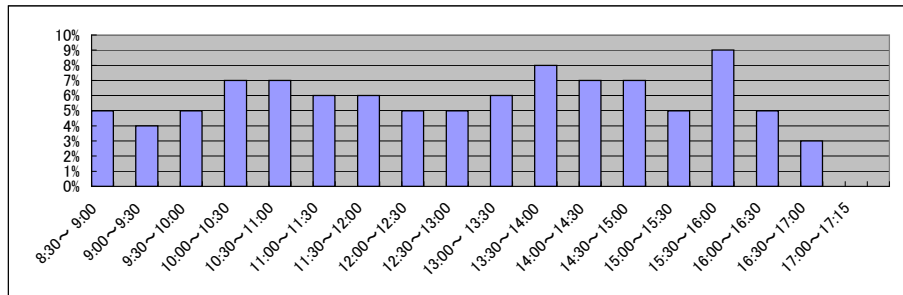
	印刷	複写	閲覧	付記
登記事項証明書	99%	1%		
要約書(閲覧)	100%		0%	
印鑑証明	100%			
地図等の写しの交付	50%	50%		
地図等の閲覧	0%		100%	
その他	82%	0%	0%	18%

◎ 乙号事件数の曜日別動向

月	火	水	木	金
20%	21%	20%	18%	21%

◎ 請求書枚数の時間別動向

8:30~9:00	9:00~9:30	9:30~10:00	10:00~10:30	10:30~11:00	11:00~11:30
	5%	4%	5%	7%	7%
11:30~12:00	12:00~12:30	12:30~13:00	13:00~13:30	13:30~14:00	14:00~14:30
6%	5%	5%	6%	8%	7%
14:30~15:00	15:00~15:30	15:30~16:00	16:00~16:30	16:30~17:00	17:00~17:15
7%	5%	9%	5%	3%	0%

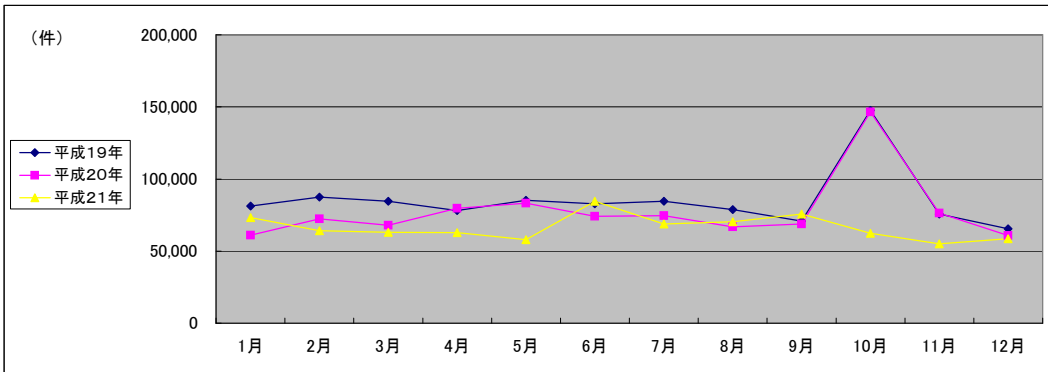


■ 東京法務局城北出張所(2/2)  
(乙号事件数)

平成19年	H19.1	H19.2	H19.3	H19.4	H19.5	H19.6	H19.7	H19.8	H19.9	H19.10	H19.11	H19.12	合計
登記事項証明書	35,662	43,524	42,039	37,243	40,704	38,417	38,309	44,496	34,906	41,917	38,959	34,932	471,108
うちオンライン	0	0	0	93	292	302	476	406	443	843	834	870	4,559
要約書(閲覧)	19,505	19,221	18,918	23,478	25,032	24,667	25,732	15,293	17,323	84,161	16,688	14,281	304,299
印鑑証明	9,174	9,201	11,169	8,230	8,866	8,840	9,173	7,720	7,921	8,801	8,166	7,776	105,037
うちオンライン	0	0	0	0	0	0	0	0	0	0	3	0	3
地図等の写しの交付	6,029	7,116	7,133	6,849	7,448	7,765	7,538	7,099	6,280	8,278	7,337	6,363	85,235
うちオンライン	0	0	0	0	0	0	0	0	0	0	0	0	0
地図等の閲覧	10,771	8,321	5,373	2,341	3,214	2,979	3,831	4,166	4,431	4,374	4,381	2,064	56,246
その他	20	44	45	37	21	77	65	64	17	43	70	42	545
うちオンライン	0	0	0	0	0	0	0	0	0	0	0	0	0
合計	81,161	87,427	84,677	78,178	85,285	82,745	84,648	78,838	70,878	147,574	75,601	65,458	1,022,470

平成20年	H20.1	H20.2	H20.3	H20.4	H20.5	H20.6	H20.7	H20.8	H20.9	H20.10	H20.11	H20.12	合計
登記事項証明書	31,746	39,153	36,590	36,189	34,343	34,015	37,626	35,553	36,728	39,324	35,005	30,531	426,803
うちオンライン	1,103	1,887	2,124	3,184	3,040	2,921	3,354	2,819	3,349	4,250	3,840	3,656	35,527
要約書(閲覧)	13,185	13,821	12,062	24,952	30,062	21,070	17,335	15,366	12,072	86,414	18,195	12,705	277,239
印鑑証明	7,393	9,055	9,325	8,099	7,908	8,411	8,817	6,684	8,121	8,857	8,612	8,247	99,529
うちオンライン	0	0	7	1	0	3	0	3	0	0	0	0	14
地図等の写しの交付	7,023	8,422	8,333	8,392	8,807	8,603	8,494	7,141	9,168	9,533	10,684	8,123	102,723
うちオンライン	0	0	0	0	0	0	0	0	0	0	0	0	0
地図等の閲覧	1,748	1,891	1,518	2,053	2,042	1,815	2,235	2,044	2,644	2,260	3,714	1,246	25,210
その他	48	35	82	39	52	237	76	69	93	95	57	31	914
うちオンライン	0	0	0	0	0	0	0	1	0	0	0	0	1
合計	61,143	72,377	67,910	79,724	83,214	74,151	74,583	66,857	68,826	146,483	76,267	60,883	932,418

平成21年	H21.1	H21.2	H21.3	H21.4	H21.5	H21.6	H21.7	H21.8	H21.9	H21.10	H21.11	H21.12	合計
登記事項証明書	33,781	35,526	33,682	33,870	30,334	48,982	38,757	39,708	31,471	35,096	29,594	28,845	419,646
うちオンライン	3,681	3,058	4,236	4,478	3,255	4,049	4,529	3,616	3,256	4,946	3,506	3,583	46,193
要約書(閲覧)	13,633	10,565	9,728	12,255	12,347	15,030	11,504	9,451	25,868	10,029	9,021	14,775	154,206
印鑑証明	7,932	7,865	9,162	7,209	6,448	8,512	7,623	6,503	7,282	7,085	6,718	6,454	88,793
うちオンライン	3	0	3	0	0	4	2	0	2	0	0	4	18
地図等の写しの交付	7,468	8,219	8,383	9,011	8,486	11,336	10,325	14,325	10,750	9,949	9,427	7,897	115,576
うちオンライン	0	0	0	0	0	0	0	0	13	36	41	41	131
地図等の閲覧	10,364	1,817	1,880	374	365	529	387	380	341	276	165	647	17,525
その他	71	64	119	89	59	230	156	107	16	24	26	14	975
うちオンライン	0	0	0	0	0	0	1	0	0	0	0	0	1
合計	73,249	64,056	62,954	62,808	58,039	84,619	68,752	70,474	75,728	62,459	54,951	58,632	796,721



(注記事項) 各項目の色は、別紙4(委託業務において取り扱う証明書等一覧)及び別紙5(委託業務において取り扱う簿冊等一覧)に対応しています。

■ 東京法務局杉並出張所(1/2)

国が実施した年度
包括的民間委託を実施した年度

1 従来の実施に要した経費

(単位:千円)

		平成18年度	平成19年度	平成20年度	平成21年度
人件費	常勤職員	31,572	32,004	30,612	0
	非常勤職員	788	669	0	0
物件費		0	0	0	0
委託費等	委託費	23,496	18,381	17,082	27,260
	成功報酬等	0	0	0	0
	旅費その他	0	0	0	0
計(a)		55,856	51,054	47,694	27,260
参考値(b)	退職給付費用	4,744	6,448	4,319	0
	減価償却費	0	0	0	0
間接部門費		729	729	777	0
(a)+(b)		61,329	58,231	52,790	27,260

2 従来の実施に要した人員

(単位:人)

	平成18年度	平成19年度	平成20年度	平成21年度
常勤職員	5.0	5.0	5.0	0.0
非常勤職員	0.6	0.6	0.0	0.0
業務委託職員(民間)	4.0	3.6	4.0	10.1

5 従来の実施方法等(従来業務実施における取扱数量)

◎ 乙号事件数

次葉のとおり

◎ 郵送請求收受数

H21.1	H21.2	H21.3	H21.4	H21.5	H21.6	H21.7	H21.8	H21.9	H21.10	H21.11	H21.12	合計
700	730	694	610	1,000	726	728	544	477	591	540	505	7,845

◎ 印刷/複写/閲覧/付記の割合

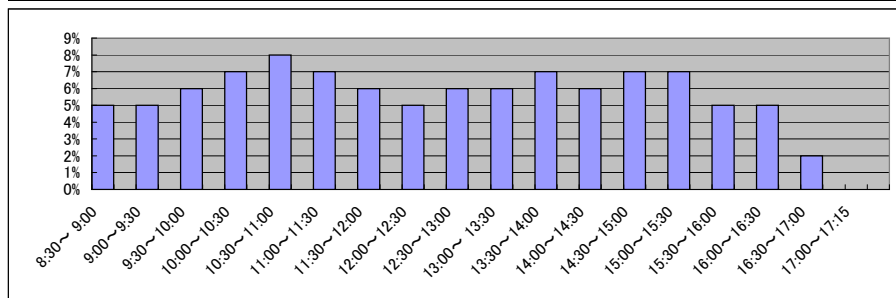
	印刷	複写	閲覧	付記
登記事項証明書	100%	0%		
要約書(閲覧)	100%		0%	
印鑑証明	100%			
地図等の写しの交付	52%	48%		
地図等の閲覧	0%		100%	
その他	0%	0%	0%	0%

◎ 乙号事件数の曜日別動向

月	火	水	木	金
21%	20%	15%	22%	22%

◎ 請求書枚数の時間別動向

8:30~9:00	9:00~9:30	9:30~10:00	10:00~10:30	10:30~11:00	11:00~11:30
	5%	5%	6%	7%	8%
11:30~12:00		12:00~12:30	12:30~13:00	13:00~13:30	13:30~14:00
	6%	5%	6%	6%	7%
14:30~15:00		15:00~15:30	15:30~16:00	16:00~16:30	16:30~17:00
	7%	7%	5%	5%	2%
					17:00~17:15
					0%



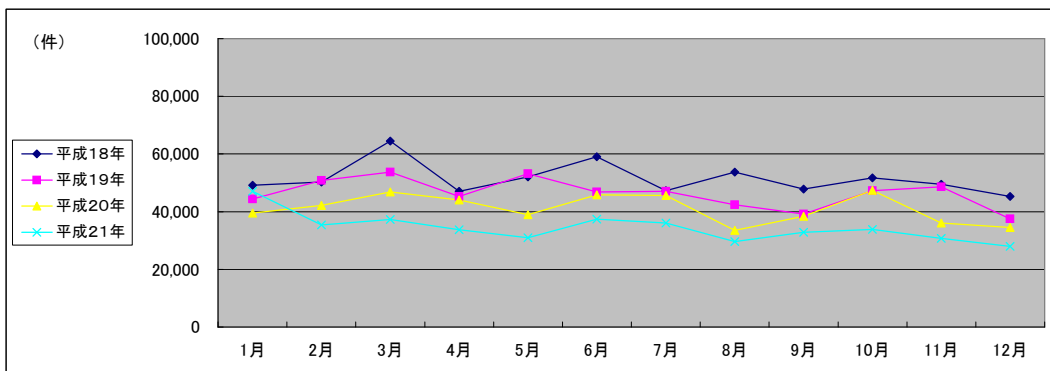
■ 東京法務局杉並出張所(2/2)  
(乙号事件数)

平成18年	H18.1	H18.2	H18.3	H18.4	H18.5	H18.6	H18.7	H18.8	H18.9	H18.10	H18.11	H18.12	合計
登記事項証明書	23,360	27,199	27,983	23,794	23,796	27,139	22,500	25,028	22,733	25,301	24,150	22,298	295,281
うちオンライン	15,579	12,479	24,675	13,360	17,968	20,068	14,956	18,178	14,385	14,852	14,438	12,886	193,824
要約書(閲覧)	4,147	4,060	5,001	3,889	3,835	4,375	3,918	3,354	4,428	3,948	3,889	3,964	48,808
印鑑証明	4,736	5,273	5,398	5,016	5,386	6,300	5,052	6,090	5,182	6,587	5,714	5,149	65,883
地図等の写しの交付	1,321	1,300	1,392	1,005	1,105	1,159	819	1,084	1,054	1,033	1,226	953	13,451
地図等の閲覧	5	9	0	4	15	19	22	19	14	20	40	77	244
その他	49,148	50,320	64,449	47,068	52,105	59,060	47,267	53,753	47,796	51,741	49,457	45,327	617,491
合計													

平成19年	H19.1	H19.2	H19.3	H19.4	H19.5	H19.6	H19.7	H19.8	H19.9	H19.10	H19.11	H19.12	合計
登記事項証明書	20,331	24,211	25,574	22,357	24,334	23,326	23,674	21,508	19,809	23,812	21,909	18,178	269,023
うちオンライン	0	0	5,070	0	0	0	0	0	0	0	0	0	0
要約書(閲覧)	13,231	15,156	16,289	12,994	17,242	12,416	11,600	10,584	9,210	11,876	15,125	9,559	155,282
印鑑証明	3,992	4,380	4,891	3,485	3,851	4,263	4,936	3,946	3,402	3,915	3,417	3,594	48,072
うちオンライン	0	0	0	0	0	0	0	0	0	0	0	0	0
地図等の写しの交付	5,719	5,881	5,944	5,452	6,421	5,872	5,950	5,420	6,067	6,716	6,911	5,330	71,683
うちオンライン	0	0	0	0	0	0	0	0	0	0	0	0	0
地図等の閲覧	1,151	1,138	1,031	909	1,303	943	871	910	710	991	1,172	891	12,020
その他	0	67	26	84	40	44	14	78	4	3	55	2	417
うちオンライン	0	0	0	0	0	0	0	0	0	0	0	0	0
合計	44,424	50,833	53,755	45,281	53,191	46,864	47,045	42,446	39,202	47,313	48,589	37,554	556,497

平成20年	H20.1	H20.2	H20.3	H20.4	H20.5	H20.6	H20.7	H20.8	H20.9	H20.10	H20.11	H20.12	合計
登記事項証明書	20,922	21,774	21,414	21,671	18,073	19,541	21,364	16,782	19,401	25,309	17,507	16,885	240,643
うちオンライン	0	798	1,650	2,144	1,691	2,138	2,323	2,203	2,403	2,953	2,280	2,427	23,010
要約書(閲覧)	8,621	9,316	14,073	11,391	10,734	15,465	13,310	8,142	8,101	9,695	8,424	8,085	125,357
印鑑証明	3,526	3,885	4,070	3,677	3,183	3,451	3,542	2,861	3,579	4,055	3,669	3,706	43,204
うちオンライン	0	1	0	3	0	1	1	0	7	8	3	0	24
地図等の写しの交付	5,434	6,103	6,084	6,038	5,974	6,027	6,283	4,967	6,392	7,279	5,435	5,095	71,111
うちオンライン	0	0	0	0	0	0	0	0	0	0	0	0	0
地図等の閲覧	922	1,026	1,193	1,252	973	1,266	1,048	776	839	1,031	917	662	11,905
その他	57	106	42	34	2	88	76	23	38	53	134	59	712
うちオンライン	0	0	0	0	0	0	0	0	0	0	0	0	0
合計	39,482	42,210	46,876	44,063	38,939	45,838	45,623	33,551	38,350	47,422	36,086	34,492	492,932

平成21年	H21.1	H21.2	H21.3	H21.4	H21.5	H21.6	H21.7	H21.8	H21.9	H21.10	H21.11	H21.12	合計
登記事項証明書	17,400	19,550	20,095	18,053	15,498	19,640	19,046	16,848	16,312	18,044	15,859	15,526	211,871
うちオンライン	2,798	2,364	3,107	2,757	2,067	2,805	2,827	2,462	2,237	2,985	2,290	2,470	31,169
要約書(閲覧)	20,423	6,729	6,620	6,707	7,221	7,674	6,617	5,058	6,840	6,921	6,169	4,991	91,970
印鑑証明	3,530	3,504	4,028	3,481	2,752	3,406	3,479	2,594	3,056	3,133	3,027	2,453	38,443
うちオンライン	0	3	3	0	1	0	3	0	0	4	0	0	14
地図等の写しの交付	5,030	4,824	5,402	5,152	5,332	6,332	5,847	5,033	6,598	5,744	5,576	4,927	65,797
うちオンライン	4	16	36	40	19	54	19	37	38	37	28	37	365
地図等の閲覧	611	771	1,067	237	99	148	922	99	75	61	59	81	4,230
その他	61	16	84	93	43	150	116	9	4	3	4	4	587
うちオンライン	0	0	0	0	0	0	0	0	0	0	0	0	0
合計	47,055	35,394	37,296	33,723	30,945	37,350	36,027	29,641	32,885	33,906	30,694	27,982	412,898



(注記事項)各項目の色は、別紙4(委託業務において取り扱う証明書等一覧)及び別紙5(委託業務において取り扱う簿冊等一覧)に対応しています。



■ 東京法務局新宿出張所(1/2)

国が実施した年度
包括的民間委託を実施した年度

1 従来の実施に要した経費

(単位:千円)

		平成18年度	平成19年度	平成20年度	平成21年度
計(a)	人件費				
	常勤職員	38,056	34,959	36,042	0
	非常勤職員	788	840	923	0
	物件費	0	0	0	0
	委託費等	44,604	48,209	49,515	85,324
	成功報酬等	0	0	0	0
	旅費その他	0	0	0	0
計(a)		83,448	84,008	86,480	85,324
参考値(b)	退職給付費用	5,692	7,738	5,182	0
	減価償却費	0	0	0	0
	間接部門費	875	875	932	0
(a)+(b)		90,015	92,621	92,594	85,324

2 従来の実施に要した人員

(単位:人)

	平成18年度	平成19年度	平成20年度	平成21年度
常勤職員	6.0	6.0	6.0	0.0
非常勤職員	0.6	0.6	0.6	0.0
業務委託職員(民間)	8.0	8.0	11.0	15.5

5 従来の実施方法等(従来の業務実施における取扱数量)

◎ 乙号事件数

次葉のとおり

◎ 郵送請求收受数

H21.1	H21.2	H21.3	H21.4	H21.5	H21.6	H21.7	H21.8	H21.9	H21.10	H21.11	H21.12	合計
1,505	1,637	1,687	1,930	2,010	1,785	1,590	1,420	1,363	1,525	1,450	1,350	19,252

◎ 印刷/複写/閲覧/付記の割合

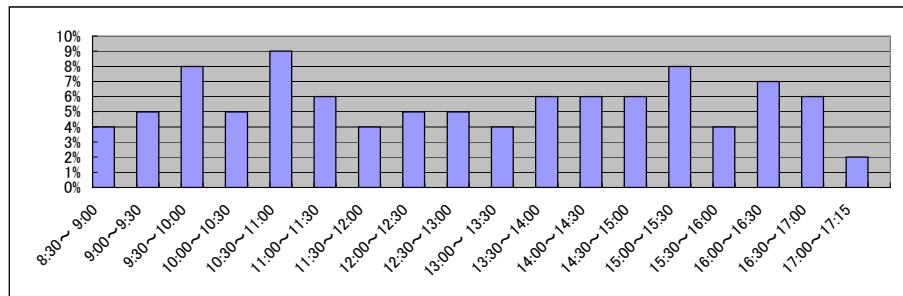
	印刷	複写	閲覧	付記
登記事項証明書	98%	2%		
要約書(閲覧)	88%		12%	
印鑑証明	100%			
地図等の写しの交付	40%	60%		
地図等の閲覧	0%		100%	
その他	100%	0%	0%	0%

◎ 乙号事件数の曜日別動向

月	火	水	木	金
21%	20%	16%	20%	23%

◎ 請求書枚数の時間別動向

8:30~9:00	9:00~9:30	9:30~10:00	10:00~10:30	10:30~11:00	11:00~11:30
	4%	5%	8%	5%	9%
11:30~12:00	12:00~12:30	12:30~13:00	13:00~13:30	13:30~14:00	14:00~14:30
	4%	5%	5%	4%	6%
14:30~15:00	15:00~15:30	15:30~16:00	16:00~16:30	16:30~17:00	17:00~17:15
	6%	8%	4%	7%	6%



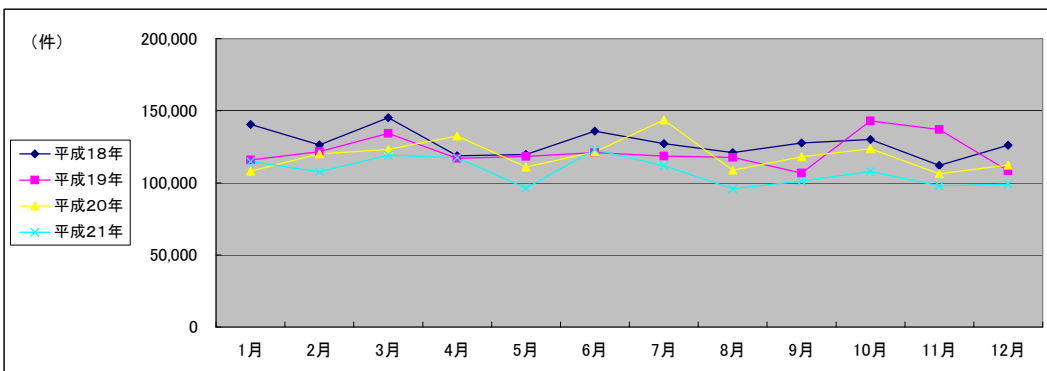
■ 東京法務局新宿出張所(2/2)  
(乙号事件数)

平成18年	H18.1	H18.2	H18.3	H18.4	H18.5	H18.6	H18.7	H18.8	H18.9	H18.10	H18.11	H18.12	合計
登記事項証明書	89,621	72,316	80,107	67,794	66,615	82,603	71,454	71,311	72,960	72,541	68,856	72,170	888,348
うちオンライン	16,007	18,949	25,392	19,099	21,047	16,025	23,174	14,695	18,887	22,675	13,484	19,854	229,288
要約書(閲覧)	29,767	28,545	33,505	25,790	26,077	30,635	27,079	29,793	29,957	28,045	24,457	28,862	342,512
印鑑証明	4,380	5,491	5,403	4,978	5,113	5,772	5,106	4,930	5,548	5,831	5,230	4,392	62,174
地図等の写しの交付	803	938	727	1,063	824	761	202	169	282	978	0	825	7,572
地図等の閲覧	34	39	67	51	71	94	89	119	73	68	34	45	784
その他	140,612	126,278	145,201	118,775	119,747	135,890	127,104	121,017	127,707	130,138	112,061	126,148	1,530,678
合計													

平成19年	H19.1	H19.2	H19.3	H19.4	H19.5	H19.6	H19.7	H19.8	H19.9	H19.10	H19.11	H19.12	合計
登記事項証明書	65,963	71,717	75,360	71,988	73,665	73,365	75,465	71,714	66,957	82,425	80,889	68,694	878,202
うちオンライン	1,745	1,169	1,289	2,153	2,801	2,114	7,124	3,691	7,981	8,392	6,900	7,412	52,771
要約書(閲覧)	17,343	15,281	18,718	11,980	14,341	13,162	12,336	12,129	12,785	22,091	15,682	10,681	176,529
印鑑証明	27,295	29,501	33,053	27,185	24,514	28,051	24,402	27,899	21,808	31,767	34,211	24,059	333,745
うちオンライン	3	100	101	51	1	54	51	9,701	2,803	6,151	8,253	3,754	31,023
地図等の写しの交付	4,618	4,623	6,214	5,102	5,035	5,746	5,304	4,973	4,518	5,701	5,519	4,407	61,760
うちオンライン	0	0	0	0	0	0	0	0	0	0	0	0	0
地図等の閲覧	601	565	978	778	710	578	964	801	641	1,036	582	424	8,658
その他	61	54	52	42	25	30	36	47	49	39	135	37	607
うちオンライン	0	0	0	0	0	0	0	0	0	1	0	0	1
合計	115,881	121,741	134,375	117,075	118,290	120,932	118,507	117,563	106,758	143,059	137,018	108,302	1,459,501

平成20年	H20.1	H20.2	H20.3	H20.4	H20.5	H20.6	H20.7	H20.8	H20.9	H20.10	H20.11	H20.12	合計
登記事項証明書	71,238	77,756	76,415	86,445	77,141	80,868	104,829	72,881	83,183	87,175	72,544	74,923	965,398
うちオンライン	8,089	11,230	14,381	20,065	16,239	18,315	24,859	17,201	17,864	20,493	15,193	17,680	201,609
要約書(閲覧)	9,484	9,915	15,339	14,425	9,158	14,335	8,205	11,783	7,473	7,233	6,524	9,059	122,933
印鑑証明	22,168	26,095	26,461	26,337	19,369	20,412	25,406	19,833	22,598	23,470	22,298	23,349	277,796
うちオンライン	4,164	6,723	6,319	364	4,318	3,373	6,687	5,209	5,835	5,505	6,045	1,499	56,041
地図等の写しの交付	4,669	5,627	4,252	4,897	4,791	5,261	4,730	3,908	4,326	5,173	4,234	3,875	55,743
うちオンライン	0	0	0	0	0	0	0	0	0	0	0	0	0
地図等の閲覧	364	646	597	414	415	433	352	356	496	491	590	603	5,757
その他	241	54	43	57	105	19	26	15	38	84	31	437	1,150
うちオンライン	0	0	0	0	0	0	0	0	0	0	0	0	0
合計	108,164	120,093	123,107	132,575	110,979	121,328	143,548	108,776	118,114	123,626	106,221	112,246	1,428,777

平成21年	H21.1	H21.2	H21.3	H21.4	H21.5	H21.6	H21.7	H21.8	H21.9	H21.10	H21.11	H21.12	合計
登記事項証明書	75,849	72,181	81,030	79,114	69,637	85,652	83,095	71,369	70,314	76,404	64,423	70,663	899,731
うちオンライン	19,875	18,628	22,142	23,263	18,854	23,023	23,624	18,996	17,631	21,060	16,837	19,070	243,003
要約書(閲覧)	11,725	7,046	7,738	12,384	5,885	6,625	5,577	4,936	6,007	5,649	5,326	5,025	83,923
印鑑証明	23,474	24,218	25,556	21,153	16,551	25,726	18,271	15,301	20,372	20,880	23,661	19,370	254,533
うちオンライン	4,778	6,353	8,095	6,593	4,686	9,111	3,212	3,619	7,372	8,150	11,151	6,184	79,304
地図等の写しの交付	3,244	3,948	4,389	4,642	3,668	4,579	4,844	4,219	4,376	4,905	4,371	3,971	51,156
うちオンライン	2	4	8	14	10	7	22	10	55	14	22	23	191
地図等の閲覧	338	341	368	97	335	78	99	62	67	85	73	45	1,988
その他	50	34	164	29	228	303	52	63	45	14	26	17	1,025
うちオンライン	13	0	0	0	0	0	0	0	1	1	0	0	15
合計	114,680	107,768	119,245	117,419	96,304	122,963	111,938	95,950	101,181	107,937	97,880	99,091	1,292,356



(注記事項)各項目の色は、別紙4(委託業務において取り扱う証明書等一覧)及び別紙5(委託業務において取り扱う簿冊等一覧)に対応しています。

■ 東京法務局世田谷出張所(1/2)

1 従来の実施に要した経費

国が実施した年度
包括的民間委託を実施した年度

(単位:千円)

		平成18年度	平成19年度	平成20年度	平成21年度
計(a)	人件費				
	常勤職員	41,456	39,428	41,684	0
	非常勤職員	766	801	4,961	0
	物件費	0	0	0	0
	委託費等	38,982	32,333	29,323	33,248
	成功報酬等	0	0	0	0
	旅費その他	0	0	0	0
計(a)		81,204	72,562	75,968	33,248
参考値(b)	退職給付費用	6,641	9,027	6,046	0
	減価償却費	0	0	0	0
	間接部門費	1,021	1,021	1,087	0
(a)+(b)		88,866	82,610	83,101	33,248

2 従来の実施に要した人員

(単位:人)

	平成18年度	平成19年度	平成20年度	平成21年度
常勤職員	7.0	7.0	7.0	0.0
非常勤職員	0.6	0.6	1.9	0.0
業務委託職員(民間)	7.0	8.0	11.0	18.4

5 従来の実施方法等(従来の業務実施における取扱数量)

◎ 乙号事件数

次葉のとおり

◎ 郵送請求收受数

H21.1	H21.2	H21.3	H21.4	H21.5	H21.6	H21.7	H21.8	H21.9	H21.10	H21.11	H21.12	合計
1,327	1,364	1,350	1,470	1,274	1,340	1,312	1,139	1,134	1,328	1,219	1,149	15,406

◎ 印刷/複写/閲覧/付記の割合

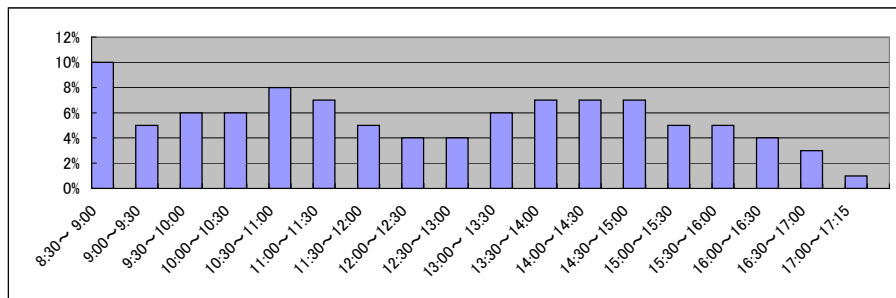
	印刷	複写	閲覧	付記
登記事項証明書	96%	4%		
要約書(閲覧)	100%		0%	
印鑑証明	100%			
地図等の写しの交付	99%	1%		
地図等の閲覧	99%		1%	
その他	0%	0%	0%	0%

◎ 乙号事件数の曜日別動向

月	火	水	木	金
21%	18%	19%	22%	20%

◎ 請求書枚数の時間別動向

8:30~9:00	9:00~9:30	9:30~10:00	10:00~10:30	10:30~11:00	11:00~11:30
10%	5%	6%	6%	8%	7%
11:30~12:00	12:00~12:30	12:30~13:00	13:00~13:30	13:30~14:00	14:00~14:30
5%	4%	4%	6%	7%	7%
14:30~15:00	15:00~15:30	15:30~16:00	16:00~16:30	16:30~17:00	17:00~17:15
7%	5%	5%	4%	3%	1%



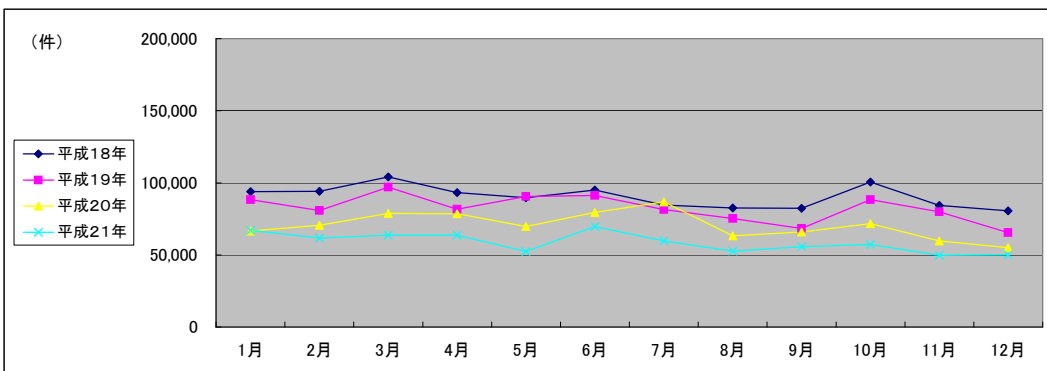
■ 東京法務局世田谷出張所(2/2)  
(乙号事件数)

平成18年	H18.1	H18.2	H18.3	H18.4	H18.5	H18.6	H18.7	H18.8	H18.9	H18.10	H18.11	H18.12	合計
登記事項証明書	49,998	49,176	45,444	41,016	41,956	47,346	39,695	39,477	37,342	43,403	41,728	40,199	516,780
要約書(閲覧)	24,738	24,240	34,911	32,569	26,543	25,421	22,257	22,821	25,068	36,052	22,012	20,941	317,573
印鑑証明	7,743	7,837	9,899	7,708	7,157	8,083	7,455	6,951	7,743	7,707	7,751	7,404	93,438
地図等の写しの交付	8,933	10,122	10,702	9,787	11,754	11,701	11,945	10,390	10,078	11,173	10,686	9,852	127,123
地図等の閲覧	2,429	2,759	3,155	2,014	2,151	2,508	3,225	2,810	2,138	2,128	2,152	2,083	29,552
その他	26	29	16	27	23	29	28	31	19	19	26	28	301
合計	93,867	94,163	104,127	93,121	89,584	95,088	84,605	82,480	82,388	100,482	84,355	80,507	1,084,767

平成19年	H19.1	H19.2	H19.3	H19.4	H19.5	H19.6	H19.7	H19.8	H19.9	H19.10	H19.11	H19.12	合計
登記事項証明書	43,069	39,175	47,537	38,798	40,293	43,361	40,089	37,243	32,480	44,753	40,426	33,828	481,052
うちオンライン	15	19	15	246	337	560	555	928	579	897	1,112	1,476	6,739
要約書(閲覧)	19,688	20,716	26,891	21,786	28,033	27,249	21,170	19,673	17,617	21,686	18,763	14,728	258,000
印鑑証明	8,931	7,530	8,914	7,445	7,744	8,043	7,372	6,638	7,321	7,810	7,434	6,473	91,655
うちオンライン	2	5	0	3	1	0	0	0	5	8	11	1	36
地図等の写しの交付	14,534	10,643	11,482	11,616	12,084	10,301	10,073	9,898	9,273	11,719	11,010	8,782	131,415
うちオンライン	0	0	0	0	3	6	6	7	2	5	13	10	52
地図等の閲覧	2,014	2,764	2,186	1,961	2,402	2,292	2,693	1,845	1,728	2,427	2,214	1,538	26,064
その他	29	57	28	16	30	36	92	52	19	5	22	24	410
うちオンライン	0	0	0	0	0	0	0	0	0	0	0	0	0
合計	88,265	80,885	97,038	81,622	90,586	91,282	81,489	75,349	68,438	88,400	79,869	65,373	988,596

平成20年	H20.1	H20.2	H20.3	H20.4	H20.5	H20.6	H20.7	H20.8	H20.9	H20.10	H20.11	H20.12	合計
登記事項証明書	32,873	36,974	40,046	35,450	33,127	38,018	39,913	31,818	32,443	34,102	32,886	27,366	415,016
うちオンライン	1,805	2,124	2,674	2,825	2,295	2,980	2,791	2,535	2,419	3,239	2,346	2,657	30,690
要約書(閲覧)	14,311	13,869	19,139	22,471	17,011	21,968	26,457	16,270	15,570	16,838	10,669	12,003	206,576
印鑑証明	7,649	7,299	8,161	7,796	7,232	6,997	7,271	5,902	6,673	7,733	6,954	6,638	86,305
うちオンライン	220	5	76	124	14	513	59	38	1	10	67	123	1,250
地図等の写しの交付	9,855	10,748	9,801	11,207	10,734	10,346	10,690	8,129	9,765	11,414	7,873	7,816	118,378
うちオンライン	15	15	13	24	19	31	13	22	21	39	23	30	265
地図等の閲覧	1,856	1,653	1,518	1,590	1,534	2,028	2,193	1,191	1,464	1,640	1,191	1,200	19,058
その他	66	31	100	39	64	81	216	64	2	59	54	18	794
うちオンライン	0	0	0	0	0	0	0	0	0	0	0	1	1
合計	66,610	70,574	78,765	78,553	69,702	79,438	86,740	63,374	65,917	71,786	59,627	55,041	846,127

平成21年	H21.1	H21.2	H21.3	H21.4	H21.5	H21.6	H21.7	H21.8	H21.9	H21.10	H21.11	H21.12	合計
登記事項証明書	31,929	31,330	33,965	33,040	27,673	35,877	32,295	26,953	30,652	30,776	25,427	25,361	365,278
うちオンライン	3,789	2,959	3,286	4,560	2,926	3,395	3,225	3,142	3,189	3,426	3,125	3,119	40,141
要約書(閲覧)	16,568	13,417	9,773	12,021	9,659	14,482	10,076	11,830	8,624	10,193	9,113	10,216	135,972
印鑑証明	8,839	6,881	7,874	7,296	5,802	7,097	6,303	4,961	6,095	5,880	5,868	5,718	78,614
うちオンライン	5	41	6	6	10	31	36	2	41	5	53	25	261
地図等の写しの交付	8,370	8,611	9,509	11,034	8,937	11,757	10,919	8,776	10,283	10,254	9,239	8,923	116,612
うちオンライン	38	51	40	44	46	44	39	23	45	53	39	50	512
地図等の閲覧	1,295	1,465	2,558	203	218	220	197	98	157	154	41	20	6,626
その他	60	59	102	16	27	207	4	66	3	2	1	4	551
うちオンライン	0	0	0	0	0	0	0	0	0	0	0	0	0
合計	67,061	61,763	63,781	63,610	52,316	69,640	59,794	52,684	55,814	57,259	49,689	50,242	703,653



(注記事項)各項目の色は、別紙4(委託業務において取り扱う証明書等一覧)及び別紙5(委託業務において取り扱う簿冊等一覧)に対応しています。

■ 東京法務局台東出張所(1/2)

国が実施した年度  
包括的民間委託を実施した年度

1 従来の実施に要した経費

(単位:千円)

		平成19年度	平成20年度	平成21年度
人件費	常勤職員	23,952	20,475	23,198
	非常勤職員	849	918	918
物件費		0	0	0
委託費等	委託費	17,220	7,959	10,760
	成功報酬等	0	0	0
	旅費その他	0	0	0
計(a)		42,021	29,352	34,876
参考値(b)	退職給付費用	3,869	2,591	2,912
	減価償却費	0	0	0
間接部門費		466	466	466
(a)+(b)		46,356	32,409	38,254

2 従来の実施に要した人員

(単位:人)

	平成19年度	平成20年度	平成21年度
常勤職員	3.0	3.0	3.0
非常勤職員	0.6	0.6	0.6
業務委託職員(民間)	5.0	5.0	8.0

5 従来の実施方法等(従来業務実施における取扱数量)

◎ 乙号事件数

次葉のとおり

◎ 郵送請求收受数

H21.1	H21.2	H21.3	H21.4	H21.5	H21.6	H21.7	H21.8	H21.9	H21.10	H21.11	H21.12	合計
868	878	916	850	866	849	1,016	674	617	801	799	733	9,867

◎ 印刷/複写/閲覧/付記の割合

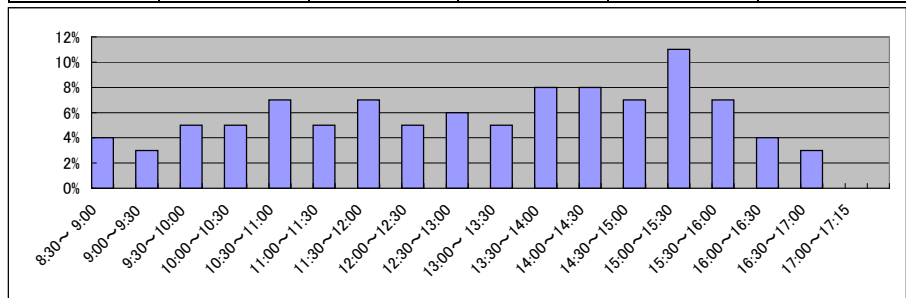
	印刷	複写	閲覧	付記
登記事項証明書	97%	3%		
要約書(閲覧)	79%		21%	
印鑑証明	100%			
地図等の写しの交付	52%	48%		
地図等の閲覧	99%		1%	
その他	100%	0%	0%	0%

◎ 乙号事件数の曜日別動向

月	火	水	木	金
19%	21%	18%	23%	19%

◎ 請求書枚数の時間別動向

8:30~9:00	9:00~9:30	9:30~10:00	10:00~10:30	10:30~11:00	11:00~11:30
4%	3%	5%	5%	7%	5%
11:30~12:00	12:00~12:30	12:30~13:00	13:00~13:30	13:30~14:00	14:00~14:30
7%	5%	6%	5%	8%	8%
14:30~15:00	15:00~15:30	15:30~16:00	16:00~16:30	16:30~17:00	17:00~17:15
7%	11%	7%	4%	3%	0%

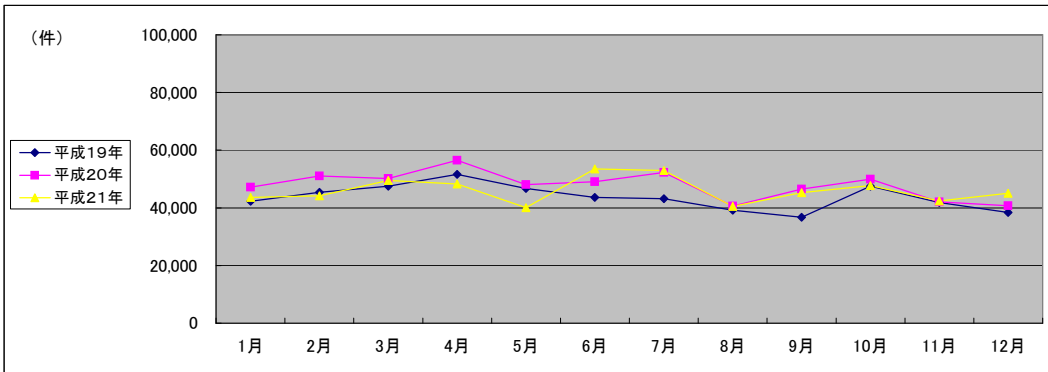


■ 東京法務局台東出張所(2/2)  
(乙号事件数)

平成19年	H19.1	H19.2	H19.3	H19.4	H19.5	H19.6	H19.7	H19.8	H19.9	H19.10	H19.11	H19.12	合計
登記事項証明書	29,712	32,398	32,960	39,247	34,381	32,134	30,907	28,701	26,009	33,067	30,582	27,217	377,315
うちオンライン	0	0	0	0	0	0	0	0	0	29	28	0	57
要約書(閲覧)	6,402	6,608	7,453	6,389	4,713	4,693	5,317	4,265	4,364	6,919	4,065	4,828	66,016
印鑑証明	3,378	3,647	4,427	3,213	4,247	3,769	3,819	3,286	3,350	3,697	3,463	3,166	43,462
うちオンライン	0	0	0	0	0	0	0	0	0	0	0	0	0
地図等の写しの交付	2,485	2,418	2,387	2,254	2,828	2,554	2,758	2,500	2,386	3,457	3,002	2,806	31,835
うちオンライン	0	0	0	0	0	0	0	0	0	0	0	0	0
地図等の閲覧	189	182	173	360	558	427	336	383	567	277	632	278	4,362
その他	65	127	106	114	38	46	67	43	75	32	68	130	911
うちオンライン	0	0	0	0	0	0	0	0	0	0	0	0	0
合計	42,231	45,380	47,506	51,577	46,765	43,623	43,204	39,178	36,751	47,449	41,812	38,425	523,901

平成20年	H20.1	H20.2	H20.3	H20.4	H20.5	H20.6	H20.7	H20.8	H20.9	H20.10	H20.11	H20.12	合計
登記事項証明書	32,018	38,835	36,319	45,466	34,951	37,871	41,869	31,892	37,223	39,914	33,289	32,936	442,583
うちオンライン	3,320	7,270	6,433	13,234	7,327	9,267	10,641	7,114	10,041	9,969	9,265	7,062	100,943
要約書(閲覧)	9,113	5,442	6,994	4,476	6,857	4,132	3,895	3,596	3,070	3,553	2,854	1,835	55,817
印鑑証明	3,175	3,746	4,095	3,578	3,313	3,965	3,739	2,949	3,505	3,837	3,543	3,782	43,227
うちオンライン	20	1	3	4	1	4	3	0	4	7	0	1	48
地図等の写しの交付	2,542	2,660	2,352	2,836	2,813	2,965	2,722	2,079	2,509	2,445	2,162	1,917	30,002
うちオンライン	0	0	0	0	0	0	0	0	0	0	0	0	0
地図等の閲覧	234	288	300	19	23	28	2	0	165	201	155	152	1,567
その他	93	78	85	79	68	81	52	59	38	30	41	61	765
うちオンライン	0	0	0	0	0	0	2	0	0	0	2	0	4
合計	47,175	51,049	50,145	56,454	48,025	49,042	52,279	40,575	46,510	49,980	42,044	40,683	573,961

平成21年	H21.1	H21.2	H21.3	H21.4	H21.5	H21.6	H21.7	H21.8	H21.9	H21.10	H21.11	H21.12	合計
登記事項証明書	35,230	36,046	39,718	39,087	32,736	36,993	39,677	30,625	33,311	36,325	30,951	32,790	423,489
うちオンライン	9,081	10,889	11,497	10,470	9,562	10,631	12,488	8,121	10,715	9,361	8,538	10,723	122,076
要約書(閲覧)	2,821	2,045	3,031	2,113	2,209	3,418	2,325	1,685	2,407	1,936	2,158	2,575	28,723
印鑑証明	3,422	3,858	4,431	4,666	3,274	10,657	8,554	6,258	7,301	7,166	7,309	7,670	74,566
うちオンライン	0	1	0	0	0	12	15	28	0	7	0	20	83
地図等の写しの交付	1,893	1,187	1,211	1,326	882	1,104	1,234	975	1,249	1,112	992	1,119	14,284
うちオンライン	0	0	0	0	0	0	0	0	0	0	0	0	0
地図等の閲覧	166	1,022	1,017	996	920	1,203	1,042	870	995	1,190	974	824	11,219
その他	35	45	73	58	57	69	147	56	35	21	26	38	660
うちオンライン	1	2	0	0	0	0	0	0	0	0	0	0	3
合計	43,567	44,203	49,481	48,246	40,078	53,444	52,979	40,469	45,298	47,750	42,410	45,016	552,941



(注記事項) 各項目の色は、別紙4(委託業務において取り扱う証明書等一覧)及び別紙5(委託業務において取り扱う簿冊等一覧)に対応しています。

■ 東京法務局立川出張所(1/2)

国が実施した年度  
包括的民間委託を実施した年度

1 従来の実施に要した経費

(単位:千円)

		平成19年度	平成20年度	平成21年度
人件費	常勤職員	22,151	25,924	20,451
	非常勤職員	840	923	921
物件費		0	0	0
委託費等	委託費	15,536	10,786	7,352
	成功報酬等	0	0	0
	旅費その他	0	0	0
計(a)		38,527	37,633	28,724
参考値(b)	退職給付費用	5,158	3,455	3,883
	減価償却費	0	0	0
間接部門費		621	621	621
(a)+(b)		44,306	41,709	33,228

2 従来の実施に要した人員

(単位:人)

	平成19年度	平成20年度	平成21年度
常勤職員	4.0	4.0	4.0
非常勤職員	0.6	0.6	0.6
業務委託職員(民間)	3.0	3.0	3.0

5 従来の実施方法等(従来業務実施における取扱数量)

◎ 乙号事件数

次葉のとおり

◎ 郵送請求收受数

H21.1	H21.2	H21.3	H21.4	H21.5	H21.6	H21.7	H21.8	H21.9	H21.10	H21.11	H21.12	合計
306	331	315	399	255	334	349	334	292	358	319	334	3,926

◎ 印刷/複写/閲覧/付記の割合

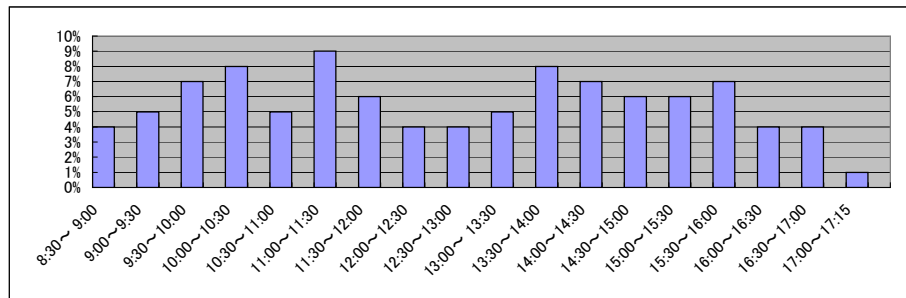
	印刷	複写	閲覧	付記
登記事項証明書	99%	1%		
要約書(閲覧)	99%		1%	
印鑑証明	100%			
地図等の写しの交付	48%	52%		
地図等の閲覧	100%		0%	
その他	0%	0%	0%	0%

◎ 乙号事件数の曜日別動向

月	火	水	木	金
21%	19%	16%	21%	23%

◎ 請求書枚数の時間別動向

8:30~9:00	9:00~9:30	9:30~10:00	10:00~10:30	10:30~11:00	11:00~11:30
	4%	5%	7%	8%	5%
11:30~12:00	6%	4%	4%	5%	8%
14:30~15:00	6%	6%	7%	4%	4%
					1%

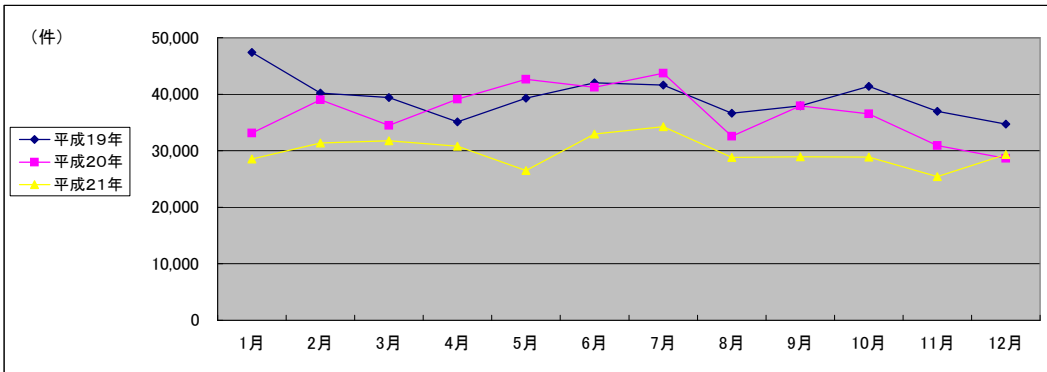


■ 東京法務局立川出張所(2/2)  
(乙号事件数)

平成19年	H19.1	H19.2	H19.3	H19.4	H19.5	H19.6	H19.7	H19.8	H19.9	H19.10	H19.11	H19.12	合計
登記事項証明書	18,045	21,600	23,568	23,209	24,220	24,863	26,370	23,570	22,265	26,096	23,145	22,095	279,046
うちオンライン	0	0	0	0	0	0	0	0	0	0	0	0	0
要約書(閲覧)	20,121	10,781	7,171	5,068	7,212	8,538	5,672	6,061	7,968	6,480	5,117	5,623	95,812
印鑑証明	3,826	3,820	4,228	3,616	3,409	3,706	4,073	3,260	3,444	3,697	3,732	3,408	44,219
うちオンライン	0	0	0	0	0	0	0	0	0	0	0	0	0
地図等の写しの交付	2,709	3,051	3,135	2,281	3,262	3,753	3,603	3,112	3,473	3,073	4,400	3,036	38,888
うちオンライン	0	0	0	0	0	0	0	0	0	0	0	0	0
地図等の閲覧	2,682	957	1,275	918	1,208	1,125	1,885	635	787	2,036	589	513	14,610
その他	18	9	9	8	5	11	6	6	1	3	13	9	98
うちオンライン	0	0	0	0	0	0	0	0	0	0	0	0	0
合計	47,401	40,218	39,386	35,100	39,316	41,996	41,609	36,644	37,938	41,385	36,996	34,684	472,673

平成20年	H20.1	H20.2	H20.3	H20.4	H20.5	H20.6	H20.7	H20.8	H20.9	H20.10	H20.11	H20.12	合計
登記事項証明書	21,025	24,388	25,434	24,368	23,517	26,116	28,030	20,310	24,445	22,703	17,578	17,281	275,195
うちオンライン	0	459	619	1,159	1,048	1,350	1,623	1,432	1,721	2,161	2,082	1,780	15,434
要約書(閲覧)	4,486	6,491	501	6,770	10,797	6,990	6,354	5,365	4,915	5,388	5,778	4,011	67,846
印鑑証明	3,641	3,824	3,924	3,636	3,488	3,618	4,169	2,806	3,759	3,722	3,553	3,446	43,586
うちオンライン	0	1	0	0	1	0	3	2	2	1	9	2	21
地図等の写しの交付	2,002	3,649	3,578	3,496	3,844	3,933	4,355	3,491	4,260	4,089	3,579	3,347	43,623
うちオンライン	0	0	0	0	0	0	0	0	0	0	0	0	0
地図等の閲覧	1,975	648	1,029	816	963	539	764	595	545	585	436	545	9,440
その他	9	22	24	20	7	14	16	5	13	20	10	8	168
うちオンライン	0	0	0	0	0	4	0	0	0	0	0	0	4
合計	33,138	39,022	34,490	39,106	42,616	41,210	43,688	32,572	37,937	36,507	30,934	28,638	439,858

平成21年	H21.1	H21.2	H21.3	H21.4	H21.5	H21.6	H21.7	H21.8	H21.9	H21.10	H21.11	H21.12	合計
登記事項証明書	17,231	18,628	20,015	19,851	15,840	19,795	22,181	18,810	18,049	18,240	15,776	18,873	223,289
うちオンライン	2,055	2,084	2,189	2,416	1,775	2,558	2,546	2,570	2,273	2,614	2,563	2,878	28,521
要約書(閲覧)	3,732	4,385	3,292	3,107	3,286	3,424	3,114	2,853	2,779	2,649	2,614	2,992	38,227
印鑑証明	3,526	3,530	3,870	3,169	2,622	3,280	3,301	2,640	3,085	2,887	2,790	2,753	37,453
うちオンライン	5	1	4	3	0	1	3	1	0	2	1	2	23
地図等の写しの交付	3,589	4,139	4,176	4,629	4,652	6,317	5,555	4,451	4,984	4,991	4,199	4,687	56,369
うちオンライン	0	0	0	0	0	0	0	0	0	0	0	0	0
地図等の閲覧	427	666	423	65	79	117	90	78	50	98	56	45	2,194
その他	9	0	10	4	3	8	3	3	8	1	4	1	54
うちオンライン	0	0	0	0	0	0	1	0	0	0	0	0	1
合計	28,514	31,348	31,786	30,825	26,482	32,941	34,244	28,835	28,955	28,866	25,439	29,351	357,586



(注記事項) 各項目の色は、別紙4(委託業務において取り扱う証明書等一覧)及び別紙5(委託業務において取り扱う簿冊等一覧)に対応しています。



■ 東京法務局多摩出張所(1/2)

1 従来の実施に要した経費

国が実施した年度  
包括的民間委託を実施した年度

(単位:千円)

		平成19年度	平成20年度	平成21年度
人件費	常勤職員	18,035	17,217	16,702
	非常勤職員	840	923	921
物件費		0	0	0
委託費等	委託費	11,183	6,760	5,457
	成功報酬等	0	0	0
	旅費その他	0	0	0
計(a)		30,058	24,900	23,080
参考値(b)	退職給付費用	3,869	2,591	2,912
	減価償却費	0	0	0
間接部門費		466	466	466
(a)+(b)		34,393	27,957	26,458

2 従来の実施に要した人員

(単位:人)

	平成19年度	平成20年度	平成21年度
常勤職員	3.0	3.0	3.0
非常勤職員	0.6	0.6	0.6
業務委託職員(民間)	2.5	2.5	3.0

5 従来の実施方法等(従来の業務実施における取扱数量)

◎ 乙号事件数

次葉のとおり

◎ 郵送請求收受数

H21.1	H21.2	H21.3	H21.4	H21.5	H21.6	H21.7	H21.8	H21.9	H21.10	H21.11	H21.12	合計
262	279	250	371	240	294	294	258	239	265	209	233	3,194

◎ 印刷/複写/閲覧/付記の割合

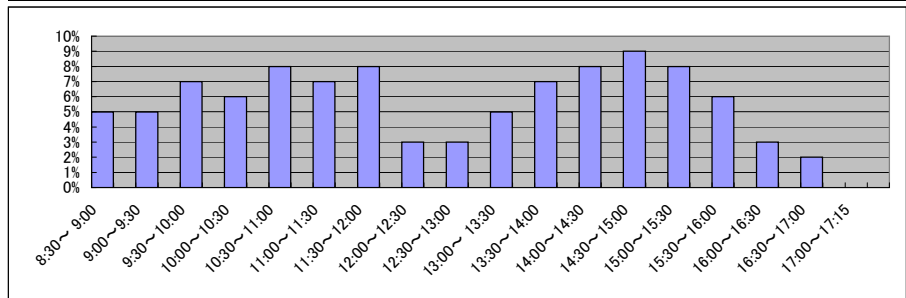
	印刷	複写	閲覧	付記
登記事項証明書	92%	8%		
要約書(閲覧)	99%		1%	
印鑑証明	100%			
地図等の写しの交付	99%	1%		
地図等の閲覧	0%		100%	
その他	0%	0%	0%	0%

◎ 乙号事件数の曜日別動向

月	火	水	木	金
22%	21%	24%	14%	19%

◎ 請求書枚数の時間別動向

8:30~9:00	9:00~9:30	9:30~10:00	10:00~10:30	10:30~11:00	11:00~11:30
	5%	5%	7%	6%	8%
11:30~12:00		12:00~12:30	12:30~13:00	13:00~13:30	13:30~14:00
	8%	3%	3%	5%	7%
14:30~15:00		15:00~15:30	15:30~16:00	16:00~16:30	16:30~17:00
	9%	8%	6%	3%	2%
					17:00~17:15
					0%

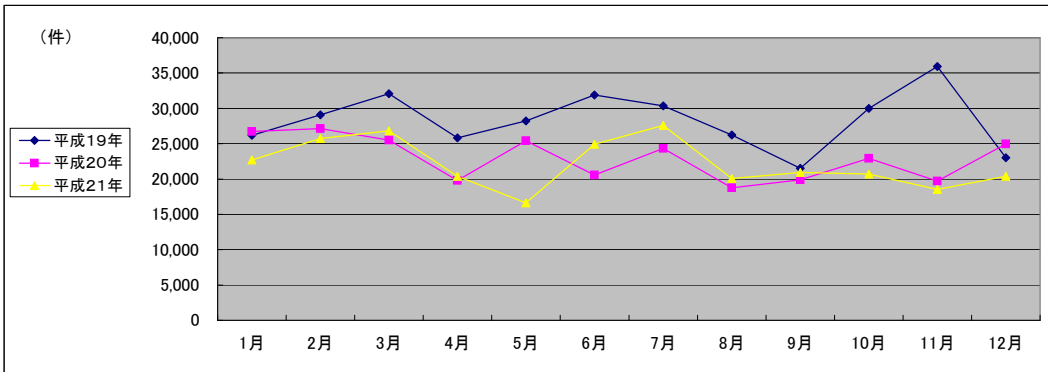


■ 東京法務局多摩出張所(2/2)  
(乙号事件数)

平成19年	H19.1	H19.2	H19.3	H19.4	H19.5	H19.6	H19.7	H19.8	H19.9	H19.10	H19.11	H19.12	合計
登記事項証明書	11,947	14,648	16,316	12,644	14,602	11,838	10,960	10,508	9,774	13,095	11,761	10,859	148,952
うちオンライン	0	0	0	0	0	0	0	74	189	430	353	557	1,603
要約書(閲覧)	7,599	7,813	9,320	7,380	7,830	12,754	12,706	10,341	6,310	10,377	17,528	7,385	117,343
印鑑証明	2,384	2,415	2,646	2,106	1,943	2,008	2,046	1,810	1,915	2,070	1,961	1,750	25,054
うちオンライン	0	0	0	0	0	0	0	0	0	0	0	0	0
地図等の写しの交付	3,390	3,368	3,378	3,111	3,339	4,830	3,175	2,994	2,739	3,574	3,221	2,700	39,819
うちオンライン	0	0	0	0	0	0	0	0	0	0	0	0	0
地図等の閲覧	866	819	389	565	523	477	1,453	582	786	857	1,439	297	9,053
その他	0	0	1	0	4	2	5	0	4	0	1	2	19
うちオンライン	0	0	0	0	0	0	0	0	0	0	0	0	0
合計	26,186	29,063	32,050	25,806	28,241	31,909	30,345	26,235	21,528	29,973	35,911	22,993	340,240

平成20年	H20.1	H20.2	H20.3	H20.4	H20.5	H20.6	H20.7	H20.8	H20.9	H20.10	H20.11	H20.12	合計
登記事項証明書	10,596	12,160	11,392	10,286	10,831	11,189	10,505	7,880	10,245	11,274	10,080	13,887	130,325
うちオンライン	704	673	975	1,225	1,346	1,618	1,420	1,155	1,661	1,535	1,967	3,026	17,305
要約書(閲覧)	11,193	9,295	8,437	4,900	9,131	3,615	8,397	4,206	4,428	6,056	5,055	5,348	80,061
印鑑証明	1,524	1,889	2,213	1,769	1,922	1,875	2,179	1,479	1,836	2,282	1,804	2,187	22,959
うちオンライン	0	2	3	0	3	4	3	0	0	3	5	0	23
地図等の写しの交付	3,010	3,384	3,056	2,509	3,132	3,178	2,871	2,736	3,034	2,964	2,492	3,206	35,572
うちオンライン	0	0	0	0	0	0	0	0	0	2	7	7	16
地図等の閲覧	396	416	423	326	380	723	370	2,448	321	341	260	348	6,752
その他	1	1	0	3	1	3	1	3	4	2	2	3	24
うちオンライン	0	0	0	0	0	0	0	0	0	0	0	0	0
合計	26,720	27,145	25,521	19,793	25,397	20,583	24,323	18,752	19,868	22,919	19,693	24,979	275,693

平成21年	H21.1	H21.2	H21.3	H21.4	H21.5	H21.6	H21.7	H21.8	H21.9	H21.10	H21.11	H21.12	合計
登記事項証明書	10,236	17,624	12,838	11,729	10,001	15,415	12,144	12,225	12,021	10,534	11,221	9,973	145,961
うちオンライン	1,873	3,606	2,876	2,912	2,561	5,089	4,287	4,613	4,002	1,785	3,223	2,265	39,092
要約書(閲覧)	7,507	2,843	8,515	3,511	2,260	3,872	9,630	3,200	4,098	5,256	2,451	6,242	59,385
印鑑証明	2,033	1,988	2,269	1,701	1,438	1,687	1,653	1,867	1,773	1,734	1,678	1,601	21,422
うちオンライン	0	2	2	3	0	0	4	0	0	2	0	0	13
地図等の写しの交付	2,324	2,604	2,549	3,356	2,583	3,324	3,268	2,411	2,987	2,916	2,935	2,542	33,799
うちオンライン	7	12	25	15	8	17	26	16	12	29	16	10	193
地図等の閲覧	297	668	665	68	67	330	901	51	69	258	55	46	3,475
その他	290	0	2	0	283	290	1	310	3	0	197	3	1,379
うちオンライン	0	0	0	0	0	0	0	0	0	0	0	0	0
合計	22,687	25,727	26,838	20,365	16,632	24,918	27,597	20,064	20,951	20,698	18,537	20,407	265,421



(注記事項) 各項目の色は、別紙4(委託業務において取り扱う証明書等一覧)及び別紙5(委託業務において取り扱う簿冊等一覧)に対応しています。

■ 東京法務局豊島出張所(1/2)

1 従来の実施に要した経費

国が実施した年度  
包括的民間委託を実施した年度

(単位:千円)

		平成18年度	平成19年度	平成20年度	平成21年度
人件費	常勤職員	22,426	26,197	22,450	0
	非常勤職員	788	840	0	0
物件費		0	0	0	0
委託費等	委託費	21,213	18,986	18,805	32,738
	成功報酬等	0	0	0	0
	旅費その他	0	0	0	0
計(a)		44,427	46,023	41,255	32,738
参考値(b)	退職給付費用	2,846	3,869	2,591	0
	減価償却費	0	0	0	0
間接部門費		437	437	466	0
(a)+(b)		47,710	50,329	44,312	32,738

2 従来の実施に要した人員

(単位:人)

	平成18年度	平成19年度	平成20年度	平成21年度
常勤職員	3.0	3.0	3.0	0.0
非常勤職員	0.6	0.6	0.0	0.0
業務委託職員(民間)	3.0	4.0	4.0	8.9

5 従来の実施方法等(従来業務実施における取扱数量)

◎ 乙号事件数

次葉のとおり

◎ 郵送請求收受数

H21.1	H21.2	H21.3	H21.4	H21.5	H21.6	H21.7	H21.8	H21.9	H21.10	H21.11	H21.12	合計
734	745	769	839	675	737	797	660	630	732	650	625	8,593

◎ 印刷/複写/閲覧/付記の割合

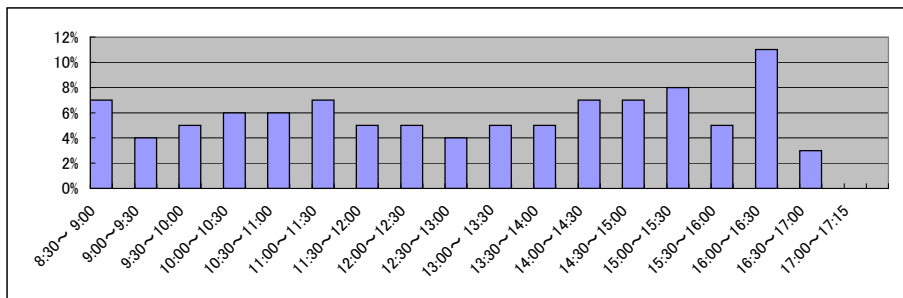
	印刷	複写	閲覧	付記
登記事項証明書	98%	2%		
要約書(閲覧)	100%		0%	
印鑑証明	100%			
地図等の写しの交付	53%	47%		
地図等の閲覧	100%		0%	
その他	100%	0%	0%	0%

◎ 乙号事件数の曜日別動向

月	火	水	木	金
19%	22%	21%	19%	19%

◎ 請求書枚数の時間別動向

8:30~9:00	9:00~9:30	9:30~10:00	10:00~10:30	10:30~11:00	11:00~11:30
7%	4%	5%	6%	6%	7%
11:30~12:00	12:00~12:30	12:30~13:00	13:00~13:30	13:30~14:00	14:00~14:30
5%	5%	4%	5%	5%	7%
14:30~15:00	15:00~15:30	15:30~16:00	16:00~16:30	16:30~17:00	17:00~17:15
7%	8%	5%	11%	3%	0%



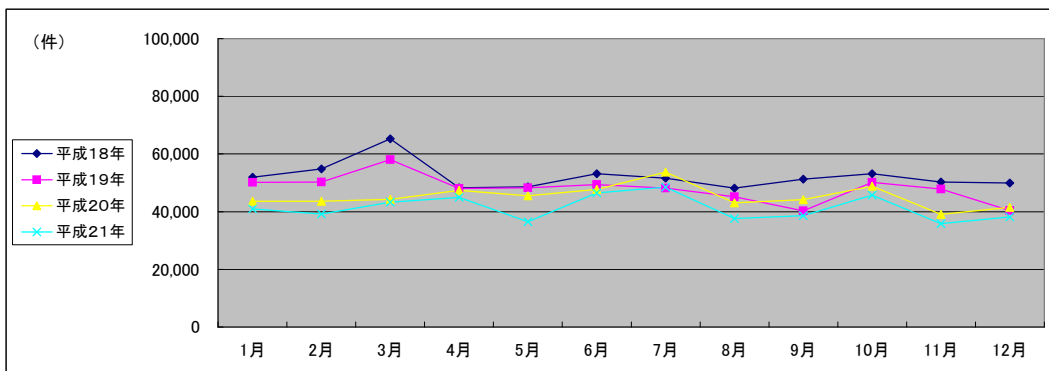
■ 東京法務局豊島出張所(2/2)  
(乙号事件数)

平成18年	H18.1	H18.2	H18.3	H18.4	H18.5	H18.6	H18.7	H18.8	H18.9	H18.10	H18.11	H18.12	合計
登記事項証明書	27,206	28,058	31,007	27,131	29,466	30,516	29,230	27,461	29,064	27,388	25,168	25,865	337,560
要約書(閲覧)	14,555	13,723	16,461	11,316	9,525	10,901	8,940	8,026	8,134	12,297	9,851	9,285	133,014
印鑑証明	6,988	6,782	8,179	6,491	5,762	6,931	7,044	6,345	7,532	6,581	6,853	7,058	82,546
地図等の写しの交付	2,263	2,753	2,604	2,431	2,604	2,699	2,747	2,758	2,612	2,651	2,604	2,422	31,148
地図等の閲覧	926	3,520	6,986	893	1,222	2,090	3,630	3,520	3,930	4,270	5,790	5,219	41,996
その他	16	18	21	32	35	34	24	36	22	19	36	78	371
合計	51,954	54,854	65,258	48,294	48,614	53,171	51,615	48,146	51,294	53,206	50,302	49,927	626,635

平成19年	H19.1	H19.2	H19.3	H19.4	H19.5	H19.6	H19.7	H19.8	H19.9	H19.10	H19.11	H19.12	合計
登記事項証明書	26,791	28,008	33,636	30,706	28,745	29,398	31,246	28,509	24,577	30,992	28,080	24,307	344,995
うちオンライン	1	3	5	128	483	491	597	818	566	1,294	1,498	1,598	7,482
要約書(閲覧)	8,900	12,102	13,531	7,346	9,139	8,898	6,327	7,163	6,007	7,945	9,609	6,053	103,020
印鑑証明	7,425	6,792	7,670	6,297	6,064	7,018	6,757	5,723	5,747	6,239	5,613	6,157	77,502
うちオンライン	0	0	1	0	1	0	0	0	0	1	5	3	11
地図等の写しの交付	2,539	3,098	2,865	2,870	3,228	3,082	3,248	3,109	3,337	4,044	3,892	3,283	38,595
うちオンライン	0	0	0	0	0	0	0	0	0	0	0	247	247
地図等の閲覧	4,415	266	288	806	997	875	626	681	635	956	655	634	11,834
その他	62	56	81	76	76	77	11	12	24	43	9	21	548
うちオンライン	0	0	0	0	0	0	0	0	0	0	0	0	0
合計	50,132	50,322	58,071	48,101	48,249	49,348	48,215	45,197	40,327	50,219	47,858	40,455	576,494

平成20年	H20.1	H20.2	H20.3	H20.4	H20.5	H20.6	H20.7	H20.8	H20.9	H20.10	H20.11	H20.12	合計
登記事項証明書	27,950	28,084	29,078	32,023	29,168	30,738	33,911	27,121	27,813	31,256	25,253	27,809	350,204
うちオンライン	2,284	2,614	3,513	4,296	3,323	3,919	5,019	4,305	4,057	5,374	3,810	5,184	47,698
要約書(閲覧)	6,622	5,387	4,655	5,204	6,501	7,021	9,098	7,463	6,311	7,137	3,722	4,351	73,472
印鑑証明	5,723	5,980	6,293	5,958	5,382	5,935	6,160	4,615	5,557	6,281	5,858	6,052	69,794
うちオンライン	2	2	2	17	5	6	7	12	1	9	0	0	63
地図等の写しの交付	2,833	3,635	3,453	3,568	3,747	3,411	3,732	3,325	4,065	3,694	3,485	2,644	41,592
うちオンライン	0	0	0	0	0	0	0	0	0	0	2	7	9
地図等の閲覧	447	470	747	644	732	518	718	491	446	492	707	550	6,962
その他	19	38	14	35	24	80	116	76	25	28	67	86	608
うちオンライン	3	0	0	0	0	0	0	0	0	5	0	0	8
合計	43,594	43,594	44,240	47,432	45,554	47,703	53,735	43,091	44,217	48,888	39,092	41,492	542,632

平成21年	H21.1	H21.2	H21.3	H21.4	H21.5	H21.6	H21.7	H21.8	H21.9	H21.10	H21.11	H21.12	合計
登記事項証明書	27,530	26,974	29,629	31,491	24,707	32,652	29,652	25,776	26,590	31,640	24,227	25,128	335,996
うちオンライン	4,267	4,263	5,905	6,796	4,491	6,574	5,609	4,974	5,455	6,368	5,056	5,267	65,025
要約書(閲覧)	3,875	3,619	3,424	3,974	4,025	3,955	9,479	3,877	3,642	4,639	3,221	5,027	52,757
印鑑証明	6,326	5,496	6,702	5,817	4,363	5,441	5,465	4,213	5,056	5,768	4,992	5,032	64,671
うちオンライン	17	2	32	4	11	26	4	65	6	13	14	194	388
地図等の写しの交付	2,678	2,702	2,782	3,336	3,178	3,872	3,629	3,501	3,301	3,589	3,346	2,910	38,824
うちオンライン	6	11	5	9	9	13	10	8	13	16	23	16	139
地図等の閲覧	381	398	677	183	108	410	190	136	35	97	61	42	2,718
その他	156	38	104	102	90	133	103	78	15	48	16	19	902
うちオンライン	0	0	0	0	0	0	0	0	1	0	0	0	1
合計	40,946	39,227	43,318	44,903	36,471	46,463	48,518	37,581	38,639	45,781	35,863	38,158	495,868



(注記事項)各項目の色は、別紙4(委託業務において取り扱う証明書等一覧)及び別紙5(委託業務において取り扱う簿冊等一覧)に対応しています。

■ 東京法務局中野出張所(1/2)

国が実施した年度
包括的民間委託を実施した年度

1 従来の実施に要した経費

(単位:千円)

		平成18年度	平成19年度	平成20年度	平成21年度
計(a)	人件費				
	常勤職員	22,215	18,710	18,939	0
	非常勤職員	788	840	923	0
	物件費	0	0	0	0
	委託費等	16,740	15,570	15,645	25,836
	成功報酬等	0	0	0	0
	旅費その他	0	0	0	0
計(a)		39,743	35,120	35,507	25,836
参考値(b)	退職給付費用	2,846	3,869	2,591	0
	減価償却費	0	0	0	0
	間接部門費	437	437	466	0
(a)+(b)		43,026	39,426	38,564	25,836

2 従来の実施に要した人員

(単位:人)

	平成18年度	平成19年度	平成20年度	平成21年度
常勤職員	3.0	3.0	3.0	0.0
非常勤職員	0.6	0.6	0.6	0.0
業務委託職員(民間)	3.0	3.0	3.0	7.9

5 従来の実施方法等(従来業務実施における取扱数量)

◎ 乙号事件数

次葉のとおり

◎ 郵送請求收受数

H21.1	H21.2	H21.3	H21.4	H21.5	H21.6	H21.7	H21.8	H21.9	H21.10	H21.11	H21.12	合計
368	451	395	587	367	435	375	333	311	402	373	381	4,778

◎ 印刷/複写/閲覧/付記の割合

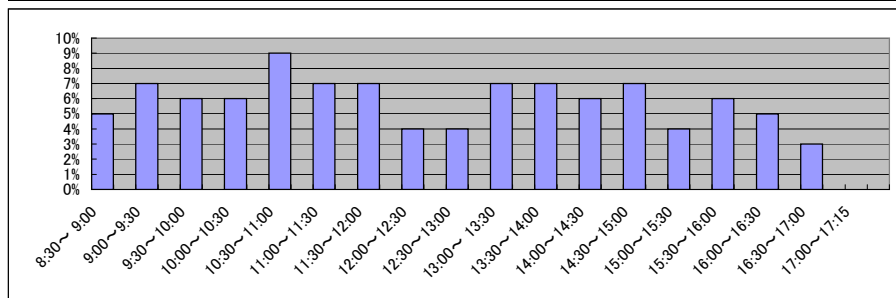
	印刷	複写	閲覧	付記
登記事項証明書	99%	1%		
要約書(閲覧)	99%		1%	
印鑑証明	100%			
地図等の写しの交付	100%	0%		
地図等の閲覧	60%		40%	
その他	0%	0%	0%	0%

◎ 乙号事件数の曜日別動向

月	火	水	木	金
27%	20%	18%	19%	16%

◎ 請求書枚数の時間別動向

8:30~9:00	9:00~9:30	9:30~10:00	10:00~10:30	10:30~11:00	11:00~11:30
	5%	7%	6%	6%	9%
11:30~12:00		12:00~12:30	12:30~13:00	13:00~13:30	13:30~14:00
	7%	4%	4%	7%	7%
14:30~15:00		15:00~15:30	15:30~16:00	16:00~16:30	16:30~17:00
	7%	4%	6%	5%	3%
					17:00~17:15
					0%



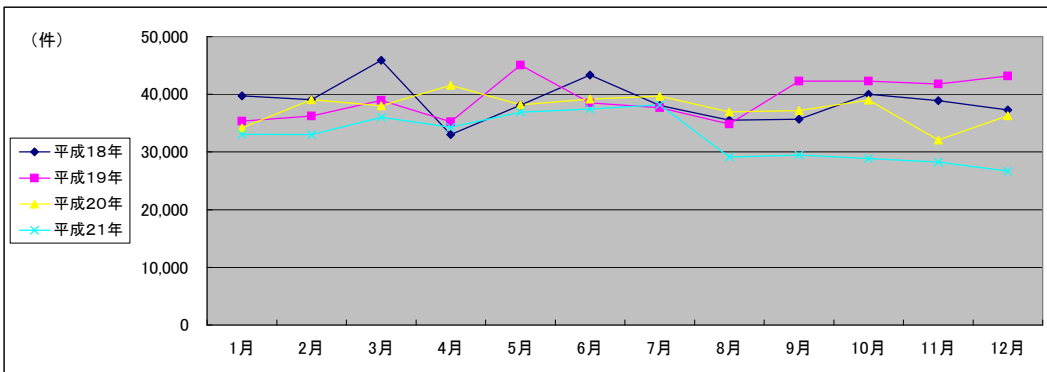
■ 東京法務局中野出張所(2/2)  
(乙号事件数)

平成18年	H18.1	H18.2	H18.3	H18.4	H18.5	H18.6	H18.7	H18.8	H18.9	H18.10	H18.11	H18.12	合計
登記事項証明書	23,793	25,352	26,650	21,896	23,632	28,023	23,996	23,943	22,596	23,087	21,836	24,035	288,839
うちオンライン	11,816	8,731	13,895	7,101	9,518	9,880	9,131	7,152	8,203	12,059	11,374	8,580	117,440
印鑑証明	1,289	1,415	1,783	1,244	1,333	1,497	1,364	1,341	1,374	1,368	1,476	1,338	16,822
地図等の写しの交付	2,690	3,363	3,330	2,615	3,425	3,724	3,457	2,967	3,327	3,218	3,746	3,000	38,862
地図等の閲覧	137	178	229	130	190	168	102	110	182	205	370	253	2,254
その他	14	20	30	21	19	58	32	15	25	64	77	80	455
合計	39,739	39,059	45,917	33,007	38,117	43,350	38,082	35,528	35,707	40,001	38,879	37,286	464,672

平成19年	H19.1	H19.2	H19.3	H19.4	H19.5	H19.6	H19.7	H19.8	H19.9	H19.10	H19.11	H19.12	合計
登記事項証明書	21,479	20,765	25,776	21,016	23,122	22,727	22,856	20,993	22,219	25,364	21,809	26,511	274,637
うちオンライン	1	11	10	879	965	1,263	1,297	1,871	2,072	2,906	2,236	4,101	17,612
要約書(閲覧)	9,067	9,170	7,972	7,198	14,970	8,116	6,637	6,733	12,040	9,073	11,577	9,861	112,414
印鑑証明	1,329	1,290	1,581	3,392	3,126	3,485	3,696	3,397	3,738	3,249	3,777	3,100	35,160
うちオンライン	0	0	0	0	0	0	0	0	0	0	0	0	0
地図等の写しの交付	3,213	4,877	3,444	3,466	3,734	3,694	3,559	3,233	3,924	4,054	3,983	3,239	44,420
うちオンライン	0	0	0	0	0	0	0	0	0	0	0	0	0
地図等の閲覧	164	79	115	84	57	246	484	399	293	499	559	419	3,398
その他	79	29	72	86	68	225	471	121	66	20	61	52	1,350
うちオンライン	0	0	0	0	0	0	1	0	1	0	0	0	2
合計	35,331	36,210	38,960	35,242	45,077	38,493	37,703	34,876	42,280	42,259	41,766	43,182	471,379

平成20年	H20.1	H20.2	H20.3	H20.4	H20.5	H20.6	H20.7	H20.8	H20.9	H20.10	H20.11	H20.12	合計
登記事項証明書	20,867	23,486	23,651	24,898	21,642	21,300	24,309	22,097	21,211	23,339	18,879	19,381	265,060
うちオンライン	2,396	2,546	3,059	4,767	3,011	2,647	3,233	2,477	2,636	3,508	2,029	2,915	35,224
要約書(閲覧)	6,370	7,125	6,657	9,534	9,371	9,192	7,545	8,586	8,800	7,689	6,852	10,451	98,172
印鑑証明	3,462	4,099	3,730	3,219	2,881	3,111	3,650	3,083	3,227	3,734	2,947	3,155	40,298
うちオンライン	0	0	0	0	0	1	4	0	0	1	0	1	7
地図等の写しの交付	3,107	3,878	3,545	3,408	3,787	5,093	3,477	2,827	3,419	3,556	3,043	2,749	41,889
うちオンライン	0	0	0	0	3	0	11	8	10	7	17	26	82
地図等の閲覧	385	437	413	498	434	444	677	320	470	568	336	374	5,356
その他	12	21	25	24	41	33	45	66	73	120	30	178	668
うちオンライン	0	0	1	1	0	4	0	0	0	0	0	0	6
合計	34,203	39,046	38,021	41,581	38,156	39,173	39,703	36,979	37,200	39,006	32,087	36,288	451,443

平成21年	H21.1	H21.2	H21.3	H21.4	H21.5	H21.6	H21.7	H21.8	H21.9	H21.10	H21.11	H21.12	合計
登記事項証明書	20,755	20,356	23,895	21,850	20,267	22,764	22,435	18,897	17,766	18,723	16,674	15,995	240,377
うちオンライン	4,103	2,981	4,601	5,276	3,618	4,541	5,168	4,823	3,670	4,201	3,232	3,669	49,883
要約書(閲覧)	5,478	5,318	4,984	5,439	9,936	6,761	7,825	3,972	5,192	3,858	5,004	4,682	68,449
印鑑証明	3,633	3,885	3,593	3,046	2,601	3,391	3,242	3,270	2,811	2,750	2,789	2,422	37,433
うちオンライン	0	0	1	0	0	1	3	4	0	1	0	9	19
地図等の写しの交付	2,869	2,963	2,786	3,780	3,915	4,438	4,552	2,943	3,529	3,436	3,502	3,088	41,801
うちオンライン	18	10	7	3	9	10	9	12	14	5	17	16	130
地図等の閲覧	324	389	499	47	83	76	73	45	65	58	73	54	1,786
その他	17	93	269	137	115	33	29	16	80	51	190	457	1,487
うちオンライン	2	0	0	0	0	0	0	0	0	1	0	0	3
合計	33,076	33,004	36,026	34,299	36,917	37,463	38,156	29,143	29,443	28,876	28,232	26,698	391,333



(注記事項)各項目の色は、別紙4(委託業務において取り扱う証明書等一覧)及び別紙5(委託業務において取り扱う簿冊等一覧)に対応しています。

■ 東京法務局練馬出張所(1/2)

1 従来の実施に要した経費

国が実施した年度  
包括的民間委託を実施した年度

(単位:千円)

		平成18年度	平成19年度	平成20年度	平成21年度
計(a)	人件費				
	常勤職員	23,679	23,762	26,404	0
	非常勤職員	788	840	4,435	0
	物件費	0	0	0	0
	委託費等	23,973	21,478	19,861	35,515
	成功報酬等	0	0	0	0
	旅費その他	0	0	0	0
計(a)		48,440	46,080	50,700	35,515
参考値(b)	退職給付費用	3,795	5,158	3,455	0
	減価償却費	0	0	0	0
	間接部門費	583	583	621	0
(a)+(b)		52,818	51,821	54,776	35,515

2 従来の実施に要した人員

(単位:人)

	平成18年度	平成19年度	平成20年度	平成21年度
常勤職員	4.0	4.0	4.0	0.0
非常勤職員	0.6	0.6	1.9	0.0
業務委託職員(民間)	4.0	4.0	5.0	9.4

5 従来の実施方法等(従来業務実施における取扱数量)

◎ 乙号事件数

次葉のとおり

◎ 郵送請求收受数

H21.1	H21.2	H21.3	H21.4	H21.5	H21.6	H21.7	H21.8	H21.9	H21.10	H21.11	H21.12	合計
1,052	1,062	967	1,754	1,066	1,185	1,134	895	766	1,011	978	992	12,862

◎ 印刷/複写/閲覧/付記の割合

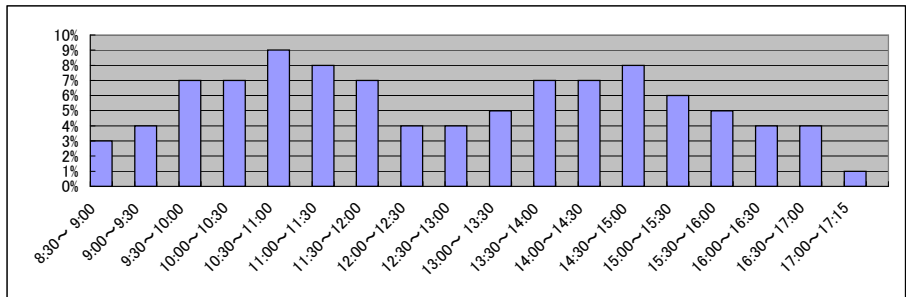
	印刷	複写	閲覧	付記
登記事項証明書	98%	2%		
要約書(閲覧)	98%		2%	
印鑑証明	100%			
地図等の写しの交付	98%	2%		
地図等の閲覧	0%		0%	
その他	100%	0%	0%	0%

◎ 乙号事件数の曜日別動向

月	火	水	木	金
28%	25%	15%	17%	15%

◎ 請求書枚数の時間別動向

8:30~9:00	9:00~9:30	9:30~10:00	10:00~10:30	10:30~11:00	11:00~11:30
	3%	4%	7%	7%	9%
11:30~12:00	12:00~12:30	12:30~13:00	13:00~13:30	13:30~14:00	14:00~14:30
7%	4%	4%	5%	7%	7%
14:30~15:00	15:00~15:30	15:30~16:00	16:00~16:30	16:30~17:00	17:00~17:15
8%	6%	5%	4%	4%	1%



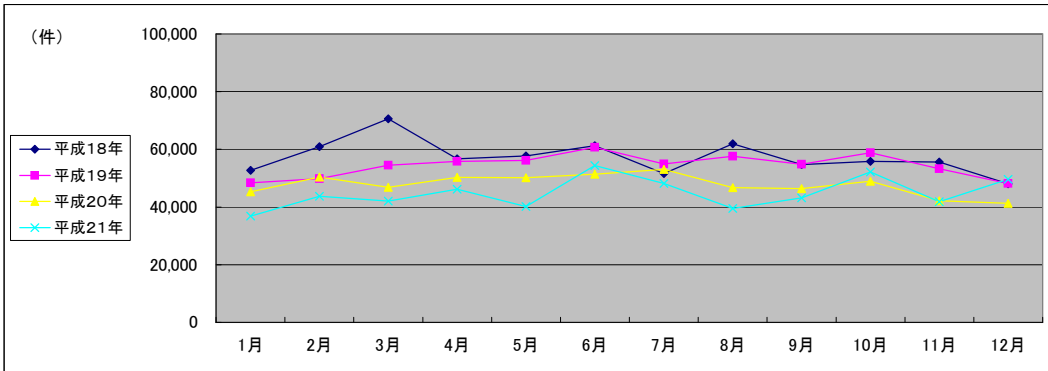
■ 東京法務局練馬出張所(2/2)  
(乙号事件数)

平成18年	H18.1	H18.2	H18.3	H18.4	H18.5	H18.6	H18.7	H18.8	H18.9	H18.10	H18.11	H18.12	合計
登記事項証明書	27,624	34,978	33,928	29,340	28,548	29,450	25,188	28,506	26,057	29,423	26,945	25,392	345,379
要約書(閲覧)	17,510	17,635	27,372	19,158	19,816	22,672	18,169	25,161	19,971	17,538	20,316	15,221	240,539
印鑑証明	1,780	2,070	2,604	1,900	1,985	2,176	2,048	2,009	2,079	2,050	2,044	2,057	24,802
地図等の写しの交付	5,515	6,009	6,431	6,108	7,204	6,627	6,021	5,928	6,437	6,667	6,180	5,269	74,396
地図等の閲覧	251	204	250	165	155	282	182	248	192	78	80	100	2,187
その他	17	21	8	10	20	15	21	26	13	29	38	41	259
合計	52,697	60,917	70,593	56,681	57,728	61,222	51,629	61,878	54,749	55,785	55,603	48,080	687,562

平成19年	H19.1	H19.2	H19.3	H19.4	H19.5	H19.6	H19.7	H19.8	H19.9	H19.10	H19.11	H19.12	合計
登記事項証明書	25,026	25,691	27,894	26,063	25,321	27,575	26,124	24,228	22,762	25,873	25,274	23,956	305,787
うちオンライン	0	0	7	145	245	300	305	589	403	899	738	2,619	6,250
要約書(閲覧)	15,385	15,799	16,899	19,402	16,233	17,612	14,596	19,638	18,737	17,790	14,267	11,578	197,936
印鑑証明	1,923	2,033	2,286	1,784	5,727	5,557	5,335	4,904	5,612	5,474	4,897	5,134	50,666
うちオンライン	0	0	0	0	0	0	0	0	0	0	0	6	6
地図等の写しの交付	5,841	6,134	7,229	6,190	6,534	7,205	6,607	6,215	5,834	7,409	6,259	5,080	76,537
うちオンライン	0	0	0	2	2	2	0	5	0	6	7	5	29
地図等の閲覧	124	102	61	2,309	2,271	2,689	2,195	2,567	1,874	2,319	2,541	2,431	21,483
その他	64	27	92	65	89	73	95	50	12	9	4	6	586
うちオンライン	0	0	0	0	0	0	0	0	0	0	0	0	0
合計	48,363	49,786	54,461	55,813	56,175	60,711	54,952	57,602	54,831	58,874	53,242	48,185	652,995

平成20年	H20.1	H20.2	H20.3	H20.4	H20.5	H20.6	H20.7	H20.8	H20.9	H20.10	H20.11	H20.12	合計
登記事項証明書	21,609	23,300	22,770	24,230	21,324	22,781	23,531	20,217	21,178	23,451	20,578	19,969	264,938
うちオンライン	1,431	1,556	1,691	3,071	2,629	2,918	2,656	2,731	2,723	3,511	2,326	2,719	29,962
要約書(閲覧)	10,617	13,156	11,274	11,857	14,273	14,131	15,002	15,226	11,680	11,334	9,036	8,674	146,260
印鑑証明	5,341	5,974	4,928	5,329	6,196	4,915	5,396	4,387	5,219	5,276	4,483	5,353	62,797
うちオンライン	0	0	0	0	0	1	6	5	0	0	0	0	12
地図等の写しの交付	5,728	6,171	6,368	6,477	6,145	6,604	6,440	4,890	6,066	6,193	4,947	4,539	70,568
うちオンライン	14	11	15	18	14	13	16	14	11	15	16	28	185
地図等の閲覧	1,967	1,782	1,408	2,383	2,260	2,740	2,638	1,994	2,222	2,635	3,119	2,757	27,905
その他	7	5	46	13	10	190	84	62	79	54	55	41	646
うちオンライン	0	0	0	0	0	0	0	1	0	0	1	0	2
合計	45,269	50,388	46,794	50,289	50,208	51,361	53,091	46,776	46,444	48,943	42,218	41,333	573,114

平成21年	H21.1	H21.2	H21.3	H21.4	H21.5	H21.6	H21.7	H21.8	H21.9	H21.10	H21.11	H21.12	合計
登記事項証明書	18,464	22,172	20,809	25,148	20,160	22,787	22,841	18,570	18,179	22,854	18,723	20,731	251,438
うちオンライン	2,628	2,705	3,152	3,585	3,027	3,632	3,905	3,020	2,389	3,461	3,172	3,282	37,958
要約書(閲覧)	8,159	8,566	7,912	7,987	8,851	18,408	10,225	9,497	11,660	15,008	10,919	13,709	130,901
印鑑証明	4,025	5,740	5,349	6,137	4,398	4,103	6,268	3,257	4,945	5,704	3,662	4,844	58,432
うちオンライン	0	0	0	0	0	0	0	1	0	10	0	10	21
地図等の写しの交付	4,724	5,542	6,423	6,779	6,654	8,970	8,671	8,172	8,282	8,481	8,483	10,320	91,501
うちオンライン	16	27	20	43	29	35	40	26	37	45	28	29	375
地図等の閲覧	1,490	1,664	1,582	119	102	113	107	42	68	59	18	0	5,364
その他	10	11	30	56	28	42	93	5	7	3	8	3	296
うちオンライン	0	0	1	0	0	0	0	0	0	0	2	0	3
合計	36,872	43,695	42,105	46,226	40,193	54,423	48,205	39,543	43,141	52,109	41,813	49,607	537,932



(注記事項)各項目の色は、別紙4(委託業務において取り扱う証明書等一覧)及び別紙5(委託業務において取り扱う簿冊等一覧)に対応しています。



■ 東京法務局八王子支局(1/2)

国が実施した年度  
包括的民間委託を実施した年度

1 従来の実施に要した経費

(単位:千円)

		平成19年度	平成20年度	平成21年度
人件費	常勤職員	34,685	35,285	23,395
	非常勤職員	840	923	921
物件費		0	0	0
委託費等	委託費	20,251	12,638	8,679
	成功報酬等	0	0	0
	旅費その他	0	0	0
計(a)		55,776	48,846	32,995
参考値(b)	退職給付費用	6,448	4,319	4,853
	減価償却費	0	0	0
間接部門費		777	777	777
(a)+(b)		63,001	53,942	38,625

2 従来の実施に要した人員

(単位:人)

	平成19年度	平成20年度	平成21年度
常勤職員	5.0	5.0	5.0
非常勤職員	0.6	0.6	0.6
業務委託職員(民間)	4.0	4.0	4.0

5 従来の実施方法等(従来業務実施における取扱数量)

◎ 乙号事件数

次葉のとおり

◎ 郵送請求收受数

H21.1	H21.2	H21.3	H21.4	H21.5	H21.6	H21.7	H21.8	H21.9	H21.10	H21.11	H21.12	合計
509	604	535	596	448	563	545	512	491	564	480	448	6,295

◎ 印刷/複写/閲覧/付記の割合

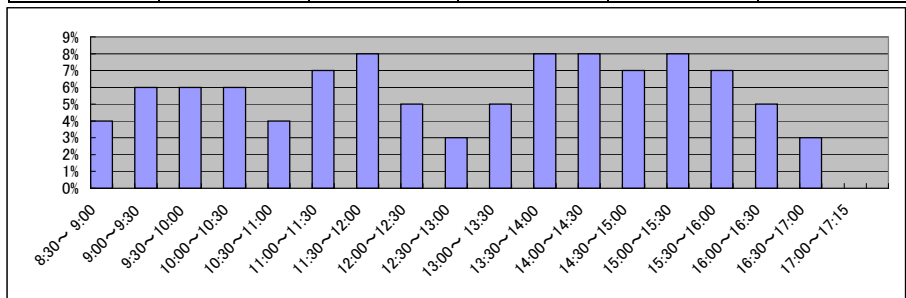
	印刷	複写	閲覧	付記
登記事項証明書	97%	3%		
要約書(閲覧)	93%		7%	
印鑑証明	100%			
地図等の写しの交付	48%	52%		
地図等の閲覧	0%		100%	
その他	0%	0%	0%	0%

◎ 乙号事件数の曜日別動向

月	火	水	木	金
19%	21%	15%	17%	28%

◎ 請求書枚数の時間別動向

8:30~9:00	9:00~9:30	9:30~10:00	10:00~10:30	10:30~11:00	11:00~11:30
4%	6%	6%	6%	4%	7%
11:30~12:00	12:00~12:30	12:30~13:00	13:00~13:30	13:30~14:00	14:00~14:30
8%	5%	3%	5%	8%	8%
14:30~15:00	15:00~15:30	15:30~16:00	16:00~16:30	16:30~17:00	17:00~17:15
7%	8%	7%	5%	3%	0%

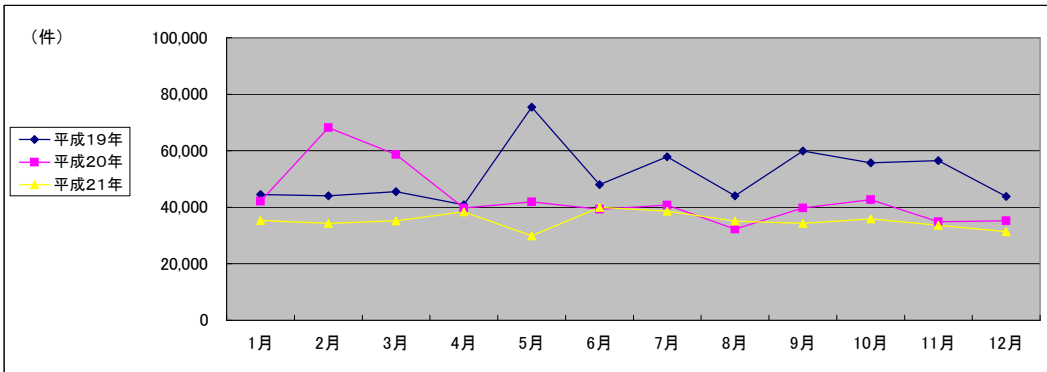


■ 東京法務局八王子支局(2/2)  
(乙号事件数)

平成19年	H19.1	H19.2	H19.3	H19.4	H19.5	H19.6	H19.7	H19.8	H19.9	H19.10	H19.11	H19.12	合計
登記事項証明書	23,319	23,340	25,406	21,532	27,279	23,213	25,761	23,725	22,048	25,314	22,033	23,018	285,988
うちオンライン	11	4	5	156	597	753	983	700	799	1,204	1,231	2,524	8,967
要約書(閲覧)	11,608	10,877	9,918	10,331	37,835	14,989	19,609	10,772	28,492	10,456	23,526	12,213	200,626
印鑑証明	3,418	3,405	4,210	3,116	3,035	3,415	3,216	3,200	2,985	3,607	3,058	2,945	39,610
うちオンライン	0	0	0	0	10	3	2	6	15	6	0	1	43
地図等の写しの交付	3,251	4,050	4,079	4,072	4,227	4,057	4,812	4,798	5,337	6,440	5,994	4,541	55,658
うちオンライン	0	0	0	0	0	0	0	0	0	0	0	0	0
地図等の閲覧	2,838	2,361	1,849	1,798	3,042	2,349	4,404	1,495	1,037	9,844	1,726	1,083	33,826
その他	34	28	36	16	7	13	17	11	12	26	217	19	436
うちオンライン	0	0	0	0	0	0	0	0	0	0	0	0	0
合計	44,468	44,061	45,498	40,865	75,425	48,036	57,819	44,001	59,911	55,687	56,554	43,819	616,144

平成20年	H20.1	H20.2	H20.3	H20.4	H20.5	H20.6	H20.7	H20.8	H20.9	H20.10	H20.11	H20.12	合計
登記事項証明書	20,589	23,679	21,351	20,619	21,068	21,923	22,050	17,094	20,574	23,667	18,472	19,500	250,586
うちオンライン	1,214	1,591	1,690	1,795	1,796	1,691	1,714	1,874	1,855	2,397	2,075	3,093	22,785
要約書(閲覧)	11,180	26,988	21,262	9,145	6,221	6,981	8,287	5,889	7,909	6,545	5,679	6,661	122,747
印鑑証明	3,046	3,284	3,409	3,073	3,021	3,106	3,139	2,456	3,086	3,467	2,802	3,124	37,013
うちオンライン	0	9	7	39	4	28	19	9	5	20	20	13	173
地図等の写しの交付	5,242	6,060	6,665	5,315	5,405	6,097	6,101	4,839	6,247	7,854	6,369	5,049	71,243
うちオンライン	0	0	0	0	0	0	0	0	0	0	0	0	0
地図等の閲覧	1,863	8,126	5,951	1,247	5,824	928	825	1,179	1,887	1,154	1,486	822	31,292
その他	224	12	17	301	318	305	378	816	28	28	31	35	2,493
うちオンライン	0	0	0	0	0	0	0	0	0	0	0	0	0
合計	42,144	68,149	58,655	39,700	41,857	39,340	40,780	32,273	39,731	42,715	34,839	35,191	515,374

平成21年	H21.1	H21.2	H21.3	H21.4	H21.5	H21.6	H21.7	H21.8	H21.9	H21.10	H21.11	H21.12	合計
登記事項証明書	20,532	20,068	21,142	19,610	16,701	21,360	21,746	21,708	19,937	20,148	19,241	17,188	239,381
うちオンライン	1,890	2,059	2,562	2,601	2,415	2,223	2,908	2,466	1,890	2,523	2,703	2,397	28,637
要約書(閲覧)	5,428	5,150	4,509	7,618	4,311	6,779	6,021	4,457	3,595	5,949	3,451	5,303	62,571
印鑑証明	3,083	3,472	3,517	2,798	2,340	2,959	2,944	2,252	2,787	2,651	2,499	2,449	33,751
うちオンライン	17	22	15	28	8	27	24	1	20	16	0	15	193
地図等の写しの交付	5,119	5,566	6,000	6,583	5,813	7,444	6,944	5,759	7,842	7,030	6,859	5,054	76,013
うちオンライン	0	0	0	0	0	0	0	0	0	0	4	4	8
地図等の閲覧	127	0	0	1,774	163	81	105	103	87	100	87	67	2,694
その他	1,089	12	13	35	586	1,352	879	794	17	17	1,549	1,364	7,707
うちオンライン	0	0	0	0	1	0	0	0	0	0	0	0	1
合計	35,378	34,268	35,181	38,418	29,914	39,975	38,639	35,073	34,265	35,895	33,686	31,425	422,117



(注記事項)各項目の色は、別紙4(委託業務において取り扱う証明書等一覧)及び別紙5(委託業務において取り扱う簿冊等一覧)に対応しています。

■ 東京法務局町田出張所(1/2)

国が実施した年度  
包括的民間委託を実施した年度

1 従来の実施に要した経費

(単位:千円)

		平成19年度	平成20年度	平成21年度	
計(a)	人件費	常勤職員	20,810	21,578	21,568
		非常勤職員	840	923	0
	物件費	0	0	0	
	委託費等	委託費	15,928	10,966	7,660
		成功報酬等	0	0	0
		旅費その他	0	0	0
計(a)		37,578	33,467	29,228	
参考値(b)	退職給付費用	3,869	2,591	2,912	
	減価償却費	0	0	0	
計(a)+(b)		41,913	36,524	32,606	

2 従来の実施に要した人員

(単位:人)

	平成19年度	平成20年度	平成21年度
常勤職員	3.0	3.0	3.0
非常勤職員	0.6	0.6	0.0
業務委託職員(民間)	3.0	3.0	3.0

5 従来の実施方法等(従来業務実施における取扱数量)

◎ 乙号事件数

次葉のとおり

◎ 郵送請求收受数

H21.1	H21.2	H21.3	H21.4	H21.5	H21.6	H21.7	H21.8	H21.9	H21.10	H21.11	H21.12	合計
297	285	284	366	262	298	287	249	252	266	242	290	3,378

◎ 印刷/複写/閲覧/付記の割合

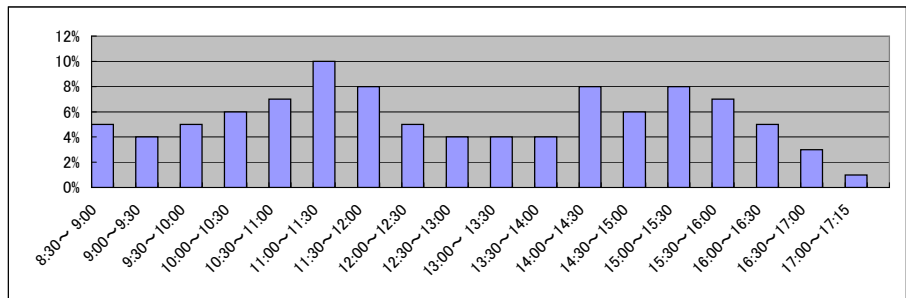
	印刷	複写	閲覧	付記
登記事項証明書	99%	1%		
要約書(閲覧)	99%		1%	
印鑑証明	100%			
地図等の写しの交付	98%	2%		
地図等の閲覧	0%		100%	
その他	0%	0%	0%	0%

◎ 乙号事件数の曜日別動向

月	火	水	木	金
24%	19%	19%	19%	19%

◎ 請求書枚数の時間別動向

8:30~9:00	9:00~9:30	9:30~10:00	10:00~10:30	10:30~11:00	11:00~11:30
	5%	4%	5%	6%	7%
11:30~12:00	12:00~12:30	12:30~13:00	13:00~13:30	13:30~14:00	14:00~14:30
8%	5%	4%	4%	4%	8%
14:30~15:00	15:00~15:30	15:30~16:00	16:00~16:30	16:30~17:00	17:00~17:15
6%	8%	7%	5%	3%	1%

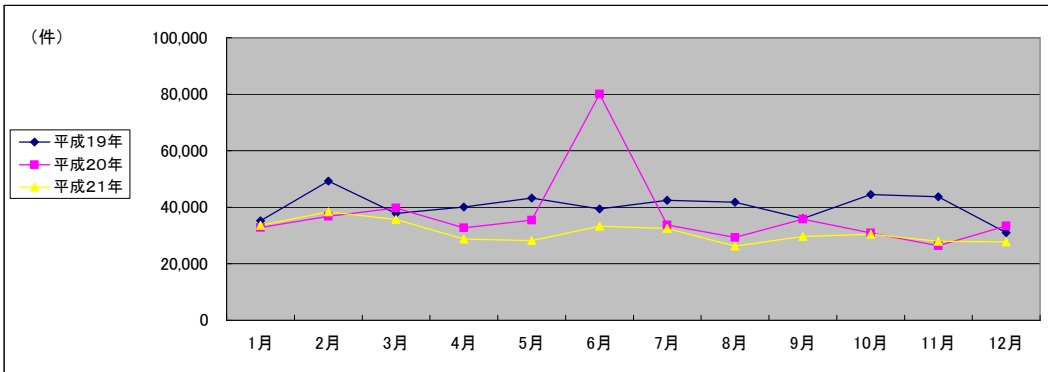


■ 東京法務局町田出張所(2/2)  
(乙号事件数)

平成19年	H19.1	H19.2	H19.3	H19.4	H19.5	H19.6	H19.7	H19.8	H19.9	H19.10	H19.11	H19.12	合計
登記事項証明書	18,168	20,079	19,653	20,491	17,298	20,209	21,761	16,698	17,608	21,571	16,335	15,400	225,271
うちオンライン	0	0	0	0	0	0	0	0	0	0	0	0	0
要約書(閲覧)	10,711	22,572	11,184	11,233	14,754	10,019	11,537	14,589	8,622	12,538	17,790	8,114	153,663
印鑑証明	1,126	1,128	1,231	3,125	3,341	2,866	3,091	2,778	3,107	3,222	2,918	2,812	30,745
うちオンライン	0	0	0	0	0	0	0	0	0	0	0	0	0
地図等の写しの交付	4,450	4,816	5,077	4,540	6,944	4,941	4,967	6,672	5,249	5,879	5,679	4,081	63,295
うちオンライン	0	0	0	0	0	0	0	0	0	0	0	0	0
地図等の閲覧	744	696	723	681	922	1,424	1,074	1,081	1,374	1,266	996	571	11,552
その他	12	12	6	5	1	3	2	11	2	5	11	2	72
うちオンライン	0	0	0	0	0	0	0	0	0	0	0	0	0
合計	35,211	49,303	37,874	40,075	43,260	39,462	42,432	41,829	35,962	44,481	43,729	30,980	484,598

平成20年	H20.1	H20.2	H20.3	H20.4	H20.5	H20.6	H20.7	H20.8	H20.9	H20.10	H20.11	H20.12	合計
登記事項証明書	15,527	21,385	17,938	16,410	19,426	20,460	17,551	14,347	18,892	15,919	13,576	18,590	210,021
うちオンライン	262	850	1,399	2,133	2,249	2,115	3,414	2,311	2,055	2,595	1,709	3,406	24,498
要約書(閲覧)	8,911	6,905	11,962	8,263	8,245	50,332	6,800	7,965	7,440	6,464	5,543	7,463	136,293
印鑑証明	2,913	3,016	3,788	2,745	2,568	3,179	2,865	2,093	2,749	2,762	2,859	2,662	34,199
うちオンライン	0	2	0	0	0	4	4	2	0	0	0	0	12
地図等の写しの交付	4,990	4,846	5,525	4,368	4,698	5,334	5,070	4,425	4,691	5,033	3,972	4,213	57,165
うちオンライン	0	0	0	0	0	0	0	7	5	7	3	7	29
地図等の閲覧	540	674	517	937	466	768	1,423	451	2,001	791	453	451	9,472
その他	13	8	3	4	1	3	0	0	0	0	1	2	35
うちオンライン	0	0	1	0	0	0	0	0	0	0	0	0	1
合計	32,894	36,834	39,733	32,727	35,404	80,076	33,709	29,281	35,773	30,969	26,404	33,381	447,185

平成21年	H21.1	H21.2	H21.3	H21.4	H21.5	H21.6	H21.7	H21.8	H21.9	H21.10	H21.11	H21.12	合計
登記事項証明書	15,427	17,967	16,581	14,812	14,753	17,363	17,332	12,962	14,525	17,617	13,530	14,430	187,299
うちオンライン	2,136	2,093	2,634	2,517	2,178	2,755	2,559	2,002	2,052	2,574	2,348	2,374	28,222
要約書(閲覧)	11,046	12,157	10,803	6,806	6,390	7,992	6,440	7,365	8,008	5,486	7,487	4,760	94,740
印鑑証明	2,671	2,911	3,216	2,426	2,443	2,770	2,770	2,194	2,296	2,597	2,564	2,262	31,120
うちオンライン	0	0	0	0	0	0	0	0	0	0	0	1	1
地図等の写しの交付	4,008	4,592	4,620	4,673	4,627	5,204	5,899	3,726	4,795	4,791	4,418	6,221	57,574
うちオンライン	10	11	22	17	13	16	7	10	11	24	16	21	178
地図等の閲覧	462	730	427	43	29	18	33	15	23	15	10	23	1,828
その他	0	1	0	2	1	1	2	0	1	2	2	3	15
うちオンライン	0	0	0	0	0	0	2	0	0	0	0	0	2
合計	33,614	38,358	35,647	28,762	28,243	33,348	32,476	26,262	29,648	30,508	28,011	27,699	372,576



(注記事項) 各項目の色は、別紙4(委託業務において取り扱う証明書等一覧)及び別紙5(委託業務において取り扱う簿冊等一覧)に対応しています。

■ 東京法務局港出張所(1/2)

国が実施した年度
包括的民間委託を実施した年度

1 従来の実施に要した経費

(単位:千円)

		平成18年度	平成19年度	平成20年度	平成21年度	
人件費	常勤職員	43,000	40,416	41,141	0	
	非常勤職員	1,576	1,680	3,265	0	
	物件費	0	0	0	0	
	委託費等	委託費	70,753	75,892	65,804	79,910
		成功報酬等	0	0	0	0
	旅費その他	0	0	0	0	
計(a)		115,329	117,988	110,210	79,910	
参考値(b)	退職給付費用	5,692	7,738	5,182	0	
	減価償却費	0	0	0	0	
	間接部門費	875	875	932	0	
(a)+(b)		121,896	126,601	116,324	79,910	

2 従来の実施に要した人員

(単位:人)

	平成18年度	平成19年度	平成20年度	平成21年度
常勤職員	6.0	6.0	6.0	0.0
非常勤職員	1.3	1.3	1.3	0.0
業務委託職員(民間)	12.0	12.0	13.0	25.5

5 従来の実施方法等(従来の業務実施における取扱数量)

◎ 乙号事件数

次葉のとおり

◎ 郵送請求收受数

H21.1	H21.2	H21.3	H21.4	H21.5	H21.6	H21.7	H21.8	H21.9	H21.10	H21.11	H21.12	合計
1,923	2,119	2,094	3,115	3,104	3,001	2,897	2,895	2,778	3,093	2,593	2,287	31,899

◎ 印刷/複写/閲覧/付記の割合

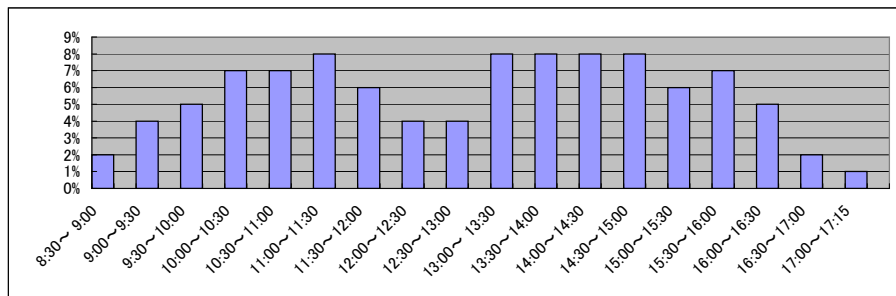
	印刷	複写	閲覧	付記
登記事項証明書	99%	1%		
要約書(閲覧)	100%		0%	
印鑑証明	100%			
地図等の写しの交付	100%	0%		
地図等の閲覧	100%		0%	
その他	46%	0%	54%	0%

◎ 乙号事件数の曜日別動向

月	火	水	木	金
17%	19%	25%	20%	19%

◎ 請求書枚数の時間別動向

8:30~9:00	9:00~9:30	9:30~10:00	10:00~10:30	10:30~11:00	11:00~11:30
	2%	4%	5%	7%	7%
11:30~12:00	12:00~12:30	12:30~13:00	13:00~13:30	13:30~14:00	14:00~14:30
6%	4%	4%	8%	8%	8%
14:30~15:00	15:00~15:30	15:30~16:00	16:00~16:30	16:30~17:00	17:00~17:15
8%	6%	7%	5%	2%	1%



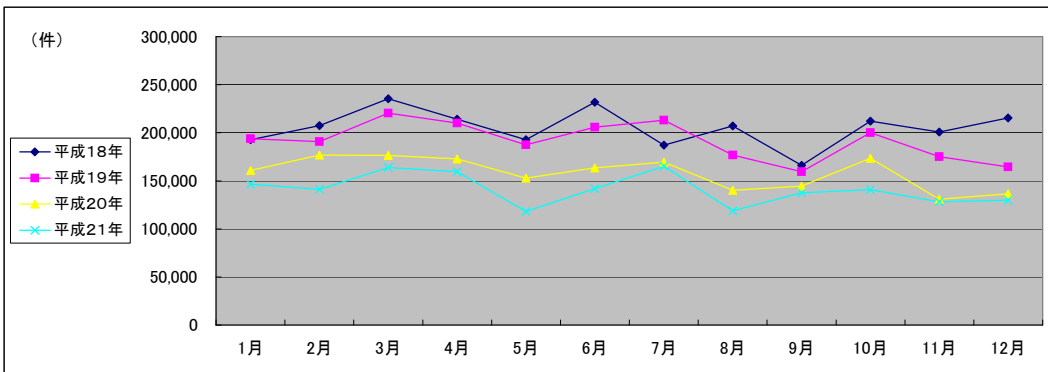
■ 東京法務局港出張所(2/2)  
(乙号事件数)

平成18年	H18.1	H18.2	H18.3	H18.4	H18.5	H18.6	H18.7	H18.8	H18.9	H18.10	H18.11	H18.12	合計
登記事項証明書	97,747	105,177	127,305	122,780	108,759	119,523	99,162	115,872	73,453	120,625	109,579	114,369	1,314,351
要約書(閲覧)	24,236	25,834	24,789	24,133	23,900	26,990	28,193	22,362	28,783	26,090	25,151	32,107	312,568
印鑑証明	64,998	69,990	75,475	61,148	53,595	76,999	53,475	62,426	56,484	59,548	58,959	61,621	754,718
地図等の写しの交付	4,833	5,648	6,466	5,075	5,884	6,188	5,424	5,466	5,937	5,005	6,185	5,856	67,967
地図等の閲覧	859	687	1,244	847	697	755	826	885	1,483	808	913	1,162	11,166
その他	43	57	49	81	91	1,328	197	220	107	110	60	355	2,698
合計	192,716	207,393	235,328	214,064	192,926	231,783	187,277	207,231	166,247	212,186	200,847	215,470	2,463,468

平成19年	H19.1	H19.2	H19.3	H19.4	H19.5	H19.6	H19.7	H19.8	H19.9	H19.10	H19.11	H19.12	合計
登記事項証明書	99,589	112,711	121,366	115,090	105,619	110,924	119,365	99,730	85,273	119,308	98,707	91,594	1,279,276
うちオンライン	25	297	208	1,041	4,068	6,070	7,069	6,489	5,815	9,419	5,910	7,100	53,511
要約書(閲覧)	17,409	15,035	22,198	26,275	19,692	23,948	19,609	16,709	17,603	20,667	17,674	15,088	231,907
印鑑証明	71,167	56,187	69,802	61,198	53,695	62,128	65,956	52,181	49,207	51,482	50,044	51,269	694,316
うちオンライン	15	208	102	0	0	5	297	1	140	190	405	730	2,093
地図等の写しの交付	5,080	6,048	6,235	6,807	7,413	8,047	7,389	7,606	6,627	7,967	7,607	5,749	82,575
うちオンライン	0	0	0	0	0	0	0	0	0	1	7	1	9
地図等の閲覧	641	701	652	810	860	758	674	579	634	714	804	881	8,708
その他	60	62	72	45	30	37	47	49	46	39	277	51	815
うちオンライン	0	0	0	0	0	0	0	0	0	0	0	0	0
合計	193,946	190,744	220,325	210,225	187,309	205,842	213,040	176,854	159,390	200,177	175,113	164,632	2,297,597

平成20年	H20.1	H20.2	H20.3	H20.4	H20.5	H20.6	H20.7	H20.8	H20.9	H20.10	H20.11	H20.12	合計
登記事項証明書	84,081	95,864	93,855	100,762	92,796	89,339	101,213	85,258	81,353	104,212	80,009	79,422	1,088,164
うちオンライン	6,879	7,877	8,044	11,280	9,104	11,685	13,469	10,149	10,561	13,701	8,329	10,706	121,784
要約書(閲覧)	15,637	22,277	12,253	14,286	12,810	12,735	9,572	9,650	10,111	12,867	6,948	6,259	145,405
印鑑証明	54,760	51,805	64,016	51,531	41,169	55,041	52,622	40,098	46,797	50,145	38,505	45,352	591,841
うちオンライン	698	525	280	2,641	2,133	3,315	2,565	2,724	3,442	2,061	1,258	617	22,259
地図等の写しの交付	5,547	6,324	5,684	5,934	5,491	6,133	5,599	4,570	5,680	5,588	5,268	4,630	66,448
うちオンライン	3	8	2	2	9	6	8	3	6	2	2	7	58
地図等の閲覧	555	502	501	408	386	281	283	265	507	581	229	205	4,703
その他	209	41	320	33	128	108	43	434	47	106	28	737	2,234
うちオンライン	0	0	0	0	0	1	0	0	0	0	1	0	2
合計	160,789	176,813	176,629	172,954	152,780	163,637	169,332	140,275	144,495	173,499	130,987	136,605	1,898,795

平成21年	H21.1	H21.2	H21.3	H21.4	H21.5	H21.6	H21.7	H21.8	H21.9	H21.10	H21.11	H21.12	合計
登記事項証明書	87,916	83,418	96,306	101,319	72,256	86,911	104,768	69,019	80,089	83,013	71,497	75,813	1,012,325
うちオンライン	12,970	18,833	16,430	32,570	20,117	21,338	29,341	16,812	23,799	17,687	17,633	20,181	247,711
要約書(閲覧)	5,999	10,394	6,471	6,450	5,423	7,366	6,760	8,429	5,324	6,639	4,586	5,354	79,195
印鑑証明	47,355	42,160	55,355	47,056	36,162	41,849	48,310	36,628	47,185	46,026	45,601	43,963	537,650
うちオンライン	891	2,143	3,471	1,358	1,989	3,583	3,637	2,996	3,327	3,910	4,018	4,629	35,952
地図等の写しの交付	4,299	4,656	4,472	4,521	4,262	5,552	5,233	4,031	4,752	5,134	5,708	4,200	56,820
うちオンライン	10	13	7	7	14	10	12	12	18	16	9	19	147
地図等の閲覧	155	161	207	171	52	85	63	162	36	92	33	12	1,229
その他	666	538	915	14	40	41	18	574	31	30	690	421	3,978
うちオンライン	2	1	0	0	1	0	1	0	2	0	0	1	8
合計	146,390	141,327	163,726	159,531	118,195	141,804	165,152	118,843	137,417	140,934	128,115	129,763	1,691,197



(注記事項)各項目の色は、別紙4(委託業務において取り扱う証明書等一覧)及び別紙5(委託業務において取り扱う簿冊等一覧)に対応しています。

■ 東京法務局目黒出張所(1/2)

国が実施した年度  
包括的民間委託を実施した年度

1 従来の実施に要した経費

(単位:千円)

		平成19年度	平成20年度	平成21年度
人件費	常勤職員	21,853	20,245	20,783
	非常勤職員	840	923	0
物件費		0	0	0
委託費等	委託費	15,829	5,958	7,146
	成功報酬等	0	0	0
	旅費その他	0	0	0
計(a)		38,522	27,126	27,929
参考値(b)	退職給付費用	3,869	2,591	2,912
	減価償却費	0	0	0
間接部門費		466	466	466
(a)+(b)		42,857	30,183	31,307

2 従来の実施に要した人員

(単位:人)

	平成19年度	平成20年度	平成21年度
常勤職員	3.0	3.0	3.0
非常勤職員	0.6	0.6	0.0
業務委託職員(民間)	3.0	4.0	6.0

5 従来の実施方法等(従来業務実施における取扱数量)

◎ 乙号事件数

次葉のとおり

◎ 郵送請求收受数

H21.1	H21.2	H21.3	H21.4	H21.5	H21.6	H21.7	H21.8	H21.9	H21.10	H21.11	H21.12	合計
501	522	511	629	481	582	548	503	444	530	487	449	6,187

◎ 印刷/複写/閲覧/付記の割合

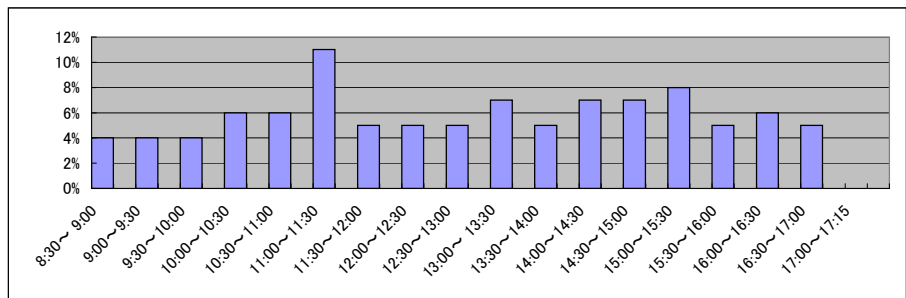
	印刷	複写	閲覧	付記
登記事項証明書	96%	4%		
要約書(閲覧)	99%		1%	
印鑑証明	100%			
地図等の写しの交付	51%	49%		
地図等の閲覧	25%		75%	
その他	0%	0%	0%	0%

◎ 乙号事件数の曜日別動向

月	火	水	木	金
21%	19%	16%	14%	30%

◎ 請求書枚数の時間別動向

8:30~9:00	9:00~9:30	9:30~10:00	10:00~10:30	10:30~11:00	11:00~11:30
	4%	4%	4%	6%	6%
11:30~12:00		12:00~12:30	12:30~13:00	13:00~13:30	13:30~14:00
	5%	5%	5%	7%	5%
14:30~15:00		15:00~15:30	15:30~16:00	16:00~16:30	16:30~17:00
	7%	8%	5%	6%	5%
					17:00~17:15
					0%

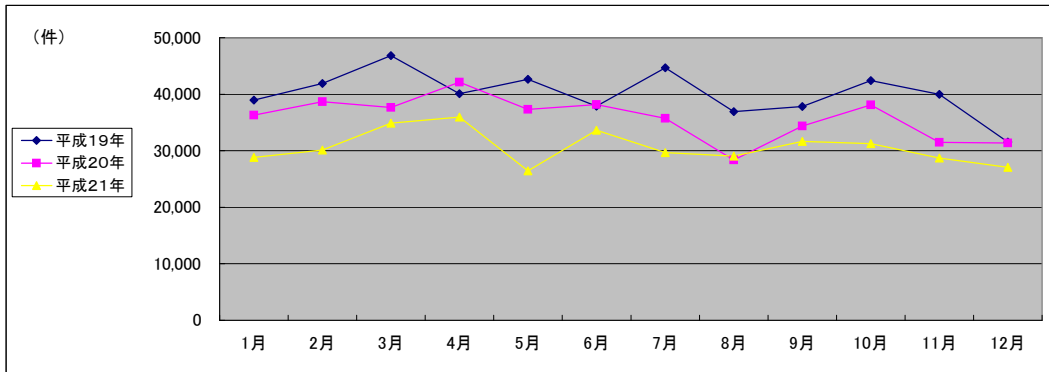


■ 東京法務局目黒出張所(2/2)  
(乙号事件数)

平成19年	H19.1	H19.2	H19.3	H19.4	H19.5	H19.6	H19.7	H19.8	H19.9	H19.10	H19.11	H19.12	合計
登記事項証明書	20,101	17,517	25,224	20,398	21,569	20,370	25,399	20,992	19,235	22,567	20,105	18,020	251,497
うちオンライン	0	0	0	0	0	0	0	0	0	39	146	416	601
要約書(閲覧)	8,925	14,056	10,907	10,099	11,038	7,000	8,506	6,795	8,570	9,352	8,608	5,015	108,871
印鑑証明	6,664	6,485	6,573	5,729	5,772	6,032	6,120	5,137	6,352	5,878	5,489	4,889	71,120
うちオンライン	0	0	0	0	0	0	0	0	0	0	0	0	0
地図等の写しの交付	2,649	3,281	3,367	3,024	3,487	3,768	3,948	3,500	3,205	4,138	3,868	3,330	41,565
うちオンライン	0	0	0	0	0	0	0	0	0	0	0	0	0
地図等の閲覧	517	561	637	755	689	633	578	486	412	444	1,899	284	7,895
その他	112	9	102	102	56	74	100	34	35	7	6	6	643
うちオンライン	0	0	0	0	0	0	0	0	0	0	0	0	0
合計	38,968	41,909	46,810	40,107	42,611	37,877	44,651	36,944	37,809	42,386	39,975	31,544	481,591

平成20年	H20.1	H20.2	H20.3	H20.4	H20.5	H20.6	H20.7	H20.8	H20.9	H20.10	H20.11	H20.12	合計
登記事項証明書	19,254	21,717	20,084	22,171	21,100	21,610	19,634	16,411	18,834	19,671	17,669	18,440	236,595
うちオンライン	851	1,701	1,984	3,427	3,079	3,180	3,395	2,908	3,086	4,539	4,367	4,224	36,741
要約書(閲覧)	6,952	6,875	7,567	10,236	7,060	6,816	5,691	4,384	5,839	7,880	4,393	3,848	77,541
印鑑証明	6,251	5,766	6,251	5,754	5,055	5,496	6,460	4,312	4,951	5,376	5,582	5,660	66,914
うちオンライン	0	0	0	0	0	3	0	0	0	0	0	0	3
地図等の写しの交付	3,480	3,880	3,358	3,537	3,666	3,798	3,494	2,953	4,382	3,934	3,046	3,114	42,642
うちオンライン	0	0	0	0	0	0	0	0	0	0	0	0	0
地図等の閲覧	378	445	332	406	423	417	425	307	342	1,250	796	288	5,809
その他	2	9	42	7	10	27	29	2	18	26	7	14	193
うちオンライン	0	0	0	0	1	0	0	0	0	0	1	1	3
合計	36,317	38,692	37,634	42,111	37,314	38,164	35,733	28,369	34,366	38,137	31,493	31,364	429,694

平成21年	H21.1	H21.2	H21.3	H21.4	H21.5	H21.6	H21.7	H21.8	H21.9	H21.10	H21.11	H21.12	合計
登記事項証明書	17,264	16,536	19,916	22,374	15,511	20,645	17,932	15,029	16,883	18,008	15,702	15,433	211,233
うちオンライン	5,004	4,415	5,550	6,365	4,316	5,558	5,182	4,010	5,028	4,751	4,024	4,369	58,572
要約書(閲覧)	3,070	5,120	5,663	4,935	3,234	3,830	3,817	5,343	5,840	5,023	4,397	3,547	53,819
印鑑証明	5,253	5,143	5,793	4,908	4,399	5,246	4,393	4,913	5,483	4,656	5,253	4,977	60,417
うちオンライン	1	0	3	0	3	0	0	2	1	0	3	2	15
地図等の写しの交付	2,968	2,890	3,205	3,641	3,171	3,705	3,413	2,956	3,291	3,471	3,329	3,056	39,096
うちオンライン	0	0	0	0	0	8	32	9	16	14	9	10	98
地図等の閲覧	231	403	243	71	93	93	87	772	178	115	49	75	2,410
その他	8	18	45	6	28	94	47	16	6	4	2	6	280
うちオンライン	0	0	0	0	0	0	0	0	0	0	0	0	0
合計	28,794	30,110	34,865	35,935	26,436	33,613	29,689	29,029	31,681	31,277	28,732	27,094	367,255



(注記事項) 各項目の色は、別紙4(委託業務において取り扱う証明書等一覧)及び別紙5(委託業務において取り扱う簿冊等一覧)に対応しています。



■ 横浜地方方法務局全体(1/2)

1 従来の実施に要した経費

国が実施した年度
包括的民間委託を実施した年度

(平成20年度包括的民間委託実施庁:本局)

(単位:千円)

		平成17年度	平成18年度	平成19年度	平成20年度	平成21年度
計(a)	人件費					
	常勤職員	44,764	41,290	43,924	0	0
	非常勤職員	5,100	5,102	5,164	0	0
	物件費	0	0	0	0	0
	委託費等	44,367	43,256	46,336	63,000	63,000
	成功報酬等	0	0	0	0	0
	旅費その他	0	0	0	0	0
計(a)		94,231	89,648	95,424	63,000	63,000
参考値(b)	退職給付費用	5,768	6,685	9,027	0	0
	減価償却費	0	0	0	0	0
値(b)	間接部門費	1,434	1,434	1,135	0	0
(a)+(b)		101,433	97,767	105,586	63,000	63,000

(平成21年度包括的民間委託実施庁:相模原・神奈川・小田原・大和・麻生・厚木・平塚)

		平成17年度	平成18年度	平成19年度	平成20年度	平成21年度
計(a)	人件費					
	常勤職員	-	134,170	161,525	146,510	0
	非常勤職員 (うち登記所外)	-	12,915 (314)	17,347 (3,194)	18,275 (3,304)	3,335 (3,335)
	物件費	-	0	0	0	0
	委託費等	-	139,410	144,710	75,138	209,113
	成功報酬等	-	0	0	0	0
	旅費その他	-	0	0	0	0
計(a)		-	286,495	323,582	239,923	212,448
参考値(b)	退職給付費用	-	22,769	32,238	21,593	0
	減価償却費	-	0	0	0	0
値(b)	間接部門費	-	3,593	3,743	3,892	0
(a)+(b)		-	312,857	359,563	265,408	212,448

2 従来の実施に要した人員

(平成20年度包括的民間委託実施庁:本局)

(単位:人)

	平成17年度	平成18年度	平成19年度	平成20年度	平成21年度
常勤職員	7.0	7.0	7.0	0.0	0.0
非常勤職員	3.8	3.8	3.8	0.0	0.0
業務委託職員(民間)	9.0	8.0	13.0	24.9	22.2

(平成21年度包括的民間委託実施庁:相模原・神奈川・小田原・大和・麻生・厚木・平塚)

	平成17年度	平成18年度	平成19年度	平成20年度	平成21年度
常勤職員	-	24.0	25.0	25.0	0.0
非常勤職員 (うち登記所外)	-	11.6 (1.9)	12.8 (1.9)	12.1 (1.9)	2.0 (2.0)
業務委託職員(民間)	-	23.0	26.6	34.0	77.5

5 従来の実施方法等(従来業務実施における取扱数量)

◎ 乙号事件数

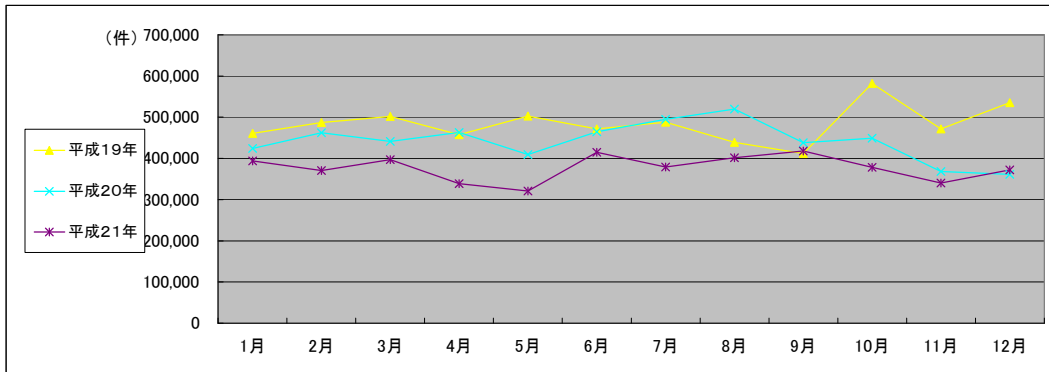
次葉のとおり

■ 横浜地方事務局全体(2/2)  
(乙号事件数)

平成19年	H19.1	H19.2	H19.3	H19.4	H19.5	H19.6	H19.7	H19.8	H19.9	H19.10	H19.11	H19.12	合計
登記事項証明書	214,160	232,090	241,297	224,126	237,396	219,661	219,806	209,414	184,392	226,954	217,464	196,230	2,622,990
うちオンライン	52	72	61	1,586	3,204	3,698	3,723	2,671	3,174	5,293	4,176	4,144	31,854
要約書(閲覧)	129,304	142,015	135,607	124,589	145,955	133,975	145,041	125,780	119,812	206,620	139,876	198,059	1,746,633
印鑑証明	52,391	52,851	64,269	46,956	51,753	51,680	50,564	45,742	45,954	53,444	46,466	43,565	605,635
うちオンライン	11	1,954	54	50	41	56	41	3	57	70	28	68	2,433
地図等の写しの交付	44,259	42,058	45,063	44,965	46,146	44,621	43,987	39,254	40,155	47,613	45,770	37,248	521,139
うちオンライン	0	0	0	2	1	1	1	5	2	0	3	6	21
地図等の閲覧	20,513	17,584	15,700	16,709	21,349	21,189	28,086	18,365	20,942	47,277	20,890	59,740	308,344
その他	212	229	298	185	187	215	218	216	205	212	1,070	237	3,484
うちオンライン	0	0	0	0	0	0	0	0	0	0	0	23	23
合計	460,839	486,827	502,234	457,530	502,786	471,341	487,702	438,771	411,460	582,120	471,536	535,079	5,808,225

平成20年	H20.1	H20.2	H20.3	H20.4	H20.5	H20.6	H20.7	H20.8	H20.9	H20.10	H20.11	H20.12	合計
登記事項証明書	188,521	211,172	216,651	203,157	193,197	209,939	211,598	175,986	190,605	220,366	168,943	183,463	2,373,598
うちオンライン	6,315	8,408	9,984	12,003	11,976	14,185	14,975	10,485	10,722	16,692	13,139	15,494	144,378
要約書(閲覧)	128,643	140,271	106,512	160,884	114,998	139,659	164,024	233,530	139,759	110,078	101,828	83,552	1,623,738
印鑑証明	45,567	48,372	55,523	42,383	42,674	46,616	47,039	37,359	47,036	46,767	39,943	39,867	539,146
うちオンライン	84	178	254	136	117	176	101	259	244	160	192	316	2,217
地図等の写しの交付	41,466	44,910	42,506	40,485	42,480	47,665	43,403	36,536	41,275	44,094	36,210	33,581	494,611
うちオンライン	6	12	13	10	15	26	26	22	29	69	52	47	327
地図等の閲覧	20,154	17,102	19,715	15,752	16,036	20,528	28,508	36,183	19,640	27,557	21,212	20,547	262,934
その他	169	269	601	103	97	70	96	82	96	134	87	82	1,886
うちオンライン	0	0	0	0	0	0	0	0	0	0	0	0	0
合計	424,520	462,096	441,508	462,764	409,482	464,477	494,668	519,676	438,411	448,996	368,223	361,092	5,295,913

平成21年	H21.1	H21.2	H21.3	H21.4	H21.5	H21.6	H21.7	H21.8	H21.9	H21.10	H21.11	H21.12	合計
登記事項証明書	181,756	184,373	200,784	178,756	155,256	199,674	198,305	179,713	188,533	193,057	176,436	183,738	2,220,381
うちオンライン	15,513	13,882	18,167	22,546	15,665	20,148	31,010	34,219	36,619	35,250	32,007	32,829	307,855
要約書(閲覧)	114,530	91,692	93,659	70,508	82,579	103,898	84,788	129,880	104,953	90,171	70,106	97,499	1,134,263
印鑑証明	40,250	42,035	49,081	37,791	33,940	41,669	38,720	36,304	44,462	43,230	42,410	39,590	489,482
うちオンライン	232	142	382	103	199	187	194	158	162	203	134	167	2,263
地図等の写しの交付	34,878	37,781	39,676	35,930	33,871	43,176	42,435	33,571	39,032	38,243	36,991	35,874	451,458
うちオンライン	55	43	43	70	96	112	114	90	108	169	101	124	1,125
地図等の閲覧	22,593	14,740	13,941	15,783	15,155	26,118	15,066	22,305	41,309	13,408	13,959	14,871	229,248
その他	75	82	101	65	24	33	41	22	61	30	454	708	1,696
うちオンライン	2	0	12	0	0	0	1	0	1	0	0	0	16
合計	394,082	370,703	397,242	338,833	320,825	414,568	379,355	401,795	418,350	378,139	340,356	372,280	4,526,528



(注記事項)各項目の色は、別紙4(委託業務において取り扱う証明書等一覧)及び別紙5(委託業務において取り扱う簿冊等一覧)に対応しています。

■ 横浜地方法務局本局(1/2)

1 従来の実施に要した経費

国が実施した年度  
包括的民間委託を実施した年度

(単位:千円)

		平成17年度	平成18年度	平成19年度	平成20年度	平成21年度	
人件費	常勤職員	44,764	41,290	43,924	0	0	
	非常勤職員	5,100	5,102	5,164	0	0	
	物件費	0	0	0	0	0	
	委託費等	委託費	44,367	43,256	46,336	63,000	63,000
		成功報酬等	0	0	0	0	0
旅費その他		0	0	0	0	0	
計(a)	94,231	89,648	95,424	63,000	63,000		
参考値(b)	退職給付費用	5,768	6,685	9,027	0	0	
	減価償却費	0	0	0	0	0	
	間接部門費	1,434	1,434	1,135	0	0	
(a)+(b)		101,433	97,767	105,586	63,000	63,000	

2 従来の実施に要した人員

(単位:人)

	平成17年度	平成18年度	平成19年度	平成20年度	平成21年度
常勤職員	7.0	7.0	7.0	0.0	0.0
非常勤職員	3.8	3.8	3.8	0.0	0.0
業務委託職員(民間)	9.0	8.0	13.0	24.9	22.2

5 従来の実施方法等(従来の業務実施における取扱数量)

◎ 乙号事件数

次葉のとおり

◎ 郵送請求收受数

H21.1	H21.2	H21.3	H21.4	H21.5	H21.6	H21.7	H21.8	H21.9	H21.10	H21.11	H21.12	合計
1,703	1,946	1,814	1,964	1,406	1,764	1,707	1,588	1,295	1,576	1,456	1,577	19,796

◎ 印刷/複写/閲覧/付記の割合

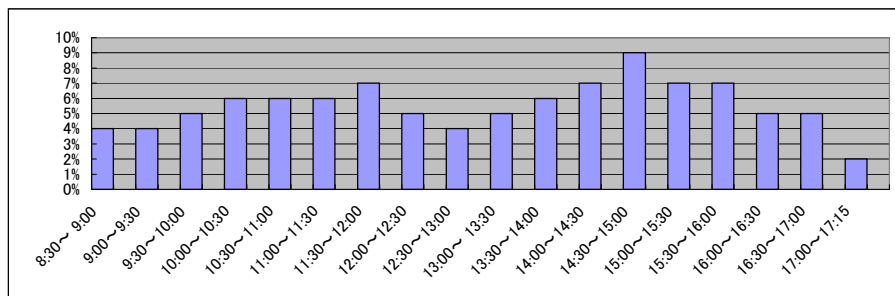
	印刷	複写	閲覧	付記
登記事項証明書	99%	1%		
要約書(閲覧)	97%		3%	
印鑑証明	100%			
地図等の写しの交付	100%	0%		
地図等の閲覧	100%		0%	
その他	100%	0%	0%	0%

◎ 乙号事件数の曜日別動向

月	火	水	木	金
17%	19%	16%	19%	29%

◎ 請求書枚数の時間別動向

8:30~9:00	9:00~9:30	9:30~10:00	10:00~10:30	10:30~11:00	11:00~11:30
	4%	4%	5%	6%	6%
11:30~12:00	12:00~12:30	12:30~13:00	13:00~13:30	13:30~14:00	14:00~14:30
7%	5%	4%	5%	6%	7%
14:30~15:00	15:00~15:30	15:30~16:00	16:00~16:30	16:30~17:00	17:00~17:15
9%	7%	7%	5%	5%	2%



■ 横浜地方法務局本局(2/2)  
(乙号事件数)

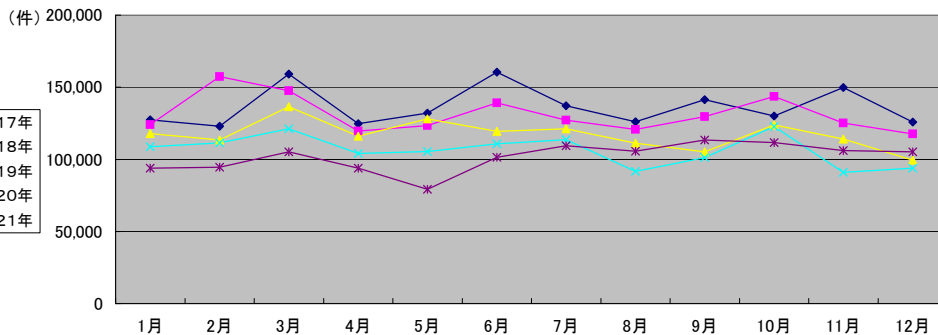
平成17年	H17.1	H17.2	H17.3	H17.4	H17.5	H17.6	H17.7	H17.8	H17.9	H17.10	H17.11	H17.12	合計
登記事項証明書	62,532	63,099	81,044	63,961	70,061	76,875	73,724	67,010	67,484	67,837	71,035	61,825	826,487
要約書(閲覧)	21,678	16,411	21,602	20,908	19,802	20,807	17,621	19,354	25,465	18,776	31,788	21,941	256,153
印鑑証明	38,142	37,983	50,961	34,591	37,566	56,123	40,187	34,228	42,187	37,133	39,929	36,524	485,554
地図等の写しの交付	3,102	3,539	3,676	2,552	2,307	4,415	3,718	3,674	4,045	4,348	4,770	3,903	44,049
地図等の閲覧	1,951	1,872	1,818	2,596	2,170	2,146	1,762	1,775	2,030	1,677	1,920	1,366	23,083
その他	108	102	151	114	96	106	92	71	136	209	423	231	1,839
合計	127,513	123,006	159,252	124,722	132,002	160,472	137,104	126,112	141,347	129,980	149,865	125,790	1,637,165

平成18年	H18.1	H18.2	H18.3	H18.4	H18.5	H18.6	H18.7	H18.8	H18.9	H18.10	H18.11	H18.12	合計
登記事項証明書	62,255	69,731	77,118	66,952	68,304	77,816	71,781	68,390	68,993	82,871	68,105	66,925	849,241
要約書(閲覧)	20,233	42,436	14,711	12,259	15,229	15,008	13,495	12,470	14,839	14,378	15,409	12,167	202,634
印鑑証明	35,857	38,675	48,788	34,633	33,496	39,493	35,290	34,070	39,600	39,218	35,087	32,759	446,966
地図等の写しの交付	3,812	4,282	4,835	4,235	4,580	4,835	4,683	4,082	4,560	4,922	4,676	4,085	53,587
地図等の閲覧	1,594	2,137	1,923	1,510	1,614	1,948	1,746	1,576	1,389	1,983	1,810	1,565	20,795
その他	229	218	258	164	143	163	164	143	154	192	149	200	2,177
合計	123,980	157,479	147,633	119,753	123,366	139,263	127,159	120,731	129,535	143,564	125,236	117,701	1,575,400

平成19年	H19.1	H19.2	H19.3	H19.4	H19.5	H19.6	H19.7	H19.8	H19.9	H19.10	H19.11	H19.12	合計
登記事項証明書	65,964	62,957	71,865	67,008	66,191	68,335	72,204	65,236	58,757	69,715	65,597	58,958	792,787
うちオンライン	39	49	52	765	1,145	1,868	1,630	802	1,092	1,612	1,405	1,448	11,907
要約書(閲覧)	11,351	11,738	17,635	13,536	22,628	11,947	10,351	11,734	12,356	14,713	14,472	8,512	160,973
印鑑証明	34,272	32,751	39,993	29,177	32,197	32,144	31,577	27,816	27,856	32,720	27,225	26,542	374,270
うちオンライン	11	1,953	53	43	41	49	41	1	57	67	25	65	2,406
地図等の写しの交付	4,473	4,450	5,176	4,706	5,298	5,113	5,595	4,924	4,906	5,515	5,589	4,296	60,041
うちオンライン	0	0	0	2	1	1	1	5	0	0	1	5	16
地図等の閲覧	1,581	1,368	1,551	1,592	1,717	1,677	1,292	1,348	1,180	1,148	891	988	16,333
その他	144	147	202	108	125	128	95	113	131	114	361	143	1,811
うちオンライン	0	0	0	0	0	0	0	0	0	0	0	23	23
合計	117,785	113,411	136,422	116,127	128,156	119,344	121,114	111,171	105,186	123,925	114,135	99,439	1,406,215

平成20年	H20.1	H20.2	H20.3	H20.4	H20.5	H20.6	H20.7	H20.8	H20.9	H20.10	H20.11	H20.12	合計
登記事項証明書	58,531	63,221	70,960	64,611	63,766	70,422	72,352	56,921	60,584	79,769	55,281	60,480	776,898
うちオンライン	2,214	3,226	4,463	4,814	5,905	7,110	6,833	4,500	4,862	7,362	5,928	7,120	64,337
要約書(閲覧)	17,066	14,373	9,575	8,547	9,018	6,284	7,368	7,563	6,752	8,193	5,799	4,815	105,353
印鑑証明	26,906	27,137	33,499	23,607	25,344	26,848	26,655	20,905	26,757	27,386	22,190	22,630	309,864
うちオンライン	34	55	66	2	30	34	1	123	139	159	71	143	857
地図等の写しの交付	4,664	5,142	5,446	4,727	4,754	4,796	4,798	3,904	4,377	4,565	3,714	3,291	54,178
うちオンライン	1	2	4	3	4	6	0	0	0	13	17	20	70
地図等の閲覧	1,455	1,383	1,274	2,589	2,424	2,480	2,532	2,299	2,738	2,764	4,012	2,579	28,529
その他	107	187	516	30	43	24	35	30	33	70	19	16	1,110
うちオンライン	0	0	0	0	0	0	0	0	0	0	0	0	0
合計	108,729	111,443	121,270	104,111	105,349	110,854	113,740	91,622	101,241	122,747	91,015	93,811	1,275,932

平成21年	H21.1	H21.2	H21.3	H21.4	H21.5	H21.6	H21.7	H21.8	H21.9	H21.10	H21.11	H21.12	合計
登記事項証明書	60,059	59,892	66,329	61,576	50,983	68,690	78,169	72,243	75,472	72,970	70,134	70,986	807,503
うちオンライン	7,417	5,745	8,407	8,174	5,506	7,942	18,725	21,928	25,406	20,948	20,045	19,881	170,124
要約書(閲覧)	5,065	6,442	5,670	6,467	5,518	4,864	4,695	5,113	6,395	7,545	5,309	4,917	68,000
印鑑証明	22,354	22,540	27,395	21,469	18,620	22,865	21,333	22,062	27,087	26,457	25,461	24,421	282,064
うちオンライン	160	41	201	66	113	65	89	46	29	69	43	62	984
地図等の写しの交付	3,743	3,865	4,081	3,573	3,374	3,937	4,137	3,496	3,706	3,745	3,881	3,540	45,078
うちオンライン	8	11	10	7	10	12	16	20	20	20	11	18	163
地図等の閲覧	2,606	1,750	1,626	876	649	1,121	1,083	2,628	826	946	916	635	15,662
その他	12	10	24	19	16	20	31	8	51	17	440	706	1,354
うちオンライン	2	0	1	0	0	0	1	0	1	0	0	0	5
合計	93,839	94,499	105,125	93,980	79,160	101,497	109,448	105,550	113,537	111,680	106,141	105,205	1,219,661



(注記事項)各項目の色は、別紙4(委託業務において取り扱う証明書等一覧)及び別紙5(委託業務において取り扱う簿冊等一覧)に対応しています。

■ 横浜地方務局神奈川出張所(1/2)

1 従来の実施に要した経費

国が実施した年度  
包括的民間委託を実施した年度

(単位:千円)

		平成18年度	平成19年度	平成20年度	平成21年度
計(a)	人件費				
	常勤職員	21,380	24,815	24,135	0
	非常勤職員	1,693	2,571	2,787	0
	物件費	0	0	0	0
	委託費等	17,262	17,935	9,817	24,166
	成功報酬等	0	0	0	0
	旅費その他	0	0	0	0
計(a)		40,335	45,321	36,739	24,166
参考値(b)	退職給付費用	3,795	5,158	3,455	0
	減価償却費	0	0	0	0
	間接部門費	599	599	649	0
(a)+(b)		44,729	51,078	40,843	24,166

2 従来の実施に要した人員

(単位:人)

	平成18年度	平成19年度	平成20年度	平成21年度
常勤職員	4.0	4.0	4.0	0.0
非常勤職員	1.3	1.9	1.9	0.0
業務委託職員(民間)	3.0	3.0	4.0	12.4

5 従来の実施方法等(従来業務実施における取扱数量)

◎ 乙号事件数

次葉のとおり

◎ 郵送請求收受数

H21.1	H21.2	H21.3	H21.4	H21.5	H21.6	H21.7	H21.8	H21.9	H21.10	H21.11	H21.12	合計
439	507	480	869	636	722	579	541	523	599	555	531	6,981

◎ 印刷/複写/閲覧/付記の割合

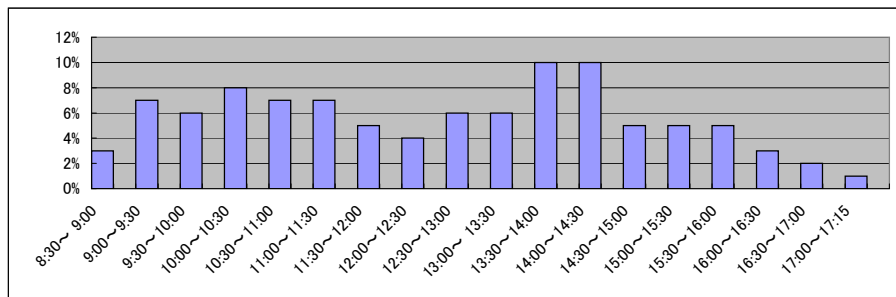
	印刷	複写	閲覧	付記
登記事項証明書	98%	2%		
要約書(閲覧)	98%		2%	
印鑑証明	100%			
地図等の写しの交付	99%	1%		
地図等の閲覧	100%		0%	
その他	0%	0%	0%	0%

◎ 乙号事件数の曜日別動向

月	火	水	木	金
24%	19%	17%	17%	23%

◎ 請求書枚数の時間別動向

8:30~9:00	9:00~9:30	9:30~10:00	10:00~10:30	10:30~11:00	11:00~11:30
	3%	7%	6%	8%	7%
11:30~12:00	12:00~12:30	12:30~13:00	13:00~13:30	13:30~14:00	14:00~14:30
5%	4%	6%	6%	10%	10%
14:30~15:00	15:00~15:30	15:30~16:00	16:00~16:30	16:30~17:00	17:00~17:15
5%	5%	5%	3%	2%	1%



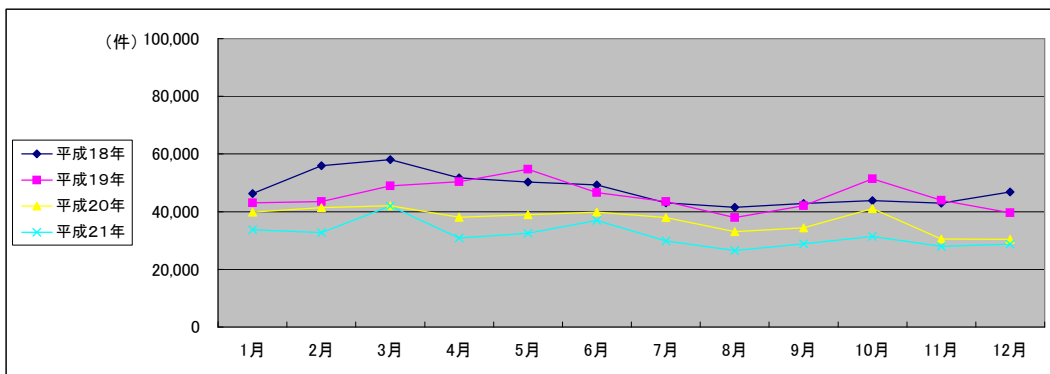
■ 横浜地方務局神奈川出張所(2/2)  
(乙号事件数)

平成18年	H18.1	H18.2	H18.3	H18.4	H18.5	H18.6	H18.7	H18.8	H18.9	H18.10	H18.11	H18.12	合計
登記事項証明書	20,097	22,914	22,897	22,148	21,509	21,085	19,605	19,321	19,685	21,167	19,834	22,402	252,664
うちオンライン	18,751	22,672	27,196	22,288	19,563	16,870	15,148	14,050	14,348	14,112	14,510	16,071	215,579
要約書(閲覧)	0	0	0	0	0	0	0	0	0	0	0	0	0
印鑑証明	0	0	0	0	0	0	0	0	0	0	0	0	0
地図等の写しの交付	4,840	5,815	5,527	5,142	6,126	5,513	5,689	5,893	5,546	6,061	5,731	5,479	67,362
地図等の閲覧	2,641	4,573	2,404	2,186	3,088	5,858	2,586	2,260	3,289	2,458	2,882	2,854	37,079
その他	0	0	0	0	0	0	0	0	0	0	0	4	4
合計	46,329	55,974	58,024	51,764	50,286	49,326	43,028	41,524	42,868	43,798	42,957	46,810	572,688

平成19年	H19.1	H19.2	H19.3	H19.4	H19.5	H19.6	H19.7	H19.8	H19.9	H19.10	H19.11	H19.12	合計
登記事項証明書	19,900	21,073	21,765	21,403	24,398	19,441	19,688	18,340	17,816	22,090	19,945	17,612	243,471
うちオンライン	4	13	2	231	684	712	630	550	581	733	787	539	5,466
要約書(閲覧)	13,684	14,160	18,351	15,919	20,372	18,226	15,557	12,631	16,655	20,850	15,584	15,008	196,997
印鑑証明	5	127	142	94	193	245	258	262	260	372	307	322	2,587
うちオンライン	0	0	0	0	0	0	0	0	0	0	0	0	0
地図等の写しの交付	5,737	5,967	6,851	9,911	7,043	6,232	5,929	5,087	5,665	6,116	6,414	5,080	76,032
うちオンライン	0	0	0	0	0	0	0	0	2	0	2	1	5
地図等の閲覧	3,721	2,154	1,809	3,060	2,695	2,494	2,029	1,609	1,664	1,967	1,741	1,632	26,575
その他	0	0	0	0	0	4	0	6	2	5	6	1	24
うちオンライン	0	0	0	0	0	0	0	0	0	0	0	0	0
合計	43,047	43,481	48,918	50,387	54,701	46,642	43,461	37,935	42,062	51,400	43,997	39,655	545,686

平成20年	H20.1	H20.2	H20.3	H20.4	H20.5	H20.6	H20.7	H20.8	H20.9	H20.10	H20.11	H20.12	合計
登記事項証明書	17,607	19,111	20,074	19,729	18,686	18,802	19,630	16,397	16,663	19,101	14,837	15,977	216,614
うちオンライン	1,081	1,298	1,188	1,627	1,177	1,278	1,969	1,041	964	1,525	1,203	1,179	15,530
要約書(閲覧)	14,732	13,285	11,794	10,441	12,087	12,391	10,048	9,855	10,296	14,383	9,303	7,865	136,480
印鑑証明	367	530	612	528	513	579	629	491	568	736	575	673	6,801
うちオンライン	0	0	0	0	0	0	0	0	0	0	0	0	0
地図等の写しの交付	5,439	6,191	6,107	5,496	5,656	5,922	5,934	4,676	4,980	5,254	4,446	4,242	64,343
うちオンライン	1	7	1	2	4	9	15	10	19	20	2	7	97
地図等の閲覧	1,733	2,276	3,495	1,922	2,067	2,167	1,768	1,707	1,944	1,557	1,376	1,599	23,611
その他	2	3	4	4	3	1	3	0	0	2	1	1	24
うちオンライン	0	0	0	0	0	0	0	0	0	0	0	0	0
合計	39,880	41,396	42,086	38,120	39,012	39,862	38,012	33,126	34,451	41,033	30,538	30,357	447,873

平成21年	H21.1	H21.2	H21.3	H21.4	H21.5	H21.6	H21.7	H21.8	H21.9	H21.10	H21.11	H21.12	合計
登記事項証明書	16,142	15,346	19,305	16,111	16,327	18,500	14,760	13,352	14,023	16,106	13,981	14,911	188,864
うちオンライン	1,208	1,370	1,601	2,034	1,507	1,813	1,978	1,600	1,661	2,558	1,808	2,117	21,255
要約書(閲覧)	9,891	9,870	14,852	7,770	8,203	7,454	7,740	6,052	6,847	7,789	6,930	6,980	100,378
印鑑証明	500	585	708	542	476	664	552	432	613	555	583	595	6,805
うちオンライン	0	0	0	0	0	0	0	0	0	0	0	0	0
地図等の写しの交付	4,262	4,854	5,660	4,955	5,551	6,701	5,819	5,586	6,331	6,202	5,478	5,594	66,993
うちオンライン	11	7	9	8	10	11	42	5	19	30	12	26	190
地図等の閲覧	2,913	2,096	1,467	1,490	2,002	3,638	930	1,137	1,064	768	972	640	19,117
その他	0	1	0	0	0	0	1	1	0	1	1	0	5
うちオンライン	0	0	0	0	0	0	0	0	0	0	0	0	0
合計	33,708	32,752	41,992	30,868	32,559	36,957	29,802	26,560	28,878	31,421	27,945	28,720	382,162



(注記事項) 各項目の色は、別紙4(委託業務において取り扱う証明書等一覧)及び別紙5(委託業務において取り扱う簿冊等一覧)に対応しています。

■ 横浜地方務局麻生出張所(1/2)

1 従来の実施に要した経費

国が実施した年度
包括的民間委託を実施した年度

(単位:千円)

		平成18年度	平成19年度	平成20年度	平成21年度
計(a)	人件費				
	常勤職員	25,895	27,662	25,464	0
	非常勤職員	2,526	2,578	2,851	0
	物件費	0	0	0	0
	委託費等	23,218	21,107	12,290	32,946
	成功報酬等	0	0	0	0
	旅費その他	0	0	0	0
計(a)		51,639	51,347	40,605	32,946
参考値(b)	退職給付費用	3,795	5,158	3,455	0
	減価償却費	0	0	0	0
	間接部門費	599	599	649	0
(a)+(b)		56,033	57,104	44,709	32,946

2 従来の実施に要した人員

(単位:人)

	平成18年度	平成19年度	平成20年度	平成21年度
常勤職員	4.0	4.0	4.0	0.0
非常勤職員	1.9	1.9	1.9	0.0
業務委託職員(民間)	4.0	4.0	5.0	12.2

5 従来の実施方法等(従来業務実施における取扱数量)

◎ 乙号事件数

次葉のとおり

◎ 郵送請求收受数

H21.1	H21.2	H21.3	H21.4	H21.5	H21.6	H21.7	H21.8	H21.9	H21.10	H21.11	H21.12	合計
335	394	346	428	312	323	327	334	272	273	311	278	3,933

◎ 印刷/複写/閲覧/付記の割合

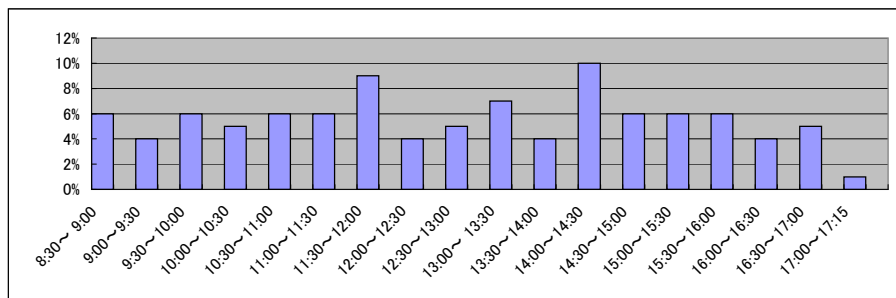
	印刷	複写	閲覧	付記
登記事項証明書	98%	2%		
要約書(閲覧)	99%		1%	
印鑑証明	100%			
地図等の写しの交付	100%	0%		
地図等の閲覧	100%		0%	
その他	0%	0%	0%	0%

◎ 乙号事件数の曜日別動向

月	火	水	木	金
25%	20%	16%	15%	24%

◎ 請求書枚数の時間別動向

8:30~9:00	9:00~9:30	9:30~10:00	10:00~10:30	10:30~11:00	11:00~11:30
	6%	4%	6%	5%	6%
11:30~12:00		12:00~12:30	12:30~13:00	13:00~13:30	13:30~14:00
	9%	4%	5%	7%	4%
14:30~15:00		15:00~15:30	15:30~16:00	16:00~16:30	16:30~17:00
	6%	6%	6%	4%	5%
					17:00~17:15
					1%



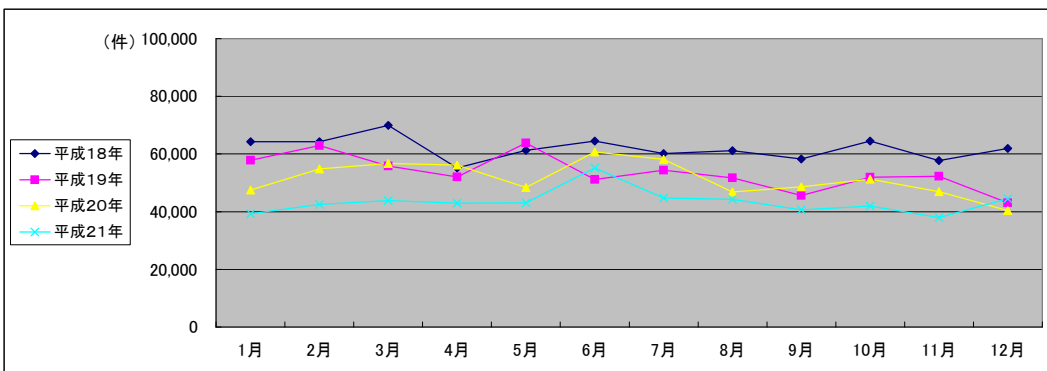
■ 横浜地方務局麻生出張所(2/2)  
(乙号事件数)

平成18年	H18.1	H18.2	H18.3	H18.4	H18.5	H18.6	H18.7	H18.8	H18.9	H18.10	H18.11	H18.12	合計
登記事項証明書	23,279	24,583	27,938	25,029	28,438	27,264	22,535	24,084	23,598	27,821	24,994	24,873	304,436
要約書(閲覧)	31,336	30,170	32,332	21,965	24,076	27,583	28,822	25,484	24,395	25,762	22,590	26,712	321,227
印鑑証明	0	0	0	0	0	0	0	47	825	837	1,082	1,079	3,870
地図等の写しの交付	5,136	6,124	6,133	5,973	6,360	6,978	6,175	6,327	6,981	6,999	6,673	6,773	76,632
地図等の閲覧	4,513	3,364	3,521	2,215	2,390	2,655	2,656	5,258	2,457	3,051	2,347	2,509	36,936
その他	0	0	0	0	0	0	0	0	2	4	1	0	7
合計	64,264	64,241	69,924	55,182	61,264	64,480	60,188	61,200	58,258	64,474	57,687	61,946	743,108

平成19年	H19.1	H19.2	H19.3	H19.4	H19.5	H19.6	H19.7	H19.8	H19.9	H19.10	H19.11	H19.12	合計
登記事項証明書	24,115	29,006	26,486	25,550	24,542	22,422	23,280	24,678	20,075	23,965	24,269	21,829	290,217
うちオンライン	0	0	0	0	0	0	0	0	0	54	126	190	370
要約書(閲覧)	18,626	23,061	19,018	17,312	27,448	17,509	19,439	17,318	15,899	15,736	15,896	11,240	218,502
印鑑証明	1,239	1,318	1,671	1,209	1,410	1,657	1,540	1,468	1,490	1,521	1,532	1,487	17,542
うちオンライン	0	0	0	0	0	0	0	0	0	0	0	0	0
地図等の写しの交付	9,848	6,998	6,291	5,825	6,596	6,688	6,510	5,477	5,589	6,788	6,790	5,386	78,786
うちオンライン	0	0	0	0	0	0	0	0	0	0	0	0	0
地図等の閲覧	3,951	2,545	2,413	2,179	3,812	2,839	3,640	2,808	2,600	3,908	3,750	3,095	37,540
その他	0	0	0	7	2	0	2	2	4	1	3	2	23
うちオンライン	0	0	0	0	0	0	0	0	0	0	0	0	0
合計	57,779	62,928	55,879	52,082	63,810	51,115	54,411	51,751	45,657	51,919	52,240	43,039	642,610

平成20年	H20.1	H20.2	H20.3	H20.4	H20.5	H20.6	H20.7	H20.8	H20.9	H20.10	H20.11	H20.12	合計
登記事項証明書	18,655	23,919	22,933	20,516	20,373	22,036	21,939	19,682	18,650	20,466	17,020	17,342	243,531
うちオンライン	236	437	291	651	786	1,049	612	382	400	1,309	632	999	7,784
要約書(閲覧)	18,053	19,919	23,471	26,255	18,007	28,129	25,674	17,790	19,898	18,564	21,198	14,237	251,195
印鑑証明	1,561	1,780	2,099	1,379	1,488	1,614	1,738	1,612	1,909	1,761	1,617	1,456	20,014
うちオンライン	0	0	0	0	0	0	0	0	0	0	0	0	0
地図等の写しの交付	5,843	6,634	5,915	5,766	5,879	6,493	5,645	4,607	5,607	5,757	4,994	4,423	67,563
うちオンライン	0	0	0	0	1	1	3	3	4	19	5	5	41
地図等の閲覧	3,427	2,573	2,329	2,261	2,604	2,389	3,172	3,152	2,514	4,752	2,147	2,885	34,205
その他	0	1	9	2	2	1	0	2	3	3	2	4	29
うちオンライン	0	0	0	0	0	0	0	0	0	0	0	0	0
合計	47,539	54,826	56,756	56,179	48,353	60,662	58,168	46,845	48,581	51,303	46,978	40,347	616,537

平成21年	H21.1	H21.2	H21.3	H21.4	H21.5	H21.6	H21.7	H21.8	H21.9	H21.10	H21.11	H21.12	合計
登記事項証明書	16,085	18,952	19,949	18,541	16,618	19,807	18,625	20,843	17,562	17,620	16,707	17,270	218,579
うちオンライン	1,014	1,085	1,501	1,725	1,956	1,424	1,839	1,743	1,977	2,267	2,265	2,223	21,019
要約書(閲覧)	13,491	13,868	14,217	14,080	17,084	24,981	15,917	15,133	12,827	15,329	11,923	15,865	184,715
印鑑証明	1,614	1,705	2,063	1,417	1,486	1,873	1,573	1,358	1,689	1,493	1,531	1,456	19,258
うちオンライン	0	0	0	0	0	0	0	0	0	0	0	0	0
地図等の写しの交付	4,941	5,496	5,600	5,753	5,442	6,525	7,178	5,282	6,248	5,902	6,055	6,587	71,009
うちオンライン	20	13	6	8	15	16	14	12	12	26	28	14	184
地図等の閲覧	3,183	2,536	1,981	3,168	2,404	2,020	1,469	1,635	2,275	1,635	1,754	3,342	27,402
その他	2	5	11	1	1	4	0	4	2	5	2	0	37
うちオンライン	0	0	11	0	0	0	0	0	0	0	0	0	11
合計	39,316	42,562	43,821	42,960	43,035	55,210	44,762	44,255	40,603	41,984	37,972	44,520	521,000



(注記事項)各項目の色は、別紙4(委託業務において取り扱う証明書等一覧)及び別紙5(委託業務において取り扱う簿冊等一覧)に対応しています。



■ 横浜地方法務局小田原支局(1/2)

国が実施した年度
包括的民間委託を実施した年度

1 従来の実施に要した経費

(単位:千円)

		平成18年度	平成19年度	平成20年度	平成21年度
計(a)	人件費				
	常勤職員	14,648	19,144	18,317	0
	非常勤職員	1,685	1,711	942	0
	物件費	0	0	0	0
	委託費等	15,719	15,589	7,813	23,677
	成功報酬等	0	0	0	0
	旅費その他	0	0	0	0
計(a)		32,052	36,444	27,072	23,677
参考値(b)	退職給付費用	2,846	3,869	2,591	0
	減価償却費	0	0	0	0
	間接部門費	449	449	486	0
(a)+(b)		35,347	40,762	30,149	23,677

2 従来の実施に要した人員

(単位:人)

	平成18年度	平成19年度	平成20年度	平成21年度
常勤職員	3.0	3.0	3.0	0.0
非常勤職員	1.3	1.3	0.6	0.0
業務委託職員(民間)	3.0	3.0	4.0	10.9

5 従来の実施方法等(従来業務実施における取扱数量)

◎ 乙号事件数

次葉のとおり

◎ 郵送請求收受数

H21.1	H21.2	H21.3	H21.4	H21.5	H21.6	H21.7	H21.8	H21.9	H21.10	H21.11	H21.12	合計
398	374	368	454	366	448	443	332	329	363	328	298	4,501

◎ 印刷/複写/閲覧/付記の割合

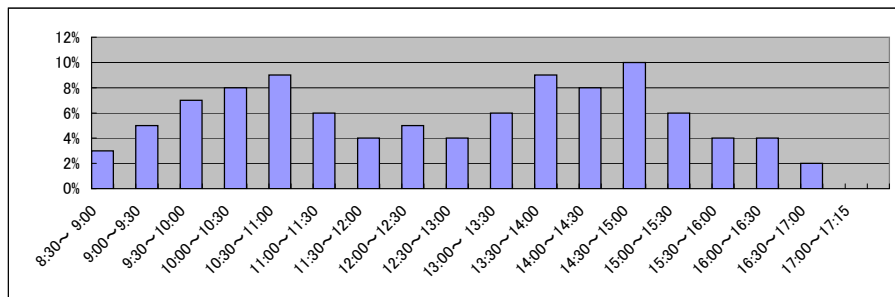
	印刷	複写	閲覧	付記
登記事項証明書	96%	4%		
要約書(閲覧)	94%		6%	
印鑑証明	100%			
地図等の写しの交付	98%	2%		
地図等の閲覧	96%		4%	
その他	0%	0%	0%	0%

◎ 乙号事件数の曜日別動向

月	火	水	木	金
23%	20%	17%	15%	25%

◎ 請求書枚数の時間別動向

8:30~9:00	9:00~9:30	9:30~10:00	10:00~10:30	10:30~11:00	11:00~11:30
	3%	5%	7%	8%	6%
11:30~12:00	12:00~12:30	12:30~13:00	13:00~13:30	13:30~14:00	14:00~14:30
4%	5%	4%	6%	9%	8%
14:30~15:00	15:00~15:30	15:30~16:00	16:00~16:30	16:30~17:00	17:00~17:15
10%	6%	4%	4%	2%	0%



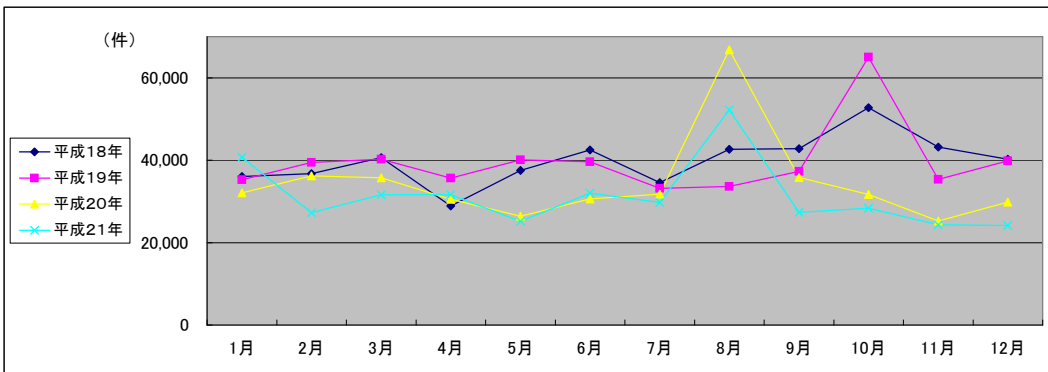
■ 横浜地方務局小田原支局(2/2)  
(乙号事件数)

平成18年	H18.1	H18.2	H18.3	H18.4	H18.5	H18.6	H18.7	H18.8	H18.9	H18.10	H18.11	H18.12	合計
登記事項証明書	17,074	17,535	19,149	14,666	15,644	18,121	16,498	16,101	16,663	18,103	17,510	18,195	205,259
要約書(閲覧)	10,376	11,617	12,406	7,642	14,463	14,002	9,528	19,532	17,871	26,192	16,620	14,291	174,540
印鑑証明	2,133	2,363	3,076	1,931	1,938	2,277	2,329	1,909	2,556	2,204	2,094	1,885	26,695
地図等の写しの交付	3,313	2,893	3,189	2,852	3,017	3,657	2,587	2,660	2,960	3,224	3,467	2,526	36,345
地図等の閲覧	3,106	2,341	2,837	1,800	2,419	4,392	3,594	2,461	2,777	3,044	3,477	3,336	35,584
その他	13	13	12	15	15	14	16	10	12	12	11	15	158
合計	36,015	36,762	40,669	28,906	37,496	42,463	34,552	42,673	42,839	52,779	43,179	40,248	478,581

平成19年	H19.1	H19.2	H19.3	H19.4	H19.5	H19.6	H19.7	H19.8	H19.9	H19.10	H19.11	H19.12	合計
登記事項証明書	16,558	17,662	18,467	16,440	22,127	17,508	16,204	16,577	13,968	18,096	16,670	14,724	205,001
うちオンライン	0	7	0	193	492	305	390	345	355	737	691	556	4,071
要約書(閲覧)	11,720	14,175	13,207	12,116	9,408	13,858	10,107	9,859	12,420	36,162	10,644	18,610	172,286
印鑑証明	2,002	2,072	2,637	1,905	1,985	2,061	1,904	2,005	2,135	2,016	2,043	1,670	24,435
うちオンライン	0	0	0	0	0	0	0	0	0	0	0	0	0
地図等の写しの交付	2,670	3,134	3,345	3,123	3,698	3,604	3,352	3,118	2,846	3,850	3,519	2,746	39,005
うちオンライン	0	0	0	0	0	0	0	0	0	0	0	0	0
地図等の閲覧	2,326	2,377	2,611	2,058	2,882	2,594	1,579	2,085	5,933	4,845	2,494	2,114	33,898
その他	12	16	13	12	18	15	20	16	16	24	18	20	200
うちオンライン	0	0	0	0	0	0	0	0	0	0	0	0	0
合計	35,288	39,436	40,280	35,654	40,118	39,640	33,166	33,660	37,318	64,993	35,388	39,884	474,825

平成20年	H20.1	H20.2	H20.3	H20.4	H20.5	H20.6	H20.7	H20.8	H20.9	H20.10	H20.11	H20.12	合計
登記事項証明書	13,946	16,417	15,611	15,860	13,770	14,839	15,083	13,416	16,017	15,456	11,918	13,556	175,889
うちオンライン	753	742	1,124	1,408	979	1,238	1,440	1,166	1,225	863	569	498	12,005
要約書(閲覧)	11,221	11,699	10,347	6,911	5,772	6,792	7,768	29,614	10,286	7,190	6,801	8,342	122,743
印鑑証明	1,720	2,099	2,088	1,793	1,727	1,889	2,019	1,643	1,998	2,002	1,680	1,812	22,470
うちオンライン	0	0	0	0	0	0	0	0	0	0	0	0	0
地図等の写しの交付	3,058	3,766	3,677	3,746	3,817	4,300	4,356	3,675	4,496	4,523	3,689	3,719	46,822
うちオンライン	0	0	0	0	0	4	2	0	0	6	4	2	18
地図等の閲覧	2,148	2,204	3,963	2,231	1,323	2,761	2,565	18,431	2,990	2,545	1,138	2,414	44,713
その他	16	20	31	14	15	12	13	13	15	20	13	13	195
うちオンライン	0	0	0	0	0	0	0	0	0	0	0	0	0
合計	32,109	36,205	35,717	30,555	26,424	30,593	31,804	66,792	35,802	31,736	25,239	29,856	412,832

平成21年	H21.1	H21.2	H21.3	H21.4	H21.5	H21.6	H21.7	H21.8	H21.9	H21.10	H21.11	H21.12	合計
登記事項証明書	15,702	14,849	17,761	15,225	13,691	17,226	14,682	13,625	13,440	14,490	13,023	12,675	176,389
うちオンライン	377	348	335	4,025	1,171	1,791	1,623	1,305	1,217	1,604	1,403	1,231	16,430
要約書(閲覧)	14,437	5,252	6,038	8,792	5,777	5,970	6,927	24,667	5,882	6,629	3,967	5,046	99,384
印鑑証明	1,751	1,943	2,198	1,891	1,463	1,817	1,826	1,611	1,823	1,699	1,607	1,701	21,330
うちオンライン	0	0	0	0	0	0	0	0	0	0	0	0	0
地図等の写しの交付	4,341	4,044	4,383	4,767	3,582	5,664	3,716	3,610	4,422	3,980	3,562	3,608	49,679
うちオンライン	9	4	0	7	12	8	16	8	7	14	14	13	112
地図等の閲覧	4,452	1,172	1,261	917	644	1,352	2,571	8,683	1,752	1,550	2,124	1,096	27,574
その他	12	14	12	1	2	4	4	0	1	4	3	1	58
うちオンライン	0	0	0	0	0	0	0	0	0	0	0	0	0
合計	40,695	27,274	31,653	31,593	25,159	32,033	29,726	52,196	27,320	28,352	24,286	24,127	374,414



(注記事項)各項目の色は、別紙4(委託業務において取り扱う証明書等一覧)及び別紙5(委託業務において取り扱う簿冊等一覧)に対応しています。

■ 横浜地方法務局平塚出張所(1/2)

1 従来の実施に要した経費

国が実施した年度  
包括的民間委託を実施した年度

(単位:千円)

		平成18年度	平成19年度	平成20年度	平成21年度
人件費	常勤職員	11,037	12,444	11,394	0
	非常勤職員	1,602	1,719	1,898	0
物件費		0	0	0	0
委託費等	委託費	14,630	20,026	8,682	20,871
	成功報酬等	0	0	0	0
	旅費その他	0	0	0	0
計(a)		27,269	34,189	21,974	20,871
参考値(b)	退職給付費用	1,897	2,579	1,727	0
	減価償却費	0	0	0	0
間接部門費		299	299	324	0
(a)+(b)		29,465	37,067	24,025	20,871

2 従来の実施に要した人員

(単位:人)

	平成18年度	平成19年度	平成20年度	平成21年度
常勤職員	2.0	2.0	2.0	0.0
非常勤職員	1.3	1.3	1.3	0.0
業務委託職員(民間)	2.0	3.0	3.0	10.0

5 従来の実施方法等(従来業務実施における取扱数量)

◎ 乙号事件数

次葉のとおり

◎ 郵送請求收受数

H21.1	H21.2	H21.3	H21.4	H21.5	H21.6	H21.7	H21.8	H21.9	H21.10	H21.11	H21.12	合計
191	227	213	208	402	258	197	208	155	246	197	189	2,691

◎ 印刷/複写/閲覧/付記の割合

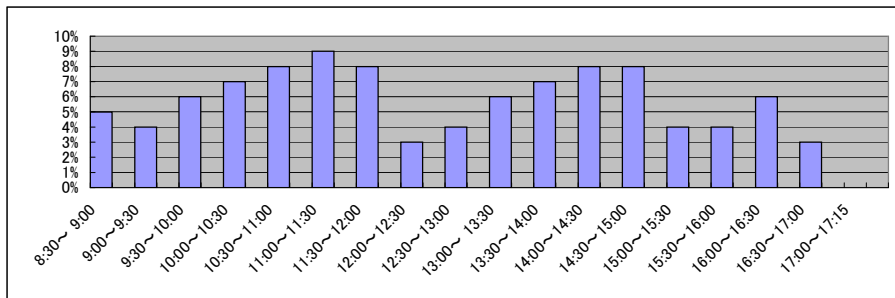
	印刷	複写	閲覧	付記
登記事項証明書	97%	3%		
要約書(閲覧)	96%		4%	
印鑑証明	100%			
地図等の写しの交付	100%	0%		
地図等の閲覧	96%		4%	
その他	0%	0%	0%	0%

◎ 乙号事件数の曜日別動向

月	火	水	木	金
23%	18%	15%	19%	25%

◎ 請求書枚数の時間別動向

8:30~9:00	9:00~9:30	9:30~10:00	10:00~10:30	10:30~11:00	11:00~11:30
	5%	4%	6%	7%	8%
11:30~12:00	12:00~12:30	12:30~13:00	13:00~13:30	13:30~14:00	14:00~14:30
8%	3%	4%	6%	7%	8%
14:30~15:00	15:00~15:30	15:30~16:00	16:00~16:30	16:30~17:00	17:00~17:15
8%	4%	4%	6%	3%	0%



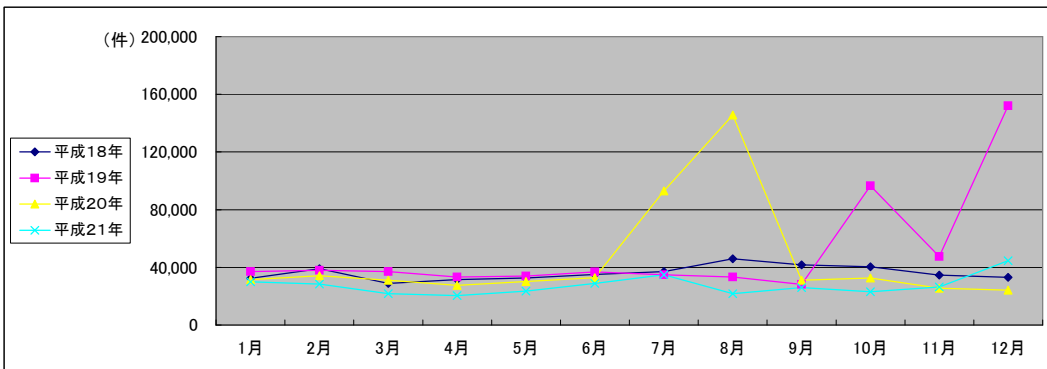
■ 横浜地方務局平塚出張所(2/2)  
(乙号事件数)

平成18年	H18.1	H18.2	H18.3	H18.4	H18.5	H18.6	H18.7	H18.8	H18.9	H18.10	H18.11	H18.12	合計
登記事項証明書	14,946	20,917	10,160	12,195	14,903	15,333	15,498	16,884	15,457	15,657	14,285	16,094	182,329
要約書(閲覧)	10,560	11,286	13,633	12,201	13,039	11,764	14,388	22,000	18,691	16,997	12,695	10,164	167,418
印鑑証明	3,474	3,308	1,364	3,211	1,111	3,057	3,494	3,179	3,578	3,531	3,466	3,241	36,014
地図等の写しの交付	2,979	3,062	3,201	3,214	3,126	3,340	3,245	3,070	3,220	3,690	3,434	2,967	38,548
地図等の閲覧	505	486	508	603	465	1,482	468	718	696	522	755	617	7,825
その他	11	13	11	7	12	19	17	14	17	26	13	17	177
合計	32,475	39,072	28,877	31,431	32,656	34,995	37,110	45,865	41,659	40,423	34,648	33,100	432,311

平成19年	H19.1	H19.2	H19.3	H19.4	H19.5	H19.6	H19.7	H19.8	H19.9	H19.10	H19.11	H19.12	合計
登記事項証明書	15,530	16,445	16,704	14,095	18,247	16,190	14,143	13,892	11,873	14,686	14,260	13,774	179,839
うちオンライン	1	1	0	38	115	132	82	104	131	97	62	120	883
要約書(閲覧)	14,341	13,085	11,517	12,074	7,724	12,114	13,042	12,261	9,308	49,157	24,821	89,868	269,312
印鑑証明	3,040	3,643	4,628	2,982	3,631	3,127	3,143	2,850	3,036	4,007	3,683	3,260	41,030
うちオンライン	0	0	0	0	0	0	0	0	0	0	0	3	3
地図等の写しの交付	3,278	3,892	3,676	3,509	3,519	3,753	3,767	3,353	3,342	3,907	3,902	3,345	43,243
うちオンライン	0	0	0	0	0	0	0	0	0	0	0	0	0
地図等の閲覧	926	827	609	707	836	1,649	680	876	637	24,678	812	41,866	75,103
その他	10	21	24	13	14	18	39	33	24	30	24	30	280
うちオンライン	0	0	0	0	0	0	0	0	0	0	0	0	0
合計	37,125	37,913	37,158	33,380	33,971	36,851	34,814	33,265	28,220	96,465	47,502	152,143	608,807

平成20年	H20.1	H20.2	H20.3	H20.4	H20.5	H20.6	H20.7	H20.8	H20.9	H20.10	H20.11	H20.12	合計
登記事項証明書	12,950	14,689	13,989	12,904	12,762	12,904	13,195	11,804	13,499	13,223	10,410	10,550	152,879
うちオンライン	377	553	441	374	399	456	571	444	361	670	534	614	5,794
要約書(閲覧)	10,678	10,480	9,686	7,698	10,580	12,036	63,445	126,798	9,316	11,588	8,514	7,384	288,203
印鑑証明	3,722	3,732	3,485	4,020	2,880	3,757	3,223	2,759	3,863	3,148	3,206	2,864	40,659
うちオンライン	0	0	0	0	0	2	0	0	0	0	0	0	2
地図等の写しの交付	3,278	4,452	3,245	2,155	3,308	3,303	3,351	3,448	3,264	3,255	2,467	2,453	37,979
うちオンライン	0	0	0	0	0	0	0	0	0	0	0	0	0
地図等の閲覧	837	806	610	821	742	909	9,882	892	1,104	1,288	918	992	19,801
その他	14	18	13	26	13	17	15	18	19	18	18	26	215
うちオンライン	0	0	0	0	0	0	0	0	0	0	0	0	0
合計	31,479	34,177	31,028	27,624	30,285	32,926	93,111	145,719	31,065	32,520	25,533	24,269	539,736

平成21年	H21.1	H21.2	H21.3	H21.4	H21.5	H21.6	H21.7	H21.8	H21.9	H21.10	H21.11	H21.12	合計
登記事項証明書	12,319	12,941	12,277	9,981	10,063	11,618	11,589	9,925	11,840	11,179	11,285	9,991	135,008
うちオンライン	561	587	752	890	694	988	384	1,070	983	1,529	990	1,282	10,710
要約書(閲覧)	10,905	8,302	3,271	4,953	8,130	10,655	17,555	7,555	8,370	6,225	9,030	30,076	125,027
印鑑証明	3,125	3,543	3,764	2,741	2,805	3,550	3,043	1,961	3,108	2,859	3,526	2,416	36,441
うちオンライン	0	3	0	1	0	0	0	7	0	0	0	0	11
地図等の写しの交付	2,471	2,500	2,442	2,467	2,316	2,797	2,436	2,116	2,365	2,553	2,415	1,775	28,653
うちオンライン	3	2	0	3	4	9	2	2	3	28	0	0	56
地図等の閲覧	1,164	1,026	65	303	290	319	266	281	287	336	178	285	4,800
その他	24	26	35	17	2	1	2	0	2	1	2	0	112
うちオンライン	0	0	0	0	0	0	0	0	0	0	0	0	0
合計	30,008	28,338	21,854	20,462	23,606	28,940	34,891	21,838	25,972	23,153	26,436	44,543	330,041



(注記事項)各項目の色は、別紙4(委託業務において取り扱う証明書等一覧)及び別紙5(委託業務において取り扱う簿冊等一覧)に対応しています。

■ 横浜地方法務局厚木支局(1/2) \* 平成18年10月から登記所外証明書発行請求機が稼働

国が実施した年度
包括的民間委託を実施した年度

1 従来の実施に要した経費

(単位:千円)

		平成18年度	平成19年度	平成20年度	平成21年度	
人件費	常勤職員	19,132	26,714	25,927	0	
	非常勤職員 (うち登記所外)	2,010 (314)	5,383 (3,194)	5,989 (3,304)	3,335 (3,335)	
	物件費	0	0	0	0	
	委託費等	委託費	21,481	23,603	11,989	36,212
		成功報酬等 旅費その他	0 0	0 0	0 0	0 0
計(a)		42,623	55,700	43,905	39,547	
参考値(b)	退職給付費用	2,846	5,158	3,455	0	
	減価償却費	0	0	0	0	
(a)+(b)		45,918	61,457	47,846	39,547	

2 従来の実施に要した人員

(単位:人)

	平成18年度	平成19年度	平成20年度	平成21年度
常勤職員	3.0	4.0	4.0	0.0
非常勤職員 (うち登記所外)	3.2 (1.9)	3.8 (1.9)	3.8 (1.9)	2.0 (2.0)
業務委託職員(民間)	3.0	4.6	7.0	10.0

5 従来の実施方法等(従来の業務実施における取扱数量)

◎ 乙号事件数

次葉のとおり

◎ 郵送請求收受数

H21.1	H21.2	H21.3	H21.4	H21.5	H21.6	H21.7	H21.8	H21.9	H21.10	H21.11	H21.12	合計
424	515	431	457	651	450	490	457	357	532	390	360	5,514

◎ 印刷/複写/閲覧/付記の割合

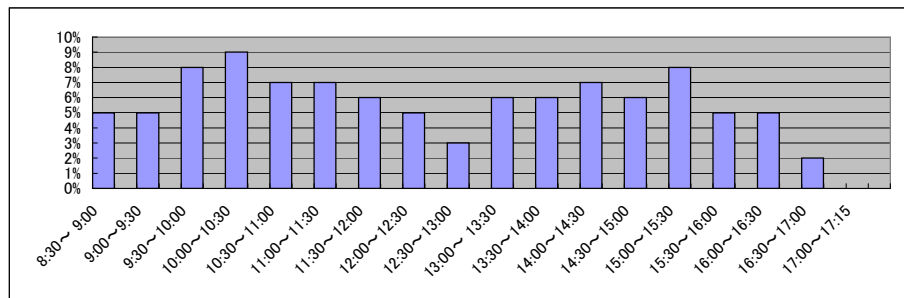
	印刷	複写	閲覧	付記
登記事項証明書	92%	8%		
要約書(閲覧)	43%		57%	
印鑑証明	100%			
地図等の写しの交付	99%	1%		
地図等の閲覧	94%		6%	
その他	0%	0%	0%	100%

◎ 乙号事件数の曜日別動向

月	火	水	木	金
23%	20%	15%	17%	25%

◎ 請求書枚数の時間別動向

8:30~9:00	9:00~9:30	9:30~10:00	10:00~10:30	10:30~11:00	11:00~11:30
	5%	5%	8%	9%	7%
11:30~12:00	12:00~12:30	12:30~13:00	13:00~13:30	13:30~14:00	14:00~14:30
6%	5%	3%	6%	6%	7%
14:30~15:00	15:00~15:30	15:30~16:00	16:00~16:30	16:30~17:00	17:00~17:15
6%	8%	5%	5%	2%	0%



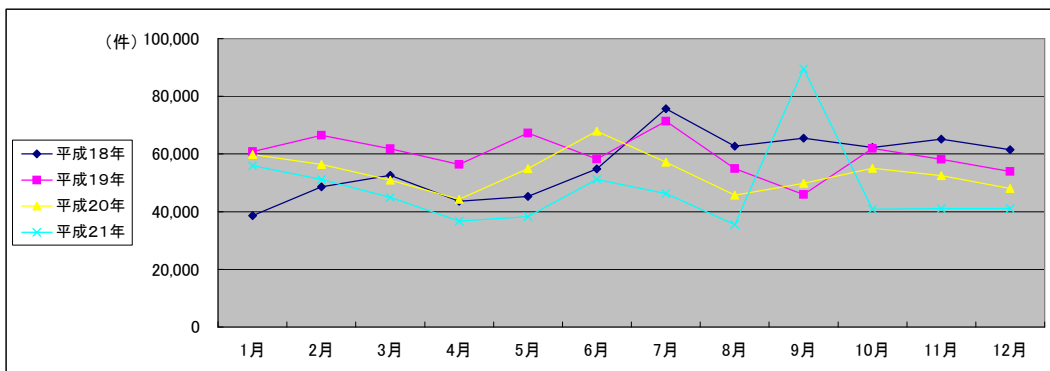
■ 横浜地方務局厚木支局(2/2)  
(乙号事件数)

平成18年	H18.1	H18.2	H18.3	H18.4	H18.5	H18.6	H18.7	H18.8	H18.9	H18.10	H18.11	H18.12	合計
登記事項証明書	18,502	21,201	20,694	17,727	18,849	21,796	22,201	25,161	23,881	25,013	24,681	25,325	265,031
要約書(閲覧)	10,687	17,196	19,491	17,939	17,224	20,772	41,122	25,372	27,555	23,684	25,632	24,572	271,246
印鑑証明	3,173	3,577	5,133	3,063	1,138	3,643	3,365	3,771	4,298	3,889	4,196	3,337	42,583
地図等の写しの交付	3,572	3,796	4,378	3,929	4,492	4,991	5,119	5,268	5,403	6,376	6,105	4,918	58,347
地図等の閲覧	2,682	2,849	2,904	979	3,535	3,604	3,909	3,165	4,376	3,237	4,578	3,286	39,104
その他	10	19	16	15	16	6	10	22	21	14	9	19	177
合計	38,626	48,638	52,616	43,652	45,254	54,812	75,726	62,759	65,534	62,213	65,201	61,457	676,488

平成19年	H19.1	H19.2	H19.3	H19.4	H19.5	H19.6	H19.7	H19.8	H19.9	H19.10	H19.11	H19.12	合計
登記事項証明書	22,948	26,579	25,855	23,861	26,088	23,254	22,130	21,892	19,633	25,070	26,822	22,153	286,285
うちオンライン	7	0	2	133	148	142	132	76	168	360	194	427	1,789
要約書(閲覧)	25,321	26,391	22,231	19,843	27,335	21,949	26,422	19,618	13,787	21,149	16,669	17,928	258,643
印鑑証明	3,501	4,320	5,103	3,549	3,824	3,893	3,800	3,644	3,729	4,013	3,104	3,226	45,706
うちオンライン	0	0	0	5	0	0	0	0	0	0	3	0	8
地図等の写しの交付	5,524	5,504	5,800	5,839	6,245	5,854	5,866	5,072	4,853	6,319	6,121	5,148	68,145
うちオンライン	0	0	0	0	0	0	0	0	0	0	0	0	0
地図等の閲覧	3,535	3,706	2,860	3,258	3,790	3,286	13,147	4,651	3,881	5,346	4,814	5,495	57,769
その他	21	20	25	20	11	23	23	16	11	20	636	14	840
うちオンライン	0	0	0	0	0	0	0	0	0	0	0	0	0
合計	60,850	66,520	61,874	56,370	67,293	58,259	71,388	54,893	45,894	61,917	58,166	53,964	717,388

平成20年	H20.1	H20.2	H20.3	H20.4	H20.5	H20.6	H20.7	H20.8	H20.9	H20.10	H20.11	H20.12	合計
登記事項証明書	22,283	23,420	23,021	21,376	19,801	22,272	23,694	19,861	22,172	23,379	19,928	21,282	262,489
うちオンライン	334	392	537	666	609	692	885	615	658	1,336	1,269	1,528	9,521
要約書(閲覧)	22,917	19,166	14,036	11,812	23,900	29,786	20,322	14,731	15,431	16,458	16,283	12,441	217,283
印鑑証明	3,516	3,838	4,263	3,683	2,865	3,413	3,822	2,868	3,655	3,267	3,193	3,098	41,481
うちオンライン	0	0	0	0	0	0	0	0	0	1	0	0	1
地図等の写しの交付	5,394	5,708	5,178	4,853	5,047	6,162	5,365	4,591	4,968	6,258	5,375	4,485	63,384
うちオンライン	0	1	2	0	0	0	0	3	0	5	18	7	36
地図等の閲覧	5,695	4,251	4,418	2,519	3,265	6,258	3,966	3,720	3,609	5,676	7,710	6,710	57,797
その他	19	21	14	12	8	9	12	6	7	8	10	9	135
うちオンライン	0	0	0	0	0	0	0	0	0	0	0	0	0
合計	59,824	56,404	50,930	44,255	54,886	67,900	57,181	45,777	49,842	55,046	52,499	48,025	642,569

平成21年	H21.1	H21.2	H21.3	H21.4	H21.5	H21.6	H21.7	H21.8	H21.9	H21.10	H21.11	H21.12	合計
登記事項証明書	20,444	20,296	20,053	15,707	15,205	19,064	18,493	15,853	18,137	18,938	16,653	19,781	218,624
うちオンライン	1,923	1,973	2,015	2,616	1,778	2,432	2,514	3,668	2,214	2,275	2,039	2,675	28,122
要約書(閲覧)	22,632	19,716	13,076	6,920	9,642	16,663	14,692	10,166	32,271	10,410	11,641	9,875	177,704
印鑑証明	2,905	3,133	3,733	2,844	2,568	3,214	3,178	2,597	2,999	2,974	2,910	2,433	35,488
うちオンライン	9	0	0	1	0	2	0	0	0	0	0	4	16
地図等の写しの交付	4,508	4,690	4,646	4,360	4,156	5,171	4,990	3,765	4,144	4,226	3,909	4,203	52,768
うちオンライン	0	0	14	16	23	42	9	26	12	20	21	21	204
地図等の閲覧	5,463	3,274	3,440	6,903	6,756	7,064	4,954	3,135	32,065	4,260	5,936	4,770	88,020
その他	8	11	6	12	1	2	0	5	1	0	2	1	49
うちオンライン	0	0	0	0	0	0	0	0	0	0	0	0	0
合計	55,960	51,120	44,954	36,746	38,328	51,178	46,307	35,521	89,617	40,808	41,051	41,063	572,653



(注記事項)各項目の色は、別紙4(委託業務において取り扱う証明書等一覧)及び別紙5(委託業務において取り扱う簿冊等一覧)に対応しています。

■ 横浜地方法務局大和出張所(1/2)

1 従来の実施に要した経費

国が実施した年度  
包括的民間委託を実施した年度

(単位:千円)

		平成18年度	平成19年度	平成20年度	平成21年度
人件費	常勤職員	21,154	24,776	18,721	0
	非常勤職員	1,700	1,721	1,908	0
物件費		0	0	0	0
委託費等	委託費	23,597	21,894	11,256	30,467
	成功報酬等	0	0	0	0
	旅費その他	0	0	0	0
計(a)		46,451	48,391	31,885	30,467
参考値(b)	退職給付費用	3,795	5,158	3,455	0
	減価償却費	0	0	0	0
間接部門費		599	599	649	0
(a)+(b)		50,845	54,148	35,989	30,467

2 従来の実施に要した人員

(単位:人)

	平成18年度	平成19年度	平成20年度	平成21年度
常勤職員	4.0	4.0	4.0	0.0
非常勤職員	1.3	1.3	1.3	0.0
業務委託職員(民間)	4.0	4.0	4.0	10.7

5 従来の実施方法等(従来業務実施における取扱数量)

◎ 乙号事件数

次葉のとおり

◎ 郵送請求收受数

H21.1	H21.2	H21.3	H21.4	H21.5	H21.6	H21.7	H21.8	H21.9	H21.10	H21.11	H21.12	合計
362	456	427	551	385	515	453	428	371	449	422	386	5,205

◎ 印刷/複写/閲覧/付記の割合

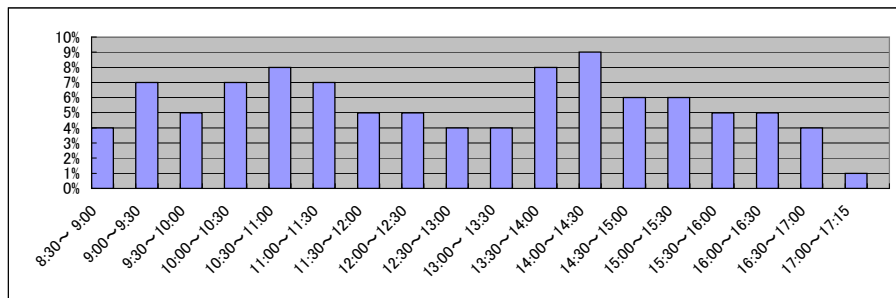
	印刷	複写	閲覧	付記
登記事項証明書	99%	1%		
要約書(閲覧)	20%		80%	
印鑑証明	100%			
地図等の写しの交付	50%	50%		
地図等の閲覧	0%		0%	
その他	0%	0%	0%	0%

◎ 乙号事件数の曜日別動向

月	火	水	木	金
25%	22%	13%	15%	25%

◎ 請求書枚数の時間別動向

8:30~9:00	9:00~9:30	9:30~10:00	10:00~10:30	10:30~11:00	11:00~11:30
	4%	7%	5%	7%	7%
11:30~12:00	12:00~12:30	12:30~13:00	13:00~13:30	13:30~14:00	14:00~14:30
	5%	5%	4%	4%	8%
14:30~15:00	15:00~15:30	15:30~16:00	16:00~16:30	16:30~17:00	17:00~17:15
	6%	6%	5%	5%	4%



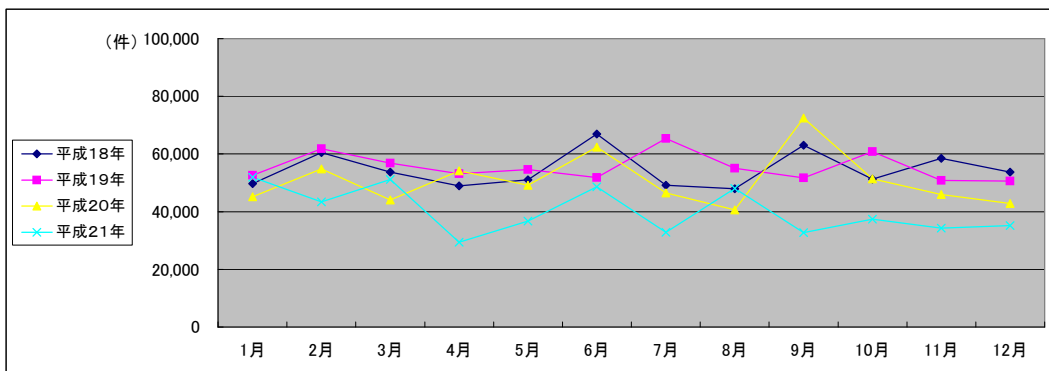
■ 横浜地方務局大和出張所(2/2)  
(乙号事件数)

平成18年	H18.1	H18.2	H18.3	H18.4	H18.5	H18.6	H18.7	H18.8	H18.9	H18.10	H18.11	H18.12	合計
登記事項証明書	23,444	26,285	28,349	23,561	26,320	26,893	23,436	22,617	23,079	23,916	27,488	24,316	299,704
要約書(閲覧)	14,775	20,793	12,321	15,162	13,624	21,899	14,369	13,762	18,745	15,232	17,909	18,291	196,882
印鑑証明	3,824	4,630	5,778	3,850	4,103	4,774	4,316	4,098	4,391	4,344	4,428	4,300	52,836
地図等の写しの交付	5,944	5,710	5,910	5,005	5,708	6,536	5,512	6,211	6,333	6,272	7,044	5,570	71,755
地図等の閲覧	1,680	3,038	1,347	1,370	1,279	6,845	1,556	1,286	10,437	1,530	1,624	1,194	33,186
その他	6	6	8	1	2	3	10	2	4	4	1	2	49
合計	49,673	60,462	53,713	48,949	51,036	66,950	49,199	47,976	62,989	51,298	58,494	53,673	654,412

平成19年	H19.1	H19.2	H19.3	H19.4	H19.5	H19.6	H19.7	H19.8	H19.9	H19.10	H19.11	H19.12	合計
登記事項証明書	22,629	30,437	28,594	26,573	25,977	24,436	23,878	21,200	19,423	23,691	21,906	20,812	289,556
うちオンライン	1	1	4	204	492	332	616	493	493	559	569	516	4,280
要約書(閲覧)	18,351	19,086	14,613	15,417	15,681	15,122	29,814	22,675	20,421	23,575	16,493	19,326	230,574
印鑑証明	4,051	4,514	5,037	4,241	4,392	4,306	4,192	4,115	3,715	4,700	4,603	3,725	51,591
うちオンライン	0	0	0	2	0	7	0	0	0	3	0	0	12
地図等の写しの交付	5,990	5,815	7,268	5,589	6,094	6,166	5,857	5,624	6,282	7,162	6,452	5,360	73,659
うちオンライン	0	0	0	0	0	0	0	0	0	0	0	0	0
地図等の閲覧	1,536	2,002	1,347	1,365	2,447	1,750	1,575	1,427	1,864	1,701	1,377	1,423	19,814
その他	4	1	6	4	2	4	5	7	5	4	10	7	59
うちオンライン	0	0	0	0	0	0	0	0	0	0	0	0	0
合計	52,561	61,855	56,865	53,189	54,593	51,784	65,321	55,048	51,710	60,833	50,841	50,653	665,253

平成20年	H20.1	H20.2	H20.3	H20.4	H20.5	H20.6	H20.7	H20.8	H20.9	H20.10	H20.11	H20.12	合計
登記事項証明書	20,058	24,239	22,107	21,300	18,993	20,872	20,489	16,651	19,183	21,903	17,119	18,984	241,898
うちオンライン	947	1,093	1,273	1,323	1,247	1,322	1,325	1,370	1,343	1,998	1,819	2,119	17,179
要約書(閲覧)	11,970	18,507	10,253	21,093	17,650	28,138	13,889	13,941	41,387	17,043	18,063	13,745	225,679
印鑑証明	4,203	5,061	5,013	3,687	4,335	4,599	4,496	3,852	4,282	4,509	4,081	3,758	51,876
うちオンライン	50	123	188	134	87	140	100	136	105	0	120	173	1,356
地図等の写しの交付	7,065	6,192	5,978	6,882	7,042	7,703	6,674	5,122	6,382	6,939	5,718	5,586	77,283
うちオンライン	0	0	0	0	0	0	0	0	0	0	0	0	0
地図等の閲覧	1,847	876	735	1,222	1,169	1,012	911	1,107	1,189	1,011	918	715	12,712
その他	2	2	5	2	3	2	0	2	1	3	5	1	28
うちオンライン	0	0	0	0	0	0	0	0	0	0	0	0	0
合計	45,145	54,877	44,091	54,186	49,192	62,326	46,459	40,675	72,424	51,408	45,904	42,789	609,476

平成21年	H21.1	H21.2	H21.3	H21.4	H21.5	H21.6	H21.7	H21.8	H21.9	H21.10	H21.11	H21.12	合計
登記事項証明書	19,501	18,829	20,934	16,929	13,632	19,220	18,144	15,168	16,986	17,514	16,278	16,511	209,646
うちオンライン	1,727	1,464	2,064	1,812	1,694	2,241	2,423	1,686	2,005	2,335	1,893	2,066	23,410
要約書(閲覧)	22,117	14,016	18,906	4,596	14,893	19,695	5,326	24,657	7,019	11,050	9,053	8,474	159,802
印鑑証明	4,282	4,510	5,033	3,356	3,376	3,831	3,509	3,182	3,324	3,330	3,483	3,288	44,504
うちオンライン	63	98	180	35	86	119	103	105	130	132	90	99	1,240
地図等の写しの交付	5,168	5,340	5,518	4,096	4,191	4,879	5,060	4,493	4,902	4,958	4,977	4,397	57,979
うちオンライン	0	0	0	0	8	7	6	8	13	21	5	14	82
地図等の閲覧	850	675	791	417	685	950	836	542	539	550	513	2,507	9,855
その他	2	3	4	0	0	0	0	3	3	2	1	0	18
うちオンライン	0	0	0	0	0	0	0	0	0	0	0	0	0
合計	51,920	43,373	51,186	29,394	36,777	48,575	32,875	48,045	32,773	37,404	34,305	35,177	481,804



(注記事項)各項目の色は、別紙4(委託業務において取り扱う証明書等一覧)及び別紙5(委託業務において取り扱う簿冊等一覧)に対応しています。



■ 横浜地方務局相模原支局(1/2)

1 従来の実施に要した経費

国が実施した年度  
包括的民間委託を実施した年度

(単位:千円)

		平成18年度	平成19年度	平成20年度	平成21年度
人件費	常勤職員	20,924	25,970	22,552	0
	非常勤職員	1,699	1,664	1,900	0
物件費		0	0	0	0
委託費等	委託費	23,503	24,556	13,291	40,774
	成功報酬等	0	0	0	0
	旅費その他	0	0	0	0
計(a)		46,126	52,190	37,743	40,774
参考値(b)	退職給付費用	3,795	5,158	3,455	0
	減価償却費	0	0	0	0
間接部門費		599	599	649	0
(a)+(b)		50,520	57,947	41,847	40,774

2 従来の実施に要した人員

(単位:人)

	平成18年度	平成19年度	平成20年度	平成21年度
常勤職員	4.0	4.0	4.0	0.0
非常勤職員	1.3	1.3	1.3	0.0
業務委託職員(民間)	4.0	5.0	7.0	11.3

5 従来の実施方法等(従来業務実施における取扱数量)

◎ 乙号事件数

次葉のとおり

◎ 郵送請求收受数

H21.1	H21.2	H21.3	H21.4	H21.5	H21.6	H21.7	H21.8	H21.9	H21.10	H21.11	H21.12	合計
379	455	397	471	378	471	415	413	357	327	313	319	4,695

◎ 印刷/複写/閲覧/付記の割合

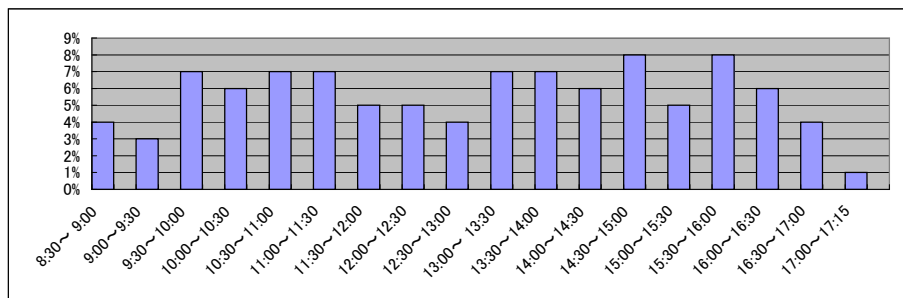
	印刷	複写	閲覧	付記
登記事項証明書	98%	2%		
要約書(閲覧)	99%		1%	
印鑑証明	100%			
地図等の写しの交付	100%	0%		
地図等の閲覧	95%		5%	
その他	0%	0%	0%	0%

◎ 乙号事件数の曜日別動向

月	火	水	木	金
22%	21%	17%	18%	22%

◎ 請求書枚数の時間別動向

8:30~9:00	9:00~9:30	9:30~10:00	10:00~10:30	10:30~11:00	11:00~11:30
4%	3%	7%	6%	7%	7%
11:30~12:00	12:00~12:30	12:30~13:00	13:00~13:30	13:30~14:00	14:00~14:30
5%	5%	4%	7%	7%	6%
14:30~15:00	15:00~15:30	15:30~16:00	16:00~16:30	16:30~17:00	17:00~17:15
8%	5%	8%	6%	4%	1%



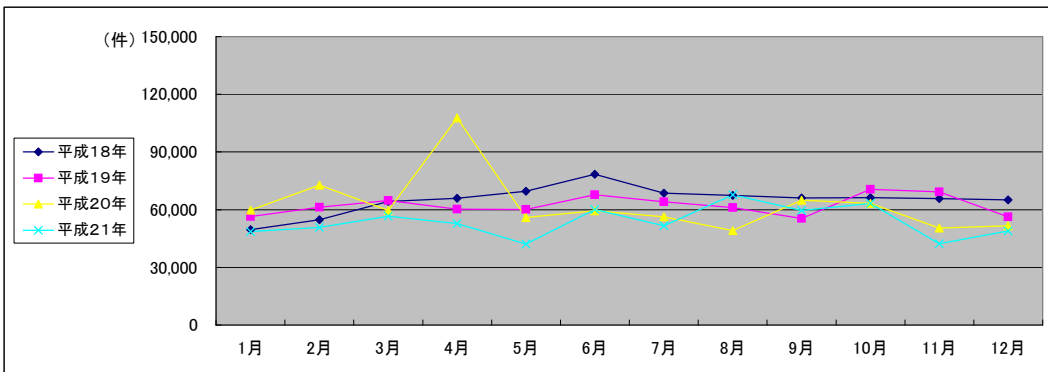
■ 横浜地方務局相模原支局(2/2)  
(乙号事件数)

平成18年	H18.1	H18.2	H18.3	H18.4	H18.5	H18.6	H18.7	H18.8	H18.9	H18.10	H18.11	H18.12	合計
登記事項証明書	22,472	24,332	30,527	30,187	29,331	34,146	28,553	31,459	28,012	28,715	28,251	25,981	341,966
要約書(閲覧)	17,549	20,722	22,322	23,339	26,726	27,025	24,759	21,971	23,765	21,789	23,396	24,669	278,032
印鑑証明	1,592	1,762	2,458	4,087	4,225	4,860	4,561	4,116	4,698	4,416	4,549	3,785	45,109
地図等の写しの交付	5,250	5,250	6,577	6,138	6,739	6,875	6,288	6,535	6,618	6,866	6,445	6,192	75,773
地図等の閲覧	2,662	2,662	2,388	2,084	2,566	5,479	4,339	3,378	2,970	4,387	3,033	4,376	40,324
その他	11	15	15	13	11	17	17	5	11	29	16	21	181
合計	49,536	54,743	64,287	65,848	69,598	78,402	68,517	67,464	66,074	66,202	65,690	65,024	781,385

平成19年	H19.1	H19.2	H19.3	H19.4	H19.5	H19.6	H19.7	H19.8	H19.9	H19.10	H19.11	H19.12	合計
登記事項証明書	26,516	27,931	31,561	29,196	29,826	28,075	28,279	27,599	22,847	29,641	27,995	26,368	335,834
うちオンライン	0	1	1	22	128	207	243	301	354	1,141	342	348	3,088
要約書(閲覧)	15,910	20,319	19,035	18,372	15,359	23,250	20,309	19,684	18,966	25,278	25,297	17,567	239,346
印鑑証明	4,281	4,106	5,058	3,799	4,121	4,247	4,150	3,582	3,733	4,095	3,969	3,333	48,474
うちオンライン	0	1	1	0	0	0	0	2	0	0	0	0	4
地図等の写しの交付	6,739	6,298	6,656	6,463	7,653	7,211	7,111	6,599	6,672	7,956	6,983	5,887	82,228
うちオンライン	0	0	0	0	0	0	0	0	0	0	0	0	0
地図等の閲覧	2,937	2,605	2,500	2,490	3,170	4,900	4,144	3,561	3,183	3,684	5,011	3,127	41,312
その他	21	24	28	21	15	23	34	23	12	14	12	20	247
うちオンライン	0	0	0	0	0	0	0	0	0	0	0	0	0
合計	56,404	61,283	64,838	60,341	60,144	67,706	64,027	61,048	55,413	70,668	69,267	56,302	747,441

平成20年	H20.1	H20.2	H20.3	H20.4	H20.5	H20.6	H20.7	H20.8	H20.9	H20.10	H20.11	H20.12	合計
登記事項証明書	24,491	26,156	27,956	26,861	25,046	27,792	25,216	21,254	23,837	27,069	22,430	25,292	303,400
うちオンライン	373	667	667	1,140	874	1,040	1,340	967	909	1,629	1,185	1,437	12,228
要約書(閲覧)	22,006	32,842	17,350	68,127	17,984	16,103	15,510	13,238	26,393	16,659	15,867	14,723	276,802
印鑑証明	3,572	4,195	4,464	3,686	3,522	3,917	4,457	3,229	4,004	3,958	3,401	3,576	45,981
うちオンライン	0	0	0	0	0	0	0	0	0	0	1	0	1
地図等の写しの交付	6,725	6,825	6,960	6,860	6,977	8,986	7,280	6,513	7,201	7,543	5,807	5,382	83,059
うちオンライン	4	2	6	5	6	6	6	6	6	6	6	6	65
地図等の閲覧	3,012	2,733	2,891	2,187	2,442	2,552	3,712	4,875	3,552	7,964	2,993	2,653	41,566
その他	9	17	9	13	10	4	18	11	18	10	19	12	150
うちオンライン	0	0	0	0	0	0	0	0	0	0	0	0	0
合計	59,815	72,768	59,630	107,734	55,981	59,354	56,193	49,120	65,005	63,203	50,517	51,638	750,958

平成21年	H21.1	H21.2	H21.3	H21.4	H21.5	H21.6	H21.7	H21.8	H21.9	H21.10	H21.11	H21.12	合計
登記事項証明書	21,504	23,268	24,176	24,686	18,737	25,549	23,843	18,704	21,073	24,240	18,375	21,613	265,768
うちオンライン	1,286	1,310	1,492	1,270	1,359	1,517	1,524	1,219	1,156	1,734	1,564	1,354	16,785
要約書(閲覧)	15,992	14,226	17,629	16,930	13,332	13,616	11,936	36,537	25,342	25,194	12,253	16,266	219,253
印鑑証明	3,719	4,076	4,187	3,531	3,146	3,855	3,706	3,101	3,819	3,863	3,309	3,280	43,592
うちオンライン	0	0	1	0	0	1	2	0	3	2	1	2	12
地図等の写しの交付	5,444	6,992	7,346	5,959	5,259	7,502	9,099	5,223	6,914	6,677	6,714	6,170	79,299
うちオンライン	4	6	4	21	14	7	9	9	22	10	10	18	134
地図等の閲覧	1,962	2,211	3,310	1,709	1,725	9,654	2,957	4,264	2,501	3,363	1,566	1,596	36,818
その他	15	12	9	15	2	2	3	1	1	0	3	0	63
うちオンライン	0	0	0	0	0	0	0	0	0	0	0	0	0
合計	48,636	50,785	56,657	52,830	42,201	60,178	51,544	67,830	59,650	63,337	42,220	48,925	644,793



(注記事項)各項目の色は、別紙4(委託業務において取り扱う証明書等一覧)及び別紙5(委託業務において取り扱う簿冊等一覧)に対応しています。

■ 新潟地方裁判所全体(1/2)

国が実施した年度  
包括的民間委託を実施した年度

1 従来の実施に要した経費

(平成20年度包括的民間委託実施庁: 本局) (単位: 千円)

		平成17年度	平成18年度	平成19年度	平成20年度	平成21年度
計(a)	人件費					
	常勤職員	34,069	37,764	38,129	0	0
	非常勤職員	2,623	3,792	3,275	0	0
	物件費	0	0	0	0	0
	委託費等	22,757	22,309	23,363	54,600	54,600
	委託費	0	0	0	0	0
	成功報酬等	0	0	0	0	0
	旅費その他	0	0	0	0	0
計(a)		59,449	63,865	64,767	54,600	54,600
参考	退職給付費用	4,944	5,730	9,027	0	0
	減価償却費	0	0	0	0	0
値(b)	間接部門費	1,593	1,593	2,407	0	0
(a)+(b)		65,986	71,188	76,201	54,600	54,600

(平成21年度包括的民間委託実施庁: 柏崎・十日町・新発田・南魚沼・新津)

		平成17年度	平成18年度	平成19年度	平成20年度	平成21年度
計(a)	人件費					
	常勤職員	-	77,055	69,301	81,370	0
	非常勤職員	-	3,050	2,439	1,475	0
	物件費	-	0	0	0	0
	委託費等	-	10,018	15,624	10,728	65,093
	委託費	-	0	0	0	0
	成功報酬等	-	0	0	0	0
	旅費その他	-	0	0	0	0
計(a)		-	90,123	87,364	93,573	65,093
参考	退職給付費用	-	11,383	15,475	10,363	0
	減価償却費	-	0	0	0	0
値(b)	間接部門費	-	3,504	3,504	4,128	0
(a)+(b)		-	105,010	106,343	108,064	65,093

(新規包括的民間委託実施庁: 佐渡・村上)

		平成17年度	平成18年度	平成19年度	平成20年度	平成21年度
計(a)	人件費					
	常勤職員	-	-	9,394	15,982	15,544
	非常勤職員	-	-	555	1,188	0
	物件費	-	-	0	0	0
	委託費等	-	-	0	0	0
	委託費	-	-	0	0	0
	成功報酬等	-	-	0	0	0
	旅費その他	-	-	0	0	0
計(a)		-	-	9,949	17,170	15,544
参考	退職給付費用	-	-	2,578	1,726	1,940
	減価償却費	-	-	0	0	0
値(b)	間接部門費	-	-	688	688	688
(a)+(b)		-	-	13,215	18,896	18,172

2 従来の実施に要した人員

(平成20年度包括的民間委託実施庁: 本局) (単位: 人)

	平成17年度	平成18年度	平成19年度	平成20年度	平成21年度
常勤職員	6.0	6.0	0.0	0.0	0.0
非常勤職員	2.0	3.1	0.0	0.0	0.0
業務委託職員(民間)	5.0	5.0	4.0	11.3	10.9

(平成21年度包括的民間委託実施庁: 柏崎・十日町・新発田・南魚沼・新津)

	平成17年度	平成18年度	平成19年度	平成20年度	平成21年度
常勤職員	-	12.0	12.0	12.0	0.0
非常勤職員	-	2.2	2.0	1.0	0.0
業務委託職員(民間)	-	2.0	5.3	5.5	22.0

(新規包括的民間委託実施庁: 佐渡・村上)

	平成17年度	平成18年度	平成19年度	平成20年度	平成21年度
常勤職員	-	-	2.0	2.0	2.0
非常勤職員	-	-	0.6	1.0	0.0
業務委託職員(民間)	-	-	0.0	0.0	0.0

5 従来の実施方法等(従来の業務実施における取扱数量)

◎ 乙号事件数

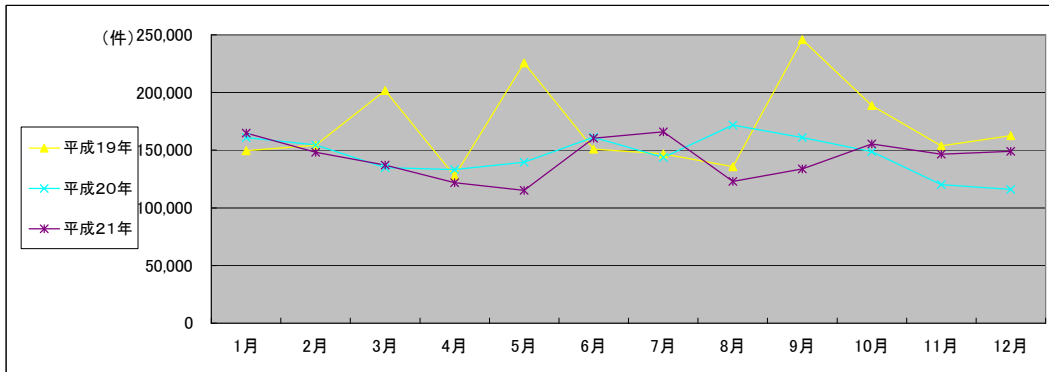
次葉のとおり

■ 新潟地方務局全体(2/2)  
(乙号事件数)

平成19年	H19.1	H19.2	H19.3	H19.4	H19.5	H19.6	H19.7	H19.8	H19.9	H19.10	H19.11	H19.12	合計
登記事項証明書	49,770	54,912	57,486	49,482	51,013	54,565	47,807	48,833	47,659	59,832	51,120	49,773	622,252
うちオンライン	7	2	4	215	503	806	427	351	1,029	602	958	1,171	6,075
要約書(閲覧)	65,736	69,287	108,059	46,213	140,247	64,510	68,135	56,040	169,281	88,569	69,790	74,523	1,020,390
印鑑証明	10,666	10,407	14,739	11,251	10,928	11,029	10,681	9,468	9,560	10,801	10,387	9,879	129,796
うちオンライン	0	2	0	1	0	0	0	0	0	0	0	0	3
地図等の写しの交付	11,077	11,740	10,881	10,058	11,383	12,257	11,107	12,657	11,833	13,962	14,045	12,108	143,108
うちオンライン	0	0	0	0	0	0	0	1	0	0	0	2	3
地図等の閲覧	12,194	7,907	10,356	10,440	11,973	8,434	8,866	8,549	7,316	15,559	8,295	16,216	126,105
その他	99	100	87	73	81	91	92	90	73	88	96	111	1,081
うちオンライン	0	0	0	0	0	0	0	0	0	0	0	0	0
合計	149,542	154,353	201,608	127,517	225,625	150,886	146,688	135,637	245,722	188,811	153,733	162,610	2,042,732

平成20年	H20.1	H20.2	H20.3	H20.4	H20.5	H20.6	H20.7	H20.8	H20.9	H20.10	H20.11	H20.12	合計
登記事項証明書	47,586	53,869	57,760	49,944	46,238	52,489	46,972	40,912	49,570	50,643	41,037	46,263	583,283
うちオンライン	923	1,295	1,772	2,325	2,219	2,584	2,731	2,080	2,363	3,295	3,737	3,116	28,440
要約書(閲覧)	83,176	68,673	46,406	47,708	54,816	74,447	64,641	101,290	81,419	67,298	50,560	43,498	783,932
印鑑証明	9,358	10,184	13,606	10,517	9,930	10,792	10,803	8,369	10,057	9,750	9,184	10,678	123,228
うちオンライン	0	0	0	1	0	0	5	20	0	3	1	2	32
地図等の写しの交付	12,423	12,845	11,421	11,477	11,840	12,796	14,093	10,045	12,353	13,416	10,805	9,963	143,477
うちオンライン	16	8	5	0	6	7	14	2	7	18	18	9	110
地図等の閲覧	8,317	8,769	5,691	13,398	16,811	10,627	7,209	11,068	7,393	7,665	8,567	5,661	111,176
その他	78	81	100	47	50	31	50	49	41	38	48	34	647
うちオンライン	0	0	0	0	0	0	0	0	0	0	0	0	0
合計	160,938	154,421	134,984	133,091	139,685	161,182	143,768	171,733	160,833	148,810	120,201	116,097	1,745,743

平成21年	H21.1	H21.2	H21.3	H21.4	H21.5	H21.6	H21.7	H21.8	H21.9	H21.10	H21.11	H21.12	合計
登記事項証明書	49,670	49,951	56,319	43,232	37,637	51,606	45,869	36,912	40,813	45,434	40,944	44,083	542,470
うちオンライン	4,650	2,832	3,257	3,849	3,574	3,913	5,291	4,845	5,183	6,131	5,503	6,065	55,093
要約書(閲覧)	86,348	58,840	40,100	52,747	56,154	69,630	90,607	59,513	63,734	83,451	78,970	80,438	820,532
印鑑証明	9,479	9,499	13,371	9,318	7,647	10,304	9,639	8,012	8,802	8,398	8,420	8,336	111,225
うちオンライン	5	9	20	6	7	10	4	4	5	36	4	7	117
地図等の写しの交付	9,931	10,289	10,928	11,139	8,786	14,219	11,334	10,183	11,269	12,042	11,498	10,177	131,795
うちオンライン	15	20	14	12	28	23	69	63	44	60	80	48	476
地図等の閲覧	9,455	19,620	16,260	5,231	5,004	14,685	8,403	8,412	9,193	5,943	6,578	5,843	114,627
その他	44	44	38	21	22	18	30	17	20	14	16	20	304
うちオンライン	0	0	0	0	0	0	0	0	1	0	0	0	1
合計	164,927	148,243	137,016	121,688	115,250	160,462	165,882	123,049	133,831	155,282	146,426	148,897	1,720,953



(注記事項) 各項目の色は、別紙4(委託業務において取り扱う証明書等一覧)及び別紙5(委託業務において取り扱う簿冊等一覧)に対応しています。

■ 新潟地方法務局本局(1/2)

1 従来の実施に要した経費

国が実施した年度  
包括的民間委託を実施した年度

(単位:千円)

		平成17年度	平成18年度	平成19年度	平成20年度	平成21年度	
人件費	常勤職員	34,069	37,764	38,129	0	0	
	非常勤職員	2,623	3,792	3,275	0	0	
	物件費	0	0	0	0	0	
	委託費等	委託費	22,757	22,309	23,363	54,600	54,600
		成功報酬等	0	0	0	0	0
旅費その他		0	0	0	0	0	
計(a)	59,449	63,865	64,767	54,600	54,600		
参考値(b)	退職給付費用	4,944	5,730	9,027	0	0	
	減価償却費	0	0	0	0	0	
	間接部門費	1,593	1,593	2,407	0	0	
(a)+(b)		65,986	71,188	76,201	54,600	54,600	

2 従来の実施に要した人員

(単位:人)

	平成17年度	平成18年度	平成19年度	平成20年度	平成21年度
常勤職員	6.0	6.0	0.0	0.0	0.0
非常勤職員	2.0	3.1	0.0	0.0	0.0
業務委託職員(民間)	5.0	5.0	4.0	11.3	10.9

5 従来の実施方法等(従来業務実施における取扱数量)

◎ 乙号事件数

次葉のとおり

◎ 郵送請求收受数

H21.1	H21.2	H21.3	H21.4	H21.5	H21.6	H21.7	H21.8	H21.9	H21.10	H21.11	H21.12	合計
281	239	275	292	239	281	251	204	220	237	221	208	2,948

◎ 印刷/複写/閲覧/付記の割合

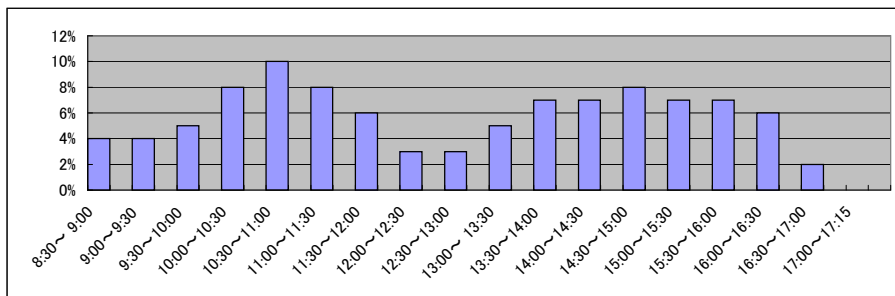
	印刷	複写	閲覧	付記
登記事項証明書	97%	3%		
要約書(閲覧)	100%		0%	
印鑑証明	100%			
地図等の写しの交付	95%	5%		
地図等の閲覧	100%		0%	
その他	100%	0%	0%	0%

◎ 乙号事件数の曜日別動向

月	火	水	木	金
21%	20%	20%	17%	22%

◎ 請求書枚数の時間別動向

8:30~9:00	9:00~9:30	9:30~10:00	10:00~10:30	10:30~11:00	11:00~11:30
	4%	4%	5%	8%	10%
11:30~12:00	12:00~12:30	12:30~13:00	13:00~13:30	13:30~14:00	14:00~14:30
6%	3%	3%	5%	7%	7%
14:30~15:00	15:00~15:30	15:30~16:00	16:00~16:30	16:30~17:00	17:00~17:15
8%	7%	7%	6%	2%	0%



■ 新潟地方裁判所本局(2/2)  
(乙号事件数)

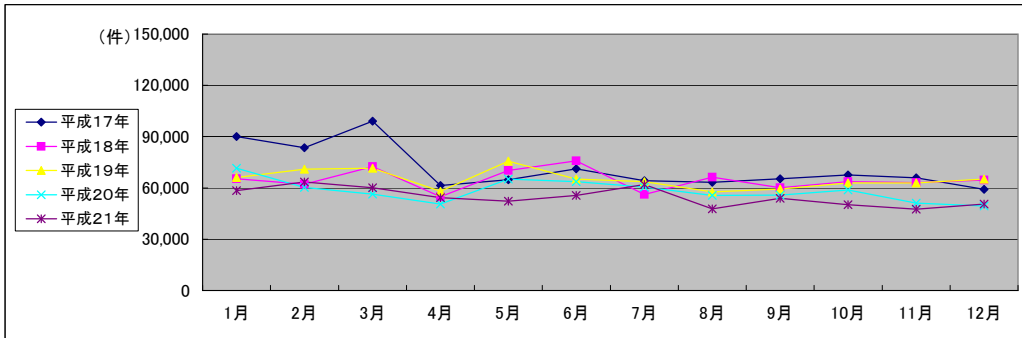
平成17年	H17.1	H17.2	H17.3	H17.4	H17.5	H17.6	H17.7	H17.8	H17.9	H17.10	H17.11	H17.12	合計
登記事項証明書	25,090	24,797	28,817	27,336	22,349	30,729	26,810	24,765	27,353	24,835	26,004	23,609	312,494
要約書(閲覧)	50,994	46,089	55,041	19,426	29,464	22,483	22,352	25,553	24,660	26,962	24,505	23,227	370,756
印鑑証明	5,742	4,825	7,909	5,730	5,473	6,511	5,450	5,243	5,103	6,784	5,770	5,740	70,280
地図等の写しの交付	4,399	4,519	4,781	4,668	4,678	5,836	4,592	5,087	5,331	6,107	6,244	4,030	60,272
地図等の閲覧	3,794	3,357	2,481	4,221	2,751	5,606	5,058	2,702	2,933	2,902	3,179	2,511	41,495
その他	38	21	69	37	48	48	38	35	46	56	158	79	673
合計	90,057	83,608	99,098	61,418	64,763	71,213	64,300	63,385	65,426	67,646	65,860	59,196	855,970

平成18年	H18.1	H18.2	H18.3	H18.4	H18.5	H18.6	H18.7	H18.8	H18.9	H18.10	H18.11	H18.12	合計
登記事項証明書	28,055	26,338	29,388	25,192	24,835	27,214	24,819	24,327	24,584	24,535	24,915	27,505	311,707
要約書(閲覧)	24,908	20,946	27,234	16,434	30,466	28,075	17,835	27,448	21,501	24,276	23,716	23,675	286,514
印鑑証明	5,016	5,966	7,981	5,641	5,616	6,352	5,856	5,382	6,131	5,804	5,699	5,789	71,233
地図等の写しの交付	5,057	6,030	5,424	4,668	5,660	6,257	4,948	6,081	5,073	6,091	5,463	5,063	65,815
地図等の閲覧	2,325	2,802	2,424	2,971	3,533	7,981	2,598	3,081	2,854	2,952	3,197	2,459	39,177
その他	60	52	61	35	52	35	59	51	60	51	57	76	649
合計	65,421	62,134	72,512	54,941	70,162	75,914	56,115	66,370	60,203	63,709	63,047	64,567	775,095

平成19年	H19.1	H19.2	H19.3	H19.4	H19.5	H19.6	H19.7	H19.8	H19.9	H19.10	H19.11	H19.12	合計
登記事項証明書	26,828	26,950	28,682	26,349	24,975	25,482	24,122	24,112	22,622	26,211	25,136	24,551	306,020
うちオンライン	7	2	3	52	44	85	59	86	884	343	532	525	2,622
要約書(閲覧)	24,630	29,410	24,382	16,615	35,353	25,182	24,918	18,415	23,620	20,935	22,122	26,748	292,330
印鑑証明	6,114	5,742	7,855	6,798	6,070	6,055	6,008	5,251	5,103	6,102	5,768	5,459	72,325
うちオンライン	0	2	0	1	0	0	0	0	0	0	0	0	3
地図等の写しの交付	6,066	6,404	6,041	5,296	6,030	5,728	5,835	6,352	5,833	7,077	7,010	6,184	73,856
うちオンライン	0	0	0	0	0	0	0	0	0	0	0	2	2
地図等の閲覧	2,472	2,370	4,604	2,957	3,259	2,626	2,772	3,451	2,193	2,526	2,745	2,083	34,058
その他	56	61	64	38	48	63	72	60	49	61	74	91	737
うちオンライン	0	0	0	0	0	0	0	0	0	0	0	0	0
合計	66,166	70,937	71,628	58,053	75,735	65,136	63,727	57,641	59,420	62,912	62,855	65,116	779,326

平成20年	H20.1	H20.2	H20.3	H20.4	H20.5	H20.6	H20.7	H20.8	H20.9	H20.10	H20.11	H20.12	合計
登記事項証明書	23,261	27,113	26,678	26,075	23,751	27,519	23,997	21,002	22,494	26,269	19,763	22,387	290,309
うちオンライン	543	820	890	1,281	1,127	1,177	1,402	1,056	1,134	1,709	1,233	1,549	13,921
要約書(閲覧)	33,505	18,676	14,776	11,287	17,571	21,968	22,215	22,753	19,781	19,326	19,928	15,333	237,119
印鑑証明	5,375	5,894	7,684	5,931	5,672	6,179	6,063	4,711	5,697	5,637	5,197	5,876	69,916
うちオンライン	0	0	0	1	0	0	5	20	0	2	1	2	31
地図等の写しの交付	5,484	6,873	5,571	5,488	5,736	5,963	6,203	4,666	5,329	5,673	4,347	4,203	65,536
うちオンライン	16	7	5	0	6	6	14	1	5	4	6	8	78
地図等の閲覧	3,833	1,744	1,626	1,861	12,393	1,943	2,051	2,531	2,459	1,923	1,907	1,554	35,825
その他	59	56	80	12	18	8	22	16	13	16	24	9	333
うちオンライン	0	0	0	0	0	0	0	0	0	0	0	0	0
合計	71,517	60,356	56,415	50,654	65,141	63,580	60,551	55,679	55,773	58,844	51,166	49,362	699,038

平成21年	H21.1	H21.2	H21.3	H21.4	H21.5	H21.6	H21.7	H21.8	H21.9	H21.10	H21.11	H21.12	合計
登記事項証明書	23,883	23,364	25,368	22,418	19,793	24,143	23,419	18,471	20,503	21,474	20,189	19,503	262,528
うちオンライン	2,066	1,373	1,885	2,268	1,966	1,976	2,528	2,474	2,780	3,749	2,994	3,551	29,610
要約書(閲覧)	22,571	27,879	20,051	18,773	22,616	18,621	26,128	18,936	19,173	18,270	15,576	21,048	249,642
印鑑証明	5,527	5,253	7,509	5,503	4,138	5,684	5,416	4,265	4,755	4,631	4,625	4,563	61,869
うちオンライン	4	6	20	6	7	7	4	3	5	36	4	7	109
地図等の写しの交付	4,280	4,968	5,288	5,209	3,987	5,034	4,937	3,972	4,690	4,348	5,088	3,968	55,769
うちオンライン	6	15	8	9	25	12	39	26	18	29	40	23	250
地図等の閲覧	2,230	2,056	1,946	2,306	1,707	2,191	2,127	2,045	4,741	1,541	2,120	1,523	26,533
その他	18	18	18	16	8	8	17	13	13	7	6	13	155
うちオンライン	0	0	0	0	0	0	0	0	1	0	0	0	1
合計	58,509	63,538	60,180	54,225	52,249	55,681	62,044	47,702	53,875	50,271	47,604	50,618	656,496



(注記事項)各項目の色は、別紙4(委託業務において取り扱う証明書等一覧)及び別紙5(委託業務において取り扱う簿冊等一覧)に対応しています。

■ 新潟地方務局柏崎支局(1/2)

1 従来の実施に要した経費

国が実施した年度  
包括的民間委託を実施した年度

(単位:千円)

		平成18年度	平成19年度	平成20年度	平成21年度
人件費	常勤職員	14,943	10,966	12,177	0
	非常勤職員	1,361	1,453	1,475	0
物件費		0	0	0	0
委託費等	委託費	0	0	0	8,713
	成功報酬等	0	0	0	0
	旅費その他	0	0	0	0
計(a)		16,304	12,419	13,652	8,713
参考値(b)	退職給付費用	1,897	2,579	1,727	0
	減価償却費	0	0	0	0
間接部門費		584	584	688	0
(a)+(b)		18,785	15,582	16,067	8,713

2 従来の実施に要した人員

(単位:人)

	平成18年度	平成19年度	平成20年度	平成21年度
常勤職員	2.0	2.0	2.0	0.0
非常勤職員	1.0	1.0	1.0	0.0
業務委託職員(民間)	0.0	0.0	0.0	4.5

5 従来の実施方法等(従来の業務実施における取扱数量)

◎ 乙号事件数

次葉のとおり

◎ 郵送請求收受数

H21.1	H21.2	H21.3	H21.4	H21.5	H21.6	H21.7	H21.8	H21.9	H21.10	H21.11	H21.12	合計
			46	32	30	24	24	25	30	25	23	259

◎ 印刷/複写/閲覧/付記の割合

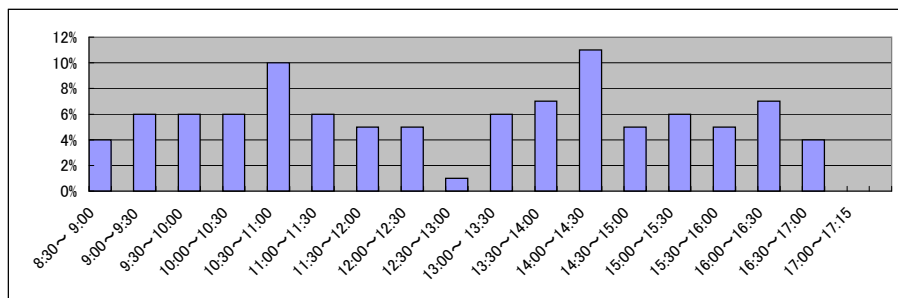
	印刷	複写	閲覧	付記
登記事項証明書	86%	14%		
要約書(閲覧)	98%		2%	
印鑑証明	100%			
地図等の写しの交付	100%	0%		
地図等の閲覧	97%		3%	
その他	0%	0%	0%	0%

◎ 乙号事件数の曜日別動向

月	火	水	木	金
21%	20%	19%	21%	19%

◎ 請求書枚数の時間別動向

8:30~9:00	9:00~9:30	9:30~10:00	10:00~10:30	10:30~11:00	11:00~11:30
	4%	6%	6%	10%	6%
11:30~12:00	12:00~12:30	12:30~13:00	13:00~13:30	13:30~14:00	14:00~14:30
5%	5%	1%	6%	7%	11%
14:30~15:00	15:00~15:30	15:30~16:00	16:00~16:30	16:30~17:00	17:00~17:15
5%	6%	5%	7%	4%	0%



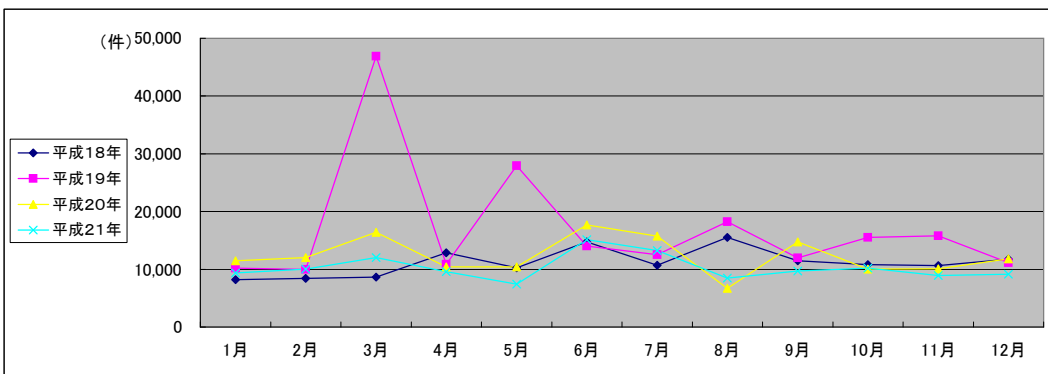
■ 新潟地方法務局柏崎支局(2/2)  
(乙号事件数)

平成18年	H18.1	H18.2	H18.3	H18.4	H18.5	H18.6	H18.7	H18.8	H18.9	H18.10	H18.11	H18.12	合計
登記事項証明書	2,910	3,161	3,113	3,860	3,120	3,713	4,717	3,520	3,084	3,570	3,216	4,334	42,318
うちオンライン	3,407	3,369	3,540	7,034	5,079	8,395	3,958	10,041	6,010	5,067	4,978	4,643	65,521
要約書(閲覧)	508	592	796	609	535	664	633	588	575	544	581	556	7,181
印鑑証明	884	795	881	956	763	1,130	898	947	967	973	945	761	10,900
地図等の写しの交付	498	530	320	424	777	868	487	439	857	664	892	1,464	8,220
地図等の閲覧	2	3	0	0	0	2	6	2	5	0	7	2	29
その他	8,209	8,450	8,650	12,883	10,274	14,772	10,699	15,537	11,498	10,818	10,619	11,760	134,169
合計													

平成19年	H19.1	H19.2	H19.3	H19.4	H19.5	H19.6	H19.7	H19.8	H19.9	H19.10	H19.11	H19.12	合計
登記事項証明書	2,526	3,060	3,279	3,077	3,483	6,337	2,944	3,571	3,005	4,329	4,878	3,415	43,904
うちオンライン	0	0	0	0	0	0	3	4	5	6	12	36	66
要約書(閲覧)	5,962	4,507	41,579	4,086	22,178	4,954	7,610	11,754	6,127	7,634	7,595	5,055	129,041
印鑑証明	609	640	925	545	640	599	560	549	622	601	661	539	7,490
うちオンライン	0	0	0	0	0	0	0	0	0	0	0	0	0
地図等の写しの交付	723	1,163	836	925	865	1,555	933	1,722	1,782	2,007	2,067	1,539	16,117
うちオンライン	0	0	0	0	0	0	0	1	0	0	0	0	1
地図等の閲覧	390	602	271	2,239	775	600	467	660	432	927	593	572	8,528
その他	0	3	0	1	2	3	0	0	0	0	0	0	9
うちオンライン	0	0	0	0	0	0	0	0	0	0	0	0	0
合計	10,210	9,975	46,890	10,873	27,943	14,048	12,514	18,256	11,968	15,498	15,794	11,120	205,089

平成20年	H20.1	H20.2	H20.3	H20.4	H20.5	H20.6	H20.7	H20.8	H20.9	H20.10	H20.11	H20.12	合計
登記事項証明書	4,003	4,079	7,138	3,184	3,721	5,087	3,286	2,608	5,631	3,382	2,623	3,211	47,953
うちオンライン	17	15	44	25	72	123	184	105	109	233	161	202	1,290
要約書(閲覧)	4,584	5,157	6,496	4,751	4,373	10,107	8,771	1,759	6,631	3,878	4,977	6,386	67,870
印鑑証明	475	623	680	588	542	575	573	432	529	529	568	618	6,732
うちオンライン	0	0	0	0	0	0	0	0	0	0	0	0	0
地図等の写しの交付	1,811	1,668	1,606	1,510	1,414	1,442	2,538	1,135	1,465	1,690	1,556	1,311	19,146
うちオンライン	0	0	0	0	0	0	0	1	1	1	4	0	7
地図等の閲覧	613	524	496	360	384	493	580	780	498	532	366	281	5,907
その他	0	0	0	1	3	0	1	6	1	0	0	0	12
うちオンライン	0	0	0	0	0	0	0	0	0	0	0	0	0
合計	11,486	12,051	16,416	10,394	10,437	17,704	15,749	6,720	14,755	10,011	10,090	11,807	147,620

平成21年	H21.1	H21.2	H21.3	H21.4	H21.5	H21.6	H21.7	H21.8	H21.9	H21.10	H21.11	H21.12	合計
登記事項証明書	3,412	4,068	5,767	2,300	2,449	7,496	3,379	2,533	2,376	2,703	2,578	2,342	41,403
うちオンライン	280	161	126	195	235	225	364	379	267	346	383	237	3,198
要約書(閲覧)	3,866	4,039	3,843	5,104	3,010	4,270	7,210	3,732	5,171	5,077	4,441	4,422	54,185
印鑑証明	563	606	749	517	397	648	549	435	473	513	509	465	6,424
うちオンライン	0	3	0	0	0	0	0	0	0	0	0	0	3
地図等の写しの交付	1,115	1,025	1,243	1,117	920	832	1,060	1,264	1,067	1,432	1,007	1,584	13,666
うちオンライン	1	0	2	0	0	4	4	5	9	3	4	4	36
地図等の閲覧	433	316	438	541	640	1,885	1,020	509	632	485	394	358	7,651
その他	0	0	0	1	1	0	5	0	0	0	0	0	7
うちオンライン	0	0	0	0	0	0	0	0	0	0	0	0	0
合計	9,389	10,054	12,040	9,580	7,417	15,131	13,223	8,473	9,719	10,210	8,929	9,171	123,336



(注記事項)各項目の色は、別紙4(委託業務において取り扱う証明書等一覧)及び別紙5(委託業務において取り扱う簿冊等一覧)に対応しています。



■ 新潟地方法務局新発田支局(1/2)

1 従来の実施に要した経費

国が実施した年度  
包括的民間委託を実施した年度

(単位:千円)

		平成18年度	平成19年度	平成20年度	平成21年度
人件費	常勤職員	20,622	20,706	20,872	0
	非常勤職員	0	0	0	0
	物件費	0	0	0	0
	委託費等	6,432	7,611	5,693	21,125
	成功報酬等	0	0	0	0
	旅費その他	0	0	0	0
計(a)		27,054	28,317	26,565	21,125
参考値(b)	退職給付費用	2,846	3,869	2,591	0
	減価償却費	0	0	0	0
	間接部門費	876	876	1,032	0
(a)+(b)		30,776	33,062	30,188	21,125

2 従来の実施に要した人員

(単位:人)

	平成18年度	平成19年度	平成20年度	平成21年度
常勤職員	3.0	3.0	3.0	0.0
非常勤職員	0.0	0.0	0.0	0.0
業務委託職員(民間)	1.0	2.0	3.3	4.8

5 従来の実施方法等(従来業務実施における取扱数量)

◎ 乙号事件数

次葉のとおり

◎ 郵送請求收受数

H21.1	H21.2	H21.3	H21.4	H21.5	H21.6	H21.7	H21.8	H21.9	H21.10	H21.11	H21.12	合計
77	94	130	57	50	48	60	51	42	48	47	50	754

◎ 印刷/複写/閲覧/付記の割合

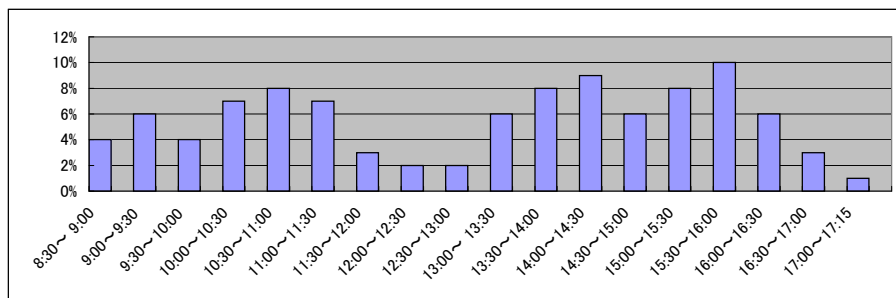
	印刷	複写	閲覧	付記
登記事項証明書	94%	6%		
要約書(閲覧)	100%		0%	
印鑑証明	100%			
地図等の写しの交付	52%	48%		
地図等の閲覧	30%		70%	
その他	0%	0%	0%	0%

◎ 乙号事件数の曜日別動向

月	火	水	木	金
26%	6%	25%	20%	23%

◎ 請求書枚数の時間別動向

8:30~9:00	9:00~9:30	9:30~10:00	10:00~10:30	10:30~11:00	11:00~11:30
4%	6%	4%	7%	8%	7%
11:30~12:00	12:00~12:30	12:30~13:00	13:00~13:30	13:30~14:00	14:00~14:30
3%	2%	2%	6%	8%	9%
14:30~15:00	15:00~15:30	15:30~16:00	16:00~16:30	16:30~17:00	17:00~17:15
6%	8%	10%	6%	3%	1%



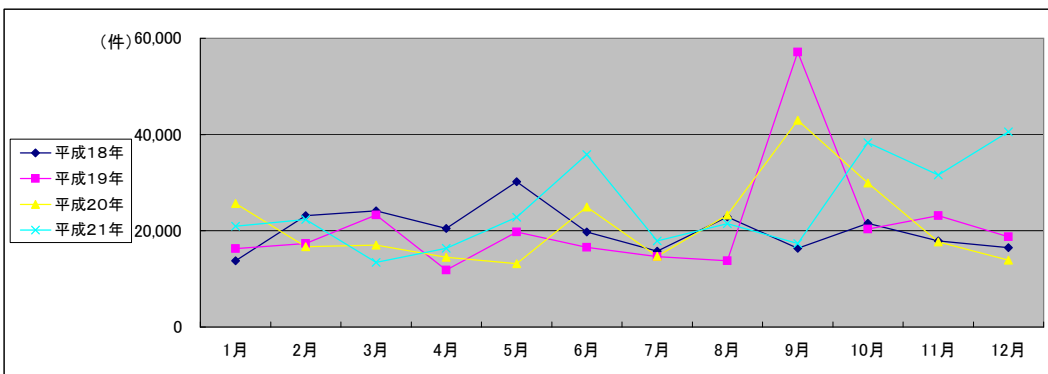
■ 新潟地方法務局新発田支局(2/2)  
(乙号事件数)

平成18年	H18.1	H18.2	H18.3	H18.4	H18.5	H18.6	H18.7	H18.8	H18.9	H18.10	H18.11	H18.12	合計
登記事項証明書	6,141	6,228	6,938	7,941	6,243	6,742	5,681	5,590	6,224	5,770	6,830	5,561	75,889
うちオンライン													
要約書(閲覧)	5,294	12,095	12,800	8,164	20,220	9,167	6,247	14,137	6,074	10,216	6,422	7,067	117,903
印鑑証明	885	1,248	2,041	1,134	1,115	1,356	1,368	1,076	1,204	1,321	1,169	1,230	15,147
地図等の写しの交付	952	1,231	1,469	1,386	1,286	1,530	1,390	1,122	1,879	1,428	1,114	1,184	15,971
地図等の閲覧	495	2,354	877	1,862	1,319	918	1,058	978	994	2,790	2,325	1,429	17,399
その他	8	7	8	14	7	13	7	7	6	6	6	15	104
合計	13,775	23,163	24,133	20,501	30,190	19,726	15,751	22,910	16,381	21,531	17,866	16,486	242,413

平成19年	H19.1	H19.2	H19.3	H19.4	H19.5	H19.6	H19.7	H19.8	H19.9	H19.10	H19.11	H19.12	合計
登記事項証明書	4,536	6,679	7,036	5,058	7,118	6,487	5,681	5,155	6,524	10,517	5,539	4,913	75,243
うちオンライン	0	0	0	110	392	662	281	149	44	26	150	53	1,867
要約書(閲覧)	6,721	6,936	10,736	3,842	6,729	5,755	5,206	4,670	46,855	5,278	13,387	10,847	126,962
印鑑証明	1,088	1,239	1,695	1,164	1,293	1,365	1,236	1,017	1,145	1,280	1,249	1,115	14,886
うちオンライン	0	0	0	0	0	0	0	0	0	0	0	0	0
地図等の写しの交付	1,496	1,464	1,451	1,227	1,276	1,643	1,485	1,390	1,245	1,622	1,409	1,316	17,024
うちオンライン	0	0	0	0	0	0	0	0	0	0	0	0	0
地図等の閲覧	2,476	1,044	2,331	522	3,354	1,325	989	1,514	1,351	1,660	1,532	564	18,662
その他	8	6	7	9	8	6	6	5	5	9	8	6	83
うちオンライン	0	0	0	0	0	0	0	0	0	0	0	0	0
合計	16,325	17,368	23,256	11,822	19,778	16,581	14,603	13,751	57,125	20,366	23,124	18,761	252,860

平成20年	H20.1	H20.2	H20.3	H20.4	H20.5	H20.6	H20.7	H20.8	H20.9	H20.10	H20.11	H20.12	合計
登記事項証明書	5,746	6,272	7,268	4,849	5,034	4,829	5,249	4,337	6,469	5,335	4,963	6,137	66,488
うちオンライン	47	37	144	247	206	227	267	190	223	182	262	139	2,171
要約書(閲覧)	15,242	5,478	5,142	6,634	4,848	16,261	5,433	15,408	32,688	20,850	7,618	4,180	139,782
印鑑証明	1,037	1,094	1,524	1,123	1,014	1,146	1,204	986	1,134	949	978	1,147	13,336
うちオンライン	0	0	0	0	0	0	0	0	0	0	0	0	0
地図等の写しの交付	2,678	1,533	1,577	1,359	1,563	1,741	1,792	1,237	1,639	2,043	1,477	1,565	20,204
うちオンライン	0	0	0	0	0	0	0	0	1	1	1	1	4
地図等の閲覧	977	2,314	1,482	537	729	932	1,024	1,337	1,042	779	2,631	887	14,671
その他	6	9	6	7	6	7	7	8	5	7	5	9	82
うちオンライン	0	0	0	0	0	0	0	0	0	0	0	0	0
合計	25,686	16,700	16,999	14,509	13,194	24,916	14,709	23,313	42,977	29,963	17,672	13,925	254,563

平成21年	H21.1	H21.2	H21.3	H21.4	H21.5	H21.6	H21.7	H21.8	H21.9	H21.10	H21.11	H21.12	合計
登記事項証明書	7,136	8,218	7,254	6,271	3,980	5,918	6,114	4,010	4,501	5,406	4,661	10,898	74,367
うちオンライン	101	203	216	254	269	315	629	448	532	569	506	518	4,560
要約書(閲覧)	10,538	3,833	2,853	7,332	16,228	17,542	7,901	10,978	8,678	29,374	23,741	26,485	165,483
印鑑証明	899	983	1,353	948	785	1,011	927	903	950	907	876	839	11,381
うちオンライン	0	0	0	0	0	0	0	0	0	0	0	0	0
地図等の写しの交付	1,876	1,278	1,415	1,443	1,272	4,473	1,803	1,661	1,880	1,825	1,731	1,536	22,193
うちオンライン	0	0	0	0	1	1	12	9	9	19	17	10	78
地図等の閲覧	482	8,045	581	369	577	6,938	1,125	3,941	1,336	769	583	836	25,582
その他	6	7	0	0	5	3	1	1	1	1	0	0	25
うちオンライン	0	0	0	0	0	0	0	0	0	0	0	0	0
合計	20,937	22,364	13,456	16,363	22,847	35,885	17,871	21,494	17,346	38,282	31,592	40,594	299,031



(注記事項)各項目の色は、別紙4(委託業務において取り扱う証明書等一覧)及び別紙5(委託業務において取り扱う簿冊等一覧)に対応しています。

■ 新潟地方法務局新津支局(1/2)

1 従来の実施に要した経費

国が実施した年度  
包括的民間委託を実施した年度

(単位:千円)

		平成18年度	平成19年度	平成20年度	平成21年度
人件費	常勤職員	18,727	15,155	19,832	0
	非常勤職員	837	0	0	0
物件費		0	0	0	0
委託費等	委託費	0	8,013	5,035	13,607
	成功報酬等	0	0	0	0
	旅費その他	0	0	0	0
計(a)		19,564	23,168	24,867	13,607
参考値(b)	退職給付費用	2,846	3,869	2,591	0
	減価償却費	0	0	0	0
	間接部門費	876	876	1,032	0
(a)+(b)		23,286	27,913	28,490	13,607

2 従来の実施に要した人員

(単位:人)

	平成18年度	平成19年度	平成20年度	平成21年度
常勤職員	3.0	3.0	3.0	0.0
非常勤職員	0.6	0.0	0.0	0.0
業務委託職員(民間)	0.0	3.3	2.3	5.7

5 従来の実施方法等(従来業務実施における取扱数量)

◎ 乙号事件数

次葉のとおり

◎ 郵送請求收受数

H21.1	H21.2	H21.3	H21.4	H21.5	H21.6	H21.7	H21.8	H21.9	H21.10	H21.11	H21.12	合計
70	69	62	61	42	73	68	58	44	66	52	61	726

◎ 印刷/複写/閲覧/付記の割合

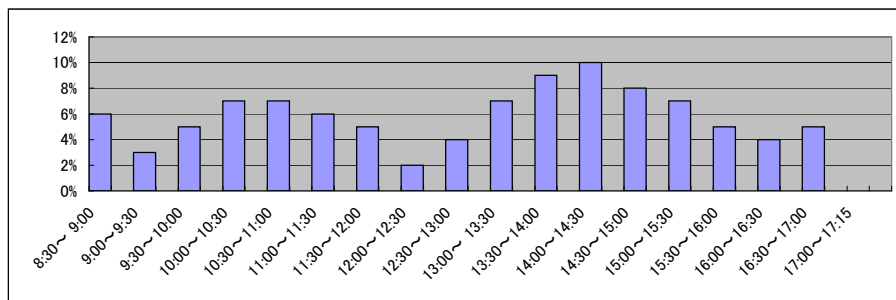
	印刷	複写	閲覧	付記
登記事項証明書	95%	5%		
要約書(閲覧)	99%		1%	
印鑑証明	100%			
地図等の写しの交付	58%	42%		
地図等の閲覧	58%		42%	
その他	100%	0%	0%	0%

◎ 乙号事件数の曜日別動向

月	火	水	木	金
32%	20%	19%	20%	9%

◎ 請求書枚数の時間別動向

8:30~9:00	9:00~9:30	9:30~10:00	10:00~10:30	10:30~11:00	11:00~11:30
	6%	3%	5%	7%	7%
11:30~12:00	12:00~12:30	12:30~13:00	13:00~13:30	13:30~14:00	14:00~14:30
5%	2%	4%	7%	9%	10%
14:30~15:00	15:00~15:30	15:30~16:00	16:00~16:30	16:30~17:00	17:00~17:15
8%	7%	5%	4%	5%	0%



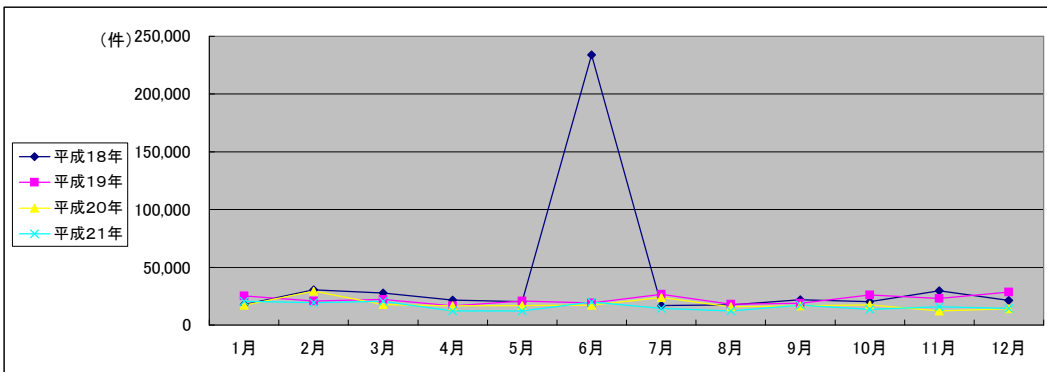
■ 新潟地方務局新津支局(2/2)  
(乙号事件数)

平成18年	H18.1	H18.2	H18.3	H18.4	H18.5	H18.6	H18.7	H18.8	H18.9	H18.10	H18.11	H18.12	合計
登記事項証明書	7,114	8,606	8,889	7,116	6,018	7,380	6,534	7,103	6,410	7,682	9,437	6,904	89,193
要約書(閲覧)	7,327	17,697	14,546	10,762	10,694	222,562	7,378	6,502	9,787	8,790	16,370	10,015	342,430
印鑑証明	1,137	1,298	1,714	1,281	1,424	1,318	1,143	1,251	1,249	1,395	1,320	1,334	15,864
地図等の写しの交付	1,026	1,240	1,365	1,318	1,193	1,422	1,163	1,296	1,245	1,332	1,281	1,132	15,013
地図等の閲覧	1,123	1,518	1,040	1,245	782	1,214	813	1,210	3,153	1,123	1,194	2,056	16,471
その他	10	3	25	10	4	5	5	3	1	4	3	5	78
合計	17,737	30,362	27,579	21,732	20,115	233,901	17,036	17,365	21,845	20,326	29,605	21,446	479,049

平成19年	H19.1	H19.2	H19.3	H19.4	H19.5	H19.6	H19.7	H19.8	H19.9	H19.10	H19.11	H19.12	合計
登記事項証明書	5,918	6,961	7,751	5,951	6,051	6,766	5,823	6,421	6,759	6,939	6,542	6,717	78,599
うちオンライン	0	0	1	0	1	17	27	40	27	84	94	182	473
要約書(閲覧)	13,620	10,196	10,207	5,541	10,329	8,015	16,433	7,517	8,497	14,070	12,529	7,592	124,546
印鑑証明	1,298	1,210	1,901	1,255	1,333	1,371	1,273	1,205	1,195	1,369	1,287	1,239	15,936
うちオンライン	0	0	0	0	0	0	0	0	0	0	0	0	0
地図等の写しの交付	1,446	1,215	1,261	1,211	1,506	1,512	1,288	1,552	1,436	1,418	1,510	1,306	16,661
うちオンライン	0	0	0	0	0	0	0	0	0	0	0	0	0
地図等の閲覧	3,015	1,117	931	2,747	1,672	1,580	1,812	1,328	1,039	2,297	1,123	11,702	30,363
その他	10	12	2	7	5	2	4	11	8	10	5	8	84
うちオンライン	0	0	0	0	0	0	0	0	0	0	0	0	0
合計	25,307	20,711	22,053	16,712	20,896	19,246	26,633	18,034	18,934	26,103	22,996	28,564	266,189

平成20年	H20.1	H20.2	H20.3	H20.4	H20.5	H20.6	H20.7	H20.8	H20.9	H20.10	H20.11	H20.12	合計
登記事項証明書	6,665	7,060	7,363	5,749	5,481	5,653	6,049	5,925	5,288	5,856	4,494	5,484	71,067
うちオンライン	132	114	227	316	289	258	275	281	359	368	477	351	3,447
要約書(閲覧)	7,196	18,623	6,067	7,386	8,129	7,445	13,790	6,685	7,608	7,670	4,291	5,533	100,423
印鑑証明	1,005	1,175	1,683	1,253	1,187	1,234	1,351	1,005	1,265	1,136	1,099	1,296	14,689
うちオンライン	0	0	0	0	0	0	0	0	0	0	0	0	0
地図等の写しの交付	1,304	1,329	1,506	1,409	1,442	1,494	1,711	1,274	1,703	1,767	1,583	1,158	17,680
うちオンライン	0	0	0	0	0	0	0	0	0	0	2	0	2
地図等の閲覧	1,095	1,224	1,075	959	746	1,248	961	817	875	997	751	680	11,428
その他	7	4	3	9	5	8	7	10	9	3	5	6	76
うちオンライン	0	0	0	0	0	0	0	0	0	0	0	0	0
合計	17,272	29,415	17,697	16,765	16,990	17,082	23,869	15,716	16,748	17,429	12,223	14,157	215,363

平成21年	H21.1	H21.2	H21.3	H21.4	H21.5	H21.6	H21.7	H21.8	H21.9	H21.10	H21.11	H21.12	合計
登記事項証明書	5,788	5,661	6,462	4,963	4,697	5,859	4,885	4,309	4,629	4,440	4,732	3,901	60,326
うちオンライン	305	195	346	280	404	353	494	440	467	454	405	468	4,611
要約書(閲覧)	11,328	10,646	5,963	4,140	4,608	10,151	6,118	5,194	9,149	5,575	6,945	7,424	87,241
印鑑証明	1,099	1,134	1,652	1,017	1,028	1,207	1,172	936	1,252	954	1,085	989	13,525
うちオンライン	0	0	0	0	0	0	0	0	0	0	0	0	0
地図等の写しの交付	1,505	1,427	1,243	1,512	1,168	1,597	1,443	1,174	1,205	1,358	1,315	1,192	16,139
うちオンライン	0	1	3	2	1	1	8	8	2	4	1	1	32
地図等の閲覧	785	481	5,094	669	716	1,106	913	679	904	1,323	1,732	951	15,353
その他	7	5	5	0	1	2	3	0	0	0	2	0	25
うちオンライン	0	0	0	0	0	0	0	0	0	0	0	0	0
合計	20,512	19,354	20,419	12,301	12,218	19,922	14,534	12,292	17,139	13,650	15,811	14,457	192,609



(注記事項)各項目の色は、別紙4(委託業務において取り扱う証明書等一覧)及び別紙5(委託業務において取り扱う簿冊等一覧)に対応しています。

■ 新潟地方法務局十日町支局(1/2)

国が実施した年度  
包括的民間委託を実施した年度

1 従来の実施に要した経費

(単位:千円)

		平成18年度	平成19年度	平成20年度	平成21年度
人件費	常勤職員	5,152	7,083	7,530	0
	非常勤職員	0	0	0	0
物件費		0	0	0	0
委託費等	委託費	0	0	0	7,433
	成功報酬等	0	0	0	0
	旅費その他	0	0	0	0
計(a)		5,152	7,083	7,530	7,433
参考	退職給付費用	948	1,289	863	0
	減価償却費	0	0	0	0
値(b)		292	292	344	0
(a)+(b)		6,392	8,664	8,737	7,433

2 従来の実施に要した人員

(単位:人)

	平成18年度	平成19年度	平成20年度	平成21年度
常勤職員	1.0	1.0	1.0	0.0
非常勤職員	0.0	0.0	0.0	0.0
業務委託職員(民間)	0.0	0.0	0.0	2.9

5 従来の実施方法等(従来業務実施における取扱数量)

◎ 乙号事件数

次葉のとおり

◎ 郵送請求收受数

H21.1	H21.2	H21.3	H21.4	H21.5	H21.6	H21.7	H21.8	H21.9	H21.10	H21.11	H21.12	合計
			15	13	13	13	21	5	19	11	13	123

◎ 印刷/複写/閲覧/付記の割合

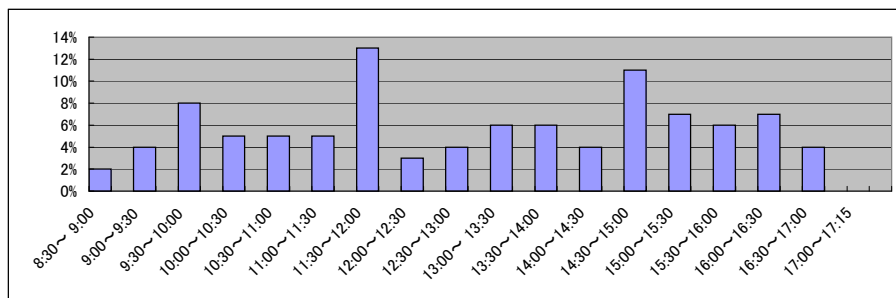
	印刷	複写	閲覧	付記
登記事項証明書	97%	3%		
要約書(閲覧)	97%		3%	
印鑑証明	100%			
地図等の写しの交付	36%	64%		
地図等の閲覧	0%		100%	
その他	0%	0%	0%	0%

◎ 乙号事件数の曜日別動向

月	火	水	木	金
7%	22%	26%	24%	21%

◎ 請求書枚数の時間別動向

8:30~9:00	9:00~9:30	9:30~10:00	10:00~10:30	10:30~11:00	11:00~11:30
	2%	4%	8%	5%	5%
11:30~12:00	12:00~12:30	12:30~13:00	13:00~13:30	13:30~14:00	14:00~14:30
13%	3%	4%	6%	6%	4%
14:30~15:00	15:00~15:30	15:30~16:00	16:00~16:30	16:30~17:00	17:00~17:15
11%	7%	6%	7%	4%	0%



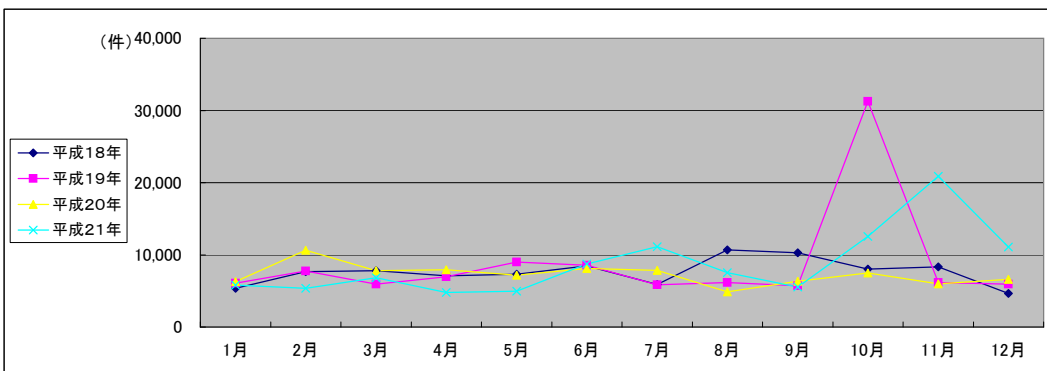
■ 新潟地方務局十日町支局(2/2)  
(乙号事件数)

平成18年	H18.1	H18.2	H18.3	H18.4	H18.5	H18.6	H18.7	H18.8	H18.9	H18.10	H18.11	H18.12	合計
登記事項証明書	1,993	2,539	2,328	2,064	2,117	2,200	2,266	2,136	2,011	2,345	2,386	2,157	26,542
うちオンライン	2,090	4,164	4,187	3,835	4,025	3,317	2,573	4,705	7,306	4,544	4,724	1,555	47,025
印鑑証明	309	275	476	294	379	426	391	307	318	357	367	424	4,323
地図等の写しの交付	555	265	236	266	490	2,134	397	405	336	474	527	320	6,405
地図等の閲覧	421	428	560	621	282	378	290	3,125	299	297	338	193	7,232
その他	3	2	3	2	3	4	3	5	3	3	3	6	40
合計	5,371	7,673	7,790	7,082	7,296	8,459	5,920	10,683	10,273	8,020	8,345	4,655	91,567

平成19年	H19.1	H19.2	H19.3	H19.4	H19.5	H19.6	H19.7	H19.8	H19.9	H19.10	H19.11	H19.12	合計
登記事項証明書	1,933	2,118	2,142	1,960	2,046	2,085	1,865	1,975	1,765	2,770	2,022	2,384	25,065
うちオンライン	0	0	0	53	66	42	32	44	35	38	21	50	381
要約書(閲覧)	3,320	4,644	2,601	3,823	5,889	5,019	2,872	3,158	2,820	22,135	2,970	2,490	61,741
印鑑証明	328	322	504	297	399	324	310	348	353	341	312	358	4,196
うちオンライン	0	0	0	0	0	0	0	0	0	0	0	0	0
地図等の写しの交付	290	362	266	382	393	465	492	408	423	644	613	423	5,161
うちオンライン	0	0	0	0	0	0	0	0	0	0	0	0	0
地図等の閲覧	209	308	437	513	286	658	301	263	337	5,391	228	263	9,194
その他	4	4	4	5	5	7	3	6	3	3	2	3	49
うちオンライン	0	0	0	0	0	0	0	0	0	0	0	0	0
合計	6,084	7,758	5,954	6,980	9,018	8,558	5,843	6,158	5,701	31,284	6,147	5,921	105,406

平成20年	H20.1	H20.2	H20.3	H20.4	H20.5	H20.6	H20.7	H20.8	H20.9	H20.10	H20.11	H20.12	合計
登記事項証明書	1,620	1,715	2,310	2,193	2,169	2,157	1,873	1,362	2,480	1,922	2,195	1,773	23,769
うちオンライン	21	43	45	84	152	78	132	102	158	227	924	315	2,281
要約書(閲覧)	3,689	7,774	4,638	4,352	3,823	3,744	4,648	1,975	2,513	4,189	2,631	3,870	47,846
印鑑証明	298	284	406	280	358	354	357	281	321	331	265	419	3,954
うちオンライン	0	0	0	0	0	0	0	0	0	0	0	0	0
地図等の写しの交付	205	308	249	428	419	806	560	590	591	658	614	330	5,758
うちオンライン	0	1	0	0	0	1	0	0	0	12	5	0	19
地図等の閲覧	477	578	181	687	415	1,051	387	674	417	377	265	208	5,717
その他	1	1	6	3	2	0	4	2	3	5	7	5	39
うちオンライン	0	0	0	0	0	0	0	0	0	0	0	0	0
合計	6,290	10,660	7,790	7,943	7,186	8,112	7,829	4,884	6,325	7,482	5,977	6,605	87,083

平成21年	H21.1	H21.2	H21.3	H21.4	H21.5	H21.6	H21.7	H21.8	H21.9	H21.10	H21.11	H21.12	合計
登記事項証明書	2,817	2,195	2,182	1,399	1,418	2,035	1,681	1,519	1,700	2,948	1,454	1,531	22,879
うちオンライン	1,339	446	207	268	180	484	327	263	415	312	469	197	4,907
要約書(閲覧)	2,070	1,479	2,769	2,111	2,382	4,414	7,151	5,122	2,670	7,642	18,124	8,543	64,477
印鑑証明	315	293	433	283	217	330	332	299	261	295	276	315	3,649
うちオンライン	0	0	0	0	0	0	0	0	0	0	0	0	0
地図等の写しの交付	177	332	402	442	331	651	373	391	418	1,042	581	408	5,548
うちオンライン	8	1	1	1	1	3	4	15	4	4	15	2	59
地図等の閲覧	429	1,072	1,037	573	634	1,289	1,575	225	480	604	445	279	8,642
その他	7	8	9	1	0	0	0	0	0	0	0	0	25
うちオンライン	0	0	0	0	0	0	0	0	0	0	0	0	0
合計	5,815	5,379	6,832	4,809	4,982	8,719	11,112	7,556	5,529	12,531	20,880	11,076	105,220



(注記事項)各項目の色は、別紙4(委託業務において取り扱う証明書等一覧)及び別紙5(委託業務において取り扱う簿冊等一覧)に対応しています。

■ 新潟地方法務局村上支局(1/2)

国が実施した年度  
包括的民間委託を実施した年度

1 従来の実施に要した経費

(単位:千円)

		平成19年度	平成20年度	平成21年度
人件費	常勤職員	5,654	7,778	7,681
	非常勤職員	555	0	0
	物件費	0	0	0
	委託費等	0	0	0
	成功報酬等	0	0	0
	旅費その他	0	0	0
計(a)		6,209	7,778	7,681
参考値(b)	退職給付費用	1,289	863	970
	減価償却費	0	0	0
	間接部門費	344	344	344
(a)+(b)		7,842	8,641	8,995

2 従来の実施に要した人員

(単位:人)

	平成19年度	平成20年度	平成21年度
常勤職員	1.0	1.0	1.0
非常勤職員	0.6	0.0	0.0
業務委託職員(民間)	0.0	0.0	0.0

5 従来の実施方法等(従来業務実施における取扱数量)

◎ 乙号事件数

次葉のとおり

◎ 郵送請求收受数

H21.1	H21.2	H21.3	H21.4	H21.5	H21.6	H21.7	H21.8	H21.9	H21.10	H21.11	H21.12	合計
24	23	28	29	11	23	15	17	15	25	23	24	257

◎ 印刷/複写/閲覧/付記の割合

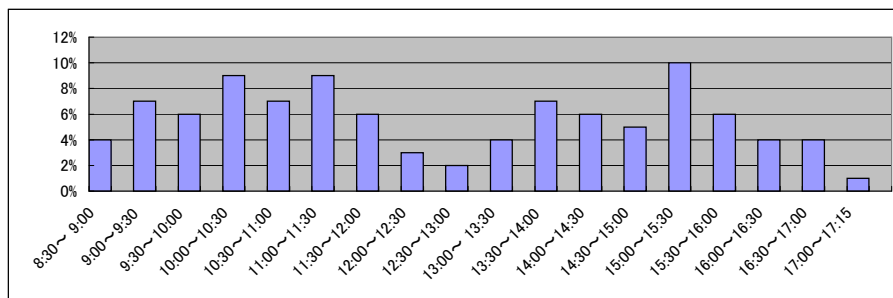
	印刷	複写	閲覧	付記
登記事項証明書	100%	0%		
要約書(閲覧)	99%		1%	
印鑑証明	100%			
地図等の写しの交付	0%	100%		
地図等の閲覧	0%		100%	
その他	0%	0%	0%	0%

◎ 乙号事件数の曜日別動向

月	火	水	木	金
6%	8%	6%	64%	16%

◎ 請求書枚数の時間別動向

8:30~9:00	9:00~9:30	9:30~10:00	10:00~10:30	10:30~11:00	11:00~11:30
	4%	7%	6%	9%	7%
11:30~12:00		12:00~12:30	12:30~13:00	13:00~13:30	13:30~14:00
	6%	3%	2%	4%	7%
14:30~15:00		15:00~15:30	15:30~16:00	16:00~16:30	16:30~17:00
	5%	10%	6%	4%	4%
					17:00~17:15
					1%

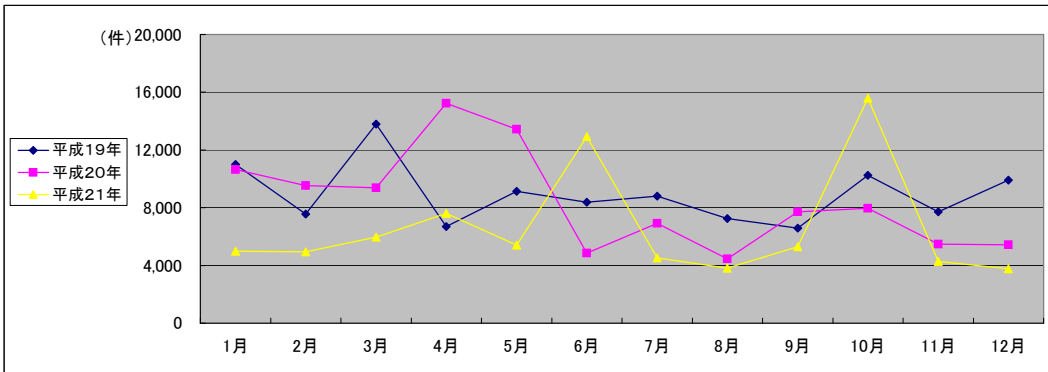


■ 新潟地方法務局村上支局(2/2)  
(乙号事件数)

平成19年	H19.1	H19.2	H19.3	H19.4	H19.5	H19.6	H19.7	H19.8	H19.9	H19.10	H19.11	H19.12	合計
登記事項証明書	3,083	3,140	2,726	2,074	2,394	2,102	2,398	2,522	2,122	3,680	2,733	1,948	30,922
うちオンライン	0	0	0	0	0	0	0	0	0	0	13	27	40
要約書(閲覧)	4,087	3,234	9,571	3,615	4,407	4,936	5,207	3,677	3,355	5,214	3,800	7,069	58,172
印鑑証明	417	412	581	327	388	389	343	365	315	354	360	327	4,578
うちオンライン	0	0	0	0	0	0	0	0	0	0	0	0	0
地図等の写しの交付	361	310	196	248	255	240	289	300	202	239	304	263	3,207
うちオンライン	0	0	0	0	0	0	0	0	0	0	0	0	0
地図等の閲覧	3,040	459	714	423	1,696	705	556	374	593	746	523	296	10,125
その他	10	6	4	4	4	3	2	3	2	3	1	2	44
うちオンライン	0	0	0	0	0	0	0	0	0	0	0	0	0
合計	10,998	7,561	13,792	6,691	9,144	8,375	8,795	7,241	6,589	10,236	7,721	9,905	107,048

平成20年	H20.1	H20.2	H20.3	H20.4	H20.5	H20.6	H20.7	H20.8	H20.9	H20.10	H20.11	H20.12	合計
登記事項証明書	1,745	1,969	3,010	3,553	1,676	1,529	1,740	1,638	2,274	2,461	2,715	2,114	26,424
うちオンライン	0	46	83	45	15	95	26	49	20	57	36	32	504
要約書(閲覧)	8,007	6,415	5,257	2,594	9,717	2,031	3,890	1,672	3,695	3,959	1,914	2,074	51,225
印鑑証明	303	310	499	442	353	403	434	270	371	356	304	482	4,527
うちオンライン	0	0	0	0	0	0	0	0	0	0	0	0	0
地図等の写しの交付	214	247	243	396	301	234	227	232	355	393	289	344	3,475
うちオンライン	0	0	0	0	0	0	0	0	0	0	0	0	0
地図等の閲覧	372	580	374	8,246	1,388	652	632	647	1,015	796	245	415	15,362
その他	2	7	2	4	5	2	2	3	3	3	3	3	39
うちオンライン	0	0	0	0	0	0	0	0	0	0	0	0	0
合計	10,643	9,528	9,385	15,235	13,440	4,851	6,925	4,462	7,713	7,968	5,470	5,432	101,052

平成21年	H21.1	H21.2	H21.3	H21.4	H21.5	H21.6	H21.7	H21.8	H21.9	H21.10	H21.11	H21.12	合計
登記事項証明書	1,856	2,261	3,439	1,694	1,705	1,672	1,851	1,813	2,750	2,233	2,060	1,568	24,902
うちオンライン	8	11	10	31	28	47	137	68	99	105	113	96	753
要約書(閲覧)	1,093	1,801	1,454	4,953	2,917	9,952	1,646	939	1,517	12,180	1,257	1,277	40,986
印鑑証明	313	326	493	333	271	442	407	399	362	327	307	357	4,337
うちオンライン	0	0	0	0	0	2	0	0	0	0	0	0	2
地図等の写しの交付	257	243	282	323	273	391	331	308	453	477	291	299	3,928
うちオンライン	0	0	0	0	0	0	0	0	0	0	0	0	0
地図等の閲覧	1,473	307	298	308	244	462	294	360	222	357	363	265	4,953
その他	3	3	2	2	2	2	3	2	2	4	4	5	34
うちオンライン	0	0	0	0	0	0	0	0	0	0	0	0	0
合計	4,995	4,941	5,968	7,613	5,412	12,921	4,532	3,821	5,306	15,578	4,282	3,771	79,140



(注記事項)各項目の色は、別紙4(委託業務において取り扱う証明書等一覧)及び別紙5(委託業務において取り扱う簿冊等一覧)に対応しています。



■ 新潟地方務局佐渡支局(1/2)

1 従来の実施に要した経費

国が実施した年度  
包括的民間委託を実施した年度

(単位:千円)

		平成19年度	平成20年度	平成21年度
人件費	常勤職員	3,740	8,204	7,863
	非常勤職員	0	1,188	0
	物件費	0	0	0
	委託費等	0	0	0
	成功報酬等	0	0	0
	旅費その他	0	0	0
計(a)		3,740	9,392	7,863
参考値(b)	退職給付費用	1,289	863	970
	減価償却費	0	0	0
	間接部門費	344	344	344
(a)+(b)		5,373	10,255	9,177

2 従来の実施に要した人員

(単位:人)

	平成19年度	平成20年度	平成21年度
常勤職員	1.0	1.0	1.0
非常勤職員	0.0	1.0	0.0
業務委託職員(民間)	0.0	0.0	0.0

5 従来の実施方法等(従来の業務実施における取扱数量)

◎ 乙号事件数

次葉のとおり

◎ 郵送請求收受数

H21.1	H21.2	H21.3	H21.4	H21.5	H21.6	H21.7	H21.8	H21.9	H21.10	H21.11	H21.12	合計
26	20	31	22	10	19	19	15	9	20	18	12	221

◎ 印刷/複写/閲覧/付記の割合

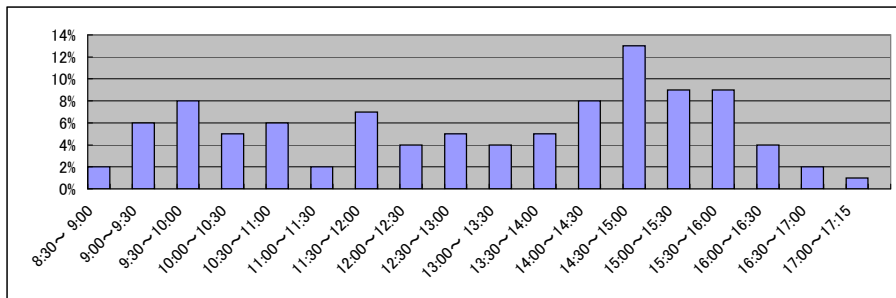
	印刷	複写	閲覧	付記
登記事項証明書	98%	2%		
要約書(閲覧)	92%		8%	
印鑑証明	100%			
地図等の写しの交付	0%	100%		
地図等の閲覧	0%		100%	
その他	0%	0%	0%	0%

◎ 乙号事件数の曜日別動向

月	火	水	木	金
11%	18%	25%	24%	22%

◎ 請求書枚数の時間別動向

8:30~9:00	9:00~9:30	9:30~10:00	10:00~10:30	10:30~11:00	11:00~11:30
2%	6%	8%	5%	6%	2%
11:30~12:00	12:00~12:30	12:30~13:00	13:00~13:30	13:30~14:00	14:00~14:30
7%	4%	5%	4%	5%	8%
14:30~15:00	15:00~15:30	15:30~16:00	16:00~16:30	16:30~17:00	17:00~17:15
13%	9%	9%	4%	2%	1%

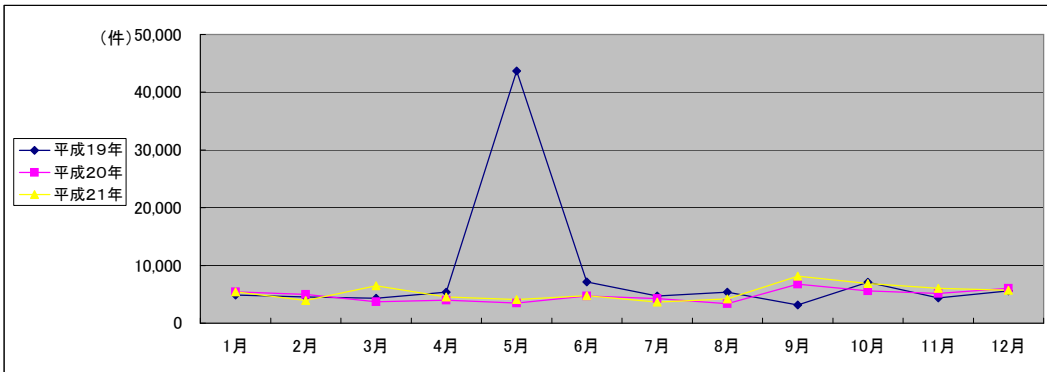


■ 新潟地方務局佐渡支局(2/2)  
(乙号事件数)

平成19年	H19.1	H19.2	H19.3	H19.4	H19.5	H19.6	H19.7	H19.8	H19.9	H19.10	H19.11	H19.12	合計
登記事項証明書	1,888	1,577	1,600	1,335	1,507	1,930	1,370	1,499	1,370	1,729	1,499	1,456	18,760
うちオンライン	0	0	0	0	0	0	25	28	34	84	32	34	237
要約書(閲覧)	2,260	2,132	1,729	3,313	41,545	4,409	2,792	3,212	1,001	4,381	1,565	3,117	71,456
印鑑証明	238	251	412	288	253	342	320	200	259	224	280	292	3,359
うちオンライン	0	0	0	0	0	0	0	0	0	0	0	0	0
地図等の写しの交付	261	364	268	208	256	312	145	236	298	352	715	533	3,948
うちオンライン	0	0	0	0	0	0	0	0	0	0	0	0	0
地図等の閲覧	230	197	286	213	130	139	76	217	223	403	296	195	2,605
その他	8	0	2	1	0	1	4	0	3	1	1	0	21
うちオンライン	0	0	0	0	0	0	0	0	0	0	0	0	0
合計	4,885	4,521	4,297	5,358	43,691	7,133	4,707	5,364	3,154	7,090	4,356	5,593	100,149

平成20年	H20.1	H20.2	H20.3	H20.4	H20.5	H20.6	H20.7	H20.8	H20.9	H20.10	H20.11	H20.12	合計
登記事項証明書	1,368	1,535	1,454	1,289	1,252	1,734	1,631	1,152	1,265	1,653	1,391	1,719	17,443
うちオンライン	9	10	41	102	12	84	79	48	59	89	124	126	783
要約書(閲覧)	3,200	2,761	1,478	1,951	1,569	2,125	1,850	1,492	4,493	2,810	2,147	3,242	29,118
印鑑証明	272	207	324	291	234	269	217	196	249	204	289	283	3,035
うちオンライン	0	0	0	0	0	0	0	0	0	0	0	0	0
地図等の写しの交付	317	354	280	295	278	369	384	363	392	521	470	547	4,570
うちオンライン	0	0	0	0	0	0	0	0	0	0	0	0	0
地図等の閲覧	256	146	171	167	138	195	203	162	334	414	878	238	3,302
その他	0	0	0	5	9	4	5	3	6	2	2	1	37
うちオンライン	0	0	0	0	0	0	0	0	0	0	0	0	0
合計	5,413	5,003	3,707	3,998	3,480	4,696	4,290	3,368	6,739	5,604	5,177	6,030	57,505

平成21年	H21.1	H21.2	H21.3	H21.4	H21.5	H21.6	H21.7	H21.8	H21.9	H21.10	H21.11	H21.12	合計
登記事項証明書	1,596	1,292	2,362	1,518	1,006	1,412	1,353	1,369	1,067	2,876	2,356	1,568	19,775
うちオンライン	100	127	171	146	219	95	139	144	105	162	112	219	1,739
要約書(閲覧)	3,079	1,726	1,316	2,322	2,406	2,123	1,458	1,791	6,178	2,995	2,602	3,317	31,313
印鑑証明	235	257	345	203	216	299	214	245	234	214	243	243	2,948
うちオンライン	0	0	0	0	0	0	0	0	0	0	0	0	0
地図等の写しの交付	381	498	376	355	342	619	493	610	457	568	665	374	5,738
うちオンライン	0	0	0	0	0	0	0	0	0	0	0	0	0
地図等の閲覧	163	152	2,107	165	109	284	151	193	194	203	194	194	4,109
その他	1	2	3	0	3	3	1	1	3	2	3	2	24
うちオンライン	0	0	0	0	0	0	0	0	0	0	0	0	0
合計	5,455	3,927	6,509	4,563	4,082	4,740	3,670	4,209	8,133	6,858	6,063	5,698	63,907



(注記事項)各項目の色は、別紙4(委託業務において取り扱う証明書等一覧)及び別紙5(委託業務において取り扱う簿冊等一覧)に対応しています。

■ 新潟地方法務局南魚沼支局(1/2)

国が実施した年度  
包括的民間委託を実施した年度

1 従来の実施に要した経費

(単位:千円)

		平成18年度	平成19年度	平成20年度	平成21年度
人件費	常勤職員	17,611	15,391	20,959	0
	非常勤職員	852	986	0	0
物件費		0	0	0	0
委託費等	委託費	3,586	0	0	14,215
	成功報酬等	0	0	0	0
	旅費その他	0	0	0	0
計(a)		22,049	16,377	20,959	14,215
参考値(b)	退職給付費用	2,846	3,869	2,591	0
	減価償却費	0	0	0	0
間接部門費		876	876	1,032	0
(a)+(b)		25,771	21,122	24,582	14,215

2 従来の実施に要した人員

(単位:人)

	平成18年度	平成19年度	平成20年度	平成21年度
常勤職員	3.0	3.0	3.0	0.0
非常勤職員	0.6	1.0	0.0	0.0
業務委託職員(民間)	1.0	0.0	0.0	4.1

5 従来の実施方法等(従来業務実施における取扱数量)

◎ 乙号事件数

次葉のとおり

◎ 郵送請求收受数

H21.1	H21.2	H21.3	H21.4	H21.5	H21.6	H21.7	H21.8	H21.9	H21.10	H21.11	H21.12	合計
86	95	76	111	78	90	79	65	76	71	75	66	968

◎ 印刷/複写/閲覧/付記の割合

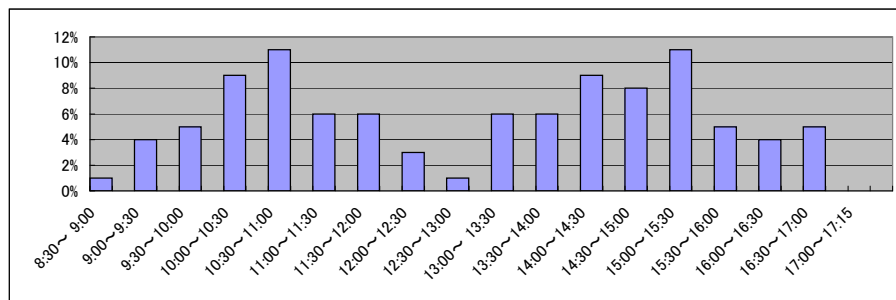
	印刷	複写	閲覧	付記
登記事項証明書	91%	9%		
要約書(閲覧)	100%		0%	
印鑑証明	100%			
地図等の写しの交付	41%	59%		
地図等の閲覧	44%		56%	
その他	0%	0%	0%	0%

◎ 乙号事件数の曜日別動向

月	火	水	木	金
12%	17%	20%	25%	26%

◎ 請求書枚数の時間別動向

8:30~9:00	9:00~9:30	9:30~10:00	10:00~10:30	10:30~11:00	11:00~11:30
	1%	4%	5%	9%	11%
11:30~12:00	6%	3%	1%	6%	6%
12:00~12:30					
12:30~13:00					
13:00~13:30					
13:30~14:00					
14:00~14:30					
14:30~15:00					
15:00~15:30					
15:30~16:00					
16:00~16:30					
16:30~17:00					
17:00~17:15					



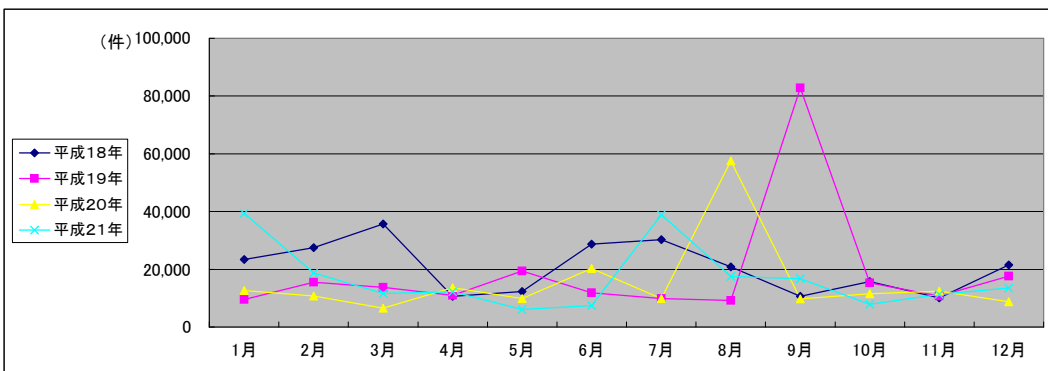
■ 新潟地方務局南魚沼支局(2/2)  
(乙号事件数)

平成18年	H18.1	H18.2	H18.3	H18.4	H18.5	H18.6	H18.7	H18.8	H18.9	H18.10	H18.11	H18.12	合計
登記事項証明書	5,315	5,659	5,756	5,315	4,387	4,638	5,203	4,436	4,129	4,559	3,678	4,298	57,373
要約書(閲覧)	16,311	19,954	28,094	3,155	5,970	22,066	17,843	10,750	4,708	9,164	4,403	15,526	157,944
印鑑証明	566	605	874	606	653	736	655	611	647	597	612	647	7,809
地図等の写しの交付	316	409	483	358	534	549	442	510	398	506	540	415	5,460
地図等の閲覧	870	828	505	1,184	793	696	6,157	4,543	767	924	832	606	18,705
その他	1	1	2	2	5	1	2	0	0	0	1	11	26
合計	23,379	27,456	35,714	10,620	12,342	28,686	30,302	20,850	10,649	15,750	10,066	21,503	247,317

平成19年	H19.1	H19.2	H19.3	H19.4	H19.5	H19.6	H19.7	H19.8	H19.9	H19.10	H19.11	H19.12	合計
登記事項証明書	3,058	4,427	4,270	3,678	3,439	3,376	3,604	3,578	3,492	3,657	2,771	4,389	43,739
うちオンライン	0	0	0	0	0	0	0	0	0	21	104	264	389
要約書(閲覧)	5,136	8,228	7,254	5,378	13,817	6,240	3,097	3,637	77,006	8,922	5,822	11,605	156,142
印鑑証明	574	591	866	577	552	584	631	533	568	530	470	550	7,026
うちオンライン	0	0	0	0	0	0	0	0	0	0	0	0	0
地図等の写しの交付	434	458	562	561	802	802	640	697	614	603	417	544	7,134
うちオンライン	0	0	0	0	0	0	0	0	0	0	0	0	0
地図等の閲覧	362	1,810	782	826	801	801	1,893	742	1,148	1,609	1,255	541	12,570
その他	3	8	4	8	9	6	1	5	3	1	5	1	54
うちオンライン	0	0	0	0	0	0	0	0	0	0	0	0	0
合計	9,567	15,522	13,738	11,028	19,420	11,809	9,866	9,192	82,831	15,322	10,740	17,630	226,665

平成20年	H20.1	H20.2	H20.3	H20.4	H20.5	H20.6	H20.7	H20.8	H20.9	H20.10	H20.11	H20.12	合計
登記事項証明書	3,178	4,126	2,539	3,052	3,154	3,981	3,147	2,888	3,669	3,765	2,893	3,438	39,830
うちオンライン	154	210	298	225	346	542	366	249	301	430	520	402	4,043
要約書(閲覧)	7,753	3,789	2,552	8,753	4,786	10,766	4,044	49,546	4,010	4,616	7,054	2,880	110,549
印鑑証明	593	597	806	609	570	632	604	488	491	608	484	557	7,039
うちオンライン	0	0	0	0	0	0	0	0	0	1	0	0	1
地図等の写しの交付	410	533	389	592	687	747	678	548	879	671	469	505	7,108
うちオンライン	0	0	0	0	0	0	0	0	0	0	0	0	0
地図等の閲覧	694	1,659	286	581	618	4,113	1,371	4,120	753	1,847	1,524	1,398	18,964
その他	3	4	3	6	2	2	2	1	1	2	2	1	29
うちオンライン	0	0	0	0	0	0	0	0	0	0	0	0	0
合計	12,631	10,708	6,575	13,593	9,817	20,241	9,846	57,591	9,803	11,509	12,426	8,779	183,519

平成21年	H21.1	H21.2	H21.3	H21.4	H21.5	H21.6	H21.7	H21.8	H21.9	H21.10	H21.11	H21.12	合計
登記事項証明書	3,182	2,892	3,485	2,669	2,589	3,071	3,187	2,888	3,287	3,354	2,914	2,772	36,290
うちオンライン	451	316	296	407	273	418	673	629	518	434	521	779	5,715
要約書(閲覧)	31,803	7,437	1,851	8,012	1,987	2,557	32,995	12,821	11,198	2,338	6,284	7,922	127,205
印鑑証明	528	647	837	514	595	683	622	530	515	557	499	565	7,092
うちオンライン	1	0	0	0	0	1	0	1	0	0	0	0	3
地図等の写しの交付	340	518	679	738	493	622	894	803	1,099	992	820	816	8,814
うちオンライン	0	3	0	0	0	2	2	0	2	1	3	8	21
地図等の閲覧	3,460	7,191	4,759	300	377	530	1,198	460	684	661	747	1,437	21,804
その他	2	1	1	1	2	0	0	0	1	0	1	0	9
うちオンライン	0	0	0	0	0	0	0	0	0	0	0	0	0
合計	39,315	18,686	11,612	12,234	6,043	7,463	38,896	17,502	16,784	7,902	11,265	13,512	201,214



(注記事項)各項目の色は、別紙4(委託業務において取り扱う証明書等一覧)及び別紙5(委託業務において取り扱う簿冊等一覧)に対応しています。

■ 甲府地方方法務局全体(1/2)

1 従来の実施に要した経費

国が実施した年度  
包括的民間委託を実施した年度

(平成20年度包括的民間委託実施庁: 本局) (単位: 千円)

		平成17年度	平成18年度	平成19年度	平成20年度	平成21年度
計(a)	人件費					
	常勤職員	16,761	20,000	20,373	0	0
	非常勤職員	6,876	4,459	4,557	0	0
	物件費	0	0	0	0	0
	委託費等	19,142	20,579	13,702	40,566	40,600
	成功報酬等	0	0	0	0	0
	旅費その他	0	0	0	0	0
計(a)		42,779	45,038	38,632	40,566	40,600
参考値(b)	退職給付費用	2,472	2,865	2,579	0	0
	減価償却費	0	0	0	0	0
	間接部門費	2,188	2,188	1,601	0	0
(a)+(b)		47,439	50,091	42,812	40,566	40,600

(新規包括的民間委託実施庁: 吉田・山梨)

		平成17年度	平成18年度	平成19年度	平成20年度	平成21年度
計(a)	人件費					
	常勤職員	-	-	12,489	12,686	12,159
	非常勤職員	-	-	2,734	2,642	2,635
	物件費	-	-	0	0	0
	委託費等	-	-	0	0	0
	成功報酬等	-	-	0	0	0
	旅費その他	-	-	0	0	0
計(a)		-	-	15,223	15,328	14,794
参考値(b)	退職給付費用	-	-	2,578	1,726	1,940
	減価償却費	-	-	0	0	0
	間接部門費	-	-	1,600	1,600	1,600
(a)+(b)		-	-	19,401	17,054	18,334

2 従来の実施に要した人員

(平成20年度包括的民間委託実施庁: 本局) (単位: 人)

	平成17年度	平成18年度	平成19年度	平成20年度	平成21年度
常勤職員	3.0	3.0	2.0	0.0	0.0
非常勤職員	5.0	3.1	2.5	0.0	0.0
業務委託職員(民間)	5.0	5.0	4.0	10.9	9.6

(新規包括的民間委託実施庁: 吉田・山梨)

	平成17年度	平成18年度	平成19年度	平成20年度	平成21年度
常勤職員	-	-	2.0	2.0	2.0
非常勤職員	-	-	1.9	1.9	1.9
業務委託職員(民間)	-	-	0.0	0.0	0.0

5 従来の実施方法等(従来業務実施における取扱数量)

◎ 乙号事件数

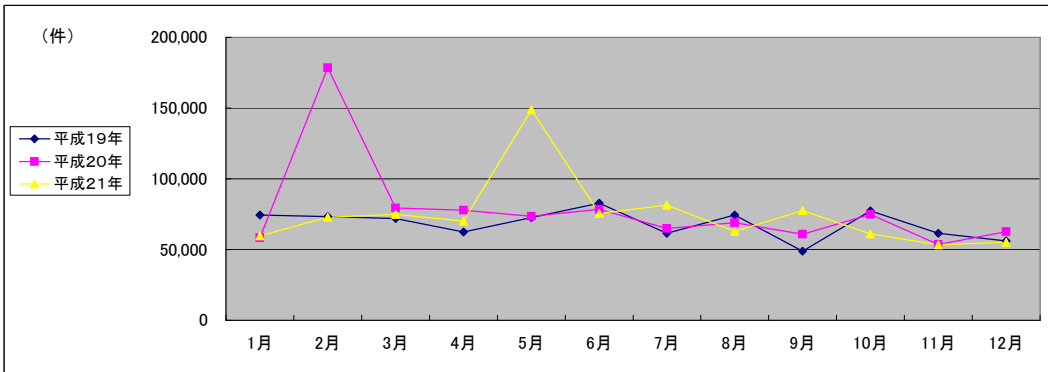
次葉のとおり

■ 甲府地方務局全体(1/2)  
(乙号事件数)

平成19年	H19.1	H19.2	H19.3	H19.4	H19.5	H19.6	H19.7	H19.8	H19.9	H19.10	H19.11	H19.12	合計
登記事項証明書	24,893	27,086	26,403	23,600	24,946	24,575	24,825	23,150	18,509	23,725	23,968	21,882	287,562
うちオンライン	0	0	1	56	203	247	602	643	517	435	653	661	4,018
要約書(閲覧)	37,294	33,088	32,657	25,858	32,223	43,850	21,999	36,033	18,049	38,241	22,814	22,364	364,470
印鑑証明	2,473	2,733	2,848	3,928	4,321	4,312	4,728	3,638	3,787	4,388	4,285	3,594	45,035
うちオンライン	0	0	0	0	0	0	0	0	0	0	0	0	0
地図等の写しの交付	5,491	5,947	6,317	5,939	6,812	6,098	6,385	6,686	5,013	7,299	6,954	5,637	74,578
うちオンライン	0	0	0	1	0	0	0	0	0	0	0	0	1
地図等の閲覧	4,215	4,471	3,688	3,036	4,281	3,924	3,626	4,842	3,474	3,655	3,424	2,647	45,283
その他	5	10	10	9	25	38	30	35	19	32	33	45	291
うちオンライン	0	0	0	0	0	0	0	0	0	0	0	0	0
合計	74,371	73,335	71,923	62,370	72,608	82,797	61,593	74,384	48,851	77,340	61,478	56,169	817,219

平成20年	H20.1	H20.2	H20.3	H20.4	H20.5	H20.6	H20.7	H20.8	H20.9	H20.10	H20.11	H20.12	合計
登記事項証明書	19,870	23,100	27,261	26,120	24,898	24,525	24,094	19,554	22,516	24,158	19,992	22,360	278,448
うちオンライン	671	703	1,035	1,832	1,876	2,170	1,609	1,495	1,437	1,783	1,656	1,808	18,075
要約書(閲覧)	20,583	134,894	35,001	36,098	29,615	37,087	23,908	35,942	22,191	33,743	19,391	25,415	453,868
印鑑証明	4,057	4,771	5,974	4,515	4,018	4,299	4,883	3,235	4,304	4,456	4,275	5,043	53,830
うちオンライン	1	0	0	0	0	0	1	12	4	0	4	0	22
地図等の写しの交付	9,486	12,417	7,976	7,740	10,826	8,552	7,571	6,515	7,908	8,085	6,754	6,889	100,719
うちオンライン	0	0	0	0	0	13	0	7	6	24	22	20	92
地図等の閲覧	4,324	3,214	3,068	3,386	4,160	4,013	4,484	3,758	4,027	4,534	3,099	2,863	44,930
その他	32	34	41	9	4	6	3	1	10	3	2	1	146
うちオンライン	0	0	0	0	0	0	0	0	0	0	0	0	0
合計	58,352	178,430	79,321	77,868	73,521	78,482	64,943	69,005	60,956	74,979	53,513	62,571	931,941

平成21年	H21.1	H21.2	H21.3	H21.4	H21.5	H21.6	H21.7	H21.8	H21.9	H21.10	H21.11	H21.12	合計
登記事項証明書	21,779	25,963	29,788	22,531	22,999	24,150	23,960	20,409	19,524	22,496	19,773	19,829	273,201
うちオンライン	1,753	1,423	1,843	2,399	1,950	2,199	2,826	2,596	2,078	2,594	2,335	2,515	26,511
要約書(閲覧)	19,530	31,029	28,323	32,253	109,850	35,988	43,917	30,073	45,490	25,484	22,442	22,019	446,398
印鑑証明	4,117	4,507	5,235	4,064	3,615	4,319	4,070	3,324	3,542	4,012	3,397	3,924	48,126
うちオンライン	7	0	1	0	0	0	0	0	0	5	0	0	13
地図等の写しの交付	6,945	8,105	9,264	8,745	10,814	8,877	7,395	6,896	7,150	7,668	6,068	7,068	94,995
うちオンライン	27	13	9	17	13	10	21	25	53	31	47	20	286
地図等の閲覧	7,294	3,248	2,298	2,485	1,564	2,138	2,178	2,146	1,918	1,516	1,667	2,436	30,888
その他	1	0	11	5	2	2	3	1	3	5	2	1	36
うちオンライン	0	0	0	0	0	0	0	0	0	0	0	0	0
合計	59,666	72,852	74,919	70,083	148,844	75,474	81,523	62,849	77,627	61,181	53,349	55,277	893,644



(注記事項) 各項目の色は、別紙4(委託業務において取り扱う証明書等一覧)及び別紙5(委託業務において取り扱う簿冊等一覧)に対応しています。

■ 甲府地方裁判所(1/2)

1 従来の実施に要した経費

国が実施した年度  
包括的民間委託を実施した年度

(単位:千円)

		平成17年度	平成18年度	平成19年度	平成20年度	平成21年度
人件費	常勤職員	16,761	20,000	20,373	0	0
	非常勤職員	6,876	4,459	4,557	0	0
	物件費	0	0	0	0	0
	委託費等	19,142	20,579	13,702	40,566	40,600
	成功報酬等	0	0	0	0	0
	旅費その他	0	0	0	0	0
計(a)		42,779	45,038	38,632	40,566	40,600
参考値(b)	退職給付費用	2,472	2,865	2,579	0	0
	減価償却費	0	0	0	0	0
	間接部門費	2,188	2,188	1,601	0	0
(a)+(b)		47,439	50,091	42,812	40,566	40,600

2 従来の実施に要した人員

(単位:人)

	平成17年度	平成18年度	平成19年度	平成20年度	平成21年度
常勤職員	3.0	3.0	2.0	0.0	0.0
非常勤職員	5.0	3.1	2.5	0.0	0.0
業務委託職員(民間)	5.0	5.0	4.0	10.9	9.6

5 従来の実施方法等(従来の業務実施における取扱数量)

◎ 乙号事件数

次葉のとおり

◎ 郵送請求收受数

H21.1	H21.2	H21.3	H21.4	H21.5	H21.6	H21.7	H21.8	H21.9	H21.10	H21.11	H21.12	合計
245	244	234	292	594	809	951	364	333	378	362	316	5,122

◎ 印刷/複写/閲覧/付記の割合

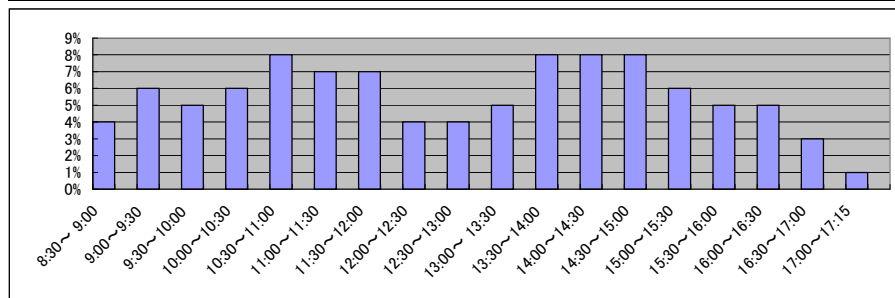
	印刷	複写	閲覧	付記
登記事項証明書	99%	1%		
要約書(閲覧)	99%		1%	
印鑑証明	100%			
地図等の写しの交付	95%	5%		
地図等の閲覧	88%		12%	
その他	0%	0%	0%	0%

◎ 乙号事件数の曜日別動向

月	火	水	木	金
20%	16%	24%	17%	23%

◎ 請求書枚数の時間別動向

8:30~9:00	9:00~9:30	9:30~10:00	10:00~10:30	10:30~11:00	11:00~11:30
4%	6%	5%	6%	8%	7%
11:30~12:00	12:00~12:30	12:30~13:00	13:00~13:30	13:30~14:00	14:00~14:30
7%	4%	4%	5%	8%	8%
14:30~15:00	15:00~15:30	15:30~16:00	16:00~16:30	16:30~17:00	17:00~17:15
8%	6%	5%	5%	3%	1%



■ 甲府地方法務局本局(2/2)  
(乙号事件数)

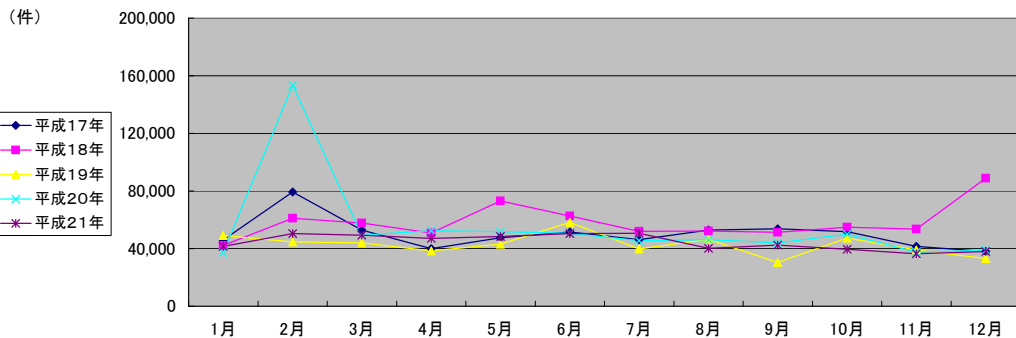
平成17年	H17.1	H17.2	H17.3	H17.4	H17.5	H17.6	H17.7	H17.8	H17.9	H17.10	H17.11	H17.12	合計
登記事項証明書	18,017	19,631	21,096	16,889	17,501	19,946	18,329	19,356	18,761	18,094	18,073	17,904	223,597
要約書(閲覧)	18,885	20,216	22,652	20,046	22,585	22,624	19,565	25,193	21,727	25,592	15,031	12,569	246,685
印鑑証明	1,856	2,078	2,594	1,408	1,603	1,648	1,784	1,637	1,659	1,767	1,654	1,595	21,283
地図等の写しの交付	3,448	3,856	4,076	1,051	3,744	4,244	3,784	3,960	4,174	3,792	4,009	3,591	43,729
地図等の閲覧	3,771	33,422	2,437	669	2,042	3,021	2,660	2,748	7,405	2,536	2,698	2,393	65,802
その他	67	65	83	0	24	23	32	32	38	36	0	8	408
合計	46,044	79,268	52,938	40,063	47,499	51,506	46,154	52,926	53,764	51,817	41,465	38,060	601,504

平成18年	H18.1	H18.2	H18.3	H18.4	H18.5	H18.6	H18.7	H18.8	H18.9	H18.10	H18.11	H18.12	合計
登記事項証明書	18,190	22,919	24,159	20,975	20,535	23,584	19,687	20,376	20,386	20,814	21,448	20,266	253,339
要約書(閲覧)	16,124	28,631	23,431	22,871	31,029	29,049	19,753	22,585	19,470	25,116	17,022	58,575	313,656
印鑑証明	1,589	2,237	2,329	741	1,727	1,945	1,885	1,733	1,870	1,714	2,100	3,060	22,930
地図等の写しの交付	3,853	4,792	5,263	4,020	17,142	4,963	5,906	4,799	4,945	4,897	5,114	4,761	70,455
地図等の閲覧	2,353	2,513	2,446	2,227	2,644	2,966	4,758	2,778	4,596	2,269	7,841	2,193	39,584
その他	45	43	48	27	43	51	37	36	34	38	38	14	454
合計	42,154	61,135	57,676	50,861	73,120	62,558	52,026	52,307	51,301	54,848	53,563	88,869	700,418

平成19年	H19.1	H19.2	H19.3	H19.4	H19.5	H19.6	H19.7	H19.8	H19.9	H19.10	H19.11	H19.12	合計
登記事項証明書	15,769	17,288	17,017	15,245	15,557	16,581	16,659	15,423	12,979	15,603	14,913	14,021	187,055
うちオンライン	0	0	1	56	203	247	557	174	210	163	299	201	2,111
要約書(閲覧)	26,269	19,786	19,234	14,446	18,065	32,320	13,230	22,074	9,849	21,569	14,585	11,267	222,694
印鑑証明	1,389	1,537	1,594	3,027	3,351	3,310	3,657	2,664	2,895	3,341	3,207	2,670	32,642
うちオンライン	0	0	0	0	0	0	0	0	0	0	0	0	0
地図等の写しの交付	4,075	4,551	4,691	4,367	4,948	4,596	4,771	4,929	3,437	5,116	4,813	4,031	54,325
うちオンライン	0	0	0	1	0	0	0	0	0	0	0	0	1
地図等の閲覧	1,574	1,553	1,536	1,258	1,130	1,324	1,406	1,342	1,213	1,655	1,645	1,053	16,689
その他	5	8	10	6	25	34	28	33	19	29	33	45	275
うちオンライン	0	0	0	0	0	0	0	0	0	0	0	0	0
合計	49,081	44,723	44,082	38,349	43,076	58,165	39,751	46,465	30,392	47,313	39,196	33,087	513,680

平成20年	H20.1	H20.2	H20.3	H20.4	H20.5	H20.6	H20.7	H20.8	H20.9	H20.10	H20.11	H20.12	合計
登記事項証明書	13,137	15,776	19,214	18,314	17,060	17,520	17,275	14,004	16,531	17,036	14,262	15,445	195,574
うちオンライン	263	349	511	1,035	1,084	1,573	1,090	960	990	1,234	1,195	1,207	11,491
要約書(閲覧)	10,677	121,778	17,877	23,241	21,599	21,767	16,041	22,664	15,649	20,454	13,218	13,334	318,299
印鑑証明	2,976	3,599	4,530	3,457	3,046	3,215	3,821	2,438	3,271	3,476	3,330	3,776	40,935
うちオンライン	0	0	0	0	0	0	1	12	4	0	4	0	21
地図等の写しの交付	8,034	10,410	5,888	5,606	8,354	5,979	5,631	4,834	5,908	5,860	4,851	4,831	76,186
うちオンライン	0	0	0	0	0	13	0	7	6	24	22	20	92
地図等の閲覧	2,527	1,718	1,782	1,776	1,620	2,154	2,778	2,268	2,562	3,119	1,959	1,567	25,830
その他	31	32	41	5	3	6	3	1	9	3	2	1	137
うちオンライン	0	0	0	0	0	0	0	0	0	0	0	0	0
合計	37,382	153,313	49,332	52,399	51,682	50,641	45,549	46,209	43,930	49,948	37,622	38,954	656,961

平成21年	H21.1	H21.2	H21.3	H21.4	H21.5	H21.6	H21.7	H21.8	H21.9	H21.10	H21.11	H21.12	合計
登記事項証明書	16,008	18,237	18,106	16,092	15,774	17,089	16,858	13,914	13,784	15,762	13,392	13,323	188,339
うちオンライン	1,260	976	1,252	1,708	1,375	1,601	1,972	1,794	1,462	2,022	1,646	1,813	18,881
要約書(閲覧)	14,962	20,474	20,403	21,009	20,324	23,054	24,825	17,546	19,782	14,718	15,638	15,264	227,999
印鑑証明	2,998	3,306	3,874	3,133	2,783	3,198	2,978	2,514	2,710	3,057	2,471	2,800	35,822
うちオンライン	7	0	1	0	0	0	0	0	0	5	0	0	13
地図等の写しの交付	5,143	6,008	5,491	4,897	8,208	5,377	4,146	4,318	4,637	4,710	3,803	4,226	60,964
うちオンライン	27	9	7	15	11	8	20	25	47	20	30	15	234
地図等の閲覧	2,367	2,426	1,474	1,999	1,329	1,708	1,854	1,884	1,569	1,235	1,233	2,317	21,395
その他	1	0	10	5	0	2	3	1	3	5	1	1	32
うちオンライン	0	0	0	0	0	0	0	0	0	0	0	0	0
合計	41,479	50,451	49,358	47,135	48,418	50,428	50,664	40,177	42,485	39,487	36,538	37,931	534,551



(注記事項)各項目の色は、別紙4(委託業務において取り扱う証明書等一覧)及び別紙5(委託業務において取り扱う簿冊等一覧)に対応しています。



■ 甲府地方方法務局山梨出張所(1/2)

1 従来の実施に要した経費

国が実施した年度  
包括的民間委託を実施した年度

(単位:千円)

		平成19年度	平成20年度	平成21年度
人件費	常勤職員	5,405	5,720	5,750
	非常勤職員	911	893	887
物件費		0	0	0
委託費等	委託費	0	0	0
	成功報酬等	0	0	0
	旅費その他	0	0	0
計(a)		6,316	6,613	6,637
参考値(b)	退職給付費用	1,289	863	970
	減価償却費	0	0	0
間接部門費		800	800	800
(a)+(b)		8,405	7,476	8,407

2 従来の実施に要した人員

(単位:人)

	平成19年度	平成20年度	平成21年度
常勤職員	1.0	1.0	1.0
非常勤職員	0.6	0.6	0.6
業務委託職員(民間)	0.0	0.0	0.0

5 従来の実施方法等(従来の業務実施における取扱数量)

◎ 乙号事件数

次葉のとおり

◎ 郵送請求收受数

H21.1	H21.2	H21.3	H21.4	H21.5	H21.6	H21.7	H21.8	H21.9	H21.10	H21.11	H21.12	合計
43	52	31	55	42	55	38	50	44	45	52	25	532

◎ 印刷/複写/閲覧/付記の割合

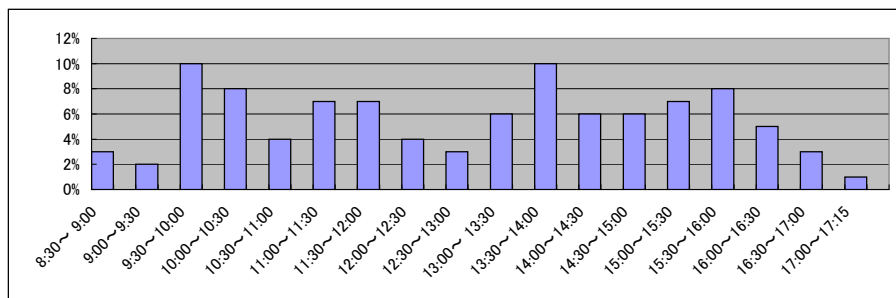
	印刷	複写	閲覧	付記
登記事項証明書	86%	14%		
要約書(閲覧)	100%		0%	
印鑑証明	100%			
地図等の写しの交付	0%	100%		
地図等の閲覧	0%		100%	
その他	0%	0%	0%	0%

◎ 乙号事件数の曜日別動向

月	火	水	木	金
20%	19%	20%	17%	24%

◎ 請求書枚数の時間別動向

8:30~9:00	9:00~9:30	9:30~10:00	10:00~10:30	10:30~11:00	11:00~11:30
	3%	2%	10%	8%	4%
11:30~12:00	7%	4%	3%	6%	10%
14:30~15:00	6%	7%	8%	5%	3%
					1%

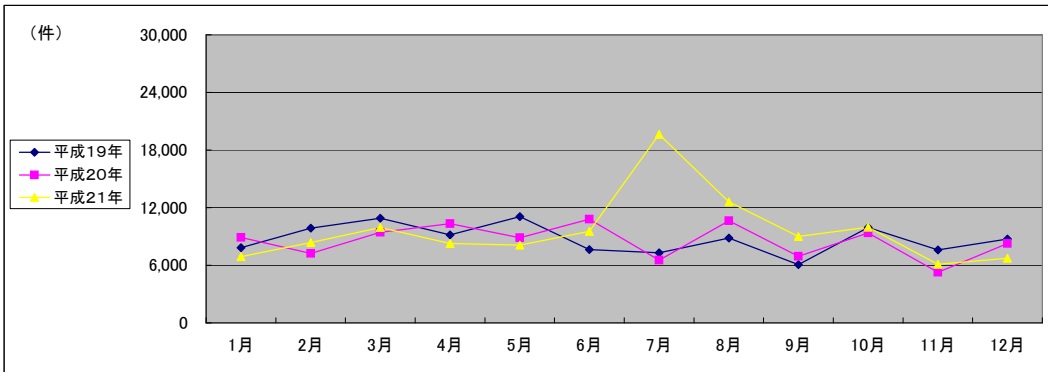


■ 甲府地方法務局山梨出張所(2/2)  
(乙号事件数)

平成19年	H19.1	H19.2	H19.3	H19.4	H19.5	H19.6	H19.7	H19.8	H19.9	H19.10	H19.11	H19.12	合計
登記事項証明書	2,542	3,287	2,913	2,708	2,664	2,602	2,633	2,574	1,335	2,572	2,990	2,752	31,572
うちオンライン	0	0	0	0	0	0	0	0	0	0	0	21	21
要約書(閲覧)	3,468	4,643	6,082	4,875	6,545	3,358	2,976	4,665	3,297	5,667	2,809	4,592	52,977
印鑑証明	390	435	441	317	347	355	383	343	296	343	450	314	4,414
うちオンライン	0	0	0	0	0	0	0	0	0	0	0	0	0
地図等の写しの交付	707	576	590	573	643	522	545	549	601	656	724	554	7,240
うちオンライン	0	0	0	0	0	0	0	0	0	0	0	0	0
地図等の閲覧	725	910	867	695	853	790	765	702	541	696	614	538	8,696
その他	0	0	0	1	0	2	2	2	0	0	0	0	7
うちオンライン	0	0	0	0	0	0	0	0	0	0	0	0	0
合計	7,832	9,851	10,893	9,169	11,052	7,629	7,304	8,835	6,070	9,934	7,587	8,750	104,906

平成20年	H20.1	H20.2	H20.3	H20.4	H20.5	H20.6	H20.7	H20.8	H20.9	H20.10	H20.11	H20.12	合計
登記事項証明書	2,087	2,428	3,052	3,093	3,274	2,539	2,160	2,226	2,122	1,869	2,112	2,883	29,845
うちオンライン	0	112	81	311	355	88	62	48	34	64	68	66	1,289
要約書(閲覧)	5,349	3,285	4,616	5,485	3,618	6,477	2,922	6,711	3,392	6,009	1,681	3,978	53,523
印鑑証明	303	467	576	384	427	398	405	354	446	422	360	545	5,087
うちオンライン	0	0	0	0	0	0	0	0	0	0	0	0	0
地図等の写しの交付	543	608	701	628	844	630	519	552	422	489	612	484	7,032
うちオンライン	0	0	0	0	0	0	0	0	0	0	0	0	0
地図等の閲覧	619	441	495	747	720	750	539	804	549	588	504	376	7,132
その他	0	0	0	4	0	0	0	0	0	0	0	0	4
うちオンライン	0	0	0	0	0	0	0	0	0	0	0	0	0
合計	8,901	7,229	9,440	10,341	8,883	10,794	6,545	10,647	6,931	9,377	5,269	8,266	102,623

平成21年	H21.1	H21.2	H21.3	H21.4	H21.5	H21.6	H21.7	H21.8	H21.9	H21.10	H21.11	H21.12	合計
登記事項証明書	2,204	3,184	4,430	2,085	2,987	2,624	2,667	2,794	2,156	2,521	2,418	2,192	32,262
うちオンライン	46	98	58	79	65	107	155	159	172	147	154	189	1,429
要約書(閲覧)	3,227	3,686	3,317	4,709	3,675	5,095	14,877	8,325	5,273	5,608	2,389	3,171	63,352
印鑑証明	483	485	540	363	381	453	455	371	318	402	355	422	5,028
うちオンライン	0	0	0	0	0	0	0	0	0	0	0	0	0
地図等の写しの交付	531	555	1,190	1,026	965	1,251	1,475	1,041	1,186	1,382	934	943	12,479
うちオンライン	0	0	0	0	0	0	0	0	0	0	0	0	0
地図等の閲覧	462	471	449	68	103	115	165	81	61	53	11	14	2,053
その他	0	0	1	0	0	0	0	0	0	0	0	0	1
うちオンライン	0	0	0	0	0	0	0	0	0	0	0	0	0
合計	6,907	8,381	9,927	8,251	8,111	9,538	19,639	12,612	8,994	9,966	6,107	6,742	115,175



(注記事項) 各項目の色は、別紙4(委託業務において取り扱う証明書等一覧)及び別紙5(委託業務において取り扱う簿冊等一覧)に対応しています。

■ 甲府地方務局吉田出張所(1/2)

国が実施した年度  
包括的民間委託を実施した年度

1 従来の実施に要した経費

(単位:千円)

		平成19年度	平成20年度	平成21年度
人件費	常勤職員	7,084	6,966	6,409
	非常勤職員	1,823	1,749	1,748
物件費		0	0	0
委託費等	委託費	0	0	0
	成功報酬等	0	0	0
	旅費その他	0	0	0
計(a)		8,907	8,715	8,157
参考値(b)	退職給付費用	1,289	863	970
	減価償却費	0	0	0
間接部門費		800	800	800
(a)+(b)		10,996	9,578	9,927

2 従来の実施に要した人員

(単位:人)

	平成19年度	平成20年度	平成21年度
常勤職員	1.0	1.0	1.0
非常勤職員	1.3	1.3	1.3
業務委託職員(民間)	0.0	0.0	0.0

5 従来の実施方法等(従来業務実施における取扱数量)

◎ 乙号事件数

次葉のとおり

◎ 郵送請求收受数

H21.1	H21.2	H21.3	H21.4	H21.5	H21.6	H21.7	H21.8	H21.9	H21.10	H21.11	H21.12	合計
169	152	109	168	134	136	117	133	132	134	120	107	1,611

◎ 印刷/複写/閲覧/付記の割合

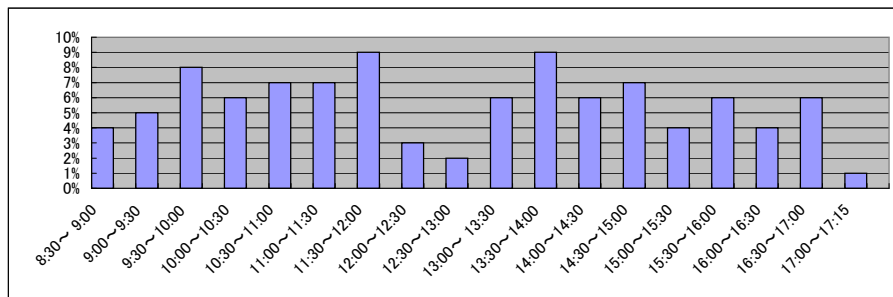
	印刷	複写	閲覧	付記
登記事項証明書	99%	1%		
要約書(閲覧)	99%		1%	
印鑑証明	100%			
地図等の写しの交付	1%	99%		
地図等の閲覧	0%		100%	
その他	0%	0%	0%	0%

◎ 乙号事件数の曜日別動向

月	火	水	木	金
14%	21%	23%	15%	27%

◎ 請求書枚数の時間別動向

8:30~9:00	9:00~9:30	9:30~10:00	10:00~10:30	10:30~11:00	11:00~11:30
4%	5%	8%	6%	7%	7%
11:30~12:00	12:00~12:30	12:30~13:00	13:00~13:30	13:30~14:00	14:00~14:30
9%	3%	2%	6%	9%	6%
14:30~15:00	15:00~15:30	15:30~16:00	16:00~16:30	16:30~17:00	17:00~17:15
7%	4%	6%	4%	6%	1%

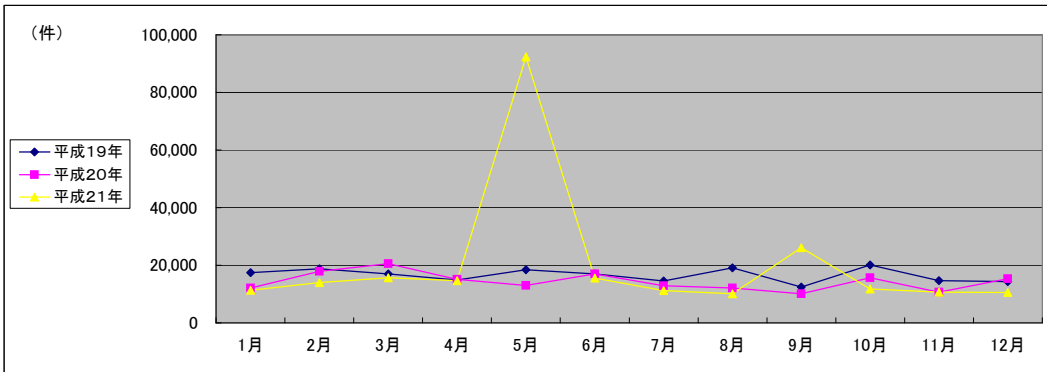


■ 甲府地方法務局吉田出張所(2/2)  
(乙号事件数)

平成19年	H19.1	H19.2	H19.3	H19.4	H19.5	H19.6	H19.7	H19.8	H19.9	H19.10	H19.11	H19.12	合計
登記事項証明書	6,582	6,511	6,473	5,647	6,725	5,392	5,533	5,153	4,195	5,550	6,065	5,109	68,935
うちオンライン	0	0	0	0	0	0	45	469	307	272	354	439	1,886
要約書(閲覧)	7,557	8,659	7,341	6,537	7,613	8,172	5,793	9,294	4,903	11,005	5,420	6,505	88,799
印鑑証明	694	761	813	584	623	647	688	631	596	704	628	610	7,979
うちオンライン	0	0	0	0	0	0	0	0	0	0	0	0	0
地図等の写しの交付	709	820	1,036	999	1,221	980	1,069	1,208	975	1,527	1,417	1,052	13,013
うちオンライン	0	0	0	0	0	0	0	0	0	0	0	0	0
地図等の閲覧	1,916	2,008	1,285	1,083	2,298	1,810	1,455	2,798	1,720	1,304	1,165	1,056	19,898
その他	0	2	0	2	0	2	0	0	0	3	0	0	9
うちオンライン	0	0	0	0	0	0	0	0	0	0	0	0	0
合計	17,458	18,761	16,948	14,852	18,480	17,003	14,538	19,084	12,389	20,093	14,695	14,332	198,633

平成20年	H20.1	H20.2	H20.3	H20.4	H20.5	H20.6	H20.7	H20.8	H20.9	H20.10	H20.11	H20.12	合計
登記事項証明書	4,646	4,896	4,995	4,713	4,564	4,466	4,659	3,324	3,863	5,253	3,618	4,032	53,029
うちオンライン	408	242	443	486	437	509	457	487	413	485	393	535	5,295
要約書(閲覧)	4,557	9,831	12,508	7,372	4,398	8,843	4,945	6,567	3,150	7,280	4,492	8,103	82,046
印鑑証明	778	705	868	674	545	686	657	443	587	558	585	722	7,808
うちオンライン	1	0	0	0	0	0	0	0	0	0	0	0	1
地図等の写しの交付	909	1,399	1,367	1,506	1,628	1,943	1,421	1,129	1,578	1,736	1,291	1,574	17,501
うちオンライン	0	0	0	0	0	0	0	0	0	0	0	0	0
地図等の閲覧	1,178	1,055	791	863	1,820	1,109	1,167	686	916	827	636	920	11,968
その他	1	2	0	0	1	0	0	0	1	0	0	0	5
うちオンライン	0	0	0	0	0	0	0	0	0	0	0	0	0
合計	12,069	17,888	20,549	15,128	12,956	17,047	12,849	12,149	10,095	15,654	10,622	15,351	172,357

平成21年	H21.1	H21.2	H21.3	H21.4	H21.5	H21.6	H21.7	H21.8	H21.9	H21.10	H21.11	H21.12	合計
登記事項証明書	3,567	4,542	7,252	4,354	4,238	4,437	4,435	3,701	3,584	4,213	3,963	4,314	52,600
うちオンライン	447	349	533	612	510	491	699	643	444	425	535	513	6,201
要約書(閲覧)	1,341	6,869	4,603	6,535	85,851	7,839	4,215	4,202	20,435	5,158	4,415	3,584	155,047
印鑑証明	636	716	821	568	451	668	637	439	514	553	571	702	7,276
うちオンライン	0	0	0	0	0	0	0	0	0	0	0	0	0
地図等の写しの交付	1,271	1,542	2,583	2,822	1,641	2,249	1,774	1,537	1,327	1,576	1,331	1,899	21,552
うちオンライン	0	4	2	2	2	2	1	0	6	11	17	5	52
地図等の閲覧	4,465	351	375	418	132	315	159	181	288	228	423	105	7,440
その他	0	0	0	0	2	0	0	0	0	0	1	0	3
うちオンライン	0	0	0	0	0	0	0	0	0	0	0	0	0
合計	11,280	14,020	15,634	14,697	92,315	15,508	11,220	10,060	26,148	11,728	10,704	10,604	243,918



(注記事項) 各項目の色は、別紙4(委託業務において取り扱う証明書等一覧)及び別紙5(委託業務において取り扱う簿冊等一覧)に対応しています。

■ 長野地方方法務局全体(1/2)

国が実施した年度
包括的民間委託を実施した年度

1 従来の実施に要した経費

(平成21年度包括的民間委託実施庁: 本局・諏訪・上田) (単位: 千円)

		平成18年度	平成19年度	平成20年度	平成21年度
計(a)	人件費				
	常勤職員	53,972	74,271	84,002	0
	非常勤職員	0	1,355	1,771	0
	物件費	0	0	0	0
委託費等	委託費	15,903	28,666	34,649	65,312
	成功報酬等	0	0	0	0
	旅費その他	0	0	0	0
計(a)		69,875	104,292	120,422	65,312
参考値(b)	退職給付費用	8,538	16,765	11,228	0
	減価償却費	0	0	0	0
	間接部門費	2,715	3,921	4,231	0
(a)+(b)		81,128	124,978	135,881	65,312

(新規包括的民間委託実施庁: 伊那・飯田・大町・木曾)

		平成18年度	平成19年度	平成20年度	平成21年度
計(a)	人件費				
	常勤職員	-	38,501	47,693	42,592
	非常勤職員	-	506	1,124	0
	物件費	-	0	0	0
委託費等	委託費	-	0	0	0
	成功報酬等	-	0	0	0
	旅費その他	-	0	0	0
計(a)		-	39,007	48,817	42,592
参考値(b)	退職給付費用	-	10,316	6,908	7,764
	減価償却費	-	0	0	0
	間接部門費	-	2,602	2,602	2,602
(a)+(b)		-	51,925	58,327	52,958

2 従来の実施に要した人員

(平成21年度包括的民間委託実施庁: 本局・諏訪・上田) (単位: 人)

		平成18年度	平成19年度	平成20年度	平成21年度
	常勤職員	9.0	13.0	13.0	0.0
	非常勤職員	0.0	1.2	1.2	0.0
	業務委託職員(民間)	2.0	7.0	9.1	22.3

(新規包括的民間委託実施庁: 伊那・飯田・大町・木曾)

		平成18年度	平成19年度	平成20年度	平成21年度
	常勤職員	-	8.0	8.0	8.0
	非常勤職員	-	0.6	0.6	0.0
	業務委託職員(民間)	-	0.0	0.0	0.0

5 従来の実施方法等(従来業務実施における取扱数量)

◎ 乙号事件数

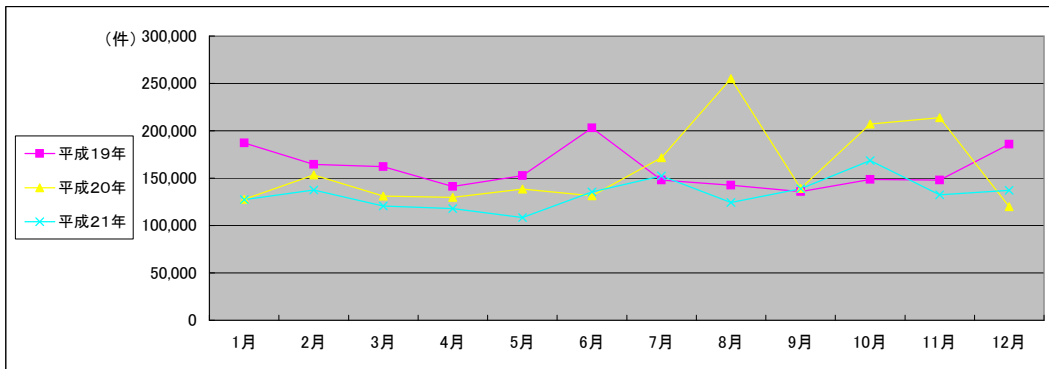
次葉のとおり

■ 長野地方方法務局全体(2/2)  
(乙号事件数)

平成19年	H19.1	H19.2	H19.3	H19.4	H19.5	H19.6	H19.7	H19.8	H19.9	H19.10	H19.11	H19.12	合計
登記事項証明書	50,575	54,315	58,768	51,339	51,621	47,888	50,617	46,518	40,676	55,596	48,301	46,147	602,361
うちオンライン	0	0	0	70	182	290	517	609	601	1,032	1,372	1,548	6,221
要約書(閲覧)	103,390	71,704	61,932	53,399	62,497	117,393	58,403	57,001	63,503	52,053	58,828	105,720	865,823
印鑑証明	12,339	12,429	15,992	10,738	11,282	11,596	12,513	10,587	11,057	11,849	11,994	11,626	144,002
うちオンライン	0	0	0	0	0	0	0	0	0	0	1	0	1
地図等の写しの交付	11,622	13,614	14,780	15,225	15,387	14,902	15,246	15,005	12,779	16,950	19,485	12,735	177,730
うちオンライン	0	0	0	0	0	0	0	0	0	0	0	0	0
地図等の閲覧	8,981	12,499	10,439	10,601	11,732	11,322	11,192	13,518	7,662	12,055	9,132	9,397	128,530
その他	99	70	89	64	98	89	88	100	103	89	105	116	1,110
うちオンライン	0	0	0	0	0	0	0	0	1	0	0	0	1
合計	187,006	164,631	162,000	141,366	152,617	203,190	148,059	142,729	135,780	148,592	147,845	185,741	1,919,556

平成20年	H20.1	H20.2	H20.3	H20.4	H20.5	H20.6	H20.7	H20.8	H20.9	H20.10	H20.11	H20.12	合計
登記事項証明書	42,520	45,321	45,469	43,487	43,032	43,701	45,611	41,113	42,372	45,130	36,414	38,888	513,058
うちオンライン	2,025	2,435	2,604	3,180	3,036	2,987	2,750	2,822	3,055	3,306	2,575	2,730	33,505
要約書(閲覧)	49,610	70,827	48,677	51,555	52,818	48,659	82,044	178,283	59,957	121,496	73,056	44,794	881,776
印鑑証明	10,679	11,436	15,518	10,213	10,731	11,933	12,038	10,072	11,827	11,664	10,065	12,113	138,289
うちオンライン	2	7	2	2	3	15	0	3	0	4	1	10	49
地図等の写しの交付	13,968	16,100	12,994	15,412	22,323	17,311	20,486	16,636	17,313	16,238	80,903	15,147	264,831
うちオンライン	7	9	5	2	4	6	5	3	5	2	10	9	67
地図等の閲覧	10,778	9,633	8,292	8,879	9,644	9,655	11,296	9,055	7,606	12,339	13,405	8,814	119,396
その他	82	87	105	90	89	113	126	75	81	117	64	87	1,116
うちオンライン	0	0	0	0	0	0	1	0	0	0	0	0	1
合計	127,637	153,404	131,055	129,636	138,637	131,372	171,601	255,234	139,156	206,984	213,907	119,843	1,918,466

平成21年	H21.1	H21.2	H21.3	H21.4	H21.5	H21.6	H21.7	H21.8	H21.9	H21.10	H21.11	H21.12	合計
登記事項証明書	43,296	48,134	46,380	43,606	37,671	47,706	71,015	36,144	38,862	46,290	40,881	40,852	540,837
うちオンライン	3,322	4,116	3,339	6,117	4,831	5,680	6,572	5,684	5,873	6,416	5,955	6,823	64,728
要約書(閲覧)	50,459	50,607	37,766	41,850	42,089	49,763	44,667	57,882	62,560	88,768	56,990	63,690	647,091
印鑑証明	11,518	11,723	14,680	9,478	8,734	11,489	11,028	9,468	10,110	9,778	10,474	10,704	129,184
うちオンライン	3	5	2	2	15	47	30	11	46	4	111	27	303
地図等の写しの交付	15,007	16,222	14,070	13,921	13,243	15,971	16,296	12,602	15,466	13,069	14,357	12,129	172,353
うちオンライン	2	4	4	20	51	45	40	39	36	65	50	48	404
地図等の閲覧	7,113	10,634	7,636	8,980	6,652	10,564	9,257	8,159	11,647	10,508	9,754	9,652	110,556
その他	71	75	72	40	50	58	65	62	65	53	69	62	742
うちオンライン	0	0	0	0	0	0	0	0	0	0	1	0	1
合計	127,464	137,395	120,604	117,875	108,439	135,551	152,328	124,317	138,710	168,466	132,525	137,089	1,600,763



(注記事項)各項目の色は、別紙4(委託業務において取り扱う証明書等一覧)及び別紙5(委託業務において取り扱う簿冊等一覧)に対応しています。

■ 長野地方務局本局(1/2)

1 従来の実施に要した経費

国が実施した年度  
包括的民間委託を実施した年度

(単位:千円)

		平成18年度	平成19年度	平成20年度	平成21年度
計(a)	人件費				
	常勤職員	17,699	31,417	38,158	0
	非常勤職員	0	584	887	0
	物件費	0	0	0	0
	委託費等	15,903	15,338	23,677	39,098
	成功報酬等 旅費その他	0 0	0 0	0 0	0 0
計(a)		33,602	47,339	62,722	39,098
参考値(b)	退職給付費用	2,846	7,738	5,182	0
	減価償却費	0	0	0	0
	間接部門費	905	1,810	1,953	0
(a)+(b)		37,353	56,887	69,857	39,098

2 従来の実施に要した人員

(単位:人)

	平成18年度	平成19年度	平成20年度	平成21年度
常勤職員	3.0	6.0	6.0	0.0
非常勤職員	0.0	0.6	0.6	0.0
業務委託職員(民間)	2.0	3.0	5.0	11.0

5 従来の実施方法等(従来業務実施における取扱数量)

◎ 乙号事件数

次葉のとおり

◎ 郵送請求收受数

H21.1	H21.2	H21.3	H21.4	H21.5	H21.6	H21.7	H21.8	H21.9	H21.10	H21.11	H21.12	合計
259	167	214	188	162	173	216	180	149	160	132	160	2,160

◎ 印刷/複写/閲覧/付記の割合

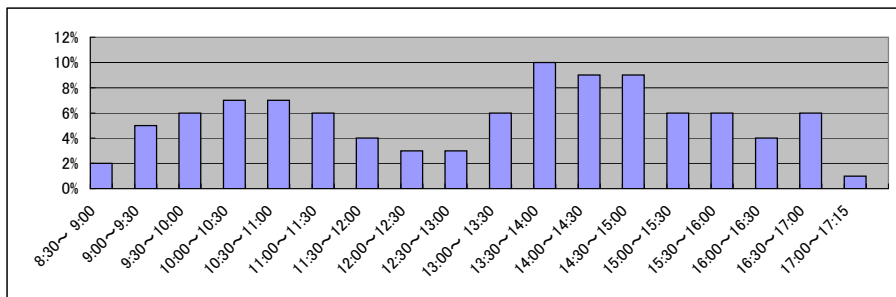
	印刷	複写	閲覧	付記
登記事項証明書	98%	2%		
要約書(閲覧)	99%		1%	
印鑑証明	100%			
地図等の写しの交付	100%	0%		
地図等の閲覧	93%		7%	
その他	100%	0%	0%	0%

◎ 乙号事件数の曜日別動向

月	火	水	木	金
21%	19%	20%	17%	23%

◎ 請求書枚数の時間別動向

8:30~9:00	9:00~9:30	9:30~10:00	10:00~10:30	10:30~11:00	11:00~11:30
	2%	5%	6%	7%	6%
11:30~12:00	12:00~12:30	12:30~13:00	13:00~13:30	13:30~14:00	14:00~14:30
4%	3%	3%	6%	10%	9%
14:30~15:00	15:00~15:30	15:30~16:00	16:00~16:30	16:30~17:00	17:00~17:15
9%	6%	6%	4%	6%	1%



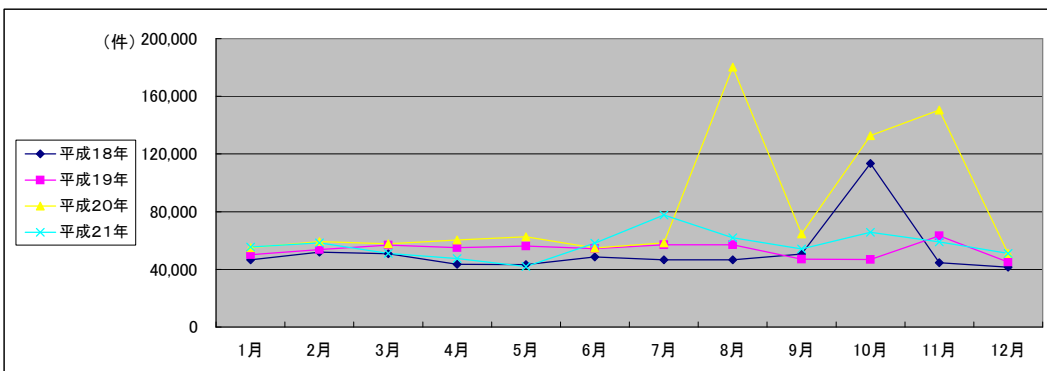
■ 長野地方務局本局(2/2)  
(乙号事件数)

平成18年	H18.1	H18.2	H18.3	H18.4	H18.5	H18.6	H18.7	H18.8	H18.9	H18.10	H18.11	H18.12	合計
登記事項証明書	15,851	16,527	18,837	16,172	14,799	17,500	15,317	15,236	15,583	16,478	15,276	17,656	195,232
うちオンライン	17,477	24,493	14,820	15,891	19,635	20,165	21,404	20,881	23,891	84,495	18,358	13,421	294,931
要約書(閲覧)	5,241	4,813	7,155	4,258	4,345	4,889	4,714	4,311	4,735	4,935	4,886	5,126	59,408
印鑑証明	2,853	3,707	4,491	4,895	3,853	4,413	3,767	4,881	4,539	5,415	4,375	3,811	51,000
地図等の写しの交付	5,135	2,420	5,463	2,316	633	1,587	1,457	1,187	1,798	2,026	1,689	1,506	27,217
地図等の閲覧	28	31	31	31	29	33	39	22	16	24	20	47	351
その他	46,585	51,991	50,797	43,563	43,294	48,587	46,698	46,518	50,562	113,373	44,604	41,567	628,139
合計													

平成19年	H19.1	H19.2	H19.3	H19.4	H19.5	H19.6	H19.7	H19.8	H19.9	H19.10	H19.11	H19.12	合計
登記事項証明書	18,627	21,311	22,812	22,268	21,493	19,670	19,951	19,009	15,426	19,456	18,107	17,332	235,462
うちオンライン	0	0	0	40	132	118	173	319	285	454	638	469	2,628
要約書(閲覧)	19,708	18,482	18,719	17,108	19,519	20,500	20,776	21,677	16,962	8,691	24,789	14,507	221,438
印鑑証明	5,503	5,060	6,636	4,905	4,697	4,971	5,659	4,665	4,803	5,240	5,175	5,086	62,400
うちオンライン	0	0	0	0	0	0	0	0	0	0	1	0	1
地図等の写しの交付	4,479	5,920	6,265	7,571	7,209	7,090	7,058	6,872	6,551	8,573	11,285	6,096	84,969
うちオンライン	0	0	0	0	0	0	0	0	0	0	0	0	0
地図等の閲覧	1,763	2,892	2,273	3,278	3,093	2,154	3,605	4,760	3,203	4,737	3,870	2,042	37,670
その他	34	30	44	21	46	40	45	32	49	45	47	43	476
うちオンライン	0	0	0	0	0	0	0	0	0	0	0	0	0
合計	50,114	53,695	56,749	55,151	56,057	54,425	57,094	57,015	46,994	46,742	63,273	45,106	642,415

平成20年	H20.1	H20.2	H20.3	H20.4	H20.5	H20.6	H20.7	H20.8	H20.9	H20.10	H20.11	H20.12	合計
登記事項証明書	19,246	18,677	20,775	19,643	20,073	19,486	21,054	18,441	18,777	20,065	16,894	17,058	230,189
うちオンライン	980	848	932	1,007	1,304	898	1,096	1,158	1,000	1,318	1,050	984	12,575
要約書(閲覧)	19,161	24,578	21,902	24,650	20,633	19,162	17,212	145,693	29,490	93,749	49,229	18,103	483,562
印鑑証明	5,178	5,054	7,096	4,699	4,933	5,382	5,285	4,817	5,424	5,654	4,640	5,294	63,456
うちオンライン	0	4	0	0	0	0	0	0	0	4	1	8	17
地図等の写しの交付	6,887	8,138	5,861	8,066	13,928	7,985	11,060	8,138	7,991	7,695	73,989	7,615	167,353
うちオンライン	0	0	0	0	0	0	0	0	0	0	7	2	9
地図等の閲覧	4,469	2,726	2,019	3,298	3,075	2,676	3,733	3,200	2,896	5,556	5,698	3,049	42,395
その他	32	44	47	51	50	52	77	35	37	57	32	45	559
うちオンライン	0	0	0	0	0	0	1	0	0	0	0	0	1
合計	54,973	59,217	57,700	60,407	62,692	54,743	58,421	180,324	64,615	132,776	150,482	51,164	987,514

平成21年	H21.1	H21.2	H21.3	H21.4	H21.5	H21.6	H21.7	H21.8	H21.9	H21.10	H21.11	H21.12	合計
登記事項証明書	18,666	19,845	19,010	20,016	18,034	23,406	46,851	16,504	18,840	23,730	20,515	18,716	264,133
うちオンライン	1,298	1,102	1,346	2,463	1,865	2,134	2,568	2,291	2,429	2,502	2,347	2,877	25,222
要約書(閲覧)	21,288	19,416	14,974	14,190	11,736	19,059	14,506	32,893	17,418	27,563	23,503	19,584	236,130
印鑑証明	4,926	4,918	6,420	3,999	3,588	5,091	4,731	4,282	4,301	4,326	4,732	4,574	55,888
うちオンライン	2	0	2	0	5	5	9	5	10	4	4	16	62
地図等の写しの交付	7,474	6,881	5,951	6,869	6,751	8,196	8,696	6,431	9,176	6,539	7,978	6,194	87,136
うちオンライン	2	0	3	0	9	10	12	11	9	15	20	18	109
地図等の閲覧	3,166	7,348	4,670	2,514	1,847	2,362	2,979	1,780	4,457	3,617	2,264	2,018	39,022
その他	36	38	20	6	20	32	28	27	28	19	32	24	310
うちオンライン	0	0	0	0	0	0	0	0	0	0	0	0	0
合計	55,556	58,446	51,045	47,594	41,976	58,146	77,791	61,917	54,220	65,794	59,024	51,110	682,619



(注記事項)各項目の色は、別紙4(委託業務において取り扱う証明書等一覧)及び別紙5(委託業務において取り扱う簿冊等一覧)に対応しています。



■ 長野地方務局諏訪支局(1/2)

国が実施した年度
包括的民間委託を実施した年度

1 従来の実施に要した経費

(単位:千円)

		平成18年度	平成19年度	平成20年度	平成21年度
人件費	常勤職員	18,240	18,677	16,392	0
	非常勤職員	0	0	0	0
物件費		0	0	0	0
委託費等	委託費	0	6,724	5,775	13,056
	成功報酬等	0	0	0	0
	旅費その他	0	0	0	0
計(a)		18,240	25,401	22,167	13,056
参考値(b)	退職給付費用	2,846	3,869	2,591	0
	減価償却費	0	0	0	0
間接部門費		905	905	976	0
(a)+(b)		21,991	30,175	25,734	13,056

2 従来の実施に要した人員

(単位:人)

	平成18年度	平成19年度	平成20年度	平成21年度
常勤職員	3.0	3.0	3.0	0.0
非常勤職員	0.0	0.0	0.0	0.0
業務委託職員(民間)	0.0	2.0	2.1	5.3

5 従来の実施方法等(従来の業務実施における取扱数量)

◎ 乙号事件数

次葉のとおり

◎ 郵送請求收受数

H21.1	H21.2	H21.3	H21.4	H21.5	H21.6	H21.7	H21.8	H21.9	H21.10	H21.11	H21.12	合計
80	85	99	107	70	113	95	88	84	95	88	85	1,089

◎ 印刷/複写/閲覧/付記の割合

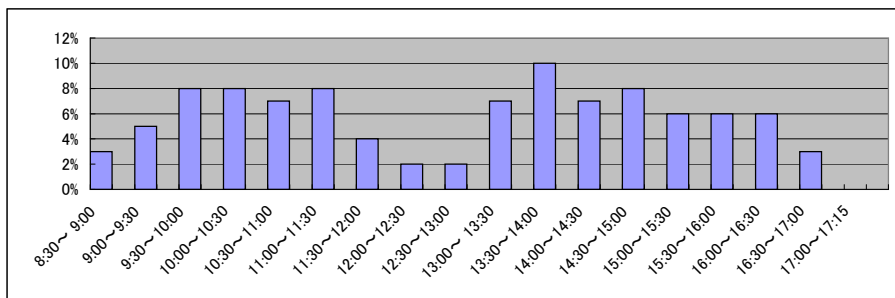
	印刷	複写	閲覧	付記
登記事項証明書	95%	5%		
要約書(閲覧)	86%		14%	
印鑑証明	100%			
地図等の写しの交付	72%	28%		
地図等の閲覧	78%		22%	
その他	100%	0%	0%	0%

◎ 乙号事件数の曜日別動向

月	火	水	木	金
21%	20%	19%	18%	22%

◎ 請求書枚数の時間別動向

8:30~9:00	9:00~9:30	9:30~10:00	10:00~10:30	10:30~11:00	11:00~11:30
	3%	5%	8%	8%	7%
11:30~12:00		12:00~12:30	12:30~13:00	13:00~13:30	13:30~14:00
4%		2%	2%	7%	10%
14:30~15:00		15:00~15:30	15:30~16:00	16:00~16:30	16:30~17:00
8%		6%	6%	6%	3%
					17:00~17:15
					0%



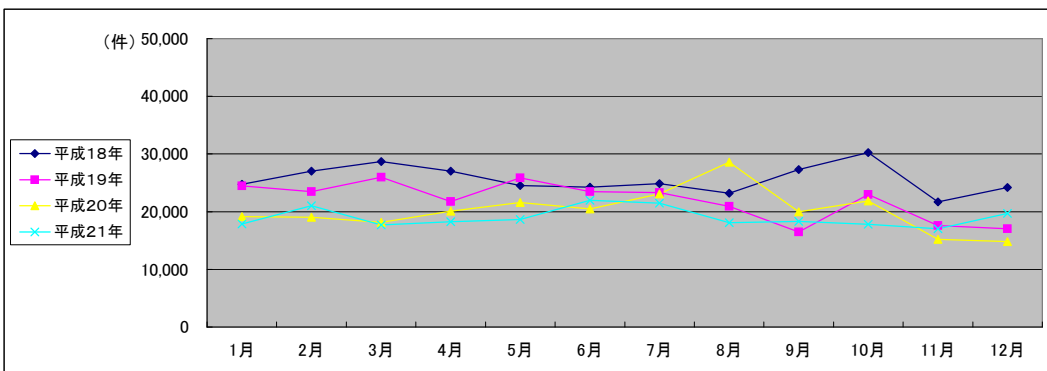
■ 長野地方務局諏訪支局(2/2)  
(乙号事件数)

平成18年	H18.1	H18.2	H18.3	H18.4	H18.5	H18.6	H18.7	H18.8	H18.9	H18.10	H18.11	H18.12	合計
登記事項証明書	9,346	10,382	10,722	8,894	7,793	7,840	7,086	7,427	7,825	9,713	7,597	8,296	102,921
要約書(閲覧)	9,889	10,853	10,605	12,469	9,068	10,147	11,537	9,392	13,212	12,358	8,042	11,794	129,366
印鑑証明	1,599	1,671	2,367	1,416	1,672	1,633	1,633	1,568	1,710	1,587	1,674	1,796	20,326
地図等の写しの交付	1,771	1,754	2,160	1,634	1,925	1,968	1,672	1,813	1,630	2,039	2,596	1,877	22,839
地図等の閲覧	2,161	2,344	2,806	2,609	4,033	2,640	2,897	2,971	2,879	4,529	1,767	395	32,031
その他	12	17	23	13	35	15	10	9	20	13	13	12	192
合計	24,778	27,021	28,683	27,035	24,526	24,243	24,835	23,180	27,276	30,239	21,689	24,170	307,675

平成19年	H19.1	H19.2	H19.3	H19.4	H19.5	H19.6	H19.7	H19.8	H19.9	H19.10	H19.11	H19.12	合計
登記事項証明書	7,688	8,073	8,174	6,863	6,927	6,158	6,988	5,566	5,715	9,374	7,057	6,647	85,230
うちオンライン	0	0	0	0	0	0	0	0	0	0	17	236	253
要約書(閲覧)	10,413	8,248	9,916	8,956	11,772	10,208	9,316	7,511	8,213	9,351	6,755	7,135	107,794
印鑑証明	1,705	1,829	2,257	1,479	1,695	1,737	1,765	1,533	1,593	1,637	1,835	1,543	20,608
うちオンライン	0	0	0	0	0	0	0	0	0	0	0	0	0
地図等の写しの交付	1,628	1,769	2,142	2,000	2,157	2,032	1,966	2,132	758	1,843	1,849	1,186	21,462
うちオンライン	0	0	0	0	0	0	0	0	0	0	0	0	0
地図等の閲覧	3,027	3,528	3,448	2,448	3,294	3,325	3,285	4,193	169	779	90	501	28,087
その他	14	14	13	10	13	6	8	7	6	4	5	7	107
うちオンライン	0	0	0	0	0	0	0	0	0	0	0	0	0
合計	24,475	23,461	25,950	21,756	25,858	23,466	23,328	20,942	16,454	22,988	17,591	17,019	263,288

平成20年	H20.1	H20.2	H20.3	H20.4	H20.5	H20.6	H20.7	H20.8	H20.9	H20.10	H20.11	H20.12	合計
登記事項証明書	6,012	6,216	6,021	6,191	6,325	6,149	6,688	6,964	6,228	7,141	4,904	5,549	74,388
うちオンライン	222	404	469	388	426	565	195	148	173	181	124	157	3,452
要約書(閲覧)	6,874	6,717	5,870	7,563	8,249	6,259	8,473	14,929	7,116	7,226	4,915	4,472	88,663
印鑑証明	1,420	1,615	2,033	1,402	1,702	1,717	1,949	1,437	1,643	1,491	1,370	2,082	19,861
うちオンライン	0	0	1	0	0	0	0	3	0	0	0	2	6
地図等の写しの交付	2,258	2,474	1,958	2,110	2,683	3,152	3,234	3,090	3,397	3,051	2,354	2,729	32,490
うちオンライン	1	2	1	0	0	6	5	3	5	2	1	7	33
地図等の閲覧	2,596	1,998	2,274	2,830	2,609	3,179	2,725	2,129	1,580	2,958	1,646	0	26,524
その他	6	4	3	13	5	9	8	5	3	3	5	7	71
うちオンライン	0	0	0	0	0	0	0	0	0	0	0	0	0
合計	19,166	19,024	18,159	20,109	21,573	20,465	23,077	28,554	19,967	21,870	15,194	14,839	241,997

平成21年	H21.1	H21.2	H21.3	H21.4	H21.5	H21.6	H21.7	H21.8	H21.9	H21.10	H21.11	H21.12	合計
登記事項証明書	5,884	8,968	7,109	5,911	4,779	6,482	6,190	4,937	5,094	5,535	5,087	5,655	71,631
うちオンライン	542	1,463	442	966	825	960	1,057	886	822	1,094	937	1,036	11,030
要約書(閲覧)	7,501	6,595	5,720	6,039	8,478	8,076	8,712	7,134	7,303	6,043	6,015	8,168	85,784
印鑑証明	1,825	2,026	2,175	1,606	1,346	1,695	1,709	1,397	1,458	1,415	1,532	1,743	19,927
うちオンライン	1	5	0	2	0	0	0	0	0	0	0	0	8
地図等の写しの交付	2,671	3,437	2,687	1,905	1,865	2,448	2,206	1,792	1,684	1,815	1,900	1,809	26,219
うちオンライン	0	0	0	0	7	0	10	10	0	17	7	14	65
地図等の閲覧	0	0	0	2,801	2,159	3,253	2,645	2,820	2,782	3,021	2,523	2,346	24,350
その他	6	7	4	6	2	1	0	5	0	4	6	3	44
うちオンライン	0	0	0	0	0	0	0	0	0	0	0	0	0
合計	17,887	21,033	17,695	18,268	18,629	21,955	21,462	18,085	18,321	17,833	17,063	19,724	227,955



(注記事項)各項目の色は、別紙4(委託業務において取り扱う証明書等一覧)及び別紙5(委託業務において取り扱う簿冊等一覧)に対応しています。

■ 長野地方務局上田支局(1/2)

1 従来の実施に要した経費

国が実施した年度  
包括的民間委託を実施した年度

(単位:千円)

		平成18年度	平成19年度	平成20年度	平成21年度
計(a)	人件費				
	常勤職員	18,033	24,177	29,452	0
	非常勤職員	0	771	884	0
	物件費	0	0	0	0
	委託費等	0	6,604	5,197	13,158
	成功報酬等	0	0	0	0
	旅費その他	0	0	0	0
計(a)		18,033	31,552	35,533	13,158
参考値(b)	退職給付費用	2,846	5,158	3,455	0
	減価償却費	0	0	0	0
	間接部門費	905	1,206	1,302	0
(a)+(b)		21,784	37,916	40,290	13,158

2 従来の実施に要した人員

(単位:人)

	平成18年度	平成19年度	平成20年度	平成21年度
常勤職員	3.0	4.0	4.0	0.0
非常勤職員	0.0	0.6	0.6	0.0
業務委託職員(民間)	0.0	2.0	2.0	6.0

5 従来の実施方法等(従来業務実施における取扱数量)

◎ 乙号事件数

次葉のとおり

◎ 郵送請求收受数

H21.1	H21.2	H21.3	H21.4	H21.5	H21.6	H21.7	H21.8	H21.9	H21.10	H21.11	H21.12	合計
63	145	61	93	66	71	71	57	60	66	60	57	870

◎ 印刷/複写/閲覧/付記の割合

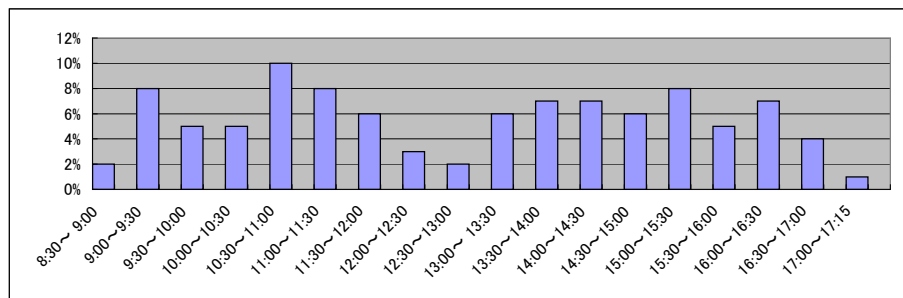
	印刷	複写	閲覧	付記
登記事項証明書	98%	2%		
要約書(閲覧)	100%		0%	
印鑑証明	100%			
地図等の写しの交付	100%	0%		
地図等の閲覧	100%		0%	
その他	100%	0%	0%	0%

◎ 乙号事件数の曜日別動向

月	火	水	木	金
14%	24%	23%	11%	28%

◎ 請求書枚数の時間別動向

8:30~9:00	9:00~9:30	9:30~10:00	10:00~10:30	10:30~11:00	11:00~11:30
	2%	8%	5%	5%	10%
11:30~12:00	12:00~12:30	12:30~13:00	13:00~13:30	13:30~14:00	14:00~14:30
6%	3%	2%	6%	7%	7%
14:30~15:00	15:00~15:30	15:30~16:00	16:00~16:30	16:30~17:00	17:00~17:15
6%	8%	5%	7%	4%	1%



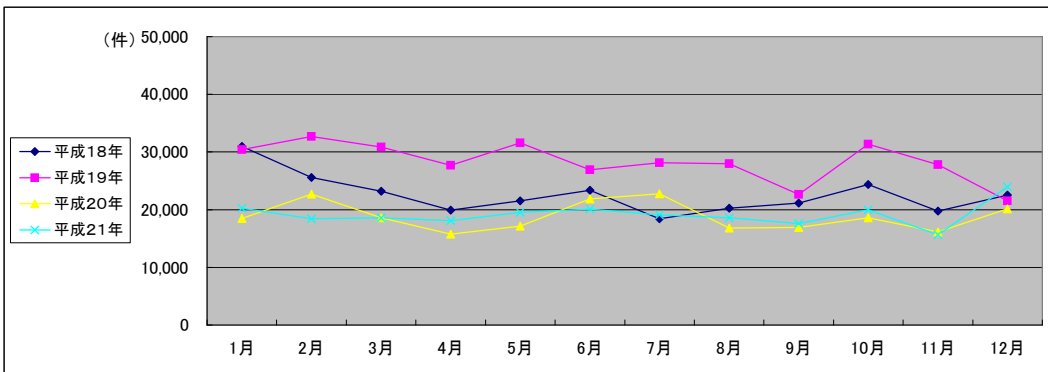
■ 長野地方務局上田支局(2/2)  
(乙号事件数)

平成18年	H18.1	H18.2	H18.3	H18.4	H18.5	H18.6	H18.7	H18.8	H18.9	H18.10	H18.11	H18.12	合計
登記事項証明書	6,783	7,932	9,426	7,828	8,166	8,251	6,755	7,757	6,929	7,645	7,458	7,127	92,057
要約書(閲覧)	20,024	13,144	7,638	7,810	8,235	9,396	7,245	8,371	9,415	11,734	7,832	10,959	121,803
印鑑証明	1,163	1,507	2,332	1,308	1,368	1,342	1,354	1,225	1,420	1,374	1,404	1,476	17,273
地図等の写しの交付	1,846	1,671	2,177	1,866	2,115	2,408	1,790	1,789	1,999	1,791	1,805	1,585	22,842
地図等の閲覧	1,130	1,327	1,594	1,077	1,618	1,936	1,288	1,115	1,333	1,785	1,258	1,367	16,828
その他	13	11	18	11	10	7	10	1	22	21	16	15	155
合計	30,959	25,592	23,185	19,900	21,512	23,340	18,442	20,258	21,118	24,350	19,773	22,529	270,958

平成19年	H19.1	H19.2	H19.3	H19.4	H19.5	H19.6	H19.7	H19.8	H19.9	H19.10	H19.11	H19.12	合計
登記事項証明書	11,107	10,561	11,819	9,534	10,424	10,154	9,600	9,424	8,673	12,722	10,571	9,325	123,914
うちオンライン	0	0	0	19	5	80	139	64	147	245	323	317	1,339
要約書(閲覧)	13,271	15,007	11,398	12,246	14,335	9,761	12,031	12,286	7,942	10,374	10,216	6,659	135,526
印鑑証明	1,823	2,006	2,705	1,633	1,839	1,881	1,992	1,654	1,791	2,004	1,945	1,900	23,173
うちオンライン	0	0	0	0	0	0	0	0	0	0	0	0	0
地図等の写しの交付	2,465	2,646	2,892	2,444	2,656	2,511	2,585	2,635	2,517	2,988	2,921	2,365	31,625
うちオンライン	0	0	0	0	0	0	0	0	0	0	0	0	0
地図等の閲覧	1,729	2,454	2,054	1,839	2,296	2,601	1,931	1,934	1,678	3,271	2,139	1,255	25,181
その他	14	4	13	16	20	11	13	26	21	16	21	27	202
うちオンライン	0	0	0	0	0	0	0	0	1	0	0	0	1
合計	30,409	32,678	30,881	27,712	31,570	26,919	28,152	27,959	22,622	31,375	27,813	21,531	339,621

平成20年	H20.1	H20.2	H20.3	H20.4	H20.5	H20.6	H20.7	H20.8	H20.9	H20.10	H20.11	H20.12	合計
登記事項証明書	6,447	8,387	7,046	6,442	6,174	7,181	6,536	5,723	6,418	6,840	5,625	6,071	78,890
うちオンライン	281	417	467	594	432	528	692	559	768	806	705	696	6,945
要約書(閲覧)	7,177	8,505	5,588	5,051	6,341	8,969	10,532	6,508	5,783	6,746	5,977	8,973	86,150
印鑑証明	1,225	1,582	2,192	1,411	1,321	1,785	1,758	1,298	1,595	1,531	1,417	1,602	18,717
うちオンライン	0	0	0	0	0	0	0	0	0	0	0	0	0
地図等の写しの交付	1,900	2,058	2,053	2,127	2,156	2,434	2,463	2,075	2,057	2,053	1,707	1,790	24,873
うちオンライン	6	7	4	2	4	0	0	0	0	0	2	0	25
地図等の閲覧	1,725	2,158	1,708	739	1,149	1,460	1,418	1,207	1,033	1,379	1,385	1,676	17,037
その他	18	18	27	11	13	26	23	18	30	36	14	16	250
うちオンライン	0	0	0	0	0	0	0	0	0	0	0	0	0
合計	18,492	22,708	18,614	15,781	17,154	21,855	22,730	16,829	16,916	18,585	16,125	20,128	225,917

平成21年	H21.1	H21.2	H21.3	H21.4	H21.5	H21.6	H21.7	H21.8	H21.9	H21.10	H21.11	H21.12	合計
登記事項証明書	6,812	6,375	6,419	5,833	5,187	5,946	6,578	5,474	5,172	5,729	5,623	6,037	71,185
うちオンライン	635	643	631	981	898	1,117	1,077	1,085	908	1,208	1,242	1,264	11,689
要約書(閲覧)	8,065	6,978	6,620	7,623	10,642	9,888	7,926	8,758	7,864	10,070	5,600	12,468	102,502
印鑑証明	1,673	1,702	2,160	1,250	1,344	1,602	1,524	1,274	1,583	1,415	1,467	1,737	18,731
うちオンライン	0	0	0	0	6	38	18	5	31	0	107	11	216
地図等の写しの交付	1,985	1,924	1,836	1,999	1,602	1,608	1,618	1,542	1,476	1,327	1,332	1,219	19,468
うちオンライン	0	0	0	10	33	22	9	15	20	26	18	11	164
地図等の閲覧	1,679	1,438	1,522	1,350	731	1,013	1,406	1,559	1,481	1,443	1,593	2,474	17,689
その他	16	12	17	9	13	10	13	11	16	14	12	20	163
うちオンライン	0	0	0	0	0	0	0	0	0	0	1	0	1
合計	20,230	18,429	18,574	18,064	19,519	20,067	19,065	18,618	17,592	19,998	15,627	23,955	229,738



(注記事項) 各項目の色は、別紙4(委託業務において取り扱う証明書等一覧)及び別紙5(委託業務において取り扱う簿冊等一覧)に対応しています。

■ 長野地方務局伊那支局(1/2)

1 従来の実施に要した経費

国が実施した年度  
包括的民間委託を実施した年度

(単位:千円)

		平成19年度	平成20年度	平成21年度
人件費	常勤職員	16,951	19,524	19,965
	非常勤職員	0	0	0
	物件費	0	0	0
	委託費等	0	0	0
	成功報酬等	0	0	0
	旅費その他	0	0	0
計(a)		16,951	19,524	19,965
参考値(b)	退職給付費用	3,869	2,591	2,912
	減価償却費	0	0	0
	間接部門費	976	976	976
(a)+(b)		21,796	23,091	23,853

2 従来の実施に要した人員

(単位:人)

	平成19年度	平成20年度	平成21年度
常勤職員	3.0	3.0	3.0
非常勤職員	0.0	0.0	0.0
業務委託職員(民間)	0.0	0.0	0.0

5 従来の実施方法等(従来業務実施における取扱数量)

◎ 乙号事件数

次葉のとおり

◎ 郵送請求收受数

H21.1	H21.2	H21.3	H21.4	H21.5	H21.6	H21.7	H21.8	H21.9	H21.10	H21.11	H21.12	合計
48	57	45	58	48	61	54	32	49	56	52	62	622

◎ 印刷/複写/閲覧/付記の割合

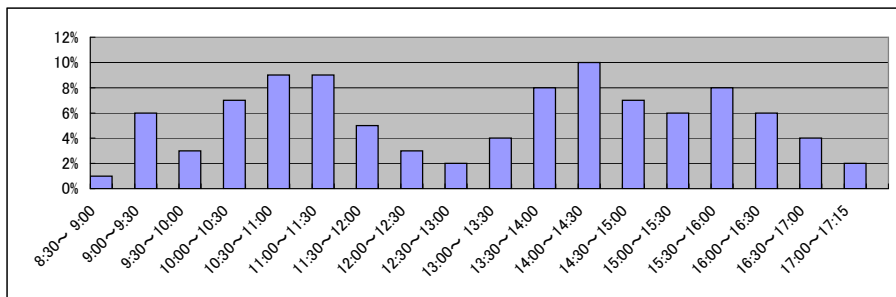
	印刷	複写	閲覧	付記
登記事項証明書	96%	4%		
要約書(閲覧)	82%		18%	
印鑑証明	100%			
地図等の写しの交付	69%	32%		
地図等の閲覧	91%		9%	
その他	0%	0%	0%	0%

◎ 乙号事件数の曜日別動向

月	火	水	木	金
21%	18%	20%	18%	23%

◎ 請求書枚数の時間別動向

8:30~9:00	9:00~9:30	9:30~10:00	10:00~10:30	10:30~11:00	11:00~11:30
	1%	6%	3%	7%	9%
11:30~12:00	12:00~12:30	12:30~13:00	13:00~13:30	13:30~14:00	14:00~14:30
5%	3%	2%	4%	8%	10%
14:30~15:00	15:00~15:30	15:30~16:00	16:00~16:30	16:30~17:00	17:00~17:15
7%	6%	8%	6%	4%	2%

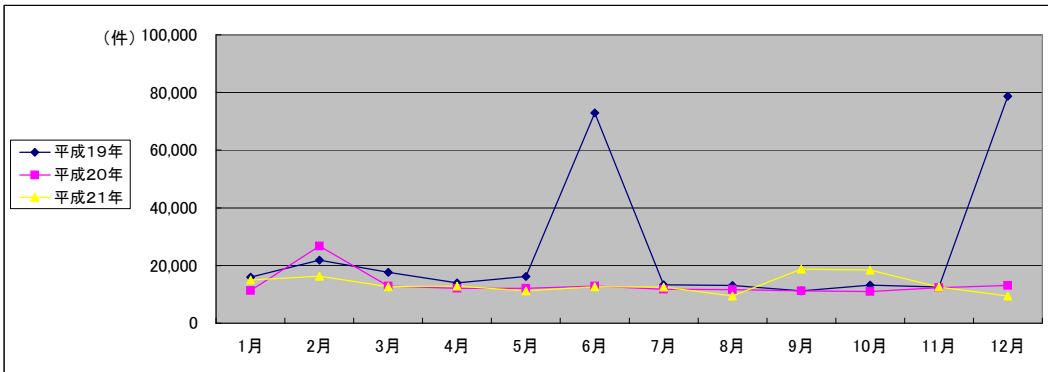


■ 長野地方務局伊那支局(2/2)  
(乙号事件数)

平成19年	H19.1	H19.2	H19.3	H19.4	H19.5	H19.6	H19.7	H19.8	H19.9	H19.10	H19.11	H19.12	合計
登記事項証明書	5,040	6,024	6,544	5,221	5,119	4,571	5,094	4,998	4,166	5,248	4,955	4,721	61,701
うちオンライン	0	0	0	0	19	16	48	25	19	61	159	287	634
要約書(閲覧)	7,417	10,766	6,775	5,282	6,736	64,459	4,394	4,288	3,714	4,010	3,770	66,911	188,522
印鑑証明	1,377	1,573	1,834	1,243	1,223	1,212	1,359	1,063	1,219	1,299	1,242	1,334	15,978
うちオンライン	0	0	0	0	0	0	0	0	0	0	0	0	0
地図等の写しの交付	1,610	1,762	1,918	1,669	1,861	1,707	1,921	1,903	1,569	1,914	1,931	1,740	21,505
うちオンライン	0	0	0	0	0	0	0	0	0	0	0	0	0
地図等の閲覧	571	1,693	621	604	1,254	922	527	875	546	672	597	3,917	12,799
その他	21	8	6	8	10	20	9	18	11	10	14	22	157
うちオンライン	0	0	0	0	0	0	0	0	0	0	0	0	0
合計	16,036	21,826	17,698	14,027	16,203	72,891	13,304	13,145	11,225	13,153	12,509	78,645	300,662

平成20年	H20.1	H20.2	H20.3	H20.4	H20.5	H20.6	H20.7	H20.8	H20.9	H20.10	H20.11	H20.12	合計
登記事項証明書	4,482	5,165	5,041	4,838	4,825	4,463	4,223	4,148	4,522	4,698	3,531	3,915	53,851
うちオンライン	226	236	265	529	431	426	229	400	403	370	307	344	4,166
要約書(閲覧)	3,761	17,391	3,756	3,894	3,268	4,666	3,752	3,641	2,730	2,875	4,209	3,841	57,784
印鑑証明	1,169	1,300	1,848	1,145	1,067	1,301	1,302	1,073	1,367	1,241	1,143	1,364	15,320
うちオンライン	2	3	1	2	0	15	0	0	0	0	0	0	23
地図等の写しの交付	1,505	1,953	1,719	1,717	1,907	1,928	1,931	1,710	2,066	1,763	1,462	1,489	21,150
うちオンライン	0	0	0	0	0	0	0	0	0	0	0	0	0
地図等の閲覧	397	931	454	507	1,010	493	571	1,104	532	451	1,980	2,472	10,902
その他	14	12	11	7	12	16	7	8	4	9	7	9	116
うちオンライン	0	0	0	0	0	0	0	0	0	0	0	0	0
合計	11,328	26,752	12,829	12,108	12,089	12,867	11,786	11,684	11,221	11,037	12,332	13,090	159,123

平成21年	H21.1	H21.2	H21.3	H21.4	H21.5	H21.6	H21.7	H21.8	H21.9	H21.10	H21.11	H21.12	合計
登記事項証明書	5,288	5,114	4,629	4,513	3,747	4,280	4,313	3,775	4,235	4,588	3,969	4,443	52,894
うちオンライン	327	250	403	631	541	512	646	663	739	619	558	598	6,487
要約書(閲覧)	6,302	7,809	3,978	4,875	4,239	3,300	4,307	2,762	11,115	10,703	5,110	2,110	66,610
印鑑証明	1,427	1,345	1,719	1,034	979	1,380	1,210	1,081	1,239	1,093	1,166	1,129	14,802
うちオンライン	0	0	0	0	0	0	0	0	5	0	0	0	5
地図等の写しの交付	1,484	1,649	1,863	1,669	1,747	1,815	2,135	1,417	1,676	1,764	1,786	1,479	20,484
うちオンライン	0	4	1	10	2	13	9	3	7	7	5	5	66
地図等の閲覧	449	366	462	795	496	1,893	555	351	462	285	473	291	6,878
その他	6	10	16	11	6	10	17	9	7	8	10	9	119
うちオンライン	0	0	0	0	0	0	0	0	0	0	0	0	0
合計	14,956	16,293	12,667	12,897	11,214	12,678	12,537	9,395	18,734	18,441	12,514	9,461	161,787



(注記事項) 各項目の色は、別紙4(委託業務において取り扱う証明書等一覧)及び別紙5(委託業務において取り扱う簿冊等一覧)に対応しています。

■ 長野地方法務局飯田支局(1/2)

国が実施した年度  
包括的民間委託を実施した年度

1 従来の実施に要した経費

(単位:千円)

		平成19年度	平成20年度	平成21年度
人件費	常勤職員	15,206	20,712	13,116
	非常勤職員	0	1,124	0
	物件費	0	0	0
	委託費等	0	0	0
	成功報酬等	0	0	0
	旅費その他	0	0	0
計(a)		15,206	21,836	13,116
参考値(b)	退職給付費用	3,869	2,591	2,912
	減価償却費	0	0	0
	間接部門費	976	976	976
(a)+(b)		20,051	25,403	17,004

2 従来の実施に要した人員

(単位:人)

	平成19年度	平成20年度	平成21年度
常勤職員	3.0	3.0	3.0
非常勤職員	0.0	0.6	0.0
業務委託職員(民間)	0.0	0.0	0.0

5 従来の実施方法等(従来業務実施における取扱数量)

◎ 乙号事件数

次葉のとおり

◎ 郵送請求收受数

H21.1	H21.2	H21.3	H21.4	H21.5	H21.6	H21.7	H21.8	H21.9	H21.10	H21.11	H21.12	合計

◎ 印刷/複写/閲覧/付記の割合

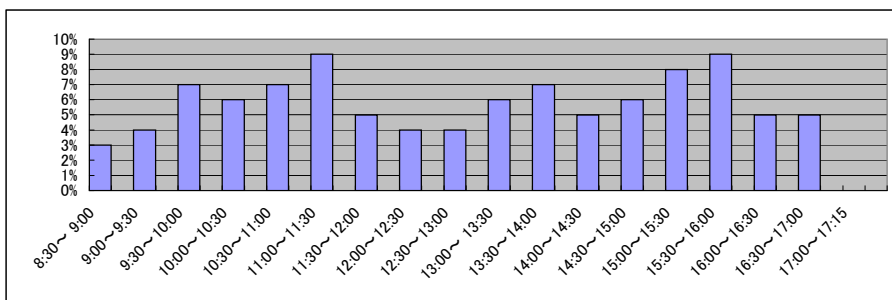
	印刷	複写	閲覧	付記
登記事項証明書	93%	7%		
要約書(閲覧)	95%		5%	
印鑑証明	100%			
地図等の写しの交付	0%	100%		
地図等の閲覧	0%		100%	
その他	0%	0%	0%	0%

◎ 乙号事件数の曜日別動向

月	火	水	木	金
23%	18%	18%	17%	24%

◎ 請求書枚数の時間別動向

8:30~9:00	9:00~9:30	9:30~10:00	10:00~10:30	10:30~11:00	11:00~11:30
	3%	4%	7%	6%	7%
11:30~12:00		12:00~12:30	12:30~13:00	13:00~13:30	13:30~14:00
	5%	4%	4%	6%	7%
14:30~15:00		15:00~15:30	15:30~16:00	16:00~16:30	16:30~17:00
	6%	8%	9%	5%	5%
					17:00~17:15
					0%

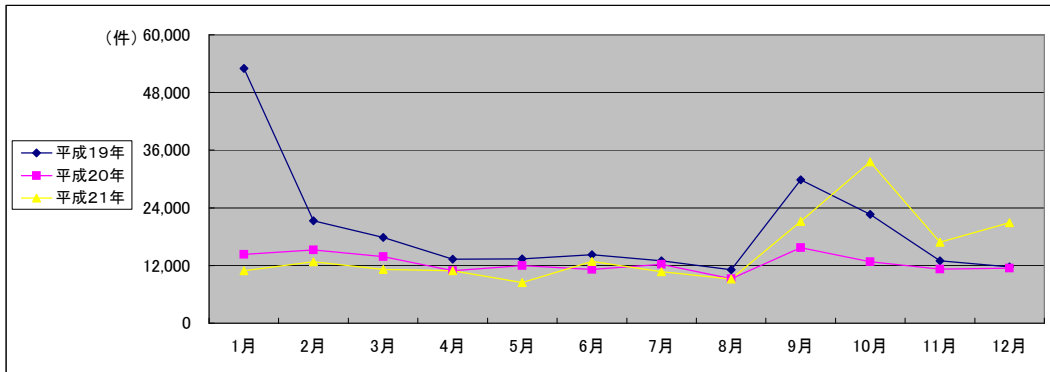


■ 長野地方務局飯田支局(2/2)  
(乙号事件数)

平成19年	H19.1	H19.2	H19.3	H19.4	H19.5	H19.6	H19.7	H19.8	H19.9	H19.10	H19.11	H19.12	合計
登記事項証明書	4,430	4,931	6,068	4,173	4,164	4,353	5,738	4,151	4,172	5,179	4,472	3,941	55,772
うちオンライン	0	0	0	11	26	76	123	116	57	119	111	127	766
要約書(閲覧)	45,245	12,953	7,680	5,360	6,048	6,618	4,024	3,845	22,277	13,740	4,905	4,630	137,325
印鑑証明	1,289	1,363	1,738	957	1,181	1,185	1,131	1,110	1,033	1,101	1,202	1,215	14,505
うちオンライン	0	0	0	0	0	0	0	0	0	0	0	0	0
地図等の写しの交付	730	886	998	851	735	852	999	906	805	899	876	812	10,349
うちオンライン	0	0	0	0	0	0	0	0	0	0	0	0	0
地図等の閲覧	1,297	1,192	1,354	1,947	1,218	1,243	1,071	1,080	1,512	1,746	1,494	1,109	16,263
その他	16	14	12	6	6	10	9	10	9	9	7	13	121
うちオンライン	0	0	0	0	0	0	0	0	0	0	0	0	0
合計	53,007	21,339	17,850	13,294	13,352	14,261	12,972	11,102	29,808	22,674	12,956	11,720	234,335

平成20年	H20.1	H20.2	H20.3	H20.4	H20.5	H20.6	H20.7	H20.8	H20.9	H20.10	H20.11	H20.12	合計
登記事項証明書	3,532	4,530	3,971	3,678	3,422	3,823	4,149	3,362	4,303	3,923	3,276	3,884	45,853
うちオンライン	174	434	378	476	322	415	389	456	567	431	286	370	4,698
要約書(閲覧)	7,584	7,222	6,189	4,322	5,235	3,943	4,702	3,123	8,121	5,474	4,303	4,622	64,840
印鑑証明	1,152	1,328	1,507	998	1,110	1,150	1,120	910	1,213	1,159	949	1,132	13,728
うちオンライン	0	0	0	0	3	0	0	0	0	0	0	0	3
地図等の写しの交付	853	935	812	823	1,012	1,048	1,090	908	1,031	913	765	943	11,133
うちオンライン	0	0	0	0	0	0	0	0	0	0	0	0	0
地図等の閲覧	1,192	1,224	1,334	1,089	1,213	1,212	1,194	927	1,037	1,314	1,948	882	14,566
その他	9	6	14	5	7	7	8	6	6	9	4	8	89
うちオンライン	0	0	0	0	0	0	0	0	0	0	0	0	0
合計	14,322	15,245	13,827	10,915	11,999	11,183	12,263	9,236	15,711	12,792	11,245	11,471	150,209

平成21年	H21.1	H21.2	H21.3	H21.4	H21.5	H21.6	H21.7	H21.8	H21.9	H21.10	H21.11	H21.12	合計
登記事項証明書	4,449	5,181	4,579	4,035	3,561	4,688	3,920	3,125	3,418	4,001	3,518	3,996	48,471
うちオンライン	348	505	353	746	491	686	894	522	663	727	633	784	7,352
要約書(閲覧)	3,081	4,632	3,262	4,046	2,292	4,783	3,596	3,189	14,133	26,121	10,536	13,897	93,568
印鑑証明	1,085	1,119	1,434	964	994	1,087	1,191	937	946	959	996	999	12,711
うちオンライン	0	0	0	0	4	4	3	1	0	0	0	0	12
地図等の写しの交付	992	982	1,134	849	737	1,086	944	747	831	989	847	784	10,922
うちオンライン	0	0	0	0	0	0	0	0	0	0	0	0	0
地図等の閲覧	1,293	879	756	992	890	1,195	1,061	1,201	1,842	1,521	953	1,223	13,806
その他	5	6	11	4	7	5	6	7	10	5	6	5	77
うちオンライン	0	0	0	0	0	0	0	0	0	0	0	0	0
合計	10,905	12,799	11,176	10,890	8,481	12,844	10,718	9,206	21,180	33,596	16,856	20,904	179,555



(注記事項)各項目の色は、別紙4(委託業務において取り扱う証明書等一覧)及び別紙5(委託業務において取り扱う簿冊等一覧)に対応しています。



■ 長野地方務局大町支局(1/2)

国が実施した年度  
包括的民間委託を実施した年度

1 従来の実施に要した経費

(単位:千円)

		平成19年度	平成20年度	平成21年度
計(a)	人件費			
	常勤職員	3,615	3,636	3,147
	非常勤職員	0	0	0
	物件費	0	0	0
	委託費等	0	0	0
	委託費	0	0	0
	成功報酬等	0	0	0
	旅費その他	0	0	0
計(a)		3,615	3,636	3,147
参考値(b)	退職給付費用	1,289	863	970
	減価償却費	0	0	0
	間接部門費	325	325	325
(a)+(b)		5,229	4,824	4,442

2 従来の実施に要した人員

(単位:人)

	平成19年度	平成20年度	平成21年度
常勤職員	1.0	1.0	1.0
非常勤職員	0.0	0.0	0.0
業務委託職員(民間)	0.0	0.0	0.0

5 従来の実施方法等(従来業務実施における取扱数量)

◎ 乙号事件数

次葉のとおり

◎ 郵送請求收受数

H21.1	H21.2	H21.3	H21.4	H21.5	H21.6	H21.7	H21.8	H21.9	H21.10	H21.11	H21.12	合計
30	43	43	48	37	35	27	28	26	44	24	23	408

◎ 印刷/複写/閲覧/付記の割合

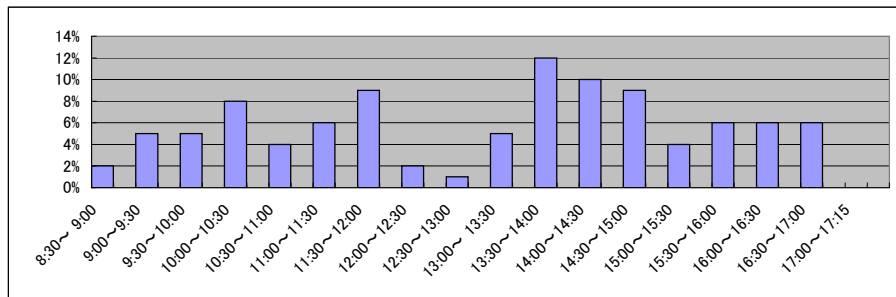
	印刷	複写	閲覧	付記
登記事項証明書	100%	0%		
要約書(閲覧)	100%		0%	
印鑑証明	100%			
地図等の写しの交付	0%	100%		
地図等の閲覧	0%		100%	
その他	0%	0%	0%	0%

◎ 乙号事件数の曜日別動向

月	火	水	木	金
20%	20%	22%	16%	22%

◎ 請求書枚数の時間別動向

8:30~9:00	9:00~9:30	9:30~10:00	10:00~10:30	10:30~11:00	11:00~11:30
	2%	5%	5%	8%	6%
11:30~12:00	12:00~12:30	12:30~13:00	13:00~13:30	13:30~14:00	14:00~14:30
9%	2%	1%	5%	12%	10%
14:30~15:00	15:00~15:30	15:30~16:00	16:00~16:30	16:30~17:00	17:00~17:15
9%	4%	6%	6%	6%	0%

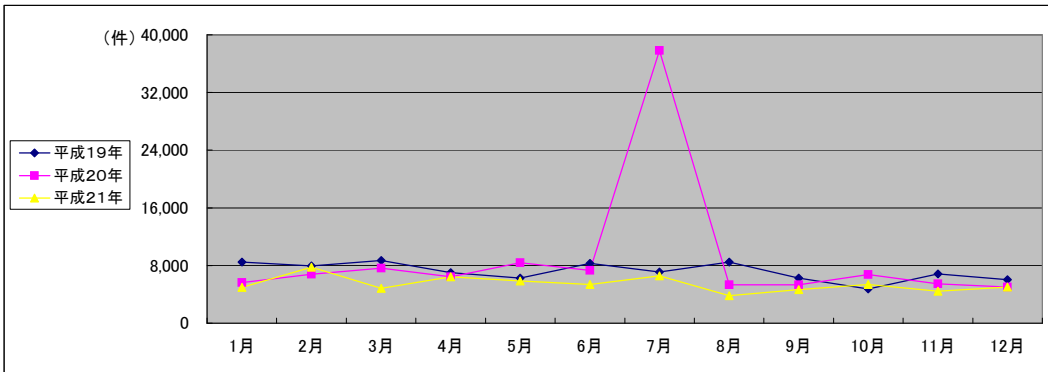


■ 長野地方法務局大町支局(2/2)  
(乙号事件数)

平成19年	H19.1	H19.2	H19.3	H19.4	H19.5	H19.6	H19.7	H19.8	H19.9	H19.10	H19.11	H19.12	合計
登記事項証明書	2,338	2,264	2,120	2,185	2,232	1,982	1,937	1,968	1,652	2,255	2,128	1,768	24,829
うちオンライン	0	0	0	0	0	0	34	85	93	153	124	112	601
要約書(閲覧)	4,685	4,561	5,136	3,680	2,678	4,635	3,702	5,388	3,305	1,140	3,481	3,233	45,624
印鑑証明	466	398	583	374	448	422	433	402	470	396	421	393	5,206
うちオンライン	0	0	0	0	0	0	0	0	0	0	0	0	0
地図等の写しの交付	586	446	422	535	577	517	586	418	480	566	460	412	6,005
うちオンライン	0	0	0	0	0	0	0	0	0	0	0	0	0
地図等の閲覧	396	257	422	222	302	741	453	311	345	397	320	251	4,417
その他	0	0	1	3	2	0	3	6	6	4	8	2	35
うちオンライン	0	0	0	0	0	0	0	0	0	0	0	0	0
合計	8,471	7,926	8,684	6,999	6,239	8,297	7,114	8,493	6,258	4,758	6,818	6,059	86,116

平成20年	H20.1	H20.2	H20.3	H20.4	H20.5	H20.6	H20.7	H20.8	H20.9	H20.10	H20.11	H20.12	合計
登記事項証明書	1,784	1,539	1,888	1,946	1,598	1,853	1,887	1,811	1,372	1,763	1,466	1,547	20,454
うちオンライン	142	96	93	156	120	153	139	83	139	190	98	133	1,542
要約書(閲覧)	2,791	4,244	4,408	3,418	5,586	4,060	34,636	2,306	2,802	3,703	2,894	2,401	73,249
印鑑証明	360	362	558	395	422	407	446	378	406	411	381	436	4,962
うちオンライン	0	0	0	0	0	0	0	0	0	0	0	0	0
地図等の写しの交付	483	381	459	428	508	598	538	533	509	561	472	413	5,883
うちオンライン	0	0	0	0	0	0	0	0	0	0	0	0	0
地図等の閲覧	221	245	308	245	270	384	297	277	228	297	260	199	3,231
その他	2	2	2	2	1	2	2	2	0	2	1	1	19
うちオンライン	0	0	0	0	0	0	0	0	0	0	0	0	0
合計	5,641	6,773	7,623	6,434	8,385	7,304	37,806	5,307	5,317	6,737	5,474	4,997	107,798

平成21年	H21.1	H21.2	H21.3	H21.4	H21.5	H21.6	H21.7	H21.8	H21.9	H21.10	H21.11	H21.12	合計
登記事項証明書	1,523	1,828	1,662	2,435	1,667	1,624	2,329	1,417	1,345	1,929	1,423	1,353	20,535
うちオンライン	121	135	157	208	151	180	300	179	256	196	199	197	2,279
要約書(閲覧)	2,460	4,088	1,980	2,676	3,127	2,109	2,961	1,370	2,287	2,253	1,216	1,837	28,364
印鑑証明	403	394	523	453	350	462	464	328	400	396	399	355	4,927
うちオンライン	0	0	0	0	0	0	0	0	0	0	0	0	0
地図等の写しの交付	339	1,251	466	499	430	606	486	473	410	470	384	399	6,213
うちオンライン	0	0	0	0	0	0	0	0	0	0	0	0	0
地図等の閲覧	262	190	226	356	275	564	313	236	194	342	1,018	1,082	5,058
その他	1	1	4	3	2	0	1	2	4	3	3	1	25
うちオンライン	0	0	0	0	0	0	0	0	0	0	0	0	0
合計	4,988	7,752	4,861	6,422	5,851	5,365	6,554	3,826	4,640	5,393	4,443	5,027	65,122



(注記事項)各項目の色は、別紙4(委託業務において取り扱う証明書等一覧)及び別紙5(委託業務において取り扱う簿冊等一覧)に対応しています。

■ 長野地方務局木曾支局(1/2)

1 従来の実施に要した経費

国が実施した年度  
包括的民間委託を実施した年度

(単位:千円)

		平成19年度	平成20年度	平成21年度
人件費	常勤職員	2,729	3,821	6,364
	非常勤職員	506	0	0
	物件費	0	0	0
	委託費等	0	0	0
	成功報酬等	0	0	0
	旅費その他	0	0	0
計(a)		3,235	3,821	6,364
参考値(b)	退職給付費用	1,289	863	970
	減価償却費	0	0	0
	間接部門費	325	325	325
(a)+(b)		4,849	5,009	7,659

2 従来の実施に要した人員

(単位:人)

	平成19年度	平成20年度	平成21年度
常勤職員	1.0	1.0	1.0
非常勤職員	0.6	0.0	0.0
業務委託職員(民間)	0.0	0.0	0.0

5 従来の実施方法等(従来の業務実施における取扱数量)

◎ 乙号事件数

次葉のとおり

◎ 郵送請求收受数

H21.1	H21.2	H21.3	H21.4	H21.5	H21.6	H21.7	H21.8	H21.9	H21.10	H21.11	H21.12	合計
19	26	22	12	16	24	19	10	17	15	13	16	209

◎ 印刷/複写/閲覧/付記の割合

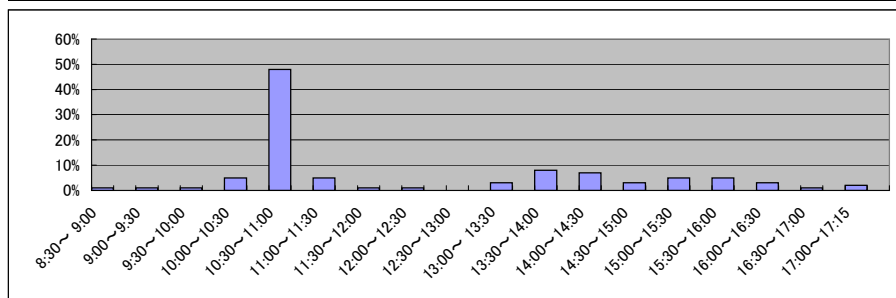
	印刷	複写	閲覧	付記
登記事項証明書	95%	5%		
要約書(閲覧)	96%		4%	
印鑑証明	100%			
地図等の写しの交付	0%	100%		
地図等の閲覧	0%		100%	
その他	0%	0%	0%	0%

◎ 乙号事件数の曜日別動向

月	火	水	木	金
29%	21%	20%	10%	20%

◎ 請求書枚数の時間別動向

8:30~9:00	9:00~9:30	9:30~10:00	10:00~10:30	10:30~11:00	11:00~11:30
	1%	1%	1%	5%	48%
11:30~12:00		12:00~12:30	12:30~13:00	13:00~13:30	13:30~14:00
1%	1%	0%	3%	8%	7%
14:30~15:00	15:00~15:30	15:30~16:00	16:00~16:30	16:30~17:00	17:00~17:15
3%	5%	5%	3%	1%	2%

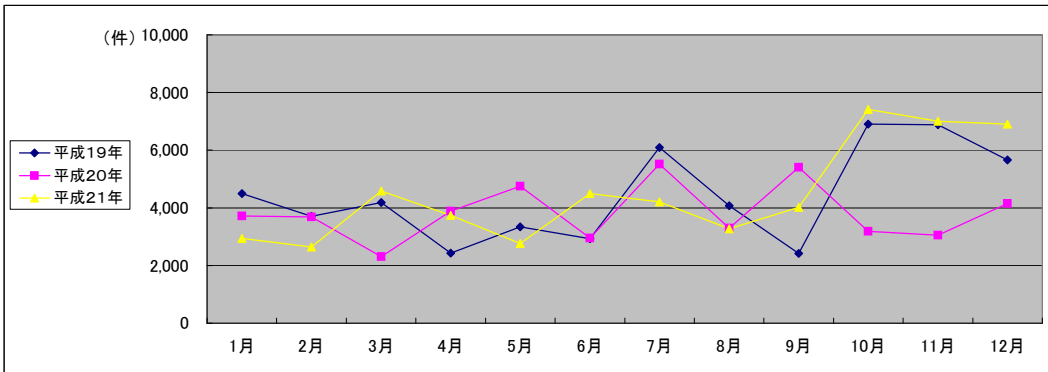


■ 長野地方務局木曾支局(2/2)  
(乙号事件数)

平成19年	H19.1	H19.2	H19.3	H19.4	H19.5	H19.6	H19.7	H19.8	H19.9	H19.10	H19.11	H19.12	合計
登記事項証明書	1,345	1,151	1,231	1,095	1,262	1,000	1,309	1,402	872	1,362	1,011	2,413	15,453
うちオンライン	0	0	0	0	0	0	0	0	0	0	0	0	0
要約書(閲覧)	2,651	1,687	2,308	767	1,409	1,212	4,160	2,006	1,090	4,747	4,912	2,645	29,594
印鑑証明	176	200	239	147	199	188	174	160	148	172	174	155	2,132
うちオンライン	0	0	0	0	0	0	0	0	0	0	0	0	0
地図等の写しの交付	124	185	143	155	192	193	131	139	99	167	163	124	1,815
うちオンライン	0	0	0	0	0	0	0	0	0	0	0	0	0
地図等の閲覧	198	483	267	263	275	336	320	365	209	453	622	322	4,113
その他	0	0	0	0	1	2	1	1	1	1	3	2	12
うちオンライン	0	0	0	0	0	0	0	0	0	0	0	0	0
合計	4,494	3,706	4,188	2,427	3,338	2,931	6,095	4,073	2,419	6,902	6,885	5,661	53,119

平成20年	H20.1	H20.2	H20.3	H20.4	H20.5	H20.6	H20.7	H20.8	H20.9	H20.10	H20.11	H20.12	合計
登記事項証明書	1,017	807	727	749	615	746	1,074	664	752	700	718	864	9,433
うちオンライン	0	0	0	30	1	2	10	18	5	10	5	46	127
要約書(閲覧)	2,262	2,170	964	2,657	3,506	1,600	2,737	2,083	3,915	1,723	1,529	2,382	27,528
印鑑証明	175	195	284	163	176	191	178	159	179	177	165	203	2,245
うちオンライン	0	0	0	0	0	0	0	0	0	0	0	0	0
地図等の写しの交付	82	161	132	141	129	166	170	182	262	202	154	168	1,949
うちオンライン	0	0	0	0	0	0	0	0	0	0	0	0	0
地図等の閲覧	178	351	195	171	318	251	1,358	211	300	384	488	536	4,741
その他	1	1	1	1	1	1	1	1	1	1	1	1	12
うちオンライン	0	0	0	0	0	0	0	0	0	0	0	0	0
合計	3,715	3,685	2,303	3,882	4,745	2,955	5,518	3,300	5,409	3,187	3,055	4,154	45,908

平成21年	H21.1	H21.2	H21.3	H21.4	H21.5	H21.6	H21.7	H21.8	H21.9	H21.10	H21.11	H21.12	合計
登記事項証明書	674	823	2,972	863	696	1,280	834	912	758	778	746	652	11,988
うちオンライン	51	18	7	122	60	91	30	58	56	70	39	67	669
要約書(閲覧)	1,762	1,089	1,232	2,401	1,575	2,548	2,659	1,776	2,440	6,015	5,010	5,626	34,133
印鑑証明	179	219	249	172	133	172	199	169	183	174	182	167	2,198
うちオンライン	0	0	0	0	0	0	0	0	0	0	0	0	0
地図等の写しの交付	62	98	133	131	111	212	211	200	213	165	130	245	1,911
うちオンライン	0	0	0	0	0	0	0	0	0	0	0	0	0
地図等の閲覧	264	413	0	172	254	284	298	212	429	279	930	218	3,753
その他	1	1	0	1	0	0	0	1	0	0	0	0	4
うちオンライン	0	0	0	0	0	0	0	0	0	0	0	0	0
合計	2,942	2,643	4,586	3,740	2,769	4,496	4,201	3,270	4,023	7,411	6,998	6,908	53,987



(注記事項)各項目の色は、別紙4(委託業務において取り扱う証明書等一覧)及び別紙5(委託業務において取り扱う簿冊等一覧)に対応しています。

■ 静岡地方法務局全体(1/2)

国が実施した年度  
包括的民間委託を実施した年度

1 従来の実施に要した経費

(平成19年度包括的民間委託実施庁: 本局) (単位: 千円)

			平成17年度	平成18年度	平成19年度	平成20年度	平成21年度
計(a)	人件費	常勤職員	24,375	26,130	0	0	0
		非常勤職員	2,651	2,674	0	0	0
	物件費	0	0	0	0	0	
	委託費等	委託費	25,877	24,165	51,100	49,000	49,000
		成功報酬等	0	0	0	0	0
旅費その他		0	0	0	0	0	
計(a)			52,903	52,969	51,100	49,000	49,000
参考値(b)	退職給付費用		3,296	3,820	0	0	0
	減価償却費		0	0	0	0	0
	間接部門費		975	975	0	0	0
(a)+(b)			57,174	57,764	51,100	49,000	49,000

(平成21年度包括的民間委託実施庁: 沼津・熱海・清水)

			平成17年度	平成18年度	平成19年度	平成20年度	平成21年度
計(a)	人件費	常勤職員	-	33,010	59,326	62,693	0
		非常勤職員 (うち登記所外)	-	6,077 (2,336)	11,487 (2,503)	14,572 (6,496)	10,999 (10,999)
	物件費	-	0	0	0	0	
	委託費等	委託費	-	29,991	35,745	37,630	83,192
		成功報酬等	-	0	0	0	0
旅費その他		-	0	0	0	0	
計(a)			-	69,078	106,558	114,895	94,191
参考値(b)	退職給付費用		-	5,691	12,896	8,636	0
	減価償却費		-	0	0	0	0
	間接部門費		-	1,503	2,507	3,239	0
(a)+(b)			-	76,272	121,961	126,770	94,191

(新規包括的民間委託実施庁: 下田・掛川・磐田・藤枝・富士宮・島田・富士・焼津)

			平成17年度	平成18年度	平成19年度	平成20年度	平成21年度
計(a)	人件費	常勤職員	-	-	85,205	89,076	81,347
		非常勤職員	-	-	12,137	12,374	8,119
	物件費	-	-	0	0	0	
	委託費等	委託費	-	-	9,020	9,097	6,033
		成功報酬等	-	-	0	0	0
旅費その他		-	-	0	0	0	
計(a)			-	-	106,362	110,547	95,499
参考値(b)	退職給付費用		-	-	18,051	12,087	13,585
	減価償却費		-	-	0	0	0
	間接部門費		-	-	4,536	4,536	4,536
(a)+(b)			-	-	128,949	127,170	113,620

2 従来の実施に要した人員

(平成19年度包括的民間委託実施庁: 本局) (単位: 人)

	平成17年度	平成18年度	平成19年度	平成20年度	平成21年度
常勤職員	4.0	4.0	0.0	0.0	0.0
非常勤職員	1.9	1.9	0.0	0.0	0.0
業務委託職員(民間)	5.0	5.0	11.0	12.1	12.1

(平成21年度包括的民間委託実施庁: 沼津・熱海・清水)

	平成17年度	平成18年度	平成19年度	平成20年度	平成21年度
常勤職員	-	6.0	10.0	10.0	0.0
非常勤職員 (うち登記所外)	-	4.3 (1.6)	9.8 (3.2)	11.1 (5.5)	11.0 (11.0)
業務委託職員(民間)	-	6.0	9.6	12.5	26.3

(新規包括的民間委託実施庁: 下田・掛川・磐田・藤枝・富士宮・島田・富士・焼津)

	平成17年度	平成18年度	平成19年度	平成20年度	平成21年度
常勤職員	-	-	14.0	14.0	14.0
非常勤職員	-	-	8.9	8.9	5.4
業務委託職員(民間)	-	-	3.0	3.0	3.0

5 従来の実施方法等(従来業務実施における取扱数量)

◎ 乙号事件数

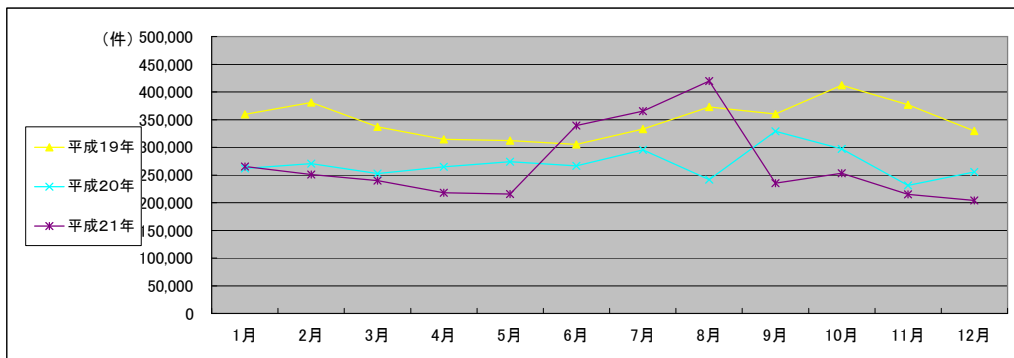
次葉のとおり

■ 静岡地方方法務局全体(2/2)  
(乙号事件数)

平成19年	H19.1	H19.2	H19.3	H19.4	H19.5	H19.6	H19.7	H19.8	H19.9	H19.10	H19.11	H19.12	合計
登記事項証明書	122,037	133,990	135,338	122,469	121,682	125,300	124,979	118,093	105,169	128,022	119,783	112,434	1,469,296
うちオンライン	12	11	16	308	384	619	950	1,278	1,313	3,732	4,689	3,133	16,445
要約書(閲覧)	167,182	176,411	121,431	128,453	114,997	104,071	131,486	181,032	191,035	207,174	181,816	145,293	1,850,381
印鑑証明	24,555	25,134	32,111	24,459	26,076	26,895	26,173	22,532	24,722	26,180	25,539	23,984	308,360
うちオンライン	0	0	0	0	0	0	0	1	0	3	0	0	4
地図等の写しの交付	32,276	33,853	33,810	29,165	35,063	34,929	36,708	33,831	29,555	37,645	37,730	28,986	403,551
うちオンライン	0	0	0	0	0	1	9	5	5	7	21	2	50
地図等の閲覧	13,509	11,143	14,247	9,971	14,279	13,976	13,406	17,261	9,322	13,186	11,683	18,594	160,577
その他	91	111	117	105	97	88	88	112	126	113	95	78	1,221
うちオンライン	0	0	0	0	0	0	0	0	0	0	0	0	0
合計	359,650	380,642	337,054	314,622	312,194	305,259	332,840	372,861	359,929	412,320	376,646	329,369	4,193,386

平成20年	H20.1	H20.2	H20.3	H20.4	H20.5	H20.6	H20.7	H20.8	H20.9	H20.10	H20.11	H20.12	合計
登記事項証明書	92,270	105,545	106,439	109,701	106,162	111,845	108,499	91,067	100,703	106,077	90,469	104,249	1,233,026
うちオンライン	3,344	5,220	7,279	10,082	7,722	8,928	8,845	9,002	8,788	10,303	8,288	10,487	98,288
要約書(閲覧)	110,257	100,358	79,969	90,313	99,462	84,602	99,081	81,649	153,900	112,197	80,516	90,841	1,183,145
印鑑証明	20,262	22,829	28,875	23,814	22,808	25,459	25,140	19,541	24,090	23,978	21,427	22,814	281,037
うちオンライン	1	0	2	1	20	8	24	11	9	6	4	1	87
地図等の写しの交付	30,015	32,596	30,486	32,403	35,679	35,632	35,465	32,855	33,336	37,249	30,036	28,693	394,445
うちオンライン	4	5	13	19	3	31	36	22	17	25	19	19	213
地図等の閲覧	9,179	8,858	6,550	8,582	9,821	8,778	26,856	16,207	16,801	17,487	8,509	8,908	146,536
その他	67	75	74	102	81	83	98	74	85	64	46	97	946
うちオンライン	0	1	0	0	0	0	0	0	0	0	0	0	1
合計	262,050	270,261	252,393	264,915	274,013	266,399	295,139	241,393	328,915	297,052	231,003	255,602	3,239,135

平成21年	H21.1	H21.2	H21.3	H21.4	H21.5	H21.6	H21.7	H21.8	H21.9	H21.10	H21.11	H21.12	合計
登記事項証明書	100,101	106,127	104,145	98,295	81,026	100,415	100,964	83,221	88,818	94,042	84,812	84,965	1,126,931
うちオンライン	9,732	9,253	9,253	10,803	9,097	12,611	15,601	12,753	12,772	16,232	14,931	17,104	150,142
要約書(閲覧)	99,240	85,087	69,480	64,688	80,775	175,493	178,813	280,364	79,466	86,920	74,066	64,837	1,339,229
印鑑証明	22,771	22,559	28,176	20,401	18,353	22,226	21,180	17,995	21,267	20,884	20,270	19,355	255,437
うちオンライン	4	33	11	19	6	5	16	5	7	3	6	4	119
地図等の写しの交付	32,039	29,330	31,162	31,754	31,806	36,432	38,330	32,304	35,631	34,538	31,652	32,061	397,039
うちオンライン	49	1	27	32	33	77	68	73	97	152	138	147	894
地図等の閲覧	10,917	7,952	6,947	2,452	3,392	4,695	25,711	5,871	9,865	16,672	4,037	2,871	101,382
その他	72	73	98	94	52	69	57	45	34	43	30	34	701
うちオンライン	0	0	0	0	0	0	0	3	1	0	0	0	4
合計	265,140	251,128	240,008	217,684	215,404	339,330	365,055	419,800	235,081	253,099	214,867	204,123	3,220,719



(注記事項)各項目の色は、別紙4(委託業務において取り扱う証明書等一覧)及び別紙5(委託業務において取り扱う簿冊等一覧)に対応しています。

■ 静岡地方法務局本局(1/2)

1 従来の実施に要した経費

国が実施した年度  
包括的民間委託を実施した年度

(単位:千円)

		平成17年度	平成18年度	平成19年度	平成20年度	平成21年度	
人件費	常勤職員	24,375	26,130	0	0	0	
	非常勤職員	2,651	2,674	0	0	0	
	物件費	0	0	0	0	0	
	委託費等	委託費	25,877	24,165	51,100	49,000	49,000
		成功報酬等	0	0	0	0	0
旅費その他		0	0	0	0	0	
計(a)	52,903	52,969	51,100	49,000	49,000		
参考値(b)	退職給付費用	3,296	3,820	0	0	0	
	減価償却費	0	0	0	0	0	
	間接部門費	975	975	0	0	0	
(a)+(b)		57,174	57,764	51,100	49,000	49,000	

2 従来の実施に要した人員

(単位:人)

	平成17年度	平成18年度	平成19年度	平成20年度	平成21年度
常勤職員	4.0	4.0	0.0	0.0	0.0
非常勤職員	1.9	1.9	0.0	0.0	0.0
業務委託職員(民間)	5.0	5.0	11.0	12.1	12.1

5 従来の実施方法等(従来業務実施における取扱数量)

◎ 乙号事件数

次葉のとおり

◎ 郵送請求收受数

H21.1	H21.2	H21.3	H21.4	H21.5	H21.6	H21.7	H21.8	H21.9	H21.10	H21.11	H21.12	合計
161	196	184	195	171	188	161	176	158	176	150	159	2,075

◎ 印刷/複写/閲覧/付記の割合

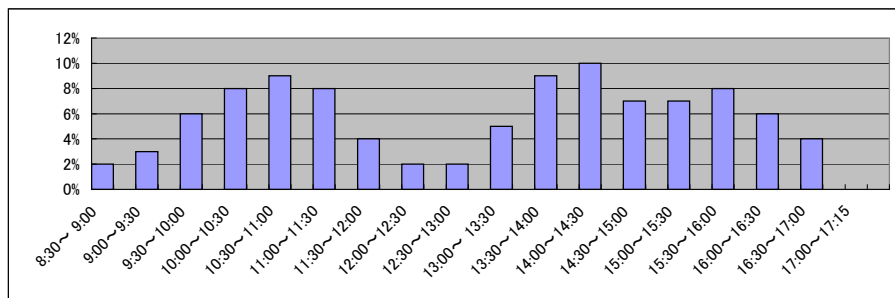
	印刷	複写	閲覧	付記
登記事項証明書	99%	1%		
要約書(閲覧)	98%		2%	
印鑑証明	100%			
地図等の写しの交付	80%	20%		
地図等の閲覧	67%		33%	
その他	0%	0%	0%	0%

◎ 乙号事件数の曜日別動向

月	火	水	木	金
18%	28%	16%	15%	23%

◎ 請求書枚数の時間別動向

8:30~9:00	9:00~9:30	9:30~10:00	10:00~10:30	10:30~11:00	11:00~11:30
2%	3%	6%	8%	9%	8%
11:30~12:00	12:00~12:30	12:30~13:00	13:00~13:30	13:30~14:00	14:00~14:30
4%	2%	2%	5%	9%	10%
14:30~15:00	15:00~15:30	15:30~16:00	16:00~16:30	16:30~17:00	17:00~17:15
7%	7%	8%	6%	4%	0%



■ 静岡地方法務局本局(2/2)  
(乙号事件数)

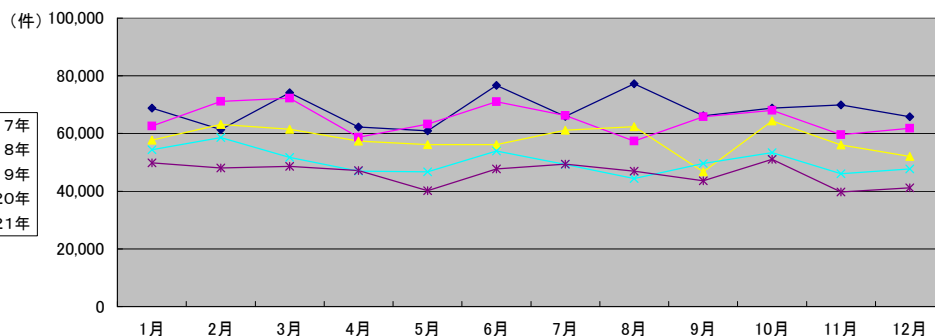
平成17年	H17.1	H17.2	H17.3	H17.4	H17.5	H17.6	H17.7	H17.8	H17.9	H17.10	H17.11	H17.12	合計
登記事項証明書	27,304	27,287	32,836	28,849	24,477	31,119	27,540	35,250	28,290	28,465	27,856	30,295	349,568
要約書(閲覧)	27,234	21,304	24,698	18,309	23,415	30,525	24,341	28,208	22,292	24,077	27,182	23,023	294,608
印鑑証明	7,319	6,470	9,984	9,221	6,774	8,374	7,048	7,165	8,549	6,793	7,607	6,156	91,460
地図等の写しの交付	5,669	5,149	5,706	5,148	5,295	5,748	5,423	5,751	6,056	5,743	5,969	5,321	66,978
地図等の閲覧	1,225	1,178	886	733	900	940	1,522	844	980	3,702	1,065	959	14,934
その他	21	20	26	14	20	34	35	20	20	42	227	88	567
合計	68,772	61,408	74,136	62,274	60,881	76,740	65,909	77,238	66,187	68,822	69,906	65,842	818,115

平成18年	H18.1	H18.2	H18.3	H18.4	H18.5	H18.6	H18.7	H18.8	H18.9	H18.10	H18.11	H18.12	合計
登記事項証明書	26,003	31,942	31,769	25,805	25,409	30,313	27,088	26,406	27,959	27,931	26,765	23,719	331,109
要約書(閲覧)	23,552	25,213	23,449	19,920	24,472	25,192	24,492	18,482	22,728	25,050	19,813	25,401	277,764
印鑑証明	6,678	7,459	9,969	6,918	6,508	7,558	7,587	5,713	7,238	7,159	6,155	6,061	85,003
地図等の写しの交付	5,514	5,644	6,256	5,278	5,777	6,669	6,257	5,778	6,133	6,876	5,964	5,926	72,072
地図等の閲覧	847	864	708	798	1,099	1,207	797	988	1,717	968	863	694	11,550
その他	46	55	57	44	41	78	45	65	51	64	47	64	657
合計	62,640	71,177	72,208	58,763	63,306	71,017	66,266	57,432	65,826	68,048	59,607	61,865	778,155

平成19年	H19.1	H19.2	H19.3	H19.4	H19.5	H19.6	H19.7	H19.8	H19.9	H19.10	H19.11	H19.12	合計
登記事項証明書	26,067	27,199	27,906	28,809	24,858	25,298	27,880	27,217	22,230	29,825	27,803	25,195	320,287
うちオンライン	10	2	8	86	143	302	315	696	480	1,501	860	841	5,244
要約書(閲覧)	17,273	21,133	17,410	14,662	16,362	15,440	16,897	22,217	11,210	19,981	13,238	14,167	199,990
印鑑証明	7,102	7,337	8,911	7,866	6,913	7,637	7,671	5,891	7,284	6,819	7,191	6,439	87,061
うちオンライン	0	0	0	0	0	0	0	1	0	3	0	0	4
地図等の写しの交付	6,536	7,114	6,869	5,362	6,830	7,008	8,070	6,353	5,499	7,302	7,253	5,752	79,948
うちオンライン	0	0	0	0	0	0	2	2	2	3	1	0	10
地図等の閲覧	661	346	329	683	1,160	764	558	674	438	438	578	414	7,043
その他	50	78	48	46	57	45	39	65	51	54	31	37	601
うちオンライン	0	0	0	0	0	0	0	0	0	0	0	0	0
合計	57,689	63,207	61,473	57,428	56,180	56,192	61,115	62,417	46,712	64,419	56,094	52,004	694,930

平成20年	H20.1	H20.2	H20.3	H20.4	H20.5	H20.6	H20.7	H20.8	H20.9	H20.10	H20.11	H20.12	合計
登記事項証明書	24,162	26,842	26,913	24,528	23,103	28,728	25,741	22,461	23,214	25,958	23,035	24,439	299,124
うちオンライン	741	1,091	1,517	1,664	1,689	1,658	1,971	1,761	1,806	2,181	1,717	2,200	19,996
要約書(閲覧)	16,754	16,412	10,160	9,910	10,404	10,757	9,781	10,184	13,406	13,607	9,209	11,263	141,847
印鑑証明	6,593	7,380	8,479	6,533	6,413	7,311	6,945	5,454	6,599	6,448	5,986	6,037	80,178
うちオンライン	1	0	1	0	0	0	4	4	0	2	1	0	13
地図等の写しの交付	6,457	7,276	5,691	5,603	6,411	6,758	6,383	5,760	6,000	6,881	7,341	5,662	76,223
うちオンライン	0	0	3	0	0	2	5	4	0	5	0	0	19
地図等の閲覧	430	662	417	310	318	403	349	477	395	442	469	326	4,998
その他	22	34	16	33	31	23	29	25	23	23	12	19	290
うちオンライン	0	0	0	0	0	0	0	0	0	0	0	0	0
合計	54,418	58,606	51,676	46,917	46,680	53,980	49,228	44,361	49,637	53,359	46,052	47,746	602,660

平成21年	H21.1	H21.2	H21.3	H21.4	H21.5	H21.6	H21.7	H21.8	H21.9	H21.10	H21.11	H21.12	合計
登記事項証明書	24,822	25,973	26,499	25,363	19,897	25,681	23,900	20,824	21,400	23,376	20,985	20,292	279,012
うちオンライン	2,430	2,186	2,200	2,588	2,054	2,619	3,533	2,938	3,325	3,701	3,174	3,552	33,300
要約書(閲覧)	12,469	11,559	8,421	10,361	9,846	9,297	12,975	14,750	10,328	15,767	7,355	9,483	132,611
印鑑証明	5,793	6,243	7,948	5,745	5,287	6,136	5,611	5,369	5,898	5,464	5,954	5,665	71,113
うちオンライン	0	1	6	0	1	0	0	0	2	0	0	0	10
地図等の写しの交付	6,417	4,112	5,413	5,555	5,060	6,459	6,675	5,893	5,886	6,315	5,227	5,573	68,585
うちオンライン	8	0	13	3	3	21	12	7	17	25	26	13	148
地図等の閲覧	277	133	245	135	89	142	165	53	127	110	160	154	1,790
その他	22	28	33	24	25	25	22	15	8	16	2	5	225
うちオンライン	0	0	0	0	0	0	0	0	1	0	0	0	1
合計	49,800	48,048	48,559	47,183	40,204	47,740	49,348	46,904	43,647	51,048	39,683	41,172	553,336



(注記事項)各項目の色は、別紙4(委託業務において取り扱う証明書等一覧)及び別紙5(委託業務において取り扱う簿冊等一覧)に対応しています。



■ 静岡地方法務局沼津支局(1/2) \* 平成20年3月(御殿場市役所), 同年6月(三島市役所), 平成21年7月(裾野市役所), 同年8月(伊豆の国市役所)から登記所外証明書発行請求機が稼動

国が実施した年度
包括的民間委託を実施した年度

1 従来の実施に要した経費

(単位:千円)

		平成18年度	平成19年度	平成20年度	平成21年度	
人件費	常勤職員	13,198	32,152	36,302	0	
	非常勤職員 (うち登記所外)	1,702	7,021 (92)	10,322 (4,098)	8,660 (8,660)	
	物件費	0	0	0	0	
	委託費等	委託費	10,951	20,730	21,359	54,505
		成功報酬等 旅費その他	0 0	0 0	0 0	0 0
計(a)		25,851	59,903	67,983	63,165	
参 考 値(b)	退職給付費用	1,897	7,738	5,182	0	
	減価償却費	0	0	0	0	
(a)+(b)		28,249	69,146	75,108	63,165	

2 従来の実施に要した人員

(単位:人)

	平成18年度	平成19年度	平成20年度	平成21年度
常勤職員	2.0	6.0	6.0	0.0
非常勤職員 (うち登記所外)	1.3	6.8 (1.6)	8.3 (3.9)	9.4 (9.4)
業務委託職員(民間)	2.0	5.0	8.0	16.3

5 従来の実施方法等(従来の業務実施における取扱数量)

◎ 乙号事件数

次葉のとおり

◎ 郵送請求收受数

H21.1	H21.2	H21.3	H21.4	H21.5	H21.6	H21.7	H21.8	H21.9	H21.10	H21.11	H21.12	合計
546	574	464	430	347	465	437	382	389	479	373	356	5,242

◎ 印刷/複写/閲覧/付記の割合

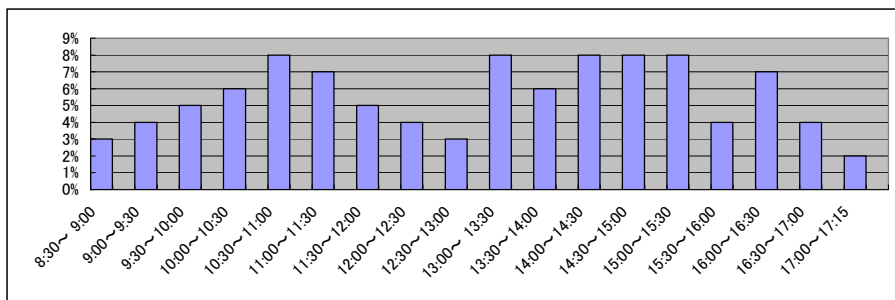
	印刷	複写	閲覧	付記
登記事項証明書	97%	3%		
要約書(閲覧)	100%		0%	
印鑑証明	100%			
地図等の写しの交付	36%	64%		
地図等の閲覧	0%		100%	
その他	0%	0%	0%	0%

◎ 乙号事件数の曜日別動向

月	火	水	木	金
21%	18%	19%	17%	25%

◎ 請求書枚数の時間別動向

8:30~9:00	9:00~9:30	9:30~10:00	10:00~10:30	10:30~11:00	11:00~11:30
	3%	4%	5%	6%	7%
11:30~12:00	12:00~12:30	12:30~13:00	13:00~13:30	13:30~14:00	14:00~14:30
	5%	4%	3%	8%	6%
14:30~15:00	15:00~15:30	15:30~16:00	16:00~16:30	16:30~17:00	17:00~17:15
	8%	8%	4%	7%	4%



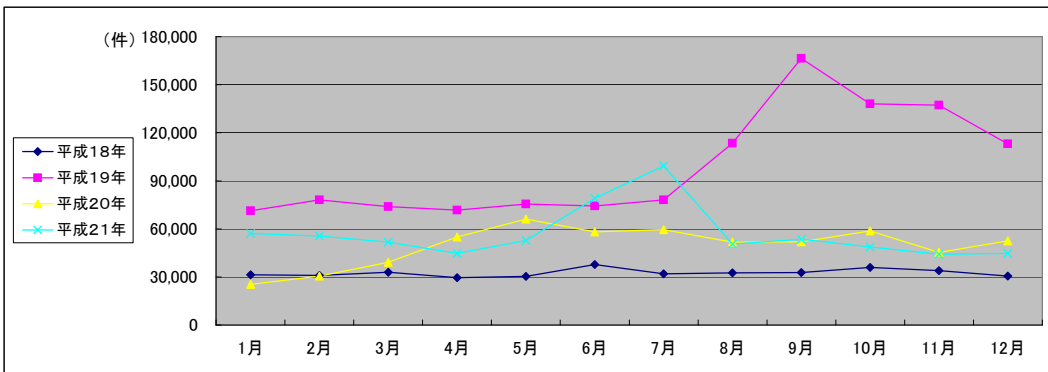
■ 静岡地方務局沼津支局(2/2)  
(乙号事件数)

平成18年	H18.1	H18.2	H18.3	H18.4	H18.5	H18.6	H18.7	H18.8	H18.9	H18.10	H18.11	H18.12	合計
登記事項証明書	11,757	14,342	15,633	13,863	12,810	13,653	12,240	13,592	12,891	13,925	12,823	12,955	160,484
要約書(閲覧)	13,001	9,500	9,361	10,149	10,899	16,179	12,827	12,038	12,444	14,397	11,686	10,151	142,632
印鑑証明	3,354	3,638	4,619	2,161	3,185	3,878	3,373	3,254	3,783	3,890	3,358	3,576	42,069
地図等の写しの交付	2,867	3,003	2,993	2,948	2,947	3,441	2,974	3,072	3,185	3,331	2,891	2,815	36,467
地図等の閲覧	357	380	428	402	472	495	491	516	415	461	3,283	1,057	8,757
その他	20	6	18	9	11	15	22	19	11	6	7	13	157
合計	31,356	30,869	33,052	29,532	30,324	37,661	31,927	32,491	32,729	36,010	34,048	30,567	390,566

平成19年	H19.1	H19.2	H19.3	H19.4	H19.5	H19.6	H19.7	H19.8	H19.9	H19.10	H19.11	H19.12	合計
登記事項証明書	27,179	33,892	34,921	29,489	31,345	33,108	32,320	30,577	29,321	33,103	30,851	31,087	377,193
うちオンライン	2	3	8	27	60	125	166	206	340	336	679	296	2,248
要約書(閲覧)	28,305	27,182	20,886	27,126	26,990	23,505	27,550	67,045	121,812	87,385	88,420	64,325	610,531
印鑑証明	6,022	6,391	8,019	6,266	6,748	6,893	6,733	5,791	6,511	6,937	6,472	6,128	78,911
うちオンライン	0	0	0	0	0	0	0	0	0	0	0	0	0
地図等の写しの交付	7,006	7,422	7,541	6,890	8,091	8,302	8,321	7,599	6,615	7,983	8,388	6,335	90,493
うちオンライン	0	0	0	0	0	1	7	3	2	0	1	0	14
地図等の閲覧	2,784	3,278	2,475	2,013	2,377	2,562	3,108	2,492	2,126	2,611	3,121	5,116	34,063
その他	14	20	19	17	7	14	8	17	14	17	19	15	181
うちオンライン	0	0	0	0	0	0	0	0	0	0	0	0	0
合計	71,310	78,185	73,861	71,801	75,558	74,384	78,040	113,521	166,399	138,036	137,271	113,006	1,191,372

平成20年	H20.1	H20.2	H20.3	H20.4	H20.5	H20.6	H20.7	H20.8	H20.9	H20.10	H20.11	H20.12	合計
登記事項証明書	11,420	13,877	18,787	25,053	27,652	25,850	25,823	20,274	23,673	25,438	20,463	22,183	260,493
うちオンライン	296	748	1,152	1,710	1,299	1,518	1,687	1,118	1,267	1,585	1,261	1,565	15,206
要約書(閲覧)	7,727	9,010	8,763	15,839	23,151	16,751	18,667	18,521	13,539	16,885	12,061	17,191	178,105
印鑑証明	3,262	3,904	5,983	6,235	5,714	6,298	6,386	4,894	6,073	6,024	5,421	5,546	65,740
うちオンライン	0	0	0	1	20	8	20	2	7	2	3	0	63
地図等の写しの交付	2,313	3,353	5,114	6,646	8,109	8,038	7,323	7,128	7,574	8,595	6,253	5,652	76,098
うちオンライン	0	0	2	15	0	20	27	16	13	17	17	14	141
地図等の閲覧	572	487	488	1,143	1,408	1,228	1,221	835	1,088	1,820	1,045	1,974	13,309
その他	9	7	14	11	16	31	25	16	15	17	17	48	226
うちオンライン	0	0	0	0	0	0	0	0	0	0	0	0	0
合計	25,303	30,638	39,149	54,927	66,050	58,196	59,445	51,668	51,962	58,779	45,260	52,594	593,971

平成21年	H21.1	H21.2	H21.3	H21.4	H21.5	H21.6	H21.7	H21.8	H21.9	H21.10	H21.11	H21.12	合計
登記事項証明書	23,403	24,188	23,081	22,186	19,030	22,502	23,420	18,699	20,516	22,855	20,190	19,122	259,192
うちオンライン	1,547	1,556	1,455	1,751	1,701	2,213	3,015	2,434	2,806	3,698	3,577	4,004	29,757
要約書(閲覧)	20,534	18,614	14,311	11,026	22,252	42,023	58,752	21,170	18,308	12,258	12,320	12,438	264,006
印鑑証明	5,523	5,434	6,753	5,165	4,619	5,708	5,413	4,399	5,475	5,408	4,670	4,682	63,249
うちオンライン	1	15	5	0	4	5	4	5	5	3	6	2	55
地図等の写しの交付	6,604	6,100	6,498	5,724	5,978	7,330	7,505	5,341	7,862	6,773	5,818	7,423	78,956
うちオンライン	33	0	14	19	19	25	19	22	27	66	36	61	341
地図等の閲覧	975	1,266	1,085	630	883	1,571	4,142	872	1,350	1,415	1,212	1,001	16,402
その他	31	21	27	0	10	4	1	4	6	0	1	1	106
うちオンライン	0	0	0	0	0	0	0	0	0	0	0	0	0
合計	57,070	55,623	51,755	44,731	52,772	79,138	99,233	50,485	53,517	48,709	44,211	44,667	681,911



(注記事項)各項目の色は、別紙4(委託業務において取り扱う証明書等一覧)及び別紙5(委託業務において取り扱う簿冊等一覧)に対応しています。

■ 静岡地方法務局富士支局(1/2)

1 従来の実施に要した経費

国が実施した年度  
包括的民間委託を実施した年度

(単位:千円)

		平成19年度	平成20年度	平成21年度
人件費	常勤職員	15,503	15,031	14,251
	非常勤職員	858	899	916
物件費		0	0	0
委託費等	委託費	9,020	9,097	6,033
	成功報酬等	0	0	0
	旅費その他	0	0	0
計(a)		25,381	25,027	21,200
参考値(b)	退職給付費用	2,579	1,727	1,941
	減価償却費	0	0	0
間接部門費		648	648	648
(a)+(b)		28,608	27,402	23,789

2 従来の実施に要した人員

(単位:人)

	平成19年度	平成20年度	平成21年度
常勤職員	2.0	2.0	2.0
非常勤職員	0.6	0.6	0.6
業務委託職員(民間)	3.0	3.0	3.0

5 従来の実施方法等(従来業務実施における取扱数量)

◎ 乙号事件数

次葉のとおり

◎ 郵送請求收受数

H21.1	H21.2	H21.3	H21.4	H21.5	H21.6	H21.7	H21.8	H21.9	H21.10	H21.11	H21.12	合計
87	110	90	94	89	99	101	106	81	82	90	89	1,118

◎ 印刷/複写/閲覧/付記の割合

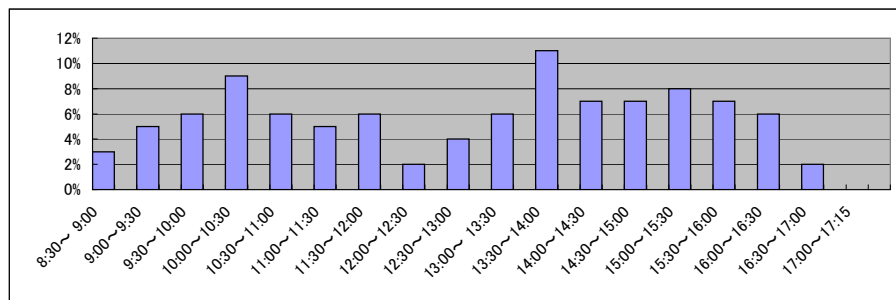
	印刷	複写	閲覧	付記
登記事項証明書	99%	1%		
要約書(閲覧)	100%		0%	
印鑑証明	100%			
地図等の写しの交付	57%	43%		
地図等の閲覧	100%		0%	
その他	0%	0%	0%	0%

◎ 乙号事件数の曜日別動向

月	火	水	木	金
22%	15%	21%	18%	24%

◎ 請求書枚数の時間別動向

8:30~9:00	9:00~9:30	9:30~10:00	10:00~10:30	10:30~11:00	11:00~11:30
	3%	5%	6%	9%	6%
11:30~12:00	6%	2%	4%	6%	11%
14:30~15:00	7%	8%	7%	6%	2%
					0%

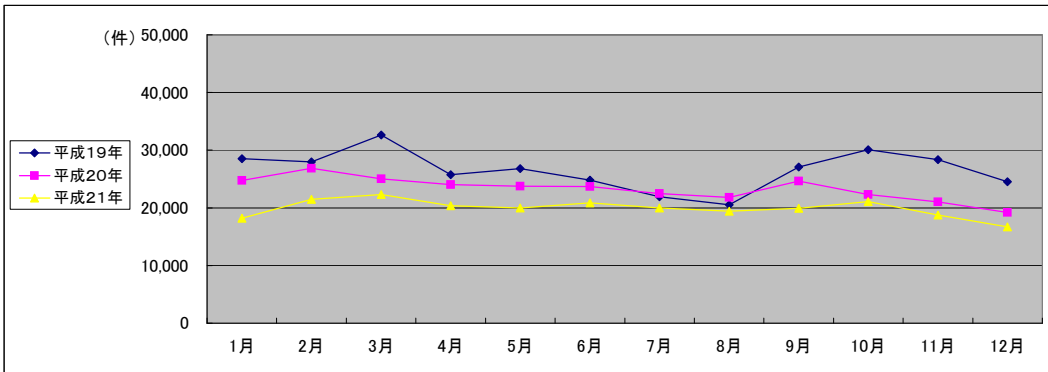


■ 静岡地方法務局富士支局(2/2)  
(乙号事件数)

平成19年	H19.1	H19.2	H19.3	H19.4	H19.5	H19.6	H19.7	H19.8	H19.9	H19.10	H19.11	H19.12	合計
登記事項証明書	9,867	10,959	10,690	9,455	9,682	9,582	9,010	8,653	8,618	9,582	9,155	8,396	113,649
うちオンライン	0	0	0	42	7	56	65	90	96	135	159	27	677
要約書(閲覧)	13,041	11,209	15,634	11,015	7,937	7,398	6,747	5,880	12,417	13,415	12,165	10,253	127,111
印鑑証明	1,970	1,872	2,769	1,861	2,180	2,116	2,067	2,132	1,987	2,411	2,171	2,086	25,622
うちオンライン	0	0	0	0	0	0	0	0	0	0	0	0	0
地図等の写しの交付	3,047	3,334	3,135	2,687	3,422	3,182	3,324	3,468	3,388	4,111	4,326	3,463	40,887
うちオンライン	0	0	0	0	0	0	0	0	1	1	2	0	4
地図等の閲覧	613	588	387	707	3,587	2,537	746	396	658	541	545	333	11,638
その他	11	7	14	6	11	9	14	13	27	16	14	12	154
うちオンライン	0	0	0	0	0	0	0	0	0	0	0	0	0
合計	28,549	27,969	32,629	25,731	26,819	24,824	21,908	20,542	27,095	30,076	28,376	24,543	319,061

平成20年	H20.1	H20.2	H20.3	H20.4	H20.5	H20.6	H20.7	H20.8	H20.9	H20.10	H20.11	H20.12	合計
登記事項証明書	8,006	10,160	9,397	9,063	8,333	9,183	8,488	8,318	8,304	8,429	7,473	7,803	102,957
うちオンライン	137	201	398	691	513	573	570	1,124	471	660	485	460	6,283
要約書(閲覧)	10,685	10,100	9,359	9,115	9,482	8,484	7,827	7,552	9,493	7,944	8,785	6,169	104,995
印鑑証明	1,815	2,182	2,239	2,142	1,954	2,133	2,036	1,639	2,023	2,086	1,690	2,109	24,048
うちオンライン	0	0	1	0	0	0	0	0	2	0	0	0	3
地図等の写しの交付	3,671	4,089	3,609	3,318	3,583	3,590	3,739	3,948	3,291	3,504	2,792	2,958	42,092
うちオンライン	0	0	0	0	0	0	0	0	0	1	0	0	1
地図等の閲覧	550	287	393	404	402	293	347	338	1,501	333	310	169	5,327
その他	14	15	11	13	14	6	14	11	11	6	4	10	129
うちオンライン	0	0	0	0	0	0	0	0	0	0	0	0	0
合計	24,741	26,833	25,008	24,055	23,768	23,689	22,451	21,806	24,623	22,302	21,054	19,218	279,548

平成21年	H21.1	H21.2	H21.3	H21.4	H21.5	H21.6	H21.7	H21.8	H21.9	H21.10	H21.11	H21.12	合計
登記事項証明書	7,787	9,054	9,815	8,923	7,212	9,094	8,497	7,531	9,293	8,023	7,688	7,430	100,347
うちオンライン	396	434	386	687	388	807	1,075	911	968	1,202	1,068	1,400	9,722
要約書(閲覧)	5,502	7,684	6,880	6,653	8,044	6,283	5,649	7,694	5,710	8,431	6,271	4,586	79,387
印鑑証明	1,893	1,852	2,370	1,709	1,535	2,011	1,831	1,495	1,899	1,872	1,749	1,636	21,852
うちオンライン	0	0	0	15	0	0	0	0	0	0	0	0	15
地図等の写しの交付	2,700	2,767	3,109	3,021	3,167	3,460	3,197	2,711	3,014	2,737	3,021	3,035	35,939
うちオンライン	0	1	0	0	1	0	0	0	0	0	0	0	2
地図等の閲覧	295	139	122	31	3	16	784	3	9	8	6	12	1,428
その他	12	5	12	11	5	11	5	4	6	8	4	9	92
うちオンライン	0	0	0	0	0	0	0	0	0	0	0	0	0
合計	18,189	21,501	22,308	20,348	19,966	20,875	19,963	19,438	19,931	21,079	18,739	16,708	239,045



(注記事項)各項目の色は、別紙4(委託業務において取り扱う証明書等一覧)及び別紙5(委託業務において取り扱う簿冊等一覧)に対応しています。

■ 静岡地方法務局下田支局(1/2)

1 従来の実施に要した経費

国が実施した年度  
包括的民間委託を実施した年度

(単位:千円)

		平成19年度	平成20年度	平成21年度
人件費	常勤職員	3,705	4,009	4,978
	非常勤職員	872	932	918
物件費		0	0	0
委託費等	委託費	0	0	0
	成功報酬等	0	0	0
	旅費その他	0	0	0
計(a)		4,577	4,941	5,896
参考値(b)	退職給付費用	1,289	863	970
	減価償却費	0	0	0
間接部門費		324	324	324
(a)+(b)		6,190	6,128	7,190

2 従来の実施に要した人員

(単位:人)

	平成19年度	平成20年度	平成21年度
常勤職員	1.0	1.0	1.0
非常勤職員	0.6	0.6	0.6
業務委託職員(民間)	0.0	0.0	0.0

5 従来の実施方法等(従来の業務実施における取扱数量)

◎ 乙号事件数

次葉のとおり

◎ 郵送請求收受数

H21.1	H21.2	H21.3	H21.4	H21.5	H21.6	H21.7	H21.8	H21.9	H21.10	H21.11	H21.12	合計
100	107	71	123	78	116	101	82	87	83	90	72	1,110

◎ 印刷/複写/閲覧/付記の割合

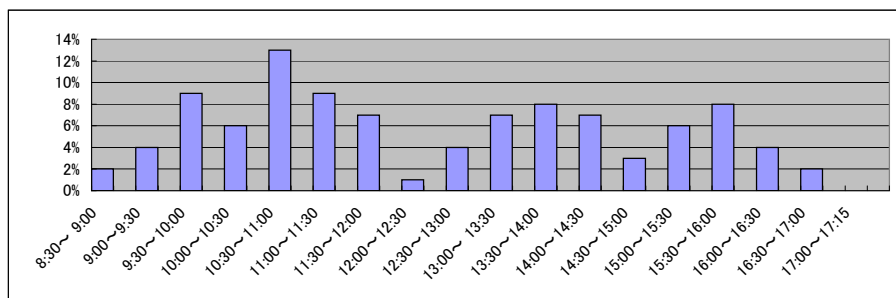
	印刷	複写	閲覧	付記
登記事項証明書	99%	1%		
要約書(閲覧)	100%		0%	
印鑑証明	100%			
地図等の写しの交付	0%	100%		
地図等の閲覧	0%		0%	
その他	100%	0%	0%	0%

◎ 乙号事件数の曜日別動向

月	火	水	木	金
19%	21%	19%	18%	23%

◎ 請求書枚数の時間別動向

8:30~9:00	9:00~9:30	9:30~10:00	10:00~10:30	10:30~11:00	11:00~11:30
	2%	4%	9%	6%	13%
11:30~12:00	12:00~12:30	12:30~13:00	13:00~13:30	13:30~14:00	14:00~14:30
	7%	1%	4%	7%	8%
14:30~15:00	15:00~15:30	15:30~16:00	16:00~16:30	16:30~17:00	17:00~17:15
	3%	6%	8%	4%	2%

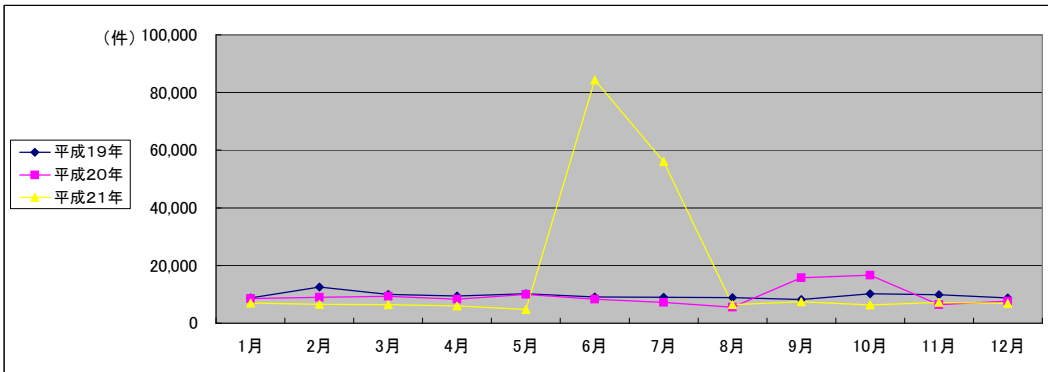


■ 静岡地方法務局下田支局(2/2)  
(乙号事件数)

平成19年	H19.1	H19.2	H19.3	H19.4	H19.5	H19.6	H19.7	H19.8	H19.9	H19.10	H19.11	H19.12	合計
登記事項証明書	3,683	4,555	4,376	4,584	3,864	4,035	4,071	3,085	2,953	3,599	3,404	3,389	45,598
うちオンライン	0	0	0	7	18	15	25	24	43	52	84	101	369
要約書(閲覧)	3,279	6,086	3,581	2,985	4,169	2,974	3,068	4,055	3,353	4,222	4,375	3,585	45,732
印鑑証明	442	482	558	447	497	436	429	309	425	448	426	466	5,365
うちオンライン	0	0	0	0	0	0	0	0	0	0	0	0	0
地図等の写しの交付	1,079	969	1,152	996	1,095	1,085	990	939	866	1,282	1,184	784	12,411
うちオンライン	0	0	0	0	0	0	0	0	0	0	0	0	0
地図等の閲覧	320	432	290	412	633	533	496	437	634	619	436	512	5,754
その他	4	3	8	2	5	5	1	4	5	1	3	4	45
うちオンライン	0	0	0	0	0	0	0	0	0	0	0	0	0
合計	8,807	12,527	9,965	9,426	10,263	9,068	9,045	8,829	8,236	10,171	9,828	8,740	114,905

平成20年	H20.1	H20.2	H20.3	H20.4	H20.5	H20.6	H20.7	H20.8	H20.9	H20.10	H20.11	H20.12	合計
登記事項証明書	3,040	3,092	3,488	3,669	2,608	3,073	2,890	2,396	2,814	3,094	2,448	2,838	35,450
うちオンライン	131	220	262	258	113	298	307	129	177	274	231	228	2,628
要約書(閲覧)	3,618	3,570	3,512	2,845	5,541	3,256	2,356	1,646	10,507	9,760	2,372	3,003	51,986
印鑑証明	352	419	618	342	353	427	464	333	394	388	345	413	4,848
うちオンライン	0	0	0	0	0	0	0	0	0	0	0	0	0
地図等の写しの交付	967	1,200	1,206	1,127	1,087	1,043	1,112	792	925	1,166	813	1,006	12,444
うちオンライン	0	0	0	0	0	0	0	0	0	0	0	0	0
地図等の閲覧	543	758	508	294	395	532	430	391	1,084	2,257	453	413	8,058
その他	5	2	3	3	7	2	1	4	3	1	5	1	37
うちオンライン	0	0	0	0	0	0	0	0	0	0	0	0	0
合計	8,525	9,041	9,335	8,280	9,991	8,333	7,253	5,562	15,727	16,666	6,436	7,674	112,823

平成21年	H21.1	H21.2	H21.3	H21.4	H21.5	H21.6	H21.7	H21.8	H21.9	H21.10	H21.11	H21.12	合計
登記事項証明書	2,996	2,686	2,863	2,710	2,104	2,587	2,976	1,918	2,550	3,070	3,470	3,473	33,403
うちオンライン	202	249	372	176	212	325	416	244	321	309	353	292	3,471
要約書(閲覧)	2,349	2,113	1,803	1,976	1,633	80,086	50,916	2,914	2,704	1,953	1,745	1,931	152,123
印鑑証明	424	349	490	297	318	385	463	303	351	323	366	330	4,399
うちオンライン	0	0	0	0	0	0	0	0	0	0	0	0	0
地図等の写しの交付	993	1,008	861	1,005	658	1,272	1,589	1,194	1,582	925	1,613	1,159	13,859
うちオンライン	0	0	0	0	0	0	0	0	0	0	0	0	0
地図等の閲覧	222	358	363	16	6	37	142	124	233	32	46	8	1,587
その他	1	4	5	0	5	2	4	4	5	0	5	5	40
うちオンライン	0	0	0	0	0	0	0	0	0	0	0	0	0
合計	6,985	6,518	6,385	6,004	4,724	84,369	56,090	6,457	7,425	6,303	7,245	6,906	205,411



(注記事項)各項目の色は、別紙4(委託業務において取り扱う証明書等一覧)及び別紙5(委託業務において取り扱う簿冊等一覧)に対応しています。

■ 静岡地方法務局掛川支局(1/2)

1 従来の実施に要した経費

国が実施した年度  
包括的民間委託を実施した年度

(単位:千円)

		平成19年度	平成20年度	平成21年度
人件費	常勤職員	14,445	18,132	20,474
	非常勤職員	1,720	1,714	916
物件費		0	0	0
委託費等	委託費	0	0	0
	成功報酬等	0	0	0
	旅費その他	0	0	0
計(a)		16,165	19,846	21,390
参考値(b)	退職給付費用	3,869	2,591	2,912
	減価償却費	0	0	0
間接部門費		972	972	972
(a)+(b)		21,006	23,409	25,274

2 従来の実施に要した人員

(単位:人)

	平成19年度	平成20年度	平成21年度
常勤職員	3.0	3.0	3.0
非常勤職員	1.3	1.3	0.6
業務委託職員(民間)	0.0	0.0	0.0

5 従来の実施方法等(従来の業務実施における取扱数量)

◎ 乙号事件数

次葉のとおり

◎ 郵送請求收受数

H21.1	H21.2	H21.3	H21.4	H21.5	H21.6	H21.7	H21.8	H21.9	H21.10	H21.11	H21.12	合計
58	45	72	53	54	57	69	49	58	67	58	56	696

◎ 印刷/複写/閲覧/付記の割合

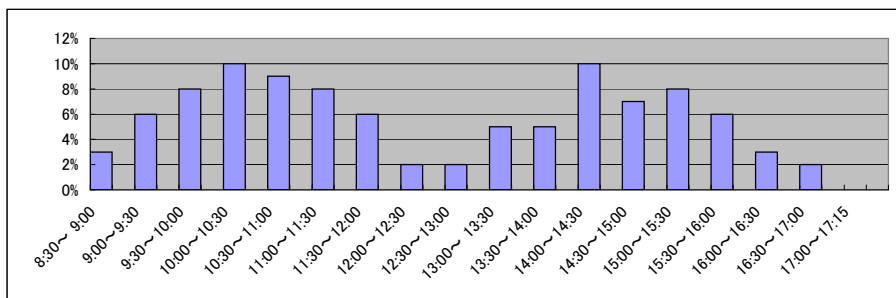
	印刷	複写	閲覧	付記
登記事項証明書	100%	0%		
要約書(閲覧)	100%		0%	
印鑑証明	100%			
地図等の写しの交付	100%	0%		
地図等の閲覧	0%		100%	
その他	0%	0%	0%	0%

◎ 乙号事件数の曜日別動向

月	火	水	木	金
15%	10%	33%	16%	26%

◎ 請求書枚数の時間別動向

8:30~9:00	9:00~9:30	9:30~10:00	10:00~10:30	10:30~11:00	11:00~11:30
	3%	6%	8%	10%	9%
11:30~12:00	12:00~12:30	12:30~13:00	13:00~13:30	13:30~14:00	14:00~14:30
6%	2%	2%	5%	5%	10%
14:30~15:00	15:00~15:30	15:30~16:00	16:00~16:30	16:30~17:00	17:00~17:15
7%	8%	6%	3%	2%	0%

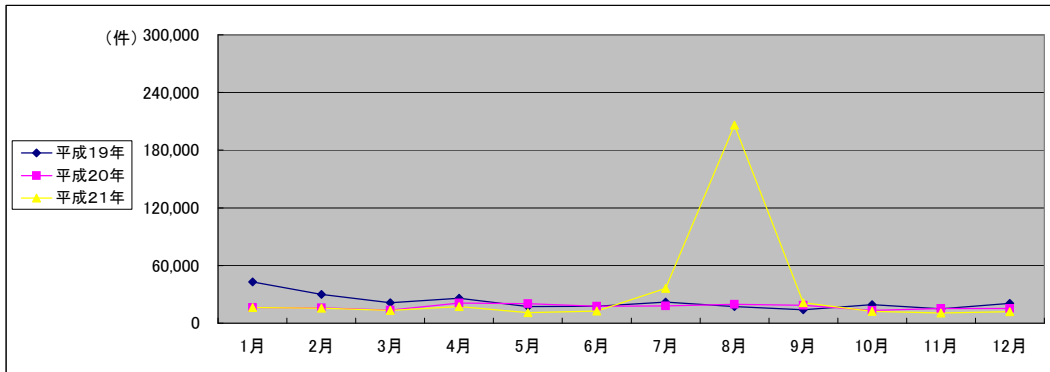


■ 静岡地方務局掛川支局(2/2)  
(乙号事件数)

平成19年	H19.1	H19.2	H19.3	H19.4	H19.5	H19.6	H19.7	H19.8	H19.9	H19.10	H19.11	H19.12	合計
登記事項証明書	6,586	5,837	5,344	5,908	5,114	5,658	4,946	4,425	4,085	4,929	4,382	4,606	61,820
うちオンライン	0	0	0	0	0	0	11	41	26	105	246	147	576
要約書(閲覧)	32,540	20,695	11,102	15,753	8,795	7,414	12,289	8,188	6,913	10,757	7,052	7,142	148,640
印鑑証明	1,057	986	1,310	1,008	989	988	974	981	913	950	960	867	11,983
うちオンライン	0	0	0	0	0	0	0	0	0	0	0	0	0
地図等の写しの交付	1,346	1,175	1,118	1,113	1,083	1,203	1,141	1,075	1,010	1,273	1,198	1,061	13,796
うちオンライン	0	0	0	0	0	0	0	0	0	0	0	0	0
地図等の閲覧	1,588	1,363	2,321	2,094	1,240	2,399	2,704	2,684	1,220	1,409	1,394	7,118	27,534
その他	0	0	8	3	5	2	3	2	7	3	4	1	38
うちオンライン	0	0	0	0	0	0	0	0	0	0	0	0	0
合計	43,117	30,056	21,203	25,879	17,226	17,664	22,057	17,355	14,148	19,321	14,990	20,795	263,811

平成20年	H20.1	H20.2	H20.3	H20.4	H20.5	H20.6	H20.7	H20.8	H20.9	H20.10	H20.11	H20.12	合計
登記事項証明書	4,349	4,612	5,426	4,264	4,695	5,063	4,906	4,443	4,657	4,053	3,742	3,924	54,134
うちオンライン	210	361	463	637	931	719	853	754	843	798	917	831	8,317
要約書(閲覧)	8,613	7,186	4,750	13,316	11,387	8,767	9,149	9,187	10,039	5,918	8,080	8,093	104,485
印鑑証明	885	988	1,243	894	824	1,017	951	729	979	905	837	946	11,198
うちオンライン	0	0	0	0	0	0	0	5	0	0	0	0	5
地図等の写しの交付	1,304	1,375	1,128	1,437	1,395	1,278	1,264	1,081	1,269	1,414	1,042	917	14,904
うちオンライン	0	0	0	0	0	0	0	0	0	0	0	0	0
地図等の閲覧	1,236	1,811	1,240	987	1,952	1,631	1,818	4,230	1,593	1,182	1,624	1,406	20,710
その他	5	3	11	3	1	4	4	2	2	5	1	3	44
うちオンライン	0	0	0	0	0	0	0	0	0	0	0	0	0
合計	16,392	15,975	13,798	20,901	20,254	17,760	18,092	19,672	18,539	13,477	15,326	15,289	205,475

平成21年	H21.1	H21.2	H21.3	H21.4	H21.5	H21.6	H21.7	H21.8	H21.9	H21.10	H21.11	H21.12	合計
登記事項証明書	4,396	4,193	3,078	4,654	3,370	3,736	4,743	3,125	3,455	3,939	4,059	3,472	46,220
うちオンライン	805	635	363	714	669	760	1,023	661	804	893	887	848	9,062
要約書(閲覧)	8,321	7,900	6,392	9,509	4,657	4,859	13,657	200,094	10,177	4,955	3,436	5,541	279,498
印鑑証明	1,069	895	1,182	882	645	852	911	740	817	803	734	705	10,235
うちオンライン	0	0	0	0	0	0	0	0	0	0	0	0	0
地図等の写しの交付	1,086	1,205	1,602	2,266	2,054	1,986	1,945	1,675	1,829	1,776	1,782	1,662	20,868
うちオンライン	0	0	0	0	0	0	0	0	0	0	0	0	0
地図等の閲覧	1,431	1,442	1,031	79	173	1,237	14,962	502	5,068	730	482	587	27,724
その他	2	4	5	7	1	2	1	0	0	2	1	2	27
うちオンライン	0	0	0	0	0	0	0	0	0	0	0	0	0
合計	16,305	15,639	13,290	17,397	10,900	12,672	36,219	206,136	21,346	12,205	10,494	11,969	384,572



(注記事項)各項目の色は、別紙4(委託業務において取り扱う証明書等一覧)及び別紙5(委託業務において取り扱う簿冊等一覧)に対応しています。



■ 静岡地方法務局袋井支局(1/2)

1 従来の実施に要した経費

国が実施した年度  
包括的民間委託を実施した年度

(単位:千円)

		平成19年度	平成20年度	平成21年度
人件費	常勤職員	8,616	8,830	5,708
	非常勤職員	871	906	916
物件費		0	0	0
委託費等	委託費	0	0	0
	成功報酬等	0	0	0
	旅費その他	0	0	0
計(a)		9,487	9,736	6,624
参考値(b)	退職給付費用	1,289	863	970
	減価償却費	0	0	0
間接部門費		324	324	324
(a)+(b)		11,100	10,923	7,918

2 従来の実施に要した人員

(単位:人)

	平成19年度	平成20年度	平成21年度
常勤職員	1.0	1.0	1.0
非常勤職員	0.6	0.6	0.6
業務委託職員(民間)	0.0	0.0	0.0

5 従来の実施方法等(従来業務実施における取扱数量)

◎ 乙号事件数

次葉のとおり

◎ 郵送請求收受数

H21.1	H21.2	H21.3	H21.4	H21.5	H21.6	H21.7	H21.8	H21.9	H21.10	H21.11	H21.12	合計
36	34	47	35	35	47	47	34	42	43	39	36	475

◎ 印刷/複写/閲覧/付記の割合

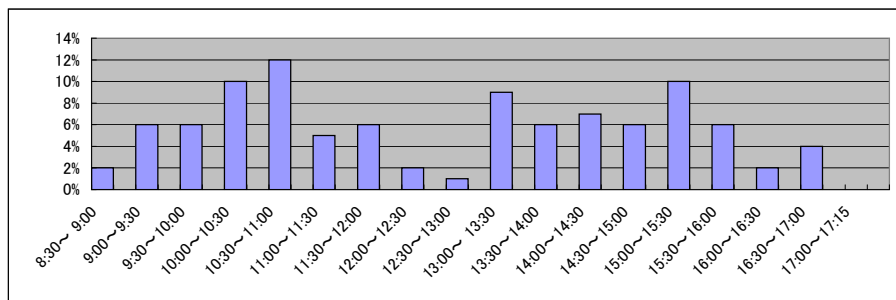
	印刷	複写	閲覧	付記
登記事項証明書	100%	0%		
要約書(閲覧)	100%		0%	
印鑑証明	100%			
地図等の写しの交付	12%	88%		
地図等の閲覧	0%		100%	
その他	0%	0%	0%	0%

◎ 乙号事件数の曜日別動向

月	火	水	木	金
21%	20%	26%	19%	14%

◎ 請求書枚数の時間別動向

8:30~9:00	9:00~9:30	9:30~10:00	10:00~10:30	10:30~11:00	11:00~11:30
2%	6%	6%	10%	12%	5%
11:30~12:00	12:00~12:30	12:30~13:00	13:00~13:30	13:30~14:00	14:00~14:30
6%	2%	1%	9%	6%	7%
14:30~15:00	15:00~15:30	15:30~16:00	16:00~16:30	16:30~17:00	17:00~17:15
6%	10%	6%	2%	4%	0%

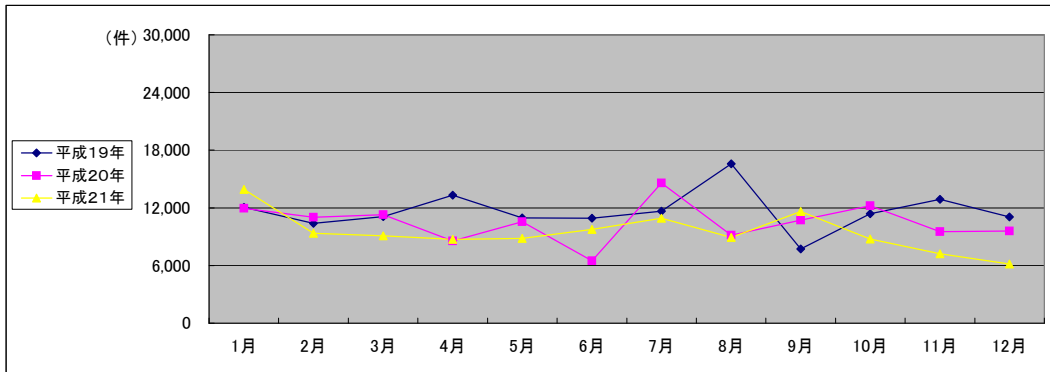


■ 静岡地方法務局袋井支局(2/2)  
(乙号事件数)

平成19年	H19.1	H19.2	H19.3	H19.4	H19.5	H19.6	H19.7	H19.8	H19.9	H19.10	H19.11	H19.12	合計
登記事項証明書	4,924	3,487	3,935	3,314	3,286	3,361	4,352	4,557	2,686	2,970	3,248	3,459	43,579
うちオンライン	0	0	0	0	0	0	0	0	0	0	35	161	196
要約書(閲覧)	4,585	4,609	4,550	8,090	5,335	5,493	3,276	8,625	3,347	3,578	6,395	5,858	63,741
印鑑証明	571	527	714	458	660	544	570	557	446	622	589	448	6,706
うちオンライン	0	0	0	0	0	0	0	0	0	0	0	0	0
地図等の写しの交付	1,095	806	772	752	853	780	1,656	700	586	847	740	585	10,172
うちオンライン	0	0	0	0	0	0	0	0	0	0	0	0	0
地図等の閲覧	869	958	1,100	689	831	734	1,784	2,146	666	3,358	1,888	689	15,712
その他	1	2	3	1	1	6	6	7	10	3	10	4	54
うちオンライン	0	0	0	0	0	0	0	0	0	0	0	0	0
合計	12,045	10,389	11,074	13,304	10,966	10,918	11,644	16,592	7,741	11,378	12,870	11,043	139,964

平成20年	H20.1	H20.2	H20.3	H20.4	H20.5	H20.6	H20.7	H20.8	H20.9	H20.10	H20.11	H20.12	合計
登記事項証明書	3,617	3,808	3,520	3,040	3,024	2,667	2,834	2,363	3,269	2,888	2,514	3,828	37,372
うちオンライン	106	191	203	213	208	280	298	480	428	459	413	569	3,848
要約書(閲覧)	5,024	4,973	5,522	3,500	4,970	1,803	7,915	4,881	4,849	6,284	3,958	3,949	57,628
印鑑証明	504	515	735	506	476	540	547	422	538	538	447	485	6,253
うちオンライン	0	0	0	0	0	0	0	0	0	0	0	0	0
地図等の写しの交付	796	1,213	757	750	1,032	795	833	793	840	881	696	801	10,187
うちオンライン	0	0	0	0	0	0	0	0	0	0	0	0	0
地図等の閲覧	2,020	495	762	747	1,040	691	2,435	705	1,234	1,615	1,918	529	14,191
その他	7	4	4	4	4	4	9	7	4	3	2	6	58
うちオンライン	0	0	0	0	0	0	0	0	0	0	0	0	0
合計	11,968	11,008	11,300	8,547	10,546	6,500	14,573	9,171	10,734	12,209	9,535	9,598	125,689

平成21年	H21.1	H21.2	H21.3	H21.4	H21.5	H21.6	H21.7	H21.8	H21.9	H21.10	H21.11	H21.12	合計
登記事項証明書	3,121	3,315	3,196	2,719	2,431	2,736	2,647	2,899	2,405	2,599	1,808	2,928	32,804
うちオンライン	431	392	443	583	402	747	652	532	564	726	887	1,192	7,551
要約書(閲覧)	7,558	3,702	3,571	3,640	4,653	4,876	6,165	2,873	5,222	3,960	2,713	1,728	50,661
印鑑証明	507	520	705	423	427	493	564	360	538	490	457	413	5,897
うちオンライン	0	0	0	0	0	0	0	0	0	0	0	0	0
地図等の写しの交付	1,031	861	1,014	1,189	1,155	1,385	1,427	962	1,289	1,485	1,231	1,069	14,098
うちオンライン	0	0	0	0	0	0	0	0	0	0	0	0	0
地図等の閲覧	1,692	940	589	743	138	273	120	1,822	2,149	216	1,003	14	9,699
その他	4	3	6	6	3	5	6	7	3	4	5	5	57
うちオンライン	0	0	0	0	0	0	0	3	0	0	0	0	3
合計	13,913	9,341	9,081	8,720	8,807	9,768	10,929	8,923	11,606	8,754	7,217	6,157	113,216



(注記事項)各項目の色は、別紙4(委託業務において取り扱う証明書等一覧)及び別紙5(委託業務において取り扱う簿冊等一覧)に対応しています。

■ 静岡地方法務局清水出張所(1/2)

国が実施した年度  
包括的民間委託を実施した年度

1 従来の実施に要した経費

(単位:千円)

		平成18年度	平成19年度	平成20年度	平成21年度
人件費	常勤職員	13,275	14,594	13,722	0
	非常勤職員	1,200	1,184	986	0
	物件費	0	0	0	0
	委託費等	11,666	8,773	8,494	18,158
	成功報酬等	0	0	0	0
	旅費その他	0	0	0	0
計(a)		26,141	24,551	23,202	18,158
参考値(b)	退職給付費用	1,897	2,579	1,727	0
	減価償却費	0	0	0	0
	間接部門費	501	501	648	0
(a)+(b)		28,539	27,631	25,577	18,158

2 従来の実施に要した人員

(単位:人)

	平成18年度	平成19年度	平成20年度	平成21年度
常勤職員	2.0	2.0	2.0	0.0
非常勤職員	0.8	0.8	0.6	0.0
業務委託職員(民間)	2.0	2.6	2.5	6.0

5 従来の実施方法等(従来業務実施における取扱数量)

◎ 乙号事件数

次葉のとおり

◎ 郵送請求收受数

H21.1	H21.2	H21.3	H21.4	H21.5	H21.6	H21.7	H21.8	H21.9	H21.10	H21.11	H21.12	合計
54	53	67	83	59	57	71	48	34	43	50	48	667

◎ 印刷/複写/閲覧/付記の割合

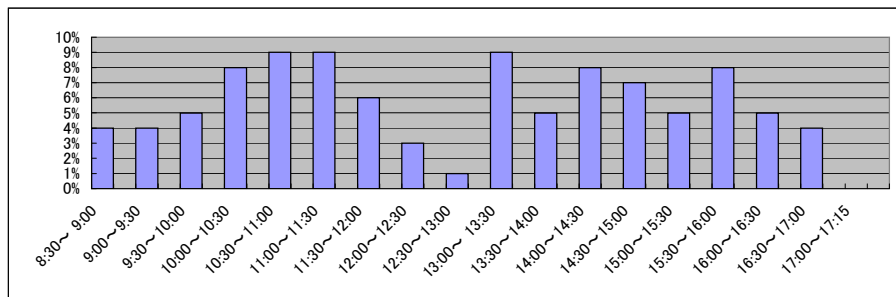
	印刷	複写	閲覧	付記
登記事項証明書	98%	2%		
要約書(閲覧)	97%		3%	
印鑑証明	100%			
地図等の写しの交付	93%	7%		
地図等の閲覧	100%		0%	
その他	0%	0%	0%	0%

◎ 乙号事件数の曜日別動向

月	火	水	木	金
17%	27%	16%	23%	17%

◎ 請求書枚数の時間別動向

8:30~9:00	9:00~9:30	9:30~10:00	10:00~10:30	10:30~11:00	11:00~11:30
	4%	4%	5%	8%	9%
11:30~12:00	12:00~12:30	12:30~13:00	13:00~13:30	13:30~14:00	14:00~14:30
6%	3%	1%	9%	5%	8%
14:30~15:00	15:00~15:30	15:30~16:00	16:00~16:30	16:30~17:00	17:00~17:15
7%	5%	8%	5%	4%	0%



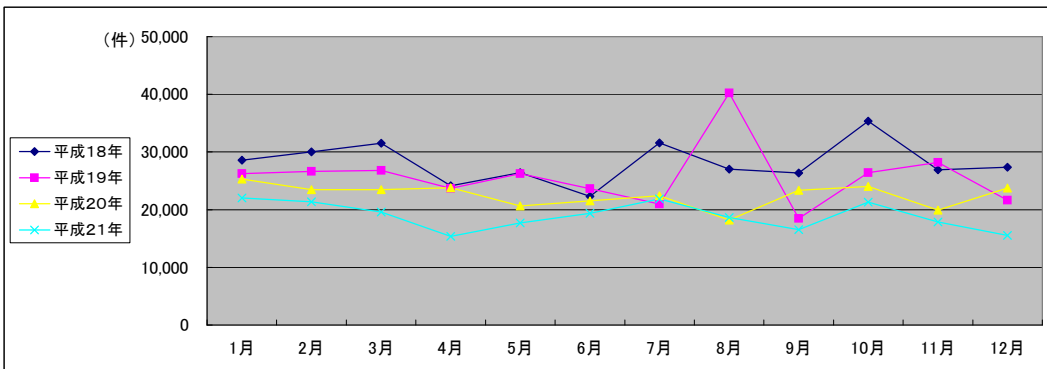
■ 静岡地方務局清水出張所(2/2)  
(乙号事件数)

平成18年	H18.1	H18.2	H18.3	H18.4	H18.5	H18.6	H18.7	H18.8	H18.9	H18.10	H18.11	H18.12	合計
登記事項証明書	8,873	10,214	12,628	9,691	8,224	8,404	7,756	9,458	8,331	8,861	8,003	8,810	109,253
要約書(閲覧)	14,238	14,135	11,187	9,405	13,124	8,371	18,293	12,145	12,072	20,543	13,326	12,755	159,594
印鑑証明	2,082	2,069	2,725	1,977	1,879	2,384	2,109	1,751	2,395	2,003	2,246	2,328	25,948
地図等の写しの交付	2,570	2,635	2,856	2,501	2,558	2,564	2,806	3,033	2,970	3,267	2,812	2,789	33,361
地図等の閲覧	800	969	2,098	521	655	589	589	643	572	663	534	663	9,296
その他	0	0	1	26	2	2	0	6	1	5	0	2	45
合計	28,563	30,022	31,495	24,121	26,442	22,314	31,553	27,036	26,341	35,342	26,921	27,347	337,497

平成19年	H19.1	H19.2	H19.3	H19.4	H19.5	H19.6	H19.7	H19.8	H19.9	H19.10	H19.11	H19.12	合計
登記事項証明書	7,093	9,443	8,449	8,516	9,184	8,373	7,588	7,141	6,617	8,812	7,668	6,887	95,771
うちオンライン	0	0	0	0	0	0	7	12	2	51	126	57	255
要約書(閲覧)	13,522	10,773	11,240	9,924	10,932	8,882	6,875	23,459	6,170	10,880	13,339	9,159	135,155
印鑑証明	2,106	2,243	3,053	1,868	2,373	2,504	2,335	1,862	2,060	2,241	2,231	2,057	26,933
うちオンライン	0	0	0	0	0	0	0	0	0	0	0	0	0
地図等の写しの交付	2,997	3,562	3,574	2,949	3,391	3,585	3,350	3,209	2,849	3,360	3,924	2,561	39,311
うちオンライン	0	0	0	0	0	0	0	0	0	0	0	0	0
地図等の閲覧	535	641	483	405	376	321	835	4,585	765	1,100	1,033	981	12,060
その他	0	1	9	27	3	2	6	0	9	8	8	2	75
うちオンライン	0	0	0	0	0	0	0	0	0	0	0	0	0
合計	26,253	26,663	26,808	23,689	26,259	23,667	20,989	40,256	18,470	26,401	28,203	21,647	309,305

平成20年	H20.1	H20.2	H20.3	H20.4	H20.5	H20.6	H20.7	H20.8	H20.9	H20.10	H20.11	H20.12	合計
登記事項証明書	7,757	8,073	7,079	7,532	6,792	7,169	7,105	5,780	6,458	7,162	5,670	8,539	85,116
うちオンライン	127	209	227	391	294	442	312	208	249	296	197	216	3,168
要約書(閲覧)	10,899	8,331	9,558	9,676	7,352	7,705	8,465	6,599	10,400	9,515	8,991	8,516	106,007
印鑑証明	2,040	2,274	2,838	2,136	2,051	2,186	2,280	1,923	2,161	2,335	1,856	2,088	26,168
うちオンライン	0	0	0	0	0	0	0	0	0	0	0	0	0
地図等の写しの交付	3,577	3,410	3,330	3,270	3,484	3,438	3,544	2,852	3,436	3,750	2,791	3,182	40,064
うちオンライン	0	0	0	0	0	0	0	0	0	2	2	3	7
地図等の閲覧	1,032	1,386	672	1,156	936	1,020	1,014	1,054	905	1,237	606	1,397	12,415
その他	2	1	5	31	2	4	5	0	6	6	1	2	65
うちオンライン	0	0	0	0	0	0	0	0	0	0	0	0	0
合計	25,307	23,475	23,482	23,801	20,617	21,522	22,413	18,208	23,366	24,005	19,915	23,724	269,835

平成21年	H21.1	H21.2	H21.3	H21.4	H21.5	H21.6	H21.7	H21.8	H21.9	H21.10	H21.11	H21.12	合計
登記事項証明書	6,289	7,852	7,715	5,995	5,464	6,572	7,032	6,541	5,869	6,851	6,285	5,868	78,333
うちオンライン	227	240	236	328	189	585	1,177	865	1,060	1,480	1,176	1,548	9,111
要約書(閲覧)	9,231	7,750	5,569	4,862	7,471	7,461	9,236	7,185	5,421	8,984	6,476	5,116	84,762
印鑑証明	2,235	1,955	2,517	1,707	1,799	1,912	1,964	1,569	1,951	1,843	2,007	1,740	23,199
うちオンライン	0	0	0	0	0	0	0	0	0	0	0	0	0
地図等の写しの交付	3,516	3,086	2,944	2,576	2,547	3,031	3,266	3,029	3,004	3,146	2,844	2,639	35,628
うちオンライン	1	0	0	3	1	10	24	26	0	39	44	31	179
地図等の閲覧	769	738	822	200	420	368	380	297	274	479	267	156	5,170
その他	0	2	4	44	0	12	9	3	2	4	3	0	83
うちオンライン	0	0	0	0	0	0	0	0	0	0	0	0	0
合計	22,040	21,383	19,571	15,384	17,701	19,356	21,887	18,624	16,521	21,307	17,882	15,519	227,175



(注記事項)各項目の色は、別紙4(委託業務において取り扱う証明書等一覧)及び別紙5(委託業務において取り扱う簿冊等一覧)に対応しています。

■ 静岡地方法務局藤枝出張所(1/2)

1 従来の実施に要した経費

国が実施した年度  
包括的民間委託を実施した年度

(単位:千円)

		平成19年度	平成20年度	平成21年度	
人件費	常勤職員	6,458	6,279	4,458	
	非常勤職員	1,722	1,805	916	
	物件費	0	0	0	
	委託費等	委託費	0	0	0
		成功報酬等	0	0	0
	旅費その他	0	0	0	
計(a)		8,180	8,084	5,374	
参考値(b)	退職給付費用	1,289	863	970	
	減価償却費	0	0	0	
	間接部門費	324	324	324	
(a)+(b)		9,793	9,271	6,668	

2 従来の実施に要した人員

(単位:人)

	平成19年度	平成20年度	平成21年度
常勤職員	1.0	1.0	1.0
非常勤職員	1.3	1.3	0.6
業務委託職員(民間)	0.0	0.0	0.0

5 従来の実施方法等(従来業務実施における取扱数量)

◎ 乙号事件数

次葉のとおり

◎ 郵送請求收受数

H21.1	H21.2	H21.3	H21.4	H21.5	H21.6	H21.7	H21.8	H21.9	H21.10	H21.11	H21.12	合計
39	43	43	43	39	49	36	34	28	35	34	47	470

◎ 印刷/複写/閲覧/付記の割合

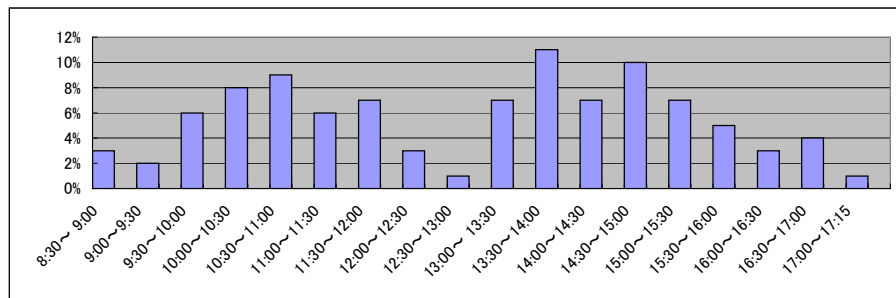
	印刷	複写	閲覧	付記
登記事項証明書	97%	3%		
要約書(閲覧)	98%		2%	
印鑑証明	100%			
地図等の写しの交付	67%	33%		
地図等の閲覧	100%		0%	
その他	0%	0%	0%	0%

◎ 乙号事件数の曜日別動向

月	火	水	木	金
19%	28%	16%	18%	19%

◎ 請求書枚数の時間別動向

8:30~9:00	9:00~9:30	9:30~10:00	10:00~10:30	10:30~11:00	11:00~11:30
	3%	2%	6%	8%	9%
11:30~12:00	12:00~12:30	12:30~13:00	13:00~13:30	13:30~14:00	14:00~14:30
7%	3%	1%	7%	11%	7%
14:30~15:00	15:00~15:30	15:30~16:00	16:00~16:30	16:30~17:00	17:00~17:15
10%	7%	5%	3%	4%	1%

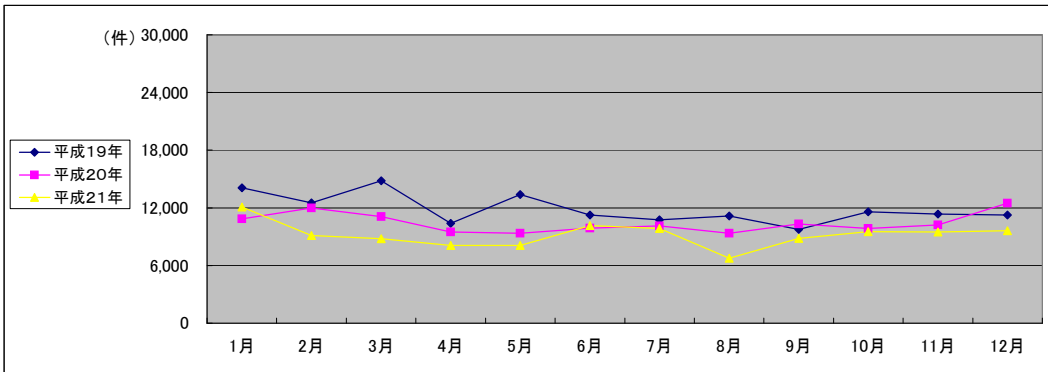


■ 静岡地方法務局藤枝出張所(2/2)  
(乙号事件数)

平成19年	H19.1	H19.2	H19.3	H19.4	H19.5	H19.6	H19.7	H19.8	H19.9	H19.10	H19.11	H19.12	合計
登記事項証明書	6,177	5,768	6,720	4,504	4,583	4,451	4,209	5,004	4,129	4,437	3,900	3,963	57,845
うちオンライン	0	0	0	0	0	0	0	0	0	0	0	13	13
要約書(閲覧)	5,205	3,745	4,761	3,444	5,931	4,096	3,886	3,314	2,758	4,218	4,672	4,621	50,651
印鑑証明	812	794	1,054	856	758	927	833	840	725	870	849	819	10,137
うちオンライン	0	0	0	0	0	0	0	0	0	0	0	0	0
地図等の写しの交付	1,383	1,747	1,427	1,246	1,587	1,430	1,435	1,603	1,297	1,698	1,503	1,396	17,752
うちオンライン	0	0	0	0	0	0	0	0	0	0	0	0	0
地図等の閲覧	504	454	868	353	533	357	382	394	862	363	420	461	5,951
その他	3	0	3	1	0	0	3	1	1	2	2	0	16
うちオンライン	0	0	0	0	0	0	0	0	0	0	0	0	0
合計	14,084	12,508	14,833	10,404	13,392	11,261	10,748	11,156	9,772	11,588	11,346	11,260	142,352

平成20年	H20.1	H20.2	H20.3	H20.4	H20.5	H20.6	H20.7	H20.8	H20.9	H20.10	H20.11	H20.12	合計
登記事項証明書	4,307	4,856	4,323	4,306	4,168	4,427	4,744	3,948	4,174	4,283	3,414	4,024	50,974
うちオンライン	287	343	557	576	401	598	516	1,048	1,077	753	848	1,234	8,238
要約書(閲覧)	3,975	4,434	3,618	2,683	2,513	2,728	2,582	3,148	3,495	2,727	4,323	6,017	42,243
印鑑証明	752	776	1,049	698	746	803	802	580	882	783	667	731	9,269
うちオンライン	0	0	0	0	0	0	0	0	0	2	0	0	2
地図等の写しの交付	1,524	1,532	1,745	1,526	1,604	1,647	1,585	1,424	1,480	1,781	1,376	1,435	18,659
うちオンライン	0	0	0	0	0	0	0	0	0	0	0	0	0
地図等の閲覧	299	383	343	280	314	294	405	264	281	265	436	275	3,839
その他	0	0	1	0	0	4	0	5	0	2	0	0	12
うちオンライン	0	0	0	0	0	0	0	0	0	0	0	0	0
合計	10,857	11,981	11,079	9,493	9,345	9,903	10,118	9,369	10,312	9,841	10,216	12,482	124,996

平成21年	H21.1	H21.2	H21.3	H21.4	H21.5	H21.6	H21.7	H21.8	H21.9	H21.10	H21.11	H21.12	合計
登記事項証明書	3,979	4,388	4,069	3,707	3,198	4,296	5,728	3,143	3,448	3,806	2,825	3,301	45,888
うちオンライン	593	579	651	789	499	830	707	709	694	640	517	689	7,897
要約書(閲覧)	5,588	2,328	1,890	1,970	2,851	3,177	1,820	1,418	2,901	2,815	4,418	4,143	35,319
印鑑証明	843	768	975	659	555	793	600	528	700	731	561	573	8,286
うちオンライン	3	0	0	4	1	0	0	0	0	0	0	0	8
地図等の写しの交付	1,441	1,362	1,589	1,760	1,466	1,868	1,660	1,551	1,662	1,552	1,477	1,394	18,782
うちオンライン	0	0	0	0	0	4	6	5	30	9	17	34	105
地図等の閲覧	226	274	258	6	3	34	40	126	110	619	211	226	2,133
その他	0	0	2	0	2	2	0	1	1	0	4	0	12
うちオンライン	0	0	0	0	0	0	0	0	0	0	0	0	0
合計	12,077	9,120	8,783	8,102	8,075	10,170	9,848	6,767	8,822	9,523	9,496	9,637	110,420



(注記事項) 各項目の色は、別紙4(委託業務において取り扱う証明書等一覧)及び別紙5(委託業務において取り扱う簿冊等一覧)に対応しています。

■ 静岡地方法務局島田出張所(1/2)

国が実施した年度  
包括的民間委託を実施した年度

1 従来の実施に要した経費

(単位:千円)

		平成19年度	平成20年度	平成21年度	
人件費	常勤職員	10,263	12,113	14,421	
	非常勤職員	871	725	803	
	物件費	0	0	0	
	委託費等	委託費	0	0	0
		成功報酬等	0	0	0
	旅費その他	0	0	0	
計(a)		11,134	12,838	15,224	
参考値(b)	退職給付費用	2,579	1,727	1,941	
	減価償却費	0	0	0	
	間接部門費	648	648	648	
(a)+(b)		14,361	15,213	17,813	

2 従来の実施に要した人員

(単位:人)

	平成19年度	平成20年度	平成21年度
常勤職員	2.0	2.0	2.0
非常勤職員	0.6	0.6	0.6
業務委託職員(民間)	0.0	0.0	0.0

5 従来の実施方法等(従来の業務実施における取扱数量)

◎ 乙号事件数

次葉のとおり

◎ 郵送請求收受数

H21.1	H21.2	H21.3	H21.4	H21.5	H21.6	H21.7	H21.8	H21.9	H21.10	H21.11	H21.12	合計
57	56	66	80	50	59	64	59	51	46	41	42	671

◎ 印刷/複写/閲覧/付記の割合

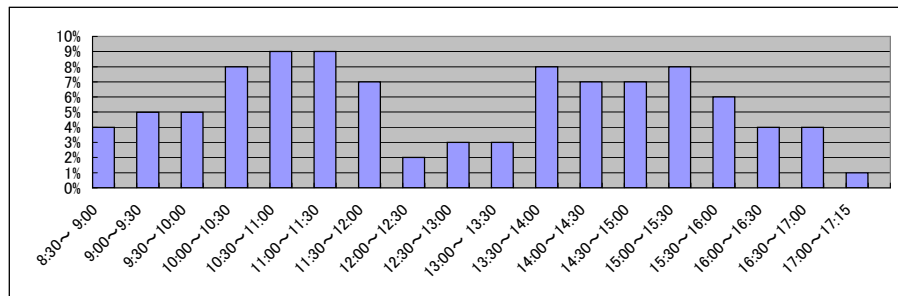
	印刷	複写	閲覧	付記
登記事項証明書	96%	4%		
要約書(閲覧)	99%		1%	
印鑑証明	100%			
地図等の写しの交付	75%	25%		
地図等の閲覧	91%		9%	
その他	0%	0%	0%	0%

◎ 乙号事件数の曜日別動向

月	火	水	木	金
21%	18%	20%	16%	25%

◎ 請求書枚数の時間別動向

8:30~9:00	9:00~9:30	9:30~10:00	10:00~10:30	10:30~11:00	11:00~11:30
	4%	5%	5%	8%	9%
11:30~12:00	12:00~12:30	12:30~13:00	13:00~13:30	13:30~14:00	14:00~14:30
7%	2%	3%	3%	8%	7%
14:30~15:00	15:00~15:30	15:30~16:00	16:00~16:30	16:30~17:00	17:00~17:15
7%	8%	6%	4%	4%	1%

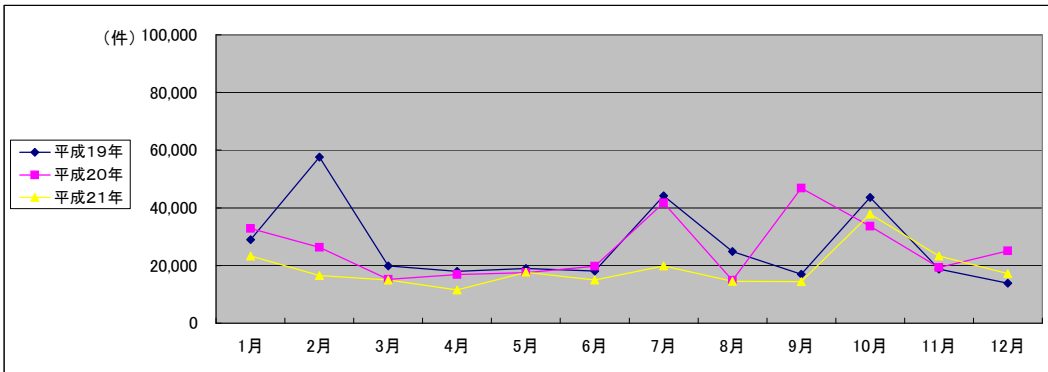


■ 静岡地方法務局島田出張所(2/2)  
(乙号事件数)

平成19年	H19.1	H19.2	H19.3	H19.4	H19.5	H19.6	H19.7	H19.8	H19.9	H19.10	H19.11	H19.12	合計
登記事項証明書	7,746	6,447	6,110	5,842	5,921	6,254	7,448	5,806	5,298	6,185	5,644	4,993	73,694
うちオンライン	0	0	0	41	109	91	99	44	85	227	292	446	1,434
要約書(閲覧)	14,911	47,129	6,827	8,576	8,067	6,556	32,167	13,756	8,025	32,431	8,960	5,472	192,877
印鑑証明	1,153	1,047	1,437	937	1,157	1,089	1,124	1,047	1,147	1,199	1,102	1,153	13,592
うちオンライン	0	0	0	0	0	0	0	0	0	0	0	0	0
地図等の写しの交付	1,671	1,820	1,816	1,616	2,353	2,126	2,430	2,398	1,795	2,713	2,179	1,415	24,332
うちオンライン	0	0	0	0	0	0	0	0	0	0	0	0	0
地図等の閲覧	3,479	1,189	3,679	1,032	1,431	2,012	988	1,898	735	1,078	926	885	19,332
その他	2	0	0	2	0	0	0	0	0	0	0	0	4
うちオンライン	0	0	0	0	0	0	0	0	0	0	0	0	0
合計	28,962	57,632	19,869	18,005	18,929	18,037	44,157	24,905	17,000	43,606	18,811	13,918	323,831

平成20年	H20.1	H20.2	H20.3	H20.4	H20.5	H20.6	H20.7	H20.8	H20.9	H20.10	H20.11	H20.12	合計
登記事項証明書	6,007	8,110	4,910	5,033	4,887	5,903	5,330	5,117	5,457	5,749	5,637	7,576	69,716
うちオンライン	477	675	666	986	753	951	921	824	832	1,094	546	921	9,646
要約書(閲覧)	22,655	13,862	6,574	6,596	7,597	8,794	14,890	5,002	36,794	21,886	10,252	13,316	168,218
印鑑証明	909	1,219	1,427	1,125	1,060	1,162	1,117	877	1,106	1,046	893	1,182	13,123
うちオンライン	0	0	0	0	0	0	0	0	0	0	0	0	0
地図等の写しの交付	2,089	2,412	1,760	1,867	2,124	2,240	2,986	2,993	2,137	2,977	1,686	1,571	26,842
うちオンライン	0	0	0	0	0	0	0	0	0	0	0	0	0
地図等の閲覧	1,238	652	532	2,211	1,856	1,616	17,397	853	1,317	1,924	820	1,408	31,824
その他	0	1	1	2	4	0	0	0	1	0	0	0	9
うちオンライン	0	1	0	0	0	0	0	0	0	0	0	0	1
合計	32,898	26,256	15,204	16,834	17,528	19,715	41,720	14,842	46,812	33,582	19,288	25,053	309,732

平成21年	H21.1	H21.2	H21.3	H21.4	H21.5	H21.6	H21.7	H21.8	H21.9	H21.10	H21.11	H21.12	合計
登記事項証明書	5,927	4,859	5,347	4,696	3,593	4,903	5,278	3,991	4,354	4,395	3,574	4,066	54,983
うちオンライン	945	749	955	1,069	916	1,195	1,200	1,133	1,014	1,065	891	956	12,088
要約書(閲覧)	10,824	7,064	5,610	3,182	7,857	5,857	6,555	5,519	6,472	16,670	16,111	9,601	101,322
印鑑証明	1,126	1,031	1,358	888	872	982	1,055	884	982	920	964	906	11,968
うちオンライン	0	17	0	0	0	0	12	0	0	0	0	0	29
地図等の写しの交付	1,797	2,836	1,986	2,223	3,675	2,326	2,296	2,215	2,275	2,865	2,249	2,026	28,769
うちオンライン	0	0	0	0	0	0	0	0	0	2	0	0	2
地図等の閲覧	3,680	742	719	522	1,601	907	4,677	1,961	341	13,002	386	658	29,196
その他	0	2	0	2	0	0	2	0	0	0	3	1	10
うちオンライン	0	0	0	0	0	0	0	0	0	0	0	0	0
合計	23,354	16,534	15,020	11,513	17,598	14,975	19,863	14,570	14,424	37,852	23,287	17,258	226,248



(注記事項)各項目の色は、別紙4(委託業務において取り扱う証明書等一覧)及び別紙5(委託業務において取り扱う簿冊等一覧)に対応しています。



■ 静岡地方法務局焼津出張所(1/2)

1 従来の実施に要した経費

国が実施した年度  
包括的民間委託を実施した年度

(単位:千円)

		平成19年度	平成20年度	平成21年度	
人件費	常勤職員	7,272	5,940	2,249	
	非常勤職員	1,744	1,783	913	
	物件費	0	0	0	
	委託費等	委託費	0	0	0
		成功報酬等	0	0	0
	旅費その他	0	0	0	
計(a)		9,016	7,723	3,162	
参考値(b)	退職給付費用	1,289	863	970	
	減価償却費	0	0	0	
	間接部門費	324	324	324	
(a)+(b)		10,629	8,910	4,456	

2 従来の実施に要した人員

(単位:人)

	平成19年度	平成20年度	平成21年度
常勤職員	1.0	1.0	1.0
非常勤職員	1.3	1.3	0.6
業務委託職員(民間)	0.0	0.0	0.0

5 従来の実施方法等(従来の業務実施における取扱数量)

◎ 乙号事件数

次葉のとおり

◎ 郵送請求收受数

H21.1	H21.2	H21.3	H21.4	H21.5	H21.6	H21.7	H21.8	H21.9	H21.10	H21.11	H21.12	合計
30	44	56	35	31	47	31	37	27	20	35	37	430

◎ 印刷/複写/閲覧/付記の割合

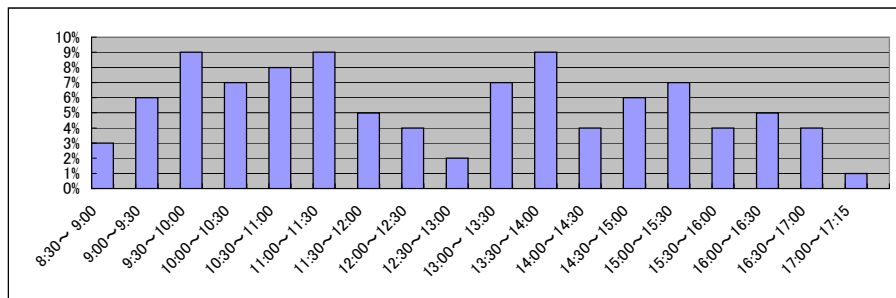
	印刷	複写	閲覧	付記
登記事項証明書	92%	8%		
要約書(閲覧)	99%		1%	
印鑑証明	100%			
地図等の写しの交付	76%	24%		
地図等の閲覧	89%		11%	
その他	0%	0%	0%	0%

◎ 乙号事件数の曜日別動向

月	火	水	木	金
30%	17%	13%	18%	22%

◎ 請求書枚数の時間別動向

8:30~9:00	9:00~9:30	9:30~10:00	10:00~10:30	10:30~11:00	11:00~11:30
	3%	6%	9%	7%	8%
11:30~12:00		12:00~12:30	12:30~13:00	13:00~13:30	13:30~14:00
	5%	4%	2%	7%	9%
14:30~15:00		15:00~15:30	15:30~16:00	16:00~16:30	16:30~17:00
	6%	7%	4%	5%	4%
					17:00~17:15
					1%

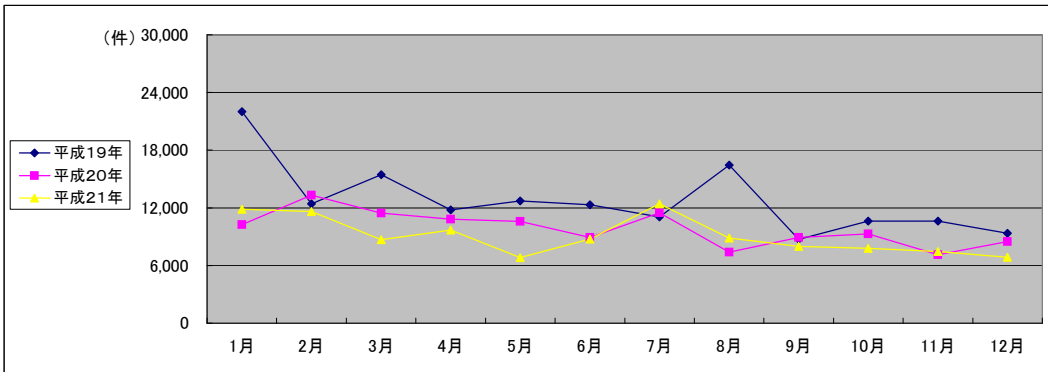


■ 静岡地方務局焼津出張所(2/2)  
(乙号事件数)

平成19年	H19.1	H19.2	H19.3	H19.4	H19.5	H19.6	H19.7	H19.8	H19.9	H19.10	H19.11	H19.12	合計
登記事項証明書	5,207	5,416	5,291	4,592	4,861	4,334	4,513	4,917	3,908	4,807	4,036	3,897	55,779
うちオンライン	0	0	0	0	0	0	0	0	23	87	78	107	295
要約書(閲覧)	14,272	4,278	6,686	4,851	5,261	5,403	3,972	9,038	2,417	2,898	3,990	3,190	66,256
印鑑証明	866	863	1,085	902	998	951	987	859	1,000	1,042	855	980	11,388
うちオンライン	0	0	0	0	0	0	0	0	0	0	0	0	0
地図等の写しの交付	1,307	1,276	1,320	1,118	1,258	1,295	1,258	1,288	1,160	1,496	1,451	1,075	15,302
うちオンライン	0	0	0	0	0	0	0	0	0	0	0	0	0
地図等の閲覧	354	582	1,058	322	325	332	306	336	242	379	306	218	4,760
その他	3	0	2	0	0	0	6	1	2	2	0	1	17
うちオンライン	0	0	0	0	0	0	0	0	0	0	0	0	0
合計	22,009	12,415	15,442	11,785	12,703	12,315	11,042	16,439	8,729	10,624	10,638	9,361	153,502

平成20年	H20.1	H20.2	H20.3	H20.4	H20.5	H20.6	H20.7	H20.8	H20.9	H20.10	H20.11	H20.12	合計
登記事項証明書	4,012	4,307	4,618	3,893	3,757	3,994	4,949	3,524	3,705	3,968	3,229	3,526	47,482
うちオンライン	66	118	212	120	192	149	149	140	100	169	83	572	2,070
要約書(閲覧)	3,777	6,307	3,965	4,470	4,171	2,366	3,922	1,570	2,556	2,649	1,584	2,648	39,985
印鑑証明	818	908	1,063	843	831	970	1,005	780	862	951	995	954	10,980
うちオンライン	0	0	0	0	0	0	0	0	0	0	0	0	0
地図等の写しの交付	1,317	1,358	1,509	1,311	1,347	1,381	1,357	1,227	1,443	1,544	1,165	1,145	16,104
うちオンライン	0	0	0	0	0	0	0	0	0	0	0	0	0
地図等の閲覧	322	443	297	309	491	224	266	303	351	186	156	212	3,560
その他	0	0	3	0	1	2	0	0	2	0	2	4	14
うちオンライン	0	0	0	0	0	0	0	0	0	0	0	0	0
合計	10,246	13,323	11,455	10,826	10,598	8,937	11,499	7,404	8,919	9,298	7,131	8,489	118,125

平成21年	H21.1	H21.2	H21.3	H21.4	H21.5	H21.6	H21.7	H21.8	H21.9	H21.10	H21.11	H21.12	合計
登記事項証明書	4,124	4,147	4,080	3,860	3,077	4,094	4,797	3,210	3,268	3,270	3,157	3,398	44,482
うちオンライン	696	674	782	730	660	770	930	652	644	676	607	746	8,567
要約書(閲覧)	4,912	4,213	1,916	3,458	1,631	2,032	3,654	3,415	2,308	2,117	2,243	1,465	33,364
印鑑証明	882	885	1,159	840	773	964	919	854	898	881	830	807	10,692
うちオンライン	0	0	0	0	0	0	0	0	0	0	0	2	2
地図等の写しの交付	1,820	1,615	1,452	1,495	1,324	1,639	3,027	1,307	1,513	1,506	1,172	1,186	19,056
うちオンライン	0	0	0	0	0	0	2	3	5	5	0	0	15
地図等の閲覧	109	756	70	24	13	12	11	81	10	25	39	10	1,160
その他	0	1	1	0	0	2	4	1	3	7	2	5	26
うちオンライン	0	0	0	0	0	0	0	0	0	0	0	0	0
合計	11,847	11,617	8,678	9,677	6,818	8,743	12,412	8,868	8,000	7,806	7,443	6,871	108,780



(注記事項) 各項目の色は、別紙4(委託業務において取り扱う証明書等一覧)及び別紙5(委託業務において取り扱う簿冊等一覧)に対応しています。

■ 静岡地方法務局熱海出張所(1/2) \* 平成18年3月から登記所外証明書発行請求機が稼働

国が実施した年度
包括的民間委託を実施した年度

1 従来の実施に要した経費

(単位:千円)

		平成18年度	平成19年度	平成20年度	平成21年度	
人件費	常勤職員	6,537	12,580	12,669	0	
	非常勤職員 (うち登記所外)	3,175 (2,336)	3,282 (2,411)	3,264 (2,398)	2,339 (2,339)	
	物件費	0	0	0	0	
	委託費等	委託費	7,374	6,242	7,777	10,529
		成功報酬等 旅費その他	0 0	0 0	0 0	0 0
計(a)		17,086	22,104	23,710	12,868	
参 考 値(b)	退職給付費用	1,897	2,579	1,727	0	
	減価償却費	0	0	0	0	
(a)+(b)		19,484	25,184	26,085	12,868	

2 従来の実施に要した人員

(単位:人)

	平成18年度	平成19年度	平成20年度	平成21年度
常勤職員	2.0	2.0	2.0	0.0
非常勤職員 (うち登記所外)	2.2 (1.6)	2.2 (1.6)	2.2 (1.6)	1.6 (1.6)
業務委託職員(民間)	2.0	2.0	2.0	4.0

5 従来の実施方法等(従来の業務実施における取扱数量)

◎ 乙号事件数

次葉のとおり

◎ 郵送請求收受数

H21.1	H21.2	H21.3	H21.4	H21.5	H21.6	H21.7	H21.8	H21.9	H21.10	H21.11	H21.12	合計
220	237	199	307	252	273	199	182	179	199	182	183	2,612

◎ 印刷/複写/閲覧/付記の割合

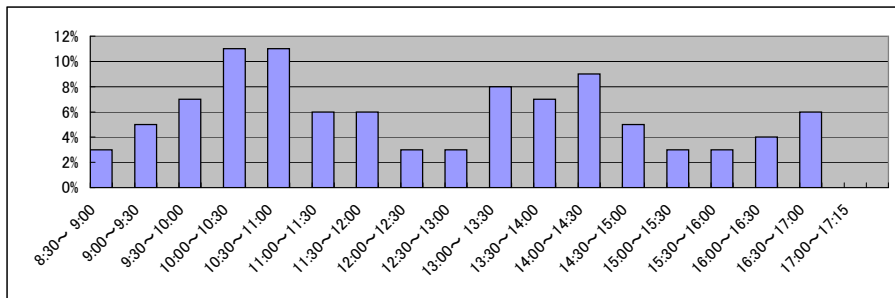
	印刷	複写	閲覧	付記
登記事項証明書	96%	4%		
要約書(閲覧)	65%		35%	
印鑑証明	100%			
地図等の写しの交付	34%	66%		
地図等の閲覧	0%		0%	
その他	0%	0%	0%	0%

◎ 乙号事件数の曜日別動向

月	火	水	木	金
6%	14%	6%	35%	39%

◎ 請求書枚数の時間別動向

8:30~9:00	9:00~9:30	9:30~10:00	10:00~10:30	10:30~11:00	11:00~11:30
	3%	5%	7%	11%	11%
11:30~12:00	12:00~12:30	12:30~13:00	13:00~13:30	13:30~14:00	14:00~14:30
6%	3%	3%	8%	7%	9%
14:30~15:00	15:00~15:30	15:30~16:00	16:00~16:30	16:30~17:00	17:00~17:15
5%	3%	3%	4%	6%	0%



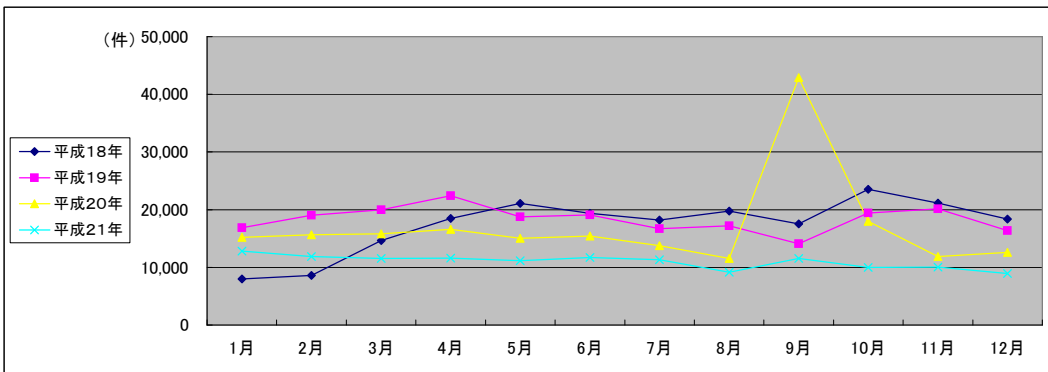
■ 静岡地方法務局熱海出張所(2/2)  
(乙号事件数)

平成18年	H18.1	H18.2	H18.3	H18.4	H18.5	H18.6	H18.7	H18.8	H18.9	H18.10	H18.11	H18.12	合計
登記事項証明書	4,279	5,068	6,602	9,772	10,120	10,281	8,690	9,335	8,347	10,287	11,605	8,737	103,123
うちオンライン													
要約書(閲覧)	2,586	2,292	5,934	5,811	7,417	5,191	6,528	7,464	6,076	9,856	6,519	6,619	72,293
印鑑証明	235	279	754	640	758	926	467	451	892	871	772	823	7,868
地図等の写しの交付	597	625	975	1,702	2,075	2,207	1,793	1,914	1,786	2,056	1,856	1,749	19,335
地図等の閲覧	290	315	408	526	716	756	702	568	425	463	364	468	6,001
その他	1	0	1	2	0	0	0	0	0	3	0	0	7
合計	7,988	8,579	14,674	18,453	21,086	19,361	18,180	19,732	17,526	23,536	21,116	18,396	208,627

平成19年	H19.1	H19.2	H19.3	H19.4	H19.5	H19.6	H19.7	H19.8	H19.9	H19.10	H19.11	H19.12	合計
登記事項証明書	7,055	8,873	9,755	8,399	9,481	10,159	9,044	7,863	7,182	9,894	10,373	7,430	105,508
うちオンライン	0	6	0	105	47	30	262	165	173	1,144	2,015	510	4,457
要約書(閲覧)	6,503	6,818	6,512	11,825	5,619	5,474	4,458	6,100	4,309	5,917	6,370	6,120	76,025
印鑑証明	803	911	1,155	267	992	885	616	760	630	839	816	900	9,574
うちオンライン	0	0	0	0	0	0	0	0	0	0	0	0	0
地図等の写しの交付	1,965	1,922	2,142	1,932	2,345	2,095	2,014	2,123	1,760	2,427	2,334	1,653	24,712
うちオンライン	0	0	0	0	0	0	0	0	0	3	17	2	22
地図等の閲覧	560	504	440	0	322	453	550	353	192	351	239	287	4,251
その他	2	0	0	0	4	0	0	0	0	0	0	2	8
うちオンライン	0	0	0	0	0	0	0	0	0	0	0	0	0
合計	16,888	19,028	20,004	22,423	18,763	19,066	16,682	17,199	14,073	19,428	20,132	16,392	220,078

平成20年	H20.1	H20.2	H20.3	H20.4	H20.5	H20.6	H20.7	H20.8	H20.9	H20.10	H20.11	H20.12	合計
登記事項証明書	6,800	7,323	8,200	9,573	7,314	6,853	6,861	5,338	6,756	6,553	5,215	6,411	83,197
うちオンライン	318	455	1,232	1,966	632	986	994	721	768	1,173	780	1,014	11,039
要約書(閲覧)	5,476	5,462	4,586	4,088	4,195	5,562	4,103	3,710	27,233	7,285	4,286	3,738	79,724
印鑑証明	724	554	1,000	705	789	850	758	607	726	819	799	827	9,158
うちオンライン	0	0	0	0	0	0	0	0	0	0	0	0	0
地図等の写しの交付	2,010	1,914	1,850	2,123	2,588	2,087	1,948	1,761	1,985	1,899	1,518	1,487	23,170
うちオンライン	4	5	8	4	3	9	4	2	4	0	0	2	45
地図等の閲覧	181	392	166	127	126	69	89	142	6,205	1,402	78	154	9,131
その他	0	1	0	0	0	0	0	0	0	0	0	2	3
うちオンライン	0	0	0	0	0	0	0	0	0	0	0	0	0
合計	15,191	15,646	15,802	16,616	15,012	15,421	13,759	11,558	42,905	17,958	11,896	12,619	204,383

平成21年	H21.1	H21.2	H21.3	H21.4	H21.5	H21.6	H21.7	H21.8	H21.9	H21.10	H21.11	H21.12	合計
登記事項証明書	5,258	5,827	5,138	6,157	5,488	6,549	5,081	4,891	5,041	5,144	4,852	4,761	64,187
うちオンライン	641	956	729	953	748	855	928	859	773	986	875	830	10,133
要約書(閲覧)	4,767	3,421	3,931	3,168	3,891	2,976	3,763	2,616	4,346	2,702	2,920	2,366	40,867
印鑑証明	823	935	901	649	201	338	243	232	280	728	674	618	6,622
うちオンライン	0	0	0	0	0	0	0	0	0	0	0	0	0
地図等の写しの交付	1,723	1,539	1,534	1,612	1,535	1,772	1,974	1,376	1,700	1,418	1,375	1,174	18,732
うちオンライン	7	0	0	7	9	17	5	10	18	6	15	8	102
地図等の閲覧	275	169	65	13	18	63	251	20	185	21	204	31	1,315
その他	0	0	0	0	0	2	0	2	0	0	0	0	4
うちオンライン	0	0	0	0	0	0	0	0	0	0	0	0	0
合計	12,846	11,891	11,569	11,599	11,133	11,700	11,312	9,137	11,552	10,013	10,025	8,950	131,727



(注記事項)各項目の色は、別紙4(委託業務において取り扱う証明書等一覧)及び別紙5(委託業務において取り扱う簿冊等一覧)に対応しています。

■ 静岡地方法務局富士宮出張所(1/2)

1 従来の実施に要した経費

国が実施した年度  
包括的民間委託を実施した年度

(単位:千円)

		平成19年度	平成20年度	平成21年度
人件費	常勤職員	12,529	13,333	9,986
	非常勤職員	1,736	1,805	905
物件費		0	0	0
委託費等	委託費	0	0	0
	成功報酬等	0	0	0
	旅費その他	0	0	0
計(a)		14,265	15,138	10,891
参考値(b)	退職給付費用	2,579	1,727	1,941
	減価償却費	0	0	0
間接部門費		648	648	648
(a)+(b)		17,492	17,513	13,480

2 従来の実施に要した人員

(単位:人)

	平成19年度	平成20年度	平成21年度
常勤職員	2.0	2.0	2.0
非常勤職員	1.3	1.3	0.6
業務委託職員(民間)	0.0	0.0	0.0

5 従来の実施方法等(従来の業務実施における取扱数量)

◎ 乙号事件数

次葉のとおり

◎ 郵送請求收受数

H21.1	H21.2	H21.3	H21.4	H21.5	H21.6	H21.7	H21.8	H21.9	H21.10	H21.11	H21.12	合計
60	63	58	57	41	64	64	66	60	44	58	56	691

◎ 印刷/複写/閲覧/付記の割合

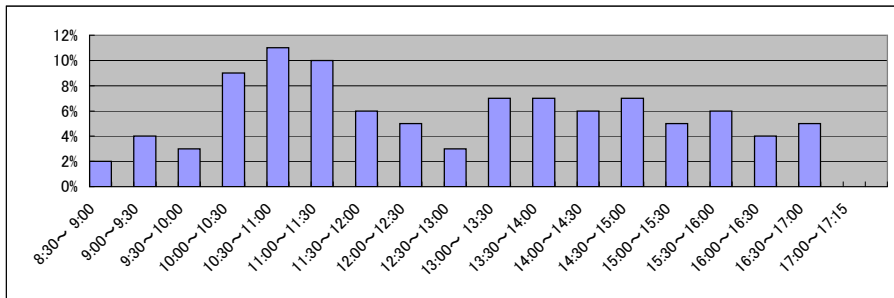
	印刷	複写	閲覧	付記
登記事項証明書	84%	16%		
要約書(閲覧)	100%		0%	
印鑑証明	100%			
地図等の写しの交付	86%	14%		
地図等の閲覧	100%		0%	
その他	0%	0%	0%	0%

◎ 乙号事件数の曜日別動向

月	火	水	木	金
20%	17%	18%	20%	25%

◎ 請求書枚数の時間別動向

8:30~9:00	9:00~9:30	9:30~10:00	10:00~10:30	10:30~11:00	11:00~11:30
	2%	4%	3%	9%	11%
11:30~12:00		12:00~12:30	12:30~13:00	13:00~13:30	13:30~14:00
	6%	5%	3%	7%	7%
14:30~15:00		15:00~15:30	15:30~16:00	16:00~16:30	16:30~17:00
	7%	5%	6%	4%	5%
					17:00~17:15
					0%

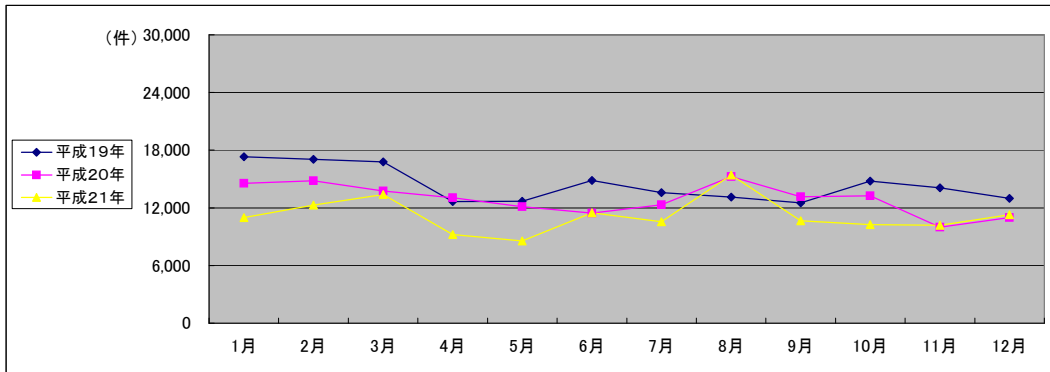


■ 静岡地方務局富士宮出張所(2/2)  
(乙号事件数)

平成19年	H19.1	H19.2	H19.3	H19.4	H19.5	H19.6	H19.7	H19.8	H19.9	H19.10	H19.11	H19.12	合計
登記事項証明書	5,123	6,476	5,908	4,237	4,274	5,085	4,850	4,226	4,149	4,742	4,729	4,212	58,011
うちオンライン	0	0	0	0	0	0	0	0	45	94	63	94	296
要約書(閲覧)	9,577	8,117	8,132	5,882	5,768	7,090	5,962	6,210	5,694	7,125	6,426	4,985	80,968
印鑑証明	641	648	753	769	705	734	808	653	706	701	696	676	8,490
うちオンライン	0	0	0	0	0	0	0	0	0	0	0	0	0
地図等の写しの交付	1,501	1,423	1,616	1,403	1,428	1,516	1,490	1,598	1,543	1,695	1,822	1,868	18,903
うちオンライン	0	0	0	0	0	0	0	0	0	0	0	0	0
地図等の閲覧	464	378	374	368	525	409	464	426	422	528	423	1,239	6,020
その他	0	0	1	0	0	1	0	0	0	4	1	0	7
うちオンライン	0	0	0	0	0	0	0	0	0	0	0	0	0
合計	17,306	17,042	16,784	12,659	12,700	14,835	13,574	13,113	12,514	14,795	14,097	12,980	172,399

平成20年	H20.1	H20.2	H20.3	H20.4	H20.5	H20.6	H20.7	H20.8	H20.9	H20.10	H20.11	H20.12	合計
登記事項証明書	3,928	5,327	5,328	5,294	5,023	4,361	3,932	3,457	4,041	4,144	3,724	3,475	52,034
うちオンライン	109	185	192	337	231	245	209	182	232	228	178	208	2,536
要約書(閲覧)	7,405	6,113	5,558	4,972	4,680	4,188	5,261	4,224	6,524	4,931	4,203	5,081	63,140
印鑑証明	657	656	910	453	646	678	780	519	653	704	528	671	7,855
うちオンライン	0	0	0	0	0	0	0	0	0	0	0	0	0
地図等の写しの交付	2,205	2,080	1,557	2,012	1,553	1,839	1,929	1,729	1,523	1,493	1,367	1,562	20,849
うちオンライン	0	0	0	0	0	0	0	0	0	0	0	0	0
地図等の閲覧	362	650	383	329	206	384	404	5,336	406	1,964	164	193	10,781
その他	3	0	0	1	0	0	1	0	0	0	0	0	5
うちオンライン	0	0	0	0	0	0	0	0	0	0	0	0	0
合計	14,560	14,826	13,736	13,061	12,108	11,450	12,307	15,265	13,147	13,236	9,986	10,982	154,664

平成21年	H21.1	H21.2	H21.3	H21.4	H21.5	H21.6	H21.7	H21.8	H21.9	H21.10	H21.11	H21.12	合計
登記事項証明書	3,664	4,767	4,386	3,951	3,120	3,913	3,691	3,420	3,839	3,317	2,876	3,425	44,369
うちオンライン	209	121	199	207	167	305	391	348	327	251	366	383	3,274
要約書(閲覧)	4,475	4,834	5,281	2,700	3,051	4,621	4,030	8,028	3,951	4,130	4,568	5,029	54,698
印鑑証明	628	677	803	588	551	644	652	521	737	560	553	569	7,483
うちオンライン	0	0	0	0	0	0	0	0	0	0	0	0	0
地図等の写しの交付	1,638	1,511	1,832	1,945	1,821	2,290	2,157	3,437	2,134	2,232	2,189	2,242	25,428
うちオンライン	0	0	0	0	0	0	0	0	0	0	0	0	0
地図等の閲覧	567	489	1,072	26	21	16	17	4	5	6	12	6	2,241
その他	0	0	0	0	0	1	1	0	0	2	0	0	4
うちオンライン	0	0	0	0	0	0	0	0	0	0	0	0	0
合計	10,972	12,278	13,374	9,210	8,564	11,485	10,548	15,410	10,666	10,247	10,198	11,271	134,223



(注記事項)各項目の色は、別紙4(委託業務において取り扱う証明書等一覧)及び別紙5(委託業務において取り扱う簿冊等一覧)に対応しています。

■ 静岡地方法務局磐田出張所(1/2)

国が実施した年度  
包括的民間委託を実施した年度

1 従来の実施に要した経費

(単位:千円)

		平成19年度	平成20年度	平成21年度
人件費	常勤職員	6,414	5,409	4,822
	非常勤職員	1,743	1,805	916
物件費		0	0	0
委託費等	委託費	0	0	0
	成功報酬等	0	0	0
	旅費その他	0	0	0
計(a)		8,157	7,214	5,738
参考値(b)	退職給付費用	1,289	863	970
	減価償却費	0	0	0
間接部門費		324	324	324
(a)+(b)		9,770	8,401	7,032

2 従来の実施に要した人員

(単位:人)

	平成19年度	平成20年度	平成21年度
常勤職員	1.0	1.0	1.0
非常勤職員	1.3	1.3	0.6
業務委託職員(民間)	0.0	0.0	0.0

5 従来の実施方法等(従来業務実施における取扱数量)

◎ 乙号事件数

次葉のとおり

◎ 郵送請求收受数

H21.1	H21.2	H21.3	H21.4	H21.5	H21.6	H21.7	H21.8	H21.9	H21.10	H21.11	H21.12	合計
35	35	44	37	55	45	36	27	32	36	33	34	449

◎ 印刷/複写/閲覧/付記の割合

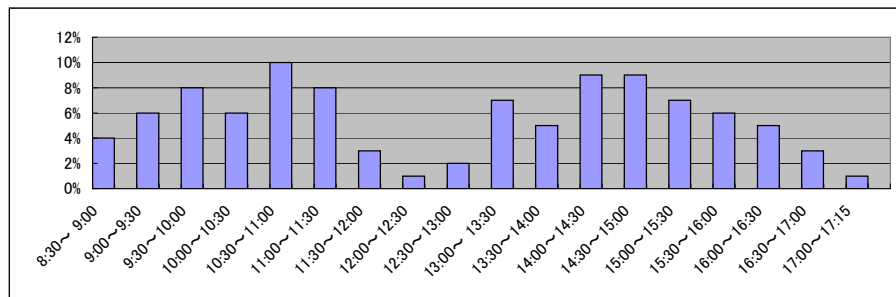
	印刷	複写	閲覧	付記
登記事項証明書	98%	2%		
要約書(閲覧)	100%		0%	
印鑑証明	100%			
地図等の写しの交付	4%	96%		
地図等の閲覧	0%		0%	
その他	0%	0%	0%	0%

◎ 乙号事件数の曜日別動向

月	火	水	木	金
23%	21%	18%	21%	17%

◎ 請求書枚数の時間別動向

8:30~9:00	9:00~9:30	9:30~10:00	10:00~10:30	10:30~11:00	11:00~11:30
4%	6%	8%	6%	10%	8%
11:30~12:00	12:00~12:30	12:30~13:00	13:00~13:30	13:30~14:00	14:00~14:30
3%	1%	2%	7%	5%	9%
14:30~15:00	15:00~15:30	15:30~16:00	16:00~16:30	16:30~17:00	17:00~17:15
9%	7%	6%	5%	3%	1%

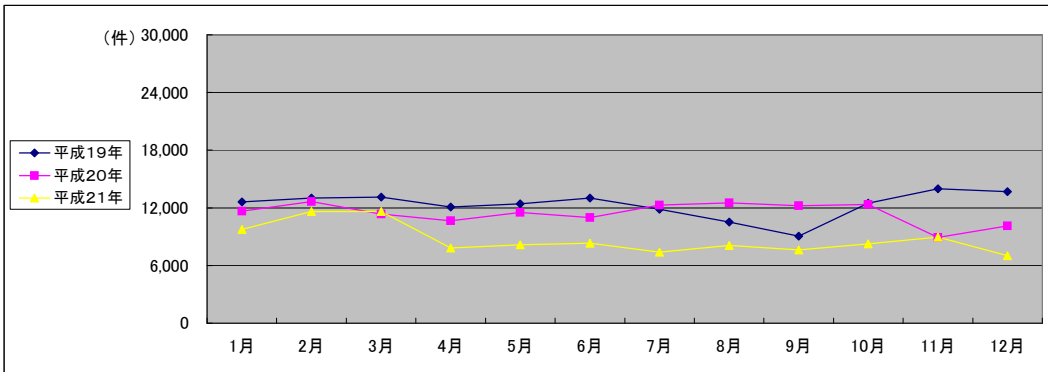


■ 静岡地方法務局磐田出張所(2/2)  
(乙号事件数)

平成19年	H19.1	H19.2	H19.3	H19.4	H19.5	H19.6	H19.7	H19.8	H19.9	H19.10	H19.11	H19.12	合計
登記事項証明書	5,330	5,638	5,933	4,820	5,229	5,602	4,748	4,622	3,993	5,137	4,590	4,920	60,562
うちオンライン	0	0	0	0	0	0	0	0	0	0	52	333	385
要約書(閲覧)	4,169	4,637	4,110	4,320	3,831	4,346	4,339	3,145	2,610	4,367	6,414	6,416	52,704
印鑑証明	1,010	1,033	1,293	954	1,106	1,191	1,026	850	888	1,101	1,181	965	12,598
うちオンライン	0	0	0	0	0	0	0	0	0	0	0	0	0
地図等の写しの交付	1,343	1,283	1,328	1,101	1,327	1,322	1,239	1,478	1,187	1,458	1,428	1,038	15,532
うちオンライン	0	0	0	0	0	0	0	0	0	0	0	0	0
地図等の閲覧	778	430	443	893	939	563	485	440	362	411	374	341	6,459
その他	1	0	2	0	4	4	2	2	0	3	3	0	21
うちオンライン	0	0	0	0	0	0	0	0	0	0	0	0	0
合計	12,631	13,021	13,109	12,088	12,436	13,028	11,839	10,537	9,040	12,477	13,990	13,680	147,876

平成20年	H20.1	H20.2	H20.3	H20.4	H20.5	H20.6	H20.7	H20.8	H20.9	H20.10	H20.11	H20.12	合計
登記事項証明書	4,865	5,158	4,450	4,453	4,806	4,574	4,896	3,648	4,181	4,358	3,905	5,683	54,977
うちオンライン	339	423	198	533	466	511	58	513	538	633	632	469	5,313
要約書(閲覧)	3,649	4,598	4,044	3,303	4,019	3,441	4,163	5,425	5,065	2,806	2,412	1,857	44,782
印鑑証明	951	1,054	1,291	1,202	951	1,084	1,069	784	1,094	951	963	825	12,219
うちオンライン	0	0	0	0	0	0	0	0	0	0	0	1	1
地図等の写しの交付	1,785	1,384	1,230	1,413	1,362	1,498	1,462	1,367	1,433	1,364	1,196	1,315	16,809
うちオンライン	0	0	0	0	0	0	0	0	0	0	0	0	0
地図等の閲覧	394	452	349	285	377	393	681	1,279	441	2,860	430	452	8,393
その他	0	7	5	1	1	3	10	4	18	1	2	2	54
うちオンライン	0	0	0	0	0	0	0	0	0	0	0	0	0
合計	11,644	12,653	11,369	10,657	11,516	10,993	12,281	12,507	12,232	12,340	8,908	10,134	137,234

平成21年	H21.1	H21.2	H21.3	H21.4	H21.5	H21.6	H21.7	H21.8	H21.9	H21.10	H21.11	H21.12	合計
登記事項証明書	4,335	4,878	4,878	3,374	3,042	3,752	3,174	3,029	3,380	3,397	3,043	3,429	43,711
うちオンライン	610	482	482	228	492	600	554	467	472	605	553	664	6,209
要約書(閲覧)	2,710	3,905	3,905	2,183	2,938	1,945	1,641	2,688	1,618	2,178	3,490	1,410	30,611
印鑑証明	1,025	1,015	1,015	849	771	1,008	954	741	741	861	751	711	10,442
うちオンライン	0	0	0	0	0	0	0	0	0	0	0	0	0
地図等の写しの交付	1,273	1,328	1,328	1,383	1,366	1,614	1,612	1,613	1,881	1,808	1,654	1,479	18,339
うちオンライン	0	0	0	0	0	0	0	0	0	0	0	0	0
地図等の閲覧	399	506	506	27	24	19	20	6	4	9	9	8	1,537
その他	0	3	3	0	1	1	2	4	0	0	0	1	15
うちオンライン	0	0	0	0	0	0	0	0	0	0	0	0	0
合計	9,742	11,635	11,635	7,816	8,142	8,339	7,403	8,081	7,624	8,253	8,947	7,038	104,655



(注記事項)各項目の色は、別紙4(委託業務において取り扱う証明書等一覧)及び別紙5(委託業務において取り扱う簿冊等一覧)に対応しています。



■ 岐阜地方法務局全体(1/2)

国が実施した年度  
包括的民間委託を実施した年度

1 従来の実施に要した経費

(平成19年度包括的民間委託実施庁:本局) (単位:千円)

		平成17年度	平成18年度	平成19年度	平成20年度	平成21年度
計(a)	人件費					
	常勤職員	34,261	33,135	0	0	0
	非常勤職員	1,758	1,862	0	0	0
	物件費	0	0	0	0	0
	委託費等	21,042	20,912	53,655	43,750	57,319
	委託費	0	0	0	0	0
	成功報酬等	0	0	0	0	0
	旅費その他	0	0	0	0	0
計(a)		57,061	55,909	53,655	43,750	57,319
参考	退職給付費用	4,120	4,775	0	0	0
	減価償却費	0	0	0	0	0
値(b)	間接部門費	1,775	1,775	0	0	0
(a)+(b)		62,956	62,459	53,655	43,750	57,319

(平成21年度包括的民間委託実施庁:大垣・中津川)

		平成17年度	平成18年度	平成19年度	平成20年度	平成21年度
計(a)	人件費					
	常勤職員	-	33,051	37,587	45,571	0
	非常勤職員	-	1,913	1,914	1,890	0
	物件費	-	0	0	0	0
	委託費等	-	10,520	10,667	8,773	40,784
	委託費	-	0	0	0	0
	成功報酬等	-	0	0	0	0
	旅費その他	-	0	0	0	0
計(a)		-	45,484	50,168	56,234	40,784
参考	退職給付費用	-	5,692	9,027	6,046	0
	減価償却費	-	0	0	0	0
値(b)	間接部門費	-	2,050	2,392	3,103	0
(a)+(b)		-	53,226	61,587	65,383	40,784

(新規包括的民間委託実施庁:高山・八幡・関)

		平成17年度	平成18年度	平成19年度	平成20年度	平成21年度
計(a)	人件費					
	常勤職員	-	-	24,651	41,450	38,412
	非常勤職員	-	-	2,871	2,831	2,840
	物件費	-	-	0	0	0
	委託費等	-	-	0	0	0
	委託費	-	-	0	0	0
	成功報酬等	-	-	0	0	0
	旅費その他	-	-	0	0	0
計(a)		-	-	27,522	44,281	41,252
参考	退職給付費用	-	-	6,447	5,181	5,823
	減価償却費	-	-	0	0	0
値(b)	間接部門費	-	-	2,217	2,660	2,660
(a)+(b)		-	-	36,186	52,122	49,735

2 従来の実施に要した人員

(平成19年度包括的民間委託実施庁:本局) (単位:人)

	平成17年度	平成18年度	平成19年度	平成20年度	平成21年度
常勤職員	5.0	5.0	0.0	0.0	0.0
非常勤職員	1.3	1.3	0.0	0.0	0.0
業務委託職員(民間)	4.0	4.0	11.5	12.8	15.8

(平成21年度包括的民間委託実施庁:大垣・中津川)

	平成17年度	平成18年度	平成19年度	平成20年度	平成21年度
常勤職員	-	6.0	7.0	7.0	0.0
非常勤職員	-	1.2	1.2	1.2	0.0
業務委託職員(民間)	-	2.0	2.6	2.6	12.9

(新規包括的民間委託実施庁:高山・八幡・関)

	平成17年度	平成18年度	平成19年度	平成20年度	平成21年度
常勤職員	-	-	5.0	6.0	6.0
非常勤職員	-	-	1.8	1.8	1.8
業務委託職員(民間)	-	-	0.0	0.0	0.0

5 従来の実施方法等(従来業務実施における取扱数量)

◎ 乙号事件数

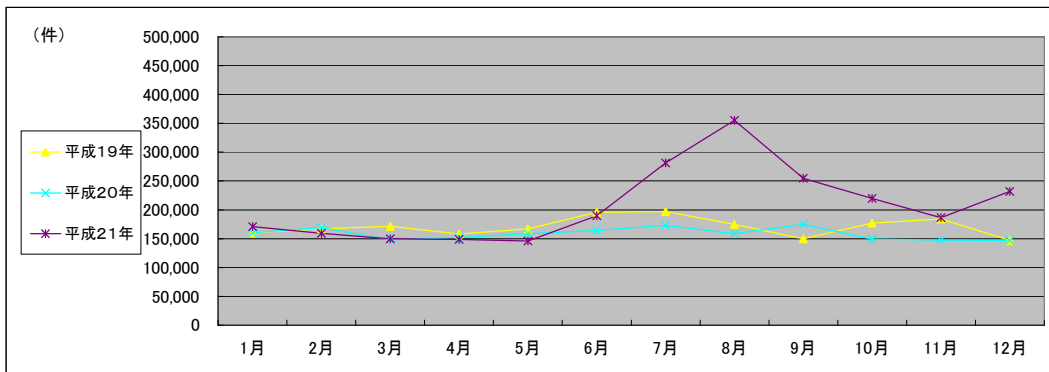
次葉のとおり

■ 岐阜地方法務局全体(2/2)  
(乙号事件数)

平成19年	H19.1	H19.2	H19.3	H19.4	H19.5	H19.6	H19.7	H19.8	H19.9	H19.10	H19.11	H19.12	合計
登記事項証明書	59,552	60,572	62,452	56,524	58,873	62,126	64,091	59,841	53,482	60,645	57,058	51,902	707,118
うちオンライン	7	2	9	236	628	814	934	1,149	1,173	1,608	1,347	1,721	9,628
要約書(閲覧)	67,430	72,059	71,034	77,246	78,950	103,169	93,580	81,470	62,590	76,826	89,740	66,713	940,807
印鑑証明	13,809	13,846	18,836	7,915	8,280	8,982	15,140	13,281	13,742	15,401	13,957	12,848	156,037
うちオンライン	2	0	0	2	0	1	2	1	3	6	1	3	21
地図等の写しの交付	15,837	16,847	15,595	14,041	18,372	16,966	18,637	15,176	16,150	19,276	18,551	13,989	199,437
うちオンライン	0	0	0	0	0	0	0	0	0	0	0	0	0
地図等の閲覧	3,402	3,530	3,700	2,183	2,736	4,377	5,373	4,903	3,629	4,932	4,755	1,503	45,023
その他	85	51	54	49	62	53	54	53	46	63	60	72	702
うちオンライン	0	0	0	0	0	0	0	0	0	0	0	0	0
合計	160,115	166,905	171,671	157,958	167,273	195,673	196,875	174,724	149,639	177,143	184,121	147,027	2,049,124

平成20年	H20.1	H20.2	H20.3	H20.4	H20.5	H20.6	H20.7	H20.8	H20.9	H20.10	H20.11	H20.12	合計
登記事項証明書	56,190	56,590	57,785	51,034	53,345	52,053	57,920	47,612	50,929	56,164	46,797	51,194	637,613
うちオンライン	1,181	1,905	1,988	2,589	2,300	2,516	2,772	2,681	1,614	2,762	1,961	2,318	26,587
要約書(閲覧)	74,016	73,557	51,893	67,402	70,938	74,490	76,500	80,319	87,322	59,231	65,978	57,668	839,314
印鑑証明	12,941	15,656	19,073	12,871	12,964	13,324	14,997	10,833	14,117	13,204	12,296	14,727	167,003
うちオンライン	12	23	68	70	1	10	264	23	3	10	40	244	768
地図等の写しの交付	15,445	17,957	17,062	17,299	17,356	18,403	20,576	16,470	18,035	17,737	15,664	18,390	210,394
うちオンライン	0	0	1	4	23	13	19	23	11	9	3	16	122
地図等の閲覧	1,803	5,243	2,056	3,431	4,053	5,910	3,363	3,364	4,548	3,099	6,685	5,309	48,864
その他	72	54	61	47	45	42	22	24	33	31	46	34	511
うちオンライン	0	0	0	0	0	0	0	0	0	0	0	0	0
合計	160,467	169,057	147,930	152,084	158,701	164,222	173,378	158,622	174,984	149,466	147,466	147,322	1,903,699

平成21年	H21.1	H21.2	H21.3	H21.4	H21.5	H21.6	H21.7	H21.8	H21.9	H21.10	H21.11	H21.12	合計
登記事項証明書	52,254	52,203	55,160	56,279	48,154	60,951	59,544	48,193	53,580	53,765	53,049	49,325	642,457
うちオンライン	2,288	2,202	2,594	3,471	2,878	4,929	6,885	5,204	5,576	5,990	5,600	6,229	53,846
要約書(閲覧)	85,177	72,265	56,187	57,993	63,885	86,741	180,873	271,174	165,621	131,092	97,862	150,038	1,418,908
印鑑証明	12,460	13,300	17,748	13,750	12,946	16,197	15,573	13,148	14,393	14,571	14,782	13,365	172,233
うちオンライン	19	18	77	39	2	23	40	16	17	92	21	4	368
地図等の写しの交付	17,361	18,487	16,774	19,183	19,433	22,363	21,199	20,208	19,391	18,802	19,046	17,112	229,359
うちオンライン	19	20	27	24	33	41	73	75	30	51	0	84	477
地図等の閲覧	3,751	3,070	3,693	1,708	1,421	3,761	4,395	2,152	1,923	1,719	1,532	2,255	31,380
その他	65	29	29	36	19	22	18	9	18	27	13	37	322
うちオンライン	0	0	0	0	0	0	0	0	0	0	0	0	0
合計	171,068	159,354	149,591	148,949	145,858	190,035	281,602	354,884	254,926	219,976	186,284	232,132	2,494,659



(注記事項) 各項目の色は、別紙4(委託業務において取り扱う証明書等一覧)及び別紙5(委託業務において取り扱う簿冊等一覧)に対応しています。

■ 岐阜地方法務局本局(1/2)

1 従来の実施に要した経費

国が実施した年度  
包括的民間委託を実施した年度

(単位:千円)

		平成17年度	平成18年度	平成19年度	平成20年度	平成21年度	
人件費	常勤職員	34,261	33,135	0	0	0	
	非常勤職員	1,758	1,862	0	0	0	
	物件費	0	0	0	0	0	
	委託費等	委託費	21,042	20,912	53,655	43,750	57,319
		成功報酬等	0	0	0	0	0
旅費その他		0	0	0	0	0	
計(a)	57,061	55,909	53,655	43,750	57,319		
参考値(b)	退職給付費用	4,120	4,775	0	0	0	
	減価償却費	0	0	0	0	0	
	間接部門費	1,775	1,775	0	0	0	
(a)+(b)		62,956	62,459	53,655	43,750	57,319	

2 従来の実施に要した人員

(単位:人)

	平成17年度	平成18年度	平成19年度	平成20年度	平成21年度
常勤職員	5.0	5.0	0.0	0.0	0.0
非常勤職員	1.3	1.3	0.0	0.0	0.0
業務委託職員(民間)	4.0	4.0	11.5	12.8	15.8

5 従来の実施方法等(従来業務実施における取扱数量)

◎ 乙号事件数

次葉のとおり

◎ 郵送請求收受数

H21.1	H21.2	H21.3	H21.4	H21.5	H21.6	H21.7	H21.8	H21.9	H21.10	H21.11	H21.12	合計
258	326	340	387	302	359	414	283	403	324	320	281	3,997

◎ 印刷/複写/閲覧/付記の割合

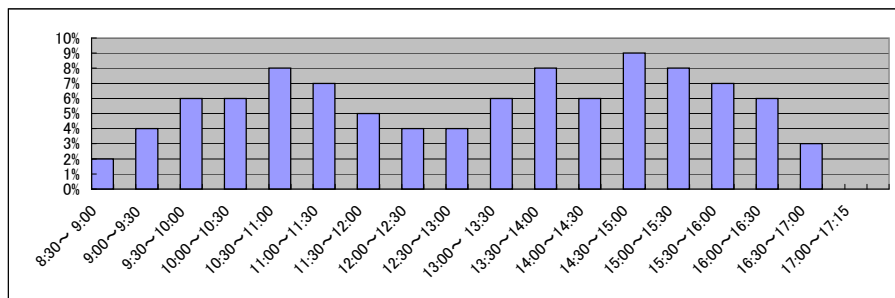
	印刷	複写	閲覧	付記
登記事項証明書	95%	5%		
要約書(閲覧)	63%		37%	
印鑑証明	100%			
地図等の写しの交付	85%	15%		
地図等の閲覧	79%		21%	
その他	0%	0%	0%	0%

◎ 乙号事件数の曜日別動向

月	火	水	木	金
21%	19%	19%	17%	23%

◎ 請求書枚数の時間別動向

8:30~9:00	9:00~9:30	9:30~10:00	10:00~10:30	10:30~11:00	11:00~11:30
	2%	4%	6%	6%	7%
11:30~12:00	12:00~12:30	12:30~13:00	13:00~13:30	13:30~14:00	14:00~14:30
	5%	4%	4%	6%	6%
14:30~15:00	15:00~15:30	15:30~16:00	16:00~16:30	16:30~17:00	17:00~17:15
	9%	8%	7%	6%	3%



■ 岐阜地方法務局本局(2/2)  
(乙号事件数)

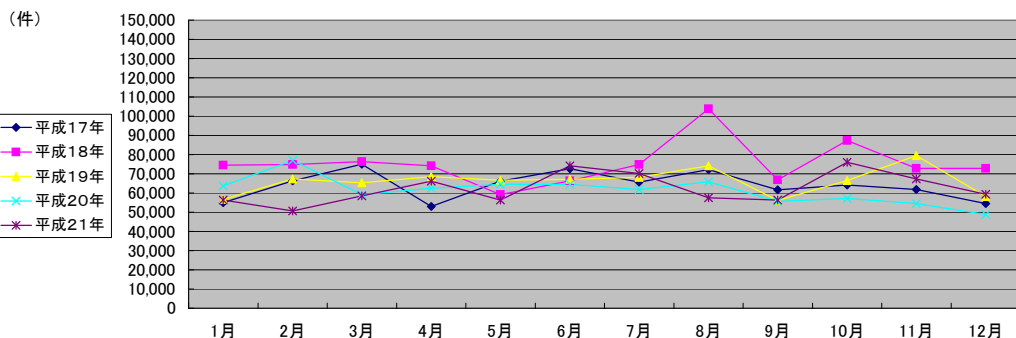
平成17年	H17.1	H17.2	H17.3	H17.4	H17.5	H17.6	H17.7	H17.8	H17.9	H17.10	H17.11	H17.12	合計
登記事項証明書	26,177	26,081	26,787	23,913	23,433	27,482	27,557	24,865	25,751	25,844	26,177	24,012	308,079
要約書(閲覧)	14,744	25,138	29,970	14,829	27,441	29,056	22,651	33,198	19,916	23,174	18,450	17,188	275,755
印鑑証明	7,781	8,978	12,114	7,978	7,461	9,016	9,496	7,804	9,357	8,040	8,209	7,745	103,979
地図等の写しの交付	4,778	4,486	4,893	4,907	6,293	5,904	5,326	5,851	5,812	6,650	6,108	5,228	66,236
地図等の閲覧	1,420	1,539	1,263	1,326	1,522	1,150	632	512	795	449	2,851	291	13,750
その他	19	47	28	32	28	37	25	20	24	20	119	36	435
合計	54,919	66,269	75,055	52,985	66,178	72,645	65,687	72,250	61,655	64,177	61,914	54,500	768,234

平成18年	H18.1	H18.2	H18.3	H18.4	H18.5	H18.6	H18.7	H18.8	H18.9	H18.10	H18.11	H18.12	合計
登記事項証明書	27,239	29,688	29,439	26,102	28,199	28,650	28,443	25,225	25,322	28,442	26,469	25,979	329,197
要約書(閲覧)	27,561	28,060	25,680	34,869	14,266	20,118	31,281	64,290	26,519	43,074	31,367	32,872	379,957
印鑑証明	8,970	8,692	13,120	7,007	7,079	9,227	8,158	6,756	7,270	8,546	7,517	6,763	99,105
地図等の写しの交付	6,910	7,707	7,583	5,581	8,512	7,240	6,199	7,031	7,054	6,613	7,142	6,211	83,783
地図等の閲覧	3,740	664	512	573	1,134	1,083	693	494	712	614	354	999	11,572
その他	53	32	55	43	32	55	53	46	24	56	32	37	518
合計	74,473	74,843	76,389	74,175	59,222	66,373	74,827	103,842	66,901	87,345	72,881	72,861	904,132

平成19年	H19.1	H19.2	H19.3	H19.4	H19.5	H19.6	H19.7	H19.8	H19.9	H19.10	H19.11	H19.12	合計
登記事項証明書	25,597	26,666	28,546	25,310	27,034	27,580	26,475	24,012	23,780	26,835	25,826	22,878	310,539
うちオンライン	5	1	8	100	211	211	395	457	547	520	545	644	3,644
要約書(閲覧)	16,484	25,819	18,928	34,881	29,932	29,932	26,983	36,325	18,110	23,812	38,453	23,470	323,129
印鑑証明	7,752	7,850	10,704	2,148	2,291	2,291	7,609	7,474	7,303	8,262	7,776	6,229	77,689
うちオンライン	0	0	0	0	0	0	0	0	0	5	0	0	5
地図等の写しの交付	6,273	6,541	6,556	5,896	7,192	7,192	6,922	5,097	6,440	7,045	7,098	5,423	77,675
うちオンライン	0	0	0	0	0	0	0	0	0	0	0	0	0
地図等の閲覧	503	484	507	168	134	134	181	1,175	490	565	230	187	4,758
その他	33	21	34	22	31	38	22	24	25	44	34	42	370
うちオンライン	0	0	0	0	0	0	0	0	0	0	0	0	0
合計	56,642	67,381	65,275	68,425	66,614	67,167	68,192	74,107	56,148	66,563	79,417	58,229	794,160

平成20年	H20.1	H20.2	H20.3	H20.4	H20.5	H20.6	H20.7	H20.8	H20.9	H20.10	H20.11	H20.12	合計
登記事項証明書	25,995	25,784	26,844	23,218	24,542	23,570	27,031	23,642	24,963	27,357	22,569	22,971	298,486
うちオンライン	223	902	1,080	1,274	1,211	1,166	1,432	1,393	457	1,096	869	924	12,027
要約書(閲覧)	23,711	34,795	15,157	25,004	25,901	27,195	18,446	30,401	15,695	15,441	19,570	11,348	262,664
印鑑証明	7,012	9,053	10,374	7,217	7,530	7,034	8,675	5,720	7,723	7,198	6,795	7,997	92,328
うちオンライン	3	22	63	64	1	5	262	19	0	10	38	241	728
地図等の写しの交付	6,732	7,050	6,575	6,758	6,124	6,329	7,170	5,656	6,794	6,756	5,233	6,116	77,293
うちオンライン	0	0	0	0	17	10	12	13	7	6	0	0	65
地図等の閲覧	247	307	254	291	438	438	501	349	489	419	250	383	4,366
その他	37	23	6	18	8	16	6	6	0	6	5	6	137
うちオンライン	0	0	0	0	0	0	0	0	0	0	0	0	0
合計	63,734	77,012	59,210	62,506	64,543	64,582	61,829	65,774	55,664	57,177	54,422	48,821	735,274

平成21年	H21.1	H21.2	H21.3	H21.4	H21.5	H21.6	H21.7	H21.8	H21.9	H21.10	H21.11	H21.12	合計
登記事項証明書	23,914	25,541	26,033	31,295	25,507	32,777	32,913	24,433	30,507	28,843	27,331	26,499	335,593
うちオンライン	860	852	1,221	1,898	1,645	2,762	3,901	2,827	3,091	3,454	2,958	3,494	28,963
要約書(閲覧)	19,133	10,796	16,359	17,486	14,995	21,631	18,537	17,765	7,321	29,183	22,236	18,129	213,571
印鑑証明	7,030	7,478	9,853	8,444	8,050	9,450	9,448	7,744	8,708	9,008	8,947	7,673	101,833
うちオンライン	17	13	68	38	1	22	38	10	12	90	15	2	326
地図等の写しの交付	5,998	6,301	5,989	8,712	7,557	9,665	9,005	7,273	9,442	8,671	8,500	6,787	93,900
うちオンライン	13	13	13	12	23	0	42	42	0	0	0	45	203
地図等の閲覧	303	622	303	245	166	670	210	304	273	240	325	262	3,923
その他	2	9	5	6	4	5	6	1	5	6	3	20	72
うちオンライン	0	0	0	0	0	0	0	0	0	0	0	0	0
合計	56,380	50,747	58,542	66,188	56,279	74,198	70,119	57,520	56,256	75,951	67,342	59,370	748,892



(注記事項)各項目の色は、別紙4(委託業務において取り扱う証明書等一覧)及び別紙5(委託業務において取り扱う簿冊等一覧)に対応しています。

■ 岐阜地方法務局関出張所(1/2)

1 従来の実施に要した経費

国が実施した年度  
包括的民間委託を実施した年度

(単位:千円)

		平成19年度	平成20年度	平成21年度
人件費	常勤職員	11,277	14,026	11,491
	非常勤職員	957	945	952
物件費		0	0	0
委託費等	委託費	0	0	0
	成功報酬等	0	0	0
	旅費その他	0	0	0
計(a)		12,234	14,971	12,443
参考値(b)	退職給付費用	2,579	1,727	1,941
	減価償却費	0	0	0
間接部門費		887	887	887
(a)+(b)		15,700	17,585	15,271

2 従来の実施に要した人員

(単位:人)

	平成19年度	平成20年度	平成21年度
常勤職員	2.0	2.0	2.0
非常勤職員	0.6	0.6	0.6
業務委託職員(民間)	0.0	0.0	0.0

5 従来の実施方法等(従来の業務実施における取扱数量)

◎ 乙号事件数

次葉のとおり

◎ 郵送請求收受数

H21.1	H21.2	H21.3	H21.4	H21.5	H21.6	H21.7	H21.8	H21.9	H21.10	H21.11	H21.12	合計
46	43	45	51	61	47	50	42	41	36	45	45	552

◎ 印刷/複写/閲覧/付記の割合

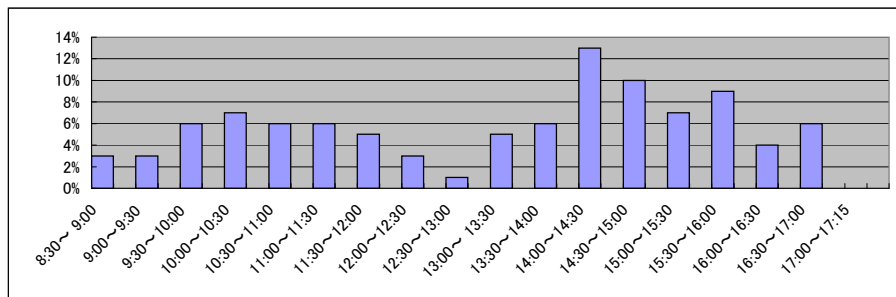
	印刷	複写	閲覧	付記
登記事項証明書	93%	7%		
要約書(閲覧)	100%		0%	
印鑑証明	100%			
地図等の写しの交付	43%	57%		
地図等の閲覧	93%		7%	
その他	0%	0%	0%	0%

◎ 乙号事件数の曜日別動向

月	火	水	木	金
20%	19%	20%	16%	25%

◎ 請求書枚数の時間別動向

8:30~9:00	9:00~9:30	9:30~10:00	10:00~10:30	10:30~11:00	11:00~11:30
	3%	3%	6%	7%	6%
11:30~12:00	12:00~12:30	12:30~13:00	13:00~13:30	13:30~14:00	14:00~14:30
5%	3%	1%	5%	6%	13%
14:30~15:00	15:00~15:30	15:30~16:00	16:00~16:30	16:30~17:00	17:00~17:15
10%	7%	9%	4%	6%	0%

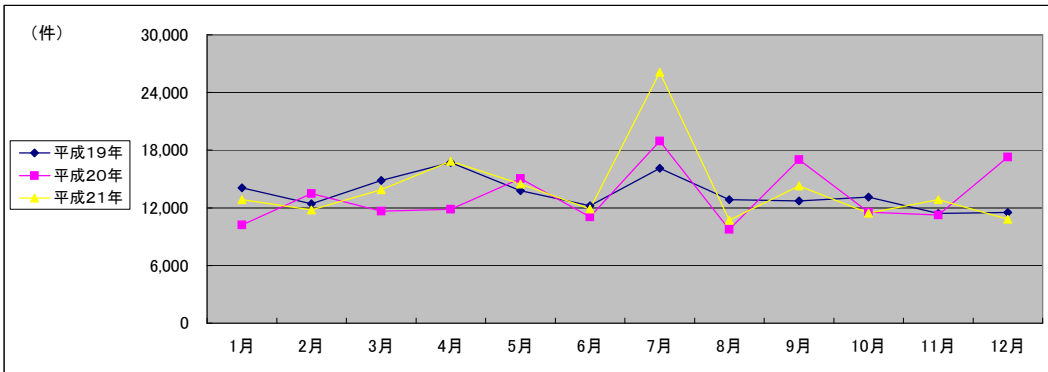


■ 岐阜地方法務局関出張所(2/2)  
(乙号事件数)

平成19年	H19.1	H19.2	H19.3	H19.4	H19.5	H19.6	H19.7	H19.8	H19.9	H19.10	H19.11	H19.12	合計
登記事項証明書	4,917	4,540	4,847	4,679	3,993	4,861	6,635	4,682	4,797	4,776	4,225	4,491	57,443
うちオンライン	2	0	0	10	5	2	7	8	7	36	7	48	132
要約書(閲覧)	7,041	5,667	7,503	9,933	7,150	4,949	7,228	5,854	5,787	5,643	4,050	5,098	75,903
印鑑証明	797	911	1,133	850	865	1,082	911	915	935	891	958	915	11,163
うちオンライン	0	0	0	0	0	0	0	0	0	0	0	0	0
地図等の写しの交付	1,151	1,160	1,209	1,089	1,383	1,160	1,169	1,287	1,100	1,398	1,538	908	14,552
うちオンライン	0	0	0	0	0	0	0	0	0	0	0	0	0
地図等の閲覧	142	152	161	162	408	170	162	97	105	410	649	99	2,717
その他	23	2	1	0	2	0	1	4	2	1	0	0	36
うちオンライン	0	0	0	0	0	0	0	0	0	0	0	0	0
合計	14,071	12,432	14,854	16,713	13,801	12,222	16,106	12,839	12,726	13,119	11,420	11,511	161,814

平成20年	H20.1	H20.2	H20.3	H20.4	H20.5	H20.6	H20.7	H20.8	H20.9	H20.10	H20.11	H20.12	合計
登記事項証明書	3,912	4,209	4,198	4,194	4,119	4,561	4,679	3,491	3,562	3,689	3,409	4,146	48,169
うちオンライン	70	35	77	24	44	131	71	32	65	82	34	82	747
要約書(閲覧)	4,219	6,927	4,617	5,270	8,252	3,696	11,421	3,917	10,641	5,089	5,333	9,730	79,112
印鑑証明	851	1,017	1,215	775	749	790	961	831	969	818	754	893	10,623
うちオンライン	0	0	0	0	0	0	0	0	0	0	0	0	0
地図等の写しの交付	1,123	1,250	1,351	1,322	1,504	1,451	1,602	1,204	1,559	1,564	1,431	2,037	17,398
うちオンライン	0	0	0	0	0	0	0	0	0	0	0	0	0
地図等の閲覧	115	92	274	301	430	572	272	311	290	391	326	468	3,842
その他	0	2	0	3	1	0	0	0	0	0	0	2	8
うちオンライン	0	0	0	0	0	0	0	0	0	0	0	0	0
合計	10,220	13,497	11,655	11,865	15,055	11,070	18,935	9,754	17,021	11,551	11,253	17,276	159,152

平成21年	H21.1	H21.2	H21.3	H21.4	H21.5	H21.6	H21.7	H21.8	H21.9	H21.10	H21.11	H21.12	合計
登記事項証明書	4,511	4,327	4,272	4,222	3,750	3,841	4,143	3,556	3,290	3,578	3,979	3,207	46,676
うちオンライン	21	39	52	42	26	240	266	139	278	72	303	300	1,778
要約書(閲覧)	5,205	5,151	6,323	10,148	8,334	3,916	18,762	4,847	8,390	5,468	6,184	5,390	88,118
印鑑証明	819	896	1,175	818	701	905	946	743	859	738	875	835	10,310
うちオンライン	0	0	0	0	0	0	0	0	0	0	0	0	0
地図等の写しの交付	1,535	1,124	1,774	1,560	1,624	2,338	2,221	1,572	1,746	1,635	1,805	1,379	20,313
うちオンライン	0	0	0	0	0	0	0	0	0	0	0	0	0
地図等の閲覧	792	288	337	92	74	884	23	6	15	28	14	22	2,575
その他	0	0	0	0	0	0	0	0	0	0	0	0	0
うちオンライン	0	0	0	0	0	0	0	0	0	0	0	0	0
合計	12,862	11,786	13,881	16,840	14,483	11,884	26,095	10,724	14,300	11,447	12,857	10,833	167,992



(注記事項) 各項目の色は、別紙4(委託業務において取り扱う証明書等一覧)及び別紙5(委託業務において取り扱う簿冊等一覧)に対応しています。

■ 岐阜地方法務局八幡支局(1/2)

1 従来の実施に要した経費

国が実施した年度  
包括的民間委託を実施した年度

(単位:千円)

		平成19年度	平成20年度	平成21年度
人件費	常勤職員	3,312	5,173	5,237
	非常勤職員	957	945	952
物件費		0	0	0
委託費等	委託費	0	0	0
	成功報酬等	0	0	0
	旅費その他	0	0	0
計(a)		4,269	6,118	6,189
参考値(b)	退職給付費用	1,289	863	970
	減価償却費	0	0	0
間接部門費		443	443	443
(a)+(b)		6,001	7,424	7,602

2 従来の実施に要した人員

(単位:人)

	平成19年度	平成20年度	平成21年度
常勤職員	1.0	1.0	1.0
非常勤職員	0.6	0.6	0.6
業務委託職員(民間)	0.0	0.0	0.0

5 従来の実施方法等(従来の業務実施における取扱数量)

◎ 乙号事件数

次葉のとおり

◎ 郵送請求收受数

H21.1	H21.2	H21.3	H21.4	H21.5	H21.6	H21.7	H21.8	H21.9	H21.10	H21.11	H21.12	合計
25	38	30	34	21	38	41	38	29	21	35	33	383

◎ 印刷/複写/閲覧/付記の割合

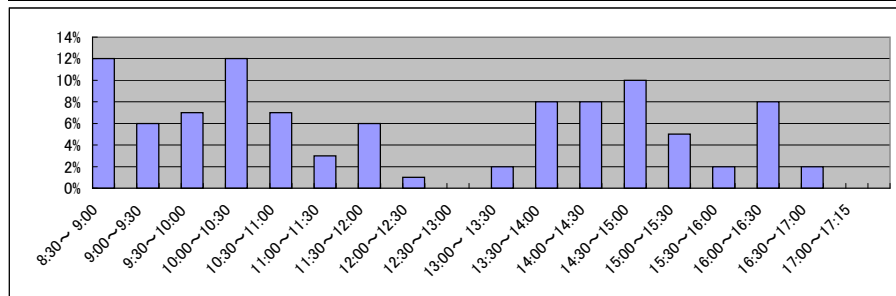
	印刷	複写	閲覧	付記
登記事項証明書	93%	7%		
要約書(閲覧)	100%		0%	
印鑑証明	100%			
地図等の写しの交付	0%	100%		
地図等の閲覧	0%		100%	
その他	0%	0%	0%	0%

◎ 乙号事件数の曜日別動向

月	火	水	木	金
21%	13%	14%	36%	17%

◎ 請求書枚数の時間別動向

8:30~9:00	9:00~9:30	9:30~10:00	10:00~10:30	10:30~11:00	11:00~11:30
12%	6%	7%	12%	7%	3%
11:30~12:00	12:00~12:30	12:30~13:00	13:00~13:30	13:30~14:00	14:00~14:30
6%	1%	0%	2%	8%	8%
14:30~15:00	15:00~15:30	15:30~16:00	16:00~16:30	16:30~17:00	17:00~17:15
10%	5%	2%	8%	2%	0%

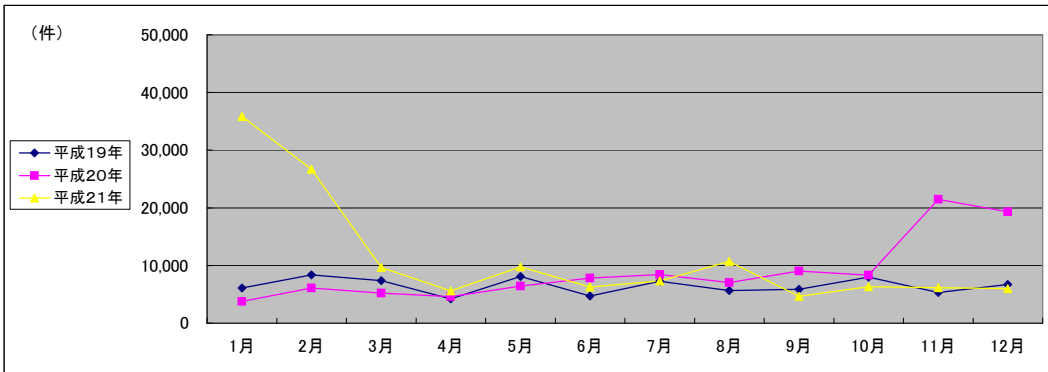


■ 岐阜地方務局八幡支局(2/2)  
(乙号事件数)

平成19年	H19.1	H19.2	H19.3	H19.4	H19.5	H19.6	H19.7	H19.8	H19.9	H19.10	H19.11	H19.12	合計
登記事項証明書	1,323	1,998	1,635	1,194	1,386	1,496	1,513	1,660	1,666	1,536	1,467	1,406	18,280
うちオンライン	0	0	1	26	92	137	144	236	183	166	154	160	1,299
要約書(閲覧)	3,576	5,024	4,473	1,916	5,282	2,069	4,569	2,734	2,835	4,838	2,331	4,327	43,974
印鑑証明	292	366	523	327	413	415	412	339	414	393	415	378	4,687
うちオンライン	0	0	0	0	0	0	0	0	0	0	0	0	0
地図等の写しの交付	598	712	559	597	771	530	590	860	865	949	827	507	8,365
うちオンライン	0	0	0	0	0	0	0	0	0	0	0	0	0
地図等の閲覧	287	265	178	157	240	188	171	91	124	300	259	93	2,353
その他	4	2	4	3	2	2	6	1	1	1	1	1	28
うちオンライン	0	0	0	0	0	0	0	0	0	0	0	0	0
合計	6,080	8,367	7,372	4,194	8,094	4,700	7,261	5,685	5,905	8,017	5,300	6,712	77,687

平成20年	H20.1	H20.2	H20.3	H20.4	H20.5	H20.6	H20.7	H20.8	H20.9	H20.10	H20.11	H20.12	合計
登記事項証明書	1,276	1,299	1,240	1,230	1,195	1,325	1,348	1,325	1,286	1,630	1,293	1,570	16,017
うちオンライン	187	191	179	207	207	199	170	173	271	177	170	238	2,369
要約書(閲覧)	1,497	3,601	2,860	2,472	4,180	5,418	5,655	4,647	5,289	5,207	14,769	14,385	69,980
印鑑証明	336	375	512	350	350	355	384	285	333	365	321	398	4,364
うちオンライン	0	0	0	0	0	0	0	0	0	0	0	0	0
地図等の写しの交付	502	441	484	520	637	578	829	651	521	760	892	729	7,544
うちオンライン	0	0	0	0	0	0	0	0	0	0	0	0	0
地図等の閲覧	149	362	132	45	52	164	208	144	1,602	338	4,224	2,233	9,653
その他	2	2	1	1	0	0	0	0	0	1	0	0	7
うちオンライン	0	0	0	0	0	0	0	0	0	0	0	0	0
合計	3,762	6,080	5,229	4,618	6,414	7,840	8,424	7,052	9,031	8,301	21,499	19,315	107,565

平成21年	H21.1	H21.2	H21.3	H21.4	H21.5	H21.6	H21.7	H21.8	H21.9	H21.10	H21.11	H21.12	合計
登記事項証明書	2,486	1,549	1,517	1,202	1,175	1,488	1,364	1,173	1,432	1,417	1,295	1,415	17,513
うちオンライン	231	216	160	189	163	256	336	249	242	231	247	182	2,702
要約書(閲覧)	31,647	22,603	6,987	3,366	7,344	3,413	4,076	5,004	2,151	3,782	3,641	3,328	97,342
印鑑証明	253	329	478	298	273	389	368	364	300	320	284	269	3,925
うちオンライン	0	0	0	0	0	0	0	0	0	0	1	1	2
地図等の写しの交付	503	1,664	567	624	786	928	754	4,078	695	761	921	698	12,979
うちオンライン	0	0	0	0	0	0	0	0	0	0	0	0	0
地図等の閲覧	936	560	127	94	210	31	766	92	78	40	17	257	3,208
その他	0	0	2	0	0	0	0	0	0	0	0	0	2
うちオンライン	0	0	0	0	0	0	0	0	0	0	0	0	0
合計	35,825	26,705	9,678	5,584	9,788	6,249	7,328	10,711	4,656	6,320	6,158	5,967	134,969



(注記事項) 各項目の色は、別紙4(委託業務において取り扱う証明書等一覧)及び別紙5(委託業務において取り扱う簿冊等一覧)に対応しています。



■ 岐阜地方法務局大垣支局(1/2)

1 従来の実施に要した経費

国が実施した年度  
包括的民間委託を実施した年度

(単位:千円)

		平成18年度	平成19年度	平成20年度	平成21年度	
人件費	常勤職員	17,162	22,120	25,543	0	
	非常勤職員	954	957	945	0	
	物件費	0	0	0	0	
	委託費等	委託費	10,520	10,667	8,773	28,322
		成功報酬等	0	0	0	0
旅費その他		0	0	0	0	
計(a)	28,636	33,744	35,261	28,322		
参考値(b)	退職給付費用	2,846	5,158	3,455	0	
	減価償却費	0	0	0	0	
	間接部門費	1,025	1,367	1,773	0	
(a)+(b)		32,507	40,269	40,489	28,322	

2 従来の実施に要した人員

(単位:人)

	平成18年度	平成19年度	平成20年度	平成21年度
常勤職員	3.0	4.0	4.0	0.0
非常勤職員	0.6	0.6	0.6	0.0
業務委託職員(民間)	2.0	2.6	2.6	7.5

5 従来の実施方法等(従来業務実施における取扱数量)

◎ 乙号事件数

次葉のとおり

◎ 郵送請求收受数

H21.1	H21.2	H21.3	H21.4	H21.5	H21.6	H21.7	H21.8	H21.9	H21.10	H21.11	H21.12	合計
130	129	118	119	94	138	111	100	108	111	110	90	1,358

◎ 印刷/複写/閲覧/付記の割合

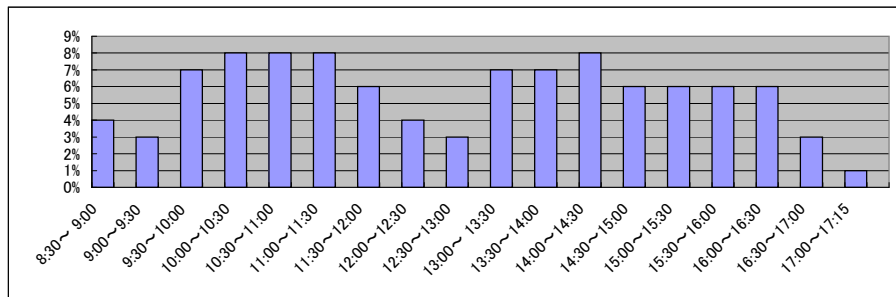
	印刷	複写	閲覧	付記
登記事項証明書	92%	8%		
要約書(閲覧)	100%		0%	
印鑑証明	100%			
地図等の写しの交付	99%	1%		
地図等の閲覧	100%		0%	
その他	0%	0%	0%	0%

◎ 乙号事件数の曜日別動向

月	火	水	木	金
27%	17%	16%	19%	22%

◎ 請求書枚数の時間別動向

8:30~9:00	9:00~9:30	9:30~10:00	10:00~10:30	10:30~11:00	11:00~11:30
	4%	3%	7%	8%	8%
11:30~12:00	12:00~12:30	12:30~13:00	13:00~13:30	13:30~14:00	14:00~14:30
6%	4%	3%	7%	7%	8%
14:30~15:00	15:00~15:30	15:30~16:00	16:00~16:30	16:30~17:00	17:00~17:15
6%	6%	6%	6%	3%	1%



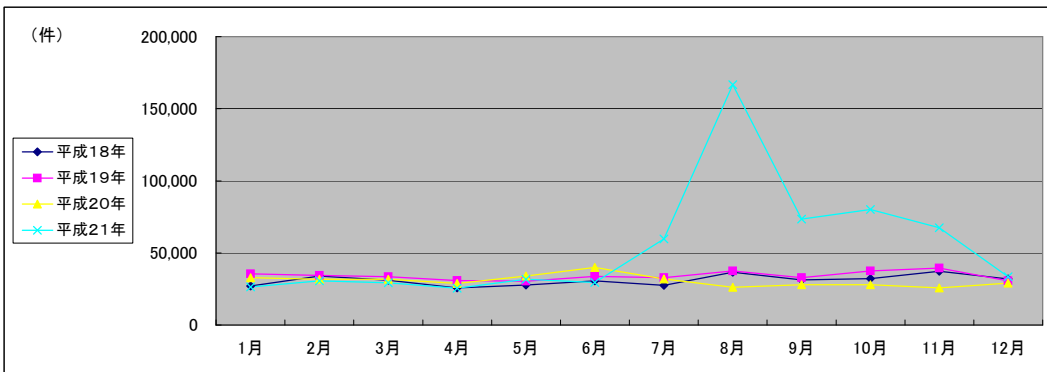
■ 岐阜地方務局大垣支局(2/2)

平成18年	H18.1	H18.2	H18.3	H18.4	H18.5	H18.6	H18.7	H18.8	H18.9	H18.10	H18.11	H18.12	合計
登記事項証明書	11,598	12,597	12,558	11,050	11,859	12,158	12,259	14,042	13,469	15,121	15,576	13,774	156,061
要約書(閲覧)	8,857	14,212	10,946	7,666	9,126	11,054	9,268	16,047	8,560	9,198	12,772	11,008	128,714
印鑑証明	2,710	3,148	3,211	2,927	2,735	2,590	2,299	2,853	2,354	2,825	2,564	2,571	32,787
地図等の写しの交付	2,554	2,715	2,812	2,544	2,666	2,831	2,551	2,621	2,694	2,928	4,722	3,171	34,809
地図等の閲覧	1,291	1,207	1,466	1,602	1,355	2,079	1,197	1,150	4,124	2,102	1,552	1,380	20,505
その他	7	12	8	4	20	12	15	9	16	14	22	9	148
合計	27,017	33,891	31,001	25,793	27,761	30,724	27,589	36,722	31,217	32,188	37,208	31,913	373,024

平成19年	H19.1	H19.2	H19.3	H19.4	H19.5	H19.6	H19.7	H19.8	H19.9	H19.10	H19.11	H19.12	合計
登記事項証明書	16,718	15,538	14,194	16,296	12,744	15,461	14,931	17,909	11,671	14,780	14,831	12,535	177,608
うちオンライン	0	0	0	80	274	394	350	296	325	629	489	719	3,556
要約書(閲覧)	11,095	12,143	10,483	7,526	10,378	10,283	8,993	11,935	13,148	13,227	15,743	11,060	136,014
印鑑証明	3,135	2,573	3,794	2,820	2,620	2,985	3,585	2,446	2,817	3,480	2,635	3,142	36,032
うちオンライン	2	0	0	2	0	1	2	1	2	0	0	0	10
地図等の写しの交付	3,346	3,275	3,516	3,264	3,575	3,657	3,936	3,752	4,037	4,974	4,202	3,595	45,129
うちオンライン	0	0	0	0	0	0	0	0	0	0	0	0	0
地図等の閲覧	1,274	962	1,501	950	1,171	1,331	1,304	1,454	1,277	1,155	2,055	336	14,770
その他	13	11	5	11	17	4	16	11	9	4	15	15	131
うちオンライン	0	0	0	0	0	0	0	0	0	0	0	0	0
合計	35,581	34,502	33,493	30,867	30,505	33,721	32,765	37,507	32,959	37,620	39,481	30,683	409,684

平成20年	H20.1	H20.2	H20.3	H20.4	H20.5	H20.6	H20.7	H20.8	H20.9	H20.10	H20.11	H20.12	合計
登記事項証明書	13,788	12,460	13,336	11,805	12,712	12,680	13,327	10,945	11,792	13,210	11,403	12,538	149,996
うちオンライン	439	418	354	749	555	579	663	623	503	759	623	807	7,072
要約書(閲覧)	12,333	9,154	10,512	8,220	13,008	16,257	10,666	8,345	7,978	7,391	7,140	7,512	118,516
印鑑証明	2,617	2,933	3,830	2,371	2,238	3,054	2,786	2,092	2,867	2,580	2,421	3,247	33,036
うちオンライン	5	0	2	0	0	5	1	0	2	0	0	2	17
地図等の写しの交付	3,727	4,248	3,660	4,574	4,087	4,446	4,275	4,134	4,035	3,751	3,738	4,811	49,486
うちオンライン	0	0	1	4	6	3	7	10	4	3	3	16	57
地図等の閲覧	437	3,030	324	1,827	1,994	3,565	865	779	1,192	1,080	1,072	984	17,149
その他	24	16	46	17	18	18	14	8	21	5	32	19	238
うちオンライン	0	0	0	0	0	0	0	0	0	0	0	0	0
合計	32,926	31,841	31,708	28,814	34,057	40,020	31,933	26,303	27,885	28,017	25,806	29,111	368,421

平成21年	H21.1	H21.2	H21.3	H21.4	H21.5	H21.6	H21.7	H21.8	H21.9	H21.10	H21.11	H21.12	合計
登記事項証明書	12,434	11,685	12,780	11,264	10,797	13,198	11,756	11,329	10,082	10,527	11,900	10,183	137,935
うちオンライン	723	812	818	1,018	774	1,205	1,663	1,392	1,361	1,480	1,396	1,483	14,125
要約書(閲覧)	7,225	10,992	7,131	7,215	14,538	6,380	38,655	148,322	56,549	62,688	48,582	14,592	422,869
印鑑証明	2,402	2,513	3,424	2,329	2,298	3,242	2,675	2,661	2,494	2,494	2,759	2,683	31,974
うちオンライン	2	1	1	0	0	0	0	0	1	0	0	0	5
地図等の写しの交付	3,303	4,257	3,531	3,915	3,512	5,164	4,022	3,535	3,565	3,771	3,823	4,900	47,298
うちオンライン	6	7	14	11	5	39	24	31	28	48	0	38	251
地図等の閲覧	1,100	1,148	2,447	688	673	1,618	2,641	776	695	686	453	1,066	13,991
その他	51	9	12	16	0	1	2	1	0	4	0	5	101
うちオンライン	0	0	0	0	0	0	0	0	0	0	0	0	0
合計	26,515	30,604	29,325	25,427	31,818	29,603	59,751	166,624	73,385	80,170	67,517	33,429	654,168



(注記事項)各項目の色は、別紙4(委託業務において取り扱う証明書等一覧)及び別紙5(委託業務において取り扱う簿冊等一覧)に対応しています。

■ 岐阜地方法務局中津川支局(1/2)

1 従来の実施に要した経費

国が実施した年度  
包括的民間委託を実施した年度

(単位:千円)

		平成18年度	平成19年度	平成20年度	平成21年度
計(a)	人件費				
	常勤職員	15,889	15,467	20,028	0
	非常勤職員	959	957	945	0
	物件費	0	0	0	0
	委託費等	0	0	0	12,462
	成功報酬等 旅費その他	0 0	0 0	0 0	0 0
計(a)		16,848	16,424	20,973	12,462
参考値(b)	退職給付費用	2,846	3,869	2,591	0
	減価償却費	0	0	0	0
	間接部門費	1,025	1,025	1,330	0
(a)+(b)		20,719	21,318	24,894	12,462

2 従来の実施に要した人員

(単位:人)

	平成18年度	平成19年度	平成20年度	平成21年度
常勤職員	3.0	3.0	3.0	0.0
非常勤職員	0.6	0.6	0.6	0.0
業務委託職員(民間)	0.0	0.0	0.0	5.4

5 従来の実施方法等(従来業務実施における取扱数量)

◎ 乙号事件数

次葉のとおり

◎ 郵送請求收受数

H21.1	H21.2	H21.3	H21.4	H21.5	H21.6	H21.7	H21.8	H21.9	H21.10	H21.11	H21.12	合計
103	51	69	78	66	78	49	67	115	54	69	52	851

◎ 印刷/複写/閲覧/付記の割合

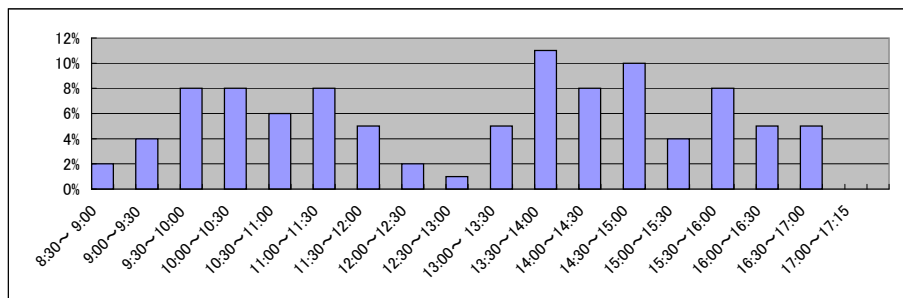
	印刷	複写	閲覧	付記
登記事項証明書	97%	3%		
要約書(閲覧)	100%		0%	
印鑑証明	100%			
地図等の写しの交付	100%	0%		
地図等の閲覧	100%		0%	
その他	0%	0%	0%	0%

◎ 乙号事件数の曜日別動向

月	火	水	木	金
10%	26%	6%	43%	15%

◎ 請求書枚数の時間別動向

8:30~9:00	9:00~9:30	9:30~10:00	10:00~10:30	10:30~11:00	11:00~11:30
	2%	4%	8%	8%	6%
11:30~12:00		12:00~12:30	12:30~13:00	13:00~13:30	13:30~14:00
	5%	2%	1%	5%	11%
14:30~15:00		15:00~15:30	15:30~16:00	16:00~16:30	16:30~17:00
	10%	4%	8%	5%	5%
					17:00~17:15
					0%



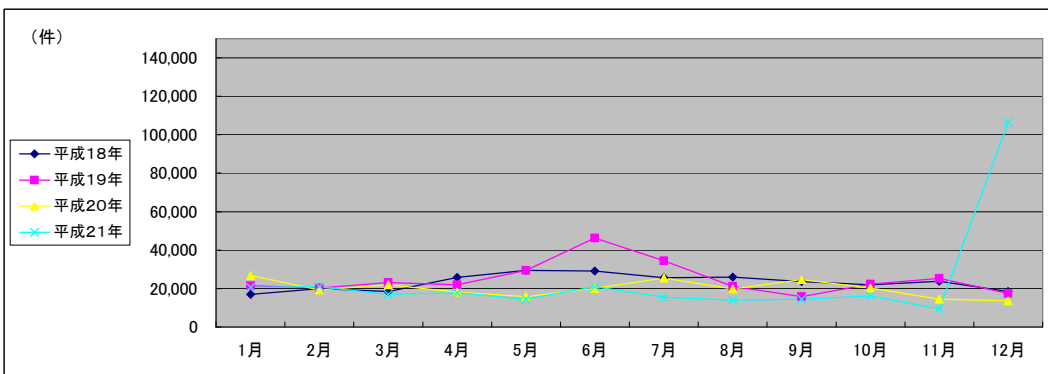
■ 岐阜地方務局中津川支局(2/2)

平成18年	H18.1	H18.2	H18.3	H18.4	H18.5	H18.6	H18.7	H18.8	H18.9	H18.10	H18.11	H18.12	合計
登記事項証明書	4,572	5,210	4,936	4,362	5,132	4,828	4,796	4,775	4,687	4,929	4,488	4,404	57,119
うちオンライン	9,472	10,870	10,569	16,642	20,081	20,915	14,894	15,287	15,570	13,114	15,695	10,751	173,860
要約書(閲覧)	928	1,024	1,498	783	873	947	842	953	950	970	850	932	11,550
印鑑証明	1,719	2,233	1,324	3,441	3,029	2,047	4,496	4,244	2,073	2,661	2,328	2,138	31,733
地図等の写しの交付	333	587	214	651	406	472	582	716	411	352	425	278	5,427
地図等の閲覧	5	6	8	3	4	6	3	6	1	5	3	7	57
その他	17,029	19,930	18,549	25,882	29,525	29,215	25,613	25,981	23,692	22,031	23,789	18,510	279,746
合計													

平成19年	H19.1	H19.2	H19.3	H19.4	H19.5	H19.6	H19.7	H19.8	H19.9	H19.10	H19.11	H19.12	合計
登記事項証明書	4,136	4,626	4,747	4,262	4,982	4,855	4,687	4,363	3,893	5,121	4,351	3,826	53,849
うちオンライン	0	1	0	5	3	9	0	22	9	7	27	3	86
要約書(閲覧)	14,346	12,315	14,928	14,783	19,746	37,535	24,723	13,601	8,902	13,491	17,661	10,823	202,854
印鑑証明	834	1,089	1,252	837	940	939	1,092	969	978	964	922	851	11,667
うちオンライン	0	0	0	0	0	0	0	0	0	0	0	0	0
地図等の写しの交付	1,941	2,091	1,991	1,871	3,569	2,424	3,460	1,976	1,794	2,560	1,980	1,858	27,515
うちオンライン	0	0	0	0	0	0	0	0	0	0	0	0	0
地図等の閲覧	238	211	217	213	238	488	453	150	253	178	404	114	3,157
その他	4	6	4	4	3	0	5	6	6	8	6	7	59
うちオンライン	0	0	0	0	0	0	0	0	0	0	0	0	0
合計	21,499	20,338	23,139	21,970	29,478	46,241	34,420	21,065	15,826	22,322	25,324	17,479	299,101

平成20年	H20.1	H20.2	H20.3	H20.4	H20.5	H20.6	H20.7	H20.8	H20.9	H20.10	H20.11	H20.12	合計
登記事項証明書	4,059	4,772	4,553	4,308	4,287	4,428	4,334	3,564	3,912	4,061	3,479	4,444	50,201
うちオンライン	99	117	49	156	107	48	95	192	46	44	62	110	1,125
要約書(閲覧)	19,753	10,339	12,956	10,526	7,405	11,000	16,033	12,080	16,593	12,261	7,418	5,124	141,488
印鑑証明	860	982	1,273	877	870	941	986	785	961	860	770	939	11,104
うちオンライン	0	0	0	0	0	0	0	0	0	0	0	0	0
地図等の写しの交付	1,995	3,099	2,998	2,269	2,875	3,402	3,975	3,232	3,034	3,056	2,637	2,916	35,488
うちオンライン	0	0	0	0	0	0	0	0	0	0	0	0	0
地図等の閲覧	56	86	160	228	326	305	198	189	194	98	171	146	2,157
その他	5	5	4	2	10	2	2	7	6	8	4	3	58
うちオンライン	0	0	0	0	0	0	0	0	0	0	0	0	0
合計	26,728	19,283	21,944	18,210	15,773	20,078	25,528	19,857	24,700	20,344	14,479	13,572	240,496

平成21年	H21.1	H21.2	H21.3	H21.4	H21.5	H21.6	H21.7	H21.8	H21.9	H21.10	H21.11	H21.12	合計
登記事項証明書	4,003	3,954	4,677	3,498	2,865	4,075	4,034	3,006	3,236	4,286	3,365	3,157	44,156
うちオンライン	148	117	130	89	46	76	377	290	262	329	295	341	2,500
要約書(閲覧)	11,354	13,085	7,814	10,974	9,245	13,727	8,124	8,717	8,297	9,134	3,665	100,741	204,877
印鑑証明	856	853	1,152	741	625	960	925	628	881	852	789	761	10,023
うちオンライン	0	0	0	0	0	1	0	0	0	0	0	0	1
地図等の写しの交付	4,253	2,973	3,257	2,161	1,605	1,850	1,952	1,233	1,537	1,398	1,289	1,174	24,682
うちオンライン	0	0	0	1	5	2	7	2	2	3	0	1	23
地図等の閲覧	141	71	56	373	166	396	523	420	480	415	433	571	4,045
その他	5	6	6	1	5	7	4	2	5	4	3	5	53
うちオンライン	0	0	0	0	0	0	0	0	0	0	0	0	0
合計	20,612	20,942	16,962	17,748	14,511	21,015	15,562	14,006	14,436	16,089	9,544	106,409	287,836



(注記事項)各項目の色は、別紙4(委託業務において取り扱う証明書等一覧)及び別紙5(委託業務において取り扱う簿冊等一覧)に対応しています。

■ 岐阜地方法務局高山支局(1/2)

1 従来の実施に要した経費

国が実施した年度  
包括的民間委託を実施した年度

(単位:千円)

		平成19年度	平成20年度	平成21年度	
人件費	常勤職員	10,062	22,251	21,684	
	非常勤職員	957	941	936	
	物件費	0	0	0	
	委託費等	委託費	0	0	0
		成功報酬等	0	0	0
	旅費その他	0	0	0	
計(a)		11,019	23,192	22,620	
参考値(b)	退職給付費用	2,579	2,591	2,912	
	減価償却費	0	0	0	
	間接部門費	887	1,330	1,330	
(a)+(b)		14,485	27,113	26,862	

2 従来の実施に要した人員

(単位:人)

	平成19年度	平成20年度	平成21年度
常勤職員	2.0	3.0	3.0
非常勤職員	0.6	0.6	0.6
業務委託職員(民間)	0.0	0.0	0.0

5 従来の実施方法等(従来の業務実施における取扱数量)

◎ 乙号事件数

次葉のとおり

◎ 郵送請求收受数

H21.1	H21.2	H21.3	H21.4	H21.5	H21.6	H21.7	H21.8	H21.9	H21.10	H21.11	H21.12	合計
111	88	93	148	133	151	120	83	84	81	90	85	1,267

◎ 印刷/複写/閲覧/付記の割合

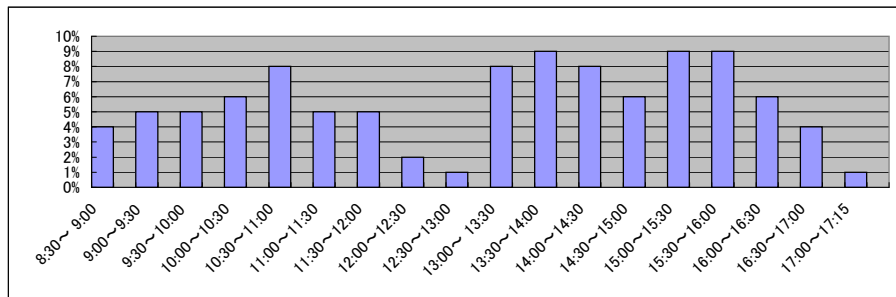
	印刷	複写	閲覧	付記
登記事項証明書	97%	3%		
要約書(閲覧)	46%		54%	
印鑑証明	100%			
地図等の写しの交付	7%	93%		
地図等の閲覧	0%		100%	
その他	0%	0%	0%	0%

◎ 乙号事件数の曜日別動向

月	火	水	木	金
15%	18%	29%	14%	23%

◎ 請求書枚数の時間別動向

8:30~9:00	9:00~9:30	9:30~10:00	10:00~10:30	10:30~11:00	11:00~11:30
	4%	5%	5%	6%	8%
11:30~12:00		12:00~12:30	12:30~13:00	13:00~13:30	13:30~14:00
	5%	2%	1%	8%	9%
14:30~15:00		15:00~15:30	15:30~16:00	16:00~16:30	16:30~17:00
	6%	9%	9%	6%	4%
					17:00~17:15
					1%

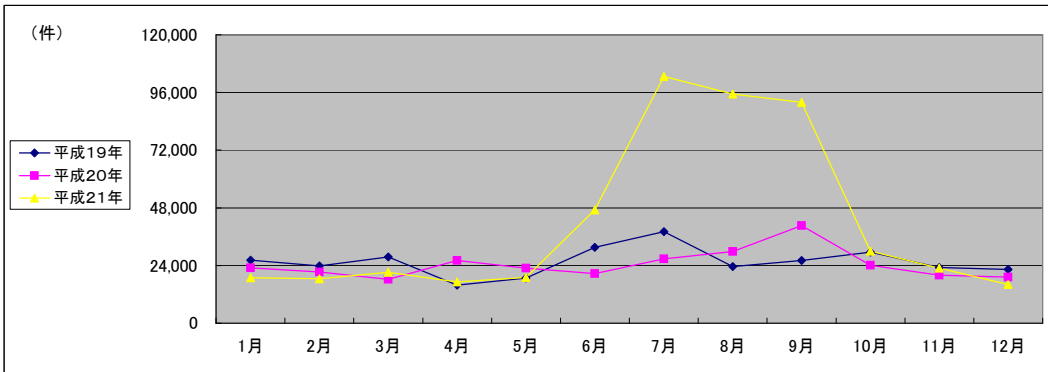


■ 岐阜地方法務局高山支局(2/2)  
(乙号事件数)

平成19年	H19.1	H19.2	H19.3	H19.4	H19.5	H19.6	H19.7	H19.8	H19.9	H19.10	H19.11	H19.12	合計
登記事項証明書	6,861	7,204	8,483	4,783	8,734	7,873	9,850	7,215	7,675	7,597	6,358	6,766	89,399
うちオンライン	0	0	0	15	43	61	38	130	102	250	125	147	911
要約書(閲覧)	14,888	11,091	14,719	8,207	6,462	18,401	21,084	11,021	13,808	15,815	11,502	11,935	158,933
印鑑証明	999	1,057	1,430	933	1,151	1,270	1,531	1,138	1,295	1,411	1,251	1,333	14,799
うちオンライン	0	0	0	0	0	0	0	0	1	1	1	3	6
地図等の写しの交付	2,528	3,068	1,764	1,324	1,882	2,003	2,560	2,204	1,914	2,350	2,906	1,698	26,201
うちオンライン	0	0	0	0	0	0	0	0	0	0	0	0	0
地図等の閲覧	958	1,456	1,136	533	545	2,066	3,102	1,936	1,380	2,324	1,158	674	17,268
その他	8	9	6	9	7	9	4	7	3	5	4	7	78
うちオンライン	0	0	0	0	0	0	0	0	0	0	0	0	0
合計	26,242	23,885	27,538	15,789	18,781	31,622	38,131	23,521	26,075	29,502	23,179	22,413	306,678

平成20年	H20.1	H20.2	H20.3	H20.4	H20.5	H20.6	H20.7	H20.8	H20.9	H20.10	H20.11	H20.12	合計
登記事項証明書	7,160	8,066	7,614	6,279	6,490	5,489	7,201	4,645	5,414	6,217	4,644	5,525	74,744
うちオンライン	163	242	249	179	176	393	341	268	272	604	203	157	3,247
要約書(閲覧)	12,503	8,741	5,791	15,910	12,192	10,924	14,279	20,929	31,126	13,842	11,748	9,569	167,554
印鑑証明	1,265	1,296	1,869	1,281	1,227	1,150	1,205	1,120	1,264	1,383	1,235	1,253	15,548
うちオンライン	4	1	3	6	0	0	1	4	1	0	2	1	23
地図等の写しの交付	1,366	1,869	1,994	1,856	2,129	2,197	2,725	1,593	2,092	1,850	1,733	1,781	23,185
うちオンライン	0	0	0	0	0	0	0	0	0	0	0	0	0
地図等の閲覧	799	1,366	912	739	813	866	1,319	1,592	781	773	642	1,095	11,697
その他	4	6	4	6	8	6	0	3	6	11	5	4	63
うちオンライン	0	0	0	0	0	0	0	0	0	0	0	0	0
合計	23,097	21,344	18,184	26,071	22,859	20,632	26,729	29,882	40,683	24,076	20,007	19,227	292,791

平成21年	H21.1	H21.2	H21.3	H21.4	H21.5	H21.6	H21.7	H21.8	H21.9	H21.10	H21.11	H21.12	合計
登記事項証明書	4,906	5,147	5,881	4,798	4,060	5,572	5,334	4,696	5,033	5,114	5,179	4,864	60,584
うちオンライン	305	166	213	235	224	390	342	307	342	424	401	429	3,778
要約書(閲覧)	10,613	9,638	11,573	8,804	9,429	37,674	92,719	86,519	82,913	20,837	13,554	7,858	392,131
印鑑証明	1,100	1,231	1,666	1,120	999	1,251	1,211	1,008	1,151	1,159	1,128	1,144	14,168
うちオンライン	0	4	8	1	1	0	2	6	4	2	5	1	34
地図等の写しの交付	1,769	2,168	1,656	2,211	4,349	2,418	3,245	2,517	2,406	2,566	2,708	2,174	30,187
うちオンライン	0	0	0	0	0	0	0	0	0	0	0	0	0
地図等の閲覧	479	381	423	216	132	162	232	554	382	310	290	77	3,638
その他	7	5	4	13	10	9	6	5	8	13	7	7	94
うちオンライン	0	0	0	0	0	0	0	0	0	0	0	0	0
合計	18,874	18,570	21,203	17,162	18,979	47,086	102,747	95,299	91,893	29,999	22,866	16,124	500,802



(注記事項)各項目の色は、別紙4(委託業務において取り扱う証明書等一覧)及び別紙5(委託業務において取り扱う簿冊等一覧)に対応しています。

■ 金沢地方方法務局全体(1/2)

国が実施した年度
包括的民間委託を実施した年度

1 従来の実施に要した経費

(平成21年度包括的民間委託実施庁:本局・小松・金沢西) (単位:千円)

		平成18年度	平成19年度	平成20年度	平成21年度
計(a)	人件費				
	常勤職員	49,611	53,534	56,423	0
	非常勤職員	5,326	2,718	2,712	0
	物件費	0	0	0	0
委託費等	委託費	31,010	37,200	34,650	71,368
	成功報酬等	0	0	0	0
	旅費その他	0	0	0	0
計(a)		85,947	93,452	93,785	71,368
参考値(b)	退職給付費用	8,538	11,606	7,773	0
	減価償却費	0	0	0	0
計(a)+(b)		98,801	109,374	107,045	71,368

(新規包括的民間委託実施庁:七尾・輪島)

		平成18年度	平成19年度	平成20年度	平成21年度
計(a)	人件費				
	常勤職員	-	15,579	22,352	20,333
	非常勤職員	-	1,758	1,822	1,798
	物件費	-	0	0	0
委託費等	委託費	-	0	0	0
	成功報酬等	-	0	0	0
	旅費その他	-	0	0	0
計(a)		-	17,337	24,174	22,131
参考値(b)	退職給付費用	-	3,868	2,590	2,911
	減価償却費	-	0	0	0
計(a)+(b)		-	23,034	28,593	26,871

2 従来の実施に要した人員

(平成21年度包括的民間委託実施庁:本局・小松・金沢西) (単位:人)

		平成18年度	平成19年度	平成20年度	平成21年度
常勤職員		9.0	9.0	9.0	0.0
非常勤職員		3.8	1.8	1.8	0.0
業務委託職員(民間)		4.0	8.6	8.5	25.7

(新規包括的民間委託実施庁:七尾・輪島)

		平成18年度	平成19年度	平成20年度	平成21年度
常勤職員		-	3.0	3.0	3.0
非常勤職員		-	1.2	1.2	1.2
業務委託職員(民間)		-	0.0	0.0	0.0

5 従来の実施方法等(従来の業務実施における取扱数量)

◎ 乙号事件数

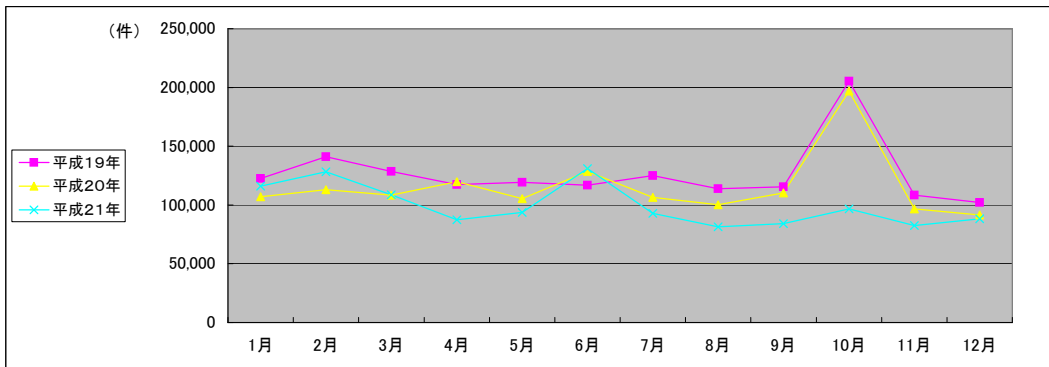
次葉のとおり

■ 金沢地方方法務局全体(2/2)  
(乙号事件数)

平成19年	H19.1	H19.2	H19.3	H19.4	H19.5	H19.6	H19.7	H19.8	H19.9	H19.10	H19.11	H19.12	合計
登記事項証明書	34,966	44,503	45,202	40,715	41,022	41,822	41,665	39,665	35,342	42,603	38,823	37,211	483,539
うちオンライン	4	0	11	150	63	94	183	298	427	673	672	879	3,454
要約書(閲覧)	63,418	69,327	52,442	49,746	50,682	48,007	56,109	49,621	57,161	125,388	38,141	39,995	700,037
印鑑証明	11,721	13,197	18,896	11,696	12,629	12,941	13,349	11,897	10,990	13,264	12,390	10,997	153,967
うちオンライン	0	0	0	0	0	0	1	0	0	0	0	0	1
地図等の写しの交付	8,145	8,666	8,479	9,435	10,384	9,296	8,869	8,827	8,050	11,610	10,297	7,073	109,131
うちオンライン	0	0	0	0	0	0	0	0	0	0	2	3	5
地図等の閲覧	4,338	5,369	3,390	5,704	4,453	4,617	5,049	3,822	3,934	12,464	8,625	6,635	68,400
その他	51	52	70	47	52	36	53	48	39	56	53	81	638
うちオンライン	0	0	0	0	0	0	0	0	0	0	0	0	0
合計	122,639	141,114	128,479	117,343	119,222	116,719	125,094	113,880	115,516	205,385	108,329	101,992	1,515,712

平成20年	H20.1	H20.2	H20.3	H20.4	H20.5	H20.6	H20.7	H20.8	H20.9	H20.10	H20.11	H20.12	合計
登記事項証明書	40,438	40,541	41,719	42,398	34,042	38,662	39,240	34,455	37,585	38,212	36,549	39,264	463,105
うちオンライン	678	971	1,631	2,227	1,446	2,029	2,130	2,539	2,147	2,198	2,440	2,338	22,774
要約書(閲覧)	43,756	47,078	37,312	52,325	46,242	61,056	43,192	44,570	47,934	130,696	40,287	32,659	627,107
印鑑証明	11,040	13,400	17,805	11,212	11,283	12,408	11,837	10,000	11,557	11,808	9,815	10,945	143,110
うちオンライン	2	1	6	2	0	0	0	3	0	2	1	364	381
地図等の写しの交付	7,641	8,339	8,451	8,533	8,191	9,300	8,841	7,466	8,495	8,416	6,990	6,371	97,034
うちオンライン	1	3	3	15	7	21	11	9	16	15	22	10	133
地図等の閲覧	4,048	3,518	2,980	5,424	5,605	7,020	3,262	3,563	4,655	7,844	3,121	2,234	53,274
その他	78	87	85	63	72	42	111	53	55	50	51	54	801
うちオンライン	0	0	0	0	0	1	0	0	0	0	0	0	1
合計	107,001	112,963	108,352	119,955	105,435	128,488	106,483	100,107	110,281	197,026	96,813	91,527	1,384,431

平成21年	H21.1	H21.2	H21.3	H21.4	H21.5	H21.6	H21.7	H21.8	H21.9	H21.10	H21.11	H21.12	合計
登記事項証明書	42,341	44,977	41,656	37,268	31,023	39,638	38,658	32,191	34,854	37,488	30,920	36,894	447,908
うちオンライン	2,952	4,620	5,882	5,858	5,329	6,172	6,457	5,657	5,392	6,809	5,301	6,838	67,267
要約書(閲覧)	53,467	58,843	37,816	30,197	42,563	65,276	31,052	28,368	26,560	36,920	30,229	33,166	474,457
印鑑証明	10,556	12,431	16,515	9,858	9,920	11,273	11,535	9,692	10,571	10,837	9,821	9,400	132,409
うちオンライン	189	191	543	180	185	375	198	186	221	408	143	202	3,021
地図等の写しの交付	6,792	7,659	7,796	7,576	6,412	9,485	8,400	7,211	8,787	7,869	7,946	6,387	92,320
うちオンライン	33	13	25	17	24	30	49	44	41	53	43	24	396
地図等の閲覧	2,767	4,396	4,749	2,453	3,812	5,402	3,045	3,817	3,391	3,558	3,619	2,286	43,295
その他	80	44	49	38	35	49	42	42	37	44	24	41	525
うちオンライン	0	0	0	0	0	1	0	0	0	0	0	2	3
合計	116,003	128,350	108,581	87,390	93,765	131,123	92,732	81,321	84,200	96,716	82,559	88,174	1,190,914



(注記事項)各項目の色は、別紙4(委託業務において取り扱う証明書等一覧)及び別紙5(委託業務において取り扱う簿冊等一覧)に対応しています。



■ 金沢地方法務局本局(1/2)

1 従来の実施に要した経費

国が実施した年度  
包括的民間委託を実施した年度

(単位:千円)

		平成18年度	平成19年度	平成20年度	平成21年度
人件費	常勤職員	22,821	22,521	25,940	0
	非常勤職員	2,592	905	910	0
物件費		0	0	0	0
委託費等	委託費	16,609	15,586	15,229	33,126
	成功報酬等	0	0	0	0
	旅費その他	0	0	0	0
計(a)		42,022	39,012	42,079	33,126
参考値(b)	退職給付費用	3,795	5,158	3,455	0
	減価償却費	0	0	0	0
間接部門費		1,918	1,918	2,439	0
(a)+(b)		47,735	46,088	47,973	33,126

2 従来の実施に要した人員

(単位:人)

	平成18年度	平成19年度	平成20年度	平成21年度
常勤職員	4.0	4.0	4.0	0.0
非常勤職員	1.9	0.6	0.6	0.0
業務委託職員(民間)	2.0	3.0	3.3	10.3

5 従来の実施方法等(従来の業務実施における取扱数量)

◎ 乙号事件数

次葉のとおり

◎ 郵送請求收受数

H21.1	H21.2	H21.3	H21.4	H21.5	H21.6	H21.7	H21.8	H21.9	H21.10	H21.11	H21.12	合計
176	211	203	227	191	254	214	183	188	217	201	207	2,472

◎ 印刷/複写/閲覧/付記の割合

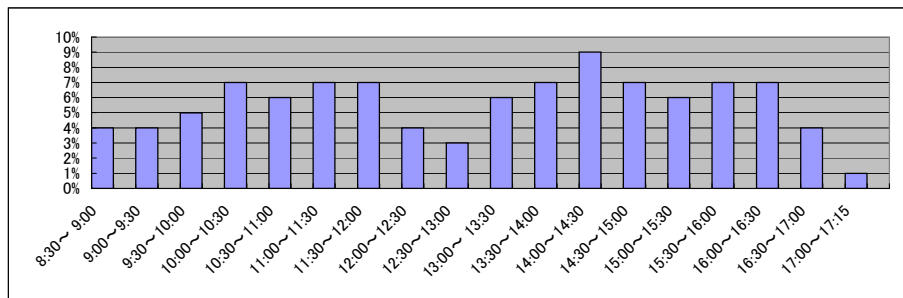
	印刷	複写	閲覧	付記
登記事項証明書	98%	2%		
要約書(閲覧)	93%		7%	
印鑑証明	100%			
地図等の写しの交付	99%	1%		
地図等の閲覧	100%		0%	
その他	100%	0%	0%	0%

◎ 乙号事件数の曜日別動向

月	火	水	木	金
10%	10%	12%	58%	10%

◎ 請求書枚数の時間別動向

8:30~9:00	9:00~9:30	9:30~10:00	10:00~10:30	10:30~11:00	11:00~11:30
	4%	4%	5%	7%	6%
11:30~12:00	12:00~12:30	12:30~13:00	13:00~13:30	13:30~14:00	14:00~14:30
7%	4%	3%	6%	7%	9%
14:30~15:00	15:00~15:30	15:30~16:00	16:00~16:30	16:30~17:00	17:00~17:15
7%	6%	7%	7%	4%	1%



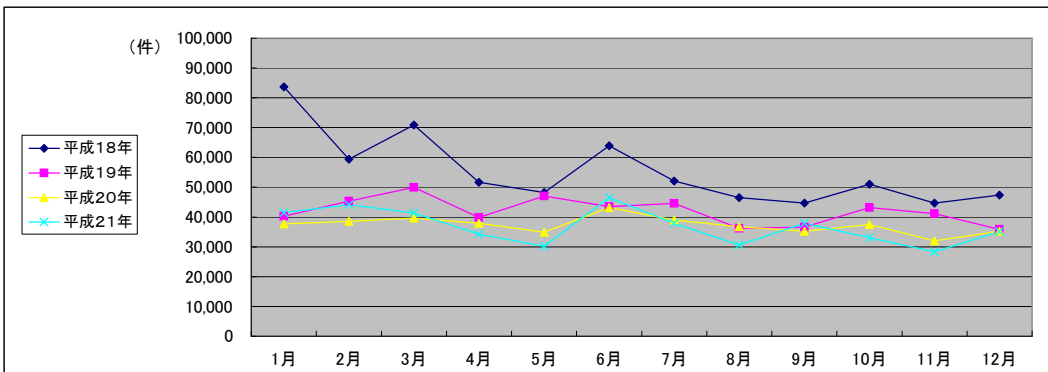
■ 金沢地方裁判所(2/2)  
(乙号事件数)

平成18年	H18.1	H18.2	H18.3	H18.4	H18.5	H18.6	H18.7	H18.8	H18.9	H18.10	H18.11	H18.12	合計
登記事項証明書	19,948	22,917	23,897	19,452	20,936	23,115	21,457	21,369	19,671	21,209	19,624	20,204	253,799
要約書(閲覧)	52,351	22,813	26,513	20,436	14,909	25,828	16,635	11,899	12,355	16,022	11,095	14,250	245,106
印鑑証明	7,664	9,410	14,662	7,964	7,972	9,935	9,325	8,057	8,259	8,767	8,344	6,553	106,912
地図等の写しの交付	2,496	2,795	3,137	3,120	3,125	3,571	3,248	3,343	3,010	3,327	3,841	3,288	38,301
地図等の閲覧	1,169	1,387	2,679	626	1,277	1,450	1,406	1,819	1,361	1,668	1,734	2,964	19,540
その他	61	60	46	65	41	40	60	22	35	26	44	78	578
合計	83,689	59,382	70,934	51,663	48,260	63,939	52,131	46,509	44,691	51,019	44,682	47,337	664,236

平成19年	H19.1	H19.2	H19.3	H19.4	H19.5	H19.6	H19.7	H19.8	H19.9	H19.10	H19.11	H19.12	合計
登記事項証明書	17,338	20,621	21,384	18,709	18,546	19,372	18,738	16,655	16,061	19,330	17,233	17,082	221,069
うちオンライン	3	0	10	15	12	36	34	76	220	235	306	276	1,223
要約書(閲覧)	11,172	11,685	11,401	9,130	15,133	11,143	12,073	8,162	10,031	10,360	11,220	8,364	129,874
印鑑証明	7,759	8,471	12,774	7,703	8,279	8,536	8,451	7,468	6,885	8,714	7,831	6,820	99,691
うちオンライン	0	0	0	0	0	0	1	0	0	0	0	0	1
地図等の写しの交付	3,106	3,313	3,299	3,566	4,215	3,405	3,489	3,093	2,884	3,726	3,841	2,831	40,768
うちオンライン	0	0	0	0	0	0	0	0	0	0	1	1	2
地図等の閲覧	922	1,229	1,048	662	815	1,012	1,809	835	751	1,029	934	784	11,830
その他	33	37	49	37	33	27	37	35	28	37	37	47	437
うちオンライン	0	0	0	0	0	0	0	0	0	0	0	0	0
合計	40,330	45,356	49,955	39,807	47,021	43,495	44,597	36,248	36,640	43,196	41,096	35,928	503,669

平成20年	H20.1	H20.2	H20.3	H20.4	H20.5	H20.6	H20.7	H20.8	H20.9	H20.10	H20.11	H20.12	合計
登記事項証明書	17,814	18,126	18,692	16,884	14,667	17,438	17,903	15,784	15,740	17,310	16,386	16,787	203,531
うちオンライン	379	418	597	664	547	833	748	1,307	752	956	1,392	1,056	9,649
要約書(閲覧)	9,633	8,181	5,363	10,043	9,431	12,277	9,454	10,608	7,990	8,290	6,092	8,839	106,201
印鑑証明	6,590	8,213	11,898	7,225	6,992	7,980	7,522	6,578	7,272	7,396	6,207	6,557	90,430
うちオンライン	2	1	6	2	0	0	0	3	0	2	1	363	380
地図等の写しの交付	3,084	3,367	3,196	3,219	3,136	3,390	3,326	2,966	3,243	3,534	2,664	2,789	37,914
うちオンライン	1	2	2	11	0	8	6	2	6	8	4	6	56
地図等の閲覧	544	606	389	548	628	2,112	692	713	962	900	654	281	9,029
その他	49	55	62	39	51	27	77	34	37	38	32	29	530
うちオンライン	0	0	0	0	0	0	0	0	0	0	0	0	0
合計	37,714	38,548	39,600	37,958	34,905	43,224	38,974	36,683	35,244	37,468	32,035	35,282	447,635

平成21年	H21.1	H21.2	H21.3	H21.4	H21.5	H21.6	H21.7	H21.8	H21.9	H21.10	H21.11	H21.12	合計
登記事項証明書	16,721	19,127	19,092	16,797	14,019	17,556	17,493	15,088	15,461	17,043	13,523	17,802	199,722
うちオンライン	1,374	2,533	3,272	2,844	2,678	3,253	3,618	3,559	2,835	4,074	3,051	4,066	37,157
要約書(閲覧)	15,390	13,246	7,408	8,295	6,857	17,282	8,502	6,043	11,038	5,709	6,107	9,079	114,956
印鑑証明	5,906	7,799	10,456	5,879	6,154	6,648	7,267	5,710	6,517	6,745	5,632	5,513	80,226
うちオンライン	189	188	543	180	185	364	189	181	221	408	143	202	2,993
地図等の写しの交付	2,627	3,172	3,030	2,699	2,325	3,473	3,532	2,477	4,043	2,988	2,391	2,238	34,995
うちオンライン	23	9	22	14	18	26	31	28	23	28	25	13	260
地図等の閲覧	706	797	1,286	601	811	1,531	1,118	1,241	828	569	636	475	10,599
その他	63	29	34	30	28	37	30	30	31	32	18	25	387
うちオンライン	0	0	0	0	0	0	0	0	0	0	0	1	1
合計	41,413	44,170	41,306	34,301	30,194	46,527	37,942	30,589	37,918	33,086	28,307	35,132	440,885



(注記事項)各項目の色は、別紙4(委託業務において取り扱う証明書等一覧)及び別紙5(委託業務において取り扱う簿冊等一覧)に対応しています。

■ 金沢地方法務局金沢西出張所(1/2)

1 従来の実施に要した経費

国が実施した年度  
包括的民間委託を実施した年度

(単位:千円)

		平成18年度	平成19年度	平成20年度	平成21年度
人件費	常勤職員	16,660	18,347	19,286	0
	非常勤職員	1,816	917	911	0
物件費		0	0	0	0
委託費等	委託費	7,361	12,630	11,285	22,704
	成功報酬等	0	0	0	0
	旅費その他	0	0	0	0
計(a)		25,837	31,894	31,482	22,704
参考値(b)	退職給付費用	2,846	3,869	2,591	0
	減価償却費	0	0	0	0
間接部門費		1,439	1,439	1,829	0
(a)+(b)		30,122	37,202	35,902	22,704

2 従来の実施に要した人員

(単位:人)

	平成18年度	平成19年度	平成20年度	平成21年度
常勤職員	3.0	3.0	3.0	0.0
非常勤職員	1.3	0.6	0.6	0.0
業務委託職員(民間)	1.0	2.6	2.9	9.6

5 従来の実施方法等(従来業務実施における取扱数量)

◎ 乙号事件数

次葉のとおり

◎ 郵送請求收受数

H21.1	H21.2	H21.3	H21.4	H21.5	H21.6	H21.7	H21.8	H21.9	H21.10	H21.11	H21.12	合計
81	91	137	54	47	58	47	30	44	53	41	43	726

◎ 印刷/複写/閲覧/付記の割合

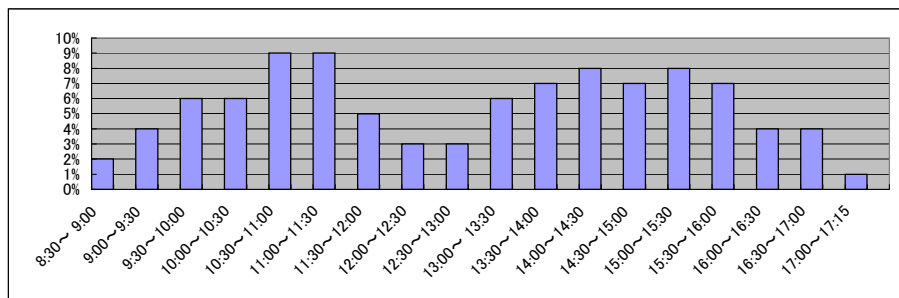
	印刷	複写	閲覧	付記
登記事項証明書	96%	4%		
要約書(閲覧)	100%		0%	
印鑑証明	100%			
地図等の写しの交付	56%	44%		
地図等の閲覧	49%		51%	
その他	0%	0%	0%	0%

◎ 乙号事件数の曜日別動向

月	火	水	木	金
22%	18%	19%	20%	21%

◎ 請求書枚数の時間別動向

8:30~9:00	9:00~9:30	9:30~10:00	10:00~10:30	10:30~11:00	11:00~11:30
	2%	4%	6%	6%	9%
11:30~12:00	12:00~12:30	12:30~13:00	13:00~13:30	13:30~14:00	14:00~14:30
	5%	3%	3%	6%	7%
14:30~15:00	15:00~15:30	15:30~16:00	16:00~16:30	16:30~17:00	17:00~17:15
	7%	8%	7%	4%	4%



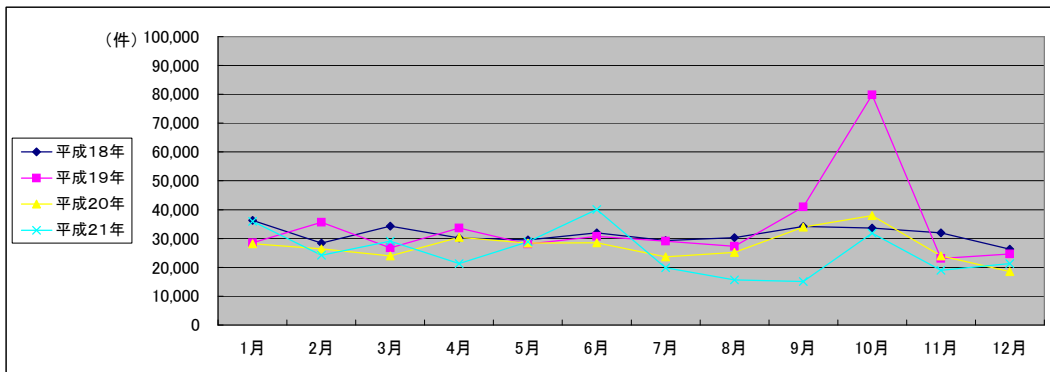
■ 金沢地方務局金沢西出張所(2/2)  
(乙号事件数)

平成18年	H18.1	H18.2	H18.3	H18.4	H18.5	H18.6	H18.7	H18.8	H18.9	H18.10	H18.11	H18.12	合計
登記事項証明書	9,244	11,418	12,282	9,713	10,559	11,554	9,484	9,084	9,674	11,737	10,877	9,318	124,944
要約書(閲覧)	22,527	12,413	16,648	16,452	13,953	15,168	15,328	14,531	18,870	16,415	12,756	12,392	187,453
印鑑証明	1,201	1,273	1,764	1,073	1,376	1,253	1,421	1,105	1,475	1,347	1,193	1,355	15,836
地図等の写しの交付	1,937	2,303	2,526	1,875	2,222	2,421	1,983	2,175	2,320	2,598	2,486	1,882	26,728
地図等の閲覧	1,396	972	1,040	1,076	1,435	1,524	1,108	3,375	1,840	1,581	4,641	1,303	21,291
その他	7	2	2	3	2	0	0	0	0	0	0	5	21
合計	36,312	28,381	34,262	30,192	29,547	31,920	29,324	30,270	34,179	33,678	31,953	26,255	376,273

平成19年	H19.1	H19.2	H19.3	H19.4	H19.5	H19.6	H19.7	H19.8	H19.9	H19.10	H19.11	H19.12	合計
登記事項証明書	7,132	10,164	10,384	10,268	10,097	9,273	9,883	9,622	8,264	9,867	8,968	8,964	112,886
うちオンライン	0	0	0	50	46	14	16	108	112	110	158	221	835
要約書(閲覧)	16,315	20,487	11,325	17,954	12,596	16,164	13,846	12,900	28,162	62,963	9,259	10,964	232,935
印鑑証明	1,591	1,730	2,234	1,247	1,433	1,281	1,843	1,517	1,468	1,707	1,707	1,622	19,380
うちオンライン	0	0	0	0	0	0	0	0	0	0	0	0	0
地図等の写しの交付	2,108	2,270	2,220	2,662	2,407	2,325	2,131	2,339	2,091	2,521	2,308	1,802	27,184
うちオンライン	0	0	0	0	0	0	0	0	0	0	1	0	1
地図等の閲覧	1,366	949	632	1,480	1,520	1,659	1,388	910	969	2,748	861	1,273	15,755
その他	0	2	0	0	0	0	0	0	0	0	5	10	17
うちオンライン	0	0	0	0	0	0	0	0	0	0	0	0	0
合計	28,512	35,602	26,795	33,611	28,053	30,702	29,091	27,288	40,954	79,806	23,108	24,635	408,157

平成20年	H20.1	H20.2	H20.3	H20.4	H20.5	H20.6	H20.7	H20.8	H20.9	H20.10	H20.11	H20.12	合計
登記事項証明書	9,809	9,344	9,784	8,882	9,129	8,886	8,590	9,067	9,977	9,063	8,900	9,510	110,941
うちオンライン	123	203	520	807	311	449	664	702	560	520	351	595	5,805
要約書(閲覧)	13,300	11,782	8,996	16,612	12,634	13,970	10,072	11,459	18,249	19,345	10,944	5,577	152,940
印鑑証明	1,919	2,122	2,077	1,528	1,897	1,587	1,610	1,209	1,659	1,728	1,391	1,732	20,459
うちオンライン	0	0	0	0	0	0	0	0	0	0	0	0	0
地図等の写しの交付	1,907	2,115	2,067	2,148	2,136	2,314	2,110	1,734	1,876	2,102	1,730	1,070	23,309
うちオンライン	0	0	1	2	0	8	2	3	6	3	5	3	33
地図等の閲覧	1,268	1,101	1,095	1,192	2,655	1,783	1,250	1,755	2,178	5,732	986	693	21,688
その他	3	4	1	3	3	2	4	2	2	3	0	4	31
うちオンライン	0	0	0	0	0	1	0	0	0	0	0	0	1
合計	28,206	26,468	24,020	30,365	28,454	28,542	23,636	25,226	33,941	37,973	23,951	18,586	329,368

平成21年	H21.1	H21.2	H21.3	H21.4	H21.5	H21.6	H21.7	H21.8	H21.9	H21.10	H21.11	H21.12	合計
登記事項証明書	13,904	10,567	10,221	9,154	8,356	9,872	9,902	7,922	8,602	8,160	8,433	9,221	114,314
うちオンライン	448	854	1,159	1,331	1,128	1,265	1,105	837	1,001	1,120	858	1,168	12,274
要約書(閲覧)	17,207	9,046	13,364	7,866	16,041	24,176	5,632	3,264	1,927	18,646	6,061	7,663	130,893
印鑑証明	2,263	1,889	2,379	1,650	1,590	1,956	1,750	1,570	1,651	1,805	1,792	1,687	21,982
うちオンライン	0	3	0	0	0	10	9	5	0	0	0	0	27
地図等の写しの交付	1,676	1,718	2,075	1,840	1,673	2,012	1,932	1,656	1,885	1,668	1,580	1,774	21,489
うちオンライン	6	0	0	0	4	0	12	8	7	8	2	6	53
地図等の閲覧	884	955	1,040	771	1,150	2,064	697	1,213	980	1,594	1,139	980	13,467
その他	4	2	4	1	1	2	4	1	1	4	1	2	27
うちオンライン	0	0	0	0	0	0	0	0	0	0	0	1	1
合計	35,938	24,177	29,083	21,282	28,811	40,082	19,917	15,626	15,046	31,877	19,006	21,327	302,172



(注記事項)各項目の色は、別紙4(委託業務において取り扱う証明書等一覧)及び別紙5(委託業務において取り扱う簿冊等一覧)に対応しています。

■ 金沢地方法務局小松支局(1/2)

1 従来の実施に要した経費

国が実施した年度  
包括的民間委託を実施した年度

(単位:千円)

		平成18年度	平成19年度	平成20年度	平成21年度
計(a)	人件費				
	常勤職員	10,130	12,666	11,197	0
	非常勤職員	918	896	891	0
	物件費	0	0	0	0
	委託費等	7,040	8,984	8,136	15,538
	成功報酬等	0	0	0	0
	旅費その他	0	0	0	0
計(a)		18,088	22,546	20,224	15,538
参考値(b)	退職給付費用	1,897	2,579	1,727	0
	減価償却費	0	0	0	0
	間接部門費	959	959	1,219	0
(a)+(b)		20,944	26,084	23,170	15,538

2 従来の実施に要した人員

(単位:人)

	平成18年度	平成19年度	平成20年度	平成21年度
常勤職員	2.0	2.0	2.0	0.0
非常勤職員	0.6	0.6	0.6	0.0
業務委託職員(民間)	1.0	3.0	2.3	5.8

5 従来の実施方法等(従来業務実施における取扱数量)

◎ 乙号事件数

次葉のとおり

◎ 郵送請求收受数

H21.1	H21.2	H21.3	H21.4	H21.5	H21.6	H21.7	H21.8	H21.9	H21.10	H21.11	H21.12	合計
63	90	87	94	54	85	73	46	53	59	48	60	812

◎ 印刷/複写/閲覧/付記の割合

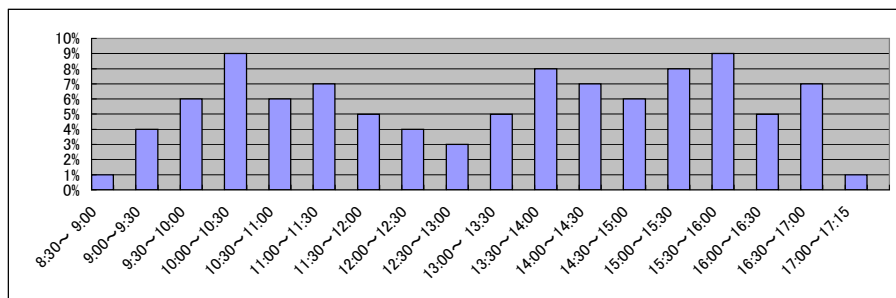
	印刷	複写	閲覧	付記
登記事項証明書	98%	2%		
要約書(閲覧)	99%		1%	
印鑑証明	100%			
地図等の写しの交付	66%	34%		
地図等の閲覧	7%		93%	
その他	0%	0%	0%	100%

◎ 乙号事件数の曜日別動向

月	火	水	木	金
19%	28%	23%	12%	18%

◎ 請求書枚数の時間別動向

8:30~9:00	9:00~9:30	9:30~10:00	10:00~10:30	10:30~11:00	11:00~11:30
	1%	4%	6%	9%	6%
11:30~12:00	12:00~12:30	12:30~13:00	13:00~13:30	13:30~14:00	14:00~14:30
	5%	4%	3%	5%	8%
14:30~15:00	15:00~15:30	15:30~16:00	16:00~16:30	16:30~17:00	17:00~17:15
	6%	8%	9%	5%	7%



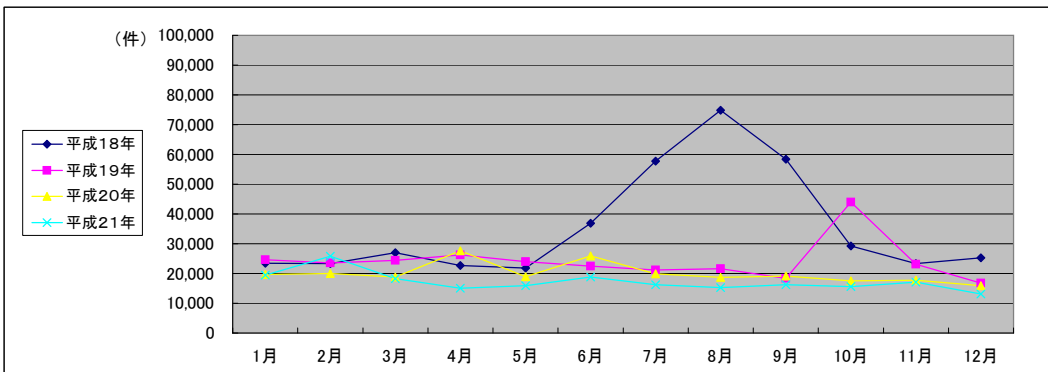
■ 金沢地方務局小松支局(2/2)  
(乙号事件数)

平成18年	H18.1	H18.2	H18.3	H18.4	H18.5	H18.6	H18.7	H18.8	H18.9	H18.10	H18.11	H18.12	合計
登記事項証明書	8,988	9,279	10,259	8,580	8,319	8,874	9,127	9,652	8,907	8,867	7,818	9,253	107,923
うちオンライン	10,449	9,677	11,383	9,998	8,900	22,911	43,780	60,727	44,789	15,458	11,007	12,173	261,252
要約書(閲覧)	1,830	1,792	2,702	1,533	1,938	1,833	1,880	1,853	1,880	1,892	1,705	1,520	22,358
印鑑証明	1,505	1,846	2,085	2,017	2,002	2,614	2,079	2,091	2,079	2,543	2,124	1,947	24,932
地図等の写しの交付	618	690	495	582	616	657	857	520	727	517	637	331	7,247
地図等の閲覧	20	14	18	6	9	18	12	9	11	7	6	8	138
その他	23,410	23,298	26,942	22,716	21,784	36,907	57,735	74,852	58,393	29,284	23,297	25,232	423,850
合計													

平成19年	H19.1	H19.2	H19.3	H19.4	H19.5	H19.6	H19.7	H19.8	H19.9	H19.10	H19.11	H19.12	合計
登記事項証明書	5,711	8,678	8,640	7,499	7,602	7,888	7,470	8,680	6,771	8,815	8,031	6,864	92,649
うちオンライン	0	0	1	4	0	4	6	4	9	259	1	183	471
要約書(閲覧)	14,786	9,111	10,520	12,395	11,087	9,982	9,211	8,074	7,359	25,677	9,537	6,079	133,818
印鑑証明	1,481	1,987	2,452	1,722	1,735	1,784	1,929	1,835	1,690	1,797	1,877	1,572	21,861
うちオンライン	0	0	0	0	0	0	0	0	0	0	0	0	0
地図等の写しの交付	2,014	2,012	2,175	2,343	2,485	2,520	2,271	2,506	2,102	2,873	3,115	1,716	28,132
うちオンライン	0	0	0	0	0	0	0	0	0	0	0	2	2
地図等の閲覧	620	1,759	563	2,270	1,074	347	327	482	425	4,853	503	545	13,768
その他	13	4	11	2	8	2	7	8	7	14	4	11	91
うちオンライン	0	0	0	0	0	0	0	0	0	0	0	0	0
合計	24,625	23,551	24,361	26,231	23,991	22,523	21,215	21,585	18,354	44,029	23,067	16,787	290,319

平成20年	H20.1	H20.2	H20.3	H20.4	H20.5	H20.6	H20.7	H20.8	H20.9	H20.10	H20.11	H20.12	合計
登記事項証明書	7,985	7,677	7,776	11,407	6,191	7,921	7,699	6,162	7,314	6,892	6,857	8,050	91,931
うちオンライン	110	145	202	363	199	382	257	260	396	309	302	291	3,216
要約書(閲覧)	7,616	8,152	6,024	10,038	8,689	13,289	7,791	9,132	7,504	7,273	7,062	4,143	96,713
印鑑証明	1,603	1,896	2,397	1,554	1,469	1,827	1,709	1,367	1,724	1,710	1,388	1,636	20,280
うちオンライン	0	0	0	0	0	0	0	0	0	0	0	0	0
地図等の写しの交付	1,826	1,827	2,159	2,082	2,051	2,479	2,212	1,762	2,174	1,617	1,728	1,790	23,707
うちオンライン	0	1	0	2	7	5	3	4	4	4	13	1	44
地図等の閲覧	608	466	445	2,510	530	354	414	274	454	82	751	336	7,224
その他	11	8	12	14	10	7	17	8	5	1	4	7	104
うちオンライン	0	0	0	0	0	0	0	0	0	0	0	0	0
合計	19,649	20,026	18,813	27,605	18,940	25,877	19,842	18,705	19,175	17,575	17,790	15,962	239,959

平成21年	H21.1	H21.2	H21.3	H21.4	H21.5	H21.6	H21.7	H21.8	H21.9	H21.10	H21.11	H21.12	合計
登記事項証明書	7,501	8,315	7,511	6,941	5,548	7,090	6,566	5,843	7,321	7,720	5,628	5,921	81,905
うちオンライン	640	588	892	926	948	1,099	1,031	769	853	1,000	752	929	10,427
要約書(閲覧)	8,457	13,413	6,557	4,230	6,983	7,330	5,918	5,565	5,108	4,182	8,012	4,136	79,891
印鑑証明	1,484	1,806	2,289	1,469	1,409	1,677	1,591	1,507	1,509	1,402	1,546	1,326	19,015
うちオンライン	0	0	0	0	0	0	0	0	0	0	0	0	0
地図等の写しの交付	1,671	1,828	1,670	2,124	1,607	2,386	1,811	2,031	1,882	1,963	1,662	1,488	22,123
うちオンライン	4	4	3	3	2	4	6	8	11	11	9	0	65
地図等の閲覧	375	406	269	242	336	364	313	326	439	273	266	220	3,829
その他	7	6	6	1	0	4	0	4	1	2	0	2	33
うちオンライン	0	0	0	0	0	0	0	0	0	0	0	0	0
合計	19,495	25,774	18,302	15,007	15,883	18,851	16,199	15,276	16,260	15,542	17,114	13,093	206,796



(注記事項)各項目の色は、別紙4(委託業務において取り扱う証明書等一覧)及び別紙5(委託業務において取り扱う簿冊等一覧)に対応しています。

■ 金沢地方法務局七尾支局(1/2)

国が実施した年度  
包括的民間委託を実施した年度

1 従来の実施に要した経費

(単位:千円)

		平成19年度	平成20年度	平成21年度
人件費	常勤職員	11,750	15,068	13,297
	非常勤職員	841	911	899
	物件費	0	0	0
	委託費等	0	0	0
	成功報酬等	0	0	0
	旅費その他	0	0	0
計(a)		12,591	15,979	14,196
参考値(b)	退職給付費用	2,579	1,727	1,941
	減価償却費	0	0	0
	間接部門費	1,219	1,219	1,219
(a)+(b)		16,389	18,925	17,356

2 従来の実施に要した人員

(単位:人)

	平成19年度	平成20年度	平成21年度
常勤職員	2.0	2.0	2.0
非常勤職員	0.6	0.6	0.6
業務委託職員(民間)	0.0	0.0	0.0

5 従来の実施方法等(従来業務実施における取扱数量)

◎ 乙号事件数

次葉のとおり

◎ 郵送請求收受数

H21.1	H21.2	H21.3	H21.4	H21.5	H21.6	H21.7	H21.8	H21.9	H21.10	H21.11	H21.12	合計
39	48	56	43	35	45	54	37	24	51	30	43	505

◎ 印刷/複写/閲覧/付記の割合

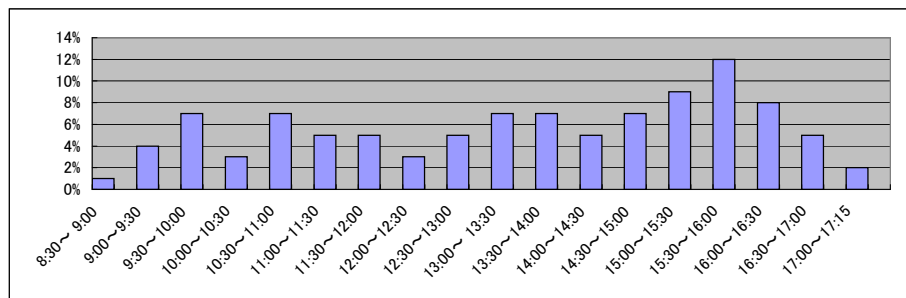
	印刷	複写	閲覧	付記
登記事項証明書	91%	9%		
要約書(閲覧)	100%		0%	
印鑑証明	100%			
地図等の写しの交付	62%	38%		
地図等の閲覧	64%		36%	
その他	0%	0%	0%	0%

◎ 乙号事件数の曜日別動向

月	火	水	木	金
20%	20%	22%	19%	19%

◎ 請求書枚数の時間別動向

8:30~9:00	9:00~9:30	9:30~10:00	10:00~10:30	10:30~11:00	11:00~11:30
	1%	4%	7%	3%	5%
11:30~12:00		12:00~12:30	12:30~13:00	13:00~13:30	13:30~14:00
	5%	3%	5%	7%	7%
14:30~15:00		15:00~15:30	15:30~16:00	16:00~16:30	16:30~17:00
	7%	9%	12%	8%	5%
					17:00~17:15
					2%

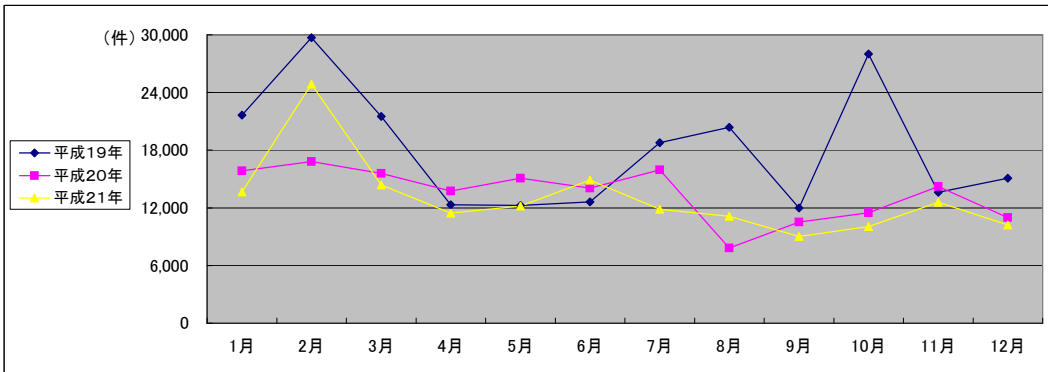


■ 金沢地方裁判所七尾支局(2/2)  
(乙号事件数)

平成19年	H19.1	H19.2	H19.3	H19.4	H19.5	H19.6	H19.7	H19.8	H19.9	H19.10	H19.11	H19.12	合計
登記事項証明書	3,541	3,744	3,565	3,112	3,127	3,709	3,749	3,386	2,723	3,122	3,184	3,167	40,129
うちオンライン	1	0	0	81	5	40	104	102	62	56	198	162	811
要約書(閲覧)	15,771	23,442	15,480	6,955	6,933	6,319	12,565	14,503	6,759	20,441	4,464	8,014	141,646
印鑑証明	579	668	975	623	776	881	758	695	602	689	606	659	8,511
うちオンライン	0	0	0	0	0	0	0	0	0	0	0	0	0
地図等の写しの交付	765	804	647	638	878	741	676	654	683	2,210	706	511	9,913
うちオンライン	0	0	0	0	0	0	0	0	0	0	0	0	0
地図等の閲覧	970	1,050	851	997	539	955	1,013	1,121	1,209	1,530	4,662	2,721	17,618
その他	5	5	8	6	8	5	8	3	3	4	3	7	65
うちオンライン	0	0	0	0	0	0	0	0	0	0	0	0	0
合計	21,631	29,713	21,526	12,331	12,261	12,610	18,769	20,362	11,979	27,996	13,625	15,079	217,882

平成20年	H20.1	H20.2	H20.3	H20.4	H20.5	H20.6	H20.7	H20.8	H20.9	H20.10	H20.11	H20.12	合計
登記事項証明書	3,274	3,759	3,878	3,462	2,685	2,939	3,212	2,184	3,017	3,577	3,100	3,373	38,460
うちオンライン	47	143	278	338	210	299	351	202	244	312	245	278	2,947
要約書(閲覧)	10,014	10,649	9,154	8,192	9,940	7,430	10,804	3,874	5,495	5,790	9,371	5,968	96,681
印鑑証明	615	757	983	648	636	705	699	527	572	687	570	660	8,059
うちオンライン	0	0	0	0	0	0	0	0	0	0	0	1	1
地図等の写しの交付	660	767	743	775	654	841	763	779	864	851	655	543	8,895
うちオンライン	0	0	0	0	0	0	0	0	0	0	0	0	0
地図等の閲覧	1,260	867	809	676	1,176	2,146	478	458	551	571	508	421	9,921
その他	14	18	8	4	6	3	7	7	9	6	5	10	97
うちオンライン	0	0	0	0	0	0	0	0	0	0	0	0	0
合計	15,837	16,817	15,575	13,757	15,097	14,064	15,963	7,829	10,508	11,482	14,209	10,975	162,113

平成21年	H21.1	H21.2	H21.3	H21.4	H21.5	H21.6	H21.7	H21.8	H21.9	H21.10	H21.11	H21.12	合計
登記事項証明書	2,742	4,084	2,833	3,040	2,022	2,770	2,842	2,239	2,422	3,026	2,382	2,520	32,922
うちオンライン	359	397	280	474	446	388	530	339	486	449	477	477	5,102
要約書(閲覧)	9,478	18,939	7,979	6,724	8,231	9,441	7,073	7,160	4,745	4,761	6,362	6,195	97,088
印鑑証明	549	635	969	544	518	661	615	606	557	591	552	548	7,345
うちオンライン	0	0	0	0	0	1	0	0	0	0	0	0	1
地図等の写しの交付	522	690	771	634	590	1,111	748	614	672	922	1,967	597	9,838
うちオンライン	0	0	0	0	0	0	0	0	0	6	7	5	18
地図等の閲覧	349	521	1,820	509	818	911	584	491	612	762	1,321	348	9,046
その他	5	7	5	5	5	5	7	6	3	5	3	7	63
うちオンライン	0	0	0	0	0	1	0	0	0	0	0	0	1
合計	13,645	24,876	14,377	11,456	12,184	14,899	11,869	11,116	9,011	10,067	12,587	10,215	156,302



(注記事項)各項目の色は、別紙4(委託業務において取り扱う証明書等一覧)及び別紙5(委託業務において取り扱う簿冊等一覧)に対応しています。



■ 金沢地方法務局輪島支局(1/2)

国が実施した年度  
包括的民間委託を実施した年度

1 従来の実施に要した経費

(単位:千円)

		平成19年度	平成20年度	平成21年度
人件費	常勤職員	3,829	7,284	7,036
	非常勤職員	917	911	899
物件費		0	0	0
委託費等	委託費	0	0	0
	成功報酬等	0	0	0
	旅費その他	0	0	0
計(a)		4,746	8,195	7,935
参考値(b)	退職給付費用	1,289	863	970
	減価償却費	0	0	0
	間接部門費	610	610	610
(a)+(b)		6,645	9,668	9,515

2 従来の実施に要した人員

(単位:人)

	平成19年度	平成20年度	平成21年度
常勤職員	1.0	1.0	1.0
非常勤職員	0.6	0.6	0.6
業務委託職員(民間)	0.0	0.0	0.0

5 従来の実施方法等(従来業務実施における取扱数量)

◎ 乙号事件数

次葉のとおり

◎ 郵送請求收受数

H21.1	H21.2	H21.3	H21.4	H21.5	H21.6	H21.7	H21.8	H21.9	H21.10	H21.11	H21.12	合計
58	74	70	74	55	63	73	43	57	54	59	52	732

◎ 印刷/複写/閲覧/付記の割合

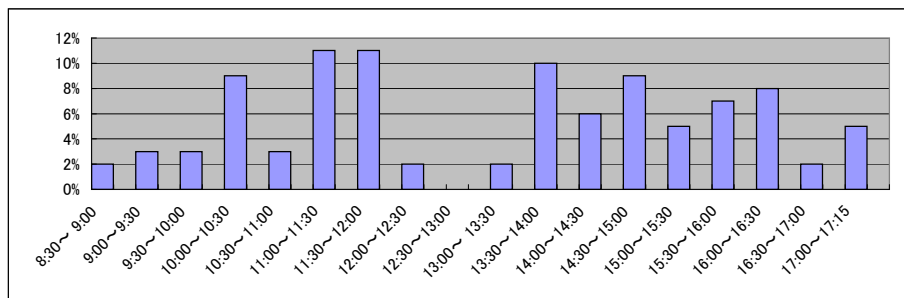
	印刷	複写	閲覧	付記
登記事項証明書	100%	0%		
要約書(閲覧)	100%		0%	
印鑑証明	100%			
地図等の写しの交付	0%	100%		
地図等の閲覧	0%		100%	
その他	0%	0%	0%	0%

◎ 乙号事件数の曜日別動向

月	火	水	木	金
27%	18%	16%	19%	20%

◎ 請求書枚数の時間別動向

8:30~9:00	9:00~9:30	9:30~10:00	10:00~10:30	10:30~11:00	11:00~11:30
	2%	3%	3%	9%	3%
11:30~12:00	12:00~12:30	12:30~13:00	13:00~13:30	13:30~14:00	14:00~14:30
11%	2%	0%	2%	10%	6%
14:30~15:00	15:00~15:30	15:30~16:00	16:00~16:30	16:30~17:00	17:00~17:15
9%	5%	7%	8%	2%	5%

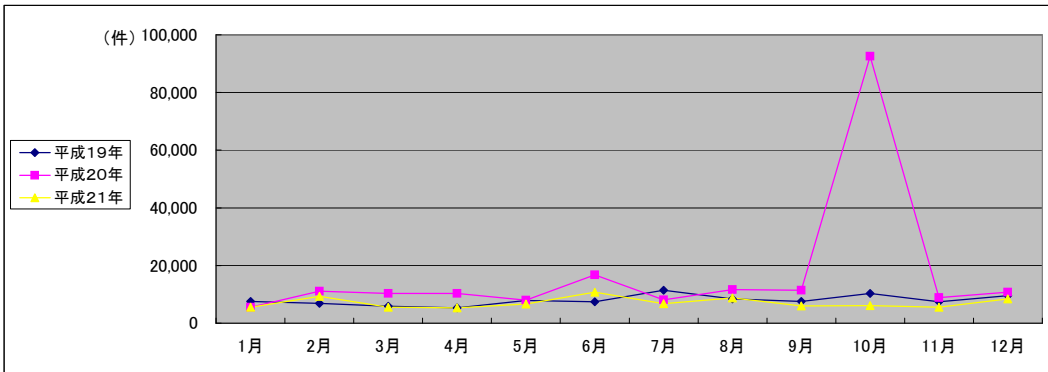


■ 金沢地方法務局輪島支局(2/2)  
(乙号事件数)

平成19年	H19.1	H19.2	H19.3	H19.4	H19.5	H19.6	H19.7	H19.8	H19.9	H19.10	H19.11	H19.12	合計
登記事項証明書	1,244	1,296	1,229	1,127	1,650	1,580	1,825	1,322	1,523	1,469	1,407	1,134	16,806
うちオンライン	0	0	0	0	0	0	23	8	24	13	9	37	114
要約書(閲覧)	5,374	4,602	3,716	3,312	4,933	4,399	8,414	5,982	4,850	5,947	3,661	6,574	61,764
印鑑証明	311	341	461	401	406	459	368	382	345	357	369	324	4,524
うちオンライン	0	0	0	0	0	0	0	0	0	0	0	0	0
地図等の写しの交付	152	267	138	226	399	305	302	235	290	280	327	213	3,134
うちオンライン	0	0	0	0	0	0	0	0	0	0	0	0	0
地図等の閲覧	460	382	296	295	505	644	512	474	580	2,304	1,665	1,312	9,429
その他	0	4	2	2	3	2	1	2	1	1	4	6	28
うちオンライン	0	0	0	0	0	0	0	0	0	0	0	0	0
合計	7,541	6,892	5,842	5,363	7,896	7,389	11,422	8,397	7,589	10,358	7,433	9,563	95,685

平成20年	H20.1	H20.2	H20.3	H20.4	H20.5	H20.6	H20.7	H20.8	H20.9	H20.10	H20.11	H20.12	合計
登記事項証明書	1,556	1,635	1,589	1,763	1,370	1,478	1,836	1,258	1,537	1,370	1,306	1,544	18,242
うちオンライン	19	62	34	55	179	66	110	68	195	101	150	118	1,157
要約書(閲覧)	3,193	8,314	7,775	7,440	5,548	14,090	5,071	9,497	8,696	89,998	6,818	8,132	174,572
印鑑証明	313	412	450	257	289	309	297	319	330	287	259	360	3,882
うちオンライン	0	0	0	0	0	0	0	0	0	0	0	0	0
地図等の写しの交付	164	263	286	309	214	276	430	225	338	312	213	179	3,209
うちオンライン	0	0	0	0	0	0	0	0	0	0	0	0	0
地図等の閲覧	368	478	242	498	616	625	428	363	510	559	222	503	5,412
その他	1	2	2	3	2	3	6	2	2	2	10	4	39
うちオンライン	0	0	0	0	0	0	0	0	0	0	0	0	0
合計	5,595	11,104	10,344	10,270	8,039	16,781	8,068	11,664	11,413	92,528	8,828	10,722	205,356

平成21年	H21.1	H21.2	H21.3	H21.4	H21.5	H21.6	H21.7	H21.8	H21.9	H21.10	H21.11	H21.12	合計
登記事項証明書	1,473	2,884	1,999	1,336	1,078	2,350	1,855	1,099	1,048	1,539	954	1,430	19,045
うちオンライン	131	248	279	283	129	167	173	153	217	166	163	198	2,307
要約書(閲覧)	2,935	4,199	2,508	3,082	4,451	7,047	3,927	6,336	3,742	3,622	3,687	6,093	51,629
印鑑証明	354	302	422	316	249	331	312	299	337	294	299	326	3,841
うちオンライン	0	0	0	0	0	0	0	0	0	0	0	0	0
地図等の写しの交付	296	251	250	279	217	503	377	433	305	328	346	290	3,875
うちオンライン	0	0	0	0	0	0	0	0	0	0	0	0	0
地図等の閲覧	453	1,717	334	330	697	532	333	546	532	360	257	263	6,354
その他	1	0	0	1	1	1	1	1	1	1	2	5	15
うちオンライン	0	0	0	0	0	0	0	0	0	0	0	0	0
合計	5,512	9,353	5,513	5,344	6,693	10,764	6,805	8,714	5,965	6,144	5,545	8,407	84,759



(注記事項) 各項目の色は、別紙4(委託業務において取り扱う証明書等一覧)及び別紙5(委託業務において取り扱う簿冊等一覧)に対応しています。

■ 名古屋法務局全体(1/2)

1 従来の実施に要した経費

国が実施した年度  
包括的民間委託を実施した年度

(平成20年度包括的民間委託実施庁:本局)

(単位:千円)

		平成17年度	平成18年度	平成19年度	平成20年度	平成21年度
計(a)	人件費					
	常勤職員	57,883	61,739	62,264	0	0
	非常勤職員	3,976	3,616	4,710	0	0
	物件費	0	0	0	0	0
	委託費等	53,074	50,661	53,418	91,420	93,121
	委託費	0	0	0	0	0
	成功報酬等	0	0	0	0	0
	旅費その他	0	0	0	0	0
計(a)		114,933	116,016	120,392	91,420	93,121
参考	退職給付費用	7,416	8,595	11,607	0	0
	減価償却費	0	0	0	0	0
値(b)	間接部門費	2,902	2,902	2,185	0	0
(a)+(b)		125,251	127,513	134,184	91,420	93,121

(平成21年度包括的民間委託実施庁:豊橋・豊田・一宮・半田・刈谷・名東)

		平成17年度	平成18年度	平成19年度	平成20年度	平成21年度
計(a)	人件費					
	常勤職員	-	131,748	144,212	152,098	0
	非常勤職員	-	4,917	4,612	5,040	0
	物件費	-	0	0	0	0
	委託費等	-	63,408	90,026	86,930	182,901
	委託費	-	0	0	0	0
	成功報酬等	-	0	0	0	0
	旅費その他	-	0	0	0	0
計(a)		-	200,073	238,850	244,068	182,901
参考	退職給付費用	-	18,974	30,949	20,730	0
	減価償却費	-	0	0	0	0
値(b)	間接部門費	-	4,260	5,112	5,827	0
(a)+(b)		-	223,307	274,911	270,625	182,901

(新規包括的民間委託実施庁:新城)

		平成17年度	平成18年度	平成19年度	平成20年度	平成21年度
計(a)	人件費					
	常勤職員	-	-	6,256	6,471	6,396
	非常勤職員	-	-	0	0	0
	物件費	-	-	0	0	0
	委託費等	-	-	0	0	0
	委託費	-	-	0	0	0
	成功報酬等	-	-	0	0	0
	旅費その他	-	-	0	0	0
計(a)		-	-	6,256	6,471	6,396
参考	退職給付費用	-	-	1,289	863	970
	減価償却費	-	-	0	0	0
値(b)	間接部門費	-	-	243	243	243
(a)+(b)		-	-	7,788	7,577	7,609

2 従来の実施に要した人員

(平成20年度包括的民間委託実施庁:本局)

(単位:人)

	平成17年度	平成18年度	平成19年度	平成20年度	平成21年度
常勤職員	9.0	9.0	9.0	0.0	0.0
非常勤職員	3.8	3.1	3.8	0.0	0.0
業務委託職員(民間)	10.0	10.0	11.6	25.3	28.1

(平成21年度包括的民間委託実施庁:豊橋・豊田・一宮・半田・刈谷・名東)

	平成17年度	平成18年度	平成19年度	平成20年度	平成21年度
常勤職員	-	20.0	24.0	24.0	0.0
非常勤職員	-	4.3	3.0	3.0	0.0
業務委託職員(民間)	-	12.0	16.8	22.5	62.6

(新規包括的民間委託実施庁:新城)

	平成17年度	平成18年度	平成19年度	平成20年度	平成21年度
常勤職員	-	-	1.0	1.0	1.0
非常勤職員	-	-	0.0	0.0	0.0
業務委託職員(民間)	-	-	0.0	0.0	0.0

5 従来の実施方法等(従来業務実施における取扱数量)

◎ 乙号事件数

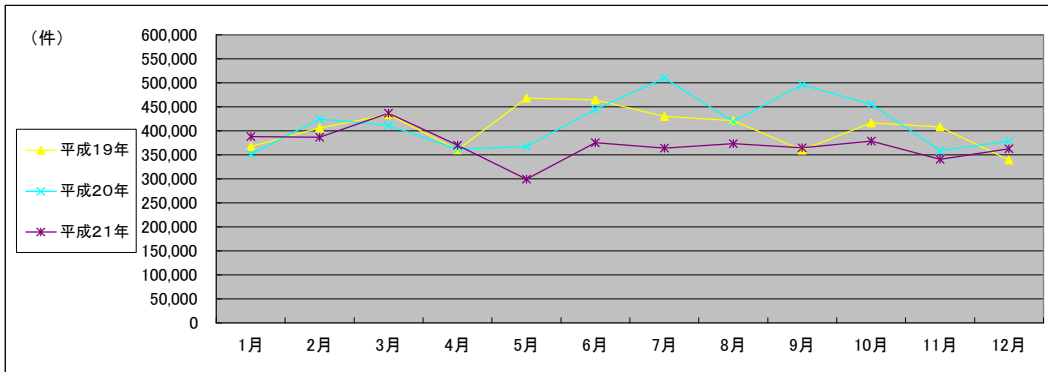
次葉のとおり

■ 名古屋法務局全体(2/2)  
(乙号事件数)

平成19年	H19.1	H19.2	H19.3	H19.4	H19.5	H19.6	H19.7	H19.8	H19.9	H19.10	H19.11	H19.12	合計
登記事項証明書	152,466	177,167	192,160	166,889	169,724	174,023	182,557	169,971	144,029	179,255	167,285	151,987	2,027,513
うちオンライン	1	116	20	718	1,820	1,376	1,779	2,794	2,248	4,026	6,052	4,192	25,142
要約書(閲覧)	104,021	116,448	118,563	94,278	191,896	175,630	130,862	143,874	113,585	134,115	129,677	95,471	1,548,420
印鑑証明	61,057	63,942	78,644	54,669	60,970	64,271	67,558	58,145	61,245	62,068	61,488	54,931	748,988
うちオンライン	0	0	0	3	9	2	7	11	10	5	12	6	65
地図等の写しの交付	38,088	38,881	39,832	35,845	40,334	44,320	41,235	40,533	35,840	33,092	38,278	32,810	459,088
うちオンライン	0	0	0	1	1	0	1	3	6	12	5	0	29
地図等の閲覧	11,262	9,121	4,770	8,957	5,161	6,391	7,649	8,571	5,405	7,963	9,970	3,857	89,077
その他	294	447	239	235	207	145	208	206	138	175	1,104	152	3,550
うちオンライン	0	0	0	0	0	0	0	0	16	0	0	0	16
合計	367,188	406,006	434,208	360,873	468,292	464,780	430,069	421,300	360,242	416,668	407,802	339,208	4,876,636

平成20年	H20.1	H20.2	H20.3	H20.4	H20.5	H20.6	H20.7	H20.8	H20.9	H20.10	H20.11	H20.12	合計
登記事項証明書	161,834	171,678	166,316	168,071	158,403	168,807	176,405	143,109	164,687	178,905	153,115	157,539	1,968,869
うちオンライン	4,571	5,265	5,664	10,342	7,053	8,106	8,689	7,144	11,180	11,321	10,991	9,535	99,861
要約書(閲覧)	94,109	145,454	127,369	92,678	111,888	158,567	218,304	181,791	215,535	161,910	104,515	119,202	1,731,322
印鑑証明	57,174	65,658	74,725	58,115	55,863	58,548	65,165	50,084	63,983	61,196	56,358	57,251	724,120
うちオンライン	8	12	7	25	18	15	10	22	20	26	33	7	203
地図等の写しの交付	34,708	36,683	35,988	39,551	37,559	43,175	45,432	40,283	46,802	49,673	41,646	40,905	492,405
うちオンライン	7	9	11	26	28	30	47	35	41	66	89	25	414
地図等の閲覧	3,380	4,984	6,669	3,396	3,500	15,411	4,557	3,753	4,564	3,769	2,962	3,806	60,551
その他	135	145	166	165	165	171	224	121	110	138	73	119	1,732
うちオンライン	0	0	0	0	1	1	0	0	1	2	0	0	5
合計	351,340	424,602	411,233	361,976	367,378	444,679	510,087	419,141	495,681	455,591	358,669	378,622	4,978,999

平成21年	H21.1	H21.2	H21.3	H21.4	H21.5	H21.6	H21.7	H21.8	H21.9	H21.10	H21.11	H21.12	合計
登記事項証明書	170,395	166,583	176,743	175,543	141,714	172,980	172,611	146,020	148,852	163,540	148,243	150,662	1,933,886
うちオンライン	13,567	11,161	12,512	26,710	15,102	23,983	25,162	22,257	21,318	26,920	25,550	26,210	250,452
要約書(閲覧)	119,719	111,230	135,666	87,659	68,994	96,137	86,535	138,781	118,330	116,951	99,402	123,110	1,302,514
印鑑証明	53,964	59,002	73,196	62,426	47,153	56,435	58,287	46,687	52,982	52,857	51,620	51,567	666,176
うちオンライン	13	20	19	16	18	140	22	22	19	25	47	31	392
地図等の写しの交付	39,276	41,673	48,008	42,006	39,575	45,352	42,818	38,128	41,738	43,701	39,551	35,926	497,752
うちオンライン	93	187	74	52	69	220	339	272	396	433	403	311	2,849
地図等の閲覧	4,528	8,000	2,850	2,463	1,585	4,104	3,478	3,531	3,004	1,611	1,092	1,306	37,552
その他	83	94	104	40	28	38	23	38	64	42	678	32	1,264
うちオンライン	0	0	0	0	1	0	0	0	0	0	0	0	2
合計	387,965	386,582	436,567	370,137	299,049	375,046	363,752	373,185	364,970	378,702	340,586	362,603	4,439,144



(注記事項) 各項目の色は、別紙4(委託業務において取り扱う証明書等一覧)及び別紙5(委託業務において取り扱う簿冊等一覧)に対応しています。

■ 名古屋法務局本局(1/2)

1 従来の実施に要した経費

国が実施した年度
包括的民間委託を実施した年度

(単位:千円)

			平成17年度	平成18年度	平成19年度	平成20年度	平成21年度
計(a)	人件費	常勤職員	57,883	61,739	62,264	0	0
		非常勤職員	3,976	3,616	4,710	0	0
	物件費	0	0	0	0	0	
	委託費等	委託費	53,074	50,661	53,418	91,420	93,121
		成功報酬等	0	0	0	0	0
旅費その他		0	0	0	0	0	
計(a)		114,933	116,016	120,392	91,420	93,121	
参考値(b)	退職給付費用	7,416	8,595	11,607	0	0	
	減価償却費	0	0	0	0	0	
	間接部門費	2,902	2,902	2,185	0	0	
(a)+(b)		125,251	127,513	134,184	91,420	93,121	

2 従来の実施に要した人員

(単位:人)

	平成17年度	平成18年度	平成19年度	平成20年度	平成21年度
常勤職員	9.0	9.0	9.0	0.0	0.0
非常勤職員	3.8	3.1	3.8	0.0	0.0
業務委託職員(民間)	10.0	10.0	11.6	25.3	28.1

5 従来の実施方法等(従来業務実施における取扱数量)

◎ 乙号事件数

次葉のとおり

◎ 郵送請求收受数

H21.1	H21.2	H21.3	H21.4	H21.5	H21.6	H21.7	H21.8	H21.9	H21.10	H21.11	H21.12	合計
1,542	1,382	1,498	1,517	1,339	1,647	1,630	1,371	1,252	1,328	1,300	1,291	17,097

◎ 印刷/複写/閲覧/付記の割合

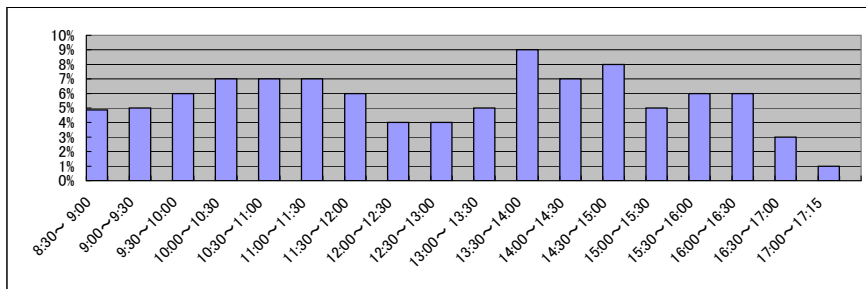
	印刷	複写	閲覧	付記
登記事項証明書	98%	2%		
要約書(閲覧)	98%		2%	
印鑑証明	100%			
地図等の写しの交付	99%	1%		
地図等の閲覧	69%		31%	
その他	0%	0%	0%	0%

◎ 乙号事件数の曜日別動向

月	火	水	木	金
18%	21%	18%	24%	19%

◎ 請求書枚数の時間別動向

8:30~9:00	9:00~9:30	9:30~10:00	10:00~10:30	10:30~11:00	11:00~11:30
	5%	5%	6%	7%	7%
11:30~12:00	12:00~12:30	12:30~13:00	13:00~13:30	13:30~14:00	14:00~14:30
6%	4%	4%	5%	9%	7%
14:30~15:00	15:00~15:30	15:30~16:00	16:00~16:30	16:30~17:00	17:00~17:15
8%	5%	6%	6%	3%	1%



■ 名古屋法務局本局(2/2)  
(乙号事件数)

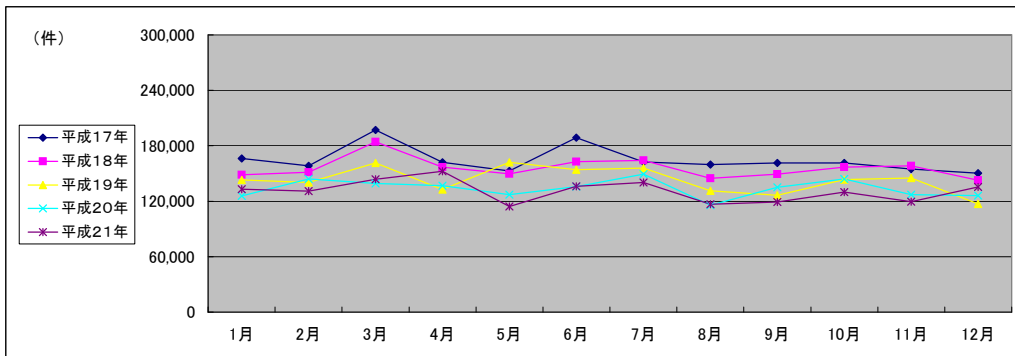
平成17年	H17.1	H17.2	H17.3	H17.4	H17.5	H17.6	H17.7	H17.8	H17.9	H17.10	H17.11	H17.12	合計
登記事項証明書	75,002	79,727	90,330	80,015	73,761	89,276	85,754	80,324	77,374	82,060	75,187	77,606	966,416
要約書(閲覧)	27,905	20,481	27,825	27,480	24,045	30,592	19,976	20,851	21,055	20,522	19,950	16,267	276,749
印鑑証明	55,209	50,768	71,086	46,789	46,896	59,485	48,941	49,726	53,963	48,657	49,247	48,850	629,617
地図等の写しの交付	6,405	6,466	6,923	6,552	6,844	8,051	6,833	7,829	7,781	8,647	8,092	6,855	87,278
地図等の閲覧	1,657	1,006	1,024	1,271	1,384	1,361	1,002	841	1,375	1,449	1,784	747	14,901
その他	0	0	0	0	0	0	0	0	0	83	746	71	900
合計	166,178	158,448	196,988	162,107	152,930	188,765	162,506	159,571	161,548	161,418	155,006	150,396	1,975,861

平成18年	H18.1	H18.2	H18.3	H18.4	H18.5	H18.6	H18.7	H18.8	H18.9	H18.10	H18.11	H18.12	合計
登記事項証明書	73,969	76,563	86,879	71,900	77,903	81,680	85,551	77,863	73,889	81,021	77,949	75,968	941,135
要約書(閲覧)	19,602	17,700	21,728	34,819	19,401	22,870	26,134	17,738	17,801	23,766	30,513	19,899	271,971
印鑑証明	47,159	47,853	65,656	42,323	43,332	48,591	44,490	40,707	48,440	41,827	40,237	38,906	549,521
地図等の写しの交付	7,094	8,204	8,955	7,324	8,123	8,556	7,434	7,800	8,330	8,573	8,855	7,302	96,550
地図等の閲覧	726	961	969	582	726	854	566	563	907	1,723	752	666	9,995
その他	82	122	87	95	88	122	135	164	109	134	116	141	1,395
合計	148,632	151,403	184,274	157,043	149,573	162,673	164,310	144,835	149,476	157,044	158,422	142,882	1,870,567

平成19年	H19.1	H19.2	H19.3	H19.4	H19.5	H19.6	H19.7	H19.8	H19.9	H19.10	H19.11	H19.12	合計
登記事項証明書	69,032	73,398	80,249	74,597	71,397	75,804	77,410	69,852	61,727	79,499	74,170	65,237	872,372
うちオンライン	0	6	2	463	994	815	1,151	1,220	1,502	2,777	2,095	2,230	13,255
要約書(閲覧)	26,563	17,535	21,028	15,137	42,897	25,356	24,184	16,096	18,099	16,439	22,207	11,612	257,153
印鑑証明	39,505	40,869	51,470	34,693	39,001	39,892	44,298	37,255	39,105	38,597	40,461	33,376	478,522
うちオンライン	0	0	0	3	9	2	7	9	3	5	12	6	56
地図等の写しの交付	7,363	8,016	8,262	7,591	8,210	12,401	9,223	7,324	6,874	8,409	7,066	6,369	97,108
うちオンライン	0	0	0	1	0	0	0	3	6	8	5	0	23
地図等の閲覧	564	501	425	683	614	565	655	715	501	418	357	250	6,248
その他	101	111	115	116	115	81	89	108	70	89	1,032	73	2,100
うちオンライン	0	0	0	0	0	0	0	0	0	0	0	0	0
合計	143,128	140,430	161,549	132,817	162,234	154,099	155,859	131,350	126,376	143,451	145,293	116,917	1,713,503

平成20年	H20.1	H20.2	H20.3	H20.4	H20.5	H20.6	H20.7	H20.8	H20.9	H20.10	H20.11	H20.12	合計
登記事項証明書	66,179	78,642	73,845	75,425	68,709	73,309	79,794	63,134	71,649	79,844	70,547	71,077	872,154
うちオンライン	2,269	2,795	3,633	7,003	4,275	5,028	4,983	3,893	7,082	6,997	7,952	6,316	62,226
要約書(閲覧)	15,825	14,528	11,027	14,721	14,150	16,245	16,871	12,407	13,164	15,384	12,319	11,184	167,825
印鑑証明	36,201	42,018	46,866	38,900	36,444	36,267	42,813	31,569	40,161	38,744	36,570	35,718	462,271
うちオンライン	8	9	5	23	17	12	9	8	17	26	13	7	154
地図等の写しの交付	7,229	8,171	6,944	7,470	7,401	9,297	9,058	8,050	9,821	9,541	7,471	7,772	98,225
うちオンライン	6	4	1	12	19	19	10	6	19	36	40	4	176
地図等の閲覧	365	536	446	363	267	775	577	462	434	557	371	463	5,616
その他	72	66	65	106	85	67	119	34	40	41	9	25	729
うちオンライン	0	0	0	0	1	1	0	0	0	2	0	0	4
合計	125,871	143,961	139,193	136,985	127,056	135,960	149,232	115,656	135,269	144,111	127,287	126,239	1,606,820

平成21年	H21.1	H21.2	H21.3	H21.4	H21.5	H21.6	H21.7	H21.8	H21.9	H21.10	H21.11	H21.12	合計
登記事項証明書	79,508	73,627	82,682	87,365	68,285	83,180	84,197	70,558	69,368	79,969	71,841	72,981	923,561
うちオンライン	9,387	7,401	8,175	18,384	10,610	15,267	15,429	13,861	12,443	16,468	15,386	14,389	157,200
要約書(閲覧)	11,613	12,262	8,141	12,774	8,753	10,123	10,720	9,367	9,100	8,074	7,126	22,838	130,891
印鑑証明	33,957	36,792	44,455	43,444	28,962	33,492	36,873	29,021	31,771	32,998	31,837	32,083	415,685
うちオンライン	12	19	19	13	11	135	19	21	17	19	39	26	350
地図等の写しの交付	7,684	7,872	8,342	8,788	8,390	9,379	8,446	7,559	8,755	8,748	7,866	7,483	99,312
うちオンライン	41	19	21	22	13	0	118	95	147	170	147	142	935
地図等の閲覧	312	356	271	147	76	97	78	53	50	171	40	35	1,686
その他	28	21	24	20	21	22	12	24	57	22	669	20	940
うちオンライン	0	0	0	0	1	0	0	0	1	0	0	0	2
合計	133,102	130,930	143,915	152,538	114,487	136,293	140,326	116,582	119,101	129,982	119,379	135,440	1,572,075



(注記事項)各項目の色は、別紙4(委託業務において取り扱う証明書等一覧)及び別紙5(委託業務において取り扱う簿冊等一覧)に対応しています。

■ 名古屋法務局名東出張所(1/2)

国が実施した年度
包括的民間委託を実施した年度

1 従来の実施に要した経費

(単位:千円)

		平成18年度	平成19年度	平成20年度	平成21年度
人件費	常勤職員	14,549	10,173	10,217	0
	非常勤職員	522	0	0	0
物件費		0	0	0	0
委託費等	委託費	5,904	10,657	11,097	24,708
	成功報酬等	0	0	0	0
	旅費その他	0	0	0	0
計(a)		20,975	20,830	21,314	24,708
参考値(b)	退職給付費用	1,897	2,579	1,727	0
	減価償却費	0	0	0	0
間接部門費		426	426	486	0
(a)+(b)		23,298	23,835	23,527	24,708

2 従来の実施に要した人員

(単位:人)

	平成18年度	平成19年度	平成20年度	平成21年度
常勤職員	2.0	2.0	2.0	0.0
非常勤職員	0.6	0.0	0.0	0.0
業務委託職員(民間)	1.0	1.6	4.3	11.2

5 従来の実施方法等(従来の業務実施における取扱数量)

◎ 乙号事件数

次葉のとおり

◎ 郵送請求收受数

H21.1	H21.2	H21.3	H21.4	H21.5	H21.6	H21.7	H21.8	H21.9	H21.10	H21.11	H21.12	合計
259	299	257	305	243	283	272	231	196	262	226	211	3,044

◎ 印刷/複写/閲覧/付記の割合

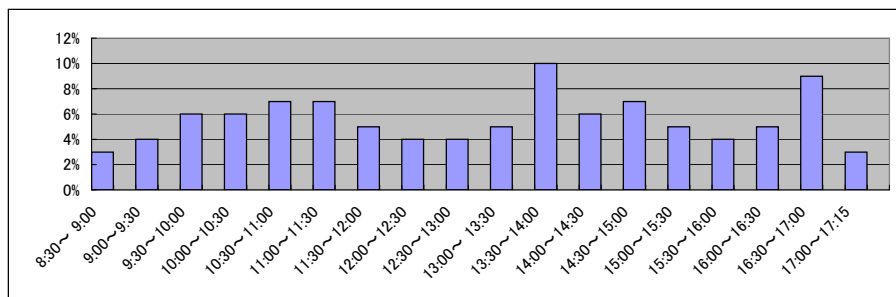
	印刷	複写	閲覧	付記
登記事項証明書	99%	1%		
要約書(閲覧)	100%		0%	
印鑑証明	100%			
地図等の写しの交付	81%	19%		
地図等の閲覧	0%		100%	
その他	0%	0%	0%	0%

◎ 乙号事件数の曜日別動向

月	火	水	木	金
24%	26%	17%	15%	17%

◎ 請求書枚数の時間別動向

8:30~9:00	9:00~9:30	9:30~10:00	10:00~10:30	10:30~11:00	11:00~11:30
	3%	4%	6%	6%	7%
11:30~12:00	12:00~12:30	12:30~13:00	13:00~13:30	13:30~14:00	14:00~14:30
	5%	4%	4%	5%	10%
14:30~15:00	15:00~15:30	15:30~16:00	16:00~16:30	16:30~17:00	17:00~17:15
	7%	5%	4%	5%	9%



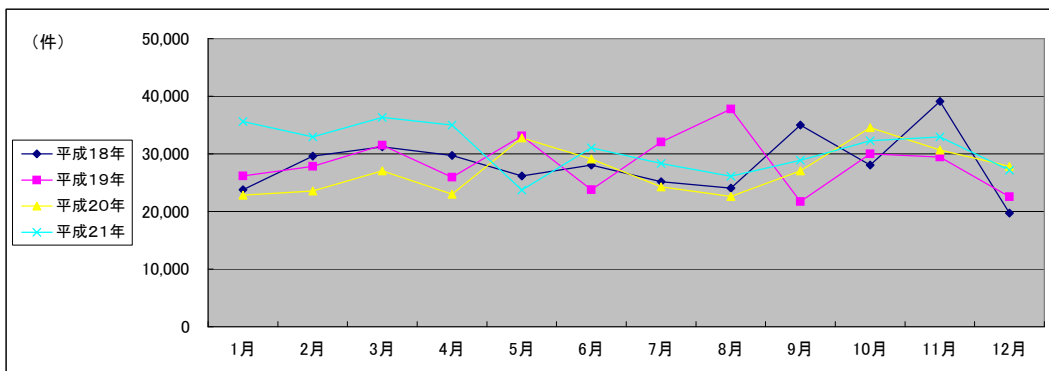
■ 名古屋法務局名東出張所(2/2)  
(乙号事件数)

平成18年	H18.1	H18.2	H18.3	H18.4	H18.5	H18.6	H18.7	H18.8	H18.9	H18.10	H18.11	H18.12	合計
登記事項証明書	9,632	11,205	12,343	10,424	10,594	11,185	9,845	10,877	10,069	10,237	10,644	9,192	126,247
うちオンライン	8,627	10,162	12,503	14,607	8,914	10,554	9,656	7,207	18,486	11,604	22,492	5,323	140,135
要約書(閲覧)	1,588	1,737	2,593	1,547	1,826	2,609	2,303	2,331	2,607	2,446	2,697	2,370	26,654
印鑑証明	3,490	6,046	3,297	2,842	3,398	2,992	2,941	3,055	2,801	3,085	2,944	2,449	39,340
地図等の写しの交付	422	443	462	303	1,419	688	434	578	1,046	686	322	388	7,191
地図等の閲覧	0	3	1	1	2	2	2	2	0	5	3	0	21
その他	0	0	0	0	0	0	0	0	0	0	0	0	0
合計	23,759	29,596	31,199	29,724	26,153	28,030	25,181	24,050	35,009	28,063	39,102	19,722	339,588

平成19年	H19.1	H19.2	H19.3	H19.4	H19.5	H19.6	H19.7	H19.8	H19.9	H19.10	H19.11	H19.12	合計
登記事項証明書	8,408	11,264	12,183	11,880	11,642	11,175	15,722	10,218	8,597	10,057	11,893	9,533	132,572
うちオンライン	0	0	0	0	0	0	0	0	0	0	0	47	47
要約書(閲覧)	6,582	10,013	11,966	7,728	14,906	5,133	9,412	20,814	6,339	9,223	11,418	6,683	120,217
印鑑証明	2,947	3,145	3,793	2,805	2,810	3,754	3,358	2,856	3,254	3,375	2,941	3,414	38,452
うちオンライン	0	0	0	0	0	0	0	0	0	0	0	0	0
地図等の写しの交付	2,567	3,167	3,448	3,404	3,497	3,423	3,350	3,643	3,330	3,543	3,094	2,888	39,354
うちオンライン	0	0	0	0	0	0	0	0	0	0	0	0	0
地図等の閲覧	5,638	235	107	147	275	273	235	228	180	3,788	92	28	11,226
その他	17	1	3	0	6	0	2	0	0	0	0	0	29
うちオンライン	0	0	0	0	0	0	0	0	0	0	0	0	0
合計	26,159	27,825	31,500	25,964	33,136	23,758	32,079	37,759	21,700	29,986	29,438	22,546	341,850

平成20年	H20.1	H20.2	H20.3	H20.4	H20.5	H20.6	H20.7	H20.8	H20.9	H20.10	H20.11	H20.12	合計
登記事項証明書	9,494	10,626	10,935	10,463	8,965	10,243	10,332	8,701	12,054	15,229	12,315	14,133	133,490
うちオンライン	208	131	106	174	224	283	239	450	327	514	391	586	3,633
要約書(閲覧)	7,286	5,999	8,221	5,823	17,653	11,236	7,524	7,673	5,570	9,978	9,680	5,465	102,108
印鑑証明	2,918	3,663	4,766	3,135	2,917	3,952	2,960	3,173	4,271	4,044	3,512	3,720	43,031
うちオンライン	0	0	0	0	0	0	0	0	0	0	0	0	0
地図等の写しの交付	3,016	3,180	3,058	3,398	3,142	3,468	3,330	2,964	4,620	5,027	5,063	4,994	44,660
うちオンライン	0	5	9	0	4	9	10	1	6	8	10	2	64
地図等の閲覧	123	104	51	189	112	198	153	106	522	272	109	133	2,072
その他	3	1	0	1	0	0	0	0	1	7	0	3	16
うちオンライン	0	0	0	0	0	0	0	0	0	0	0	0	0
合計	22,840	23,573	27,031	23,009	32,789	29,097	24,299	22,617	27,038	34,557	30,679	27,848	325,377

平成21年	H21.1	H21.2	H21.3	H21.4	H21.5	H21.6	H21.7	H21.8	H21.9	H21.10	H21.11	H21.12	合計
登記事項証明書	14,473	15,934	17,253	14,983	11,488	14,350	13,686	11,768	12,468	13,699	12,668	12,056	164,826
うちオンライン	719	758	614	1,269	598	1,301	1,576	1,483	1,638	1,978	2,082	2,058	16,074
要約書(閲覧)	11,760	7,731	8,028	10,961	4,028	6,365	5,569	6,124	6,520	8,999	11,185	6,707	93,977
印鑑証明	3,957	3,981	5,490	3,658	3,662	4,307	3,782	3,330	4,194	4,211	4,077	3,738	48,387
うちオンライン	0	0	0	0	0	0	0	0	0	0	0	0	0
地図等の写しの交付	5,292	5,205	5,424	5,302	4,466	5,972	5,242	4,852	5,405	5,303	4,941	4,592	61,996
うちオンライン	16	1	15	14	14	58	74	65	83	98	108	0	546
地図等の閲覧	132	81	150	76	51	37	45	23	285	73	50	54	1,057
その他	1	0	1	4	2	1	0	3	0	5	1	1	19
うちオンライン	0	0	0	0	0	0	0	0	0	0	0	0	0
合計	35,615	32,932	36,346	34,984	23,697	31,032	28,324	26,100	28,872	32,290	32,922	27,148	370,262



(注記事項)各項目の色は、別紙4(委託業務において取り扱う証明書等一覧)及び別紙5(委託業務において取り扱う簿冊等一覧)に対応しています。



■ 名古屋法務局一宮支局(1/2)

国が実施した年度
包括的民間委託を実施した年度

1 従来の実施に要した経費

(単位:千円)

		平成18年度	平成19年度	平成20年度	平成21年度
人件費	常勤職員	18,846	27,649	32,245	0
	非常勤職員	946	976	960	0
	物件費	0	0	0	0
	委託費等	7,077	14,595	12,168	25,577
	成功報酬等	0	0	0	0
	旅費その他	0	0	0	0
計(a)		26,869	43,220	45,373	25,577
参考値(b)	退職給付費用	2,846	6,448	4,319	0
	減価償却費	0	0	0	0
	間接部門費	639	1,065	1,214	0
(a)+(b)		30,354	50,733	50,906	25,577

2 従来の実施に要した人員

(単位:人)

	平成18年度	平成19年度	平成20年度	平成21年度
常勤職員	3.0	5.0	5.0	0.0
非常勤職員	0.6	0.6	0.6	0.0
業務委託職員(民間)	2.0	2.6	3.3	11.9

5 従来の実施方法等(従来の業務実施における取扱数量)

◎ 乙号事件数

次葉のとおり

◎ 郵送請求收受数

H21.1	H21.2	H21.3	H21.4	H21.5	H21.6	H21.7	H21.8	H21.9	H21.10	H21.11	H21.12	合計
198	217	224	238	218	225	201	170	163	157	179	189	2,379

◎ 印刷/複写/閲覧/付記の割合

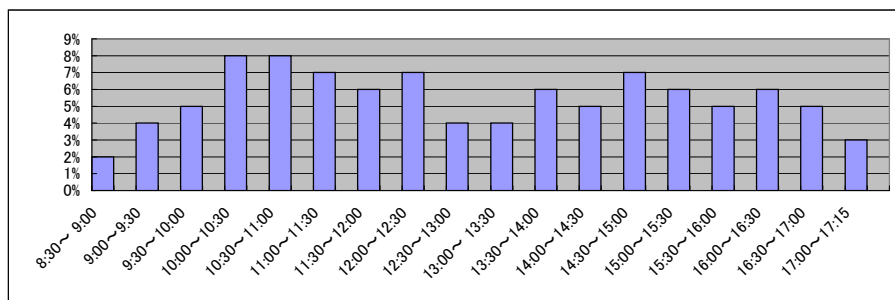
	印刷	複写	閲覧	付記
登記事項証明書	95%	5%		
要約書(閲覧)	99%		1%	
印鑑証明	100%			
地図等の写しの交付	72%	28%		
地図等の閲覧	0%		0%	
その他	0%	0%	0%	0%

◎ 乙号事件数の曜日別動向

月	火	水	木	金
24%	20%	20%	20%	16%

◎ 請求書枚数の時間別動向

8:30~9:00	9:00~9:30	9:30~10:00	10:00~10:30	10:30~11:00	11:00~11:30
	2%	4%	5%	8%	8%
11:30~12:00		12:00~12:30	12:30~13:00	13:00~13:30	13:30~14:00
	6%	7%	4%	4%	6%
14:30~15:00		15:00~15:30	15:30~16:00	16:00~16:30	16:30~17:00
	7%	6%	5%	6%	5%
					17:00~17:15
					3%



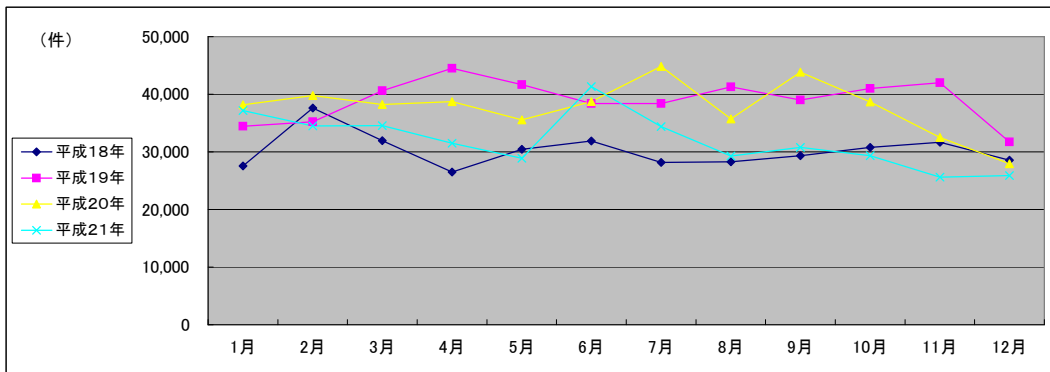
■ 名古屋法務局一宮支局(2/2)  
(乙号事件数)

平成18年	H18.1	H18.2	H18.3	H18.4	H18.5	H18.6	H18.7	H18.8	H18.9	H18.10	H18.11	H18.12	合計
登記事項証明書	13,460	14,667	15,116	12,401	14,566	15,022	13,744	13,303	13,747	13,862	13,356	13,062	166,306
要約書(閲覧)	6,744	15,924	8,082	7,564	8,933	9,162	7,062	7,792	8,326	9,614	8,277	8,807	106,287
印鑑証明	3,054	2,835	3,554	2,510	2,418	2,909	2,686	2,483	2,326	2,568	2,532	2,464	32,339
地図等の写しの交付	3,901	3,716	4,794	3,597	4,065	4,498	4,341	4,285	4,521	4,274	5,966	3,973	51,931
地図等の閲覧	364	482	401	430	432	291	295	397	367	439	1,522	252	5,672
その他	24	11	18	14	15	18	12	15	20	25	20	21	213
合計	27,547	37,635	31,965	26,516	30,429	31,900	28,140	28,275	29,307	30,782	31,673	28,579	362,748

平成19年	H19.1	H19.2	H19.3	H19.4	H19.5	H19.6	H19.7	H19.8	H19.9	H19.10	H19.11	H19.12	合計
登記事項証明書	14,693	18,868	20,745	16,378	19,107	18,159	19,403	20,272	14,832	19,855	16,944	16,837	216,093
うちオンライン	0	105	17	172	204	207	258	410	257	375	502	601	3,108
要約書(閲覧)	11,241	6,795	9,921	15,981	12,855	11,055	8,904	11,944	15,191	11,183	15,851	6,862	137,783
印鑑証明	3,289	3,598	4,281	2,583	3,627	3,665	3,798	3,497	3,454	3,633	3,308	3,571	42,304
うちオンライン	0	0	0	0	0	0	0	0	0	0	0	0	0
地図等の写しの交付	4,672	5,347	5,262	4,842	5,533	5,140	5,787	5,230	5,063	5,893	5,645	4,224	62,638
うちオンライン	0	0	0	0	0	0	0	0	0	0	0	0	0
地図等の閲覧	486	383	396	4,686	522	334	458	340	427	395	253	244	8,924
その他	74	216	18	15	19	10	15	12	10	16	13	11	429
うちオンライン	0	0	0	0	0	0	0	0	0	0	0	0	0
合計	34,455	35,207	40,623	44,485	41,663	38,363	38,365	41,295	38,977	40,975	42,014	31,749	468,171

平成20年	H20.1	H20.2	H20.3	H20.4	H20.5	H20.6	H20.7	H20.8	H20.9	H20.10	H20.11	H20.12	合計
登記事項証明書	18,511	18,480	17,838	18,897	18,225	18,993	21,802	16,271	21,521	19,165	15,827	13,350	218,880
うちオンライン	406	984	443	559	442	538	657	553	1,440	823	514	591	7,950
要約書(閲覧)	10,553	11,912	11,158	10,959	8,987	10,381	13,666	11,483	13,062	9,989	8,397	6,349	126,896
印鑑証明	3,557	4,111	4,170	3,316	3,351	3,683	3,935	2,956	3,930	3,914	3,538	3,625	44,086
うちオンライン	0	0	0	2	1	0	1	0	0	0	1	0	5
地図等の写しの交付	5,276	4,953	4,827	5,369	4,794	5,393	5,029	4,579	5,044	5,407	4,558	4,383	59,612
うちオンライン	1	0	1	12	3	2	8	10	8	12	10	7	74
地図等の閲覧	249	284	211	190	162	267	366	434	251	166	145	212	2,937
その他	10	16	35	14	13	13	14	15	12	1	10	13	166
うちオンライン	0	0	0	0	0	0	0	0	0	0	0	0	0
合計	38,156	39,756	38,239	38,745	35,532	38,730	44,812	35,738	43,820	38,642	32,475	27,932	452,577

平成21年	H21.1	H21.2	H21.3	H21.4	H21.5	H21.6	H21.7	H21.8	H21.9	H21.10	H21.11	H21.12	合計
登記事項証明書	17,082	16,159	16,576	14,595	13,968	15,413	14,661	13,190	13,255	13,855	12,487	12,404	173,645
うちオンライン	907	788	987	1,011	703	1,578	1,398	1,465	1,168	1,947	1,766	1,453	15,171
要約書(閲覧)	12,196	5,175	8,761	8,872	7,013	16,950	11,142	7,904	8,912	7,298	5,791	6,396	106,410
印鑑証明	3,120	3,196	4,500	3,244	2,942	3,577	3,165	2,703	3,405	3,070	2,826	2,807	38,555
うちオンライン	0	1	0	2	0	0	1	0	0	6	0	2	12
地図等の写しの交付	4,406	4,874	4,592	4,809	4,943	5,411	5,419	5,504	5,198	5,130	4,501	4,263	59,050
うちオンライン	9	6	10	4	6	56	28	22	26	47	39	32	285
地図等の閲覧	357	5,095	99	1	0	0	25	0	4	0	1	1	5,583
その他	3	12	17	5	0	1	0	0	2	0	1	1	42
うちオンライン	0	0	0	0	0	0	0	0	0	0	0	0	0
合計	37,164	34,511	34,545	31,526	28,866	41,352	34,412	29,301	30,776	29,353	25,607	25,872	383,285



(注記事項)各項目の色は、別紙4(委託業務において取り扱う証明書等一覧)及び別紙5(委託業務において取り扱う簿冊等一覧)に対応しています。

■ 名古屋法務局半田支局(1/2)

国が実施した年度
包括的民間委託を実施した年度

1 従来の実施に要した経費

(単位:千円)

		平成18年度	平成19年度	平成20年度	平成21年度
人件費	常勤職員	19,705	37,298	33,129	0
	非常勤職員	789	885	1,036	0
物件費		0	0	0	0
委託費等	委託費	8,451	13,343	13,469	28,387
	成功報酬等	0	0	0	0
	旅費その他	0	0	0	0
計(a)		28,945	51,526	47,634	28,387
参考値(b)	退職給付費用	2,846	6,448	4,319	0
	減価償却費	0	0	0	0
間接部門費		639	1,065	1,214	0
(a)+(b)		32,430	59,039	53,167	28,387

2 従来の実施に要した人員

(単位:人)

	平成18年度	平成19年度	平成20年度	平成21年度
常勤職員	3.0	5.0	5.0	0.0
非常勤職員	0.6	0.6	0.6	0.0
業務委託職員(民間)	2.0	2.6	4.3	11.8

5 従来の実施方法等(従来の業務実施における取扱数量)

◎ 乙号事件数

次葉のとおり

◎ 郵送請求收受数

H21.1	H21.2	H21.3	H21.4	H21.5	H21.6	H21.7	H21.8	H21.9	H21.10	H21.11	H21.12	合計
268	265	253	297	243	307	294	237	253	260	281	274	3,232

◎ 印刷/複写/閲覧/付記の割合

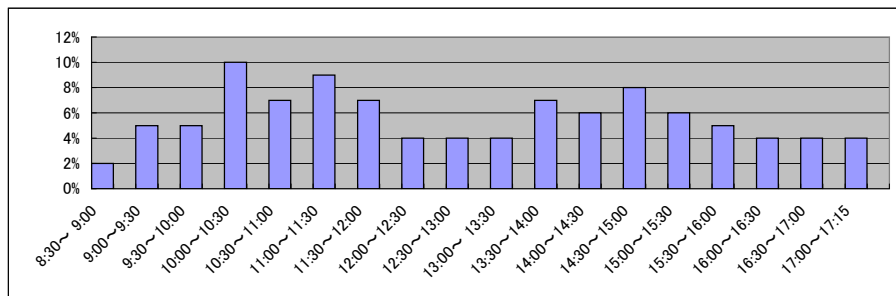
	印刷	複写	閲覧	付記
登記事項証明書	97%	3%		
要約書(閲覧)	99%		1%	
印鑑証明	100%			
地図等の写しの交付	46%	54%		
地図等の閲覧	0%		0%	
その他	0%	0%	0%	0%

◎ 乙号事件数の曜日別動向

月	火	水	木	金
24%	21%	20%	17%	17%

◎ 請求書枚数の時間別動向

8:30~9:00	9:00~9:30	9:30~10:00	10:00~10:30	10:30~11:00	11:00~11:30
	2%	5%	5%	10%	7%
11:30~12:00		12:00~12:30	12:30~13:00	13:00~13:30	13:30~14:00
	7%	4%	4%	4%	7%
14:30~15:00		15:00~15:30	15:30~16:00	16:00~16:30	16:30~17:00
	8%	6%	5%	4%	4%
				17:00~17:15	4%



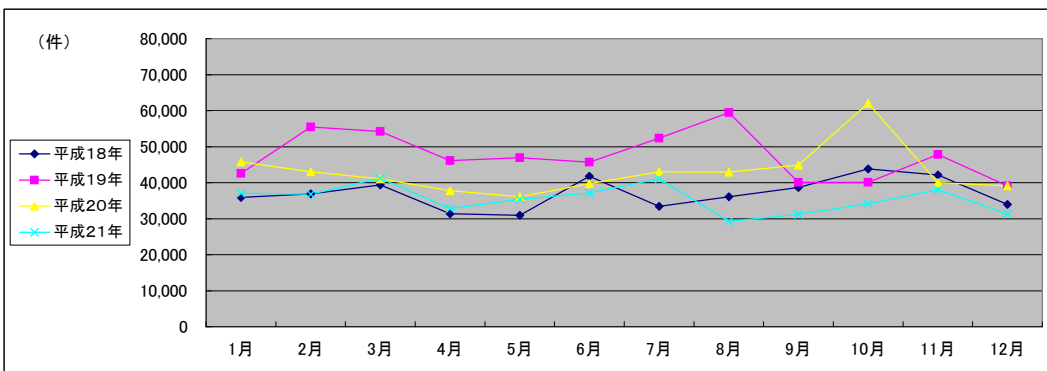
■ 名古屋法務局半田支局(2/2)  
(乙号事件数)

平成18年	H18.1	H18.2	H18.3	H18.4	H18.5	H18.6	H18.7	H18.8	H18.9	H18.10	H18.11	H18.12	合計
登記事項証明書	13,257	13,243	15,461	11,526	12,313	13,513	12,076	12,993	11,970	13,076	13,468	12,812	155,708
うちオンライン													
要約書(閲覧)	14,565	16,405	15,398	13,764	12,071	20,238	14,484	15,977	19,249	23,521	21,298	14,493	201,463
印鑑証明	2,322	2,242	2,918	1,868	2,097	2,292	2,230	2,078	2,370	2,050	2,208	2,071	26,746
地図等の写しの交付	3,286	3,582	3,948	2,852	3,466	3,972	3,435	3,411	3,712	3,779	4,340	3,476	43,259
地図等の閲覧	2,477	1,437	1,607	1,376	1,012	1,711	1,171	1,632	1,379	1,391	850	1,053	17,096
その他	40	8	15	12	1	13	13	24	12	9	2	26	175
合計	35,947	36,917	39,347	31,398	30,960	41,739	33,409	36,115	38,692	43,826	42,166	33,931	444,447

平成19年	H19.1	H19.2	H19.3	H19.4	H19.5	H19.6	H19.7	H19.8	H19.9	H19.10	H19.11	H19.12	合計
登記事項証明書	19,329	19,631	21,535	18,345	18,478	20,094	19,762	21,917	15,851	17,719	15,991	16,314	224,966
うちオンライン	0	0	0	29	112	210	286	938	237	488	484	813	3,597
要約書(閲覧)	13,089	22,117	20,693	17,661	17,423	14,273	22,388	26,022	14,111	17,457	21,419	12,743	219,396
印鑑証明	3,599	3,719	4,431	3,722	3,540	3,811	3,878	3,274	3,518	3,068	3,164	3,495	43,219
うちオンライン	0	0	0	0	0	0	0	2	7	0	0	0	9
地図等の写しの交付	5,373	5,292	6,248	5,309	6,222	5,840	4,352	5,636	5,118	845	5,948	5,481	61,664
うちオンライン	0	0	0	0	0	0	0	0	0	0	0	0	0
地図等の閲覧	1,104	4,684	1,275	1,090	1,225	1,655	1,982	2,563	1,476	1,008	1,295	1,062	20,419
その他	45	62	50	42	13	9	15	13	8	15	9	15	296
うちオンライン	0	0	0	0	0	0	0	0	0	0	0	0	0
合計	42,539	55,505	54,232	46,169	46,901	45,682	52,377	59,425	40,082	40,112	47,826	39,110	569,960

平成20年	H20.1	H20.2	H20.3	H20.4	H20.5	H20.6	H20.7	H20.8	H20.9	H20.10	H20.11	H20.12	合計
登記事項証明書	18,918	16,671	16,308	16,309	15,043	16,063	17,519	13,390	15,621	16,605	13,696	15,191	191,334
うちオンライン	622	651	672	1,328	994	1,029	1,266	1,104	1,114	1,308	950	1,077	12,115
要約書(閲覧)	17,016	14,283	10,028	11,840	10,499	11,160	11,709	16,270	13,431	30,421	14,406	11,887	172,950
印鑑証明	3,075	3,391	3,963	2,454	2,531	2,767	2,965	2,637	3,192	2,623	2,305	2,895	34,798
うちオンライン	0	3	0	0	0	0	0	5	0	0	0	0	8
地図等の写しの交付	5,753	6,700	6,545	6,259	6,679	8,384	9,700	9,764	11,562	11,371	9,043	8,667	100,427
うちオンライン	0	0	0	0	0	0	17	2	6	7	27	8	67
地図等の閲覧	989	1,922	4,219	880	1,316	1,349	1,082	845	1,078	1,003	560	415	15,658
その他	13	15	16	11	10	17	18	10	10	8	8	16	152
うちオンライン	0	0	0	0	0	0	0	0	1	0	0	0	1
合計	45,764	42,982	41,079	37,753	36,078	39,740	42,993	42,916	44,894	62,031	40,018	39,071	515,319

平成21年	H21.1	H21.2	H21.3	H21.4	H21.5	H21.6	H21.7	H21.8	H21.9	H21.10	H21.11	H21.12	合計
登記事項証明書	16,314	16,325	14,979	15,715	11,970	15,833	16,309	12,367	13,343	13,920	11,643	12,993	171,711
うちオンライン	1,298	1,150	1,218	1,838	1,022	1,793	2,066	1,409	1,741	1,940	1,742	2,037	19,254
要約書(閲覧)	12,419	11,090	13,271	9,056	15,944	11,414	15,558	9,156	9,817	11,519	18,430	10,497	148,171
印鑑証明	2,456	3,210	3,397	2,354	2,388	3,114	2,914	2,231	2,495	2,391	2,483	2,393	31,826
うちオンライン	0	0	0	0	0	0	0	0	0	0	3	0	3
地図等の写しの交付	5,486	5,768	9,276	5,640	5,021	6,739	6,238	5,502	5,490	6,232	5,454	5,378	72,224
うちオンライン	16	8	24	5	19	50	32	25	44	44	47	62	376
地図等の閲覧	382	436	297	44	26	41	59	6	30	36	13	55	1,425
その他	9	11	13	0	0	1	0	0	0	2	0	0	36
うちオンライン	0	0	0	0	0	0	0	0	0	0	0	0	0
合計	37,066	36,840	41,233	32,809	35,349	37,142	41,078	29,262	31,175	34,100	38,023	31,316	425,393



(注記事項)各項目の色は、別紙4(委託業務において取り扱う証明書等一覧)及び別紙5(委託業務において取り扱う簿冊等一覧)に対応しています。

■ 名古屋法務局刈谷支局(1/2)

国が実施した年度
包括的民間委託を実施した年度

1 従来の実施に要した経費

(単位:千円)

		平成18年度	平成19年度	平成20年度	平成21年度
人件費	常勤職員	27,499	23,672	24,000	0
	非常勤職員	1,648	987	1,028	0
物件費		0	0	0	0
委託費等	委託費	9,119	19,100	14,159	24,174
	成功報酬等	0	0	0	0
	旅費その他	0	0	0	0
計(a)		38,266	43,759	39,187	24,174
参考値(b)	退職給付費用	3,795	5,158	3,455	0
	減価償却費	0	0	0	0
間接部門費		852	852	971	0
(a)+(b)		42,913	49,769	43,613	24,174

2 従来の実施に要した人員

(単位:人)

	平成18年度	平成19年度	平成20年度	平成21年度
常勤職員	4.0	4.0	4.0	0.0
非常勤職員	1.3	0.6	0.6	0.0
業務委託職員(民間)	1.0	4.0	4.0	10.4

5 従来の実施方法等(従来の業務実施における取扱数量)

◎ 乙号事件数

次葉のとおり

◎ 郵送請求收受数

H21.1	H21.2	H21.3	H21.4	H21.5	H21.6	H21.7	H21.8	H21.9	H21.10	H21.11	H21.12	合計
163	153	167	157	148	130	138	120	133	148	114	134	1,705

◎ 印刷/複写/閲覧/付記の割合

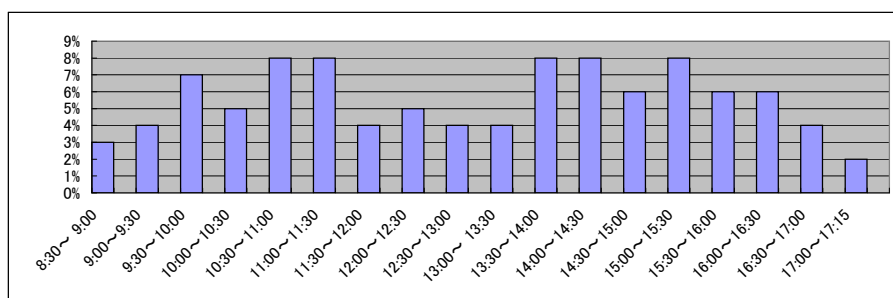
	印刷	複写	閲覧	付記
登記事項証明書	93%	7%		
要約書(閲覧)	94%		6%	
印鑑証明	100%			
地図等の写しの交付	53%	47%		
地図等の閲覧	0%		100%	
その他	0%	0%	0%	0%

◎ 乙号事件数の曜日別動向

月	火	水	木	金
26%	17%	20%	18%	19%

◎ 請求書枚数の時間別動向

8:30~9:00	9:00~9:30	9:30~10:00	10:00~10:30	10:30~11:00	11:00~11:30
	3%	4%	7%	5%	8%
11:30~12:00	12:00~12:30	12:30~13:00	13:00~13:30	13:30~14:00	14:00~14:30
	4%	5%	4%	4%	8%
14:30~15:00	15:00~15:30	15:30~16:00	16:00~16:30	16:30~17:00	17:00~17:15
	6%	8%	6%	6%	4%



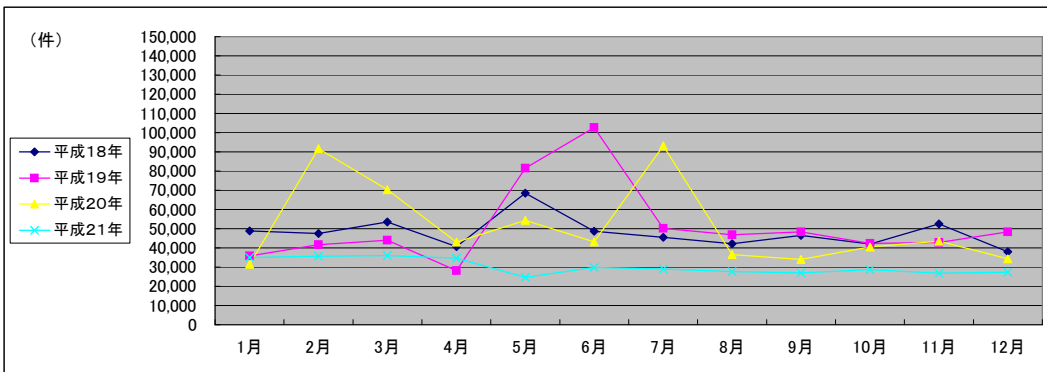
■ 名古屋法務局刈谷支局(2/2)  
(乙号事件数)

平成18年	H18.1	H18.2	H18.3	H18.4	H18.5	H18.6	H18.7	H18.8	H18.9	H18.10	H18.11	H18.12	合計
登記事項証明書	18,286	17,699	19,282	17,249	13,940	16,609	16,039	17,441	15,138	16,564	19,277	14,628	202,152
うちオンライン													
要約書(閲覧)	21,758	20,206	23,275	15,308	40,274	22,338	20,555	15,975	21,766	15,805	22,295	14,795	254,350
印鑑証明	4,266	4,424	5,773	3,585	3,970	4,460	4,310	3,851	4,668	4,080	3,812	3,688	50,887
地図等の写しの交付	3,178	3,510	3,612	3,402	6,628	3,838	3,484	3,562	3,783	3,947	4,110	3,712	46,766
地図等の閲覧	1,340	1,643	1,497	1,110	3,590	1,403	1,148	1,298	1,067	1,583	3,043	1,175	19,897
その他	29	34	26	27	16	24	27	25	22	21	14	19	284
合計	48,857	47,516	53,465	40,681	68,418	48,672	45,563	42,152	46,444	42,000	52,551	38,017	574,336

平成19年	H19.1	H19.2	H19.3	H19.4	H19.5	H19.6	H19.7	H19.8	H19.9	H19.10	H19.11	H19.12	合計
登記事項証明書	12,261	15,024	15,937	12,391	14,078	13,535	13,887	12,894	12,348	17,101	12,669	14,436	166,561
うちオンライン	0	0	0	0	0	0	0	43	113	122	158	204	640
要約書(閲覧)	14,580	17,057	17,973	7,791	58,530	79,794	25,794	23,446	27,043	14,672	18,742	25,383	330,805
印鑑証明	3,807	4,072	4,958	3,401	3,842	4,271	3,933	3,642	3,908	4,924	3,962	3,377	48,097
うちオンライン	0	0	0	0	0	0	0	0	0	0	0	0	0
地図等の写しの交付	4,152	4,375	4,284	3,629	4,067	3,891	4,660	4,893	3,887	4,465	5,976	3,927	52,206
うちオンライン	0	0	0	0	0	0	0	0	0	0	0	0	0
地図等の閲覧	954	1,130	911	922	998	1,141	1,794	2,009	1,057	1,178	1,494	1,245	14,833
その他	15	22	19	19	16	12	17	24	16	7	16	14	197
うちオンライン	0	0	0	0	0	0	0	0	0	0	0	0	0
合計	35,769	41,680	44,082	28,153	81,531	102,644	50,085	46,908	48,259	42,347	42,859	48,382	612,699

平成20年	H20.1	H20.2	H20.3	H20.4	H20.5	H20.6	H20.7	H20.8	H20.9	H20.10	H20.11	H20.12	合計
登記事項証明書	12,999	15,369	14,559	13,110	13,015	14,885	12,302	10,989	13,151	13,183	12,212	10,714	156,488
うちオンライン	177	353	326	374	384	511	571	372	428	553	571	419	5,039
要約書(閲覧)	9,881	65,947	45,238	21,262	30,948	15,360	69,993	15,661	9,747	15,761	20,142	12,007	331,947
印鑑証明	3,616	4,323	4,892	3,337	3,568	3,737	3,878	3,113	4,047	3,963	3,480	3,564	45,518
うちオンライン	0	0	1	0	0	0	0	0	0	0	0	0	1
地図等の写しの交付	4,118	4,926	4,673	4,395	6,052	6,157	6,086	5,743	6,197	6,797	6,802	6,835	68,781
うちオンライン	0	0	0	0	0	0	0	0	0	0	0	0	0
地図等の閲覧	876	1,124	896	864	766	2,991	899	949	836	784	846	1,121	12,952
その他	11	15	23	14	16	21	17	24	11	43	13	16	224
うちオンライン	0	0	0	0	0	0	0	0	0	0	0	0	0
合計	31,501	91,704	70,281	42,982	54,365	43,151	93,175	36,479	33,989	40,531	43,495	34,257	615,910

平成21年	H21.1	H21.2	H21.3	H21.4	H21.5	H21.6	H21.7	H21.8	H21.9	H21.10	H21.11	H21.12	合計
登記事項証明書	13,195	13,578	13,476	11,788	9,387	12,735	11,805	10,433	10,928	11,234	11,142	10,582	140,283
うちオンライン	601	380	592	1,546	893	2,058	2,304	1,837	1,906	1,918	1,883	2,281	18,199
要約書(閲覧)	9,986	9,747	8,390	13,355	8,706	8,250	8,729	9,679	7,805	9,066	7,502	9,518	110,733
印鑑証明	3,618	3,662	5,357	3,194	2,856	3,904	3,836	3,033	3,668	3,261	3,512	3,348	43,249
うちオンライン	0	0	0	0	1	1	2	0	1	0	5	1	11
地図等の写しの交付	6,859	7,778	8,017	4,580	3,680	4,852	4,458	3,913	4,543	4,786	4,591	3,881	61,938
うちオンライン	1	2	0	0	9	41	52	44	63	33	27	33	305
地図等の閲覧	1,367	936	727	1,730	54	45	126	568	57	271	57	70	6,008
その他	15	17	12	0	0	0	0	0	1	1	0	1	47
うちオンライン	0	0	0	0	0	0	0	0	0	0	0	0	0
合計	35,040	35,718	35,979	34,647	24,683	29,786	28,954	27,626	27,002	28,619	26,804	27,400	362,258



(注記事項)各項目の色は、別紙4(委託業務において取り扱う証明書等一覧)及び別紙5(委託業務において取り扱う簿冊等一覧)に対応しています。

■ 名古屋法務局豊田支局(1/2)

1 従来の実施に要した経費

国が実施した年度  
包括的民間委託を実施した年度

(単位:千円)

			平成18年度	平成19年度	平成20年度	平成21年度
計(a)	人件費	常勤職員	24,525	21,335	24,082	0
		非常勤職員	423	862	1,084	0
	物件費	0	0	0	0	
	委託費等	委託費	18,551	18,366	23,414	53,942
		成功報酬等	0	0	0	0
旅費その他		0	0	0	0	
計(a)		43,499	40,563	48,580	53,942	
参考値(b)	退職給付費用	3,795	5,158	3,455	0	
	減価償却費	0	0	0	0	
(a)+(b)		48,146	46,573	53,006	53,942	

2 従来の実施に要した人員

(単位:人)

	平成18年度	平成19年度	平成20年度	平成21年度
常勤職員	4.0	4.0	4.0	0.0
非常勤職員	0.6	0.6	0.6	0.0
業務委託職員(民間)	3.0	3.0	3.6	9.3

5 従来の実施方法等(従来の業務実施における取扱数量)

◎ 乙号事件数

次葉のとおり

◎ 郵送請求收受数

H21.1	H21.2	H21.3	H21.4	H21.5	H21.6	H21.7	H21.8	H21.9	H21.10	H21.11	H21.12	合計
119	141	127	122	110	162	112	141	128	125	92	111	1,490

◎ 印刷/複写/閲覧/付記の割合

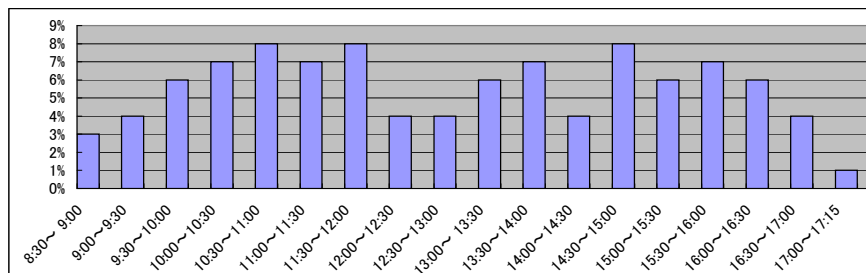
	印刷	複写	閲覧	付記
登記事項証明書	97%	3%		
要約書(閲覧)	97%		3%	
印鑑証明	100%			
地図等の写しの交付	59%	41%		
地図等の閲覧	100%		0%	
その他	0%	0%	0%	0%

◎ 乙号事件数の曜日別動向

月	火	水	木	金
21%	22%	23%	16%	18%

◎ 請求書枚数の時間別動向

8:30~9:00	9:00~9:30	9:30~10:00	10:00~10:30	10:30~11:00	11:00~11:30
	3%	4%	6%	7%	7%
11:30~12:00	12:00~12:30	12:30~13:00	13:00~13:30	13:30~14:00	14:00~14:30
8%	4%	4%	6%	7%	4%
14:30~15:00	15:00~15:30	15:30~16:00	16:00~16:30	16:30~17:00	17:00~17:15
8%	6%	7%	6%	4%	1%



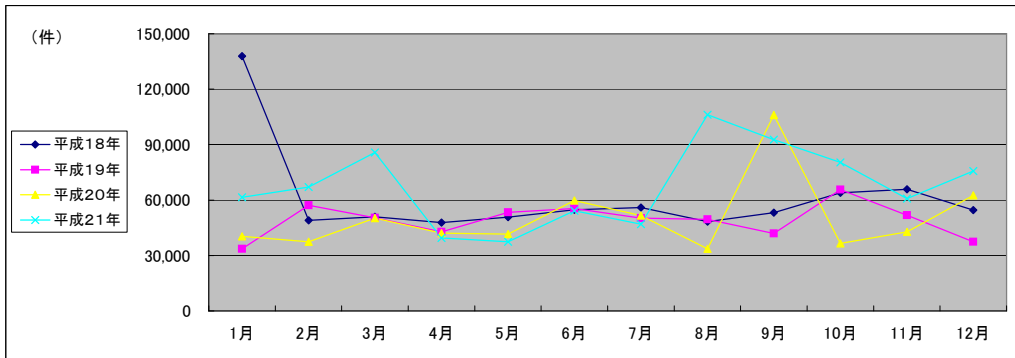
■ 名古屋法務局豊田支局(2/2)  
(乙号事件数)

平成18年	H18.1	H18.2	H18.3	H18.4	H18.5	H18.6	H18.7	H18.8	H18.9	H18.10	H18.11	H18.12	合計
登記事項証明書	18,077	17,880	18,780	16,985	19,470	19,415	18,143	20,443	17,925	19,843	17,908	18,347	223,216
要約書(閲覧)	48,349	19,558	19,409	20,803	20,174	22,707	26,801	15,781	22,533	30,900	36,381	25,797	309,193
印鑑証明	4,445	4,147	5,292	3,643	3,593	4,108	3,868	3,695	3,948	3,721	3,859	3,462	47,781
地図等の写しの交付	5,298	5,848	6,378	5,300	6,248	7,097	6,048	6,818	7,256	6,998	6,423	5,702	75,414
地図等の閲覧	61,631	1,559	1,043	1,116	1,296	1,351	1,119	1,609	1,433	2,485	1,154	1,197	76,993
その他	10	20	6	22	26	22	21	10	13	23	19	40	232
合計	137,810	49,012	50,908	47,869	50,807	54,700	56,000	48,356	53,108	63,970	65,744	54,545	732,829

平成19年	H19.1	H19.2	H19.3	H19.4	H19.5	H19.6	H19.7	H19.8	H19.9	H19.10	H19.11	H19.12	合計
登記事項証明書	13,537	19,132	19,442	16,162	17,039	16,324	17,749	15,947	14,295	16,015	18,227	12,963	196,832
うちオンライン	1	4	1	7	73	52	23	36	61	155	2,753	195	3,361
要約書(閲覧)	8,372	26,512	19,440	16,369	24,422	25,711	19,818	21,082	16,981	41,951	20,471	17,537	258,666
印鑑証明	3,537	3,994	4,585	3,413	3,952	4,042	3,849	3,402	3,581	4,055	3,458	3,400	45,268
うちオンライン	0	0	0	0	0	0	0	0	0	0	0	0	0
地図等の写しの交付	6,480	6,382	6,117	5,878	7,208	7,862	7,211	7,020	5,871	3,451	3,942	3,178	70,600
うちオンライン	0	0	0	0	0	0	0	0	0	4	0	0	4
地図等の閲覧	1,605	1,157	819	918	771	1,493	1,589	2,015	1,110	154	5,628	290	17,549
その他	19	18	15	20	19	15	24	25	18	13	19	15	220
うちオンライン	0	0	0	0	0	0	0	0	16	0	0	0	16
合計	33,550	57,195	50,418	42,760	53,411	55,447	50,240	49,491	41,856	65,639	51,745	37,383	589,135

平成20年	H20.1	H20.2	H20.3	H20.4	H20.5	H20.6	H20.7	H20.8	H20.9	H20.10	H20.11	H20.12	合計
登記事項証明書	16,642	12,963	15,264	15,747	15,757	16,896	15,497	15,079	14,714	16,781	13,730	15,525	184,595
うちオンライン	400	195	327	662	506	423	525	300	326	447	389	278	4,778
要約書(閲覧)	15,915	17,537	26,272	15,397	18,286	34,618	27,599	11,201	82,837	11,014	21,974	39,543	322,193
印鑑証明	3,829	3,400	4,579	3,347	3,296	3,735	3,833	2,995	3,867	3,371	3,160	3,534	42,946
うちオンライン	0	0	1	0	0	0	0	0	0	0	0	0	1
地図等の写しの交付	3,758	3,178	3,952	7,273	3,883	4,164	3,909	4,050	4,027	5,029	3,751	3,525	50,499
うちオンライン	0	0	0	2	1	0	1	11	1	3	0	2	21
地図等の閲覧	166	290	168	249	327	365	764	328	486	341	210	414	4,108
その他	13	15	1	6	21	6	33	16	16	16	15	13	171
うちオンライン	0	0	0	0	0	0	0	0	0	0	0	0	0
合計	40,323	37,383	50,236	42,019	41,570	59,784	51,635	33,669	105,947	36,552	42,840	62,554	604,512

平成21年	H21.1	H21.2	H21.3	H21.4	H21.5	H21.6	H21.7	H21.8	H21.9	H21.10	H21.11	H21.12	合計
登記事項証明書	14,025	14,865	15,354	14,983	12,932	13,769	14,194	12,199	13,948	15,810	14,022	14,371	170,472
うちオンライン	410	424	525	1,254	705	655	852	856	852	1,004	944	1,315	9,796
要約書(閲覧)	40,183	44,137	61,535	14,545	13,442	26,974	19,437	83,044	66,872	53,173	36,544	52,318	512,204
印鑑証明	3,032	3,868	4,742	2,910	2,914	3,345	3,660	2,753	3,482	3,112	2,972	2,890	39,680
うちオンライン	1	0	0	1	6	0	0	1	0	0	0	2	11
地図等の写しの交付	3,689	3,648	3,527	6,816	6,791	6,913	6,762	5,623	6,279	7,568	6,613	5,298	69,527
うちオンライン	7	148	3	4	6	13	23	14	29	32	33	35	347
地図等の閲覧	483	557	635	310	1,276	3,290	2,871	2,578	2,125	785	707	774	16,391
その他	8	8	13	2	1	2	0	1	0	0	0	0	35
うちオンライン	0	0	0	0	0	0	0	0	0	0	0	0	0
合計	61,420	67,083	85,806	39,566	37,356	54,293	46,924	106,198	92,706	80,448	60,858	75,651	808,309



(注記事項)各項目の色は、別紙4(委託業務において取り扱う証明書等一覧)及び別紙5(委託業務において取り扱う簿冊等一覧)に対応しています。



■ 名古屋法務局豊橋支局(1/2)

国が実施した年度
包括的民間委託を実施した年度

1 従来の実施に要した経費

(単位:千円)

		平成18年度	平成19年度	平成20年度	平成21年度
計(a)	人件費				
	常勤職員	26,624	24,085	28,425	0
	非常勤職員	589	902	932	0
	物件費	0	0	0	0
	委託費等	14,306	13,965	12,623	26,111
	成功報酬等 旅費その他	0 0	0 0	0 0	0 0
計(a)		41,519	38,952	41,980	26,111
参考値(b)	退職給付費用	3,795	5,158	3,455	0
	減価償却費	0	0	0	0
	間接部門費	852	852	971	0
(a)+(b)		46,166	44,962	46,406	26,111

2 従来の実施に要した人員

(単位:人)

	平成18年度	平成19年度	平成20年度	平成21年度
常勤職員	4.0	4.0	4.0	0.0
非常勤職員	0.6	0.6	0.6	0.0
業務委託職員(民間)	3.0	3.0	3.0	8.0

5 従来の実施方法等(従来の業務実施における取扱数量)

◎ 乙号事件数

次葉のとおり

◎ 郵送請求收受数

H21.1	H21.2	H21.3	H21.4	H21.5	H21.6	H21.7	H21.8	H21.9	H21.10	H21.11	H21.12	合計
108	110	106	96	85	111	93	91	89	118	103	110	1,220

◎ 印刷/複写/閲覧/付記の割合

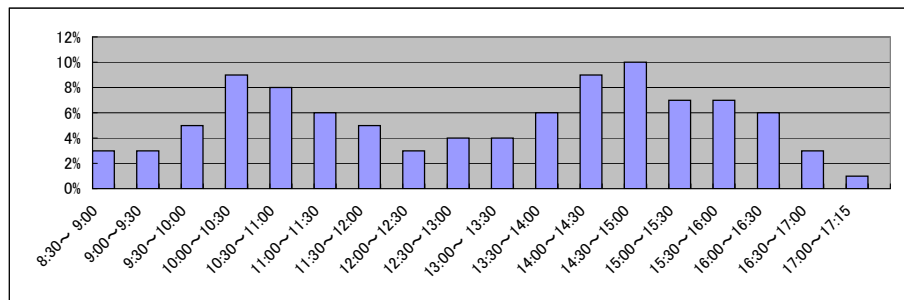
	印刷	複写	閲覧	付記
登記事項証明書	95%	5%		
要約書(閲覧)	98%		2%	
印鑑証明	100%			
地図等の写しの交付	62%	38%		
地図等の閲覧	0%		0%	
その他	0%	0%	0%	0%

◎ 乙号事件数の曜日別動向

月	火	水	木	金
16%	18%	21%	28%	17%

◎ 請求書枚数の時間別動向

8:30~9:00	9:00~9:30	9:30~10:00	10:00~10:30	10:30~11:00	11:00~11:30
	3%	3%	5%	9%	8%
11:30~12:00		12:00~12:30	12:30~13:00	13:00~13:30	13:30~14:00
	5%	3%	4%	4%	6%
14:30~15:00		15:00~15:30	15:30~16:00	16:00~16:30	16:30~17:00
	10%	7%	7%	6%	3%
					17:00~17:15
					1%



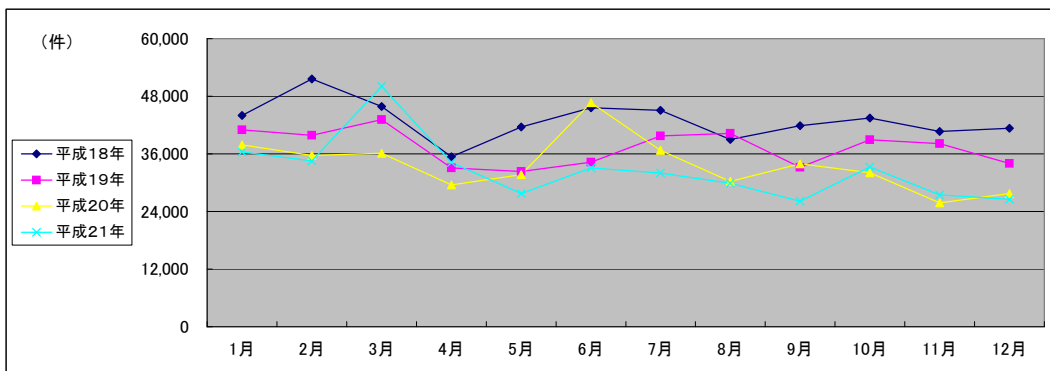
■ 名古屋法務局豊橋支局(2/2)  
(乙号事件数)

平成18年	H18.1	H18.2	H18.3	H18.4	H18.5	H18.6	H18.7	H18.8	H18.9	H18.10	H18.11	H18.12	合計
登記事項証明書	16,069	19,614	18,676	15,365	16,389	18,120	15,342	15,718	16,176	17,161	15,337	17,894	201,861
うちオンライン	18,179	20,162	15,662	11,539	14,597	16,026	19,000	13,801	15,240	16,285	15,396	13,887	189,774
要約書(閲覧)	4,051	4,502	5,665	3,612	4,040	4,550	4,312	3,638	4,153	3,860	3,793	3,949	50,125
印鑑証明	4,916	6,725	5,382	4,690	6,227	6,530	5,927	5,460	5,632	5,897	5,942	5,422	68,750
地図等の写しの交付	798	541	429	172	291	305	408	337	647	239	151	183	4,501
地図等の閲覧	17	37	30	23	24	40	47	36	22	20	33	28	357
その他	44,030	51,581	45,844	35,401	41,568	45,571	45,036	38,990	41,870	43,462	40,652	41,363	515,368
合計													

平成19年	H19.1	H19.2	H19.3	H19.4	H19.5	H19.6	H19.7	H19.8	H19.9	H19.10	H19.11	H19.12	合計
登記事項証明書	13,707	17,248	19,083	14,911	15,464	16,248	15,644	16,062	13,967	15,642	14,713	14,048	186,737
うちオンライン	0	1	0	47	437	92	60	147	69	88	52	92	1,085
要約書(閲覧)	16,641	12,641	13,884	9,835	7,862	8,481	14,290	14,189	9,955	13,580	13,805	10,265	145,428
印鑑証明	4,126	4,215	4,674	3,748	3,906	4,411	4,042	3,886	4,137	4,028	3,900	3,900	48,973
うちオンライン	0	0	0	0	0	0	0	0	0	0	0	0	0
地図等の写しの交付	6,354	5,526	5,268	4,442	4,940	4,894	5,591	5,994	4,997	5,507	5,591	5,591	64,695
うちオンライン	0	0	0	0	1	0	1	0	0	0	0	0	2
地図等の閲覧	158	228	196	80	127	223	150	104	123	169	122	201	1,881
その他	20	17	19	23	19	18	36	24	15	35	15	24	265
うちオンライン	0	0	0	0	0	0	0	0	0	0	0	0	0
合計	41,006	39,875	43,124	33,039	32,318	34,275	39,753	40,259	33,194	38,961	38,146	34,029	447,979

平成20年	H20.1	H20.2	H20.3	H20.4	H20.5	H20.6	H20.7	H20.8	H20.9	H20.10	H20.11	H20.12	合計
登記事項証明書	16,333	16,106	15,160	15,538	15,678	15,510	16,137	12,609	13,314	14,632	12,245	12,762	176,024
うちオンライン	448	154	139	200	190	259	396	439	388	610	208	249	3,680
要約書(閲覧)	13,092	10,277	10,611	5,789	7,655	12,708	9,459	9,675	11,664	7,430	5,587	6,389	110,336
印鑑証明	3,612	4,392	5,060	3,327	3,441	4,047	4,460	3,433	4,177	4,209	3,487	3,867	47,512
うちオンライン	0	0	0	0	0	3	0	9	3	0	19	0	34
地図等の写しの交付	4,735	4,863	5,188	4,711	4,726	5,472	6,487	4,406	4,591	5,625	4,255	4,416	59,475
うちオンライン	0	0	0	0	1	0	1	5	1	0	2	2	12
地図等の閲覧	81	33	75	127	175	8,861	158	103	149	182	227	258	10,429
その他	13	17	24	13	18	47	23	22	18	22	18	33	268
うちオンライン	0	0	0	0	0	0	0	0	0	0	0	0	0
合計	37,866	35,688	36,118	29,505	31,693	46,645	36,724	30,248	33,913	32,100	25,819	27,725	404,044

平成21年	H21.1	H21.2	H21.3	H21.4	H21.5	H21.6	H21.7	H21.8	H21.9	H21.10	H21.11	H21.12	合計
登記事項証明書	13,258	13,714	13,544	13,286	11,509	15,137	14,979	12,825	13,428	12,467	11,235	12,445	157,827
うちオンライン	167	199	265	1,100	463	1,166	1,396	1,153	1,422	1,548	1,576	2,409	12,864
要約書(閲覧)	14,490	11,251	23,429	12,559	7,752	8,380	8,510	9,444	4,188	12,611	8,550	6,320	127,484
印鑑証明	3,575	3,979	4,907	3,321	3,226	4,394	3,773	3,341	3,730	3,510	3,587	4,064	45,407
うちオンライン	0	0	0	0	0	4	0	0	1	0	0	0	5
地図等の写しの交付	4,976	5,488	8,073	5,019	5,220	5,112	4,710	4,048	4,526	4,616	4,089	3,689	59,566
うちオンライン	3	3	1	3	2	2	12	7	4	9	2	7	55
地図等の閲覧	88	67	90	28	27	39	25	204	231	22	9	23	853
その他	19	24	22	9	4	11	11	10	4	12	7	9	142
うちオンライン	0	0	0	0	0	0	0	0	0	0	0	0	0
合計	36,406	34,523	50,065	34,222	27,738	33,073	32,008	29,872	26,107	33,238	27,477	26,550	391,279



(注記事項) 各項目の色は、別紙4(委託業務において取り扱う証明書等一覧)及び別紙5(委託業務において取り扱う簿冊等一覧)に対応しています。

■ 名古屋法務局新城支局(1/2)

国が実施した年度  
包括的民間委託を実施した年度

1 従来の実施に要した経費

(単位:千円)

		平成19年度	平成20年度	平成21年度	
人件費	常勤職員	6,256	6,471	6,396	
	非常勤職員	0	0	0	
	物件費	0	0	0	
	委託費等	委託費	0	0	0
		成功報酬等	0	0	0
	旅費その他	0	0	0	
計(a)		6,256	6,471	6,396	
参考値(b)	退職給付費用	1,289	863	970	
	減価償却費	0	0	0	
	間接部門費	243	243	243	
(a)+(b)		7,788	7,577	7,609	

2 従来の実施に要した人員

(単位:人)

	平成19年度	平成20年度	平成21年度
常勤職員	1.0	1.0	1.0
非常勤職員	0.0	0.0	0.0
業務委託職員(民間)	0.0	0.0	0.0

5 従来の実施方法等(従来業務実施における取扱数量)

◎ 乙号事件数

次葉のとおり

◎ 郵送請求收受数

H21.1	H21.2	H21.3	H21.4	H21.5	H21.6	H21.7	H21.8	H21.9	H21.10	H21.11	H21.12	合計
28	19	22	20	25	26	15	27	26	24	30	24	286

◎ 印刷/複写/閲覧/付記の割合

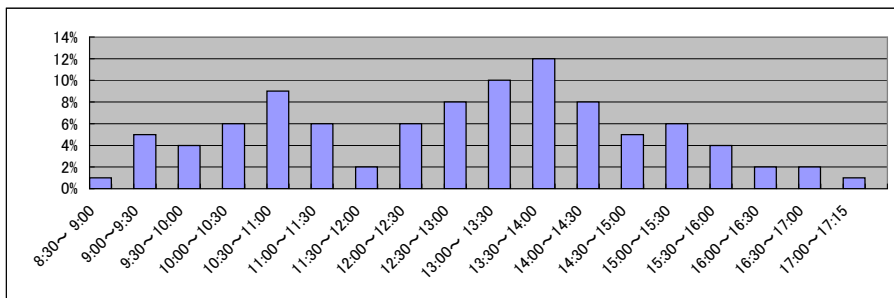
	印刷	複写	閲覧	付記
登記事項証明書	96%	4%		
要約書(閲覧)	98%		2%	
印鑑証明	100%			
地図等の写しの交付	0%	100%		
地図等の閲覧	0%		100%	
その他	0%	0%	0%	0%

◎ 乙号事件数の曜日別動向

月	火	水	木	金
24%	21%	19%	17%	19%

◎ 請求書枚数の時間別動向

8:30~9:00	9:00~9:30	9:30~10:00	10:00~10:30	10:30~11:00	11:00~11:30
	1%	5%	4%	6%	9%
11:30~12:00	2%	6%	8%	10%	12%
14:30~15:00	5%	6%	4%	2%	1%

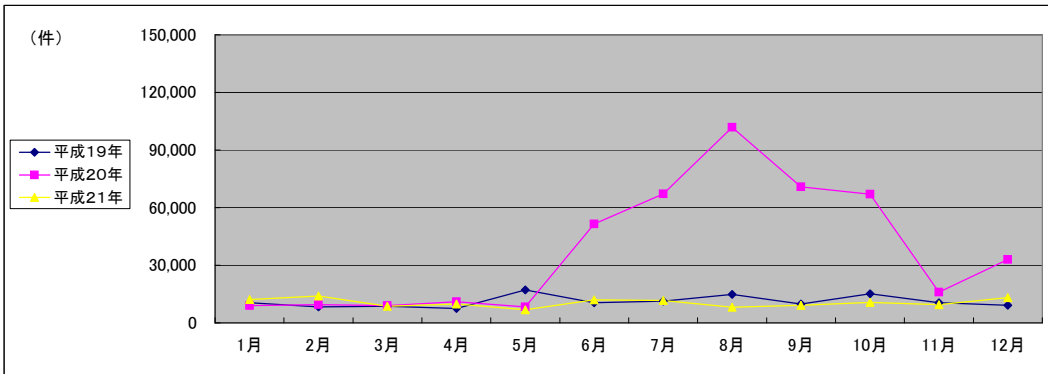


■ 名古屋法務局新城支局(2/2)  
(乙号事件数)

平成19年	H19.1	H19.2	H19.3	H19.4	H19.5	H19.6	H19.7	H19.8	H19.9	H19.10	H19.11	H19.12	合計
登記事項証明書	1,499	2,602	2,986	2,225	2,519	2,684	2,980	2,809	2,412	3,367	2,678	2,619	31,380
うちオンライン	0	0	0	0	0	0	1	0	9	21	8	10	49
要約書(閲覧)	6,953	3,778	3,658	3,776	13,001	5,827	6,072	10,281	5,866	9,610	5,764	4,386	78,972
印鑑証明	247	330	452	304	292	425	402	333	288	388	294	398	4,153
うちオンライン	0	0	0	0	0	0	0	0	0	0	0	0	0
地図等の写しの交付	1,127	776	943	750	657	869	1,061	793	700	979	1,016	1,152	10,823
うちオンライン	0	0	0	0	0	0	0	0	0	0	0	0	0
地図等の閲覧	753	803	641	431	629	707	786	597	531	853	729	537	7,997
その他	3	0	0	0	0	0	10	0	1	0	0	0	14
うちオンライン	0	0	0	0	0	0	0	0	0	0	0	0	0
合計	10,582	8,289	8,680	7,486	17,098	10,512	11,311	14,813	9,798	15,197	10,481	9,092	133,339

平成20年	H20.1	H20.2	H20.3	H20.4	H20.5	H20.6	H20.7	H20.8	H20.9	H20.10	H20.11	H20.12	合計
登記事項証明書	2,758	2,821	2,407	2,582	3,011	2,908	3,022	2,936	2,663	3,466	2,543	4,787	35,904
うちオンライン	41	2	18	42	38	35	52	33	75	69	16	19	440
要約書(閲覧)	4,541	4,971	4,814	6,887	3,710	46,859	61,483	97,421	66,060	61,933	12,010	26,378	397,067
印鑑証明	366	360	429	299	315	360	321	208	338	328	306	328	3,958
うちオンライン	0	0	0	0	0	0	0	0	0	0	0	0	0
地図等の写しの交付	823	712	801	676	882	840	1,833	727	940	876	703	913	10,726
うちオンライン	0	0	0	0	0	0	0	0	0	0	0	0	0
地図等の閲覧	531	691	603	534	375	605	558	526	808	464	494	590	6,779
その他	0	0	2	0	2	0	0	0	2	0	0	0	6
うちオンライン	0	0	0	0	0	0	0	0	0	0	0	0	0
合計	9,019	9,555	9,056	10,978	8,295	51,572	67,217	101,818	70,811	67,067	16,056	32,996	454,440

平成21年	H21.1	H21.2	H21.3	H21.4	H21.5	H21.6	H21.7	H21.8	H21.9	H21.10	H21.11	H21.12	合計
登記事項証明書	2,540	2,381	2,879	2,828	2,175	2,563	2,780	2,680	2,114	2,586	3,205	2,830	31,561
うちオンライン	78	61	136	308	108	165	141	193	148	117	171	268	1,894
要約書(閲覧)	7,072	9,837	4,111	5,537	3,356	7,681	6,870	4,063	5,116	6,211	4,274	8,516	72,644
印鑑証明	249	314	348	301	203	302	284	275	237	304	326	244	3,387
うちオンライン	0	0	0	0	0	0	0	0	0	0	0	0	0
地図等の写しの交付	884	1,040	757	1,052	1,064	974	1,543	1,127	1,542	1,318	1,496	1,342	14,139
うちオンライン	0	0	0	0	0	0	0	0	0	0	0	0	0
地図等の閲覧	1,407	472	581	127	75	555	249	99	222	253	215	294	4,549
その他	0	1	2	0	0	0	0	0	0	0	0	0	3
うちオンライン	0	0	0	0	0	0	0	0	0	0	0	0	0
合計	12,152	14,045	8,678	9,845	6,873	12,075	11,726	8,244	9,231	10,672	9,516	13,226	126,283



(注記事項)各項目の色は、別紙4(委託業務において取り扱う証明書等一覧)及び別紙5(委託業務において取り扱う簿冊等一覧)に対応しています。

■ 津地方法務局全体(1/2)

国が実施した年度
包括的民間委託を実施した年度

1 従来の実施に要した経費

(平成21年度包括的民間委託実施庁:本局・鈴鹿) (単位:千円)

		平成18年度	平成19年度	平成20年度	平成21年度
計(a)	人件費				
	常勤職員	27,500	35,079	32,272	0
	非常勤職員	1,898	1,899	1,882	0
	物件費	0	0	0	0
	委託費等	17,500	16,507	13,258	42,486
	成功報酬等	0	0	0	0
	旅費その他	0	0	0	0
計(a)		46,898	53,485	47,412	42,486
参考値(b)	退職給付費用	4,743	6,448	4,318	0
	減価償却費	0	0	0	0
	間接部門費	2,153	2,153	2,161	0
(a)+(b)		53,794	62,086	53,891	42,486

(新規包括的民間委託実施庁:尾鷲・松坂・伊勢・熊野)

		平成18年度	平成19年度	平成20年度	平成21年度
計(a)	人件費				
	常勤職員	-	34,977	31,964	31,862
	非常勤職員	-	1,909	1,800	1,865
	物件費	-	0	0	0
	委託費等	-	18,567	14,186	9,908
	成功報酬等	-	0	0	0
	旅費その他	-	0	0	0
計(a)		-	55,453	47,950	43,635
参考値(b)	退職給付費用	-	6,448	4,318	5,824
	減価償却費	-	0	0	0
	間接部門費	-	2,161	2,161	2,594
(a)+(b)		-	64,062	54,429	52,053

2 従来の実施に要した人員

(平成21年度包括的民間委託実施庁:本局・鈴鹿) (単位:人)

	平成18年度	平成19年度	平成20年度	平成21年度
常勤職員	5.0	5.0	5.0	0.0
非常勤職員	1.2	1.2	1.2	0.0
業務委託職員(民間)	3.0	2.6	3.3	13.1

(新規包括的民間委託実施庁:尾鷲・松坂・伊勢・熊野)

	平成18年度	平成19年度	平成20年度	平成21年度
常勤職員	-	5.0	5.0	6.0
非常勤職員	-	1.2	1.2	1.2
業務委託職員(民間)	-	5.2	5.5	5.5

5 従来の実施方法等(従来業務実施における取扱数量)

◎ 乙号事件数

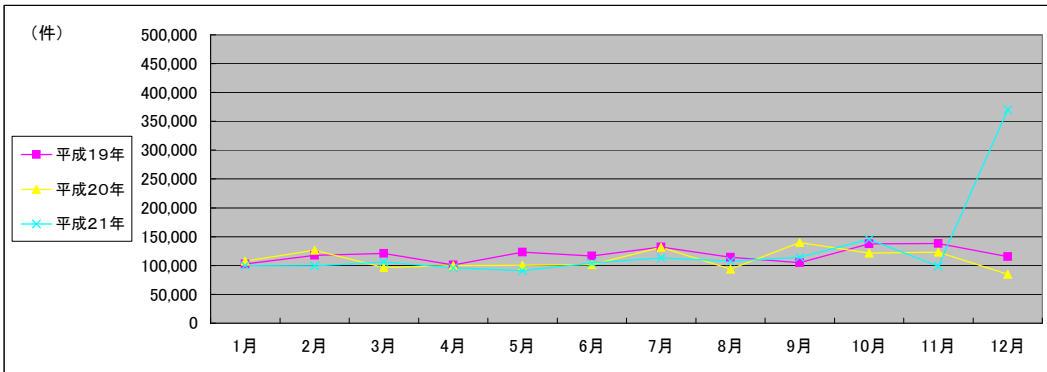
次葉のとおり

■ 津地方法務局全体(2/2)  
(乙号事件数)

平成19年	H19.1	H19.2	H19.3	H19.4	H19.5	H19.6	H19.7	H19.8	H19.9	H19.10	H19.11	H19.12	合計
登記事項証明書	36,407	44,632	50,068	36,689	40,343	39,825	40,589	43,188	36,557	42,880	39,043	35,612	485,833
うちオンライン	0	4	57	7	86	59	199	86	96	1,061	336	688	2,679
要約書(閲覧)	40,883	45,630	40,473	39,418	52,717	47,297	60,240	43,276	44,217	64,721	60,900	56,607	596,379
印鑑証明	7,508	8,625	10,996	7,658	7,875	8,334	8,023	7,417	7,935	8,017	7,792	7,383	97,563
うちオンライン	0	0	0	0	2	0	0	0	0	0	0	0	2
地図等の写しの交付	9,068	9,310	9,448	9,120	13,218	10,065	10,847	10,495	8,716	11,593	9,935	9,361	121,176
うちオンライン	0	0	0	0	0	0	0	0	2	0	0	0	2
地図等の閲覧	8,717	9,255	9,705	7,831	8,906	10,772	12,119	9,731	7,562	10,610	20,235	6,675	122,118
その他	46	30	29	18	26	41	39	36	32	35	26	46	404
うちオンライン	0	0	0	0	0	0	0	0	0	0	0	1	1
合計	102,629	117,482	120,719	100,734	123,085	116,334	131,857	114,143	105,019	137,856	137,931	115,684	1,423,473

平成20年	H20.1	H20.2	H20.3	H20.4	H20.5	H20.6	H20.7	H20.8	H20.9	H20.10	H20.11	H20.12	合計
登記事項証明書	38,496	40,818	38,741	37,156	34,791	37,623	39,877	35,463	35,928	40,242	32,007	36,817	447,959
うちオンライン	186	811	1,092	1,453	621	1,079	1,126	736	689	1,231	698	860	10,582
要約書(閲覧)	42,852	59,678	30,867	38,352	40,384	36,829	54,865	35,772	77,042	46,760	53,592	27,202	544,195
印鑑証明	8,185	8,129	9,722	7,274	6,879	7,650	8,538	6,457	7,563	7,351	6,665	7,582	91,995
うちオンライン	0	0	0	0	0	0	0	0	1	2	0	0	3
地図等の写しの交付	10,517	10,668	10,535	9,693	10,888	11,108	11,648	8,817	11,195	11,160	8,729	7,518	122,476
うちオンライン	0	0	0	0	0	1	2	4	3	0	0	0	10
地図等の閲覧	7,303	7,095	6,524	7,222	7,250	8,356	16,728	7,247	7,946	16,085	22,085	5,788	119,629
その他	48	33	33	48	31	33	40	41	30	63	32	37	469
うちオンライン	0	0	0	0	0	0	0	0	0	0	0	0	0
合計	107,401	126,421	96,422	99,745	100,223	101,599	131,696	93,797	139,704	121,661	123,110	84,944	1,326,723

平成21年	H21.1	H21.2	H21.3	H21.4	H21.5	H21.6	H21.7	H21.8	H21.9	H21.10	H21.11	H21.12	合計
登記事項証明書	38,949	39,603	43,159	38,950	35,285	39,101	39,861	32,752	34,310	34,808	33,099	33,194	443,071
うちオンライン	774	949	1,781	2,525	2,563	3,442	3,907	3,314	3,271	4,108	3,445	3,654	33,733
要約書(閲覧)	36,889	35,799	33,962	32,326	33,305	37,704	45,150	50,847	49,144	84,011	39,270	312,292	790,699
印鑑証明	7,101	7,404	9,912	6,824	5,921	7,415	7,626	5,979	6,936	6,655	7,684	6,487	85,944
うちオンライン	0	0	11	11	10	0	0	0	0	0	0	0	32
地図等の写しの交付	8,794	9,134	10,483	13,937	13,205	15,627	15,495	13,529	14,023	14,033	12,819	13,299	154,378
うちオンライン	0	0	0	6	6	8	12	7	14	12	16	6	87
地図等の閲覧	8,270	7,106	8,401	4,012	3,301	4,650	5,197	4,488	9,882	5,797	5,683	4,984	71,771
その他	48	29	35	22	19	29	44	24	27	33	29	22	361
うちオンライン	0	0	0	1	0	0	0	0	0	0	0	0	1
合計	100,051	99,075	105,952	96,071	91,036	104,526	113,373	107,619	114,322	145,337	98,584	370,278	1,546,224



(注記事項) 各項目の色は、別紙4(委託業務において取り扱う証明書等一覧)及び別紙5(委託業務において取り扱う簿冊等一覧)に対応しています。

■ 津地方法務局本局(1/2)

1 従来の実施に要した経費

国が実施した年度  
包括的民間委託を実施した年度

(単位:千円)

		平成18年度	平成19年度	平成20年度	平成21年度
人件費	常勤職員	16,174	20,447	18,723	0
	非常勤職員	939	942	945	0
物件費		0	0	0	0
委託費等	委託費	11,660	16,507	13,258	31,753
	成功報酬等	0	0	0	0
	旅費その他	0	0	0	0
計(a)		28,773	37,896	32,926	31,753
参考値(b)	退職給付費用	2,846	3,869	2,591	0
	減価償却費	0	0	0	0
間接部門費		1,292	1,292	1,297	0
(a)+(b)		32,911	43,057	36,814	31,753

2 従来の実施に要した人員

(単位:人)

	平成18年度	平成19年度	平成20年度	平成21年度
常勤職員	3.0	3.0	3.0	0.0
非常勤職員	0.6	0.6	0.6	0.0
業務委託職員(民間)	2.0	2.6	3.3	7.8

5 従来の実施方法等(従来の業務実施における取扱数量)

◎ 乙号事件数

次葉のとおり

◎ 郵送請求收受数

H21.1	H21.2	H21.3	H21.4	H21.5	H21.6	H21.7	H21.8	H21.9	H21.10	H21.11	H21.12	合計
110	119	131	147	113	136	127	121	107	85	107	108	1,411

◎ 印刷/複写/閲覧/付記の割合

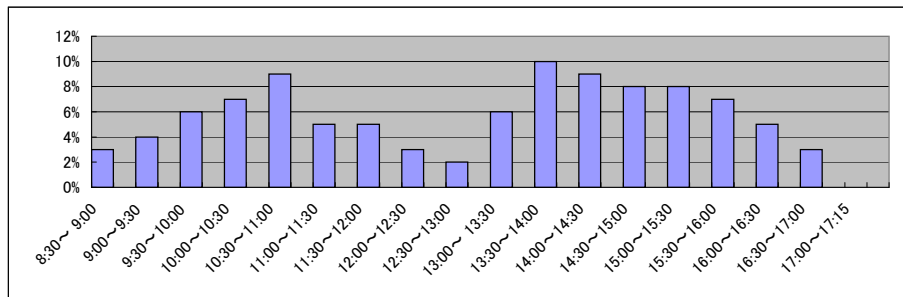
	印刷	複写	閲覧	付記
登記事項証明書	96%	4%		
要約書(閲覧)	85%		15%	
印鑑証明	100%			
地図等の写しの交付	98%	2%		
地図等の閲覧	11%		89%	
その他	0%	0%	0%	0%

◎ 乙号事件数の曜日別動向

月	火	水	木	金
20%	16%	22%	17%	24%

◎ 請求書枚数の時間別動向

8:30~9:00	9:00~9:30	9:30~10:00	10:00~10:30	10:30~11:00	11:00~11:30
	3%	4%	6%	7%	5%
11:30~12:00	12:00~12:30	12:30~13:00	13:00~13:30	13:30~14:00	14:00~14:30
5%	3%	2%	6%	10%	9%
14:30~15:00	15:00~15:30	15:30~16:00	16:00~16:30	16:30~17:00	17:00~17:15
8%	8%	7%	5%	3%	0%



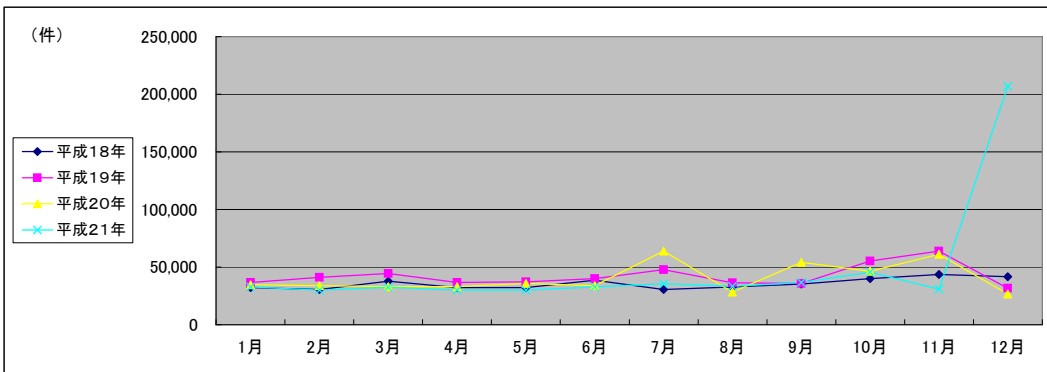
■ 津地方法務局本局(2/2)  
(乙号事件数)

平成18年	H18.1	H18.2	H18.3	H18.4	H18.5	H18.6	H18.7	H18.8	H18.9	H18.10	H18.11	H18.12	合計
登記事項証明書	13,032	13,730	15,833	14,977	13,269	16,008	12,089	13,549	13,710	13,671	14,419	14,876	169,163
要約書(閲覧)	11,655	9,683	12,946	8,670	10,153	12,002	10,479	12,330	11,787	16,395	19,203	17,767	153,070
印鑑証明	3,018	2,945	4,063	2,487	2,585	2,761	2,477	2,502	2,891	2,773	2,764	2,639	33,905
地図等の写しの交付	2,738	2,539	3,064	2,709	2,737	2,881	2,606	2,319	3,307	3,251	3,416	2,955	34,522
地図等の閲覧	1,813	1,641	1,944	3,411	3,411	4,867	2,845	2,101	3,706	3,996	3,836	3,342	36,913
その他	11	9	10	6	9	11	18	13	14	13	12	11	137
合計	32,267	30,547	37,860	32,260	32,164	38,530	30,514	32,814	35,415	40,099	43,650	41,590	427,710

平成19年	H19.1	H19.2	H19.3	H19.4	H19.5	H19.6	H19.7	H19.8	H19.9	H19.10	H19.11	H19.12	合計
登記事項証明書	10,885	15,087	19,239	13,076	13,089	14,133	13,716	13,499	11,967	13,941	13,204	12,107	163,943
うちオンライン	0	4	0	6	3	7	12	5	19	40	39	46	181
要約書(閲覧)	16,024	16,637	13,273	14,820	15,061	16,028	23,287	13,663	14,927	30,819	30,245	11,545	216,329
印鑑証明	2,740	3,202	4,047	2,791	2,767	2,857	2,746	2,521	2,986	2,627	2,700	2,408	34,392
うちオンライン	0	0	0	0	2	0	0	0	0	0	0	0	2
地図等の写しの交付	3,588	3,414	3,469	3,305	3,533	3,488	3,869	3,692	3,357	4,705	3,727	3,553	43,700
うちオンライン	0	0	0	0	0	0	0	0	2	0	0	0	2
地図等の閲覧	3,481	2,739	4,299	2,550	2,820	3,487	4,184	2,997	2,707	3,206	14,042	1,968	48,480
その他	18	12	8	2	7	13	21	2	10	11	7	13	124
うちオンライン	0	0	0	0	0	0	0	0	0	0	0	0	0
合計	36,736	41,091	44,335	36,544	37,277	40,006	47,823	36,374	35,954	55,309	63,925	31,594	506,968

平成20年	H20.1	H20.2	H20.3	H20.4	H20.5	H20.6	H20.7	H20.8	H20.9	H20.10	H20.11	H20.12	合計
登記事項証明書	13,144	14,075	12,936	13,755	12,668	12,426	13,566	11,460	12,413	13,412	11,997	11,991	153,843
うちオンライン	9	479	288	799	69	333	324	273	293	536	313	439	4,155
要約書(閲覧)	12,830	10,890	10,634	11,231	14,213	12,664	31,939	9,728	32,421	16,648	26,967	7,681	197,846
印鑑証明	2,995	2,996	3,586	2,650	2,612	2,761	3,149	2,284	2,554	2,520	2,402	2,674	33,183
うちオンライン	0	0	0	0	0	0	0	0	1	2	0	0	3
地図等の写しの交付	3,687	4,106	4,049	3,784	4,428	4,341	4,871	3,515	4,736	4,512	3,271	2,425	47,725
うちオンライン	0	0	0	0	0	1	2	3	3	0	0	0	9
地図等の閲覧	1,995	1,896	1,764	1,690	1,965	1,769	10,457	1,443	2,115	9,186	16,326	1,799	52,405
その他	28	17	16	17	11	16	17	19	14	21	12	13	201
うちオンライン	0	0	0	0	0	0	0	0	0	0	0	0	0
合計	34,679	33,980	32,985	33,127	35,897	33,977	63,999	28,449	54,253	46,299	60,975	26,583	485,203

平成21年	H21.1	H21.2	H21.3	H21.4	H21.5	H21.6	H21.7	H21.8	H21.9	H21.10	H21.11	H21.12	合計
登記事項証明書	13,257	12,499	13,364	13,988	11,735	13,081	13,438	11,988	11,925	12,531	11,983	10,689	150,478
うちオンライン	227	356	515	874	942	1,416	1,729	1,156	1,287	1,552	1,370	1,407	12,831
要約書(閲覧)	11,702	10,049	10,050	8,285	11,221	11,508	12,973	12,646	15,590	24,861	10,170	187,881	326,936
印鑑証明	2,482	2,351	3,395	2,173	1,912	2,395	2,828	2,044	2,161	2,301	2,671	2,250	28,963
うちオンライン	0	0	0	0	2	0	0	0	0	0	0	0	2
地図等の写しの交付	3,056	2,941	3,390	3,702	3,613	3,961	3,904	3,817	3,966	3,657	3,542	3,333	42,882
うちオンライン	0	0	0	4	4	2	3	7	12	7	5	6	50
地図等の閲覧	2,349	2,234	2,409	1,947	1,434	1,955	2,446	2,715	2,904	2,329	2,501	2,848	28,071
その他	22	11	12	11	10	13	14	15	16	12	20	10	166
うちオンライン	0	0	0	1	0	0	0	0	0	0	0	0	1
合計	32,868	30,085	32,620	30,106	29,925	32,913	35,603	33,225	36,562	45,691	30,887	207,011	577,496



(注記事項)各項目の色は、別紙4(委託業務において取り扱う証明書等一覧)及び別紙5(委託業務において取り扱う簿冊等一覧)に対応しています。



■ 津地方法務局鈴鹿出張所(1/2)

国が実施した年度
包括的民間委託を実施した年度

1 従来の実施に要した経費

(単位:千円)

		平成18年度	平成19年度	平成20年度	平成21年度
人件費	常勤職員	11,326	14,632	13,549	0
	非常勤職員	959	957	937	0
物件費		0	0	0	0
委託費等	委託費	5,840	0	0	10,733
	成功報酬等	0	0	0	0
	旅費その他	0	0	0	0
計(a)		18,125	15,589	14,486	10,733
参考値(b)	退職給付費用	1,897	2,579	1,727	0
	減価償却費	0	0	0	0
間接部門費		861	861	864	0
(a)+(b)		20,883	19,029	17,077	10,733

2 従来の実施に要した人員

(単位:人)

	平成18年度	平成19年度	平成20年度	平成21年度
常勤職員	2.0	2.0	2.0	0.0
非常勤職員	0.6	0.6	0.6	0.0
業務委託職員(民間)	1.0	0.0	0.0	5.3

5 従来の実施方法等(従来の業務実施における取扱数量)

◎ 乙号事件数

次葉のとおり

◎ 郵送請求收受数

H21.1	H21.2	H21.3	H21.4	H21.5	H21.6	H21.7	H21.8	H21.9	H21.10	H21.11	H21.12	合計
67	52	48	50	58	45	45	45	48	43	38	36	575

◎ 印刷/複写/閲覧/付記の割合

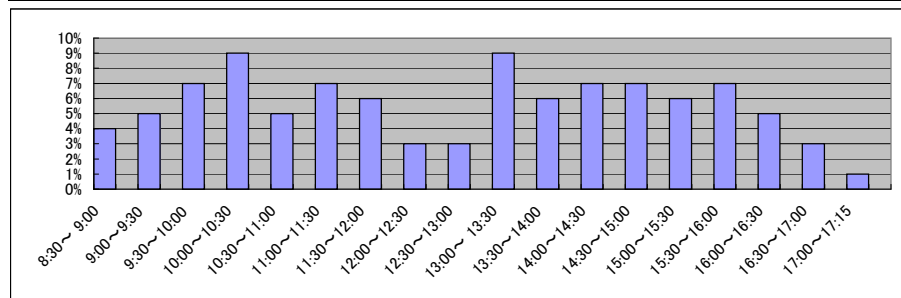
	印刷	複写	閲覧	付記
登記事項証明書	98%	2%		
要約書(閲覧)	65%		35%	
印鑑証明	100%			
地図等の写しの交付	97%	3%		
地図等の閲覧	92%		8%	
その他	0%	0%	0%	0%

◎ 乙号事件数の曜日別動向

月	火	水	木	金
22%	19%	20%	16%	23%

◎ 請求書枚数の時間別動向

8:30~9:00	9:00~9:30	9:30~10:00	10:00~10:30	10:30~11:00	11:00~11:30
	4%	5%	7%	9%	5%
11:30~12:00		12:00~12:30	12:30~13:00	13:00~13:30	13:30~14:00
	6%	3%	3%	9%	6%
14:30~15:00		15:00~15:30	15:30~16:00	16:00~16:30	16:30~17:00
	7%	6%	7%	5%	3%
					17:00~17:15
					1%



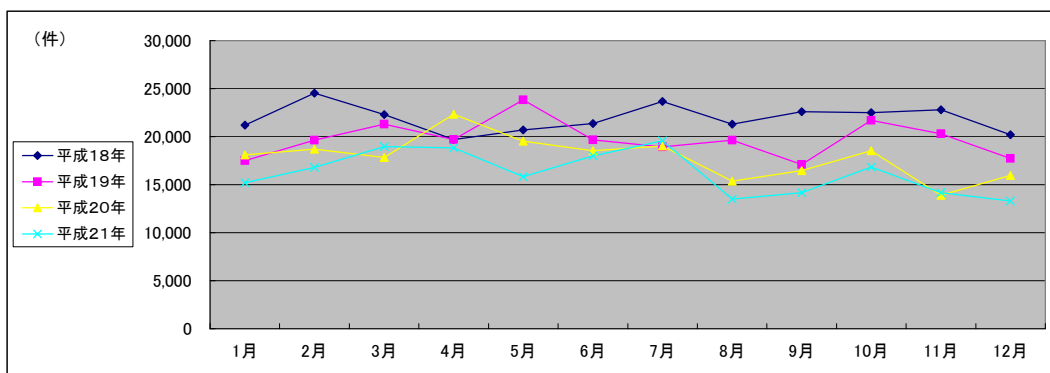
■ 津地方法務局鈴鹿出張所(2/2)  
(乙号事件数)

平成18年	H18.1	H18.2	H18.3	H18.4	H18.5	H18.6	H18.7	H18.8	H18.9	H18.10	H18.11	H18.12	合計
登記事項証明書	7,074	7,797	8,824	6,421	6,670	6,929	7,793	6,852	7,823	6,978	9,146	7,464	89,771
要約書(閲覧)	8,092	10,504	6,783	7,469	7,895	7,498	8,872	7,674	8,129	8,763	6,988	7,110	95,777
印鑑証明	1,750	1,789	2,502	1,735	1,580	2,181	1,866	1,655	1,951	1,932	1,807	1,928	22,676
地図等の写しの交付	1,871	2,104	2,045	1,777	2,187	2,113	2,028	1,991	2,075	2,212	1,904	1,621	23,928
地図等の閲覧	2,419	2,344	2,153	2,295	2,362	2,659	3,097	3,142	2,622	2,620	2,949	2,064	30,726
その他	0	4	1	1	2	0	2	0	2	0	2	0	14
合計	21,206	24,542	22,308	19,698	20,696	21,380	23,658	21,314	22,602	22,505	22,796	20,187	262,892

平成19年	H19.1	H19.2	H19.3	H19.4	H19.5	H19.6	H19.7	H19.8	H19.9	H19.10	H19.11	H19.12	合計
登記事項証明書	5,776	7,099	7,407	5,839	6,290	6,019	6,514	6,194	6,585	7,092	6,092	5,654	76,561
うちオンライン	0	0	0	0	28	5	42	12	9	28	26	28	178
要約書(閲覧)	6,138	6,792	6,982	7,745	8,385	7,449	6,297	7,037	5,220	7,747	8,426	6,626	84,844
印鑑証明	1,686	1,934	2,574	2,000	1,769	1,997	2,053	1,912	1,711	2,084	1,910	1,919	23,549
うちオンライン	0	0	0	0	0	0	0	0	0	0	0	0	0
地図等の写しの交付	1,918	1,883	2,059	1,946	5,436	2,334	2,176	2,286	1,935	2,608	2,304	1,971	28,856
うちオンライン	0	0	0	0	0	0	0	0	0	0	0	0	0
地図等の閲覧	1,995	1,912	2,268	2,183	1,947	1,874	1,907	2,208	1,640	2,158	1,580	1,551	23,223
その他	0	3	3	0	1	0	1	4	3	1	0	0	16
うちオンライン	0	0	0	0	0	0	0	0	0	0	0	0	0
合計	17,513	19,623	21,293	19,713	23,828	19,673	18,948	19,641	17,094	21,690	20,312	17,721	237,049

平成20年	H20.1	H20.2	H20.3	H20.4	H20.5	H20.6	H20.7	H20.8	H20.9	H20.10	H20.11	H20.12	合計
登記事項証明書	6,673	6,839	6,480	5,886	5,807	5,733	6,550	5,120	5,358	6,742	5,086	7,268	73,542
うちオンライン	35	23	44	86	30	29	21	47	34	203	39	59	650
要約書(閲覧)	5,814	6,029	5,645	9,951	7,612	6,639	5,657	5,502	5,253	6,122	4,401	4,116	72,741
印鑑証明	1,771	1,862	2,218	1,832	1,522	1,676	2,018	1,411	1,851	1,644	1,486	1,738	21,029
うちオンライン	0	0	0	0	0	0	0	0	0	0	0	0	0
地図等の写しの交付	2,380	2,346	2,160	1,980	2,593	2,071	2,172	1,737	2,234	2,217	1,799	1,755	25,444
うちオンライン	0	0	0	0	0	0	0	1	0	0	0	0	1
地図等の閲覧	1,446	1,616	1,344	2,669	1,989	2,423	2,640	1,604	1,787	1,811	1,128	1,078	21,535
その他	1	2	2	0	1	0	0	0	0	5	1	1	13
うちオンライン	0	0	0	0	0	0	0	0	0	0	0	0	0
合計	18,085	18,694	17,849	22,318	19,524	18,542	19,037	15,374	16,483	18,541	13,901	15,956	214,304

平成21年	H21.1	H21.2	H21.3	H21.4	H21.5	H21.6	H21.7	H21.8	H21.9	H21.10	H21.11	H21.12	合計
登記事項証明書	6,076	6,833	7,756	6,671	7,031	6,571	6,832	5,005	5,250	5,166	4,943	5,767	73,901
うちオンライン	91	39	101	617	690	655	841	733	654	897	735	868	6,921
要約書(閲覧)	4,363	4,432	4,473	6,537	4,237	5,318	6,739	4,188	3,907	6,633	3,985	3,347	58,159
印鑑証明	1,431	1,723	2,131	1,519	1,270	1,790	1,532	1,256	1,616	1,454	1,738	1,269	18,729
うちオンライン	0	0	0	0	0	0	0	0	0	0	0	0	0
地図等の写しの交付	1,700	2,138	2,439	3,087	2,576	3,401	3,404	2,216	2,532	2,267	1,925	1,871	29,556
うちオンライン	0	0	0	2	2	6	9	0	2	5	11	0	37
地図等の閲覧	1,636	1,688	2,172	1,030	736	909	1,050	842	860	1,311	1,566	1,036	14,836
その他	2	0	1	1	0	0	2	0	9	0	3	0	18
うちオンライン	0	0	0	0	0	0	0	0	0	0	0	0	0
合計	15,208	16,814	18,972	18,845	15,850	17,989	19,559	13,507	14,174	16,831	14,160	13,290	195,199



(注記事項)各項目の色は、別紙4(委託業務において取り扱う証明書等一覧)及び別紙5(委託業務において取り扱う簿冊等一覧)に対応しています。

■ 津地方法務局松阪支局(1/2)

国が実施した年度  
包括的民間委託を実施した年度

1 従来の実施に要した経費

(単位:千円)

		平成19年度	平成20年度	平成21年度
人件費	常勤職員	21,754	19,026	14,401
	非常勤職員	957	945	929
物件費		0	0	0
委託費等	委託費	9,631	7,840	5,362
	成功報酬等	0	0	0
	旅費その他	0	0	0
計(a)		32,342	27,811	20,692
参考値(b)	退職給付費用	3,869	2,591	2,912
	減価償却費	0	0	0
間接部門費		1,297	1,297	1,297
(a)+(b)		37,508	31,699	24,901

2 従来の実施に要した人員

(単位:人)

	平成19年度	平成20年度	平成21年度
常勤職員	3.0	3.0	3.0
非常勤職員	0.6	0.6	0.6
業務委託職員(民間)	2.6	2.9	2.9

5 従来の実施方法等(従来業務実施における取扱数量)

◎ 乙号事件数

次葉のとおり

◎ 郵送請求收受数

H21.1	H21.2	H21.3	H21.4	H21.5	H21.6	H21.7	H21.8	H21.9	H21.10	H21.11	H21.12	合計
69	53	65	84	55	70	71	43	64	48	70	71	763

◎ 印刷/複写/閲覧/付記の割合

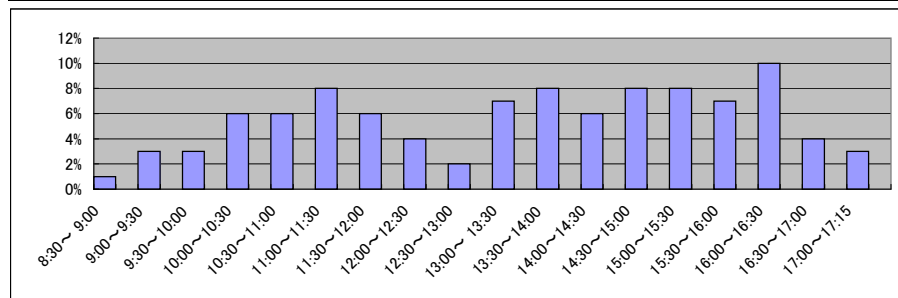
	印刷	複写	閲覧	付記
登記事項証明書	95%	5%		
要約書(閲覧)	99%		1%	
印鑑証明	100%			
地図等の写しの交付	45%	55%		
地図等の閲覧	48%		52%	
その他	0%	0%	0%	0%

◎ 乙号事件数の曜日別動向

月	火	水	木	金
24%	23%	20%	16%	18%

◎ 請求書枚数の時間別動向

8:30~9:00	9:00~9:30	9:30~10:00	10:00~10:30	10:30~11:00	11:00~11:30
1%	3%	3%	6%	6%	8%
11:30~12:00	12:00~12:30	12:30~13:00	13:00~13:30	13:30~14:00	14:00~14:30
6%	4%	2%	7%	8%	6%
14:30~15:00	15:00~15:30	15:30~16:00	16:00~16:30	16:30~17:00	17:00~17:15
8%	8%	7%	10%	4%	3%

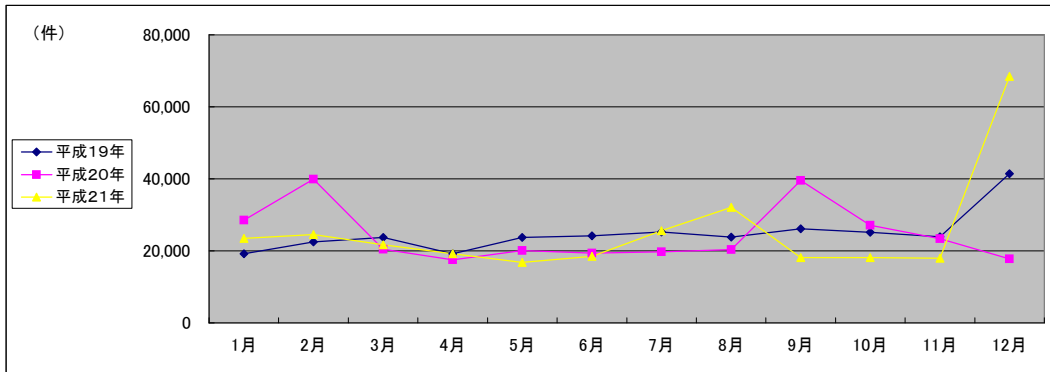


■ 津地方法務局松阪支局(2/2)  
(乙号事件数)

平成19年	H19.1	H19.2	H19.3	H19.4	H19.5	H19.6	H19.7	H19.8	H19.9	H19.10	H19.11	H19.12	合計
登記事項証明書	8,178	8,934	10,859	7,940	8,369	8,495	8,270	11,254	8,290	9,254	8,633	7,898	106,374
うちオンライン	0	0	2	1	29	23	92	43	40	929	65	540	1,764
要約書(閲覧)	6,681	8,365	7,626	6,915	10,365	9,518	11,065	7,595	13,321	10,709	10,211	28,916	131,287
印鑑証明	1,429	1,648	2,178	1,374	1,574	1,759	1,477	1,401	1,614	1,604	1,617	1,430	19,105
うちオンライン	0	0	0	0	0	0	0	0	0	0	0	0	0
地図等の写しの交付	1,664	1,679	1,731	1,790	1,923	1,833	2,254	1,894	1,479	1,836	1,761	1,900	21,744
うちオンライン	0	0	0	0	0	0	0	0	0	0	0	0	0
地図等の閲覧	1,248	1,872	1,292	1,164	1,482	2,562	2,160	1,676	1,406	1,710	1,633	1,269	19,474
その他	17	7	6	11	9	12	11	14	11	14	12	9	133
うちオンライン	0	0	0	0	0	0	0	0	0	0	0	1	1
合計	19,217	22,505	23,692	19,194	23,722	24,179	25,237	23,834	26,121	25,127	23,867	41,422	298,117

平成20年	H20.1	H20.2	H20.3	H20.4	H20.5	H20.6	H20.7	H20.8	H20.9	H20.10	H20.11	H20.12	合計
登記事項証明書	8,186	8,891	8,356	7,787	7,001	7,163	8,750	8,198	8,132	8,857	7,182	7,614	96,117
うちオンライン	67	165	641	257	211	314	600	139	216	296	135	157	3,198
要約書(閲覧)	14,644	26,068	6,290	5,455	8,543	6,852	5,682	7,737	25,953	11,764	10,918	5,821	135,727
印鑑証明	1,703	1,571	1,928	1,361	1,422	1,716	1,776	1,329	1,542	1,666	1,371	1,524	18,909
うちオンライン	0	0	0	0	0	0	0	0	0	0	0	0	0
地図等の写しの交付	2,365	1,984	2,308	1,697	1,744	2,125	2,130	1,687	2,003	2,090	1,716	1,488	23,337
うちオンライン	0	0	0	0	0	0	0	0	0	0	0	0	0
地図等の閲覧	1,622	1,417	1,557	1,160	1,405	1,541	1,425	1,367	1,935	2,718	2,146	1,322	19,615
その他	14	7	5	21	11	9	7	12	3	12	3	11	115
うちオンライン	0	0	0	0	0	0	0	0	0	0	0	0	0
合計	28,534	39,938	20,444	17,481	20,126	19,406	19,770	20,330	39,568	27,107	23,336	17,780	293,820

平成21年	H21.1	H21.2	H21.3	H21.4	H21.5	H21.6	H21.7	H21.8	H21.9	H21.10	H21.11	H21.12	合計
登記事項証明書	7,708	7,655	9,484	7,317	6,604	7,646	7,762	6,050	7,022	6,874	6,359	6,080	86,561
うちオンライン	204	298	747	396	386	562	613	673	558	593	507	532	6,069
要約書(閲覧)	10,324	12,505	7,011	7,385	5,967	6,048	12,777	21,477	6,593	6,598	6,967	57,048	160,700
印鑑証明	1,517	1,599	1,954	1,341	1,323	1,452	1,461	1,266	1,378	1,285	1,421	1,303	17,300
うちオンライン	0	0	0	0	0	0	0	0	0	0	0	0	0
地図等の写しの交付	1,831	1,655	1,963	2,849	2,681	2,902	3,156	3,006	2,926	3,050	2,843	3,640	32,502
うちオンライン	0	0	0	0	0	0	0	0	0	0	0	0	0
地図等の閲覧	2,051	1,116	1,232	261	260	461	413	278	228	312	351	334	7,297
その他	9	10	7	4	9	11	22	3	2	14	6	12	109
うちオンライン	0	0	0	0	0	0	0	0	0	0	0	0	0
合計	23,440	24,540	21,651	19,157	16,844	18,520	25,591	32,080	18,149	18,133	17,947	68,417	304,469



(注記事項) 各項目の色は、別紙4(委託業務において取り扱う証明書等一覧)及び別紙5(委託業務において取り扱う簿冊等一覧)に対応しています。

■ 津地方法務局伊勢支局(1/2)

国が実施した年度  
包括的民間委託を実施した年度

1 従来の実施に要した経費

(単位:千円)

		平成19年度	平成20年度	平成21年度
人件費	常勤職員	13,223	12,938	17,461
	非常勤職員	952	855	936
物件費		0	0	0
委託費等	委託費	8,936	6,346	4,546
	成功報酬等	0	0	0
	旅費その他	0	0	0
計(a)		23,111	20,139	22,943
参考値(b)	退職給付費用	2,579	1,727	2,912
	減価償却費	0	0	0
間接部門費		864	864	1,297
(a)+(b)		26,554	22,730	27,152

2 従来の実施に要した人員

(単位:人)

	平成19年度	平成20年度	平成21年度
常勤職員	2.0	2.0	3.0
非常勤職員	0.6	0.6	0.6
業務委託職員(民間)	2.6	2.6	2.6

5 従来の実施方法等(従来業務実施における取扱数量)

◎ 乙号事件数

次葉のとおり

◎ 郵送請求收受数

H21.1	H21.2	H21.3	H21.4	H21.5	H21.6	H21.7	H21.8	H21.9	H21.10	H21.11	H21.12	合計
123	120	138	126	114	149	141	113	190	131	152	128	1,625

◎ 印刷/複写/閲覧/付記の割合

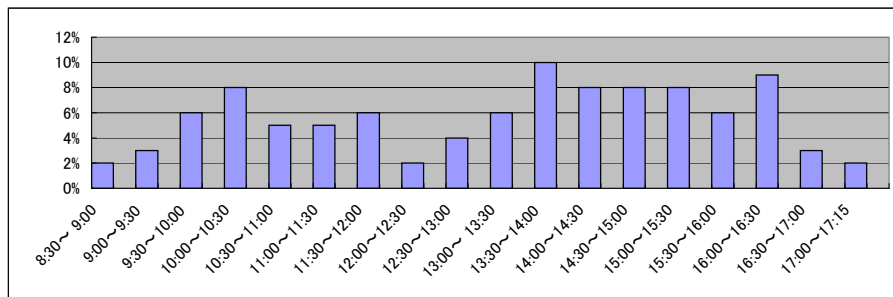
	印刷	複写	閲覧	付記
登記事項証明書	94%	6%		
要約書(閲覧)	99%		1%	
印鑑証明	100%			
地図等の写しの交付	0%	100%		
地図等の閲覧	0%		100%	
その他	0%	0%	0%	0%

◎ 乙号事件数の曜日別動向

月	火	水	木	金
18%	17%	26%	20%	18%

◎ 請求書枚数の時間別動向

8:30~9:00	9:00~9:30	9:30~10:00	10:00~10:30	10:30~11:00	11:00~11:30
2%	3%	6%	8%	5%	5%
11:30~12:00	12:00~12:30	12:30~13:00	13:00~13:30	13:30~14:00	14:00~14:30
6%	2%	4%	6%	10%	8%
14:30~15:00	15:00~15:30	15:30~16:00	16:00~16:30	16:30~17:00	17:00~17:15
8%	8%	6%	9%	3%	2%

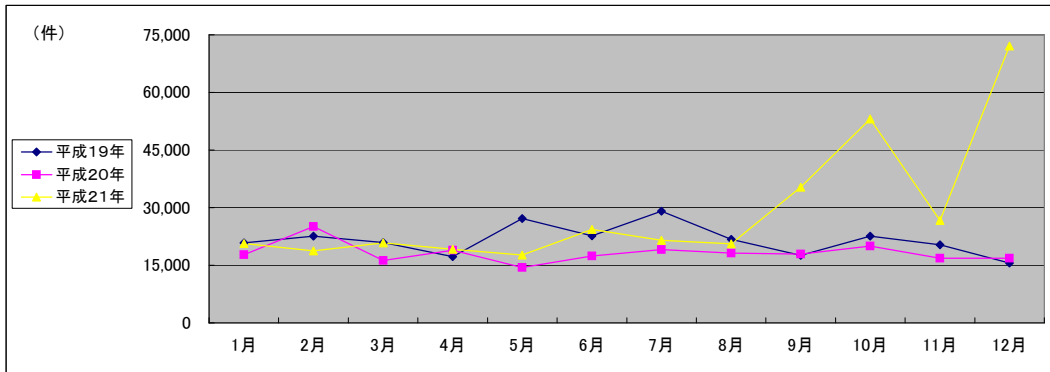


■ 津地方法務局伊勢支局(2/2)  
(乙号事件数)

平成19年	H19.1	H19.2	H19.3	H19.4	H19.5	H19.6	H19.7	H19.8	H19.9	H19.10	H19.11	H19.12	合計
登記事項証明書	7,430	7,651	7,867	6,262	7,312	6,577	8,161	7,446	5,852	8,222	6,676	6,280	85,736
うちオンライン	0	0	0	0	3	23	53	24	28	19	167	48	365
要約書(閲覧)	9,313	10,030	8,787	7,009	15,076	11,452	15,345	9,766	7,682	9,300	8,926	5,562	118,248
印鑑証明	1,322	1,424	1,706	1,057	1,374	1,303	1,401	1,254	1,299	1,266	1,217	1,191	15,814
うちオンライン	0	0	0	0	0	0	0	0	0	0	0	0	0
地図等の写しの交付	1,436	1,883	1,650	1,659	1,601	1,620	1,678	2,031	1,479	1,712	1,533	1,330	19,612
うちオンライン	0	0	0	0	0	0	0	0	0	0	0	0	0
地図等の閲覧	1,291	1,618	891	1,229	1,764	1,730	2,493	1,270	1,244	2,060	1,959	1,187	18,736
その他	9	6	9	4	9	12	4	14	8	5	7	20	107
うちオンライン	0	0	0	0	0	0	0	0	0	0	0	0	0
合計	20,801	22,612	20,910	17,220	27,136	22,694	29,082	21,781	17,564	22,565	20,318	15,570	258,253

平成20年	H20.1	H20.2	H20.3	H20.4	H20.5	H20.6	H20.7	H20.8	H20.9	H20.10	H20.11	H20.12	合計
登記事項証明書	6,960	6,969	7,147	6,410	5,731	6,671	7,322	5,676	6,292	7,337	5,044	6,885	78,444
うちオンライン	36	60	28	106	136	245	79	95	88	93	137	122	1,225
要約書(閲覧)	6,793	13,810	5,060	8,593	4,950	6,230	7,403	8,735	7,428	8,191	7,666	6,509	91,368
印鑑証明	1,301	1,322	1,575	1,079	1,022	1,136	1,212	1,065	1,297	1,172	1,082	1,216	14,479
うちオンライン	0	0	0	0	0	0	0	0	0	0	0	0	0
地図等の写しの交付	1,503	1,622	1,509	1,688	1,496	1,857	1,673	1,421	1,537	1,804	1,432	1,321	18,863
うちオンライン	0	0	0	0	0	0	0	0	0	0	0	0	0
地図等の閲覧	1,217	1,371	965	1,119	1,185	1,486	1,500	1,277	1,360	1,481	1,561	875	15,397
その他	5	7	7	10	8	8	8	10	13	25	16	11	128
うちオンライン	0	0	0	0	0	0	0	0	0	0	0	0	0
合計	17,779	25,101	16,263	18,899	14,392	17,388	19,118	18,184	17,927	20,010	16,801	16,817	218,679

平成21年	H21.1	H21.2	H21.3	H21.4	H21.5	H21.6	H21.7	H21.8	H21.9	H21.10	H21.11	H21.12	合計
登記事項証明書	9,171	9,251	8,511	8,054	6,825	8,258	8,254	7,103	7,024	7,652	7,433	8,030	95,566
うちオンライン	139	151	217	478	341	551	470	557	596	864	673	648	5,685
要約書(閲覧)	6,808	4,745	6,414	5,814	5,846	9,972	7,222	8,474	18,354	39,615	13,865	59,295	186,424
印鑑証明	1,380	1,412	2,021	1,485	1,131	1,380	1,444	1,120	1,465	1,240	1,465	1,326	16,869
うちオンライン	0	0	11	11	8	0	0	0	0	0	0	0	30
地図等の写しの交付	1,668	1,835	2,127	3,273	3,239	3,946	3,593	3,399	3,492	3,742	3,392	3,080	36,786
うちオンライン	0	0	0	0	0	0	0	0	0	0	0	0	0
地図等の閲覧	1,642	1,473	1,748	512	624	790	976	507	4,978	832	540	372	14,994
その他	14	8	15	6	0	5	6	6	0	7	0	0	67
うちオンライン	0	0	0	0	0	0	0	0	0	0	0	0	0
合計	20,683	18,724	20,836	19,144	17,665	24,351	21,495	20,609	35,313	53,088	26,695	72,103	350,706



(注記事項) 各項目の色は、別紙4(委託業務において取り扱う証明書等一覧)及び別紙5(委託業務において取り扱う簿冊等一覧)に対応しています。

■ 津地方法務局熊野支局(1/2)

国が実施した年度  
包括的民間委託を実施した年度

1 従来の実施に要した経費

(単位:千円)

		平成19年度	平成20年度	平成21年度
計(a)	人件費	常勤職員	0	0
		非常勤職員	0	0
	物件費	0	0	
	委託費等	委託費	0	0
		成功報酬等	0	0
		旅費その他	0	0
参 考 値(b)	退職給付費用	0	0	
減価償却費	0	0		
間接部門費	0	0		
(a)+(b)		0	0	

2 従来の実施に要した人員

(単位:人)

	平成19年度	平成20年度	平成21年度
常勤職員	0.0	0.0	0.0
非常勤職員	0.0	0.0	0.0
業務委託職員(民間)	0.0	0.0	0.0

5 従来の実施方法等(従来業務実施における取扱数量)

◎ 乙号事件数

次葉のとおり

◎ 郵送請求收受数

H21.1	H21.2	H21.3	H21.4	H21.5	H21.6	H21.7	H21.8	H21.9	H21.10	H21.11	H21.12	合計
41	30	29	20	20	30	15	10	15	15	23	21	269

◎ 印刷/複写/閲覧/付記の割合

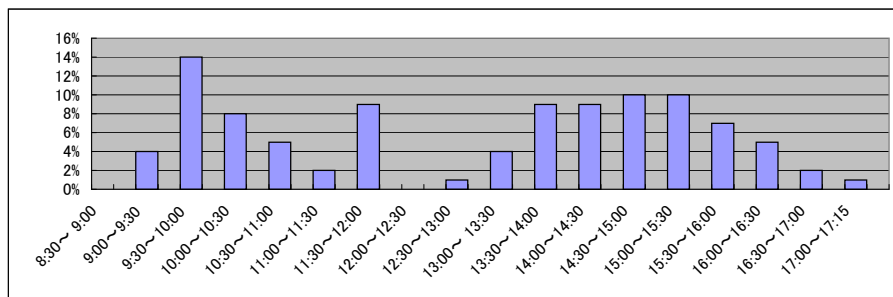
	印刷	複写	閲覧	付記
登記事項証明書	97%	3%		
要約書(閲覧)	83%		17%	
印鑑証明	100%			
地図等の写しの交付	0%	100%		
地図等の閲覧	0%		100%	
その他	0%	0%	0%	0%

◎ 乙号事件数の曜日別動向

月	火	水	木	金
18%	25%	16%	11%	31%

◎ 請求書枚数の時間別動向

8:30~9:00	9:00~9:30	9:30~10:00	10:00~10:30	10:30~11:00	11:00~11:30
0%	4%	14%	8%	5%	2%
11:30~12:00	12:00~12:30	12:30~13:00	13:00~13:30	13:30~14:00	14:00~14:30
9%	0%	1%	4%	9%	9%
14:30~15:00	15:00~15:30	15:30~16:00	16:00~16:30	16:30~17:00	17:00~17:15
10%	10%	7%	5%	2%	1%

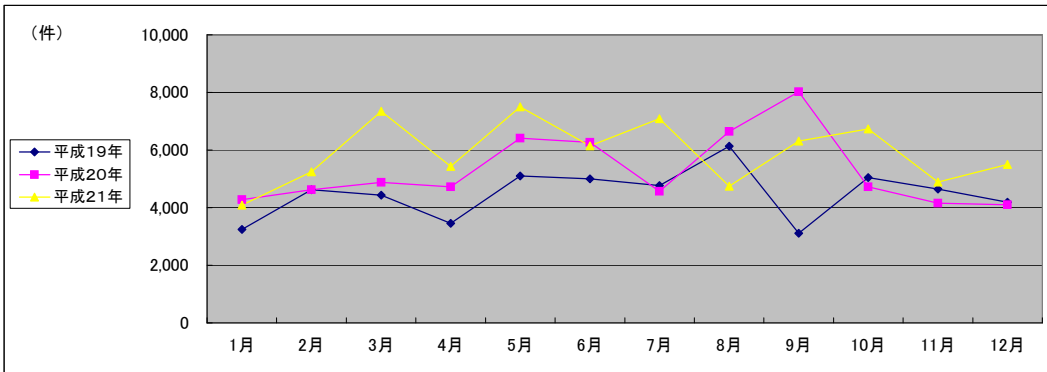


■ 津地方法務局熊野支局(2/2)  
(乙号事件数)

平成19年	H19.1	H19.2	H19.3	H19.4	H19.5	H19.6	H19.7	H19.8	H19.9	H19.10	H19.11	H19.12	合計
登記事項証明書	1,707	2,351	1,897	1,765	2,597	2,373	1,835	2,269	1,833	1,774	2,255	1,501	24,157
うちオンライン	0	0	0	0	0	0	0	0	0	45	39	25	109
要約書(閲覧)	884	1,529	1,739	1,035	1,601	1,466	1,847	2,974	761	2,526	1,573	1,869	19,804
印鑑証明	92	163	163	151	134	134	115	109	128	143	104	153	1,589
うちオンライン	0	0	0	0	0	0	0	0	0	0	0	0	0
地図等の写しの交付	229	223	289	196	419	340	420	260	234	307	344	324	3,585
うちオンライン	0	0	0	0	0	0	0	0	0	0	0	0	0
地図等の閲覧	336	355	339	304	349	685	543	516	158	288	367	335	4,575
その他	2	2	3	1	0	4	2	2	0	4	0	2	22
うちオンライン	0	0	0	0	0	0	0	0	0	0	0	0	0
合計	3,250	4,623	4,430	3,452	5,100	5,002	4,762	6,130	3,114	5,042	4,643	4,184	53,732

平成20年	H20.1	H20.2	H20.3	H20.4	H20.5	H20.6	H20.7	H20.8	H20.9	H20.10	H20.11	H20.12	合計
登記事項証明書	1,629	1,753	1,683	1,641	1,468	2,298	1,451	2,633	1,767	1,495	1,143	1,245	20,206
うちオンライン	38	71	91	147	106	133	85	62	52	50	60	44	939
要約書(閲覧)	1,887	2,073	2,339	2,345	4,253	2,900	2,347	2,931	5,374	2,515	2,269	2,216	33,449
印鑑証明	147	148	143	117	84	118	123	122	109	109	126	148	1,494
うちオンライン	0	0	0	0	0	0	0	0	0	0	0	0	0
地図等の写しの交付	338	361	285	276	321	376	301	235	413	284	296	250	3,736
うちオンライン	0	0	0	0	0	0	0	0	0	0	0	0	0
地図等の閲覧	280	292	428	343	290	576	335	724	357	320	327	239	4,511
その他	0	0	3	0	0	0	7	0	0	0	0	0	10
うちオンライン	0	0	0	0	0	0	0	0	0	0	0	0	0
合計	4,281	4,627	4,881	4,722	6,416	6,268	4,564	6,645	8,020	4,723	4,161	4,098	63,406

平成21年	H21.1	H21.2	H21.3	H21.4	H21.5	H21.6	H21.7	H21.8	H21.9	H21.10	H21.11	H21.12	合計
登記事項証明書	1,162	1,288	1,435	1,410	1,368	1,524	1,444	1,008	1,573	925	1,075	993	15,205
うちオンライン	89	72	130	81	75	88	94	84	48	95	50	44	950
要約書(閲覧)	2,265	3,283	5,141	3,286	5,417	3,676	4,699	3,019	3,931	4,969	3,058	3,764	46,508
印鑑証明	106	128	149	105	89	129	92	99	119	146	104	110	1,376
うちオンライン	0	0	0	0	0	0	0	0	0	0	0	0	0
地図等の写しの交付	307	294	341	516	504	681	772	579	643	616	594	614	6,461
うちオンライン	0	0	0	0	0	0	0	0	0	0	0	0	0
地図等の閲覧	253	252	283	118	126	130	77	40	50	75	60	23	1,487
その他	1	0	0	0	0	0	0	0	0	0	0	0	1
うちオンライン	0	0	0	0	0	0	0	0	0	0	0	0	0
合計	4,094	5,245	7,349	5,435	7,504	6,140	7,084	4,745	6,316	6,731	4,891	5,504	71,038



(注記事項) 各項目の色は、別紙4(委託業務において取り扱う証明書等一覧)及び別紙5(委託業務において取り扱う簿冊等一覧)に対応しています。



■ 津地方法務局尾鷲出張所(1/2)

1 従来の実施に要した経費

国が実施した年度  
包括的民間委託を実施した年度

(単位:千円)

		平成19年度	平成20年度	平成21年度
計(a)	人件費	常勤職員	0	0
		非常勤職員	0	0
	物件費	0	0	
	委託費等	委託費	0	0
		成功報酬等	0	0
		旅費その他	0	0
参 考 値(b)	退職給付費用	0	0	
減価償却費	0	0		
間接部門費	0	0		
(a)+(b)		0	0	

2 従来の実施に要した人員

(単位:人)

	平成19年度	平成20年度	平成21年度
常勤職員	0.0	0.0	0.0
非常勤職員	0.0	0.0	0.0
業務委託職員(民間)	0.0	0.0	0.0

5 従来の実施方法等(従来の業務実施における取扱数量)

◎ 乙号事件数

次葉のとおり

◎ 郵送請求收受数

H21.1	H21.2	H21.3	H21.4	H21.5	H21.6	H21.7	H21.8	H21.9	H21.10	H21.11	H21.12	合計
26	19	28	18	22	24	29	23	27	21	26	25	288

◎ 印刷/複写/閲覧/付記の割合

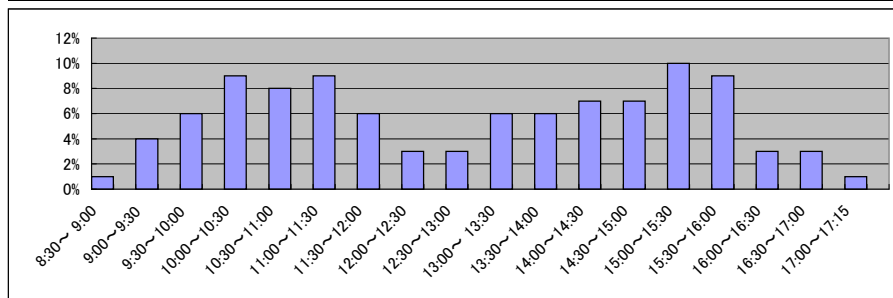
	印刷	複写	閲覧	付記
登記事項証明書	91%	9%		
要約書(閲覧)	12%		88%	
印鑑証明	100%			
地図等の写しの交付	34%	66%		
地図等の閲覧	33%		67%	
その他	0%	0%	0%	0%

◎ 乙号事件数の曜日別動向

月	火	水	木	金
19%	19%	23%	17%	21%

◎ 請求書枚数の時間別動向

8:30~9:00	9:00~9:30	9:30~10:00	10:00~10:30	10:30~11:00	11:00~11:30
	1%	4%	6%	9%	8%
11:30~12:00		12:00~12:30	12:30~13:00	13:00~13:30	13:30~14:00
	6%	3%	3%	6%	6%
14:30~15:00		15:00~15:30	15:30~16:00	16:00~16:30	16:30~17:00
	7%	10%	9%	3%	3%
					17:00~17:15
					1%

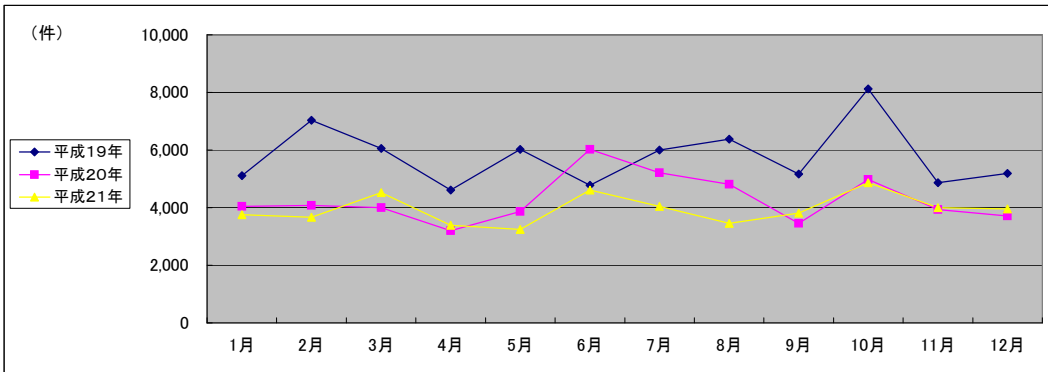


■ 津地方法務局尾鷲出張所(2/2)  
(乙号事件数)

平成19年	H19.1	H19.2	H19.3	H19.4	H19.5	H19.6	H19.7	H19.8	H19.9	H19.10	H19.11	H19.12	合計
登記事項証明書	2,431	3,510	2,799	1,807	2,686	2,228	2,093	2,526	2,030	2,597	2,183	2,172	29,062
うちオンライン	0	0	55	0	23	1	0	2	0	0	0	1	82
要約書(閲覧)	1,843	2,277	2,066	1,894	2,229	1,384	2,399	2,241	2,306	3,620	1,519	2,089	25,867
印鑑証明	239	254	328	285	257	284	231	220	197	293	244	282	3,114
うちオンライン	0	0	0	0	0	0	0	0	0	0	0	0	0
地図等の写しの交付	233	228	250	224	306	450	450	332	232	425	266	283	3,679
うちオンライン	0	0	0	0	0	0	0	0	0	0	0	0	0
地図等の閲覧	366	759	616	401	544	434	832	1,064	407	1,188	654	365	7,630
その他	0	0	0	0	0	0	0	0	0	0	0	2	2
うちオンライン	0	0	0	0	0	0	0	0	0	0	0	0	0
合計	5,112	7,028	6,059	4,611	6,022	4,780	6,005	6,383	5,172	8,123	4,866	5,193	69,354

平成20年	H20.1	H20.2	H20.3	H20.4	H20.5	H20.6	H20.7	H20.8	H20.9	H20.10	H20.11	H20.12	合計
登記事項証明書	1,904	2,291	2,139	1,677	2,116	3,332	2,238	2,376	1,966	2,399	1,555	1,814	25,807
うちオンライン	1	13	0	58	69	25	17	120	6	53	14	39	415
要約書(閲覧)	884	808	899	777	813	1,544	1,837	1,139	613	1,520	1,371	859	13,064
印鑑証明	268	230	272	235	217	243	260	246	210	240	198	282	2,901
うちオンライン	0	0	0	0	0	0	0	0	0	0	0	0	0
地図等の写しの交付	244	249	224	268	306	338	501	222	272	253	215	279	3,371
うちオンライン	0	0	0	0	0	0	0	0	0	0	0	0	0
地図等の閲覧	743	503	466	241	416	561	371	832	392	569	597	475	6,166
その他	0	0	0	0	0	0	1	0	0	0	0	1	2
うちオンライン	0	0	0	0	0	0	0	0	0	0	0	0	0
合計	4,043	4,081	4,000	3,198	3,868	6,018	5,208	4,815	3,453	4,981	3,936	3,710	51,311

平成21年	H21.1	H21.2	H21.3	H21.4	H21.5	H21.6	H21.7	H21.8	H21.9	H21.10	H21.11	H21.12	合計
登記事項証明書	1,575	2,077	2,609	1,510	1,722	2,021	2,131	1,598	1,516	1,660	1,306	1,635	21,360
うちオンライン	24	33	71	79	129	170	160	111	128	107	110	155	1,277
要約書(閲覧)	1,427	785	873	1,019	617	1,182	740	1,043	769	1,335	1,225	957	11,972
印鑑証明	185	191	262	201	196	269	269	194	197	229	285	229	2,707
うちオンライン	0	0	0	0	0	0	0	0	0	0	0	0	0
地図等の写しの交付	232	271	223	510	592	736	666	512	464	701	523	761	6,191
うちオンライン	0	0	0	0	0	0	0	0	0	0	0	0	0
地図等の閲覧	339	343	557	144	121	405	235	106	862	938	665	371	5,086
その他	0	0	0	0	0	0	0	0	0	0	0	0	0
うちオンライン	0	0	0	0	0	0	0	0	0	0	0	0	0
合計	3,758	3,667	4,524	3,384	3,248	4,613	4,041	3,453	3,808	4,863	4,004	3,953	47,316



(注記事項) 各項目の色は、別紙4(委託業務において取り扱う証明書等一覧)及び別紙5(委託業務において取り扱う簿冊等一覧)に対応しています。

■ 京都地方法務局全体(1/2)

国が実施した年度  
包括的民間委託を実施した年度

1 従来の実施に要した経費

(平成19年度包括的民間委託実施庁:本局) (単位:千円)

		平成17年度	平成18年度	平成19年度	平成20年度	平成21年度
計(a)	人件費	60,571	55,304	0	0	0
	常勤職員					
	非常勤職員	2,659	3,337	0	0	0
	物件費	0	0	0	0	0
	委託費等	46,000	44,825	108,822	58,123	58,123
	委託費					
	成功報酬等	0	0	0	0	0
	旅費その他	0	0	0	0	0
参考値(b)	退職給付費用	7,416	8,595	0	0	0
	減価償却費	0	0	0	0	0
	間接部門費	3,028	3,028	0	0	0
(a)+(b)		119,674	115,089	108,822	58,123	58,123

(平成21年度包括的民間委託実施庁:嵯峨・伏見)

		平成17年度	平成18年度	平成19年度	平成20年度	平成21年度
計(a)	人件費	-	29,111	36,261	35,077	0
	常勤職員					
	非常勤職員	-	0	1,818	0	0
	物件費	-	0	0	0	0
	委託費等	-	26,485	24,800	20,591	51,761
	委託費					
	成功報酬等	-	0	0	0	0
	旅費その他	-	0	0	0	0
参考値(b)	退職給付費用	-	4,743	7,738	5,182	0
	減価償却費	-	0	0	0	0
	間接部門費	-	1,778	2,134	2,256	0
(a)+(b)		-	62,117	72,751	63,106	51,761

(新規包括的民間委託実施庁:舞鶴・園部・京丹後・福知山・亀岡・宮津)

		平成17年度	平成18年度	平成19年度	平成20年度	平成21年度
計(a)	人件費	-	-	24,103	30,454	32,315
	常勤職員					
	非常勤職員	-	-	5,727	5,717	5,695
	物件費	-	-	0	0	0
	委託費等	-	-	5,974	4,957	7,921
	委託費					
	成功報酬等	-	-	0	0	0
	旅費その他	-	-	0	0	0
参考値(b)	退職給付費用	-	-	6,445	4,315	4,850
	減価償却費	-	-	0	0	0
	間接部門費	-	-	1,880	1,880	1,880
(a)+(b)		-	-	44,129	47,323	52,661

2 従来の実施に要した人員

(平成19年度包括的民間委託実施庁:本局) (単位:人)

	平成17年度	平成18年度	平成19年度	平成20年度	平成21年度
常勤職員	9.0	9.0	0.0	0.0	0.0
非常勤職員	1.9	2.5	0.0	0.0	0.0
業務委託職員(民間)	13.0	13.0	23.0	22.6	22.0

(平成21年度包括的民間委託実施庁:嵯峨・伏見)

	平成17年度	平成18年度	平成19年度	平成20年度	平成21年度
常勤職員	-	5.0	6.0	6.0	0.0
非常勤職員	-	0.0	1.2	0.0	0.0
業務委託職員(民間)	-	8.0	6.8	6.0	13.0

(新規包括的民間委託実施庁:舞鶴・園部・京丹後・福知山・亀岡・宮津)

	平成17年度	平成18年度	平成19年度	平成20年度	平成21年度
常勤職員	-	-	5.0	5.0	5.0
非常勤職員	-	-	3.6	3.6	3.6
業務委託職員(民間)	-	-	2.0	2.0	2.0

5 従来の実施方法等(従来業務実施における取扱数量)

◎ 乙号事件数

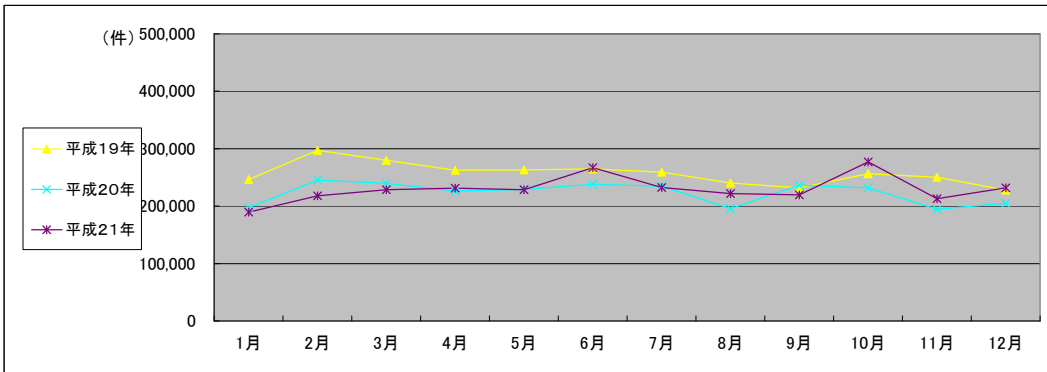
次葉のとおり

■ 京都地方法務局全体(2/2)  
(乙号事件数)

平成19年	H19.1	H19.2	H19.3	H19.4	H19.5	H19.6	H19.7	H19.8	H19.9	H19.10	H19.11	H19.12	合計
登記事項証明書	110,571	120,665	142,722	121,360	117,912	123,787	117,342	110,929	104,036	121,179	119,988	105,743	1,416,234
うちオンライン	17	18	21	2,935	3,024	5,295	3,830	5,450	4,685	6,160	5,833	6,158	43,426
要約書(閲覧)	88,314	128,194	82,370	90,784	91,737	86,501	86,554	79,306	77,335	81,215	78,971	77,139	1,048,420
印鑑証明	20,173	18,729	24,707	18,163	19,292	20,237	20,831	18,401	18,419	20,010	19,249	18,250	236,461
うちオンライン	0	0	1	3	0	3	3	1	18	2	7	18	56
地図等の写しの交付	16,026	17,502	18,231	17,420	18,517	19,512	17,748	16,943	19,005	21,474	19,827	15,940	218,145
うちオンライン	0	0	0	0	2	10	4	12	47	19	7	12	113
地図等の閲覧	11,366	11,732	11,457	14,856	15,669	14,831	16,491	14,344	13,021	12,350	12,083	10,868	159,068
その他	131	159	164	50	66	52	46	55	38	46	42	41	890
うちオンライン	0	0	0	0	0	0	0	0	0	1	0	0	1
合計	246,581	296,981	279,651	262,633	263,193	264,920	259,012	239,978	231,854	256,274	250,160	227,981	3,079,218

平成20年	H20.1	H20.2	H20.3	H20.4	H20.5	H20.6	H20.7	H20.8	H20.9	H20.10	H20.11	H20.12	合計
登記事項証明書	91,896	115,557	123,392	111,554	101,300	110,179	113,977	94,472	101,240	109,952	94,722	103,177	1,271,418
うちオンライン	3,862	8,180	6,216	9,934	8,020	9,359	9,752	9,392	7,997	11,172	12,138	15,760	111,782
要約書(閲覧)	61,937	80,975	66,811	69,378	82,537	80,842	71,690	60,779	83,159	72,531	57,631	58,207	846,477
印鑑証明	17,716	19,866	23,273	16,949	17,430	18,033	20,602	15,876	18,986	18,795	18,305	18,060	223,891
うちオンライン	10	11	15	27	23	5	15	16	3	52	15	102	294
地図等の写しの交付	16,124	18,136	17,006	18,583	16,720	18,943	18,778	16,099	22,837	20,110	16,126	17,187	216,649
うちオンライン	10	18	133	33	16	4	15	14	16	13	46	64	382
地図等の閲覧	9,349	10,742	9,295	10,052	10,859	10,135	9,425	8,263	9,918	10,403	7,647	8,206	114,294
その他	46	25	41	54	33	42	28	14	41	38	40	30	432
うちオンライン	0	0	0	0	0	0	0	0	0	0	0	0	0
合計	197,068	245,301	239,818	226,570	228,879	238,174	234,500	195,503	236,181	231,829	194,471	204,867	2,673,161

平成21年	H21.1	H21.2	H21.3	H21.4	H21.5	H21.6	H21.7	H21.8	H21.9	H21.10	H21.11	H21.12	合計
登記事項証明書	98,739	100,779	107,823	103,718	89,914	111,607	106,648	90,043	94,538	104,384	87,737	96,161	1,192,091
うちオンライン	14,660	16,494	19,709	18,417	18,138	19,261	21,682	18,178	17,175	22,635	16,238	19,888	222,475
要約書(閲覧)	48,959	71,934	69,099	83,683	98,485	93,716	78,603	76,522	77,337	112,857	81,140	93,992	986,327
印鑑証明	17,877	18,480	20,300	16,549	14,268	18,487	18,289	14,593	16,376	16,933	15,520	16,527	204,199
うちオンライン	134	70	46	44	42	81	365	74	137	283	268	435	1,979
地図等の写しの交付	16,237	16,346	18,676	17,000	16,223	19,759	18,397	16,332	17,816	18,788	19,204	14,874	209,652
うちオンライン	25	39	47	46	48	69	72	112	141	127	114	129	969
地図等の閲覧	7,757	10,316	12,633	10,527	9,705	23,134	10,557	24,198	13,499	23,841	9,045	10,099	165,311
その他	26	24	35	33	24	48	29	24	11	24	13	24	315
うちオンライン	0	0	0	0	0	0	0	0	0	2	0	0	2
合計	189,595	217,879	228,566	231,510	228,619	266,751	232,523	221,712	219,577	276,827	212,659	231,677	2,757,895



(注記事項)各項目の色は、別紙4(委託業務において取り扱う証明書等一覧)及び別紙5(委託業務において取り扱う簿冊等一覧)に対応しています。

■ 京都地方法務局本局(1/2)

1 従来の実施に要した経費

国が実施した年度  
包括的民間委託を実施した年度

(単位:千円)

		平成17年度	平成18年度	平成19年度	平成20年度	平成21年度
計(a)	人件費					
	常勤職員	60,571	55,304	0	0	0
	非常勤職員	2,659	3,337	0	0	0
	物件費	0	0	0	0	0
	委託費等	46,000	44,825	108,822	58,123	58,123
	成功報酬等	0	0	0	0	0
	旅費その他	0	0	0	0	0
計(a)		109,230	103,466	108,822	58,123	58,123
参考値(b)	退職給付費用	7,416	8,595	0	0	0
	減価償却費	0	0	0	0	0
	間接部門費	3,028	3,028	0	0	0
(a)+(b)		119,674	115,089	108,822	58,123	58,123

2 従来の実施に要した人員

(単位:人)

	平成17年度	平成18年度	平成19年度	平成20年度	平成21年度
常勤職員	9.0	9.0	0.0	0.0	0.0
非常勤職員	1.9	2.5	0.0	0.0	0.0
業務委託職員(民間)	13.0	13.0	23.0	22.6	22.0

5 従来の実施方法等(従来業務実施における取扱数量)

◎ 乙号事件数

次葉のとおり

◎ 郵送請求收受数

H21.1	H21.2	H21.3	H21.4	H21.5	H21.6	H21.7	H21.8	H21.9	H21.10	H21.11	H21.12	合計
961	1,032	1,070	1,100	859	1,137	1,106	1,036	1,035	1,150	1,198	1,030	12,714

◎ 印刷/複写/閲覧/付記の割合

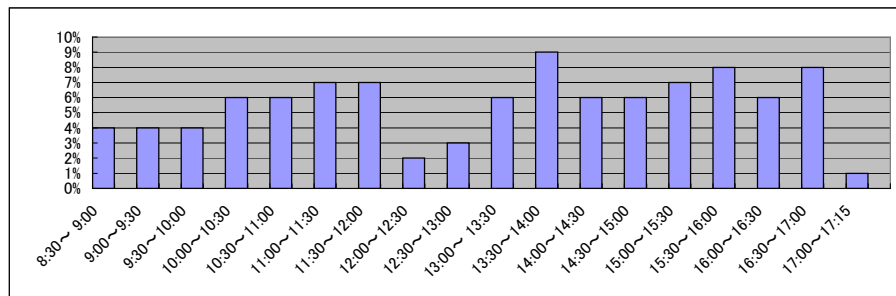
	印刷	複写	閲覧	付記
登記事項証明書	89%	11%		
要約書(閲覧)	90%		10%	
印鑑証明	100%			
地図等の写しの交付	99%	1%		
地図等の閲覧	96%		4%	
その他	100%	0%	0%	0%

◎ 乙号事件数の曜日別動向

月	火	水	木	金
21%	18%	19%	26%	16%

◎ 請求書枚数の時間別動向

8:30~9:00	9:00~9:30	9:30~10:00	10:00~10:30	10:30~11:00	11:00~11:30
	4%	4%	4%	6%	7%
11:30~12:00	12:00~12:30	12:30~13:00	13:00~13:30	13:30~14:00	14:00~14:30
7%	2%	3%	6%	9%	6%
14:30~15:00	15:00~15:30	15:30~16:00	16:00~16:30	16:30~17:00	17:00~17:15
6%	7%	8%	6%	8%	1%



■ 京都地方法務局本局(2/2)  
 (乙号事件数)

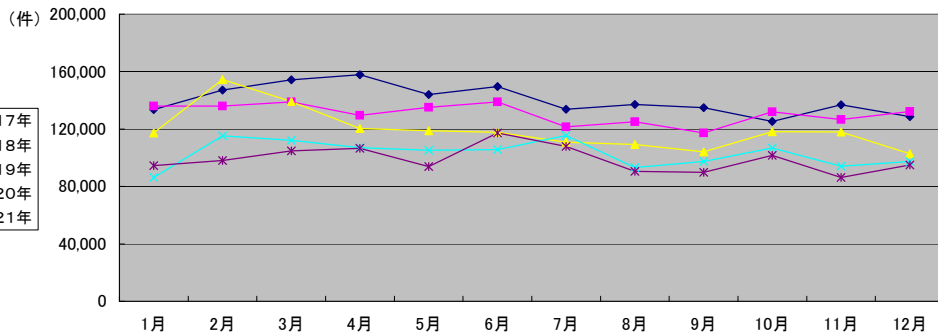
平成17年	H17.1	H17.2	H17.3	H17.4	H17.5	H17.6	H17.7	H17.8	H17.9	H17.10	H17.11	H17.12	合計
登記事項証明書	60,773	63,328	72,556	65,937	63,956	72,809	69,868	68,595	64,929	63,842	63,106	62,928	792,627
要約書(閲覧)	50,181	59,398	52,778	69,122	55,470	49,521	40,032	43,802	44,574	33,308	40,617	42,305	581,108
印鑑証明	15,011	16,540	20,341	15,000	15,699	17,562	15,858	16,425	16,580	16,607	16,092	15,660	197,375
地図等の写しの交付	4,507	4,869	5,496	4,805	5,442	6,250	5,088	5,334	5,928	5,897	5,639	5,033	64,288
地図等の閲覧	2,941	2,870	2,916	2,928	3,244	3,394	2,812	2,888	2,780	5,433	11,116	2,473	45,795
その他	103	119	148	125	125	125	115	124	99	149	317	192	1,741
合計	133,516	147,124	154,235	157,917	143,936	149,661	133,773	137,168	134,890	125,236	136,887	128,591	1,682,934

平成18年	H18.1	H18.2	H18.3	H18.4	H18.5	H18.6	H18.7	H18.8	H18.9	H18.10	H18.11	H18.12	合計
登記事項証明書	62,587	64,175	72,065	62,699	62,669	66,140	59,856	63,453	59,082	63,596	67,513	65,142	768,977
要約書(閲覧)	45,677	46,394	38,484	43,011	48,849	45,451	37,416	38,654	33,431	43,396	35,135	45,659	501,557
印鑑証明	17,705	16,583	18,849	14,576	13,952	15,793	15,360	13,902	14,527	14,702	13,951	12,665	182,565
地図等の写しの交付	5,500	5,905	6,572	5,938	6,574	6,927	6,126	6,434	7,095	7,475	7,444	6,350	78,340
地図等の閲覧	4,292	2,812	2,788	3,079	2,888	4,361	2,495	2,593	3,094	2,769	2,556	2,301	36,028
その他	154	168	180	156	121	166	194	144	144	154	104	176	1,861
合計	135,915	136,037	138,938	129,459	135,053	138,838	121,447	125,180	117,373	132,092	126,703	132,293	1,569,328

平成19年	H19.1	H19.2	H19.3	H19.4	H19.5	H19.6	H19.7	H19.8	H19.9	H19.10	H19.11	H19.12	合計
登記事項証明書	62,622	61,784	76,613	62,009	56,377	61,255	58,488	55,280	48,542	58,525	62,116	50,104	713,715
うちオンライン	15	13	21	2,822	2,772	4,764	3,353	4,999	4,251	5,453	4,876	4,965	38,304
要約書(閲覧)	30,755	70,856	36,293	31,833	35,198	30,288	27,605	31,421	32,393	34,066	31,257	31,348	423,313
印鑑証明	14,580	12,498	16,673	12,327	12,935	13,948	14,202	12,303	11,813	13,362	13,022	12,186	159,849
うちオンライン	0	0	1	3	0	3	3	1	18	2	7	18	56
地図等の写しの交付	7,152	7,192	7,070	7,513	7,799	8,228	6,868	6,799	8,431	8,886	8,113	6,739	90,790
うちオンライン	0	0	0	0	1	8	4	10	47	13	5	11	99
地図等の閲覧	2,030	2,027	2,396	6,721	6,409	3,974	3,634	3,367	3,023	3,291	3,414	2,435	42,721
その他	106	140	144	23	36	16	19	31	24	23	17	16	595
うちオンライン	0	0	0	0	0	0	0	0	0	1	0	0	1
合計	117,245	154,497	139,189	120,426	118,754	117,709	110,816	109,201	104,226	118,153	117,939	102,828	1,430,983

平成20年	H20.1	H20.2	H20.3	H20.4	H20.5	H20.6	H20.7	H20.8	H20.9	H20.10	H20.11	H20.12	合計
登記事項証明書	42,831	58,512	66,131	56,674	51,599	57,554	59,727	48,070	48,978	56,012	50,946	52,800	649,834
うちオンライン	2,556	6,634	4,777	7,586	6,150	7,533	7,704	7,196	5,657	8,441	8,486	10,760	83,480
要約書(閲覧)	22,815	33,225	20,748	28,842	32,471	26,008	31,302	25,661	24,520	28,211	22,205	23,695	319,703
印鑑証明	11,815	13,046	15,417	11,076	11,423	11,557	13,455	10,441	12,241	12,160	11,754	11,640	146,025
うちオンライン	10	11	15	16	23	5	15	16	3	52	15	102	283
地図等の写しの交付	6,216	7,540	6,812	7,465	6,923	7,746	7,777	6,624	8,962	7,907	6,983	7,115	88,070
うちオンライン	8	12	124	20	13	2	9	6	6	10	29	29	268
地図等の閲覧	2,691	2,969	3,094	2,908	2,830	2,775	3,195	2,327	2,645	2,548	2,214	2,084	32,280
その他	17	16	19	22	12	12	9	6	18	16	16	14	177
うちオンライン	0	0	0	0	0	0	0	0	0	0	0	0	0
合計	86,385	115,308	112,221	106,987	105,258	105,652	115,465	93,129	97,364	106,854	94,118	97,348	1,236,089

平成21年	H21.1	H21.2	H21.3	H21.4	H21.5	H21.6	H21.7	H21.8	H21.9	H21.10	H21.11	H21.12	合計
登記事項証明書	50,050	52,210	58,614	55,426	47,505	57,859	59,096	48,382	48,810	58,736	47,041	52,863	636,592
うちオンライン	10,193	11,676	14,474	13,149	13,698	13,678	14,672	13,377	11,789	16,695	11,277	13,138	157,816
要約書(閲覧)	23,617	25,683	23,766	31,610	29,280	33,502	28,197	23,163	22,189	24,068	21,958	25,438	312,471
印鑑証明	11,594	11,624	12,429	10,458	9,081	11,396	11,669	8,947	9,974	10,002	9,458	10,052	126,684
うちオンライン	134	70	46	44	42	81	365	74	137	283	268	435	1,979
地図等の写しの交付	6,993	6,459	7,407	6,932	6,849	8,054	7,496	6,148	6,924	7,557	6,907	5,782	83,508
うちオンライン	9	33	22	28	35	54	53	95	121	81	92	111	734
地図等の閲覧	2,198	2,037	2,471	2,057	1,181	6,469	1,516	3,840	1,862	1,261	957	922	26,771
その他	10	8	16	15	10	26	18	14	6	11	4	14	152
うちオンライン	0	0	0	0	0	0	0	0	0	0	0	0	0
合計	94,462	98,021	104,703	106,498	93,906	117,306	107,992	90,494	89,765	101,635	86,325	95,071	1,186,178



(注記事項)各項目の色は、別紙4(委託業務において取り扱う証明書等一覧)及び別紙5(委託業務において取り扱う簿冊等一覧)に対応しています。

■ 京都地方法務局嵯峨出張所(1/2)

1 従来の実施に要した経費

国が実施した年度  
包括的民間委託を実施した年度

(単位:千円)

		平成18年度	平成19年度	平成20年度	平成21年度
人件費	常勤職員	11,126	17,158	15,517	0
	非常勤職員	0	960	0	0
物件費		0	0	0	0
委託費等	委託費	10,691	11,320	10,567	27,249
	成功報酬等	0	0	0	0
	旅費その他	0	0	0	0
計(a)		21,817	29,438	26,084	27,249
参考値(b)	退職給付費用	1,897	3,869	2,591	0
	減価償却費	0	0	0	0
間接部門費		711	1,067	1,128	0
(a)+(b)		24,425	34,374	29,803	27,249

2 従来の実施に要した人員

(単位:人)

	平成18年度	平成19年度	平成20年度	平成21年度
常勤職員	2.0	3.0	3.0	0.0
非常勤職員	0.0	0.6	0.0	0.0
業務委託職員(民間)	4.0	2.8	3.0	6.8

5 従来の実施方法等(従来の業務実施における取扱数量)

◎ 乙号事件数

次葉のとおり

◎ 郵送請求收受数

H21.1	H21.2	H21.3	H21.4	H21.5	H21.6	H21.7	H21.8	H21.9	H21.10	H21.11	H21.12	合計
178	221	231	232	181	269	218	181	161	217	207	225	2,521

◎ 印刷/複写/閲覧/付記の割合

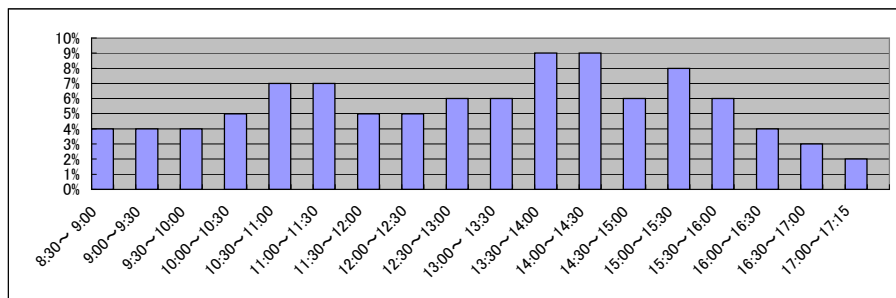
	印刷	複写	閲覧	付記
登記事項証明書	90%	10%		
要約書(閲覧)	100%		0%	
印鑑証明	100%			
地図等の写しの交付	96%	4%		
地図等の閲覧	100%		0%	
その他	0%	0%	0%	0%

◎ 乙号事件数の曜日別動向

月	火	水	木	金
17%	19%	23%	21%	20%

◎ 請求書枚数の時間別動向

8:30~9:00	9:00~9:30	9:30~10:00	10:00~10:30	10:30~11:00	11:00~11:30
	4%	4%	4%	5%	7%
11:30~12:00	12:00~12:30	12:30~13:00	13:00~13:30	13:30~14:00	14:00~14:30
	5%	5%	6%	6%	9%
14:30~15:00	15:00~15:30	15:30~16:00	16:00~16:30	16:30~17:00	17:00~17:15
	6%	8%	6%	4%	3%



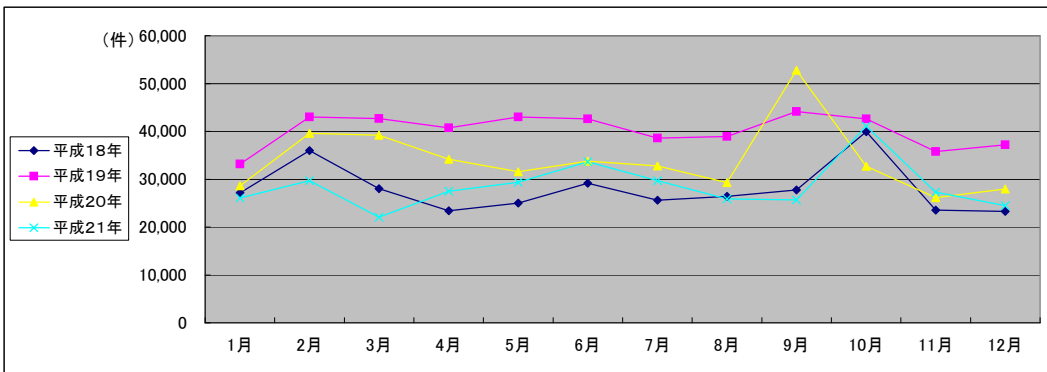
■ 京都地方務局嵯峨出張所(2/2)  
(乙号事件数)

平成18年	H18.1	H18.2	H18.3	H18.4	H18.5	H18.6	H18.7	H18.8	H18.9	H18.10	H18.11	H18.12	合計
登記事項証明書	12,101	17,261	13,310	10,702	11,060	11,235	9,960	11,397	11,149	11,752	10,834	10,656	141,417
要約書(閲覧)	10,593	12,694	10,353	9,269	9,434	12,776	11,090	9,307	10,715	23,088	8,091	8,329	135,739
印鑑証明	0	0	0	0	0	0	0	0	78	148	216	271	713
地図等の写しの交付	2,752	3,581	2,645	2,030	2,542	3,023	3,053	2,506	3,035	2,916	2,456	2,395	32,934
地図等の閲覧	1,689	2,441	1,733	1,439	1,975	2,112	1,549	3,242	2,776	2,026	1,918	1,658	24,558
その他	0	0	0	0	0	0	0	0	0	0	0	2	2
合計	27,135	35,977	28,041	23,440	25,011	29,146	25,652	26,452	27,753	39,930	23,515	23,311	335,363

平成19年	H19.1	H19.2	H19.3	H19.4	H19.5	H19.6	H19.7	H19.8	H19.9	H19.10	H19.11	H19.12	合計
登記事項証明書	13,042	18,338	20,106	17,666	20,445	19,496	18,656	17,175	17,028	19,393	15,915	15,090	212,350
うちオンライン	1	3	0	38	108	234	206	191	98	222	363	433	1,897
要約書(閲覧)	11,947	15,515	12,406	14,788	13,777	13,895	11,859	13,421	18,217	14,336	12,232	15,555	167,948
印鑑証明	1,807	1,935	2,621	1,867	2,147	1,939	2,146	2,252	2,083	1,748	1,115	1,124	22,784
うちオンライン	0	0	0	0	0	0	0	0	0	0	0	0	0
地図等の写しの交付	3,222	4,168	4,734	3,797	3,859	4,407	3,952	3,618	4,187	4,836	4,269	3,575	48,624
うちオンライン	0	0	0	0	0	1	0	0	0	6	0	1	8
地図等の閲覧	3,140	3,053	2,806	2,620	2,769	2,839	2,004	2,485	2,627	2,294	2,272	1,818	30,727
その他	0	2	1	5	3	10	3	5	3	1	2	1	36
うちオンライン	0	0	0	0	0	0	0	0	0	0	0	0	0
合計	33,158	43,011	42,674	40,743	43,000	42,586	38,620	38,956	44,145	42,608	35,805	37,163	482,469

平成20年	H20.1	H20.2	H20.3	H20.4	H20.5	H20.6	H20.7	H20.8	H20.9	H20.10	H20.11	H20.12	合計
登記事項証明書	13,355	16,510	15,705	16,613	13,794	14,476	15,691	14,468	14,381	14,453	11,630	13,853	174,929
うちオンライン	634	598	555	1,206	839	862	809	656	920	732	1,339	2,086	11,236
要約書(閲覧)	9,062	14,929	16,437	10,498	11,243	11,742	10,318	8,977	29,427	10,427	8,601	7,774	149,435
印鑑証明	1,024	1,284	1,348	1,092	1,097	1,176	1,311	1,041	1,258	1,299	1,246	1,266	14,442
うちオンライン	0	0	0	0	0	0	0	0	0	0	0	0	0
地図等の写しの交付	3,698	4,075	3,853	4,429	3,730	4,571	4,107	3,353	5,432	4,605	3,377	3,689	48,919
うちオンライン	2	5	7	12	1	0	4	5	8	1	12	17	74
地図等の閲覧	1,500	2,829	1,871	1,567	1,694	1,793	1,339	1,480	2,296	1,892	1,284	1,383	20,928
その他	1	0	3	0	1	7	3	0	4	3	0	0	22
うちオンライン	0	0	0	0	0	0	0	0	0	0	0	0	0
合計	28,640	39,627	39,217	34,199	31,559	33,765	32,769	29,319	52,798	32,679	26,138	27,965	408,675

平成21年	H21.1	H21.2	H21.3	H21.4	H21.5	H21.6	H21.7	H21.8	H21.9	H21.10	H21.11	H21.12	合計
登記事項証明書	11,849	13,907	14,798	14,366	12,039	13,584	13,023	11,602	11,312	13,486	12,356	12,075	154,397
うちオンライン	1,711	1,865	2,126	2,204	1,697	2,401	2,343	1,905	2,311	2,428	1,911	2,791	25,693
要約書(閲覧)	8,414	9,380	0	3,779	7,720	5,321	6,483	4,814	4,389	3,963	5,167	3,552	62,982
印鑑証明	1,183	1,261	1,413	1,028	1,008	1,404	1,130	1,117	1,134	1,234	1,164	1,328	14,404
うちオンライン	0	0	0	0	0	0	0	0	0	0	0	0	0
地図等の写しの交付	3,336	3,958	4,091	3,637	3,309	4,255	4,252	3,787	4,282	4,288	3,961	3,237	46,393
うちオンライン	10	5	14	8	6	6	5	9	10	23	11	12	119
地図等の閲覧	1,303	1,222	1,740	4,660	5,286	9,090	4,798	4,580	4,600	18,067	4,613	4,256	64,215
その他	1	0	0	3	1	3	0	0	0	2	0	1	11
うちオンライン	0	0	0	0	0	0	0	0	0	2	0	0	2
合計	26,086	29,728	22,042	27,473	29,363	33,657	29,686	25,900	25,717	41,040	27,261	24,449	342,402



(注記事項)各項目の色は、別紙4(委託業務において取り扱う証明書等一覧)及び別紙5(委託業務において取り扱う簿冊等一覧)に対応しています。



■ 京都地方法務局伏見出張所(1/2)

1 従来の実施に要した経費

国が実施した年度  
包括的民間委託を実施した年度

(単位:千円)

		平成18年度	平成19年度	平成20年度	平成21年度
人件費	常勤職員	17,985	19,103	19,560	0
	非常勤職員	0	858	0	0
物件費		0	0	0	0
委託費等	委託費	15,794	13,480	10,024	24,512
	成功報酬等	0	0	0	0
	旅費その他	0	0	0	0
計(a)		33,779	33,441	29,584	24,512
参考値(b)	退職給付費用	2,846	3,869	2,591	0
	減価償却費	0	0	0	0
間接部門費		1,067	1,067	1,128	0
(a)+(b)		37,692	38,377	33,303	24,512

2 従来の実施に要した人員

(単位:人)

	平成18年度	平成19年度	平成20年度	平成21年度
常勤職員	3.0	3.0	3.0	0.0
非常勤職員	0.0	0.6	0.0	0.0
業務委託職員(民間)	4.0	4.0	3.0	6.2

5 従来の実施方法等(従来の業務実施における取扱数量)

◎ 乙号事件数

次葉のとおり

◎ 郵送請求收受数

H21.1	H21.2	H21.3	H21.4	H21.5	H21.6	H21.7	H21.8	H21.9	H21.10	H21.11	H21.12	合計
244	302	368	319	218	250	272	303	270	316	343	247	3,452

◎ 印刷/複写/閲覧/付記の割合

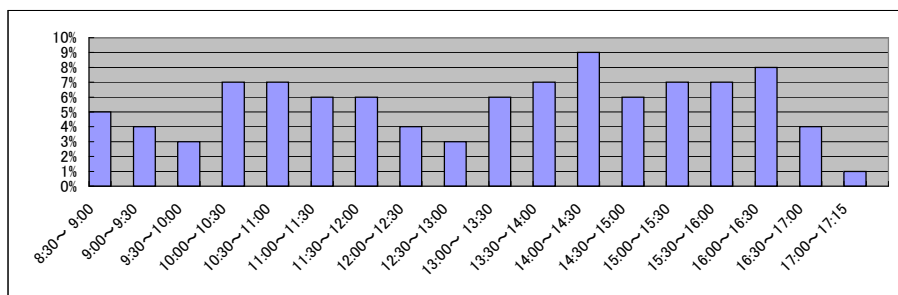
	印刷	複写	閲覧	付記
登記事項証明書	97%	3%		
要約書(閲覧)	100%		0%	
印鑑証明	100%			
地図等の写しの交付	54%	46%		
地図等の閲覧	100%		0%	
その他	0%	0%	0%	0%

◎ 乙号事件数の曜日別動向

月	火	水	木	金
19%	18%	16%	25%	22%

◎ 請求書枚数の時間別動向

8:30~9:00	9:00~9:30	9:30~10:00	10:00~10:30	10:30~11:00	11:00~11:30
	5%	4%	3%	7%	6%
11:30~12:00	12:00~12:30	12:30~13:00	13:00~13:30	13:30~14:00	14:00~14:30
6%	4%	3%	6%	7%	9%
14:30~15:00	15:00~15:30	15:30~16:00	16:00~16:30	16:30~17:00	17:00~17:15
6%	7%	7%	8%	4%	1%



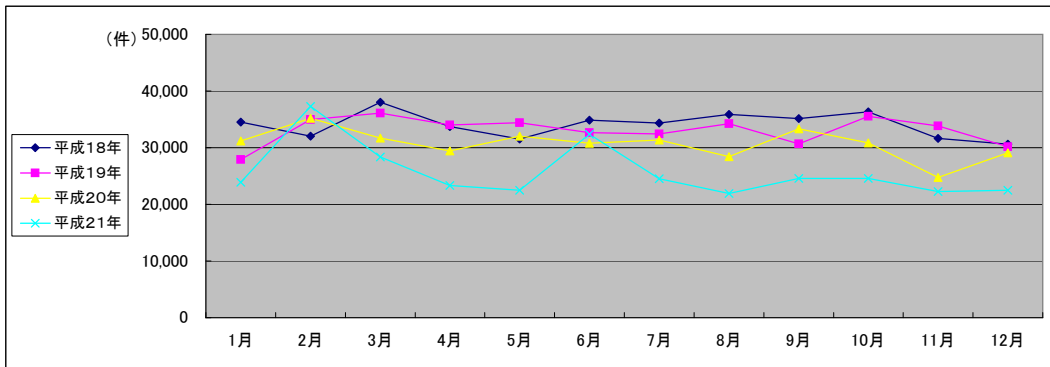
■ 京都地方法務局伏見出張所(2/2)  
(乙号事件数)

平成18年	H18.1	H18.2	H18.3	H18.4	H18.5	H18.6	H18.7	H18.8	H18.9	H18.10	H18.11	H18.12	合計
登記事項証明書	20,672	14,731	18,096	14,402	14,878	16,275	13,729	16,540	16,031	15,520	13,931	13,792	188,597
うちオンライン													
要約書(閲覧)	10,238	12,160	14,610	14,606	10,972	12,633	15,219	13,293	12,825	14,476	12,123	11,197	154,352
印鑑証明	0	41	171	154	469	714	707	620	920	965	883	894	6,538
地図等の写しの交付	2,135	2,632	3,066	2,893	2,904	2,941	2,907	3,162	2,925	3,211	2,721	2,818	34,315
地図等の閲覧	1,471	2,460	2,054	1,697	2,284	2,273	1,813	2,238	2,439	2,159	1,982	1,916	24,786
その他	0	0	1	2	0	0	2	2	0	2	1	5	15
合計	34,516	32,024	37,998	33,754	31,507	34,836	34,377	35,855	35,140	36,333	31,641	30,622	408,603

平成19年	H19.1	H19.2	H19.3	H19.4	H19.5	H19.6	H19.7	H19.8	H19.9	H19.10	H19.11	H19.12	合計
登記事項証明書	10,019	15,064	16,111	15,206	14,846	15,231	14,654	15,040	13,052	15,890	14,635	15,042	174,790
うちオンライン	0	2	0	35	117	229	204	176	153	171	425	388	1,900
要約書(閲覧)	11,875	13,249	12,757	12,391	12,737	10,618	8,049	12,213	10,371	11,620	11,228	8,444	135,552
印鑑証明	1,095	1,375	1,840	1,520	1,495	1,369	1,538	1,453	1,827	2,032	2,394	2,209	20,147
うちオンライン	0	0	0	0	0	0	0	0	0	0	0	0	0
地図等の写しの交付	3,110	3,209	3,618	3,459	3,547	3,729	3,879	3,750	3,619	4,107	4,407	2,928	43,362
うちオンライン	0	0	0	0	1	1	0	2	0	0	2	0	6
地図等の閲覧	1,799	2,100	1,767	1,427	1,781	1,708	4,307	1,782	1,795	1,879	1,177	1,527	23,049
その他	8	0	4	3	5	3	4	4	0	5	4	4	44
うちオンライン	0	0	0	0	0	0	0	0	0	0	0	0	0
合計	27,906	34,997	36,097	34,006	34,411	32,658	32,431	34,242	30,664	35,533	33,845	30,154	396,944

平成20年	H20.1	H20.2	H20.3	H20.4	H20.5	H20.6	H20.7	H20.8	H20.9	H20.10	H20.11	H20.12	合計
登記事項証明書	12,217	14,670	15,601	13,596	12,997	13,304	13,866	11,954	12,890	15,443	10,775	14,590	161,903
うちオンライン	282	557	499	635	476	494	640	853	660	780	718	969	7,563
要約書(閲覧)	12,027	13,216	8,613	9,066	11,242	10,193	10,149	10,615	12,010	7,933	7,398	7,374	119,836
印鑑証明	2,250	2,420	3,055	2,305	2,501	2,544	2,922	2,186	2,764	2,701	2,733	2,466	30,847
うちオンライン	0	0	0	0	0	0	0	0	0	0	0	0	0
地図等の写しの交付	3,371	3,524	3,359	3,281	3,007	3,365	3,370	2,862	4,504	3,739	3,007	3,586	40,975
うちオンライン	0	1	2	0	2	2	1	3	2	1	4	0	18
地図等の閲覧	1,290	1,382	1,085	1,179	2,300	1,359	1,065	822	1,173	1,004	808	1,053	14,520
その他	10	2	4	12	5	7	2	2	4	2	6	1	57
うちオンライン	0	0	0	0	0	0	0	0	0	0	0	0	0
合計	31,165	35,214	31,717	29,439	32,052	30,772	31,374	28,441	33,345	30,822	24,727	29,070	368,138

平成21年	H21.1	H21.2	H21.3	H21.4	H21.5	H21.6	H21.7	H21.8	H21.9	H21.10	H21.11	H21.12	合計
登記事項証明書	11,230	11,369	13,888	11,164	11,415	16,632	12,332	9,927	11,129	11,787	10,082	11,238	142,193
うちオンライン	1,047	769	1,013	1,188	1,089	1,184	1,422	1,153	1,372	1,484	1,278	1,675	14,674
要約書(閲覧)	6,474	19,424	6,360	5,881	5,668	6,039	5,589	5,657	6,555	4,658	4,684	4,909	81,898
印鑑証明	2,615	2,800	3,212	2,547	1,990	2,967	2,841	2,364	2,701	3,124	2,434	2,680	32,275
うちオンライン	0	0	0	0	0	0	0	0	0	0	0	0	0
地図等の写しの交付	2,918	2,745	3,517	2,903	2,700	3,330	3,047	3,230	3,238	3,224	4,515	2,748	38,115
うちオンライン	6	1	11	8	5	8	12	8	5	21	11	5	101
地図等の閲覧	637	927	1,392	817	699	3,398	682	744	953	1,777	564	907	13,497
その他	4	4	0	4	3	9	3	2	1	4	2	4	40
うちオンライン	0	0	0	0	0	0	0	0	0	0	0	0	0
合計	23,878	37,269	28,369	23,316	22,475	32,375	24,494	21,924	24,577	24,574	22,281	22,486	308,018



(注記事項)各項目の色は、別紙4(委託業務において取り扱う証明書等一覧)及び別紙5(委託業務において取り扱う簿冊等一覧)に対応しています。

■ 京都地方法務局園部支局(1/2)

国が実施した年度  
包括的民間委託を実施した年度

1 従来の実施に要した経費

(単位:千円)

		平成19年度	平成20年度	平成21年度
人件費	常勤職員	6,170	7,959	7,446
	非常勤職員	960	946	952
物件費		0	0	0
委託費等	委託費	0	0	0
	成功報酬等	0	0	0
	旅費その他	0	0	0
計(a)		7,130	8,905	8,398
参考値(b)	退職給付費用	1,289	863	970
	減価償却費	0	0	0
間接部門費		376	376	376
(a)+(b)		8,795	10,144	9,744

2 従来の実施に要した人員

(単位:人)

	平成19年度	平成20年度	平成21年度
常勤職員	1.0	1.0	1.0
非常勤職員	0.6	0.6	0.6
業務委託職員(民間)	0.0	0.0	0.0

5 従来の実施方法等(従来の業務実施における取扱数量)

◎ 乙号事件数

次葉のとおり

◎ 郵送請求收受数

H21.1	H21.2	H21.3	H21.4	H21.5	H21.6	H21.7	H21.8	H21.9	H21.10	H21.11	H21.12	合計
41	39	25	51	30	28	35	44	41	44	37	37	452

◎ 印刷/複写/閲覧/付記の割合

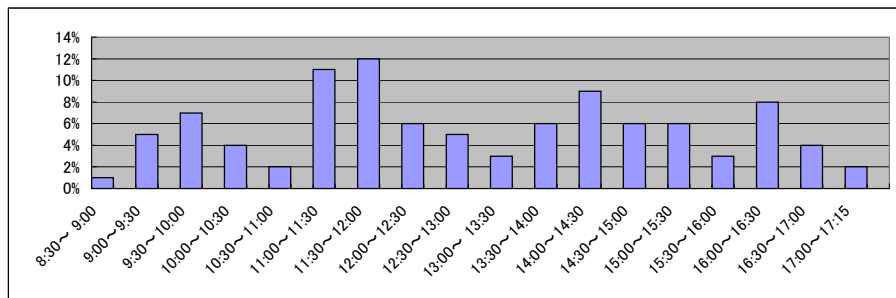
	印刷	複写	閲覧	付記
登記事項証明書	100%	0%		
要約書(閲覧)	93%		7%	
印鑑証明	100%			
地図等の写しの交付	0%	100%		
地図等の閲覧	0%		100%	
その他	0%	0%	0%	0%

◎ 乙号事件数の曜日別動向

月	火	水	木	金
39%	9%	24%	19%	9%

◎ 請求書枚数の時間別動向

8:30~9:00	9:00~9:30	9:30~10:00	10:00~10:30	10:30~11:00	11:00~11:30
	1%	5%	7%	4%	11%
11:30~12:00	12:00~12:30	12:30~13:00	13:00~13:30	13:30~14:00	14:00~14:30
12%	6%	5%	3%	6%	9%
14:30~15:00	15:00~15:30	15:30~16:00	16:00~16:30	16:30~17:00	17:00~17:15
6%	6%	3%	8%	4%	2%

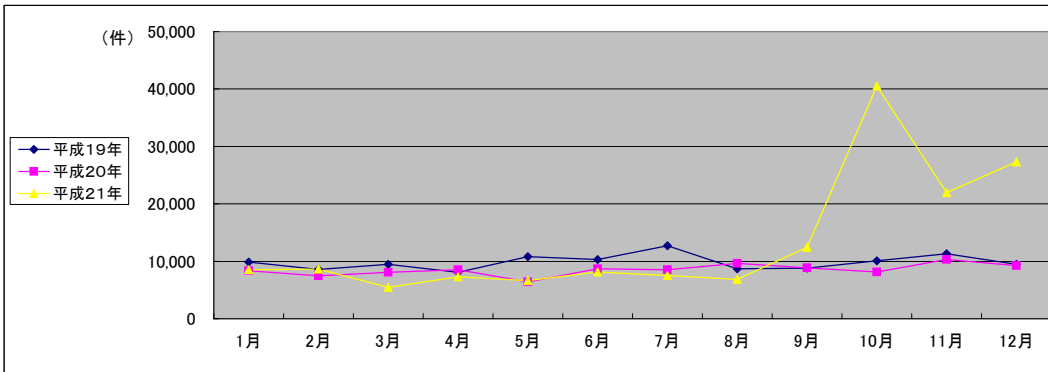


■ 京都地方裁判所支部(2/2)  
(乙号事件数)

平成19年	H19.1	H19.2	H19.3	H19.4	H19.5	H19.6	H19.7	H19.8	H19.9	H19.10	H19.11	H19.12	合計
登記事項証明書	4,753	3,105	4,997	3,512	3,403	4,408	3,299	4,113	5,305	5,261	4,866	5,952	52,974
うちオンライン	1	0	0	40	27	15	30	29	1	33	8	14	198
要約書(閲覧)	3,635	3,609	2,706	3,318	5,896	4,091	8,031	2,799	1,843	2,947	4,345	1,349	44,569
印鑑証明	279	350	399	289	310	284	311	221	273	311	264	297	3,588
うちオンライン	0	0	0	0	0	0	0	0	0	0	0	0	0
地図等の写しの交付	479	540	586	545	579	639	498	517	526	605	530	313	6,357
うちオンライン	0	0	0	0	0	0	0	0	0	0	0	0	0
地図等の閲覧	740	990	797	438	600	913	589	1,039	837	961	1,318	1,592	10,814
その他	0	0	1	0	0	0	0	0	0	0	0	0	1
うちオンライン	0	0	0	0	0	0	0	0	0	0	0	0	0
合計	9,886	8,594	9,486	8,102	10,788	10,335	12,728	8,689	8,784	10,085	11,323	9,503	118,303

平成20年	H20.1	H20.2	H20.3	H20.4	H20.5	H20.6	H20.7	H20.8	H20.9	H20.10	H20.11	H20.12	合計
登記事項証明書	4,577	2,930	3,354	3,812	2,927	3,471	3,816	3,660	4,010	4,137	3,233	3,245	43,172
うちオンライン	30	80	35	32	114	38	49	36	62	50	83	65	674
要約書(閲覧)	2,384	2,996	3,539	2,830	2,193	3,683	2,902	4,362	2,973	1,919	5,678	4,744	40,203
印鑑証明	289	340	382	268	268	316	292	234	282	287	284	235	3,477
うちオンライン	0	0	0	0	0	0	0	0	0	0	0	0	0
地図等の写しの交付	575	671	515	664	497	626	769	689	899	709	581	539	7,734
うちオンライン	0	0	0	0	0	0	0	0	0	0	0	0	0
地図等の閲覧	536	529	289	934	536	575	746	715	676	1,097	531	508	7,672
その他	0	0	0	0	0	0	1	2	0	0	0	0	3
うちオンライン	0	0	0	0	0	0	0	0	0	0	0	0	0
合計	8,361	7,466	8,079	8,508	6,421	8,671	8,526	9,662	8,840	8,149	10,307	9,271	102,261

平成21年	H21.1	H21.2	H21.3	H21.4	H21.5	H21.6	H21.7	H21.8	H21.9	H21.10	H21.11	H21.12	合計
登記事項証明書	4,059	4,204	2,175	2,841	2,794	2,402	3,102	3,262	3,208	2,730	3,175	2,693	36,645
うちオンライン	69	141	105	143	132	75	430	54	75	101	78	134	1,537
要約書(閲覧)	2,926	3,031	1,908	3,075	2,776	4,170	2,715	2,403	7,838	36,103	17,297	23,312	107,554
印鑑証明	267	298	320	297	245	288	289	229	296	290	301	310	3,430
うちオンライン	0	0	0	0	0	0	0	0	0	0	0	0	0
地図等の写しの交付	586	597	558	595	560	690	774	571	609	809	691	468	7,508
うちオンライン	0	0	0	0	0	0	0	0	0	0	0	0	0
地図等の閲覧	664	527	506	496	253	604	623	367	492	592	497	513	6,134
その他	2	0	0	0	0	0	1	0	0	1	0	0	4
うちオンライン	0	0	0	0	0	0	0	0	0	0	0	0	0
合計	8,504	8,657	5,467	7,304	6,628	8,154	7,504	6,832	12,443	40,525	21,961	27,296	161,275



(注記事項) 各項目の色は、別紙4(委託業務において取り扱う証明書等一覧)及び別紙5(委託業務において取り扱う簿冊等一覧)に対応しています。

■ 京都地方法務局亀岡出張所(1/2)

国が実施した年度  
包括的民間委託を実施した年度

1 従来の実施に要した経費

(単位:千円)

		平成19年度	平成20年度	平成21年度
人件費	常勤職員	5,117	4,618	6,053
	非常勤職員	970	962	952
物件費		0	0	0
委託費等	委託費	0	0	0
	成功報酬等	0	0	0
	旅費その他	0	0	0
計(a)		6,087	5,580	7,005
参考値(b)	退職給付費用	1,289	863	970
	減価償却費	0	0	0
間接部門費		376	376	376
(a)+(b)		7,752	6,819	8,351

2 従来の実施に要した人員

(単位:人)

	平成19年度	平成20年度	平成21年度
常勤職員	1.0	1.0	1.0
非常勤職員	0.6	0.6	0.6
業務委託職員(民間)	0.0	0.0	0.0

5 従来の実施方法等(従来業務実施における取扱数量)

◎ 乙号事件数

次葉のとおり

◎ 郵送請求收受数

H21.1	H21.2	H21.3	H21.4	H21.5	H21.6	H21.7	H21.8	H21.9	H21.10	H21.11	H21.12	合計
37	32	31	49	30	41	34	44	20	39	29	40	426

◎ 印刷/複写/閲覧/付記の割合

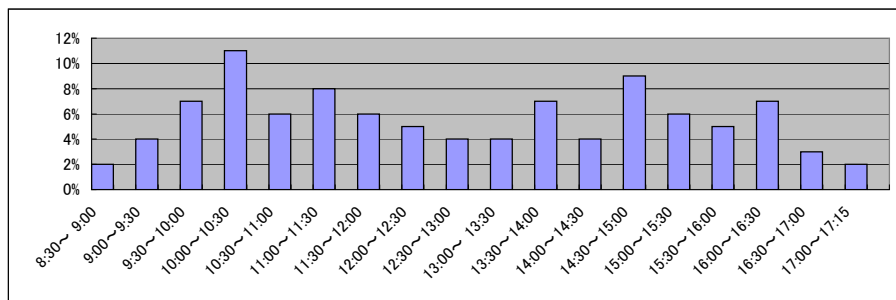
	印刷	複写	閲覧	付記
登記事項証明書	97%	3%		
要約書(閲覧)	88%		13%	
印鑑証明	100%			
地図等の写しの交付	100%	0%		
地図等の閲覧	92%		8%	
その他	0%	0%	0%	0%

◎ 乙号事件数の曜日別動向

月	火	水	木	金
15%	13%	27%	25%	20%

◎ 請求書枚数の時間別動向

8:30~9:00	9:00~9:30	9:30~10:00	10:00~10:30	10:30~11:00	11:00~11:30
	2%	4%	7%	11%	6%
11:30~12:00	6%	5%	4%	4%	7%
14:30~15:00	9%	6%	5%	7%	3%
					2%

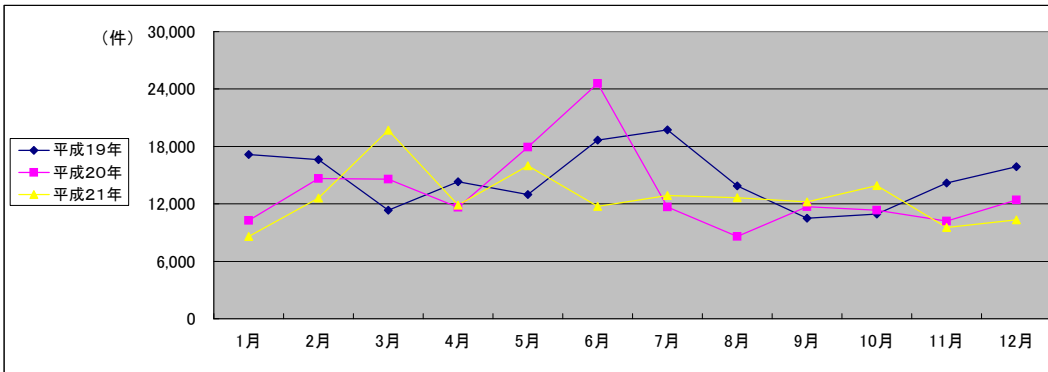


■ 京都地方裁判所亀岡出張所(2/2)  
(乙号事件数)

平成19年	H19.1	H19.2	H19.3	H19.4	H19.5	H19.6	H19.7	H19.8	H19.9	H19.10	H19.11	H19.12	合計
登記事項証明書	4,698	5,594	4,977	6,828	4,522	5,352	4,914	4,569	4,213	5,235	4,536	5,402	60,840
うちオンライン	0	0	0	0	0	0	0	20	28	143	37	49	277
要約書(閲覧)	10,226	9,076	4,390	5,226	6,428	10,493	12,873	7,658	4,468	3,500	7,520	8,546	90,404
印鑑証明	419	423	523	375	452	453	479	372	387	445	439	442	5,209
うちオンライン	0	0	0	0	0	0	0	0	0	0	0	0	0
地図等の写しの交付	603	722	723	586	812	802	729	658	707	875	763	663	8,643
うちオンライン	0	0	0	0	0	0	0	0	0	0	0	0	0
地図等の閲覧	1,222	817	708	1,292	778	1,566	750	627	735	890	908	834	11,127
その他	0	0	2	2	0	0	0	1	0	4	0	0	9
うちオンライン	0	0	0	0	0	0	0	0	0	0	0	0	0
合計	17,168	16,632	11,323	14,309	12,992	18,666	19,745	13,885	10,510	10,949	14,166	15,887	176,232

平成20年	H20.1	H20.2	H20.3	H20.4	H20.5	H20.6	H20.7	H20.8	H20.9	H20.10	H20.11	H20.12	合計
登記事項証明書	4,252	6,755	5,093	6,482	5,757	6,074	5,852	4,384	6,276	5,058	4,464	4,732	65,179
うちオンライン	105	40	53	201	80	57	80	149	56	54	362	523	1,760
要約書(閲覧)	4,018	5,905	7,596	3,209	9,946	16,363	3,843	2,350	2,828	3,816	3,805	5,634	69,313
印鑑証明	425	477	489	381	409	379	462	345	426	433	463	451	5,140
うちオンライン	0	0	0	0	0	0	0	0	0	0	0	0	0
地図等の写しの交付	786	670	760	767	766	816	817	687	970	835	728	773	9,375
うちオンライン	0	0	0	0	0	0	0	0	0	0	0	0	0
地図等の閲覧	790	840	638	787	1,047	943	682	816	1,201	1,180	740	812	10,476
その他	0	0	0	0	0	0	0	0	1	1	1	0	3
うちオンライン	0	0	0	0	0	0	0	0	0	0	0	0	0
合計	10,271	14,647	14,576	11,626	17,925	24,575	11,656	8,582	11,702	11,323	10,201	12,402	159,486

平成21年	H21.1	H21.2	H21.3	H21.4	H21.5	H21.6	H21.7	H21.8	H21.9	H21.10	H21.11	H21.12	合計
登記事項証明書	5,205	4,470	4,616	5,856	4,263	6,001	4,245	3,741	5,926	4,013	3,891	3,338	55,565
うちオンライン	510	574	525	254	168	264	1,331	410	361	470	480	537	5,884
要約書(閲覧)	853	3,367	8,939	4,078	10,006	3,130	6,245	5,889	3,197	7,773	3,631	5,326	62,434
印鑑証明	368	457	442	400	372	449	412	321	411	384	408	360	4,784
うちオンライン	0	0	0	0	0	0	0	0	0	0	0	0	0
地図等の写しの交付	994	891	872	959	918	1,035	1,078	761	839	943	878	694	10,862
うちオンライン	0	0	0	0	0	0	0	0	1	2	0	0	3
地図等の閲覧	1,186	3,439	4,845	581	438	1,125	906	1,925	1,836	785	734	611	18,411
その他	0	0	0	0	0	0	0	1	0	1	0	0	2
うちオンライン	0	0	0	0	0	0	0	0	0	0	0	0	0
合計	8,606	12,624	19,714	11,874	15,997	11,740	12,886	12,638	12,209	13,899	9,542	10,329	152,058



(注記事項) 各項目の色は、別紙4(委託業務において取り扱う証明書等一覧)及び別紙5(委託業務において取り扱う簿冊等一覧)に対応しています。

■ 京都地方法務局宮津支局(1/2)

国が実施した年度  
包括的民間委託を実施した年度

1 従来の実施に要した経費

(単位:千円)

		平成19年度	平成20年度	平成21年度
計(a)	人件費	常勤職員	0	0
		非常勤職員	954	947
	物件費	0	0	
	委託費等	委託費	0	0
		成功報酬等	0	0
		旅費その他	0	0
計(a)		954	947	939
参考値(b)	退職給付費用	0	0	
	減価償却費	0	0	
	間接部門費	0	0	
(a)+(b)		954	947	939

2 従来の実施に要した人員

(単位:人)

	平成19年度	平成20年度	平成21年度
常勤職員	0.0	0.0	0.0
非常勤職員	0.6	0.6	0.6
業務委託職員(民間)	0.0	0.0	0.0

5 従来の実施方法等(従来業務実施における取扱数量)

◎ 乙号事件数

次葉のとおり

◎ 郵送請求收受数

H21.1	H21.2	H21.3	H21.4	H21.5	H21.6	H21.7	H21.8	H21.9	H21.10	H21.11	H21.12	合計
22	9	22	23	18	19	20	9	13	7	22	13	197

◎ 印刷/複写/閲覧/付記の割合

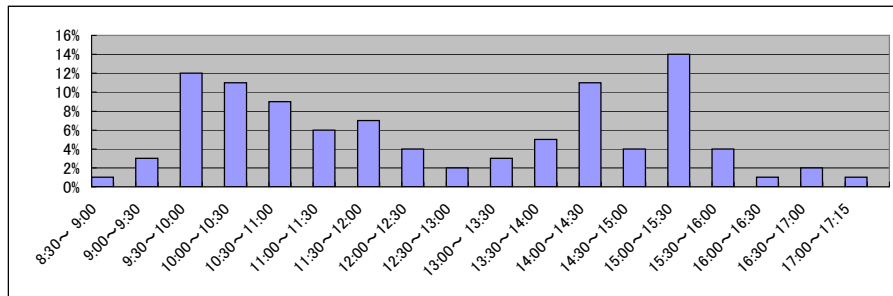
	印刷	複写	閲覧	付記
登記事項証明書	88%	12%		
要約書(閲覧)	60%		40%	
印鑑証明	100%			
地図等の写しの交付	71%	29%		
地図等の閲覧	0%		100%	
その他	0%	0%	0%	0%

◎ 乙号事件数の曜日別動向

月	火	水	木	金
21%	21%	20%	19%	19%

◎ 請求書枚数の時間別動向

8:30~9:00	9:00~9:30	9:30~10:00	10:00~10:30	10:30~11:00	11:00~11:30
	1%	3%	12%	11%	9%
11:30~12:00	7%	4%	2%	3%	5%
14:30~15:00	4%	14%	4%	1%	2%
					1%

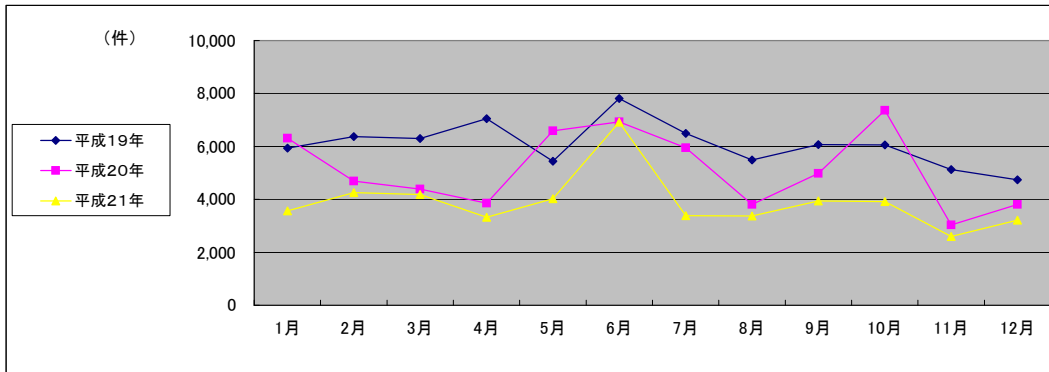


■ 京都地方裁判所宮津支局(2/2)  
(乙号事件数)

平成19年	H19.1	H19.2	H19.3	H19.4	H19.5	H19.6	H19.7	H19.8	H19.9	H19.10	H19.11	H19.12	合計
登記事項証明書	2,937	1,921	3,475	2,444	2,375	2,765	4,173	2,624	3,269	2,493	2,453	1,986	32,915
うちオンライン	0	0	0	0	0	0	0	0	0	0	0	0	0
要約書(閲覧)	2,098	3,540	1,782	3,728	2,109	3,777	1,392	1,714	1,909	2,417	1,654	1,713	27,833
印鑑証明	287	287	396	245	270	316	271	263	314	285	278	296	3,508
うちオンライン	0	0	0	0	0	0	0	0	0	0	0	0	0
地図等の写しの交付	153	168	155	152	204	234	145	147	145	266	272	182	2,223
うちオンライン	0	0	0	0	0	0	0	0	0	0	0	0	0
地図等の閲覧	463	451	489	479	481	717	509	736	430	596	462	556	6,369
その他	1	1	1	2	2	2	2	3	3	4	2	2	25
うちオンライン	0	0	0	0	0	0	0	0	0	0	0	0	0
合計	5,939	6,368	6,298	7,050	5,441	7,811	6,492	5,487	6,070	6,061	5,121	4,735	72,873

平成20年	H20.1	H20.2	H20.3	H20.4	H20.5	H20.6	H20.7	H20.8	H20.9	H20.10	H20.11	H20.12	合計
登記事項証明書	2,874	2,649	1,657	1,786	1,967	2,710	2,317	1,743	1,739	1,684	1,611	1,716	24,453
うちオンライン	0	0	0	0	36	3	62	71	81	99	190	89	631
要約書(閲覧)	2,618	1,218	1,909	1,213	3,813	3,196	2,730	1,252	2,400	4,829	805	1,343	27,326
印鑑証明	218	369	405	249	285	302	268	259	279	242	233	284	3,393
うちオンライン	0	0	0	0	0	0	0	0	0	0	0	0	0
地図等の写しの交付	168	211	151	342	236	431	322	216	280	262	186	179	2,984
うちオンライン	0	0	0	0	0	0	0	0	0	0	0	0	0
地図等の閲覧	425	242	268	270	283	285	310	332	276	344	202	280	3,517
その他	6	3	2	3	3	2	3	3	3	3	3	3	37
うちオンライン	0	0	0	0	0	0	0	0	0	0	0	0	0
合計	6,309	4,692	4,392	3,863	6,587	6,926	5,950	3,805	4,977	7,364	3,040	3,805	61,710

平成21年	H21.1	H21.2	H21.3	H21.4	H21.5	H21.6	H21.7	H21.8	H21.9	H21.10	H21.11	H21.12	合計
登記事項証明書	2,461	1,788	1,674	1,565	1,660	3,009	1,701	1,464	1,763	2,114	1,102	1,589	21,890
うちオンライン	115	159	131	74	146	101	38	101	80	148	106	82	1,281
要約書(閲覧)	479	1,503	1,684	934	1,620	2,927	970	1,256	1,400	1,239	763	774	15,549
印鑑証明	265	328	338	196	247	245	251	220	256	272	258	248	3,124
うちオンライン	0	0	0	0	0	0	0	0	0	0	0	0	0
地図等の写しの交付	158	163	303	327	247	402	237	248	240	214	256	356	3,151
うちオンライン	0	0	0	0	0	0	0	0	0	0	0	0	0
地図等の閲覧	209	471	177	301	251	336	226	176	278	76	212	243	2,956
その他	0	3	3	3	3	3	2	6	3	3	7	4	40
うちオンライン	0	0	0	0	0	0	0	0	0	0	0	0	0
合計	3,572	4,256	4,179	3,326	4,028	6,922	3,387	3,370	3,940	3,918	2,598	3,214	46,710



(注記事項)各項目の色は、別紙4(委託業務において取り扱う証明書等一覧)及び別紙5(委託業務において取り扱う簿冊等一覧)に対応しています。



■ 京都地方法務局京丹後支局(1/2)

1 従来の実施に要した経費

国が実施した年度  
包括的民間委託を実施した年度

(単位:千円)

		平成19年度	平成20年度	平成21年度
人件費	常勤職員	4,356	5,207	5,008
	非常勤職員	948	958	952
物件費		0	0	0
委託費等	委託費	0	0	0
	成功報酬等	0	0	0
	旅費その他	0	0	0
計(a)		5,304	6,165	5,960
参考値(b)	退職給付費用	1,289	863	970
	減価償却費	0	0	0
間接部門費		376	376	376
(a)+(b)		6,969	7,404	7,306

2 従来の実施に要した人員

(単位:人)

	平成19年度	平成20年度	平成21年度
常勤職員	1.0	1.0	1.0
非常勤職員	0.6	0.6	0.6
業務委託職員(民間)	0.0	0.0	0.0

5 従来の実施方法等(従来業務実施における取扱数量)

◎ 乙号事件数

次葉のとおり

◎ 郵送請求收受数

H21.1	H21.2	H21.3	H21.4	H21.5	H21.6	H21.7	H21.8	H21.9	H21.10	H21.11	H21.12	合計
16	31	36	36	22	19	18	15	22	10	9	12	246

◎ 印刷/複写/閲覧/付記の割合

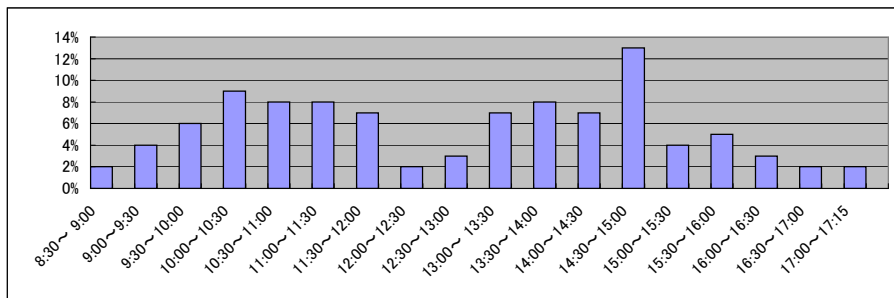
	印刷	複写	閲覧	付記
登記事項証明書	97%	3%		
要約書(閲覧)	96%		4%	
印鑑証明	100%			
地図等の写しの交付	0%	100%		
地図等の閲覧	0%		100%	
その他	0%	0%	0%	0%

◎ 乙号事件数の曜日別動向

月	火	水	木	金
15%	20%	15%	26%	24%

◎ 請求書枚数の時間別動向

8:30~9:00	9:00~9:30	9:30~10:00	10:00~10:30	10:30~11:00	11:00~11:30
	2%	4%	6%	9%	8%
11:30~12:00	12:00~12:30	12:30~13:00	13:00~13:30	13:30~14:00	14:00~14:30
	7%	2%	3%	7%	8%
14:30~15:00	15:00~15:30	15:30~16:00	16:00~16:30	16:30~17:00	17:00~17:15
	13%	4%	5%	3%	2%

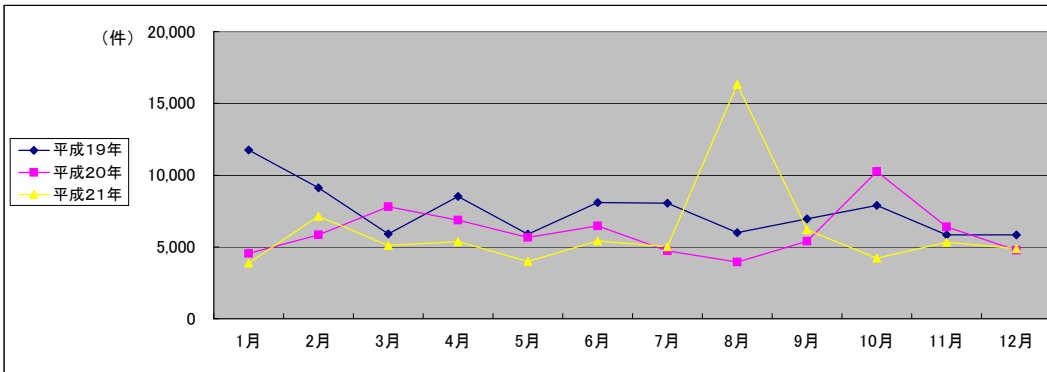


■ 京都地方法務局京丹後支局(2/2)  
(乙号事件数)

平成19年	H19.1	H19.2	H19.3	H19.4	H19.5	H19.6	H19.7	H19.8	H19.9	H19.10	H19.11	H19.12	合計
登記事項証明書	2,553	3,187	2,358	3,794	2,835	3,257	2,256	2,476	2,678	2,322	2,465	2,538	32,719
うちオンライン	0	0	0	0	0	53	37	0	87	83	95	80	435
要約書(閲覧)	8,266	4,826	2,627	3,779	2,142	3,461	3,228	756	1,804	4,368	2,520	2,290	40,067
印鑑証明	359	373	428	280	307	363	371	297	394	370	324	310	4,176
うちオンライン	0	0	0	0	0	0	0	0	0	0	0	0	0
地図等の写しの交付	285	293	202	285	269	242	259	237	251	497	240	420	3,480
うちオンライン	0	0	0	0	0	0	0	0	0	0	0	0	0
地図等の閲覧	284	445	296	378	320	770	1,932	2,235	1,833	347	291	272	9,403
その他	1	5	0	0	5	0	2	3	0	0	7	4	27
うちオンライン	0	0	0	0	0	0	0	0	0	0	0	0	0
合計	11,748	9,129	5,911	8,516	5,878	8,093	8,048	6,004	6,960	7,904	5,847	5,834	89,872

平成20年	H20.1	H20.2	H20.3	H20.4	H20.5	H20.6	H20.7	H20.8	H20.9	H20.10	H20.11	H20.12	合計
登記事項証明書	2,390	2,332	3,122	2,545	2,069	2,692	2,512	1,896	2,494	2,362	2,537	2,153	29,104
うちオンライン	76	97	63	34	81	88	82	128	153	224	211	336	1,573
要約書(閲覧)	1,271	2,572	3,310	2,899	2,532	2,757	1,179	1,192	1,825	5,966	2,783	1,631	29,917
印鑑証明	310	332	427	276	300	350	330	274	342	271	304	342	3,858
うちオンライン	0	0	0	0	0	0	0	0	0	0	0	0	0
地図等の写しの交付	235	218	244	348	280	288	376	231	360	560	240	256	3,636
うちオンライン	0	0	0	0	0	0	0	0	0	0	0	0	0
地図等の閲覧	345	391	700	799	489	375	317	352	374	1,102	530	391	6,165
その他	1	1	0	0	2	1	2	1	1	1	1	2	13
うちオンライン	0	0	0	0	0	0	0	0	0	0	0	0	0
合計	4,552	5,846	7,803	6,867	5,672	6,463	4,716	3,946	5,396	10,262	6,395	4,775	72,693

平成21年	H21.1	H21.2	H21.3	H21.4	H21.5	H21.6	H21.7	H21.8	H21.9	H21.10	H21.11	H21.12	合計
登記事項証明書	2,216	2,292	1,986	2,035	1,906	2,306	2,277	1,829	3,193	2,376	1,673	2,021	26,110
うちオンライン	246	276	357	408	357	333	246	297	322	332	296	477	3,947
要約書(閲覧)	812	3,886	1,717	1,826	929	1,663	1,973	2,394	1,883	661	2,744	1,933	22,421
印鑑証明	290	337	350	361	264	348	275	249	317	277	272	267	3,607
うちオンライン	0	0	0	0	0	0	0	0	0	0	0	0	0
地図等の写しの交付	227	294	559	423	465	568	76	345	413	455	441	441	4,707
うちオンライン	0	0	0	0	0	0	0	0	0	0	0	0	0
地図等の閲覧	335	326	505	724	423	523	424	11,510	382	443	194	214	16,003
その他	1	1	0	0	0	0	2	1	1	0	0	0	6
うちオンライン	0	0	0	0	0	0	0	0	0	0	0	0	0
合計	3,881	7,136	5,117	5,369	3,987	5,408	5,027	16,328	6,189	4,212	5,324	4,876	72,854



(注記事項)各項目の色は、別紙4(委託業務において取り扱う証明書等一覧)及び別紙5(委託業務において取り扱う簿冊等一覧)に対応しています。

■ 京都地方法務局舞鶴支局(1/2)

国が実施した年度  
包括的民間委託を実施した年度

1 従来の実施に要した経費

(単位:千円)

		平成19年度	平成20年度	平成21年度
人件費	常勤職員	4,150	6,463	7,379
	非常勤職員	970	962	948
物件費		0	0	0
委託費等	委託費	0	0	0
	成功報酬等	0	0	0
	旅費その他	0	0	0
計(a)		5,120	7,425	8,327
参考値(b)	退職給付費用	1,289	863	970
	減価償却費	0	0	0
間接部門費		376	376	376
(a)+(b)		6,785	8,664	9,673

2 従来の実施に要した人員

(単位:人)

	平成19年度	平成20年度	平成21年度
常勤職員	1.0	1.0	1.0
非常勤職員	0.6	0.6	0.6
業務委託職員(民間)	0.0	0.0	0.0

5 従来の実施方法等(従来業務実施における取扱数量)

◎ 乙号事件数

次葉のとおり

◎ 郵送請求收受数

H21.1	H21.2	H21.3	H21.4	H21.5	H21.6	H21.7	H21.8	H21.9	H21.10	H21.11	H21.12	合計
28	30	40	45	33	34	33	38	22	26	24	19	372

◎ 印刷/複写/閲覧/付記の割合

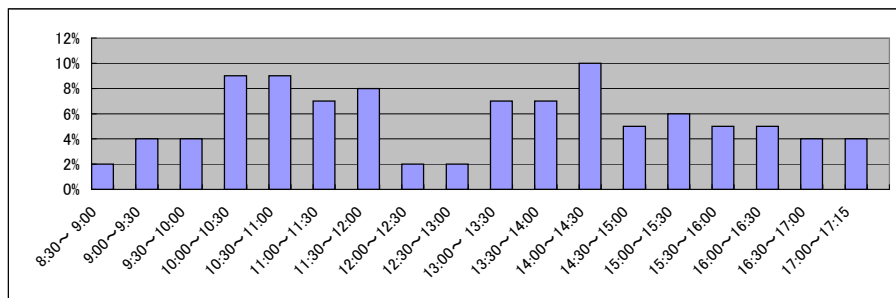
	印刷	複写	閲覧	付記
登記事項証明書	93%	7%		
要約書(閲覧)	84%		16%	
印鑑証明	100%			
地図等の写しの交付	99%	1%		
地図等の閲覧	100%		0%	
その他	0%	0%	0%	0%

◎ 乙号事件数の曜日別動向

月	火	水	木	金
26%	30%	13%	16%	15%

◎ 請求書枚数の時間別動向

8:30~9:00	9:00~9:30	9:30~10:00	10:00~10:30	10:30~11:00	11:00~11:30
	2%	4%	4%	9%	7%
11:30~12:00	12:00~12:30	12:30~13:00	13:00~13:30	13:30~14:00	14:00~14:30
8%	2%	2%	7%	7%	10%
14:30~15:00	15:00~15:30	15:30~16:00	16:00~16:30	16:30~17:00	17:00~17:15
5%	6%	5%	5%	4%	4%

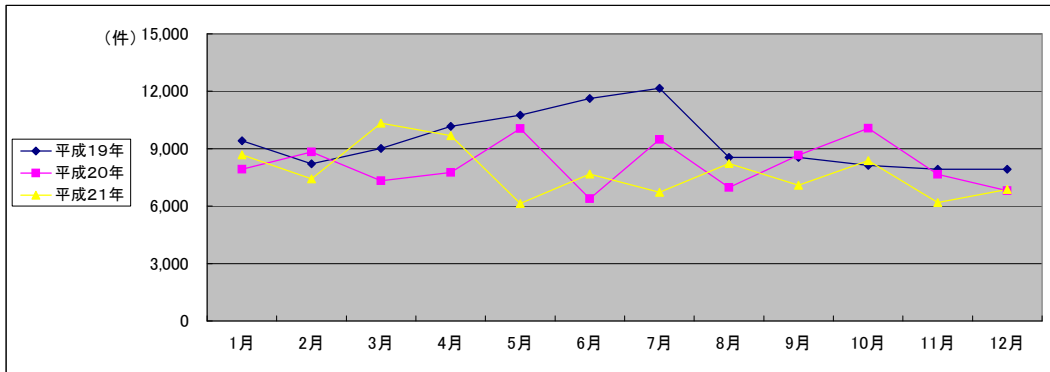


■ 京都地方務局舞鶴支局(2/2)  
(乙号事件数)

平成19年	H19.1	H19.2	H19.3	H19.4	H19.5	H19.6	H19.7	H19.8	H19.9	H19.10	H19.11	H19.12	合計
登記事項証明書	3,831	4,534	3,904	3,515	3,814	4,554	4,021	3,984	3,984	3,855	4,494	3,090	47,580
うちオンライン	0	0	0	0	0	0	0	35	35	47	25	172	314
要約書(閲覧)	4,114	2,158	3,445	4,990	5,015	4,895	5,708	3,012	3,012	2,507	1,611	3,292	43,759
印鑑証明	625	597	859	588	647	695	713	610	610	707	658	641	7,950
うちオンライン	0	0	0	0	0	0	0	0	0	0	0	0	0
地図等の写しの交付	385	486	407	442	461	474	503	450	450	578	594	544	5,774
うちオンライン	0	0	0	0	0	0	0	0	0	0	0	0	0
地図等の閲覧	456	433	396	621	806	996	1,199	497	497	473	576	356	7,306
その他	3	1	3	5	4	5	9	0	0	0	0	3	33
うちオンライン	0	0	0	0	0	0	0	0	0	0	0	0	0
合計	9,414	8,209	9,014	10,161	10,747	11,619	12,153	8,553	8,553	8,120	7,933	7,926	112,402

平成20年	H20.1	H20.2	H20.3	H20.4	H20.5	H20.6	H20.7	H20.8	H20.9	H20.10	H20.11	H20.12	合計
登記事項証明書	3,090	3,734	3,422	3,318	4,985	3,611	3,675	2,887	3,439	4,770	4,433	3,899	45,263
うちオンライン	172	156	73	119	102	104	102	116	122	396	386	490	2,338
要約書(閲覧)	3,292	3,348	2,233	2,962	3,566	1,397	4,484	2,795	3,936	3,740	2,136	1,769	35,658
印鑑証明	641	805	766	680	524	722	735	482	662	684	616	667	7,984
うちオンライン	0	0	0	11	0	0	0	0	0	0	0	0	11
地図等の写しの交付	544	459	543	467	495	378	411	544	446	688	325	385	5,685
うちオンライン	0	0	0	1	0	0	1	0	0	1	1	18	22
地図等の閲覧	356	483	354	326	478	276	174	262	178	178	150	79	3,294
その他	3	3	3	7	1	3	1	0	2	3	7	1	34
うちオンライン	0	0	0	0	0	0	0	0	0	0	0	0	0
合計	7,926	8,832	7,321	7,760	10,049	6,387	9,480	6,970	8,663	10,063	7,667	6,800	97,918

平成21年	H21.1	H21.2	H21.3	H21.4	H21.5	H21.6	H21.7	H21.8	H21.9	H21.10	H21.11	H21.12	合計
登記事項証明書	5,980	4,044	4,344	4,896	2,658	4,081	3,767	4,676	3,772	3,761	3,329	4,596	49,904
うちオンライン	331	396	499	460	352	569	522	439	366	424	376	424	5,158
要約書(閲覧)	1,625	2,145	4,546	3,529	2,401	2,179	1,671	2,471	2,158	3,429	1,640	1,193	28,987
印鑑証明	584	630	818	645	485	699	694	522	563	645	586	606	7,477
うちオンライン	0	0	0	0	0	0	0	0	0	0	0	0	0
地図等の写しの交付	381	386	478	502	471	570	491	420	489	475	575	424	5,662
うちオンライン	0	0	0	2	2	1	2	0	4	0	0	0	11
地図等の閲覧	102	214	144	100	125	136	98	141	107	67	62	49	1,345
その他	2	4	4	4	2	5	3	0	0	0	0	0	24
うちオンライン	0	0	0	0	0	0	0	0	0	0	0	0	0
合計	8,674	7,423	10,334	9,676	6,142	7,670	6,724	8,230	7,089	8,377	6,192	6,868	93,399



(注記事項)各項目の色は、別紙4(委託業務において取り扱う証明書等一覧)及び別紙5(委託業務において取り扱う簿冊等一覧)に対応しています。

■ 京都地方法務局福知山支局(1/2)

1 従来の実施に要した経費

国が実施した年度  
包括的民間委託を実施した年度

(単位:千円)

		平成19年度	平成20年度	平成21年度
人件費	常勤職員	4,310	6,207	6,429
	非常勤職員	925	942	952
物件費		0	0	0
委託費等	委託費	5,974	4,957	7,921
	成功報酬等	0	0	0
	旅費その他	0	0	0
計(a)		11,209	12,106	15,302
参考値(b)	退職給付費用	1,289	863	970
	減価償却費	0	0	0
間接部門費		376	376	376
(a)+(b)		12,874	13,345	16,648

2 従来の実施に要した人員

(単位:人)

	平成19年度	平成20年度	平成21年度
常勤職員	1.0	1.0	1.0
非常勤職員	0.6	0.6	0.6
業務委託職員(民間)	2.0	2.0	2.0

5 従来の実施方法等(従来業務実施における取扱数量)

◎ 乙号事件数

次葉のとおり

◎ 郵送請求收受数

H21.1	H21.2	H21.3	H21.4	H21.5	H21.6	H21.7	H21.8	H21.9	H21.10	H21.11	H21.12	合計
41	43	43	68	48	48	52	51	29	46	42	32	543

◎ 印刷/複写/閲覧/付記の割合

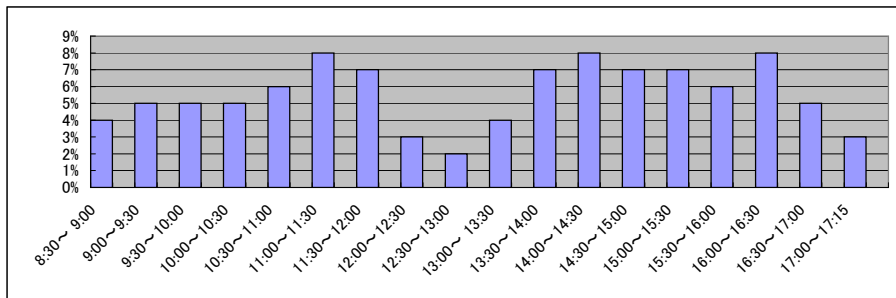
	印刷	複写	閲覧	付記
登記事項証明書	98%	2%		
要約書(閲覧)	90%		10%	
印鑑証明	100%			
地図等の写しの交付	69%	31%		
地図等の閲覧	48%		52%	
その他	0%	0%	0%	0%

◎ 乙号事件数の曜日別動向

月	火	水	木	金
31%	10%	18%	31%	10%

◎ 請求書枚数の時間別動向

8:30~9:00	9:00~9:30	9:30~10:00	10:00~10:30	10:30~11:00	11:00~11:30
	4%	5%	5%	6%	8%
11:30~12:00	12:00~12:30	12:30~13:00	13:00~13:30	13:30~14:00	14:00~14:30
7%	3%	2%	4%	7%	8%
14:30~15:00	15:00~15:30	15:30~16:00	16:00~16:30	16:30~17:00	17:00~17:15
7%	7%	6%	8%	5%	3%

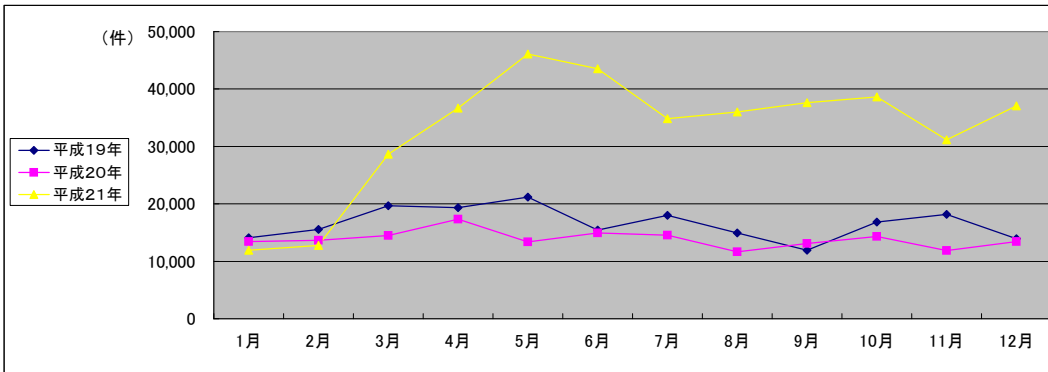


■ 京都地方裁判所福知山支局(2/2)  
(乙号事件数)

平成19年	H19.1	H19.2	H19.3	H19.4	H19.5	H19.6	H19.7	H19.8	H19.9	H19.10	H19.11	H19.12	合計
登記事項証明書	6,116	7,138	10,181	6,386	9,295	7,469	6,881	5,668	5,965	8,205	8,508	6,539	88,351
うちオンライン	0	0	0	0	0	0	0	0	32	8	4	57	101
要約書(閲覧)	5,398	5,365	5,964	10,731	8,435	4,983	7,809	6,312	3,318	5,454	6,604	4,602	74,975
印鑑証明	722	891	968	672	729	870	800	630	718	750	755	745	9,250
うちオンライン	0	0	0	0	0	0	0	0	0	0	0	0	0
地図等の写しの交付	637	724	736	641	987	757	915	767	689	824	639	576	8,892
うちオンライン	0	0	0	0	0	0	0	0	0	0	0	0	0
地図等の閲覧	1,232	1,416	1,802	880	1,725	1,348	1,567	1,576	1,244	1,619	1,665	1,478	17,552
その他	12	10	8	10	11	16	7	8	8	9	10	11	120
うちオンライン	0	0	0	0	0	0	0	0	0	0	0	0	0
合計	14,117	15,544	19,659	19,320	21,182	15,443	17,979	14,961	11,942	16,861	18,181	13,951	199,140

平成20年	H20.1	H20.2	H20.3	H20.4	H20.5	H20.6	H20.7	H20.8	H20.9	H20.10	H20.11	H20.12	合計
登記事項証明書	6,310	7,465	9,307	6,728	5,205	6,287	6,521	5,410	7,033	6,033	5,093	6,189	77,581
うちオンライン	7	18	161	121	142	180	224	187	286	396	363	442	2,527
要約書(閲覧)	4,450	3,566	2,426	7,859	5,531	5,503	4,783	3,575	3,240	5,690	4,220	4,243	55,086
印鑑証明	744	793	984	622	623	687	827	614	732	718	672	709	8,725
うちオンライン	0	0	0	0	0	0	0	0	0	0	0	0	0
地図等の写しの交付	531	768	769	820	786	722	829	893	984	805	699	665	9,271
うちオンライン	0	0	0	0	0	0	0	0	0	0	0	0	0
地図等の閲覧	1,416	1,077	996	1,282	1,202	1,754	1,597	1,157	1,099	1,058	1,188	1,616	15,442
その他	8	0	10	10	9	10	7	0	8	9	6	9	86
うちオンライン	0	0	0	0	0	0	0	0	0	0	0	0	0
合計	13,459	13,669	14,492	17,321	13,356	14,963	14,564	11,649	13,096	14,313	11,878	13,431	166,191

平成21年	H21.1	H21.2	H21.3	H21.4	H21.5	H21.6	H21.7	H21.8	H21.9	H21.10	H21.11	H21.12	合計
登記事項証明書	5,689	6,495	5,728	5,569	5,674	5,733	7,105	5,160	5,425	5,381	5,088	5,748	68,795
うちオンライン	438	638	479	537	499	656	678	442	499	553	436	630	6,485
要約書(閲覧)	3,759	3,515	20,179	28,971	38,085	34,785	24,760	28,475	27,728	30,963	23,256	27,555	292,031
印鑑証明	711	745	978	617	576	691	728	624	724	705	639	676	8,414
うちオンライン	0	0	0	0	0	0	0	0	0	0	0	0	0
地図等の写しの交付	644	853	891	722	704	855	946	822	782	823	980	724	9,746
うちオンライン	0	0	0	0	0	0	0	0	0	0	0	1	1
地図等の閲覧	1,123	1,153	853	791	1,049	1,453	1,284	915	2,989	773	1,212	2,384	15,979
その他	6	4	12	4	5	2	0	0	0	2	0	1	36
うちオンライン	0	0	0	0	0	0	0	0	0	0	0	0	0
合計	11,932	12,765	28,641	36,674	46,093	43,519	34,823	35,996	37,648	38,647	31,175	37,088	395,001



(注記事項)各項目の色は、別紙4(委託業務において取り扱う証明書等一覧)及び別紙5(委託業務において取り扱う簿冊等一覧)に対応しています。

■ 大阪法務局①全体(本局・東大阪支局・枚方出張所・守口出張所)(1/2)

国が実施した年度
包括的民間委託を実施した年度

1 従来の実施に要した経費

(平成20年度包括的民間委託実施庁:本局) (単位:千円)

		平成17年度	平成18年度	平成19年度	平成20年度	平成21年度
計(a)	人件費					
	常勤職員	82,118	95,778	91,652	0	0
	非常勤職員	3,540	2,755	2,809	0	0
	物件費	0	0	0	0	0
	委託費等	97,857	92,579	102,050	139,055	138,939
	成功報酬等	0	0	0	0	0
	旅費その他	0	0	0	0	0
計(a)		183,515	191,112	196,511	139,055	138,939
参考値(b)	退職給付費用	12,361	14,326	19,345	0	0
	減価償却費	0	0	0	0	0
	間接部門費	3,304	3,304	2,657	0	0
(a)+(b)		199,180	208,742	218,513	139,055	138,939

(新規包括的民間委託実施庁:東大阪・枚方・守口)

		平成17年度	平成18年度	平成19年度	平成20年度	平成21年度
計(a)	人件費					
	常勤職員	-	-	78,409	79,281	127,999
	非常勤職員	-	-	2,548	2,749	4,703
	物件費	-	-	0	0	0
	委託費等	-	-	49,923	30,526	36,196
	成功報酬等	-	-	0	0	0
	旅費その他	-	-	0	0	0
計(a)		-	-	130,880	112,556	168,898
参考値(b)	退職給付費用	-	-	15,476	10,364	20,386
	減価償却費	-	-	0	0	0
	間接部門費	-	-	2,125	2,125	3,719
(a)+(b)		-	-	148,481	125,045	193,003

2 従来の実施に要した人員

(平成20年度包括的民間委託実施庁:本局) (単位:人)

	平成17年度	平成18年度	平成19年度	平成20年度	平成21年度
常勤職員	15.0	15.0	15.0	0.0	0.0
非常勤職員	2.5	1.9	1.9	0.0	0.0
業務委託職員(民間)	22.0	21.0	31.0	40.7	39.8

(新規包括的民間委託実施庁:東大阪・枚方・守口)

	平成17年度	平成18年度	平成19年度	平成20年度	平成21年度
常勤職員	-	-	12.0	12.0	21.0
非常勤職員	-	-	1.8	1.8	3.1
業務委託職員(民間)	-	-	11.0	11.0	24.4

5 従来の実施方法等(従来業務実施における取扱数量)

◎ 乙号事件数

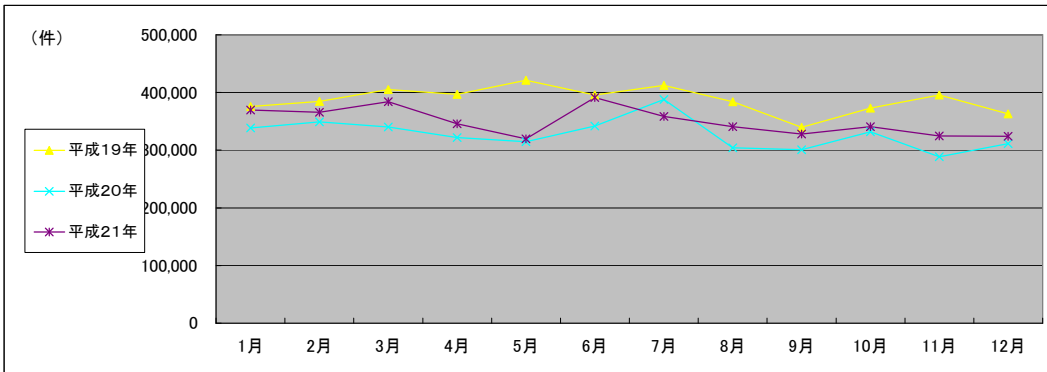
次葉のとおり

■ 大阪法務局①全体(本局・東大阪支局・枚方出張所・守口出張所)(2/2)  
(乙号事件数)

平成19年	H19.1	H19.2	H19.3	H19.4	H19.5	H19.6	H19.7	H19.8	H19.9	H19.10	H19.11	H19.12	合計
登記事項証明書	197,241	201,302	227,737	202,758	208,563	206,734	215,274	195,766	178,680	198,980	187,715	181,229	2,401,979
うちオンライン	66	106	113	1,646	4,274	5,257	9,400	8,382	8,803	10,738	8,498	10,343	67,626
要約書(閲覧)	73,424	82,294	69,010	109,369	126,841	97,757	105,256	109,352	77,668	85,554	108,714	85,384	1,130,623
印鑑証明	83,307	75,591	84,013	61,853	61,000	65,619	67,357	56,581	61,116	57,992	59,408	55,491	789,328
うちオンライン	51	112	45	124	144	80	141	158	244	348	281	403	2,131
地図等の写しの交付	12,074	15,218	14,061	13,048	14,855	14,441	14,704	13,847	12,985	15,316	15,473	12,840	168,862
うちオンライン	0	0	0	0	2	1	1	1	4	5	1	2	17
地図等の閲覧	9,427	10,060	10,121	9,713	10,065	10,882	9,532	8,351	9,138	14,875	23,290	27,921	153,375
その他	219	254	340	276	149	192	165	152	171	186	980	134	3,218
うちオンライン	0	4	0	0	0	0	0	0	1	0	0	2	7
合計	375,692	384,719	405,282	397,017	421,473	395,625	412,288	384,049	339,758	372,903	395,580	362,999	4,647,385

平成20年	H20.1	H20.2	H20.3	H20.4	H20.5	H20.6	H20.7	H20.8	H20.9	H20.10	H20.11	H20.12	合計
登記事項証明書	183,043	190,932	195,581	187,142	176,450	190,218	209,235	153,842	171,676	197,768	165,351	179,896	2,201,134
うちオンライン	12,103	14,772	19,095	19,523	21,251	24,182	29,201	17,709	23,768	32,842	22,106	28,802	265,354
要約書(閲覧)	71,422	68,283	53,366	58,023	62,210	67,452	95,145	74,815	51,032	51,577	44,143	52,924	750,392
印鑑証明	62,090	64,576	69,040	55,162	54,743	57,852	60,826	45,601	55,676	61,199	60,422	57,007	704,194
うちオンライン	994	667	413	170	344	264	491	235	444	439	293	766	5,520
地図等の写しの交付	14,556	16,427	13,925	13,354	13,969	14,073	14,900	11,672	14,418	14,269	11,873	15,142	168,578
うちオンライン	4	5	10	1	2	2	0	14	27	0	10	6	81
地図等の閲覧	7,423	8,738	8,084	7,875	7,343	11,995	7,727	17,961	7,920	6,763	6,833	6,343	105,005
その他	102	151	201	147	186	275	125	108	145	153	99	106	1,798
うちオンライン	0	2	1	26	2	70	18	8	8	3	5	4	147
合計	338,636	349,107	340,197	321,703	314,901	341,865	387,958	303,999	300,867	331,729	288,721	311,418	3,931,101

平成21年	H21.1	H21.2	H21.3	H21.4	H21.5	H21.6	H21.7	H21.8	H21.9	H21.10	H21.11	H21.12	合計
登記事項証明書	204,820	202,353	223,023	202,760	173,948	221,889	221,274	183,359	180,036	203,563	175,837	179,169	2,372,031
うちオンライン	28,406	27,804	38,627	35,967	32,254	42,795	45,332	39,489	38,414	52,161	39,593	44,207	465,049
要約書(閲覧)	65,707	70,352	60,355	57,752	69,245	73,307	48,172	78,042	65,944	53,156	62,467	63,187	767,686
印鑑証明	71,651	63,079	70,281	57,436	49,902	60,975	59,157	47,976	53,317	53,365	53,172	52,034	692,345
うちオンライン	1,292	771	1,103	936	1,056	1,523	2,468	1,034	907	1,398	1,240	1,185	14,913
地図等の写しの交付	18,153	18,633	20,409	18,982	19,126	24,014	22,558	22,417	20,207	22,385	20,683	19,709	247,276
うちオンライン	10	15	24	17	28	52	29	20	23	30	37	46	331
地図等の閲覧	9,204	11,199	9,652	8,541	7,359	10,738	7,116	8,975	8,122	8,012	12,223	9,952	111,093
その他	142	285	126	102	151	176	164	95	91	109	460	88	1,989
うちオンライン	3	112	4	2	3	2	4	6	4	9	2	5	156
合計	369,677	365,901	383,846	345,573	319,731	391,099	358,441	340,864	327,717	340,590	324,842	324,139	4,192,420



(注記事項) 各項目の色は、別紙4(委託業務において取り扱う証明書等一覧)及び別紙5(委託業務において取り扱う簿冊等一覧)に対応しています。



■ 大阪法務局②全体(天王寺出張所・池田出張所・北出張所・北大阪支局)(1/2)

国が実施した年度  
包括的民間委託を実施した年度

1 従来の実施に要した経費

(単位:千円)

		平成18年度	平成19年度	平成20年度	平成21年度
人件費	常勤職員	162,909	178,161	173,875	0
	非常勤職員	6,151	6,425	6,496	0
物件費		0	0	0	0
委託費等	委託費	107,235	134,622	101,296	196,812
	成功報酬等	0	0	0	0
	旅費その他	0	0	0	0
計(a)		276,295	319,208	281,667	196,812
参 考 値(b)	退職給付費用	24,667	37,399	25,048	0
	減価償却費	0	0	0	0
間接部門費		4,763	5,313	5,136	0
(a) + (b)		305,725	361,920	311,851	196,812

2 従来の実施に要した人員

(単位:人)

	平成18年度	平成19年度	平成20年度	平成21年度
常勤職員	26.0	29.0	29.0	0.0
非常勤職員	4.4	4.4	4.4	0.0
業務委託職員(民間)	24.0	24.2	29.0	76.4

5 従来の実施方法等(従来業務実施における取扱数量)

◎ 乙号事件数

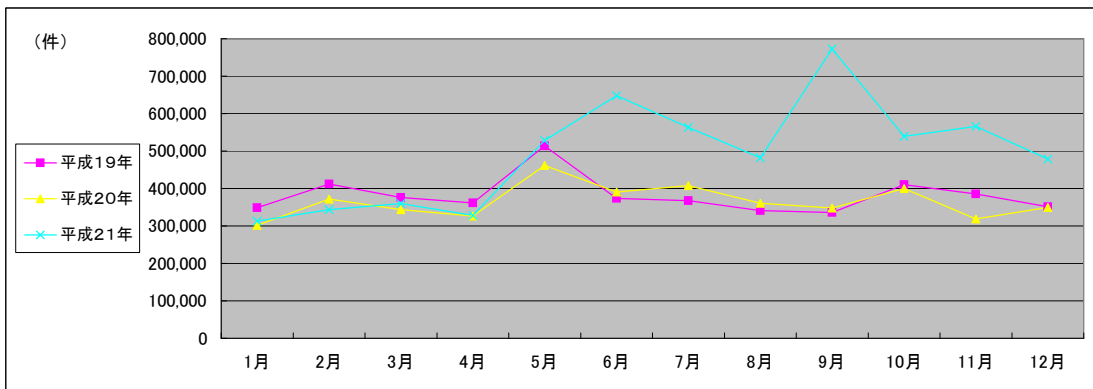
次葉のとおり

■ 大阪法務局②全体(天王寺出張所・池田出張所・北出張所・北大阪支局)(2/2)  
(乙号事件数)

平成19年	H19.1	H19.2	H19.3	H19.4	H19.5	H19.6	H19.7	H19.8	H19.9	H19.10	H19.11	H19.12	合計
登記事項証明書	125,466	160,839	166,883	156,985	157,442	154,394	151,903	146,690	133,573	161,887	150,211	139,196	1,805,469
うちオンライン	14	36	26	555	1,063	1,700	2,094	3,024	1,811	3,133	3,747	3,761	20,964
要約書(閲覧)	171,611	195,291	149,530	150,946	279,088	157,830	142,432	139,788	160,252	184,653	166,514	159,045	2,056,980
印鑑証明	16,852	17,307	20,649	12,533	13,637	13,786	15,452	15,599	13,942	16,858	16,851	15,393	188,859
うちオンライン	4	0	0	4	12	7	1	23	0	14	5	5	75
地図等の写しの交付	19,860	22,624	23,189	23,050	24,855	26,735	26,641	24,974	18,077	28,686	27,904	24,202	290,797
うちオンライン	0	0	0	0	0	0	1	1	0	1	0	2	5
地図等の閲覧	15,023	16,260	16,099	17,540	38,674	20,966	31,147	14,116	10,124	18,057	24,051	13,840	235,897
その他	81	52	51	87	38	60	44	58	49	33	66	33	652
うちオンライン	0	1	0	1	0	0	0	0	0	0	0	0	2
合計	348,893	412,373	376,401	361,141	513,734	373,771	367,619	341,225	336,017	410,174	385,597	351,709	4,578,654

平成20年	H20.1	H20.2	H20.3	H20.4	H20.5	H20.6	H20.7	H20.8	H20.9	H20.10	H20.11	H20.12	合計
登記事項証明書	135,206	155,118	160,004	149,118	139,701	147,267	150,297	123,358	142,395	159,245	129,080	137,742	1,728,531
うちオンライン	4,198	7,475	7,625	11,486	8,213	8,688	10,386	8,967	11,343	14,636	11,673	13,846	118,536
要約書(閲覧)	115,703	156,399	120,899	118,766	239,690	161,222	186,916	171,509	137,489	175,995	132,465	154,911	1,871,964
印鑑証明	16,154	17,627	20,449	16,831	15,235	16,948	17,429	14,066	19,023	17,282	18,784	17,640	207,468
うちオンライン	4	7	7	15	15	25	55	21	40	59	18	37	303
地図等の写しの交付	24,659	28,655	27,835	25,035	26,415	27,859	27,966	21,933	31,997	28,046	22,293	25,611	318,304
うちオンライン	3	1	4	7	7	8	6	11	9	14	19	29	118
地図等の閲覧	9,930	13,798	14,436	16,823	40,048	37,558	25,038	29,865	16,710	19,102	16,089	13,492	252,889
その他	29	35	38	58	40	52	42	28	36	51	54	45	508
うちオンライン	0	0	0	0	0	0	0	0	0	0	0	0	0
合計	301,681	371,632	343,661	326,631	461,129	390,906	407,688	360,759	347,650	399,721	318,765	349,441	4,379,664

平成21年	H21.1	H21.2	H21.3	H21.4	H21.5	H21.6	H21.7	H21.8	H21.9	H21.10	H21.11	H21.12	合計
登記事項証明書	134,279	139,367	165,845	135,415	121,554	152,867	143,057	121,005	129,527	140,358	129,024	132,471	1,644,769
うちオンライン	13,900	13,764	15,917	17,255	13,378	28,967	28,062	21,272	24,030	29,768	25,610	27,797	259,720
要約書(閲覧)	119,345	146,123	128,699	113,010	361,411	438,731	364,281	312,622	578,062	343,153	325,392	241,907	3,472,736
印鑑証明	17,903	17,157	19,170	15,677	13,727	16,868	18,018	13,988	16,384	16,702	15,804	15,769	197,167
うちオンライン	32	37	37	16	25	49	12	21	22	13	28	27	319
地図等の写しの交付	24,581	26,799	31,138	23,030	22,391	29,573	26,410	22,962	35,326	31,514	29,121	26,590	329,435
うちオンライン	26	34	20	18	53	34	59	34	23	49	58	75	483
地図等の閲覧	16,536	13,829	14,980	41,283	8,699	10,207	11,107	11,798	13,353	7,679	66,653	62,156	278,280
その他	69	38	73	47	31	42	57	20	43	56	92	61	629
うちオンライン	0	0	0	0	0	0	0	2	0	0	0	0	2
合計	312,713	343,313	359,905	328,462	527,813	648,288	562,930	482,395	772,695	539,462	566,086	478,954	5,923,016



(注記事項)各項目の色は、別紙4(委託業務において取り扱う証明書等一覧)及び別紙5(委託業務において取り扱う簿冊等一覧)に対応しています。

■ 大阪法務局本局(1/2)

1 従来の実施に要した経費

国が実施した年度  
包括的民間委託を実施した年度

(単位:千円)

		平成17年度	平成18年度	平成19年度	平成20年度	平成21年度
計(a)	人件費					
	常勤職員	82,118	95,778	91,652	0	0
	非常勤職員	3,540	2,755	2,809	0	0
	物件費	0	0	0	0	0
	委託費等	97,857	92,579	102,050	139,055	138,939
	委託費	0	0	0	0	0
	成功報酬等	0	0	0	0	0
	旅費その他	0	0	0	0	0
計(a)		183,515	191,112	196,511	139,055	138,939
参考値(b)	退職給付費用	12,361	14,326	19,345	0	0
	減価償却費	0	0	0	0	0
	間接部門費	3,304	3,304	2,657	0	0
(a)+(b)		199,180	208,742	218,513	139,055	138,939

2 従来の実施に要した人員

(単位:人)

	平成17年度	平成18年度	平成19年度	平成20年度	平成21年度
常勤職員	15.0	15.0	15.0	0.0	0.0
非常勤職員	2.5	1.9	1.9	0.0	0.0
業務委託職員(民間)	22.0	21.0	31.0	40.7	39.8

5 従来の実施方法等(従来業務実施における取扱数量)

◎ 乙号事件数

次葉のとおり

◎ 郵送請求收受数

H21.1	H21.2	H21.3	H21.4	H21.5	H21.6	H21.7	H21.8	H21.9	H21.10	H21.11	H21.12	合計
2,452	2,451	2,532	2,424	2,078	2,609	2,363	2,272	2,288	3,131	2,996	2,767	30,363

◎ 印刷/複写/閲覧/付記の割合

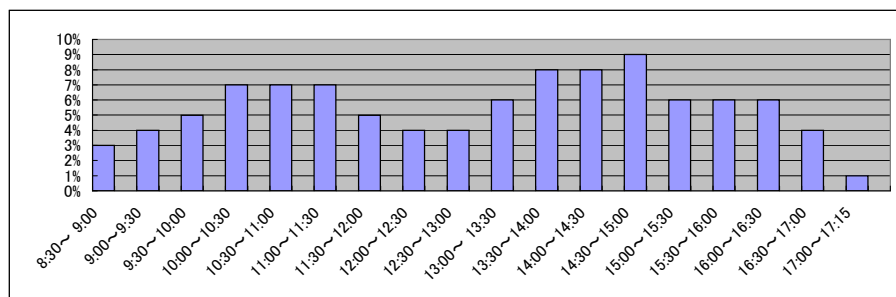
	印刷	複写	閲覧	付記
登記事項証明書	98%	2%		
要約書(閲覧)	95%		5%	
印鑑証明	100%			
地図等の写しの交付	100%	0%		
地図等の閲覧	0%		100%	
その他	100%	0%	0%	0%

◎ 乙号事件数の曜日別動向

月	火	水	木	金
20%	19%	19%	21%	21%

◎ 請求書枚数の時間別動向

8:30~9:00	9:00~9:30	9:30~10:00	10:00~10:30	10:30~11:00	11:00~11:30
	3%	4%	5%	7%	7%
11:30~12:00	12:00~12:30	12:30~13:00	13:00~13:30	13:30~14:00	14:00~14:30
5%	4%	4%	6%	8%	8%
14:30~15:00	15:00~15:30	15:30~16:00	16:00~16:30	16:30~17:00	17:00~17:15
9%	6%	6%	6%	4%	1%



■ 大阪法務局本局(2/2)  
(乙号事件数)

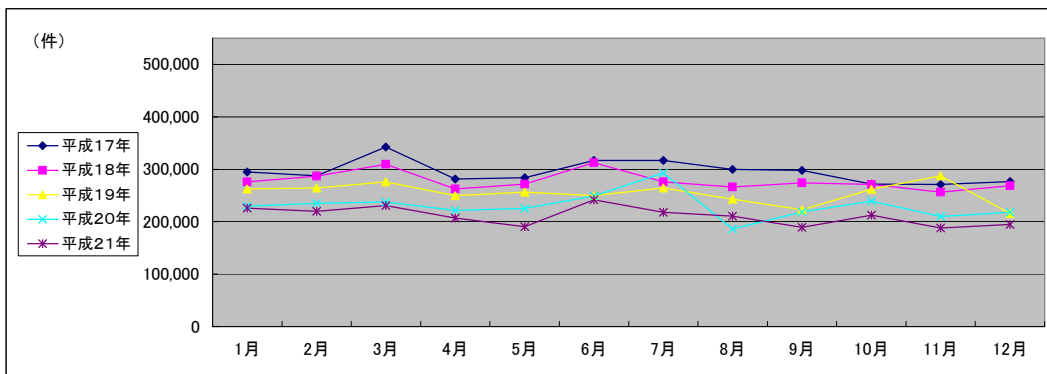
平成17年	H17.1	H17.2	H17.3	H17.4	H17.5	H17.6	H17.7	H17.8	H17.9	H17.10	H17.11	H17.12	合計
登記事項証明書	149,643	147,488	191,701	157,428	144,823	177,630	175,142	165,532	153,198	154,759	158,774	159,885	1,936,003
要約書(閲覧)	46,100	59,279	49,497	47,757	69,431	46,700	50,362	56,522	63,263	38,073	32,013	35,700	594,697
印鑑証明	91,804	72,997	93,210	68,684	61,958	83,115	83,319	67,090	72,851	70,096	70,163	71,782	907,069
地図等の写しの交付	3,891	3,865	3,966	3,950	3,887	4,215	3,698	4,063	4,250	4,405	4,615	3,929	48,734
地図等の閲覧	3,498	3,649	3,824	3,841	3,968	4,912	4,010	6,646	4,163	3,873	4,647	4,829	51,860
その他	12	0	10	2	12	10	10	0	8	142	855	346	1,407
合計	294,948	287,278	342,208	281,662	284,079	316,582	316,541	299,853	297,733	271,348	271,067	276,471	3,539,770

平成18年	H18.1	H18.2	H18.3	H18.4	H18.5	H18.6	H18.7	H18.8	H18.9	H18.10	H18.11	H18.12	合計
登記事項証明書	153,467	161,590	181,704	160,585	151,291	178,506	162,682	156,042	157,030	155,174	150,699	149,744	1,918,514
要約書(閲覧)	33,764	41,020	29,912	30,016	46,744	42,143	35,899	33,719	40,017	37,902	36,505	48,358	455,999
印鑑証明	80,732	74,832	88,446	62,955	63,915	78,231	66,827	68,098	67,418	68,520	59,397	62,389	841,760
地図等の写しの交付	3,897	4,758	4,675	5,049	5,015	5,619	4,595	4,766	4,942	5,230	5,128	4,810	58,484
地図等の閲覧	3,533	4,184	4,368	3,692	4,201	7,848	5,896	3,342	4,393	3,861	4,715	3,269	53,302
その他	290	251	337	199	206	370	303	242	254	263	165	201	3,081
合計	275,683	286,635	309,442	262,496	271,372	312,717	276,202	266,209	274,054	270,950	256,609	268,771	3,331,140

平成19年	H19.1	H19.2	H19.3	H19.4	H19.5	H19.6	H19.7	H19.8	H19.9	H19.10	H19.11	H19.12	合計
登記事項証明書	149,789	145,275	166,158	151,061	154,226	151,193	161,015	144,577	130,703	147,681	134,180	133,530	1,769,388
うちオンライン	63	89	104	1,514	3,662	4,328	6,917	7,359	6,632	8,876	6,312	8,441	54,297
要約書(閲覧)	32,621	45,326	29,998	36,579	42,683	34,014	37,319	42,583	32,982	52,478	81,249	28,190	496,022
印鑑証明	71,956	64,408	70,850	52,226	50,512	55,289	56,434	47,305	51,090	47,718	49,892	46,262	663,942
うちオンライン	51	112	44	123	144	80	140	158	242	347	280	399	2,120
地図等の写しの交付	4,900	5,290	5,533	5,756	5,921	6,085	6,155	5,572	5,148	5,895	5,744	4,727	66,726
うちオンライン	0	0	0	0	2	1	1	1	4	5	1	2	17
地図等の閲覧	3,048	3,540	3,229	3,748	3,151	3,114	3,440	2,623	2,801	8,191	15,661	2,544	55,090
その他	157	184	287	213	122	149	135	123	114	125	943	102	2,654
うちオンライン	0	4	0	0	0	0	0	0	1	0	0	2	7
合計	262,471	264,023	276,055	249,583	256,615	249,844	264,498	242,783	222,838	262,088	287,669	215,355	3,053,822

平成20年	H20.1	H20.2	H20.3	H20.4	H20.5	H20.6	H20.7	H20.8	H20.9	H20.10	H20.11	H20.12	合計
登記事項証明書	134,328	139,000	143,696	140,792	135,167	145,120	160,132	116,470	132,664	151,468	127,335	139,845	1,666,017
うちオンライン	9,990	12,332	16,421	16,024	18,709	21,260	26,011	15,285	21,242	29,130	18,537	24,969	229,910
要約書(閲覧)	35,086	33,866	27,412	25,250	34,314	42,172	71,558	23,923	29,917	28,067	23,999	22,527	398,091
印鑑証明	52,888	53,961	59,022	47,746	47,659	50,116	52,698	39,282	47,895	52,521	52,101	49,010	604,899
うちオンライン	992	665	410	170	339	260	487	234	440	436	280	728	5,441
地図等の写しの交付	4,843	5,864	5,220	4,977	5,121	5,297	5,572	4,193	5,511	5,372	4,308	4,903	61,181
うちオンライン	4	5	10	1	2	2	0	14	25	0	7	6	76
地図等の閲覧	2,316	2,387	2,243	2,483	2,710	6,105	3,120	2,267	2,659	1,983	1,890	1,732	31,895
その他	73	111	167	128	114	241	109	86	117	111	75	82	1,414
うちオンライン	0	2	1	26	2	70	18	8	8	3	4	4	146
合計	229,534	235,189	237,760	221,376	225,085	249,051	293,189	186,221	218,763	239,522	209,708	218,099	2,763,497

平成21年	H21.1	H21.2	H21.3	H21.4	H21.5	H21.6	H21.7	H21.8	H21.9	H21.10	H21.11	H21.12	合計
登記事項証明書	137,536	135,101	149,285	137,139	117,210	148,119	148,939	119,440	116,212	137,718	114,779	122,031	1,583,509
うちオンライン	23,260	22,957	31,773	29,574	26,413	34,353	36,661	31,915	30,718	43,993	32,118	35,289	379,024
要約書(閲覧)	25,545	29,517	21,101	18,653	27,917	38,452	16,675	44,779	25,896	26,604	25,250	26,904	327,293
印鑑証明	56,553	48,498	54,209	44,654	39,169	47,147	45,590	36,519	40,425	40,853	40,694	39,727	534,038
うちオンライン	1,282	762	1,096	924	1,049	1,047	1,212	1,024	890	1,357	1,220	1,160	13,023
地図等の写しの交付	4,510	4,513	4,693	4,459	4,394	5,730	5,364	8,504	5,482	5,779	5,314	5,061	63,803
うちオンライン	10	10	16	11	17	30	17	9	11	13	15	18	177
地図等の閲覧	1,523	1,636	1,624	1,773	1,629	1,902	1,234	1,363	1,229	1,301	1,273	1,212	17,699
その他	105	244	95	74	118	124	129	58	53	74	443	61	1,578
うちオンライン	3	112	4	2	3	2	4	6	4	9	2	5	156
合計	225,772	219,509	231,007	206,752	190,437	241,474	217,931	210,663	189,297	212,329	187,753	194,996	2,527,920



(注記事項)各項目の色は、別紙4(委託業務において取り扱う証明書等一覧)及び別紙5(委託業務において取り扱う簿冊等一覧)に対応しています。

■ 大阪法務局北出張所(1/2)

国が実施した年度
包括的民間委託を実施した年度

1 従来の実施に要した経費

(単位:千円)

		平成18年度	平成19年度	平成20年度	平成21年度
計(a)	人件費				
	常勤職員	51,698	52,856	48,564	0
	非常勤職員	1,784	1,852	1,917	0
	物件費	0	0	0	0
	委託費等	38,879	60,329	33,870	121,542
	成功報酬等	0	0	0	0
	旅費その他	0	0	0	0
計(a)		92,361	115,037	84,351	121,542
参考値(b)	退職給付費用	7,590	10,317	6,910	0
	減価償却費	0	0	0	0
	間接部門費	1,466	1,466	1,417	0
(a)+(b)		101,417	126,820	92,678	121,542

2 従来の実施に要した人員

(単位:人)

	平成18年度	平成19年度	平成20年度	平成21年度
常勤職員	8.0	8.0	8.0	0.0
非常勤職員	1.3	1.3	1.3	0.0
業務委託職員(民間)	8.0	6.0	9.0	25.7

5 従来の実施方法等(従来業務実施における取扱数量)

◎ 乙号事件数

次葉のとおり

◎ 郵送請求收受数

H21.1	H21.2	H21.3	H21.4	H21.5	H21.6	H21.7	H21.8	H21.9	H21.10	H21.11	H21.12	合計
515	589	557	589	490	638	561	531	528	623	586	491	6,698

◎ 印刷/複写/閲覧/付記の割合

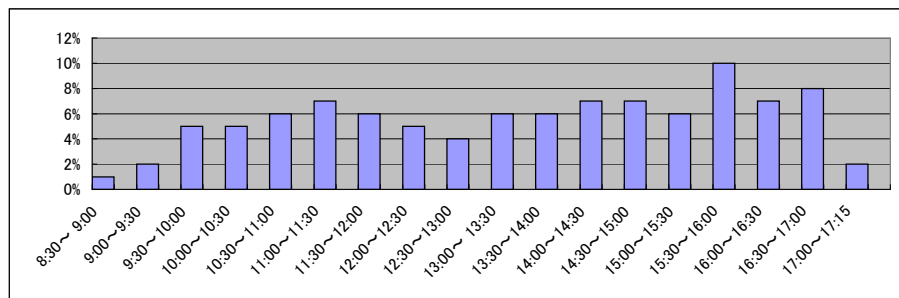
	印刷	複写	閲覧	付記
登記事項証明書	98%	2%		
要約書(閲覧)	92%		8%	
印鑑証明	100%			
地図等の写しの交付	99%	1%		
地図等の閲覧	88%		12%	
その他	100%	0%	0%	0%

◎ 乙号事件数の曜日別動向

月	火	水	木	金
36%	6%	36%	18%	4%

◎ 請求書枚数の時間別動向

8:30~9:00	9:00~9:30	9:30~10:00	10:00~10:30	10:30~11:00	11:00~11:30
	1%	2%	5%	5%	7%
11:30~12:00	12:00~12:30	12:30~13:00	13:00~13:30	13:30~14:00	14:00~14:30
6%	5%	4%	6%	6%	7%
14:30~15:00	15:00~15:30	15:30~16:00	16:00~16:30	16:30~17:00	17:00~17:15
7%	6%	10%	7%	8%	2%



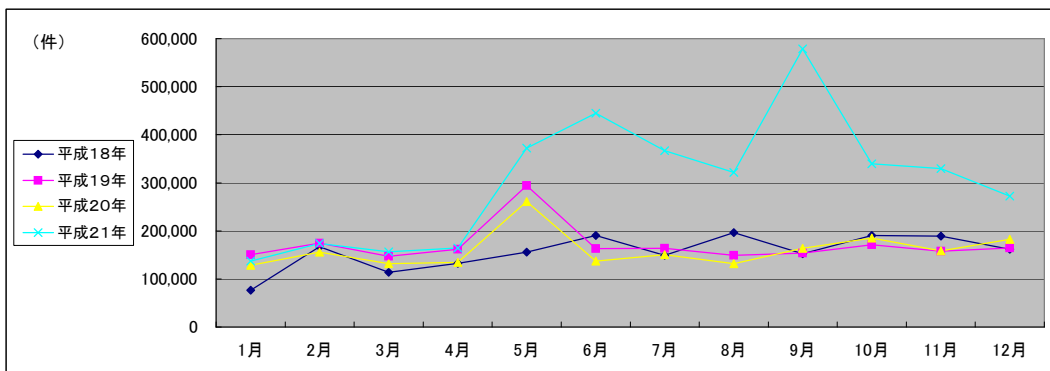
■ 大阪法務局北出張所(2/2)  
(乙号事件数)

平成18年	H18.1	H18.2	H18.3	H18.4	H18.5	H18.6	H18.7	H18.8	H18.9	H18.10	H18.11	H18.12	合計
登記事項証明書	31,878	49,697	58,829	54,863	51,958	55,973	53,327	51,956	55,274	57,429	55,763	54,543	631,490
要約書(閲覧)	36,357	103,889	39,882	64,944	90,666	119,425	82,118	131,359	82,998	117,582	118,589	93,814	1,081,623
印鑑証明	2,105	2,675	3,789	2,349	2,406	2,890	3,419	3,136	3,408	4,596	4,039	3,875	38,687
地図等の写しの交付	3,628	6,638	6,560	6,085	6,724	6,933	6,276	6,258	6,776	6,801	7,006	6,138	75,823
地図等の閲覧	2,363	4,336	4,525	4,534	4,150	5,291	4,242	3,963	4,290	4,308	3,955	3,566	49,523
その他	10	10	7	11	9	25	14	9	20	20	8	15	158
合計	76,341	167,245	113,592	132,786	155,913	190,537	149,396	196,681	152,766	190,736	189,360	161,951	1,877,304

平成19年	H19.1	H19.2	H19.3	H19.4	H19.5	H19.6	H19.7	H19.8	H19.9	H19.10	H19.11	H19.12	合計
登記事項証明書	44,479	56,100	60,351	56,570	55,312	57,333	56,588	54,002	47,758	61,035	57,185	52,845	659,558
うちオンライン	0	0	0	0	0	0	0	0	0	249	861	797	1,907
要約書(閲覧)	92,218	103,714	70,492	86,935	208,022	88,373	79,682	79,410	91,152	92,768	82,051	97,007	1,171,824
印鑑証明	4,166	4,868	5,672	4,580	4,552	4,553	6,038	4,862	4,726	4,970	5,043	4,469	58,499
うちオンライン	0	0	0	0	0	0	0	0	0	0	0	0	0
地図等の写しの交付	6,353	6,655	7,117	7,008	7,700	7,701	7,633	7,132	6,499	7,939	8,457	7,230	87,424
うちオンライン	0	0	0	0	0	0	0	0	0	0	0	0	0
地図等の閲覧	3,254	3,451	3,785	6,733	18,440	5,104	14,130	3,761	3,527	4,296	4,800	3,025	74,306
その他	50	11	11	9	16	18	19	21	15	10	25	8	213
うちオンライン	0	0	0	0	0	0	0	0	0	0	0	0	0
合計	150,520	174,799	147,428	161,835	294,042	163,082	164,090	149,188	153,677	171,018	157,561	164,584	2,051,824

平成20年	H20.1	H20.2	H20.3	H20.4	H20.5	H20.6	H20.7	H20.8	H20.9	H20.10	H20.11	H20.12	合計
登記事項証明書	47,924	58,273	53,376	56,060	51,837	53,293	56,406	46,762	51,796	62,015	48,876	50,953	637,571
うちオンライン	729	1,872	1,668	3,011	1,729	1,397	1,530	1,371	2,306	2,986	2,115	2,692	23,406
要約書(閲覧)	66,048	81,130	61,432	63,428	180,275	66,384	76,338	71,917	92,886	102,834	96,105	117,827	1,076,604
印鑑証明	4,835	5,173	6,099	5,021	4,443	5,124	5,269	4,332	4,827	5,324	5,300	4,971	60,718
うちオンライン	0	0	0	0	0	0	0	0	0	0	0	0	0
地図等の写しの交付	6,465	7,766	7,628	7,153	7,060	7,242	7,586	6,099	11,306	7,814	5,944	6,481	88,544
うちオンライン	0	0	0	0	1	2	3	3	2	12	3	9	35
地図等の閲覧	3,000	3,502	3,162	3,087	17,617	4,918	5,164	2,460	3,241	6,818	2,225	2,415	57,609
その他	19	20	17	35	23	37	27	14	20	23	31	17	283
うちオンライン	0	0	0	0	0	0	0	0	0	0	0	0	0
合計	128,291	155,864	131,714	134,784	261,255	136,998	150,790	131,584	164,076	184,828	158,481	182,664	1,921,329

平成21年	H21.1	H21.2	H21.3	H21.4	H21.5	H21.6	H21.7	H21.8	H21.9	H21.10	H21.11	H21.12	合計
登記事項証明書	49,738	53,062	58,943	51,702	45,519	63,367	59,352	48,934	53,271	61,650	54,831	56,627	656,996
うちオンライン	2,806	3,464	3,277	3,581	3,285	14,298	13,093	8,375	11,163	14,764	12,403	13,193	103,702
要約書(閲覧)	72,842	106,468	81,542	71,283	314,348	366,074	289,714	260,469	510,984	263,852	256,658	201,793	2,796,027
印鑑証明	5,419	5,191	6,070	5,322	4,238	4,724	6,283	4,301	5,201	5,837	4,863	4,755	62,204
うちオンライン	0	0	0	0	0	0	0	1	0	0	0	0	1
地図等の写しの交付	6,660	6,729	7,009	6,069	5,570	8,331	7,132	6,410	6,829	6,742	6,521	7,020	81,022
うちオンライン	10	8	11	1	15	0	13	12	9	12	16	14	121
地図等の閲覧	2,471	2,334	2,789	30,313	2,396	2,335	4,727	1,819	2,066	1,642	6,500	1,816	61,208
その他	20	25	47	28	12	28	41	8	24	30	34	37	334
うちオンライン	0	0	0	0	0	0	0	0	0	0	0	0	0
合計	137,150	173,809	156,400	164,717	372,083	444,859	367,249	321,941	578,375	339,753	329,407	272,048	3,657,791



(注記事項)各項目の色は、別紙4(委託業務において取り扱う証明書等一覧)及び別紙5(委託業務において取り扱う簿冊等一覧)に対応しています。

■ 大阪法務局天王寺出張所(平成22年7月20日統合の東住吉出張所分を含む)(1/2)

国が実施した年度  
包括的民間委託を実施した年度

1 従来の実施に要した経費

(単位:千円)

		平成18年度	平成19年度	平成20年度	平成21年度	
計(a)	人件費	常勤職員	44,343	45,225	42,555	0
		非常勤職員	1,698	1,828	1,875	0
	物件費	0	0	0	0	
	委託費等	委託費	28,893	28,790	26,577	28,440
		成功報酬等	0	0	0	0
		旅費その他	0	0	0	0
計(a)		74,934	75,843	71,007	28,440	
参考値(b)	退職給付費用	6,641	9,027	6,046	0	
	減価償却費	0	0	0	0	
計(a)+(b)		82,857	86,152	78,292	28,440	

2 従来の実施に要した人員

(単位:人)

	平成18年度	平成19年度	平成20年度	平成21年度
常勤職員	7.0	7.0	7.0	0.0
非常勤職員	1.2	1.2	1.2	0.0
業務委託職員(民間)	5.0	5.6	7.0	19.5

5 従来の実施方法等(従来業務実施における取扱数量)

◎ 乙号事件数

次葉のとおり

◎ 郵送請求收受数

H21.1	H21.2	H21.3	H21.4	H21.5	H21.6	H21.7	H21.8	H21.9	H21.10	H21.11	H21.12	合計
230	688	670	794	695	763	761	602	821	621	977	541	8,163

◎ 印刷/複写/閲覧/付記の割合

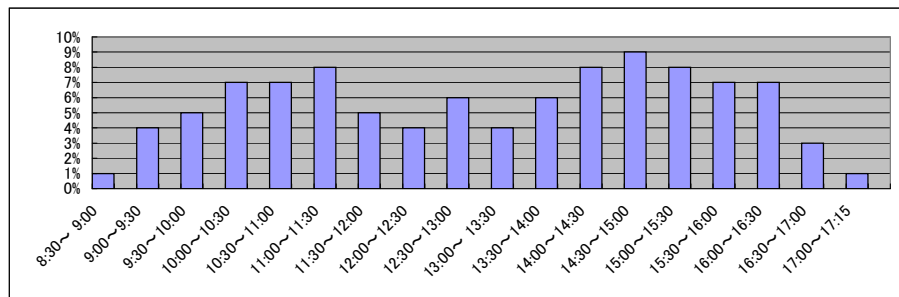
	印刷	複写	閲覧	付記
登記事項証明書	99%	1%		
要約書(閲覧)	14%		86%	
印鑑証明	100%			
地図等の写しの交付	100%	0%		
地図等の閲覧	63%		37%	
その他	100%	0%	0%	0%

◎ 乙号事件数の曜日別動向

月	火	水	木	金
15%	14%	21%	12%	38%

◎ 請求書枚数の時間別動向

8:30~9:00	9:00~9:30	9:30~10:00	10:00~10:30	10:30~11:00	11:00~11:30
	1%	4%	5%	7%	7%
11:30~12:00		12:00~12:30	12:30~13:00	13:00~13:30	13:30~14:00
	5%	4%	6%	4%	6%
14:30~15:00		15:00~15:30	15:30~16:00	16:00~16:30	16:30~17:00
	9%	8%	7%	7%	3%
					17:00~17:15
					1%



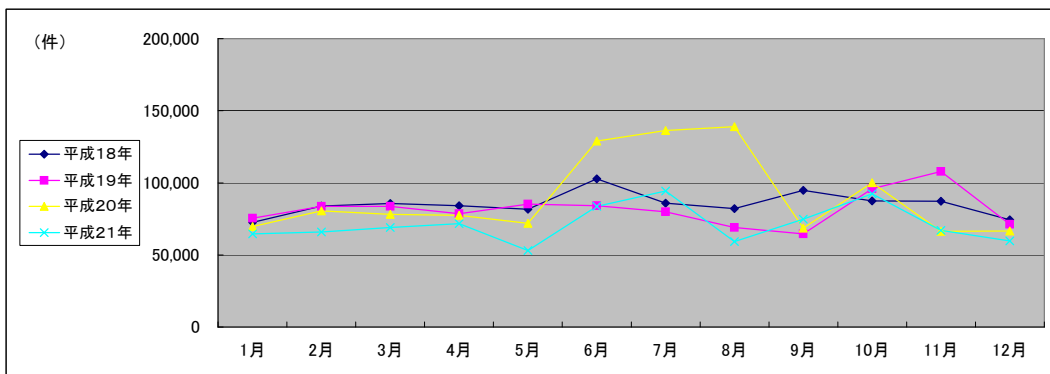
■ 大阪法務局天王寺出張所(平成22年7月20日に統合した東住吉出張所分を含む)(2/2)  
(乙号事件数)

平成18年	H18.1	H18.2	H18.3	H18.4	H18.5	H18.6	H18.7	H18.8	H18.9	H18.10	H18.11	H18.12	合計
登記事項証明書	32,392	37,962	42,267	38,425	40,894	40,200	37,020	38,573	38,641	39,383	39,327	35,677	460,761
うちオンライン	30,007	33,913	30,947	33,745	27,737	48,341	35,570	30,679	42,890	34,458	34,374	26,266	408,927
要約書(閲覧)	0	404	1,187	1,041	1,321	1,816	1,753	1,679	1,976	2,088	1,988	2,215	17,468
印鑑証明	5,831	6,500	6,791	6,477	7,057	6,744	6,334	6,361	7,085	7,012	7,117	5,702	79,011
地図等の写しの交付	4,313	5,136	4,508	4,330	4,722	5,645	5,265	4,751	4,095	4,504	4,485	4,397	56,151
地図等の閲覧	0	2	12	2	4	16	8	4	1	8	7	20	84
その他	72,543	83,917	85,712	84,020	81,735	102,762	85,950	82,047	94,688	87,453	87,298	74,277	1,022,402
合計													

平成19年	H19.1	H19.2	H19.3	H19.4	H19.5	H19.6	H19.7	H19.8	H19.9	H19.10	H19.11	H19.12	合計
登記事項証明書	31,104	37,150	39,007	36,104	36,946	35,529	35,291	33,667	30,327	35,591	35,130	31,784	417,630
うちオンライン	0	2	4	232	271	566	455	1,658	546	898	1,177	1,002	6,811
要約書(閲覧)	32,441	32,606	30,224	29,743	33,926	34,130	27,258	22,879	21,535	45,694	50,988	26,888	388,312
印鑑証明	2,250	2,442	3,212	2,322	2,561	2,737	3,025	2,464	2,859	2,847	2,772	2,779	32,270
うちオンライン	0	0	0	0	0	0	0	0	0	0	0	0	0
地図等の写しの交付	5,860	6,718	6,818	6,476	7,358	7,605	7,297	6,728	6,347	7,509	7,608	6,722	83,046
うちオンライン	0	0	0	0	0	0	0	0	0	1	0	2	3
地図等の閲覧	3,746	4,655	4,400	3,926	4,443	4,027	7,127	3,307	3,419	4,192	11,456	3,111	57,809
その他	7	8	6	8	9	10	6	13	5	8	25	15	120
うちオンライン	0	0	0	0	0	0	0	0	0	0	0	0	0
合計	75,408	83,579	83,667	78,579	85,243	84,038	80,004	69,058	64,492	95,841	107,979	71,299	979,187

平成20年	H20.1	H20.2	H20.3	H20.4	H20.5	H20.6	H20.7	H20.8	H20.9	H20.10	H20.11	H20.12	合計
登記事項証明書	30,830	34,849	36,083	36,775	34,708	36,420	35,379	30,098	33,643	35,175	31,104	31,250	406,314
うちオンライン	1,372	2,902	3,093	4,118	2,256	2,590	2,636	2,284	3,010	3,288	3,356	3,655	34,560
要約書(閲覧)	26,426	30,714	26,929	26,974	23,958	65,000	77,716	80,794	21,088	51,504	20,506	21,552	473,161
印鑑証明	2,636	3,130	3,947	3,542	3,037	3,163	3,451	2,781	3,568	3,332	4,515	3,647	40,749
うちオンライン	0	0	0	0	0	0	0	0	0	0	0	0	0
地図等の写しの交付	6,645	8,360	7,487	6,803	6,795	7,692	7,278	5,888	6,805	6,877	5,962	7,317	83,909
うちオンライン	2	1	4	7	6	6	2	8	7	2	6	7	58
地図等の閲覧	3,263	3,446	3,597	3,445	3,469	16,598	12,442	19,311	3,488	3,275	4,262	2,890	79,486
その他	6	1	4	13	9	6	4	8	8	12	11	11	93
うちオンライン	0	0	0	0	0	0	0	0	0	0	0	0	0
合計	69,806	80,500	78,047	77,552	71,976	128,879	136,270	138,880	68,600	100,175	66,360	66,667	1,083,712

平成21年	H21.1	H21.2	H21.3	H21.4	H21.5	H21.6	H21.7	H21.8	H21.9	H21.10	H21.11	H21.12	合計
登記事項証明書	29,118	30,345	32,569	31,789	25,692	33,044	31,393	26,739	28,001	30,852	27,699	28,584	355,825
うちオンライン	3,603	2,960	3,398	3,720	2,926	4,223	4,795	4,225	4,693	5,091	4,859	5,499	49,992
要約書(閲覧)	23,991	23,405	23,458	26,206	16,641	36,579	49,817	21,614	26,746	47,595	27,306	18,861	342,219
印鑑証明	3,478	3,486	3,813	3,155	3,017	3,559	3,462	3,112	3,727	3,307	3,556	3,569	41,241
うちオンライン	0	0	0	0	0	0	0	1	0	0	0	2	3
地図等の写しの交付	5,565	6,260	6,322	6,412	5,588	7,481	6,721	5,592	13,913	8,738	6,761	6,984	86,337
うちオンライン	13	14	4	1	11	17	16	12	4	13	12	30	147
地図等の閲覧	2,425	2,379	2,822	4,224	2,193	3,100	2,849	2,266	2,478	1,940	1,758	1,753	30,187
その他	24	2	4	8	2	7	11	2	6	6	5	3	80
うちオンライン	0	0	0	0	0	0	0	2	0	0	0	0	2
合計	64,601	65,877	68,988	71,794	53,133	83,770	94,253	59,325	74,871	92,438	67,085	59,754	855,889



(注記事項)各項目の色は、別紙4(委託業務において取り扱う証明書等一覧)及び別紙5(委託業務において取り扱う簿冊等一覧)に対応しています。



■ 大阪法務局池田出張所(1/2)

国が実施した年度
包括的民間委託を実施した年度

1 従来の実施に要した経費

(単位:千円)

		平成18年度	平成19年度	平成20年度	平成21年度	
計(a)	人件費	常勤職員	16,722	33,021	31,122	0
		非常勤職員	898	928	873	0
	物件費	0	0	0	0	
	委託費等	委託費	8,877	20,052	15,316	16,254
		成功報酬等	0	0	0	0
		旅費その他	0	0	0	0
計(a)		26,497	54,001	47,311	16,254	
参考値(b)	退職給付費用	2,846	7,738	5,182	0	
	減価償却費	0	0	0	0	
計(a)+(b)		29,892	62,838	53,556	16,254	

2 従来の実施に要した人員

(単位:人)

	平成18年度	平成19年度	平成20年度	平成21年度
常勤職員	3.0	6.0	6.0	0.0
非常勤職員	0.6	0.6	0.6	0.0
業務委託職員(民間)	2.0	5.6	6.0	12.5

5 従来の実施方法等(従来業務実施における取扱数量)

◎ 乙号事件数

次葉のとおり

◎ 郵送請求收受数

H21.1	H21.2	H21.3	H21.4	H21.5	H21.6	H21.7	H21.8	H21.9	H21.10	H21.11	H21.12	合計
346	343	405	328	304	347	351	253	283	307	298	284	3,849

◎ 印刷/複写/閲覧/付記の割合

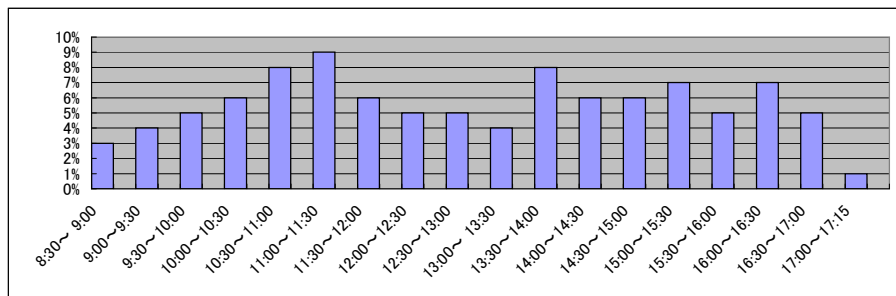
	印刷	複写	閲覧	付記
登記事項証明書	95%	5%		
要約書(閲覧)	96%		4%	
印鑑証明	100%			
地図等の写しの交付	100%	0%		
地図等の閲覧	98%		2%	
その他	0%	0%	0%	0%

◎ 乙号事件数の曜日別動向

月	火	水	木	金
22%	20%	20%	19%	19%

◎ 請求書枚数の時間別動向

8:30~9:00	9:00~9:30	9:30~10:00	10:00~10:30	10:30~11:00	11:00~11:30
	3%	4%	5%	6%	8%
11:30~12:00	12:00~12:30	12:30~13:00	13:00~13:30	13:30~14:00	14:00~14:30
6%	5%	5%	4%	8%	6%
14:30~15:00	15:00~15:30	15:30~16:00	16:00~16:30	16:30~17:00	17:00~17:15
6%	7%	5%	7%	5%	1%



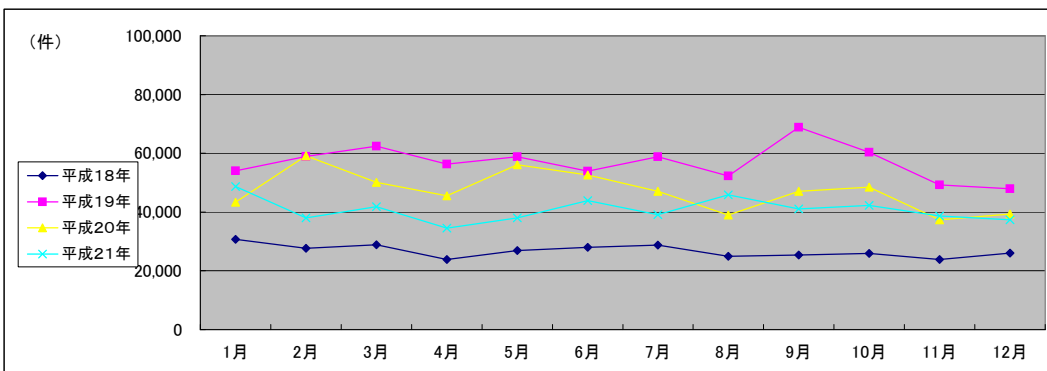
■ 大阪法務局池田出張所(2/2)  
(乙号事件数)

平成18年	H18.1	H18.2	H18.3	H18.4	H18.5	H18.6	H18.7	H18.8	H18.9	H18.10	H18.11	H18.12	合計
登記事項証明書	11,595	13,156	15,464	12,215	12,065	14,739	16,506	13,316	11,837	12,972	12,057	13,089	159,011
要約書(閲覧)	14,283	8,649	7,573	6,994	10,050	7,556	7,296	6,626	8,034	7,587	6,783	7,916	99,347
印鑑証明	1,729	1,612	2,320	1,420	1,490	1,803	1,668	1,620	1,845	1,605	1,584	1,671	20,367
地図等の写しの交付	1,567	1,678	1,881	1,489	1,583	1,911	1,577	1,702	1,833	1,752	1,640	1,775	20,388
地図等の閲覧	1,576	2,532	1,602	1,717	1,744	1,974	1,657	1,658	1,815	1,985	1,820	1,594	21,674
その他	8	10	2	8	3	12	16	5	5	3	7	11	90
合計	30,758	27,637	28,842	23,843	26,935	27,995	28,720	24,927	25,369	25,904	23,891	26,056	320,877

平成19年	H19.1	H19.2	H19.3	H19.4	H19.5	H19.6	H19.7	H19.8	H19.9	H19.10	H19.11	H19.12	合計
登記事項証明書	21,668	27,941	28,468	29,378	26,999	25,005	25,477	26,165	24,292	27,873	24,193	22,670	310,129
うちオンライン	0	9	7	171	338	436	888	715	515	669	595	856	5,199
要約書(閲覧)	22,295	20,227	21,997	15,895	19,913	17,156	19,207	15,349	32,201	18,098	13,420	14,713	230,471
印鑑証明	3,949	4,210	4,993	3,466	3,979	3,968	4,017	3,743	3,984	3,797	3,788	3,317	47,211
うちオンライン	0	0	0	0	0	0	0	0	0	3	0	0	3
地図等の写しの交付	2,544	3,216	3,241	4,360	4,600	4,504	5,052	4,289	5,231	6,038	4,846	4,593	52,514
うちオンライン	0	0	0	0	0	0	1	1	0	0	0	0	2
地図等の閲覧	3,558	3,272	3,683	3,245	3,329	3,255	5,037	2,785	3,178	4,586	2,998	2,638	41,564
その他	8	22	17	27	7	22	4	5	9	4	6	4	135
うちオンライン	0	1	0	0	0	0	0	0	0	0	0	0	1
合計	54,022	58,888	62,399	56,371	58,827	53,910	58,794	52,336	68,895	60,396	49,251	47,935	682,024

平成20年	H20.1	H20.2	H20.3	H20.4	H20.5	H20.6	H20.7	H20.8	H20.9	H20.10	H20.11	H20.12	合計
登記事項証明書	22,414	23,810	25,573	22,867	21,780	24,091	22,761	18,760	22,728	24,649	17,847	19,755	267,035
うちオンライン	879	826	776	1,327	1,202	964	1,151	762	899	1,265	1,095	1,450	12,596
要約書(閲覧)	11,041	23,401	12,457	7,813	10,945	8,022	11,767	7,689	8,524	9,143	5,172	6,149	122,123
印鑑証明	3,458	3,806	4,492	3,296	3,264	3,520	3,494	2,693	3,484	3,443	3,515	3,597	42,062
うちオンライン	0	7	1	2	2	1	17	2	3	19	1	4	59
地図等の写しの交付	4,310	5,079	5,049	4,966	4,942	4,893	4,665	4,159	5,710	5,535	4,409	4,261	57,978
うちオンライン	1	0	0	0	0	0	1	0	0	0	0	0	2
地図等の閲覧	2,104	3,055	2,538	6,610	15,171	12,117	4,336	5,738	6,597	5,685	6,446	5,534	75,931
その他	2	9	6	8	5	3	6	4	5	9	10	5	72
うちオンライン	0	0	0	0	0	0	0	0	0	0	0	0	0
合計	43,329	59,160	50,115	45,560	56,107	52,646	47,029	39,043	47,048	48,464	37,399	39,301	565,201

平成21年	H21.1	H21.2	H21.3	H21.4	H21.5	H21.6	H21.7	H21.8	H21.9	H21.10	H21.11	H21.12	合計
登記事項証明書	20,266	19,081	20,742	19,228	16,215	22,023	19,846	17,634	19,693	18,729	18,854	17,561	229,872
うちオンライン	1,159	1,202	1,616	1,825	1,467	2,805	2,604	2,051	2,431	2,841	2,301	2,539	24,841
要約書(閲覧)	10,938	4,498	5,958	5,714	13,719	10,731	9,273	15,209	11,432	11,389	9,987	9,942	118,790
印鑑証明	3,486	3,526	3,824	3,039	2,673	3,552	3,326	2,499	2,945	2,932	2,895	2,978	37,675
うちオンライン	2	3	7	10	0	3	1	0	1	0	0	2	29
地図等の写しの交付	4,964	4,763	4,851	4,625	3,993	5,684	5,451	5,013	5,718	8,022	5,759	5,481	64,324
うちオンライン	0	0	0	9	9	8	14	4	3	7	10	21	85
地図等の閲覧	9,022	6,099	6,463	1,957	1,392	1,856	1,211	5,449	1,255	1,215	1,146	1,371	38,436
その他	10	5	8	5	3	4	1	4	2	4	3	5	54
うちオンライン	0	0	0	0	0	0	0	0	0	0	0	0	0
合計	48,686	37,972	41,846	34,568	37,995	43,850	39,108	45,808	41,045	42,291	38,644	37,338	489,151



(注記事項)各項目の色は、別紙4(委託業務において取り扱う証明書等一覧)及び別紙5(委託業務において取り扱う簿冊等一覧)に対応しています。

■ 大阪法務局枚方出張所(1/2)

国が実施した年度  
包括的民間委託を実施した年度

1 従来の実施に要した経費

(単位:千円)

		平成19年度	平成20年度	平成21年度
人件費	常勤職員	40,195	40,431	39,277
	非常勤職員	920	960	954
物件費		0	0	0
委託費等	委託費	20,557	15,545	10,688
	成功報酬等	0	0	0
	旅費その他	0	0	0
計(a)		61,672	56,936	50,919
参考値(b)	退職給付費用	7,738	5,182	5,824
	減価償却費	0	0	0
間接部門費		1,063	1,063	1,063
(a)+(b)		70,473	63,181	57,806

2 従来の実施に要した人員

(単位:人)

	平成19年度	平成20年度	平成21年度
常勤職員	6.0	6.0	6.0
非常勤職員	0.6	0.6	0.6
業務委託職員(民間)	4.0	4.0	4.0

5 従来の実施方法等(従来業務実施における取扱数量)

◎ 乙号事件数

次葉のとおり

◎ 郵送請求收受数

H21.1	H21.2	H21.3	H21.4	H21.5	H21.6	H21.7	H21.8	H21.9	H21.10	H21.11	H21.12	合計
327	311	322	321	324	370	365	267	307	345	298	251	3,808

◎ 印刷/複写/閲覧/付記の割合

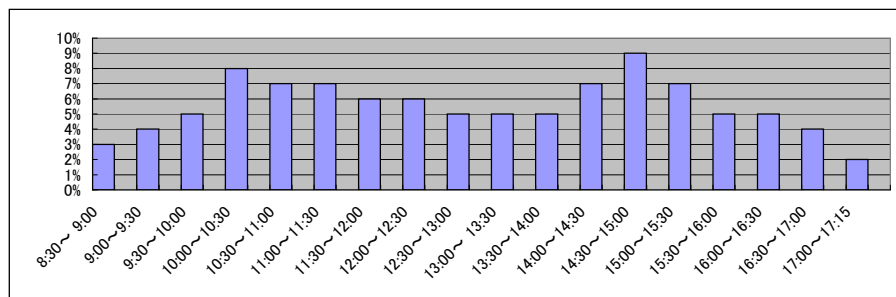
	印刷	複写	閲覧	付記
登記事項証明書	98%	2%		
要約書(閲覧)	97%		3%	
印鑑証明	100%			
地図等の写しの交付	48%	52%		
地図等の閲覧	46%		54%	
その他	0%	0%	0%	0%

◎ 乙号事件数の曜日別動向

月	火	水	木	金
21%	23%	24%	16%	16%

◎ 請求書枚数の時間別動向

8:30~9:00	9:00~9:30	9:30~10:00	10:00~10:30	10:30~11:00	11:00~11:30
	3%	4%	5%	8%	7%
11:30~12:00	12:00~12:30	12:30~13:00	13:00~13:30	13:30~14:00	14:00~14:30
	6%	6%	5%	5%	7%
14:30~15:00	15:00~15:30	15:30~16:00	16:00~16:30	16:30~17:00	17:00~17:15
	9%	7%	5%	4%	2%

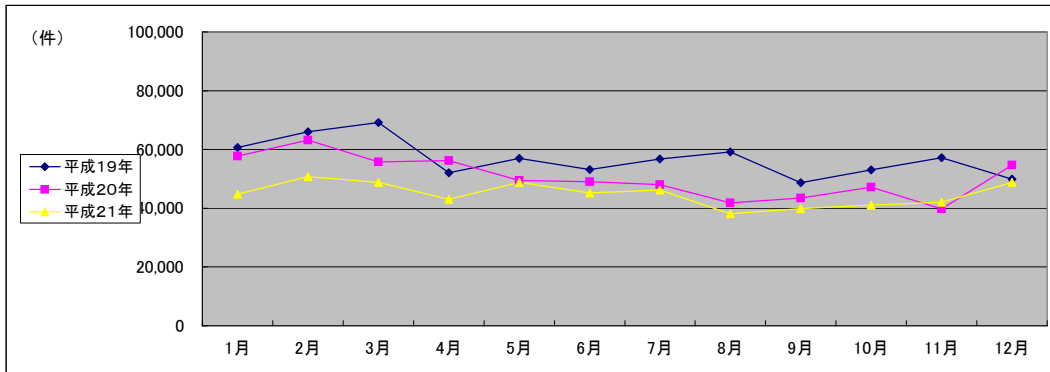


■ 大阪法務局枚方出張所(2/2)  
(乙号事件数)

平成19年	H19.1	H19.2	H19.3	H19.4	H19.5	H19.6	H19.7	H19.8	H19.9	H19.10	H19.11	H19.12	合計
登記事項証明書	23,910	27,135	31,460	24,518	26,105	26,788	24,727	23,922	22,806	24,381	26,660	23,438	305,850
うちオンライン	0	7	1	81	475	456	404	413	1,622	532	615	464	5,070
要約書(閲覧)	25,144	24,441	24,245	17,172	18,337	13,651	20,212	24,155	14,885	15,824	16,606	14,809	229,481
印鑑証明	3,132	3,091	3,732	2,755	2,845	3,076	2,902	2,598	2,927	3,239	2,825	2,788	35,910
うちオンライン	0	0	0	0	0	0	0	0	0	0	1	4	5
地図等の写しの交付	4,343	7,013	5,062	4,109	5,375	4,815	4,999	4,742	4,181	5,289	5,987	5,117	61,032
うちオンライン	0	0	0	0	0	0	0	0	0	0	0	0	0
地図等の閲覧	4,180	4,336	4,657	3,565	4,301	4,832	3,897	3,703	3,933	4,339	5,162	3,719	50,624
その他	9	3	7	2	0	4	0	8	14	13	3	1	64
うちオンライン	0	0	0	0	0	0	0	0	0	0	0	0	0
合計	60,718	66,019	69,163	52,121	56,963	53,166	56,737	59,128	48,746	53,085	57,243	49,872	682,961

平成20年	H20.1	H20.2	H20.3	H20.4	H20.5	H20.6	H20.7	H20.8	H20.9	H20.10	H20.11	H20.12	合計
登記事項証明書	23,665	26,801	26,969	22,768	21,704	22,374	21,950	19,469	19,617	23,473	17,733	21,562	268,085
うちオンライン	522	783	565	227	281	207	152	216	91	265	1,219	1,427	5,955
要約書(閲覧)	21,893	22,378	16,452	22,585	16,904	15,380	14,764	12,784	12,591	12,248	11,839	19,935	199,753
印鑑証明	2,808	3,037	3,103	2,692	2,466	2,757	2,911	2,200	2,720	2,911	3,130	2,823	33,558
うちオンライン	1	2	3	0	5	0	0	0	0	0	9	2	22
地図等の写しの交付	6,306	6,729	5,439	4,977	5,354	5,109	5,452	4,446	5,298	5,547	4,574	7,305	66,536
うちオンライン	0	0	0	0	0	0	0	0	0	0	0	0	0
地図等の閲覧	3,067	4,222	3,762	3,177	2,980	3,439	2,962	2,886	3,227	2,957	2,484	3,027	38,190
その他	2	5	4	0	6	0	2	1	0	5	5	0	30
うちオンライン	0	0	0	0	0	0	0	0	0	0	1	0	1
合計	57,741	63,172	55,729	56,199	49,414	49,059	48,041	41,786	43,453	47,141	39,765	54,652	606,152

平成21年	H21.1	H21.2	H21.3	H21.4	H21.5	H21.6	H21.7	H21.8	H21.9	H21.10	H21.11	H21.12	合計
登記事項証明書	19,168	20,263	23,395	18,161	17,153	21,200	21,290	18,069	18,369	19,865	17,770	18,329	233,032
うちオンライン	1,159	1,092	1,947	1,799	1,616	2,249	2,307	2,025	1,993	2,253	1,992	2,487	22,919
要約書(閲覧)	14,814	17,969	12,987	14,873	21,915	12,226	12,773	10,132	11,322	9,648	13,949	20,712	173,320
印鑑証明	2,859	2,933	3,368	2,599	2,167	2,854	3,012	2,448	2,606	2,717	2,622	2,780	32,965
うちオンライン	0	1	0	6	6	12	2	0	5	5	5	0	42
地図等の写しの交付	5,131	5,053	6,064	5,157	5,632	5,777	6,749	4,858	5,182	6,741	5,610	4,945	66,899
うちオンライン	0	0	0	0	0	16	5	0	1	6	2	5	35
地図等の閲覧	2,760	4,547	3,026	2,195	1,923	3,103	2,370	2,661	2,378	2,091	2,080	2,068	31,202
その他	3	0	2	4	0	3	4	3	0	4	2	2	27
うちオンライン	0	0	0	0	0	0	0	0	0	0	0	0	0
合計	44,735	50,765	48,842	42,989	48,790	45,163	46,198	38,171	39,857	41,066	42,033	48,836	537,445



(注記事項) 各項目の色は、別紙4(委託業務において取り扱う証明書等一覧)及び別紙5(委託業務において取り扱う簿冊等一覧)に対応しています。

■ 大阪法務局守口出張所(1/2)

国が実施した年度  
包括的民間委託を実施した年度

1 従来の実施に要した経費

(単位:千円)

		平成19年度	平成20年度	平成21年度
人件費	常勤職員	16,614	16,803	16,378
	非常勤職員	928	946	958
物件費		0	0	0
委託費等	委託費	18,721	8,629	9,127
	成功報酬等	0	0	0
	旅費その他	0	0	0
計(a)		36,263	26,378	26,463
参考値(b)	退職給付費用	3,869	2,591	2,912
	減価償却費	0	0	0
間接部門費		531	531	531
(a)+(b)		40,663	29,500	29,906

2 従来の実施に要した人員

(単位:人)

	平成19年度	平成20年度	平成21年度
常勤職員	3.0	3.0	3.0
非常勤職員	0.6	0.6	0.6
業務委託職員(民間)	4.0	4.0	3.4

5 従来の実施方法等(従来の業務実施における取扱数量)

◎ 乙号事件数

次葉のとおり

◎ 郵送請求收受数

H21.1	H21.2	H21.3	H21.4	H21.5	H21.6	H21.7	H21.8	H21.9	H21.10	H21.11	H21.12	合計
185	230	209	184	217	230	213	165	146	185	181	154	2,299

◎ 印刷/複写/閲覧/付記の割合

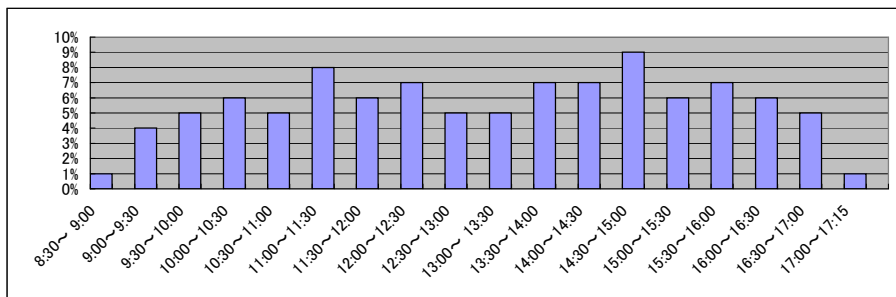
	印刷	複写	閲覧	付記
登記事項証明書	97%	3%		
要約書(閲覧)	95%		5%	
印鑑証明	100%			
地図等の写しの交付	39%	61%		
地図等の閲覧	9%		91%	
その他	0%	0%	0%	0%

◎ 乙号事件数の曜日別動向

月	火	水	木	金
20%	22%	27%	16%	15%

◎ 請求書枚数の時間別動向

8:30~9:00	9:00~9:30	9:30~10:00	10:00~10:30	10:30~11:00	11:00~11:30
	1%	4%	5%	6%	8%
11:30~12:00	12:00~12:30	12:30~13:00	13:00~13:30	13:30~14:00	14:00~14:30
6%	7%	5%	5%	7%	7%
14:30~15:00	15:00~15:30	15:30~16:00	16:00~16:30	16:30~17:00	17:00~17:15
9%	6%	7%	6%	5%	1%

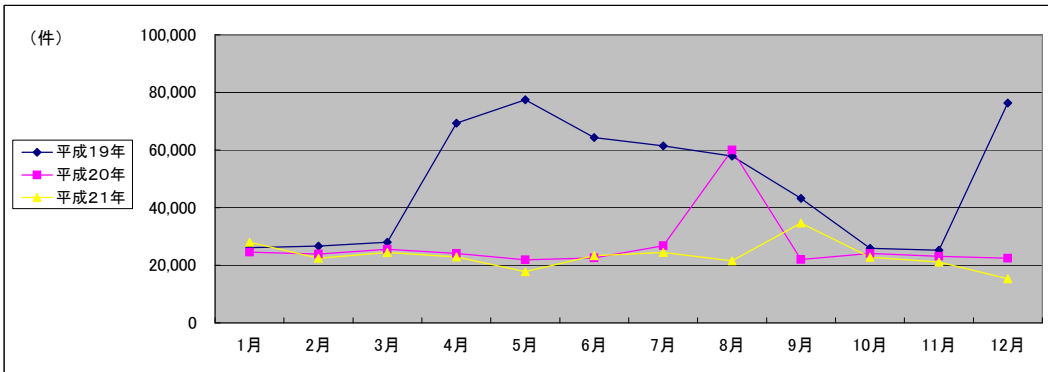


■ 大阪法務局守口出張所(2/2)  
(乙号事件数)

平成19年	H19.1	H19.2	H19.3	H19.4	H19.5	H19.6	H19.7	H19.8	H19.9	H19.10	H19.11	H19.12	合計
登記事項証明書	10,130	14,876	13,825	12,884	13,427	13,802	12,825	14,164	12,157	11,918	13,205	11,744	154,957
うちオンライン	0	0	0	0	0	0	3	289	229	436	615	532	2,104
要約書(閲覧)	9,786	5,583	6,903	50,176	57,233	43,740	41,639	37,701	24,674	7,690	5,818	39,445	330,388
印鑑証明	3,410	3,495	4,327	3,215	3,337	3,346	3,903	2,958	3,071	3,064	3,015	2,954	40,095
うちオンライン	0	0	0	0	0	0	0	0	0	0	0	0	0
地図等の写しの交付	1,507	1,501	1,779	1,709	1,901	1,827	1,854	1,955	2,047	1,902	1,972	1,494	21,448
うちオンライン	0	0	0	0	0	0	0	0	0	0	0	0	0
地図等の閲覧	1,218	1,160	1,120	1,369	1,501	1,593	1,237	1,154	1,261	1,297	1,225	20,720	34,855
その他	11	9	10	12	0	5	9	4	7	12	5	1	85
うちオンライン	0	0	0	0	0	0	0	0	0	0	0	0	0
合計	26,062	26,624	27,964	69,365	77,399	64,313	61,467	57,936	43,217	25,883	25,240	76,358	581,828

平成20年	H20.1	H20.2	H20.3	H20.4	H20.5	H20.6	H20.7	H20.8	H20.9	H20.10	H20.11	H20.12	合計
登記事項証明書	12,873	11,538	13,479	13,452	10,655	11,170	16,254	9,581	11,167	12,511	11,617	9,830	144,127
うちオンライン	583	673	691	1,240	836	680	903	883	1,005	1,830	939	939	11,202
要約書(閲覧)	6,040	5,894	5,674	4,867	5,578	5,220	4,271	34,044	4,557	5,052	4,697	6,830	92,724
印鑑証明	2,674	3,385	3,700	3,204	3,015	2,959	3,306	2,603	3,291	3,808	3,358	3,369	38,672
うちオンライン	0	0	0	0	0	0	0	0	0	0	0	0	0
地図等の写しの交付	1,769	2,008	1,559	1,635	1,758	2,020	2,028	1,589	1,962	1,661	1,681	1,605	21,275
うちオンライン	0	0	0	0	0	0	0	0	0	0	0	0	0
地図等の閲覧	1,182	1,105	1,159	922	881	1,193	867	12,162	962	1,022	1,715	818	23,988
その他	4	4	6	1	41	8	4	1	7	2	6	3	87
うちオンライン	0	0	0	0	0	0	0	0	0	0	0	0	0
合計	24,542	23,934	25,577	24,081	21,928	22,570	26,730	59,980	21,946	24,056	23,074	22,455	320,873

平成21年	H21.1	H21.2	H21.3	H21.4	H21.5	H21.6	H21.7	H21.8	H21.9	H21.10	H21.11	H21.12	合計
登記事項証明書	14,162	11,344	13,265	13,493	9,867	13,775	15,465	12,765	12,940	13,682	12,892	8,893	152,543
うちオンライン	832	892	1,432	810	860	1,247	1,596	1,193	1,265	1,339	1,228	1,325	14,019
要約書(閲覧)	7,693	4,800	4,005	3,758	2,686	2,313	3,024	3,873	16,291	3,613	2,663	1,351	56,070
印鑑証明	3,386	3,458	3,972	3,126	2,606	3,057	3,079	2,512	2,889	3,169	3,136	3,037	37,427
うちオンライン	0	0	0	0	0	0	0	5	5	10	0	0	20
地図等の写しの交付	1,916	1,865	2,239	1,691	1,897	3,296	2,062	1,702	1,880	1,665	1,718	1,547	23,478
うちオンライン	0	0	0	0	0	0	1	2	0	2	3	1	9
地図等の閲覧	870	995	969	820	718	905	812	720	678	680	731	507	9,405
その他	7	12	5	2	9	3	4	8	2	3	1	4	60
うちオンライン	0	0	0	0	0	0	0	0	0	0	0	0	0
合計	28,034	22,474	24,455	22,890	17,783	23,349	24,446	21,580	34,680	22,812	21,141	15,339	278,983



(注記事項) 各項目の色は、別紙4(委託業務において取り扱う証明書等一覧)及び別紙5(委託業務において取り扱う簿冊等一覧)に対応しています。

■ 大阪法務局北大阪支局(1/2)

国が実施した年度
包括的民間委託を実施した年度

1 従来の実施に要した経費

(単位:千円)

		平成18年度	平成19年度	平成20年度	平成21年度
人件費	常勤職員	50,146	47,059	51,634	0
	非常勤職員	1,771	1,817	1,831	0
物件費		0	0	0	0
委託費等	委託費	30,586	25,451	25,533	30,576
	成功報酬等	0	0	0	0
	旅費その他	0	0	0	0
計(a)		82,503	74,327	78,998	30,576
参考値(b)	退職給付費用	7,590	10,317	6,910	0
	減価償却費	0	0	0	0
	間接部門費	1,466	1,466	1,417	0
(a)+(b)		91,559	86,110	87,325	30,576

2 従来の実施に要した人員

(単位:人)

	平成18年度	平成19年度	平成20年度	平成21年度
常勤職員	8.0	8.0	8.0	0.0
非常勤職員	1.3	1.3	1.3	0.0
業務委託職員(民間)	9.0	7.0	7.0	18.7

5 従来の実施方法等(従来業務実施における取扱数量)

◎ 乙号事件数

次葉のとおり

◎ 郵送請求收受数

H21.1	H21.2	H21.3	H21.4	H21.5	H21.6	H21.7	H21.8	H21.9	H21.10	H21.11	H21.12	合計
770	808	789	747	625	898	797	830	759	741	695	602	9,061

◎ 印刷/複写/閲覧/付記の割合

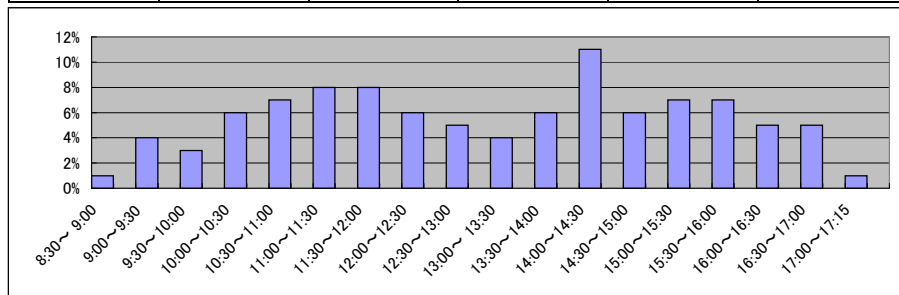
	印刷	複写	閲覧	付記
登記事項証明書	97%	3%		
要約書(閲覧)	100%		0%	
印鑑証明	100%			
地図等の写しの交付	52%	48%		
地図等の閲覧	38%		62%	
その他	0%	0%	0%	100%

◎ 乙号事件数の曜日別動向

月	火	水	木	金
18%	18%	17%	28%	19%

◎ 請求書枚数の時間別動向

8:30~9:00	9:00~9:30	9:30~10:00	10:00~10:30	10:30~11:00	11:00~11:30
1%	4%	3%	6%	7%	8%
11:30~12:00	12:00~12:30	12:30~13:00	13:00~13:30	13:30~14:00	14:00~14:30
8%	6%	5%	4%	6%	11%
14:30~15:00	15:00~15:30	15:30~16:00	16:00~16:30	16:30~17:00	17:00~17:15
6%	7%	7%	5%	5%	1%



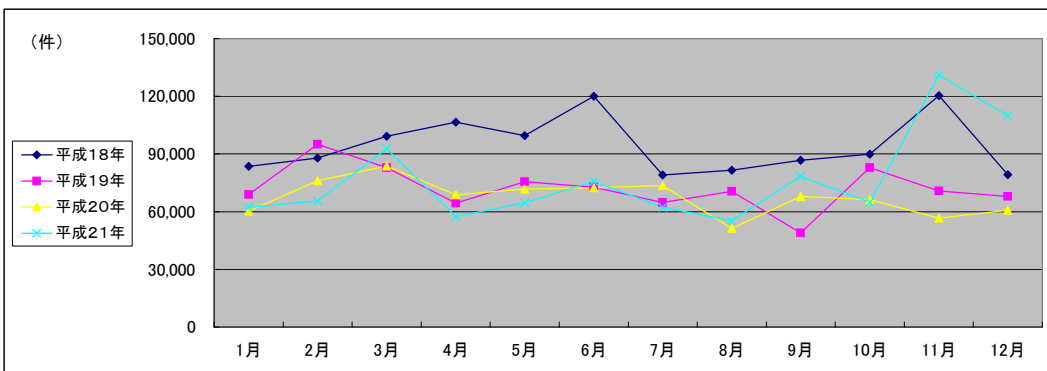
■ 大阪法務局北大阪支局(2/2)  
(乙号事件数)

平成18年	H18.1	H18.2	H18.3	H18.4	H18.5	H18.6	H18.7	H18.8	H18.9	H18.10	H18.11	H18.12	合計
登記事項証明書	40,505	43,087	49,052	41,973	38,735	40,367	36,935	38,856	38,921	41,152	37,881	41,023	488,487
要約書(閲覧)	26,151	27,326	30,851	28,310	43,338	61,393	25,448	26,586	28,659	29,382	66,198	23,247	416,889
印鑑証明	6,844	6,724	7,170	5,363	5,949	6,541	6,147	5,621	8,582	5,823	5,870	5,521	76,155
地図等の写しの交付	4,548	5,039	5,511	4,838	5,674	5,201	5,111	5,047	5,163	5,181	5,240	4,746	61,299
地図等の閲覧	5,481	5,640	6,581	26,077	5,808	6,562	5,412	5,429	5,327	8,297	5,130	4,672	90,416
その他	26	19	23	21	7	21	10	21	17	23	19	11	218
合計	83,555	87,835	99,188	106,582	99,511	120,085	79,063	81,560	86,669	89,858	120,338	79,220	1,133,464

平成19年	H19.1	H19.2	H19.3	H19.4	H19.5	H19.6	H19.7	H19.8	H19.9	H19.10	H19.11	H19.12	合計
登記事項証明書	28,215	39,648	39,057	34,933	38,185	36,527	34,547	32,856	31,196	37,388	33,703	31,897	418,152
うちオンライン	14	25	15	152	454	698	751	651	750	1,317	1,114	1,106	7,047
要約書(閲覧)	24,657	38,744	26,817	18,373	17,227	18,171	16,285	22,150	15,364	28,093	20,055	20,437	266,373
印鑑証明	6,487	5,787	6,772	2,165	2,545	2,528	2,372	4,530	2,373	5,244	5,248	4,828	50,879
うちオンライン	4	0	0	4	12	7	1	23	0	11	5	5	72
地図等の写しの交付	5,103	6,035	6,013	5,206	5,197	6,925	6,659	6,825	0	7,200	6,993	5,657	67,813
うちオンライン	0	0	0	0	0	0	0	0	0	0	0	0	0
地図等の閲覧	4,465	4,882	4,231	3,636	12,462	8,580	4,853	4,263	0	4,983	4,797	5,066	62,218
その他	16	11	17	43	6	10	15	19	20	11	10	6	184
うちオンライン	0	0	0	1	0	0	0	0	0	0	0	0	1
合計	68,943	95,107	82,907	64,356	75,622	72,741	64,731	70,643	48,953	82,919	70,806	67,891	865,619

平成20年	H20.1	H20.2	H20.3	H20.4	H20.5	H20.6	H20.7	H20.8	H20.9	H20.10	H20.11	H20.12	合計
登記事項証明書	34,038	38,186	44,972	33,416	31,376	33,463	35,751	27,738	34,228	37,406	31,253	35,784	417,611
うちオンライン	1,218	1,875	2,088	3,030	3,026	3,737	5,069	4,550	5,128	7,097	5,107	6,049	47,974
要約書(閲覧)	12,188	21,154	20,081	20,551	24,512	21,816	21,095	11,109	14,991	12,514	10,682	9,383	200,076
印鑑証明	5,225	5,518	5,911	4,972	4,491	5,141	5,215	4,260	7,144	5,183	5,454	5,425	63,939
うちオンライン	4	0	6	13	13	24	38	19	37	40	17	33	244
地図等の写しの交付	7,239	7,450	7,671	6,113	7,618	8,032	8,437	5,787	8,176	7,820	5,978	7,552	87,873
うちオンライン	0	0	0	0	0	0	0	0	0	0	10	13	23
地図等の閲覧	1,563	3,795	5,139	3,681	3,791	3,925	3,096	2,356	3,384	3,324	3,156	2,653	39,863
その他	2	5	11	2	3	6	5	2	3	7	2	12	60
うちオンライン	0	0	0	0	0	0	0	0	0	0	0	0	0
合計	60,255	76,108	83,785	68,735	71,791	72,383	73,599	51,252	67,926	66,254	56,525	60,809	809,422

平成21年	H21.1	H21.2	H21.3	H21.4	H21.5	H21.6	H21.7	H21.8	H21.9	H21.10	H21.11	H21.12	合計
登記事項証明書	35,157	36,879	53,591	32,696	34,128	34,433	32,466	27,698	28,562	29,127	27,640	29,699	402,076
うちオンライン	6,332	6,138	7,626	8,129	5,700	7,641	7,570	6,621	5,743	7,072	6,047	6,566	81,185
要約書(閲覧)	11,574	11,752	17,741	9,807	16,703	25,347	15,477	15,330	28,900	20,317	31,441	11,311	215,700
印鑑証明	5,520	4,954	5,463	4,161	3,799	5,033	4,947	4,076	4,511	4,626	4,490	4,467	56,047
うちオンライン	30	34	30	6	25	46	11	19	21	13	28	23	286
地図等の写しの交付	7,392	9,047	12,956	5,924	7,240	8,077	7,106	5,947	8,866	8,012	10,080	7,105	97,752
うちオンライン	3	12	5	7	18	9	16	6	7	17	20	10	130
地図等の閲覧	2,618	3,017	2,906	4,789	2,718	2,916	2,320	2,264	7,554	2,882	57,249	57,216	148,449
その他	15	6	14	6	14	3	4	6	11	16	50	16	161
うちオンライン	0	0	0	0	0	0	0	0	0	0	0	0	0
合計	62,276	65,655	92,671	57,383	64,602	75,809	62,320	55,321	78,404	64,980	130,950	109,814	920,185



(注記事項)各項目の色は、別紙4(委託業務において取り扱う証明書等一覧)及び別紙5(委託業務において取り扱う簿冊等一覧)に対応しています。



■ 大阪法務局東大阪支局(1/2)

国が実施した年度  
包括的民間委託を実施した年度

1 従来の実施に要した経費

(単位:千円)

		平成19年度	平成20年度	平成21年度
人件費	常勤職員	21,600	22,047	72,344
	非常勤職員	700	843	2,791
物件費		0	0	0
委託費等	委託費	10,645	6,352	16,381
	成功報酬等	0	0	0
	旅費その他	0	0	0
計(a)		32,945	29,242	91,516
参考値(b)	退職給付費用	3,869	2,591	11,650
	減価償却費	0	0	0
間接部門費		531	531	2,125
(a)+(b)		37,345	32,364	105,291

2 従来の実施に要した人員

(単位:人)

	平成19年度	平成20年度	平成21年度
常勤職員	3.0	3.0	12.0
非常勤職員	0.6	0.6	1.9
業務委託職員(民間)	3.0	3.0	17.0

5 従来の実施方法等(従来業務実施における取扱数量)

◎ 乙号事件数

次葉のとおり

◎ 郵送請求收受数

H21.1	H21.2	H21.3	H21.4	H21.5	H21.6	H21.7	H21.8	H21.9	H21.10	H21.11	H21.12	合計
789	851	903	838	691	849	749	663	558	689	730	872	9,182

◎ 印刷/複写/閲覧/付記の割合

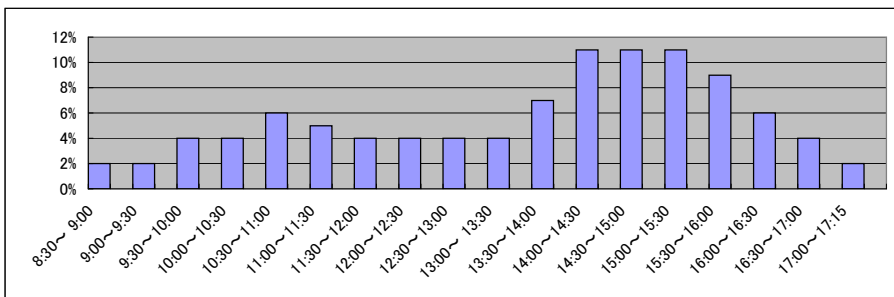
	印刷	複写	閲覧	付記
登記事項証明書	97%	3%		
要約書(閲覧)	69%		31%	
印鑑証明	100%			
地図等の写しの交付	53%	47%		
地図等の閲覧	7%		93%	
その他	0%	0%	0%	0%

◎ 乙号事件数の曜日別動向

月	火	水	木	金
20%	19%	21%	21%	19%

◎ 請求書枚数の時間別動向

8:30~9:00	9:00~9:30	9:30~10:00	10:00~10:30	10:30~11:00	11:00~11:30
2%	2%	4%	4%	6%	5%
11:30~12:00	12:00~12:30	12:30~13:00	13:00~13:30	13:30~14:00	14:00~14:30
4%	4%	4%	4%	7%	11%
14:30~15:00	15:00~15:30	15:30~16:00	16:00~16:30	16:30~17:00	17:00~17:15
11%	11%	9%	6%	4%	2%

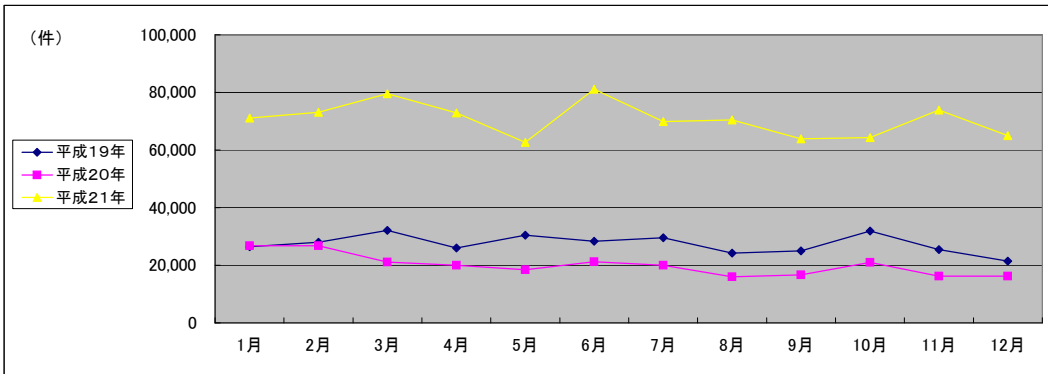


■ 大阪法務局東大阪支局(2/2)  
(乙号事件数)

平成19年	H19.1	H19.2	H19.3	H19.4	H19.5	H19.6	H19.7	H19.8	H19.9	H19.10	H19.11	H19.12	合計
登記事項証明書	13,412	14,016	16,294	14,295	14,805	14,951	16,707	13,103	13,014	15,000	13,670	12,517	171,784
うちオンライン	3	10	8	51	137	473	2,076	321	320	894	956	906	6,155
要約書(閲覧)	5,873	6,944	7,864	5,442	8,588	6,352	6,086	4,913	5,127	9,562	5,041	2,940	74,732
印鑑証明	4,809	4,597	5,104	3,657	4,306	3,908	4,118	3,720	4,028	3,971	3,676	3,487	49,381
うちオンライン	0	0	1	1	0	0	1	0	2	1	0	0	6
地図等の写しの交付	1,324	1,414	1,687	1,474	1,658	1,714	1,696	1,578	1,609	2,230	1,770	1,502	19,656
うちオンライン	0	0	0	0	0	0	0	0	0	0	0	0	0
地図等の閲覧	981	1,024	1,115	1,031	1,112	1,343	958	871	1,143	1,048	1,242	938	12,806
その他	42	58	36	49	27	34	21	17	36	36	29	30	415
うちオンライン	0	0	0	0	0	0	0	0	0	0	0	0	0
合計	26,441	28,053	32,100	25,948	30,496	28,302	29,586	24,202	24,957	31,847	25,428	21,414	328,774

平成20年	H20.1	H20.2	H20.3	H20.4	H20.5	H20.6	H20.7	H20.8	H20.9	H20.10	H20.11	H20.12	合計
登記事項証明書	12,177	13,593	11,437	10,130	8,924	11,554	10,899	8,322	8,228	10,316	8,666	8,659	122,905
うちオンライン	1,008	984	1,418	2,032	1,425	2,035	2,135	1,325	1,430	1,617	1,411	1,467	18,287
要約書(閲覧)	8,403	6,145	3,828	5,321	5,414	4,680	4,552	4,064	3,967	6,210	3,608	3,632	59,824
印鑑証明	3,720	4,193	3,215	1,520	1,603	2,020	1,911	1,516	1,770	1,959	1,833	1,805	27,065
うちオンライン	1	0	0	0	0	4	4	1	4	3	4	36	57
地図等の写しの交付	1,638	1,826	1,707	1,765	1,736	1,647	1,848	1,444	1,647	1,689	1,310	1,329	19,586
うちオンライン	0	0	0	0	0	0	0	0	2	0	3	0	5
地図等の閲覧	858	1,024	920	1,293	772	1,258	778	646	1,072	801	744	766	10,932
その他	23	31	24	18	25	26	10	20	21	35	13	21	267
うちオンライン	0	0	0	0	0	0	0	0	0	0	0	0	0
合計	26,819	26,812	21,131	20,047	18,474	21,185	19,998	16,012	16,705	21,010	16,174	16,212	240,579

平成21年	H21.1	H21.2	H21.3	H21.4	H21.5	H21.6	H21.7	H21.8	H21.9	H21.10	H21.11	H21.12	合計
登記事項証明書	33,954	35,645	37,078	33,967	29,718	38,795	35,580	33,085	32,515	32,298	30,396	29,916	402,947
うちオンライン	3,155	2,863	3,475	3,784	3,365	4,946	4,768	4,356	4,438	4,576	4,255	5,106	49,087
要約書(閲覧)	17,655	18,066	22,262	20,468	16,727	20,316	15,700	19,258	12,435	13,291	20,605	14,220	211,003
印鑑証明	8,853	8,190	8,732	7,057	5,960	7,917	7,476	6,497	7,397	6,626	6,720	6,490	87,915
うちオンライン	10	8	7	6	1	464	1,254	5	7	26	15	25	1,828
地図等の写しの交付	6,596	7,202	7,413	7,675	7,203	9,211	8,383	7,353	7,663	8,200	8,041	8,156	93,096
うちオンライン	0	5	8	6	11	6	6	9	11	9	17	22	110
地図等の閲覧	4,051	4,021	4,033	3,753	3,089	4,828	2,700	4,231	3,837	3,940	8,139	6,165	52,787
その他	27	29	24	22	24	46	27	26	36	28	14	21	324
うちオンライン	0	0	0	0	0	0	0	0	0	0	0	0	0
合計	71,136	73,153	79,542	72,942	62,721	81,113	69,866	70,450	63,883	64,383	73,915	64,968	848,072



(注記事項) 各項目の色は、別紙4(委託業務において取り扱う証明書等一覧)及び別紙5(委託業務において取り扱う簿冊等一覧)に対応しています。

■ 神戸地方法務局全体(1/2)

1 従来の実施に要した経費

国が実施した年度  
包括的民間委託を実施した年度

(平成19年度包括的民間委託実施庁:本局)

(単位:千円)

		平成17年度	平成18年度	平成19年度	平成20年度	平成21年度
計(a)	人件費					
	常勤職員	38,231	38,413	0	0	0
	非常勤職員	1,925	1,916	0	0	0
	物件費	0	0	0	0	0
	委託費等	36,101	36,444	66,570	63,000	63,000
	委託費	0	0	0	0	0
	成功報酬等	0	0	0	0	0
	旅費その他	0	0	0	0	0
計(a)		76,257	76,773	66,570	63,000	63,000
参考	退職給付費用	4,944	5,730	0	0	0
	減価償却費	0	0	0	0	0
値(b)	間接部門費	1,293	1,293	0	0	0
(a)+(b)		82,494	83,796	66,570	63,000	63,000

(平成21年度包括的民間委託実施庁:尼崎・明石・西宮・伊丹)

		平成17年度	平成18年度	平成19年度	平成20年度	平成21年度
計(a)	人件費					
	常勤職員	-	77,785	81,318	93,265	0
	非常勤職員	-	3,741	3,735	4,034	0
	物件費	-	0	0	0	0
	委託費等	-	57,479	52,769	60,557	110,344
	委託費	-	0	0	0	0
	成功報酬等	-	0	0	0	0
	旅費その他	-	0	0	0	0
計(a)		-	139,005	137,822	157,856	110,344
参考	退職給付費用	-	13,282	18,054	13,820	0
	減価償却費	-	0	0	0	0
値(b)	間接部門費	-	2,610	2,610	3,269	0
(a)+(b)		-	154,897	158,486	174,945	110,344

(新規包括的民間委託実施庁:三田・洲本・柏原・八鹿・豊岡・東神戸・北)

		平成17年度	平成18年度	平成19年度	平成20年度	平成21年度
計(a)	人件費					
	常勤職員	-	-	43,220	47,621	46,556
	非常勤職員	-	-	4,754	4,822	4,830
	物件費	-	-	0	0	0
	委託費等	-	-	22,593	22,001	19,930
	委託費	-	-	0	0	0
	成功報酬等	-	-	0	0	0
	旅費その他	-	-	0	0	0
計(a)		-	-	70,567	74,444	71,316
参考	退職給付費用	-	-	10,314	6,906	7,762
	減価償却費	-	-	0	0	0
値(b)	間接部門費	-	-	1,634	1,634	1,634
(a)+(b)		-	-	82,515	82,984	80,712

2 従来の実施に要した人員

(平成19年度包括的民間委託実施庁:本局)

(単位:人)

	平成17年度	平成18年度	平成19年度	平成20年度	平成21年度
常勤職員	6.0	6.0	0.0	0.0	0.0
非常勤職員	1.3	1.3	0.0	0.0	0.0
業務委託職員(民間)	8.0	7.0	18.0	15.3	15.8

(平成21年度包括的民間委託実施庁:尼崎・明石・西宮・伊丹)

	平成17年度	平成18年度	平成19年度	平成20年度	平成21年度
常勤職員	-	14.0	14.0	16.0	0.0
非常勤職員	-	2.4	2.4	2.4	0.0
業務委託職員(民間)	-	13.0	12.3	15.8	38.3

(新規包括的民間委託実施庁:三田・洲本・柏原・八鹿・豊岡・東神戸・北)

	平成17年度	平成18年度	平成19年度	平成20年度	平成21年度
常勤職員	-	-	8.0	8.0	8.0
非常勤職員	-	-	3.0	3.0	3.0
業務委託職員(民間)	-	-	6.4	6.4	8.2

5 従来の実施方法等(従来業務実施における取扱数量)

◎ 乙号事件数

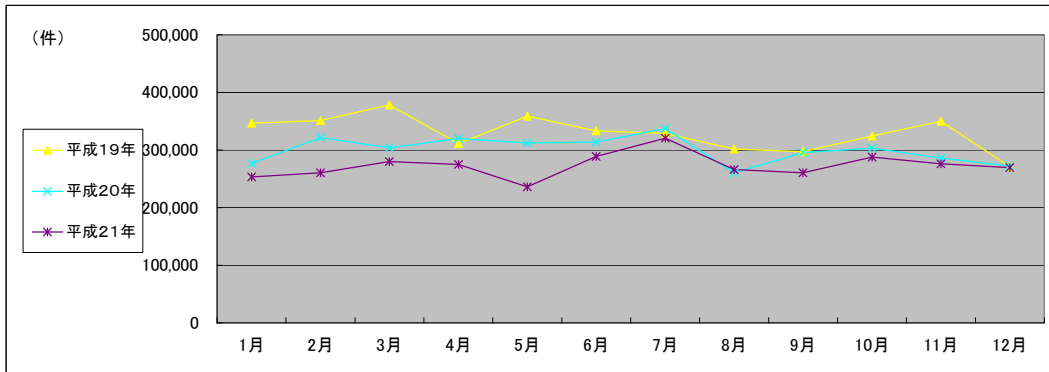
次葉のとおり

■ 神戸地方法務局全体(2/2)  
(乙号事件数)

平成19年	H19.1	H19.2	H19.3	H19.4	H19.5	H19.6	H19.7	H19.8	H19.9	H19.10	H19.11	H19.12	合計
登記事項証明書	167,552	174,994	183,369	151,908	160,890	164,075	153,424	139,921	138,369	154,883	148,869	132,555	1,870,809
うちオンライン	12	18	37	376	497	1,715	1,531	2,500	2,209	3,239	3,567	4,042	19,743
要約書(閲覧)	110,974	105,148	120,505	95,399	124,997	100,276	92,287	87,843	86,331	95,225	129,219	75,103	1,223,307
印鑑証明	31,167	30,412	35,998	28,034	28,694	30,089	30,217	25,238	28,772	28,619	27,929	27,444	352,613
うちオンライン	0	11	10	0	0	6	1,159	0	0	15	3	2	1,206
地図等の写しの交付	10,865	12,830	13,715	12,678	15,319	14,724	14,318	14,402	13,800	16,372	15,998	13,415	168,436
うちオンライン	0	0	0	1	0	0	2	0	30	2	4	0	39
地図等の閲覧	25,671	27,357	24,423	22,768	28,619	23,909	38,247	34,019	29,849	29,342	27,167	22,472	333,843
その他	186	227	236	136	179	217	241	176	172	183	754	188	2,895
うちオンライン	0	0	0	0	0	0	0	0	0	0	0	0	0
合計	346,415	350,968	378,246	310,923	358,698	333,290	328,734	301,599	297,293	324,624	349,936	271,177	3,951,903

平成20年	H20.1	H20.2	H20.3	H20.4	H20.5	H20.6	H20.7	H20.8	H20.9	H20.10	H20.11	H20.12	合計
登記事項証明書	133,621	144,052	147,827	141,532	132,450	144,698	152,984	122,594	137,991	142,085	128,158	124,574	1,652,566
うちオンライン	3,791	5,894	8,016	8,314	7,599	8,012	9,121	7,410	8,699	9,818	8,059	10,234	94,967
要約書(閲覧)	79,494	106,236	80,812	112,422	111,435	91,939	108,140	75,137	85,722	87,084	94,278	84,744	1,117,446
印鑑証明	28,354	30,006	34,711	27,327	27,707	29,132	31,568	23,547	29,303	28,067	28,454	27,440	345,616
うちオンライン	9	155	170	206	311	239	246	207	214	228	172	234	2,391
地図等の写しの交付	13,809	15,943	15,453	15,586	16,240	18,995	17,246	15,246	19,358	18,764	16,200	14,632	197,472
うちオンライン	0	2	0	1	1	9	36	3	20	9	15	8	104
地図等の閲覧	21,489	25,405	24,788	23,227	24,410	29,238	27,057	24,056	22,916	27,466	18,806	20,450	289,308
その他	161	142	195	108	122	97	140	90	107	107	75	115	1,459
うちオンライン	1	0	0	0	0	0	0	0	0	0	0	0	1
合計	276,928	321,784	303,786	320,202	312,364	314,099	337,135	260,670	295,397	303,573	285,971	271,958	3,603,867

平成21年	H21.1	H21.2	H21.3	H21.4	H21.5	H21.6	H21.7	H21.8	H21.9	H21.10	H21.11	H21.12	合計
登記事項証明書	121,837	126,762	139,411	130,976	114,727	136,793	142,580	120,829	128,842	133,894	123,646	122,858	1,543,155
うちオンライン	9,939	8,928	12,225	17,013	12,723	16,393	17,026	14,416	14,095	17,515	14,113	15,855	170,241
要約書(閲覧)	71,183	71,017	68,110	84,195	68,295	84,864	92,568	85,011	69,913	91,955	90,931	84,994	963,036
印鑑証明	27,247	26,769	34,394	26,523	22,834	28,986	28,799	23,670	26,525	25,781	25,142	27,853	324,523
うちオンライン	270	324	309	542	82	348	406	182	264	264	194	325	3,510
地図等の写しの交付	15,359	16,890	18,210	16,723	14,935	19,239	24,126	15,742	19,362	19,642	18,272	18,980	217,480
うちオンライン	27	8	22	26	26	49	41	51	65	85	66	57	523
地図等の閲覧	17,571	18,827	19,980	16,731	15,405	18,976	32,544	21,008	15,925	16,195	17,445	14,752	225,359
その他	109	77	107	54	63	119	94	85	68	89	438	82	1,385
うちオンライン	0	0	0	0	0	0	0	0	1	2	0	0	3
合計	253,306	260,342	280,212	275,202	236,259	288,977	320,711	266,345	260,635	287,556	275,874	269,519	3,274,938



(注記事項)各項目の色は、別紙4(委託業務において取り扱う証明書等一覧)及び別紙5(委託業務において取り扱う簿冊等一覧)に対応しています。

■ 神戸地方法務局本局(1/2)

1 従来の実施に要した経費

国が実施した年度  
包括的民間委託を実施した年度

(単位:千円)

		平成17年度	平成18年度	平成19年度	平成20年度	平成21年度	
人件費	常勤職員	38,231	38,413	0	0	0	
	非常勤職員	1,925	1,916	0	0	0	
	物件費	0	0	0	0	0	
	委託費等	委託費	36,101	36,444	66,570	63,000	63,000
		成功報酬等	0	0	0	0	0
旅費その他		0	0	0	0	0	
計(a)	76,257	76,773	66,570	63,000	63,000		
参考値(b)	退職給付費用	4,944	5,730	0	0	0	
	減価償却費	0	0	0	0	0	
	間接部門費	1,293	1,293	0	0	0	
(a)+(b)		82,494	83,796	66,570	63,000	63,000	

2 従来の実施に要した人員

(単位:人)

	平成17年度	平成18年度	平成19年度	平成20年度	平成21年度
常勤職員	6.0	6.0	0.0	0.0	0.0
非常勤職員	1.3	1.3	0.0	0.0	0.0
業務委託職員(民間)	8.0	7.0	18.0	15.3	15.8

5 従来の実施方法等(従来業務実施における取扱数量)

◎ 乙号事件数

次葉のとおり

◎ 郵送請求收受数

H21.1	H21.2	H21.3	H21.4	H21.5	H21.6	H21.7	H21.8	H21.9	H21.10	H21.11	H21.12	合計
774	746	434	650	697	837	842	821	705	829	754	743	8,832

◎ 印刷/複写/閲覧/付記の割合

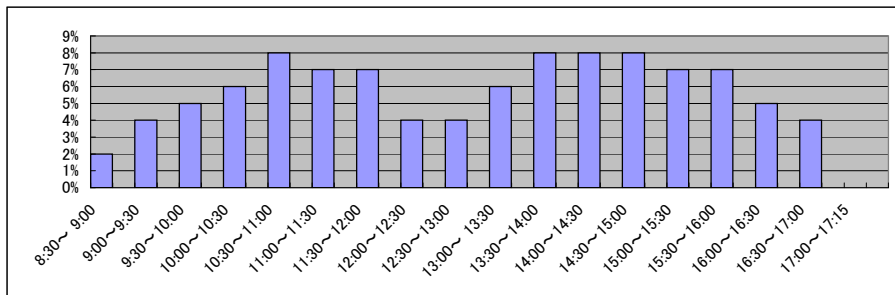
	印刷	複写	閲覧	付記
登記事項証明書	99%	1%		
要約書(閲覧)	26%		74%	
印鑑証明	100%			
地図等の写しの交付	97%	3%		
地図等の閲覧	88%		12%	
その他	100%	0%	0%	0%

◎ 乙号事件数の曜日別動向

月	火	水	木	金
22%	21%	19%	20%	18%

◎ 請求書枚数の時間別動向

8:30~9:00	9:00~9:30	9:30~10:00	10:00~10:30	10:30~11:00	11:00~11:30
	2%	4%	5%	6%	7%
11:30~12:00	12:00~12:30	12:30~13:00	13:00~13:30	13:30~14:00	14:00~14:30
	7%	4%	4%	6%	8%
14:30~15:00	15:00~15:30	15:30~16:00	16:00~16:30	16:30~17:00	17:00~17:15
	8%	7%	7%	5%	4%
					0%



■ 神戸地方法務局本局(2/2)  
(乙号事件数)

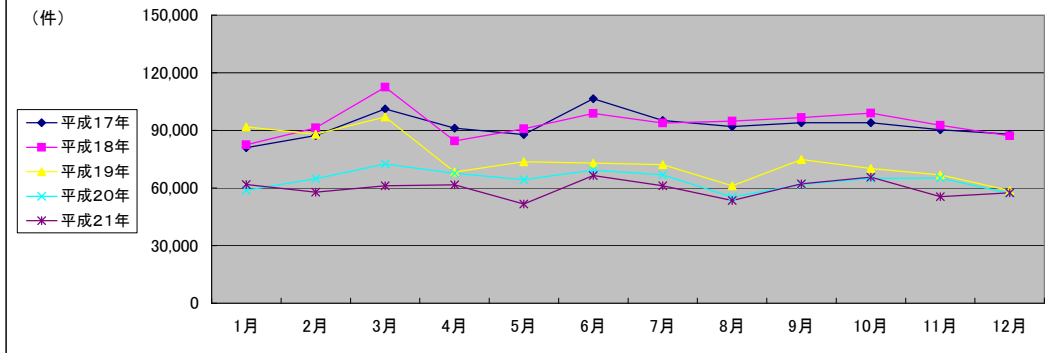
平成17年	H17.1	H17.2	H17.3	H17.4	H17.5	H17.6	H17.7	H17.8	H17.9	H17.10	H17.11	H17.12	合計
登記事項証明書	51,295	55,413	65,287	56,354	55,442	69,262	62,453	60,930	57,696	59,455	58,856	55,718	708,161
要約書(閲覧)	10,255	12,800	10,975	15,785	13,040	14,988	12,356	12,242	15,097	15,056	10,957	13,156	156,707
印鑑証明	16,117	15,608	21,203	15,666	15,431	17,672	16,497	15,269	17,526	15,894	15,399	16,008	198,290
地図等の写しの交付	800	798	824	816	1,122	1,183	1,149	985	899	990	1,503	1,007	12,076
地図等の閲覧	2,425	2,601	2,723	2,387	2,764	3,255	2,650	2,513	2,749	2,522	2,874	2,007	31,470
その他	99	85	101	96	116	98	92	92	105	131	777	163	1,955
合計	80,991	87,305	101,113	91,104	87,915	106,458	95,197	92,031	94,072	94,048	90,366	88,059	1,108,659

平成18年	H18.1	H18.2	H18.3	H18.4	H18.5	H18.6	H18.7	H18.8	H18.9	H18.10	H18.11	H18.12	合計
登記事項証明書	52,079	57,794	74,137	58,446	59,056	66,480	65,219	64,106	67,792	66,925	62,750	60,569	755,353
要約書(閲覧)	10,057	13,629	13,624	12,181	13,227	11,626	9,597	12,144	8,679	12,241	10,836	9,496	137,337
印鑑証明	16,544	16,141	21,101	10,361	14,669	16,817	15,348	14,508	15,931	15,728	15,266	13,698	186,112
地図等の写しの交付	1,418	1,062	1,360	1,161	1,287	1,230	1,349	1,202	1,746	1,584	1,578	1,373	16,350
地図等の閲覧	2,346	2,588	2,324	2,311	2,424	2,676	2,260	2,740	2,477	2,476	2,197	1,855	28,674
その他	108	134	37	119	106	42	118	131	120	113	113	126	1,267
合計	82,552	91,348	112,583	84,579	90,769	98,871	93,891	94,831	96,745	99,067	92,740	87,117	1,125,093

平成19年	H19.1	H19.2	H19.3	H19.4	H19.5	H19.6	H19.7	H19.8	H19.9	H19.10	H19.11	H19.12	合計
登記事項証明書	58,315	59,790	63,733	44,127	48,423	48,348	47,481	36,266	36,679	41,873	41,460	36,854	563,349
うちオンライン	8	10	22	139	256	1,115	703	1,224	1,088	1,766	1,423	1,757	9,511
要約書(閲覧)	14,835	10,237	10,486	7,899	7,926	7,009	6,913	9,822	21,726	11,352	8,100	6,167	122,472
印鑑証明	15,122	14,332	18,865	12,801	13,429	13,747	13,830	11,294	12,931	12,974	12,485	12,544	164,354
うちオンライン	0	11	10	0	0	3	0	0	0	14	0	0	38
地図等の写しの交付	1,533	1,415	1,807	1,603	1,879	1,824	1,898	2,042	1,715	1,892	2,261	1,521	21,390
うちオンライン	0	0	0	1	0	0	0	0	2	2	0	0	5
地図等の閲覧	1,881	2,061	2,008	1,836	1,926	2,030	1,866	1,648	1,778	1,984	1,915	1,475	22,408
その他	93	117	122	54	98	93	139	83	85	96	668	83	1,731
うちオンライン	0	0	0	0	0	0	0	0	0	0	0	0	0
合計	91,779	87,952	97,021	68,320	73,681	73,051	72,127	61,155	74,914	70,171	66,889	58,644	895,704

平成20年	H20.1	H20.2	H20.3	H20.4	H20.5	H20.6	H20.7	H20.8	H20.9	H20.10	H20.11	H20.12	合計
登記事項証明書	35,090	38,951	41,960	37,309	37,788	43,196	43,251	35,253	37,932	40,973	43,573	36,944	472,220
うちオンライン	1,611	2,956	4,009	3,549	3,802	4,057	4,377	3,365	3,855	4,335	4,031	4,356	44,303
要約書(閲覧)	8,061	8,902	12,083	14,519	11,126	10,299	7,068	6,808	8,498	8,697	6,878	5,747	108,686
印鑑証明	12,593	13,301	14,919	12,344	11,854	12,222	13,361	10,244	12,010	12,061	11,998	11,758	148,665
うちオンライン	0	154	169	206	310	238	246	207	213	228	165	224	2,360
地図等の写しの交付	1,570	1,993	1,852	1,947	1,914	2,058	1,771	1,525	1,978	1,940	1,529	1,515	21,592
うちオンライン	0	1	0	0	0	4	2	0	1	0	0	0	8
地図等の閲覧	1,465	1,614	1,674	1,521	1,594	1,480	1,406	1,488	1,467	1,322	1,148	1,206	17,385
その他	78	69	88	38	40	27	20	16	29	30	21	25	481
うちオンライン	0	0	0	0	0	0	0	0	0	0	0	0	0
合計	58,857	64,830	72,576	67,678	64,316	69,282	66,877	55,334	61,914	65,023	65,147	57,195	769,029

平成21年	H21.1	H21.2	H21.3	H21.4	H21.5	H21.6	H21.7	H21.8	H21.9	H21.10	H21.11	H21.12	合計
登記事項証明書	36,259	37,175	39,071	40,188	33,935	41,475	40,533	35,015	37,655	39,956	34,994	36,421	452,677
うちオンライン	4,343	3,976	5,176	7,060	5,217	6,695	6,400	5,704	6,347	6,908	5,770	5,706	69,302
要約書(閲覧)	11,237	6,519	5,735	7,024	6,036	9,428	5,314	6,061	10,502	11,546	6,687	5,730	91,819
印鑑証明	11,543	11,359	13,502	11,363	9,158	12,047	12,327	9,708	10,480	10,899	10,296	11,438	134,120
うちオンライン	267	296	306	300	35	326	405	160	254	256	194	36	2,835
地図等の写しの交付	1,589	1,660	1,704	1,809	1,585	2,177	2,063	1,815	2,526	2,112	2,136	1,876	23,052
うちオンライン	1	0	0	4	0	0	0	0	0	0	0	0	5
地図等の閲覧	1,131	1,148	1,049	1,187	913	1,296	906	836	1,051	1,139	979	1,933	13,568
その他	26	23	34	17	20	46	37	26	21	27	391	22	690
うちオンライン	0	0	0	0	0	0	0	0	1	2	0	0	3
合計	61,785	57,884	61,095	61,588	51,647	66,469	61,180	53,461	62,235	65,679	55,483	57,420	715,926



(注記事項)各項目の色は、別紙4(委託業務において取り扱う証明書等一覧)及び別紙5(委託業務において取り扱う簿冊等一覧)に対応しています。

■ 神戸地方法務局北出張所(1/2)

1 従来の実施に要した経費

国が実施した年度  
包括的民間委託を実施した年度

(単位:千円)

		平成19年度	平成20年度	平成21年度
人件費	常勤職員	7,596	6,587	7,103
	非常勤職員	961	961	966
物件費		0	0	0
委託費等	委託費	6,886	6,028	5,324
	成功報酬等	0	0	0
	旅費その他	0	0	0
計(a)		15,443	13,576	13,393
参考値(b)	退職給付費用	1,289	863	970
	減価償却費	0	0	0
間接部門費		204	204	204
(a)+(b)		16,936	14,643	14,567

2 従来の実施に要した人員

(単位:人)

	平成19年度	平成20年度	平成21年度
常勤職員	1.0	1.0	1.0
非常勤職員	0.6	0.6	0.6
業務委託職員(民間)	2.0	2.0	2.4

5 従来の実施方法等(従来業務実施における取扱数量)

◎ 乙号事件数

次葉のとおり

◎ 郵送請求收受数

H21.1	H21.2	H21.3	H21.4	H21.5	H21.6	H21.7	H21.8	H21.9	H21.10	H21.11	H21.12	合計
94	94	84	107	129	99	91	90	63	89	99	79	1,118

◎ 印刷/複写/閲覧/付記の割合

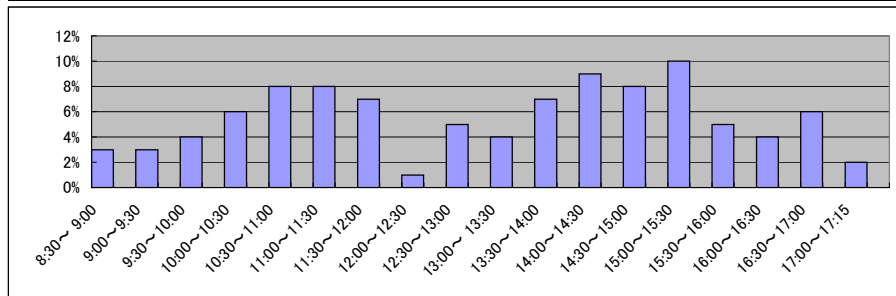
	印刷	複写	閲覧	付記
登記事項証明書	83%	17%		
要約書(閲覧)	96%		4%	
印鑑証明	100%			
地図等の写しの交付	50%	50%		
地図等の閲覧	56%		44%	
その他	0%	0%	0%	0%

◎ 乙号事件数の曜日別動向

月	火	水	木	金
21%	24%	32%	12%	11%

◎ 請求書枚数の時間別動向

8:30~9:00	9:00~9:30	9:30~10:00	10:00~10:30	10:30~11:00	11:00~11:30
	3%	3%	4%	6%	8%
11:30~12:00	12:00~12:30	12:30~13:00	13:00~13:30	13:30~14:00	14:00~14:30
7%	1%	5%	4%	7%	9%
14:30~15:00	15:00~15:30	15:30~16:00	16:00~16:30	16:30~17:00	17:00~17:15
8%	10%	5%	4%	6%	2%

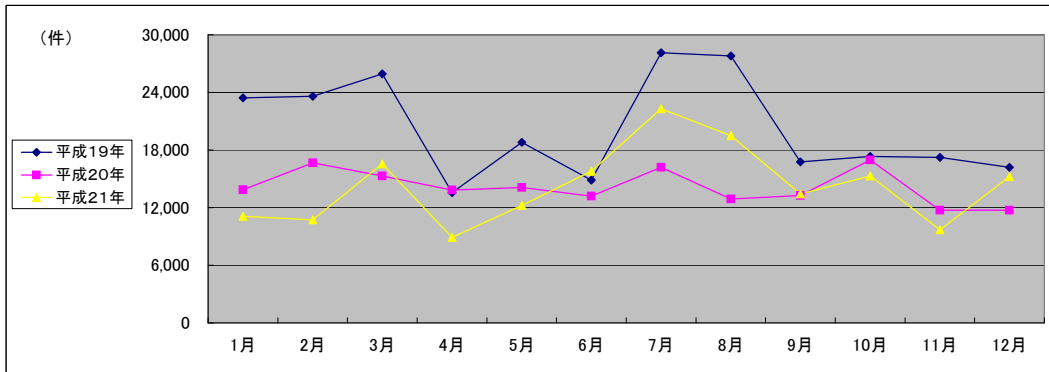


■ 神戸地方法務局北出張所(2/2)  
(乙号事件数)

平成19年	H19.1	H19.2	H19.3	H19.4	H19.5	H19.6	H19.7	H19.8	H19.9	H19.10	H19.11	H19.12	合計
登記事項証明書	7,242	7,418	9,302	6,266	8,776	7,564	7,366	9,783	9,717	9,240	7,758	8,514	98,946
うちオンライン	0	0	0	0	0	0	0	47	60	120	210	190	627
要約書(閲覧)	13,743	12,814	13,854	4,144	6,166	3,129	3,880	2,390	2,834	2,366	4,679	3,085	73,084
印鑑証明	60	140	232	88	136	208	169	133	171	174	202	213	1,926
うちオンライン	0	0	0	0	0	0	0	0	0	0	0	0	0
地図等の写しの交付	746	757	846	639	836	1,049	982	926	958	1,148	964	1,172	11,023
うちオンライン	0	0	0	0	0	0	0	0	0	0	0	0	0
地図等の閲覧	1,638	2,456	1,687	2,438	2,874	2,912	15,750	14,562	3,092	4,399	3,644	3,205	58,657
その他	0	0	0	0	0	1	1	0	0	0	0	0	2
うちオンライン	0	0	0	0	0	0	0	0	0	0	0	0	0
合計	23,429	23,585	25,921	13,575	18,788	14,863	28,148	27,794	16,772	17,327	17,247	16,189	243,638

平成20年	H20.1	H20.2	H20.3	H20.4	H20.5	H20.6	H20.7	H20.8	H20.9	H20.10	H20.11	H20.12	合計
登記事項証明書	7,233	6,126	6,748	7,834	5,137	5,149	8,569	5,031	7,137	5,943	6,311	4,388	75,606
うちオンライン	309	159	246	133	72	124	176	139	232	229	132	263	2,214
要約書(閲覧)	3,590	5,377	3,477	2,446	3,830	2,828	3,069	2,860	1,413	4,971	1,626	2,471	37,958
印鑑証明	244	241	222	197	197	210	260	179	199	225	296	236	2,706
うちオンライン	0	0	0	0	0	0	0	0	0	0	0	0	0
地図等の写しの交付	870	894	879	878	793	1,123	1,008	811	1,137	1,050	912	843	11,198
うちオンライン	0	0	0	0	0	0	0	0	0	0	0	0	0
地図等の閲覧	1,916	4,013	3,961	2,466	4,149	3,896	3,290	4,034	3,376	4,781	2,576	3,810	42,268
その他	0	0	0	2	0	0	0	0	0	0	0	1	3
うちオンライン	0	0	0	0	0	0	0	0	0	0	0	0	0
合計	13,853	16,651	15,287	13,823	14,106	13,206	16,196	12,915	13,262	16,970	11,721	11,749	169,739

平成21年	H21.1	H21.2	H21.3	H21.4	H21.5	H21.6	H21.7	H21.8	H21.9	H21.10	H21.11	H21.12	合計
登記事項証明書	4,504	4,717	8,372	4,907	3,989	5,220	7,117	3,935	4,306	4,039	4,283	4,243	59,632
うちオンライン	425	218	240	645	397	402	480	336	323	430	303	476	4,675
要約書(閲覧)	1,848	1,670	3,083	1,629	6,386	7,334	12,800	13,407	6,524	8,657	3,147	6,612	73,097
印鑑証明	207	221	288	201	247	276	231	202	250	274	277	274	2,948
うちオンライン	0	0	0	0	0	0	0	0	0	2	0	274	276
地図等の写しの交付	851	957	1,170	1,253	1,000	1,232	1,133	972	1,603	1,351	1,068	2,480	15,070
うちオンライン	3	0	1	2	2	3	4	2	3	0	3	0	23
地図等の閲覧	3,680	3,164	3,656	909	610	1,735	1,016	971	736	994	930	1,612	20,013
その他	3	0	0	1	0	4	0	0	0	0	0	0	8
うちオンライン	0	0	0	0	0	0	0	0	0	0	0	0	0
合計	11,093	10,729	16,569	8,900	12,232	15,801	22,297	19,487	13,419	15,315	9,705	15,221	170,768



(注記事項)各項目の色は、別紙4(委託業務において取り扱う証明書等一覧)及び別紙5(委託業務において取り扱う簿冊等一覧)に対応しています。



■ 神戸地方法務局東神戸出張所(1/2)

国が実施した年度  
包括的民間委託を実施した年度

1 従来の実施に要した経費

(単位:千円)

		平成19年度	平成20年度	平成21年度
人件費	常勤職員	11,614	11,500	11,989
	非常勤職員	961	969	966
物件費		0	0	0
委託費等	委託費	8,836	8,264	6,999
	成功報酬等	0	0	0
	旅費その他	0	0	0
計(a)		21,411	20,733	19,954
参考値(b)	退職給付費用	2,579	1,727	1,941
	減価償却費	0	0	0
間接部門費		409	409	409
(a)+(b)		24,399	22,869	22,304

2 従来の実施に要した人員

(単位:人)

	平成19年度	平成20年度	平成21年度
常勤職員	2.0	2.0	2.0
非常勤職員	0.6	0.6	0.6
業務委託職員(民間)	2.0	2.0	3.4

5 従来の実施方法等(従来業務実施における取扱数量)

◎ 乙号事件数

次葉のとおり

◎ 郵送請求收受数

H21.1	H21.2	H21.3	H21.4	H21.5	H21.6	H21.7	H21.8	H21.9	H21.10	H21.11	H21.12	合計
171	162	144	190	153	172	159	128	133	140	138	139	1,829

◎ 印刷/複写/閲覧/付記の割合

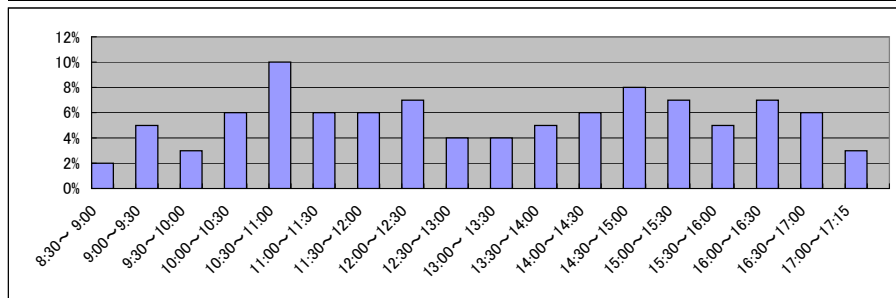
	印刷	複写	閲覧	付記
登記事項証明書	97%	3%		
要約書(閲覧)	21%		79%	
印鑑証明	100%			
地図等の写しの交付	99%	1%		
地図等の閲覧	91%		9%	
その他	0%	0%	0%	0%

◎ 乙号事件数の曜日別動向

月	火	水	木	金
20%	25%	21%	18%	16%

◎ 請求書枚数の時間別動向

8:30~9:00	9:00~9:30	9:30~10:00	10:00~10:30	10:30~11:00	11:00~11:30
	2%	5%	3%	6%	10%
11:30~12:00	6%	7%	4%	4%	5%
14:30~15:00	8%	7%	5%	7%	6%
				6%	3%

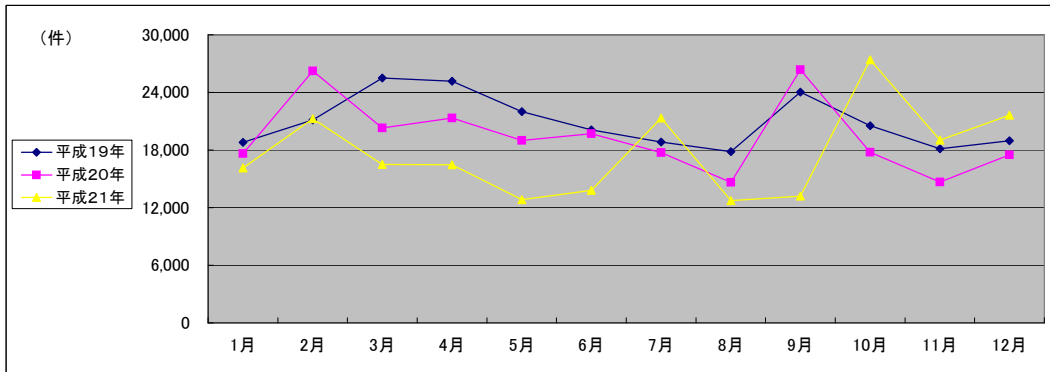


■ 神戸地方法務局東神戸出張所(2/2)  
(乙号事件数)

平成19年	H19.1	H19.2	H19.3	H19.4	H19.5	H19.6	H19.7	H19.8	H19.9	H19.10	H19.11	H19.12	合計
登記事項証明書	8,078	9,002	9,469	8,948	8,959	9,037	9,102	8,324	8,518	8,802	8,497	7,979	104,715
うちオンライン	0	0	0	0	0	0	0	0	0	0	0	82	82
要約書(閲覧)	7,506	8,504	12,278	12,272	9,185	6,896	5,670	5,711	9,967	7,427	5,378	7,519	98,313
印鑑証明	341	539	627	759	560	839	718	527	812	830	730	750	8,032
うちオンライン	0	0	0	0	0	0	0	0	0	0	0	0	0
地図等の写しの交付	1,322	1,492	1,648	1,633	1,704	1,896	1,594	2,066	1,569	1,784	1,927	1,539	20,174
うちオンライン	0	0	0	0	0	0	0	0	0	0	0	0	0
地図等の閲覧	1,552	1,597	1,485	1,544	1,576	1,432	1,751	1,210	3,159	1,676	1,591	1,188	19,761
その他	2	0	1	1	0	0	0	1	2	2	3	0	12
うちオンライン	0	0	0	0	0	0	0	0	0	0	0	0	0
合計	18,801	21,134	25,508	25,157	21,984	20,100	18,835	17,839	24,027	20,521	18,126	18,975	251,007

平成20年	H20.1	H20.2	H20.3	H20.4	H20.5	H20.6	H20.7	H20.8	H20.9	H20.10	H20.11	H20.12	合計
登記事項証明書	8,098	8,520	10,334	8,626	8,162	8,316	8,059	6,315	8,162	8,566	6,870	7,415	97,443
うちオンライン	215	179	249	732	242	225	255	238	327	352	248	341	3,603
要約書(閲覧)	5,450	13,355	5,370	8,704	6,095	7,043	4,890	4,772	13,466	4,895	3,981	6,110	84,131
印鑑証明	1,041	972	1,583	1,003	1,323	1,218	1,685	996	1,450	1,034	1,340	1,370	15,015
うちオンライン	0	0	0	0	0	0	0	0	0	0	0	0	0
地図等の写しの交付	1,749	2,049	1,626	1,711	1,986	1,860	2,005	1,512	2,007	1,873	1,506	1,631	21,515
うちオンライン	0	0	0	0	0	0	0	0	1	4	1	1	7
地図等の閲覧	1,297	1,330	1,387	1,299	1,414	1,279	1,093	1,028	1,273	1,379	958	971	14,708
その他	1	2	0	1	5	0	1	1	0	4	0	0	15
うちオンライン	0	0	0	0	0	0	0	0	0	0	0	0	0
合計	17,636	26,228	20,300	21,344	18,985	19,716	17,733	14,624	26,358	17,751	14,655	17,497	232,827

平成21年	H21.1	H21.2	H21.3	H21.4	H21.5	H21.6	H21.7	H21.8	H21.9	H21.10	H21.11	H21.12	合計
登記事項証明書	6,559	7,301	8,522	8,392	6,286	8,062	7,873	7,415	7,852	8,524	7,237	7,979	92,002
うちオンライン	248	266	490	835	483	770	950	654	693	1,048	727	752	7,916
要約書(閲覧)	6,045	10,131	3,740	5,632	5,350	3,695	10,639	3,583	2,974	17,066	9,993	11,052	89,900
印鑑証明	1,084	1,032	1,568	1,493	794	1,112	1,401	943	1,410	816	929	1,363	13,945
うちオンライン	0	0	0	0	2	0	0	0	0	0	0	0	2
地図等の写しの交付	1,578	1,839	1,745	712	274	722	742	636	729	794	664	890	11,325
うちオンライン	3	2	3	4	0	7	3	1	3	3	2	4	35
地図等の閲覧	865	962	925	246	112	204	662	165	229	194	207	342	5,113
その他	0	2	0	0	1	1	0	0	0	4	0	0	8
うちオンライン	0	0	0	0	0	0	0	0	0	0	0	0	0
合計	16,131	21,267	16,500	16,475	12,817	13,796	21,317	12,742	13,194	27,398	19,030	21,626	212,293



(注記事項)各項目の色は、別紙4(委託業務において取り扱う証明書等一覧)及び別紙5(委託業務において取り扱う簿冊等一覧)に対応しています。

■ 神戸地方法務局西宮支局(1/2)

国が実施した年度
包括的民間委託を実施した年度

1 従来の実施に要した経費

(単位:千円)

		平成18年度	平成19年度	平成20年度	平成21年度
人件費	常勤職員	16,258	18,952	20,572	0
	非常勤職員	958	957	882	0
物件費		0	0	0	0
委託費等	委託費	13,362	13,642	14,676	23,404
	成功報酬等	0	0	0	0
	旅費その他	0	0	0	0
計(a)		30,578	33,551	36,130	23,404
参考値(b)	退職給付費用	2,846	3,869	2,591	0
	減価償却費	0	0	0	0
間接部門費		559	559	613	0
(a)+(b)		33,983	37,979	39,334	23,404

2 従来の実施に要した人員

(単位:人)

	平成18年度	平成19年度	平成20年度	平成21年度
常勤職員	3.0	3.0	3.0	0.0
非常勤職員	0.6	0.6	0.6	0.0
業務委託職員(民間)	3.0	3.0	3.0	8.7

5 従来の実施方法等(従来業務実施における取扱数量)

◎ 乙号事件数

次葉のとおり

◎ 郵送請求收受数

H21.1	H21.2	H21.3	H21.4	H21.5	H21.6	H21.7	H21.8	H21.9	H21.10	H21.11	H21.12	合計
289	347	327	330	251	310	296	238	220	262	272	247	3,389

◎ 印刷/複写/閲覧/付記の割合

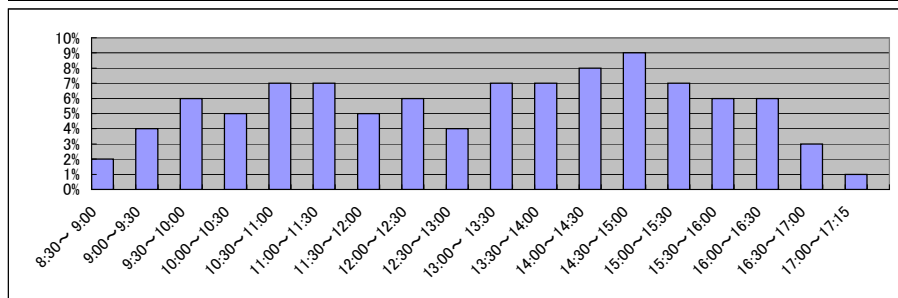
	印刷	複写	閲覧	付記
登記事項証明書	95%	5%		
要約書(閲覧)	99%		1%	
印鑑証明	100%			
地図等の写しの交付	99%	1%		
地図等の閲覧	100%		0%	
その他	0%	0%	0%	0%

◎ 乙号事件数の曜日別動向

月	火	水	木	金
22%	19%	20%	18%	21%

◎ 請求書枚数の時間別動向

8:30~9:00	9:00~9:30	9:30~10:00	10:00~10:30	10:30~11:00	11:00~11:30
	2%	4%	6%	5%	7%
11:30~12:00	12:00~12:30	12:30~13:00	13:00~13:30	13:30~14:00	14:00~14:30
	5%	6%	4%	7%	8%
14:30~15:00	15:00~15:30	15:30~16:00	16:00~16:30	16:30~17:00	17:00~17:15
	9%	7%	6%	6%	3%



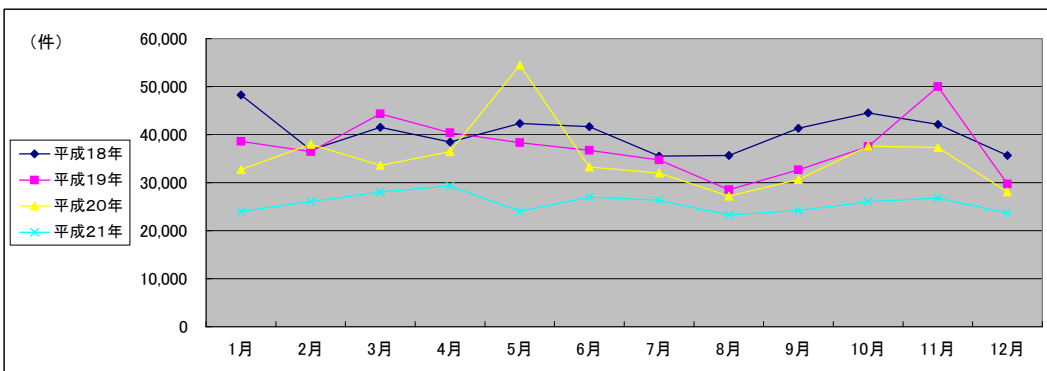
■ 神戸地方務局西宮支局(2/2)  
(乙号事件数)

平成18年	H18.1	H18.2	H18.3	H18.4	H18.5	H18.6	H18.7	H18.8	H18.9	H18.10	H18.11	H18.12	合計
登記事項証明書	18,337	17,764	21,161	18,454	18,673	18,451	16,449	16,391	19,130	17,234	16,142	16,541	214,727
うちオンライン													
要約書(閲覧)	22,260	10,768	10,957	11,803	14,884	13,551	11,246	11,246	13,071	18,409	19,146	11,659	169,000
印鑑証明	3,396	3,429	4,668	3,582	3,678	4,006	3,288	3,599	4,145	3,661	3,771	3,569	44,792
地図等の写しの交付	1,449	1,508	1,685	1,689	1,842	1,964	1,862	1,764	1,921	2,069	1,275	1,630	20,658
地図等の閲覧	2,769	3,288	3,021	2,900	3,207	3,638	2,627	2,602	3,041	3,111	1,740	2,208	34,152
その他	31	21	29	16	27	35	42	33	28	24	27	27	340
合計	48,242	36,778	41,521	38,444	42,311	41,645	35,514	35,635	41,336	44,508	42,101	35,634	483,669

平成19年	H19.1	H19.2	H19.3	H19.4	H19.5	H19.6	H19.7	H19.8	H19.9	H19.10	H19.11	H19.12	合計
登記事項証明書	17,067	17,879	16,496	17,364	17,306	15,810	15,675	15,346	15,637	17,140	15,248	13,803	194,771
うちオンライン	0	3	5	9	119	191	186	460	214	253	230	262	1,932
要約書(閲覧)	13,674	10,439	18,022	14,494	12,733	12,768	10,782	5,951	9,485	11,879	25,305	8,570	154,102
印鑑証明	3,647	3,449	4,199	3,494	2,991	2,950	3,463	2,795	2,830	2,968	3,119	2,951	38,856
うちオンライン	0	0	0	0	0	0	0	0	0	0	0	0	0
地図等の写しの交付	1,767	2,218	2,063	1,971	2,355	2,350	2,279	2,102	2,064	2,605	2,612	2,027	26,413
うちオンライン	0	0	0	0	0	0	0	0	0	0	0	0	0
地図等の閲覧	2,411	2,453	3,529	3,046	2,916	2,817	2,490	2,324	2,650	2,935	3,686	2,356	33,613
その他	22	30	23	14	22	22	32	18	19	17	20	23	262
うちオンライン	0	0	0	0	0	0	0	0	0	0	0	0	0
合計	38,588	36,468	44,332	40,383	38,323	36,717	34,721	28,536	32,685	37,544	49,990	29,730	448,017

平成20年	H20.1	H20.2	H20.3	H20.4	H20.5	H20.6	H20.7	H20.8	H20.9	H20.10	H20.11	H20.12	合計
登記事項証明書	15,185	17,850	16,177	15,789	13,480	14,720	14,900	12,788	13,422	13,470	11,328	12,281	171,390
うちオンライン	245	453	665	630	541	433	568	510	894	798	484	782	7,003
要約書(閲覧)	10,431	11,808	8,667	10,577	33,024	10,079	9,485	7,804	8,621	16,532	18,912	9,157	155,097
印鑑証明	2,823	3,063	3,768	2,802	3,062	3,037	3,077	2,303	3,063	2,723	2,988	3,030	35,739
うちオンライン	0	0	0	0	0	0	0	0	0	0	0	0	0
地図等の写しの交付	2,232	2,670	2,362	2,469	2,746	2,961	2,554	2,192	3,091	2,604	2,344	2,182	30,407
うちオンライン	0	0	0	0	0	2	4	0	7	5	3	1	22
地図等の閲覧	2,073	2,579	2,629	4,786	2,171	2,436	1,948	2,072	2,474	2,232	1,748	1,418	28,566
その他	19	14	24	21	15	18	26	22	20	16	16	25	236
うちオンライン	0	0	0	0	0	0	0	0	0	0	0	0	0
合計	32,763	37,984	33,627	36,444	54,498	33,251	31,990	27,181	30,691	37,577	37,336	28,093	421,435

平成21年	H21.1	H21.2	H21.3	H21.4	H21.5	H21.6	H21.7	H21.8	H21.9	H21.10	H21.11	H21.12	合計
登記事項証明書	11,239	12,677	12,762	12,654	11,211	11,834	11,961	10,024	10,486	11,976	10,343	10,895	138,062
うちオンライン	673	733	883	1,137	1,014	1,011	1,087	1,062	714	888	775	1,000	10,977
要約書(閲覧)	6,637	6,548	7,442	10,096	6,843	7,385	7,709	7,495	7,250	7,527	9,751	5,952	90,635
印鑑証明	2,640	2,789	3,580	2,712	2,415	3,033	2,713	2,531	2,669	2,473	2,807	2,874	33,236
うちオンライン	0	0	0	0	35	0	0	2	0	6	0	0	43
地図等の写しの交付	2,128	2,345	2,720	2,521	2,283	3,079	2,625	2,235	2,604	2,849	2,712	2,774	30,875
うちオンライン	6	3	4	6	9	14	3	3	3	12	11	5	79
地図等の閲覧	1,371	1,665	1,562	1,374	1,314	1,667	1,318	954	1,185	1,249	1,166	1,131	15,956
その他	17	13	18	3	14	18	18	16	13	9	13	14	166
うちオンライン	0	0	0	0	0	0	0	0	0	0	0	0	0
合計	24,032	26,037	28,084	29,360	24,080	27,016	26,344	23,255	24,207	26,083	26,792	23,640	308,930



(注記事項)各項目の色は、別紙4(委託業務において取り扱う証明書等一覧)及び別紙5(委託業務において取り扱う簿冊等一覧)に対応しています。

■ 神戸地方法務局伊丹支局(1/2)

1 従来の実施に要した経費

国が実施した年度  
包括的民間委託を実施した年度

(単位:千円)

		平成18年度	平成19年度	平成20年度	平成21年度
計(a)	人件費				
	常勤職員	16,649	15,748	29,792	0
	非常勤職員	918	961	1,350	0
	物件費	0	0	0	0
	委託費等	10,672	9,417	15,108	27,831
	成功報酬等	0	0	0	0
	旅費その他	0	0	0	0
計(a)		28,239	26,126	46,250	27,831
参考値(b)	退職給付費用	2,846	3,869	4,319	0
	減価償却費	0	0	0	0
	間接部門費	559	559	1,022	0
(a)+(b)		31,644	30,554	51,591	27,831

2 従来の実施に要した人員

(単位:人)

	平成18年度	平成19年度	平成20年度	平成21年度
常勤職員	3.0	3.0	5.0	0.0
非常勤職員	0.6	0.6	0.6	0.0
業務委託職員(民間)	2.0	2.8	5.0	9.9

5 従来の実施方法等(従来業務実施における取扱数量)

◎ 乙号事件数

次葉のとおり

◎ 郵送請求收受数

H21.1	H21.2	H21.3	H21.4	H21.5	H21.6	H21.7	H21.8	H21.9	H21.10	H21.11	H21.12	合計
240	266	252	279	241	265	248	231	201	259	248	238	2,968

◎ 印刷/複写/閲覧/付記の割合

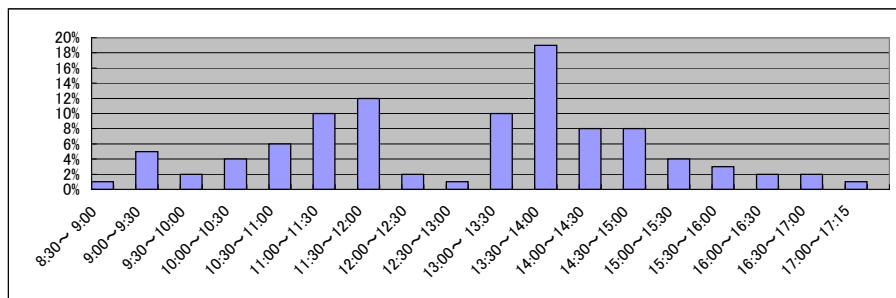
	印刷	複写	閲覧	付記
登記事項証明書	92%	8%		
要約書(閲覧)	99%		1%	
印鑑証明	100%			
地図等の写しの交付	93%	7%		
地図等の閲覧	92%		8%	
その他	0%	0%	0%	0%

◎ 乙号事件数の曜日別動向

月	火	水	木	金
20%	19%	23%	19%	19%

◎ 請求書枚数の時間別動向

8:30~9:00	9:00~9:30	9:30~10:00	10:00~10:30	10:30~11:00	11:00~11:30
	1%	5%	2%	4%	10%
11:30~12:00	12:00~12:30	12:30~13:00	13:00~13:30	13:30~14:00	14:00~14:30
12%	2%	1%	10%	19%	8%
14:30~15:00	15:00~15:30	15:30~16:00	16:00~16:30	16:30~17:00	17:00~17:15
8%	4%	3%	2%	2%	1%



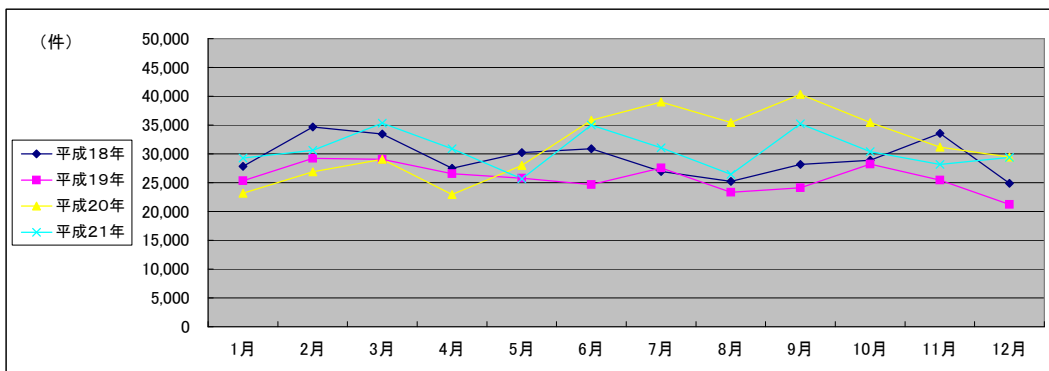
■ 神戸地方務局伊丹支局(2/2)  
(乙号事件数)

平成18年	H18.1	H18.2	H18.3	H18.4	H18.5	H18.6	H18.7	H18.8	H18.9	H18.10	H18.11	H18.12	合計
登記事項証明書	15,000	15,246	17,342	15,425	14,611	15,619	13,083	14,274	14,848	16,507	18,516	14,408	184,879
うちオンライン													
要約書(閲覧)	7,489	13,936	9,369	6,656	9,151	8,821	8,604	5,535	7,311	6,495	9,478	5,088	97,933
印鑑証明	1,876	1,834	2,267	1,637	1,883	1,893	1,795	1,766	1,914	1,745	1,695	1,950	22,255
地図等の写しの交付	1,332	1,445	1,793	1,579	1,698	1,601	1,458	1,526	1,676	1,604	1,472	1,431	18,615
地図等の閲覧	2,138	2,174	2,651	2,184	2,876	2,925	1,989	2,138	2,413	2,501	2,388	1,987	28,364
その他	11	15	6	7	7	11	16	11	15	11	15	24	149
合計	27,846	34,650	33,428	27,488	30,226	30,870	26,945	25,250	28,177	28,863	33,564	24,888	352,195

平成19年	H19.1	H19.2	H19.3	H19.4	H19.5	H19.6	H19.7	H19.8	H19.9	H19.10	H19.11	H19.12	合計
登記事項証明書	14,390	14,499	16,195	14,430	14,842	14,032	12,479	13,398	11,659	13,617	14,028	11,196	164,765
うちオンライン	4	4	0	15	52	90	85	297	143	167	142	219	1,218
要約書(閲覧)	5,722	8,935	6,232	6,448	4,269	5,032	9,258	4,736	6,226	7,446	5,756	4,696	74,756
印鑑証明	1,721	1,779	2,166	1,576	1,782	1,756	1,762	1,465	1,854	1,652	1,668	1,644	20,825
うちオンライン	0	0	0	0	0	0	0	0	0	0	3	2	5
地図等の写しの交付	1,500	1,794	1,963	1,711	1,989	1,809	2,008	1,923	2,108	2,223	1,888	1,662	22,578
うちオンライン	0	0	0	0	0	0	0	0	0	0	0	0	0
地図等の閲覧	1,996	2,241	2,481	2,405	2,913	2,011	2,034	1,814	2,236	3,252	2,072	2,000	27,455
その他	13	2	15	10	10	21	15	21	18	20	18	21	184
うちオンライン	0	0	0	0	0	0	0	0	0	0	0	0	0
合計	25,342	29,250	29,052	26,580	25,805	24,661	27,556	23,357	24,101	28,210	25,430	21,219	310,563

平成20年	H20.1	H20.2	H20.3	H20.4	H20.5	H20.6	H20.7	H20.8	H20.9	H20.10	H20.11	H20.12	合計
登記事項証明書	11,449	13,570	14,822	11,993	13,446	17,816	19,657	16,080	19,156	16,080	15,407	15,069	184,545
うちオンライン	270	232	574	398	497	840	861	600	760	600	519	751	6,902
要約書(閲覧)	5,349	5,141	6,933	5,401	8,075	7,328	9,063	8,920	11,788	8,920	6,275	8,049	91,242
印鑑証明	1,604	1,968	2,234	1,876	2,016	2,600	2,725	2,100	2,348	2,100	2,617	1,159	25,347
うちオンライン	1	1	0	0	1	0	0	0	0	0	2	2	7
地図等の写しの交付	1,816	1,974	1,942	1,968	2,383	3,463	3,593	3,187	3,873	3,187	3,922	2,989	34,297
うちオンライン	0	0	0	0	0	0	0	0	3	0	0	4	7
地図等の閲覧	2,949	4,230	3,075	1,701	2,061	4,646	3,941	5,129	3,145	5,129	2,945	2,193	41,144
その他	19	13	27	6	8	3	17	12	18	12	11	13	159
うちオンライン	0	0	0	0	0	0	0	0	0	0	0	0	0
合計	23,186	26,896	29,033	22,945	27,989	35,856	38,996	35,428	40,328	35,428	31,177	29,472	376,734

平成21年	H21.1	H21.2	H21.3	H21.4	H21.5	H21.6	H21.7	H21.8	H21.9	H21.10	H21.11	H21.12	合計
登記事項証明書	14,424	15,893	17,753	15,483	13,816	19,203	14,871	14,059	15,531	15,494	13,662	14,993	185,182
うちオンライン	716	762	1,352	1,283	1,115	1,739	1,775	1,488	1,339	1,763	1,393	1,838	16,563
要約書(閲覧)	7,438	6,533	8,386	7,262	4,940	6,212	8,019	5,780	9,742	6,441	6,848	6,595	84,196
印鑑証明	2,260	2,428	3,250	2,235	2,119	2,782	2,570	2,139	2,403	2,532	2,196	2,399	29,313
うちオンライン	0	3	0	2	0	2	1	0	0	0	0	7	15
地図等の写しの交付	3,073	3,581	3,852	3,438	2,945	4,037	3,696	3,067	4,521	3,804	3,779	3,533	43,326
うちオンライン	4	3	5	7	11	18	18	31	39	37	26	21	220
地図等の閲覧	2,046	2,151	2,055	2,443	1,854	2,750	1,915	1,381	2,990	2,112	1,651	1,840	25,188
その他	17	10	13	12	11	11	12	22	11	10	14	21	164
うちオンライン	0	0	0	0	0	0	0	0	0	0	0	0	0
合計	29,258	30,596	35,309	30,873	25,685	34,995	31,083	26,448	35,198	30,393	28,150	29,381	367,369



(注記事項)各項目の色は、別紙4(委託業務において取り扱う証明書等一覧)及び別紙5(委託業務において取り扱う簿冊等一覧)に対応しています。

■ 神戸地方法務局三田出張所(1/2)

国が実施した年度  
包括的民間委託を実施した年度

1 従来の実施に要した経費

(単位:千円)

		平成19年度	平成20年度	平成21年度
計(a)	人件費			
	常勤職員	3,781	5,790	5,958
	非常勤職員	0	0	0
	物件費	0	0	0
	委託費等	0	0	0
	委託費	0	0	0
	成功報酬等	0	0	0
	旅費その他	0	0	0
計(a)		3,781	5,790	5,958
参考値(b)	退職給付費用	1,289	863	970
	減価償却費	0	0	0
	間接部門費	204	204	204
(a)+(b)		5,274	6,857	7,132

2 従来の実施に要した人員

(単位:人)

	平成19年度	平成20年度	平成21年度
常勤職員	1.0	1.0	1.0
非常勤職員	0.0	0.0	0.0
業務委託職員(民間)	0.0	0.0	0.0

5 従来の実施方法等(従来業務実施における取扱数量)

◎ 乙号事件数

次葉のとおり

◎ 郵送請求收受数

H21.1	H21.2	H21.3	H21.4	H21.5	H21.6	H21.7	H21.8	H21.9	H21.10	H21.11	H21.12	合計
49	60	61	61	67	70	47	43	43	49	55	50	655

◎ 印刷/複写/閲覧/付記の割合

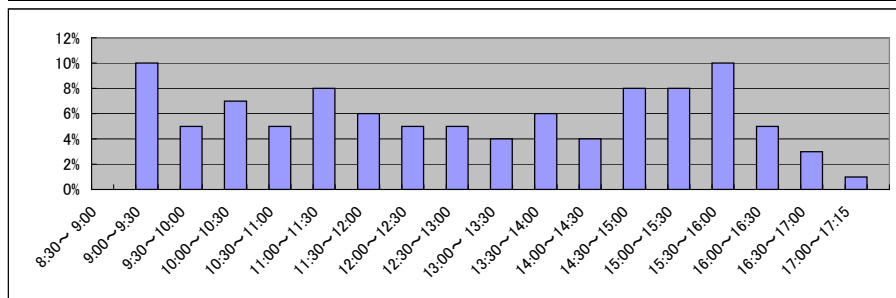
	印刷	複写	閲覧	付記
登記事項証明書	100%	0%		
要約書(閲覧)	36%		64%	
印鑑証明	100%			
地図等の写しの交付	98%	2%		
地図等の閲覧	100%		0%	
その他	0%	0%	0%	0%

◎ 乙号事件数の曜日別動向

月	火	水	木	金
23%	19%	18%	17%	23%

◎ 請求書枚数の時間別動向

8:30~9:00	9:00~9:30	9:30~10:00	10:00~10:30	10:30~11:00	11:00~11:30
0%	10%	5%	7%	5%	8%
11:30~12:00	12:00~12:30	12:30~13:00	13:00~13:30	13:30~14:00	14:00~14:30
6%	5%	5%	4%	6%	4%
14:30~15:00	15:00~15:30	15:30~16:00	16:00~16:30	16:30~17:00	17:00~17:15
8%	8%	10%	5%	3%	1%

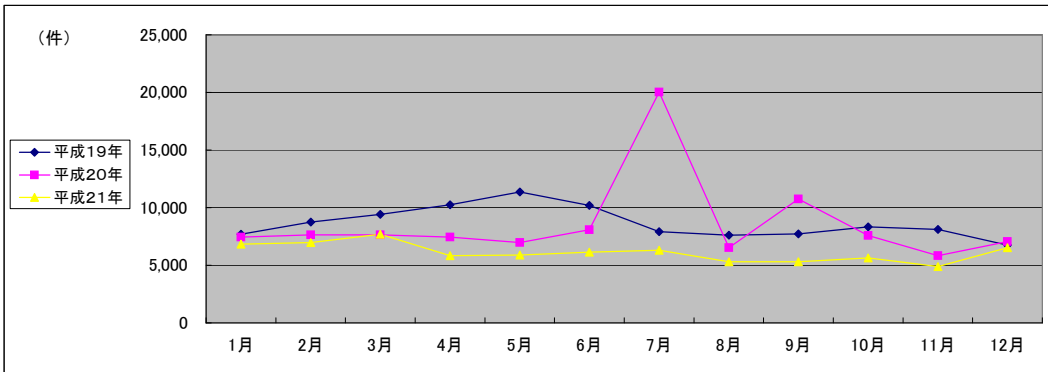


■ 神戸地方法務局三田出張所(2/2)  
(乙号事件数)

平成19年	H19.1	H19.2	H19.3	H19.4	H19.5	H19.6	H19.7	H19.8	H19.9	H19.10	H19.11	H19.12	合計
登記事項証明書	4,542	4,806	4,889	5,034	4,809	5,241	4,149	4,325	4,241	4,653	4,242	3,836	54,767
うちオンライン	0	0	0	0	0	0	0	0	0	0	2	54	56
要約書(閲覧)	1,392	2,030	2,181	3,358	4,470	2,851	1,759	1,423	1,500	1,516	1,909	1,079	25,468
印鑑証明	654	666	820	622	724	715	647	572	734	627	621	605	8,007
うちオンライン	0	0	0	0	0	0	0	0	0	0	0	0	0
地図等の写しの交付	394	450	396	401	424	424	476	392	351	426	466	433	5,033
うちオンライン	0	0	0	0	0	0	0	0	0	0	0	0	0
地図等の閲覧	718	800	1,138	832	933	973	879	910	892	1,109	868	799	10,851
その他	0	0	0	0	0	0	2	2	0	0	0	0	4
うちオンライン	0	0	0	0	0	0	0	0	0	0	0	0	0
合計	7,700	8,752	9,424	10,247	11,360	10,204	7,912	7,624	7,718	8,331	8,106	6,752	104,130

平成20年	H20.1	H20.2	H20.3	H20.4	H20.5	H20.6	H20.7	H20.8	H20.9	H20.10	H20.11	H20.12	合計
登記事項証明書	3,654	4,585	4,167	4,150	3,989	4,093	3,864	3,034	3,328	3,907	3,226	3,655	45,652
うちオンライン	11	185	243	329	169	222	256	227	198	187	177	256	2,460
要約書(閲覧)	2,028	1,374	1,578	1,711	1,323	1,996	14,308	1,983	5,660	1,561	1,096	1,456	36,074
印鑑証明	688	657	739	558	592	720	700	556	605	738	597	677	7,827
うちオンライン	0	0	0	0	0	0	0	0	0	0	0	0	0
地図等の写しの交付	417	418	508	398	406	631	444	435	679	519	340	408	5,603
うちオンライン	0	0	0	0	0	0	0	0	0	0	0	0	0
地図等の閲覧	650	591	636	641	669	633	703	527	485	854	587	846	7,822
その他	0	1	0	0	0	1	0	0	0	0	0	0	2
うちオンライン	0	0	0	0	0	0	0	0	0	0	0	0	0
合計	7,437	7,626	7,628	7,458	6,979	8,074	20,019	6,535	10,757	7,579	5,846	7,042	102,980

平成21年	H21.1	H21.2	H21.3	H21.4	H21.5	H21.6	H21.7	H21.8	H21.9	H21.10	H21.11	H21.12	合計
登記事項証明書	3,465	3,637	4,432	3,293	3,215	3,296	2,974	2,721	3,043	2,811	2,667	3,584	39,138
うちオンライン	204	207	249	308	259	223	319	303	229	298	240	445	3,284
要約書(閲覧)	1,889	1,633	1,323	1,142	1,220	889	1,629	896	730	1,160	781	1,057	14,349
印鑑証明	673	651	721	477	468	715	625	639	643	598	572	702	7,484
うちオンライン	0	0	0	240	0	0	0	0	0	0	0	0	240
地図等の写しの交付	428	480	570	426	595	664	543	525	512	622	472	635	6,472
うちオンライン	0	0	0	0	0	0	0	0	0	0	0	0	0
地図等の閲覧	373	583	657	507	394	568	519	519	377	457	384	552	5,890
その他	0	0	0	1	0	0	2	0	0	2	0	1	6
うちオンライン	0	0	0	0	0	0	0	0	0	0	0	0	0
合計	6,828	6,984	7,703	5,846	5,892	6,132	6,292	5,300	5,305	5,650	4,876	6,531	73,339



(注記事項)各項目の色は、別紙4(委託業務において取り扱う証明書等一覧)及び別紙5(委託業務において取り扱う簿冊等一覧)に対応しています。



■ 神戸地方法務局尼崎支局(1/2)

1 従来の実施に要した経費

国が実施した年度  
包括的民間委託を実施した年度

(単位:千円)

		平成18年度	平成19年度	平成20年度	平成21年度
人件費	常勤職員	23,719	25,241	20,233	0
	非常勤職員	910	896	873	0
物件費		0	0	0	0
委託費等	委託費	14,634	13,028	13,486	28,058
	成功報酬等	0	0	0	0
	旅費その他	0	0	0	0
計(a)		39,263	39,165	34,592	28,058
参考値(b)	退職給付費用	3,795	5,158	3,455	0
	減価償却費	0	0	0	0
間接部門費		746	746	817	0
(a)+(b)		43,804	45,069	38,864	28,058

2 従来の実施に要した人員

(単位:人)

	平成18年度	平成19年度	平成20年度	平成21年度
常勤職員	4.0	4.0	4.0	0.0
非常勤職員	0.6	0.6	0.6	0.0
業務委託職員(民間)	3.0	3.0	4.0	8.3

5 従来の実施方法等(従来業務実施における取扱数量)

◎ 乙号事件数

次葉のとおり

◎ 郵送請求收受数

H21.1	H21.2	H21.3	H21.4	H21.5	H21.6	H21.7	H21.8	H21.9	H21.10	H21.11	H21.12	合計
238	256	254	286	223	260	257	193	226	232	207	198	2,830

◎ 印刷/複写/閲覧/付記の割合

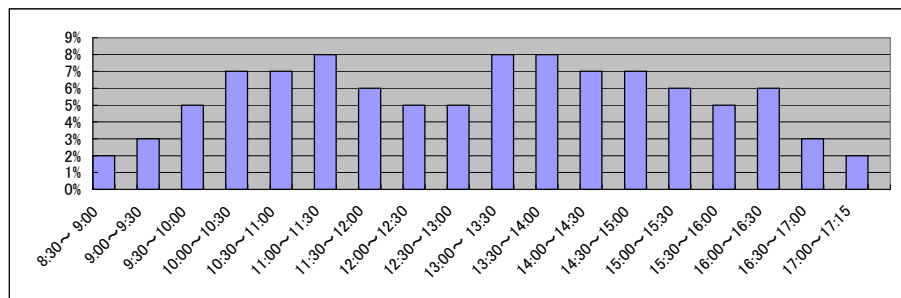
	印刷	複写	閲覧	付記
登記事項証明書	91%	9%		
要約書(閲覧)	100%		0%	
印鑑証明	100%			
地図等の写しの交付	100%	0%		
地図等の閲覧	100%		0%	
その他	0%	0%	0%	0%

◎ 乙号事件数の曜日別動向

月	火	水	木	金
21%	19%	18%	19%	23%

◎ 請求書枚数の時間別動向

8:30~9:00	9:00~9:30	9:30~10:00	10:00~10:30	10:30~11:00	11:00~11:30
	2%	3%	5%	7%	7%
11:30~12:00		12:00~12:30	12:30~13:00	13:00~13:30	13:30~14:00
	6%	5%	5%	8%	8%
14:30~15:00		15:00~15:30	15:30~16:00	16:00~16:30	16:30~17:00
	7%	6%	5%	6%	3%
					17:00~17:15
					2%



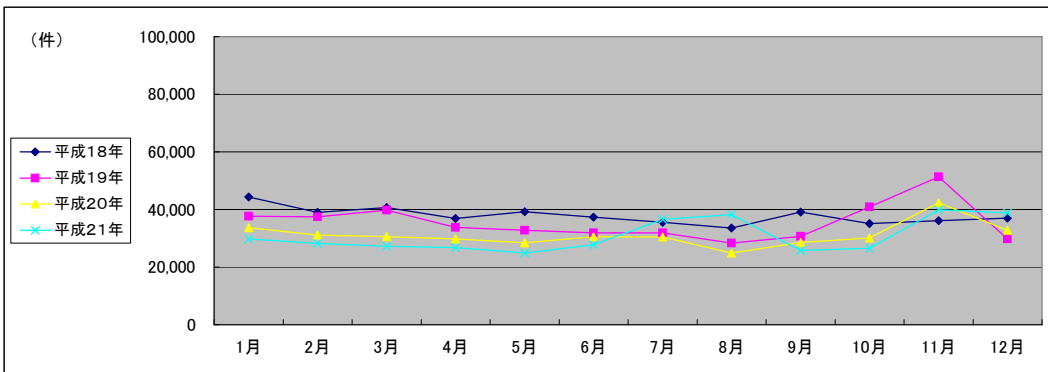
■ 神戸地方務局尼崎支局(2/2)  
(乙号事件数)

平成18年	H18.1	H18.2	H18.3	H18.4	H18.5	H18.6	H18.7	H18.8	H18.9	H18.10	H18.11	H18.12	合計
登記事項証明書	20,524	21,297	21,281	20,022	19,270	19,389	17,812	17,825	17,259	18,318	18,133	17,776	228,906
うちオンライン	16,113	9,529	9,947	9,536	11,526	8,903	9,679	8,073	13,236	8,701	9,780	11,742	126,765
要約書(閲覧)	4,031	4,311	5,426	3,672	4,240	4,643	4,309	4,171	4,621	3,861	4,187	3,887	51,359
印鑑証明	1,225	1,451	1,395	1,329	1,255	1,387	1,355	1,372	1,557	1,678	1,575	1,484	17,063
地図等の写しの交付	2,479	2,389	2,575	2,361	2,854	2,937	2,369	2,071	2,350	2,551	2,390	2,100	29,426
地図等の閲覧	14	29	49	19	29	42	24	58	36	35	22	55	412
その他	44,386	39,006	40,673	36,939	39,174	37,301	35,548	33,570	39,059	35,144	36,087	37,044	453,931
合計													

平成19年	H19.1	H19.2	H19.3	H19.4	H19.5	H19.6	H19.7	H19.8	H19.9	H19.10	H19.11	H19.12	合計
登記事項証明書	16,474	19,312	20,888	18,184	16,673	16,314	16,983	15,316	15,964	17,078	16,138	14,367	203,691
うちオンライン	0	1	5	211	58	258	319	233	243	392	402	698	2,820
要約書(閲覧)	13,193	10,130	12,706	7,932	7,643	7,719	6,916	5,840	6,243	14,743	27,239	8,451	128,755
印鑑証明	4,378	3,966	2,025	3,573	3,841	3,895	4,092	3,378	4,451	3,947	3,789	3,701	45,036
うちオンライン	0	0	0	0	0	0	1	0	0	0	0	0	1
地図等の写しの交付	1,373	1,663	1,777	1,810	1,967	2,020	1,896	1,835	2,082	2,797	2,245	1,810	23,275
うちオンライン	0	0	0	0	0	0	2	0	0	0	4	0	6
地図等の閲覧	2,247	2,350	2,299	2,299	2,587	1,924	1,936	1,992	1,923	2,283	1,889	1,435	25,164
その他	26	31	37	29	17	27	19	18	24	20	18	23	289
うちオンライン	0	0	0	0	0	0	0	0	0	0	0	0	0
合計	37,691	37,452	39,732	33,827	32,728	31,899	31,842	28,379	30,687	40,868	51,318	29,787	426,210

平成20年	H20.1	H20.2	H20.3	H20.4	H20.5	H20.6	H20.7	H20.8	H20.9	H20.10	H20.11	H20.12	合計
登記事項証明書	16,350	15,779	16,022	16,100	15,457	15,236	15,852	13,288	15,199	16,692	13,313	13,984	183,272
うちオンライン	429	438	536	676	821	615	712	552	753	1,014	750	1,012	8,308
要約書(閲覧)	10,195	6,977	5,763	6,092	4,966	6,885	6,531	4,995	5,013	4,923	21,558	11,779	95,677
印鑑証明	3,766	4,300	4,842	3,553	3,948	3,898	4,269	3,119	4,090	4,059	4,064	4,000	47,908
うちオンライン	0	0	1	0	0	0	0	0	0	0	2	0	3
地図等の写しの交付	1,913	2,216	1,935	2,242	2,099	2,382	2,175	1,719	2,395	2,676	2,034	1,751	25,537
うちオンライン	0	1	0	1	1	1	2	0	6	0	8	0	20
地図等の閲覧	1,453	1,784	1,981	1,760	1,916	2,132	1,620	1,785	1,901	1,695	1,342	1,288	20,657
その他	22	20	15	15	25	12	17	16	10	18	7	13	190
うちオンライン	1	0	0	0	0	0	0	0	0	0	0	0	1
合計	33,699	31,076	30,558	29,762	28,411	30,545	30,464	24,922	28,608	30,063	42,318	32,815	373,241

平成21年	H21.1	H21.2	H21.3	H21.4	H21.5	H21.6	H21.7	H21.8	H21.9	H21.10	H21.11	H21.12	合計
登記事項証明書	14,651	13,178	15,138	15,186	13,307	15,638	16,178	13,347	14,559	14,421	12,680	14,176	172,459
うちオンライン	1,157	826	1,312	2,088	1,494	2,150	2,136	1,899	1,688	2,011	1,671	2,087	20,519
要約書(閲覧)	8,383	8,254	3,649	4,332	4,886	3,951	10,011	12,578	4,125	5,224	20,795	18,015	104,203
印鑑証明	3,888	3,559	4,958	3,795	3,366	4,036	4,016	3,237	3,740	3,717	3,483	3,673	45,468
うちオンライン	3	25	3	0	10	18	0	13	10	0	0	0	82
地図等の写しの交付	1,867	2,094	2,122	2,252	2,423	2,976	5,405	2,323	2,504	2,452	2,370	2,164	30,952
うちオンライン	2	0	9	3	4	7	13	14	13	22	6	14	107
地図等の閲覧	1,026	1,072	1,390	1,191	913	1,198	895	6,700	808	711	595	708	17,207
その他	17	14	14	3	1	6	4	5	4	5	3	0	76
うちオンライン	0	0	0	0	0	0	0	0	0	0	0	0	0
合計	29,832	28,171	27,271	26,759	24,896	27,805	36,509	38,190	25,740	26,530	39,926	38,736	370,365



(注記事項)各項目の色は、別紙4(委託業務において取り扱う証明書等一覧)及び別紙5(委託業務において取り扱う簿冊等一覧)に対応しています。

■ 神戸地方法務局明石支局(1/2)

1 従来の実施に要した経費

国が実施した年度  
包括的民間委託を実施した年度

(単位:千円)

		平成18年度	平成19年度	平成20年度	平成21年度
人件費	常勤職員	21,159	21,377	22,668	0
	非常勤職員	955	921	929	0
物件費		0	0	0	0
委託費等	委託費	18,811	16,682	17,287	31,051
	成功報酬等	0	0	0	0
	旅費その他	0	0	0	0
計(a)		40,925	38,980	40,884	31,051
参考値(b)	退職給付費用	3,795	5,158	3,455	0
	減価償却費	0	0	0	0
間接部門費		746	746	817	0
(a)+(b)		45,466	44,884	45,156	31,051

2 従来の実施に要した人員

(単位:人)

	平成18年度	平成19年度	平成20年度	平成21年度
常勤職員	4.0	4.0	4.0	0.0
非常勤職員	0.6	0.6	0.6	0.0
業務委託職員(民間)	5.0	3.5	3.8	11.4

5 従来の実施方法等(従来業務実施における取扱数量)

◎ 乙号事件数

次葉のとおり

◎ 郵送請求收受数

H21.1	H21.2	H21.3	H21.4	H21.5	H21.6	H21.7	H21.8	H21.9	H21.10	H21.11	H21.12	合計
310	273	276	280	237	293	276	237	254	282	238	193	3,149

◎ 印刷/複写/閲覧/付記の割合

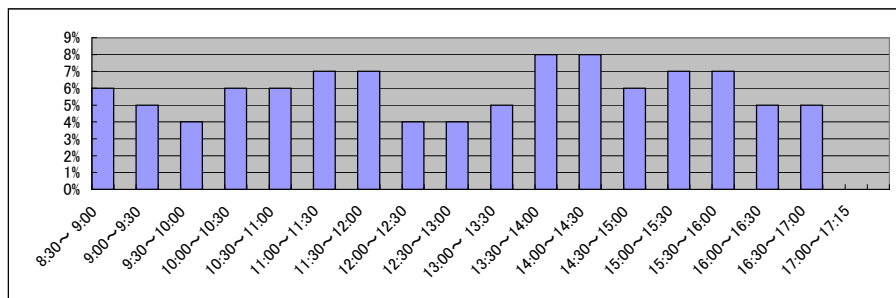
	印刷	複写	閲覧	付記
登記事項証明書	97%	3%		
要約書(閲覧)	100%		0%	
印鑑証明	100%			
地図等の写しの交付	68%	32%		
地図等の閲覧	0%		100%	
その他	0%	0%	0%	0%

◎ 乙号事件数の曜日別動向

月	火	水	木	金
21%	22%	19%	21%	17%

◎ 請求書枚数の時間別動向

8:30~9:00	9:00~9:30	9:30~10:00	10:00~10:30	10:30~11:00	11:00~11:30
6%	5%	4%	6%	6%	7%
11:30~12:00	12:00~12:30	12:30~13:00	13:00~13:30	13:30~14:00	14:00~14:30
7%	4%	4%	5%	8%	8%
14:30~15:00	15:00~15:30	15:30~16:00	16:00~16:30	16:30~17:00	17:00~17:15
6%	7%	7%	5%	5%	0%



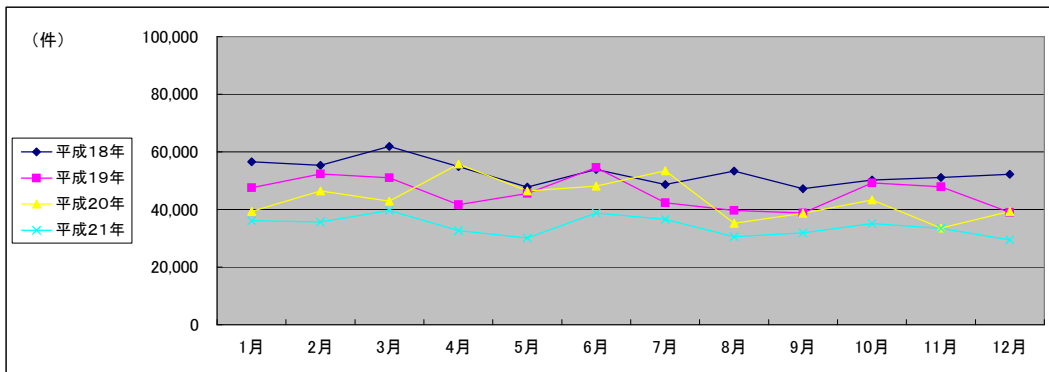
■ 神戸地方法務局明石支局(2/2)  
(乙号事件数)

平成18年	H18.1	H18.2	H18.3	H18.4	H18.5	H18.6	H18.7	H18.8	H18.9	H18.10	H18.11	H18.12	合計
登記事項証明書	22,833	26,151	26,004	21,624	21,322	22,558	20,893	23,395	21,292	24,290	23,973	27,733	282,068
要約書(閲覧)	23,233	19,861	26,357	25,517	17,803	21,387	17,800	18,996	14,763	15,914	16,960	15,817	234,408
印鑑証明	2,511	2,699	3,192	2,587	2,609	3,068	2,794	2,720	3,197	2,739	2,523	2,466	33,105
地図等の写しの交付	1,212	1,090	1,201	1,114	1,094	1,400	1,330	1,361	1,346	1,633	1,496	1,108	15,385
地図等の閲覧	6,765	5,473	5,156	4,062	4,997	5,509	5,846	6,838	6,637	5,647	6,105	5,104	68,139
その他	9	14	5	4	8	6	8	8	13	7	1	6	89
合計	56,563	55,288	61,915	54,908	47,833	53,928	48,671	53,318	47,248	50,230	51,058	52,234	633,194

平成19年	H19.1	H19.2	H19.3	H19.4	H19.5	H19.6	H19.7	H19.8	H19.9	H19.10	H19.11	H19.12	合計
登記事項証明書	20,630	22,289	21,903	18,932	21,887	26,849	20,351	17,913	19,210	23,380	21,349	18,812	253,505
うちオンライン	0	0	3	0	0	42	174	189	349	252	987	340	2,336
要約書(閲覧)	18,583	18,524	19,178	14,836	14,119	18,584	13,384	13,374	9,693	14,927	16,814	12,041	184,057
印鑑証明	2,389	2,602	3,341	2,618	2,628	2,885	2,583	2,380	2,323	2,666	2,551	2,334	31,300
うちオンライン	0	0	0	0	0	0	1,158	0	0	0	0	0	1,158
地図等の写しの交付	1,127	1,375	1,438	1,270	1,621	1,683	1,653	1,481	1,545	1,791	1,936	1,841	18,761
うちオンライン	0	0	0	0	0	0	0	0	0	0	0	0	0
地図等の閲覧	4,819	7,530	5,128	4,054	5,243	4,590	4,333	4,509	6,037	6,436	5,257	3,996	61,932
その他	4	16	3	4	4	10	4	12	10	9	8	8	92
うちオンライン	0	0	0	0	0	0	0	0	0	0	0	0	0
合計	47,552	52,336	50,991	41,714	45,502	54,601	42,308	39,669	38,818	49,209	47,915	39,032	549,647

平成20年	H20.1	H20.2	H20.3	H20.4	H20.5	H20.6	H20.7	H20.8	H20.9	H20.10	H20.11	H20.12	合計
登記事項証明書	18,452	20,715	19,614	22,622	19,411	19,691	21,081	15,967	16,241	19,425	13,364	15,117	221,700
うちオンライン	442	642	838	1,181	768	970	1,125	922	894	1,275	834	1,406	11,297
要約書(閲覧)	11,848	16,717	13,888	23,453	16,394	16,120	21,483	11,290	12,832	14,395	13,333	14,736	186,489
印鑑証明	2,651	2,612	3,052	2,543	2,220	2,498	2,700	1,920	2,731	2,477	2,234	2,484	30,122
うちオンライン	0	0	0	0	0	0	0	0	0	0	0	0	0
地図等の写しの交付	1,837	2,185	1,892	2,075	2,331	2,652	2,274	2,113	2,476	2,525	1,846	1,914	26,120
うちオンライン	0	0	0	0	0	2	3	3	2	0	3	2	15
地図等の閲覧	4,530	4,245	4,456	5,035	6,070	7,118	5,848	3,937	4,335	4,496	2,826	5,087	57,983
その他	5	9	9	9	7	13	10	14	13	8	6	13	116
うちオンライン	0	0	0	0	0	0	0	0	0	0	0	0	0
合計	39,323	46,483	42,911	55,737	46,433	48,092	53,396	35,241	38,628	43,326	33,609	39,351	522,530

平成21年	H21.1	H21.2	H21.3	H21.4	H21.5	H21.6	H21.7	H21.8	H21.9	H21.10	H21.11	H21.12	合計
登記事項証明書	16,565	15,953	16,558	14,702	15,959	15,385	17,406	14,269	13,466	16,798	14,607	13,511	185,179
うちオンライン	1,346	902	1,363	1,946	1,592	1,823	2,252	1,561	1,491	2,139	1,804	1,983	20,202
要約書(閲覧)	11,660	11,676	12,659	9,342	5,285	13,490	9,132	7,637	9,918	9,003	9,296	8,406	117,504
印鑑証明	2,295	2,176	3,408	1,990	2,206	2,546	2,401	2,097	2,365	2,002	2,085	2,234	27,805
うちオンライン	0	0	0	0	0	0	0	0	0	0	0	0	0
地図等の写しの交付	2,290	2,294	2,518	2,613	2,209	2,798	2,594	2,376	2,545	3,352	2,722	2,593	30,904
うちオンライン	8	0	0	0	0	0	0	0	4	11	18	13	54
地図等の閲覧	3,241	3,569	4,535	4,002	4,425	4,520	5,005	4,198	3,642	3,945	4,702	2,665	48,449
その他	11	4	3	5	1	4	3	3	2	1	3	2	42
うちオンライン	0	0	0	0	0	0	0	0	0	0	0	0	0
合計	36,062	35,672	39,681	32,654	30,085	38,743	36,541	30,580	31,938	35,101	33,415	29,411	409,883



(注記事項)各項目の色は、別紙4(委託業務において取り扱う証明書等一覧)及び別紙5(委託業務において取り扱う簿冊等一覧)に対応しています。

■ 神戸地方法務局柏原支局(1/2)

国が実施した年度  
包括的民間委託を実施した年度

1 従来の実施に要した経費

(単位:千円)

		平成19年度	平成20年度	平成21年度	
人件費	常勤職員	3,954	7,062	6,607	
	非常勤職員	961	969	966	
	物件費	0	0	0	
	委託費等	委託費	0	0	0
		成功報酬等	0	0	0
	旅費その他	0	0	0	
計(a)		4,915	8,031	7,573	
参考値(b)	退職給付費用	1,289	863	970	
	減価償却費	0	0	0	
	間接部門費	204	204	204	
(a)+(b)		6,408	9,098	8,747	

2 従来の実施に要した人員

(単位:人)

	平成19年度	平成20年度	平成21年度
常勤職員	1.0	1.0	1.0
非常勤職員	0.6	0.6	0.6
業務委託職員(民間)	0.0	0.0	0.0

5 従来の実施方法等(従来業務実施における取扱数量)

◎ 乙号事件数

次葉のとおり

◎ 郵送請求收受数

H21.1	H21.2	H21.3	H21.4	H21.5	H21.6	H21.7	H21.8	H21.9	H21.10	H21.11	H21.12	合計
37	39	38	53	41	34	35	33	30	74	74	68	556

◎ 印刷/複写/閲覧/付記の割合

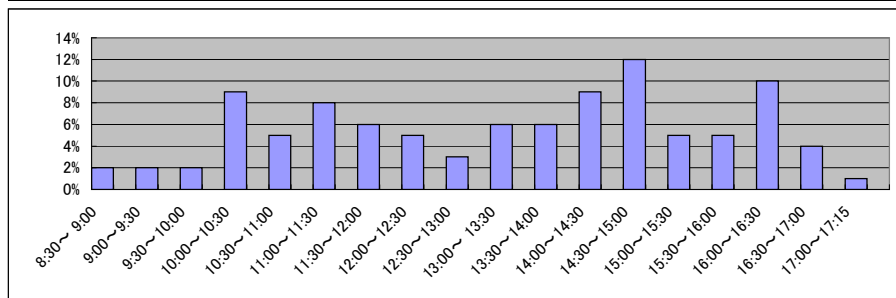
	印刷	複写	閲覧	付記
登記事項証明書	91%	9%		
要約書(閲覧)	94%		6%	
印鑑証明	100%			
地図等の写しの交付	3%	97%		
地図等の閲覧	0%		100%	
その他	0%	0%	0%	0%

◎ 乙号事件数の曜日別動向

月	火	水	木	金
37%	14%	17%	20%	12%

◎ 請求書枚数の時間別動向

8:30~9:00	9:00~9:30	9:30~10:00	10:00~10:30	10:30~11:00	11:00~11:30
	2%	2%	2%	9%	5%
11:30~12:00		12:00~12:30	12:30~13:00	13:00~13:30	13:30~14:00
	6%	5%	3%	6%	6%
14:30~15:00		15:00~15:30	15:30~16:00	16:00~16:30	16:30~17:00
	12%	5%	5%	10%	4%
					17:00~17:15
					1%

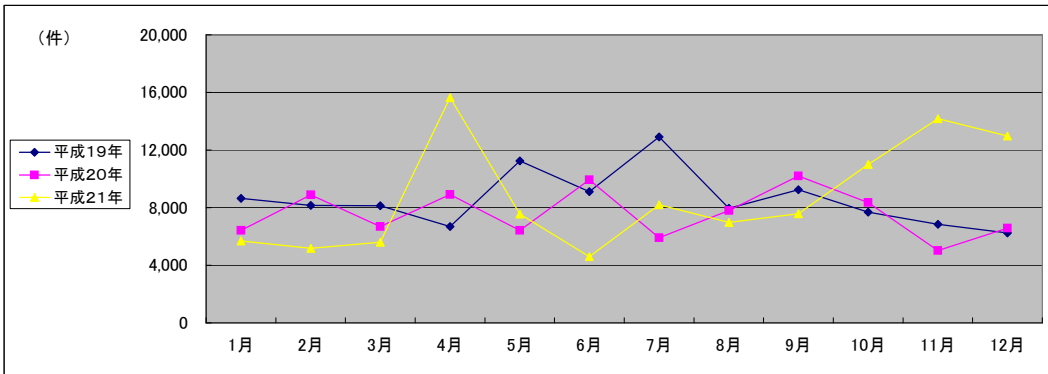


■ 神戸地方務局柏原支局(2/2)  
(乙号事件数)

平成19年	H19.1	H19.2	H19.3	H19.4	H19.5	H19.6	H19.7	H19.8	H19.9	H19.10	H19.11	H19.12	合計
登記事項証明書	4,346	4,108	4,085	3,974	3,521	3,852	3,569	3,622	3,692	4,042	3,476	3,143	45,430
うちオンライン	0	0	0	0	0	0	14	24	18	108	83	21	268
要約書(閲覧)	2,863	2,372	2,387	1,432	6,004	3,667	6,055	2,177	3,109	1,914	1,770	1,755	35,505
印鑑証明	530	592	621	349	487	456	516	483	476	466	476	460	5,912
うちオンライン	0	0	0	0	0	0	0	0	0	0	0	0	0
地図等の写しの交付	206	347	316	317	388	333	324	301	313	380	362	285	3,872
うちオンライン	0	0	0	0	0	0	0	0	28	0	0	0	28
地図等の閲覧	688	731	713	603	840	776	2,446	1,360	1,648	874	764	592	12,035
その他	4	4	5	4	4	21	3	4	2	5	5	2	63
うちオンライン	0	0	0	0	0	0	0	0	0	0	0	0	0
合計	8,637	8,154	8,127	6,679	11,244	9,105	12,913	7,947	9,240	7,681	6,853	6,237	102,817

平成20年	H20.1	H20.2	H20.3	H20.4	H20.5	H20.6	H20.7	H20.8	H20.9	H20.10	H20.11	H20.12	合計
登記事項証明書	2,755	3,052	3,179	2,858	2,683	3,294	2,969	2,780	3,277	2,707	2,271	2,893	34,718
うちオンライン	42	235	212	173	146	105	162	213	245	284	237	211	2,265
要約書(閲覧)	2,360	4,429	1,836	4,711	2,499	4,773	1,471	3,594	5,108	4,042	1,500	2,225	38,548
印鑑証明	459	415	660	377	415	472	514	356	512	477	334	416	5,407
うちオンライン	8	0	0	0	0	0	0	0	0	0	0	0	8
地図等の写しの交付	309	381	447	449	398	478	373	460	388	549	384	467	5,083
うちオンライン	0	0	0	0	0	0	25	0	0	0	0	0	25
地図等の閲覧	540	596	575	522	437	909	575	601	913	589	528	565	7,350
その他	3	5	0	4	1	7	4	1	1	2	8	8	44
うちオンライン	0	0	0	0	0	0	0	0	0	0	0	0	0
合計	6,426	8,878	6,697	8,921	6,433	9,933	5,906	7,792	10,199	8,366	5,025	6,574	91,150

平成21年	H21.1	H21.2	H21.3	H21.4	H21.5	H21.6	H21.7	H21.8	H21.9	H21.10	H21.11	H21.12	合計
登記事項証明書	2,542	2,519	2,820	3,142	2,570	1,764	2,385	2,376	2,387	3,377	4,140	3,601	33,623
うちオンライン	221	234	365	609	315	173	403	298	250	485	424	560	4,337
要約書(閲覧)	1,757	1,294	1,327	11,056	3,532	1,973	4,569	3,531	3,120	5,102	7,245	6,895	51,401
印鑑証明	465	504	493	375	375	196	412	381	464	688	815	888	6,056
うちオンライン	0	0	0	0	0	0	0	0	0	0	0	0	0
地図等の写しの交付	357	363	497	467	549	277	360	367	365	816	885	797	6,100
うちオンライン	0	0	0	0	0	0	0	0	0	0	0	0	0
地図等の閲覧	564	503	460	600	524	395	485	332	1,242	993	1,080	795	7,973
その他	0	2	0	0	3	2	0	0	0	18	3	3	31
うちオンライン	0	0	0	0	0	0	0	0	0	0	0	0	0
合計	5,685	5,185	5,597	15,640	7,553	4,607	8,211	6,987	7,578	10,994	14,168	12,979	105,184



(注記事項)各項目の色は、別紙4(委託業務において取り扱う証明書等一覧)及び別紙5(委託業務において取り扱う簿冊等一覧)に対応しています。

■ 神戸地方法務局豊岡支局(1/2)

1 従来の実施に要した経費

国が実施した年度  
包括的民間委託を実施した年度

(単位:千円)

		平成19年度	平成20年度	平成21年度
人件費	常勤職員	5,186	6,463	4,934
	非常勤職員	961	969	966
物件費		0	0	0
委託費等	委託費	0	0	0
	成功報酬等	0	0	0
	旅費その他	0	0	0
計(a)		6,147	7,432	5,900
参考値(b)	退職給付費用	1,289	863	970
	減価償却費	0	0	0
	間接部門費	204	204	204
(a)+(b)		7,640	8,499	7,074

2 従来の実施に要した人員

(単位:人)

	平成19年度	平成20年度	平成21年度
常勤職員	1.0	1.0	1.0
非常勤職員	0.6	0.6	0.6
業務委託職員(民間)	0.0	0.0	0.0

5 従来の実施方法等(従来業務実施における取扱数量)

◎ 乙号事件数

次葉のとおり

◎ 郵送請求收受数

H21.1	H21.2	H21.3	H21.4	H21.5	H21.6	H21.7	H21.8	H21.9	H21.10	H21.11	H21.12	合計
57	58	66	54	42	65	62	57	44	55	72	42	674

◎ 印刷/複写/閲覧/付記の割合

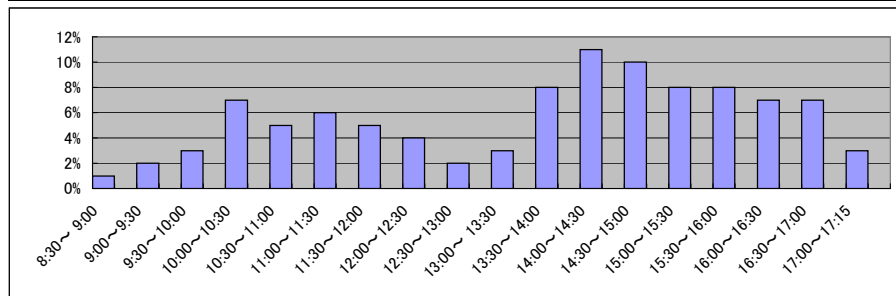
	印刷	複写	閲覧	付記
登記事項証明書	86%	14%		
要約書(閲覧)	99%		1%	
印鑑証明	100%			
地図等の写しの交付	62%	38%		
地図等の閲覧	64%		36%	
その他	0%	0%	0%	0%

◎ 乙号事件数の曜日別動向

月	火	水	木	金
17%	24%	15%	23%	21%

◎ 請求書枚数の時間別動向

8:30~9:00	9:00~9:30	9:30~10:00	10:00~10:30	10:30~11:00	11:00~11:30
	1%	2%	3%	7%	6%
11:30~12:00	12:00~12:30	12:30~13:00	13:00~13:30	13:30~14:00	14:00~14:30
5%	4%	2%	3%	8%	11%
14:30~15:00	15:00~15:30	15:30~16:00	16:00~16:30	16:30~17:00	17:00~17:15
10%	8%	8%	7%	7%	3%

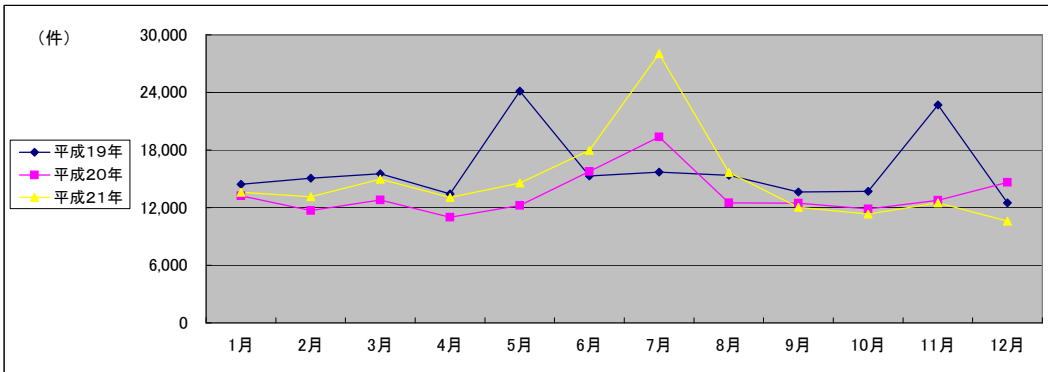


■ 神戸地方法務局豊岡支局(2/2)  
(乙号事件数)

平成19年	H19.1	H19.2	H19.3	H19.4	H19.5	H19.6	H19.7	H19.8	H19.9	H19.10	H19.11	H19.12	合計
登記事項証明書	5,196	5,799	6,768	5,528	5,858	6,494	5,889	6,421	4,801	5,591	7,526	5,673	71,544
うちオンライン	0	0	0	0	0	0	13	9	34	34	13	47	151
要約書(閲覧)	6,713	6,724	5,614	5,348	15,133	5,808	6,290	6,306	4,023	4,921	11,377	3,623	81,880
印鑑証明	808	814	1,170	805	743	1,067	1,001	920	882	855	928	771	10,764
うちオンライン	0	0	0	0	0	0	0	0	0	0	0	0	0
地図等の写しの交付	328	361	499	422	532	447	447	449	408	466	559	476	5,394
うちオンライン	0	0	0	0	0	0	0	0	0	0	0	0	0
地図等の閲覧	1,390	1,348	1,460	1,305	1,850	1,477	2,072	1,283	3,508	1,864	2,321	1,968	21,846
その他	5	7	13	9	13	11	11	3	7	6	3	2	90
うちオンライン	0	0	0	0	0	0	0	0	0	0	0	0	0
合計	14,440	15,053	15,524	13,417	24,129	15,304	15,710	15,382	13,629	13,703	22,714	12,513	191,518

平成20年	H20.1	H20.2	H20.3	H20.4	H20.5	H20.6	H20.7	H20.8	H20.9	H20.10	H20.11	H20.12	合計
登記事項証明書	5,583	5,131	5,272	5,107	4,901	5,390	5,277	4,732	4,995	5,074	4,323	4,877	60,662
うちオンライン	77	48	28	45	32	62	36	35	30	22	39	47	501
要約書(閲覧)	5,274	4,124	4,882	3,294	4,658	7,166	10,462	5,229	4,640	4,171	5,966	7,454	67,320
印鑑証明	927	899	1,027	804	776	862	938	708	820	829	751	908	10,249
うちオンライン	0	0	0	0	0	0	0	0	0	0	0	0	0
地図等の写しの交付	344	476	489	449	445	512	379	407	568	531	503	396	5,499
うちオンライン	0	0	0	0	0	0	0	0	0	0	0	0	0
地図等の閲覧	1,095	1,053	1,119	1,337	1,446	1,817	2,278	1,432	1,447	1,249	1,220	1,000	16,493
その他	4	3	5	3	9	6	31	1	5	3	2	4	76
うちオンライン	0	0	0	0	0	0	0	0	0	0	0	0	0
合計	13,227	11,686	12,794	10,994	12,235	15,753	19,365	12,509	12,475	11,857	12,765	14,639	160,299

平成21年	H21.1	H21.2	H21.3	H21.4	H21.5	H21.6	H21.7	H21.8	H21.9	H21.10	H21.11	H21.12	合計
登記事項証明書	4,211	5,417	5,779	4,997	4,251	5,268	5,762	5,412	5,313	4,749	4,873	4,619	60,651
うちオンライン	93	356	173	260	207	262	243	249	194	218	231	224	2,710
要約書(閲覧)	7,232	5,383	6,572	5,727	7,939	9,230	7,823	7,235	3,782	4,074	4,105	3,868	72,970
印鑑証明	824	766	948	836	597	904	861	727	718	680	664	718	9,243
うちオンライン	0	0	0	0	0	2	0	7	0	0	0	8	17
地図等の写しの交付	426	464	577	500	391	464	458	651	544	498	471	345	5,789
うちオンライン	0	0	0	0	0	0	0	0	0	0	0	0	0
地図等の閲覧	915	1,084	1,081	1,006	1,390	2,101	13,135	1,630	1,660	1,342	2,383	1,033	28,760
その他	3	3	6	7	4	4	4	3	3	2	4	1	44
うちオンライン	0	0	0	0	0	0	0	0	0	0	0	0	0
合計	13,611	13,117	14,963	13,073	14,572	17,971	28,043	15,658	12,020	11,345	12,500	10,584	177,457



(注記事項) 各項目の色は、別紙4(委託業務において取り扱う証明書等一覧)及び別紙5(委託業務において取り扱う簿冊等一覧)に対応しています。



■ 神戸地方法務局八鹿出張所(1/2)

1 従来の実施に要した経費

国が実施した年度  
包括的民間委託を実施した年度

(単位:千円)

		平成19年度	平成20年度	平成21年度
人件費	常勤職員	11,089	10,219	9,965
	非常勤職員	0	0	0
	物件費	0	0	0
	委託費等	0	0	0
	成功報酬等	0	0	0
	旅費その他	0	0	0
計(a)		11,089	10,219	9,965
参考値(b)	退職給付費用	2,579	1,727	1,941
	減価償却費	0	0	0
	間接部門費	409	409	409
(a)+(b)		14,077	12,355	12,315

2 従来の実施に要した人員

(単位:人)

	平成19年度	平成20年度	平成21年度
常勤職員	2.0	2.0	2.0
非常勤職員	0.0	0.0	0.0
業務委託職員(民間)	0.0	0.0	0.0

5 従来の実施方法等(従来の業務実施における取扱数量)

◎ 乙号事件数

次葉のとおり

◎ 郵送請求收受数

H21.1	H21.2	H21.3	H21.4	H21.5	H21.6	H21.7	H21.8	H21.9	H21.10	H21.11	H21.12	合計
30	26	19	26	24	35	38	21	19	25	26	23	312

◎ 印刷/複写/閲覧/付記の割合

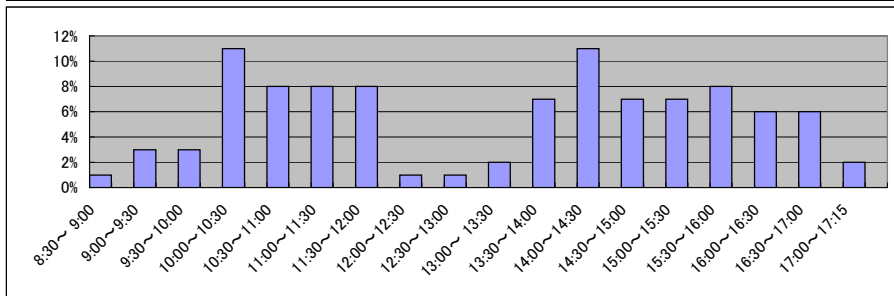
	印刷	複写	閲覧	付記
登記事項証明書	91%	9%		
要約書(閲覧)	99%		1%	
印鑑証明	100%			
地図等の写しの交付	0%	100%		
地図等の閲覧	0%		100%	
その他	0%	0%	0%	0%

◎ 乙号事件数の曜日別動向

月	火	水	木	金
9%	22%	26%	20%	23%

◎ 請求書枚数の時間別動向

8:30~9:00	9:00~9:30	9:30~10:00	10:00~10:30	10:30~11:00	11:00~11:30
	1%	3%	3%	11%	8%
11:30~12:00	12:00~12:30	12:30~13:00	13:00~13:30	13:30~14:00	14:00~14:30
8%	1%	1%	2%	7%	11%
14:30~15:00	15:00~15:30	15:30~16:00	16:00~16:30	16:30~17:00	17:00~17:15
7%	7%	8%	6%	6%	2%

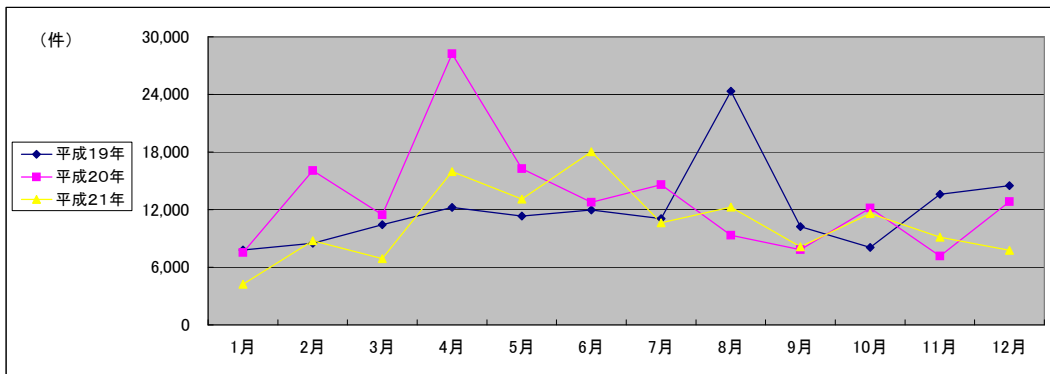


■ 神戸地方法務局八鹿出張所(2/2)  
(乙号事件数)

平成19年	H19.1	H19.2	H19.3	H19.4	H19.5	H19.6	H19.7	H19.8	H19.9	H19.10	H19.11	H19.12	合計
登記事項証明書	2,896	3,528	2,933	2,670	2,794	2,808	2,372	2,285	2,227	2,500	2,485	2,686	32,184
うちオンライン	0	0	0	0	0	0	0	0	0	3	0	159	162
要約書(閲覧)	3,266	3,578	6,222	8,236	7,007	7,655	7,348	20,756	5,826	4,097	8,904	9,193	92,088
印鑑証明	538	437	517	369	402	442	400	367	413	475	410	525	5,295
うちオンライン	0	0	0	0	0	0	0	0	0	1	0	0	1
地図等の写しの交付	168	193	228	205	286	261	203	252	200	221	209	218	2,644
うちオンライン	0	0	0	0	0	0	0	0	0	0	0	0	0
地図等の閲覧	915	754	540	752	839	806	732	660	1,553	769	1,579	1,889	11,788
その他	4	4	6	1	1	1	0	1	0	3	0	2	23
うちオンライン	0	0	0	0	0	0	0	0	0	0	0	0	0
合計	7,787	8,494	10,446	12,233	11,329	11,973	11,055	24,321	10,219	8,065	13,587	14,513	144,022

平成20年	H20.1	H20.2	H20.3	H20.4	H20.5	H20.6	H20.7	H20.8	H20.9	H20.10	H20.11	H20.12	合計
登記事項証明書	2,878	2,871	2,542	2,681	2,641	2,637	3,165	2,390	2,618	3,243	2,859	2,427	32,952
うちオンライン	10	77	76	111	91	121	222	223	149	170	88	225	1,563
要約書(閲覧)	2,938	11,390	7,601	24,133	12,454	8,442	10,059	5,813	3,945	6,740	2,379	9,312	105,206
印鑑証明	396	489	444	386	428	454	390	316	501	417	328	379	4,928
うちオンライン	0	0	0	0	0	0	0	0	0	0	0	0	0
地図等の写しの交付	145	180	300	287	177	330	197	229	175	222	223	133	2,598
うちオンライン	0	0	0	0	0	0	0	0	0	0	0	0	0
地図等の閲覧	1,161	1,146	588	753	578	901	785	590	592	1,533	1,382	567	10,576
その他	2	0	1	0	1	2	0	0	1	1	0	1	9
うちオンライン	0	0	0	0	0	0	0	0	0	0	0	0	0
合計	7,520	16,076	11,476	28,240	16,279	12,766	14,596	9,338	7,832	12,156	7,171	12,819	156,269

平成21年	H21.1	H21.2	H21.3	H21.4	H21.5	H21.6	H21.7	H21.8	H21.9	H21.10	H21.11	H21.12	合計
登記事項証明書	2,382	2,233	2,841	2,440	1,895	2,542	2,663	1,718	2,308	2,392	1,979	2,093	27,486
うちオンライン	147	117	152	232	149	236	224	271	248	280	194	262	2,512
要約書(閲覧)	591	5,481	2,805	11,998	9,780	14,056	6,736	8,864	4,588	7,658	5,089	4,115	81,761
印鑑証明	484	366	543	295	304	415	363	336	434	300	300	377	4,517
うちオンライン	0	0	0	0	0	0	0	0	0	0	0	0	0
地図等の写しの交付	187	169	224	197	213	242	237	270	281	259	252	218	2,749
うちオンライン	0	0	0	0	0	0	0	0	0	0	0	0	0
地図等の閲覧	595	507	484	1,046	892	760	624	1,075	539	985	1,517	959	9,983
その他	2	0	0	0	0	2	0	0	0	1	0	0	5
うちオンライン	0	0	0	0	0	0	0	0	0	0	0	0	0
合計	4,241	8,756	6,897	15,976	13,084	18,017	10,623	12,263	8,150	11,595	9,137	7,762	126,501



(注記事項)各項目の色は、別紙4(委託業務において取り扱う証明書等一覧)及び別紙5(委託業務において取り扱う簿冊等一覧)に対応しています。

■ 神戸地方法務局洲本支局(1/2)

国が実施した年度  
包括的民間委託を実施した年度

1 従来の実施に要した経費

(単位:千円)

		平成19年度	平成20年度	平成21年度
人件費	常勤職員	0	0	0
	非常勤職員	910	954	966
物件費		0	0	0
委託費等	委託費	6,871	7,709	7,607
	成功報酬等	0	0	0
	旅費その他	0	0	0
計(a)		7,781	8,663	8,573
参考値(b)	退職給付費用	0	0	0
	減価償却費	0	0	0
間接部門費		0	0	0
(a)+(b)		7,781	8,663	8,573

2 従来の実施に要した人員

(単位:人)

	平成19年度	平成20年度	平成21年度
常勤職員	0.0	0.0	0.0
非常勤職員	0.6	0.6	0.6
業務委託職員(民間)	2.4	2.4	2.4

5 従来の実施方法等(従来業務実施における取扱数量)

◎ 乙号事件数

次葉のとおり

◎ 郵送請求收受数

H21.1	H21.2	H21.3	H21.4	H21.5	H21.6	H21.7	H21.8	H21.9	H21.10	H21.11	H21.12	合計
112	119	99	102	74	92	95	83	85	92	89	70	1,112

◎ 印刷/複写/閲覧/付記の割合

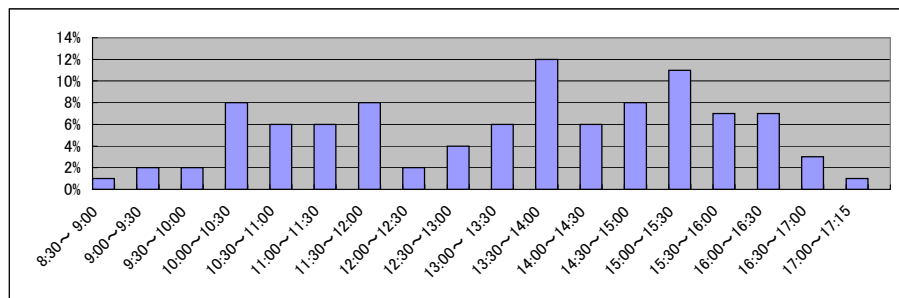
	印刷	複写	閲覧	付記
登記事項証明書	97%	3%		
要約書(閲覧)	97%		3%	
印鑑証明	100%			
地図等の写しの交付	0%	100%		
地図等の閲覧	0%		100%	
その他	0%	0%	0%	100%

◎ 乙号事件数の曜日別動向

月	火	水	木	金
17%	19%	20%	24%	20%

◎ 請求書枚数の時間別動向

8:30~9:00	9:00~9:30	9:30~10:00	10:00~10:30	10:30~11:00	11:00~11:30
	1%	2%	2%	8%	6%
11:30~12:00		12:00~12:30	12:30~13:00	13:00~13:30	13:30~14:00
	8%	2%	4%	6%	12%
14:30~15:00		15:00~15:30	15:30~16:00	16:00~16:30	16:30~17:00
	8%	11%	7%	7%	3%
					17:00~17:15
					1%

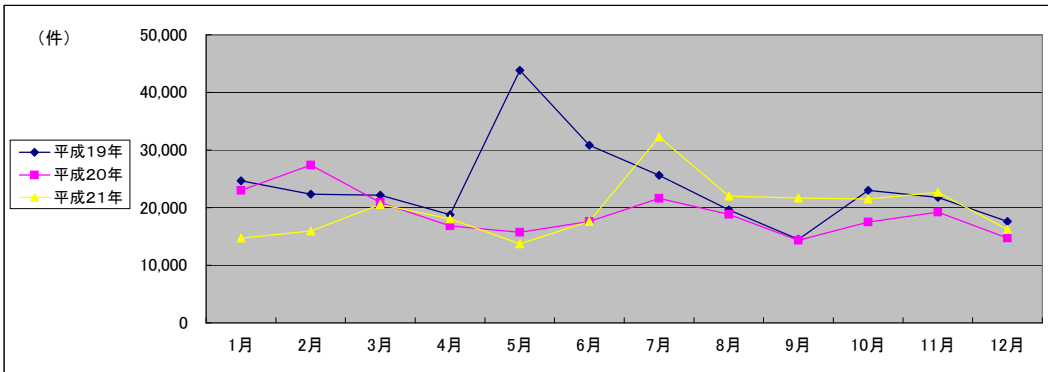


■ 神戸地方裁判所本支局(2/2)  
(乙号事件数)

平成19年	H19.1	H19.2	H19.3	H19.4	H19.5	H19.6	H19.7	H19.8	H19.9	H19.10	H19.11	H19.12	合計
登記事項証明書	8,376	6,564	6,708	6,451	7,042	7,726	8,008	6,922	6,024	6,967	6,662	5,692	83,142
うちオンライン	0	0	2	2	12	18	37	17	60	144	75	213	580
要約書(閲覧)	9,484	10,861	11,345	9,000	30,342	19,158	14,032	9,357	5,699	12,637	11,988	8,924	152,827
印鑑証明	979	1,096	1,415	980	971	1,129	1,036	924	895	985	950	946	12,306
うちオンライン	0	0	0	0	0	3	0	0	0	0	0	0	3
地図等の写しの交付	401	765	734	696	1,338	628	558	633	487	639	569	431	7,879
うちオンライン	0	0	0	0	0	0	0	0	0	0	0	0	0
地図等の閲覧	5,416	3,036	1,955	1,654	4,122	2,161	1,958	1,747	1,373	1,761	1,581	1,569	28,333
その他	13	16	11	10	10	10	15	13	5	5	11	24	143
うちオンライン	0	0	0	0	0	0	0	0	0	0	0	0	0
合計	24,669	22,338	22,168	18,791	43,825	30,812	25,607	19,596	14,483	22,994	21,761	17,586	284,630

平成20年	H20.1	H20.2	H20.3	H20.4	H20.5	H20.6	H20.7	H20.8	H20.9	H20.10	H20.11	H20.12	合計
登記事項証明書	6,894	6,902	6,990	6,463	5,355	5,160	6,340	4,936	6,524	6,005	5,313	5,524	72,406
うちオンライン	130	290	340	357	418	238	371	386	362	552	520	584	4,548
要約書(閲覧)	11,970	16,642	8,734	7,381	6,991	8,980	10,251	11,069	4,738	7,237	10,774	6,251	111,018
印鑑証明	1,162	1,089	1,221	884	876	941	949	750	974	927	907	1,023	11,703
うちオンライン	0	0	0	0	0	1	0	0	1	0	3	8	13
地図等の写しの交付	607	507	1,221	713	562	545	473	656	591	1,088	657	403	8,023
うちオンライン	0	0	0	0	0	0	0	0	0	0	0	0	0
地図等の閲覧	2,360	2,224	2,707	1,406	1,905	1,991	3,570	1,433	1,508	2,207	1,546	1,499	24,356
その他	8	6	26	9	11	8	14	7	10	13	4	12	128
うちオンライン	0	0	0	0	0	0	0	0	0	0	0	0	0
合計	23,001	27,370	20,899	16,856	15,700	17,625	21,597	18,851	14,345	17,477	19,201	14,712	227,634

平成21年	H21.1	H21.2	H21.3	H21.4	H21.5	H21.6	H21.7	H21.8	H21.9	H21.10	H21.11	H21.12	合計
登記事項証明書	5,036	6,062	5,363	5,592	4,293	7,106	12,857	10,538	11,936	9,357	12,181	6,743	97,064
うちオンライン	366	331	470	610	481	909	757	591	579	1,047	581	522	7,244
要約書(閲覧)	6,466	5,895	11,389	8,955	6,098	7,221	8,187	7,944	6,658	8,497	7,194	6,697	91,201
印鑑証明	884	918	1,135	751	785	924	879	730	949	802	718	913	10,388
うちオンライン	0	0	0	0	0	0	0	0	0	0	0	0	0
地図等の写しの交付	585	644	511	535	468	571	4,270	505	628	733	741	675	10,866
うちオンライン	0	0	0	0	0	0	0	0	0	0	0	0	0
地図等の閲覧	1,764	2,419	2,126	2,220	2,064	1,782	6,064	2,247	1,466	2,074	1,851	1,182	27,259
その他	13	6	19	5	8	21	14	10	14	10	7	18	145
うちオンライン	0	0	0	0	0	0	0	0	0	0	0	0	0
合計	14,748	15,944	20,543	18,058	13,716	17,625	32,271	21,974	21,651	21,473	22,692	16,228	236,923



(注記事項)各項目の色は、別紙4(委託業務において取り扱う証明書等一覧)及び別紙5(委託業務において取り扱う簿冊等一覧)に対応しています。

■ 奈良地方法務局全体(1/2)

1 従来の実施に要した経費

国が実施した年度
包括的民間委託を実施した年度

(単位:千円)

		平成19年度	平成20年度	平成21年度	
人件費	常勤職員	20,302	19,935	26,180	
	非常勤職員	2,706	2,637	3,084	
	物件費	0	0	0	
	委託費等	委託費	19,501	10,730	9,980
		成功報酬等	0	0	0
		旅費その他	0	0	0
計(a)	42,509	33,302	39,244		
参考値(b)	退職給付費用	5,157	2,589	3,881	
	減価償却費	0	0	0	
	間接部門費	2,740	2,740	2,740	
(a) + (b)		50,406	38,631	45,865	

2 従来の実施に要した人員

(単位:人)

	平成19年度	平成20年度	平成21年度
常勤職員	4.0	4.0	4.0
非常勤職員	1.9	1.9	2.1
業務委託職員(民間)	5.1	5.1	5.1

5 従来の実施方法等(従来業務実施における取扱数量)

◎ 乙号事件数

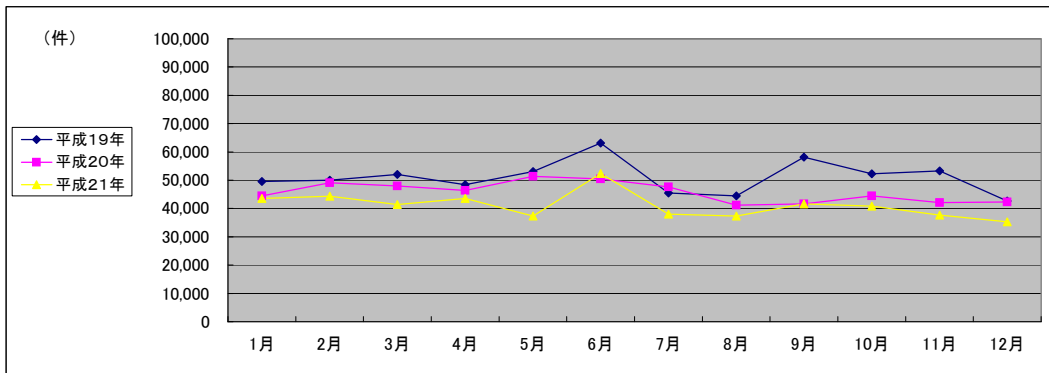
次葉のとおり

■ 奈良地方務局全体(2/2)  
(乙号事件数)

平成19年	H19.1	H19.2	H19.3	H19.4	H19.5	H19.6	H19.7	H19.8	H19.9	H19.10	H19.11	H19.12	合計
登記事項証明書	26,334	26,857	28,280	27,291	27,553	28,529	25,404	23,785	27,639	26,673	27,561	23,053	318,959
うちオンライン	0	3	0	620	428	593	716	722	686	1,072	1,113	993	6,946
要約書(閲覧)	13,815	13,214	13,184	12,085	14,786	19,818	10,409	11,395	21,099	14,739	13,991	11,441	169,976
印鑑証明	2,645	2,992	3,049	2,261	2,332	2,497	2,455	2,290	2,675	2,454	2,510	1,891	30,051
うちオンライン	0	0	0	0	0	0	5	5	0	0	0	0	10
地図等の写しの交付	4,200	4,100	5,088	3,942	5,022	4,927	4,125	4,263	4,010	4,972	5,195	3,787	53,631
うちオンライン	0	0	0	0	0	0	0	2	3	2	1	7	15
地図等の閲覧	2,577	2,808	2,408	2,820	3,359	7,339	3,099	2,735	2,696	3,443	4,059	2,510	39,853
その他	14	29	14	20	14	12	33	12	9	19	9	10	195
うちオンライン	0	0	0	0	0	0	0	0	0	0	0	0	0
合計	49,585	50,000	52,023	48,419	53,066	63,122	45,525	44,480	58,128	52,300	53,325	42,692	612,665

平成20年	H20.1	H20.2	H20.3	H20.4	H20.5	H20.6	H20.7	H20.8	H20.9	H20.10	H20.11	H20.12	合計
登記事項証明書	21,960	25,983	26,392	24,475	25,021	24,351	24,986	22,532	23,156	24,140	20,352	21,306	284,654
うちオンライン	1,125	1,423	1,520	2,431	2,240	2,053	2,432	1,838	2,178	2,565	1,884	2,320	24,009
要約書(閲覧)	12,856	12,300	10,499	12,674	16,545	15,701	13,032	9,390	10,244	9,980	12,054	10,794	146,069
印鑑証明	3,317	3,327	2,783	2,190	2,438	2,427	2,569	2,164	2,790	2,880	2,605	2,893	32,383
うちオンライン	5	0	0	0	0	0	0	0	49	0	9	5	68
地図等の写しの交付	4,072	4,502	4,979	4,490	4,604	5,407	4,725	4,867	3,483	5,362	5,239	5,053	56,783
うちオンライン	0	1	0	0	0	0	7	2	6	0	2	7	25
地図等の閲覧	2,203	2,995	3,349	2,584	2,697	2,594	2,251	2,213	1,973	2,128	1,875	2,237	29,099
その他	8	4	11	6	8	9	10	18	16	7	12	22	131
うちオンライン	0	0	0	0	0	0	0	0	0	0	0	0	0
合計	44,416	49,111	48,013	46,419	51,313	50,489	47,573	41,184	41,662	44,497	42,137	42,305	549,119

平成21年	H21.1	H21.2	H21.3	H21.4	H21.5	H21.6	H21.7	H21.8	H21.9	H21.10	H21.11	H21.12	合計
登記事項証明書	21,135	22,730	21,396	24,423	19,804	25,481	21,016	21,668	20,810	21,617	20,895	19,635	260,610
うちオンライン	2,390	2,485	2,671	3,324	2,501	3,079	3,086	2,470	2,373	2,611	2,401	2,557	31,948
要約書(閲覧)	11,330	11,208	9,538	9,435	8,558	15,789	7,366	6,479	11,218	8,589	7,475	7,790	114,775
印鑑証明	2,941	2,981	3,121	2,147	2,150	2,647	2,414	2,118	2,342	2,225	2,420	2,166	29,672
うちオンライン	64	150	110	59	0	0	0	0	63	0	0	0	446
地図等の写しの交付	5,341	5,467	5,089	5,881	4,898	6,143	5,195	5,413	5,636	6,373	5,164	4,461	65,061
うちオンライン	4	0	1	1	5	6	8	8	12	10	8	23	86
地図等の閲覧	2,747	1,999	2,252	1,710	1,908	2,300	2,056	1,643	1,672	1,971	1,720	1,185	23,163
その他	10	9	11	5	9	6	16	6	5	14	12	15	118
うちオンライン	0	0	0	0	0	0	0	0	0	0	0	0	0
合計	43,504	44,394	41,407	43,601	37,327	52,366	38,063	37,327	41,683	40,789	37,686	35,252	493,399



(注記事項)各項目の色は、別紙4(委託業務において取り扱う証明書等一覧)及び別紙5(委託業務において取り扱う簿冊等一覧)に対応しています。

■ 奈良地方務局葛城支局(1/2)

1 従来の実施に要した経費

国が実施した年度  
包括的民間委託を実施した年度

(単位:千円)

		平成19年度	平成20年度	平成21年度
人件費	常勤職員	7,916	6,874	8,151
	非常勤職員	1,804	1,758	2,177
物件費		0	0	0
委託費等	委託費	11,891	6,745	5,988
	成功報酬等	0	0	0
	旅費その他	0	0	0
計(a)		21,611	15,377	16,316
参考値(b)	退職給付費用	1,289	863	970
	減価償却費	0	0	0
間接部門費		685	685	685
(a)+(b)		23,585	16,925	17,971

2 従来の実施に要した人員

(単位:人)

	平成19年度	平成20年度	平成21年度
常勤職員	1.0	1.0	1.0
非常勤職員	1.3	1.3	1.5
業務委託職員(民間)	2.8	2.8	2.8

5 従来の実施方法等(従来の業務実施における取扱数量)

◎ 乙号事件数

次葉のとおり

◎ 郵送請求收受数

H21.1	H21.2	H21.3	H21.4	H21.5	H21.6	H21.7	H21.8	H21.9	H21.10	H21.11	H21.12	合計
123	142	138	134	167	146	125	100	90	133	107	136	1,541

◎ 印刷/複写/閲覧/付記の割合

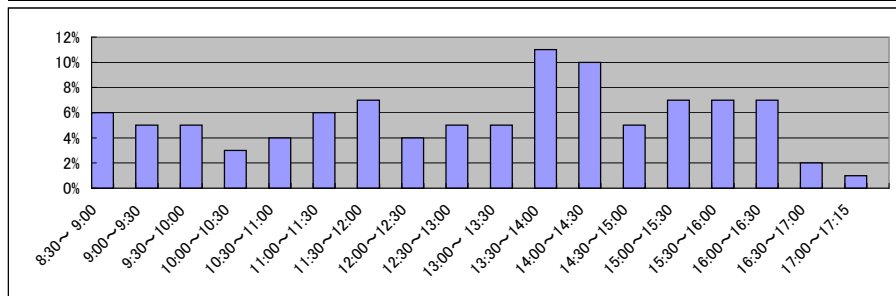
	印刷	複写	閲覧	付記
登記事項証明書	92%	8%		
要約書(閲覧)	99%		1%	
印鑑証明	100%			
地図等の写しの交付	98%	2%		
地図等の閲覧	100%		0%	
その他	0%	0%	0%	0%

◎ 乙号事件数の曜日別動向

月	火	水	木	金
9%	25%	10%	12%	44%

◎ 請求書枚数の時間別動向

8:30~9:00	9:00~9:30	9:30~10:00	10:00~10:30	10:30~11:00	11:00~11:30
	6%	5%	5%	3%	4%
11:30~12:00		12:00~12:30	12:30~13:00	13:00~13:30	13:30~14:00
	7%	4%	5%	5%	11%
14:30~15:00		15:00~15:30	15:30~16:00	16:00~16:30	16:30~17:00
	5%	7%	7%	7%	2%
					17:00~17:15
					1%

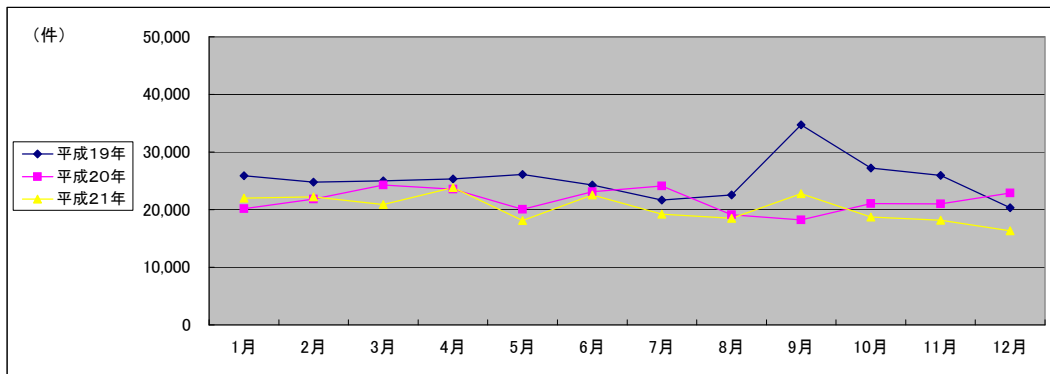


■ 奈良地方務局葛城支局(2/2)  
(乙号事件数)

平成19年	H19.1	H19.2	H19.3	H19.4	H19.5	H19.6	H19.7	H19.8	H19.9	H19.10	H19.11	H19.12	合計
登記事項証明書	13,408	13,880	13,832	14,435	13,731	12,621	12,423	11,338	16,618	14,144	13,442	11,051	160,923
うちオンライン	0	3	0	610	387	511	607	601	413	799	871	850	5,652
要約書(閲覧)	7,457	5,903	5,970	5,986	6,681	5,921	4,481	6,326	13,324	7,615	7,418	5,018	82,100
印鑑証明	1,318	1,401	1,320	1,077	1,129	1,114	1,178	1,066	1,322	1,099	1,116	1,066	14,206
うちオンライン	0	0	0	0	0	0	5	5	0	0	0	0	10
地図等の写しの交付	2,347	2,251	2,667	2,116	2,857	2,707	2,152	2,373	2,153	2,788	2,750	2,005	29,166
うちオンライン	0	0	0	0	0	0	0	2	3	2	1	7	15
地図等の閲覧	1,360	1,300	1,170	1,693	1,708	1,882	1,375	1,425	1,316	1,551	1,239	1,160	17,179
その他	8	29	14	15	11	10	33	12	8	19	7	6	172
うちオンライン	0	0	0	0	0	0	0	0	0	0	0	0	0
合計	25,898	24,764	24,973	25,322	26,117	24,255	21,642	22,540	34,741	27,216	25,972	20,306	303,746

平成20年	H20.1	H20.2	H20.3	H20.4	H20.5	H20.6	H20.7	H20.8	H20.9	H20.10	H20.11	H20.12	合計
登記事項証明書	10,302	12,229	13,177	12,577	11,415	11,512	12,333	9,911	10,918	11,986	9,506	10,515	136,381
うちオンライン	883	935	1,203	1,955	1,276	1,242	1,423	1,112	1,426	1,566	1,171	1,303	15,495
要約書(閲覧)	5,253	4,559	5,898	6,555	4,276	6,491	7,285	5,235	4,240	3,528	6,585	6,695	66,600
印鑑証明	1,601	1,530	1,270	1,014	1,054	1,157	1,128	988	1,391	1,429	1,294	1,437	15,293
うちオンライン	5	0	0	0	0	0	0	0	0	0	9	5	19
地図等の写しの交付	2,023	2,500	2,892	2,276	2,340	2,925	2,517	2,164	996	2,967	2,840	3,147	29,587
うちオンライン	0	1	0	0	0	0	7	2	6	0	2	7	25
地図等の閲覧	982	1,021	1,020	1,123	980	1,018	858	820	688	1,121	752	1,079	11,462
その他	4	3	6	0	5	7	9	15	13	3	10	14	89
うちオンライン	0	0	0	0	0	0	0	0	0	0	0	0	0
合計	20,165	21,842	24,263	23,545	20,070	23,110	24,130	19,133	18,246	21,034	20,987	22,887	259,412

平成21年	H21.1	H21.2	H21.3	H21.4	H21.5	H21.6	H21.7	H21.8	H21.9	H21.10	H21.11	H21.12	合計
登記事項証明書	10,904	11,233	10,799	13,176	9,585	12,137	10,547	10,904	11,204	9,946	9,819	9,937	130,191
うちオンライン	1,315	1,400	1,697	1,861	1,444	1,815	1,776	1,532	1,273	1,528	1,418	1,390	18,449
要約書(閲覧)	5,293	5,561	4,663	5,307	3,910	5,038	3,419	3,040	6,644	2,922	3,478	2,095	51,370
印鑑証明	1,459	1,508	1,490	1,005	1,062	1,329	1,167	1,020	1,016	1,152	1,165	1,123	14,496
うちオンライン	0	106	1	0	0	0	0	0	63	0	0	0	170
地図等の写しの交付	2,825	3,003	2,752	3,585	2,704	3,117	2,939	2,810	3,300	3,728	2,878	2,719	36,360
うちオンライン	4	0	1	1	5	6	8	5	7	10	5	15	67
地図等の閲覧	1,530	910	1,182	752	869	955	1,112	732	603	968	811	468	10,892
その他	5	6	9	4	8	5	13	4	3	12	10	12	91
うちオンライン	0	0	0	0	0	0	0	0	0	0	0	0	0
合計	22,016	22,221	20,895	23,829	18,138	22,581	19,197	18,510	22,770	18,728	18,161	16,354	243,400



(注記事項) 各項目の色は、別紙4(委託業務において取り扱う証明書等一覧)及び別紙5(委託業務において取り扱う簿冊等一覧)に対応しています。



■ 奈良地方務局桜井支局(1/2)

国が実施した年度  
包括的民間委託を実施した年度

1 従来の実施に要した経費

(単位:千円)

		平成19年度	平成20年度	平成21年度	
	人件費	常勤職員	3,801	4,144	6,508
		非常勤職員	0	0	0
	物件費	0	0	0	
	委託費等	委託費	0	0	0
		成功報酬等	0	0	0
	旅費その他	0	0	0	
計(a)		3,801	4,144	6,508	
参考	退職給付費用	1,289	863	970	
	減価償却費	0	0	0	
値(b)	間接部門費	685	685	685	
(a)+(b)		5,775	5,692	8,163	

2 従来の実施に要した人員

(単位:人)

	平成19年度	平成20年度	平成21年度
常勤職員	1.0	1.0	1.0
非常勤職員	0.0	0.0	0.0
業務委託職員(民間)	0.0	0.0	0.0

5 従来の実施方法等(従来の業務実施における取扱数量)

◎ 乙号事件数

次葉のとおり

◎ 郵送請求收受数

H21.1	H21.2	H21.3	H21.4	H21.5	H21.6	H21.7	H21.8	H21.9	H21.10	H21.11	H21.12	合計
45	62	58	68	59	81	62	59	75	73	57	44	743

◎ 印刷/複写/閲覧/付記の割合

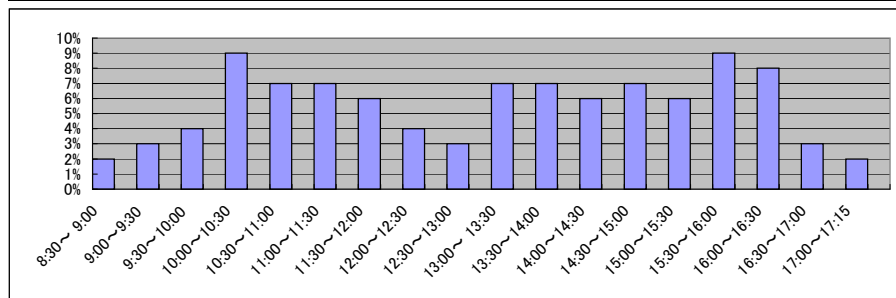
	印刷	複写	閲覧	付記
登記事項証明書	98%	2%		
要約書(閲覧)	73%		27%	
印鑑証明	100%			
地図等の写しの交付	0%	100%		
地図等の閲覧	0%		100%	
その他	0%	0%	0%	0%

◎ 乙号事件数の曜日別動向

月	火	水	木	金
20%	16%	19%	21%	24%

◎ 請求書枚数の時間別動向

8:30~9:00	9:00~9:30	9:30~10:00	10:00~10:30	10:30~11:00	11:00~11:30
	2%	3%	4%	9%	7%
11:30~12:00	12:00~12:30	12:30~13:00	13:00~13:30	13:30~14:00	14:00~14:30
6%	4%	3%	7%	7%	6%
14:30~15:00	15:00~15:30	15:30~16:00	16:00~16:30	16:30~17:00	17:00~17:15
7%	6%	9%	8%	3%	2%

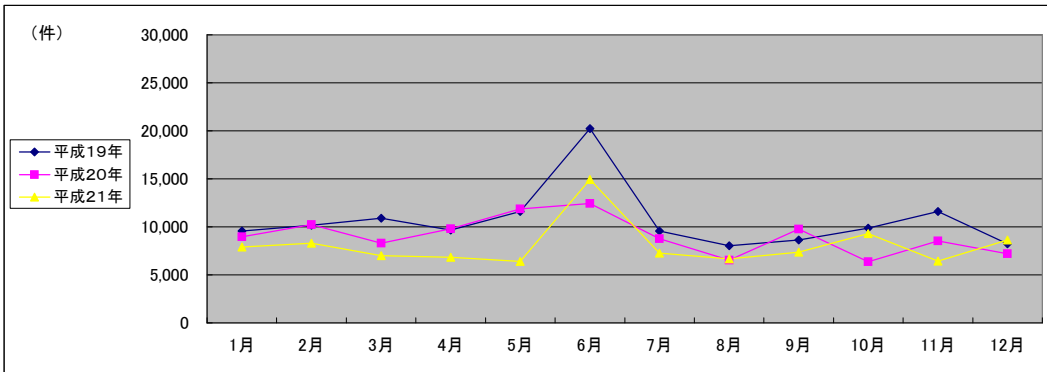


■ 奈良地方務局桜井支局(2/2)  
(乙号事件数)

平成19年	H19.1	H19.2	H19.3	H19.4	H19.5	H19.6	H19.7	H19.8	H19.9	H19.10	H19.11	H19.12	合計
登記事項証明書	5,216	5,451	5,656	5,628	5,785	5,941	5,455	4,458	4,548	4,461	5,353	4,552	62,504
うちオンライン	0	0	0	0	0	0	0	0	0	0	48	45	93
要約書(閲覧)	2,783	3,098	3,298	2,541	4,094	8,997	2,398	2,126	2,316	3,359	3,058	2,244	40,312
印鑑証明	512	610	577	491	472	532	400	467	582	557	535	493	6,228
うちオンライン	0	0	0	0	0	0	0	0	0	0	0	0	0
地図等の写しの交付	580	601	966	592	648	640	644	598	609	716	803	633	8,030
うちオンライン	0	0	0	0	0	0	0	0	0	0	0	0	0
地図等の閲覧	460	406	409	423	614	4,126	658	374	561	774	1,853	314	10,972
その他	0	0	0	1	3	0	0	0	1	0	0	0	5
うちオンライン	0	0	0	0	0	0	0	0	0	0	0	0	0
合計	9,551	10,166	10,906	9,676	11,616	20,236	9,555	8,023	8,617	9,867	11,602	8,236	128,051

平成20年	H20.1	H20.2	H20.3	H20.4	H20.5	H20.6	H20.7	H20.8	H20.9	H20.10	H20.11	H20.12	合計
登記事項証明書	4,622	5,081	4,723	5,385	5,489	4,811	4,546	3,583	4,692	3,618	3,663	3,654	53,867
うちオンライン	109	232	178	294	278	297	475	293	330	398	310	383	3,577
要約書(閲覧)	2,567	3,531	1,878	2,739	4,698	5,886	2,824	1,554	3,305	1,262	3,289	1,827	35,360
印鑑証明	688	614	524	434	564	484	459	453	478	553	481	549	6,281
うちオンライン	0	0	0	0	0	0	0	0	0	0	0	0	0
地図等の写しの交付	679	580	563	700	588	679	535	579	718	720	571	679	7,591
うちオンライン	0	0	0	0	0	0	0	0	0	0	0	0	0
地図等の閲覧	416	426	600	528	534	582	397	367	560	228	538	472	5,648
その他	1	0	4	3	0	0	1	1	1	1	1	4	17
うちオンライン	0	0	0	0	0	0	0	0	0	0	0	0	0
合計	8,973	10,232	8,292	9,789	11,873	12,442	8,762	6,537	9,754	6,382	8,543	7,185	108,764

平成21年	H21.1	H21.2	H21.3	H21.4	H21.5	H21.6	H21.7	H21.8	H21.9	H21.10	H21.11	H21.12	合計
登記事項証明書	3,808	3,997	3,303	3,655	3,470	4,587	3,619	3,383	3,228	3,967	3,561	3,351	43,929
うちオンライン	377	353	401	525	338	517	347	309	278	332	379	377	4,533
要約書(閲覧)	2,615	2,494	2,058	1,744	1,536	8,283	1,914	1,688	2,348	3,533	1,358	4,071	33,642
印鑑証明	549	597	529	396	414	491	468	386	536	411	449	402	5,628
うちオンライン	64	0	0	59	0	0	0	0	0	0	0	0	123
地図等の写しの交付	547	819	625	626	631	1,059	888	757	738	833	616	491	8,630
うちオンライン	0	0	0	0	0	0	0	0	0	0	0	0	0
地図等の閲覧	384	390	495	405	361	511	367	442	506	552	460	314	5,187
その他	1	1	1	1	1	1	1	2	2	2	2	2	17
うちオンライン	0	0	0	0	0	0	0	0	0	0	0	0	0
合計	7,904	8,298	7,011	6,827	6,413	14,932	7,257	6,658	7,358	9,298	6,446	8,631	97,033



(注記事項)各項目の色は、別紙4(委託業務において取り扱う証明書等一覧)及び別紙5(委託業務において取り扱う簿冊等一覧)に対応しています。

■ 奈良地方務局橿原出張所(1/2)

1 従来の実施に要した経費

国が実施した年度  
包括的民間委託を実施した年度

(単位:千円)

		平成19年度	平成20年度	平成21年度
人件費	常勤職員	8,585	8,917	11,521
	非常勤職員	902	879	907
物件費		0	0	0
委託費等	委託費	7,610	3,985	3,992
	成功報酬等	0	0	0
	旅費その他	0	0	0
計(a)		17,097	13,781	16,420
参考値(b)	退職給付費用	2,579	863	1,941
	減価償却費	0	0	0
間接部門費		1,370	1,370	1,370
(a)+(b)		21,046	16,014	19,731

2 従来の実施に要した人員

(単位:人)

	平成19年度	平成20年度	平成21年度
常勤職員	2.0	2.0	2.0
非常勤職員	0.6	0.6	0.6
業務委託職員(民間)	2.3	2.3	2.3

5 従来の実施方法等(従来業務実施における取扱数量)

◎ 乙号事件数

次葉のとおり

◎ 郵送請求收受数

H21.1	H21.2	H21.3	H21.4	H21.5	H21.6	H21.7	H21.8	H21.9	H21.10	H21.11	H21.12	合計
105	111	98	94	74	82	88	52	71	81	61	67	984

◎ 印刷/複写/閲覧/付記の割合

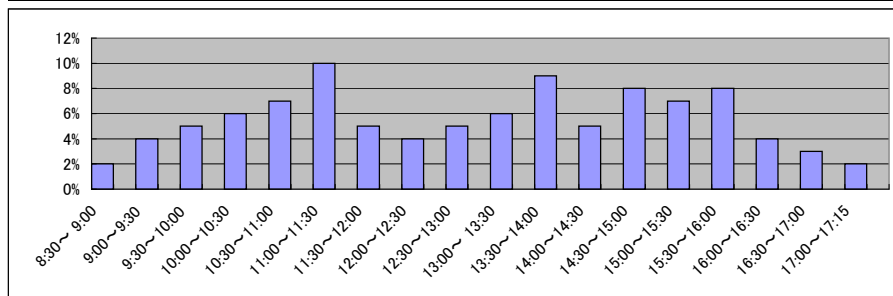
	印刷	複写	閲覧	付記
登記事項証明書	97%	3%		
要約書(閲覧)	61%		39%	
印鑑証明	100%			
地図等の写しの交付	54%	46%		
地図等の閲覧	92%		8%	
その他	0%	0%	0%	0%

◎ 乙号事件数の曜日別動向

月	火	水	木	金
20%	19%	17%	17%	27%

◎ 請求書枚数の時間別動向

8:30~9:00	9:00~9:30	9:30~10:00	10:00~10:30	10:30~11:00	11:00~11:30
	2%	4%	5%	6%	7%
11:30~12:00		12:00~12:30	12:30~13:00	13:00~13:30	13:30~14:00
	5%	4%	5%	6%	9%
14:30~15:00		15:00~15:30	15:30~16:00	16:00~16:30	16:30~17:00
	8%	7%	8%	4%	3%
					17:00~17:15
					2%

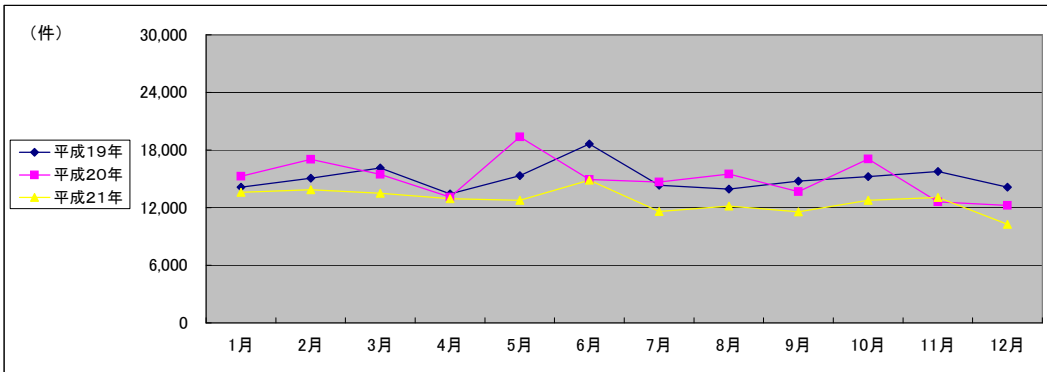


■ 奈良地方務局橿原出張所(2/2)  
(乙号事件数)

平成19年	H19.1	H19.2	H19.3	H19.4	H19.5	H19.6	H19.7	H19.8	H19.9	H19.10	H19.11	H19.12	合計
登記事項証明書	7,710	7,526	8,792	7,228	8,037	9,967	7,526	7,989	6,473	8,068	8,766	7,450	95,532
うちオンライン	0	0	0	10	41	82	109	121	273	194	98	0	1,201
要約書(閲覧)	3,575	4,213	3,916	3,558	4,011	4,900	3,530	2,943	5,459	3,765	3,515	4,179	47,564
印鑑証明	815	981	1,152	693	731	851	877	757	771	798	859	332	9,617
うちオンライン	0	0	0	0	0	0	0	0	0	0	0	0	0
地図等の写しの交付	1,273	1,248	1,455	1,234	1,517	1,580	1,329	1,292	1,248	1,468	1,642	1,149	16,435
うちオンライン	0	0	0	0	0	0	0	0	0	0	0	0	0
地図等の閲覧	757	1,102	829	704	1,037	1,331	1,066	936	819	1,118	967	1,036	11,702
その他	6	0	0	4	0	2	0	0	0	0	2	4	18
うちオンライン	0	0	0	0	0	0	0	0	0	0	0	0	0
合計	14,136	15,070	16,144	13,421	15,333	18,631	14,328	13,917	14,770	15,217	15,751	14,150	180,868

平成20年	H20.1	H20.2	H20.3	H20.4	H20.5	H20.6	H20.7	H20.8	H20.9	H20.10	H20.11	H20.12	合計
登記事項証明書	7,036	8,673	8,492	6,513	8,117	8,028	8,107	9,038	7,546	8,536	7,183	7,137	94,406
うちオンライン	133	256	139	182	686	514	534	433	422	601	403	634	4,937
要約書(閲覧)	5,036	4,210	2,723	3,380	7,571	3,324	2,923	2,601	2,699	5,190	2,180	2,272	44,109
印鑑証明	1,028	1,183	989	742	820	786	982	723	921	898	830	907	10,809
うちオンライン	0	0	0	0	0	0	0	0	49	0	0	0	49
地図等の写しの交付	1,370	1,422	1,524	1,514	1,676	1,803	1,673	2,124	1,769	1,675	1,828	1,227	19,605
うちオンライン	0	0	0	0	0	0	0	0	0	0	0	0	0
地図等の閲覧	805	1,548	1,729	933	1,183	994	996	1,026	725	779	585	686	11,989
その他	3	1	1	3	3	2	0	2	2	3	1	4	25
うちオンライン	0	0	0	0	0	0	0	0	0	0	0	0	0
合計	15,278	17,037	15,458	13,085	19,370	14,937	14,681	15,514	13,662	17,081	12,607	12,233	180,943

平成21年	H21.1	H21.2	H21.3	H21.4	H21.5	H21.6	H21.7	H21.8	H21.9	H21.10	H21.11	H21.12	合計
登記事項証明書	6,423	7,500	7,294	7,592	6,749	8,757	6,850	7,381	6,378	7,704	7,515	6,347	86,490
うちオンライン	698	732	573	938	719	747	963	629	822	751	604	790	8,966
要約書(閲覧)	3,422	3,153	2,817	2,384	3,112	2,468	2,033	1,751	2,226	2,134	2,639	1,624	29,763
印鑑証明	933	876	1,102	746	674	827	779	712	790	662	806	641	9,548
うちオンライン	0	44	109	0	0	0	0	0	0	0	0	0	153
地図等の写しの交付	1,969	1,645	1,712	1,670	1,563	1,967	1,368	1,846	1,598	1,812	1,670	1,251	20,071
うちオンライン	0	0	0	0	0	0	0	3	5	0	3	8	19
地図等の閲覧	833	699	575	553	678	834	577	469	563	451	449	403	7,084
その他	4	2	1	0	0	0	2	0	0	0	0	1	10
うちオンライン	0	0	0	0	0	0	0	0	0	0	0	0	0
合計	13,584	13,875	13,501	12,945	12,776	14,853	11,609	12,159	11,555	12,763	13,079	10,267	152,966



(注記事項)各項目の色は、別紙4(委託業務において取り扱う証明書等一覧)及び別紙5(委託業務において取り扱う簿冊等一覧)に対応しています。

■ 大津地方法務局全体(1/2)

国が実施した年度
包括的民間委託を実施した年度

1 従来の実施に要した経費

(平成21年度包括的民間委託実施庁:本局・草津・守山・彦根・東近江) (単位:千円)

		平成18年度	平成19年度	平成20年度	平成21年度
計(a)	人件費				
	常勤職員	38,955	39,410	54,066	0
	非常勤職員	5,250	4,223	3,010	0
	物件費	0	0	0	0
	委託費等	40,610	37,935	43,574	61,589
	成功報酬等	0	0	0	0
	旅費その他	0	0	0	0
計(a)		84,815	81,568	100,650	61,589
参考値(b)	退職給付費用	6,638	10,315	6,907	0
	減価償却費	0	0	0	0
	間接部門費	3,347	3,826	4,727	0
(a)+(b)		94,800	95,709	112,284	61,589

(新規包括的民間委託実施庁:長浜・高島・甲賀)

		平成18年度	平成19年度	平成20年度	平成21年度
計(a)	人件費				
	常勤職員	-	31,805	30,851	29,754
	非常勤職員	-	1,788	3,142	3,084
	物件費	-	0	0	0
	委託費等	-	0	0	0
	成功報酬等	-	0	0	0
	旅費その他	-	0	0	0
計(a)		-	33,593	33,993	32,838
参考値(b)	退職給付費用	-	6,447	4,317	4,852
	減価償却費	-	0	0	0
	間接部門費	-	2,955	2,955	2,955
(a)+(b)		-	42,995	41,265	40,645

2 従来の実施に要した人員

(平成21年度包括的民間委託実施庁:本局・草津・守山・彦根・東近江) (単位:人)

	平成18年度	平成19年度	平成20年度	平成21年度
常勤職員	7.0	8.0	8.0	0.0
非常勤職員	3.7	3.2	2.6	0.0
業務委託職員(民間)	8.0	9.9	9.9	25.8

(新規包括的民間委託実施庁:長浜・高島・甲賀)

	平成18年度	平成19年度	平成20年度	平成21年度
常勤職員	-	5.0	5.0	5.0
非常勤職員	-	1.2	2.1	2.1
業務委託職員(民間)	-	0.0	0.0	0.0

5 従来の実施方法等(従来業務実施における取扱数量)

◎ 乙号事件数

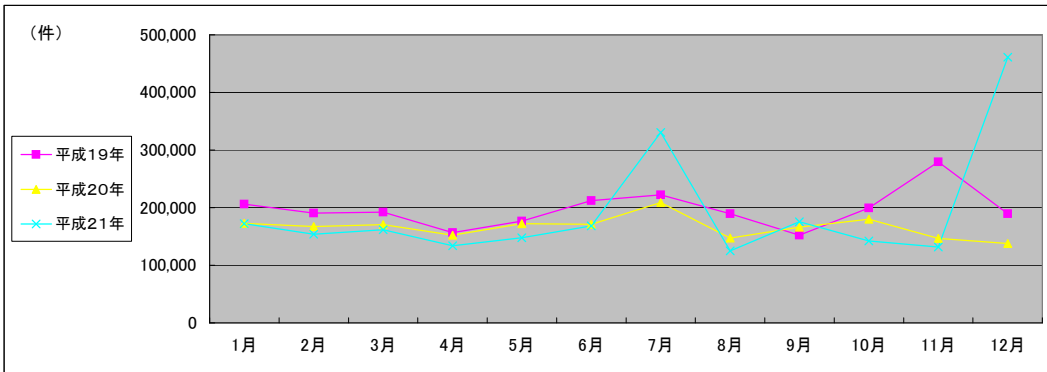
次葉のとおり

■ 大津地方法務局全体(2/2)  
(乙号事件数)

平成19年	H19.1	H19.2	H19.3	H19.4	H19.5	H19.6	H19.7	H19.8	H19.9	H19.10	H19.11	H19.12	合計
登記事項証明書	51,319	62,122	68,674	59,675	63,711	62,709	63,945	57,875	50,723	69,531	59,230	54,851	724,365
うちオンライン	0	12	3	51	177	105	193	586	187	236	452	705	2,707
要約書(閲覧)	117,349	94,853	86,223	65,675	77,695	108,827	122,427	96,713	66,550	90,554	182,783	99,549	1,209,198
印鑑証明	11,213	10,230	13,244	9,546	9,986	10,502	10,336	9,195	9,283	10,189	9,669	8,765	122,158
うちオンライン	0	0	0	0	0	0	0	0	0	0	0	0	0
地図等の写しの交付	11,311	11,916	12,480	11,043	11,955	12,961	12,340	13,156	10,953	14,003	11,912	12,219	146,249
うちオンライン	0	0	0	0	0	0	0	1	2	0	5	1	9
地図等の閲覧	14,749	11,181	11,265	10,958	13,424	17,463	13,383	12,210	14,429	15,236	15,808	14,090	164,196
その他	70	40	73	24	24	28	38	33	19	17	20	47	433
うちオンライン	0	0	0	0	0	0	0	0	0	0	0	0	0
合計	206,011	190,342	191,959	156,921	176,795	212,490	222,469	189,182	151,957	199,530	279,422	189,521	2,366,599

平成20年	H20.1	H20.2	H20.3	H20.4	H20.5	H20.6	H20.7	H20.8	H20.9	H20.10	H20.11	H20.12	合計
登記事項証明書	56,681	57,490	55,628	55,494	54,828	59,141	59,338	49,270	59,126	62,263	48,449	51,341	669,049
うちオンライン	348	709	901	2,148	3,009	3,173	2,952	4,201	7,409	9,816	8,097	10,730	53,493
要約書(閲覧)	84,228	71,834	77,231	66,171	83,682	75,397	114,044	66,963	68,180	80,647	67,658	56,381	912,416
印鑑証明	10,147	10,057	11,717	8,833	8,606	10,018	9,586	8,071	9,700	9,791	9,027	10,086	115,639
うちオンライン	0	1	0	1	3	0	2	10	0	1	8	1	27
地図等の写しの交付	11,906	13,111	12,929	12,312	12,348	13,282	12,107	10,532	12,133	13,218	10,200	10,293	144,371
うちオンライン	1	2	1	1	0	5	1	2	2	3	0	1	19
地図等の閲覧	9,752	14,615	12,939	9,644	12,916	13,019	13,518	12,529	16,963	13,856	11,514	9,828	151,093
その他	23	43	24	27	33	31	37	27	24	26	23	29	347
うちオンライン	0	0	0	0	0	0	0	0	0	0	1	0	1
合計	172,737	167,150	170,468	152,481	172,413	170,888	208,630	147,392	166,126	179,801	146,871	137,958	1,992,915

平成21年	H21.1	H21.2	H21.3	H21.4	H21.5	H21.6	H21.7	H21.8	H21.9	H21.10	H21.11	H21.12	合計
登記事項証明書	59,559	55,013	60,411	55,865	52,943	58,280	55,202	48,735	55,618	53,753	47,488	49,204	652,071
うちオンライン	9,262	9,182	11,327	12,585	10,328	13,127	11,937	10,536	10,524	10,705	8,788	11,691	129,992
要約書(閲覧)	82,696	69,091	66,807	42,716	60,600	69,685	228,035	42,894	81,363	51,792	51,374	381,706	1,228,759
印鑑証明	10,123	8,550	11,506	8,369	7,625	9,272	8,883	7,702	8,473	8,529	7,841	8,675	105,548
うちオンライン	2	0	0	1	1	1	2	3	4	1	4	3	22
地図等の写しの交付	10,390	11,470	12,825	15,735	15,576	18,070	15,246	14,444	14,601	14,094	13,480	12,443	168,374
うちオンライン	0	2	2	9	17	13	31	7	9	10	16	17	133
地図等の閲覧	9,333	9,632	10,215	11,198	10,947	12,959	23,174	11,487	15,353	13,941	11,412	9,000	148,651
その他	40	13	19	19	18	16	15	12	11	13	19	13	208
うちオンライン	0	0	0	0	0	0	0	0	0	0	0	0	0
合計	172,141	153,769	161,783	133,902	147,709	168,282	330,555	125,274	175,419	142,122	131,614	461,041	2,303,611



(注記事項) 各項目の色は、別紙4(委託業務において取り扱う証明書等一覧)及び別紙5(委託業務において取り扱う簿冊等一覧)に対応しています。

■ 大津地方裁判所(1/2)

1 従来の実施に要した経費

国が実施した年度
包括的民間委託を実施した年度

(単位:千円)

		平成18年度	平成19年度	平成20年度	平成21年度
計(a)	人件費				
	常勤職員	14,536	14,457	22,848	0
	非常勤職員	888	1,611	1,514	0
	物件費	0	0	0	0
	委託費等	17,048	14,685	20,317	29,682
	成功報酬等	0	0	0	0
	旅費その他	0	0	0	0
計(a)		32,472	30,753	44,679	29,682
参考値(b)	退職給付費用	2,846	3,869	2,591	0
	減価償却費	0	0	0	0
計(a)+(b)		36,753	36,057	49,042	29,682

2 従来の実施に要した人員

(単位:人)

	平成18年度	平成19年度	平成20年度	平成21年度
常勤職員	3.0	3.0	3.0	0.0
非常勤職員	0.6	1.3	1.3	0.0
業務委託職員(民間)	3.0	4.0	4.0	9.5

5 従来の実施方法等(従来の業務実施における取扱数量)

◎ 乙号事件数

次葉のとおり

◎ 郵送請求收受数

H21.1	H21.2	H21.3	H21.4	H21.5	H21.6	H21.7	H21.8	H21.9	H21.10	H21.11	H21.12	合計
185	202	296	276	185	225	220	197	205	212	195	210	2,608

◎ 印刷/複写/閲覧/付記の割合

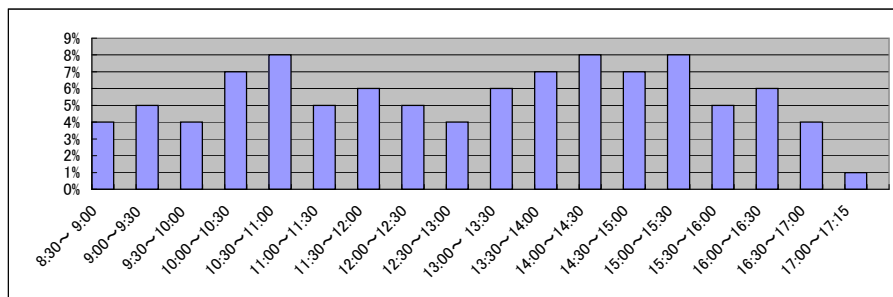
	印刷	複写	閲覧	付記
登記事項証明書	88%	12%		
要約書(閲覧)	59%		41%	
印鑑証明	100%			
地図等の写しの交付	98%	2%		
地図等の閲覧	100%		0%	
その他	100%	0%	0%	0%

◎ 乙号事件数の曜日別動向

月	火	水	木	金
20%	24%	24%	11%	21%

◎ 請求書枚数の時間別動向

8:30~9:00	9:00~9:30	9:30~10:00	10:00~10:30	10:30~11:00	11:00~11:30
	4%	5%	4%	7%	8%
11:30~12:00	6%	5%	4%	6%	7%
12:00~12:30	7%	8%	5%	6%	4%
12:30~13:00					
13:00~13:30					
13:30~14:00					
14:00~14:30					
14:30~15:00					
15:00~15:30					
15:30~16:00					
16:00~16:30					
16:30~17:00					
17:00~17:15					1%



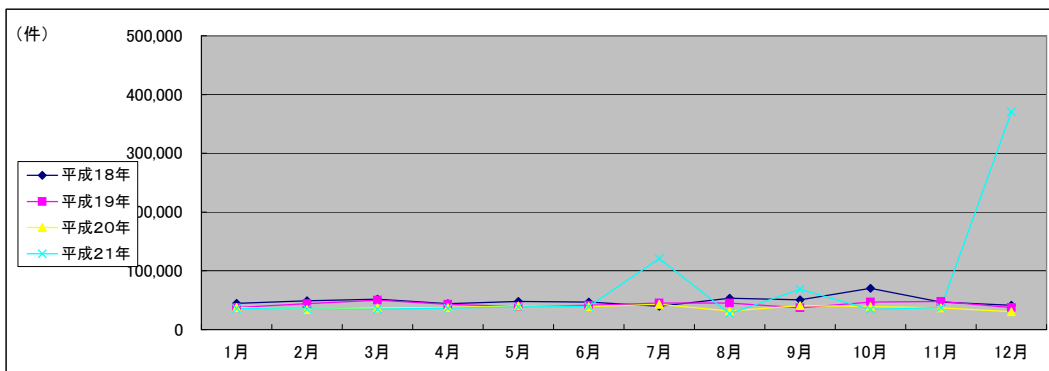
■ 大津地方裁判所本局(2/2)  
(乙号事件数)

平成18年	H18.1	H18.2	H18.3	H18.4	H18.5	H18.6	H18.7	H18.8	H18.9	H18.10	H18.11	H18.12	合計
登記事項証明書	16,885	19,094	22,569	19,887	23,136	21,131	18,470	18,157	19,031	21,283	17,920	18,402	235,965
要約書(閲覧)	21,610	21,210	18,722	16,186	16,322	16,999	13,486	26,986	21,539	39,481	19,151	14,966	246,658
印鑑証明	2,757	2,905	3,887	2,669	2,604	2,768	2,531	2,709	2,962	2,896	2,569	3,001	34,258
地図等の写しの交付	2,446	3,007	3,383	2,656	2,995	3,236	2,731	2,948	2,900	3,125	3,628	2,728	35,783
地図等の閲覧	1,197	2,929	2,976	2,534	3,056	2,853	2,428	2,650	4,397	3,230	3,392	2,206	33,848
その他	6	11	13	6	7	9	19	10	7	16	9	11	124
合計	44,901	49,156	51,550	43,938	48,120	46,996	39,665	53,460	50,836	70,031	46,669	41,314	586,636

平成19年	H19.1	H19.2	H19.3	H19.4	H19.5	H19.6	H19.7	H19.8	H19.9	H19.10	H19.11	H19.12	合計
登記事項証明書	12,554	17,864	19,530	19,127	17,328	17,080	18,002	15,564	14,209	17,869	15,737	15,534	200,398
うちオンライン	0	2	0	46	71	60	171	150	96	124	131	130	981
要約書(閲覧)	17,071	17,281	20,053	15,094	12,762	13,831	18,066	18,737	13,299	18,694	22,754	14,201	201,843
印鑑証明	2,784	2,720	3,516	2,832	2,691	2,785	2,739	2,550	2,694	2,667	2,580	2,240	32,798
うちオンライン	0	0	0	0	0	0	0	0	0	0	0	0	0
地図等の写しの交付	3,077	3,569	3,719	3,295	2,917	3,155	3,166	4,370	3,045	3,478	2,861	2,620	39,272
うちオンライン	0	0	0	0	0	0	0	1	2	0	5	0	8
地図等の閲覧	2,241	2,621	3,010	2,693	3,613	4,653	3,369	3,715	3,798	3,902	4,108	3,039	40,762
その他	20	12	12	3	5	4	5	3	0	2	2	17	85
うちオンライン	0	0	0	0	0	0	0	0	0	0	0	0	0
合計	37,747	44,067	49,840	43,044	39,316	41,508	45,347	44,939	37,045	46,612	48,042	37,651	515,158

平成20年	H20.1	H20.2	H20.3	H20.4	H20.5	H20.6	H20.7	H20.8	H20.9	H20.10	H20.11	H20.12	合計
登記事項証明書	15,664	15,547	17,214	16,536	16,242	16,281	16,630	13,823	18,856	15,854	14,171	15,106	191,924
うちオンライン	148	263	183	422	617	789	0	1,198	2,158	2,052	1,746	2,930	12,506
要約書(閲覧)	13,427	10,748	11,012	12,524	14,988	13,027	17,277	10,131	12,582	13,946	14,668	7,776	152,106
印鑑証明	2,594	2,693	3,294	2,664	2,566	2,903	2,665	2,072	2,835	2,815	2,465	2,499	32,065
うちオンライン	0	1	0	1	3	0	0	0	0	1	0	1	7
地図等の写しの交付	3,234	2,946	3,256	3,153	3,099	3,480	3,122	2,866	3,255	3,474	2,597	2,711	37,193
うちオンライン	0	0	1	1	0	4	0	0	0	0	0	0	6
地図等の閲覧	2,387	2,519	2,523	2,555	3,513	3,455	3,078	2,470	3,481	3,356	2,916	2,306	34,559
その他	5	25	4	3	4	5	4	2	2	3	4	6	67
うちオンライン	0	0	0	0	0	0	0	0	0	0	1	0	1
合計	37,311	34,478	37,303	37,435	40,412	39,151	42,776	31,364	41,011	39,448	36,821	30,404	447,914

平成21年	H21.1	H21.2	H21.3	H21.4	H21.5	H21.6	H21.7	H21.8	H21.9	H21.10	H21.11	H21.12	合計
登記事項証明書	16,381	16,086	16,844	17,651	16,705	16,200	16,096	12,728	19,810	15,040	14,616	14,419	192,576
うちオンライン	2,680	1,989	2,641	3,112	2,444	3,032	2,961	2,387	2,450	3,234	2,564	3,114	32,608
要約書(閲覧)	11,425	10,717	9,566	9,066	13,452	12,717	84,924	7,081	40,293	10,196	14,933	348,044	572,414
印鑑証明	2,561	2,337	3,035	2,557	2,320	2,508	2,464	2,216	2,208	2,454	2,182	2,253	29,095
うちオンライン	0	0	0	0	0	0	0	0	0	1	3	1	5
地図等の写しの交付	2,726	2,882	3,065	4,779	4,935	5,926	3,913	3,562	3,603	3,734	3,607	3,298	46,030
うちオンライン	0	0	0	6	10	5	15	2	3	0	8	5	54
地図等の閲覧	2,688	2,802	2,370	2,169	1,181	1,712	13,661	1,451	2,689	2,875	2,313	2,255	38,166
その他	2	2	2	1	4	0	0	0	0	0	2	1	14
うちオンライン	0	0	0	0	0	0	0	0	0	0	0	0	0
合計	35,783	34,826	34,882	36,223	38,597	39,063	121,058	27,038	68,603	34,299	37,653	370,270	878,295



(注記事項)各項目の色は、別紙4(委託業務において取り扱う証明書等一覧)及び別紙5(委託業務において取り扱う簿冊等一覧)に対応しています。



■ 大津地方法務局草津出張所(1/2)

1 従来の実施に要した経費

国が実施した年度  
包括的民間委託を実施した年度

(単位:千円)

		平成18年度	平成19年度	平成20年度	平成21年度
人件費	常勤職員	6,142	4,656	6,360	0
	非常勤職員	911	0	0	0
物件費		0	0	0	0
委託費等	委託費	5,463	9,580	12,212	11,481
	成功報酬等	0	0	0	0
	旅費その他	0	0	0	0
計(a)		12,516	14,236	18,572	11,481
参考値(b)	退職給付費用	948	1,289	863	0
	減価償却費	0	0	0	0
間接部門費		478	478	591	0
(a)+(b)		13,942	16,003	20,026	11,481

2 従来の実施に要した人員

(単位:人)

	平成18年度	平成19年度	平成20年度	平成21年度
常勤職員	1.0	1.0	1.0	0.0
非常勤職員	0.6	0.0	0.0	0.0
業務委託職員(民間)	1.0	2.6	2.6	4.2

5 従来の実施方法等(従来の業務実施における取扱数量)

◎ 乙号事件数

次葉のとおり

◎ 郵送請求收受数

H21.1	H21.2	H21.3	H21.4	H21.5	H21.6	H21.7	H21.8	H21.9	H21.10	H21.11	H21.12	合計
54	93	80	95	69	77	72	60	69	54	65	63	851

◎ 印刷/複写/閲覧/付記の割合

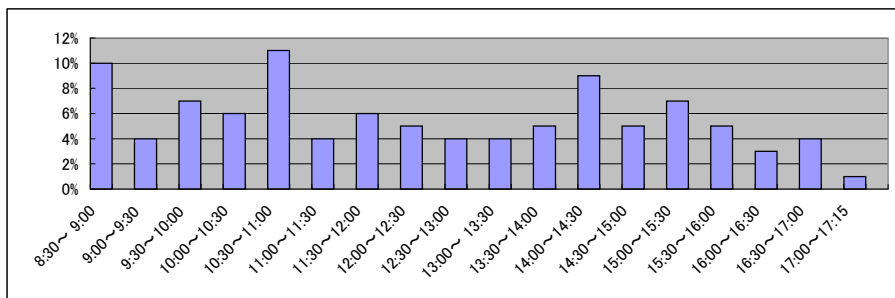
	印刷	複写	閲覧	付記
登記事項証明書	99%	1%		
要約書(閲覧)	97%		3%	
印鑑証明	100%			
地図等の写しの交付	100%	0%		
地図等の閲覧	100%		0%	
その他	0%	0%	0%	0%

◎ 乙号事件数の曜日別動向

月	火	水	木	金
34%	14%	17%	19%	16%

◎ 請求書枚数の時間別動向

8:30~9:00	9:00~9:30	9:30~10:00	10:00~10:30	10:30~11:00	11:00~11:30
	10%	4%	7%	6%	11%
11:30~12:00	12:00~12:30	12:30~13:00	13:00~13:30	13:30~14:00	14:00~14:30
6%	5%	4%	4%	5%	9%
14:30~15:00	15:00~15:30	15:30~16:00	16:00~16:30	16:30~17:00	17:00~17:15
5%	7%	5%	3%	4%	1%



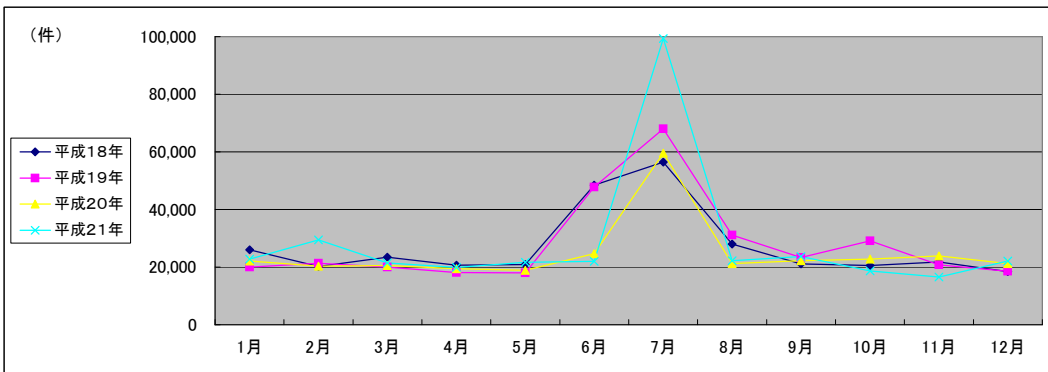
■ 大津地方務局草津出張所(2/2)  
(乙号事件数)

平成18年	H18.1	H18.2	H18.3	H18.4	H18.5	H18.6	H18.7	H18.8	H18.9	H18.10	H18.11	H18.12	合計
登記事項証明書	12,386	8,429	9,143	8,556	9,097	8,386	8,420	7,173	8,092	8,601	7,742	8,360	104,385
要約書(閲覧)	8,900	7,468	8,668	7,901	7,551	35,314	43,264	16,621	8,149	7,385	9,862	6,114	167,197
印鑑証明	1,792	1,543	2,128	1,574	1,581	1,759	1,443	1,710	1,761	1,725	1,445	1,530	19,991
地図等の写しの交付	1,486	1,523	1,626	1,521	1,522	1,614	1,423	1,336	1,599	1,621	1,514	1,281	18,066
地図等の閲覧	1,417	1,287	1,881	1,087	1,152	1,361	1,901	1,175	1,547	1,201	1,213	1,193	16,415
その他	4	13	1	5	8	4	8	5	4	2	2	2	58
合計	25,985	20,263	23,447	20,644	20,911	48,438	56,459	28,020	21,152	20,535	21,778	18,480	326,112

平成19年	H19.1	H19.2	H19.3	H19.4	H19.5	H19.6	H19.7	H19.8	H19.9	H19.10	H19.11	H19.12	合計
登記事項証明書	7,232	8,686	9,255	7,624	7,757	8,379	8,473	7,740	7,887	9,348	8,415	8,184	98,980
うちオンライン	0	0	0	0	0	0	0	0	0	0	83	82	165
要約書(閲覧)	8,525	8,553	6,240	6,373	5,971	34,946	54,661	19,074	9,133	14,010	7,424	6,663	181,573
印鑑証明	1,815	1,547	1,974	1,572	1,746	1,556	1,806	1,593	1,474	1,677	1,723	1,336	19,819
うちオンライン	0	0	0	0	0	0	0	0	0	0	0	0	0
地図等の写しの交付	1,528	1,668	1,702	1,429	1,521	1,722	1,711	1,653	1,701	1,983	1,889	1,500	20,007
うちオンライン	0	0	0	0	0	0	0	0	0	0	0	1	1
地図等の閲覧	911	884	785	1,078	995	1,205	1,294	1,009	3,142	2,127	1,322	913	15,665
その他	0	1	18	0	0	0	7	2	0	0	0	0	28
うちオンライン	0	0	0	0	0	0	0	0	0	0	0	0	0
合計	20,011	21,339	19,974	18,076	17,990	47,808	67,952	31,071	23,337	29,145	20,773	18,596	336,072

平成20年	H20.1	H20.2	H20.3	H20.4	H20.5	H20.6	H20.7	H20.8	H20.9	H20.10	H20.11	H20.12	合計
登記事項証明書	8,822	9,742	7,318	8,786	7,634	7,699	8,064	6,530	9,212	12,679	8,950	11,376	106,812
うちオンライン	29	67	96	224	424	476	669	684	2,059	3,477	2,835	3,518	14,558
要約書(閲覧)	8,651	6,174	8,547	6,812	6,745	12,652	46,863	9,612	7,675	5,613	10,788	6,007	136,119
印鑑証明	1,706	1,527	1,797	1,429	1,386	1,625	1,697	1,484	1,616	1,736	1,403	1,661	19,067
うちオンライン	0	0	0	0	0	0	0	8	0	0	0	0	8
地図等の写しの交付	2,030	1,843	1,887	1,775	1,790	1,781	1,770	1,387	1,791	1,818	1,468	1,430	20,770
うちオンライン	1	1	0	0	0	0	0	0	0	0	0	0	2
地図等の閲覧	925	1,046	996	652	1,356	895	1,210	2,243	1,910	979	1,316	794	14,322
その他	2	0	0	0	2	0	0	0	2	1	2	0	9
うちオンライン	0	0	0	0	0	0	0	0	0	0	0	0	0
合計	22,136	20,332	20,545	19,454	18,913	24,652	59,604	21,256	22,206	22,826	23,907	21,268	297,099

平成21年	H21.1	H21.2	H21.3	H21.4	H21.5	H21.6	H21.7	H21.8	H21.9	H21.10	H21.11	H21.12	合計
登記事項証明書	9,923	10,774	10,683	9,546	9,039	11,788	10,039	11,752	10,014	9,125	7,346	10,939	120,968
うちオンライン	2,859	3,320	3,803	3,889	3,452	4,897	4,116	3,619	3,598	2,472	1,965	3,564	41,554
要約書(閲覧)	8,785	14,646	6,051	4,266	6,602	3,849	83,421	4,155	6,062	4,292	4,605	4,333	151,067
印鑑証明	1,767	1,326	1,816	1,264	1,139	1,636	1,433	1,319	1,566	1,392	1,275	1,589	17,522
うちオンライン	0	0	0	0	0	0	0	2	2	0	0	0	4
地図等の写しの交付	1,567	1,630	1,805	2,115	1,981	2,215	2,182	2,450	2,348	2,335	2,147	2,276	25,051
うちオンライン	0	0	0	1	3	4	1	2	3	4	0	0	18
地図等の閲覧	724	1,038	1,071	2,662	2,941	2,490	2,255	2,511	3,698	1,530	1,159	3,020	25,099
その他	1	1	2	0	2	2	0	0	0	0	0	0	8
うちオンライン	0	0	0	0	0	0	0	0	0	0	0	0	0
合計	22,767	29,415	21,428	19,853	21,704	21,980	99,330	22,187	23,688	18,674	16,532	22,157	339,715



(注記事項)各項目の色は、別紙4(委託業務において取り扱う証明書等一覧)及び別紙5(委託業務において取り扱う簿冊等一覧)に対応しています。

■ 大津地方法務局守山出張所(1/2)

国が実施した年度
包括的民間委託を実施した年度

1 従来の実施に要した経費

(単位:千円)

			平成18年度	平成19年度	平成20年度	平成21年度
人件費	常勤職員		7,635	5,554	4,288	0
	非常勤職員		795	1,761	0	0
物件費			0	0	0	0
委託費等	委託費		4,720	0	0	4,482
	成功報酬等		0	0	0	0
	旅費その他		0	0	0	0
計(a)			13,150	7,315	4,288	4,482
参考値(b)	退職給付費用		948	1,289	863	0
	減価償却費		0	0	0	0
計(a)+(b)			14,576	9,082	5,742	4,482

2 従来の実施に要した人員

(単位:人)

	平成18年度	平成19年度	平成20年度	平成21年度
常勤職員	1.0	1.0	1.0	0.0
非常勤職員	0.6	1.3	0.0	0.0
業務委託職員(民間)	1.0	0.0	0.0	3.2

5 従来の実施方法等(従来の業務実施における取扱数量)

◎ 乙号事件数

次葉のとおり

◎ 郵送請求收受数

H21.1	H21.2	H21.3	H21.4	H21.5	H21.6	H21.7	H21.8	H21.9	H21.10	H21.11	H21.12	合計
37	31	45	80	43	49	60	37	45	47	57	54	585

◎ 印刷/複写/閲覧/付記の割合

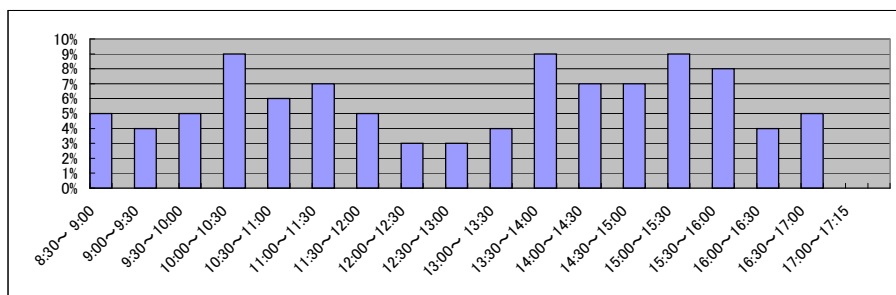
	印刷	複写	閲覧	付記
登記事項証明書	97%	3%		
要約書(閲覧)	87%		13%	
印鑑証明	100%			
地図等の写しの交付	44%	56%		
地図等の閲覧	70%		30%	
その他	0%	0%	0%	0%

◎ 乙号事件数の曜日別動向

月	火	水	木	金
36%	15%	16%	14%	19%

◎ 請求書枚数の時間別動向

8:30~9:00	9:00~9:30	9:30~10:00	10:00~10:30	10:30~11:00	11:00~11:30
	5%	4%	5%	9%	7%
11:30~12:00	12:00~12:30	12:30~13:00	13:00~13:30	13:30~14:00	14:00~14:30
5%	3%	3%	4%	9%	7%
14:30~15:00	15:00~15:30	15:30~16:00	16:00~16:30	16:30~17:00	17:00~17:15
7%	9%	8%	4%	5%	0%



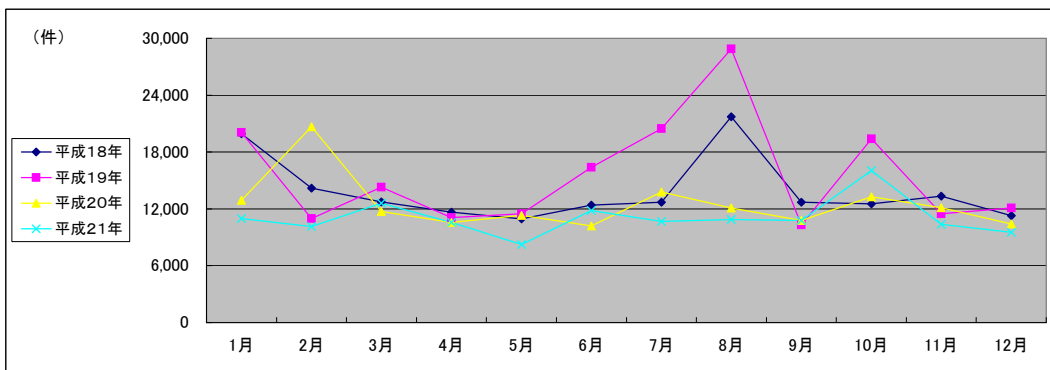
■ 大津地方方法務局守山出張所(2/2)  
(乙号事件数)

平成18年	H18.1	H18.2	H18.3	H18.4	H18.5	H18.6	H18.7	H18.8	H18.9	H18.10	H18.11	H18.12	合計
登記事項証明書	5,649	5,739	5,836	5,578	5,140	5,395	5,782	6,633	5,828	5,683	5,522	5,440	68,225
うちオンライン													
要約書(閲覧)	11,597	5,817	3,836	3,762	3,376	4,387	4,337	12,256	3,912	4,159	4,995	3,293	65,727
印鑑証明	794	795	937	602	667	738	754	643	752	699	738	709	8,828
地図等の写しの交付	916	863	1,036	852	856	890	876	1,084	861	831	979	806	10,850
地図等の閲覧	983	975	1,083	867	896	970	966	1,115	1,340	1,153	1,100	1,038	12,486
その他	4	0	0	0	3	4	2	2	0	2	0	0	17
合計	19,943	14,189	12,728	11,661	10,938	12,384	12,717	21,733	12,693	12,527	13,334	11,286	166,133

平成19年	H19.1	H19.2	H19.3	H19.4	H19.5	H19.6	H19.7	H19.8	H19.9	H19.10	H19.11	H19.12	合計
登記事項証明書	5,012	5,518	6,456	5,239	5,914	7,550	8,383	7,282	4,595	8,211	5,933	5,051	75,144
うちオンライン	0	0	0	0	0	0	0	0	0	0	0	0	0
要約書(閲覧)	12,289	3,012	4,618	2,874	2,508	4,763	7,529	18,229	3,167	7,100	2,979	2,969	72,037
印鑑証明	816	726	1,135	712	727	1,034	1,121	908	602	1,085	686	632	10,184
うちオンライン	0	0	0	0	0	0	0	0	0	0	0	0	0
地図等の写しの交付	968	832	1,129	955	1,078	1,381	1,622	1,288	915	1,646	917	1,015	13,746
うちオンライン	0	0	0	0	0	0	0	0	0	0	0	0	0
地図等の閲覧	973	900	941	1,306	1,260	1,664	1,824	1,166	1,028	1,344	961	2,413	15,780
その他	6	0	14	2	0	0	5	3	2	2	0	2	36
うちオンライン	0	0	0	0	0	0	0	0	0	0	0	0	0
合計	20,064	10,988	14,293	11,088	11,487	16,392	20,484	28,876	10,309	19,388	11,476	12,082	186,927

平成20年	H20.1	H20.2	H20.3	H20.4	H20.5	H20.6	H20.7	H20.8	H20.9	H20.10	H20.11	H20.12	合計
登記事項証明書	4,940	4,526	3,956	3,759	3,765	3,820	4,924	3,552	4,051	4,276	3,269	3,485	48,323
うちオンライン	0	0	56	79	118	262	425	355	602	614	531	708	3,750
要約書(閲覧)	5,151	13,243	5,010	4,361	4,701	3,801	5,938	6,109	3,929	5,741	6,737	4,650	69,371
印鑑証明	766	818	886	601	545	730	726	665	677	724	653	798	8,589
うちオンライン	0	0	0	0	0	0	2	1	0	0	2	0	5
地図等の写しの交付	1,055	1,432	1,166	1,089	1,140	1,109	1,183	949	1,094	1,209	892	837	13,155
うちオンライン	0	0	0	0	0	0	0	0	0	0	0	1	1
地図等の閲覧	1,004	661	690	760	1,161	738	1,002	808	1,026	1,338	593	628	10,409
その他	0	0	3	3	2	9	0	2	0	2	0	0	21
うちオンライン	0	0	0	0	0	0	0	0	0	0	0	0	0
合計	12,916	20,680	11,711	10,573	11,314	10,207	13,773	12,085	10,777	13,290	12,144	10,398	149,868

平成21年	H21.1	H21.2	H21.3	H21.4	H21.5	H21.6	H21.7	H21.8	H21.9	H21.10	H21.11	H21.12	合計
登記事項証明書	4,222	3,724	4,399	4,454	3,307	4,058	3,924	3,412	4,536	5,486	3,946	3,490	48,958
うちオンライン	353	203	983	1,013	598	740	776	668	789	830	705	887	8,545
要約書(閲覧)	4,314	3,901	5,107	3,921	2,675	5,176	3,984	4,462	3,760	7,223	3,669	3,926	52,118
印鑑証明	815	742	979	642	597	731	692	598	662	644	631	738	8,471
うちオンライン	2	0	0	1	0	0	1	1	2	0	1	2	10
地図等の写しの交付	965	997	1,057	1,147	1,199	1,228	1,216	1,260	1,230	1,242	1,175	1,023	13,739
うちオンライン	0	0	1	1	1	1	5	1	0	1	1	2	14
地図等の閲覧	661	784	1,052	418	455	636	876	1,137	599	1,437	938	349	9,342
その他	0	0	0	4	1	0	0	0	0	0	0	0	5
うちオンライン	0	0	0	0	0	0	0	0	0	0	0	0	0
合計	10,977	10,148	12,594	10,586	8,234	11,829	10,692	10,869	10,787	16,032	10,359	9,526	132,633



(注記事項)各項目の色は、別紙4(委託業務において取り扱う証明書等一覧)及び別紙5(委託業務において取り扱う簿冊等一覧)に対応しています。

■ 大津地方法務局高島出張所(1/2)

1 従来の実施に要した経費

国が実施した年度  
包括的民間委託を実施した年度

(単位:千円)

		平成19年度	平成20年度	平成21年度
人件費	常勤職員	6,007	4,273	4,176
	非常勤職員	0	1,414	1,411
	物件費	0	0	0
	委託費等	0	0	0
	成功報酬等	0	0	0
	旅費その他	0	0	0
計(a)		6,007	5,687	5,587
参考値(b)	退職給付費用	1,289	863	970
	減価償却費	0	0	0
	間接部門費	591	591	591
(a)+(b)		7,887	7,141	7,148

2 従来の実施に要した人員

(単位:人)

	平成19年度	平成20年度	平成21年度
常勤職員	1.0	1.0	1.0
非常勤職員	0.0	0.9	0.9
業務委託職員(民間)	0.0	0.0	0.0

5 従来の実施方法等(従来の業務実施における取扱数量)

◎ 乙号事件数

次葉のとおり

◎ 郵送請求收受数

H21.1	H21.2	H21.3	H21.4	H21.5	H21.6	H21.7	H21.8	H21.9	H21.10	H21.11	H21.12	合計
44	28	34	48	37	47	40	38	99	55	42	30	542

◎ 印刷/複写/閲覧/付記の割合

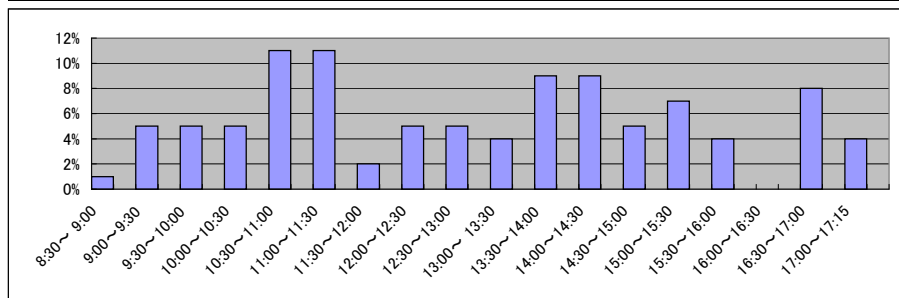
	印刷	複写	閲覧	付記
登記事項証明書	92%	8%		
要約書(閲覧)	100%		0%	
印鑑証明	100%			
地図等の写しの交付	0%	100%		
地図等の閲覧	0%		100%	
その他	0%	0%	0%	0%

◎ 乙号事件数の曜日別動向

月	火	水	木	金
30%	30%	13%	12%	15%

◎ 請求書枚数の時間別動向

8:30~9:00	9:00~9:30	9:30~10:00	10:00~10:30	10:30~11:00	11:00~11:30
	1%	5%	5%	11%	11%
11:30~12:00	12:00~12:30	12:30~13:00	13:00~13:30	13:30~14:00	14:00~14:30
2%	5%	5%	4%	9%	9%
14:30~15:00	15:00~15:30	15:30~16:00	16:00~16:30	16:30~17:00	17:00~17:15
5%	7%	4%	0%	8%	4%

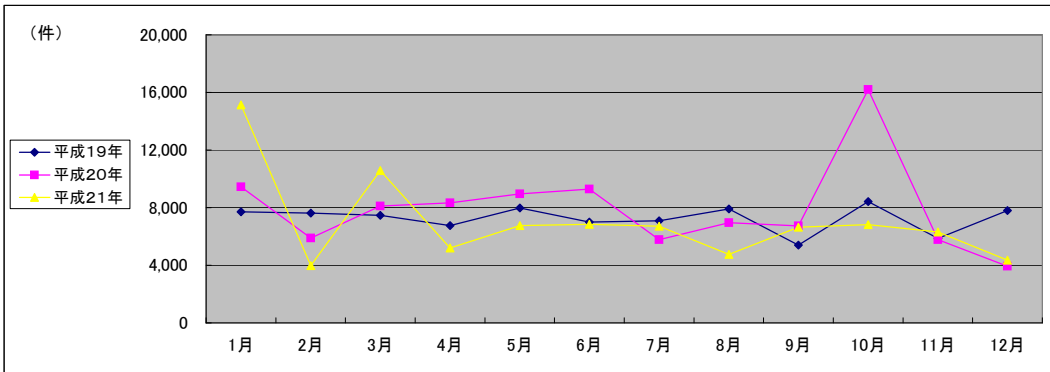


■ 大津地方法務局高島出張所(2/2)  
(乙号事件数)

平成19年	H19.1	H19.2	H19.3	H19.4	H19.5	H19.6	H19.7	H19.8	H19.9	H19.10	H19.11	H19.12	合計
登記事項証明書	2,910	2,801	3,656	3,326	3,399	3,078	2,973	2,861	1,958	3,076	2,235	1,972	34,245
うちオンライン	0	0	0	0	0	0	0	28	8	0	23	70	129
要約書(閲覧)	3,158	3,426	2,395	1,931	3,220	2,476	2,825	3,960	2,244	3,739	2,297	2,809	34,480
印鑑証明	344	343	500	306	361	343	324	324	337	361	351	359	4,253
うちオンライン	0	0	0	0	0	0	0	0	0	0	0	0	0
地図等の写しの交付	435	332	342	414	447	419	353	429	354	652	466	367	5,010
うちオンライン	0	0	0	0	0	0	0	0	0	0	0	0	0
地図等の閲覧	858	717	577	780	551	687	606	336	503	601	520	2,285	9,021
その他	14	0	2	2	0	2	0	0	0	0	0	0	20
うちオンライン	0	0	0	0	0	0	0	0	0	0	0	0	0
合計	7,719	7,619	7,472	6,759	7,978	7,005	7,081	7,910	5,396	8,429	5,869	7,792	87,029

平成20年	H20.1	H20.2	H20.3	H20.4	H20.5	H20.6	H20.7	H20.8	H20.9	H20.10	H20.11	H20.12	合計
登記事項証明書	2,562	2,863	2,412	2,159	2,342	3,589	2,085	2,165	2,292	1,919	2,844	1,754	28,986
うちオンライン	17	12	9	44	168	190	172	213	203	285	390	238	1,941
要約書(閲覧)	5,319	1,569	4,252	5,027	5,215	3,925	2,415	3,427	2,758	12,772	1,814	1,134	49,627
印鑑証明	326	510	386	328	298	392	299	325	298	319	341	464	4,286
うちオンライン	0	0	0	0	0	0	0	0	0	0	0	0	0
地図等の写しの交付	408	478	512	402	546	518	523	469	551	589	331	289	5,616
うちオンライン	0	0	0	0	0	0	0	0	0	0	0	0	0
地図等の閲覧	823	480	549	412	551	861	447	572	841	606	441	303	6,886
その他	0	0	0	1	0	0	0	0	0	0	0	0	1
うちオンライン	0	0	0	0	0	0	0	0	0	0	0	0	0
合計	9,438	5,900	8,111	8,329	8,952	9,285	5,769	6,958	6,740	16,205	5,771	3,944	95,402

平成21年	H21.1	H21.2	H21.3	H21.4	H21.5	H21.6	H21.7	H21.8	H21.9	H21.10	H21.11	H21.12	合計
登記事項証明書	1,613	2,100	7,079	2,521	2,042	3,405	2,969	1,548	1,794	1,834	1,809	1,670	30,384
うちオンライン	298	415	340	392	381	521	414	276	201	273	215	420	4,146
要約書(閲覧)	12,549	922	2,159	1,515	3,494	1,738	1,878	1,434	2,793	2,507	1,800	1,669	34,458
印鑑証明	340	288	410	305	261	313	380	303	317	355	273	314	3,859
うちオンライン	0	0	0	0	0	0	0	0	0	0	0	0	0
地図等の写しの交付	347	401	537	511	624	723	535	455	577	576	480	429	6,195
うちオンライン	0	0	0	0	0	0	0	0	0	0	0	0	0
地図等の閲覧	282	259	385	346	335	670	947	1,014	1,173	1,552	1,941	272	9,176
その他	2	0	2	0	1	0	0	0	0	0	0	0	5
うちオンライン	0	0	0	0	0	0	0	0	0	0	0	0	0
合計	15,133	3,970	10,572	5,198	6,757	6,849	6,709	4,754	6,654	6,824	6,303	4,354	84,077



(注記事項) 各項目の色は、別紙4(委託業務において取り扱う証明書等一覧)及び別紙5(委託業務において取り扱う簿冊等一覧)に対応しています。

■ 大津地方法務局甲賀支局(1/2)

1 従来の実施に要した経費

国が実施した年度  
包括的民間委託を実施した年度

(単位:千円)

		平成19年度	平成20年度	平成21年度
人件費	常勤職員	15,437	13,906	13,704
	非常勤職員	894	874	863
物件費		0	0	0
委託費等	委託費	0	0	0
	成功報酬等	0	0	0
	旅費その他	0	0	0
計(a)		16,331	14,780	14,567
参考値(b)	退職給付費用	2,579	1,727	1,941
	減価償却費	0	0	0
間接部門費		1,182	1,182	1,182
(a)+(b)		20,092	17,689	17,690

2 従来の実施に要した人員

(単位:人)

	平成19年度	平成20年度	平成21年度
常勤職員	2.0	2.0	2.0
非常勤職員	0.6	0.6	0.6
業務委託職員(民間)	0.0	0.0	0.0

5 従来の実施方法等(従来の業務実施における取扱数量)

◎ 乙号事件数

次葉のとおり

◎ 郵送請求收受数

H21.1	H21.2	H21.3	H21.4	H21.5	H21.6	H21.7	H21.8	H21.9	H21.10	H21.11	H21.12	合計
50	58	55	81	58	62	74	66	55	74	60	53	746

◎ 印刷/複写/閲覧/付記の割合

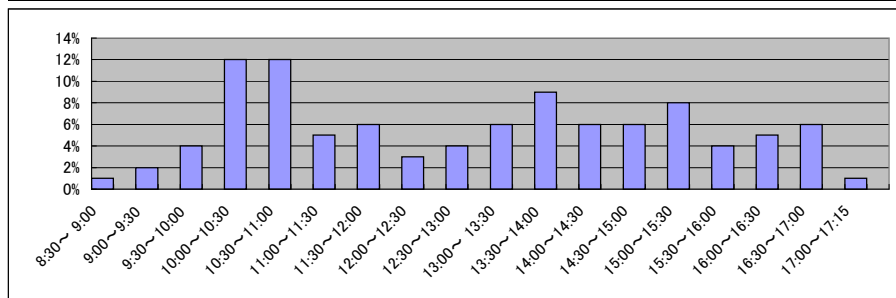
	印刷	複写	閲覧	付記
登記事項証明書	98%	2%		
要約書(閲覧)	94%		6%	
印鑑証明	100%			
地図等の写しの交付	50%	50%		
地図等の閲覧	68%		32%	
その他	0%	0%	0%	100%

◎ 乙号事件数の曜日別動向

月	火	水	木	金
23%	20%	20%	12%	25%

◎ 請求書枚数の時間別動向

8:30~9:00	9:00~9:30	9:30~10:00	10:00~10:30	10:30~11:00	11:00~11:30
	1%	2%	4%	12%	12%
11:30~12:00	6%	3%	4%	6%	9%
14:30~15:00	6%	8%	4%	5%	6%
					1%

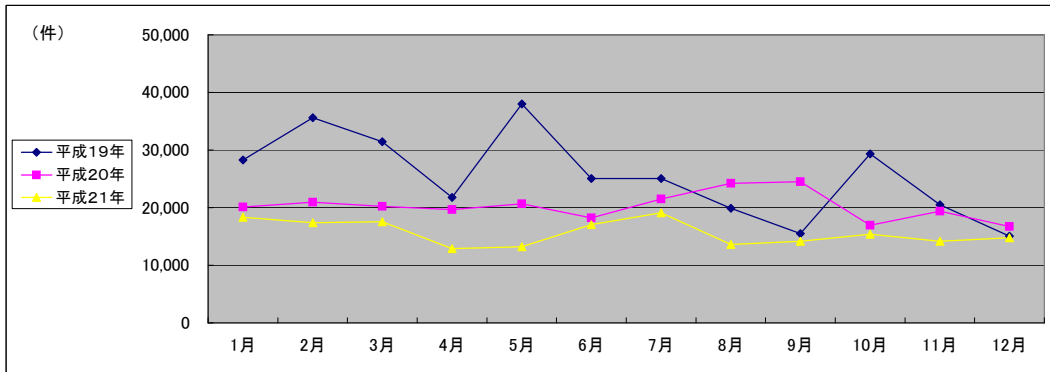


■ 大津地方事務局甲賀支局(2/2)  
(乙号事件数)

平成19年	H19.1	H19.2	H19.3	H19.4	H19.5	H19.6	H19.7	H19.8	H19.9	H19.10	H19.11	H19.12	合計
登記事項証明書	5,353	6,084	6,410	5,020	6,087	5,506	5,506	5,124	4,483	6,520	5,125	5,501	66,719
うちオンライン	0	10	0	1	25	1	1	354	22	20	90	171	695
要約書(閲覧)	18,755	25,307	20,738	13,447	27,430	15,267	15,267	10,805	7,331	18,158	10,367	6,110	188,982
印鑑証明	1,163	1,154	1,377	982	1,071	1,051	1,051	943	928	1,013	1,087	1,023	12,843
うちオンライン	0	0	0	0	0	0	0	0	0	0	0	0	0
地図等の写しの交付	1,011	1,085	1,142	921	1,240	1,126	1,126	1,118	1,116	1,150	1,184	996	13,215
うちオンライン	0	0	0	0	0	0	0	0	0	0	0	0	0
地図等の閲覧	2,001	1,991	1,749	1,391	2,157	2,118	2,118	1,865	1,648	2,495	2,740	1,434	23,707
その他	15	15	4	8	8	8	8	9	5	8	7	5	100
うちオンライン	0	0	0	0	0	0	0	0	0	0	0	0	0
合計	28,298	35,636	31,420	21,769	37,993	25,076	25,076	19,864	15,511	29,344	20,510	15,069	305,566

平成20年	H20.1	H20.2	H20.3	H20.4	H20.5	H20.6	H20.7	H20.8	H20.9	H20.10	H20.11	H20.12	合計
登記事項証明書	5,331	4,912	5,373	5,430	5,402	4,897	5,104	3,865	4,704	4,476	4,052	3,616	57,162
うちオンライン	81	150	122	181	275	266	338	394	374	544	502	500	3,727
要約書(閲覧)	11,549	12,399	10,956	10,757	11,647	9,318	12,968	16,207	14,557	7,528	12,080	9,773	139,739
印鑑証明	953	985	1,246	926	903	1,087	1,004	794	961	944	950	1,018	11,771
うちオンライン	0	0	0	0	0	0	0	0	0	0	0	0	0
地図等の写しの交付	989	1,258	1,306	1,428	1,142	1,347	1,082	890	978	1,307	990	903	13,620
うちオンライン	0	0	0	0	0	0	0	0	0	0	0	0	0
地図等の閲覧	1,283	1,409	1,330	1,143	1,588	1,583	1,331	2,446	3,286	2,654	1,319	1,397	20,769
その他	8	9	5	8	12	8	15	7	6	8	6	5	97
うちオンライン	0	0	0	0	0	0	0	0	0	0	0	0	0
合計	20,113	20,972	20,216	19,692	20,694	18,240	21,504	24,209	24,492	16,917	19,397	16,712	243,158

平成21年	H21.1	H21.2	H21.3	H21.4	H21.5	H21.6	H21.7	H21.8	H21.9	H21.10	H21.11	H21.12	合計
登記事項証明書	4,365	3,893	4,404	4,153	3,885	3,937	4,698	3,589	3,452	4,368	3,580	3,631	47,955
うちオンライン	510	489	600	727	560	716	586	654	499	668	577	667	7,253
要約書(閲覧)	10,674	10,195	9,471	5,381	6,205	9,504	10,546	6,865	6,768	6,517	6,892	8,294	97,312
印鑑証明	1,115	813	1,263	816	704	943	836	818	887	858	807	896	10,756
うちオンライン	0	0	0	0	1	1	1	0	0	0	0	0	3
地図等の写しの交付	977	1,093	1,153	1,580	1,331	1,556	1,529	1,438	1,403	1,400	1,282	1,332	16,074
うちオンライン	0	0	0	0	0	0	0	0	0	0	0	4	4
地図等の閲覧	1,212	1,393	1,272	937	1,090	1,124	1,470	877	1,674	2,226	1,598	630	15,503
その他	12	3	5	6	6	7	10	8	8	8	8	9	90
うちオンライン	0	0	0	0	0	0	0	0	0	0	0	0	0
合計	18,355	17,390	17,568	12,873	13,221	17,071	19,089	13,595	14,192	15,377	14,167	14,792	187,690



(注記事項) 各項目の色は、別紙4(委託業務において取り扱う証明書等一覧)及び別紙5(委託業務において取り扱う簿冊等一覧)に対応しています。



■ 大津地方法務局彦根支局(1/2)

1 従来の実施に要した経費

国が実施した年度  
包括的民間委託を実施した年度

(単位:千円)

		平成18年度	平成19年度	平成20年度	平成21年度	
計(a)	人件費	常勤職員	6,671	6,254	6,731	0
		非常勤職員	1,755	851	1,496	0
	物件費	0	0	0	0	
	委託費等	委託費	6,932	0	0	7,816
		成功報酬等	0	0	0	0
		旅費その他	0	0	0	0
計(a)		15,358	7,105	8,227	7,816	
参考値(b)	退職給付費用	948	1,289	863	0	
	減価償却費	0	0	0	0	
計(a)+(b)		16,784	8,872	9,681	7,816	

2 従来の実施に要した人員

(単位:人)

	平成18年度	平成19年度	平成20年度	平成21年度
常勤職員	1.0	1.0	1.0	0.0
非常勤職員	1.3	0.6	1.3	0.0
業務委託職員(民間)	2.0	0.0	0.0	3.8

5 従来の実施方法等(従来の業務実施における取扱数量)

◎ 乙号事件数

次葉のとおり

◎ 郵送請求收受数

H21.1	H21.2	H21.3	H21.4	H21.5	H21.6	H21.7	H21.8	H21.9	H21.10	H21.11	H21.12	合計
61	65	72	68	60	59	60	53	62	50	47	66	723

◎ 印刷/複写/閲覧/付記の割合

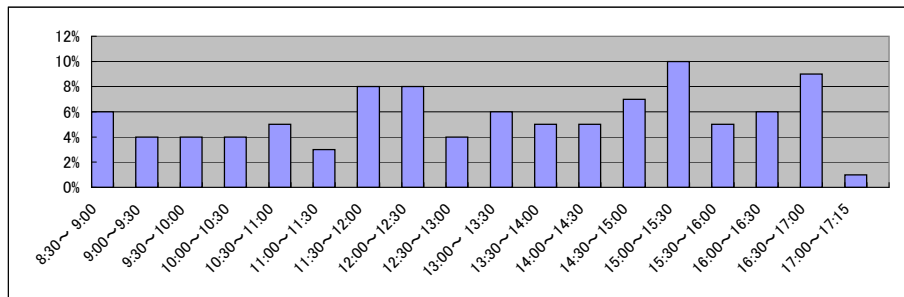
	印刷	複写	閲覧	付記
登記事項証明書	98%	2%		
要約書(閲覧)	99%		1%	
印鑑証明	100%			
地図等の写しの交付	94%	6%		
地図等の閲覧	98%		2%	
その他	0%	0%	0%	0%

◎ 乙号事件数の曜日別動向

月	火	水	木	金
18%	19%	17%	13%	33%

◎ 請求書枚数の時間別動向

8:30~9:00	9:00~9:30	9:30~10:00	10:00~10:30	10:30~11:00	11:00~11:30
	6%	4%	4%	4%	5%
11:30~12:00	12:00~12:30	12:30~13:00	13:00~13:30	13:30~14:00	14:00~14:30
8%	8%	4%	6%	5%	5%
14:30~15:00	15:00~15:30	15:30~16:00	16:00~16:30	16:30~17:00	17:00~17:15
7%	10%	5%	6%	9%	1%



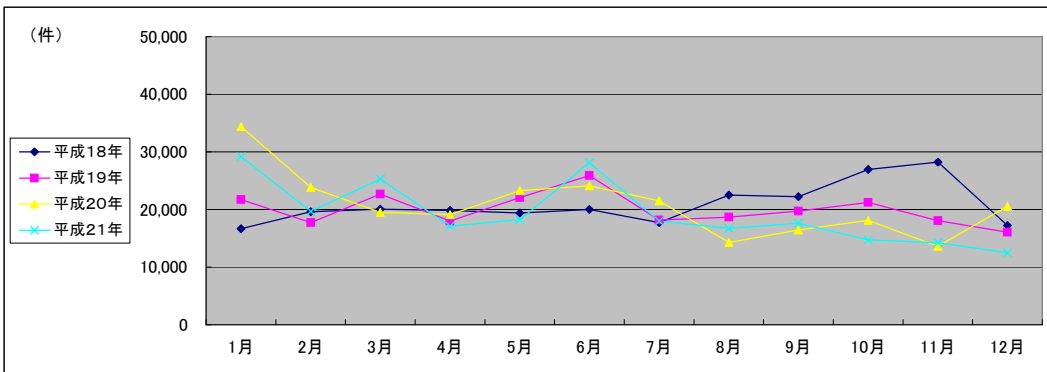
■ 大津地方務局彦根支局(2/2)  
(乙号事件数)

平成18年	H18.1	H18.2	H18.3	H18.4	H18.5	H18.6	H18.7	H18.8	H18.9	H18.10	H18.11	H18.12	合計
登記事項証明書	5,932	6,601	8,543	6,845	6,947	7,818	6,381	8,360	8,336	7,025	7,260	6,272	86,320
要約書(閲覧)	6,941	9,021	7,490	9,452	9,006	7,905	7,689	9,211	9,724	15,581	16,462	7,244	115,726
印鑑証明	1,167	1,183	1,372	883	905	1,049	953	1,346	1,034	956	1,281	1,097	13,226
地図等の写しの交付	1,235	1,364	1,426	1,257	1,300	1,704	1,363	1,331	1,481	1,628	1,808	1,634	17,531
地図等の閲覧	1,379	1,445	1,224	1,365	1,235	1,523	1,309	2,216	1,655	1,751	1,371	952	17,425
その他	14	19	15	11	12	15	19	12	10	15	13	11	166
合計	16,668	19,633	20,070	19,813	19,405	20,014	17,714	22,476	22,240	26,956	28,195	17,210	250,394

平成19年	H19.1	H19.2	H19.3	H19.4	H19.5	H19.6	H19.7	H19.8	H19.9	H19.10	H19.11	H19.12	合計
登記事項証明書	5,370	6,468	7,982	5,947	6,667	6,549	6,121	6,371	5,111	6,582	5,576	5,482	74,226
うちオンライン	0	0	0	0	3	16	11	46	55	27	82	167	407
要約書(閲覧)	10,610	7,520	10,553	8,003	10,297	13,614	8,501	8,975	11,194	10,821	8,577	7,088	115,753
印鑑証明	1,685	1,091	1,428	1,018	1,037	1,130	1,038	828	979	1,031	1,077	1,018	13,360
うちオンライン	0	0	0	0	0	0	0	0	0	0	0	0	0
地図等の写しの交付	1,476	1,525	1,638	1,562	1,905	2,627	1,544	1,543	1,351	1,761	1,784	1,402	20,118
うちオンライン	0	0	0	0	0	0	0	0	0	0	0	0	0
地図等の閲覧	2,552	1,097	1,054	1,462	2,142	1,948	949	940	1,068	1,030	1,037	1,025	16,304
その他	9	3	7	6	5	8	8	8	6	4	8	16	88
うちオンライン	0	0	0	0	0	0	0	0	0	0	0	0	0
合計	21,702	17,704	22,662	17,998	22,053	25,876	18,161	18,665	19,709	21,229	18,059	16,031	239,849

平成20年	H20.1	H20.2	H20.3	H20.4	H20.5	H20.6	H20.7	H20.8	H20.9	H20.10	H20.11	H20.12	合計
登記事項証明書	6,463	6,189	5,942	5,831	6,291	6,116	6,313	4,681	5,276	5,164	4,831	4,663	67,760
うちオンライン	18	128	122	253	363	381	476	463	616	802	607	804	5,033
要約書(閲覧)	24,020	9,132	5,824	9,504	12,996	13,533	10,942	6,291	6,899	9,003	5,703	12,365	126,212
印鑑証明	1,496	1,096	1,299	948	941	1,080	993	801	1,111	1,070	1,020	1,177	13,032
うちオンライン	0	0	0	0	0	0	0	0	0	0	0	0	0
地図等の写しの交付	1,506	2,006	1,650	1,678	1,613	1,803	1,684	1,458	1,387	1,588	1,359	1,554	19,286
うちオンライン	0	1	0	0	0	1	1	2	2	3	0	0	10
地図等の閲覧	922	5,425	4,780	1,136	1,424	1,558	1,550	1,052	1,739	1,303	697	770	22,356
その他	5	7	6	7	7	8	13	9	6	6	5	12	91
うちオンライン	0	0	0	0	0	0	0	0	0	0	0	0	0
合計	34,412	23,855	19,501	19,104	23,272	24,098	21,495	14,292	16,418	18,134	13,615	20,541	248,737

平成21年	H21.1	H21.2	H21.3	H21.4	H21.5	H21.6	H21.7	H21.8	H21.9	H21.10	H21.11	H21.12	合計
登記事項証明書	5,520	5,607	5,551	5,440	5,216	5,804	5,563	4,898	4,914	5,213	4,872	5,321	63,919
うちオンライン	845	894	1,113	1,254	902	1,063	915	949	1,042	946	971	916	11,810
要約書(閲覧)	20,255	10,878	15,974	7,297	7,558	15,016	7,847	7,500	7,645	5,157	6,038	3,847	115,012
印鑑証明	1,278	979	1,187	907	877	940	974	673	798	860	799	920	11,192
うちオンライン	0	0	0	0	0	0	0	0	0	0	0	0	0
地図等の写しの交付	1,297	1,566	1,805	1,681	1,603	1,844	1,837	1,645	1,500	1,459	1,358	1,274	18,869
うちオンライン	0	2	1	1	3	3	7	1	2	4	4	2	30
地図等の閲覧	787	643	737	1,782	2,957	4,518	1,776	2,029	2,737	2,021	1,148	1,128	22,263
その他	13	2	4	2	0	1	0	2	1	0	0	0	25
うちオンライン	0	0	0	0	0	0	0	0	0	0	0	0	0
合計	29,150	19,675	25,258	17,109	18,211	28,123	17,997	16,747	17,595	14,710	14,215	12,490	231,280



(注記事項)各項目の色は、別紙4(委託業務において取り扱う証明書等一覧)及び別紙5(委託業務において取り扱う簿冊等一覧)に対応しています。

■ 大津地方法務局東近江出張所(1/2)

1 従来の実施に要した経費

国が実施した年度  
包括的民間委託を実施した年度

(単位:千円)

		平成18年度	平成19年度	平成20年度	平成21年度
計(a)	人件費				
	常勤職員	3,971	8,489	13,839	0
	非常勤職員	901	0	0	0
	物件費	0	0	0	0
	委託費等	6,447	13,670	11,045	8,128
	成功報酬等	0	0	0	0
	旅費その他	0	0	0	0
計(a)		11,319	22,159	24,884	8,128
参考値(b)	退職給付費用	948	2,579	1,727	0
	減価償却費	0	0	0	0
	間接部門費	478	957	1,182	0
(a)+(b)		12,745	25,695	27,793	8,128

2 従来の実施に要した人員

(単位:人)

	平成18年度	平成19年度	平成20年度	平成21年度
常勤職員	1.0	2.0	2.0	0.0
非常勤職員	0.6	0.0	0.0	0.0
業務委託職員(民間)	1.0	3.3	3.3	5.1

5 従来の実施方法等(従来業務実施における取扱数量)

◎ 乙号事件数

次葉のとおり

◎ 郵送請求收受数

H21.1	H21.2	H21.3	H21.4	H21.5	H21.6	H21.7	H21.8	H21.9	H21.10	H21.11	H21.12	合計
69	65	71	90	66	92	65	67	59	75	67	70	856

◎ 印刷/複写/閲覧/付記の割合

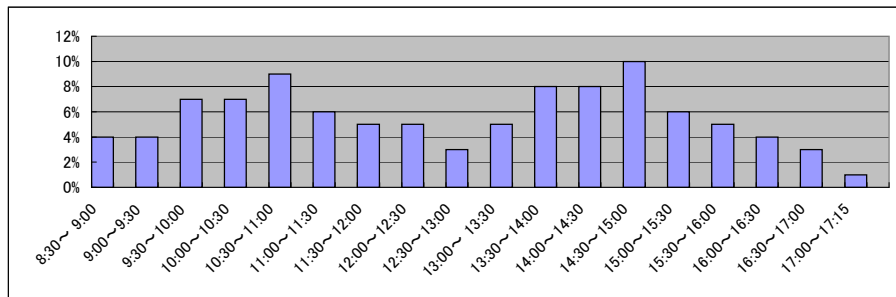
	印刷	複写	閲覧	付記
登記事項証明書	88%	12%		
要約書(閲覧)	97%		3%	
印鑑証明	100%			
地図等の写しの交付	100%	0%		
地図等の閲覧	69%		31%	
その他	0%	0%	0%	0%

◎ 乙号事件数の曜日別動向

月	火	水	木	金
32%	16%	16%	15%	21%

◎ 請求書枚数の時間別動向

8:30~9:00	9:00~9:30	9:30~10:00	10:00~10:30	10:30~11:00	11:00~11:30
	4%	4%	7%	7%	9%
11:30~12:00	12:00~12:30	12:30~13:00	13:00~13:30	13:30~14:00	14:00~14:30
5%	5%	3%	5%	8%	8%
14:30~15:00	15:00~15:30	15:30~16:00	16:00~16:30	16:30~17:00	17:00~17:15
10%	6%	5%	4%	3%	1%



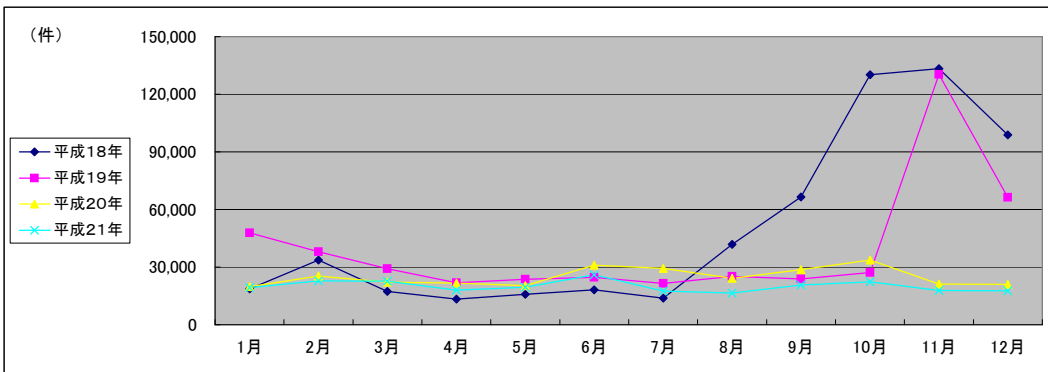
■ 大津地方法務局東近江出張所(2/2)  
(乙号事件数)

平成18年	H18.1	H18.2	H18.3	H18.4	H18.5	H18.6	H18.7	H18.8	H18.9	H18.10	H18.11	H18.12	合計
登記事項証明書	4,920	6,159	5,782	4,778	4,392	5,306	4,402	10,461	8,219	7,815	8,030	10,213	80,477
うちオンライン	11,149	24,480	8,311	5,947	9,066	9,592	6,961	26,864	53,639	111,211	115,374	83,589	466,183
印鑑証明	778	845	1,116	625	719	821	705	1,260	1,440	1,480	1,456	1,470	12,715
地図等の写しの交付	669	959	871	752	748	1,028	934	1,563	1,570	3,394	2,035	1,914	16,437
地図等の閲覧	1,144	1,204	1,278	1,224	854	1,350	826	1,691	1,641	6,219	6,507	1,582	25,520
その他	0	4	0	0	0	0	32	0	0	1	0	0	37
合計	18,660	33,651	17,358	13,326	15,779	18,097	13,860	41,839	66,509	130,120	133,402	98,768	601,369

平成19年	H19.1	H19.2	H19.3	H19.4	H19.5	H19.6	H19.7	H19.8	H19.9	H19.10	H19.11	H19.12	合計
登記事項証明書	7,006	9,069	8,676	8,103	10,190	8,883	8,993	8,242	8,227	11,756	10,190	8,548	107,883
うちオンライン	0	0	3	4	78	28	10	8	6	65	38	65	305
要約書(閲覧)	33,768	23,289	14,744	9,637	8,858	8,746	7,496	11,626	10,681	10,092	113,174	52,876	304,987
印鑑証明	1,522	1,548	1,851	1,198	1,286	1,532	1,314	1,195	1,290	1,393	1,268	1,285	16,682
うちオンライン	0	0	0	0	0	0	0	0	0	0	0	0	0
地図等の写しの交付	1,793	1,985	1,748	1,481	1,644	1,510	1,667	1,685	1,561	1,841	1,555	1,550	20,020
うちオンライン	0	0	0	0	0	0	0	0	0	0	0	0	0
地図等の閲覧	3,715	2,100	2,118	1,452	1,610	3,997	1,969	2,432	2,137	2,104	4,222	2,087	29,943
その他	0	0	12	0	0	0	0	2	0	0	0	0	14
うちオンライン	0	0	0	0	0	0	0	0	0	0	0	0	0
合計	47,804	37,991	29,149	21,871	23,588	24,668	21,439	25,182	23,896	27,186	130,409	66,346	479,529

平成20年	H20.1	H20.2	H20.3	H20.4	H20.5	H20.6	H20.7	H20.8	H20.9	H20.10	H20.11	H20.12	合計
登記事項証明書	7,590	8,893	7,930	7,891	7,768	11,915	11,481	10,763	10,448	12,843	6,629	6,732	110,883
うちオンライン	38	78	310	864	979	651	685	604	1,166	1,539	1,126	1,534	9,574
要約書(閲覧)	7,925	10,994	9,277	9,213	7,267	13,015	11,066	9,144	11,539	15,368	8,514	8,224	121,546
印鑑証明	1,201	1,364	1,673	1,084	1,142	1,302	1,288	1,150	1,320	1,248	1,202	1,402	15,376
うちオンライン	0	0	0	0	0	0	0	1	0	0	6	0	7
地図等の写しの交付	1,605	1,820	1,878	1,770	1,729	1,843	1,751	1,418	1,882	2,045	1,554	1,457	20,752
うちオンライン	0	0	0	0	0	0	0	0	0	0	0	0	0
地図等の閲覧	1,517	2,270	1,380	1,675	2,370	2,937	3,721	1,711	3,554	2,156	3,346	3,119	29,756
その他	0	0	3	4	2	0	2	3	0	1	2	0	17
うちオンライン	0	0	0	0	0	0	0	0	0	0	0	0	0
合計	19,838	25,341	22,141	21,637	20,278	31,012	29,309	24,189	28,743	33,661	21,247	20,934	298,330

平成21年	H21.1	H21.2	H21.3	H21.4	H21.5	H21.6	H21.7	H21.8	H21.9	H21.10	H21.11	H21.12	合計
登記事項証明書	7,773	7,193	6,764	6,999	6,898	7,710	6,836	6,714	6,425	8,088	6,674	6,118	84,192
うちオンライン	1,213	1,315	1,303	1,675	1,374	1,536	1,630	1,461	1,562	1,807	1,296	1,599	17,771
要約書(閲覧)	6,236	10,774	10,044	5,018	7,731	13,192	6,244	5,579	9,384	10,122	6,661	7,902	98,887
印鑑証明	1,336	1,131	1,558	1,070	937	1,221	1,221	1,057	1,085	1,161	1,085	1,116	13,978
うちオンライン	0	0	0	0	0	0	0	0	0	0	0	0	0
地図等の写しの交付	1,510	1,716	2,096	2,383	2,436	2,814	2,459	2,276	2,524	2,022	2,114	1,783	26,133
うちオンライン	0	0	0	0	0	0	3	1	1	1	3	4	13
地図等の閲覧	2,488	1,945	2,126	2,554	1,490	1,060	780	800	1,181	948	1,265	695	17,332
その他	0	0	0	0	0	0	1	0	0	0	3	0	4
うちオンライン	0	0	0	0	0	0	0	0	0	0	0	0	0
合計	19,343	22,759	22,588	18,024	19,492	25,997	17,541	16,426	20,599	22,341	17,802	17,614	240,526



(注記事項) 各項目の色は、別紙4(委託業務において取り扱う証明書等一覧)及び別紙5(委託業務において取り扱う簿冊等一覧)に対応しています。

■ 大津地方法務局長浜支局(1/2)

1 従来の実施に要した経費

国が実施した年度  
包括的民間委託を実施した年度

(単位:千円)

		平成19年度	平成20年度	平成21年度
人件費	常勤職員	10,361	12,672	11,874
	非常勤職員	894	854	810
物件費		0	0	0
委託費等	委託費	0	0	0
	成功報酬等	0	0	0
	旅費その他	0	0	0
計(a)		11,255	13,526	12,684
参考値(b)	退職給付費用	2,579	1,727	1,941
	減価償却費	0	0	0
	間接部門費	1,182	1,182	1,182
(a)+(b)		15,016	16,435	15,807

2 従来の実施に要した人員

(単位:人)

	平成19年度	平成20年度	平成21年度
常勤職員	2.0	2.0	2.0
非常勤職員	0.6	0.6	0.6
業務委託職員(民間)	0.0	0.0	0.0

5 従来の実施方法等(従来業務実施における取扱数量)

◎ 乙号事件数

次葉のとおり

◎ 郵送請求收受数

H21.1	H21.2	H21.3	H21.4	H21.5	H21.6	H21.7	H21.8	H21.9	H21.10	H21.11	H21.12	合計
53	47	51	68	45	61	37	38	45	51	47	34	577

◎ 印刷/複写/閲覧/付記の割合

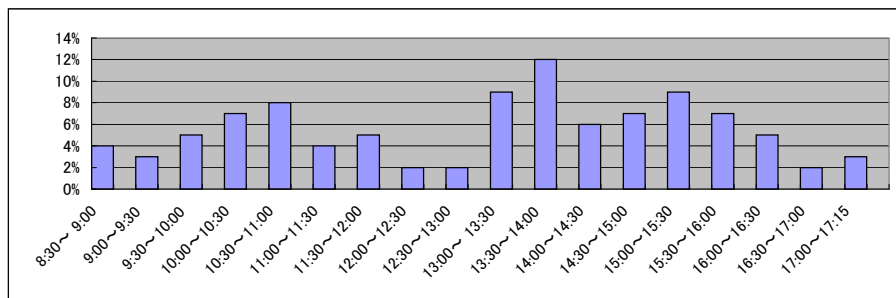
	印刷	複写	閲覧	付記
登記事項証明書	90%	10%		
要約書(閲覧)	92%		8%	
印鑑証明	100%			
地図等の写しの交付	3%	97%		
地図等の閲覧	0%		100%	
その他	0%	0%	0%	0%

◎ 乙号事件数の曜日別動向

月	火	水	木	金
15%	32%	27%	12%	14%

◎ 請求書枚数の時間別動向

8:30~9:00	9:00~9:30	9:30~10:00	10:00~10:30	10:30~11:00	11:00~11:30
4%	3%	5%	7%	8%	4%
11:30~12:00	12:00~12:30	12:30~13:00	13:00~13:30	13:30~14:00	14:00~14:30
5%	2%	2%	9%	12%	6%
14:30~15:00	15:00~15:30	15:30~16:00	16:00~16:30	16:30~17:00	17:00~17:15
7%	9%	7%	5%	2%	3%

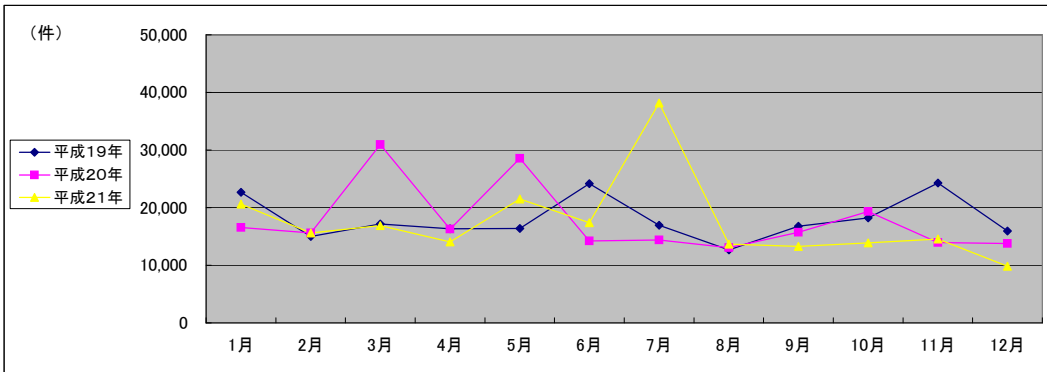


■ 大津地方法務局長浜支局(2/2)  
(乙号事件数)

平成19年	H19.1	H19.2	H19.3	H19.4	H19.5	H19.6	H19.7	H19.8	H19.9	H19.10	H19.11	H19.12	合計
登記事項証明書	5,882	5,632	6,709	5,289	6,369	5,684	5,494	4,691	4,253	6,169	6,019	4,579	66,770
うちオンライン	0	0	0	0	0	0	0	0	0	0	5	20	25
要約書(閲覧)	13,173	6,465	6,882	8,316	6,649	15,184	8,082	5,307	9,501	7,940	15,211	6,833	109,543
印鑑証明	1,084	1,101	1,463	926	1,067	1,071	943	854	979	962	897	872	12,219
うちオンライン	0	0	0	0	0	0	0	0	0	0	0	0	0
地図等の写しの交付	1,023	920	1,060	986	1,203	1,021	1,151	1,070	910	1,492	1,256	2,769	14,861
うちオンライン	0	0	0	0	0	0	0	0	0	0	0	0	0
地図等の閲覧	1,498	871	1,031	796	1,096	1,191	1,254	747	1,105	1,633	898	894	13,014
その他	6	9	4	3	6	6	5	6	6	1	3	7	62
うちオンライン	0	0	0	0	0	0	0	0	0	0	0	0	0
合計	22,666	14,998	17,149	16,316	16,390	24,157	16,929	12,675	16,754	18,197	24,284	15,954	216,469

平成20年	H20.1	H20.2	H20.3	H20.4	H20.5	H20.6	H20.7	H20.8	H20.9	H20.10	H20.11	H20.12	合計
登記事項証明書	5,309	4,818	5,483	5,102	5,384	4,824	4,737	3,891	4,287	5,052	3,703	4,609	57,199
うちオンライン	17	11	3	81	65	158	187	290	231	503	360	498	2,404
要約書(閲覧)	8,186	7,575	22,353	7,973	20,123	6,126	6,575	6,042	8,241	10,676	7,374	6,452	117,696
印鑑証明	1,105	1,064	1,136	853	825	899	914	780	882	935	993	1,067	11,453
うちオンライン	0	0	0	0	0	0	0	0	0	0	0	0	0
地図等の写しの交付	1,079	1,328	1,274	1,017	1,289	1,401	992	1,095	1,195	1,188	1,009	1,112	13,979
うちオンライン	0	0	0	0	0	0	0	0	0	0	0	0	0
地図等の閲覧	891	805	691	1,311	953	992	1,179	1,227	1,126	1,464	886	511	12,036
その他	3	2	3	1	4	1	3	4	8	5	4	6	44
うちオンライン	0	0	0	0	0	0	0	0	0	0	0	0	0
合計	16,573	15,592	30,940	16,257	28,578	14,243	14,400	13,039	15,739	19,320	13,969	13,757	212,407

平成21年	H21.1	H21.2	H21.3	H21.4	H21.5	H21.6	H21.7	H21.8	H21.9	H21.10	H21.11	H21.12	合計
登記事項証明書	9,762	5,636	4,687	5,101	5,851	5,378	5,077	4,094	4,673	4,599	4,645	3,616	63,119
うちオンライン	504	557	544	523	617	622	539	522	383	475	495	524	6,305
要約書(閲覧)	8,458	7,058	8,435	6,252	12,883	8,493	29,191	5,818	4,658	5,778	6,776	3,691	107,491
印鑑証明	911	934	1,258	808	790	980	883	718	950	805	789	849	10,675
うちオンライン	0	0	0	0	0	0	0	0	0	0	0	0	0
地図等の写しの交付	1,001	1,185	1,307	1,539	1,467	1,764	1,575	1,358	1,416	1,326	1,317	1,028	16,283
うちオンライン	0	0	0	0	0	0	0	0	0	0	0	0	0
地図等の閲覧	491	768	1,202	330	498	749	1,409	1,668	1,602	1,352	1,050	651	11,770
その他	10	5	4	6	4	6	4	2	2	5	6	3	57
うちオンライン	0	0	0	0	0	0	0	0	0	0	0	0	0
合計	20,633	15,586	16,893	14,036	21,493	17,370	38,139	13,658	13,301	13,865	14,583	9,838	209,395



(注記事項) 各項目の色は、別紙4(委託業務において取り扱う証明書等一覧)及び別紙5(委託業務において取り扱う簿冊等一覧)に対応しています。

■ 松江地方法務局全体(1/2)

1 従来の実施に要した経費

国が実施した年度
包括的民間委託を実施した年度

(単位:千円)

		平成19年度	平成20年度	平成21年度
人件費	常勤職員	22,246	23,513	20,146
	非常勤職員	0	0	488
物件費		0	0	0
委託費等	委託費	0	0	0
	成功報酬等	0	0	0
	旅費その他	0	0	0
計(a)		22,246	23,513	20,634
参 考 値(b)	退職給付費用	3,868	2,590	2,911
	減価償却費	0	0	0
間接部門費		1,821	1,821	1,821
(a) + (b)		27,935	27,924	25,366

2 従来の実施に要した人員

(単位:人)

	平成19年度	平成20年度	平成21年度
常勤職員	3.0	3.0	3.0
非常勤職員	0.0	0.0	0.2
業務委託職員(民間)	0.0	0.0	0.0

5 従来の実施方法等(従来業務実施における取扱数量)

◎ 乙号事件数

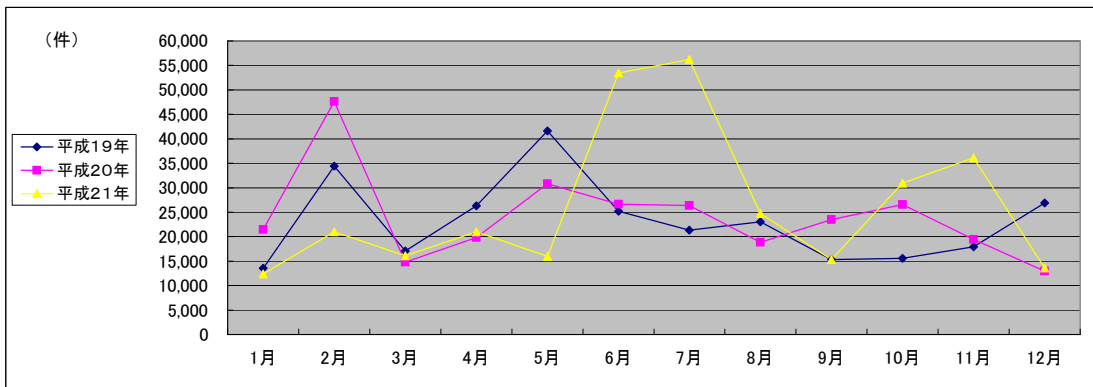
次葉のとおり

■ 松江地方法務局全体(2/2)  
(乙号事件数)

平成19年	H19.1	H19.2	H19.3	H19.4	H19.5	H19.6	H19.7	H19.8	H19.9	H19.10	H19.11	H19.12	合計
登記事項証明書	4,002	4,430	3,954	3,041	3,261	3,512	3,322	3,895	3,301	4,454	3,943	3,095	44,210
うちオンライン	0	0	0	0	0	6	102	171	217	288	321	259	1,364
要約書(閲覧)	7,588	26,984	10,136	20,857	29,233	18,887	14,459	16,483	9,102	8,652	8,477	13,179	184,037
印鑑証明	601	678	913	606	683	784	714	686	633	614	653	676	8,241
うちオンライン	0	0	0	0	0	0	0	0	0	0	0	0	0
地図等の写しの交付	385	485	411	418	476	534	462	483	467	593	505	433	5,652
うちオンライン	0	0	0	0	0	0	0	0	0	0	0	0	0
地図等の閲覧	912	1,817	1,637	1,392	7,948	1,488	2,325	1,439	1,779	1,235	4,332	9,473	35,777
その他	41	12	15	15	14	15	17	14	9	6	17	13	188
うちオンライン	0	0	0	0	0	0	0	0	0	0	0	0	0
合計	13,529	34,406	17,066	26,329	41,615	25,220	21,299	23,000	15,291	15,554	17,927	26,869	278,105

平成20年	H20.1	H20.2	H20.3	H20.4	H20.5	H20.6	H20.7	H20.8	H20.9	H20.10	H20.11	H20.12	合計
登記事項証明書	3,375	4,150	3,568	3,136	3,635	3,779	3,340	3,421	3,371	3,920	3,863	3,534	43,092
うちオンライン	271	180	290	273	230	277	270	196	307	283	214	300	3,091
要約書(閲覧)	11,065	40,835	7,905	13,714	24,760	19,560	18,862	13,260	17,592	18,759	13,352	7,214	206,878
印鑑証明	630	592	894	654	628	673	636	528	661	635	555	799	7,885
うちオンライン	0	0	0	0	0	0	0	0	0	0	0	0	0
地図等の写しの交付	5,609	445	475	677	581	719	484	419	548	684	430	534	11,605
うちオンライン	0	0	0	0	0	0	0	0	0	0	0	0	0
地図等の閲覧	795	1,626	1,936	1,630	1,180	1,859	3,057	1,228	1,273	2,579	1,218	829	19,210
その他	19	8	15	11	16	16	12	14	12	12	7	19	161
うちオンライン	0	0	0	0	0	0	0	0	0	0	0	0	0
合計	21,493	47,656	14,793	19,822	30,800	26,606	26,391	18,870	23,457	26,589	19,425	12,929	288,831

平成21年	H21.1	H21.2	H21.3	H21.4	H21.5	H21.6	H21.7	H21.8	H21.9	H21.10	H21.11	H21.12	合計
登記事項証明書	3,329	3,123	3,226	3,014	2,667	3,325	3,994	3,460	2,538	3,160	2,891	2,541	37,268
うちオンライン	289	330	384	370	196	317	447	250	283	302	379	348	3,895
要約書(閲覧)	6,985	15,088	10,431	15,708	10,874	44,531	48,946	18,630	8,986	25,415	30,942	8,881	245,417
印鑑証明	681	736	830	549	501	700	595	494	595	564	519	531	7,295
うちオンライン	0	0	0	0	0	0	0	0	0	0	0	0	0
地図等の写しの交付	447	549	665	653	549	824	687	645	704	775	617	465	7,580
うちオンライン	0	0	0	0	0	0	0	0	0	0	0	0	0
地図等の閲覧	912	1,492	935	1,086	1,378	4,071	1,948	1,477	2,498	1,035	1,115	1,151	19,098
その他	19	4	14	8	9	14	11	14	10	13	13	11	140
うちオンライン	0	0	0	0	0	0	0	0	0	0	0	0	0
合計	12,373	20,992	16,101	21,018	15,978	53,465	56,181	24,720	15,331	30,962	36,097	13,580	316,798



(注記事項)各項目の色は、別紙4(委託業務において取り扱う証明書等一覧)及び別紙5(委託業務において取り扱う簿冊等一覧)に対応しています。



■ 松江地方法務局雲南支局(1/2)

国が実施した年度  
包括的民間委託を実施した年度

1 従来の実施に要した経費

(単位:千円)

		平成19年度	平成20年度	平成21年度
人件費	常勤職員	5,493	5,574	6,289
	非常勤職員	0	0	488
	物件費	0	0	0
	委託費等	0	0	0
	成功報酬等	0	0	0
	旅費その他	0	0	0
計(a)		5,493	5,574	6,777
参考値(b)	退職給付費用	1,289	863	970
	減価償却費	0	0	0
	間接部門費	607	607	607
(a)+(b)		7,389	7,044	8,354

2 従来の実施に要した人員

(単位:人)

	平成19年度	平成20年度	平成21年度
常勤職員	1.0	1.0	1.0
非常勤職員	0.0	0.0	0.2
業務委託職員(民間)	0.0	0.0	0.0

5 従来の実施方法等(従来の業務実施における取扱数量)

◎ 乙号事件数

次葉のとおり

◎ 郵送請求收受数

H21.1	H21.2	H21.3	H21.4	H21.5	H21.6	H21.7	H21.8	H21.9	H21.10	H21.11	H21.12	合計
4	12	4	16	16	19	19	10	5	15	13	10	143

◎ 印刷/複写/閲覧/付記の割合

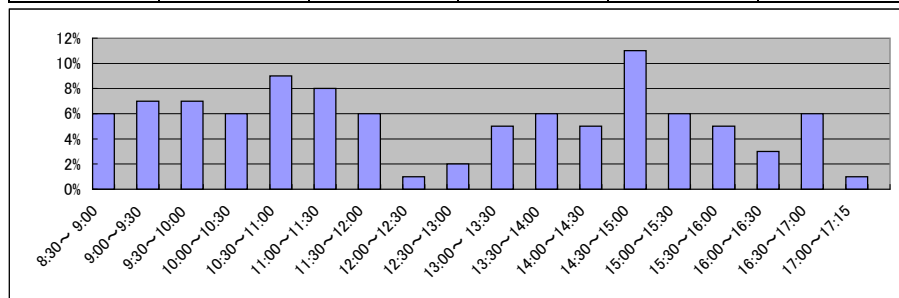
	印刷	複写	閲覧	付記
登記事項証明書	100%	0%		
要約書(閲覧)	93%		7%	
印鑑証明	100%			
地図等の写しの交付	0%	100%		
地図等の閲覧	0%		100%	
その他	0%	0%	0%	0%

◎ 乙号事件数の曜日別動向

月	火	水	木	金
18%	33%	9%	11%	29%

◎ 請求書枚数の時間別動向

8:30~9:00	9:00~9:30	9:30~10:00	10:00~10:30	10:30~11:00	11:00~11:30
	6%	7%	7%	6%	8%
11:30~12:00	12:00~12:30	12:30~13:00	13:00~13:30	13:30~14:00	14:00~14:30
	6%	1%	2%	5%	5%
14:30~15:00	15:00~15:30	15:30~16:00	16:00~16:30	16:30~17:00	17:00~17:15
	11%	6%	5%	3%	6%

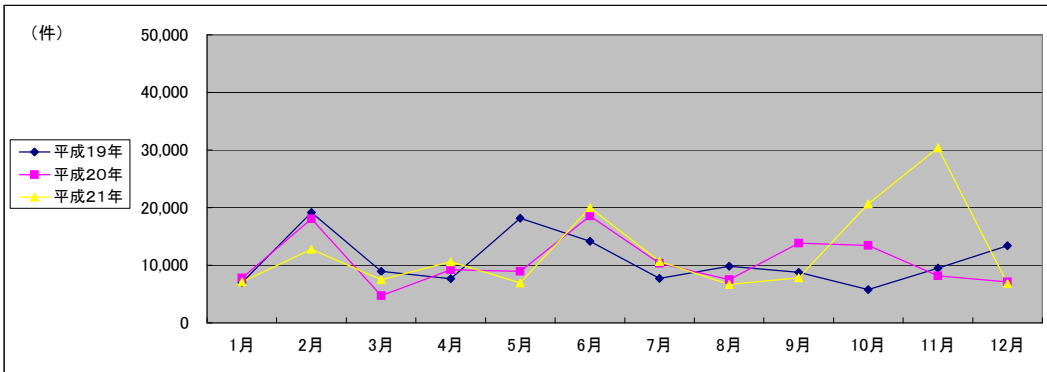


■ 松江地方法務局雲南支局(2/2)  
(乙号事件数)

平成19年	H19.1	H19.2	H19.3	H19.4	H19.5	H19.6	H19.7	H19.8	H19.9	H19.10	H19.11	H19.12	合計
登記事項証明書	1,882	2,125	1,486	1,040	1,508	1,421	1,346	1,267	1,195	1,248	1,182	911	16,611
うちオンライン	0	0	0	0	0	0	0	2	12	73	21	20	128
要約書(閲覧)	4,398	16,022	6,343	5,440	9,271	11,460	4,920	7,528	6,561	3,427	5,988	9,179	90,537
印鑑証明	223	251	430	226	290	319	306	276	275	281	239	275	3,391
うちオンライン	0	0	0	0	0	0	0	0	0	0	0	0	0
地図等の写しの交付	122	121	129	113	199	176	165	169	120	277	169	136	1,896
うちオンライン	0	0	0	0	0	0	0	0	0	0	0	0	0
地図等の閲覧	354	616	528	841	6,877	789	966	593	617	523	1,925	2,871	17,500
その他	31	5	6	5	6	8	8	10	5	2	9	5	100
うちオンライン	0	0	0	0	0	0	0	0	0	0	0	0	0
合計	7,010	19,140	8,922	7,665	18,151	14,173	7,711	9,843	8,773	5,758	9,512	13,377	130,035

平成20年	H20.1	H20.2	H20.3	H20.4	H20.5	H20.6	H20.7	H20.8	H20.9	H20.10	H20.11	H20.12	合計
登記事項証明書	1,532	1,643	1,350	1,179	1,745	1,478	1,509	1,194	1,238	1,242	1,460	1,383	16,953
うちオンライン	75	13	68	65	90	38	35	31	63	26	46	34	584
要約書(閲覧)	5,383	15,519	2,289	7,075	6,409	16,203	7,785	5,422	11,651	11,203	5,853	4,833	99,625
印鑑証明	269	268	391	321	252	280	249	217	283	239	268	296	3,333
うちオンライン	0	0	0	0	0	0	0	0	0	0	0	0	0
地図等の写しの交付	193	143	150	236	246	230	154	188	176	275	156	173	2,320
うちオンライン	0	0	0	0	0	0	0	0	0	0	0	0	0
地図等の閲覧	410	466	526	385	301	331	607	481	495	474	401	408	5,285
その他	8	2	8	5	6	6	5	11	6	6	4	10	77
うちオンライン	0	0	0	0	0	0	0	0	0	0	0	0	0
合計	7,795	18,041	4,714	9,201	8,959	18,528	10,309	7,513	13,849	13,439	8,142	7,103	127,593

平成21年	H21.1	H21.2	H21.3	H21.4	H21.5	H21.6	H21.7	H21.8	H21.9	H21.10	H21.11	H21.12	合計
登記事項証明書	1,202	1,254	1,311	1,176	1,158	1,517	1,446	1,678	1,036	1,126	1,184	1,135	15,223
うちオンライン	28	43	76	147	34	48	80	44	50	48	73	55	726
要約書(閲覧)	5,201	10,614	5,141	8,439	4,991	17,052	8,328	4,196	5,941	18,713	28,314	4,853	121,783
印鑑証明	297	317	381	234	203	335	242	212	248	265	223	192	3,149
うちオンライン	0	0	0	0	0	0	0	0	0	0	0	0	0
地図等の写しの交付	117	143	183	206	206	293	218	150	229	171	238	194	2,348
うちオンライン	0	0	0	0	0	0	0	0	0	0	0	0	0
地図等の閲覧	309	444	476	533	358	775	424	415	352	373	441	429	5,329
その他	12	1	10	6	5	11	7	10	7	9	10	8	96
うちオンライン	0	0	0	0	0	0	0	0	0	0	0	0	0
合計	7,138	12,773	7,502	10,594	6,921	19,983	10,665	6,661	7,813	20,657	30,410	6,811	147,928



(注記事項) 各項目の色は、別紙4(委託業務において取り扱う証明書等一覧)及び別紙5(委託業務において取り扱う簿冊等一覧)に対応しています。

■ 松江地方法務局益田支局(1/2)

国が実施した年度  
包括的民間委託を実施した年度

1 従来の実施に要した経費

(単位:千円)

		平成19年度	平成20年度	平成21年度
計(a)	人件費			
	常勤職員	16,753	17,939	13,857
	非常勤職員	0	0	0
	物件費	0	0	0
	委託費等	0	0	0
	委託費	0	0	0
	成功報酬等	0	0	0
	旅費その他	0	0	0
計(a)		16,753	17,939	13,857
参考値(b)	退職給付費用	2,579	1,727	1,941
	減価償却費	0	0	0
	間接部門費	1,214	1,214	1,214
(a)+(b)		20,546	20,880	17,012

2 従来の実施に要した人員

(単位:人)

	平成19年度	平成20年度	平成21年度
常勤職員	2.0	2.0	2.0
非常勤職員	0.0	0.0	0.0
業務委託職員(民間)	0.0	0.0	0.0

5 従来の実施方法等(従来の業務実施における取扱数量)

◎ 乙号事件数

次葉のとおり

◎ 郵送請求收受数

H21.1	H21.2	H21.3	H21.4	H21.5	H21.6	H21.7	H21.8	H21.9	H21.10	H21.11	H21.12	合計
27	46	34	34	19	28	27	23	32	39	22	24	355

◎ 印刷/複写/閲覧/付記の割合

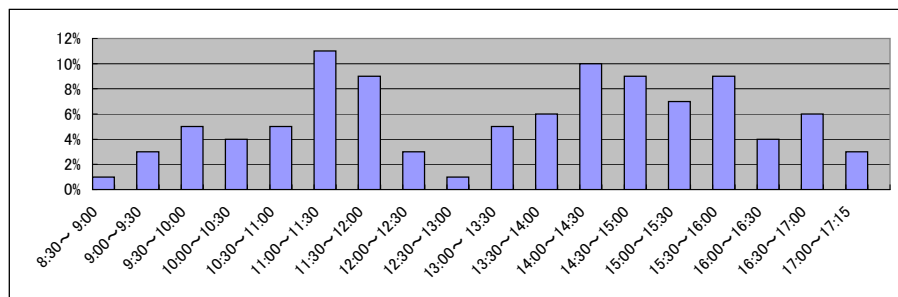
	印刷	複写	閲覧	付記
登記事項証明書	100%	0%		
要約書(閲覧)	100%		0%	
印鑑証明	100%			
地図等の写しの交付	44%	56%		
地図等の閲覧	0%		100%	
その他	0%	0%	0%	0%

◎ 乙号事件数の曜日別動向

月	火	水	木	金
14%	14%	30%	25%	18%

◎ 請求書枚数の時間別動向

8:30~9:00	9:00~9:30	9:30~10:00	10:00~10:30	10:30~11:00	11:00~11:30
	1%	3%	5%	4%	5%
11:30~12:00		12:00~12:30	12:30~13:00	13:00~13:30	13:30~14:00
	9%	3%	1%	5%	6%
14:30~15:00		15:00~15:30	15:30~16:00	16:00~16:30	16:30~17:00
	9%	7%	9%	4%	6%
				17:00~17:15	3%

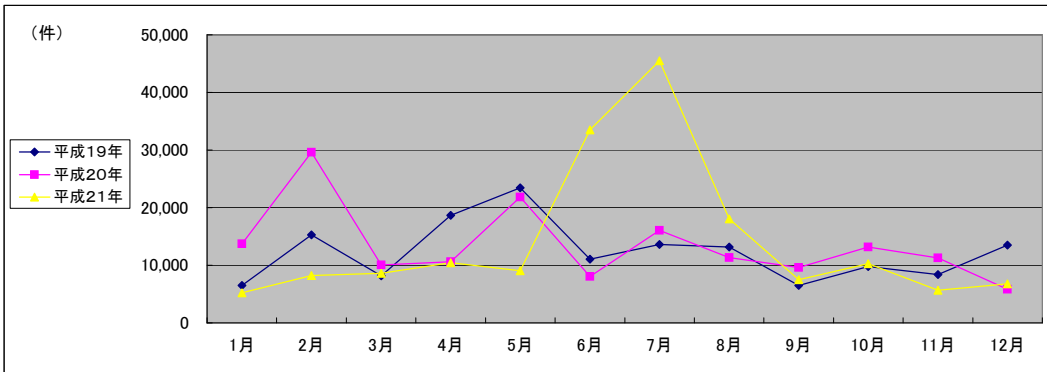


■ 松江地方法務局益田支局(2/2)  
(乙号事件数)

平成19年	H19.1	H19.2	H19.3	H19.4	H19.5	H19.6	H19.7	H19.8	H19.9	H19.10	H19.11	H19.12	合計
登記事項証明書	2,120	2,305	2,468	2,001	1,753	2,091	1,976	2,628	2,106	3,206	2,761	2,184	27,599
うちオンライン	0	0	0	0	0	6	102	169	205	215	300	239	1,236
要約書(閲覧)	3,190	10,962	3,793	15,417	19,962	7,427	9,539	8,955	2,541	5,225	2,489	4,000	93,500
印鑑証明	378	427	483	380	393	465	408	410	358	333	414	401	4,850
うちオンライン	0	0	0	0	0	0	0	0	0	0	0	0	0
地図等の写しの交付	263	364	282	305	277	358	297	314	347	316	336	297	3,756
うちオンライン	0	0	0	0	0	0	0	0	0	0	0	0	0
地図等の閲覧	558	1,201	1,109	551	1,071	699	1,359	846	1,162	712	2,407	6,602	18,277
その他	10	7	9	10	8	7	9	4	4	4	8	8	88
うちオンライン	0	0	0	0	0	0	0	0	0	0	0	0	0
合計	6,519	15,266	8,144	18,664	23,464	11,047	13,588	13,157	6,518	9,796	8,415	13,492	148,070

平成20年	H20.1	H20.2	H20.3	H20.4	H20.5	H20.6	H20.7	H20.8	H20.9	H20.10	H20.11	H20.12	合計
登記事項証明書	1,843	2,507	2,218	1,957	1,890	2,301	1,831	2,227	2,133	2,678	2,403	2,151	26,139
うちオンライン	196	167	222	208	140	239	235	165	244	257	168	266	2,507
要約書(閲覧)	5,682	25,316	5,616	6,639	18,351	3,357	11,077	7,838	5,941	7,556	7,499	2,381	107,253
印鑑証明	361	324	503	333	376	393	387	311	378	396	287	503	4,552
うちオンライン	0	0	0	0	0	0	0	0	0	0	0	0	0
地図等の写しの交付	5,416	302	325	441	335	489	330	231	372	409	274	361	9,285
うちオンライン	0	0	0	0	0	0	0	0	0	0	0	0	0
地図等の閲覧	385	1,160	1,410	1,245	879	1,528	2,450	747	778	2,105	817	421	13,925
その他	11	6	7	6	10	10	7	3	6	6	3	9	84
うちオンライン	0	0	0	0	0	0	0	0	0	0	0	0	0
合計	13,698	29,615	10,079	10,621	21,841	8,078	16,082	11,357	9,608	13,150	11,283	5,826	161,238

平成21年	H21.1	H21.2	H21.3	H21.4	H21.5	H21.6	H21.7	H21.8	H21.9	H21.10	H21.11	H21.12	合計
登記事項証明書	2,127	1,869	1,915	1,838	1,509	1,808	2,548	1,782	1,502	2,034	1,707	1,406	22,045
うちオンライン	261	287	308	223	162	269	367	206	233	254	306	293	3,169
要約書(閲覧)	1,784	4,474	5,290	7,269	5,883	27,479	40,618	14,434	3,045	6,702	2,628	4,028	123,634
印鑑証明	384	419	449	315	298	365	353	282	347	299	296	339	4,146
うちオンライン	0	0	0	0	0	0	0	0	0	0	0	0	0
地図等の写しの交付	330	406	482	447	343	531	469	495	475	604	379	271	5,232
うちオンライン	0	0	0	0	0	0	0	0	0	0	0	0	0
地図等の閲覧	603	1,048	459	553	1,020	3,296	1,524	1,062	2,146	662	674	722	13,769
その他	7	3	4	2	4	3	4	4	3	4	3	3	44
うちオンライン	0	0	0	0	0	0	0	0	0	0	0	0	0
合計	5,235	8,219	8,599	10,424	9,057	33,482	45,516	18,059	7,518	10,305	5,687	6,769	168,870



(注記事項) 各項目の色は、別紙4(委託業務において取り扱う証明書等一覧)及び別紙5(委託業務において取り扱う簿冊等一覧)に対応しています。

■ 岡山地方裁判所全体(1/2)

1 従来の実施に要した経費

国が実施した年度  
包括的民間委託を実施した年度

(平成20年度包括的民間委託実施庁:本局) (単位:千円)

		平成17年度	平成18年度	平成19年度	平成20年度	平成21年度
計(a)	人件費					
	常勤職員	28,271	26,885	20,287	0	0
	非常勤職員	0	0	0	0	0
	物件費	0	0	0	0	0
	委託費等	17,138	16,661	14,095	38,850	38,818
	委託費	0	0	0	0	0
	成功報酬等	0	0	0	0	0
	旅費その他	0	0	0	0	0
計(a)		45,409	43,546	34,382	38,850	38,818
参考	退職給付費用	3,296	3,820	5,158	0	0
値(b)	減価償却費	0	0	0	0	0
	間接部門費	1,108	1,108	1,412	0	0
(a)+(b)		49,813	48,474	40,952	38,850	38,818

(平成21年度包括的民間委託実施庁:津山・岡山西・高梁)

		平成17年度	平成18年度	平成19年度	平成20年度	平成21年度
計(a)	人件費					
	常勤職員	-	47,125	56,002	47,926	0
	非常勤職員 (うち登記所外)	-	0	666 (666)	2,513 (1,497)	1,525 (1,525)
	物件費	-	0	0	0	0
	委託費等	-	21,323	13,516	13,377	58,204
	委託費	-	0	0	0	0
	成功報酬等	-	0	0	0	0
	旅費その他	-	0	0	0	0
計(a)		-	68,448	70,184	63,816	59,729
参考	退職給付費用	-	7,589	11,606	7,773	0
値(b)	減価償却費	-	0	0	0	0
	間接部門費	-	2,548	2,866	3,183	0
(a)+(b)		-	78,585	84,656	74,772	59,729

(新規包括的民間委託実施庁:真庭・備前)

		平成17年度	平成18年度	平成19年度	平成20年度	平成21年度
計(a)	人件費					
	常勤職員	-	-	10,172	14,382	12,524
	非常勤職員	-	-	852	0	0
	物件費	-	-	0	0	0
	委託費等	-	-	0	0	0
	委託費	-	-	0	0	0
	成功報酬等	-	-	0	0	0
	旅費その他	-	-	0	0	0
計(a)		-	-	11,024	14,382	12,524
参考	退職給付費用	-	-	2,578	1,726	1,940
値(b)	減価償却費	-	-	0	0	0
	間接部門費	-	-	706	706	706
(a)+(b)		-	-	14,308	16,814	15,170

2 従来の実施に要した人員

(平成20年度包括的民間委託実施庁:本局) (単位:人)

	平成17年度	平成18年度	平成19年度	平成20年度	平成21年度
常勤職員	4.0	4.0	4.0	0.0	0.0
非常勤職員	0.0	0.0	0.0	0.0	0.0
業務委託職員(民間)	4.0	3.0	3.0	9.2	8.6

(平成21年度包括的民間委託実施庁:津山・岡山西・高梁)

	平成17年度	平成18年度	平成19年度	平成20年度	平成21年度
常勤職員	-	8.0	9.0	9.0	0.0
非常勤職員 (うち登記所外)	-	0.0	0.9 (0.9)	2.0 (1.0)	1.0 (1.0)
業務委託職員(民間)	-	4.0	4.0	4.0	18.3

(新規包括的民間委託実施庁:真庭・備前)

	平成17年度	平成18年度	平成19年度	平成20年度	平成21年度
常勤職員	-	-	2.0	2.0	2.0
非常勤職員	-	-	0.6	0.0	0.0
業務委託職員(民間)	-	-	0.0	0.0	0.0

5 従来の実施方法等(従来の業務実施における取扱数量)

◎ 乙号事件数

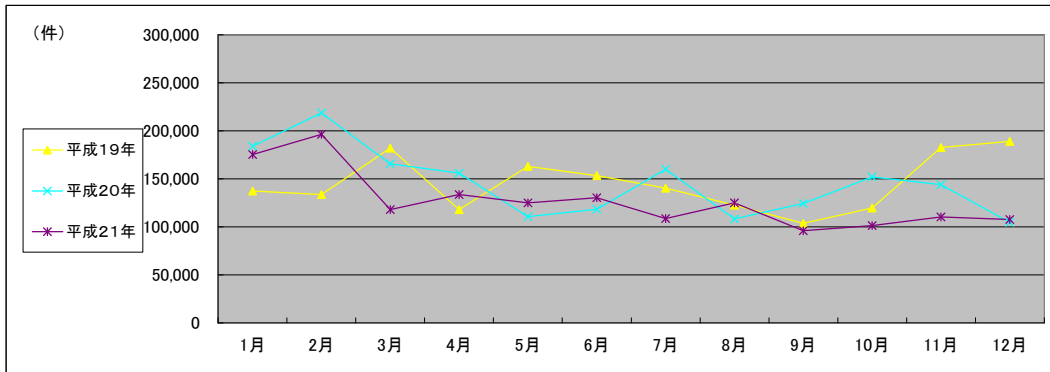
次葉のとおり

■ 岡山地方法務局全体(2/2)  
(乙号事件数)

平成19年	H19.1	H19.2	H19.3	H19.4	H19.5	H19.6	H19.7	H19.8	H19.9	H19.10	H19.11	H19.12	合計
登記事項証明書	43,176	51,224	53,864	50,182	51,667	51,271	49,931	49,118	46,923	53,445	47,820	46,659	595,280
うちオンライン	3	8	6	190	478	438	458	479	574	817	1,231	2,074	6,756
要約書(閲覧)	67,214	55,980	98,528	43,531	83,946	73,684	59,472	45,111	31,691	33,699	106,165	116,685	815,706
印鑑証明	10,721	10,365	13,331	10,097	10,573	10,808	11,002	9,643	10,002	10,061	9,964	9,604	126,171
うちオンライン	0	3	5	6	1	10	0	1	1	1	2	1	31
地図等の写しの交付	11,087	12,070	11,875	10,983	11,788	13,067	12,445	13,092	10,800	12,698	12,856	13,085	145,846
うちオンライン	0	0	0	1	0	2	2	0	0	2	3	4	14
地図等の閲覧	4,993	3,861	4,300	3,167	4,849	4,385	7,495	5,568	4,231	9,732	5,757	2,945	61,283
その他	117	91	134	107	122	139	140	161	148	103	121	139	1,522
うちオンライン	0	0	0	0	0	0	0	0	0	0	0	0	0
合計	137,308	133,591	182,032	118,067	162,945	153,354	140,485	122,693	103,795	119,738	182,683	189,117	1,745,808

平成20年	H20.1	H20.2	H20.3	H20.4	H20.5	H20.6	H20.7	H20.8	H20.9	H20.10	H20.11	H20.12	合計
登記事項証明書	44,426	49,672	48,624	47,565	43,951	47,995	48,782	41,315	46,494	49,558	40,844	43,304	552,530
うちオンライン	1,255	1,769	2,329	2,135	2,234	2,247	2,691	2,500	3,015	3,338	2,891	2,948	29,352
要約書(閲覧)	114,590	138,775	89,064	83,059	42,968	44,617	84,032	44,722	50,757	76,469	81,032	37,436	887,521
印鑑証明	9,961	10,858	12,881	9,383	9,262	10,181	10,180	9,139	10,033	10,140	9,722	10,216	121,956
うちオンライン	1	9	1	6	8	15	7	0	1	6	5	210	269
地図等の写しの交付	11,131	11,808	11,481	11,684	11,950	12,743	13,342	10,811	13,542	13,473	10,427	11,415	143,807
うちオンライン	1	3	10	5	4	13	6	5	11	15	7	5	85
地図等の閲覧	3,756	7,226	3,402	4,051	2,658	2,892	3,498	2,147	3,581	2,362	2,041	2,154	39,768
その他	91	183	85	96	41	61	37	34	64	81	40	57	870
うちオンライン	0	0	0	0	0	0	1	0	0	0	0	3	4
合計	183,955	218,522	165,537	155,838	110,830	118,489	159,871	108,168	124,471	152,083	144,106	104,582	1,746,452

平成21年	H21.1	H21.2	H21.3	H21.4	H21.5	H21.6	H21.7	H21.8	H21.9	H21.10	H21.11	H21.12	合計
登記事項証明書	46,387	45,249	48,149	46,391	37,417	50,314	46,372	38,526	41,158	47,396	53,768	50,963	552,090
うちオンライン	3,419	3,113	5,257	7,181	6,274	8,237	8,083	6,876	7,978	8,202	7,182	8,550	80,352
要約書(閲覧)	105,350	127,966	45,333	64,261	66,938	52,556	33,557	57,941	31,728	28,363	32,556	35,903	682,452
印鑑証明	10,622	10,220	11,683	10,113	8,507	10,429	10,137	8,922	9,045	9,232	8,610	8,241	115,761
うちオンライン	4	3	5	5	3	5	2	5	4	1	2	2	41
地図等の写しの交付	10,974	11,217	10,656	9,839	10,063	12,725	11,193	9,796	11,497	11,961	11,788	10,198	131,907
うちオンライン	12	12	10	35	80	90	97	69	92	71	85	83	736
地図等の閲覧	1,957	1,764	1,993	3,057	1,948	4,425	7,270	9,782	2,669	4,199	3,499	2,481	45,044
その他	43	35	53	18	24	39	59	23	23	35	29	29	410
うちオンライン	0	0	0	2	0	0	0	0	0	0	0	0	2
合計	175,333	196,451	117,867	133,679	124,897	130,488	108,588	124,990	96,120	101,186	110,250	107,815	1,527,664



(注記事項)各項目の色は、別紙4(委託業務において取り扱う証明書等一覧)及び別紙5(委託業務において取り扱う簿冊等一覧)に対応しています。

■ 岡山地方方法務局本局(1/2)

1 従来の実施に要した経費

国が実施した年度
包括的民間委託を実施した年度

(単位:千円)

			平成17年度	平成18年度	平成19年度	平成20年度	平成21年度
計(a)	人件費	常勤職員	28,271	26,885	20,287	0	0
		非常勤職員	0	0	0	0	0
	物件費	0	0	0	0	0	
	委託費等	委託費	17,138	16,661	14,095	38,850	38,818
		成功報酬等	0	0	0	0	0
旅費その他		0	0	0	0	0	
計(a)		45,409	43,546	34,382	38,850	38,818	
参考値(b)	退職給付費用		3,296	3,820	5,158	0	0
	減価償却費		0	0	0	0	0
	間接部門費		1,108	1,108	1,412	0	0
(a)+(b)		49,813	48,474	40,952	38,850	38,818	

2 従来の実施に要した人員

(単位:人)

	平成17年度	平成18年度	平成19年度	平成20年度	平成21年度
常勤職員	4.0	4.0	4.0	0.0	0.0
非常勤職員	0.0	0.0	0.0	0.0	0.0
業務委託職員(民間)	4.0	3.0	3.0	9.2	8.6

5 従来の実施方法等(従来業務実施における取扱数量)

◎ 乙号事件数

次葉のとおり

◎ 郵送請求收受数

H21.1	H21.2	H21.3	H21.4	H21.5	H21.6	H21.7	H21.8	H21.9	H21.10	H21.11	H21.12	合計
167	170	155	177	138	167	143	149	143	150	136	176	1,871

◎ 印刷/複写/閲覧/付記の割合

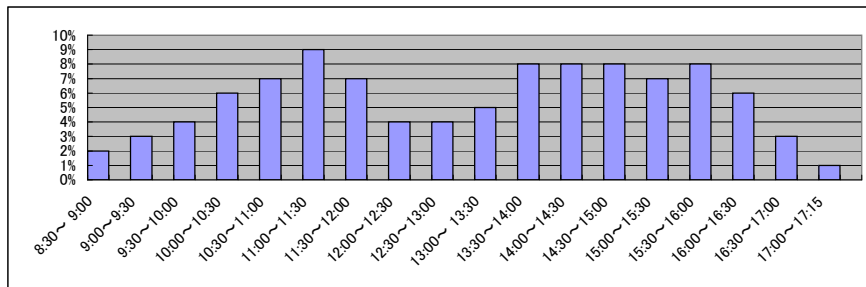
	印刷	複写	閲覧	付記
登記事項証明書	99%	1%		
要約書(閲覧)	84%		16%	
印鑑証明	100%			
地図等の写しの交付	100%	0%		
地図等の閲覧	100%		0%	
その他	100%	0%	0%	0%

◎ 乙号事件数の曜日別動向

月	火	水	木	金
18%	19%	28%	16%	19%

◎ 請求書枚数の時間別動向

8:30~9:00	9:00~9:30	9:30~10:00	10:00~10:30	10:30~11:00	11:00~11:30
	2%	3%	4%	6%	7%
11:30~12:00	12:00~12:30	12:30~13:00	13:00~13:30	13:30~14:00	14:00~14:30
7%	4%	4%	5%	8%	8%
14:30~15:00	15:00~15:30	15:30~16:00	16:00~16:30	16:30~17:00	17:00~17:15
8%	7%	8%	6%	3%	1%



■ 岡山地方法務局本局(2/2)  
(乙号事件数)

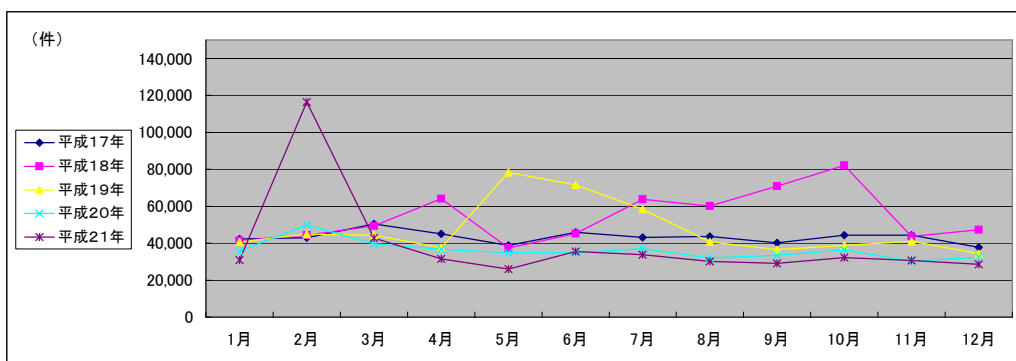
平成17年	H17.1	H17.2	H17.3	H17.4	H17.5	H17.6	H17.7	H17.8	H17.9	H17.10	H17.11	H17.12	合計
登記事項証明書	19,307	19,357	23,337	21,237	17,625	21,556	19,508	19,525	18,161	18,961	19,136	18,753	236,463
要約書(閲覧)	12,544	12,755	12,223	13,515	11,364	12,238	11,115	13,765	11,435	15,759	13,886	9,446	150,045
印鑑証明	7,590	7,726	10,595	7,095	6,375	8,139	6,845	7,071	6,613	6,439	7,313	6,437	88,238
地図等の写しの交付	1,613	1,926	2,032	1,676	1,942	2,194	2,027	2,188	2,308	2,238	2,669	2,225	25,038
地図等の閲覧	1,064	1,180	2,101	1,402	1,452	1,615	3,512	1,005	1,530	914	1,100	851	17,726
その他	71	77	56	65	77	79	72	74	68	63	179	104	985
合計	42,189	43,021	50,344	44,990	38,835	45,821	43,079	43,628	40,115	44,374	44,283	37,816	518,495

平成18年	H18.1	H18.2	H18.3	H18.4	H18.5	H18.6	H18.7	H18.8	H18.9	H18.10	H18.11	H18.12	合計
登記事項証明書	19,058	22,411	24,312	18,858	18,515	20,985	19,430	19,966	19,253	19,577	19,178	18,813	240,356
要約書(閲覧)	11,292	11,306	10,940	35,872	9,364	12,867	34,329	30,087	42,160	52,756	14,616	19,217	284,806
印鑑証明	7,265	6,856	10,348	6,068	6,010	6,973	6,276	6,299	5,979	5,873	6,127	5,893	79,967
地図等の写しの交付	2,747	2,545	2,797	2,561	2,765	3,437	2,860	2,738	2,840	3,121	3,046	2,686	34,143
地図等の閲覧	926	1,049	818	635	615	839	743	877	588	637	622	635	8,984
その他	122	134	65	102	118	137	124	103	104	106	89	107	1,311
合計	41,410	44,301	49,280	64,096	37,387	45,238	63,762	60,070	70,924	82,070	43,678	47,351	649,567

平成19年	H19.1	H19.2	H19.3	H19.4	H19.5	H19.6	H19.7	H19.8	H19.9	H19.10	H19.11	H19.12	合計
登記事項証明書	19,060	18,062	20,916	19,785	18,303	19,210	19,214	15,923	16,397	19,716	17,392	17,481	221,459
うちオンライン	0	5	4	83	298	184	126	136	193	275	604	731	2,639
要約書(閲覧)	11,429	16,904	12,099	8,947	50,330	41,900	28,887	15,164	11,216	9,367	14,326	7,906	228,475
印鑑証明	6,548	5,868	7,463	5,485	5,453	5,859	5,991	5,235	5,388	5,384	5,490	5,297	69,461
うちオンライン	0	3	5	5	1	2	0	1	1	1	2	0	21
地図等の写しの交付	3,144	3,334	3,230	2,864	3,347	3,617	3,180	3,687	2,674	3,450	3,272	2,838	38,637
うちオンライン	0	0	0	1	0	2	0	0	0	0	1	0	4
地図等の閲覧	517	597	463	469	758	888	998	626	703	758	568	640	7,985
その他	84	67	98	82	98	112	100	129	97	82	87	102	1,138
うちオンライン	0	0	0	0	0	0	0	0	0	0	0	0	0
合計	40,782	44,832	44,269	37,632	78,289	71,586	58,370	40,764	36,475	38,757	41,135	34,264	567,155

平成20年	H20.1	H20.2	H20.3	H20.4	H20.5	H20.6	H20.7	H20.8	H20.9	H20.10	H20.11	H20.12	合計
登記事項証明書	15,339	18,363	17,993	17,054	16,670	17,836	18,290	15,190	16,588	18,825	16,278	15,887	204,313
うちオンライン	495	666	919	793	913	802	890	1,001	1,247	1,366	1,111	1,227	11,430
要約書(閲覧)	11,750	21,898	11,835	10,737	9,756	8,358	9,547	9,347	8,238	8,943	6,040	8,480	124,929
印鑑証明	5,233	5,700	6,411	4,912	4,768	5,241	5,407	4,539	4,899	5,078	5,061	5,316	62,565
うちオンライン	0	9	1	1	8	15	7	0	0	1	4	210	256
地図等の写しの交付	2,859	3,187	2,915	2,845	3,033	2,957	3,405	2,850	3,432	3,425	2,665	2,552	36,125
うちオンライン	0	0	3	0	0	0	2	2	4	1	0	1	13
地図等の閲覧	465	640	451	1,242	584	373	341	126	258	147	193	117	4,937
その他	71	86	61	16	8	17	7	5	22	40	6	16	355
うちオンライン	0	0	0	0	0	0	1	0	0	0	0	0	1
合計	35,717	49,874	39,666	36,806	34,819	34,782	36,997	32,057	33,437	36,458	30,243	32,368	433,224

平成21年	H21.1	H21.2	H21.3	H21.4	H21.5	H21.6	H21.7	H21.8	H21.9	H21.10	H21.11	H21.12	合計
登記事項証明書	16,449	15,476	17,250	18,119	14,027	18,488	17,792	14,479	15,644	18,439	18,509	17,158	201,830
うちオンライン	1,325	1,003	2,398	3,171	2,707	3,633	3,616	3,142	3,690	3,891	3,530	3,821	35,927
要約書(閲覧)	6,190	93,278	17,521	5,767	5,330	8,711	8,225	5,585	5,718	5,943	4,813	5,090	172,171
印鑑証明	5,482	4,837	5,393	5,120	4,060	5,216	4,972	4,250	4,207	4,299	4,162	3,709	55,707
うちオンライン	4	3	5	5	3	5	2	5	4	1	2	2	41
地図等の写しの交付	2,595	2,706	2,508	2,378	2,379	2,828	2,467	2,455	3,245	2,480	2,647	2,401	31,089
うちオンライン	4	3	1	14	40	36	55	22	23	35	36	39	308
地図等の閲覧	95	139	94	162	141	211	211	3,297	286	1,104	502	194	6,426
その他	9	3	19	2	5	22	38	11	12	19	11	6	157
うちオンライン	0	0	0	0	0	0	0	0	0	0	0	0	0
合計	30,820	116,439	42,785	31,548	25,942	35,466	33,705	30,077	29,112	32,284	30,644	28,558	467,380



(注記事項)各項目の色は、別紙4(委託業務において取り扱う証明書等一覧)及び別紙5(委託業務において取り扱う簿冊等一覧)に対応しています。



■ 岡山地方務局岡山西出張所(1/2)

1 従来の実施に要した経費

国が実施した年度  
包括的民間委託を実施した年度

(単位:千円)

		平成18年度	平成19年度	平成20年度	平成21年度
人件費	常勤職員	30,552	30,468	26,777	0
	非常勤職員	0	0	0	0
	物件費	0	0	0	0
	委託費等	21,323	13,516	13,377	35,650
	成功報酬等	0	0	0	0
	旅費その他	0	0	0	0
計(a)		51,875	43,984	40,154	35,650
参考値(b)	退職給付費用	4,744	6,448	4,319	0
	減価償却費	0	0	0	0
	間接部門費	1,593	1,593	1,768	0
(a)+(b)		58,212	52,025	46,241	35,650

2 従来の実施に要した人員

(単位:人)

	平成18年度	平成19年度	平成20年度	平成21年度
常勤職員	5.0	5.0	5.0	0.0
非常勤職員	0.0	0.0	0.0	0.0
業務委託職員(民間)	4.0	4.0	4.0	8.9

5 従来の実施方法等(従来業務実施における取扱数量)

◎ 乙号事件数

次葉のとおり

◎ 郵送請求收受数

H21.1	H21.2	H21.3	H21.4	H21.5	H21.6	H21.7	H21.8	H21.9	H21.10	H21.11	H21.12	合計
110	111	84	105	84	115	78	93	101	95	103	110	1,189

◎ 印刷/複写/閲覧/付記の割合

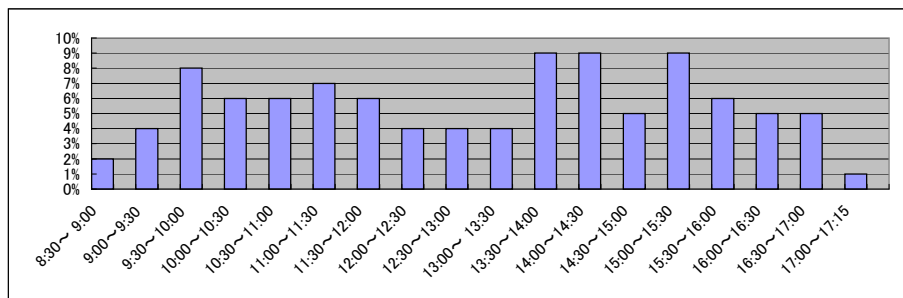
	印刷	複写	閲覧	付記
登記事項証明書	100%	0%	0%	0%
要約書(閲覧)	100%	0%	0%	0%
印鑑証明	100%	0%	0%	0%
地図等の写しの交付	100%	0%	0%	0%
地図等の閲覧	100%	0%	0%	0%
その他	100%	0%	0%	0%

◎ 乙号事件数の曜日別動向

月	火	水	木	金
21%	18%	18%	23%	20%

◎ 請求書枚数の時間別動向

8:30~9:00	9:00~9:30	9:30~10:00	10:00~10:30	10:30~11:00	11:00~11:30
	2%	4%	8%	6%	7%
11:30~12:00	12:00~12:30	12:30~13:00	13:00~13:30	13:30~14:00	14:00~14:30
6%	4%	4%	4%	9%	9%
14:30~15:00	15:00~15:30	15:30~16:00	16:00~16:30	16:30~17:00	17:00~17:15
5%	9%	6%	5%	5%	1%



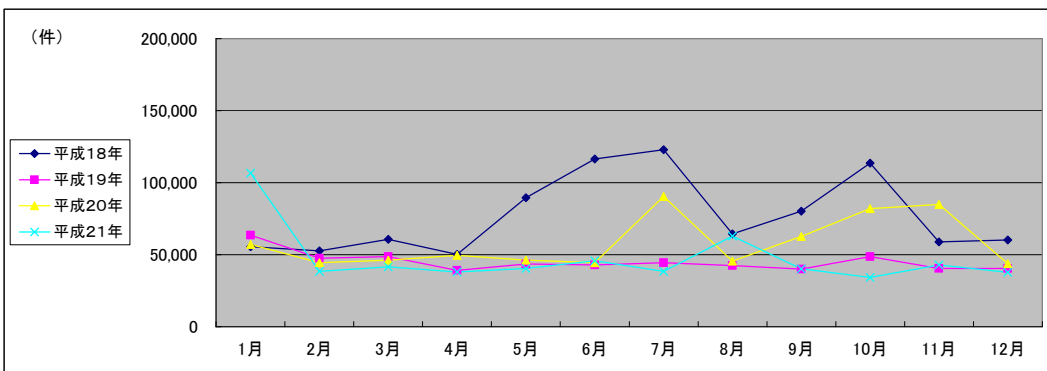
■ 岡山地方務局岡山西出張所(2/2)

平成18年	H18.1	H18.2	H18.3	H18.4	H18.5	H18.6	H18.7	H18.8	H18.9	H18.10	H18.11	H18.12	合計
登記事項証明書	19,246	20,514	24,017	20,129	18,791	22,164	18,509	18,306	20,048	19,733	18,303	18,929	238,689
要約書(閲覧)	24,488	22,818	27,177	20,798	61,881	83,499	94,567	36,803	51,200	83,740	30,463	31,753	569,187
印鑑証明	1,523	1,458	1,973	1,291	1,503	1,826	1,631	1,831	1,935	1,833	2,150	1,888	20,842
地図等の写しの交付	5,282	5,123	5,094	5,052	5,002	5,841	5,341	5,221	4,984	5,879	5,859	5,445	64,123
地図等の閲覧	5,057	2,787	2,408	2,944	2,274	3,157	2,895	2,321	2,071	2,260	2,056	2,122	32,352
その他	3	4	33	23	19	13	23	13	27	19	16	21	214
合計	55,599	52,704	60,702	50,237	89,470	116,500	122,966	64,495	80,265	113,464	58,847	60,158	925,407

平成19年	H19.1	H19.2	H19.3	H19.4	H19.5	H19.6	H19.7	H19.8	H19.9	H19.10	H19.11	H19.12	合計
登記事項証明書	13,947	18,880	19,784	18,531	20,122	18,238	18,342	18,522	20,129	20,624	17,903	17,842	222,864
うちオンライン	3	3	1	104	174	248	304	313	314	363	444	502	2,773
要約書(閲覧)	39,596	18,732	17,961	11,725	12,904	14,244	15,330	12,928	10,333	11,433	11,887	11,036	188,109
印鑑証明	2,133	2,088	3,111	2,367	2,918	2,602	2,568	2,330	2,348	2,620	2,308	2,422	29,815
うちオンライン	0	0	0	1	0	8	0	0	0	0	0	0	9
地図等の写しの交付	5,882	6,449	6,382	5,495	6,371	6,857	7,187	6,970	6,138	6,663	7,168	8,207	79,769
うちオンライン	0	0	0	0	0	0	2	0	0	2	2	4	10
地図等の閲覧	2,041	1,451	1,455	982	1,230	1,024	956	1,790	1,093	7,264	1,116	833	21,235
その他	13	3	14	8	7	7	19	12	33	12	13	20	161
うちオンライン	0	0	0	0	0	0	0	0	0	0	0	0	0
合計	63,612	47,603	48,707	39,108	43,552	42,972	44,402	42,552	40,074	48,616	40,395	40,360	541,953

平成20年	H20.1	H20.2	H20.3	H20.4	H20.5	H20.6	H20.7	H20.8	H20.9	H20.10	H20.11	H20.12	合計
登記事項証明書	17,250	18,853	19,564	19,258	16,091	17,400	17,626	15,465	17,762	18,054	13,932	15,387	206,642
うちオンライン	489	738	982	792	850	1,099	1,149	1,134	1,264	1,314	1,170	1,197	12,178
要約書(閲覧)	30,253	15,611	15,877	20,268	20,415	16,848	61,547	21,198	32,569	52,633	61,899	18,783	367,901
印鑑証明	2,603	2,707	3,564	2,469	2,503	2,604	2,699	2,745	3,036	2,989	2,695	2,596	33,210
うちオンライン	0	0	0	0	0	0	0	0	1	5	0	0	6
地図等の写しの交付	5,946	6,424	6,401	6,526	6,361	6,751	7,151	5,418	7,075	7,427	5,669	6,046	77,195
うちオンライン	1	3	1	2	1	3	3	3	6	12	4	2	41
地図等の閲覧	1,166	862	866	986	931	838	1,520	762	2,187	863	706	924	12,611
その他	3	13	11	8	16	25	4	9	16	13	6	7	131
うちオンライン	0	0	0	0	0	0	0	0	0	0	0	0	0
合計	57,221	44,470	46,283	49,515	46,317	44,466	90,547	45,597	62,645	81,979	84,907	43,743	697,690

平成21年	H21.1	H21.2	H21.3	H21.4	H21.5	H21.6	H21.7	H21.8	H21.9	H21.10	H21.11	H21.12	合計
登記事項証明書	16,234	16,335	16,809	16,505	13,302	17,923	16,929	13,435	15,691	14,829	21,536	20,785	200,313
うちオンライン	1,153	1,471	1,988	2,910	2,345	3,235	3,194	2,519	2,937	3,026	2,491	3,212	30,481
要約書(閲覧)	81,261	12,728	15,112	13,009	18,792	17,695	12,246	36,843	15,223	10,424	12,086	8,557	253,976
印鑑証明	2,835	2,805	3,308	2,890	2,653	2,908	2,859	2,526	2,832	2,878	2,576	2,489	33,559
うちオンライン	0	0	0	0	0	0	0	0	0	0	0	0	0
地図等の写しの交付	5,764	5,850	5,312	4,950	5,254	6,702	5,790	4,722	5,506	5,551	6,098	5,293	66,792
うちオンライン	1	7	8	10	25	30	14	18	35	18	19	16	201
地図等の閲覧	606	636	944	655	389	645	540	5,328	946	563	600	610	12,462
その他	4	9	6	8	7	7	9	4	3	2	10	9	78
うちオンライン	0	0	0	2	0	0	0	0	0	0	0	0	2
合計	106,704	38,363	41,491	38,017	40,397	45,880	38,373	62,858	40,201	34,247	42,906	37,743	567,180



(注記事項)各項目の色は、別紙4(委託業務において取り扱う証明書等一覧)及び別紙5(委託業務において取り扱う簿冊等一覧)に対応しています。

■ 岡山地方方法務局備前支局(1/2)

1 従来の実施に要した経費

国が実施した年度  
包括的民間委託を実施した年度

(単位:千円)

		平成19年度	平成20年度	平成21年度
人件費	常勤職員	6,362	9,135	5,931
	非常勤職員	0	0	0
	物件費	0	0	0
	委託費等	0	0	0
	成功報酬等	0	0	0
	旅費その他	0	0	0
計(a)		6,362	9,135	5,931
参考値(b)	退職給付費用	1,289	863	970
	減価償却費	0	0	0
	間接部門費	353	353	353
(a)+(b)		8,004	10,351	7,254

2 従来の実施に要した人員

(単位:人)

	平成19年度	平成20年度	平成21年度
常勤職員	1.0	1.0	1.0
非常勤職員	0.0	0.0	0.0
業務委託職員(民間)	0.0	0.0	0.0

5 従来の実施方法等(従来の業務実施における取扱数量)

◎ 乙号事件数

次葉のとおり

◎ 郵送請求收受数

H21.1	H21.2	H21.3	H21.4	H21.5	H21.6	H21.7	H21.8	H21.9	H21.10	H21.11	H21.12	合計
50	56	49	71	45	68	54	42	41	42	50	39	607

◎ 印刷/複写/閲覧/付記の割合

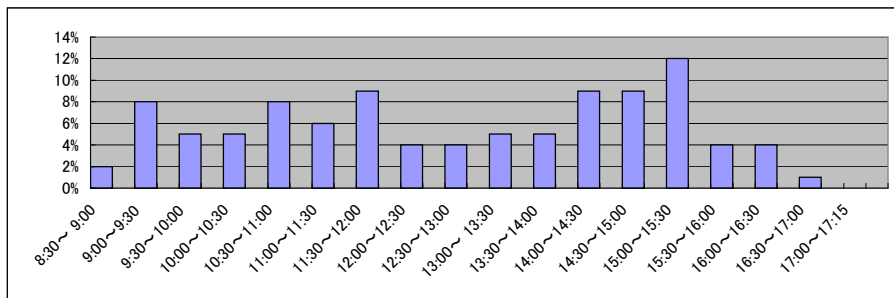
	印刷	複写	閲覧	付記
登記事項証明書	99%	1%		
要約書(閲覧)	94%		6%	
印鑑証明	100%			
地図等の写しの交付	0%	100%		
地図等の閲覧	0%		100%	
その他	100%	0%	0%	0%

◎ 乙号事件数の曜日別動向

月	火	水	木	金
16%	30%	22%	17%	15%

◎ 請求書枚数の時間別動向

8:30~9:00	9:00~9:30	9:30~10:00	10:00~10:30	10:30~11:00	11:00~11:30
	2%	8%	5%	5%	8%
11:30~12:00		12:00~12:30	12:30~13:00	13:00~13:30	13:30~14:00
9%	4%	4%	5%	5%	9%
14:30~15:00	15:00~15:30	15:30~16:00	16:00~16:30	16:30~17:00	17:00~17:15
9%	12%	4%	4%	1%	0%

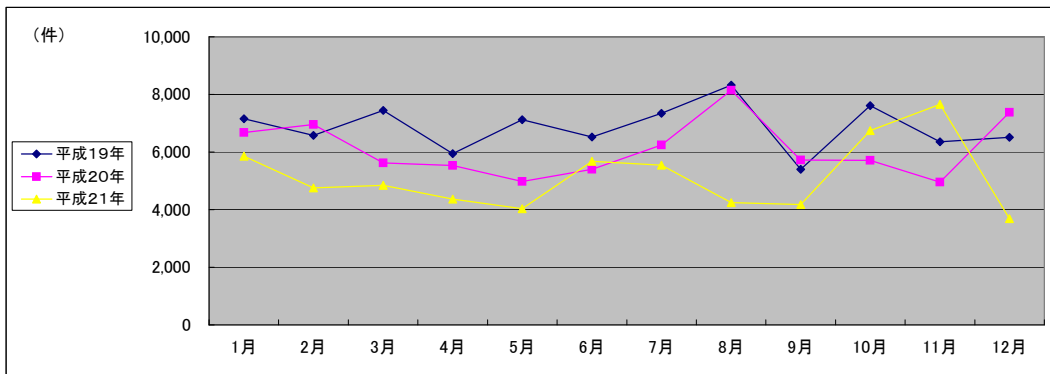


■ 岡山地方務局備前支局(2/2)  
(乙号事件数)

平成19年	H19.1	H19.2	H19.3	H19.4	H19.5	H19.6	H19.7	H19.8	H19.9	H19.10	H19.11	H19.12	合計
登記事項証明書	2,629	2,815	2,938	2,505	3,291	3,171	2,497	4,709	2,209	2,622	3,059	2,556	35,001
うちオンライン	0	0	0	0	0	0	0	0	0	0	0	35	35
要約書(閲覧)	2,968	2,115	2,855	2,077	2,455	1,756	2,797	2,004	1,868	3,548	1,764	2,609	28,816
印鑑証明	513	530	562	472	492	549	573	472	611	463	418	458	6,113
うちオンライン	0	0	0	0	0	0	0	0	0	0	0	0	0
地図等の写しの交付	633	688	645	684	582	504	627	514	526	711	578	572	7,264
うちオンライン	0	0	0	0	0	0	0	0	0	0	0	0	0
地図等の閲覧	412	421	440	207	296	530	849	612	184	265	528	312	5,056
その他	3	5	9	2	5	7	5	6	3	3	9	5	62
うちオンライン	0	0	0	0	0	0	0	0	0	0	0	0	0
合計	7,158	6,574	7,449	5,947	7,121	6,517	7,348	8,317	5,401	7,612	6,356	6,512	82,312

平成20年	H20.1	H20.2	H20.3	H20.4	H20.5	H20.6	H20.7	H20.8	H20.9	H20.10	H20.11	H20.12	合計
登記事項証明書	3,312	2,344	2,554	2,389	2,136	2,452	2,506	2,206	2,497	2,246	2,033	1,766	28,441
うちオンライン	106	132	120	157	131	98	262	95	118	120	167	66	1,572
要約書(閲覧)	1,865	3,111	1,548	1,786	1,491	1,405	1,842	4,709	1,667	1,976	1,604	4,216	27,220
印鑑証明	556	515	614	391	492	539	552	452	541	505	449	515	6,121
うちオンライン	0	0	0	0	0	0	0	0	0	0	0	0	0
地図等の写しの交付	742	662	600	678	681	775	691	559	796	659	628	617	8,088
うちオンライン	0	0	0	0	0	0	0	0	0	0	0	0	0
地図等の閲覧	196	321	300	282	171	231	643	222	223	326	239	264	3,418
その他	4	3	3	5	3	3	6	2	2	3	6	4	44
うちオンライン	0	0	0	0	0	0	0	0	0	0	0	0	0
合計	6,675	6,956	5,619	5,531	4,974	5,405	6,240	8,150	5,726	5,715	4,959	7,382	73,332

平成21年	H21.1	H21.2	H21.3	H21.4	H21.5	H21.6	H21.7	H21.8	H21.9	H21.10	H21.11	H21.12	合計
登記事項証明書	3,070	1,936	2,180	2,133	1,621	2,997	1,906	1,971	1,644	1,794	1,951	1,872	25,075
うちオンライン	99	138	134	306	307	384	360	227	284	330	254	315	3,138
要約書(閲覧)	1,454	1,499	1,260	882	1,118	1,038	2,203	933	1,062	2,238	2,992	633	17,312
印鑑証明	580	583	589	388	392	504	482	486	514	426	419	440	5,803
うちオンライン	0	0	0	0	0	0	0	0	0	0	0	0	0
地図等の写しの交付	573	603	590	606	717	899	709	660	750	1,503	1,509	602	9,721
うちオンライン	0	0	0	0	0	0	0	0	0	0	0	0	0
地図等の閲覧	174	134	227	350	179	234	233	188	205	779	784	132	3,619
その他	6	5	3	5	5	6	7	6	5	8	5	7	68
うちオンライン	0	0	0	0	0	0	0	0	0	0	0	0	0
合計	5,857	4,760	4,849	4,364	4,032	5,678	5,540	4,244	4,180	6,748	7,660	3,686	61,598



(注記事項) 各項目の色は、別紙4(委託業務において取り扱う証明書等一覧)及び別紙5(委託業務において取り扱う簿冊等一覧)に対応しています。

■ 岡山地方務局高梁支局(1/2)

1 従来の実施に要した経費

国が実施した年度  
包括的民間委託を実施した年度

(単位:千円)

		平成18年度	平成19年度	平成20年度	平成21年度
計(a)	人件費				
	常勤職員	4,526	5,979	6,498	0
	非常勤職員	0	0	0	0
	物件費	0	0	0	0
	委託費等	0	0	0	10,763
	成功報酬等 旅費その他	0	0	0	0
計(a)		4,526	5,979	6,498	10,763
参考値(b)	退職給付費用	948	1,289	863	0
	減価償却費	0	0	0	0
	間接部門費	318	318	354	0
(a)+(b)		5,792	7,586	7,715	10,763

2 従来の実施に要した人員

(単位:人)

	平成18年度	平成19年度	平成20年度	平成21年度
常勤職員	1.0	1.0	1.0	0.0
非常勤職員	0.0	0.0	0.0	0.0
業務委託職員(民間)	0.0	0.0	0.0	3.5

5 従来の実施方法等(従来業務実施における取扱数量)

◎ 乙号事件数

次葉のとおり

◎ 郵送請求收受数

H21.1	H21.2	H21.3	H21.4	H21.5	H21.6	H21.7	H21.8	H21.9	H21.10	H21.11	H21.12	合計
28	49	44	43	35	48	31	35	37	46	45	45	486

◎ 印刷/複写/閲覧/付記の割合

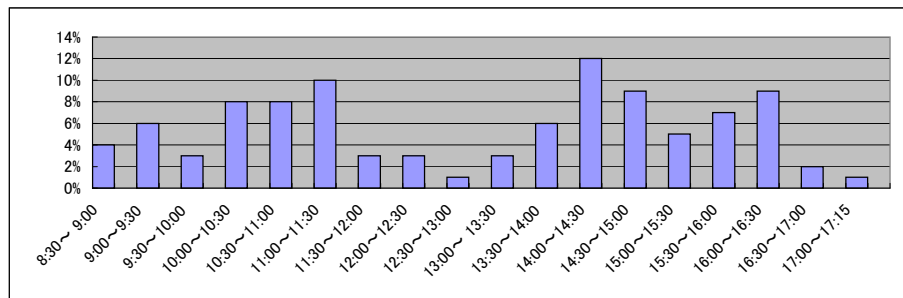
	印刷	複写	閲覧	付記
登記事項証明書	78%	22%		
要約書(閲覧)	97%		3%	
印鑑証明	100%			
地図等の写しの交付	94%	6%		
地図等の閲覧	100%		0%	
その他	0%	0%	0%	0%

◎ 乙号事件数の曜日別動向

月	火	水	木	金
22%	21%	16%	15%	26%

◎ 請求書枚数の時間別動向

8:30~9:00	9:00~9:30	9:30~10:00	10:00~10:30	10:30~11:00	11:00~11:30
	4%	6%	3%	8%	10%
11:30~12:00	12:00~12:30	12:30~13:00	13:00~13:30	13:30~14:00	14:00~14:30
	3%	3%	1%	6%	12%
14:30~15:00	15:00~15:30	15:30~16:00	16:00~16:30	16:30~17:00	17:00~17:15
	9%	5%	7%	2%	1%



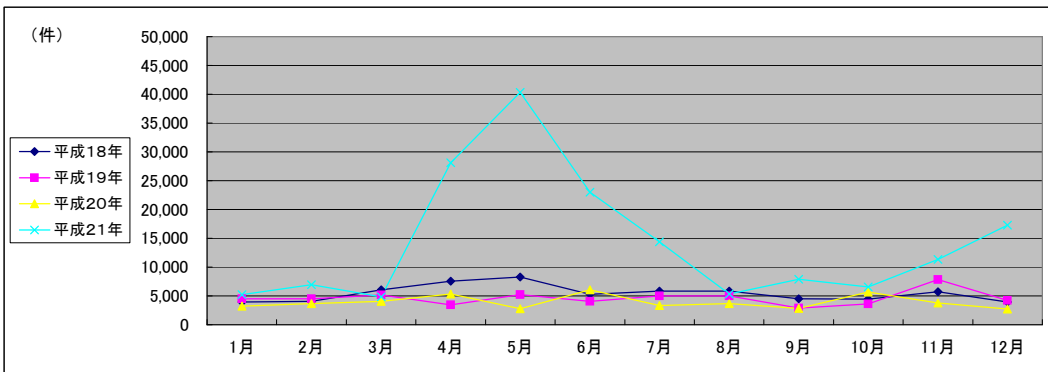
■ 岡山地方務局高梁支局(2/2)

平成18年	H18.1	H18.2	H18.3	H18.4	H18.5	H18.6	H18.7	H18.8	H18.9	H18.10	H18.11	H18.12	合計
登記事項証明書	1,305	1,250	1,450	1,160	1,266	1,337	1,321	991	1,205	1,020	1,083	1,361	14,749
うちオンライン	1,917	2,210	3,920	5,789	6,382	3,031	2,242	4,241	2,385	2,456	4,034	1,783	40,390
要約書(閲覧)	225	252	354	188	196	180	250	267	239	246	219	211	2,827
印鑑証明	266	194	185	197	179	182	524	196	260	221	253	258	2,915
地図等の写しの交付	214	148	168	232	252	547	1,499	161	394	512	130	349	4,606
地図等の閲覧	0	5	2	0	4	0	2	0	0	2	3	0	18
その他	3,927	4,059	6,079	7,566	8,279	5,277	5,838	5,856	4,483	4,457	5,722	3,962	65,505
合計													

平成19年	H19.1	H19.2	H19.3	H19.4	H19.5	H19.6	H19.7	H19.8	H19.9	H19.10	H19.11	H19.12	合計
登記事項証明書	878	1,097	1,237	1,035	960	1,214	1,141	1,401	877	856	1,209	829	12,734
うちオンライン	0	0	0	0	0	0	0	0	0	0	29	63	92
要約書(閲覧)	2,724	2,697	3,221	1,817	3,733	2,046	3,263	2,888	1,532	2,138	5,890	2,777	34,726
印鑑証明	194	240	362	247	251	247	271	232	211	258	264	174	2,951
うちオンライン	0	0	0	0	0	0	0	0	0	0	0	0	0
地図等の写しの交付	189	257	216	207	163	286	192	322	219	208	287	270	2,816
うちオンライン	0	0	0	0	0	0	0	0	0	0	0	0	0
地図等の閲覧	538	226	129	108	120	235	134	157	65	151	202	146	2,211
その他	2	0	5	3	1	1	0	1	2	1	1	2	19
うちオンライン	0	0	0	0	0	0	0	0	0	0	0	0	0
合計	4,525	4,517	5,170	3,417	5,228	4,029	5,001	5,001	2,906	3,612	7,853	4,198	55,457

平成20年	H20.1	H20.2	H20.3	H20.4	H20.5	H20.6	H20.7	H20.8	H20.9	H20.10	H20.11	H20.12	合計
登記事項証明書	890	1,263	914	934	933	1,148	1,088	815	1,020	1,063	843	823	11,734
うちオンライン	74	28	40	37	58	44	70	33	79	140	65	94	762
要約書(閲覧)	1,757	1,737	2,463	3,751	1,362	4,179	1,697	2,334	1,175	3,984	2,380	1,250	28,069
印鑑証明	237	276	361	208	194	258	244	181	241	242	209	256	2,907
うちオンライン	0	0	0	0	0	0	0	0	0	0	0	0	0
地図等の写しの交付	235	217	198	241	185	238	227	176	290	208	224	238	2,677
うちオンライン	0	0	0	0	0	0	0	0	0	0	0	0	0
地図等の閲覧	119	167	141	173	88	237	79	167	126	173	113	146	1,729
その他	1	1	1	1	0	0	2	1	0	0	0	0	7
うちオンライン	0	0	0	0	0	0	0	0	0	0	0	0	0
合計	3,239	3,661	4,078	5,308	2,762	6,060	3,337	3,674	2,852	5,670	3,769	2,713	47,123

平成21年	H21.1	H21.2	H21.3	H21.4	H21.5	H21.6	H21.7	H21.8	H21.9	H21.10	H21.11	H21.12	合計
登記事項証明書	1,433	1,851	1,558	1,836	1,564	1,876	2,027	1,790	1,643	2,523	3,001	2,077	23,179
うちオンライン	72	138	201	149	150	168	143	198	212	204	201	201	2,037
要約書(閲覧)	2,750	3,983	2,208	25,133	37,646	17,866	5,992	2,558	5,174	2,788	6,885	13,628	126,611
印鑑証明	359	483	559	330	314	370	471	364	334	385	337	412	4,718
うちオンライン	0	0	0	0	0	0	0	0	0	0	0	0	0
地図等の写しの交付	376	394	428	508	410	575	550	431	564	548	381	586	5,751
うちオンライン	2	0	1	1	3	0	0	0	3	2	6	9	27
地図等の閲覧	291	227	100	323	381	2,316	5,367	214	176	289	706	590	10,980
その他	1	0	0	0	0	0	0	0	0	1	0	0	2
うちオンライン	0	0	0	0	0	0	0	0	0	0	0	0	0
合計	5,210	6,938	4,853	28,130	40,315	23,003	14,407	5,357	7,891	6,534	11,310	17,293	171,241



(注記事項)各項目の色は、別紙4(委託業務において取り扱う証明書等一覧)及び別紙5(委託業務において取り扱う簿冊等一覧)に対応しています。

■ 岡山地方法務局津山支局(1/2) \* 平成19年9月から登記所外証明書発行請求機が稼働

国が実施した年度  
包括的民間委託を実施した年度

1 従来の実施に要した経費

(単位:千円)

		平成18年度	平成19年度	平成20年度	平成21年度	
人件費	常勤職員	12,047	19,555	14,651	0	
	非常勤職員 (うち登記所外)	0	666 (666)	2,513 (1,497)	1,525 (1,525)	
	物件費	0	0	0	0	
	委託費等	委託費	0	0	0	11,791
		成功報酬等	0	0	0	0
旅費その他		0	0	0	0	
計(a)	12,047	20,221	17,164	13,316		
参 考 値(b)	退職給付費用	1,897	3,869	2,591	0	
	減価償却費	0	0	0	0	
(a)+(b)		14,581	25,045	20,816	13,316	

2 従来の実施に要した人員

(単位:人)

	平成18年度	平成19年度	平成20年度	平成21年度
常勤職員	2.0	3.0	3.0	0.0
非常勤職員 (うち登記所外)	0.0	0.9 (0.9)	2.0 (1.0)	1.0 (1.0)
業務委託職員(民間)	0.0	0.0	0.0	5.9

5 従来の実施方法等(従来の業務実施における取扱数量)

◎ 乙号事件数

次葉のとおり

◎ 郵送請求收受数

H21.1	H21.2	H21.3	H21.4	H21.5	H21.6	H21.7	H21.8	H21.9	H21.10	H21.11	H21.12	合計
64	50	74	96	75	81	74	65	57	57	50	50	793

◎ 印刷/複写/閲覧/付記の割合

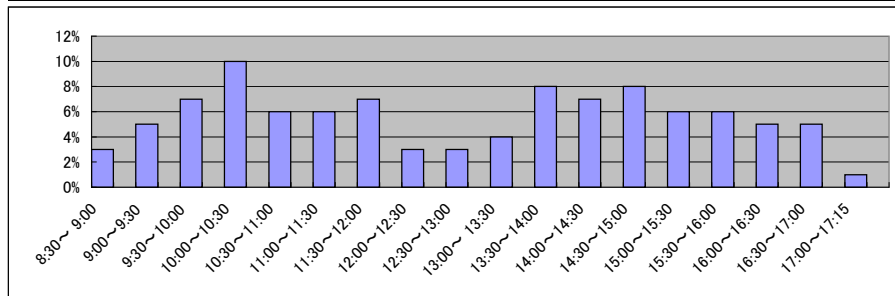
	印刷	複写	閲覧	付記
登記事項証明書	92%	8%		
要約書(閲覧)	97%		3%	
印鑑証明	100%			
地図等の写しの交付	59%	41%		
地図等の閲覧	93%		7%	
その他	0%	0%	0%	0%

◎ 乙号事件数の曜日別動向

月	火	水	木	金
33%	16%	15%	18%	18%

◎ 請求書枚数の時間別動向

8:30~9:00	9:00~9:30	9:30~10:00	10:00~10:30	10:30~11:00	11:00~11:30
	3%	5%	7%	10%	6%
11:30~12:00	12:00~12:30	12:30~13:00	13:00~13:30	13:30~14:00	14:00~14:30
7%	3%	3%	4%	8%	7%
14:30~15:00	15:00~15:30	15:30~16:00	16:00~16:30	16:30~17:00	17:00~17:15
8%	6%	6%	5%	5%	1%



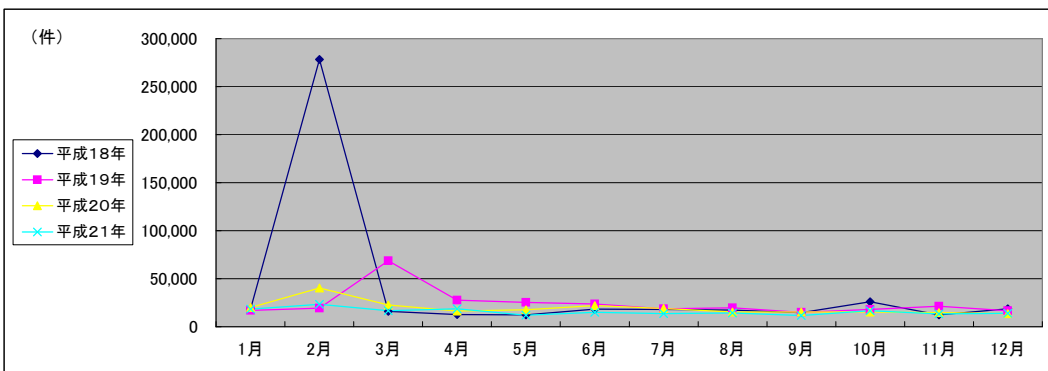
■ 岡山地方務局津山支局(2/2)

平成18年	H18.1	H18.2	H18.3	H18.4	H18.5	H18.6	H18.7	H18.8	H18.9	H18.10	H18.11	H18.12	合計
登記事項証明書	5,641	6,155	6,368	5,185	5,219	6,698	5,415	5,188	5,451	5,404	5,415	5,244	67,383
要約書(閲覧)	10,532	269,286	7,004	5,124	4,621	8,460	9,658	8,947	6,392	18,206	4,338	10,335	362,903
印鑑証明	779	1,049	1,251	900	721	844	867	837	754	853	927	828	10,610
地図等の写しの交付	962	833	710	726	802	1,055	961	908	750	736	869	889	10,201
地図等の閲覧	790	832	683	584	804	1,402	950	1,336	1,189	743	843	1,237	11,393
その他	8	12	18	10	7	16	13	15	5	15	14	17	150
合計	18,712	278,167	16,034	12,529	12,174	18,475	17,864	17,231	14,541	25,957	12,406	18,550	462,640

平成19年	H19.1	H19.2	H19.3	H19.4	H19.5	H19.6	H19.7	H19.8	H19.9	H19.10	H19.11	H19.12	合計
登記事項証明書	4,881	8,478	7,274	7,028	7,518	7,874	7,397	7,299	6,152	8,217	6,531	5,976	84,625
うちオンライン	0	0	1	3	6	6	27	29	67	178	86	219	622
要約書(閲覧)	8,964	7,517	57,611	16,810	13,435	11,615	7,800	7,622	4,998	6,181	9,221	7,839	159,613
印鑑証明	1,053	1,289	1,495	1,282	1,186	1,269	1,288	1,108	1,143	1,052	1,191	985	14,341
うちオンライン	0	0	0	0	0	0	0	0	0	0	0	1	1
地図等の写しの交付	1,064	1,154	1,169	1,560	1,166	1,546	1,081	1,379	1,019	1,441	1,269	1,012	14,860
うちオンライン	0	0	0	0	0	0	0	0	0	0	0	0	0
地図等の閲覧	1,013	940	1,019	969	2,175	1,383	1,077	2,138	1,821	1,030	3,058	735	17,358
その他	12	15	7	10	10	11	14	12	11	4	10	8	124
うちオンライン	0	0	0	0	0	0	0	0	0	0	0	0	0
合計	16,987	19,393	68,575	27,659	25,490	23,698	18,657	19,558	15,144	17,925	21,280	16,555	290,921

平成20年	H20.1	H20.2	H20.3	H20.4	H20.5	H20.6	H20.7	H20.8	H20.9	H20.10	H20.11	H20.12	合計
登記事項証明書	6,382	6,824	6,349	6,797	6,852	7,759	7,323	6,376	7,343	6,834	6,012	6,326	81,177
うちオンライン	67	167	217	328	224	178	277	205	294	365	289	320	2,931
要約書(閲覧)	10,469	26,139	12,002	6,446	7,776	10,565	8,615	5,753	4,665	5,317	5,990	3,849	107,586
印鑑証明	1,024	1,308	1,600	1,133	1,059	1,232	1,009	1,005	1,061	1,033	1,027	1,267	13,758
うちオンライン	0	0	0	0	0	0	0	0	0	0	0	0	0
地図等の写しの交付	1,115	1,144	1,077	1,168	1,405	1,780	1,644	1,581	1,672	1,480	1,061	1,746	16,873
うちオンライン	0	0	6	3	3	10	1	0	1	2	3	2	31
地図等の閲覧	898	4,844	1,475	851	645	767	549	658	570	552	446	475	12,730
その他	11	79	8	65	14	16	17	15	21	23	19	27	315
うちオンライン	0	0	0	0	0	0	0	0	0	0	0	3	3
合計	19,899	40,338	22,511	16,460	17,751	22,119	19,157	15,388	15,332	15,239	14,555	13,690	232,439

平成21年	H21.1	H21.2	H21.3	H21.4	H21.5	H21.6	H21.7	H21.8	H21.9	H21.10	H21.11	H21.12	合計
登記事項証明書	7,357	7,110	8,560	6,471	5,806	7,173	6,574	5,342	5,232	7,524	7,138	7,115	81,402
うちオンライン	741	318	443	530	628	675	636	660	631	594	557	877	7,290
要約書(閲覧)	7,855	13,185	4,508	9,149	3,525	4,258	4,058	6,154	3,637	5,441	3,772	4,079	69,621
印鑑証明	1,124	1,262	1,500	1,169	848	1,117	1,032	994	942	982	861	941	12,772
うちオンライン	0	0	0	0	0	0	0	0	0	0	0	0	0
地図等の写しの交付	1,430	1,473	1,568	1,162	1,098	1,411	1,359	1,230	1,156	1,445	909	1,021	15,262
うちオンライン	5	2	0	10	12	24	28	29	31	16	24	19	200
地図等の閲覧	608	422	462	657	679	891	761	608	781	1,133	674	795	8,471
その他	20	15	22	0	3	0	1	0	0	2	0	2	65
うちオンライン	0	0	0	0	0	0	0	0	0	0	0	0	0
合計	18,394	23,467	16,620	18,608	11,959	14,850	13,785	14,328	11,748	16,527	13,354	13,953	187,593



(注記事項)各項目の色は、別紙4(委託業務において取り扱う証明書等一覧)及び別紙5(委託業務において取り扱う簿冊等一覧)に対応しています。



■ 岡山地方裁判所真庭支局(1/2)

1 従来の実施に要した経費

国が実施した年度  
包括的民間委託を実施した年度

(単位:千円)

		平成19年度	平成20年度	平成21年度
人件費	常勤職員	3,810	5,247	6,593
	非常勤職員	852	0	0
	物件費	0	0	0
	委託費等	0	0	0
	成功報酬等	0	0	0
	旅費その他	0	0	0
計(a)		4,662	5,247	6,593
参考値(b)	退職給付費用	1,289	863	970
	減価償却費	0	0	0
	間接部門費	353	353	353
(a)+(b)		6,304	6,463	7,916

2 従来の実施に要した人員

(単位:人)

	平成19年度	平成20年度	平成21年度
常勤職員	1.0	1.0	1.0
非常勤職員	0.6	0.0	0.0
業務委託職員(民間)	0.0	0.0	0.0

5 従来の実施方法等(従来の業務実施における取扱数量)

◎ 乙号事件数

次葉のとおり

◎ 郵送請求收受数

H21.1	H21.2	H21.3	H21.4	H21.5	H21.6	H21.7	H21.8	H21.9	H21.10	H21.11	H21.12	合計
19	18	20	27	22	27	24	21	20	24	22	23	267

◎ 印刷/複写/閲覧/付記の割合

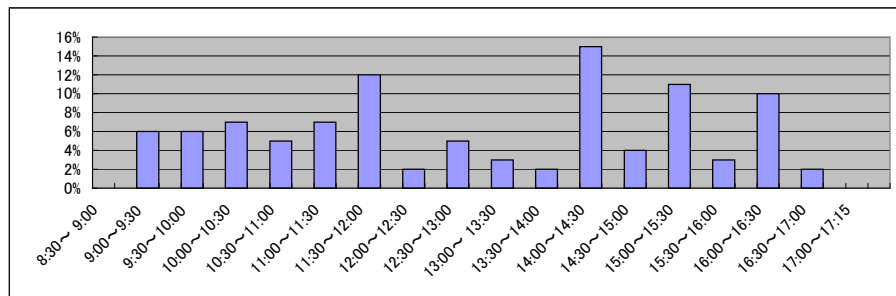
	印刷	複写	閲覧	付記
登記事項証明書	93%	7%		
要約書(閲覧)	98%		2%	
印鑑証明	100%			
地図等の写しの交付	0%	100%		
地図等の閲覧	0%		100%	
その他	0%	0%	0%	0%

◎ 乙号事件数の曜日別動向

月	火	水	木	金
9%	27%	31%	20%	13%

◎ 請求書枚数の時間別動向

8:30~9:00	9:00~9:30	9:30~10:00	10:00~10:30	10:30~11:00	11:00~11:30
0%	6%	6%	7%	5%	7%
11:30~12:00	12:00~12:30	12:30~13:00	13:00~13:30	13:30~14:00	14:00~14:30
12%	2%	5%	3%	2%	15%
14:30~15:00	15:00~15:30	15:30~16:00	16:00~16:30	16:30~17:00	17:00~17:15
4%	11%	3%	10%	2%	0%

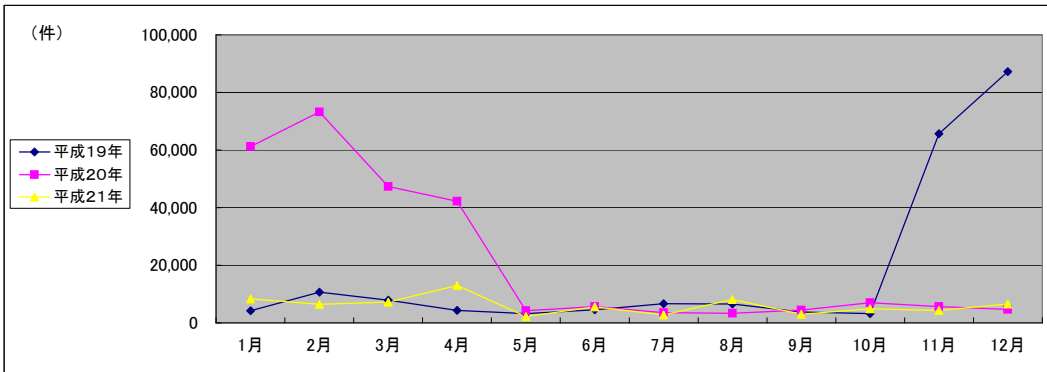


■ 岡山地方務局真庭支局(2/2)  
(乙号事件数)

平成19年	H19.1	H19.2	H19.3	H19.4	H19.5	H19.6	H19.7	H19.8	H19.9	H19.10	H19.11	H19.12	合計
登記事項証明書	1,781	1,892	1,715	1,298	1,473	1,564	1,340	1,264	1,159	1,410	1,726	1,975	18,597
うちオンライン	0	0	0	0	0	0	0	1	0	1	68	524	595
要約書(閲覧)	1,533	8,015	4,781	2,155	1,089	2,123	1,395	4,505	1,744	1,032	63,077	84,518	175,967
印鑑証明	280	350	338	244	273	282	311	266	301	284	293	268	3,490
うちオンライン	0	0	0	0	0	0	0	0	0	0	0	0	0
地図等の写しの交付	175	188	233	173	159	257	178	220	224	225	282	186	2,500
うちオンライン	0	0	0	0	0	0	0	0	0	0	0	0	0
地図等の閲覧	472	226	794	432	270	325	3,481	245	365	264	285	279	7,438
その他	3	1	1	2	1	1	2	1	2	1	1	2	18
うちオンライン	0	0	0	0	0	0	0	0	0	0	0	0	0
合計	4,244	10,672	7,862	4,304	3,265	4,552	6,707	6,501	3,795	3,216	65,664	87,228	208,010

平成20年	H20.1	H20.2	H20.3	H20.4	H20.5	H20.6	H20.7	H20.8	H20.9	H20.10	H20.11	H20.12	合計
登記事項証明書	1,253	2,025	1,250	1,133	1,269	1,400	1,949	1,263	1,284	2,536	1,746	3,115	20,223
うちオンライン	24	38	51	28	58	26	43	32	13	33	89	44	479
要約書(閲覧)	58,496	70,279	45,339	40,071	2,168	3,262	784	1,381	2,443	3,616	3,119	858	231,816
印鑑証明	308	352	331	270	246	307	269	217	255	293	281	266	3,395
うちオンライン	1	0	0	5	0	0	0	0	0	0	1	0	7
地図等の写しの交付	234	174	290	226	285	242	224	227	277	274	180	216	2,849
うちオンライン	0	0	0	0	0	0	0	0	0	0	0	0	0
地図等の閲覧	912	392	169	517	239	446	366	212	217	301	344	228	4,343
その他	1	1	1	1	0	0	1	2	3	2	3	3	18
うちオンライン	0	0	0	0	0	0	0	0	0	0	0	0	0
合計	61,204	73,223	47,380	42,218	4,207	5,657	3,593	3,302	4,479	7,022	5,673	4,686	262,644

平成21年	H21.1	H21.2	H21.3	H21.4	H21.5	H21.6	H21.7	H21.8	H21.9	H21.10	H21.11	H21.12	合計
登記事項証明書	1,844	2,541	1,792	1,327	1,097	1,857	1,144	1,509	1,304	2,287	1,633	1,956	20,291
うちオンライン	29	45	93	115	137	142	134	130	224	157	149	124	1,479
要約書(閲覧)	5,840	3,293	4,724	10,321	527	2,988	833	5,868	914	1,529	2,008	3,916	42,761
印鑑証明	242	250	334	216	240	314	321	302	216	262	255	250	3,202
うちオンライン	0	0	0	0	0	0	0	0	0	0	0	0	0
地図等の写しの交付	236	191	250	235	205	310	318	298	276	434	244	295	3,292
うちオンライン	0	0	0	0	0	0	0	0	0	0	0	0	0
地図等の閲覧	183	206	166	910	179	138	158	147	275	331	233	160	3,086
その他	3	3	3	3	4	4	4	2	3	3	3	5	40
うちオンライン	0	0	0	0	0	0	0	0	0	0	0	0	0
合計	8,348	6,484	7,269	13,012	2,252	5,611	2,778	8,126	2,988	4,846	4,376	6,582	72,672



(注記事項) 各項目の色は、別紙4(委託業務において取り扱う証明書等一覧)及び別紙5(委託業務において取り扱う簿冊等一覧)に対応しています。

■ 広島法務局全体(1/2)

1 従来の実施に要した経費

国が実施した年度  
包括的民間委託を実施した年度

(平成19年度包括的民間委託実施庁:本局)

(単位:千円)

			平成17年度	平成18年度	平成19年度	平成20年度	平成21年度
人件費	常勤職員		35,078	33,488	0	0	0
		非常勤職員 (うち登記所外)	159	158	0	0	2,719
		-	-	-	-	(2,719)	
	物件費	0	0	0	0	0	
	委託費等	委託費	31,246	30,254	57,960	63,000	62,948
	成功報酬等	0	0	0	0	0	
	旅費その他	0	0	0	0	0	
計(a)		66,483	63,900	57,960	63,000	65,667	
参考値(b)	退職給付費用	4,944	5,730	0	0	0	
	減価償却費	0	0	0	0	0	
	間接部門費	2,500	2,500	0	0	0	
(a)+(b)		73,927	72,130	57,960	63,000	65,667	

(平成21年度包括的民間委託実施庁:東広島・呉・廿日市・可部・竹原)

			平成17年度	平成18年度	平成19年度	平成20年度	平成21年度
人件費	常勤職員		-	65,876	69,262	64,492	0
		非常勤職員	-	1,753	986	979	0
	物件費	-	0	0	0	0	
	委託費等	委託費	-	20,284	24,724	23,750	5,891
		成功報酬等	-	0	0	0	0
	旅費その他	-	0	0	0	0	
計(a)		-	87,913	94,972	89,221	5,891	
参考値(b)	退職給付費用	-	10,435	14,186	9,500	0	
	減価償却費	-	0	0	0	0	
	間接部門費	-	4,547	4,547	5,236	0	
(a)+(b)		-	102,895	113,705	103,957	5,891	

(新規包括的民間委託実施庁:三次・三原・海田・尾道)

			平成17年度	平成18年度	平成19年度	平成20年度	平成21年度
人件費	常勤職員		-	-	41,368	44,828	40,350
		非常勤職員	-	-	1,917	652	1,921
	物件費	-	-	0	0	0	
	委託費等	委託費	-	-	0	0	0
		成功報酬等	-	-	0	0	0
	旅費その他	-	-	0	0	0	
計(a)		-	-	43,285	45,480	42,271	
参考値(b)	退職給付費用	-	-	9,026	6,044	6,793	
	減価償却費	-	-	0	0	0	
	間接部門費	-	-	3,045	3,045	3,045	
(a)+(b)		-	-	55,356	54,569	52,109	

2 従来の実施に要した人員

(平成19年度包括的民間委託実施庁:本局)

(単位:人)

		平成17年度	平成18年度	平成19年度	平成20年度	平成21年度
常勤職員		6.0	6.0	0.0	0.0	0.0
非常勤職員 (うち登記所外)		0.1	0.1	0.0	0.0	1.5
		-	-	-	-	(1.5)
業務委託職員(民間)		6.0	5.0	13.3	17.6	16.7

(平成21年度包括的民間委託実施庁:東広島・呉・廿日市・可部・竹原)

		平成17年度	平成18年度	平成19年度	平成20年度	平成21年度
常勤職員		-	11.0	11.0	11.0	0.0
非常勤職員		-	1.5	0.6	0.6	0.0
業務委託職員(民間)		-	4.0	7.6	8.0	24.4

(新規包括的民間委託実施庁:三次・三原・海田・尾道)

		平成17年度	平成18年度	平成19年度	平成20年度	平成21年度
常勤職員		-	-	7.0	7.0	7.0
非常勤職員		-	-	1.2	0.6	1.2
業務委託職員(民間)		-	-	0.0	0.0	0.0

5 従来の実施方法等(従来業務実施における取扱数量)

◎ 乙号事件数

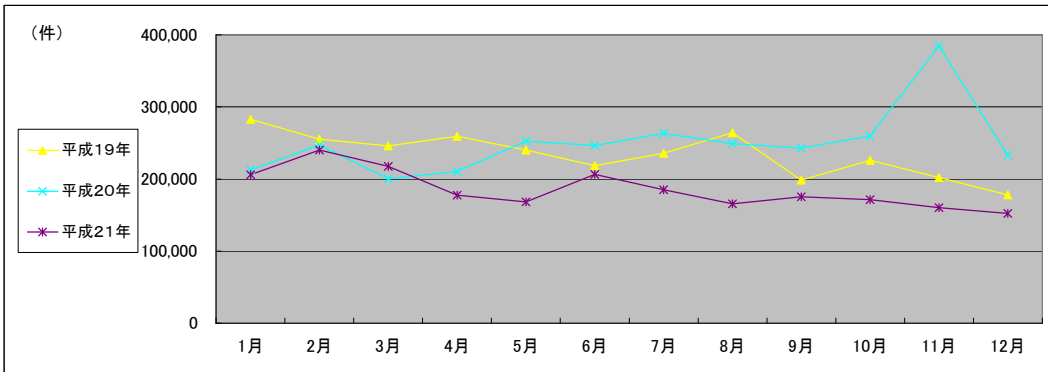
次葉のとおり

■ 広島法務局全体(2/2)  
(乙号事件数)

平成19年	H19.1	H19.2	H19.3	H19.4	H19.5	H19.6	H19.7	H19.8	H19.9	H19.10	H19.11	H19.12	合計
登記事項証明書	81,976	87,319	96,175	92,476	88,013	87,774	91,161	81,712	76,177	88,641	83,093	81,765	1,036,282
うちオンライン	2	2	21			897	1,601	2,085	2,193	2,173	2,576	3,067	17,534
要約書(閲覧)	154,892	118,488	98,128	124,976	106,447	81,431	97,598	138,221	77,779	89,003	72,830	56,787	1,216,580
印鑑証明	17,961	19,109	24,278	17,348	17,509	19,174	19,082	17,606	18,118	16,898	18,119	16,261	221,463
うちオンライン	0	0	1	2	4	0	1	3	2	0	7	4	24
地図等の写しの交付	11,564	12,909	12,953	11,456	13,656	13,913	13,969	13,264	12,508	15,151	14,272	11,993	157,608
うちオンライン	0	0	0	1	1	0	0	0	2	0	1	1	6
地図等の閲覧	15,589	16,399	13,483	12,789	13,984	15,453	13,173	12,647	13,072	15,532	12,762	10,632	165,515
その他	621	826	773	406	499	590	534	591	654	543	1,036	766	7,839
うちオンライン	0	0	0	0	0	0	0	0	0	0	0	0	0
合計	282,603	255,050	245,790	259,451	240,108	218,335	235,517	264,041	198,308	225,768	202,112	178,204	2,805,287

平成20年	H20.1	H20.2	H20.3	H20.4	H20.5	H20.6	H20.7	H20.8	H20.9	H20.10	H20.11	H20.12	合計
登記事項証明書	79,323	88,239	89,696	85,127	85,620	90,039	95,138	77,426	85,240	91,341	74,897	80,073	1,022,159
うちオンライン	2,121	3,407	4,542	6,017	4,472	6,257	6,364	6,152	7,634	8,112	5,630	8,158	68,866
要約書(閲覧)	88,414	100,192	61,574	83,755	117,571	102,055	113,091	134,043	104,220	118,936	260,543	108,062	1,392,456
印鑑証明	17,074	19,267	23,494	17,207	16,937	19,045	18,981	14,594	19,254	19,415	21,068	17,566	223,902
うちオンライン	1	43	54	89	33	72	125	60	35	8	5	3	528
地図等の写しの交付	14,173	15,251	14,449	13,151	17,114	18,824	17,525	14,596	18,549	17,620	15,709	16,285	193,246
うちオンライン	0	3	4	9	12	9	7	0	13	11	7	12	87
地図等の閲覧	12,963	23,782	10,260	10,833	14,852	15,618	17,790	7,674	14,791	11,689	11,429	10,419	162,100
その他	577	577	633	444	604	687	539	558	740	538	659	667	7,223
うちオンライン	2	0	0	0	0	2	0	0	5	0	0	0	9
合計	212,524	247,308	200,106	210,517	252,698	246,268	263,064	248,891	242,794	259,539	384,305	233,072	3,001,086

平成21年	H21.1	H21.2	H21.3	H21.4	H21.5	H21.6	H21.7	H21.8	H21.9	H21.10	H21.11	H21.12	合計
登記事項証明書	78,360	82,488	88,178	78,907	67,562	85,975	84,268	71,840	74,778	75,621	71,474	71,921	931,372
うちオンライン	9,765	11,408	15,277	14,945	12,158	16,463	15,778	14,883	12,410	14,887	14,258	14,641	166,873
要約書(閲覧)	84,817	113,047	78,892	57,516	60,909	68,460	55,093	53,965	56,673	54,138	47,807	40,597	771,914
印鑑証明	16,417	17,174	23,537	16,109	14,784	17,096	17,002	15,633	17,409	14,963	15,190	14,542	199,856
うちオンライン	7	6	3	13	0	9	192	223	272	209	403	206	1,543
地図等の写しの交付	15,764	16,375	17,414	20,719	21,553	29,832	23,972	19,941	22,143	21,990	20,229	20,989	250,921
うちオンライン	39	31	91	100	103	58	168	113	106	134	107	110	1,160
地図等の閲覧	9,990	10,562	8,710	4,093	2,961	4,711	4,325	3,892	3,504	4,366	4,501	3,734	65,349
その他	575	530	738	405	362	546	590	499	690	386	933	495	6,749
うちオンライン	0	2	4	0	6	6	24	4	15	6	15	8	90
合計	205,923	240,176	217,469	177,749	168,131	206,620	185,250	165,770	175,197	171,464	160,134	152,278	2,226,161



(注記事項) 各項目の色は、別紙4(委託業務において取り扱う証明書等一覧)及び別紙5(委託業務において取り扱う簿冊等一覧)に対応しています。

■ 広島法務局本局(1/2) \* 平成21年4月から登記所外証明書発行請求機が稼働

国が実施した年度  
包括的民間委託を実施した年度

1 従来の実施に要した経費

(単位:千円)

		平成17年度	平成18年度	平成19年度	平成20年度	平成21年度
人件費	常勤職員	35,078	33,488	0	0	0
	非常勤職員 (うち登記所外)	159	158	0	0	2,719
		-	-	-	-	(2,719)
	物件費	0	0	0	0	0
	委託費等	31,246	30,254	57,960	63,000	62,948
	委託費	0	0	0	0	0
	成功報酬等	0	0	0	0	0
	旅費その他	0	0	0	0	0
計(a)		66,483	63,900	57,960	63,000	65,667
参	退職給付費用	4,944	5,730	0	0	0
考	減価償却費	0	0	0	0	0
値(b)	間接部門費	2,500	2,500	0	0	0
(a)+(b)		73,927	72,130	57,960	63,000	65,667

2 従来の実施に要した人員

(単位:人)

	平成17年度	平成18年度	平成19年度	平成20年度	平成21年度
常勤職員	6.0	6.0	0.0	0.0	0.0
非常勤職員 (うち登記所外)	0.1	0.1	0.0	0.0	1.5
	-	-	-	-	(1.5)
業務委託職員(民間)	6.0	5.0	13.3	17.6	16.7

5 従来の実施方法等(従来の業務実施における取扱数量)

◎ 乙号事件数

次葉のとおり

◎ 郵送請求收受数

H21.1	H21.2	H21.3	H21.4	H21.5	H21.6	H21.7	H21.8	H21.9	H21.10	H21.11	H21.12	合計
345	304	296	364	296	373	391	375	295	296	252	224	3,811

◎ 印刷/複写/閲覧/付記の割合

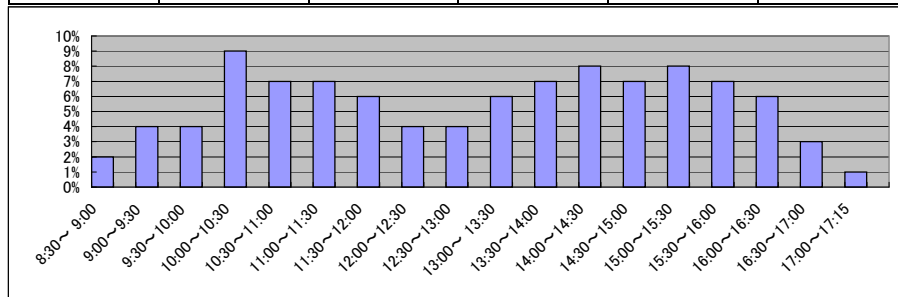
	印刷	複写	閲覧	付記
登記事項証明書	94%	6%		
要約書(閲覧)	98%		2%	
印鑑証明	100%			
地図等の写しの交付	50%	50%		
地図等の閲覧	44%		56%	
その他	0%	0%	0%	100%

◎ 乙号事件数の曜日別動向

月	火	水	木	金
22%	18%	20%	19%	21%

◎ 請求書枚数の時間別動向

8:30~9:00	9:00~9:30	9:30~10:00	10:00~10:30	10:30~11:00	11:00~11:30
2%	4%	4%	9%	7%	7%
11:30~12:00	12:00~12:30	12:30~13:00	13:00~13:30	13:30~14:00	14:00~14:30
6%	4%	4%	6%	7%	8%
14:30~15:00	15:00~15:30	15:30~16:00	16:00~16:30	16:30~17:00	17:00~17:15
7%	8%	7%	6%	3%	1%



■ 広島法務局本局(2/2)  
(乙号事件数)

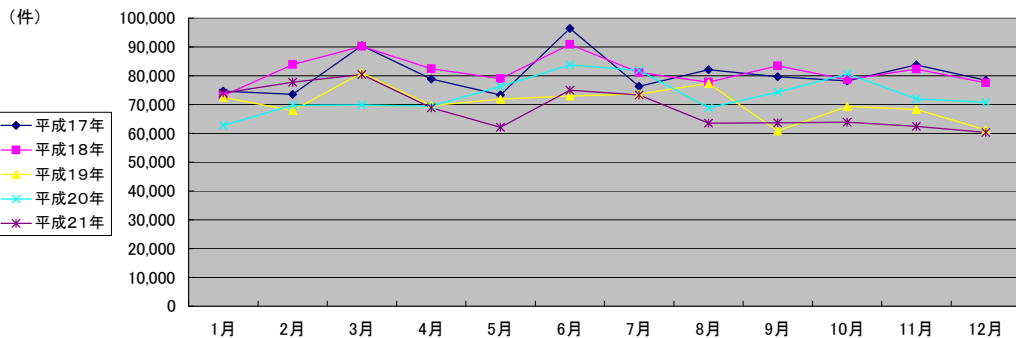
平成17年	H17.1	H17.2	H17.3	H17.4	H17.5	H17.6	H17.7	H17.8	H17.9	H17.10	H17.11	H17.12	合計
登記事項証明書	40,647	39,614	48,805	45,056	38,949	47,863	41,481	42,229	42,224	42,805	44,611	39,013	513,297
要約書(閲覧)	17,094	17,426	19,647	17,616	18,300	29,628	17,209	23,706	19,721	18,304	20,687	22,283	241,621
印鑑証明	12,749	12,470	17,351	11,795	11,588	13,892	12,988	11,855	13,201	12,623	12,793	11,658	154,963
地図等の写しの交付	1,736	1,865	2,127	2,269	2,108	2,293	2,004	1,716	2,323	2,186	2,290	1,991	24,908
地図等の閲覧	2,198	1,996	2,412	2,064	2,192	2,575	2,366	2,467	2,146	2,332	2,517	3,199	28,464
その他	202	153	125	133	178	155	313	87	0	11	893	297	2,547
合計	74,626	73,524	90,467	78,933	73,315	96,406	76,361	82,060	79,615	78,261	83,791	78,441	965,800

平成18年	H18.1	H18.2	H18.3	H18.4	H18.5	H18.6	H18.7	H18.8	H18.9	H18.10	H18.11	H18.12	合計
登記事項証明書	41,627	45,844	48,528	45,052	44,341	49,076	40,738	40,615	42,993	43,000	41,912	42,939	526,665
要約書(閲覧)	15,928	19,155	20,484	20,815	18,230	22,058	21,860	20,454	21,241	19,773	19,942	16,578	236,518
印鑑証明	10,569	13,641	15,572	11,450	11,089	12,865	12,602	10,394	12,402	11,437	14,496	12,164	148,681
地図等の写しの交付	2,355	2,576	2,759	2,666	2,595	3,427	3,084	3,397	3,656	2,579	3,708	3,768	36,570
地図等の閲覧	2,278	2,256	2,168	1,715	1,921	2,398	2,007	2,110	2,375	1,462	1,657	1,619	23,966
その他	309	471	664	721	842	1,089	861	848	788	431	609	522	8,155
合計	73,066	83,943	90,175	82,419	79,018	90,913	81,152	77,818	83,455	78,682	82,324	77,590	980,555

平成19年	H19.1	H19.2	H19.3	H19.4	H19.5	H19.6	H19.7	H19.8	H19.9	H19.10	H19.11	H19.12	合計
登記事項証明書	40,852	34,985	43,698	40,101	39,711	38,834	40,514	35,757	34,322	38,887	37,492	35,669	460,822
うちオンライン	2	0	16	122	423	940	1,168	1,087	1,087	1,424	1,270	1,462	9,001
要約書(閲覧)	15,212	15,229	16,780	12,768	14,822	15,418	14,321	24,317	9,476	13,101	12,560	9,887	173,891
印鑑証明	10,948	11,667	14,394	10,730	10,153	11,460	11,633	10,722	10,628	10,063	10,877	9,389	132,664
うちオンライン	0	0	1	2	4	0	1	3	2	0	7	4	24
地図等の写しの交付	3,831	4,162	4,348	3,734	4,385	4,901	4,477	4,101	3,964	4,455	4,477	4,226	51,061
うちオンライン	0	0	0	1	1	0	0	0	2	0	1	1	6
地図等の閲覧	1,353	1,379	1,376	2,153	2,560	2,118	2,470	2,138	2,197	2,604	2,275	1,697	24,320
その他	393	463	385	179	231	274	226	316	305	243	645	407	4,067
うちオンライン	0	0	0	0	0	0	0	0	0	0	0	0	0
合計	72,589	67,885	80,981	69,665	71,862	73,005	73,641	77,351	60,892	69,353	68,326	61,275	846,825

平成20年	H20.1	H20.2	H20.3	H20.4	H20.5	H20.6	H20.7	H20.8	H20.9	H20.10	H20.11	H20.12	合計
登記事項証明書	34,875	38,279	39,907	40,640	41,503	44,875	45,663	37,982	40,822	45,931	37,231	39,543	487,251
うちオンライン	840	1,525	2,304	3,499	1,912	3,512	3,472	3,683	4,349	4,534	3,030	4,682	37,342
要約書(閲覧)	10,507	12,765	9,823	12,814	16,145	17,508	15,745	13,036	12,277	13,714	12,751	12,206	159,291
印鑑証明	10,526	11,188	14,138	10,131	9,831	11,479	11,121	8,966	11,729	11,202	12,846	10,323	133,480
うちオンライン	1	43	54	89	33	72	125	60	34	8	4	3	526
地図等の写しの交付	4,470	5,066	4,379	3,821	6,340	7,047	6,304	6,164	6,882	6,660	6,687	6,153	69,973
うちオンライン	0	3	1	3	5	2	2	0	6	7	4	8	41
地図等の閲覧	2,153	2,268	1,413	1,807	2,198	2,476	2,765	2,468	2,339	2,900	2,212	2,263	27,262
その他	288	259	243	250	326	401	265	231	297	253	263	313	3,389
うちオンライン	0	0	0	0	0	0	0	0	1	0	0	0	1
合計	62,819	69,825	69,903	69,463	76,343	83,786	81,863	68,847	74,346	80,660	71,990	70,801	880,646

平成21年	H21.1	H21.2	H21.3	H21.4	H21.5	H21.6	H21.7	H21.8	H21.9	H21.10	H21.11	H21.12	合計
登記事項証明書	38,994	41,692	44,901	41,211	35,073	43,660	44,038	37,312	37,617	38,649	36,035	36,351	475,533
うちオンライン	5,788	6,891	9,883	9,604	7,954	11,164	10,610	10,500	7,629	9,547	9,481	8,914	107,965
要約書(閲覧)	17,544	17,345	12,982	10,085	10,844	12,616	10,280	10,206	8,582	9,333	9,679	8,626	138,122
印鑑証明	9,533	10,089	13,628	9,733	8,919	9,950	10,483	8,980	9,791	8,426	9,218	8,007	116,757
うちオンライン	5	5	3	12	0	5	189	223	271	208	403	204	1,528
地図等の写しの交付	5,641	6,145	6,538	6,874	6,250	7,824	7,153	6,352	6,726	6,745	6,356	6,578	79,182
うちオンライン	31	0	60	57	56	0	88	69	49	70	60	69	609
地図等の閲覧	1,966	2,215	2,031	791	756	625	1,092	480	577	503	455	503	11,994
その他	286	272	370	234	224	282	322	269	373	200	646	231	3,709
うちオンライン	0	0	0	0	6	6	20	4	13	6	4	8	67
合計	73,964	77,758	80,450	68,928	62,066	74,957	73,368	63,599	63,666	63,856	62,389	60,296	825,297



(注記事項)各項目の色は、別紙4(委託業務において取り扱う証明書等一覧)及び別紙5(委託業務において取り扱う簿冊等一覧)に対応しています。

■ 広島法務局海田出張所(1/2)

国が実施した年度  
包括的民間委託を実施した年度

1 従来の実施に要した経費

(単位:千円)

		平成19年度	平成20年度	平成21年度	
人件費	常勤職員	11,493	11,252	11,068	
	非常勤職員	948	0	969	
	物件費	0	0	0	
	委託費等	委託費	0	0	0
		成功報酬等	0	0	0
	旅費その他	0	0	0	
計(a)		12,441	11,252	12,037	
参考値(b)	退職給付費用	2,579	1,727	1,941	
	減価償却費	0	0	0	
	間接部門費	870	870	870	
(a)+(b)		15,890	13,849	14,848	

2 従来の実施に要した人員

(単位:人)

	平成19年度	平成20年度	平成21年度
常勤職員	2.0	2.0	2.0
非常勤職員	0.6	0.0	0.6
業務委託職員(民間)	0.0	0.0	0.0

5 従来の実施方法等(従来業務実施における取扱数量)

◎ 乙号事件数

次葉のとおり

◎ 郵送請求收受数

H21.1	H21.2	H21.3	H21.4	H21.5	H21.6	H21.7	H21.8	H21.9	H21.10	H21.11	H21.12	合計
34	31	40	46	27	42	35	33	32	35	36	26	417

◎ 印刷/複写/閲覧/付記の割合

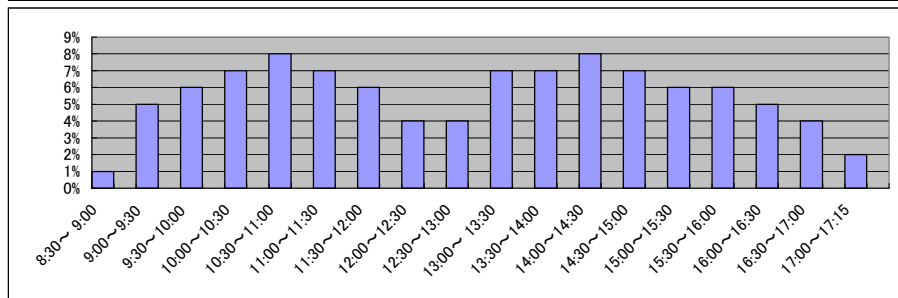
	印刷	複写	閲覧	付記
登記事項証明書	99%	1%		
要約書(閲覧)	96%		4%	
印鑑証明	100%			
地図等の写しの交付	100%	0%		
地図等の閲覧	100%		0%	
その他	0%	0%	0%	0%

◎ 乙号事件数の曜日別動向

月	火	水	木	金
15%	16%	15%	20%	34%

◎ 請求書枚数の時間別動向

8:30~9:00	9:00~9:30	9:30~10:00	10:00~10:30	10:30~11:00	11:00~11:30
	1%	5%	6%	7%	8%
11:30~12:00	6%	4%	4%	7%	7%
14:30~15:00	7%	6%	6%	5%	4%
					2%

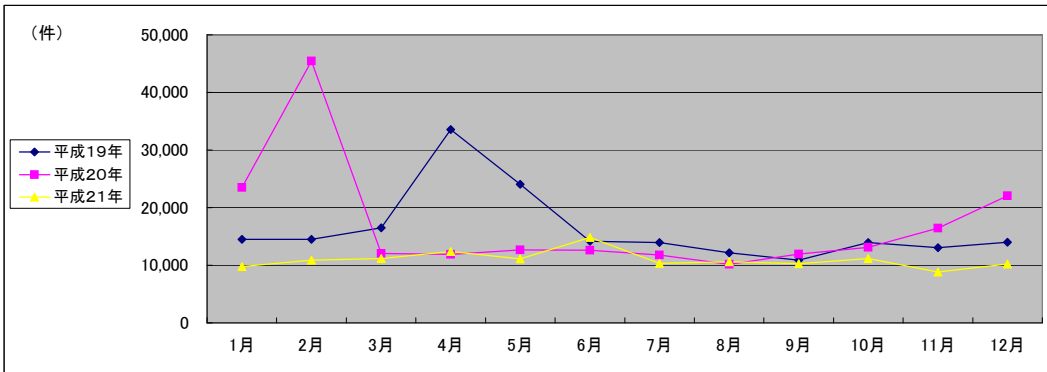


■ 広島法務局海田出張所(2/2)  
(乙号事件数)

平成19年	H19.1	H19.2	H19.3	H19.4	H19.5	H19.6	H19.7	H19.8	H19.9	H19.10	H19.11	H19.12	合計
登記事項証明書	5,695	5,695	5,598	5,958	4,896	5,077	5,814	4,764	4,148	4,771	4,820	7,748	64,984
うちオンライン	0	0	0	0	0	0	6	59	59	87	88	133	432
要約書(閲覧)	5,008	5,008	7,057	22,972	15,463	5,654	4,675	4,272	3,506	5,409	4,392	3,350	86,766
印鑑証明	1,192	1,192	1,657	1,132	1,225	1,374	1,302	1,291	1,252	1,362	1,516	1,352	15,847
うちオンライン	0	0	0	0	0	0	0	0	0	0	0	0	0
地図等の写しの交付	936	936	1,168	1,080	1,205	1,065	1,150	1,014	1,062	1,412	1,663	983	13,674
うちオンライン	0	0	0	0	0	0	0	0	0	0	0	0	0
地図等の閲覧	1,624	1,624	980	2,413	1,244	1,004	960	799	914	956	606	537	13,661
その他	27	27	30	18	26	10	38	24	22	17	32	44	315
うちオンライン	0	0	0	0	0	0	0	0	0	0	0	0	0
合計	14,482	14,482	16,490	33,573	24,059	14,184	13,939	12,164	10,904	13,927	13,029	14,014	195,247

平成20年	H20.1	H20.2	H20.3	H20.4	H20.5	H20.6	H20.7	H20.8	H20.9	H20.10	H20.11	H20.12	合計
登記事項証明書	5,094	5,354	5,017	5,460	4,758	4,911	5,308	4,868	5,392	5,566	4,117	5,166	61,011
うちオンライン	88	149	141	314	248	156	205	163	258	348	253	196	2,519
要約書(閲覧)	14,876	24,755	3,726	3,534	4,205	4,043	3,453	2,738	3,677	4,278	9,535	13,567	92,387
印鑑証明	1,156	1,372	1,418	1,171	1,477	1,237	1,212	1,028	1,014	1,273	1,182	1,502	15,042
うちオンライン	0	0	0	0	0	0	0	0	0	0	0	0	0
地図等の写しの交付	1,249	1,390	1,275	1,279	1,336	1,711	1,350	1,151	1,143	1,509	1,276	1,362	16,031
うちオンライン	0	0	0	0	3	0	0	0	0	1	3	0	7
地図等の閲覧	1,080	12,511	574	434	846	692	405	377	685	441	326	444	18,815
その他	36	45	63	8	44	36	26	14	52	18	20	42	404
うちオンライン	0	0	0	0	0	0	0	0	0	0	0	0	0
合計	23,491	45,427	12,073	11,886	12,666	12,630	11,754	10,176	11,963	13,085	16,456	22,083	203,690

平成21年	H21.1	H21.2	H21.3	H21.4	H21.5	H21.6	H21.7	H21.8	H21.9	H21.10	H21.11	H21.12	合計
登記事項証明書	4,285	4,591	4,821	4,656	3,901	4,807	4,537	3,861	3,994	3,941	3,508	3,994	50,896
うちオンライン	396	462	561	280	342	554	327	199	317	696	594	638	5,366
要約書(閲覧)	2,671	3,212	2,142	4,854	4,591	5,645	3,303	3,913	3,140	4,458	2,796	3,007	43,732
印鑑証明	1,186	1,260	1,456	1,163	846	1,080	900	1,077	1,248	975	743	994	12,928
うちオンライン	0	0	0	0	0	0	0	0	0	0	0	0	0
地図等の写しの交付	1,301	1,338	2,130	1,540	1,631	2,845	1,456	1,632	1,753	1,645	1,594	1,706	20,571
うちオンライン	3	3	2	2	3	2	3	8	9	6	0	0	41
地図等の閲覧	290	440	568	181	125	419	127	110	113	116	149	480	3,118
その他	38	36	22	14	16	12	31	25	24	21	20	32	291
うちオンライン	0	0	0	0	0	0	0	0	2	0	11	0	13
合計	9,771	10,877	11,139	12,408	11,110	14,808	10,354	10,618	10,272	11,156	8,810	10,213	131,536



(注記事項) 各項目の色は、別紙4(委託業務において取り扱う証明書等一覧)及び別紙5(委託業務において取り扱う簿冊等一覧)に対応しています。



■ 広島法務局可部出張所(1/2)

国が実施した年度  
包括的民間委託を実施した年度

1 従来の実施に要した経費

(単位:千円)

		平成18年度	平成19年度	平成20年度	平成21年度
人件費	常勤職員	10,255	11,598	9,879	0
	非常勤職員	160	0	0	0
物件費		0	0	0	0
委託費等	委託費	5,178	8,802	3,958	1,236
	成功報酬等	0	0	0	0
	旅費その他	0	0	0	0
計(a)		15,593	20,400	13,837	1,236
参考値(b)	退職給付費用	1,897	2,579	1,727	0
	減価償却費	0	0	0	0
間接部門費		827	827	952	0
(a)+(b)		18,317	23,806	16,516	1,236

2 従来の実施に要した人員

(単位:人)

	平成18年度	平成19年度	平成20年度	平成21年度
常勤職員	2.0	2.0	2.0	0.0
非常勤職員	0.1	0.0	0.0	0.0
業務委託職員(民間)	1.0	2.0	2.0	5.2

5 従来の実施方法等(従来業務実施における取扱数量)

◎ 乙号事件数

次葉のとおり

◎ 郵送請求收受数

H21.1	H21.2	H21.3	H21.4	H21.5	H21.6	H21.7	H21.8	H21.9	H21.10	H21.11	H21.12	合計
41	64	52	58	39	58	61	48	45	54	53	40	613

◎ 印刷/複写/閲覧/付記の割合

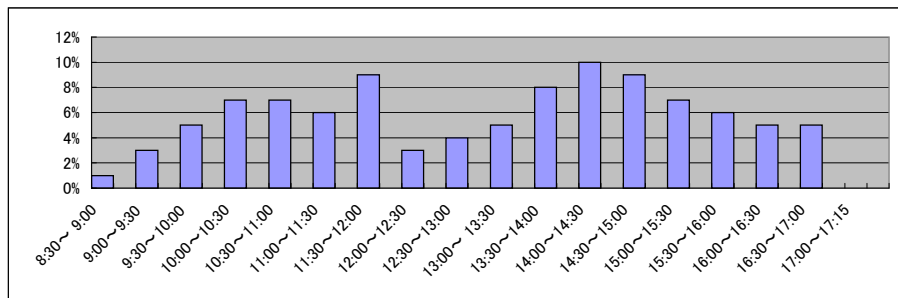
	印刷	複写	閲覧	付記
登記事項証明書	89%	11%		
要約書(閲覧)	100%		0%	
印鑑証明	100%			
地図等の写しの交付	62%	38%		
地図等の閲覧	0%		100%	
その他	100%	0%	0%	0%

◎ 乙号事件数の曜日別動向

月	火	水	木	金
17%	20%	22%	18%	22%

◎ 請求書枚数の時間別動向

8:30~9:00	9:00~9:30	9:30~10:00	10:00~10:30	10:30~11:00	11:00~11:30
	1%	3%	5%	7%	6%
11:30~12:00	12:00~12:30	12:30~13:00	13:00~13:30	13:30~14:00	14:00~14:30
9%	3%	4%	5%	8%	10%
14:30~15:00	15:00~15:30	15:30~16:00	16:00~16:30	16:30~17:00	17:00~17:15
9%	7%	6%	5%	5%	0%



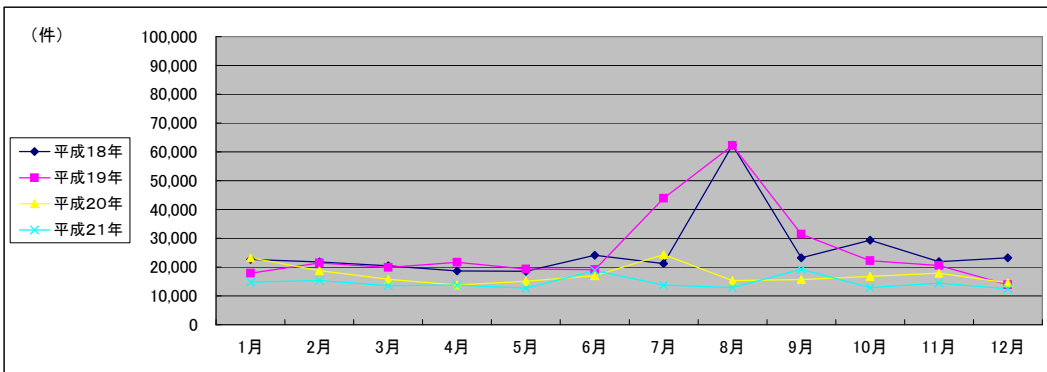
■ 広島法務局可部出張所(2/2)  
(乙号事件数)

平成18年	H18.1	H18.2	H18.3	H18.4	H18.5	H18.6	H18.7	H18.8	H18.9	H18.10	H18.11	H18.12	合計
登記事項証明書	7,045	7,222	8,258	7,086	7,376	8,367	8,326	7,650	7,818	11,726	6,974	8,272	96,120
うちオンライン	12,542	11,585	8,927	8,574	7,955	12,023	8,326	50,246	11,145	12,602	10,646	10,544	165,115
要約書(閲覧)	278	278	664	507	477	348	568	508	573	579	682	590	6,052
印鑑証明	687	782	832	723	756	778	808	762	914	914	1,025	755	9,736
地図等の写しの交付	2,060	1,902	1,755	1,792	1,960	2,570	3,215	3,122	2,728	3,477	2,506	2,970	30,057
地図等の閲覧	11	22	40	17	18	69	28	10	24	8	18	42	307
その他	22,623	21,791	20,476	18,699	18,542	24,155	21,271	62,298	23,202	29,306	21,851	23,173	307,387
合計													

平成19年	H19.1	H19.2	H19.3	H19.4	H19.5	H19.6	H19.7	H19.8	H19.9	H19.10	H19.11	H19.12	合計
登記事項証明書	4,543	6,599	6,736	7,107	6,085	6,526	7,300	7,121	5,345	7,882	7,050	7,385	79,679
うちオンライン	0	1	0	21	82	73	87	194	220	107	195	158	1,138
要約書(閲覧)	9,340	9,597	8,613	11,516	9,714	9,193	33,228	52,047	23,027	10,445	10,447	3,657	190,824
印鑑証明	590	604	930	550	576	664	562	623	653	538	548	560	7,398
うちオンライン	0	0	0	0	0	0	0	0	0	0	0	0	0
地図等の写しの交付	873	910	957	933	1,023	1,051	986	996	1,012	1,233	942	768	11,684
うちオンライン	0	0	0	0	0	0	0	0	0	0	0	0	0
地図等の閲覧	2,500	3,677	2,631	1,517	1,904	1,709	1,774	1,446	1,323	2,064	1,597	1,437	23,579
その他	18	38	58	20	27	16	34	14	29	26	22	29	331
うちオンライン	0	0	0	0	0	0	0	0	0	0	0	0	0
合計	17,864	21,425	19,925	21,643	19,329	19,159	43,884	62,247	31,389	22,188	20,606	13,836	313,495

平成20年	H20.1	H20.2	H20.3	H20.4	H20.5	H20.6	H20.7	H20.8	H20.9	H20.10	H20.11	H20.12	合計
登記事項証明書	6,416	7,074	7,667	5,546	6,236	5,843	8,069	5,182	6,100	6,954	5,663	6,041	76,791
うちオンライン	147	250	478	423	219	227	231	230	214	544	250	399	3,612
要約書(閲覧)	13,741	8,283	4,745	5,332	5,643	7,632	12,613	7,770	5,695	6,590	7,776	5,331	91,151
印鑑証明	554	774	887	579	746	725	791	197	778	758	811	442	8,042
うちオンライン	0	0	0	0	0	0	0	0	0	0	0	0	0
地図等の写しの交付	1,049	1,288	946	971	1,136	1,137	1,462	1,110	1,141	1,073	1,083	1,160	13,556
うちオンライン	0	0	0	0	0	0	0	0	0	0	0	0	0
地図等の閲覧	1,423	1,383	1,530	1,343	1,281	1,616	1,410	1,056	1,884	1,374	2,530	1,560	18,390
その他	30	14	47	22	28	26	19	38	17	15	17	47	320
うちオンライン	0	0	0	0	0	0	0	0	0	0	0	0	0
合計	23,213	18,816	15,822	13,793	15,070	16,979	24,364	15,353	15,615	16,764	17,880	14,581	208,250

平成21年	H21.1	H21.2	H21.3	H21.4	H21.5	H21.6	H21.7	H21.8	H21.9	H21.10	H21.11	H21.12	合計
登記事項証明書	5,650	6,076	6,791	4,399	3,669	5,267	5,029	4,092	5,136	4,838	5,416	4,074	60,437
うちオンライン	216	358	468	426	428	472	416	323	448	437	456	426	4,874
要約書(閲覧)	5,742	5,617	3,548	6,440	6,601	10,497	5,352	6,309	11,095	5,098	6,089	5,646	78,034
印鑑証明	715	829	945	659	490	725	664	698	717	693	569	617	8,321
うちオンライン	0	0	0	0	0	0	0	0	0	0	0	0	0
地図等の写しの交付	1,547	1,412	1,483	1,883	1,728	2,131	2,590	1,672	2,119	2,136	2,215	1,960	22,876
うちオンライン	0	3	4	3	12	25	7	3	9	2	2	3	73
地図等の閲覧	1,098	1,381	734	369	146	152	126	83	91	97	75	64	4,416
その他	19	26	44	15	12	35	48	52	58	26	34	62	431
うちオンライン	0	2	4	0	0	0	4	0	0	0	0	0	10
合計	14,771	15,341	13,545	13,765	12,646	18,807	13,809	12,906	19,216	12,888	14,398	12,423	174,515



(注記事項)各項目の色は、別紙4(委託業務において取り扱う証明書等一覧)及び別紙5(委託業務において取り扱う簿冊等一覧)に対応しています。

■ 広島法務局廿日市支局(1/2)

国が実施した年度
包括的民間委託を実施した年度

1 従来の実施に要した経費

(単位:千円)

		平成18年度	平成19年度	平成20年度	平成21年度
人件費	常勤職員	15,862	19,247	19,749	0
	非常勤職員	160	0	0	0
物件費		0	0	0	0
委託費等	委託費	5,291	7,135	4,567	1,398
	成功報酬等	0	0	0	0
	旅費その他	0	0	0	0
計(a)		21,313	26,382	24,316	1,398
参考値(b)	退職給付費用	2,846	3,869	2,591	0
	減価償却費	0	0	0	0
間接部門費		1,240	1,240	1,428	0
(a)+(b)		25,399	31,491	28,335	1,398

2 従来の実施に要した人員

(単位:人)

	平成18年度	平成19年度	平成20年度	平成21年度
常勤職員	3.0	3.0	3.0	0.0
非常勤職員	0.1	0.0	0.0	0.0
業務委託職員(民間)	1.0	3.0	3.0	6.1

5 従来の実施方法等(従来業務実施における取扱数量)

◎ 乙号事件数

次葉のとおり

◎ 郵送請求收受数

H21.1	H21.2	H21.3	H21.4	H21.5	H21.6	H21.7	H21.8	H21.9	H21.10	H21.11	H21.12	合計
70	82	56	84	74	64	77	72	49	58	54	53	793

◎ 印刷/複写/閲覧/付記の割合

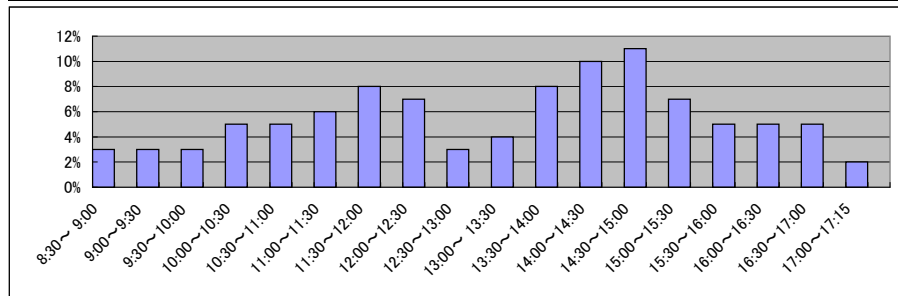
	印刷	複写	閲覧	付記
登記事項証明書	99%	1%		
要約書(閲覧)	99%		1%	
印鑑証明	100%			
地図等の写しの交付	55%	45%		
地図等の閲覧	100%		0%	
その他	100%	0%	0%	0%

◎ 乙号事件数の曜日別動向

月	火	水	木	金
20%	22%	17%	19%	22%

◎ 請求書枚数の時間別動向

8:30~9:00	9:00~9:30	9:30~10:00	10:00~10:30	10:30~11:00	11:00~11:30
	3%	3%	3%	5%	6%
11:30~12:00	12:00~12:30	12:30~13:00	13:00~13:30	13:30~14:00	14:00~14:30
8%	7%	3%	4%	8%	10%
14:30~15:00	15:00~15:30	15:30~16:00	16:00~16:30	16:30~17:00	17:00~17:15
11%	7%	5%	5%	5%	2%



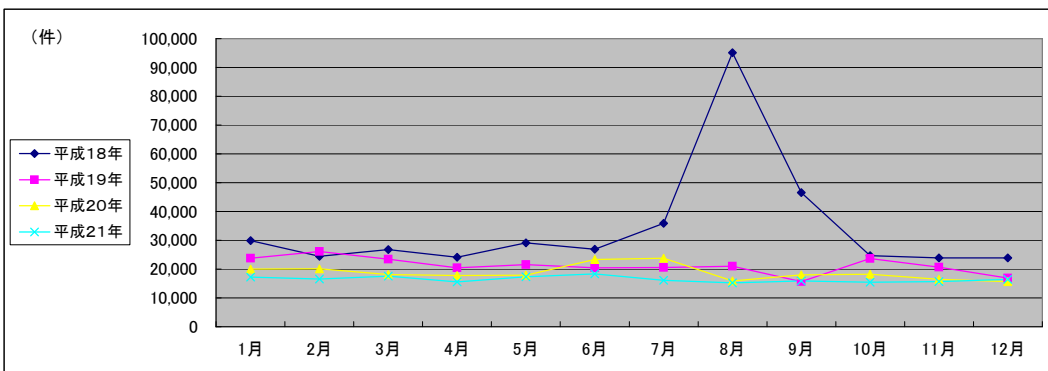
■ 広島法務局廿日市支局(2/2)  
(乙号事件数)

平成18年	H18.1	H18.2	H18.3	H18.4	H18.5	H18.6	H18.7	H18.8	H18.9	H18.10	H18.11	H18.12	合計
登記事項証明書	8,373	9,563	10,290	8,580	8,824	11,594	11,113	11,839	9,133	8,966	9,589	9,480	117,344
うちオンライン													
要約書(閲覧)	17,227	10,355	11,391	10,941	10,731	9,471	19,719	78,173	32,007	10,439	9,142	9,611	229,207
印鑑証明	865	1,031	1,407	907	5,904	1,148	1,041	1,514	1,175	1,123	1,259	1,140	18,514
地図等の写しの交付	1,514	1,373	1,469	1,333	1,290	1,555	1,628	1,513	1,717	1,584	1,699	1,432	18,107
地図等の閲覧	1,927	2,157	2,227	2,315	2,296	3,082	2,281	2,031	2,424	2,477	2,091	2,157	27,465
その他	20	14	29	43	74	47	64	74	83	59	56	52	615
合計	29,926	24,493	26,813	24,119	29,119	26,897	35,846	95,144	46,539	24,648	23,836	23,872	411,252

平成19年	H19.1	H19.2	H19.3	H19.4	H19.5	H19.6	H19.7	H19.8	H19.9	H19.10	H19.11	H19.12	合計
登記事項証明書	6,281	9,488	9,170	9,533	8,136	8,368	8,556	8,395	7,394	8,994	8,359	7,812	100,486
うちオンライン	0	1	0	40	80	163	317	255	162	175	217	345	1,755
要約書(閲覧)	10,559	10,767	9,112	6,946	8,649	7,261	6,940	7,541	3,891	8,270	7,251	5,366	92,553
印鑑証明	1,082	1,149	1,454	875	1,090	1,053	1,111	1,047	1,075	1,040	970	876	12,822
うちオンライン	0	0	0	0	0	0	0	0	0	0	0	0	0
地図等の写しの交付	1,607	1,703	1,858	1,607	1,857	1,683	1,940	2,143	1,802	2,613	2,284	1,730	22,827
うちオンライン	0	0	0	0	0	0	0	0	0	0	0	0	0
地図等の閲覧	4,172	2,954	1,760	1,396	1,713	2,048	1,894	1,794	1,476	2,666	1,764	1,085	24,722
その他	48	66	88	52	68	44	61	50	69	60	43	62	711
うちオンライン	0	0	0	0	0	0	0	0	0	0	0	0	0
合計	23,749	26,127	23,442	20,409	21,513	20,457	20,502	20,970	15,707	23,643	20,671	16,931	254,121

平成20年	H20.1	H20.2	H20.3	H20.4	H20.5	H20.6	H20.7	H20.8	H20.9	H20.10	H20.11	H20.12	合計
登記事項証明書	8,214	8,824	7,949	7,662	7,794	7,958	7,282	6,649	7,238	7,124	6,712	7,052	90,458
うちオンライン	208	385	368	411	468	385	448	462	536	508	414	612	5,205
要約書(閲覧)	6,793	6,330	5,248	6,015	5,574	7,550	6,263	5,071	5,099	6,012	5,210	4,193	69,358
印鑑証明	1,050	1,229	1,383	1,054	904	1,005	1,226	851	1,161	1,015	1,232	1,054	13,164
うちオンライン	0	0	0	0	0	0	0	0	1	0	0	0	1
地図等の写しの交付	1,935	2,386	2,311	1,932	2,235	2,541	2,185	1,960	2,584	2,522	2,048	1,922	26,561
うちオンライン	0	0	0	0	0	0	0	0	0	0	0	0	0
地図等の閲覧	1,923	1,277	1,135	1,063	1,309	4,236	6,747	1,230	1,841	1,521	1,148	1,389	24,819
その他	41	35	65	38	62	64	66	116	125	52	56	77	797
うちオンライン	0	0	0	0	0	0	0	0	0	0	0	0	0
合計	19,956	20,081	18,091	17,764	17,878	23,354	23,769	15,877	18,048	18,246	16,406	15,687	225,157

平成21年	H21.1	H21.2	H21.3	H21.4	H21.5	H21.6	H21.7	H21.8	H21.9	H21.10	H21.11	H21.12	合計
登記事項証明書	6,783	7,639	7,369	6,618	5,375	6,367	5,984	5,745	5,814	5,908	5,794	6,251	75,647
うちオンライン	693	1,096	1,126	1,379	936	1,093	1,162	1,241	1,151	1,106	1,028	1,370	13,381
要約書(閲覧)	5,732	4,396	5,391	5,255	8,306	7,502	6,185	5,509	5,380	5,093	5,983	5,669	70,401
印鑑証明	955	1,024	2,027	906	910	926	1,010	974	1,120	1,025	911	941	12,729
うちオンライン	0	0	0	0	0	4	1	0	0	0	0	0	5
地図等の写しの交付	2,298	2,115	1,985	2,465	2,435	3,225	2,645	2,645	3,262	3,097	2,713	3,160	32,045
うちオンライン	1	0	0	0	0	0	0	4	6	20	4	7	42
地図等の閲覧	1,409	1,347	713	284	272	240	247	285	311	317	269	346	6,040
その他	63	56	74	34	25	38	46	31	46	32	32	64	541
うちオンライン	0	0	0	0	0	0	0	0	0	0	0	0	0
合計	17,240	16,577	17,559	15,562	17,323	18,298	16,117	15,189	15,933	15,472	15,702	16,431	197,403



(注記事項)各項目の色は、別紙4(委託業務において取り扱う証明書等一覧)及び別紙5(委託業務において取り扱う簿冊等一覧)に対応しています。

■ 広島法務局東広島支局(1/2)

1 従来の実施に要した経費

国が実施した年度
包括的民間委託を実施した年度

(単位:千円)

		平成18年度	平成19年度	平成20年度	平成21年度	
計(a)	人件費	常勤職員	21,762	18,578	17,777	0
		非常勤職員	159	986	979	0
	物件費	0	0	0	0	
	委託費等	委託費	5,465	0	0	1,500
		成功報酬等	0	0	0	0
		旅費その他	0	0	0	0
計(a)		27,386	19,564	18,756	1,500	
参考値(b)	退職給付費用	2,846	3,869	2,591	0	
	減価償却費	0	0	0	0	
計(a)+(b)		31,472	24,673	22,775	1,500	

2 従来の実施に要した人員

(単位:人)

	平成18年度	平成19年度	平成20年度	平成21年度
常勤職員	3.0	3.0	3.0	0.0
非常勤職員	0.1	0.6	0.6	0.0
業務委託職員(民間)	1.0	0.0	0.0	5.8

5 従来の実施方法等(従来業務実施における取扱数量)

◎ 乙号事件数

次葉のとおり

◎ 郵送請求收受数

H21.1	H21.2	H21.3	H21.4	H21.5	H21.6	H21.7	H21.8	H21.9	H21.10	H21.11	H21.12	合計
59	45	42	63	42	45	50	46	47	43	61	51	594

◎ 印刷/複写/閲覧/付記の割合

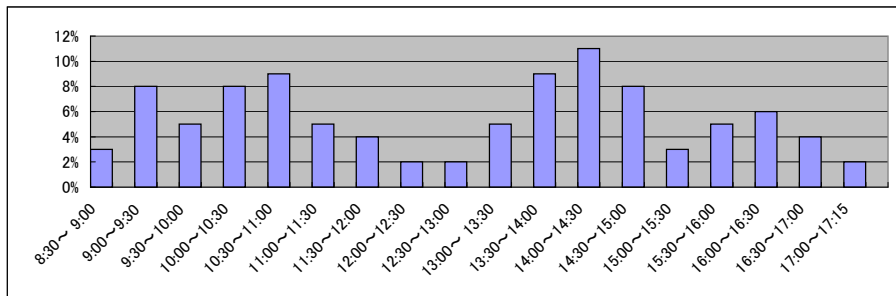
	印刷	複写	閲覧	付記
登記事項証明書	100%	0%		
要約書(閲覧)	100%		0%	
印鑑証明	100%			
地図等の写しの交付	94%	6%		
地図等の閲覧	97%		3%	
その他	100%	0%	0%	0%

◎ 乙号事件数の曜日別動向

月	火	水	木	金
21%	21%	20%	17%	21%

◎ 請求書枚数の時間別動向

8:30~9:00	9:00~9:30	9:30~10:00	10:00~10:30	10:30~11:00	11:00~11:30
	3%	8%	5%	8%	9%
11:30~12:00	4%	2%	2%	5%	9%
14:30~15:00	8%	3%	5%	6%	4%
					2%



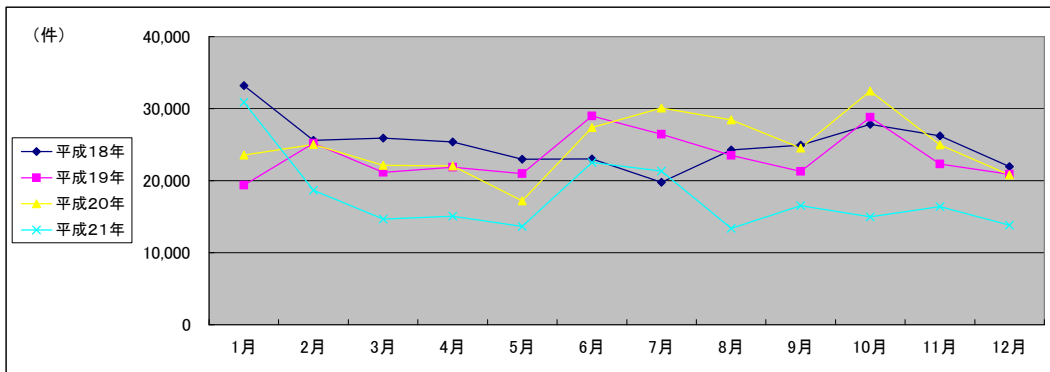
■ 広島法務局東広島支局(2/2)  
(乙号事件数)

平成18年	H18.1	H18.2	H18.3	H18.4	H18.5	H18.6	H18.7	H18.8	H18.9	H18.10	H18.11	H18.12	合計
登記事項証明書	7,643	7,653	8,658	7,847	7,141	8,305	6,812	8,045	7,812	8,077	7,230	7,696	92,919
うちオンライン	21,382	14,063	12,453	13,809	11,941	10,426	9,100	12,440	13,254	15,238	14,252	10,752	159,110
要約書(閲覧)	827	966	1,425	759	901	1,013	943	899	895	1,046	1,308	979	11,961
印鑑証明	1,093	1,068	1,269	1,177	1,165	1,285	1,179	1,135	1,103	1,371	1,235	882	13,962
地図等の写しの交付	2,208	1,828	2,052	1,748	1,760	1,957	1,688	1,706	1,833	2,054	2,170	1,577	22,581
地図等の閲覧	37	36	53	30	77	44	42	45	43	45	9	64	525
その他	33,190	25,614	25,910	25,370	22,985	23,030	19,764	24,270	24,940	27,831	26,204	21,950	301,058
合計													

平成19年	H19.1	H19.2	H19.3	H19.4	H19.5	H19.6	H19.7	H19.8	H19.9	H19.10	H19.11	H19.12	合計
登記事項証明書	4,886	7,538	8,410	7,795	8,097	7,077	7,075	5,486	5,043	5,937	5,881	5,636	78,861
うちオンライン	0	0	4	3	15	68	48	35	27	21	230	140	591
要約書(閲覧)	10,372	13,016	8,380	10,458	8,543	16,522	14,783	13,641	10,316	18,143	11,776	11,339	147,289
印鑑証明	1,049	963	1,316	748	980	894	920	797	967	440	853	821	10,748
うちオンライン	0	0	0	0	0	0	0	0	0	0	0	0	0
地図等の写しの交付	1,214	1,611	1,366	1,239	1,261	1,582	1,715	1,425	1,443	1,580	1,383	1,232	17,051
うちオンライン	0	0	0	0	0	0	0	0	0	0	0	0	0
地図等の閲覧	1,827	2,060	1,634	1,588	2,045	2,864	1,915	2,060	3,448	2,643	2,343	1,785	26,212
その他	34	33	49	32	37	42	38	80	55	55	61	65	581
うちオンライン	0	0	0	0	0	0	0	0	0	0	0	0	0
合計	19,382	25,221	21,155	21,860	20,963	28,981	26,446	23,489	21,272	28,798	22,297	20,878	280,742

平成20年	H20.1	H20.2	H20.3	H20.4	H20.5	H20.6	H20.7	H20.8	H20.9	H20.10	H20.11	H20.12	合計
登記事項証明書	5,672	6,994	6,362	6,827	6,264	6,474	6,850	5,456	7,237	6,278	5,220	5,368	75,002
うちオンライン	86	226	46	54	279	393	366	289	563	481	363	460	3,606
要約書(閲覧)	13,302	13,809	11,302	10,423	4,193	15,615	18,379	20,273	11,886	21,797	15,507	11,279	167,765
印鑑証明	759	901	1,102	760	765	830	947	664	968	1,046	1,053	890	10,685
うちオンライン	0	0	0	0	0	0	0	0	0	0	0	0	0
地図等の写しの交付	2,122	1,401	1,672	1,619	1,781	1,827	1,765	1,201	1,574	1,659	1,269	1,686	19,576
うちオンライン	0	0	0	2	0	3	3	0	3	2	0	2	15
地図等の閲覧	1,668	1,872	1,668	2,394	4,190	2,582	2,097	801	2,837	1,592	1,834	1,503	25,038
その他	35	42	26	33	23	30	49	41	33	57	73	64	506
うちオンライン	0	0	0	0	0	0	0	0	0	0	0	0	0
合計	23,558	25,019	22,132	22,056	17,216	27,358	30,087	28,436	24,535	32,429	24,956	20,790	298,572

平成21年	H21.1	H21.2	H21.3	H21.4	H21.5	H21.6	H21.7	H21.8	H21.9	H21.10	H21.11	H21.12	合計
登記事項証明書	4,332	5,706	5,213	5,379	4,099	5,998	4,867	4,375	4,862	5,056	4,679	4,787	59,353
うちオンライン	554	434	655	682	441	687	638	593	664	747	539	634	7,268
要約書(閲覧)	23,201	9,299	5,845	6,031	5,284	9,025	11,087	5,444	7,634	5,309	7,587	5,347	101,093
印鑑証明	795	795	1,157	736	645	837	755	721	876	697	724	769	9,507
うちオンライン	2	0	0	0	0	0	0	0	0	0	0	0	2
地図等の写しの交付	1,458	1,418	1,115	1,924	2,909	5,614	3,404	1,643	1,876	2,118	1,987	1,775	27,241
うちオンライン	0	7	4	11	13	15	14	11	11	11	17	7	121
地図等の閲覧	1,065	1,407	1,303	997	697	1,037	1,182	1,160	1,240	1,759	1,389	1,114	14,350
その他	23	29	54	16	14	32	26	16	47	23	15	25	320
うちオンライン	0	0	0	0	0	0	0	0	0	0	0	0	0
合計	30,874	18,654	14,687	15,083	13,648	22,543	21,321	13,359	16,535	14,962	16,381	13,817	211,864



(注記事項)各項目の色は、別紙4(委託業務において取り扱う証明書等一覧)及び別紙5(委託業務において取り扱う簿冊等一覧)に対応しています。

■ 広島法務局呉支局(1/2)

1 従来の実施に要した経費

国が実施した年度  
包括的民間委託を実施した年度

(単位:千円)

		平成18年度	平成19年度	平成20年度	平成21年度	
人件費	常勤職員	17,997	19,839	17,087	0	
	非常勤職員	1,115	0	0	0	
	物件費	0	0	0	0	
	委託費等	委託費	4,350	8,787	15,225	1,502
		成功報酬等	0	0	0	0
	旅費その他	0	0	0	0	
計(a)		23,462	28,626	32,312	1,502	
参考値(b)	退職給付費用	2,846	3,869	2,591	0	
	減価償却費	0	0	0	0	
	間接部門費	1,240	1,240	1,428	0	
(a)+(b)		27,548	33,735	36,331	1,502	

2 従来の実施に要した人員

(単位:人)

	平成18年度	平成19年度	平成20年度	平成21年度
常勤職員	3.0	3.0	3.0	0.0
非常勤職員	1.1	0.0	0.0	0.0
業務委託職員(民間)	1.0	2.6	3.0	5.3

5 従来の実施方法等(従来業務実施における取扱数量)

◎ 乙号事件数

次葉のとおり

◎ 郵送請求收受数

H21.1	H21.2	H21.3	H21.4	H21.5	H21.6	H21.7	H21.8	H21.9	H21.10	H21.11	H21.12	合計
			110	75	96	89	96	66	91	81	82	786

◎ 印刷/複写/閲覧/付記の割合

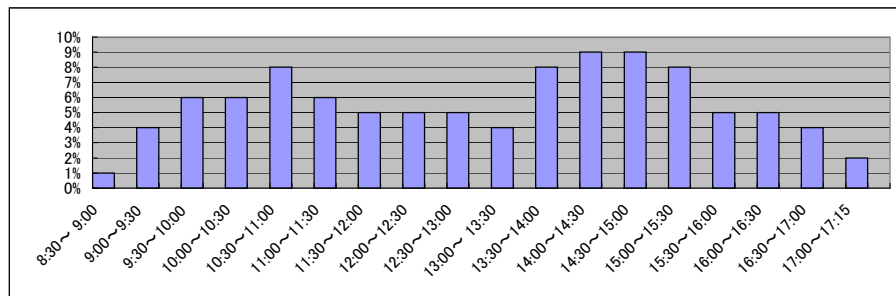
	印刷	複写	閲覧	付記
登記事項証明書	97%	3%		
要約書(閲覧)	99%		1%	
印鑑証明	100%			
地図等の写しの交付	98%	2%		
地図等の閲覧	71%		29%	
その他	0%	0%	0%	0%

◎ 乙号事件数の曜日別動向

月	火	水	木	金
24%	18%	20%	26%	12%

◎ 請求書枚数の時間別動向

8:30~9:00	9:00~9:30	9:30~10:00	10:00~10:30	10:30~11:00	11:00~11:30
	1%	4%	6%	6%	6%
11:30~12:00	12:00~12:30	12:30~13:00	13:00~13:30	13:30~14:00	14:00~14:30
5%	5%	5%	4%	8%	9%
14:30~15:00	15:00~15:30	15:30~16:00	16:00~16:30	16:30~17:00	17:00~17:15
9%	8%	5%	5%	4%	2%



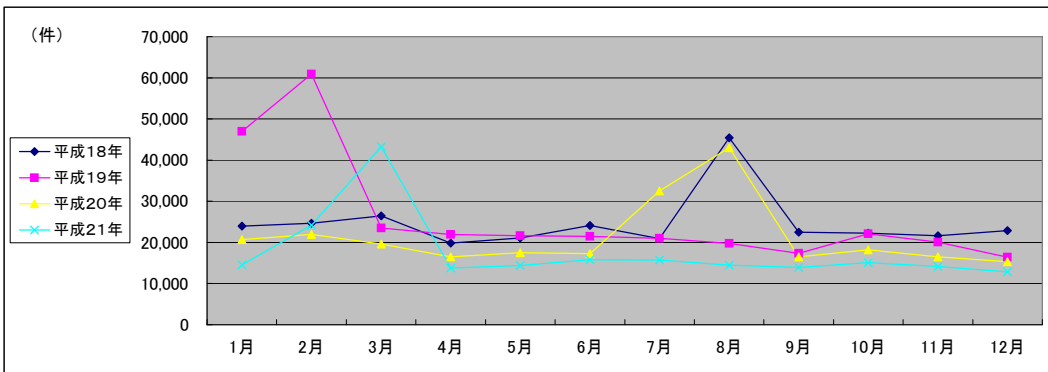
■ 広島法務局呉支局(2/2)  
(乙号事件数)

平成18年	H18.1	H18.2	H18.3	H18.4	H18.5	H18.6	H18.7	H18.8	H18.9	H18.10	H18.11	H18.12	合計
登記事項証明書	8,967	9,440	10,996	9,575	9,521	10,510	9,190	10,219	8,897	9,997	8,641	8,949	114,902
要約書(閲覧)	11,128	10,744	10,575	6,829	7,289	9,058	7,615	30,268	9,003	7,867	7,606	9,406	127,388
印鑑証明	1,234	1,414	1,816	1,201	1,410	1,421	1,278	1,355	1,537	1,584	1,769	1,623	17,642
地図等の写しの交付	764	979	976	760	838	908	867	925	1,062	838	1,032	1,014	10,963
地図等の閲覧	1,836	2,032	1,956	1,358	1,978	2,192	1,976	2,613	1,848	1,874	2,444	1,749	23,856
その他	44	67	136	146	80	13	17	21	101	48	141	101	915
合計	23,973	24,676	26,455	19,869	21,116	24,102	20,943	45,401	22,448	22,208	21,633	22,842	295,666

平成19年	H19.1	H19.2	H19.3	H19.4	H19.5	H19.6	H19.7	H19.8	H19.9	H19.10	H19.11	H19.12	合計
登記事項証明書	6,511	9,144	9,136	8,592	8,876	9,324	9,668	8,964	8,505	10,330	8,527	7,272	104,849
うちオンライン	0	0	0	21	66	136	154	180	100	232	245	306	1,440
要約書(閲覧)	36,178	47,314	9,501	9,433	8,238	7,395	6,714	6,692	4,990	7,106	7,030	5,557	156,148
印鑑証明	1,345	1,298	1,707	1,252	1,358	1,380	1,390	1,161	1,248	1,315	1,246	1,282	15,982
うちオンライン	0	0	0	0	0	0	0	0	0	0	0	0	0
地図等の写しの交付	1,014	1,202	1,088	1,148	1,826	1,229	1,307	1,131	1,160	1,490	1,123	1,024	14,742
うちオンライン	0	0	0	0	0	0	0	0	0	0	0	0	0
地図等の閲覧	1,852	1,827	1,947	1,447	1,237	2,043	1,902	1,750	1,380	1,748	2,014	1,248	20,395
その他	52	91	91	61	52	57	52	46	61	79	151	55	848
うちオンライン	0	0	0	0	0	0	0	0	0	0	0	0	0
合計	46,952	60,876	23,470	21,933	21,587	21,428	21,033	19,744	17,344	22,068	20,091	16,438	312,964

平成20年	H20.1	H20.2	H20.3	H20.4	H20.5	H20.6	H20.7	H20.8	H20.9	H20.10	H20.11	H20.12	合計
登記事項証明書	7,525	9,446	10,724	7,123	7,478	7,137	9,815	7,220	7,029	8,009	6,271	6,686	94,463
うちオンライン	445	471	613	530	523	637	808	529	659	802	521	720	7,258
要約書(閲覧)	9,691	8,271	4,645	5,580	6,377	5,965	18,651	32,320	5,104	5,919	6,368	5,014	113,905
印鑑証明	1,103	1,346	1,676	1,263	1,173	1,287	1,310	1,059	1,337	1,458	1,430	1,229	15,671
うちオンライン	0	0	0	0	0	0	0	0	0	0	0	0	0
地図等の写しの交付	1,116	1,316	1,356	1,365	1,452	1,584	1,407	1,153	1,499	1,337	1,122	1,341	16,048
うちオンライン	0	0	3	3	4	4	2	0	2	1	0	2	21
地図等の閲覧	1,195	1,461	1,131	1,123	995	1,238	1,244	1,178	1,408	1,398	1,107	985	14,463
その他	71	57	61	52	36	57	74	65	87	57	155	59	831
うちオンライン	0	0	0	0	0	0	0	0	0	0	0	0	0
合計	20,701	21,897	19,593	16,506	17,511	17,268	32,501	42,995	16,464	18,178	16,453	15,314	255,381

平成21年	H21.1	H21.2	H21.3	H21.4	H21.5	H21.6	H21.7	H21.8	H21.9	H21.10	H21.11	H21.12	合計
登記事項証明書	6,935	6,389	7,933	6,331	5,792	7,093	7,258	6,310	6,080	6,382	6,353	6,234	79,090
うちオンライン	980	1,075	1,361	1,202	988	1,073	1,219	996	952	1,198	1,157	1,078	13,279
要約書(閲覧)	4,129	14,456	31,442	4,094	5,654	4,893	4,843	4,868	4,211	5,100	4,298	3,253	91,241
印鑑証明	1,146	1,125	1,499	981	1,034	1,242	1,237	1,143	1,306	1,073	1,064	1,296	14,146
うちオンライン	0	0	0	0	0	0	0	0	0	0	0	0	0
地図等の写しの交付	1,285	1,226	1,311	1,884	1,726	2,187	1,872	1,687	1,901	2,071	1,817	1,625	20,592
うちオンライン	3	12	10	27	18	12	49	9	15	19	10	13	197
地図等の閲覧	960	947	984	413	153	321	445	432	323	437	484	363	6,262
その他	70	65	97	40	30	63	49	43	82	37	118	42	736
うちオンライン	0	0	0	0	0	0	0	0	0	0	0	0	0
合計	14,525	24,208	43,266	13,743	14,389	15,799	15,704	14,483	13,903	15,100	14,134	12,813	212,067



(注記事項)各項目の色は、別紙4(委託業務において取り扱う証明書等一覧)及び別紙5(委託業務において取り扱う簿冊等一覧)に対応しています。



■ 広島法務局竹原支局(1/2)

国が実施した年度
包括的民間委託を実施した年度

1 従来の実施に要した経費

(単位:千円)

		平成18年度	平成19年度	平成20年度	平成21年度
人件費	常勤職員	0	0	0	0
	非常勤職員	159	0	0	0
物件費		0	0	0	0
委託費等	委託費	0	0	0	255
	成功報酬等	0	0	0	0
	旅費その他	0	0	0	0
計(a)		159	0	0	255
参考値(b)	退職給付費用	0	0	0	0
	減価償却費	0	0	0	0
間接部門費		0	0	0	0
(a)+(b)		159	0	0	255

2 従来の実施に要した人員

(単位:人)

	平成18年度	平成19年度	平成20年度	平成21年度
常勤職員	0.0	0.0	0.0	0.0
非常勤職員	0.1	0.0	0.0	0.0
業務委託職員(民間)	0.0	0.0	0.0	2.0

5 従来の実施方法等(従来業務実施における取扱数量)

◎ 乙号事件数

次葉のとおり

◎ 郵送請求收受数

H21.1	H21.2	H21.3	H21.4	H21.5	H21.6	H21.7	H21.8	H21.9	H21.10	H21.11	H21.12	合計
18	22	17	28	25	14	25	24	12	17	19	16	237

◎ 印刷/複写/閲覧/付記の割合

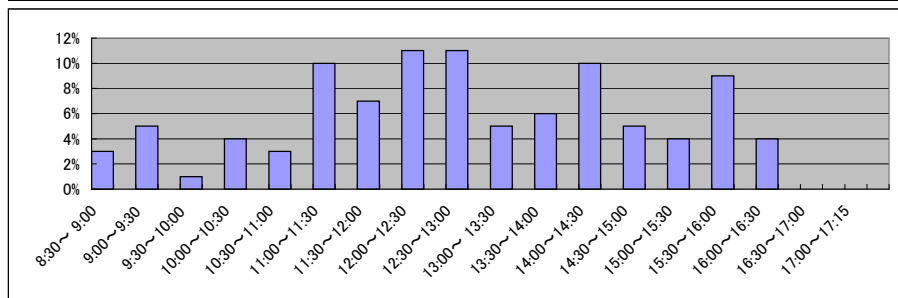
	印刷	複写	閲覧	付記
登記事項証明書	100%	0%		
要約書(閲覧)	100%		0%	
印鑑証明	100%			
地図等の写しの交付	95%	5%		
地図等の閲覧	100%		0%	
その他	0%	0%	0%	0%

◎ 乙号事件数の曜日別動向

月	火	水	木	金
8%	61%	10%	11%	11%

◎ 請求書枚数の時間別動向

8:30~9:00	9:00~9:30	9:30~10:00	10:00~10:30	10:30~11:00	11:00~11:30
	3%	5%	1%	4%	3%
11:30~12:00		12:00~12:30	12:30~13:00	13:00~13:30	13:30~14:00
7%		11%	11%	5%	6%
14:30~15:00		15:00~15:30	15:30~16:00	16:00~16:30	16:30~17:00
5%		4%	9%	4%	0%
					17:00~17:15
					0%



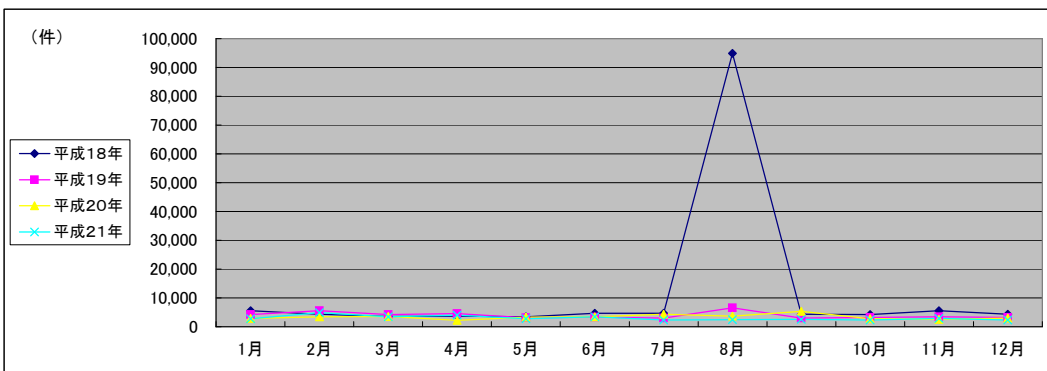
■ 広島法務局竹原支局(2/2)  
(乙号事件数)

平成18年	H18.1	H18.2	H18.3	H18.4	H18.5	H18.6	H18.7	H18.8	H18.9	H18.10	H18.11	H18.12	合計
登記事項証明書	1,680	1,808	1,438	1,192	1,091	1,602	1,568	1,565	1,359	1,759	2,241	1,893	19,196
うちオンライン	3,101	1,735	1,348	1,714	1,728	2,299	2,263	92,639	2,343	1,668	2,372	1,698	114,908
印鑑証明	224	243	415	240	232	293	283	265	231	276	433	374	3,509
地図等の写しの交付	271	186	206	248	179	212	269	215	292	365	250	176	2,869
地図等の閲覧	242	353	180	221	241	295	257	173	149	202	215	186	2,714
その他	17	10	8	3	4	4	9	3	5	6	3	4	76
合計	5,535	4,335	3,595	3,618	3,475	4,705	4,649	94,860	4,379	4,276	5,514	4,331	143,272

平成19年	H19.1	H19.2	H19.3	H19.4	H19.5	H19.6	H19.7	H19.8	H19.9	H19.10	H19.11	H19.12	合計
登記事項証明書	1,056	1,606	1,687	1,555	1,293	1,320	1,149	1,153	1,039	1,169	1,118	858	15,003
うちオンライン	0	0	0	0	2	0	0	0	0	8	3	0	13
要約書(閲覧)	2,502	2,983	1,583	2,782	1,187	1,108	1,169	4,790	1,225	1,367	1,700	1,803	24,199
印鑑証明	259	252	406	246	261	260	291	211	290	241	235	198	3,150
うちオンライン	0	0	0	0	0	0	0	0	0	0	0	0	0
地図等の写しの交付	234	468	296	0	253	212	259	240	271	273	250	231	2,987
うちオンライン	0	0	0	0	0	0	0	0	0	0	0	0	0
地図等の閲覧	132	223	226	0	117	405	164	154	93	131	96	82	1,823
その他	10	6	6	3	9	34	7	16	39	10	6	10	156
うちオンライン	0	0	0	0	0	0	0	0	0	0	0	0	0
合計	4,193	5,538	4,204	4,586	3,120	3,339	3,039	6,564	2,957	3,191	3,405	3,182	47,318

平成20年	H20.1	H20.2	H20.3	H20.4	H20.5	H20.6	H20.7	H20.8	H20.9	H20.10	H20.11	H20.12	合計
登記事項証明書	1,214	1,095	1,024	1,063	1,066	1,306	1,013	1,027	1,028	893	824	1,080	12,633
うちオンライン	4	24	37	49	50	146	108	177	102	120	75	182	1,074
要約書(閲覧)	1,068	1,585	1,742	718	1,726	1,382	2,551	2,028	3,673	1,205	968	1,180	19,826
印鑑証明	263	278	397	258	200	340	282	226	205	312	393	224	3,378
うちオンライン	0	0	0	0	0	0	0	0	0	0	0	0	0
地図等の写しの交付	239	264	221	99	292	313	380	329	300	316	229	410	3,392
うちオンライン	0	0	0	1	0	0	0	0	0	0	0	0	1
地図等の閲覧	89	91	107	78	90	79	139	74	64	96	103	114	1,124
その他	12	76	10	0	4	12	2	5	9	7	5	2	144
うちオンライン	0	0	0	0	0	0	0	0	0	0	0	0	0
合計	2,885	3,389	3,501	2,216	3,378	3,432	4,367	3,689	5,279	2,829	2,522	3,010	40,497

平成21年	H21.1	H21.2	H21.3	H21.4	H21.5	H21.6	H21.7	H21.8	H21.9	H21.10	H21.11	H21.12	合計
登記事項証明書	1,114	852	992	863	971	1,245	1,078	843	965	954	762	872	11,511
うちオンライン	127	61	84	82	104	76	127	103	109	80	71	131	1,155
要約書(閲覧)	1,053	3,398	1,621	2,460	1,092	1,341	638	730	862	726	1,410	744	16,075
印鑑証明	251	195	457	197	258	220	241	233	245	228	234	220	2,979
うちオンライン	0	0	0	0	0	0	0	0	1	0	0	0	1
地図等の写しの交付	241	273	304	310	323	456	252	442	299	242	291	280	3,713
うちオンライン	1	0	1	0	0	2	2	3	1	3	7	0	20
地図等の閲覧	98	149	90	117	88	177	104	206	148	203	140	164	1,684
その他	11	5	7	13	13	4	11	18	10	8	9	6	115
うちオンライン	0	0	0	0	0	0	0	0	0	0	0	0	0
合計	2,768	4,872	3,471	3,960	2,745	3,443	2,324	2,472	2,529	2,361	2,846	2,286	36,077



(注記事項)各項目の色は、別紙4(委託業務において取り扱う証明書等一覧)及び別紙5(委託業務において取り扱う簿冊等一覧)に対応しています。

■ 広島法務局尾道支局(1/2)

国が実施した年度  
包括的民間委託を実施した年度

1 従来の実施に要した経費

(単位:千円)

		平成19年度	平成20年度	平成21年度
人件費	常勤職員	12,518	13,250	9,986
	非常勤職員	969	652	952
物件費		0	0	0
委託費等	委託費	0	0	0
	成功報酬等	0	0	0
	旅費その他	0	0	0
計(a)		13,487	13,902	10,938
参考値(b)	退職給付費用	2,579	1,727	1,941
	減価償却費	0	0	0
間接部門費		870	870	870
(a)+(b)		16,936	16,499	13,749

2 従来の実施に要した人員

(単位:人)

	平成19年度	平成20年度	平成21年度
常勤職員	2.0	2.0	2.0
非常勤職員	0.6	0.6	0.6
業務委託職員(民間)	0.0	0.0	0.0

5 従来の実施方法等(従来業務実施における取扱数量)

◎ 乙号事件数

次葉のとおり

◎ 郵送請求收受数

H21.1	H21.2	H21.3	H21.4	H21.5	H21.6	H21.7	H21.8	H21.9	H21.10	H21.11	H21.12	合計
36	42	65	51	44	44	64	40	24	47	49	64	570

◎ 印刷/複写/閲覧/付記の割合

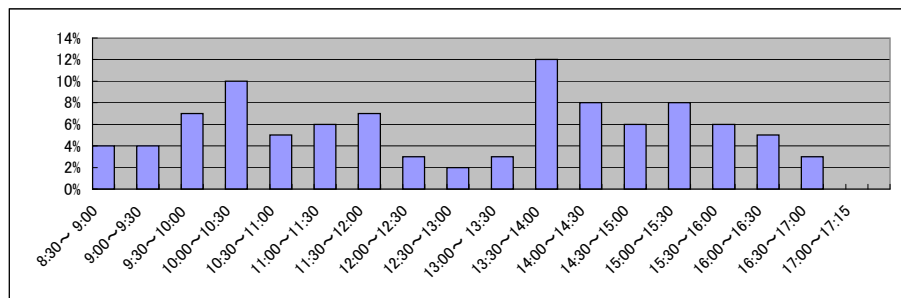
	印刷	複写	閲覧	付記
登記事項証明書	100%	0%		
要約書(閲覧)	100%		0%	
印鑑証明	100%			
地図等の写しの交付	95%	5%		
地図等の閲覧	0%		100%	
その他	100%	0%	0%	0%

◎ 乙号事件数の曜日別動向

月	火	水	木	金
7%	10%	66%	6%	10%

◎ 請求書枚数の時間別動向

8:30~9:00	9:00~9:30	9:30~10:00	10:00~10:30	10:30~11:00	11:00~11:30
	4%	4%	7%	10%	5%
11:30~12:00	12:00~12:30	12:30~13:00	13:00~13:30	13:30~14:00	14:00~14:30
7%	3%	2%	3%	12%	8%
14:30~15:00	15:00~15:30	15:30~16:00	16:00~16:30	16:30~17:00	17:00~17:15
6%	8%	6%	5%	3%	0%

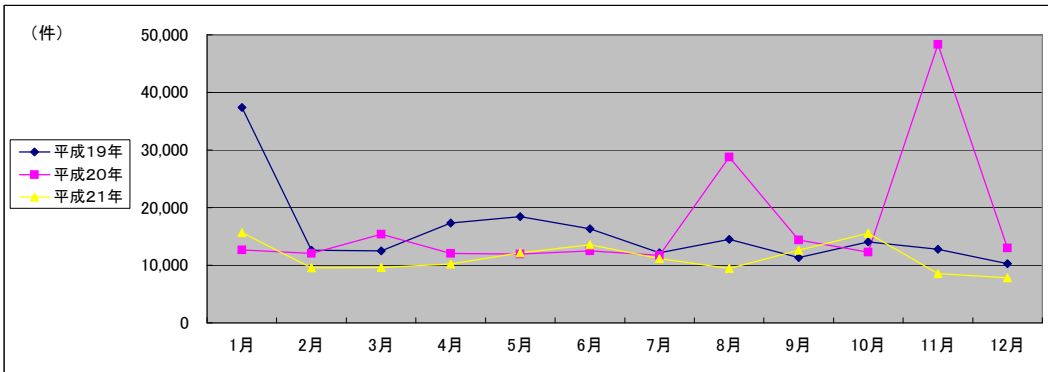


■ 広島法務局尾道支局(2/2)  
(乙号事件数)

平成19年	H19.1	H19.2	H19.3	H19.4	H19.5	H19.6	H19.7	H19.8	H19.9	H19.10	H19.11	H19.12	合計
登記事項証明書	5,137	5,362	5,267	5,355	4,102	4,818	5,216	4,362	4,768	4,638	4,621	3,806	57,452
うちオンライン	0	0	1	14	0	24	31	101	199	171	191	110	842
要約書(閲覧)	30,703	4,910	4,798	9,304	11,666	8,103	4,245	7,571	4,285	6,503	5,231	3,927	101,246
印鑑証明	365	923	1,028	772	852	1,048	859	806	806	923	886	857	10,125
うちオンライン	0	0	0	0	0	0	0	0	0	0	0	0	0
地図等の写しの交付	666	729	793	694	781	906	955	903	723	864	799	658	9,471
うちオンライン	0	0	0	0	0	0	0	0	0	0	0	0	0
地図等の閲覧	520	604	573	1,173	1,017	1,390	810	848	746	1,097	1,202	1,002	10,982
その他	22	77	29	25	28	75	56	25	21	19	21	28	426
うちオンライン	0	0	0	0	0	0	0	0	0	0	0	0	0
合計	37,413	12,605	12,488	17,323	18,446	16,340	12,141	14,515	11,349	14,044	12,760	10,278	189,702

平成20年	H20.1	H20.2	H20.3	H20.4	H20.5	H20.6	H20.7	H20.8	H20.9	H20.10	H20.11	H20.12	合計
登記事項証明書	4,509	4,865	4,894	4,435	4,276	4,641	4,694	3,704	4,099	4,171	3,662	3,300	51,250
うちオンライン	145	164	138	311	288	344	314	244	449	292	269	253	3,211
要約書(閲覧)	5,204	4,451	8,112	5,148	4,997	5,134	4,497	23,102	6,439	5,505	42,459	7,297	122,345
印鑑証明	716	982	1,033	825	766	915	890	612	872	997	987	960	10,555
うちオンライン	0	0	0	0	0	0	0	0	0	0	0	0	0
地図等の写しの交付	726	815	733	893	1,042	1,072	942	835	1,825	985	753	863	11,484
うちオンライン	0	0	0	0	0	0	0	0	2	0	0	0	2
地図等の閲覧	1,511	905	611	750	851	715	659	490	1,135	616	450	547	9,240
その他	26	18	27	18	20	25	19	14	26	16	37	21	267
うちオンライン	2	0	0	0	0	2	0	0	4	0	0	0	8
合計	12,692	12,036	15,410	12,069	11,952	12,502	11,701	28,757	14,396	12,290	48,348	12,988	205,141

平成21年	H21.1	H21.2	H21.3	H21.4	H21.5	H21.6	H21.7	H21.8	H21.9	H21.10	H21.11	H21.12	合計
登記事項証明書	3,991	3,613	4,065	3,820	3,594	4,856	4,229	3,655	3,924	4,131	3,756	3,651	47,285
うちオンライン	309	344	441	578	375	516	474	305	499	439	328	586	5,194
要約書(閲覧)	8,891	3,835	3,121	4,057	6,200	4,699	4,468	3,271	6,086	9,117	2,524	2,123	58,392
印鑑証明	735	797	928	773	667	890	689	659	843	766	697	721	9,165
うちオンライン	0	0	0	0	0	0	0	0	0	0	0	0	0
地図等の写しの交付	1,119	818	1,054	1,289	1,320	1,558	1,432	1,349	1,374	1,175	1,158	1,000	14,646
うちオンライン	0	6	10	0	1	2	5	6	6	3	7	7	53
地図等の閲覧	898	498	409	293	356	1,497	356	491	384	333	391	341	6,247
その他	26	10	25	14	7	45	16	18	25	18	34	15	253
うちオンライン	0	0	0	0	0	0	0	0	0	0	0	0	0
合計	15,660	9,571	9,602	10,246	12,144	13,545	11,190	9,443	12,636	15,540	8,560	7,851	135,988



(注記事項) 各項目の色は、別紙4(委託業務において取り扱う証明書等一覧)及び別紙5(委託業務において取り扱う簿冊等一覧)に対応しています。

■ 広島法務局三原出張所(1/2)

国が実施した年度  
包括的民間委託を実施した年度

1 従来の実施に要した経費

(単位:千円)

		平成19年度	平成20年度	平成21年度
人件費	常勤職員	3,603	3,707	5,406
	非常勤職員	0	0	0
	物件費	0	0	0
	委託費等	0	0	0
	成功報酬等	0	0	0
	旅費その他	0	0	0
計(a)		3,603	3,707	5,406
参考値(b)	退職給付費用	1,289	863	970
	減価償却費	0	0	0
	間接部門費	435	435	435
(a)+(b)		5,327	5,005	6,811

2 従来の実施に要した人員

(単位:人)

	平成19年度	平成20年度	平成21年度
常勤職員	1.0	1.0	1.0
非常勤職員	0.0	0.0	0.0
業務委託職員(民間)	0.0	0.0	0.0

5 従来の実施方法等(従来業務実施における取扱数量)

◎ 乙号事件数

次葉のとおり

◎ 郵送請求收受数

H21.1	H21.2	H21.3	H21.4	H21.5	H21.6	H21.7	H21.8	H21.9	H21.10	H21.11	H21.12	合計
30	19	30	44	36	38	40	38	30	25	25	22	377

◎ 印刷/複写/閲覧/付記の割合

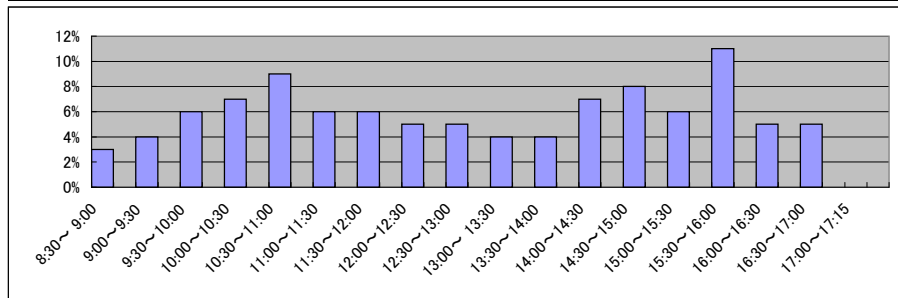
	印刷	複写	閲覧	付記
登記事項証明書	97%	3%		
要約書(閲覧)	98%		2%	
印鑑証明	100%			
地図等の写しの交付	66%	34%		
地図等の閲覧	0%		100%	
その他	100%	0%	0%	0%

◎ 乙号事件数の曜日別動向

月	火	水	木	金
15%	22%	22%	16%	24%

◎ 請求書枚数の時間別動向

8:30~9:00	9:00~9:30	9:30~10:00	10:00~10:30	10:30~11:00	11:00~11:30
	3%	4%	6%	7%	9%
11:30~12:00	12:00~12:30	12:30~13:00	13:00~13:30	13:30~14:00	14:00~14:30
6%	5%	5%	4%	4%	7%
14:30~15:00	15:00~15:30	15:30~16:00	16:00~16:30	16:30~17:00	17:00~17:15
8%	6%	11%	5%	5%	0%

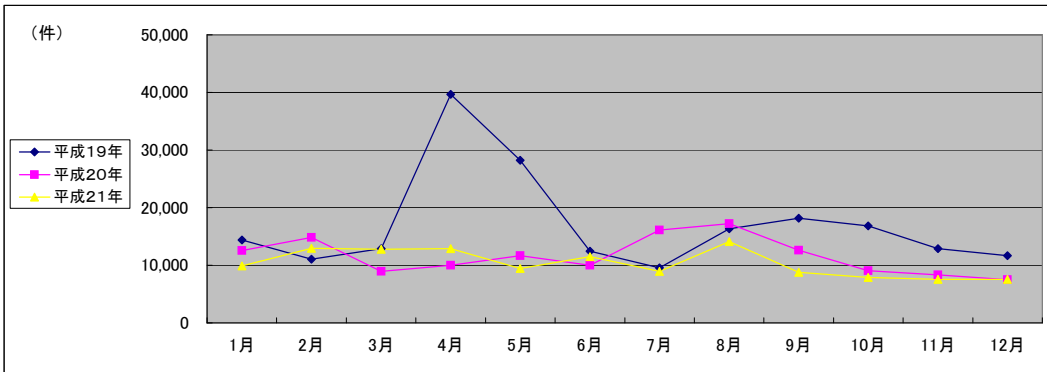


■ 広島法務局三原出張所(2/2)  
(乙号事件数)

平成19年	H19.1	H19.2	H19.3	H19.4	H19.5	H19.6	H19.7	H19.8	H19.9	H19.10	H19.11	H19.12	合計
登記事項証明書	4,427	4,612	3,889	3,960	3,993	3,699	3,452	3,429	3,522	3,883	3,308	3,134	45,308
うちオンライン	0	0	0	0	0	47	28	62	48	69	43	94	391
要約書(閲覧)	7,746	4,391	6,948	33,976	22,251	6,566	3,924	10,883	12,589	10,766	7,200	6,488	133,728
印鑑証明	633	536	734	598	561	516	554	497	666	526	520	465	6,806
うちオンライン	0	0	0	0	0	0	0	0	0	0	0	0	0
地図等の写しの交付	822	785	642	485	646	831	757	821	774	840	969	831	9,203
うちオンライン	0	0	0	0	0	0	0	0	0	0	0	0	0
地図等の閲覧	762	735	677	634	770	825	848	686	619	813	865	738	8,972
その他	3	7	8	2	2	11	2	4	10	12	38	38	137
うちオンライン	0	0	0	0	0	0	0	0	0	0	0	0	0
合計	14,393	11,066	12,898	39,655	28,223	12,448	9,537	16,320	18,180	16,840	12,900	11,694	204,154

平成20年	H20.1	H20.2	H20.3	H20.4	H20.5	H20.6	H20.7	H20.8	H20.9	H20.10	H20.11	H20.12	合計
登記事項証明書	4,150	3,765	3,006	3,537	3,320	3,927	3,454	2,785	3,282	3,259	2,528	3,018	40,031
うちオンライン	63	60	71	99	97	102	127	59	116	141	113	208	1,256
要約書(閲覧)	6,252	8,731	3,873	4,590	6,120	4,049	10,752	13,995	6,656	3,943	4,150	3,236	76,347
印鑑証明	478	515	651	524	448	561	536	421	538	652	484	475	6,283
うちオンライン	0	0	0	0	0	0	0	0	0	0	0	0	0
地図等の写しの交付	905	799	699	633	783	919	901	0	730	723	711	532	8,335
うちオンライン	0	0	0	0	0	0	0	0	0	0	0	0	0
地図等の閲覧	777	995	668	697	987	522	474	0	1,378	462	447	201	7,608
その他	17	12	65	11	8	18	0	6	6	19	8	14	184
うちオンライン	0	0	0	0	0	0	0	0	0	0	0	0	0
合計	12,579	14,817	8,962	9,992	11,666	9,996	16,117	17,207	12,590	9,058	8,328	7,476	138,788

平成21年	H21.1	H21.2	H21.3	H21.4	H21.5	H21.6	H21.7	H21.8	H21.9	H21.10	H21.11	H21.12	合計
登記事項証明書	3,389	3,063	3,063	3,001	2,594	3,470	4,094	3,188	3,411	3,097	2,762	2,812	37,944
うちオンライン	252	283	281	264	278	294	362	268	247	316	319	462	3,626
要約書(閲覧)	5,118	7,966	7,719	8,240	4,804	5,308	2,718	9,082	3,401	2,857	2,940	2,944	63,097
印鑑証明	497	429	726	443	511	570	522	545	550	537	477	493	6,300
うちオンライン	0	0	0	0	0	0	0	0	0	0	0	0	0
地図等の写しの交付	265	796	822	1,191	1,540	2,141	1,537	1,217	1,357	1,328	975	1,149	14,318
うちオンライン	0	0	0	0	0	0	0	0	0	0	0	4	4
地図等の閲覧	598	674	447	3	9	10	51	70	34	35	378	178	2,487
その他	20	12	8	10	4	0	13	12	6	8	8	4	105
うちオンライン	0	0	0	0	0	0	0	0	0	0	0	0	0
合計	9,887	12,940	12,785	12,888	9,462	11,499	8,935	14,114	8,759	7,862	7,540	7,580	124,251



(注記事項) 各項目の色は、別紙4(委託業務において取り扱う証明書等一覧)及び別紙5(委託業務において取り扱う簿冊等一覧)に対応しています。

■ 広島法務局三次支局(1/2)

国が実施した年度  
包括的民間委託を実施した年度

1 従来の実施に要した経費

(単位:千円)

		平成19年度	平成20年度	平成21年度
人件費	常勤職員	13,754	16,619	13,890
	非常勤職員	0	0	0
	物件費	0	0	0
	委託費等	0	0	0
	成功報酬等	0	0	0
	旅費その他	0	0	0
計(a)		13,754	16,619	13,890
参考値(b)	退職給付費用	2,579	1,727	1,941
	減価償却費	0	0	0
	間接部門費	870	870	870
(a)+(b)		17,203	19,216	16,701

2 従来の実施に要した人員

(単位:人)

	平成19年度	平成20年度	平成21年度
常勤職員	2.0	2.0	2.0
非常勤職員	0.0	0.0	0.0
業務委託職員(民間)	0.0	0.0	0.0

5 従来の実施方法等(従来業務実施における取扱数量)

◎ 乙号事件数

次葉のとおり

◎ 郵送請求收受数

H21.1	H21.2	H21.3	H21.4	H21.5	H21.6	H21.7	H21.8	H21.9	H21.10	H21.11	H21.12	合計
88	62	55	79	67	73	71	56	67	79	74	70	841

◎ 印刷/複写/閲覧/付記の割合

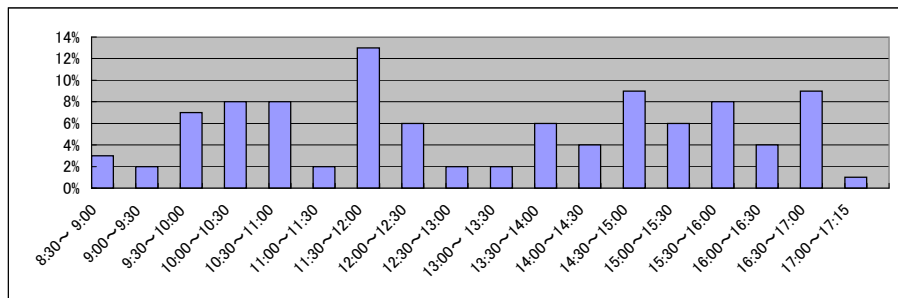
	印刷	複写	閲覧	付記
登記事項証明書	96%	4%		
要約書(閲覧)	54%		46%	
印鑑証明	100%			
地図等の写しの交付	0%	100%		
地図等の閲覧	0%		100%	
その他	0%	0%	0%	0%

◎ 乙号事件数の曜日別動向

月	火	水	木	金
14%	28%	14%	14%	31%

◎ 請求書枚数の時間別動向

8:30~9:00	9:00~9:30	9:30~10:00	10:00~10:30	10:30~11:00	11:00~11:30
	3%	2%	7%	8%	2%
11:30~12:00	12:00~12:30	12:30~13:00	13:00~13:30	13:30~14:00	14:00~14:30
13%	6%	2%	2%	6%	4%
14:30~15:00	15:00~15:30	15:30~16:00	16:00~16:30	16:30~17:00	17:00~17:15
9%	6%	8%	4%	9%	1%

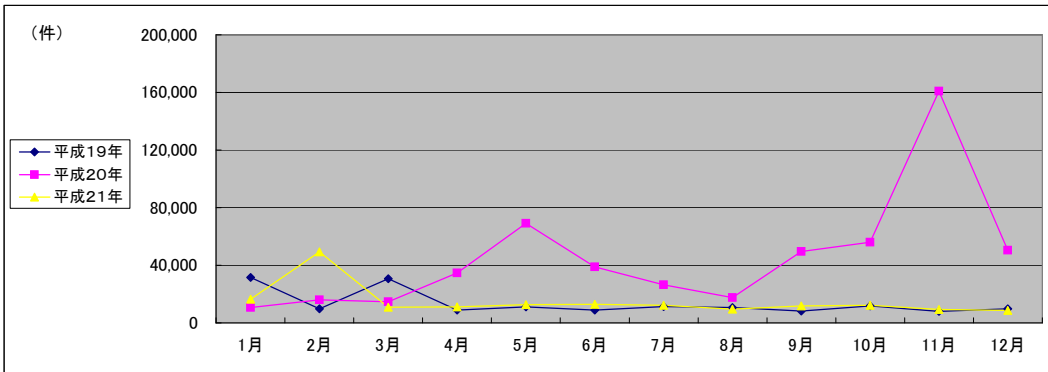


■ 広島法務局三次支局(2/2)  
(乙号事件数)

平成19年	H19.1	H19.2	H19.3	H19.4	H19.5	H19.6	H19.7	H19.8	H19.9	H19.10	H19.11	H19.12	合計
登記事項証明書	2,588	2,290	2,584	2,520	2,824	2,731	2,417	2,281	2,091	2,150	1,917	2,445	28,838
うちオンライン	0	0	0	0	229	150	246	220	271	282	214	319	1,931
要約書(閲覧)	27,272	5,273	25,356	4,821	5,914	4,211	7,599	6,467	4,474	7,893	5,243	5,413	109,936
印鑑証明	498	525	652	445	453	525	460	451	533	450	468	461	5,921
うちオンライン	0	0	0	0	0	0	0	0	0	0	0	0	0
地図等の写しの交付	367	403	437	536	419	453	423	490	297	391	382	310	4,908
うちオンライン	0	0	0	0	0	0	0	0	0	0	0	0	0
地図等の閲覧	847	1,316	1,679	468	1,377	1,047	436	972	876	810	0	1,021	10,849
その他	14	18	29	14	19	27	20	16	43	22	17	28	267
うちオンライン	0	0	0	0	0	0	0	0	0	0	0	0	0
合計	31,586	9,825	30,737	8,804	11,006	8,994	11,355	10,677	8,314	11,716	8,027	9,678	160,719

平成20年	H20.1	H20.2	H20.3	H20.4	H20.5	H20.6	H20.7	H20.8	H20.9	H20.10	H20.11	H20.12	合計
登記事項証明書	1,654	2,543	3,146	2,834	2,925	2,967	2,990	2,553	3,013	3,156	2,669	2,819	33,269
うちオンライン	95	153	346	327	388	355	285	316	388	342	342	446	3,783
要約書(閲覧)	6,980	11,212	8,358	29,601	62,591	33,177	20,187	13,710	43,714	49,973	155,819	44,759	480,081
印鑑証明	469	682	809	642	627	666	666	570	652	702	650	467	7,602
うちオンライン	0	0	0	0	0	0	0	0	0	0	1	0	1
地図等の写しの交付	362	526	857	539	717	673	829	693	871	836	531	856	8,290
うちオンライン	0	0	0	0	0	0	0	0	0	0	0	0	0
地図等の閲覧	1,144	1,019	1,423	1,144	2,105	1,462	1,850	0	1,220	1,289	1,272	1,413	15,341
その他	21	19	26	12	53	18	19	28	88	44	25	28	381
うちオンライン	0	0	0	0	0	0	0	0	0	0	0	0	0
合計	10,630	16,001	14,619	34,772	69,018	38,963	26,541	17,554	49,558	56,000	160,966	50,342	544,964

平成21年	H21.1	H21.2	H21.3	H21.4	H21.5	H21.6	H21.7	H21.8	H21.9	H21.10	H21.11	H21.12	合計
登記事項証明書	2,887	2,867	3,030	2,629	2,494	3,212	3,154	2,459	2,975	2,665	2,409	2,895	33,676
うちオンライン	450	404	417	448	312	534	443	355	394	321	285	402	4,765
要約書(閲覧)	10,736	43,523	5,081	6,000	7,533	6,934	6,219	4,633	6,282	7,047	4,501	3,238	111,727
印鑑証明	604	631	714	518	504	656	501	603	713	543	553	484	7,024
うちオンライン	0	1	0	1	0	0	2	0	0	1	0	2	7
地図等の写しの交付	609	834	672	1,359	1,691	1,851	1,631	1,302	1,476	1,433	1,123	1,756	15,737
うちオンライン	0	0	0	0	0	0	0	0	0	0	0	0	0
地図等の閲覧	1,608	1,504	1,431	645	359	233	595	575	283	566	771	181	8,751
その他	19	19	37	15	17	35	28	15	19	13	17	14	248
うちオンライン	0	0	0	0	0	0	0	0	0	0	0	0	0
合計	16,463	49,378	10,965	11,166	12,598	12,921	12,128	9,587	11,748	12,267	9,374	8,568	177,163



(注記事項) 各項目の色は、別紙4(委託業務において取り扱う証明書等一覧)及び別紙5(委託業務において取り扱う簿冊等一覧)に対応しています。



■ 山口地方務局全体(1/2)

1 従来の実施に要した経費

国が実施した年度
包括的民間委託を実施した年度

(平成21年度包括的民間委託実施庁: 本局・下関・宇部)

		平成17年度	平成18年度	平成19年度	平成20年度	平成21年度
人件費	常勤職員	-	44,852	39,645	47,716	0
	非常勤職員 (うち登記所外)	-	0	0	979	1,480
		-	-	-	(979)	(1,480)
	物件費	-	0	0	0	0
	委託費等	-	23,917	28,865	38,006	51,471
	委託費	-	0	0	0	0
	成功報酬等	-	0	0	0	0
	旅費その他	-	0	0	0	0
計(a)		-	68,769	68,510	86,701	52,951
参	退職給付費用	-	6,640	9,027	6,045	0
考	減価償却費	-	0	0	0	0
値(b)	間接部門費	-	3,020	3,020	3,170	0
(a)+(b)		-	78,429	80,557	95,916	52,951

(新規包括的民間委託実施庁: 柳井)

		平成17年度	平成18年度	平成19年度	平成20年度	平成21年度
人件費	常勤職員	-	-	5,693	6,141	4,763
	非常勤職員	-	-	0	839	884
	物件費	-	-	0	0	0
	委託費等	-	-	0	0	0
		委託費	-	-	0	0
	成功報酬等	-	-	0	0	0
	旅費その他	-	-	0	0	0
計(a)		-	-	5,693	6,980	5,647
参	退職給付費用	-	-	1,289	863	970
考	減価償却費	-	-	0	0	0
値(b)	間接部門費	-	-	452	452	452
(a)+(b)		-	-	7,434	8,295	7,069

2 従来の実施に要した人員

(平成21年度包括的民間委託実施庁: 本局・下関・宇部)

	平成17年度	平成18年度	平成19年度	平成20年度	平成21年度
常勤職員	-	7.0	7.0	7.0	0.0
非常勤職員 (うち登記所外)	-	0.0	0.0	1.3	1.0
	-	-	-	(1.3)	(1.0)
業務委託職員(民間)	-	8.0	8.2	8.6	18.8

(新規包括的民間委託実施庁: 柳井)

	平成17年度	平成18年度	平成19年度	平成20年度	平成21年度
常勤職員	-	-	1.0	1.0	1.0
非常勤職員	-	-	0.0	0.6	0.6
業務委託職員(民間)	-	-	0.0	0.0	0.0

5 従来の実施方法等(従来業務実施における取扱数量)

◎ 乙号事件数

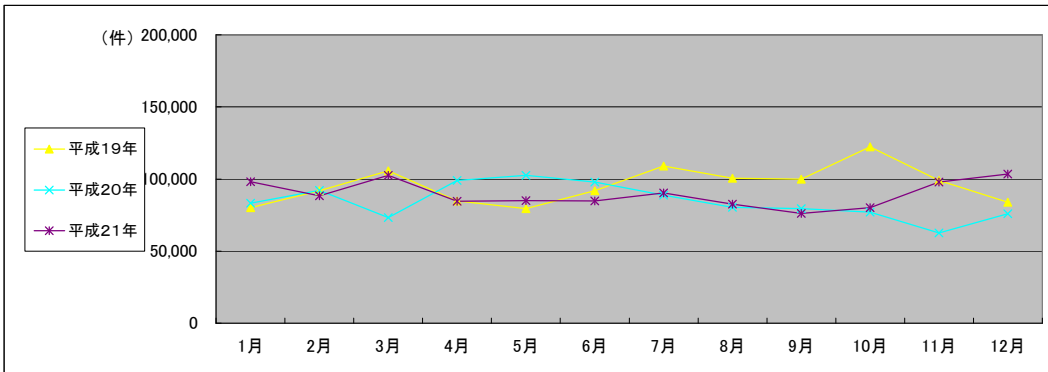
次葉のとおり

■ 山口地方法務局全体(2/2)  
(乙号事件数)

平成19年	H19.1	H19.2	H19.3	H19.4	H19.5	H19.6	H19.7	H19.8	H19.9	H19.10	H19.11	H19.12	合計
登記事項証明書	25,102	33,672	37,913	32,799	32,891	33,686	34,424	31,606	31,257	33,449	31,584	27,271	385,654
うちオンライン	0	0	1	70	133	179	177	131	168	176	252	206	1,493
要約書(閲覧)	38,145	39,622	46,451	36,465	27,920	38,155	53,737	49,569	51,347	67,894	47,942	40,437	537,684
印鑑証明	6,551	5,737	7,382	5,145	5,407	5,996	6,178	5,342	5,698	5,304	5,378	4,900	69,018
うちオンライン	0	0	0	0	0	0	0	0	0	0	0	0	0
地図等の写しの交付	5,793	7,602	7,687	6,132	8,659	8,067	10,608	7,967	7,231	8,565	7,691	6,968	92,970
うちオンライン	0	0	0	0	0	0	0	0	1	0	0	0	1
地図等の閲覧	4,367	5,118	6,074	4,180	4,381	5,950	4,025	5,880	4,301	7,001	6,403	4,166	61,846
その他	121	141	111	82	99	80	87	97	108	80	87	108	1,201
うちオンライン	0	0	0	0	0	0	0	0	0	0	0	0	0
合計	80,079	91,892	105,618	84,803	79,357	91,934	109,059	100,461	99,942	122,293	99,085	83,850	1,148,373

平成20年	H20.1	H20.2	H20.3	H20.4	H20.5	H20.6	H20.7	H20.8	H20.9	H20.10	H20.11	H20.12	合計
登記事項証明書	29,378	33,085	33,168	30,001	27,462	33,154	32,552	31,653	32,540	32,599	28,476	31,358	375,426
うちオンライン	226	588	847	624	556	917	753	1,220	803	954	857	1,027	9,372
要約書(閲覧)	35,808	40,850	21,571	51,335	58,770	43,140	37,580	27,399	28,928	26,089	17,625	28,000	417,095
印鑑証明	4,822	5,353	7,084	5,044	4,960	5,515	5,946	4,671	6,175	5,531	5,066	5,558	65,725
うちオンライン	0	0	0	0	0	0	0	0	0	0	0	0	0
地図等の写しの交付	8,457	8,344	8,421	8,677	8,070	8,753	8,060	13,686	8,444	8,815	7,919	7,367	105,013
うちオンライン	0	0	0	0	0	0	3	9	6	11	3	0	32
地図等の閲覧	4,768	4,366	3,034	3,767	3,169	7,331	4,497	2,928	3,316	3,810	3,451	3,579	48,016
その他	83	62	71	72	85	85	133	87	83	92	73	96	1,022
うちオンライン	0	0	0	0	0	0	0	0	0	0	0	0	0
合計	83,316	92,060	73,349	98,896	102,516	97,978	88,768	80,424	79,486	76,936	62,610	75,958	1,012,297

平成21年	H21.1	H21.2	H21.3	H21.4	H21.5	H21.6	H21.7	H21.8	H21.9	H21.10	H21.11	H21.12	合計
登記事項証明書	31,469	32,908	32,297	30,284	23,734	35,809	33,802	27,118	28,175	30,682	31,810	31,716	369,804
うちオンライン	971	1,256	1,333	1,781	1,510	3,034	3,339	2,573	2,742	2,950	2,807	2,965	27,261
要約書(閲覧)	49,120	38,377	48,390	35,812	46,582	28,740	36,552	39,452	30,700	32,670	47,569	56,737	490,701
印鑑証明	4,068	5,219	6,936	5,218	4,445	5,460	6,060	4,798	5,455	4,972	4,770	4,884	62,285
うちオンライン	0	5	0	0	0	0	0	0	0	0	0	0	5
地図等の写しの交付	7,966	8,409	11,700	7,403	6,733	11,003	9,688	7,851	8,900	8,455	8,574	7,279	103,961
うちオンライン	0	2	4	6	7	7	33	9	32	18	35	9	162
地図等の閲覧	5,329	3,340	3,154	5,841	3,482	3,612	4,154	3,414	2,760	3,316	5,126	2,784	46,312
その他	72	68	94	40	53	63	51	38	39	59	37	21	635
うちオンライン	0	0	6	0	0	0	0	0	0	15	0	0	21
合計	98,024	88,321	102,571	84,598	85,029	84,687	90,307	82,671	76,029	80,154	97,886	103,421	1,073,698



(注記事項)各項目の色は、別紙4(委託業務において取り扱う証明書等一覧)及び別紙5(委託業務において取り扱う簿冊等一覧)に対応しています。

■ 山口地方法務局本局(1/2) \* 平成20年9月から登記所外証明書発行請求機が稼働

国が実施した年度
包括的民間委託を実施した年度

1 従来の実施に要した経費

(単位:千円)

		平成18年度	平成19年度	平成20年度	平成21年度
人件費	常勤職員	14,448	11,698	16,221	0
	非常勤職員 (うち登記所外)	0	0	979	1,480
		-	-	(979)	(1,480)
	物件費	0	0	0	0
	委託費等	6,934	8,839	13,787	18,669
	委託費	0	0	0	0
	成功報酬等	0	0	0	0
	旅費その他	0	0	0	0
計(a)		21,382	20,537	30,987	20,149
参	退職給付費用	1,897	2,579	1,727	0
考	減価償却費	0	0	0	0
値(b)	間接部門費	863	863	906	0
(a)+(b)		24,142	23,979	33,620	20,149

2 従来の実施に要した人員

(単位:人)

	平成18年度	平成19年度	平成20年度	平成21年度
常勤職員	2.0	2.0	2.0	0.0
非常勤職員 (うち登記所外)	0.0	0.0	1.3	1.0
	-	-	(1.3)	(1.0)
業務委託職員(民間)	2.0	2.6	3.0	6.3

5 従来の実施方法等(従来業務実施における取扱数量)

◎ 乙号事件数

次葉のとおり

◎ 郵送請求收受数

H21.1	H21.2	H21.3	H21.4	H21.5	H21.6	H21.7	H21.8	H21.9	H21.10	H21.11	H21.12	合計
263	252	268	324	328	233	99	78	93	82	74	73	2,167

◎ 印刷/複写/閲覧/付記の割合

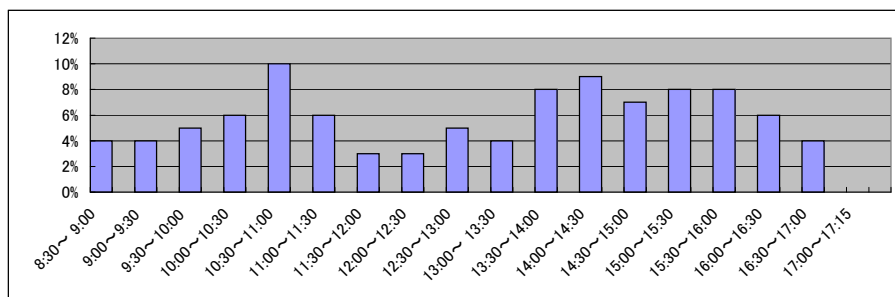
	印刷	複写	閲覧	付記
登記事項証明書	97%	3%		
要約書(閲覧)	100%		0%	
印鑑証明	100%			
地図等の写しの交付	100%	0%		
地図等の閲覧	99%		1%	
その他	0%	0%	0%	0%

◎ 乙号事件数の曜日別動向

月	火	水	木	金
22%	22%	23%	15%	18%

◎ 請求書枚数の時間別動向

8:30~9:00	9:00~9:30	9:30~10:00	10:00~10:30	10:30~11:00	11:00~11:30
	4%	4%	5%	6%	10%
11:30~12:00	12:00~12:30	12:30~13:00	13:00~13:30	13:30~14:00	14:00~14:30
	3%	3%	5%	4%	8%
14:30~15:00	15:00~15:30	15:30~16:00	16:00~16:30	16:30~17:00	17:00~17:15
	7%	8%	8%	6%	0%



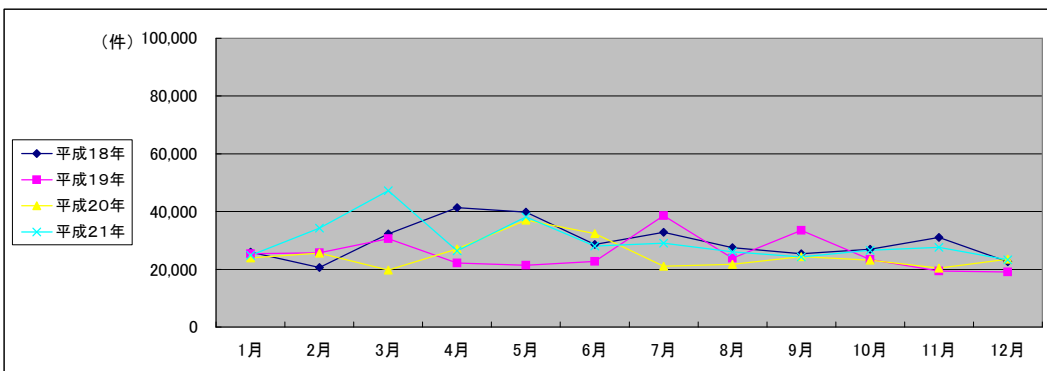
■ 山口地方務局本局(2/2)  
(乙号事件数)

平成18年	H18.1	H18.2	H18.3	H18.4	H18.5	H18.6	H18.7	H18.8	H18.9	H18.10	H18.11	H18.12	合計
登記事項証明書	8,985	9,136	9,527	8,319	8,043	9,591	9,134	8,031	8,347	8,822	8,197	9,044	105,176
うちオンライン	11,925	6,568	16,784	27,409	24,739	10,793	16,643	12,579	12,289	11,793	14,434	8,943	174,899
要約書(閲覧)	1,536	1,508	1,828	1,463	1,474	1,417	1,527	1,211	1,504	1,526	1,571	1,397	17,962
印鑑証明	1,688	1,917	2,086	1,596	1,881	2,764	1,668	3,341	1,891	2,450	1,847	1,862	24,991
地図等の写しの交付	1,816	1,423	2,042	2,545	3,688	3,972	3,798	2,298	1,321	2,282	4,998	1,331	31,514
地図等の閲覧	23	25	16	30	19	19	35	21	15	15	43	20	281
その他	25,973	20,577	32,283	41,362	39,844	28,556	32,805	27,481	25,367	26,888	31,090	22,597	354,823
合計	25,973	20,577	32,283	41,362	39,844	28,556	32,805	27,481	25,367	26,888	31,090	22,597	354,823

平成19年	H19.1	H19.2	H19.3	H19.4	H19.5	H19.6	H19.7	H19.8	H19.9	H19.10	H19.11	H19.12	合計
登記事項証明書	6,302	8,051	8,665	7,810	8,104	7,561	7,924	8,884	6,669	8,297	7,792	7,161	93,220
うちオンライン	0	0	0	23	100	72	72	22	52	101	165	53	660
要約書(閲覧)	14,161	12,568	14,628	9,865	7,974	9,065	22,017	9,763	22,500	10,139	6,489	6,969	146,138
印鑑証明	1,905	1,612	2,003	1,499	1,462	1,557	1,644	1,421	1,495	1,341	1,346	1,432	18,717
うちオンライン	0	0	0	0	0	0	0	0	0	0	0	0	0
地図等の写しの交付	1,829	2,434	2,252	2,191	2,966	2,898	5,714	2,502	1,924	2,520	2,316	2,290	31,836
うちオンライン	0	0	0	0	0	0	0	0	1	0	0	0	1
地図等の閲覧	1,159	987	2,979	845	924	1,682	1,282	1,291	825	1,137	1,387	1,148	15,646
その他	12	42	32	12	20	13	20	22	16	9	23	18	239
うちオンライン	0	0	0	0	0	0	0	0	0	0	0	0	0
合計	25,368	25,694	30,559	22,222	21,450	22,776	38,601	23,883	33,429	23,443	19,353	19,018	305,796

平成20年	H20.1	H20.2	H20.3	H20.4	H20.5	H20.6	H20.7	H20.8	H20.9	H20.10	H20.11	H20.12	合計
登記事項証明書	7,612	7,951	8,217	7,371	5,916	8,632	8,719	8,970	9,980	9,879	10,009	10,457	103,713
うちオンライン	103	285	383	337	293	620	441	923	464	495	503	514	5,361
要約書(閲覧)	11,172	12,170	6,179	15,120	26,770	14,793	7,170	6,057	8,529	6,929	4,946	7,240	127,075
印鑑証明	1,338	1,359	1,730	1,323	1,288	1,361	1,643	1,494	1,986	1,869	1,769	1,793	18,953
うちオンライン	0	0	0	0	0	0	0	0	0	0	0	0	0
地図等の写しの交付	2,600	2,483	2,759	2,295	2,324	2,718	2,561	4,175	3,020	3,263	2,536	2,501	33,235
うちオンライン	0	0	0	0	0	0	3	9	2	3	3	0	20
地図等の閲覧	1,170	1,670	831	974	693	4,785	887	1,019	888	1,166	1,162	1,448	16,693
その他	11	13	22	16	17	39	41	15	23	25	29	30	281
うちオンライン	0	0	0	0	0	0	0	0	0	0	0	0	0
合計	23,903	25,646	19,738	27,099	37,008	32,328	21,021	21,730	24,426	23,131	20,451	23,469	299,950

平成21年	H21.1	H21.2	H21.3	H21.4	H21.5	H21.6	H21.7	H21.8	H21.9	H21.10	H21.11	H21.12	合計
登記事項証明書	10,477	10,475	10,097	10,453	7,763	12,553	10,485	9,061	9,493	11,691	11,923	9,452	123,923
うちオンライン	454	449	497	755	531	1,359	1,367	1,089	1,185	1,127	1,049	1,190	11,052
要約書(閲覧)	8,488	18,061	28,249	9,996	25,839	8,615	12,614	10,490	8,867	8,798	7,921	8,421	156,359
印鑑証明	1,882	1,781	2,204	1,674	1,427	1,820	1,847	1,558	1,697	1,745	1,653	1,623	20,911
うちオンライン	0	0	0	0	0	0	0	0	0	0	0	0	0
地図等の写しの交付	2,755	3,139	5,845	2,614	2,149	4,290	3,108	3,214	3,314	3,373	3,383	2,651	39,835
うちオンライン	0	2	0	1	0	2	12	4	12	8	17	3	61
地図等の閲覧	1,196	803	742	1,611	941	797	966	1,762	877	989	2,747	1,159	14,590
その他	16	31	44	10	14	27	14	13	9	14	18	9	219
うちオンライン	0	0	6	0	0	0	0	0	0	0	0	0	6
合計	24,814	34,290	47,181	26,358	38,133	28,102	29,034	26,098	24,257	26,610	27,645	23,315	355,837



(注記事項)各項目の色は、別紙4(委託業務において取り扱う証明書等一覧)及び別紙5(委託業務において取り扱う簿冊等一覧)に対応しています。

■ 山口地方務局下関支局(1/2)

1 従来の実施に要した経費

国が実施した年度  
包括的民間委託を実施した年度

(単位:千円)

		平成18年度	平成19年度	平成20年度	平成21年度
人件費	常勤職員	13,995	10,316	13,856	0
	非常勤職員	0	0	0	0
物件費		0	0	0	0
委託費等	委託費	12,018	10,641	12,229	15,041
	成功報酬等	0	0	0	0
	旅費その他	0	0	0	0
計(a)		26,013	20,957	26,085	15,041
参考値(b)	退職給付費用	1,897	2,579	1,727	0
	減価償却費	0	0	0	0
間接部門費		863	863	906	0
(a)+(b)		28,773	24,399	28,718	15,041

2 従来の実施に要した人員

(単位:人)

	平成18年度	平成19年度	平成20年度	平成21年度
常勤職員	2.0	2.0	2.0	0.0
非常勤職員	0.0	0.0	0.0	0.0
業務委託職員(民間)	4.0	3.0	3.0	6.2

5 従来の実施方法等(従来業務実施における取扱数量)

◎ 乙号事件数

次葉のとおり

◎ 郵送請求收受数

H21.1	H21.2	H21.3	H21.4	H21.5	H21.6	H21.7	H21.8	H21.9	H21.10	H21.11	H21.12	合計
93	124	112	125	98	120	98	85	117	126	94	113	1,305

◎ 印刷/複写/閲覧/付記の割合

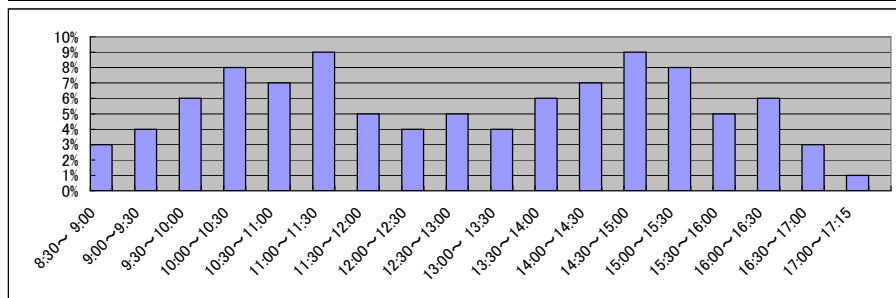
	印刷	複写	閲覧	付記
登記事項証明書	99%	1%		
要約書(閲覧)	64%		36%	
印鑑証明	100%			
地図等の写しの交付	63%	38%		
地図等の閲覧	58%		42%	
その他	0%	0%	0%	0%

◎ 乙号事件数の曜日別動向

月	火	水	木	金
17%	17%	28%	23%	15%

◎ 請求書枚数の時間別動向

8:30~9:00	9:00~9:30	9:30~10:00	10:00~10:30	10:30~11:00	11:00~11:30
	3%	4%	6%	8%	7%
11:30~12:00		12:00~12:30	12:30~13:00	13:00~13:30	13:30~14:00
	5%	4%	5%	4%	6%
14:30~15:00		15:00~15:30	15:30~16:00	16:00~16:30	16:30~17:00
	9%	8%	5%	6%	3%
					17:00~17:15
					1%



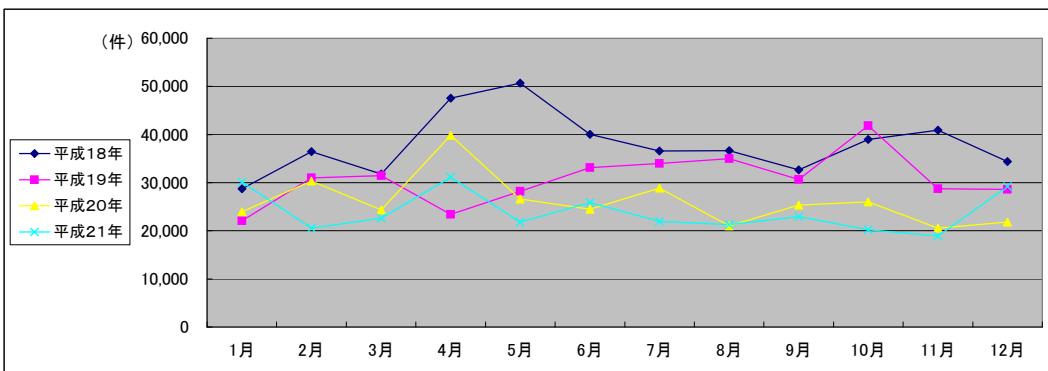
■ 山口地方事務局下関支局(2/2)  
(乙号事件数)

平成18年	H18.1	H18.2	H18.3	H18.4	H18.5	H18.6	H18.7	H18.8	H18.9	H18.10	H18.11	H18.12	合計
登記事項証明書	10,161	11,779	13,499	11,299	11,338	14,574	15,434	12,648	10,732	11,687	12,325	11,002	146,478
うちオンライン	13,067	17,887	10,987	29,773	32,599	18,750	15,144	17,373	16,149	21,261	22,628	17,855	233,473
要約書(閲覧)	1,849	2,070	2,949	1,717	1,871	2,199	2,010	2,004	2,280	1,961	2,168	2,151	25,229
印鑑証明	2,013	2,547	2,470	2,212	2,142	2,094	1,955	2,403	2,161	2,300	2,237	2,145	26,679
地図等の写しの交付	1,638	2,080	1,816	2,516	2,655	2,404	1,988	2,192	1,290	1,740	1,543	1,184	23,046
地図等の閲覧	37	62	61	46	83	56	53	65	46	47	41	53	650
その他	28,765	36,425	31,782	47,563	50,688	40,077	36,584	36,685	32,658	38,996	40,942	34,390	455,555
合計													

平成19年	H19.1	H19.2	H19.3	H19.4	H19.5	H19.6	H19.7	H19.8	H19.9	H19.10	H19.11	H19.12	合計
登記事項証明書	8,812	11,272	13,868	11,779	11,288	12,356	10,958	10,274	10,975	11,354	10,621	9,371	132,928
うちオンライン	0	0	0	7	25	55	39	83	60	38	38	80	425
要約書(閲覧)	7,297	12,867	10,342	6,523	10,859	14,244	16,733	18,378	13,287	21,260	11,187	13,810	156,787
印鑑証明	2,345	1,979	2,776	2,000	2,029	2,330	2,426	2,044	2,066	2,092	2,145	1,791	26,023
うちオンライン	0	0	0	0	0	0	0	0	0	0	0	0	0
地図等の写しの交付	2,110	2,677	2,855	2,062	2,763	2,624	2,445	2,808	2,668	3,261	2,673	2,227	31,173
うちオンライン	0	0	0	0	0	0	0	0	0	0	0	0	0
地図等の閲覧	1,450	2,177	1,608	1,030	1,252	1,568	1,390	1,453	1,630	3,849	2,064	1,379	20,850
その他	50	46	26	32	30	18	23	20	37	27	22	37	368
うちオンライン	0	0	0	0	0	0	0	0	0	0	0	0	0
合計	22,064	31,018	31,475	23,426	28,221	33,140	33,975	34,977	30,663	41,843	28,712	28,615	368,129

平成20年	H20.1	H20.2	H20.3	H20.4	H20.5	H20.6	H20.7	H20.8	H20.9	H20.10	H20.11	H20.12	合計
登記事項証明書	9,822	10,469	11,701	9,870	9,697	10,904	11,578	8,408	9,667	10,995	8,583	9,628	121,322
うちオンライン	35	186	201	181	158	162	178	142	177	337	229	357	2,343
要約書(閲覧)	7,716	14,010	6,249	23,622	11,410	8,106	11,428	8,058	10,005	9,619	6,331	7,100	123,654
印鑑証明	1,743	1,964	2,897	1,955	1,843	2,064	2,156	1,583	2,144	1,879	1,705	1,912	23,845
うちオンライン	0	0	0	0	0	0	0	0	0	0	0	0	0
地図等の写しの交付	3,094	2,777	2,674	3,312	2,626	2,507	2,471	2,215	2,690	2,574	2,872	2,321	32,133
うちオンライン	0	0	0	0	0	0	0	0	4	8	0	0	12
地図等の閲覧	1,526	1,092	796	1,043	1,028	892	1,213	754	835	892	1,062	802	11,935
その他	23	11	15	20	23	20	42	22	26	38	19	27	286
うちオンライン	0	0	0	0	0	0	0	0	0	0	0	0	0
合計	23,924	30,323	24,332	39,822	26,627	24,493	28,888	21,040	25,367	25,997	20,572	21,790	313,175

平成21年	H21.1	H21.2	H21.3	H21.4	H21.5	H21.6	H21.7	H21.8	H21.9	H21.10	H21.11	H21.12	合計
登記事項証明書	10,042	10,081	10,671	9,309	7,132	10,148	11,309	8,427	8,999	8,725	8,868	8,409	112,120
うちオンライン	405	629	613	423	441	812	1,166	714	717	810	1,052	985	8,767
要約書(閲覧)	16,825	5,687	6,216	15,311	10,648	9,107	5,198	8,763	8,759	6,550	5,879	16,636	115,579
印鑑証明	169	1,546	2,411	1,755	1,605	1,978	2,121	1,528	1,905	1,676	1,585	1,677	19,956
うちオンライン	0	5	0	0	0	0	0	0	0	0	0	0	5
地図等の写しの交付	2,279	2,413	2,558	2,213	1,990	3,124	2,622	2,100	2,634	2,195	2,065	2,001	28,194
うちオンライン	0	0	4	3	6	2	12	5	17	4	18	3	74
地図等の閲覧	761	842	765	2,544	418	1,481	703	434	602	1,022	497	485	10,554
その他	31	17	21	25	34	27	29	19	17	33	17	9	279
うちオンライン	0	0	0	0	0	0	0	0	0	15	0	0	15
合計	30,107	20,586	22,642	31,157	21,827	25,865	21,982	21,271	22,916	20,201	18,911	29,217	286,682



(注記事項)各項目の色は、別紙4(委託業務において取り扱う証明書等一覧)及び別紙5(委託業務において取り扱う簿冊等一覧)に対応しています。

■ 山口地方務局宇部支局(1/2)

1 従来の実施に要した経費

国が実施した年度  
包括的民間委託を実施した年度

(単位:千円)

		平成18年度	平成19年度	平成20年度	平成21年度
計(a)	人件費				
	常勤職員	16,409	17,631	17,639	0
	非常勤職員	0	0	0	0
	物件費	0	0	0	0
	委託費等	4,965	9,385	11,990	17,761
	成功報酬等	0	0	0	0
	旅費その他	0	0	0	0
計(a)		21,374	27,016	29,629	17,761
参考値(b)	退職給付費用	2,846	3,869	2,591	0
	減価償却費	0	0	0	0
	間接部門費	1,294	1,294	1,358	0
(a)+(b)		25,514	32,179	33,578	17,761

2 従来の実施に要した人員

(単位:人)

	平成18年度	平成19年度	平成20年度	平成21年度
常勤職員	3.0	3.0	3.0	0.0
非常勤職員	0.0	0.0	0.0	0.0
業務委託職員(民間)	2.0	2.6	2.6	6.3

5 従来の実施方法等(従来業務実施における取扱数量)

◎ 乙号事件数

次葉のとおり

◎ 郵送請求收受数

H21.1	H21.2	H21.3	H21.4	H21.5	H21.6	H21.7	H21.8	H21.9	H21.10	H21.11	H21.12	合計
22	81	105	123	30	24	28	12	18	19	11	10	483

◎ 印刷/複写/閲覧/付記の割合

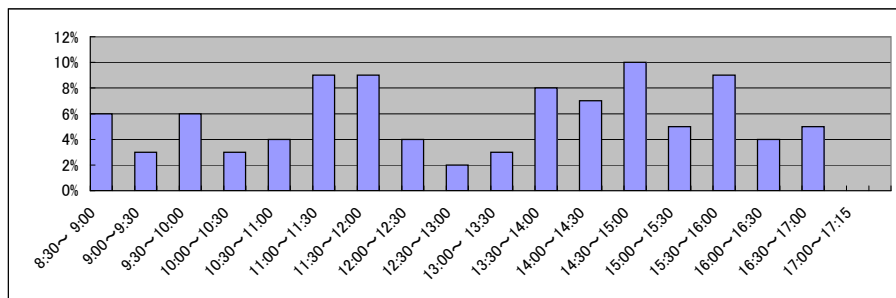
	印刷	複写	閲覧	付記
登記事項証明書	100%	0%		
要約書(閲覧)	100%		0%	
印鑑証明	100%			
地図等の写しの交付	95%	5%		
地図等の閲覧	0%		100%	
その他	0%	0%	0%	0%

◎ 乙号事件数の曜日別動向

月	火	水	木	金
61%	11%	7%	12%	8%

◎ 請求書枚数の時間別動向

8:30~9:00	9:00~9:30	9:30~10:00	10:00~10:30	10:30~11:00	11:00~11:30
	6%	3%	6%	3%	4%
11:30~12:00	12:00~12:30	12:30~13:00	13:00~13:30	13:30~14:00	14:00~14:30
9%	4%	2%	3%	8%	7%
14:30~15:00	15:00~15:30	15:30~16:00	16:00~16:30	16:30~17:00	17:00~17:15
10%	5%	9%	4%	5%	0%



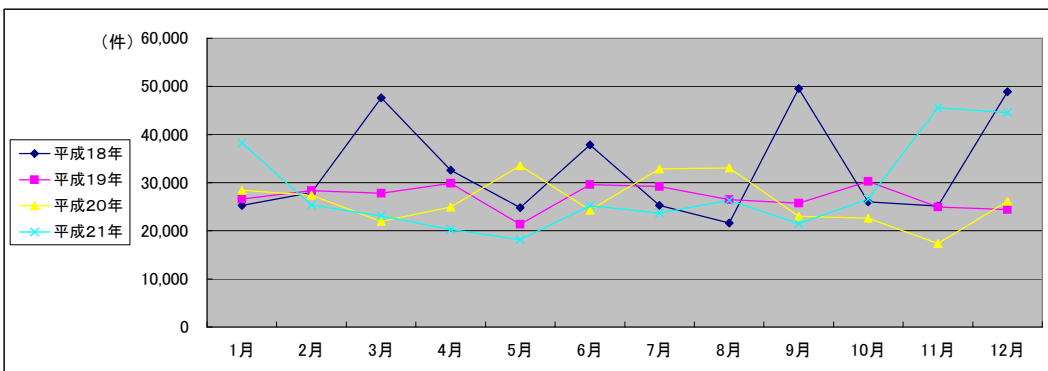
■ 山口地方務局宇部支局(2/2)  
(乙号事件数)

平成18年	H18.1	H18.2	H18.3	H18.4	H18.5	H18.6	H18.7	H18.8	H18.9	H18.10	H18.11	H18.12	合計
登記事項証明書	9,843	10,511	12,214	11,094	9,210	11,780	11,031	9,527	10,296	10,251	9,463	10,609	125,829
うちオンライン	10,657	12,273	29,129	15,762	10,774	18,365	9,086	7,654	34,329	14,317	10,829	33,053	206,228
要約書(閲覧)	1,409	1,698	2,415	1,603	1,370	1,294	1,391	1,488	1,664	1,411	1,486	1,513	18,742
印鑑証明	1,692	1,845	1,960	1,633	2,204	2,443	1,921	1,727	1,807	0	2,153	1,918	21,303
地図等の写しの交付	1,657	1,545	1,846	2,464	1,217	3,914	1,763	1,207	1,414	0	1,189	1,769	19,985
地図等の閲覧	51	53	44	36	46	50	57	34	65	61	52	49	598
その他	25,309	27,925	47,608	32,592	24,821	37,846	25,249	21,637	49,575	26,040	25,172	48,911	392,685
合計													

平成19年	H19.1	H19.2	H19.3	H19.4	H19.5	H19.6	H19.7	H19.8	H19.9	H19.10	H19.11	H19.12	合計
登記事項証明書	7,489	11,014	11,523	10,191	9,825	10,757	12,332	9,612	11,063	10,627	10,229	8,502	123,164
うちオンライン	0	0	1	40	8	52	66	26	56	37	49	73	408
要約書(閲覧)	14,474	11,988	11,023	15,273	5,829	12,944	12,409	10,518	9,069	14,429	8,708	11,454	138,118
印鑑証明	1,893	1,787	2,104	1,341	1,536	1,725	1,717	1,455	1,751	1,530	1,532	1,327	19,698
うちオンライン	0	0	0	0	0	0	0	0	0	0	0	0	0
地図等の写しの交付	1,648	2,207	2,257	1,693	2,600	2,189	2,147	2,253	2,394	2,528	2,466	2,201	26,583
うちオンライン	0	0	0	0	0	0	0	0	0	0	0	0	0
地図等の閲覧	1,040	1,312	850	1,318	1,532	1,913	583	2,592	1,399	1,148	2,004	898	16,589
その他	53	49	48	35	45	45	32	51	53	33	33	49	526
うちオンライン	0	0	0	0	0	0	0	0	0	0	0	0	0
合計	26,597	28,357	27,805	29,851	21,367	29,573	29,220	26,481	25,729	30,295	24,972	24,431	324,678

平成20年	H20.1	H20.2	H20.3	H20.4	H20.5	H20.6	H20.7	H20.8	H20.9	H20.10	H20.11	H20.12	合計
登記事項証明書	8,685	9,555	10,455	10,253	9,309	10,349	9,910	11,986	10,546	9,557	8,129	9,294	118,028
うちオンライン	88	117	263	106	72	98	97	112	101	50	31	38	1,173
要約書(閲覧)	15,010	12,824	5,873	9,273	18,817	8,224	17,137	11,977	7,340	7,617	4,917	12,110	131,119
印鑑証明	1,412	1,577	1,994	1,410	1,502	1,586	1,697	1,250	1,641	1,440	1,278	1,520	18,307
うちオンライン	0	0	0	0	0	0	0	0	0	0	0	0	0
地図等の写しの交付	2,479	2,488	2,708	2,779	2,842	3,202	2,654	6,983	2,431	2,721	2,223	2,210	35,720
うちオンライン	0	0	0	0	0	0	0	0	0	0	0	0	0
地図等の閲覧	798	917	920	1,176	1,031	868	1,391	788	1,003	1,248	812	975	11,927
その他	38	30	31	34	42	25	45	47	31	25	24	37	409
うちオンライン	0	0	0	0	0	0	0	0	0	0	0	0	0
合計	28,422	27,391	21,981	24,925	33,543	24,254	32,834	33,031	22,992	22,608	17,383	26,146	315,510

平成21年	H21.1	H21.2	H21.3	H21.4	H21.5	H21.6	H21.7	H21.8	H21.9	H21.10	H21.11	H21.12	合計
登記事項証明書	9,096	10,017	9,155	8,624	7,010	10,911	9,724	7,934	7,794	8,078	9,020	12,061	109,424
うちオンライン	22	81	105	494	397	616	657	545	528	757	494	592	5,288
要約書(閲覧)	22,380	10,192	8,116	7,015	6,768	8,809	7,570	13,985	8,680	14,250	31,333	28,244	167,342
印鑑証明	1,654	1,514	1,867	1,260	1,102	1,305	1,721	1,360	1,482	1,238	1,193	1,265	16,961
うちオンライン	0	0	0	0	0	0	0	0	0	0	0	0	0
地図等の写しの交付	2,547	2,419	2,918	2,287	2,323	3,229	3,597	2,245	2,588	2,452	2,764	2,267	31,636
うちオンライン	0	0	0	2	1	3	9	0	3	6	0	3	27
地図等の閲覧	2,571	1,190	968	1,097	971	916	1,032	821	915	556	1,282	745	13,064
その他	22	18	25	3	4	8	7	5	8	6	2	1	109
うちオンライン	0	0	0	0	0	0	0	0	0	0	0	0	0
合計	38,270	25,350	23,049	20,286	18,178	25,178	23,651	26,350	21,467	26,580	45,594	44,583	338,536



(注記事項)各項目の色は、別紙4(委託業務において取り扱う証明書等一覧)及び別紙5(委託業務において取り扱う簿冊等一覧)に対応しています。



■ 山口地方務局柳井出張所(1/2)

1 従来の実施に要した経費

国が実施した年度  
包括的民間委託を実施した年度

(単位:千円)

		平成19年度	平成20年度	平成21年度	
	人件費	常勤職員	5,693	6,141	4,763
		非常勤職員	0	839	884
	物件費	0	0	0	
	委託費等	委託費	0	0	0
		成功報酬等	0	0	0
	旅費その他	0	0	0	
計(a)		5,693	6,980	5,647	
参考	退職給付費用	1,289	863	970	
	減価償却費	0	0	0	
値(b)	間接部門費	452	452	452	
(a)+(b)		7,434	8,295	7,069	

2 従来の実施に要した人員

(単位:人)

	平成19年度	平成20年度	平成21年度
常勤職員	1.0	1.0	1.0
非常勤職員	0.0	0.6	0.6
業務委託職員(民間)	0.0	0.0	0.0

5 従来の実施方法等(従来業務実施における取扱数量)

◎ 乙号事件数

次葉のとおり

◎ 郵送請求收受数

H21.1	H21.2	H21.3	H21.4	H21.5	H21.6	H21.7	H21.8	H21.9	H21.10	H21.11	H21.12	合計
31	24	36	31	25	42	26	34	27	30	29	25	360

◎ 印刷/複写/閲覧/付記の割合

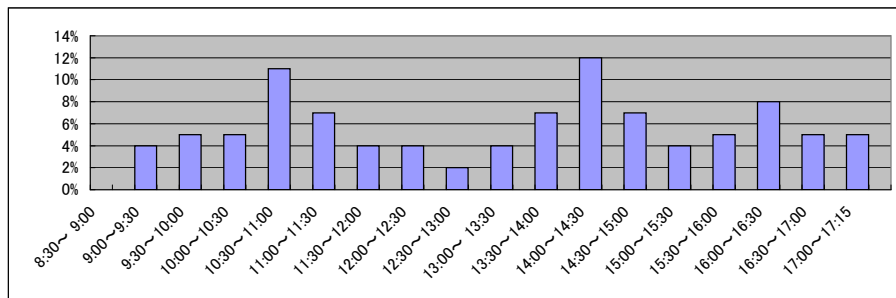
	印刷	複写	閲覧	付記
登記事項証明書	98%	2%		
要約書(閲覧)	99%		1%	
印鑑証明	100%			
地図等の写しの交付	0%	100%		
地図等の閲覧	0%		100%	
その他	0%	0%	0%	0%

◎ 乙号事件数の曜日別動向

月	火	水	木	金
34%	15%	9%	16%	26%

◎ 請求書枚数の時間別動向

8:30~9:00	9:00~9:30	9:30~10:00	10:00~10:30	10:30~11:00	11:00~11:30
0%	4%	5%	5%	11%	7%
11:30~12:00	12:00~12:30	12:30~13:00	13:00~13:30	13:30~14:00	14:00~14:30
4%	4%	2%	4%	7%	12%
14:30~15:00	15:00~15:30	15:30~16:00	16:00~16:30	16:30~17:00	17:00~17:15
7%	4%	5%	8%	5%	5%

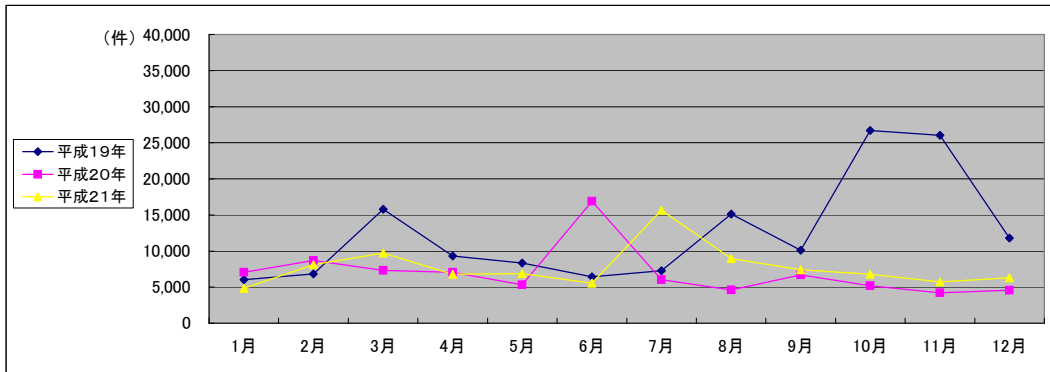


■ 山口地方務局柳井出張所(2/2)  
(乙号事件数)

平成19年	H19.1	H19.2	H19.3	H19.4	H19.5	H19.6	H19.7	H19.8	H19.9	H19.10	H19.11	H19.12	合計
登記事項証明書	2,499	3,335	3,857	3,019	3,674	3,012	3,210	2,836	2,550	3,171	2,942	2,237	36,342
うちオンライン	0	0	0	0	0	0	0	0	0	0	0	0	0
要約書(閲覧)	2,213	2,199	10,458	4,804	3,258	1,902	2,578	10,910	6,491	22,066	21,558	8,204	96,641
印鑑証明	408	359	499	305	380	384	391	422	386	341	355	350	4,580
うちオンライン	0	0	0	0	0	0	0	0	0	0	0	0	0
地図等の写しの交付	206	284	323	186	330	356	302	404	245	256	236	250	3,378
うちオンライン	0	0	0	0	0	0	0	0	0	0	0	0	0
地図等の閲覧	718	642	637	987	673	787	770	544	447	867	948	741	8,761
その他	6	4	5	3	4	4	12	4	2	11	9	4	68
うちオンライン	0	0	0	0	0	0	0	0	0	0	0	0	0
合計	6,050	6,823	15,779	9,304	8,319	6,445	7,263	15,120	10,121	26,712	26,048	11,786	149,770

平成20年	H20.1	H20.2	H20.3	H20.4	H20.5	H20.6	H20.7	H20.8	H20.9	H20.10	H20.11	H20.12	合計
登記事項証明書	3,259	5,110	2,795	2,507	2,540	3,269	2,345	2,289	2,347	2,168	1,755	1,979	32,363
うちオンライン	0	0	0	0	33	37	37	43	61	72	94	118	495
要約書(閲覧)	1,910	1,846	3,270	3,320	1,773	12,017	1,845	1,307	3,054	1,924	1,431	1,550	35,247
印鑑証明	329	453	463	356	327	504	450	344	404	343	314	333	4,620
うちオンライン	0	0	0	0	0	0	0	0	0	0	0	0	0
地図等の写しの交付	284	596	280	291	278	326	374	313	303	257	288	335	3,925
うちオンライン	0	0	0	0	0	0	0	0	0	0	0	0	0
地図等の閲覧	1,274	687	487	574	417	786	1,006	367	590	504	415	354	7,461
その他	11	8	3	2	3	1	5	3	3	4	1	2	46
うちオンライン	0	0	0	0	0	0	0	0	0	0	0	0	0
合計	7,067	8,700	7,298	7,050	5,338	16,903	6,025	4,623	6,701	5,200	4,204	4,553	83,662

平成21年	H21.1	H21.2	H21.3	H21.4	H21.5	H21.6	H21.7	H21.8	H21.9	H21.10	H21.11	H21.12	合計
登記事項証明書	1,854	2,335	2,374	1,898	1,829	2,197	2,284	1,696	1,889	2,188	1,999	1,794	24,337
うちオンライン	90	97	118	109	141	247	149	225	312	256	212	198	2,154
要約書(閲覧)	1,427	4,437	5,809	3,490	3,327	2,209	11,170	6,214	4,394	3,072	2,436	3,436	51,421
印鑑証明	363	378	454	529	311	357	371	352	371	313	339	319	4,457
うちオンライン	0	0	0	0	0	0	0	0	0	0	0	0	0
地図等の写しの交付	385	438	379	289	271	360	361	292	364	435	362	360	4,296
うちオンライン	0	0	0	0	0	0	0	0	0	0	0	0	0
地図等の閲覧	801	505	679	589	1,152	418	1,453	397	366	749	600	395	8,104
その他	3	2	4	2	1	1	1	1	5	6	0	2	28
うちオンライン	0	0	0	0	0	0	0	0	0	0	0	0	0
合計	4,833	8,095	9,699	6,797	6,891	5,542	15,640	8,952	7,389	6,763	5,736	6,306	92,643



(注記事項) 各項目の色は、別紙4(委託業務において取り扱う証明書等一覧)及び別紙5(委託業務において取り扱う簿冊等一覧)に対応しています。

■ 高松法務局全体(1/2)

1 従来の実施に要した経費

国が実施した年度  
包括的民間委託を実施した年度

(平成19年度包括的民間委託実施庁:本局)

(単位:千円)

		平成17年度	平成18年度	平成19年度	平成20年度	平成21年度
計(a)	人件費					
	常勤職員	12,062	13,999	0	0	0
	非常勤職員	1,381	1,330	0	0	0
	物件費	0	0	0	0	0
	委託費等	15,643	15,389	27,615	28,350	39,868
	委託費	0	0	0	0	0
	成功報酬等	0	0	0	0	0
	旅費その他	0	0	0	0	0
計(a)		29,086	30,718	27,615	28,350	39,868
参考	退職給付費用	1,648	1,910	0	0	0
値(b)	減価償却費	0	0	0	0	0
	間接部門費	1,563	1,563	0	0	0
(a)+(b)		32,297	34,191	27,615	28,350	39,868

(平成21年度包括的民間委託実施庁:観音寺・丸亀)

		平成17年度	平成18年度	平成19年度	平成20年度	平成21年度
計(a)	人件費					
	常勤職員	-	11,179	19,539	19,618	0
	非常勤職員 (うち登記所外)	-	2,116	2,669	2,032	921 (921)
	物件費	-	0	0	0	0
	委託費等	-	6,078	7,973	8,456	24,425
	委託費	-	0	0	0	0
	成功報酬等	-	0	0	0	0
	旅費その他	-	0	0	0	0
計(a)		-	19,373	30,181	30,106	25,346
参考	退職給付費用	-	1,896	3,868	2,590	0
値(b)	減価償却費	-	0	0	0	0
	間接部門費	-	1,868	2,803	2,829	0
(a)+(b)		-	23,137	36,852	35,525	25,346

(新規包括的民間委託実施庁:寒川)(土庄出張所分を含む)

		平成17年度	平成18年度	平成19年度	平成20年度	平成21年度
計(a)	人件費					
	常勤職員	-	-	5,190	6,125	6,682
	非常勤職員	-	-	2,577	2,596	2,026
	物件費	-	-	0	0	0
	委託費等	-	-	0	0	0
	委託費	-	-	0	0	0
	成功報酬等	-	-	0	0	0
	旅費その他	-	-	0	0	0
計(a)		-	-	7,767	8,721	8,708
参考	退職給付費用	-	-	1,289	863	970
値(b)	減価償却費	-	-	0	0	0
	間接部門費	-	-	943	943	943
(a)+(b)		-	-	9,999	10,527	10,621

2 従来の実施に要した人員

(平成19年度包括的民間委託実施庁:本局)

(単位:人)

		平成17年度	平成18年度	平成19年度	平成20年度	平成21年度
	常勤職員	2.0	2.0	0.0	0.0	0.0
	非常勤職員	0.8	0.8	0.0	0.0	0.0
	業務委託職員(民間)	3.0	3.0	7.6	6.6	7.8

(平成21年度包括的民間委託実施庁:観音寺・丸亀)

		平成17年度	平成18年度	平成19年度	平成20年度	平成21年度
	常勤職員	-	2.0	3.0	3.0	0.0
	非常勤職員 (うち登記所外)	-	1.2	1.5	1.2	1.0 (1.0)
	業務委託職員(民間)	-	1.0	2.3	2.8	8.4

(新規包括的民間委託実施庁:寒川)(土庄出張所分を含む)

		平成17年度	平成18年度	平成19年度	平成20年度	平成21年度
	常勤職員	-	-	1.0	1.0	1.0
	非常勤職員	-	-	1.6	1.6	1.3
	業務委託職員(民間)	-	-	0.0	0.0	0.0

5 従来の実施方法等(従来の業務実施における取扱数量)

◎ 乙号事件数

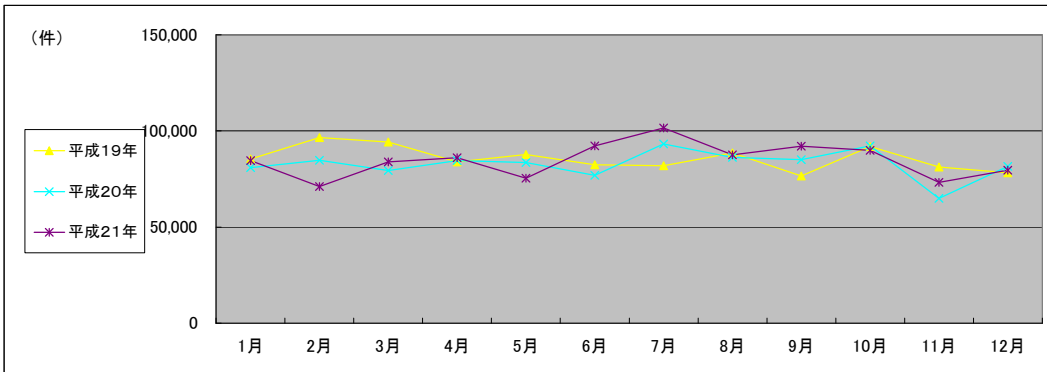
次葉のとおり

■ 高松法務局全体(2/2)  
(乙号事件数)

平成19年	H19.1	H19.2	H19.3	H19.4	H19.5	H19.6	H19.7	H19.8	H19.9	H19.10	H19.11	H19.12	合計
登記事項証明書	34,113	42,956	40,891	38,265	40,042	40,427	37,720	36,601	35,583	41,443	35,307	35,628	458,976
うちオンライン	1	3	5	316	392	819	819	875	1,323	1,427	1,147	1,679	8,806
要約書(閲覧)	31,731	31,827	31,702	28,163	29,629	22,315	24,066	34,291	22,689	27,961	26,821	24,099	335,294
印鑑証明	7,983	8,426	10,714	7,011	7,694	8,149	8,494	7,347	8,160	7,849	7,529	7,555	96,911
うちオンライン	0	0	0	0	0	5	6	4	6	7	8	2	38
地図等の写しの交付	10,121	11,454	9,202	8,858	8,555	9,308	10,053	8,373	8,604	11,422	8,956	7,408	112,314
うちオンライン	0	0	0	0	0	3	0	3	4	0	0	7	17
地図等の閲覧	1,434	1,792	1,570	1,553	1,706	2,089	1,499	1,844	1,488	3,072	2,000	3,394	23,441
その他	93	89	96	79	98	95	112	92	92	116	690	103	1,755
うちオンライン	0	0	0	0	0	0	0	0	0	0	0	0	0
合計	85,475	96,544	94,175	83,929	87,724	82,383	81,944	88,548	76,616	91,863	81,303	78,187	1,028,691

平成20年	H20.1	H20.2	H20.3	H20.4	H20.5	H20.6	H20.7	H20.8	H20.9	H20.10	H20.11	H20.12	合計
登記事項証明書	35,355	40,018	37,799	35,299	36,727	35,805	36,764	31,748	35,915	38,234	29,672	34,579	427,915
うちオンライン	1,503	1,764	2,641	2,739	2,398	2,537	2,959	3,908	3,622	4,643	2,917	3,990	35,621
要約書(閲覧)	27,088	25,249	21,939	28,564	29,113	22,198	36,760	32,366	25,914	32,441	18,075	30,189	329,896
印鑑証明	7,627	9,151	10,309	7,038	6,599	7,219	7,823	6,824	7,668	8,010	7,408	8,045	93,721
うちオンライン	6	8	8	7	4	8	3	3	1	1	71	0	120
地図等の写しの交付	8,420	8,754	8,298	11,530	9,822	10,102	9,939	9,708	9,841	10,690	7,542	7,730	112,376
うちオンライン	5	7	3	9	22	20	12	13	34	29	21	29	204
地図等の閲覧	2,360	1,514	1,023	2,047	1,321	1,476	1,813	5,522	5,733	2,844	2,102	908	28,663
その他	115	86	120	56	67	58	80	65	69	58	48	67	889
うちオンライン	0	0	0	0	0	0	0	0	0	0	2	0	2
合計	80,965	84,772	79,488	84,534	83,649	76,858	93,179	86,233	85,140	92,277	64,847	81,518	993,460

平成21年	H21.1	H21.2	H21.3	H21.4	H21.5	H21.6	H21.7	H21.8	H21.9	H21.10	H21.11	H21.12	合計
登記事項証明書	37,363	35,260	38,851	39,267	35,780	45,019	41,491	36,500	38,935	38,367	36,599	37,216	460,648
うちオンライン	4,033	3,593	5,687	7,970	4,541	5,550	6,570	4,966	5,775	4,954	5,780	5,156	64,575
要約書(閲覧)	31,166	18,187	24,549	23,379	21,448	24,716	37,421	30,343	28,327	29,841	16,594	19,943	305,914
印鑑証明	8,139	8,148	10,235	6,932	6,487	8,610	9,068	7,259	8,197	7,394	7,277	7,607	95,353
うちオンライン	2	0	1	0	5	0	3	3	4	2	1	11	32
地図等の写しの交付	6,764	7,548	8,942	13,812	10,369	12,398	11,577	11,891	12,999	12,634	11,180	13,899	134,013
うちオンライン	20	32	17	22	32	52	28	33	42	42	54	69	443
地図等の閲覧	1,099	1,879	1,320	2,592	1,253	1,457	1,883	1,553	3,578	1,712	1,060	965	20,351
その他	49	46	58	34	23	44	51	18	29	20	466	21	859
うちオンライン	0	0	0	0	0	0	0	0	0	0	0	0	0
合計	84,580	71,068	83,955	86,016	75,360	92,244	101,491	87,564	92,065	89,968	73,176	79,651	1,017,138



(注記事項)各項目の色は、別紙4(委託業務において取り扱う証明書等一覧)及び別紙5(委託業務において取り扱う簿冊等一覧)に対応しています。

■ 高松法務局本局(平成22年7月20日統合の土庄出張所を含む)(1/2)

国が実施した年度  
包括的民間委託を実施した年度

1 従来の実施に要した経費

(本局)			平成17年度	平成18年度	平成19年度	平成20年度	平成21年度
計(a)	人件費	常勤職員	12,062	13,999	0	0	0
		非常勤職員	1,381	1,330	0	0	0
	物件費	委託費等	15,643	15,389	27,615	28,350	39,868
		委託費	0	0	0	0	0
		成功報酬等	0	0	0	0	0
旅費その他	0	0	0	0	0		
計(a)		29,086	30,718	27,615	28,350	39,868	
参考値(b)	退職給付費用	1,648	1,910	0	0	0	
	減価償却費	0	0	0	0	0	
	間接部門費	1,563	1,563	0	0	0	
(a)+(b)		32,297	34,191	27,615	28,350	39,868	

(土庄出張所)			平成17年度	平成18年度	平成19年度	平成20年度	平成21年度
計(a)	人件費	常勤職員	-	-	0	0	0
		非常勤職員	-	-	1,971	2,001	1,600
	物件費	委託費等	-	-	0	0	0
		委託費	-	-	0	0	0
		成功報酬等	-	-	0	0	0
旅費その他	-	-	0	0	0		
計(a)		-	-	1,971	2,001	1,600	
参考値(b)	退職給付費用	-	-	0	0	0	
	減価償却費	-	-	0	0	0	
	間接部門費	-	-	0	0	0	
(a)+(b)		-	-	1,971	2,001	1,600	

2 従来の実施に要した人員

(本局)		平成17年度	平成18年度	平成19年度	平成20年度	平成21年度
常勤職員		2.0	2.0	0.0	0.0	0.0
非常勤職員		0.8	0.8	0.0	0.0	0.0
業務委託職員(民間)		3.0	3.0	7.6	6.6	7.8
(土庄出張所)						
常勤職員		-	-	0.0	0.0	0.0
非常勤職員		-	-	1.3	1.3	1.0
業務委託職員(民間)		-	-	0.0	0.0	0.0

5 従来の実施方法等(従来の業務実施における取扱数量)

◎ 乙号事件数

次葉のとおり

◎ 郵送請求收受数

H21.1	H21.2	H21.3	H21.4	H21.5	H21.6	H21.7	H21.8	H21.9	H21.10	H21.11	H21.12	合計
114	104	115	99	107	118	105	123	105	129	133	169	1,421

◎ 印刷/複写/閲覧/付記の割合

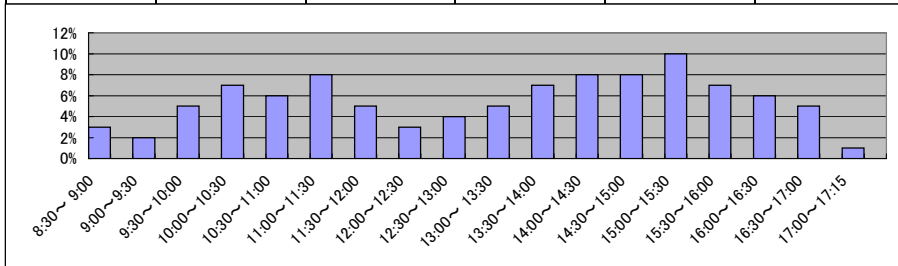
	印刷	複写	閲覧	付記
登記事項証明書	99%	1%		
要約書(閲覧)	99%		1%	
印鑑証明	100%			
地図等の写しの交付	86%	14%		
地図等の閲覧	50%		50%	
その他	0%	0%	0%	0%

◎ 乙号事件数の曜日別動向

月	火	水	木	金
19%	18%	21%	18%	24%

◎ 請求書枚数の時間別動向

8:30~9:00	9:00~9:30	9:30~10:00	10:00~10:30	10:30~11:00	11:00~11:30
3%	2%	5%	7%	6%	8%
11:30~12:00	12:00~12:30	12:30~13:00	13:00~13:30	13:30~14:00	14:00~14:30
5%	3%	4%	5%	7%	8%
14:30~15:00	15:00~15:30	15:30~16:00	16:00~16:30	16:30~17:00	17:00~17:15
8%	10%	7%	6%	5%	1%



■ 高松法務局本局(2/2)

(乙号事件数)

(本局分のみ)

平成17年	H17.1	H17.2	H17.3	H17.4	H17.5	H17.6	H17.7	H17.8	H17.9	H17.10	H17.11	H17.12	合計
登記事項証明書	17,997	17,615	21,394	23,028	16,659	19,051	17,798	20,026	19,397	17,882	16,082	19,325	226,254
要約書(閲覧)	9,822	11,793	11,695	8,983	11,234	12,355	10,564	11,764	8,200	9,084	10,429	13,466	129,389
印鑑証明	4,674	4,773	6,733	4,126	4,352	4,908	4,759	4,445	5,101	4,679	4,195	4,717	57,462
地図等の写しの交付	2,369	2,555	2,545	4,705	2,575	3,000	2,750	2,689	2,658	2,903	2,466	2,799	34,014
地図等の閲覧	283	542	444	282	315	8,094	574	267	446	266	814	337	12,664
その他	56	52	66	67	78	50	80	65	65	64	169	106	918
合計	35,201	37,330	42,877	41,191	35,213	47,458	36,525	39,256	35,867	34,878	34,155	40,750	460,701

(本局分のみ)

平成18年	H18.1	H18.2	H18.3	H18.4	H18.5	H18.6	H18.7	H18.8	H18.9	H18.10	H18.11	H18.12	合計
登記事項証明書	17,932	19,069	23,190	18,242	24,953	21,432	20,262	20,768	17,699	17,504	18,930	17,586	237,567
要約書(閲覧)	9,857	10,633	11,901	10,994	18,958	26,732	9,301	11,689	13,016	10,202	7,538	7,377	148,198
印鑑証明	6,584	5,642	7,509	4,226	4,448	5,291	4,994	4,252	4,677	4,483	5,143	4,501	61,750
地図等の写しの交付	2,920	2,565	3,213	3,078	3,662	3,440	2,869	2,929	3,794	3,182	3,316	3,288	38,256
地図等の閲覧	316	325	235	229	300	430	318	281	399	473	545	597	4,448
その他	91	68	73	55	84	76	91	79	65	79	92	106	959
合計	37,700	38,302	46,121	36,824	52,405	57,401	37,835	39,998	39,650	35,923	35,564	33,455	491,178

(本局及び土庄出張所分)

平成19年	H19.1	H19.2	H19.3	H19.4	H19.5	H19.6	H19.7	H19.8	H19.9	H19.10	H19.11	H19.12	合計
登記事項証明書	18,379	20,869	20,998	20,183	20,954	20,909	19,536	17,715	18,727	19,410	17,507	18,786	233,973
うちオンライン	1	2	5	188	260	578	509	610	1,007	1,195	908	1,250	6,513
要約書(閲覧)	10,508	11,914	9,936	7,506	7,878	13,006	8,030	21,502	7,462	11,586	10,156	10,936	130,420
印鑑証明	5,188	5,438	6,764	4,294	4,607	4,840	5,245	4,446	4,969	4,734	4,598	4,696	59,819
うちオンライン	0	0	0	0	0	5	6	4	6	7	8	2	38
地図等の写しの交付	3,476	3,332	3,371	3,745	3,366	3,502	3,615	3,359	3,467	3,760	3,194	2,735	40,922
うちオンライン	0	0	0	0	0	3	0	3	4	0	0	0	17
地図等の閲覧	443	635	409	499	628	941	543	637	531	1,189	756	1,555	8,766
その他	66	60	67	54	67	65	72	57	44	79	662	57	1,350
うちオンライン	0	0	0	0	0	0	0	0	0	0	0	0	0
合計	38,060	42,248	41,545	36,281	37,500	43,263	37,041	47,716	35,200	40,758	36,873	38,765	475,250

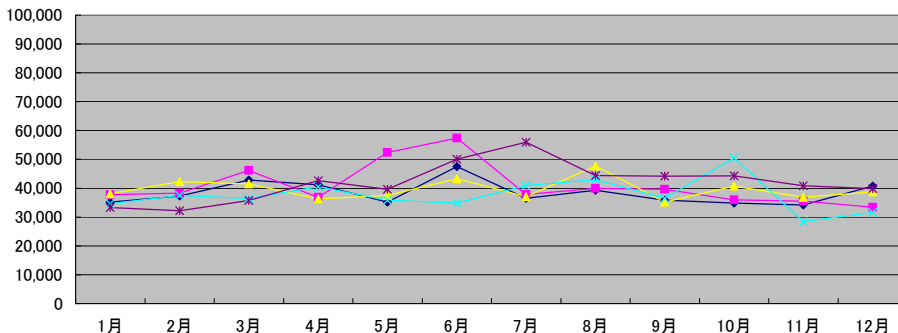
(本局及び土庄出張所分)

平成20年	H20.1	H20.2	H20.3	H20.4	H20.5	H20.6	H20.7	H20.8	H20.9	H20.10	H20.11	H20.12	合計
登記事項証明書	18,596	21,671	20,780	18,944	20,753	19,689	20,014	17,035	18,289	20,042	15,966	18,406	230,185
うちオンライン	1,135	1,382	2,089	2,218	1,779	1,780	2,354	2,780	1,810	2,969	1,668	2,263	24,227
要約書(閲覧)	7,235	6,172	5,715	10,253	6,731	6,523	12,408	17,901	10,066	20,782	5,152	5,676	114,614
印鑑証明	4,865	5,766	6,237	4,352	3,944	4,362	4,714	4,153	4,546	4,899	4,423	4,626	56,887
うちオンライン	6	8	8	7	4	4	2	3	1	1	71	0	115
地図等の写しの交付	3,059	3,250	3,112	5,682	3,772	3,623	3,318	3,409	3,205	4,235	2,544	2,467	41,676
うちオンライン	5	7	3	9	22	20	12	11	27	25	20	19	180
地図等の閲覧	738	562	455	1,305	605	590	430	470	361	485	261	479	6,741
その他	80	57	82	21	37	16	33	27	28	31	20	18	450
うちオンライン	0	0	0	0	0	0	0	0	0	0	0	0	0
合計	34,573	37,478	36,381	40,557	35,842	34,803	40,917	42,995	36,495	50,474	28,366	31,672	450,553

(本局及び土庄出張所分)

平成21年	H21.1	H21.2	H21.3	H21.4	H21.5	H21.6	H21.7	H21.8	H21.9	H21.10	H21.11	H21.12	合計
登記事項証明書	19,076	18,976	20,723	22,660	21,955	27,333	25,744	21,587	22,882	23,036	22,135	22,148	268,255
うちオンライン	2,664	2,190	3,740	5,643	2,981	3,410	4,245	2,794	3,469	3,171	3,687	3,466	41,460
要約書(閲覧)	6,269	5,238	5,758	8,170	7,908	10,368	17,483	12,011	9,122	9,044	7,645	7,443	106,459
印鑑証明	5,053	4,767	6,151	4,350	4,067	5,520	5,883	4,475	5,333	4,708	4,705	4,788	59,800
うちオンライン	2	0	1	0	5	0	3	3	4	2	1	11	32
地図等の写しの交付	2,553	2,954	2,899	7,238	5,246	6,294	6,081	5,934	5,868	6,832	5,448	4,927	62,274
うちオンライン	20	20	17	9	23	33	23	24	24	27	35	50	305
地図等の閲覧	279	187	239	242	406	546	721	424	1,000	624	431	519	5,618
その他	17	14	15	9	13	26	31	11	18	12	465	9	640
うちオンライン	0	0	0	0	0	0	0	0	0	0	0	0	0
合計	33,247	32,136	35,785	42,669	39,595	50,087	55,943	44,442	44,223	44,256	40,829	39,834	503,046

(件)



(注記事項)各項目の色は、別紙4(委託業務において取り扱う証明書等一覧)及び別紙5(委託業務において取り扱う簿冊等一覧)に対応しています。

■ 高松法務局寒川出張所(1/2)

国が実施した年度  
包括的民間委託を実施した年度

1 従来の実施に要した経費

(単位:千円)

		平成19年度	平成20年度	平成21年度
人件費	常勤職員	5,190	6,125	6,682
	非常勤職員	606	595	426
物件費		0	0	0
委託費等	委託費	0	0	0
	成功報酬等	0	0	0
	旅費その他	0	0	0
計(a)		5,796	6,720	7,108
参考値(b)	退職給付費用	1,289	863	970
	減価償却費	0	0	0
間接部門費		943	943	943
(a)+(b)		8,028	8,526	9,021

2 従来の実施に要した人員

(単位:人)

	平成19年度	平成20年度	平成21年度
常勤職員	1.0	1.0	1.0
非常勤職員	0.3	0.3	0.3
業務委託職員(民間)	0.0	0.0	0.0

5 従来の実施方法等(従来業務実施における取扱数量)

◎ 乙号事件数

次葉のとおり

◎ 郵送請求收受数

H21.1	H21.2	H21.3	H21.4	H21.5	H21.6	H21.7	H21.8	H21.9	H21.10	H21.11	H21.12	合計
26	33	26	21	32	23	26	18	24	24	23	17	293

◎ 印刷/複写/閲覧/付記の割合

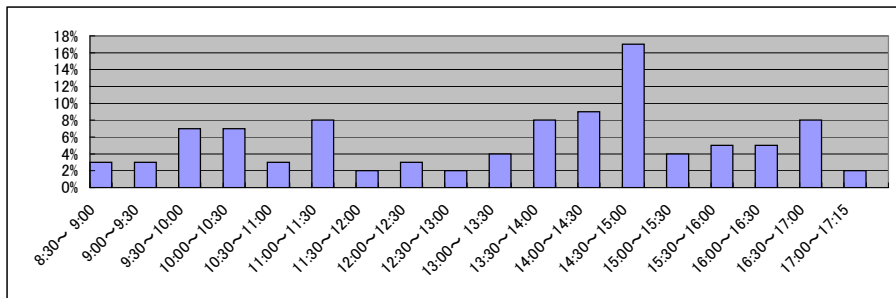
	印刷	複写	閲覧	付記
登記事項証明書	89%	11%		
要約書(閲覧)	100%		0%	
印鑑証明	100%			
地図等の写しの交付	0%	100%		
地図等の閲覧	0%		100%	
その他	0%	0%	0%	0%

◎ 乙号事件数の曜日別動向

月	火	水	木	金
19%	15%	31%	17%	18%

◎ 請求書枚数の時間別動向

8:30~9:00	9:00~9:30	9:30~10:00	10:00~10:30	10:30~11:00	11:00~11:30
	3%	3%	7%	7%	3%
11:30~12:00	2%	12:00~12:30	3%	12:30~13:00	2%
14:30~15:00	17%	15:00~15:30	4%	15:30~16:00	5%
		16:00~16:30	5%	16:30~17:00	8%
				17:00~17:15	2%

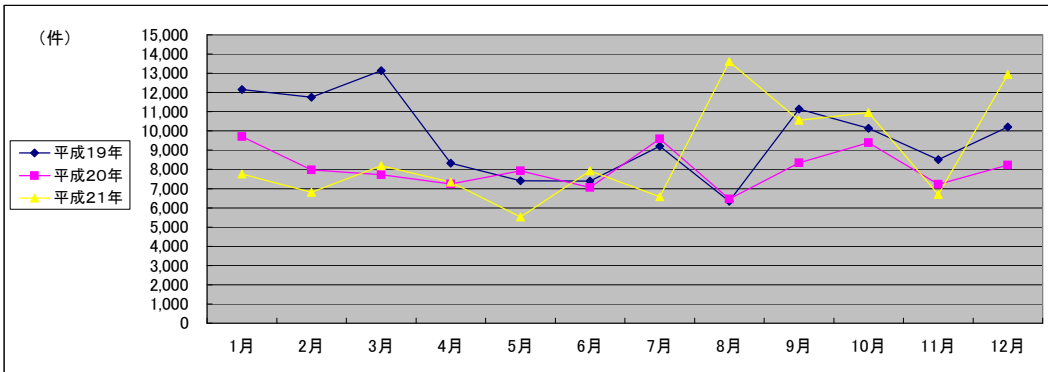


■ 高松法務局寒川出張所(2/2)  
(乙号事件数)

平成19年	H19.1	H19.2	H19.3	H19.4	H19.5	H19.6	H19.7	H19.8	H19.9	H19.10	H19.11	H19.12	合計
登記事項証明書	3,935	4,438	3,587	3,103	3,023	3,165	3,481	2,999	3,149	3,315	2,859	3,454	40,508
うちオンライン	0	0	0	115	41	79	120	73	55	12	18	90	603
要約書(閲覧)	5,625	3,395	7,547	3,676	2,770	2,402	4,104	2,265	6,320	4,451	3,908	4,228	50,691
印鑑証明	412	393	641	397	515	519	488	391	483	475	448	481	5,643
うちオンライン	0	0	0	0	0	0	0	0	0	0	0	0	0
地図等の写しの交付	1,797	3,258	1,035	965	789	1,109	876	556	861	1,495	997	920	14,658
うちオンライン	0	0	0	0	0	0	0	0	0	0	0	0	0
地図等の閲覧	385	265	322	188	304	193	261	138	329	401	291	1,127	4,204
その他	2	0	0	1	2	2	4	0	2	0	0	2	15
うちオンライン	0	0	0	0	0	0	0	0	0	0	0	0	0
合計	12,156	11,749	13,132	8,330	7,403	7,390	9,214	6,349	11,144	10,137	8,503	10,212	115,719

平成20年	H20.1	H20.2	H20.3	H20.4	H20.5	H20.6	H20.7	H20.8	H20.9	H20.10	H20.11	H20.12	合計
登記事項証明書	3,635	3,070	2,679	2,803	2,313	2,453	2,916	2,568	3,124	3,796	2,478	3,481	35,316
うちオンライン	75	14	45	31	19	8	18	395	607	699	439	621	2,971
要約書(閲覧)	4,409	3,218	3,410	2,824	4,165	2,668	4,588	2,202	3,148	3,481	3,319	3,399	40,831
印鑑証明	405	540	603	480	399	463	536	407	531	469	442	561	5,836
うちオンライン	0	0	0	0	0	1	0	0	0	0	0	0	1
地図等の写しの交付	959	804	866	952	847	1,165	1,333	1,009	1,300	1,325	853	660	12,073
うちオンライン	0	0	0	0	0	0	0	0	0	0	0	0	0
地図等の閲覧	295	336	167	179	197	311	221	280	231	324	141	125	2,807
その他	1	0	1	2	0	3	2	0	1	1	0	5	16
うちオンライン	0	0	0	0	0	0	0	0	0	0	0	0	0
合計	9,704	7,968	7,726	7,240	7,921	7,063	9,596	6,466	8,335	9,396	7,233	8,231	96,879

平成21年	H21.1	H21.2	H21.3	H21.4	H21.5	H21.6	H21.7	H21.8	H21.9	H21.10	H21.11	H21.12	合計
登記事項証明書	2,846	2,872	3,396	3,398	2,805	3,518	2,822	3,104	2,969	2,918	2,918	3,782	37,348
うちオンライン	151	159	599	1,005	513	615	673	848	596	618	1,093	378	7,248
要約書(閲覧)	3,629	2,344	3,152	2,336	1,405	2,451	1,630	8,027	2,978	6,073	1,250	3,866	39,141
印鑑証明	417	544	696	441	394	533	501	434	500	343	447	493	5,743
うちオンライン	0	0	0	0	0	0	0	0	0	0	0	0	0
地図等の写しの交付	714	866	726	889	753	1,237	852	1,492	2,737	1,024	1,767	4,662	17,719
うちオンライン	0	0	0	0	0	0	0	0	0	0	0	0	0
地図等の閲覧	148	188	212	285	176	178	766	550	1,363	596	313	130	4,905
その他	0	0	5	0	0	1	2	1	4	2	0	8	23
うちオンライン	0	0	0	0	0	0	0	0	0	0	0	0	0
合計	7,754	6,814	8,187	7,349	5,533	7,918	6,573	13,608	10,551	10,956	6,695	12,941	104,879



(注記事項)各項目の色は、別紙4(委託業務において取り扱う証明書等一覧)及び別紙5(委託業務において取り扱う簿冊等一覧)に対応しています。



■ 高松法務局丸亀支局(1/2) \* 平成21年8月から登記所外証明書発行請求機が稼働

国が実施した年度  
包括的民間委託を実施した年度

1 従来の実施に要した経費

(単位:千円)

		平成18年度	平成19年度	平成20年度	平成21年度
人件費	常勤職員	4,347	12,622	13,231	0
	非常勤職員 (うち登記所外)	1,498	2,061	1,428	921 (921)
		-	-	-	
	物件費	0	0	0	0
	委託費等	6,078	7,973	8,456	17,171
	委託費	0	0	0	0
	成功報酬等	0	0	0	0
	旅費その他	0	0	0	0
計(a)		11,923	22,656	23,115	18,092
参 考 値(b)	退職給付費用	948	2,579	1,727	0
	減価償却費	0	0	0	0
	間接部門費	934	1,869	1,886	0
(a)+(b)		13,805	27,104	26,728	18,092

2 従来の実施に要した人員

(単位:人)

	平成18年度	平成19年度	平成20年度	平成21年度
常勤職員	1.0	2.0	2.0	0.0
非常勤職員 (うち登記所外)	0.9	1.2	0.9	1.0 (1.0)
	-	-	-	
業務委託職員(民間)	1.0	2.3	2.8	5.2

5 従来の実施方法等(従来の業務実施における取扱数量)

◎ 乙号事件数

次葉のとおり

◎ 郵送請求收受数

H21.1	H21.2	H21.3	H21.4	H21.5	H21.6	H21.7	H21.8	H21.9	H21.10	H21.11	H21.12	合計
21	19	16	19	19	34	22	22	13	17	14	23	239

◎ 印刷/複写/閲覧/付記の割合

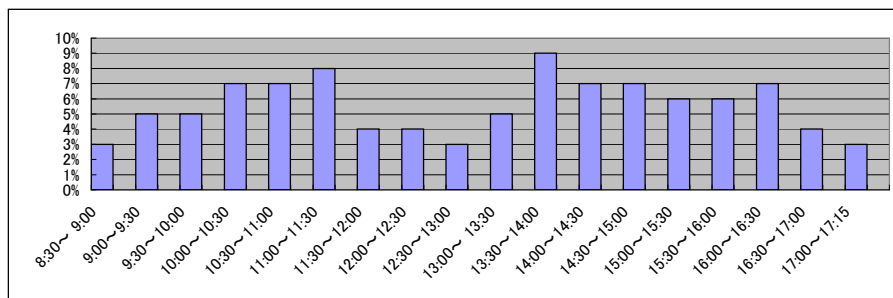
	印刷	複写	閲覧	付記
登記事項証明書	100%	0%		
要約書(閲覧)	100%		0%	
印鑑証明	100%			
地図等の写しの交付	100%	0%		
地図等の閲覧	0%		0%	
その他	100%	0%	0%	0%

◎ 乙号事件数の曜日別動向

月	火	水	木	金
15%	24%	15%	24%	22%

◎ 請求書枚数の時間別動向

8:30~9:00	9:00~9:30	9:30~10:00	10:00~10:30	10:30~11:00	11:00~11:30
	3%	5%	5%	7%	7%
11:30~12:00		12:00~12:30	12:30~13:00	13:00~13:30	13:30~14:00
	4%	4%	3%	5%	9%
14:30~15:00		15:00~15:30	15:30~16:00	16:00~16:30	16:30~17:00
	7%	6%	6%	7%	4%
					17:00~17:15
					3%



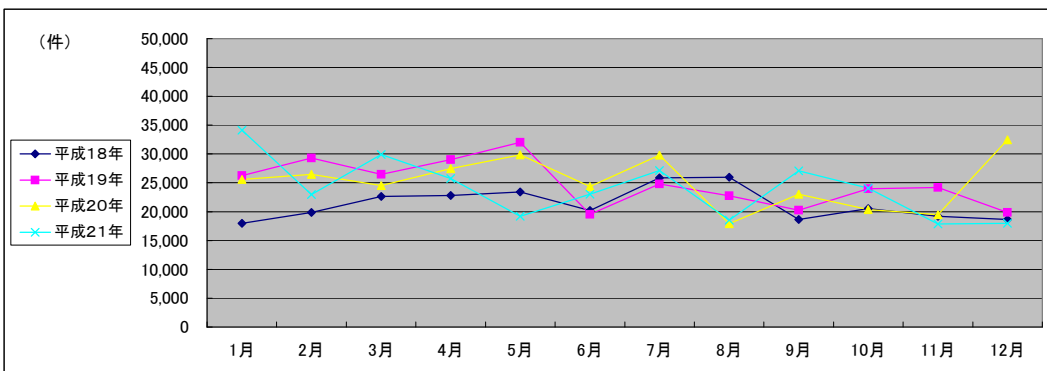
■ 高松法務局丸亀支局(2/2)  
(乙号事件数)

平成18年	H18.1	H18.2	H18.3	H18.4	H18.5	H18.6	H18.7	H18.8	H18.9	H18.10	H18.11	H18.12	合計
登記事項証明書	7,927	9,135	9,478	7,985	7,985	8,214	7,367	8,207	8,244	8,766	7,890	9,330	100,528
うちオンライン	6,593	7,110	9,023	11,227	11,672	6,857	14,419	13,764	6,335	7,312	7,436	5,629	107,377
要約書(閲覧)	1,090	1,300	1,938	1,118	1,270	1,374	1,199	1,156	1,203	1,306	1,176	1,215	15,345
印鑑証明	2,137	2,044	1,939	2,171	2,259	3,563	2,600	2,486	2,618	2,929	2,484	2,227	29,457
地図等の写しの交付	229	285	248	291	185	197	242	364	235	182	209	203	2,870
地図等の閲覧	5	18	12	16	24	17	20	7	28	13	13	19	192
その他	17,981	19,892	22,638	22,808	23,395	20,222	25,847	25,984	18,663	20,508	19,208	18,623	255,769
合計													

平成19年	H19.1	H19.2	H19.3	H19.4	H19.5	H19.6	H19.7	H19.8	H19.9	H19.10	H19.11	H19.12	合計
登記事項証明書	8,499	11,570	11,088	9,856	11,069	10,860	10,479	10,755	8,966	10,739	10,343	9,474	123,698
うちオンライン	0	1	0	4	45	103	139	176	137	198	182	270	1,255
要約書(閲覧)	12,499	12,451	9,480	14,385	15,697	2,980	8,493	6,352	6,047	6,471	7,950	5,633	108,438
印鑑証明	1,539	1,722	2,217	1,489	1,648	1,781	1,751	1,665	1,769	1,743	1,519	1,493	20,336
うちオンライン	0	0	0	0	0	0	0	0	0	0	0	0	0
地図等の写しの交付	3,323	3,256	3,212	2,803	3,035	3,326	3,539	3,085	3,034	3,888	3,813	2,715	39,029
うちオンライン	0	0	0	0	0	0	0	0	0	0	0	0	0
地図等の閲覧	383	268	434	492	574	567	509	880	418	1,080	547	499	6,651
その他	10	14	13	12	17	16	23	23	32	28	17	29	234
うちオンライン	0	0	0	0	0	0	0	0	0	0	0	0	0
合計	26,253	29,281	26,444	29,037	32,040	19,530	24,794	22,760	20,266	23,949	24,189	19,843	298,386

平成20年	H20.1	H20.2	H20.3	H20.4	H20.5	H20.6	H20.7	H20.8	H20.9	H20.10	H20.11	H20.12	合計
登記事項証明書	8,661	9,753	10,069	9,369	9,157	9,182	9,166	8,286	9,857	9,560	7,906	8,936	109,902
うちオンライン	192	211	412	350	437	570	447	397	663	699	513	697	5,588
要約書(閲覧)	11,906	11,350	8,798	12,616	15,157	9,370	14,436	4,719	7,282	5,482	6,634	18,141	125,891
印鑑証明	1,483	1,861	2,286	1,398	1,375	1,571	1,695	1,387	1,611	1,677	1,575	1,773	19,692
うちオンライン	0	0	0	0	0	3	1	0	0	0	0	0	4
地図等の写しの交付	3,052	3,180	3,045	3,673	3,675	3,692	3,540	3,230	3,709	3,298	3,049	3,300	40,443
うちオンライン	0	0	0	0	0	0	0	2	6	4	1	10	23
地図等の閲覧	435	317	313	404	460	495	906	304	548	318	312	261	5,073
その他	22	21	23	20	21	30	31	24	30	14	15	32	283
うちオンライン	0	0	0	0	0	0	0	0	0	0	0	0	0
合計	25,559	26,482	24,534	27,480	29,845	24,340	29,774	17,950	23,037	20,349	19,491	32,443	301,284

平成21年	H21.1	H21.2	H21.3	H21.4	H21.5	H21.6	H21.7	H21.8	H21.9	H21.10	H21.11	H21.12	合計
登記事項証明書	11,186	9,340	10,312	9,185	7,138	9,220	8,327	7,730	8,460	8,502	8,045	7,599	105,044
うちオンライン	835	672	622	815	665	1,100	914	769	724	728	627	956	9,427
要約書(閲覧)	18,574	8,015	12,467	8,879	7,437	8,583	14,237	6,021	13,183	10,482	5,356	5,566	118,800
印鑑証明	1,698	1,814	2,196	1,429	1,351	1,673	1,655	1,552	1,533	1,572	1,370	1,514	19,357
うちオンライン	0	0	0	0	0	0	0	0	0	0	0	0	0
地図等の写しの交付	2,102	2,346	4,085	4,262	2,954	3,075	2,630	2,940	2,877	3,257	2,862	3,059	36,449
うちオンライン	0	11	0	11	8	15	0	5	14	0	13	6	83
地図等の閲覧	538	1,421	813	1,996	320	471	291	277	1,007	281	255	240	7,910
その他	19	22	23	15	7	13	9	4	7	2	1	2	124
うちオンライン	0	0	0	0	0	0	0	0	0	0	0	0	0
合計	34,117	22,958	29,896	25,766	19,207	23,035	27,149	18,524	27,067	24,096	17,889	17,980	287,684



(注記事項)各項目の色は、別紙4(委託業務において取り扱う証明書等一覧)及び別紙5(委託業務において取り扱う簿冊等一覧)に対応しています。

■ 高松法務局観音寺支局(1/2)

国が実施した年度  
包括的民間委託を実施した年度

1 従来の実施に要した経費

(単位:千円)

		平成18年度	平成19年度	平成20年度	平成21年度
人件費	常勤職員	6,832	6,917	6,387	0
	非常勤職員	618	608	604	0
物件費		0	0	0	0
委託費等	委託費	0	0	0	7,254
	成功報酬等	0	0	0	0
	旅費その他	0	0	0	0
計(a)		7,450	7,525	6,991	7,254
参考値(b)	退職給付費用	948	1,289	863	0
	減価償却費	0	0	0	0
間接部門費		934	934	943	0
(a)+(b)		9,332	9,748	8,797	7,254

2 従来の実施に要した人員

(単位:人)

	平成18年度	平成19年度	平成20年度	平成21年度
常勤職員	1.0	1.0	1.0	0.0
非常勤職員	0.3	0.3	0.3	0.0
業務委託職員(民間)	0.0	0.0	0.0	3.2

5 従来の実施方法等(従来業務実施における取扱数量)

◎ 乙号事件数

次葉のとおり

◎ 郵送請求收受数

H21.1	H21.2	H21.3	H21.4	H21.5	H21.6	H21.7	H21.8	H21.9	H21.10	H21.11	H21.12	合計
20	10	23	36	31	33	27	25	21	42	25	26	319

◎ 印刷/複写/閲覧/付記の割合

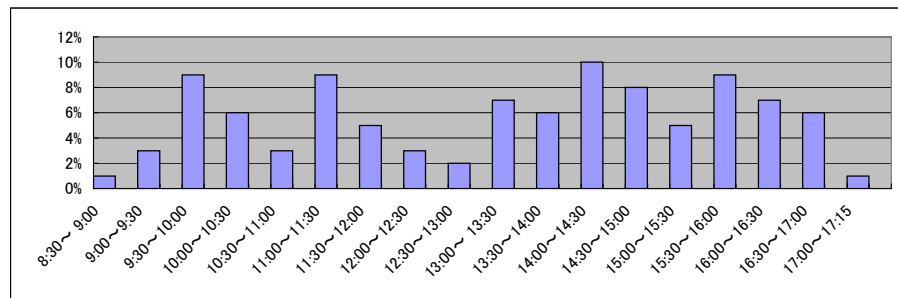
	印刷	複写	閲覧	付記
登記事項証明書	94%	6%		
要約書(閲覧)	98%		2%	
印鑑証明	100%			
地図等の写しの交付	100%	0%		
地図等の閲覧	100%		0%	
その他	0%	0%	0%	0%

◎ 乙号事件数の曜日別動向

月	火	水	木	金
17%	20%	22%	13%	28%

◎ 請求書枚数の時間別動向

8:30~9:00	9:00~9:30	9:30~10:00	10:00~10:30	10:30~11:00	11:00~11:30
	1%	3%	9%	6%	3%
11:30~12:00		12:00~12:30	12:30~13:00	13:00~13:30	13:30~14:00
	5%	3%	2%	7%	6%
14:30~15:00		15:00~15:30	15:30~16:00	16:00~16:30	16:30~17:00
	8%	5%	9%	7%	6%
					17:00~17:15
					1%



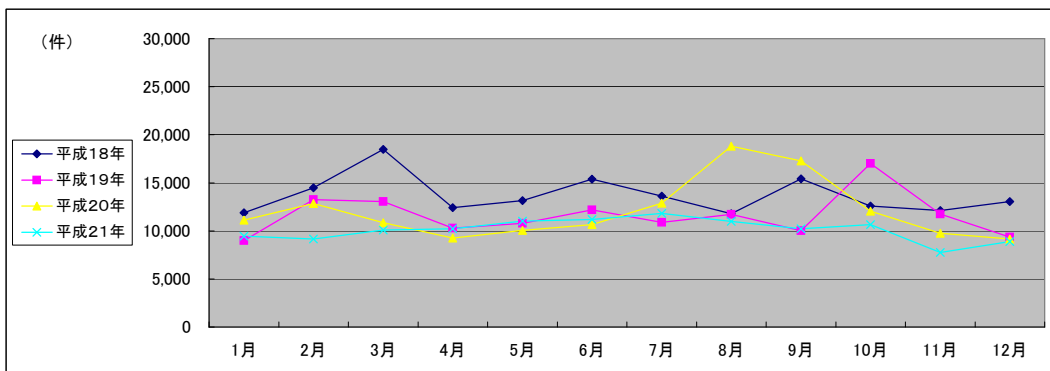
■ 高松法務局観音寺支局(2/2)  
(乙号事件数)

平成18年	H18.1	H18.2	H18.3	H18.4	H18.5	H18.6	H18.7	H18.8	H18.9	H18.10	H18.11	H18.12	合計
登記事項証明書	4,816	5,574	5,664	5,218	5,199	6,336	5,055	5,279	5,884	5,643	5,148	4,716	64,532
うちオンライン	4,399	6,097	9,748	4,449	5,086	5,119	5,517	3,591	6,614	4,224	3,542	5,823	64,209
要約書(閲覧)	938	1,047	1,321	852	746	951	839	750	804	768	923	807	10,746
印鑑証明	1,371	1,227	1,302	1,445	1,796	2,119	1,698	1,577	1,710	1,570	1,787	1,492	19,094
地図等の写しの交付	339	541	432	426	302	846	484	585	378	381	695	192	5,601
地図等の閲覧	16	12	20	14	19	13	17	18	17	16	12	23	197
その他	11,879	14,498	18,487	12,404	13,148	15,384	13,610	11,800	15,407	12,602	12,107	13,053	164,379
合計													

平成19年	H19.1	H19.2	H19.3	H19.4	H19.5	H19.6	H19.7	H19.8	H19.9	H19.10	H19.11	H19.12	合計
登記事項証明書	3,300	6,079	5,218	5,123	4,996	5,493	4,224	5,132	4,741	7,979	4,598	3,914	60,797
うちオンライン	0	0	0	9	46	59	51	16	124	22	39	69	435
要約書(閲覧)	3,099	4,067	4,739	2,596	3,284	3,927	3,439	4,172	2,860	5,453	4,807	3,302	45,745
印鑑証明	844	873	1,092	831	924	1,009	1,010	845	939	897	964	885	11,113
うちオンライン	0	0	0	0	0	0	0	0	0	0	0	0	0
地図等の写しの交付	1,525	1,608	1,584	1,345	1,365	1,371	2,023	1,373	1,242	2,279	952	1,038	17,705
うちオンライン	0	0	0	0	0	0	0	0	0	0	0	0	0
地図等の閲覧	223	624	405	374	200	388	186	189	210	402	406	213	3,820
その他	15	15	16	12	12	12	13	12	14	9	11	15	156
うちオンライン	0	0	0	0	0	0	0	0	0	0	0	0	0
合計	9,006	13,266	13,054	10,281	10,781	12,200	10,895	11,723	10,006	17,019	11,738	9,367	139,336

平成20年	H20.1	H20.2	H20.3	H20.4	H20.5	H20.6	H20.7	H20.8	H20.9	H20.10	H20.11	H20.12	合計
登記事項証明書	4,463	5,524	4,271	4,183	4,504	4,481	4,668	3,859	4,645	4,836	3,322	3,756	52,512
うちオンライン	101	157	95	140	163	179	140	336	542	276	297	409	2,835
要約書(閲覧)	3,538	4,509	4,016	2,871	3,060	3,637	5,328	7,544	5,418	2,696	2,970	2,973	48,560
印鑑証明	874	984	1,183	808	881	823	878	877	980	965	968	1,085	11,306
うちオンライン	0	0	0	0	0	0	0	0	0	0	0	0	0
地図等の写しの交付	1,350	1,520	1,275	1,223	1,528	1,622	1,748	2,060	1,627	1,832	1,096	1,303	18,184
うちオンライン	0	0	0	0	0	0	0	0	1	0	0	0	1
地図等の閲覧	892	299	88	159	59	80	256	4,468	4,593	1,717	1,388	43	14,042
その他	12	8	14	13	9	9	14	14	10	12	13	12	140
うちオンライン	0	0	0	0	0	0	0	0	0	0	2	0	2
合計	11,129	12,844	10,847	9,257	10,041	10,652	12,892	18,822	17,273	12,058	9,757	9,172	144,744

平成21年	H21.1	H21.2	H21.3	H21.4	H21.5	H21.6	H21.7	H21.8	H21.9	H21.10	H21.11	H21.12	合計
登記事項証明書	4,255	4,072	4,420	4,024	3,882	4,948	4,598	4,079	4,624	3,911	3,501	3,687	50,001
うちオンライン	383	572	726	507	382	425	738	555	986	437	373	356	6,440
要約書(閲覧)	2,694	2,590	3,172	3,994	4,698	3,314	4,071	4,284	3,044	4,242	2,343	3,068	41,514
印鑑証明	971	1,023	1,192	712	675	884	1,029	798	831	771	755	812	10,453
うちオンライン	0	0	0	0	0	0	0	0	0	0	0	0	0
地図等の写しの交付	1,395	1,382	1,232	1,423	1,416	1,792	2,014	1,525	1,517	1,521	1,103	1,251	17,571
うちオンライン	0	1	0	2	1	4	5	4	4	15	6	13	55
地図等の閲覧	134	83	56	69	351	262	105	302	208	211	61	76	1,918
その他	13	10	15	10	3	4	9	2	0	4	0	2	72
うちオンライン	0	0	0	0	0	0	0	0	0	0	0	0	0
合計	9,462	9,160	10,087	10,232	11,025	11,204	11,826	10,990	10,224	10,660	7,763	8,896	121,529



(注記事項)各項目の色は、別紙4(委託業務において取り扱う証明書等一覧)及び別紙5(委託業務において取り扱う簿冊等一覧)に対応しています。

■ 高知地方務局全体(1/2)

国が実施した年度
包括的民間委託を実施した年度

1 従来の実施に要した経費

(平成20年度包括的民間委託実施庁:本局) (単位:千円)

		平成17年度	平成18年度	平成19年度	平成20年度	平成21年度
計(a)	人件費					
	常勤職員	14,443	15,401	16,656	0	0
	非常勤職員	2,063	1,039	876	0	0
	物件費	0	0	0	0	0
	委託費等	17,435	15,968	14,164	32,900	32,900
	成功報酬等	0	0	0	0	0
	旅費その他	0	0	0	0	0
計(a)		33,941	32,408	31,696	32,900	32,900
参考値(b)	退職給付費用	2,472	2,865	3,869	0	0
	減価償却費	0	0	0	0	0
値(b)	間接部門費	1,964	1,964	2,024	0	0
(a)+(b)		38,377	37,237	37,589	32,900	32,900

(新規包括的民間委託実施庁:いの・香美・四万十・須崎・安芸)

		平成17年度	平成18年度	平成19年度	平成20年度	平成21年度
計(a)	人件費					
	常勤職員	-	-	41,599	38,786	43,866
	非常勤職員	-	-	1,754	1,992	2,354
	物件費	-	-	0	0	0
	委託費等	-	-	0	0	0
	成功報酬等	-	-	0	0	0
	旅費その他	-	-	0	0	0
計(a)		-	-	43,353	40,778	46,220
参考値(b)	退職給付費用	-	-	7,735	5,179	5,821
	減価償却費	-	-	0	0	0
値(b)	間接部門費	-	-	4,050	4,050	4,050
(a)+(b)		-	-	55,138	50,007	56,091

2 従来の実施に要した人員

(平成20年度包括的民間委託実施庁:本局) (単位:人)

	平成17年度	平成18年度	平成19年度	平成20年度	平成21年度
常勤職員	3.0	3.0	3.0	0.0	0.0
非常勤職員	1.6	0.6	0.6	0.0	0.0
業務委託職員(民間)	5.0	4.0	4.0	9.4	8.4

(新規包括的民間委託実施庁:いの・香美・四万十・須崎・安芸)

	平成17年度	平成18年度	平成19年度	平成20年度	平成21年度
常勤職員	-	-	6.0	6.0	6.0
非常勤職員	-	-	1.2	2.2	1.6
業務委託職員(民間)	-	-	0.0	0.0	0.0

5 従来の実施方法等(従来業務実施における取扱数量)

◎ 乙号事件数

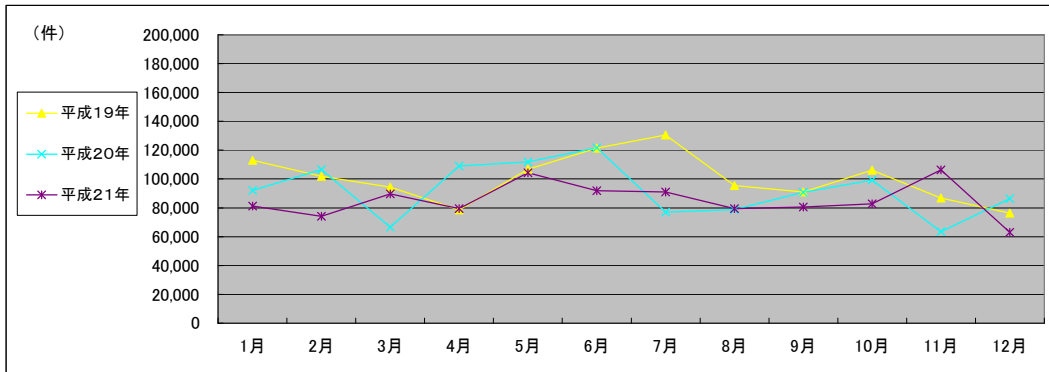
次葉のとおり

■ 高知地方法務局全体(2/2)  
(乙号事件数)

平成19年	H19.1	H19.2	H19.3	H19.4	H19.5	H19.6	H19.7	H19.8	H19.9	H19.10	H19.11	H19.12	合計
登記事項証明書	29,898	29,108	29,259	26,344	29,464	32,696	27,368	27,509	25,065	28,910	27,102	23,406	336,129
うちオンライン	0	0	2	5	121	149	281	509	615	736	736	805	3,959
要約書(閲覧)	66,135	56,862	49,113	39,194	53,179	69,743	70,405	48,390	48,288	57,059	42,894	39,279	640,541
印鑑証明	3,870	4,511	5,465	3,515	4,223	4,242	4,723	3,897	4,546	4,228	4,106	3,852	51,178
うちオンライン	0	0	0	0	0	0	0	0	0	0	0	0	0
地図等の写しの交付	6,596	6,694	7,832	6,000	8,351	9,281	14,726	11,316	8,976	11,086	8,339	6,844	106,041
うちオンライン	0	0	0	0	0	0	1	2	7	3	0	1	14
地図等の閲覧	6,481	4,696	2,594	3,499	11,563	5,325	13,188	4,238	4,052	4,854	4,336	2,904	67,730
その他	86	78	60	76	76	71	72	64	63	55	68	73	842
うちオンライン	0	0	0	0	0	0	2	0	0	0	0	0	2
合計	113,066	101,949	94,323	78,628	106,856	121,358	130,482	95,414	90,990	106,192	86,845	76,358	1,202,461

平成20年	H20.1	H20.2	H20.3	H20.4	H20.5	H20.6	H20.7	H20.8	H20.9	H20.10	H20.11	H20.12	合計
登記事項証明書	24,755	27,696	27,026	24,987	25,106	25,460	26,576	24,178	26,214	28,159	23,707	24,763	308,627
うちオンライン	1,102	1,520	1,534	2,195	1,557	1,714	2,214	1,733	2,094	2,067	1,652	2,987	22,369
要約書(閲覧)	51,974	59,864	23,900	66,940	70,285	74,104	32,507	39,023	47,080	42,484	26,361	45,687	580,209
印鑑証明	3,890	5,208	4,709	3,726	3,768	4,200	3,959	3,223	4,448	4,025	3,327	3,790	48,273
うちオンライン	0	0	0	0	0	0	0	0	0	0	0	0	0
地図等の写しの交付	8,241	9,201	8,009	8,419	9,100	9,894	10,419	8,416	9,759	9,928	7,149	7,422	105,957
うちオンライン	0	4	0	5	5	4	8	1	5	5	6	2	45
地図等の閲覧	3,139	4,546	2,964	4,816	3,483	8,017	3,513	4,013	3,228	14,571	2,800	4,665	59,755
その他	49	70	64	44	27	53	33	33	39	39	31	38	520
うちオンライン	0	0	0	0	0	0	0	0	0	0	0	0	0
合計	92,048	106,585	66,672	108,932	111,769	121,728	77,007	78,886	90,768	99,206	63,375	86,365	1,103,341

平成21年	H21.1	H21.2	H21.3	H21.4	H21.5	H21.6	H21.7	H21.8	H21.9	H21.10	H21.11	H21.12	合計
登記事項証明書	24,222	25,189	28,700	22,943	23,715	27,208	25,805	22,668	24,431	26,194	20,748	22,208	294,031
うちオンライン	2,134	1,712	2,420	2,374	2,833	4,078	4,023	3,445	3,151	3,601	3,091	2,993	35,855
要約書(閲覧)	40,104	33,312	42,765	42,255	66,083	41,402	44,599	40,567	39,000	40,690	71,205	27,748	529,730
印鑑証明	4,028	3,624	4,473	3,243	2,892	4,077	3,934	3,418	3,648	3,524	3,226	3,334	43,421
うちオンライン	0	0	0	0	0	0	0	0	0	0	0	2	2
地図等の写しの交付	8,165	8,266	7,959	9,920	8,508	17,333	14,037	11,490	10,468	11,150	8,377	8,649	124,322
うちオンライン	1	6	12	9	15	6	22	5	7	13	67	9	172
地図等の閲覧	4,610	3,835	5,680	1,015	3,115	1,807	2,656	1,399	2,914	1,323	2,646	1,142	32,142
その他	27	17	27	25	18	26	18	24	18	14	17	15	246
うちオンライン	0	0	0	0	0	0	0	0	0	0	0	0	0
合計	81,156	74,243	89,604	79,401	104,331	91,853	91,049	79,566	80,479	82,895	106,219	63,096	1,023,892



(注記事項) 各項目の色は、別紙4(委託業務において取り扱う証明書等一覧)及び別紙5(委託業務において取り扱う簿冊等一覧)に対応しています。

■ 高知地方方法務局本局(1/2)

1 従来の実施に要した経費

国が実施した年度
包括的民間委託を実施した年度

(単位:千円)

			平成17年度	平成18年度	平成19年度	平成20年度	平成21年度
計(a)	人件費	常勤職員	14,443	15,401	16,656	0	0
		非常勤職員	2,063	1,039	876	0	0
	物件費	0	0	0	0	0	
	委託費等	委託費	17,435	15,968	14,164	32,900	32,900
		成功報酬等	0	0	0	0	0
旅費その他		0	0	0	0	0	
計(a)		33,941	32,408	31,696	32,900	32,900	
参考値(b)	退職給付費用		2,472	2,865	3,869	0	0
	減価償却費		0	0	0	0	0
	間接部門費		1,964	1,964	2,024	0	0
(a)+(b)		38,377	37,237	37,589	32,900	32,900	

2 従来の実施に要した人員

(単位:人)

	平成17年度	平成18年度	平成19年度	平成20年度	平成21年度
常勤職員	3.0	3.0	3.0	0.0	0.0
非常勤職員	1.6	0.6	0.6	0.0	0.0
業務委託職員(民間)	5.0	4.0	4.0	9.4	8.4

5 従来の実施方法等(従来業務実施における取扱数量)

◎ 乙号事件数

次葉のとおり

◎ 郵送請求收受数

H21.1	H21.2	H21.3	H21.4	H21.5	H21.6	H21.7	H21.8	H21.9	H21.10	H21.11	H21.12	合計
			108	92	97	89	53	55	69	77	74	714

◎ 印刷/複写/閲覧/付記の割合

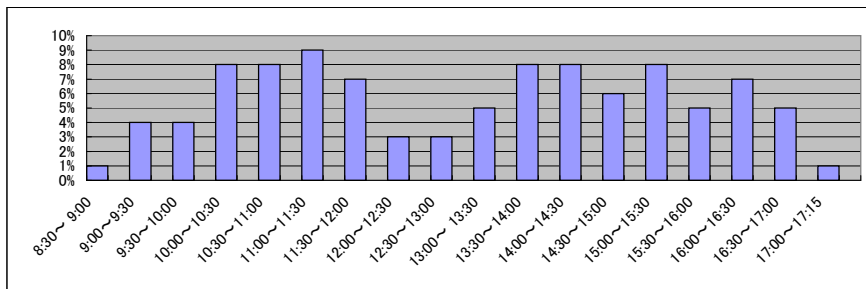
	印刷	複写	閲覧	付記
登記事項証明書	96%	4%		
要約書(閲覧)	99%		1%	
印鑑証明	100%			
地図等の写しの交付	98%	2%		
地図等の閲覧	0%		100%	
その他	0%	0%	0%	0%

◎ 乙号事件数の曜日別動向

月	火	水	木	金
16%	14%	36%	12%	22%

◎ 請求書枚数の時間別動向

8:30~9:00	9:00~9:30	9:30~10:00	10:00~10:30	10:30~11:00	11:00~11:30
1%	4%	4%	8%	8%	9%
11:30~12:00	12:00~12:30	12:30~13:00	13:00~13:30	13:30~14:00	14:00~14:30
7%	3%	3%	5%	8%	8%
14:30~15:00	15:00~15:30	15:30~16:00	16:00~16:30	16:30~17:00	17:00~17:15
6%	8%	5%	7%	5%	1%



■ 高知地方法務局本局(2/2)  
(乙号事件数)

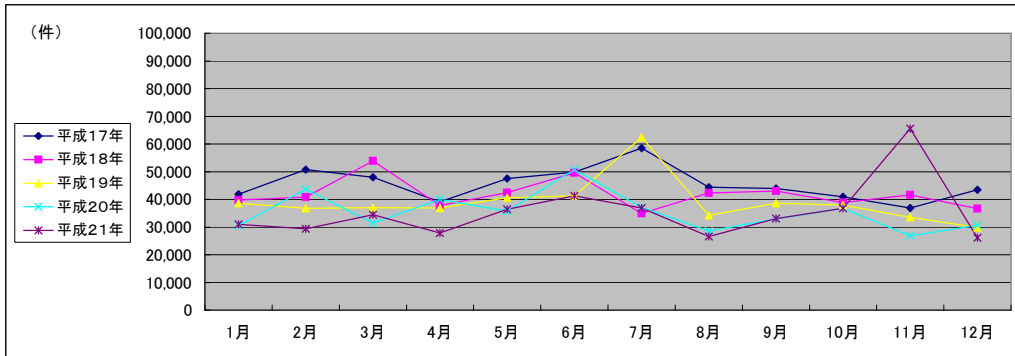
平成17年	H17.1	H17.2	H17.3	H17.4	H17.5	H17.6	H17.7	H17.8	H17.9	H17.10	H17.11	H17.12	合計
登記事項証明書	16,538	17,601	20,277	15,111	16,674	18,712	17,910	17,912	16,416	16,330	15,453	16,403	205,337
要約書(閲覧)	18,260	25,238	18,190	17,107	22,089	21,412	23,322	18,753	19,809	16,837	14,062	19,656	234,735
印鑑証明	2,341	2,811	3,480	2,153	2,529	2,928	2,934	2,383	2,690	2,676	2,820	2,621	32,366
地図等の写しの交付	3,469	3,502	4,039	2,895	3,871	3,994	12,448	3,965	3,796	3,717	3,874	3,619	53,189
地図等の閲覧	1,122	1,520	1,962	1,792	2,326	2,712	1,823	1,349	1,176	1,318	643	1,188	18,931
その他	82	74	55	41	55	56	62	51	28	36	30	10	580
合計	41,812	50,746	48,003	39,099	47,544	49,814	58,499	44,413	43,915	40,914	36,882	43,497	545,138

平成18年	H18.1	H18.2	H18.3	H18.4	H18.5	H18.6	H18.7	H18.8	H18.9	H18.10	H18.11	H18.12	合計
登記事項証明書	17,969	18,730	20,141	17,467	17,315	18,232	15,076	17,578	16,993	16,320	17,788	15,732	209,341
要約書(閲覧)	13,721	13,375	24,276	12,808	18,173	22,605	11,475	16,789	18,107	14,310	12,511	13,448	191,598
印鑑証明	2,628	3,051	3,639	2,591	2,499	2,951	2,924	2,493	2,427	2,765	2,585	2,432	32,985
地図等の写しの交付	4,346	4,670	4,927	4,095	3,580	4,633	4,060	4,476	4,338	3,966	4,092	3,790	50,973
地図等の閲覧	1,055	939	892	883	849	1,196	1,363	929	1,117	1,470	4,573	1,140	16,406
その他	15	10	15	15	40	23	36	45	53	49	53	58	412
合計	39,734	40,775	53,890	37,859	42,456	49,640	34,934	42,310	43,035	38,880	41,602	36,600	501,715

平成19年	H19.1	H19.2	H19.3	H19.4	H19.5	H19.6	H19.7	H19.8	H19.9	H19.10	H19.11	H19.12	合計
登記事項証明書	17,451	15,882	16,829	15,624	16,482	19,106	16,178	15,369	14,629	15,849	14,350	13,208	190,957
うちオンライン	0	0	1	4	43	27	153	323	497	547	531	557	2,683
要約書(閲覧)	13,841	13,351	12,257	14,486	16,006	14,065	28,730	11,094	15,393	12,904	11,373	9,544	173,044
印鑑証明	2,464	2,962	3,292	2,203	2,509	2,627	3,007	2,439	2,847	2,624	2,522	2,342	31,838
うちオンライン	0	0	0	0	0	0	0	0	0	0	0	0	0
地図等の写しの交付	3,442	3,560	3,761	3,149	4,598	4,054	4,670	4,099	4,179	4,047	3,846	3,737	47,142
うちオンライン	0	0	0	0	0	0	1	2	7	3	0	1	14
地図等の閲覧	1,338	904	846	1,338	952	1,366	9,773	1,162	1,526	2,417	1,377	949	23,948
その他	51	47	40	47	49	46	40	31	36	31	40	42	500
うちオンライン	0	0	0	0	0	0	2	0	0	0	0	0	2
合計	38,587	36,706	37,025	36,847	40,596	41,264	62,398	34,194	38,610	37,872	33,508	29,822	467,429

平成20年	H20.1	H20.2	H20.3	H20.4	H20.5	H20.6	H20.7	H20.8	H20.9	H20.10	H20.11	H20.12	合計
登記事項証明書	14,362	16,214	14,936	14,600	14,883	15,037	16,715	13,363	14,693	16,999	15,155	14,405	181,362
うちオンライン	804	1,089	1,070	1,693	1,217	1,341	1,875	1,310	1,675	1,584	1,230	1,745	16,633
要約書(閲覧)	8,700	17,704	8,068	17,577	12,079	25,798	11,102	7,710	9,467	11,514	5,423	9,324	144,466
印鑑証明	2,600	3,501	3,012	2,346	2,485	2,629	2,574	2,006	2,815	2,564	2,089	2,343	30,964
うちオンライン	0	0	0	0	0	0	0	0	0	0	0	0	0
地図等の写しの交付	3,538	4,894	4,246	4,259	5,193	5,262	5,325	4,281	4,800	4,402	3,414	3,729	53,343
うちオンライン	0	4	0	4	4	2	6	0	0	1	5	1	27
地図等の閲覧	1,288	1,386	1,139	1,260	1,126	1,987	1,431	1,181	1,156	1,219	726	846	14,745
その他	25	51	37	11	3	27	6	10	12	21	9	15	227
うちオンライン	0	0	0	0	0	0	0	0	0	0	0	0	0
合計	30,513	43,750	31,438	40,053	35,769	50,740	37,153	28,551	32,943	36,719	26,816	30,662	425,107

平成21年	H21.1	H21.2	H21.3	H21.4	H21.5	H21.6	H21.7	H21.8	H21.9	H21.10	H21.11	H21.12	合計
登記事項証明書	14,041	14,547	16,303	14,191	13,820	16,276	15,416	12,037	14,870	16,102	11,789	13,006	172,398
うちオンライン	1,543	1,326	1,919	1,887	2,072	2,854	3,137	2,735	2,284	2,851	2,264	2,317	27,189
要約書(閲覧)	9,114	7,530	10,798	7,077	16,434	16,289	13,181	8,378	11,278	13,466	47,925	6,794	168,264
印鑑証明	2,659	2,277	2,745	2,140	1,885	2,612	2,559	2,120	2,269	2,271	2,041	2,081	27,659
うちオンライン	0	0	0	0	0	0	0	0	0	0	0	0	0
地図等の写しの交付	4,491	4,186	3,818	4,209	3,864	5,327	4,997	3,623	3,896	4,193	3,214	3,753	49,571
うちオンライン	0	0	3	5	10	1	17	2	1	2	50	2	93
地図等の閲覧	718	820	788	285	424	780	693	435	767	748	528	478	7,464
その他	4	2	4	5	4	9	2	5	6	0	6	2	49
うちオンライン	0	0	0	0	0	0	0	0	0	0	0	0	0
合計	31,027	29,362	34,456	27,907	36,431	41,293	36,848	26,598	33,086	36,780	65,503	26,114	425,405



(注記事項)各項目の色は、別紙4(委託業務において取り扱う証明書等一覧)及び別紙5(委託業務において取り扱う簿冊等一覧)に対応しています。



■ 高知地方法務局いの支局(1/2)

国が実施した年度  
包括的民間委託を実施した年度

1 従来の実施に要した経費

(単位:千円)

		平成19年度	平成20年度	平成21年度
人件費	常勤職員	6,103	5,211	5,241
	非常勤職員	0	0	0
	物件費	0	0	0
	委託費等	0	0	0
	成功報酬等	0	0	0
	旅費その他	0	0	0
計(a)		6,103	5,211	5,241
参考値(b)	退職給付費用	1,289	863	970
	減価償却費	0	0	0
	間接部門費	675	675	675
(a)+(b)		8,067	6,749	6,886

2 従来の実施に要した人員

(単位:人)

	平成19年度	平成20年度	平成21年度
常勤職員	1.0	1.0	1.0
非常勤職員	0.0	0.0	0.0
業務委託職員(民間)	0.0	0.0	0.0

5 従来の実施方法等(従来の業務実施における取扱数量)

◎ 乙号事件数

次葉のとおり

◎ 郵送請求收受数

H21.1	H21.2	H21.3	H21.4	H21.5	H21.6	H21.7	H21.8	H21.9	H21.10	H21.11	H21.12	合計
20	32	25	23	10	21	16	20	27	24	15	17	250

◎ 印刷/複写/閲覧/付記の割合

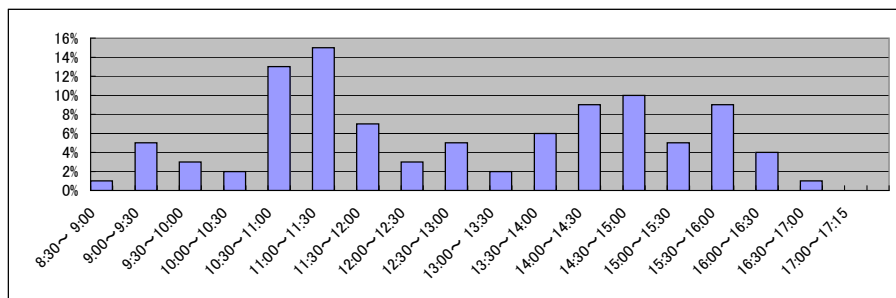
	印刷	複写	閲覧	付記
登記事項証明書	97%	3%		
要約書(閲覧)	99%		1%	
印鑑証明	100%			
地図等の写しの交付	95%	5%		
地図等の閲覧	100%		0%	
その他	0%	0%	0%	0%

◎ 乙号事件数の曜日別動向

月	火	水	木	金
60%	24%	4%	5%	7%

◎ 請求書枚数の時間別動向

8:30~9:00	9:00~9:30	9:30~10:00	10:00~10:30	10:30~11:00	11:00~11:30
	1%	5%	3%	2%	13%
11:30~12:00		12:00~12:30	12:30~13:00	13:00~13:30	13:30~14:00
	7%	3%	5%	2%	6%
14:30~15:00		15:00~15:30	15:30~16:00	16:00~16:30	16:30~17:00
	10%	5%	9%	4%	1%
					17:00~17:15
					0%

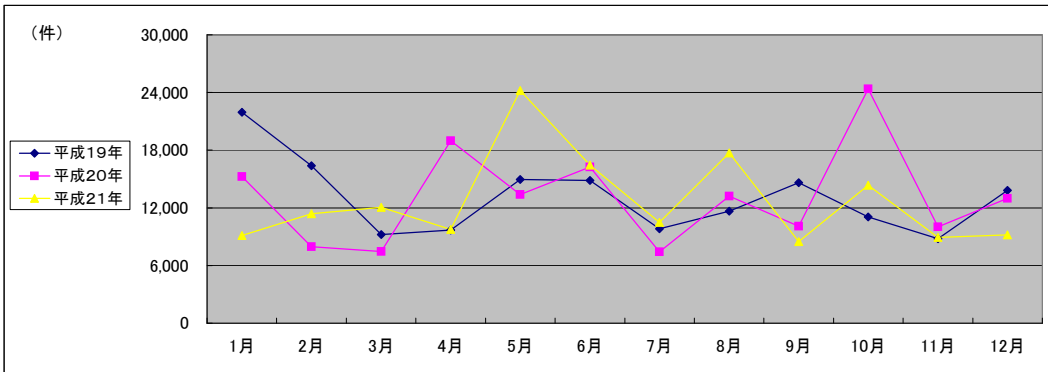


■ 高知地方務局いの支局(2/2)  
(乙号事件数)

平成19年	H19.1	H19.2	H19.3	H19.4	H19.5	H19.6	H19.7	H19.8	H19.9	H19.10	H19.11	H19.12	合計
登記事項証明書	2,831	2,748	2,288	2,108	2,362	2,767	2,188	2,433	1,870	2,445	2,354	2,197	28,591
うちオンライン	0	0	0	0	41	84	75	105	29	87	45	62	528
要約書(閲覧)	16,216	10,679	6,112	6,103	4,888	10,435	6,373	7,607	10,979	7,163	4,228	10,131	100,914
印鑑証明	231	298	409	230	359	283	305	271	379	351	285	251	3,652
うちオンライン	0	0	0	0	0	0	0	0	0	0	0	0	0
地図等の写しの交付	602	602	319	489	611	603	434	535	650	618	743	646	6,852
うちオンライン	0	0	0	0	0	0	0	0	0	0	0	0	0
地図等の閲覧	2,068	2,068	74	754	6,717	752	532	809	740	476	1,165	571	16,726
その他	10	0	5	10	7	3	3	4	6	5	6	9	68
うちオンライン	0	0	0	0	0	0	0	0	0	0	0	0	0
合計	21,958	16,395	9,207	9,694	14,944	14,843	9,835	11,659	14,624	11,058	8,781	13,805	156,803

平成20年	H20.1	H20.2	H20.3	H20.4	H20.5	H20.6	H20.7	H20.8	H20.9	H20.10	H20.11	H20.12	合計
登記事項証明書	1,724	2,240	2,268	2,212	2,221	2,016	2,176	2,695	2,056	2,414	1,905	1,948	25,875
うちオンライン	116	99	103	121	116	92	113	154	103	155	130	123	1,425
要約書(閲覧)	12,180	4,297	3,814	13,527	9,540	8,749	3,705	8,325	6,291	8,851	6,048	7,924	93,251
印鑑証明	246	280	358	259	246	294	271	246	276	309	192	270	3,247
うちオンライン	0	0	0	0	0	0	0	0	0	0	0	0	0
地図等の写しの交付	589	577	669	762	627	738	764	686	741	883	978	859	8,873
うちオンライン	0	0	0	1	1	1	1	0	0	2	1	0	7
地図等の閲覧	520	548	358	2,204	756	4,454	515	1,263	703	11,899	899	1,993	26,112
その他	4	6	5	11	8	7	9	5	6	4	6	4	75
うちオンライン	0	0	0	0	0	0	0	0	0	0	0	0	0
合計	15,263	7,948	7,472	18,975	13,398	16,258	7,440	13,220	10,073	24,360	10,028	12,998	157,433

平成21年	H21.1	H21.2	H21.3	H21.4	H21.5	H21.6	H21.7	H21.8	H21.9	H21.10	H21.11	H21.12	合計
登記事項証明書	2,155	2,114	2,034	1,523	1,804	2,249	1,811	2,171	1,867	2,061	1,741	1,794	23,324
うちオンライン	202	101	102	123	127	510	167	113	220	220	187	131	2,203
要約書(閲覧)	5,164	7,859	8,504	6,735	18,714	7,013	5,951	12,876	4,369	9,997	5,694	6,095	98,971
印鑑証明	258	277	375	183	192	255	272	228	272	231	197	239	2,979
うちオンライン	0	0	0	0	0	0	0	0	0	0	0	2	2
地図等の写しの交付	780	691	737	1,287	1,199	6,917	2,463	2,435	1,954	2,017	1,076	965	22,521
うちオンライン	0	1	3	4	1	1	0	0	0	0	0	1	11
地図等の閲覧	756	431	415	11	2,288	0	0	0	36	34	206	98	4,275
その他	6	3	3	7	0	3	0	0	0	3	2	2	29
うちオンライン	0	0	0	0	0	0	0	0	0	0	0	0	0
合計	9,119	11,375	12,068	9,746	24,197	16,437	10,497	17,710	8,498	14,343	8,916	9,193	152,099



(注記事項) 各項目の色は、別紙4(委託業務において取り扱う証明書等一覧)及び別紙5(委託業務において取り扱う簿冊等一覧)に対応しています。

■ 高知地方務局香美支局(1/2)

国が実施した年度  
包括的民間委託を実施した年度

1 従来の実施に要した経費

(単位:千円)

		平成19年度	平成20年度	平成21年度	
人件費	常勤職員	12,726	11,104	16,080	
	非常勤職員	877	922	1,192	
	物件費	0	0	0	
	委託費等	委託費	0	0	0
		成功報酬等	0	0	0
	旅費その他	0	0	0	
計(a)		13,603	12,026	17,272	
参考値(b)	退職給付費用	2,579	1,727	1,941	
	減価償却費	0	0	0	
	間接部門費	1,350	1,350	1,350	
(a)+(b)		17,532	15,103	20,563	

2 従来の実施に要した人員

(単位:人)

	平成19年度	平成20年度	平成21年度
常勤職員	2.0	2.0	2.0
非常勤職員	0.6	1.4	0.8
業務委託職員(民間)	0.0	0.0	0.0

5 従来の実施方法等(従来業務実施における取扱数量)

◎ 乙号事件数

次葉のとおり

◎ 郵送請求收受数

H21.1	H21.2	H21.3	H21.4	H21.5	H21.6	H21.7	H21.8	H21.9	H21.10	H21.11	H21.12	合計
36	39	50	54	40	38	43	45	46	49	52	50	542

◎ 印刷/複写/閲覧/付記の割合

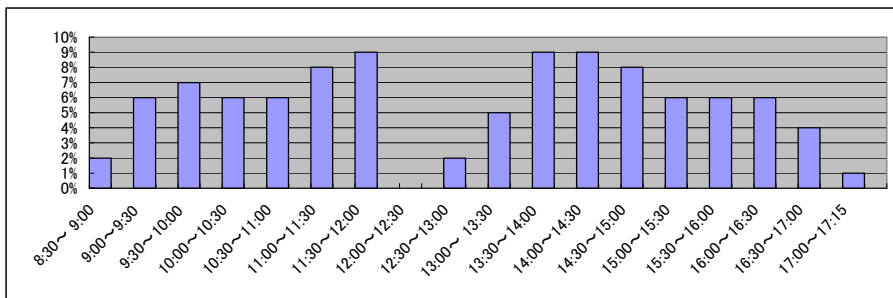
	印刷	複写	閲覧	付記
登記事項証明書	98%	2%		
要約書(閲覧)	82%		18%	
印鑑証明	100%			
地図等の写しの交付	40%	60%		
地図等の閲覧	12%		88%	
その他	0%	0%	0%	0%

◎ 乙号事件数の曜日別動向

月	火	水	木	金
15%	19%	7%	22%	37%

◎ 請求書枚数の時間別動向

8:30~9:00	9:00~9:30	9:30~10:00	10:00~10:30	10:30~11:00	11:00~11:30
	2%	6%	7%	6%	8%
11:30~12:00	12:00~12:30	12:30~13:00	13:00~13:30	13:30~14:00	14:00~14:30
	9%	0%	2%	5%	9%
14:30~15:00	15:00~15:30	15:30~16:00	16:00~16:30	16:30~17:00	17:00~17:15
	8%	6%	6%	6%	4%

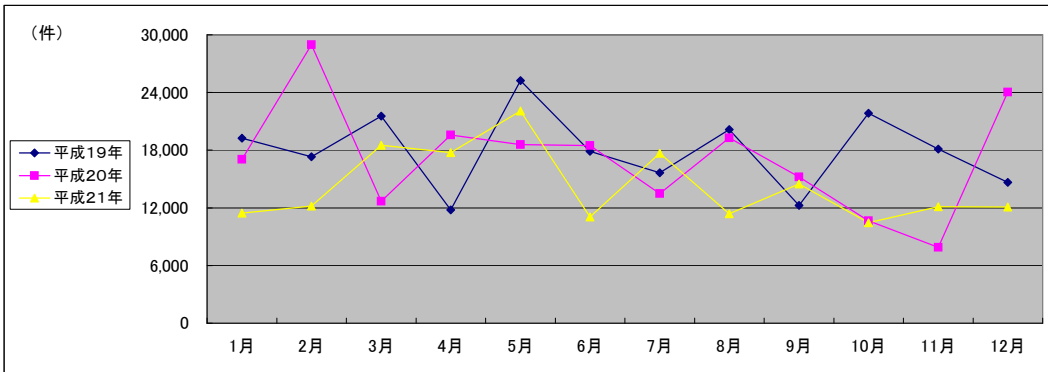


■ 高知地方務局香美支局(2/2)  
(乙号事件数)

平成19年	H19.1	H19.2	H19.3	H19.4	H19.5	H19.6	H19.7	H19.8	H19.9	H19.10	H19.11	H19.12	合計
登記事項証明書	3,965	4,364	3,986	3,497	4,645	4,305	3,816	4,210	3,039	4,324	4,480	3,058	47,689
うちオンライン	0	0	1	0	37	28	47	20	31	48	36	65	313
要約書(閲覧)	13,216	10,549	14,093	6,112	15,704	10,775	6,003	13,235	7,046	14,847	10,650	9,609	131,839
印鑑証明	453	574	743	473	521	507	540	472	475	509	507	494	6,268
うちオンライン	0	0	0	0	0	0	0	0	0	0	0	0	0
地図等の写しの交付	1,024	979	2,103	1,135	1,438	1,421	3,172	1,383	1,149	1,554	1,828	978	18,164
うちオンライン	0	0	0	0	0	0	0	0	0	0	0	0	0
地図等の閲覧	594	836	614	572	2,939	865	2,115	841	529	604	660	502	11,671
その他	2	7	0	3	3	2	4	8	4	2	2	4	41
うちオンライン	0	0	0	0	0	0	0	0	0	0	0	0	0
合計	19,254	17,309	21,539	11,792	25,250	17,875	15,650	20,149	12,242	21,840	18,127	14,645	215,672

平成20年	H20.1	H20.2	H20.3	H20.4	H20.5	H20.6	H20.7	H20.8	H20.9	H20.10	H20.11	H20.12	合計
登記事項証明書	3,815	4,138	4,971	3,253	3,361	3,387	2,945	3,864	3,911	3,803	2,666	3,755	43,869
うちオンライン	73	95	123	115	150	103	72	115	131	172	188	989	2,326
要約書(閲覧)	9,680	21,631	5,109	13,976	12,925	12,516	7,740	12,334	8,417	4,536	3,174	18,129	130,167
印鑑証明	436	664	450	452	387	500	452	399	554	448	406	429	5,577
うちオンライン	0	0	0	0	0	0	0	0	0	0	0	0	0
地図等の写しの交付	2,377	2,171	1,468	1,366	1,433	1,526	1,982	1,707	1,805	1,460	1,300	1,391	19,986
うちオンライン	0	0	0	0	0	1	1	1	5	2	0	1	11
地図等の閲覧	732	359	699	518	468	534	366	986	509	418	328	330	6,247
その他	1	3	3	8	2	3	4	4	4	2	2	6	42
うちオンライン	0	0	0	0	0	0	0	0	0	0	0	0	0
合計	17,041	28,966	12,700	19,573	18,576	18,466	13,489	19,294	15,200	10,667	7,876	24,040	205,888

平成21年	H21.1	H21.2	H21.3	H21.4	H21.5	H21.6	H21.7	H21.8	H21.9	H21.10	H21.11	H21.12	合計
登記事項証明書	3,750	3,462	5,353	3,077	4,554	3,844	3,553	4,047	3,219	3,702	3,207	3,157	44,925
うちオンライン	139	135	217	175	273	387	280	202	309	222	282	233	2,854
要約書(閲覧)	5,662	6,139	10,191	11,901	15,441	4,554	8,464	4,728	8,150	4,135	6,832	6,754	92,951
印鑑証明	478	483	539	367	303	492	453	397	457	384	395	449	5,197
うちオンライン	0	0	0	0	0	0	0	0	0	0	0	0	0
地図等の写しの交付	1,290	1,657	1,462	1,875	1,538	1,902	3,594	1,965	1,889	2,072	1,591	1,651	22,486
うちオンライン	1	5	6	0	4	4	5	1	6	3	6	4	45
地図等の閲覧	278	446	978	517	235	261	1,612	255	766	149	100	79	5,676
その他	6	0	6	0	3	3	3	3	0	2	0	2	28
うちオンライン	0	0	0	0	0	0	0	0	0	0	0	0	0
合計	11,464	12,187	18,529	17,737	22,074	11,056	17,679	11,395	14,481	10,444	12,125	12,092	171,263



(注記事項) 各項目の色は、別紙4(委託業務において取り扱う証明書等一覧)及び別紙5(委託業務において取り扱う簿冊等一覧)に対応しています。

■ 高知地方方法務局須崎支局(1/2)

1 従来の実施に要した経費

国が実施した年度  
包括的民間委託を実施した年度

(単位:千円)

		平成19年度	平成20年度	平成21年度
人件費	常勤職員	6,410	7,542	7,568
	非常勤職員	0	0	0
	物件費	0	0	0
	委託費等	0	0	0
	成功報酬等	0	0	0
	旅費その他	0	0	0
計(a)		6,410	7,542	7,568
参考値(b)	退職給付費用	1,289	863	970
	減価償却費	0	0	0
	間接部門費	675	675	675
(a)+(b)		8,374	9,080	9,213

2 従来の実施に要した人員

(単位:人)

	平成19年度	平成20年度	平成21年度
常勤職員	1.0	1.0	1.0
非常勤職員	0.0	0.0	0.0
業務委託職員(民間)	0.0	0.0	0.0

5 従来の実施方法等(従来の業務実施における取扱数量)

◎ 乙号事件数

次葉のとおり

◎ 郵送請求收受数

H21.1	H21.2	H21.3	H21.4	H21.5	H21.6	H21.7	H21.8	H21.9	H21.10	H21.11	H21.12	合計
21	15	12	8	8	15	19	9	6	12	11	7	143

◎ 印刷/複写/閲覧/付記の割合

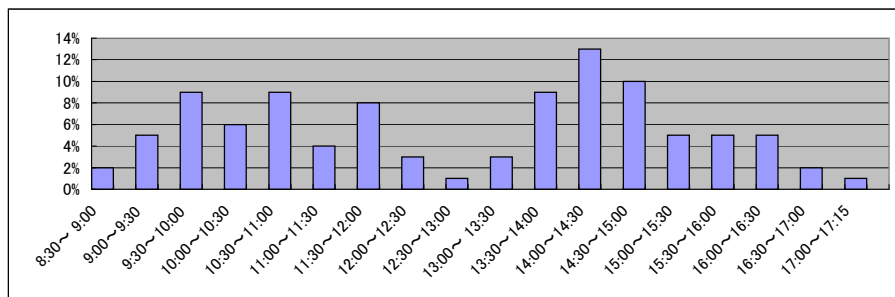
	印刷	複写	閲覧	付記
登記事項証明書	85%	15%		
要約書(閲覧)	94%		6%	
印鑑証明	100%			
地図等の写しの交付	0%	100%		
地図等の閲覧	0%		100%	
その他	0%	0%	0%	0%

◎ 乙号事件数の曜日別動向

月	火	水	木	金
24%	29%	11%	8%	28%

◎ 請求書枚数の時間別動向

8:30~9:00	9:00~9:30	9:30~10:00	10:00~10:30	10:30~11:00	11:00~11:30
	2%	5%	9%	6%	4%
11:30~12:00	12:00~12:30	12:30~13:00	13:00~13:30	13:30~14:00	14:00~14:30
8%	3%	1%	3%	9%	13%
14:30~15:00	15:00~15:30	15:30~16:00	16:00~16:30	16:30~17:00	17:00~17:15
10%	5%	5%	5%	2%	1%

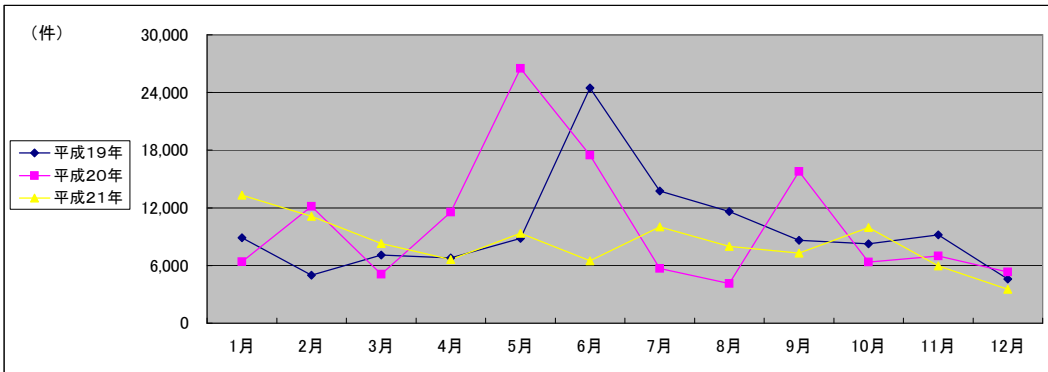


■ 高知地方法務局須崎支局(2/2)  
(乙号事件数)

平成19年	H19.1	H19.2	H19.3	H19.4	H19.5	H19.6	H19.7	H19.8	H19.9	H19.10	H19.11	H19.12	合計
登記事項証明書	1,331	1,883	1,554	1,024	1,946	1,596	1,520	1,479	1,358	1,337	1,625	1,265	17,918
うちオンライン	0	0	0	1	0	3	5	3	1	4	25	13	55
要約書(閲覧)	5,477	2,380	4,721	5,295	5,822	20,377	11,150	8,667	6,238	5,675	6,380	2,496	84,678
印鑑証明	230	210	347	160	290	236	259	211	236	222	236	173	2,810
うちオンライン	0	0	0	0	0	0	0	0	0	0	0	0	0
地図等の写しの交付	250	213	240	150	315	315	292	348	331	530	428	311	3,723
うちオンライン	0	0	0	0	0	0	0	0	0	0	0	0	0
地図等の閲覧	1,607	307	232	153	449	1,930	532	901	443	493	503	360	7,910
その他	7	9	6	7	6	10	8	11	6	7	12	6	95
うちオンライン	0	0	0	0	0	0	0	0	0	0	0	0	0
合計	8,902	5,002	7,100	6,789	8,828	24,464	13,761	11,617	8,612	8,264	9,184	4,611	117,134

平成20年	H20.1	H20.2	H20.3	H20.4	H20.5	H20.6	H20.7	H20.8	H20.9	H20.10	H20.11	H20.12	合計
登記事項証明書	1,322	1,309	1,219	1,046	1,155	1,199	1,194	1,412	1,595	1,298	1,010	1,165	14,924
うちオンライン	3	44	21	14	11	26	18	12	27	22	3	27	228
要約書(閲覧)	4,362	8,519	2,848	9,326	23,993	14,885	3,205	2,103	12,886	4,014	4,777	2,435	93,353
印鑑証明	167	220	243	217	210	203	233	160	272	212	188	263	2,588
うちオンライン	0	0	0	0	0	0	0	0	0	0	0	0	0
地図等の写しの交付	309	307	364	540	364	453	377	235	595	319	435	310	4,608
うちオンライン	0	0	0	0	0	0	0	0	0	0	0	0	0
地図等の閲覧	238	1,797	402	417	792	718	692	219	442	518	581	1,133	7,949
その他	5	4	7	6	6	6	7	5	8	4	7	6	71
うちオンライン	0	0	0	0	0	0	0	0	0	0	0	0	0
合計	6,403	12,156	5,083	11,552	26,520	17,464	5,708	4,134	15,798	6,365	6,998	5,312	123,493

平成21年	H21.1	H21.2	H21.3	H21.4	H21.5	H21.6	H21.7	H21.8	H21.9	H21.10	H21.11	H21.12	合計
登記事項証明書	1,174	1,510	1,255	976	1,016	1,483	1,838	1,387	1,139	972	1,353	982	15,085
うちオンライン	29	8	9	8	46	79	83	105	109	62	124	84	746
要約書(閲覧)	10,192	7,359	3,438	4,723	7,571	3,513	6,825	4,363	4,782	7,516	3,671	1,657	65,610
印鑑証明	197	209	235	169	187	229	178	209	203	209	173	190	2,388
うちオンライン	0	0	0	0	0	0	0	0	0	0	0	0	0
地図等の写しの交付	263	350	360	695	518	954	912	1,512	1,034	1,160	669	635	9,062
うちオンライン	0	0	0	0	0	0	0	0	0	0	0	0	0
地図等の閲覧	1,494	1,681	3,010	52	65	300	258	523	133	107	103	65	7,791
その他	6	5	7	9	6	5	6	7	2	2	2	1	58
うちオンライン	0	0	0	0	0	0	0	0	0	0	0	0	0
合計	13,326	11,114	8,305	6,624	9,363	6,484	10,017	8,001	7,293	9,966	5,971	3,530	99,994



(注記事項)各項目の色は、別紙4(委託業務において取り扱う証明書等一覧)及び別紙5(委託業務において取り扱う簿冊等一覧)に対応しています。

■ 高知地方務局安芸支局(1/2)

1 従来の実施に要した経費

国が実施した年度  
包括的民間委託を実施した年度

(単位:千円)

		平成19年度	平成20年度	平成21年度	
	人件費	常勤職員	8,359	6,710	6,980
		非常勤職員	0	0	0
	物件費	0	0	0	
	委託費等	委託費	0	0	0
		成功報酬等	0	0	0
	旅費その他	0	0	0	
計(a)		8,359	6,710	6,980	
参考	退職給付費用	1,289	863	970	
	減価償却費	0	0	0	
値(b)	間接部門費	675	675	675	
(a)+(b)		10,323	8,248	8,625	

2 従来の実施に要した人員

(単位:人)

	平成19年度	平成20年度	平成21年度
常勤職員	1.0	1.0	1.0
非常勤職員	0.0	0.0	0.0
業務委託職員(民間)	0.0	0.0	0.0

5 従来の実施方法等(従来の業務実施における取扱数量)

◎ 乙号事件数

次葉のとおり

◎ 郵送請求收受数

H21.1	H21.2	H21.3	H21.4	H21.5	H21.6	H21.7	H21.8	H21.9	H21.10	H21.11	H21.12	合計
21	17	33	18	18	26	31	30	15	22	19	25	275

◎ 印刷/複写/閲覧/付記の割合

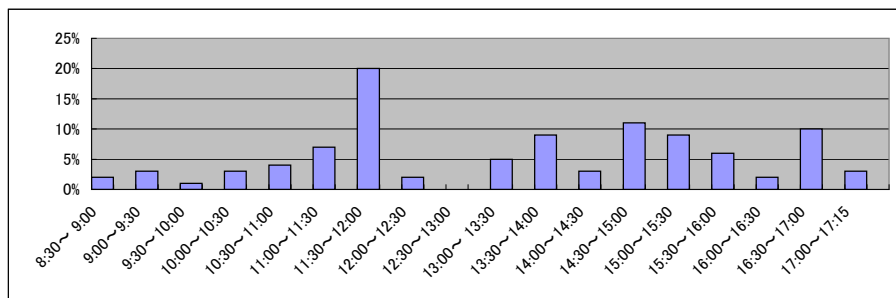
	印刷	複写	閲覧	付記
登記事項証明書	98%	2%		
要約書(閲覧)	100%		0%	
印鑑証明	100%			
地図等の写しの交付	0%	100%		
地図等の閲覧	0%		100%	
その他	0%	0%	0%	0%

◎ 乙号事件数の曜日別動向

月	火	水	木	金
16%	33%	18%	22%	11%

◎ 請求書枚数の時間別動向

8:30~9:00	9:00~9:30	9:30~10:00	10:00~10:30	10:30~11:00	11:00~11:30
2%	3%	1%	3%	4%	7%
11:30~12:00	12:00~12:30	12:30~13:00	13:00~13:30	13:30~14:00	14:00~14:30
20%	2%	0%	5%	9%	3%
14:30~15:00	15:00~15:30	15:30~16:00	16:00~16:30	16:30~17:00	17:00~17:15
11%	9%	6%	2%	10%	3%

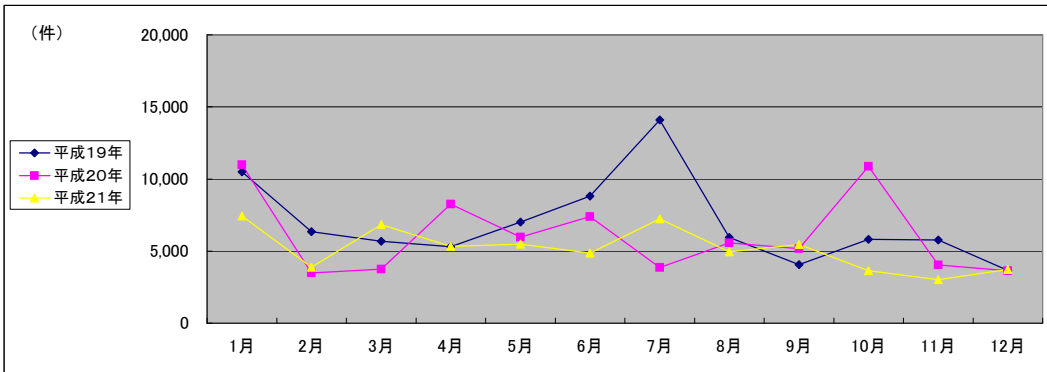


■ 高知地方務局安芸支局(2/2)  
(乙号事件数)

平成19年	H19.1	H19.2	H19.3	H19.4	H19.5	H19.6	H19.7	H19.8	H19.9	H19.10	H19.11	H19.12	合計
登記事項証明書	1,274	1,337	1,434	1,485	1,495	1,861	1,237	1,540	1,419	1,794	1,896	1,332	18,104
うちオンライン	0	0	0	0	0	0	0	44	47	22	51	35	199
要約書(閲覧)	8,432	4,186	3,002	2,956	4,789	6,793	12,667	3,505	1,658	2,997	3,030	1,708	55,723
印鑑証明	162	141	184	169	176	156	179	169	225	161	157	165	2,044
うちオンライン	0	0	0	0	0	0	0	0	0	0	0	0	0
地図等の写しの交付	384	550	402	355	362	0	0	474	551	686	579	318	4,661
うちオンライン	0	0	0	0	0	0	0	0	0	0	0	0	0
地図等の閲覧	233	125	649	339	188	0	0	259	205	169	107	140	2,414
その他	8	5	6	4	6	6	8	5	6	5	3	6	68
うちオンライン	0	0	0	0	0	0	0	0	0	0	0	0	0
合計	10,493	6,344	5,677	5,308	7,016	8,816	14,091	5,952	4,064	5,812	5,772	3,669	83,014

平成20年	H20.1	H20.2	H20.3	H20.4	H20.5	H20.6	H20.7	H20.8	H20.9	H20.10	H20.11	H20.12	合計
登記事項証明書	1,232	1,458	1,139	1,178	1,315	1,529	1,272	995	1,422	1,437	965	1,245	15,187
うちオンライン	31	122	69	75	21	89	37	16	75	18	4	18	575
要約書(閲覧)	9,044	1,299	1,903	6,195	3,914	4,698	1,858	3,608	3,064	7,187	2,557	1,703	47,030
印鑑証明	154	179	204	164	151	160	132	125	141	122	125	137	1,794
うちオンライン	0	0	0	0	0	0	0	0	0	0	0	0	0
地図等の写しの交付	454	393	386	511	389	866	458	680	437	1,994	339	454	7,361
うちオンライン	0	0	0	0	0	0	0	0	0	0	0	0	0
地図等の閲覧	96	144	104	195	190	123	142	154	103	143	48	101	1,543
その他	6	3	7	4	4	6	3	2	3	1	2	0	41
うちオンライン	0	0	0	0	0	0	0	0	0	0	0	0	0
合計	10,986	3,476	3,743	8,247	5,963	7,382	3,865	5,564	5,170	10,884	4,036	3,640	72,956

平成21年	H21.1	H21.2	H21.3	H21.4	H21.5	H21.6	H21.7	H21.8	H21.9	H21.10	H21.11	H21.12	合計
登記事項証明書	987	1,249	1,047	1,201	778	1,008	1,153	1,125	1,293	1,019	888	1,465	13,213
うちオンライン	52	41	103	43	84	71	71	85	40	40	42	76	748
要約書(閲覧)	5,704	2,008	5,048	3,452	4,119	2,359	5,148	2,979	3,390	1,978	1,452	1,323	38,960
印鑑証明	131	114	188	105	87	159	133	142	147	123	117	108	1,554
うちオンライン	0	0	0	0	0	0	0	0	0	0	0	0	0
地図等の写しの交付	561	369	350	516	493	1,001	798	692	621	511	537	832	7,281
うちオンライン	0	0	0	0	0	0	0	0	0	0	0	0	0
地図等の閲覧	53	136	210	58	6	326	0	5	4	7	22	0	827
その他	1	1	1	0	0	2	3	2	1	2	3	0	16
うちオンライン	0	0	0	0	0	0	0	0	0	0	0	0	0
合計	7,437	3,877	6,844	5,332	5,483	4,855	7,235	4,945	5,456	3,640	3,019	3,728	61,851



(注記事項)各項目の色は、別紙4(委託業務において取り扱う証明書等一覧)及び別紙5(委託業務において取り扱う簿冊等一覧)に対応しています。



■ 高知地方法務局四万十支局(1/2)

国が実施した年度  
包括的民間委託を実施した年度

1 従来の実施に要した経費

(単位:千円)

		平成19年度	平成20年度	平成21年度
人件費	常勤職員	8,001	8,219	7,997
	非常勤職員	877	1,070	1,162
物件費		0	0	0
委託費等	委託費	0	0	0
	成功報酬等	0	0	0
	旅費その他	0	0	0
計(a)		8,878	9,289	9,159
参考値(b)	退職給付費用	1,289	863	970
	減価償却費	0	0	0
間接部門費		675	675	675
(a)+(b)		10,842	10,827	10,804

2 従来の実施に要した人員

(単位:人)

	平成19年度	平成20年度	平成21年度
常勤職員	1.0	1.0	1.0
非常勤職員	0.6	0.8	0.8
業務委託職員(民間)	0.0	0.0	0.0

5 従来の実施方法等(従来業務実施における取扱数量)

◎ 乙号事件数

次葉のとおり

◎ 郵送請求收受数

H21.1	H21.2	H21.3	H21.4	H21.5	H21.6	H21.7	H21.8	H21.9	H21.10	H21.11	H21.12	合計
26	30	32	55	38	32	35	21	36	39	31	28	403

◎ 印刷/複写/閲覧/付記の割合

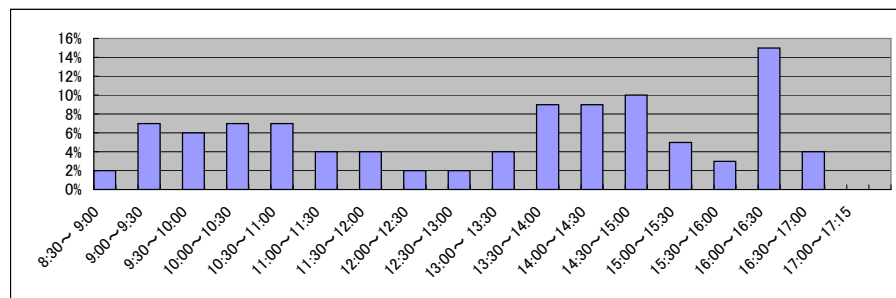
	印刷	複写	閲覧	付記
登記事項証明書	89%	11%		
要約書(閲覧)	3%		97%	
印鑑証明	100%			
地図等の写しの交付	53%	47%		
地図等の閲覧	20%		80%	
その他	0%	0%	0%	0%

◎ 乙号事件数の曜日別動向

月	火	水	木	金
18%	40%	15%	13%	14%

◎ 請求書枚数の時間別動向

8:30~9:00	9:00~9:30	9:30~10:00	10:00~10:30	10:30~11:00	11:00~11:30
2%	7%	6%	7%	7%	4%
11:30~12:00	12:00~12:30	12:30~13:00	13:00~13:30	13:30~14:00	14:00~14:30
4%	2%	2%	4%	9%	9%
14:30~15:00	15:00~15:30	15:30~16:00	16:00~16:30	16:30~17:00	17:00~17:15
10%	5%	3%	15%	4%	0%

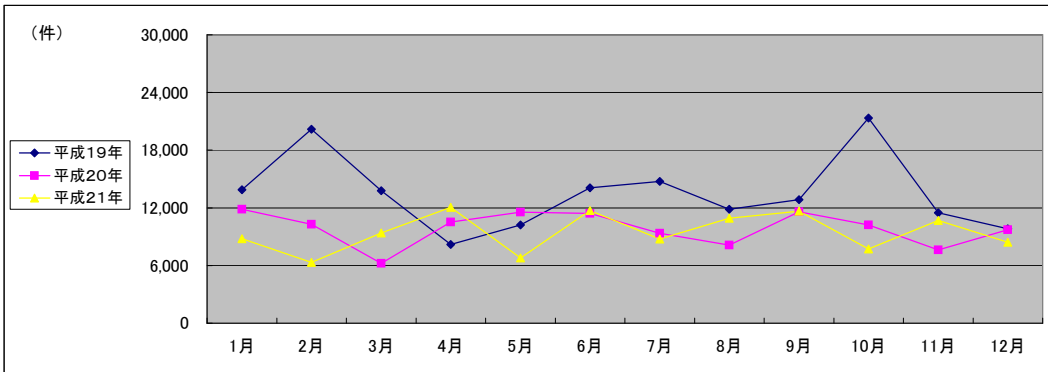


■ 高知地方務局四万十支局(2/2)  
(乙号事件数)

平成19年	H19.1	H19.2	H19.3	H19.4	H19.5	H19.6	H19.7	H19.8	H19.9	H19.10	H19.11	H19.12	合計
登記事項証明書	3,046	2,894	3,168	2,606	2,534	3,061	2,429	2,478	2,750	3,161	2,397	2,346	32,870
うちオンライン	0	0	0	0	0	7	1	14	10	28	48	73	181
要約書(閲覧)	8,953	15,717	8,928	4,242	5,970	7,298	5,482	4,282	6,974	13,473	7,233	5,791	94,343
印鑑証明	330	326	490	280	368	433	433	335	384	361	399	427	4,566
うちオンライン	0	0	0	0	0	0	0	0	0	0	0	0	0
地図等の写しの交付	894	790	1,007	722	1,027	2,888	6,158	4,477	2,116	3,651	915	854	25,499
うちオンライン	0	0	0	0	0	0	0	0	0	0	0	0	0
地図等の閲覧	641	456	179	343	318	412	236	266	609	695	524	382	5,061
その他	8	10	3	5	5	4	9	5	5	5	5	6	70
うちオンライン	0	0	0	0	0	0	0	0	0	0	0	0	0
合計	13,872	20,193	13,775	8,198	10,222	14,096	14,747	11,843	12,838	21,346	11,473	9,806	162,409

平成20年	H20.1	H20.2	H20.3	H20.4	H20.5	H20.6	H20.7	H20.8	H20.9	H20.10	H20.11	H20.12	合計
登記事項証明書	2,300	2,337	2,493	2,698	2,171	2,292	2,274	1,849	2,537	2,208	2,006	2,245	27,410
うちオンライン	75	71	148	177	42	63	99	126	83	116	97	85	1,182
要約書(閲覧)	8,008	6,414	2,158	6,339	7,834	7,458	4,897	4,943	6,955	6,382	4,382	6,172	71,942
印鑑証明	287	364	442	288	289	414	297	287	390	370	327	348	4,103
うちオンライン	0	0	0	0	0	0	0	0	0	0	0	0	0
地図等の写しの交付	974	859	876	981	1,094	1,049	1,513	827	1,381	870	683	679	11,786
うちオンライン	0	0	0	0	0	0	0	0	0	0	0	0	0
地図等の閲覧	265	312	262	222	151	201	367	210	315	374	218	262	3,159
その他	8	3	5	4	4	4	4	7	6	7	5	7	64
うちオンライン	0	0	0	0	0	0	0	0	0	0	0	0	0
合計	11,842	10,289	6,236	10,532	11,543	11,418	9,352	8,123	11,584	10,211	7,621	9,713	118,464

平成21年	H21.1	H21.2	H21.3	H21.4	H21.5	H21.6	H21.7	H21.8	H21.9	H21.10	H21.11	H21.12	合計
登記事項証明書	2,115	2,307	2,708	1,975	1,743	2,348	2,034	1,901	2,043	2,338	1,770	1,804	25,086
うちオンライン	169	101	70	138	231	177	285	205	189	206	192	152	2,115
要約書(閲覧)	4,268	2,417	4,786	8,367	3,804	7,674	5,030	7,243	7,031	3,598	5,631	5,125	64,974
印鑑証明	305	264	391	279	238	330	339	322	300	306	303	267	3,644
うちオンライン	0	0	0	0	0	0	0	0	0	0	0	0	0
地図等の写しの交付	780	1,013	1,232	1,338	896	1,232	1,273	1,263	1,074	1,197	1,290	813	13,401
うちオンライン	0	0	0	0	0	0	0	2	0	8	11	2	23
地図等の閲覧	1,311	321	279	92	97	140	93	181	1,208	278	1,687	422	6,109
その他	4	6	6	4	5	4	4	7	9	5	4	8	66
うちオンライン	0	0	0	0	0	0	0	0	0	0	0	0	0
合計	8,783	6,328	9,402	12,055	6,783	11,728	8,773	10,917	11,665	7,722	10,685	8,439	113,280



(注記事項) 各項目の色は、別紙4(委託業務において取り扱う証明書等一覧)及び別紙5(委託業務において取り扱う簿冊等一覧)に対応しています。

■ 松山地方法務局全体(1/2)

1 従来の実施に要した経費

国が実施した年度
包括的民間委託を実施した年度

		平成17年度	平成18年度	平成19年度	平成20年度	平成21年度
人件費	常勤職員	-	51,290	48,040	48,780	0
	非常勤職員 (うち登記所外)	-	4,512 (2,823)	4,292 (2,751)	7,757 (2,752)	2,727 (2,727)
物件費		-	0	0	0	0
委託費等	委託費	-	36,279	39,311	38,850	49,039
	成功報酬等	-	0	0	0	0
	旅費その他	-	0	0	0	0
計(a)		-	92,081	91,643	95,387	51,766
参	退職給付費用	-	7,588	10,316	6,908	0
考	減価償却費	-	0	0	0	0
値(b)	間接部門費	-	3,171	3,171	3,845	0
(a)+(b)		-	102,840	105,130	106,140	51,766

2 従来の実施に要した人員

	平成17年度	平成18年度	平成19年度	平成20年度	平成21年度
常勤職員	-	8.0	8.0	8.0	0.0
非常勤職員 (うち登記所外)	-	2.8 (1.6)	2.8 (1.6)	5.4 (1.6)	1.6 (1.6)
業務委託職員(民間)	-	7.0	7.6	7.6	21.8

5 従来の実施方法等(従来業務実施における取扱数量)

◎ 乙号事件数

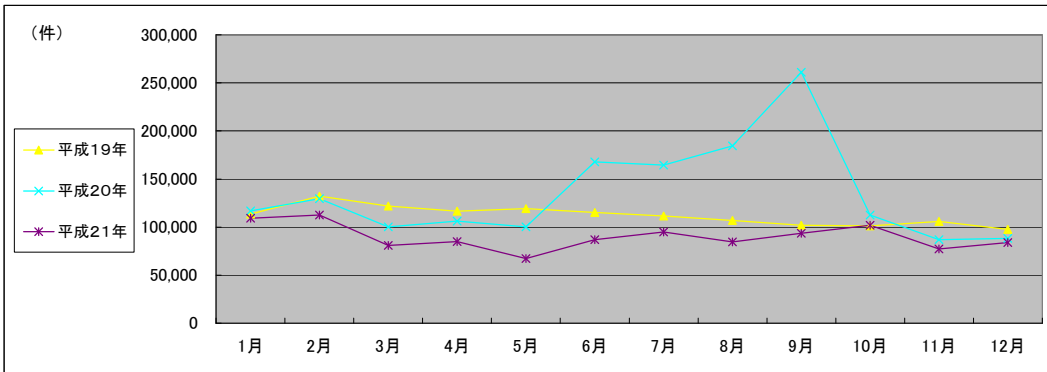
次葉のとおり

■ 松山地方法務局全体(2/2)  
(乙号事件数)

平成19年	H19.1	H19.2	H19.3	H19.4	H19.5	H19.6	H19.7	H19.8	H19.9	H19.10	H19.11	H19.12	合計
登記事項証明書	37,835	50,817	51,814	47,145	48,834	45,993	44,396	43,502	40,690	44,789	44,201	41,162	541,178
うちオンライン	6	10	16	20	199	143	181	225	168	436	675	1,016	3,095
要約書(閲覧)	49,363	57,166	44,487	46,253	43,519	40,280	41,092	35,734	37,833	30,861	35,477	32,456	494,521
印鑑証明	8,604	8,952	11,122	8,097	8,919	8,652	8,472	7,821	8,004	9,190	9,195	8,303	105,331
うちオンライン	0	1	1	1	0	0	0	2	0	0	0	0	5
地図等の写しの交付	16,253	13,524	12,905	13,730	16,078	17,418	13,318	13,979	10,954	13,873	15,142	14,075	171,249
うちオンライン	0	0	0	0	0	0	0	0	0	0	1	3	4
地図等の閲覧	1,241	1,723	1,338	1,209	1,691	2,740	4,295	5,877	4,424	2,476	1,736	1,467	30,217
その他	118	96	95	91	113	119	117	101	88	119	101	129	1,287
うちオンライン	0	0	0	0	0	0	0	0	0	0	0	0	0
合計	113,414	132,278	121,761	116,525	119,154	115,202	111,690	107,014	101,993	101,308	105,852	97,592	1,343,783

平成20年	H20.1	H20.2	H20.3	H20.4	H20.5	H20.6	H20.7	H20.8	H20.9	H20.10	H20.11	H20.12	合計
登記事項証明書	40,512	46,202	42,383	45,511	43,857	42,738	44,608	37,225	38,955	40,637	36,097	36,672	495,397
うちオンライン	708	1,234	954	1,507	2,525	1,976	1,582	1,024	1,551	1,473	1,362	1,526	17,422
要約書(閲覧)	53,970	60,185	32,400	31,210	33,060	94,731	76,845	117,141	194,636	36,866	25,784	28,015	784,843
印鑑証明	7,658	8,148	10,717	7,467	7,754	8,144	8,320	6,312	7,550	8,823	8,860	7,722	97,475
うちオンライン	0	0	1	0	0	0	0	0	0	0	0	0	1
地図等の写しの交付	13,056	13,525	13,111	17,650	14,039	19,211	19,132	17,487	17,353	18,082	14,789	14,583	192,018
うちオンライン	0	0	1	3	4	6	7	1	2	2	0	0	26
地図等の閲覧	1,585	1,431	1,616	4,353	1,425	2,886	15,553	6,171	2,570	8,095	1,361	1,112	48,158
その他	107	108	100	106	79	89	99	81	61	65	88	108	1,091
うちオンライン	0	0	0	0	0	0	0	0	0	0	0	0	0
合計	116,888	129,599	100,327	106,297	100,214	167,799	164,557	184,417	261,125	112,568	86,979	88,212	1,618,982

平成21年	H21.1	H21.2	H21.3	H21.4	H21.5	H21.6	H21.7	H21.8	H21.9	H21.10	H21.11	H21.12	合計
登記事項証明書	39,353	41,596	41,859	42,544	32,975	39,415	40,525	37,596	36,394	38,201	34,672	33,633	458,763
うちオンライン	1,678	1,656	2,095	2,525	1,774	2,453	3,634	3,816	4,060	5,142	3,866	5,235	37,934
要約書(閲覧)	49,710	44,321	16,189	24,105	16,348	26,195	33,852	27,903	33,950	43,839	24,445	31,335	372,192
印鑑証明	7,896	7,604	9,439	6,480	5,667	7,646	7,310	6,407	6,836	6,564	6,668	6,652	85,169
うちオンライン	1	1	2	2	4	6	0	4	0	1	0	60	81
地図等の写しの交付	11,414	17,017	12,563	11,000	11,308	13,018	12,581	12,040	15,899	12,747	10,906	11,653	152,146
うちオンライン	1	6	13	6	7	9	7	10	18	26	18	35	156
地図等の閲覧	900	2,011	927	738	1,090	686	585	521	609	530	638	516	9,751
その他	70	72	88	10	31	9	15	4	7	9	5	12	332
うちオンライン	0	0	0	0	0	0	0	0	0	0	0	0	0
合計	109,343	112,621	81,065	84,877	67,419	86,969	94,868	84,471	93,695	101,890	77,334	83,801	1,078,353



(注記事項) 各項目の色は、別紙4(委託業務において取り扱う証明書等一覧)及び別紙5(委託業務において取り扱う簿冊等一覧)に対応しています。

■ 松山地方法務局本局(1/2)

1 従来の実施に要した経費

国が実施した年度
包括的民間委託を実施した年度

(単位:千円)

		平成18年度	平成19年度	平成20年度	平成21年度
計(a)	人件費				
	常勤職員	19,979	19,716	18,910	0
	非常勤職員	853	852	2,525	0
	物件費	0	0	0	0
	委託費等	26,074	30,400	31,857	29,446
	成功報酬等	0	0	0	0
	旅費その他	0	0	0	0
計(a)		46,906	50,968	53,292	29,446
参考値(b)	退職給付費用	2,846	3,869	2,591	0
	減価償却費	0	0	0	0
	間接部門費	1,189	1,189	1,442	0
(a)+(b)		50,941	56,026	57,325	29,446

2 従来の実施に要した人員

(単位:人)

	平成18年度	平成19年度	平成20年度	平成21年度
常勤職員	3.0	3.0	3.0	0.0
非常勤職員	0.6	0.6	1.9	0.0
業務委託職員(民間)	5.0	5.6	5.6	10.9

5 従来の実施方法等(従来業務実施における取扱数量)

◎ 乙号事件数

次葉のとおり

◎ 郵送請求收受数

H21.1	H21.2	H21.3	H21.4	H21.5	H21.6	H21.7	H21.8	H21.9	H21.10	H21.11	H21.12	合計
157	150	145	182	145	189	177	169	127	179	166	132	1,918

◎ 印刷/複写/閲覧/付記の割合

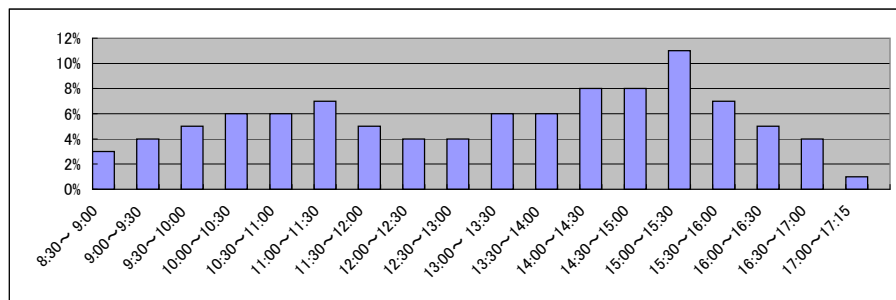
	印刷	複写	閲覧	付記
登記事項証明書	96%	4%		
要約書(閲覧)	75%		25%	
印鑑証明	100%			
地図等の写しの交付	99%	1%		
地図等の閲覧	0%		100%	
その他	0%	0%	0%	0%

◎ 乙号事件数の曜日別動向

月	火	水	木	金
19%	22%	20%	21%	18%

◎ 請求書枚数の時間別動向

8:30~9:00	9:00~9:30	9:30~10:00	10:00~10:30	10:30~11:00	11:00~11:30
	3%	4%	5%	6%	7%
11:30~12:00	12:00~12:30	12:30~13:00	13:00~13:30	13:30~14:00	14:00~14:30
5%	4%	4%	6%	6%	8%
14:30~15:00	15:00~15:30	15:30~16:00	16:00~16:30	16:30~17:00	17:00~17:15
8%	11%	7%	5%	4%	1%



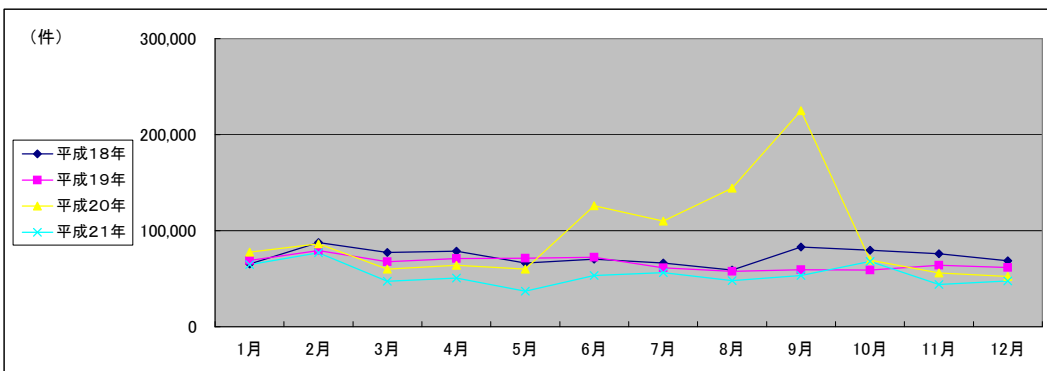
■ 松山地方務局本局(2/2)  
(乙号事件数)

平成18年	H18.1	H18.2	H18.3	H18.4	H18.5	H18.6	H18.7	H18.8	H18.9	H18.10	H18.11	H18.12	合計
登記事項証明書	27,594	29,564	31,272	27,574	29,090	28,796	27,845	29,055	29,874	35,723	33,357	28,606	358,350
要約書(閲覧)	23,742	44,073	29,852	37,515	22,735	27,024	24,508	17,010	39,001	28,887	26,037	27,642	348,026
印鑑証明	5,545	5,510	6,765	4,654	4,882	5,402	5,079	4,804	5,107	5,749	6,867	4,718	65,082
地図等の写しの交付	6,891	7,400	7,556	8,090	8,704	8,038	7,934	7,237	8,188	8,207	8,365	7,005	93,615
地図等の閲覧	1,531	1,059	1,888	608	809	999	732	914	870	976	1,182	749	12,317
その他	77	84	65	71	75	74	81	73	42	54	59	72	827
合計	65,380	87,690	77,398	78,512	66,295	70,333	66,179	59,093	83,082	79,596	75,867	68,792	878,217

平成19年	H19.1	H19.2	H19.3	H19.4	H19.5	H19.6	H19.7	H19.8	H19.9	H19.10	H19.11	H19.12	合計
登記事項証明書	23,224	30,751	30,370	29,714	28,854	28,767	27,078	25,572	24,366	26,593	26,322	25,313	326,924
うちオンライン	0	1	4	2	151	73	91	78	74	260	443	577	1,754
要約書(閲覧)	29,471	34,428	22,355	27,976	26,877	25,299	21,165	18,533	24,079	17,314	22,638	21,152	291,287
印鑑証明	4,942	5,158	6,504	4,675	5,234	5,276	4,907	4,704	4,828	5,654	5,250	4,932	62,064
うちオンライン	0	1	1	1	0	0	0	2	0	0	0	0	5
地図等の写しの交付	10,975	8,163	7,822	8,264	9,565	11,222	7,431	8,061	5,620	8,488	8,877	9,570	104,058
うちオンライン	0	0	0	0	0	0	0	0	0	0	0	0	0
地図等の閲覧	353	696	414	324	640	1,741	776	777	519	841	742	613	8,436
その他	69	61	56	58	74	85	77	71	50	82	72	97	852
うちオンライン	0	0	0	0	0	0	0	0	0	0	0	0	0
合計	69,034	79,257	67,521	71,011	71,244	72,390	61,434	57,718	59,462	58,972	63,901	61,677	793,621

平成20年	H20.1	H20.2	H20.3	H20.4	H20.5	H20.6	H20.7	H20.8	H20.9	H20.10	H20.11	H20.12	合計
登記事項証明書	24,434	27,560	24,062	26,836	25,807	25,106	27,536	22,629	23,685	24,966	22,121	21,983	296,725
うちオンライン	287	685	505	745	933	729	613	643	1,098	678	842	835	8,593
要約書(閲覧)	39,866	45,446	21,829	19,955	20,909	81,914	62,514	104,427	183,975	25,720	18,347	15,380	640,282
印鑑証明	4,573	4,823	6,362	4,360	4,497	4,667	4,879	3,730	4,512	5,363	5,320	4,227	57,313
うちオンライン	0	0	0	0	0	0	0	0	0	0	0	0	0
地図等の写しの交付	7,773	7,832	7,413	12,291	8,097	13,402	13,630	12,450	12,041	12,603	9,726	10,008	127,266
うちオンライン	0	0	0	0	0	0	0	0	0	0	0	0	0
地図等の閲覧	812	658	345	524	591	733	1,392	992	644	548	395	571	8,205
その他	77	75	62	63	53	62	71	58	46	45	64	78	754
うちオンライン	0	0	0	0	0	0	0	0	0	0	0	0	0
合計	77,535	86,394	60,073	64,029	59,954	125,884	110,022	144,286	224,903	69,245	55,973	52,247	1,130,545

平成21年	H21.1	H21.2	H21.3	H21.4	H21.5	H21.6	H21.7	H21.8	H21.9	H21.10	H21.11	H21.12	合計
登記事項証明書	23,377	26,254	25,231	24,642	18,429	23,672	23,875	20,943	21,036	22,764	20,019	19,297	269,539
うちオンライン	986	1,049	1,357	1,471	923	1,292	2,114	2,072	1,973	2,864	2,057	2,841	20,999
要約書(閲覧)	29,773	33,965	9,931	15,816	9,158	17,677	20,761	17,006	21,319	33,945	14,035	17,250	240,636
印鑑証明	4,566	4,261	5,473	3,737	3,131	4,459	4,175	3,570	4,005	3,748	3,844	3,541	48,510
うちオンライン	1	1	0	1	0	6	0	2	0	1	0	60	72
地図等の写しの交付	6,622	11,636	6,228	6,195	6,093	7,238	7,377	6,395	6,875	7,363	6,054	7,145	85,221
うちオンライン	0	0	7	4	3	1	3	9	12	17	4	10	70
地図等の閲覧	213	802	349	201	174	326	272	208	182	239	182	266	3,414
その他	48	55	64	2	0	1	2	1	2	1	2	3	181
うちオンライン	0	0	0	0	0	0	0	0	0	0	0	0	0
合計	64,599	76,973	47,276	50,593	36,985	53,373	56,462	48,123	53,419	68,060	44,136	47,502	647,501



(注記事項)各項目の色は、別紙4(委託業務において取り扱う証明書等一覧)及び別紙5(委託業務において取り扱う簿冊等一覧)に対応しています。

■ 松山地方法務局西条支局(1/2) \* 平成17年6月から登記所外証明書発行請求機が稼動

国が実施した年度  
包括的民間委託を実施した年度

1 従来の実施に要した経費

(単位:千円)

		平成18年度	平成19年度	平成20年度	平成21年度
人件費	常勤職員	12,579	10,932	10,400	0
	非常勤職員 (うち登記所外)	3,659 (2,823)	3,440 (2,751)	4,391 (2,752)	2,727 (2,727)
物件費		0	0	0	0
委託費等	委託費	5,196	8,911	6,993	7,978
	成功報酬等	0	0	0	0
	旅費その他	0	0	0	0
計(a)		21,434	23,283	21,784	10,705
参 考 値(b)	退職給付費用	1,897	2,579	1,727	0
	減価償却費	0	0	0	0
	間接部門費	793	793	961	0
(a)+(b)		24,124	26,655	24,472	10,705

2 従来の実施に要した人員

(単位:人)

	平成18年度	平成19年度	平成20年度	平成21年度
常勤職員	2.0	2.0	2.0	0.0
非常勤職員 (うち登記所外)	2.2 (1.6)	2.2 (1.6)	2.9 (1.6)	1.6 (1.6)
業務委託職員(民間)	1.0	2.0	2.0	4.6

5 従来の実施方法等(従来の業務実施における取扱数量)

◎ 乙号事件数

次葉のとおり

◎ 郵送請求收受数

H21.1	H21.2	H21.3	H21.4	H21.5	H21.6	H21.7	H21.8	H21.9	H21.10	H21.11	H21.12	合計
65	70	57	58	52	51	76	56	53	43	58	38	677

◎ 印刷/複写/閲覧/付記の割合

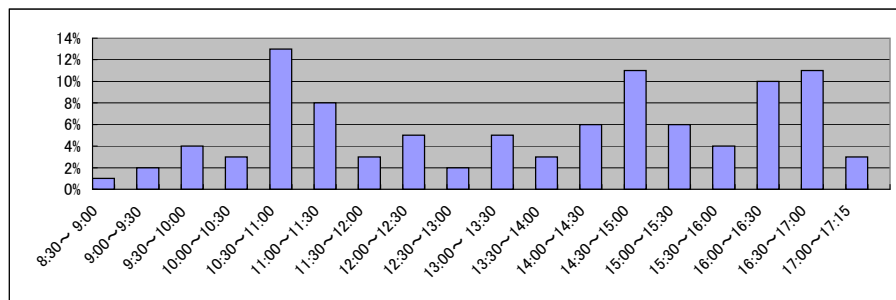
	印刷	複写	閲覧	付記
登記事項証明書	95%	5%		
要約書(閲覧)	100%		0%	
印鑑証明	100%			
地図等の写しの交付	52%	48%		
地図等の閲覧	0%		100%	
その他	0%	0%	0%	0%

◎ 乙号事件数の曜日別動向

月	火	水	木	金
28%	19%	20%	14%	19%

◎ 請求書枚数の時間別動向

8:30~9:00	9:00~9:30	9:30~10:00	10:00~10:30	10:30~11:00	11:00~11:30
	1%	2%	4%	3%	13%
11:30~12:00	12:00~12:30	12:30~13:00	13:00~13:30	13:30~14:00	14:00~14:30
	3%	5%	2%	5%	3%
14:30~15:00	15:00~15:30	15:30~16:00	16:00~16:30	16:30~17:00	17:00~17:15
	11%	6%	4%	10%	11%



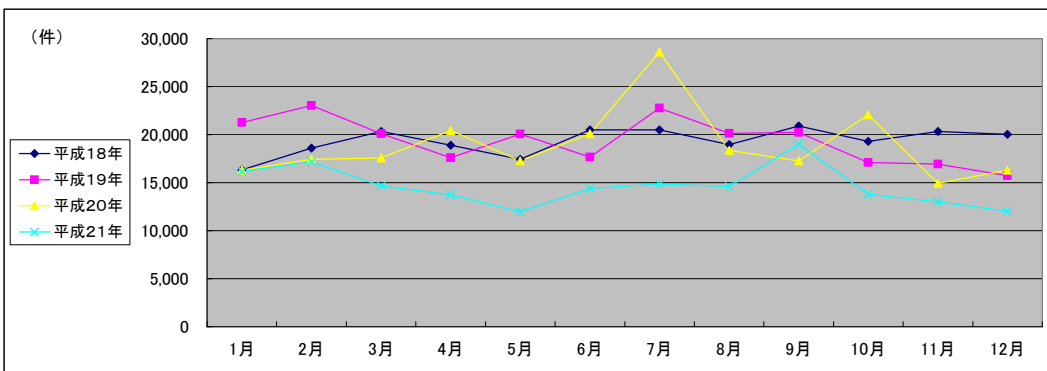
■ 松山地方務局西条支局(2/2)  
(乙号事件数)

平成18年	H18.1	H18.2	H18.3	H18.4	H18.5	H18.6	H18.7	H18.8	H18.9	H18.10	H18.11	H18.12	合計
登記事項証明書	7,495	9,493	9,036	7,815	7,547	8,119	6,846	7,512	8,126	8,291	8,958	9,272	98,510
うちオンライン	5,491	5,615	7,459	7,634	6,280	8,158	9,961	7,388	8,304	6,758	6,593	6,598	86,239
要約書(閲覧)	719	751	1,035	665	647	793	791	1,355	1,415	1,484	1,732	1,526	12,913
印鑑証明	2,002	2,180	2,152	2,264	2,275	2,666	2,394	2,176	2,425	2,232	2,393	2,014	27,173
地図等の写しの交付	609	540	619	506	677	738	486	537	610	511	636	606	7,075
地図等の閲覧	14	13	18	14	20	12	18	14	11	9	9	10	162
その他	16,330	18,592	20,319	18,898	17,446	20,486	20,496	18,982	20,891	19,285	20,321	20,026	232,072
合計													

平成19年	H19.1	H19.2	H19.3	H19.4	H19.5	H19.6	H19.7	H19.8	H19.9	H19.10	H19.11	H19.12	合計
登記事項証明書	6,602	8,886	8,934	7,738	8,380	7,419	7,655	7,976	7,302	8,227	7,998	7,336	94,453
うちオンライン	0	0	0	2	16	47	51	76	41	89	95	260	677
要約書(閲覧)	10,315	9,590	6,670	5,886	7,161	5,886	8,001	5,312	5,793	4,568	4,068	4,453	77,703
印鑑証明	1,617	1,679	1,851	1,298	1,492	1,175	1,451	1,311	1,300	1,387	1,683	1,313	17,557
うちオンライン	0	0	0	0	0	0	0	0	0	0	0	0	0
地図等の写しの交付	2,162	2,312	2,061	2,127	2,447	2,643	2,523	2,328	2,223	2,446	2,644	2,116	28,032
うちオンライン	0	0	0	0	0	0	0	0	0	0	0	0	0
地図等の閲覧	556	565	582	533	590	514	3,132	3,192	3,615	471	549	496	14,795
その他	9	13	9	6	11	17	7	4	5	12	8	12	113
うちオンライン	0	0	0	0	0	0	0	0	0	0	0	0	0
合計	21,261	23,045	20,107	17,588	20,081	17,654	22,769	20,123	20,238	17,111	16,950	15,726	232,653

平成20年	H20.1	H20.2	H20.3	H20.4	H20.5	H20.6	H20.7	H20.8	H20.9	H20.10	H20.11	H20.12	合計
登記事項証明書	7,486	8,559	8,581	8,219	7,611	7,988	7,166	6,650	7,102	7,010	6,369	6,801	89,542
うちオンライン	349	365	305	451	454	273	503	270	354	368	283	408	4,383
要約書(閲覧)	4,765	4,420	3,880	5,007	5,238	6,396	3,989	3,433	4,486	4,174	3,702	5,404	54,894
印鑑証明	1,245	1,366	1,720	1,185	1,371	1,503	1,384	1,036	1,310	1,375	1,390	1,468	16,353
うちオンライン	0	0	0	0	0	0	0	0	0	0	0	0	0
地図等の写しの交付	2,393	2,643	2,702	2,438	2,645	2,593	2,444	2,374	2,723	2,659	2,744	2,334	30,692
うちオンライン	0	0	0	0	0	0	0	0	0	0	0	0	0
地図等の閲覧	387	424	656	3,566	406	1,601	13,608	4,880	1,635	6,861	732	285	35,041
その他	10	15	12	20	6	10	11	7	4	4	3	15	117
うちオンライン	0	0	0	0	0	0	0	0	0	0	0	0	0
合計	16,286	17,427	17,551	20,435	17,277	20,091	28,602	18,380	17,260	22,083	14,940	16,307	226,639

平成21年	H21.1	H21.2	H21.3	H21.4	H21.5	H21.6	H21.7	H21.8	H21.9	H21.10	H21.11	H21.12	合計
登記事項証明書	7,390	6,922	7,784	8,011	6,150	7,251	8,729	7,924	6,967	6,442	6,050	6,848	86,468
うちオンライン	338	221	314	460	282	370	672	706	604	768	635	1,013	6,383
要約書(閲覧)	4,789	5,246	2,805	2,021	2,303	2,819	2,256	2,988	4,777	3,381	3,166	1,680	38,231
印鑑証明	1,454	1,519	1,537	1,138	982	1,302	1,297	1,186	1,136	1,087	1,166	1,296	15,100
うちオンライン	0	0	0	0	0	0	0	0	0	0	0	0	0
地図等の写しの交付	2,236	2,521	2,349	2,253	2,180	2,864	2,434	2,385	5,979	2,786	2,360	2,159	32,506
うちオンライン	0	0	4	0	0	2	2	1	0	1	1	3	14
地図等の閲覧	301	957	185	322	327	155	149	128	140	87	260	59	3,070
その他	11	7	10	2	31	1	2	1	0	1	0	0	66
うちオンライン	0	0	0	0	0	0	0	0	0	0	0	0	0
合計	16,181	17,172	14,670	13,747	11,973	14,392	14,867	14,612	18,999	13,784	13,002	12,042	175,441



(注記事項)各項目の色は、別紙4(委託業務において取り扱う証明書等一覧)及び別紙5(委託業務において取り扱う簿冊等一覧)に対応しています。



■ 松山地方法務局四国中央支局(1/2)

1 従来の実施に要した経費

国が実施した年度  
包括的民間委託を実施した年度

(単位:千円)

		平成18年度	平成19年度	平成20年度	平成21年度
計(a)	人件費				
	常勤職員	6,728	4,809	5,459	0
	非常勤職員	0	0	0	0
	物件費	0	0	0	0
	委託費等	0	0	0	4,010
	成功報酬等 旅費その他	0 0	0 0	0 0	0 0
計(a)		6,728	4,809	5,459	4,010
参考値(b)	退職給付費用	948	1,289	863	0
	減価償却費	0	0	0	0
	間接部門費	396	396	481	0
(a)+(b)		8,072	6,494	6,803	4,010

2 従来の実施に要した人員

(単位:人)

	平成18年度	平成19年度	平成20年度	平成21年度
常勤職員	1.0	1.0	1.0	0.0
非常勤職員	0.0	0.0	0.0	0.0
業務委託職員(民間)	0.0	0.0	0.0	2.0

5 従来の実施方法等(従来の業務実施における取扱数量)

◎ 乙号事件数

次葉のとおり

◎ 郵送請求收受数

H21.1	H21.2	H21.3	H21.4	H21.5	H21.6	H21.7	H21.8	H21.9	H21.10	H21.11	H21.12	合計
31	22	19	34	16	20	28	32	19	15	14	22	272

◎ 印刷/複写/閲覧/付記の割合

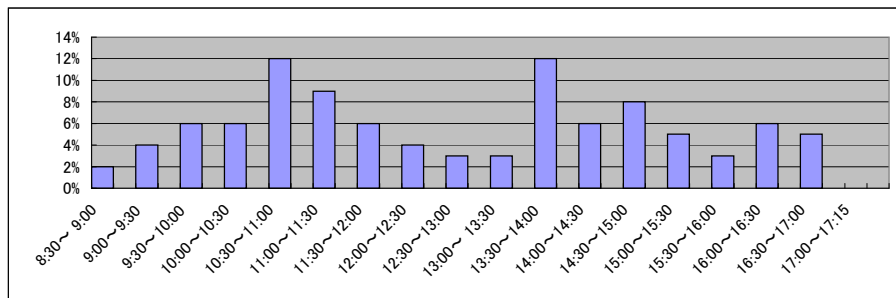
	印刷	複写	閲覧	付記
登記事項証明書	93%	7%		
要約書(閲覧)	95%		5%	
印鑑証明	100%			
地図等の写しの交付	81%	19%		
地図等の閲覧	0%		100%	
その他	0%	0%	0%	0%

◎ 乙号事件数の曜日別動向

月	火	水	木	金
26%	12%	40%	7%	15%

◎ 請求書枚数の時間別動向

8:30~9:00	9:00~9:30	9:30~10:00	10:00~10:30	10:30~11:00	11:00~11:30
	2%	4%	6%	6%	12%
11:30~12:00	12:00~12:30	12:30~13:00	13:00~13:30	13:30~14:00	14:00~14:30
6%	4%	3%	3%	12%	6%
14:30~15:00	15:00~15:30	15:30~16:00	16:00~16:30	16:30~17:00	17:00~17:15
8%	5%	3%	6%	5%	0%



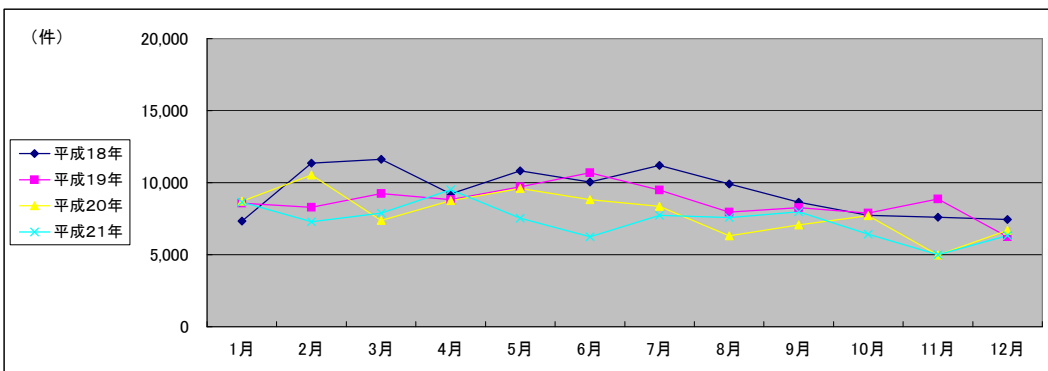
■ 松山地方務局四国中央支局(2/2)  
(乙号事件数)

平成18年	H18.1	H18.2	H18.3	H18.4	H18.5	H18.6	H18.7	H18.8	H18.9	H18.10	H18.11	H18.12	合計
登記事項証明書	3,456	4,384	4,362	4,769	5,200	3,802	3,327	3,357	3,226	3,727	3,544	3,525	46,679
うちオンライン	2,229	5,121	4,968	2,829	3,635	2,718	6,196	4,914	3,498	2,349	2,357	1,671	42,485
印鑑証明	658	773	995	594	817	800	658	631	769	648	675	755	8,773
地図等の写しの交付	835	813	1,144	838	877	2,166	791	828	997	842	922	1,375	12,428
地図等の閲覧	120	246	139	173	280	539	191	158	148	151	77	101	2,323
その他	25	19	17	17	20	12	27	20	13	20	16	21	227
合計	7,323	11,356	11,625	9,220	10,829	10,037	11,190	9,908	8,651	7,737	7,591	7,448	112,915

平成19年	H19.1	H19.2	H19.3	H19.4	H19.5	H19.6	H19.7	H19.8	H19.9	H19.10	H19.11	H19.12	合計
登記事項証明書	2,625	3,678	4,807	3,448	4,590	3,529	3,586	3,133	3,027	3,170	3,656	2,926	42,175
うちオンライン	0	0	0	0	0	0	0	0	0	0	0	7	7
要約書(閲覧)	4,063	2,627	2,249	3,467	3,157	4,967	3,783	2,943	3,417	2,978	3,070	1,693	38,414
印鑑証明	726	743	980	629	749	803	728	681	559	692	827	716	8,833
うちオンライン	0	0	0	0	0	0	0	0	0	0	0	0	0
地図等の写しの交付	1,005	993	1,096	1,141	1,067	1,218	1,208	1,128	1,120	962	1,160	820	12,918
うちオンライン	0	0	0	0	0	0	0	0	0	0	0	0	0
地図等の閲覧	125	241	98	121	143	163	154	59	113	65	127	70	1,479
その他	24	11	15	10	15	10	22	15	21	18	16	14	191
うちオンライン	0	0	0	0	0	0	0	0	0	0	0	0	0
合計	8,568	8,293	9,245	8,816	9,721	10,690	9,481	7,959	8,257	7,885	8,856	6,239	104,010

平成20年	H20.1	H20.2	H20.3	H20.4	H20.5	H20.6	H20.7	H20.8	H20.9	H20.10	H20.11	H20.12	合計
登記事項証明書	3,177	3,548	3,553	4,702	4,820	4,050	3,678	2,551	3,176	3,156	2,743	2,727	41,881
うちオンライン	6	7	12	28	47	26	38	39	16	8	62	95	384
要約書(閲覧)	3,952	4,698	1,542	2,148	2,290	2,585	2,692	2,161	2,358	2,712	625	2,460	30,223
印鑑証明	636	728	912	617	692	719	711	587	558	650	689	624	8,123
うちオンライン	0	0	0	0	0	0	0	0	0	0	0	0	0
地図等の写しの交付	894	1,337	1,123	1,172	1,666	1,391	1,175	945	873	1,054	841	781	13,252
うちオンライン	0	0	0	0	0	0	0	0	0	0	0	0	0
地図等の閲覧	46	200	228	88	121	65	92	48	95	117	56	79	1,235
その他	14	17	15	18	13	12	15	12	8	12	17	14	167
うちオンライン	0	0	0	0	0	0	0	0	0	0	0	0	0
合計	8,719	10,528	7,373	8,745	9,602	8,822	8,363	6,304	7,068	7,701	4,971	6,685	94,881

平成21年	H21.1	H21.2	H21.3	H21.4	H21.5	H21.6	H21.7	H21.8	H21.9	H21.10	H21.11	H21.12	合計
登記事項証明書	3,564	3,277	3,197	4,732	3,829	3,275	2,665	2,846	3,159	2,804	2,159	2,592	38,099
うちオンライン	126	88	119	185	170	231	254	293	594	459	394	412	3,325
要約書(閲覧)	3,356	2,202	1,283	3,240	1,645	1,358	3,553	2,623	3,036	2,190	1,505	2,343	28,334
印鑑証明	697	631	811	525	529	656	628	566	601	562	532	661	7,399
うちオンライン	0	0	0	0	0	0	0	0	0	0	0	0	0
地図等の写しの交付	971	1,136	2,429	940	1,501	912	853	1,519	1,127	823	762	721	13,694
うちオンライン	1	1	0	0	0	0	0	0	3	3	0	0	8
地図等の閲覧	47	30	147	65	25	48	36	26	58	45	45	15	587
その他	9	8	11	5	0	3	6	1	4	7	0	6	60
うちオンライン	0	0	0	0	0	0	0	0	0	0	0	0	0
合計	8,644	7,284	7,878	9,507	7,529	6,252	7,741	7,581	7,985	6,431	5,003	6,338	88,173



(注記事項) 各項目の色は、別紙4(委託業務において取り扱う証明書等一覧)及び別紙5(委託業務において取り扱う簿冊等一覧)に対応しています。

■ 松山地方裁判所今治支局(1/2)

1 従来の実施に要した経費

国が実施した年度  
包括的民間委託を実施した年度

(単位:千円)

		平成18年度	平成19年度	平成20年度	平成21年度
計(a)	人件費				
	常勤職員	12,004	12,583	14,011	0
	非常勤職員	0	0	841	0
	物件費	0	0	0	0
	委託費等	5,009	0	0	7,605
	成功報酬等 旅費その他	0 0	0 0	0 0	0 0
計(a)		17,013	12,583	14,852	7,605
参考値(b)	退職給付費用	1,897	2,579	1,727	0
	減価償却費	0	0	0	0
	間接部門費	793	793	961	0
(a)+(b)		19,703	15,955	17,540	7,605

2 従来の実施に要した人員

(単位:人)

	平成18年度	平成19年度	平成20年度	平成21年度
常勤職員	2.0	2.0	2.0	0.0
非常勤職員	0.0	0.0	0.6	0.0
業務委託職員(民間)	1.0	0.0	0.0	4.3

5 従来の実施方法等(従来の業務実施における取扱数量)

◎ 乙号事件数

次葉のとおり

◎ 郵送請求收受数

H21.1	H21.2	H21.3	H21.4	H21.5	H21.6	H21.7	H21.8	H21.9	H21.10	H21.11	H21.12	合計
			44	39	59	62	47	45	46	33	47	422

◎ 印刷/複写/閲覧/付記の割合

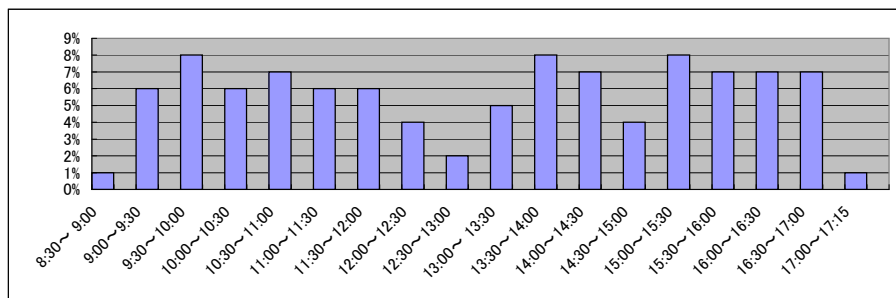
	印刷	複写	閲覧	付記
登記事項証明書	96%	4%		
要約書(閲覧)	99%		1%	
印鑑証明	100%			
地図等の写しの交付	49%	51%		
地図等の閲覧	0%		100%	
その他	0%	0%	0%	100%

◎ 乙号事件数の曜日別動向

月	火	水	木	金
14%	40%	16%	15%	15%

◎ 請求書枚数の時間別動向

8:30~9:00	9:00~9:30	9:30~10:00	10:00~10:30	10:30~11:00	11:00~11:30
1%	6%	8%	6%	7%	6%
11:30~12:00	12:00~12:30	12:30~13:00	13:00~13:30	13:30~14:00	14:00~14:30
6%	4%	2%	5%	8%	7%
14:30~15:00	15:00~15:30	15:30~16:00	16:00~16:30	16:30~17:00	17:00~17:15
4%	8%	7%	7%	7%	1%



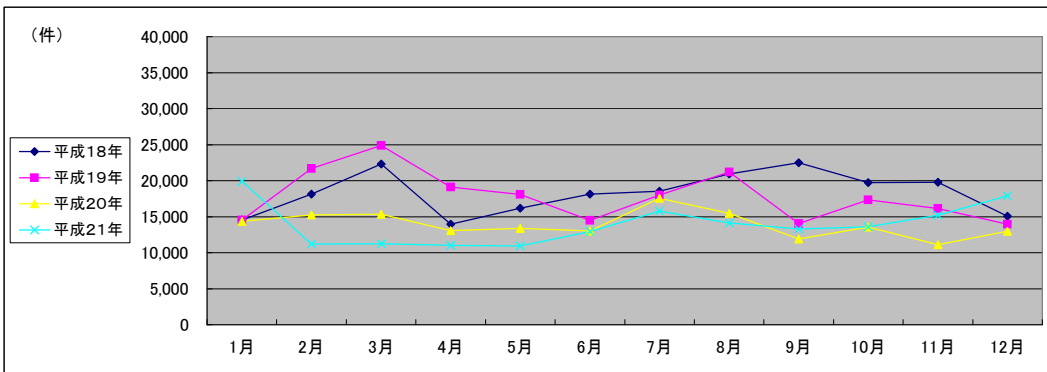
■ 松山地方務局今治支局(2/2)  
(乙号事件数)

平成18年	H18.1	H18.2	H18.3	H18.4	H18.5	H18.6	H18.7	H18.8	H18.9	H18.10	H18.11	H18.12	合計
登記事項証明書	5,708	6,427	8,580	5,889	6,987	8,056	8,911	6,763	6,887	6,608	7,560	6,743	85,119
要約書(閲覧)	5,786	8,298	9,516	4,726	5,614	6,074	5,996	10,156	9,857	9,351	8,273	4,727	88,374
印鑑証明	1,240	1,269	1,929	1,319	1,344	1,406	1,412	1,264	1,277	1,253	1,659	1,474	16,846
地図等の写しの交付	1,656	1,845	1,880	1,755	1,965	2,298	1,896	2,431	2,113	2,241	2,003	1,902	23,985
地図等の閲覧	120	265	403	252	263	281	284	308	2,350	268	281	210	5,285
その他	20	19	13	11	16	22	20	10	9	17	8	15	180
合計	14,530	18,123	22,321	13,952	16,189	18,137	18,519	20,932	22,493	19,738	19,784	15,071	219,789

平成19年	H19.1	H19.2	H19.3	H19.4	H19.5	H19.6	H19.7	H19.8	H19.9	H19.10	H19.11	H19.12	合計
登記事項証明書	5,384	7,502	7,703	6,245	7,010	6,278	6,077	6,821	5,995	6,799	6,225	5,587	77,626
うちオンライン	6	9	12	16	32	23	39	71	53	87	137	172	657
要約書(閲覧)	5,514	10,521	13,213	8,924	6,324	4,128	8,143	8,946	4,544	6,001	5,701	5,158	87,117
印鑑証明	1,319	1,372	1,787	1,495	1,444	1,398	1,386	1,125	1,317	1,457	1,435	1,342	16,877
うちオンライン	0	0	0	0	0	0	0	0	0	0	0	0	0
地図等の写しの交付	2,111	2,056	1,926	2,198	2,999	2,335	2,156	2,462	1,991	1,977	2,461	1,569	26,241
うちオンライン	0	0	0	0	0	0	0	0	0	0	1	3	4
地図等の閲覧	207	221	244	231	318	322	233	1,849	177	1,099	318	288	5,507
その他	16	11	15	17	13	7	11	11	12	7	5	6	131
うちオンライン	0	0	0	0	0	0	0	0	0	0	0	0	0
合計	14,551	21,683	24,888	19,110	18,108	14,468	18,006	21,214	14,036	17,340	16,145	13,950	213,499

平成20年	H20.1	H20.2	H20.3	H20.4	H20.5	H20.6	H20.7	H20.8	H20.9	H20.10	H20.11	H20.12	合計
登記事項証明書	5,415	6,535	6,187	5,754	5,619	5,594	6,228	5,395	4,992	5,505	4,864	5,161	67,249
うちオンライン	66	177	132	283	1,091	948	428	72	83	419	175	188	4,062
要約書(閲覧)	5,387	5,621	5,149	4,100	4,623	3,836	7,650	7,120	3,817	4,260	3,110	4,771	59,444
印鑑証明	1,204	1,231	1,723	1,305	1,194	1,255	1,346	959	1,170	1,435	1,461	1,403	15,686
うちオンライン	0	0	1	0	0	0	0	0	0	0	0	0	1
地図等の写しの交付	1,996	1,713	1,873	1,749	1,631	1,825	1,883	1,718	1,716	1,766	1,478	1,460	20,808
うちオンライン	0	0	1	3	4	6	7	1	2	2	0	0	26
地図等の閲覧	340	149	387	175	307	487	461	251	196	569	178	177	3,677
その他	6	1	11	5	7	5	2	4	3	4	4	1	53
うちオンライン	0	0	0	0	0	0	0	0	0	0	0	0	0
合計	14,348	15,250	15,330	13,088	13,381	13,002	17,570	15,447	11,894	13,539	11,095	12,973	166,917

平成21年	H21.1	H21.2	H21.3	H21.4	H21.5	H21.6	H21.7	H21.8	H21.9	H21.10	H21.11	H21.12	合計
登記事項証明書	5,022	5,143	5,647	5,159	4,567	5,217	5,256	5,883	5,232	6,191	6,444	4,896	64,657
うちオンライン	228	298	305	409	399	560	594	745	889	1,051	780	969	7,227
要約書(閲覧)	11,792	2,908	2,170	3,028	3,242	4,341	7,282	5,286	4,818	4,323	5,739	10,062	64,991
印鑑証明	1,179	1,193	1,618	1,080	1,025	1,229	1,210	1,085	1,094	1,167	1,126	1,154	14,160
うちオンライン	0	0	2	1	4	0	0	2	0	0	0	0	9
地図等の写しの交付	1,585	1,724	1,557	1,612	1,534	2,004	1,917	1,741	1,918	1,775	1,730	1,628	20,725
うちオンライン	0	5	2	2	4	6	2	0	3	5	13	22	64
地図等の閲覧	339	222	246	150	564	157	128	159	229	159	151	176	2,680
その他	2	2	3	1	0	4	5	1	1	0	3	3	25
うちオンライン	0	0	0	0	0	0	0	0	0	0	0	0	0
合計	19,919	11,192	11,241	11,030	10,932	12,952	15,798	14,155	13,292	13,615	15,193	17,919	167,238



(注記事項)各項目の色は、別紙4(委託業務において取り扱う証明書等一覧)及び別紙5(委託業務において取り扱う簿冊等一覧)に対応しています。

■ 福岡法務局全体(1/2)

国が実施した年度  
包括的民間委託を実施した年度

1 従来の実施に要した経費

(平成20年度包括的民間委託実施庁:本局) (単位:千円)

		平成17年度	平成18年度	平成19年度	平成20年度	平成21年度
計(a)	人件費					
	常勤職員	39,605	43,938	43,684	0	0
	非常勤職員	4,071	3,975	4,528	0	0
	物件費	0	0	0	0	0
	委託費等	51,958	52,058	56,620	85,470	85,470
	委託費	0	0	0	0	0
	成功報酬等	0	0	0	0	0
	旅費その他	0	0	0	0	0
計(a)		95,634	99,971	104,832	85,470	85,470
参考	退職給付費用	4,944	5,730	7,738	0	0
	減価償却費	0	0	0	0	0
値(b)	間接部門費	2,060	2,060	1,784	0	0
(a)+(b)		102,638	107,761	114,354	85,470	85,470

(平成21年度包括的民間委託実施庁:北九州・行橋・田川・福岡・直方・飯塚・八幡)

		平成17年度	平成18年度	平成19年度	平成20年度	平成21年度
計(a)	人件費					
	常勤職員	-	110,688	97,115	102,911	0
	非常勤職員	-	5,660	5,520	10,607	0
	物件費	-	0	0	0	0
	委託費等	-	48,577	44,137	30,873	87,024
	委託費	-	0	0	0	0
	成功報酬等	-	0	0	0	0
	旅費その他	-	0	0	0	0
計(a)		-	164,925	146,772	144,391	87,024
参考	退職給付費用	-	16,126	21,921	14,681	0
	減価償却費	-	0	0	0	0
値(b)	間接部門費	-	4,539	4,539	5,054	0
(a)+(b)		-	185,590	173,232	164,126	87,024

(新規包括的民間委託実施庁:朝倉・粕屋)

		平成17年度	平成18年度	平成19年度	平成20年度	平成21年度
計(a)	人件費					
	常勤職員	-	-	6,527	12,900	11,557
	非常勤職員	-	-	948	2,996	2,368
	物件費	-	-	0	0	0
	委託費等	-	-	0	0	0
	委託費	-	-	0	0	0
	成功報酬等	-	-	0	0	0
	旅費その他	-	-	0	0	0
計(a)		-	-	7,475	15,896	13,925
参考	退職給付費用	-	-	2,578	1,726	1,940
	減価償却費	-	-	0	0	0
値(b)	間接部門費	-	-	594	594	594
(a)+(b)		-	-	10,647	18,216	16,459

2 従来の実施に要した人員

(平成20年度包括的民間委託実施庁:本局) (単位:人)

	平成17年度	平成18年度	平成19年度	平成20年度	平成21年度
常勤職員	6.0	6.0	6.0	0.0	0.0
非常勤職員	2.8	2.8	3.1	0.0	0.0
業務委託職員(民間)	9.0	9.0	13.0	23.3	24.5

(平成21年度包括的民間委託実施庁:北九州・行橋・田川・福岡・直方・飯塚・八幡)

	平成17年度	平成18年度	平成19年度	平成20年度	平成21年度
常勤職員	-	17.0	17.0	17.0	0.0
非常勤職員	-	3.6	3.6	4.9	0.0
業務委託職員(民間)	-	9.0	9.0	9.0	38.4

(新規包括的民間委託実施庁:朝倉・粕屋)

	平成17年度	平成18年度	平成19年度	平成20年度	平成21年度
常勤職員	-	-	2.0	2.0	2.0
非常勤職員	-	-	0.6	1.4	1.4
業務委託職員(民間)	-	-	0.0	0.0	0.0

5 従来の実施方法等(従来業務実施における取扱数量)

◎ 乙号事件数

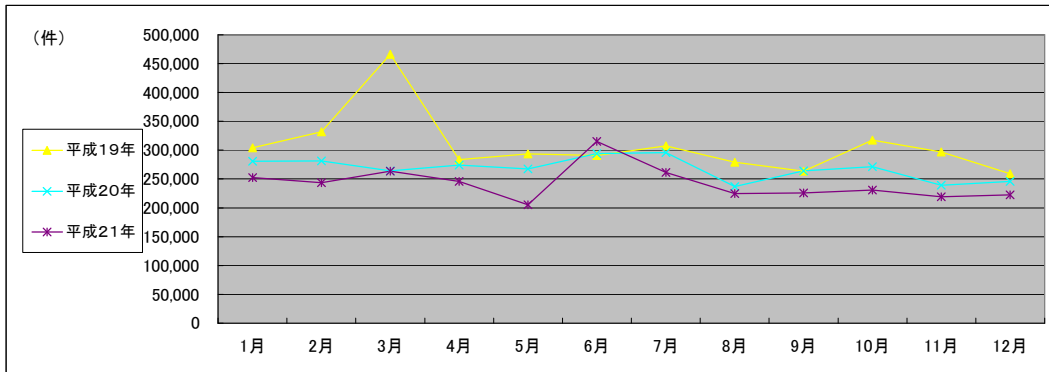
次葉のとおり

■ 福岡法務局全体(2/2)  
(乙号事件数)

平成19年	H19.1	H19.2	H19.3	H19.4	H19.5	H19.6	H19.7	H19.8	H19.9	H19.10	H19.11	H19.12	合計
登記事項証明書	147,309	153,040	166,444	152,248	151,967	151,840	154,942	150,118	130,789	168,074	154,366	138,867	1,820,004
うちオンライン	11	90	11	781	497	1,478	1,698	1,592	1,077	2,683	1,804	2,918	14,640
要約書(閲覧)	88,781	89,997	212,931	65,844	75,446	69,260	82,609	65,402	68,210	74,431	74,274	59,976	1,027,161
印鑑証明	33,504	35,269	41,543	31,548	31,230	33,661	34,138	30,165	29,180	32,380	30,483	28,507	391,608
うちオンライン	0	5	3	0	0	0	1	0	2	2	0	1	14
地図等の写しの交付	29,250	33,580	33,056	28,464	30,108	31,225	30,105	28,828	27,093	34,839	31,787	27,850	366,185
うちオンライン	0	0	0	0	0	0	1	0	2	1	2	5	11
地図等の閲覧	4,902	19,232	11,706	5,135	4,139	4,193	4,998	4,354	7,734	7,340	5,828	3,444	83,005
その他	433	459	499	434	402	479	505	445	329	397	343	458	5,183
うちオンライン	0	0	0	0	0	0	0	0	0	0	0	0	0
合計	304,179	331,577	466,179	283,673	293,292	290,658	307,297	279,312	263,335	317,461	297,081	259,102	3,693,146

平成20年	H20.1	H20.2	H20.3	H20.4	H20.5	H20.6	H20.7	H20.8	H20.9	H20.10	H20.11	H20.12	合計
登記事項証明書	141,492	147,061	146,054	150,660	138,628	157,486	152,667	124,966	141,093	149,255	125,369	133,812	1,708,543
うちオンライン	2,081	3,061	4,121	4,890	3,965	6,837	11,772	15,671	14,823	18,757	16,692	17,725	120,395
要約書(閲覧)	77,881	65,185	53,748	57,589	66,859	71,137	69,586	56,170	59,389	54,391	57,224	53,621	742,780
印鑑証明	27,727	33,142	36,887	30,264	28,594	30,772	34,784	26,937	28,480	31,123	27,758	29,868	366,336
うちオンライン	2	0	0	2	2	1	21	5	13	9	3	22	80
地図等の写しの交付	28,348	31,487	24,181	31,401	29,470	30,587	32,388	25,867	31,921	33,704	26,446	26,580	352,380
うちオンライン	4	2	1	4	15	11	47	13	27	27	137	94	382
地図等の閲覧	4,869	4,189	2,944	4,051	3,461	3,726	6,000	2,768	2,997	2,531	2,011	1,992	41,539
その他	321	342	308	205	205	275	321	222	255	201	172	214	3,041
うちオンライン	0	0	0	0	0	0	3	0	3	0	0	1	7
合計	280,638	281,406	264,122	274,170	267,217	293,983	295,746	236,930	264,135	271,205	238,980	246,087	3,214,619

平成21年	H21.1	H21.2	H21.3	H21.4	H21.5	H21.6	H21.7	H21.8	H21.9	H21.10	H21.11	H21.12	合計
登記事項証明書	138,005	136,399	148,083	137,031	118,818	150,104	140,209	117,752	121,068	123,925	112,228	118,870	1,562,492
うちオンライン	18,783	16,657	23,002	21,338	19,370	26,585	25,658	22,556	21,161	23,401	22,462	23,977	264,950
要約書(閲覧)	55,550	47,779	49,836	51,966	36,674	102,822	61,263	51,838	44,162	50,234	53,574	50,962	656,660
印鑑証明	30,198	30,337	33,843	27,636	23,318	28,449	28,810	23,717	25,706	26,055	25,183	25,735	328,987
うちオンライン	96	41	5	2	2	35	2	19	9	52	13	36	312
地図等の写しの交付	27,196	26,534	30,134	28,150	25,560	32,852	30,551	30,624	33,406	29,126	26,556	25,798	346,487
うちオンライン	28	47	39	76	66	97	133	139	152	198	230	186	1,391
地図等の閲覧	1,392	2,476	1,761	1,062	657	903	742	995	1,597	1,466	1,606	1,216	15,873
その他	189	193	210	64	89	136	74	70	62	69	65	68	1,289
うちオンライン	0	0	0	0	0	0	0	1	1	0	1	1	4
合計	252,530	243,718	263,867	245,909	205,116	315,266	261,649	224,996	226,001	230,875	219,212	222,649	2,911,788



(注記事項)各項目の色は、別紙4(委託業務において取り扱う証明書等一覧)及び別紙5(委託業務において取り扱う簿冊等一覧)に対応しています。

■ 福岡法務局本局(1/2)

1 従来の実施に要した経費

国が実施した年度  
包括的民間委託を実施した年度

(単位:千円)

			平成17年度	平成18年度	平成19年度	平成20年度	平成21年度
計(a)	人件費	常勤職員	39,605	43,938	43,684	0	0
		非常勤職員	4,071	3,975	4,528	0	0
	物件費	0	0	0	0	0	
	委託費等	委託費	51,958	52,058	56,620	85,470	85,470
		成功報酬等	0	0	0	0	0
旅費その他		0	0	0	0	0	
計(a)		95,634	99,971	104,832	85,470	85,470	
参考値(b)	退職給付費用	4,944	5,730	7,738	0	0	
	減価償却費	0	0	0	0	0	
	間接部門費	2,060	2,060	1,784	0	0	
(a)+(b)		102,638	107,761	114,354	85,470	85,470	

2 従来の実施に要した人員

(単位:人)

	平成17年度	平成18年度	平成19年度	平成20年度	平成21年度
常勤職員	6.0	6.0	6.0	0.0	0.0
非常勤職員	2.8	2.8	3.1	0.0	0.0
業務委託職員(民間)	9.0	9.0	13.0	23.3	24.5

5 従来の実施方法等(従来業務実施における取扱数量)

◎ 乙号事件数

次葉のとおり

◎ 郵送請求收受数

H21.1	H21.2	H21.3	H21.4	H21.5	H21.6	H21.7	H21.8	H21.9	H21.10	H21.11	H21.12	合計
1,455	1,402	1,474	1,652	1,351	1,912	1,380	950	876	988	1,092	1,043	15,575

◎ 印刷/複写/閲覧/付記の割合

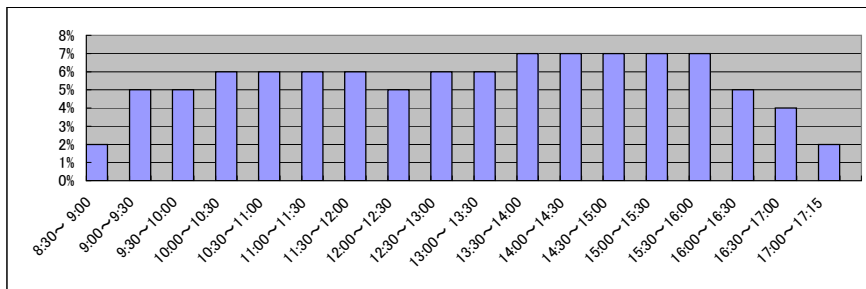
	印刷	複写	閲覧	付記
登記事項証明書	98%	2%		
要約書(閲覧)	99%		1%	
印鑑証明	100%			
地図等の写しの交付	97%	3%		
地図等の閲覧	0%		0%	
その他	100%	0%	0%	0%

◎ 乙号事件数の曜日別動向

月	火	水	木	金
20%	18%	19%	19%	25%

◎ 請求書枚数の時間別動向

8:30~9:00	9:00~9:30	9:30~10:00	10:00~10:30	10:30~11:00	11:00~11:30
	2%	5%	5%	6%	6%
11:30~12:00	12:00~12:30	12:30~13:00	13:00~13:30	13:30~14:00	14:00~14:30
6%	5%	6%	6%	7%	7%
14:30~15:00	15:00~15:30	15:30~16:00	16:00~16:30	16:30~17:00	17:00~17:15
7%	7%	7%	5%	4%	2%



■ 福岡法務局本局(2/2)  
(乙号事件数)

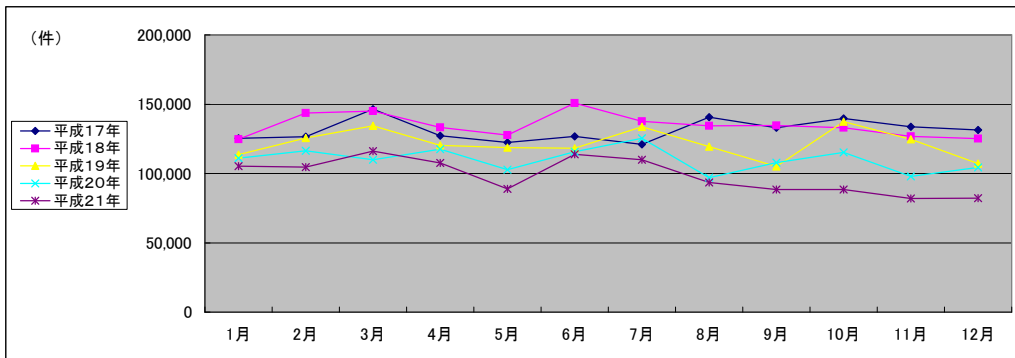
平成17年	H17.1	H17.2	H17.3	H17.4	H17.5	H17.6	H17.7	H17.8	H17.9	H17.10	H17.11	H17.12	合計
登記事項証明書	74,638	72,926	84,933	76,176	68,938	86,893	85,767	83,276	75,163	82,130	78,842	76,469	946,151
要約書(閲覧)	17,579	21,293	22,315	18,584	22,636	22,306	19,491	24,852	18,771	19,133	21,793	22,216	250,969
印鑑証明	24,107	23,346	30,705	23,850	21,722	7,572	6,814	22,634	29,289	28,846	23,277	23,866	266,028
地図等の写しの交付	8,253	8,315	7,831	7,197	8,471	9,288	8,319	9,355	8,793	9,197	8,921	8,268	102,208
地図等の閲覧	453	447	402	1,165	373	575	235	244	698	171	234	164	5,161
その他	286	240	244	245	252	243	285	254	221	208	598	487	3,563
合計	125,316	126,567	146,430	127,217	122,392	126,877	120,911	140,615	132,935	139,685	133,665	131,470	1,574,080

平成18年	H18.1	H18.2	H18.3	H18.4	H18.5	H18.6	H18.7	H18.8	H18.9	H18.10	H18.11	H18.12	合計
登記事項証明書	73,596	87,499	87,541	84,885	79,044	93,755	85,676	83,400	77,931	78,736	75,953	75,801	983,817
要約書(閲覧)	18,091	19,045	22,063	20,173	17,992	21,549	20,889	22,682	20,894	22,693	20,889	19,405	246,365
印鑑証明	24,190	27,449	26,069	17,833	21,060	24,125	20,872	18,143	24,106	21,785	19,591	19,908	265,131
地図等の写しの交付	8,008	8,851	8,829	9,759	9,180	10,789	9,623	9,738	11,376	9,535	10,007	9,630	115,325
地図等の閲覧	302	256	112	76	68	76	35	44	17	6	100	80	1,172
その他	449	457	472	438	482	530	500	363	377	291	260	324	4,943
合計	124,636	143,557	145,086	133,164	127,826	150,824	137,595	134,370	134,701	133,046	126,800	125,148	1,616,753

平成19年	H19.1	H19.2	H19.3	H19.4	H19.5	H19.6	H19.7	H19.8	H19.9	H19.10	H19.11	H19.12	合計
登記事項証明書	68,257	74,206	81,493	76,499	73,164	72,940	78,867	77,978	64,995	90,469	81,603	70,137	910,608
うちオンライン	11	10	10	241	327	1,257	1,369	1,274	838	1,949	1,342	2,315	10,943
要約書(閲覧)	17,268	20,754	18,365	15,842	17,260	15,645	25,098	14,597	14,972	17,329	15,893	12,691	205,714
印鑑証明	18,459	20,739	23,937	18,952	18,257	19,685	19,846	18,088	17,015	18,861	17,863	16,163	227,865
うちオンライン	0	5	3	0	0	0	1	0	0	2	0	0	11
地図等の写しの交付	9,321	9,754	10,265	8,805	9,700	9,616	9,616	8,451	7,820	10,410	9,107	7,841	110,706
うちオンライン	0	0	0	0	0	0	0	0	0	1	1	0	2
地図等の閲覧	56	40	20	35	55	45	70	34	34	25	93	12	519
その他	200	239	254	259	234	349	328	265	204	212	197	282	3,023
うちオンライン	0	0	0	0	0	0	0	0	0	0	0	0	0
合計	113,561	125,732	134,334	120,392	118,670	118,280	133,825	119,413	105,040	137,306	124,756	107,126	1,458,435

平成20年	H20.1	H20.2	H20.3	H20.4	H20.5	H20.6	H20.7	H20.8	H20.9	H20.10	H20.11	H20.12	合計
登記事項証明書	74,146	74,777	71,711	78,654	67,703	75,823	78,793	64,572	73,191	77,589	66,519	71,494	874,972
うちオンライン	1,344	2,221	3,201	3,727	3,111	6,016	8,316	11,829	10,223	12,818	12,471	12,256	87,533
要約書(閲覧)	12,631	12,930	12,837	13,169	11,035	13,844	18,256	8,946	10,623	10,461	8,575	8,930	142,237
印鑑証明	15,990	19,723	20,810	17,262	15,945	17,049	19,833	16,572	15,715	18,266	15,632	16,199	208,996
うちオンライン	2	0	0	2	0	1	4	2	2	8	3	22	46
地図等の写しの交付	8,013	8,791	4,289	8,424	7,986	8,774	8,234	6,761	8,256	8,751	6,992	7,595	92,866
うちオンライン	3	1	0	3	8	9	34	7	20	8	21	16	130
地図等の閲覧	21	31	13	10	44	60	48	26	12	39	46	24	374
その他	187	181	169	65	56	141	156	75	124	79	55	54	1,342
うちオンライン	0	0	0	0	0	0	2	0	3	0	0	1	6
合計	110,988	116,433	109,829	117,584	102,769	115,691	125,320	96,952	107,921	115,185	97,819	104,296	1,320,787

平成21年	H21.1	H21.2	H21.3	H21.4	H21.5	H21.6	H21.7	H21.8	H21.9	H21.10	H21.11	H21.12	合計
登記事項証明書	72,338	69,696	77,774	73,612	62,621	79,366	72,340	57,110	56,479	57,127	52,820	54,919	786,202
うちオンライン	13,610	10,925	16,599	14,831	13,555	19,153	18,306	16,195	14,626	16,326	16,214	16,880	187,220
要約書(閲覧)	9,178	10,565	12,022	10,828	7,343	10,936	13,394	14,102	9,581	9,168	9,293	7,360	123,770
印鑑証明	16,391	17,101	18,296	16,296	12,680	15,383	16,375	13,112	13,848	14,703	13,761	13,968	181,914
うちオンライン	94	39	1	2	2	6	2	6	2	49	8	26	237
地図等の写しの交付	7,289	7,208	7,852	6,784	6,191	8,118	7,782	9,152	8,509	7,399	6,059	5,909	88,252
うちオンライン	10	28	17	41	51	69	80	73	87	104	139	75	774
地図等の閲覧	19	22	52	7	6	10	1	5	2	13	30	6	173
その他	61	93	71	54	62	105	55	53	47	47	51	50	749
うちオンライン	0	0	0	0	0	0	0	1	1	0	1	1	4
合計	105,276	104,685	116,067	107,581	88,903	113,918	109,947	93,534	88,466	88,457	82,014	82,212	1,181,060



(注記事項)各項目の色は、別紙4(委託業務において取り扱う証明書等一覧)及び別紙5(委託業務において取り扱う簿冊等一覧)に対応しています。



■ 福岡法務局粕屋出張所(1/2)

国が実施した年度  
包括的民間委託を実施した年度

1 従来の実施に要した経費

(単位:千円)

		平成19年度	平成20年度	平成21年度	
人件費	常勤職員	3,971	6,299	3,096	
	非常勤職員	948	989	999	
	物件費	0	0	0	
	委託費等	委託費	0	0	0
		成功報酬等	0	0	0
	旅費その他	0	0	0	
計(a)		4,919	7,288	4,095	
参考値(b)	退職給付費用	1,289	863	970	
	減価償却費	0	0	0	
	間接部門費	297	297	297	
(a)+(b)		6,505	8,448	5,362	

2 従来の実施に要した人員

(単位:人)

	平成19年度	平成20年度	平成21年度
常勤職員	1.0	1.0	1.0
非常勤職員	0.6	0.6	0.6
業務委託職員(民間)	0.0	0.0	0.0

5 従来の実施方法等(従来業務実施における取扱数量)

◎ 乙号事件数

次葉のとおり

◎ 郵送請求收受数

H21.1	H21.2	H21.3	H21.4	H21.5	H21.6	H21.7	H21.8	H21.9	H21.10	H21.11	H21.12	合計
102	78	90	73	79	103	68	70	67	81	65	73	949

◎ 印刷/複写/閲覧/付記の割合

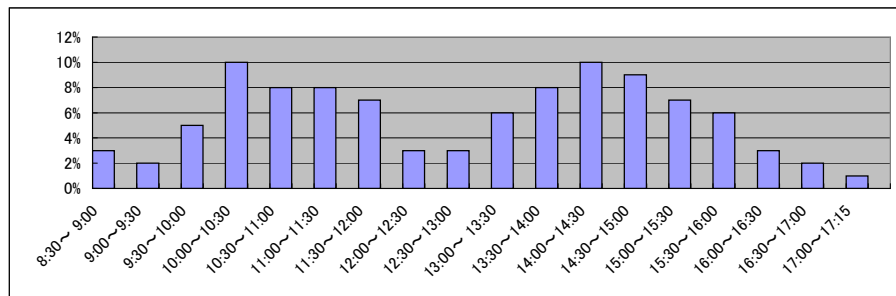
	印刷	複写	閲覧	付記
登記事項証明書	100%	0%		
要約書(閲覧)	98%		2%	
印鑑証明	100%			
地図等の写しの交付	0%	100%		
地図等の閲覧	0%		0%	
その他	0%	0%	0%	0%

◎ 乙号事件数の曜日別動向

月	火	水	木	金
22%	23%	19%	18%	19%

◎ 請求書枚数の時間別動向

8:30~9:00	9:00~9:30	9:30~10:00	10:00~10:30	10:30~11:00	11:00~11:30
	3%	2%	5%	10%	8%
11:30~12:00	12:00~12:30	12:30~13:00	13:00~13:30	13:30~14:00	14:00~14:30
7%	3%	3%	6%	8%	10%
14:30~15:00	15:00~15:30	15:30~16:00	16:00~16:30	16:30~17:00	17:00~17:15
9%	7%	6%	3%	2%	1%

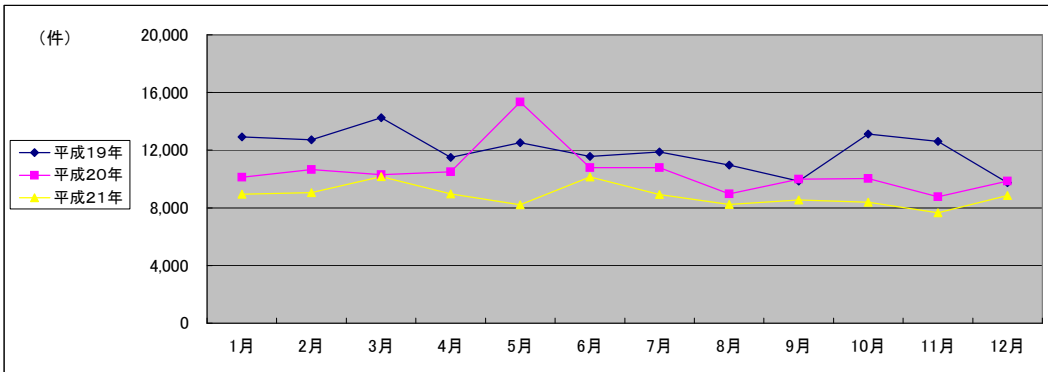


■ 福岡法務局粕屋出張所(2/2)  
(乙号事件数)

平成19年	H19.1	H19.2	H19.3	H19.4	H19.5	H19.6	H19.7	H19.8	H19.9	H19.10	H19.11	H19.12	合計
登記事項証明書	6,026	6,160	6,672	5,506	5,834	5,520	5,676	5,123	4,889	6,041	5,752	4,733	67,932
うちオンライン	0	0	0	0	9	10	3	13	8	17	25	34	119
要約書(閲覧)	3,936	3,449	4,044	2,984	3,385	2,710	2,956	2,880	2,287	3,406	3,416	2,451	37,904
印鑑証明	1,150	1,237	1,498	1,190	1,249	1,464	1,450	1,029	1,032	1,436	1,472	1,019	15,226
うちオンライン	0	0	0	0	0	0	0	0	0	0	0	0	0
地図等の写しの交付	1,570	1,738	1,758	1,617	1,812	1,630	1,552	1,732	1,481	1,958	1,716	1,337	19,901
うちオンライン	0	0	0	0	0	0	0	0	0	0	0	0	0
地図等の閲覧	248	133	272	208	239	251	247	190	167	269	260	196	2,680
その他	0	8	3	2	0	0	1	2	3	1	0	0	20
うちオンライン	0	0	0	0	0	0	0	0	0	0	0	0	0
合計	12,930	12,725	14,247	11,507	12,519	11,575	11,882	10,956	9,859	13,111	12,616	9,736	143,663

平成20年	H20.1	H20.2	H20.3	H20.4	H20.5	H20.6	H20.7	H20.8	H20.9	H20.10	H20.11	H20.12	合計
登記事項証明書	5,010	5,344	5,292	4,928	6,153	4,992	4,874	4,499	4,203	5,047	4,125	4,890	59,357
うちオンライン	13	61	49	158	80	50	485	207	255	415	441	489	2,703
要約書(閲覧)	2,311	2,310	2,146	2,545	6,329	2,468	2,638	1,930	2,614	1,915	1,966	1,922	31,094
印鑑証明	1,093	1,102	1,323	1,233	1,188	1,496	1,279	971	1,333	1,334	1,247	1,359	14,958
うちオンライン	0	0	0	0	0	0	0	0	0	0	0	0	0
地図等の写しの交付	1,545	1,681	1,187	1,666	1,591	1,683	1,889	1,416	1,662	1,655	1,372	1,530	18,877
うちオンライン	0	0	0	0	0	0	0	0	0	0	0	0	0
地図等の閲覧	168	212	346	129	71	148	113	143	174	82	54	148	1,788
その他	5	1	0	3	5	7	2	0	0	0	2	0	25
うちオンライン	0	0	0	0	0	0	0	0	0	0	0	0	0
合計	10,132	10,650	10,294	10,504	15,337	10,794	10,795	8,959	9,986	10,033	8,766	9,849	126,099

平成21年	H21.1	H21.2	H21.3	H21.4	H21.5	H21.6	H21.7	H21.8	H21.9	H21.10	H21.11	H21.12	合計
登記事項証明書	4,546	4,857	4,879	4,338	3,687	4,991	4,183	4,298	4,072	3,878	3,629	4,751	52,109
うちオンライン	473	532	594	628	589	693	653	424	589	589	460	600	6,824
要約書(閲覧)	1,673	1,492	1,855	1,724	1,798	1,807	1,655	1,394	1,451	1,586	1,249	1,335	19,019
印鑑証明	1,250	1,163	1,706	1,172	1,316	1,407	1,345	1,175	1,346	1,135	1,124	1,231	15,370
うちオンライン	0	0	0	0	0	0	0	3	0	0	0	0	3
地図等の写しの交付	1,401	1,476	1,634	1,713	1,403	1,943	1,747	1,363	1,671	1,753	1,651	1,542	19,297
うちオンライン	0	0	0	0	0	0	0	0	0	0	0	0	0
地図等の閲覧	82	61	89	10	10	5	2	15	2	27	5	6	314
その他	2	1	2	0	1	1	0	1	1	1	3	1	14
うちオンライン	0	0	0	0	0	0	0	0	0	0	0	0	0
合計	8,954	9,050	10,165	8,957	8,215	10,154	8,932	8,246	8,543	8,380	7,661	8,866	106,123



(注記事項) 各項目の色は、別紙4(委託業務において取り扱う証明書等一覧)及び別紙5(委託業務において取り扱う簿冊等一覧)に対応しています。

■ 福岡法務局福岡出張所(1/2)

1 従来の実施に要した経費

国が実施した年度  
包括的民間委託を実施した年度

(単位:千円)

		平成18年度	平成19年度	平成20年度	平成21年度
人件費	常勤職員	20,527	21,094	20,543	0
	非常勤職員	943	0	1,251	0
物件費		0	0	0	0
委託費等	委託費	5,428	7,541	4,774	7,792
	成功報酬等	0	0	0	0
	旅費その他	0	0	0	0
計(a)		26,898	28,635	26,568	7,792
参考値(b)	退職給付費用	2,846	3,869	2,591	0
	減価償却費	0	0	0	0
間接部門費		801	801	892	0
(a)+(b)		30,545	33,305	30,051	7,792

2 従来の実施に要した人員

(単位:人)

	平成18年度	平成19年度	平成20年度	平成21年度
常勤職員	3.0	3.0	3.0	0.0
非常勤職員	0.6	0.0	0.2	0.0
業務委託職員(民間)	1.0	2.0	2.0	5.0

5 従来の実施方法等(従来業務実施における取扱数量)

◎ 乙号事件数

次葉のとおり

◎ 郵送請求收受数

H21.1	H21.2	H21.3	H21.4	H21.5	H21.6	H21.7	H21.8	H21.9	H21.10	H21.11	H21.12	合計
73	62	75	114	81	108	84	86	75	102	76	84	1,020

◎ 印刷/複写/閲覧/付記の割合

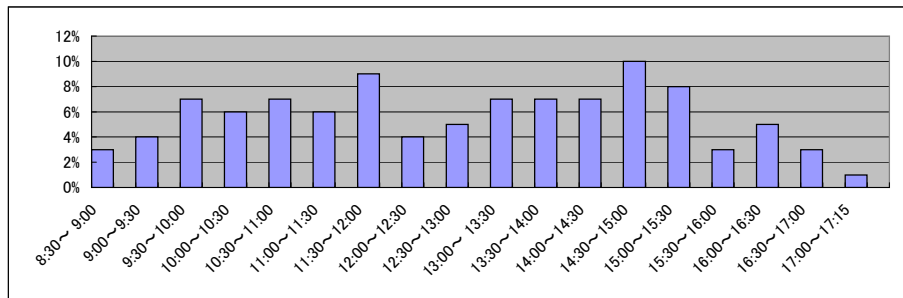
	印刷	複写	閲覧	付記
登記事項証明書	95%	5%		
要約書(閲覧)	98%		2%	
印鑑証明	100%			
地図等の写しの交付	82%	18%		
地図等の閲覧	0%		0%	
その他	100%	0%	0%	0%

◎ 乙号事件数の曜日別動向

月	火	水	木	金
24%	18%	19%	17%	22%

◎ 請求書枚数の時間別動向

8:30~9:00	9:00~9:30	9:30~10:00	10:00~10:30	10:30~11:00	11:00~11:30
	3%	4%	7%	6%	7%
11:30~12:00	12:00~12:30	12:30~13:00	13:00~13:30	13:30~14:00	14:00~14:30
	9%	4%	5%	7%	7%
14:30~15:00	15:00~15:30	15:30~16:00	16:00~16:30	16:30~17:00	17:00~17:15
	10%	8%	3%	5%	3%



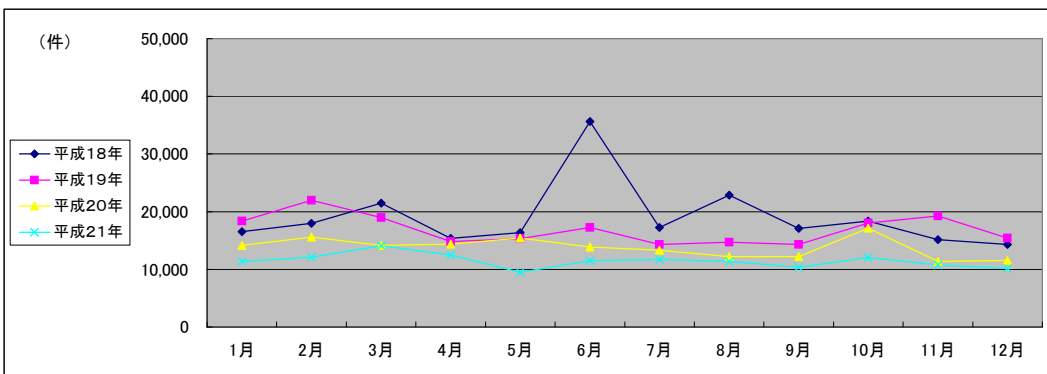
■ 福岡法務局福岡出張所(2/2)  
(乙号事件数)

平成18年	H18.1	H18.2	H18.3	H18.4	H18.5	H18.6	H18.7	H18.8	H18.9	H18.10	H18.11	H18.12	合計
登記事項証明書	5,888	6,870	8,448	7,362	7,069	8,413	7,351	6,979	6,627	7,027	6,401	7,054	85,489
うちオンライン	6,539	7,525	7,010	4,738	5,969	5,502	4,804	10,625	6,288	6,992	5,102	3,918	75,012
印鑑証明	805	866	1,194	485	621	476	895	883	978	917	846	940	9,906
地図等の写しの交付	2,231	2,525	4,612	2,559	2,584	3,014	2,635	2,485	3,079	3,196	2,690	2,253	33,863
地図等の閲覧	1,070	207	189	201	119	18,211	1,566	1,864	104	243	120	123	24,017
その他	0	3	2	6	9	11	5	7	0	3	2	2	50
合計	16,533	17,996	21,455	15,351	16,371	35,627	17,256	22,843	17,076	18,378	15,161	14,290	228,337

平成19年	H19.1	H19.2	H19.3	H19.4	H19.5	H19.6	H19.7	H19.8	H19.9	H19.10	H19.11	H19.12	合計
登記事項証明書	6,416	6,853	7,168	6,792	6,528	6,858	6,190	5,875	5,867	6,286	6,438	6,471	77,742
うちオンライン	0	0	0	1	49	43	96	133	49	71	159	153	754
要約書(閲覧)	8,463	8,214	6,946	4,469	5,168	6,102	3,959	5,234	4,645	7,531	7,316	5,097	73,144
印鑑証明	859	963	1,009	822	890	974	967	818	902	869	963	830	10,866
うちオンライン	0	0	0	0	0	0	0	0	2	0	0	1	3
地図等の写しの交付	2,387	5,736	3,630	2,508	2,614	3,148	2,974	2,596	2,696	3,062	3,244	2,913	37,508
うちオンライン	0	0	0	0	0	0	0	0	0	0	0	0	0
地図等の閲覧	226	221	211	220	135	194	232	204	227	292	1,268	112	3,542
その他	4	0	2	3	0	0	2	1	0	1	0	0	13
うちオンライン	0	0	0	0	0	0	0	0	0	0	0	0	0
合計	18,355	21,987	18,966	14,814	15,335	17,276	14,324	14,728	14,337	18,041	19,229	15,423	202,815

平成20年	H20.1	H20.2	H20.3	H20.4	H20.5	H20.6	H20.7	H20.8	H20.9	H20.10	H20.11	H20.12	合計
登記事項証明書	5,851	6,338	6,789	6,539	6,233	6,032	6,008	4,902	5,526	7,492	5,157	5,267	72,134
うちオンライン	76	115	156	86	104	77	304	302	384	507	308	495	2,914
要約書(閲覧)	4,330	5,604	3,714	3,701	4,975	4,116	3,553	4,128	2,925	5,583	3,239	3,143	49,011
印鑑証明	789	962	1,061	1,020	893	830	930	729	860	945	821	927	10,767
うちオンライン	0	0	0	0	2	0	1	0	10	0	0	0	13
地図等の写しの交付	3,062	2,570	2,433	2,782	2,897	2,791	2,773	2,362	2,811	3,057	2,078	2,138	31,754
うちオンライン	0	0	0	0	1	0	2	0	1	1	0	5	10
地図等の閲覧	119	147	145	324	411	84	74	92	63	90	84	47	1,680
その他	1	0	0	1	0	0	0	0	0	3	0	0	5
うちオンライン	0	0	0	0	0	0	0	0	0	0	0	0	0
合計	14,152	15,621	14,142	14,367	15,409	13,853	13,338	12,213	12,185	17,170	11,379	11,522	165,351

平成21年	H21.1	H21.2	H21.3	H21.4	H21.5	H21.6	H21.7	H21.8	H21.9	H21.10	H21.11	H21.12	合計
登記事項証明書	5,167	6,040	6,199	5,594	4,441	5,397	5,287	4,710	4,724	5,326	4,431	4,522	61,838
うちオンライン	582	511	528	644	581	821	786	697	548	711	606	716	7,731
要約書(閲覧)	3,086	3,032	4,381	3,639	2,313	2,466	3,117	3,791	2,277	3,407	3,002	2,827	37,338
印鑑証明	817	800	972	779	679	891	770	780	842	785	848	769	9,732
うちオンライン	2	0	4	0	0	3	0	0	3	0	0	4	16
地図等の写しの交付	2,240	2,164	2,464	2,410	2,009	2,681	2,469	2,030	2,440	2,495	2,446	1,993	27,841
うちオンライン	5	3	11	5	2	2	1	0	1	5	0	0	35
地図等の閲覧	50	70	73	49	51	47	46	79	92	15	18	19	609
その他	0	0	1	2	0	1	1	2	0	0	1	1	9
うちオンライン	0	0	0	0	0	0	0	0	0	0	0	0	0
合計	11,360	12,106	14,090	12,473	9,493	11,483	11,690	11,392	10,375	12,028	10,746	10,131	137,367



(注記事項)各項目の色は、別紙4(委託業務において取り扱う証明書等一覧)及び別紙5(委託業務において取り扱う簿冊等一覧)に対応しています。

■ 福岡法務局朝倉支局(1/2)

国が実施した年度  
包括的民間委託を実施した年度

1 従来の実施に要した経費

(単位:千円)

		平成19年度	平成20年度	平成21年度
人件費	常勤職員	2,556	6,601	8,461
	非常勤職員	0	2,007	1,369
物件費		0	0	0
委託費等	委託費	0	0	0
	成功報酬等	0	0	0
	旅費その他	0	0	0
計(a)		2,556	8,608	9,830
参考値(b)	退職給付費用	1,289	863	970
	減価償却費	0	0	0
間接部門費		297	297	297
(a)+(b)		4,142	9,768	11,097

2 従来の実施に要した人員

(単位:人)

	平成19年度	平成20年度	平成21年度
常勤職員	1.0	1.0	1.0
非常勤職員	0.0	0.8	0.8
業務委託職員(民間)	0.0	0.0	0.0

5 従来の実施方法等(従来業務実施における取扱数量)

◎ 乙号事件数

次葉のとおり

◎ 郵送請求收受数

H21.1	H21.2	H21.3	H21.4	H21.5	H21.6	H21.7	H21.8	H21.9	H21.10	H21.11	H21.12	合計
48	45	38	47	34	43	36	41	34	55	35	25	481

◎ 印刷/複写/閲覧/付記の割合

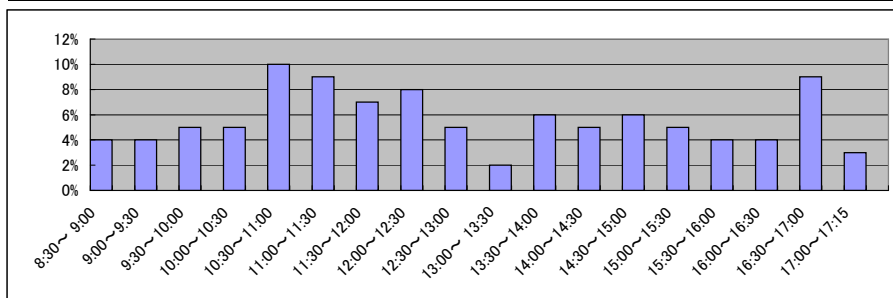
	印刷	複写	閲覧	付記
登記事項証明書	98%	2%		
要約書(閲覧)	100%		0%	
印鑑証明	100%			
地図等の写しの交付	0%	100%		
地図等の閲覧	0%		100%	
その他	0%	0%	0%	0%

◎ 乙号事件数の曜日別動向

月	火	水	木	金
20%	18%	26%	19%	16%

◎ 請求書枚数の時間別動向

8:30~9:00	9:00~9:30	9:30~10:00	10:00~10:30	10:30~11:00	11:00~11:30
	4%	4%	5%	5%	10%
11:30~12:00	12:00~12:30	12:30~13:00	13:00~13:30	13:30~14:00	14:00~14:30
7%	8%	5%	2%	6%	5%
14:30~15:00	15:00~15:30	15:30~16:00	16:00~16:30	16:30~17:00	17:00~17:15
6%	5%	4%	4%	9%	3%

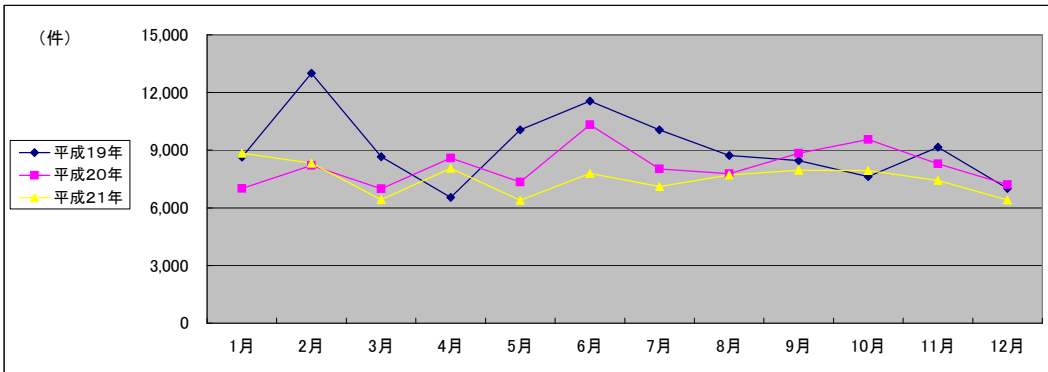


■ 福岡法務局朝倉支局(2/2)  
(乙号事件数)

平成19年	H19.1	H19.2	H19.3	H19.4	H19.5	H19.6	H19.7	H19.8	H19.9	H19.10	H19.11	H19.12	合計
登記事項証明書	3,688	3,433	3,559	3,326	3,437	5,638	3,401	3,013	2,871	3,448	3,092	3,526	42,432
うちオンライン	0	0	0	332	43	18	42	57	59	54	69	34	708
要約書(閲覧)	3,254	7,700	2,860	1,927	4,978	3,593	4,730	3,906	1,909	2,310	4,009	1,909	43,085
印鑑証明	529	556	659	452	505	657	506	524	672	530	486	463	6,539
うちオンライン	0	0	0	0	0	0	0	0	0	0	0	0	0
地図等の写しの交付	807	700	700	615	763	1,305	936	789	729	931	1,213	925	10,413
うちオンライン	0	0	0	0	0	0	0	0	0	0	0	0	0
地図等の閲覧	358	618	882	226	376	359	478	494	2,269	396	356	190	7,002
その他	3	3	3	2	3	3	6	4	2	2	3	2	36
うちオンライン	0	0	0	0	0	0	0	0	0	0	0	0	0
合計	8,639	13,010	8,663	6,548	10,062	11,555	10,057	8,730	8,452	7,617	9,159	7,015	109,507

平成20年	H20.1	H20.2	H20.3	H20.4	H20.5	H20.6	H20.7	H20.8	H20.9	H20.10	H20.11	H20.12	合計
登記事項証明書	2,987	3,559	3,268	3,455	2,962	4,386	2,815	2,956	3,490	2,758	3,190	3,640	39,466
うちオンライン	72	101	91	323	133	141	285	452	319	585	489	316	3,307
要約書(閲覧)	2,274	2,352	2,024	3,257	2,421	4,038	2,992	3,058	4,054	4,723	3,324	1,834	36,351
印鑑証明	511	611	543	499	492	517	472	453	487	470	557	535	6,147
うちオンライン	0	0	0	0	0	0	0	0	1	0	0	0	1
地図等の写しの交付	962	1,099	945	1,147	1,112	1,063	1,310	958	544	1,313	936	968	12,357
うちオンライン	0	0	0	0	0	0	0	0	0	0	0	0	0
地図等の閲覧	281	582	202	230	356	316	429	354	254	289	277	224	3,794
その他	1	2	4	1	1	2	1	2	4	2	0	0	20
うちオンライン	0	0	0	0	0	0	0	0	0	0	0	0	0
合計	7,016	8,205	6,986	8,589	7,344	10,322	8,019	7,781	8,833	9,555	8,284	7,201	98,135

平成21年	H21.1	H21.2	H21.3	H21.4	H21.5	H21.6	H21.7	H21.8	H21.9	H21.10	H21.11	H21.12	合計
登記事項証明書	3,295	3,181	2,877	3,193	2,782	3,525	3,132	2,909	3,065	2,914	2,704	3,220	36,797
うちオンライン	334	336	411	489	264	475	335	457	522	388	322	456	4,789
要約書(閲覧)	3,730	3,009	1,677	3,190	1,957	2,602	2,164	3,060	2,608	3,018	2,814	1,600	31,429
印鑑証明	510	504	638	429	501	450	461	387	492	394	484	463	5,713
うちオンライン	0	0	0	0	0	0	0	0	0	0	0	0	0
地図等の写しの交付	1,059	902	921	1,192	1,030	1,096	1,202	1,123	1,496	1,382	1,196	929	13,528
うちオンライン	0	0	0	0	0	0	0	0	0	0	0	0	0
地図等の閲覧	248	725	312	51	130	123	154	224	298	229	227	198	2,919
その他	1	1	0	0	1	0	3	2	3	2	3	3	19
うちオンライン	0	0	0	0	0	0	0	0	0	0	0	0	0
合計	8,843	8,322	6,425	8,055	6,401	7,796	7,116	7,705	7,962	7,939	7,428	6,413	90,405



(注記事項) 各項目の色は、別紙4(委託業務において取り扱う証明書等一覧)及び別紙5(委託業務において取り扱う簿冊等一覧)に対応しています。

■ 福岡法務局飯塚支局(1/2)

国が実施した年度
包括的民間委託を実施した年度

1 従来の実施に要した経費

(単位:千円)

		平成18年度	平成19年度	平成20年度	平成21年度
人件費	常勤職員	7,657	5,306	5,392	0
	非常勤職員	945	892	2,243	0
物件費		0	0	0	0
委託費等	委託費	4,854	0	0	9,236
	成功報酬等	0	0	0	0
	旅費その他	0	0	0	0
計(a)		13,456	6,198	7,635	9,236
参考値(b)	退職給付費用	948	1,289	863	0
	減価償却費	0	0	0	0
間接部門費		267	267	297	0
(a)+(b)		14,671	7,754	8,795	9,236

2 従来の実施に要した人員

(単位:人)

	平成18年度	平成19年度	平成20年度	平成21年度
常勤職員	1.0	1.0	1.0	0.0
非常勤職員	0.6	0.6	0.8	0.0
業務委託職員(民間)	1.0	0.0	0.0	3.1

5 従来の実施方法等(従来の業務実施における取扱数量)

◎ 乙号事件数

次葉のとおり

◎ 郵送請求收受数

H21.1	H21.2	H21.3	H21.4	H21.5	H21.6	H21.7	H21.8	H21.9	H21.10	H21.11	H21.12	合計
76	53	75	88	59	81	82	60	66	74	56	65	835

◎ 印刷/複写/閲覧/付記の割合

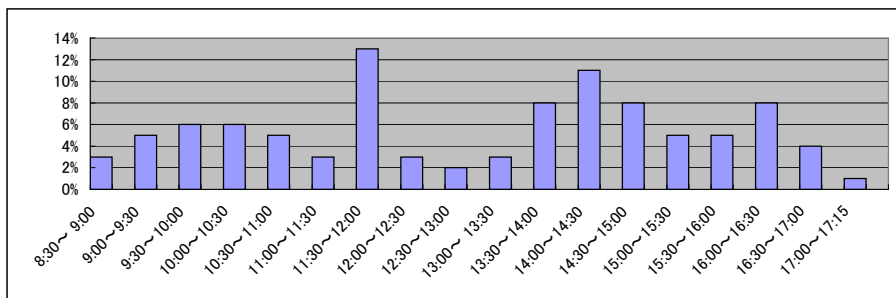
	印刷	複写	閲覧	付記
登記事項証明書	94%	6%		
要約書(閲覧)	97%		3%	
印鑑証明	100%			
地図等の写しの交付	62%	38%		
地図等の閲覧	0%		100%	
その他	0%	0%	0%	0%

◎ 乙号事件数の曜日別動向

月	火	水	木	金
19%	5%	24%	47%	5%

◎ 請求書枚数の時間別動向

8:30~9:00	9:00~9:30	9:30~10:00	10:00~10:30	10:30~11:00	11:00~11:30
	3%	5%	6%	5%	3%
11:30~12:00	12:00~12:30	12:30~13:00	13:00~13:30	13:30~14:00	14:00~14:30
13%	3%	2%	3%	8%	11%
14:30~15:00	15:00~15:30	15:30~16:00	16:00~16:30	16:30~17:00	17:00~17:15
8%	5%	5%	8%	4%	1%



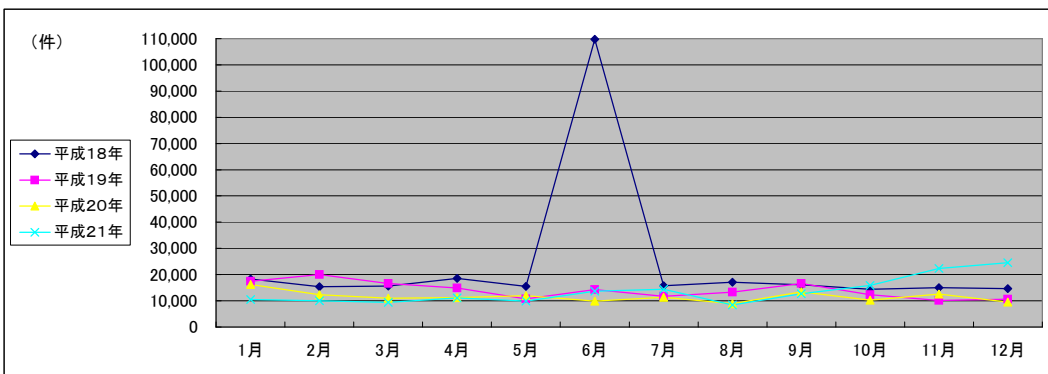
■ 福岡法務局飯塚支局(2/2)  
(乙号事件数)

平成18年	H18.1	H18.2	H18.3	H18.4	H18.5	H18.6	H18.7	H18.8	H18.9	H18.10	H18.11	H18.12	合計
登記事項証明書	7,901	8,181	6,853	7,153	6,409	6,703	5,684	6,375	6,644	6,325	5,695	6,288	80,211
うちオンライン	6,936	4,706	5,847	8,941	6,690	4,557	7,208	5,246	6,941	5,047	6,897	5,239	74,255
印鑑証明	1,071	1,013	1,344	886	909	1,037	953	833	992	1,174	975	947	12,134
地図等の写しの交付	1,054	1,186	1,211	1,280	1,050	1,380	1,458	1,244	1,227	1,388	1,158	1,256	14,892
地図等の閲覧	1,312	278	329	260	406	96,095	460	3,337	257	431	232	937	104,334
その他	20	16	10	36	31	42	45	27	25	44	21	18	335
合計	18,294	15,380	15,594	18,556	15,495	109,814	15,808	17,062	16,086	14,409	14,978	14,685	286,161

平成19年	H19.1	H19.2	H19.3	H19.4	H19.5	H19.6	H19.7	H19.8	H19.9	H19.10	H19.11	H19.12	合計
登記事項証明書	9,608	6,568	7,419	5,369	5,378	4,996	5,188	5,582	5,332	6,218	5,245	4,826	71,729
うちオンライン	0	0	0	0	0	0	2	48	22	4	9	8	23
要約書(閲覧)	4,339	11,071	5,141	7,355	2,812	7,019	4,160	5,183	9,223	2,976	2,350	2,859	64,488
印鑑証明	1,161	997	1,119	822	921	853	965	817	786	941	821	1,055	11,258
うちオンライン	0	0	0	0	0	0	0	0	0	0	0	0	0
地図等の写しの交付	1,872	1,220	1,384	1,030	1,322	1,069	1,217	1,317	1,113	1,804	1,289	1,317	15,954
うちオンライン	0	0	0	0	0	0	0	0	0	0	0	0	0
地図等の閲覧	387	176	1,523	246	337	301	225	376	194	351	452	522	5,090
その他	33	16	17	13	10	0	10	18	11	10	13	20	171
うちオンライン	0	0	0	0	0	0	0	0	0	0	0	0	0
合計	17,400	20,048	16,603	14,835	10,780	14,238	11,765	13,293	16,659	12,300	10,170	10,599	168,690

平成20年	H20.1	H20.2	H20.3	H20.4	H20.5	H20.6	H20.7	H20.8	H20.9	H20.10	H20.11	H20.12	合計
登記事項証明書	4,642	5,310	6,133	5,877	7,192	5,140	5,334	4,476	5,620	4,897	4,580	5,061	64,262
うちオンライン	73	48	46	133	111	139	217	261	353	274	167	190	2,012
要約書(閲覧)	9,342	4,477	2,226	2,851	2,509	2,470	3,355	2,143	4,845	2,241	5,700	2,031	44,190
印鑑証明	896	869	1,107	884	917	899	1,006	717	885	911	679	998	10,768
うちオンライン	0	0	0	0	0	0	0	0	0	0	0	0	0
地図等の写しの交付	1,085	1,396	1,263	1,376	1,180	1,183	1,349	1,467	1,851	1,938	1,376	1,323	16,787
うちオンライン	0	0	0	0	0	0	1	1	0	1	2	0	5
地図等の閲覧	265	263	265	287	156	204	302	148	167	219	287	65	2,628
その他	16	17	13	14	11	12	17	13	12	10	10	17	162
うちオンライン	0	0	0	0	0	0	0	0	0	0	0	0	0
合計	16,246	12,332	11,007	11,289	11,965	9,908	11,363	8,964	13,380	10,216	12,632	9,495	138,797

平成21年	H21.1	H21.2	H21.3	H21.4	H21.5	H21.6	H21.7	H21.8	H21.9	H21.10	H21.11	H21.12	合計
登記事項証明書	4,820	4,039	4,660	4,905	4,476	5,125	4,902	4,389	6,734	4,823	4,665	5,055	58,593
うちオンライン	202	238	240	362	244	305	465	372	431	408	381	407	4,055
要約書(閲覧)	2,231	3,973	2,214	3,653	3,024	5,571	7,014	1,904	3,003	8,499	15,209	17,038	73,333
印鑑証明	1,309	834	1,081	916	757	908	944	761	860	887	897	1,024	11,178
うちオンライン	0	0	0	0	0	0	0	0	0	0	0	0	0
地図等の写しの交付	2,022	1,045	1,356	1,541	1,610	2,055	1,459	1,370	2,028	1,653	1,480	1,444	19,063
うちオンライン	0	9	0	1	0	2	15	1	6	3	1	2	40
地図等の閲覧	68	89	48	49	50	47	39	36	73	59	40	17	615
その他	14	13	1	1	1	8	2	3	1	4	0	0	48
うちオンライン	0	0	0	0	0	0	0	0	0	0	0	0	0
合計	10,464	9,993	9,360	11,065	9,918	13,714	14,360	8,463	12,699	15,925	22,291	24,578	162,830



(注記事項)各項目の色は、別紙4(委託業務において取り扱う証明書等一覧)及び別紙5(委託業務において取り扱う簿冊等一覧)に対応しています。



■ 福岡法務局直方支局(1/2)

1 従来の実施に要した経費

国が実施した年度  
包括的民間委託を実施した年度

(単位:千円)

		平成18年度	平成19年度	平成20年度	平成21年度
計(a)	人件費				
	常勤職員	6,412	6,543	6,872	0
	非常勤職員	943	948	2,184	0
	物件費	0	0	0	0
	委託費等	0	0	0	6,152
	成功報酬等 旅費その他	0 0	0 0	0 0	0 0
計(a)		7,355	7,491	9,056	6,152
参考値(b)	退職給付費用	948	1,289	863	0
	減価償却費	0	0	0	0
	間接部門費	267	267	297	0
(a)+(b)		8,570	9,047	10,216	6,152

2 従来の実施に要した人員

(単位:人)

	平成18年度	平成19年度	平成20年度	平成21年度
常勤職員	1.0	1.0	1.0	0.0
非常勤職員	0.6	0.6	0.8	0.0
業務委託職員(民間)	0.0	0.0	0.0	3.7

5 従来の実施方法等(従来業務実施における取扱数量)

◎ 乙号事件数

次葉のとおり

◎ 郵送請求收受数

H21.1	H21.2	H21.3	H21.4	H21.5	H21.6	H21.7	H21.8	H21.9	H21.10	H21.11	H21.12	合計
			61	68	48	51	45	43	44	56	56	472

◎ 印刷/複写/閲覧/付記の割合

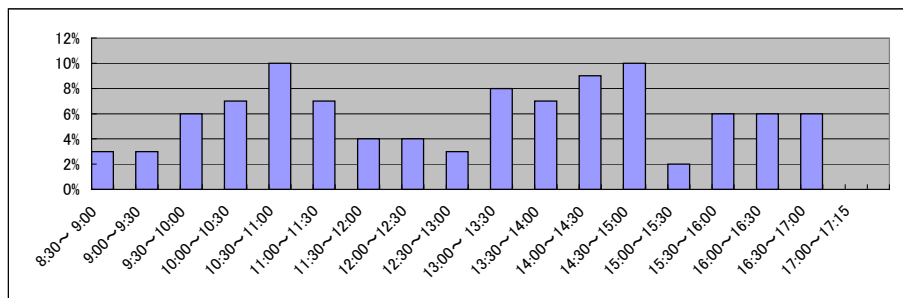
	印刷	複写	閲覧	付記
登記事項証明書	82%	18%		
要約書(閲覧)	100%		0%	
印鑑証明	100%			
地図等の写しの交付	63%	37%		
地図等の閲覧	80%		20%	
その他	0%	0%	0%	0%

◎ 乙号事件数の曜日別動向

月	火	水	木	金
15%	20%	35%	14%	16%

◎ 請求書枚数の時間別動向

8:30~9:00	9:00~9:30	9:30~10:00	10:00~10:30	10:30~11:00	11:00~11:30
	3%	3%	6%	7%	10%
11:30~12:00		12:00~12:30	12:30~13:00	13:00~13:30	13:30~14:00
	4%	4%	3%	8%	7%
14:30~15:00		15:00~15:30	15:30~16:00	16:00~16:30	16:30~17:00
	10%	2%	6%	6%	6%
					17:00~17:15
					0%



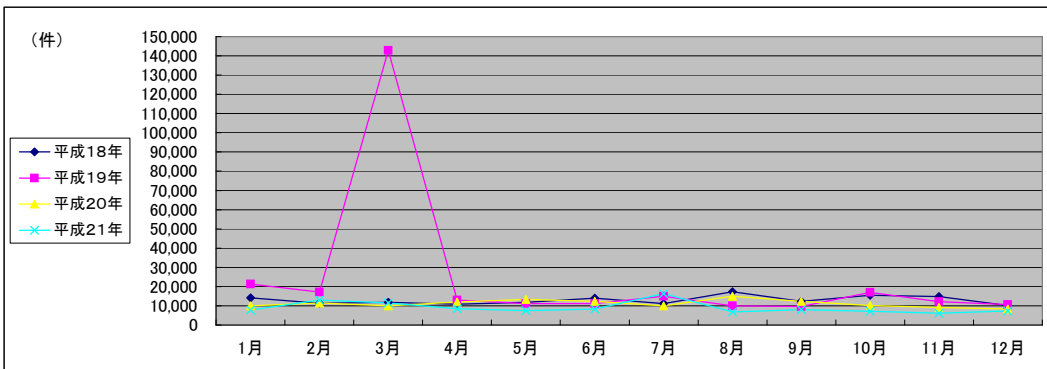
■ 福岡法務局直方支局(2/2)  
(乙号事件数)

平成18年	H18.1	H18.2	H18.3	H18.4	H18.5	H18.6	H18.7	H18.8	H18.9	H18.10	H18.11	H18.12	合計
登記事項証明書	3,773	3,911	5,166	4,301	4,865	5,942	5,089	5,055	4,584	3,946	4,363	3,795	54,790
うちオンライン													
要約書(閲覧)	6,790	4,303	4,282	4,673	5,003	5,611	3,485	10,062	5,627	9,276	7,903	3,898	70,913
印鑑証明	490	660	771	78	550	696	741	585	652	578	646	640	7,087
地図等の写しの交付	1,062	1,016	1,028	1,163	1,012	1,302	1,333	1,128	1,190	1,140	1,264	922	13,560
地図等の閲覧	2,077	1,499	494	577	389	435	451	398	334	594	563	851	8,662
その他	11	13	13	10	8	21	19	17	11	17	7	22	169
合計	14,203	11,402	11,754	10,802	11,827	14,007	11,118	17,245	12,398	15,551	14,746	10,128	155,181

平成19年	H19.1	H19.2	H19.3	H19.4	H19.5	H19.6	H19.7	H19.8	H19.9	H19.10	H19.11	H19.12	合計
登記事項証明書	3,965	4,727	4,393	4,659	4,736	5,023	4,483	4,522	3,887	4,647	4,303	3,913	53,258
うちオンライン	0	0	0	0	0	1	1	10	2	9	19	10	52
要約書(閲覧)	15,171	6,106	136,067	4,500	4,266	3,932	8,190	3,470	3,871	9,638	5,622	4,806	205,639
印鑑証明	562	652	885	612	583	634	705	443	517	583	266	535	6,977
うちオンライン	0	0	0	0	0	0	0	0	0	0	0	0	0
地図等の写しの交付	1,264	1,107	1,063	2,709	1,256	1,244	1,127	1,264	951	1,439	1,574	1,013	16,011
うちオンライン	0	0	0	0	0	0	0	0	0	0	0	0	0
地図等の閲覧	394	4,556	418	417	324	246	405	329	403	740	322	297	8,851
その他	14	17	16	13	10	10	14	16	7	13	11	19	160
うちオンライン	0	0	0	0	0	0	0	0	0	0	0	0	0
合計	21,370	17,165	142,842	12,910	11,175	11,089	14,924	10,044	9,636	17,060	12,098	10,583	290,896

平成20年	H20.1	H20.2	H20.3	H20.4	H20.5	H20.6	H20.7	H20.8	H20.9	H20.10	H20.11	H20.12	合計
登記事項証明書	3,865	3,929	4,421	3,775	3,588	5,304	4,804	3,151	3,945	3,978	2,869	2,728	46,357
うちオンライン	48	45	93	73	46	92	314	372	376	300	220	347	2,326
要約書(閲覧)	3,799	5,465	2,865	5,202	7,454	4,903	2,803	10,090	6,052	3,471	4,285	3,361	59,750
印鑑証明	442	560	811	559	514	601	642	288	572	588	581	581	6,739
うちオンライン	0	0	0	0	0	0	0	0	0	0	0	0	0
地図等の写しの交付	1,505	1,302	1,586	1,820	1,459	1,244	1,403	1,137	1,546	1,570	1,241	1,369	17,182
うちオンライン	0	0	0	0	0	0	0	0	0	0	2	2	4
地図等の閲覧	334	280	276	584	256	327	277	275	256	459	228	278	3,830
その他	12	15	10	8	25	13	13	19	16	10	9	18	168
うちオンライン	0	0	0	0	0	0	0	0	0	0	0	0	0
合計	9,957	11,551	9,969	11,948	13,296	12,392	9,942	14,960	12,387	10,076	9,213	8,335	134,026

平成21年	H21.1	H21.2	H21.3	H21.4	H21.5	H21.6	H21.7	H21.8	H21.9	H21.10	H21.11	H21.12	合計
登記事項証明書	3,764	3,596	4,415	3,872	3,089	4,097	3,691	3,614	3,014	2,972	2,953	3,388	42,465
うちオンライン	241	254	506	453	327	435	404	342	439	362	523	567	4,853
要約書(閲覧)	2,182	7,478	4,545	2,612	2,747	2,035	10,376	1,348	3,255	2,467	1,515	1,844	42,404
印鑑証明	567	614	701	475	451	610	659	512	443	563	546	528	6,669
うちオンライン	0	0	0	0	0	0	0	0	0	0	0	0	0
地図等の写しの交付	1,054	1,081	1,759	1,301	1,074	1,415	1,408	1,247	1,086	1,047	1,114	1,476	15,062
うちオンライン	1	0	0	0	1	0	0	0	0	2	2	0	6
地図等の閲覧	166	283	123	229	175	114	129	150	117	72	78	159	1,795
その他	14	11	19	4	0	1	0	5	0	2	0	0	56
うちオンライン	0	0	0	0	0	0	0	0	0	0	0	0	0
合計	7,747	13,063	11,562	8,493	7,536	8,272	16,263	6,876	7,915	7,123	6,206	7,395	108,451



(注記事項)各項目の色は、別紙4(委託業務において取り扱う証明書等一覧)及び別紙5(委託業務において取り扱う簿冊等一覧)に対応しています。

■ 福岡法務局北九州支局(1/2)

国が実施した年度
包括的民間委託を実施した年度

1 従来の実施に要した経費

(単位:千円)

		平成18年度	平成19年度	平成20年度	平成21年度
計(a)	人件費				
	常勤職員	30,879	26,113	30,378	0
	非常勤職員	943	892	1,955	0
	物件費	0	0	0	0
	委託費等	19,638	20,406	14,692	24,890
	成功報酬等	0	0	0	0
	旅費その他	0	0	0	0
計(a)		51,460	47,411	47,025	24,890
参考値(b)	退職給付費用	4,744	6,448	4,319	0
	減価償却費	0	0	0	0
	間接部門費	1,335	1,335	1,487	0
(a)+(b)		57,539	55,194	52,831	24,890

2 従来の実施に要した人員

(単位:人)

	平成18年度	平成19年度	平成20年度	平成21年度
常勤職員	5.0	5.0	5.0	0.0
非常勤職員	0.6	0.6	1.3	0.0
業務委託職員(民間)	4.0	4.0	4.0	12.3

5 従来の実施方法等(従来の業務実施における取扱数量)

◎ 乙号事件数

次葉のとおり

◎ 郵送請求收受数

H21.1	H21.2	H21.3	H21.4	H21.5	H21.6	H21.7	H21.8	H21.9	H21.10	H21.11	H21.12	合計
266	319	296	318	289	343	303	283	268	272	240	272	3,469

◎ 印刷/複写/閲覧/付記の割合

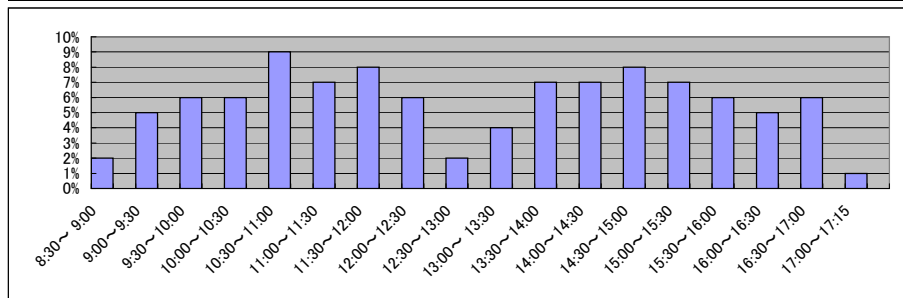
	印刷	複写	閲覧	付記
登記事項証明書	95%	5%		
要約書(閲覧)	99%		1%	
印鑑証明	100%			
地図等の写しの交付	98%	2%		
地図等の閲覧	0%		100%	
その他	0%	0%	0%	0%

◎ 乙号事件数の曜日別動向

月	火	水	木	金
23%	20%	20%	19%	19%

◎ 請求書枚数の時間別動向

8:30~9:00	9:00~9:30	9:30~10:00	10:00~10:30	10:30~11:00	11:00~11:30
	2%	5%	6%	6%	9%
11:30~12:00	12:00~12:30	12:30~13:00	13:00~13:30	13:30~14:00	14:00~14:30
8%	6%	2%	4%	7%	7%
14:30~15:00	15:00~15:30	15:30~16:00	16:00~16:30	16:30~17:00	17:00~17:15
8%	7%	6%	5%	6%	1%



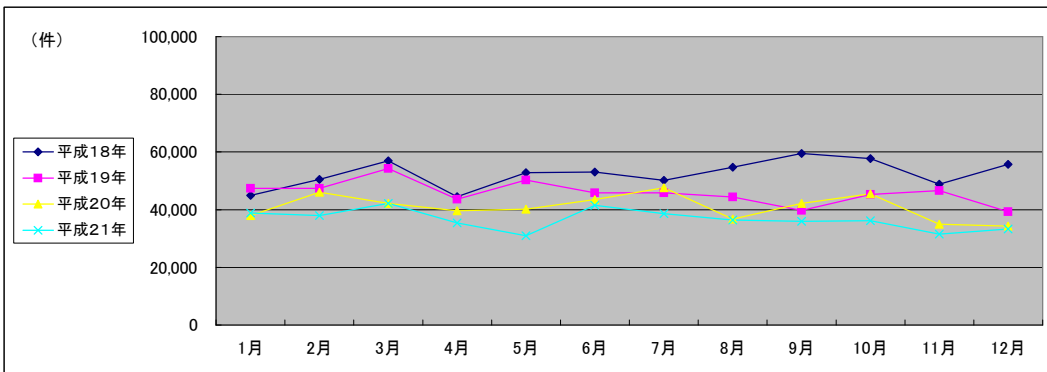
■ 福岡法務局北九州支局(2/2)  
(乙号事件数)

平成18年	H18.1	H18.2	H18.3	H18.4	H18.5	H18.6	H18.7	H18.8	H18.9	H18.10	H18.11	H18.12	合計
登記事項証明書	21,805	24,582	28,536	23,509	25,480	26,816	25,368	24,072	24,571	24,706	24,266	23,524	297,235
要約書(閲覧)	12,283	14,456	15,131	11,015	16,249	14,146	12,189	18,901	22,329	21,502	13,162	20,819	192,182
印鑑証明	4,074	4,762	6,122	4,121	4,098	5,180	5,151	4,332	4,751	4,506	4,361	4,576	56,034
地図等の写しの交付	3,851	5,354	5,530	4,690	5,048	5,558	6,013	6,013	6,414	5,440	5,717	5,478	65,106
地図等の閲覧	2,810	1,205	1,366	982	1,828	1,215	1,258	1,229	1,227	1,463	1,246	1,169	16,998
その他	133	153	226	151	134	161	165	153	158	147	128	180	1,889
合計	44,956	50,512	56,911	44,468	52,837	53,076	50,144	54,700	59,450	57,764	48,880	55,746	629,444

平成19年	H19.1	H19.2	H19.3	H19.4	H19.5	H19.6	H19.7	H19.8	H19.9	H19.10	H19.11	H19.12	合計
登記事項証明書	23,396	23,886	25,491	23,701	25,387	23,641	24,311	21,826	19,407	23,373	21,429	20,253	276,101
うちオンライン	0	1	1	40	24	79	105	73	103	48	87	79	640
要約書(閲覧)	12,526	11,890	15,106	9,893	13,957	10,918	10,374	12,141	9,982	10,537	13,754	8,833	139,911
印鑑証明	5,001	4,648	5,580	4,205	4,406	4,512	4,714	4,081	3,859	4,410	4,024	4,135	53,575
うちオンライン	0	0	0	0	0	0	0	0	0	0	0	0	0
地図等の写しの交付	5,378	5,451	6,337	5,084	5,731	5,758	5,364	5,483	5,354	5,906	5,841	5,400	67,087
うちオンライン	0	0	0	0	0	0	1	0	2	0	1	5	9
地図等の閲覧	1,021	1,385	1,610	617	678	946	1,014	761	1,041	936	1,450	533	11,992
その他	124	132	151	105	91	90	97	100	76	126	88	98	1,278
うちオンライン	0	0	0	0	0	0	0	0	0	0	0	0	0
合計	47,446	47,392	54,275	43,605	50,250	45,865	45,874	44,392	39,719	45,288	46,586	39,252	549,944

平成20年	H20.1	H20.2	H20.3	H20.4	H20.5	H20.6	H20.7	H20.8	H20.9	H20.10	H20.11	H20.12	合計
登記事項証明書	19,786	21,682	21,893	20,477	20,564	22,272	23,556	18,287	21,315	22,889	18,327	18,451	249,499
うちオンライン	256	213	148	140	141	107	1,045	1,360	1,724	2,118	1,572	2,128	10,952
要約書(閲覧)	9,100	13,549	9,020	9,693	9,560	10,350	11,183	9,776	10,204	10,902	7,470	6,473	117,280
印鑑証明	3,792	4,146	5,523	4,262	4,257	4,529	5,431	3,509	4,193	4,163	3,922	4,364	52,091
うちオンライン	0	0	0	0	0	0	16	3	0	1	0	0	20
地図等の写しの交付	4,670	5,717	5,120	4,544	5,127	5,504	5,926	4,600	5,801	7,168	4,931	4,855	63,963
うちオンライン	1	1	0	1	5	2	5	2	6	3	11	4	41
地図等の閲覧	555	865	538	555	585	803	1,373	497	552	314	253	115	7,005
その他	78	95	81	84	74	71	99	97	76	71	67	92	985
うちオンライン	0	0	0	0	0	0	0	0	0	0	0	0	0
合計	37,981	46,054	42,175	39,615	40,167	43,529	47,568	36,766	42,141	45,507	34,970	34,350	490,823

平成21年	H21.1	H21.2	H21.3	H21.4	H21.5	H21.6	H21.7	H21.8	H21.9	H21.10	H21.11	H21.12	合計
登記事項証明書	20,331	20,306	21,707	17,445	16,273	21,647	21,762	18,869	18,831	20,898	17,594	20,254	235,917
うちオンライン	1,738	2,384	2,467	2,222	2,046	2,797	2,776	2,687	2,174	2,798	2,405	2,773	29,267
要約書(閲覧)	9,225	7,700	9,066	9,521	6,703	9,453	7,141	9,193	7,703	6,809	5,864	4,956	93,334
印鑑証明	4,445	4,313	4,887	3,550	3,254	4,309	4,101	3,350	3,814	3,544	3,548	3,758	46,873
うちオンライン	0	0	0	0	0	9	0	9	3	3	5	6	35
地図等の写しの交付	4,649	5,298	5,832	4,853	4,670	6,087	5,561	4,927	5,581	4,838	4,406	4,256	60,958
うちオンライン	8	1	7	7	4	19	27	39	35	72	71	88	378
地図等の閲覧	101	272	628	36	24	22	59	50	26	71	157	28	1,474
その他	64	50	66	2	17	13	6	1	7	8	3	6	243
うちオンライン	0	0	0	0	0	0	0	0	0	0	0	0	0
合計	38,815	37,939	42,186	35,407	30,941	41,531	38,630	36,390	35,962	36,168	31,572	33,258	438,799



(注記事項)各項目の色は、別紙4(委託業務において取り扱う証明書等一覧)及び別紙5(委託業務において取り扱う簿冊等一覧)に対応しています。

■ 福岡法務局八幡出張所(1/2)

国が実施した年度
包括的民間委託を実施した年度

1 従来の実施に要した経費

(単位:千円)

		平成18年度	平成19年度	平成20年度	平成21年度
計(a)	人件費				
	常勤職員	31,598	30,094	28,794	0
	非常勤職員	943	948	989	0
	物件費	0	0	0	0
	委託費等	14,301	16,190	11,407	20,159
	成功報酬等 旅費その他	0 0	0 0	0 0	0 0
計(a)		46,842	47,232	41,190	20,159
参考値(b)	退職給付費用	4,744	6,448	4,319	0
	減価償却費	0	0	0	0
	間接部門費	1,335	1,335	1,487	0
(a)+(b)		52,921	55,015	46,996	20,159

2 従来の実施に要した人員

(単位:人)

	平成18年度	平成19年度	平成20年度	平成21年度
常勤職員	5.0	5.0	5.0	0.0
非常勤職員	0.6	0.6	0.6	0.0
業務委託職員(民間)	2.0	3.0	3.0	8.5

5 従来の実施方法等(従来業務実施における取扱数量)

◎ 乙号事件数

次葉のとおり

◎ 郵送請求收受数

H21.1	H21.2	H21.3	H21.4	H21.5	H21.6	H21.7	H21.8	H21.9	H21.10	H21.11	H21.12	合計
263	296	284	273	236	266	262	207	232	216	251	221	3,007

◎ 印刷/複写/閲覧/付記の割合

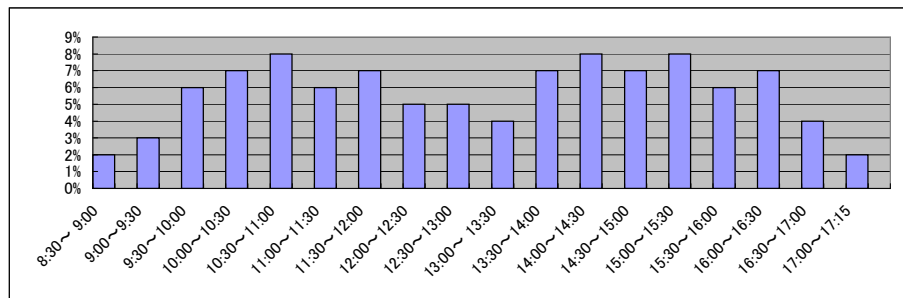
	印刷	複写	閲覧	付記
登記事項証明書	97%	3%		
要約書(閲覧)	100%		0%	
印鑑証明	100%			
地図等の写しの交付	55%	45%		
地図等の閲覧	40%		60%	
その他	0%	0%	0%	0%

◎ 乙号事件数の曜日別動向

月	火	水	木	金
21%	19%	20%	19%	20%

◎ 請求書枚数の時間別動向

8:30~9:00	9:00~9:30	9:30~10:00	10:00~10:30	10:30~11:00	11:00~11:30
	2%	3%	6%	7%	8%
11:30~12:00	7%	5%	5%	4%	7%
14:30~15:00	7%	8%	6%	7%	4%
					2%



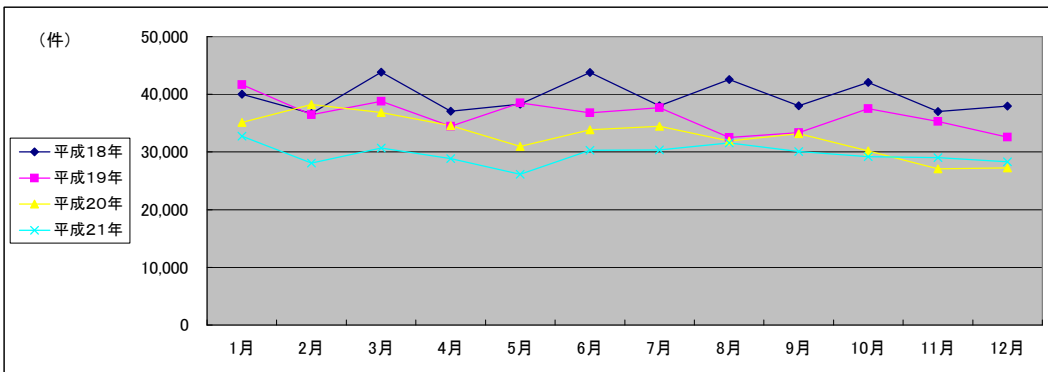
■ 福岡法務局八幡出張所(2/2)  
(乙号事件数)

平成18年	H18.1	H18.2	H18.3	H18.4	H18.5	H18.6	H18.7	H18.8	H18.9	H18.10	H18.11	H18.12	合計
登記事項証明書	16,408	16,019	20,058	16,677	17,726	17,930	16,626	17,718	16,866	17,403	15,884	17,750	207,065
要約書(閲覧)	13,654	11,354	12,747	11,876	11,334	14,660	9,950	15,528	11,567	15,426	11,950	11,002	151,048
印鑑証明	3,262	3,749	4,743	3,582	3,750	4,129	4,278	3,417	3,760	3,527	3,532	4,005	45,734
地図等の写しの交付	5,237	3,998	4,705	3,571	4,525	5,427	4,508	4,885	4,852	4,866	4,596	4,317	55,487
地図等の閲覧	1,409	1,532	1,524	1,325	946	1,576	2,625	1,006	932	823	1,015	832	15,545
その他	31	50	41	50	28	45	36	34	38	31	31	42	457
合計	40,001	36,702	43,818	37,081	38,309	43,767	38,023	42,588	38,015	42,076	37,008	37,948	475,336

平成19年	H19.1	H19.2	H19.3	H19.4	H19.5	H19.6	H19.7	H19.8	H19.9	H19.10	H19.11	H19.12	合計
登記事項証明書	16,474	16,845	18,508	17,669	16,909	17,521	16,674	15,720	14,374	16,528	16,161	15,393	198,776
うちオンライン	0	79	0	166	37	58	2	0	11	21	40	95	509
要約書(閲覧)	15,140	9,291	9,276	8,451	12,362	9,715	11,754	8,045	9,023	9,173	9,932	8,684	120,846
印鑑証明	4,480	3,811	5,092	3,361	3,316	3,636	3,770	3,300	3,332	3,559	3,403	3,266	44,326
うちオンライン	0	0	0	0	0	0	0	0	0	0	0	0	0
地図等の写しの交付	4,466	5,723	5,280	4,164	4,895	5,164	4,838	4,806	4,456	5,902	5,072	4,467	59,233
うちオンライン	0	0	0	0	0	0	0	0	0	0	0	0	0
地図等の閲覧	1,065	747	605	811	993	725	640	633	2,168	2,369	713	729	12,198
その他	28	23	30	22	22	5	19	13	10	10	14	10	206
うちオンライン	0	0	0	0	0	0	0	0	0	0	0	0	0
合計	41,653	36,440	38,791	34,478	38,497	36,766	37,695	32,517	33,363	37,541	35,295	32,549	435,585

平成20年	H20.1	H20.2	H20.3	H20.4	H20.5	H20.6	H20.7	H20.8	H20.9	H20.10	H20.11	H20.12	合計
登記事項証明書	15,762	16,370	16,180	17,196	14,505	15,228	15,546	13,107	14,366	14,060	12,594	12,981	177,895
うちオンライン	103	43	84	62	43	78	250	392	545	916	634	998	4,148
要約書(閲覧)	10,585	10,949	11,411	9,010	7,644	9,118	9,103	10,847	9,598	7,349	6,327	5,662	107,603
印鑑証明	3,147	3,842	4,062	3,383	3,289	3,573	3,926	2,775	3,260	3,305	3,276	3,618	41,456
うちオンライン	0	0	0	0	0	0	0	0	0	0	0	0	0
地図等の写しの交付	5,078	6,451	4,732	4,491	4,976	5,247	5,247	4,715	5,576	4,984	4,662	4,337	60,496
うちオンライン	0	0	0	0	0	0	0	0	0	5	3	4	12
地図等の閲覧	563	631	442	480	526	701	640	462	392	503	188	657	6,185
その他	2	10	4	9	9	7	10	3	7	3	7	2	73
うちオンライン	0	0	0	0	0	0	0	0	0	0	0	0	0
合計	35,137	38,253	36,831	34,569	30,949	33,874	34,472	31,909	33,199	30,204	27,054	27,257	393,708

平成21年	H21.1	H21.2	H21.3	H21.4	H21.5	H21.6	H21.7	H21.8	H21.9	H21.10	H21.11	H21.12	合計
登記事項証明書	15,312	14,720	15,190	14,810	13,939	15,476	14,565	13,563	13,464	15,085	13,547	14,687	174,358
うちオンライン	984	817	941	1,031	1,089	1,026	1,017	770	939	1,115	908	868	11,505
要約書(閲覧)	8,879	5,041	6,290	6,273	5,281	6,171	7,785	10,061	7,960	5,965	7,642	5,282	82,630
印鑑証明	3,787	3,524	4,137	2,909	2,706	3,302	3,039	2,738	3,070	3,045	2,958	2,788	38,003
うちオンライン	0	0	0	0	0	0	0	0	1	0	0	0	1
地図等の写しの交付	4,566	4,273	4,914	4,731	4,095	5,247	4,893	5,114	5,472	4,969	4,825	5,452	58,551
うちオンライン	4	1	2	20	1	3	2	5	4	6	3	6	57
地図等の閲覧	207	520	147	114	137	86	77	112	111	127	37	111	1,786
その他	9	5	20	1	5	7	5	3	3	4	2	5	69
うちオンライン	0	0	0	0	0	0	0	0	0	0	0	0	0
合計	32,760	28,083	30,698	28,838	26,163	30,289	30,364	31,591	30,080	29,195	29,011	28,325	355,397



(注記事項)各項目の色は、別紙4(委託業務において取り扱う証明書等一覧)及び別紙5(委託業務において取り扱う簿冊等一覧)に対応しています。

■ 福岡法務局行橋支局(1/2)

国が実施した年度
包括的民間委託を実施した年度

1 従来の実施に要した経費

(単位:千円)

		平成18年度	平成19年度	平成20年度	平成21年度
人件費	常勤職員	7,195	3,981	6,897	0
	非常勤職員	0	892	997	0
物件費		0	0	0	0
委託費等	委託費	4,356	0	0	11,358
	成功報酬等	0	0	0	0
	旅費その他	0	0	0	0
計(a)		11,551	4,873	7,894	11,358
参考値(b)	退職給付費用	948	1,289	863	0
	減価償却費	0	0	0	0
間接部門費		267	267	297	0
(a)+(b)		12,766	6,429	9,054	11,358

2 従来の実施に要した人員

(単位:人)

	平成18年度	平成19年度	平成20年度	平成21年度
常勤職員	1.0	1.0	1.0	0.0
非常勤職員	0.0	0.6	0.6	0.0
業務委託職員(民間)	1.0	0.0	0.0	3.0

5 従来の実施方法等(従来の業務実施における取扱数量)

◎ 乙号事件数

次葉のとおり

◎ 郵送請求收受数

H21.1	H21.2	H21.3	H21.4	H21.5	H21.6	H21.7	H21.8	H21.9	H21.10	H21.11	H21.12	合計
74	92	72	63	60	86	67	73	68	65	57	51	828

◎ 印刷/複写/閲覧/付記の割合

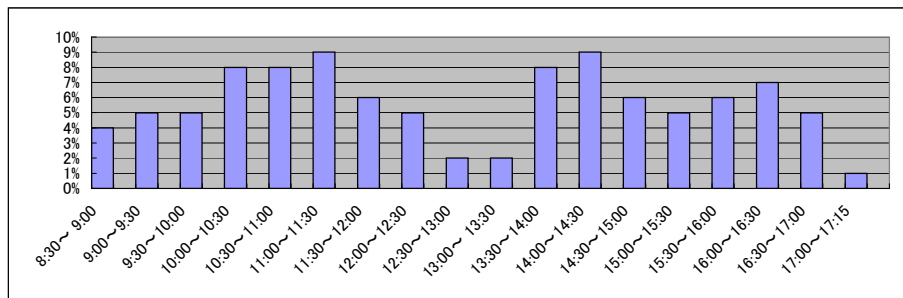
	印刷	複写	閲覧	付記
登記事項証明書	97%	3%		
要約書(閲覧)	99%		1%	
印鑑証明	100%			
地図等の写しの交付	95%	5%		
地図等の閲覧	50%		50%	
その他	0%	0%	0%	0%

◎ 乙号事件数の曜日別動向

月	火	水	木	金
17%	19%	15%	15%	34%

◎ 請求書枚数の時間別動向

8:30~9:00	9:00~9:30	9:30~10:00	10:00~10:30	10:30~11:00	11:00~11:30
	4%	5%	5%	8%	8%
11:30~12:00		12:00~12:30	12:30~13:00	13:00~13:30	13:30~14:00
	6%	5%	2%	2%	8%
14:30~15:00		15:00~15:30	15:30~16:00	16:00~16:30	16:30~17:00
	6%	5%	6%	7%	5%
					17:00~17:15
					1%



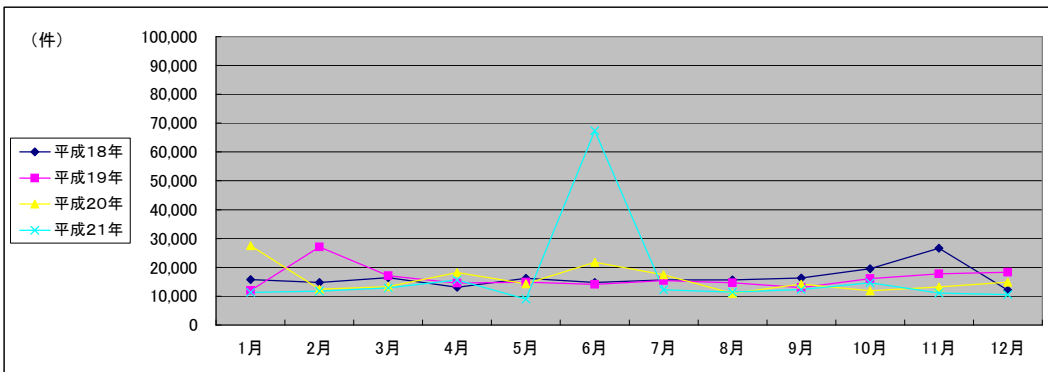
■ 福岡法務局行橋支局(2/2)  
(乙号事件数)

平成18年	H18.1	H18.2	H18.3	H18.4	H18.5	H18.6	H18.7	H18.8	H18.9	H18.10	H18.11	H18.12	合計
登記事項証明書	5,896	6,668	7,017	5,359	5,511	6,749	5,555	5,761	6,072	6,385	5,955	5,318	72,246
うちオンライン	6,722	5,489	6,191	4,971	8,122	5,430	7,213	7,239	7,339	10,233	5,567	4,456	78,972
印鑑証明	563	688	931	758	616	718	676	577	679	636	636	664	8,142
地図等の写しの交付	811	1,026	1,205	1,084	1,028	1,076	1,064	1,231	1,129	1,238	1,233	974	13,099
地図等の閲覧	1,704	827	1,072	961	903	816	1,146	799	1,048	1,024	13,221	639	24,160
その他	21	17	19	16	12	15	21	14	11	11	14	14	185
合計	15,717	14,715	16,435	13,149	16,192	14,804	15,675	15,621	16,278	19,527	26,626	12,065	196,804

平成19年	H19.1	H19.2	H19.3	H19.4	H19.5	H19.6	H19.7	H19.8	H19.9	H19.10	H19.11	H19.12	合計
登記事項証明書	5,157	6,173	6,450	4,925	5,914	5,508	5,559	6,493	5,543	6,217	6,422	6,234	70,595
うちオンライン	0	0	0	1	8	10	32	10	3	36	44	174	318
要約書(閲覧)	4,455	7,935	7,644	7,331	6,442	6,011	7,006	5,441	4,588	5,599	8,467	9,654	80,573
印鑑証明	651	776	769	587	631	669	641	536	547	610	624	540	7,581
うちオンライン	0	0	0	0	0	0	0	0	0	0	0	0	0
地図等の写しの交付	1,150	1,173	1,438	1,135	1,183	1,186	1,176	1,135	1,341	2,109	1,567	1,275	15,868
うちオンライン	0	0	0	0	0	0	0	0	0	0	0	0	0
地図等の閲覧	589	10,995	726	598	722	722	1,060	1,063	913	1,597	623	583	20,191
その他	18	9	12	9	18	13	16	17	9	8	12	15	156
うちオンライン	0	0	0	0	0	0	0	0	0	0	0	0	0
合計	12,020	27,061	17,039	14,585	14,910	14,109	15,458	14,685	12,941	16,140	17,715	18,301	194,964

平成20年	H20.1	H20.2	H20.3	H20.4	H20.5	H20.6	H20.7	H20.8	H20.9	H20.10	H20.11	H20.12	合計
登記事項証明書	5,431	5,483	5,765	6,237	6,116	8,226	5,508	5,672	5,546	6,157	4,681	5,706	70,528
うちオンライン	51	186	222	114	170	64	297	304	447	495	263	388	3,001
要約書(閲覧)	19,558	3,981	4,912	6,763	5,034	10,335	8,529	2,756	4,916	3,061	5,963	6,751	82,559
印鑑証明	523	646	742	637	614	676	628	491	566	545	502	644	7,214
うちオンライン	0	0	0	0	0	0	0	0	0	0	0	0	0
地図等の写しの交付	1,219	1,373	1,531	3,799	2,072	1,788	1,676	1,572	2,656	1,724	1,628	1,428	22,466
うちオンライン	0	0	1	0	1	0	5	2	0	0	98	63	170
地図等の閲覧	756	953	400	778	420	712	1,029	473	465	374	397	370	7,127
その他	13	12	9	12	15	7	16	7	12	11	10	15	139
うちオンライン	0	0	0	0	0	0	0	0	0	0	0	0	0
合計	27,500	12,448	13,359	18,226	14,271	21,744	17,386	10,971	14,161	11,872	13,181	14,914	190,033

平成21年	H21.1	H21.2	H21.3	H21.4	H21.5	H21.6	H21.7	H21.8	H21.9	H21.10	H21.11	H21.12	合計
登記事項証明書	4,935	5,487	5,909	5,736	4,040	5,822	5,576	4,640	5,488	5,610	4,597	4,234	62,074
うちオンライン	453	473	510	497	424	591	590	442	694	482	454	500	6,110
要約書(閲覧)	3,930	3,514	4,131	7,100	2,950	58,923	4,064	3,506	2,962	6,427	3,447	3,720	104,674
印鑑証明	555	691	627	604	523	630	526	472	512	521	505	540	6,706
うちオンライン	0	2	0	0	0	17	0	1	0	0	0	0	20
地図等の写しの交付	1,600	1,643	1,910	1,717	1,417	1,684	1,839	2,547	2,472	1,628	1,713	1,382	21,552
うちオンライン	0	5	2	2	7	2	7	20	18	5	14	14	96
地図等の閲覧	280	409	242	468	59	344	199	318	869	467	883	658	5,196
その他	13	11	12	0	0	0	0	0	0	0	0	0	36
うちオンライン	0	0	0	0	0	0	0	0	0	0	0	0	0
合計	11,313	11,755	12,831	15,625	8,989	67,403	12,204	11,483	12,303	14,653	11,145	10,534	200,238



(注記事項)各項目の色は、別紙4(委託業務において取り扱う証明書等一覧)及び別紙5(委託業務において取り扱う簿冊等一覧)に対応しています。



■ 福岡法務局田川支局(1/2)

国が実施した年度
包括的民間委託を実施した年度

1 従来の実施に要した経費

(単位:千円)

		平成18年度	平成19年度	平成20年度	平成21年度	
計(a)	人件費	常勤職員	6,420	3,984	4,035	0
		非常勤職員	943	948	988	0
	物件費	0	0	0	0	
	委託費等	委託費	0	0	0	7,437
		成功報酬等	0	0	0	0
		旅費その他	0	0	0	0
計(a)		7,363	4,932	5,023	7,437	
参考値(b)	退職給付費用	948	1,289	863	0	
	減価償却費	0	0	0	0	
計(a)+(b)		8,578	6,488	6,183	7,437	

2 従来の実施に要した人員

(単位:人)

	平成18年度	平成19年度	平成20年度	平成21年度
常勤職員	1.0	1.0	1.0	0.0
非常勤職員	0.6	0.6	0.6	0.0
業務委託職員(民間)	0.0	0.0	0.0	2.8

5 従来の実施方法等(従来の業務実施における取扱数量)

◎ 乙号事件数

次葉のとおり

◎ 郵送請求收受数

H21.1	H21.2	H21.3	H21.4	H21.5	H21.6	H21.7	H21.8	H21.9	H21.10	H21.11	H21.12	合計
			60	51	69	62	43	47	50	41	53	476

◎ 印刷/複写/閲覧/付記の割合

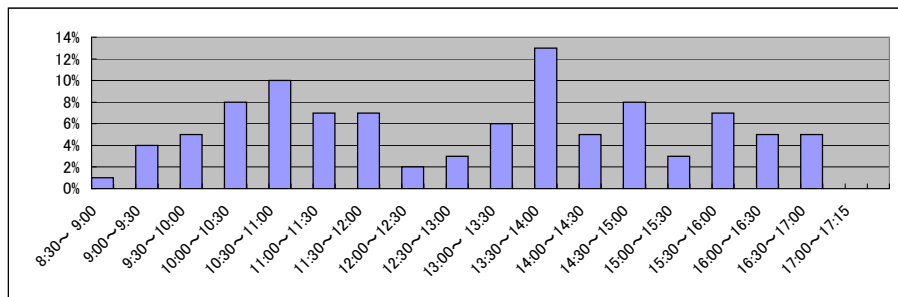
	印刷	複写	閲覧	付記
登記事項証明書	97%	3%		
要約書(閲覧)	100%		0%	
印鑑証明	100%			
地図等の写しの交付	65%	35%		
地図等の閲覧	0%		0%	
その他	0%	0%	0%	0%

◎ 乙号事件数の曜日別動向

月	火	水	木	金
17%	16%	19%	28%	20%

◎ 請求書枚数の時間別動向

8:30~9:00	9:00~9:30	9:30~10:00	10:00~10:30	10:30~11:00	11:00~11:30
1%	4%	5%	8%	10%	7%
11:30~12:00	12:00~12:30	12:30~13:00	13:00~13:30	13:30~14:00	14:00~14:30
7%	2%	3%	6%	13%	5%
14:30~15:00	15:00~15:30	15:30~16:00	16:00~16:30	16:30~17:00	17:00~17:15
8%	3%	7%	5%	5%	0%



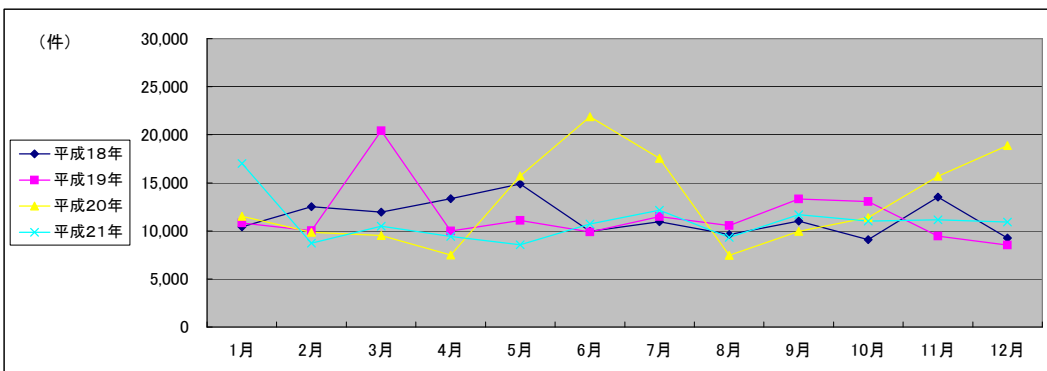
■ 福岡法務局田川支局(2/2)  
(乙号事件数)

平成18年	H18.1	H18.2	H18.3	H18.4	H18.5	H18.6	H18.7	H18.8	H18.9	H18.10	H18.11	H18.12	合計
登記事項証明書	4,083	4,423	5,298	4,902	5,737	4,232	3,894	4,258	4,339	4,477	3,782	3,832	53,257
うちオンライン	4,693	5,190	4,009	6,241	6,948	3,210	5,005	3,523	4,685	2,729	7,849	3,774	57,856
要約書(閲覧)	569	800	1,062	642	555	644	564	530	642	646	607	560	7,821
印鑑証明	717	821	998	897	925	1,020	826	872	961	928	921	813	10,699
地図等の写しの交付	332	1,263	570	663	701	839	643	415	382	304	346	271	6,729
地図等の閲覧	21	10	13	15	13	25	19	11	10	10	15	18	180
その他	10,415	12,507	11,950	13,360	14,879	9,970	10,951	9,609	11,019	9,094	13,520	9,268	136,542
合計													

平成19年	H19.1	H19.2	H19.3	H19.4	H19.5	H19.6	H19.7	H19.8	H19.9	H19.10	H19.11	H19.12	合計
登記事項証明書	4,322	4,189	5,291	3,802	4,680	4,195	4,593	3,986	3,624	4,847	3,921	3,381	50,831
うちオンライン	0	0	0	0	0	0	0	0	0	469	11	1	481
要約書(閲覧)	4,229	3,587	7,482	3,092	4,816	3,615	4,382	4,505	7,710	5,932	3,515	2,992	55,857
印鑑証明	652	890	995	545	472	577	574	529	518	581	561	501	7,395
うちオンライン	0	0	0	0	0	0	0	0	0	0	0	0	0
地図等の写しの交付	1,035	978	1,201	797	832	1,105	1,305	1,255	1,152	1,318	1,164	1,362	13,504
うちオンライン	0	0	0	0	0	0	0	0	0	0	0	0	0
地図等の閲覧	558	361	5,439	1,757	280	404	627	270	318	365	291	270	10,940
その他	9	12	11	6	14	9	12	9	7	14	5	12	120
うちオンライン	0	0	0	0	0	0	0	0	0	0	0	0	0
合計	10,805	10,017	20,419	9,999	11,094	9,905	11,493	10,554	13,329	13,057	9,457	8,518	138,647

平成20年	H20.1	H20.2	H20.3	H20.4	H20.5	H20.6	H20.7	H20.8	H20.9	H20.10	H20.11	H20.12	合計
登記事項証明書	4,012	4,269	4,602	3,522	3,612	10,083	5,429	3,344	3,891	4,388	3,327	3,594	54,073
うちオンライン	45	28	31	74	26	73	259	192	197	329	127	118	1,499
要約書(閲覧)	3,951	3,568	2,593	1,398	9,898	9,495	7,174	2,496	3,558	4,685	10,375	13,514	72,705
印鑑証明	544	681	905	525	485	602	637	432	609	596	541	643	7,200
うちオンライン	0	0	0	0	0	0	0	0	0	0	0	0	0
地図等の写しの交付	1,209	1,107	1,095	1,352	1,070	1,310	2,581	879	1,218	1,544	1,230	1,037	15,632
うちオンライン	0	0	0	0	0	0	0	1	0	9	0	0	10
地図等の閲覧	1,807	225	317	674	636	371	1,715	298	662	162	197	64	7,128
その他	6	9	18	8	9	15	7	6	4	12	12	16	122
うちオンライン	0	0	0	0	0	0	1	0	0	0	0	0	1
合計	11,529	9,859	9,530	7,479	15,710	21,876	17,543	7,455	9,942	11,387	15,682	18,868	156,860

平成21年	H21.1	H21.2	H21.3	H21.4	H21.5	H21.6	H21.7	H21.8	H21.9	H21.10	H21.11	H21.12	合計
登記事項証明書	3,497	4,477	4,473	3,526	3,470	4,658	4,771	3,650	5,197	5,292	5,288	3,840	52,139
うちオンライン	166	187	206	181	251	289	326	170	199	222	189	210	2,596
要約書(閲覧)	11,436	1,975	3,655	3,426	2,558	2,858	4,553	3,479	3,362	2,888	3,539	5,000	48,729
印鑑証明	567	793	798	506	451	559	590	430	479	478	512	666	6,829
うちオンライン	0	0	0	0	0	0	0	0	0	0	0	0	0
地図等の写しの交付	1,316	1,444	1,492	1,908	2,061	2,526	2,191	1,751	2,651	1,962	1,666	1,415	22,383
うちオンライン	0	0	0	0	0	0	1	1	1	1	0	1	5
地図等の閲覧	171	25	47	49	15	105	36	6	7	386	131	14	992
その他	11	8	18	0	2	0	2	0	0	1	2	2	46
うちオンライン	0	0	0	0	0	0	0	0	0	0	0	0	0
合計	16,998	8,722	10,483	9,415	8,557	10,706	12,143	9,316	11,696	11,007	11,138	10,937	131,118



(注記事項) 各項目の色は、別紙4(委託業務において取り扱う証明書等一覧)及び別紙5(委託業務において取り扱う簿冊等一覧)に対応しています。

■ 長崎地方法務局全体(1/2)

1 従来の実施に要した経費

国が実施した年度
包括的民間委託を実施した年度

(単位:千円)

		平成19年度	平成20年度	平成21年度
人件費	常勤職員	31,153	34,266	33,270
	非常勤職員	943	2,063	1,982
物件費		0	0	0
委託費等	委託費	10,775	7,722	5,085
	成功報酬等	0	0	0
	旅費その他	0	0	0
計(a)		42,871	44,051	40,337
参考値(b)	退職給付費用	6,447	4,317	4,852
	減価償却費	0	0	0
間接部門費		2,850	2,850	2,850
(a) + (b)		52,168	51,218	48,039

2 従来の実施に要した人員

(単位:人)

	平成19年度	平成20年度	平成21年度
常勤職員	5.0	5.0	5.0
非常勤職員	0.6	1.2	1.2
業務委託職員(民間)	2.6	2.6	2.6

5 従来の実施方法等(従来業務実施における取扱数量)

◎ 乙号事件数

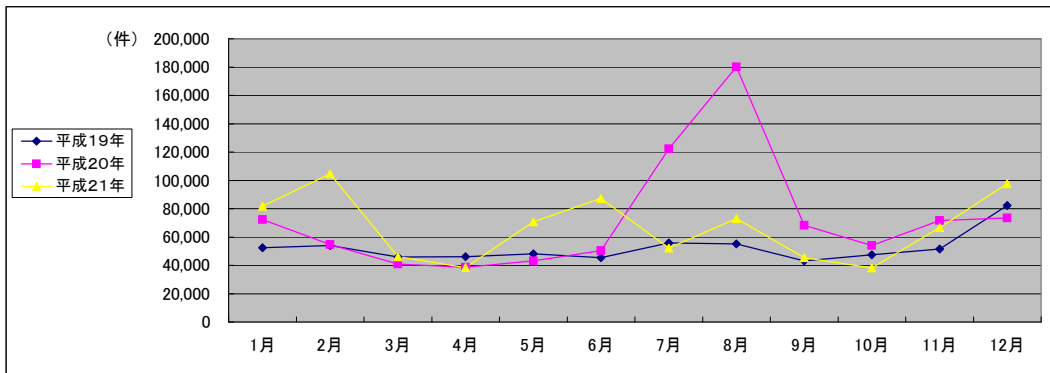
次葉のとおり

■ 長崎地方法務局全体(2/2)  
(乙号事件数)

平成19年	H19.1	H19.2	H19.3	H19.4	H19.5	H19.6	H19.7	H19.8	H19.9	H19.10	H19.11	H19.12	合計
登記事項証明書	14,999	17,082	18,015	16,497	15,833	15,858	15,123	15,682	14,819	17,154	17,419	16,204	194,685
うちオンライン	0	0	1	84	114	108	223	122	118	178	244	234	1,426
要約書(閲覧)	29,222	28,567	18,547	21,492	23,085	19,789	31,206	30,627	20,032	21,028	24,723	33,732	302,050
印鑑証明	2,487	2,547	3,270	2,377	2,521	2,395	2,497	2,402	2,258	2,700	2,482	2,188	30,124
うちオンライン	0	0	0	0	0	0	0	3	0	0	0	0	3
地図等の写しの交付	3,364	3,479	3,737	3,548	3,438	3,862	3,822	3,695	3,505	3,554	4,071	2,973	43,048
うちオンライン	0	0	0	0	0	0	0	0	0	0	0	0	0
地図等の閲覧	2,313	2,163	2,119	2,017	3,103	3,457	3,164	2,625	2,495	3,012	2,726	26,989	56,183
その他	88	82	79	89	153	86	119	100	70	113	90	101	1,170
うちオンライン	0	0	0	0	0	0	0	0	0	0	0	0	0
合計	52,473	53,920	45,767	46,020	48,133	45,447	55,931	55,131	43,179	47,561	51,511	82,187	627,260

平成20年	H20.1	H20.2	H20.3	H20.4	H20.5	H20.6	H20.7	H20.8	H20.9	H20.10	H20.11	H20.12	合計
登記事項証明書	14,869	16,513	16,086	14,095	15,100	14,639	14,932	12,525	13,692	14,289	13,778	13,547	174,065
うちオンライン	272	580	760	1,184	1,053	1,189	1,151	877	1,017	1,353	891	1,296	11,623
要約書(閲覧)	36,651	29,287	16,318	16,443	17,682	25,881	89,541	155,873	45,540	27,786	50,644	51,809	563,455
印鑑証明	2,163	2,414	2,892	2,096	2,131	2,276	2,508	1,944	2,380	2,371	1,902	2,570	27,647
うちオンライン	0	1	0	2	0	1	0	1	0	0	1	0	6
地図等の写しの交付	3,621	4,090	3,428	3,737	4,258	4,836	3,968	3,797	3,921	4,104	3,439	3,817	47,016
うちオンライン	0	2	7	5	3	11	1	3	6	6	0	0	44
地図等の閲覧	14,956	2,230	2,074	2,283	3,915	2,706	11,190	5,885	2,632	5,396	1,868	1,595	56,730
その他	68	64	107	71	80	60	84	72	51	74	55	71	857
うちオンライン	0	0	0	0	0	0	0	0	0	0	0	0	0
合計	72,328	54,598	40,905	38,725	43,166	50,398	122,223	180,096	68,216	54,020	71,686	73,409	869,770

平成21年	H21.1	H21.2	H21.3	H21.4	H21.5	H21.6	H21.7	H21.8	H21.9	H21.10	H21.11	H21.12	合計
登記事項証明書	15,355	14,795	14,884	14,966	11,858	16,698	16,469	13,700	12,878	14,213	12,688	13,736	172,240
うちオンライン	1,092	1,143	1,236	1,238	1,145	1,479	1,482	1,759	1,390	1,793	1,398	1,657	16,812
要約書(閲覧)	58,189	81,859	22,588	14,619	50,460	58,405	25,416	45,133	23,600	14,473	47,008	76,186	517,936
印鑑証明	2,515	2,314	2,700	1,962	1,858	2,110	2,198	2,048	2,078	2,103	1,999	2,235	26,120
うちオンライン	0	0	1	0	5	2	1	2	1	1	1	2	16
地図等の写しの交付	3,888	3,972	3,833	5,846	4,489	6,680	6,130	5,750	5,668	5,692	4,149	4,523	60,620
うちオンライン	4	9	0	3	10	6	10	11	3	2	5	4	67
地図等の閲覧	1,889	1,645	1,970	891	2,055	3,349	1,972	6,276	1,112	1,715	784	871	24,529
その他	62	54	58	43	64	49	54	53	54	73	64	61	689
うちオンライン	0	0	0	0	0	0	0	0	0	0	0	0	0
合計	81,898	104,639	46,033	38,327	70,784	87,291	52,239	72,960	45,390	38,269	66,692	97,612	802,134



(注記事項)各項目の色は、別紙4(委託業務において取り扱う証明書等一覧)及び別紙5(委託業務において取り扱う簿冊等一覧)に対応しています。

■ 長崎地方法務局佐世保支局(1/2)

国が実施した年度  
包括的民間委託を実施した年度

1 従来の実施に要した経費

(単位:千円)

		平成19年度	平成20年度	平成21年度
人件費	常勤職員	19,562	21,386	21,486
	非常勤職員	943	925	916
物件費		0	0	0
委託費等	委託費	10,775	7,722	5,085
	成功報酬等	0	0	0
	旅費その他	0	0	0
計(a)		31,280	30,033	27,487
参考値(b)	退職給付費用	3,869	2,591	2,912
	減価償却費	0	0	0
間接部門費		1,710	1,710	1,710
(a)+(b)		36,859	34,334	32,109

2 従来の実施に要した人員

(単位:人)

	平成19年度	平成20年度	平成21年度
常勤職員	3.0	3.0	3.0
非常勤職員	0.6	0.6	0.6
業務委託職員(民間)	2.6	2.6	2.6

5 従来の実施方法等(従来業務実施における取扱数量)

◎ 乙号事件数

次葉のとおり

◎ 郵送請求收受数

H21.1	H21.2	H21.3	H21.4	H21.5	H21.6	H21.7	H21.8	H21.9	H21.10	H21.11	H21.12	合計
188	225	210	229	164	233	213	194	196	183	182	198	2,415

◎ 印刷/複写/閲覧/付記の割合

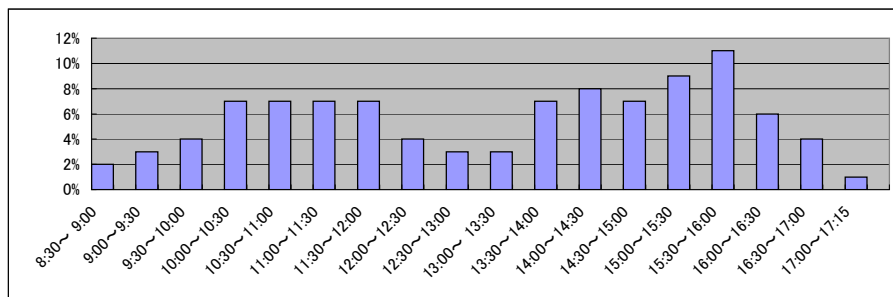
	印刷	複写	閲覧	付記
登記事項証明書	98%	2%		
要約書(閲覧)	100%		0%	
印鑑証明	100%			
地図等の写しの交付	53%	47%		
地図等の閲覧	3%		97%	
その他	0%	0%	0%	100%

◎ 乙号事件数の曜日別動向

月	火	水	木	金
23%	21%	20%	18%	18%

◎ 請求書枚数の時間別動向

8:30~9:00	9:00~9:30	9:30~10:00	10:00~10:30	10:30~11:00	11:00~11:30
2%	3%	4%	7%	7%	7%
11:30~12:00	12:00~12:30	12:30~13:00	13:00~13:30	13:30~14:00	14:00~14:30
7%	4%	3%	3%	7%	8%
14:30~15:00	15:00~15:30	15:30~16:00	16:00~16:30	16:30~17:00	17:00~17:15
7%	9%	11%	6%	4%	1%

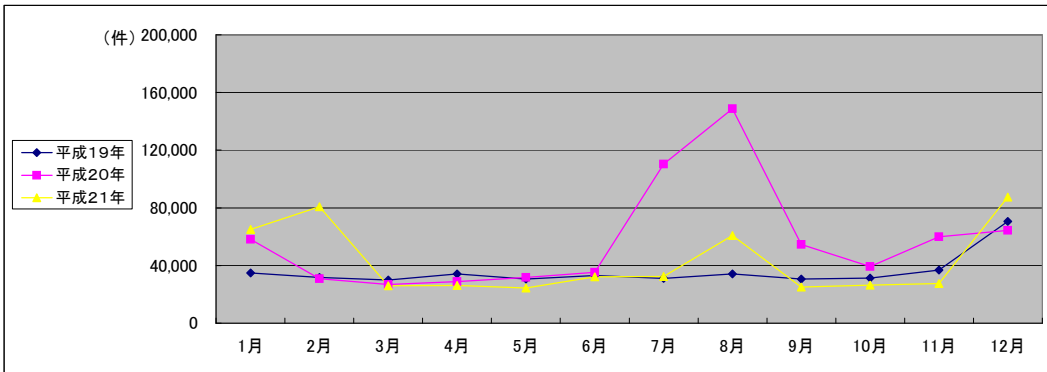


■ 長崎地方裁判所佐世保支局(2/2)  
(乙号事件数)

平成19年	H19.1	H19.2	H19.3	H19.4	H19.5	H19.6	H19.7	H19.8	H19.9	H19.10	H19.11	H19.12	合計
登記事項証明書	11,169	11,929	13,387	12,030	12,031	12,329	11,919	11,456	11,219	12,894	12,274	11,779	144,416
うちオンライン	0	0	1	76	89	89	206	103	93	158	172	207	1,194
要約書(閲覧)	17,291	13,436	9,725	16,312	11,101	13,622	12,287	15,845	12,693	10,943	17,192	28,049	178,496
印鑑証明	1,975	2,015	2,644	1,934	2,058	1,984	1,991	1,901	1,873	2,211	1,978	1,721	24,285
うちオンライン	0	0	0	0	0	0	0	3	0	0	0	0	3
地図等の写しの交付	2,550	2,640	2,906	2,411	2,575	2,860	2,621	2,936	2,652	2,667	2,996	2,247	32,061
うちオンライン	0	0	0	0	0	0	0	0	0	0	0	0	0
地図等の閲覧	1,856	1,632	1,319	1,490	2,719	2,102	2,091	2,026	2,197	2,553	2,377	26,686	49,048
その他	72	67	58	70	130	72	96	84	58	91	62	82	942
うちオンライン	0	0	0	0	0	0	0	0	0	0	0	0	0
合計	34,913	31,719	30,039	34,247	30,614	32,969	31,005	34,248	30,692	31,359	36,879	70,564	429,248

平成20年	H20.1	H20.2	H20.3	H20.4	H20.5	H20.6	H20.7	H20.8	H20.9	H20.10	H20.11	H20.12	合計
登記事項証明書	10,863	11,534	11,957	10,771	11,330	11,016	11,321	9,027	10,317	10,356	9,414	9,911	127,817
うちオンライン	233	555	711	1,131	936	990	970	728	876	1,196	764	1,065	10,155
要約書(閲覧)	28,468	12,720	7,944	11,303	13,095	16,959	83,321	129,515	36,981	18,870	44,717	48,300	452,193
印鑑証明	1,671	2,003	2,419	1,712	1,731	1,818	1,984	1,574	1,951	1,958	1,540	2,093	22,454
うちオンライン	0	1	0	2	0	1	0	1	0	0	1	0	6
地図等の写しの交付	2,755	2,768	2,688	2,960	3,361	3,247	2,657	3,051	3,063	3,325	2,647	2,754	35,276
うちオンライン	0	2	7	5	3	11	1	3	6	6	0	0	44
地図等の閲覧	14,438	1,874	1,761	2,034	2,094	2,137	10,884	5,520	2,294	4,811	1,555	1,177	50,579
その他	56	51	93	60	55	57	68	56	45	58	49	56	704
うちオンライン	0	0	0	0	0	0	0	0	0	0	0	0	0
合計	58,251	30,950	26,862	28,840	31,666	35,234	110,235	148,743	54,651	39,378	59,922	64,291	689,023

平成21年	H21.1	H21.2	H21.3	H21.4	H21.5	H21.6	H21.7	H21.8	H21.9	H21.10	H21.11	H21.12	合計
登記事項証明書	10,477	10,744	11,052	11,170	9,328	12,576	11,691	10,249	9,526	10,203	8,888	9,956	125,860
うちオンライン	903	962	1,049	1,007	910	1,127	1,189	1,532	1,177	1,551	1,234	1,421	14,062
要約書(閲覧)	48,301	63,994	8,199	8,564	9,233	11,331	13,424	38,188	8,669	9,035	13,126	71,375	303,439
印鑑証明	1,985	1,891	2,183	1,603	1,543	1,689	1,756	1,667	1,719	1,744	1,617	1,813	21,210
うちオンライン	0	0	1	0	5	2	1	2	1	1	1	2	16
地図等の写しの交付	2,661	2,805	2,834	3,980	3,644	5,109	4,359	4,687	4,303	4,411	3,197	3,479	45,469
うちオンライン	4	9	0	3	10	6	10	11	3	2	5	4	67
地図等の閲覧	1,630	1,311	1,694	770	561	1,458	1,235	6,078	808	922	642	720	17,829
その他	54	46	45	38	49	43	48	43	48	66	56	54	590
うちオンライン	0	0	0	0	0	0	0	0	0	0	0	0	0
合計	65,108	80,791	26,007	26,125	24,358	32,206	32,513	60,912	25,073	26,381	27,526	87,397	514,397



(注記事項) 各項目の色は、別紙4(委託業務において取り扱う証明書等一覧)及び別紙5(委託業務において取り扱う簿冊等一覧)に対応しています。

■ 長崎地方法務局平戸支局(1/2)

国が実施した年度  
包括的民間委託を実施した年度

1 従来の実施に要した経費

(単位:千円)

		平成19年度	平成20年度	平成21年度
人件費	常勤職員	5,862	6,333	6,205
	非常勤職員	0	316	315
物件費		0	0	0
委託費等	委託費	0	0	0
	成功報酬等	0	0	0
	旅費その他	0	0	0
計(a)		5,862	6,649	6,520
参考値(b)	退職給付費用	1,289	863	970
	減価償却費	0	0	0
間接部門費		570	570	570
(a)+(b)		7,721	8,082	8,060

2 従来の実施に要した人員

(単位:人)

	平成19年度	平成20年度	平成21年度
常勤職員	1.0	1.0	1.0
非常勤職員	0.0	0.2	0.2
業務委託職員(民間)	0.0	0.0	0.0

5 従来の実施方法等(従来の業務実施における取扱数量)

◎ 乙号事件数

次葉のとおり

◎ 郵送請求收受数

H21.1	H21.2	H21.3	H21.4	H21.5	H21.6	H21.7	H21.8	H21.9	H21.10	H21.11	H21.12	合計
60	73	83	73	74	79	102	72	70	79	81	93	939

◎ 印刷/複写/閲覧/付記の割合

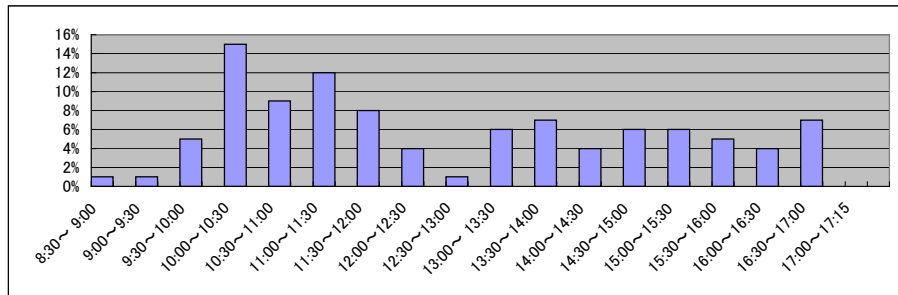
	印刷	複写	閲覧	付記
登記事項証明書	89%	11%		
要約書(閲覧)	99%		1%	
印鑑証明	100%			
地図等の写しの交付	0%	100%		
地図等の閲覧	0%		100%	
その他	0%	0%	0%	0%

◎ 乙号事件数の曜日別動向

月	火	水	木	金
22%	36%	16%	9%	18%

◎ 請求書枚数の時間別動向

8:30~9:00	9:00~9:30	9:30~10:00	10:00~10:30	10:30~11:00	11:00~11:30
	1%	1%	5%	15%	12%
11:30~12:00	12:00~12:30	12:30~13:00	13:00~13:30	13:30~14:00	14:00~14:30
8%	4%	1%	6%	7%	4%
14:30~15:00	15:00~15:30	15:30~16:00	16:00~16:30	16:30~17:00	17:00~17:15
6%	6%	5%	4%	7%	0%

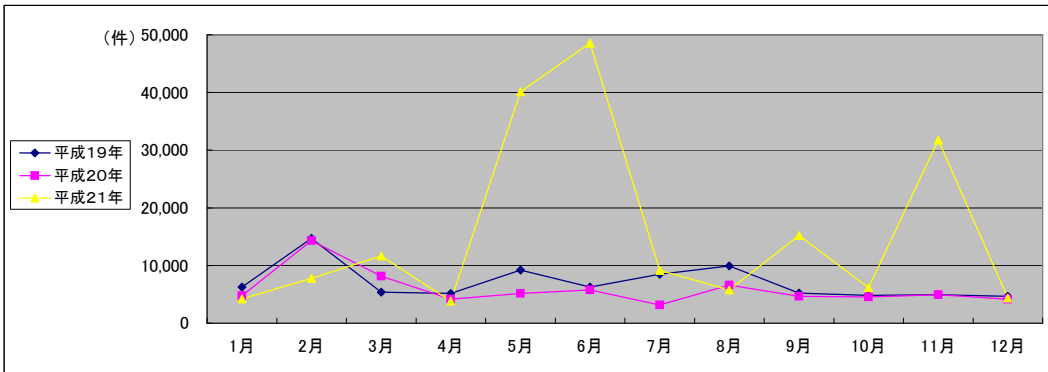


■ 長崎地方裁判所平戸支局(2/2)  
(乙号事件数)

平成19年	H19.1	H19.2	H19.3	H19.4	H19.5	H19.6	H19.7	H19.8	H19.9	H19.10	H19.11	H19.12	合計
登記事項証明書	1,538	1,855	1,755	2,454	1,838	1,563	1,399	2,093	1,823	2,155	2,700	2,635	23,808
うちオンライン	0	0	0	7	0	3	12	10	8	9	20	11	80
要約書(閲覧)	3,831	11,942	2,534	1,505	6,478	2,898	6,232	6,827	2,549	1,708	1,365	1,340	49,209
印鑑証明	201	217	277	185	190	167	181	203	146	199	177	180	2,323
うちオンライン	0	0	0	0	0	0	0	0	0	0	0	0	0
地図等の写しの交付	385	445	426	785	454	525	314	328	502	454	473	393	5,484
うちオンライン	0	0	0	0	0	0	0	0	0	0	0	0	0
地図等の閲覧	327	259	386	238	214	1,128	342	444	178	315	226	130	4,187
その他	8	12	10	15	16	7	17	11	7	14	23	8	148
うちオンライン	0	0	0	0	0	0	0	0	0	0	0	0	0
合計	6,290	14,730	5,388	5,182	9,190	6,288	8,485	9,906	5,205	4,845	4,964	4,686	85,159

平成20年	H20.1	H20.2	H20.3	H20.4	H20.5	H20.6	H20.7	H20.8	H20.9	H20.10	H20.11	H20.12	合計
登記事項証明書	1,763	2,968	1,847	1,877	1,962	1,713	1,478	1,494	1,761	1,772	1,421	1,705	21,761
うちオンライン	12	13	19	52	92	162	135	107	108	91	103	116	1,010
要約書(閲覧)	2,187	10,531	5,626	1,652	940	3,281	1,032	4,316	2,062	1,789	2,839	1,524	37,779
印鑑証明	181	163	209	148	170	175	229	134	230	209	129	165	2,142
うちオンライン	0	0	0	0	0	0	0	0	0	0	0	0	0
地図等の写しの交付	324	502	337	362	373	394	320	442	476	407	344	561	4,842
うちオンライン	0	0	0	0	0	0	0	0	0	0	0	0	0
地図等の閲覧	319	163	135	113	1,669	199	79	225	113	345	179	180	3,719
その他	8	8	8	5	20	3	12	6	3	13	2	9	97
うちオンライン	0	0	0	0	0	0	0	0	0	0	0	0	0
合計	4,782	14,335	8,162	4,157	5,134	5,765	3,150	6,617	4,645	4,535	4,914	4,144	70,340

平成21年	H21.1	H21.2	H21.3	H21.4	H21.5	H21.6	H21.7	H21.8	H21.9	H21.10	H21.11	H21.12	合計
登記事項証明書	1,841	2,305	1,826	2,024	1,228	1,993	1,747	1,899	1,816	2,015	1,809	1,871	22,374
うちオンライン	130	116	138	100	104	148	169	134	104	138	96	124	1,501
要約書(閲覧)	1,509	4,544	8,995	1,029	36,929	43,596	6,179	3,070	12,298	2,541	29,135	1,661	151,486
印鑑証明	162	195	218	135	119	173	214	144	185	160	157	175	2,037
うちオンライン	0	0	0	0	0	0	0	0	0	0	0	0	0
地図等の写しの交付	581	520	488	607	483	984	471	604	723	827	598	612	7,498
うちオンライン	0	0	0	0	0	0	0	0	0	0	0	0	0
地図等の閲覧	110	204	99	50	1,365	1,789	567	36	200	637	39	47	5,143
その他	4	5	10	3	12	3	4	7	3	2	6	3	62
うちオンライン	0	0	0	0	0	0	0	0	0	0	0	0	0
合計	4,207	7,773	11,636	3,848	40,136	48,538	9,182	5,760	15,225	6,182	31,744	4,369	188,600



(注記事項) 各項目の色は、別紙4(委託業務において取り扱う証明書等一覧)及び別紙5(委託業務において取り扱う簿冊等一覧)に対応しています。



■ 長崎地方法務局壱岐支局(1/2)

1 従来の実施に要した経費

国が実施した年度  
包括的民間委託を実施した年度

(単位:千円)

		平成19年度	平成20年度	平成21年度
計(a)	人件費	常勤職員	0	0
		非常勤職員	0	356
	物件費	0	0	0
	委託費等	委託費	0	0
		成功報酬等	0	0
		旅費その他	0	0
計(a)		0	356	275
参考値(b)	退職給付費用	0	0	
	減価償却費	0	0	
	間接部門費	0	0	
(a)+(b)		0	356	275

2 従来の実施に要した人員

(単位:人)

	平成19年度	平成20年度	平成21年度
常勤職員	0.0	0.0	0.0
非常勤職員	0.0	0.2	0.2
業務委託職員(民間)	0.0	0.0	0.0

5 従来の実施方法等(従来の業務実施における取扱数量)

◎ 乙号事件数

次葉のとおり

◎ 郵送請求收受数

H21.1	H21.2	H21.3	H21.4	H21.5	H21.6	H21.7	H21.8	H21.9	H21.10	H21.11	H21.12	合計
12	9	10	14	10	13	8	7	10	13	6	11	123

◎ 印刷/複写/閲覧/付記の割合

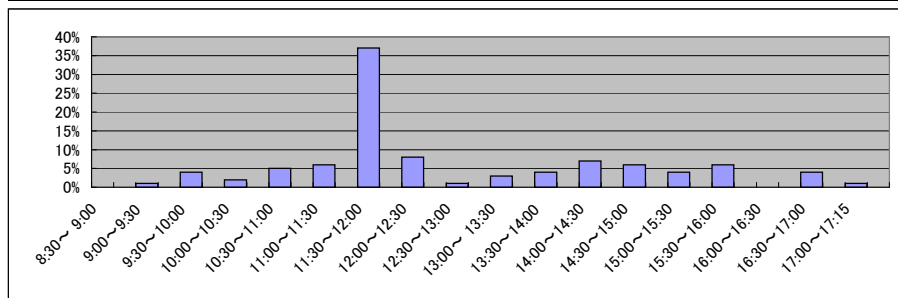
	印刷	複写	閲覧	付記
登記事項証明書	97%	3%		
要約書(閲覧)	97%		3%	
印鑑証明	100%			
地図等の写しの交付	0%	100%		
地図等の閲覧	42%		58%	
その他	0%	0%	0%	0%

◎ 乙号事件数の曜日別動向

月	火	水	木	金
20%	27%	16%	25%	12%

◎ 請求書枚数の時間別動向

8:30~9:00	9:00~9:30	9:30~10:00	10:00~10:30	10:30~11:00	11:00~11:30
0%	1%	4%	2%	5%	6%
11:30~12:00	12:00~12:30	12:30~13:00	13:00~13:30	13:30~14:00	14:00~14:30
37%	8%	1%	3%	4%	7%
14:30~15:00	15:00~15:30	15:30~16:00	16:00~16:30	16:30~17:00	17:00~17:15
6%	4%	6%	0%	4%	1%

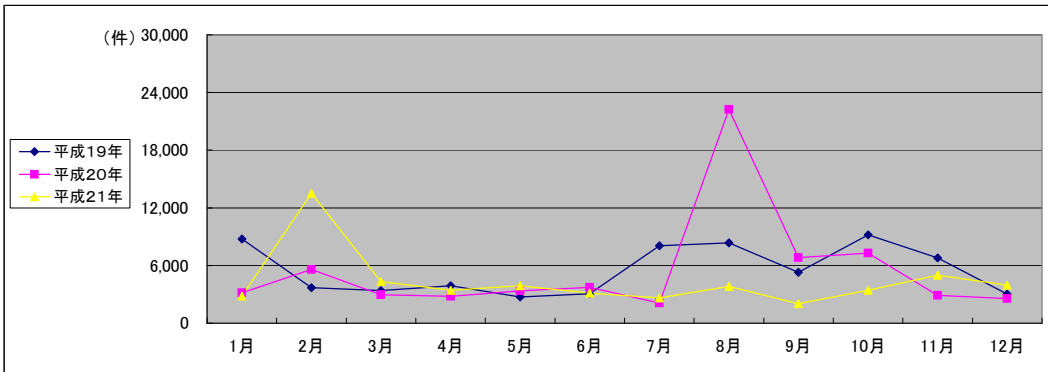


■ 長崎地方裁判所長崎支部(2/2)  
(乙号事件数)

平成19年	H19.1	H19.2	H19.3	H19.4	H19.5	H19.6	H19.7	H19.8	H19.9	H19.10	H19.11	H19.12	合計
登記事項証明書	1,171	1,080	1,003	888	792	769	687	1,069	680	915	1,273	628	10,955
うちオンライン	0	0	0	1	25	16	5	9	17	11	0	5	89
要約書(閲覧)	7,103	2,127	1,922	2,529	1,552	1,858	6,433	6,859	4,215	7,862	5,078	2,063	49,601
印鑑証明	173	146	182	105	110	105	131	139	99	143	134	141	1,608
うちオンライン	0	0	0	0	0	0	0	0	0	0	0	0	0
地図等の写しの交付	197	179	158	129	201	179	163	203	212	203	243	109	2,176
うちオンライン	0	0	0	0	0	0	0	0	0	0	0	0	0
地図等の閲覧	96	157	128	228	84	149	654	97	74	57	77	94	1,895
その他	5	2	10	3	6	4	2	3	3	3	3	4	48
うちオンライン	0	0	0	0	0	0	0	0	0	0	0	0	0
合計	8,745	3,691	3,403	3,882	2,745	3,064	8,070	8,370	5,283	9,183	6,808	3,039	66,283

平成20年	H20.1	H20.2	H20.3	H20.4	H20.5	H20.6	H20.7	H20.8	H20.9	H20.10	H20.11	H20.12	合計
登記事項証明書	836	1,055	884	654	860	787	882	755	749	1,029	1,066	918	10,475
うちオンライン	22	11	0	0	4	12	4	15	3	23	7	72	173
要約書(閲覧)	1,843	3,908	1,722	1,741	2,144	2,546	822	21,196	5,770	5,908	1,522	1,237	50,359
印鑑証明	160	92	107	104	99	122	142	96	72	96	119	129	1,338
うちオンライン	0	0	0	0	0	0	0	0	0	0	0	0	0
地図等の写しの交付	186	386	158	244	190	205	188	138	171	197	112	184	2,359
うちオンライン	0	0	0	0	0	0	0	0	0	0	0	0	0
地図等の閲覧	137	154	93	46	52	58	53	60	76	67	62	100	958
その他	2	4	3	5	3	0	3	3	3	3	4	6	39
うちオンライン	0	0	0	0	0	0	0	0	0	0	0	0	0
合計	3,164	5,599	2,967	2,794	3,348	3,718	2,090	22,248	6,841	7,300	2,885	2,574	65,528

平成21年	H21.1	H21.2	H21.3	H21.4	H21.5	H21.6	H21.7	H21.8	H21.9	H21.10	H21.11	H21.12	合計
登記事項証明書	1,011	940	982	876	514	996	1,066	611	725	1,096	499	902	10,218
うちオンライン	33	26	23	5	41	35	36	15	6	7	4	24	255
要約書(閲覧)	1,348	11,914	2,920	2,191	2,978	1,749	900	2,813	966	1,865	4,211	2,687	36,542
印鑑証明	199	133	146	99	90	101	122	126	89	109	84	127	1,425
うちオンライン	0	0	0	0	0	0	0	0	0	0	0	0	0
地図等の写しの交付	231	465	153	237	207	235	488	197	220	247	120	148	2,948
うちオンライン	0	0	0	0	0	0	0	0	0	0	0	0	0
地図等の閲覧	35	52	110	27	115	35	48	85	39	115	72	80	813
その他	3	2	3	2	2	2	2	2	2	2	2	2	26
うちオンライン	0	0	0	0	0	0	0	0	0	0	0	0	0
合計	2,827	13,506	4,314	3,432	3,906	3,118	2,626	3,834	2,041	3,434	4,988	3,946	51,972



(注記事項)各項目の色は、別紙4(委託業務において取り扱う証明書等一覧)及び別紙5(委託業務において取り扱う簿冊等一覧)に対応しています。

■ 長崎地方法務局対馬支局(1/2)

国が実施した年度  
包括的民間委託を実施した年度

1 従来の実施に要した経費

(単位:千円)

		平成19年度	平成20年度	平成21年度
人件費	常勤職員	5,729	6,547	5,579
	非常勤職員	0	466	476
物件費		0	0	0
委託費等	委託費	0	0	0
	成功報酬等	0	0	0
	旅費その他	0	0	0
計(a)		5,729	7,013	6,055
参考値(b)	退職給付費用	1,289	863	970
	減価償却費	0	0	0
間接部門費		570	570	570
(a)+(b)		7,588	8,446	7,595

2 従来の実施に要した人員

(単位:人)

	平成19年度	平成20年度	平成21年度
常勤職員	1.0	1.0	1.0
非常勤職員	0.0	0.2	0.2
業務委託職員(民間)	0.0	0.0	0.0

5 従来の実施方法等(従来業務実施における取扱数量)

◎ 乙号事件数

次葉のとおり

◎ 郵送請求收受数

H21.1	H21.2	H21.3	H21.4	H21.5	H21.6	H21.7	H21.8	H21.9	H21.10	H21.11	H21.12	合計
22	32	31	27	29	31	21	22	13	13	15	23	279

◎ 印刷/複写/閲覧/付記の割合

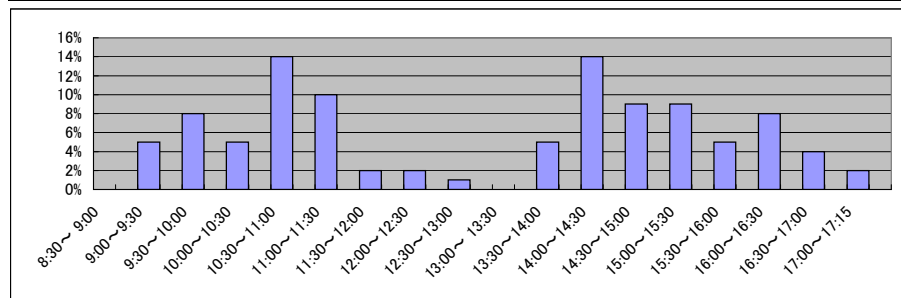
	印刷	複写	閲覧	付記
登記事項証明書	91%	9%		
要約書(閲覧)	100%		0%	
印鑑証明	100%			
地図等の写しの交付	0%	100%		
地図等の閲覧	0%		100%	
その他	0%	0%	0%	0%

◎ 乙号事件数の曜日別動向

月	火	水	木	金
8%	25%	53%	9%	6%

◎ 請求書枚数の時間別動向

8:30~9:00	9:00~9:30	9:30~10:00	10:00~10:30	10:30~11:00	11:00~11:30
0%	5%	8%	5%	14%	10%
11:30~12:00	12:00~12:30	12:30~13:00	13:00~13:30	13:30~14:00	14:00~14:30
2%	2%	1%	0%	5%	14%
14:30~15:00	15:00~15:30	15:30~16:00	16:00~16:30	16:30~17:00	17:00~17:15
9%	9%	5%	8%	4%	2%

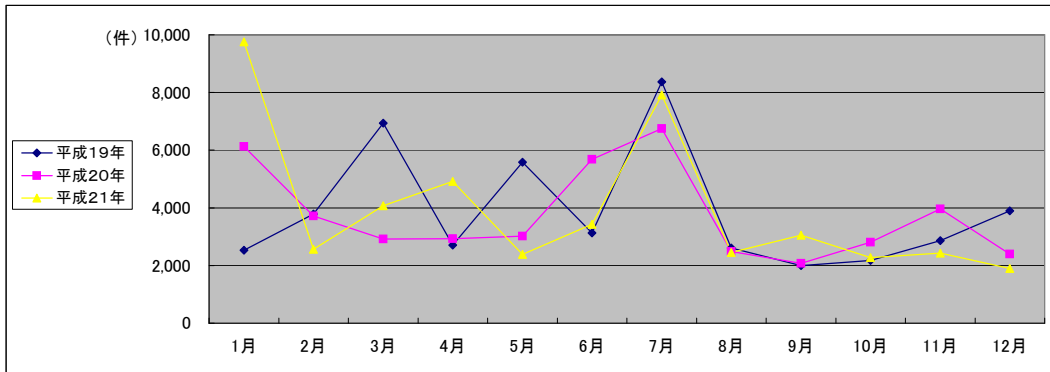


■ 長崎地方法務局対馬支局(2/2)  
(乙号事件数)

平成19年	H19.1	H19.2	H19.3	H19.4	H19.5	H19.6	H19.7	H19.8	H19.9	H19.10	H19.11	H19.12	合計
登記事項証明書	1,121	2,218	1,870	1,125	1,172	1,197	1,118	1,064	1,097	1,190	1,172	1,162	15,506
うちオンライン	0	0	0	0	0	0	0	0	0	0	52	11	63
要約書(閲覧)	997	1,062	4,366	1,146	3,954	1,411	6,254	1,096	575	515	1,088	2,280	24,744
印鑑証明	138	169	167	153	163	139	194	159	140	147	193	146	1,908
うちオンライン	0	0	0	0	0	0	0	0	0	0	0	0	0
地図等の写しの交付	232	215	247	223	208	298	724	228	139	230	359	224	3,327
うちオンライン	0	0	0	0	0	0	0	0	0	0	0	0	0
地図等の閲覧	34	115	286	61	86	78	77	58	46	87	46	79	1,053
その他	3	1	1	1	1	3	4	2	2	5	2	7	32
うちオンライン	0	0	0	0	0	0	0	0	0	0	0	0	0
合計	2,525	3,780	6,937	2,709	5,584	3,126	8,371	2,607	1,999	2,174	2,860	3,898	46,570

平成20年	H20.1	H20.2	H20.3	H20.4	H20.5	H20.6	H20.7	H20.8	H20.9	H20.10	H20.11	H20.12	合計
登記事項証明書	1,407	956	1,398	793	948	1,123	1,251	1,249	865	1,132	1,877	1,013	14,012
うちオンライン	5	1	30	1	21	25	42	27	30	43	17	43	285
要約書(閲覧)	4,153	2,128	1,026	1,747	1,503	3,095	4,366	846	727	1,219	1,566	748	23,124
印鑑証明	151	156	157	132	131	161	153	140	127	108	114	183	1,713
うちオンライン	0	0	0	0	0	0	0	0	0	0	0	0	0
地図等の写しの交付	356	434	245	171	334	990	803	166	211	175	336	318	4,539
うちオンライン	0	0	0	0	0	0	0	0	0	0	0	0	0
地図等の閲覧	62	39	85	90	100	312	174	80	149	173	72	138	1,474
その他	2	1	3	1	2	0	1	7	0	0	0	0	17
うちオンライン	0	0	0	0	0	0	0	0	0	0	0	0	0
合計	6,131	3,714	2,914	2,934	3,018	5,681	6,748	2,488	2,079	2,807	3,965	2,400	44,879

平成21年	H21.1	H21.2	H21.3	H21.4	H21.5	H21.6	H21.7	H21.8	H21.9	H21.10	H21.11	H21.12	合計
登記事項証明書	2,026	806	1,024	896	788	1,133	1,965	941	811	899	1,492	1,007	13,788
うちオンライン	26	39	26	126	90	169	88	78	103	97	64	88	994
要約書(閲覧)	7,031	1,407	2,474	2,835	1,320	1,729	4,913	1,062	1,667	1,032	536	463	26,469
印鑑証明	169	95	153	125	106	147	106	111	85	90	141	120	1,448
うちオンライン	0	0	0	0	0	0	0	0	0	0	0	0	0
地図等の写しの交付	415	182	358	1,022	155	352	812	262	422	207	234	284	4,705
うちオンライン	0	0	0	0	0	0	0	0	0	0	0	0	0
地図等の閲覧	114	78	67	44	14	67	122	77	65	41	31	24	744
その他	1	1	0	0	1	1	0	1	1	3	0	2	11
うちオンライン	0	0	0	0	0	0	0	0	0	0	0	0	0
合計	9,756	2,569	4,076	4,922	2,384	3,429	7,918	2,454	3,051	2,272	2,434	1,900	47,165



(注記事項)各項目の色は、別紙4(委託業務において取り扱う証明書等一覧)及び別紙5(委託業務において取り扱う簿冊等一覧)に対応しています。

■ 大分地方法務局全体(1/2)

国が実施した年度
包括的民間委託を実施した年度

1 従来の実施に要した経費

(平成21年度包括的民間委託実施庁:本局・佐伯・竹田・別府・鶴崎・臼杵) (単位:千円)

		平成18年度	平成19年度	平成20年度	平成21年度
計(a)	人件費				
	常勤職員	54,222	60,503	52,467	0
	非常勤職員	4,308	4,472	2,099	0
	物件費	0	0	0	0
	委託費等	15,009	15,498	11,287	46,936
	成功報酬等	0	0	0	0
	旅費その他	0	0	0	0
計(a)		73,539	80,473	65,853	46,936
参考値(b)	退職給付費用	7,587	11,605	7,771	0
	減価償却費	0	0	0	0
参考値(b)	間接部門費	2,913	3,277	4,410	0
(a)+(b)		84,039	95,355	78,034	46,936

(新規包括的民間委託実施庁:日田・宇佐・杵築・中津)

		平成18年度	平成19年度	平成20年度	平成21年度
計(a)	人件費				
	常勤職員	-	48,842	45,088	55,360
	非常勤職員	-	0	0	0
	物件費	-	0	0	0
	委託費等	-	0	0	0
	成功報酬等	-	0	0	0
	旅費その他	-	0	0	0
計(a)		-	48,842	45,088	55,360
参考値(b)	退職給付費用	-	10,316	6,908	7,764
	減価償却費	-	0	0	0
参考値(b)	間接部門費	-	3,920	3,920	3,920
(a)+(b)		-	63,078	55,916	67,044

2 従来の実施に要した人員

(平成21年度包括的民間委託実施庁:本局・佐伯・竹田・別府・鶴崎・臼杵) (単位:人)

	平成18年度	平成19年度	平成20年度	平成21年度
常勤職員	8.0	9.0	9.0	0.0
非常勤職員	3.5	3.6	1.6	0.0
業務委託職員(民間)	3.0	3.0	3.3	19.1

(新規包括的民間委託実施庁:日田・宇佐・杵築・中津)

	平成18年度	平成19年度	平成20年度	平成21年度
常勤職員	-	8.0	8.0	8.0
非常勤職員	-	0.0	0.0	0.0
業務委託職員(民間)	-	0.0	0.0	0.0

5 従来の実施方法等(従来業務実施における取扱数量)

◎ 乙号事件数

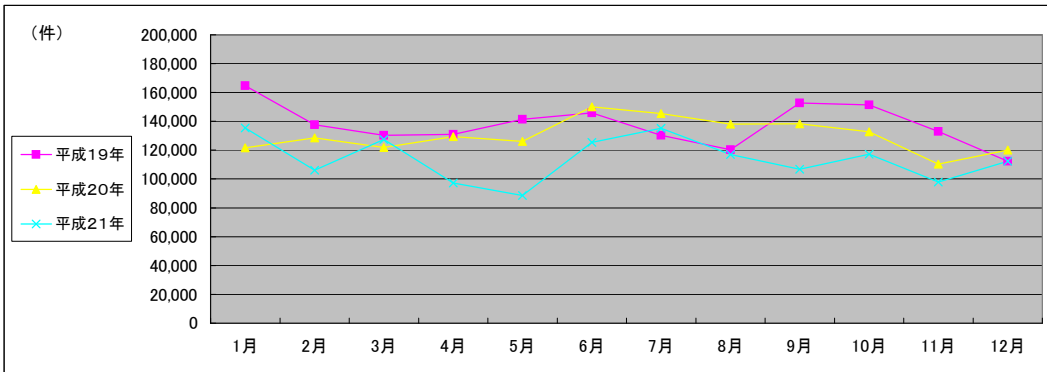
次葉のとおり

■ 大分地方法務局全体(2/2)  
(乙号事件数)

平成19年	H19.1	H19.2	H19.3	H19.4	H19.5	H19.6	H19.7	H19.8	H19.9	H19.10	H19.11	H19.12	合計
登記事項証明書	38,890	50,709	49,277	44,205	43,677	45,200	42,908	40,226	39,777	47,303	46,349	40,839	529,360
うちオンライン	1	2	0	57	121	149	271	184	199	326	214	308	1,832
要約書(閲覧)	80,430	54,585	51,130	61,330	64,279	64,254	63,363	55,796	84,561	74,660	62,083	48,698	765,169
印鑑証明	7,523	8,045	10,217	6,807	7,459	7,763	7,335	6,846	7,153	7,670	7,217	6,666	90,701
うちオンライン	0	0	0	0	0	0	0	0	1	6	1	1	9
地図等の写しの交付	8,125	9,357	8,904	8,403	9,097	9,683	9,510	8,595	9,270	10,784	9,340	9,886	110,954
うちオンライン	0	0	0	0	0	1	0	0	0	0	0	1	2
地図等の閲覧	29,633	14,833	10,680	10,021	16,755	18,780	7,120	8,666	11,878	10,829	7,763	6,217	153,175
その他	190	165	154	162	172	154	171	167	153	141	117	106	1,852
うちオンライン	0	0	0	0	0	0	0	0	0	0	0	0	0
合計	164,791	137,694	130,362	130,928	141,439	145,834	130,407	120,296	152,792	151,387	132,869	112,412	1,651,211

平成20年	H20.1	H20.2	H20.3	H20.4	H20.5	H20.6	H20.7	H20.8	H20.9	H20.10	H20.11	H20.12	合計
登記事項証明書	40,564	48,105	45,546	44,344	42,572	42,516	41,000	35,649	41,162	41,363	33,364	36,990	493,175
うちオンライン	396	496	680	1,229	759	918	1,201	879	936	919	785	1,021	10,219
要約書(閲覧)	51,160	47,881	47,179	58,480	59,736	79,643	69,511	63,344	60,402	56,038	55,579	48,100	697,053
印鑑証明	6,666	8,708	9,663	7,295	7,319	7,466	7,993	6,518	7,535	7,513	6,088	7,202	89,966
うちオンライン	0	0	15	0	0	0	0	0	0	0	0	0	15
地図等の写しの交付	11,793	10,653	10,062	9,779	10,326	10,335	9,944	10,479	10,199	9,151	8,105	8,434	119,260
うちオンライン	215	2	1	13	5	3	10	3	3	3	9	3	270
地図等の閲覧	11,324	13,068	9,182	9,287	6,153	10,041	16,844	22,022	18,803	18,499	7,184	19,332	161,739
その他	107	148	136	144	41	130	160	110	123	136	101	125	1,461
うちオンライン	0	0	0	0	0	0	0	0	0	0	0	0	0
合計	121,614	128,563	121,768	129,329	126,147	150,131	145,452	138,122	138,224	132,700	110,421	120,183	1,562,654

平成21年	H21.1	H21.2	H21.3	H21.4	H21.5	H21.6	H21.7	H21.8	H21.9	H21.10	H21.11	H21.12	合計
登記事項証明書	37,883	39,131	39,789	35,128	32,795	38,186	36,760	33,761	34,874	38,396	32,573	35,453	434,729
うちオンライン	811	825	1,149	1,036	1,247	2,592	3,506	4,012	4,324	4,829	4,231	4,475	33,037
要約書(閲覧)	47,044	40,997	54,926	41,814	36,997	64,648	74,968	51,497	48,807	54,381	44,599	57,553	618,231
印鑑証明	7,087	6,838	8,863	6,660	5,662	6,729	6,885	6,252	6,586	6,581	6,136	6,402	80,681
うちオンライン	0	0	0	0	0	0	4	0	3	0	0	0	7
地図等の写しの交付	7,844	8,352	9,266	10,241	9,529	10,451	10,580	9,773	10,994	10,537	9,355	8,114	115,036
うちオンライン	13	4	3	3	4	15	37	19	28	19	29	26	200
地図等の閲覧	35,471	10,693	14,490	3,282	3,606	5,355	5,953	15,643	5,416	7,241	5,018	4,770	116,938
その他	103	106	78	36	58	78	100	79	77	32	295	33	1,075
うちオンライン	0	0	0	0	0	0	0	0	0	0	0	0	0
合計	135,432	106,117	127,412	97,161	88,647	125,447	135,246	117,005	106,754	117,168	97,976	112,325	1,366,690



(注記事項) 各項目の色は、別紙4(委託業務において取り扱う証明書等一覧)及び別紙5(委託業務において取り扱う簿冊等一覧)に対応しています。

■ 大分地方法務局本局(1/2)

1 従来の実施に要した経費

国が実施した年度  
包括的民間委託を実施した年度

(単位:千円)

		平成18年度	平成19年度	平成20年度	平成21年度	
人件費	常勤職員	22,329	19,468	16,479	0	
	非常勤職員	895	823	0	0	
	物件費	0	0	0	0	
	委託費等	委託費	15,009	15,498	11,287	17,258
		成功報酬等	0	0	0	0
	旅費その他	0	0	0	0	
計(a)		38,233	35,789	27,766	17,258	
参考値(b)	退職給付費用	2,846	3,869	2,591	0	
	減価償却費	0	0	0	0	
	間接部門費	1,093	1,093	1,470	0	
(a)+(b)		42,172	40,751	31,827	17,258	

2 従来の実施に要した人員

(単位:人)

	平成18年度	平成19年度	平成20年度	平成21年度
常勤職員	3.0	3.0	3.0	0.0
非常勤職員	0.6	1.0	0.0	0.0
業務委託職員(民間)	3.0	3.0	3.3	5.8

5 従来の実施方法等(従来業務実施における取扱数量)

◎ 乙号事件数

次葉のとおり

◎ 郵送請求收受数

H21.1	H21.2	H21.3	H21.4	H21.5	H21.6	H21.7	H21.8	H21.9	H21.10	H21.11	H21.12	合計
100	129	109	132	127	128	126	108	112	139	113	106	1,429

◎ 印刷/複写/閲覧/付記の割合

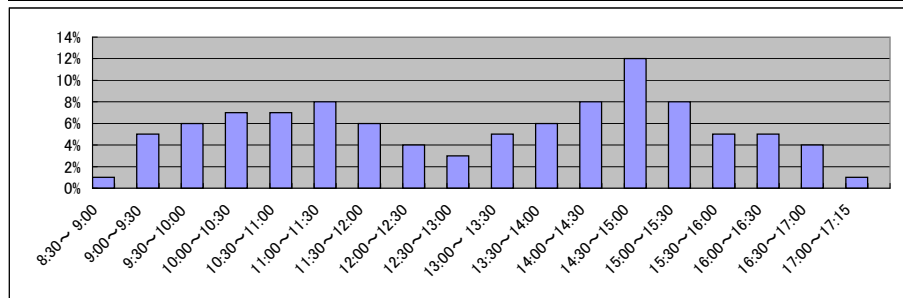
	印刷	複写	閲覧	付記
登記事項証明書	98%	2%		
要約書(閲覧)	99%		1%	
印鑑証明	100%			
地図等の写しの交付	98%	2%		
地図等の閲覧	98%		2%	
その他	0%	0%	0%	100%

◎ 乙号事件数の曜日別動向

月	火	水	木	金
19%	22%	20%	18%	22%

◎ 請求書枚数の時間別動向

8:30~9:00	9:00~9:30	9:30~10:00	10:00~10:30	10:30~11:00	11:00~11:30
	1%	5%	6%	7%	7%
11:30~12:00		12:00~12:30	12:30~13:00	13:00~13:30	13:30~14:00
	6%	4%	3%	5%	6%
14:30~15:00		15:00~15:30	15:30~16:00	16:00~16:30	16:30~17:00
	12%	8%	5%	5%	4%
					17:00~17:15
					1%



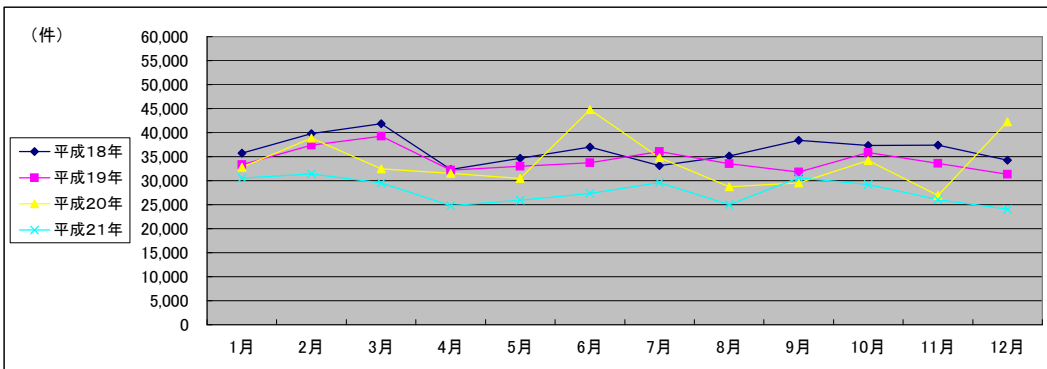
■ 大分地方務局本局(2/2)  
(乙号事件数)

平成18年	H18.1	H18.2	H18.3	H18.4	H18.5	H18.6	H18.7	H18.8	H18.9	H18.10	H18.11	H18.12	合計
登記事項証明書	16,251	18,280	20,052	16,198	16,871	17,268	16,032	16,085	16,943	17,082	16,701	15,606	203,369
要約書(閲覧)	12,062	12,894	12,812	9,453	10,709	11,945	9,924	11,124	14,131	12,704	13,890	12,157	143,805
印鑑証明	3,931	3,833	5,329	3,430	3,497	3,726	3,845	3,845	3,498	3,354	3,120	3,335	44,743
地図等の写しの交付	2,341	3,575	2,668	2,266	2,546	2,681	2,273	2,629	2,716	2,631	2,528	2,415	31,269
地図等の閲覧	1,115	1,131	925	949	957	1,296	939	1,325	1,011	1,481	1,009	675	12,813
その他	66	70	63	54	72	93	90	107	82	97	125	100	1,019
合計	35,766	39,783	41,849	32,350	34,652	37,009	33,103	35,115	38,381	37,349	37,373	34,288	437,018

平成19年	H19.1	H19.2	H19.3	H19.4	H19.5	H19.6	H19.7	H19.8	H19.9	H19.10	H19.11	H19.12	合計
登記事項証明書	13,791	17,787	18,202	16,985	16,335	15,981	16,121	15,134	15,354	16,589	16,347	14,867	193,493
うちオンライン	1	2	0	57	116	116	263	149	149	177	149	127	1,306
要約書(閲覧)	12,214	12,102	12,431	8,238	9,442	9,893	12,559	12,039	9,203	10,992	9,961	10,031	129,105
印鑑証明	3,397	3,226	4,561	2,926	3,193	3,321	3,147	2,833	3,086	3,292	3,100	2,735	38,817
うちオンライン	0	0	0	0	0	0	0	0	1	0	1	1	3
地図等の写しの交付	2,818	3,064	3,155	3,116	3,261	3,592	3,491	2,934	3,175	4,019	3,175	3,127	38,927
うちオンライン	0	0	0	0	0	1	0	0	0	0	0	1	2
地図等の閲覧	1,010	1,093	834	837	687	841	672	513	911	914	911	520	9,743
その他	109	101	72	99	79	79	99	97	91	88	82	59	1,055
うちオンライン	0	0	0	0	0	0	0	0	0	0	0	0	0
合計	33,339	37,373	39,255	32,201	32,997	33,707	36,089	33,550	31,820	35,894	33,576	31,339	411,140

平成20年	H20.1	H20.2	H20.3	H20.4	H20.5	H20.6	H20.7	H20.8	H20.9	H20.10	H20.11	H20.12	合計
登記事項証明書	14,018	16,931	15,476	16,395	15,396	16,330	17,298	13,076	15,414	16,052	12,658	14,329	183,373
うちオンライン	205	264	275	552	217	484	524	333	432	440	328	374	4,428
要約書(閲覧)	11,356	12,190	8,346	7,077	8,142	20,462	8,475	8,936	6,934	10,834	8,071	7,343	118,166
印鑑証明	2,856	3,392	3,724	2,852	2,855	3,027	3,352	2,670	2,902	3,048	2,332	2,862	35,872
うちオンライン	0	0	0	0	0	0	0	0	0	0	0	0	0
地図等の写しの交付	3,531	3,770	3,532	3,124	3,321	3,549	3,839	2,612	3,206	3,210	2,900	2,922	39,516
うちオンライン	215	0	0	3	4	2	5	0	1	1	2	2	235
地図等の閲覧	953	2,469	1,289	1,984	744	1,335	1,731	1,355	1,032	985	906	14,760	29,543
その他	60	97	98	106	9	85	108	64	78	88	69	75	937
うちオンライン	0	0	0	0	0	0	0	0	0	0	0	0	0
合計	32,774	38,849	32,465	31,538	30,467	44,788	34,803	28,713	29,566	34,217	26,936	42,291	407,407

平成21年	H21.1	H21.2	H21.3	H21.4	H21.5	H21.6	H21.7	H21.8	H21.9	H21.10	H21.11	H21.12	合計
登記事項証明書	14,680	15,611	15,330	13,838	13,349	15,007	14,376	13,578	14,003	14,782	13,022	13,614	171,190
うちオンライン	346	377	552	410	690	1,382	1,655	2,324	2,476	2,617	2,667	2,821	18,317
要約書(閲覧)	9,247	9,169	6,455	4,970	7,050	6,123	8,886	5,494	9,226	7,760	5,984	4,872	85,236
印鑑証明	2,740	2,624	3,299	2,595	2,376	2,612	2,842	2,381	2,630	2,541	2,377	2,507	31,524
うちオンライン	0	0	0	0	0	0	0	0	3	0	0	0	3
地図等の写しの交付	2,790	3,427	3,627	2,746	2,672	2,711	2,693	2,690	3,354	2,861	2,713	2,180	34,464
うちオンライン	10	1	2	2	3	8	20	16	13	12	16	15	118
地図等の閲覧	996	515	754	646	473	843	724	836	1,307	1,277	1,693	906	10,970
その他	56	72	36	3	27	39	53	47	49	5	273	3	663
うちオンライン	0	0	0	0	0	0	0	0	0	0	0	0	0
合計	30,509	31,418	29,501	24,798	25,947	27,335	29,574	25,026	30,569	29,226	26,062	24,082	334,047



(注記事項)各項目の色は、別紙4(委託業務において取り扱う証明書等一覧)及び別紙5(委託業務において取り扱う簿冊等一覧)に対応しています。



■ 大分地方法務局鶴崎出張所(1/2)

国が実施した年度  
包括的民間委託を実施した年度

1 従来の実施に要した経費

(単位:千円)

		平成18年度	平成19年度	平成20年度	平成21年度
人件費	常勤職員	5,183	5,539	3,055	0
	非常勤職員	1,041	1,380	1,220	0
物件費		0	0	0	0
委託費等	委託費	0	0	0	5,250
	成功報酬等	0	0	0	0
	旅費その他	0	0	0	0
計(a)		6,224	6,919	4,275	5,250
参考値(b)	退職給付費用	948	1,289	863	0
	減価償却費	0	0	0	0
間接部門費		364	364	490	0
(a)+(b)		7,536	8,572	5,628	5,250

2 従来の実施に要した人員

(単位:人)

	平成18年度	平成19年度	平成20年度	平成21年度
常勤職員	1.0	1.0	1.0	0.0
非常勤職員	1.0	1.0	1.0	0.0
業務委託職員(民間)	0.0	0.0	0.0	3.6

5 従来の実施方法等(従来業務実施における取扱数量)

◎ 乙号事件数

次葉のとおり

◎ 郵送請求收受数

H21.1	H21.2	H21.3	H21.4	H21.5	H21.6	H21.7	H21.8	H21.9	H21.10	H21.11	H21.12	合計
20	15	14	18	7	19	19	15	11	20	17	13	188

◎ 印刷/複写/閲覧/付記の割合

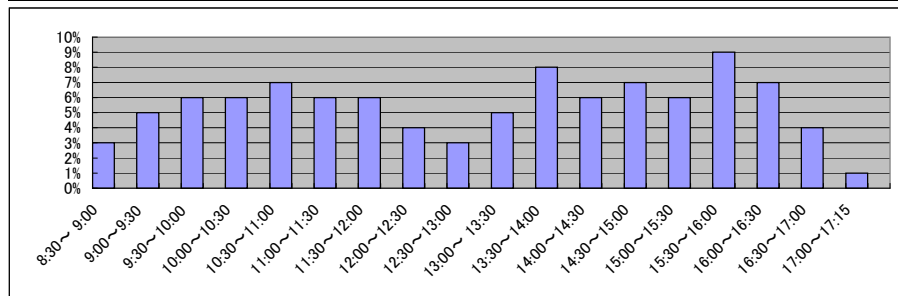
	印刷	複写	閲覧	付記
登記事項証明書	96%	4%		
要約書(閲覧)	100%		0%	
印鑑証明	100%			
地図等の写しの交付	100%	0%		
地図等の閲覧	100%		0%	
その他	0%	0%	0%	0%

◎ 乙号事件数の曜日別動向

月	火	水	木	金
14%	15%	13%	14%	45%

◎ 請求書枚数の時間別動向

8:30~9:00	9:00~9:30	9:30~10:00	10:00~10:30	10:30~11:00	11:00~11:30
	3%	5%	6%	6%	7%
11:30~12:00	12:00~12:30	12:30~13:00	13:00~13:30	13:30~14:00	14:00~14:30
6%	4%	3%	5%	8%	6%
14:30~15:00	15:00~15:30	15:30~16:00	16:00~16:30	16:30~17:00	17:00~17:15
7%	6%	9%	7%	4%	1%



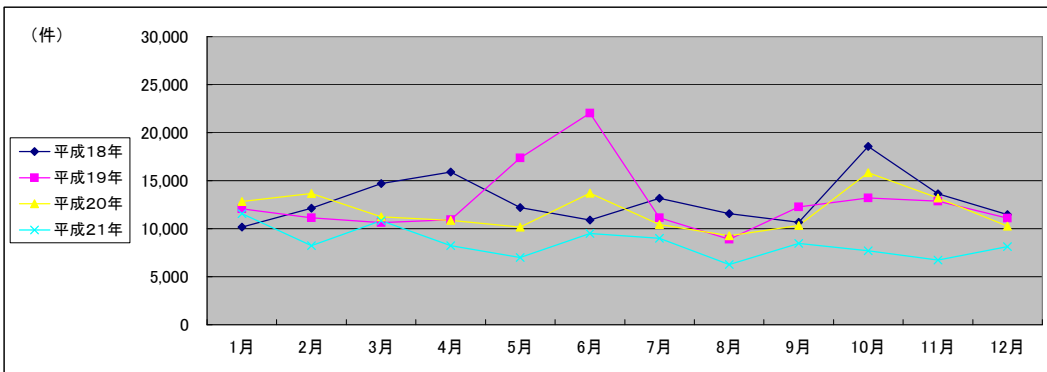
■ 大分地方法務局鶴崎出張所(2/2)  
(乙号事件数)

平成18年	H18.1	H18.2	H18.3	H18.4	H18.5	H18.6	H18.7	H18.8	H18.9	H18.10	H18.11	H18.12	合計
登記事項証明書	3,304	3,915	3,872	3,335	3,642	3,422	3,914	3,851	3,850	4,387	5,111	3,642	46,245
要約書(閲覧)	4,710	6,337	8,631	10,824	6,744	5,118	6,431	5,320	4,430	11,645	5,988	5,378	81,556
印鑑証明	0	95	225	140	235	400	556	510	568	510	592	604	4,435
地図等の写しの交付	1,046	1,043	1,229	1,062	900	1,160	1,039	1,218	1,120	1,171	1,151	1,056	13,195
地図等の閲覧	1,104	731	753	553	693	801	1,220	652	685	865	779	772	9,608
その他	0	3	3	1	0	0	2	3	1	2	2	0	17
合計	10,164	12,124	14,713	15,915	12,214	10,901	13,162	11,554	10,654	18,580	13,623	11,452	155,056

平成19年	H19.1	H19.2	H19.3	H19.4	H19.5	H19.6	H19.7	H19.8	H19.9	H19.10	H19.11	H19.12	合計
登記事項証明書	3,072	4,323	4,138	4,483	4,097	3,718	4,135	3,157	3,352	5,047	4,222	4,210	47,954
うちオンライン	0	0	0	0	2	17	3	26	16	65	31	38	198
要約書(閲覧)	6,527	4,404	3,851	4,024	10,755	15,516	4,716	3,425	6,523	4,868	5,565	3,899	74,073
印鑑証明	597	612	855	640	651	657	641	647	544	812	727	745	8,128
うちオンライン	0	0	0	0	0	0	0	0	0	0	0	0	0
地図等の写しの交付	1,058	1,204	1,232	1,096	1,077	1,379	1,116	1,025	1,269	1,680	1,409	1,616	15,161
うちオンライン	0	0	0	0	0	0	0	0	0	0	0	0	0
地図等の閲覧	796	586	562	682	778	752	536	630	571	782	957	632	8,264
その他	6	0	5	0	0	0	5	13	0	4	1	0	34
うちオンライン	0	0	0	0	0	0	0	0	0	0	0	0	0
合計	12,056	11,129	10,643	10,925	17,358	22,022	11,149	8,897	12,259	13,193	12,881	11,102	153,614

平成20年	H20.1	H20.2	H20.3	H20.4	H20.5	H20.6	H20.7	H20.8	H20.9	H20.10	H20.11	H20.12	合計
登記事項証明書	3,980	4,465	4,118	3,480	3,735	3,541	3,468	3,127	3,283	3,654	2,818	3,085	42,754
うちオンライン	63	29	79	49	36	31	62	25	53	57	30	79	593
要約書(閲覧)	3,763	5,251	3,647	4,683	3,871	7,549	4,223	2,743	4,388	9,187	7,584	4,905	61,794
印鑑証明	637	914	1,042	798	758	797	863	696	848	793	665	752	9,563
うちオンライン	0	0	0	0	0	0	0	0	0	0	0	0	0
地図等の写しの交付	3,031	1,233	949	1,462	1,446	1,368	1,509	1,214	1,548	530	472	1,114	15,876
うちオンライン	0	0	0	0	0	0	0	0	0	0	0	0	0
地図等の閲覧	1,412	1,780	1,462	432	353	450	368	1,488	280	1,666	1,646	402	11,739
その他	2	11	0	1	1	2	2	1	3	5	2	4	34
うちオンライン	0	0	0	0	0	0	0	0	0	0	0	0	0
合計	12,825	13,654	11,218	10,856	10,164	13,707	10,433	9,269	10,350	15,835	13,187	10,262	141,760

平成21年	H21.1	H21.2	H21.3	H21.4	H21.5	H21.6	H21.7	H21.8	H21.9	H21.10	H21.11	H21.12	合計
登記事項証明書	3,179	3,422	3,515	2,917	2,395	3,509	3,336	2,586	3,009	2,982	2,470	2,468	35,788
うちオンライン	35	44	50	93	19	50	74	57	227	67	71	98	885
要約書(閲覧)	5,578	2,259	3,967	2,990	2,632	3,356	3,232	1,731	2,963	2,480	2,045	3,224	36,457
印鑑証明	794	739	1,220	701	580	744	785	676	725	839	661	825	9,289
うちオンライン	0	0	0	0	0	0	0	0	0	0	0	0	0
地図等の写しの交付	853	328	794	1,243	1,110	1,358	1,224	1,082	1,403	1,173	1,386	1,368	13,322
うちオンライン	0	0	0	1	0	0	1	0	2	0	1	1	6
地図等の閲覧	1,147	1,493	1,330	376	269	534	406	185	371	233	157	251	6,752
その他	1	1	0	0	0	0	1	0	0	0	1	1	5
うちオンライン	0	0	0	0	0	0	0	0	0	0	0	0	0
合計	11,552	8,242	10,826	8,227	6,986	9,501	8,984	6,260	8,471	7,707	6,720	8,137	101,613



(注記事項) 各項目の色は、別紙4(委託業務において取り扱う証明書等一覧)及び別紙5(委託業務において取り扱う簿冊等一覧)に対応しています。

■ 大分地方法務局別府出張所(1/2)

国が実施した年度  
包括的民間委託を実施した年度

1 従来の実施に要した経費

(単位:千円)

		平成18年度	平成19年度	平成20年度	平成21年度
人件費	常勤職員	11,533	13,044	12,909	0
	非常勤職員	577	0	0	0
物件費		0	0	0	0
委託費等	委託費	0	0	0	4,415
	成功報酬等	0	0	0	0
	旅費その他	0	0	0	0
計(a)		12,110	13,044	12,909	4,415
参考値(b)	退職給付費用	1,897	2,579	1,727	0
	減価償却費	0	0	0	0
間接部門費		728	728	980	0
(a)+(b)		14,735	16,351	15,616	4,415

2 従来の実施に要した人員

(単位:人)

	平成18年度	平成19年度	平成20年度	平成21年度
常勤職員	2.0	2.0	2.0	0.0
非常勤職員	0.6	0.0	0.0	0.0
業務委託職員(民間)	0.0	0.0	0.0	2.6

5 従来の実施方法等(従来の業務実施における取扱数量)

◎ 乙号事件数

次葉のとおり

◎ 郵送請求收受数

H21.1	H21.2	H21.3	H21.4	H21.5	H21.6	H21.7	H21.8	H21.9	H21.10	H21.11	H21.12	合計
31	37	36	52	28	46	26	42	34	36	31	28	427

◎ 印刷/複写/閲覧/付記の割合

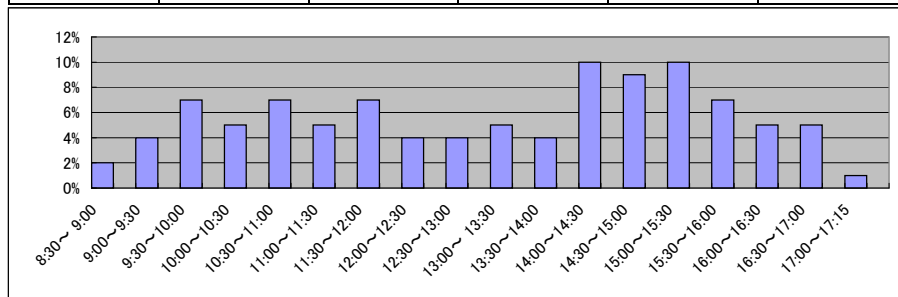
	印刷	複写	閲覧	付記
登記事項証明書	98%	2%		
要約書(閲覧)	99%		1%	
印鑑証明	100%			
地図等の写しの交付	52%	48%		
地図等の閲覧	0%		0%	
その他	0%	100%	0%	0%

◎ 乙号事件数の曜日別動向

月	火	水	木	金
18%	22%	19%	19%	22%

◎ 請求書枚数の時間別動向

8:30~9:00	9:00~9:30	9:30~10:00	10:00~10:30	10:30~11:00	11:00~11:30
2%	4%	7%	5%	7%	5%
11:30~12:00	12:00~12:30	12:30~13:00	13:00~13:30	13:30~14:00	14:00~14:30
7%	4%	4%	5%	4%	10%
14:30~15:00	15:00~15:30	15:30~16:00	16:00~16:30	16:30~17:00	17:00~17:15
9%	10%	7%	5%	5%	1%



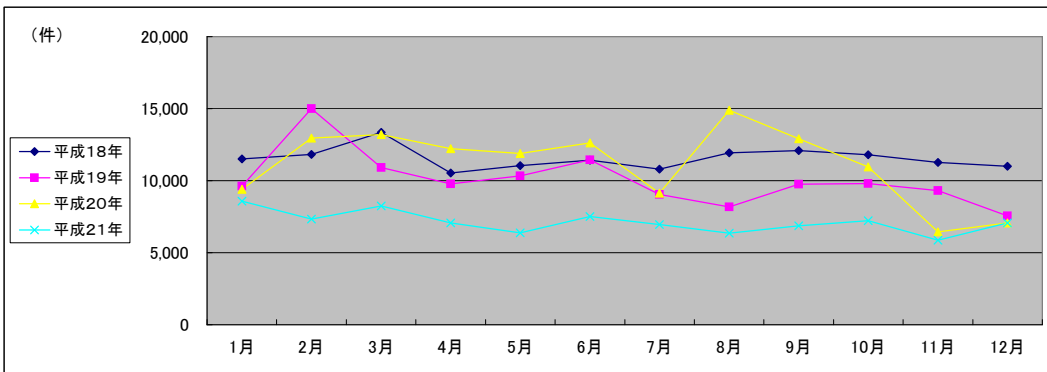
■ 大分地方法務局別府出張所(2/2)  
(乙号事件数)

平成18年	H18.1	H18.2	H18.3	H18.4	H18.5	H18.6	H18.7	H18.8	H18.9	H18.10	H18.11	H18.12	合計
登記事項証明書	4,620	5,577	6,054	4,705	5,076	5,342	4,555	5,378	5,086	5,388	5,046	4,665	61,492
うちオンライン	0	0	0	0	0	0	0	0	0	0	0	0	0
要約書(閲覧)	4,789	3,837	4,676	3,739	3,749	3,759	4,072	4,396	4,187	3,982	3,694	3,755	48,635
印鑑証明	743	1,017	1,081	585	728	835	810	741	815	727	699	701	9,482
地図等の写しの交付	1,049	1,044	1,126	1,010	1,164	1,124	1,044	1,087	1,572	1,172	1,318	1,112	13,822
地図等の閲覧	263	301	362	459	303	342	287	303	394	490	477	771	4,752
その他	42	45	54	35	28	29	43	33	35	30	35	6	415
合計	11,506	11,821	13,353	10,533	11,048	11,431	10,811	11,938	12,089	11,789	11,269	11,010	138,598

平成19年	H19.1	H19.2	H19.3	H19.4	H19.5	H19.6	H19.7	H19.8	H19.9	H19.10	H19.11	H19.12	合計
登記事項証明書	3,825	6,896	5,175	4,685	4,883	4,749	4,274	4,082	4,958	4,694	4,635	3,821	56,677
うちオンライン	0	0	0	0	0	0	0	0	0	0	0	0	0
要約書(閲覧)	3,776	4,978	3,278	3,049	3,198	4,683	2,708	2,205	2,548	2,957	2,402	1,897	37,679
印鑑証明	686	1,169	962	691	712	809	742	713	882	641	661	615	9,283
うちオンライン	0	0	0	0	0	0	0	0	0	0	0	0	0
地図等の写しの交付	983	1,513	1,087	1,094	1,225	990	1,115	1,013	1,177	1,274	1,263	1,062	13,796
うちオンライン	0	0	0	0	0	0	0	0	0	0	0	0	0
地図等の閲覧	326	421	377	249	282	196	201	166	185	230	345	160	3,138
その他	32	33	26	1	37	7	3	6	8	10	2	0	165
うちオンライン	0	0	0	0	0	0	0	0	0	0	0	0	0
合計	9,628	15,010	10,905	9,769	10,337	11,434	9,043	8,185	9,758	9,806	9,308	7,555	120,738

平成20年	H20.1	H20.2	H20.3	H20.4	H20.5	H20.6	H20.7	H20.8	H20.9	H20.10	H20.11	H20.12	合計
登記事項証明書	3,661	6,243	6,861	6,615	6,340	6,299	4,169	5,558	6,876	5,352	3,128	3,448	64,550
うちオンライン	0	0	7	98	22	17	10	33	56	31	7	25	306
要約書(閲覧)	3,735	3,460	3,001	2,787	2,783	3,557	1,693	4,268	2,761	2,707	1,639	1,552	33,943
印鑑証明	601	1,193	1,277	1,053	919	869	819	914	1,105	941	605	805	11,101
うちオンライン	0	0	0	0	0	0	0	0	0	0	0	0	0
地図等の写しの交付	1,153	1,755	1,759	1,566	1,625	1,676	1,020	3,172	1,856	1,775	927	1,151	19,435
うちオンライン	0	0	0	0	0	0	0	0	0	0	0	0	0
地図等の閲覧	246	305	297	212	227	218	1,428	970	320	176	135	107	4,641
その他	0	3	0	0	0	0	0	3	0	0	0	0	6
うちオンライン	0	0	0	0	0	0	0	0	0	0	0	0	0
合計	9,396	12,959	13,195	12,233	11,894	12,619	9,129	14,885	12,918	10,951	6,434	7,063	133,676

平成21年	H21.1	H21.2	H21.3	H21.4	H21.5	H21.6	H21.7	H21.8	H21.9	H21.10	H21.11	H21.12	合計
登記事項証明書	3,549	3,814	3,888	3,797	3,313	4,172	3,472	2,870	3,557	3,561	2,951	4,342	43,286
うちオンライン	31	43	33	75	20	85	276	323	348	425	368	361	2,388
要約書(閲覧)	3,241	1,677	1,923	1,477	1,615	1,636	1,514	1,813	1,467	1,846	1,359	1,206	20,774
印鑑証明	674	721	891	693	533	714	780	739	713	704	607	669	8,438
うちオンライン	0	0	0	0	0	0	0	0	0	0	0	0	0
地図等の写しの交付	1,036	996	995	986	869	905	1,050	867	956	1,002	881	767	11,310
うちオンライン	0	0	0	0	0	0	5	0	1	3	7	1	17
地図等の閲覧	86	128	544	106	47	92	141	66	174	110	78	71	1,643
その他	0	0	0	0	0	0	1	0	0	0	0	1	2
うちオンライン	0	0	0	0	0	0	0	0	0	0	0	0	0
合計	8,586	7,336	8,241	7,059	6,377	7,519	6,958	6,355	6,867	7,223	5,876	7,056	85,453



(注記事項) 各項目の色は、別紙4(委託業務において取り扱う証明書等一覧)及び別紙5(委託業務において取り扱う簿冊等一覧)に対応しています。

■ 大分地方法務局杵築支局(1/2)

1 従来の実施に要した経費

国が実施した年度  
包括的民間委託を実施した年度

(単位:千円)

		平成19年度	平成20年度	平成21年度
人件費	常勤職員	10,601	5,491	12,031
	非常勤職員	0	0	0
	物件費	0	0	0
	委託費等	0	0	0
	成功報酬等	0	0	0
	旅費その他	0	0	0
計(a)		10,601	5,491	12,031
参考値(b)	退職給付費用	2,579	1,727	1,941
	減価償却費	0	0	0
	間接部門費	980	980	980
(a)+(b)		14,160	8,198	14,952

2 従来の実施に要した人員

(単位:人)

	平成19年度	平成20年度	平成21年度
常勤職員	2.0	2.0	2.0
非常勤職員	0.0	0.0	0.0
業務委託職員(民間)	0.0	0.0	0.0

5 従来の実施方法等(従来の業務実施における取扱数量)

◎ 乙号事件数

次葉のとおり

◎ 郵送請求收受数

H21.1	H21.2	H21.3	H21.4	H21.5	H21.6	H21.7	H21.8	H21.9	H21.10	H21.11	H21.12	合計
27	19	18	28	20	32	22	38	21	38	24	22	309

◎ 印刷/複写/閲覧/付記の割合

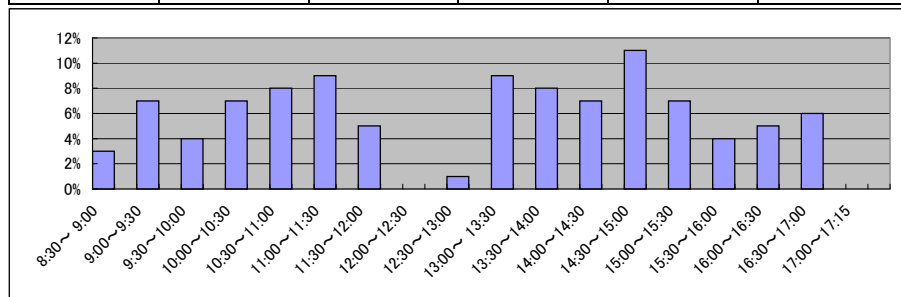
	印刷	複写	閲覧	付記
登記事項証明書	98%	2%		
要約書(閲覧)	95%		5%	
印鑑証明	100%			
地図等の写しの交付	60%	40%		
地図等の閲覧	6%		94%	
その他	0%	0%	0%	0%

◎ 乙号事件数の曜日別動向

月	火	水	木	金
12%	8%	51%	13%	16%

◎ 請求書枚数の時間別動向

8:30~9:00	9:00~9:30	9:30~10:00	10:00~10:30	10:30~11:00	11:00~11:30
	3%	7%	4%	7%	8%
11:30~12:00		12:00~12:30	12:30~13:00	13:00~13:30	13:30~14:00
5%		0%	1%	9%	8%
14:30~15:00		15:00~15:30	15:30~16:00	16:00~16:30	16:30~17:00
11%		7%	4%	5%	6%
					17:00~17:15
					0%

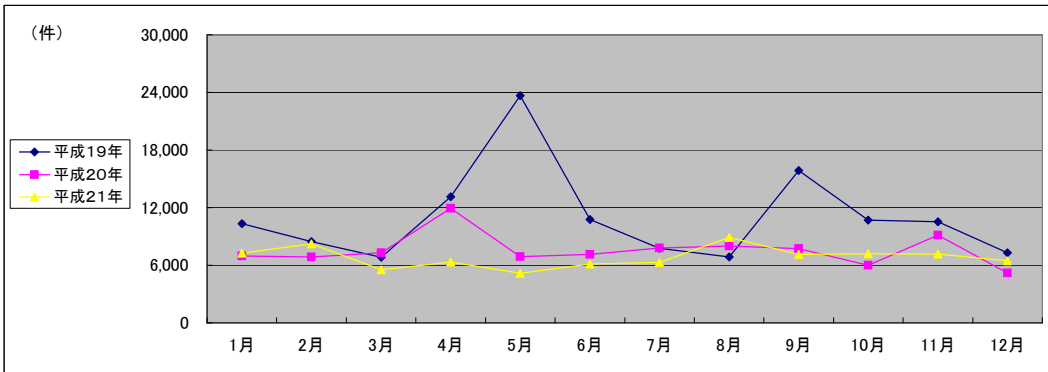


■ 大分地方支局杵築支局(2/2)  
(乙号事件数)

平成19年	H19.1	H19.2	H19.3	H19.4	H19.5	H19.6	H19.7	H19.8	H19.9	H19.10	H19.11	H19.12	合計
登記事項証明書	2,438	2,806	2,749	2,837	2,362	2,936	2,756	2,504	2,266	3,200	2,606	2,222	31,682
うちオンライン	0	0	0	0	0	0	0	5	8	2	5	76	96
要約書(閲覧)	2,381	4,218	2,303	8,883	10,514	4,963	3,538	2,901	7,501	2,988	6,375	3,683	60,248
印鑑証明	360	410	487	344	397	391	373	325	363	419	341	346	4,556
うちオンライン	0	0	0	0	0	0	0	0	0	0	0	0	0
地図等の写しの交付	474	508	582	460	561	463	459	515	782	498	597	574	6,473
うちオンライン	0	0	0	0	0	0	0	0	0	0	0	0	0
地図等の閲覧	4,693	510	705	621	9,849	2,019	636	617	4,953	3,599	607	489	29,298
その他	0	5	6	3	0	2	1	7	1	0	0	0	25
うちオンライン	0	0	0	0	0	0	0	0	0	0	0	0	0
合計	10,346	8,457	6,832	13,148	23,683	10,774	7,763	6,869	15,866	10,704	10,526	7,314	132,282

平成20年	H20.1	H20.2	H20.3	H20.4	H20.5	H20.6	H20.7	H20.8	H20.9	H20.10	H20.11	H20.12	合計
登記事項証明書	2,434	2,904	2,728	2,745	3,166	2,447	2,629	2,078	2,475	2,158	2,011	2,325	30,100
うちオンライン	9	13	16	33	19	3	79	102	12	10	30	139	465
要約書(閲覧)	3,265	2,282	2,850	6,357	2,246	2,228	3,434	3,982	3,643	2,297	5,038	1,706	39,328
印鑑証明	328	476	422	310	364	341	384	285	335	431	409	388	4,473
うちオンライン	0	0	0	0	0	0	0	0	0	0	0	0	0
地図等の写しの交付	586	606	827	611	666	691	608	625	586	641	1,228	493	8,168
うちオンライン	0	0	0	0	0	0	0	0	0	1	6	0	7
地図等の閲覧	344	602	459	1,899	450	1,417	753	1,034	699	465	448	291	8,861
その他	0	0	0	5	1	10	5	9	7	8	7	8	60
うちオンライン	0	0	0	0	0	0	0	0	0	0	0	0	0
合計	6,957	6,870	7,286	11,927	6,893	7,134	7,813	8,013	7,745	6,000	9,141	5,211	90,990

平成21年	H21.1	H21.2	H21.3	H21.4	H21.5	H21.6	H21.7	H21.8	H21.9	H21.10	H21.11	H21.12	合計
登記事項証明書	2,267	1,963	2,170	1,835	1,687	2,395	2,246	2,086	1,868	2,269	1,590	1,471	23,847
うちオンライン	54	7	25	38	25	13	19	25	84	80	53	53	476
要約書(閲覧)	3,722	4,873	1,976	3,306	1,965	2,298	2,816	5,700	4,125	3,500	3,856	3,743	41,880
印鑑証明	422	376	425	354	256	276	339	288	317	334	352	289	4,028
うちオンライン	0	0	0	0	0	0	0	0	0	0	0	0	0
地図等の写しの交付	503	569	651	633	829	781	770	616	647	834	962	584	8,379
うちオンライン	1	2	0	0	0	0	0	0	5	0	0	0	8
地図等の閲覧	346	460	315	209	433	364	130	192	174	260	386	378	3,647
その他	8	4	5	3	3	3	8	2	2	3	5	5	51
うちオンライン	0	0	0	0	0	0	0	0	0	0	0	0	0
合計	7,268	8,245	5,542	6,340	5,173	6,117	6,309	8,884	7,133	7,200	7,151	6,470	81,832



(注記事項) 各項目の色は、別紙4(委託業務において取り扱う証明書等一覧)及び別紙5(委託業務において取り扱う簿冊等一覧)に対応しています。

■ 大分地方法務局臼杵支局(1/2)

国が実施した年度  
包括的民間委託を実施した年度

1 従来の実施に要した経費

(単位:千円)

		平成18年度	平成19年度	平成20年度	平成21年度
人件費	常勤職員	0	0	0	0
	非常勤職員	1,795	894	879	0
物件費		0	0	0	0
委託費等	委託費	0	0	0	4,054
	成功報酬等	0	0	0	0
	旅費その他	0	0	0	0
計(a)		1,795	894	879	4,054
参考値(b)	退職給付費用	0	0	0	0
	減価償却費	0	0	0	0
間接部門費		0	0	0	0
(a)+(b)		1,795	894	879	4,054

2 従来の実施に要した人員

(単位:人)

	平成18年度	平成19年度	平成20年度	平成21年度
常勤職員	0.0	0.0	0.0	0.0
非常勤職員	1.3	0.6	0.6	0.0
業務委託職員(民間)	0.0	0.0	0.0	2.3

5 従来の実施方法等(従来業務実施における取扱数量)

◎ 乙号事件数

次葉のとおり

◎ 郵送請求收受数

H21.1	H21.2	H21.3	H21.4	H21.5	H21.6	H21.7	H21.8	H21.9	H21.10	H21.11	H21.12	合計
19	16	13	16	16	19	13	17	5	29	13	20	196

◎ 印刷/複写/閲覧/付記の割合

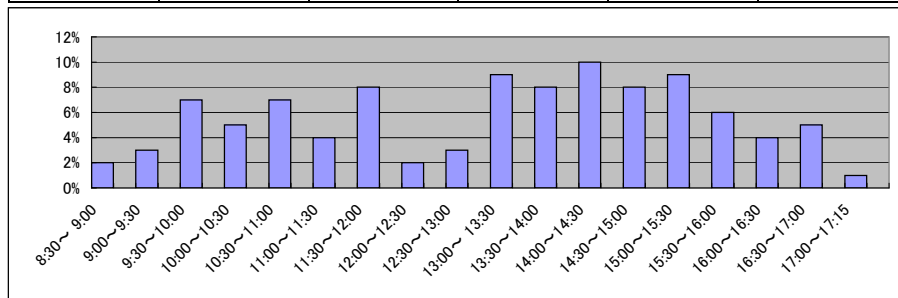
	印刷	複写	閲覧	付記
登記事項証明書	87%	13%		
要約書(閲覧)	94%		6%	
印鑑証明	100%			
地図等の写しの交付	92%	8%		
地図等の閲覧	5%		95%	
その他	0%	0%	0%	0%

◎ 乙号事件数の曜日別動向

月	火	水	木	金
8%	46%	8%	18%	21%

◎ 請求書枚数の時間別動向

8:30~9:00	9:00~9:30	9:30~10:00	10:00~10:30	10:30~11:00	11:00~11:30
2%	3%	7%	5%	7%	4%
11:30~12:00	12:00~12:30	12:30~13:00	13:00~13:30	13:30~14:00	14:00~14:30
8%	2%	3%	9%	8%	10%
14:30~15:00	15:00~15:30	15:30~16:00	16:00~16:30	16:30~17:00	17:00~17:15
8%	9%	6%	4%	5%	1%



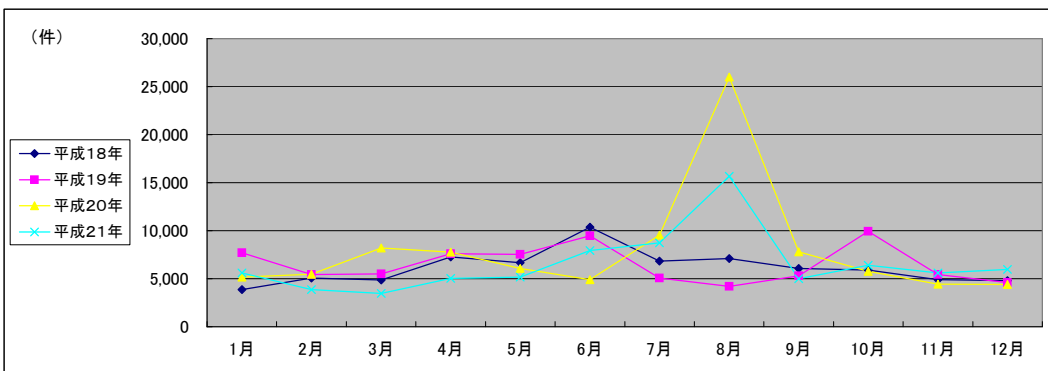
■ 大分地方支務局臼杵支局(2/2)  
(乙号事件数)

平成18年	H18.1	H18.2	H18.3	H18.4	H18.5	H18.6	H18.7	H18.8	H18.9	H18.10	H18.11	H18.12	合計
登記事項証明書	1,720	2,026	2,202	1,894	2,114	1,921	1,979	2,248	1,934	1,998	2,020	2,236	24,292
うちオンライン	1,189	1,970	1,592	3,880	3,335	4,349	3,761	3,821	3,125	2,826	2,033	1,505	33,386
要約書(閲覧)	313	360	453	332	285	352	299	285	291	378	262	283	3,893
印鑑証明	285	261	322	315	320	340	293	346	381	331	312	224	3,730
地図等の写しの交付	360	440	289	854	615	3,420	497	388	312	380	283	550	8,388
地図等の閲覧	2	0	0	1	1	0	4	0	18	3	3	8	40
その他	3,869	5,057	4,858	7,276	6,670	10,382	6,833	7,088	6,061	5,916	4,913	4,806	73,729
合計													

平成19年	H19.1	H19.2	H19.3	H19.4	H19.5	H19.6	H19.7	H19.8	H19.9	H19.10	H19.11	H19.12	合計
登記事項証明書	1,542	1,953	2,315	1,716	2,027	2,480	2,084	1,942	1,693	2,203	1,978	1,655	23,588
うちオンライン	0	0	0	0	0	0	0	0	0	0	0	0	0
要約書(閲覧)	5,170	2,302	2,059	5,034	4,242	5,144	1,815	1,461	2,597	6,531	2,508	1,974	40,837
印鑑証明	266	324	456	281	288	277	308	211	302	306	303	276	3,598
うちオンライン	0	0	0	0	0	0	0	0	0	0	0	0	0
地図等の写しの交付	328	327	359	307	301	340	385	382	265	388	264	244	3,890
うちオンライン	0	0	0	0	0	0	0	0	0	0	0	0	0
地図等の閲覧	393	511	320	249	667	1,219	466	207	428	501	377	431	5,769
その他	3	1	1	0	2	3	4	4	7	3	2	7	37
うちオンライン	0	0	0	0	0	0	0	0	0	0	0	0	0
合計	7,702	5,418	5,510	7,587	7,527	9,463	5,062	4,207	5,292	9,932	5,432	4,587	77,719

平成20年	H20.1	H20.2	H20.3	H20.4	H20.5	H20.6	H20.7	H20.8	H20.9	H20.10	H20.11	H20.12	合計
登記事項証明書	1,879	1,953	2,089	1,893	1,648	1,240	1,282	1,208	1,334	1,445	1,315	1,267	18,553
うちオンライン	0	0	0	0	39	55	54	54	52	75	81	46	456
要約書(閲覧)	2,212	2,388	5,094	4,768	3,437	1,595	6,717	19,366	5,174	2,749	1,850	2,183	57,533
印鑑証明	302	362	378	287	272	301	315	256	296	246	256	237	3,508
うちオンライン	0	0	0	0	0	0	0	0	0	0	0	0	0
地図等の写しの交付	321	321	329	343	388	263	255	263	401	320	284	427	3,915
うちオンライン	0	0	0	0	0	0	0	0	0	0	0	1	1
地図等の閲覧	445	437	316	458	306	1,482	965	4,914	591	999	733	291	11,937
その他	5	4	4	6	5	5	2	2	1	1	2	4	41
うちオンライン	0	0	0	0	0	0	0	0	0	0	0	0	0
合計	5,164	5,465	8,210	7,755	6,056	4,886	9,536	26,009	7,797	5,760	4,440	4,409	95,487

平成21年	H21.1	H21.2	H21.3	H21.4	H21.5	H21.6	H21.7	H21.8	H21.9	H21.10	H21.11	H21.12	合計
登記事項証明書	1,460	1,129	1,004	1,267	1,034	1,175	1,289	1,176	1,067	1,324	1,203	1,182	14,310
うちオンライン	120	35	28	71	81	51	47	51	55	71	52	83	745
要約書(閲覧)	2,895	1,739	1,333	2,646	3,201	5,249	5,087	2,264	2,324	3,972	3,460	3,898	38,068
印鑑証明	314	296	363	292	214	277	267	257	253	305	301	213	3,352
うちオンライン	0	0	0	0	0	0	4	0	0	0	0	0	4
地図等の写しの交付	380	304	317	669	479	844	789	519	475	484	537	402	6,199
うちオンライン	1	1	0	0	0	0	0	0	0	0	0	0	2
地図等の閲覧	548	394	457	150	246	375	1,296	11,463	890	299	101	283	16,502
その他	6	2	2	0	3	4	4	4	4	0	0	0	29
うちオンライン	0	0	0	0	0	0	0	0	0	0	0	0	0
合計	5,603	3,864	3,476	5,024	5,177	7,924	8,732	15,683	5,013	6,384	5,602	5,978	78,460



(注記事項) 各項目の色は、別紙4(委託業務において取り扱う証明書等一覧)及び別紙5(委託業務において取り扱う簿冊等一覧)に対応しています。



■ 大分地方法務局佐伯支局(1/2)

国が実施した年度  
包括的民間委託を実施した年度

1 従来の実施に要した経費

(単位:千円)

		平成18年度	平成19年度	平成20年度	平成21年度
人件費	常勤職員	7,422	8,331	9,409	0
	非常勤職員	0	1,375	0	0
物件費		0	0	0	0
委託費等	委託費	0	0	0	9,005
	成功報酬等	0	0	0	0
	旅費その他	0	0	0	0
計(a)		7,422	9,706	9,409	9,005
参考値(b)	退職給付費用	948	1,289	863	0
	減価償却費	0	0	0	0
間接部門費		364	364	490	0
(a)+(b)		8,734	11,359	10,762	9,005

2 従来の実施に要した人員

(単位:人)

	平成18年度	平成19年度	平成20年度	平成21年度
常勤職員	1.0	1.0	1.0	0.0
非常勤職員	0.0	1.0	0.0	0.0
業務委託職員(民間)	0.0	0.0	0.0	2.3

5 従来の実施方法等(従来の業務実施における取扱数量)

◎ 乙号事件数

次葉のとおり

◎ 郵送請求收受数

H21.1	H21.2	H21.3	H21.4	H21.5	H21.6	H21.7	H21.8	H21.9	H21.10	H21.11	H21.12	合計
21	29	16	32	14	20	15	16	20	19	16	14	232

◎ 印刷/複写/閲覧/付記の割合

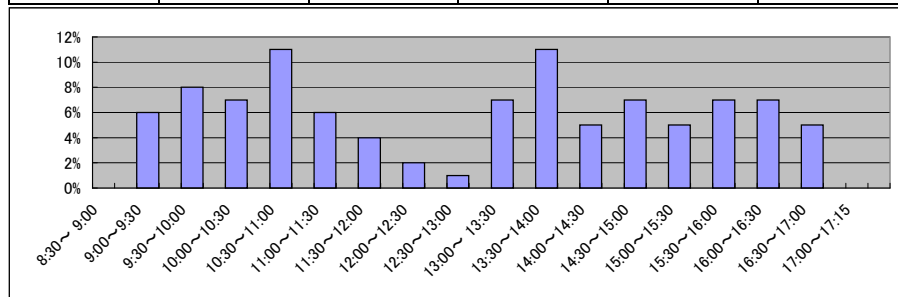
	印刷	複写	閲覧	付記
登記事項証明書	95%	5%		
要約書(閲覧)	100%		0%	
印鑑証明	100%			
地図等の写しの交付	78%	22%		
地図等の閲覧	76%		24%	
その他	0%	0%	0%	0%

◎ 乙号事件数の曜日別動向

月	火	水	木	金
26%	31%	12%	18%	13%

◎ 請求書枚数の時間別動向

8:30~9:00	9:00~9:30	9:30~10:00	10:00~10:30	10:30~11:00	11:00~11:30
0%	6%	8%	7%	11%	6%
11:30~12:00	12:00~12:30	12:30~13:00	13:00~13:30	13:30~14:00	14:00~14:30
4%	2%	1%	7%	11%	5%
14:30~15:00	15:00~15:30	15:30~16:00	16:00~16:30	16:30~17:00	17:00~17:15
7%	5%	7%	7%	5%	0%



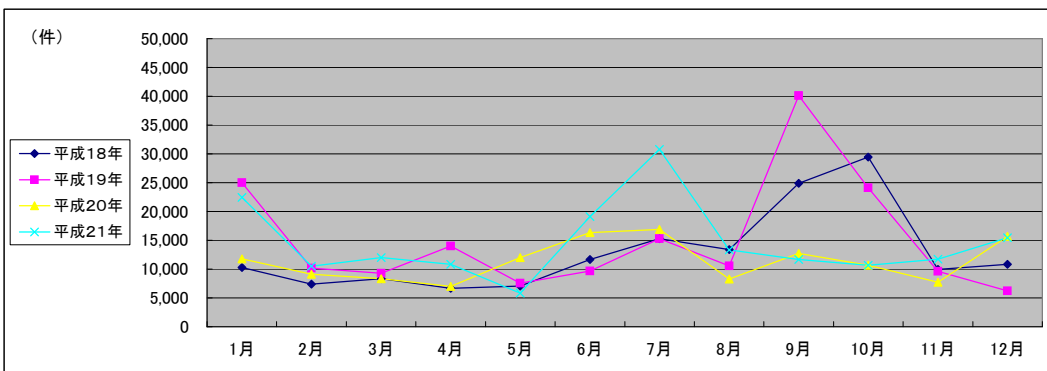
■ 大分地方務局佐伯支局(2/2)  
(乙号事件数)

平成18年	H18.1	H18.2	H18.3	H18.4	H18.5	H18.6	H18.7	H18.8	H18.9	H18.10	H18.11	H18.12	合計
登記事項証明書	2,316	3,440	3,745	2,421	2,412	2,488	2,295	2,190	2,487	2,520	2,330	2,230	30,874
うちオンライン	0	0	0	0	0	0	0	0	0	0	0	0	0
要約書(閲覧)	6,766	2,638	3,037	3,200	3,171	7,663	11,848	9,414	21,162	24,766	6,038	6,914	106,617
印鑑証明	421	430	639	436	455	481	418	339	449	503	446	407	5,424
地図等の写しの交付	486	543	569	404	541	554	472	538	463	476	479	424	5,949
地図等の閲覧	299	352	344	208	483	455	266	901	332	1,148	670	873	6,331
その他	4	0	3	4	3	4	2	1	2	5	5	4	37
合計	10,292	7,403	8,337	6,673	7,065	11,645	15,301	13,383	24,895	29,418	9,968	10,852	155,232

平成19年	H19.1	H19.2	H19.3	H19.4	H19.5	H19.6	H19.7	H19.8	H19.9	H19.10	H19.11	H19.12	合計
登記事項証明書	1,881	2,520	2,765	2,027	2,205	2,187	2,092	2,842	2,271	2,898	2,309	1,997	27,994
うちオンライン	0	0	0	0	0	0	0	0	0	0	0	0	0
要約書(閲覧)	21,511	5,916	4,853	9,966	3,641	5,520	11,144	5,635	36,512	19,546	5,619	2,832	132,695
印鑑証明	414	419	605	376	454	425	390	389	339	434	391	346	4,982
うちオンライン	0	0	0	0	0	0	0	0	0	1	0	0	1
地図等の写しの交付	487	647	456	430	506	797	758	506	375	525	575	513	6,575
うちオンライン	0	0	0	0	0	0	0	0	0	0	0	0	0
地図等の閲覧	675	651	563	1,178	722	710	910	1,191	581	683	721	542	9,127
その他	5	3	11	7	10	7	6	12	10	8	4	4	87
うちオンライン	0	0	0	0	0	0	0	0	0	0	0	0	0
合計	24,973	10,156	9,253	13,984	7,538	9,646	15,300	10,575	40,088	24,094	9,619	6,234	181,460

平成20年	H20.1	H20.2	H20.3	H20.4	H20.5	H20.6	H20.7	H20.8	H20.9	H20.10	H20.11	H20.12	合計
登記事項証明書	2,438	2,804	2,925	2,020	2,722	2,369	2,298	1,764	2,452	2,415	2,100	2,819	29,126
うちオンライン	0	1	4	4	10	7	7	0	6	1	3	0	43
要約書(閲覧)	5,857	4,769	4,045	3,953	7,503	12,578	13,019	5,196	8,790	6,899	4,263	11,365	88,237
印鑑証明	360	385	573	355	443	372	399	332	341	399	352	400	4,711
うちオンライン	0	0	15	0	0	0	0	0	0	0	0	0	15
地図等の写しの交付	454	638	418	444	556	469	400	501	447	516	399	479	5,721
うちオンライン	0	0	0	0	0	0	0	0	0	0	0	0	0
地図等の閲覧	2,686	492	377	239	777	563	757	472	660	459	617	588	8,687
その他	5	3	9	2	3	4	5	3	5	5	4	11	59
うちオンライン	0	0	0	0	0	0	0	0	0	0	0	0	0
合計	11,800	9,091	8,347	7,013	12,004	16,355	16,878	8,268	12,695	10,693	7,735	15,662	136,541

平成21年	H21.1	H21.2	H21.3	H21.4	H21.5	H21.6	H21.7	H21.8	H21.9	H21.10	H21.11	H21.12	合計
登記事項証明書	2,282	2,749	2,872	2,128	2,010	2,159	2,338	2,476	1,944	2,736	2,213	2,783	28,690
うちオンライン	6	1	1	6	5	36	130	95	96	137	64	73	650
要約書(閲覧)	5,123	4,965	7,552	7,228	2,787	15,501	27,174	9,394	8,307	6,747	8,273	11,305	114,356
印鑑証明	379	351	508	341	294	332	313	361	386	325	321	270	4,181
うちオンライン	0	0	0	0	0	0	0	0	0	0	0	0	0
地図等の写しの交付	473	473	480	521	464	542	516	828	593	516	478	448	6,332
うちオンライン	1	0	0	0	1	2	10	0	1	0	1	6	22
地図等の閲覧	14,203	1,969	596	586	247	587	425	248	419	331	462	624	20,697
その他	0	5	5	8	7	5	8	4	5	1	0	1	49
うちオンライン	0	0	0	0	0	0	0	0	0	0	0	0	0
合計	22,460	10,512	12,013	10,812	5,809	19,126	30,774	13,311	11,654	10,656	11,747	15,431	174,305



(注記事項)各項目の色は、別紙4(委託業務において取り扱う証明書等一覧)及び別紙5(委託業務において取り扱う簿冊等一覧)に対応しています。

■ 大分地方法務局竹田支局(1/2)

国が実施した年度  
包括的民間委託を実施した年度

1 従来の実施に要した経費

(単位:千円)

		平成18年度	平成19年度	平成20年度	平成21年度
計(a)	人件費				
	常勤職員	7,755	14,121	10,615	0
	非常勤職員	0	0	0	0
	物件費	0	0	0	0
	委託費等	0	0	0	6,954
	成功報酬等 旅費その他	0	0	0	0
計(a)		7,755	14,121	10,615	6,954
参考値(b)	退職給付費用	948	2,579	1,727	0
	減価償却費	0	0	0	0
	間接部門費	364	728	980	0
(a)+(b)		9,067	17,428	13,322	6,954

2 従来の実施に要した人員

(単位:人)

	平成18年度	平成19年度	平成20年度	平成21年度
常勤職員	1.0	2.0	2.0	0.0
非常勤職員	0.0	0.0	0.0	0.0
業務委託職員(民間)	0.0	0.0	0.0	2.5

5 従来の実施方法等(従来の業務実施における取扱数量)

◎ 乙号事件数

次葉のとおり

◎ 郵送請求收受数

H21.1	H21.2	H21.3	H21.4	H21.5	H21.6	H21.7	H21.8	H21.9	H21.10	H21.11	H21.12	合計
11	14	19	24	24	21	15	13	21	12	14	18	206

◎ 印刷/複写/閲覧/付記の割合

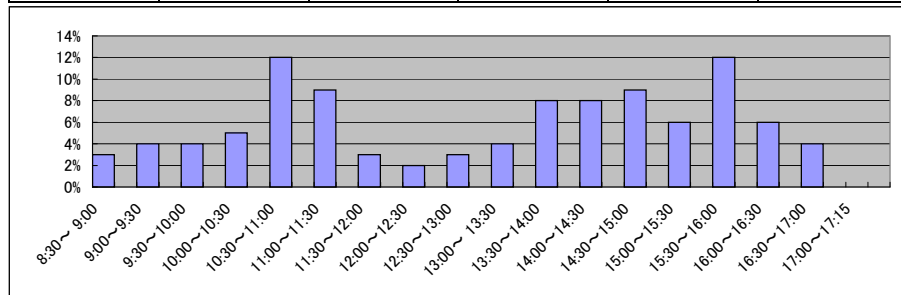
	印刷	複写	閲覧	付記
登記事項証明書	88%	12%		
要約書(閲覧)	100%		0%	
印鑑証明	100%			
地図等の写しの交付	93%	7%		
地図等の閲覧	0%		0%	
その他	0%	0%	0%	0%

◎ 乙号事件数の曜日別動向

月	火	水	木	金
20%	22%	22%	20%	17%

◎ 請求書枚数の時間別動向

8:30~9:00	9:00~9:30	9:30~10:00	10:00~10:30	10:30~11:00	11:00~11:30
	3%	4%	4%	5%	12%
11:30~12:00	12:00~12:30	12:30~13:00	13:00~13:30	13:30~14:00	14:00~14:30
	3%	2%	3%	4%	8%
14:30~15:00	15:00~15:30	15:30~16:00	16:00~16:30	16:30~17:00	17:00~17:15
	9%	6%	12%	6%	4%



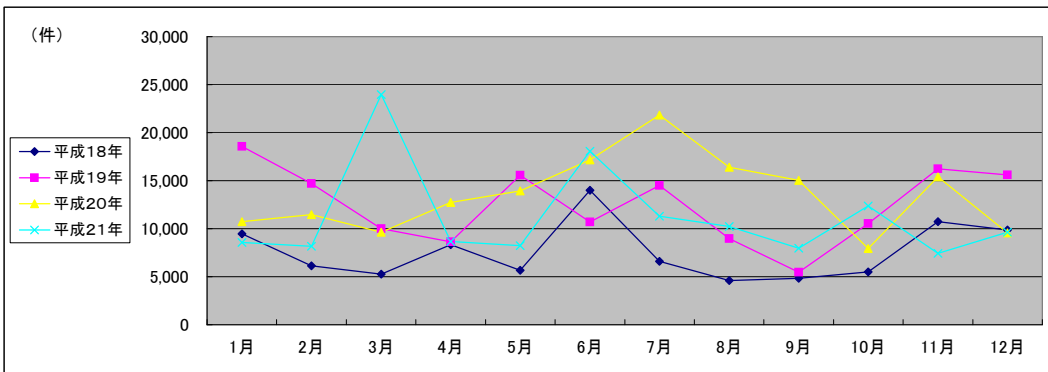
■ 大分地方支務局竹田支局(2/2)  
(乙号事件数)

平成18年	H18.1	H18.2	H18.3	H18.4	H18.5	H18.6	H18.7	H18.8	H18.9	H18.10	H18.11	H18.12	合計
登記事項証明書	1,067	1,394	1,448	852	868	1,151	968	1,073	1,161	1,023	988	1,270	13,263
うちオンライン	7,557	3,943	3,077	6,862	4,104	12,131	4,781	2,661	2,796	3,681	8,419	2,765	62,777
要約書(閲覧)	132	169	218	139	158	174	128	112	137	175	159	153	1,854
印鑑証明	169	151	165	124	136	149	196	149	144	188	157	133	1,861
地図等の写しの交付	526	477	368	334	385	385	530	590	611	413	1,020	5,551	11,190
地図等の閲覧	3	2	3	8	5	3	1	0	1	5	4	1	36
その他	9,454	6,136	5,279	8,319	5,656	13,993	6,604	4,585	4,850	5,485	10,747	9,873	90,981
合計													

平成19年	H19.1	H19.2	H19.3	H19.4	H19.5	H19.6	H19.7	H19.8	H19.9	H19.10	H19.11	H19.12	合計
登記事項証明書	1,586	2,501	2,233	1,767	2,119	1,905	1,705	1,289	1,277	1,894	3,926	2,990	25,192
うちオンライン	0	0	0	0	0	0	0	0	22	76	28	20	146
要約書(閲覧)	6,956	4,983	5,571	5,894	11,574	7,205	11,620	5,527	2,986	7,200	11,052	11,379	91,947
印鑑証明	290	308	367	247	353	310	259	236	227	244	221	235	3,297
うちオンライン	0	0	0	0	0	0	0	0	0	5	0	0	5
地図等の写しの交付	271	336	295	292	361	252	252	272	283	298	251	249	3,412
うちオンライン	0	0	0	0	0	0	0	0	0	0	0	0	0
地図等の閲覧	9,470	6,580	1,523	428	1,144	1,037	675	1,629	703	886	772	757	25,604
その他	1	0	4	0	1	1	3	0	1	2	0	2	15
うちオンライン	0	0	0	0	0	0	0	0	0	0	0	0	0
合計	18,574	14,708	9,993	8,628	15,552	10,710	14,514	8,953	5,477	10,524	16,222	15,612	149,467

平成20年	H20.1	H20.2	H20.3	H20.4	H20.5	H20.6	H20.7	H20.8	H20.9	H20.10	H20.11	H20.12	合計
登記事項証明書	1,673	2,903	1,742	1,411	1,369	1,101	1,394	1,180	1,257	1,418	1,335	1,572	18,355
うちオンライン	64	92	41	58	89	45	98	29	39	43	75	63	736
要約書(閲覧)	7,714	7,032	6,773	10,251	11,325	13,761	12,196	6,157	8,402	5,145	13,119	6,620	108,495
印鑑証明	226	267	366	218	258	227	244	184	247	253	212	302	3,004
うちオンライン	0	0	0	0	0	0	0	0	0	0	0	0	0
地図等の写しの交付	288	396	321	357	244	292	317	277	361	373	218	255	3,699
うちオンライン	0	2	1	10	1	1	5	3	2	1	1	0	27
地図等の閲覧	844	855	444	495	732	1,765	7,669	8,595	4,752	744	504	801	28,200
その他	1	3	1	2	3	5	2	6	3	4	3	6	39
うちオンライン	0	0	0	0	0	0	0	0	0	0	0	0	0
合計	10,746	11,456	9,647	12,734	13,931	17,151	21,822	16,399	15,022	7,937	15,391	9,556	161,792

平成21年	H21.1	H21.2	H21.3	H21.4	H21.5	H21.6	H21.7	H21.8	H21.9	H21.10	H21.11	H21.12	合計
登記事項証明書	1,300	1,824	1,425	1,746	1,596	1,656	1,325	1,319	1,577	1,671	1,384	1,848	18,671
うちオンライン	70	44	34	101	168	124	154	111	98	177	152	77	1,310
要約書(閲覧)	5,925	4,961	21,199	5,830	5,326	14,597	8,449	7,208	4,833	9,125	4,941	6,595	98,989
印鑑証明	276	235	319	305	192	314	228	287	241	244	284	252	3,177
うちオンライン	0	0	0	0	0	0	0	0	0	0	0	0	0
地図等の写しの交付	319	369	350	304	480	585	452	654	861	539	383	375	5,671
うちオンライン	0	0	1	0	0	5	1	3	6	4	4	3	27
地図等の閲覧	748	771	667	481	632	926	862	768	442	778	442	554	8,071
その他	2	4	2	0	0	4	0	2	0	0	0	0	14
うちオンライン	0	0	0	0	0	0	0	0	0	0	0	0	0
合計	8,570	8,164	23,962	8,666	8,226	18,082	11,316	10,238	7,954	12,357	7,434	9,624	134,593



(注記事項)各項目の色は、別紙4(委託業務において取り扱う証明書等一覧)及び別紙5(委託業務において取り扱う簿冊等一覧)に対応しています。

■ 大分地方法務局中津支局(1/2)

1 従来の実施に要した経費

国が実施した年度  
包括的民間委託を実施した年度

(単位:千円)

		平成19年度	平成20年度	平成21年度
人件費	常勤職員	15,602	12,662	15,223
	非常勤職員	0	0	0
	物件費	0	0	0
	委託費等	0	0	0
	成功報酬等	0	0	0
	旅費その他	0	0	0
計(a)		15,602	12,662	15,223
参考値(b)	退職給付費用	2,579	1,727	1,941
	減価償却費	0	0	0
	間接部門費	980	980	980
(a)+(b)		19,161	15,369	18,144

2 従来の実施に要した人員

(単位:人)

	平成19年度	平成20年度	平成21年度
常勤職員	2.0	2.0	2.0
非常勤職員	0.0	0.0	0.0
業務委託職員(民間)	0.0	0.0	0.0

5 従来の実施方法等(従来業務実施における取扱数量)

◎ 乙号事件数

次葉のとおり

◎ 郵送請求收受数

H21.1	H21.2	H21.3	H21.4	H21.5	H21.6	H21.7	H21.8	H21.9	H21.10	H21.11	H21.12	合計
33	27	25	27	26	35	34	30	21	23	16	22	319

◎ 印刷/複写/閲覧/付記の割合

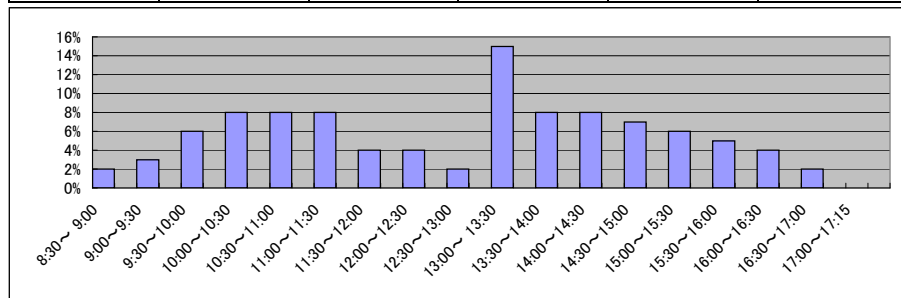
	印刷	複写	閲覧	付記
登記事項証明書	100%	0%		
要約書(閲覧)	100%		0%	
印鑑証明	100%			
地図等の写しの交付	58%	42%		
地図等の閲覧	65%		35%	
その他	0%	0%	0%	0%

◎ 乙号事件数の曜日別動向

月	火	水	木	金
21%	22%	16%	21%	20%

◎ 請求書枚数の時間別動向

8:30~9:00	9:00~9:30	9:30~10:00	10:00~10:30	10:30~11:00	11:00~11:30
2%	3%	6%	8%	8%	8%
11:30~12:00	12:00~12:30	12:30~13:00	13:00~13:30	13:30~14:00	14:00~14:30
4%	4%	2%	15%	8%	8%
14:30~15:00	15:00~15:30	15:30~16:00	16:00~16:30	16:30~17:00	17:00~17:15
7%	6%	5%	4%	2%	0%

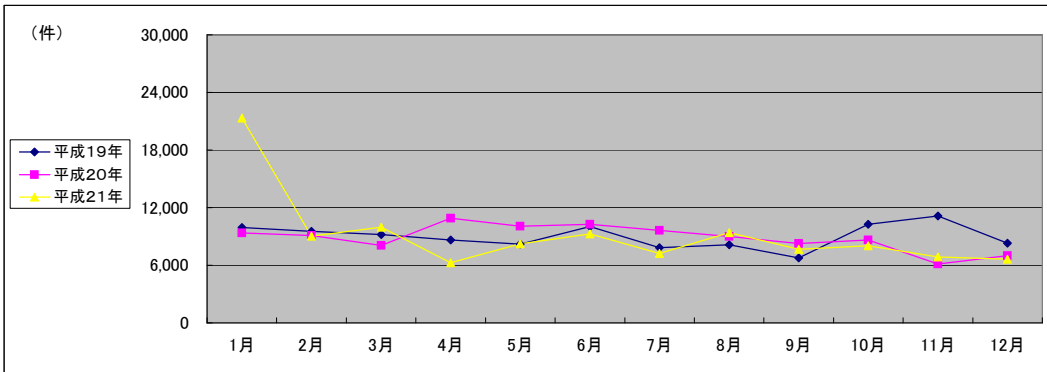


■ 大分地方支務局中津支局(2/2)  
(乙号事件数)

平成19年	H19.1	H19.2	H19.3	H19.4	H19.5	H19.6	H19.7	H19.8	H19.9	H19.10	H19.11	H19.12	合計
登記事項証明書	3,400	3,741	3,754	3,204	3,474	3,603	3,312	3,160	2,958	3,345	3,348	3,036	40,335
うちオンライン	0	0	0	0	0	0	3	0	1	0	0	30	34
要約書(閲覧)	4,642	3,774	3,706	3,687	2,895	4,063	2,874	3,257	2,315	4,917	5,746	3,620	45,496
印鑑証明	574	582	634	439	539	612	503	520	492	531	537	509	6,472
うちオンライン	0	0	0	0	0	0	0	0	0	0	0	0	0
地図等の写しの交付	637	621	609	667	695	766	730	633	580	734	646	648	7,966
うちオンライン	0	0	0	0	0	0	0	0	0	0	0	0	0
地図等の閲覧	687	803	484	622	564	953	402	561	417	746	864	466	7,569
その他	7	6	9	26	27	27	15	9	15	8	6	14	169
うちオンライン	0	0	0	0	0	0	0	0	0	0	0	0	0
合計	9,947	9,527	9,196	8,645	8,194	10,024	7,836	8,140	6,777	10,281	11,147	8,293	108,007

平成20年	H20.1	H20.2	H20.3	H20.4	H20.5	H20.6	H20.7	H20.8	H20.9	H20.10	H20.11	H20.12	合計
登記事項証明書	3,404	3,498	3,062	2,903	2,910	3,027	3,029	2,374	2,678	3,102	2,321	2,870	35,178
うちオンライン	43	41	33	60	39	41	62	29	22	36	43	114	563
要約書(閲覧)	3,636	3,320	3,097	5,771	5,288	5,243	4,161	4,956	3,802	3,681	2,292	2,490	47,737
印鑑証明	503	610	720	466	528	544	713	434	570	500	491	557	6,636
うちオンライン	0	0	0	0	0	0	0	0	0	0	0	0	0
地図等の写しの交付	1,315	668	700	641	706	745	850	609	750	735	504	553	8,776
うちオンライン	0	0	0	0	0	0	0	0	0	0	0	0	0
地図等の閲覧	510	991	490	1,128	634	699	878	610	459	618	508	539	8,064
その他	13	8	5	6	7	8	11	8	4	5	3	2	80
うちオンライン	0	0	0	0	0	0	0	0	0	0	0	0	0
合計	9,381	9,095	8,074	10,915	10,073	10,266	9,642	8,991	8,263	8,641	6,119	7,011	106,471

平成21年	H21.1	H21.2	H21.3	H21.4	H21.5	H21.6	H21.7	H21.8	H21.9	H21.10	H21.11	H21.12	合計
登記事項証明書	3,304	2,864	2,708	2,639	2,948	2,759	2,837	2,731	2,618	2,955	2,978	2,820	34,161
うちオンライン	50	57	105	23	79	280	324	449	222	405	315	247	2,556
要約書(閲覧)	2,911	4,310	5,226	2,051	3,229	4,671	2,584	4,595	3,318	3,335	2,286	2,390	40,906
印鑑証明	476	553	659	505	447	492	515	422	481	453	527	544	6,074
うちオンライン	0	0	0	0	0	0	0	0	0	0	0	0	0
地図等の写しの交付	562	651	589	1,033	995	799	846	912	811	843	552	449	9,042
うちオンライン	0	0	0	0	0	0	0	0	0	0	0	0	0
地図等の閲覧	14,065	665	765	44	628	544	432	737	434	430	506	443	19,693
その他	5	7	7	6	1	2	7	4	3	5	2	2	51
うちオンライン	0	0	0	0	0	0	0	0	0	0	0	0	0
合計	21,323	9,050	9,954	6,278	8,248	9,267	7,221	9,401	7,665	8,021	6,851	6,648	109,927



(注記事項) 各項目の色は、別紙4(委託業務において取り扱う証明書等一覧)及び別紙5(委託業務において取り扱う簿冊等一覧)に対応しています。

■ 大分地方法務局宇佐支局(1/2)

1 従来の実施に要した経費

国が実施した年度  
包括的民間委託を実施した年度

(単位:千円)

		平成19年度	平成20年度	平成21年度
計(a)	人件費			
	常勤職員	11,562	14,470	14,943
	非常勤職員	0	0	0
	物件費	0	0	0
	委託費等	0	0	0
	委託費	0	0	0
	成功報酬等	0	0	0
	旅費その他	0	0	0
計(a)		11,562	14,470	14,943
参考値(b)	退職給付費用	2,579	1,727	1,941
	減価償却費	0	0	0
	間接部門費	980	980	980
(a)+(b)		15,121	17,177	17,864

2 従来の実施に要した人員

(単位:人)

	平成19年度	平成20年度	平成21年度
常勤職員	2.0	2.0	2.0
非常勤職員	0.0	0.0	0.0
業務委託職員(民間)	0.0	0.0	0.0

5 従来の実施方法等(従来業務実施における取扱数量)

◎ 乙号事件数

次葉のとおり

◎ 郵送請求收受数

H21.1	H21.2	H21.3	H21.4	H21.5	H21.6	H21.7	H21.8	H21.9	H21.10	H21.11	H21.12	合計
18	31	24	34	19	30	25	26	14	20	22	18	281

◎ 印刷/複写/閲覧/付記の割合

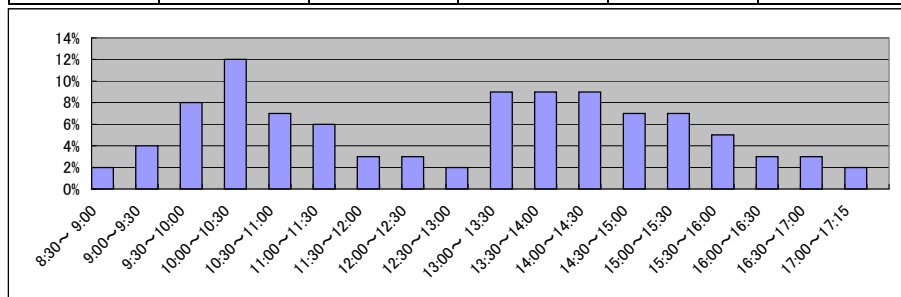
	印刷	複写	閲覧	付記
登記事項証明書	96%	4%		
要約書(閲覧)	71%		29%	
印鑑証明	100%			
地図等の写しの交付	12%	88%		
地図等の閲覧	0%		100%	
その他	0%	0%	0%	0%

◎ 乙号事件数の曜日別動向

月	火	水	木	金
33%	17%	16%	14%	20%

◎ 請求書枚数の時間別動向

8:30~9:00	9:00~9:30	9:30~10:00	10:00~10:30	10:30~11:00	11:00~11:30
2%	4%	8%	12%	7%	6%
11:30~12:00	12:00~12:30	12:30~13:00	13:00~13:30	13:30~14:00	14:00~14:30
3%	3%	2%	9%	9%	9%
14:30~15:00	15:00~15:30	15:30~16:00	16:00~16:30	16:30~17:00	17:00~17:15
7%	7%	5%	3%	3%	2%

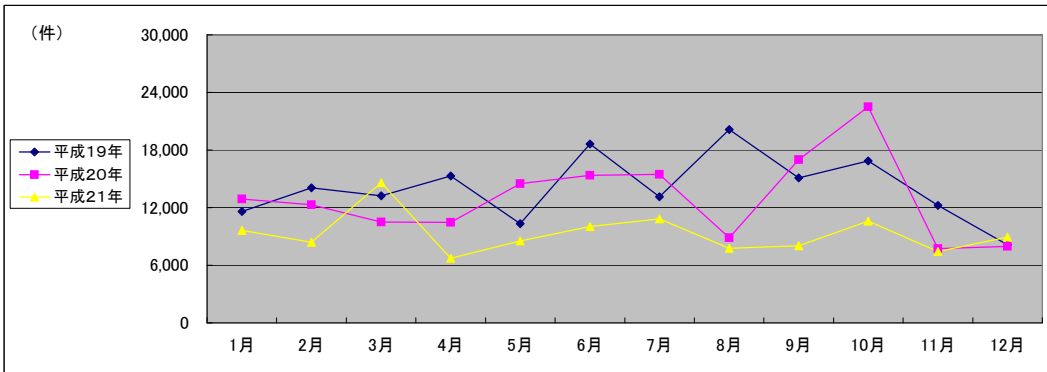


■ 大分地方務局宇佐支局(2/2)  
(乙号事件数)

平成19年	H19.1	H19.2	H19.3	H19.4	H19.5	H19.6	H19.7	H19.8	H19.9	H19.10	H19.11	H19.12	合計
登記事項証明書	2,625	3,266	2,887	2,805	2,746	3,466	2,386	2,530	2,187	2,877	2,715	2,251	32,741
うちオンライン	0	0	0	0	0	0	0	0	0	0	0	0	0
要約書(閲覧)	5,810	7,557	6,965	7,445	5,225	4,034	8,016	14,406	9,431	11,557	7,224	3,696	91,366
印鑑証明	433	451	585	380	408	373	442	463	426	456	427	360	5,204
うちオンライン	0	0	0	0	0	0	0	0	0	0	0	0	0
地図等の写しの交付	606	618	612	526	604	671	698	598	708	768	623	515	7,547
うちオンライン	0	0	0	0	0	0	0	0	0	0	0	0	0
地図等の閲覧	2,101	2,171	2,166	4,118	1,352	10,074	1,555	2,144	2,324	1,212	1,239	1,287	31,743
その他	18	8	12	18	7	13	26	9	11	12	11	10	155
うちオンライン	0	0	0	0	0	0	0	0	0	0	0	0	0
合計	11,593	14,071	13,227	15,292	10,342	18,631	13,123	20,150	15,087	16,882	12,239	8,119	168,756

平成20年	H20.1	H20.2	H20.3	H20.4	H20.5	H20.6	H20.7	H20.8	H20.9	H20.10	H20.11	H20.12	合計
登記事項証明書	2,948	2,641	2,557	3,190	2,400	2,520	1,975	1,963	1,857	2,217	2,024	1,986	28,278
うちオンライン	12	50	219	283	263	228	250	210	215	155	139	161	2,185
要約書(閲覧)	6,256	4,358	5,843	4,767	9,995	10,258	11,329	3,976	6,194	7,580	3,901	4,137	78,594
印鑑証明	410	514	505	441	424	439	342	376	406	394	304	369	4,924
うちオンライン	0	0	0	0	0	0	0	0	0	0	0	0	0
地図等の写しの交付	561	646	670	709	733	615	555	545	581	607	658	648	7,528
うちオンライン	0	0	0	0	0	0	0	0	0	0	0	0	0
地図等の閲覧	2,697	4,126	917	1,358	952	1,521	1,255	1,999	7,940	11,692	837	832	36,126
その他	14	12	11	10	8	6	18	11	15	11	4	8	128
うちオンライン	0	0	0	0	0	0	0	0	0	0	0	0	0
合計	12,886	12,297	10,503	10,475	14,512	15,359	15,474	8,870	16,993	22,501	7,728	7,980	155,578

平成21年	H21.1	H21.2	H21.3	H21.4	H21.5	H21.6	H21.7	H21.8	H21.9	H21.10	H21.11	H21.12	合計
登記事項証明書	2,270	2,449	2,572	2,146	1,696	1,937	2,517	2,233	1,994	2,743	1,818	1,897	26,272
うちオンライン	92	193	249	170	118	241	420	237	343	388	206	192	2,849
要約書(閲覧)	3,771	2,749	3,111	2,558	5,503	6,343	6,117	3,801	4,180	3,333	3,989	5,269	50,724
印鑑証明	402	431	479	350	314	407	350	372	336	359	298	299	4,397
うちオンライン	0	0	0	0	0	0	0	0	0	0	0	0	0
地図等の写しの交付	513	626	611	1,278	944	1,177	1,398	1,144	1,356	1,522	1,079	974	12,622
うちオンライン	0	0	0	0	0	0	0	0	0	0	0	0	0
地図等の閲覧	2,674	2,152	7,827	401	55	140	458	224	163	2,650	256	485	17,485
その他	15	7	8	7	7	13	10	9	5	8	6	10	105
うちオンライン	0	0	0	0	0	0	0	0	0	0	0	0	0
合計	9,645	8,414	14,608	6,740	8,519	10,017	10,850	7,783	8,034	10,615	7,446	8,934	111,605



(注記事項) 各項目の色は、別紙4(委託業務において取り扱う証明書等一覧)及び別紙5(委託業務において取り扱う簿冊等一覧)に対応しています。



■ 大分地方法務局日田支局(1/2)

1 従来の実施に要した経費

国が実施した年度  
包括的民間委託を実施した年度

(単位:千円)

		平成19年度	平成20年度	平成21年度
計(a)	人件費			
	常勤職員	11,077	12,465	13,163
	非常勤職員	0	0	0
	物件費	0	0	0
	委託費等	0	0	0
	委託費	0	0	0
	成功報酬等	0	0	0
	旅費その他	0	0	0
計(a)		11,077	12,465	13,163
参考値(b)	退職給付費用	2,579	1,727	1,941
	減価償却費	0	0	0
	間接部門費	980	980	980
(a)+(b)		14,636	15,172	16,084

2 従来の実施に要した人員

(単位:人)

	平成19年度	平成20年度	平成21年度
常勤職員	2.0	2.0	2.0
非常勤職員	0.0	0.0	0.0
業務委託職員(民間)	0.0	0.0	0.0

5 従来の実施方法等(従来の業務実施における取扱数量)

◎ 乙号事件数

次葉のとおり

◎ 郵送請求收受数

H21.1	H21.2	H21.3	H21.4	H21.5	H21.6	H21.7	H21.8	H21.9	H21.10	H21.11	H21.12	合計
35	36	39	40	33	31	46	35	24	25	29	28	401

◎ 印刷/複写/閲覧/付記の割合

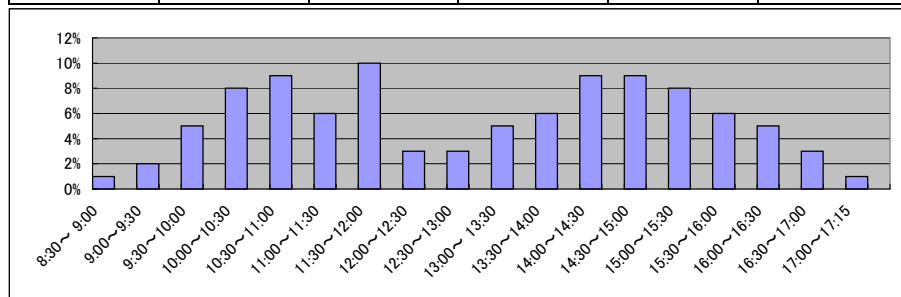
	印刷	複写	閲覧	付記
登記事項証明書	92%	8%		
要約書(閲覧)	97%		3%	
印鑑証明	100%			
地図等の写しの交付	0%	100%		
地図等の閲覧	0%		100%	
その他	0%	0%	0%	0%

◎ 乙号事件数の曜日別動向

月	火	水	木	金
6%	6%	8%	72%	7%

◎ 請求書枚数の時間別動向

8:30~9:00	9:00~9:30	9:30~10:00	10:00~10:30	10:30~11:00	11:00~11:30
	1%	2%	5%	8%	6%
11:30~12:00	12:00~12:30	12:30~13:00	13:00~13:30	13:30~14:00	14:00~14:30
10%	3%	3%	5%	6%	9%
14:30~15:00	15:00~15:30	15:30~16:00	16:00~16:30	16:30~17:00	17:00~17:15
9%	8%	6%	5%	3%	1%

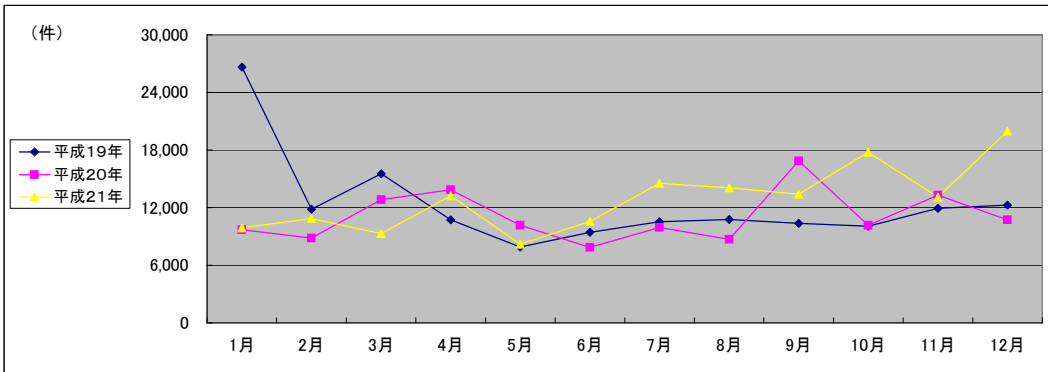


■ 大分地方支局日田支局(2/2)  
(乙号事件数)

平成19年	H19.1	H19.2	H19.3	H19.4	H19.5	H19.6	H19.7	H19.8	H19.9	H19.10	H19.11	H19.12	合計
登記事項証明書	4,730	4,916	5,059	3,696	3,429	4,175	4,043	3,586	3,461	4,556	4,263	3,790	49,704
うちオンライン	0	0	0	0	3	16	2	4	3	6	1	17	52
要約書(閲覧)	11,443	4,351	6,113	5,110	2,793	3,233	4,373	4,940	4,945	3,104	5,631	5,687	61,723
印鑑証明	506	544	705	483	464	588	530	509	492	535	509	499	6,364
うちオンライン	0	0	0	0	0	0	0	0	0	0	0	0	0
地図等の写しの交付	463	519	517	415	506	433	506	717	656	600	537	1,338	7,207
うちオンライン	0	0	0	0	0	0	0	0	0	0	0	0	0
地図等の閲覧	9,482	1,507	3,146	1,037	710	979	1,067	1,008	805	1,276	970	933	22,920
その他	9	8	8	8	9	15	9	10	9	6	9	10	110
うちオンライン	0	0	0	0	0	0	0	0	0	0	0	0	0
合計	26,633	11,845	15,548	10,749	7,911	9,423	10,528	10,770	10,368	10,077	11,919	12,257	148,028

平成20年	H20.1	H20.2	H20.3	H20.4	H20.5	H20.6	H20.7	H20.8	H20.9	H20.10	H20.11	H20.12	合計
登記事項証明書	4,129	3,763	3,988	3,692	2,886	3,642	3,458	3,321	3,536	3,550	3,654	3,289	42,908
うちオンライン	0	6	6	92	25	7	55	64	49	71	49	20	444
要約書(閲覧)	3,366	2,831	4,483	8,066	5,146	2,412	4,264	3,764	10,314	4,959	7,822	5,799	63,226
印鑑証明	443	595	656	515	498	549	562	371	485	508	462	530	6,174
うちオンライン	0	0	0	0	0	0	0	0	0	0	0	0	0
地図等の写しの交付	553	620	557	522	641	667	591	661	463	444	515	392	6,626
うちオンライン	0	0	0	0	0	0	0	0	0	0	0	0	0
地図等の閲覧	1,187	1,011	3,131	1,082	978	591	1,040	585	2,070	695	850	721	13,941
その他	7	7	8	6	4	5	7	3	7	9	7	7	77
うちオンライン	0	0	0	0	0	0	0	0	0	0	0	0	0
合計	9,685	8,827	12,823	13,883	10,153	7,866	9,922	8,705	16,875	10,165	13,310	10,738	132,952

平成21年	H21.1	H21.2	H21.3	H21.4	H21.5	H21.6	H21.7	H21.8	H21.9	H21.10	H21.11	H21.12	合計
登記事項証明書	3,592	3,306	4,305	2,815	2,767	3,417	3,024	2,706	3,237	3,373	2,944	3,028	38,514
うちオンライン	7	24	72	49	42	330	407	340	375	462	283	470	2,861
要約書(閲覧)	4,631	4,295	2,184	8,758	3,689	4,874	9,109	9,497	8,064	12,283	8,406	15,051	90,841
印鑑証明	610	512	700	524	456	561	466	469	504	477	408	534	6,221
うちオンライン	0	0	0	0	0	0	0	0	0	0	0	0	0
地図等の写しの交付	415	609	852	828	687	749	842	461	538	763	384	567	7,695
うちオンライン	0	0	0	0	0	0	0	0	0	0	0	0	0
地図等の閲覧	658	2,146	1,235	283	576	950	1,079	924	1,042	873	937	775	11,478
その他	10	4	13	9	10	8	8	7	9	10	8	10	106
うちオンライン	0	0	0	0	0	0	0	0	0	0	0	0	0
合計	9,916	10,872	9,289	13,217	8,185	10,559	14,528	14,064	13,394	17,779	13,087	19,965	154,855



(注記事項) 各項目の色は、別紙4(委託業務において取り扱う証明書等一覧)及び別紙5(委託業務において取り扱う簿冊等一覧)に対応しています。

■ 熊本地方法務局全体(1/2)

国が実施した年度
包括的民間委託を実施した年度

1 従来の実施に要した経費

(平成21年度包括的民間委託実施庁: 本局・大津) (単位: 千円)

		平成18年度	平成19年度	平成20年度	平成21年度
計(a)	人件費				
	常勤職員	28,228	31,193	25,918	0
	非常勤職員	2,400	2,866	3,300	0
	物件費	0	0	0	0
	委託費等	20,958	14,735	12,197	36,488
	成功報酬等	0	0	0	0
	旅費その他	0	0	0	0
計(a)		51,586	48,814	41,415	36,488
参考値(b)	退職給付費用	4,743	6,448	4,318	0
	減価償却費	0	0	0	0
値(b)	間接部門費	1,658	1,658	2,002	0
(a)+(b)		57,987	56,920	47,735	36,488

(新規包括的民間委託実施庁: 玉名・阿蘇・山鹿)(御船支局分を含む)

		平成18年度	平成19年度	平成20年度	平成21年度
計(a)	人件費				
	常勤職員	-	35,391	37,114	32,196
	非常勤職員	-	0	2,385	2,287
	物件費	-	0	0	0
	委託費等	-	0	0	0
	成功報酬等	-	0	0	0
	旅費その他	-	0	0	0
計(a)		-	35,391	39,499	34,483
参考値(b)	退職給付費用	-	7,737	5,181	5,823
	減価償却費	-	0	0	0
値(b)	間接部門費	-	2,403	2,403	2,403
(a)+(b)		-	45,531	47,083	42,709

2 従来の実施に要した人員

(平成21年度包括的民間委託実施庁: 本局・大津) (単位: 人)

	平成18年度	平成19年度	平成20年度	平成21年度
常勤職員	5.0	5.0	5.0	0.0
非常勤職員	1.6	2.0	2.3	0.0
業務委託職員(民間)	4.0	4.0	4.0	18.3

(新規包括的民間委託実施庁: 玉名・阿蘇・山鹿)(御船支局分を含む)

	平成18年度	平成19年度	平成20年度	平成21年度
常勤職員	-	6.0	6.0	6.0
非常勤職員	-	0.0	1.2	1.2
業務委託職員(民間)	-	0.0	0.0	0.0

5 従来の実施方法等(従来業務実施における取扱数量)

◎ 乙号事件数

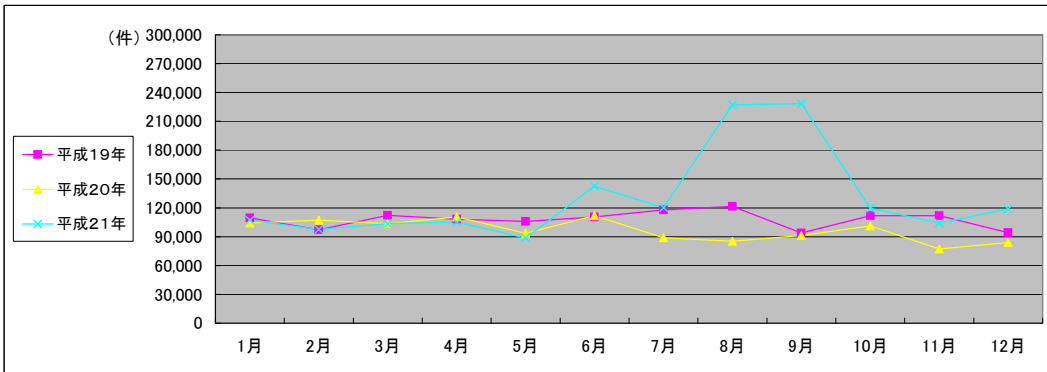
次葉のとおり

■ 熊本地方法務局全体(2/2)  
(乙号事件数)

平成19年	H19.1	H19.2	H19.3	H19.4	H19.5	H19.6	H19.7	H19.8	H19.9	H19.10	H19.11	H19.12	合計
登記事項証明書	37,168	39,864	43,856	41,069	40,183	44,300	41,898	39,696	39,340	43,118	42,031	39,668	492,191
うちオンライン	1	2	6	51	48	215	185	123	133	372	335	436	1,907
要約書(閲覧)	46,729	35,146	43,376	46,239	41,286	42,619	50,844	54,279	30,958	44,727	46,698	34,178	517,079
印鑑証明	11,582	9,589	12,799	8,643	8,405	9,454	9,271	8,519	9,250	9,155	8,219	8,898	113,784
うちオンライン	0	0	1	0	0	0	0	0	0	0	0	2	3
地図等の写しの交付	8,666	8,255	8,516	8,315	9,183	8,784	8,927	10,030	8,519	9,858	9,265	7,611	105,929
うちオンライン	0	0	0	0	0	0	0	0	1	0	0	0	1
地図等の閲覧	5,169	4,350	3,402	3,790	6,768	5,173	6,787	8,784	5,645	4,806	5,455	3,806	63,935
その他	117	97	131	84	123	148	134	96	105	109	98	123	1,365
うちオンライン	0	0	0	0	0	0	0	0	0	0	0	0	0
合計	109,431	97,301	112,080	108,140	105,948	110,478	117,861	121,404	93,817	111,773	111,766	94,284	1,294,283

平成20年	H20.1	H20.2	H20.3	H20.4	H20.5	H20.6	H20.7	H20.8	H20.9	H20.10	H20.11	H20.12	合計
登記事項証明書	39,724	41,900	37,842	40,101	37,167	42,760	39,980	36,199	36,599	40,793	37,136	36,223	466,424
うちオンライン	398	1,001	732	1,070	980	982	1,995	2,699	1,181	1,258	2,701	1,431	16,428
要約書(閲覧)	40,680	39,455	43,279	47,363	34,126	45,977	26,812	29,374	29,041	38,519	19,978	26,720	421,324
印鑑証明	9,100	9,523	10,218	8,420	8,572	8,439	8,503	7,494	8,276	8,240	9,678	10,686	107,149
うちオンライン	1	3	1	0	5	0	0	0	0	0	0	0	10
地図等の写しの交付	8,398	8,292	7,914	8,159	8,058	8,302	8,357	7,247	7,932	7,875	5,724	6,039	92,297
うちオンライン	0	2	0	1	1	1	2	1	0	5	0	2	15
地図等の閲覧	6,238	8,113	4,250	6,345	5,561	6,382	5,227	4,850	9,454	5,596	4,803	4,050	70,869
その他	90	82	102	79	93	100	86	90	79	87	94	94	1,076
うちオンライン	0	0	1	0	0	0	0	0	0	0	0	0	1
合計	104,230	107,365	103,605	110,467	93,577	111,960	88,965	85,254	91,381	101,110	77,413	83,812	1,159,139

平成21年	H21.1	H21.2	H21.3	H21.4	H21.5	H21.6	H21.7	H21.8	H21.9	H21.10	H21.11	H21.12	合計
登記事項証明書	44,212	43,182	46,901	45,473	36,843	48,634	44,583	38,363	42,789	43,196	40,876	40,292	515,344
うちオンライン	1,793	1,851	4,063	7,712	3,116	7,128	5,761	4,581	6,845	5,391	7,076	5,438	60,755
要約書(閲覧)	36,028	31,391	30,983	36,989	30,926	66,578	51,502	166,206	155,949	52,293	40,105	56,874	755,824
印鑑証明	12,761	9,445	10,914	9,151	7,139	9,483	8,638	7,437	8,666	8,143	8,035	8,214	108,026
うちオンライン	0	0	0	3	0	10	1	5	11	2	1	0	33
地図等の写しの交付	8,297	8,271	9,388	10,203	10,161	12,335	10,842	9,896	13,112	10,778	10,170	8,509	121,962
うちオンライン	0	2	0	2	6	10	22	17	16	6	9	20	110
地図等の閲覧	6,005	5,182	5,218	3,254	3,463	5,353	4,522	5,143	7,806	4,883	5,173	4,903	60,905
その他	59	93	87	67	63	73	71	54	61	75	18	10	731
うちオンライン	0	0	0	0	0	0	0	0	0	0	0	0	0
合計	107,362	97,564	103,491	105,137	88,595	142,456	120,158	227,099	228,383	119,368	104,377	118,802	1,562,792



(注記事項)各項目の色は、別紙4(委託業務において取り扱う証明書等一覧)及び別紙5(委託業務において取り扱う簿冊等一覧)に対応しています。

■ 熊本地方方法務局本局(1/2)(平成22年7月20日統合の御船支局分を含む)

国が実施した年度  
包括的民間委託を実施した年度

1 従来の実施に要した経費

(本局) (単位:千円)

		平成18年度	平成19年度	平成20年度	平成21年度
計(a)	人件費				
	常勤職員	18,202	19,586	15,598	0
	非常勤職員	2,400	2,866	2,716	0
	物件費	0	0	0	0
	委託費等				
委託費	20,958	14,735	12,197	24,282	
成功報酬等	0	0	0	0	
旅費その他	0	0	0	0	
計(a)		41,560	37,207	30,511	24,282
参考値(b)	退職給付費用	2,846	3,869	2,591	0
	減価償却費	0	0	0	0
	間接部門費	995	995	1,201	0
(a)+(b)		45,401	42,071	34,303	24,282

(御船支局)

		平成18年度	平成19年度	平成20年度	平成21年度
計(a)	人件費				
	常勤職員	-	11,214	10,890	9,499
	非常勤職員	-	0	584	571
	物件費	-	0	0	0
	委託費等				
委託費	-	0	0	0	
成功報酬等	-	0	0	0	
旅費その他	-	0	0	0	
計(a)		-	11,214	11,474	10,070
参考値(b)	退職給付費用	-	2,579	1,727	1,941
	減価償却費	-	0	0	0
	間接部門費	-	801	801	801
(a)+(b)		-	14,594	14,002	12,812

2 従来の実施に要した人員

(本局) (単位:人)

		平成18年度	平成19年度	平成20年度	平成21年度
常勤職員		3.0	3.0	3.0	0.0
非常勤職員		1.6	2.0	2.0	0.0
業務委託職員(民間)		4.0	4.0	4.0	15.0

(御船支局)

		平成18年度	平成19年度	平成20年度	平成21年度
常勤職員		-	2.0	2.0	2.0
非常勤職員		-	0.0	0.3	0.3
業務委託職員(民間)		-	0.0	0.0	0.0

5 従来の実施方法等(従来の業務実施における取扱数量)

◎ 乙号事件数

次葉のとおり

◎ 郵送請求收受数

H21.1	H21.2	H21.3	H21.4	H21.5	H21.6	H21.7	H21.8	H21.9	H21.10	H21.11	H21.12	合計
307	360	377	351	305	409	328	343	340	399	326	326	4,171

◎ 印刷/複写/閲覧/付記の割合

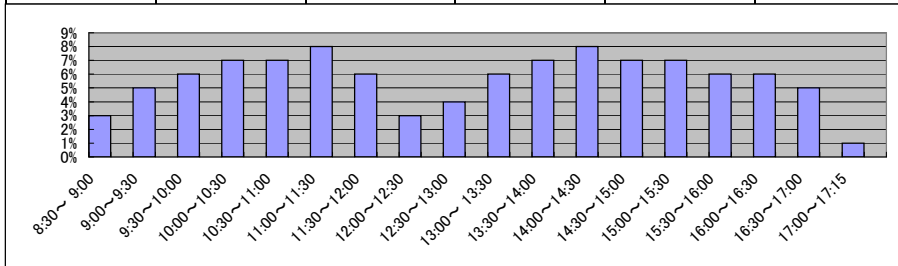
	印刷	複写	閲覧	付記
登記事項証明書	98%	2%		
要約書(閲覧)	95%		5%	
印鑑証明	100%			
地図等の写しの交付	100%	0%		
地図等の閲覧	100%		0%	
その他	0%	0%	0%	0%

◎ 乙号事件数の曜日別動向

月	火	水	木	金
19%	17%	22%	18%	24%

◎ 請求書枚数の時間別動向

8:30~9:00	9:00~9:30	9:30~10:00	10:00~10:30	10:30~11:00	11:00~11:30
	3%	5%	6%	7%	8%
11:30~12:00	12:00~12:30	12:30~13:00	13:00~13:30	13:30~14:00	14:00~14:30
6%	3%	4%	6%	7%	8%
14:30~15:00	15:00~15:30	15:30~16:00	16:00~16:30	16:30~17:00	17:00~17:15
7%	7%	6%	6%	5%	1%



■ 熊本地方務局本局(2/2)  
(乙号事件数)

(本局分のみ)

平成18年	H18.1	H18.2	H18.3	H18.4	H18.5	H18.6	H18.7	H18.8	H18.9	H18.10	H18.11	H18.12	合計
登記事項証明書	24,655	25,636	24,577	24,703	21,169	25,352	22,371	23,104	24,628	22,826	24,260	23,326	286,607
要約書(閲覧)	11,648	12,984	16,193	9,539	11,910	14,669	14,699	12,977	13,075	15,181	12,075	20,683	165,633
印鑑証明	10,962	6,789	8,039	7,433	6,279	8,225	6,601	6,075	7,267	6,065	6,779	8,242	88,756
地図等の写しの交付	3,571	4,947	4,068	3,474	4,129	4,815	4,560	4,601	4,276	4,893	4,727	4,428	52,489
地図等の閲覧	1,638	1,699	1,244	1,591	1,695	1,804	1,280	1,571	1,276	1,427	1,281	1,198	17,704
その他	107	120	131	114	152	152	152	139	119	123	124	123	1,556
合計	52,581	52,175	54,252	46,854	45,334	55,017	49,663	48,467	50,641	50,515	49,246	58,000	612,745

(本局及び御船支局分)

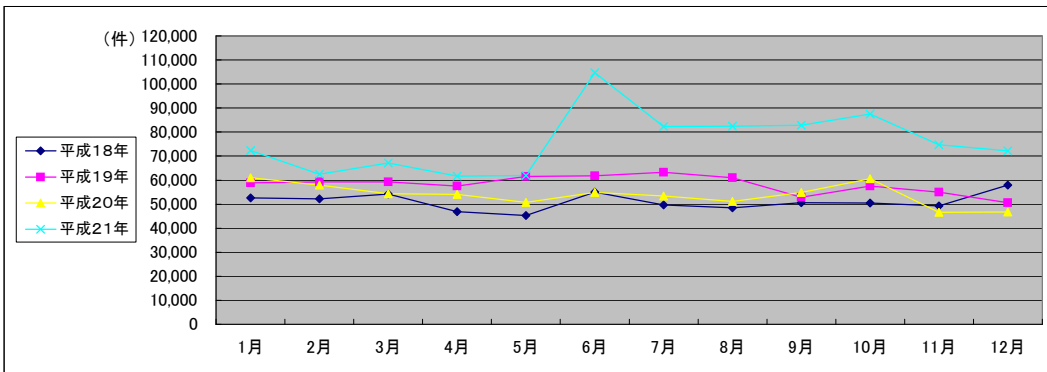
平成19年	H19.1	H19.2	H19.3	H19.4	H19.5	H19.6	H19.7	H19.8	H19.9	H19.10	H19.11	H19.12	合計
登記事項証明書	23,798	24,947	27,316	27,044	26,311	29,792	27,995	25,608	26,219	27,705	25,106	24,444	316,285
うちオンライン	1	2	2	49	30	198	162	95	121	244	271	323	1,498
要約書(閲覧)	17,717	20,042	15,261	16,686	19,367	17,310	20,272	17,352	12,840	15,131	16,579	13,195	201,752
印鑑証明	9,159	6,936	9,705	6,320	6,218	6,976	6,900	6,308	6,744	6,645	6,266	6,386	84,563
うちオンライン	0	0	1	0	0	0	0	0	0	0	0	2	3
地図等の写しの交付	5,443	5,107	5,391	5,190	5,674	5,210	5,422	6,569	4,971	5,780	5,074	4,317	64,148
うちオンライン	0	0	0	0	0	0	0	0	1	0	0	0	1
地図等の閲覧	2,682	2,205	1,456	2,294	3,908	2,431	2,564	5,034	1,971	2,110	1,936	2,158	30,749
その他	101	87	113	66	111	132	97	81	90	102	78	107	1,165
うちオンライン	0	0	0	0	0	0	0	0	0	0	0	0	0
合計	58,900	59,324	59,242	57,600	61,589	61,851	63,250	60,952	52,835	57,473	55,039	50,607	698,662

(本局及び御船支局分)

平成20年	H20.1	H20.2	H20.3	H20.4	H20.5	H20.6	H20.7	H20.8	H20.9	H20.10	H20.11	H20.12	合計
登記事項証明書	25,173	25,673	23,064	25,726	24,265	28,719	26,875	24,340	22,980	26,827	24,217	23,589	301,448
うちオンライン	217	794	523	781	780	727	1,203	2,263	771	869	2,403	1,024	12,355
要約書(閲覧)	20,659	14,894	17,140	15,259	13,166	13,259	12,789	14,588	14,753	21,543	9,915	10,462	178,427
印鑑証明	6,735	7,000	7,298	6,026	6,466	6,015	6,238	5,587	5,834	5,770	7,003	7,628	77,600
うちオンライン	1	3	1	0	0	0	0	0	0	0	0	0	5
地図等の写しの交付	4,555	4,721	4,539	4,405	4,560	4,319	4,507	4,073	4,121	4,040	3,073	3,184	50,097
うちオンライン	0	2	0	1	1	1	2	1	0	0	0	2	10
地図等の閲覧	3,738	5,589	2,175	2,610	2,139	2,485	2,863	2,493	7,077	2,403	2,323	1,748	37,643
その他	80	71	91	74	82	88	80	81	64	80	88	84	963
うちオンライン	0	0	0	0	0	0	0	0	0	0	0	0	0
合計	60,940	57,948	54,307	54,100	50,678	54,885	53,352	51,162	54,829	60,663	46,619	46,895	646,178

(本局及び御船支局分)

平成21年	H21.1	H21.2	H21.3	H21.4	H21.5	H21.6	H21.7	H21.8	H21.9	H21.10	H21.11	H21.12	合計
登記事項証明書	31,776	29,919	33,859	32,903	26,091	35,093	32,036	26,269	30,636	30,400	28,940	28,898	366,820
うちオンライン	1,410	1,572	3,520	7,065	2,400	6,284	4,648	3,639	5,724	4,539	6,291	4,529	51,621
要約書(閲覧)	21,035	17,189	16,385	13,277	21,244	51,144	33,794	41,413	31,549	40,867	29,968	28,640	346,505
印鑑証明	9,942	6,875	8,125	7,021	5,252	7,114	6,527	5,398	6,735	6,078	6,123	6,066	81,256
うちオンライン	0	0	0	3	0	0	1	5	1	2	1	0	13
地図等の写しの交付	5,545	5,433	5,545	6,377	6,977	8,696	7,325	6,733	9,805	7,371	6,210	5,770	81,787
うちオンライン	0	1	0	2	2	7	12	13	10	6	4	11	68
地図等の閲覧	3,997	3,003	3,192	1,980	2,313	2,623	2,630	2,563	4,104	2,679	3,405	2,859	35,348
その他	54	82	74	55	54	59	57	37	48	66	9	9	604
うちオンライン	0	0	0	0	0	0	0	0	0	0	0	0	0
合計	72,349	62,501	67,180	61,613	61,931	104,729	82,369	82,413	82,877	87,461	74,655	72,242	912,320



(注記事項)各項目の色は、別紙4(委託業務において取り扱う証明書等一覧)及び別紙5(委託業務において取り扱う簿冊等一覧)に対応しています。

■ 熊本地方務局大津出張所(1/2)

1 従来の実施に要した経費

国が実施した年度  
包括的民間委託を実施した年度

(単位:千円)

		平成18年度	平成19年度	平成20年度	平成21年度
計(a)	人件費				
	常勤職員	10,026	11,607	10,320	0
	非常勤職員	0	0	584	0
	物件費	0	0	0	0
	委託費等	0	0	0	12,206
	成功報酬等	0	0	0	0
	旅費その他	0	0	0	0
計(a)		10,026	11,607	10,904	12,206
参考値(b)	退職給付費用	1,897	2,579	1,727	0
	減価償却費	0	0	0	0
	間接部門費	663	663	801	0
(a)+(b)		12,586	14,849	13,432	12,206

2 従来の実施に要した人員

(単位:人)

	平成18年度	平成19年度	平成20年度	平成21年度
常勤職員	2.0	2.0	2.0	0.0
非常勤職員	0.0	0.0	0.3	0.0
業務委託職員(民間)	0.0	0.0	0.0	3.3

5 従来の実施方法等(従来業務実施における取扱数量)

◎ 乙号事件数

次葉のとおり

◎ 郵送請求收受数

H21.1	H21.2	H21.3	H21.4	H21.5	H21.6	H21.7	H21.8	H21.9	H21.10	H21.11	H21.12	合計
65	74	61	76	65	73	69	52	61	65	59	52	772

◎ 印刷/複写/閲覧/付記の割合

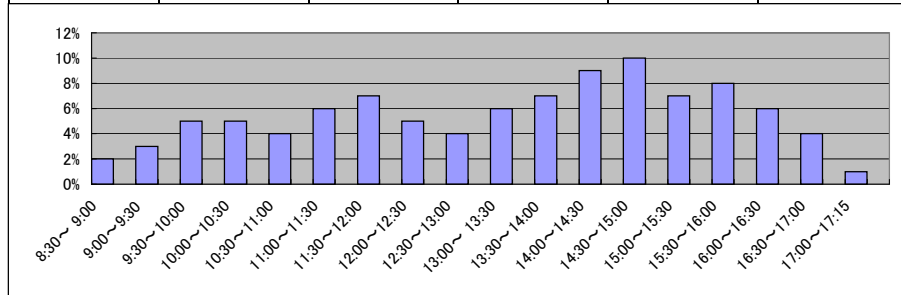
	印刷	複写	閲覧	付記
登記事項証明書	95%	5%		
要約書(閲覧)	100%		0%	
印鑑証明	100%			
地図等の写しの交付	94%	6%		
地図等の閲覧	85%		15%	
その他	0%	0%	0%	0%

◎ 乙号事件数の曜日別動向

月	火	水	木	金
19%	18%	19%	19%	24%

◎ 請求書枚数の時間別動向

8:30~9:00	9:00~9:30	9:30~10:00	10:00~10:30	10:30~11:00	11:00~11:30
2%	3%	5%	5%	4%	6%
11:30~12:00	12:00~12:30	12:30~13:00	13:00~13:30	13:30~14:00	14:00~14:30
7%	5%	4%	6%	7%	9%
14:30~15:00	15:00~15:30	15:30~16:00	16:00~16:30	16:30~17:00	17:00~17:15
10%	7%	8%	6%	4%	1%



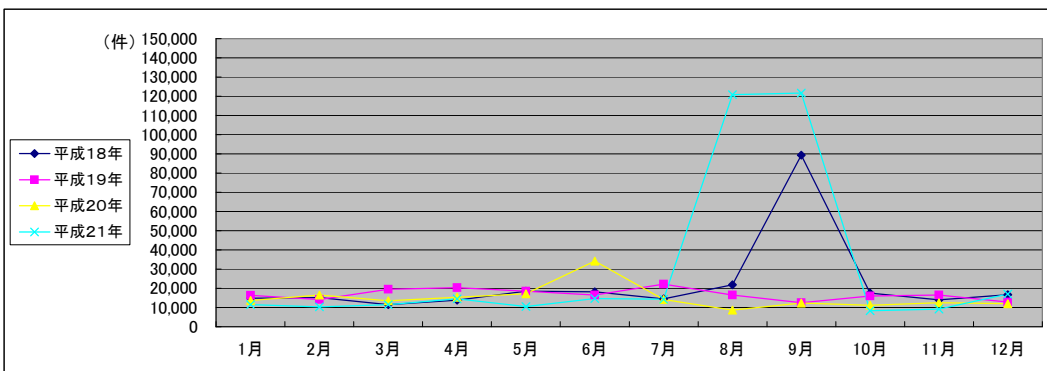
■ 熊本地方務局大津出張所(2/2)  
(乙号事件数)

平成18年	H18.1	H18.2	H18.3	H18.4	H18.5	H18.6	H18.7	H18.8	H18.9	H18.10	H18.11	H18.12	合計
登記事項証明書	4,466	5,444	5,336	6,518	6,450	6,821	5,524	5,772	6,323	5,505	5,451	6,205	69,815
うちオンライン	7,856	5,463	3,466	4,468	9,062	7,992	5,753	12,610	80,144	8,376	5,557	7,618	158,365
印鑑証明	510	558	832	533	900	978	848	837	825	790	442	968	9,021
地図等の写しの交付	1,187	1,171	1,339	1,072	1,199	1,444	1,449	1,479	1,354	1,547	1,632	1,322	16,195
地図等の閲覧	767	2,609	462	1,274	932	901	970	1,064	710	1,257	839	592	12,377
その他	0	0	0	5	3	8	0	8	3	2	0	0	29
合計	14,786	15,245	11,435	13,870	18,546	18,144	14,544	21,770	89,359	17,477	13,921	16,705	265,802

平成19年	H19.1	H19.2	H19.3	H19.4	H19.5	H19.6	H19.7	H19.8	H19.9	H19.10	H19.11	H19.12	合計
登記事項証明書	5,625	5,837	6,566	5,793	6,024	5,659	5,324	5,481	4,804	5,845	7,706	6,332	70,996
うちオンライン	0	0	0	2	17	11	16	15	7	51	32	54	205
要約書(閲覧)	7,757	5,139	9,626	11,496	9,286	6,802	12,087	6,332	3,861	6,516	5,961	3,525	88,388
印鑑証明	930	1,037	1,280	915	820	993	787	855	848	937	488	967	10,857
うちオンライン	0	0	0	0	0	0	0	0	0	0	0	0	0
地図等の写しの交付	1,462	1,624	1,508	1,570	1,745	1,721	1,484	1,469	1,517	1,801	1,975	1,553	19,429
うちオンライン	0	0	0	0	0	0	0	0	0	0	0	0	0
地図等の閲覧	616	488	546	522	633	1,391	2,491	2,437	1,528	934	432	393	12,411
その他	0	0	4	0	0	2	6	2	2	0	0	0	16
うちオンライン	0	0	0	0	0	0	0	0	0	0	0	0	0
合計	16,390	14,125	19,530	20,296	18,508	16,568	22,179	16,576	12,560	16,033	16,562	12,770	202,097

平成20年	H20.1	H20.2	H20.3	H20.4	H20.5	H20.6	H20.7	H20.8	H20.9	H20.10	H20.11	H20.12	合計
登記事項証明書	5,133	6,449	5,507	5,554	5,083	5,385	5,070	4,153	4,810	5,093	5,498	4,880	62,615
うちオンライン	74	118	63	87	123	105	507	115	189	223	187	202	1,993
要約書(閲覧)	5,123	6,185	5,097	6,648	8,999	23,960	5,635	2,470	4,149	2,767	4,404	3,998	79,435
印鑑証明	852	1,026	1,112	949	773	873	884	678	916	973	974	1,080	11,090
うちオンライン	0	0	0	0	0	0	0	0	0	0	0	0	0
地図等の写しの交付	1,731	1,839	1,425	1,752	1,548	1,668	1,666	893	1,654	1,612	1,124	1,084	17,996
うちオンライン	0	0	0	0	0	0	0	0	0	5	0	0	5
地図等の閲覧	751	937	299	424	784	2,313	881	509	782	736	514	915	9,845
その他	0	0	1	0	1	0	0	0	4	1	0	0	7
うちオンライン	0	0	1	0	0	0	0	0	0	0	0	0	1
合計	13,590	16,436	13,441	15,327	17,188	34,199	14,136	8,703	12,315	11,182	12,514	11,957	180,988

平成21年	H21.1	H21.2	H21.3	H21.4	H21.5	H21.6	H21.7	H21.8	H21.9	H21.10	H21.11	H21.12	合計
登記事項証明書	4,610	5,290	5,084	4,743	4,064	5,406	4,785	4,604	4,915	4,006	3,872	4,148	55,527
うちオンライン	197	178	302	391	244	505	623	373	682	386	390	438	4,709
要約書(閲覧)	4,153	2,354	2,744	6,989	4,122	5,152	6,844	112,922	113,278	1,636	2,577	9,989	272,760
印鑑証明	1,038	990	955	829	692	929	790	731	673	758	673	771	9,829
うちオンライン	0	0	0	0	0	10	0	0	10	0	0	0	20
地図等の写しの交付	1,250	1,279	2,157	1,448	1,213	1,403	1,400	1,313	1,446	1,303	1,258	997	16,467
うちオンライン	0	1	0	0	2	1	10	3	4	0	5	9	35
地図等の閲覧	497	494	493	467	385	1,738	499	1,241	1,335	615	818	1,012	9,594
その他	0	1	0	0	0	2	0	2	0	1	2	0	8
うちオンライン	0	0	0	0	0	0	0	0	0	0	0	0	0
合計	11,548	10,408	11,433	14,476	10,476	14,630	14,318	120,813	121,647	8,319	9,200	16,917	364,185



(注記事項)各項目の色は、別紙4(委託業務において取り扱う証明書等一覧)及び別紙5(委託業務において取り扱う簿冊等一覧)に対応しています。



■ 熊本地方法務局玉名支局(1/2)

1 従来の実施に要した経費

国が実施した年度  
包括的民間委託を実施した年度

(単位:千円)

		平成19年度	平成20年度	平成21年度
人件費	常勤職員	13,872	13,473	8,999
	非常勤職員	0	584	571
	物件費	0	0	0
	委託費等	0	0	0
	成功報酬等	0	0	0
	旅費その他	0	0	0
計(a)		13,872	14,057	9,570
参考値(b)	退職給付費用	2,579	1,727	1,941
	減価償却費	0	0	0
間接部門費		801	801	801
(a)+(b)		17,252	16,585	12,312

2 従来の実施に要した人員

(単位:人)

	平成19年度	平成20年度	平成21年度
常勤職員	2.0	2.0	2.0
非常勤職員	0.0	0.3	0.3
業務委託職員(民間)	0.0	0.0	0.0

5 従来の実施方法等(従来業務実施における取扱数量)

◎ 乙号事件数

次葉のとおり

◎ 郵送請求收受数

H21.1	H21.2	H21.3	H21.4	H21.5	H21.6	H21.7	H21.8	H21.9	H21.10	H21.11	H21.12	合計
47	62	54	54	39	59	52	61	45	40	42	47	602

◎ 印刷/複写/閲覧/付記の割合

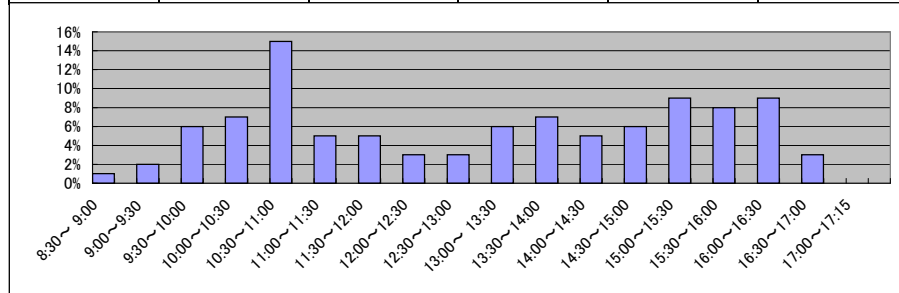
	印刷	複写	閲覧	付記
登記事項証明書	99%	1%		
要約書(閲覧)	100%		0%	
印鑑証明	100%			
地図等の写しの交付	78%	22%		
地図等の閲覧	0%		100%	
その他	0%	0%	0%	0%

◎ 乙号事件数の曜日別動向

月	火	水	木	金
14%	13%	13%	14%	46%

◎ 請求書枚数の時間別動向

8:30~9:00	9:00~9:30	9:30~10:00	10:00~10:30	10:30~11:00	11:00~11:30
	1%	2%	6%	7%	5%
11:30~12:00	5%	3%	3%	6%	7%
14:30~15:00	6%	9%	8%	9%	3%
					0%

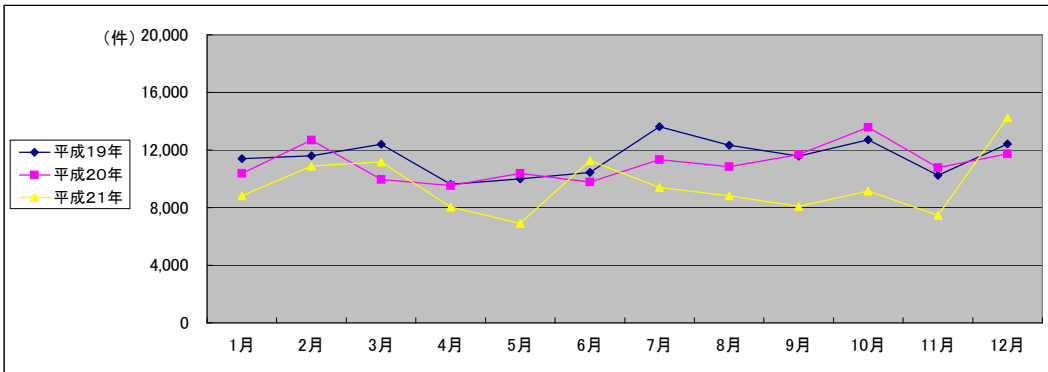


■ 熊本地方務局玉名支局(2/2)  
(乙号事件数)

平成19年	H19.1	H19.2	H19.3	H19.4	H19.5	H19.6	H19.7	H19.8	H19.9	H19.10	H19.11	H19.12	合計
登記事項証明書	4,016	4,434	5,402	4,179	3,766	4,168	3,740	3,833	3,662	4,425	4,136	4,380	50,141
うちオンライン	0	0	0	0	0	0	0	0	2	8	15	30	55
要約書(閲覧)	4,219	4,709	4,302	3,238	3,673	3,911	7,600	6,273	5,188	5,567	3,537	5,726	57,943
印鑑証明	896	922	1,015	791	777	872	808	677	826	881	749	759	9,973
うちオンライン	0	0	0	0	0	0	0	0	0	0	0	0	0
地図等の写しの交付	965	877	933	922	1,001	940	890	941	1,003	937	823	854	11,086
うちオンライン	0	0	0	0	0	0	0	0	0	0	0	0	0
地図等の閲覧	1,290	660	739	487	770	554	573	604	887	907	985	692	9,148
その他	6	3	7	9	7	6	17	7	4	3	12	10	91
うちオンライン	0	0	0	0	0	0	0	0	0	0	0	0	0
合計	11,392	11,605	12,398	9,626	9,994	10,451	13,628	12,335	11,570	12,720	10,242	12,421	138,382

平成20年	H20.1	H20.2	H20.3	H20.4	H20.5	H20.6	H20.7	H20.8	H20.9	H20.10	H20.11	H20.12	合計
登記事項証明書	3,790	3,905	3,862	3,937	3,635	3,791	3,747	3,694	4,024	4,147	3,735	3,401	45,668
うちオンライン	4	51	16	33	28	56	139	142	71	90	56	51	737
要約書(閲覧)	3,719	6,431	3,161	2,969	4,549	3,538	5,020	5,063	5,149	6,427	4,005	5,736	55,767
印鑑証明	852	796	985	764	658	857	718	549	797	800	866	993	9,635
うちオンライン	0	0	0	0	0	0	0	0	0	0	0	0	0
地図等の写しの交付	1,040	1,033	904	1,017	961	1,081	1,200	1,002	1,071	968	744	888	11,909
うちオンライン	0	0	0	0	0	0	0	0	0	0	0	0	0
地図等の閲覧	967	515	1,034	852	559	508	645	529	651	1,235	1,429	703	9,627
その他	3	3	5	3	5	4	3	7	5	5	5	6	54
うちオンライン	0	0	0	0	0	0	0	0	0	0	0	0	0
合計	10,371	12,683	9,951	9,542	10,367	9,779	11,333	10,844	11,697	13,582	10,784	11,727	132,660

平成21年	H21.1	H21.2	H21.3	H21.4	H21.5	H21.6	H21.7	H21.8	H21.9	H21.10	H21.11	H21.12	合計
登記事項証明書	3,602	3,834	4,029	3,733	2,950	3,662	3,106	3,079	3,169	3,819	3,223	3,195	41,401
うちオンライン	66	23	73	87	64	73	200	121	187	217	166	189	1,466
要約書(閲覧)	2,788	4,947	4,288	2,050	2,014	5,369	3,890	3,621	2,985	3,161	2,152	9,092	46,357
印鑑証明	876	787	943	663	587	727	653	637	584	666	609	639	8,371
うちオンライン	0	0	0	0	0	0	0	0	0	0	0	0	0
地図等の写しの交付	754	769	960	1,348	1,110	1,069	1,152	1,009	908	1,105	1,102	896	12,182
うちオンライン	0	0	0	0	2	2	0	1	2	0	0	0	7
地図等の閲覧	801	545	951	253	253	426	583	474	435	410	386	425	5,942
その他	4	7	7	5	6	6	9	9	7	3	2	0	65
うちオンライン	0	0	0	0	0	0	0	0	0	0	0	0	0
合計	8,825	10,889	11,178	8,052	6,920	11,259	9,393	8,829	8,088	9,164	7,474	14,247	114,318



(注記事項)各項目の色は、別紙4(委託業務において取り扱う証明書等一覧)及び別紙5(委託業務において取り扱う簿冊等一覧)に対応しています。

■ 熊本地方法務局山鹿支局(1/2)

1 従来の実施に要した経費

国が実施した年度  
包括的民間委託を実施した年度

(単位:千円)

		平成19年度	平成20年度	平成21年度
人件費	常勤職員	0	0	0
	非常勤職員	0	584	571
物件費		0	0	0
委託費等	委託費	0	0	0
	成功報酬等	0	0	0
	旅費その他	0	0	0
計(a)		0	584	571
参考値(b)	退職給付費用	0	0	0
	減価償却費	0	0	0
間接部門費		0	0	0
(a)+(b)		0	584	571

2 従来の実施に要した人員

(単位:人)

	平成19年度	平成20年度	平成21年度
常勤職員	0.0	0.0	0.0
非常勤職員	0.0	0.3	0.3
業務委託職員(民間)	0.0	0.0	0.0

5 従来の実施方法等(従来業務実施における取扱数量)

◎ 乙号事件数

次葉のとおり

◎ 郵送請求收受数

H21.1	H21.2	H21.3	H21.4	H21.5	H21.6	H21.7	H21.8	H21.9	H21.10	H21.11	H21.12	合計
44	34	26	29	30	31	34	31	42	31	18	34	384

◎ 印刷/複写/閲覧/付記の割合

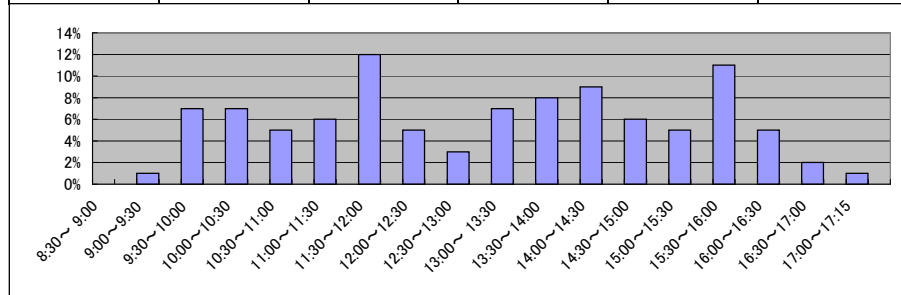
	印刷	複写	閲覧	付記
登記事項証明書	100%	0%		
要約書(閲覧)	100%		0%	
印鑑証明	100%			
地図等の写しの交付	0%	100%		
地図等の閲覧	0%		100%	
その他	0%	0%	0%	0%

◎ 乙号事件数の曜日別動向

月	火	水	木	金
9%	12%	33%	34%	12%

◎ 請求書枚数の時間別動向

8:30~9:00	9:00~9:30	9:30~10:00	10:00~10:30	10:30~11:00	11:00~11:30
0%	1%	7%	7%	5%	6%
11:30~12:00	12:00~12:30	12:30~13:00	13:00~13:30	13:30~14:00	14:00~14:30
12%	5%	3%	7%	8%	9%
14:30~15:00	15:00~15:30	15:30~16:00	16:00~16:30	16:30~17:00	17:00~17:15
6%	5%	11%	5%	2%	1%

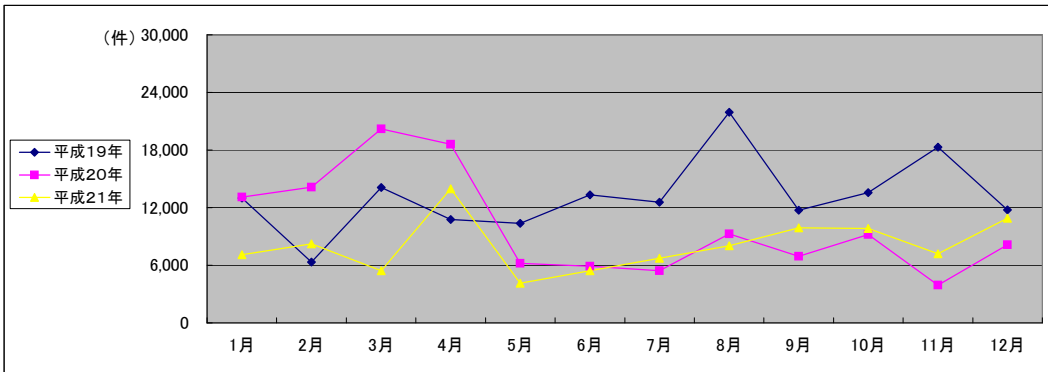


■ 熊本地方務局山鹿支局(2/2)  
(乙号事件数)

平成19年	H19.1	H19.2	H19.3	H19.4	H19.5	H19.6	H19.7	H19.8	H19.9	H19.10	H19.11	H19.12	合計
登記事項証明書	1,530	2,077	1,778	1,975	1,949	2,196	2,655	2,666	2,585	3,115	3,024	2,711	28,261
うちオンライン	0	0	4	0	1	6	7	13	3	69	17	10	130
要約書(閲覧)	10,664	3,604	11,428	7,990	7,106	10,157	8,447	17,948	7,386	8,801	13,792	7,871	115,194
印鑑証明	251	296	340	318	299	272	473	433	476	387	454	445	4,444
うちオンライン	0	0	0	0	0	0	0	0	0	0	0	0	0
地図等の写しの交付	295	253	285	280	290	387	525	549	530	836	608	518	5,356
うちオンライン	0	0	0	0	0	0	0	0	0	0	0	0	0
地図等の閲覧	263	108	251	199	709	304	474	342	755	431	416	212	4,464
その他	3	2	2	2	3	4	8	3	4	2	4	3	40
うちオンライン	0	0	0	0	0	0	0	0	0	0	0	0	0
合計	13,006	6,340	14,084	10,764	10,356	13,320	12,582	21,941	11,736	13,572	18,298	11,760	157,759

平成20年	H20.1	H20.2	H20.3	H20.4	H20.5	H20.6	H20.7	H20.8	H20.9	H20.10	H20.11	H20.12	合計
登記事項証明書	2,710	2,797	2,760	2,550	2,243	2,324	2,261	2,381	2,422	2,607	2,174	2,484	29,713
うちオンライン	13	25	103	41	35	59	79	124	79	45	47	89	739
要約書(閲覧)	8,947	10,016	15,963	14,522	2,618	2,011	1,808	5,133	3,038	5,205	616	4,203	74,080
印鑑証明	364	409	451	409	410	415	401	367	440	387	445	531	5,029
うちオンライン	0	0	0	0	0	0	0	0	0	0	0	0	0
地図等の写しの交付	646	297	613	504	548	669	533	483	562	551	405	488	6,299
うちオンライン	0	0	0	0	0	0	0	0	0	0	0	0	0
地図等の閲覧	422	605	415	623	380	464	427	900	457	464	302	436	5,895
その他	4	3	2	0	1	2	0	0	0	0	0	0	12
うちオンライン	0	0	0	0	0	0	0	0	0	0	0	0	0
合計	13,093	14,127	20,204	18,608	6,200	5,885	5,430	9,264	6,919	9,214	3,942	8,142	121,028

平成21年	H21.1	H21.2	H21.3	H21.4	H21.5	H21.6	H21.7	H21.8	H21.9	H21.10	H21.11	H21.12	合計
登記事項証明書	2,397	2,539	2,016	2,240	1,859	2,293	1,832	1,822	2,348	3,117	2,772	2,199	27,434
うちオンライン	76	44	128	64	164	162	217	196	150	189	185	212	1,787
要約書(閲覧)	3,479	4,815	2,357	10,549	1,319	1,827	3,620	4,983	4,919	5,161	2,561	7,481	53,071
印鑑証明	539	412	504	394	329	405	346	401	379	385	337	396	4,827
うちオンライン	0	0	0	0	0	0	0	0	0	0	0	0	0
地図等の写しの交付	411	454	341	518	461	706	564	534	588	593	1,329	500	6,999
うちオンライン	0	0	0	0	0	0	0	0	0	0	0	0	0
地図等の閲覧	266	0	215	279	161	208	361	284	1,660	583	211	321	4,549
その他	0	2	4	2	0	4	3	4	2	1	5	1	28
うちオンライン	0	0	0	0	0	0	0	0	0	0	0	0	0
合計	7,092	8,222	5,437	13,982	4,129	5,443	6,726	8,028	9,896	9,840	7,215	10,898	96,908



(注記事項)各項目の色は、別紙4(委託業務において取り扱う証明書等一覧)及び別紙5(委託業務において取り扱う簿冊等一覧)に対応しています。

■ 熊本地方法務局阿蘇支局(1/2)

1 従来の実施に要した経費

国が実施した年度  
包括的民間委託を実施した年度

(単位:千円)

		平成19年度	平成20年度	平成21年度	
人件費	常勤職員	10,305	12,751	13,698	
	非常勤職員	0	633	574	
	物件費	0	0	0	
	委託費等	委託費	0	0	0
		成功報酬等	0	0	0
	旅費その他	0	0	0	
計(a)		10,305	13,384	14,272	
参考値(b)	退職給付費用	2,579	1,727	1,941	
	減価償却費	0	0	0	
	間接部門費	801	801	801	
(a)+(b)		13,685	15,912	17,014	

2 従来の実施に要した人員

(単位:人)

	平成19年度	平成20年度	平成21年度
常勤職員	2.0	2.0	2.0
非常勤職員	0.0	0.3	0.3
業務委託職員(民間)	0.0	0.0	0.0

5 従来の実施方法等(従来の業務実施における取扱数量)

◎ 乙号事件数

次葉のとおり

◎ 郵送請求收受数

H21.1	H21.2	H21.3	H21.4	H21.5	H21.6	H21.7	H21.8	H21.9	H21.10	H21.11	H21.12	合計
41	51	39	42	29	37	29	34	35	38	30	36	441

◎ 印刷/複写/閲覧/付記の割合

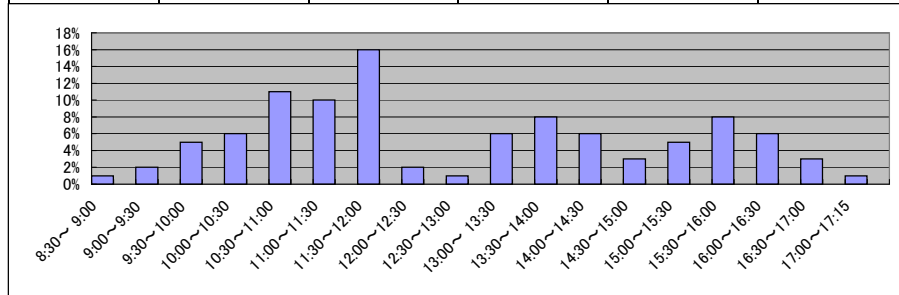
	印刷	複写	閲覧	付記
登記事項証明書	97%	3%		
要約書(閲覧)	99%		1%	
印鑑証明	100%			
地図等の写しの交付	0%	100%		
地図等の閲覧	0%		100%	
その他	0%	0%	0%	0%

◎ 乙号事件数の曜日別動向

月	火	水	木	金
23%	37%	22%	12%	5%

◎ 請求書枚数の時間別動向

8:30~9:00	9:00~9:30	9:30~10:00	10:00~10:30	10:30~11:00	11:00~11:30
	1%	2%	5%	6%	11%
11:30~12:00	16%	2%	1%	6%	8%
14:30~15:00	3%	5%	8%	6%	3%
					1%

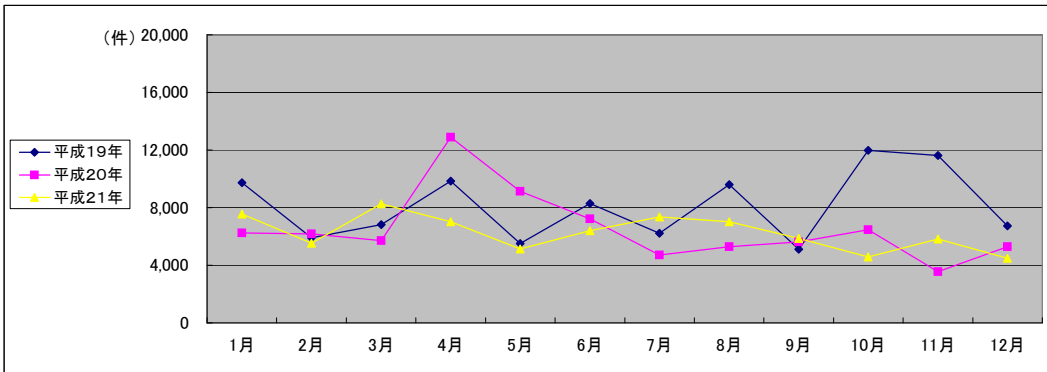


■ 熊本地方務局阿蘇支局(2/2)  
(乙号事件数)

平成19年	H19.1	H19.2	H19.3	H19.4	H19.5	H19.6	H19.7	H19.8	H19.9	H19.10	H19.11	H19.12	合計
登記事項証明書	2,199	2,569	2,794	2,078	2,133	2,485	2,184	2,108	2,070	2,028	2,059	1,801	26,508
うちオンライン	0	0	0	0	0	0	0	0	0	0	0	19	19
要約書(閲覧)	6,372	1,652	2,759	6,829	1,854	4,439	2,438	6,374	1,683	8,712	6,829	3,861	53,802
印鑑証明	346	398	459	299	291	341	303	246	356	305	262	341	3,947
うちオンライン	0	0	0	0	0	0	0	0	0	0	0	0	0
地図等の写しの交付	501	394	399	353	473	526	606	502	498	504	785	369	5,910
うちオンライン	0	0	0	0	0	0	0	0	0	0	0	0	0
地図等の閲覧	318	889	410	288	748	493	685	367	504	424	1,686	351	7,163
その他	7	5	5	7	2	4	6	3	5	2	4	3	53
うちオンライン	0	0	0	0	0	0	0	0	0	0	0	0	0
合計	9,743	5,907	6,826	9,854	5,501	8,288	6,222	9,600	5,116	11,975	11,625	6,726	97,383

平成20年	H20.1	H20.2	H20.3	H20.4	H20.5	H20.6	H20.7	H20.8	H20.9	H20.10	H20.11	H20.12	合計
登記事項証明書	2,918	3,076	2,649	2,334	1,941	2,541	2,027	1,631	2,363	2,119	1,512	1,869	26,980
うちオンライン	90	13	27	128	14	35	67	55	71	31	8	65	604
要約書(閲覧)	2,232	1,929	1,918	7,965	4,794	3,209	1,560	2,120	1,952	2,577	1,038	2,321	33,615
印鑑証明	297	292	372	272	265	279	262	313	289	310	390	454	3,795
うちオンライン	0	0	0	0	5	0	0	0	0	0	0	0	5
地図等の写しの交付	426	402	433	481	441	565	451	796	524	704	378	395	5,996
うちオンライン	0	0	0	0	0	0	0	0	0	0	0	0	0
地図等の閲覧	360	467	327	1,836	1,699	612	411	419	487	758	235	248	7,859
その他	3	5	3	2	4	6	3	2	6	1	1	4	40
うちオンライン	0	0	0	0	0	0	0	0	0	0	0	0	0
合計	6,236	6,171	5,702	12,890	9,144	7,212	4,714	5,281	5,621	6,469	3,554	5,291	78,285

平成21年	H21.1	H21.2	H21.3	H21.4	H21.5	H21.6	H21.7	H21.8	H21.9	H21.10	H21.11	H21.12	合計
登記事項証明書	1,827	1,600	1,913	1,854	1,879	2,180	2,824	2,589	1,721	1,854	2,069	1,852	24,162
うちオンライン	44	34	40	105	244	104	73	252	102	60	44	70	1,172
要約書(閲覧)	4,573	2,086	5,209	4,124	2,227	3,086	3,354	3,267	3,218	1,468	2,847	1,672	37,131
印鑑証明	366	381	387	244	279	308	322	270	295	256	293	342	3,743
うちオンライン	0	0	0	0	0	0	0	0	0	0	0	0	0
地図等の写しの交付	337	336	385	512	400	461	401	307	365	406	271	346	4,527
うちオンライン	0	0	0	0	0	0	0	0	0	0	0	0	0
地図等の閲覧	444	1,140	367	275	351	358	449	581	272	596	353	286	5,472
その他	1	1	2	5	3	2	2	2	4	4	0	0	26
うちオンライン	0	0	0	0	0	0	0	0	0	0	0	0	0
合計	7,548	5,544	8,263	7,014	5,139	6,395	7,352	7,016	5,875	4,584	5,833	4,498	75,061



(注記事項)各項目の色は、別紙4(委託業務において取り扱う証明書等一覧)及び別紙5(委託業務において取り扱う簿冊等一覧)に対応しています。

■ 鹿児島地方方法務局全体(1/2)

国が実施した年度
包括的民間委託を実施した年度

1 従来の実施に要した経費

(平成21年度包括的民間委託実施庁:本局・川内・霧島・南さつま) (単位:千円)

		平成18年度	平成19年度	平成20年度	平成21年度
計(a)	人件費				
	常勤職員	49,151	57,836	63,778	0
	非常勤職員	2,860	2,848	2,776	0
	物件費	0	0	0	0
	委託費等	32,320	32,328	29,354	62,466
	成功報酬等	0	0	0	0
	旅費その他	0	0	0	0
計(a)		84,331	93,012	95,908	62,466
参考値(b)	退職給付費用	8,537	12,895	9,500	0
	減価償却費	0	0	0	0
	間接部門費	2,664	2,960	4,357	0
(a)+(b)		95,532	108,867	109,765	62,466

(新規包括的民間委託実施庁:種子島・奄美・曾於・徳之島)

		平成18年度	平成19年度	平成20年度	平成21年度
計(a)	人件費				
	常勤職員	-	18,882	22,581	22,042
	非常勤職員	-	0	1,480	986
	物件費	-	0	0	0
	委託費等	-	0	0	0
	成功報酬等	-	0	0	0
	旅費その他	-	0	0	0
計(a)		-	18,882	24,061	23,028
参考値(b)	退職給付費用	-	5,157	3,453	3,881
	減価償却費	-	0	0	0
	間接部門費	-	1,584	1,584	1,584
(a)+(b)		-	25,623	29,098	28,493

2 従来の実施に要した人員

(平成21年度包括的民間委託実施庁:本局・川内・霧島・南さつま) (単位:人)

	平成18年度	平成19年度	平成20年度	平成21年度
常勤職員	9.0	10.0	11.0	0.0
非常勤職員	1.9	1.9	1.9	0.0
業務委託職員(民間)	8.0	8.0	10.0	24.7

(新規包括的民間委託実施庁:種子島・奄美・曾於・徳之島)

	平成18年度	平成19年度	平成20年度	平成21年度
常勤職員	-	4.0	4.0	4.0
非常勤職員	-	0.0	0.2	1.0
業務委託職員(民間)	-	0.0	0.0	0.0

5 従来の実施方法等(従来業務実施における取扱数量)

◎ 乙号事件数

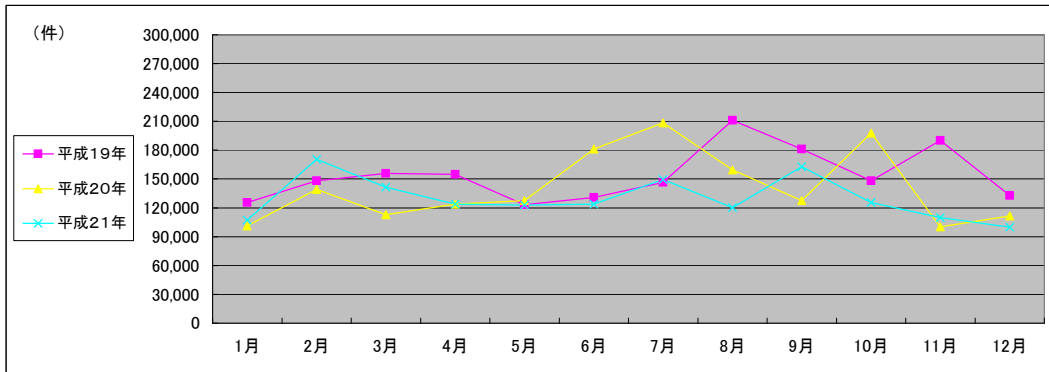
次葉のとおり

■ 鹿児島地方務局全体(2/2)  
(乙号事件数)

平成19年	H19.1	H19.2	H19.3	H19.4	H19.5	H19.6	H19.7	H19.8	H19.9	H19.10	H19.11	H19.12	合計
登記事項証明書	49,424	54,462	58,590	49,201	53,291	52,513	51,999	51,822	47,716	56,444	52,350	49,856	627,668
うちオンライン	0	3	0	34	9	157	168	235	421	651	716	830	3,224
要約書(閲覧)	40,318	64,277	70,538	76,273	43,760	50,849	66,984	135,315	107,867	59,616	112,330	58,542	886,669
印鑑証明	9,593	11,931	12,881	8,443	8,894	8,790	9,372	8,314	8,458	9,073	9,326	8,186	113,261
うちオンライン	0	25	0	0	0	0	0	0	0	0	0	0	25
地図等の写しの交付	12,320	12,352	12,126	12,293	12,676	14,494	14,428	12,882	14,555	19,671	14,176	13,640	165,613
うちオンライン	0	0	0	0	3	1	2	2	1	0	0	1	10
地図等の閲覧	13,925	5,040	1,527	8,498	4,624	4,027	3,727	2,767	2,307	3,230	1,774	2,338	53,784
その他	112	82	119	91	98	103	116	121	123	113	155	125	1,358
うちオンライン	0	2	0	0	0	0	0	0	0	0	0	0	2
合計	125,692	148,144	155,781	154,799	123,343	130,776	146,626	211,221	181,026	148,147	190,111	132,687	1,848,353

平成20年	H20.1	H20.2	H20.3	H20.4	H20.5	H20.6	H20.7	H20.8	H20.9	H20.10	H20.11	H20.12	合計
登記事項証明書	47,665	52,859	50,406	48,498	47,504	53,401	52,186	46,637	49,593	53,027	41,290	46,064	589,130
うちオンライン	1,278	1,788	1,591	2,090	1,734	1,721	2,066	2,378	2,636	2,656	1,939	2,268	24,145
要約書(閲覧)	29,561	58,670	35,640	51,681	56,217	103,619	130,516	91,671	49,827	120,706	37,639	41,923	807,670
印鑑証明	10,289	11,204	12,201	8,727	8,267	8,670	9,659	7,217	8,799	8,834	8,219	9,051	111,137
うちオンライン	0	0	0	0	1	1	0	0	0	0	0	2	4
地図等の写しの交付	12,277	14,682	13,490	13,504	13,754	14,263	14,596	12,124	14,336	13,249	11,767	12,558	160,600
うちオンライン	2	4	8	3	8	9	4	12	25	8	10	5	98
地図等の閲覧	1,496	1,574	1,129	1,444	1,803	1,216	1,425	1,806	4,929	1,834	1,176	1,804	21,636
その他	95	98	98	101	100	102	96	86	88	84	76	89	1,113
うちオンライン	0	0	0	0	0	0	0	0	0	0	0	0	0
合計	101,383	139,087	112,964	123,955	127,645	181,271	208,478	159,541	127,572	197,734	100,167	111,489	1,691,286

平成21年	H21.1	H21.2	H21.3	H21.4	H21.5	H21.6	H21.7	H21.8	H21.9	H21.10	H21.11	H21.12	合計
登記事項証明書	45,143	47,527	49,652	46,783	45,638	51,110	51,156	46,400	49,100	48,641	42,783	42,448	566,381
うちオンライン	2,055	2,253	2,564	3,299	2,942	6,507	7,371	6,280	6,967	7,155	6,353	7,584	61,330
要約書(閲覧)	39,641	98,482	64,393	53,444	56,857	47,885	74,779	48,700	90,243	52,640	47,031	36,854	710,949
印鑑証明	9,284	10,463	11,723	8,013	6,968	8,420	8,407	7,560	7,575	8,515	7,397	8,080	102,405
うちオンライン	5	0	0	11	4	7	6	5	4	0	1	8	51
地図等の写しの交付	11,904	12,039	13,996	13,116	12,074	14,709	13,328	16,205	14,840	13,751	11,669	11,419	159,050
うちオンライン	7	5	20	75	55	70	46	40	62	96	57	102	635
地図等の閲覧	1,265	1,853	1,683	2,453	1,114	1,567	1,964	1,232	1,083	1,830	1,065	1,061	18,170
その他	77	81	93	54	64	68	12	58	72	7	14	7	607
うちオンライン	0	0	0	1	0	0	0	0	0	0	0	1	3
合計	107,314	170,445	141,540	123,863	122,715	123,759	149,646	120,155	162,913	125,384	109,959	99,869	1,557,562



(注記事項) 各項目の色は、別紙4(委託業務において取り扱う証明書等一覧)及び別紙5(委託業務において取り扱う簿冊等一覧)に対応しています。



■ 鹿児島地方法務局本局(1/2)

国が実施した年度
包括的民間委託を実施した年度

1 従来の実施に要した経費

(単位:千円)

		平成18年度	平成19年度	平成20年度	平成21年度
人件費	常勤職員	27,762	24,092	27,935	0
	非常勤職員	2,860	2,848	2,776	0
物件費		0	0	0	0
委託費等	委託費	24,320	25,976	20,916	39,953
	成功報酬等	0	0	0	0
	旅費その他	0	0	0	0
計(a)		54,942	52,916	51,627	39,953
参考値(b)	退職給付費用	3,795	5,158	4,319	0
	減価償却費	0	0	0	0
間接部門費		1,184	1,184	1,981	0
(a)+(b)		59,921	59,258	57,927	39,953

2 従来の実施に要した人員

(単位:人)

	平成18年度	平成19年度	平成20年度	平成21年度
常勤職員	4.0	4.0	5.0	0.0
非常勤職員	1.9	1.9	1.9	0.0
業務委託職員(民間)	6.0	6.0	8.0	13.7

5 従来の実施方法等(従来の業務実施における取扱数量)

◎ 乙号事件数

次葉のとおり

◎ 郵送請求收受数

H21.1	H21.2	H21.3	H21.4	H21.5	H21.6	H21.7	H21.8	H21.9	H21.10	H21.11	H21.12	合計
			467	440	477	418	427	411	463	383	375	3,861

◎ 印刷/複写/閲覧/付記の割合

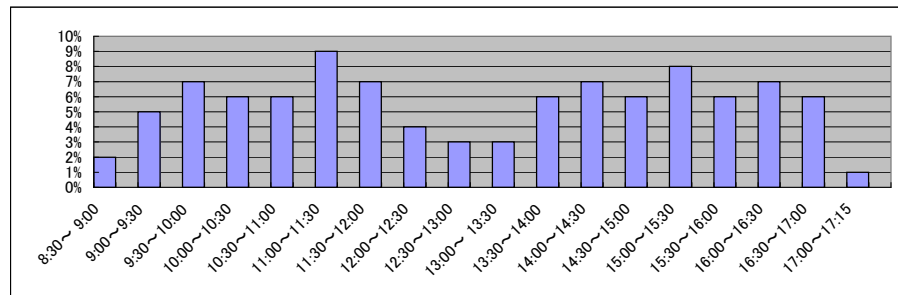
	印刷	複写	閲覧	付記
登記事項証明書	98%	2%		
要約書(閲覧)	100%		0%	
印鑑証明	100%			
地図等の写しの交付	98%	2%		
地図等の閲覧	100%		0%	
その他	100%	0%	0%	0%

◎ 乙号事件数の曜日別動向

月	火	水	木	金
18%	18%	17%	16%	31%

◎ 請求書枚数の時間別動向

8:30~9:00	9:00~9:30	9:30~10:00	10:00~10:30	10:30~11:00	11:00~11:30
	2%	5%	7%	6%	9%
11:30~12:00	12:00~12:30	12:30~13:00	13:00~13:30	13:30~14:00	14:00~14:30
7%	4%	3%	3%	6%	7%
14:30~15:00	15:00~15:30	15:30~16:00	16:00~16:30	16:30~17:00	17:00~17:15
6%	8%	6%	7%	6%	1%



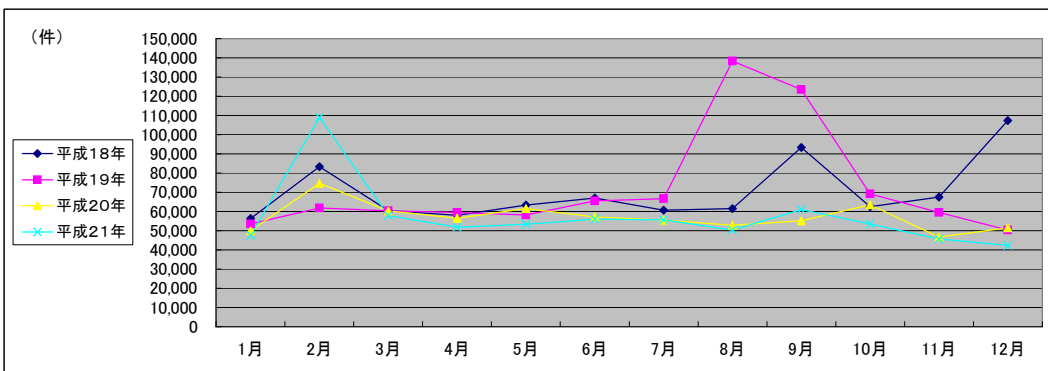
■ 鹿児島地方司法局本局(2/2)  
(乙号事件数)

平成18年	H18.1	H18.2	H18.3	H18.4	H18.5	H18.6	H18.7	H18.8	H18.9	H18.10	H18.11	H18.12	合計
登記事項証明書	28,543	29,970	32,217	31,066	30,298	30,905	28,939	27,767	30,985	30,250	28,463	29,761	359,164
要約書(閲覧)	11,969	37,592	12,064	13,628	19,012	16,692	16,017	20,031	47,668	16,941	24,358	62,777	298,749
印鑑証明	7,854	7,788	8,403	5,254	5,458	6,431	6,588	5,314	6,186	6,183	5,922	6,214	77,595
地図等の写しの交付	7,239	7,309	7,237	7,094	7,560	12,099	8,300	7,549	7,710	8,340	7,857	7,646	95,940
地図等の閲覧	612	672	578	835	948	787	751	773	733	739	841	861	9,130
その他	62	63	82	88	94	92	76	67	75	75	80	87	941
合計	56,279	83,394	60,581	57,965	63,370	67,006	60,671	61,501	93,357	62,528	67,521	107,346	841,519

平成19年	H19.1	H19.2	H19.3	H19.4	H19.5	H19.6	H19.7	H19.8	H19.9	H19.10	H19.11	H19.12	合計
登記事項証明書	26,183	29,733	30,703	26,846	29,587	28,170	27,429	27,704	24,187	28,535	28,539	24,792	332,408
うちオンライン	0	2	0	10	4	125	77	129	291	293	424	542	1,897
要約書(閲覧)	12,570	15,591	12,883	18,511	14,050	21,650	24,427	96,127	83,499	20,793	15,128	13,162	348,391
印鑑証明	6,822	8,559	8,783	5,731	5,791	5,818	6,236	5,456	5,683	5,963	6,594	5,269	76,705
うちオンライン	0	0	0	0	0	0	0	0	0	0	0	0	0
地図等の写しの交付	7,236	7,274	7,283	7,719	7,684	8,576	7,796	7,805	9,342	12,947	8,525	6,650	98,837
うちオンライン	0	0	0	0	3	1	2	2	1	0	0	1	10
地図等の閲覧	536	678	577	671	987	1,262	658	1,119	739	827	667	393	9,114
その他	76	71	89	62	74	78	94	106	82	83	116	93	1,024
うちオンライン	0	2	0	0	0	0	0	0	0	0	0	0	2
合計	53,423	61,906	60,318	59,540	58,173	65,554	66,640	138,317	123,532	69,148	59,569	50,359	866,479

平成20年	H20.1	H20.2	H20.3	H20.4	H20.5	H20.6	H20.7	H20.8	H20.9	H20.10	H20.11	H20.12	合計
登記事項証明書	25,610	27,835	28,569	27,525	26,660	29,589	29,167	25,910	27,010	29,523	23,501	27,137	328,036
うちオンライン	406	890	1,033	1,362	1,111	1,224	1,317	1,353	1,639	1,679	1,256	1,634	14,904
要約書(閲覧)	9,487	31,283	14,863	14,777	21,126	13,119	10,850	14,213	13,380	19,636	11,107	10,939	184,780
印鑑証明	7,072	7,070	8,161	5,668	5,377	5,574	6,740	4,800	5,707	5,796	5,265	5,965	73,195
うちオンライン	0	0	0	0	0	0	0	0	0	0	0	2	2
地図等の写しの交付	7,239	7,908	8,171	7,904	7,672	8,262	8,146	6,994	8,307	7,793	6,475	6,945	91,816
うちオンライン	0	1	6	0	4	4	2	4	13	7	6	2	49
地図等の閲覧	570	574	530	577	630	501	501	915	705	755	305	396	6,959
その他	65	71	63	59	58	57	70	57	63	67	60	74	764
うちオンライン	0	0	0	0	0	0	0	0	0	0	0	0	0
合計	50,043	74,741	60,357	56,510	61,523	57,102	55,474	52,889	55,172	63,570	46,713	51,456	685,550

平成21年	H21.1	H21.2	H21.3	H21.4	H21.5	H21.6	H21.7	H21.8	H21.9	H21.10	H21.11	H21.12	合計
登記事項証明書	24,314	27,295	28,143	26,391	24,984	29,074	28,444	24,924	28,386	26,735	23,855	24,513	317,058
うちオンライン	1,317	1,591	1,708	2,431	1,888	4,664	5,523	4,435	5,102	4,992	4,392	5,486	43,529
要約書(閲覧)	10,321	67,037	12,346	12,373	16,894	11,991	13,254	9,051	19,069	12,947	10,081	5,880	201,244
印鑑証明	6,119	7,141	7,721	5,184	4,401	5,451	5,596	4,960	4,906	5,631	4,877	5,198	67,185
うちオンライン	5	0	0	5	0	0	1	1	0	0	1	8	21
地図等の写しの交付	6,172	7,024	8,832	7,437	6,741	8,744	7,918	10,819	8,140	7,688	6,558	6,464	92,537
うちオンライン	4	3	10	29	25	51	28	23	37	61	32	79	382
地図等の閲覧	587	457	745	428	316	604	514	486	467	550	343	323	5,820
その他	73	69	89	50	53	54	10	54	63	3	5	3	526
うちオンライン	0	0	0	1	0	0	0	0	0	0	0	1	2
合計	47,586	109,023	57,876	51,863	53,389	55,918	55,736	50,294	61,031	53,554	45,719	42,381	684,370



(注記事項)各項目の色は、別紙4(委託業務において取り扱う証明書等一覧)及び別紙5(委託業務において取り扱う簿冊等一覧)に対応しています。

■ 鹿児島地方方法務局種子島出張所(1/2)

国が実施した年度  
包括的民間委託を実施した年度

1 従来の実施に要した経費

(単位:千円)

		平成19年度	平成20年度	平成21年度
人件費	常勤職員	3,229	3,600	4,910
	非常勤職員	0	0	0
	物件費	0	0	0
	委託費等	0	0	0
	成功報酬等	0	0	0
	旅費その他	0	0	0
計(a)		3,229	3,600	4,910
参考値(b)	退職給付費用	1,289	863	970
	減価償却費	0	0	0
	間接部門費	396	396	396
(a)+(b)		4,914	4,859	6,276

2 従来の実施に要した人員

(単位:人)

	平成19年度	平成20年度	平成21年度
常勤職員	1.0	1.0	1.0
非常勤職員	0.0	0.0	0.0
業務委託職員(民間)	0.0	0.0	0.0

5 従来の実施方法等(従来の業務実施における取扱数量)

◎ 乙号事件数

次葉のとおり

◎ 郵送請求收受数

H21.1	H21.2	H21.3	H21.4	H21.5	H21.6	H21.7	H21.8	H21.9	H21.10	H21.11	H21.12	合計
6	16	9	11	11	10	9	6	5	6	12	4	105

◎ 印刷/複写/閲覧/付記の割合

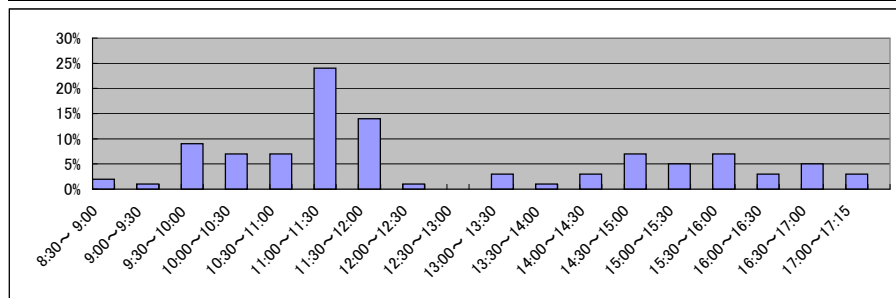
	印刷	複写	閲覧	付記
登記事項証明書	98%	2%		
要約書(閲覧)	100%		0%	
印鑑証明	100%			
地図等の写しの交付	0%	100%		
地図等の閲覧	0%		100%	
その他	0%	0%	0%	0%

◎ 乙号事件数の曜日別動向

月	火	水	木	金
46%	15%	12%	22%	5%

◎ 請求書枚数の時間別動向

8:30~9:00	9:00~9:30	9:30~10:00	10:00~10:30	10:30~11:00	11:00~11:30
	2%	1%	9%	7%	24%
11:30~12:00	12:00~12:30	12:30~13:00	13:00~13:30	13:30~14:00	14:00~14:30
14%	1%	0%	3%	1%	3%
14:30~15:00	15:00~15:30	15:30~16:00	16:00~16:30	16:30~17:00	17:00~17:15
7%	5%	7%	3%	5%	3%

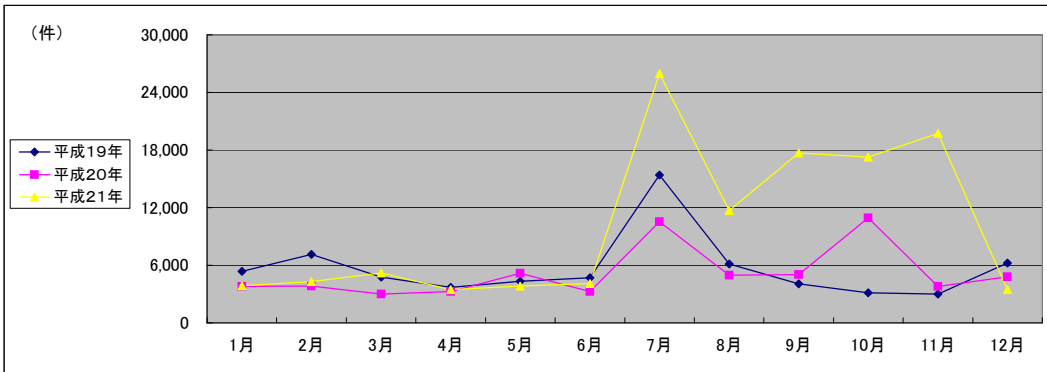


■ 鹿児島地方務局種子島出張所(2/2)  
(乙号事件数)

平成19年	H19.1	H19.2	H19.3	H19.4	H19.5	H19.6	H19.7	H19.8	H19.9	H19.10	H19.11	H19.12	合計
登記事項証明書	1,193	1,274	2,330	1,179	1,526	1,410	1,414	1,133	1,078	1,417	1,363	1,166	16,483
うちオンライン	0	0	0	0	0	0	2	5	21	20	62	25	135
要約書(閲覧)	3,674	5,311	2,032	2,193	2,468	2,763	13,600	4,496	1,832	1,144	1,185	4,576	45,274
印鑑証明	167	187	185	150	153	159	170	141	102	133	151	130	1,828
うちオンライン	0	0	0	0	0	0	0	0	0	0	0	0	0
地図等の写しの交付	188	103	119	143	127	265	163	332	989	348	216	261	3,254
うちオンライン	0	0	0	0	0	0	0	0	0	0	0	0	0
地図等の閲覧	155	255	96	30	58	102	53	27	61	75	79	94	1,085
その他	0	0	0	0	0	0	0	0	0	0	0	0	0
うちオンライン	0	0	0	0	0	0	0	0	0	0	0	0	0
合計	5,377	7,130	4,762	3,695	4,332	4,699	15,400	6,129	4,062	3,117	2,994	6,227	67,924

平成20年	H20.1	H20.2	H20.3	H20.4	H20.5	H20.6	H20.7	H20.8	H20.9	H20.10	H20.11	H20.12	合計
登記事項証明書	1,340	1,240	1,158	960	1,082	1,234	1,234	1,174	1,200	1,291	853	971	13,737
うちオンライン	26	27	26	112	73	55	110	111	89	119	69	92	909
要約書(閲覧)	1,935	2,172	1,375	1,854	2,977	1,538	7,754	3,227	3,161	9,201	2,495	3,199	40,888
印鑑証明	156	154	195	184	160	139	168	124	159	141	140	134	1,854
うちオンライン	0	0	0	0	0	0	0	0	0	0	0	0	0
地図等の写しの交付	222	229	220	233	835	266	1,246	216	281	167	247	457	4,619
うちオンライン	0	0	0	0	0	0	0	0	0	0	0	0	0
地図等の閲覧	155	50	37	24	111	103	124	222	243	145	68	48	1,330
その他	0	0	0	0	0	0	0	0	0	0	0	0	0
うちオンライン	0	0	0	0	0	0	0	0	0	0	0	0	0
合計	3,808	3,845	2,985	3,255	5,165	3,280	10,526	4,963	5,044	10,945	3,803	4,809	62,428

平成21年	H21.1	H21.2	H21.3	H21.4	H21.5	H21.6	H21.7	H21.8	H21.9	H21.10	H21.11	H21.12	合計
登記事項証明書	1,001	959	1,041	1,005	895	1,379	1,478	1,024	1,319	1,342	1,621	874	13,938
うちオンライン	37	68	67	86	52	140	137	90	97	180	161	137	1,252
要約書(閲覧)	2,135	2,924	3,647	1,998	2,386	2,252	24,007	10,064	15,701	15,320	17,581	2,104	100,119
印鑑証明	153	167	162	102	140	134	156	108	93	145	136	146	1,642
うちオンライン	0	0	0	0	0	0	0	0	0	0	0	0	0
地図等の写しの交付	484	163	185	346	389	277	288	489	512	396	356	340	4,225
うちオンライン	0	0	0	0	0	0	0	0	0	0	0	0	0
地図等の閲覧	98	96	160	31	20	49	31	15	83	55	38	6	682
その他	0	0	0	0	0	0	0	0	0	0	0	0	0
うちオンライン	0	0	0	0	0	0	0	0	0	0	0	0	0
合計	3,871	4,309	5,195	3,482	3,830	4,091	25,960	11,700	17,708	17,258	19,732	3,470	120,606



(注記事項) 各項目の色は、別紙4(委託業務において取り扱う証明書等一覧)及び別紙5(委託業務において取り扱う簿冊等一覧)に対応しています。

■ 鹿児島地方方法務局霧島支局(1/2)

国が実施した年度
包括的民間委託を実施した年度

1 従来の実施に要した経費

(単位:千円)

		平成18年度	平成19年度	平成20年度	平成21年度
人件費	常勤職員	8,598	10,563	10,795	0
	非常勤職員	0	0	0	0
物件費		0	0	0	0
委託費等	委託費	8,000	6,352	8,438	9,650
	成功報酬等	0	0	0	0
	旅費その他	0	0	0	0
計(a)		16,598	16,915	19,233	9,650
参考値(b)	退職給付費用	1,897	2,579	1,727	0
	減価償却費	0	0	0	0
間接部門費		592	592	792	0
(a)+(b)		19,087	20,086	21,752	9,650

2 従来の実施に要した人員

(単位:人)

	平成18年度	平成19年度	平成20年度	平成21年度
常勤職員	2.0	2.0	2.0	0.0
非常勤職員	0.0	0.0	0.0	0.0
業務委託職員(民間)	2.0	2.0	2.0	4.3

5 従来の実施方法等(従来業務実施における取扱数量)

◎ 乙号事件数

次葉のとおり

◎ 郵送請求收受数

H21.1	H21.2	H21.3	H21.4	H21.5	H21.6	H21.7	H21.8	H21.9	H21.10	H21.11	H21.12	合計
94	136	84	121	124	145	152	119	102	127	118	90	1,412

◎ 印刷/複写/閲覧/付記の割合

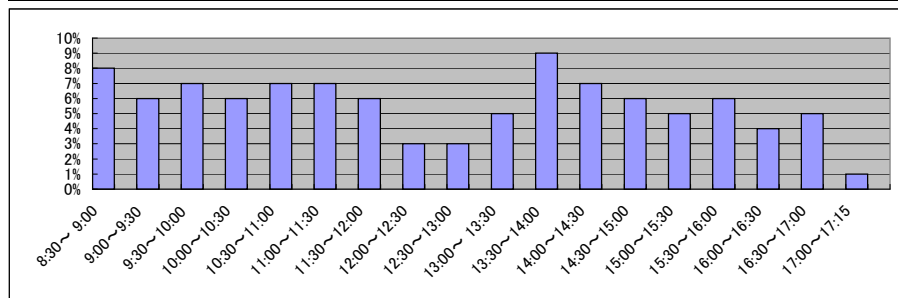
	印刷	複写	閲覧	付記
登記事項証明書	98%	2%		
要約書(閲覧)	100%		0%	
印鑑証明	100%			
地図等の写しの交付	63%	37%		
地図等の閲覧	100%		0%	
その他	0%	0%	0%	0%

◎ 乙号事件数の曜日別動向

月	火	水	木	金
24%	18%	24%	17%	16%

◎ 請求書枚数の時間別動向

8:30~9:00	9:00~9:30	9:30~10:00	10:00~10:30	10:30~11:00	11:00~11:30
	8%	6%	7%	6%	7%
11:30~12:00	12:00~12:30	12:30~13:00	13:00~13:30	13:30~14:00	14:00~14:30
	6%	3%	3%	5%	9%
14:30~15:00	15:00~15:30	15:30~16:00	16:00~16:30	16:30~17:00	17:00~17:15
	6%	5%	6%	4%	5%



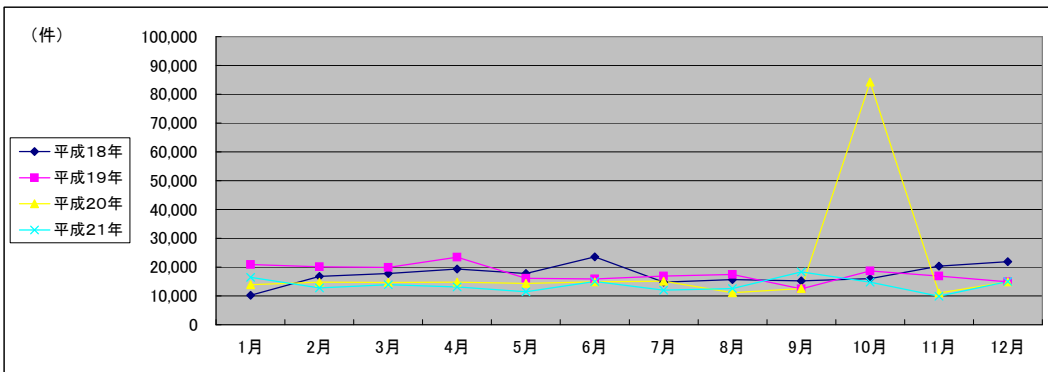
■ 鹿児島地方務局霧島支局(2/2)  
(乙号事件数)

平成18年	H18.1	H18.2	H18.3	H18.4	H18.5	H18.6	H18.7	H18.8	H18.9	H18.10	H18.11	H18.12	合計
登記事項証明書	5,052	7,073	9,173	8,103	8,786	15,621	7,655	8,201	7,494	8,284	7,888	8,204	101,534
要約書(閲覧)	2,825	4,515	4,809	6,818	5,722	4,289	3,789	3,853	4,512	4,336	5,923	6,652	58,043
印鑑証明	770	1,081	1,406	1,060	958	1,009	1,066	979	1,004	982	910	1,056	12,281
地図等の写しの交付	1,399	1,837	2,125	1,902	2,153	2,272	1,991	2,091	1,984	2,042	2,222	1,890	23,908
地図等の閲覧	191	2,268	290	1,450	174	344	255	493	227	278	3,348	4,030	13,348
その他	13	11	22	24	21	34	22	28	0	24	24	20	243
合計	10,250	16,785	17,825	19,357	17,814	23,569	14,778	15,645	15,221	15,946	20,315	21,852	209,357

平成19年	H19.1	H19.2	H19.3	H19.4	H19.5	H19.6	H19.7	H19.8	H19.9	H19.10	H19.11	H19.12	合計
登記事項証明書	8,701	8,500	10,737	8,048	7,956	8,119	7,514	7,416	6,884	9,174	8,355	7,197	98,601
うちオンライン	0	1	0	24	3	31	71	58	72	275	168	171	874
要約書(閲覧)	5,689	5,504	5,456	5,312	4,722	3,825	5,885	6,583	2,652	5,193	4,574	4,399	59,794
印鑑証明	811	1,096	1,290	790	1,037	915	984	902	896	925	935	973	11,554
うちオンライン	0	25	0	0	0	0	0	0	0	0	0	0	25
地図等の写しの交付	2,121	2,125	2,250	2,190	2,150	2,662	2,061	2,151	1,866	2,891	2,743	2,141	27,351
うちオンライン	0	0	0	0	0	0	0	0	0	0	0	0	0
地図等の閲覧	3,531	2,916	139	7,093	229	384	431	338	138	498	306	166	16,169
その他	23	0	15	19	13	17	13	12	22	14	26	14	188
うちオンライン	0	0	0	0	0	0	0	0	0	0	0	0	0
合計	20,876	20,141	19,887	23,452	16,107	15,922	16,888	17,402	12,458	18,695	16,939	14,890	213,657

平成20年	H20.1	H20.2	H20.3	H20.4	H20.5	H20.6	H20.7	H20.8	H20.9	H20.10	H20.11	H20.12	合計
登記事項証明書	7,887	7,859	7,509	7,440	6,947	8,478	6,509	6,093	6,326	7,752	5,783	6,522	85,105
うちオンライン	681	225	220	228	288	209	270	316	406	396	368	235	3,842
要約書(閲覧)	2,532	3,243	3,436	3,858	3,895	2,709	5,490	2,273	2,698	73,004	1,913	5,018	110,069
印鑑証明	879	1,074	1,182	885	927	923	619	744	949	936	1,057	1,041	11,216
うちオンライン	0	0	0	0	0	0	0	0	0	0	0	0	0
地図等の写しの交付	2,320	2,351	2,314	2,285	2,366	2,526	2,286	1,873	2,369	2,365	2,004	2,221	27,280
うちオンライン	0	0	0	0	0	0	0	0	0	0	0	0	0
地図等の閲覧	250	230	172	236	205	196	227	157	256	127	225	99	2,380
その他	17	9	15	23	19	24	13	16	9	1	0	0	146
うちオンライン	0	0	0	0	0	0	0	0	0	0	0	0	0
合計	13,885	14,766	14,628	14,727	14,359	14,856	15,144	11,156	12,607	84,185	10,982	14,901	236,196

平成21年	H21.1	H21.2	H21.3	H21.4	H21.5	H21.6	H21.7	H21.8	H21.9	H21.10	H21.11	H21.12	合計
登記事項証明書	7,430	6,306	7,530	6,578	6,383	7,144	6,380	6,164	6,330	7,288	5,408	5,807	78,748
うちオンライン	320	289	434	318	304	709	545	722	743	790	602	715	6,491
要約書(閲覧)	5,508	3,403	2,837	3,362	2,364	4,322	2,610	3,615	8,144	3,521	1,889	6,539	48,114
印鑑証明	1,011	974	1,220	902	793	912	907	801	803	934	758	912	10,927
うちオンライン	0	0	0	4	1	4	2	4	2	0	0	0	17
地図等の写しの交付	2,330	1,906	2,172	2,111	1,830	2,242	2,014	1,907	3,018	2,415	1,727	1,697	25,369
うちオンライン	0	1	6	12	3	8	12	13	18	25	13	16	127
地図等の閲覧	183	179	99	181	112	365	120	31	66	639	147	11	2,133
その他	0	6	0	0	0	0	0	0	3	0	2	3	14
うちオンライン	0	0	0	0	0	0	0	0	1	0	0	0	1
合計	16,462	12,774	13,858	13,134	11,482	14,985	12,031	12,518	18,364	14,797	9,931	14,969	165,305



(注記事項)各項目の色は、別紙4(委託業務において取り扱う証明書等一覧)及び別紙5(委託業務において取り扱う簿冊等一覧)に対応しています。

■ 鹿児島地方法務局南さつま出張所(1/2)

1 従来の実施に要した経費

国が実施した年度  
包括的民間委託を実施した年度

(単位:千円)

		平成18年度	平成19年度	平成20年度	平成21年度
計(a)	人件費				
	常勤職員	4,229	5,227	5,677	0
	非常勤職員	0	0	0	0
	物件費	0	0	0	0
	委託費等	0	0	0	3,293
	成功報酬等 旅費その他	0 0	0 0	0 0	0 0
計(a)		4,229	5,227	5,677	3,293
参考値(b)	退職給付費用	948	1,289	863	0
	減価償却費	0	0	0	0
	間接部門費	296	296	396	0
(a)+(b)		5,473	6,812	6,936	3,293

2 従来の実施に要した人員

(単位:人)

	平成18年度	平成19年度	平成20年度	平成21年度
常勤職員	1.0	1.0	1.0	0.0
非常勤職員	0.0	0.0	0.0	0.0
業務委託職員(民間)	0.0	0.0	0.0	2.4

5 従来の実施方法等(従来業務実施における取扱数量)

◎ 乙号事件数

次葉のとおり

◎ 郵送請求收受数

H21.1	H21.2	H21.3	H21.4	H21.5	H21.6	H21.7	H21.8	H21.9	H21.10	H21.11	H21.12	合計
12	15	22	24	14	14	19	16	16	19	18	29	218

◎ 印刷/複写/閲覧/付記の割合

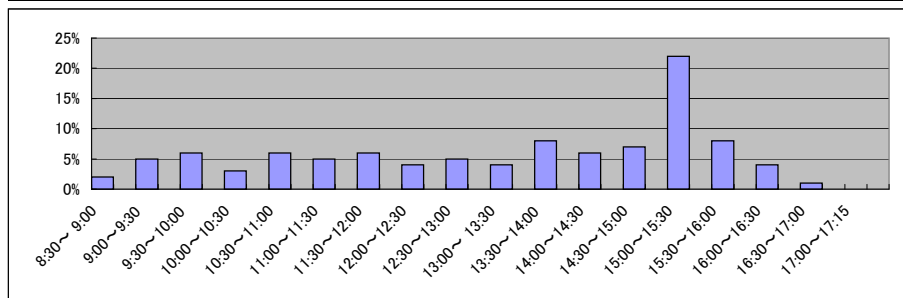
	印刷	複写	閲覧	付記
登記事項証明書	96%	4%		
要約書(閲覧)	94%		6%	
印鑑証明	100%			
地図等の写しの交付	91%	9%		
地図等の閲覧	100%		0%	
その他	0%	0%	0%	0%

◎ 乙号事件数の曜日別動向

月	火	水	木	金
13%	9%	58%	10%	10%

◎ 請求書枚数の時間別動向

8:30~9:00	9:00~9:30	9:30~10:00	10:00~10:30	10:30~11:00	11:00~11:30
	2%	5%	6%	3%	6%
11:30~12:00	12:00~12:30	12:30~13:00	13:00~13:30	13:30~14:00	14:00~14:30
6%	4%	5%	4%	8%	6%
14:30~15:00	15:00~15:30	15:30~16:00	16:00~16:30	16:30~17:00	17:00~17:15
7%	22%	8%	4%	1%	0%



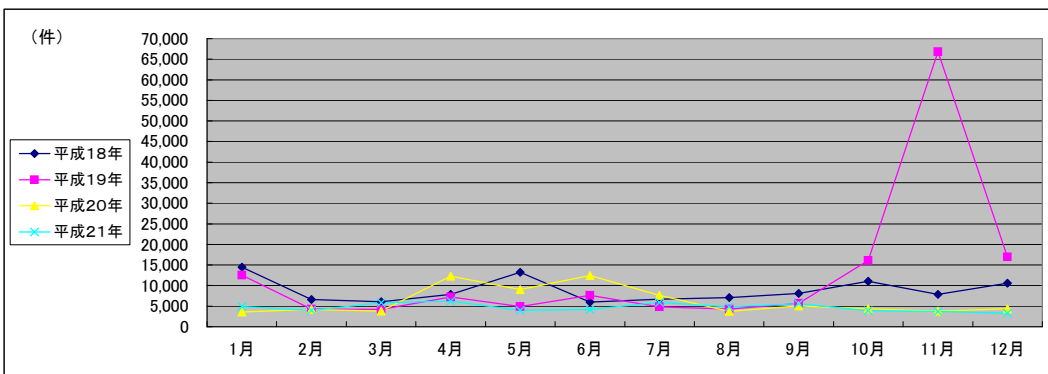
■ 鹿児島地方務局南さつま出張所(2/2)  
(乙号事件数)

平成18年	H18.1	H18.2	H18.3	H18.4	H18.5	H18.6	H18.7	H18.8	H18.9	H18.10	H18.11	H18.12	合計
登記事項証明書	2,001	2,175	2,779	2,665	2,557	2,405	2,940	2,936	2,513	2,690	3,283	2,061	31,005
うちオンライン	11,588	3,651	2,260	4,462	9,972	2,648	2,910	3,322	4,612	7,599	3,777	2,314	59,115
要約書(閲覧)	284	341	439	262	243	283	328	268	320	256	295	248	3,567
印鑑証明	432	332	469	335	315	497	390	377	402	400	336	382	4,667
地図等の写しの交付	153	116	151	102	112	122	91	171	205	96	157	5,547	7,023
地図等の閲覧	0	0	0	0	0	0	0	0	0	0	0	0	0
その他	0	0	0	0	0	0	0	0	0	0	0	0	0
合計	14,458	6,615	6,098	7,826	13,199	5,955	6,659	7,074	8,052	11,041	7,848	10,552	105,377

平成19年	H19.1	H19.2	H19.3	H19.4	H19.5	H19.6	H19.7	H19.8	H19.9	H19.10	H19.11	H19.12	合計
登記事項証明書	2,072	2,084	1,990	1,909	2,013	2,940	1,717	1,831	2,128	1,901	1,750	5,626	27,961
うちオンライン	0	0	0	0	0	0	2	7	1	2	0	13	25
要約書(閲覧)	2,983	1,305	1,519	4,444	1,504	3,937	1,247	1,879	2,738	13,135	64,453	8,640	107,784
印鑑証明	162	337	385	237	304	227	332	233	442	277	231	280	3,447
うちオンライン	0	0	0	0	0	0	0	0	0	0	0	0	0
地図等の写しの交付	436	405	288	373	323	440	870	297	296	699	272	2,302	7,001
うちオンライン	0	0	0	0	0	0	0	0	0	0	0	0	0
地図等の閲覧	6,899	180	47	238	757	108	648	71	67	103	102	89	9,309
その他	0	0	0	0	0	0	0	0	0	3	0	2	5
うちオンライン	0	0	0	0	0	0	0	0	0	0	0	0	0
合計	12,552	4,311	4,229	7,201	4,901	7,652	4,814	4,311	5,671	16,118	66,808	16,939	155,507

平成20年	H20.1	H20.2	H20.3	H20.4	H20.5	H20.6	H20.7	H20.8	H20.9	H20.10	H20.11	H20.12	合計
登記事項証明書	1,464	1,905	1,924	2,039	1,923	1,787	2,198	2,146	2,573	2,299	1,702	1,548	23,508
うちオンライン	8	20	51	142	24	20	48	9	18	46	38	62	486
要約書(閲覧)	1,608	1,512	1,040	9,577	6,460	9,919	4,762	883	1,654	1,282	1,360	2,145	42,202
印鑑証明	256	327	389	236	268	289	300	228	297	268	351	326	3,535
うちオンライン	0	0	0	0	0	0	0	0	0	0	0	0	0
地図等の写しの交付	209	366	414	382	331	368	338	415	489	381	244	245	4,182
うちオンライン	0	0	0	0	0	0	0	0	0	0	0	0	0
地図等の閲覧	57	53	28	48	42	44	60	30	53	131	123	90	759
その他	1	0	1	0	0	0	0	0	0	0	0	0	2
うちオンライン	0	0	0	0	0	0	0	0	0	0	0	0	0
合計	3,595	4,163	3,796	12,282	9,024	12,407	7,658	3,702	5,066	4,361	3,780	4,354	74,188

平成21年	H21.1	H21.2	H21.3	H21.4	H21.5	H21.6	H21.7	H21.8	H21.9	H21.10	H21.11	H21.12	合計
登記事項証明書	1,804	1,363	1,384	1,248	1,386	1,268	1,377	2,062	1,471	1,561	1,447	1,231	17,602
うちオンライン	98	43	64	58	130	93	185	171	160	166	167	169	1,504
要約書(閲覧)	2,517	1,861	3,644	4,366	1,988	2,258	3,725	2,004	3,304	1,526	1,208	1,287	29,688
印鑑証明	269	264	383	219	213	284	218	243	291	246	281	248	3,159
うちオンライン	0	0	0	0	0	0	0	0	0	0	0	0	0
地図等の写しの交付	277	298	308	345	264	286	334	334	444	392	700	357	4,339
うちオンライン	0	1	0	0	0	1	0	0	0	3	3	0	8
地図等の閲覧	54	219	96	75	145	130	234	158	96	147	96	175	1,625
その他	0	0	0	0	0	0	0	0	0	0	1	0	1
うちオンライン	0	0	0	0	0	0	0	0	0	0	0	0	0
合計	4,921	4,005	5,815	6,253	3,996	4,226	5,888	4,801	5,606	3,872	3,733	3,298	56,414



(注記事項) 各項目の色は、別紙4(委託業務において取り扱う証明書等一覧)及び別紙5(委託業務において取り扱う簿冊等一覧)に対応しています。



■ 鹿児島地方法務局川内支局(1/2)

国が実施した年度
包括的民間委託を実施した年度

1 従来の実施に要した経費

(単位:千円)

		平成18年度	平成19年度	平成20年度	平成21年度
計(a)	人件費				
	常勤職員	8,562	17,954	19,371	0
	非常勤職員	0	0	0	0
	物件費	0	0	0	0
	委託費等	0	0	0	9,570
	成功報酬等 旅費その他	0 0	0 0	0 0	0 0
計(a)		8,562	17,954	19,371	9,570
参考値(b)	退職給付費用	1,897	3,869	2,591	0
	減価償却費	0	0	0	0
	間接部門費	592	888	1,188	0
(a)+(b)		11,051	22,711	23,150	9,570

2 従来の実施に要した人員

(単位:人)

	平成18年度	平成19年度	平成20年度	平成21年度
常勤職員	2.0	3.0	3.0	0.0
非常勤職員	0.0	0.0	0.0	0.0
業務委託職員(民間)	0.0	0.0	0.0	4.3

5 従来の実施方法等(従来の業務実施における取扱数量)

◎ 乙号事件数

次葉のとおり

◎ 郵送請求收受数

H21.1	H21.2	H21.3	H21.4	H21.5	H21.6	H21.7	H21.8	H21.9	H21.10	H21.11	H21.12	合計
52	66	64	69	76	59	51	62	54	59	65	63	740

◎ 印刷/複写/閲覧/付記の割合

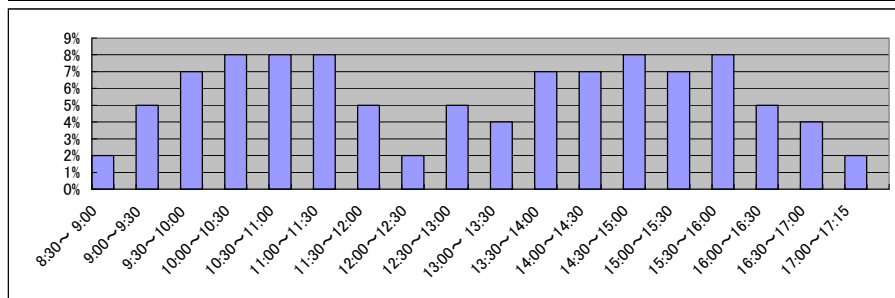
	印刷	複写	閲覧	付記
登記事項証明書	94%	6%		
要約書(閲覧)	84%		16%	
印鑑証明	100%			
地図等の写しの交付	96%	4%		
地図等の閲覧	93%		7%	
その他	0%	0%	0%	0%

◎ 乙号事件数の曜日別動向

月	火	水	木	金
22%	21%	24%	16%	17%

◎ 請求書枚数の時間別動向

8:30~9:00	9:00~9:30	9:30~10:00	10:00~10:30	10:30~11:00	11:00~11:30
	2%	5%	7%	8%	8%
11:30~12:00	12:00~12:30	12:30~13:00	13:00~13:30	13:30~14:00	14:00~14:30
5%	2%	5%	4%	7%	7%
14:30~15:00	15:00~15:30	15:30~16:00	16:00~16:30	16:30~17:00	17:00~17:15
8%	7%	8%	5%	4%	2%



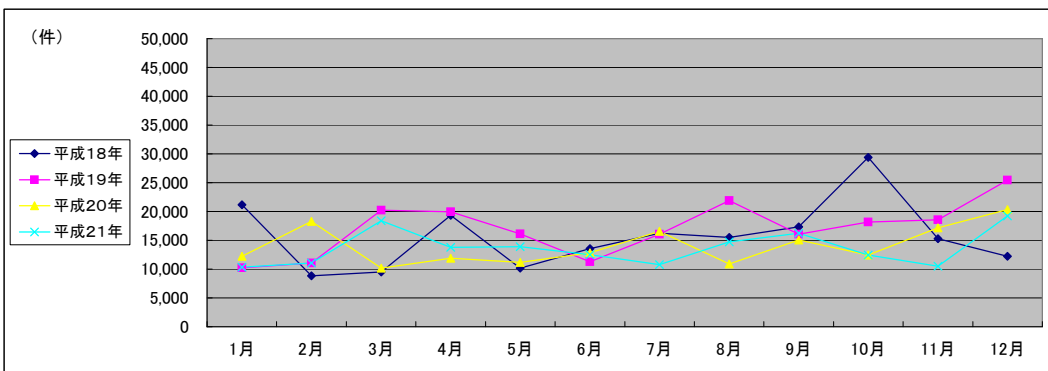
■ 鹿児島地方務局川内支局(2/2)  
(乙号事件数)

平成18年	H18.1	H18.2	H18.3	H18.4	H18.5	H18.6	H18.7	H18.8	H18.9	H18.10	H18.11	H18.12	合計
登記事項証明書	3,926	4,188	4,332	3,510	4,253	5,321	4,830	5,057	4,877	5,807	4,644	4,951	55,696
うちオンライン	15,512	2,788	3,481	14,287	4,473	6,760	8,670	8,627	7,379	11,528	5,582	5,391	94,478
要約書(閲覧)	619	848	733	464	515	565	537	649	659	726	672	747	7,734
印鑑証明	658	677	734	744	771	741	815	855	868	1,640	866	920	10,289
地図等の写しの交付	445	310	216	290	148	160	1,387	276	3,569	9,664	3,518	224	20,207
地図等の閲覧	17	8	11	11	12	34	9	12	8	7	4	9	142
その他	21,177	8,819	9,507	19,306	10,172	13,581	16,248	15,476	17,360	29,372	15,286	12,242	188,546
合計													

平成19年	H19.1	H19.2	H19.3	H19.4	H19.5	H19.6	H19.7	H19.8	H19.9	H19.10	H19.11	H19.12	合計
登記事項証明書	4,982	5,507	6,049	5,169	5,564	5,013	7,191	6,064	5,357	8,176	5,538	5,088	69,698
うちオンライン	0	0	0	0	2	1	16	25	17	27	20	44	152
要約書(閲覧)	3,184	3,429	11,752	12,967	8,488	3,771	6,249	13,624	8,515	6,574	10,871	18,414	107,838
印鑑証明	686	638	983	614	721	833	727	795	621	826	667	696	8,807
うちオンライン	0	0	0	0	0	0	0	0	0	0	0	0	0
地図等の写しの交付	1,187	1,242	1,177	949	1,082	1,370	1,480	1,028	1,056	1,322	1,136	966	13,995
うちオンライン	0	0	0	0	0	0	0	0	0	0	0	0	0
地図等の閲覧	169	256	271	254	229	264	406	388	515	1,271	325	286	4,634
その他	10	9	12	6	6	5	7	0	16	9	9	12	101
うちオンライン	0	0	0	0	0	0	0	0	0	0	0	0	0
合計	10,218	11,081	20,244	19,959	16,090	11,256	16,060	21,899	16,080	18,178	18,546	25,462	205,073

平成20年	H20.1	H20.2	H20.3	H20.4	H20.5	H20.6	H20.7	H20.8	H20.9	H20.10	H20.11	H20.12	合計
登記事項証明書	4,941	6,254	5,258	4,767	4,829	5,983	5,918	5,333	6,423	6,028	4,440	4,707	64,881
うちオンライン	93	88	167	107	77	111	164	368	285	220	87	107	1,874
要約書(閲覧)	5,080	8,018	2,603	4,780	4,263	4,539	8,306	3,475	6,141	3,984	10,415	13,351	74,955
印鑑証明	895	1,165	909	751	633	795	795	606	736	749	638	694	9,366
うちオンライン	0	0	0	0	0	0	0	0	0	0	0	0	0
地図等の写しの交付	1,113	2,437	1,171	1,339	1,266	1,302	1,209	1,116	1,441	1,315	1,487	1,492	16,688
うちオンライン	2	3	2	3	4	5	2	8	12	1	4	3	49
地図等の閲覧	161	388	220	221	172	212	341	354	319	354	201	73	3,016
その他	7	13	12	10	12	13	9	9	13	8	12	11	129
うちオンライン	0	0	0	0	0	0	0	0	0	0	0	0	0
合計	12,197	18,275	10,173	11,868	11,175	12,844	16,578	10,893	15,073	12,438	17,193	20,328	169,035

平成21年	H21.1	H21.2	H21.3	H21.4	H21.5	H21.6	H21.7	H21.8	H21.9	H21.10	H21.11	H21.12	合計
登記事項証明書	4,908	5,005	5,310	4,884	5,222	5,050	5,308	5,796	5,751	5,333	4,251	4,451	61,269
うちオンライン	113	49	100	141	269	400	368	387	400	496	550	515	3,788
要約書(閲覧)	3,190	3,891	10,466	6,460	6,615	5,073	3,055	6,840	8,332	5,112	4,601	12,811	76,446
印鑑証明	688	757	957	691	581	745	643	624	661	694	524	684	8,249
うちオンライン	0	0	0	0	0	0	0	0	0	0	0	0	0
地図等の写しの交付	1,459	1,313	1,257	1,243	1,144	1,430	1,266	1,180	1,315	1,259	1,053	1,115	15,034
うちオンライン	3	0	4	34	27	10	6	4	7	7	9	7	118
地図等の閲覧	102	76	385	501	334	188	533	308	176	60	86	184	2,933
その他	0	0	1	0	0	0	0	2	1	0	0	0	4
うちオンライン	0	0	0	0	0	0	0	0	0	0	0	0	0
合計	10,347	11,042	18,376	13,779	13,896	12,486	10,805	14,750	16,236	12,458	10,515	19,245	163,935



(注記事項) 各項目の色は、別紙4(委託業務において取り扱う証明書等一覧)及び別紙5(委託業務において取り扱う簿冊等一覧)に対応しています。

■ 鹿児島地方法務局管外出張所(1/2)

国が実施した年度  
包括的民間委託を実施した年度

1 従来の実施に要した経費

(単位:千円)

		平成19年度	平成20年度	平成21年度
人件費	常勤職員	9,503	14,251	11,621
	非常勤職員	0	0	986
	物件費	0	0	0
	委託費等	0	0	0
	成功報酬等	0	0	0
	旅費その他	0	0	0
計(a)		9,503	14,251	12,607
参考値(b)	退職給付費用	2,579	1,727	1,941
	減価償却費	0	0	0
	間接部門費	792	792	792
(a)+(b)		12,874	16,770	15,340

2 従来の実施に要した人員

(単位:人)

	平成19年度	平成20年度	平成21年度
常勤職員	2.0	2.0	2.0
非常勤職員	0.0	0.0	1.0
業務委託職員(民間)	0.0	0.0	0.0

5 従来の実施方法等(従来の業務実施における取扱数量)

◎ 乙号事件数

次葉のとおり

◎ 郵送請求收受数

H21.1	H21.2	H21.3	H21.4	H21.5	H21.6	H21.7	H21.8	H21.9	H21.10	H21.11	H21.12	合計
32	44	37	42	44	39	43	32	29	45	44	34	465

◎ 印刷/複写/閲覧/付記の割合

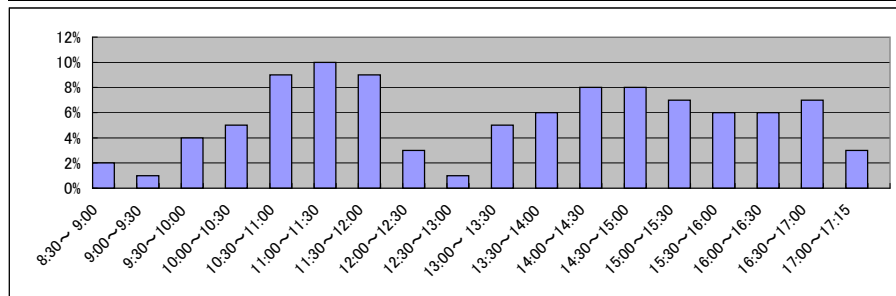
	印刷	複写	閲覧	付記
登記事項証明書	96%	4%		
要約書(閲覧)	100%		0%	
印鑑証明	100%			
地図等の写しの交付	0%	100%		
地図等の閲覧	0%		100%	
その他	0%	0%	0%	0%

◎ 乙号事件数の曜日別動向

月	火	水	木	金
26%	19%	16%	16%	24%

◎ 請求書枚数の時間別動向

8:30~9:00	9:00~9:30	9:30~10:00	10:00~10:30	10:30~11:00	11:00~11:30
2%	1%	4%	5%	9%	10%
11:30~12:00	12:00~12:30	12:30~13:00	13:00~13:30	13:30~14:00	14:00~14:30
9%	3%	1%	5%	6%	8%
14:30~15:00	15:00~15:30	15:30~16:00	16:00~16:30	16:30~17:00	17:00~17:15
8%	7%	6%	6%	7%	3%

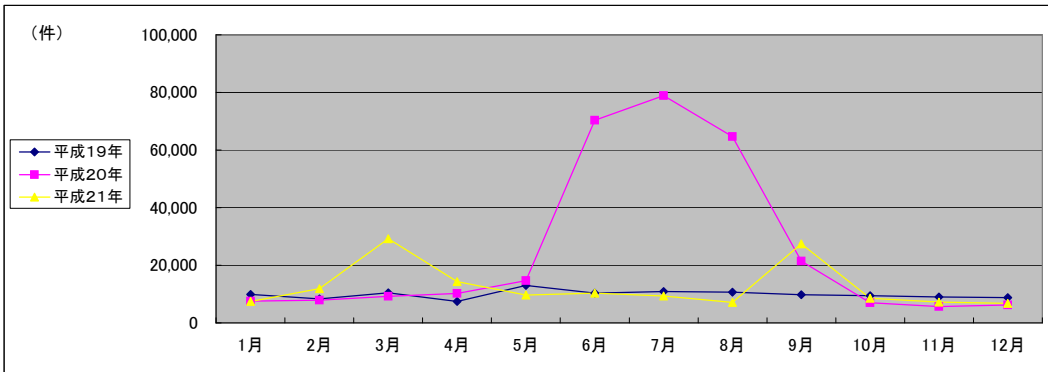


■ 鹿児島地方務局曾於出張所(2/2)  
(乙号事件数)

平成19年	H19.1	H19.2	H19.3	H19.4	H19.5	H19.6	H19.7	H19.8	H19.9	H19.10	H19.11	H19.12	合計
登記事項証明書	2,924	3,130	3,018	2,978	3,048	2,851	3,130	4,181	4,841	3,503	3,294	2,795	39,693
うちオンライン	0	0	0	0	0	0	0	0	0	11	29	23	63
要約書(閲覧)	5,804	4,065	6,174	3,498	6,636	6,487	5,596	4,784	3,511	4,449	4,347	4,764	60,115
印鑑証明	413	413	514	415	409	373	422	334	289	435	311	354	4,682
うちオンライン	0	0	0	0	0	0	0	0	0	0	0	0	0
地図等の写しの交付	426	560	420	400	682	432	1,358	626	438	651	751	595	7,339
うちオンライン	0	0	0	0	0	0	0	0	0	0	0	0	0
地図等の閲覧	316	206	276	170	2,236	223	438	787	715	415	281	280	6,343
その他	0	0	1	1	0	1	0	0	0	0	1	1	5
うちオンライン	0	0	0	0	0	0	0	0	0	0	0	0	0
合計	9,883	8,374	10,403	7,462	13,011	10,367	10,944	10,712	9,794	9,453	8,985	8,789	118,177

平成20年	H20.1	H20.2	H20.3	H20.4	H20.5	H20.6	H20.7	H20.8	H20.9	H20.10	H20.11	H20.12	合計
登記事項証明書	2,937	3,491	2,717	2,613	2,550	2,709	3,842	3,086	2,864	2,510	2,257	2,281	33,857
うちオンライン	45	43	75	62	123	48	73	115	131	69	70	92	946
要約書(閲覧)	3,284	2,957	5,170	6,456	11,011	66,503	73,884	60,538	14,062	3,249	2,216	2,772	252,102
印鑑証明	488	589	595	400	383	419	480	309	415	404	337	380	5,199
うちオンライン	0	0	0	0	1	1	0	0	0	0	0	0	2
地図等の写しの交付	578	614	601	544	519	535	584	637	752	527	567	612	7,070
うちオンライン	0	0	0	0	0	0	0	0	0	0	0	0	0
地図等の閲覧	281	242	126	222	158	142	150	123	3,353	315	254	224	5,590
その他	1	1	0	0	0	1	0	0	0	1	0	0	4
うちオンライン	0	0	0	0	0	0	0	0	0	0	0	0	0
合計	7,569	7,894	9,209	10,235	14,621	70,309	78,940	64,693	21,446	7,006	5,631	6,269	303,822

平成21年	H21.1	H21.2	H21.3	H21.4	H21.5	H21.6	H21.7	H21.8	H21.9	H21.10	H21.11	H21.12	合計
登記事項証明書	3,164	3,485	2,763	3,393	3,506	3,667	4,469	3,517	3,080	3,015	2,898	2,564	39,521
うちオンライン	108	80	76	71	82	167	281	191	241	223	141	236	1,897
要約書(閲覧)	2,963	6,995	25,141	9,731	4,767	5,380	3,213	2,363	23,036	4,064	3,017	2,796	93,466
印鑑証明	444	407	532	321	323	312	443	317	378	349	342	327	4,495
うちオンライン	0	0	0	0	0	0	0	0	0	0	0	0	0
地図等の写しの交付	662	623	616	630	855	757	740	641	773	878	602	787	8,564
うちオンライン	0	0	0	0	0	0	0	0	0	0	0	0	0
地図等の閲覧	236	383	196	312	167	200	516	233	190	294	335	324	3,386
その他	0	0	0	0	0	4	2	2	0	0	0	1	9
うちオンライン	0	0	0	0	0	0	0	0	0	0	0	0	0
合計	7,469	11,893	29,248	14,387	9,618	10,320	9,383	7,073	27,457	8,600	7,194	6,799	149,441



(注記事項) 各項目の色は、別紙4(委託業務において取り扱う証明書等一覧)及び別紙5(委託業務において取り扱う簿冊等一覧)に対応しています。

■ 鹿児島地方法務局奄美支局(1/2)

国が実施した年度  
包括的民間委託を実施した年度

1 従来の実施に要した経費

(単位:千円)

		平成19年度	平成20年度	平成21年度
人件費	常勤職員	6,150	4,730	5,511
	非常勤職員	0	1,480	0
	物件費	0	0	0
	委託費等	0	0	0
	成功報酬等	0	0	0
	旅費その他	0	0	0
計(a)		6,150	6,210	5,511
参考値(b)	退職給付費用	1,289	863	970
	減価償却費	0	0	0
	間接部門費	396	396	396
(a)+(b)		7,835	7,469	6,877

2 従来の実施に要した人員

(単位:人)

	平成19年度	平成20年度	平成21年度
常勤職員	1.0	1.0	1.0
非常勤職員	0.0	0.2	0.0
業務委託職員(民間)	0.0	0.0	0.0

5 従来の実施方法等(従来業務実施における取扱数量)

◎ 乙号事件数

次葉のとおり

◎ 郵送請求收受数

H21.1	H21.2	H21.3	H21.4	H21.5	H21.6	H21.7	H21.8	H21.9	H21.10	H21.11	H21.12	合計
29	31	45	64	47	83	68	89	76	80	55	55	722

◎ 印刷/複写/閲覧/付記の割合

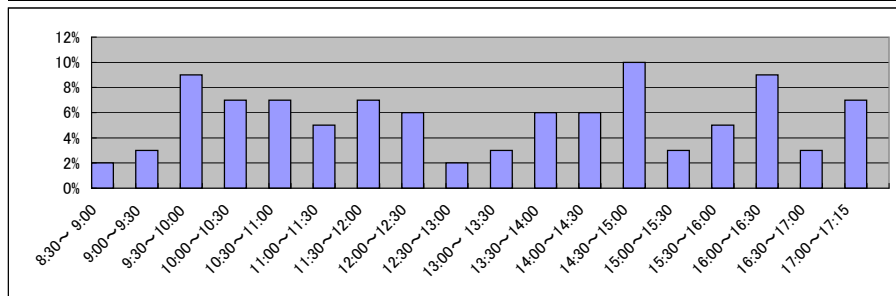
	印刷	複写	閲覧	付記
登記事項証明書	100%	0%		
要約書(閲覧)	100%		0%	
印鑑証明	100%			
地図等の写しの交付	0%	100%		
地図等の閲覧	0%		0%	
その他	0%	0%	0%	0%

◎ 乙号事件数の曜日別動向

月	火	水	木	金
39%	14%	11%	23%	14%

◎ 請求書枚数の時間別動向

8:30~9:00	9:00~9:30	9:30~10:00	10:00~10:30	10:30~11:00	11:00~11:30
	2%	3%	9%	7%	5%
11:30~12:00	12:00~12:30	12:30~13:00	13:00~13:30	13:30~14:00	14:00~14:30
7%	6%	2%	3%	6%	6%
14:30~15:00	15:00~15:30	15:30~16:00	16:00~16:30	16:30~17:00	17:00~17:15
10%	3%	5%	9%	3%	7%

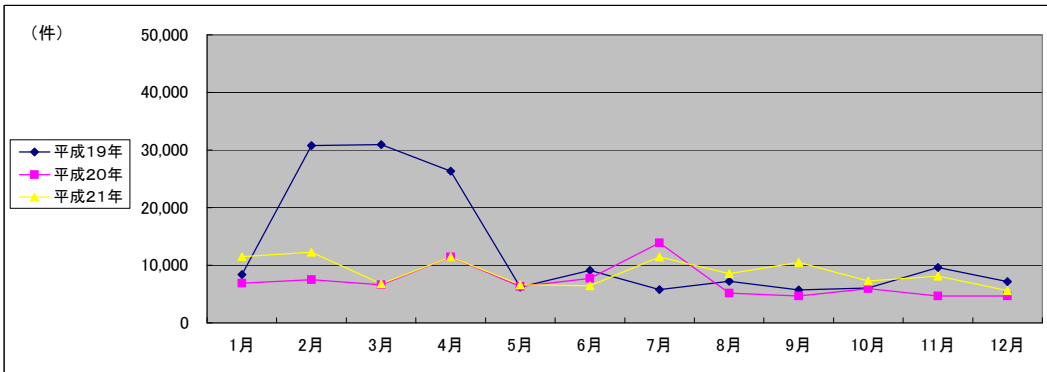


■ 鹿児島地方務局奄美支局(2/2)  
(乙号事件数)

平成19年	H19.1	H19.2	H19.3	H19.4	H19.5	H19.6	H19.7	H19.8	H19.9	H19.10	H19.11	H19.12	合計
登記事項証明書	2,235	3,247	2,766	2,071	2,558	2,458	2,551	2,571	2,446	2,552	2,490	2,268	30,213
うちオンライン	0	0	0	0	0	0	0	10	16	23	13	10	72
要約書(閲覧)	3,008	25,957	27,143	23,392	2,876	4,179	1,404	3,879	2,504	2,627	6,515	3,055	106,539
印鑑証明	421	589	548	377	384	393	374	347	319	391	328	341	4,812
うちオンライン	0	0	0	0	0	0	0	0	0	0	0	0	0
地図等の写しの交付	548	472	413	425	352	486	396	444	413	469	298	494	5,210
うちオンライン	0	0	0	0	0	0	0	0	0	0	0	0	0
地図等の閲覧	2,201	497	47	42	26	1,595	1,024	5	18	18	2	1,030	6,505
その他	3	2	2	3	5	2	2	3	3	4	3	3	35
うちオンライン	0	0	0	0	0	0	0	0	0	0	0	0	0
合計	8,416	30,764	30,919	26,310	6,201	9,113	5,751	7,249	5,703	6,061	9,636	7,191	153,314

平成20年	H20.1	H20.2	H20.3	H20.4	H20.5	H20.6	H20.7	H20.8	H20.9	H20.10	H20.11	H20.12	合計
登記事項証明書	2,154	3,149	2,403	2,257	2,280	2,511	2,346	1,712	2,068	2,473	1,844	2,054	27,251
うちオンライン	19	315	19	76	36	49	83	81	65	127	50	46	966
要約書(閲覧)	3,936	3,221	3,222	8,083	2,707	4,308	10,644	2,460	1,775	2,658	2,195	1,006	46,215
印鑑証明	454	704	615	472	416	412	441	329	406	390	335	402	5,376
うちオンライン	0	0	0	0	0	0	0	0	0	0	0	0	0
地図等の写しの交付	333	417	375	517	413	474	433	667	398	410	313	313	5,063
うちオンライン	0	0	0	0	0	0	0	0	0	0	0	0	0
地図等の閲覧	3	16	16	116	485	18	22	5	0	7	0	874	1,562
その他	4	4	7	9	11	7	4	4	3	7	4	4	68
うちオンライン	0	0	0	0	0	0	0	0	0	0	0	0	0
合計	6,884	7,511	6,638	11,454	6,312	7,730	13,890	5,177	4,650	5,945	4,691	4,653	85,535

平成21年	H21.1	H21.2	H21.3	H21.4	H21.5	H21.6	H21.7	H21.8	H21.9	H21.10	H21.11	H21.12	合計
登記事項証明書	1,701	2,023	2,540	2,058	1,843	2,254	2,168	2,097	1,978	2,431	2,343	1,970	25,406
うちオンライン	61	130	111	172	207	319	321	283	198	290	276	311	2,679
要約書(閲覧)	8,962	8,732	3,275	7,526	3,971	3,159	8,513	5,542	7,713	3,882	4,978	2,787	69,040
印鑑証明	492	626	585	435	410	469	350	423	357	403	374	445	5,369
うちオンライン	0	0	0	2	3	3	3	0	2	0	0	0	13
地図等の写しの交付	348	443	401	550	394	526	430	514	419	463	405	400	5,293
うちオンライン	0	0	0	0	0	0	0	0	0	0	0	0	0
地図等の閲覧	5	439	0	892	3	7	1	0	1	78	19	0	1,445
その他	4	6	3	4	11	10	0	0	5	4	6	0	53
うちオンライン	0	0	0	0	0	0	0	0	0	0	0	0	0
合計	11,512	12,269	6,804	11,465	6,632	6,425	11,462	8,576	10,473	7,261	8,125	5,602	106,606



(注記事項) 各項目の色は、別紙4(委託業務において取り扱う証明書等一覧)及び別紙5(委託業務において取り扱う簿冊等一覧)に対応しています。

■ 鹿児島地方裁判所徳之島出張所(1/2)

国が実施した年度  
包括的民間委託を実施した年度

1 従来の実施に要した経費

(単位:千円)

		平成19年度	平成20年度	平成21年度	
人件費	常勤職員	0	0	0	
	非常勤職員	0	0	0	
	物件費	0	0	0	
	委託費等	委託費	0	0	0
		成功報酬等	0	0	0
	旅費その他	0	0	0	
計(a)		0	0	0	
参考値(b)	退職給付費用	0	0	0	
	減価償却費	0	0	0	
間接部門費		0	0	0	
(a)+(b)		0	0	0	

2 従来の実施に要した人員

(単位:人)

	平成19年度	平成20年度	平成21年度
常勤職員	0.0	0.0	0.0
非常勤職員	0.0	0.0	0.0
業務委託職員(民間)	0.0	0.0	0.0

5 従来の実施方法等(従来業務実施における取扱数量)

◎ 乙号事件数

次葉のとおり

◎ 郵送請求收受数

H21.1	H21.2	H21.3	H21.4	H21.5	H21.6	H21.7	H21.8	H21.9	H21.10	H21.11	H21.12	合計
9	10	13	15	10	16	12	6	4	12	6	5	118

◎ 印刷/複写/閲覧/付記の割合

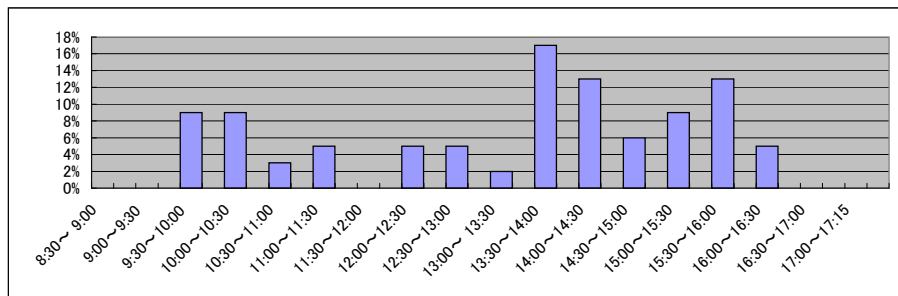
	印刷	複写	閲覧	付記
登記事項証明書	93%	7%		
要約書(閲覧)	86%		14%	
印鑑証明	100%			
地図等の写しの交付	0%	100%		
地図等の閲覧	0%		0%	
その他	0%	0%	0%	0%

◎ 乙号事件数の曜日別動向

月	火	水	木	金
10%	32%	14%	29%	15%

◎ 請求書枚数の時間別動向

8:30~9:00	9:00~9:30	9:30~10:00	10:00~10:30	10:30~11:00	11:00~11:30
0%	0%	9%	9%	3%	5%
11:30~12:00	12:00~12:30	12:30~13:00	13:00~13:30	13:30~14:00	14:00~14:30
0%	5%	5%	2%	17%	13%
14:30~15:00	15:00~15:30	15:30~16:00	16:00~16:30	16:30~17:00	17:00~17:15
6%	9%	13%	5%	0%	0%

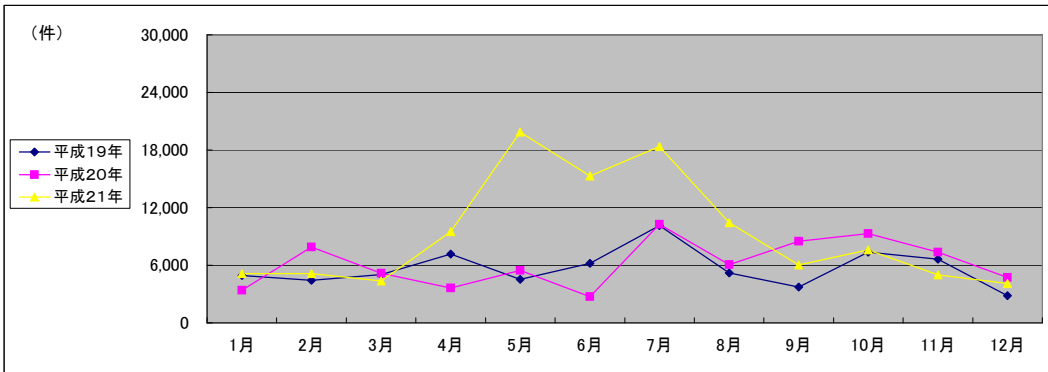


■ 鹿児島地方務局徳之島出張所(2/2)  
(乙号事件数)

平成19年	H19.1	H19.2	H19.3	H19.4	H19.5	H19.6	H19.7	H19.8	H19.9	H19.10	H19.11	H19.12	合計
登記事項証明書	1,134	987	997	1,001	1,039	1,552	1,053	922	795	1,186	1,021	924	12,611
うちオンライン	0	0	0	0	0	0	0	1	3	0	0	2	6
要約書(閲覧)	3,406	3,115	3,579	5,956	3,016	4,237	8,576	3,943	2,616	5,701	5,257	1,532	50,934
印鑑証明	111	112	193	129	95	72	127	106	106	123	109	143	1,426
うちオンライン	0	0	0	0	0	0	0	0	0	0	0	0	0
地図等の写しの交付	178	171	176	94	276	263	304	199	155	344	235	231	2,626
うちオンライン	0	0	0	0	0	0	0	0	0	0	0	0	0
地図等の閲覧	118	52	74	0	102	89	69	32	54	23	12	0	625
その他	0	0	0	0	0	0	0	0	0	0	0	0	0
うちオンライン	0	0	0	0	0	0	0	0	0	0	0	0	0
合計	4,947	4,437	5,019	7,180	4,528	6,213	10,129	5,202	3,726	7,377	6,634	2,830	68,222

平成20年	H20.1	H20.2	H20.3	H20.4	H20.5	H20.6	H20.7	H20.8	H20.9	H20.10	H20.11	H20.12	合計
登記事項証明書	1,332	1,126	868	897	1,233	1,110	972	1,183	1,129	1,151	910	844	12,755
うちオンライン	0	180	0	1	2	5	1	25	3	0	1	0	218
要約書(閲覧)	1,699	6,264	3,931	2,296	3,778	984	8,826	4,602	6,956	7,692	5,938	3,493	56,459
印鑑証明	89	121	155	131	103	119	116	77	130	150	96	109	1,396
うちオンライン	0	0	0	0	0	0	0	0	0	0	0	0	0
地図等の写しの交付	263	360	224	300	352	530	354	206	299	291	430	273	3,882
うちオンライン	0	0	0	0	0	0	0	0	0	0	0	0	0
地図等の閲覧	19	21	0	0	0	0	0	0	0	0	0	0	40
その他	0	0	0	0	0	0	0	0	0	0	0	0	0
うちオンライン	0	0	0	0	0	0	0	0	0	0	0	0	0
合計	3,402	7,892	5,178	3,624	5,466	2,743	10,268	6,068	8,514	9,284	7,374	4,719	74,532

平成21年	H21.1	H21.2	H21.3	H21.4	H21.5	H21.6	H21.7	H21.8	H21.9	H21.10	H21.11	H21.12	合計
登記事項証明書	821	1,091	941	1,226	1,419	1,274	1,532	816	785	936	960	1,038	12,839
うちオンライン	1	3	4	22	10	15	11	1	26	18	64	15	190
要約書(閲覧)	4,045	3,639	3,037	7,628	17,872	13,450	16,402	9,221	4,944	6,268	3,676	2,650	92,832
印鑑証明	108	127	163	159	107	113	94	84	86	113	105	120	1,379
うちオンライン	0	0	0	0	0	0	0	0	0	0	0	0	0
地図等の写しの交付	172	269	225	454	457	447	338	321	219	260	268	259	3,689
うちオンライン	0	0	0	0	0	0	0	0	0	0	0	0	0
地図等の閲覧	0	4	2	33	17	24	15	1	4	7	1	38	146
その他	0	0	0	0	0	0	0	0	0	0	0	0	0
うちオンライン	0	0	0	0	0	0	0	0	0	0	0	0	0
合計	5,146	5,130	4,368	9,500	19,872	15,308	18,381	10,443	6,038	7,584	5,010	4,105	110,885



(注記事項) 各項目の色は、別紙4(委託業務において取り扱う証明書等一覧)及び別紙5(委託業務において取り扱う簿冊等一覧)に対応しています。



■ 宮崎地方法務局全体(1/2)

国が実施した年度  
包括的民間委託を実施した年度

1 従来の実施に要した経費

(平成19年度包括的民間委託実施庁:本局) (単位:千円)

		平成17年度	平成18年度	平成19年度	平成20年度	平成21年度
計(a)	人件費					
	常勤職員	21,113	22,064	0	0	0
	非常勤職員	2,664	2,634	0	0	0
	物件費	0	0	0	0	0
	委託費等	19,076	19,463	42,800	38,500	38,500
	委託費	0	0	0	0	0
	成功報酬等	0	0	0	0	0
	旅費その他	0	0	0	0	0
計(a)		42,853	44,161	42,800	38,500	38,500
参考	退職給付費用	3,296	3,820	0	0	0
	減価償却費	0	0	0	0	0
値(b)	間接部門費	2,120	2,120	0	0	0
(a)+(b)		48,269	50,101	42,800	38,500	38,500

(平成21年度包括的民間委託実施庁:日南・小林)

		平成17年度	平成18年度	平成19年度	平成20年度	平成21年度
計(a)	人件費					
	常勤職員	-	19,088	22,570	21,721	0
	非常勤職員	-	0	925	924	0
	物件費	-	0	0	0	0
	委託費等	-	0	0	0	10,180
	委託費	-	0	0	0	0
	成功報酬等	-	0	0	0	0
	旅費その他	-	0	0	0	0
計(a)		-	19,088	23,495	22,645	10,180
参考	退職給付費用	-	2,845	3,868	2,590	0
	減価償却費	-	0	0	0	0
値(b)	間接部門費	-	1,482	1,482	1,587	0
(a)+(b)		-	23,415	28,845	26,822	10,180

(新規包括的民間委託実施庁:高鍋・都城・延岡)

		平成17年度	平成18年度	平成19年度	平成20年度	平成21年度
計(a)	人件費					
	常勤職員	-	-	26,257	26,141	24,500
	非常勤職員	-	-	927	929	0
	物件費	-	-	0	0	0
	委託費等	-	-	0	0	0
	委託費	-	-	0	0	0
	成功報酬等	-	-	0	0	0
	旅費その他	-	-	0	0	0
計(a)		-	-	27,184	27,070	24,500
参考	退職給付費用	-	-	5,158	3,454	3,882
	減価償却費	-	-	0	0	0
値(b)	間接部門費	-	-	2,116	2,116	2,116
(a)+(b)		-	-	34,458	32,640	30,498

2 従来の実施に要した人員

(平成19年度包括的民間委託実施庁:本局) (単位:人)

		平成17年度	平成18年度	平成19年度	平成20年度	平成21年度
常勤職員		4.0	4.0	0.0	0.0	0.0
非常勤職員		1.9	1.9	0.0	0.0	0.0
業務委託職員(民間)		4.0	4.0	10.6	11.0	10.5

(平成21年度包括的民間委託実施庁:日南・小林)

		平成17年度	平成18年度	平成19年度	平成20年度	平成21年度
常勤職員		-	3.0	3.0	3.0	0.0
非常勤職員		-	0.0	0.6	0.6	0.0
業務委託職員(民間)		-	0.0	0.0	0.0	5.0

(新規包括的民間委託実施庁:高鍋・都城・延岡)

		平成17年度	平成18年度	平成19年度	平成20年度	平成21年度
常勤職員		-	-	5.0	6.0	6.0
非常勤職員		-	-	1.2	1.2	0.0
業務委託職員(民間)		-	-	0.0	0.0	0.0

5 従来の実施方法等(従来業務実施における取扱数量)

◎ 乙号事件数

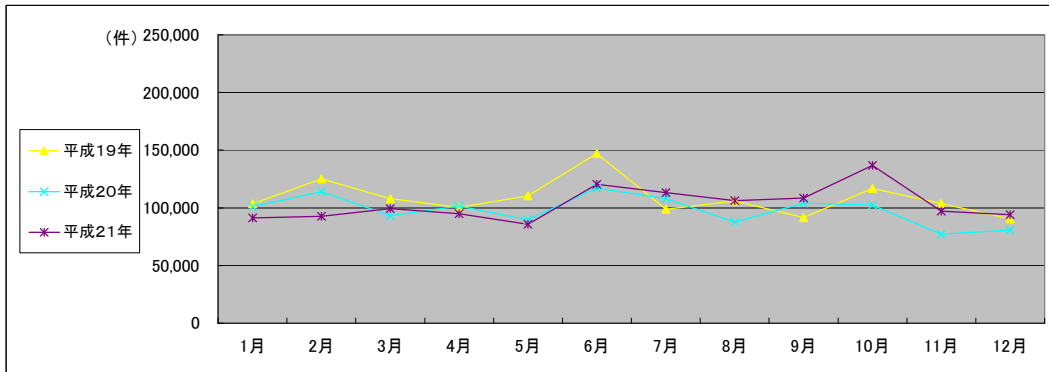
次葉のとおり

■ 宮崎地方法務局全体(2/2)  
(乙号事件数)

平成19年	H19.1	H19.2	H19.3	H19.4	H19.5	H19.6	H19.7	H19.8	H19.9	H19.10	H19.11	H19.12	合計
登記事項証明書	34,307	39,967	40,964	34,296	37,415	37,659	35,191	36,776	34,009	41,047	37,725	34,237	443,593
うちオンライン	0	0	1	125	38	134	155	242	178	293	221	390	1,777
要約書(閲覧)	52,239	63,359	45,713	47,552	51,682	85,438	43,275	50,326	37,714	54,059	43,028	35,556	609,941
印鑑証明	6,333	6,866	8,179	5,892	6,861	7,079	6,437	6,400	6,038	6,981	6,748	6,013	79,827
うちオンライン	0	0	0	0	1	2	0	0	0	3	0	0	6
地図等の写しの交付	7,184	9,349	8,711	8,259	9,832	9,879	9,338	8,445	9,650	9,565	11,161	9,204	110,577
うちオンライン	0	0	0	0	0	0	0	1	4	4	1	1	11
地図等の閲覧	3,367	5,470	4,258	4,411	4,724	6,942	4,591	4,031	4,229	5,054	4,987	5,293	57,357
その他	130	103	131	50	45	44	61	89	39	60	53	55	860
うちオンライン	0	0	0	0	0	0	0	0	0	0	0	0	0
合計	103,560	125,114	107,956	100,460	110,559	147,041	98,893	106,067	91,679	116,766	103,702	90,358	1,302,155

平成20年	H20.1	H20.2	H20.3	H20.4	H20.5	H20.6	H20.7	H20.8	H20.9	H20.10	H20.11	H20.12	合計
登記事項証明書	35,002	37,742	37,138	34,994	32,565	35,010	38,155	32,185	36,359	35,382	29,729	33,143	417,404
うちオンライン	307	419	589	719	597	1,407	1,322	721	1,641	974	1,018	1,379	11,093
要約書(閲覧)	45,484	52,789	35,291	48,016	37,631	61,235	47,960	36,593	47,126	46,673	30,377	29,001	518,176
印鑑証明	6,487	6,863	7,914	5,885	6,965	6,550	7,028	5,340	6,003	6,138	5,620	6,611	77,404
うちオンライン	8	0	0	0	0	0	0	0	0	6	0	1	15
地図等の写しの交付	9,271	12,075	8,766	8,792	8,592	9,867	10,193	8,200	10,787	9,780	8,152	8,265	112,740
うちオンライン	0	3	0	3	3	1	0	12	10	5	6	2	45
地図等の閲覧	4,759	4,588	3,999	3,755	3,874	4,498	4,525	5,339	3,839	4,373	3,267	3,759	50,575
その他	54	44	50	52	36	44	48	47	31	45	50	40	541
うちオンライン	0	0	0	0	0	0	0	0	0	0	0	0	0
合計	101,057	114,101	93,158	101,494	89,663	117,204	107,909	87,704	104,145	102,391	77,195	80,819	1,176,840

平成21年	H21.1	H21.2	H21.3	H21.4	H21.5	H21.6	H21.7	H21.8	H21.9	H21.10	H21.11	H21.12	合計
登記事項証明書	33,917	35,662	34,594	34,231	31,551	37,512	36,736	31,277	32,662	35,440	31,023	33,876	408,481
うちオンライン	994	1,265	1,034	2,281	3,403	4,671	4,928	4,095	4,549	4,739	4,143	4,806	40,908
要約書(閲覧)	37,934	38,027	44,868	40,114	34,470	56,946	48,930	50,857	55,342	77,369	40,537	39,675	565,069
印鑑証明	6,418	6,671	7,688	6,288	5,762	6,883	6,288	6,075	5,991	6,449	6,214	6,450	77,177
うちオンライン	0	0	1	2	1	3	0	2	0	0	0	3	12
地図等の写しの交付	8,294	8,965	9,363	9,722	9,232	13,653	14,603	11,387	10,098	11,473	9,927	9,309	126,026
うちオンライン	7	7	4	14	28	21	33	33	167	64	58	87	523
地図等の閲覧	4,714	3,223	2,749	4,639	4,757	5,385	6,601	6,519	4,311	5,925	9,293	4,641	62,757
その他	41	29	30	29	29	38	23	29	22	26	15	18	329
うちオンライン	0	0	0	0	0	1	0	0	0	0	0	0	1
合計	91,318	92,577	99,292	95,023	85,801	120,417	113,181	106,144	108,426	136,682	97,009	93,969	1,239,839



(注記事項) 各項目の色は、別紙4(委託業務において取り扱う証明書等一覧)及び別紙5(委託業務において取り扱う簿冊等一覧)に対応しています。

■ 宮崎地方法務局本局(1/2)

国が実施した年度
包括的民間委託を実施した年度

1 従来の実施に要した経費

(単位:千円)

			平成17年度	平成18年度	平成19年度	平成20年度	平成21年度
計(a)	人件費	常勤職員	21,113	22,064	0	0	0
		非常勤職員	2,664	2,634	0	0	0
	物件費	0	0	0	0	0	
	委託費等	委託費	19,076	19,463	42,800	38,500	38,500
		成功報酬等	0	0	0	0	0
旅費その他		0	0	0	0	0	
計(a)		42,853	44,161	42,800	38,500	38,500	
参考値(b)	退職給付費用		3,296	3,820	0	0	0
	減価償却費		0	0	0	0	0
	間接部門費		2,120	2,120	0	0	0
(a)+(b)		48,269	50,101	42,800	38,500	38,500	

2 従来の実施に要した人員

(単位:人)

	平成17年度	平成18年度	平成19年度	平成20年度	平成21年度
常勤職員	4.0	4.0	0.0	0.0	0.0
非常勤職員	1.9	1.9	0.0	0.0	0.0
業務委託職員(民間)	4.0	4.0	10.6	11.0	10.5

5 従来の実施方法等(従来業務実施における取扱数量)

◎ 乙号事件数

次葉のとおり

◎ 郵送請求收受数

H21.1	H21.2	H21.3	H21.4	H21.5	H21.6	H21.7	H21.8	H21.9	H21.10	H21.11	H21.12	合計
112	112	100	147	122	131	136	112	107	108	93	113	1,393

◎ 印刷/複写/閲覧/付記の割合

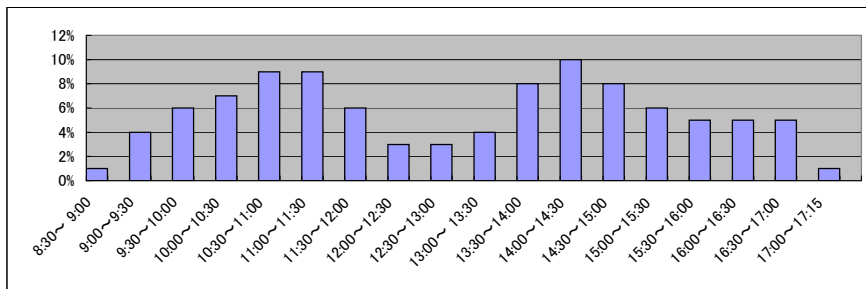
	印刷	複写	閲覧	付記
登記事項証明書	96%	4%		
要約書(閲覧)	100%		0%	
印鑑証明	100%			
地図等の写しの交付	99%	1%		
地図等の閲覧	80%		20%	
その他	0%	0%	0%	0%

◎ 乙号事件数の曜日別動向

月	火	水	木	金
26%	18%	16%	19%	21%

◎ 請求書枚数の時間別動向

8:30~9:00	9:00~9:30	9:30~10:00	10:00~10:30	10:30~11:00	11:00~11:30
1%	4%	6%	7%	9%	9%
11:30~12:00	12:00~12:30	12:30~13:00	13:00~13:30	13:30~14:00	14:00~14:30
6%	3%	3%	4%	8%	10%
14:30~15:00	15:00~15:30	15:30~16:00	16:00~16:30	16:30~17:00	17:00~17:15
8%	6%	5%	5%	5%	1%



■ 宮崎地方法務局本局(2/2)  
(乙号事件数)

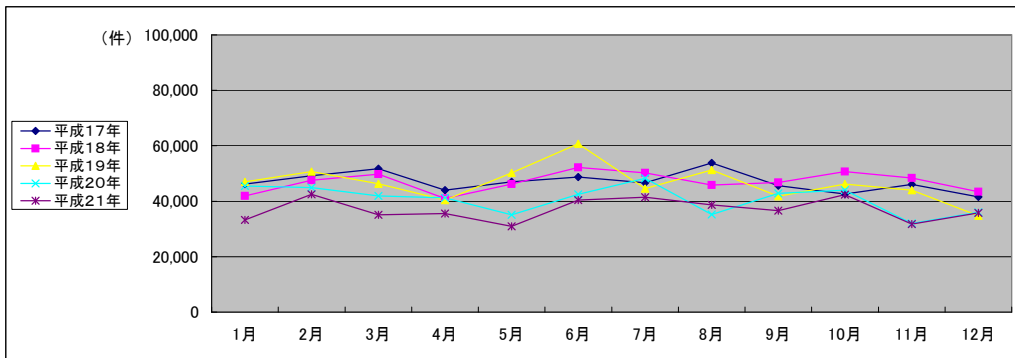
平成17年	H17.1	H17.2	H17.3	H17.4	H17.5	H17.6	H17.7	H17.8	H17.9	H17.10	H17.11	H17.12	合計
登記事項証明書	17,977	19,390	22,990	17,408	17,295	19,656	18,418	23,794	20,917	16,345	18,581	17,101	229,872
要約書(閲覧)	20,444	22,091	19,182	19,034	21,402	20,168	19,608	21,222	16,864	17,682	18,829	16,433	232,959
印鑑証明	3,364	3,190	4,520	3,024	3,605	3,643	3,663	3,271	3,572	3,594	3,570	3,391	42,407
地図等の写しの交付	3,171	3,191	3,978	3,318	3,637	3,768	3,518	3,858	3,129	3,698	3,785	3,484	42,535
地図等の閲覧	1,198	1,230	989	1,150	1,029	1,456	1,369	1,564	1,008	1,190	1,216	1,023	14,422
その他	84	83	86	88	79	96	80	76	72	68	102	97	1,011
合計	46,238	49,175	51,745	44,022	47,047	48,787	46,656	53,785	45,562	42,577	46,083	41,529	563,206

平成18年	H18.1	H18.2	H18.3	H18.4	H18.5	H18.6	H18.7	H18.8	H18.9	H18.10	H18.11	H18.12	合計
登記事項証明書	16,588	18,239	20,754	17,228	17,912	21,525	18,388	19,325	19,011	21,041	19,052	18,556	227,619
要約書(閲覧)	16,773	19,707	18,333	14,653	19,407	19,157	20,463	17,055	17,366	19,005	19,121	14,787	215,827
印鑑証明	3,497	3,523	4,582	3,004	3,690	3,753	3,145	3,105	3,189	3,366	3,220	3,150	41,224
地図等の写しの交付	3,812	4,412	4,630	5,303	4,203	5,012	4,462	4,474	4,659	5,340	5,046	4,455	55,808
地図等の閲覧	1,127	1,651	1,417	725	845	2,691	3,710	1,778	2,496	1,891	1,939	2,334	22,604
その他	70	55	83	76	76	74	86	83	57	54	60	82	856
合計	41,867	47,587	49,799	40,989	46,133	52,212	50,254	45,820	46,778	50,697	48,438	43,364	563,938

平成19年	H19.1	H19.2	H19.3	H19.4	H19.5	H19.6	H19.7	H19.8	H19.9	H19.10	H19.11	H19.12	合計
登記事項証明書	17,812	20,012	19,620	17,351	18,909	18,355	17,512	18,646	16,945	19,081	17,614	15,960	217,817
うちオンライン	0	0	1	0	7	12	44	53	39	134	39	279	608
要約書(閲覧)	19,772	19,761	16,810	14,580	20,583	31,704	16,597	23,540	15,535	16,605	16,427	9,742	221,656
印鑑証明	3,032	3,339	3,875	2,985	3,384	3,220	3,099	3,192	2,961	3,279	3,510	2,759	38,635
うちオンライン	0	0	0	0	1	0	0	0	0	3	0	0	4
地図等の写しの交付	4,704	4,852	4,573	4,121	5,314	5,093	5,129	4,063	4,357	4,711	4,551	4,354	55,822
うちオンライン	0	0	0	0	0	0	0	1	2	4	1	1	9
地図等の閲覧	1,595	2,637	1,312	1,321	2,089	2,316	2,221	1,776	2,050	2,465	1,835	1,902	23,519
その他	81	66	84	0	3	5	12	6	4	14	5	1	281
うちオンライン	0	0	0	0	0	0	0	0	0	0	0	0	0
合計	46,996	50,667	46,274	40,358	50,282	60,693	44,570	51,223	41,852	46,155	43,942	34,718	557,730

平成20年	H20.1	H20.2	H20.3	H20.4	H20.5	H20.6	H20.7	H20.8	H20.9	H20.10	H20.11	H20.12	合計
登記事項証明書	15,793	17,582	18,925	17,307	15,959	16,763	19,378	15,035	17,233	17,057	13,652	15,446	200,130
うちオンライン	74	198	307	307	272	370	388	374	1,230	619	598	760	5,497
要約書(閲覧)	19,564	16,766	12,707	15,285	10,155	15,757	18,064	12,247	15,713	17,933	10,230	12,657	177,078
印鑑証明	3,173	3,389	3,876	2,868	3,508	3,168	3,608	2,508	3,012	2,878	2,705	3,201	37,894
うちオンライン	0	0	0	0	0	0	0	0	0	0	0	1	1
地図等の写しの交付	5,000	5,297	4,340	4,083	3,840	4,657	4,526	3,756	5,113	4,210	3,999	3,208	52,209
うちオンライン	0	3	0	3	3	1	0	3	10	5	6	2	36
地図等の閲覧	2,006	1,847	2,081	1,673	1,670	2,116	2,713	1,688	1,806	1,940	1,386	1,478	22,404
その他	6	2	9	7	4	4	3	0	3	4	2	0	44
うちオンライン	0	0	0	0	0	0	0	0	0	0	0	0	0
合計	45,542	44,883	41,938	41,223	35,136	42,465	48,292	35,234	42,880	44,022	31,974	35,990	489,579

平成21年	H21.1	H21.2	H21.3	H21.4	H21.5	H21.6	H21.7	H21.8	H21.9	H21.10	H21.11	H21.12	合計
登記事項証明書	15,502	16,101	16,473	15,284	13,921	16,482	16,178	13,277	14,507	14,759	12,907	14,233	179,624
うちオンライン	678	651	621	1,195	1,847	2,403	2,685	2,099	1,901	2,451	2,201	2,552	21,284
要約書(閲覧)	9,684	17,873	10,243	11,428	9,613	15,243	14,624	16,269	14,662	18,521	11,283	13,153	162,596
印鑑証明	3,017	3,154	3,480	2,774	2,486	2,923	2,926	2,617	2,635	2,835	2,708	2,851	34,406
うちオンライン	0	0	1	2	1	1	0	2	0	0	0	3	10
地図等の写しの交付	3,566	3,681	3,744	3,550	3,294	3,980	4,633	3,961	3,512	4,677	2,952	3,802	45,352
うちオンライン	6	7	4	12	24	16	31	13	65	40	24	68	310
地図等の閲覧	1,524	1,659	1,203	2,577	1,587	1,758	3,145	2,561	1,255	1,578	1,866	1,702	22,415
その他	1	4	0	2	0	8	0	3	2	12	4	1	37
うちオンライン	0	0	0	0	0	1	0	0	0	0	0	0	1
合計	33,294	42,472	35,143	35,615	30,901	40,394	41,506	38,688	36,573	42,382	31,720	35,742	444,430



(注記事項)各項目の色は、別紙4(委託業務において取り扱う証明書等一覧)及び別紙5(委託業務において取り扱う簿冊等一覧)に対応しています。

■ 宮崎地方法務局都城支局(1/2)

1 従来の実施に要した経費

国が実施した年度  
包括的民間委託を実施した年度

(単位:千円)

		平成19年度	平成20年度	平成21年度
人件費	常勤職員	13,530	12,767	11,796
	非常勤職員	927	929	0
	物件費	0	0	0
	委託費等	0	0	0
	成功報酬等	0	0	0
	旅費その他	0	0	0
計(a)		14,457	13,696	11,796
参考値(b)	退職給付費用	2,579	1,727	1,941
	減価償却費	0	0	0
	間接部門費	1,058	1,058	1,058
(a)+(b)		18,094	16,481	14,795

2 従来の実施に要した人員

(単位:人)

	平成19年度	平成20年度	平成21年度
常勤職員	2.0	2.0	2.0
非常勤職員	0.6	0.6	0.0
業務委託職員(民間)	0.0	0.0	0.0

5 従来の実施方法等(従来の業務実施における取扱数量)

◎ 乙号事件数

次葉のとおり

◎ 郵送請求收受数

H21.1	H21.2	H21.3	H21.4	H21.5	H21.6	H21.7	H21.8	H21.9	H21.10	H21.11	H21.12	合計
55	44	56	58	32	41	59	38	40	43	39	38	543

◎ 印刷/複写/閲覧/付記の割合

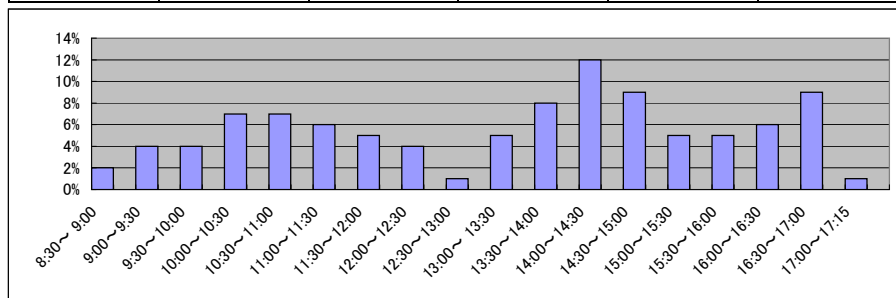
	印刷	複写	閲覧	付記
登記事項証明書	100%	0%		
要約書(閲覧)	100%		0%	
印鑑証明	100%			
地図等の写しの交付	71%	29%		
地図等の閲覧	71%		29%	
その他	0%	0%	0%	0%

◎ 乙号事件数の曜日別動向

月	火	水	木	金
18%	19%	19%	25%	19%

◎ 請求書枚数の時間別動向

8:30~9:00	9:00~9:30	9:30~10:00	10:00~10:30	10:30~11:00	11:00~11:30
	2%	4%	4%	7%	6%
11:30~12:00	12:00~12:30	12:30~13:00	13:00~13:30	13:30~14:00	14:00~14:30
5%	4%	1%	5%	8%	12%
14:30~15:00	15:00~15:30	15:30~16:00	16:00~16:30	16:30~17:00	17:00~17:15
9%	5%	5%	6%	9%	1%

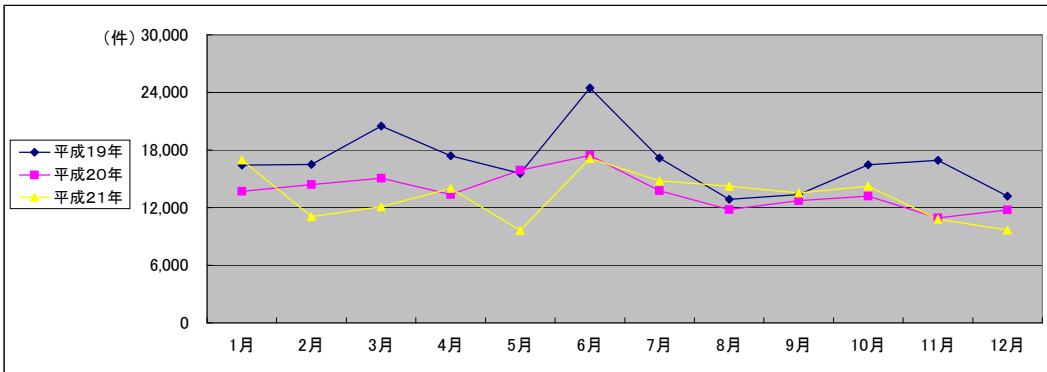


■ 宮崎地方務局都城支局(2/2)  
(乙号事件数)

平成19年	H19.1	H19.2	H19.3	H19.4	H19.5	H19.6	H19.7	H19.8	H19.9	H19.10	H19.11	H19.12	合計
登記事項証明書	6,264	5,961	6,050	5,147	5,403	6,370	5,279	4,983	5,001	5,956	5,406	5,548	67,368
うちオンライン	0	0	0	15	0	10	0	16	19	41	96	21	218
要約書(閲覧)	8,982	6,636	10,655	9,125	6,539	13,169	8,525	4,622	5,115	6,511	6,642	4,151	90,672
印鑑証明	1,162	1,300	1,535	1,106	1,294	1,754	1,167	1,220	1,173	1,541	1,054	1,314	15,620
うちオンライン	0	0	0	0	0	2	0	0	0	0	0	0	2
地図等の写しの交付	0	1,393	1,338	1,407	1,528	1,634	1,369	1,290	1,366	1,650	3,084	1,343	17,402
うちオンライン	0	0	0	0	0	0	0	0	0	0	0	0	0
地図等の閲覧	0	1,185	887	588	785	1,528	794	704	676	783	709	808	9,447
その他	26	15	26	21	17	18	24	57	23	26	28	32	313
うちオンライン	0	0	0	0	0	0	0	0	0	0	0	0	0
合計	16,434	16,490	20,491	17,394	15,566	24,473	17,158	12,876	13,354	16,467	16,923	13,196	200,822

平成20年	H20.1	H20.2	H20.3	H20.4	H20.5	H20.6	H20.7	H20.8	H20.9	H20.10	H20.11	H20.12	合計
登記事項証明書	5,202	6,185	5,880	5,476	4,933	5,344	5,539	4,604	5,409	5,662	4,539	5,210	63,983
うちオンライン	36	78	170	106	92	68	89	84	109	115	95	142	1,184
要約書(閲覧)	5,385	4,459	5,549	4,535	7,356	8,843	4,673	4,169	3,861	4,075	3,428	2,796	59,129
印鑑証明	1,372	1,451	1,539	1,153	1,285	1,304	1,295	1,107	1,231	1,243	1,098	1,351	15,429
うちオンライン	8	0	0	0	0	0	0	0	0	0	0	0	8
地図等の写しの交付	1,121	1,636	1,475	1,421	1,437	1,322	1,539	1,223	1,606	1,555	1,350	1,366	17,051
うちオンライン	0	0	0	0	0	0	0	0	0	0	0	0	0
地図等の閲覧	608	657	594	743	853	619	691	673	609	636	494	1,033	8,210
その他	23	27	23	23	23	17	27	25	15	15	20	18	256
うちオンライン	0	0	0	0	0	0	0	0	0	0	0	0	0
合計	13,711	14,415	15,060	13,351	15,887	17,449	13,764	11,801	12,731	13,186	10,929	11,774	164,058

平成21年	H21.1	H21.2	H21.3	H21.4	H21.5	H21.6	H21.7	H21.8	H21.9	H21.10	H21.11	H21.12	合計
登記事項証明書	4,807	5,054	5,280	5,236	4,765	5,570	4,715	4,521	4,313	4,988	4,374	4,471	58,094
うちオンライン	60	30	105	171	501	830	872	710	805	886	829	893	6,692
要約書(閲覧)	8,743	2,700	3,299	5,482	1,458	7,893	4,988	6,477	5,824	5,716	3,265	2,337	58,182
印鑑証明	1,197	1,326	1,493	1,175	1,078	1,250	1,089	1,223	1,177	1,196	1,146	1,122	14,472
うちオンライン	0	0	0	0	0	0	0	0	0	0	0	0	0
地図等の写しの交付	1,337	1,347	1,551	1,645	1,896	1,929	3,154	1,650	1,575	1,583	1,479	1,268	20,414
うちオンライン	0	0	0	0	0	0	0	15	14	19	27	10	85
地図等の閲覧	847	635	445	447	410	470	830	346	651	763	522	462	6,828
その他	20	14	17	15	15	14	11	13	2	1	0	4	126
うちオンライン	0	0	0	0	0	0	0	0	0	0	0	0	0
合計	16,951	11,076	12,085	14,000	9,622	17,126	14,787	14,230	13,542	14,247	10,786	9,664	158,116



(注記事項) 各項目の色は、別紙4(委託業務において取り扱う証明書等一覧)及び別紙5(委託業務において取り扱う簿冊等一覧)に対応しています。

■ 宮崎地方法務局延岡支局(1/2)

1 従来の実施に要した経費

国が実施した年度  
包括的民間委託を実施した年度

(単位:千円)

		平成19年度	平成20年度	平成21年度
人件費	常勤職員	7,223	15,977	12,082
	非常勤職員	937	956	0
	物件費	0	0	0
	委託費等	0	0	0
	成功報酬等	0	0	0
	旅費その他	0	0	0
計(a)		8,160	16,933	12,082
参考値(b)	退職給付費用	1,289	1,727	1,941
	減価償却費	0	0	0
	間接部門費	529	1,058	1,058
(a)+(b)		9,978	19,718	15,081

2 従来の実施に要した人員

(単位:人)

	平成19年度	平成20年度	平成21年度
常勤職員	1.0	2.0	2.0
非常勤職員	0.6	0.6	0.0
業務委託職員(民間)	0.0	0.0	0.0

5 従来の実施方法等(従来の業務実施における取扱数量)

◎ 乙号事件数

次葉のとおり

◎ 郵送請求收受数

H21.1	H21.2	H21.3	H21.4	H21.5	H21.6	H21.7	H21.8	H21.9	H21.10	H21.11	H21.12	合計
40	44	41	79	59	72	60	67	54	53	64	61	694

◎ 印刷/複写/閲覧/付記の割合

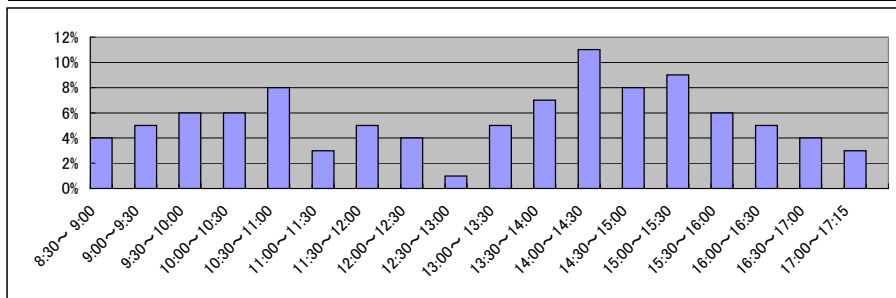
	印刷	複写	閲覧	付記
登記事項証明書	97%	3%		
要約書(閲覧)	100%		0%	
印鑑証明	100%			
地図等の写しの交付	96%	4%		
地図等の閲覧	99%		1%	
その他	0%	0%	0%	100%

◎ 乙号事件数の曜日別動向

月	火	水	木	金
13%	20%	21%	14%	32%

◎ 請求書枚数の時間別動向

8:30~9:00	9:00~9:30	9:30~10:00	10:00~10:30	10:30~11:00	11:00~11:30
	4%	5%	6%	6%	8%
11:30~12:00		12:00~12:30	12:30~13:00	13:00~13:30	13:30~14:00
	5%	4%	1%	5%	7%
14:30~15:00		15:00~15:30	15:30~16:00	16:00~16:30	16:30~17:00
	8%	9%	6%	5%	4%
					17:00~17:15
					3%

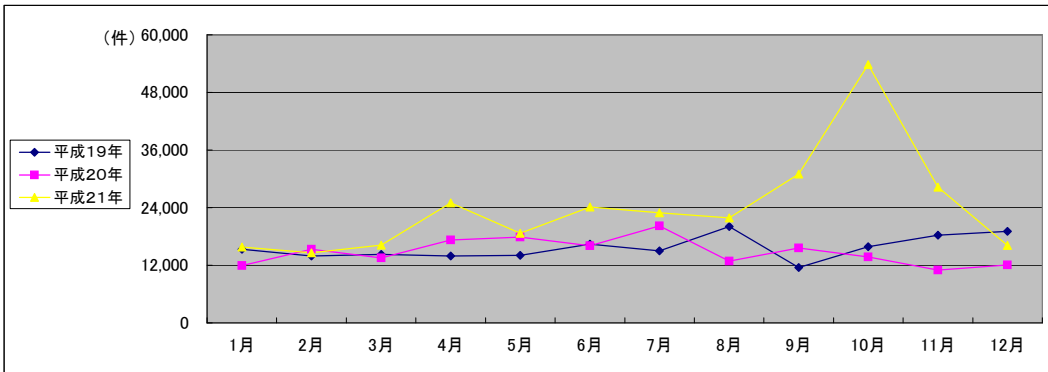


■ 宮崎地方務局延岡支局(2/2)  
(乙号事件数)

平成19年	H19.1	H19.2	H19.3	H19.4	H19.5	H19.6	H19.7	H19.8	H19.9	H19.10	H19.11	H19.12	合計
登記事項証明書	3,945	4,705	6,258	4,126	4,776	4,935	4,773	5,597	4,619	6,443	5,867	5,444	61,488
うちオンライン	0	0	0	110	31	112	94	111	108	113	81	69	829
要約書(閲覧)	9,036	6,582	4,901	7,517	6,295	9,023	7,934	11,840	4,599	6,951	9,633	10,379	94,690
印鑑証明	767	858	1,038	767	873	794	797	863	746	822	856	725	9,906
うちオンライン	0	0	0	0	0	0	0	0	0	0	0	0	0
地図等の写しの交付	828	985	1,106	1,127	1,073	1,077	865	1,062	960	1,096	1,036	1,880	13,095
うちオンライン	0	0	0	0	0	0	0	0	0	0	0	0	0
地図等の閲覧	725	768	925	358	1,020	578	634	697	592	528	874	642	8,341
その他	17	17	11	22	17	11	14	13	5	12	13	13	165
うちオンライン	0	0	0	0	0	0	0	0	0	0	0	0	0
合計	15,318	13,915	14,239	13,917	14,054	16,418	15,017	20,072	11,521	15,852	18,279	19,083	187,685

平成20年	H20.1	H20.2	H20.3	H20.4	H20.5	H20.6	H20.7	H20.8	H20.9	H20.10	H20.11	H20.12	合計
登記事項証明書	5,082	5,517	4,791	4,896	4,791	4,544	5,401	5,318	5,803	4,672	4,358	4,539	59,712
うちオンライン	78	75	76	162	132	129	728	107	125	50	119	252	2,033
要約書(閲覧)	4,234	6,492	6,378	9,493	10,358	8,877	12,131	5,454	7,027	5,897	4,148	4,665	85,154
印鑑証明	717	834	925	830	1,048	828	836	611	715	801	713	853	9,711
うちオンライン	0	0	0	0	0	0	0	0	0	0	0	0	0
地図等の写しの交付	1,059	1,664	1,076	1,385	1,268	1,259	1,401	980	1,506	1,468	1,177	1,657	15,900
うちオンライン	0	0	0	0	0	0	0	9	0	0	0	0	9
地図等の閲覧	823	836	370	626	418	558	399	507	571	895	570	311	6,884
その他	15	5	7	12	2	13	8	13	7	18	24	12	136
うちオンライン	0	0	0	0	0	0	0	0	0	0	0	0	0
合計	11,930	15,348	13,547	17,242	17,885	16,079	20,176	12,883	15,629	13,751	10,990	12,037	177,497

平成21年	H21.1	H21.2	H21.3	H21.4	H21.5	H21.6	H21.7	H21.8	H21.9	H21.10	H21.11	H21.12	合計
登記事項証明書	4,860	5,293	5,070	6,725	6,410	7,663	7,912	5,912	6,168	7,638	6,146	5,997	75,794
うちオンライン	126	179	170	290	425	737	640	615	658	716	521	622	5,699
要約書(閲覧)	7,092	6,890	8,288	14,172	8,157	11,412	9,842	9,370	20,251	39,963	12,359	6,378	154,174
印鑑証明	948	923	1,075	1,149	1,127	1,457	1,202	1,133	1,150	1,273	1,196	1,334	13,967
うちオンライン	0	0	0	0	0	0	0	0	0	0	0	0	0
地図等の写しの交付	1,320	1,236	1,339	1,926	1,624	1,880	2,375	2,564	2,227	1,977	2,375	1,446	22,289
うちオンライン	1	0	0	0	0	0	0	0	0	2	0	0	3
地図等の閲覧	1,550	261	422	1,015	1,322	1,710	1,615	2,910	1,193	2,940	6,160	991	22,089
その他	14	6	12	7	9	10	9	9	10	8	8	10	112
うちオンライン	0	0	0	0	0	0	0	0	0	0	0	0	0
合計	15,784	14,609	16,206	24,994	18,649	24,132	22,955	21,898	30,999	53,799	28,244	16,156	288,425



(注記事項) 各項目の色は、別紙4(委託業務において取り扱う証明書等一覧)及び別紙5(委託業務において取り扱う簿冊等一覧)に対応しています。



■ 宮崎地方法務局日南支局(1/2)

国が実施した年度
包括的民間委託を実施した年度

1 従来の実施に要した経費

(単位:千円)

		平成18年度	平成19年度	平成20年度	平成21年度
計(a)	人件費				
	常勤職員	11,009	13,902	14,167	0
	非常勤職員	0	925	924	0
	物件費	0	0	0	0
	委託費等	0	0	0	5,909
	成功報酬等	0	0	0	0
	旅費その他	0	0	0	0
計(a)		11,009	14,827	15,091	5,909
参考	退職給付費用	1,897	2,579	1,727	0
	減価償却費	0	0	0	0
値(b)	間接部門費	988	988	1,058	0
(a)+(b)		13,894	18,394	17,876	5,909

2 従来の実施に要した人員

(単位:人)

	平成18年度	平成19年度	平成20年度	平成21年度
常勤職員	2.0	2.0	2.0	0.0
非常勤職員	0.0	0.6	0.6	0.0
業務委託職員(民間)	0.0	0.0	0.0	3.0

5 従来の実施方法等(従来の業務実施における取扱数量)

◎ 乙号事件数

次葉のとおり

◎ 郵送請求收受数

H21.1	H21.2	H21.3	H21.4	H21.5	H21.6	H21.7	H21.8	H21.9	H21.10	H21.11	H21.12	合計
22	24	32	27	31	23	18	19	24	19	20	21	280

◎ 印刷/複写/閲覧/付記の割合

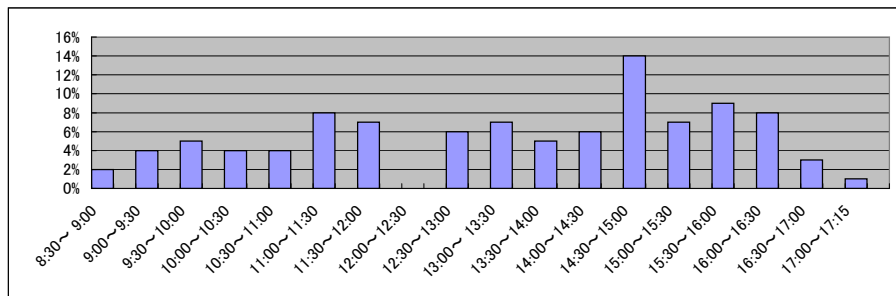
	印刷	複写	閲覧	付記
登記事項証明書	94%	6%		
要約書(閲覧)	100%		0%	
印鑑証明	100%			
地図等の写しの交付	93%	7%		
地図等の閲覧	100%		0%	
その他	0%	0%	0%	0%

◎ 乙号事件数の曜日別動向

月	火	水	木	金
12%	12%	10%	13%	53%

◎ 請求書枚数の時間別動向

8:30~9:00	9:00~9:30	9:30~10:00	10:00~10:30	10:30~11:00	11:00~11:30
	2%	4%	5%	4%	8%
11:30~12:00	12:00~12:30	12:30~13:00	13:00~13:30	13:30~14:00	14:00~14:30
7%	0%	6%	7%	5%	6%
14:30~15:00	15:00~15:30	15:30~16:00	16:00~16:30	16:30~17:00	17:00~17:15
14%	7%	9%	8%	3%	1%



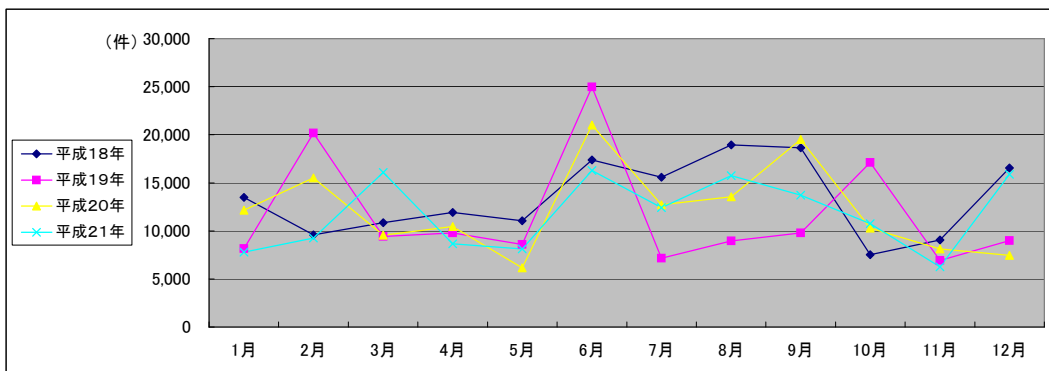
■ 宮崎地方務局日南支局(2/2)  
(乙号事件数)

平成18年	H18.1	H18.2	H18.3	H18.4	H18.5	H18.6	H18.7	H18.8	H18.9	H18.10	H18.11	H18.12	合計
登記事項証明書	3,323	3,228	2,983	2,951	2,829	3,517	2,838	4,158	3,204	3,132	3,544	2,819	38,526
うちオンライン	0	0	0	0	0	0	0	0	0	0	0	0	0
要約書(閲覧)	8,756	5,100	6,300	7,710	7,018	11,552	11,184	13,369	14,207	3,093	4,263	12,087	104,639
印鑑証明	525	474	584	386	425	346	379	325	356	409	395	442	5,046
地図等の写しの交付	509	509	658	603	598	1,418	840	673	575	570	532	894	8,379
地図等の閲覧	354	278	319	261	187	539	318	419	290	314	316	294	3,889
その他	9	9	7	7	9	12	11	12	10	8	10	13	117
合計	13,476	9,598	10,851	11,918	11,066	17,384	15,570	18,956	18,642	7,526	9,060	16,549	160,596

平成19年	H19.1	H19.2	H19.3	H19.4	H19.5	H19.6	H19.7	H19.8	H19.9	H19.10	H19.11	H19.12	合計
登記事項証明書	1,788	3,285	3,232	2,162	2,457	2,551	2,523	2,527	2,358	3,090	2,945	2,067	30,985
うちオンライン	0	0	0	0	0	0	17	62	12	5	0	0	96
要約書(閲覧)	4,821	15,707	4,827	6,482	5,022	19,418	3,314	5,189	5,374	12,300	2,568	5,030	90,052
印鑑証明	493	432	465	279	440	412	342	349	310	372	395	363	4,652
うちオンライン	0	0	0	0	0	0	0	0	0	0	0	0	0
地図等の写しの交付	685	583	519	471	546	680	667	663	1,601	709	643	574	8,341
うちオンライン	0	0	0	0	0	0	0	0	2	0	0	0	2
地図等の閲覧	350	179	371	391	134	1,901	317	224	147	636	366	934	5,950
その他	6	5	9	7	8	10	10	13	7	8	7	9	99
うちオンライン	0	0	0	0	0	0	0	0	0	0	0	0	0
合計	8,143	20,191	9,423	9,792	8,607	24,972	7,173	8,965	9,797	17,115	6,924	8,977	140,079

平成20年	H20.1	H20.2	H20.3	H20.4	H20.5	H20.6	H20.7	H20.8	H20.9	H20.10	H20.11	H20.12	合計
登記事項証明書	2,808	2,830	2,281	2,109	2,017	2,546	2,815	2,575	2,675	2,492	2,741	2,127	30,016
うちオンライン	0	52	15	36	44	29	59	92	82	43	88	109	649
要約書(閲覧)	7,563	11,095	5,999	7,285	2,682	17,206	8,335	7,938	15,296	6,246	4,268	4,086	97,999
印鑑証明	447	346	478	277	355	364	402	340	301	361	333	390	4,394
うちオンライン	0	0	0	0	0	0	0	0	0	6	0	0	6
地図等の写しの交付	848	728	627	536	709	653	931	828	993	870	490	668	8,881
うちオンライン	0	0	0	0	0	0	0	0	0	0	0	0	0
地図等の閲覧	495	495	146	237	400	229	217	1,874	249	317	295	176	5,130
その他	8	8	11	8	6	10	10	7	4	8	4	10	94
うちオンライン	0	0	0	0	0	0	0	0	0	0	0	0	0
合計	12,169	15,502	9,542	10,452	6,169	21,008	12,710	13,562	19,518	10,294	8,131	7,457	146,514

平成21年	H21.1	H21.2	H21.3	H21.4	H21.5	H21.6	H21.7	H21.8	H21.9	H21.10	H21.11	H21.12	合計
登記事項証明書	2,317	3,037	2,248	2,311	2,000	2,375	2,227	2,441	2,195	2,920	1,954	2,213	28,238
うちオンライン	94	147	79	268	198	298	267	207	226	309	132	296	2,521
要約書(閲覧)	4,323	4,491	12,106	4,840	4,719	12,235	8,688	11,721	9,564	6,225	2,999	11,408	93,319
印鑑証明	364	375	560	439	368	389	310	395	319	353	364	347	4,583
うちオンライン	0	0	0	0	0	2	0	0	0	0	0	0	2
地図等の写しの交付	616	1,216	1,074	756	521	746	803	791	728	844	734	674	9,503
うちオンライン	0	0	0	2	4	5	2	5	81	0	4	3	106
地図等の閲覧	177	142	97	310	519	542	379	388	916	402	221	1,250	5,343
その他	6	5	1	5	5	6	3	3	8	5	3	3	53
うちオンライン	0	0	0	0	0	0	0	0	0	0	0	0	0
合計	7,803	9,266	16,086	8,661	8,132	16,293	12,410	15,739	13,730	10,749	6,275	15,895	141,039



(注記事項)各項目の色は、別紙4(委託業務において取り扱う証明書等一覧)及び別紙5(委託業務において取り扱う簿冊等一覧)に対応しています。

■ 宮崎地方法務局高鍋出張所(1/2)

1 従来の実施に要した経費

国が実施した年度  
包括的民間委託を実施した年度

(単位:千円)

		平成19年度	平成20年度	平成21年度	
人件費	常勤職員	12,727	13,374	12,704	
	非常勤職員	0	0	0	
	物件費	0	0	0	
	委託費等	委託費	0	0	0
		成功報酬等	0	0	0
	旅費その他	0	0	0	
計(a)		12,727	13,374	12,704	
参考値(b)	退職給付費用	2,579	1,727	1,941	
	減価償却費	0	0	0	
	間接部門費	1,058	1,058	1,058	
(a)+(b)		16,364	16,159	15,703	

2 従来の実施に要した人員

(単位:人)

	平成19年度	平成20年度	平成21年度
常勤職員	2.0	2.0	2.0
非常勤職員	0.0	0.0	0.0
業務委託職員(民間)	0.0	0.0	0.0

5 従来の実施方法等(従来の業務実施における取扱数量)

◎ 乙号事件数

次葉のとおり

◎ 郵送請求收受数

H21.1	H21.2	H21.3	H21.4	H21.5	H21.6	H21.7	H21.8	H21.9	H21.10	H21.11	H21.12	合計
24	23	26	31	17	32	29	17	25	23	21	19	287

◎ 印刷/複写/閲覧/付記の割合

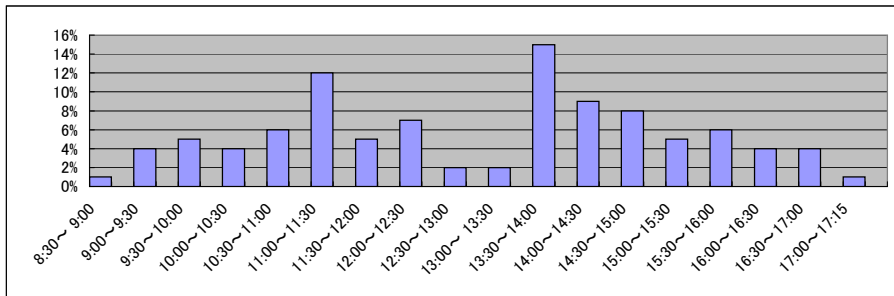
	印刷	複写	閲覧	付記
登記事項証明書	97%	3%		
要約書(閲覧)	100%		0%	
印鑑証明	100%			
地図等の写しの交付	0%	100%		
地図等の閲覧	0%		100%	
その他	0%	0%	0%	0%

◎ 乙号事件数の曜日別動向

月	火	水	木	金
21%	19%	18%	17%	25%

◎ 請求書枚数の時間別動向

8:30~9:00	9:00~9:30	9:30~10:00	10:00~10:30	10:30~11:00	11:00~11:30
	1%	4%	5%	4%	12%
11:30~12:00	12:00~12:30	12:30~13:00	13:00~13:30	13:30~14:00	14:00~14:30
5%	7%	2%	2%	15%	9%
14:30~15:00	15:00~15:30	15:30~16:00	16:00~16:30	16:30~17:00	17:00~17:15
8%	5%	6%	4%	4%	1%

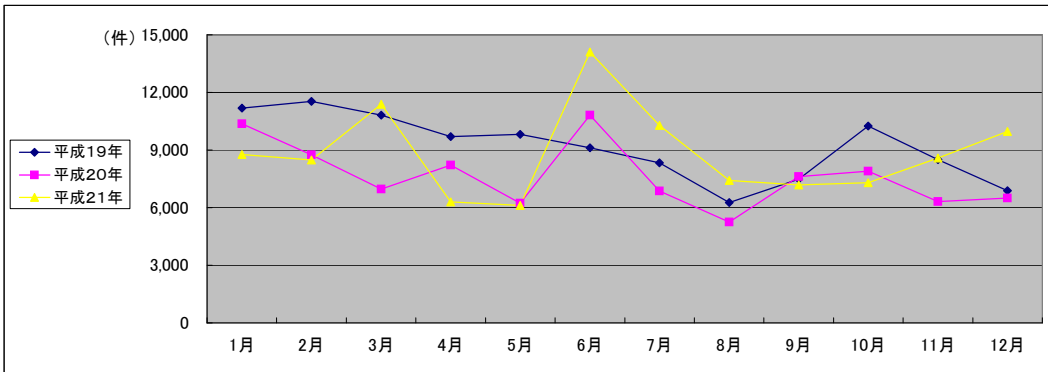


■ 宮崎地方務局高鍋出張所(2/2)  
(乙号事件数)

平成19年	H19.1	H19.2	H19.3	H19.4	H19.5	H19.6	H19.7	H19.8	H19.9	H19.10	H19.11	H19.12	合計
登記事項証明書	2,651	3,393	2,781	2,960	2,692	2,759	2,880	2,385	2,454	3,146	2,550	2,341	32,992
うちオンライン	0	0	0	0	0	0	0	0	0	0	0	18	18
要約書(閲覧)	7,288	6,755	6,266	4,258	5,674	4,681	3,867	2,675	3,488	5,507	4,270	3,061	57,790
印鑑証明	510	426	619	411	407	495	449	371	430	551	498	453	5,620
うちオンライン	0	0	0	0	0	0	0	0	0	0	0	0	0
地図等の写しの交付	445	535	569	517	578	712	660	472	580	582	631	518	6,799
うちオンライン	0	0	0	0	0	0	0	0	0	0	0	0	0
地図等の閲覧	287	421	589	1,550	473	463	480	371	532	458	550	518	6,692
その他	0	0	1	0	0	0	0	0	0	0	0	0	1
うちオンライン	0	0	0	0	0	0	0	0	0	0	0	0	0
合計	11,181	11,530	10,825	9,696	9,824	9,110	8,336	6,274	7,484	10,244	8,499	6,891	109,894

平成20年	H20.1	H20.2	H20.3	H20.4	H20.5	H20.6	H20.7	H20.8	H20.9	H20.10	H20.11	H20.12	合計
登記事項証明書	3,463	2,648	2,438	2,259	2,395	2,176	2,530	1,987	2,878	2,846	2,217	3,044	30,881
うちオンライン	35	4	1	0	33	34	14	7	20	42	19	24	233
要約書(閲覧)	5,210	4,487	2,728	4,649	2,448	6,521	2,753	1,874	3,224	3,467	2,732	1,969	42,062
印鑑証明	468	453	592	384	419	468	509	422	416	501	432	366	5,430
うちオンライン	0	0	0	0	0	0	0	0	0	0	0	0	0
地図等の写しの交付	572	667	518	608	664	783	718	500	605	704	516	642	7,497
うちオンライン	0	0	0	0	0	0	0	0	0	0	0	0	0
地図等の閲覧	656	488	683	322	310	866	360	471	500	383	414	480	5,933
その他	2	2	0	0	1	0	0	2	0	0	0	0	7
うちオンライン	0	0	0	0	0	0	0	0	0	0	0	0	0
合計	10,371	8,745	6,959	8,222	6,237	10,814	6,870	5,256	7,623	7,901	6,311	6,501	91,810

平成21年	H21.1	H21.2	H21.3	H21.4	H21.5	H21.6	H21.7	H21.8	H21.9	H21.10	H21.11	H21.12	合計
登記事項証明書	3,655	3,164	2,844	2,309	2,040	2,639	3,056	2,736	2,812	2,361	3,024	4,727	35,367
うちオンライン	25	20	7	64	196	150	157	178	668	116	83	184	1,848
要約書(閲覧)	3,588	3,754	6,849	2,292	2,383	6,805	3,956	2,377	2,621	3,168	3,227	3,153	44,173
印鑑証明	476	494	556	381	406	431	439	368	424	457	465	430	5,327
うちオンライン	0	0	0	0	0	0	0	0	0	0	0	0	0
地図等の写しの交付	554	615	753	1,057	1,069	3,940	2,643	1,696	1,177	1,155	1,547	1,448	17,654
うちオンライン	0	0	0	0	0	0	0	0	0	0	0	0	0
地図等の閲覧	487	454	375	261	215	283	193	238	155	163	323	211	3,358
その他	0	0	0	0	0	0	0	1	0	0	0	0	1
うちオンライン	0	0	0	0	0	0	0	0	0	0	0	0	0
合計	8,760	8,481	11,377	6,300	6,113	14,098	10,287	7,416	7,189	7,304	8,586	9,969	105,880



(注記事項) 各項目の色は、別紙4(委託業務において取り扱う証明書等一覧)及び別紙5(委託業務において取り扱う簿冊等一覧)に対応しています。

■ 宮崎地方法務局小林出張所(1/2)

1 従来の実施に要した経費

国が実施した年度  
包括的民間委託を実施した年度

(単位:千円)

		平成18年度	平成19年度	平成20年度	平成21年度
人件費	常勤職員	8,079	8,668	7,554	0
	非常勤職員	0	0	0	0
物件費		0	0	0	0
委託費等	委託費	0	0	0	4,271
	成功報酬等	0	0	0	0
	旅費その他	0	0	0	0
計(a)		8,079	8,668	7,554	4,271
参考値(b)	退職給付費用	948	1,289	863	0
	減価償却費	0	0	0	0
間接部門費		494	494	529	0
(a)+(b)		9,521	10,451	8,946	4,271

2 従来の実施に要した人員

(単位:人)

	平成18年度	平成19年度	平成20年度	平成21年度
常勤職員	1.0	1.0	1.0	0.0
非常勤職員	0.0	0.0	0.0	0.0
業務委託職員(民間)	0.0	0.0	0.0	2.0

5 従来の実施方法等(従来業務実施における取扱数量)

◎ 乙号事件数

次葉のとおり

◎ 郵送請求收受数

H21.1	H21.2	H21.3	H21.4	H21.5	H21.6	H21.7	H21.8	H21.9	H21.10	H21.11	H21.12	合計
17	17	17	18	25	21	18	13	26	18	16	17	223

◎ 印刷/複写/閲覧/付記の割合

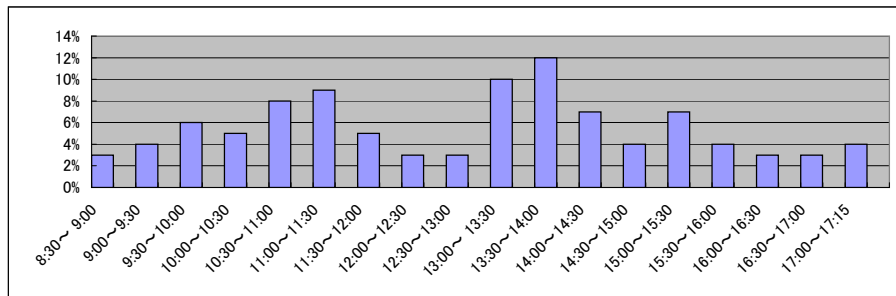
	印刷	複写	閲覧	付記
登記事項証明書	94%	6%		
要約書(閲覧)	100%		0%	
印鑑証明	100%			
地図等の写しの交付	97%	3%		
地図等の閲覧	97%		3%	
その他	0%	0%	0%	0%

◎ 乙号事件数の曜日別動向

月	火	水	木	金
14%	23%	16%	28%	19%

◎ 請求書枚数の時間別動向

8:30~9:00	9:00~9:30	9:30~10:00	10:00~10:30	10:30~11:00	11:00~11:30
	3%	4%	6%	5%	8%
11:30~12:00	12:00~12:30	12:30~13:00	13:00~13:30	13:30~14:00	14:00~14:30
5%	3%	3%	10%	12%	7%
14:30~15:00	15:00~15:30	15:30~16:00	16:00~16:30	16:30~17:00	17:00~17:15
4%	7%	4%	3%	3%	4%



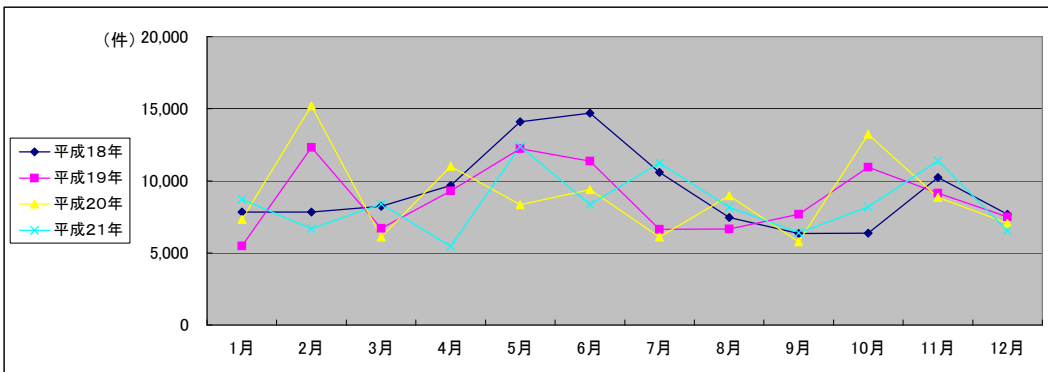
■ 宮崎地方務局小林出張所(2/2)  
(乙号事件数)

平成18年	H18.1	H18.2	H18.3	H18.4	H18.5	H18.6	H18.7	H18.8	H18.9	H18.10	H18.11	H18.12	合計
登記事項証明書	2,491	3,028	3,014	2,582	3,342	2,789	2,576	2,558	2,924	2,917	3,045	3,537	34,803
うちオンライン	4,054	3,429	3,450	5,598	3,964	10,023	6,839	3,444	2,075	2,197	5,795	2,901	53,769
印鑑証明	440	438	633	347	501	453	459	418	468	426	489	436	5,508
地図等の写しの交付	517	566	527	800	5,961	1,010	447	736	572	557	618	519	12,830
地図等の閲覧	325	371	602	341	323	421	276	311	312	273	287	285	4,127
その他	0	0	0	0	0	0	0	0	0	0	0	0	0
合計	7,827	7,832	8,226	9,668	14,091	14,696	10,597	7,467	6,351	6,370	10,234	7,678	111,037

平成19年	H19.1	H19.2	H19.3	H19.4	H19.5	H19.6	H19.7	H19.8	H19.9	H19.10	H19.11	H19.12	合計
登記事項証明書	1,847	2,611	3,023	2,550	3,178	2,689	2,224	2,638	2,632	3,331	3,343	2,877	32,943
うちオンライン	0	0	0	0	0	0	0	0	0	0	5	3	8
要約書(閲覧)	2,340	7,918	2,254	5,590	7,569	7,443	3,038	2,460	3,603	6,185	3,488	3,193	55,081
印鑑証明	369	511	647	344	463	404	583	405	418	416	435	399	5,394
うちオンライン	0	0	0	0	0	0	0	0	0	0	0	0	0
地図等の写しの交付	522	1,001	606	616	793	683	648	895	786	817	1,216	535	9,118
うちオンライン	0	0	0	0	0	0	0	0	0	0	0	0	0
地図等の閲覧	410	280	174	203	223	156	145	259	232	184	653	489	3,408
その他	0	0	0	0	0	0	1	0	0	0	0	0	1
うちオンライン	0	0	0	0	0	0	0	0	0	0	0	0	0
合計	5,488	12,321	6,704	9,303	12,226	11,375	6,639	6,657	7,671	10,933	9,135	7,493	105,945

平成20年	H20.1	H20.2	H20.3	H20.4	H20.5	H20.6	H20.7	H20.8	H20.9	H20.10	H20.11	H20.12	合計
登記事項証明書	2,654	2,980	2,823	2,947	2,470	3,637	2,492	2,666	2,361	2,653	2,222	2,777	32,682
うちオンライン	84	12	20	108	24	777	44	57	75	105	99	92	1,497
要約書(閲覧)	3,528	9,490	1,930	6,769	4,632	4,031	2,004	4,911	2,005	9,055	5,571	2,828	56,754
印鑑証明	310	390	504	373	350	418	378	352	328	354	339	450	4,546
うちオンライン	0	0	0	0	0	0	0	0	0	0	0	0	0
地図等の写しの交付	671	2,083	730	759	674	1,193	1,078	913	964	973	620	724	11,382
うちオンライン	0	0	0	0	0	0	0	0	0	0	0	0	0
地図等の閲覧	171	265	125	154	223	110	145	126	104	202	108	281	2,014
その他	0	0	0	2	0	0	0	0	2	0	0	0	4
うちオンライン	0	0	0	0	0	0	0	0	0	0	0	0	0
合計	7,334	15,208	6,112	11,004	8,349	9,389	6,097	8,968	5,764	13,237	8,860	7,060	107,382

平成21年	H21.1	H21.2	H21.3	H21.4	H21.5	H21.6	H21.7	H21.8	H21.9	H21.10	H21.11	H21.12	合計
登記事項証明書	2,776	3,013	2,679	2,366	2,415	2,783	2,648	2,390	2,667	2,774	2,618	2,235	31,364
うちオンライン	11	238	52	293	236	253	307	286	291	261	377	259	2,864
要約書(閲覧)	4,504	2,319	4,083	1,900	8,140	3,358	6,832	4,643	2,420	3,776	7,404	3,246	52,625
印鑑証明	416	399	524	370	297	433	322	339	286	335	335	366	4,422
うちオンライン	0	0	0	0	0	0	0	0	0	0	0	0	0
地図等の写しの交付	901	870	902	788	828	1,178	995	725	879	1,237	840	671	10,814
うちオンライン	0	0	0	0	0	0	0	0	7	3	3	6	19
地図等の閲覧	129	72	207	29	704	622	439	76	141	79	201	25	2,724
その他	0	0	0	0	0	0	0	0	0	0	0	0	0
うちオンライン	0	0	0	0	0	0	0	0	0	0	0	0	0
合計	8,726	6,673	8,395	5,453	12,384	8,374	11,236	8,173	6,393	8,201	11,398	6,543	101,949



(注記事項)各項目の色は、別紙4(委託業務において取り扱う証明書等一覧)及び別紙5(委託業務において取り扱う簿冊等一覧)に対応しています。

■ 那覇地方方法務局全体(1/2)

国が実施した年度
包括的民間委託を実施した年度

1 従来の実施に要した経費

(平成21年度包括的民間委託実施庁: 本局・宜野湾) (単位: 千円)

		平成18年度	平成19年度	平成20年度	平成21年度	
計(a)	人件費	常勤職員	41,394	46,428	57,205	0
		非常勤職員	0	0	0	0
	物件費	0	0	0	0	
	委託費等	委託費	22,631	20,909	20,210	40,270
		成功報酬等	0	0	0	0
		旅費その他	0	0	0	0
計(a)		64,025	67,337	77,415	40,270	
参考値(b)	退職給付費用	6,641	10,317	6,909	0	
	減価償却費	0	0	0	0	
値(b)	間接部門費	2,290	2,617	3,312	0	
(a)+(b)		72,956	80,271	87,636	40,270	

(新規包括的民間委託実施庁: 石垣・宮古島)

		平成18年度	平成19年度	平成20年度	平成21年度	
計(a)	人件費	常勤職員	-	13,249	17,047	11,876
		非常勤職員	-	0	3,961	2,723
	物件費	-	0	0	0	
	委託費等	委託費	-	0	0	0
		成功報酬等	-	0	0	0
		旅費その他	-	0	0	0
計(a)		-	13,249	21,008	14,599	
参考値(b)	退職給付費用	-	2,578	1,726	1,940	
	減価償却費	-	0	0	0	
値(b)	間接部門費	-	828	828	828	
(a)+(b)		-	16,655	23,562	17,367	

2 従来の実施に要した人員

(平成21年度包括的民間委託実施庁: 本局・宜野湾) (単位: 人)

	平成18年度	平成19年度	平成20年度	平成21年度
常勤職員	7.0	8.0	8.0	0.0
非常勤職員	0.0	0.0	0.0	0.0
業務委託職員(民間)	6.0	5.6	6.6	15.3

(新規包括的民間委託実施庁: 石垣・宮古島)

	平成18年度	平成19年度	平成20年度	平成21年度
常勤職員	-	2.0	2.0	2.0
非常勤職員	-	0.0	0.4	1.8
業務委託職員(民間)	-	0.0	0.0	0.0

5 従来の実施方法等(従来業務実施における取扱数量)

◎ 乙号事件数

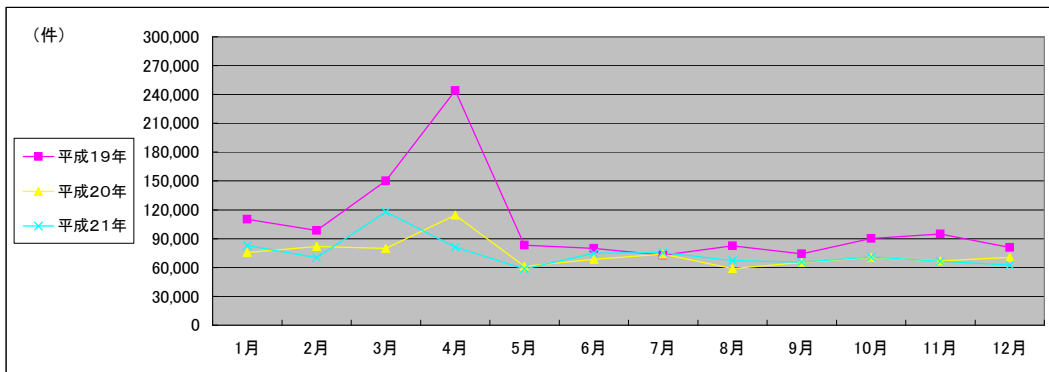
次葉のとおり

■ 那覇地方法務局全体(2/2)  
(乙号事件数)

平成19年	H19.1	H19.2	H19.3	H19.4	H19.5	H19.6	H19.7	H19.8	H19.9	H19.10	H19.11	H19.12	合計
登記事項証明書	37,906	46,616	50,553	45,536	43,676	44,113	40,242	45,147	39,262	47,592	44,683	37,249	522,575
うちオンライン	2	0	0	10	59	709	55	71	97	35	28	162	1,228
要約書(閲覧)	47,535	31,083	53,167	182,003	22,935	17,947	17,125	19,499	17,280	24,276	24,814	27,907	485,571
印鑑証明	12,549	8,334	7,181	5,369	5,678	6,064	5,440	5,532	5,463	6,563	6,307	4,825	79,305
うちオンライン	0	0	0	0	0	1	0	0	0	0	0	0	1
地図等の写しの交付	9,119	8,888	9,243	8,256	8,452	9,541	8,133	8,989	7,989	9,072	8,671	8,667	105,020
うちオンライン	0	0	0	0	0	0	0	0	0	0	0	0	0
地図等の閲覧	2,928	3,541	29,845	2,840	2,344	2,295	1,782	3,503	4,103	2,770	10,360	2,083	68,394
その他	82	71	39	96	74	89	64	62	19	76	56	80	808
うちオンライン	0	0	0	0	0	0	0	0	0	0	0	0	0
合計	110,119	98,533	150,028	244,100	83,159	80,049	72,786	82,732	74,116	90,349	94,891	80,811	1,261,673

平成20年	H20.1	H20.2	H20.3	H20.4	H20.5	H20.6	H20.7	H20.8	H20.9	H20.10	H20.11	H20.12	合計
登記事項証明書	40,328	46,142	41,250	42,105	36,228	37,867	38,471	33,945	36,550	36,575	33,166	37,742	460,369
うちオンライン	103	176	267	329	395	400	341	393	302	437	319	387	3,849
要約書(閲覧)	19,331	18,848	20,524	57,375	10,974	15,393	17,571	11,780	12,964	16,880	19,254	16,511	237,405
印鑑証明	5,499	5,729	6,665	5,583	5,077	5,357	6,201	4,540	5,499	5,580	5,532	7,031	68,293
うちオンライン	0	0	0	0	0	0	1	0	0	0	0	0	1
地図等の写しの交付	8,024	8,975	7,697	7,892	7,737	8,483	9,430	6,740	8,263	7,291	6,645	7,542	94,719
うちオンライン	0	0	0	0	1	0	16	13	5	3	2	6	46
地図等の閲覧	2,340	2,006	3,742	1,377	1,237	1,426	2,083	1,835	1,875	4,243	2,107	1,773	26,044
その他	65	69	52	55	70	40	77	51	59	81	57	93	769
うちオンライン	0	0	0	0	0	0	0	0	0	0	0	0	0
合計	75,587	81,769	79,930	114,387	61,323	68,566	73,833	58,891	65,210	70,650	66,761	70,692	887,599

平成21年	H21.1	H21.2	H21.3	H21.4	H21.5	H21.6	H21.7	H21.8	H21.9	H21.10	H21.11	H21.12	合計
登記事項証明書	37,328	38,866	80,997	49,746	33,406	38,182	38,506	34,649	34,969	35,972	32,052	31,689	486,362
うちオンライン	559	524	525	495	403	1,208	1,803	1,859	2,163	2,380	2,207	2,738	16,864
要約書(閲覧)	25,774	14,355	15,009	14,490	11,525	16,387	17,244	17,400	14,295	18,975	17,891	17,916	201,261
印鑑証明	11,098	7,743	6,773	4,786	4,776	5,837	6,098	4,690	5,322	5,718	5,045	5,009	72,895
うちオンライン	0	0	3	0	1	0	0	0	1	0	0	0	5
地図等の写しの交付	7,178	7,793	7,348	9,886	7,738	12,959	12,338	9,380	9,178	9,402	10,142	7,249	110,591
うちオンライン	13	8	8	14	11	22	37	15	23	5	0	21	177
地図等の閲覧	1,509	1,519	7,541	2,419	1,001	1,421	1,465	1,246	1,968	843	1,509	820	23,261
その他	115	71	46	14	23	24	18	12	11	10	10	12	366
うちオンライン	0	0	0	0	0	0	0	0	0	0	0	0	0
合計	83,002	70,347	117,714	81,341	58,469	74,810	75,669	67,377	65,743	70,920	66,649	62,695	894,736



(注記事項)各項目の色は、別紙4(委託業務において取り扱う証明書等一覧)及び別紙5(委託業務において取り扱う簿冊等一覧)に対応しています。



■ 那覇地方務局本局(1/2)

1 従来の実施に要した経費

国が実施した年度  
包括的民間委託を実施した年度

(単位:千円)

		平成18年度	平成19年度	平成20年度	平成21年度
人件費	常勤職員	28,809	31,517	41,087	0
	非常勤職員	0	0	0	0
物件費		0	0	0	0
委託費等	委託費	13,859	13,189	12,910	26,680
	成功報酬等	0	0	0	0
	旅費その他	0	0	0	0
計(a)		42,668	44,706	53,997	26,680
参考値(b)	退職給付費用	4,744	7,738	5,182	0
	減価償却費	0	0	0	0
	間接部門費	1,636	1,963	2,484	0
(a)+(b)		49,048	54,407	61,663	26,680

2 従来の実施に要した人員

(単位:人)

	平成18年度	平成19年度	平成20年度	平成21年度
常勤職員	5.0	6.0	6.0	0.0
非常勤職員	0.0	0.0	0.0	0.0
業務委託職員(民間)	4.0	3.0	4.0	10.3

5 従来の実施方法等(従来業務実施における取扱数量)

◎ 乙号事件数

次葉のとおり

◎ 郵送請求收受数

H21.1	H21.2	H21.3	H21.4	H21.5	H21.6	H21.7	H21.8	H21.9	H21.10	H21.11	H21.12	合計
110	101	161	98	82	368	616	137	16	23	16	10	1,738

◎ 印刷/複写/閲覧/付記の割合

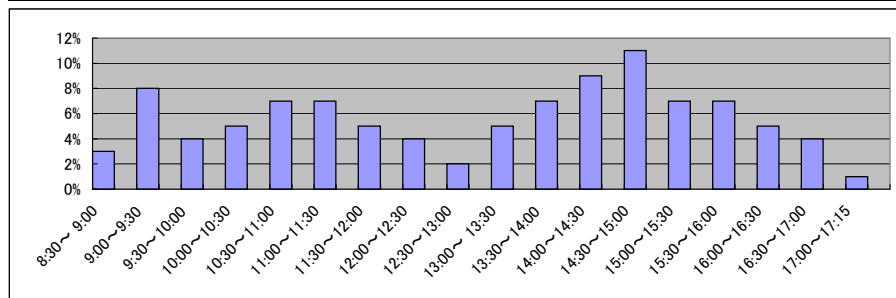
	印刷	複写	閲覧	付記
登記事項証明書	99%	1%		
要約書(閲覧)	100%		0%	
印鑑証明	100%			
地図等の写しの交付	93%	7%		
地図等の閲覧	67%		33%	
その他	0%	0%	0%	0%

◎ 乙号事件数の曜日別動向

月	火	水	木	金
19%	18%	18%	23%	22%

◎ 請求書枚数の時間別動向

8:30~9:00	9:00~9:30	9:30~10:00	10:00~10:30	10:30~11:00	11:00~11:30
	3%	8%	4%	5%	7%
11:30~12:00	12:00~12:30	12:30~13:00	13:00~13:30	13:30~14:00	14:00~14:30
	5%	4%	2%	5%	7%
14:30~15:00	15:00~15:30	15:30~16:00	16:00~16:30	16:30~17:00	17:00~17:15
	11%	7%	7%	5%	4%



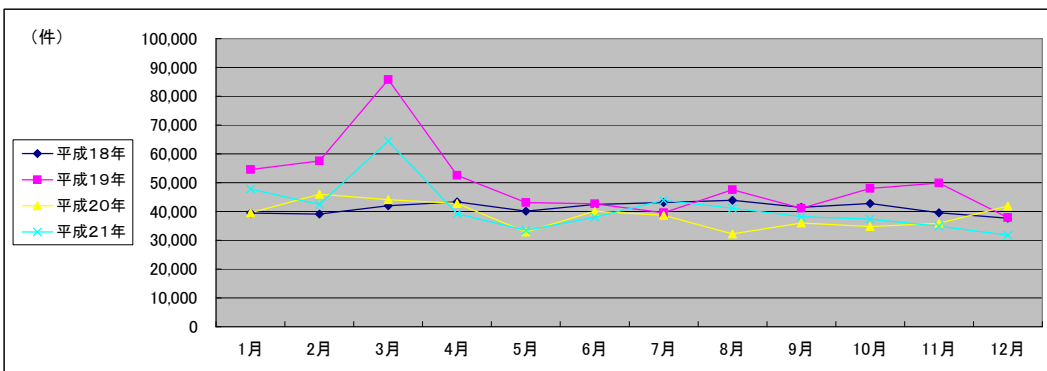
■ 那覇地方務局本局(2/2)  
(乙号事件数)

平成18年	H18.1	H18.2	H18.3	H18.4	H18.5	H18.6	H18.7	H18.8	H18.9	H18.10	H18.11	H18.12	合計
登記事項証明書	20,668	22,190	25,282	23,378	23,416	22,997	22,335	24,056	25,173	24,825	21,213	21,339	276,872
要約書(閲覧)	10,916	7,419	7,574	11,497	8,796	10,868	9,642	9,883	7,795	9,963	9,227	8,763	112,343
印鑑証明	2,740	3,219	4,040	3,110	3,004	3,096	3,346	2,872	3,072	2,783	3,548	3,352	38,182
地図等の写しの交付	3,505	4,458	3,921	3,316	3,281	4,083	5,430	4,837	3,923	3,877	4,333	3,468	48,432
地図等の閲覧	1,607	1,776	1,054	948	1,506	1,291	2,237	2,130	1,415	1,289	1,239	606	17,098
その他	64	97	77	1,062	80	75	85	80	84	82	31	112	1,929
合計	39,500	39,159	41,948	43,311	40,083	42,410	43,075	43,858	41,462	42,819	39,591	37,640	494,856

平成19年	H19.1	H19.2	H19.3	H19.4	H19.5	H19.6	H19.7	H19.8	H19.9	H19.10	H19.11	H19.12	合計
登記事項証明書	20,656	27,432	30,034	26,205	25,436	26,535	23,604	27,949	23,867	29,793	27,110	22,520	311,141
うちオンライン	1	0	0	10	51	675	48	69	96	35	27	127	1,139
要約書(閲覧)	19,441	18,773	17,914	17,224	9,185	6,578	7,901	10,438	7,563	8,715	13,952	7,353	145,037
印鑑証明	7,926	4,574	4,105	3,248	3,277	3,532	3,009	3,192	3,126	3,768	3,471	2,608	45,836
うちオンライン	0	0	0	0	0	0	0	0	0	0	0	0	0
地図等の写しの交付	5,063	4,791	4,778	4,156	4,234	5,001	4,189	4,749	4,055	4,552	4,602	4,589	54,759
うちオンライン	0	0	0	0	0	0	0	0	0	0	0	0	0
地図等の閲覧	1,392	1,926	28,913	1,622	889	914	813	1,167	2,528	1,142	731	785	42,822
その他	71	62	31	87	69	82	57	53	14	67	53	71	717
うちオンライン	0	0	0	0	0	0	0	0	0	0	0	0	0
合計	54,549	57,558	85,775	52,542	43,090	42,642	39,573	47,548	41,153	48,037	49,919	37,926	600,312

平成20年	H20.1	H20.2	H20.3	H20.4	H20.5	H20.6	H20.7	H20.8	H20.9	H20.10	H20.11	H20.12	合計
登記事項証明書	24,092	28,107	24,091	23,063	20,566	23,095	22,928	18,963	21,478	21,087	19,445	24,070	270,985
うちオンライン	96	110	173	189	300	302	183	337	233	298	224	292	2,737
要約書(閲覧)	7,292	9,258	11,886	12,200	5,060	8,881	5,976	6,325	6,005	5,958	8,855	8,328	96,024
印鑑証明	3,096	3,271	3,537	3,046	2,854	3,103	3,691	2,498	3,070	3,220	3,258	4,109	38,753
うちオンライン	0	0	0	0	0	0	1	0	0	0	0	0	1
地図等の写しの交付	4,232	4,591	3,968	3,899	3,971	4,467	5,029	3,602	4,497	3,842	3,291	4,380	49,769
うちオンライン	0	0	0	0	0	0	14	13	5	2	2	2	38
地図等の閲覧	783	732	554	541	374	491	1,009	821	934	633	968	887	8,727
その他	58	61	49	52	62	36	70	44	53	75	52	84	696
うちオンライン	0	0	0	0	0	0	0	0	0	0	0	0	0
合計	39,553	46,020	44,085	42,801	32,887	40,073	38,703	32,253	36,037	34,815	35,869	41,858	464,954

平成21年	H21.1	H21.2	H21.3	H21.4	H21.5	H21.6	H21.7	H21.8	H21.9	H21.10	H21.11	H21.12	合計
登記事項証明書	23,997	24,784	43,083	25,491	20,722	22,855	23,653	21,925	22,116	22,044	19,780	20,016	290,466
うちオンライン	442	448	375	342	318	793	1,233	1,188	1,289	1,475	1,275	1,615	10,793
要約書(閲覧)	12,519	8,225	6,644	4,620	5,438	5,461	8,714	10,599	6,350	6,214	6,120	4,655	85,559
印鑑証明	6,529	4,544	3,965	2,766	2,898	3,552	3,606	2,726	3,189	3,472	3,044	2,889	43,180
うちオンライン	0	0	0	0	1	0	0	0	1	0	0	0	2
地図等の写しの交付	3,788	4,310	4,036	4,843	3,897	5,530	6,845	4,944	5,233	5,287	5,142	3,637	57,492
うちオンライン	13	4	8	11	11	17	29	15	23	0	0	13	144
地図等の閲覧	829	483	6,682	1,544	445	549	1,096	918	1,314	367	856	621	15,704
その他	108	65	40	3	17	16	10	3	1	0	0	0	263
うちオンライン	0	0	0	0	0	0	0	0	0	0	0	0	0
合計	47,770	42,411	64,450	39,267	33,417	37,963	43,924	41,115	38,203	37,384	34,942	31,818	492,664



(注記事項)各項目の色は、別紙4(委託業務において取り扱う証明書等一覧)及び別紙5(委託業務において取り扱う簿冊等一覧)に対応しています。

■ 那覇地方務局宜野湾出張所(1/2)

1 従来の実施に要した経費

国が実施した年度  
包括的民間委託を実施した年度

(単位:千円)

		平成18年度	平成19年度	平成20年度	平成21年度
計(a)	人件費				
	常勤職員	12,585	14,911	16,118	0
	非常勤職員	0	0	0	0
	物件費	0	0	0	0
	委託費等	8,772	7,720	7,300	13,590
	委託費	0	0	0	0
	成功報酬等	0	0	0	0
	旅費その他	0	0	0	0
計(a)		21,357	22,631	23,418	13,590
参考値(b)	退職給付費用	1,897	2,579	1,727	0
	減価償却費	0	0	0	0
	間接部門費	654	654	828	0
(a)+(b)		23,908	25,864	25,973	13,590

2 従来の実施に要した人員

(単位:人)

	平成18年度	平成19年度	平成20年度	平成21年度
常勤職員	2.0	2.0	2.0	0.0
非常勤職員	0.0	0.0	0.0	0.0
業務委託職員(民間)	2.0	2.6	2.6	5.0

5 従来の実施方法等(従来業務実施における取扱数量)

◎ 乙号事件数

次葉のとおり

◎ 郵送請求收受数

H21.1	H21.2	H21.3	H21.4	H21.5	H21.6	H21.7	H21.8	H21.9	H21.10	H21.11	H21.12	合計
64	74	72	72	68	70	74	57	51	71	54	55	782

◎ 印刷/複写/閲覧/付記の割合

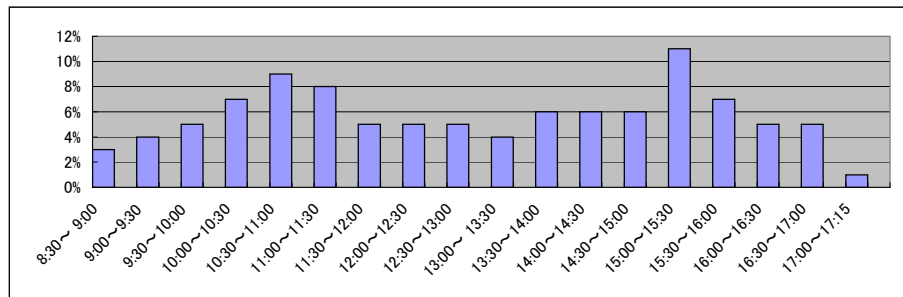
	印刷	複写	閲覧	付記
登記事項証明書	99%	1%		
要約書(閲覧)	99%		1%	
印鑑証明	100%			
地図等の写しの交付	99%	1%		
地図等の閲覧	50%		50%	
その他	0%	0%	0%	0%

◎ 乙号事件数の曜日別動向

月	火	水	木	金
21%	31%	19%	11%	18%

◎ 請求書枚数の時間別動向

8:30~9:00	9:00~9:30	9:30~10:00	10:00~10:30	10:30~11:00	11:00~11:30
	3%	4%	5%	7%	9%
11:30~12:00	12:00~12:30	12:30~13:00	13:00~13:30	13:30~14:00	14:00~14:30
5%	5%	5%	4%	6%	6%
14:30~15:00	15:00~15:30	15:30~16:00	16:00~16:30	16:30~17:00	17:00~17:15
6%	11%	7%	5%	5%	1%



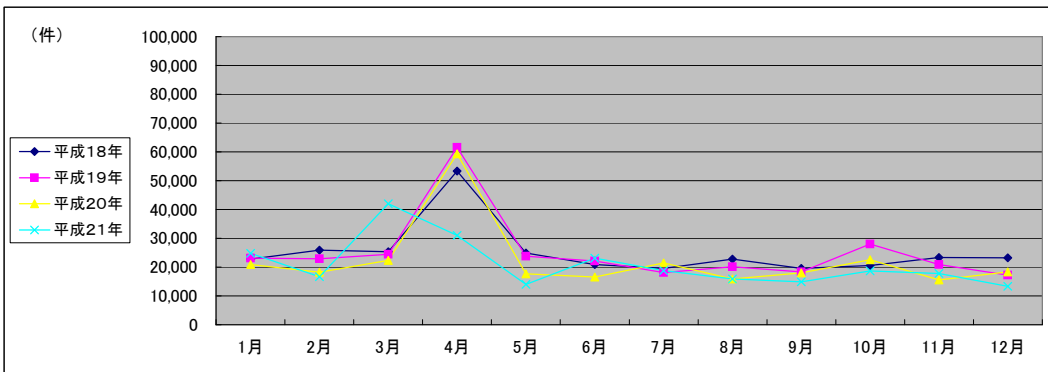
■ 那覇地方務局宜野湾出張所(2/2)  
(乙号事件数)

平成18年	H18.1	H18.2	H18.3	H18.4	H18.5	H18.6	H18.7	H18.8	H18.9	H18.10	H18.11	H18.12	合計
登記事項証明書	11,327	12,265	13,644	11,319	11,716	11,634	10,457	12,253	10,614	11,211	11,185	12,858	140,483
要約書(閲覧)	6,284	7,671	5,851	37,187	8,289	4,011	4,090	5,358	3,974	4,125	5,791	4,889	97,520
印鑑証明	1,983	2,122	2,658	1,833	1,900	2,180	2,100	1,928	1,986	1,914	2,253	2,093	24,950
地図等の写しの交付	2,605	2,390	2,787	2,555	2,557	2,777	2,447	2,674	2,495	2,442	2,496	2,921	31,146
地図等の閲覧	623	1,451	443	488	422	297	436	579	511	868	1,546	420	8,084
その他	5	5	1	2	3	0	3	4	2	0	10	5	40
合計	22,827	25,904	25,384	53,384	24,887	20,899	19,533	22,796	19,582	20,560	23,281	23,186	302,223

平成19年	H19.1	H19.2	H19.3	H19.4	H19.5	H19.6	H19.7	H19.8	H19.9	H19.10	H19.11	H19.12	合計
登記事項証明書	10,637	11,623	12,981	12,032	10,838	10,744	9,994	10,631	9,515	10,447	10,857	9,252	129,551
うちオンライン	1	0	0	0	8	29	7	1	1	0	0	0	47
要約書(閲覧)	5,295	5,088	5,819	44,672	7,797	5,827	3,441	4,334	3,865	11,807	4,268	2,868	105,081
印鑑証明	4,048	2,793	2,511	1,664	1,895	2,059	1,918	1,890	1,949	2,247	2,277	1,757	27,008
うちオンライン	0	0	0	0	0	0	0	0	0	0	0	0	0
地図等の写しの交付	2,631	2,459	2,737	2,607	2,568	2,761	2,373	2,581	2,243	2,563	2,528	2,657	30,708
うちオンライン	0	0	0	0	0	0	0	0	0	0	0	0	0
地図等の閲覧	484	944	419	576	655	722	393	630	769	913	950	737	8,192
その他	3	1	0	0	1	2	1	1	2	4	1	1	17
うちオンライン	0	0	0	0	0	0	0	0	0	0	0	0	0
合計	23,098	22,908	24,467	61,551	23,754	22,115	18,120	20,067	18,343	27,981	20,881	17,272	300,557

平成20年	H20.1	H20.2	H20.3	H20.4	H20.5	H20.6	H20.7	H20.8	H20.9	H20.10	H20.11	H20.12	合計
登記事項証明書	10,482	10,890	10,567	11,898	10,094	8,956	9,576	9,048	9,919	9,817	8,992	9,492	119,731
うちオンライン	6	55	86	120	95	92	55	48	61	112	91	86	907
要約書(閲覧)	5,348	2,647	4,608	42,367	2,829	2,739	6,518	2,811	3,280	5,713	2,287	3,880	85,027
印鑑証明	1,983	2,005	2,511	2,150	1,784	1,825	2,058	1,653	2,046	1,918	1,873	2,412	24,218
うちオンライン	0	0	0	0	0	0	0	0	0	0	0	0	0
地図等の写しの交付	2,353	2,118	2,132	2,473	2,467	2,436	2,859	1,756	2,383	2,017	1,836	2,087	26,917
うちオンライン	0	0	0	0	1	0	2	0	0	1	0	4	8
地図等の閲覧	695	511	2,530	438	483	608	482	574	397	3,129	526	465	10,838
その他	2	2	0	1	2	0	0	1	0	0	0	0	8
うちオンライン	0	0	0	0	0	0	0	0	0	0	0	0	0
合計	20,863	18,173	22,348	59,327	17,659	16,564	21,493	15,843	18,025	22,594	15,514	18,336	266,739

平成21年	H21.1	H21.2	H21.3	H21.4	H21.5	H21.6	H21.7	H21.8	H21.9	H21.10	H21.11	H21.12	合計
登記事項証明書	8,569	8,855	32,843	18,625	7,844	9,082	9,647	7,716	8,337	8,995	7,556	6,913	134,982
うちオンライン	113	47	103	130	80	358	385	337	325	352	510	545	3,285
要約書(閲覧)	9,929	2,752	4,354	7,336	2,560	6,918	3,806	3,841	2,107	5,198	5,274	2,751	56,826
印鑑証明	3,937	2,407	2,223	1,571	1,473	1,815	2,031	1,553	1,732	1,816	1,557	1,623	23,738
うちオンライン	0	0	0	0	0	0	0	0	0	0	0	0	0
地図等の写しの交付	2,076	2,130	2,118	3,230	1,904	4,916	3,025	2,566	2,370	2,293	3,179	1,964	31,771
うちオンライン	0	4	0	3	0	5	8	0	0	5	0	8	33
地図等の閲覧	320	553	408	235	214	426	221	167	385	327	252	113	3,621
その他	1	0	0	3	0	0	0	0	0	1	0	0	5
うちオンライン	0	0	0	0	0	0	0	0	0	0	0	0	0
合計	24,832	16,697	41,946	31,000	13,995	23,157	18,730	15,843	14,931	18,630	17,818	13,364	250,943



(注記事項) 各項目の色は、別紙4(委託業務において取り扱う証明書等一覧)及び別紙5(委託業務において取り扱う簿冊等一覧)に対応しています。

■ 那覇地方務局宮古島支局(1/2)

1 従来の実施に要した経費

国が実施した年度  
包括的民間委託を実施した年度

(単位:千円)

		平成19年度	平成20年度	平成21年度
人件費	常勤職員	6,190	9,262	7,091
	非常勤職員	0	2,051	1,207
物件費		0	0	0
委託費等	委託費	0	0	0
	成功報酬等	0	0	0
	旅費その他	0	0	0
計(a)		6,190	11,313	8,298
参考値(b)	退職給付費用	1,289	863	970
	減価償却費	0	0	0
間接部門費		414	414	414
(a)+(b)		7,893	12,590	9,682

2 従来の実施に要した人員

(単位:人)

	平成19年度	平成20年度	平成21年度
常勤職員	1.0	1.0	1.0
非常勤職員	0.0	0.2	0.8
業務委託職員(民間)	0.0	0.0	0.0

5 従来の実施方法等(従来業務実施における取扱数量)

◎ 乙号事件数

次葉のとおり

◎ 郵送請求收受数

H21.1	H21.2	H21.3	H21.4	H21.5	H21.6	H21.7	H21.8	H21.9	H21.10	H21.11	H21.12	合計
25	31	36	30	30	32	26	21	31	27	33	28	350

◎ 印刷/複写/閲覧/付記の割合

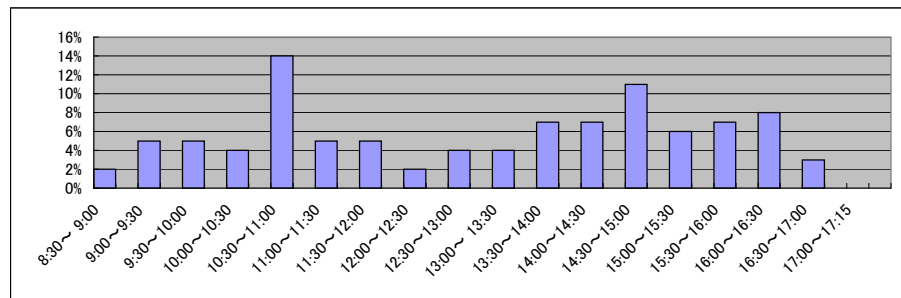
	印刷	複写	閲覧	付記
登記事項証明書	99%	1%		
要約書(閲覧)	93%		8%	
印鑑証明	100%			
地図等の写しの交付	0%	100%		
地図等の閲覧	0%		100%	
その他	0%	0%	0%	0%

◎ 乙号事件数の曜日別動向

月	火	水	木	金
17%	33%	19%	15%	16%

◎ 請求書枚数の時間別動向

8:30~9:00	9:00~9:30	9:30~10:00	10:00~10:30	10:30~11:00	11:00~11:30
	2%	5%	5%	4%	14%
11:30~12:00		12:00~12:30	12:30~13:00	13:00~13:30	13:30~14:00
	5%	2%	4%	4%	7%
14:30~15:00		15:00~15:30	15:30~16:00	16:00~16:30	16:30~17:00
	11%	6%	7%	8%	3%
					17:00~17:15
					0%

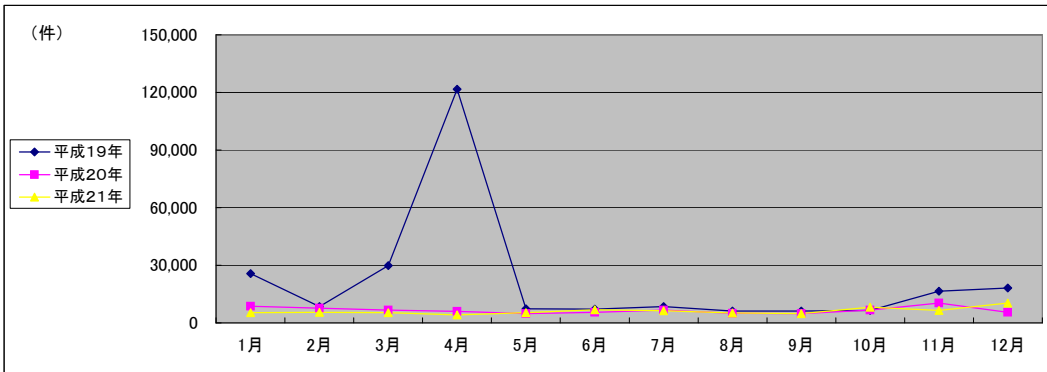


■ 那覇地方務局宮古島支局(2/2)  
(乙号事件数)

平成19年	H19.1	H19.2	H19.3	H19.4	H19.5	H19.6	H19.7	H19.8	H19.9	H19.10	H19.11	H19.12	合計
登記事項証明書	3,687	3,245	3,192	3,038	3,433	3,074	3,453	3,161	2,362	3,611	3,613	2,578	38,447
うちオンライン	0	0	0	0	0	5	0	1	0	0	1	35	42
要約書(閲覧)	20,280	3,729	25,323	117,541	2,289	2,701	3,726	1,541	2,420	1,386	3,705	14,562	199,203
印鑑証明	251	464	247	213	204	214	209	207	176	233	239	213	2,870
うちオンライン	0	0	0	0	0	1	0	0	0	0	0	0	1
地図等の写しの交付	676	770	816	697	850	916	805	843	986	1,013	713	717	9,802
うちオンライン	0	0	0	0	0	0	0	0	0	0	0	0	0
地図等の閲覧	723	336	199	221	474	203	245	355	206	335	8,300	177	11,774
その他	0	0	0	1	1	1	1	2	1	1	1	3	12
うちオンライン	0	0	0	0	0	0	0	0	0	0	0	0	0
合計	25,617	8,544	29,777	121,711	7,251	7,109	8,439	6,109	6,151	6,579	16,571	18,250	262,108

平成20年	H20.1	H20.2	H20.3	H20.4	H20.5	H20.6	H20.7	H20.8	H20.9	H20.10	H20.11	H20.12	合計
登記事項証明書	2,865	3,728	3,610	3,920	2,859	2,579	2,882	2,808	2,681	3,224	2,698	2,004	35,858
うちオンライン	1	0	0	0	0	2	38	0	5	5	0	1	52
要約書(閲覧)	4,471	2,061	1,776	921	1,070	1,789	2,509	1,123	1,119	2,433	6,250	2,606	28,128
印鑑証明	180	186	275	176	233	181	173	182	148	193	157	187	2,271
うちオンライン	0	0	0	0	0	0	0	0	0	0	0	0	0
地図等の写しの交付	768	1,457	871	784	577	758	877	642	666	623	849	537	9,409
うちオンライン	0	0	0	0	0	0	0	0	0	0	0	0	0
地図等の閲覧	376	226	189	204	121	112	276	192	267	140	385	217	2,705
その他	2	2	2	1	3	3	4	4	5	4	4	6	40
うちオンライン	0	0	0	0	0	0	0	0	0	0	0	0	0
合計	8,662	7,660	6,723	6,006	4,863	5,422	6,721	4,951	4,886	6,617	10,343	5,557	78,411

平成21年	H21.1	H21.2	H21.3	H21.4	H21.5	H21.6	H21.7	H21.8	H21.9	H21.10	H21.11	H21.12	合計
登記事項証明書	2,574	2,526	2,501	2,536	2,359	3,092	2,694	2,547	1,786	2,529	2,216	2,132	29,492
うちオンライン	2	3	42	23	5	8	115	275	171	234	221	215	1,314
要約書(閲覧)	1,689	1,650	1,960	825	1,448	1,814	1,951	1,418	1,983	4,562	2,929	7,215	29,444
印鑑証明	290	371	238	188	187	180	192	196	169	188	163	192	2,554
うちオンライン	0	0	0	0	0	0	0	0	0	0	0	0	0
地図等の写しの交付	686	647	489	531	1,242	1,489	1,510	938	698	758	902	777	10,667
うちオンライン	0	0	0	0	0	0	0	0	0	0	0	0	0
地図等の閲覧	147	289	171	90	167	197	48	105	225	104	364	42	1,949
その他	5	4	3	3	3	2	4	2	3	4	3	3	39
うちオンライン	0	0	0	0	0	0	0	0	0	0	0	0	0
合計	5,391	5,487	5,362	4,173	5,406	6,774	6,399	5,206	4,864	8,145	6,577	10,361	74,145



(注記事項)各項目の色は、別紙4(委託業務において取り扱う証明書等一覧)及び別紙5(委託業務において取り扱う簿冊等一覧)に対応しています。

■ 那覇地方務局石垣支局(1/2)

1 従来の実施に要した経費

国が実施した年度  
包括的民間委託を実施した年度

(単位:千円)

		平成19年度	平成20年度	平成21年度
人件費	常勤職員	7,059	7,785	4,785
	非常勤職員	0	1,910	1,516
物件費		0	0	0
委託費等	委託費	0	0	0
	成功報酬等	0	0	0
	旅費その他	0	0	0
計(a)		7,059	9,695	6,301
参考値(b)	退職給付費用	1,289	863	970
	減価償却費	0	0	0
間接部門費		414	414	414
(a)+(b)		8,762	10,972	7,685

2 従来の実施に要した人員

(単位:人)

	平成19年度	平成20年度	平成21年度
常勤職員	1.0	1.0	1.0
非常勤職員	0.0	0.2	1.0
業務委託職員(民間)	0.0	0.0	0.0

5 従来の実施方法等(従来の業務実施における取扱数量)

◎ 乙号事件数

次葉のとおり

◎ 郵送請求收受数

H21.1	H21.2	H21.3	H21.4	H21.5	H21.6	H21.7	H21.8	H21.9	H21.10	H21.11	H21.12	合計
21	41	33	41	21	37	26	26	22	31	32	20	351

◎ 印刷/複写/閲覧/付記の割合

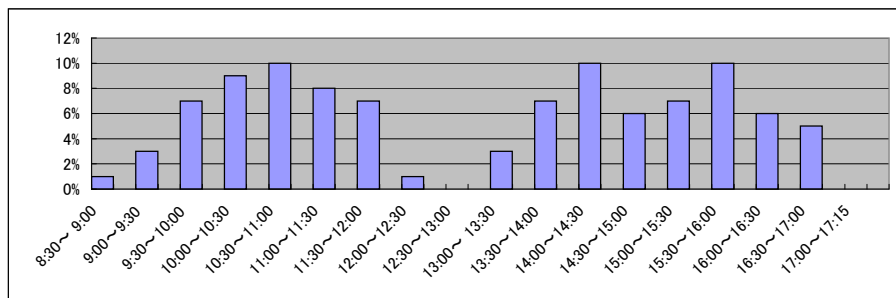
	印刷	複写	閲覧	付記
登記事項証明書	97%	3%		
要約書(閲覧)	99%		1%	
印鑑証明	100%			
地図等の写しの交付	84%	16%		
地図等の閲覧	12%		88%	
その他	0%	0%	0%	0%

◎ 乙号事件数の曜日別動向

月	火	水	木	金
22%	24%	19%	16%	19%

◎ 請求書枚数の時間別動向

8:30~9:00	9:00~9:30	9:30~10:00	10:00~10:30	10:30~11:00	11:00~11:30
1%	3%	7%	9%	10%	8%
11:30~12:00	12:00~12:30	12:30~13:00	13:00~13:30	13:30~14:00	14:00~14:30
7%	1%	0%	3%	7%	10%
14:30~15:00	15:00~15:30	15:30~16:00	16:00~16:30	16:30~17:00	17:00~17:15
6%	7%	10%	6%	5%	0%

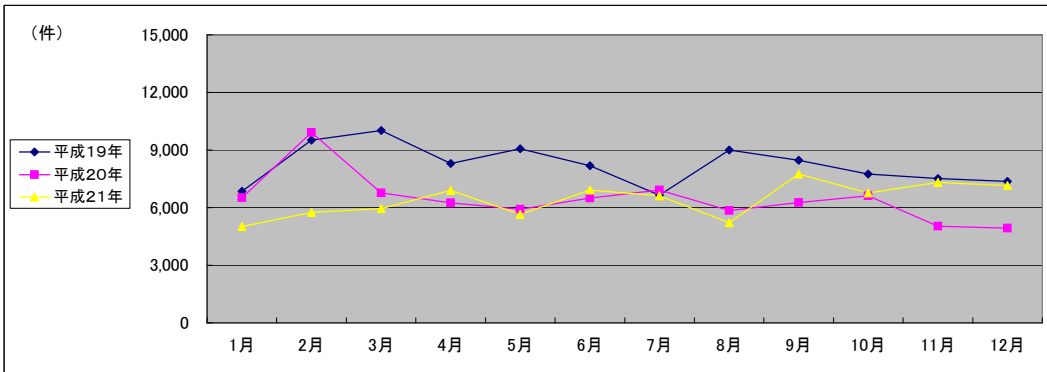


■ 那覇地方務局石垣支局(2/2)  
(乙号事件数)

平成19年	H19.1	H19.2	H19.3	H19.4	H19.5	H19.6	H19.7	H19.8	H19.9	H19.10	H19.11	H19.12	合計
登記事項証明書	2,926	4,316	4,346	4,261	3,969	3,760	3,191	3,406	3,518	3,741	3,103	2,899	43,436
うちオンライン	0	0	0	0	0	0	0	0	0	0	0	0	0
要約書(閲覧)	2,519	3,493	4,111	2,566	3,664	2,841	2,057	3,186	3,432	2,368	2,889	3,124	36,250
印鑑証明	324	503	318	244	302	259	304	243	212	315	320	247	3,591
うちオンライン	0	0	0	0	0	0	0	0	0	0	0	0	0
地図等の写しの交付	749	868	912	796	800	863	766	816	705	944	828	704	9,751
うちオンライン	0	0	0	0	0	0	0	0	0	0	0	0	0
地図等の閲覧	329	335	314	421	326	456	331	1,351	600	380	379	384	5,606
その他	8	8	8	8	3	4	5	6	2	4	1	5	62
うちオンライン	0	0	0	0	0	0	0	0	0	0	0	0	0
合計	6,855	9,523	10,009	8,296	9,064	8,183	6,654	9,008	8,469	7,752	7,520	7,363	98,696

平成20年	H20.1	H20.2	H20.3	H20.4	H20.5	H20.6	H20.7	H20.8	H20.9	H20.10	H20.11	H20.12	合計
登記事項証明書	2,889	3,417	2,982	3,224	2,709	3,237	3,085	3,126	2,472	2,447	2,031	2,176	33,795
うちオンライン	0	11	8	20	0	4	65	8	3	22	4	8	153
要約書(閲覧)	2,220	4,882	2,254	1,887	2,015	1,984	2,568	1,521	2,560	2,776	1,862	1,697	28,226
印鑑証明	240	267	342	211	206	248	279	207	235	249	244	323	3,051
うちオンライン	0	0	0	0	0	0	0	0	0	0	0	0	0
地図等の写しの交付	671	809	726	736	722	822	665	740	717	809	669	538	8,624
うちオンライン	0	0	0	0	0	0	0	0	0	0	0	0	0
地図等の閲覧	486	537	469	194	259	215	316	248	277	341	228	204	3,774
その他	3	4	1	1	3	1	3	2	1	2	1	3	25
うちオンライン	0	0	0	0	0	0	0	0	0	0	0	0	0
合計	6,509	9,916	6,774	6,253	5,914	6,507	6,916	5,844	6,262	6,624	5,035	4,941	77,495

平成21年	H21.1	H21.2	H21.3	H21.4	H21.5	H21.6	H21.7	H21.8	H21.9	H21.10	H21.11	H21.12	合計
登記事項証明書	2,188	2,701	2,570	3,094	2,481	3,153	2,512	2,461	2,730	2,404	2,500	2,628	31,422
うちオンライン	2	26	5	0	0	49	70	59	378	319	201	363	1,472
要約書(閲覧)	1,637	1,728	2,051	1,709	2,079	2,194	2,773	1,542	3,855	3,001	3,568	3,295	29,432
印鑑証明	342	421	347	261	218	290	269	215	232	242	281	305	3,423
うちオンライン	0	0	3	0	0	0	0	0	0	0	0	0	3
地図等の写しの交付	628	706	705	1,282	695	1,024	958	932	877	1,064	919	871	10,661
うちオンライン	0	0	0	0	0	0	0	0	0	0	0	0	0
地図等の閲覧	213	194	280	550	175	249	100	56	44	45	37	44	1,987
その他	1	2	3	5	3	6	4	7	7	5	7	9	59
うちオンライン	0	0	0	0	0	0	0	0	0	0	0	0	0
合計	5,009	5,752	5,956	6,901	5,651	6,916	6,616	5,213	7,745	6,761	7,312	7,152	76,984



(注記事項) 各項目の色は、別紙4(委託業務において取り扱う証明書等一覧)及び別紙5(委託業務において取り扱う簿冊等一覧)に対応しています。



**法務局 支局 業務報告書(日報)**

社 印

1 日付

平成 年 月 日( )

2 業務処理体制

	8	9	10	11	12	13	14	15	16	17	18
業務従事者(総数)	◀-----5-----▶▶-----7-----▶▶-----5-----▶										
うち業務管理者	◀-----1-----▶										
うち実務経験者等	◀-----1-----▶    ◀-----1-----▶										
うち窓口責任者	配置なし										

3 業務処理件数

年 月 日分			総数			うち 交換によるもの		うち オンライン申請によるもの	
			件数	枚数	手数料	件数	枚数	件数	枚数
全部事項証明書	不動産	一般							
		国・地方公共団体							
		免除規定適用団体							
	商業・法人	一般							
		国・地方公共団体							
		免除規定適用団体							
	その他	一般							
		国・地方公共団体							
		免除規定適用団体							
一部事項証明書	不動産	一般							
		国・地方公共団体							
		免除規定適用団体							
	商業・法人	一般							
		国・地方公共団体							
		免除規定適用団体							
	その他	一般							
		国・地方公共団体							
		免除規定適用団体							
登記事項要約書	不動産	一般							
		国・地方公共団体							
		免除規定適用団体							
	商業・法人	一般							
		国・地方公共団体							
		免除規定適用団体							
	その他	一般							
		国・地方公共団体							
		免除規定適用団体							
証明	商業・法人								
	その他								
印鑑証明									
地図・その他の図面	写しの交付								
	閲覧								
概要記録事項証明書	動産譲渡								
	債権譲渡								
筆界特定書等の写しの交付等	筆界特定書								
	図面								
	筆界特定手続記録の閲覧								
計									

4 特記事項

(1) 作製ミスに係る証明書用専用紙の枚数及び用紙番号

証明書用地紋紙	枚	地図証明書等用紙	枚
印鑑証明書用専用紙	枚		
印鑑証明書用専用紙番号			

(2) 苦情対応の有無(対応件数)

有( 件) ・ 無	
事案の概要及び対応結果	

(3) 意見・要望対応の有無

有( 件) ・ 無	
事案の概要及び対応結果	

(4) 過誤処理等事故発生の有無

有( 件) ・ 無	
事案の概要及び対応結果	

(5) その他の特記事項

--

法務局	支局	事業報告書(月報)	年	月分
-----	----	-----------	---	----

社 代表取締役 印

報告書作成者 印

1 業務実施期間 平成 年 月 日 ~ 平成 年 月 日

2 要求水準を満たしていない事項及びそれに対する業務従事者の指導等の措置

--

3 法務局からの改善指示事項及びそれに対する業務従事者の指導等の措置

--

4 法務局への業務改善提案等

--

5 その他特記事項

--

法務局 支局 処理事件数統計表 年 月分

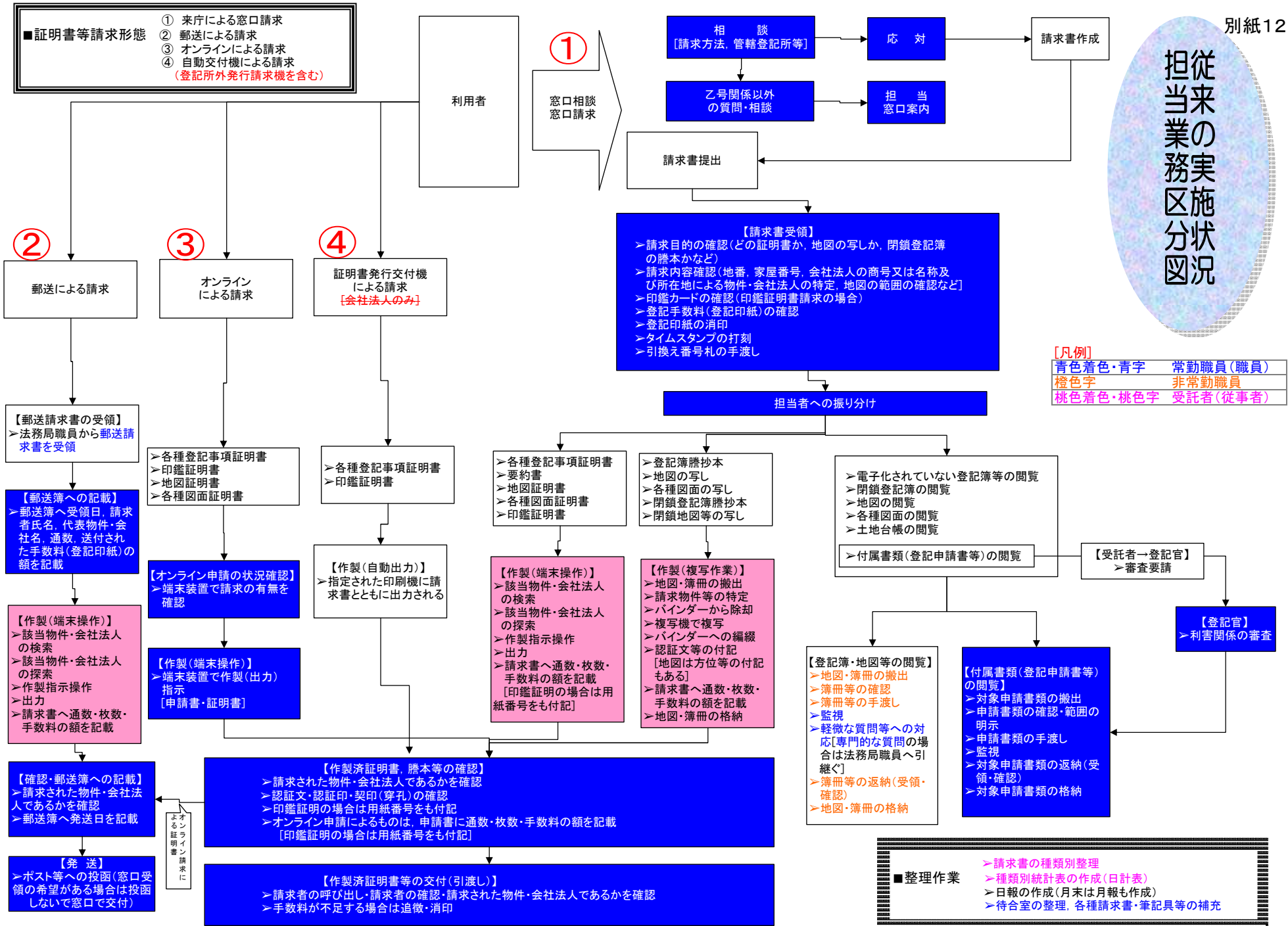
社 代表取締役 印  
報告書作成者 印

年 月分			総数			うち 交換によるもの		うち オンライン申請によるもの	
			件数	枚数	手数料	件数	枚数	件数	枚数
全部事項証明書	不動産	一般							
		国・地方公共団体							
		免除規定適用団体							
	商業・法人	一般							
		国・地方公共団体							
		免除規定適用団体							
	その他	一般							
		国・地方公共団体							
		免除規定適用団体							
一部事項証明書	不動産	一般							
		国・地方公共団体							
		免除規定適用団体							
	商業・法人	一般							
		国・地方公共団体							
		免除規定適用団体							
	その他	一般							
		国・地方公共団体							
		免除規定適用団体							
登記事項要約書	不動産	一般							
		国・地方公共団体							
		免除規定適用団体							
	商業・法人	一般							
		国・地方公共団体							
		免除規定適用団体							
	その他	一般							
		国・地方公共団体							
		免除規定適用団体							
証明	商業・法人								
	その他								
印鑑証明									
地図・その他の図面	写しの交付								
	閲覧								
概要記録事項証明書	動産譲渡								
	債権譲渡								
筆界特定書等の写しの交付等	筆界特定書								
	図面								
	筆界特定手続記録の閲覧								
計									

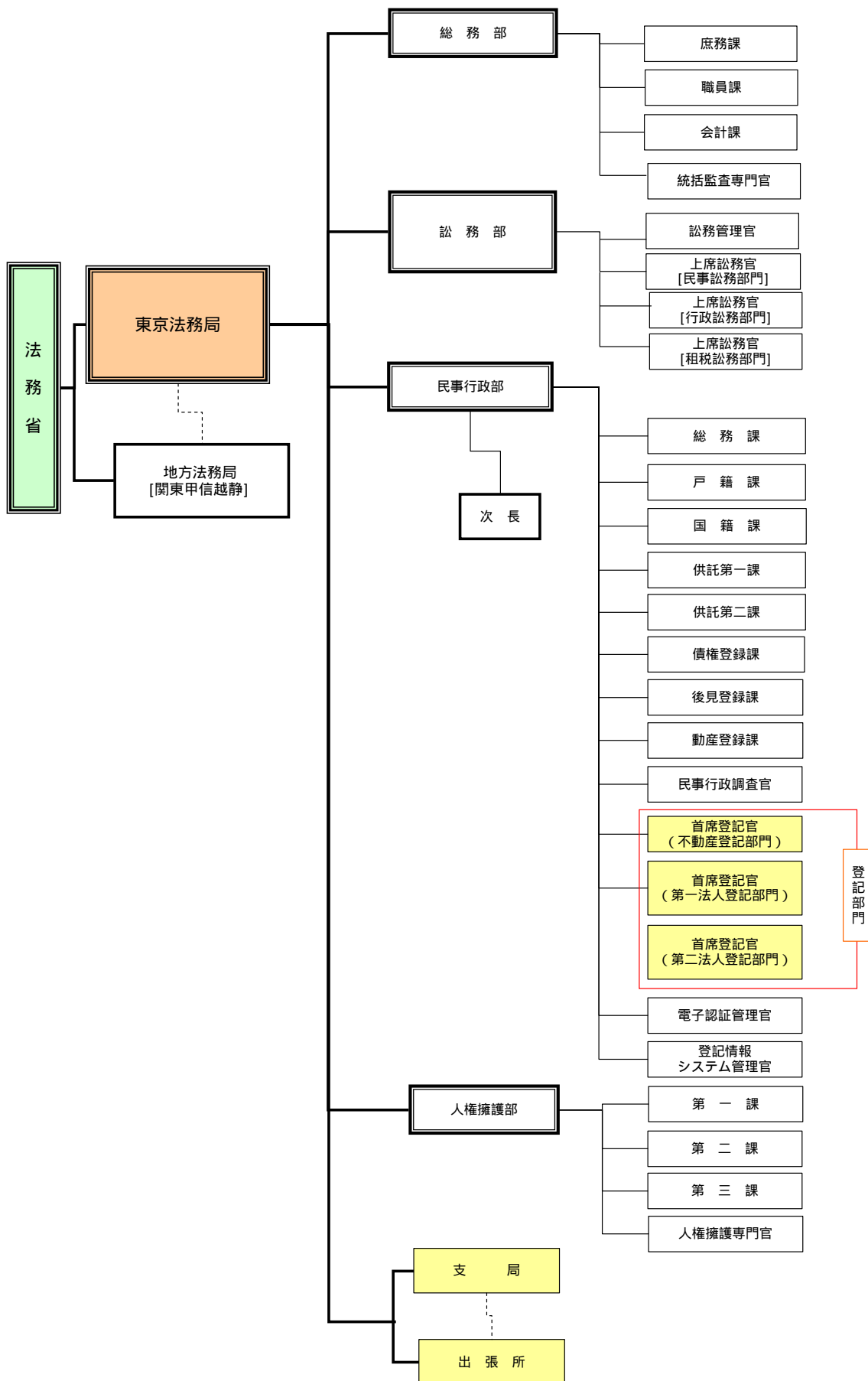
# 従来の業務区分図況

[凡例]

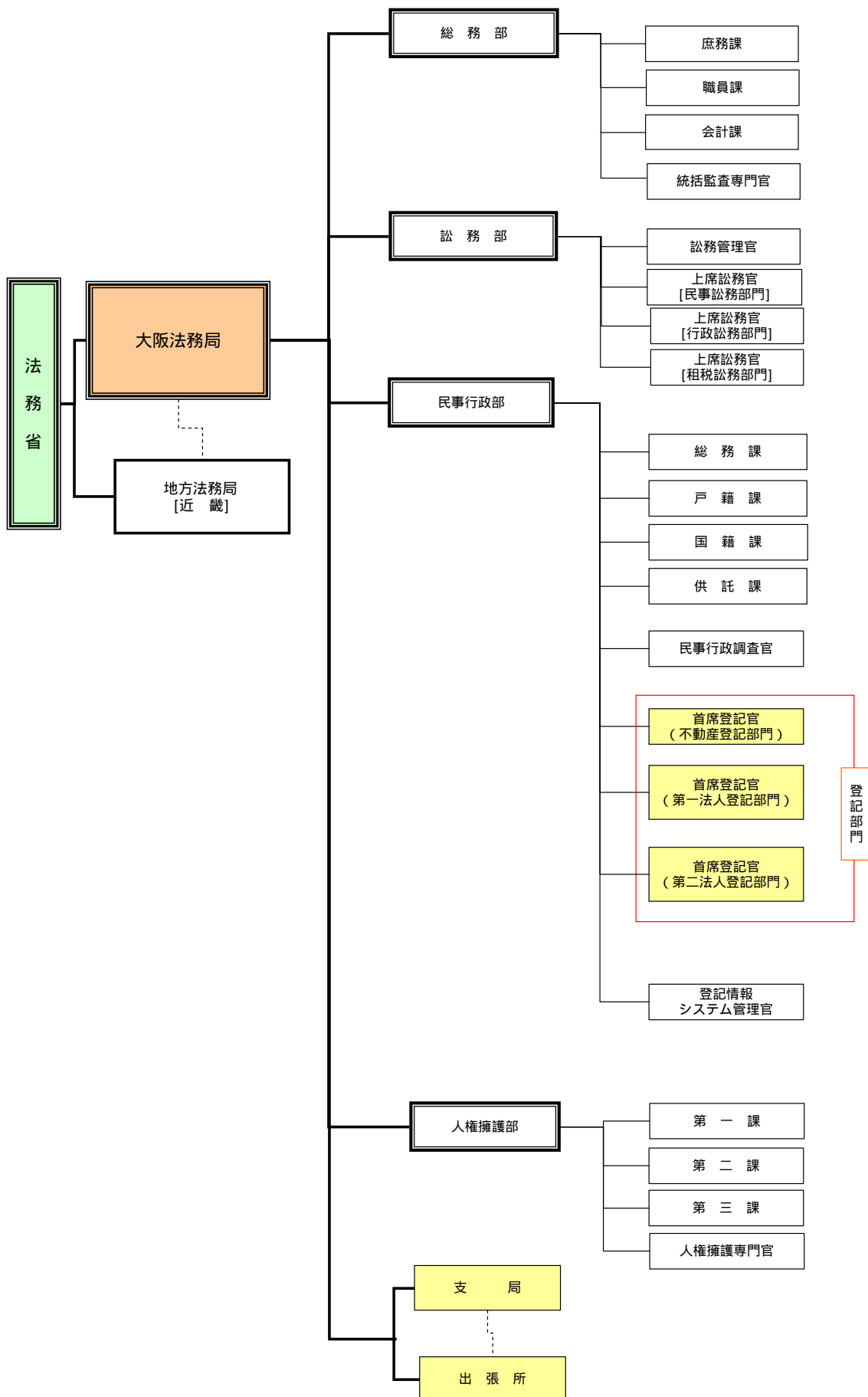
青色着色・青字	常勤職員(職員)
橙色字	非常勤職員
桃色着色・桃色字	受託者(従事者)



### 東京法務局機構図

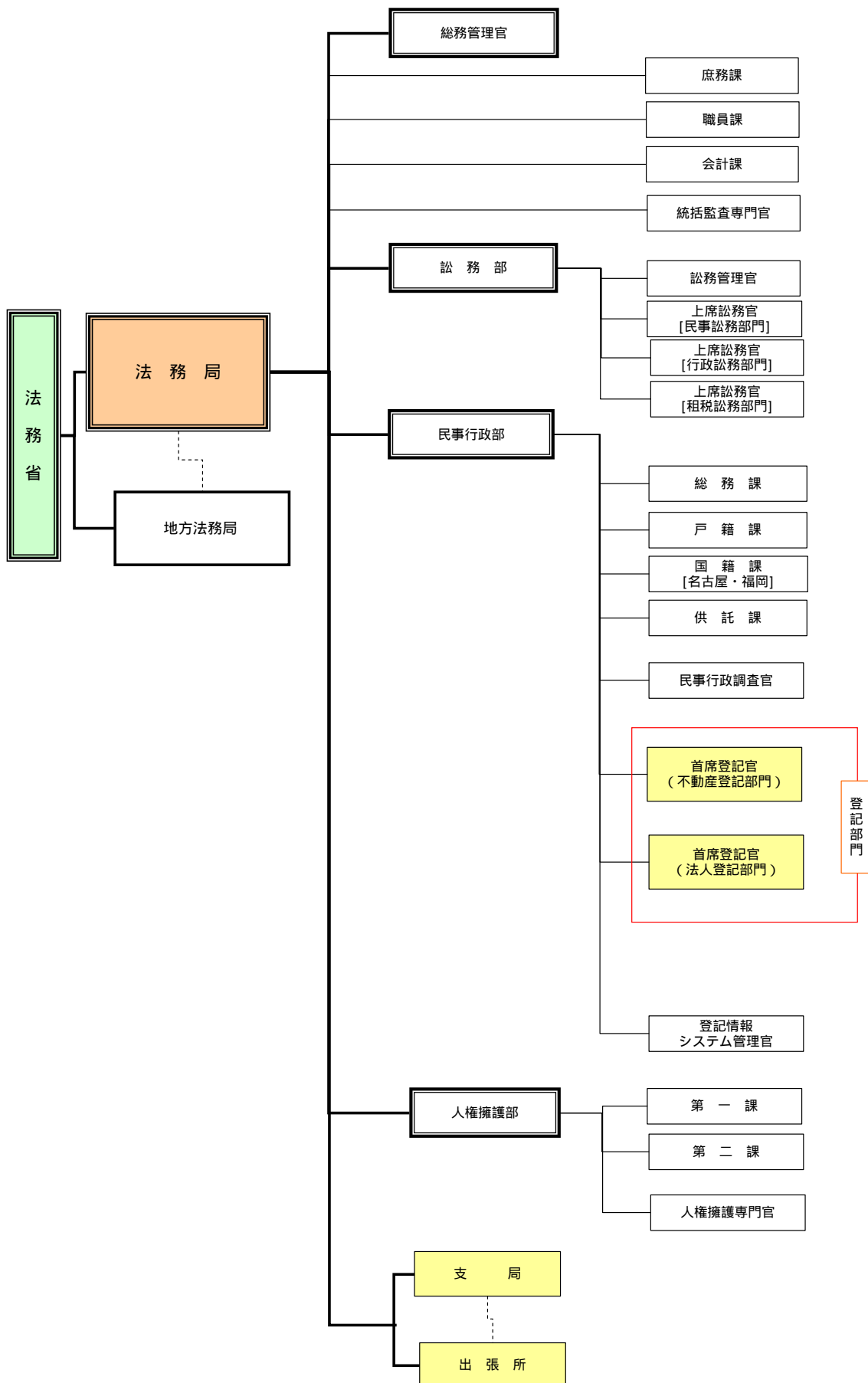


### 大阪法務局機構図



### 法務局機構図

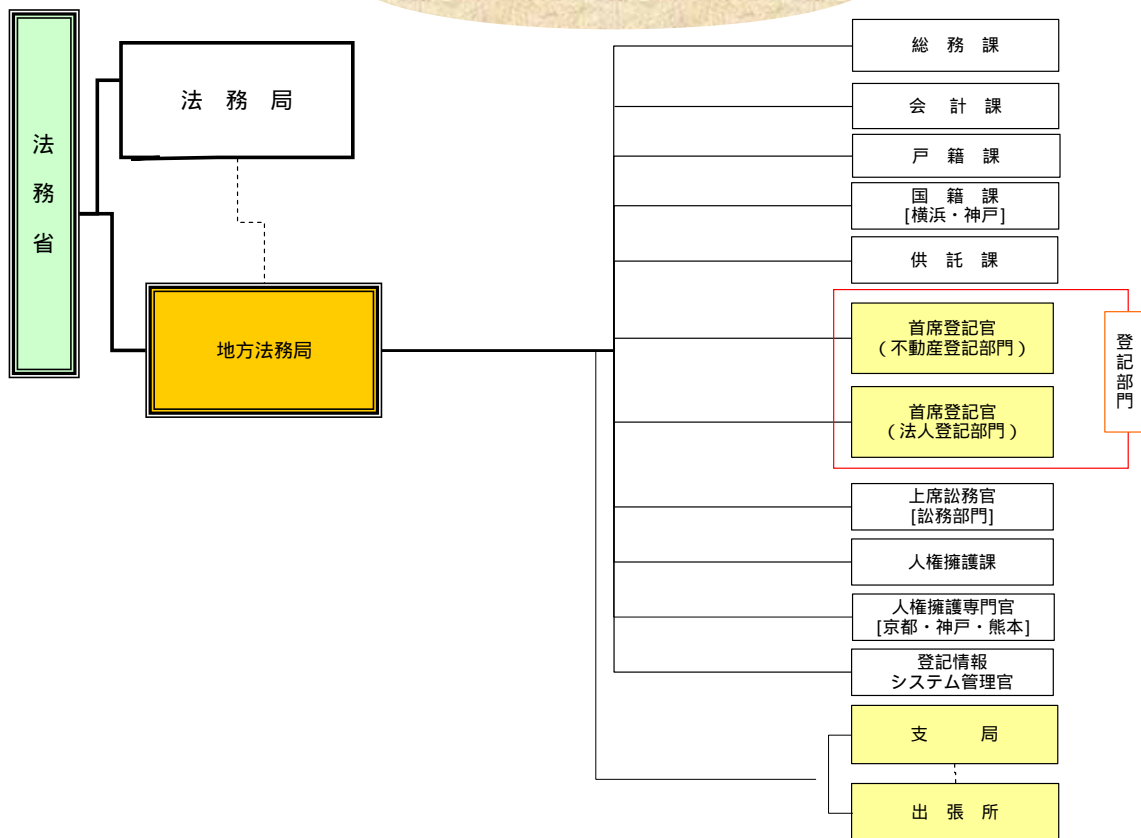
【札幌・仙台・名古屋・広島・高松・福岡】





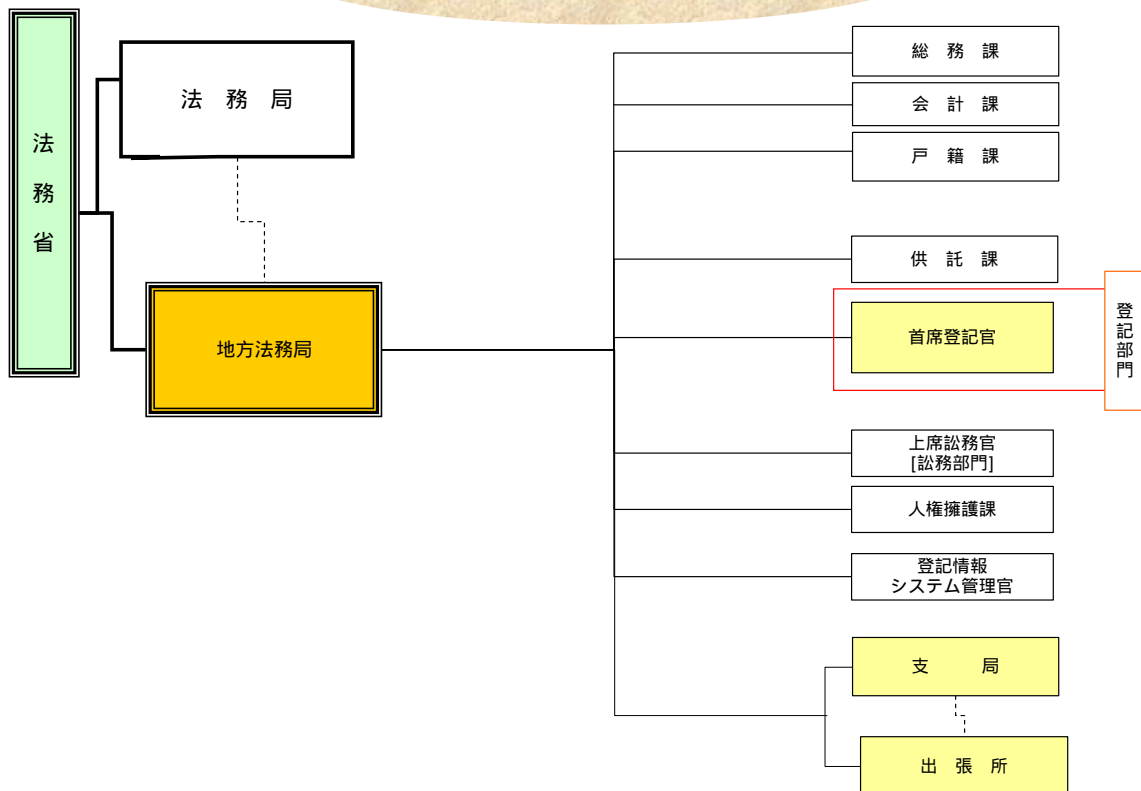
地方法務局機構図①

【福島・水戸・宇都宮・さいたま・千葉・横浜・新潟・長野・静岡・岐阜・京都・神戸・岡山・熊本・鹿児島】



地方法務局機構図②

【旭川・釧路・秋田・山形・青森・甲府・富山・福井・津・奈良・和歌山・鳥取・松江・山口・徳島・松山・佐賀・長崎・那覇】



## 研修計画策定の目安

研修項目	研修内容	研修時間
1 登記事務に関する知識を習得させるための研修	<ul style="list-style-type: none"> <li>・登記に関する理論的な講義（登記制度と不動産取引・商取引との関係，乙号事務の意義と重要性等）</li> <li>・事務処理を行う上での最低限の法律に関する講義</li> <li>・登記事項証明書，地図等及び各種図面の見方・記載事項の説明</li> <li>・一般的な質問への対応方法</li> <li>・過誤事例事案の周知</li> </ul>	1 2 単位程度
2 端末研修	<ul style="list-style-type: none"> <li>・システムの起動，各種証明書等の作製等に係る基本的な操作方法</li> <li>・ワーニングメッセージへの対応方法</li> <li>・印刷装置等の障害対応</li> <li>・登記情報交換，印鑑証明書及びオンライン申請対応操作</li> </ul>	3 0 単位程度
3 コンプライアンス・セキュリティ研修	<ul style="list-style-type: none"> <li>・乙号事務で使用する帳簿等の重要性及び個人情報の適切な取扱いに関する説明</li> <li>・登記情報システム等の情報セキュリティ及び運用管理規定に関する説明</li> <li>・情報管理に関するトラブル発生時の対応方法</li> </ul>	2 単位程度
4 接遇・クレーム処理研修	<ul style="list-style-type: none"> <li>・接遇及びクレーム対応の基本等に関する説明</li> <li>・登記所に寄せられた苦情事例の説明</li> <li>・ケーススタディなどの実践的な演習</li> </ul>	6 単位程度
5 マネジメント研修（業務管理者に対する研修）	<ul style="list-style-type: none"> <li>・乙号事務処理を行う上で必要とされる管理業務の方法</li> <li>・リーダーシップ，部下の管理・育成方法等に関する説明</li> <li>・受託登記所の乙号事務室の見学</li> </ul>	6 単位程度
6 ロールプレイング研修	<ul style="list-style-type: none"> <li>・各種申請の受付から交付までの一連の業務を連続して行う実践研修を実施</li> <li>・問題点等の把握及び改善点の確認の後，再度の上記実践研修を実施</li> </ul>	4 単位程度

## 注 1 事前研修の省略等

本委託業務の経験者（経験者とは，本委託業務について，業務従事者として勤務した経験を有する者（登記所外証明書発行請求機の設置場所において，登記事項証明書等の発行業務に従事していた者を含む。）であって，その経験の期間が通算して1年以上あるものをいう。）については，本研修の実施を軽減又は省略することができるものとする（ただし，ロールプレイング研修を除く。）。

## 注 2 ロールプレイング研修

受託事業者は，委託業務を円滑に実施するための問題点及び改善点等を把握し，改善することを目的として，ロールプレイング研修を実施する。当該研修を実施する際には，当該研修実施日の前日等の乙号申請書の写し等を使用し，地図，各種図面の写し，閉鎖登記簿の謄・抄本の交付等を含め，実際の業務を想定した研修とすること。

なお，当該ロールプレイング研修は，法務局職員と連携し，原則として，平日の業務時間後に実施すること。

## 注 3 1 単位は60分とする。

## 事前研修参加者名簿

番号	研修員氏名	研修実施日時
1		
2		
3		
4		
5		
6		
7		
8		
9		
10		
11		
12		
13		
14		
15		
16		
17		
18		
19		
20		

## 業務従事者名簿

番号	役職	研修員氏名	配属予定庁
1			
2			
3			
4			
5			
6			
7			
8			
9			
10			
11			
12			
13			
14			
15			
16			
17			
18			
19			
20			

「役職」欄には、業務管理者、実務経験者、窓口責任者又は一般従事者の別を記載する。