

平成 21 年度及び平成 22 年度登記簿等の公開に関する事務（乙号事務）の民間競争入札に係る委託業務の実施状況について

1 概要

(1) 事業の概要

登記所（法務局若しくは地方法務局若しくはこれらの支局又はこれらの出張所）が行っている登記事務のうち、登記簿等の公開に関する事務、すなわち、登記事項証明書等の交付及び登記簿等の閲覧等に係る事務（以下「乙号事務」という。）を包括的に民間事業者へ委託するため、競争の導入による公共サービスの改革に関する法律（平成 18 年法律第 51 号。以下「公共サービス改革法」という。）の規定に基づき、平成 21 年度及び平成 22 年度に民間競争入札を実施した。

(2) 対象登記所（別紙 1）

- ア 平成 21 年度契約
41 局 148 庁
- イ 平成 22 年度契約
44 局 297 庁

(3) 委託業務の実施期間

- ア 平成 21 年度契約
平成 22 年 4 月 1 日から平成 25 年 3 月 31 日まで
- イ 平成 22 年度契約
平成 23 年 4 月 1 日から平成 25 年 3 月 31 日まで

(4) 受託事業者（別紙 2）

- ア 平成 21 年度契約
11 事業者
- イ 平成 22 年度契約
9 事業者

(5) 確保すべき公共サービスの質

ア 利用者アンケート調査において、「証明書等の交付ないし地図等の閲覧までに要した時間（以下「交付等に要した時間」という。）及び「総合的な満足度」について、それぞれ下記の水準（以下「要求水準」という。）の評価を得ること。

(ア) 平成 21 年度契約

80%以上の利用者からの「10分未満」、「20分未満」又は「30分未満」との評価。

80%以上の利用者からの「満足」、「ほぼ満足」又は「普通」との評価。

(1) 平成22年度契約

85%以上の利用者からの「10分未満」、「20分未満」又は「30分未満」との評価。

85%以上の利用者からの「満足」、「ほぼ満足」又は「普通」との評価。

イ 各種証明書等を正しく作製するとともに、同証明書等及び印鑑カードを請求者以外の第三者に誤って引き渡さないこと（以下この規定に抵触する事案を「過誤処理」という。）。

2 実施状況の調査について

(1) 調査期間

ア 平成21年度契約

平成22年4月1日から平成23年10月31日まで

イ 平成22年度契約

平成23年4月1日から同年10月31日まで

(2) 調査項目

ア 利用者アンケート調査の結果

イ 過誤処理の件数

ウ 実施経費

エ 総事件数及び延べ従事者数

オ その他

3 実施状況の調査の結果

(1) 利用者アンケート調査の結果

利用者アンケート調査は、登記所に来庁して登記事項証明書等の交付又は登記簿等の閲覧の請求を行った者（以下「利用者」という。）を対象として、四半期に1回（5月、8月、11月及び2月）の頻度で、各回3日間（実施月の第3週の月曜日、水曜日及び金曜日）にかけて実施した。

同調査は、法務局が作成したアンケート用紙を、受託事業者が受付時に利用者に手交し、利用者が回収箱にアンケート用紙を投函する方法により実施した。

なお、アンケート用紙の回収及び集計は、法務局が実施した。

各利用者アンケート調査の結果は、以下のとおりである。

ア 平成21年度契約（別紙3）

(ア) 交付等に要した時間

調査期間中の全ての利用者アンケート調査において、上記1(5)ア(ア)の要求水準が達成された。

なお、全ての利用者アンケート調査の結果のうち、最も低い評価は85%、最も高い評価は100%であった（評価の分布については、別紙5表1を参照。）。

(イ) 総合的な満足度

調査期間中の全ての利用者アンケート調査において、上記1(5)ア(ア)の要

求水準が達成された。

なお、全ての利用者アンケート調査の結果のうち、最も低い評価は83%、最も高い評価は100%であった(評価の分布については、別紙5表2を参照。)

(参考) アンケートの回収率(平成21年度契約)

実施時期	庁数	配布枚数	回収枚数	回収率
平成22年5月	148庁	38,983	31,933	82%
平成22年8月	148庁	34,727	29,366	85%
平成22年11月	148庁	37,307	32,678	88%
平成23年2月	148庁	39,831	33,977	85%
平成23年5月	137庁	33,094	28,117	85%
平成23年8月	137庁	25,159	22,202	88%
合計		209,101	178,273	85%

イ 平成22年度契約(別紙4)

(ア) 交付等に要した時間

平成23年5月に実施した利用者アンケート調査において、2庁が上記1(5)ア(イ)の要求水準を達成することができなかった(「10分未満」、「20分未満」又は「30分未満」との評価が、67%及び82%であった。)

これらの登記所については、要求水準を達成するための人的体制が確保されていなかったことから、改善措置を講ずるよう指示等を行った。その結果、平成23年8月に実施した利用者アンケート調査においては、要求水準を達成した(「10分未満」、「20分未満」又は「30分未満」との評価が、91%及び95%となった。)

なお、その他の登記所における調査期間中の全ての利用者アンケート調査の結果のうち、最も低い評価は87%、最も高い評価は100%であった(評価の分布については、別紙5表3を参照。)

(イ) 総合的な満足度

平成23年5月に実施した利用者アンケート調査において、1庁が上記1(5)ア(イ)の要求水準を達成することができなかった(「満足」、「ほぼ満足」又は「普通」との評価が82%であった。)

この登記所は、「交付等に要した時間」において要求水準を達成することができなかった登記所と同一の登記所であり、要求水準を達成するための人的体制が確保されていなかったことから、改善措置を講ずるよう指示等を行った。その結果、平成23年8月に実施した利用者アンケート調査においては、要求水準を達成した(「満足」、「ほぼ満足」又は「普通」との評価が、90%となった。)

なお、その他の登記所における調査期間中の全ての利用者アンケート調査の結果のうち、最も低い評価は86%、最も高い評価は100%であった(評価の分布については、別紙5表4を参照。)

(参考) アンケートの回収率 (平成22年度契約)

実施時期	庁数	配布枚数	回収枚数	回収率
平成23年5月	281庁	77,256	61,800	80%
平成23年8月	282庁	59,375	50,219	85%
合計		136,631	112,019	82%

(2) 過誤処理の件数

ア 平成21年度契約

(ア) 年度別発生件数

年度	発生件数		1庁当たり年間発生件数
		うち 印鑑証明書等	
平成22年度	76件	9件	約0.5件
平成23年度	21件	2件	約0.2件

(イ) 月別過誤処理件数

別紙6表1のとおり

* 年度当初の過誤処理件数

平成22年4月～6月：45件

平成23年4月～6月：8件

イ 平成22年度契約

(ア) 年度別過誤処理件数

年度	発生件数		1庁当たり年間発生件数
		うち 印鑑証明書等	
平成23年度	106件	15件	約0.6件

(イ) 月別過誤処理件数

別紙6表1のとおり

* 年度当初の過誤処理件数

平成23年4月～6月：81件

(参考) 国が乙号事務を実施していたときの過誤処理件数

年度	発生件数		1庁当たり年間発生件数
		うち 印鑑証明書等	
平成18年度	30件	4件	約0.05件
平成19年度	38件	5件	約0.08件
平成20年度	60件	7件	約0.13件
平成21年度	15件	4件	約0.05件

(3) 実施経費(単年度当たり)

ア 平成21年度契約(別紙7)

(ア) 国が乙号事務を実施していたときの経費
約36億円

(イ) 委託業務に係る実施経費
約21億2100万円

イ 平成22年度契約(別紙8)

(ア) 国が乙号事務を実施していたときの経費
約73億9200万円

(イ) 委託業務に係る実施経費
約40億6100万円

(4) 総事件数及び延べ従事者数

ア 平成21年度契約

総事件数: 別紙9のとおり

延べ従事者数: 別紙10のとおり

イ 平成22年度契約

総事件数: 別紙11のとおり

延べ従事者数: 別紙12のとおり

(5) その他

ア 受託事業者による創意と工夫の例

より良質な公共サービスの提供を実現するため、受託事業者により、以下のよ
うなサービスが実施された。

- ・待合室に配置した案内係による証明書の種類の案内や請求書の記載方法の説明
- ・登記所内に設置された登記事項証明書等発行請求機の利用促進のためのレイアウトの工夫や周知ポスターの掲示，音声案内機器の設置

イ 公共サービス改革法第33条の2第6条の規定に基づく委託業務の一部停止命令及び同法第27条第1項の規定に基づく指示

(ア) 命令等の概要

平成22年度契約に係る一部の登記所において，公共サービス改革法第33条の2第3項において禁止されている「特定業務の実施に関して知り得た情報を，特定業務の用に供する目的以外に利用」した事案が発生したことから，当該登記所における委託業務の停止を命ずるとともに，委託業務の適正かつ確実な実施を確保するため，公共サービス改革法第27条第1項に基づき，必要な措置を執るべきことを指示した。

また，当該指示の一部について，指示どおりの履行がされなかったことから，公共サービス改革法第33条の2第6項の規定に基づき，再度，上記の登記所における委託業務の停止を命じるとともに，同法第27条第1項に基づき，必要な措置を執るべきことを指示した。

なお，2回目の指示については，指示に係る報告書が提出された時点において，指示どおりの履行がされていると判断することができたことから，業務停止を命じていた登記所について，委託業務の再開をさせた。

(参考)

停止を命じた登記所：東京法務局江戸川出張所・府中支局・田無出張所・西多摩支局，横浜地方法務局青葉出張所・栄出張所，さいたま地方法務局志木出張所・川越支局・所沢支局・飯能出張所，和歌山地方法務局岩出出張所

停止期間：平成23年5月16日から同年7月15日まで及び同年7月19日から同年9月16日まで

(イ) 委託業務の一部停止期間中における乙号事務の実施体制について

委託業務の一部停止期間中においては，国が，労働者派遣契約等により人的体制を構築し，乙号事務を実施した。

同期間中における乙号事務の実施に要した経費等は，下表のとおりである（同期間中は，受託事業者による委託業務が実施されなかったことから，契約に基づき，委託業務の実施に係る対価を支払っていない（対価相当分を委託費から減額して支払った。））。

なお，同期間中においては，国の職員も乙号事務に従事していたことから，この点においては，下表の「実施に要した経費」のほかにも一定の負担が生じたところである。

(参考) 委託業務の一部停止期間中における実施経費 (単位: 円)

(a) 委託費の減額	(b) 実施に要した経費	(a) - (b)
76,576,804	74,978,986	1,597,818

ウ 民間競争入札実施要項 10(1)イの規定に基づく指示

受託事業者が、提案書に記載された事項を履行しないなどの事態が生じたときは、民間競争入札実施要項 13(2)ウに基づき、受託事業者と打合せをするなどにより改善を求めることとしているところ、それでも改善が図られない場合には、委託業務の適正かつ確実な実施を確保するため、民間競争入札実施要項 10(1)イの規定に基づき、法務局・地方法務局長から受託事業者の代表者に対して、文書による指示を発出することとしている。

本調査期間中に発出した指示の概要は、以下のとおり。

(ア) 発出理由

研修計画や結果報告書が提出されていない、提案書に記載されている人員体制が確保されていない、業務報告書(日報)が期限までに提出されていないなど。

(イ) 発出件数

a 平成 21 年度契約

36 件

b 平成 22 年度契約

33 件

*平成 22 年度契約においては、民間競争入札実施要項 2(6)イにおいて、指示どおりの履行がされなかった場合における委託費の減額措置の規定を新たに設けたところ、上記の 33 件の指示のうち 18 件については、指示どおりの履行がされなかったことから、同規定に基づき、委託費の減額措置を実施した。

4 実施状況の分析

公共サービス改革法においては、民間競争入札を実施することにより、公共サービスの質の維持向上及び経費の削減を図ることが求められている。また、上記 3(5)において記載した法律又は契約に基づく指示の発出状況についても、委託業務の実施状況を評価する上で重要な指標となる。

そこで、これらの三つの観点から本事業の実施状況の分析を行う。

(1) サービスの質の維持向上について

本事業では、確保すべき公共サービスの質として、上記 1(5)のとおり、利用者アンケート調査において一定の評価を得ること及び過誤処理をしないことを求めているため、それぞれの状況について分析を行う。

ア 利用者アンケート調査について

上記 3(1)のとおり、ほとんど全ての登記所において、「交付等に要した時間」及び「総合的な満足度」のそれぞれの調査項目について、要求水準を大きく上回

る結果を得ることができたことから、公共サービスの質は、維持されているものと評価することができる。

しかし、平成22年度契約に係る一部の登記所において、要求水準を達成することができなかった登記所があったほか、「交付等に要した時間」については、利用者アンケート調査が実施されない月（委託業務が開始された月等）において、要求水準に定める時間による交付等を行うことができなかった登記所も見られた。

このような現状を踏まえ、要求水準の設定や利用者アンケート調査の実施方法、要求水準を確保することができなかった場合の対応策について、引き続き検討する必要がある。

イ 過誤処理について

上記3(2)のとおり、国が乙号事務を実施していたときと比べ、過誤処理の発生件数が多くなっていることから、確保すべき公共サービスの質のうち、「過誤処理をしないこと」については、その質が低下したと評価せざるを得ない。また、過誤処理の発生時期をみると、委託業務を開始した直後から3か月の間に特に多く発生しており、それ以降も、一定程度の過誤処理が発生していることが見受けられる。

したがって、過誤処理の発生の防止等に係る方策について、引き続き検討する必要がある。

(2) 経費の削減について

上記3(3)のとおり、国が乙号事務を実施していたときに要した経費と委託業務の実施に要した経費について、単年度で比較すると、平成21年度契約においては、約14億7900万円（約41%）、平成22年度契約においては、約33億3100万円（約45%）の経費の削減効果があった。

このことから、民間競争入札の実施によって、大幅な経費の削減が図られたものと評価することができる。

今後も民間競争入札の実施によって経費の削減を図るとともに、より高い水準の公共サービスの質を確保するための入札の実施方法について、引き続き検討する必要がある。

(3) 法律又は契約に基づく指示について

ア 公共サービス改革法第33条の2第6条の規定に基づく委託業務の一部停止命令及び同法第27条第1項の規定に基づく指示

本命令等は、上記3(5)イのとおり、受託事業者が、公共サービス改革法で禁止されている情報の目的外利用に係る事案を発生させたことを端緒として発したものであるところ、当該事案は、受託事業者が、法令（公共サービス改革法第33条の2第2項及び登記事項証明書等の交付及び登記簿等の閲覧に係る業務の公共サービス実施民間事業者における実施等に関する省令（平成19年8月30日法務省令第51号）第2条等）に規定されている委託業務を適正かつ確実に実施するための体制を十分に構築していなかったために生じたものであると考えられる。

そこで、今後は、入札参加者の体制等について、提案書の審査の際に確認するための方策を検討する必要がある。

イ 民間競争入札実施要項 10(1)イの規定に基づく指示

本指示は、上記3(5)ウのとおり、受託事業者が、契約（実施要項や提案書に記載された事項等）を履行しなかったことを端緒として発したものである。

本指示の違反については、民間競争入札実施要項 10(3)コ(キ)において、契約の解除事由にも該当することから、厳正に対処しなければならないものである。そのため、平成22年度民間競争入札実施要項において、指示に違反した場合に委託費の減額措置を講ずる規定を新たに設けたところであるが、同一の受託事業者が、同内容の指示により、複数回の委託費の減額措置の対象となるなど、その実効性がいまだ十分に確保されていない状況にある。

そこで、今後は、指示の実効性を確保し、もって公共サービスの質の維持向上を図るため、受託事業者が指示に違反した場合の対応について、検討する必要がある。

(4) まとめ

上記のとおり、委託業務を適正かつ確実に実施させるために検討すべき課題が存するところ、これらは、民間競争入札実施要項の見直しにより改善を図ることが可能であると考えられる。

したがって、本事業については、一部の小規模登記所を除く全ての登記所において、業務の実施期間を平成25年4月から2年以上の複数年とする公共サービス改革法に基づく民間競争入札を実施することにより、引き続き公共サービスの質の維持向上及び経費の削減を図ることとしたい。

委託対象登記所一覧

番号	局名	平成21年度契約		平成22年度契約			
		庁数	委託対象登記所名	受託事業者	庁数	委託対象登記所名	受託事業者
1	東京①	5	墨田・品川・城南・北・江戸川	アイエーカンパニー(資)	3	本局・板橋・豊島	日本コンベンションサービス(株)
	東京②	3	府中・田無・西多摩	アイエーカンパニー(資)	6	港・世田谷・新宿・中野・杉並・練馬	テンプスタッフ(株)
	東京③	—	—	—	8	台東・城北・町田・多摩・渋谷・目黒・立川・八王子	テンプスタッフ(株)
2	横浜	9	金沢・青葉・港北・戸塚・栄・旭・湘南・川崎・横須賀	アイエーカンパニー(資)	8	本局・相模原・神奈川・小田原・大和・麻生・厚木・平塚	テンプスタッフ(株)
3	さいたま	6	志木・鴻巣・久喜・川越・所沢・飯能	ATGcompany(株)	14	本局・越谷・川口・草加・春日部・上尾・東松山・熊谷・坂戸・秩父・本庄・大宮・岩槻・戸田	アイエーカンパニー(資)
4	千葉	6	市原・佐倉・成田・茂原・いすみ・市川	(株)総合人材センター	11	本局・船橋・東金・柏・松戸・木更津・匝瑳・千葉東・野田・香取・館山	テンプスタッフ(株)
5	水戸	4	日立・取手・鹿嶋・筑西	日本コンベンションサービス(株)	7	本局・土浦・つくば・龍ヶ崎・下妻・常陸太田・古河	テンプスタッフ(株)
6	宇都宮	5	日光・真岡・大田原・栃木・小山	マンパワー・ジャパン(株)	4	本局・烏山・足利・佐野	テンプスタッフ(株)
7	前橋	4	太田・沼田・富岡・渋川	(株)グロップ	5	本局・高崎・伊勢崎・桐生・中之条	アイエーカンパニー(資)
8	静岡	1	浜松	(株)総合人材センター	13	本局・沼津・熱海・清水・下田・袋井・掛川・磐田・藤枝・富士宮・島田・富士・焼津	アイエーカンパニー(資)
9	甲府	3	韮崎・鯉沢・大月	アイエーカンパニー(資)	3	本局・吉田・山梨	日本コンベンションサービス(株)
10	長野	3	飯山・佐久・松本	マンパワー・ジャパン(株)	7	本局・諏訪・上田・伊那・飯田・大町・木曾	(株)総合人材センター
11	新潟	4	三条・長岡・上越・糸魚川	(財)民事法務協会	8	本局・柏崎・十日町・新発田・南魚沼・新津・佐渡・村上	(株)メルファム
12	大阪①	3	堺・岸和田・富田林	(株)総合人材センター	4	本局・東大阪・枚方・守口	日本コンベンションサービス(株)
	大阪②	—	—	—	4	天王寺・池田・北・北大阪	(株)メルファム
13	京都	2	宇治・木津	大澤事務所(株)	9	本局・嵯峨・伏見・舞鶴・園部・京丹後・福知山・亀岡・宮津	アイエーカンパニー(資)

番号	局名	平成21年度契約		平成22年度契約			
		庁数	委託対象登記所名	受託事業者	庁数	委託対象登記所名	受託事業者
14	神戸	5	須磨・姫路・加古川・社・龍野	アイエーカンパニー(資)	12	本局・尼崎・伊丹・西宮・明石・三田・洲本・柏原・八鹿・豊岡・東神戸・北	日本コンベンションサービス(株)
15	奈良	2	本局・五條	アイエーカンパニー(資)	3	橿原・葛城・桜井	(株)総合人材センター
16	大津	—	—	—	8	本局・草津・彦根・東近江・守山・長浜・高島・甲賀	(有)ネットワーク
17	和歌山	7	本局・湯浅・岩出・橋本・田辺・御坊・新宮	アイエーカンパニー(資)	—	—	—
18	名古屋	6	熱田・春日井・津島・岡崎・西尾・豊川	日本コンベンションサービス(株)	8	本局・豊橋・豊田・一宮・半田・刈谷・名東・新城	アイエーカンパニー(資)
19	津	3	伊賀・四日市・桑名	(株)総合人材センター	6	本局・鈴鹿・尾鷲・松阪・伊勢・熊野	アイエーカンパニー(資)
20	岐阜	2	美濃加茂・多治見	(財)民事法務協会	6	本局・大垣・中津川・高山・八幡・関	アイエーカンパニー(資)
21	福井	4	本局・武生・敦賀・小浜	マンパワー・ジャパン(株)	—	—	—
22	金沢	—	—	—	5	本局・小松・金沢西・七尾・輪島	テンプスタッフフォーラム(株)
23	富山	4	本局・魚津・高岡・砺波	(財)民事法務協会	—	—	—
24	広島	1	福山	ATGcompany(株)	10	本局・東広島・呉・廿日市・可部・三次・海田・尾道・三原・竹原	アイエーカンパニー(資)
25	山口	3	周南・萩・岩国	(財)民事法務協会	4	本局・下関・宇部・柳井	(有)鳳晋
26	岡山	2	倉敷・笠岡	(株)フジスタッフ	6	本局・津山・岡山西・高梁・真庭・備前	(株)総合人材センター
27	鳥取	3	本局・倉吉・米子	テンプスタッフフォーラム(株)	—	—	—
28	松江	3	本局・出雲・浜田	アイエーカンパニー(資)	2	益田・雲南	アイエーカンパニー(資)
29	福岡	6	西新・箱崎・筑紫・久留米・柳川・八女	(株)総合人材センター	10	本局・北九州・行橋・福岡・田川・飯塚・直方・八幡・朝倉・粕屋	(有)ネットワーク
30	佐賀	5	本局・鳥栖・武雄・伊万里・唐津	(財)民事法務協会	—	—	—

番号	局名	平成21年度契約		平成22年度契約			
		庁数	委託対象登記所名	受託事業者	庁数	委託対象登記所名	受託事業者
31	長崎	4	本局・諫早・島原・五島	(株)総合人材センター	4	佐世保・対馬・平戸・壱岐	(株)メルファム
32	大分	—	—	—	10	本局・佐伯・竹田・臼杵・日田・宇佐・杵築・中津・別府・鶴崎	(有)鳳晋
33	熊本	4	宇土・八代・人吉・天草	(財)民事法務協会	5	本局・阿蘇・大津・玉名・山鹿	(株)総合人材センター
34	鹿児島	2	出水・鹿屋	マンパワー・ジャパン(株)	8	本局・川内・霧島・南さつま・種子島・奄美・曾於・徳之島	アイエーカンパニー(資)
35	宮崎	—	—	—	6	本局・日南・小林・高鍋・都城・延岡	アイエーカンパニー(資)
36	那覇	2	沖縄・名護	マンパワー・ジャパン(株)	4	本局・宜野湾・石垣・宮古島	(有)ネットワーク
37	仙台	1	古川	(株)エヌ・ティ・ティ・ソルコ	7	本局・大河原・石巻・登米・塩竈・気仙沼・名取	アイエーカンパニー(資)
38	福島	3	相馬・いわき・若松	ATGcompany(株)	7	本局・郡山・白河・須賀川・二本松・田島・富岡	(株)総合人材センター
39	山形	4	本局・寒河江・鶴岡・酒田	(株)エヌ・ティ・ティ・ソルコ	3	米沢・村山・新庄	(株)総合人材センター
40	盛岡	—	—	—	7	本局・宮古・水沢・花巻・二戸・一関・大船渡	アイエーカンパニー(資)
41	秋田	3	本局・能代・大館	アイエーカンパニー(資)	4	本荘・湯沢・大曲・横手	アイエーカンパニー(資)
42	青森	—	—	—	6	本局・八戸・五所川原・むつ・弘前・十和田	アイエーカンパニー(資)
43	札幌	2	室蘭・苫小牧	(財)民事法務協会	12	本局・小樽・南・西・北・滝川・岩見沢・日高・倶知安・白石・恵庭・江別	アイエーカンパニー(資)
44	函館	—	—	—	2	本局・八雲	アイエーカンパニー(資)
45	旭川	2	名寄・稚内	マンパワー・ジャパン(株)	1	本局	日本コンベンションサービス(株)
46	釧路	1	北見	(財)民事法務協会	3	本局・帯広・中標津	(財)民事法務協会
47	高松	—	—	—	4	本局・観音寺・丸亀・寒川	アイエーカンパニー(資)

番号	局名	平成21年度契約		平成22年度契約			
		庁数	委託対象登記所名	受託事業者	庁数	委託対象登記所名	受託事業者
48	徳島	3	本局・阿南・美馬	(株)総合人材センター	—	—	—
49	高知	—	—	—	6	本局・いの・香美・四万十・須崎・安芸	アイエーカンパニー(資)
50	松山	3	砥部・大洲・宇和島	マンパワー・ジャパン(株)	4	本局・今治・四国中央・西条	(財)民事法務協会
合計			41局148庁	11事業者		44局297庁	9事業者

受託事業者一覧

受託事業者名	平成21年度契約		平成22年度契約		合計	
	契約数	庁数	契約数	庁数	契約数	庁数
アイエーカンパニー(資)	9	40	19	135	28	175
(株)総合人材センター	7	26	6	31	13	57
(財)民事法務協会	8	25	2	7	10	32
日本コンベンションサービス(株)	2	10	5	23	7	33
マンパワー・ジャパン(株)	7	21	-	-	7	21
テンプスタッフ(株)	-	-	6	44	6	44
(有)ネットワーク	-	-	3	22	3	22
(株)メルファム	-	-	3	16	3	16
ATG company(株)	3	10	-	-	3	10
(有)鳳晋	-	-	2	14	2	14
テンプスタッフフォーラム(株)	1	3	1	5	2	8
(株)エヌ・ティ・ティ・ソルコ	2	5	-	-	2	5
(株)グロップ	1	4	-	-	1	4
大澤事務所(株)	1	2	-	-	1	2
ランスタッド(株)(旧フジスタッフ(株))	1	2	-	-	1	2
合 計	42	148	47	297	89	445

平成21年度契約における委託対象登記所の利用者アンケート調査結果

別紙3

○証明書等の交付ないし地図等の閲覧までに要した時間はどのくらいでしたか。

局名	受託事業者名	登記所名	実施時期	10分未満	20分未満	30分未満	30分以上	30分未満の合計	備考
東京法務局	アイエーカンパニー 合資会社	墨田出張所	H22.5	54%	30%	9%	7%	93%	
			H22.8	77%	19%	3%	1%	99%	
			H22.11	67%	25%	5%	3%	97%	
			H23.2	64%	28%	6%	2%	98%	
			H23.5	72%	23%	4%	1%	99%	
		H23.8	84%	14%	1%	1%	99%		
		品川出張所	H22.5	45%	27%	18%	10%	90%	
			H22.8	78%	18%	3%	1%	99%	
			H22.11	71%	23%	3%	3%	98%	
			H23.2	63%	28%	5%	4%	96%	
			H23.5	75%	20%	3%	2%	98%	
		H23.8	80%	19%	1%	0%	100%		
		城南出張所	H22.5	54%	30%	10%	6%	94%	
			H22.8	73%	23%	3%	1%	99%	
			H22.11	66%	28%	5%	1%	99%	
			H23.2	61%	33%	5%	1%	99%	
			H23.5	64%	30%	5%	1%	99%	
		H23.8	80%	17%	2%	1%	99%		
		北出張所	H22.5	75%	20%	2%	3%	97%	
			H22.8	84%	13%	3%	0%	100%	
			H22.11	82%	16%	2%	0%	100%	
			H23.2	71%	26%	3%	0%	100%	
			H23.5	73%	24%	2%	1%	99%	
		H23.8	89%	11%	0%	0%	100%		
		江戸川出張所	H22.5	74%	23%	1%	2%	99%	平成23年5月及び8月については、委託業務を停止していたためアンケートは実施していない
			H22.8	82%	16%	2%	0%	100%	
			H22.11	82%	16%	2%	0%	100%	
			H23.2	78%	20%	1%	1%	99%	
			H23.5	—	—	—	—	—	
		H23.8	—	—	—	—	—		
		府中支局	H22.5	43%	29%	13%	15%	85%	平成23年5月及び8月については、委託業務を停止していたためアンケートは実施していない
			H22.8	71%	21%	6%	2%	98%	
			H22.11	69%	25%	4%	2%	96%	
			H23.2	55%	32%	9%	4%	96%	
			H23.5	—	—	—	—	—	
		H23.8	—	—	—	—	—		
		田無出張所	H22.5	57%	29%	6%	8%	92%	平成23年5月及び8月については、委託業務を停止していたためアンケートは実施していない
			H22.8	70%	23%	5%	2%	98%	
			H22.11	45%	43%	6%	6%	94%	
			H23.2	49%	34%	11%	6%	94%	
H23.5	—		—	—	—	—			
H23.8	—	—	—	—	—				
西多摩支局	H22.5	83%	14%	2%	1%	99%	平成23年5月及び8月については、委託業務を停止していたためアンケートは実施していない		
	H22.8	90%	8%	1%	1%	99%			
	H22.11	92%	7%	1%	0%	100%			
	H23.2	88%	10%	1%	1%	99%			
	H23.5	—	—	—	—	—			
H23.8	—	—	—	—	—				

横浜地方法務局	アイエーカンパニー 合資会社	湘南支局	H22.5	51%	31%	13%	5%	95%	平成23年5月及び8月については、委託業務を停止していたためアンケートは実施していない
			H22.8	62%	30%	6%	2%	98%	
			H22.11	57%	30%	9%	4%	96%	
			H23.2	44%	40%	12%	4%	96%	
			H23.5	47%	43%	7%	3%	97%	
		H23.8	69%	23%	8%	0%	100%		
		川崎支局	H22.5	62%	28%	9%	1%	99%	
			H22.8	58%	36%	5%	1%	95%	
			H22.11	52%	39%	6%	3%	97%	
			H23.2	60%	35%	3%	2%	98%	
			H23.5	58%	38%	3%	1%	95%	
		H23.8	76%	21%	2%	1%	99%		
		横須賀支局	H22.5	57%	29%	9%	5%	95%	
			H22.8	62%	25%	8%	5%	95%	
			H22.11	41%	38%	12%	9%	91%	
			H23.2	41%	37%	13%	8%	91%	
			H23.5	64%	25%	7%	4%	96%	
		H23.8	73%	18%	5%	4%	96%		
		金沢出張所	H22.5	86%	11%	1%	2%	99%	
			H22.8	79%	16%	3%	2%	98%	
			H22.11	69%	23%	3%	5%	95%	
			H23.2	42%	42%	10%	6%	94%	
			H23.5	64%	22%	6%	8%	92%	
		H23.8	65%	24%	7%	4%	96%		
		青葉出張所	H22.5	83%	15%	2%	0%	100%	
			H22.8	91%	9%	0%	0%	100%	
			H22.11	86%	12%	2%	0%	100%	
			H23.2	97%	3%	0%	0%	100%	
			H23.5	-	-	-	-	-	
		H23.8	-	-	-	-	-		
		港北出張所	H22.5	76%	23%	0%	1%	99%	
			H22.8	92%	8%	0%	0%	100%	
			H22.11	80%	17%	3%	0%	100%	
			H23.2	87%	10%	2%	1%	99%	
			H23.5	74%	21%	4%	1%	99%	
		H23.8	93%	6%	0%	1%	99%		
		戸塚出張所	H22.5	79%	17%	3%	1%	99%	
			H22.8	92%	4%	4%	0%	100%	
			H22.11	87%	13%	0%	0%	100%	
			H23.2	85%	13%	2%	0%	100%	
			H23.5	88%	12%	0%	0%	100%	
		H23.8	89%	8%	0%	3%	97%		
		栄出張所	H22.5	83%	14%	2%	1%	99%	
			H22.8	88%	11%	0%	1%	99%	
			H22.11	83%	16%	1%	0%	100%	
			H23.2	91%	7%	2%	0%	100%	
			H23.5	-	-	-	-	-	
		H23.8	-	-	-	-	-		
		旭出張所	H22.5	82%	14%	3%	1%	99%	
			H22.8	92%	7%	0%	1%	99%	
H22.11	88%		10%	1%	1%	99%			
H23.2	89%		9%	2%	0%	100%			
H23.5	92%		6%	1%	1%	99%			
H23.8	95%	4%	0%	1%	99%				

さいたま地方務局	ATG company 株式会社	川越支局	H22.5	84%	15%	1%	0%	100%	平成23年5月及び8月については、委託業務を停止していたためアンケートは実施していない
			H22.8	91%	8%	1%	0%	100%	
			H22.11	85%	13%	2%	0%	100%	
			H23.2	83%	16%	1%	0%	100%	
			H23.5	-	-	-	-	-	
			H23.8	-	-	-	-	-	
		所沢支局	H22.5	81%	14%	3%	2%	98%	
			H22.8	89%	9%	1%	1%	95%	
			H22.11	93%	6%	1%	0%	100%	
			H23.2	79%	19%	2%	0%	100%	
			H23.5	-	-	-	-	-	
			H23.8	-	-	-	-	-	
		久喜支局	H22.5	80%	15%	3%	2%	98%	
			H22.8	82%	16%	1%	1%	98%	
			H22.11	91%	8%	0%	1%	99%	
			H23.2	93%	6%	1%	0%	100%	
			H23.5	83%	12%	4%	1%	99%	
			H23.8	95%	2%	2%	1%	99%	
		鴻巣出張所	H22.5	98%	2%	0%	0%	100%	
			H22.8	97%	3%	0%	0%	100%	
			H22.11	91%	7%	2%	0%	100%	
			H23.2	100%	0%	0%	0%	100%	
			H23.5	96%	3%	1%	0%	100%	
			H23.8	96%	2%	0%	2%	98%	
志木出張所	H22.5	72%	21%	4%	3%	97%			
	H22.8	83%	14%	2%	1%	99%			
	H22.11	73%	23%	2%	2%	95%			
	H23.2	78%	17%	2%	3%	97%			
	H23.5	-	-	-	-	-			
	H23.8	-	-	-	-	-			
飯能出張所	H22.5	98%	2%	0%	0%	100%			
	H22.8	99%	1%	0%	0%	100%			
	H22.11	97%	3%	0%	0%	100%			
	H23.2	99%	1%	0%	0%	100%			
	H23.5	-	-	-	-	-			
	H23.8	-	-	-	-	-			
千葉地方務局	株式会社 総合人材センター	市原出張所	H22.5	91%	8%	1%	0%	100%	平成23年5月及び8月については、委託業務を停止していたためアンケートは実施していない
			H22.8	95%	4%	1%	0%	100%	
			H22.11	87%	11%	2%	0%	100%	
			H23.2	81%	17%	2%	0%	100%	
			H23.5	89%	10%	1%	0%	100%	
			H23.8	93%	5%	2%	0%	100%	
		佐倉支局	H22.5	93%	5%	0%	2%	98%	
			H22.8	95%	3%	2%	0%	100%	
			H22.11	96%	3%	1%	0%	100%	
			H23.2	95%	4%	0%	1%	99%	
			H23.5	96%	4%	0%	0%	100%	
			H23.8	94%	5%	1%	0%	100%	
		成田出張所	H22.5	92%	7%	1%	0%	100%	
			H22.8	95%	5%	0%	0%	100%	
			H22.11	96%	3%	1%	0%	100%	
			H23.2	97%	3%	0%	0%	100%	
			H23.5	93%	6%	1%	0%	100%	
			H23.8	96%	2%	1%	1%	99%	
		茂原支局	H22.5	94%	5%	1%	0%	100%	
			H22.8	98%	1%	1%	0%	100%	
			H22.11	96%	3%	1%	0%	100%	
			H23.2	94%	5%	1%	0%	100%	
			H23.5	97%	3%	0%	0%	100%	
			H23.8	95%	4%	1%	0%	100%	
いすみ出張所	H22.5	95%	4%	0%	1%	99%			
	H22.8	96%	4%	0%	0%	100%			
	H22.11	94%	5%	0%	1%	99%			
	H23.2	96%	4%	0%	0%	100%			
	H23.5	94%	4%	1%	1%	99%			
	H23.8	99%	1%	0%	0%	100%			
市川支局	H22.5	67%	27%	4%	2%	98%			
	H22.8	88%	9%	3%	0%	100%			
	H22.11	83%	15%	2%	0%	100%			
	H23.2	83%	14%	2%	1%	99%			
	H23.5	83%	16%	1%	0%	100%			
	H23.8	93%	6%	1%	0%	100%			

水戸地方方法務局	日本コンベンションサービス株式会社	日立支局	H22.5	94%	3%	2%	1%	99%
			H22.8	95%	4%	1%	0%	100%
			H22.11	96%	4%	0%	0%	100%
			H23.2	99%	1%	0%	0%	100%
			H23.5	95%	3%	1%	1%	99%
		H23.8	97%	2%	1%	0%	100%	
		取手出張所	H22.5	87%	11%	1%	1%	99%
			H22.8	94%	5%	1%	0%	100%
			H22.11	92%	6%	2%	0%	100%
			H23.2	91%	7%	1%	1%	99%
			H23.5	93%	5%	2%	0%	100%
		H23.8	96%	3%	0%	1%	99%	
		鹿嶋支局	H22.5	74%	23%	1%	2%	98%
			H22.8	87%	11%	1%	1%	99%
			H22.11	87%	13%	0%	0%	100%
			H23.2	85%	14%	1%	0%	100%
			H23.5	91%	6%	3%	0%	100%
		H23.8	92%	5%	2%	1%	99%	
		筑西出張所	H22.5	89%	8%	1%	2%	99%
			H22.8	95%	4%	1%	0%	100%
			H22.11	92%	7%	1%	0%	100%
H23.2	90%		7%	2%	1%	99%		
H23.5	93%		5%	1%	1%	99%		
H23.8	93%	5%	2%	0%	100%			
宇都宮地方方法務局	マンパワー・ジャパン株式会社	日光支局	H22.5	93%	7%	0%	0%	100%
			H22.8	86%	13%	0%	1%	99%
			H22.11	91%	8%	1%	0%	100%
			H23.2	85%	12%	3%	0%	100%
			H23.5	90%	8%	0%	2%	98%
		H23.8	92%	7%	1%	0%	100%	
		真岡支局	H22.5	91%	7%	1%	1%	99%
			H22.8	93%	6%	1%	0%	100%
			H22.11	95%	4%	1%	0%	100%
			H23.2	97%	3%	0%	0%	100%
			H23.5	97%	1%	1%	1%	99%
		H23.8	98%	2%	0%	0%	100%	
		大田原支局	H22.5	94%	5%	1%	0%	100%
			H22.8	93%	5%	1%	1%	99%
			H22.11	95%	5%	0%	0%	100%
			H23.2	94%	5%	1%	0%	100%
			H23.5	93%	6%	1%	0%	100%
		H23.8	94%	4%	1%	1%	99%	
		栃木支局	H22.5	83%	11%	4%	2%	98%
			H22.8	85%	8%	3%	4%	98%
			H22.11	96%	4%	0%	0%	100%
			H23.2	82%	14%	2%	2%	98%
			H23.5	88%	8%	2%	2%	98%
		H23.8	94%	5%	0%	1%	99%	
		小山出張所	H22.5	96%	3%	1%	0%	100%
			H22.8	99%	1%	0%	0%	100%
			H22.11	94%	4%	1%	1%	99%
H23.2	94%		6%	0%	0%	100%		
H23.5	96%		3%	0%	1%	99%		
H23.8	95%	4%	1%	0%	100%			

前橋地方法務局	株式会社グループ	太田支局	H22.5	84%	13%	2%	1%	99%
			H22.8	94%	5%	1%	0%	100%
			H22.11	88%	9%	1%	2%	98%
			H23.2	87%	12%	1%	0%	100%
			H23.5	87%	10%	1%	2%	98%
		H23.8	92%	7%	1%	0%	100%	
		沼田支局	H22.5	95%	5%	0%	0%	100%
			H22.8	94%	6%	0%	0%	100%
			H22.11	95%	3%	1%	1%	99%
			H23.2	96%	3%	1%	0%	100%
			H23.5	93%	6%	0%	1%	99%
		H23.8	94%	6%	0%	0%	100%	
		富岡支局	H22.5	97%	3%	0%	0%	100%
			H22.8	97%	2%	0%	1%	99%
			H22.11	96%	4%	0%	0%	100%
			H23.2	95%	4%	0%	1%	99%
			H23.5	98%	1%	1%	0%	100%
		H23.8	97%	2%	0%	1%	99%	
		渋川出張所	H22.5	97%	2%	1%	0%	100%
			H22.8	97%	3%	0%	0%	100%
H22.11	95%		5%	0%	0%	100%		
H23.2	95%		3%	2%	0%	100%		
H23.5	95%		3%	1%	1%	99%		
H23.8	92%	7%	1%	0%	100%			
静岡地方法務局	株式会社 総合人材センター	浜松支局	H22.5	83%	15%	2%	0%	100%
			H22.8	90%	9%	1%	0%	100%
			H22.11	88%	11%	1%	0%	100%
			H23.2	85%	12%	2%	1%	99%
			H23.5	87%	11%	2%	0%	100%
H23.8	91%	8%	1%	0%	100%			
甲府地方法務局	アイエーカンパニー 合資会社	韮崎出張所	H22.5	95%	0%	3%	2%	98%
			H22.8	94%	4%	1%	1%	99%
			H22.11	93%	7%	0%	0%	100%
			H23.2	94%	4%	2%	0%	100%
			H23.5	95%	3%	1%	1%	99%
		H23.8	92%	7%	1%	0%	100%	
		鯉沢支局	H22.5	96%	4%	0%	0%	100%
			H22.8	97%	3%	0%	0%	100%
			H22.11	100%	0%	0%	0%	100%
			H23.2	95%	5%	0%	0%	100%
			H23.5	95%	5%	0%	0%	100%
		H23.8	94%	6%	0%	0%	100%	
		大月支局	H22.5	97%	2%	0%	1%	99%
			H22.8	99%	1%	0%	0%	100%
			H22.11	95%	4%	1%	0%	100%
H23.2	95%		5%	0%	0%	100%		
H23.5	97%		1%	2%	0%	100%		
H23.8	96%	4%	0%	0%	100%			
長野地方法務局	マンパワー・ジャパン 株式会社	松本支局	H22.5	92%	8%	0%	0%	100%
			H22.8	91%	7%	1%	1%	99%
			H22.11	96%	4%	0%	0%	100%
			H23.2	94%	6%	0%	0%	100%
			H23.5	94%	5%	0%	1%	99%
		H23.8	98%	2%	0%	0%	100%	
		飯山支局	H22.5	98%	2%	0%	0%	100%
			H22.8	100%	0%	0%	0%	100%
			H22.11	96%	4%	0%	0%	100%
			H23.2	100%	0%	0%	0%	100%
			H23.5	99%	1%	0%	0%	100%
		H23.8	100%	0%	0%	0%	100%	
		佐久支局	H22.5	94%	4%	1%	1%	99%
			H22.8	91%	8%	1%	0%	100%
			H22.11	92%	7%	1%	0%	100%
H23.2	94%		6%	0%	0%	100%		
H23.5	92%		6%	1%	1%	99%		
H23.8	91%	7%	1%	1%	99%			

新潟地方法務局	財団法人 民事法務協会	長岡支局	H22.5	86%	11%	2%	1%	99%		
			H22.8	90%	9%	1%	0%	100%		
			H22.11	92%	7%	1%	0%	100%		
			H23.2	94%	4%	1%	1%	99%		
			H23.5	97%	3%	0%	0%	100%		
		三条支局	H23.8	96%	4%	0%	0%	100%		
			H22.5	99%	1%	0%	0%	100%		
			H22.8	98%	2%	0%	0%	100%		
			H22.11	99%	1%	0%	0%	100%		
			H23.2	100%	0%	0%	0%	100%		
		糸魚川支局	H23.5	99%	1%	0%	0%	100%		
			H23.8	100%	0%	0%	0%	100%		
			H22.5	100%	0%	0%	0%	100%		
			H22.8	98%	2%	0%	0%	100%		
			H22.11	100%	0%	0%	0%	100%		
		上越支局	H23.2	99%	1%	0%	0%	100%		
			H23.5	99%	1%	0%	0%	100%		
			H23.8	100%	0%	0%	0%	100%		
			H22.5	91%	8%	1%	0%	100%		
			H22.8	94%	5%	0%	1%	99%		
大阪法務局	株式会社 総合人材センター	堺支局	H22.11	94%	4%	2%	0%	100%		
			H23.2	95%	4%	0%	1%	99%		
			H23.5	92%	7%	0%	1%	99%		
			H23.8	94%	4%	1%	1%	99%		
			H22.5	74%	23%	2%	1%	99%		
		富田林支局	H22.8	88%	11%	1%	0%	100%		
			H22.11	83%	15%	1%	1%	99%		
			H23.2	76%	19%	4%	1%	99%		
			H23.5	85%	12%	2%	1%	99%		
			H23.8	86%	12%	1%	1%	99%		
		岸和田支局	H22.5	87%	10%	1%	2%	98%		
			H22.8	92%	6%	1%	1%	99%		
			H22.11	93%	7%	0%	0%	100%		
			H23.2	95%	3%	1%	1%	99%		
			H23.5	92%	7%	1%	0%	100%		
		京都地方法務局	大澤事務所 株式会社	宇治支局	H23.8	93%	6%	0%	1%	99%
					H22.5	74%	23%	3%	0%	100%
					H22.8	80%	15%	4%	1%	99%
					H22.11	85%	10%	4%	1%	99%
					H23.2	89%	10%	0%	1%	99%
木津出張所	H23.5			74%	23%	3%	0%	100%		
	H23.8			94%	6%	0%	0%	100%		
	H22.5			76%	21%	3%	0%	100%		
	H22.8			86%	10%	3%	1%	99%		
	H22.11			91%	6%	3%	0%	100%		
宇治支局	H23.2			87%	6%	4%	3%	97%		
	H23.5			91%	8%	1%	0%	100%		
	H23.8			90%	8%	1%	1%	99%		
	H22.5			90%	8%	0%	2%	98%		
	H22.8			93%	7%	0%	0%	100%		
木津出張所	H22.11			98%	2%	0%	0%	100%		
	H23.2			93%	7%	0%	0%	100%		
	H23.5			92%	7%	1%	0%	100%		
	H23.8			97%	3%	0%	0%	100%		

神戸地方方法務局	アイエーカンパニー 合資会社	姫路支局	H22.5	63%	26%	5%	6%	94%
			H22.8	81%	17%	2%	0%	100%
			H22.11	86%	11%	2%	1%	98%
			H23.2	90%	6%	4%	0%	100%
			H23.5	91%	7%	0%	2%	98%
		H23.8	79%	19%	2%	0%	100%	
		加古川支局	H22.5	80%	15%	3%	2%	98%
			H22.8	95%	4%	1%	0%	100%
			H22.11	92%	7%	0%	1%	99%
			H23.2	85%	13%	2%	0%	100%
			H23.5	91%	8%	1%	0%	100%
		H23.8	95%	4%	1%	0%	100%	
		社支局	H22.5	97%	3%	0%	0%	100%
			H22.8	94%	6%	0%	0%	100%
			H22.11	92%	5%	3%	0%	100%
			H23.2	97%	1%	0%	2%	98%
			H23.5	93%	6%	1%	0%	100%
		H23.8	96%	4%	0%	0%	100%	
		龍野支局	H22.5	92%	7%	0%	1%	99%
			H22.8	91%	6%	1%	2%	98%
			H22.11	96%	3%	1%	0%	100%
			H23.2	92%	7%	0%	1%	99%
			H23.5	92%	7%	0%	1%	99%
		H23.8	96%	2%	2%	0%	100%	
須磨出張所	H22.5	83%	15%	2%	0%	100%		
	H22.8	91%	8%	1%	0%	100%		
	H22.11	64%	33%	3%	0%	100%		
	H23.2	91%	9%	0%	0%	100%		
	H23.5	96%	4%	0%	0%	100%		
H23.8	90%	7%	2%	1%	99%			
奈良地方方法務局	アイエーカンパニー 合資会社	本局	H22.5	50%	32%	10%	8%	92%
			H22.8	60%	30%	7%	3%	97%
			H22.11	69%	23%	5%	3%	97%
			H23.2	67%	26%	4%	3%	97%
			H23.5	67%	26%	4%	3%	97%
			H23.8	81%	17%	1%	1%	99%
		五條支局	H22.5	100%	0%	0%	0%	100%
			H22.8	95%	5%	0%	0%	100%
			H22.11	95%	0%	0%	5%	95%
			H23.2	80%	20%	0%	0%	100%
			H23.5	96%	4%	0%	0%	100%
H23.8	97%	3%	0%	0%	100%			

和歌山地方務局	アイエーカンパニー 合資会社	本局	H22.5	89%	9%	1%	1%	99%	
			H22.8	94%	5%	1%	0%	100%	
			H22.11	93%	6%	1%	0%	100%	
			H23.2	83%	14%	1%	2%	98%	
			H23.5	89%	10%	1%	0%	100%	
		H23.8	92%	6%	0%	2%	98%		
		橋本支局	H22.5	92%	2%	3%	3%	97%	
			H22.8	96%	3%	1%	0%	100%	
			H22.11	96%	0%	4%	0%	100%	
			H23.2	95%	4%	1%	0%	100%	
			H23.5	92%	6%	0%	2%	98%	
		H23.8	94%	2%	2%	2%	98%		
		田辺支局	H22.5	93%	5%	1%	1%	99%	
			H22.8	98%	1%	1%	0%	100%	
			H22.11	96%	3%	0%	1%	99%	
			H23.2	90%	5%	2%	3%	97%	
			H23.5	84%	11%	0%	5%	95%	
		H23.8	98%	0%	0%	2%	98%		
		御坊支局	H22.5	96%	4%	0%	0%	100%	
			H22.8	100%	0%	0%	0%	100%	
			H22.11	98%	2%	0%	0%	100%	
			H23.2	93%	7%	0%	0%	100%	
			H23.5	96%	3%	0%	1%	99%	
		H23.8	100%	0%	0%	0%	100%		
		新宮支局	H22.5	94%	4%	2%	0%	100%	
			H22.8	92%	7%	0%	1%	99%	
			H22.11	99%	1%	0%	0%	100%	
			H23.2	97%	0%	1%	2%	98%	
			H23.5	94%	3%	3%	0%	100%	
		H23.8	95%	3%	0%	2%	98%		
		湯浅出張所	H22.5	91%	6%	3%	0%	100%	
			H22.8	98%	2%	0%	0%	100%	
			H22.11	97%	2%	0%	1%	99%	
			H23.2	99%	1%	0%	0%	100%	
			H23.5	99%	1%	0%	0%	100%	
		H23.8	98%	1%	0%	1%	99%		
		岩出出張所	H22.5	86%	10%	1%	3%	97%	
			H22.8	94%	4%	1%	1%	99%	
			H22.11	97%	2%	0%	1%	99%	
			H23.2	97%	3%	0%	0%	100%	
			H23.5	-	-	-	-	-	
		H23.8	-	-	-	-	-		

平成23年5月及び8月については、委託業務を停止していたためアンケートは実施していない

名古屋法務局	日本コンベンションサービス株式会社	熱田出張所	H22.5	47%	32%	12%	9%	91%
			H22.8	70%	25%	3%	2%	98%
			H22.11	58%	30%	8%	4%	96%
			H23.2	41%	37%	14%	8%	92%
			H23.5	51%	32%	12%	5%	95%
		H23.8	66%	27%	6%	1%	99%	
		春日井支局	H22.5	65%	26%	7%	2%	98%
			H22.8	75%	20%	3%	2%	96%
			H22.11	79%	17%	3%	1%	99%
			H23.2	74%	21%	3%	2%	98%
			H23.5	80%	17%	2%	1%	99%
		H23.8	79%	17%	3%	1%	99%	
		津島支局	H22.5	79%	19%	1%	1%	99%
			H22.8	92%	7%	1%	0%	100%
			H22.11	92%	7%	0%	1%	99%
			H23.2	87%	12%	1%	0%	100%
			H23.5	83%	13%	3%	1%	99%
		H23.8	91%	8%	1%	0%	100%	
		岡崎支局	H22.5	69%	26%	3%	2%	99%
			H22.8	79%	18%	2%	1%	99%
			H22.11	82%	14%	3%	1%	99%
			H23.2	78%	20%	1%	1%	99%
			H23.5	81%	16%	3%	0%	100%
		H23.8	85%	14%	1%	0%	100%	
西尾支局	H22.5	83%	15%	0%	2%	99%		
	H22.8	92%	8%	0%	0%	100%		
	H22.11	89%	8%	2%	1%	99%		
	H23.2	94%	6%	0%	0%	100%		
	H23.5	94%	5%	1%	0%	100%		
H23.8	95%	2%	2%	1%	99%			
豊川出張所	H22.5	86%	12%	1%	1%	99%		
	H22.8	90%	8%	1%	1%	99%		
	H22.11	89%	8%	2%	1%	99%		
	H23.2	80%	15%	4%	1%	99%		
	H23.5	91%	8%	1%	0%	100%		
H23.8	91%	8%	1%	0%	100%			
津地方法務局	株式会社 総合人材センター	四日市支局	H22.5	59%	30%	8%	3%	97%
			H22.8	89%	8%	1%	2%	96%
			H22.11	90%	8%	2%	0%	100%
			H23.2	82%	14%	3%	1%	99%
			H23.5	76%	19%	4%	1%	99%
		H23.8	78%	19%	2%	1%	99%	
		桑名支局	H22.5	98%	2%	0%	0%	100%
			H22.8	98%	2%	0%	0%	100%
			H22.11	94%	5%	0%	1%	99%
			H23.2	98%	2%	0%	0%	100%
			H23.5	97%	3%	0%	0%	100%
		H23.8	95%	5%	0%	0%	100%	
		伊賀支局	H22.5	90%	8%	0%	2%	98%
			H22.8	87%	12%	1%	0%	100%
			H22.11	88%	9%	2%	1%	99%
H23.2	88%		10%	2%	0%	100%		
H23.5	89%		7%	3%	1%	99%		
H23.8	93%	5%	1%	1%	99%			
岐阜地方法務局	財団法人 民事法務協会	美濃加茂支局	H22.5	92%	7%	1%	0%	100%
			H22.8	96%	3%	1%	0%	100%
			H22.11	97%	3%	0%	0%	100%
			H23.2	98%	2%	0%	0%	100%
			H23.5	96%	4%	0%	0%	100%
		H23.8	98%	2%	0%	0%	100%	
		多治見支局	H22.5	92%	6%	2%	0%	100%
			H22.8	91%	8%	1%	0%	100%
			H22.11	95%	4%	1%	0%	100%
			H23.2	91%	9%	0%	0%	100%
H23.5	96%		4%	0%	0%	100%		
H23.8	95%	5%	0%	0%	100%			

福井地方方法務局	マンパワー・ジャパン株式会社	登記部門	H22.5	70%	27%	2%	1%	99%
			H22.8	81%	16%	2%	1%	99%
			H22.11	76%	21%	2%	1%	98%
			H23.2	70%	25%	4%	1%	99%
			H23.5	67%	30%	2%	1%	99%
		H23.8	73%	23%	3%	1%	98%	
		武生支局	H22.5	91%	8%	1%	0%	100%
			H22.8	87%	12%	1%	0%	100%
			H22.11	96%	3%	0%	1%	99%
			H23.2	95%	5%	0%	0%	100%
			H23.5	85%	12%	1%	2%	98%
		H23.8	86%	13%	1%	0%	100%	
		敦賀支局	H22.5	92%	5%	3%	0%	100%
			H22.8	92%	5%	1%	2%	98%
			H22.11	95%	3%	1%	1%	99%
			H23.2	94%	5%	1%	0%	100%
			H23.5	98%	1%	1%	0%	100%
		H23.8	94%	6%	0%	0%	100%	
		小浜支局	H22.5	97%	2%	1%	0%	100%
			H22.8	98%	2%	0%	0%	100%
H22.11	94%		4%	2%	0%	100%		
H23.2	95%		5%	0%	0%	100%		
H23.5	94%		6%	0%	0%	100%		
H23.8	96%	4%	0%	0%	100%			
富山地方方法務局	財団法人 民事法務協会	本局	H22.5	57%	30%	9%	4%	98%
			H22.8	72%	25%	3%	0%	100%
			H22.11	83%	13%	3%	1%	99%
			H23.2	63%	35%	1%	1%	99%
			H23.5	61%	32%	6%	1%	99%
		H23.8	86%	12%	1%	1%	99%	
		魚津支局	H22.5	86%	12%	1%	1%	99%
			H22.8	93%	5%	1%	1%	99%
			H22.11	94%	3%	2%	1%	98%
			H23.2	97%	3%	0%	0%	100%
			H23.5	96%	3%	1%	0%	100%
		H23.8	95%	4%	0%	1%	99%	
		高岡支局	H22.5	95%	3%	2%	0%	100%
			H22.8	98%	1%	1%	0%	100%
			H22.11	98%	1%	1%	0%	100%
			H23.2	99%	1%	0%	0%	100%
			H23.5	98%	2%	0%	0%	100%
		H23.8	99%	1%	0%	0%	100%	
		砺波支局	H22.5	91%	6%	1%	2%	98%
			H22.8	89%	10%	1%	0%	100%
H22.11	94%		6%	0%	0%	100%		
H23.2	93%		5%	2%	0%	100%		
H23.5	95%		5%	0%	0%	100%		
H23.8	92%	8%	0%	0%	100%			
広島法務局	ATG company 株式会社	福山支局	H22.5	48%	27%	13%	12%	88%
			H22.8	86%	11%	2%	1%	99%
			H22.11	87%	10%	3%	0%	100%
			H23.2	82%	15%	3%	0%	100%
			H23.5	90%	8%	1%	1%	99%
H23.8	91%	5%	3%	1%	99%			
山口地方方法務局	財団法人 民事法務協会	周南支局	H22.5	91%	8%	1%	0%	100%
			H22.8	94%	4%	2%	0%	100%
			H22.11	97%	2%	1%	0%	100%
			H23.2	93%	7%	0%	0%	100%
			H23.5	91%	8%	1%	0%	100%
		H23.8	94%	4%	1%	1%	99%	
		萩支局	H22.5	95%	2%	2%	1%	99%
			H22.8	95%	2%	3%	0%	100%
			H22.11	96%	4%	0%	0%	100%
			H23.2	96%	4%	0%	0%	100%
			H23.5	98%	1%	1%	0%	100%
		H23.8	99%	1%	0%	0%	100%	
		岩国支局	H22.5	91%	7%	1%	1%	99%
			H22.8	96%	4%	0%	0%	100%
			H22.11	95%	5%	0%	0%	100%
H23.2	96%		2%	1%	1%	99%		
H23.5	95%		4%	1%	0%	100%		
H23.8	92%	6%	1%	1%	99%			

岡山地方方法務局	ランスタッド株式会社 (旧株式会社フジスタッフ)	倉敷支局	H22.5	61%	28%	7%	4%	96%		
			H22.8	83%	14%	2%	1%	99%		
			H22.11	82%	15%	2%	1%	98%		
			H23.2	71%	26%	3%	0%	100%		
			H23.5	81%	17%	2%	0%	100%		
		笠岡支局	H23.8	91%	9%	0%	0%	100%		
			H22.5	96%	2%	2%	0%	100%		
			H22.8	96%	3%	1%	0%	100%		
			H22.11	96%	4%	0%	0%	100%		
			H23.2	99%	1%	0%	0%	100%		
		鳥取地方方法務局	テンプスタッフ フォーラム株式会社	本局	H23.5	95%	4%	1%	0%	100%
					H23.8	96%	4%	0%	0%	100%
					H22.5	83%	13%	4%	0%	100%
					H22.8	88%	11%	1%	0%	100%
H22.11	89%				8%	2%	1%	99%		
倉吉支局	H23.2			85%	11%	2%	2%	95%		
	H23.5			93%	5%	2%	0%	100%		
	H23.8			84%	10%	4%	2%	98%		
	H22.5			96%	4%	0%	0%	100%		
	H22.8			92%	7%	1%	0%	100%		
米子支局	H22.11			92%	6%	1%	1%	99%		
	H23.2			99%	1%	0%	0%	100%		
	H23.5			96%	3%	0%	1%	99%		
	H23.8			96%	4%	0%	0%	100%		
	H22.5	89%	9%	1%	1%	99%				
松江地方方法務局	アイエーカンパニー 合資会社	本局	H22.8	88%	9%	2%	1%	99%		
			H22.11	93%	6%	1%	0%	100%		
			H23.2	94%	5%	1%	0%	100%		
			H23.5	96%	3%	1%	0%	100%		
			H23.8	96%	4%	0%	0%	100%		
		出雲支局	H22.5	96%	3%	1%	0%	100%		
			H22.8	92%	3%	2%	3%	97%		
			H22.11	87%	11%	2%	0%	100%		
			H23.2	88%	11%	1%	0%	100%		
			H23.5	94%	5%	1%	0%	100%		
		浜田支局	H23.8	86%	13%	1%	0%	100%		
			H22.5	93%	7%	0%	0%	100%		
			H22.8	93%	5%	2%	0%	100%		
			H22.11	95%	2%	1%	2%	98%		
H23.2	97%		3%	0%	0%	100%				
出雲支局	H23.5	98%	1%	1%	0%	100%				
	H23.8	100%	0%	0%	0%	100%				
	H22.5	89%	7%	2%	2%	98%				
	H22.8	91%	6%	2%	1%	99%				
	H22.11	94%	6%	0%	0%	100%				
浜田支局	H23.2	95%	4%	0%	1%	99%				
	H23.5	94%	5%	0%	1%	98%				
	H23.8	98%	2%	0%	0%	100%				

福岡法務局	株式会社 総合人材センター	筑紫支局	H22.5	92%	7%	1%	0%	100%
			H22.8	97%	3%	0%	0%	100%
			H22.11	95%	4%	1%	0%	100%
			H23.2	93%	6%	0%	1%	99%
			H23.5	98%	2%	0%	0%	100%
		H23.8	98%	2%	0%	0%	100%	
		久留米支局	H22.5	92%	7%	0%	1%	99%
			H22.8	94%	6%	0%	0%	100%
			H22.11	95%	5%	0%	0%	100%
			H23.2	91%	8%	0%	1%	99%
			H23.5	90%	9%	1%	0%	100%
		H23.8	88%	9%	3%	0%	100%	
		柳川支局	H22.5	95%	4%	1%	0%	100%
			H22.8	91%	8%	1%	0%	100%
			H22.11	98%	2%	0%	0%	100%
			H23.2	97%	3%	0%	0%	100%
			H23.5	97%	3%	0%	0%	100%
		H23.8	98%	2%	0%	0%	100%	
		八女支局	H22.5	95%	5%	0%	0%	100%
			H22.8	96%	4%	0%	0%	100%
			H22.11	97%	2%	1%	0%	100%
			H23.2	98%	2%	0%	0%	100%
			H23.5	97%	2%	1%	0%	100%
		H23.8	97%	3%	0%	0%	100%	
		西新出張所	H22.5	83%	14%	2%	1%	99%
			H22.8	90%	10%	0%	0%	100%
			H22.11	94%	6%	0%	0%	100%
			H23.2	87%	12%	1%	0%	100%
			H23.5	87%	12%	1%	0%	100%
		H23.8	93%	5%	2%	0%	100%	
箱崎出張所	H22.5	93%	5%	1%	1%	99%		
	H22.8	94%	6%	0%	0%	100%		
	H22.11	96%	4%	0%	0%	100%		
	H23.2	94%	5%	0%	1%	99%		
	H23.5	94%	6%	0%	0%	100%		
H23.8	96%	2%	2%	0%	100%			
佐賀地方法務局	財団法人 民事法務協会	本局	H22.5	81%	18%	1%	0%	100%
			H22.8	89%	9%	2%	0%	100%
			H22.11	92%	6%	2%	0%	100%
			H23.2	87%	12%	1%	0%	100%
			H23.5	91%	7%	1%	1%	99%
			H23.8	91%	8%	1%	0%	100%
		武雄支局	H22.5	98%	2%	0%	0%	100%
			H22.8	98%	2%	0%	0%	100%
			H22.11	99%	1%	0%	0%	100%
			H23.2	99%	1%	0%	0%	100%
			H23.5	99%	1%	0%	0%	100%
			H23.8	100%	0%	0%	0%	100%
		伊万里支局	H22.5	93%	5%	2%	0%	100%
			H22.8	97%	3%	0%	0%	100%
			H22.11	97%	2%	1%	0%	100%
			H23.2	98%	1%	1%	0%	100%
			H23.5	96%	1%	3%	0%	100%
		H23.8	97%	2%	1%	0%	100%	
		唐津支局	H22.5	98%	2%	0%	0%	100%
			H22.8	98%	1%	1%	0%	100%
			H22.11	97%	2%	0%	1%	99%
			H23.2	98%	1%	1%	0%	100%
			H23.5	97%	2%	0%	1%	99%
		H23.8	96%	4%	0%	0%	100%	
		鳥栖出張所	H22.5	97%	3%	0%	0%	100%
			H22.8	98%	2%	0%	0%	100%
			H22.11	98%	2%	0%	0%	100%
			H23.2	99%	1%	0%	0%	100%
			H23.5	99%	0%	0%	1%	99%
		H23.8	97%	3%	0%	0%	100%	

長崎地方方法務局	株式会社 総合人材センター	本局	H22.5	39%	48%	11%	2%	98%
			H22.8	87%	12%	1%	0%	100%
			H22.11	61%	31%	7%	1%	98%
			H23.2	67%	30%	2%	1%	99%
			H23.5	72%	24%	2%	2%	98%
		諫早支局	H23.8	81%	17%	1%	1%	99%
			H22.5	95%	5%	0%	0%	100%
			H22.8	94%	4%	1%	1%	99%
			H22.11	95%	4%	0%	1%	99%
			H23.2	94%	5%	1%	0%	100%
		島原支局	H23.5	97%	3%	0%	0%	100%
			H23.8	97%	3%	0%	0%	100%
			H22.5	97%	1%	1%	1%	99%
			H22.8	95%	2%	1%	2%	98%
			H22.11	98%	1%	0%	1%	99%
		五島支局	H23.2	99%	0%	0%	1%	99%
			H23.5	93%	4%	2%	1%	99%
			H23.8	95%	3%	1%	1%	99%
			H22.5	100%	0%	0%	0%	100%
			H22.8	99%	1%	0%	0%	100%
熊本地方方法務局	財団法人 民事法務協会	宇土支局	H22.11	94%	6%	0%	0%	100%
			H23.2	95%	5%	0%	0%	100%
			H23.5	95%	5%	0%	0%	100%
			H23.8	91%	9%	0%	0%	100%
			H22.5	98%	1%	0%	1%	99%
		八代支局	H22.8	99%	1%	0%	0%	100%
			H22.11	95%	3%	1%	1%	98%
			H23.2	97%	3%	0%	0%	100%
			H23.5	95%	4%	1%	0%	100%
			H23.8	97%	2%	1%	0%	100%
		人吉支局	H22.5	100%	0%	0%	0%	100%
			H22.8	96%	4%	0%	0%	100%
			H22.11	92%	3%	2%	3%	97%
			H23.2	98%	2%	0%	0%	100%
			H23.5	97%	3%	0%	0%	100%
		天草支局	H23.8	95%	5%	0%	0%	100%
			H22.5	100%	0%	0%	0%	100%
			H22.8	99%	1%	0%	0%	100%
			H22.11	100%	0%	0%	0%	100%
			H23.2	100%	0%	0%	0%	100%
鹿児島地方方法務局	マンパワー・ジャパン 株式会社	鹿屋支局	H23.5	95%	5%	0%	0%	100%
			H23.8	94%	5%	0%	1%	99%
			H22.5	94%	4%	0%	2%	98%
			H22.8	93%	6%	0%	1%	99%
			H22.11	96%	3%	1%	0%	100%
		出水出張所	H23.2	96%	4%	0%	0%	100%
			H23.5	97%	2%	1%	0%	100%
			H23.8	98%	1%	0%	1%	99%
			H22.5	96%	3%	1%	0%	100%
			H22.8	96%	4%	0%	0%	100%
那覇地方方法務局	マンパワー・ジャパン 株式会社	沖縄支局	H22.11	96%	3%	1%	0%	100%
			H23.2	92%	7%	1%	0%	100%
			H23.5	96%	4%	0%	0%	100%
			H23.8	98%	2%	0%	0%	100%
			H22.5	94%	5%	1%	0%	100%
		名護支局	H22.8	94%	5%	0%	1%	99%
			H22.11	95%	4%	0%	1%	99%
			H23.2	98%	2%	0%	0%	100%
			H23.5	98%	2%	0%	0%	100%
			H23.8	97%	2%	1%	0%	100%

仙台法務局	株式会社 エヌ・ティ・ティ・ソル コ	古川支局	H22.5	83%	17%	0%	0%	100%
			H22.8	86%	10%	2%	2%	98%
			H22.11	83%	15%	1%	1%	99%
			H23.2	81%	17%	1%	1%	99%
			H23.5	94%	6%	0%	0%	100%
			H23.8	93%	7%	0%	0%	100%
福島地方法務局	ATG company 株式会社	相馬支局	H22.5	94%	3%	2%	1%	99%
			H22.8	99%	1%	0%	0%	100%
			H22.11	97%	3%	0%	0%	100%
			H23.2	100%	0%	0%	0%	100%
			H23.5	99%	1%	0%	0%	100%
			H23.8	100%	0%	0%	0%	100%
		若松支局	H22.5	75%	19%	4%	2%	98%
			H22.8	86%	10%	4%	0%	100%
			H22.11	92%	7%	1%	0%	100%
			H23.2	78%	21%	1%	0%	100%
			H23.5	89%	10%	1%	0%	100%
			H23.8	88%	11%	1%	0%	100%
		いわき支局	H22.5	92%	7%	1%	0%	100%
			H22.8	98%	2%	0%	0%	100%
			H22.11	95%	5%	0%	0%	100%
			H23.2	96%	3%	1%	0%	100%
			H23.5	96%	4%	0%	0%	100%
			H23.8	95%	4%	1%	0%	100%
山形地方法務局	株式会社 エヌ・ティ・ティ・ソル コ	本局	H22.5	84%	14%	2%	0%	100%
			H22.8	90%	9%	1%	0%	100%
			H22.11	82%	14%	3%	1%	99%
			H23.2	86%	11%	1%	1%	99%
			H23.5	82%	16%	2%	0%	100%
			H23.8	95%	5%	0%	0%	100%
		寒河江支局	H22.5	92%	8%	0%	0%	100%
			H22.8	93%	4%	1%	2%	98%
			H22.11	95%	4%	1%	0%	100%
			H23.2	93%	6%	1%	0%	100%
			H23.5	94%	4%	2%	0%	100%
			H23.8	94%	6%	0%	0%	100%
		鶴岡支局	H22.5	91%	4%	3%	2%	98%
			H22.8	91%	7%	2%	0%	100%
			H22.11	94%	2%	0%	4%	96%
			H23.2	83%	7%	7%	3%	97%
			H23.5	89%	8%	3%	0%	100%
			H23.8	100%	0%	0%	0%	100%
		酒田支局	H22.5	90%	10%	0%	0%	100%
			H22.8	93%	6%	1%	0%	100%
			H22.11	96%	2%	1%	1%	99%
			H23.2	95%	5%	0%	0%	100%
			H23.5	98%	2%	0%	0%	100%
			H23.8	96%	3%	1%	0%	100%
秋田地方法務局	アイエーカンパニー 合資会社	本局	H22.5	87%	11%	1%	1%	99%
			H22.8	85%	15%	0%	0%	100%
			H22.11	85%	13%	1%	1%	99%
			H23.2	76%	20%	3%	1%	99%
			H23.5	81%	15%	3%	1%	99%
			H23.8	90%	6%	2%	2%	98%
		能代支局	H22.5	98%	0%	2%	0%	100%
			H22.8	97%	3%	0%	0%	100%
			H22.11	96%	3%	1%	0%	100%
			H23.2	92%	8%	0%	0%	100%
			H23.5	98%	1%	0%	1%	99%
			H23.8	97%	3%	0%	0%	100%
		大館支局	H22.5	95%	5%	0%	0%	100%
			H22.8	94%	4%	1%	1%	99%
			H22.11	91%	6%	1%	2%	99%
			H23.2	95%	3%	2%	0%	100%
			H23.5	88%	10%	1%	1%	99%
			H23.8	89%	8%	2%	1%	99%

札幌法務局	財団法人 民事法務協会	室蘭支局	H22.5	94%	6%	0%	0%	100%			
			H22.8	88%	12%	0%	0%	100%			
			H22.11	97%	3%	0%	0%	100%			
			H23.2	99%	1%	0%	0%	100%			
			H23.5	97%	3%	0%	0%	100%			
		H23.8	99%	1%	0%	0%	100%				
		苫小牧支局	H22.5	94%	5%	1%	0%	100%			
			H22.8	95%	5%	0%	0%	100%			
			H22.11	92%	7%	1%	0%	100%			
			H23.2	96%	3%	0%	1%	99%			
			H23.5	96%	4%	0%	0%	100%			
			H23.8	94%	5%	1%	0%	100%			
			旭川地方法務局	マンパワー・ジャパン 株式会社	名寄支局	H22.5	93%	5%	2%	0%	100%
		H22.8				92%	6%	2%	0%	100%	
H22.11	92%	5%				3%	0%	100%			
H23.2	97%	0%				2%	1%	99%			
H23.5	97%	0%				3%	0%	100%			
H23.8	97%	3%				0%	0%	100%			
稚内支局	H22.5	96%			3%	1%	0%	100%			
	H22.8	95%			5%	0%	0%	100%			
	H22.11	100%			0%	0%	0%	100%			
	H23.2	99%			1%	0%	0%	100%			
	H23.5	100%			0%	0%	0%	100%			
	H23.8	98%			0%	0%	2%	98%			
	釧路地方法務局	財団法人 民事法務協会			北見支局	H22.5	96%	3%	1%	0%	100%
						H22.8	96%	2%	1%	1%	99%
H22.11			96%	2%		1%	1%	99%			
H23.2			94%	4%		1%	1%	99%			
H23.5			92%	6%		1%	1%	99%			
H23.8			93%	3%		1%	3%	97%			
徳島地方法務局			株式会社 総合人材センター	登記部門	H22.5	83%	13%	3%	1%	99%	
					H22.8	86%	11%	2%	1%	99%	
					H22.11	87%	12%	1%	0%	100%	
					H23.2	85%	12%	3%	0%	100%	
					H23.5	86%	11%	2%	1%	99%	
					H23.8	91%	8%	1%	0%	100%	
				阿南支局	H22.5	96%	4%	0%	0%	100%	
					H22.8	93%	6%	1%	0%	100%	
	H22.11	97%			2%	0%	1%	99%			
	H23.2	96%			3%	1%	0%	100%			
	H23.5	94%			5%	0%	1%	99%			
	H23.8	95%			3%	1%	1%	99%			
	美馬支局	H22.5			93%	4%	1%	2%	98%		
		H22.8			93%	7%	0%	0%	100%		
H22.11		96%	4%	0%	0%	100%					
H23.2		96%	4%	0%	0%	100%					
H23.5		92%	7%	1%	0%	100%					
H23.8		92%	8%	0%	0%	100%					
松山地方法務局	マンパワー・ジャパン 株式会社	大洲支局	H22.5	81%	18%	0%	1%	99%			
			H22.8	88%	8%	4%	0%	100%			
			H22.11	92%	7%	0%	1%	99%			
			H23.2	96%	2%	2%	0%	100%			
			H23.5	92%	6%	0%	2%	98%			
			H23.8	90%	9%	0%	1%	99%			
		宇和島支局	H22.5	91%	7%	1%	1%	99%			
			H22.8	95%	4%	0%	1%	99%			
			H22.11	97%	2%	1%	0%	100%			
			H23.2	92%	5%	1%	2%	98%			
			H23.5	96%	2%	1%	1%	99%			
			H23.8	94%	5%	1%	0%	100%			
		砥部出張所	H22.5	98%	1%	0%	1%	99%			
			H22.8	96%	4%	0%	0%	100%			
			H22.11	97%	3%	0%	0%	100%			
			H23.2	96%	3%	0%	1%	99%			
			H23.5	98%	2%	0%	0%	100%			
			H23.8	92%	7%	1%	0%	100%			

○本日、登記所を御利用になったのサービス(待ち時間以外)の総合的な満足度はいかがでしたか。

局名	受託事業者名	登記所名	実施時期	満足	ほぼ満足	普通	不満	大いに不満	普通以上の合計	備考
東京法務局	アイエーカンパニー 合資会社	墨田出張所	H22.5	19%	23%	52%	4%	2%	94%	
			H22.8	25%	20%	51%	3%	1%	96%	
			H22.11	23%	24%	46%	5%	2%	93%	
			H23.2	22%	26%	45%	5%	2%	93%	
			H23.5	26%	28%	42%	3%	1%	96%	
		H23.8	37%	25%	34%	2%	2%	96%		
		品川出張所	H22.5	20%	22%	48%	7%	3%	90%	
			H22.8	30%	24%	44%	1%	1%	98%	
			H22.11	31%	27%	40%	1%	1%	98%	
			H23.2	24%	28%	44%	3%	1%	96%	
			H23.5	30%	31%	36%	2%	1%	97%	
		H23.8	37%	20%	42%	0%	1%	99%		
		城南出張所	H22.5	26%	27%	43%	3%	1%	96%	
			H22.8	34%	25%	38%	2%	1%	97%	
			H22.11	32%	27%	39%	1%	1%	98%	
			H23.2	29%	24%	45%	2%	0%	98%	
			H23.5	31%	24%	43%	1%	1%	98%	
		H23.8	35%	26%	37%	1%	1%	98%		
		北出張所	H22.5	30%	28%	39%	2%	1%	97%	
			H22.8	43%	24%	31%	1%	1%	98%	
			H22.11	39%	24%	35%	1%	1%	98%	
			H23.2	35%	27%	36%	1%	0%	98%	
			H23.5	33%	29%	37%	1%	0%	99%	
		H23.8	38%	23%	38%	0%	1%	99%		
		江戸川出張所	H22.5	32%	20%	43%	4%	1%	95%	平成23年5月及び8月については、委託業務を停止していたためアンケートは実施していない
			H22.8	39%	23%	37%	0%	1%	99%	
			H22.11	37%	25%	36%	1%	1%	98%	
			H23.2	37%	25%	36%	2%	0%	98%	
			H23.5	-	-	-	-	-	-	
		H23.8	-	-	-	-	-	-		
		府中支局	H22.5	23%	25%	44%	4%	4%	92%	平成23年5月及び8月については、委託業務を停止していたためアンケートは実施していない
			H22.8	30%	28%	37%	3%	2%	95%	
			H22.11	33%	27%	37%	2%	1%	97%	
			H23.2	24%	29%	42%	4%	1%	95%	
			H23.5	-	-	-	-	-	-	
		H23.8	-	-	-	-	-	-		
		田無出張所	H22.5	27%	24%	39%	7%	3%	90%	平成23年5月及び8月については、委託業務を停止していたためアンケートは実施していない
			H22.8	32%	19%	44%	3%	2%	95%	
			H22.11	28%	25%	42%	4%	1%	95%	
			H23.2	25%	23%	45%	4%	3%	93%	
			H23.5	-	-	-	-	-	-	
		H23.8	-	-	-	-	-	-		
		西多摩支局	H22.5	38%	25%	35%	1%	1%	98%	平成23年5月及び8月については、委託業務を停止していたためアンケートは実施していない
			H22.8	42%	26%	29%	3%	0%	97%	
			H22.11	50%	23%	26%	0%	1%	99%	
			H23.2	45%	25%	29%	0%	1%	99%	
			H23.5	-	-	-	-	-	-	
		H23.8	-	-	-	-	-	-		

横浜地方法務局	アイエーカンパニー 合資会社	湘南支局	H22.5	26%	21%	45%	5%	3%	92%	
			H22.8	31%	26%	37%	4%	2%	94%	
			H22.11	33%	27%	34%	3%	3%	94%	
			H23.2	25%	29%	40%	4%	2%	94%	
			H23.5	27%	26%	44%	2%	1%	97%	
			H23.8	39%	25%	35%	1%	0%	99%	
		川崎支局	H22.5	31%	23%	41%	4%	1%	95%	
			H22.8	33%	22%	43%	2%	0%	96%	
			H22.11	30%	23%	44%	2%	1%	97%	
			H23.2	26%	25%	47%	2%	0%	98%	
			H23.5	29%	23%	46%	2%	0%	98%	
			H23.8	34%	28%	37%	1%	0%	99%	
		横須賀支局	H22.5	23%	23%	54%	0%	0%	100%	
			H22.8	31%	20%	43%	4%	2%	94%	
			H22.11	16%	28%	48%	5%	3%	92%	
			H23.2	24%	26%	42%	6%	2%	92%	
			H23.5	32%	26%	38%	2%	2%	96%	
			H23.8	30%	28%	39%	3%	0%	97%	
		金沢出張所	H22.5	51%	24%	22%	2%	1%	97%	
			H22.8	64%	14%	22%	0%	0%	100%	
			H22.11	48%	26%	20%	5%	1%	94%	
			H23.2	40%	23%	31%	6%	0%	94%	
			H23.5	37%	25%	31%	4%	3%	93%	
			H23.8	46%	26%	26%	2%	0%	98%	
		青葉出張所	H22.5	47%	24%	27%	2%	0%	98%	
			H22.8	52%	33%	15%	0%	0%	100%	
			H22.11	49%	28%	23%	0%	0%	100%	
			H23.2	62%	20%	18%	0%	0%	100%	
			H23.5	-	-	-	-	-	-	
			H23.8	-	-	-	-	-	-	
		港北出張所	H22.5	14%	30%	53%	2%	1%	97%	
			H22.8	49%	27%	21%	3%	0%	97%	
			H22.11	30%	51%	19%	0%	0%	100%	
			H23.2	47%	27%	24%	2%	0%	98%	
			H23.5	35%	24%	39%	1%	1%	98%	
			H23.8	48%	24%	28%	0%	0%	100%	
		戸塚出張所	H22.5	33%	25%	41%	1%	0%	99%	
			H22.8	48%	26%	26%	0%	0%	100%	
			H22.11	50%	23%	27%	0%	0%	100%	
			H23.2	51%	15%	34%	0%	0%	100%	
			H23.5	51%	20%	28%	1%	0%	99%	
			H23.8	30%	32%	38%	0%	0%	100%	
栄出張所	H22.5	54%	16%	29%	0%	1%	99%			
	H22.8	55%	17%	27%	1%	0%	99%			
	H22.11	61%	18%	21%	0%	0%	100%			
	H23.2	58%	16%	25%	1%	0%	99%			
	H23.5	-	-	-	-	-	-			
	H23.8	-	-	-	-	-	-			
旭出張所	H22.5	34%	29%	35%	2%	0%	98%			
	H22.8	42%	27%	29%	2%	0%	98%			
	H22.11	51%	24%	24%	1%	0%	99%			
	H23.2	46%	31%	22%	1%	0%	99%			
	H23.5	55%	24%	20%	1%	0%	99%			
	H23.8	57%	24%	17%	2%	0%	98%			

平成23年5月及び8月については、委託業務を停止していたためアンケートは実施していない

平成23年5月及び8月については、委託業務を停止していたためアンケートは実施していない

さいたま地方務局	ATG company 株式会社	川越支局	H22.5	36%	29%	34%	1%	0%	99%	平成23年5月及び8月については、委託業務を停止していたためアンケートは実施していない
			H22.8	38%	34%	28%	0%	0%	100%	
			H22.11	36%	32%	31%	1%	0%	99%	
			H23.2	31%	42%	27%	0%	0%	100%	
			H23.5	-	-	-	-	-	-	
			H23.8	-	-	-	-	-	-	
		所沢支局	H22.5	47%	27%	25%	1%	0%	99%	平成23年5月及び8月については、委託業務を停止していたためアンケートは実施していない
			H22.8	54%	18%	27%	1%	0%	99%	
			H22.11	55%	23%	21%	1%	0%	99%	
			H23.2	37%	27%	35%	1%	0%	99%	
			H23.5	-	-	-	-	-	-	
			H23.8	-	-	-	-	-	-	
		久喜支局	H22.5	35%	31%	32%	1%	1%	98%	平成23年5月及び8月については、委託業務を停止していたためアンケートは実施していない
			H22.8	43%	25%	31%	0%	1%	99%	
			H22.11	37%	32%	29%	1%	1%	98%	
			H23.2	39%	28%	28%	4%	1%	95%	
			H23.5	40%	26%	33%	1%	0%	99%	
			H23.8	49%	23%	28%	0%	0%	100%	
		鴻巣出張所	H22.5	63%	18%	19%	0%	0%	100%	平成23年5月及び8月については、委託業務を停止していたためアンケートは実施していない
			H22.8	75%	15%	10%	0%	0%	100%	
			H22.11	70%	23%	7%	0%	0%	100%	
			H23.2	61%	27%	12%	0%	0%	100%	
			H23.5	57%	22%	21%	0%	0%	100%	
			H23.8	64%	33%	3%	0%	0%	100%	
志木出張所	H22.5	29%	18%	48%	3%	2%	95%	平成23年5月及び8月については、委託業務を停止していたためアンケートは実施していない		
	H22.8	40%	24%	34%	1%	1%	98%			
	H22.11	29%	23%	46%	2%	0%	98%			
	H23.2	28%	24%	44%	4%	0%	96%			
	H23.5	-	-	-	-	-	-			
	H23.8	-	-	-	-	-	-			
飯能出張所	H22.5	59%	28%	12%	1%	0%	99%	平成23年5月及び8月については、委託業務を停止していたためアンケートは実施していない		
	H22.8	72%	16%	12%	0%	0%	100%			
	H22.11	75%	17%	8%	0%	0%	100%			
	H23.2	83%	7%	10%	0%	0%	100%			
	H23.5	-	-	-	-	-	-			
	H23.8	-	-	-	-	-	-			
千葉地方務局	株式会社 総合人材センター	市原出張所	H22.5	52%	23%	25%	0%	0%	100%	平成23年5月及び8月については、委託業務を停止していたためアンケートは実施していない
			H22.8	53%	24%	23%	0%	0%	100%	
			H22.11	46%	24%	29%	1%	0%	99%	
			H23.2	41%	27%	31%	1%	0%	99%	
			H23.5	45%	29%	23%	1%	2%	97%	
			H23.8	50%	21%	29%	0%	0%	100%	
		佐倉支局	H22.5	55%	19%	25%	1%	0%	99%	
			H22.8	72%	11%	15%	2%	0%	98%	
			H22.11	60%	18%	22%	0%	0%	100%	
			H23.2	60%	22%	17%	0%	1%	99%	
			H23.5	64%	20%	16%	0%	0%	100%	
			H23.8	57%	26%	17%	0%	0%	100%	
		成田出張所	H22.5	53%	24%	22%	1%	0%	99%	
			H22.8	49%	23%	26%	2%	0%	98%	
			H22.11	64%	20%	15%	1%	0%	99%	
			H23.2	55%	25%	20%	0%	0%	100%	
			H23.5	51%	22%	27%	0%	0%	100%	
			H23.8	48%	33%	19%	0%	0%	100%	
		茂原支局	H22.5	57%	19%	24%	0%	0%	100%	
			H22.8	59%	18%	23%	0%	0%	100%	
			H22.11	54%	19%	27%	0%	0%	100%	
			H23.2	50%	18%	32%	0%	0%	100%	
			H23.5	54%	17%	29%	0%	0%	100%	
			H23.8	56%	19%	25%	0%	0%	100%	
いすみ出張所	H22.5	60%	18%	21%	0%	1%	99%			
	H22.8	69%	14%	17%	0%	0%	100%			
	H22.11	66%	18%	15%	1%	0%	99%			
	H23.2	64%	19%	17%	0%	0%	100%			
	H23.5	60%	17%	23%	0%	0%	100%			
	H23.8	62%	17%	21%	0%	0%	100%			
市川支局	H22.5	28%	22%	45%	4%	1%	95%			
	H22.8	33%	27%	38%	2%	0%	98%			
	H22.11	30%	26%	41%	2%	1%	97%			
	H23.2	30%	24%	43%	2%	1%	97%			
	H23.5	35%	25%	38%	1%	1%	98%			
	H23.8	43%	21%	34%	1%	1%	98%			

水戸地方方法務局	日本コンベンションサービス株式会社	日立支局	H22.5	54%	27%	15%	3%	1%	96%
			H22.8	56%	21%	22%	0%	1%	99%
			H22.11	66%	24%	10%	0%	0%	100%
			H23.2	63%	20%	17%	0%	0%	100%
			H23.5	65%	22%	11%	1%	1%	98%
		H23.8	72%	16%	12%	0%	0%	100%	
		取手出張所	H22.5	56%	24%	18%	1%	1%	98%
			H22.8	62%	23%	14%	1%	0%	99%
			H22.11	62%	21%	16%	1%	0%	99%
			H23.2	63%	21%	16%	0%	0%	100%
			H23.5	66%	19%	14%	0%	1%	99%
		H23.8	64%	21%	15%	0%	0%	100%	
		鹿嶋支局	H22.5	41%	24%	30%	3%	2%	95%
			H22.8	51%	20%	28%	0%	1%	99%
			H22.11	47%	24%	28%	1%	0%	99%
			H23.2	45%	24%	29%	2%	0%	98%
			H23.5	56%	16%	28%	0%	0%	100%
		H23.8	57%	24%	19%	0%	0%	100%	
		筑西出張所	H22.5	44%	26%	30%	0%	0%	100%
			H22.8	55%	22%	23%	0%	0%	100%
			H22.11	55%	21%	23%	1%	0%	99%
			H23.2	46%	22%	29%	2%	1%	97%
			H23.5	52%	22%	24%	2%	0%	98%
		H23.8	51%	25%	23%	1%	0%	99%	
宇都宮地方方法務局	マンパワー・ジャパン株式会社	日光支局	H22.5	47%	28%	24%	0%	1%	99%
			H22.8	56%	14%	29%	1%	0%	99%
			H22.11	52%	23%	25%	0%	0%	100%
			H23.2	52%	20%	26%	0%	2%	98%
			H23.5	51%	24%	24%	1%	0%	99%
		H23.8	68%	12%	20%	0%	0%	100%	
		真岡支局	H22.5	56%	22%	21%	1%	0%	99%
			H22.8	59%	18%	23%	0%	0%	100%
			H22.11	54%	16%	29%	1%	0%	99%
			H23.2	56%	19%	25%	0%	0%	100%
			H23.5	58%	20%	22%	0%	0%	100%
		H23.8	53%	17%	30%	0%	0%	100%	
		大田原支局	H22.5	45%	26%	28%	0%	1%	99%
			H22.8	42%	30%	25%	3%	0%	97%
			H22.11	47%	25%	26%	1%	1%	98%
			H23.2	48%	23%	28%	1%	0%	99%
			H23.5	49%	24%	26%	0%	1%	99%
		H23.8	45%	26%	25%	3%	1%	96%	
		栃木支局	H22.5	47%	25%	27%	1%	0%	99%
			H22.8	45%	25%	30%	0%	0%	100%
			H22.11	56%	27%	17%	0%	0%	100%
			H23.2	47%	19%	33%	1%	0%	99%
			H23.5	46%	29%	25%	0%	0%	100%
		H23.8	60%	25%	14%	1%	0%	99%	
小山出張所	H22.5	50%	27%	22%	1%	0%	99%		
	H22.8	54%	20%	26%	0%	0%	100%		
	H22.11	50%	20%	28%	1%	1%	98%		
	H23.2	56%	25%	19%	0%	0%	100%		
	H23.5	54%	22%	24%	0%	0%	100%		
H23.8	54%	20%	26%	0%	0%	100%			

前橋地方方法務局	株式会社グロップ	太田支局	H22.5	46%	27%	25%	1%	1%	98%
			H22.8	47%	30%	23%	0%	0%	100%
			H22.11	48%	27%	24%	1%	0%	99%
			H23.2	35%	23%	40%	1%	1%	98%
			H23.5	49%	24%	26%	1%	0%	99%
		H23.8	49%	26%	25%	0%	0%	100%	
		沼田支局	H22.5	57%	19%	24%	0%	0%	100%
			H22.8	55%	27%	17%	1%	0%	99%
			H22.11	65%	17%	18%	0%	0%	100%
			H23.2	67%	22%	10%	1%	0%	99%
			H23.5	64%	23%	13%	0%	0%	100%
		H23.8	63%	20%	17%	0%	0%	100%	
		富岡支局	H22.5	67%	20%	13%	0%	0%	100%
			H22.8	74%	13%	13%	0%	0%	100%
			H22.11	70%	17%	13%	0%	0%	100%
			H23.2	68%	21%	11%	0%	0%	100%
			H23.5	64%	21%	15%	0%	0%	100%
		H23.8	66%	20%	13%	0%	1%	99%	
		渋川出張所	H22.5	64%	19%	15%	2%	0%	98%
			H22.8	53%	23%	21%	3%	0%	97%
H22.11	60%		22%	18%	0%	0%	100%		
H23.2	56%		26%	18%	0%	0%	100%		
H23.5	45%		31%	24%	0%	0%	100%		
H23.8	59%	26%	15%	0%	0%	100%			
静岡地方方法務局	株式会社 総合人材センター	浜松支局	H22.5	48%	26%	24%	2%	0%	98%
			H22.8	66%	19%	13%	2%	0%	98%
			H22.11	44%	26%	28%	2%	0%	98%
			H23.2	46%	28%	25%	1%	0%	99%
			H23.5	52%	23%	22%	2%	1%	97%
H23.8	53%	27%	20%	0%	0%	100%			
甲府地方方法務局	アイエーカンパニー 合資会社	韮崎出張所	H22.5	76%	15%	8%	1%	0%	99%
			H22.8	69%	16%	13%	1%	1%	98%
			H22.11	65%	19%	16%	0%	0%	100%
			H23.2	64%	21%	14%	1%	0%	99%
			H23.5	67%	20%	12%	0%	1%	99%
			H23.8	72%	19%	8%	0%	1%	99%
		鯉沢支局	H22.5	75%	20%	5%	0%	0%	100%
			H22.8	77%	9%	14%	0%	0%	100%
			H22.11	81%	15%	4%	0%	0%	100%
			H23.2	82%	10%	8%	0%	0%	100%
			H23.5	69%	26%	5%	0%	0%	100%
			H23.8	54%	42%	4%	0%	0%	100%
		大月支局	H22.5	74%	14%	12%	0%	0%	100%
			H22.8	80%	11%	9%	0%	0%	100%
			H22.11	79%	11%	9%	0%	1%	99%
			H23.2	71%	22%	7%	0%	0%	100%
			H23.5	70%	15%	13%	2%	0%	98%
			H23.8	78%	4%	16%	2%	0%	98%
長野地方方法務局	マンパワー・ジャパン 株式会社	松本支局	H22.5	41%	25%	34%	0%	0%	100%
			H22.8	51%	38%	11%	0%	0%	100%
			H22.11	42%	34%	24%	0%	0%	100%
			H23.2	40%	39%	21%	0%	0%	100%
			H23.5	46%	34%	20%	0%	0%	100%
			H23.8	63%	21%	16%	0%	0%	100%
		飯山支局	H22.5	60%	18%	20%	2%	0%	98%
			H22.8	59%	23%	17%	1%	0%	99%
			H22.11	68%	20%	12%	0%	0%	100%
			H23.2	67%	21%	12%	0%	0%	100%
			H23.5	76%	15%	8%	1%	0%	99%
			H23.8	83%	6%	11%	0%	0%	100%
		佐久支局	H22.5	58%	23%	18%	1%	0%	99%
			H22.8	50%	28%	22%	0%	0%	100%
			H22.11	64%	23%	13%	0%	0%	100%
			H23.2	55%	27%	18%	0%	0%	100%
			H23.5	56%	25%	18%	1%	0%	99%
			H23.8	62%	22%	16%	0%	0%	100%

新潟地方方法務局	財団法人 民事法務協会	長岡支局	H22.5	46%	28%	25%	1%	0%	99%
			H22.8	49%	29%	21%	0%	1%	99%
			H22.11	56%	19%	24%	1%	0%	99%
			H23.2	50%	29%	20%	1%	0%	99%
			H23.5	53%	29%	17%	1%	0%	99%
		H23.8	56%	23%	20%	1%	0%	99%	
		三条支局	H22.5	65%	27%	7%	1%	0%	99%
			H22.8	77%	14%	8%	1%	0%	99%
			H22.11	69%	15%	13%	2%	1%	97%
			H23.2	69%	17%	14%	0%	0%	100%
			H23.5	83%	13%	4%	0%	0%	100%
		H23.8	51%	38%	11%	0%	0%	100%	
		糸魚川支局	H22.5	61%	23%	16%	0%	0%	100%
			H22.8	48%	29%	23%	0%	0%	100%
			H22.11	74%	21%	5%	0%	0%	100%
			H23.2	81%	10%	9%	0%	0%	100%
			H23.5	80%	16%	4%	0%	0%	100%
		H23.8	90%	0%	10%	0%	0%	100%	
		上越支局	H22.5	51%	20%	28%	1%	0%	99%
			H22.8	54%	19%	25%	1%	1%	98%
			H22.11	55%	25%	19%	1%	0%	99%
			H23.2	55%	23%	20%	1%	1%	98%
			H23.5	57%	20%	22%	1%	0%	99%
		H23.8	54%	26%	20%	0%	0%	100%	
大阪法務局	株式会社 総合人材センター	堺支局	H22.5	33%	25%	38%	3%	1%	96%
			H22.8	40%	26%	33%	1%	0%	99%
			H22.11	37%	28%	33%	2%	0%	98%
			H23.2	37%	27%	35%	1%	0%	99%
			H23.5	33%	29%	37%	1%	0%	99%
		H23.8	42%	27%	30%	1%	0%	99%	
		富田林支局	H22.5	48%	26%	25%	1%	0%	99%
			H22.8	49%	26%	23%	2%	0%	98%
			H22.11	51%	26%	22%	1%	0%	99%
			H23.2	52%	23%	25%	0%	0%	100%
			H23.5	50%	23%	26%	1%	0%	99%
		H23.8	58%	21%	19%	1%	1%	98%	
		岸和田支局	H22.5	32%	24%	41%	2%	1%	97%
			H22.8	38%	31%	29%	1%	1%	98%
			H22.11	40%	25%	33%	1%	1%	98%
			H23.2	55%	20%	23%	1%	1%	98%
			H23.5	50%	24%	26%	0%	0%	100%
		H23.8	49%	30%	21%	0%	0%	100%	
京都地方方法務局	大澤事務所 株式会社	宇治支局	H22.5	30%	23%	44%	3%	0%	97%
			H22.8	40%	29%	28%	3%	0%	97%
			H22.11	32%	27%	40%	1%	0%	99%
			H23.2	39%	28%	29%	3%	1%	96%
			H23.5	39%	23%	38%	0%	0%	100%
		H23.8	37%	28%	35%	0%	0%	100%	
		木津出張所	H22.5	49%	28%	19%	3%	1%	96%
			H22.8	60%	15%	23%	1%	1%	98%
			H22.11	59%	21%	19%	0%	1%	99%
			H23.2	51%	26%	23%	0%	0%	100%
			H23.5	70%	18%	12%	0%	0%	100%
		H23.8	76%	17%	6%	0%	1%	99%	

神戸地方方法務局	アイエーカンパニー 合資会社	姫路支局	H22.5	32%	28%	35%	3%	2%	95%
			H22.8	46%	28%	25%	1%	0%	99%
			H22.11	44%	34%	20%	1%	1%	98%
			H23.2	41%	28%	28%	3%	0%	97%
			H23.5	44%	37%	17%	0%	2%	98%
		H23.8	43%	27%	30%	0%	0%	100%	
		加古川支局	H22.5	30%	25%	43%	1%	1%	98%
			H22.8	49%	25%	25%	1%	0%	99%
			H22.11	57%	24%	17%	2%	0%	98%
			H23.2	48%	27%	25%	0%	0%	100%
			H23.5	44%	29%	25%	2%	0%	98%
		H23.8	58%	11%	26%	3%	2%	95%	
		社支局	H22.5	48%	26%	25%	1%	0%	99%
			H22.8	46%	24%	30%	0%	0%	100%
			H22.11	50%	21%	28%	1%	0%	99%
			H23.2	46%	26%	26%	1%	1%	98%
			H23.5	52%	24%	24%	0%	0%	100%
		H23.8	46%	25%	29%	0%	0%	100%	
		龍野支局	H22.5	40%	22%	36%	1%	1%	98%
			H22.8	40%	33%	26%	1%	0%	99%
			H22.11	44%	21%	32%	3%	0%	97%
			H23.2	69%	17%	14%	0%	0%	100%
			H23.5	46%	29%	25%	0%	0%	100%
		H23.8	44%	31%	25%	0%	0%	100%	
須磨出張所	H22.5	44%	32%	21%	2%	1%	97%		
	H22.8	41%	25%	34%	0%	0%	100%		
	H22.11	33%	42%	23%	2%	0%	98%		
	H23.2	44%	30%	26%	0%	0%	100%		
	H23.5	61%	20%	17%	2%	0%	98%		
H23.8	61%	17%	21%	1%	0%	99%			
奈良地方方法務局	アイエーカンパニー 合資会社	本局	H22.5	24%	23%	39%	10%	4%	86%
			H22.8	30%	30%	35%	3%	2%	95%
			H22.11	33%	32%	30%	3%	2%	95%
			H23.2	35%	27%	34%	3%	1%	96%
			H23.5	32%	31%	34%	2%	1%	97%
			H23.8	47%	27%	24%	2%	0%	98%
		五條支局	H22.5	78%	10%	12%	0%	0%	100%
			H22.8	80%	15%	5%	0%	0%	100%
			H22.11	71%	10%	14%	5%	0%	95%
			H23.2	73%	20%	7%	0%	0%	100%
			H23.5	66%	10%	24%	0%	0%	100%
			H23.8	76%	18%	3%	3%	0%	97%

和歌山地方務局	アイエーカンパニー 合資会社	本局	H22.5	36%	21%	39%	3%	1%	96%	
			H22.8	38%	26%	33%	2%	1%	97%	
			H22.11	41%	22%	33%	4%	0%	96%	
			H23.2	47%	25%	23%	4%	1%	95%	
			H23.5	56%	22%	18%	3%	1%	96%	
		H23.8	59%	25%	16%	0%	0%	100%		
		橋本支局	H22.5	48%	27%	23%	2%	0%	98%	
			H22.8	47%	22%	28%	3%	0%	97%	
			H22.11	59%	27%	14%	0%	0%	100%	
			H23.2	58%	30%	12%	0%	0%	100%	
			H23.5	63%	23%	14%	0%	0%	100%	
		H23.8	64%	26%	10%	0%	0%	100%		
		田辺支局	H22.5	57%	20%	22%	1%	0%	99%	
			H22.8	81%	12%	6%	0%	1%	99%	
			H22.11	76%	9%	15%	0%	0%	100%	
			H23.2	71%	12%	15%	0%	2%	98%	
			H23.5	87%	13%	0%	0%	0%	100%	
		H23.8	64%	18%	16%	0%	2%	98%		
		御坊支局	H22.5	87%	5%	4%	4%	0%	96%	
			H22.8	58%	32%	10%	0%	0%	100%	
			H22.11	83%	10%	7%	0%	0%	100%	
			H23.2	82%	5%	13%	0%	0%	100%	
			H23.5	76%	11%	13%	0%	0%	100%	
		H23.8	70%	19%	11%	0%	0%	100%		
		新宮支局	H22.5	69%	16%	14%	1%	0%	99%	
			H22.8	71%	18%	10%	1%	0%	99%	
			H22.11	73%	18%	9%	0%	0%	100%	
			H23.2	73%	17%	9%	1%	0%	99%	
			H23.5	71%	17%	12%	0%	0%	100%	
		H23.8	79%	14%	7%	0%	0%	100%		
		湯浅出張所	H22.5	56%	23%	21%	0%	0%	100%	
			H22.8	76%	15%	9%	0%	0%	100%	
			H22.11	84%	10%	6%	0%	0%	100%	
			H23.2	82%	10%	8%	0%	0%	100%	
			H23.5	78%	14%	8%	0%	0%	100%	
		H23.8	88%	10%	2%	0%	0%	100%		
		岩出出張所	H22.5	52%	20%	23%	3%	2%	95%	
			H22.8	52%	20%	27%	1%	0%	99%	
			H22.11	65%	17%	17%	1%	0%	99%	
			H23.2	73%	14%	13%	0%	0%	100%	
			H23.5	-	-	-	-	-	-	
		H23.8	-	-	-	-	-	-		

平成23年5月及び8月については、委託業務を停止していたためアンケートは実施していない

名古屋法務局	日本コンベンションサービス株式会社	熱田出張所	H22.5	19%	26%	48%	4%	3%	93%
			H22.8	30%	25%	42%	2%	1%	97%
			H22.11	26%	26%	43%	4%	1%	95%
			H23.2	24%	26%	45%	4%	1%	95%
			H23.5	21%	25%	50%	3%	1%	96%
			H23.8	25%	28%	46%	1%	0%	99%
		春日井支局	H22.5	29%	25%	44%	1%	1%	98%
			H22.8	36%	27%	35%	1%	1%	98%
			H22.11	35%	29%	34%	2%	0%	98%
			H23.2	34%	29%	35%	1%	1%	98%
			H23.5	38%	26%	34%	2%	0%	98%
			H23.8	38%	29%	32%	1%	0%	99%
		津島支局	H22.5	28%	26%	45%	1%	0%	99%
			H22.8	35%	24%	41%	0%	0%	100%
			H22.11	40%	24%	36%	0%	0%	100%
			H23.2	38%	23%	39%	0%	0%	100%
			H23.5	33%	26%	40%	1%	0%	99%
			H23.8	39%	28%	32%	1%	0%	99%
		岡崎支局	H22.5	28%	27%	41%	3%	1%	96%
			H22.8	35%	29%	34%	1%	1%	98%
			H22.11	36%	30%	34%	0%	0%	100%
			H23.2	40%	26%	33%	1%	0%	99%
			H23.5	40%	27%	32%	1%	0%	99%
			H23.8	41%	27%	31%	1%	0%	99%
		西尾支局	H22.5	62%	16%	21%	0%	1%	99%
			H22.8	56%	24%	20%	0%	0%	100%
			H22.11	59%	21%	19%	1%	0%	99%
			H23.2	57%	25%	18%	0%	0%	100%
			H23.5	62%	18%	20%	0%	0%	100%
			H23.8	61%	21%	17%	1%	0%	99%
		豊川出張所	H22.5	31%	24%	44%	1%	0%	99%
			H22.8	44%	29%	27%	0%	0%	100%
			H22.11	38%	29%	33%	0%	0%	100%
			H23.2	38%	30%	31%	1%	0%	99%
			H23.5	43%	24%	33%	0%	0%	100%
			H23.8	47%	22%	29%	2%	0%	98%
津地方法務局	株式会社 総合人材センター	四日市支局	H22.5	30%	31%	34%	4%	1%	95%
			H22.8	36%	32%	32%	0%	0%	100%
			H22.11	35%	33%	31%	1%	0%	99%
			H23.2	34%	31%	34%	1%	0%	99%
			H23.5	28%	34%	36%	2%	0%	98%
			H23.8	27%	32%	39%	2%	0%	98%
		桑名支局	H22.5	62%	15%	22%	0%	1%	99%
			H22.8	65%	25%	10%	0%	0%	100%
			H22.11	79%	12%	9%	0%	0%	100%
			H23.2	80%	14%	6%	0%	0%	100%
			H23.5	68%	19%	12%	1%	0%	98%
			H23.8	59%	27%	14%	0%	0%	100%
		伊賀支局	H22.5	59%	22%	16%	2%	1%	97%
			H22.8	66%	15%	17%	2%	0%	98%
			H22.11	57%	23%	17%	1%	2%	97%
			H23.2	61%	22%	16%	0%	1%	99%
			H23.5	63%	19%	17%	0%	1%	99%
			H23.8	69%	17%	14%	0%	0%	100%
岐阜地方法務局	財団法人 民事法務協会	美濃加茂支局	H22.5	48%	23%	28%	1%	0%	99%
			H22.8	55%	22%	22%	1%	0%	99%
			H22.11	56%	22%	22%	0%	0%	100%
			H23.2	61%	16%	23%	0%	0%	100%
			H23.5	63%	17%	20%	0%	0%	100%
			H23.8	70%	13%	17%	0%	0%	100%
		多治見支局	H22.5	41%	25%	33%	1%	0%	99%
			H22.8	45%	27%	27%	1%	0%	99%
			H22.11	55%	22%	23%	0%	0%	100%
			H23.2	48%	27%	24%	1%	0%	99%
			H23.5	51%	24%	24%	1%	0%	99%
			H23.8	49%	25%	24%	2%	0%	98%

福井地方方法務局	マンパワー・ジャパン株式会社	本局	H22.5	32%	27%	38%	2%	1%	97%
			H22.8	34%	27%	37%	2%	0%	98%
			H22.11	36%	30%	33%	1%	0%	99%
			H23.2	33%	28%	36%	3%	0%	97%
			H23.5	24%	30%	44%	2%	0%	98%
		H23.8	37%	25%	37%	1%	0%	99%	
		武生支局	H22.5	46%	22%	30%	2%	0%	98%
			H22.8	48%	25%	25%	2%	0%	98%
			H22.11	43%	32%	25%	0%	0%	100%
			H23.2	47%	29%	23%	1%	0%	99%
			H23.5	42%	28%	27%	2%	1%	97%
		H23.8	44%	32%	24%	0%	0%	100%	
		敦賀支局	H22.5	67%	18%	13%	2%	0%	98%
			H22.8	66%	20%	14%	0%	0%	100%
			H22.11	68%	21%	11%	0%	0%	100%
			H23.2	57%	31%	12%	0%	0%	100%
			H23.5	55%	29%	16%	0%	0%	100%
		H23.8	59%	21%	20%	0%	0%	100%	
		小浜支局	H22.5	59%	22%	19%	0%	0%	100%
			H22.8	43%	32%	25%	0%	0%	100%
			H22.11	48%	27%	23%	0%	2%	98%
			H23.2	52%	31%	17%	0%	0%	100%
			H23.5	45%	28%	27%	0%	0%	100%
		H23.8	43%	26%	31%	0%	0%	100%	
富山地方方法務局	財団法人 民事法務協会	本局	H22.5	16%	30%	52%	2%	0%	98%
			H22.8	29%	26%	43%	2%	0%	98%
			H22.11	20%	44%	34%	1%	1%	98%
			H23.2	23%	48%	28%	1%	0%	99%
			H23.5	22%	42%	34%	2%	0%	98%
		H23.8	35%	47%	17%	1%	0%	99%	
		魚津支局	H22.5	42%	31%	27%	0%	0%	100%
			H22.8	55%	20%	24%	0%	1%	99%
			H22.11	48%	26%	26%	0%	0%	100%
			H23.2	50%	23%	27%	0%	0%	100%
			H23.5	60%	21%	19%	0%	0%	100%
		H23.8	60%	28%	12%	0%	0%	100%	
		高岡支局	H22.5	50%	27%	21%	1%	1%	98%
			H22.8	50%	26%	23%	1%	0%	99%
			H22.11	60%	21%	18%	1%	0%	99%
			H23.2	51%	24%	25%	0%	0%	100%
			H23.5	54%	25%	20%	0%	1%	99%
		H23.8	50%	26%	23%	1%	0%	99%	
		砺波支局	H22.5	58%	20%	22%	0%	0%	100%
			H22.8	50%	21%	28%	0%	1%	99%
			H22.11	54%	27%	18%	1%	0%	99%
			H23.2	74%	13%	13%	0%	0%	100%
			H23.5	65%	18%	17%	0%	0%	100%
		H23.8	43%	18%	36%	3%	0%	97%	
広島法務局	ATG company 株式会社	福山支局	H22.5	26%	20%	37%	14%	3%	83%
			H22.8	34%	26%	38%	2%	0%	98%
			H22.11	38%	25%	34%	2%	1%	97%
			H23.2	27%	28%	41%	4%	0%	96%
			H23.5	38%	20%	39%	2%	1%	97%
H23.8	41%	24%	33%	1%	1%	98%			
山口地方方法務局	財団法人 民事法務協会	周南支局	H22.5	41%	32%	23%	2%	2%	96%
			H22.8	47%	21%	31%	1%	0%	99%
			H22.11	51%	20%	29%	0%	0%	100%
			H23.2	49%	21%	30%	0%	0%	100%
			H23.5	47%	27%	26%	0%	0%	100%
		H23.8	54%	22%	23%	1%	0%	99%	
		萩支局	H22.5	73%	16%	10%	1%	0%	99%
			H22.8	74%	14%	10%	2%	0%	98%
			H22.11	77%	15%	6%	2%	0%	98%
			H23.2	70%	20%	10%	0%	0%	100%
			H23.5	87%	7%	6%	0%	0%	100%
		H23.8	74%	13%	13%	0%	0%	100%	
		岩国支局	H22.5	44%	16%	40%	0%	0%	100%
			H22.8	54%	22%	22%	2%	0%	98%
H22.11	54%		16%	30%	0%	0%	100%		
H23.2	46%		24%	29%	1%	0%	99%		
H23.5	47%		21%	32%	0%	0%	100%		
H23.8	47%	24%	28%	0%	1%	99%			

岡山地方方法務局	ランスタッド株式会社 (旧株式会社フジスタッフ)	倉敷支局	H22.5	32%	29%	37%	1%	1%	98%		
			H22.8	37%	29%	31%	3%	0%	97%		
			H22.11	35%	26%	37%	1%	1%	98%		
			H23.2	30%	27%	42%	1%	0%	99%		
			H23.5	33%	21%	44%	2%	0%	98%		
		H23.8	34%	29%	36%	1%	0%	99%			
		笠岡支局	H22.5	63%	20%	15%	2%	0%	98%		
			H22.8	58%	25%	16%	0%	1%	99%		
			H22.11	63%	15%	21%	1%	0%	99%		
			H23.2	68%	25%	7%	0%	0%	100%		
			H23.5	59%	23%	18%	0%	0%	100%		
		H23.8	64%	17%	19%	0%	0%	100%			
		鳥取地方方法務局	テンプスタッフ フォーラム株式会社	本局	H22.5	35%	27%	36%	1%	1%	98%
					H22.8	38%	29%	32%	1%	0%	99%
H22.11	37%				32%	30%	0%	1%	99%		
H23.2	43%				26%	30%	1%	0%	99%		
H23.5	48%				27%	25%	0%	0%	100%		
H23.8	44%			28%	27%	1%	0%	99%			
倉吉支局	H22.5			61%	26%	13%	0%	0%	100%		
	H22.8			64%	18%	18%	0%	0%	100%		
	H22.11			60%	24%	16%	0%	0%	100%		
	H23.2			66%	18%	15%	1%	0%	99%		
	H23.5			64%	19%	17%	0%	0%	100%		
H23.8	68%			17%	15%	0%	0%	100%			
米子支局	H22.5			49%	23%	26%	2%	0%	98%		
	H22.8			49%	28%	21%	2%	0%	98%		
	H22.11			62%	25%	13%	0%	0%	100%		
	H23.2			55%	26%	18%	1%	0%	99%		
	H23.5			57%	19%	23%	1%	0%	99%		
H23.8	59%			21%	19%	0%	1%	99%			
松江地方方法務局	アイエーカンパニー 合資会社	本局	H22.5	68%	13%	18%	1%	0%	99%		
			H22.8	64%	20%	14%	2%	0%	98%		
			H22.11	54%	31%	14%	1%	0%	99%		
			H23.2	58%	25%	16%	1%	0%	99%		
			H23.5	71%	21%	8%	0%	0%	100%		
		H23.8	55%	29%	16%	0%	0%	100%			
		出雲支局	H22.5	56%	17%	27%	0%	0%	100%		
			H22.8	46%	24%	28%	1%	1%	98%		
			H22.11	57%	18%	25%	0%	0%	100%		
			H23.2	53%	22%	25%	0%	0%	100%		
			H23.5	64%	11%	17%	1%	7%	92%		
		H23.8	58%	21%	21%	0%	0%	100%			
		浜田支局	H22.5	56%	18%	25%	1%	0%	99%		
			H22.8	40%	27%	33%	0%	0%	100%		
			H22.11	58%	22%	19%	0%	1%	99%		
			H23.2	77%	9%	14%	0%	0%	100%		
			H23.5	54%	29%	17%	0%	0%	100%		
		H23.8	63%	15%	21%	1%	0%	99%			

福岡法務局	株式会社 総合人材センター	筑紫支局	H22.5	58%	20%	22%	0%	0%	100%		
			H22.8	62%	21%	17%	0%	0%	100%		
			H22.11	65%	16%	18%	1%	0%	98%		
			H23.2	64%	19%	15%	1%	1%	98%		
			H23.5	74%	15%	11%	0%	0%	100%		
		久留米支局	H23.8	72%	18%	10%	0%	0%	100%		
			H22.5	45%	20%	35%	0%	0%	100%		
			H22.8	46%	24%	30%	0%	0%	100%		
			H22.11	49%	20%	31%	0%	0%	100%		
			H23.2	41%	26%	31%	1%	1%	98%		
		柳川支局	H23.5	48%	23%	29%	0%	0%	100%		
			H23.8	48%	22%	30%	0%	0%	100%		
			H22.5	51%	23%	26%	0%	0%	100%		
			H22.8	55%	24%	19%	1%	1%	98%		
			H22.11	63%	22%	14%	0%	1%	99%		
		八女支局	H23.2	65%	16%	19%	0%	0%	100%		
			H23.5	56%	20%	24%	0%	0%	100%		
			H23.8	69%	18%	13%	0%	0%	100%		
			H22.5	67%	19%	14%	0%	0%	100%		
			H22.8	67%	13%	18%	1%	1%	98%		
		西新出張所	H22.11	73%	14%	12%	1%	0%	99%		
			H23.2	70%	15%	15%	0%	0%	100%		
			H23.5	68%	19%	12%	1%	0%	99%		
			H23.8	75%	15%	9%	1%	0%	99%		
			H22.5	38%	33%	27%	1%	1%	98%		
		箱崎出張所	H22.8	48%	31%	20%	1%	0%	99%		
			H22.11	58%	23%	19%	0%	0%	100%		
			H23.2	48%	19%	32%	1%	0%	99%		
			H23.5	60%	16%	24%	0%	0%	100%		
			H23.8	58%	19%	22%	1%	0%	99%		
		佐賀地方法務局	財団法人 民事法務協会	本局	H22.5	52%	16%	30%	1%	1%	98%
					H22.8	52%	23%	24%	1%	0%	99%
					H22.11	65%	23%	11%	1%	0%	98%
					H23.2	61%	21%	18%	0%	0%	100%
					H23.5	64%	23%	12%	1%	0%	99%
					H23.8	67%	17%	15%	1%	0%	99%
				武雄支局	H22.5	36%	21%	42%	1%	0%	99%
					H22.8	38%	25%	35%	2%	0%	98%
					H22.11	31%	28%	39%	2%	0%	98%
					H23.2	45%	23%	32%	0%	0%	100%
					H23.5	49%	23%	27%	1%	0%	98%
					H23.8	47%	23%	29%	1%	0%	99%
伊万里支局	H22.5			61%	20%	19%	0%	0%	100%		
	H22.8			61%	26%	13%	0%	0%	100%		
	H22.11			62%	19%	18%	1%	0%	99%		
	H23.2			65%	17%	17%	1%	0%	99%		
	H23.5			70%	15%	14%	1%	0%	98%		
	H23.8			68%	18%	14%	0%	0%	100%		
唐津支局	H22.5			59%	16%	25%	0%	0%	100%		
	H22.8			72%	16%	12%	0%	0%	100%		
	H22.11			67%	15%	17%	0%	1%	99%		
	H23.2			65%	17%	16%	1%	1%	98%		
	H23.5			62%	20%	17%	1%	0%	99%		
	H23.8			71%	8%	21%	0%	0%	100%		
鳥栖出張所	H22.5			50%	26%	22%	2%	0%	98%		
	H22.8			52%	20%	28%	0%	0%	100%		
	H22.11			54%	19%	27%	0%	0%	100%		
	H23.2			59%	25%	16%	0%	0%	100%		
	H23.5			55%	16%	29%	0%	0%	100%		
	H23.8			62%	19%	19%	0%	0%	100%		
鳥栖出張所	H22.5			60%	20%	19%	1%	0%	99%		
	H22.8			66%	20%	14%	0%	0%	100%		
	H22.11			70%	14%	16%	0%	0%	100%		
	H23.2			75%	13%	12%	0%	0%	100%		
	H23.5			76%	15%	9%	0%	0%	100%		
	H23.8			67%	17%	16%	0%	0%	100%		

長崎地方法務局	株式会社 総合人材センター	本局	H22.5	19%	20%	55%	5%	1%	94%		
			H22.8	35%	26%	37%	2%	0%	98%		
			H22.11	22%	29%	46%	2%	1%	97%		
			H23.2	27%	25%	43%	4%	1%	95%		
			H23.5	30%	23%	46%	1%	0%	99%		
		諫早支局	H23.8	39%	26%	34%	1%	0%	99%		
			H22.5	61%	19%	20%	0%	0%	100%		
			H22.8	61%	23%	16%	0%	0%	100%		
			H22.11	67%	14%	18%	0%	1%	99%		
			H23.2	60%	21%	19%	0%	0%	100%		
		島原支局	H23.5	63%	20%	17%	0%	0%	100%		
			H23.8	62%	17%	21%	0%	0%	100%		
			H22.5	81%	7%	12%	0%	0%	100%		
			H22.8	70%	14%	16%	0%	0%	100%		
			H22.11	83%	8%	8%	0%	1%	99%		
		五島支局	H23.2	87%	9%	4%	0%	0%	100%		
			H23.5	75%	16%	9%	0%	0%	100%		
			H23.8	72%	19%	8%	0%	1%	99%		
			H22.5	83%	12%	5%	0%	0%	100%		
			H22.8	85%	4%	8%	3%	0%	97%		
熊本地方法務局	財団法人 民事法務協会	宇土支局	H22.11	80%	9%	11%	0%	0%	100%		
			H23.2	88%	10%	2%	0%	0%	100%		
			H23.5	92%	5%	3%	0%	0%	100%		
			H23.8	90%	7%	3%	0%	0%	100%		
			H22.5	60%	25%	14%	1%	0%	99%		
		八代支局	H22.8	60%	28%	12%	0%	0%	100%		
			H22.11	56%	23%	21%	0%	0%	100%		
			H23.2	67%	22%	11%	0%	0%	100%		
			H23.5	75%	20%	5%	0%	0%	100%		
			H23.8	74%	21%	5%	0%	0%	100%		
		人吉支局	H22.5	61%	24%	15%	0%	0%	100%		
			H22.8	67%	19%	13%	0%	1%	99%		
			H22.11	72%	14%	14%	0%	0%	100%		
			H23.2	70%	15%	15%	0%	0%	100%		
			H23.5	76%	15%	9%	0%	0%	100%		
		天草支局	H23.8	84%	9%	7%	0%	0%	100%		
			H22.5	72%	15%	13%	0%	0%	100%		
			H22.8	66%	17%	16%	1%	0%	99%		
			H22.11	59%	19%	22%	0%	0%	100%		
			H23.2	75%	17%	8%	0%	0%	100%		
鹿児島地方法務局	マンパワー・ジャパン 株式会社	鹿屋支局	H23.5	77%	13%	10%	0%	0%	100%		
			H23.8	72%	15%	12%	1%	0%	99%		
			H22.5	75%	12%	12%	1%	0%	99%		
			H22.8	87%	8%	5%	0%	0%	100%		
			H22.11	69%	6%	25%	0%	0%	100%		
		出水出張所	H23.2	77%	1%	22%	0%	0%	100%		
			H23.5	67%	2%	31%	0%	0%	100%		
			H23.8	80%	8%	12%	0%	0%	100%		
			H22.5	72%	22%	6%	0%	0%	100%		
			H22.8	72%	15%	11%	1%	1%	98%		
		那覇地方法務局	マンパワー・ジャパン 株式会社	沖繩支局	H22.11	85%	9%	6%	0%	0%	100%
					H23.2	69%	24%	7%	0%	0%	100%
					H23.5	69%	24%	7%	0%	0%	100%
					H23.8	74%	17%	9%	0%	0%	100%
					H22.5	61%	18%	20%	1%	0%	99%
				名護支局	H22.8	56%	22%	21%	1%	0%	99%
					H22.11	65%	18%	16%	1%	0%	99%
					H23.2	56%	19%	25%	0%	0%	100%
					H23.5	65%	20%	15%	0%	0%	100%
					H23.8	79%	12%	9%	0%	0%	100%
名護支局	H22.5			66%	19%	15%	0%	0%	100%		
	H22.8			60%	20%	18%	2%	0%	98%		
	H22.11			58%	23%	18%	1%	0%	99%		
	H23.2			63%	19%	16%	1%	1%	98%		
	H23.5			72%	17%	9%	1%	1%	98%		
H23.8	66%			17%	16%	1%	0%	99%			

仙台法務局	株式会社 エヌ・ティ・ティ・ソル コ	古川支局	H22.5	32%	29%	37%	2%	0%	98%
			H22.8	45%	26%	28%	0%	1%	99%
			H22.11	43%	23%	31%	2%	1%	97%
			H23.2	39%	28%	32%	1%	0%	99%
			H23.5	40%	20%	39%	0%	1%	99%
			H23.8	34%	25%	41%	0%	0%	100%
福島地方法務局	ATG company 株式会社	相馬支局	H22.5	79%	13%	8%	0%	0%	100%
			H22.8	88%	7%	5%	0%	0%	100%
			H22.11	88%	9%	3%	0%	0%	100%
			H23.2	87%	11%	2%	0%	0%	100%
			H23.5	88%	7%	5%	0%	0%	100%
			H23.8	92%	7%	1%	0%	0%	100%
		若松支局	H22.5	37%	27%	32%	2%	2%	96%
			H22.8	30%	26%	40%	4%	0%	96%
			H22.11	42%	22%	36%	0%	0%	100%
			H23.2	38%	26%	36%	0%	0%	100%
			H23.5	40%	29%	30%	0%	1%	99%
			H23.8	41%	23%	36%	0%	0%	100%
		いわき支局	H22.5	49%	30%	20%	0%	1%	99%
			H22.8	55%	24%	21%	0%	0%	100%
			H22.11	50%	23%	27%	0%	0%	100%
			H23.2	51%	26%	22%	1%	0%	99%
			H23.5	52%	23%	25%	0%	0%	100%
			H23.8	44%	32%	22%	2%	0%	98%
山形地方法務局	株式会社 エヌ・ティ・ティ・ソル コ	本局	H22.5	36%	24%	39%	1%	0%	99%
			H22.8	44%	20%	35%	1%	0%	99%
			H22.11	41%	26%	32%	1%	0%	99%
			H23.2	38%	27%	35%	0%	0%	100%
			H23.5	47%	18%	33%	2%	0%	98%
			H23.8	54%	21%	24%	1%	0%	99%
		寒河江支局	H22.5	57%	22%	19%	2%	0%	98%
			H22.8	51%	16%	33%	0%	0%	100%
			H22.11	58%	19%	22%	1%	0%	99%
			H23.2	48%	25%	27%	0%	0%	100%
			H23.5	56%	9%	33%	2%	0%	98%
			H23.8	52%	24%	24%	0%	0%	100%
		鶴岡支局	H22.5	54%	21%	24%	1%	0%	99%
			H22.8	55%	23%	20%	2%	0%	98%
			H22.11	66%	16%	17%	0%	1%	99%
			H23.2	74%	24%	2%	0%	0%	100%
			H23.5	71%	18%	11%	0%	0%	100%
			H23.8	64%	32%	4%	0%	0%	100%
		酒田支局	H22.5	45%	21%	34%	0%	0%	100%
			H22.8	42%	26%	32%	0%	0%	100%
			H22.11	63%	18%	19%	0%	0%	100%
			H23.2	54%	20%	26%	0%	0%	100%
			H23.5	59%	19%	22%	0%	0%	100%
			H23.8	56%	13%	31%	0%	0%	100%
秋田地方法務局	アイエーカンパニー 合資会社	本局	H22.5	38%	25%	36%	1%	0%	99%
			H22.8	37%	26%	35%	1%	1%	98%
			H22.11	38%	26%	34%	1%	1%	98%
			H23.2	30%	27%	40%	2%	1%	97%
			H23.5	34%	25%	39%	2%	0%	98%
			H23.8	42%	29%	29%	0%	0%	100%
		能代支局	H22.5	50%	24%	26%	0%	0%	100%
			H22.8	57%	16%	27%	0%	0%	100%
			H22.11	48%	20%	31%	1%	0%	99%
			H23.2	52%	28%	20%	0%	0%	100%
			H23.5	74%	7%	19%	0%	0%	100%
			H23.8	41%	23%	34%	0%	2%	98%
		大館支局	H22.5	54%	18%	24%	3%	1%	96%
			H22.8	54%	25%	19%	1%	1%	98%
			H22.11	52%	26%	21%	1%	0%	99%
			H23.2	60%	18%	22%	0%	0%	100%
			H23.5	55%	17%	25%	2%	1%	97%
			H23.8	56%	12%	31%	0%	1%	99%

札幌法務局	財団法人 民事法務協会	室蘭支局	H22.5	61%	22%	16%	1%	0%	99%
			H22.8	69%	23%	8%	0%	0%	100%
			H22.11	58%	26%	16%	0%	0%	100%
			H23.2	62%	17%	21%	0%	0%	100%
			H23.5	82%	10%	8%	0%	0%	100%
		H23.8	72%	16%	12%	0%	0%	100%	
		苫小牧支局	H22.5	61%	18%	21%	0%	0%	100%
			H22.8	50%	34%	16%	0%	0%	100%
			H22.11	58%	21%	21%	0%	0%	100%
			H23.2	66%	20%	14%	0%	0%	100%
H23.5	52%		23%	25%	0%	0%	100%		
H23.8	49%	26%	24%	1%	0%	99%			
旭川地方法務局	マンパワー・ジャパン 株式会社	名寄支局	H22.5	59%	22%	17%	0%	2%	98%
			H22.8	57%	18%	25%	0%	0%	100%
			H22.11	59%	23%	18%	0%	0%	100%
			H23.2	58%	19%	23%	0%	0%	100%
			H23.5	56%	21%	21%	2%	0%	98%
		H23.8	70%	8%	22%	0%	0%	100%	
		稚内支局	H22.5	70%	14%	16%	0%	0%	100%
			H22.8	63%	20%	17%	0%	0%	100%
			H22.11	74%	16%	10%	0%	0%	100%
			H23.2	66%	22%	12%	0%	0%	100%
H23.5	73%		11%	16%	0%	0%	100%		
H23.8	71%	18%	10%	0%	1%	99%			
釧路地方法務局	財団法人 民事法務協会	北見支局	H22.5	71%	14%	14%	1%	0%	99%
			H22.8	69%	18%	12%	1%	0%	99%
			H22.11	73%	15%	11%	1%	0%	99%
			H23.2	66%	21%	11%	1%	1%	98%
			H23.5	59%	16%	15%	6%	4%	90%
H23.8	58%	19%	16%	6%	1%	93%			
徳島地方法務局	株式会社 総合人材センター	本局	H22.5	31%	27%	39%	2%	1%	97%
			H22.8	40%	27%	32%	1%	0%	99%
			H22.11	41%	24%	34%	1%	0%	99%
			H23.2	42%	23%	34%	1%	0%	99%
			H23.5	40%	22%	37%	1%	0%	99%
			H23.8	45%	27%	28%	0%	0%	100%
		阿南支局	H22.5	68%	20%	12%	0%	0%	100%
			H22.8	63%	19%	17%	1%	0%	99%
			H22.11	68%	18%	13%	1%	0%	99%
			H23.2	74%	17%	9%	0%	0%	100%
			H23.5	71%	19%	10%	0%	0%	100%
			H23.8	68%	23%	9%	0%	0%	100%
		美馬支局	H22.5	61%	22%	16%	1%	0%	99%
			H22.8	54%	23%	21%	2%	0%	98%
			H22.11	60%	25%	15%	0%	0%	100%
			H23.2	50%	25%	24%	1%	0%	99%
			H23.5	57%	20%	23%	0%	0%	100%
			H23.8	64%	19%	17%	0%	0%	100%
松山地方法務局	マンパワー・ジャパン 株式会社	大洲支局	H22.5	53%	24%	21%	1%	1%	98%
			H22.8	58%	22%	18%	1%	1%	98%
			H22.11	56%	23%	19%	1%	1%	98%
			H23.2	69%	16%	14%	1%	0%	99%
			H23.5	64%	20%	16%	0%	0%	100%
			H23.8	65%	15%	16%	4%	0%	96%
		宇和島支局	H22.5	42%	26%	28%	3%	1%	96%
			H22.8	55%	24%	18%	2%	1%	97%
			H22.11	61%	11%	26%	2%	0%	98%
			H23.2	58%	25%	16%	1%	0%	99%
			H23.5	57%	25%	15%	2%	1%	97%
			H23.8	68%	20%	12%	0%	0%	100%
		砥部出張所	H22.5	54%	17%	27%	2%	0%	98%
			H22.8	54%	20%	25%	1%	0%	99%
			H22.11	43%	23%	30%	4%	0%	96%
			H23.2	60%	16%	23%	1%	0%	99%
			H23.5	51%	9%	40%	0%	0%	100%
			H23.8	57%	7%	36%	0%	0%	100%

平成22年度契約における委託対象登記所の利用者アンケート調査結果

別紙4

○証明書等の交付ないし地図等の閲覧までに要した時間はどのくらいでしたか。

局名	受託事業者名	登記所名	実施時期	10分未満	20分未満	30分未満	30分以上	30分未満の合計	備考
東京法務局	日本コンベンションサービス株式会社	不動産登記部門	H23.5	35%	46%	14%	5%	95%	
			H23.8	54%	42%	2%	2%	98%	
		法人登記部門	H23.5	61%	28%	7%	4%	96%	
			H23.8	89%	8%	2%	1%	99%	
		板橋出張所	H23.5	83%	14%	2%	1%	99%	
			H23.8	93%	5%	2%	0%	100%	
	豊島出張所	H23.5	63%	30%	6%	1%	99%		
		H23.8	86%	14%	0%	0%	100%		
	テンプスタッフ株式会社	港出張所	H23.5	66%	27%	5%	2%	99%	
			H23.8	76%	21%	2%	1%	99%	
		世田谷出張所	H23.5	55%	34%	8%	3%	97%	
			H23.8	75%	20%	4%	1%	99%	
		新宿出張所	H23.5	53%	35%	10%	2%	98%	
			H23.8	81%	16%	2%	1%	99%	
		中野出張所	H23.5	64%	32%	3%	1%	99%	
			H23.8	86%	12%	2%	0%	100%	
		杉並出張所	H23.5	49%	43%	5%	3%	97%	
			H23.8	75%	23%	1%	1%	99%	
		練馬出張所	H23.5	58%	28%	9%	5%	95%	
			H23.8	84%	14%	2%	0%	100%	
		台東出張所	H23.5	65%	29%	5%	1%	99%	
			H23.8	85%	13%	2%	0%	100%	
		渋谷出張所	H23.5	57%	30%	9%	4%	96%	
			H23.8	85%	13%	1%	1%	99%	
		目黒出張所	H23.5	62%	26%	7%	5%	95%	
			H23.8	89%	8%	3%	0%	100%	
		城北出張所	H23.5	47%	35%	12%	6%	94%	
			H23.8	68%	26%	4%	2%	98%	
	八王子支局	H23.5	68%	22%	8%	2%	98%		
		H23.8	85%	11%	3%	1%	99%		
	多摩出張所	H23.5	84%	11%	4%	1%	99%		
		H23.8	88%	10%	1%	1%	99%		
町田出張所	H23.5	84%	15%	1%	0%	100%			
	H23.8	90%	9%	1%	0%	100%			
立川出張所	H23.5	79%	17%	2%	2%	98%			
	H23.8	86%	12%	1%	1%	99%			
横浜地方法務局	不動産登記部門	H23.5	50%	31%	13%	6%	94%		
		H23.8	74%	21%	4%	1%	99%		
	法人登記部門	H23.5	93%	6%	1%	0%	100%		
		H23.8	97%	3%	0%	0%	100%		
	小田原支局	H23.5	86%	11%	3%	0%	100%		
		H23.8	90%	6%	3%	1%	99%		
	厚木支局	H23.5	81%	18%	1%	0%	100%		
		H23.8	90%	9%	1%	0%	100%		
	相模原支局	H23.5	77%	20%	2%	1%	99%		
		H23.8	86%	10%	3%	1%	99%		
	神奈川出張所	H23.5	70%	25%	4%	1%	99%		
		H23.8	90%	10%	0%	0%	100%		
	麻生出張所	H23.5	78%	18%	4%	0%	100%		
		H23.8	84%	15%	1%	0%	100%		
平塚出張所	H23.5	70%	24%	4%	2%	98%			
	H23.8	91%	8%	1%	0%	100%			
大和出張所	H23.5	82%	14%	2%	2%	98%			
	H23.8	84%	15%	1%	0%	100%			

さいたま地方務局	アイエーカンパニー 合資会社	本局	H23.5	59%	32%	5%	4%	96%	
			H23.8	87%	11%	1%	1%	99%	
		熊谷支局	H23.5	87%	11%	1%	1%	99%	
			H23.8	88%	9%	2%	1%	99%	
		秩父支局	H23.5	98%	2%	0%	0%	100%	
			H23.8	93%	6%	1%	0%	100%	
		東松山支局	H23.5	97%	2%	0%	1%	99%	
			H23.8	94%	6%	0%	0%	100%	
		越谷支局	H23.5	81%	18%	0%	1%	99%	
			H23.8	94%	6%	0%	0%	100%	
		川口出張所	H23.5	83%	13%	3%	1%	99%	
			H23.8	86%	12%	1%	1%	99%	
		上尾出張所	H23.5	96%	3%	0%	1%	99%	
			H23.8	99%	0%	1%	0%	100%	
		坂戸出張所	H23.5	94%	4%	1%	1%	99%	
			H23.8	95%	5%	0%	0%	100%	
本庄出張所	H23.5	95%	2%	1%	2%	98%			
	H23.8	100%	0%	0%	0%	100%			
春日部出張所	H23.5	95%	4%	0%	1%	99%			
	H23.8	98%	2%	0%	0%	100%			
草加出張所	H23.5	92%	6%	0%	2%	98%			
	H23.8	94%	5%	1%	0%	100%			
千葉地方務局	テンプスタッフ 株式会社	本局	H23.5	38%	41%	14%	7%	93%	
			H23.8	66%	27%	5%	2%	98%	
		千葉東出張所	H23.5	95%	5%	0%	0%	100%	
			H23.8	94%	4%	1%	1%	99%	
		東金出張所	H23.5	100%	0%	0%	0%	100%	
			H23.8	100%	0%	0%	0%	100%	
		松戸支局	H23.5	85%	13%	1%	1%	99%	
			H23.8	91%	7%	2%	0%	100%	
		野田出張所	H23.5	96%	4%	0%	0%	100%	
			H23.8	98%	1%	1%	0%	100%	
		柏支局	H23.5	95%	5%	0%	0%	100%	
			H23.8	97%	2%	0%	1%	99%	
		木更津支局	H23.5	82%	13%	3%	2%	98%	
			H23.8	92%	8%	0%	0%	100%	
		館山支局	H23.5	97%	3%	0%	0%	100%	
			H23.8	97%	2%	1%	0%	100%	
匝瑳支局	H23.5	95%	5%	0%	0%	100%			
	H23.8	96%	3%	0%	1%	99%			
香取支局	H23.5	92%	6%	1%	1%	99%			
	H23.8	93%	4%	2%	1%	99%			
船橋支局	H23.5	90%	8%	2%	0%	100%			
	H23.8	97%	3%	0%	0%	100%			
水戸地方務局	テンプスタッフ 株式会社	本局	H23.5	65%	28%	5%	2%	98%	
			H23.8	80%	18%	1%	1%	99%	
		常陸太田支局	H23.5	93%	6%	1%	0%	100%	
			H23.8	97%	1%	1%	1%	99%	
		土浦支局	H23.5	93%	6%	1%	0%	100%	
			H23.8	92%	7%	1%	0%	100%	
		つくば出張所	H23.5	96%	4%	0%	0%	100%	
			H23.8	99%	1%	0%	0%	100%	
		龍ヶ崎支局	H23.5	98%	2%	0%	0%	100%	
			H23.8	100%	0%	0%	0%	100%	
下妻支局	H23.5	88%	11%	1%	0%	100%			
	H23.8	95%	4%	0%	1%	99%			
		古河出張所	H23.5	91%	8%	0%	1%	99%	

		日 月 年 日 時 分 秒	H23.8	90%	10%	0%	0%	100%
--	--	---------------	-------	-----	-----	----	----	------

宇都宮地方務局	テンプスタッフ株式会社	本局	H23.5	49%	44%	6%	1%	99%	
			H23.8	68%	28%	3%	1%	99%	
		烏山支局	H23.5	94%	3%	3%	0%	100%	
			H23.8	98%	2%	0%	0%	100%	
		足利支局	H23.5	94%	6%	0%	0%	100%	
			H23.8	95%	4%	1%	0%	100%	
前橋地方務局	アイエーカンパニー 合資会社	本局	H23.5	75%	22%	3%	0%	100%	
			H23.8	95%	3%	1%	1%	99%	
		高崎支局	H23.5	77%	19%	3%	1%	99%	
			H23.8	84%	13%	3%	0%	100%	
		桐生支局	H23.5	97%	2%	0%	1%	99%	
			H23.8	100%	0%	0%	0%	100%	
		伊勢崎支局	H23.5	96%	3%	1%	0%	100%	
			H23.8	91%	7%	1%	1%	99%	
		中之条支局	H23.5	91%	7%	2%	0%	100%	
			H23.8	94%	4%	2%	0%	100%	
静岡地方務局	アイエーカンパニー 合資会社	本局	H23.5	98%	2%	0%	0%	100%	
			H23.8	99%	1%	0%	0%	100%	
		沼津支局	H23.5	57%	17%	13%	13%	87%	
			H23.8	72%	19%	7%	2%	98%	
		富士支局	H23.5	82%	12%	5%	1%	99%	
			H23.8	89%	9%	1%	1%	99%	
		下田支局	H23.5	92%	8%	0%	0%	100%	
			H23.8	100%	0%	0%	0%	100%	
		掛川支局	H23.5	90%	8%	2%	0%	100%	
			H23.8	90%	10%	0%	0%	100%	
		袋井支局	H23.5	94%	6%	0%	0%	100%	
			H23.8	98%	2%	0%	0%	100%	
		清水出張所	H23.5	98%	1%	1%	0%	100%	
			H23.8	95%	4%	0%	1%	99%	
		藤枝出張所	H23.5	100%	0%	0%	0%	100%	
			H23.8	98%	2%	0%	0%	100%	
島田出張所	H23.5	100%	0%	0%	0%	100%			
	H23.8	98%	2%	0%	0%	100%			
焼津出張所	H23.5	100%	0%	0%	0%	100%			
	H23.8	97%	3%	0%	0%	100%			
熱海出張所	H23.5	82%	9%	6%	3%	97%			
	H23.8	86%	7%	5%	2%	98%			
磐田出張所	H23.5	92%	7%	1%	0%	100%			
	H23.8	94%	5%	1%	0%	100%			
甲府地方務局	日本コンベンションサービス株式会社	本局	H23.5	82%	14%	3%	1%	99%	
			H23.8	92%	6%	1%	1%	99%	
		山梨出張所	H23.5	98%	1%	1%	0%	100%	
			H23.8	98%	2%	0%	0%	100%	
		吉田出張所	H23.5	98%	2%	0%	0%	100%	
			H23.8	96%	3%	1%	0%	100%	
長野地方務局	株式会社 総合人材センター	本局	H23.5	80%	16%	3%	1%	99%	
			H23.8	92%	8%	0%	0%	100%	
		上田支局	H23.5	96%	4%	0%	0%	100%	
			H23.8	94%	5%	1%	0%	100%	
		飯田支局	H23.5	97%	3%	0%	0%	100%	
			H23.8	96%	4%	0%	0%	100%	
		諏訪支局	H23.5	88%	10%	2%	0%	100%	
			H23.8	88%	10%	2%	0%	100%	
		伊那支局	H23.5	97%	2%	0%	1%	99%	
			H23.8	98%	2%	0%	0%	100%	
大町支局	H23.5	93%	5%	0%	2%	98%			
	H23.8	95%	5%	0%	0%	100%			
木曾支局	H23.5	100%	0%	0%	0%	100%			
	H23.8	91%	3%	3%	3%	97%			

新潟地方法務局	株式会社メルファム	本局	H23.5	73%	25%	2%	0%	100%	
			H23.8	90%	9%	1%	0%	100%	
		柏崎支局	H23.5	99%	1%	0%	0%	100%	
			H23.8	99%	1%	0%	0%	100%	
		新発田支局	H23.5	82%	15%	2%	1%	99%	
			H23.8	92%	8%	0%	0%	100%	
		新津支局	H23.5	94%	4%	1%	1%	99%	
			H23.8	85%	14%	1%	0%	100%	
		十日町支局	H23.5	95%	5%	0%	0%	100%	
			H23.8	98%	2%	0%	0%	100%	
村上支局	H23.5	96%	0%	4%	0%	100%			
	H23.8	97%	3%	0%	0%	100%			
佐渡支局	H23.5	96%	4%	0%	0%	100%			
	H23.8	96%	4%	0%	0%	100%			
南魚沼支局	H23.5	88%	7%	4%	1%	99%			
	H23.8	85%	12%	3%	0%	100%			
大阪法務局	日本コンベンションサービス株式会社	不動産登記部門	H23.5	69%	27%	3%	1%	99%	
			H23.8	83%	15%	1%	1%	99%	
		法人登記部門	H23.5	80%	19%	1%	0%	100%	
			H23.8	82%	16%	2%	0%	100%	
		枚方出張所	H23.5	70%	24%	4%	2%	98%	
			H23.8	86%	13%	1%	0%	100%	
	守口出張所	H23.5	93%	6%	1%	0%	100%		
		H23.8	94%	4%	2%	0%	100%		
	東大阪支局	H23.5	35%	39%	21%	5%	95%		
		H23.8	78%	14%	6%	2%	98%		
	株式会社メルファム	北出張所	H23.5	68%	24%	5%	3%	97%	
			H23.8	79%	17%	3%	1%	99%	
		天王寺出張所	H23.5	76%	20%	3%	1%	99%	
			H23.8	83%	13%	4%	0%	100%	
池田出張所		H23.5	63%	30%	5%	2%	98%		
		H23.8	84%	16%	0%	0%	100%		
北大阪支局	H23.5	65%	25%	6%	4%	96%			
	H23.8	84%	13%	2%	1%	99%			
京都地方法務局	アイエーカンパニー 合資会社	本局	H23.5	62%	32%	5%	1%	99%	
			H23.8	84%	13%	1%	2%	98%	
		園部支局	H23.5	100%	0%	0%	0%	100%	
			H23.8	90%	5%	3%	2%	98%	
		宮津支局	H23.5	95%	5%	0%	0%	100%	
			H23.8	95%	5%	0%	0%	100%	
		京丹後支局	H23.5	95%	5%	0%	0%	100%	
			H23.8	94%	2%	4%	0%	100%	
		舞鶴支局	H23.5	95%	4%	0%	1%	99%	
			H23.8	94%	2%	4%	0%	100%	
		福知山支局	H23.5	97%	2%	1%	0%	100%	
			H23.8	97%	3%	0%	0%	100%	
嵯峨出張所	H23.5	72%	19%	6%	3%	97%			
	H23.8	90%	7%	3%	0%	100%			
伏見出張所	H23.5	85%	12%	1%	2%	98%			
	H23.8	94%	4%	1%	1%	99%			
亀岡出張所	H23.5	91%	5%	1%	3%	97%			
	H23.8	100%	0%	0%	0%	100%			

神戸地方事務局	日本コンベンションサービス株式会社	本局	H23.5	81%	16%	2%	1%	99%	
			H23.8	75%	20%	4%	1%	99%	
		西宮支局	H23.5	58%	36%	6%	0%	100%	
			H23.8	77%	18%	4%	1%	99%	
		伊丹支局	H23.5	81%	17%	1%	1%	99%	
			H23.8	88%	8%	3%	1%	99%	
		尼崎支局	H23.5	86%	14%	0%	0%	100%	
			H23.8	82%	16%	2%	0%	100%	
		明石支局	H23.5	82%	16%	1%	1%	99%	
			H23.8	80%	15%	4%	1%	99%	
		柏原支局	H23.5	91%	7%	2%	0%	100%	
			H23.8	90%	5%	1%	4%	96%	
		豊岡支局	H23.5	90%	8%	2%	0%	100%	
			H23.8	94%	3%	3%	0%	100%	
洲本支局	H23.5	81%	15%	2%	2%	98%			
	H23.8	80%	16%	3%	1%	99%			
北出張所	H23.5	62%	28%	5%	5%	95%			
	H23.8	88%	10%	2%	0%	100%			
東神戸出張所	H23.5	94%	5%	1%	0%	100%			
	H23.8	92%	5%	2%	1%	99%			
三田出張所	H23.5	97%	3%	0%	0%	100%			
	H23.8	93%	4%	2%	1%	99%			
八鹿出張所	H23.5	90%	5%	0%	5%	95%			
	H23.8	94%	5%	1%	0%	100%			
奈良地方事務局	株式会社 総合人材センター	葛城支局	H23.5	96%	4%	0%	0%	100%	
			H23.8	95%	5%	0%	0%	100%	
		桜井支局	H23.5	96%	4%	0%	0%	100%	
			H23.8	94%	4%	0%	2%	98%	
橿原出張所	H23.5	88%	10%	1%	1%	99%			
	H23.8	92%	6%	1%	1%	99%			
大津地方事務局	有限会社ネットワーク	本局	H23.5	94%	5%	1%	0%	100%	
			H23.8	98%	1%	0%	1%	99%	
		甲賀支局	H23.5	92%	5%	3%	0%	100%	
			H23.8	96%	4%	0%	0%	100%	
		彦根支局	H23.5	95%	2%	2%	1%	99%	
			H23.8	97%	3%	0%	0%	100%	
		長浜支局	H23.5	98%	2%	0%	0%	100%	
			H23.8	95%	5%	0%	0%	100%	
		草津出張所	H23.5	95%	4%	1%	0%	100%	
			H23.8	94%	4%	1%	1%	99%	
守山出張所	H23.5	96%	3%	1%	0%	100%			
	H23.8	99%	1%	0%	0%	100%			
高島出張所	H23.5	100%	0%	0%	0%	100%			
	H23.8	100%	0%	0%	0%	100%			
東近江出張所	H23.5	92%	7%	1%	0%	100%			
	H23.8	96%	3%	1%	0%	100%			
名古屋事務局	アイエーカンパニー合資会社	本局	H23.5	21%	37%	24%	18%	82%	
			H23.8	57%	27%	11%	5%	95%	
		名東出張所	H23.5	61%	30%	7%	2%	98%	
			H23.8	81%	16%	2%	1%	99%	
		一宮支局	H23.5	71%	21%	7%	1%	99%	
			H23.8	71%	26%	2%	1%	99%	
		半田支局	H23.5	71%	19%	7%	3%	97%	
			H23.8	76%	15%	6%	3%	97%	
		刈谷支局	H23.5	75%	19%	4%	2%	98%	
			H23.8	85%	13%	2%	0%	100%	
豊田支局	H23.5	83%	15%	2%	0%	100%			
	H23.8	82%	16%	1%	1%	99%			
豊橋支局	H23.5	79%	18%	2%	1%	99%			
	H23.8	88%	10%	1%	1%	99%			

新城支局	H23.5	89%	11%	0%	0%	100%
	H23.8	96%	1%	1%	2%	98%

津地方法務局	アイエーカンパニー 合資会社	本局	H23.5	76%	18%	2%	4%	96%	
			H23.8	83%	12%	1%	4%	96%	
		伊勢支局	H23.5	89%	9%	2%	0%	100%	
			H23.8	93%	5%	2%	0%	100%	
		松阪支局	H23.5	83%	12%	3%	2%	98%	
			H23.8	89%	9%	1%	1%	99%	
		熊野支局	H23.5	94%	4%	0%	2%	98%	
			H23.8	94%	3%	0%	3%	97%	
		鈴鹿出張所	H23.5	92%	5%	2%	1%	99%	
			H23.8	93%	6%	0%	1%	99%	
		尾鷲出張所	H23.5	92%	6%	0%	2%	98%	
			H23.8	87%	11%	2%	0%	100%	
岐阜地方法務局	アイエーカンパニー 合資会社	本局	H23.5	74%	24%	2%	0%	100%	
			H23.8	79%	18%	3%	0%	100%	
		八幡支局	H23.5	91%	3%	5%	1%	99%	
			H23.8	95%	3%	2%	0%	100%	
		大垣支局	H23.5	91%	8%	0%	1%	99%	
			H23.8	87%	12%	1%	0%	100%	
		中津川支局	H23.5	95%	3%	2%	0%	100%	
			H23.8	96%	3%	1%	0%	100%	
		高山支局	H23.5	92%	6%	2%	0%	100%	
			H23.8	96%	3%	0%	1%	99%	
関出張所	H23.5	93%	6%	1%	0%	100%			
	H23.8	98%	1%	1%	0%	100%			
金沢地方法務局	テンプスタッフ フォーラム株式会 社	本局	H23.5	94%	6%	0%	0%	100%	
			H23.8	100%	0%	0%	0%	100%	
		小松支局	H23.5	96%	4%	0%	0%	100%	
			H23.8	99%	1%	0%	0%	100%	
		七尾支局	H23.5	97%	2%	1%	0%	100%	
			H23.8	100%	0%	0%	0%	100%	
		輪島支局	H23.5	95%	3%	2%	0%	100%	
			H23.8	88%	7%	2%	3%	97%	
金沢西出張所	H23.5	93%	7%	0%	0%	100%			
	H23.8	96%	4%	0%	0%	100%			
広島法務局	アイエーカンパニー 合資会社	本局	H23.5	28%	27%	12%	33%	67%	
			H23.8	52%	29%	10%	9%	91%	
		廿日市支局	H23.5	85%	8%	6%	1%	99%	
			H23.8	84%	12%	1%	3%	97%	
		東広島支局	H23.5	89%	8%	2%	1%	99%	
			H23.8	90%	8%	0%	2%	98%	
		呉支局	H23.5	84%	13%	2%	1%	99%	
			H23.8	84%	11%	5%	0%	100%	
		尾道支局	H23.5	86%	12%	2%	0%	100%	
			H23.8	91%	7%	1%	1%	99%	
		三次支局	H23.5	91%	7%	1%	1%	99%	
			H23.8	93%	6%	0%	1%	99%	
海田出張所	H23.5	61%	26%	8%	5%	95%			
	H23.8	90%	9%	0%	1%	99%			
可部出張所	H23.5	90%	6%	4%	0%	100%			
	H23.8	92%	4%	3%	1%	99%			
山口地方法務局	有限会社鳳晋	本局	H23.5	88%	12%	0%	0%	100%	
			H23.8	93%	5%	1%	1%	99%	
		下関支局	H23.5	90%	8%	1%	1%	99%	
			H23.8	97%	1%	1%	1%	99%	
		宇部支局	H23.5	91%	8%	1%	0%	100%	
			H23.8	87%	10%	2%	1%	99%	
		柳井出張所	H23.5	95%	4%	1%	0%	100%	
			H23.8	98%	1%	1%	0%	100%	

岡山地方方法務局	株式会社 総合人材センター	本局	H23.5	40%	31%	18%	11%	89%	
			H23.8	70%	25%	3%	2%	98%	
		備前支局	H23.5	94%	4%	2%	0%	100%	
			H23.8	95%	5%	0%	0%	100%	
		高梁支局	H23.5	82%	16%	1%	1%	99%	
			H23.8	92%	5%	3%	0%	100%	
		津山支局	H23.5	95%	3%	1%	1%	99%	
			H23.8	94%	5%	1%	0%	100%	
		真庭支局	H23.5	98%	2%	0%	0%	100%	
			H23.8	100%	0%	0%	0%	100%	
		岡山西出張所	H23.5	80%	17%	0%	3%	97%	
			H23.8	91%	9%	0%	0%	100%	
松江地方方法務局	アイエーカンパ ニー 合資会社	雲南支局	H23.5	96%	4%	0%	0%	100%	
			H23.8	100%	0%	0%	0%	100%	
		益田支局	H23.5	93%	4%	0%	3%	97%	
			H23.8	94%	3%	0%	3%	97%	
福岡方法務局	有限会社ネットワーク	本局	H23.5	58%	34%	6%	2%	98%	
			H23.8	78%	20%	1%	1%	99%	
		朝倉支局	H23.5	96%	3%	0%	1%	99%	
			H23.8	93%	5%	0%	2%	98%	
		飯塚支局	H23.5	100%	0%	0%	0%	100%	
			H23.8	98%	1%	0%	1%	99%	
		直方支局	H23.5	97%	2%	1%	0%	100%	
			H23.8	96%	4%	0%	0%	100%	
		北九州支局	H23.5	83%	15%	1%	1%	99%	
			H23.8	89%	9%	2%	0%	100%	
		行橋支局	H23.5	99%	1%	0%	0%	100%	
			H23.8	98%	2%	0%	0%	100%	
		田川支局	H23.5	90%	8%	1%	1%	99%	
			H23.8	97%	3%	0%	0%	100%	
粕屋出張所	H23.5	93%	6%	1%	0%	100%			
	H23.8	96%	4%	0%	0%	100%			
福岡出張所	H23.5	94%	6%	0%	0%	100%			
	H23.8	96%	4%	0%	0%	100%			
八幡出張所	H23.5	88%	12%	0%	0%	100%			
	H23.8	93%	5%	1%	1%	99%			
長崎地方方法務局	株式会社メルファム	佐世保支局	H23.5	86%	10%	2%	2%	98%	
			H23.8	89%	7%	2%	2%	98%	
		平戸支局	H23.5	96%	4%	0%	0%	100%	
			H23.8	92%	2%	2%	4%	96%	
		壱岐支局	H23.5	98%	2%	0%	0%	100%	
			H23.8	97%	3%	0%	0%	100%	
対馬支局	H23.5	94%	4%	2%	0%	100%			
	H23.8	97%	3%	0%	0%	100%			
大分地方方法務局	有限会社鳳晋	本局	H23.5	81%	15%	3%	1%	99%	
			H23.8	86%	12%	2%	0%	100%	
		杵築支局	H23.5	91%	6%	1%	2%	98%	
			H23.8	96%	2%	2%	0%	100%	
		臼杵支局	H23.5	98%	2%	0%	0%	100%	
			H23.8	100%	0%	0%	0%	100%	
		佐伯支局	H23.5	96%	4%	0%	0%	100%	
			H23.8	98%	0%	0%	2%	98%	
		竹田支局	H23.5	100%	0%	0%	0%	100%	
			H23.8	97%	3%	0%	0%	100%	
		中津支局	H23.5	95%	4%	1%	0%	100%	
			H23.8	93%	6%	1%	0%	100%	
宇佐支局	H23.5	94%	5%	1%	0%	100%			
	H23.8	96%	4%	0%	0%	100%			
日田支局	H23.5	96%	3%	0%	1%	99%			
	H23.8	91%	9%	0%	0%	100%			

熊本地方務局	株式会社 総合人材センター	本局	H23.5	32%	50%	14%	4%	96%	
			H23.8	68%	28%	3%	1%	99%	
		玉名支局	H23.5	93%	7%	0%	0%	100%	
			H23.8	95%	5%	0%	0%	100%	
		山鹿支局	H23.5	97%	2%	1%	0%	100%	
			H23.8	96%	4%	0%	0%	100%	
		阿蘇大津支局	H23.5	98%	2%	0%	0%	100%	
			H23.8	100%	0%	0%	0%	100%	
鹿児島地方務局	アイエーカンパ ニー 合資会社	本局	H23.5	60%	29%	7%	4%	96%	
			H23.8	77%	20%	3%	0%	100%	
		霧島支局	H23.5	100%	0%	0%	0%	100%	
			H23.8	100%	0%	0%	0%	100%	
		川内支局	H23.5	99%	1%	0%	0%	100%	
			H23.8	97%	3%	0%	0%	100%	
		奄美支局	H23.5	94%	5%	1%	0%	100%	
			H23.8	98%	2%	0%	0%	100%	
		種子島出張所	H23.5	98%	2%	0%	0%	100%	
			H23.8	96%	2%	0%	2%	98%	
		南さつま出張所	H23.5	99%	1%	0%	0%	100%	
			H23.8	98%	0%	2%	0%	100%	
曾於出張所	H23.5	90%	7%	2%	1%	99%			
	H23.8	95%	5%	0%	0%	100%			
徳之島出張所	H23.5	82%	10%	8%	0%	100%			
	H23.8	91%	9%	0%	0%	100%			
宮崎地方務局	アイエーカンパ ニー 合資会社	本局	H23.5	77%	18%	5%	0%	100%	
			H23.8	72%	20%	4%	4%	96%	
		都城支局	H23.5	91%	9%	0%	0%	100%	
			H23.8	95%	5%	0%	0%	100%	
		延岡支局	H23.5	90%	8%	2%	0%	100%	
			H23.8	93%	6%	1%	0%	100%	
		日南支局	H23.5	96%	4%	0%	0%	100%	
			H23.8	88%	9%	2%	1%	99%	
高鍋出張所	H23.5	91%	8%	1%	0%	100%			
	H23.8	93%	6%	1%	0%	100%			
小林出張所	H23.5	91%	6%	3%	0%	100%			
	H23.8	94%	5%	1%	0%	100%			
那覇地方務局	有限会社ネットワーク	本局	H23.5	67%	29%	3%	1%	99%	
			H23.8	71%	25%	3%	1%	99%	
		宜野湾出張所	H23.5	97%	3%	0%	0%	100%	
			H23.8	95%	4%	0%	1%	99%	
		宮古島支局	H23.5	96%	3%	1%	0%	100%	
			H23.8	97%	2%	0%	1%	99%	
石垣支局	H23.5	96%	3%	1%	0%	100%			
	H23.8	95%	3%	1%	1%	99%			
仙台法務局	アイエーカンパ ニー合資会社	本局	H23.5	44%	36%	12%	8%	92%	
			H23.8	63%	26%	8%	3%	97%	
		塩竈支局	H23.5	74%	20%	4%	2%	98%	
			H23.8	87%	10%	2%	1%	99%	
		大河原支局	H23.5	83%	14%	1%	2%	98%	
			H23.8	86%	8%	6%	0%	100%	
		石巻支局	H23.5	73%	20%	5%	2%	98%	
			H23.8	81%	14%	5%	0%	100%	
		登米支局	H23.5	70%	18%	9%	3%	97%	
			H23.8	94%	6%	0%	0%	100%	
気仙沼支局	H23.5	-	-	-	-	-		震災の影響により 委託業務を実施し ていない。	
	H23.8	-	-	-	-	-			
名取出張所	H23.5	-	-	-	-	-		平成23年5月は 震災の影響により 委託業務を実施し ていない。	
	H23.8	97%	3%	0%	0%	100%			

福島地方方法務局	株式会社 総合人材センター	本局	H23.5	87%	12%	1%	0%	100%		
			H23.8	90%	8%	2%	0%	100%		
		郡山支局	H23.5	84%	14%	1%	1%	99%		
			H23.8	88%	11%	0%	1%	99%		
		白河支局	H23.5	96%	4%	0%	0%	100%		
			H23.8	98%	2%	0%	0%	100%		
		二本松出張所	H23.5	96%	4%	0%	0%	100%		
			H23.8	99%	1%	0%	0%	100%		
		須賀川出張所	H23.5	97%	3%	0%	0%	100%		
			H23.8	100%	0%	0%	0%	100%		
		田島出張所	H23.5	87%	13%	0%	0%	100%		
			H23.8	100%	0%	0%	0%	100%		
		富岡出張所	H23.5	-	-	-	-	-		震災の影響により委託業務を実施していない。
			H23.8	-	-	-	-	-		
山形地方方法務局	株式会社 総合人材センター	新庄支局	H23.5	99%	1%	0%	0%	100%		
			H23.8	98%	2%	0%	0%	100%		
		米沢支局	H23.5	89%	10%	1%	0%	100%		
			H23.8	91%	7%	1%	1%	99%		
		村山出張所	H23.5	98%	2%	0%	0%	100%		
			H23.8	98%	2%	0%	0%	100%		
盛岡地方方法務局	アイエーカンパニー 合資会社	本局	H23.5	78%	17%	3%	2%	98%		
			H23.8	75%	19%	3%	3%	97%		
		花巻支局	H23.5	88%	11%	0%	1%	99%		
			H23.8	93%	4%	1%	2%	98%		
		二戸支局	H23.5	87%	10%	3%	0%	100%		
			H23.8	81%	17%	2%	0%	100%		
		宮古支局	H23.5	87%	9%	1%	3%	97%		
			H23.8	88%	5%	5%	2%	98%		
		水沢支局	H23.5	80%	20%	0%	0%	100%		
			H23.8	84%	9%	7%	0%	100%		
		一関支局	H23.5	-	-	-	-	-	震災の影響により委託業務を実施していない。	
			H23.8	-	-	-	-	-		
大船渡出張所	H23.5	-	-	-	-	-	震災の影響により委託業務を実施していない。			
	H23.8	-	-	-	-	-				
秋田地方方法務局	アイエーカンパニー 合資会社	本荘支局	H23.5	96%	3%	1%	0%	100%		
			H23.8	94%	6%	0%	0%	100%		
		湯沢支局	H23.5	95%	2%	2%	1%	99%		
			H23.8	91%	3%	1%	5%	95%		
		大曲支局	H23.5	87%	11%	2%	0%	100%		
			H23.8	96%	2%	0%	2%	98%		
青森地方方法務局	アイエーカンパニー 合資会社	本局	H23.5	88%	8%	3%	1%	99%		
			H23.8	84%	14%	2%	0%	100%		
		むつ支局	H23.5	96%	3%	1%	0%	100%		
			H23.8	90%	6%	3%	1%	99%		
		五所川原支局	H23.5	93%	3%	2%	2%	98%		
			H23.8	88%	9%	2%	1%	99%		
		弘前支局	H23.5	93%	5%	1%	1%	99%		
			H23.8	95%	4%	1%	0%	100%		
		八戸支局	H23.5	90%	10%	0%	0%	100%		
			H23.8	92%	6%	1%	1%	99%		
		十和田支局	H23.5	92%	4%	3%	1%	99%		
			H23.8	93%	4%	2%	1%	99%		

札幌法務局	アイエーカンパニー 合資会社	本局	H23.5	79%	19%	1%	1%	99%	
			H23.8	93%	5%	1%	1%	99%	
		岩見沢支局	H23.5	86%	12%	1%	1%	99%	
			H23.8	86%	11%	3%	0%	100%	
		滝川支局	H23.5	96%	2%	1%	1%	99%	
			H23.8	95%	4%	1%	0%	100%	
		日高支局	H23.5	90%	4%	6%	0%	100%	
			H23.8	94%	3%	3%	0%	100%	
		小樽支局	H23.5	92%	7%	1%	0%	100%	
			H23.8	89%	11%	0%	0%	100%	
		倶知安支局	H23.5	87%	12%	1%	0%	100%	
			H23.8	100%	0%	0%	0%	100%	
		南出張所	H23.5	76%	19%	3%	2%	98%	
			H23.8	87%	9%	3%	1%	99%	
北出張所	H23.5	83%	13%	3%	1%	99%			
	H23.8	93%	6%	0%	1%	99%			
西出張所	H23.5	97%	3%	0%	0%	100%			
	H23.8	95%	4%	0%	1%	99%			
白石出張所	H23.5	81%	16%	2%	1%	99%			
	H23.8	96%	3%	1%	0%	100%			
江別出張所	H23.5	88%	11%	1%	0%	100%			
	H23.8	94%	2%	2%	2%	98%			
恵庭出張所	H23.5	93%	6%	1%	0%	100%			
	H23.8	95%	4%	1%	0%	100%			
函館地方法務局	アイエーカンパニー 合資会社	本局	H23.5	72%	21%	4%	3%	97%	
			H23.8	86%	10%	3%	1%	99%	
旭川地方法務局	日本コンベンション サービス株式会社	本局	H23.5	87%	10%	2%	1%	99%	
			H23.8	92%	7%	1%	0%	100%	
釧路地方法務局	財団法人 民事法務協会	本局	H23.5	91%	7%	1%	1%	99%	
			H23.8	100%	0%	0%	0%	100%	
		帯広支局	H23.5	92%	7%	1%	0%	100%	
			H23.8	96%	3%	0%	1%	99%	
中標津出張所	H23.5	96%	0%	2%	2%	98%			
	H23.8	100%	0%	0%	0%	100%			
高松法務局	アイエーカンパニー 合資会社	本局	H23.5	76%	21%	2%	1%	99%	
			H23.8	86%	12%	1%	1%	99%	
		丸亀支局	H23.5	68%	21%	6%	5%	95%	
			H23.8	86%	10%	3%	1%	99%	
観音寺支局	H23.5	89%	8%	3%	0%	100%			
	H23.8	93%	5%	2%	0%	100%			
寒川出張所	H23.5	96%	4%	0%	0%	100%			
	H23.8	97%	3%	0%	0%	100%			
高知地方法務局	アイエーカンパニー 合資会社	本局	H23.5	64%	26%	6%	4%	96%	
			H23.8	72%	23%	3%	2%	98%	
		いの支局	H23.5	88%	8%	4%	0%	100%	
			H23.8	91%	6%	2%	1%	99%	
		香美支局	H23.5	88%	10%	0%	2%	98%	
			H23.8	97%	3%	0%	0%	100%	
		須崎支局	H23.5	99%	1%	0%	0%	100%	
			H23.8	100%	0%	0%	0%	100%	
安芸支局	H23.5	94%	4%	0%	2%	98%			
	H23.8	92%	4%	0%	4%	96%			
四万十支局	H23.5	95%	4%	1%	0%	100%			
	H23.8	80%	16%	2%	2%	98%			
松山地方法務局	財団法人	本局	H23.5	63%	29%	6%	2%	98%	
			H23.8	77%	19%	4%	0%	100%	
西条支局	H23.5	96%	3%	1%	0%	100%			
	H23.8	95%	5%	0%	0%	100%			

国土地方事務所	民事法務協会	四国中央支局	H23.5	99%	1%	0%	0%	100%	
			H23.8	100%	0%	0%	0%	100%	
		今治支局	H23.5	95%	4%	1%	0%	100%	
			H23.8	96%	4%	0%	0%	100%	

○本日、登記所を御利用になってのサービス(待ち時間以外)の総合的な満足度はいかがでしたか。

局名	受託事業者名	登記所名	実施時期	満足	ほぼ満足	普通	不満	大いに不満	普通以上の合計	備考
東京法務局	日本コンベンションサービス株式会社	不動産登記部門	H23.5	26%	28%	41%	2%	3%	95%	
			H23.8	39%	30%	30%	1%	0%	99%	
		法人登記部門	H23.5	26%	28%	42%	3%	1%	96%	
			H23.8	41%	27%	31%	1%	0%	99%	
		板橋出張所	H23.5	47%	28%	24%	1%	0%	99%	
			H23.8	53%	21%	26%	0%	0%	100%	
	豊島出張所	H23.5	31%	21%	45%	2%	1%	97%		
		H23.8	39%	22%	37%	2%	0%	98%		
	テンプスタッフ株式会社	港出張所	H23.5	31%	29%	37%	2%	1%	97%	
			H23.8	31%	30%	36%	2%	1%	97%	
		世田谷出張所	H23.5	24%	19%	48%	7%	2%	91%	
			H23.8	31%	26%	40%	2%	1%	97%	
		新宿出張所	H23.5	24%	24%	49%	2%	1%	97%	
			H23.8	29%	29%	38%	2%	2%	96%	
		中野出張所	H23.5	33%	24%	41%	1%	1%	98%	
			H23.8	42%	26%	32%	0%	0%	100%	
		杉並出張所	H23.5	24%	26%	46%	3%	1%	96%	
			H23.8	38%	19%	36%	4%	3%	93%	
		練馬出張所	H23.5	29%	22%	43%	3%	3%	94%	
			H23.8	37%	29%	32%	2%	0%	98%	
		台東出張所	H23.5	25%	24%	48%	2%	1%	97%	
			H23.8	32%	24%	43%	1%	0%	99%	
		渋谷出張所	H23.5	33%	22%	40%	3%	2%	95%	
			H23.8	40%	23%	34%	2%	1%	97%	
		目黒出張所	H23.5	28%	24%	43%	4%	1%	95%	
			H23.8	44%	26%	28%	1%	1%	98%	
	城北出張所	H23.5	24%	26%	44%	4%	2%	94%		
		H23.8	38%	21%	36%	4%	1%	95%		
	八王子支局	H23.5	31%	25%	40%	3%	1%	96%		
		H23.8	42%	27%	31%	0%	0%	100%		
	多摩出張所	H23.5	47%	24%	28%	1%	0%	99%		
		H23.8	49%	23%	26%	1%	1%	98%		
町田出張所	H23.5	33%	21%	45%	1%	0%	99%			
	H23.8	46%	22%	31%	1%	0%	99%			
立川出張所	H23.5	29%	22%	46%	3%	0%	97%			
	H23.8	38%	22%	38%	2%	0%	98%			
横浜地方法務局	テンプスタッフ株式会社	不動産登記部門	H23.5	27%	20%	46%	4%	3%	93%	
			H23.8	40%	20%	38%	2%	0%	98%	
		法人登記部門	H23.5	45%	25%	28%	1%	1%	98%	
			H23.8	47%	29%	24%	0%	0%	100%	
		小田原支局	H23.5	41%	24%	31%	3%	1%	96%	
			H23.8	44%	26%	29%	1%	0%	99%	
		厚木支局	H23.5	35%	24%	40%	1%	0%	99%	
			H23.8	38%	25%	36%	1%	0%	99%	
		相模原支局	H23.5	33%	25%	39%	2%	1%	97%	
			H23.8	40%	28%	30%	1%	1%	98%	
		神奈川出張所	H23.5	40%	20%	37%	2%	1%	97%	
			H23.8	51%	22%	24%	2%	1%	97%	
		麻生出張所	H23.5	48%	19%	31%	2%	0%	98%	
			H23.8	42%	22%	34%	2%	0%	98%	
		平塚出張所	H23.5	37%	22%	39%	1%	1%	98%	
			H23.8	46%	22%	30%	2%	0%	98%	
大和出張所	H23.5	36%	28%	35%	1%	0%	99%			
	H23.8	41%	21%	38%	0%	0%	100%			

さいたま地方務局	アイエーカンパニー 合資会社	本局	H23.5	25%	25%	44%	5%	1%	94%	
			H23.8	32%	26%	39%	2%	1%	97%	
		熊谷支局	H23.5	40%	27%	32%	1%	0%	99%	
			H23.8	46%	24%	29%	1%	0%	99%	
		秩父支局	H23.5	50%	25%	25%	0%	0%	100%	
			H23.8	53%	19%	28%	0%	0%	100%	
		東松山支局	H23.5	50%	22%	27%	1%	0%	99%	
			H23.8	50%	22%	28%	0%	0%	100%	
		越谷支局	H23.5	38%	25%	36%	0%	1%	99%	
			H23.8	39%	25%	33%	2%	1%	97%	
		川口出張所	H23.5	30%	18%	50%	1%	1%	98%	
			H23.8	28%	27%	44%	1%	0%	99%	
		上尾出張所	H23.5	47%	25%	27%	1%	0%	99%	
			H23.8	70%	23%	7%	0%	0%	100%	
		坂戸出張所	H23.5	57%	20%	22%	1%	0%	99%	
			H23.8	65%	15%	19%	1%	0%	99%	
本庄出張所	H23.5	56%	24%	20%	0%	0%	100%			
	H23.8	72%	15%	13%	0%	0%	100%			
春日部出張所	H23.5	50%	21%	28%	0%	1%	99%			
	H23.8	51%	28%	21%	0%	0%	100%			
草加出張所	H23.5	42%	22%	34%	2%	0%	98%			
	H23.8	54%	20%	26%	0%	0%	100%			
千葉地方務局	テンプスタッフ 株式会社	本局	H23.5	24%	19%	49%	4%	4%	92%	
			H23.8	32%	22%	41%	4%	1%	95%	
		千葉東出張所	H23.5	65%	17%	17%	1%	0%	99%	
			H23.8	65%	18%	17%	0%	0%	100%	
		東金出張所	H23.5	70%	21%	9%	0%	0%	100%	
			H23.8	63%	26%	11%	0%	0%	100%	
		松戸支局	H23.5	36%	25%	39%	0%	0%	100%	
			H23.8	54%	23%	21%	2%	0%	98%	
		野田出張所	H23.5	62%	15%	22%	1%	0%	99%	
			H23.8	71%	17%	12%	0%	0%	100%	
		柏支局	H23.5	52%	42%	6%	0%	0%	100%	
			H23.8	61%	37%	2%	0%	0%	100%	
		木更津支局	H23.5	55%	24%	21%	0%	0%	100%	
			H23.8	58%	25%	17%	0%	0%	100%	
		館山支局	H23.5	64%	15%	20%	1%	0%	99%	
			H23.8	65%	21%	14%	0%	0%	100%	
匝瑳支局	H23.5	64%	13%	22%	1%	0%	99%			
	H23.8	59%	18%	22%	1%	0%	99%			
香取支局	H23.5	53%	18%	27%	2%	0%	98%			
	H23.8	56%	18%	25%	1%	0%	99%			
船橋支局	H23.5	25%	15%	60%	0%	0%	100%			
	H23.8	10%	6%	84%	0%	0%	100%			
水戸地方務局	テンプスタッフ 株式会社	本局	H23.5	38%	22%	37%	3%	0%	97%	
			H23.8	49%	25%	25%	0%	1%	99%	
		常陸太田支局	H23.5	62%	19%	18%	1%	0%	99%	
			H23.8	78%	8%	14%	0%	0%	100%	
		土浦支局	H23.5	59%	24%	16%	1%	0%	99%	
			H23.8	59%	19%	21%	1%	0%	99%	
		つくば出張所	H23.5	59%	22%	19%	0%	0%	100%	
			H23.8	71%	15%	14%	0%	0%	100%	
		龍ヶ崎支局	H23.5	69%	16%	13%	2%	0%	98%	
			H23.8	79%	14%	6%	1%	0%	99%	
下妻支局	H23.5	51%	22%	27%	0%	0%	100%			
	H23.8	53%	27%	20%	0%	0%	100%			
		古河出張所	H23.5	47%	21%	31%	1%	0%	99%	

		日 計 出 産 数	H23.8	44%	25%	30%	1%	0%	99%
--	--	-----------	-------	-----	-----	-----	----	----	-----

宇都宮地方務局	テンプスタッフ株式会社	本局	H23.5	27%	28%	41%	3%	1%	96%	
			H23.8	37%	26%	36%	1%	0%	99%	
		烏山支局	H23.5	73%	20%	7%	0%	0%	100%	
			H23.8	76%	9%	13%	2%	0%	98%	
		足利支局	H23.5	56%	23%	20%	1%	0%	99%	
			H23.8	65%	20%	15%	0%	0%	100%	
前橋地方務局	アイエーカンパニー 合資会社	本局	H23.5	34%	24%	40%	2%	0%	98%	
			H23.8	53%	25%	17%	5%	0%	95%	
		高崎支局	H23.5	39%	23%	35%	2%	1%	97%	
			H23.8	40%	25%	34%	0%	1%	99%	
		桐生支局	H23.5	71%	21%	8%	0%	0%	100%	
			H23.8	60%	23%	17%	0%	0%	100%	
		伊勢崎支局	H23.5	60%	21%	19%	0%	0%	100%	
			H23.8	48%	21%	29%	2%	0%	98%	
		中之条支局	H23.5	46%	19%	31%	3%	1%	96%	
			H23.8	51%	19%	30%	0%	0%	100%	
静岡地方務局	アイエーカンパニー 合資会社	本局	H23.5	52%	23%	23%	2%	0%	98%	
			H23.8	42%	42%	16%	0%	0%	100%	
		沼津支局	H23.5	19%	27%	45%	9%	0%	91%	
			H23.8	34%	26%	35%	5%	0%	95%	
		富士支局	H23.5	48%	19%	33%	0%	0%	100%	
			H23.8	52%	24%	22%	1%	1%	98%	
		下田支局	H23.5	72%	21%	5%	2%	0%	98%	
			H23.8	84%	16%	0%	0%	0%	100%	
		掛川支局	H23.5	62%	18%	18%	0%	2%	98%	
			H23.8	70%	10%	20%	0%	0%	100%	
		袋井支局	H23.5	64%	22%	13%	1%	0%	99%	
			H23.8	66%	26%	7%	1%	0%	99%	
		清水出張所	H23.5	53%	22%	21%	2%	2%	96%	
			H23.8	52%	25%	22%	0%	1%	99%	
		藤枝出張所	H23.5	60%	23%	17%	0%	0%	100%	
			H23.8	63%	17%	17%	3%	0%	97%	
		島田出張所	H23.5	67%	22%	11%	0%	0%	100%	
			H23.8	71%	21%	8%	0%	0%	100%	
焼津出張所	H23.5	59%	24%	17%	0%	0%	100%			
	H23.8	59%	20%	19%	2%	0%	98%			
熱海出張所	H23.5	49%	17%	34%	0%	0%	100%			
	H23.8	51%	31%	16%	2%	0%	98%			
磐田出張所	H23.5	46%	21%	31%	2%	0%	98%			
	H23.8	59%	21%	19%	1%	0%	99%			
甲府地方務局	日本コンベンションサービス株式会社	本局	H23.5	47%	22%	29%	1%	1%	98%	
			H23.8	47%	25%	27%	1%	0%	99%	
		山梨出張所	H23.5	64%	18%	18%	0%	0%	100%	
			H23.8	76%	15%	9%	0%	0%	100%	
		吉田出張所	H23.5	64%	19%	17%	0%	0%	100%	
			H23.8	76%	10%	14%	0%	0%	100%	
長野地方務局	株式会社 総合人材センター	本局	H23.5	42%	28%	30%	0%	0%	100%	
			H23.8	38%	27%	34%	1%	0%	99%	
		上田支局	H23.5	54%	13%	32%	1%	0%	99%	
			H23.8	54%	17%	29%	0%	0%	100%	
		飯田支局	H23.5	45%	29%	25%	1%	0%	99%	
			H23.8	54%	21%	25%	0%	0%	100%	
		諏訪支局	H23.5	52%	21%	26%	1%	0%	99%	
			H23.8	44%	28%	27%	1%	0%	99%	
		伊那支局	H23.5	53%	27%	18%	2%	0%	98%	
			H23.8	58%	28%	14%	0%	0%	100%	
		大町支局	H23.5	66%	17%	17%	0%	0%	100%	
			H23.8	67%	19%	14%	0%	0%	100%	
木曾支局	H23.5	58%	15%	27%	0%	0%	100%			
	H23.8	59%	19%	16%	3%	3%	94%			

新潟地方法務局	株式会社メルファム	本局	H23.5	42%	34%	24%	0%	0%	100%	
			H23.8	57%	25%	17%	1%	0%	99%	
		柏崎支局	H23.5	78%	12%	10%	0%	0%	100%	
			H23.8	76%	13%	9%	2%	0%	98%	
		新発田支局	H23.5	47%	30%	20%	1%	2%	97%	
			H23.8	54%	23%	23%	0%	0%	100%	
		新津支局	H23.5	58%	20%	22%	0%	0%	100%	
			H23.8	52%	28%	19%	1%	0%	99%	
		十日町支局	H23.5	79%	7%	14%	0%	0%	100%	
			H23.8	87%	11%	2%	0%	0%	100%	
		村上支局	H23.5	58%	19%	21%	2%	0%	98%	
			H23.8	70%	19%	11%	0%	0%	100%	
		佐渡支局	H23.5	73%	12%	15%	0%	0%	100%	
			H23.8	74%	18%	8%	0%	0%	100%	
南魚沼支局	H23.5	49%	21%	29%	1%	0%	99%			
	H23.8	44%	26%	29%	1%	0%	99%			
大阪法務局	日本コンベンションサービス株式会社	不動産登記部門	H23.5	30%	21%	43%	2%	4%	94%	
			H23.8	40%	19%	38%	2%	1%	97%	
		法人登記部門	H23.5	36%	27%	36%	1%	0%	99%	
			H23.8	37%	28%	34%	1%	0%	99%	
		枚方出張所	H23.5	34%	23%	42%	1%	0%	99%	
			H23.8	44%	25%	30%	1%	0%	99%	
	守口出張所	H23.5	51%	26%	22%	1%	0%	99%		
		H23.8	50%	24%	26%	0%	0%	100%		
	東大阪支局	H23.5	24%	26%	44%	4%	2%	94%		
		H23.8	39%	22%	37%	1%	1%	98%		
	株式会社メルファム	北出張所	H23.5	34%	27%	36%	3%	0%	97%	
			H23.8	46%	24%	29%	1%	0%	99%	
		天王寺出張所	H23.5	41%	28%	28%	2%	1%	97%	
			H23.8	46%	22%	31%	1%	0%	99%	
池田出張所		H23.5	38%	29%	33%	0%	0%	100%		
		H23.8	45%	27%	28%	0%	0%	100%		
北大阪支局	H23.5	36%	27%	36%	0%	1%	99%			
	H23.8	54%	21%	25%	0%	0%	100%			
京都地方法務局	アイエーカンパニー 合資会社	本局	H23.5	25%	23%	50%	2%	0%	98%	
			H23.8	37%	24%	39%	0%	0%	100%	
		園部支局	H23.5	60%	21%	19%	0%	0%	100%	
			H23.8	59%	24%	17%	0%	0%	100%	
		宮津支局	H23.5	68%	17%	15%	0%	0%	100%	
			H23.8	65%	22%	13%	0%	0%	100%	
		京丹後支局	H23.5	45%	25%	28%	2%	0%	98%	
			H23.8	67%	15%	18%	0%	0%	100%	
		舞鶴支局	H23.5	59%	20%	20%	1%	0%	99%	
			H23.8	61%	21%	18%	0%	0%	100%	
		福知山支局	H23.5	57%	25%	18%	0%	0%	100%	
			H23.8	67%	18%	14%	1%	0%	99%	
		嵯峨出張所	H23.5	27%	29%	41%	2%	1%	97%	
			H23.8	55%	19%	25%	1%	0%	99%	
伏見出張所	H23.5	31%	25%	40%	3%	1%	96%			
	H23.8	55%	18%	26%	1%	0%	99%			
亀岡出張所	H23.5	46%	26%	27%	1%	0%	99%			
	H23.8	76%	14%	8%	1%	1%	98%			

神戸地方事務局	日本コンベンションサービス株式会社	本局	H23.5	43%	25%	32%	0%	0%	100%
			H23.8	41%	28%	29%	2%	0%	98%
		西宮支局	H23.5	34%	24%	38%	2%	2%	96%
			H23.8	39%	21%	37%	2%	1%	97%
		伊丹支局	H23.5	31%	25%	42%	1%	1%	98%
			H23.8	45%	28%	27%	0%	0%	100%
		尼崎支局	H23.5	46%	25%	29%	0%	0%	100%
			H23.8	48%	17%	35%	0%	0%	100%
		明石支局	H23.5	52%	20%	26%	2%	0%	98%
			H23.8	59%	22%	18%	1%	0%	99%
		柏原支局	H23.5	60%	19%	18%	3%	0%	97%
			H23.8	49%	23%	27%	1%	0%	99%
		豊岡支局	H23.5	42%	29%	28%	1%	0%	99%
			H23.8	47%	29%	24%	0%	0%	100%
		洲本支局	H23.5	49%	22%	27%	2%	0%	98%
			H23.8	60%	17%	22%	1%	0%	99%
北出張所	H23.5	49%	27%	23%	0%	1%	99%		
	H23.8	67%	10%	22%	1%	0%	99%		
東神戸出張所	H23.5	53%	18%	27%	1%	1%	98%		
	H23.8	56%	20%	22%	1%	1%	98%		
三田出張所	H23.5	56%	16%	28%	0%	0%	100%		
	H23.8	67%	19%	14%	0%	0%	100%		
八鹿出張所	H23.5	51%	22%	25%	2%	0%	98%		
	H23.8	59%	31%	10%	0%	0%	100%		
奈良地方事務局	株式会社 総合人材センター	葛城支局	H23.5	70%	17%	13%	0%	0%	100%
			H23.8	64%	23%	12%	0%	1%	99%
		桜井支局	H23.5	71%	18%	11%	0%	0%	100%
			H23.8	76%	8%	16%	0%	0%	100%
橿原出張所	H23.5	47%	30%	23%	0%	0%	100%		
	H23.8	58%	23%	18%	1%	0%	99%		
大津地方事務局	有限会社ネットワーク	本局	H23.5	59%	24%	17%	0%	0%	100%
			H23.8	64%	22%	14%	0%	0%	100%
		甲賀支局	H23.5	58%	22%	20%	0%	0%	100%
			H23.8	49%	27%	24%	0%	0%	100%
		彦根支局	H23.5	73%	17%	10%	0%	0%	100%
			H23.8	76%	12%	12%	0%	0%	100%
		長浜支局	H23.5	48%	23%	29%	0%	0%	100%
			H23.8	53%	25%	22%	0%	0%	100%
		草津出張所	H23.5	58%	20%	21%	0%	1%	99%
			H23.8	42%	28%	28%	1%	1%	98%
守山出張所	H23.5	74%	12%	14%	0%	0%	100%		
	H23.8	57%	31%	12%	0%	0%	100%		
高島出張所	H23.5	58%	9%	33%	0%	0%	100%		
	H23.8	72%	16%	12%	0%	0%	100%		
東近江出張所	H23.5	50%	20%	28%	1%	1%	98%		
	H23.8	54%	20%	26%	0%	0%	100%		
名古屋事務局	アイエーカンパニー 合資会社	本局	H23.5	17%	26%	48%	6%	3%	91%
			H23.8	33%	28%	36%	3%	0%	97%
		名東出張所	H23.5	27%	21%	47%	4%	1%	95%
			H23.8	40%	23%	34%	3%	0%	97%
		一宮支局	H23.5	29%	24%	45%	2%	0%	98%
			H23.8	30%	30%	40%	0%	0%	100%
		半田支局	H23.5	35%	25%	37%	2%	1%	97%
			H23.8	41%	32%	26%	1%	0%	99%
刈谷支局	H23.5	38%	29%	33%	0%	0%	100%		
	H23.8	41%	21%	34%	3%	1%	96%		
豊田支局	H23.5	36%	23%	40%	1%	0%	99%		
	H23.8	37%	25%	37%	1%	0%	99%		
豊橋支局	H23.5	34%	24%	41%	1%	0%	99%		
	H23.8	46%	25%	29%	0%	0%	100%		

新城支局	H23.5	61%	18%	21%	0%	0%	100%
	H23.8	61%	19%	20%	0%	0%	100%

津地方法務局	アイエーカンパニー 合資会社	本局	H23.5	44%	31%	24%	0%	1%	99%	
			H23.8	48%	23%	26%	2%	1%	97%	
		伊勢支局	H23.5	45%	26%	27%	1%	1%	98%	
			H23.8	56%	23%	20%	1%	0%	99%	
		松阪支局	H23.5	45%	25%	24%	6%	0%	94%	
			H23.8	40%	21%	38%	1%	0%	99%	
		熊野支局	H23.5	72%	19%	7%	2%	0%	98%	
			H23.8	79%	9%	12%	0%	0%	100%	
		鈴鹿出張所	H23.5	53%	20%	27%	0%	0%	100%	
			H23.8	63%	21%	16%	0%	0%	100%	
		尾鷲出張所	H23.5	68%	15%	17%	0%	0%	100%	
			H23.8	53%	21%	24%	2%	0%	98%	
岐阜地方法務局	アイエーカンパニー 合資会社	本局	H23.5	32%	24%	43%	1%	0%	99%	
			H23.8	36%	24%	39%	1%	0%	99%	
		八幡支局	H23.5	70%	15%	15%	0%	0%	100%	
			H23.8	77%	11%	12%	0%	0%	100%	
		大垣支局	H23.5	46%	23%	31%	0%	0%	100%	
			H23.8	47%	26%	26%	1%	0%	99%	
		中津川支局	H23.5	47%	38%	15%	0%	0%	100%	
			H23.8	57%	25%	18%	0%	0%	100%	
		高山支局	H23.5	48%	26%	24%	2%	0%	98%	
			H23.8	62%	23%	15%	0%	0%	100%	
		関出張所	H23.5	65%	16%	18%	1%	0%	99%	
			H23.8	76%	13%	11%	0%	0%	100%	
金沢地方法務局	テンプスタッフ フォーラム株式会 社	本局	H23.5	36%	33%	31%	0%	0%	100%	
			H23.8	38%	33%	28%	1%	0%	99%	
		小松支局	H23.5	52%	28%	19%	0%	1%	99%	
			H23.8	56%	27%	17%	0%	0%	100%	
		七尾支局	H23.5	74%	15%	11%	0%	0%	100%	
			H23.8	82%	7%	10%	1%	0%	99%	
		輪島支局	H23.5	86%	9%	5%	0%	0%	100%	
			H23.8	90%	7%	3%	0%	0%	100%	
		金沢西出張所	H23.5	44%	26%	29%	1%	0%	99%	
			H23.8	52%	25%	21%	1%	1%	98%	
広島法務局	アイエーカンパニー 合資会社	本局	H23.5	17%	15%	50%	7%	11%	82%	
			H23.8	21%	20%	49%	5%	5%	90%	
		廿日市支局	H23.5	63%	24%	12%	1%	0%	99%	
			H23.8	48%	29%	20%	1%	2%	97%	
		東広島支局	H23.5	54%	23%	22%	1%	0%	99%	
			H23.8	49%	39%	10%	2%	0%	98%	
		呉支局	H23.5	52%	17%	28%	1%	2%	97%	
			H23.8	41%	21%	37%	1%	0%	99%	
		尾道支局	H23.5	61%	18%	21%	0%	0%	100%	
			H23.8	57%	22%	19%	2%	0%	98%	
		三次支局	H23.5	52%	24%	23%	1%	0%	99%	
			H23.8	45%	35%	20%	0%	0%	100%	
海田出張所	H23.5	22%	22%	42%	10%	4%	86%			
	H23.8	34%	22%	38%	4%	2%	94%			
可部出張所	H23.5	54%	21%	22%	3%	0%	97%			
	H23.8	53%	22%	25%	0%	0%	100%			
山口地方法務局	有限会社鳳晋	本局	H23.5	42%	21%	36%	1%	0%	99%	
			H23.8	50%	24%	25%	0%	1%	99%	
		下関支局	H23.5	48%	26%	23%	2%	1%	97%	
			H23.8	54%	20%	25%	1%	0%	99%	
		宇部支局	H23.5	50%	29%	21%	0%	0%	100%	
			H23.8	51%	27%	21%	1%	0%	99%	
		柳井出張所	H23.5	58%	14%	28%	0%	0%	100%	
			H23.8	64%	17%	19%	0%	0%	100%	

岡山地方方法務局	株式会社 総合人材センター	本局	H23.5	20%	23%	43%	11%	3%	86%	
			H23.8	34%	25%	39%	2%	0%	98%	
		備前支局	H23.11	54%	21%	25%	0%	0%	100%	
			H23.14	58%	19%	23%	0%	0%	100%	
		高梁支局	H23.17	53%	20%	26%	0%	1%	99%	
			H23.20	53%	23%	23%	1%	0%	99%	
		津山支局	H23.23	54%	15%	31%	0%	0%	100%	
			H23.26	45%	27%	27%	1%	0%	99%	
		真庭支局	H23.29	55%	19%	24%	2%	0%	98%	
			H23.32	46%	28%	26%	0%	0%	100%	
		岡山西出張所	H23.5	44%	28%	26%	1%	1%	98%	
			H23.8	50%	23%	25%	2%	0%	98%	
松江地方方法務局	アイエーカンパ ニー 合資会社	雲南支局	H23.5	62%	21%	17%	0%	0%	100%	
			H23.8	71%	29%	0%	0%	0%	100%	
		益田支局	H23.5	52%	41%	7%	0%	0%	100%	
			H23.8	81%	13%	6%	0%	0%	100%	
福岡法務局	有限会社ネットワーク	本局	H23.5	29%	26%	43%	2%	0%	98%	
			H23.8	39%	27%	33%	1%	0%	99%	
		朝倉支局	H23.5	51%	20%	29%	0%	0%	100%	
			H23.8	50%	22%	28%	0%	0%	100%	
		飯塚支局	H23.5	69%	15%	15%	1%	0%	99%	
			H23.8	69%	21%	10%	0%	0%	100%	
		直方支局	H23.5	68%	15%	17%	0%	0%	100%	
			H23.8	66%	21%	12%	1%	0%	99%	
		北九州支局	H23.5	35%	25%	37%	2%	1%	97%	
			H23.8	41%	23%	36%	0%	0%	100%	
		行橋支局	H23.5	73%	16%	11%	0%	0%	100%	
			H23.8	71%	20%	9%	0%	0%	100%	
		田川支局	H23.5	50%	25%	25%	0%	0%	100%	
			H23.8	47%	18%	35%	0%	0%	100%	
		粕屋出張所	H23.5	70%	16%	14%	0%	0%	100%	
			H23.8	64%	24%	12%	0%	0%	100%	
福岡出張所	H23.5	44%	33%	23%	0%	0%	100%			
	H23.8	64%	15%	19%	1%	1%	98%			
八幡出張所	H23.5	49%	26%	25%	0%	0%	100%			
	H23.8	51%	25%	22%	2%	0%	98%			
長崎地方方法務局	株式会社メルファム	佐世保支局	H23.5	49%	26%	24%	1%	0%	99%	
			H23.8	53%	22%	25%	0%	0%	100%	
		平戸支局	H23.5	57%	24%	18%	1%	0%	99%	
			H23.8	61%	23%	14%	2%	0%	98%	
		壱岐支局	H23.5	82%	12%	4%	0%	2%	98%	
			H23.8	72%	19%	9%	0%	0%	100%	
		対馬支局	H23.5	72%	14%	14%	0%	0%	100%	
			H23.8	74%	16%	10%	0%	0%	100%	
大分地方方法務局	有限会社鳳晋	本局	H23.5	38%	23%	36%	2%	1%	97%	
			H23.8	49%	25%	25%	1%	0%	99%	
		杵築支局	H23.5	70%	14%	16%	0%	0%	100%	
			H23.8	76%	14%	8%	2%	0%	98%	
		臼杵支局	H23.5	82%	10%	8%	0%	0%	100%	
			H23.8	79%	16%	5%	0%	0%	100%	
		佐伯支局	H23.5	64%	18%	18%	0%	0%	100%	
			H23.8	73%	10%	17%	0%	0%	100%	
		竹田支局	H23.5	69%	29%	2%	0%	0%	100%	
			H23.8	73%	18%	9%	0%	0%	100%	
		中津支局	H23.5	48%	21%	30%	1%	0%	99%	
			H23.8	48%	26%	26%	0%	0%	100%	
宇佐支局	H23.5	74%	11%	14%	1%	0%	99%			
	H23.8	77%	16%	7%	0%	0%	100%			
日田支局	H23.5	65%	24%	11%	0%	0%	100%			
	H23.8	57%	28%	13%	2%	0%	98%			

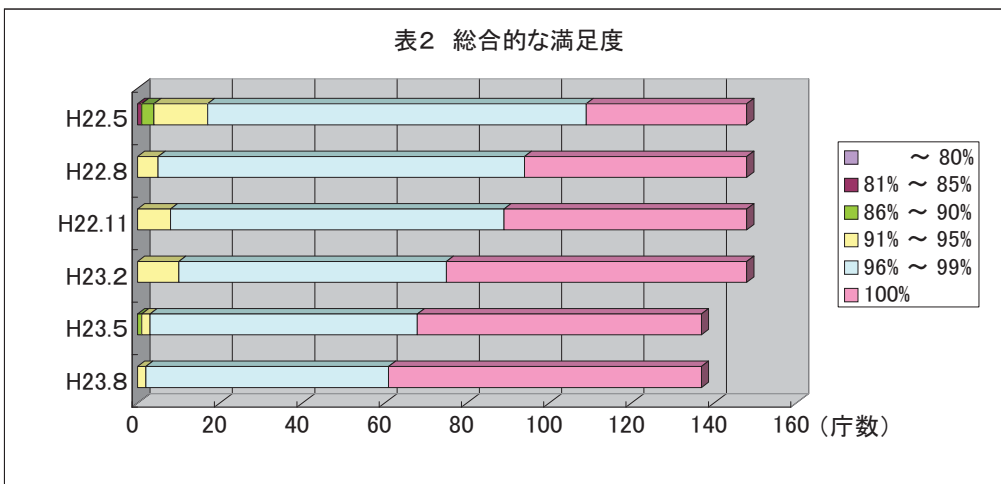
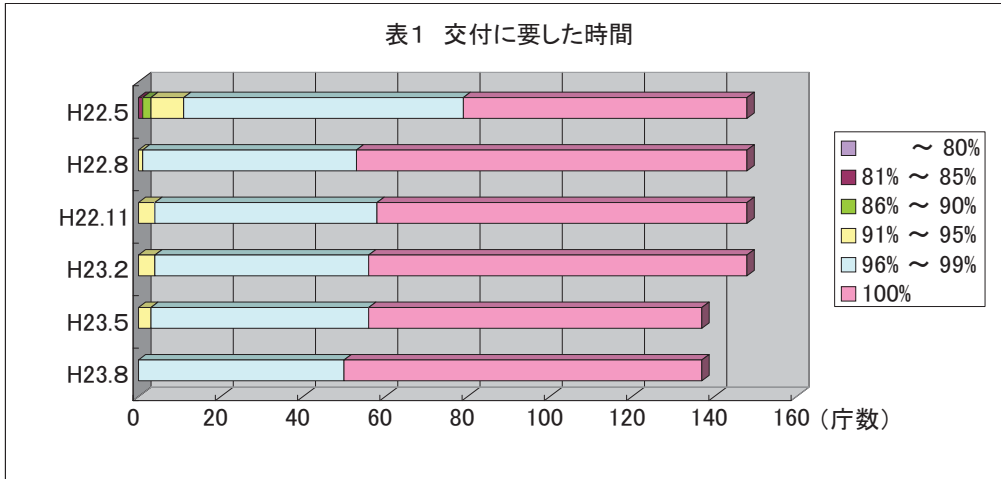
熊本地方方法務局	株式会社 総合人材センター	本局	H23.5	16%	27%	50%	6%	1%	93%	
			H23.8	28%	30%	39%	3%	0%	97%	
		玉名支局	H23.5	40%	30%	28%	1%	1%	98%	
			H23.8	50%	28%	22%	0%	0%	100%	
		山鹿支局	H23.5	61%	22%	16%	1%	0%	99%	
			H23.8	73%	19%	8%	0%	0%	100%	
		阿蘇大津支局	H23.5	59%	28%	12%	1%	0%	99%	
			H23.8	52%	41%	5%	2%	0%	98%	
鹿児島地方方法務局	アイエーカンパ ニー 合資会社	本局	H23.5	30%	26%	40%	3%	1%	96%	
			H23.8	33%	28%	37%	2%	0%	98%	
		霧島支局	H23.5	95%	4%	1%	0%	0%	100%	
			H23.8	92%	7%	1%	0%	0%	100%	
		川内支局	H23.5	70%	14%	15%	0%	1%	99%	
			H23.8	74%	16%	9%	1%	0%	99%	
		奄美支局	H23.5	74%	20%	6%	0%	0%	100%	
			H23.8	80%	15%	5%	0%	0%	100%	
		種子島出張所	H23.5	64%	29%	5%	0%	2%	98%	
			H23.8	81%	4%	15%	0%	0%	100%	
		南さつま出張所	H23.5	83%	11%	4%	2%	0%	98%	
			H23.8	74%	17%	9%	0%	0%	100%	
		曾於出張所	H23.5	50%	24%	24%	1%	1%	98%	
			H23.8	64%	14%	22%	0%	0%	100%	
徳之島出張所	H23.5	56%	20%	24%	0%	0%	100%			
	H23.8	69%	17%	11%	0%	3%	97%			
宮崎地方方法務局	アイエーカンパ ニー 合資会社	本局	H23.5	34%	23%	40%	2%	1%	97%	
			H23.8	39%	27%	31%	2%	1%	97%	
		都城支局	H23.5	54%	24%	20%	2%	0%	98%	
			H23.8	62%	20%	17%	1%	0%	99%	
		延岡支局	H23.5	57%	21%	20%	2%	0%	98%	
			H23.8	60%	22%	17%	1%	0%	99%	
		日南支局	H23.5	54%	21%	24%	0%	1%	99%	
			H23.8	64%	17%	19%	0%	0%	100%	
高鍋出張所	H23.5	69%	14%	15%	2%	0%	98%			
	H23.8	58%	26%	15%	1%	0%	99%			
小林出張所	H23.5	71%	12%	17%	0%	0%	100%			
	H23.8	78%	13%	9%	0%	0%	100%			
那覇地方方法務局	有限会社ネットワーク	本局	H23.5	26%	27%	44%	3%	0%	97%	
			H23.8	32%	23%	42%	3%	0%	97%	
		宜野湾出張所	H23.5	55%	20%	25%	0%	0%	100%	
			H23.8	57%	19%	23%	1%	0%	99%	
		宮古島支局	H23.5	65%	17%	18%	0%	0%	100%	
			H23.8	73%	18%	9%	0%	0%	100%	
石垣支局	H23.5	64%	14%	21%	0%	1%	99%			
	H23.8	66%	21%	11%	2%	0%	98%			
仙台法務局	アイエーカンパ ニー 合資会社	本局	H23.5	29%	25%	38%	5%	3%	92%	
			H23.8	36%	27%	36%	1%	0%	99%	
		塩竈支局	H23.5	41%	23%	34%	2%	0%	98%	
			H23.8	44%	22%	33%	1%	0%	99%	
		大河原支局	H23.5	52%	23%	23%	2%	0%	98%	
			H23.8	65%	26%	8%	1%	0%	99%	
		石巻支局	H23.5	37%	24%	37%	1%	1%	98%	
			H23.8	44%	20%	34%	2%	0%	98%	
		登米支局	H23.5	37%	29%	24%	3%	7%	90%	
			H23.8	53%	37%	10%	0%	0%	100%	
気仙沼支局	H23.5	-	-	-	-	-	-	-	震災の影響により委託業務を実施していない。	
	H23.8	-	-	-	-	-	-	-		
名取出張所	H23.5	-	-	-	-	-	-	-	平成23年5月は震災の影響により委託業務を実施していない。	
	H23.8	66%	14%	19%	1%	0%	99%			

福島地方方法務局	株式会社 総合人材センター	本局	H23.5	40%	42%	18%	0%	0%	100%			
			H23.8	55%	19%	26%	0%	0%	100%			
		郡山支局	H23.5	45%	22%	32%	1%	0%	99%			
			H23.8	52%	22%	25%	1%	0%	99%			
		白河支局	H23.5	73%	13%	13%	1%	0%	99%			
			H23.8	71%	16%	13%	0%	0%	100%			
		二本松出張所	H23.5	69%	13%	16%	1%	1%	98%			
			H23.8	55%	26%	19%	0%	0%	100%			
		須賀川出張所	H23.5	47%	19%	34%	0%	0%	100%			
			H23.8	43%	24%	31%	2%	0%	98%			
		田島出張所	H23.5	64%	12%	24%	0%	0%	100%			
			H23.8	82%	12%	6%	0%	0%	100%			
		富岡出張所	H23.5	-	-	-	-	-	-		-	震災の影響により委託業務を実施していない。
			H23.8	-	-	-	-	-	-		-	
山形地方方法務局	株式会社 総合人材センター	新庄支局	H23.5	65%	19%	16%	0%	0%	100%			
			H23.8	73%	19%	8%	0%	0%	100%			
		米沢支局	H23.5	37%	25%	38%	0%	0%	100%			
			H23.8	47%	20%	33%	0%	0%	100%			
		村山出張所	H23.5	63%	18%	19%	0%	0%	100%			
			H23.8	68%	19%	11%	2%	0%	98%			
盛岡地方方法務局	アイエーカンパニー 合資会社	本局	H23.5	43%	23%	28%	5%	1%	94%			
			H23.8	40%	22%	36%	2%	0%	98%			
		花巻支局	H23.5	57%	15%	26%	0%	2%	98%			
			H23.8	70%	13%	14%	2%	1%	97%			
		二戸支局	H23.5	66%	13%	19%	2%	0%	98%			
			H23.8	51%	24%	25%	0%	0%	100%			
		宮古支局	H23.5	59%	20%	21%	0%	0%	100%			
			H23.8	68%	15%	17%	0%	0%	100%			
		水沢支局	H23.5	40%	10%	50%	0%	0%	100%			
			H23.8	60%	20%	19%	1%	0%	99%			
		一関支局	H23.5	-	-	-	-	-	-	-	震災の影響により委託業務を実施していない。	
			H23.8	-	-	-	-	-	-	-		
大船渡出張所	H23.5	-	-	-	-	-	-	-	震災の影響により委託業務を実施していない。			
	H23.8	-	-	-	-	-	-	-				
秋田地方方法務局	アイエーカンパニー 合資会社	本荘支局	H23.5	66%	18%	16%	0%	0%	100%			
			H23.8	73%	15%	11%	1%	0%	99%			
		湯沢支局	H23.5	53%	25%	22%	0%	0%	100%			
			H23.8	57%	18%	24%	0%	1%	99%			
		大曲支局	H23.5	59%	22%	18%	1%	0%	99%			
			H23.8	55%	23%	21%	1%	0%	99%			
青森地方方法務局	アイエーカンパニー 合資会社	本局	H23.5	39%	22%	38%	1%	0%	99%			
			H23.8	46%	25%	27%	1%	1%	98%			
		むつ支局	H23.5	62%	22%	15%	1%	0%	99%			
			H23.8	70%	16%	14%	0%	0%	100%			
		五所川原支局	H23.5	56%	20%	22%	1%	1%	98%			
			H23.8	50%	18%	31%	1%	0%	99%			
		弘前支局	H23.5	50%	22%	28%	0%	0%	100%			
			H23.8	51%	21%	27%	0%	1%	99%			
		八戸支局	H23.5	46%	32%	19%	2%	1%	97%			
			H23.8	57%	19%	24%	0%	0%	100%			
		十和田支局	H23.5	55%	24%	20%	1%	0%	99%			
			H23.8	68%	18%	13%	1%	0%	99%			

札幌法務局	アイエーカンパニー 合資会社	本局	H23.5	36%	36%	26%	1%	1%	98%	
			H23.8	33%	30%	37%	0%	0%	100%	
		岩見沢支局	H23.5	36%	26%	35%	1%	2%	97%	
			H23.8	49%	25%	25%	0%	1%	99%	
		滝川支局	H23.5	68%	19%	13%	0%	0%	100%	
			H23.8	54%	24%	22%	0%	0%	100%	
		日高支局	H23.5	61%	17%	22%	0%	0%	100%	
			H23.8	60%	18%	20%	0%	2%	98%	
		小樽支局	H23.5	65%	17%	17%	1%	0%	99%	
			H23.8	56%	19%	25%	0%	0%	100%	
		倶知安支局	H23.5	49%	20%	25%	4%	2%	94%	
			H23.8	70%	15%	15%	0%	0%	100%	
		南出張所	H23.5	44%	21%	33%	1%	1%	98%	
			H23.8	49%	28%	22%	1%	0%	99%	
		北出張所	H23.5	40%	22%	37%	1%	0%	99%	
			H23.8	49%	18%	32%	1%	0%	99%	
西出張所	H23.5	62%	20%	17%	1%	0%	99%			
	H23.8	72%	15%	12%	1%	0%	99%			
白石出張所	H23.5	47%	21%	31%	1%	0%	99%			
	H23.8	54%	22%	22%	1%	1%	98%			
江別出張所	H23.5	52%	22%	23%	2%	1%	97%			
	H23.8	65%	18%	15%	2%	0%	98%			
恵庭出張所	H23.5	63%	18%	19%	0%	0%	100%			
	H23.8	65%	20%	15%	0%	0%	100%			
函館地方法務局	アイエーカンパニー 合資会社	本局	H23.5	39%	22%	34%	3%	2%	95%	
			H23.8	44%	22%	30%	3%	1%	96%	
旭川地方法務局	日本コンベンション サービス株式会社	本局	H23.5	58%	24%	18%	0%	0%	100%	
			H23.8	61%	20%	19%	0%	0%	100%	
釧路地方法務局	財団法人 民事法務協会	本局	H23.5	42%	23%	34%	1%	0%	99%	
			H23.8	46%	28%	26%	0%	0%	100%	
		帯広支局	H23.5	36%	31%	32%	1%	0%	99%	
			H23.8	55%	18%	26%	1%	0%	99%	
中標津出張所	H23.5	72%	17%	9%	2%	0%	98%			
	H23.8	75%	10%	15%	0%	0%	100%			
高松法務局	アイエーカンパニー 合資会社	本局	H23.5	30%	24%	45%	1%	0%	99%	
			H23.8	44%	32%	24%	0%	0%	100%	
		丸亀支局	H23.5	31%	25%	38%	3%	3%	94%	
			H23.8	36%	30%	33%	1%	0%	99%	
観音寺支局	H23.5	46%	28%	25%	1%	0%	99%			
	H23.8	44%	27%	29%	0%	0%	100%			
寒川出張所	H23.5	58%	28%	14%	0%	0%	100%			
	H23.8	74%	19%	5%	2%	0%	98%			
高知地方法務局	アイエーカンパニー 合資会社	本局	H23.5	24%	20%	46%	8%	2%	90%	
			H23.8	29%	20%	45%	4%	2%	94%	
		いの支局	H23.5	58%	17%	25%	0%	0%	100%	
			H23.8	61%	27%	12%	0%	0%	100%	
		香美支局	H23.5	54%	29%	17%	0%	0%	100%	
			H23.8	69%	20%	11%	0%	0%	100%	
		須崎支局	H23.5	82%	8%	10%	0%	0%	100%	
			H23.8	73%	17%	10%	0%	0%	100%	
安芸支局	H23.5	60%	17%	23%	0%	0%	100%			
	H23.8	64%	20%	16%	0%	0%	100%			
四万十支局	H23.5	58%	18%	24%	0%	0%	100%			
	H23.8	64%	26%	10%	0%	0%	100%			
松山地方法務局	財団法人	本局	H23.5	26%	26%	46%	1%	1%	98%	
			H23.8	38%	25%	35%	2%	0%	98%	
		西条支局	H23.5	57%	19%	23%	1%	0%	99%	
			H23.8	45%	24%	29%	2%	0%	98%	

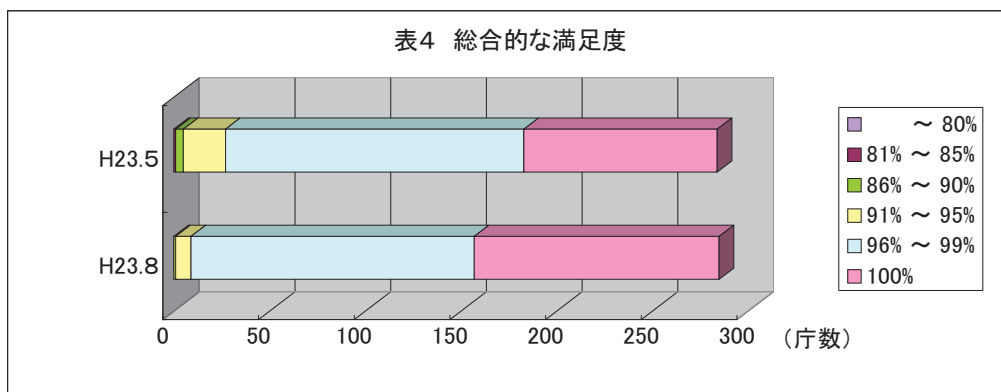
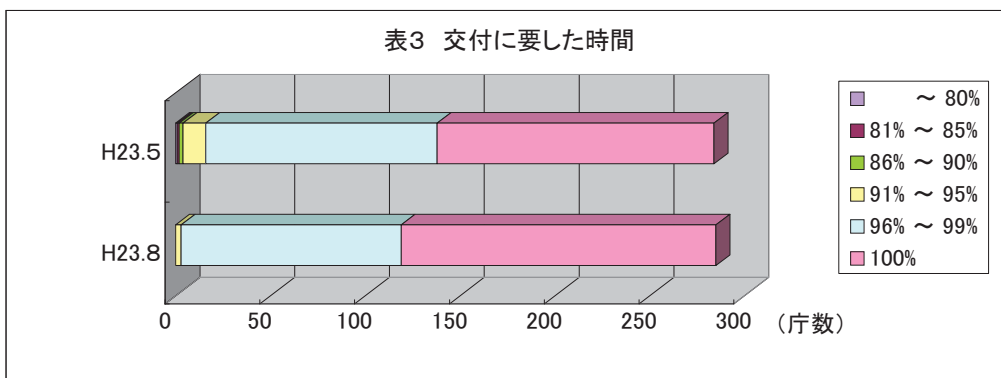
協会の活動状況 民事法務協会	四国中央支局	H23.5	49%	14%	34%	2%	1%	97%	
		H23.8	45%	31%	21%	3%	0%	97%	
	今治支局	H23.5	53%	24%	23%	0%	0%	100%	
		H23.8	55%	21%	24%	0%	0%	100%	

1 平成21年度契約



(注)平成21年度契約の委託対象登録所は、148庁であるところ、平成23年5月及び同年8月の利用者アンケート調査時においては、11庁における委託業務の停止を命じていたことから、137庁での調査となっている。

2 平成22年度契約



1 受託事業者別過誤処理件数

別紙6

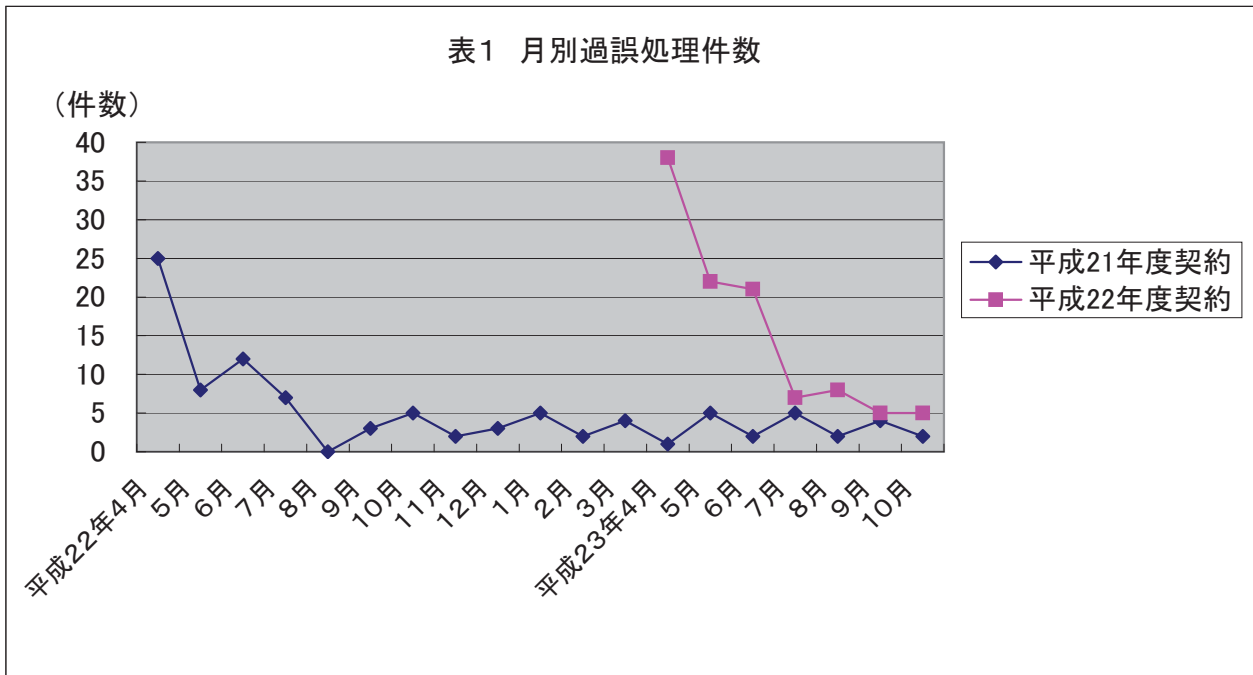
(1) 平成21年度契約 (調査期間：平成22年4月1日～平成23年10月31日)

受託事業者名	受託 登記所数	過誤処理件数	
			うち 印鑑証明書等誤交付
アイエーカンパニー合資会社	40	25	3
株式会社総合人材センター	26	21	2
財団法人民事法務協会	25	7	0
マンパワー・ジャパン株式会社	21	15	1
ATG company 株式会社	10	5	1
日本コンベンションサービス株式会社	10	11	3
株式会社エヌ・ティ・ティ・ソルコ	5	7	0
株式会社グロップ	4	3	0
テンプスタッフフォーラム株式会社	3	1	0
ランスタッド株式会社 (旧フジスタッフ株式会社)	2	1	0
大澤事務所株式会社	2	1	1
合 計	148	97	11

(2) 平成22年度契約 (調査期間：平成23年4月1日～平成23年10月31日)

受託事業者名	受託 登記所数	過誤処理件数	
			うち 印鑑証明書等誤交付
アイエーカンパニー合資会社	127	69	8
テンプスタッフ株式会社	43	11	3
株式会社総合人材センター	29	9	0
日本コンベンションサービス株式会社	23	9	4
有限会社ネットワーク	22	3	0
株式会社メルファム	16	3	0
有限会社鳳晋	12	0	0
財団法人民事法務協会	7	2	0
テンプスタッフフォーラム株式会社	4	0	0
合 計	283	106	15

2 月別過誤処理件数



平成21年度契約における委託対象登記所の実施経費(単年度)

(単位:千円)

番号	局名	国が実施していたときの経費	委託業務の実施に要した経費
1	東京①	254,613	152,759
2	東京②	157,563	93,542
3	横浜	260,603	173,880
4	さいたま	157,571	83,853
5	千葉	152,993	82,600
6	水戸	81,855	47,748
7	宇都宮	75,216	46,999
8	前橋	46,349	39,550
9	静岡	68,760	26,950
10	甲府	22,217	15,120
11	長野	78,703	41,297
12	新潟	104,765	64,191
13	大阪	178,863	89,950
14	京都	47,510	31,752
15	神戸	172,302	90,925
16	奈良	56,315	34,738
17	和歌山	79,077	47,124
18	名古屋	224,782	133,338
19	津	55,884	42,000
20	岐阜	58,466	35,994
21	福井	63,664	42,464
22	富山	111,790	73,807
23	広島	46,973	23,720
24	山口	49,866	37,175
25	岡山	64,412	31,122
26	鳥取	58,257	36,219
27	松江	52,106	28,447
28	福岡	169,942	65,692
29	佐賀	69,380	52,631
30	長崎	73,910	37,100
31	熊本	41,544	38,001
32	鹿児島	23,686	15,643
33	那覇	43,679	20,988
34	仙台	27,275	17,692
35	福島	60,402	38,808
36	山形	50,575	30,800
37	秋田	59,428	34,020
38	札幌	28,326	24,606
39	旭川	12,930	10,470
40	釧路	27,110	14,161
41	徳島	96,550	49,280
42	松山	34,007	24,201
合計		3,600,219	2,121,357

年間経費削減効果

1,478,862

平成22年度契約における委託対象登記所の実施経費(単年度)

(単位:千円)

番号	局名	登記所区分	国が実施していたときの経費	委託業務の実施に要した経費	経費削減効果	(参考) 前回評価時の経費削減効果
1	東京①	平成19年度契約庁	234,368	127,603	106,765	86,472
		平成20年度契約庁	97,378	29,861	67,517	26,907
		新規庁	-	-	-	-
2	東京②	平成19年度契約庁	-	-	-	-
		平成20年度契約庁	406,559	225,698	180,861	124,232
		新規庁	-	-	-	-
3	東京③	平成19年度契約庁	-	-	-	-
		平成20年度契約庁	-	-	-	-
		新規庁	287,257	196,350	90,907	-
4	横浜	平成19年度契約庁	95,424	57,524	37,900	26,648
		平成20年度契約庁	239,923	148,801	91,122	111,275
		新規庁	-	-	-	-
5	さいたま	平成19年度契約庁	-	-	-	-
		平成20年度契約庁	274,107	144,465	129,642	99,273
		新規庁	65,324	53,985	11,339	-
6	千葉	平成19年度契約庁	-	-	-	-
		平成20年度契約庁	184,571	106,595	77,976	60,091
		新規庁	98,160	68,598	29,562	-
7	水戸	平成19年度契約庁	38,008	32,570	5,438	5,458
		平成20年度契約庁	60,399	38,529	21,870	-938
		新規庁	22,757	23,139	-382	-
8	宇都宮	平成19年度契約庁	51,949	40,784	11,165	5,898
		平成20年度契約庁	-	-	-	-
		新規庁	18,980	11,858	7,122	-
9	前橋	平成19年度契約庁	-	-	-	-
		平成20年度契約庁	107,886	57,257	50,629	15,628
		新規庁	5,780	5,113	667	-
10	静岡	平成19年度契約庁	52,969	28,166	24,803	3,969
		平成20年度契約庁	114,895	43,108	71,787	20,864
		新規庁	95,499	90,517	4,982	-
11	甲府	平成19年度契約庁	38,632	20,940	17,692	4,472
		平成20年度契約庁	-	-	-	-
		新規庁	14,794	13,048	1,746	-
12	長野	平成19年度契約庁	-	-	-	-
		平成20年度契約庁	120,422	46,500	73,922	38,979
		新規庁	42,592	16,500	26,092	-
13	新潟	平成19年度契約庁	64,767	26,507	38,260	9,265
		平成20年度契約庁	93,573	36,376	57,197	22,271
		新規庁	15,544	9,567	5,977	-
14	大阪①	平成19年度契約庁	196,511	103,001	93,510	52,057
		平成20年度契約庁	-	-	-	122,396
		新規庁	168,898	80,574	88,324	-
15	大阪②	平成19年度契約庁	-	-	-	-
		平成20年度契約庁	281,667	164,955	116,712	-
		新規庁	-	-	-	-
16	京都	平成19年度契約庁	103,466	41,816	61,650	45,343
		平成20年度契約庁	55,668	19,848	35,820	11,118
		新規庁	45,931	40,739	5,192	-
17	神戸	平成19年度契約庁	76,773	41,576	35,197	13,773
		平成20年度契約庁	157,856	80,775	77,081	45,574
		新規庁	71,316	64,943	6,373	-
18	奈良	平成19年度契約庁	-	-	-	-
		平成20年度契約庁	-	-	-	-
		新規庁	39,244	23,415	15,829	-

(単位:千円)

番号	局名	登記所区分	国が実施していたときの経費	委託業務の実施に要した経費	経費削減効果	(参考) 前回評価時の経費削減効果
19	大津	平成19年度契約庁	-	-	-	-
		平成20年度契約庁	100,650	55,646	45,004	19,979
		新規庁	32,838	17,434	15,404	-
20	名古屋	平成19年度契約庁	120,392	71,514	48,878	31,595
		平成20年度契約庁	244,068	103,531	140,537	76,194
		新規庁	6,396	5,135	1,261	-
21	津	平成19年度契約庁	-	-	-	-
		平成20年度契約庁	47,412	19,625	27,787	10,999
		新規庁	43,635	34,555	9,080	-
22	岐阜	平成19年度契約庁	55,909	35,376	20,533	12,159
		平成20年度契約庁	56,234	22,958	33,276	9,384
		新規庁	41,252	13,486	27,766	-
23	金沢	平成19年度契約庁	-	-	-	-
		平成20年度契約庁	93,785	55,698	38,087	22,084
		新規庁	22,131	13,184	8,947	-
24	広島	平成19年度契約庁	63,900	38,785	25,115	900
		平成20年度契約庁	80,695	52,463	28,232	36,067
		新規庁	42,271	22,152	20,119	-
25	山口	平成19年度契約庁	-	-	-	-
		平成20年度契約庁	86,701	39,701	47,000	27,771
		新規庁	5,647	4,189	1,458	-
26	岡山	平成19年度契約庁	34,382	17,304	17,078	4,696
		平成20年度契約庁	63,816	38,008	25,808	16,459
		新規庁	12,524	2,963	9,561	-
27	松江	平成19年度契約庁	-	-	-	-
		平成20年度契約庁	-	-	-	-
		新規庁	20,634	10,385	10,249	-
28	福岡	平成19年度契約庁	104,832	50,621	54,211	14,501
		平成20年度契約庁	144,391	59,524	84,867	59,748
		新規庁	13,925	8,925	5,000	-
29	長崎	平成19年度契約庁	-	-	-	-
		平成20年度契約庁	-	-	-	-
		新規庁	40,337	24,990	15,347	-
30	大分	平成19年度契約庁	-	-	-	-
		平成20年度契約庁	65,853	47,840	18,013	33,538
		新規庁	55,360	23,560	31,800	-
31	熊本	平成19年度契約庁	-	-	-	-
		平成20年度契約庁	41,415	40,458	957	38,908
		新規庁	34,483	5,952	28,531	-
32	鹿児島	平成19年度契約庁	-	-	-	-
		平成20年度契約庁	95,908	43,435	52,473	34,915
		新規庁	23,028	13,895	9,133	-
33	宮崎	平成19年度契約庁	44,161	13,738	30,423	5,661
		平成20年度契約庁	22,645	8,220	14,425	13,315
		新規庁	24,500	17,770	6,730	-
34	那覇	平成19年度契約庁	-	-	-	-
		平成20年度契約庁	77,415	30,263	47,152	27,067
		新規庁	14,599	6,075	8,524	-
35	仙台	平成19年度契約庁	71,648	35,321	36,327	8,008
		平成20年度契約庁	34,102	15,595	18,507	6,023
		新規庁	33,919	18,384	15,535	-
36	福島	平成19年度契約庁	32,408	12,690	19,718	1,945
		平成20年度契約庁	45,499	32,810	12,689	12,843
		新規庁	15,474	4,375	11,099	-
37	山形	平成19年度契約庁	-	-	-	-
		平成20年度契約庁	-	-	-	-

(単位:千円)

番号	局名	登記所区分	国が実施していたときの経費	委託業務の実施に要した経費	経費削減効果	(参考) 前回評価時の経費削減効果
		新規庁	47,477	21,158	26,319	-

(単位:千円)

番号	局名	登記所区分	国が実施していたときの経費	委託業務の実施に要した経費	経費削減効果	(参考) 前回評価時の経費削減効果
38	盛岡	平成19年度契約庁	-	-	-	-
		平成20年度契約庁	54,003	27,010	26,993	16,327
		新規庁	63,207	38,825	24,382	-
39	秋田	平成19年度契約庁	-	-	-	-
		平成20年度契約庁	-	-	-	-
		新規庁	33,445	19,656	13,789	-
40	青森	平成19年度契約庁	-	-	-	-
		平成20年度契約庁	80,910	36,472	44,438	25,871
		新規庁	59,551	21,740	37,811	-
41	札幌	平成19年度契約庁	58,891	38,181	20,710	8,456
		平成20年度契約庁	89,355	48,477	40,878	37,731
		新規庁	63,282	46,902	16,380	-
42	函館	平成19年度契約庁	28,081	14,022	14,059	-260
		平成20年度契約庁	-	-	-	-
		新規庁	8,033	5,823	2,210	-
43	旭川	平成19年度契約庁	-	-	-	-
		平成20年度契約庁	43,233	23,605	19,628	8,418
		新規庁	-	-	-	-
44	釧路	平成19年度契約庁	-	-	-	-
		平成20年度契約庁	62,198	37,438	24,760	27,932
		新規庁	6,552	3,128	3,424	-
45	高松	平成19年度契約庁	30,718	21,231	9,487	2,368
		平成20年度契約庁	30,106	15,727	14,379	5,756
		新規庁	8,708	3,362	5,346	-
46	高知	平成19年度契約庁	31,696	12,078	19,618	-492
		平成20年度契約庁	-	-	-	-
		新規庁	46,220	28,494	17,726	-
47	松山	平成19年度契約庁	-	-	-	-
		平成20年度契約庁	95,387	47,781	47,606	39,853
		新規庁	-	-	-	-
合計		平成19年度契約庁	1,629,885	881,348	748,537	342,892
		平成20年度契約庁	3,950,685	2,045,053	1,905,632	1,304,852
		新規庁	1,811,504	1,134,843	676,661	-

年間経費削減効果	3,330,830
----------	-----------

(注)「登記所区分」について

平成22年度契約において初めて業務委託の対象となった登記所と、2巡目の業務委託の対象となった登記所とを区分したものの、
なお、「委託業務の実施に要した経費」は、法務局・地方法務局単位の経費を、登記所区分ごとの乙号事件数の規模に応じて
按分した金額を記載している。

平成19年度契約庁:平成19年度に1巡目の業務委託の対象となった登記所
平成20年度契約庁:平成20年度に1巡目の業務委託の対象となった登記所
新規庁:平成22年度に初めて業務委託の対象となった登記所

【前橋地方事務所富岡支局】

Table with columns for fiscal year (平成22年度), office (H22.4 to H22.12), and total (合計). Rows include registration certificates, contracts, certificates, maps, and other services.

Table with columns for fiscal year (平成23年度), office (H23.4 to H23.10), and total (合計). Rows include registration certificates, contracts, certificates, maps, and other services.

Summary table for FY23 with columns for service type and total number of cases (総事件数).

【前橋地方事務所渋川出張所】

Table with columns for fiscal year (平成22年度), office (H22.4 to H22.12), and total (合計). Rows include registration certificates, contracts, certificates, maps, and other services.

Table with columns for fiscal year (平成23年度), office (H23.4 to H23.10), and total (合計). Rows include registration certificates, contracts, certificates, maps, and other services.

Summary table for FY23 with columns for service type and total number of cases (総事件数).

【静岡地方事務所浜松支局】

Table with columns for fiscal year (平成22年度), office (H22.4 to H22.12), and total (合計). Rows include registration certificates, contracts, certificates, maps, and other services.

Table with columns for fiscal year (平成23年度), office (H23.4 to H23.10), and total (合計). Rows include registration certificates, contracts, certificates, maps, and other services.

Summary table for FY23 with columns for service type and total number of cases (総事件数).

【甲府地方事務所韭崎出張所】

Table with columns for fiscal year (平成22年度), office (H22.4 to H22.12), and total (合計). Rows include registration certificates, contracts, certificates, maps, and other services.

Table with columns for fiscal year (平成23年度), office (H23.4 to H23.10), and total (合計). Rows include registration certificates, contracts, certificates, maps, and other services.

Summary table for FY23 with columns for service type and total number of cases (総事件数).

【甲府地方事務所 飯沢支局】

Table with 13 columns (H22.4 to H23.3 and Total) and 11 rows (Registration, Online, Agreement, etc.).

Table with 8 columns (H23.4 to H23.10 and Total) and 11 rows (Registration, Online, Agreement, etc.).

Summary table with 2 columns (Category and Total) and 7 rows (Registration, Online, Agreement, etc.).

【甲府地方事務所 大月支局】

Table with 13 columns (H22.4 to H23.3 and Total) and 11 rows (Registration, Online, Agreement, etc.).

Table with 8 columns (H23.4 to H23.10 and Total) and 11 rows (Registration, Online, Agreement, etc.).

Summary table with 2 columns (Category and Total) and 7 rows (Registration, Online, Agreement, etc.).

【長野地方事務所 松本支局】

Table with 13 columns (H22.4 to H23.3 and Total) and 11 rows (Registration, Online, Agreement, etc.).

Table with 8 columns (H23.4 to H23.10 and Total) and 11 rows (Registration, Online, Agreement, etc.).

Summary table with 2 columns (Category and Total) and 7 rows (Registration, Online, Agreement, etc.).

【長野地方事務所 飯山支局】

Table with 13 columns (H22.4 to H23.3 and Total) and 11 rows (Registration, Online, Agreement, etc.).

Table with 8 columns (H23.4 to H23.10 and Total) and 11 rows (Registration, Online, Agreement, etc.).

Summary table with 2 columns (Category and Total) and 7 rows (Registration, Online, Agreement, etc.).

【新潟地方務局上越支局】

Table with columns for fiscal years (H22.4 to H22.12), items (登記事項証明書, うちオンライン, 要約書(閲覧), etc.), and a total column. Values range from 0 to 5,370.

Summary table for fiscal years H23.4 to H23.10, including total counts for each year and a grand total of 140,371.

Summary table for total counts (総事件数) for each item type, including a grand total of 378,836.

【大阪法務局堺支局】

Table with columns for fiscal years (H22.4 to H22.12), items, and a total column. Values range from 0 to 31,460.

Summary table for fiscal years H23.4 to H23.10, including total counts for each year and a grand total of 145,338.

Summary table for total counts (総事件数) for each item type, including a grand total of 1,699,718.

【大阪法務局富田支局】

Table with columns for fiscal years (H22.4 to H22.12), items, and a total column. Values range from 0 to 13,879.

Summary table for fiscal years H23.4 to H23.10, including total counts for each year and a grand total of 176,737.

Summary table for total counts (総事件数) for each item type, including a grand total of 586,916.

【大阪法務局岸和田支局】

Table with columns for fiscal years (H22.4 to H22.12), items, and a total column. Values range from 0 to 28,172.

Summary table for fiscal years H23.4 to H23.10, including total counts for each year and a grand total of 364,147.

Summary table for total counts (総事件数) for each item type, including a grand total of 1,014,478.

【津地方務局伊賀支局】

Table with columns for fiscal years (平成22年度 to H23.3) and a total (合計) row, listing various document types and their counts.

【岐阜地方務局多治見支局】

Table with columns for fiscal years (平成22年度 to H23.3) and a total (合計) row, listing various document types and their counts.

【岐阜地方務局美濃加茂支局】

Table with columns for fiscal years (平成22年度 to H23.3) and a total (合計) row, listing various document types and their counts.

【岐阜地方務局美濃加茂支局】

Table with columns for fiscal years (平成23年度 to H23.3) and a total (合計) row, listing various document types and their counts.

【福井地方務局登記部門】

Table with columns for fiscal years (平成22年度 to H23.3) and a total (合計) row, listing various document types and their counts.

【福井地方務局登記部門】

Table with columns for fiscal years (平成23年度 to H23.3) and a total (合計) row, listing various document types and their counts.

【福井地方務局登記部門】

Table with columns for fiscal years (平成22年度 to H23.3) and a total (合計) row, listing various document types and their counts.

【福井地方務局登記部門】

Table with columns for fiscal years (平成23年度 to H23.3) and a total (合計) row, listing various document types and their counts.

【那覇地方事務局沖縄支局】

Table with columns for fiscal years H22.4 to H22.12 and a total column. Rows include registration certificates, online services, contracts, and other administrative tasks.

Table for fiscal year H23.4 to H23.10, showing continuation of administrative tasks from the previous period.

Summary table for H23.4 to H23.10, listing total counts for each category and a grand total.

【那覇地方事務局名護支局】

Main data table for H22.4 to H22.12 for the Naha-Myago branch.

Main data table for H23.4 to H23.10 for the Naha-Myago branch.

Summary table for H23.4 to H23.10 for the Naha-Myago branch.

【仙台法務局古川支局】

Main data table for H22.4 to H22.12 for the Sendai-Fukagawa branch.

Main data table for H23.4 to H23.10 for the Sendai-Fukagawa branch.

Summary table for H23.4 to H23.10 for the Sendai-Fukagawa branch.

【福島地方事務局相馬支局】

Main data table for H22.4 to H22.12 for the Fukushima-Souma branch.

Main data table for H23.4 to H23.10 for the Fukushima-Souma branch.

Summary table for H23.4 to H23.10 for the Fukushima-Souma branch.

【福島地方支務局いわき支局】

Table with 13 columns: Year (平成22年度), and months (H22.4 to H22.12), and Total (合計). Rows include: 登記事項証明書, うちオンライン, 要約書(閲覧), 印鑑証明, うちオンライン, 地図等の写しの交付, うちオンライン, 地図等の閲覧, その他, うちオンライン, 合計.

Table with 9 columns: Year (平成23年度), and months (H23.4 to H23.10), and Total (合計). Rows include: 登記事項証明書, うちオンライン, 要約書(閲覧), 印鑑証明, うちオンライン, 地図等の写しの交付, うちオンライン, 地図等の閲覧, その他, うちオンライン, 合計.

Summary table with 2 columns: Item, 総事件数. Rows include: 登記事項証明書, うちオンライン, 要約書(閲覧), 印鑑証明, うちオンライン, 地図等の写しの交付, うちオンライン, 地図等の閲覧, その他, うちオンライン, 合計.

【福島地方支務局若松支局】

Table with 13 columns: Year (平成22年度), and months (H22.4 to H22.12), and Total (合計). Rows include: 登記事項証明書, うちオンライン, 要約書(閲覧), 印鑑証明, うちオンライン, 地図等の写しの交付, うちオンライン, 地図等の閲覧, その他, うちオンライン, 合計.

Table with 9 columns: Year (平成23年度), and months (H23.4 to H23.10), and Total (合計). Rows include: 登記事項証明書, うちオンライン, 要約書(閲覧), 印鑑証明, うちオンライン, 地図等の写しの交付, うちオンライン, 地図等の閲覧, その他, うちオンライン, 合計.

Summary table with 2 columns: Item, 総事件数. Rows include: 登記事項証明書, うちオンライン, 要約書(閲覧), 印鑑証明, うちオンライン, 地図等の写しの交付, うちオンライン, 地図等の閲覧, その他, うちオンライン, 合計.

【山形地方支務局登記部門】

Table with 13 columns: Year (平成22年度), and months (H22.4 to H22.12), and Total (合計). Rows include: 登記事項証明書, うちオンライン, 要約書(閲覧), 印鑑証明, うちオンライン, 地図等の写しの交付, うちオンライン, 地図等の閲覧, その他, うちオンライン, 合計.

Table with 9 columns: Year (平成23年度), and months (H23.4 to H23.10), and Total (合計). Rows include: 登記事項証明書, うちオンライン, 要約書(閲覧), 印鑑証明, うちオンライン, 地図等の写しの交付, うちオンライン, 地図等の閲覧, その他, うちオンライン, 合計.

Summary table with 2 columns: Item, 総事件数. Rows include: 登記事項証明書, うちオンライン, 要約書(閲覧), 印鑑証明, うちオンライン, 地図等の写しの交付, うちオンライン, 地図等の閲覧, その他, うちオンライン, 合計.

【山形支務局寒河江支局】

Table with 13 columns: Year (平成22年度), and months (H22.4 to H22.12), and Total (合計). Rows include: 登記事項証明書, うちオンライン, 要約書(閲覧), 印鑑証明, うちオンライン, 地図等の写しの交付, うちオンライン, 地図等の閲覧, その他, うちオンライン, 合計.

Table with 9 columns: Year (平成23年度), and months (H23.4 to H23.10), and Total (合計). Rows include: 登記事項証明書, うちオンライン, 要約書(閲覧), 印鑑証明, うちオンライン, 地図等の写しの交付, うちオンライン, 地図等の閲覧, その他, うちオンライン, 合計.

Summary table with 2 columns: Item, 総事件数. Rows include: 登記事項証明書, うちオンライン, 要約書(閲覧), 印鑑証明, うちオンライン, 地図等の写しの交付, うちオンライン, 地図等の閲覧, その他, うちオンライン, 合計.

【山形地方事務局鶴岡支局】

Table with columns for fiscal years (平成22年度) and months (H22.4 to H22.12) and a total (合計) column. Rows include registration certificates, online services, fee receipts, notarization, land map copies, and other services.

【山形地方事務局酒田支局】

Table with columns for fiscal years (平成22年度) and months (H23.4 to H23.10) and a total (合計) column. Rows include registration certificates, online services, fee receipts, notarization, land map copies, and other services.

【山形地方事務局酒田支局】

Table with columns for fiscal years (平成22年度) and months (H22.4 to H22.12) and a total (合計) column. Rows include registration certificates, online services, fee receipts, notarization, land map copies, and other services.

【山形地方事務局酒田支局】

Table with columns for fiscal years (平成23年度) and months (H23.4 to H23.10) and a total (合計) column. Rows include registration certificates, online services, fee receipts, notarization, land map copies, and other services.

【秋田地方事務局登記部門】

Table with columns for fiscal years (平成22年度) and months (H22.4 to H22.12) and a total (合計) column. Rows include registration certificates, online services, fee receipts, notarization, land map copies, and other services.

【秋田地方事務局登記部門】

Table with columns for fiscal years (平成23年度) and months (H23.4 to H23.10) and a total (合計) column. Rows include registration certificates, online services, fee receipts, notarization, land map copies, and other services.

【秋田地方事務局能代支局】

Table with columns for fiscal years (平成22年度) and months (H22.4 to H22.12) and a total (合計) column. Rows include registration certificates, online services, fee receipts, notarization, land map copies, and other services.

【秋田地方事務局能代支局】

Table with columns for fiscal years (平成23年度) and months (H23.4 to H23.10) and a total (合計) column. Rows include registration certificates, online services, fee receipts, notarization, land map copies, and other services.

平成21年度契約における委託対象登記所の延べ従事者数

別紙10

業務開始日(平成22年4月1日)から調査日(平成23年10月31日)までの延べ従事者数(1日7.75時間勤務に換算した延べ人数)

局名	登記所名	H22.4	H22.5	H22.6	H22.7	H22.8	H22.9	H22.10	H22.11	H22.12	H23.1	H23.2	H23.3	H23.4	H23.5	H23.6	H23.7	H23.8	H23.9	H23.10	(合計)
東京法務局	墨田出張所	303.19	249.71	297.35	279.81	269.10	263.58	222.19	201.29	174.87	199.00	221.10	257.68	234.42	249.10	302.16	277.87	306.06	281.03	314.58	4,904.09
	品川出張所	210.39	201.55	290.23	254.32	236.19	187.77	220.06	229.16	197.26	197.42	201.84	223.29	207.68	209.65	270.94	252.71	276.10	220.68	228.77	4,316.01
	城南出張所	283.87	271.65	301.45	272.55	262.42	221.74	272.29	270.35	255.74	255.68	277.84	309.77	294.55	265.65	366.13	291.77	357.52	314.35	295.35	5,440.67
	北出張所	211.03	191.35	221.03	206.64	182.32	192.58	180.64	180.64	173.16	172.70	169.16	195.87	177.54	168.12	194.32	176.51	199.09	177.03	175.48	3,545.21
	江戸川出張所	209.52	168.74	217.61	188.90	204.77	192.22	203.72	189.46	192.34	183.92	179.63	197.70	189.92	72.10	-	-	-	95.42	232.06	2,918.03
	府中支局	339.55	327.52	345.48	328.90	312.68	309.58	308.68	308.71	287.19	288.29	315.58	336.13	274.94	107.35	-	-	-	149.16	347.94	4,687.68
	田無出張所	221.67	192.74	238.00	215.09	211.32	206.32	196.29	191.12	206.45	194.32	214.61	229.52	181.48	66.48	-	-	-	91.10	225.10	3,081.61
	西多摩支局	135.58	125.71	155.26	145.68	135.90	136.71	131.06	125.74	113.90	111.39	124.97	148.87	113.45	41.13	-	-	-	67.87	175.23	1,988.45
	(小計)	1,914.80	1,728.97	2,066.41	1,891.89	1,814.70	1,710.50	1,734.93	1,696.47	1,600.91	1,602.72	1,704.73	1,898.83	1,673.98	1,179.58	1,133.55	998.86	1,138.77	1,396.64	1,994.51	30,881.75
	湘南支局	319.06	344.16	375.74	306.16	347.45	369.87	352.06	383.42	395.84	376.00	341.74	393.26	390.26	344.68	434.58	378.87	443.19	389.19	312.61	6,998.14
横浜地方法務局	川崎支局	228.42	193.26	226.26	205.19	182.77	201.71	206.84	215.26	203.39	190.03	206.74	230.16	178.68	215.97	263.19	253.10	231.81	202.48	206.87	4,042.13
	横須賀支局	272.39	267.32	258.68	191.06	202.10	193.52	186.00	190.32	186.39	204.90	199.71	214.71	187.26	182.26	251.68	217.39	209.13	200.19	214.10	4,029.11
	金沢出張所	143.00	125.45	169.61	97.55	96.48	101.06	91.06	102.26	99.61	106.34	93.52	114.26	88.65	103.74	121.68	114.84	126.52	138.26	140.32	2,174.21
	青葉出張所	178.74	114.29	138.13	150.61	147.52	141.68	132.39	126.61	117.90	129.52	128.94	132.48	135.10	44.58	-	-	-	70.10	188.35	2,076.94
	港北出張所	162.74	156.32	183.84	168.19	158.74	200.10	186.81	164.74	155.10	161.94	158.16	186.35	146.74	187.71	224.06	204.58	228.74	186.48	168.10	3,389.44
	戸塚出張所	140.32	131.87	161.03	117.97	127.61	120.32	120.74	122.32	137.25	132.03	149.13	152.23	124.52	124.58	138.23	135.03	164.10	143.06	137.10	2,579.44
	栄出張所	144.35	119.03	150.42	120.68	117.16	113.16	113.68	113.94	108.58	107.00	105.77	111.52	107.06	38.48	-	-	-	57.06	127.29	1,755.18
	旭出張所	141.94	151.94	199.52	150.13	141.74	136.29	135.84	146.97	147.61	136.26	135.80	147.35	131.42	125.45	199.52	131.65	145.90	127.74	127.06	2,760.13
	(小計)	1,730.96	1,603.64	1,863.23	1,507.54	1,521.57	1,577.71	1,525.42	1,565.84	1,551.67	1,544.02	1,519.51	1,682.32	1,489.69	1,367.45	1,632.94	1,435.46	1,549.39	1,514.56	1,621.80	29,804.72

さいたま市地方事務局	川越支局	166.65	142.19	173.29	164.71	172.52	160.90	162.32	143.03	134.84	133.42	158.90	159.81	154.77	54.65	-	-	60.19	161.16	2,303.35	
	所沢支局	182.71	163.87	200.90	191.48	198.45	187.35	186.97	176.58	169.03	170.65	170.71	193.35	172.45	64.45	-	-	69.39	181.77	2,680.11	
	久喜支局	165.03	140.65	165.87	143.74	147.10	138.26	140.65	140.77	134.13	133.42	132.90	152.90	138.71	126.19	145.94	141.03	124.19	137.94	2,707.23	
	鴻巣出張所	85.61	78.45	96.52	89.16	85.68	79.10	80.13	80.77	76.00	76.00	76.00	84.00	81.03	85.94	98.32	89.94	89.03	89.03	1,622.13	
	志木出張所	125.94	128.71	149.55	142.77	148.90	142.13	141.55	141.42	125.81	107.06	129.94	182.65	145.94	56.00	-	-	65.16	156.58	2,090.11	
	飯能出張所	75.48	65.03	79.48	73.29	79.48	72.77	72.26	62.39	59.61	61.42	59.87	68.52	62.32	24.26	-	-	24.77	72.26	1,013.21	
	(小計)	801.42	718.90	865.61	805.15	832.13	780.51	783.88	744.96	699.42	681.97	728.32	841.23	755.22	411.49	244.26	230.97	259.23	432.73	798.74	12,416.14
	市原出張所	120.68	120.94	148.58	142.45	151.10	131.29	127.13	109.94	92.29	99.29	107.84	124.84	95.74	93.26	106.65	99.58	108.10	99.87	116.68	2,196.25
	佐倉支局	136.10	116.35	133.10	126.74	127.42	119.65	127.45	126.32	104.55	110.19	114.84	132.39	114.42	128.26	145.42	133.48	153.26	119.39	111.68	2,381.01
	成田出張所	114.06	96.13	124.58	87.68	102.77	107.65	104.77	100.87	104.42	107.58	108.23	115.42	110.52	86.52	134.45	118.00	125.55	118.55	121.81	2,089.56
千葉地方事務局	茂原支局	96.45	94.06	113.03	109.42	112.58	104.13	116.45	103.32	93.97	93.06	92.55	124.00	124.29	99.29	115.19	104.65	119.94	97.20	90.42	2,004.00
	いすみ出張所	72.45	49.94	61.03	70.39	74.58	66.19	69.94	70.13	64.00	65.16	67.06	75.90	65.52	66.52	71.23	66.45	81.45	66.10	70.45	1,294.49
	市川支局	204.52	163.16	248.42	197.55	207.97	193.65	196.52	197.39	167.26	153.52	195.81	183.16	195.48	182.10	218.03	192.90	183.48	175.35	178.90	3,635.17
	(小計)	744.26	640.58	828.74	734.23	776.42	722.56	742.26	707.97	626.49	628.80	686.33	755.71	705.97	655.95	790.97	715.06	771.78	676.46	689.94	13,600.48
	日立支局	89.13	79.42	106.94	88.45	84.84	84.26	79.65	80.10	77.52	76.55	75.71	79.58	74.00	63.81	84.45	86.74	89.35	87.19	81.19	1,568.87
	取手出張所	127.10	100.61	117.94	116.68	111.55	110.03	106.45	108.42	102.74	102.03	103.87	131.32	128.55	103.13	115.45	105.77	118.71	105.68	107.48	2,123.52
	鹿嶋支局	121.52	102.68	124.48	115.87	108.42	106.90	105.74	100.65	91.23	89.19	100.19	92.97	90.90	97.16	104.97	90.03	107.48	100.29	103.48	1,954.16
	筑西出張所	69.35	60.68	71.48	68.94	70.90	71.29	74.32	70.61	81.97	80.06	82.90	83.71	75.84	75.61	83.68	79.03	83.71	73.10	72.71	1,429.90
	(小計)	407.10	343.39	420.84	389.94	375.71	372.48	366.16	359.77	353.45	347.84	362.68	387.58	369.29	339.71	388.55	361.58	399.26	366.26	364.87	7,076.45
	日光支局	59.48	50.13	64.00	60.29	59.81	56.74	56.71	56.97	53.52	53.26	53.87	61.77	56.84	53.26	62.35	57.42	65.90	56.84	56.61	1,095.77
宇都宮地方事務局	真岡支局	59.28	48.19	55.81	57.39	57.61	60.77	54.32	51.87	51.39	52.03	52.68	67.42	54.97	50.74	52.90	62.10	53.94	54.84	1,057.41	
	大田原支局	119.23	99.13	125.55	118.84	113.58	109.90	113.29	109.19	99.97	100.97	100.61	112.77	109.61	78.58	107.45	94.23	108.13	88.94	2,026.71	
	栃木支局	97.77	82.10	101.48	96.87	98.10	92.26	92.26	92.26	87.65	87.65	87.65	103.00	92.26	85.71	98.90	88.61	96.01	87.74	1,756.02	
	小山出張所	72.97	63.74	76.90	74.26	77.55	73.87	69.03	70.97	65.10	65.74	67.03	73.03	69.68	67.03	76.26	71.61	80.19	70.32	66.45	1,351.73
	(小計)	408.73	343.29	423.74	407.65	406.62	393.54	385.61	381.26	357.63	359.65	361.84	417.99	383.36	335.32	404.12	364.77	420.94	376.97	354.58	7,287.64

前橋地方法務局	太田支局	167.55	158.97	165.61	161.90	170.61	146.61	152.42	152.06	143.71	142.19	152.94	160.77	147.03	139.97	155.81	127.10	145.16	126.48	128.52	2,845.41
	沼田支局	44.77	42.87	49.03	43.87	50.10	45.16	45.16	43.23	60.58	54.00	42.23	48.45	44.77	42.87	49.03	43.87	50.10	45.16	45.16	890.41
	富岡支局	62.61	54.45	65.61	63.06	58.26	58.32	57.58	58.42	52.94	53.06	51.74	59.61	54.23	56.61	64.68	58.61	59.61	56.71	56.87	1,102.98
	渋川出張所	79.71	69.55	95.03	83.45	77.13	73.32	68.97	69.05	61.61	62.23	61.48	71.87	69.90	62.77	72.39	52.26	53.16	55.61	55.61	1,298.10
	(小計)	354.64	325.84	375.28	352.28	356.10	323.41	324.13	322.76	318.84	311.48	308.39	340.70	315.93	302.22	341.91	281.84	308.03	283.96	289.16	6,136.90
静岡地方法務局	浜松支局	245.09	213.00	244.80	253.70	253.09	233.70	226.64	225.77	214.22	218.90	221.45	259.38	233.61	218.67	254.67	235.54	264.70	226.80	231.00	4,474.73
	(小計)	245.09	213.00	244.80	253.70	253.09	233.70	226.64	225.77	214.22	218.90	221.45	259.38	233.61	218.67	254.67	235.54	264.70	226.80	231.00	4,474.73
甲府地方法務局	韮崎出張所	74.15	51.74	66.70	54.29	68.51	58.48	59.83	57.51	55.77	56.77	55.19	62.35	51.09	53.51	52.44	72.73	57.12	50.87	52.48	1,111.53
	鯉沢支局	55.55	47.61	58.19	55.55	58.19	52.90	52.90	52.90	50.26	50.26	50.26	55.61	51.61	48.97	57.55	51.26	59.19	52.90	50.97	1,012.63
	大月支局	47.45	39.23	50.39	48.10	49.74	44.16	44.52	45.42	50.13	42.87	42.61	49.74	41.16	43.52	49.10	52.90	58.94	50.97	52.26	903.21
	(小計)	177.15	138.58	175.28	157.94	176.44	155.54	157.25	155.83	156.16	149.90	148.06	167.70	143.86	146.00	159.09	176.89	175.25	154.74	155.71	3,027.37
	松本支局	222.39	184.65	207.16	182.97	203.84	181.74	188.94	200.10	190.48	188.19	186.23	219.55	179.58	188.23	219.77	198.19	218.87	200.03	195.42	3,756.33
長野地方法務局	飯山支局	63.68	60.55	72.84	69.91	72.23	66.45	65.94	65.16	62.90	62.16	62.81	71.29	65.06	60.52	73.39	65.00	74.26	66.26	66.32	1,266.73
	佐久支局	150.68	136.94	168.97	155.84	157.58	150.00	151.68	147.19	140.61	138.77	138.94	162.94	145.65	140.29	161.13	144.16	171.03	143.77	130.87	2,837.04
	(小計)	436.75	382.14	448.97	408.72	433.65	398.19	406.56	412.45	393.99	389.12	387.98	453.78	390.29	389.04	454.29	407.35	484.16	410.06	392.61	7,860.10
	長岡支局	140.13	125.55	143.77	142.65	145.16	131.97	131.38	132.10	122.42	122.26	128.19	140.84	127.97	119.22	139.00	124.45	134.39	120.90	123.09	2,495.44
	三条支局	86.39	74.42	89.16	87.03	90.61	82.42	80.93	82.16	68.06	79.06	76.03	90.16	84.58	79.26	91.74	78.81	91.39	83.76	83.27	1,579.24
新潟地方法務局	糸魚川支局	48.97	47.61	57.19	50.19	54.26	49.96	45.81	51.23	47.04	45.13	47.58	51.00	52.90	48.97	55.58	50.07	65.45	52.22	50.25	971.41
	上越支局	127.50	110.90	132.62	128.39	131.06	120.58	121.71	118.45	114.23	115.91	114.29	131.64	110.25	114.39	131.90	121.45	128.77	116.16	113.84	2,304.04
	(小計)	402.99	358.48	422.74	408.26	421.09	384.93	379.83	383.94	351.75	362.36	366.09	413.64	375.70	361.84	418.22	374.78	420.00	373.04	370.45	7,350.13
	堺支局	398.52	317.00	402.00	368.00	315.06	293.71	304.19	304.68	299.94	286.35	283.35	333.16	307.81	321.03	369.39	340.94	365.39	327.10	328.23	6,265.85
	富田林支局	130.16	126.06	171.23	156.19	159.68	151.13	155.65	156.13	146.55	147.61	139.58	168.71	160.39	149.55	172.94	150.61	171.45	153.87	154.29	2,921.78
大阪法務局	岸和田支局	259.94	223.23	274.71	260.71	273.68	241.03	234.90	233.97	229.68	219.77	208.00	255.97	226.45	219.06	244.58	219.74	268.81	231.29	237.71	4,563.23
	(小計)	788.62	666.29	847.94	784.90	748.42	685.87	694.74	694.78	676.17	653.73	630.93	757.84	694.65	689.64	786.91	711.29	805.65	712.26	720.23	13,750.86
	宇治支局	150.71	121.71	146.03	152.87	155.52	145.06	155.26	147.13	135.16	109.71	102.06	113.84	106.06	96.44	124.39	118.19	129.23	118.84	117.42	2,445.63
	木津出張所	48.16	41.42	63.94	59.26	61.35	59.06	58.06	57.42	55.13	44.52	43.52	52.39	46.32	41.52	50.39	46.16	52.68	45.81	45.81	972.92
	(小計)	198.87	163.13	209.97	212.13	216.87	204.12	213.32	204.55	190.29	154.23	145.58	166.23	152.38	137.96	174.78	164.35	181.91	164.65	163.23	3,418.55

岐阜地方事務局	美濃加茂支局	120.45	106.35	128.71	118.71	118.48	115.19	115.52	110.87	104.97	107.65	105.23	125.48	111.55	104.58	123.75	111.66	124.68	111.49	109.50	2,174.82
	多治見支局	106.03	93.74	113.26	102.61	108.52	99.94	94.48	97.68	90.77	93.90	97.55	108.35	102.39	94.23	113.77	101.81	98.94	89.74	86.52	1,894.23
	(小計)	226.48	200.09	241.97	221.32	227.00	215.13	210.00	208.55	195.74	201.55	202.78	233.83	213.94	198.81	237.52	213.47	223.62	201.23	196.02	4,069.05
福井地方事務局	登記部門	213.23	181.94	223.61	211.71	194.94	175.22	203.48	217.03	208.64	219.93	220.32	220.26	172.13	154.52	179.96	163.16	168.45	188.33	192.07	3,708.93
	武生支局	99.75	79.03	94.71	89.48	90.23	85.03	77.42	83.26	80.74	83.00	80.37	97.54	95.31	90.84	94.64	76.28	90.63	79.02	77.04	1,644.32
	敦賀支局	54.65	47.61	57.55	55.29	56.71	51.61	48.26	51.61	50.26	50.26	49.61	58.19	54.26	48.97	55.61	52.26	53.61	52.26	47.09	995.67
	小浜支局	53.87	45.59	55.74	52.48	55.23	48.90	52.10	51.39	48.26	46.48	48.97	55.90	54.26	46.84	55.55	50.52	59.06	48.26	42.19	971.59
	(小計)	421.50	364.17	431.61	408.96	397.11	360.76	381.26	403.29	387.90	399.67	399.27	431.89	375.96	341.17	385.76	342.22	371.75	367.87	358.39	7,320.51
富山地方事務局	本局	207.74	174.26	204.77	187.94	195.94	191.23	184.77	178.41	178.94	175.03	172.00	196.03	182.58	178.06	206.03	188.97	204.78	182.55	178.87	3,568.90
	魚津支局	73.58	65.61	79.19	72.96	75.55	71.90	70.75	70.35	64.71	69.26	67.42	79.32	71.93	68.04	78.06	68.46	76.06	64.84	70.13	1,358.12
	高岡支局	109.06	93.48	113.19	101.87	106.81	99.48	98.81	101.13	94.29	98.48	95.90	112.45	97.87	96.32	113.94	101.22	110.68	102.61	99.19	1,946.78
	砺波支局	74.19	64.00	77.52	73.64	73.97	66.36	69.33	70.78	64.68	65.19	66.81	73.20	70.45	62.74	76.29	70.70	75.38	67.25	69.29	1,331.77
	(小計)	464.57	397.35	474.67	436.41	452.27	428.97	423.66	420.67	402.82	407.96	402.13	461.00	422.83	405.16	474.32	429.35	466.90	417.25	417.48	8,205.57
広島法務局	福山支局	240.84	211.61	236.06	212.35	208.06	194.84	187.81	186.84	176.32	173.39	166.03	200.65	171.45	164.32	226.58	195.55	222.97	197.19	186.48	3,759.35
	(小計)	240.84	211.61	236.06	212.35	208.06	194.84	187.81	186.84	176.32	173.39	166.03	200.65	171.45	164.32	226.58	195.55	222.97	197.19	186.48	3,759.35
山口地方事務局	周南支局	109.71	95.23	112.58	107.23	114.74	102.23	100.03	95.35	94.71	97.97	94.45	108.03	101.03	96.45	103.10	95.16	114.58	99.74	99.68	1,942.00
	萩支局	69.94	59.23	71.39	69.10	69.23	62.16	64.13	63.16	59.74	61.00	61.48	70.23	64.81	62.52	72.39	64.81	74.68	64.81	65.81	1,250.62
	岩国支局	70.39	57.23	69.39	68.10	69.13	65.16	65.81	65.81	59.74	60.87	61.48	68.32	64.81	58.23	67.81	62.81	71.52	59.61	63.55	1,229.77
	(小計)	250.04	211.69	253.36	244.43	253.10	229.55	229.97	224.32	214.19	219.84	217.41	246.58	230.65	217.20	243.30	222.78	260.78	224.16	229.04	4,422.39
	倉敷支局	217.00	193.03	229.87	216.32	208.39	208.87	230.32	229.77	199.20	190.23	202.87	226.52	208.23	196.00	233.99	206.00	213.75	207.29	206.00	4,023.65
岡山地方事務局	笠岡支局	50.06	40.74	49.00	48.77	45.68	45.26	43.32	45.13	41.39	41.52	39.81	41.55	39.39	42.52	48.90	43.23	46.45	43.29	44.61	840.62
	(小計)	267.06	233.77	278.87	265.09	254.07	254.13	273.64	274.90	240.59	231.75	242.68	268.07	247.62	238.52	282.89	249.23	260.20	250.58	250.61	4,864.27
鳥取地方事務局	本局登記部門	127.88	107.05	126.85	122.45	127.77	106.29	104.16	107.22	104.95	105.01	109.56	129.43	115.94	110.19	127.10	116.32	128.97	114.48	114.26	2,205.88
	倉吉支局	57.97	46.97	57.42	55.77	57.58	50.97	52.26	52.26	48.32	46.32	49.61	56.03	51.61	49.39	58.32	50.94	59.32	52.90	52.26	1,006.22
	米子支局	121.61	101.97	126.97	122.97	123.32	111.55	115.06	104.81	97.23	102.03	108.52	126.58	114.16	107.26	122.68	113.16	123.35	113.81	113.48	2,170.52
	(小計)	307.46	255.99	311.24	301.19	308.67	268.81	271.48	264.29	250.50	253.36	267.69	312.04	281.71	266.84	308.10	280.42	311.64	281.19	280.00	5,382.62

松江地方法務局	本局	95.03	80.58	96.52	95.52	100.06	90.97	90.97	86.42	85.42	100.06	90.97	103.61	90.97	90.97	1,752.90
	出雲支局	69.10	59.23	72.39	69.10	72.39	65.81	65.81	62.52	62.52	72.39	106.45	122.42	106.45	88.61	1,548.16
	浜田支局	63.00	54.00	53.29	52.90	58.19	52.90	52.90	50.26	46.94	50.26	58.19	50.90	59.84	52.90	1,022.65
	(小計)	227.13	193.81	222.19	217.52	230.65	209.68	209.68	199.19	195.87	198.19	249.32	285.87	250.32	232.48	4,323.71
福岡法務局	筑紫支局	90.06	84.42	105.61	91.65	87.42	83.94	81.52	75.58	75.90	75.52	86.68	86.48	83.16	84.19	1,638.11
	久留米支局	118.61	95.00	116.39	111.10	116.39	105.81	105.81	113.42	128.26	110.52	131.61	122.19	110.81	119.74	2,209.47
	柳川支局	108.77	92.13	111.16	97.32	100.35	98.97	106.81	103.81	97.97	103.19	103.04	88.55	84.55	97.23	1,872.16
	八女支局	74.58	59.23	77.87	73.36	72.67	71.42	67.97	66.58	60.26	55.35	60.58	67.35	63.84	58.29	1,263.92
	西新出張所	169.87	158.48	197.87	188.77	193.16	181.19	173.41	182.32	172.93	170.70	167.45	197.48	183.32	169.80	3,422.31
	箱崎出張所	73.58	69.48	91.54	89.96	92.41	86.32	84.06	97.90	71.09	70.29	76.06	83.09	75.64	71.96	1,528.75
	(小計)	635.47	558.74	700.44	652.16	662.40	627.65	619.58	591.25	603.69	590.23	669.25	620.02	578.57	603.46	11,934.72
佐賀地方法務局	本局	147.87	109.94	138.39	142.32	120.35	119.35	123.61	118.74	111.61	108.68	104.29	120.48	117.65	113.45	2,283.70
	武雄支局	67.65	53.74	70.65	68.11	65.26	60.48	63.87	60.26	60.74	57.32	58.42	62.55	64.07	67.94	1,194.85
	伊万里支局	55.42	44.32	57.64	54.79	53.09	49.61	52.77	49.00	49.35	47.10	44.97	54.55	50.26	45.16	978.83
	唐津支局	54.90	46.84	57.87	54.42	56.26	54.65	51.23	55.55	51.26	49.23	50.26	57.55	52.52	50.00	1,020.61
	鳥栖出張所	55.55	44.97	56.26	54.90	51.68	50.97	50.97	50.32	48.32	45.68	46.32	58.14	51.61	46.97	976.01
	(小計)	381.39	299.81	380.81	374.54	346.64	335.06	342.45	333.87	321.28	308.01	304.26	353.27	336.11	313.35	6,454.00
長崎地方法務局	本局	128.94	114.90	149.74	149.23	130.52	146.55	121.32	144.44	141.26	146.68	146.23	154.13	130.26	136.87	2,643.40
	諫早支局	89.79	76.81	86.58	83.81	87.23	79.55	79.13	79.23	74.42	75.87	79.10	90.13	88.74	83.39	1,632.55
	島原支局	54.90	46.97	58.16	54.90	55.00	52.26	50.32	49.03	39.29	45.10	60.58	69.10	81.94	55.35	1,082.58
	五島支局	53.26	47.61	56.90	55.55	56.26	52.90	51.61	51.90	49.61	49.26	48.97	58.19	52.90	50.26	1,006.62
	(小計)	326.89	286.29	351.38	343.49	329.01	331.26	302.38	324.60	304.58	316.91	334.88	371.55	353.84	325.87	6,365.15
熊本地方法務局	宇土支局	64.26	59.23	69.16	69.10	70.10	64.52	65.81	63.87	61.23	60.45	60.45	70.32	64.77	61.48	1,241.98
	八代支局	76.55	64.61	78.19	75.55	74.90	65.61	72.52	70.90	69.26	67.39	68.06	77.29	72.90	67.55	1,375.36
	人吉支局	53.10	47.61	58.19	55.55	57.19	54.84	51.65	52.26	49.45	50.19	50.26	58.19	52.26	49.61	1,013.96
	天草支局	67.16	58.58	71.74	69.10	66.00	60.00	65.16	65.81	62.52	53.19	54.19	72.39	65.81	61.90	1,231.98
	(小計)	261.07	230.03	277.28	269.30	268.19	244.97	255.14	252.84	242.46	231.22	232.96	278.19	255.74	240.54	4,863.28

鹿屋支局	101.55	77.29	92.77	89.42	91.48	85.29	84.00	84.00	77.68	79.35	80.00	89.55	85.16	79.61	91.61	84.65	92.39	82.19	82.45	1,630.44
出水出張所	78.84	49.68	59.61	56.90	58.06	54.84	54.84	56.39	50.97	52.39	52.77	60.13	54.19	50.71	58.45	52.26	60.90	52.52	52.65	1,067.10
(小計)	180.39	126.97	152.38	146.32	149.54	140.13	138.84	140.39	128.65	131.74	132.77	149.68	139.35	130.32	150.06	136.91	153.29	134.71	135.10	2,697.54
沖繩支局	141.28	119.80	146.51	139.25	147.93	132.90	131.61	134.32	127.19	125.70	125.38	147.12	132.32	124.61	145.45	132.41	152.09	132.80	132.45	2,571.12
名護支局	128.42	104.13	118.13	109.06	114.26	103.87	103.87	103.87	98.68	137.61	118.71	141.65	131.10	117.90	146.58	133.52	141.65	123.23	129.19	2,305.43
(小計)	269.70	223.93	264.64	248.31	262.19	236.77	235.48	238.19	225.87	263.31	244.09	288.77	263.42	242.51	292.03	265.93	293.74	256.03	261.64	4,876.55
仙台法務局	132.89	108.30	126.90	117.33	119.54	109.17	107.67	109.41	105.13	105.42	105.04	106.41	99.71	95.46	113.75	100.15	111.90	100.55	112.02	2,086.75
(小計)	132.89	108.30	126.90	117.33	119.54	109.17	107.67	109.41	105.13	105.42	105.04	106.41	99.71	95.46	113.75	100.15	111.90	100.55	112.02	2,086.75
相馬支局	55.42	44.97	67.87	68.10	72.39	65.81	63.23	62.06	60.06	59.42	59.55	60.77	60.90	57.29	67.10	61.94	70.19	60.90	61.42	1,179.39
若松支局	135.23	103.65	149.58	134.26	141.42	128.81	131.71	133.77	129.77	128.48	127.84	147.94	143.87	137.68	159.35	149.69	166.97	147.61	132.26	2,629.88
いわき支局	163.58	145.71	176.06	167.29	172.94	181.52	150.48	150.55	141.84	142.32	141.32	113.48	125.03	119.10	138.84	127.10	141.16	126.06	127.48	2,751.86
(小計)	354.23	294.33	393.51	369.65	386.75	376.14	345.42	346.38	331.67	330.22	328.71	322.19	329.80	314.07	365.29	338.72	378.32	334.57	321.16	6,561.13
本局登記部門	161.45	131.23	160.39	153.10	160.39	145.81	145.81	145.81	149.14	151.89	129.89	163.14	148.31	140.89	163.14	148.81	170.56	148.31	145.81	2,863.88
寒河江支局	52.90	47.61	58.19	55.55	58.19	52.90	52.90	52.90	50.26	52.29	52.32	61.42	54.29	51.39	59.03	53.61	63.48	53.87	55.23	1,038.33
鶴岡支局	76.55	62.00	78.00	53.48	64.55	64.71	64.90	69.81	65.74	64.71	57.39	66.00	60.00	57.00	66.00	60.00	69.00	60.00	64.13	1,223.97
酒田支局	71.87	55.55	70.39	53.26	65.23	62.06	61.29	65.68	62.35	61.97	55.77	64.58	58.71	55.77	64.58	58.71	65.58	58.71	59.87	1,171.93
(小計)	362.77	296.39	366.97	315.39	348.34	325.48	324.90	334.20	327.49	330.66	295.37	355.14	321.31	305.05	352.75	321.13	368.62	320.89	325.04	6,298.11
登記部門	173.55	150.06	166.77	191.29	210.65	159.58	167.79	175.19	147.69	170.81	176.55	163.16	152.87	145.58	187.08	181.69	192.00	171.77	174.26	3,258.33
能代支局	49.55	50.58	56.77	52.87	55.10	39.00	51.74	47.45	43.58	47.03	47.68	54.90	49.61	41.19	51.74	45.64	55.16	49.36	50.45	939.40
大館支局	71.45	72.81	87.00	81.52	80.71	74.52	73.26	75.52	72.29	68.52	72.16	81.35	52.19	45.35	71.94	77.10	85.52	79.94	82.55	1,405.70
(小計)	294.55	273.45	310.54	325.68	346.46	273.10	292.79	298.16	263.56	286.36	296.39	299.41	254.67	232.12	310.76	304.42	332.68	301.07	307.26	5,603.43
室蘭支局	69.10	59.23	72.39	69.10	70.74	65.16	65.32	64.32	60.48	55.84	60.85	70.29	64.77	59.10	68.35	66.62	70.27	80.90	63.79	1,256.62
苫小牧支局	82.65	68.84	85.29	83.16	84.00	75.71	77.16	76.90	74.77	73.13	72.19	83.13	84.16	79.87	93.09	81.87	92.39	78.52	83.71	1,530.55
(小計)	151.74	128.06	157.68	152.26	154.74	140.87	142.48	141.23	135.26	128.97	133.04	153.42	148.93	138.97	161.44	148.49	162.66	159.42	147.50	2,787.16
名寄支局	61.58	54.00	58.26	55.68	58.32	53.07	49.77	48.90	48.36	46.32	46.32	58.16	47.68	46.13	52.13	48.56	55.03	49.48	51.03	988.80
稚内支局	60.81	53.07	54.59	51.59	53.19	48.81	46.55	47.19	43.58	43.32	42.61	50.16	40.96	41.52	49.71	45.26	50.48	45.81	49.19	918.40
(小計)	122.39	107.07	112.85	107.27	111.51	101.88	96.32	96.09	91.94	89.64	88.93	108.32	88.64	87.65	101.84	93.84	105.51	95.29	100.22	1,907.20
北見支局	81.61	66.90	86.58	80.71	82.65	77.71	87.23	93.94	85.42	76.77	79.55	90.87	85.68	82.16	95.06	87.69	97.97	87.68	83.16	1,609.33

旭川地方方法務局

81.61	66.90	86.58	80.71	82.65	77.71	87.23	93.94	85.42	76.77	79.55	90.87	85.68	82.16	95.06	87.68	97.97	87.68	83.16	1,609.33
276.00	235.48	309.87	271.93	270.45	239.04	235.80	251.32	229.87	199.94	212.06	220.61	196.07	213.77	251.42	252.03	284.26	201.90	190.33	4,542.15
74.87	64.74	78.03	74.32	63.29	72.52	82.94	72.87	52.55	64.19	67.87	87.06	101.87	97.81	104.97	96.29	108.06	96.13	96.77	1,557.15
76.15	64.00	74.80	74.65	75.80	67.50	69.00	66.35	64.35	67.85	61.50	71.30	78.00	87.55	105.50	96.00	86.45	78.35	76.40	1,441.50
427.02	364.22	462.70	420.90	409.54	379.06	387.74	390.54	346.77	331.98	341.43	378.97	375.94	399.13	461.89	444.32	478.77	376.38	363.50	7,540.80
79.42	68.90	84.00	76.19	72.39	77.42	75.13	74.13	72.84	70.55	70.90	79.77	77.42	72.84	82.35	72.19	80.65	77.42	76.13	1,440.65
59.06	48.32	56.84	57.13	60.71	54.84	50.97	58.71	55.77	54.13	55.77	62.00	58.06	53.84	60.06	56.77	62.65	58.06	58.71	1,082.42
82.00	70.19	84.94	77.48	79.13	72.26	71.19	73.84	69.26	68.32	67.97	78.48	72.26	67.97	78.77	71.61	81.06	72.90	70.61	1,410.26
220.48	187.42	225.77	210.81	212.23	204.52	197.29	206.68	197.87	193.00	194.65	220.26	207.74	194.65	221.19	200.58	224.35	208.39	205.45	3,933.32
18,346.32	15,935.99	19,270.02	17,817.93	17,965.35	16,898.75	6,913.45	16,888.12	16,074.18	15,969.20	16,212.92	18,204.44	16,644.96	15,025.46	17,099.37	15,525.66	17,266.72	6,097.93	17,103.67	32,126.46
合計																			

【横浜地方法務局大和出張所】

平成23年度	H23.4	H23.5	H23.6	H23.7	H23.8	H23.9	H23.10	合計
登記事項証明書	17,095	14,610	15,791	13,545	15,589	15,483	14,280	106,393
うちオンライン	2,600	2,194	2,457	2,300	2,459	2,186	2,344	16,540
要約書(閲覧)	16,830	9,388	8,086	8,693	9,367	8,493	7,894	68,751
印鑑証明	2,495	2,974	3,343	2,792	2,813	3,266	3,370	21,053
うちオンライン	106	123	140	140	122	128	90	849
地図等の写しの交付	4,300	4,396	4,181	3,920	4,065	4,085	4,345	29,292
うちオンライン	33	22	26	20	37	16	35	189
地図等の閲覧	416	506	1,096	574	1,598	924	1,057	6,171
その他	1	0	0	1	0	0	2	4
うちオンライン	0	0	0	0	0	0	0	0
合計	41,137	31,874	32,497	29,525	33,432	32,251	30,948	231,664

【さいたま地方法務局登記部門】

平成23年度	H23.4	H23.5	H23.6	H23.7	H23.8	H23.9	H23.10	合計
登記事項証明書	67,824	61,466	72,585	59,976	62,850	66,897	66,331	457,929
うちオンライン	15,768	12,977	17,522	15,091	17,844	17,789	17,173	114,164
要約書(閲覧)	26,045	29,891	47,788	33,740	25,812	28,738	33,852	225,506
印鑑証明	10,481	9,502	12,460	11,322	10,571	13,132	11,991	79,459
うちオンライン	159	190	127	234	63	251	284	1,308
地図等の写しの交付	14,243	14,200	23,973	15,589	14,454	14,860	17,050	114,369
うちオンライン	165	167	194	162	226	207	155	1,276
地図等の閲覧	19	0	0	0	0	0	0	19
その他	9	14	10	11	25	41	35	145
うちオンライン	0	1	0	0	0	0	0	1
合計	118,621	115,073	156,816	120,638	113,712	123,308	129,259	877,427

【さいたま地方法務局熊谷支局】

平成23年度	H23.4	H23.5	H23.6	H23.7	H23.8	H23.9	H23.10	合計
登記事項証明書	14,074	12,698	14,850	13,926	14,500	15,507	14,008	99,563
うちオンライン	2,783	2,644	3,161	3,015	3,181	2,796	3,182	20,762
要約書(閲覧)	5,225	4,143	4,181	5,671	4,400	110,311	6,472	140,403
印鑑証明	1,959	1,902	2,126	1,949	2,026	2,097	2,104	14,163
うちオンライン	0	0	0	0	3	0	74	77
地図等の写しの交付	5,035	4,248	5,328	4,808	5,260	5,697	6,529	36,905
うちオンライン	75	56	78	71	91	75	0	446
地図等の閲覧	52	109	113	86	293	638	148	1,439
その他	0	0	1	0	7	5	13	26
うちオンライン	0	0	0	0	0	0	0	0
合計	26,345	23,100	26,599	26,440	26,486	134,255	29,274	292,499

【さいたま地方法務局秩父支局】

平成23年度	H23.4	H23.5	H23.6	H23.7	H23.8	H23.9	H23.10	合計
登記事項証明書	2,748	3,114	3,937	3,026	3,818	2,834	3,528	23,005
うちオンライン	453	345	476	495	325	409	437	2,940
要約書(閲覧)	4,243	3,747	7,881	3,260	2,654	4,550	3,374	29,709
印鑑証明	452	348	500	423	399	488	415	3,025
うちオンライン	2	0	0	0	0	1	0	3
地図等の写しの交付	1,378	1,201	1,787	1,634	1,293	1,417	1,464	10,174
うちオンライン	5	4	6	7	9	12	6	49
地図等の閲覧	5	183	19	6	38	203	187	641
その他	0	0	0	0	0	1	2	3
うちオンライン	0	0	0	0	0	0	0	0
合計	8,826	8,593	14,124	8,349	8,202	9,493	8,970	66,557

【さいたま地方法務局東松山支局】

平成23年度	H23.4	H23.5	H23.6	H23.7	H23.8	H23.9	H23.10	合計
登記事項証明書	6,680	5,430	6,245	7,436	6,041	5,366	5,530	42,728
うちオンライン	1,038	977	1,094	845	960	905	948	6,767
要約書(閲覧)	3,179	2,741	85,215	3,141	2,488	4,009	3,566	104,339
印鑑証明	617	650	781	703	693	799	698	4,941
うちオンライン	0	0	0	0	0	0	0	0
地図等の写しの交付	1,824	2,002	1,708	1,806	2,392	1,880	2,883	14,495
うちオンライン	4	8	10	9	13	8	15	67
地図等の閲覧	501	99	565	130	260	529	555	2,639
その他	0	0	0	0	0	0	0	0
うちオンライン	0	0	0	0	0	0	0	0
合計	12,801	10,922	94,514	13,216	11,874	12,583	13,232	169,142

【さいたま地方法務局越谷支局】

平成23年度	H23.4	H23.5	H23.6	H23.7	H23.8	H23.9	H23.10	合計
登記事項証明書	13,844	12,137	17,649	13,344	14,196	15,702	14,353	101,225
うちオンライン	3,521	2,602	2,946	3,545	3,332	3,334	3,616	22,896
要約書(閲覧)	3,315	8,289	11,700	3,365	6,150	2,623	10,301	45,743
印鑑証明	2,400	2,258	2,517	2,359	2,162	2,457	2,579	16,732
うちオンライン	5	8	0	9	0	6	5	33
地図等の写しの交付	4,032	4,094	4,163	3,983	4,444	5,656	6,540	32,912
うちオンライン	33	30	46	52	32	52	38	283
地図等の閲覧	57	87	57	9	78	22	47	357
その他	4	3	8	6	1	11	1	34
うちオンライン	0	0	0	0	0	0	0	0
合計	23,652	26,868	36,094	23,066	27,031	26,471	33,821	197,003

【静岡県地方務局磐田出張所】

平成23年度	H23.4	H23.5	H23.6	H23.7	H23.8	H23.9	H23.10	合計
登記事項証明書	3,453	3,574	3,201	2,860	3,314	3,088	3,008	22,498
うちオンライン	788	730	629	668	656	561	669	4,701
要約書(閲覧)	1,228	1,580	1,146	1,144	3,129	944	3,247	12,418
印鑑証明	574	765	807	701	676	811	836	5,170
うちオンライン	1	1	1	0	0	0	0	3
地図等の写しの交付	1,177	1,400	1,433	1,141	1,457	1,400	1,346	9,354
うちオンライン	10	11	13	19	19	19	10	101
地図等の閲覧	20	179	123	97	184	103	140	846
その他	2	0	0	0	0	0	0	2
うちオンライン	0	0	0	0	0	0	0	0
合計	6,454	7,498	6,710	5,943	8,760	6,346	8,577	50,288

【静岡県地方務局袋井支局】

平成23年度	H23.4	H23.5	H23.6	H23.7	H23.8	H23.9	H23.10	合計
登記事項証明書	2,574	2,168	2,736	2,033	2,738	1,863	2,003	16,115
うちオンライン	897	633	681	528	634	545	494	4,412
要約書(閲覧)	2,535	5,221	3,936	43,946	3,397	1,634	3,786	64,455
印鑑証明	399	392	469	430	433	445	472	3,040
うちオンライン	0	0	0	0	0	0	0	0
地図等の写しの交付	939	851	969	1,121	869	1,048	966	6,763
うちオンライン	8	5	6	9	10	14	8	60
地図等の閲覧	50	116	299	475	260	369	168	1,737
その他	0	0	0	0	1	0	0	1
うちオンライン	0	0	0	0	0	0	0	0
合計	6,497	8,748	8,409	48,005	7,698	5,359	7,395	92,111

【甲府地方務局本局】

平成23年度	H23.4	H23.5	H23.6	H23.7	H23.8	H23.9	H23.10	合計
登記事項証明書	13,463	14,260	15,507	14,941	13,422	14,410	13,958	99,961
うちオンライン	2,457	2,174	2,539	2,222	1,920	2,073	2,427	15,812
要約書(閲覧)	14,519	12,916	14,010	15,935	19,065	14,095	13,505	104,045
印鑑証明	2,324	2,547	2,788	2,871	2,772	3,095	2,706	19,103
うちオンライン	8	0	4	1	0	0	2	15
地図等の写しの交付	3,126	2,934	3,783	2,917	3,306	3,565	3,566	23,197
うちオンライン	42	46	48	56	65	56	29	342
地図等の閲覧	1,411	5,525	7,537	3,447	2,009	3,023	3,008	25,960
その他	0	4	0	0	1	3	4	12
うちオンライン	0	0	0	0	0	0	0	0
合計	34,843	38,186	43,625	40,111	40,575	38,191	36,747	272,278

【甲府地方務局山梨出張所】

平成23年度	H23.4	H23.5	H23.6	H23.7	H23.8	H23.9	H23.10	合計
登記事項証明書	1,819	1,752	2,466	2,073	1,839	1,984	2,320	14,253
うちオンライン	200	129	146	186	160	223	215	1,259
要約書(閲覧)	3,815	1,573	4,318	1,383	4,282	5,073	3,207	23,651
印鑑証明	370	406	472	339	405	461	427	2,880
うちオンライン	0	0	0	0	0	0	0	0
地図等の写しの交付	643	570	877	549	584	488	425	4,136
うちオンライン	5	4	4	19	3	7	6	48
地図等の閲覧	198	200	423	205	627	462	539	2,654
その他	0	0	0	0	0	0	0	0
うちオンライン	0	0	0	0	0	0	0	0
合計	6,845	4,501	8,556	4,549	7,737	8,468	6,918	47,574

【甲府地方務局吉田出張所】

平成23年度	H23.4	H23.5	H23.6	H23.7	H23.8	H23.9	H23.10	合計
登記事項証明書	3,671	3,624	5,294	3,905	3,141	3,492	4,262	27,389
うちオンライン	492	586	748	615	626	702	800	4,569
要約書(閲覧)	4,785	2,727	25,290	9,530	24,322	5,429	6,025	78,108
印鑑証明	459	482	574	563	495	574	496	3,643
うちオンライン	0	0	2	0	0	2	3	7
地図等の写しの交付	1,527	1,629	1,564	1,539	1,599	1,104	1,353	10,315
うちオンライン	2	14	13	19	17	13	13	91
地図等の閲覧	265	105	899	141	312	631	267	2,620
その他	0	0	0	0	0	0	1	1
うちオンライン	0	0	0	0	0	0	0	0
合計	10,707	8,567	33,621	15,678	29,869	11,230	12,404	122,076

【長野地方務局本局登記部門】

平成23年度	H23.4	H23.5	H23.6	H23.7	H23.8	H23.9	H23.10	合計
登記事項証明書	18,314	19,613	21,281	22,131	19,747	20,580	21,018	142,684
うちオンライン	3,216	2,665	3,284	3,160	2,861	2,638	3,107	20,931
要約書(閲覧)	18,459	15,425	19,097	16,795	19,470	25,005	30,230	144,481
印鑑証明	3,810	3,550	4,733	4,382	3,977	4,778	4,148	29,378
うちオンライン	2	0	0	0	0	1	1	4
地図等の写しの交付	4,542	4,413	5,858	4,606	6,068	5,142	5,978	36,607
うちオンライン	41	60	49	74	33	46	49	352
地図等の閲覧	5,253	6,094	7,659	6,797	4,651	4,062	6,747	41,263
その他	2	1	10	14	11	2	7	47
うちオンライン	0	0	0	0	0	0	0	0
合計	50,380	49,096	58,638	54,725	53,924	59,569	68,128	394,460

【長野地方務局上田支局】

平成23年度	H23.4	H23.5	H23.6	H23.7	H23.8	H23.9	H23.10	合計
登記事項証明書	5,370	4,403	7,326	5,636	7,324	6,183	5,980	42,222
うちオンライン	1,085	870	1,186	1,054	1,821	1,031	1,034	8,081
要約書(閲覧)	8,378	4,704	6,106	9,655	8,283	6,221	15,102	58,449
印鑑証明	1,377	1,314	1,411	1,307	1,397	1,521	1,363	9,690
うちオンライン	109	5	1	14	37	50	2	218
地図等の写しの交付	1,233	1,217	1,315	1,254	1,395	1,274	1,420	9,108
うちオンライン	28	25	13	35	26	37	60	224
地図等の閲覧	2,210	1,147	5,637	3,955	3,933	3,896	2,972	23,750
その他	1	0	0	1	0	2	0	4
うちオンライン	0	0	0	0	0	0	0	0
合計	18,569	12,785	21,795	21,808	22,332	19,097	26,837	143,223

【長野地方務局飯田支局】

平成23年度	H23.4	H23.5	H23.6	H23.7	H23.8	H23.9	H23.10	合計
登記事項証明書	2,840	2,525	3,345	2,831	4,420	3,202	4,219	23,382
うちオンライン	707	579	742	600	616	567	727	4,538
要約書(閲覧)	2,290	3,732	3,880	2,842	4,117	3,920	3,460	24,241
印鑑証明	894	971	1,128	948	978	1,125	1,061	7,105
うちオンライン	0	0	0	0	0	0	0	0
地図等の写しの交付	727	859	1,158	1,016	2,035	1,194	978	7,967
うちオンライン	1	5	22	6	9	3	1	47
地図等の閲覧	1,092	1,316	1,690	867	743	1,156	1,663	8,527
その他	4	2	4	3	3	5	2	23
うちオンライン	0	0	0	0	0	0	0	0
合計	7,847	9,405	11,205	8,507	12,296	10,602	11,383	71,245

【長野地方務局諏訪支局】

平成23年度	H23.4	H23.5	H23.6	H23.7	H23.8	H23.9	H23.10	合計
登記事項証明書	5,274	4,813	5,691	5,019	5,747	5,339	5,369	37,252
うちオンライン	1,357	1,039	1,316	1,354	1,292	1,158	1,373	8,889
要約書(閲覧)	5,613	6,542	7,579	5,365	9,982	5,257	5,898	46,236
印鑑証明	1,231	1,453	1,699	1,508	1,427	1,587	1,365	10,270
うちオンライン	0	0	0	0	0	0	0	0
地図等の写しの交付	1,779	1,773	2,535	1,915	1,882	2,025	2,145	14,054
うちオンライン	31	24	17	10	17	9	7	115
地図等の閲覧	1,690	1,493	2,482	1,301	1,513	1,368	2,347	12,194
その他	3	1	2	3	4	7	0	20
うちオンライン	0	0	0	0	0	0	0	0
合計	15,590	16,075	19,988	15,111	20,555	15,583	17,124	120,026

【長野地方務局伊那支局】

平成23年度	H23.4	H23.5	H23.6	H23.7	H23.8	H23.9	H23.10	合計
登記事項証明書	3,294	3,445	3,919	3,512	4,035	3,827	3,750	25,782
うちオンライン	724	555	570	694	682	667	722	4,614
要約書(閲覧)	1,673	7,259	6,795	2,021	3,020	6,762	8,785	36,315
印鑑証明	927	1,008	1,224	1,065	1,094	1,180	992	7,490
うちオンライン	0	1	0	7	0	1	0	9
地図等の写しの交付	1,034	1,121	1,342	1,213	1,186	1,220	1,161	8,277
うちオンライン	12	13	18	10	22	20	18	113
地図等の閲覧	133	738	459	130	760	1,019	177	3,416
その他	0	1	1	2	0	1	2	7
うちオンライン	0	0	0	0	0	0	0	0
合計	7,061	13,572	13,740	7,943	10,095	14,009	14,867	81,287

【長野地方務局大町支局】

平成23年度	H23.4	H23.5	H23.6	H23.7	H23.8	H23.9	H23.10	合計
登記事項証明書	1,390	1,476	1,992	1,542	1,658	1,715	1,989	11,762
うちオンライン	111	88	194	221	144	127	151	1,036
要約書(閲覧)	2,555	1,671	1,805	1,513	1,506	1,080	2,259	12,389
印鑑証明	341	364	427	357	387	388	370	2,634
うちオンライン	0	0	0	0	0	0	0	0
地図等の写しの交付	553	557	465	517	479	748	848	4,167
うちオンライン	0	3	0	0	0	2	1	6
地図等の閲覧	364	335	618	387	614	1,232	638	4,188
その他	0	0	0	0	0	0	0	0
うちオンライン	0	0	0	0	0	0	0	0
合計	5,203	4,403	5,307	4,316	4,644	5,163	6,104	35,140

【長野地方務局木曾支局】

平成23年度	H23.4	H23.5	H23.6	H23.7	H23.8	H23.9	H23.10	合計
登記事項証明書	1,002	454	776	802	595	507	895	5,031
うちオンライン	54	36	63	49	34	56	99	391
要約書(閲覧)	1,703	26,096	1,295	762	2,957	1,258	1,296	35,367
印鑑証明	171	113	165	171	162	187	148	1,117
うちオンライン	0	0	0	0	0	0	0	0
地図等の写しの交付	280	213	237	212	247	268	358	1,815
うちオンライン	0	1	2	0	1	0	0	4
地図等の閲覧	219	311	348	457	184	619	233	2,371
その他	0	0	0	0	2	0	0	2
うちオンライン	0	0	0	0	0	0	0	0
合計	3,375	27,187	2,821	2,404	4,147	2,839	2,930	45,703

【新潟地方務局本局登記部門】

平成23年度	H23.4	H23.5	H23.6	H23.7	H23.8	H23.9	H23.10	合計
登記事項証明書	19,311	18,399	21,165	19,851	18,371	20,249	19,876	137,222
うちオンライン	5,218	3,808	3,987	4,603	3,868	4,492	4,386	30,362
要約書(閲覧)	18,415	12,249	15,843	18,599	15,527	18,397	13,843	112,873
印鑑証明	4,236	4,063	5,192	4,689	4,317	4,778	4,888	32,163
うちオンライン	1	7	9	3	4	5	6	35
地図等の写しの交付	3,978	4,113	4,679	3,960	3,806	4,088	4,029	28,653
うちオンライン	2	59	48	46	51	39	38	283
地図等の閲覧	1,052	1,120	3,211	3,473	3,555	1,753	1,361	15,525
その他	6	2	13	6	10	10	28	75
うちオンライン	0	0	0	0	0	0	0	0
合計	46,998	39,946	50,103	50,578	45,586	49,275	44,025	326,511

【新潟地方務局柏崎支局】

平成23年度	H23.4	H23.5	H23.6	H23.7	H23.8	H23.9	H23.10	合計
登記事項証明書	1,834	2,168	2,330	2,567	2,361	2,221	1,938	15,419
うちオンライン	325	206	265	330	310	197	281	1,914
要約書(閲覧)	6,331	3,400	5,349	2,331	4,998	2,190	4,118	28,717
印鑑証明	462	537	514	598	473	541	494	3,619
うちオンライン	0	0	0	0	0	0	0	0
地図等の写しの交付	809	738	962	936	739	775	836	5,795
うちオンライン	2	2	6	1	10	13	5	39
地図等の閲覧	425	881	451	405	800	584	787	4,333
その他	0	0	0	0	0	0	0	0
うちオンライン	0	0	0	0	0	0	0	0
合計	9,861	7,724	9,606	6,837	9,371	6,311	8,173	57,883

【新潟地方務局新発田支局】

平成23年度	H23.4	H23.5	H23.6	H23.7	H23.8	H23.9	H23.10	合計
登記事項証明書	5,286	3,681	4,715	4,266	4,557	4,002	4,830	31,337
うちオンライン	672	405	631	616	498	574	521	3,917
要約書(閲覧)	31,699	6,917	7,876	28,363	23,328	8,042	3,175	109,400
印鑑証明	812	835	959	891	924	925	855	6,201
うちオンライン	0	0	0	0	0	0	0	0
地図等の写しの交付	1,328	1,342	1,497	1,269	1,350	1,411	1,410	9,607
うちオンライン	22	18	23	22	28	7	16	136
地図等の閲覧	610	3,643	1,134	1,168	2,407	988	731	10,681
その他	0	0	0	1	0	0	0	1
うちオンライン	0	0	0	0	0	0	0	0
合計	39,735	16,418	16,181	35,958	32,566	15,368	11,001	167,227

【新潟地方務局新津支局】

平成23年度	H23.4	H23.5	H23.6	H23.7	H23.8	H23.9	H23.10	合計
登記事項証明書	4,005	4,244	4,472	4,267	4,424	4,286	4,011	29,709
うちオンライン	723	413	553	719	942	739	642	4,731
要約書(閲覧)	4,448	6,101	6,705	6,802	7,755	8,471	7,759	48,041
印鑑証明	876	960	1,030	986	974	1,114	1,011	6,951
うちオンライン	0	0	0	0	2	3	1	6
地図等の写しの交付	1,214	1,451	1,433	1,271	1,255	1,219	1,366	9,209
うちオンライン	13	9	9	10	13	12	9	75
地図等の閲覧	1,368	623	1,261	2,212	1,314	944	1,008	8,730
その他	1	0	1	2	0	1	0	5
うちオンライン	0	0	0	0	0	0	0	0
合計	11,912	13,379	14,902	15,540	15,722	16,035	15,155	102,645

【新潟地方務局十日町支局】

平成23年度	H23.4	H23.5	H23.6	H23.7	H23.8	H23.9	H23.10	合計
登記事項証明書	1,640	1,397	2,289	3,091	2,551	2,567	1,596	15,131
うちオンライン	311	193	197	295	353	225	172	1,846
要約書(閲覧)	6,558	2,118	3,297	2,166	3,574	3,661	2,763	24,537
印鑑証明	227	245	380	225	249	322	339	1,987
うちオンライン	0	0	0	0	0	0	0	0
地図等の写しの交付	167	355	420	417	448	544	518	2,869
うちオンライン	4	4	14	1	5	2	2	32
地図等の閲覧	783	226	344	251	305	815	285	3,009
その他	0	0	0	0	0	0	0	0
うちオンライン	0	0	0	0	0	0	0	0
合計	9,375	4,341	6,730	6,150	7,127	7,909	5,901	47,533

【新潟地方務局村上支局】

平成23年度	H23.4	H23.5	H23.6	H23.7	H23.8	H23.9	H23.10	合計
登記事項証明書	1,394	1,209	1,786	1,395	1,920	1,662	1,752	11,118
うちオンライン	176	97	103	125	119	230	167	1,017
要約書(閲覧)	19,483	33,729	8,948	1,213	1,360	1,263	2,262	68,258
印鑑証明	255	325	356	270	288	323	319	2,136
うちオンライン	0	0	0	0	0	0	0	0
地図等の写しの交付	361	343	413	897	764	440	449	3,667
うちオンライン	3	2	0	0	4	1	4	14
地図等の閲覧	237	115	2,514	334	330	247	352	4,129
その他	0	0	0	1	0	0	0	1
うちオンライン	0	0	0	1	0	0	0	1
合計	21,730	35,721	14,017	4,110	4,662	3,935	5,134	89,309

【新潟地方法務局佐渡支局】

平成23年度	H23.4	H23.5	H23.6	H23.7	H23.8	H23.9	H23.10	合計
登記事項証明書	830	926	1,575	992	1,214	1,038	937	7,512
うちオンライン	167	172	555	171	204	279	169	1,717
要約書(閲覧)	896	1,485	3,467	2,248	3,149	1,794	2,832	15,871
印鑑証明	181	167	239	197	181	254	175	1,394
うちオンライン	0	0	0	0	0	0	0	0
地図等の写しの交付	260	162	272	205	274	205	291	1,669
うちオンライン	2	2	7	11	5	8	15	50
地図等の閲覧	263	307	361	247	437	194	263	2,072
その他	2	3	3	3	2	1	2	16
うちオンライン	0	0	0	1	0	0	0	1
合計	2,432	3,050	5,917	3,892	5,257	3,486	4,500	28,534

【新潟地方法務局南魚沼支局】

平成23年度	H23.4	H23.5	H23.6	H23.7	H23.8	H23.9	H23.10	合計
登記事項証明書	2,100	2,333	2,794	2,435	3,201	3,113	2,680	18,656
うちオンライン	436	433	536	451	450	564	461	3,331
要約書(閲覧)	2,203	7,280	2,153	11,006	5,644	2,895	4,714	35,895
印鑑証明	416	446	570	399	499	521	471	3,322
うちオンライン	0	0	1	0	1	2	3	7
地図等の写しの交付	405	718	669	726	557	615	624	4,314
うちオンライン	4	11	10	7	5	11	2	50
地図等の閲覧	2,595	1,785	1,191	700	1,132	1,105	2,078	10,586
その他	4	0	0	0	0	0	0	4
うちオンライン	0	0	0	0	0	0	0	0
合計	7,723	12,562	7,377	15,266	11,033	8,249	10,567	72,777

【大阪法務局本局】

平成23年度	H23.4	H23.5	H23.6	H23.7	H23.8	H23.9	H23.10	合計
登記事項証明書	117,639	111,106	129,779	120,831	115,410	110,751	112,974	818,490
うちオンライン	44,300	38,280	46,117	41,362	42,318	37,070	41,436	290,883
要約書(閲覧)	17,257	23,080	25,529	28,590	21,029	23,365	26,045	164,895
印鑑証明	35,096	31,173	40,006	38,910	33,129	39,628	35,707	253,649
うちオンライン	1,213	1,559	2,330	1,348	1,602	2,235	2,113	12,400
地図等の写しの交付	4,430	5,209	5,952	5,458	6,545	5,890	5,251	38,735
うちオンライン	100	132	171	333	218	424	316	1,694
地図等の閲覧	460	1,821	2,849	511	567	316	325	6,849
その他	31	43	416	53	51	56	63	713
うちオンライン	0	3	4	4	4	8	8	31
合計	174,913	172,432	204,531	194,353	176,731	180,006	180,365	1,283,331

【大阪法務局枚方出張所】

平成23年度	H23.4	H23.5	H23.6	H23.7	H23.8	H23.9	H23.10	合計
登記事項証明書	17,960	17,018	19,564	15,673	17,312	20,083	18,416	126,026
うちオンライン	2,566	2,503	2,747	2,534	2,966	2,888	2,563	18,767
要約書(閲覧)	8,866	16,320	9,462	8,775	8,960	7,867	6,854	67,104
印鑑証明	2,099	2,009	2,619	2,555	2,210	2,476	2,610	16,578
うちオンライン	0	2	2	2	4	0	0	10
地図等の写しの交付	5,903	5,374	7,301	4,859	6,009	6,097	6,070	41,613
うちオンライン	12	12	50	88	94	85	146	487
地図等の閲覧	2,006	1,208	1,149	823	1,087	1,200	978	8,451
その他	0	0	1	0	2	2	0	5
うちオンライン	0	0	0	0	0	0	0	0
合計	36,834	41,929	40,096	32,685	35,580	37,725	34,928	259,777

【大阪法務局守口出張所】

平成23年度	H23.4	H23.5	H23.6	H23.7	H23.8	H23.9	H23.10	合計
登記事項証明書	10,171	8,560	9,432	8,395	9,007	9,169	8,552	63,286
うちオンライン	1,421	1,325	1,581	1,457	1,417	1,155	1,504	9,860
要約書(閲覧)	2,732	5,665	3,226	4,155	3,371	3,087	3,247	25,483
印鑑証明	2,306	2,746	2,902	2,548	2,811	3,086	2,901	19,300
うちオンライン	0	0	2	0	0	0	0	2
地図等の写しの交付	2,019	2,051	2,087	1,644	2,035	1,960	1,771	13,567
うちオンライン	5	7	29	38	34	32	24	169
地図等の閲覧	334	344	388	237	217	290	453	2,263
その他	0	0	4	3	2	5	8	22
うちオンライン	0	0	0	0	0	0	0	0
合計	17,562	19,366	18,039	16,982	17,443	17,597	16,932	123,921

【京都地方務局 園部支局】

平成23年度	H23.4	H23.5	H23.6	H23.7	H23.8	H23.9	H23.10	合計
登記事項証明書	3,043	2,858	2,841	3,396	3,950	3,505	2,553	22,146
うちオンライン	194	256	178	268	194	298	241	1,629
要約書(閲覧)	1,949	3,547	2,185	2,224	797	5,179	1,991	17,872
印鑑証明	293	181	276	247	263	263	292	1,815
うちオンライン	0	0	0	0	0	0	0	0
地図等の写しの交付	1,055	1,152	1,558	1,098	1,247	1,412	1,239	8,761
うちオンライン	0	2	3	1	4	3	3	16
地図等の閲覧	72	150	236	89	41	54	34	676
その他	0	0	0	1	0	0	0	1
うちオンライン	0	0	0	0	0	0	0	0
合計	6,412	7,888	7,096	7,055	6,298	10,413	6,109	51,271

【京都地方務局 富津支局】

平成23年度	H23.4	H23.5	H23.6	H23.7	H23.8	H23.9	H23.10	合計
登記事項証明書	1,987	1,402	3,265	2,055	1,845	4,355	2,090	16,999
うちオンライン	151	182	332	186	200	114	215	1,380
要約書(閲覧)	1,325	769	913	624	1,274	680	1,234	6,819
印鑑証明	257	227	253	262	198	284	243	1,724
うちオンライン	0	0	0	0	0	0	0	0
地図等の写しの交付	487	424	789	544	402	444	611	3,701
うちオンライン	1	1	1	0	0	26	0	29
地図等の閲覧	121	85	760	417	98	24	20	1,525
その他	0	0	0	0	0	0	0	0
うちオンライン	0	0	0	0	0	0	0	0
合計	4,177	2,907	5,980	3,902	3,817	5,787	4,198	30,768

【京都地方務局 京丹後支局】

平成23年度	H23.4	H23.5	H23.6	H23.7	H23.8	H23.9	H23.10	合計
登記事項証明書	2,598	2,132	3,155	2,033	2,022	2,281	2,200	16,421
うちオンライン	310	374	289	241	321	267	243	2,045
要約書(閲覧)	2,014	1,105	1,290	587	1,505	852	1,521	8,864
印鑑証明	248	212	325	276	240	269	266	1,836
うちオンライン	0	0	0	0	0	0	0	0
地図等の写しの交付	724	639	758	632	749	764	566	4,832
うちオンライン	0	0	0	0	0	0	1	1
地図等の閲覧	118	114	38	92	62	69	102	595
その他	0	0	0	0	0	0	0	0
うちオンライン	0	0	0	0	0	0	0	0
合計	5,702	4,202	5,556	3,620	4,578	4,235	4,655	32,548

【京都地方務局 舞鶴支局】

平成23年度	H23.4	H23.5	H23.6	H23.7	H23.8	H23.9	H23.10	合計
登記事項証明書	4,147	3,860	4,097	4,181	4,706	4,626	3,723	29,340
うちオンライン	598	528	561	552	819	670	439	4,167
要約書(閲覧)	2,152	14,006	100,821	81,484	139,556	1,517	1,866	341,402
印鑑証明	520	486	488	574	558	564	602	3,792
うちオンライン	0	0	0	0	0	0	0	0
地図等の写しの交付	644	744	1,088	1,041	1,347	1,069	1,002	6,935
うちオンライン	4	5	15	8	5	3	2	42
地図等の閲覧	170	111	190	93	116	146	66	892
その他	0	0	1	0	1	0	0	2
うちオンライン	0	0	0	0	0	0	0	0
合計	7,633	19,207	106,685	87,373	146,284	7,922	7,259	382,363

【京都地方務局 福知山支局】

平成23年度	H23.4	H23.5	H23.6	H23.7	H23.8	H23.9	H23.10	合計
登記事項証明書	6,789	6,667	5,619	4,800	6,067	6,584	4,867	41,393
うちオンライン	831	786	693	738	813	736	776	5,373
要約書(閲覧)	4,750	1,930	2,809	1,508	3,036	1,611	3,220	18,864
印鑑証明	514	562	744	680	696	695	673	4,564
うちオンライン	0	0	0	0	0	0	0	0
地図等の写しの交付	1,382	1,443	1,678	1,391	2,233	1,530	1,473	11,130
うちオンライン	6	0	2	14	4	3	6	35
地図等の閲覧	292	329	379	422	330	708	503	2,963
その他	0	0	0	0	0	0	0	0
うちオンライン	0	0	0	0	0	0	0	0
合計	13,727	10,931	11,229	8,801	12,362	11,128	10,736	78,914

【京都地方務局 嵯峨出張所】

平成23年度	H23.4	H23.5	H23.6	H23.7	H23.8	H23.9	H23.10	合計
登記事項証明書	10,220	10,092	11,190	9,912	11,166	10,639	10,055	73,274
うちオンライン	2,730	2,634	2,438	2,175	2,455	2,274	2,593	17,299
要約書(閲覧)	3,410	8,007	5,763	5,736	6,010	5,837	13,926	48,689
印鑑証明	1,078	1,052	1,353	1,201	1,259	1,380	1,412	8,735
うちオンライン	0	0	0	0	0	0	1	1
地図等の写しの交付	4,531	3,674	4,478	4,205	4,226	4,708	4,390	30,212
うちオンライン	19	29	27	25	29	17	45	191
地図等の閲覧	686	652	725	624	680	583	463	4,413
その他	3	0	0	1	1	0	0	5
うちオンライン	0	0	0	0	0	0	0	0
合計	19,928	23,477	23,509	21,679	23,342	23,147	30,246	165,328

【神戸地方務局明石支局】

平成23年度	H23.4	H23.5	H23.6	H23.7	H23.8	H23.9	H23.10	合計
登記事項証明書	13,722	13,186	14,050	11,739	13,303	12,792	13,104	91,896
うちオンライン	2,624	1,884	2,233	2,162	2,126	1,799	2,225	15,053
要約書(閲覧)	4,002	4,590	7,820	2,974	2,483	2,271	4,271	28,411
印鑑証明	1,793	1,886	2,405	2,167	2,103	2,365	2,085	14,804
うちオンライン	0	0	3	0	4	4	1	12
地図等の写しの交付	4,563	4,428	6,517	6,341	5,153	4,917	5,381	37,300
うちオンライン	34	34	30	44	34	40	46	262
地図等の閲覧	4,543	6,305	5,047	4,420	5,153	3,451	6,509	35,428
その他	1	1	4	1	1	1	4	13
うちオンライン	0	0	0	0	0	0	0	0
合計	28,624	30,396	35,843	27,642	28,196	25,797	31,354	207,852

【神戸地方務局柏原支局】

平成23年度	H23.4	H23.5	H23.6	H23.7	H23.8	H23.9	H23.10	合計
登記事項証明書	3,700	2,991	3,658	3,224	3,456	3,164	3,833	24,026
うちオンライン	509	322	554	476	397	373	476	3,107
要約書(閲覧)	1,640	4,936	11,023	4,043	3,398	5,100	7,233	37,373
印鑑証明	677	836	987	824	975	998	912	6,209
うちオンライン	0	0	0	0	0	0	0	0
地図等の写しの交付	1,451	1,254	1,766	1,661	1,497	1,659	1,781	11,069
うちオンライン	9	9	10	9	11	4	6	58
地図等の閲覧	262	574	612	195	265	408	159	2,475
その他	0	0	0	16	0	7	2	25
うちオンライン	0	0	0	0	0	0	2	2
合計	7,730	10,591	18,046	9,963	9,591	11,336	13,920	81,177

【神戸地方務局豊岡支局】

平成23年度	H23.4	H23.5	H23.6	H23.7	H23.8	H23.9	H23.10	合計
登記事項証明書	4,972	3,846	5,894	5,128	6,360	5,384	5,585	37,169
うちオンライン	326	314	288	401	364	237	284	2,214
要約書(閲覧)	3,151	4,567	6,926	6,934	8,226	7,181	5,966	42,951
印鑑証明	564	639	752	686	652	679	696	4,668
うちオンライン	0	0	0	0	0	0	0	0
地図等の写しの交付	1,093	961	1,169	1,106	880	1,355	1,845	8,409
うちオンライン	3	2	1	2	5	9	0	22
地図等の閲覧	508	677	973	1,212	1,004	891	187	5,452
その他	1	0	0	0	0	0	0	1
うちオンライン	0	0	0	0	0	0	0	0
合計	10,289	10,690	15,714	15,066	17,122	15,490	14,279	98,650

【神戸地方務局洲本支局】

平成23年度	H23.4	H23.5	H23.6	H23.7	H23.8	H23.9	H23.10	合計
登記事項証明書	4,857	4,792	5,797	5,570	6,845	8,299	4,379	40,539
うちオンライン	632	497	667	617	686	603	703	4,405
要約書(閲覧)	7,638	3,690	3,646	6,384	5,529	4,072	3,742	34,701
印鑑証明	613	708	705	687	810	694	799	5,016
うちオンライン	0	0	0	0	0	0	0	0
地図等の写しの交付	1,142	1,037	1,139	1,846	1,466	1,249	1,302	9,181
うちオンライン	8	16	3	2	5	2	11	47
地図等の閲覧	717	587	662	2,543	1,612	1,878	839	8,838
その他	9	3	4	1	1	1	2	21
うちオンライン	0	0	0	0	0	0	0	0
合計	14,976	10,817	11,953	17,031	16,263	16,193	11,063	98,296

【神戸地方務局北出張所】

平成23年度	H23.4	H23.5	H23.6	H23.7	H23.8	H23.9	H23.10	合計
登記事項証明書	4,932	4,030	5,979	4,100	4,711	5,326	4,054	33,132
うちオンライン	431	416	401	471	403	610	458	3,190
要約書(閲覧)	2,000	3,131	4,732	2,661	2,915	5,132	3,236	23,807
印鑑証明	246	234	306	378	281	373	294	2,112
うちオンライン	0	0	0	0	0	0	0	0
地図等の写しの交付	1,618	1,868	2,745	1,430	2,466	2,337	1,745	14,209
うちオンライン	5	7	6	5	7	8	0	38
地図等の閲覧	128	302	247	59	139	83	66	1,024
その他	0	3	0	0	0	0	0	3
うちオンライン	0	0	0	0	0	0	0	0
合計	8,924	9,568	14,009	8,628	10,512	13,251	9,395	74,287

【神戸地方務局東神戸出張所】

平成23年度	H23.4	H23.5	H23.6	H23.7	H23.8	H23.9	H23.10	合計
登記事項証明書	8,623	7,286	7,769	6,343	6,997	6,609	6,414	50,041
うちオンライン	1,065	863	1,016	1,000	995	880	944	6,763
要約書(閲覧)	1,474	1,771	1,590	1,044	892	3,570	3,497	13,838
印鑑証明	1,132	1,416	1,556	1,442	1,592	1,864	1,635	10,637
うちオンライン	0	0	0	0	0	0	0	0
地図等の写しの交付	1,751	1,665	1,927	1,513	1,775	1,883	1,622	12,136
うちオンライン	12	13	41	25	31	30	29	181
地図等の閲覧	135	161	143	105	129	209	199	1,081
その他	0	0	0	0	4	2	0	6
うちオンライン	0	0	0	0	2	0	0	2
合計	13,115	12,299	12,985	10,447	11,389	14,137	13,367	87,739

【神戸地方法務局三田出張所】

平成23年度	H23.4	H23.5	H23.6	H23.7	H23.8	H23.9	H23.10	合計
登記事項証明書	3,026	2,672	2,998	2,467	2,860	2,653	2,864	19,540
うちオンライン	352	265	426	412	393	459	390	2,697
要約書(閲覧)	948	971	714	715	1,027	745	665	5,785
印鑑証明	519	522	591	577	582	718	535	4,044
うちオンライン	0	0	0	0	0	0	0	0
地図等の写しの交付	737	693	830	668	827	727	665	5,147
うちオンライン	2	2	1	6	5	2	4	22
地図等の閲覧	232	227	500	225	167	181	260	1,792
その他	4	0	2	0	0	0	1	7
うちオンライン	0	0	0	0	0	0	0	0
合計	5,466	5,085	5,635	4,652	5,463	5,024	4,990	36,315

【神戸地方法務局八鹿出張所】

平成23年度	H23.4	H23.5	H23.6	H23.7	H23.8	H23.9	H23.10	合計
登記事項証明書	2,275	1,796	2,395	1,830	1,936	2,753	1,881	14,866
うちオンライン	154	222	218	162	223	268	293	13,644
要約書(閲覧)	16,779	15,570	10,488	5,505	10,037	13,900	16,885	89,164
印鑑証明	306	275	319	314	291	400	312	2,217
うちオンライン	2	0	0	0	2	3	0	7
地図等の写しの交付	590	811	1,012	727	483	543	529	4,695
うちオンライン	14	5	9	6	6	4	15	59
地図等の閲覧	513	970	1,148	589	1,089	921	2,904	8,134
その他	0	0	0	0	0	0	0	0
うちオンライン	0	0	0	0	0	0	0	0
合計	20,463	19,422	15,362	8,965	13,836	18,517	22,511	119,076

【奈良地方法務局葛城支局】

平成23年度	H23.4	H23.5	H23.6	H23.7	H23.8	H23.9	H23.10	合計
登記事項証明書	12,009	11,467	12,348	11,075	10,087	8,386	11,686	77,058
うちオンライン	2,098	1,900	1,935	1,906	1,808	1,907	2,110	13,664
要約書(閲覧)	2,027	3,357	3,983	2,800	3,333	4,852	2,444	22,796
印鑑証明	803	912	1,020	1,143	903	1,136	1,042	6,959
うちオンライン	0	0	0	0	0	0	0	0
地図等の写しの交付	5,527	3,024	4,672	3,814	3,144	2,850	3,151	26,182
うちオンライン	23	26	54	52	47	45	61	308
地図等の閲覧	742	602	475	991	900	1,242	3,790	8,742
その他	1	0	1	6	1	0	2	11
うちオンライン	0	0	0	0	0	0	0	0
合計	21,109	19,362	22,499	19,829	18,368	18,466	22,115	141,748

【奈良地方法務局桜井支局】

平成23年度	H23.4	H23.5	H23.6	H23.7	H23.8	H23.9	H23.10	合計
登記事項証明書	4,191	3,944	3,885	3,527	4,225	4,230	4,282	28,284
うちオンライン	462	398	674	452	598	663	524	3,771
要約書(閲覧)	1,634	729	1,984	1,822	1,402	2,183	1,624	11,378
印鑑証明	363	366	441	460	382	428	408	2,848
うちオンライン	0	0	0	0	0	0	0	0
地図等の写しの交付	1,011	963	1,023	1,166	1,213	1,095	1,093	7,564
うちオンライン	4	13	16	7	5	13	1	59
地図等の閲覧	63	28	30	21	21	45	31	239
その他	0	0	1	2	0	0	0	3
うちオンライン	0	0	0	0	0	0	0	0
合計	7,262	6,030	7,364	6,998	7,243	7,981	7,438	50,316

【奈良地方法務局橿原出張所】

平成23年度	H23.4	H23.5	H23.6	H23.7	H23.8	H23.9	H23.10	合計
登記事項証明書	8,021	5,521	6,643	4,862	6,817	6,644	7,218	45,726
うちオンライン	1,251	877	1,010	915	813	896	880	6,642
要約書(閲覧)	2,695	3,055	2,240	31,206	2,765	3,485	3,004	48,450
印鑑証明	629	655	815	740	733	739	721	5,032
うちオンライン	0	0	0	0	0	0	0	0
地図等の写しの交付	2,100	1,673	2,265	2,053	2,134	2,869	2,857	15,951
うちオンライン	4	14	10	5	12	11	4	60
地図等の閲覧	48	55	132	29,526	193	170	70	30,194
その他	0	0	1	0	0	0	0	1
うちオンライン	0	0	0	0	0	0	0	0
合計	13,493	10,959	12,096	68,387	12,642	13,907	13,870	145,354

【大津地方法務局登記部門】

平成23年度	H23.4	H23.5	H23.6	H23.7	H23.8	H23.9	H23.10	合計
登記事項証明書	15,807	13,976	14,936	13,487	14,551	15,712	14,621	103,090
うちオンライン	3,972	3,182	3,539	3,230	3,044	2,909	3,513	23,389
要約書(閲覧)	7,362	15,539	11,199	13,650	11,214	12,524	9,951	81,439
印鑑証明	1,771	1,638	2,131	2,039	2,020	2,207	2,101	13,907
うちオンライン	50	53	50	101	51	100	204	609
地図等の写しの交付	3,398	3,856	4,359	3,331	3,150	3,868	3,705	25,667
うちオンライン	0	17	24	12	18	23	16	110
地図等の閲覧	1,656	1,894	1,870	2,179	2,742	2,687	2,464	15,492
その他	0	3	0	0	0	0	2	5
うちオンライン	0	0	0	0	0	0	0	0
合計	29,994	36,906	34,495	34,686	33,677	36,998	32,844	239,600

【大津地方務局甲賀支局】

平成23年度	H23.4	H23.5	H23.6	H23.7	H23.8	H23.9	H23.10	合計
登記事項証明書	4,133	3,938	4,094	3,415	4,300	3,612	5,174	28,666
うちオンライン	738	678	799	604	710	642	1,378	5,549
要約書(閲覧)	4,413	8,962	5,571	8,979	8,314	8,225	4,501	48,965
印鑑証明	694	751	932	876	831	876	898	5,858
うちオンライン	0	0	2	0	0	0	0	2
地図等の写しの交付	1,010	1,402	1,409	1,235	1,241	1,300	1,051	8,648
うちオンライン	3	8	7	1	9	11	13	52
地図等の閲覧	924	575	836	1,028	616	1,111	1,234	6,324
その他	0	0	1	0	0	0	0	1
うちオンライン	0	0	0	0	0	0	0	0
合計	11,174	15,628	12,843	15,533	15,302	15,124	12,858	98,462

大津地方務局彦根支局

平成23年度	H23.4	H23.5	H23.6	H23.7	H23.8	H23.9	H23.10	合計
登記事項証明書	5,292	5,128	5,607	4,682	4,790	5,005	4,718	35,222
うちオンライン	846	1,020	815	864	775	874	892	6,086
要約書(閲覧)	7,878	7,408	4,626	6,862	4,012	4,361	10,504	45,651
印鑑証明	788	788	891	874	769	899	901	5,910
うちオンライン	0	4	0	0	0	0	1	5
地図等の写しの交付	1,127	1,222	1,260	1,101	991	1,124	997	7,822
うちオンライン	11	11	41	11	27	33	18	152
地図等の閲覧	2,335	1,575	1,875	1,957	1,445	2,449	2,222	13,858
その他	0	1	0	0	1	0	0	2
うちオンライン	0	0	0	0	0	0	0	0
合計	17,420	16,122	14,259	15,476	12,008	13,838	19,342	108,465

大津地方務局长浜支局

平成23年度	H23.4	H23.5	H23.6	H23.7	H23.8	H23.9	H23.10	合計
登記事項証明書	4,108	4,110	5,330	5,109	4,254	4,015	5,561	32,487
うちオンライン	595	440	628	538	737	584	562	4,084
要約書(閲覧)	4,902	6,893	8,759	9,134	6,195	3,687	7,285	46,855
印鑑証明	646	734	960	789	868	853	799	5,649
うちオンライン	0	0	0	0	0	0	0	0
地図等の写しの交付	1,026	1,147	1,361	1,300	1,296	1,115	996	8,241
うちオンライン	0	4	5	0	10	5	3	27
地図等の閲覧	599	713	930	868	785	829	630	5,354
その他	3	2	0	0	1	0	0	6
うちオンライン	0	0	0	0	1	0	0	1
合計	11,284	13,599	17,340	17,200	13,399	10,499	15,271	98,592

大津地方務局草津出張所

平成23年度	H23.4	H23.5	H23.6	H23.7	H23.8	H23.9	H23.10	合計
登記事項証明書	9,240	11,388	14,113	14,376	19,586	16,041	10,613	95,357
うちオンライン	4,203	6,241	6,958	4,899	8,707	10,284	5,550	46,842
要約書(閲覧)	3,327	7,116	3,700	8,447	8,697	5,062	2,262	38,611
印鑑証明	1,150	1,151	1,590	1,253	1,394	1,552	1,336	9,426
うちオンライン	0	0	0	0	2	0	0	2
地図等の写しの交付	1,770	1,856	1,726	1,873	1,828	1,716	1,744	12,513
うちオンライン	9	23	11	11	13	14	13	94
地図等の閲覧	414	244	535	507	570	1,488	932	4,690
その他	0	0	0	0	0	0	0	0
うちオンライン	0	0	0	0	0	0	0	0
合計	15,901	21,755	21,664	26,456	32,075	25,859	16,887	160,597

大津地方務局守山出張所

平成23年度	H23.4	H23.5	H23.6	H23.7	H23.8	H23.9	H23.10	合計
登記事項証明書	3,706	3,176	4,039	4,676	3,838	3,834	4,244	27,513
うちオンライン	1,145	725	855	976	1,006	979	1,060	6,746
要約書(閲覧)	1,374	5,015	2,241	1,339	4,102	2,565	1,902	18,538
印鑑証明	547	578	731	656	669	762	612	4,555
うちオンライン	0	1	0	2	0	0	2	5
地図等の写しの交付	909	1,041	1,488	1,416	1,221	1,345	1,262	8,682
うちオンライン	3	5	3	11	3	40	14	79
地図等の閲覧	324	273	590	435	486	391	486	2,985
その他	0	0	0	0	0	0	0	0
うちオンライン	0	0	0	0	0	0	0	0
合計	6,860	10,083	9,089	8,522	10,316	8,897	8,506	62,273

大津地方務局高島出張所

平成23年度	H23.4	H23.5	H23.6	H23.7	H23.8	H23.9	H23.10	合計
登記事項証明書	1,788	1,445	2,157	1,480	1,801	1,892	1,546	12,109
うちオンライン	244	149	230	196	239	203	214	1,475
要約書(閲覧)	1,149	2,174	1,871	2,350	2,033	1,151	2,341	13,069
印鑑証明	219	205	370	278	288	288	272	1,920
うちオンライン	0	0	0	0	0	0	0	0
地図等の写しの交付	501	537	606	531	501	498	530	3,704
うちオンライン	4	0	2	1	2	2	1	12
地図等の閲覧	245	168	292	305	245	287	526	2,068
その他	0	0	0	0	0	0	0	0
うちオンライン	0	0	0	0	0	0	0	0
合計	3,902	4,529	5,296	4,944	4,868	4,116	5,215	32,870

大津地方方法務局東近江出張所

平成23年度	H23.4	H23.5	H23.6	H23.7	H23.8	H23.9	H23.10	合計
登記事項証明書	6,269	6,093	8,340	6,528	7,718	5,963	7,515	48,426
うちオンライン	1,709	1,546	1,489	1,387	1,461	1,310	1,638	10,540
要約書(閲覧)	5,939	9,382	5,508	32,144	13,284	7,736	11,890	85,883
印鑑証明	845	885	1,133	1,013	1,030	1,132	1,118	7,156
うちオンライン	0	0	0	0	0	0	0	0
地図等の写しの交付	1,847	1,809	1,884	1,647	1,931	1,921	2,117	13,156
うちオンライン	4	1	3	11	2	4	9	34
地図等の閲覧	960	973	1,278	839	1,624	1,476	1,162	8,312
その他	0	1	4	1	0	0	0	6
うちオンライン	0	0	0	0	0	0	0	0
合計	15,860	19,143	18,147	42,172	25,587	18,228	23,802	162,939

【名古屋法務局本局登記部門】

平成23年度	H23.4	H23.5	H23.6	H23.7	H23.8	H23.9	H23.10	合計
登記事項証明書	81,035	69,617	88,015	74,003	78,216	71,573	71,248	533,707
うちオンライン	22,783	20,174	25,874	20,097	22,593	17,707	21,410	150,638
要約書(閲覧)	6,351	8,988	12,924	10,749	9,630	9,066	11,999	69,707
印鑑証明	25,199	27,436	31,043	32,274	28,910	31,214	30,074	206,150
うちオンライン	1,973	1,462	2,173	2,351	1,788	1,648	1,783	13,178
地図等の写しの交付	5,358	7,979	13,022	8,869	9,971	7,672	6,482	59,353
うちオンライン	0	234	216	461	651	527	478	2,567
地図等の閲覧	11	2	0	1	2	0	0	16
その他	14	18	24	26	23	12	23	140
うちオンライン	1	0	0	1	0	0	0	2
合計	117,968	114,040	145,028	125,922	126,752	119,537	119,826	869,073

【名古屋法務局名東出張所】

平成23年度	H23.4	H23.5	H23.6	H23.7	H23.8	H23.9	H23.10	合計
登記事項証明書	13,738	12,618	14,209	11,880	12,397	12,701	13,055	90,598
うちオンライン	3,329	2,956	3,386	2,763	2,545	3,001	3,170	21,150
要約書(閲覧)	8,345	9,504	7,484	8,967	18,817	7,243	19,787	80,147
印鑑証明	3,273	4,051	3,919	3,729	3,468	3,897	3,860	26,197
うちオンライン	300	900	600	600	600	600	900	4,500
地図等の写しの交付	4,568	4,372	5,323	5,809	5,655	4,913	5,951	36,591
うちオンライン	162	147	164	198	193	175	176	1,215
地図等の閲覧	10	6	19	24	9	13	15	96
その他	0	1	1	0	1	0	2	5
うちオンライン	0	0	0	0	0	0	0	0
合計	29,934	30,552	30,955	30,409	40,347	28,767	42,670	233,634

【名古屋法務局一宮支局】

平成23年度	H23.4	H23.5	H23.6	H23.7	H23.8	H23.9	H23.10	合計
登記事項証明書	14,884	14,245	16,407	14,189	16,188	15,480	15,156	106,549
うちオンライン	2,755	2,646	2,935	2,366	2,794	2,520	2,929	18,945
要約書(閲覧)	5,072	6,386	7,564	7,887	7,649	7,613	2,269	44,440
印鑑証明	3,037	3,384	4,060	3,384	3,462	3,951	3,667	24,945
うちオンライン	0	3	1	9	2	1	0	16
地図等の写しの交付	4,989	5,160	6,765	5,328	6,622	5,702	5,511	40,077
うちオンライン	135	88	101	78	93	95	128	718
地図等の閲覧	0	0	0	0	4	6	0	10
その他	2	2	3	1	2	1	0	11
うちオンライン	1	0	0	0	0	0	0	1
合計	27,984	29,177	34,799	30,789	33,927	32,753	26,603	216,032

【名古屋法務局半田支局】

平成23年度	H23.4	H23.5	H23.6	H23.7	H23.8	H23.9	H23.10	合計
登記事項証明書	11,177	14,093	13,993	12,437	11,986	12,025	11,710	87,421
うちオンライン	2,308	2,109	2,522	2,416	2,144	2,039	2,828	16,366
要約書(閲覧)	10,029	9,200	14,511	8,775	8,180	11,562	10,022	72,279
印鑑証明	1,814	2,129	2,483	2,168	2,130	2,355	2,255	15,334
うちオンライン	0	1	0	3	0	2	4	10
地図等の写しの交付	4,907	5,935	7,863	4,495	6,785	5,860	5,527	41,372
うちオンライン	70	109	119	131	129	107	123	788
地図等の閲覧	13	2	36	27	23	29	18	148
その他	1	0	2	5	0	0	2	10
うちオンライン	0	0	0	0	0	0	0	0
合計	27,941	31,359	38,888	27,907	29,104	31,831	29,534	216,564

【名古屋法務局刈谷支局】

平成23年度	H23.4	H23.5	H23.6	H23.7	H23.8	H23.9	H23.10	合計
登記事項証明書	10,693	9,481	10,889	10,440	10,495	10,669	11,066	73,733
うちオンライン	2,467	2,236	2,340	2,463	2,541	2,612	2,890	17,549
要約書(閲覧)	5,250	5,575	9,983	5,704	3,374	4,262	7,340	41,488
印鑑証明	2,763	2,922	3,437	3,245	2,981	3,604	2,947	21,899
うちオンライン	13	0	1	3	5	3	6	31
地図等の写しの交付	4,000	4,387	3,954	3,813	4,012	4,564	4,304	29,034
うちオンライン	21	48	48	60	85	66	73	401
地図等の閲覧	8	3	77	7	11	4	22	132
その他	0	0	0	1	0	0	0	1
うちオンライン	0	0	0	0	0	0	0	0
合計	22,714	22,368	28,340	23,210	20,873	23,103	25,679	166,287

【名古屋法務局豊田支局】

平成23年度	H23.4	H23.5	H23.6	H23.7	H23.8	H23.9	H23.10	合計
登記事項証明書	12,736	12,669	13,068	12,222	12,064	12,343	12,120	87,222
うちオンライン	1,560	1,443	1,363	1,287	1,443	1,235	1,263	9,594
要約書(閲覧)	8,760	13,059	12,722	13,332	13,318	15,123	9,793	86,107
印鑑証明	2,695	2,771	3,102	2,800	2,844	3,139	2,782	20,133
うちオンライン	39	28	68	50	30	80	1	296
地図等の写しの交付	5,908	5,203	5,976	7,084	6,242	5,854	5,920	42,187
うちオンライン	66	52	61	57	52	88	69	445
地図等の閲覧	99	176	359	318	294	292	372	1,910
その他	0	1	0	0	0	1	3	5
うちオンライン	0	0	0	0	0	0	0	0
合計	30,198	33,879	35,227	35,756	34,762	36,752	30,990	237,564

【名古屋法務局豊橋支局】

平成23年度	H23.4	H23.5	H23.6	H23.7	H23.8	H23.9	H23.10	合計
登記事項証明書	12,116	11,637	12,532	11,801	12,312	12,224	10,897	83,519
うちオンライン	2,936	2,016	2,411	2,355	1,938	2,290	2,382	16,328
要約書(閲覧)	5,509	5,183	7,112	5,606	8,770	7,055	10,052	49,287
印鑑証明	3,383	3,096	3,748	3,719	3,558	4,102	3,765	25,371
うちオンライン	0	0	0	0	1	0	0	1
地図等の写しの交付	3,745	3,462	4,072	3,947	5,157	5,050	4,311	29,744
うちオンライン	28	43	18	21	27	49	32	218
地図等の閲覧	14	2	15	15	50	39	13	148
その他	0	0	9	7	2	0	2	20
うちオンライン	0	0	0	0	0	0	0	0
合計	24,767	23,380	27,488	25,095	29,849	28,470	29,040	188,089

【名古屋法務局新城支局】

平成23年度	H23.4	H23.5	H23.6	H23.7	H23.8	H23.9	H23.10	合計
登記事項証明書	1,994	1,894	2,483	2,988	2,140	1,895	2,306	15,700
うちオンライン	175	188	253	140	188	193	147	1,284
要約書(閲覧)	6,126	3,177	7,865	3,066	5,113	3,098	5,833	34,278
印鑑証明	194	267	301	260	286	333	252	1,893
うちオンライン	0	0	0	0	0	0	1	1
地図等の写しの交付	1,064	1,226	1,338	1,445	2,231	1,288	1,386	9,978
うちオンライン	1	8	9	2	2	5	2	29
地図等の閲覧	24	0	95	9	35	11	384	558
その他	0	0	0	0	0	0	0	0
うちオンライン	0	0	0	0	0	0	0	0
合計	9,402	6,564	12,082	7,768	9,805	6,625	10,161	62,407

【津地方務局本局】

平成23年度	H23.4	H23.5	H23.6	H23.7	H23.8	H23.9	H23.10	合計
登記事項証明書	23,223	19,661	24,038	28,174	20,510	25,319	24,504	165,429
うちオンライン	2,192	1,583	2,096	2,331	1,642	1,607	1,804	13,255
要約書(閲覧)	8,010	14,084	24,920	16,539	20,684	1,525	17,974	103,736
印鑑証明	1,718	1,235	2,064	2,587	1,579	1,740	1,635	12,558
うちオンライン	3	4	1	4	3	0	0	15
地図等の写しの交付	4,303	4,000	3,347	3,675	4,972	3,083	2,908	26,288
うちオンライン	10	1	12	41	16	23	16	119
地図等の閲覧	3,083	1,447	7,710	5,952	4,104	6,425	2,986	31,707
その他	3	14	23	16	16	5	17	94
うちオンライン	0	0	0	0	0	0	0	0
合計	40,340	40,441	62,102	56,943	51,865	38,097	50,024	339,812

【津地方務局伊勢支局】

平成23年度	H23.4	H23.5	H23.6	H23.7	H23.8	H23.9	H23.10	合計
登記事項証明書	13,574	12,596	15,178	11,916	11,971	12,927	17,355	95,517
うちオンライン	850	730	857	757	844	769	849	5,656
要約書(閲覧)	6,418	53,626	256,238	6,267	9,061	10,157	6,188	347,955
印鑑証明	1,080	1,182	1,368	1,279	1,237	1,495	1,260	8,901
うちオンライン	0	0	0	0	0	0	0	0
地図等の写しの交付	2,055	1,993	2,909	2,230	2,630	2,404	2,060	16,281
うちオンライン	10	19	6	16	12	4	17	84
地図等の閲覧	1,935	1,261	11,596	1,190	1,790	1,542	1,609	20,923
その他	1	10	7	1	1	3	10	33
うちオンライン	0	0	0	0	0	0	0	0
合計	25,063	70,668	287,296	22,883	26,690	28,528	28,482	489,610

【津地方務局松阪支局】

平成23年度	H23.4	H23.5	H23.6	H23.7	H23.8	H23.9	H23.10	合計
登記事項証明書	12,354	10,489	13,211	12,593	11,504	10,412	12,040	82,603
うちオンライン	816	837	1,058	1,135	934	917	1,079	6,776
要約書(閲覧)	4,341	4,062	5,638	13,240	5,284	7,730	9,772	50,067
印鑑証明	1,110	1,332	1,477	1,362	1,444	1,529	1,402	9,656
うちオンライン	1	3	3	0	2	0	0	9
地図等の写しの交付	2,132	2,252	2,595	2,039	2,315	2,094	2,057	15,484
うちオンライン	1	11	8	4	6	4	14	48
地図等の閲覧	924	485	1,206	1,531	1,469	2,975	1,178	9,768
その他	7	0	7	6	3	8	3	34
うちオンライン	0	0	0	0	0	0	0	0
合計	20,868	18,620	24,134	30,771	22,019	24,748	26,452	167,612

【津地方務局熊野支局】

平成23年度	H23.4	H23.5	H23.6	H23.7	H23.8	H23.9	H23.10	合計
登記事項証明書	1,569	1,709	1,521	2,129	1,642	1,990	1,649	12,209
うちオンライン	157	120	166	94	67	76	70	750
要約書(閲覧)	2,636	7,048	2,407	2,364	5,329	6,501	7,578	33,863
印鑑証明	112	89	134	109	114	176	145	879
うちオンライン	0	0	0	0	0	0	0	0
地図等の写しの交付	487	557	498	532	377	412	557	3,420
うちオンライン	14	1	1	3	1	1	1	22
地図等の閲覧	301	349	349	282	799	1,614	1,318	5,012
その他	0	1	0	0	0	0	9	10
うちオンライン	0	0	0	0	0	0	0	0
合計	5,105	9,753	4,909	5,416	8,261	10,693	11,256	55,393

【津地方務局鈴鹿出張所】

平成23年度	H23.4	H23.5	H23.6	H23.7	H23.8	H23.9	H23.10	合計
登記事項証明書	9,934	8,496	10,825	9,438	8,766	10,961	10,485	68,905
うちオンライン	1,020	872	942	919	904	809	883	6,349
要約書(閲覧)	2,871	6,443	4,069	2,985	5,964	3,928	3,578	29,838
印鑑証明	1,246	1,415	1,527	1,337	1,592	1,534	1,421	10,072
うちオンライン	0	0	0	0	0	0	0	0
地図等の写しの交付	1,818	2,026	2,003	1,935	2,198	1,774	1,995	13,749
うちオンライン	5	10	12	39	7	9	8	90
地図等の閲覧	1,539	1,282	2,619	1,110	1,164	985	1,246	9,945
その他	9	4	14	15	4	13	10	69
うちオンライン	0	0	0	0	0	0	0	0
合計	17,417	19,666	21,057	16,820	19,688	19,195	18,735	132,578

【津地方務局尾鷲出張所】

平成23年度	H23.4	H23.5	H23.6	H23.7	H23.8	H23.9	H23.10	合計
登記事項証明書	3,398	3,135	3,500	3,837	1,806	2,130	2,831	20,637
うちオンライン	73	141	171	238	84	108	237	1,052
要約書(閲覧)	945	379	1,807	71,325	2,837	2,141	3,679	83,113
印鑑証明	164	149	238	248	167	188	207	1,361
うちオンライン	0	0	0	0	0	0	0	0
地図等の写しの交付	558	586	681	728	423	494	773	4,243
うちオンライン	0	0	0	1	0	0	0	1
地図等の閲覧	33	148	315	7,743	523	553	483	9,798
その他	6	3	3	1	0	3	1	17
うちオンライン	0	0	0	0	0	0	0	0
合計	5,104	4,400	6,544	83,882	5,756	5,509	7,974	119,169

【岐阜地方務局登記部門】

平成23年度	H23.4	H23.5	H23.6	H23.7	H23.8	H23.9	H23.10	合計
登記事項証明書	26,401	20,681	28,532	24,301	27,627	25,506	27,593	180,641
うちオンライン	4,849	3,727	5,198	4,697	4,768	4,604	5,178	33,021
要約書(閲覧)	33,099	50,552	35,803	35,739	54,587	24,734	68,831	303,345
印鑑証明	6,935	5,787	8,080	7,823	6,880	8,416	8,257	52,178
うちオンライン	6	12	30	32	19	31	30	160
地図等の写しの交付	7,134	6,711	8,526	7,020	8,723	8,006	6,409	52,529
うちオンライン	66	78	68	85	84	94	172	647
地図等の閲覧	117	94	179	151	343	175	178	1,237
その他	10	6	4	1	10	1	9	41
うちオンライン	0	0	0	0	0	0	0	0
合計	73,696	83,831	81,124	75,035	98,170	66,838	111,277	589,971

【岐阜地方務局八幡支局】

平成23年度	H23.4	H23.5	H23.6	H23.7	H23.8	H23.9	H23.10	合計
登記事項証明書	1,519	978	1,089	1,393	1,429	1,185	1,146	8,739
うちオンライン	259	371	187	252	352	271	231	1,923
要約書(閲覧)	4,206	1,631	2,488	1,966	3,380	2,475	3,596	19,742
印鑑証明	273	257	332	295	244	320	304	2,025
うちオンライン	0	0	0	0	0	0	0	0
地図等の写しの交付	576	627	927	717	858	802	953	5,460
うちオンライン	3	8	0	8	5	6	7	37
地図等の閲覧	9	32	12	20	10	46	30	159
その他	0	0	0	0	0	0	0	0
うちオンライン	0	0	0	0	0	0	0	0
合計	6,583	3,525	4,848	4,391	5,921	4,828	6,029	36,125

【岐阜地方務局大垣支局】

平成23年度	H23.4	H23.5	H23.6	H23.7	H23.8	H23.9	H23.10	合計
登記事項証明書	10,485	9,406	12,641	10,979	13,903	12,035	10,722	80,171
うちオンライン	1,845	1,484	1,770	1,449	1,844	2,032	1,832	12,256
要約書(閲覧)	3,761	11,960	11,572	8,313	9,518	8,145	23,439	76,708
印鑑証明	1,922	2,075	2,979	2,261	2,840	2,602	2,546	17,225
うちオンライン	0	0	0	0	0	0	0	0
地図等の写しの交付	3,637	3,923	3,863	3,603	4,383	4,355	3,275	27,039
うちオンライン	65	73	104	61	67	112	204	686
地図等の閲覧	4,294	2,919	3,149	3,015	4,843	2,823	2,194	23,237
その他	0	3	1	9	0	9	7	29
うちオンライン	0	0	1	3	0	0	0	4
合計	24,099	30,286	34,205	28,180	35,487	29,969	42,183	224,409

【福岡法務局行橋支局】

平成23年度	H23.4	H23.5	H23.6	H23.7	H23.8	H23.9	H23.10	合計
登記事項証明書	5,115	4,993	4,899	5,172	5,000	4,922	5,578	35,679
うちオンライン	538	590	767	591	550	529	460	4,025
要約書(閲覧)	2,877	3,886	2,138	6,057	3,925	12,689	1,866	33,438
印鑑証明	437	456	584	468	523	544	506	3,518
うちオンライン	0	2	1	1	0	0	0	4
地図等の写しの交付	1,246	1,259	1,329	1,123	1,405	1,511	1,787	9,660
うちオンライン	35	39	88	71	69	44	34	380
地図等の閲覧	177	157	213	157	460	254	359	1,777
その他	0	0	0	2	0	0	0	2
うちオンライン	0	0	0	0	0	0	0	0
合計	9,852	10,751	9,163	12,979	11,313	19,920	10,096	84,074

【福岡法務局田川支局】

平成23年度	H23.4	H23.5	H23.6	H23.7	H23.8	H23.9	H23.10	合計
登記事項証明書	4,793	4,145	3,924	6,113	4,067	3,857	3,510	30,409
うちオンライン	317	320	322	440	519	446	400	2,764
要約書(閲覧)	1,792	4,633	3,277	2,646	1,943	2,400	2,146	18,837
印鑑証明	413	548	622	569	515	542	479	3,688
うちオンライン	0	0	0	0	0	0	0	0
地図等の写しの交付	1,565	1,299	3,271	2,196	3,243	1,941	1,692	15,207
うちオンライン	4	2	2	1	4	4	3	20
地図等の閲覧	9	307	1,967	2,454	429	29	6	5,201
その他	0	0	2	2	1	0	0	5
うちオンライン	0	0	0	0	0	0	0	0
合計	8,572	10,932	13,063	13,980	10,198	8,769	7,833	73,347

【福岡法務局粕屋出張所】

平成23年度	H23.4	H23.5	H23.6	H23.7	H23.8	H23.9	H23.10	合計
登記事項証明書	3,637	3,259	4,076	3,368	3,920	3,652	4,217	26,129
うちオンライン	693	540	729	679	678	517	631	4,467
要約書(閲覧)	964	1,339	928	1,317	1,105	923	1,126	7,702
印鑑証明	1,060	1,183	1,203	1,273	1,277	1,197	1,563	8,756
うちオンライン	0	0	0	0	0	0	0	0
地図等の写しの交付	1,313	1,383	1,636	1,455	1,554	1,550	1,584	10,475
うちオンライン	8	1	2	5	3	0	5	24
地図等の閲覧	42	110	39	39	1	8	78	317
その他	0	1	0	1	0	0	1	3
うちオンライン	0	0	0	0	0	0	0	0
合計	7,016	7,275	7,882	7,453	7,857	7,330	8,569	53,382

【福岡法務局福岡出張所】

平成23年度	H23.4	H23.5	H23.6	H23.7	H23.8	H23.9	H23.10	合計
登記事項証明書	7,994	4,057	5,425	4,348	5,182	5,143	5,065	37,214
うちオンライン	684	564	888	680	825	696	801	5,138
要約書(閲覧)	1,298	1,517	2,057	1,667	2,540	3,219	2,940	15,238
印鑑証明	740	709	891	801	756	817	846	5,560
うちオンライン	0	0	4	2	0	2	0	8
地図等の写しの交付	2,119	2,091	2,612	1,998	2,367	2,428	2,393	16,008
うちオンライン	9	11	13	14	22	14	18	101
地図等の閲覧	19	21	16	33	78	23	35	225
その他	1	0	2	0	0	0	0	3
うちオンライン	0	0	0	0	0	0	0	0
合計	12,171	8,395	11,003	8,847	10,923	11,630	11,279	74,248

【福岡法務局八幡出張所】

平成23年度	H23.4	H23.5	H23.6	H23.7	H23.8	H23.9	H23.10	合計
登記事項証明書	12,412	12,386	14,764	12,016	13,105	13,806	12,716	91,205
うちオンライン	1,791	1,367	1,771	1,873	2,148	1,757	2,150	12,857
要約書(閲覧)	4,855	5,798	6,942	4,163	8,239	4,292	3,677	37,966
印鑑証明	2,483	2,538	3,067	2,952	2,707	3,059	3,026	19,832
うちオンライン	0	0	0	0	0	0	0	0
地図等の写しの交付	4,640	5,205	5,279	4,478	4,579	5,146	4,846	34,173
うちオンライン	42	35	73	47	45	56	55	353
地図等の閲覧	31	62	65	113	133	43	81	528
その他	1	4	0	8	5	2	3	23
うちオンライン	0	0	0	0	0	0	0	0
合計	24,422	25,993	30,117	23,730	28,768	26,348	24,349	183,727

【長崎地方法務局佐世保支局】

平成23年度	H23.4	H23.5	H23.6	H23.7	H23.8	H23.9	H23.10	合計
登記事項証明書	9,022	8,041	10,173	10,244	10,525	10,020	9,695	67,720
うちオンライン	1,489	1,165	1,638	1,590	1,680	1,361	1,500	10,423
要約書(閲覧)	8,126	7,967	12,190	20,138	17,076	9,166	15,657	90,320
印鑑証明	1,249	1,333	1,515	1,560	1,673	1,632	1,415	10,377
うちオンライン	0	0	0	1	1	0	0	2
地図等の写しの交付	2,654	4,014	5,077	4,394	4,852	4,887	3,822	29,700
うちオンライン	15	8	12	7	5	6	15	68
地図等の閲覧	1,012	1,608	2,326	1,609	1,800	1,815	1,656	11,826
その他	1	0	0	2	0	0	1	4
うちオンライン	0	0	0	0	0	0	0	0
合計	22,064	22,963	31,281	37,947	35,926	27,520	32,246	209,947

【長崎地方務局平戸支局】

平成23年度	H23.4	H23.5	H23.6	H23.7	H23.8	H23.9	H23.10	合計
登記事項証明書	2,083	2,217	1,818	1,748	1,459	1,668	1,309	12,302
うちオンライン	142	66	121	78	61	56	91	615
要約書(閲覧)	71,796	105,842	28,098	12,084	9,534	15,779	6,707	249,840
印鑑証明	122	110	164	142	161	160	130	989
うちオンライン	0	0	0	0	0	0	0	0
地図等の写しの交付	1,295	545	1,170	690	397	656	738	5,491
うちオンライン	2	0	5	1	2	0	1	11
地図等の閲覧	119	214	337	150	221	81	219	1,341
その他	0	0	0	0	0	0	0	0
うちオンライン	0	0	0	0	0	0	0	0
合計	75,415	108,928	31,587	14,814	11,772	18,344	9,103	269,963

【長崎地方務局壱岐支局】

平成23年度	H23.4	H23.5	H23.6	H23.7	H23.8	H23.9	H23.10	合計
登記事項証明書	608	871	843	609	482	608	812	4,833
うちオンライン	16	8	51	9	1	8	2	95
要約書(閲覧)	3,720	3,073	1,114	2,885	1,490	1,768	2,272	16,322
印鑑証明	106	101	116	132	89	95	109	748
うちオンライン	0	0	0	0	0	0	0	0
地図等の写しの交付	117	225	238	149	151	132	235	1,247
うちオンライン	0	0	0	0	0	0	0	0
地図等の閲覧	92	37	81	36	43	106	10	405
その他	0	0	0	0	0	0	1	1
うちオンライン	0	0	0	0	0	0	0	0
合計	4,643	4,307	2,392	3,811	2,255	2,709	3,439	23,556

【長崎地方務局対馬支局】

平成23年度	H23.4	H23.5	H23.6	H23.7	H23.8	H23.9	H23.10	合計
登記事項証明書	751	1,046	2,373	1,970	997	1,185	871	9,193
うちオンライン	69	88	143	256	124	74	88	842
要約書(閲覧)	8,157	22,631	46,184	47,512	17,470	48,934	13,174	204,062
印鑑証明	87	100	97	123	88	127	68	690
うちオンライン	0	0	0	0	0	0	0	0
地図等の写しの交付	211	107	208	93	123	115	118	975
うちオンライン	0	0	3	0	0	0	2	5
地図等の閲覧	333	131	165	401	83	668	202	1,983
その他	0	0	0	0	1	0	0	1
うちオンライン	0	0	0	0	0	0	0	0
合計	9,539	24,015	49,027	50,099	18,762	51,029	14,433	216,904

【大分地方務局本局】

平成23年度	H23.4	H23.5	H23.6	H23.7	H23.8	H23.9	H23.10	合計
登記事項証明書	17,669	17,148	20,635	17,119	18,546	19,667	19,693	130,477
うちオンライン	4,010	3,725	3,957	4,191	4,396	3,597	4,364	28,240
要約書(閲覧)	6,783	6,394	7,657	8,311	7,463	9,288	9,479	55,375
印鑑証明	3,424	3,403	4,302	3,934	3,813	4,461	3,949	27,286
うちオンライン	1	1	0	0	1	0	0	3
地図等の写しの交付	3,804	3,753	4,290	3,650	3,639	4,314	4,013	27,463
うちオンライン	78	62	109	94	109	81	83	616
地図等の閲覧	1,258	1,500	1,681	1,285	1,697	2,249	2,088	11,758
その他	2	6	4	4	1	1	0	18
うちオンライン	0	0	0	0	0	0	0	0
合計	32,940	32,204	38,569	34,303	35,159	39,980	39,222	252,377

【大分地方務局杵築支局】

平成23年度	H23.4	H23.5	H23.6	H23.7	H23.8	H23.9	H23.10	合計
登記事項証明書	1,829	1,871	2,485	2,190	2,607	1,739	1,891	14,612
うちオンライン	152	185	135	131	143	101	273	1,120
要約書(閲覧)	3,223	2,395	3,544	2,944	2,146	3,564	4,266	22,082
印鑑証明	218	253	310	311	264	295	337	1,988
うちオンライン	0	0	0	0	0	0	0	0
地図等の写しの交付	766	571	540	442	581	801	475	4,176
うちオンライン	4	3	6	6	2	5	25	51
地図等の閲覧	368	867	2,331	2,048	577	356	907	7,454
その他	0	0	0	0	0	0	0	0
うちオンライン	0	0	0	0	0	0	0	0
合計	6,404	5,957	9,210	7,935	6,175	6,755	7,876	50,312

【大分地方務局臼杵支局】

平成23年度	H23.4	H23.5	H23.6	H23.7	H23.8	H23.9	H23.10	合計
登記事項証明書	1,192	2,142	1,114	944	908	1,453	1,318	9,071
うちオンライン	167	102	85	104	100	101	89	748
要約書(閲覧)	4,687	1,279	3,811	1,441	1,222	1,914	1,950	16,304
印鑑証明	246	206	242	205	243	235	242	1,619
うちオンライン	0	0	0	0	0	0	0	0
地図等の写しの交付	396	300	408	298	354	467	823	3,046
うちオンライン	1	0	2	16	5	6	0	30
地図等の閲覧	507	222	1,025	186	142	377	172	2,631
その他	0	2	0	0	0	0	0	2
うちオンライン	0	0	0	0	0	0	0	0
合計	7,028	4,151	6,600	3,074	2,869	4,446	4,505	32,673

【大分地方務局佐伯支局】

平成23年度	H23.4	H23.5	H23.6	H23.7	H23.8	H23.9	H23.10	合計
登記事項証明書	1,895	1,941	1,897	2,330	3,498	2,524	2,924	17,009
うちオンライン	78	108	177	161	145	211	167	1,047
要約書(閲覧)	5,418	3,099	4,771	1,719	2,697	6,508	5,081	29,293
印鑑証明	294	276	305	335	300	336	325	2,171
うちオンライン	0	0	0	0	0	0	0	0
地図等の写しの交付	294	301	387	365	292	353	399	2,391
うちオンライン	3	3	5	5	8	5	3	32
地図等の閲覧	664	599	686	710	393	480	979	4,511
その他	2	1	1	1	2	1	0	8
うちオンライン	0	0	0	0	0	0	0	0
合計	8,567	6,217	8,047	5,460	7,182	10,202	9,708	55,383

【大分地方務局竹田支局】

平成23年度	H23.4	H23.5	H23.6	H23.7	H23.8	H23.9	H23.10	合計
登記事項証明書	1,296	1,424	2,177	1,141	1,536	1,612	1,781	10,967
うちオンライン	100	156	132	76	121	102	89	776
要約書(閲覧)	12,417	5,619	7,871	4,074	5,431	10,794	2,714	48,920
印鑑証明	210	161	248	238	196	246	276	1,575
うちオンライン	0	0	0	0	0	0	0	0
地図等の写しの交付	302	437	436	683	613	685	823	3,979
うちオンライン	4	6	2	2	6	8	31	59
地図等の閲覧	930	591	2,367	469	442	478	727	6,004
その他	0	1	0	0	0	0	0	1
うちオンライン	0	0	0	0	0	0	0	0
合計	15,155	8,233	13,099	6,605	8,218	13,815	6,321	71,446

【大分地方務局中津支局】

平成23年度	H23.4	H23.5	H23.6	H23.7	H23.8	H23.9	H23.10	合計
登記事項証明書	2,305	2,306	2,923	2,894	2,905	2,901	2,327	18,561
うちオンライン	425	358	530	444	483	489	495	3,224
要約書(閲覧)	1,535	3,543	3,001	2,030	1,316	1,986	4,031	17,442
印鑑証明	448	454	548	493	461	555	440	3,399
うちオンライン	0	0	0	0	0	0	0	0
地図等の写しの交付	730	970	947	901	648	611	636	5,443
うちオンライン	1	2	5	2	6	11	11	38
地図等の閲覧	276	538	426	497	176	211	362	2,486
その他	0	0	0	0	0	0	1	1
うちオンライン	0	0	0	0	0	0	0	0
合計	5,294	7,811	7,845	6,815	5,506	6,264	7,797	47,332

【大分地方務局宇佐支局】

平成23年度	H23.4	H23.5	H23.6	H23.7	H23.8	H23.9	H23.10	合計
登記事項証明書	2,446	1,934	1,995	2,281	2,338	1,942	2,118	15,054
うちオンライン	416	380	331	287	400	297	374	2,485
要約書(閲覧)	3,964	2,145	3,890	1,542	3,105	2,645	3,724	21,015
印鑑証明	315	334	372	314	333	402	379	2,449
うちオンライン	0	0	0	0	0	0	0	0
地図等の写しの交付	734	706	699	699	975	633	617	5,063
うちオンライン	2	5	0	4	5	4	5	25
地図等の閲覧	1,362	369	379	330	623	442	449	3,954
その他	1	0	0	0	0	0	0	1
うちオンライン	0	0	0	0	0	0	0	0
合計	8,822	5,488	7,335	5,166	7,374	6,064	7,287	47,536

【大分地方務局日田支局】

平成23年度	H23.4	H23.5	H23.6	H23.7	H23.8	H23.9	H23.10	合計
登記事項証明書	2,988	2,479	2,925	2,964	3,227	3,221	3,003	20,807
うちオンライン	473	348	501	559	657	462	461	3,461
要約書(閲覧)	6,096	3,014	4,297	1,571	2,575	2,888	4,822	25,263
印鑑証明	383	369	530	510	475	517	465	3,249
うちオンライン	0	0	0	0	0	0	0	0
地図等の写しの交付	576	579	836	692	814	823	694	5,014
うちオンライン	6	1	0	6	1	8	4	26
地図等の閲覧	624	276	864	249	475	538	303	3,329
その他	0	2	2	0	0	0	0	4
うちオンライン	0	0	0	0	0	0	0	0
合計	10,667	6,719	9,454	5,986	7,566	7,987	9,287	57,666

【熊本地方務局本局】

平成23年度	H23.4	H23.5	H23.6	H23.7	H23.8	H23.9	H23.10	合計
登記事項証明書	26,909	27,020	30,619	28,019	29,525	27,309	29,736	199,137
うちオンライン	6,495	7,346	6,587	8,262	7,785	6,579	7,900	50,954
要約書(閲覧)	21,030	12,753	38,055	41,758	74,175	22,578	12,975	223,324
印鑑証明	4,863	5,051	6,106	5,633	5,660	6,045	5,931	39,289
うちオンライン	2	2	4	6	13	13	10	50
地図等の写しの交付	8,818	9,158	9,403	7,162	7,619	6,930	6,583	55,673
うちオンライン	78	81	87	92	77	178	82	675
地図等の閲覧	51	104	1,761	2,253	2,206	2,025	2,403	10,803
その他	9	9	9	9	10	9	5	60
うちオンライン	1	0	0	0	0	1	0	2
合計	61,680	54,095	85,953	84,834	119,195	64,896	57,633	528,286

【熊本地方務局玉名支局】

平成23年度	H23.4	H23.5	H23.6	H23.7	H23.8	H23.9	H23.10	合計
登記事項証明書	2,862	2,687	3,380	4,059	3,532	3,231	3,261	23,012
うちオンライン	242	192	243	235	335	242	251	1,740
要約書(閲覧)	3,810	2,251	2,780	2,723	4,690	2,655	2,436	21,345
印鑑証明	585	432	758	614	647	702	569	4,307
うちオンライン	0	0	0	0	0	0	0	0
地図等の写しの交付	990	969	966	759	1,042	926	980	6,632
うちオンライン	7	1	15	25	11	5	4	68
地図等の閲覧	647	433	721	491	472	554	391	3,709
その他	0	0	1	0	0	0	0	1
うちオンライン	0	0	1	0	0	0	0	1
合計	8,894	6,772	8,606	8,646	10,383	8,068	7,637	59,006

【熊本地方務局山鹿支局】

平成23年度	H23.4	H23.5	H23.6	H23.7	H23.8	H23.9	H23.10	合計
登記事項証明書	1,525	1,325	1,320	2,188	1,792	1,321	1,417	10,888
うちオンライン	98	104	121	142	279	137	88	969
要約書(閲覧)	3,177	1,018	1,008	2,396	2,425	1,467	7,761	19,252
印鑑証明	291	296	345	385	343	358	343	2,361
うちオンライン	0	0	0	0	0	0	0	0
地図等の写しの交付	326	344	431	446	448	325	297	2,617
うちオンライン	0	0	1	2	4	0	0	7
地図等の閲覧	153	199	153	129	142	234	286	1,296
その他	3	1	3	5	4	3	3	22
うちオンライン	0	0	0	0	0	0	0	0
合計	5,475	3,183	3,260	5,549	5,154	3,708	10,107	36,436

【熊本地方務局阿蘇大津支局】

平成23年度	H23.4	H23.5	H23.6	H23.7	H23.8	H23.9	H23.10	合計
登記事項証明書	6,638	4,657	6,953	5,792	6,661	6,059	6,169	42,929
うちオンライン	1,116	682	655	831	1,001	779	984	6,048
要約書(閲覧)	7,950	5,787	14,355	3,331	4,105	9,691	6,258	51,477
印鑑証明	820	908	1,033	959	1,022	993	1,036	6,771
うちオンライン	0	0	1	2	0	3	2	8
地図等の写しの交付	1,569	1,464	1,647	1,594	1,848	1,770	1,674	11,566
うちオンライン	17	16	11	16	21	16	10	107
地図等の閲覧	872	506	1,480	1,628	896	1,108	1,248	7,738
その他	0	0	3	0	1	1	0	5
うちオンライン	0	0	0	0	0	0	0	0
合計	17,849	13,322	25,471	13,304	14,533	19,622	16,385	120,486

【鹿児島地方務局本局】

平成23年度	H23.4	H23.5	H23.6	H23.7	H23.8	H23.9	H23.10	合計
登記事項証明書	24,301	24,956	27,657	26,293	27,703	29,126	26,111	186,147
うちオンライン	6,140	5,591	6,385	6,294	6,360	5,842	6,235	42,847
要約書(閲覧)	6,756	9,100	8,864	7,948	14,137	10,119	11,777	68,701
印鑑証明	4,720	4,056	5,255	4,753	4,808	5,304	4,925	33,821
うちオンライン	7	1	2	4	1	0	18	33
地図等の写しの交付	5,955	5,953	7,287	6,905	6,590	7,352	6,360	46,402
うちオンライン	185	270	328	277	292	346	360	2,058
地図等の閲覧	189	117	507	545	535	457	539	2,889
その他	5	0	5	2	2	3	2	19
うちオンライン	0	0	0	0	0	0	0	0
合計	41,926	44,182	49,575	46,446	53,775	52,361	49,714	337,979

【鹿児島地方務局霧島支局】

平成23年度	H23.4	H23.5	H23.6	H23.7	H23.8	H23.9	H23.10	合計
登記事項証明書	6,297	5,662	6,135	5,302	5,923	6,720	6,307	42,346
うちオンライン	1,151	775	998	910	944	872	892	6,542
要約書(閲覧)	3,948	1,937	2,973	1,873	2,093	2,479	4,991	20,294
印鑑証明	730	754	790	850	931	895	831	5,781
うちオンライン	0	0	0	0	0	0	0	0
地図等の写しの交付	1,636	1,702	1,974	1,708	1,617	1,954	1,735	12,326
うちオンライン	86	32	24	38	65	51	32	328
地図等の閲覧	24	53	82	44	36	30	45	314
その他	12	1	6	4	1	4	8	36
うちオンライン	3	0	5	4	0	4	5	21
合計	12,647	10,109	11,960	9,781	10,601	12,082	13,917	81,097

【鹿児島地方務局川内支局】

平成23年度	H23.4	H23.5	H23.6	H23.7	H23.8	H23.9	H23.10	合計
登記事項証明書	4,534	5,007	5,874	3,972	4,601	5,038	4,748	33,774
うちオンライン	862	829	780	804	851	665	703	5,494
要約書(閲覧)	19,849	2,260	5,184	5,634	3,462	2,400	2,570	41,359
印鑑証明	561	551	598	653	569	657	613	4,202
うちオンライン	0	0	0	0	0	0	0	0
地図等の写しの交付	976	1,038	1,672	935	1,326	1,100	999	8,046
うちオンライン	38	42	53	66	55	37	29	320
地図等の閲覧	155	429	558	132	106	245	193	1,818
その他	0	0	0	0	0	4	5	9
うちオンライン	0	0	0	0	0	0	0	0
合計	26,075	9,285	13,886	11,326	10,064	9,444	9,128	89,208

【鹿児島地方方法務局奄美支局】

平成23年度	H23.4	H23.5	H23.6	H23.7	H23.8	H23.9	H23.10	合計
登記事項証明書	1,871	1,985	2,786	2,068	2,078	2,731	2,194	15,713
うちオンライン	380	307	402	270	296	342	354	2,351
要約書(閲覧)	5,036	4,275	5,400	2,044	4,786	3,118	2,745	27,404
印鑑証明	431	390	437	385	415	422	405	2,885
うちオンライン	0	0	0	0	0	0	0	0
地図等の写しの交付	695	450	1,003	429	630	524	902	4,633
うちオンライン	4	0	1	0	2	2	11	20
地図等の閲覧	0	1	0	0	1	15	3	20
その他	0	0	2	0	0	0	0	2
うちオンライン	0	0	0	0	0	0	0	0
合計	8,033	7,101	9,628	4,926	7,910	6,810	6,249	50,657

【鹿児島地方方法務局種子島出張所】

平成23年度	H23.4	H23.5	H23.6	H23.7	H23.8	H23.9	H23.10	合計
登記事項証明書	850	895	1,035	860	914	1,267	1,129	6,950
うちオンライン	141	122	146	173	183	198	122	1,085
要約書(閲覧)	529	649	3,440	3,976	949	1,094	2,044	12,681
印鑑証明	98	134	109	129	117	142	135	864
うちオンライン	0	0	0	0	0	0	0	0
地図等の写しの交付	261	286	306	149	122	299	193	1,616
うちオンライン	0	2	1	1	4	3	1	12
地図等の閲覧	2	2	191	633	0	195	145	1,168
その他	0	0	0	0	0	0	0	0
うちオンライン	0	0	0	0	0	0	0	0
合計	1,740	1,966	5,081	5,747	2,102	2,997	3,646	23,279

【鹿児島地方方法務局南さつま出張所】

平成23年度	H23.4	H23.5	H23.6	H23.7	H23.8	H23.9	H23.10	合計
登記事項証明書	1,829	1,443	1,634	1,417	1,567	1,656	2,211	11,757
うちオンライン	384	343	251	250	238	282	231	1,979
要約書(閲覧)	785	842	3,071	866	1,008	1,083	1,052	8,707
印鑑証明	185	219	194	256	188	320	211	1,573
うちオンライン	0	0	0	0	0	0	0	0
地図等の写しの交付	401	261	353	233	259	313	286	2,106
うちオンライン	6	18	11	6	2	1	9	53
地図等の閲覧	71	84	186	165	463	222	140	1,331
その他	0	0	0	0	0	0	1	1
うちオンライン	0	0	0	0	0	0	0	0
合計	3,271	2,849	5,438	2,937	3,485	3,594	3,901	25,475

【鹿児島地方方法務局曾於出張所】

平成23年度	H23.4	H23.5	H23.6	H23.7	H23.8	H23.9	H23.10	合計
登記事項証明書	3,230	3,369	3,056	3,080	2,768	2,634	2,669	20,806
うちオンライン	450	326	426	563	392	436	351	2,944
要約書(閲覧)	3,975	5,038	3,259	2,792	2,483	3,285	1,717	22,549
印鑑証明	304	274	357	380	315	327	368	2,325
うちオンライン	0	0	0	0	0	0	0	0
地図等の写しの交付	620	522	906	517	498	618	461	4,142
うちオンライン	2	2	10	5	9	3	2	33
地図等の閲覧	1,687	1,407	1,618	2,670	2,350	1,609	1,058	12,399
その他	0	0	0	0	0	0	2	2
うちオンライン	0	0	0	0	0	0	0	0
合計	9,816	10,610	9,196	9,439	8,414	8,473	6,275	62,223

【鹿児島地方方法務局徳之島出張所】

平成23年度	H23.4	H23.5	H23.6	H23.7	H23.8	H23.9	H23.10	合計
登記事項証明書	892	848	776	647	745	841	936	5,685
うちオンライン	77	98	119	84	85	91	86	640
要約書(閲覧)	7,360	3,517	4,194	2,231	5,542	2,221	1,257	26,322
印鑑証明	121	104	91	117	99	114	96	742
うちオンライン	0	0	0	0	0	0	0	0
地図等の写しの交付	281	274	276	201	221	368	205	1,826
うちオンライン	0	0	1	1	1	0	0	3
地図等の閲覧	0	2	4	6	2	2	5	21
その他	0	0	0	0	0	0	0	0
うちオンライン	0	0	0	0	0	0	0	0
合計	8,654	4,745	5,341	3,202	6,609	3,546	2,499	34,596

【宮崎地方方法務局 登記部門】

平成23年度	H23.4	H23.5	H23.6	H23.7	H23.8	H23.9	H23.10	合計
登記事項証明書	12,751	11,638	14,752	13,835	14,437	14,227	14,065	95,705
うちオンライン	2,649	2,226	2,847	2,631	2,836	2,153	2,772	18,114
要約書(閲覧)	4,457	12,145	10,464	14,110	13,747	15,222	11,885	82,030
印鑑証明	2,311	2,543	3,112	3,245	2,833	2,835	2,744	19,623
うちオンライン	0	0	2	0	0	1	2	5
地図等の写しの交付	2,627	2,795	3,026	2,839	3,687	3,165	3,137	21,276
うちオンライン	93	66	88	115	103	80	110	655
地図等の閲覧	558	648	3,288	1,357	1,719	1,692	1,498	10,760
その他	2	2	3	0	3	0	2	12
うちオンライン	0	0	0	0	0	0	0	0
合計	22,706	29,771	34,645	35,386	36,426	37,141	33,331	229,406

【宮崎地方務局 都城支局】

平成23年度	H23.4	H23.5	H23.6	H23.7	H23.8	H23.9	H23.10	合計
登記事項証明書	4,553	4,680	5,235	5,138	4,847	5,108	4,962	34,523
うちオンライン	972	950	1,279	878	1,053	1,156	944	7,232
要約書(閲覧)	2,119	4,706	7,759	4,609	3,675	3,268	5,417	31,553
印鑑証明	1,058	950	1,306	1,119	1,105	1,184	1,008	7,730
うちオンライン	0	0	0	0	0	0	0	0
地図等の写しの交付	1,691	1,782	1,358	1,086	1,096	1,463	1,171	9,647
うちオンライン	0	29	40	37	45	61	46	258
地図等の閲覧	249	127	763	1,004	922	853	1,080	4,998
その他	0	2	0	0	0	0	0	2
うちオンライン	0	0	0	0	0	0	0	0
合計	9,670	12,247	16,421	12,956	11,645	11,876	13,638	88,453

【宮崎地方務局 延岡支局】

平成23年度	H23.4	H23.5	H23.6	H23.7	H23.8	H23.9	H23.10	合計
登記事項証明書	4,735	4,979	5,958	5,189	6,558	5,009	5,939	38,367
うちオンライン	659	729	842	874	986	767	809	5,666
要約書(閲覧)	5,882	7,736	7,954	14,596	16,700	10,420	20,712	84,000
印鑑証明	925	1,035	1,301	1,183	1,043	1,061	1,107	7,655
うちオンライン	0	0	0	0	0	0	0	0
地図等の写しの交付	1,357	1,281	1,705	1,655	2,280	1,501	1,568	11,347
うちオンライン	3	18	14	22	14	13	16	100
地図等の閲覧	1,045	1,812	2,530	3,250	3,842	1,686	1,598	15,763
その他	1	1	0	0	0	0	0	2
うちオンライン	0	0	0	0	0	0	0	0
合計	13,945	16,844	19,448	25,873	30,423	19,677	30,924	157,134

【宮崎地方務局 日南支局】

平成23年度	H23.4	H23.5	H23.6	H23.7	H23.8	H23.9	H23.10	合計
登記事項証明書	2,562	1,775	2,237	2,365	2,541	2,633	2,107	16,220
うちオンライン	431	232	341	242	251	362	344	2,203
要約書(閲覧)	9,945	3,725	7,559	5,144	8,844	15,293	2,715	53,225
印鑑証明	264	327	384	392	296	381	324	2,368
うちオンライン	0	0	0	0	0	0	0	0
地図等の写しの交付	461	438	527	447	452	478	595	3,398
うちオンライン	20	8	9	7	13	10	7	74
地図等の閲覧	1,763	142	236	640	788	818	196	4,583
その他	0	0	0	2	0	0	0	2
うちオンライン	0	0	0	0	0	0	0	0
合計	14,995	6,407	10,943	8,990	12,921	19,603	5,937	79,796

【宮崎地方務局 高鍋出張所】

平成23年度	H23.4	H23.5	H23.6	H23.7	H23.8	H23.9	H23.10	合計
登記事項証明書	2,008	1,843	2,710	2,531	3,514	2,580	2,402	17,588
うちオンライン	269	301	290	280	290	268	228	1,926
要約書(閲覧)	4,231	5,149	3,044	2,202	1,952	2,537	2,562	21,677
印鑑証明	324	327	443	388	393	395	399	2,669
うちオンライン	0	0	0	0	0	0	0	0
地図等の写しの交付	1,244	1,403	1,175	868	1,162	1,116	1,215	8,183
うちオンライン	3	7	6	9	4	3	3	35
地図等の閲覧	107	143	275	97	145	135	146	1,048
その他	0	0	1	0	0	0	0	1
うちオンライン	0	0	0	0	0	0	0	0
合計	7,914	8,865	7,648	6,086	7,166	6,763	6,724	51,166

【宮崎地方務局 小林出張所】

平成23年度	H23.4	H23.5	H23.6	H23.7	H23.8	H23.9	H23.10	合計
登記事項証明書	2,479	2,246	2,379	2,145	2,113	1,954	2,050	15,366
うちオンライン	294	207	262	197	237	235	335	1,767
要約書(閲覧)	4,174	6,197	8,760	1,922	2,631	1,855	7,076	32,615
印鑑証明	258	260	354	327	281	313	333	2,126
うちオンライン	0	0	0	0	0	0	0	0
地図等の写しの交付	604	730	885	783	926	841	766	5,535
うちオンライン	4	0	0	2	0	0	0	6
地図等の閲覧	183	194	358	150	812	61	65	1,823
その他	0	0	0	0	0	0	0	0
うちオンライン	0	0	0	0	0	0	0	0
合計	7,698	9,627	12,736	5,327	6,763	5,024	10,290	57,465

【那覇地方務局 本局登記部門】

平成23年度	H23.4	H23.5	H23.6	H23.7	H23.8	H23.9	H23.10	合計
登記事項証明書	22,428	21,348	27,720	20,568	22,441	21,340	21,141	156,986
うちオンライン	3,734	3,378	4,119	3,793	3,424	3,539	3,942	25,929
要約書(閲覧)	6,229	9,676	2,477	2,030	15,812	5,663	4,284	46,171
印鑑証明	2,533	2,515	2,995	3,058	2,594	3,102	2,908	19,705
うちオンライン	48	0	2	5	0	1	3	59
地図等の写しの交付	3,838	3,682	4,015	4,287	4,372	5,427	4,565	30,186
うちオンライン	102	88	95	93	78	146	138	740
地図等の閲覧	488	225	154	257	338	233	330	2,025
その他	9	5	1	1	1	0	2	19
うちオンライン	0	0	0	0	0	0	0	0
合計	35,525	37,451	37,362	30,201	45,558	35,765	33,230	255,092

【那覇地方法務局宮古島支局】

平成23年度	H23.4	H23.5	H23.6	H23.7	H23.8	H23.9	H23.10	合計
登記事項証明書	2,354	2,114	3,355	2,737	3,100	2,629	3,693	19,982
うちオンライン	288	274	216	259	315	265	299	1,916
要約書(閲覧)	1,554	2,290	1,869	850	2,034	3,075	653	12,325
印鑑証明	180	180	207	175	180	252	237	1,411
うちオンライン	0	0	0	0	0	0	0	0
地図等の写しの交付	602	788	1,225	580	704	764	619	5,282
うちオンライン	0	3	2	0	5	9	4	23
地図等の閲覧	50	128	513	348	298	204	1,402	2,943
その他	0	0	0	0	0	0	0	0
うちオンライン	0	0	0	0	0	0	0	0
合計	4,740	5,500	7,169	4,690	6,316	6,924	6,604	41,943

【那覇地方法務局石垣支局】

平成23年度	H23.4	H23.5	H23.6	H23.7	H23.8	H23.9	H23.10	合計
登記事項証明書	2,211	3,094	2,715	2,668	3,171	2,725	5,646	22,230
うちオンライン	186	837	197	482	237	192	393	4,584
要約書(閲覧)	4,326	1,528	1,392	1,069	2,932	1,379	1,575	14,201
印鑑証明	186	245	237	203	263	217	234	1,585
うちオンライン	0	0	0	0	0	0	0	0
地図等の写しの交付	751	707	809	797	975	927	1,546	6,512
うちオンライン	12	0	8	24	1	0	0	45
地図等の閲覧	44	54	78	57	124	134	255	746
その他	0	0	0	0	0	0	5	5
うちオンライン	0	0	0	0	0	0	0	0
合計	7,518	5,628	5,231	4,794	7,465	5,382	9,261	45,279

【那覇地方法務局宜野湾出張所】

平成23年度	H23.4	H23.5	H23.6	H23.7	H23.8	H23.9	H23.10	合計
登記事項証明書	8,486	8,673	49,204	11,204	8,215	7,691	8,087	101,560
うちオンライン	652	515	731	693	611	685	702	4,589
要約書(閲覧)	40,034	2,347	2,400	1,350	1,851	1,553	1,275	50,810
印鑑証明	1,491	1,387	1,775	1,654	1,507	1,754	1,790	11,358
うちオンライン	0	0	0	0	0	0	0	0
地図等の写しの交付	1,990	1,767	1,921	2,085	2,429	2,305	2,116	14,613
うちオンライン	25	25	41	30	38	39	29	227
地図等の閲覧	124	145	159	95	274	116	123	1,036
その他	0	0	0	2	0	0	0	2
うちオンライン	0	0	0	0	0	0	0	0
合計	52,125	14,319	55,459	16,390	14,276	13,419	13,391	179,379

【仙台法務局本局】

平成23年度	H23.4	H23.5	H23.6	H23.7	H23.8	H23.9	H23.10	合計
登記事項証明書	35,069	42,521	49,156	42,590	42,175	43,257	50,105	304,873
うちオンライン	10,876	8,677	10,008	11,679	10,095	11,150	10,479	72,964
要約書(閲覧)	3,682	7,056	6,188	5,133	4,528	7,538	10,475	44,600
印鑑証明	10,072	9,174	9,421	8,100	7,966	8,834	8,271	61,838
うちオンライン	106	175	121	20	157	274	175	1,028
地図等の写しの交付	5,572	7,079	7,665	6,660	6,807	7,707	7,700	49,190
うちオンライン	139	239	202	15	168	200	161	1,124
地図等の閲覧	50	57	109	138	144	96	120	714
その他	3	5	0	138	2	0	19	167
うちオンライン	1	0	0	138	0	0	0	139
合計	54,448	65,892	72,539	62,759	61,622	67,432	76,690	461,382

【仙台法務局塩竈支局】

平成23年度	H23.4	H23.5	H23.6	H23.7	H23.8	H23.9	H23.10	合計
登記事項証明書	3,079	5,213	6,178	4,903	4,932	5,485	9,013	38,803
うちオンライン	253	288	460	409	384	345	532	2,671
要約書(閲覧)	658	837	4,463	1,100	1,079	1,379	3,963	13,479
印鑑証明	2,208	1,713	1,648	1,445	1,275	1,366	1,313	10,968
うちオンライン	0	0	0	0	0	0	0	0
地図等の写しの交付	773	1,221	1,257	1,194	1,237	1,050	1,044	7,776
うちオンライン	9	8	53	9	17	13	18	127
地図等の閲覧	130	113	0	190	333	306	2,739	3,811
その他	2	0	0	0	0	1	0	3
うちオンライン	0	0	0	0	0	0	0	0
合計	6,850	9,097	13,546	8,832	8,856	9,587	18,072	74,840

【仙台法務局大河原支局】

平成23年度	H23.4	H23.5	H23.6	H23.7	H23.8	H23.9	H23.10	合計
登記事項証明書	3,369	3,998	4,447	3,549	4,291	3,964	3,835	27,453
うちオンライン	281	569	533	422	379	451	523	3,158
要約書(閲覧)	2,097	1,098	5,078	3,588	1,618	1,746	3,354	18,579
印鑑証明	909	655	833	732	679	766	719	5,293
うちオンライン	0	0	0	0	0	0	0	0
地図等の写しの交付	653	778	845	823	883	954	767	5,703
うちオンライン	11	11	34	10	7	19	11	103
地図等の閲覧	245	323	599	672	375	539	665	3,418
その他	0	6	0	0	0	0	0	6
うちオンライン	0	0	0	0	0	0	0	0
合計	7,273	6,858	11,802	9,364	7,846	7,969	9,340	60,452

【仙台法務局石巻支局】

平成23年度	H23.4	H23.5	H23.6	H23.7	H23.8	H23.9	H23.10	合計
登記事項証明書	3,624	6,306	7,862	6,080	7,191	6,182	6,977	44,222
うちオンライン	278	406	675	705	614	495	488	3,661
要約書(閲覧)	8,067	4,407	4,190	2,049	15,769	6,188	18,377	59,047
印鑑証明	3,580	3,696	3,173	2,520	2,426	2,405	2,007	19,807
うちオンライン	0	0	0	0	0	0	0	0
地図等の写しの交付	1,037	1,931	2,110	1,555	4,398	3,257	3,043	17,331
うちオンライン	32	53	35	42	59	67	51	339
地図等の閲覧	507	485	799	438	188	124	293	2,834
その他	0	3	5	0	0	1	0	9
うちオンライン	0	0	0	0	0	0	0	0
合計	16,815	16,828	18,139	12,642	29,972	18,157	30,697	143,250

【仙台法務局登米支局】

平成23年度	H23.4	H23.5	H23.6	H23.7	H23.8	H23.9	H23.10	合計
登記事項証明書	1,951	2,866	1,983	1,963	2,359	2,649	1,847	15,618
うちオンライン	326	363	317	359	348	354	323	2,390
要約書(閲覧)	1,757	1,246	3,117	1,007	2,293	3,184	12,450	25,054
印鑑証明	1,530	1,615	879	593	685	640	521	6,463
うちオンライン	0	0	0	0	0	0	0	0
地図等の写しの交付	325	448	430	398	478	441	437	2,957
うちオンライン	7	18	16	20	10	19	15	105
地図等の閲覧	252	177	564	204	341	501	450	2,489
その他	0	1	0	1	1	0	0	3
うちオンライン	0	0	0	0	0	0	0	0
合計	5,815	6,353	6,973	4,166	6,157	7,415	15,705	52,584

【仙台法務局気仙沼支局】

平成23年度	H23.4	H23.5	H23.6	H23.7	H23.8	H23.9	H23.10	合計
登記事項証明書	0	0	1,110	1,467	1,502	1,542	1,691	7,312
うちオンライン	0	0	0	0	0	0	0	0
要約書(閲覧)	0	0	0	0	0	0	0	0
印鑑証明	0	0	565	754	690	773	606	3,388
うちオンライン	0	0	0	0	0	0	0	0
地図等の写しの交付	71	111	338	376	616	652	497	2,661
うちオンライン	5	5	5	5	5	22	18	65
地図等の閲覧	0	2	0	0	9	0	8	19
その他	0	0	0	0	0	1	0	1
うちオンライン	0	0	0	0	0	0	0	0
合計	71	113	2,013	2,597	2,817	2,968	2,802	13,381

【仙台法務局名取出張所】

平成23年度	H23.4	H23.5	H23.6	H23.7	H23.8	H23.9	H23.10	合計
登記事項証明書	3,387	3,821	4,559	4,431	4,802	4,523	3,567	29,090
うちオンライン	544	457	570	709	611	498	513	3,902
要約書(閲覧)	1,879	5,443	23,008	5,385	9,895	4,840	1,510	51,960
印鑑証明	1,457	1,324	1,255	997	1,102	1,105	984	8,224
うちオンライン	0	0	0	0	0	0	0	0
地図等の写しの交付	915	1,046	1,262	1,734	1,038	1,113	1,059	8,167
うちオンライン	0	0	0	0	5	7	15	27
地図等の閲覧	261	424	383	115	175	174	360	1,892
その他	0	0	0	1	0	0	0	1
うちオンライン	0	0	0	0	0	0	0	0
合計	7,899	12,058	30,467	12,663	17,012	11,755	7,480	99,334

【福島地方法務局本局】

平成23年度	H23.4	H23.5	H23.6	H23.7	H23.8	H23.9	H23.10	合計
登記事項証明書	8,891	9,605	12,644	11,397	11,624	10,032	10,179	74,372
うちオンライン	1,957	1,906	2,650	2,990	2,369	1,875	2,039	15,786
要約書(閲覧)	2,632	3,142	3,416	5,549	6,102	5,875	5,210	31,926
印鑑証明	2,660	2,469	2,771	2,606	2,331	2,598	2,464	17,899
うちオンライン	0	40	20	72	0	81	2	215
地図等の写しの交付	1,689	1,918	2,080	1,747	2,013	1,890	1,736	13,073
うちオンライン	53	91	127	88	64	79	65	567
地図等の閲覧	400	806	640	949	901	1,078	778	5,552
その他	1	0	0	1	0	5	1	8
うちオンライン	0	0	0	0	0	0	0	0
合計	16,273	17,940	21,551	22,249	22,971	21,478	20,368	142,830

【福島地方法務局郡山支局】

平成23年度	H23.4	H23.5	H23.6	H23.7	H23.8	H23.9	H23.10	合計
登記事項証明書	9,725	11,580	13,316	12,992	13,519	14,111	13,834	89,077
うちオンライン	2,304	2,131	2,653	2,765	2,489	2,739	2,763	17,844
要約書(閲覧)	6,796	20,728	10,338	13,310	16,606	18,358	9,837	95,973
印鑑証明	3,229	3,152	3,850	3,256	3,147	3,402	3,351	23,387
うちオンライン	0	0	0	0	0	0	0	0
地図等の写しの交付	2,344	2,764	2,518	2,198	2,687	2,670	2,378	17,559
うちオンライン	47	41	46	44	48	49	67	342
地図等の閲覧	586	845	808	715	779	1,022	995	5,750
その他	0	0	1	0	0	2	2	5
うちオンライン	0	0	0	0	0	0	0	0
合計	22,680	39,069	30,831	32,471	36,738	39,565	30,397	231,751

【福島地方法務局白河支局】

平成23年度	H23.4	H23.5	H23.6	H23.7	H23.8	H23.9	H23.10	合計
登記事項証明書	5,325	3,867	4,521	5,136	4,244	5,813	5,092	33,998
うちオンライン	557	507	560	517	718	795	567	4,221
要約書(閲覧)	1,156	4,410	6,484	3,814	3,820	5,486	3,905	29,075
印鑑証明	577	588	744	697	649	686	652	4,593
うちオンライン	0	0	0	0	0	3	1	4
地図等の写しの交付	1,623	1,606	1,738	1,083	1,063	1,160	1,345	9,618
うちオンライン	13	27	6	6	11	10	8	81
地図等の閲覧	212	307	303	336	187	196	443	1,984
その他	0	0	0	0	0	0	0	0
うちオンライン	0	0	0	0	0	0	0	0
合計	8,893	10,778	13,790	11,066	9,963	13,341	11,437	79,268

【福島地方務局二本松出張所】

平成23年度	H23.4	H23.5	H23.6	H23.7	H23.8	H23.9	H23.10	合計
登記事項証明書	1,285	1,480	1,693	1,283	1,605	1,568	1,725	10,639
うちオンライン	199	233	178	217	208	210	190	1,435
要約書(閲覧)	836	993	1,219	674	1,025	709	1,066	6,522
印鑑証明	458	492	640	436	449	538	473	3,486
うちオンライン	0	0	0	0	0	0	0	0
地図等の写しの交付	417	574	758	438	571	669	745	4,172
うちオンライン	0	2	4	5	6	11	3	31
地図等の閲覧	113	169	164	99	122	136	142	945
その他	0	0	6	0	0	0	0	6
うちオンライン	0	0	0	0	0	0	0	0
合計	3,109	3,708	4,480	2,930	3,772	3,620	4,151	25,770

【福島地方務局須賀川出張所】

平成23年度	H23.4	H23.5	H23.6	H23.7	H23.8	H23.9	H23.10	合計
登記事項証明書	2,851	3,083	2,716	2,779	3,031	2,857	3,169	20,486
うちオンライン	444	428	509	577	561	459	430	3,408
要約書(閲覧)	1,056	2,298	10,697	2,222	2,404	2,439	3,023	24,139
印鑑証明	640	641	735	661	666	752	716	4,811
うちオンライン	1	0	0	2	0	0	0	3
地図等の写しの交付	674	1,062	834	1,167	767	860	803	6,167
うちオンライン	8	15	23	13	36	13	14	122
地図等の閲覧	193	221	247	269	809	379	554	2,672
その他	0	0	0	0	0	0	0	0
うちオンライン	0	0	0	0	0	0	0	0
合計	5,414	7,305	15,229	7,098	7,677	7,287	8,265	58,275

【福島地方務局田島出張所】

平成23年度	H23.4	H23.5	H23.6	H23.7	H23.8	H23.9	H23.10	合計
登記事項証明書	642	610	1,341	1,439	1,161	798	1,104	7,095
うちオンライン	14	12	20	10	418	93	19	586
要約書(閲覧)	2,088	3,229	1,905	814	1,611	1,109	1,062	11,818
印鑑証明	112	105	151	134	105	122	128	857
うちオンライン	0	0	0	0	0	0	0	0
地図等の写しの交付	196	248	208	195	355	365	334	1,901
うちオンライン	1	0	1	1	1	1	1	6
地図等の閲覧	143	76	192	96	187	66	110	870
その他	0	0	0	0	1	1	0	2
うちオンライン	0	0	0	0	0	0	0	0
合計	3,181	4,268	3,797	2,678	3,420	2,461	2,738	22,543

【福島地方務局富岡出張所】

平成23年度	H23.4	H23.5	H23.6	H23.7	H23.8	H23.9	H23.10	合計
登記事項証明書	0	0	0	0	0	0	0	0
うちオンライン	0	0	0	0	0	0	0	0
要約書(閲覧)	0	0	0	0	377	0	10	387
印鑑証明	0	0	0	0	0	0	0	0
うちオンライン	0	0	0	0	0	0	0	0
地図等の写しの交付	23	55	19	73	53	106	32	361
うちオンライン	0	0	1	0	4	3	4	12
地図等の閲覧	9	14	24	60	37	29	16	189
その他	0	0	0	0	0	0	0	0
うちオンライン	0	0	0	0	0	0	0	0
合計	32	69	43	133	467	135	58	937

【山形地方務局新庄支局】

平成23年度	H23.4	H23.5	H23.6	H23.7	H23.8	H23.9	H23.10	合計
登記事項証明書	1,568	1,125	1,622	1,889	2,058	1,895	1,700	11,857
うちオンライン	211	130	175	175	648	226	209	1,774
要約書(閲覧)	3,860	594	939	1,419	795	1,296	1,201	10,104
印鑑証明	457	286	370	348	300	353	402	2,516
うちオンライン	0	0	0	0	0	0	0	0
地図等の写しの交付	297	395	409	436	396	557	613	3,103
うちオンライン	2	13	4	36	6	7	5	73
地図等の閲覧	24	64	122	62	160	85	56	573
その他	0	0	0	0	0	0	0	0
うちオンライン	0	0	0	0	0	0	0	0
合計	6,206	2,464	3,462	4,154	3,709	4,186	3,972	28,153

【山形地方務局米沢支局】

平成23年度	H23.4	H23.5	H23.6	H23.7	H23.8	H23.9	H23.10	合計
登記事項証明書	4,776	4,483	5,937	5,302	5,786	5,786	6,280	38,350
うちオンライン	908	604	899	806	999	709	1,149	6,074
要約書(閲覧)	5,125	2,473	6,130	7,118	4,473	3,874	4,514	33,707
印鑑証明	960	1,046	1,116	949	982	1,151	1,062	7,266
うちオンライン	0	0	0	0	0	0	0	0
地図等の写しの交付	1,312	1,611	2,182	2,473	2,631	1,863	1,853	13,925
うちオンライン	4	13	11	20	11	15	15	89
地図等の閲覧	70	51	292	122	205	180	168	1,088
その他	0	0	1	0	0	1	0	2
うちオンライン	0	0	0	0	0	0	0	0
合計	12,243	9,664	15,658	15,964	14,077	12,855	13,877	94,338

【山形地方法務局村山出張所】

平成23年度	H23.4	H23.5	H23.6	H23.7	H23.8	H23.9	H23.10	合計
登記事項証明書	2,096	1,917	1,877	1,828	2,863	2,295	2,523	15,399
うちオンライン	186	256	259	280	277	272	209	1,739
要約書(閲覧)	682	1,756	6,905	2,757	2,682	1,397	1,670	17,849
印鑑証明	336	331	472	360	322	380	322	2,523
うちオンライン	0	0	0	0	0	0	0	0
地図等の写しの交付	648	973	626	583	709	784	816	5,139
うちオンライン	11	1	15	9	6	8	1	51
地図等の閲覧	0	482	671	181	222	158	50	1,764
その他	0	0	0	0	0	0	0	0
うちオンライン	0	0	0	0	0	0	0	0
合計	3,762	5,459	10,551	5,709	6,798	5,014	5,381	42,674

【盛岡地方法務局登記部門】

平成23年度	H23.4	H23.5	H23.6	H23.7	H23.8	H23.9	H23.10	合計
登記事項証明書	12,270	13,015	15,176	12,512	15,783	17,025	14,191	99,972
うちオンライン	2,577	1,737	2,735	2,134	3,910	3,002	2,997	19,092
要約書(閲覧)	3,594	5,775	7,756	8,642	7,684	7,256	7,356	48,063
印鑑証明	2,539	2,780	2,772	2,644	2,652	2,880	2,422	18,689
うちオンライン	25	0	10	11	7	20	12	85
地図等の写しの交付	3,049	4,518	4,449	4,440	3,992	4,747	3,950	29,145
うちオンライン	55	118	117	79	96	111	85	661
地図等の閲覧	101	65	147	154	474	488	414	1,843
その他	0	2	1	1	1	2	0	7
うちオンライン	0	0	0	0	0	0	0	0
合計	21,553	26,155	30,301	28,393	30,586	32,398	28,333	197,719

【盛岡地方法務局花巻支局】

平成23年度	H23.4	H23.5	H23.6	H23.7	H23.8	H23.9	H23.10	合計
登記事項証明書	4,111	4,205	4,845	5,072	5,988	5,569	5,504	35,294
うちオンライン	449	430	577	470	738	1,327	483	4,474
要約書(閲覧)	4,757	4,917	5,709	43,226	45,131	8,804	12,278	124,822
印鑑証明	983	875	1,020	934	1,004	973	860	6,649
うちオンライン	0	0	1	0	5	0	0	6
地図等の写しの交付	1,557	1,552	1,794	2,719	1,966	2,225	1,701	13,514
うちオンライン	17	26	38	43	39	45	21	229
地図等の閲覧	667	518	3,422	2,440	1,978	1,050	946	11,021
その他	0	0	0	3	0	0	1	4
うちオンライン	0	0	0	0	0	0	0	0
合計	12,075	12,067	16,790	54,394	56,067	18,621	21,290	191,304

【盛岡地方法務局二戸支局】

平成23年度	H23.4	H23.5	H23.6	H23.7	H23.8	H23.9	H23.10	合計
登記事項証明書	2,120	2,196	3,045	2,576	4,321	2,872	2,445	19,575
うちオンライン	163	99	144	110	365	295	60	1,236
要約書(閲覧)	2,796	2,399	3,334	4,677	1,402	1,054	10,594	26,256
印鑑証明	522	451	541	479	539	577	563	3,672
うちオンライン	0	0	0	0	0	0	0	0
地図等の写しの交付	730	1,065	962	895	1,065	1,158	1,148	7,023
うちオンライン	5	7	11	12	5	6	22	68
地図等の閲覧	37	48	134	130	674	254	120	1,397
その他	0	0	0	0	1	0	14	15
うちオンライン	0	0	0	0	0	0	0	0
合計	6,205	6,159	8,016	8,757	8,002	5,915	14,884	57,938

【盛岡地方法務局宮古支局】

平成23年度	H23.4	H23.5	H23.6	H23.7	H23.8	H23.9	H23.10	合計
登記事項証明書	3,634	3,273	4,176	6,776	4,975	4,975	5,064	32,873
うちオンライン	268	319	391	323	901	913	451	3,566
要約書(閲覧)	1,619	10,660	3,680	10,310	4,545	13,012	10,158	53,984
印鑑証明	1,058	906	912	830	752	978	795	6,231
うちオンライン	0	10	0	10	0	10	0	30
地図等の写しの交付	1,063	2,862	1,910	1,710	1,633	2,215	1,871	13,264
うちオンライン	2	7	11	8	53	7	16	104
地図等の閲覧	30	333	306	613	272	365	121	2,040
その他	1	1	1	0	0	0	0	3
うちオンライン	0	0	0	0	0	0	0	0
合計	7,405	18,035	10,985	20,239	12,177	21,545	18,009	108,395

【盛岡地方法務局一関支局】

平成23年度	H23.4	H23.5	H23.6	H23.7	H23.8	H23.9	H23.10	合計
登記事項証明書	0	0	0	0	0	0	0	0
うちオンライン	0	0	0	0	0	0	0	0
要約書(閲覧)	0	0	0	0	0	0	0	0
印鑑証明	0	0	0	0	0	0	0	0
うちオンライン	0	0	0	0	0	0	0	0
地図等の写しの交付	707	1,138	1,086	902	784	1,291	1,020	6,928
うちオンライン	0	0	0	0	0	0	0	0
地図等の閲覧	15	43	45	118	53	78	21	373
その他	0	0	0	0	0	0	1	1
うちオンライン	0	0	0	0	0	0	0	0
合計	722	1,181	1,131	1,020	837	1,369	1,042	7,302

【盛岡地方務局水沢支局】

平成23年度	H23.4	H23.5	H23.6	H23.7	H23.8	H23.9	H23.10	合計
登記事項証明書	6,699	9,563	9,770	8,478	12,747	12,449	16,150	75,856
うちオンライン	452	412	551	623	774	610	1,244	4,666
要約書(閲覧)	4,287	11,855	6,901	10,173	23,045	6,228	2,510	64,999
印鑑証明	1,855	1,713	1,825	1,493	1,364	1,633	1,440	11,323
うちオンライン	0	0	0	0	0	2	0	2
地図等の写しの交付	1,099	4,102	2,245	2,055	2,496	3,862	2,331	18,190
うちオンライン	2	0	1	4	22	12	10	51
地図等の閲覧	23	26	9	50	37	28	6	179
その他	7	13	25	3	3	11	3	65
うちオンライン	0	0	0	0	0	0	0	0
合計	13,970	27,272	20,775	22,252	39,692	24,211	22,440	170,612

【盛岡地方務局大船渡出張所】

平成23年度	H23.4	H23.5	H23.6	H23.7	H23.8	H23.9	H23.10	合計
登記事項証明書	0	0	0	0	0	0	0	0
うちオンライン	0	0	0	0	0	0	0	0
要約書(閲覧)	0	0	0	0	0	0	0	0
印鑑証明	0	0	0	0	0	0	0	0
うちオンライン	0	0	0	0	0	0	0	0
地図等の写しの交付	452	1,134	975	1,038	1,367	824	866	6,656
うちオンライン	0	0	0	1	1	2	1	5
地図等の閲覧	0	0	0	7	3	36	6,166	6,212
その他	0	0	0	0	0	0	0	0
うちオンライン	0	0	0	0	0	0	0	0
合計	452	1,134	975	1,045	1,370	860	7,032	12,868

【秋田地方務局本荘支局】

平成23年度	H23.4	H23.5	H23.6	H23.7	H23.8	H23.9	H23.10	合計
登記事項証明書	1,906	1,476	1,592	1,504	3,026	1,650	1,809	12,963
うちオンライン	396	349	310	441	877	335	364	3,072
要約書(閲覧)	591	977	1,048	4,807	1,647	1,462	4,505	15,037
印鑑証明	423	411	447	358	377	358	363	2,737
うちオンライン	0	0	0	0	0	0	0	0
地図等の写しの交付	1,047	508	648	3,124	599	744	697	7,367
うちオンライン	18	6	7	9	6	9	12	67
地図等の閲覧	92	75	161	299	369	334	808	2,138
その他	0	0	0	0	0	0	0	0
うちオンライン	0	0	0	0	0	0	0	0
合計	4,059	3,447	3,896	10,092	6,018	4,548	8,182	40,242

【秋田地方務局湯沢支局】

平成23年度	H23.4	H23.5	H23.6	H23.7	H23.8	H23.9	H23.10	合計
登記事項証明書	1,436	1,857	2,933	1,988	2,831	2,369	2,493	15,907
うちオンライン	257	220	261	243	910	310	263	2,464
要約書(閲覧)	1,299	998	2,426	1,624	4,105	1,668	3,465	15,585
印鑑証明	353	328	347	268	310	320	338	2,264
うちオンライン	0	0	0	0	0	0	0	0
地図等の写しの交付	431	583	884	620	538	613	544	4,213
うちオンライン	4	4	2	4	7	2	10	33
地図等の閲覧	156	95	206	136	1,291	205	155	2,244
その他	1	0	6	0	0	0	2	9
うちオンライン	0	0	0	0	0	0	0	0
合計	3,676	3,861	6,802	4,636	9,075	5,175	6,997	40,222

【秋田地方務局大曲支局】(平成23年6月20日に横手支局を統合)

平成23年度	H23.4	H23.5	H23.6	H23.7	H23.8	H23.9	H23.10	合計
登記事項証明書	4,749	4,695	4,404	3,867	5,150	4,831	3,772	31,468
うちオンライン	674	489	626	509	752	649	729	4,428
要約書(閲覧)	9,442	21,984	11,665	4,933	5,672	6,937	12,119	72,752
印鑑証明	1,095	970	1,027	936	964	1,058	590	6,640
うちオンライン	0	0	0	0	0	0	2	2
地図等の写しの交付	1,454	1,489	1,353	1,175	1,144	1,615	1,178	9,408
うちオンライン	6	5	21	17	2	10	10	71
地図等の閲覧	427	1,481	898	964	889	1,699	2,644	9,002
その他	1	1	1	0	0	1	0	4
うちオンライン	0	0	0	0	0	0	0	0
合計	17,168	30,620	19,348	11,875	13,819	16,141	20,303	129,274

【青森地方務局本局登記部門】

平成23年度	H23.4	H23.5	H23.6	H23.7	H23.8	H23.9	H23.10	合計
登記事項証明書	10,538	9,986	13,235	14,878	11,121	12,600	11,944	84,302
うちオンライン	1,869	1,537	2,043	1,949	1,910	1,720	1,910	12,938
要約書(閲覧)	5,815	3,288	5,164	2,124	1,589	3,024	6,757	27,761
印鑑証明	2,093	1,585	1,953	1,618	1,651	1,786	1,810	12,496
うちオンライン	0	5	1	4	2	5	4	21
地図等の写しの交付	3,691	4,130	4,205	4,230	3,877	3,900	3,926	27,959
うちオンライン	18	79	93	85	133	135	101	644
地図等の閲覧	36	39	134	194	148	75	42	668
その他	8	2	0	0	3	0	0	13
うちオンライン	0	0	0	0	0	0	0	0
合計	22,181	19,030	24,691	23,044	18,389	21,385	24,479	153,199

【青森地方務局むつ支局】

平成23年度	H23.4	H23.5	H23.6	H23.7	H23.8	H23.9	H23.10	合計
登記事項証明書	1,615	1,790	2,209	1,781	2,866	2,445	2,113	14,819
うちオンライン	235	181	257	249	407	199	207	1,735
要約書(閲覧)	920	553	831	616	1,248	721	1,251	6,140
印鑑証明	375	376	386	344	338	408	343	2,570
うちオンライン	0	0	0	0	0	0	0	0
地図等の写しの交付	1,029	891	901	649	723	1,153	1,008	6,354
うちオンライン	4	0	1	0	4	0	0	9
地図等の閲覧	7	48	35	20	0	13	37	160
その他	0	0	0	1	0	0	0	1
うちオンライン	0	0	0	0	0	0	0	0
合計	3,946	3,658	4,362	3,411	5,175	4,740	4,752	30,044

【青森地方務局五所川原支局】

平成23年度	H23.4	H23.5	H23.6	H23.7	H23.8	H23.9	H23.10	合計
登記事項証明書	3,876	4,008	4,243	4,292	4,515	4,152	4,143	29,229
うちオンライン	414	417	680	850	695	531	725	4,312
要約書(閲覧)	1,551	1,431	2,273	2,378	1,910	5,259	21,744	36,546
印鑑証明	447	467	552	506	523	535	507	3,537
うちオンライン	0	0	0	0	0	0	0	0
地図等の写しの交付	1,078	1,065	1,238	968	1,031	955	1,128	7,463
うちオンライン	5	14	24	89	28	21	27	208
地図等の閲覧	200	99	59	274	75	159	131	997
その他	0	0	0	0	0	0	1	1
うちオンライン	0	0	0	0	0	0	0	0
合計	7,152	7,070	8,365	8,418	8,054	11,060	27,654	77,773

【青森地方務局弘前支局】

平成23年度	H23.4	H23.5	H23.6	H23.7	H23.8	H23.9	H23.10	合計
登記事項証明書	6,707	5,862	6,810	5,790	7,311	6,010	6,540	45,030
うちオンライン	969	787	1,118	862	1,349	964	1,087	7,136
要約書(閲覧)	3,449	1,184	1,676	1,629	2,848	2,677	2,109	15,572
印鑑証明	1,114	1,024	1,326	1,142	1,247	1,309	1,180	8,342
うちオンライン	0	0	0	0	0	0	0	0
地図等の写しの交付	1,774	1,820	2,585	1,958	4,380	2,433	3,041	17,991
うちオンライン	42	71	84	39	52	72	68	428
地図等の閲覧	36	27	79	116	94	70	7,926	8,348
その他	0	1	0	0	2	0	0	3
うちオンライン	0	0	0	0	0	0	0	0
合計	13,080	9,918	12,476	10,635	15,882	12,499	20,796	95,286

【青森地方務局八戸支局】

平成23年度	H23.4	H23.5	H23.6	H23.7	H23.8	H23.9	H23.10	合計
登記事項証明書	7,737	7,145	8,252	7,325	8,812	9,020	7,756	56,047
うちオンライン	1,360	1,483	1,753	1,746	1,599	1,357	1,519	10,817
要約書(閲覧)	1,470	1,774	3,562	2,079	1,557	5,354	2,117	17,913
印鑑証明	1,608	1,591	1,967	1,808	1,749	1,775	1,589	12,087
うちオンライン	0	0	0	0	0	0	0	0
地図等の写しの交付	1,658	2,381	2,594	1,803	2,043	5,926	2,198	18,603
うちオンライン	21	24	81	80	69	62	87	424
地図等の閲覧	17	13	4	2	19	23	27	105
その他	0	0	1	0	3	1	0	5
うちオンライン	0	0	0	0	0	0	0	0
合計	12,490	12,904	16,380	13,017	14,183	22,099	13,687	104,760

【青森地方務局十和田支局】

平成23年度	H23.4	H23.5	H23.6	H23.7	H23.8	H23.9	H23.10	合計
登記事項証明書	5,249	4,607	5,801	5,243	6,490	5,343	6,045	38,778
うちオンライン	523	475	563	476	980	533	511	4,061
要約書(閲覧)	2,557	1,887	1,423	1,930	1,635	4,859	1,399	15,690
印鑑証明	833	846	1,082	969	813	942	862	6,347
うちオンライン	0	0	6	0	0	0	0	6
地図等の写しの交付	1,689	2,051	2,301	1,755	2,041	1,761	1,850	13,448
うちオンライン	18	23	26	25	24	30	22	168
地図等の閲覧	81	73	86	55	95	39	68	497
その他	0	1	13	3	0	9	0	26
うちオンライン	0	0	0	0	0	0	0	0
合計	10,409	9,465	10,706	9,955	11,074	12,953	10,224	74,786

【札幌法務局本局】

平成23年度	H23.4	H23.5	H23.6	H23.7	H23.8	H23.9	H23.10	合計
登記事項証明書	33,195	27,804	34,640	31,945	31,285	29,465	30,706	219,040
うちオンライン	6,512	5,438	7,219	6,340	6,900	5,409	6,865	44,683
要約書(閲覧)	1,047	1,103	1,515	1,083	1,465	1,132	1,463	8,808
印鑑証明	8,284	7,912	9,006	8,534	7,857	7,858	9,003	58,454
うちオンライン	112	112	127	136	166	215	184	1,052
地図等の写しの交付	2,417	2,408	3,003	2,962	3,167	3,320	3,411	20,688
うちオンライン	9	45	258	13	16	14	40	395
地図等の閲覧	0	0	0	0	0	0	0	0
その他	17	8	21	6	10	11	9	82
うちオンライン	0	0	2	0	0	0	0	2
合計	44,960	39,235	48,185	44,530	43,784	41,786	44,592	307,072

【札幌法務局岩見沢支局】

平成23年度	H23.4	H23.5	H23.6	H23.7	H23.8	H23.9	H23.10	合計
登記事項証明書	11,014	6,355	4,208	7,290	7,527	4,210	3,730	44,334
うちオンライン	304	330	368	340	359	373	431	2,505
要約書(閲覧)	1,342	1,278	1,860	2,431	1,402	2,157	1,446	11,916
印鑑証明	646	586	763	691	651	690	678	4,705
うちオンライン	0	0	0	0	0	0	3	3
地図等の写しの交付	1,965	1,837	2,230	1,732	5,221	4,477	2,104	19,566
うちオンライン	3	5	4	3	7	7	9	38
地図等の閲覧	100	0	94	46	32	38	27	337
その他	0	1	0	1	0	0	1	3
うちオンライン	0	0	0	0	0	0	0	0
合計	15,067	10,057	9,155	12,191	14,833	11,572	7,986	80,861

【札幌法務局滝川支局】

平成23年度	H23.4	H23.5	H23.6	H23.7	H23.8	H23.9	H23.10	合計
登記事項証明書	2,504	1,940	5,801	2,064	3,669	2,297	2,605	20,880
うちオンライン	382	417	249	276	352	262	344	2,282
要約書(閲覧)	4,503	1,677	2,377	4,204	629	425	778	14,593
印鑑証明	475	389	558	498	453	507	460	3,340
うちオンライン	0	0	0	0	0	0	0	0
地図等の写しの交付	1,928	1,185	2,151	1,265	1,714	1,191	988	10,422
うちオンライン	0	2	3	3	1	0	2	11
地図等の閲覧	313	59	276	62	36	21	37	804
その他	1	0	2	0	0	0	0	3
うちオンライン	0	0	0	0	0	0	0	0
合計	9,724	5,250	11,165	8,093	6,501	4,441	4,868	50,042

【札幌法務局日高支局】

平成23年度	H23.4	H23.5	H23.6	H23.7	H23.8	H23.9	H23.10	合計
登記事項証明書	1,718	2,650	2,809	1,935	1,973	2,127	1,648	14,860
うちオンライン	357	299	247	231	165	200	266	1,765
要約書(閲覧)	773	653	737	329	2,016	302	744	5,554
印鑑証明	336	331	438	411	414	404	424	2,758
うちオンライン	0	0	0	4	0	0	4	8
地図等の写しの交付	710	961	1,140	872	1,322	764	566	6,335
うちオンライン	1	3	1	1	50	4	9	69
地図等の閲覧	97	25	25	8	14	9	21	199
その他	0	0	1	0	0	3	0	4
うちオンライン	0	0	0	0	0	0	0	0
合計	3,634	4,620	5,150	3,555	5,739	3,609	3,403	29,710

【札幌法務局小樽支局】

平成23年度	H23.4	H23.5	H23.6	H23.7	H23.8	H23.9	H23.10	合計
登記事項証明書	4,487	3,154	4,326	5,084	4,951	4,712	3,888	30,602
うちオンライン	37	55	135	149	124	210	201	911
要約書(閲覧)	831	727	1,112	990	684	1,163	1,465	6,972
印鑑証明	743	947	983	956	883	1,035	853	6,400
うちオンライン	0	0	0	0	0	0	0	0
地図等の写しの交付	1,394	1,215	1,592	1,290	1,355	1,294	1,482	9,622
うちオンライン	0	2	0	2	20	24	13	61
地図等の閲覧	56	0	7	16	347	7	25	458
その他	0	1	0	2	0	0	3	6
うちオンライン	0	0	0	0	0	0	0	0
合計	7,511	6,044	8,020	8,338	8,220	8,211	7,716	54,060

【札幌法務局倶知安支局】

平成23年度	H23.4	H23.5	H23.6	H23.7	H23.8	H23.9	H23.10	合計
登記事項証明書	1,613	1,235	1,638	1,642	1,530	1,450	1,978	11,086
うちオンライン	296	239	336	295	291	203	211	1,871
要約書(閲覧)	389	1,472	1,235	780	638	856	927	6,297
印鑑証明	303	284	309	272	281	315	290	2,054
うちオンライン	0	0	0	0	0	0	0	0
地図等の写しの交付	1,025	860	960	1,241	1,837	1,012	944	7,879
うちオンライン	6	1	3	0	9	2	3	24
地図等の閲覧	458	11	16	0	0	35	33	553
その他	0	0	0	0	0	0	1	1
うちオンライン	0	0	0	0	0	0	0	0
合計	3,788	3,862	4,158	3,935	4,286	3,668	4,173	27,870

【札幌法務局南出張所】

平成23年度	H23.4	H23.5	H23.6	H23.7	H23.8	H23.9	H23.10	合計
登記事項証明書	7,828	6,736	7,992	8,300	8,487	7,792	7,981	55,116
うちオンライン	1,232	1,083	1,138	1,488	1,684	1,258	1,532	9,415
要約書(閲覧)	1,283	1,073	2,714	1,788	1,809	1,611	1,925	12,203
印鑑証明	1,052	1,027	1,060	1,053	1,137	1,276	1,160	7,765
うちオンライン	0	0	0	0	0	0	0	0
地図等の写しの交付	3,512	3,283	4,238	3,855	3,570	4,324	3,786	26,568
うちオンライン	15	45	33	43	39	71	30	276
地図等の閲覧	2	7	14	4	1	0	0	28
その他	2	1	0	2	0	2	1	8
うちオンライン	0	0	0	0	0	0	0	0
合計	13,679	12,127	16,018	15,002	15,004	15,005	14,853	101,688

【札幌法務局北出張所】

平成23年度	H23.4	H23.5	H23.6	H23.7	H23.8	H23.9	H23.10	合計
登記事項証明書	11,950	8,527	11,965	9,511	10,764	11,022	11,581	75,320
うちオンライン	2,066	1,326	1,706	1,687	1,803	1,664	2,249	12,501
要約書(閲覧)	1,583	1,430	3,703	5,591	3,551	5,406	3,989	25,253
印鑑証明	2,511	2,244	2,611	2,476	2,423	2,851	2,664	17,780
うちオンライン	0	0	0	0	0	0	0	0
地図等の写しの交付	3,861	3,665	4,137	5,200	4,330	4,775	3,826	29,794
うちオンライン	41	30	36	37	37	39	43	263
地図等の閲覧	4	13	1	0	2	175	2	197
その他	0	0	7	3	0	1	3	14
うちオンライン	0	0	0	0	0	0	0	0
合計	19,909	15,879	22,424	22,781	21,070	24,230	22,065	148,358

【札幌法務局西出張所】

平成23年度	H23.4	H23.5	H23.6	H23.7	H23.8	H23.9	H23.10	合計
登記事項証明書	6,433	6,658	6,862	7,244	7,119	7,047	6,053	47,416
うちオンライン	699	615	689	715	881	967	927	5,493
要約書(閲覧)	856	829	829	819	1,049	2,327	1,556	8,265
印鑑証明	1,305	1,517	1,616	1,647	1,526	1,673	1,404	10,688
うちオンライン	0	0	0	0	0	0	0	0
地図等の写しの交付	2,481	2,498	2,509	2,514	2,603	3,857	2,924	19,386
うちオンライン	16	24	4	14	17	12	34	121
地図等の閲覧	0	0	0	0	0	0	0	0
その他	0	1	5	2	0	0	1	9
うちオンライン	0	0	0	0	0	0	0	0
合計	11,075	11,503	11,821	12,226	12,297	14,904	11,938	85,764

【札幌法務局白石出張所】

平成23年度	H23.4	H23.5	H23.6	H23.7	H23.8	H23.9	H23.10	合計
登記事項証明書	8,940	9,005	10,347	7,822	8,024	8,655	8,273	61,066
うちオンライン	1,606	1,036	1,614	1,291	1,475	1,201	1,501	9,724
要約書(閲覧)	1,391	1,677	1,405	5,207	1,546	1,174	1,104	13,504
印鑑証明	3,011	389	3,208	3,021	3,045	3,224	3,280	19,178
うちオンライン	0	0	0	0	0	0	0	0
地図等の写しの交付	2,165	1,185	2,869	3,012	2,415	2,651	2,459	16,756
うちオンライン	31	2	85	70	142	53	68	451
地図等の閲覧	0	59	15	5	1	3	2	85
その他	9	0	3	6	2	1	1	22
うちオンライン	3	0	0	0	0	0	0	3
合計	15,516	12,315	17,847	19,073	15,033	15,708	15,119	110,611

【札幌法務局江別出張所】

平成23年度	H23.4	H23.5	H23.6	H23.7	H23.8	H23.9	H23.10	合計
登記事項証明書	3,323	2,585	2,452	2,369	2,850	3,035	2,934	19,548
うちオンライン	361	285	344	410	618	505	450	2,973
要約書(閲覧)	395	808	1,309	1,093	1,257	545	803	6,210
印鑑証明	550	447	507	557	529	599	558	3,747
うちオンライン	0	0	0	0	0	0	0	0
地図等の写しの交付	993	973	1,090	1,133	1,212	1,411	968	7,780
うちオンライン	10	12	19	23	38	35	30	167
地図等の閲覧	0	0	26	9	25	0	4	64
その他	0	0	2	1	0	0	2	5
うちオンライン	0	0	0	0	0	0	0	0
合計	5,261	4,813	5,386	5,162	5,873	5,590	5,269	37,354

【札幌法務局恵庭出張所】

平成23年度	H23.4	H23.5	H23.6	H23.7	H23.8	H23.9	H23.10	合計
登記事項証明書	4,100	3,037	3,802	2,733	2,784	2,814	3,025	22,295
うちオンライン	561	601	634	668	651	719	702	4,536
要約書(閲覧)	704	455	1,014	862	528	1,542	769	5,874
印鑑証明	572	526	616	585	552	603	572	4,026
うちオンライン	0	0	0	0	0	0	0	0
地図等の写しの交付	1,159	1,087	1,287	887	1,050	1,333	1,721	8,524
うちオンライン	8	7	6	47	44	53	22	187
地図等の閲覧	10	0	0	12	2	1	4	29
その他	2	0	3	0	2	2	1	10
うちオンライン	0	0	0	0	0	0	0	0
合計	6,547	5,105	6,722	5,079	4,918	6,295	6,092	40,758

【函館地方法務局本局登記部門】

平成23年度	H23.4	H23.5	H23.6	H23.7	H23.8	H23.9	H23.10	合計
登記事項証明書	10,482	9,490	12,799	10,320	10,562	11,655	10,858	76,166
うちオンライン	1,416	1,253	2,034	1,890	1,750	1,587	1,668	11,598
要約書(閲覧)	877	19,429	2,595	2,904	3,656	1,187	1,404	32,052
印鑑証明	6,672	5,722	6,100	12,706	6,254	6,311	5,605	49,370
うちオンライン	0	0	0	8	1	10	1	20
地図等の写しの交付	2,947	3,023	3,639	2,792	3,193	3,522	3,029	22,145
うちオンライン	3	0	30	38	43	35	86	235
地図等の閲覧	206	49	55	62	63	31	39	505
その他	3	3	3	0	3	5	2	19
うちオンライン	0	0	0	0	0	0	0	0
合計	21,187	37,716	25,191	28,784	23,731	22,711	20,937	180,257

【函館地方務局八雲支局】

平成23年度	H23.4	H23.5	H23.6	H23.7	H23.8	H23.9	H23.10	合計
登記事項証明書	1,824	1,610	10,235	1,590	2,224	2,392	1,719	21,594
うちオンライン	329	200	224	164	228	211	190	1,546
要約書(閲覧)	1,946	148	250	511	324	41,883	867	45,929
印鑑証明	321	290	338	297	284	349	294	2,173
うちオンライン	1	2	0	1	1	4	3	12
地図等の写しの交付	622	828	608	699	539	542	683	4,521
うちオンライン	0	0	3	4	4	3	2	16
地図等の閲覧	453	81	17	16	6	23	31	627
その他	1	0	4	0	0	1	0	6
うちオンライン	0	0	0	0	0	0	0	0
合計	5,167	2,957	11,452	3,113	3,377	45,190	3,594	74,850

【旭川地方務局】

平成23年度	H23.4	H23.5	H23.6	H23.7	H23.8	H23.9	H23.10	合計
登記事項証明書	16,548	12,616	28,811	14,061	15,826	14,232	22,121	124,215
うちオンライン	2,446	2,064	2,436	2,217	2,254	2,208	2,418	16,043
要約書(閲覧)	4,050	8,592	8,427	5,220	19,666	7,907	4,522	58,384
印鑑証明	2,486	2,381	2,940	2,594	2,504	2,864	2,585	18,354
うちオンライン	1		1	1	5		3	11
地図等の写しの交付	5,186	5,808	5,751	4,097	4,267	5,098	4,886	35,093
うちオンライン	2	1	35	71	43	56	28	236
地図等の閲覧	428	242	631	536	790	359	699	3,685
その他	18	2	1	4	3	1	4	33
うちオンライン	0	0	0	0	0	0	0	0
合計	28,716	29,641	46,561	26,512	43,056	30,461	34,817	239,764

【釧路地方務局登記部門】

平成23年度	H23.4	H23.5	H23.6	H23.7	H23.8	H23.9	H23.10	合計
登記事項証明書	8,593	7,258	8,180	6,842	8,890	8,357	6,895	55,015
うちオンライン	1,510	1,086	1,641	1,367	1,288	1,221	1,290	9,403
要約書(閲覧)	700	938	942	1,219	768	941	1,511	7,019
印鑑証明	1,216	1,250	1,431	1,259	1,389	1,244	1,337	9,126
うちオンライン	0	0	0	0	0	0	0	0
地図等の写しの交付	2,310	2,576	3,541	1,898	2,318	1,807	2,536	16,986
うちオンライン	16	5	35	13	54	13	10	146
地図等の閲覧	137	52	1,207	149	79	49	85	1,758
その他	0	0	0	0	0	2	0	2
うちオンライン	0	0	0	0	0	0	0	0
合計	12,956	12,074	15,301	11,367	13,444	12,400	12,364	89,906

【釧路地方務局帯広支局】

平成23年度	H23.4	H23.5	H23.6	H23.7	H23.8	H23.9	H23.10	合計
登記事項証明書	11,531	9,741	11,403	11,782	11,381	10,923	10,321	77,082
うちオンライン	2,557	1,499	2,101	1,906	2,107	2,015	2,683	14,868
要約書(閲覧)	2,892	3,098	5,000	5,743	5,865	12,052	6,351	41,001
印鑑証明	1,831	1,645	2,035	1,649	1,867	1,779	1,828	12,634
うちオンライン	6	6	0	7	17	3	0	39
地図等の写しの交付	3,631	3,937	4,878	3,136	3,837	4,963	3,370	27,752
うちオンライン	2	7	14	19	10	11	0	63
地図等の閲覧	512	650	610	729	503	627	242	3,873
その他	0	1	4	11	2	10	7	35
うちオンライン	0	0	0	0	0	0	0	0
合計	20,397	19,072	23,930	23,050	23,455	30,354	22,119	162,377

【釧路地方務局中標津出張所】

平成23年度	H23.4	H23.5	H23.6	H23.7	H23.8	H23.9	H23.10	合計
登記事項証明書	1,323	1,428	1,468	1,264	1,372	1,446	1,341	9,642
うちオンライン	291	282	258	192	153	189	202	1,567
要約書(閲覧)	325	465	475	989	454	447	260	3,415
印鑑証明	273	281	298	244	282	259	260	1,897
うちオンライン	0	0	0	0	0	0	0	0
地図等の写しの交付	705	735	736	586	1,090	621	894	5,367
うちオンライン	0	1	0	0	0	1	0	2
地図等の閲覧	21	57	305	131	196	16	28	754
その他	1	0	0	0	0	0	0	1
うちオンライン	0	0	0	0	0	0	0	0
合計	2,648	2,966	3,282	3,214	3,394	2,789	2,783	21,076

【高松法務局本局登記部門】

平成23年度	H23.4	H23.5	H23.6	H23.7	H23.8	H23.9	H23.10	合計
登記事項証明書	21,128	19,020	25,458	21,201	22,861	20,073	19,519	149,260
うちオンライン	5,403	4,111	5,392	3,984	5,449	3,664	3,457	31,460
要約書(閲覧)	3,977	11,160	8,158	5,029	10,873	5,148	5,437	49,782
印鑑証明	4,087	3,605	4,534	4,373	4,459	4,507	4,392	29,957
うちオンライン	167	163	186	173	172	187	171	1,219
地図等の写しの交付	4,365	5,102	6,405	4,759	5,620	5,398	5,484	37,133
うちオンライン	17	14	30	19	14	38	17	149
地図等の閲覧	214	351	375	223	200	358	234	1,955
その他	7	5	8	5	3	4	3	35
うちオンライン	0	0	0	0	0	0	0	0
合計	33,778	39,243	44,938	35,590	44,016	35,488	35,069	268,122

【高松法務局丸亀支局】

平成23年度	H23.4	H23.5	H23.6	H23.7	H23.8	H23.9	H23.10	合計
登記事項証明書	6,078	7,893	8,902	7,477	8,094	8,646	7,997	55,087
うちオンライン	993	1,008	1,353	1,064	1,231	1,176	1,184	8,009
要約書(閲覧)	6,952	3,967	8,016	8,652	6,603	12,799	5,210	52,199
印鑑証明	1,087	1,334	1,414	1,421	1,522	1,493	1,406	9,677
うちオンライン	0	0	0	1	0	2	1	4
地図等の写しの交付	1,977	2,502	2,838	2,650	3,134	3,182	2,506	18,789
うちオンライン	10	20	34	32	47	28	28	199
地図等の閲覧	100	165	235	109	160	208	87	1,064
その他	3	0	5	1	11	1	4	25
うちオンライン	0	0	0	0	0	0	0	0
合計	16,197	15,861	21,410	20,310	19,524	26,329	17,210	136,841

【高松法務局観音寺支局】

平成23年度	H23.4	H23.5	H23.6	H23.7	H23.8	H23.9	H23.10	合計
登記事項証明書	3,482	3,425	4,301	4,013	4,447	4,093	3,326	27,087
うちオンライン	425	380	446	405	412	521	548	3,137
要約書(閲覧)	1,628	3,570	2,748	2,613	3,035	2,857	2,488	18,939
印鑑証明	704	683	937	864	859	907	718	5,672
うちオンライン	0	1	0	0	0	0	0	1
地図等の写しの交付	830	1,087	1,479	1,080	1,086	1,226	949	7,737
うちオンライン	0	8	9	8	16	10	20	71
地図等の閲覧	272	129	371	821	187	414	129	2,323
その他	3	0	0	4	0	0	0	7
うちオンライン	0	0	0	0	0	0	0	0
合計	6,919	8,894	9,836	9,395	9,614	9,497	7,610	61,765

【高松法務局寒川出張所】

平成23年度	H23.4	H23.5	H23.6	H23.7	H23.8	H23.9	H23.10	合計
登記事項証明書	2,350	2,481	3,035	3,147	3,375	2,903	3,403	20,694
うちオンライン	663	455	541	507	683	507	538	3,894
要約書(閲覧)	1,108	430	1,869	855	663	472	1,196	6,593
印鑑証明	416	398	435	434	500	541	445	3,169
うちオンライン	0	0	5	0	10	3	0	18
地図等の写しの交付	805	1,042	1,431	1,606	965	953	1,093	7,895
うちオンライン	17	18	47	25	11	38	18	174
地図等の閲覧	413	385	933	518	865	590	404	4,108
その他	0	0	2	1	0	0	0	3
うちオンライン	0	0	0	0	0	0	0	0
合計	5,092	4,736	7,705	6,561	6,368	5,459	6,541	42,462

【高知地方法務局登記部門】

平成23年度	H23.4	H23.5	H23.6	H23.7	H23.8	H23.9	H23.10	合計
登記事項証明書	14,061	10,848	14,025	11,230	12,267	14,526	12,280	89,237
うちオンライン	2,890	2,409	2,505	2,545	2,658	2,534	2,402	17,943
要約書(閲覧)	3,535	5,700	7,475	9,769	8,843	6,965	6,803	49,090
印鑑証明	1,541	1,700	2,074	2,178	2,077	2,217	2,187	13,974
うちオンライン	0	0	0	0	0	0	0	0
地図等の写しの交付	2,931	2,928	3,472	2,970	4,701	3,342	3,332	23,676
うちオンライン	19	88	121	90	131	73	94	616
地図等の閲覧	264	262	4,265	538	2,259	3,432	621	11,641
その他	7	36	12	4	4	16	13	92
うちオンライン	0	0	0	0	0	0	0	0
合計	22,339	21,474	31,323	26,689	30,151	30,498	25,236	187,710

【高知地方法務局いの支局】

平成23年度	H23.4	H23.5	H23.6	H23.7	H23.8	H23.9	H23.10	合計
登記事項証明書	2,277	2,038	1,877	1,917	3,326	4,080	2,430	17,945
うちオンライン	118	130	131	144	149	273	216	1,161
要約書(閲覧)	10,219	5,148	14,266	15,473	17,073	15,610	16,301	94,090
印鑑証明	167	208	248	215	214	272	196	1,520
うちオンライン	0	0	0	0	0	0	0	0
地図等の写しの交付	380	320	1,149	1,067	1,217	1,626	439	6,198
うちオンライン	0	13	0	0	7	4	8	32
地図等の閲覧	6	1	3	4	0	418	684	1,116
その他	0	0	0	1	0	0	0	1
うちオンライン	0	0	0	0	0	0	0	0
合計	13,049	7,715	17,543	18,677	21,830	22,006	20,050	120,870

【高知地方法務局香美支局】

平成23年度	H23.4	H23.5	H23.6	H23.7	H23.8	H23.9	H23.10	合計
登記事項証明書	2,658	2,408	3,378	2,915	3,092	2,741	3,044	20,236
うちオンライン	490	279	299	282	236	227	537	2,350
要約書(閲覧)	9,438	11,144	10,677	10,092	3,522	2,822	9,998	57,693
印鑑証明	388	280	339	413	354	410	355	2,539
うちオンライン	0	0	0	0	0	0	0	0
地図等の写しの交付	1,321	1,070	1,251	1,101	1,161	1,506	920	8,330
うちオンライン	2	4	9	90	16	3	29	153
地図等の閲覧	863	622	2,020	803	692	4,922	5,843	15,765
その他	1	0	2	2	2	3	1	11
うちオンライン	0	0	0	0	0	0	0	0
合計	14,669	15,524	17,667	15,326	8,823	12,404	20,161	104,574

【高知地方務局須崎支局】

平成23年度	H23.4	H23.5	H23.6	H23.7	H23.8	H23.9	H23.10	合計
登記事項証明書	1,596	1,209	1,723	1,183	1,413	1,104	1,232	9,460
うちオンライン	160	107	172	157	243	91	151	1,081
要約書(閲覧)	7,553	4,460	2,923	3,593	3,663	4,276	25,729	52,197
印鑑証明	173	144	183	163	189	166	162	1,180
うちオンライン	0	0	0	0	0	0	0	0
地図等の写しの交付	324	247	353	293	351	297	321	2,186
うちオンライン	5	1	0	3	8	2	3	22
地図等の閲覧	350	2,119	1,124	977	1,511	1,706	719	8,506
その他	0	0	3	0	0	0	0	3
うちオンライン	0	0	0	0	0	0	0	0
合計	9,996	8,179	6,309	6,209	7,127	7,549	28,163	73,532

【高知地方務局安芸支局】

平成23年度	H23.4	H23.5	H23.6	H23.7	H23.8	H23.9	H23.10	合計
登記事項証明書	791	889	1,038	962	1,191	1,431	1,020	7,322
うちオンライン	31	42	95	48	132	52	46	446
要約書(閲覧)	3,019	8,550	10,106	5,717	5,312	7,268	10,046	50,018
印鑑証明	97	106	154	117	159	131	104	868
うちオンライン	0	0	0	0	0	0	0	0
地図等の写しの交付	523	1,567	851	392	275	574	303	4,485
うちオンライン	7	0	0	0	0	6	8	21
地図等の閲覧	287	1,564	1,007	1,039	575	734	590	5,796
その他	10	10	7	9	5	7	7	55
うちオンライン	0	0	0	0	0	0	0	0
合計	4,727	12,686	13,163	8,236	7,517	10,145	12,070	68,544

【高知地方務局四万十支局】

平成23年度	H23.4	H23.5	H23.6	H23.7	H23.8	H23.9	H23.10	合計
登記事項証明書	1,810	2,005	2,526	2,336	1,742	1,797	1,838	14,054
うちオンライン	392	334	308	659	291	235	283	2,502
要約書(閲覧)	5,239	2,699	14,047	5,769	12,025	6,850	1,664	48,293
印鑑証明	213	240	246	226	258	321	277	1,781
うちオンライン	0	0	0	0	0	0	0	0
地図等の写しの交付	1,004	830	1,159	1,908	1,674	1,324	1,053	8,952
うちオンライン	13	23	5	14	3	23	8	89
地図等の閲覧	218	316	440	208	299	329	425	2,235
その他	0	0	0	0	1	0	2	3
うちオンライン	0	0	0	0	0	0	0	0
合計	8,484	6,090	18,418	10,447	15,999	10,621	5,259	75,318

【松山地方務局不動産登記部門】

平成23年度	H23.4	H23.5	H23.6	H23.7	H23.8	H23.9	H23.10	合計
登記事項証明書	20,578	19,259	24,751	20,306	21,013	21,472	20,838	148,217
うちオンライン	3,885	3,524	4,310	4,019	3,686	4,710	4,233	28,367
要約書(閲覧)	11,465	7,009	7,723	13,727	15,591	9,129	12,448	77,092
印鑑証明	3,169	2,856	3,869	3,394	3,322	3,704	3,316	23,630
うちオンライン	21	20	43	33	89	32	2	240
地図等の写しの交付	4,903	4,826	6,231	4,898	6,314	5,433	4,856	37,461
うちオンライン	25	95	154	164	199	152	188	977
地図等の閲覧	199	472	583	350	406	196	146	2,352
その他	1	3	10	5	1	0	1	21
うちオンライン	0	0	0	0	0	0	0	0
合計	40,315	34,425	43,167	42,680	46,647	39,934	41,605	288,773

【松山地方務局西条支局】

平成23年度	H23.4	H23.5	H23.6	H23.7	H23.8	H23.9	H23.10	合計
登記事項証明書	6,657	5,500	7,649	6,648	7,258	5,648	5,781	45,141
うちオンライン	988	1,092	1,088	897	1,334	903	1,248	7,550
要約書(閲覧)	2,092	5,990	4,067	4,450	12,918	5,343	6,170	41,030
印鑑証明	908	914	1,301	1,046	1,220	1,195	1,118	7,702
うちオンライン	0	0	0	0	0	0	0	0
地図等の写しの交付	2,070	2,090	3,315	2,227	2,633	2,699	2,256	17,290
うちオンライン	2	9	7	12	11	11	5	57
地図等の閲覧	75	58	53	105	77	50	61	479
その他	0	2	0	0	1	0	0	3
うちオンライン	0	0	0	0	0	0	0	0
合計	11,802	14,554	16,385	14,476	24,107	14,935	15,386	111,645

【松山地方務局四国中央支局】

平成23年度	H23.4	H23.5	H23.6	H23.7	H23.8	H23.9	H23.10	合計
登記事項証明書	3,986	2,845	2,830	2,790	2,609	2,422	2,500	19,982
うちオンライン	592	514	516	636	719	588	585	4,150
要約書(閲覧)	642	1,851	1,411	3,790	5,049	1,831	2,181	16,755
印鑑証明	517	544	546	637	578	527	471	3,820
うちオンライン	0	0	0	0	0	0	0	0
地図等の写しの交付	648	703	721	507	625	599	705	4,508
うちオンライン	1	4	2	3	0	2	2	14
地図等の閲覧	77	94	66	68	71	108	43	527
その他	7	4	2	3	1	2	0	19
うちオンライン	0	0	0	0	0	0	0	0
合計	5,877	6,041	5,576	7,795	8,933	5,489	5,900	45,611

【松山地方法務局今治支局】

平成23年度	H23.4	H23.5	H23.6	H23.7	H23.8	H23.9	H23.10	合計
登記事項証明書	4,527	4,521	5,416	4,683	4,651	4,957	4,592	33,347
うちオンライン	1,064	721	852	765	862	915	908	6,087
要約書(閲覧)	6,617	5,108	5,163	12,561	17,246	4,373	5,317	56,385
印鑑証明	907	836	1,173	1,110	952	1,186	971	7,135
うちオンライン	0	0	0	0	0	0	0	0
地図等の写しの交付	1,267	1,283	1,596	1,261	1,510	1,242	1,075	9,234
うちオンライン	20	14	35	17	34	30	23	173
地図等の閲覧	172	160	241	134	211	302	238	1,458
その他	2	2	3	1	2	4	4	18
うちオンライン	0	0	0	0	0	0	0	0
合計	13,492	11,910	13,592	19,750	24,572	12,064	12,197	107,577

平成22年度契約における委託対象登記所の延べ従事者数

別紙12

業務開始日(平成23年4月1日)から調査日(平成23年10月31日)までの延べ従事者数(1日7.75時間勤務に換算した延べ人数)

局名	登記所名	H23.4	H23.5	H23.6	H23.7	H23.8	H23.9	H23.10	(合計)
東京法務局	不動産登記部門	466.00	423.00	463.00	424.00	445.00	383.00	379.00	2,983.00
	法人登記部門	764.88	617.09	687.00	600.21	628.79	552.21	549.85	4,400.03
	板橋出張所	162.58	154.45	178.83	162.58	186.96	162.58	162.58	1,170.56
	豊島出張所	233.00	214.00	243.00	221.00	243.00	215.00	210.00	1,579.00
	港出張所	325.54	318.05	357.15	340.48	373.96	333.28	327.31	2,375.77
	世田谷出張所	324.63	309.29	351.01	292.40	333.87	296.23	300.01	2,207.44
	新宿出張所	334.62	310.22	355.14	326.96	368.51	320.81	316.86	2,333.12
	中野出張所	159.71	150.38	164.18	151.58	169.41	152.60	150.12	1,097.98
	杉並出張所	237.00	214.99	238.59	200.85	204.89	178.43	179.44	1,454.19
	練馬出張所	188.83	167.67	199.74	179.26	199.30	174.18	178.30	1,287.28
	台東出張所	225.10	205.20	237.17	203.73	213.86	191.10	198.45	1,474.61
	渋谷出張所	265.87	243.93	284.88	255.17	295.77	266.95	272.90	1,885.47
	目黒出張所	158.76	138.53	173.91	143.28	149.03	140.45	128.60	1,032.56
	城北出張所	279.91	257.38	295.03	259.84	284.68	252.05	268.91	1,897.80
	八王子支局	170.47	166.22	181.58	162.46	173.16	166.38	161.80	1,182.07
多摩出張所	125.30	117.90	119.25	111.28	131.99	111.95	115.36	833.03	
町田出張所	123.55	112.10	130.65	116.84	129.93	118.26	118.43	849.76	
立川出張所	114.22	112.52	153.15	138.20	155.46	132.74	144.74	951.03	

	(小計)	4,659.97	4,232.92	4,813.26	4,290.12	4,687.57	4,148.20	4,162.66	30,994.70
	不動産登記部門	202.13	188.46	206.65	197.68	220.83	178.19	194.40	1,388.34
	法人登記部門	183.55	174.03	195.28	184.70	202.16	181.78	177.31	1,298.81
	小田原支局	162.98	151.04	164.34	151.13	168.47	146.87	145.72	1,090.55
	厚木支局	173.47	153.74	174.06	164.42	181.28	166.72	185.63	1,199.32
	相模原支局	176.49	175.61	195.35	181.39	200.37	185.71	192.04	1,306.96
	神奈川出張所	176.34	168.56	188.24	171.43	189.03	181.35	171.35	1,246.30
	麻生出張所	183.33	177.14	190.63	177.45	194.52	209.11	198.24	1,330.42
	平塚出張所	124.75	122.16	135.06	123.08	141.10	128.47	132.25	906.87
	大和出張所	168.44	150.85	176.96	165.52	176.74	166.83	169.43	1,174.77
	秦野市役所	21.72	20.63	23.89	21.88	24.98	21.72	21.72	156.54
	(小計)	1,573.20	1,482.22	1,650.46	1,538.68	1,699.48	1,566.75	1,588.09	11,098.88
	登記部門	357.29	384.97	440.19	408.13	446.00	433.81	432.97	2,903.36
	熊谷支局	147.10	138.39	159.87	145.81	162.84	145.45	146.65	1,046.11
	秩父支局	75.35	71.48	59.61	54.58	63.35	54.58	54.00	432.95
	東松山支局	78.06	72.71	80.65	76.90	85.81	77.16	80.90	552.19
	越谷支局	123.87	117.68	136.26	123.87	142.45	123.87	123.87	891.87
	川口出張所	156.65	152.65	171.81	157.16	187.23	173.35	173.10	1,171.95
	上尾出張所	88.39	83.42	105.48	88.26	106.13	94.77	96.13	662.58
	坂戸出張所	91.42	76.19	80.90	72.65	55.35	63.68	74.90	515.09
	横浜地方方法務局								
	さいたま地方方法務局								

本庄出張所	74.13	70.45	81.42	73.94	84.90	74.06	78.19	537.09
春日部出張所	118.71	112.77	130.58	119.35	134.45	113.55	113.55	842.96
草加出張所	138.71	141.29	168.84	157.42	176.90	157.42	157.42	1,098.00
(小計)	1,449.68	1,422.00	1,615.61	1,478.07	1,645.41	1,511.70	1,531.68	10,654.15
本局	245.18	217.84	240.45	213.49	243.75	217.89	199.54	1,578.14
千葉東出張所	86.90	82.96	93.31	86.86	98.11	85.91	81.89	615.94
東金出張所	94.86	93.48	103.97	95.55	111.47	96.80	95.84	691.97
松戸支局	213.32	193.13	226.99	209.56	233.35	209.26	210.58	1,496.19
野田出張所	54.32	52.22	70.04	65.00	72.62	65.90	66.56	446.66
柏支局	136.37	131.80	148.31	135.42	146.52	134.83	131.13	964.38
木更津支局	109.01	107.88	113.23	101.43	114.65	102.90	99.65	748.75
館山支局	87.01	83.32	88.97	67.31	85.62	85.06	84.48	581.77
匝瑳支局	94.48	94.06	102.05	92.06	102.47	90.81	87.70	663.63
香取支局	70.96	67.82	58.29	50.81	60.03	55.34	57.15	420.40
船橋支局	212.06	199.53	221.17	221.67	257.63	219.84	212.01	1,543.91
(小計)	1,404.47	1,324.04	1,466.78	1,339.16	1,526.22	1,364.54	1,326.53	9,751.74
本局	173.02	166.29	189.19	171.51	189.69	181.69	187.06	1,258.45
常陸太田支局	64.18	60.27	70.32	62.39	68.95	62.20	59.45	447.76
土浦支局	136.42	127.26	146.16	131.84	149.67	132.76	129.97	954.08
つくば出張所	79.17	70.88	91.37	92.82	103.91	92.03	112.30	642.48

千葉地方公務局

水戸地方公務局

宇都宮地方方法務局	龍ヶ崎支局	64.28	63.61	68.16	64.35	72.06	65.80	64.92	463.19
	下妻支局	63.74	60.12	69.51	63.04	70.99	65.44	64.41	457.25
	古河出張所	62.35	58.11	67.56	62.78	70.67	61.32	61.42	444.22
	(小計)	643.17	606.54	702.27	648.73	725.94	661.25	679.54	4,667.43
宇都宮地方方法務局	本局	274.84	261.09	296.62	266.56	306.24	266.56	264.01	1,935.92
	烏山支局	47.59	45.32	50.26	46.71	51.94	52.00	46.58	340.40
	足利支局	85.47	85.02	93.82	85.41	97.44	82.32	82.84	612.32
	(小計)	407.90	391.43	440.70	398.68	455.62	400.88	393.43	2,888.64
前橋地方方法務局	本局登記部門	139.45	133.10	174.00	157.55	172.00	159.65	146.84	1,082.59
	高崎支局	217.81	220.10	240.71	222.52	256.42	246.97	243.48	1,648.01
	桐生支局	79.87	78.90	95.22	87.10	96.19	88.26	88.29	613.83
	伊勢崎支局	106.71	97.10	104.81	104.39	110.70	101.65	107.10	732.46
前橋地方方法務局	中之条支局	58.71	55.78	64.58	58.71	67.52	58.71	58.71	422.72
	(小計)	602.55	584.98	679.32	630.27	702.83	655.24	644.42	4,499.61
	本局	154.54	145.41	218.25	183.87	222.35	192.87	209.25	1,326.54
	沼津支局	347.58	413.39	486.77	442.45	507.03	418.74	425.16	3,041.12
前橋地方方法務局	富士支局	114.32	118.70	149.80	127.41	134.70	126.06	141.87	912.86
	下田支局	54.64	50.96	59.80	52.51	58.25	54.19	52.83	383.18
	掛川支局	61.93	58.83	70.96	64.51	78.32	64.51	64.51	463.57
	袋井支局	51.61	49.03	56.77	51.61	58.83	51.61	50.53	369.99

静岡地方方法務局	清水出張所	105.93	100.51	105.03	105.29	134.06	126.45	113.54	790.81
	藤枝出張所	53.29	51.09	57.41	53.41	62.45	54.06	61.54	393.25
	島田出張所	55.22	53.16	62.45	55.22	63.48	56.00	55.87	401.40
	焼津出張所	55.16	53.87	73.61	71.67	74.58	74.06	57.67	460.62
	熱海出張所	109.74	111.03	127.67	106.70	115.30	101.41	112.77	784.62
	磐田出張所	51.61	49.03	56.77	51.61	59.35	51.61	51.61	371.59
	(小計)	1,215.57	1,255.01	1,525.29	1,366.26	1,568.70	1,371.57	1,397.15	9,699.55
甲府地方方法務局	本局	191.06	182.42	214.45	194.26	217.13	193.26	190.35	1,382.93
	山梨出張所	56.32	47.81	55.35	50.32	57.87	50.32	50.32	368.31
	吉田出張所	54.06	47.81	55.65	49.81	57.35	50.32	50.55	365.55
	(小計)	301.44	278.04	325.45	294.39	332.35	293.90	291.22	2,116.79
	本局登記部門	241.35	217.26	243.52	224.58	231.82	211.16	230.80	1,600.49
長野地方方法務局	上田支局	122.10	115.77	141.06	126.65	142.03	127.32	125.68	900.61
	飯田支局	84.94	72.76	85.52	81.52	80.79	76.03	77.51	559.07
	諏訪支局	121.26	120.55	127.52	114.68	116.52	105.11	112.52	818.16
	伊那支局	79.52	78.52	94.42	85.52	97.11	84.81	82.66	602.56
	大町支局	96.26	85.50	89.10	86.81	94.30	88.45	76.60	617.02
	木曾支局	70.77	63.27	78.06	65.81	76.22	71.74	61.70	487.57
	(小計)	816.20	753.63	859.20	785.57	838.79	764.62	767.47	5,585.48
本局登記部門	243.03	202.55	237.25	215.65	245.31	212.21	200.80	1,556.80	

新潟地方方法務局	柏崎支局	85.93	81.35	94.32	82.71	94.77	76.39	81.84	597.31
	新発田支局	92.97	81.48	98.29	89.23	91.29	88.38	85.42	627.06
	新津支局	97.54	94.86	110.28	101.59	134.26	101.51	101.16	741.20
	十日町支局	52.35	52.09	60.86	55.37	63.84	55.19	57.55	397.25
	村上支局	58.10	51.55	58.19	55.93	62.48	53.32	53.13	392.70
	佐渡支局	51.09	49.35	55.00	49.13	59.39	49.80	52.16	365.92
	南魚沼支局	73.39	73.10	82.48	73.97	82.87	74.68	67.91	528.40
	(小計)	754.40	686.33	796.67	723.58	834.21	711.48	699.97	5,206.64
	不動産登記部門	287.61	288.23	342.35	298.19	335.33	303.78	318.55	2,174.04
	法人登記部門	554.94	453.68	519.04	445.39	507.97	450.55	436.19	3,367.76
大阪法務局	枚方出張所	248.87	223.65	270.52	246.35	266.84	241.48	245.48	1,743.19
	守口出張所	159.77	137.52	157.71	130.32	138.00	122.94	120.03	966.29
	東大阪支局	382.45	346.84	375.32	343.45	383.84	348.58	337.00	2,517.48
	北出張所	450.13	433.42	558.77	518.19	589.35	509.94	513.32	3,573.12
	天王寺出張所	348.00	331.42	382.35	345.39	372.42	331.61	320.23	2,431.42
	池田出張所	149.39	129.03	220.48	221.35	249.26	222.19	222.26	1,413.96
	北大阪支局	381.03	335.84	389.87	355.06	399.97	366.90	362.61	2,591.28
	(小計)	2,962.19	2,679.63	3,216.41	2,903.69	3,242.98	2,897.97	2,875.67	20,778.54
	本局	456.55	415.19	471.84	379.58	411.48	361.71	362.61	2,858.96
	園部支局	48.39	41.01	46.55	43.23	49.19	43.23	43.23	314.83

京都地方事務局	宮津支局	44.00	40.23	46.77	41.61	46.02	42.52	38.32	299.47
	京丹後支局	45.81	43.52	50.39	45.58	52.68	45.81	45.81	329.60
	舞鶴支局	46.52	41.06	47.55	42.77	47.97	42.77	44.19	312.83
	福知山支局	74.71	66.81	77.35	70.19	80.87	73.55	74.32	517.80
	嵯峨出張所	161.84	145.42	160.61	142.29	156.74	136.42	131.61	1,034.93
	伏見出張所	164.84	155.10	167.71	140.03	156.13	139.52	139.61	1,062.94
	亀岡出張所	70.84	57.19	61.87	54.32	60.48	59.52	55.74	419.96
	(小計)	1,113.50	1,005.53	1,130.64	959.60	1,061.56	945.05	935.44	7,151.32
	本局	301.35	295.29	335.81	308.19	338.39	295.77	301.90	2,176.70
	西宮支局	172.68	178.61	192.48	170.29	185.94	173.97	169.55	1,243.52
神戸地方事務局	伊丹支局	194.06	182.94	215.00	195.84	214.16	182.68	184.29	1,368.97
	尼崎支局	144.97	136.03	168.55	154.29	164.03	154.13	145.26	1,067.26
	明石支局	224.61	217.87	252.06	217.68	222.45	214.55	245.52	1,594.74
	柏原支局	100.00	92.00	90.00	88.00	97.00	86.00	87.00	640.00
	豊岡支局	76.10	69.61	80.19	71.26	80.26	71.90	72.16	521.48
	洲本支局	90.96	89.06	101.40	95.26	105.49	92.93	95.13	670.23
	北出張所	95.55	93.45	108.26	98.45	113.35	98.55	98.45	706.06
	東神戸出張所	108.55	112.74	139.23	118.87	126.77	119.70	121.65	847.51
	三田出張所	74.94	67.55	78.55	67.26	80.00	70.26	70.29	508.85
	八鹿出張所	54.03	50.39	56.97	53.06	60.15	54.71	54.48	383.79

	(小計)	1,637.80	1,585.54	1,818.50	1,638.45	1,787.99	1,615.15	1,645.68	11,729.11
奈良地方 法務局	葛城支局	132.53	120.64	137.32	124.42	144.72	120.35	129.52	909.50
	桜井支局	66.15	65.58	74.45	65.10	77.06	65.16	71.94	485.44
	橿原出張所	91.29	88.87	111.65	102.16	114.26	101.16	103.65	713.04
	(小計)	289.97	275.09	323.42	291.68	336.04	286.67	305.11	2,107.98
大津地方 法務局	登記部門	157.42	145.42	161.87	162.65	178.90	159.16	169.03	1,134.45
	甲賀支局	56.52	55.74	64.32	58.58	61.81	57.42	59.35	413.74
	彦根支局	73.61	71.03	81.68	71.52	79.81	70.29	61.68	509.61
	長浜支局	65.68	65.74	75.42	67.94	76.58	68.13	69.74	489.23
	草津出張所	76.00	69.35	87.23	79.87	80.06	80.45	79.42	552.39
	守山出張所	70.32	68.13	76.65	69.16	77.55	70.06	71.87	503.74
	高島出張所	45.81	43.48	51.10	45.81	51.35	46.45	46.45	330.45
	東近江出張所	104.39	102.10	115.68	100.97	116.55	105.19	110.06	754.94
	(小計)	649.74	621.00	713.94	656.48	722.61	657.16	667.61	4,688.55
名古屋 法務局	本局	688.26	625.26	683.19	526.71	629.35	558.39	547.26	4,258.42
	名東出張所	195.35	201.87	231.65	215.90	228.84	215.26	217.10	1,505.97
	一宮支局	187.42	200.29	222.65	203.13	228.42	224.77	223.74	1,490.42
	半田支局	213.68	212.68	240.77	209.19	234.71	213.10	216.81	1,540.94
	刈谷支局	204.49	172.48	196.23	177.13	190.13	182.00	192.61	1,315.07
	豊田支局	167.84	158.39	181.71	164.00	181.77	164.81	165.65	1,184.17

	豊橋支局	160.06	129.74	143.26	139.23	157.87	149.97	152.13	1,032.26
	新城支局	43.23	41.06	47.55	43.10	49.58	42.58	43.10	310.20
	(小計)	1,860.33	1,741.77	1,947.01	1,678.39	1,900.67	1,750.88	1,758.40	12,637.45
	本局	143.48	165.81	189.94	174.32	175.10	153.94	154.45	1,157.04
	伊勢支局	94.06	88.39	101.81	93.42	106.58	93.16	93.42	670.84
	松阪支局	106.06	101.16	117.55	109.03	121.94	112.52	112.90	781.16
津地方法務局	熊野支局	41.29	39.23	45.42	41.29	47.48	41.29	41.29	297.29
	鈴鹿出張所	97.29	92.90	129.29	118.06	112.26	118.45	117.55	785.80
	尾鷲出張所	45.94	42.06	49.42	43.48	51.74	45.03	43.87	321.54
	(小計)	528.12	529.55	633.43	579.60	615.10	564.39	563.48	4,013.67
	本局	249.19	231.00	275.77	266.65	306.61	272.68	268.58	1,870.48
	八幡支局	42.92	41.06	47.23	43.13	48.48	42.13	42.00	306.95
	大垣支局	122.58	110.13	126.65	114.29	140.39	123.90	124.87	862.81
岐阜地方法務局	中津川支局	79.39	80.68	93.97	82.35	99.94	80.94	83.65	600.92
	高山支局	69.68	67.39	79.29	70.97	80.81	70.06	71.23	509.43
	関出張所	45.03	42.77	47.52	45.87	52.45	45.77	40.00	319.41
	(小計)	608.79	573.03	670.43	623.26	728.68	635.48	630.33	4,470.00
	登記部門	306.06	285.65	360.48	298.84	331.06	304.32	272.77	2,159.18
	小松支局	99.71	96.97	111.68	104.16	106.97	102.52	95.45	717.46
金沢地方法務局	七尾支局	64.39	59.90	71.23	64.97	70.71	63.00	67.58	461.78

	輪島支局	68.00	64.00	74.00	65.51	75.58	65.51	66.00	478.60
	(小計)	538.16	506.52	617.39	533.48	584.32	535.35	501.80	3,817.02
	本局登記部門	301.03	352.74	414.07	396.26	401.87	302.74	399.19	2,567.90
	海田出張所	45.16	42.90	75.68	66.94	98.68	66.26	66.65	462.27
	可部出張所	130.61	93.23	109.68	98.23	114.26	120.58	103.71	770.30
	廿日市支局	112.10	106.61	124.48	106.58	117.94	128.68	116.19	812.58
	東広島支局	133.97	123.87	153.58	140.65	161.74	136.00	124.48	974.29
	吳支局	89.35	100.19	125.84	114.32	127.90	120.74	112.84	791.18
	尾道支局	127.58	63.29	72.03	67.97	82.06	67.45	78.39	558.77
	三次支局	54.23	50.87	59.81	54.97	62.55	52.84	53.61	388.88
	(小計)	994.03	933.70	1,135.17	1,045.92	1,167.00	995.29	1,055.06	7,326.17
	登記部門	161.64	144.23	160.97	154.09	169.50	150.35	151.67	1,092.45
	下関支局	125.81	118.52	138.39	125.81	140.97	116.03	120.84	886.37
	宇部支局	125.81	119.52	138.39	125.81	142.68	125.81	125.81	903.83
	柳井出張所	52.90	49.26	58.19	52.90	60.19	52.90	52.90	379.24
	(小計)	466.16	431.53	495.94	458.61	513.34	445.09	451.22	3,261.89
	本局	158.82	158.29	190.36	172.90	201.65	188.16	192.84	1,263.02
	備前支局	42.58	39.13	46.52	42.58	45.94	42.58	41.74	301.07
	高梁支局	67.03	74.23	85.74	77.74	96.71	70.42	69.10	540.97
	津山支局	168.13	156.68	184.00	166.74	193.81	166.00	143.38	1,178.74
広島法務局									
山口地方法務局									
岡山地方法務局									

	岡山西出張所	176.42	159.06	165.39	148.58	160.39	143.39	149.48	1,102.71
	(小計)	612.98	587.39	672.01	608.54	698.50	610.55	596.54	4,386.51
松江地方事務所	益田支局	40.65	38.61	44.71	40.65	46.74	40.65	40.65	292.65
	(小計)	40.65	38.61	44.71	40.65	46.74	40.65	40.65	292.65
	本局登記部門	461.45	446.81	517.35	461.93	522.32	454.19	454.19	3,318.24
	朝倉支局	44.26	42.29	48.97	44.52	51.19	44.52	44.52	320.27
	飯塚支局	59.35	56.38	65.29	59.35	68.25	59.35	59.35	427.32
	直方支局	52.51	49.77	58.00	52.51	60.74	51.87	49.12	374.52
	北九州支局	195.54	178.67	208.32	194.45	224.20	197.03	194.83	1,393.04
福岡法務局	行橋支局	61.77	58.71	67.32	62.74	69.61	62.26	62.27	444.68
	田川支局	45.81	43.23	51.74	49.68	52.39	45.81	45.81	334.47
	粕屋出張所	60.77	57.84	66.77	60.77	54.61	60.77	58.97	420.50
	福岡出張所	81.29	77.22	89.41	81.29	93.48	81.29	81.29	585.27
	八幡出張所	161.19	153.10	169.77	160.00	179.22	158.97	163.55	1,145.80
	(小計)	1,223.94	1,164.02	1,342.94	1,227.24	1,376.01	1,216.06	1,213.90	8,764.11
	佐世保支局	119.42	110.81	130.77	118.87	131.00	110.87	114.94	836.68
	平戸支局	52.39	49.87	58.19	52.77	58.32	52.39	52.26	376.19
	壱岐支局	34.39	32.65	38.23	35.03	39.81	37.61	39.32	257.04
長崎地方事務所	対馬支局	37.42	35.42	38.67	32.90	40.42	34.19	47.48	266.50
	(小計)	243.62	228.75	265.86	239.57	269.55	235.06	254.00	1,736.41

大分地方事務局	本局	168.39	165.45	196.94	177.06	201.45	176.45	184.61	1,270.35
	杵築支局	61.16	57.73	66.71	60.65	69.74	60.65	60.65	437.28
	臼杵支局	47.48	46.58	53.94	49.03	55.42	45.77	45.81	344.03
	佐伯支局	58.52	55.77	72.16	59.68	68.55	64.03	60.00	438.71
	竹田支局	52.03	49.03	56.26	52.48	61.13	51.61	50.84	373.39
	中津支局	64.26	60.58	70.45	64.52	73.29	63.74	68.32	465.16
	宇佐支局	51.81	43.52	50.39	45.77	55.32	60.74	60.71	368.26
	日田支局	64.52	62.26	69.94	63.84	70.39	63.23	61.03	455.19
	(小計)	568.16	540.92	636.77	573.03	655.29	586.23	591.97	4,152.37
	本局	293.68	276.81	318.35	318.29	355.94	312.87	314.29	2,190.23
熊本地方事務局	玉名支局	68.42	63.71	72.87	64.87	73.06	65.45	54.68	463.06
	山鹿支局	52.71	50.26	57.74	52.90	59.48	52.13	53.10	378.32
	阿蘇大津支局	95.00	89.10	103.58	94.74	97.77	85.32	84.42	649.93
	(小計)	509.81	479.88	552.54	530.80	586.25	515.77	506.49	3,681.54
鹿児島地方事務局	本局	238.87	256.77	266.58	247.10	271.61	268.65	264.90	1,814.48
	霧島支局	75.87	72.13	83.61	76.26	86.97	75.87	74.71	545.42
	川内支局	71.61	71.48	79.48	72.90	85.03	73.81	73.81	528.12
	奄美支局	40.65	38.58	44.77	41.42	47.35	40.77	40.65	294.19
	種子島出張所	43.87	39.87	47.35	41.94	47.87	41.29	39.10	301.29
	南さつま出張所	46.06	44.90	48.00	46.06	48.77	45.16	45.80	324.75

	曾於出張所	50.06	47.61	55.10	49.42	56.52	49.29	50.06	358.06
	徳之島出張所	41.42	38.45	44.77	40.65	46.71	40.65	43.61	296.26
	(小計)	608.41	609.79	669.66	615.75	690.83	635.49	632.64	4,462.57
	本局	177.94	180.81	209.35	174.84	210.35	193.42	198.81	1,345.52
	都城支局	55.81	54.61	63.35	56.45	63.65	53.74	57.48	405.09
	延岡支局	45.81	43.52	50.39	45.81	52.68	45.81	48.90	332.92
	日南支局	50.97	48.42	56.06	50.97	58.61	50.97	50.97	366.97
	高鍋出張所	45.29	43.52	50.39	45.81	52.68	45.81	45.81	329.31
	小林出張所	43.71	38.61	47.68	44.00	49.32	43.42	42.77	309.51
	(小計)	419.53	409.49	477.22	417.88	487.29	433.17	444.74	3,089.32
	本局登記部門	175.35	167.32	193.74	176.12	196.74	170.97	163.23	1,243.47
	宮古島支局	43.87	42.06	47.74	43.09	49.67	44.00	43.87	314.30
	石垣支局	40.64	38.61	44.70	40.64	46.74	40.64	40.64	292.61
	宜野湾出張所	84.96	78.12	91.48	75.09	91.22	74.83	74.35	570.05
	(小計)	344.82	326.11	377.66	334.94	384.37	330.44	322.09	2,420.43
	本局	467.58	410.00	506.55	539.71	587.81	547.90	550.13	3,609.68
	塩竈支局	49.26	74.06	84.23	81.94	90.10	77.90	77.55	535.04
	大河原支局	67.19	81.90	96.77	77.65	83.16	81.29	76.65	564.61
	石巻支局	88.77	81.23	98.61	98.90	130.42	116.45	129.71	744.09
	登米支局	67.48	61.90	71.68	65.16	74.94	65.16	62.13	468.45
宮崎地方事務局									
那覇地方事務局									
仙台事務局									

福島地方 福島地方方法務局	気仙沼支局	—	—	—	—	—	—	—	—	—	—	—	—
	名取出張所	—	—	—	93.23	103.03	80.13	73.13	349.52	—	—	—	—
	(小計)	740.28	709.09	857.84	956.59	1,069.46	968.83	969.30	6,271.39	—	—	—	—
	本局	154.02	144.31	162.48	144.27	161.10	145.03	146.02	1,057.23	—	—	—	—
	郡山支局	172.26	153.00	165.16	161.23	180.97	150.48	139.23	1,122.33	—	—	—	—
	白河支局	61.94	60.58	71.10	63.87	72.45	63.87	64.52	458.33	—	—	—	—
	二本松出張所	45.81	42.23	49.10	43.87	48.81	43.23	43.87	316.92	—	—	—	—
	須賀川出張所	52.90	61.23	71.10	65.16	72.45	64.52	62.58	449.94	—	—	—	—
	田島出張所	45.81	43.52	50.39	45.81	50.74	44.52	45.16	325.95	—	—	—	—
	富岡出張所	—	—	—	—	—	—	—	—	—	—	—	—
(小計)	532.74	504.87	569.33	524.21	586.52	511.65	501.38	3,730.70	—	—	—	—	
山形地方 山形地方方法務局	新庄支局	57.94	52.10	60.32	54.84	61.32	54.84	54.84	396.20	—	—	—	—
	米沢支局	117.94	109.10	126.32	114.84	132.06	114.84	111.84	826.94	—	—	—	—
	村山出張所	65.81	55.77	64.58	58.71	65.58	58.71	58.71	427.87	—	—	—	—
	(小計)	241.69	216.97	251.22	228.39	258.96	228.39	225.39	1,651.01	—	—	—	—
	登記部門	181.90	179.13	206.35	180.52	199.81	179.81	191.61	1,319.13	—	—	—	—
盛岡地方 盛岡地方方法務局	花巻支局	69.90	58.81	67.03	56.77	76.97	80.58	87.23	497.29	—	—	—	—
	二戸支局	81.52	77.81	91.03	83.16	93.42	83.97	86.06	596.97	—	—	—	—
	宮古支局	88.97	85.68	113.32	108.03	116.42	106.71	114.58	733.71	—	—	—	—
	水沢支局	86.52	90.26	103.16	96.90	110.06	87.16	95.68	669.74	—	—	—	—
	(小計)	307.91	292.56	374.54	345.76	390.86	365.32	363.57	2,273.64	—	—	—	—

一関支局	—	—	—	—	—	—	—	—	—	—	—	—
大船渡出張所	—	—	—	—	—	—	—	—	—	—	—	—
(小計)	508.81	491.69	580.89	525.38	596.68	538.23	575.16	3,816.84				
本荘支局	50.45	43.84	50.65	45.81	52.68	47.29	51.29	342.01				
湯沢支局	49.97	43.26	49.19	55.06	52.10	46.16	47.10	342.84				
大曲支局	69.52	54.38	69.58	66.29	77.06	67.71	67.42	471.96				
(小計)	169.94	141.48	169.42	167.16	181.84	161.16	165.81	1,156.81				
本局登記部門	149.35	163.84	149.81	129.10	145.87	149.68	155.42	1,043.07				
むつ支局	51.13	48.45	55.23	47.74	54.90	47.74	47.74	352.93				
五所川原支局	83.55	79.06	86.58	77.71	88.45	74.52	73.26	563.13				
弘前支局	111.55	97.55	106.13	95.94	116.32	105.23	103.77	736.49				
八戸支局	147.97	140.48	147.74	137.55	148.94	144.77	132.42	999.87				
十和田支局	97.16	91.39	100.87	86.19	103.74	93.10	94.32	666.77				
(小計)	640.71	620.77	646.36	574.23	658.22	615.04	606.93	4,362.26				
本局	244.52	225.00	283.42	252.29	279.48	255.16	254.29	1,794.16				
岩見沢支局	63.35	60.06	69.67	62.90	73.52	65.42	64.39	459.31				
滝川支局	44.48	40.54	44.70	40.65	52.68	45.81	45.81	314.67				
日高支局	53.68	48.16	55.68	50.84	58.61	50.71	50.84	368.52				
小樽支局	54.70	57.77	60.38	73.03	76.22	71.16	73.70	466.96				
倶知安支局	52.77	38.61	48.00	42.97	49.08	43.61	43.74	318.78				

秋田地方支務局

青森地方支務局

札幌法務局	南出張所	117.42	123.55	150.74	132.77	150.71	136.87	133.81	945.87
	北出張所	139.97	125.16	154.68	138.74	152.00	139.87	130.68	981.10
	西出張所	86.45	88.10	107.45	101.52	109.93	101.29	94.77	689.51
	白石出張所	81.29	77.22	91.48	84.97	93.84	90.65	93.52	612.97
	江別出張所	63.23	60.67	59.16	53.03	57.97	54.58	61.42	410.06
	恵庭出張所	36.70	39.51	44.51	41.16	47.09	40.52	38.58	288.07
	(小計)	1,038.56	984.35	1,169.87	1,074.87	1,201.13	1,095.65	1,085.55	7,649.98
	本局登記部門	151.23	147.68	158.45	140.75	171.42	149.97	149.65	1,069.15
	八雲支局	54.58	44.97	55.06	48.71	54.00	50.00	45.32	352.64
	(小計)	205.81	192.65	213.51	189.46	225.42	199.97	194.97	1,421.79
旭川地方法務局	登記部門	144.45	137.97	163.90	146.07	166.16	146.58	146.29	1,051.42
	(小計)	144.45	137.97	163.90	146.07	166.16	146.58	146.29	1,051.42
釧路地方法務局	登記部門	101.29	95.73	111.42	100.29	112.77	97.32	99.03	717.85
	帯広支局	138.68	132.19	147.03	135.03	151.74	137.52	128.94	971.13
	中標津出張所	45.81	47.29	54.84	47.74	57.87	45.16	50.32	349.03
	(小計)	285.78	275.21	313.29	283.06	322.38	280.00	278.29	2,038.01
	本局登記部門	178.26	173.94	214.19	191.35	230.39	204.52	202.32	1,394.97
高松法務局	丸亀支局	121.94	116.48	126.39	115.55	130.03	120.71	121.48	852.58
	観音寺支局	66.71	62.00	72.39	62.52	71.87	62.06	59.48	457.03
	寒川出張所	42.58	40.65	47.61	42.84	49.16	42.13	46.52	311.49

	(小計)	409.49	393.07	460.58	412.26	481.45	429.42	429.80	3,016.07
	登記部門	164.84	162.06	175.12	157.29	177.42	161.10	175.74	1,173.57
	いの支局	45.16	42.90	49.68	44.06	51.94	46.45	46.45	326.64
	香美支局	64.97	56.65	64.52	56.97	66.00	51.48	51.10	411.69
高和地方法務局	須崎支局	48.39	44.87	51.58	46.89	51.86	44.83	46.05	334.47
	安芸支局	47.42	44.39	50.90	46.58	52.97	46.45	46.45	335.16
	四万十支局	51.16	47.35	53.55	47.29	50.77	45.74	43.61	339.47
	(小計)	421.94	398.22	445.35	399.08	450.96	396.05	409.40	2,921.00
	不動産登記部門	164.65	184.81	216.23	181.97	219.39	198.55	190.90	1,356.48
	西条支局	97.81	90.97	111.10	107.29	119.84	105.90	103.68	736.58
岡山地方債 務局	四国中央支局	52.65	47.97	56.55	51.26	45.90	43.61	48.97	346.90
	今治支局	52.81	50.13	62.84	64.68	55.74	54.19	62.16	402.55
	(小計)	367.90	373.87	446.71	405.19	440.87	402.26	405.71	2,842.52
	合計	35,757.37	33,725.20	38,904.93	35,337.03	39,512.29	35,355.25	35,468.95	254,061.02