

IoT国際競争力指標

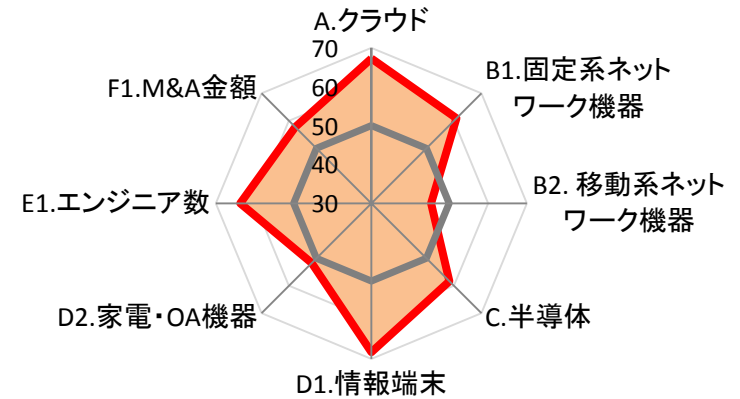
-主要10カ国・地域
企業競争力ランキング-

総務省 情報通信国際戦略局

米国企業 1位 (総合スコア: 60)

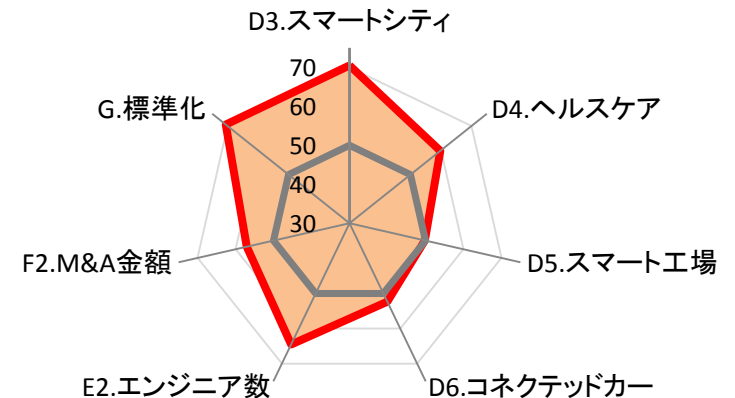
従来のICT市場

分類	No.	項目名	順位	スコア
プラットフォーム	A	クラウド	1位	67
ネットワーク	B1	固定系ネットワーク機器	2位	61
	B2	移動系ネットワーク機器	7位	45
キーデバイス	C	半導体	3位	58
端末	D1	情報端末	1位	68
	D2	家電・OA機器	4位	52
研究開発	E1	エンジニア数 (ICT)	1位	64
ファイナンス	F1	M&A金額 (ICT)	3位	58
ICT市場			1位	59



IoTの進展による成長市場


分類	No.	項目名	順位	スコア
端末	D3	スマートシティ	1位	70
	D4	ヘルスケア	3位	60
	D5	スマート工場	5位	50
	D6	コネクテッドカー	4位	52
研究開発	E2	エンジニア数 (IoT)	2位	64
ファイナンス	F2	M&A金額 (IoT)	3位	57
標準化	G	IoT標準化団体参加企業数	1位	71
IoT市場			1位	61



中国企業 2位 (総合スコア: 54)

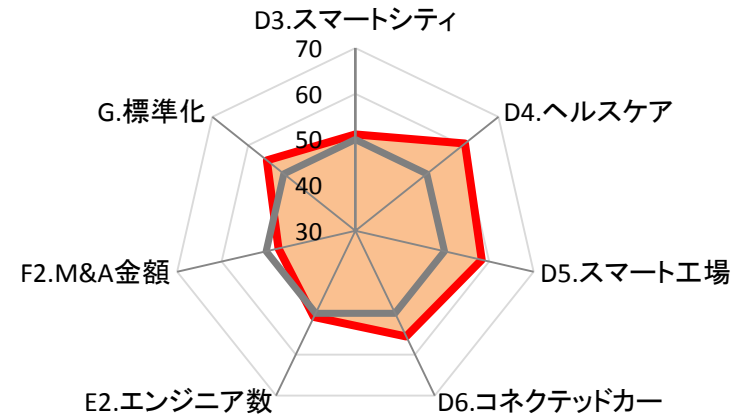
従来のICT市場

分類	No.	項目名	順位	スコア
プラットフォーム	A	クラウド	7位	44
ネットワーク	B1	固定系ネットワーク機器	3位	59
	B2	移動系ネットワーク機器	1位	65
キーデバイス	C	半導体	7位	47
端末	D1	情報端末	2位	60
	D2	家電・OA機器	2位	58
研究開発	E1	エンジニア数 (ICT)	5位	48
ファイナンス	F1	M&A金額 (ICT)	10位	41
ICT市場			2位	53



IoTの進展による成長市場


分類	No.	項目名	順位	スコア
端末	D3	スマートシティ	5位	51
	D4	ヘルスケア	1位	61
	D5	スマート工場	2位	58
	D6	コネクテッドカー	2位	56
研究開発	E2	エンジニア数 (IoT)	5位	51
ファイナンス	F2	M&A金額 (IoT)	7位	47
標準化	G	IoT標準化団体参加企業数	2位	55
IoT市場			2位	54



日本企業 3位 (総合スコア: 51)

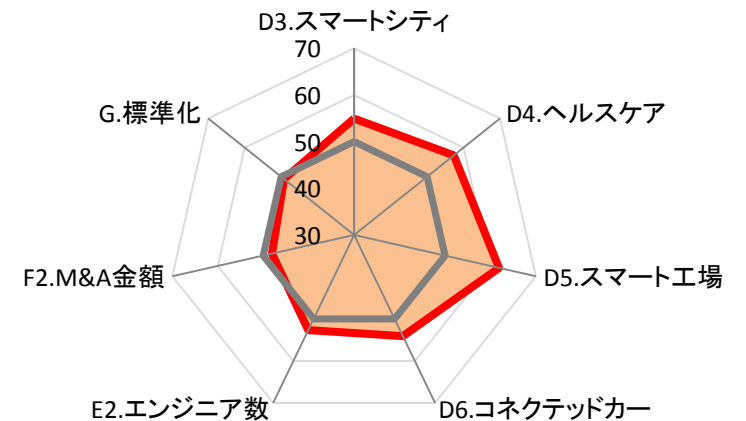
従来のICT市場

分類	No.	項目名	順位	スコア
プラットフォーム	A	クラウド	9位	41
ネットワーク	B1	固定系ネットワーク機器	8位	46
	B2	移動系ネットワーク機器	10位	42
キーデバイス	C	半導体	2位	59
端末	D1	情報端末	10位	40
	D2	家電・OA機器	1位	59
研究開発	E1	エンジニア数 (ICT)	3位	53
ファイナンス	F1	M&A金額 (ICT)	5位	47
ICT市場			6位	49



IoTの進展による成長市場

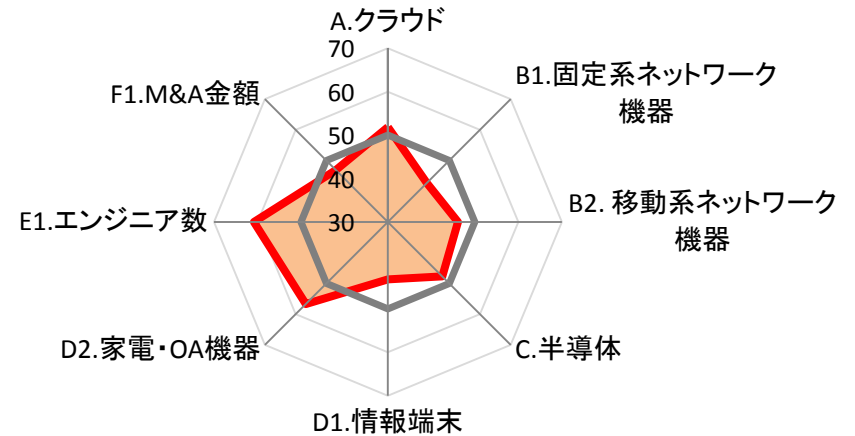
分類	No.	項目名	順位	スコア
端末	D3	スマートシティ	3位	55
	D4	ヘルスケア	4位	57
	D5	スマート工場	1位	62
	D6	コネクテッドカー	3位	54
研究開発	E2	エンジニア数 (IoT)	4位	53
ファイナンス	F2	M&A金額 (IoT)	6位	48
標準化	G	IoT標準化団体参加企業数	4位	49
IoT市場			3位	54



韓国企業 4位 (総合スコア: 50)

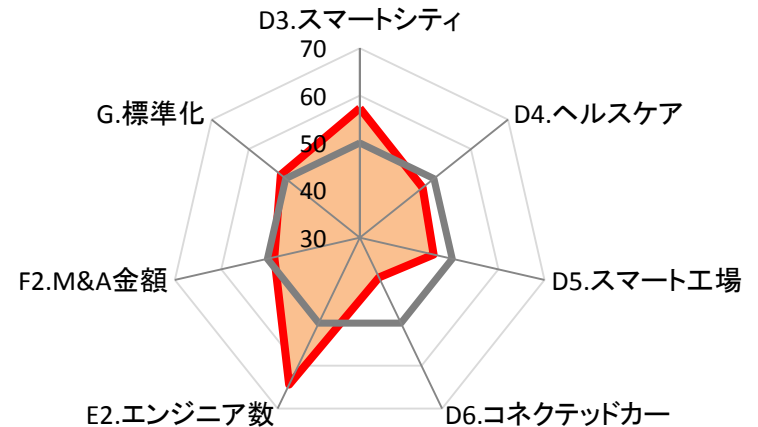
従来のICT市場

分類	No.	項目名	順位	スコア
プラットフォーム	A	クラウド	2位	52
ネットワーク	B1	固定系ネットワーク機器	10位	43
	B2	移動系ネットワーク機器	6位	46
キーデバイス	C	半導体	6位	48
端末	D1	情報端末	9位	43
	D2	家電・OA機器	3位	57
研究開発	E1	エンジニア数 (ICT)	2位	61
ファイナンス	F1	M&A金額 (ICT)	7位	47
ICT市場			4位	50



IoTの進展による成長市場

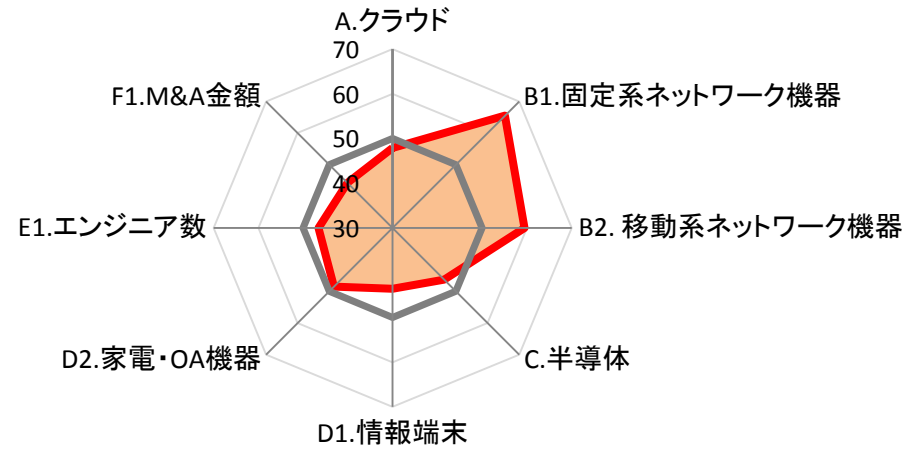
分類	No.	項目名	順位	スコア
端末	D3	スマートシティ	2位	57
	D4	ヘルスケア	8位	47
	D5	スマート工場	6位	46
	D6	コネクテッドカー	6位	39
研究開発	E2	エンジニア数 (IoT)	1位	64
ファイナンス	F2	M&A金額 (IoT)	5位	49
標準化	G	IoT標準化団体参加企業数	3位	51
IoT市場			4位	51



台湾企業 5位 (総合スコア: 50)


従来のICT市場

分類	No.	項目名	順位	スコア
プラットフォーム	A	クラウド	4位	48
ネットワーク	B1	固定系ネットワーク機器	1位	66
	B2	移動系ネットワーク機器	2位	59
キーデバイス	C	半導体	8位	46
端末	D1	情報端末	8位	44
	D2	家電・OA機器	5位	49
研究開発	E1	エンジニア数 (ICT)	7位	47
ファイナンス	F1	M&A金額 (ICT)	8位	44
ICT市場			3位	50



IoTの進展による成長市場


分類	No.	項目名	順位	スコア
端末	D3	スマートシティ	4位	54
	D4	ヘルスケア	2位	60
	D5	スマート工場	3位	54
	D6	コネクテッドカー	6位	39
研究開発	E2	エンジニア数 (IoT)	9位	48
ファイナンス	F2	M&A金額 (IoT)	9位	46
標準化	G	IoT標準化団体参加企業数	6位	46
IoT市場			5位	50



独国企業 6位 (総合スコア: 48)


従来のICT市場

分類	No.	項目名	順位	スコア
プラットフォーム	A	クラウド	8位	42
ネットワーク	B1	固定系ネットワーク機器	5位	48
	B2	移動系ネットワーク機器	8位	44
キーデバイス	C	半導体	4位	53
端末	D1	情報端末	5位	46
	D2	家電・OA機器	10位	35
研究開発	E1	エンジニア数 (ICT)	4位	51
ファイナンス	F1	M&A金額 (ICT)	1位	62
ICT市場			8位	48



IoTの進展による成長市場


分類	No.	項目名	順位	スコア
端末	D3	スマートシティ	6位	49
	D4	ヘルスケア	7位	47
	D5	スマート工場	4位	50
	D6	コネクテッドカー	5位	48
研究開発	E2	エンジニア数 (IoT)	6位	49
ファイナンス	F2	M&A金額 (IoT)	4位	54
標準化	G	IoT標準化団体参加企業数	5位	48
IoT市場			6位	49



オランダ企業 7位 (総合スコア: 48)


従来のICT市場

分類	No.	項目名	順位	スコア
プラットフォーム	A	クラウド	4位	48
ネットワーク	B1	固定系ネットワーク機器	7位	47
	B2	移動系ネットワーク機器	8位	44
キーデバイス	C	半導体	5位	52
端末	D1	情報端末	3位	48
	D2	家電・OA機器	9位	38
研究開発	E1	エンジニア数 (ICT)	8位	47
ファイナンス	F1	M&A金額 (ICT)	2位	60
ICT市場			7位	48



IoTの進展による成長市場


分類	No.	項目名	順位	スコア
端末	D3	スマートシティ	7位	48
	D4	ヘルスケア	6位	48
	D5	スマート工場	7位	46
	D6	コネクテッドカー	1位	61
研究開発	E2	エンジニア数 (IoT)	8位	49
ファイナンス	F2	M&A金額 (IoT)	10位	45
標準化	G	IoT標準化団体参加企業数	8位	43
IoT市場			7位	49



スウェーデン企業 8位 (総合スコア: 48)


従来のICT市場

分類	No.	項目名	順位	スコア
プラットフォーム	A	クラウド	6位	48
ネットワーク	B1	固定系ネットワーク機器	9位	45
	B2	移動系ネットワーク機器	3位	56
キーデバイス	C	半導体	1位	63
端末	D1	情報端末	5位	46
	D2	家電・OA機器	5位	49
研究開発	E1	エンジニア数 (ICT)	10位	41
ファイナンス	F1	M&A金額 (ICT)	4位	49
ICT市場			4位	49



IoTの進展による成長市場


分類	No.	項目名	順位	スコア
端末	D3	スマートシティ	9位	45
	D4	ヘルスケア	10位	45
	D5	スマート工場	10位	32
	D6	コネクテッドカー	6位	39
研究開発	E2	エンジニア数 (IoT)	3位	54
ファイナンス	F2	M&A金額 (IoT)	1位	63
標準化	G	IoT標準化団体参加企業数	7位	46
IoT市場			9位	46



仏国企業 9位 (総合スコア: 46)

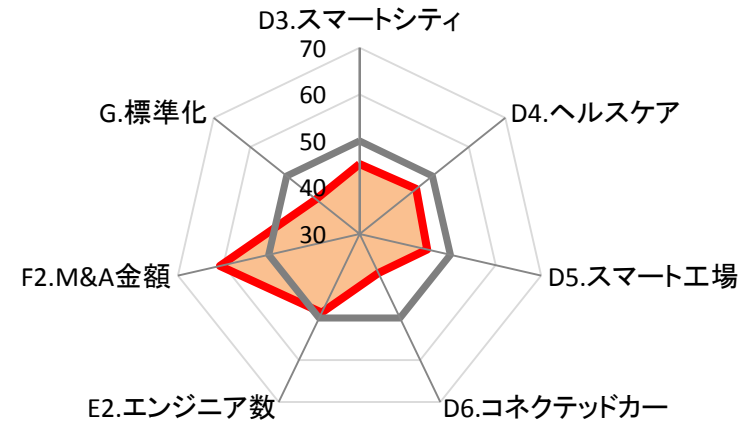
従来のICT市場

分類	No.	項目名	順位	スコア
プラットフォーム	A	クラウド	10位	37
ネットワーク	B1	固定系ネットワーク機器	4位	48
	B2	移動系ネットワーク機器	5位	48
キーデバイス	C	半導体	10位	45
端末	D1	情報端末	3位	48
	D2	家電・OA機器	5位	49
研究開発	E1	エンジニア数 (ICT)	6位	48
ファイナンス	F1	M&A金額 (ICT)	6位	47
ICT市場			10位	46



IoTの進展による成長市場

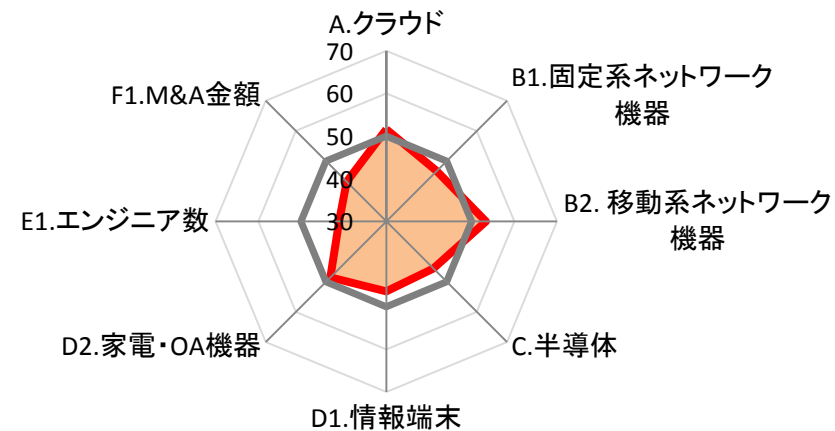
分類	No.	項目名	順位	スコア
端末	D3	スマートシティ	8位	45
	D4	ヘルスケア	9位	46
	D5	スマート工場	8位	45
	D6	コネクテッドカー	6位	39
研究開発	E2	エンジニア数 (IoT)	7位	49
ファイナンス	F2	M&A金額 (IoT)	2位	61
標準化	G	IoT標準化団体参加企業数	9位	42
IoT市場			8位	47



フィンランド企業 10位（総合スコア：46）

従来のICT市場

分類	No.	項目名	順位	スコア
プラットフォーム	A	クラウド	3位	52
ネットワーク	B1	固定系ネットワーク機器	6位	47
	B2	移動系ネットワーク機器	4位	53
キーデバイス	C	半導体	9位	46
端末	D1	情報端末	5位	46
	D2	家電・OA機器	5位	49
研究開発	E1	エンジニア数（ICT）	9位	42
ファイナンス	F1	M&A金額（ICT）	9位	43
ICT市場			9位	47



IoTの進展による成長市場

分類	No.	項目名	順位	スコア
端末	D3	スマートシティ	9位	45
	D4	ヘルスケア	5位	52
	D5	スマート工場	8位	45
	D6	コネクテッドカー	6位	39
研究開発	E2	エンジニア数（IoT）	10位	46
ファイナンス	F2	M&A金額（IoT）	8位	46
標準化	G	IoT標準化団体参加企業数	10位	38
IoT市場			10位	44

