

# 統計からみた愛媛県

「かんきつ類だけじゃない、愛媛の日本一」



愛媛県イメージアップキャラクター「みきゃん」  
愛媛県キャラクター「ダークみきゃん」

皆さんは、愛媛と聞いて何を思い浮かべられるでしょうか。やっぱりみかんですか？

でも、愛媛県のみかんの収穫量は、実は和歌山県に次いで2位なのです。

それでは、ほかのかんきつ類はどうでしょうか。

次の表のとおり、いよかん、ポンカン、河内晩柑、せとか、清見、はるみ、はれひめが全国1位、デコポン、レモンが全国2位、なつみかん、はっさく、ユズが全国3位となっており、かんきつ類を合計すると全国1位となります。

愛媛県が「かんきつ王国」であることがおわかりいただけるでしょう。



## 【かんきつ類の収穫量】

品目	年次	単位	収穫量	全国順位	資料出所
いよかん	26	t	32,821.5	1	農林水産省 特産果樹生産動態等 調査報告書  (愛媛県が全国1～3 位のを掲載)
ポンカン	26	t	8,606.8	1	
河内晩柑	26	t	7,938.4	1	
せとか	26	t	3,855.4	1	
清見	26	t	6,959.4	1	
はるみ	26	t	1,508.7	1	
はれひめ	26	t	1,316.1	1	
デコポン	26	t	10,181.7	2	
レモン	26	t	2,065.9	2	
なつみかん	26	t	7,275.1	3	
はっさく	26	t	1,205.9	3	
ユズ	26	t	2,001.4	3	
みかん	26	t	128,500	2	
<b>かんきつ類合計</b>	<b>26</b>	<b>t</b>	<b>222,887</b>	<b>1</b>	

次に、ほかの農林水産物における日本一も見てみましょう。かんきつ類以外では、裸麦、キウイフルーツの生産や、海面養殖業が盛んなことが分かります。

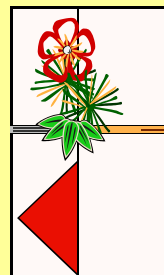
## 【かんきつ類以外の農林水産物の収穫量・生産量】

品目	年次	単位	収穫量又は生産量	全国順位	資料出所
裸麦	28	t	3,610	1	農林水産省作物統計
キウイフルーツ	27	t	6,820	1	農林水産省果樹生産出荷統計
養殖まだい	27	t	34,208	1	農林水産省
養殖しまあじ	27	t	1,377	1	海面漁業生産統計調査
真珠(淡水真珠除く)	27	kg	7,254	1	調査
くり	27	t	1,360	2	農林水産省果樹生産出荷統計
ヒノキ素材	27	千m <sup>3</sup>	204	2	農林水産省木材統計調査
乾しいたけ	27	t	163.1	4	農林水産省特用林産物生産統計調査

続いて工業製品も見てみましょう。やはりタオルや紙関係の製造業が盛んです。

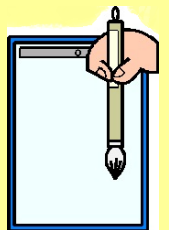

## 【工業製品等の生産量・出荷額】

品目	年次	単位	出荷額	全国順位	資料出所
タオル(ハンカチーフ除く)	26	百万円	22,472	1	経済産業省 工業統計表
タオル地	26	百万円	4,625	1	
障子紙・書道用紙	26	百万円	2,241	1	
祝儀用品	26	百万円	5,833	1	
その他の紙製品	26	百万円	28,491	1	
紙製衛生材料	26	百万円	4,276	2	



祝儀用品

タオル



書道用紙

面白いところでは、次のような日本一もありました。愛媛県の暮らしやすさが分かっていただけではないでしょうか。

## 【通勤・通学時間、直販所の年間販売額】

指標項目	年次	単位	時間又は家賃	全国順位	資料出所
通勤・通学時間	23	分	20 (全国平均31)	1	総務省社会生活基本調査 (週全体での総平均時間)
直販所1施設当たり年間販売額	26	百万円	112.2 (全国平均39.5)	1	農林水産省 6次産業化総合調査

