【別添２】

電気通信事業法第33条第２項に基づく第１種指定電気通信設備との接続に関する契約約款の一部改正

別紙 西設相制第5号（平成30年３月16日）の補正内容

旧

料金表
第１表　接続料金
　第１　網使用料
　　２　料金額
　　２－１　端末回線伝送機能
　　２－１－１　基本額
　　２－１－１－１　基本料

月額

区分				単位	料金額	備考
(1)（略）	（略）			（略）	（略）	（略）
(2) 端末回線伝送機能（第５条（標準的な接続箇所）第１項の表中第２欄で接続する場合）	端末回線を収容する伝送装置及び端末回線により伝送を行う機能	ア～イ　（略）		（略）	（略）	（略）
		ウ　光信号伝送装置により、1 Gbit/s までの符号伝送が可能なもの（以下、「1 Gbit/s タイプ」といいます。）	(ｱ)　保守の区別がタイプ１－１のもの	１光信号主端末回線収容装置ごとに	1,533円	２－１の４に係る料金は含みません。
			(ｲ)　保守の区別がタイプ１－２のもの	１光信号主端末回線収容装置ごとに	1,533円	
			(ｳ)　(ｱ)(ｲ)以外のもの	１光信号主端末回線収容装置ごとに	1,579円	
(3) 端末回線伝送機能（第５条（標準的な接続箇所）第１項の表中第５欄で接続する場合）	端末回線により伝送を行う機能	ア ２線式のもの	(ｱ)　保守の区別がタイプ１－１のもの	１回線ごとに	1,501 円	――
			(ｲ)　保守の区別がタイプ１－２のもの	１回線ごとに	1,501 円	
			(ｳ)　(ｱ)(ｲ)以外のもの	１回線ごとに	1,546 円	
		イ ４線式のもの		１回線ごとに	3,092 円	
		ウ～エ（略）		（略）	（略）	

新

料金表
第１表　接続料金
　第１　網使用料
　　２　料金額
　　２－１　端末回線伝送機能
　　２－１－１　基本額
　　２－１－１－１　基本料

月額

区分				単位	料金額	備考
(1)（略）	（略）			（略）	（略）	（略）
(2) 端末回線伝送機能（第５条（標準的な接続箇所）第１項の表中第２欄で接続する場合）	端末回線を収容する伝送装置及び端末回線により伝送を行う機能	ア～イ　（略）		（略）	（略）	（略）
		ウ　光信号伝送装置により、1 Gbit/s までの符号伝送が可能なもの（以下、「1 Gbit/s タイプ」といいます。）	(ｱ)　保守の区別がタイプ１－１のもの	１光信号主端末回線収容装置ごとに	1,522円	２－１の４に係る料金は含みません。
			(ｲ)　保守の区別がタイプ１－２のもの	１光信号主端末回線収容装置ごとに	1,522円	
			(ｳ)　(ｱ)(ｲ)以外のもの	１光信号主端末回線収容装置ごとに	1,568円	
(3) 端末回線伝送機能（第５条（標準的な接続箇所）第１項の表中第５欄で接続する場合）	端末回線により伝送を行う機能	ア ２線式のもの	(ｱ)　保守の区別がタイプ１－１のもの	１回線ごとに	1,485円	――
			(ｲ)　保守の区別がタイプ１－２のもの	１回線ごとに	1,485円	
			(ｳ)　(ｱ)(ｲ)以外のもの	１回線ごとに	1,530円	
		イ ４線式のもの		１回線ごとに	3,059 円	
		ウ～エ（略）		（略）	（略）	

(4) 端末回線伝送機能（第５条（標準的な接続箇所）第１項の表中第１－２欄で接続する場合）	端末回線により伝送を行う機能	ア　イ以外のもの	(ｱ)　(ｲ)以外の場合	①　保守の区別がタイプ１－１のもの	１回線ごとに	1,541円	
				②　保守の区別がタイプ１－２のもの	１回線ごとに	1,541円	
				③　①②以外のもの	１回線ごとに	1,587円	
			(ｲ)　電話重畳する場合	①　保守の区別がタイプ１－１のもの	１回線ごとに	(略)	
				②　保守の区別がタイプ１－２のもの	１回線ごとに	(略)	
		イ　第２群の伝送システムを用いるもの(収容に係る利用制限が設けられているものであって、カッド内に単独収容されているものに限ります。)	(ｱ)　(ｲ)以外の場合	①　保守の区別がタイプ１－１のもの	１回線ごとに	1,788円	
				②　保守の区別がタイプ１－２のもの	１回線ごとに	1,788円	
				③　①②以外のもの	１回線ごとに	1,834円	
			(ｲ)　電話重畳する場合	①　保守の区別がタイプ１－１のもの	１回線ごとに	324円	
				②　保守の区別がタイプ１－２のもの	１回線ごとに	324円	

(4) 端末回線伝送機能（第５条（標準的な接続箇所）第１項の表中第１－２欄で接続する場合）	端末回線により伝送を行う機能	ア　イ以外のもの	(ｱ)　(ｲ)以外の場合	①　保守の区別がタイプ１－１のもの	１回線ごとに	1,525円	―
				②　保守の区別がタイプ１－２のもの	１回線ごとに	1,525円	
				③　①②以外のもの	１回線ごとに	1,571円	
			(ｲ)　電話重畳する場合	①　保守の区別がタイプ１－１のもの	１回線ごとに	(略)	
				②　保守の区別がタイプ１－２のもの	１回線ごとに	(略)	
		イ　第２群の伝送システムを用いるもの(収容に係る利用制限が設けられているものであって、カッド内に単独収容されているものに限ります。)	(ｱ)　(ｲ)以外の場合	①　保守の区別がタイプ１－１のもの	１回線ごとに	1,769円	
				②　保守の区別がタイプ１－２のもの	１回線ごとに	1,769円	
				③　①②以外のもの	１回線ごとに	1,815円	
			(ｲ)　電話重畳する場合	①　保守の区別がタイプ１－１のもの	１回線ごとに	321円	
				②　保守の区別がタイプ１－２のもの	１回線ごとに	321円	

(4)-2 端末回線伝送機能（第５条（標準的な接続箇所）第１項の表中第１－４欄で接続する場合）	下部端末回線により伝送を行う機能	ア　保守の区別がタイプ１－１のもの	１回線ごとに	878円	――
		イ　保守の区別がタイプ１－２のもの	１回線ごとに	878円	
		ウ アイ以外のもの	１回線ごとに	904円	
(5) 端末回線伝送機能（第５条（標準的な接続箇所）第１項の表中第２－３欄で接続する場合）	ア　端末回線により伝送を行う機能（128kbit/s の符号伝送が可能なものに限ります。）	(ｱ)　保守の区別がタイプ１－１のもの	１回線ごとに	310円	――
		(ｲ)　保守の区別がタイプ１－２のもの	１回線ごとに	310円	
	イ（略）	（略）	（略）	（略）	

２－１－１－１の２（略）

(4)-2 端末回線伝送機能（第５条（標準的な接続箇所）第１項の表中第１－４欄で接続する場合）	下部端末回線により伝送を行う機能	ア　保守の区別がタイプ１－１のもの	１回線ごとに	870円	――
		イ　保守の区別がタイプ１－２のもの	１回線ごとに	870円	
		ウ アイ以外のもの	１回線ごとに	896 円	
(5) 端末回線伝送機能（第５条（標準的な接続箇所）第１項の表中第２－３欄で接続する場合）	ア　端末回線により伝送を行う機能（128kbit/s の符号伝送が可能なものに限ります。）	(ｱ)　保守の区別がタイプ１－１のもの	１回線ごとに	307円	――
		(ｲ)　保守の区別がタイプ１－２のもの	１回線ごとに	307 円	
	イ（略）	（略）	（略）	（略）	

２－１－１－１の２（略）

２－１－１－２　加算料

月額

区　分		単　位	料金額	備　考
(1) 専用サービス契約約款に規定する施設設置負担金等の適用がない場合の加算料	ア　２線式のもの	１回線ごとに	162 円	――
	イ～ウ（略）	（略）	（略）	
(2) ～ (3)（略）	（略）	（略）	（略）	（略）
(4) 光信号局内伝送路を利用する場合の加算料	ア　通信用建物内に設置されている光信号局内伝送路に係るもの	１回線ごとに	341 円	――
	イ　同一敷地内にある別の通信用建物との間の光信号局内伝送路に係るもの	１回線ごとに１メートルあたり	1.381 円	

２－１－１－２の２（略）

２－１－２　加算額

１回線ごとに月額

区　　分		単　位	料金額	備　考
(1)（略）		（略）	（略）	（略）
(2) 当社の光屋内配線を利用する場合の加算額	ア（略）	（略）	（略）	（略）
	イ　光信号分岐端末回線と一体として当社の光屋内配線（主として一戸建ての建物に設置される形態により設置するものに限ります。）を利用する場合	(ｱ) 保守の区別がタイプ１－１のもの	（略）	――
		(ｲ) 保守の区別がタイプ１－２のもの	（略）	
		(ｳ) (ｱ)(ｲ)以外のもの	184 円	

２－１－１－２　加算料

月額

区　分		単　位	料金額	備　考
(1) 専用サービス契約約款に規定する施設設置負担金等の適用がない場合の加算料	ア　２線式のもの	１回線ごとに	158 円	――
	イ～ウ（略）	（略）	（略）	
(2) ～ (3)（略）	（略）	（略）	（略）	（略）
(4) 光信号局内伝送路を利用する場合の加算料	ア　通信用建物内に設置されている光信号局内伝送路に係るもの	１回線ごとに	338 円	――
	イ　同一敷地内にある別の通信用建物との間の光信号局内伝送路に係るもの	１回線ごとに１メートルあたり	1.366 円	

２－１－１－２の２（略）

２－１－２　加算額

１回線ごとに月額

区　　分		単　位	料金額	備　考
(1)（略）		（略）	（略）	（略）
(2) 当社の光屋内配線を利用する場合の加算額	ア（略）	（略）	（略）	（略）
	イ　光信号分岐端末回線と一体として当社の光屋内配線（主として一戸建ての建物に設置される形態により設置するものに限ります。）を利用する場合	(ｱ) 保守の区別がタイプ１－１のもの	（略）	――
		(ｲ) 保守の区別がタイプ１－２のもの	（略）	
		(ｳ) (ｱ)(ｲ)以外のもの	183 円	

２－１の２　ＩＳＭ折返し機能

月額

区　　分			単　位	料金額	備　考
ＩＳＭ折返し機能	ＩＳＭ交換機により、ディジタル非制限モード通信でＩＳＭ交換機に収容する特定の端末回線（専ら利用者側の通信の着信の用に供されるものに限ります。）を識別して、相互接続通信の通信路の設定を行う機能	(1) 発信側の端末回線単位で料金を適用するもの	１Ｂチャネルごとに	1,774円	――
		(2) 着信側の端末回線単位で料金を適用するもの	２３Ｂ＋Ｄチャネルごとに	140,654円	――

２－１の３　光信号電気信号変換機能

１回線ごとに月額

区　　分				料金額	備　考
光信号電気信号変換機能	第５条（標準的な接続箇所）第１項表中第２欄で接続する場合において、光信号電気信号変換装置により信号（１Gbit/sまでの符号伝送が可能なものに限ります。）の相互変換を行う機能	(1) （略）		（略）	（略）
		(2) １Gbit/sタイプ	ア　保守の区別がタイプ１－１のもの	1,194円	――
			イ　保守の区別がタイプ１－２のもの	1,194円	
			ウ　アイ以外のもの	1,230円	

２－１の２　ＩＳＭ折返し機能

月額

区　　分			単　位	料金額	備　考
ＩＳＭ折返し機能	ＩＳＭ交換機により、ディジタル非制限モード通信でＩＳＭ交換機に収容する特定の端末回線（専ら利用者側の通信の着信の用に供されるものに限ります。）を識別して、相互接続通信の通信路の設定を行う機能	(1) 発信側の端末回線単位で料金を適用するもの	１Ｂチャネルごとに	1,766円	――
		(2) 着信側の端末回線単位で料金を適用するもの	２３Ｂ＋Ｄチャネルごとに	140,064円	――

２－１の３　光信号電気信号変換機能

１回線ごとに月額

区　　分				料金額	備　考
光信号電気信号変換機能	第５条（標準的な接続箇所）第１項表中第２欄で接続する場合において、光信号電気信号変換装置により信号（１Gbit/sまでの符号伝送が可能なものに限ります。）の相互変換を行う機能	(1) （略）		（略）	（略）
		(2) １Gbit/sタイプ	ア　保守の区別がタイプ１－１のもの	1,185円	――
			イ　保守の区別がタイプ１－２のもの	1,185円	
			ウ　アイ以外のもの	1,221円	

２－１の４　光信号多重分離機能

月額

区　　分				料金額	備　考
光信号多重分離機能	光局内スプリッタにより当社の光信号伝送装置及び光信号端末回線間の光信号の多重分離を行う機能	ア　光信号主端末回線の最大収容数が４のもの又は光信号端末回線の最大収容数が４のもの	(ｱ)　保守の区別がタイプ１－１のもの	428 円	
			(ｲ)　保守の区別がタイプ１－２のもの	428 円	―――
			(ｳ)　(ｱ)(ｲ)以外のもの	441 円	
		イ　光信号端末回線の最大収容数が８のもの	(ｱ)　保守の区別がタイプ１－１のもの	1,051 円	
			(ｲ)　保守の区別がタイプ１－２のもの	1,051 円	―――
			(ｳ)　(ｱ)(ｲ)以外のもの	1,083 円	

２－２　端末系交換機能

区　　分			単　位	料金額	備　考
(1)（略）	（略）		（略）	（略）	（略）
(2) 加入者交換機機能メニュー利用機能	加入者交換機において加入者交換機機能メニューを利用し通信の交換を行う機能		１加入者交換機機能メニュー利用ごとに	（略）	―――
(3) 優先接続機能	当社の加入者交換機において、協定事業者と優先的に接続するために、加入者交換機に契約者回線ごとにあらかじめ登録された協定事業者の電気通信番号を識別等する機能		１通信ごとに	（略）	―――
(4) 一般番号ポータビリティ実現機能	加入者交換機において一般番号ポータビリティを実現するために他社契約者回線であることを識別して方路設定に係る情報を提供等する機能		月額	（略）	―――
(5)（略）	（略）		（略）	（略）	（略）
(6) 携帯・自動車電話事業者特殊精	携帯・自動車電話事業者の設定した利用者料金を	ア　加入者交換機能を利用する場合	１通信ごとに	（略）	

２－１の４　光信号多重分離機能

月額

区　　分				料金額	備　考
光信号多重分離機能	光局内スプリッタにより当社の光信号伝送装置及び光信号端末回線間の光信号の多重分離を行う機能	ア　光信号主端末回線の最大収容数が４のもの又は光信号端末回線の最大収容数が４のもの	(ｱ)　保守の区別がタイプ１－１のもの	425 円	
			(ｲ)　保守の区別がタイプ１－２のもの	425 円	―――
			(ｳ)　(ｱ)(ｲ)以外のもの	438 円	
		イ　光信号端末回線の最大収容数が８のもの	(ｱ)　保守の区別がタイプ１－１のもの	1,042 円	
			(ｲ)　保守の区別がタイプ１－２のもの	1,042 円	―――
			(ｳ)　(ｱ)(ｲ)以外のもの	1,073 円	

２－２　端末系交換機能

区　　分			単　位	料金額	備　考
(1)（略）	（略）		（略）	（略）	（略）
(2) 加入者交換機機能メニュー利用機能	加入者交換機において加入者交換機機能メニューを利用し通信の交換を行う機能		１加入者交換機機能メニュー利用ごとに	（略）	―――
(3) 優先接続機能	当社の加入者交換機において、協定事業者と優先的に接続するために、加入者交換機に契約者回線ごとにあらかじめ登録された協定事業者の電気通信番号を識別等する機能		１通信ごとに	（略）	―――
(4) 一般番号ポータビリティ実現機能	加入者交換機において一般番号ポータビリティを実現するために他社契約者回線であることを識別して方路設定に係る情報を提供等する機能		月額	（略）	―――
(5)（略）	（略）		（略）	（略）	（略）
(6) 携帯・自動車電話事業者特殊精	携帯・自動車電話事業者の設定した利用者料金を	ア　加入者交換機能を利用する場合	１通信ごとに	（略）	

算機能	当社が回収する場合において、当該利用者料金の計算と当社の接続料金の計算を区別して行う特殊精算機能	イ　番号案内サービス接続機能（端末回線線端等接続）を利用する場合	１案内ごとに	（略）	
		ウ（略）	（略）	（略）	
		エ　市内通信機能を利用する場合	１通信ごとに	（略）	――
		オ　リルーティング通信機能を利用する場合	１通信ごとに	（略）	

２－３～２－４（略）
２－５　中継伝送機能
２－５－１～２－５－２の２（略）

２－５－３　光信号中継伝送機能
２－５－３－１　一般光信号中継伝送機能に係る基本料

１回線ごとに１メートルあたり月額

区　分			料金額	備　考
一般光信号中継伝送機能	一般光信号中継回線により１芯にて伝送を行う機能	ア　光回線設備接続モジュールにおいてフィルタを利用する場合	1.381円	――
		イ　光回線設備接続モジュールにおいてフィルタを利用しない場合	1.381円	

２－５－３－２（略）

２－５－３－３　加算料

月額

区　分		単位	料金額	備　考
光信号局内伝送路を利用する場合の加算料	(1)　通信用建物内に設置されている光信号局内伝送路に係るもの	１回線ごとに	341円	――
	(2)　同一敷地内にある別の通信用建物との間の光信号局内伝送路に係るもの	１回線ごとに１メートルあたり	1.381円	

算機能	当社が回収する場合において、当該利用者料金の計算と当社の接続料金の計算を区別して行う特殊精算機能	イ　番号案内サービス接続機能（端末回線線端等接続）を利用する場合	１案内ごとに	（略）	
		ウ（略）	（略）	（略）	
		エ　市内通信機能を利用する場合	１通信ごとに	（略）	――
		オ　リルーティング通信機能を利用する場合	１通信ごとに	（略）	

２－３～２－４（略）
２－５　中継伝送機能
２－５－１～２－５－２の２（略）

２－５－３　光信号中継伝送機能
２－５－３－１　一般光信号中継伝送機能に係る基本料

１回線ごとに１メートルあたり月額

区　分			料金額	備　考
一般光信号中継伝送機能	一般光信号中継回線により１芯にて伝送を行う機能	ア　光回線設備接続モジュールにおいてフィルタを利用する場合	1.366円	――
		イ　光回線設備接続モジュールにおいてフィルタを利用しない場合	1.366円	

２－５－３－２（略）

２－５－３－３　加算料

月額

区　分		単位	料金額	備　考
光信号局内伝送路を利用する場合の加算料	(1)　通信用建物内に設置されている光信号局内伝送路に係るもの	１回線ごとに	338円	――
	(2)　同一敷地内にある別の通信用建物との間の光信号局内伝送路に係るもの	１回線ごとに１メートルあたり	1.366円	

２－６　通信路設定伝送機能

２－６－１　分岐回線以外の部分の基本額

２－６－１－１　基本料

１回線ごとに月額

区分						料金額 右欄以外の場合	料金額 通信路設定伝送機能を利用する区間が同一の単位料金区域に終始する場合	備考
通信路設定伝送機能	専用回線ノード装置、中継伝送路設備及び端末回線を収容する伝送装置により通信路の設定並びに伝送を行う機能	ア 一般専用に係るもの	通常0.3kHzから3.4kHzまでの周波数帯域を伝送することが可能なもの			15,609円	14,214円	－
			専ら音声を伝送するため、通常0.3kHzから3.4kHzまでの周波数帯域を伝送することが可能なもの					
			50bit/s以下の符号伝送が可能なもの			13,513円	9,945円	
		イ 高速ディジタル伝送に係るもの	64kbit/s又は48kbit/sの符号伝送が可能なもの	クラスが下記以外のもの		50,992円	49,597円	－
				エコノミークラスのもの	保守の区別がタイプ１－１のもの	14,762円	13,447円	
					保守の区別がタイプ１－２のもの	15,045円	13,702円	
					保守の区別が上記以外のもの	15,609円	14,214円	
			128kbit/sの符号伝送が可能なもの	クラスが下記以外のもの		65,023円	62,233円	
				エコノミークラスのもの	保守の区別がタイプ１－１のもの	22,905円	20,275円	
					保守の区別がタイプ１－２のもの	23,349円	20,667円	
					保守の区別が上記以外のもの	24,242円	21,452円	
			192kbit/sの符号伝送が可能なもの			78,883円	74,703円	
			256kbit/sの符号伝送が可能なもの			92,859円	87,284円	
			384kbit/sの符号伝送が可能なもの			120,808円	112,444円	
			512kbit/sの符号伝送が可能なもの			148,752円	137,603円	
			768kbit/sの符号伝送が可能なもの			204,653円	187,924円	
			1.152Mbit/sの符号伝送が可能なもの			288,493円	263,405円	
			1.536Mbit/sの符号伝送が可能なもの	クラスが下記以外のもの		372,338円	338,885円	
				エコノミークラスのもの	保守の区別がタイプ１－１のもの	177,139円	145,579円	
					保守の区別がタイプ１－２のもの	180,665円	148,476円	
					保守の区別が上記以外のもの	187,727円	154,274円	
			3.072Mbit/sの符号伝送が可能なもの			623,873円	565,327円	
			4.608Mbit/sの符号伝送が可能なもの			889,377円	804,348円	
			6.144Mbit/sの符号伝送が可能なもの	クラスが下記以外のもの		1,140,906円	1,030,789円	
				エコノミークラスのもの	保守の区別がタイプ１－１のもの	564,215円	439,632円	
					保守の区別がタイプ１－２のもの	575,486円	448,411円	
					保守の区別が上記以外のもの	598,029円	465,971円	
		ウ（略）	（略）			（略）	（略）	（略）

２－６－１－２　加算料

１回線ごとに月額

区分						料金額 通信路設定伝送機能の距離が10kmを超える場合の10kmごとの加算料	料金額 相互接続点が当社が別に定める通信用建物以外の場合の加算料	備考
通信路設定伝送機能	専用回線ノード装置、中継伝送路設備及び端末回線を収容する伝送装置により通信路の設定並びに伝送を行う機能	ア 一般専用に係るもの	通常0.3kHzから3.4kHzまでの周波数帯域を伝送することが可能なもの			320円	3,448円	－
			専ら音声を伝送するため、通常0.3kHzから3.4kHzまでの周波数帯域を伝送することが可能なもの					
			50bit/s以下の符号伝送が可能なもの			2,150円	2,555円	
		イ 高速ディジタル伝送に係るもの	64kbit/s又は48kbit/sの符号伝送が可能なもの	クラスが下記以外のもの		320円	3,448円	－
				エコノミークラスのもの	保守の区別がタイプ１－１のもの	300円	3,253円	
					保守の区別がタイプ１－２のもの	310円	3,318円	
					保守の区別が上記以外のもの	320円	3,448円	
			128kbit/sの符号伝送が可能なもの	クラスが下記以外のもの		640円	6,896円	
				エコノミークラスのもの	保守の区別がタイプ１－１のもの	600円	6,506円	
					保守の区別がタイプ１－２のもの	610円	6,636円	
					保守の区別が上記以外のもの	640円	6,896円	
			192kbit/sの符号伝送が可能なもの			950円	10,345円	
			256kbit/sの符号伝送が可能なもの			1,270円	13,793円	
			384kbit/sの符号伝送が可能なもの			1,910円	20,689円	
			512kbit/sの符号伝送が可能なもの			2,540円	27,585円	
			768kbit/sの符号伝送が可能なもの			3,820円	41,378円	
			1.152Mbit/sの符号伝送が可能なもの			5,720円	62,067円	
			1.536Mbit/sの符号伝送が可能なもの	クラスが下記以外のもの		7,630円	82,756円	
				エコノミークラスのもの	保守の区別がタイプ１－１のもの	7,200円	78,072円	
					保守の区別がタイプ１－２のもの	7,340円	79,633円	
					保守の区別が上記以外のもの	7,630円	82,756円	
			3.072Mbit/sの符号伝送が可能なもの			13,360円	144,824円	
			4.608Mbit/sの符号伝送が可能なもの			19,400円	210,339円	
			6.144Mbit/sの符号伝送が可能なもの	クラスが下記以外のもの		25,120円	272,406円	
				エコノミークラスのもの	保守の区別がタイプ１－１のもの	15,010円	205,874円	
					保守の区別がタイプ１－２のもの	15,310円	209,991円	
					保守の区別が上記以外のもの	15,910円	218,226円	
		ウ（略）	（略）			（略）	（略）	（略）

２－６　通信路設定伝送機能

２－６－１　分岐回線以外の部分の基本額

２－６－１－１　基本料

１回線ごとに月額

区分						料金額 右欄以外の場合	料金額 通信路設定伝送機能を利用する区間が同一の単位料金区域に終始する場合	備考
通信路設定伝送機能	専用回線ノード装置、中継伝送路設備及び端末回線を収容する伝送装置により通信路の設定並びに伝送を行う機能	ア 一般専用に係るもの	通常0.3kHzから3.4kHzまでの周波数帯域を伝送することが可能なもの			15,530円	14,149円	－
			専ら音声を伝送するため、通常0.3kHzから3.4kHzまでの周波数帯域を伝送することが可能なもの					
			50bit/s以下の符号伝送が可能なもの			13,458円	9,890円	
		イ 高速ディジタル伝送に係るもの	64kbit/s又は48kbit/sの符号伝送が可能なもの	クラスが下記以外のもの		50,806円	49,425円	－
				エコノミークラスのもの	保守の区別がタイプ１－１のもの	14,688円	13,386円	
					保守の区別がタイプ１－２のもの	14,971円	13,641円	
					保守の区別が上記以外のもの	15,530円	14,149円	
			128kbit/sの符号伝送が可能なもの	クラスが下記以外のもの		64,784円	62,026円	
				エコノミークラスのもの	保守の区別がタイプ１－１のもの	22,786円	20,182円	
					保守の区別がタイプ１－２のもの	23,227円	20,572円	
					保守の区別が上記以外のもの	24,112円	21,354円	
			192kbit/sの符号伝送が可能なもの			78,599円	74,460円	
			256kbit/sの符号伝送が可能なもの			92,526円	87,005円	
			384kbit/sの符号伝送が可能なもの			120,375円	112,096円	
			512kbit/sの符号伝送が可能なもの			148,227円	137,186円	
			768kbit/sの符号伝送が可能なもの			203,929円	187,367円	
			1.152Mbit/sの符号伝送が可能なもの			287,478円	262,637円	
			1.536Mbit/sの符号伝送が可能なもの	クラスが下記以外のもの		371,032円	337,908円	
				エコノミークラスのもの	保守の区別がタイプ１－１のもの	176,102円	144,854円	
					保守の区別がタイプ１－２のもの	179,611円	147,738円	
					保守の区別が上記以外のもの	186,630円	153,506円	
			3.072Mbit/sの符号伝送が可能なもの			621,684円	563,719円	
			4.608Mbit/sの符号伝送が可能なもの			886,263円	802,076円	
			6.144Mbit/sの符号伝送が可能なもの	クラスが下記以外のもの		1,136,915円	1,027,888円	
				エコノミークラスのもの	保守の区別がタイプ１－１のもの	561,451円	437,421円	
					保守の区別がタイプ１－２のもの	572,667円	446,156円	
					保守の区別が上記以外のもの	595,100円	463,628円	
		ウ（略）	（略）			（略）	（略）	（略）

２－６－１－２　加算料

１回線ごとに月額

区分						料金額 通信路設定伝送機能の距離が10kmを超える場合の10kmごとの加算料	料金額 相互接続点が当社が別に定める通信用建物以外の場合の加算料	備考
通信路設定伝送機能	専用回線ノード装置、中継伝送路設備及び端末回線を収容する伝送装置により通信路の設定並びに伝送を行う機能	ア 一般専用に係るもの	通常0.3kHzから3.4kHzまでの周波数帯域を伝送することが可能なもの			310円	3,427円	－
			専ら音声を伝送するため、通常0.3kHzから3.4kHzまでの周波数帯域を伝送することが可能なもの					
			50bit/s以下の符号伝送が可能なもの			2,150円	2,531円	
		イ 高速ディジタル伝送に係るもの	64kbit/s又は48kbit/sの符号伝送が可能なもの	クラスが下記以外のもの		310円	3,427円	－
				エコノミークラスのもの	保守の区別がタイプ１－１のもの	290円	3,233円	
					保守の区別がタイプ１－２のもの	300円	3,298円	
					保守の区別が上記以外のもの	310円	3,427円	
			128kbit/sの符号伝送が可能なもの	クラスが下記以外のもの		610円	6,854円	
				エコノミークラスのもの	保守の区別がタイプ１－１のもの	580円	6,466円	
					保守の区別がタイプ１－２のもの	590円	6,595円	
					保守の区別が上記以外のもの	610円	6,854円	
			192kbit/sの符号伝送が可能なもの			920円	10,281円	
			256kbit/sの符号伝送が可能なもの			1,230円	13,708円	
			384kbit/sの符号伝送が可能なもの			1,840円	20,562円	
			512kbit/sの符号伝送が可能なもの			2,460円	27,416円	
			768kbit/sの符号伝送が可能なもの			3,690円	41,124円	
			1.152Mbit/sの符号伝送が可能なもの			5,530円	61,686円	
			1.536Mbit/sの符号伝送が可能なもの	クラスが下記以外のもの		7,380円	82,248円	
				エコノミークラスのもの	保守の区別がタイプ１－１のもの	6,960円	77,592円	
					保守の区別がタイプ１－２のもの	7,100円	79,144円	
					保守の区別が上記以外のもの	7,380円	82,248円	
			3.072Mbit/sの符号伝送が可能なもの			12,910円	143,933円	
			4.608Mbit/sの符号伝送が可能なもの			18,750円	209,046円	
			6.144Mbit/sの符号伝送が可能なもの	クラスが下記以外のもの		24,280円	270,731円	
				エコノミークラスのもの	保守の区別がタイプ１－１のもの	15,010円	204,610円	
					保守の区別がタイプ１－２のもの	15,310円	208,702円	
					保守の区別が上記以外のもの	15,910円	216,887円	
		ウ（略）	（略）			（略）	（略）	（略）

２－６－２　分岐回線の部分の基本額

1回線ごとに月額

区分				料金額	備考
通信路設定伝送機能	専用回線ノード装置、中継伝送路設備及び端末回線を収容する伝送装置により通信路の設定並びに伝送を行う機能	ア 一般専用に係るもの	通常0.3kHzから3.4kHzまでの周波数帯域を伝送することが可能なもの	13,571円	－
			専ら音声を伝送するため、通常0.3kHzから3.4kHzまでの周波数帯域を伝送することが可能なもの		
			50bit/s以下の符号伝送が可能なもの	9,302円	
		イ 高速ディジタル伝送に係るもの	64kbit/sの符号伝送が可能なもの	48,954円	－
			128kbit/sの符号伝送が可能なもの	60,946円	
			192kbit/sの符号伝送が可能なもの	72,773円	
			256kbit/sの符号伝送が可能なもの	84,710円	
			384kbit/sの符号伝送が可能なもの	108,583円	
			512kbit/sの符号伝送が可能なもの	132,456円	
			768kbit/sの符号伝送が可能なもの	180,203円	
			1.152Mbit/sの符号伝送が可能なもの	251,823円	
			1.536Mbit/sの符号伝送が可能なもの	323,443円	
			3.072Mbit/sの符号伝送が可能なもの	538,303円	
			4.608Mbit/sの符号伝送が可能なもの	765,099円	
			6.144Mbit/sの符号伝送が可能なもの	979,959円	

２－６－２　分岐回線の部分の基本額

1回線ごとに月額

区分				料金額	備考
通信路設定伝送機能	専用回線ノード装置、中継伝送路設備及び端末回線を収容する伝送装置により通信路の設定並びに伝送を行う機能	ア 一般専用に係るもの	通常0.3kHzから3.4kHzまでの周波数帯域を伝送することが可能なもの	13,508円	－
			専ら音声を伝送するため、通常0.3kHzから3.4kHzまでの周波数帯域を伝送することが可能なもの		
			50bit/s以下の符号伝送が可能なもの	9,249円	
		イ 高速ディジタル伝送に係るもの	64kbit/sの符号伝送が可能なもの	48,784円	－
			128kbit/sの符号伝送が可能なもの	60,743円	
			192kbit/sの符号伝送が可能なもの	72,536円	
			256kbit/sの符号伝送が可能なもの	84,440円	
			384kbit/sの符号伝送が可能なもの	108,248円	
			512kbit/sの符号伝送が可能なもの	132,056円	
			768kbit/sの符号伝送が可能なもの	179,671円	
			1.152Mbit/sの符号伝送が可能なもの	251,094円	
			1.536Mbit/sの符号伝送が可能なもの	322,517円	
			3.072Mbit/sの符号伝送が可能なもの	536,784円	
			4.608Mbit/sの符号伝送が可能なもの	762,957円	
			6.144Mbit/sの符号伝送が可能なもの	977,225円	

２－６の２～２－７（略）

２－８　番号案内機能等

区　　分		単　位	料金額	備　　考
(1) 番号案内サービス接続機能（中継交換機等接続）	第５条（標準的な接続箇所）第１項の表中第４欄又は第５欄に規定する箇所での接続により、番号案内台（オペレータを含みます。以下同じとします。）、その附帯設備（特定協定事業者の伝送路設備及び特定端末系事業者の番号案内データベース設備を含みます。以下２－８において同じとします。）を利用し、当社又は他事業者の契約者の契約者回線番号等を案内する機能	１案内ごとに	131 円	携帯・自動車電話事業者、特定中継事業者又は端末系事業者に適用します。
(2) 番号案内サービス接続機能（端末回線線端等接続）	第５条（標準的な接続箇所）第１項の表中第１欄に規定する箇所での接続により、番号案内台及びその附帯設備を利用し、当社又は他事業者の契約者の契約者回線番号等を案内する機能	１案内ごとに	（略）	第４条（端末回線線端接続事業者の料金及び技術的条件等）に規定する端末回線線端接続事業者に適用します。
(2)-2　ＮＰＳ交換機利用機能	第５条（標準的な接続箇所）第１項の表中第５－３欄に規定する箇所での接続により、ＮＰＳ交換機（番号案内サービスを提供するために必要となる交換設備をいいます。以下同じとします。）及び伝送路設備を利用する機能	１案内ごとに	（略）	特定端末系事業者に適用します。
(3) 番号データベース接続機能	ア（略）	（略）	（略）	（略）
	イ 第５条（標準的な接続箇所）第１項の表中第５－３欄に規定する箇所での接続により、番号案内データベース設備及びその附帯設備を利用し、当社又は他事業者の契約者の契約者回線番号等の案内情報を提供する機能	１案内ごとに	20.84 円	特定端末系事業者に適用します。
	ウ（略）	（略）	（略）	（略）
(4) 番号情報データベース登録機能	当社の番号情報データベースに協定事業者の契約者の番号情報を登録する機能	１番号ごとに	（略）	番号情報データベース登録事業者に適用します。

２－６の２～２－７（略）

２－８　番号案内機能等

区　　分		単　位	料金額	備　　考
(1) 番号案内サービス接続機能（中継交換機等接続）	第５条（標準的な接続箇所）第１項の表中第４欄又は第５欄に規定する箇所での接続により、番号案内台（オペレータを含みます。以下同じとします。）、その附帯設備（特定協定事業者の伝送路設備及び特定端末系事業者の番号案内データベース設備を含みます。以下２－８において同じとします。）を利用し、当社又は他事業者の契約者の契約者回線番号等を案内する機能	１案内ごとに	130 円	携帯・自動車電話事業者、特定中継事業者又は端末系事業者に適用します。
(2) 番号案内サービス接続機能（端末回線線端等接続）	第５条（標準的な接続箇所）第１項の表中第１欄に規定する箇所での接続により、番号案内台及びその附帯設備を利用し、当社又は他事業者の契約者の契約者回線番号等を案内する機能	１案内ごとに	（略）	第４条（端末回線線端接続事業者の料金及び技術的条件等）に規定する端末回線線端接続事業者に適用します。
(2)-2　ＮＰＳ交換機利用機能	第５条（標準的な接続箇所）第１項の表中第５－３欄に規定する箇所での接続により、ＮＰＳ交換機（番号案内サービスを提供するために必要となる交換設備をいいます。以下同じとします。）及び伝送路設備を利用する機能	１案内ごとに	（略）	特定端末系事業者に適用します。
(3) 番号データベース接続機能	ア（略）	（略）	（略）	（略）
	イ 第５条（標準的な接続箇所）第１項の表中第５－３欄に規定する箇所での接続により、番号案内データベース設備及びその附帯設備を利用し、当社又は他事業者の契約者の契約者回線番号等の案内情報を提供する機能	１案内ごとに	20.80 円	特定端末系事業者に適用します。
	ウ（略）	（略）	（略）	（略）
(4) 番号情報データベース登録機能	当社の番号情報データベースに協定事業者の契約者の番号情報を登録する機能	１番号ごとに	（略）	番号情報データベース登録事業者に適用します。

(5) 番号情報データベース利用機能	当社の番号情報データベースに収容された契約者の番号情報を利用する機能	ア　イ以外の場合	１番号ごとに	（略）	番号情報データベース利用事業者に適用します。
		イ　番号情報データベースに契約者の番号情報が登録された日から当社が別に定める期間内の日を指定して、当該指定日に番号情報データベースに登録された番号情報のみを利用する場合	１番号ごとに	（略）	番号情報データベース利用事業者に適用します。

２－９（略）

２－１０　公衆電話機能

２－１０－１　基本料

区　　分		単位	料金額	備　　考
(1) 公衆電話発信機能	当社が設置する公衆電話の電話機等により、通信の発信を行う機能	１秒ごとに	2.3717円	―――
(2) ディジタル公衆電話発信機能	当社が設置するディジタル公衆電話の電話機等により、通信の発信を行う機能	１秒ごとに	2.0857円	―――

２－１０－２　（略）

(5) 番号情報データベース利用機能	当社の番号情報データベースに収容された契約者の番号情報を利用する機能	ア　イ以外の場合	１番号ごとに	（略）	番号情報データベース利用事業者に適用します。
		イ　番号情報データベースに契約者の番号情報が登録された日から当社が別に定める期間内の日を指定して、当該指定日に番号情報データベースに登録された番号情報のみを利用する場合	１番号ごとに	（略）	番号情報データベース利用事業者に適用します。

２－９（略）

２－１０　公衆電話機能

２－１０－１　基本料

区　　分		単位	料金額	備　　考
(1) 公衆電話発信機能	当社が設置する公衆電話の電話機等により、通信の発信を行う機能	１秒ごとに	2.3624円	―――
(2) ディジタル公衆電話発信機能	当社が設置するディジタル公衆電話の電話機等により、通信の発信を行う機能	１秒ごとに	2.0766円	―――

２－１０－２（略）

２－１１　その他の機能

区　　分			単位	料金額	備　　考
(1)～(11)(略)	(略)		(略)	(略)	(略)
(12) ＤＳＬ回線管理機能	協定事業者のＤＳＬサービスにおけるＤＳＬ回線の情報の管理を行うとともに網使用料を請求する機能	ア　イ以外のもの	１回線ごとに月額	(略)	―――
		イ　端末回線伝送機能２－１－１－１第４欄ア(ｱ)欄及びイ(ｱ)欄に係るもの	１回線ごとに月額	(略)	―――
(13) ＤＳＬ回線故障対応機能	協定事業者のＤＳＬサービスにおける故障の発生原因を特定するために対応する機能		１回線ごとに月額	(略)	―――
(14) (略)	(略)		(略)	(略)	(略)
(15) 光回線設備管理機能	協定事業者の光信号端末回線又は光信号中継回線の情報の管理を行うとともに網使用料を請求する機能		１回線又は１波長ごとに月額	(略)	―――
(16) ＩＰ通信網回線管理機能	協定事業者のＩＰ通信網回線の情報の管理を行うとともに網使用料を請求する機能		１回線ごとに月額	(略)	―――
(17) 端末回線伝送機能管理機能	協定事業者の端末回線伝送機能の回線（第５条（標準的な接続箇所）第１項の表中第２－３欄で接続するものに限ります。）の情報の管理を行うとともに網使用料を請求する機能		１回線ごとに月額	(略)	―――
(17)-2 下部端末回線管理機能	協定事業者の下部端末回線の情報の管理を行うとともに網使用料を請求する機能		１回線ごとに月額	(略)	―――
(18) 光信号分岐端末回線管理機能	協定事業者の光信号分岐端末回線の情報の管理を行うとともに網使用料を請求する機能		１光信号分岐端末回線ごとに月額	(略)	―――
(19) 光信号局内伝送機能	光信号局内伝送路により１芯にて伝送を行う機能	ア　通信用建物内に設置されている光信号局内伝送路に係るもの	１回線ごとに月額	341 円	―――

２－１１　その他の機能

区　　分			単位	料金額	備　　考
(1)～(11)(略)	(略)		(略)	(略)	(略)
(12) ＤＳＬ回線管理機能	協定事業者のＤＳＬサービスにおけるＤＳＬ回線の情報の管理を行うとともに網使用料を請求する機能	ア　イ以外のもの	１回線ごとに月額	(略)	―――
		イ　端末回線伝送機能２－１－１－１第４欄ア(ｱ)欄及びイ(ｱ)欄に係るもの	１回線ごとに月額	(略)	―――
(13) ＤＳＬ回線故障対応機能	協定事業者のＤＳＬサービスにおける故障の発生原因を特定するために対応する機能		１回線ごとに月額	(略)	―――
(14) (略)	(略)		(略)	(略)	(略)
(15) 光回線設備管理機能	協定事業者の光信号端末回線又は光信号中継回線の情報の管理を行うとともに網使用料を請求する機能		１回線又は１波長ごとに月額	(略)	―――
(16) ＩＰ通信網回線管理機能	協定事業者のＩＰ通信網回線の情報の管理を行うとともに網使用料を請求する機能		１回線ごとに月額	(略)	―――
(17) 端末回線伝送機能管理機能	協定事業者の端末回線伝送機能の回線（第５条（標準的な接続箇所）第１項の表中第２－３欄で接続するものに限ります。）の情報の管理を行うとともに網使用料を請求する機能		１回線ごとに月額	(略)	―――
(17)-2 下部端末回線管理機能	協定事業者の下部端末回線の情報の管理を行うとともに網使用料を請求する機能		１回線ごとに月額	(略)	―――
(18) 光信号分岐端末回線管理機能	協定事業者の光信号分岐端末回線の情報の管理を行うとともに網使用料を請求する機能		１光信号分岐端末回線ごとに月額	(略)	―――
(19) 光信号局内伝送機能	光信号局内伝送路により１芯にて伝送を行う機能	ア　通信用建物内に設置されている光信号局内伝送路に係るもの	１回線ごとに月額	338 円	―――

		イ　同一敷地内にある別の通信用建物との間の光信号局内伝送路に係るもの	１回線ごとに１メートルあたり月額	1,381円	――
(20) 光信号局内回線管理機能	協定事業者の光信号局内伝送路の情報の管理を行うとともに網使用料を請求する機能		１回線ごとに月額	（略）	――

２－１２　（略）

２－１３　ルーティング伝送機能

区　分			単　位	料金額	備　考
(1) 特別収容局ルータ接続ルーティング伝送機能	第５条（標準的な接続箇所）第１項の表中第８欄のうち特別収容局ルータで接続し、ＩＰ通信網を利用した交換及び伝送を行う機能	ア～エ　（略）	――	――	――
		オ　ＩＳＤＮ一次群速度ユーザ・網インタフェースにより符号伝送が可能なもの	１ポートごとに月額	10,439円	――

２－１４　網同期クロック供給機能

１事業者あたり月額

区　分		料金額	備　考
網同期クロック供給機能	協定事業者の設置する電気通信設備の同期をとるために、当社のクロック発振装置から発振したクロックを提供する機能	44,069円	――

		イ　同一敷地内にある別の通信用建物との間の光信号局内伝送路に係るもの	１回線ごとに１メートルあたり月額	1,366円	――
(20) 光信号局内回線管理機能	協定事業者の光信号局内伝送路の情報の管理を行うとともに網使用料を請求する機能		１回線ごとに月額	（略）	――

２－１２　（略）

２－１３　ルーティング伝送機能

区　分			単　位	料金額	備　考
(1) 特別収容局ルータ接続ルーティング伝送機能	第５条（標準的な接続箇所）第１項の表中第８欄のうち特別収容局ルータで接続し、ＩＰ通信網を利用した交換及び伝送を行う機能	ア～エ　（略）	――	――	――
		オ　ＩＳＤＮ一次群速度ユーザ・網インタフェースにより符号伝送が可能なもの	１ポートごとに月額	10,427円	――

２－１４　網同期クロック供給機能

１事業者あたり月額

区　分		料金額	備　考
網同期クロック供給機能	協定事業者の設置する電気通信設備の同期をとるために、当社のクロック発振装置から発振したクロックを提供する機能	43,889円	――

第２　網改造料（略）

第２表　工事費及び手続費（略）

第２表の２　建設請負契約に基づく負担額（略）

第３表　預かり保守等契約等に基づく負担額
第１　通信用建物に係る負担額
１　算出式（略）

第２　網改造料（略）

第２表　工事費及び手続費（略）

第２表の２　建設請負契約に基づく負担額（略）

第３表　預かり保守等契約等に基づく負担額
第１　通信用建物に係る負担額
１　算出式（略）

２．接続に必要な装置等の設置に要するスペース相当の保管料
２－１　（略）
２－２　料金額

１平方メートルごとに年額

通信用建物が所属する行政区域	通信用建物名	土地	通信用建物
富山県	富山	（略）	17,480円
	富山南	675円	17,671円
	和合	157円	9,224円
	水尻	（略）	23,395円
	呉羽	733円	（略）
	富山水橋	（略）	7,782円
	富山北	502円	22,755円
	高岡	（略）	21,726円
	高岡市外	（略）	9,476円
	高岡立野	（略）	（略）
	戸出機械棟	402円	15,470円
	新湊機械棟	（略）	16,342円
	堀岡	206円	13,720円
	魚津	270円	14,777円
	氷見	（略）	6,679円
	富山滑川	393円	11,938円
	黒部別	（略）	22,284円
	礪波	602円	20,101円
	小矢部	387円	10,681円
	大沢野別	325円	5,972円
	上滝	（略）	8,085円
	上市	（略）	8,521円
	入善	398円	（略）
	婦中	306円	11,318円
	小杉	（略）	11,062円
	太閤山	（略）	（略）
	大門	476円	15,879円
	富山平	69円	12,439円
	井波	191円	6,097円
	福野	363円	11,376円
	富山福光	371円	（略）
	富山岩瀬２	385円	7,166円
	高岡伏木	354円	28,019円
	高岡中田	292円	24,359円
	富山柳田	466円	20,579円
	栴檀野	109円	15,144円
	富山立山	222円	13,820円
	宇奈月	120円	14,861円
	富山朝日	142円	31,691円
	越中八尾	（略）	45,028円
	富山古里	381円	16,313円
	城端	269円	7,257円
	富山福岡別	（略）	7,733円
	津沢	（略）	21,719円
	入善南	（略）	20,627円
石川県	鳴和	1,023円	23,872円
	金石	（略）	40,154円
	金沢弥生	923円	13,289円
	入江	1,004円	12,553円
	額	858円	11,818円
	金沢森本	584円	19,572円
	粟ケ崎	1,219円	9,738円
	金沢３	1,407円	25,376円
	七尾	（略）	29,582円
	徳田	（略）	12,655円
	和倉	811円	11,434円
	石川小松	535円	20,890円
	符津	399円	16,138円
	中海	457円	6,968円
	輪島	（略）	38,605円
	珠洲	238円	11,762円
	石川加賀	（略）	14,061円
	片山津	211円	7,698円
	山代	270円	18,167円
	羽咋	405円	17,569円
	邑知	（略）	17,830円
	松任	（略）	14,456円
	山中	979円	6,577円
	根上別	399円	13,658円
	寺井２	（略）	11,415円
	辰口	（略）	3,863円
	鶴来	907円	20,640円
	金沢西	（略）	20,168円

２．接続に必要な装置等の設置に要するスペース相当の保管料
２－１　（略）
２－２　料金額

１平方メートルごとに年額

通信用建物が所属する行政区域	通信用建物名	土地	通信用建物
富山県	富山	（略）	17,485円
	富山南	676円	17,674円
	和合	158円	9,226円
	水尻	（略）	23,399円
	呉羽	734円	（略）
	富山水橋	（略）	7,784円
	富山北	505円	22,761円
	高岡	（略）	21,730円
	高岡市外	（略）	9,477円
	高岡立野	（略）	（略）
	戸出機械棟	404円	15,474円
	新湊機械棟	（略）	16,346円
	堀岡	207円	13,723円
	魚津	271円	14,780円
	氷見	（略）	6,680円
	富山滑川	395円	11,941円
	黒部別	（略）	22,287円
	礪波	604円	20,104円
	小矢部	388円	10,682円
	大沢野別	324円	5,974円
	上滝	（略）	8,086円
	上市	（略）	8,522円
	入善	399円	（略）
	婦中	307円	11,320円
	小杉	（略）	11,064円
	太閤山	（略）	（略）
	大門	475円	15,882円
	富山平	70円	12,440円
	井波	192円	6,098円
	福野	365円	11,378円
	富山福光	373円	（略）
	富山岩瀬２	386円	7,167円
	高岡伏木	355円	28,023円
	高岡中田	294円	24,364円
	富山柳田	469円	20,584円
	栴檀野	110円	15,147円
	富山立山	223円	13,823円
	宇奈月	122円	14,865円
	富山朝日	143円	31,698円
	越中八尾	（略）	45,036円
	富山古里	383円	16,317円
	城端	271円	7,258円
	富山福岡別	（略）	7,734円
	津沢	（略）	21,723円
	入善南	（略）	20,632円
石川県	鳴和	1,024円	23,877円
	金石	（略）	40,160円
	金沢弥生	925円	13,292円
	入江	1,008円	12,555円
	額	863円	11,821円
	金沢森本	585円	19,577円
	粟ケ崎	1,220円	9,740円
	金沢３	1,408円	25,382円
	七尾	（略）	29,588円
	徳田	（略）	12,656円
	和倉	813円	11,436円
	石川小松	536円	20,895円
	符津	400円	16,141円
	中海	458円	6,969円
	輪島	（略）	38,612円
	珠洲	240円	11,764円
	石川加賀	（略）	14,063円
	片山津	213円	7,699円
	山代	271円	18,170円
	羽咋	406円	17,573円
	邑知	（略）	17,833円
	松任	（略）	14,459円
	山中	981円	6,578円
	根上別	400円	13,661円
	寺井２	（略）	11,416円
	辰口	（略）	3,862円
	鶴来	910円	20,643円
	金沢西	（略）	20,172円

	野々市	(略)	8,534円
	津幡	(略)	28,684円
	石川河北	(略)	18,068円
	志雄	127円	14,234円
	押水	(略)	11,515円
	田鶴浜	(略)	17,703円
	鳥屋	280円	14,509円
	石川中島	203円	17,979円
	石川鹿島	232円	14,222円
	能都	419円	26,668円
	犀川	(略)	16,708円
	粟津	193円	13,195円
	美川	428円	10,131円
	七塚木津	194円	12,309円
	内灘	(略)	20,104円
	石川	246円	10,527円
	石川高松別	(略)	10,719円
	富来	(略)	19,523円
	穴水	(略)	31,651円
	羽咋志賀別	217円	10,643円
	宝立	103円	10,049円
	久江	(略)	10,921円
	鹿西	(略)	15,986円
	門前	34円	19,111円
	柳田	146円	9,689円
	石川内浦	(略)	18,755円
	能都小木	117円	6,495円
	金沢２	1,407円	29,032円
	町野	290円	7,248円
	鹿島能登島	188円	21,077円
福井県	福井２	611円	16,363円
	福井南	796円	11,736円
	麻生津	213円	9,105円
	敦賀	648円	15,506円
	武生局舎２	(略)	10,274円
	福井小浜２	644円	16,965円
	東小浜	310円	26,489円
	福井大野	228円	10,719円
	福井勝山	293円	12,135円
	鯖江	442円	21,059円
	鯖江西	195円	23,596円
	福井松岡別	497円	(略)
	福井三国	(略)	8,183円
	芦原	(略)	14,450円
	丸岡	373円	10,753円
	春江別	429円	8,848円
	山東	489円	(略)
	上中	(略)	14,724円
	福井高浜別	659円	10,032円
	福井東別	799円	10,802円
	福井森田	430円	9,830円
	西安居	121円	24,555円
	福井坂井	140円	6,966円
	福井朝日別	(略)	16,182円
	福井清水	(略)	17,368円
	福井	611円	34,365円
	足羽別	(略)	6,490円
	河和田	174円	9,313円
	永平寺	(略)	16,510円
	金津別	(略)	10,742円
	今立別	368円	8,787円
	福井三方別	164円	16,130円
	美浜	214円	19,262円
	大飯	577円	20,608円
	今庄	(略)	20,703円
	福井河合	216円	2,934円
	福井鷲	206円	11,739円
	五分市	459円	16,966円
	上志比	195円	18,176円
	福井池田	345円	16,276円
	南条	560円	16,414円
	福井宮崎	106円	20,464円
	名田庄	115円	13,921円
	越前	748円	13,045円
	荒土	188円	21,101円
	細呂木	(略)	17,555円
	織田	(略)	20,429円
岐阜県	岐阜	(略)	52,951円
	岐阜本荘	734円	15,722円
	長良	925円	31,379円
	長森	1,002円	22,822円

	野々市	(略)	8,536円
	津幡	(略)	28,689円
	石川河北	(略)	18,072円
	志雄	126円	14,237円
	押水	(略)	11,516円
	田鶴浜	(略)	17,706円
	鳥屋	281円	14,512円
	石川中島	204円	17,983円
	石川鹿島	233円	14,225円
	能都	420円	26,674円
	犀川	(略)	16,712円
	粟津	194円	13,198円
	美川	427円	10,132円
	七塚木津	193円	12,311円
	内灘	(略)	20,108円
	石川	247円	10,529円
	石川高松別	(略)	10,721円
	富来	(略)	19,527円
	穴水	(略)	31,657円
	羽咋志賀別	218円	10,646円
	宝立	104円	10,050円
	久江	(略)	10,922円
	鹿西	(略)	15,990円
	門前	35円	19,115円
	柳田	148円	9,691円
	石川内浦	(略)	18,759円
	能都小木	118円	6,496円
	金沢２	1,408円	29,039円
	町野	291円	7,251円
	鹿島能登島	189円	21,081円
福井県	福井２	612円	16,367円
	福井南	797円	11,738円
	麻生津	212円	9,107円
	敦賀	649円	15,509円
	武生局舎２	(略)	10,276円
	福井小浜２	645円	16,969円
	東小浜	312円	26,494円
	福井大野	229円	10,721円
	福井勝山	294円	12,137円
	鯖江	441円	21,063円
	鯖江西	196円	23,602円
	福井松岡別	499円	(略)
	福井三国	(略)	8,185円
	芦原	(略)	14,452円
	丸岡	374円	10,755円
	春江別	430円	8,850円
	山東	490円	(略)
	上中	(略)	14,727円
	福井高浜別	660円	10,034円
	福井東別	801円	10,805円
	福井森田	431円	9,832円
	西安居	123円	24,561円
	福井坂井	141円	6,968円
	福井朝日別	(略)	16,186円
	福井清水	(略)	17,373円
	福井	612円	34,371円
	足羽別	(略)	6,491円
	河和田	175円	9,315円
	永平寺	(略)	16,514円
	金津別	(略)	10,743円
	今立別	369円	8,789円
	福井三方別	163円	16,134円
	美浜	213円	19,266円
	大飯	579円	20,613円
	今庄	(略)	20,708円
	福井河合	215円	2,935円
	福井鷲	207円	11,742円
	五分市	461円	16,970円
	上志比	197円	18,180円
	福井池田	346円	16,279円
	南条	562円	16,417円
	福井宮崎	107円	20,468円
	名田庄	116円	13,923円
	越前	750円	13,048円
	荒土	190円	21,105円
	細呂木	(略)	17,559円
	織田	(略)	20,433円
岐阜県	岐阜	(略)	52,963円
	岐阜本荘	736円	15,724円
	長良	928円	31,384円
	長森	1,003円	22,827円

岐阜加納	1,358円	23,479円
黒野	501円	17,955円
芥見	342円	14,600円
大垣南	(略)	11,522円
大垣西	364円	20,320円
大垣丸ノ内南	463円	24,845円
高山第二	1,919円	20,900円
東濃Ｂ	(略)	23,422円
岐阜根本	(略)	31,933円
岐阜関	513円	11,375円
小金田	(略)	12,490円
岐阜中津川	414円	15,489円
瑞浪	301円	23,161円
岐阜羽島	491円	18,761円
恵那	481円	20,787円
恵那Ｂ	481円	10,582円
武並	241円	15,326円
中濃	580円	21,796円
土岐	396円	20,376円
各務原	494円	25,779円
鵜沼	692円	6,196円
可児	439円	21,054円
笠松	638円	6,192円
佐波	(略)	19,561円
養老	(略)	15,340円
垂井	109円	13,031円
揖斐川	134円	35,076円
岐阜北方	687円	9,483円
穂積	754円	13,886円
高富	(略)	7,707円
郡上八幡	641円	46,297円
美濃白川	(略)	8,794円
下呂	(略)	18,059円
荘川	(略)	10,227円
飛騨古川	565円	7,455円
岐阜神岡	201円	17,727円
一宮川島	(略)	7,155円
岐阜厳美	(略)	16,225円
岐阜赤坂	(略)	7,266円
美濃坂本	232円	12,992円
第一落合	158円	30,406円
美濃	392円	6,237円
羽島南	277円	10,016円
下石	(略)	6,268円
新駄知	174円	11,982円
美濃平田	(略)	64,740円
養老東	223円	16,625円
岐阜神戸	(略)	20,093円
輪之内	251円	73,740円
美濃池田	(略)	5,372円
岐阜川辺	257円	16,883円
御嵩	242円	14,393円
笠原	160円	9,417円
陶	130円	(略)
久々利	(略)	11,280円
春里	217円	10,005円
海津	355円	65,972円
南濃	296円	9,921円
岐阜石津	301円	21,842円
揖斐大野	(略)	9,638円
本巣	138円	29,429円
武芸川	(略)	15,310円
岐阜大和	487円	8,823円
富加	(略)	10,156円
八百津	234円	10,661円
美濃坂下	(略)	12,025円
付知	(略)	6,610円
美濃福岡	(略)	12,265円
岩村	(略)	(略)
山岡	(略)	17,251円
明智	504円	16,184円
岐阜萩原	821円	3,923円
飛騨国府	(略)	7,592円
美濃加茂北	(略)	18,730円
前宮	365円	22,440円
関ケ原	(略)	30,334円
岐阜白鳥	481円	24,959円
飛騨細江	120円	33,356円
岐阜粟野	(略)	(略)
美濃牧谷	79円	31,948円
釜戸	149円	16,623円

岐阜加納	1,359円	23,483円
黒野	505円	17,959円
芥見	344円	14,603円
大垣南	(略)	11,524円
大垣西	367円	20,324円
大垣丸ノ内南	464円	24,849円
高山第二	1,921円	20,903円
東濃Ｂ	(略)	23,427円
岐阜根本	(略)	31,940円
岐阜関	515円	11,377円
小金田	(略)	12,491円
岐阜中津川	415円	15,492円
瑞浪	302円	23,164円
岐阜羽島	493円	18,765円
恵那	482円	20,791円
恵那Ｂ	482円	10,585円
武並	243円	15,329円
中濃	584円	21,800円
土岐	397円	20,379円
各務原	495円	25,785円
鵜沼	694円	6,197円
可児	440円	21,060円
笠松	639円	6,193円
佐波	(略)	19,565円
養老	(略)	15,343円
垂井	110円	13,033円
揖斐川	135円	35,080円
岐阜北方	689円	9,485円
穂積	755円	13,888円
高富	(略)	7,709円
郡上八幡	642円	46,303円
美濃白川	(略)	8,796円
下呂	(略)	18,062円
荘川	(略)	10,229円
飛騨古川	567円	7,456円
岐阜神岡	203円	17,730円
一宮川島	(略)	7,157円
岐阜厳美	(略)	16,228円
岐阜赤坂	(略)	7,267円
美濃坂本	233円	12,994円
第一落合	162円	30,412円
美濃	391円	6,238円
羽島南	279円	10,017円
下石	(略)	6,269円
新駄知	178円	11,984円
美濃平田	(略)	64,754円
養老東	224円	16,628円
岐阜神戸	(略)	20,097円
輪之内	252円	73,758円
美濃池田	(略)	5,373円
岐阜川辺	259円	16,887円
御嵩	243円	14,396円
笠原	161円	9,418円
陶	131円	(略)
久々利	(略)	11,282円
春里	219円	10,006円
海津	356円	65,987円
南濃	297円	9,923円
岐阜石津	303円	21,845円
揖斐大野	(略)	9,639円
本巣	137円	29,435円
武芸川	(略)	15,313円
岐阜大和	490円	8,824円
富加	(略)	10,158円
八百津	236円	10,662円
美濃坂下	(略)	12,028円
付知	(略)	6,611円
美濃福岡	(略)	12,268円
岩村	(略)	(略)
山岡	(略)	17,254円
明智	505円	16,187円
岐阜萩原	824円	3,924円
飛騨国府	(略)	7,593円
美濃加茂北	(略)	18,733円
前宮	366円	22,445円
関ケ原	(略)	30,341円
岐阜白鳥	483円	24,965円
飛騨細江	122円	33,363円
岐阜粟野	(略)	(略)
美濃牧谷	80円	31,955円
釜戸	151円	16,627円

	鶴里	110円	12,470円
	上石津	157円	7,742円
	名森	347円	119,312円
	墨俣	455円	12,147円
	岐阜美山	325円	5,761円
	谷合	157円	26,369円
	武儀	256円	17,987円
	高鷲	65円	6,770円
	美並	282円	14,330円
	七宗	296円	11,498円
	東白川	52円	15,916円
	加子母	150円	23,153円
	蛭川	205円	12,241円
	上矢作	95円	15,533円
	飛騨小坂	375円	33,904円
	飛騨竹原	207円	11,378円
	岐阜金山	690円	14,660円
	町方	333円	22,458円
	久々野	297円	7,152円
	奥飛騨温泉	246円	17,055円
	根尾	151円	16,288円
	蘇原	141円	19,828円
	巣南	199円	16,460円
	岐阜黒川	159円	19,049円
	飛騨河合	89円	22,828円
静岡県	用宗	1,158円	19,745円
	静岡長沼	(略)	9,095円
	城北	2,524円	26,404円
	静岡八幡	(略)	147,211円
	静岡大谷	408円	10,100円
	静岡電々	6,190円	34,105円
	浜松	1,036円	53,845円
	積志	552円	14,035円
	浜松住吉	1,238円	11,186円
	三方原	997円	8,745円
	神久呂	453円	(略)
	中野町	629円	6,582円
	白羽	356円	(略)
	芳川	557円	9,894円
	都田	565円	38,890円
	向宿別	(略)	15,594円
	増楽	765円	9,023円
	下香貫	873円	10,436円
	沼津高島	(略)	12,423円
	沼津原	1,067円	26,894円
	江ノ浦	416円	11,735円
	沼津第二	1,416円	17,097円
	沼津北	1,567円	34,480円
	静岡清水	(略)	25,195円
	有度	692円	22,167円
	江尻	1,579円	9,645円
	三保	517円	10,974円
	南熱海	451円	7,159円
	第二熱海	879円	13,955円
	三島中郷	995円	20,127円
	北田町	1,813円	10,524円
	富士宮	425円	12,574円
	伊東	(略)	26,211円
	静岡伊東２	(略)	16,667円
	八幡野	484円	10,143円
	静岡島田	(略)	11,409円
	富士	(略)	13,529円
	平垣	(略)	21,484円
	富士鈴川	476円	(略)
	富士岡	(略)	(略)
	鷹岡	(略)	(略)
	磐田	806円	18,216円
	焼津	454円	19,098円
	大富	667円	15,953円
	掛川	(略)	32,320円
	伊達方	(略)	13,512円
	藤枝	982円	27,068円
	兵太夫	(略)	(略)
	御殿場	(略)	14,724円
	玉穂	526円	7,786円
	袋井	1,075円	11,739円
	天竜	568円	6,347円
	浜北	552円	26,962円
	伊東下田	583円	30,687円
	裾野	1,204円	8,817円
	湖西	860円	13,122円

	鶴里	109円	12,472円
	上石津	158円	7,744円
	名森	348円	119,341円
	墨俣	456円	12,148円
	岐阜美山	326円	5,763円
	谷合	158円	26,375円
	武儀	257円	17,990円
	高鷲	66円	6,771円
	美並	284円	14,333円
	七宗	298円	11,500円
	東白川	54円	15,918円
	加子母	152円	23,158円
	蛭川	206円	12,243円
	上矢作	96円	15,535円
	飛騨小坂	376円	33,911円
	飛騨竹原	210円	11,380円
	岐阜金山	691円	14,664円
	町方	335円	22,463円
	久々野	298円	7,153円
	奥飛騨温泉	249円	17,059円
	根尾	152円	16,291円
	蘇原	142円	19,832円
	巣南	200円	16,462円
	岐阜黒川	162円	19,051円
	飛騨河合	91円	22,832円
静岡県	用宗	1,157円	19,747円
	静岡長沼	(略)	9,096円
	城北	2,525円	26,410円
	静岡八幡	(略)	147,233円
	静岡大谷	411円	10,102円
	静岡電々	6,194円	34,113円
	浜松	1,038円	53,853円
	積志	551円	14,038円
	浜松住吉	1,240円	11,188円
	三方原	998円	8,747円
	神久呂	454円	(略)
	中野町	630円	6,583円
	白羽	358円	(略)
	芳川	558円	9,895円
	都田	566円	38,899円
	向宿別	(略)	15,596円
	増楽	766円	9,025円
	下香貫	874円	10,438円
	沼津高島	(略)	12,425円
	沼津原	1,068円	26,900円
	江ノ浦	418円	11,737円
	沼津第二	1,418円	17,100円
	沼津北	1,574円	34,487円
	静岡清水	(略)	25,200円
	有度	693円	22,170円
	江尻	1,580円	9,648円
	三保	518円	10,977円
	南熱海	452円	7,160円
	第二熱海	883円	13,958円
	三島中郷	996円	20,131円
	北田町	1,817円	10,526円
	富士宮	426円	12,575円
	伊東	(略)	26,216円
	静岡伊東２	(略)	16,670円
	八幡野	486円	10,144円
	静岡島田	(略)	11,411円
	富士	(略)	13,531円
	平垣	(略)	21,487円
	富士鈴川	477円	(略)
	富士岡	(略)	(略)
	鷹岡	(略)	(略)
	磐田	807円	18,220円
	焼津	455円	19,100円
	大富	668円	15,957円
	掛川	(略)	32,327円
	伊達方	(略)	13,514円
	藤枝	983円	27,071円
	兵太夫	(略)	(略)
	御殿場	(略)	14,727円
	玉穂	527円	7,788円
	袋井	1,076円	11,741円
	天竜	570円	6,349円
	浜北	554円	26,967円
	伊東下田	584円	30,692円
	裾野	1,203円	8,819円
	湖西	861円	13,124円

河津	522円	15,218円
南伊豆	(略)	22,237円
仁科	1,129円	(略)
伊豆長岡	(略)	18,524円
修善寺大仁	595円	20,827円
新函南	(略)	20,916円
中土狩	1,660円	8,261円
大井川	(略)	20,614円
榛原	(略)	11,978円
吉田町	(略)	10,418円
浜岡	(略)	21,460円
掛川菊川	(略)	18,562円
引佐	(略)	23,944円
静岡美和	483円	22,788円
服織	1,082円	44,028円
静岡沼津	1,402円	23,189円
富士大渕	337円	9,954円
湯ケ島	653円	11,849円
青羽根	955円	16,291円
静岡岡部	810円	14,950円
静岡金谷	235円	8,654円
舞阪	(略)	9,955円
新居	587円	28,106円
細江	346円	9,640円
伊左地	389円	8,407円
舘山寺	(略)	16,181円
静岡興津	(略)	(略)
小島	982円	22,917円
上野北山	266円	19,484円
川奈	(略)	17,617円
宇佐美	759円	11,555円
富戸	(略)	19,635円
初倉	(略)	11,871円
富士見台	498円	11,667円
大藤	410円	18,921円
原谷	(略)	11,146円
葉梨	366円	15,665円
御殿場神山	632円	11,843円
静岡山梨	642円	12,224円
中瀬	(略)	9,975円
宮口	581円	15,752円
沼津御宿	804円	37,116円
新所原	1,019円	8,805円
熱川	237円	14,140円
稲取	346円	21,033円
丹那	242円	11,871円
韮山	1,066円	16,608円
大仁	1,869円	10,762円
中伊豆	236円	32,264円
須走	(略)	11,747円
静岡小山	(略)	5,701円
芝川	194円	24,320円
御前崎	250円	14,386円
相良	(略)	12,523円
地頭方	(略)	12,689円
小笠	350円	12,838円
森町	458円	6,132円
浅羽	(略)	25,218円
静岡福田	244円	4,346円
竜洋	287円	18,667円
賤機	699円	17,778円
静岡水落	2,122円	20,143円
伊豆山	564円	17,165円
猪之頭	103円	15,483円
上井出	152円	26,111円
箕作	572円	13,734円
入出	(略)	10,706円
白須賀	197円	15,129円
伊東松崎	1,228円	20,570円
西伊豆	797円	9,720円
伊豆賀茂	299円	52,720円
静岡戸田	(略)	21,819円
土肥	(略)	(略)
富士川	(略)	8,682円
富士松野	185円	10,526円
蒲原	790円	7,636円
由比	800円	8,695円
静岡川根	592円	18,116円
大須賀	(略)	16,212円
静岡豊岡	(略)	22,384円
三ケ日	477円	14,318円

河津	524円	15,221円
南伊豆	(略)	22,241円
仁科	1,133円	(略)
伊豆長岡	(略)	18,528円
修善寺大仁	597円	20,831円
新函南	(略)	20,920円
中土狩	1,661円	8,263円
大井川	(略)	20,618円
榛原	(略)	11,980円
吉田町	(略)	10,420円
浜岡	(略)	21,465円
掛川菊川	(略)	18,566円
引佐	(略)	23,949円
静岡美和	484円	22,793円
服織	1,084円	44,038円
静岡沼津	1,404円	23,194円
富士大渕	338円	9,956円
湯ケ島	655円	11,851円
青羽根	959円	16,294円
静岡岡部	812円	14,952円
静岡金谷	234円	8,656円
舞阪	(略)	9,956円
新居	589円	28,113円
細江	347円	9,641円
伊左地	390円	8,408円
舘山寺	(略)	16,185円
静岡興津	(略)	(略)
小島	983円	22,922円
上野北山	268円	19,488円
川奈	(略)	17,621円
宇佐美	761円	11,557円
富戸	(略)	19,639円
初倉	(略)	11,873円
富士見台	501円	11,669円
大藤	411円	18,924円
原谷	(略)	11,148円
葉梨	368円	15,667円
御殿場神山	634円	11,845円
静岡山梨	641円	12,226円
中瀬	(略)	9,977円
宮口	583円	15,754円
沼津御宿	806円	37,123円
新所原	1,018円	8,806円
熱川	238円	14,143円
稲取	348円	21,037円
丹那	244円	11,873円
韮山	1,070円	16,611円
大仁	1,872円	10,763円
中伊豆	235円	32,272円
須走	(略)	11,748円
静岡小山	(略)	5,702円
芝川	195円	24,325円
御前崎	252円	14,389円
相良	(略)	12,524円
地頭方	(略)	12,691円
小笠	351円	12,840円
森町	459円	6,133円
浅羽	(略)	25,223円
静岡福田	245円	4,347円
竜洋	288円	18,671円
賤機	700円	17,781円
静岡水落	2,123円	20,146円
伊豆山	567円	17,168円
猪之頭	105円	15,485円
上井出	153円	26,117円
箕作	575円	13,735円
入出	(略)	10,708円
白須賀	196円	15,132円
伊東松崎	1,231円	20,574円
西伊豆	800円	9,722円
伊豆賀茂	301円	52,732円
静岡戸田	(略)	21,824円
土肥	(略)	(略)
富士川	(略)	8,683円
富士松野	186円	10,527円
蒲原	793円	7,637円
由比	801円	8,697円
静岡川根	594円	18,121円
大須賀	(略)	16,215円
静岡豊岡	(略)	22,388円
三ケ日	478円	14,320円

	都筑	339円	17,697円
	宮口２	581円	13,041円
	掛川城東	169円	19,001円
	韮山高原	61円	9,750円
	用沢	398円	15,016円
	中川根	414円	7,856円
	千頭	263円	10,052円
	掛川大東	204円	20,776円
	気多	(略)	11,960円
	天竜佐久間	306円	7,261円
	静岡西浦	195円	13,112円
	南崎	97円	4,097円
	天竜春野	(略)	19,228円
愛知県	千種覚王山	2,841円	37,781円
	名古屋東山	1,662円	14,452円
	千種第二	1,703円	12,764円
	名古屋新東	3,989円	98,768円
	布池	3,239円	23,047円
	矢田	(略)	13,113円
	大曽根	1,363円	45,192円
	味鋺	1,323円	13,223円
	名古屋山田	1,072円	21,338円
	浄心	1,726円	16,198円
	笹島	2,302円	44,670円
	則武	1,767円	16,315円
	名古屋中村	2,211円	25,575円
	稲葉地	2,093円	14,198円
	名古屋中	(略)	53,305円
	名古屋金山	(略)	42,331円
	新広小路	3,751円	60,140円
	滝子	2,188円	37,911円
	瑞穂通	1,932円	23,301円
	八事	3,499円	17,959円
	名古屋中川	(略)	10,460円
	下之一色	1,177円	28,418円
	名古屋港	1,004円	33,310円
	稲永	850円	10,121円
	道徳	1,672円	37,847円
	笠寺	1,015円	12,051円
	大同	1,319円	12,484円
	名古屋守山	869円	21,705円
	名古屋緑	1,181円	22,591円
	平手	(略)	20,807円
	鳴子第二	2,028円	12,994円
	名東	1,524円	23,251円
	猪子石	1,897円	19,226円
	猪高	2,087円	27,356円
	天白	2,376円	23,657円
	豊橋岩田	1,104円	10,251円
	豊橋花田	1,226円	20,350円
	豊橋南栄	1,142円	14,335円
	豊橋二川	(略)	7,595円
	老津	600円	(略)
	植田	(略)	6,563円
	札木	531円	15,200円
	岡崎	726円	29,830円
	羽根	1,879円	21,273円
	矢作	500円	28,111円
	藤川	(略)	(略)
	岩津	(略)	9,151円
	尾張一宮	899円	19,263円
	一宮神山	1,343円	11,354円
	一宮羽根	566円	22,441円
	一宮萩原	(略)	13,754円
	浅井	(略)	11,106円
	瀬戸陶栄	394円	10,520円
	愛知半田	(略)	15,909円
	春日井	838円	15,532円
	勝川	1,504円	17,750円
	高蔵寺分室	569円	22,561円
	高蔵寺	1,363円	11,324円
	春日井坂下	637円	24,369円
	愛知豊川	(略)	31,268円
	御油	(略)	(略)
	津島藤浪	999円	12,456円
	碧南２	(略)	14,000円
	刈谷	740円	17,709円
	刈谷境	(略)	13,769円
	愛知豊田	886円	19,507円
	豊田高上	1,920円	9,872円
	豊田寿	832円	10,281円

	都筑	342円	17,699円
	宮口２	583円	13,043円
	掛川城東	170円	19,004円
	韮山高原	62円	9,752円
	用沢	399円	15,019円
	中川根	415円	7,857円
	千頭	264円	10,053円
	掛川大東	205円	20,780円
	気多	(略)	11,962円
	天竜佐久間	308円	7,262円
	静岡西浦	199円	13,114円
	南崎	98円	4,098円
	天竜春野	(略)	19,233円
愛知県	千種覚王山	2,842円	37,788円
	名古屋東山	1,666円	14,455円
	千種第二	1,709円	12,766円
	名古屋新東	3,990円	98,791円
	布池	3,241円	23,052円
	矢田	(略)	13,116円
	大曽根	1,367円	45,200円
	味鋺	1,325円	13,226円
	名古屋山田	1,073円	21,343円
	浄心	1,727円	16,201円
	笹島	2,304円	44,680円
	則武	1,774円	16,319円
	名古屋中村	2,212円	25,580円
	稲葉地	2,095円	14,200円
	名古屋中	(略)	53,317円
	名古屋金山	(略)	42,340円
	新広小路	3,757円	60,153円
	滝子	2,189円	37,917円
	瑞穂通	1,933円	23,306円
	八事	3,501円	17,962円
	名古屋中川	(略)	10,461円
	下之一色	1,178円	28,423円
	名古屋港	1,005円	33,318円
	稲永	853円	10,123円
	道徳	1,673円	37,852円
	笠寺	1,017円	12,053円
	大同	1,322円	12,487円
	名古屋守山	871円	21,710円
	名古屋緑	1,182円	22,595円
	平手	(略)	20,812円
	鳴子第二	2,031円	12,996円
	名東	1,526円	23,256円
	猪子石	1,900円	19,231円
	猪高	2,092円	27,362円
	天白	2,377円	23,662円
	豊橋岩田	1,106円	10,252円
	豊橋花田	1,228円	20,353円
	豊橋南栄	1,144円	14,338円
	豊橋二川	(略)	7,596円
	老津	601円	(略)
	植田	(略)	6,564円
	札木	533円	15,202円
	岡崎	727円	29,837円
	羽根	1,880円	21,278円
	矢作	501円	28,114円
	藤川	(略)	(略)
	岩津	(略)	9,153円
	尾張一宮	898円	19,267円
	一宮神山	1,347円	11,356円
	一宮羽根	567円	22,446円
	一宮萩原	(略)	13,757円
	浅井	(略)	11,108円
	瀬戸陶栄	396円	10,521円
	愛知半田	(略)	15,912円
	春日井	839円	15,535円
	勝川	1,505円	17,753円
	高蔵寺分室	571円	22,566円
	高蔵寺	1,365円	11,327円
	春日井坂下	639円	24,375円
	愛知豊川	(略)	31,272円
	御油	(略)	(略)
	津島藤浪	1,002円	12,458円
	碧南２	(略)	14,002円
	刈谷	742円	17,712円
	刈谷境	(略)	13,772円
	愛知豊田	887円	19,511円
	豊田高上	1,923円	9,873円
	豊田寿	833円	10,282円

猿投２	（略）	12,889円
豊田高岡	（略）	11,546円
豊田上郷	733円	8,815円
刈谷安城２	（略）	27,642円
今村	2,433円	6,027円
西尾寄住	（略）	20,123円
蒲郡２	（略）	6,406円
犬山Ｂ	（略）	10,994円
犬山羽黒	721円	12,478円
常滑	616円	65,204円
一宮江南２	1,209円	（略）
江南宮田	582円	5,124円
尾西	（略）	14,093円
小牧機械棟	616円	16,743円
篠岡	（略）	17,477円
小牧桜井	630円	38,988円
稲沢	1,718円	21,978円
豊橋新城	665円	11,294円
上野町	914円	23,118円
尾張横須賀Ｂ	609円	15,075円
大府	1,359円	9,659円
知多	（略）	（略）
知立２	1,569円	22,731円
尾張旭	1,012円	10,326円
愛知高浜	951円	5,586円
岩倉	1,521円	13,633円
豊明	772円	10,692円
東阿野	1,225円	12,872円
名古屋東郷	（略）	5,282円
名古屋日進	（略）	16,986円
長久手Ｂ	（略）	15,380円
豊山	1,100円	40,286円
西春Ｂ	1,533円	22,071円
新川清洲	（略）	26,870円
江南大口	860円	16,155円
扶桑	897円	5,603円
木曽川Ｂ	（略）	8,217円
祖父江	594円	13,311円
海部	（略）	20,712円
蟹江Ｂ	1,048円	14,104円
津島弥富	727円	11,473円
阿久比	（略）	7,229円
東浦	790円	9,316円
幸田	1,160円	64,071円
三好	（略）	6,660円
設楽	（略）	9,113円
愛知御津	（略）	6,381円
愛知田原２	989円	28,594円
渥美	（略）	6,678円
広小路	3,751円	24,203円
名古屋万場	（略）	14,075円
志段味	724円	9,624円
名古屋大森	1,690円	12,439円
河合	（略）	37,529円
矢合	531円	18,184円
平和	（略）	31,642円
寺沢	665円	10,967円
豊橋石巻	（略）	11,557円
常盤	522円	10,866円
六ツ美	（略）	38,927円
品野	1,563円	23,727円
水野	438円	18,962円
板山	760円	27,400円
亀崎	798円	7,928円
松平	597円	17,294円
保見	（略）	（略）
豊田駒場	740円	14,953円
刈谷桜井	（略）	11,725円
刈谷明治	（略）	13,749円
平坂	831円	15,819円
室場	（略）	6,277円
三河大塚	738円	10,355円
形原	697円	（略）
小鈴谷	（略）	15,010円
尾張大野	660円	（略）
大海	363円	35,571円
新城富岡	（略）	11,929円
加木屋	1,184円	（略）
永和	593円	9,037円
武豊	704円	7,216円
一色２	501円	10,301円

猿投２	（略）	12,891円
豊田高岡	（略）	11,548円
豊田上郷	734円	8,817円
刈谷安城２	（略）	27,648円
今村	2,441円	6,028円
西尾寄住	（略）	20,127円
蒲郡２	（略）	6,407円
犬山Ｂ	（略）	10,996円
犬山羽黒	722円	12,480円
常滑	617円	65,214円
一宮江南２	1,211円	（略）
江南宮田	583円	5,125円
尾西	（略）	14,096円
小牧機械棟	618円	16,746円
篠岡	（略）	17,481円
小牧桜井	631円	38,997円
稲沢	1,720円	21,983円
豊橋新城	667円	11,296円
上野町	916円	23,123円
尾張横須賀Ｂ	610円	15,079円
大府	1,361円	9,660円
知多	（略）	（略）
知立２	1,570円	22,734円
尾張旭	1,013円	10,328円
愛知高浜	950円	5,587円
岩倉	1,522円	13,636円
豊明	773円	10,694円
東阿野	1,227円	12,874円
名古屋東郷	（略）	5,283円
名古屋日進	（略）	16,989円
長久手Ｂ	（略）	15,384円
豊山	1,103円	40,295円
西春Ｂ	1,534円	22,075円
新川清洲	（略）	26,875円
江南大口	861円	16,159円
扶桑	898円	5,604円
木曽川Ｂ	（略）	8,219円
祖父江	595円	13,314円
海部	（略）	20,717円
蟹江Ｂ	1,049円	14,107円
津島弥富	728円	11,474円
阿久比	（略）	7,231円
東浦	789円	9,317円
幸田	1,161円	64,081円
三好	（略）	6,661円
設楽	（略）	9,115円
愛知御津	（略）	6,382円
愛知田原２	992円	28,601円
渥美	（略）	6,679円
広小路	3,757円	24,208円
名古屋万場	（略）	14,078円
志段味	725円	9,626円
名古屋大森	1,691円	12,441円
河合	（略）	37,535円
矢合	530円	18,188円
平和	（略）	31,648円
寺沢	666円	10,968円
豊橋石巻	（略）	11,559円
常盤	523円	10,868円
六ツ美	（略）	38,936円
品野	1,566円	23,731円
水野	440円	18,966円
板山	761円	27,405円
亀崎	799円	7,930円
松平	598円	17,297円
保見	（略）	（略）
豊田駒場	741円	14,956円
刈谷桜井	（略）	11,727円
刈谷明治	（略）	13,751円
平坂	832円	15,822円
室場	（略）	6,278円
三河大塚	740円	10,357円
形原	698円	（略）
小鈴谷	（略）	15,012円
尾張大野	662円	（略）
大海	364円	35,579円
新城富岡	（略）	11,931円
加木屋	1,185円	（略）
永和	594円	9,039円
武豊	705円	7,217円
一色２	503円	10,303円

	上横須賀	781円	21,489円
	三好ケ丘	1,097円	17,065円
	豊田藤岡	523円	5,840円
	三河一宮	1,453円	11,409円
	小坂井	774円	(略)
	東海栄東西	4,843円	26,649円
	豊橋	531円	30,762円
	南海部	(略)	8,174円
	木場	538円	13,167円
	鍋田	(略)	29,095円
	八開	380円	20,692円
	南知多	325円	13,526円
	師崎	247円	13,078円
	愛知豊浜	(略)	7,801円
	愛知美浜	219円	26,705円
	野間	406円	26,108円
	吉良	(略)	8,549円
	幡豆	1,833円	29,773円
	豊富	264円	12,854円
	下山	66円	17,061円
	鳳来大野	776円	(略)
	愛知野田	215円	10,313円
	赤羽根	(略)	17,716円
	伊良湖岬	133円	17,308円
	刈谷安城	(略)	21,052円
	尾張横須賀	609円	22,110円
	篠島	679円	(略)
	日間賀	307円	24,797円
	小原	(略)	(略)
	小渡	388円	10,939円
	東栄	380円	9,238円
	稲武	362円	9,349円
	鳳来	291円	16,086円
	菊井	(略)	28,842円
	足助	(略)	10,768円
三重県	片田	(略)	5,066円
	高茶屋	(略)	34,234円
	一身田	(略)	10,104円
	津丸之内第４	(略)	34,263円
	四日市Ｂ	(略)	20,897円
	三ツ谷Ｂ	276円	7,382円
	四日市富田	688円	10,890円
	四日市水沢	248円	21,831円
	塩浜	(略)	17,588円
	室山	513円	7,769円
	伊勢志摩２	446円	23,035円
	伊勢大湊	409円	16,750円
	松阪港	443円	14,503円
	松阪南	185円	16,732円
	松阪新座	(略)	9,226円
	桑名	393円	19,532円
	七和	(略)	6,211円
	伊賀上野	(略)	24,274円
	鈴鹿Ｂ館	612円	28,235円
	鈴鹿白子	388円	16,358円
	庄野	495円	7,156円
	名張	374円	15,037円
	尾鷲	629円	26,674円
	三重亀山	195円	6,212円
	鳥羽	218円	6,960円
	鳥羽第２	218円	15,529円
	熊野第二	561円	33,569円
	久居	(略)	13,075円
	員弁	(略)	18,240円
	菰野	508円	(略)
	三重関	201円	16,771円
	伊勢大淀	(略)	19,510円
	大台	172円	12,287円
	阿児	445円	19,307円
	津丸之内第３	(略)	15,963円
	小山田	(略)	15,058円
	県	257円	8,490円
	保々	(略)	26,440円
	下野	490円	14,007円
	伊勢豊浜	162円	14,976円
	伊勢南	191円	17,297円
	天名	(略)	13,011円
	伊勢若松	403円	16,563円
	東員	(略)	26,092円
	河芸	296円	16,641円
	多気	(略)	28,805円

	上横須賀	782円	21,494円
	三好ケ丘	1,099円	17,069円
	豊田藤岡	525円	5,841円
	三河一宮	1,456円	11,412円
	小坂井	775円	(略)
	東海栄東西	4,846円	26,655円
	豊橋	533円	30,768円
	南海部	(略)	8,175円
	木場	540円	13,170円
	鍋田	(略)	29,102円
	八開	379円	20,696円
	南知多	326円	13,529円
	師崎	248円	13,079円
	愛知豊浜	(略)	7,802円
	愛知美浜	221円	26,709円
	野間	408円	26,114円
	吉良	(略)	8,550円
	幡豆	1,836円	29,780円
	豊富	265円	12,856円
	下山	67円	17,063円
	鳳来大野	778円	(略)
	愛知野田	216円	10,314円
	赤羽根	(略)	17,720円
	伊良湖岬	134円	17,313円
	刈谷安城	(略)	21,056円
	尾張横須賀	610円	22,115円
	篠島	686円	(略)
	日間賀	309円	24,802円
	小原	(略)	(略)
	小渡	390円	10,941円
	東栄	381円	9,239円
	稲武	364円	9,350円
	鳳来	292円	16,088円
	菊井	(略)	28,848円
	足助	(略)	10,770円
三重県	片田	(略)	5,067円
	高茶屋	(略)	34,242円
	一身田	(略)	10,105円
	津丸之内第４	(略)	34,269円
	四日市Ｂ	(略)	20,901円
	三ツ谷Ｂ	278円	7,383円
	四日市富田	689円	10,892円
	四日市水沢	249円	21,834円
	塩浜	(略)	17,591円
	室山	514円	7,772円
	伊勢志摩２	447円	23,039円
	伊勢大湊	410円	16,753円
	松阪港	444円	14,506円
	松阪南	186円	16,736円
	松阪新座	(略)	9,228円
	桑名	394円	19,536円
	七和	(略)	6,213円
	伊賀上野	(略)	24,279円
	鈴鹿Ｂ館	615円	28,241円
	鈴鹿白子	389円	16,361円
	庄野	494円	7,157円
	名張	375円	15,040円
	尾鷲	630円	26,680円
	三重亀山	196円	6,213円
	鳥羽	219円	6,962円
	鳥羽第２	219円	15,532円
	熊野第二	565円	33,573円
	久居	(略)	13,078円
	員弁	(略)	18,244円
	菰野	509円	(略)
	三重関	203円	16,775円
	伊勢大淀	(略)	19,514円
	大台	174円	12,289円
	阿児	446円	19,312円
	津丸之内第３	(略)	15,967円
	小山田	(略)	15,061円
	県	256円	8,491円
	保々	(略)	26,446円
	下野	492円	14,010円
	伊勢豊浜	161円	14,979円
	伊勢南	192円	17,300円
	天名	(略)	13,014円
	伊勢若松	404円	16,566円
	東員	(略)	26,098円
	河芸	297円	16,644円
	多気	(略)	28,811円

	高野尾	(略)	21,143円
	櫛田	(略)	10,475円
	伊勢寺	(略)	12,597円
	松阪東黒部	196円	21,038円
	松阪大石	(略)	15,078円
	桑名深谷	(略)	18,107円
	三重上野南	113円	54,211円
	石薬師	184円	17,231円
	三重長沢	(略)	20,827円
	比奈知	145円	31,422円
	桔梗ケ丘第一	(略)	19,243円
	賀田	163円	21,788円
	北輪内	289円	12,754円
	野登	(略)	19,110円
	三重長岡	57円	24,515円
	答志島	79円	12,029円
	榊原	(略)	13,894円
	多度	159円	16,548円
	伊勢長島	562円	11,874円
	北勢	(略)	6,172円
	大安	121円	22,332円
	朝明	(略)	24,274円
	四日市楠	478円	10,094円
	四日市朝日	(略)	17,412円
	椋本	(略)	10,661円
	安濃	180円	17,573円
	一志	134円	11,385円
	三重白山	(略)	34,818円
	三重嬉野	163円	10,686円
	三雲	(略)	8,758円
	明和	(略)	5,361円
	伊勢玉城	(略)	12,103円
	伊勢二見	(略)	15,038円
	内城田	451円	14,527円
	伊賀	(略)	8,512円
	伊賀平田	(略)	50,062円
	三重青山	(略)	28,361円
	大王	227円	16,256円
	三重志摩	(略)	20,258円
	甲賀	(略)	18,631円
	紀伊長島	307円	21,614円
	三重御浜	232円	10,825円
	大安東	(略)	12,232円
	三重藤原	217円	14,509円
	三重美里	230円	20,322円
	香良洲	278円	10,004円
	飯南	266円	28,548円
	栃原	(略)	16,832円
	勢和	274円	13,029円
	三重荻原	169円	19,886円
	宿田曽	314円	19,410円
	五ケ所	197円	41,969円
	南海	178円	5,158円
	島ケ原	74円	15,552円
	浜島	273円	20,701円
	安乗	272円	17,144円
	三重磯部	(略)	17,407円
	三重九鬼	90円	21,473円
	三重飛鳥	223円	13,667円
	新鹿	113円	10,491円
	二木島	164円	30,387円
	美杉	150円	10,676円
	三重奥津	120円	22,571円
	飯高	191円	32,105円
	伊勢志摩３	446円	31,062円
	菅島	232円	106,361円
	飯高川俣	(略)	23,592円
	阿山	(略)	17,370円
	矢口桂城	257円	22,303円
	紀宝鵜殿	555円	12,985円
	入鹿	(略)	14,411円
	海山	697円	15,362円
	慥柄	(略)	(略)
滋賀県	滋賀大津	797円	44,243円
	堅田２	(略)	23,479円
	滋賀瀬田	(略)	40,641円
	石山	566円	13,468円
	大津坂本２	887円	9,494円
	におの浜	1,132円	30,834円
	彦根３	479円	55,146円
	河瀬	336円	13,415円

	高野尾	(略)	21,146円
	櫛田	(略)	10,478円
	伊勢寺	(略)	12,598円
	松阪東黒部	198円	21,041円
	松阪大石	(略)	15,081円
	桑名深谷	(略)	18,111円
	三重上野南	114円	54,224円
	石薬師	185円	17,234円
	三重長沢	(略)	20,830円
	比奈知	147円	31,429円
	桔梗ケ丘第一	(略)	19,248円
	賀田	164円	21,792円
	北輪内	290円	12,758円
	野登	(略)	19,112円
	三重長岡	58円	24,520円
	答志島	84円	12,030円
	榊原	(略)	13,896円
	多度	160円	16,550円
	伊勢長島	564円	11,876円
	北勢	(略)	6,173円
	大安	122円	22,337円
	朝明	(略)	24,280円
	四日市楠	479円	10,095円
	四日市朝日	(略)	17,416円
	椋本	(略)	10,662円
	安濃	179円	17,576円
	一志	135円	11,387円
	三重白山	(略)	34,826円
	三重嬉野	162円	10,687円
	三雲	(略)	8,759円
	明和	(略)	5,362円
	伊勢玉城	(略)	12,105円
	伊勢二見	(略)	15,041円
	内城田	452円	14,529円
	伊賀	(略)	8,513円
	伊賀平田	(略)	50,073円
	三重青山	(略)	28,367円
	大王	228円	16,259円
	三重志摩	(略)	20,262円
	甲賀	(略)	18,635円
	紀伊長島	311円	21,618円
	三重御浜	234円	10,827円
	大安東	(略)	12,234円
	三重藤原	219円	14,512円
	三重美里	232円	20,325円
	香良洲	277円	10,005円
	飯南	268円	28,554円
	栃原	(略)	16,835円
	勢和	275円	13,032円
	三重荻原	171円	19,889円
	宿田曽	316円	19,414円
	五ケ所	200円	41,976円
	南海	180円	5,159円
	島ケ原	75円	15,554円
	浜島	274円	20,705円
	安乗	273円	17,148円
	三重磯部	(略)	17,411円
	三重九鬼	92円	21,477円
	三重飛鳥	226円	13,669円
	新鹿	114円	10,493円
	二木島	168円	30,393円
	美杉	153円	10,677円
	三重奥津	121円	22,575円
	飯高	192円	32,110円
	伊勢志摩３	447円	31,069円
	菅島	242円	106,381円
	飯高川俣	(略)	23,597円
	阿山	(略)	17,373円
	矢口桂城	260円	22,308円
	紀宝鵜殿	559円	12,987円
	入鹿	(略)	14,413円
	海山	699円	15,365円
	慥柄	(略)	(略)
滋賀県	滋賀大津	799円	44,252円
	堅田２	(略)	23,484円
	滋賀瀬田	(略)	40,648円
	石山	568円	13,470円
	大津坂本２	888円	9,495円
	におの浜	1,140円	30,840円
	彦根３	480円	55,156円
	河瀬	337円	13,418円

	稲枝	293円	6,678円
	滋賀長浜	466円	22,887円
	近江八幡	514円	21,713円
	六枚橋別館	(略)	17,776円
	八日市	768円	19,858円
	草津	663円	39,375円
	常盤	(略)	26,563円
	近江守山	544円	22,653円
	守山北	958円	21,752円
	栗東	(略)	37,767円
	野洲２	(略)	25,231円
	甲西	(略)	23,615円
	水口	312円	19,320円
	滋賀甲賀	(略)	14,311円
	信楽	208円	27,527円
	安土	540円	21,775円
	近江日野	274円	22,317円
	滋賀鵜川	319円	25,091円
	五個荘	(略)	30,307円
	能登川	916円	21,327円
	湖東	(略)	(略)
	秦荘	135円	12,949円
	愛知川	153円	15,048円
	滋賀多賀	785円	14,106円
	滋賀山東	(略)	27,866円
	米原	736円	24,103円
	虎姫	(略)	47,692円
	滋賀湖北	224円	32,481円
	びわ	(略)	17,698円
	近江高月	160円	16,954円
	木之本	(略)	40,884円
	今津	(略)	17,390円
	安曇川	431円	22,963円
	高島	(略)	9,827円
	新旭	(略)	25,917円
	関ノ津	(略)	27,419円
	滋賀志賀	175円	18,661円
	和迩	141円	8,441円
	金勝	593円	(略)
	中主	716円	23,480円
	石部	231円	(略)
	下田	(略)	20,991円
	菩提寺	546円	19,441円
	近江甲南	283円	36,666円
	滋賀蒲生	(略)	9,031円
	竜王	(略)	27,715円
	豊郷	(略)	20,686円
	甲良	141円	9,637円
	醒ケ井	(略)	22,558円
	滋賀浅井	325円	22,587円
	比叡平	508円	16,709円
	小松	(略)	80,183円
	長浜局舎２	437円	41,617円
	土山	(略)	21,458円
	滋賀大野	(略)	19,174円
	雲井	(略)	16,397円
	柏原別館	(略)	19,058円
	朝日	(略)	(略)
	中之郷	250円	19,809円
	マキノ沢	(略)	15,134円
	船木	243円	25,274円
	愛東	(略)	9,579円
	マキノ	(略)	16,108円
	途中	148円	13,439円
	上田上別館	269円	53,168円
	滋賀伊吹	(略)	9,711円
	近江大浦	(略)	20,857円
京都府	紫野	3,369円	15,327円
	京都北野	9,770円	9,579円
	西陣別館	(略)	30,048円
	賀茂	3,043円	16,602円
	壬生別館	(略)	20,063円
	京都	15,731円	30,920円
	七条	2,429円	34,733円
	京都南	2,516円	39,865円
	嵯峨２	2,445円	13,414円
	朱雀	2,580円	23,291円
	深草	2,216円	11,766円
	京都醍醐	(略)	10,249円
	伏見	3,135円	29,491円
	淀	1,194円	10,737円

	稲枝	294円	6,679円
	滋賀長浜	467円	22,892円
	近江八幡	516円	21,717円
	六枚橋別館	(略)	17,780円
	八日市	769円	19,862円
	草津	664円	39,383円
	常盤	(略)	26,568円
	近江守山	545円	22,658円
	守山北	960円	21,756円
	栗東	(略)	37,775円
	野洲２	(略)	25,237円
	甲西	(略)	23,619円
	水口	311円	19,324円
	滋賀甲賀	(略)	14,313円
	信楽	209円	27,534円
	安土	539円	21,777円
	近江日野	273円	22,322円
	滋賀鵜川	320円	25,096円
	五個荘	(略)	30,312円
	能登川	917円	21,332円
	湖東	(略)	(略)
	秦荘	136円	12,951円
	愛知川	154円	15,051円
	滋賀多賀	786円	14,108円
	滋賀山東	(略)	27,872円
	米原	738円	24,106円
	虎姫	(略)	47,702円
	滋賀湖北	225円	32,486円
	びわ	(略)	17,702円
	近江高月	161円	16,958円
	木之本	(略)	40,891円
	今津	(略)	17,393円
	安曇川	433円	22,967円
	高島	(略)	9,828円
	新旭	(略)	25,923円
	関ノ津	(略)	27,425円
	滋賀志賀	177円	18,664円
	和迩	142円	8,442円
	金勝	594円	(略)
	中主	718円	23,486円
	石部	232円	(略)
	下田	(略)	20,996円
	菩提寺	549円	19,444円
	近江甲南	284円	36,672円
	滋賀蒲生	(略)	9,032円
	竜王	(略)	27,720円
	豊郷	(略)	20,690円
	甲良	142円	9,639円
	醒ケ井	(略)	22,563円
	滋賀浅井	326円	22,592円
	比叡平	510円	16,711円
	小松	(略)	80,199円
	長浜局舎２	438円	41,627円
	土山	(略)	21,461円
	滋賀大野	(略)	19,177円
	雲井	(略)	16,399円
	柏原別館	(略)	19,061円
	朝日	(略)	(略)
	中之郷	252円	19,813円
	マキノ沢	(略)	15,136円
	船木	244円	25,278円
	愛東	(略)	9,580円
	マキノ	(略)	16,111円
	途中	149円	13,441円
	上田上別館	270円	53,181円
	滋賀伊吹	(略)	9,712円
	近江大浦	(略)	20,861円
京都府	紫野	3,373円	15,331円
	京都北野	9,781円	9,581円
	西陣別館	(略)	30,054円
	賀茂	3,044円	16,604円
	壬生別館	(略)	20,065円
	京都	15,733円	30,927円
	七条	2,428円	34,740円
	京都南	2,517円	39,873円
	嵯峨２	2,446円	13,416円
	朱雀	2,581円	23,295円
	深草	2,217円	11,768円
	京都醍醐	(略)	10,251円
	伏見	3,138円	29,496円
	淀	1,196円	10,739円

	山科	1,724円	16,594円
	京都桂	3,434円	23,478円
	大原野	1,281円	12,346円
	前田	(略)	6,208円
	福知山	930円	30,207円
	京都舞鶴	944円	32,153円
	舞鶴西	455円	45,097円
	綾部	737円	56,618円
	宇治２	1,407円	24,938円
	京都新田	1,623円	14,671円
	宮津	304円	27,085円
	亀岡	1,458円	16,513円
	城陽	(略)	13,157円
	京都西山	5,201円	17,003円
	長岡京	2,452円	36,086円
	京都八幡	(略)	10,569円
	山城田辺	1,103円	21,597円
	精華２	952円	14,427円
	園部	1,016円	25,218円
	岩滝	(略)	(略)
	加悦谷	123円	18,538円
	峰山	(略)	18,688円
	丹後大宮	(略)	16,316円
	網野	290円	18,320円
	鞍馬	1,026円	22,856円
	木幡	1,391円	22,518円
	山城木津	1,055円	16,038円
	福知山上川口	308円	12,990円
	宮前	(略)	28,868円
	井手	(略)	23,811円
	山城町	582円	14,880円
	山城加茂	809円	20,735円
	京都八木	(略)	16,762円
	丹波町	246円	21,948円
	京都弥栄	382円	27,110円
	京都吉田別館	3,606円	23,512円
	山城大原	130円	33,831円
	祇園別館	(略)	17,024円
	八田	(略)	20,415円
	三和	151円	15,854円
	朱雀・桂２	3,434円	50,857円
	何北	47円	16,642円
	天ノ橋立	247円	23,528円
	和束	105円	27,531円
	京北	467円	6,938円
	京都美山	403円	17,375円
	京都下山	190円	13,106円
	京都日吉	313円	12,734円
	瑞穂	(略)	11,111円
	和知	229円	31,494円
	夜久野	73円	14,398円
	丹後木津	477円	23,419円
	丹後町	292円	18,012円
	神野	266円	24,804円
	久美浜	(略)	22,404円
	舞鶴八雲２	(略)	170,723円
	宇治田原	(略)	34,364円
	舞鶴岡田	(略)	20,870円
	京都大江	348円	17,843円
	平野	176円	21,900円
	伊根	68円	38,703円
大阪府	都島	(略)	27,973円
	此花	1,681円	25,788円
	大阪新町新	(略)	34,577円
	西	2,684円	18,855円
	大阪港	1,749円	43,194円
	大阪大正別館	1,598円	16,861円
	天王寺	2,358円	12,613円
	大阪桜川	1,428円	31,117円
	日本橋北館	3,541円	26,542円
	西淀川	(略)	17,590円
	東淀川	2,900円	41,966円
	東成	(略)	20,136円
	生野	1,522円	50,470円
	巽	1,538円	23,741円
	大阪旭	2,596円	23,369円
	大阪城東	2,112円	19,190円
	鴫野	2,372円	18,374円
	桑津	2,246円	15,167円
	阿倍野	3,763円	47,664円
	長居	4,114円	27,538円

	山科	1,725円	16,597円
	京都桂	3,436円	23,483円
	大原野	1,282円	12,348円
	前田	(略)	6,209円
	福知山	941円	30,213円
	京都舞鶴	946円	32,157円
	舞鶴西	454円	45,105円
	綾部	738円	56,628円
	宇治２	1,408円	24,943円
	京都新田	1,625円	14,673円
	宮津	305円	27,091円
	亀岡	1,460円	16,517円
	城陽	(略)	13,159円
	京都西山	5,204円	17,006円
	長岡京	2,464円	36,094円
	京都八幡	(略)	10,571円
	山城田辺	1,104円	21,602円
	精華２	953円	14,429円
	園部	1,017円	25,223円
	岩滝	(略)	(略)
	加悦谷	124円	18,542円
	峰山	(略)	18,692円
	丹後大宮	(略)	16,319円
	網野	291円	18,324円
	鞍馬	1,027円	22,860円
	木幡	1,392円	22,523円
	山城木津	1,058円	16,041円
	福知山上川口	309円	12,993円
	宮前	(略)	28,874円
	井手	(略)	23,816円
	山城町	581円	14,883円
	山城加茂	810円	20,739円
	京都八木	(略)	16,764円
	丹波町	247円	21,952円
	京都弥栄	383円	27,116円
	京都吉田別館	3,609円	23,517円
	山城大原	131円	33,839円
	祇園別館	(略)	17,026円
	八田	(略)	20,418円
	三和	153円	15,857円
	朱雀・桂２	3,436円	50,865円
	何北	48円	16,645円
	天ノ橋立	249円	23,534円
	和束	106円	27,538円
	京北	468円	6,939円
	京都美山	404円	17,377円
	京都下山	192円	13,108円
	京都日吉	315円	12,736円
	瑞穂	(略)	11,112円
	和知	230円	31,501円
	夜久野	74円	14,400円
	丹後木津	479円	23,424円
	丹後町	293円	18,015円
	神野	268円	24,809円
	久美浜	(略)	22,409円
	舞鶴八雲２	(略)	170,766円
	宇治田原	(略)	34,371円
	舞鶴岡田	(略)	20,875円
	京都大江	349円	17,845円
	平野	178円	21,904円
	伊根	69円	38,711円
大阪府	都島	(略)	27,980円
	此花	1,682円	25,793円
	大阪新町新	(略)	34,583円
	西	2,689円	18,860円
	大阪港	1,750円	43,202円
	大阪大正別館	1,600円	16,864円
	天王寺	2,363円	12,615円
	大阪桜川	1,429円	31,123円
	日本橋北館	3,542円	26,547円
	西淀川	(略)	17,592円
	東淀川	2,902円	41,975円
	東成	(略)	20,140円
	生野	1,523円	50,479円
	巽	1,540円	23,746円
	大阪旭	2,600円	23,373円
	大阪城東	2,114円	19,193円
	鴫野	2,375円	18,378円
	桑津	2,247円	15,171円
	阿倍野	3,766円	47,672円
	長居	4,117円	27,544円

大阪住吉	(略)	23,372円
天下茶屋	1,793円	11,546円
大阪淀川３	1,719円	49,146円
大阪三国	1,990円	19,978円
大阪鶴見	3,963円	16,139円
住之江	2,669円	22,594円
南港	1,253円	23,139円
大阪平野	2,822円	21,352円
北平野	1,948円	16,176円
大阪北	3,558円	36,385円
北	3,291円	31,768円
堀川	4,275円	26,194円
豊崎	5,109円	29,836円
高津	2,888円	28,469円
大阪東	(略)	31,088円
大阪中央ビル	5,245円	47,319円
堺	1,373円	21,903円
大阪石津	1,527円	23,752円
金岡	2,444円	12,430円
鳳	1,525円	29,919円
浜寺	1,765円	11,730円
登美丘	4,783円	12,509円
泉北	1,375円	18,956円
深井	(略)	21,523円
初芝	1,834円	13,795円
南大阪２	1,238円	11,100円
東岸和田	1,989円	19,716円
山直	(略)	4,499円
豊中	3,220円	23,312円
服部	3,003円	12,010円
庄内	2,712円	19,526円
池田石橋	2,676円	30,078円
池田別館	3,215円	23,382円
西吹田	2,671円	15,993円
吹田	(略)	9,446円
千里	(略)	32,076円
万国博	2,333円	38,281円
泉大津	1,469円	26,407円
高槻	(略)	35,552円
南高槻	2,061円	16,392円
茨木富田	1,147円	13,188円
安岡寺	1,789円	16,930円
上牧	1,611円	21,524円
水間	496円	34,585円
大阪守口	(略)	37,366円
枚方	2,163円	31,435円
牧野	3,048円	12,531円
中宮	1,531円	12,742円
香里丘	1,595円	22,089円
津田	1,751円	17,420円
香里	3,827円	26,487円
茨木	1,886円	50,554円
星見	2,392円	20,263円
郡	1,835円	5,717円
平田	1,953円	21,708円
八尾	2,366円	20,198円
志紀	1,914円	15,627円
千塚	1,213円	21,742円
泉佐野	852円	24,800円
大阪田尻	541円	28,539円
日根野２	553円	15,431円
富田林	722円	21,249円
金剛	(略)	6,090円
佐備	979円	21,208円
寝屋川	1,228円	28,874円
池田	1,949円	16,960円
河内長野	1,470円	18,164円
三日市町	864円	8,377円
大阪松原	2,078円	33,914円
大阪大東	2,512円	22,522円
大阪和泉	(略)	15,424円
三林	1,102円	6,495円
箕面	3,849円	20,037円
白鳥	2,250円	13,276円
柏原	1,422円	14,990円
柏原国分	1,183円	16,693円
羽曳野	1,172円	20,848円
門真	2,062円	11,893円
大和田	(略)	11,072円
摂津	1,915円	9,668円
淀川鳥飼	1,410円	16,578円

大阪住吉	(略)	23,375円
天下茶屋	1,794円	11,548円
大阪淀川３	1,720円	49,157円
大阪三国	1,991円	19,981円
大阪鶴見	3,964円	16,143円
住之江	2,672円	22,599円
南港	1,254円	23,144円
大阪平野	2,824円	21,356円
北平野	1,951円	16,179円
大阪北	3,559円	36,392円
北	3,292円	31,773円
堀川	4,278円	26,199円
豊崎	5,113円	29,841円
高津	2,889円	28,474円
大阪東	(略)	31,095円
大阪中央ビル	5,248円	47,330円
堺	1,379円	21,907円
大阪石津	1,531円	23,756円
金岡	2,445円	12,433円
鳳	1,526円	29,925円
浜寺	1,767円	11,733円
登美丘	4,786円	12,511円
泉北	1,376円	18,960円
深井	(略)	21,528円
初芝	1,835円	13,798円
南大阪２	1,239円	11,101円
東岸和田	2,002円	19,721円
山直	(略)	4,500円
豊中	3,223円	23,316円
服部	3,007円	12,013円
庄内	2,719円	19,529円
池田石橋	2,679円	30,084円
池田別館	3,218円	23,386円
西吹田	2,673円	15,996円
吹田	(略)	9,448円
千里	(略)	32,082円
万国博	2,336円	38,287円
泉大津	1,470円	26,411円
高槻	(略)	35,559円
南高槻	2,062円	16,396円
茨木富田	1,148円	13,190円
安岡寺	1,794円	16,933円
上牧	1,613円	21,529円
水間	497円	34,590円
大阪守口	(略)	37,373円
枚方	2,164円	31,442円
牧野	3,049円	12,534円
中宮	1,536円	12,745円
香里丘	1,596円	22,093円
津田	1,752円	17,424円
香里	3,830円	26,493円
茨木	1,888円	50,564円
星見	2,398円	20,267円
郡	1,837円	5,718円
平田	1,960円	21,712円
八尾	2,369円	20,200円
志紀	1,915円	15,630円
千塚	1,216円	21,747円
泉佐野	853円	24,805円
大阪田尻	542円	28,544円
日根野２	554円	15,434円
富田林	723円	21,254円
金剛	(略)	6,091円
佐備	989円	21,214円
寝屋川	1,230円	28,880円
池田	1,955円	16,963円
河内長野	1,477円	18,167円
三日市町	873円	8,378円
大阪松原	2,080円	33,921円
大阪大東	2,513円	22,526円
大阪和泉	(略)	15,427円
三林	1,104円	6,496円
箕面	3,851円	20,041円
白鳥	2,253円	13,279円
柏原	1,423円	14,992円
柏原国分	1,184円	16,696円
羽曳野	1,173円	20,853円
門真	2,063円	11,896円
大和田	(略)	11,074円
摂津	1,917円	9,670円
淀川鳥飼	1,411円	16,582円

	高砂	554円	13,335円
	藤井寺	(略)	20,900円
	東大阪	2,444円	22,907円
	北布施	2,288円	19,066円
	大阪河内	1,841円	38,754円
	枚岡	2,038円	12,898円
	鴻池	1,542円	11,157円
	泉南	791円	8,178円
	四条畷	1,856円	33,998円
	交野	1,777円	17,076円
	大阪狭山	(略)	13,778円
	大阪尾崎	655円	18,368円
	山崎	1,531円	13,093円
	熊取	687円	14,941円
	大阪岬	481円	12,122円
	太子別館	(略)	5,431円
	美原	812円	7,570円
	土佐堀	(略)	25,705円
	北浜ＲＴ	5,647円	13,360円
	島之内南	3,624円	40,178円
	西面	993円	16,639円
	大岩	(略)	8,751円
	寝屋川高宮	1,743円	28,533円
	大阪内田	(略)	5,644円
	箱作	492円	18,876円
	豊中吉川	1,473円	27,520円
	河南	200円	(略)
	内畑	175円	12,180円
	大阪横山	150円	15,300円
	多奈川	(略)	16,123円
	赤阪	267円	24,251円
	茨木２	1,886円	14,233円
	茨木３	1,886円	13,961円
	田尻別館	547円	24,088円
	東能勢	(略)	59,955円
	野間中	157円	27,593円
	能勢	(略)	16,690円
	淡輪	(略)	20,924円
兵庫県	兵庫御影	4,105円	37,125円
	御影営業所	4,105円	34,015円
	東灘	2,492円	13,813円
	灘２	3,522円	8,464円
	湊川	2,030円	17,707円
	兵庫	1,823円	21,344円
	神戸西	1,528円	22,988円
	須磨	2,601円	10,432円
	妙法寺	2,149円	7,093円
	名谷	1,459円	13,343円
	舞子	1,529円	9,759円
	福田	1,508円	12,875円
	塩屋	1,897円	8,988円
	鈴蘭台	(略)	17,176円
	有馬	1,086円	12,093円
	有馬温泉	755円	33,435円
	山田２	(略)	17,969円
	北神別館	(略)	62,749円
	神戸港	3,916円	84,076円
	葺合	(略)	13,971円
	港島	1,662円	28,090円
	兵庫三宮	5,948円	21,295円
	神戸中電	2,894円	23,338円
	岩岡	1,563円	4,405円
	神出	119円	15,980円
	枦谷	125円	24,531円
	押部谷	144円	14,776円
	伊川谷	(略)	15,471円
	姫路	(略)	22,404円
	姫路西	1,209円	28,984円
	飾磨	712円	18,197円
	広畑	(略)	10,047円
	網干	911円	9,921円
	姫路白浜	949円	17,786円
	御着	600円	10,744円
	飾西	(略)	11,517円
	太市	(略)	31,366円
	兵庫姫路	961円	32,665円
	尼崎	(略)	38,820円
	尼崎西	1,996円	17,635円
	尼崎東	2,213円	16,273円
	尼崎北	3,278円	16,999円
	武庫之荘	2,957円	12,850円

	高砂	555円	13,338円
	藤井寺	(略)	20,904円
	東大阪	2,446円	22,911円
	北布施	2,290円	19,069円
	大阪河内	1,842円	38,760円
	枚岡	2,046円	12,900円
	鴻池	1,545円	11,159円
	泉南	792円	8,179円
	四条畷	1,870円	34,002円
	交野	1,781円	17,080円
	大阪狭山	(略)	13,780円
	大阪尾崎	656円	18,371円
	山崎	1,532円	13,096円
	熊取	689円	14,943円
	大阪岬	483円	12,124円
	太子別館	(略)	5,432円
	美原	816円	7,571円
	土佐堀	(略)	25,710円
	北浜ＲＴ	5,652円	13,363円
	島之内南	3,625円	40,193円
	西面	1,002円	16,642円
	大岩	(略)	8,753円
	寝屋川高宮	1,751円	28,539円
	大阪内田	(略)	5,645円
	箱作	493円	18,881円
	豊中吉川	1,476円	27,525円
	河南	199円	(略)
	内畑	176円	12,182円
	大阪横山	151円	15,302円
	多奈川	(略)	16,126円
	赤阪	266円	24,257円
	茨木２	1,888円	14,236円
	茨木３	1,888円	13,964円
	田尻別館	548円	24,092円
	東能勢	(略)	59,968円
	野間中	158円	27,600円
	能勢	(略)	16,695円
	淡輪	(略)	20,929円
兵庫県	兵庫御影	4,107円	37,133円
	御影営業所	4,107円	34,022円
	東灘	2,494円	13,815円
	灘２	3,526円	8,466円
	湊川	2,033円	17,710円
	兵庫	1,822円	21,348円
	神戸西	1,529円	22,992円
	須磨	2,604円	10,433円
	妙法寺	2,152円	7,095円
	名谷	1,464円	13,346円
	舞子	1,531円	9,760円
	福田	1,515円	12,876円
	塩屋	1,899円	8,990円
	鈴蘭台	(略)	17,180円
	有馬	1,090円	12,096円
	有馬温泉	756円	33,439円
	山田２	(略)	17,973円
	北神別館	(略)	62,764円
	神戸港	3,918円	84,096円
	葺合	(略)	13,973円
	港島	1,668円	28,096円
	兵庫三宮	5,950円	21,299円
	神戸中電	2,895円	23,343円
	岩岡	1,565円	4,407円
	神出	120円	15,983円
	枦谷	126円	24,537円
	押部谷	145円	14,780円
	伊川谷	(略)	15,474円
	姫路	(略)	22,409円
	姫路西	1,212円	28,991円
	飾磨	715円	18,201円
	広畑	(略)	10,049円
	網干	910円	9,923円
	姫路白浜	951円	17,789円
	御着	601円	10,746円
	飾西	(略)	11,519円
	太市	(略)	31,373円
	兵庫姫路	964円	32,670円
	尼崎	(略)	38,829円
	尼崎西	1,998円	17,639円
	尼崎東	2,214円	16,277円
	尼崎北	3,281円	17,003円
	武庫之荘	2,965円	12,853円

明石２	(略)	22,485円
大久保	(略)	20,597円
二見	(略)	16,417円
明石西	1,195円	11,643円
江井ケ島	1,033円	19,882円
西宮	2,712円	37,665円
瓦木	3,508円	22,369円
甲子園	3,271円	15,212円
仁川	4,528円	11,706円
夙川	2,730円	8,561円
瓦木南別館	2,442円	32,807円
洲本	515円	25,202円
芦屋別館	4,133円	14,297円
伊丹	2,592円	17,599円
兵庫相生	343円	18,972円
豊岡	(略)	29,979円
別府	(略)	32,804円
加古川１	1,568円	18,098円
竜野	(略)	30,676円
赤穂	(略)	18,108円
西脇別館	402円	24,111円
宝塚	(略)	20,162円
宝塚別館	1,687円	12,866円
三木	(略)	15,154円
兵庫高砂	475円	17,278円
兵庫川西	1,667円	41,796円
兵庫小野	639円	10,975円
兵庫三田	(略)	34,539円
加西	677円	17,190円
社	533円	38,473円
播磨八千代	(略)	9,142円
福崎	754円	26,894円
播磨山崎	771円	8,942円
日高	(略)	9,216円
出石	(略)	68,173円
浜坂	(略)	16,802円
八鹿	371円	21,885円
和田山	(略)	16,467円
丹波柏原	(略)	47,687円
氷上別館	(略)	19,394円
春日	137円	24,350円
兵庫津名	(略)	10,177円
緑	276円	21,798円
淡路三原	123円	7,555円
西神中央	(略)	(略)
名塩	455円	17,992円
宝塚山本	2,132円	43,904円
清和台	632円	12,081円
猪名川	(略)	11,338円
六甲山	(略)	24,033円
仁豊野	(略)	14,335円
播磨山田	139円	9,088円
谷内	156円	10,714円
林田	394円	12,599円
淡路由良	212円	48,724円
安乎	301円	17,094円
若狭野	139円	11,909円
矢野	(略)	16,093円
津居山	147円	6,763円
志方	123円	8,536円
平荘	93円	4,024円
宝殿	1,840円	12,848円
国包	(略)	9,901円
神岡	(略)	22,862円
揖西	(略)	14,223円
西構	(略)	13,134円
坂越	(略)	15,850円
有年	(略)	34,254円
宝塚西谷	97円	10,465円
口吉川	95円	15,433円
緑ケ丘	1,397円	(略)
大塩	(略)	(略)
曽根	991円	13,100円
兵庫山下	1,205円	28,976円
多田	979円	18,807円
青野ケ原	72円	15,908円
小田	(略)	8,505円
広野	(略)	9,202円
相野	(略)	59,923円
高平	79円	8,064円
北条賀茂	70円	17,333円

明石２	(略)	22,489円
大久保	(略)	20,600円
二見	(略)	16,420円
明石西	1,198円	11,644円
江井ケ島	1,034円	19,887円
西宮	2,716円	37,673円
瓦木	3,509円	22,375円
甲子園	3,272円	15,215円
仁川	4,548円	11,708円
夙川	2,740円	8,562円
瓦木南別館	2,452円	32,815円
洲本	517円	25,206円
芦屋別館	4,136円	14,300円
伊丹	2,593円	17,602円
兵庫相生	342円	18,975円
豊岡	(略)	29,985円
別府	(略)	32,811円
加古川１	1,571円	18,102円
竜野	(略)	30,682円
赤穂	(略)	18,112円
西脇別館	403円	24,115円
宝塚	(略)	20,166円
宝塚別館	1,689円	12,868円
三木	(略)	15,157円
兵庫高砂	478円	17,281円
兵庫川西	1,676円	41,805円
兵庫小野	640円	10,978円
兵庫三田	(略)	34,545円
加西	678円	17,194円
社	534円	38,482円
播磨八千代	(略)	9,144円
福崎	756円	26,898円
播磨山崎	772円	8,943円
日高	(略)	9,217円
出石	(略)	68,182円
浜坂	(略)	16,806円
八鹿	372円	21,889円
和田山	(略)	16,469円
丹波柏原	(略)	47,695円
氷上別館	(略)	19,399円
春日	138円	24,355円
兵庫津名	(略)	10,179円
緑	277円	21,803円
淡路三原	124円	7,556円
西神中央	(略)	(略)
名塩	459円	17,996円
宝塚山本	2,133円	43,913円
清和台	635円	12,083円
猪名川	(略)	11,339円
六甲山	(略)	24,038円
仁豊野	(略)	14,337円
播磨山田	138円	9,090円
谷内	155円	10,717円
林田	395円	12,601円
淡路由良	214円	48,730円
安乎	303円	17,096円
若狭野	140円	11,911円
矢野	(略)	16,096円
津居山	148円	6,764円
志方	124円	8,538円
平荘	92円	4,025円
宝殿	1,843円	12,850円
国包	(略)	9,903円
神岡	(略)	22,868円
揖西	(略)	14,226円
西構	(略)	13,135円
坂越	(略)	15,853円
有年	(略)	34,261円
宝塚西谷	98円	10,466円
口吉川	96円	15,436円
緑ケ丘	1,400円	(略)
大塩	(略)	(略)
曽根	992円	13,103円
兵庫山下	1,206円	28,983円
多田	981円	18,811円
青野ケ原	73円	15,911円
小田	(略)	8,506円
広野	(略)	9,203円
相野	(略)	59,938円
高平	80円	8,065円
北条賀茂	71円	17,336円

姫路下里	(略)	8,764円
在田	271円	(略)
和泉	69円	13,095円
富合	79円	12,211円
中野	254円	12,947円
滝野	(略)	32,189円
稲美	(略)	9,440円
母里	(略)	5,379円
兵庫市川	398円	26,981円
香寺	836円	19,166円
揖保川	(略)	(略)
太子	704円	14,806円
上郡	243円	16,404円
佐用	573円	12,012円
村岡	329円	14,411円
兵庫養父	119円	(略)
朝来	527円	18,274円
氷上	(略)	9,506円
山南	(略)	25,045円
篠山	(略)	14,874円
篠山城東	124円	(略)
篠山福住	111円	4,297円
兵庫宮田	126円	(略)
丹南	(略)	48,340円
古市	(略)	9,995円
今田	161円	(略)
淡路阿万	94円	10,790円
木津	109円	10,049円
加古川吉川	133円	7,352円
吉川西	176円	9,747円
兵庫鴨川	44円	15,676円
上久米	(略)	16,550円
兵庫東条	90円	8,971円
中東条	(略)	8,880円
中町	(略)	10,678円
加美	(略)	13,294円
杉原谷	(略)	8,792円
黒田庄	49円	12,326円
家島	122円	13,610円
家島坊勢	(略)	28,144円
夢前	128円	15,368円
菅野	(略)	9,171円
粟賀	(略)	8,667円
瀬加	237円	9,373円
鶴居	308円	9,230円
寺前	67円	15,739円
播磨新宮	(略)	12,066円
香島	99円	10,192円
播磨御津	1,253円	(略)
船坂	65円	13,206円
上月	(略)	15,125円
久崎	(略)	15,639円
徳久	(略)	13,450円
三日月	138円	8,963円
安富	(略)	13,955円
播磨一宮	(略)	7,595円
三方	67円	11,190円
波賀	57円	8,955円
播磨千種	34円	11,317円
城崎	1,107円	43,913円
竹野	(略)	13,903円
香住	(略)	10,214円
神鍋	(略)	8,563円
栗山	79円	15,093円
但東中山	58円	21,414円
小代	(略)	23,098円
湯村	(略)	8,565円
大屋	48円	11,912円
関宮	(略)	13,670円
兵庫生野	(略)	15,965円
竹田	(略)	21,961円
兵庫山東	(略)	11,465円
青垣	(略)	33,454円
東中	70円	14,643円
西脇和田	(略)	8,245円
市島	91円	32,387円
中竹田	(略)	11,498円
生穂	(略)	12,488円
淡路岩屋	(略)	8,525円
北淡	226円	23,040円
淡路室津	112円	7,784円

姫路下里	(略)	8,766円
在田	270円	(略)
和泉	70円	13,097円
富合	80円	12,214円
中野	256円	12,949円
滝野	(略)	32,196円
稲美	(略)	9,442円
母里	(略)	5,380円
兵庫市川	401円	26,986円
香寺	837円	19,171円
揖保川	(略)	(略)
太子	705円	14,810円
上郡	244円	16,407円
佐用	575円	12,015円
村岡	332円	14,414円
兵庫養父	120円	(略)
朝来	529円	18,278円
氷上	(略)	9,507円
山南	(略)	25,051円
篠山	(略)	14,878円
篠山城東	125円	(略)
篠山福住	112円	4,298円
兵庫宮田	127円	(略)
丹南	(略)	48,352円
古市	(略)	9,996円
今田	162円	(略)
淡路阿万	95円	10,792円
木津	111円	10,050円
加古川吉川	134円	7,353円
吉川西	177円	9,749円
兵庫鴨川	45円	15,679円
上久米	(略)	16,553円
兵庫東条	91円	8,972円
中東条	(略)	8,881円
中町	(略)	10,679円
加美	(略)	13,297円
杉原谷	(略)	8,793円
黒田庄	50円	12,329円
家島	124円	13,613円
家島坊勢	(略)	28,149円
夢前	127円	15,372円
菅野	(略)	9,172円
粟賀	(略)	8,668円
瀬加	239円	9,374円
鶴居	310円	9,231円
寺前	68円	15,741円
播磨新宮	(略)	12,067円
香島	98円	10,194円
播磨御津	1,254円	(略)
船坂	64円	13,207円
上月	(略)	15,127円
久崎	(略)	15,642円
徳久	(略)	13,452円
三日月	140円	8,964円
安富	(略)	13,958円
播磨一宮	(略)	7,597円
三方	68円	11,191円
波賀	56円	8,956円
播磨千種	35円	11,319円
城崎	1,109円	43,918円
竹野	(略)	13,906円
香住	(略)	10,216円
神鍋	(略)	8,565円
栗山	78円	15,096円
但東中山	59円	21,417円
小代	(略)	23,103円
湯村	(略)	8,567円
大屋	49円	11,913円
関宮	(略)	13,673円
兵庫生野	(略)	15,968円
竹田	(略)	21,965円
兵庫山東	(略)	11,466円
青垣	(略)	33,461円
東中	71円	14,646円
西脇和田	(略)	8,247円
市島	90円	32,394円
中竹田	(略)	11,500円
生穂	(略)	12,490円
淡路岩屋	(略)	8,527円
北淡	227円	23,046円
淡路室津	113円	7,785円

	淡路一宮	(略)	8,925円
	江井	61円	10,476円
	五色	(略)	25,385円
	鮎原	(略)	8,812円
	洲本鳥飼	(略)	12,951円
	淡路東浦	369円	12,549円
	西淡	380円	10,436円
	西淡阿那賀	136円	11,608円
	南淡	202円	4,827円
	沼島	62円	20,972円
奈良県	奈良２	2,593円	23,460円
	西奈良	(略)	35,171円
	大宮	1,757円	26,166円
	大中	888円	28,891円
	大和郡山	956円	44,549円
	昭和２	(略)	17,826円
	天理	778円	34,242円
	二階堂	(略)	40,266円
	櫟本２	652円	38,859円
	大和橿原２	(略)	23,391円
	畝傍	5,197円	16,360円
	奈良桜井２	645円	19,020円
	五條	(略)	20,941円
	御所	617円	16,848円
	奈良名柄	309円	21,883円
	生駒	1,919円	27,279円
	高山第一	619円	52,745円
	香芝	(略)	16,481円
	斑鳩	(略)	8,102円
	田原本	(略)	16,929円
	大和榛原	376円	22,121円
	高取別館	420円	20,728円
	大和新庄	795円	20,864円
	王寺	(略)	35,481円
	広陵	581円	7,575円
	奈良吉野	(略)	36,131円
	奈良下市別館	205円	41,519円
	十津川	57円	18,189円
	上北山	(略)	25,892円
	平城	(略)	10,440円
	大和高田	(略)	21,283円
	南生駒２	870円	10,092円
	平群	853円	12,166円
	馬見	888円	6,160円
	天理中山	381円	20,730円
	川西	219円	18,819円
	明日香	675円	11,744円
	奈良当麻２	(略)	12,030円
	大安寺別館	(略)	34,241円
	大宇陀	(略)	18,608円
	初瀬	337円	17,146円
	葛	91円	13,716円
	菟田野	(略)	11,538円
	御杖	156円	12,222円
	大柳生	(略)	15,606円
	都祁	(略)	8,427円
	室生	(略)	8,229円
和歌山県	和歌山３	(略)	29,081円
	和歌山東	(略)	27,816円
	和歌浦別館	1,153円	8,998円
	狐島別館	701円	18,593円
	海南	459円	43,093円
	和歌山橋本	(略)	26,674円
	箕島	610円	14,579円
	御坊	529円	21,407円
	田辺	742円	56,812円
	和歌山新宮	438円	27,941円
	岩出	382円	22,794円
	かつらぎ	(略)	18,432円
	湯浅	219円	32,870円
	和歌山南部	224円	23,679円
	和歌山白浜	(略)	28,671円
	串本	180円	40,627円
	京橋別館２	947円	75,768円
	和歌山山東	109円	27,680円
	安原	(略)	37,465円
	紀伊	(略)	19,912円
	阪井	(略)	34,952円
	紀見	528円	31,173円
	打田	(略)	15,006円
	粉河	336円	15,674円

	淡路一宮	(略)	8,927円
	江井	62円	10,478円
	五色	(略)	25,389円
	鮎原	(略)	8,814円
	洲本鳥飼	(略)	12,952円
	淡路東浦	371円	12,552円
	西淡	382円	10,437円
	西淡阿那賀	139円	11,609円
	南淡	203円	4,828円
	沼島	63円	20,973円
奈良県	奈良２	2,594円	23,464円
	西奈良	(略)	35,179円
	大宮	1,759円	26,171円
	大中	892円	28,897円
	大和郡山	961円	44,557円
	昭和２	(略)	17,829円
	天理	779円	34,248円
	二階堂	(略)	40,273円
	櫟本２	654円	38,865円
	大和橿原２	(略)	23,396円
	畝傍	5,202円	16,364円
	奈良桜井２	647円	19,024円
	五條	(略)	20,945円
	御所	618円	16,851円
	奈良名柄	310円	21,886円
	生駒	1,922円	27,285円
	高山第一	631円	52,754円
	香芝	(略)	16,483円
	斑鳩	(略)	8,103円
	田原本	(略)	16,932円
	大和榛原	378円	22,126円
	高取別館	422円	20,733円
	大和新庄	797円	20,867円
	王寺	(略)	35,487円
	広陵	583円	7,576円
	奈良吉野	(略)	36,137円
	奈良下市別館	212円	41,529円
	十津川	58円	18,193円
	上北山	(略)	25,897円
	平城	(略)	10,442円
	大和高田	(略)	21,287円
	南生駒２	872円	10,094円
	平群	854円	12,169円
	馬見	889円	6,161円
	天理中山	382円	20,732円
	川西	218円	18,823円
	明日香	677円	11,746円
	奈良当麻２	(略)	12,031円
	大安寺別館	(略)	34,249円
	大宇陀	(略)	18,611円
	初瀬	336円	17,150円
	葛	92円	13,719円
	菟田野	(略)	11,540円
	御杖	157円	12,225円
	大柳生	(略)	15,609円
	都祁	(略)	8,429円
	室生	(略)	8,230円
和歌山県	和歌山３	(略)	29,087円
	和歌山東	(略)	27,821円
	和歌浦別館	1,154円	9,000円
	狐島別館	702円	18,596円
	海南	460円	43,102円
	和歌山橋本	(略)	26,679円
	箕島	611円	14,582円
	御坊	532円	21,411円
	田辺	748円	56,825円
	和歌山新宮	440円	27,945円
	岩出	383円	22,799円
	かつらぎ	(略)	18,435円
	湯浅	221円	32,876円
	和歌山南部	225円	23,682円
	和歌山白浜	(略)	28,675円
	串本	179円	40,635円
	京橋別館２	949円	75,781円
	和歌山山東	110円	27,685円
	安原	(略)	37,473円
	紀伊	(略)	19,917円
	阪井	(略)	34,958円
	紀見	532円	31,179円
	打田	(略)	15,008円
	粉河	337円	15,676円

	桃山	(略)	72,553円
	貴志川	184円	33,845円
	高野口	312円	34,274円
	太地	224円	28,867円
	和佐	148円	33,985円
	三輪崎	(略)	39,908円
	下津	(略)	9,464円
	野上	513円	31,630円
	那賀	257円	15,927円
	九度山	251円	74,804円
	和歌山吉備	587円	29,741円
	上富田	(略)	28,497円
	那智勝浦	256円	26,618円
	和歌山加太	376円	33,164円
	糸我	(略)	29,175円
	名田	438円	15,995円
	美里	416円	36,679円
	金屋	835円	23,562円
	印南	812円	19,044円
	田辺下里	320円	41,553円
	宇久井	(略)	42,568円
	本宮	(略)	35,481円
	和歌山由良	(略)	24,571円
	日置川	(略)	47,203円
	富貴	(略)	59,838円
	和歌山清水	437円	45,735円
	和歌山日高	550円	72,867円
	南部川	563円	44,355円
	すさみ	(略)	40,685円
	古座	243円	29,943円
	中辺路	(略)	35,631円
鳥取県	鳥取寺町２	(略)	35,444円
	鳥取賀露	(略)	40,360円
	鳥取叶	123円	60,168円
	米子３	(略)	29,475円
	米子巌	(略)	13,164円
	米子河崎	(略)	52,874円
	倉吉	301円	24,138円
	倉吉上井	577円	36,642円
	境港	(略)	(略)
	郡家	200円	24,295円
	三朝	392円	26,771円
	岸本	526円	19,367円
	根雨	312円	25,680円
	末恒	344円	19,241円
	米子大篠津	(略)	26,176円
	米子福市	(略)	42,102円
	倉吉福光	(略)	34,675円
	境港余子	(略)	19,270円
	岩美	(略)	14,126円
	浜村	(略)	33,295円
	青谷	105円	44,982円
	羽合	(略)	23,525円
	倉吉泊	57円	21,468円
	倉吉松崎	127円	35,998円
	倉吉北条	(略)	14,924円
	東伯	(略)	11,719円
	西伯	492円	21,996円
	淀江	(略)	55,029円
	用瀬	49円	18,257円
	智頭	(略)	14,515円
	鳥取鹿野	84円	14,827円
	会見	245円	18,102円
	米子大山	142円	12,895円
	大山寺	68円	56,975円
	溝口	376円	18,072円
	河原	72円	24,867円
	由良	(略)	23,485円
	東伯赤碕	(略)	20,721円
	御来屋	213円	20,025円
	若桜	63円	22,094円
	生山	233円	30,814円
	八東	202円	12,542円
	関金	(略)	19,522円
	倉吉下市	(略)	47,770円
島根県	松江	(略)	45,876円
	松江古江	731円	48,336円
	島根浜田	(略)	21,684円
	出雲	459円	23,811円
	益田	(略)	42,707円
	石見大田	(略)	21,485円

	桃山	(略)	72,567円
	貴志川	185円	33,851円
	高野口	313円	34,282円
	太地	225円	28,871円
	和佐	149円	33,991円
	三輪崎	(略)	39,915円
	下津	(略)	9,466円
	野上	514円	31,634円
	那賀	258円	15,930円
	九度山	252円	74,816円
	和歌山吉備	588円	29,744円
	上富田	(略)	28,502円
	那智勝浦	259円	26,622円
	和歌山加太	377円	33,170円
	糸我	(略)	29,182円
	名田	440円	15,998円
	美里	419円	36,684円
	金屋	839円	23,566円
	印南	813円	19,047円
	田辺下里	323円	41,559円
	宇久井	(略)	42,576円
	本宮	(略)	35,486円
	和歌山由良	(略)	24,577円
	日置川	(略)	47,210円
	富貴	(略)	59,846円
	和歌山清水	443円	45,742円
	和歌山日高	552円	72,879円
	南部川	565円	44,362円
	すさみ	(略)	40,692円
	古座	244円	29,948円
	中辺路	(略)	35,636円
鳥取県	鳥取寺町２	(略)	35,452円
	鳥取賀露	(略)	40,369円
	鳥取叶	122円	60,182円
	米子３	(略)	29,481円
	米子巌	(略)	13,167円
	米子河崎	(略)	52,882円
	倉吉	304円	24,144円
	倉吉上井	580円	36,650円
	境港	(略)	(略)
	郡家	201円	24,300円
	三朝	394円	26,777円
	岸本	527円	19,371円
	根雨	313円	25,686円
	末恒	345円	19,242円
	米子大篠津	(略)	26,181円
	米子福市	(略)	42,112円
	倉吉福光	(略)	34,681円
	境港余子	(略)	19,274円
	岩美	(略)	14,128円
	浜村	(略)	33,300円
	青谷	106円	44,989円
	羽合	(略)	23,530円
	倉吉泊	58円	21,472円
	倉吉松崎	128円	36,006円
	倉吉北条	(略)	14,927円
	東伯	(略)	11,720円
	西伯	493円	22,001円
	淀江	(略)	55,038円
	用瀬	50円	18,259円
	智頭	(略)	14,518円
	鳥取鹿野	85円	14,829円
	会見	247円	18,105円
	米子大山	143円	12,896円
	大山寺	71円	56,989円
	溝口	378円	18,075円
	河原	73円	24,873円
	由良	(略)	23,489円
	東伯赤碕	(略)	20,725円
	御来屋	215円	20,029円
	若桜	64円	22,098円
	生山	236円	30,821円
	八東	203円	12,545円
	関金	(略)	19,526円
	倉吉下市	(略)	47,777円
島根県	松江	(略)	45,883円
	松江古江	734円	48,343円
	島根浜田	(略)	21,689円
	出雲	461円	23,816円
	益田	(略)	42,713円
	石見大田	(略)	21,490円

	安来	560円	15,972円
	江津	228円	37,303円
	出雲平田	(略)	20,255円
	木次	(略)	24,091円
	斐川	638円	39,915円
	大社	(略)	39,019円
	川本２	111円	29,680円
	西郷	658円	32,668円
	松江八雲	557円	29,008円
	多伎	236円	25,940円
	温泉津	(略)	21,207円
	粕淵	(略)	87,058円
	都賀	(略)	27,279円
	川本瑞穂	36円	32,974円
	石見	(略)	37,450円
	桜江	(略)	19,700円
	金城	75円	25,831円
	石見旭	123円	18,493円
	匹見	49円	27,421円
	津和野	497円	63,362円
	海士	(略)	40,800円
	西ノ島	(略)	78,235円
	浜田西	276円	27,688円
	益田横田	380円	20,294円
	益田西	230円	20,107円
	益田東	454円	69,768円
	安来荒島	367円	24,020円
	江津西	(略)	17,093円
	恵曇	517円	17,564円
	美保関	340円	23,851円
	揖屋	469円	33,728円
	松江玉造	481円	25,755円
	宍道	318円	13,996円
	島根広瀬	(略)	12,885円
	伯太	332円	13,892円
	仁多	216円	36,521円
	出雲横田	139円	48,439円
	木次加茂	168円	33,469円
	三刀屋	252円	24,498円
	仁万	(略)	30,721円
	浜田三隅	421円	91,136円
	六日市	(略)	23,905円
	津和野七日市	(略)	23,852円
	西郷布施	234円	119,231円
	西郷五箇	210円	25,252円
	都万	288円	32,877円
	掛合	(略)	35,329円
	松江本庄	(略)	22,126円
	秋鹿	121円	28,966円
	神西	274円	20,108円
	出雲稗原	272円	16,566円
	大根島	255円	15,865円
	頓原	176円	22,465円
	赤来	(略)	22,618円
	松江馬潟	499円	25,052円
	浜田東	(略)	43,782円
	出雲長浜	273円	27,024円
	石見大田三瓶	(略)	25,130円
	木次大東	(略)	16,603円
	江津東	93円	22,238円
	平田河下	146円	21,528円
岡山県	岡山東	1,104円	26,015円
	岡山南	733円	20,776円
	岡山西	1,043円	33,204円
	妹尾	(略)	10,786円
	岡山今村	1,262円	67,766円
	興除	245円	30,204円
	吉備	767円	34,412円
	三蟠２	1,108円	29,915円
	岡山長岡	610円	18,679円
	西大寺	273円	15,035円
	倉敷	(略)	29,018円
	児島	470円	22,259円
	水島	654円	33,023円
	玉島	(略)	13,092円
	新倉敷	1,007円	20,503円
	茶屋町	545円	18,900円
	倉敷東	(略)	15,206円
	倉敷西	573円	11,752円
	児島琴浦	379円	18,827円
	水島東	517円	26,335円

	安来	562円	15,975円
	江津	229円	37,311円
	出雲平田	(略)	20,258円
	木次	(略)	24,096円
	斐川	639円	39,923円
	大社	(略)	39,028円
	川本２	113円	29,686円
	西郷	660円	32,676円
	松江八雲	559円	29,013円
	多伎	238円	25,944円
	温泉津	(略)	21,211円
	粕淵	(略)	87,070円
	都賀	(略)	27,284円
	川本瑞穂	35円	32,979円
	石見	(略)	37,457円
	桜江	(略)	19,703円
	金城	76円	25,835円
	石見旭	124円	18,495円
	匹見	51円	27,425円
	津和野	499円	63,372円
	海士	(略)	40,810円
	西ノ島	(略)	78,253円
	浜田西	277円	27,694円
	益田横田	383円	20,297円
	益田西	232円	20,111円
	益田東	455円	69,782円
	安来荒島	368円	24,023円
	江津西	(略)	17,096円
	恵曇	518円	17,567円
	美保関	341円	23,856円
	揖屋	470円	33,736円
	松江玉造	482円	25,760円
	宍道	319円	13,997円
	島根広瀬	(略)	12,886円
	伯太	335円	13,894円
	仁多	218円	36,526円
	出雲横田	140円	48,449円
	木次加茂	170円	33,475円
	三刀屋	253円	24,501円
	仁万	(略)	30,726円
	浜田三隅	423円	91,151円
	六日市	(略)	23,908円
	津和野七日市	(略)	23,856円
	西郷布施	233円	119,260円
	西郷五箇	212円	25,258円
	都万	290円	32,881円
	掛合	(略)	35,334円
	松江本庄	(略)	22,130円
	秋鹿	122円	28,971円
	神西	276円	20,111円
	出雲稗原	273円	16,568円
	大根島	256円	15,868円
	頓原	178円	22,469円
	赤来	(略)	22,622円
	松江馬潟	503円	25,057円
	浜田東	(略)	43,790円
	出雲長浜	274円	27,029円
	石見大田三瓶	(略)	25,134円
	木次大東	(略)	16,606円
	江津東	94円	22,241円
	平田河下	148円	21,532円
岡山県	岡山東	1,106円	26,020円
	岡山南	735円	20,780円
	岡山西	1,044円	33,211円
	妹尾	(略)	10,789円
	岡山今村	1,264円	67,778円
	興除	247円	30,210円
	吉備	770円	34,420円
	三蟠２	1,111円	29,921円
	岡山長岡	611円	18,683円
	西大寺	274円	15,037円
	倉敷	(略)	29,023円
	児島	472円	22,264円
	水島	655円	33,029円
	玉島	(略)	13,095円
	新倉敷	1,014円	20,507円
	茶屋町	546円	18,904円
	倉敷東	(略)	15,208円
	倉敷西	577円	11,753円
	児島琴浦	381円	18,830円
	水島東	518円	26,341円

津山	305円	21,918円
津山院庄	266円	9,798円
玉野	399円	16,851円
笠岡	557円	20,564円
笠岡吉浜	(略)	26,750円
笠岡西大島	(略)	14,293円
井原	(略)	19,146円
総社	643円	37,304円
高梁	484円	32,676円
新見	(略)	13,871円
備前	194円	13,649円
岡山瀬戸	(略)	10,413円
邑久	(略)	20,993円
早島	713円	10,689円
吉備高原	(略)	53,120円
美作勝山	301円	14,485円
久世落合	(略)	20,116円
久世	(略)	28,874円
鏡野	(略)	9,615円
日本原	295円	15,088円
美作大原	138円	20,156円
美作	285円	14,460円
岡山高島	1,151円	27,209円
甲浦	361円	33,929円
野谷	(略)	18,254円
足守	(略)	33,390円
備前一宮	640円	(略)
備中高松	(略)	27,972円
西大寺上南	(略)	10,411円
児島郷内	(略)	19,117円
玉島黒崎	(略)	30,363円
玉野西	(略)	10,383円
玉野荘内	660円	23,556円
灘崎	805円	23,585円
金光	579円	13,026円
鴨方	(略)	19,695円
真備	(略)	21,452円
岡山藤田	(略)	24,670円
吉備線路２	767円	15,958円
上道	503円	21,322円
児島下津井	288円	27,642円
津山山北	609円	24,030円
津山河辺	268円	37,497円
津山一宮	(略)	15,370円
玉野山田	(略)	26,946円
玉野八浜	384円	21,761円
総社新本	344円	30,814円
福渡御津	(略)	16,577円
福渡	697円	17,196円
山陽	(略)	(略)
日生	278円	17,084円
和気	148円	55,201円
長船	796円	34,555円
玉島船穂	469円	21,061円
里庄	(略)	23,942円
矢掛	395円	11,550円
成羽	(略)	26,602円
高梁川上	195円	9,854円
ひるぜん	56円	21,014円
勝央	291円	8,025円
亀甲	(略)	20,380円
福渡旭	106円	17,195円
津山久米	(略)	23,443円
楢	(略)	75,124円
井原高屋	(略)	13,460円
美星	139円	16,652円
哲西	373円	27,038円
湯原	88円	27,884円
美新	20円	42,581円
津山加茂	302円	15,193円
児島塩生	(略)	30,630円
笠岡北	252円	15,912円
総社豪渓	332円	16,616円
美袋	(略)	14,992円
高倉	153円	16,818円
備前香登	(略)	19,978円
備前三石	(略)	26,863円
備前伊里	(略)	32,106円
加茂川	107円	15,742円
瀬戸万富	615円	28,568円
岡山瀬戸赤坂	(略)	27,262円

津山	306円	21,923円
津山院庄	267円	9,799円
玉野	400円	16,854円
笠岡	559円	20,568円
笠岡吉浜	(略)	26,756円
笠岡西大島	(略)	14,295円
井原	(略)	19,149円
総社	644円	37,310円
高梁	487円	32,684円
新見	(略)	13,873円
備前	193円	13,651円
岡山瀬戸	(略)	10,415円
邑久	(略)	20,997円
早島	714円	10,691円
吉備高原	(略)	53,132円
美作勝山	302円	14,487円
久世落合	(略)	20,120円
久世	(略)	28,879円
鏡野	(略)	9,616円
日本原	296円	15,091円
美作大原	139円	20,159円
美作	286円	14,463円
岡山高島	1,153円	27,215円
甲浦	363円	33,936円
野谷	(略)	18,257円
足守	(略)	33,396円
備前一宮	641円	(略)
備中高松	(略)	27,979円
西大寺上南	(略)	10,412円
児島郷内	(略)	19,121円
玉島黒崎	(略)	30,369円
玉野西	(略)	10,385円
玉野荘内	661円	23,562円
灘崎	804円	23,590円
金光	581円	13,028円
鴨方	(略)	19,699円
真備	(略)	21,457円
岡山藤田	(略)	24,676円
吉備線路２	770円	15,962円
上道	504円	21,327円
児島下津井	289円	27,648円
津山山北	613円	24,036円
津山河辺	269円	37,505円
津山一宮	(略)	15,372円
玉野山田	(略)	26,951円
玉野八浜	385円	21,765円
総社新本	345円	30,822円
福渡御津	(略)	16,580円
福渡	703円	17,199円
山陽	(略)	(略)
日生	280円	17,088円
和気	149円	55,210円
長船	797円	34,562円
玉島船穂	471円	21,066円
里庄	(略)	23,945円
矢掛	396円	11,552円
成羽	(略)	26,608円
高梁川上	197円	9,856円
ひるぜん	57円	21,018円
勝央	292円	8,026円
亀甲	(略)	20,384円
福渡旭	107円	17,198円
津山久米	(略)	23,447円
楢	(略)	75,134円
井原高屋	(略)	13,462円
美星	140円	16,654円
哲西	374円	27,043円
湯原	90円	27,888円
美新	21円	42,588円
津山加茂	304円	15,194円
児島塩生	(略)	30,636円
笠岡北	254円	15,914円
総社豪渓	335円	16,618円
美袋	(略)	14,994円
高倉	155円	16,820円
備前香登	(略)	19,982円
備前三石	(略)	26,869円
備前伊里	(略)	32,111円
加茂川	106円	15,745円
瀬戸万富	616円	28,573円
岡山瀬戸赤坂	(略)	27,267円

	熊山	263円	10,931円
	周匝	601円	16,087円
	吉永	375円	41,121円
	備前佐伯	186円	18,554円
	芳井	70円	15,601円
	賀陽	(略)	11,630円
	備中	103円	18,950円
	大佐	(略)	14,807円
	英田	208円	20,355円
	福渡弓削	(略)	16,549円
	岡山原	810円	30,346円
	西大寺神崎	(略)	28,656円
	牛窓	863円	12,038円
	北房	(略)	36,564円
	作東	221円	12,525円
	牟佐	(略)	19,995円
	寄島	(略)	19,351円
	有漢	104円	16,982円
	柵原	312円	44,946円
広島県	広島西	(略)	19,160円
	広島南２	3,587円	15,500円
	広島中	4,641円	32,925円
	広島大州	1,783円	20,803円
	宇品	2,535円	18,494円
	広島西蟹屋	2,179円	16,695円
	仁保	1,628円	35,883円
	広島庚午	2,298円	16,399円
	広島三篠	1,540円	10,229円
	安古市	1,440円	23,698円
	安芸祇園	1,499円	31,474円
	可部	924円	30,230円
	高陽	795円	12,062円
	海田	1,672円	44,968円
	五日市廿日２	1,284円	15,977円
	呉東	(略)	13,562円
	呉吉浦	278円	32,752円
	呉天応	433円	19,859円
	郷原	401円	16,236円
	呉２	1,208円	12,541円
	竹原	313円	13,762円
	尾道	(略)	24,436円
	尾道高須	429円	18,062円
	尾道美ノ郷	235円	44,227円
	尾道東	1,423円	3,815円
	因島	(略)	9,640円
	因島中庄	564円	15,629円
	因島重井	(略)	20,098円
	福山	(略)	23,670円
	福山東	776円	17,868円
	松永	(略)	18,893円
	新福山	615円	10,752円
	福山西	508円	8,901円
	福山北	368円	61,766円
	福山水呑	457円	31,564円
	福山南	(略)	11,541円
	福山坪生	455円	8,103円
	駅家	(略)	64,173円
	福山加茂	336円	37,403円
	福山熊野	207円	30,441円
	府中	566円	20,108円
	府中本町	(略)	8,651円
	三次	1,011円	25,218円
	三次塩町	(略)	17,557円
	庄原	(略)	16,061円
	東広島	(略)	23,547円
	八本松	242円	41,442円
	八本松原	(略)	15,411円
	廿日市	(略)	7,258円
	五日市地御前	580円	35,281円
	江田島	(略)	10,810円
	安芸大野１	401円	8,369円
	宮島口	1,259円	15,416円
	安芸吉田	414円	14,690円
	黒瀬	225円	55,999円
	甲山	(略)	13,006円
	神辺電話交２	(略)	41,184円
	神辺御領	(略)	13,039円
	神辺中条	(略)	10,826円
	新市	379円	(略)
	広島中山	693円	23,329円
	広島戸坂	(略)	17,591円

	熊山	265円	10,934円
	周匝	604円	16,089円
	吉永	376円	41,130円
	備前佐伯	188円	18,556円
	芳井	71円	15,603円
	賀陽	(略)	11,631円
	備中	105円	18,952円
	大佐	(略)	14,810円
	英田	209円	20,359円
	福渡弓削	(略)	16,552円
	岡山原	811円	30,353円
	西大寺神崎	(略)	28,662円
	牛窓	865円	12,041円
	北房	(略)	36,570円
	作東	223円	12,527円
	牟佐	(略)	19,998円
	寄島	(略)	19,355円
	有漢	105円	16,984円
	柵原	313円	44,954円
広島県	広島西	(略)	19,163円
	広島南２	3,588円	15,504円
	広島中	4,642円	32,932円
	広島大州	1,787円	20,807円
	宇品	2,536円	18,498円
	広島西蟹屋	2,180円	16,698円
	仁保	1,634円	35,891円
	広島庚午	2,300円	16,402円
	広島三篠	1,542円	10,231円
	安古市	1,441円	23,701円
	安芸祇園	1,501円	31,480円
	可部	925円	30,236円
	高陽	797円	12,065円
	海田	1,673円	44,976円
	五日市廿日２	1,288円	15,979円
	呉東	(略)	13,564円
	呉吉浦	280円	32,759円
	呉天応	434円	19,863円
	郷原	404円	16,239円
	呉２	1,209円	12,543円
	竹原	314円	13,765円
	尾道	(略)	24,440円
	尾道高須	431円	18,065円
	尾道美ノ郷	234円	44,238円
	尾道東	1,426円	3,816円
	因島	(略)	9,642円
	因島中庄	565円	15,633円
	因島重井	(略)	20,101円
	福山	(略)	23,675円
	福山東	777円	17,872円
	松永	(略)	18,896円
	新福山	627円	10,753円
	福山西	509円	8,902円
	福山北	370円	61,780円
	福山水呑	458円	31,571円
	福山南	(略)	11,543円
	福山坪生	456円	8,105円
	駅家	(略)	64,188円
	福山加茂	338円	37,413円
	福山熊野	208円	30,447円
	府中	571円	20,113円
	府中本町	(略)	8,652円
	三次	1,016円	25,223円
	三次塩町	(略)	17,561円
	庄原	(略)	16,063円
	東広島	(略)	23,551円
	八本松	243円	41,451円
	八本松原	(略)	15,414円
	廿日市	(略)	7,259円
	五日市地御前	583円	35,289円
	江田島	(略)	10,812円
	安芸大野１	402円	8,370円
	宮島口	1,260円	15,418円
	安芸吉田	415円	14,692円
	黒瀬	226円	56,013円
	甲山	(略)	13,008円
	神辺電話交２	(略)	41,194円
	神辺御領	(略)	13,042円
	神辺中条	(略)	10,827円
	新市	380円	(略)
	広島中山	695円	23,334円
	広島戸坂	(略)	17,594円

安古市安２	1,264円	20,931円
八木	(略)	27,188円
伴	1,096円	75,481円
坂	1,411円	16,818円
福木	707円	14,241円
戸山	319円	13,174円
高陽狩小川	564円	16,194円
白木井原	341円	15,806円
海田畑賀	(略)	(略)
新矢野	1,593円	9,039円
五日廿日寺田	1,164円	11,191円
五日廿日石内	1,110円	15,342円
呉仁方	(略)	16,233円
呉焼山	(略)	14,241円
大竹	(略)	7,426円
志和	(略)	34,526円
三永	(略)	13,649円
五日廿日宮内	944円	78,689円
安芸熊野	581円	39,438円
安佐	(略)	17,895円
呉警固屋	526円	18,765円
竹原忠海	288円	16,251円
三原幸崎	853円	24,407円
三原長谷	122円	25,318円
松永藤江	210円	23,966円
福山芦田	219円	32,364円
大竹玖波	(略)	17,414円
高屋	647円	39,150円
音戸	293円	24,852円
音戸先奥	127円	65,703円
倉橋	382円	16,207円
倉橋室尾	520円	7,081円
安芸佐伯	462円	18,050円
安芸佐伯友和	168円	15,692円
能美	(略)	29,561円
大柿	248円	16,132円
八千代	563円	19,431円
甲田	785円	9,555円
東広島福富	136円	19,234円
東広島豊栄	279円	12,521円
甲山大和	119円	14,174円
東広島河内	(略)	27,646円
河内河戸	124円	19,449円
本郷	(略)	12,718円
安芸津	(略)	18,634円
安浦	200円	48,549円
呉川尻	311円	11,239円
瀬戸田	(略)	18,989円
久井	(略)	10,521円
尾道向島	1,321円	6,597円
東城	475円	9,951円
尾道三原２	(略)	21,558円
宮島	534円	12,786円
御調	(略)	82,158円
安佐久地	522円	13,232円
安佐後山	440円	12,665円
可部三入	357円	20,027円
瀬野川	874円	21,332円
瀬野	452円	38,649円
竹原荘野	343円	8,288円
鞆	(略)	19,711円
松永本郷	(略)	13,069円
庄原山内	(略)	25,042円
造賀	(略)	12,685円
砂谷	48円	88,665円
沖美	357円	18,282円
加計	(略)	15,790円
戸河内	184円	31,472円
大朝	285円	32,296円
広島千代田	291円	53,929円
豊平	229円	11,731円
都志見	166円	10,054円
高宮	139円	19,111円
福山内海	330円	10,274円
沼隈	(略)	16,223円
沼隅山南	315円	26,786円
吉舎	(略)	10,812円
三良坂	(略)	11,792円
郷田	(略)	16,426円
新向原	582円	121,967円
芸北	116円	16,582円

安古市安２	1,267円	20,936円
八木	(略)	27,193円
伴	1,099円	75,494円
坂	1,413円	16,821円
福木	709円	14,244円
戸山	321円	13,176円
高陽狩小川	567円	16,196円
白木井原	342円	15,809円
海田畑賀	(略)	(略)
新矢野	1,596円	9,041円
五日廿日寺田	1,165円	11,193円
五日廿日石内	1,116円	15,344円
呉仁方	(略)	16,237円
呉焼山	(略)	14,244円
大竹	(略)	7,428円
志和	(略)	34,534円
三永	(略)	13,651円
五日廿日宮内	950円	78,703円
安芸熊野	584円	39,448円
安佐	(略)	17,899円
呉警固屋	527円	18,770円
竹原忠海	289円	16,253円
三原幸崎	855円	24,411円
三原長谷	123円	25,323円
松永藤江	211円	23,970円
福山芦田	220円	32,370円
大竹玖波	(略)	17,418円
高屋	648円	39,160円
音戸	294円	24,856円
音戸先奥	128円	65,720円
倉橋	384円	16,210円
倉橋室尾	522円	7,082円
安芸佐伯	463円	18,052円
安芸佐伯友和	170円	15,695円
能美	(略)	29,568円
大柿	250円	16,134円
八千代	568円	19,435円
甲田	786円	9,557円
東広島福富	137円	19,237円
東広島豊栄	280円	12,522円
甲山大和	120円	14,176円
東広島河内	(略)	27,652円
河内河戸	125円	19,454円
本郷	(略)	12,720円
安芸津	(略)	18,638円
安浦	201円	48,561円
呉川尻	313円	11,241円
瀬戸田	(略)	18,993円
久井	(略)	10,522円
尾道向島	1,325円	6,599円
東城	476円	9,952円
尾道三原２	(略)	21,563円
宮島	535円	12,788円
御調	(略)	82,179円
安佐久地	523円	13,234円
安佐後山	442円	12,667円
可部三入	361円	20,032円
瀬野川	875円	21,336円
瀬野	454円	38,659円
竹原荘野	344円	8,289円
鞆	(略)	19,714円
松永本郷	(略)	13,071円
庄原山内	(略)	25,046円
造賀	(略)	12,687円
砂谷	50円	88,679円
沖美	363円	18,285円
加計	(略)	15,792円
戸河内	188円	31,479円
大朝	287円	32,303円
広島千代田	292円	53,943円
豊平	230円	11,732円
都志見	167円	10,055円
高宮	141円	19,114円
福山内海	333円	10,277円
沼隈	(略)	16,225円
沼隅山南	318円	26,791円
吉舎	(略)	10,813円
三良坂	(略)	11,794円
郷田	(略)	16,429円
新向原	592円	121,997円
芸北	117円	16,586円

山口県	比和	120円	30,077円
	木江白水	413円	26,532円
	広島似島	118円	14,395円
	三原木原	288円	21,590円
	浦崎	(略)	26,206円
	坂小屋浦	799円	18,678円
	下蒲刈	348円	14,869円
	湯来	(略)	14,761円
	木江大崎	332円	18,856円
	木江	(略)	10,672円
	東城三和	250円	24,709円
	上下	(略)	42,894円
	三次三和	110円	10,727円
	下関東	352円	19,177円
	下関北	(略)	16,981円
	下関中	274円	26,045円
	下関西	277円	13,471円
	下関王司	475円	21,795円
	下関勝山	759円	12,076円
	宇部３	286円	38,565円
	宇部	286円	45,850円
	宇部西	403円	30,216円
	宇部床波	(略)	21,347円
	宇部東岐波	389円	40,661円
	山口２	514円	40,303円
	二島	(略)	20,100円
	萩	(略)	22,110円
	徳山	721円	21,308円
	徳山周南	(略)	32,998円
	防府	(略)	19,189円
	防府２	(略)	12,680円
	下松	(略)	13,063円
	岩国支店３棟	(略)	9,028円
	岩国４	(略)	29,960円
	岩国西	925円	10,189円
	新岩国南	804円	40,925円
	宇部小野田	(略)	53,969円
	光	295円	18,130円
	長門	310円	11,261円
	柳井	(略)	13,540円
	美祢	(略)	17,636円
	新南陽１	586円	30,772円
	小郡	275円	17,320円
	山口大内	(略)	35,460円
	下関安岡	262円	21,546円
	小月	403円	17,497円
	山口下関	(略)	24,073円
	厚東	(略)	36,594円
	山口仁保	355円	28,151円
	四辻	(略)	33,942円
	嘉川	(略)	19,557円
	萩大井	249円	20,005円
	見島	(略)	54,775円
	徳山櫛ケ浜	(略)	8,398円
	徳山戸田	240円	25,981円
	都濃	237円	29,672円
	防府西の浦	193円	21,649円
	防府大道	179円	18,158円
	防府富海	175円	30,324円
	下松久保	244円	12,174円
	岩国通津	225円	24,731円
	御庄	596円	14,104円
	岩国河内	135円	17,362円
	西ノ浜	(略)	41,395円
	光室積	(略)	19,657円
	光島田	(略)	12,977円
	久賀	603円	89,947円
	大島	(略)	27,324円
	久賀橘	418円	18,443円
	由宇	(略)	19,449円
	玖珂	(略)	16,758円
	周東	(略)	22,905円
	岩田	(略)	14,838円
	田布施	(略)	31,188円
	田布施南	240円	17,511円
	平生	177円	20,621円
	下松熊毛	135円	17,657円
	徳山鹿野	(略)	65,748円
	秋穂	164円	11,640円
	宇部楠	133円	40,790円
	下関菊川	403円	22,781円

山口県	比和	121円	30,083円
	木江白水	415円	26,538円
	広島似島	120円	14,398円
	三原木原	289円	21,594円
	浦崎	(略)	26,212円
	坂小屋浦	800円	18,681円
	下蒲刈	349円	14,870円
	湯来	(略)	14,764円
	木江大崎	333円	18,860円
	木江	(略)	10,674円
	東城三和	251円	24,713円
	上下	(略)	42,903円
	三次三和	111円	10,729円
	下関東	353円	19,180円
	下関北	(略)	16,984円
	下関中	275円	26,051円
	下関西	278円	13,474円
	下関王司	476円	21,799円
	下関勝山	761円	12,078円
	宇部３	288円	38,572円
	宇部	288円	45,859円
	宇部西	404円	30,221円
	宇部床波	(略)	21,351円
	宇部東岐波	390円	40,670円
	山口２	515円	40,311円
	二島	(略)	20,102円
	萩	(略)	22,115円
	徳山	722円	21,311円
	徳山周南	(略)	33,005円
	防府	(略)	19,192円
	防府２	(略)	12,682円
	下松	(略)	13,066円
	岩国支店３棟	(略)	9,030円
	岩国４	(略)	29,967円
	岩国西	926円	10,191円
	新岩国南	809円	40,935円
	宇部小野田	(略)	53,976円
	光	296円	18,134円
	長門	311円	11,263円
	柳井	(略)	13,543円
	美祢	(略)	17,639円
	新南陽１	587円	30,779円
	小郡	277円	17,323円
	山口大内	(略)	35,468円
	下関安岡	264円	21,550円
	小月	405円	17,500円
	山口下関	(略)	24,079円
	厚東	(略)	36,602円
	山口仁保	357円	28,156円
	四辻	(略)	33,948円
	嘉川	(略)	19,561円
	萩大井	251円	20,008円
	見島	(略)	54,786円
	徳山櫛ケ浜	(略)	8,400円
	徳山戸田	242円	25,986円
	都濃	238円	29,677円
	防府西の浦	194円	21,654円
	防府大道	180円	18,161円
	防府富海	176円	30,330円
	下松久保	245円	12,176円
	岩国通津	228円	24,736円
	御庄	598円	14,106円
	岩国河内	138円	17,365円
	西ノ浜	(略)	41,405円
	光室積	(略)	19,661円
	光島田	(略)	12,978円
	久賀	604円	89,969円
	大島	(略)	27,329円
	久賀橘	421円	18,447円
	由宇	(略)	19,453円
	玖珂	(略)	16,761円
	周東	(略)	22,909円
	岩田	(略)	14,840円
	田布施	(略)	31,192円
	田布施南	241円	17,513円
	平生	178円	20,625円
	下松熊毛	136円	17,660円
	徳山鹿野	(略)	65,763円
	秋穂	165円	11,642円
	宇部楠	134円	40,797円
	下関菊川	404円	22,786円

	豊浦	（略）	（略）
	豊北	307円	16,799円
	特牛	321円	27,183円
	長門三隅	（略）	19,051円
	長門仙崎	（略）	23,063円
	美祢豊田	327円	38,885円
	阿月	114円	（略）
	新南陽２	516円	8,932円
	久賀下田	305円	18,848円
	久賀和田	183円	19,582円
	錦町	241円	17,733円
	大畠	（略）	13,606円
	上関	（略）	23,435円
	徳地	179円	15,764円
	厚狭埴生	（略）	30,467円
	秋芳	（略）	28,366円
	長門古市	191円	14,652円
	油谷	（略）	17,565円
	油谷久津	（略）	21,398円
	下関吉見	175円	16,833円
	阿知須	286円	20,353円
	美東	163円	22,250円
	阿東	134円	36,621円
	長門湯本	104円	13,250円
	岩国坂上	272円	23,056円
	厚狭	（略）	26,148円
徳島県	阿波津田	（略）	66,213円
	阿波川内	（略）	82,874円
	八万	637円	22,953円
	地蔵橋	701円	10,982円
	沖洲	（略）	9,661円
	徳島西	880円	32,388円
	鳴門	（略）	28,748円
	小松島	（略）	16,549円
	阿波阿南	272円	21,288円
	阿波石井	493円	32,374円
	那賀川	314円	9,508円
	松茂	474円	8,757円
	北島	625円	21,755円
	藍住	（略）	28,103円
	板野	（略）	19,225円
	上板	401円	8,526円
	阿波	609円	1,735円
	鴨島	541円	（略）
	山川	（略）	（略）
	脇町	352円	13,202円
	阿波池田	310円	43,378円
	徳島Ｂ	717円	71,977円
	阿波国府	474円	28,608円
	多家良	289円	10,547円
	応神	（略）	7,202円
	阿波大麻	（略）	6,794円
	堂浦	（略）	6,508円
	鳴門公園	（略）	14,796円
	新赤石	362円	16,871円
	阿波橘	（略）	12,096円
	桑野	494円	11,590円
	阿波福井	313円	12,673円
	新野	415円	9,840円
	阿波椿	272円	20,007円
	阿波一宮	231円	5,362円
	羽ノ浦	456円	9,410円
	丹生谷	（略）	9,054円
	阿波海南	424円	6,297円
	阿波吉野	402円	11,760円
	土成	436円	9,972円
	市場	337円	9,424円
	阿波川島	（略）	3,018円
	美馬	117円	9,652円
	貞光	284円	6,169円
	三野	272円	12,150円
	阿波三好	242円	9,105円
	三縄	362円	8,195円
	阿波井川	533円	9,236円
	三加茂	（略）	26,182円
	牟岐	407円	58,165円
	阿波勝浦	179円	16,932円
	日和佐	226円	7,927円
	阿波半田	（略）	9,904円
	穴吹	43円	15,559円
	山城	（略）	17,823円

	豊浦	（略）	（略）
	豊北	308円	16,801円
	特牛	322円	27,187円
	長門三隅	（略）	19,054円
	長門仙崎	（略）	23,067円
	美祢豊田	329円	38,891円
	阿月	115円	（略）
	新南陽２	517円	8,935円
	久賀下田	307円	18,851円
	久賀和田	184円	19,584円
	錦町	242円	17,735円
	大畠	（略）	13,608円
	上関	（略）	23,439円
	徳地	180円	15,767円
	厚狭埴生	（略）	30,472円
	秋芳	（略）	28,370円
	長門古市	192円	14,653円
	油谷	（略）	17,567円
	油谷久津	（略）	21,401円
	下関吉見	177円	16,835円
	阿知須	288円	20,357円
	美東	164円	22,255円
	阿東	135円	36,626円
	長門湯本	105円	13,253円
	岩国坂上	275円	23,061円
	厚狭	（略）	26,154円
徳島県	阿波津田	（略）	66,229円
	阿波川内	（略）	82,894円
	八万	639円	22,958円
	地蔵橋	702円	10,984円
	沖洲	（略）	9,664円
	徳島西	883円	32,396円
	鳴門	（略）	28,753円
	小松島	（略）	16,553円
	阿波阿南	273円	21,292円
	阿波石井	495円	32,379円
	那賀川	315円	9,510円
	松茂	475円	8,759円
	北島	628円	21,760円
	藍住	（略）	28,110円
	板野	（略）	19,229円
	上板	402円	8,528円
	阿波	610円	1,734円
	鴨島	545円	（略）
	山川	（略）	（略）
	脇町	353円	13,203円
	阿波池田	313円	43,385円
	徳島Ｂ	718円	71,990円
	阿波国府	477円	28,614円
	多家良	290円	10,549円
	応神	（略）	7,203円
	阿波大麻	（略）	6,795円
	堂浦	（略）	6,509円
	鳴門公園	（略）	14,798円
	新赤石	366円	16,875円
	阿波橘	（略）	12,099円
	桑野	495円	11,592円
	阿波福井	316円	12,675円
	新野	418円	9,842円
	阿波椿	275円	20,008円
	阿波一宮	232円	5,363円
	羽ノ浦	458円	9,411円
	丹生谷	（略）	9,056円
	阿波海南	425円	6,298円
	阿波吉野	405円	11,762円
	土成	437円	9,974円
	市場	336円	9,426円
	阿波川島	（略）	3,019円
	美馬	118円	9,654円
	貞光	285円	6,170円
	三野	273円	12,152円
	阿波三好	243円	9,107円
	三縄	364円	8,196円
	阿波井川	535円	9,238円
	三加茂	（略）	26,188円
	牟岐	409円	58,177円
	阿波勝浦	178円	16,936円
	日和佐	225円	7,929円
	阿波半田	（略）	9,906円
	穴吹	44円	15,561円
	山城	（略）	17,826円

	阿波神山	(略)	(略)
	阿波広野	(略)	7,950円
香川県	讃岐三条	587円	35,953円
	高松北２	420円	14,179円
	屋島	528円	13,027円
	香西	935円	12,549円
	円座２	(略)	25,492円
	讃岐前田	286円	12,930円
	讃岐川島	309円	27,386円
	西植田	206円	30,253円
	新仏生山	591円	28,078円
	丸亀	(略)	10,163円
	讃岐郡家	656円	4,686円
	坂出	284円	15,565円
	讃岐加茂	373円	28,490円
	讃岐林田	(略)	4,525円
	善通寺	520円	35,536円
	観音寺	567円	24,926円
	引田	(略)	33,011円
	三本松	133円	20,518円
	讃岐津田	184円	16,415円
	讃岐大川	226円	12,112円
	志度	254円	25,801円
	長尾	435円	15,019円
	内海	(略)	15,548円
	土庄	(略)	12,475円
	讃岐三木	(略)	18,093円
	讃岐牟礼	401円	10,303円
	香川	425円	28,399円
	綾南	618円	61,284円
	讃岐国分寺	355円	29,465円
	宇多津	442円	33,391円
	琴平	(略)	17,525円
	多度津	455円	21,274円
	讃岐高瀬	314円	24,752円
	讃岐豊浜	(略)	51,503円
	本島	(略)	66,243円
	与島	152円	12,779円
	木之郷	(略)	16,402円
	伊吹	117円	11,122円
	鴨部	240円	27,088円
	庵治	231円	29,502円
	綾上	451円	29,454円
	讃岐昭和	393円	30,633円
	綾歌	(略)	9,841円
	讃岐飯山	369円	13,685円
	讃岐吉野	139円	5,994円
	大野原	413円	9,005円
	讃岐豊中	(略)	18,707円
	仁尾	(略)	27,381円
	三本松２	133円	8,660円
	山本	(略)	9,451円
	讃岐神山	152円	30,159円
	塩江	301円	8,261円
	麻二宮	279円	29,069円
	詫間	246円	45,993円
	財田	275円	17,329円
	高松	545円	61,608円
	讃岐池田	414円	65,706円
愛媛県	西須賀	726円	4,540円
	吉田浜	868円	4,539円
	堀江	469円	(略)
	伊予石井２	1,113円	11,831円
	久谷	(略)	7,358円
	新久米	1,033円	32,856円
	山越本	(略)	32,034円
	松山３	1,478円	27,850円
	今治	368円	30,910円
	伊予桜井２	764円	8,555円
	宇和島	538円	12,588円
	八幡浜	368円	8,541円
	新居浜３	577円	15,042円
	泉川	(略)	(略)
	多喜浜	353円	7,908円
	伊予西条	663円	(略)
	大洲	378円	8,886円
	新谷	353円	10,983円
	川之江	692円	13,321円
	伊予三島西	758円	(略)
	伊予２	568円	9,479円
	伊予北条	(略)	45,221円

	阿波神山	(略)	(略)
	阿波広野	(略)	7,951円
香川県	讃岐三条	590円	35,960円
	高松北２	422円	14,182円
	屋島	532円	13,029円
	香西	936円	12,551円
	円座２	(略)	25,498円
	讃岐前田	287円	12,933円
	讃岐川島	310円	27,392円
	西植田	209円	30,259円
	新仏生山	597円	28,084円
	丸亀	(略)	10,164円
	讃岐郡家	657円	4,685円
	坂出	285円	15,567円
	讃岐加茂	374円	28,496円
	讃岐林田	(略)	4,526円
	善通寺	524円	35,542円
	観音寺	570円	24,931円
	引田	(略)	33,019円
	三本松	134円	20,522円
	讃岐津田	185円	16,419円
	讃岐大川	227円	12,115円
	志度	255円	25,806円
	長尾	436円	15,021円
	内海	(略)	15,551円
	土庄	(略)	12,477円
	讃岐三木	(略)	18,097円
	讃岐牟礼	403円	10,305円
	香川	427円	28,405円
	綾南	619円	61,292円
	讃岐国分寺	357円	29,470円
	宇多津	445円	33,398円
	琴平	(略)	17,528円
	多度津	456円	21,279円
	讃岐高瀬	316円	24,758円
	讃岐豊浜	(略)	51,509円
	本島	(略)	66,253円
	与島	153円	12,781円
	木之郷	(略)	16,405円
	伊吹	119円	11,123円
	鴨部	243円	27,093円
	庵治	232円	29,508円
	綾上	452円	29,461円
	讃岐昭和	397円	30,640円
	綾歌	(略)	9,843円
	讃岐飯山	370円	13,687円
	讃岐吉野	140円	5,993円
	大野原	414円	9,007円
	讃岐豊中	(略)	18,711円
	仁尾	(略)	27,387円
	三本松２	134円	8,662円
	山本	(略)	9,453円
	讃岐神山	154円	30,165円
	塩江	302円	8,262円
	麻二宮	280円	29,075円
	詫間	247円	46,003円
	財田	277円	17,333円
	高松	547円	61,620円
	讃岐池田	415円	65,715円
愛媛県	西須賀	727円	4,541円
	吉田浜	869円	4,540円
	堀江	471円	(略)
	伊予石井２	1,114円	11,834円
	久谷	(略)	7,359円
	新久米	1,036円	32,863円
	山越本	(略)	32,040円
	松山３	1,480円	27,856円
	今治	370円	30,916円
	伊予桜井２	766円	8,556円
	宇和島	539円	12,590円
	八幡浜	369円	8,542円
	新居浜３	580円	15,045円
	泉川	(略)	(略)
	多喜浜	354円	7,910円
	伊予西条	665円	(略)
	大洲	377円	8,887円
	新谷	354円	10,984円
	川之江	693円	13,324円
	伊予三島西	761円	(略)
	伊予２	569円	9,481円
	伊予北条	(略)	45,227円

	壬生川２	360円	13,347円
	伊予土居	(略)	54,538円
	大西	867円	54,713円
	重信	1,029円	13,096円
	松前２	897円	9,613円
	砥部	(略)	11,028円
	宇和	338円	(略)
	広見	281円	29,814円
	御荘２	(略)	(略)
	湯山	2,086円	27,935円
	波止浜交換２	406円	10,970円
	来	(略)	37,577円
	日土	526円	(略)
	穴井	240円	19,886円
	伊予氷見	682円	62,561円
	伊予豊岡	764円	14,812円
	伊予三芳	475円	7,897円
	粟井	335円	13,245円
	伊予小松	(略)	9,051円
	丹原	448円	53,605円
	伊予玉川	(略)	10,400円
	菊間	182円	30,079円
	吉海	382円	28,893円
	伯方	(略)	20,935円
	伊予川内	556円	8,145円
	久万	(略)	35,833円
	保内	402円	13,123円
	伊予吉田	423円	26,664円
	伊予津島	(略)	28,270円
	今治支店旧	368円	8,189円
	大洲新棟	378円	7,563円
	伊予長浜	(略)	49,440円
	内子	(略)	29,310円
	伊予三瓶	(略)	6,186円
	愛媛野村	(略)	32,909円
	三間	(略)	29,112円
	伊予朝倉	(略)	29,943円
	宮窪	84円	26,548円
	伊予上浦	50円	26,741円
	伊予小田	(略)	13,243円
	伊予中山機械	554円	9,598円
	伊予松野	66円	29,160円
	一本松	(略)	14,371円
	生名	96円	12,949円
	伊予弓削	(略)	31,318円
	双海	550円	9,536円
	伊方	(略)	10,116円
	城川交換機	(略)	(略)
	重信２	1,029円	31,606円
	伊予中島	442円	12,107円
高知県	高知東	934円	22,140円
	潮江	931円	29,574円
	土佐朝倉	830円	18,108円
	土佐一宮	(略)	32,057円
	種崎	420円	(略)
	土佐大津	824円	16,590円
	安芸	(略)	24,503円
	南国	(略)	13,284円
	須崎	377円	21,142円
	土佐中村	223円	16,073円
	赤岡	(略)	7,760円
	土佐山田	290円	15,350円
	伊野	(略)	(略)
	池川	264円	21,209円
	土佐春野	354円	12,371円
	土佐羽根	325円	20,359円
	片山	(略)	6,525円
	土佐国府	(略)	17,766円
	戸波	258円	12,298円
	具同	255円	17,976円
	宿毛	405円	36,586円
	片島	(略)	7,842円
	土佐長浜	221円	12,960円
	介良	955円	30,017円
	室戸	338円	12,098円
	土佐	(略)	10,799円
	土佐宇佐	(略)	14,521円
	野市	(略)	7,491円
	美良布	450円	14,657円
	中土佐	364円	13,502円
	佐川	262円	21,336円

	壬生川２	361円	13,349円
	伊予土居	(略)	54,546円
	大西	869円	54,719円
	重信	1,030円	13,099円
	松前２	898円	9,615円
	砥部	(略)	11,030円
	宇和	339円	(略)
	広見	282円	29,820円
	御荘２	(略)	(略)
	湯山	2,089円	27,942円
	波止浜交換２	408円	10,973円
	来	(略)	37,585円
	日土	532円	(略)
	穴井	249円	19,891円
	伊予氷見	683円	62,570円
	伊予豊岡	766円	14,815円
	伊予三芳	476円	7,899円
	粟井	336円	13,247円
	伊予小松	(略)	9,053円
	丹原	449円	53,612円
	伊予玉川	(略)	10,402円
	菊間	183円	30,085円
	吉海	383円	28,897円
	伯方	(略)	20,938円
	伊予川内	557円	8,146円
	久万	(略)	35,839円
	保内	403円	13,126円
	伊予吉田	424円	26,670円
	伊予津島	(略)	28,277円
	今治支店旧	370円	8,190円
	大洲新棟	377円	7,565円
	伊予長浜	(略)	49,451円
	内子	(略)	29,317円
	伊予三瓶	(略)	6,187円
	愛媛野村	(略)	32,915円
	三間	(略)	29,118円
	伊予朝倉	(略)	29,951円
	宮窪	85円	26,554円
	伊予上浦	51円	26,745円
	伊予小田	(略)	13,246円
	伊予中山機械	656円	9,600円
	伊予松野	67円	29,167円
	一本松	(略)	14,374円
	生名	97円	12,951円
	伊予弓削	(略)	31,325円
	双海	552円	9,538円
	伊方	(略)	10,118円
	城川交換機	(略)	(略)
	重信２	1,030円	31,612円
	伊予中島	443円	12,110円
高知県	高知東	937円	22,145円
	潮江	935円	29,579円
	土佐朝倉	832円	18,112円
	土佐一宮	(略)	32,064円
	種崎	421円	(略)
	土佐大津	825円	16,593円
	安芸	(略)	24,508円
	南国	(略)	13,286円
	須崎	378円	21,146円
	土佐中村	225円	16,076円
	赤岡	(略)	7,761円
	土佐山田	291円	15,351円
	伊野	(略)	(略)
	池川	268円	21,213円
	土佐春野	356円	12,371円
	土佐羽根	330円	20,363円
	片山	(略)	6,526円
	土佐国府	(略)	17,770円
	戸波	259円	12,301円
	具同	258円	17,980円
	宿毛	406円	36,594円
	片島	(略)	7,843円
	土佐長浜	223円	12,964円
	介良	961円	30,023円
	室戸	340円	12,100円
	土佐	(略)	10,801円
	土佐宇佐	(略)	14,523円
	野市	(略)	7,492円
	美良布	451円	14,659円
	中土佐	365円	13,505円
	佐川	263円	21,339円

	芸西	627円	12,404円
	吾川	442円	27,465円
	越知	(略)	9,916円
	土佐日高	463円	18,742円
	吉良川	80円	16,981円
	大栃	(略)	18,220円
	吾北	79円	17,550円
	仁淀	50円	10,425円
	高知	(略)	57,863円
	大杉	87円	11,414円
	土佐平田	55円	14,969円
	土佐清水	242円	48,165円
	窪川	(略)	(略)
	大方	(略)	8,735円
	土佐大月	130円	30,791円
	野根	(略)	23,691円
	嶺北	137円	6,232円
	土佐佐賀	(略)	16,958円
	土佐田野	(略)	13,114円
	東津野	94円	10,717円
福岡県	門司２	610円	10,371円
	門司恒見	361円	17,169円
	門司大里	939円	11,705円
	福岡若松	635円	11,341円
	若松二島	598円	9,002円
	戸畑	(略)	17,509円
	小倉南	1,019円	12,575円
	小倉西	(略)	10,130円
	北九州古船場	609円	25,476円
	北九州１	(略)	39,258円
	北九州２	(略)	13,244円
	北九州３	(略)	23,934円
	小倉南曽根	(略)	6,733円
	小倉南徳力	1,480円	11,949円
	八幡槻田	479円	9,207円
	北九州八幡２	410円	13,001円
	折尾３	519円	11,173円
	八幡黒崎	(略)	11,132円
	八幡上津役	652円	5,445円
	八幡香月別館	898円	12,961円
	福岡東	2,825円	26,444円
	香椎	(略)	24,422円
	二股瀬	1,030円	31,581円
	和白	(略)	9,495円
	博多	(略)	22,348円
	土居町	(略)	27,766円
	福岡南	1,263円	22,603円
	福岡中央２	21,003円	26,484円
	福岡平尾	1,924円	34,293円
	筑紫ケ丘	1,310円	12,483円
	屋形原	747円	11,849円
	姪浜	1,499円	16,163円
	金武	1,909円	11,055円
	今宿２	1,326円	10,480円
	七隈	(略)	15,855円
	福岡西新	2,875円	23,150円
	大牟田	308円	9,517円
	久留米	(略)	22,128円
	荒木	504円	8,919円
	御井町	799円	25,110円
	久留米上津	850円	14,370円
	久留米２	891円	15,542円
	直方２	208円	9,430円
	飯塚３	317円	9,000円
	田川	272円	12,472円
	福岡山田	70円	23,602円
	甘木	481円	8,879円
	八女	(略)	12,079円
	筑後	337円	25,969円
	福岡大川	236円	19,089円
	行橋２	(略)	19,067円
	中間	238円	13,209円
	福岡小郡	598円	19,470円
	二日市	666円	14,440円
	二日市原田	637円	7,583円
	福岡南大野	1,616円	13,467円
	乙金	1,390円	14,385円
	宗像	(略)	(略)
	日の里	1,372円	9,911円
	前原営業所	(略)	30,073円
	宇美	(略)	14,217円

	芸西	629円	12,406円
	吾川	445円	27,471円
	越知	(略)	9,918円
	土佐日高	465円	18,746円
	吉良川	82円	16,985円
	大栃	(略)	18,223円
	吾北	80円	17,554円
	仁淀	52円	10,427円
	高知	(略)	57,874円
	大杉	88円	11,417円
	土佐平田	54円	14,973円
	土佐清水	243円	48,177円
	窪川	(略)	(略)
	大方	(略)	8,737円
	土佐大月	131円	30,796円
	野根	(略)	23,695円
	嶺北	138円	6,233円
	土佐佐賀	(略)	16,960円
	土佐田野	(略)	13,116円
	東津野	95円	10,719円
福岡県	門司２	611円	10,373円
	門司恒見	362円	17,173円
	門司大里	940円	11,706円
	福岡若松	637円	11,343円
	若松二島	599円	9,004円
	戸畑	(略)	17,513円
	小倉南	1,022円	12,576円
	小倉西	(略)	10,132円
	北九州古船場	610円	25,481円
	北九州１	(略)	39,266円
	北九州２	(略)	13,246円
	北九州３	(略)	23,939円
	小倉南曽根	(略)	6,734円
	小倉南徳力	1,483円	11,952円
	八幡槻田	482円	9,209円
	北九州八幡２	411円	13,004円
	折尾３	522円	11,175円
	八幡黒崎	(略)	11,134円
	八幡上津役	651円	5,446円
	八幡香月別館	902円	12,964円
	福岡東	2,827円	26,450円
	香椎	(略)	24,428円
	二股瀬	1,032円	31,587円
	和白	(略)	9,496円
	博多	(略)	22,353円
	土居町	(略)	27,772円
	福岡南	1,264円	22,608円
	福岡中央２	21,005円	26,490円
	福岡平尾	1,925円	34,299円
	筑紫ケ丘	1,311円	12,486円
	屋形原	750円	11,851円
	姪浜	1,501円	16,166円
	金武	1,912円	11,057円
	今宿２	1,327円	10,482円
	七隈	(略)	15,858円
	福岡西新	2,876円	23,154円
	大牟田	310円	9,518円
	久留米	(略)	22,133円
	荒木	503円	8,920円
	御井町	802円	25,116円
	久留米上津	851円	14,373円
	久留米２	894円	15,545円
	直方２	210円	9,431円
	飯塚３	321円	9,002円
	田川	271円	12,474円
	福岡山田	69円	23,605円
	甘木	483円	8,880円
	八女	(略)	12,080円
	筑後	338円	25,972円
	福岡大川	237円	19,091円
	行橋２	(略)	19,069円
	中間	239円	13,211円
	福岡小郡	599円	19,473円
	二日市	668円	14,442円
	二日市原田	638円	7,584円
	福岡南大野	1,617円	13,470円
	乙金	1,395円	14,387円
	宗像	(略)	(略)
	日の里	1,375円	9,913円
	前原営業所	(略)	30,077円
	宇美	(略)	14,220円

	志免	1,005円	6,342円
	古賀新宮	(略)	22,240円
	古賀	676円	10,047円
	長者原	2,132円	20,772円
	福間	329円	9,272円
	福岡芦屋	(略)	8,271円
	折尾水巻	333円	13,538円
	折尾海老津	332円	11,898円
	直方鞍手	168円	8,479円
	田主丸	258円	9,838円
	瀬高	(略)	13,744円
	柳川	270円	13,302円
	苅田	(略)	8,420円
	行橋犀川	305円	33,611円
	行橋豊津	(略)	21,537円
	門司黒川	427円	19,365円
	若松小島	233円	26,228円
	西谷石原	105円	32,714円
	多々良	875円	14,369円
	早良内野	574円	30,662円
	倉永	(略)	18,970円
	善導寺	(略)	22,269円
	福岡三国	355円	13,229円
	篠栗	692円	47,366円
	久山	(略)	24,160円
	折尾遠賀川	416円	26,534円
	柳川大和	(略)	17,925円
	江浦	251円	15,323円
	西戸崎	452円	18,448円
	北崎	890円	15,234円
	直方小竹	176円	31,714円
	直方宮田	278円	12,689円
	稲築	274円	23,921円
	前原志摩	693円	24,502円
	田主丸吉井	(略)	13,479円
	大刀洗	114円	9,515円
	広川	294円	41,064円
	豊前	411円	9,683円
	津屋崎	(略)	15,620円
	宗像玄海	275円	13,013円
	直方若宮	92円	21,619円
	飯塚桂川	(略)	39,267円
	飯塚碓井	100円	27,527円
	飯塚大隈	360円	37,629円
	飯塚筑穂	(略)	15,641円
	飯塚庄内	(略)	15,874円
	杷木	(略)	10,212円
	甘木朝倉	213円	17,327円
	夜須	(略)	37,358円
	二丈	369円	21,595円
	福吉	(略)	19,553円
	芥屋	(略)	17,531円
	浮羽	(略)	20,467円
	久留米北野	781円	26,712円
	大木	455円	15,228円
	三潴	357円	9,440円
	黒木	248円	38,846円
	瀬高山川	282円	(略)
	田川香春	(略)	21,539円
	田川添田	(略)	28,101円
	田川金田	345円	8,863円
	田川糸田	351円	29,557円
	田川豊前川崎	(略)	7,989円
	田川赤池	176円	16,502円
	田川大任	307円	42,312円
	田川油須原	235円	32,928円
	友枝	208円	17,513円
	直方東	300円	25,466円
	福岡大川２	236円	(略)
	那珂川別	477円	15,023円
	若宮吉川	45円	25,630円
	城島	(略)	7,778円
	行橋勝山	506円	32,306円
	行橋築城	(略)	24,540円
	上陽	352円	19,768円
	光友	134円	50,179円
	星野	211円	22,147円
	行橋椎田	269円	10,724円
	八女大渕	(略)	(略)
	福岡矢部	(略)	(略)
佐賀県	高木瀬	617円	32,333円

	志免	1,004円	6,343円
	古賀新宮	(略)	22,245円
	古賀	677円	10,049円
	長者原	2,134円	20,776円
	福間	330円	9,273円
	福岡芦屋	(略)	8,272円
	折尾水巻	334円	13,541円
	折尾海老津	333円	11,901円
	直方鞍手	170円	8,481円
	田主丸	259円	9,839円
	瀬高	(略)	13,747円
	柳川	271円	13,304円
	苅田	(略)	8,422円
	行橋犀川	306円	33,617円
	行橋豊津	(略)	21,540円
	門司黒川	430円	19,369円
	若松小島	234円	26,233円
	西谷石原	107円	32,722円
	多々良	876円	14,372円
	早良内野	575円	30,668円
	倉永	(略)	18,973円
	善導寺	(略)	22,274円
	福岡三国	357円	13,231円
	篠栗	695円	47,375円
	久山	(略)	24,164円
	折尾遠賀川	417円	26,540円
	柳川大和	(略)	17,928円
	江浦	253円	15,326円
	西戸崎	453円	18,452円
	北崎	891円	15,237円
	直方小竹	177円	31,720円
	直方宮田	279円	12,691円
	稲築	275円	23,927円
	前原志摩	695円	24,506円
	田主丸吉井	(略)	13,481円
	大刀洗	115円	9,516円
	広川	295円	41,070円
	豊前	412円	9,684円
	津屋崎	(略)	15,623円
	宗像玄海	276円	13,016円
	直方若宮	93円	21,622円
	飯塚桂川	(略)	39,273円
	飯塚碓井	101円	27,531円
	飯塚大隈	361円	37,635円
	飯塚筑穂	(略)	15,644円
	飯塚庄内	(略)	15,877円
	杷木	(略)	10,215円
	甘木朝倉	214円	17,330円
	夜須	(略)	37,363円
	二丈	368円	21,600円
	福吉	(略)	19,556円
	芥屋	(略)	17,535円
	浮羽	(略)	20,470円
	久留米北野	782円	26,716円
	大木	456円	15,231円
	三潴	358円	9,442円
	黒木	249円	38,852円
	瀬高山川	283円	(略)
	田川香春	(略)	21,542円
	田川添田	(略)	28,107円
	田川金田	346円	8,864円
	田川糸田	352円	29,562円
	田川豊前川崎	(略)	7,991円
	田川赤池	177円	16,505円
	田川大任	306円	42,319円
	田川油須原	237円	32,933円
	友枝	209円	17,516円
	直方東	301円	25,472円
	福岡大川２	237円	(略)
	那珂川別	479円	15,026円
	若宮吉川	46円	25,634円
	城島	(略)	7,779円
	行橋勝山	507円	32,312円
	行橋築城	(略)	24,544円
	上陽	355円	19,773円
	光友	136円	50,187円
	星野	212円	22,148円
	行橋椎田	271円	10,725円
	八女大渕	(略)	(略)
	福岡矢部	(略)	(略)
佐賀県	高木瀬	618円	32,339円

	唐津	311円	21,688円
	佐賀鳥栖	(略)	24,736円
	多久	285円	21,751円
	伊万里	205円	15,453円
	伊万里黒川	129円	12,009円
	武雄	(略)	18,123円
	佐賀鹿島	(略)	6,302円
	川副南	287円	18,239円
	神埼	418円	21,978円
	基山	(略)	19,386円
	小城	(略)	22,913円
	牛津	(略)	47,919円
	玄海	(略)	33,807円
	嬉野電交局舎	401円	23,454円
	有田	(略)	25,803円
	蓮池	(略)	10,061円
	川久保	94円	10,453円
	唐津山本	(略)	48,416円
	唐津鏡	332円	20,704円
	東多久	94円	36,208円
	久原	166円	12,542円
	波多津	147円	24,781円
	伊万里松浦	72円	19,648円
	大川野	(略)	29,219円
	南波多	63円	17,183円
	諸富	358円	24,209円
	佐賀千代田	622円	9,652円
	鳥栖中原	653円	20,286円
	北茂安	(略)	16,316円
	呼子	(略)	9,004円
	西有田	(略)	28,049円
	武雄北方	507円	36,485円
	佐賀大町	416円	20,984円
	佐賀白石	287円	20,733円
	鹿島塩田	339円	17,836円
	久保田	512円	95,703円
	佐賀大和	(略)	11,685円
	江北	(略)	13,690円
	佐賀福富	475円	17,096円
	有明	491円	23,915円
	太良	450円	49,565円
	若木	219円	10,643円
	浜崎	373円	11,860円
	武雄山内	173円	19,161円
	三根	599円	18,781円
	入野	289円	20,781円
	西川登	315円	30,835円
	七山	213円	15,573円
	湊	213円	35,478円
	厳木	(略)	25,914円
	相知	(略)	19,204円
	太良大浦	(略)	11,672円
長崎県	浦上	(略)	22,902円
	新長	1,052円	20,055円
	小ケ倉	(略)	33,356円
	稲佐	1,515円	(略)
	深堀	315円	25,808円
	東長崎	1,131円	10,753円
	滑石	1,165円	9,399円
	佐世保別	(略)	24,922円
	早岐	352円	10,654円
	佐世保大和	(略)	24,577円
	佐世保大野	536円	53,515円
	柚木	(略)	24,785円
	相浦	(略)	16,534円
	島原	335円	19,790円
	諫早	508円	16,431円
	西諫早	444円	16,480円
	大村	254円	11,100円
	福江	(略)	17,655円
	長崎平戸	389円	32,719円
	時津	(略)	13,106円
	有川	261円	26,113円
	壱岐	(略)	16,239円
	厳原	311円	38,602円
	大瀬戸	220円	16,653円
	長崎小浜	(略)	12,355円
	豆酘	(略)	26,868円
	竹松	(略)	24,713円
	長崎茂木	612円	15,282円
	木鉢	633円	22,633円

	唐津	312円	21,692円
	佐賀鳥栖	(略)	24,741円
	多久	284円	21,756円
	伊万里	206円	15,457円
	伊万里黒川	130円	12,012円
	武雄	(略)	18,126円
	佐賀鹿島	(略)	6,303円
	川副南	289円	18,243円
	神埼	419円	21,983円
	基山	(略)	19,390円
	小城	(略)	22,918円
	牛津	(略)	47,928円
	玄海	(略)	33,812円
	嬉野電交局舎	403円	23,458円
	有田	(略)	25,808円
	蓮池	(略)	10,063円
	川久保	95円	10,455円
	唐津山本	(略)	48,424円
	唐津鏡	334円	20,708円
	東多久	95円	36,213円
	久原	167円	12,544円
	波多津	149円	24,787円
	伊万里松浦	73円	19,651円
	大川野	(略)	29,224円
	南波多	64円	17,186円
	諸富	359円	24,215円
	佐賀千代田	624円	9,653円
	鳥栖中原	654円	20,290円
	北茂安	(略)	16,319円
	呼子	(略)	9,005円
	西有田	(略)	28,053円
	武雄北方	508円	36,492円
	佐賀大町	417円	20,987円
	佐賀白石	288円	20,737円
	鹿島塩田	340円	17,840円
	久保田	513円	95,722円
	佐賀大和	(略)	11,686円
	江北	(略)	13,693円
	佐賀福富	476円	17,099円
	有明	494円	23,920円
	太良	452円	49,573円
	若木	220円	10,644円
	浜崎	374円	11,862円
	武雄山内	174円	19,166円
	三根	600円	18,785円
	入野	290円	20,785円
	西川登	316円	30,840円
	七山	215円	15,576円
	湊	214円	35,484円
	厳木	(略)	25,918円
	相知	(略)	19,209円
	太良大浦	(略)	11,673円
長崎県	浦上	(略)	22,906円
	新長	1,054円	20,059円
	小ケ倉	(略)	33,361円
	稲佐	1,519円	(略)
	深堀	316円	25,812円
	東長崎	1,133円	10,755円
	滑石	1,166円	9,401円
	佐世保別	(略)	24,927円
	早岐	355円	10,655円
	佐世保大和	(略)	24,583円
	佐世保大野	539円	53,528円
	柚木	(略)	24,788円
	相浦	(略)	16,537円
	島原	338円	19,795円
	諫早	509円	16,434円
	西諫早	446円	16,483円
	大村	255円	11,102円
	福江	(略)	17,657円
	長崎平戸	391円	32,726円
	時津	(略)	13,108円
	有川	262円	26,118円
	壱岐	(略)	16,242円
	厳原	312円	38,610円
	大瀬戸	221円	16,657円
	長崎小浜	(略)	12,358円
	豆酘	(略)	26,873円
	竹松	(略)	24,719円
	長崎茂木	615円	15,285円
	木鉢	634円	22,636円

	長崎三重	313円	11,895円
	鹿子前	327円	10,718円
	針尾	311円	13,135円
	松浦	(略)	42,260円
	御厨	(略)	6,277円
	長崎三和	378円	19,902円
	多良見	454円	10,012円
	長与	710円	20,233円
	琴海	290円	44,822円
	西彼	220円	11,736円
	東彼杵	233円	26,211円
	川棚	(略)	26,019円
	波佐見	168円	12,206円
	湯江	(略)	13,783円
	小長井	(略)	14,651円
	島原有明	(略)	5,406円
	島原国見	150円	8,805円
	諫早吾妻	(略)	13,886円
	愛野森山	831円	16,265円
	千々石	(略)	9,818円
	有家	252円	11,553円
	島原深江	580円	11,546円
	田平	(略)	12,653円
	江迎	(略)	27,263円
	佐々	(略)	35,911円
	佐世保吉井	(略)	30,843円
	黒口	162円	25,962円
	飯盛	(略)	13,241円
	島原瑞穂	529円	13,384円
	鹿町	(略)	16,731円
	小佐々	259円	14,814円
	楠泊	191円	12,711円
	式見	631円	11,790円
	三川内	(略)	29,889円
	紐差	203円	22,825円
	津吉	(略)	20,849円
	今福	(略)	20,814円
	西彼大串	300円	29,218円
	南風崎	623円	20,322円
	有喜	127円	18,462円
	鶏知	522円	25,294円
	崎戸	(略)	19,467円
	雲仙	(略)	47,340円
	伊万里福島	235円	58,975円
	鷹島	(略)	39,440円
	野母崎	475円	27,524円
	加津佐	(略)	9,442円
	長崎口之津	182円	10,760円
	南有馬	730円	29,553円
	富江	210円	11,477円
	青方	(略)	13,923円
熊本県	東	(略)	18,523円
	健軍	(略)	19,984円
	立田	619円	18,961円
	田迎	1,082円	16,758円
	桜町	(略)	27,449円
	熊本清水	782円	10,972円
	北部	464円	43,879円
	帯山	853円	18,307円
	託麻別館	987円	27,664円
	新川尻	752円	17,129円
	熊本南部	347円	24,395円
	郡築	(略)	42,292円
	人吉別館	(略)	13,820円
	水俣	947円	10,276円
	玉名	292円	19,876円
	本渡	474円	21,306円
	山鹿	188円	11,336円
	牛深	(略)	11,106円
	菊池	392円	15,456円
	松橋	(略)	8,474円
	松橋小川	106円	10,569円
	植木岩野	489円	9,485円
	熊本大津	167円	20,937円
	西合志	193円	10,466円
	一の宮	(略)	19,983円
	熊本小国	542円	41,827円
	高森	(略)	22,320円
	南阿蘇	(略)	37,275円
	木山	554円	60,134円
	矢部別館	300円	23,691円

	長崎三重	314円	11,897円
	鹿子前	328円	10,720円
	針尾	312円	13,137円
	松浦	(略)	42,266円
	御厨	(略)	6,278円
	長崎三和	379円	19,906円
	多良見	456円	10,013円
	長与	712円	20,237円
	琴海	291円	44,832円
	西彼	221円	11,738円
	東彼杵	234円	26,215円
	川棚	(略)	26,023円
	波佐見	169円	12,208円
	湯江	(略)	13,786円
	小長井	(略)	14,654円
	島原有明	(略)	5,407円
	島原国見	151円	8,806円
	諫早吾妻	(略)	13,888円
	愛野森山	833円	16,268円
	千々石	(略)	9,820円
	有家	253円	11,555円
	島原深江	582円	11,549円
	田平	(略)	12,654円
	江迎	(略)	27,267円
	佐々	(略)	35,916円
	佐世保吉井	(略)	30,847円
	黒口	163円	25,966円
	飯盛	(略)	13,242円
	島原瑞穂	530円	13,385円
	鹿町	(略)	16,734円
	小佐々	260円	14,816円
	楠泊	192円	12,713円
	式見	633円	11,793円
	三川内	(略)	29,893円
	紐差	204円	22,830円
	津吉	(略)	20,852円
	今福	(略)	20,818円
	西彼大串	301円	29,225円
	南風崎	625円	20,325円
	有喜	126円	18,465円
	鶏知	523円	25,300円
	崎戸	(略)	19,471円
	雲仙	(略)	47,351円
	伊万里福島	236円	58,983円
	鷹島	(略)	39,447円
	野母崎	477円	27,530円
	加津佐	(略)	9,443円
	長崎口之津	183円	10,762円
	南有馬	732円	29,557円
	富江	211円	11,479円
	青方	(略)	13,926円
熊本県	東	(略)	18,526円
	健軍	(略)	19,987円
	立田	621円	18,965円
	田迎	1,085円	16,761円
	桜町	(略)	27,454円
	熊本清水	784円	10,974円
	北部	465円	43,888円
	帯山	856円	18,311円
	託麻別館	991円	27,670円
	新川尻	754円	17,133円
	熊本南部	348円	24,399円
	郡築	(略)	42,299円
	人吉別館	(略)	13,823円
	水俣	951円	10,278円
	玉名	293円	19,881円
	本渡	475円	21,310円
	山鹿	189円	11,339円
	牛深	(略)	11,108円
	菊池	396円	15,460円
	松橋	(略)	8,476円
	松橋小川	107円	10,571円
	植木岩野	491円	9,486円
	熊本大津	166円	20,942円
	西合志	194円	10,467円
	一の宮	(略)	19,986円
	熊本小国	549円	41,835円
	高森	(略)	22,325円
	南阿蘇	(略)	37,284円
	木山	555円	60,147円
	矢部別館	304円	23,696円

	荒尾	(略)	8,937円
	宇土	(略)	19,807円
	合志	126円	14,336円
	熊本小島	627円	17,269円
	天明	(略)	36,416円
	日奈久	289円	6,286円
	府本	81円	10,289円
	荒尾緑ケ丘	324円	14,424円
	網田	206円	32,957円
	三角	365円	8,258円
	松橋城南	(略)	22,704円
	堅志田	(略)	15,821円
	砥用	95円	13,430円
	岱明	(略)	10,452円
	天水	231円	25,234円
	南関	(略)	12,928円
	熊本長洲	(略)	11,105円
	鹿本	370円	29,500円
	菊陽	(略)	15,435円
	泗水	254円	29,620円
	南小国	443円	17,589円
	熊本西原	(略)	27,298円
	嘉島	248円	51,170円
	甲佐	551円	15,304円
	坂本	142円	11,021円
	熊本鏡	176円	19,712円
	宮原	190円	15,655円
	東陽	176円	14,967円
	湯浦	214円	22,110円
	津奈木	238円	34,124円
	錦	(略)	13,440円
	多良木	166円	32,605円
	大矢野	847円	9,428円
	本渡松島	362円	13,428円
	赤崎	(略)	34,925円
	飽田	(略)	88,702円
	竜峰	308円	11,814円
	松橋豊野	24円	13,445円
	玉東	311円	11,230円
	菊水	337円	9,390円
	坊中	148円	23,404円
	御船	259円	23,317円
	千丁	400円	13,599円
	水俣田浦	165円	21,713円
	熊本河内	402円	17,065円
	水源	(略)	35,679円
	郡浦	100円	17,365円
	鹿北	(略)	17,653円
	菊鹿	(略)	18,572円
	鹿央	(略)	17,343円
	旭志	177円	18,756円
	矢部清和	(略)	35,660円
	芦北	473円	17,271円
	湯前	(略)	15,671円
	姫戸	273円	27,492円
	三加和	(略)	21,320円
	阿蘇	182円	78,954円
	本渡富岡	329円	39,268円
	河浦	212円	46,208円
	蘇陽	167円	14,355円
	免田	222円	16,196円
	一勝地	106円	21,648円
	竜ケ岳	282円	23,325円
	五和	521円	24,444円
	玉名大浜	213円	18,508円
大分県	大分	(略)	36,869円
	鶴崎	(略)	19,443円
	大分東	737円	22,600円
	大分滝尾	308円	25,462円
	大分大道	812円	29,818円
	大分市外	(略)	24,711円
	大分別府	409円	20,330円
	別府北	(略)	10,721円
	如水	67円	18,349円
	新中津	322円	20,129円
	日田三本松	278円	33,586円
	佐伯	501円	26,039円
	臼杵	343円	25,593円
	津久見	220円	28,776円
	大分竹田	194円	15,238円
	豊後高田	216円	17,834円

	荒尾	(略)	8,938円
	宇土	(略)	19,811円
	合志	127円	14,339円
	熊本小島	628円	17,273円
	天明	(略)	36,423円
	日奈久	291円	6,287円
	府本	80円	10,291円
	荒尾緑ケ丘	329円	14,425円
	網田	208円	32,962円
	三角	369円	8,260円
	松橋城南	(略)	22,709円
	堅志田	(略)	15,824円
	砥用	96円	13,432円
	岱明	(略)	10,454円
	天水	232円	25,240円
	南関	(略)	12,930円
	熊本長洲	(略)	11,108円
	鹿本	371円	29,508円
	菊陽	(略)	15,438円
	泗水	255円	29,624円
	南小国	444円	17,592円
	熊本西原	(略)	27,303円
	嘉島	249円	51,182円
	甲佐	552円	15,308円
	坂本	144円	11,022円
	熊本鏡	178円	19,716円
	宮原	191円	15,658円
	東陽	179円	14,968円
	湯浦	215円	22,115円
	津奈木	239円	34,130円
	錦	(略)	13,443円
	多良木	167円	32,613円
	大矢野	848円	9,430円
	本渡松島	364円	13,431円
	赤崎	(略)	34,933円
	飽田	(略)	88,724円
	竜峰	309円	11,816円
	松橋豊野	25円	13,447円
	玉東	313円	11,232円
	菊水	339円	9,392円
	坊中	149円	23,408円
	御船	260円	23,321円
	千丁	402円	13,601円
	水俣田浦	166円	21,717円
	熊本河内	403円	17,068円
	水源	(略)	35,685円
	郡浦	102円	17,369円
	鹿北	(略)	17,656円
	菊鹿	(略)	18,576円
	鹿央	(略)	17,345円
	旭志	178円	18,759円
	矢部清和	(略)	35,665円
	芦北	474円	17,273円
	湯前	(略)	15,673円
	姫戸	275円	27,497円
	三加和	(略)	21,325円
	阿蘇	183円	78,972円
	本渡富岡	330円	39,275円
	河浦	213円	46,219円
	蘇陽	170円	14,356円
	免田	223円	16,200円
	一勝地	108円	21,652円
	竜ケ岳	285円	23,331円
	五和	522円	24,450円
	玉名大浜	214円	18,512円
大分県	大分	(略)	36,876円
	鶴崎	(略)	19,447円
	大分東	739円	22,604円
	大分滝尾	309円	25,468円
	大分大道	814円	29,823円
	大分市外	(略)	24,716円
	大分別府	410円	20,334円
	別府北	(略)	10,723円
	如水	66円	18,352円
	新中津	323円	20,133円
	日田三本松	280円	33,594円
	佐伯	504円	26,043円
	臼杵	346円	25,599円
	津久見	222円	28,780円
	大分竹田	195円	15,241円
	豊後高田	218円	17,836円

	杵築別館	252円	28,125円
	大分宇佐	200円	21,048円
	国東	(略)	18,059円
	日出	(略)	11,783円
	由布院	(略)	34,268円
	大分三重	214円	17,398円
	玖珠	473円	18,294円
	大分稙田	641円	13,022円
	大分中津	318円	38,854円
	大分戸次	581円	42,729円
	鶴崎松岡	(略)	26,211円
	長洲	(略)	24,947円
	豊後高田田原	45円	11,440円
	大分賀来	719円	28,695円
	坂ノ市別館	406円	24,843円
	海崎	(略)	12,346円
	保戸島	111円	61,231円
	宇佐八幡	(略)	11,911円
	山香	268円	12,808円
	大分挟間	288円	20,670円
	大分庄内	242円	36,835円
	佐賀関	131円	24,325円
	幸崎	132円	50,305円
	佐伯弥生	446円	37,993円
	野津	(略)	14,658円
	緒方	149円	18,496円
	三重大野	253円	29,507円
	三重千歳	(略)	13,480円
	天ケ瀬	524円	26,329円
	三光	160円	13,196円
	大分野津原	313円	24,256円
	直川	185円	14,136円
	本耶馬渓	(略)	50,227円
	院内	108円	27,143円
	安心院	(略)	11,848円
	真玉	124円	21,507円
	国東国見	114円	32,577円
	国東富来	167円	18,346円
	佐伯鶴見	373円	20,881円
	竹田荻	(略)	15,530円
	日田大山	381円	9,887円
	大分犬飼	(略)	33,278円
	大分吉野	56円	16,720円
	安岐	(略)	10,509円
	武蔵	(略)	15,560円
	宇目	191円	14,931円
	蒲江	230円	11,492円
	耶馬渓下郷	183円	46,152円
	山国	112円	50,288円
	香々地	69円	21,070円
	三重清川	(略)	30,303円
	久住	264円	11,558円
	恵良	(略)	30,843円
	津江	176円	23,409円
	耶馬渓	225円	12,866円
	合河	150円	23,492円
宮崎県	生目	(略)	19,983円
	宮崎大淀	(略)	26,003円
	木花	694円	20,604円
	都城	460円	21,122円
	都城荘内	(略)	11,503円
	沖水	(略)	41,363円
	都城中郷	73円	23,289円
	土々呂	444円	18,052円
	延岡市外	473円	21,382円
	日南	193円	21,890円
	宮崎小林	268円	15,189円
	日向別館	210円	39,708円
	西都	(略)	18,241円
	高城	(略)	26,237円
	宮崎住吉	533円	15,297円
	柳瀬	(略)	43,157円
	宮崎本郷	(略)	23,848円
	志和池	81円	24,109円
	大堂津	(略)	56,380円
	飫肥	(略)	29,892円
	西小林	141円	19,716円
	串間	(略)	35,969円
	三財	(略)	16,313円
	えびの営機械	(略)	21,137円
	飯野駅前	(略)	15,900円

	杵築別館	254円	28,130円
	大分宇佐	203円	21,052円
	国東	(略)	18,062円
	日出	(略)	11,786円
	由布院	(略)	34,273円
	大分三重	215円	17,402円
	玖珠	474円	18,298円
	大分稙田	644円	13,025円
	大分中津	320円	38,858円
	大分戸次	586円	42,740円
	鶴崎松岡	(略)	26,217円
	長洲	(略)	24,952円
	豊後高田田原	47円	11,441円
	大分賀来	720円	28,701円
	坂ノ市別館	408円	24,849円
	海崎	(略)	12,348円
	保戸島	116円	61,246円
	宇佐八幡	(略)	11,912円
	山香	269円	12,810円
	大分挟間	289円	20,675円
	大分庄内	243円	36,841円
	佐賀関	133円	24,330円
	幸崎	134円	50,312円
	佐伯弥生	447円	38,001円
	野津	(略)	14,661円
	緒方	151円	18,500円
	三重大野	256円	29,512円
	三重千歳	(略)	13,482円
	天ケ瀬	527円	26,336円
	三光	162円	13,198円
	大分野津原	316円	24,261円
	直川	187円	14,138円
	本耶馬渓	(略)	50,235円
	院内	109円	27,149円
	安心院	(略)	11,850円
	真玉	125円	21,511円
	国東国見	115円	32,583円
	国東富来	168円	18,350円
	佐伯鶴見	374円	20,886円
	竹田荻	(略)	15,533円
	日田大山	384円	9,888円
	大分犬飼	(略)	33,282円
	大分吉野	58円	16,722円
	安岐	(略)	10,510円
	武蔵	(略)	15,564円
	宇目	192円	14,933円
	蒲江	232円	11,494円
	耶馬渓下郷	185円	46,163円
	山国	113円	50,296円
	香々地	70円	21,074円
	三重清川	(略)	30,308円
	久住	267円	11,559円
	恵良	(略)	30,848円
	津江	179円	23,413円
	耶馬渓	228円	12,868円
	合河	151円	23,496円
宮崎県	生目	(略)	19,988円
	宮崎大淀	(略)	26,007円
	木花	696円	20,608円
	都城	462円	21,125円
	都城荘内	(略)	11,505円
	沖水	(略)	41,369円
	都城中郷	74円	23,294円
	土々呂	445円	18,057円
	延岡市外	474円	21,387円
	日南	194円	21,893円
	宮崎小林	269円	15,192円
	日向別館	211円	39,717円
	西都	(略)	18,246円
	高城	(略)	26,243円
	宮崎住吉	534円	15,300円
	柳瀬	(略)	43,167円
	宮崎本郷	(略)	23,854円
	志和池	82円	24,114円
	大堂津	(略)	56,390円
	飫肥	(略)	29,898円
	西小林	143円	19,719円
	串間	(略)	35,975円
	三財	(略)	16,316円
	えびの営機械	(略)	21,141円
	飯野駅前	(略)	15,904円

	清武	685円	29,860円
	宮崎田野	194円	22,726円
	佐土原	(略)	19,854円
	西佐土原	225円	19,940円
	日南北郷	301円	21,880円
	日南南郷	222円	23,268円
	三股	185円	20,807円
	都城高崎	124円	13,212円
	高原	(略)	18,358円
	小林野尻	(略)	13,639円
	紙屋	(略)	22,904円
	宮崎高岡	(略)	13,054円
	国富	244円	16,312円
	綾	158円	28,794円
	高鍋営業所１	252円	17,777円
	新富	245円	15,459円
	木城	365円	19,646円
	川南	123円	34,859円
	都農	157円	15,425円
	門川	283円	15,589円
	大東	(略)	16,710円
	都城山田	(略)	20,143円
	高千穂別館	159円	20,533円
	都城高野	82円	32,362円
	美々津	234円	21,678円
	岩脇	177円	17,182円
	真幸	178円	25,991円
	山陰	117円	18,461円
	神門	222円	16,401円
	日向西郷	112円	16,615円
	宇納間	(略)	15,374円
	曽木	117円	16,218円
	北川	165円	35,741円
	延岡北浦	361円	22,530円
	宮崎東	709円	37,656円
	青島	228円	42,705円
	都城山之口	147円	14,926円
	日之影	105円	14,155円
	五ケ瀬	187円	6,889円
	宮崎内海	247円	21,271円
	諸塚	104円	20,852円
	都井	(略)	(略)
鹿児島県	鴨池甲南新館	2,737円	23,873円
	谷山	1,082円	23,959円
	伊敷	958円	23,588円
	原良	2,854円	18,243円
	広木	2,800円	22,043円
	坂之上	1,198円	11,044円
	鹿児島川内	603円	25,112円
	鹿屋	103円	30,757円
	枕崎	(略)	17,804円
	名瀬	687円	17,128円
	出水	148円	9,006円
	指宿	(略)	27,987円
	加世田	203円	15,451円
	国分	(略)	21,682円
	種子島	(略)	9,097円
	加治木	435円	14,809円
	帖佐	343円	28,261円
	丸尾	106円	19,579円
	志布志	(略)	11,565円
	屋久島	95円	18,296円
	徳之島	221円	19,406円
	鹿児島吉野	(略)	11,084円
	鹿児島春日	(略)	16,624円
	鹿児島大口	284円	17,879円
	隼人	402円	52,606円
	河頭	94円	20,877円
	高須	(略)	22,292円
	大姶良	(略)	19,752円
	鹿屋南	(略)	14,113円
	串木野	191円	15,950円
	阿久根	183円	19,270円
	米之津	81円	23,451円
	宮ケ浜	(略)	12,147円
	鹿児島垂水	(略)	25,036円
	指宿山川	(略)	13,622円
	開聞	(略)	19,450円
	知覧	(略)	16,825円
	知覧瀬世	(略)	13,703円
	加世田川辺	(略)	23,953円

	清武	690円	29,867円
	宮崎田野	195円	22,729円
	佐土原	(略)	19,859円
	西佐土原	226円	19,944円
	日南北郷	303円	21,885円
	日南南郷	223円	23,273円
	三股	186円	20,812円
	都城高崎	125円	13,215円
	高原	(略)	18,362円
	小林野尻	(略)	13,640円
	紙屋	(略)	22,908円
	宮崎高岡	(略)	13,056円
	国富	245円	16,316円
	綾	157円	28,800円
	高鍋営業所１	253円	17,780円
	新富	247円	15,461円
	木城	367円	19,649円
	川南	124円	34,866円
	都農	158円	15,428円
	門川	284円	15,593円
	大東	(略)	16,713円
	都城山田	(略)	20,148円
	高千穂別館	161円	20,536円
	都城高野	83円	32,368円
	美々津	235円	21,683円
	岩脇	178円	17,185円
	真幸	180円	25,997円
	山陰	118円	18,463円
	神門	223円	16,403円
	日向西郷	113円	16,617円
	宇納間	(略)	15,377円
	曽木	118円	16,220円
	北川	168円	35,747円
	延岡北浦	362円	22,535円
	宮崎東	710円	37,663円
	青島	229円	42,715円
	都城山之口	148円	14,928円
	日之影	107円	14,158円
	五ケ瀬	188円	6,890円
	宮崎内海	250円	21,276円
	諸塚	105円	20,857円
	都井	(略)	(略)
鹿児島県	鴨池甲南新館	2,740円	23,878円
	谷山	1,083円	23,964円
	伊敷	959円	23,594円
	原良	2,858円	18,247円
	広木	2,814円	22,049円
	坂之上	1,208円	11,046円
	鹿児島川内	605円	25,117円
	鹿屋	105円	30,761円
	枕崎	(略)	17,808円
	名瀬	689円	17,131円
	出水	149円	9,007円
	指宿	(略)	27,993円
	加世田	206円	15,454円
	国分	(略)	21,685円
	種子島	(略)	9,099円
	加治木	436円	14,811円
	帖佐	345円	28,266円
	丸尾	107円	19,583円
	志布志	(略)	11,568円
	屋久島	96円	18,300円
	徳之島	222円	19,410円
	鹿児島吉野	(略)	11,086円
	鹿児島春日	(略)	16,627円
	鹿児島大口	285円	17,884円
	隼人	404円	52,620円
	河頭	95円	20,880円
	高須	(略)	22,296円
	大姶良	(略)	19,756円
	鹿屋南	(略)	14,115円
	串木野	193円	15,952円
	阿久根	184円	19,274円
	米之津	82円	23,456円
	宮ケ浜	(略)	12,149円
	鹿児島垂水	(略)	25,041円
	指宿山川	(略)	13,624円
	開聞	(略)	19,454円
	知覧	(略)	16,828円
	知覧瀬世	(略)	13,705円
	加世田川辺	(略)	23,959円

市来	200円	15,007円
東市来	199円	23,394円
伊集院	298円	11,674円
松元	160円	26,322円
伊集院郡山	(略)	21,320円
金峰	(略)	12,640円
入来	65円	38,519円
宮之城	(略)	45,195円
高尾野	87円	15,892円
菱刈	(略)	8,298円
蒲生	(略)	16,146円
十三塚原	62円	16,942円
加治木横川	(略)	59,809円
栗野	(略)	17,623円
吉松	(略)	27,289円
霧島	55円	12,793円
岩川	144円	11,602円
財部	(略)	18,977円
都城末吉	337円	29,180円
志布志有明	(略)	17,106円
蓬原	(略)	36,850円
志布志大崎	74円	12,608円
菱田	(略)	29,363円
串良	(略)	20,405円
鹿屋高山	144円	21,371円
吾平	87円	20,574円
大根占	(略)	19,951円
根占	(略)	23,732円
古江	(略)	13,852円
川内東郷	268円	24,555円
牧ノ原	101円	16,452円
百引	106円	15,802円
志布志松山	(略)	18,928円
大根占田代	(略)	16,179円
川内西方	(略)	15,702円
城上	(略)	28,067円
高隈	143円	14,565円
阿久根脇本	95円	26,277円
阿久根大川	50円	23,871円
鹿屋新城	(略)	16,491円
牛根	205円	21,664円
西桜島	202円	17,706円
喜入	(略)	21,231円
瀬々串	(略)	14,112円
穎娃	110円	11,631円
石垣	(略)	9,625円
笠沙	(略)	12,645円
加世田大浦	(略)	24,423円
樋脇	64円	16,409円
市比野	123円	20,750円
宮野城鶴田	214円	13,188円
薩摩	(略)	13,152円
祁答院	141円	15,414円
出水野田	187円	18,217円
牧園	90円	35,168円
細山田	(略)	19,001円
内の浦	(略)	37,777円
佐多	154円	25,475円
喜界島	285円	51,080円
鹿児島吉田	163円	15,031円
伊集院吹上	(略)	11,573円
出水鷹巣	260円	16,619円
指江	(略)	22,474円
竜郷	(略)	23,303円
笠利	488円	44,082円
天城	(略)	34,269円
伊仙	276円	26,701円
与論島	(略)	24,723円
川内羽島	(略)	19,119円
山門野	151円	15,899円
瀬戸内	1,211円	24,444円
知名	194円	29,397円
木慈	56円	108,383円
勝能	57円	122,552円
管鈍	(略)	47,056円
与路島	57円	263,854円
請島	64円	479,406円
節子	161円	51,703円
生見	57円	9,547円

市来	202円	15,010円
東市来	200円	23,399円
伊集院	299円	11,676円
松元	161円	26,327円
伊集院郡山	(略)	21,324円
金峰	(略)	12,643円
入来	66円	38,525円
宮之城	(略)	45,204円
高尾野	88円	15,894円
菱刈	(略)	8,299円
蒲生	(略)	16,149円
十三塚原	63円	16,944円
加治木横川	(略)	59,823円
栗野	(略)	17,627円
吉松	(略)	27,295円
霧島	54円	12,796円
岩川	145円	11,604円
財部	(略)	18,981円
都城末吉	339円	29,186円
志布志有明	(略)	17,109円
蓬原	(略)	36,856円
志布志大崎	75円	12,611円
菱田	(略)	29,370円
串良	(略)	20,409円
鹿屋高山	145円	21,376円
吾平	88円	20,578円
大根占	(略)	19,955円
根占	(略)	23,737円
古江	(略)	13,854円
川内東郷	270円	24,560円
牧ノ原	102円	16,455円
百引	107円	15,805円
志布志松山	(略)	18,931円
大根占田代	(略)	16,182円
川内西方	(略)	15,705円
城上	(略)	28,073円
高隈	145円	14,567円
阿久根脇本	96円	26,280円
阿久根大川	51円	23,875円
鹿屋新城	(略)	16,495円
牛根	207円	21,670円
西桜島	203円	17,709円
喜入	(略)	21,236円
瀬々串	(略)	14,114円
穎娃	111円	11,633円
石垣	(略)	9,627円
笠沙	(略)	12,648円
加世田大浦	(略)	24,428円
樋脇	65円	16,412円
市比野	125円	20,754円
宮野城鶴田	215円	13,190円
薩摩	(略)	13,154円
祁答院	142円	15,416円
出水野田	188円	18,219円
牧園	91円	35,174円
細山田	(略)	19,005円
内の浦	(略)	37,784円
佐多	155円	25,479円
喜界島	288円	51,087円
鹿児島吉田	166円	15,034円
伊集院吹上	(略)	11,575円
出水鷹巣	262円	16,622円
指江	(略)	22,480円
竜郷	(略)	23,307円
笠利	490円	44,088円
天城	(略)	34,277円
伊仙	279円	26,707円
与論島	(略)	24,729円
川内羽島	(略)	19,122円
山門野	152円	15,902円
瀬戸内	1,214円	24,448円
知名	195円	29,402円
木慈	57円	108,400円
勝能	58円	122,582円
管鈍	(略)	47,066円
与路島	58円	263,915円
請島	66円	479,482円
節子	164円	51,714円
生見	58円	9,548円

	中種子	(略)	72,279円
	南種子	493円	44,123円
	母間	(略)	18,831円
	沖之永良部	(略)	42,272円
	坊	176円	19,181円
沖縄県	寄宮	1,443円	20,536円
	牧志	1,146円	26,464円
	小禄	1,397円	15,278円
	首里	3,269円	22,126円
	田場	241円	14,536円
	大謝名	808円	19,934円
	普天間	419円	13,760円
	沖縄宮古	360円	19,801円
	八重山	664円	34,526円
	浦添別	1,280円	28,701円
	名護別館	618円	15,698円
	照屋	499円	17,235円
	コザ	624円	58,928円
	胡屋	523円	22,722円
	コザ北谷	1,444円	27,439円
	豊見城	920円	19,242円
	与那原	701円	17,775円
	南風原	964円	38,272円
	久辺	(略)	77,801円
	嘉手納	1,181円	27,241円
	沖縄石川別	298円	15,822円
	具志川	455円	19,767円
	仲尾次	139円	26,638円
	米須	220円	23,756円
	今帰仁	506円	22,753円
	本部	362円	13,376円
	コザ金武	486円	22,150円
	与那城	380円	12,915円
	読谷	619円	27,382円
	中城	593円	21,562円
	東風平	(略)	18,243円
	与那原玉城	122円	27,069円
	佐敷	226円	16,736円
	本部山川	81円	20,472円
	北中城	1,073円	26,498円
	南大東	43円	69,256円
	北大東	32円	107,368円
	久米島	678円	67,369円
	城辺	(略)	45,319円
	沖縄上野	(略)	42,028円
	平安座	(略)	32,720円
	座間味	(略)	25,801円
	伊良部	200円	17,714円
	波照間	61円	27,993円
	与那国	209円	294,216円
	国頭別	224円	53,019円

	中種子	(略)	72,291円
	南種子	494円	44,130円
	母間	(略)	18,835円
	沖之永良部	(略)	42,279円
	坊	178円	19,184円
沖縄県	寄宮	1,447円	20,540円
	牧志	1,163円	26,468円
	小禄	1,398円	15,281円
	首里	3,290円	22,130円
	田場	242円	14,538円
	大謝名	811円	19,938円
	普天間	420円	13,762円
	沖縄宮古	361円	19,805円
	八重山	667円	34,532円
	浦添別	1,292円	28,707円
	名護別館	622円	15,700円
	照屋	502円	17,238円
	コザ	626円	58,940円
	胡屋	525円	22,726円
	コザ北谷	1,448円	27,445円
	豊見城	923円	19,245円
	与那原	707円	17,779円
	南風原	967円	38,281円
	久辺	(略)	77,819円
	嘉手納	1,184円	27,247円
	沖縄石川別	299円	15,825円
	具志川	456円	19,772円
	仲尾次	140円	26,644円
	米須	221円	23,761円
	今帰仁	508円	22,758円
	本部	364円	13,379円
	コザ金武	488円	22,154円
	与那城	383円	12,918円
	読谷	622円	27,388円
	中城	594円	21,566円
	東風平	(略)	18,246円
	与那原玉城	123円	27,076円
	佐敷	228円	16,740円
	本部山川	82円	20,476円
	北中城	1,077円	26,504円
	南大東	42円	69,271円
	北大東	34円	107,391円
	久米島	679円	67,380円
	城辺	(略)	45,327円
	沖縄上野	(略)	42,038円
	平安座	(略)	32,727円
	座間味	(略)	25,806円
	伊良部	201円	17,717円
	波照間	62円	27,999円
	与那国	210円	294,259円
	国頭別	226円	53,028円

第２　とう道又は管路に係る負担額
２　とう道又は管路に係る料金額
２－１　とう道に係る料金額

１メートルごとに年額

適用する行政区域	内容
富山県	38,864 円
石川県	39,524 円
福井県	28,001 円
岐阜県	29,661 円
静岡県	52,351 円
愛知県	54,874 円
三重県	40,184 円
滋賀県	41,575 円
京都府	41,611 円
大阪府	67,744 円
兵庫県	62,281 円
奈良県	38,860 円
和歌山県	20,871 円
鳥取県	73,367 円
島根県	27,485 円
岡山県	64,462 円
広島県	62,653 円
山口県	43,122 円
徳島県	72,694 円
香川県	45,538 円
愛媛県	55,894 円
高知県	32,542 円
福岡県	67,288 円
佐賀県	24,818 円
長崎県	17,895 円
熊本県	38,659 円
大分県	53,677 円
宮崎県	39,031 円
鹿児島県	50,708 円
沖縄県	40,077 円

第２　とう道又は管路に係る負担額
２　とう道又は管路に係る料金額
２－１　とう道に係る料金額

１メートルごとに年額

適用する行政区域	内容
富山県	38,893 円
石川県	39,556 円
福井県	28,023 円
岐阜県	29,683 円
静岡県	52,391 円
愛知県	54,918 円
三重県	40,211 円
滋賀県	41,609 円
京都府	41,643 円
大阪府	67,796 円
兵庫県	62,330 円
奈良県	38,890 円
和歌山県	20,885 円
鳥取県	73,428 円
島根県	27,509 円
岡山県	64,515 円
広島県	62,700 円
山口県	43,155 円
徳島県	72,750 円
香川県	45,573 円
愛媛県	55,937 円
高知県	32,565 円
福岡県	67,339 円
佐賀県	24,834 円
長崎県	17,909 円
熊本県	38,689 円
大分県	53,722 円
宮崎県	39,061 円
鹿児島県	50,749 円
沖縄県	40,107 円

２－２ 管路に係る料金額

１条あたり１メートルごとに年額

適用する行政区域	内容
富山県	174 円
石川県	（略）
福井県	171 円
岐阜県	194 円
静岡県	（略）
愛知県	（略）
三重県	（略）
滋賀県	（略）
京都府	（略）
大阪府	265 円
兵庫県	299 円
奈良県	246 円
和歌山県	（略）
鳥取県	201 円
島根県	（略）
岡山県	196 円
広島県	（略）
山口県	（略）
徳島県	（略）
香川県	204 円
愛媛県	199 円
高知県	（略）
福岡県	（略）
佐賀県	197 円
長崎県	（略）
熊本県	（略）
大分県	240 円
宮崎県	（略）
鹿児島県	（略）
沖縄県	（略）

第３　電柱に係る負担額　（略）

２－２ 管路に係る料金額

１条あたり１メートルごとに年額

適用する行政区域	内容
富山県	173 円
石川県	（略）
福井県	170 円
岐阜県	195 円
静岡県	（略）
愛知県	（略）
三重県	（略）
滋賀県	（略）
京都府	（略）
大阪府	264 円
兵庫県	301 円
奈良県	247 円
和歌山県	（略）
鳥取県	202 円
島根県	（略）
岡山県	197 円
広島県	（略）
山口県	（略）
徳島県	（略）
香川県	205 円
愛媛県	200 円
高知県	（略）
福岡県	（略）
佐賀県	198 円
長崎県	（略）
熊本県	（略）
大分県	241 円
宮崎県	（略）
鹿児島県	（略）
沖縄県	（略）

第３　電柱に係る負担額　（略）

第４表　光信号引込等設備に係る負担額
第１　光信号引込等設備の維持等に係る負担額
２　負担額

区　　分				単　位	負担額	備考
(1)　光信号引込等設備維持負担額	当社が光信号引込等設備を維持等するために要する負担額	(ｱ)　当社の光屋内配線（主として一戸建ての建物に設置される形態により設置するものに限ります。）が設置されているもの		１光信号引込等設備ごとに月額	511 円	―――
		(ｲ)　当社の光屋内配線（主として一戸建ての建物に設置される形態により設置するものに限ります。）が設置されていないもの	①　当社が設置した光信号分岐端末回線収容キャビネット等にその光信号引込等設備が収容等されているもの	１光信号引込等設備ごとに月額	517 円	
			②　協定事業者が設置した光信号分岐端末回線収容キャビネット等にその光信号引込等設備が収容等されているもの	１光信号引込等設備ごとに月額	511 円	
(2)　光信号引込等設備管理負担額	当社が維持等する光信号引込等設備の情報の管理を行うとともにその負担額を請求するために要する負担額			１光信号引込等設備ごとに月額	（略）	―――

第２　（略）

第４表　光信号引込等設備に係る負担額
第１　光信号引込等設備の維持等に係る負担額
２　負担額

区　　分				単　位	負担額	備考
(1)　光信号引込等設備維持負担額	当社が光信号引込等設備を維持等するために要する負担額	(ｱ)　当社の光屋内配線（主として一戸建ての建物に設置される形態により設置するものに限ります。）が設置されているもの		１光信号引込等設備ごとに月額	508 円	―――
		(ｲ)　当社の光屋内配線（主として一戸建ての建物に設置される形態により設置するものに限ります。）が設置されていないもの	①　当社が設置した光信号分岐端末回線収容キャビネット等にその光信号引込等設備が収容等されているもの	１光信号引込等設備ごとに月額	514 円	
			②　協定事業者が設置した光信号分岐端末回線収容キャビネット等にその光信号引込等設備が収容等されているもの	１光信号引込等設備ごとに月額	507 円	
(2)　光信号引込等設備管理負担額	当社が維持等する光信号引込等設備の情報の管理を行うとともにその負担額を請求するために要する負担額			１光信号引込等設備ごとに月額	（略）	―――

第２　（略）

附　則

１（略）

（調整額の算定に係る経過措置）

２　料金表第１表第２（網改造料）２－１（算出式）の規定に基づき算定する料金における調整額の算定及び料金表第３表第１（通信用建物に係る負担額）１（算出式）の規定に基づき、料金表第１表第２（網改造料）２－１（算出式）に規定する算出式を準用して算定する料金における調整額（平成30年度に適用するものに限ります。）については、他人資本比率を0.411、自己資本比率を0.589、他人資本利子率を0.0075、有利子負債以外の負債の比率を0.086、利益対応税率を0.4282として算定します。

（光信号電気信号変換機能及びルーティング伝送機能に係る経過措置）

３（略）

（１）光信号電気信号変換機能

区　分			単　位	料金額	備　考
光信号電気信号変換機能	第５条（標準的な接続箇所）第１項表中第２欄で接続する場合において、光信号電気信号変換装置により信号（100Mbit/s までの符号伝送が可能なものに限ります。）の相互変換を行う機能	100Mbit/s までの符号伝送が可能なもの（以下「100Mbit/s タイプ」といいます。）	ア 保守の区別がタイプ１－１のもの	（略）	――
			イ 保守の区別がタイプ１－２のもの	（略）	
			ウ アイ以外のもの	（略）	

（２）ルーティング伝送機能

区　分			単　位	料金額	備　考
特別収容局ルータ接続ルーティング伝送機能	第５条(標準的な接続箇所)第１項の表中第８欄のうち特別収容局ルータで接続し、ＩＰ通信網を利用した交換及び伝送を行う機能	ＡＴＭインタフェースにより符号伝送が可能なもの	１ポートごとに月額	241,375 円	――

４～５　（略）

（接続料金等の実績に基づく精算用料金）

６　（略）

区　分			単　位	料金額	備　考
みなし契約者に関する宛名情報提供手続費			１件ごとに	（略）	
優先接続受付手続費			１変更ごとに	（略）	
光回線設備線路条件調査費	ウ欄	(7)	１番号又は１住所ごとの１成功検索ごとに	（略）	

附　則

１（略）

（調整額の算定に係る経過措置）

２　料金表第１表第２（網改造料）２－１（算出式）の規定に基づき算定する料金における調整額の算定及び料金表第３表第１（通信用建物に係る負担額）１（算出式）の規定に基づき、料金表第１表第２（網改造料）２－１（算出式）に規定する算出式を準用して算定する料金における調整額（平成30年度に適用するものに限ります。）については、利益対応税率を0.4282として算定します。

（光信号電気信号変換機能及びルーティング伝送機能に係る経過措置）

３（略）

（１）光信号電気信号変換機能

区　分			単　位	料金額	備　考
光信号電気信号変換機能	第５条（標準的な接続箇所）第１項表中第２欄で接続する場合において、光信号電気信号変換装置により信号（100Mbit/s までの符号伝送が可能なものに限ります。）の相互変換を行う機能	100Mbit/s までの符号伝送が可能なもの（以下「100Mbit/s タイプ」といいます。）	ア 保守の区別がタイプ１－１のもの	（略）	――
			イ 保守の区別がタイプ１－２のもの	（略）	
			ウ アイ以外のもの	（略）	

（２）ルーティング伝送機能

区　分			単　位	料金額	備　考
特別収容局ルータ接続ルーティング伝送機能	第５条(標準的な接続箇所)第１項の表中第８欄のうち特別収容局ルータで接続し、ＩＰ通信網を利用した交換及び伝送を行う機能	ＡＴＭインタフェースにより符号伝送が可能なもの	１ポートごとに月額	240,161 円	――

４～５　（略）

（接続料金等の実績に基づく精算用料金）

６　（略）

区　分			単　位	料金額	備　考
みなし契約者に関する宛名情報提供手続費			１件ごとに	（略）	
優先接続受付手続費			１変更ごとに	（略）	
光回線設備線路条件調査費	ウ欄	(7)	１番号又は１住所ごとの１成功検索ごとに	（略）	

		(ｲ)	１番号又は１住所ごとの１成功検索ごとに	（略）	
光配線区域情報調査費	ア欄		１通信用建物ごとに	（略）	――――――
	イ欄		１通信用建物ごとに	（略）	
ルーティング番号登録工事等受付手続費	ア欄		１件ごとに	（略）	――――――
	イ欄		１件ごとに	（略）	
同一番号移転可否情報調査費	ア欄		１電気通信番号ごとの１件ごとに	（略）	――――――
	イ欄		１電気通信番号ごとの１件ごとに	（略）	

（通信路設定伝送機能及びデータ伝送機能に係る経過措置）
７　（略）

		(ｲ)	１番号又は１住所ごとの１成功検索ごとに	（略）	
光配線区域情報調査費	ア欄		１通信用建物ごとに	（略）	――――――
	イ欄		１通信用建物ごとに	（略）	
ルーティング番号登録工事等受付手続費	ア欄		１件ごとに	（略）	――――――
	イ欄		１件ごとに	（略）	
同一番号移転可否情報調査費	ア欄		１電気通信番号ごとの１件ごとに	（略）	――――――
	イ欄		１電気通信番号ごとの１件ごとに	（略）	

（通信路設定伝送機能及びデータ伝送機能に係る経過措置）
７　（略）

（１）通信路設定伝送機能
ア　基本料

１回線ごとに月額

区分						料金額 右欄以外の場合	料金額 通信路設定伝送機能を利用する区間が同一の単位料金区域に終始する場合	備考
通信路設定伝送機能	専用回線ノード装置、中継伝送路設備及び端末線を収容する伝送装置により通信路の設定並びに伝送を行う機能	ＡＴＭ専用に係るもの	0.5Mbit/sの符号伝送が可能なもの	クラスが下記以外のもの		306,382円	293,010円	ニ
				セカンドクラスのもの	保守の区別がタイプ１－１のもの	272,345円	266,037円	
					保守の区別がタイプ１－２のもの	277,781円	271,344円	
					保守の区別が上記以外のもの	288,649円	281,960円	
				エコノミークラスのもの	保守の区別がタイプ１－１のもの	272,345円	266,037円	
					保守の区別がタイプ１－２のもの	277,781円	271,344円	
					保守の区別が上記以外のもの	288,649円	281,960円	
			1.0Mbit/sの符号伝送が可能なもの	クラスが下記以外のもの		341,731円	316,657円	
				セカンドクラスのもの	保守の区別がタイプ１－１のもの	293,144円	280,528円	
					保守の区別がタイプ１－２のもの	298,993円	286,125円	
					保守の区別が上記以外のもの	310,693円	297,321円	
				エコノミークラスのもの	保守の区別がタイプ１－１のもの	293,144円	280,528円	
					保守の区別がタイプ１－２のもの	298,993円	286,125円	
					保守の区別が上記以外のもの	310,693円	297,321円	
			2.0Mbit/sの符号伝送が可能なもの	クラスが下記以外のもの		407,380円	360,574円	
				セカンドクラスのもの	保守の区別がタイプ１－１のもの	329,978円	306,323円	
					保守の区別がタイプ１－２のもの	336,566円	312,436円	
					保守の区別が上記以外のもの	349,737円	324,663円	
				エコノミークラスのもの	保守の区別がタイプ１－１のもの	325,795円	303,717円	
					保守の区別がタイプ１－２のもの	332,296円	309,778円	
					保守の区別が上記以外のもの	345,304円	321,901円	
			3.0Mbit/sの符号伝送が可能なもの	クラスが下記以外のもの		473,029円	404,491円	
				セカンドクラスのもの	保守の区別がタイプ１－１のもの	366,812円	332,118円	
					保守の区別がタイプ１－２のもの	374,133円	338,747円	
					保守の区別が上記以外のもの	388,781円	352,006円	
				エコノミークラスのもの	保守の区別がタイプ１－１のもの	358,446円	326,906円	
					保守の区別がタイプ１－２のもの	365,603円	333,430円	
					保守の区別が上記以外のもの	379,914円	346,481円	
			4.0Mbit/sの符号伝送が可能なもの	クラスが下記以外のもの		528,575円	441,652円	
				セカンドクラスのもの	保守の区別がタイプ１－１のもの	398,301円	354,145円	
					保守の区別がタイプ１－２のもの	406,255円	361,214円	
					保守の区別が上記以外のもの	422,161円	375,355円	
				エコノミークラスのもの	保守の区別がタイプ１－１のもの	389,935円	348,933円	
					保守の区別がタイプ１－２のもの	397,721円	355,898円	
					保守の区別が上記以外のもの	413,294円	369,830円	
			5.0Mbit/sの符号伝送が可能なもの	クラスが下記以外のもの		579,075円	475,433円	
				セカンドクラスのもの	保守の区別がタイプ１－１のもの	429,209円	375,591円	
					保守の区別がタイプ１－２のもの	437,780円	383,089円	
					保守の区別が上記以外のもの	454,923円	398,087円	
				エコノミークラスのもの	保守の区別がタイプ１－１のもの	416,660円	367,773円	
					保守の区別がタイプ１－２のもの	424,981円	375,115円	
					保守の区別が上記以外のもの	441,619円	389,800円	
			6.0Mbit/sから49.0Mbit/sまでの符号伝送が可能なもの	(ｱ) 6.0Mbit/sのもの	クラスが下記以外のもの	634,621円	512,594円	
					セカンドクラスのもの　保守の区別がタイプ１－１のもの	464,881円	400,224円	
					保守の区別がタイプ１－２のもの	474,167円	408,215円	
					保守の区別が上記以外のもの	492,737円	424,199円	
					エコノミークラスのもの　保守の区別がタイプ１－１のもの	443,966円	387,194円	
					保守の区別がタイプ１－２のもの	452,833円	394,924円	
					保守の区別が上記以外のもの	470,565円	410,387円	
				(ｲ) 6.0Mbit/sを超える1.0Mbit/sごとに	クラスが下記以外のもの	19,394円	12,975円	
					セカンドクラスのもの　保守の区別がタイプ１－１のもの	15,730円	10,642円	
					保守の区別がタイプ１－２のもの	16,047円	10,854円	
					保守の区別が上記以外のもの	16,675円	11,280円	
					エコノミークラスのもの　保守の区別がタイプ１－１のもの	10,314円	7,266円	
					保守の区別がタイプ１－２のもの	10,516円	7,411円	
					保守の区別が上記以外のもの	10,931円	7,701円	
			50.0Mbit/sから134.0Mbit/sまでの符号伝送が可能なもの	(ｱ) 50.0Mbit/sのもの	クラスが下記以外のもの	1,488,046円	1,083,513円	
					セカンドクラスのもの　保守の区別がタイプ１－１のもの	1,157,056円	868,465円	
					保守の区別がタイプ１－２のもの	1,180,186円	885,821円	
					保守の区別が上記以外のもの	1,226,442円	920,534円	
					エコノミークラスのもの　保守の区別がタイプ１－１のもの	897,710円	706,893円	
					保守の区別がタイプ１－２のもの	915,651円	721,018円	
					保守の区別が上記以外のもの	951,534円	749,268円	
				(ｲ) 50.0Mbit/sを超える1.0Mbit/sごとに	クラスが下記以外のもの	3,685円	2,464円	
					セカンドクラスのもの　保守の区別がタイプ１－１のもの	4,409円	2,907円	
					保守の区別がタイプ１－２のもの	4,496円	2,965円	
					保守の区別が上記以外のもの	4,673円	3,081円	
					エコノミークラスのもの　保守の区別がタイプ１－１のもの	1,949円	1,374円	
					保守の区別がタイプ１－２のもの	1,987円	1,401円	
					保守の区別が上記以外のもの	2,064円	1,456円	
			134.7Mbit/sの符号伝送が可能なもの	クラスが下記以外のもの		1,801,137円	1,292,962円	
				セカンドクラスのもの	保守の区別がタイプ１－１のもの	1,531,901円	1,115,573円	
					保守の区別がタイプ１－２のもの	1,562,524円	1,137,871円	
					保守の区別が上記以外のもの	1,623,776円	1,182,468円	
					エコノミークラスのもの　保守の区別がタイプ１－１のもの	1,063,405円	823,701円	
					保守の区別がタイプ１－２のもの	1,084,660円	840,161円	
					保守の区別が上記以外のもの	1,127,169円	873,084円	

（１）通信路設定伝送機能
ア　基本料

１回線ごとに月額

区分						料金額 右欄以外の場合	料金額 通信路設定伝送機能を利用する区間が同一の単位料金区域に終始する場合	備考
通信路設定伝送機能	専用回線ノード装置、中継伝送路設備及び端末線を収容する伝送装置により通信路の設定並びに伝送を行う機能	ＡＴＭ専用に係るもの	0.5Mbit/sの符号伝送が可能なもの	クラスが下記以外のもの		305,532円	292,219円	ニ
				セカンドクラスのもの	保守の区別がタイプ１－１のもの	271,636円	265,356円	
					保守の区別がタイプ１－２のもの	277,058円	270,650円	
					保守の区別が上記以外のもの	287,897円	281,238円	
				エコノミークラスのもの	保守の区別がタイプ１－１のもの	271,636円	265,356円	
					保守の区別がタイプ１－２のもの	277,058円	270,650円	
					保守の区別が上記以外のもの	287,897円	281,238円	
			1.0Mbit/sの符号伝送が可能なもの	クラスが下記以外のもの		340,711円	315,748円	
				セカンドクラスのもの	保守の区別がタイプ１－１のもの	292,343円	279,783円	
					保守の区別がタイプ１－２のもの	298,176円	285,365円	
					保守の区別が上記以外のもの	309,843円	296,530円	
				エコノミークラスのもの	保守の区別がタイプ１－１のもの	292,343円	279,783円	
					保守の区別がタイプ１－２のもの	298,176円	285,365円	
					保守の区別が上記以外のもの	309,843円	296,530円	
			2.0Mbit/sの符号伝送が可能なもの	クラスが下記以外のもの		406,042円	359,444円	
				セカンドクラスのもの	保守の区別がタイプ１－１のもの	329,016円	305,466円	
					保守の区別がタイプ１－２のもの	335,585円	311,562円	
					保守の区別が上記以外のもの	348,717円	323,754円	
				エコノミークラスのもの	保守の区別がタイプ１－１のもの	324,856円	302,876円	
					保守の区別がタイプ１－２のもの	331,338円	308,920円	
					保守の区別が上記以外のもの	344,308円	321,009円	
			3.0Mbit/sの符号伝送が可能なもの	クラスが下記以外のもの		471,374円	403,140円	
				セカンドクラスのもの	保守の区別がタイプ１－１のもの	365,689円	331,149円	
					保守の区別がタイプ１－２のもの	372,988円	337,759円	
					保守の区別が上記以外のもの	387,590円	350,978円	
				エコノミークラスのもの	保守の区別がタイプ１－１のもの	357,369円	325,969円	
					保守の区別がタイプ１－２のもの	364,505円	332,475円	
					保守の区別が上記以外のもの	378,772円	345,487円	
			4.0Mbit/sの符号伝送が可能なもの	クラスが下記以外のもの		526,652円	440,115円	
				セカンドクラスのもの	保守の区別がタイプ１－１のもの	397,040円	353,080円	
					保守の区別がタイプ１－２のもの	404,969円	360,128円	
					保守の区別が上記以外のもの	420,823円	374,225円	
				エコノミークラスのもの	保守の区別がタイプ１－１のもの	388,720円	347,900円	
					保守の区別がタイプ１－２のもの	396,482円	354,845円	
					保守の区別が上記以外のもの	412,005円	368,734円	
			5.0Mbit/sの符号伝送が可能なもの	クラスが下記以外のもの		576,909円	473,727円	
				セカンドクラスのもの	保守の区別がタイプ１－１のもの	427,810円	374,430円	
					保守の区別がタイプ１－２のもの	436,353円	381,905円	
					保守の区別が上記以外のもの	453,440円	396,856円	
				エコノミークラスのもの	保守の区別がタイプ１－１のもの	415,330円	366,660円	
					保守の区別がタイプ１－２のもの	423,625円	373,980円	
					保守の区別が上記以外のもの	440,208円	388,619円	
			6.0Mbit/sから49.0Mbit/sまでの符号伝送が可能なもの	(ｱ) 6.0Mbit/sのもの	クラスが下記以外のもの	632,187円	510,701円	
					セカンドクラスのもの　保守の区別がタイプ１－１のもの	463,321円	398,951円	
					保守の区別がタイプ１－２のもの	472,577円	406,917円	
					保守の区別が上記以外のもの	491,082円	422,848円	
					エコノミークラスのもの　保守の区別がタイプ１－１のもの	442,521円	386,001円	
					保守の区別がタイプ１－２のもの	451,360円	393,708円	
					保守の区別が上記以外のもの	469,032円	409,121円	
				(ｲ) 6.0Mbit/sを超える1.0Mbit/sごとに	クラスが下記以外のもの	19,300円	12,910円	
					セカンドクラスのもの　保守の区別がタイプ１－１のもの	15,656円	10,591円	
					保守の区別がタイプ１－２のもの	15,972円	10,802円	
					保守の区別が上記以外のもの	16,596円	11,225円	
					エコノミークラスのもの　保守の区別がタイプ１－１のもの	10,269円	7,235円	
					保守の区別がタイプ１－２のもの	10,470円	7,379円	
					保守の区別が上記以外のもの	10,884円	7,669円	
			50.0Mbit/sから134.0Mbit/sまでの符号伝送が可能なもの	(ｱ) 50.0Mbit/sのもの	クラスが下記以外のもの	1,481,491円	1,078,754円	
					セカンドクラスのもの　保守の区別がタイプ１－１のもの	1,152,230円	864,920円	
					保守の区別がタイプ１－２のもの	1,175,264円	882,205円	
					保守の区別が上記以外のもの	1,221,326円	916,775円	
					エコノミークラスのもの　保守の区別がタイプ１－１のもの	894,310円	704,340円	
					保守の区別がタイプ１－２のもの	912,184円	718,414円	
					保守の区別が上記以外のもの	947,929円	746,560円	
				(ｲ) 50.0Mbit/sを超える1.0Mbit/sごとに	クラスが下記以外のもの	3,667円	2,452円	
					セカンドクラスのもの　保守の区別がタイプ１－１のもの	4,388円	2,892円	
					保守の区別がタイプ１－２のもの	4,473円	2,949円	
					保守の区別が上記以外のもの	4,650円	3,065円	
					エコノミークラスのもの　保守の区別がタイプ１－１のもの	1,942円	1,369円	
					保守の区別がタイプ１－２のもの	1,979円	1,395円	
					保守の区別が上記以外のもの	2,055円	1,450円	
			134.7Mbit/sの符号伝送が可能なもの	クラスが下記以外のもの		1,793,071円	1,287,152円	
				セカンドクラスのもの	保守の区別がタイプ１－１のもの	1,525,212円	1,110,732円	
					保守の区別がタイプ１－２のもの	1,555,701円	1,132,933円	
					保守の区別が上記以外のもの	1,616,685円	1,177,336円	
					エコノミークラスのもの　保守の区別がタイプ１－１のもの	1,059,292円	820,652円	
					保守の区別がタイプ１－２のもの	1,080,466円	837,052円	
					保守の区別が上記以外のもの	1,122,808円	869,851円	

イ　加算料

１回線ごとに月額

区分							料金額 通信路設定伝送機能の距離が10kmを超える場合の10kmごとの加算料	料金額 相互接続点が当社が別に定める通信用建物以外の場合の10kmごとの加算料	備考
通信路設定伝送機能	専用回線ノード装置、中継伝送路設備及び端末回線を収容する伝送装置により通信路の設定並びに伝送を行う機能	ＡＴＭ専用に係るもの	0.5Mbit/sの符号伝送が可能なもの	クラスが下記以外のもの			1,610円	22,099円	
				セカンドクラスのもの	保守の区別がタイプ１－１のもの		760円	10,424円	
					保守の区別がタイプ１－２のもの		780円	10,632円	
					保守の区別が上記以外のもの		810円	11,049円	
				エコノミークラスのもの	保守の区別がタイプ１－１のもの		760円	10,424円	
					保守の区別がタイプ１－２のもの		780円	10,632円	
					保守の区別が上記以外のもの		810円	11,049円	
			1.0Mbit/sの符号伝送が可能なもの	クラスが下記以外のもの			3,020円	41,435円	
				セカンドクラスのもの	保守の区別がタイプ１－１のもの		1,520円	20,848円	
					保守の区別がタイプ１－２のもの		1,550円	21,265円	
					保守の区別が上記以外のもの		1,610円	22,099円	
				エコノミークラスのもの	保守の区別がタイプ１－１のもの		1,520円	20,848円	
					保守の区別がタイプ１－２のもの		1,550円	21,265円	
					保守の区別が上記以外のもの		1,610円	22,099円	
			2.0Mbit/sの符号伝送が可能なもの	クラスが下記以外のもの			5,640円	77,346円	
				セカンドクラスのもの	保守の区別がタイプ１－１のもの		2,850円	39,090円	
					保守の区別がタイプ１－２のもの		2,910円	39,872円	
					保守の区別が上記以外のもの		3,020円	41,435円	
				エコノミークラスのもの	保守の区別がタイプ１－１のもの		2,660円	36,484円	
					保守の区別がタイプ１－２のもの		2,710円	37,214円	
					保守の区別が上記以外のもの		2,820円	38,673円	
			3.0Mbit/sの符号伝送が可能なもの	クラスが下記以外のもの			8,260円	113,257円	
				セカンドクラスのもの	保守の区別がタイプ１－１のもの		4,180円	57,332円	
					保守の区別がタイプ１－２のもの		4,260円	58,479円	
					保守の区別が上記以外のもの		4,430円	60,772円	
				エコノミークラスのもの	保守の区別がタイプ１－１のもの		3,800円	52,120円	
					保守の区別がタイプ１－２のもの		3,880円	53,162円	
					保守の区別が上記以外のもの		4,030円	55,247円	
			4.0Mbit/sの符号伝送が可能なもの	クラスが下記以外のもの			10,470円	143,643円	
				セカンドクラスのもの	保守の区別がタイプ１－１のもの		5,320円	72,968円	
					保守の区別がタイプ１－２のもの		5,430円	74,427円	
					保守の区別が上記以外のもの		5,640円	77,346円	
				エコノミークラスのもの	保守の区別がタイプ１－１のもの		4,940円	67,756円	
					保守の区別がタイプ１－２のもの		5,040円	69,111円	
					保守の区別が上記以外のもの		5,240円	71,821円	
			5.0Mbit/sの符号伝送が可能なもの	クラスが下記以外のもの			12,490円	171,266円	
				セカンドクラスのもの	保守の区別がタイプ１－１のもの		6,460円	88,604円	
					保守の区別がタイプ１－２のもの		6,590円	90,376円	
					保守の区別が上記以外のもの		6,850円	93,920円	ニ
				エコノミークラスのもの	保守の区別がタイプ１－１のもの		5,890円	80,786円	
					保守の区別がタイプ１－２のもの		6,010円	82,402円	
					保守の区別が上記以外のもの		6,240円	85,633円	
			6.0Mbit/sから49.0Mbit/sまでの符号伝送が可能なもの	(ｱ) 6.0Mbit/sのもの	クラスが下記以外のもの		14,700円	201,652円	
					セカンドクラスのもの	保守の区別がタイプ１－１のもの	7,790円	106,846円	
						保守の区別がタイプ１－２のもの	7,950円	108,983円	
						保守の区別が上記以外のもの	8,260円	113,257円	
					エコノミークラスのもの	保守の区別がタイプ１－１のもの	6,840円	93,816円	
						保守の区別がタイプ１－２のもの	6,980円	95,692円	
						保守の区別が上記以外のもの	7,250円	99,445円	
				(ｲ) 6.0Mbit/sを超える1.0Mbit/sごとに	クラスが下記以外のもの		770円	10,610円	
					セカンドクラスのもの	保守の区別がタイプ１－１のもの	610円	8,410円	
						保守の区別がタイプ１－２のもの	630円	8,578円	
						保守の区別が上記以外のもの	650円	8,915円	
					エコノミークラスのもの	保守の区別がタイプ１－１のもの	370円	5,034円	
						保守の区別がタイプ１－２のもの	370円	5,135円	
						保守の区別が上記以外のもの	390円	5,336円	
			50.0Mbit/sから134.0Mbit/sまでの符号伝送が可能なもの	(ｱ) 50.0Mbit/sのもの	クラスが下記以外のもの		48,740円	668,491円	
					セカンドクラスのもの	保守の区別がタイプ１－１のもの	34,770円	476,898円	
						保守の区別がタイプ１－２のもの	35,470円	486,436円	
						保守の区別が上記以外のもの	36,860円	505,512円	
					エコノミークラスのもの	保守の区別がタイプ１－１のもの	22,990円	315,326円	
						保守の区別がタイプ１－２のもの	23,450円	321,633円	
						保守の区別が上記以外のもの	24,370円	334,246円	
				(ｲ) 50.0Mbit/sを超える1.0Mbit/sごとに	クラスが下記以外のもの		150円	2,015円	
					セカンドクラスのもの	保守の区別がタイプ１－１のもの	180円	2,483円	
						保守の区別がタイプ１－２のもの	180円	2,533円	
						保守の区別が上記以外のもの	190円	2,632円	
					エコノミークラスのもの	保守の区別がタイプ１－１のもの	70円	950円	
						保守の区別がタイプ１－２のもの	70円	969円	
						保守の区別が上記以外のもの	70円	1,007円	
			134.7Mbit/sの符号伝送が可能なもの	クラスが下記以外のもの			61,230円	839,757円	
				セカンドクラスのもの	保守の区別がタイプ１－１のもの		50,160円	687,984円	
					保守の区別がタイプ１－２のもの		51,160円	701,744円	
					保守の区別が上記以外のもの		53,170円	729,263円	
				エコノミークラスのもの	保守の区別がタイプ１－１のもの		28,880円	396,112円	
					保守の区別がタイプ１－２のもの		29,460円	404,034円	
					保守の区別が上記以外のもの		30,610円	419,879円	

イ　加算料

１回線ごとに月額

区分							料金額 通信路設定伝送機能の距離が10kmを超える場合の10kmごとの加算料	料金額 相互接続点が当社が別に定める通信用建物以外の場合の10kmごとの加算料	備考
通信路設定伝送機能	専用回線ノード装置、中継伝送路設備及び端末回線を収容する伝送装置により通信路の設定並びに伝送を行う機能	ＡＴＭ専用に係るもの	0.5Mbit/sの符号伝送が可能なもの	クラスが下記以外のもの			1,610円	21,963円	
				セカンドクラスのもの	保守の区別がタイプ１－１のもの		760円	10,360円	
					保守の区別がタイプ１－２のもの		780円	10,567円	
					保守の区別が上記以外のもの		810円	10,982円	
				エコノミークラスのもの	保守の区別がタイプ１－１のもの		760円	10,360円	
					保守の区別がタイプ１－２のもの		780円	10,567円	
					保守の区別が上記以外のもの		810円	10,982円	
			1.0Mbit/sの符号伝送が可能なもの	クラスが下記以外のもの			3,020円	41,181円	
				セカンドクラスのもの	保守の区別がタイプ１－１のもの		1,520円	20,720円	
					保守の区別がタイプ１－２のもの		1,550円	21,134円	
					保守の区別が上記以外のもの		1,610円	21,963円	
				エコノミークラスのもの	保守の区別がタイプ１－１のもの		1,520円	20,720円	
					保守の区別がタイプ１－２のもの		1,550円	21,134円	
					保守の区別が上記以外のもの		1,610円	21,963円	
			2.0Mbit/sの符号伝送が可能なもの	クラスが下記以外のもの			5,640円	76,871円	
				セカンドクラスのもの	保守の区別がタイプ１－１のもの		2,850円	38,850円	
					保守の区別がタイプ１－２のもの		2,910円	39,627円	
					保守の区別が上記以外のもの		3,020円	41,181円	
				エコノミークラスのもの	保守の区別がタイプ１－１のもの		2,660円	36,260円	
					保守の区別がタイプ１－２のもの		2,710円	36,985円	
					保守の区別が上記以外のもの		2,820円	38,436円	
			3.0Mbit/sの符号伝送が可能なもの	クラスが下記以外のもの			8,260円	112,561円	
				セカンドクラスのもの	保守の区別がタイプ１－１のもの		4,180円	56,980円	
					保守の区別がタイプ１－２のもの		4,260円	58,120円	
					保守の区別が上記以外のもの		4,430円	60,399円	
				エコノミークラスのもの	保守の区別がタイプ１－１のもの		3,800円	51,800円	
					保守の区別がタイプ１－２のもの		3,880円	52,836円	
					保守の区別が上記以外のもの		4,030円	54,908円	
			4.0Mbit/sの符号伝送が可能なもの	クラスが下記以外のもの			10,470円	142,761円	
				セカンドクラスのもの	保守の区別がタイプ１－１のもの		5,320円	72,520円	
					保守の区別がタイプ１－２のもの		5,430円	73,970円	
					保守の区別が上記以外のもの		5,640円	76,871円	
				エコノミークラスのもの	保守の区別がタイプ１－１のもの		4,940円	67,340円	
					保守の区別がタイプ１－２のもの		5,040円	68,687円	
					保守の区別が上記以外のもの		5,240円	71,380円	
			5.0Mbit/sの符号伝送が可能なもの	クラスが下記以外のもの			12,490円	170,215円	
				セカンドクラスのもの	保守の区別がタイプ１－１のもの		6,460円	88,060円	
					保守の区別がタイプ１－２のもの		6,590円	89,821円	
					保守の区別が上記以外のもの		6,850円	93,344円	ニ
				エコノミークラスのもの	保守の区別がタイプ１－１のもの		5,890円	80,290円	
					保守の区別がタイプ１－２のもの		6,010円	81,896円	
					保守の区別が上記以外のもの		6,240円	85,107円	
			6.0Mbit/sから49.0Mbit/sまでの符号伝送が可能なもの	(ｱ) 6.0Mbit/sのもの	クラスが下記以外のもの		14,700円	200,414円	
					セカンドクラスのもの	保守の区別がタイプ１－１のもの	7,790円	106,190円	
						保守の区別がタイプ１－２のもの	7,950円	108,314円	
						保守の区別が上記以外のもの	8,260円	112,561円	
					エコノミークラスのもの	保守の区別がタイプ１－１のもの	6,840円	93,240円	
						保守の区別がタイプ１－２のもの	6,980円	95,105円	
						保守の区別が上記以外のもの	7,250円	98,834円	
				(ｲ) 6.0Mbit/sを超える1.0Mbit/sごとに	クラスが下記以外のもの		770円	10,545円	
					セカンドクラスのもの	保守の区別がタイプ１－１のもの	610円	8,359円	
						保守の区別がタイプ１－２のもの	630円	8,526円	
						保守の区別が上記以外のもの	650円	8,860円	
					エコノミークラスのもの	保守の区別がタイプ１－１のもの	370円	5,003円	
						保守の区別がタイプ１－２のもの	370円	5,103円	
						保守の区別が上記以外のもの	390円	5,304円	
			50.0Mbit/sから134.0Mbit/sまでの符号伝送が可能なもの	(ｱ) 50.0Mbit/sのもの	クラスが下記以外のもの		48,740円	664,387円	
					セカンドクラスのもの	保守の区別がタイプ１－１のもの	34,770円	473,970円	
						保守の区別がタイプ１－２のもの	35,470円	483,449円	
						保守の区別が上記以外のもの	36,860円	502,408円	
					エコノミークラスのもの	保守の区別がタイプ１－１のもの	22,990円	313,390円	
						保守の区別がタイプ１－２のもの	23,450円	319,658円	
						保守の区別が上記以外のもの	24,370円	332,193円	
				(ｲ) 50.0Mbit/sを超える1.0Mbit/sごとに	クラスが下記以外のもの		150円	2,003円	
					セカンドクラスのもの	保守の区別がタイプ１－１のもの	180円	2,468円	
						保守の区別がタイプ１－２のもの	180円	2,517円	
						保守の区別が上記以外のもの	190円	2,616円	
					エコノミークラスのもの	保守の区別がタイプ１－１のもの	70円	945円	
						保守の区別がタイプ１－２のもの	70円	963円	
						保守の区別が上記以外のもの	70円	1,001円	
			134.7Mbit/sの符号伝送が可能なもの	クラスが下記以外のもの			61,230円	834,602円	
				セカンドクラスのもの	保守の区別がタイプ１－１のもの		50,160円	683,760円	
					保守の区別がタイプ１－２のもの		51,160円	697,435円	
					保守の区別が上記以外のもの		53,170円	724,786円	
				エコノミークラスのもの	保守の区別がタイプ１－１のもの		28,880円	393,680円	
					保守の区別がタイプ１－２のもの		29,460円	401,554円	
					保守の区別が上記以外のもの		30,610円	417,301円	

（２）データ伝送機能

ア　基本料

１回線ごとに月額

区分					料金額	備考
データ伝送機能	中継局セルリレー装置、中継伝送路設備及び端末回線を収容する伝送装置（端末回線を終端するための装置を除きます。）により通信路の設定並びに伝送を行う機能	クラス１のもの	上限伝送速度が64Kbit/sのもの		7,339円	－
			上限伝送速度が128Kbit/sのもの		12,820円	
			上限伝送速度が192Kbit/sのもの		18,301円	
			上限伝送速度が256Kbit/sのもの		23,782円	
			上限伝送速度が384Kbit/sのもの		34,744円	
			上限伝送速度が500Kbit/sのもの		45,706円	
			上限伝送速度が１Mbit/sのもの		78,592円	
			上限伝送速度が２Mbit/sのもの		155,326円	
			上限伝送速度が３Mbit/sのもの		226,579円	
			上限伝送速度が４Mbit/sのもの		286,870円	
			上限伝送速度が５Mbit/sのもの		341,680円	
			上限伝送速度が６Mbit/sのもの		401,971円	
			上限伝送速度が７Mbit/sのもの		418,414円	
			上限伝送速度が８Mbit/sのもの		440,338円	
			上限伝送速度が９Mbit/sのもの		462,262円	
			上限伝送速度が10Mbit/sのもの		484,186円	
		クラス２のもの	上限伝送速度が500Kbit/sのもの	最低伝送速度が100Kbit/sのもの	18,192円	
				最低伝送速度が300Kbit/sのもの	31,949円	
			上限伝送速度が１Mbit/sのもの	最低伝送速度が100Kbit/sのもの	25,756円	
				最低伝送速度が500Kbit/sのもの	55,189円	
			上限伝送速度が２Mbit/sのもの	最低伝送速度が200Kbit/sのもの	49,213円	
				最低伝送速度が１Mbit/sのもの	95,144円	
			上限伝送速度が３Mbit/sのもの	最低伝送速度が300Kbit/sのもの	72,069円	
				最低伝送速度が1.5Mbit/sのもの	141,842円	
			上限伝送速度が４Mbit/sのもの	最低伝送速度が400Kbit/sのもの	93,281円	
				最低伝送速度が２Mbit/sのもの	188,486円	
			上限伝送速度が５Mbit/sのもの	最低伝送速度が500Kbit/sのもの	113,177円	
				最低伝送速度が2.5Mbit/sのもの	231,787円	
			上限伝送速度が６Mbit/sのもの	最低伝送速度が600Kbit/sのもの	130,880円	
				最低伝送速度が３Mbit/sのもの	275,142円	
			上限伝送速度が７Mbit/sのもの	最低伝送速度が700Kbit/sのもの	146,338円	
				最低伝送速度が3.5Mbit/sのもの	311,753円	
			上限伝送速度が８Mbit/sのもの	最低伝送速度が800Kbit/sのもの	156,368円	
				最低伝送速度が４Mbit/sのもの	348,422円	
			上限伝送速度が９Mbit/sのもの	最低伝送速度が900Kbit/sのもの	167,220円	
				最低伝送速度が4.5Mbit/sのもの	381,746円	
			上限伝送速度が10Mbit/sのもの	最低伝送速度が１Mbit/sのもの	178,016円	
				最低伝送速度が５Mbit/sのもの	415,070円	

（２）データ伝送機能

ア　基本料

１回線ごとに月額

区分					料金額	備考
データ伝送機能	中継局セルリレー装置、中継伝送路設備及び端末回線を収容する伝送装置（端末回線を終端するための装置を除きます。）により通信路の設定並びに伝送を行う機能	クラス１のもの	上限伝送速度が64Kbit/sのもの		7,319円	－
			上限伝送速度が128Kbit/sのもの		12,780円	
			上限伝送速度が192Kbit/sのもの		18,241円	
			上限伝送速度が256Kbit/sのもの		23,702円	
			上限伝送速度が384Kbit/sのもの		34,624円	
			上限伝送速度が500Kbit/sのもの		45,546円	
			上限伝送速度が１Mbit/sのもの		78,312円	
			上限伝送速度が２Mbit/sのもの		154,766円	
			上限伝送速度が３Mbit/sのもの		225,759円	
			上限伝送速度が４Mbit/sのもの		285,830円	
			上限伝送速度が５Mbit/sのもの		340,440円	
			上限伝送速度が６Mbit/sのもの		400,511円	
			上限伝送速度が７Mbit/sのもの		416,894円	
			上限伝送速度が８Mbit/sのもの		438,738円	
			上限伝送速度が９Mbit/sのもの		460,582円	
			上限伝送速度が10Mbit/sのもの		482,426円	
		クラス２のもの	上限伝送速度が500Kbit/sのもの	最低伝送速度が100Kbit/sのもの	18,131円	
				最低伝送速度が300Kbit/sのもの	31,840円	
			上限伝送速度が１Mbit/sのもの	最低伝送速度が100Kbit/sのもの	25,667円	
				最低伝送速度が500Kbit/sのもの	54,994円	
			上限伝送速度が２Mbit/sのもの	最低伝送速度が200Kbit/sのもの	49,042円	
				最低伝送速度が１Mbit/sのもの	94,805円	
			上限伝送速度が３Mbit/sのもの	最低伝送速度が300Kbit/sのもの	71,814円	
				最低伝送速度が1.5Mbit/sのもの	141,332円	
			上限伝送速度が４Mbit/sのもの	最低伝送速度が400Kbit/sのもの	92,948円	
				最低伝送速度が２Mbit/sのもの	187,805円	
			上限伝送速度が５Mbit/sのもの	最低伝送速度が500Kbit/sのもの	112,771円	
				最低伝送速度が2.5Mbit/sのもの	230,948円	
			上限伝送速度が６Mbit/sのもの	最低伝送速度が600Kbit/sのもの	130,410円	
				最低伝送速度が３Mbit/sのもの	274,143円	
			上限伝送速度が７Mbit/sのもの	最低伝送速度が700Kbit/sのもの	145,809円	
				最低伝送速度が3.5Mbit/sのもの	310,623円	
			上限伝送速度が８Mbit/sのもの	最低伝送速度が800Kbit/sのもの	155,804円	
				最低伝送速度が４Mbit/sのもの	347,157円	
			上限伝送速度が９Mbit/sのもの	最低伝送速度が900Kbit/sのもの	166,616円	
				最低伝送速度が4.5Mbit/sのもの	380,360円	
			上限伝送速度が10Mbit/sのもの	最低伝送速度が１Mbit/sのもの	177,375円	
				最低伝送速度が５Mbit/sのもの	413,563円	

イ　加算料

１回線ごとに月額

区分					料金額	備考
データ伝送機能	中継局セルリレー装置、中継伝送路設備及び端末回線を収容する伝送装置（端末回線を終端するための装置を除きます。）により通信路の設定並びに伝送を行う機能	クラス１のもの	上限伝送速度が64Kbit/sのもの		987円	－
			上限伝送速度が128Kbit/sのもの		1,974円	
			上限伝送速度が192Kbit/sのもの		2,961円	
			上限伝送速度が256Kbit/sのもの		3,948円	
			上限伝送速度が384Kbit/sのもの		5,922円	
			上限伝送速度が500Kbit/sのもの		7,896円	
			上限伝送速度が１Mbit/sのもの		13,818円	
			上限伝送速度が２Mbit/sのもの		27,636円	
			上限伝送速度が３Mbit/sのもの		40,467円	
			上限伝送速度が４Mbit/sのもの		51,324円	
			上限伝送速度が５Mbit/sのもの		61,194円	
			上限伝送速度が６Mbit/sのもの		72,051円	
			上限伝送速度が７Mbit/sのもの		75,012円	
			上限伝送速度が８Mbit/sのもの		78,960円	
			上限伝送速度が９Mbit/sのもの		82,908円	
			上限伝送速度が10Mbit/sのもの		86,856円	
		クラス２のもの	上限伝送速度が500Kbit/sのもの	最低伝送速度が100Kbit/sのもの	2,941円	
				最低伝送速度が300Kbit/sのもの	5,419円	
			上限伝送速度が１Mbit/sのもの	最低伝送速度が100Kbit/sのもの	4,303円	
				最低伝送速度が500Kbit/sのもの	9,604円	
			上限伝送速度が２Mbit/sのもの	最低伝送速度が200Kbit/sのもの	8,528円	
				最低伝送速度が１Mbit/sのもの	16,799円	
			上限伝送速度が３Mbit/sのもの	最低伝送速度が300Kbit/sのもの	12,643円	
				最低伝送速度が1.5Mbit/sのもの	25,208円	
			上限伝送速度が４Mbit/sのもの	最低伝送速度が400Kbit/sのもの	16,463円	
				最低伝送速度が２Mbit/sのもの	33,607円	
			上限伝送速度が５Mbit/sのもの	最低伝送速度が500Kbit/sのもの	20,046円	
				最低伝送速度が2.5Mbit/sのもの	41,405円	
			上限伝送速度が６Mbit/sのもの	最低伝送速度が600Kbit/sのもの	23,234円	
				最低伝送速度が３Mbit/sのもの	49,212円	
			上限伝送速度が７Mbit/sのもの	最低伝送速度が700Kbit/sのもの	26,017円	
				最低伝送速度が3.5Mbit/sのもの	55,805円	
			上限伝送速度が８Mbit/sのもの	最低伝送速度が800Kbit/sのもの	27,824円	
				最低伝送速度が４Mbit/sのもの	62,408円	
			上限伝送速度が９Mbit/sのもの	最低伝送速度が900Kbit/sのもの	29,778円	
				最低伝送速度が4.5Mbit/sのもの	68,409円	
			上限伝送速度が10Mbit/sのもの	最低伝送速度が１Mbit/sのもの	31,722円	
				最低伝送速度が５Mbit/sのもの	74,410円	

イ　加算料

１回線ごとに月額

区分					料金額	備考
データ伝送機能	中継局セルリレー装置、中継伝送路設備及び端末回線を収容する伝送装置（端末回線を終端するための装置を除きます。）により通信路の設定並びに伝送を行う機能	クラス１のもの	上限伝送速度が64Kbit/sのもの		979円	－
			上限伝送速度が128Kbit/sのもの		1,958円	
			上限伝送速度が192Kbit/sのもの		2,937円	
			上限伝送速度が256Kbit/sのもの		3,916円	
			上限伝送速度が384Kbit/sのもの		5,874円	
			上限伝送速度が500Kbit/sのもの		7,832円	
			上限伝送速度が１Mbit/sのもの		13,706円	
			上限伝送速度が２Mbit/sのもの		27,412円	
			上限伝送速度が３Mbit/sのもの		40,139円	
			上限伝送速度が４Mbit/sのもの		50,908円	
			上限伝送速度が５Mbit/sのもの		60,698円	
			上限伝送速度が６Mbit/sのもの		71,467円	
			上限伝送速度が７Mbit/sのもの		74,404円	
			上限伝送速度が８Mbit/sのもの		78,320円	
			上限伝送速度が９Mbit/sのもの		82,236円	
			上限伝送速度が10Mbit/sのもの		86,152円	
		クラス２のもの	上限伝送速度が500Kbit/sのもの	最低伝送速度が100Kbit/sのもの	2,917円	
				最低伝送速度が300Kbit/sのもの	5,375円	
			上限伝送速度が１Mbit/sのもの	最低伝送速度が100Kbit/sのもの	4,268円	
				最低伝送速度が500Kbit/sのもの	9,526円	
			上限伝送速度が２Mbit/sのもの	最低伝送速度が200Kbit/sのもの	8,459円	
				最低伝送速度が１Mbit/sのもの	16,663円	
			上限伝送速度が３Mbit/sのもの	最低伝送速度が300Kbit/sのもの	12,541円	
				最低伝送速度が1.5Mbit/sのもの	25,004円	
			上限伝送速度が４Mbit/sのもの	最低伝送速度が400Kbit/sのもの	16,330円	
				最低伝送速度が２Mbit/sのもの	33,335円	
			上限伝送速度が５Mbit/sのもの	最低伝送速度が500Kbit/sのもの	19,883円	
				最低伝送速度が2.5Mbit/sのもの	41,069円	
			上限伝送速度が６Mbit/sのもの	最低伝送速度が600Kbit/sのもの	23,046円	
				最低伝送速度が３Mbit/sのもの	48,813円	
			上限伝送速度が７Mbit/sのもの	最低伝送速度が700Kbit/sのもの	25,806円	
				最低伝送速度が3.5Mbit/sのもの	55,353円	
			上限伝送速度が８Mbit/sのもの	最低伝送速度が800Kbit/sのもの	27,598円	
				最低伝送速度が４Mbit/sのもの	61,902円	
			上限伝送速度が９Mbit/sのもの	最低伝送速度が900Kbit/sのもの	29,536円	
				最低伝送速度が4.5Mbit/sのもの	67,854円	
			上限伝送速度が10Mbit/sのもの	最低伝送速度が１Mbit/sのもの	31,465円	
				最低伝送速度が５Mbit/sのもの	73,807円	

電気通信事業法第33条第２項に基づく第１種指定電気通信設備との接続に関する契約約款の一部改正

旧

料金表
第１表　接続料金
　第１　網使用料
　　２　料金額
　　２－１　端末回線伝送機能
　　２－１－１　基本額
　　２－１－１－１　基本料

月額

区　　分				単位	料金額	備考
(1)～(2) (略)	(略)			(略)	(略)	(略)
(3) 端末回線伝送機能（第５条（標準的な接続箇所）第１項の表中第５欄で接続する場合）	端末回線により伝送を行う機能	ア～ウ　(略)		(略)	(略)	(略)
		エ　２芯式のもの	(ｱ) ～(ｲ)　(略)	―	―	
			(ｳ)　(ｱ)(ｲ)以外のもの	① 平成30年４月１日から平成31年３月31日まで適用する料金	１回線ごとに	5,912円
				② 平成31年４月１日以降に適用する料金	１回線ごとに	(略)
(4)～(4)-2 (略)	(略)			(略)	(略)	(略)
(5) 端末回線伝送機能（第	ア　(略)	(略)		(略)	(略)	(略)
	イ　端末回線により伝送を行う機能	(ｱ)　保守の区別がタイプ１－１のもの		１回線ごとに	8,684円	―

新

料金表
第１表　接続料金
　第１　網使用料
　　２　料金額
　　２－１　端末回線伝送機能
　　２－１－１　基本額
　　２－１－１－１　基本料

月額

区　　分				単位	料金額	備考
(1)～(2) (略)	(略)			(略)	(略)	(略)
(3) 端末回線伝送機能（第５条（標準的な接続箇所）第１項の表中第５欄で接続する場合）	端末回線により伝送を行う機能	ア～ウ　(略)		(略)	(略)	(略)
		エ　２芯式のもの	(ｱ) ～(ｲ)　(略)	―	―	
			(ｳ)　(ｱ)(ｲ)以外のもの	① 平成30年４月１日から平成31年３月31日まで適用する料金	１回線ごとに	5,770円
				② 平成31年４月１日以降に適用する料金	１回線ごとに	(略)
(4)～(4)-2 (略)	(略)			(略)	(略)	(略)
(5) 端末回線伝送機能（第	ア　(略)	(略)		(略)	(略)	(略)
	イ　端末回線により伝送を行う機能	(ｱ)　保守の区別がタイプ１－１のもの		１回線ごとに	8,625円	―

５条（標準的な接続箇所）第１項の表中第２－３欄で接続する場合）	（1.536 Mbit/sの符号伝送が可能なものに限ります。）	(ｲ) 保守の区別がタイプ１－２のもの			１回線ごとに	8,684円	
(6) 端末回線伝送機能（第５条（標準的な接続箇所）第１項の表中第１－３欄で接続する場合）	ア 光信号端末回線（光局外スプリッタを含まないものに限ります。）により１芯にて伝送を行う機能	(ｱ) 光回線設備接続モジュール（光回線設備を成端する装置であって、配線盤に設置するものをいいます。以下同じとします。）においてフィルタ（保守利用を目的として光信号の一部の帯域を制限するものをいいます。以下同じとします。）を利用する場合	① 保守の区別がタイプ１－１のもの	A 平成30年４月１日から平成31年３月31日まで適用する料金	１回線ごとに	2,870円	――
				B 平成31年４月１日以降に適用する料金	１回線ごとに	（略）	
			② 保守の区別がタイプ１－２のもの	A 平成30年４月１日から平成31年３月31日まで適用する料金	１回線ごとに	2,870円	
				B 平成31年４月１日以降に適用する料金	１回線ごとに	（略）	
			③ ①②以外のもの	A 平成30年４月１日から平成31年３月31日まで適用する料金	１回線ごとに	2,956円	
				B 平成31年４月１日以降に適用する料金	１回線ごとに	（略）	
		(ｲ) 光回線設備接続モジュールにおいてフィルタを利用しない場合	① 保守の区別がタイプ１－	A 平成30年４月１日から平成31年３月31日まで適用する料金	１回線ごとに	2,870円	

５条（標準的な接続箇所）第１項の表中第２－３欄で接続する場合）	（1.536 Mbit/sの符号伝送が可能なものに限ります。）	(ｲ) 保守の区別がタイプ１－２のもの			１回線ごとに	8,625円	
(6) 端末回線伝送機能（第５条（標準的な接続箇所）第１項の表中第１－３欄で接続する場合）	ア 光信号端末回線（光局外スプリッタを含まないものに限ります。）により１芯にて伝送を行う機能	(ｱ) 光回線設備接続モジュール（光回線設備を成端する装置であって、配線盤に設置するものをいいます。以下同じとします。）においてフィルタ（保守利用を目的として光信号の一部の帯域を制限するものをいいます。以下同じとします。）を利用する場合	① 保守の区別がタイプ１－１のもの	A 平成30年４月１日から平成31年３月31日まで適用する料金	１回線ごとに	2,801円	――
				B 平成31年４月１日以降に適用する料金	１回線ごとに	（略）	
			② 保守の区別がタイプ１－２のもの	A 平成30年４月１日から平成31年３月31日まで適用する料金	１回線ごとに	2,801円	
				B 平成31年４月１日以降に適用する料金	１回線ごとに	（略）	
			③ ①②以外のもの	A 平成30年４月１日から平成31年３月31日まで適用する料金	１回線ごとに	2,885円	
				B 平成31年４月１日以降に適用する料金	１回線ごとに	（略）	
		(ｲ) 光回線設備接続モジュールにおいてフィルタを利用しない場合	① 保守の区別がタイプ	A 平成30年４月１日から平成31年３月31日まで適用する料金	１回線ごとに	2,801円	

			１のもの	B 平成31年４月１日以降に適用する料金	１回線ごとに	（略）	
			②　保守の区別がタイプ１－２のもの	A 平成30年４月１日から平成31年３月31日まで適用する料金	１回線ごとに	2,870円	
				B 平成31年４月１日以降に適用する料金	１回線ごとに	（略）	
			③　①②以外のもの	A 平成30年４月１日から平成31年３月31日まで適用する料金	１回線ごとに	2,956円	
				B 平成31年４月１日以降に適用する料金	１回線ごとに	（略）	
	イ　光信号主端末回線（光局外スプリッタを含むものに限ります。）により１芯にて伝送を行う機能		(ｱ) 保守の区別がタイプ１－１のもの	① 平成30年４月１日から平成31年３月31日まで適用する料金	１回線ごとに	2,420円	—
				② 平成31年４月１日以降に適用する料金	１回線ごとに	2,004円	
			(ｲ) 保守の区別がタイプ１－２のもの	① 平成30年４月１日から平成31年３月31日まで適用する料金	１回線ごとに	2,420円	
				② 平成31年４月１日以降に適用する料金	１回線ごとに	2,004円	

			１－１のもの	B 平成31年４月１日以降に適用する料金	１回線ごとに	（略）	
			②　保守の区別がタイプ１－２のもの	A 平成30年４月１日から平成31年３月31日まで適用する料金	１回線ごとに	2,801円	
				B 平成31年４月１日以降に適用する料金	１回線ごとに	（略）	
			③　①②以外のもの	A 平成30年４月１日から平成31年３月31日まで適用する料金	１回線ごとに	2,885円	
				B 平成31年４月１日以降に適用する料金	１回線ごとに	（略）	
	イ　光信号主端末回線（光局外スプリッタを含むものに限ります。）により１芯にて伝送を行う機能		(ｱ) 保守の区別がタイプ１－１のもの	① 平成30年４月１日から平成31年３月31日まで適用する料金	１回線ごとに	2,360円	—
				② 平成31年４月１日以降に適用する料金	１回線ごとに	2,003円	
			(ｲ) 保守の区別がタイプ１－２のもの	① 平成30年４月１日から平成31年３月31日まで適用する料金	１回線ごとに	2,360円	
				② 平成31年４月１日以降に適用する料金	１回線ごとに	2,003円	

		(ｳ) (ｱ)(ｲ)以外のもの	① 平成30年４月１日から平成31年３月31日まで適用する料金	１回線ごとに	2,489円	
			② 平成31年４月１日以降に適用する料金	１回線ごとに	2,061円	

２－１－１－１の２　複数年段階料金を適用する場合の基本料

月額

区　分				単　位	料金額	備考
端末回線伝送機能（第５条（標準的な接続箇所）第１項の表中第１－３欄で接続する場合）	光信号主端末回線（光局外スプリッタを含むものに限ります。）により１芯にて伝送を行う機能	ア　保守の区別がタイプ１－１のもの	(ｱ) 平成30年４月１日から平成31年３月31日まで適用する料金	１回線ごとに	2,057円	接続開始日から、１年未満の場合に適用します。
				１回線ごとに	(略)	(略)
				１回線ごとに	(略)	(略)
			(ｲ) 平成31年４月１日から平成32年３月31日まで適用する料金	１回線ごとに	(略)	(略)
				１回線ごとに	(略)	(略)

		(ｳ) (ｱ)(ｲ)以外のもの	① 平成30年４月１日から平成31年３月31日まで適用する料金	１回線ごとに	2,427円	
			② 平成31年４月１日以降に適用する料金	１回線ごとに	2,060円	

２－１－１－１の２　複数年段階料金を適用する場合の基本料

月額

区　分				単　位	料金額	備考
端末回線伝送機能（第５条（標準的な接続箇所）第１項の表中第１－３欄で接続する場合）	光信号主端末回線（光局外スプリッタを含むものに限ります。）により１芯にて伝送を行う機能	ア　保守の区別がタイプ１－１のもの	(ｱ) 平成30年４月１日から平成31年３月31日まで適用する料金	１回線ごとに	2,020円	接続開始日から、１年未満の場合に適用します。
				１回線ごとに	(略)	(略)
				１回線ごとに	(略)	(略)
			(ｲ) 平成31年４月１日から平成32年３月31日まで適用する料金	１回線ごとに	(略)	(略)
				１回線ごとに	(略)	(略)

			(ｳ) 平成32年４月１日以降に適用する料金	１回線ごとに	平成32年４月１日以降に適用する２－１－１－１第６欄イ(ｱ)欄に規定する料金額に、369円を加算した料金額	接続開始日から、２年以上３年未満の場合に適用します。また、料金表通則の規定にかかわらず左欄に掲げる369円のうち、363円にのみ消費税相当額を加算するものとします。
		イ　保守の区別がタイプ１－２のもの	(ｱ) 平成30年４月１日から平成31年３月31日まで適用する料金	１回線ごとに	2,057円	接続開始日から、１年未満の場合に適用します。
				１回線ごとに	(略)	(略)
				１回線ごとに	(略)	(略)
			(ｲ) 平成31年４月１日から平成32年３月31日まで適用する料金	１回線ごとに	(略)	(略)
				１回線ごとに	(略)	(略)
			(ｳ) 平成32年４月１日以降に適用する料金	１回線ごとに	平成32年４月１日以降に適用する２－１－１－１第６欄イ(ｲ)欄に規定する料金額に、369円を加算した料金額	接続開始日から、２年以上３年未満の場合に適用します。また、料金表通則の規定にかかわらず左欄に掲げる369円のうち、363円にのみ消費税相当額を加算するものとします。
		ウ　アイ	(ｱ) 平成30年４月１日から平	１回線ごとに	2,116円	接続開始日から、１年未満の場合に適用します。

			(ｳ) 平成32年４月１日以降に適用する料金	１回線ごとに	平成32年４月１日以降に適用する２－１－１－１第６欄イ(ｱ)欄に規定する料金額に、346円を加算した料金額	接続開始日から、２年以上３年未満の場合に適用します。また、料金表通則の規定にかかわらず左欄に掲げる346円のうち、340円にのみ消費税相当額を加算するものとします。
		イ　保守の区別がタイプ１－２のもの	(ｱ) 平成30年４月１日から平成31年３月31日まで適用する料金	１回線ごとに	2,020円	接続開始日から、１年未満の場合に適用します。
				１回線ごとに	(略)	(略)
				１回線ごとに	(略)	(略)
			(ｲ) 平成31年４月１日から平成32年３月31日まで適用する料金	１回線ごとに	(略)	(略)
				１回線ごとに	(略)	(略)
			(ｳ) 平成32年４月１日以降に適用する料金	１回線ごとに	平成32年４月１日以降に適用する２－１－１－１第６欄イ(ｲ)欄に規定する料金額に、346円を加算した料金額	接続開始日から、２年以上３年未満の場合に適用します。また、料金表通則の規定にかかわらず左欄に掲げる346円のうち、340円にのみ消費税相当額を加算するものとします。
		ウ　アイ	(ｱ) 平成30年４月１日から平	１回線ごとに	2,078円	接続開始日から、１年未満の場合に適用します。

		以外のもの	成31年３月31日まで適用する料金	１回線ごとに	（略）	（略）
				１回線ごとに	（略）	（略）
			（ｲ）平成31年４月１日から平成32年３月31日まで適用する料金	１回線ごとに	（略）	（略）
				１回線ごとに	（略）	（略）
			（ｳ）平成32年４月１日以降に適用する料金	１回線ごとに	平成32年４月１日以降に適用する２－１－１－１第６欄イ（ｳ）欄に規定する料金額に、379円を加算した料金額	接続開始日から、２年以上３年未満の場合に適用します。また、料金表通則の規定にかかわらず左欄に掲げる379円のうち、373円にのみ消費税相当額を加算するものとします。

		以外のもの	成31年３月31日まで適用する料金	１回線ごとに	（略）	（略）
				１回線ごとに	（略）	（略）
			（ｲ）平成31年４月１日から平成32年３月31日まで適用する料金	１回線ごとに	（略）	（略）
				１回線ごとに	（略）	（略）
			（ｳ）平成32年４月１日以降に適用する料金	１回線ごとに	平成32年４月１日以降に適用する２－１－１－１第６欄イ（ｳ）欄に規定する料金額に、355円を加算した料金額	接続開始日から、２年以上３年未満の場合に適用します。また、料金表通則の規定にかかわらず左欄に掲げる355円のうち、349円にのみ消費税相当額を加算するものとします。

２－１－１－２　加算料

月額

区　分				単　位	料金額	備考
(1) 専用サービス契約約款に規定する施設設置負担金等の適用がない場合の加算料	ア（略）			（略）	（略）	（略）
	イ　１芯式のもの	(ｱ)（略）	（略）	（略）	（略）	
		(ｲ)　２－１－１－１第６欄ア欄に規定する機能（１芯にて伝送を行うものをいいます。）に係るもの	①　平成30年４月１日から平成31年３月31日まで適用する料金	１回線ごとに	182 円	
			②　平成31年４月１日以降に適用する料金	１回線ごとに	（略）	
	ウ（略）		（略）	（略）	（略）	
(2)　２－１－１－１第２欄ウ欄又は第６欄イ欄に規定する機能に係る加算料	ア　光信号分岐端末回線に係る加算料	(ｱ) 当社の光屋内配線（主として一戸建ての建物に設置される形態により設置するものに限ります。）を利用するもの	①　保守の区別がタイプ１－１のもの	１光信号分岐端末回線ごとに	521 円	—
			②　保守の区別がタイプ１－２のもの	１光信号分岐端末回線ごとに	521 円	
			③　①②以外のもの	１光信号分岐端末回線ごとに	537 円	
		(ｲ)　当社の光屋内配線（主として一戸建ての建物に設置した光信号分岐端末回線収容キャビネット等にその光信号分岐端末回線が収容等されているもの	A　保守の区別がタイプ１－１のもの	１光信号分岐端末回線ごとに	526 円	
			B　保守の区別がタイプ１－２のもの	１光信号分岐端末回線ごとに	526 円	
			C　AB 以外のもの	１光信号分岐端末回線ごとに	542 円	

２－１－１－２　加算料

月額

区　分				単　位	料金額	備考
(1) 専用サービス契約約款に規定する施設設置負担金等の適用がない場合の加算料	ア（略）			（略）	（略）	（略）
	イ　１芯式のもの	(ｱ)（略）	（略）	（略）	（略）	
		(ｲ)　２－１－１－１第６欄ア欄に規定する機能（１芯にて伝送を行うものをいいます。）に係るもの	①　平成30年４月１日から平成31年３月31日まで適用する料金	１回線ごとに	177 円	
			②　平成31年４月１日以降に適用する料金	１回線ごとに	（略）	
	ウ（略）		（略）	（略）	（略）	
(2)　２－１－１－１第２欄ウ欄又は第６欄イ欄に規定する機能に係る加算料	ア　光信号分岐端末回線に係る加算料	(ｱ) 当社の光屋内配線（主として一戸建ての建物に設置される形態により設置するものに限ります。）を利用するもの	①　保守の区別がタイプ１－１のもの	１光信号分岐端末回線ごとに	517 円	—
			②　保守の区別がタイプ１－２のもの	１光信号分岐端末回線ごとに	517 円	
			③　①②以外のもの	１光信号分岐端末回線ごとに	533 円	
		(ｲ)　当社の光屋内配線（主として一戸建ての建物に設置した光信号分岐端末回線収容キャビネット等にその光信号分岐端末回線が収容等されているもの	A　保守の区別がタイプ１－１のもの	１光信号分岐端末回線ごとに	523 円	
			B　保守の区別がタイプ１－２のもの	１光信号分岐端末回線ごとに	523 円	
			C　AB 以外のもの	１光信号分岐端末回線ごとに	539 円	

		置される形態により設置するものに限ります。）を利用しないもの	② 協定事業者が設置した光信号分岐端末回線収容キャビネット等にその光信号分岐端末回線が収容等されているもの	A 保守の区分がタイプ１－１のもの	１光信号分岐端末回線ごとに	520円	
				B 保守の区分がタイプ１－２のもの	１光信号分岐端末回線ごとに	520円	
				C AB以外のもの	１光信号分岐端末回線ごとに	536円	
	イ 光信号主端末回線に係る加算料	(ｱ) 保守の区分がタイプ１－１のもの		① 平成30年４月１日から平成31年３月31日まで適用する料金	１光信号主端末回線ごとに	2,420円	—
				② 平成31年４月１日以降に適用する料金	１光信号主端末回線ごとに	2,004円	
		(ｲ) 保守の区分がタイプ１－２のもの		① 平成30年４月１日から平成31年３月31日まで適用する料金	１光信号主端末回線ごとに	2,420円	
				② 平成31年４月１日以降に適用する料金	１光信号主端末回線ごとに	2,004円	
		(ｳ) (ｱ)(ｲ)以外のもの		① 平成30年４月１日から平成31年３月31日まで適用する料金	１光信号主端末回線ごとに	2,489円	
				② 平成31年４月１日以降に適用する料金	１光信号主端末回線ごとに	2,061円	

		置される形態により設置するものに限ります。）を利用しないもの	② 協定事業者が設置した光信号分岐端末回線収容キャビネット等にその光信号分岐端末回線が収容等されているもの	A 保守の区分がタイプ１－１のもの	１光信号分岐端末回線ごとに	517円	
				B 保守の区分がタイプ１－２のもの	１光信号分岐端末回線ごとに	517円	
				C AB以外のもの	１光信号分岐端末回線ごとに	533円	
	イ 光信号主端末回線に係る加算料	(ｱ) 保守の区分がタイプ１－１のもの		① 平成30年４月１日から平成31年３月31日まで適用する料金	１光信号主端末回線ごとに	2,360円	
				② 平成31年４月１日以降に適用する料金	１光信号主端末回線ごとに	2,003円	
		(ｲ) 保守の区分がタイプ１－２のもの		① 平成30年４月１日から平成31年３月31日まで適用する料金	１光信号主端末回線ごとに	2,360円	
				② 平成31年４月１日以降に適用する料金	１光信号主端末回線ごとに	2,003円	
		(ｳ) (ｱ)(ｲ)以外のもの		① 平成30年４月１日から平成31年３月31日まで適用する料金	１光信号主端末回線ごとに	2,427円	
				② 平成31年４月１日以降に適用する料金	１光信号主端末回線ごとに	2,060円	

２－１－１－２の２　複数年段階料金を適用する場合の加算料

月額

区分				単位	料金額	備考
２－１－１－１第２欄ウ欄規定する機能に係る加算料	光信号主端末回線に係る加算料	ア　保守の区別がタイプ１－１のもの	(ｱ) 平成30年４月１日から平成31年３月31日まで適用する料金	１光信号主端末回線ごとに	2,057円	接続開始日から、１年未満の場合に適用します。
				１光信号主端末回線ごとに	(略)	(略)
				１光信号主端末回線ごとに	(略)	(略)
			(ｲ) 平成31年４月１日から平成32年３月31日まで適用する料金	１光信号主端末回線ごとに	(略)	(略)
				１光信号主端末回線ごとに	(略)	(略)
			(ｳ) 平成32年４月１日以降に適用する料金	１光信号主端末回線ごとに	平成32年４月１日以降に適用する２－１－１－２第２欄イ(ｱ)欄に規定する料金額に、369円を加算した料金額	接続開始日から、２年以上３年未満の場合に適用します。また、料金表通則の規定にかかわらず左欄に掲げる369円のうち、363円にのみ消費税相当額を加算するものとします。

２－１－１－２の２　複数年段階料金を適用する場合の加算料

月額

区分				単位	料金額	備考
２－１－１－１第２欄ウ欄に規定する機能に係る加算料	光信号主端末回線に係る加算料	ア　保守の区別がタイプ１－１のもの	(ｱ) 平成30年４月１日から平成31年３月31日まで適用する料金	１光信号主端末回線ごとに	2,020円	接続開始日から、１年未満の場合に適用します。
				１光信号主端末回線ごとに	(略)	(略)
				１光信号主端末回線ごとに	(略)	(略)
			(ｲ) 平成31年４月１日から平成32年３月31日まで適用する料金	１光信号主端末回線ごとに	(略)	(略)
				１光信号主端末回線ごとに	(略)	(略)
			(ｳ) 平成32年４月１日以降に適用する料金	１光信号主端末回線ごとに	平成32年４月１日以降に適用する２－１－１－２第２欄イ(ｱ)欄に規定する料金額に、346円を加算した料金額	接続開始日から、２年以上３年未満の場合に適用します。また、料金表通則の規定にかかわらず左欄に掲げる346円のうち、340円にのみ消費税相当額を加算するものとします。

		イ　保守の区別がタイプ１－２のもの	(ｱ) 平成30年４月１日から平成31年３月31日まで適用する料金	１光信号主端末回線ごとに	2,057円	接続開始日から、１年未満の場合に適用します。
				１光信号主端末回線ごとに	(略)	(略)
				１光信号主端末回線ごとに	(略)	(略)
			(ｲ) 平成31年４月１日から平成32年３月31日まで適用する料金	１光信号主端末回線ごとに	(略)	(略)
				１光信号主端末回線ごとに	(略)	(略)
			(ｳ) 平成32年４月１日以降に適用する料金	１光信号主端末回線ごとに	平成32年４月１日以降に適用する２－１－１－２第２欄イ(ｲ)欄に規定する料金額に、369円を加算した料金額	接続開始日から、２年以上３年未満の場合に適用します。また、料金表通則の規定にかかわらず左欄に掲げる369円のうち、363円にのみ消費税相当額を加算するものとします。
		ウ　アイ以外のもの	(ｱ) 平成30年４月１日から平成31年３月31日まで適用する料金	１光信号主端末回線ごとに	2,116円	接続開始日から、１年未満の場合に適用します。
				１光信号主端末回線ごとに	(略)	(略)

		イ　保守の区別がタイプ１－２のもの	(ｱ) 平成30年４月１日から平成31年３月31日まで適用する料金	１光信号主端末回線ごとに	2,020円	接続開始日から、１年未満の場合に適用します。
				１光信号主端末回線ごとに	(略)	(略)
				１光信号主端末回線ごとに	(略)	(略)
			(ｲ) 平成31年４月１日から平成32年３月31日まで適用する料金	１光信号主端末回線ごとに	(略)	(略)
				１光信号主端末回線ごとに	(略)	(略)
			(ｳ) 平成32年４月１日以降に適用する料金	１光信号主端末回線ごとに	平成32年４月１日以降に適用する２－１－１－２第２欄イ(ｲ)欄に規定する料金額に、346円を加算した料金額	接続開始日から、２年以上３年未満の場合に適用します。また、料金表通則の規定にかかわらず左欄に掲げる346円のうち、340円にのみ消費税相当額を加算するものとします。
		ウ　アイ以外のもの	(ｱ) 平成30年４月１日から平成31年３月31日まで適用する料金	１光信号主端末回線ごとに	2,078円	接続開始日から、１年未満の場合に適用します。
				１光信号主端末回線ごとに	(略)	(略)

				１光信号主端末回線ごとに	（略）	（略）
			(ｲ) 平成31年４月１日から平成32年３月31日まで適用する料金	１光信号主端末回線ごとに	（略）	（略）
				１光信号主端末回線ごとに	（略）	（略）
			(ｳ) 平成32年４月１日以降に適用する料金	１光信号主端末回線ごとに	平成32年４月１日以降に適用する２－１－１－２第２欄イ(ｳ) 欄に規定する料金額に、379円を加算した料金額	接続開始日から、２年以上３年未満の場合に適用します。また、料金表通則の規定にかかわらず左欄に掲げる379円のうち、373円にのみ消費税相当額を加算するものとします。

附　則

１　（略）

（端末回線伝送機能の経過措置）

２　（略）

ア　基本料

月額

区　分			単位	料金額	備考
(1)端末回線伝送機能（第５条（標準的な接続箇所）第	端末回線を収容する伝送装置（端末回線を終端するための装置に限ります。）及び端末回	３Mbit/sの符号伝送が可能なもの	１回線ごとに	14,417円	――
		６Mbit/s の符号伝送が可能なもの	１回線ごとに	22,033円	
		９Mbit/s の符号伝送が可能なもの	１回線ごとに	24,651円	
		12Mbit/s の符号伝送が可能なもの	１回線ごとに	27,507円	
		15Mbit/s の符号伝送が可能なもの	１回線ごとに	30,363円	
		18Mbit/s の符号伝送が可能なもの	１回線ごとに	33,219円	
		21Mbit/s の符号伝送が可能なもの	１回線ごとに	35,837円	
		24Mbit/s の符号伝送が可能なもの	１回線ごとに	38,693円	

				１光信号主端末回線ごとに	（略）	（略）
			(ｲ) 平成31年４月１日から平成32年３月31日まで適用する料金	１光信号主端末回線ごとに	（略）	（略）
				１光信号主端末回線ごとに	（略）	（略）
			(ｳ) 平成32年４月１日以降に適用する料金	１光信号主端末回線ごとに	平成32年４月１日以降に適用する２－１－１－２第２欄イ(ｳ) 欄に規定する料金額に、355円を加算した料金額	接続開始日から、２年以上３年未満の場合に適用します。また、料金表通則の規定にかかわらず左欄に掲げる355円のうち、349円にのみ消費税相当額を加算するものとします。

附　則

１　（略）

（端末回線伝送機能の経過措置）

２　（略）

ア　基本料

月額

区　分			単位	料金額	備考
(1)端末回線伝送機能（第５条（標準的な接続箇所）第	端末回線を収容する伝送装置（端末回線を終端するための装置に限ります。）及び端末回	３Mbit/sの符号伝送が可能なもの	１回線ごとに	14,346円	――
		６Mbit/s の符号伝送が可能なもの	１回線ごとに	21,962円	
		９Mbit/s の符号伝送が可能なもの	１回線ごとに	24,580円	
		12Mbit/s の符号伝送が可能なもの	１回線ごとに	27,436円	
		15Mbit/s の符号伝送が可能なもの	１回線ごとに	30,292円	
		18Mbit/s の符号伝送が可能なもの	１回線ごとに	33,148円	
		21Mbit/s の符号伝送が可能なもの	１回線ごとに	35,766円	
		24Mbit/s の符号伝送が可能なもの	１回線ごとに	38,622円	

１項の表中第５－２欄で接続する場合）	線により伝送を行う機能	27Mbit/sの符号伝送が可能なもの			１回線ごとに	41,549円	
		30Mbit/sの符号伝送が可能なもの			１回線ごとに	44,405円	
		33Mbit/sの符号伝送が可能なもの			１回線ごとに	47,023円	
		36Mbit/sの符号伝送が可能なもの			１回線ごとに	49,879円	
		39Mbit/sの符号伝送が可能なもの			１回線ごとに	52,735円	
		42Mbit/sの符号伝送が可能なもの			１回線ごとに	55,591円	
(2)端末回線伝送機能（第５条（標準的な接続箇所）第１項の表中第５欄で接続する場合）	端末回線により伝送を行う機能	２芯式のもの	ア 保守区の別がタイプ１－１のもの	① 平成30年４月１日から平成31年３月31日まで適用する料金	１回線ごとに	5,740円	
				② 平成31年４月１日以降に適用する料金	１回線ごとに	（略）	
			イ 保守区の別がタイプ１－２のもの	① 平成30年４月１日から平成31年３月31日まで適用する料金	１回線ごとに	5,740円	
				② 平成31年４月１日以降に適用する料金	１回線ごとに	（略）	

イ　加算料

月額

区　　分			単　位	料金額	備考
専用サービス契約約款に規定する施設設置負担金等の適用がない場合の加算料	２芯式のもの	ア　平成30年４月１日から平成31年３月31日まで適用する料金	１回線ごとに	364円	
		イ　平成31年４月１日以降に適用する料金	１回線ごとに	（略）	

１項の表中第５－２欄で接続する場合）	線により伝送を行う機能	27Mbit/sの符号伝送が可能なもの			１回線ごとに	41,478円	
		30Mbit/sの符号伝送が可能なもの			１回線ごとに	44,334円	
		33Mbit/sの符号伝送が可能なもの			１回線ごとに	46,952円	
		36Mbit/sの符号伝送が可能なもの			１回線ごとに	49,808円	
		39Mbit/sの符号伝送が可能なもの			１回線ごとに	52,664円	
		42Mbit/sの符号伝送が可能なもの			１回線ごとに	55,520円	
(2)端末回線伝送機能（第５条（標準的な接続箇所）第１項の表中第５欄で接続する場合）	端末回線により伝送を行う機能	２芯式のもの	ア 保守区の別がタイプ１－１のもの	① 平成30年４月１日から平成31年３月31日まで適用する料金	１回線ごとに	5,602円	
				② 平成31年４月１日以降に適用する料金	１回線ごとに	（略）	
			イ 保守区の別がタイプ１－２のもの	① 平成30年４月１日から平成31年３月31日まで適用する料金	１回線ごとに	5,602円	
				② 平成31年４月１日以降に適用する料金	１回線ごとに	（略）	

イ　加算料

月額

区　　分			単　位	料金額	備考
専用サービス契約約款に規定する施設設置負担金等の適用がない場合の加算料	２芯式のもの	ア　平成30年４月１日から平成31年３月31日まで適用する料金	１回線ごとに	354円	
		イ　平成31年４月１日以降に適用する料金	１回線ごとに	（略）	

電気通信事業法第33条第２項に基づく第１種指定電気通信設備との接続に関する契約約款の一部改正

旧

料金表
第１表　接続料金
　第１　網使用料
　　２　料金額
　　２－１　端末回線伝送機能
　　２－１－１　基本額
　　２－１－１－１　基本料

月額

区　分			単　位	料金額	備　考
(1)～(8)　(略)	(略)		(略)	(略)	(略)
(9)　端末回線伝送機能(第５条(標準的な接続箇所)第１項の表中第５－３欄で接続する場合)	端末回線を収容する伝送装置及び端末回線により伝送を行う機能	ア 10Mbit/s から100Mbit/s までの符号伝送が可能なもの	１回線ごとに	4,867 円	――
		イ 200Mbit/s から１Gbit/s までの符号伝送が可能なもの	１回線ごとに	11,272 円	

２－１－１－１の２～２－３　(略)

２－４　中継系交換機能

区　分				単　位	料金額	備　考
(1)～(3)　(略)	(略)			(略)	(略)	(略)
(4) 関門系ルータ交換機能	関門系ルータで接続する場合における当該関門系ルータにより通信の交換を行う機能	ア　(略)		(略)	(略)	(略)
		イ　第５条(標準的な接続箇所)第１項の表中第７欄で接続するもののうちＩＰｏＥ方式で接続する場合	大阪府内の設置場所において接続する場合	月額	12,670,917 円	(略)
			兵庫県内の設置場所において接続する場合	月額	(略)	(略)

新

料金表
第１表　接続料金
　第１　網使用料
　　２　料金額
　　２－１　端末回線伝送機能
　　２－１－１　基本額
　　２－１－１－１　基本料

月額

区　分			単　位	料金額	備　考
(1)～(8)　(略)	(略)		(略)	(略)	(略)
(9)　端末回線伝送機能(第５条(標準的な接続箇所)第１項の表中第５－３欄で接続する場合)	端末回線を収容する伝送装置及び端末回線により伝送を行う機能	ア 10Mbit/s から100Mbit/s までの符号伝送が可能なもの	１回線ごとに	4,796 円	――
		イ 200Mbit/s から１Gbit/s までの符号伝送が可能なもの	１回線ごとに	11,201 円	

２－１－１－１の２～２－３　(略)

２－４　中継系交換機能

区　分				単　位	料金額	備　考
(1)～(3)　(略)	(略)			(略)	(略)	(略)
(4) 関門系ルータ交換機能	関門系ルータで接続する場合における当該関門系ルータにより通信の交換を行う機能	ア (略)		(略)	(略)	(略)
		イ　第５条(標準的な接続箇所)第１項の表中第７欄で接続するもののうちＩＰｏＥ方式で接続する場合	(ｱ) 大阪府内の設置場所において接続する場合	月額	12,674,250 円	(略)
			(ｲ) 兵庫県内の設置場所において接続する場合	月額	(略)	(略)

			愛知県内の設置場所において接続する場合	月額	（略）	（略）
			広島県内の設置場所において接続する場合	月額	（略）	（略）
			福岡県内の設置場所において接続する場合	月額	（略）	（略）
		ウ（略）		（略）	（略）	（略）

２－４の２～２－１０　（略）

２－１１　その他の機能

区　　分		単　位	料金額	備考
(1)～(23)（略）	（略）	（略）	（略）	（略）

			(ｳ) 愛知県内の設置場所において接続する場合	月額	（略）	（略）
			(ｴ) 広島県内の設置場所において接続する場合	月額	（略）	（略）
			(ｵ) 福岡県内の設置場所において接続する場合	月額	（略）	（略）
		ウ（略）		（略）	（略）	（略）

２－４の２～２－１０　（略）

２－１１　その他の機能

区　　分		単　位	料金額	備考
(1)～(23)（略）	（略）	（略）	（略）	（略）

(24) 一般収容局ルータ接続ルーティング伝送機能	端末系ルータ交換機能、一般収容局ルータ優先パケット識別機能、関門系ルータ交換機能及び一般中継系ルータ交換伝送機能を用いて、第５条（標準的な接続箇所）第１項の表中第８欄のうち一般収容局ルータで接続し、ＩＰ通信網（専らＩＰ電話の提供の用に供するものを除きます。）を利用した交換及び伝送を行う機能（ＳＩＰサーバと連携して提供するセッション制御の機能を除き、ＬＡＮインタフェースにより１Gbit/s の符号伝送が可能なものに限ります。）	一般収容局ルータにおける１ＩＰ通信網収容装置ごとに月額	1,713,882 円	―

(24) 一般収容局ルータ接続ルーティング伝送機能	端末系ルータ交換機能、一般収容局ルータ優先パケット識別機能、関門系ルータ交換機能及び一般中継系ルータ交換伝送機能を用いて、第５条（標準的な接続箇所）第１項の表中第８欄のうち一般収容局ルータで接続し、ＩＰ通信網（専らＩＰ電話の提供の用に供するものを除きます。）を利用した交換及び伝送を行う機能（ＳＩＰサーバと連携して提供するセッション制御の機能を除き、ＬＡＮインタフェースにより１Gbit/s の符号伝送が可能なものに限ります。）	一般収容局ルータにおける１ＩＰ通信網収容装置ごとに月額	1,712,989 円	―

網使用料算定根拠
（西日本コストに基づく接続料）

目　　次

Ⅰ.算定手順 …… 2

Ⅱ.原価の算定及び料金の設定 …… 3

1.　端末回線伝送機能 …… 3
2.　Ｉｲﾝﾀﾌｪｰｽ加入者ﾓｼﾞｭｰﾙ折返し機能 …… 15
3.　光信号電気信号変換機能および光信号多重分離機能 …… 16
4.　端末系交換機能 …… 17
5.　中継伝送機能 …… 18
6.　通信路設定伝送機能 …… 21
7.　データ伝送機能 …… 37
8.　番号案内機能 …… 41
9.　（削除）
10.　公衆電話機能 …… 47
11.　ルーティング伝送機能 …… 53
12.　網同期クロック供給機能 …… 54
13.　その他の機能 …… 55

Ⅲ.投資等比率及び貯蔵品比率の算定 …… 57

Ⅳ.接続料収納までの平均的な日数の算定 …… 58

Ⅴ.資本構成比率の算定 …… 59

Ⅵ.他人資本利子率の算定 …… 60

Ⅶ.自己資本利益率の算定 …… 61

Ⅷ.利益対応税率の算定 …… 62

Ⅸ.料金設定に使用したトラヒック …… 64

Ⅹ.料金設定に使用した回線数 …… 65

ⅩⅠ.料金設定に使用した回数比例ｺｽﾄと時間比例ｺｽﾄの比率 …… 200

ⅩⅡ.料金設定に使用した回線比例ｺｽﾄと回線距離比例ｺｽﾄの比率 …… 201

ⅩⅢ.料金設定に使用した保守換算係数 …… 202

ⅩⅣ.料金設定に使用した貸倒率 …… 204

（別紙）
1.加入者回線・主配線盤の費用明細表 …… 205
2.加入者回線・主配線盤の固定資産明細表 …… 206
3.メタル設備のみを用いる加入者回線の費用明細表 …… 207
4.メタル設備のみを用いる加入者回線の固定資産明細表 …… 208
5.中継伝送機能の費用明細表 …… 209
6.中継伝送機能の固定資産明細表 …… 210

（参考）
1.設備区分別の費用明細表 …… 211
2.設備区分別固定資産明細表 …… 214
3.設備区分別の費用明細表（端末系伝送路の内訳） …… 216
4.設備区分別固定資産明細表（端末系伝送路の内訳） …… 217
5.設備区分別の費用明細表（一般第一種指定設備の内訳） …… 218
6.設備区分別固定資産明細表（一般第一種指定設備の内訳） …… 219
7.接続会計報告書の設備区分と網使用料算定根拠における明細表の設備区分の対応 …… 220
8.回線設置手続費等の控除額 …… 221

Ⅰ．算定手順



※1　平成28年度決算において計上した特別損失については、指定電気通信設備接続会計規則に準じて設備区分別に帰属
※2　平成30年度適用接続料の原価については、平成30年4月1日より開始する事業年度に適用される利益対応税率（42.39%）を用いて算定
　　調整額算定時の原価については、平成28年4月1日より開始する事業年度に適用される利益対応税率（42.82%）を用いて算定

Ⅱ. 原価の算定及び料金の設定

1. 端末回線伝送機能

（1）原価の算定

A. 設備区分別の費用

（単位：百万円）

区分	端末系伝送路（電気信号の伝送に係るもの）							備考
		メタル加入者回線						
			（再掲）メタル設備のみを用いる加入者回線	（再掲）試験受付	（再掲）上部区間	（再掲）土木設備	（再掲）下部区間	
①指定設備管理運営費	190,649	165,573	156,497	3,990	52,684	26,792	103,813	別紙1. 加入者回線・主配線盤の費用明細表 および別紙3. メタル設備のみを用いる加入者回線の費用明細表より（全体は参考3より）
②他人資本費用	2,603	2,552	2,375	2	1,133	816	1,242	⑩ﾚｰﾄﾍﾞｰｽ×他人資本比率×他人資本利子率
③自己資本費用	21,520	21,099	19,635	19	9,371	6,744	10,265	⑩ﾚｰﾄﾍﾞｰｽ×自己資本比率×自己資本利益率
④利益対応税	9,422	9,238	8,597	8	4,103	2,953	4,494	（③自己資本費用＋（⑪有利子負債以外の負債の額×利子相当率））×利益対応税率
⑤合計	224,194	198,462	187,104	4,019	67,291	37,305	119,814	①＋②＋③＋④
⑥正味固定資産	763,713	751,154	698,708	221	335,895	243,119	362,812	別紙2. 加入者回線・主配線盤の固定資産明細表 および別紙4. メタル設備のみを用いる加入者回線の固定資産明細表より（全体は参考4より）
⑦投資等	993	977	908	0	437	316	472	⑥正味固定資産×投資等比率
⑧貯蔵品	6,186	6,084	5,660	2	2,721	1,969	2,939	⑥正味固定資産×貯蔵品比率
⑨運転資本	16,811	14,065	13,420	489	3,932	1,429	9,488	（①設備管理運営費－（⑫租税公課＋⑬減価償却費＋⑭固定資産除却損））×45.625日÷365日
⑩レートベース	787,703	772,280	718,696	712	342,985	246,833	375,711	⑥＋⑦＋⑧＋⑨
⑪有利子負債以外の負債の額	105,213	103,153	95,996	95	45,812	32,969	50,183	⑩ﾚｰﾄﾍﾞｰｽ×他人資本比率×有利子負債以外の負債が負債の合計に占める割合
⑫租税公課	20,282	20,103	18,627	6	8,955	6,481	9,672	別紙1. 加入者回線・主配線盤の費用明細表 および別紙3. メタル設備のみを用いる加入者回線の費用明細表より（全体は参考3より）
⑬減価償却費	33,415	30,557	28,266	67	11,630	8,418	16,636	
⑭固定資産除却損	2,466	2,390	2,243	7	640	463	1,603	

（単位：百万円）

区分	端末系伝送路（電気信号の伝送に係るもの）							備考
	OCU			その他				
		光	メタル		（再掲）加入者収容装置（ATMデータ伝送）	（再掲）固定無線基地局伝送路	（再掲）固定無線宅内装置	
①指定設備管理運営費	2,073	466	1,607	362	344	9	11	参考3. 設備区分別の費用明細表（端末系伝送路の内訳）より
②他人資本費用	15	4	11	1	1	0	0	⑩ﾚｰﾄﾍﾞｰｽ×他人資本比率×他人資本利子率
③自己資本費用	122	31	91	10	9	0	0	⑩ﾚｰﾄﾍﾞｰｽ×自己資本比率×自己資本利益率
④利益対応税	53	14	40	4	4	0	0	（③自己資本費用＋（⑪有利子負債以外の負債の額×利子相当率））×利益対応税率
⑤合計	2,263	515	1,749	377	358	9	11	①＋②＋③＋④
⑥正味固定資産	4,312	1,114	3,198	320	302	9	10	参考4. 設備区分別の固定資産明細表（端末系伝送路の内訳）より
⑦投資等	6	1	4	0	0	0	0	⑥正味固定資産×投資等比率
⑧貯蔵品	35	9	26	3	2	0	0	⑥正味固定資産×貯蔵品比率
⑨運転資本	106	9	97	28	27	0	1	（①設備管理運営費－（⑫租税公課＋⑬減価償却費＋⑭固定資産除却損））×45.625日÷365日
⑩レートベース	4,459	1,133	3,325	351	331	9	11	⑥＋⑦＋⑧＋⑨
⑪有利子負債以外の負債の額	596	151	444	47	44	1	1	⑩ﾚｰﾄﾍﾞｰｽ×他人資本比率×有利子負債以外の負債が負債の合計に占める割合
⑫租税公課	63	17	46	6	5	1	1	参考3. 設備区分別の費用明細表（端末系伝送路の内訳）より
⑬減価償却費	1,139	371	768	132	123	5	5	
⑭固定資産除却損	24	5	19	1	1	0	0	

（単位：百万円）

区分	端末系伝送路（電気信号の伝送に係るもの）			備考
	回線管理運営			
		電話等・ラインシェアリング・ドライカッパ・光ファイバ		
		DB管理および料金計算		
			電話等	
①指定設備管理運営費	22,641	21,528	2,762	参考1. 設備区分別の費用明細表より
②他人資本費用	35	34	3	⑩ﾚｰﾄﾍﾞｰｽ×他人資本比率×他人資本利子率
③自己資本費用	290	279	24	⑩ﾚｰﾄﾍﾞｰｽ×自己資本比率×自己資本利益率
④利益対応税	127	122	11	（③自己資本費用＋（⑪有利子負債以外の負債の額×利子相当率））×利益対応税率
⑤合計	23,093	21,963	2,800	①＋②＋③＋④
⑥正味固定資産	7,927	7,644	538	参考2. 設備区分別固定資産明細表より
⑦投資等	10	10	1	⑥正味固定資産×投資等比率
⑧貯蔵品	64	62	4	⑥正味固定資産×貯蔵品比率
⑨運転資本	2,612	2,480	337	（①設備管理運営費－（⑫租税公課＋⑬減価償却費＋⑭固定資産除却損））×45.625日÷365日
⑩レートベース	10,613	10,196	880	⑥＋⑦＋⑧＋⑨
⑪有利子負債以外の負債の額	1,418	1,362	118	⑩ﾚｰﾄﾍﾞｰｽ×他人資本比率×有利子負債以外の負債が負債の合計に占める割合
⑫租税公課	111	106	15	参考1. 設備区分別の費用明細表より
⑬減価償却費	1,586	1,529	47	
⑭固定資産除却損	52	50	2	

（単位：百万円）

区分	端末系伝送路（電気信号の伝送に係るもの）					備考
	回線管理運営					
	電話等・ラインシェアリング・ドライカッパ・光ファイバ					
	DB管理および料金計算					
	相互接続回線				その他	
	ラインシェアリング	ドライカッパ	光ファイバ	DSLファイル連携に係る開発費用		
①指定設備管理運営費	326	757	1,041	53	16,588	参考1．設備区分別の費用明細表より
②他人資本費用	1	1	2	0	28	⑩ﾚｰﾄﾍﾞｰｽ×他人資本比率×他人資本利子率
③自己資本費用	4	9	14	0	227	⑩ﾚｰﾄﾍﾞｰｽ×自己資本比率×自己資本利益率
④利益対応税	2	4	6	0	99	(③自己資本費用＋(⑪有利子負債以外の負債の額×利子相当率))×利益対応税率
⑤合計	333	771	1,063	53	16,942	①＋②＋③＋④
⑥正味固定資産	115	243	372	0	6,376	参考2．設備区分別固定資産明細表より
⑦投資等	0	0	0	0	8	⑥正味固定資産×投資等比率
⑧貯蔵品	1	2	3	0	52	⑥正味固定資産×貯蔵品比率
⑨運転資本	38	90	122	7	1,887	((①設備管理運営費－(⑫租税公課＋⑬減価償却費＋⑭固定資産除却損))×45.625日÷365日
⑩レートベース	154	335	497	7	8,323	⑥＋⑦＋⑧＋⑨
⑪有利子負債以外の負債の額	21	45	66	1	1,112	⑩ﾚｰﾄﾍﾞｰｽ×他人資本比率×有利子負債以外の負債が負債の合計に占める割合
⑫租税公課	3	5	11	0	72	参考1．設備区分別の費用明細表より
⑬減価償却費	18	34	50	0	1,381	
⑭固定資産除却損	1	1	3	0	41	

（単位：百万円）

区分	端末系伝送路（電気信号の伝送に係るもの）				主配線盤（電気信号の伝送に係るもの）		備考
	回線管理運営						
	ATMデータ伝送			その他		（再掲）メタル設備のみを用いる加入者回線に係る主配線盤	
		端末回線伝送機能	データ伝送機能				
①指定設備管理運営費	119	57	62	995	7,694	7,635	参考1．設備区分別の費用明細表および別紙1．加入者回線・主配線盤の費用明細表より
②他人資本費用	0	0	0	1	82	82	⑩ﾚｰﾄﾍﾞｰｽ×他人資本比率×他人資本利子率
③自己資本費用	1	0	0	11	680	676	⑩ﾚｰﾄﾍﾞｰｽ×自己資本比率×自己資本利益率
④利益対応税	0	0	0	5	298	296	(③自己資本費用＋(⑪有利子負債以外の負債の額×利子相当率))×利益対応税率
⑤合計	120	57	62	1,012	8,754	8,689	①＋②＋③＋④
⑥正味固定資産	16	8	8	267	24,228	24,056	参考2．設備区分別固定資産明細表および別紙2．加入者回線・主配線盤の固定資産明細表より
⑦投資等	0	0	0	0	31	31	⑥正味固定資産×投資等比率
⑧貯蔵品	0	0	0	2	196	195	⑥正味固定資産×貯蔵品比率
⑨運転資本	15	7	8	117	452	450	((①設備管理運営費－(⑫租税公課＋⑬減価償却費＋⑭固定資産除却損))×45.625日÷365日
⑩レートベース	31	15	16	386	24,907	24,732	⑥＋⑦＋⑧＋⑨
⑪有利子負債以外の負債の額	4	2	2	52	3,327	3,303	⑩ﾚｰﾄﾍﾞｰｽ×他人資本比率×有利子負債以外の負債が負債の合計に占める割合
⑫租税公課	0	0	0	4	428	425	参考1．設備区分別の費用明細表および別紙1．加入者回線・主配線盤の費用明細表より
⑬減価償却費	2	1	1	55	3,559	3,518	
⑭固定資産除却損	0	0	0	2	92	92	

（単位：百万円）

区分	端末系伝送路（光信号の伝送に係るもの）			備考
		（再掲）局外スプリッタ（局外4分岐）	（再掲）局外スプリッタ（局外8分岐）	
①指定設備管理運営費	112,152	42	751	参考1．設備区分別の費用明細表より
②他人資本費用	2,623	1	22	⑩ﾚｰﾄﾍﾞｰｽ×他人資本比率×他人資本利子率
③自己資本費用	21,683	10	183	⑩ﾚｰﾄﾍﾞｰｽ×自己資本比率×自己資本利益率
④利益対応税	9,493	4	80	(③自己資本費用＋(⑪有利子負債以外の負債の額×利子相当率))×利益対応税率
⑤合計	145,951	57	1,036	①＋②＋③＋④
⑥正味固定資産	779,646	366	6,599	参考2．設備区分別固定資産明細表より
⑦投資等	1,014	0	9	⑥正味固定資産×投資等比率
⑧貯蔵品	6,315	3	53	⑥正味固定資産×貯蔵品比率
⑨運転資本	6,685	2	43	((①設備管理運営費－(⑫租税公課＋⑬減価償却費＋⑭固定資産除却損))×45.625日÷365日
⑩レートベース	793,660	371	6,704	⑥＋⑦＋⑧＋⑨
⑪有利子負債以外の負債の額	106,008	50	895	⑩ﾚｰﾄﾍﾞｰｽ×他人資本比率×有利子負債以外の負債が負債の合計に占める割合
⑫租税公課	17,594	4	71	参考1．設備区分別の費用明細表より
⑬減価償却費	39,494	18	324	
⑭固定資産除却損	1,583	1	12	

B. 施設設置負担金の適用のないサービスにおける加算料

（a）前々算定期間における費用

区分	金額等	備考
①施設設置負担金の額（円/回線）	36,000	
②平均償却年数（年）	30	圧縮記帳対象設備の平均償却期間（平成28年度実績）
③年間減価償却費（円）	1,200	①÷②
④他人資本費用（円）	59	⑪ﾚｰﾄﾍﾞｰｽ×他人資本比率×他人資本利子率
⑤自己資本費用（円）	492	⑪ﾚｰﾄﾍﾞｰｽ×自己資本比率×自己資本利益率
⑥利益対応税（円）	215	(⑤自己資本費用＋(⑫有利子負債以外の負債の額×利子相当率))×利益対応税率
⑦加算料（円/回線・年）	1,966	③＋④＋⑤＋⑥
⑧施設設置負担金の適用のないｻｰﾋﾞｽの回線数	758,233	Ｘの1の(16)
⑨加算料相当費用（百万円）	1,491	⑦×⑧
⑩1回線当たり加算料相当費用（円/回線・月）	164	⑦÷12ヶ月
⑪ﾚｰﾄﾍﾞｰｽ（円/回線）	18,000	①×0.5（ﾚｰﾄﾍﾞｰｽ残高率）
⑫有利子負債以外の負債の額（円）	2,404	⑪ﾚｰﾄﾍﾞｰｽ×他人資本比率×有利子負債以外の負債が負債の合計に占める割合

（b）前々算定期間における調整額

区分	金額等	備考
①前々算定期間における調整額（百万円）	▲990	平成28年度接続料金において加算した調整額

（c）前々算定期間における接続料に係る収入

区分	金額等	備考
①前々算定期間における需要（回線）	758,233	Ｘの1の(16)
②前々算定期間における接続料金（円/回線・月）	61	平成28年度適用網使用料
③前々算定期間における接続料に係る収入（百万円）	555	①×②×12ヶ月

（d）調整額

区分	金額等	備考
①調整額（百万円）	▲ 54	((a)の⑨＋(b)の①)×（1＋ⅩⅣ. 料金設定に使用した貸倒率）－(c)の③

（e）原価

区分	金額等	備考
①加算料相当費用（百万円）	1,489	(a)の⑨について、平成30年度適用の利益対応税率（42.39%（Ⅷより））を用いて算定したもの
②調整額（百万円）	▲ 54	(d)の①
③合計（百万円）	1,435	①+②
④1回線当たり加算料原価（円/回線・月）	158	③÷(a)の⑧÷12ヶ月

C. 加入者回線

a. 特別帯域透過端末回線

（a）前々算定期間における下部区間に係る費用

区分		金額等	備考
①前々算定期間における下部区間に係る費用（百万円）		119,723	アーイ
	ア. 特別帯域透過端末回線伝送機能	119,814	Aの⑤下部区間
	イ. DSL回線故障対応機能コスト	91	13のCの(1)の(a)の③×Ｘの1の(64)×12ヶ月÷Aの⑤メタル設備のみを用いる加入者回線×Aの⑤下部区間
②回線数（回線）		11,662,785	Ｘの1の(20)
③1回線あたり費用（円/回線・月））		855	①÷②÷12ヶ月

（b）下部区間の故障対応に係る一時的利用に必要な費用

区分		金額等	備考
①前々算定期間における上部区間に係る費用（百万円）		65,438	アーイーウ
	ア. 上部区間	67,291	Aの⑤上部区間
	イ. 未利用芯線相当コストのうち局外RTに収容される加入者回線負担相当	1,803	別表1の④
	ウ. DSL回線故障対応機能コスト	50	13のCの(1)の(a)の③×Ｘの1の(64)×12ヶ月÷Aの⑤メタル設備のみを用いる加入者回線×（アーイ）
②故障受付発生割合		6.01%	平成28年度実績（特別調査値）
③故障受付発生回線相当分費用（百万円）		3,933	①×②
④上部区間のうち下部区間の故障対応に係る一時的利用に必要な費用（百万円）		3,933	③
⑤1回線あたり費用（円/回線・月））		28	④÷(a)の②÷12ヶ月
⑥メタル設備のみを用いる加入者回線に係る主配線盤費用（百万円）		4,345	Aの⑤メタル設備のみを用いる加入者回線に係る主配線盤÷2
⑦故障受付発生回線相当分費用（百万円）		261	②×⑥
⑧主配線盤のうち下部区間の故障対応に係る一時的利用に必要な費用（百万円）		240	⑦×(a)の②÷Ｘの1の(42)
⑨1回線あたり費用（円/回線・月））		2	⑧÷(a)の②÷12ヶ月

（c）前々算定期間における費用

区分	金額等	備考
①前々算定期間における下部区間に係る費用（百万円）	119,723	(a)の①
②上部区間のうち下部区間の故障対応に係る 一時的利用に必要な費用（百万円）	3,933	(b)の④
③主配線盤のうち下部区間の故障対応に係る 一時的利用に必要な費用（百万円）	240	(b)の⑧
④合計（百万円）	123,896	①＋②＋③
⑤回線数（回線）	11,662,785	Ｘの１の（20）
⑥1回線あたりコスト（円/回線・月））	885	④÷⑤÷12ヶ月

（d）前々算定期間における調整額

区分	金額等	備考
①前々算定期間における調整額（百万円）	3,965	平成28年度接続料金において加算した調整額

（e）前々算定期間における接続料に係る収入

区分	金額等	備考
①前々算定期間における需要(回線)	11,662,785	Ｘの１の（20）
②前々算定期間における接続料金（円／回線・月）	929	平成28年度適用網使用料
③前々算定期間における接続料に係る収入（百万円）	130,017	①×②×12ヶ月

（f）調整額

区分	金額等	備考
①調整額（百万円）	▲2,156	((c)の④+(d)の①)×(1＋ⅩⅣ. 料金設定に使用した貸倒率)－(e)の③

（g）原価

区分	金額等	備考
①前々算定期間における費用（百万円）	123,848	(c)の④について、平成30年度適用の利益対応税率（42.39%（Ⅷより））を用いて算定したもの
②調整額（百万円）	▲2,156	(f)の①
③合計（百万円）	121,692	①＋②
④1回線あたりコスト（円/回線（2線式（タイプ1－1）・月））	870	③÷(c)の⑤÷12ヶ月

b. メタル設備のみを用いる加入者回線

（a）前々算定期間における費用

区分		金額等	備考
①前々算定期間における費用（百万円）		185,160	アーイーウーエ
	ア. メタル設備のみを用いる加入者回線	187,104	Aの⑤メタル設備のみを用いる加入者回線
	イ. 未利用芯線相当コストのうち 局外RTに収容される加入者回線負担相当	1,803	別表1の④
	ウ. DSL回線故障対応機能コスト	141	13のCの(1)の(a)の③×Ｘの１の(64)×12ヶ月×（アーイ）÷ア
	エ. 特別帯域透過端末回線コスト	0.0000	(aの(a)の③＋aの(b)の⑤)×Ｘの１の(131)×12ヶ月
②回線数（回線）		11,662,785	Ｘの１の(20)－Ｘの１の(131)
③1回線あたり費用（円/回線（2線式（タイプ1－1）・月））		1,323	①÷②÷12ヶ月

（b）前々算定期間における調整額

区分	金額等	備考
①前々算定期間における調整額（百万円）	9,457	平成28年度接続料金において加算した調整額

（c）前々算定期間における接続料に係る収入

区分	金額等	備考
①前々算定期間における需要(回線)	11,662,785	Ｘの１の(20)－Ｘの１の(131)
②前々算定期間における接続料金（円／回線・月）	1,343	平成28年度適用網使用料算定根拠の１の（1）のCのbの（e）の④に平成28年度網使用料算定根拠における貸倒率を乗じたものを加えたもの
③前々算定期間における接続料に係る収入（百万円）	187,957	①×②×12ヶ月

（d）調整額

区分	金額等	備考
①調整額（百万円）	6,660	((a)の①+(b)の①)×(1＋ⅩⅣ. 料金設定に使用した貸倒率)－(c)の③

（e）原価

区分	金額等	備考
①前々算定期間における費用（百万円）	185,073	(a)の①について、平成30年度適用の利益対応税率（42.39%（Ⅷより））を用いて算定したもの
②調整額（百万円）	6,660	(d)の①
③合計（百万円）	191,733	①+②
④平成29年度接続料の原価から繰り延べた調整額（百万円）	10,951	平成29年度適用接続料算定根拠　別表2のaの(c)の①
⑤合計（百万円）	202,684	③+④
⑥1回線あたりコスト（円/回線（2線式（タイプ1－1）・月））	1,448	⑤÷(a)の②÷12ヶ月

c. 上記以外のメタル加入者回線

（a）前々算定期間における費用

区分		金額等	備考
①前々算定期間における費用（百万円）		178,427	アーイーウーエーオ
	ア. 加入者回線	198,462	Aの⑤メタル加入者回線
	イ. 一般帯域透過端末回線コスト	18,402	bの(a)の③×（Ｘの１の（22）－Ｘの１の(131)）×12ヶ月
	ウ. DSL回線故障対応機能コスト	142	13のCの(1)の(a)の③×Ｘの１の(64)×12ヶ月
	エ. 加算料相当コスト	1,491	Bの(a)の⑨加算料相当費用 2線式（帯域透過端末回線を除く）
	オ. 特別帯域透過端末回線コスト	0.0000	（aの（a）の③＋aの（b）の⑤）×Ｘの１の(131)×12ヶ月
②回線数（回線）		11,486,463	Ｘの１の(23)
③1回線あたり費用（円/回線（2線式（タイプ1−1）・月））		1,294	①÷②÷12ヶ月

（b）前々算定期間における調整額

区分	金額等	備考
①前々算定期間における調整額（百万円）	11,367	平成28年度接続料金において加算した調整額

（c）前々算定期間における接続料に係る収入

区分	金額等	備考
①前々算定期間における需要（回線）	11,486,463	Ｘの１の(23)
②前々算定期間における接続料金（円/回線・月）	1,328	平成28年度適用網使用料算定根拠の１の（1）のCのcの（e）の④に平成28年度網使用料算定根拠における貸倒率を乗じたものを加えたもの
③前々算定期間における接続料に係る収入（百万円）	183,048	①×②×12ヶ月

（d）調整額

区分	金額等	備考
①調整額（百万円）	6,746	((a)の①＋(b)の①）×（1＋ⅩⅣ. 料金設定に使用した貸倒率）－(c)の③

（e）原価

区分	金額等	備考
①前々算定期間における費用（百万円）	178,349	(a)の①について、平成30年度適用の利益対応税率（42.39%（Ⅷより））を用いて算定したもの
②調整額（百万円）	6,746	(d)の①
③合計（百万円）	185,095	①+②
④平成29年度接続料の原価から繰り延べた調整額（百万円	9,939	平成29年度適用接続料算定根拠　別表2のbの(c)の①
⑤合計（百万円）	195,034	③+④
⑥1回線あたりコスト（円/回線（2線式（タイプ1−1）・月））	1,415	⑤÷(a)の②÷12ヶ月

D. OCU

メタル設備を用いるOCU

（a）前々算定期間における費用

区分	金額等	備考
①前々算定期間における費用（百万円）	1,749	Aの⑤OCU（メタル）
②ISDN回線数　（回線）	1,253,943	Ｘの１の(48)＋Ｘの１の(49)
③1回線あたり費用　（円/回線(2線式)・月）	116	①÷②÷12ヶ月

（b）前々算定期間における調整額

区分	金額等	備考
①前々算定期間における調整額（百万円）	15	平成28年度接続料金において加算した調整額

（c）前々算定期間における接続料に係る収入

区分	金額等	備考
①前々算定期間における需要（回線）	1,253,943	Ｘの１の(48)＋Ｘの１の(49)
②前々算定期間における接続料金（円/回線・月）	100	平成28年度適用網使用料算定根拠の１の（1）のDの（e）の④に平成28年度網使用料算定根拠における貸倒率を乗じたものを加えたもの
③前々算定期間における接続料に係る収入（百万円）	1,505	①×②×12ヶ月

（d）調整額

区分	金額等	備考
①調整額（百万円）	259	((a)の①＋(b)の①）×（1＋ⅩⅣ. 料金設定に使用した貸倒率）－(c)の③

（e）原価

区分	金額等	備考
①前々算定期間における費用（百万円）	1,748	(a)の①について、平成30年度適用の利益対応税率（42.39%（Ⅷより））を用いて算定したもの
②調整額（百万円）	259	(d)の①
③合計（百万円）	2,007	①+②
④1回線あたりコスト（円/回線(2線式)・月）	133	③÷(a)の②÷12ヶ月

E. 主配線盤

a. メタル設備のみを用いる加入者回線に係る主配線盤

(a)前々算定期間における費用

区分	金額等	備考
①前々算定期間における費用(百万円)	8,689	アーイ
ア. 主配線盤	8,689	Aの⑤メタル設備のみを用いる加入者回線に係る主配線盤
イ. 特別帯域透過端末回線コスト	0.0000	Cのaの(b)の⑨×Xの1の(131)×12ヶ月
②回線数(回線)	12,699,729	Xの1の(42)−Xの1の(131)
③1回線あたり費用(円/回線(2線式(タイプ1-1)・月))	57	①÷②÷12ヶ月

(b)前々算定期間における調整額

区分	金額等	備考
①前々算定期間における調整額(百万円)	1,016	平成28年度接続料金において加算した調整額

(c)前々算定期間における接続料に係る収入

区分	金額等	備考
①前々算定期間における需要(回線)	12,699,729	Xの1の(42)−Xの1の(131)
②前々算定期間における接続料金(円/回線・月)	44	平成28年度適用網使用料算定根拠の1の(1)のEのaの(e)の④に平成28年度網使用料算定根拠における貸倒率を乗じたものを加えたもの
③前々算定期間における接続料に係る収入(百万円)	6,705	①×②×12ヶ月

(d)調整額

区分	金額等	備考
①調整額(百万円)	3,000	((a)の①+(b)の①)×(1+XⅣ. 料金設定に使用した貸倒率)−(c)の③

(e)原価

区分	金額等	備考
①前々算定期間における費用(百万円)	8,686	(a)の①について、平成30年度適用の利益対応税率(42.39%(Ⅷより))を用いて算定したもの
②調整額(百万円)	3,000	(d)の①
③合計(百万円)	11,686	①+②
④1回線あたりコスト(円/回線(2線式(タイプ1-1)・月))	77	③÷(a)の②÷12ヶ月

b. 上記以外のメタル主配線盤

(a)前々算定期間における費用

区分	金額等	備考
①前々算定期間における費用(百万円)	7,252	アーイーウ
ア. 主配線盤	8,754	Aの⑤主配線盤(電気信号の伝送に係るもの)
イ. メタル設備のみを用いる主配線盤相当コスト	1,502	aの(a)の③×(Xの1の(44)+Xの1の(45)−Xの1の(131))×12ヶ月
ウ. 特別帯域透過端末回線コスト	0.0000	Cのaの(b)の⑨×Xの1の(131)×12ヶ月
②回線数(回線)	11,486,463	Xの1の(46)
③1回線あたり費用(円/回線(2線式(タイプ1-1)・月))	53	①÷②÷12ヶ月

(b)前々算定期間における調整額

区分	金額等	備考
①前々算定期間における調整額(百万円)	802	平成28年度接続料金において加算した調整額

(c)前々算定期間における接続料に係る収入

区分	金額等	備考
①前々算定期間における需要(回線)	11,486,463	Xの1の(46)
②前々算定期間における接続料金(円/回線・月)	41	平成28年度適用網使用料算定根拠の1の(1)のEのbの(e)の④に平成28年度網使用料算定根拠における貸倒率を乗じたものを加えたもの
③前々算定期間における接続料に係る収入(百万円)	5,651	①×②×12ヶ月

(d)調整額

区分	金額等	備考
①調整額(百万円)	2,403	((a)の①+(b)の①)×(1+XⅣ. 料金設定に使用した貸倒率)−(c)の③

(e)原価

区分	金額等	備考
①前々算定期間における費用(百万円)	7,249	(a)の①について、平成30年度適用の利益対応税率(42.39%(Ⅷより))を用いて算定したもの
②調整額(百万円)	2,403	(d)の①
③合計(百万円)	9,652	①+②
④1回線あたりコスト(円/回線(2線式(タイプ1-1)・月))	70	③÷(a)の②÷12ヶ月

F. ISM折返し接続機能(128kb/s)局内伝送路

区分	金額等	備考
①設備管理運営費 （円/回線・年）	1,086	接続約款　料金表　第1表　接続料金　第2網改造料の算定式に準拠して、設備管理運営費、他人資本費用、自己資本費用及び利益対応税を算定した。
②他人資本費用 （円/回線・年）	20	
③自己資本費用 （円/回線・年）	167	
④利益対応税 （円/回線・年）	75	
⑤ケーブル設備計 （円/回線・年）	1,348	①+②+③+④
⑥1回線あたり費用 （円/回線・月）	112	⑤÷12ヶ月
⑦前々算定期間における調整額(円/回線・月)	0	平成28年度接続料金において加算した調整額
⑧前々算定期間における接続料金(円/回線・月)	120	平成28年度適用網使用料算定根拠の1の（1）のFの⑪に平成28年度網使用料算定根拠における貸倒率を乗じたものを加えたもの
⑨調整額(円/回線・月)	▲8	(⑥＋⑦)×(1＋XⅣ. 料金設定に使用した貸倒率)－⑧
⑩1回線あたり費用 （円/回線・月）	112	⑥について、平成30年度適用の利益対応税率(42.39%(Ⅷより))を用いて算定したもの
⑪1回線あたり原価 （円/回線・月）	104	⑨＋⑩

G. 第2グループ回線に加算する加算額

a. メタル設備のみを用いる加入者回線のうち引込分岐点～保安器間

区分	金額等	備考
①設備管理運営費 （円/回線・年）	496	接続約款　料金表　第1表　接続料金　第2網改造料の算定式に準拠して、設備管理運営費、他人資本費用、自己資本費用及び利益対応税を算定した。
②他人資本費用 （円/回線・年）	14	
③自己資本費用 （円/回線・年）	116	
④利益対応税 （円/回線・年）	52	
⑤合計 （円/回線・年）	678	①+②+③+④
⑥1回線あたり費用 （円/回線・月）	57	⑤÷12ヶ月

b. 第2グループ回線に加算する加算額

区分	金額等	備考
①局舎～引込分岐点間相当コスト （円/回線・月）	1,266	CのbのaのC③－aの⑥
②主配線盤 （円/回線・月）	29	Eのaのaの③÷2
③加算額の費用計 （円/回線・月）	1,295	①+②
④第2グループ回線の収容効率係数	1.21	カッド内の回線収容の差異をもとに設定(H28年度特別調査)
⑤第2グループ回線に加算する費用(円/回線・月)	272	③×(④－1)
⑥前々算定期間における調整額(円/回線・月)	▲8	平成28年度接続料金において加算した調整額
⑦前々算定期間における接続料金(円/回線・月)	292	平成28年度適用網使用料算定根拠の1の（1）のGのbの⑩に平成28年度網使用料算定根拠における貸倒率を乗じたものを加えたもの
⑧調整額(円/回線・月)	▲28	(⑤＋⑥)×(1＋XⅣ. 料金設定に使用した貸倒率)－⑦
⑨第2グループ回線に加算する費用(円/回線・月)	272	⑤について、平成30年度適用の利益対応税率(42.39%(Ⅷより))を用いて算定したもの
⑩第2グループ回線に加算する加算額(円/回線・月)	244	⑧＋⑨

H. （削除）

I. 光信号伝送装置(B-PON)

（a）前々算定期間における費用

区分	金額等	備考
①前々算定期間における費用(百万円)	1,265	6の6-1の(1)の（a）の⑤光信号伝送装置(100Mbit/sタイプ)
②回線数(回線)	45,142	Xの1の(91)
③1回線あたり費用(円/回線・月)	2,335	①÷②÷12ヶ月

（b）前々算定期間における調整額

区分	金額等	備考
①前々算定期間における調整額(百万円)	▲312	平成28年度接続料金において加算した調整額

（c）前々算定期間における接続料に係る収入

区分	金額等	備考
①前々算定期間における需要(回線)	45,142	Xの1の(91)
②前々算定期間における接続料金(円/回線・月)	1,161	平成28年度適用網使用料
③前々算定期間における接続料に係る収入(百万円)	629	①×②×12ヶ月

（d）調整額

区分	金額等	備考
①調整額(百万円)	324	((a)の①+(b)の①)×(1＋XⅣ. 料金設定に使用した貸倒率)-(c)の③

J. 光信号伝送装置（GE-PON）

（a）前々算定期間における費用

区分	金額等	備考
①前々算定期間における費用（百万円）	15,622	6の6-1の(1)の（a）の⑤光信号伝送装置（1Gbit/sタイプ）
②回線数（回線）	846,237	Ｘの１の(95)
③1回線あたり費用（円/回線・月）	1,538	①÷②÷12ヶ月

（b）前々算定期間における調整額

区分	金額等	備考
①前々算定期間における調整額（百万円）	▲1,286	平成28年度接続料金において加算した調整額

（c）前々算定期間における接続料に係る収入

区分	金額等	備考
①前々算定期間における需要（回線）	846,237	Ｘの１の(95)
②前々算定期間における接続料金（円/回線・月）	1,460	平成28年度適用網使用料
③前々算定期間における接続料に係る収入（百万円）	14,826	①×②×12ヶ月

（d）調整額

区分	金額等	備考
①調整額（百万円）	▲490	((a)の①+(b)の①)×(1＋ⅩⅣ. 料金設定に使用した貸倒率)-(c)の③

（e）原価

区分	金額等	備考
①前々算定期間における費用（百万円）	15,617	(a)の①について、平成30年度適用の利益対応税率（42.39%（Ⅷより））を用いて算定したもの
②調整額（百万円）	▲164	Iの(d)の① + Jの(d)の① + Kの(d)の① + Lの(d)の① + 加入光ファイバ算定根拠のIの(d)の①
③合計（百万円）	15,453	①+②
④1回線あたりコスト（円/回線・月）	1,522	③÷(a)の②÷12ヶ月

K. 固定無線通信網終端装置

（a）前々算定期間における費用

区分	金額等	備考
①前々算定期間における費用（百万円）	13	6-2の(1)の（a）の⑤固定無線通信網終端装置
②回線数（回線）	34	Ｘの１の(96)
③1回線あたり費用（円/回線・月）	31,863	①÷②÷12ヶ月

（b）前々算定期間における調整額

区分	金額等	備考
①前々算定期間における調整額（百万円）	▲3	平成28年度接続料金において加算した調整額

（c）前々算定期間における接続料に係る収入

区分	金額等	備考
①前々算定期間における需要（回線）	34	Ｘの１の(96)
②前々算定期間における接続料金（円/回線・月）	22,523	平成28年度適用網使用料
③前々算定期間における接続料に係る収入（百万円）	9	①×②×12ヶ月

（d）調整額

区分	金額等	備考
①調整額（百万円）	1	((a)の①+(b)の①)×(1＋ⅩⅣ. 料金設定に使用した貸倒率)-(c)の③

L. 固定無線宅内設備

（a）前々算定期間における費用

区分	金額等	備考
①前々算定期間における費用（百万円）	11	(1)のAの⑤固定無線宅内装置
②回線数（回線）	533	Ｘの１の(98)
③1回線あたり費用（円/回線・月）	1,720	a÷b÷12ヶ月

（b）前々算定期間における調整額

区分	金額等	備考
①前々算定期間における調整額（百万円）	▲9	平成28年度接続料金において加算した調整額

（c）前々算定期間における接続料に係る収入

区分	金額等	備考
①前々算定期間における需要（回線）	533	Ｘの１の(98)
②前々算定期間における接続料金（円/回線・月）	168	平成28年度適用網使用料
③前々算定期間における接続料に係る収入（百万円）	1	①×②×12ヶ月

（d）調整額

区分	金額等	備考
①調整額（百万円）	1	((a)の①+(b)の①)×(1＋ⅩⅣ. 料金設定に使用した貸倒率)-(c)の③

M. 一戸建てにおける光屋内配線

(a) 前々算定期間における費用

a. 平日昼間の場合

区分	金額等	備考
①作業単金（1時間あたり・円）	6,034	平成30年度その他費用の算定根拠のⅠ作業単金について、平成28年度適用の利益対応税率（42.82%（Ⅷより））を用いて算定したもの
②故障修理作業時間（時間）	3.100	
③当該作業に係る物品費（円）	2,419	平成28年度調達実績
④光コンセント新設作業に係る物品費（円）	301	
⑤原価（円）	20,823	①×②＋③−④

b. 平日夜間の場合

区分	金額等	備考
①作業単金（1時間あたり・円）	6,972	平成30年度その他費用の算定根拠のⅠ作業単金について、平成28年度適用の利益対応税率（42.82%（Ⅷより））を用いて算定したもの
②故障修理作業時間（時間）	3.100	
③当該作業に係る物品費（円）	2,419	平成28年度調達実績
④光コンセント新設作業に係る物品費（円）	301	
⑤原価（円）	23,731	①×②＋③−④

c. 平日深夜の場合

区分	金額等	備考
①作業単金（1時間あたり・円）	8,045	平成30年度その他費用の算定根拠のⅠ作業単金について、平成28年度適用の利益対応税率（42.82%（Ⅷより））を用いて算定したもの
②故障修理作業時間（時間）	3.100	
③当該作業に係る物品費（円）	2,419	平成28年度調達実績
④光コンセント新設作業に係る物品費（円）	301	
⑤原価（円）	27,058	①×②＋③−④

d. 土日祝日昼夜間の場合

区分	金額等	備考
①作業単金（1時間あたり・円）	7,241	平成30年度その他費用の算定根拠のⅠ作業単金について、平成28年度適用の利益対応税率（42.82%（Ⅷより））を用いて算定したもの
②故障修理作業時間（時間）	3.100	
③当該作業に係る物品費（円）	2,419	平成28年度調達実績
④光コンセント新設作業に係る物品費（円）	301	
⑤原価（円）	24,565	①×②＋③−④

e.土日祝日深夜の場合

区分	金額等	備考
①作業単金（1時間あたり・円）	8,313	平成30年度その他費用の算定根拠のⅠ作業単金について、平成28年度適用の利益対応税率（42.82%（Ⅷより））を用いて算定したもの
②故障修理作業時間（時間）	3.100	
③当該作業に係る物品費（円）	2,419	平成28年度調達実績
④光コンセント新設作業に係る物品費（円）	301	
⑤原価（円）	27,888	①×②＋③−④

f. 1回線当たりの月額費用（タイプ1－1）

区分	金額等	備考
①原価（円）	20,823	aの⑤より
②光屋内配線の平均的な使用期間（年）	10	光ファイバ屋内ケーブルの耐用年数
③1回線当たり費用（円/回線・月）	174	①÷②÷12ヶ月×（1＋ⅩⅣ. 料金設定に使用した貸倒率）

g. 1回線当たりの月額費用（タイプ1－2）

区分	金額等	備考
①原価（円）	21,721	aとdの⑤について故障修理発生割合（平成28年度実績（平日昼間：76.0%、土日祝日昼間：24.0%））で加重して算定
②光屋内配線の平均的な使用期間（年）	10	光ファイバ屋内ケーブルの耐用年数
③1回線当たり費用（円/回線・月）	181	①÷②÷12ヶ月×ⅩⅢ. の保守換算係数3のタイプ1−2のもの×（1＋ⅩⅣ. 料金設定に使用した貸倒率）

h. 1回線当たりの月額費用(タイプ2)

区分	金額等	備考
①原価(円)	21,727	ａｂｃｄｅの⑤について故障修理発生割合(平成28年度実績(平日昼間:76.7%、平日夜間:1.7%、平日深夜:0.8%、土日祝日昼夜間:20.0%、土日祝日深夜:0.8%))で加重して算定
②光屋内配線の平均的な使用期間(年)	10	光ファイバ屋内ケーブルの耐用年数
③1回線当たり費用(円/回線・月)	186	①÷②÷12ヶ月×ⅩⅢ. の保守換算係数3のタイプ2のもの×(1＋ⅩⅣ. 料金設定に使用した貸倒率)

(b)前々算定期間における調整額

a. 前々算定期間における調整額(タイプ1-1)

区分	金額等	備考
①前々算定期間における調整額(円/回線・月)	▲1	平成28年度接続料において加算した調整額

b.前々算定期間における調整額(タイプ1-2)

区分	金額等	備考
①前々算定期間における調整額(円/回線・月)	0	平成28年度接続料において加算した調整額

c.前々算定期間における調整額(タイプ2)

区分	金額等	備考
①前々算定期間における調整額(円/回線・月)	▲1	平成28年度接続料において加算した調整額

(c)前々算定期間における接続料金

a. 前々算定期間における接続料金(タイプ1-1)

区分	金額等	備考
①前々算定期間における接続料金(円/回線・月)	175	平成28年度適用網使用料

b. 前々算定期間における接続料金(タイプ1-2)

区分	金額等	備考
①前々算定期間における接続料金(円/回線・月)	184	平成28年度適用網使用料

c. 前々算定期間における接続料金(タイプ2)

区分	金額等	備考
①前々算定期間における接続料金(円/回線・月)	188	平成28年度適用網使用料

(d)調整額

a. 調整額(タイプ1-1)

区分	金額等	備考
①前々算定期間における調整額(円/回線・月)	▲2	((a)のfの③＋(b)のaの①)×(1＋ⅩⅣ. 料金設定に使用した貸倒率)－(c)のaの①

b. 調整額(タイプ1-2)

区分	金額等	備考
①前々算定期間における調整額(円/回線・月)	▲3	((a)のgの③＋(b)のbの①)×(1＋ⅩⅣ. 料金設定に使用した貸倒率)－(c)のbの①

c. 調整額(タイプ2)

区分	金額等	備考
①前々算定期間における調整額(円/回線・月)	▲3	((a)のhの③＋(b)のcの①)×(1＋ⅩⅣ. 料金設定に使用した貸倒率)－(c)のcの①

(e)原価

a. 原価(タイプ1-1)

区分	金額等	備考
①1回線当たり費用(円/回線・月)	174	(a)のfの③について、平成30年度その他費用の算定根拠のⅠ作業単金を用いて算定したもの
②調整額(円/回線・月)	▲2	(d)のaの①
③合計(円/回線・月)	172	①＋②

b. 原価(タイプ1-2)

区分	金額等	備考
①1回線当たり費用(円/回線・月)	181	(a)のgの③について、平成30年度その他費用の算定根拠のⅠ作業単金を用いて算定したもの
②調整額(円/回線・月)	▲3	(d)のbの①
③合計(円/回線・月)	178	①＋②

c. 原価(タイプ2)

区分	金額等	備考
①1回線当たり費用(円/回線・月)	186	(a)のhの③について、平成30年度その他費用の算定根拠のⅠ作業単金を用いて算定したもの
②調整額(円/回線・月)	▲3	(d)のcの①
③合計(円/回線・月)	183	①＋②

(2)料金の設定

①基本料

・端末回線伝送機能(第5条(標準的な接続箇所)第1項の表中第2欄で接続する場合) 端末回線を収容する伝送装置及び端末回線により伝送を行う機能のウの光信号伝送装置により、1Gbit/sまでの符号伝送が可能なものの(ア)保守の区別がタイプ1-1のもの

区分	金額等	備考
料金(円/光信号主端末回線収容装置・月)	1,522	Jの(e)の④×(1＋ⅩⅣ. 料金設定に使用した貸倒率)

・端末回線伝送機能(第5条(標準的な接続箇所)第1項の表中第2欄で接続する場合) 端末回線を収容する伝送装置及び端末回線により伝送を行う機能のウの光信号伝送装置により、1Gbit/sまでの符号伝送が可能なものの(イ)保守の区別がタイプ1-2のもの

区分	金額等	備考
料金(円/光信号主端末回線収容装置・月)	1,522	Jの(e)の④×ⅩⅢの保守換算係数3の③のタイプ1-2のもの×(1＋ⅩⅣ. 料金設定に使用した貸倒率)

・端末回線伝送機能(第5条(標準的な接続箇所)第1項の表中第2欄で接続する場合) 端末回線を収容する伝送装置及び端末回線により伝送を行う機能のウの光信号伝送装置により、1Gbit/sまでの符号伝送が可能なものの(ウ)(ア)(イ)以外のもの

区分	金額等	備考
料金(円/光信号主端末回線収容装置・月)	1,568	Jの(e)の④×ⅩⅢの保守換算係数3の③のタイプ2のもの×(1＋ⅩⅣ. 料金設定に使用した貸倒率)

・端末回線伝送機能(第5条(標準的な接続箇所)第1項の表中第5欄で接続する場合) 端末回線により伝送を行う機能のア 2線式のもののア) 保守の区別がタイプ1-1のもの

区分	金額等	備考
料金(円/回線・月)	1,485	(Cのcの(e)の⑥＋Eのbの(e)の④)×(1＋ⅩⅣ. 料金設定に使用した貸倒率)

・端末回線伝送機能(第5条(標準的な接続箇所)第1項の表中第5欄で接続する場合) 端末回線により伝送を行う機能のア 2線式のもののイ) 保守の区別がタイプ1-2のもの

区分	金額等	備考
料金(円/回線・月)	1,485	(Cのcの(e)の⑥×ⅩⅢの保守換算係数3の③のタイプ1-2のもの＋Eのbの(e)の④×ⅩⅢの保守換算係数3の③のタイプ1-2のもの)×(1＋ⅩⅣ. 料金設定に使用した貸倒率)

・端末回線伝送機能(第5条(標準的な接続箇所)第1項の表中第5欄で接続する場合) 端末回線により伝送を行う機能のア 2線式のもののウ) (ア)(イ)以外のもの

区分	金額等	備考
料金(円/回線・月)	1,530	(Cのcの(e)の⑥×ⅩⅢの保守換算係数3の③のタイプ2のもの＋Eのbの(e)の④×ⅩⅢの保守換算係数3の③のタイプ2のもの)×(1＋ⅩⅣ. 料金設定に使用した貸倒率)

・端末回線伝送機能(第5条(標準的な接続箇所)第1項の表中第5欄で接続する場合) 端末回線により伝送を行う機能のイ 4線式のもの

区分	金額等	備考
料金(円/回線・月)	3,059	(Cのcの(e)の⑥×ⅩⅢの保守換算係数3の③のタイプ2のもの＋Eのbの(e)の④×ⅩⅢの保守換算係数3の③のタイプ2のもの)×2(対))×(1＋ⅩⅣ. 料金設定に使用した貸倒率)

・端末回線伝送機能(第5条(標準的な接続箇所)第1項の表中第1-2欄で接続する場合) 端末回線により伝送を行う機能のア イ以外のもののア) (イ)以外の場合の① 保守の区別がタイプ1-1のもの

区分	金額等	備考
料金 (円/回線・月)	1,525	(Cのbの(e)の⑥＋ Eのaの(e)の④)×(1＋ⅩⅣ. 料金設定に使用した貸倒率)

・端末回線伝送機能(第5条(標準的な接続箇所)第1項の表中第1-2欄で接続する場合) 端末回線により伝送を行う機能のア イ以外のもののア) (イ)以外の場合の② 保守の区別がタイプ1-2のもの

区分	金額等	備考
料金 (円/回線・月)	1,525	(Cのbの(e)の⑥×ⅩⅢの保守換算係数3の③のタイプ1-2のもの＋ Eのaの(e)の④×ⅩⅢの保守換算係数3の③のタイプ1-2のもの)×(1＋ⅩⅣ. 料金設定に使用した貸倒率)

・端末回線伝送機能(第5条(標準的な接続箇所)第1項の表中第1-2欄で接続する場合) 端末回線により伝送を行う機能のア イ以外のもののア) (イ)以外の場合の③ ①②以外のもの

区分	金額等	備考
料金 (円/回線・月)	1,571	(Cのbの(e)の⑥×ⅩⅢの保守換算係数3の③のタイプ2のもの＋ Eのaの(e)の④×ⅩⅢの保守換算係数3の③のタイプ2のもの)×(1＋ⅩⅣ. 料金設定に使用した貸倒率)

・端末回線伝送機能(第5条(標準的な接続箇所)第1項の表中第1-2欄で接続する場合) 端末回線により伝送を行う機能のア イ以外のもののイ)電話重畳する場合の① 保守の区別がタイプ1-1のもの

区分	金額等	備考
料金(円/回線・月)	77	Eのaの(e)の④×(1＋ⅩⅣ. 料金設定に使用した貸倒率)

・端末回線伝送機能(第5条(標準的な接続箇所)第1項の表中第1-2欄で接続する場合) 端末回線により伝送を行う機能のア イ以外のもののイ)電話重畳する場合の② 保守の区別がタイプ1-2のもの

区分	金額等	備考
料金(円/回線・月)	77	(Eのaの(e)の④×ⅩⅢの保守換算係数3の③のタイプ1-2のもの)×(1＋ⅩⅣ. 料金設定に使用した貸倒率)

・端末回線伝送機能(第5条(標準的な接続箇所)第1項の表中第1-2欄で接続する場合) 端末回線により伝送を行う機能のイ 第2群の伝送方式を用いるもの
(収容に係る利用制限が設けられているものであって、カッド内に単独収容する場合に限ります。)の(ア) (イ)以外の場合の①保守の区別がタイプ1-1のもの

区分	金額等	備考
料金 (円/回線・月)	1,769	(Cのbの(e)の⑥＋ Eのaの(e)の④ ＋ Gのbの⑩)×(1＋ⅩⅣ. 料金設定に使用した貸倒率)

・端末回線伝送機能(第5条(標準的な接続箇所)第1項の表中第1-2欄で接続する場合) 端末回線により伝送を行う機能のイ 第2群の伝送方式を用いるもの
(収容に係る利用制限が設けられているものであって、カッド内に単独収容する場合に限ります。)の(ア) (イ)以外の場合の②保守の区別がタイプ1-2のもの

区分	金額等	備考
料金 (円/回線・月)	1,769	(Cのbの(e)の⑥×ⅩⅢの保守換算係数3の③のタイプ1-2のもの＋Eのaの(e)の④×ⅩⅢの保守換算係数3の③のタイプ1-2のもの ＋ Gのbの⑩)×(1＋ⅩⅣ. 料金設定に使用した貸倒率)

・端末回線伝送機能(第5条(標準的な接続箇所)第1項の表中第1-2欄で接続する場合) 端末回線により伝送を行う機能のイ 第2群の伝送方式を用いるもの
(収容に係る利用制限が設けられているものであって、カッド内に単独収容する場合に限ります。)の(ア) (イ)以外の場合の③ ①②以外のもの

区分	金額等	備考
料金 (円/回線・月)	1,815	(Cのbの(e)の⑥×ⅩⅢの保守換算係数3の③のタイプ2のもの＋Eのaの(e)の④×ⅩⅢの保守換算係数3の③のタイプ2のもの ＋ Gのbの⑩)×(1＋ⅩⅣ. 料金設定に使用した貸倒率)

・端末回線伝送機能(第5条(標準的な接続箇所)第1項の表中第1-2欄で接続する場合) 端末回線により伝送を行う機能のイ 第2群の伝送方式を用いるもの
(収容に係る利用制限が設けられているものであって、カッド内に単独収容する場合に限ります。)の(イ) 電話重畳する場合の① 保守の区別がタイプ1-1のもの

区分	金額等	備考
料金(円/回線・月)	321	(Eのaの(e)の④ ＋ Gのbの⑩)×(1＋XⅣ. 料金設定に使用した貸倒率)

・端末回線伝送機能(第5条(標準的な接続箇所)第1項の表中第1-2欄で接続する場合) 端末回線により伝送を行う機能のイ 第2群の伝送方式を用いるもの
(収容に係る利用制限が設けられているものであって、カッド内に単独収容する場合に限ります。)の(イ) 電話重畳する場合の② 保守の区別がタイプ1-2のもの

区分	金額等	備考
料金(円/回線・月)	321	(Eのaの(e)の④×XⅢの保守換算係数3の③のタイプ1-2のもの ＋ Gのbの⑩)×(1＋XⅣ. 料金設定に使用した貸倒率)

・端末回線伝送機能(第5条(標準的な接続箇所)第1項の表中第1-4欄で接続する場合) 下部端末回線により伝送を行う機能のア 保守の区別がタイプ1-1のもの

区分	金額等	備考
料金 (円/回線・月)	870	Cのaの(g)の④×(1＋XⅣ. 料金設定に使用した貸倒率)

・端末回線伝送機能(第5条(標準的な接続箇所)第1項の表中第1-4欄で接続する場合) 下部端末回線により伝送を行う機能のイ 保守の区別がタイプ1-2のもの

区分	金額等	備考
料金 (円/回線・月)	870	Cのaの(g)の④×XⅢの保守換算係数3の③のタイプ1-2のもの×(1＋XⅣ. 料金設定に使用した貸倒率)

・端末回線伝送機能(第5条(標準的な接続箇所)第1項の表中第1-4欄で接続する場合) 下部端末回線により伝送を行う機能のウ アイ以外のもの

区分	金額等	備考
料金 (円/回線・月)	896	Cのaの(g)の④×XⅢの保守換算係数3の③のタイプ2のもの×(1＋XⅣ. 料金設定に使用した貸倒率)

・端末回線伝送機能(第5条(標準的な接続箇所)第1項の表中第2-3欄で接続する場合) ア. 端末回線により伝送を行う機能(128Kbit/sの符号伝送が可能なものに限る。)の(ア) 保守の区別がタイプ1-1のもの

区分	金額等	備考
①OCU (円/回線・月)	133	Dの(e)の④
②主配線盤 (円/回線・月)	70	Eのbの(e)の④
③局内伝送路 (円/回線・月)	104	Fの⑪×XⅢの保守換算係数2の③のタイプ1-1のもの
④料金 (円/回線・月)	307	(①＋②＋③)×(1＋XⅣ. 料金設定に使用した貸倒率)

・端末回線伝送機能(第5条(標準的な接続箇所)第1項の表中第2-3欄で接続する場合) ア. 端末回線により伝送を行う機能(128Kbit/sの符号伝送が可能なものに限る。)の(イ) 保守の区別がタイプ1-2のもの

区分	金額等	備考
①OCU (円/回線・月)	133	Dの(e)の④×XⅢの保守換算係数3の③のタイプ1-2のもの
②主配線盤 (円/回線・月)	70	Eのbの(e)の④×XⅢの保守換算係数3の③のタイプ1-2のもの
③局内伝送路 (円/回線・月)	104	Fの⑪×XⅢの保守換算係数2の③のタイプ1-2のもの
④料金 (円/回線・月)	307	(①＋②＋③)×(1＋XⅣ. 料金設定に使用した貸倒率)

②加算料

・2線式のもの

区分	金額等	備考
料金(円/回線・月)	158	Bの(e)の④×(1＋XⅣ. 料金設定に使用した貸倒率)

・光信号局内伝送路を利用する場合の加算料のア 通信用建物内に設置されている光信号局内伝送路に係るもの

区分	金額等	備考
料金(円/回線・月)	338	5のBの(2)の通信用建物内に設置されている光信号局内伝送路に係るものより

・光信号局内伝送路を利用する場合の加算料のイ 同一敷地内にある別の通信用建物との間の光信号局内伝送路に係るもの)

区分	金額等	備考
料金(円/m・回線・月)	1.366	5のBの(2)の同一敷地内にある別の通信用建物との間の光信号局内伝送路に係るものより

③加算額

・当社の光屋内配線を利用する場合の加算額のイ 光信号分岐端末回線と一体として当社の光屋内配線(主として一戸建ての建物に設置される形態により設置するものに限ります。)を利用する場合の(ア) 保守の区別がタイプ1-1のもの

区分	金額等	備考
①1回線当たり費用(円/回線・月)	172	Mの(e)のaの③×(1＋XⅣ. 料金設定に使用した貸倒率)

・当社の光屋内配線を利用する場合の加算額のイ 光信号分岐端末回線と一体として当社の光屋内配線(主として一戸建ての建物に設置される形態により設置するものに限ります。)を利用する場合の(イ) 保守の区別がタイプ1-2のもの

区分	金額等	備考
①1回線当たり費用(円/回線・月)	178	Mの(e)のbの③×(1＋XⅣ. 料金設定に使用した貸倒率)

・当社の光屋内配線を利用する場合の加算額のイ 光信号分岐端末回線と一体として当社の光屋内配線(主として一戸建ての建物に設置される形態により設置するものに限ります。)を利用する場合の(ウ) (ア)(イ)以外のもの

区分	金額等	備考
①1回線当たり費用(円/回線・月)	183	Mの(e)のcの③×(1＋XⅣ. 料金設定に使用した貸倒率)

(別表1)上部区間における未利用芯線相当コスト

区分	金額等	備考
①上部区間に係るコスト(百万円)	29,986	(1)のAの⑤上部区間 − (1)のAの⑤土木設備
②メタルケーブル芯線使用率	22.9%	平成28年度実績
③局外RT収容回線比率	7.8%	Xの1の(19)÷Xの1の(21)
④上部区間における未利用芯線相当コストのうち 局外RTに収容される加入者回線負担相当(百万円)	1,803	①×(1−②)×③

(別表2)F. ISM折返し接続機能(128kb/s)局内伝送路の算定に用いた設備管理運営費比率
端末回線伝送機能

(単位:百万円)

区　分			端末系伝送路(加入者回線)	備　考
①取得固定資産			7,077,371	設備区分別固定資産明細表より(建物・構築物・土地・建設仮勘定除く)
②指定設備管理運営費			290,810	設備区分別の費用明細表より
	(再掲)減価償却費		76,986	設備区分別の費用明細表より
		③残価一括償却に係る費用	11,195	設備区分別の費用明細表より
		④上記以外	65,791	設備区分別の費用明細表より
	(再掲)⑤固定資産除却費		18,622	設備区分別の費用明細表より
⑥指定設備管理運営費(残価一括償却に係る費用以外の減価償却費除く)			225,019	②−④
⑦指定設備管理運営費(減価償却費・固定資産除却費除く)			195,202	②−(③＋④＋⑤)
⑧設備管理運営費比率(減価償却費除く)			0.032	⑥／①

2.Iインタフェース加入者モジュール折返し機能

(1)原価の算定

(a)前々算定期間における費用

（単位：百万円）

区分	金額等	備考
①指定設備管理運営費	685	参考1.設備区分別の費用明細表より
②他人資本費用	5	⑩ﾚｰﾄﾍﾞｰｽ×他人資本比率×他人資本利子率
③自己資本費用	38	⑩ﾚｰﾄﾍﾞｰｽ×自己資本比率×自己資本利益率
④利益対応税	17	(③自己資本費用+(⑪有利子負債以外の負債の額×利子相当率))×利益対応税率
⑤合計	745	①+②+③+④

	⑥正味固定資産	1,348	参考2.設備区分別固定資産明細表より
	⑦投資等	2	⑥正味固定資産×投資等比率
	⑧貯蔵品	11	⑥正味固定資産×貯蔵品比率
	⑨運転資本	44	(①設備管理運営費-(⑫租税公課+⑬減価償却費+⑭固定資産除却損))×45.625日÷365日
⑩レートベース		1,405	⑥+⑦+⑧+⑨
⑪有利子負債以外の負債の額		188	⑩ﾚｰﾄﾍﾞｰｽ×他人資本比率×有利子負債以外の負債が負債の合計に占める割合
⑫租税公課		24	参考1.設備区分別の費用明細表より
⑬減価償却費		295	
⑭固定資産除却損		11	

(b)前々算定期間における調整額

（単位：百万円）

区分	金額等	備考
①前々算定期間における調整額	126	平成28年度接続料金において加算した調整額

(c)前々算定期間における接続料に係る収入

区分	金額等	備考
①前々算定期間における需要（千回線）	13	平成28年度稼動実績(64kb/s)
②前々算定期間における接続料金（円/回線（1.5Mb/s）・月）	98,088	平成28年度適用網使用料より
③前々算定期間における収入（百万円）	665	①×②×12ヶ月÷23

(d)調整額

（単位：百万円）

区分	金額等	備考
①調整額	206	((a)の⑤＋(b)の①)×（1＋ⅩⅣ．料金設定に使用した貸倒率）－(c)の③

(e)原価

（単位：百万円）

区分	金額等	備考
①前々算定期間における費用	744	(a)の⑤について、平成30年度適用の利益対応税率（42.39%（Ⅷより））を用いて算定したもの
②調整額	206	(d) の①
③合計	950	①+②

(2)料金の設定

A.出側回線あたりの料金

区分	金額等	備考
①原価 （百万円）	950	(1)の(e)の③
②回線数（千回線）	13	平成28年度稼動実績(64kb/s)
③料金（円/回線（1.5Mb/s）・月）	140,064	①÷②÷12ヶ月×23×（1＋ⅩⅣ．料金設定に使用した貸倒率）

B.1ユーザあたりの料金

区分	金額等	備考
①1出側回線あたりの料金（円）	140,064	Aの③
②1出側回線あたりのユーザ数（回線）	79.3	平成28年度稼動実績
③料金（円/契約回線・月）	1,766	①÷②

３．光信号電気信号変換機能および光信号多重分離機能

Ａ．光信号電気信号変換機能（メディアコンバータ）

(1)原価の算定

(a)前々算定期間における費用

（単位：百万円）

区分	金額等			備考
	1Gbit/s タイプ	100Mbit/s タイプ（集線型利用）	100Mbit/s タイプ（非集線型利用）	
①前々算定期間における費用	764	410	68	6の6-1の(1)の(a)の⑤光信号電気信号変換機能

(b)前々算定期間における調整額

（単位：百万円）

区分	金額等			備考
	1Gbit/s タイプ	100Mbit/s タイプ（集線型利用）	100Mbit/s タイプ（非集線型利用）	
①前々算定期間における調整額	▲47	▲13	▲7	平成28年度接続料金において加算した調整額

(c)前々算定期間における接続料に係る収入

区分	金額等			備考
	1Gbit/s タイプ	100Mbit/s タイプ（集線型利用）	100Mbit/s タイプ（非集線型利用）	
①前々算定期間における需要（回線）	76,505	7,973	11,256	Ｘの1の(110)、(114)及び(118)
②前々算定期間における接続料金（円/回線・月）	630	2,216	266	平成28年度適用網使用料
③前々算定期間における収入（百万円）	578	212	36	①×②×12ヶ月

(d)調整額

（単位：百万円）

区分	金額等			備考
	1Gbit/s タイプ	100Mbit/s タイプ（集線型利用）	100Mbit/s タイプ（非集線型利用）	
①調整額	139	185	25	((a)の①+(b)の①)×（１＋ⅩⅣ．料金設定に使用した貸倒率)-(ｃ)の③

(e)原価

（単位：百万円）

区分	金額等			備考
	1Gbit/s タイプ	100Mbit/s タイプ（集線型利用）	100Mbit/s タイプ（非集線型利用）	
①前々算定期間における費用	764	－	68	(a)の①について、平成30年度適用の利益対応税率（42.39%（Ⅷより））を用いて算定したもの
②調整額	324	－	25	(d)の①のうち、100Mbit/sタイプ（集線型利用）に係るものを1Gbit/sタイプに加算したもの
③合計	1,088	－	93	①+②

(2)料金の設定

区分	金額等			備考
	1Gbit/s タイプ	100Mbit/s タイプ（集線型利用）	100Mbit/s タイプ（非集線型利用）	
①原価　（百万円）	1,088	－	93	(1)の(e)の③
②回線数（回線）	76,505	－	11,256	Ｘの1の(110)、(114)及び(118)
③１回線あたり費用（円/回線・月）	1,185	－	689	①÷②÷12ヶ月
④料金（円/回線・月）タイプ1-1	1,185	－	689	③×（１＋ⅩⅣ．料金設定に使用した貸倒率）
⑤料金（円/回線・月）タイプ1-2	1,185	－	689	③×ⅩⅢの保守換算係数（タイプ1-2のもの）×（１＋ⅩⅣ．料金設定に使用した貸倒率）
⑥料金（円/回線・月）タイプ2	1,221	－	710	③×ⅩⅢの保守換算係数（タイプ2のもの）×（１＋ⅩⅣ．料金設定に使用した貸倒率）

Ｂ．光信号多重分離機能

(1)原価の算定

(a)前々算定期間における費用

（単位：百万円）

区分	金額等		備考
	局内4分岐	局内8分岐	
①前々算定期間における費用	2,554	412	6の6-1の(１)の(a)の⑤光信号多重分離機能

(b)前々算定期間における調整額

（単位：百万円）

区分	金額等		備考
	局内4分岐	局内8分岐	
①前々算定期間における調整額	▲222	▲32	平成28年度接続料金において加算した調整額

(c)前々算定期間における接続料に係る収入

区分	金額等		備考
	局内4分岐	局内8分岐	
①前々算定期間における需要（回線）	586,328	38,053	Ｘの1の(122)及び（126）
②前々算定期間における接続料金（円/回線・月）	269	692	平成28年度適用網使用料
③前々算定期間における収入（百万円）	1,893	316	①×②×12ヶ月

(d)調整額

（単位：百万円）

区分	金額等		備考
	局内4分岐	局内8分岐	
①調整額	439	64	((a)の①+(b)の①)×（１＋ⅩⅣ．料金設定に使用した貸倒率)-(ｃ)の③

(e)原価

（単位：百万円）

区分	金額等		備考
	局内4分岐	局内8分岐	
①前々算定期間における費用	2,554	412	(a)の①について、平成30年度適用の利益対応税率（42.39%（Ⅷより））を用いて算定したもの
②調整額	439	64	(d)の①
③合計	2,993	476	①+②

(2)料金の設定

区分	金額等		備考
	局内4分岐	局内8分岐	
①原価　（百万円）	2,993	476	(1)の(e)の③
②回線数（回線）	586,328	38,053	Ｘの1の(122)及び（126）
③１回線あたり費用（円/回線・月）	425	1,042	①÷②÷12ヶ月
④料金（円/回線・月）タイプ1-1	425	1,042	③×（１＋ⅩⅣ．料金設定に使用した貸倒率）
⑤料金（円/回線・月）タイプ1-2	425	1,042	③×ⅩⅢの保守換算係数（タイプ1-2のもの）×（１＋ⅩⅣ．料金設定に使用した貸倒率）
⑥料金（円/回線・月）タイプ2	438	1,073	③×ⅩⅢの保守換算係数（タイプ2のもの）×（１＋ⅩⅣ．料金設定に使用した貸倒率）

４．端末系交換機能

（1）原価の算定

・前々算定期間における費用

（単位：百万円）

区分	端末系交換設備（音声）の左記以外							備考
		費用が増減するもの 回線数の増減に応じて当該設備に係る	加入者線収容部	左記以外			左記以外	
				電気信号の伝送に係るもの		光信号の伝送に係るもの		
				ＲＴ～ＧＣ伝送路に係るもの	左記以外			
①指定設備管理運営費	106,252	42,599	11,390	9,070	22,109	30	63,653	参考1.設備区分別の費用明細表より
②他人資本費用	713	303	80	92	130	0	410	⑩ﾚｰﾄﾍﾞｰｽ×他人資本比率×他人資本利子率
③自己資本費用	5,893	2,502	660	761	1,077	3	3,391	⑩ﾚｰﾄﾍﾞｰｽ×自己資本比率×自己資本利益率
④利益対応税	2,580	1,095	289	333	472	1	1,485	(③自己資本費用+(⑪有利子負債以外の負債の額×利子相当率))×利益対応税率
⑤合計	115,438	46,499	12,419	10,256	23,788	34	68,939	①+②+③+④
⑥正味固定資産	207,156	88,272	23,370	27,048	37,744	110	118,883	参考2.設備区分別固定資産明細表より
⑦投資等	269	115	30	35	49	0	155	⑥正味固定資産×投資等比率
⑧貯蔵品	1,678	715	189	219	306	1	963	⑥正味固定資産×貯蔵品比率
⑨運転資本	6,583	2,460	574	557	1,326	2	4,123	((①設備管理運営費-(⑫租税公課+⑬減価償却費+⑭固定資産除却損))×45.625日÷365日
⑩レートベース	215,686	91,562	24,163	27,859	39,425	113	124,124	⑥+⑦+⑧+⑨
⑪有利子負債以外の負債の額	28,809	12,230	3,227	3,721	5,266	15	16,579	⑩ﾚｰﾄﾍﾞｰｽ×他人資本比率×有利子負債以外の負債が負債の合計に占める割合
⑫租税公課	4,000	1,771	344	568	858	2	2,229	参考1.設備区分別の費用明細表より
⑬減価償却費	48,124	20,358	6,323	3,764	10,262	9	27,766	
⑭固定資産除却損	1,466	793	131	279	382	2	672	

５．中継伝送機能

光信号中継伝送機能

Ａ　基本料

(1)原価の算定

(a)前々算定期間における費用

（単位：百万円）

区分	金額等	備考
①指定設備管理運営費	27,712	参考1.設備区分別の費用明細表より
②他人資本費用	490	⑩ﾚｰﾄﾍﾞｰｽ×他人資本比率×他人資本利子率
③自己資本費用	4,049	⑩ﾚｰﾄﾍﾞｰｽ×自己資本比率×自己資本利益率
④利益対応税	1,773	(③自己資本費用+(⑪有利子負債以外の負債の額×利子相当率))×利益対応税率
⑤合計	34,024	①+②+③+④

⑥正味固定資産	145,319	参考2.設備区分別固定資産明細表より
⑦投資等	189	⑥正味固定資産×投資等比率
⑧貯蔵品	1,177	⑥正味固定資産×貯蔵品比率
⑨運転資本	1,513	(①設備管理運営費-(⑫租税公課+⑬減価償却費+⑭固定資産除却損))×45.625日÷365日
⑩レートベース	148,198	⑥+⑦+⑧+⑨
⑪有利子負債以外の負債の額	19,795	⑩ﾚｰﾄﾍﾞｰｽ×他人資本比率×有利子負債以外の負債が負債の合計に占める割合
⑫租税公課	5,141	参考1.設備区分別の費用明細表より
⑬減価償却費	10,014	
⑭固定資産除却損	453	

(b)前々算定期間における調整額

（単位：百万円）

区分	金額等	備考
①前々算定期間における調整額	787	平成28年度接続料金において加算した調整額

(c)前々算定期間における接続料に係る収入

区分	金額等	備考
①前々算定期間における需要（百万芯・m）	2,467	平成28年度現用中継芯線長実績
②前々算定期間における接続料金（円/m・芯・月）	0.959	平成28年度適用網使用料
③前々算定期間における収入（百万円）	28,390	①×②×12ヶ月

(d)調整額

（単位：百万円）

区分	金額等	備考
①調整額	6,421	((a)の⑤+(b)の①) ×（１＋ⅩⅣ．料金設定に使用した貸倒率）-(c)の③

(e)原価

（単位：百万円）

区分	金額等	備考
①前々算定期間における費用	34,006	(a)の⑤について、平成30年度適用の利益対応税率（42.39%（Ⅷより））を用いて算定したもの
②調整額	6,421	(d) の①
③合計	40,427	①+②

(2)料金の設定

区分	金額等	備考
①原価　(百万円)	40,427	(1)の(e)の③
②芯線長　(百万芯・m)	2,467	平成28年度現用中継芯線長実績
③料金（円/m・芯・月）	1.366	①÷②÷12ヶ月×（１＋ⅩⅣ．料金設定に使用した貸倒率）

B 光信号局内伝送路を利用する場合の加算料

通信用建物内に設置されている光信号局内伝送路に係るもの

(1)原価の算定

(a)前々算定期間における費用

＜創設費＞

（単位：円）

区　分	2芯ｹｰﾌﾞﾙ	4芯ｹｰﾌﾞﾙ	6芯ｹｰﾌﾞﾙ	8芯ｹｰﾌﾞﾙ	16芯ｹｰﾌﾞﾙ	24芯ｹｰﾌﾞﾙ	32芯ｹｰﾌﾞﾙ	備　考
①物品費および取付費	38,773	47,962	58,857	67,249	103,287	139,883	175,161	実績に基づく物品価格及び取付費を基に接続約款の料金表第2網改造料の算定式に準拠して算定（ケーブル長は別表1の①より）
②諸掛費	155	192	235	269	413	560	701	
③共通割掛費	3,348	4,141	5,082	5,807	8,918	12,078	15,124	
④創設費	42,276	52,295	64,174	73,325	112,618	152,521	190,986	①＋②＋③
⑤1芯あたり創設費	21,138	13,074	10,696	9,166	7,039	6,355	5,968	④÷芯線数
⑥芯線使用率	0.760	0.760	0.760	0.760	0.760	0.760	0.760	別表2の③より
⑦1芯あたり創設費（使用率加味後）	27,813	17,203	14,074	12,061	9,262	8,362	7,853	⑤÷⑥

＜年経費＞

（単位：円）

区　分	2芯ｹｰﾌﾞﾙ	4芯ｹｰﾌﾞﾙ	6芯ｹｰﾌﾞﾙ	8芯ｹｰﾌﾞﾙ	16芯ｹｰﾌﾞﾙ	24芯ｹｰﾌﾞﾙ	32芯ｹｰﾌﾞﾙ	加重平均	備　考
①設備管理運営費	3,919	2,424	1,983	1,699	1,305	1,178	1,107	3,292	創設費の⑦を基に接続約款の料金表第2網改造料の算定式に準拠して、設備管理運営費（別表3の比率を使用）、他人資本費用、自己資本費用及び利益対応税を算定（加重平均は芯線数構成比で加重した値）
②他人資本費用	47	29	24	21	16	14	13	40	
③自己資本費用	392	242	198	170	131	118	111	329	
④利益対応税	176	109	89	76	59	53	50	148	
⑤合計	4,534	2,804	2,294	1,966	1,511	1,363	1,281	3,809	①＋②＋③＋④
⑥垂直ケーブルラック	7	9	5	5	6	4	4	7	接続約款の料金表第2網改造料の算定式に準拠して、設備管理運営費、他人資本費用、自己資本費用及び利益対応税を算定し、ラックあたりのケーブル搭載数で除して算定
⑦年経費計	4,541	2,813	2,299	1,971	1,517	1,367	1,285	3,816	⑤＋⑥

区　分	2芯ｹｰﾌﾞﾙ	4芯ｹｰﾌﾞﾙ	6芯ｹｰﾌﾞﾙ	8芯ｹｰﾌﾞﾙ	16芯ｹｰﾌﾞﾙ	24芯ｹｰﾌﾞﾙ	32芯ｹｰﾌﾞﾙ	合計	備　考
①敷設ケーブル芯線数	177,836	49,288	16,824	9,512	13,472	1,296	992	269,220	平成29.9末時点の局内光ファイバの利用実績より
②構成比	66.1%	18.3%	6.2%	3.5%	5.0%	0.5%	0.4%	100.0%	

＜1芯あたりコスト＞

区　分	2芯ｹｰﾌﾞﾙ	4芯ｹｰﾌﾞﾙ	6芯ｹｰﾌﾞﾙ	8芯ｹｰﾌﾞﾙ	16芯ｹｰﾌﾞﾙ	24芯ｹｰﾌﾞﾙ	32芯ｹｰﾌﾞﾙ	加重料金	備　考
①1芯あたりコスト（円/芯・月）	378	234	192	164	126	114	107	318	年経費の⑦÷12ヶ月

（別表1）算定に使用した局内ケーブルに関する数値

区　分	ｹｰﾌﾞﾙ長	備　考
①平均ケーブル長	39.9m	平成29.9末時点の局内光ファイバの利用実績より

（別表2）算定に使用した芯線使用率

区　分	芯線数等	備　考
①ケーブル敷設芯線数	269,220	平成29.9末時点の局内光ファイバの利用実績より
②使用芯線数	204,479	
③芯線使用率（②÷①）	0.760	

（別表3）算定に使用した各種比率

＜設備管理運営費比率＞

（単位：百万円）

区　分	金額等	備　考
①取得固定資産	372,479	（別紙6）中継伝送路に係る設備の固定資産明細表より（建物・構築物・土地・建設仮勘定除く）
②指定設備管理運営費	32,212	（別紙5）中継伝送路に係る設備の費用明細表より
（再掲）減価償却費	12,595	（別紙5）中継伝送路に係る設備の費用明細表より
③残価一括償却に係る費用	4,370	（別紙5）中継伝送路に係る設備の費用明細表より
④上記以外	8,225	（別紙5）中継伝送路に係る設備の費用明細表より
⑤指定設備管理運営費（残価一括償却に係る費用以外の減価償却費除く）	23,987	②－④
⑥設備管理運営費比率（残価一括償却に係る費用以外の減価償却費除く）	0.064	⑤÷①

＜その他の比率＞

区　分	比率	備　考
①諸掛費比率	0.004	「網改造料算定根拠」のⅠ 取得固定資産価額の算定に係る比率より
②共通割掛費比率	0.086	

(b)前々算定期間における調整額　（単位：円）

区　分	金額等	備　考
①前々算定期間における調整額	2	平成28年度接続料金において加算した調整額

(c)前々算定期間における接続料金　（単位：円）

区　分	金額等	備　考
①前々算定期間における接続料金	300	平成28年度適用網使用料

(d)調整額　（単位：円）

区　分	金額等	備　考
①調整額	20	((a)の1芯あたりコストの加重料金＋(b)の①)×(1＋XⅣ．料金設定に使用した貸倒率)－(c)の①

(e)原価

区　分	金額等	備　考
①1芯あたりコスト(円/芯・月)	318	(a)の1芯あたりコストの加重料金について、平成30年度適用の利益対応税率(42.39%(Ⅷより))を用いて算定したもの
②調整額(円)	20	(d)の①
③合計(円)	338	①＋②

(2)料金の設定

・通信用建物内に設置されている光信号局内伝送路に係るもの

区　分	金額等	備　考
①料金(円/芯・月)	338	(1)の(e)の③×(1＋XⅣ．料金設定に使用した貸倒率)

・同一敷地内にある別の通信用建物との間の光信号局内伝送路に係るもの

区　分	金額等	備　考
①料金(円/m・芯・月)	1.366	Aの(2)の③より

6.通信路設定伝送機能

6-1. 専用加入者線装置モジュール

(1)原価の算定

(a)前々算定期間における費用

（単位：百万円）

区分	専用加入者線装置モジュール	内訳															備考
		一般専用・無線専用（50b/s）	一般専用・無線専用（50b/sを除く）及び高速ﾃﾞｨｼﾞﾀﾙ伝送・高速品目(6.0Mb/sを除くｴｺﾉﾐｰｸﾗｽ)	高速ﾃﾞｨｼﾞﾀﾙ伝送・高速品目(6.0Mb/sｴｺﾉﾐｰｸﾗｽ)	高速ﾃﾞｨｼﾞﾀﾙ伝送・高速品目(ｴｺﾉﾐｰｸﾗｽを除く)	ATM専用	主配線盤～専用加入者線装置モジュール	専用回線管理運営費	光信号電気信号変換機能			光信号多重分離機能		光信号伝送装置		その他	
									1Gbitタイプ	100Mbitタイプ（集線型利用）	100Mbitタイプ（非集線型利用）	局内4分岐	局内8分岐	100Mbit/sタイプ	1Gbit/sタイプ		
①指定設備管理運営費	36,530	594	13,423	33	821	906	150	1,055	692	371	62	2,328	376	1,251	14,049	419	参考1．設備区分別の費用明細表より
②他人資本費用	257	4	89	0	2	4	1	1	6	3	0	18	3	1	122	2	⑩ﾚｰﾄﾍﾞｰｽ×他人資本比率×他人資本利子率
③自己資本費用	2,123	35	733	2	19	37	9	8	46	25	4	145	23	9	1,009	19	⑩ﾚｰﾄﾍﾞｰｽ×自己資本比率×自己資本利益率
④利益対応税	930	15	321	1	8	16	4	4	20	11	2	63	10	4	442	8	(③自己資本費用＋(⑪有利子負債以外の負債の額×利子相当率))×利益対応税率
⑤合計	39,840	648	14,566	36	850	963	164	1,068	764	410	68	2,554	412	1,265	15,622	448	①＋②＋③＋④
⑥正味固定資産	74,831	1,245	25,775	60	615	1,305	303	153	1,629	874	146	5,175	837	241	35,819	654	参考2．設備区分別固定資産明細表より
⑦投資等	97	2	34	0	1	2	0	0	2	1	0	7	1	0	47	1	⑥正味固定資産×投資等比率
⑧貯蔵品	606	10	209	0	5	11	2	1	13	7	1	42	7	2	290	5	⑥正味固定資産×貯蔵品比率
⑨運転資本	2,191	22	829	3	77	38	7	129	43	23	4	95	15	89	794	24	(①設備管理運営費－(⑫租税公課＋⑬減価償却費＋⑭固定資産除却損))×45.625日÷365日
⑩ﾚｰﾄﾍﾞｰｽ	77,725	1,279	26,847	63	698	1,356	312	283	1,687	905	151	5,319	860	332	36,950	684	⑥＋⑦＋⑧＋⑨
⑪有利子負債以外の負債の額	10,382	171	3,586	8	93	181	42	38	225	121	20	710	115	44	4,935	91	⑩ﾚｰﾄﾍﾞｰｽ×他人資本比率×有利子負債以外の負債が負債の合計に占める割合
⑫租税公課	1,200	23	362	1	9	22	4	4	30	16	3	86	14	62	554	10	参考1．設備区分別の費用明細表より
⑬減価償却費	17,363	380	6,155	11	175	576	88	18	311	167	28	1,466	237	471	7,071	209	
⑭固定資産除却損	441	16	277	0	24	4	4	1	4	2	0	13	2	8	76	10	

(b) 前々算定期間における調整額

・一般専用・無線専用(50b/s)

（単位：百万円）

区分	金額等	備考
①前々算定期間における調整額	202	平成28年度接続料金において加算した調整額

・一般専用・無線専用(50b/sを除く)及び高速ﾃﾞｨｼﾞﾀﾙ伝送・高速品目(6.0Mb/sを除くｴｺﾉﾐｰｸﾗｽ)

（単位：百万円）

区分	金額等	備考
①前々算定期間における調整額	4,067	平成28年度接続料金において加算した調整額

・高速ﾃﾞｨｼﾞﾀﾙ伝送・高速品目(6.0Mb/sｴｺﾉﾐｰｸﾗｽ)

（単位：百万円）

区分	金額等	備考
①前々算定期間における調整額	25	平成28年度接続料金において加算した調整額

・高速ﾃﾞｨｼﾞﾀﾙ伝送・高速品目(ｴｺﾉﾐｰｸﾗｽを除く)

（単位：百万円）

区分	金額等	備考
①前々算定期間における調整額	607	平成28年度接続料金において加算した調整額

・ATM専用

（単位：百万円）

区分	金額等	備考
①前々算定期間における調整額	165	平成28年度接続料金において加算した調整額

・主配線盤～専用加入者線装置ﾓｼﾞｭｰﾙ

（単位：百万円）

区分	金額等	備考
①前々算定期間における調整額	23	平成28年度接続料金において加算した調整額

・専用回線管理運営費

（単位：百万円）

区分	金額等	備考
①前々算定期間における調整額	▲ 97	平成28年度接続料金において加算した調整額

(c)前々算定期間における接続料に係る収入

・一般専用・無線専用(50b/s)

区分	金額等	備考
①前々算定期間における需要（回線）	11,272	X．料金設定に使用した回線数の２．機能別回線数より
②前々算定期間における接続料金（円/回線・月）	5,846	平成28年度適用網使用料算定根拠の6の6-1の(2)の③に平成28年度適用網使用料算定根拠における貸倒率を乗じたものを加えたもの
③前々算定期間における収入（百万円）	791	①×②×12ヶ月

・一般専用・無線専用(50b/sを除く)及び高速ﾃﾞｨｼﾞﾀﾙ伝送・高速品目(6.0Mb/sを除くｴｺﾉﾐｰｸﾗｽ)

区分	金額等	備考
①前々算定期間における需要（回線）	240,158	X．料金設定に使用した回線数の２．機能別回線数より
②前々算定期間における接続料金（円/回線・月）	5,586	平成28年度適用網使用料算定根拠の6の6-1の(2)の③に平成28年度適用網使用料算定根拠における貸倒率を乗じたものを加えたもの
③前々算定期間における収入（百万円）	16,098	①×②×12ヶ月

・高速ﾃﾞｨｼﾞﾀﾙ伝送・高速品目(6.0Mb/sｴｺﾉﾐｰｸﾗｽ)

区分	金額等	備考
①前々算定期間における需要（回線）	180	X．料金設定に使用した回線数の２．機能別回線数より
②前々算定期間における接続料金（円/回線・月）	10,741	平成28年度適用網使用料算定根拠の6の6-1の(2)の③に平成28年度適用網使用料算定根拠における貸倒率を乗じたものを加えたもの
③前々算定期間における収入（百万円）	23	①×②×12ヶ月

・高速ﾃﾞｨｼﾞﾀﾙ伝送・高速品目(ｴｺﾉﾐｰｸﾗｽを除く)

区分	金額等	備考
①前々算定期間における需要（回線）	1,905	X．料金設定に使用した回線数の２．機能別回線数より
②前々算定期間における接続料金（円/回線・月）	66,808	平成28年度適用網使用料算定根拠の6の6-1の(2)の③に平成28年度適用網使用料算定根拠における貸倒率を乗じたものを加えたもの
③前々算定期間における収入（百万円）	1,527	①×②×12ヶ月

・ATM専用

区分	金額等	備考
①前々算定期間における需要（回線）	539	X．料金設定に使用した回線数の２．機能別回線数より
②前々算定期間における接続料金（円/回線・月）	73,599	平成28年度適用網使用料算定根拠の6の6-1の(2)の③に平成28年度適用網使用料算定根拠における貸倒率を乗じたものを加えたもの
③前々算定期間における収入（百万円）	476	①×②×12ヶ月

・主配線盤～専用加入者線装置ﾓｼﾞｭｰﾙ

区分	金額等	備考
①前々算定期間における需要（回線）	319,117	X．料金設定に使用した回線数の２．機能別回線数より
②前々算定期間における接続料金（円/回線・月）	40	平成28年度適用網使用料算定根拠の6の6-1の(2)の③に平成28年度適用網使用料算定根拠における貸倒率を乗じたものを加えたもの
③前々算定期間における収入（百万円）	153	①×②×12ヶ月

・専用回線管理運営費

区分	金額等	備考
①前々算定期間における需要（契約）	178,674	X．料金設定に使用した回線数の２．機能別回線数より
②前々算定期間における接続料金（円/回線・月）	294	平成28年度適用網使用料算定根拠の6の6-1の(2)の③に平成28年度適用網使用料算定根拠における貸倒率を乗じたものを加えたもの
③前々算定期間における収入（百万円）	630	①×②×12ヶ月

(d)調整額

・一般専用・無線専用(50b/s)　（単位：百万円）

区分	金額等	備考
①調整額	59	((a)の⑤÷(b)の①)×(1＋ⅩⅣ．料金設定に使用した貸倒率)-(c)の③

・一般専用・無線専用(50b/sを除く)及び高速ﾃﾞｨｼﾞﾀﾙ伝送・高速品目(6.0Mb/sを除くｴｺﾉﾐｰｸﾗｽ)　（単位：百万円）

区分	金額等	備考
①調整額	2,535	((a)の⑤÷(b)の①)×(1＋ⅩⅣ．料金設定に使用した貸倒率)-(c)の③

・高速ﾃﾞｨｼﾞﾀﾙ伝送・高速品目(6.0Mb/sｴｺﾉﾐｰｸﾗｽ)　（単位：百万円）

区分	金額等	備考
①調整額	38	((a)の⑤÷(b)の①)×(1＋ⅩⅣ．料金設定に使用した貸倒率)-(c)の③

・高速ﾃﾞｨｼﾞﾀﾙ伝送・高速品目(ｴｺﾉﾐｰｸﾗｽを除く)　（単位：百万円）

区分	金額等	備考
①調整額	▲ 70	((a)の⑤÷(b)の①)×(1＋ⅩⅣ．料金設定に使用した貸倒率)-(c)の③

・ATM専用　（単位：百万円）

区分	金額等	備考
①調整額	652	((a)の⑤÷(b)の①)×(1＋ⅩⅣ．料金設定に使用した貸倒率)-(c)の③

・主配線盤～専用加入者線装置ﾓｼﾞｭｰﾙ　（単位：百万円）

区分	金額等	備考
①調整額	34	((a)の⑤÷(b)の①)×(1＋ⅩⅣ．料金設定に使用した貸倒率)-(c)の③

・専用回線管理運営費　（単位：百万円）

区分	金額等	備考
①調整額	341	((a)の⑤÷(b)の①)×(1＋ⅩⅣ．料金設定に使用した貸倒率)-(c)の③

(e)原価

区分	金額等							備考
	一般専用・無線専用(50b/s)	一般専用・無線専用(50b/sを除く)及び高速ﾃﾞｨｼﾞﾀﾙ伝送・高速品目(6.0Mb/sを除くｴｺﾉﾐｰｸﾗｽ)	高速ﾃﾞｨｼﾞﾀﾙ伝送・高速品目(6.0Mb/sｴｺﾉﾐｰｸﾗｽ)	高速ﾃﾞｨｼﾞﾀﾙ伝送・高速品目(ｴｺﾉﾐｰｸﾗｽを除く)	ATM専用	主配線盤～専用加入者線装置ﾓｼﾞｭｰﾙ	専用回線管理運営費	
①前々算定期間における費用	648	14,563	36	850	963	164	1,067	(a)の⑤について、平成30年度適用の利益対応税率(42.39%（Ⅷより）)を用いて算定したもの
②調整額	59	2,535	38	▲ 70	652	34	341	(d)の①
③合計	707	17,098	74	780	1,615	198	1,408	①+②

(2)料金の設定

・一般専用・無線専用(50b/s)

区分	金額等	備考
①原価　(百万円)	707	(1)の(e)の③
②回線数（回線）	11,272	Ⅹ．料金設定に使用した回線数の２．機能別回線数より
③料金（円/回線・月・タイプ1-1相当）	5,227	①÷②÷12ヶ月

・一般専用・無線専用(50b/sを除く)及び高速ﾃﾞｨｼﾞﾀﾙ伝送・高速品目(6.0Mb/sを除くｴｺﾉﾐｰｸﾗｽ)

区分	金額等	備考
①原価　(百万円)	17,098	(1)の(e)の③
②回線数（回線）	240,158	Ⅹ．料金設定に使用した回線数の２．機能別回線数より
③料金（円/回線・月・タイプ1-1相当）	5,933	①÷②÷12ヶ月

・高速ﾃﾞｨｼﾞﾀﾙ伝送・高速品目(6.0Mb/sｴｺﾉﾐｰｸﾗｽ)

区分	金額等	備考
①原価　(百万円)	74	(1)の(e)の③
②回線数（回線）	180	Ⅹ．料金設定に使用した回線数の２．機能別回線数より
③料金（円/回線・月・タイプ1-1相当）	34,259	①÷②÷12ヶ月

・高速ﾃﾞｨｼﾞﾀﾙ伝送・高速品目(ｴｺﾉﾐｰｸﾗｽを除く)

区分	金額等	備考
①原価　(百万円)	780	(1)の(e)の③
②回線数（回線）	1,905	Ⅹ．料金設定に使用した回線数の２．機能別回線数より
③料金（円/回線・月・タイプ1-1相当）	34,121	①÷②÷12ヶ月

・ATM専用

区分	金額等	備考
①原価　(百万円)	1,615	(1)の(e)の③
②回線数（回線）	539	Ⅹ．料金設定に使用した回線数の２．機能別回線数より
③料金（円/回線・月・タイプ1-1相当）	249,691	①÷②÷12ヶ月

・主配線盤～専用加入者線装置ﾓｼﾞｭｰﾙ

区分	金額等	備考
①原価　(百万円)	198	(1)の(e)の③
②回線数（回線）	319,117	Ⅹ．料金設定に使用した回線数の２．機能別回線数より
③料金（円/回線（64kb/s）・月・タイプ1-1相当）	52	①÷②÷12ヶ月

・専用回線管理運営費

区分	金額等	備考
①原価　(百万円)	1,408	(1)の(e)の③
②回線数（契約）	178,674	Ⅹ．料金設定に使用した回線数の２．機能別回線数より
③料金（円/回線・月）	657	①÷②÷12ヶ月

6-2. 専用加入者線装置モジュール～専用線ノード装置伝送路

(1)原価の算定

(a)前々算定期間における費用

（単位：百万円）

区分	専用加入者線装置モジュール～専用線ノード装置伝送路	内訳					備考
		一般専用・無線専用(50b/s)	一般専用・無線専用(50b/sを除く)、高速ﾃﾞｨｼﾞﾀﾙ伝送・高速品目(6.0Mb/sｴｺﾉﾐｰｸﾗｽを除く)及び、中継伝送専用機能(MA内伝送路)	高速ﾃﾞｨｼﾞﾀﾙ伝送・高速品目(6.0Mb/sｴｺﾉﾐｰｸﾗｽ)及びATM専用	固定無線通信網終端装置	その他	
①指定設備管理運営費	13,852	197	7,018	768	10	5,859	参考1. 設備区分別の費用明細表より
②他人資本費用	182	2	85	8	0	87	⑩ﾚｰﾄﾍﾞｰｽ×他人資本比率×他人資本利子率
③自己資本費用	1,507	20	699	69	2	717	⑩ﾚｰﾄﾍﾞｰｽ×自己資本比率×自己資本利益率
④利益対応税	660	9	306	30	1	314	((③自己資本費用＋(⑪有利子負債以外の負債の額×利子相当率))×利益対応税率
⑤合計	16,201	228	8,108	875	13	6,977	①＋②＋③＋④
⑥正味固定資産	53,865	705	24,954	2,440	62	25,704	参考2. 設備区分別固定資産明細表より
⑦投資等	70	1	32	3	0	33	⑥正味固定資産×投資等比率
⑧貯蔵品	436	6	202	20	1	208	⑥正味固定資産×貯蔵品比率
⑨運転資本	795	12	405	69	1	309	((①設備管理運営費－(⑫租税公課＋⑬減価償却費＋⑭固定資産除却損))×45.625日÷365日
⑩ﾚｰﾄﾍﾞｰｽ	55,166	724	25,593	2,532	64	26,254	⑥＋⑦＋⑧＋⑨
⑪有利子負債以外の負債の額	7,368	97	3,418	338	9	3,507	⑩ﾚｰﾄﾍﾞｰｽ×他人資本比率×有利子負債以外の負債が負債の合計に占める割合
⑫租税公課	2,064	28	865	55	1	1,115	
⑬減価償却費	5,046	72	2,629	155	4	2,186	参考1. 設備区分別の費用明細表より
⑭固定資産除却損	381	4	285	9	0	83	

(b)前々算定期間における調整額

・一般専用・無線専用(50b/s)

（単位：百万円）

区分	金額等	備考
①前々算定期間における調整額	41	平成28年度接続料金において加算した調整額

・一般専用・無線専用(50b/sを除く)、高速ﾃﾞｨｼﾞﾀﾙ伝送・高速品目(6.0Mb/sｴｺﾉﾐｰｸﾗｽを除く)

（単位：百万円）

区分	金額等	備考
①前々算定期間における調整額	1,178	平成28年度接続料金において加算した調整額

・高速ﾃﾞｨｼﾞﾀﾙ伝送・高速品目(6.0Mb/sｴｺﾉﾐｰｸﾗｽ)、及びATM専用

（単位：百万円）

区分	金額等	備考
①前々算定期間における調整額	241	平成28年度接続料金において加算した調整額

(c)前々算定期間における接続料に係る収入

・一般専用・無線専用(50b/s)

区分	金額等	備考
①前々算定期間における需要（回線）	11,272	Ⅹ．料金設定に使用した回線数の２．機能別回線数より
②前々算定期間における接続料金（円/回線・月）	1,287	平成28年度適用網使用料算定根拠の6の6-2の(2)の③に平成28年度適用網使用料算定根拠における貸倒率を乗じたものを加えたもの
③前々算定期間における収入（百万円）	174	①×②×12ヶ月

・一般専用・無線専用(50b/sを除く)、高速ﾃﾞｨｼﾞﾀﾙ伝送・高速品目(6.0Mb/sｴｺﾉﾐｰｸﾗｽを除く)

区分	金額等	備考
①前々算定期間における需要（回線）	322,516	Ⅹ．料金設定に使用した回線数の２．機能別回線数より
②前々算定期間における接続料金（円/回線・月）	1,261	平成28年度適用網使用料算定根拠の6の6-2の(2)の③に平成28年度適用網使用料算定根拠における貸倒率を乗じたものを加えたもの
③前々算定期間における収入（百万円）	4,880	①×②×12ヶ月

・高速ﾃﾞｨｼﾞﾀﾙ伝送・高速品目(6.0Mb/sｴｺﾉﾐｰｸﾗｽ)、及びATM専用

区分	金額等	備考
①前々算定期間における需要（回線）	46,852	Ⅹ．料金設定に使用した回線数の２．機能別回線数より
②前々算定期間における接続料金（円/回線・月）	952	平成28年度適用網使用料算定根拠の6の6-2の(2)の③に平成28年度適用網使用料算定根拠における貸倒率を乗じたものを加えたもの
③前々算定期間における収入（百万円）	535	①×②×12ヶ月

(d)調整額の算定

・一般専用・無線専用(50b/s)

（単位：百万円）

区分	金額等	備考
①調整額	95	((a)の⑤+(b)の①)×（１＋ⅩⅣ．料金設定に使用した貸倒率)-（c）の③

・一般専用・無線専用(50b/sを除く)、高速ﾃﾞｨｼﾞﾀﾙ伝送・高速品目(6.0Mb/sｴｺﾉﾐｰｸﾗｽを除く)

（単位：百万円）

区分	金額等	備考
①調整額	4,406	((a)の⑤+(b)の①)×（１＋ⅩⅣ．料金設定に使用した貸倒率)-（c）の③

・高速ﾃﾞｨｼﾞﾀﾙ伝送・高速品目(6.0Mb/sｴｺﾉﾐｰｸﾗｽ)、及びATM専用

（単位：百万円）

区分	金額等	備考
①調整額	581	((a)の⑤+(b)の①)×（１＋ⅩⅣ．料金設定に使用した貸倒率)-（c）の③

(e)原価

（単位：百万円）

区分	金額等			備考
	一般専用・無線専用(50b/s)	一般専用・無線専用(50b/sを除く)、高速ﾃﾞｨｼﾞﾀﾙ伝送・高速品目(6.0Mb/sｴｺﾉﾐｰｸﾗｽを除く)	高速ﾃﾞｨｼﾞﾀﾙ伝送・高速品目(6.0Mb/sｴｺﾉﾐｰｸﾗｽ)、及びATM専用	
①前々算定期間における費用	228	8,105	875	(a)の⑤について、平成30年度適用の利益対応税率(42.39%（Ⅷより））を用いて算定したもの
②調整額	95	4,406	581	(d)の①
③合計	323	12,511	1,456	①+②

(2)料金の設定

・一般専用・無線専用(50b/s)

区分	金額等	備考
①原価　（百万円）	323	(1)の(e)の③
②回線数（回線）	11,272	Ⅹ．料金設定に使用した回線数の２．機能別回線数より
③料金（円/回線（64kb/s）・月・タイプ1-1相当）	2,388	①÷②÷12ヶ月

・一般専用・無線専用(50b/sを除く)、高速ﾃﾞｨｼﾞﾀﾙ伝送・高速品目(6.0Mb/sｴｺﾉﾐｰｸﾗｽを除く)

区分	金額等	備考
①原価　（百万円）	12,511	(1)の(e)の③
②回線数（回線）	322,516	Ⅹ．料金設定に使用した回線数の２．機能別回線数より
③料金（円/回線（64kb/s）・月・タイプ1-1相当）	3,233	①÷②÷12ヶ月

・高速ﾃﾞｨｼﾞﾀﾙ伝送・高速品目(6.0Mb/sｴｺﾉﾐｰｸﾗｽ)、及びATM専用

区分	金額等	備考
①原価　（百万円）	1,456	(1)の(e)の③
②回線数（回線）	46,852	Ⅹ．料金設定に使用した回線数の２．機能別回線数より
③料金（円/回線（64kb/s）・月・タイプ1-1相当）	2,590	①÷②÷12ヶ月

6-3. 専用線ノード装置

(1)原価の算定

(a)前々算定期間における費用

（単位：百万円）

区分	専用線ノード装置	内訳							備考
		一般専用・無線専用(50b/s)	一般専用・無線専用(50b/sを除く)及び高速ﾃﾞｨｼﾞﾀﾙ伝送・高速品目(1.5Mb/s,6.0Mb/sを除くｴｺﾉﾐｰｸﾗｽ)	高速ﾃﾞｨｼﾞﾀﾙ伝送・高速品目(1.5Mb/sｴｺﾉﾐｰｸﾗｽ)	高速ﾃﾞｨｼﾞﾀﾙ伝送・高速品目(6.0Mb/sｴｺﾉﾐｰｸﾗｽ)	高速ﾃﾞｨｼﾞﾀﾙ伝送・高速品目(ｴｺﾉﾐｰｸﾗｽを除く)	ATM専用	その他	
①指定設備管理運営費	6,088	62	3,316	532	192	1,131	192	663	参考1．設備区分別の費用明細表より
②他人資本費用	29	0	19	3	2	2	0	3	⑩ﾚｰﾄﾍﾞｰｽ×他人資本比率×他人資本利子率
③自己資本費用	243	1	158	25	15	17	3	24	⑩ﾚｰﾄﾍﾞｰｽ×自己資本比率×自己資本利益率
④利益対応税	106	0	69	11	7	7	1	11	(③自己資本費用＋(⑪有利子負債以外の負債の額×利子相当率))×利益対応税率
⑤合計	6,466	63	3,562	571	216	1,157	196	701	①＋②＋③＋④
⑥正味固定資産	8,491	43	5,589	897	544	517	84	817	参考2．設備区分別固定資産明細表より
⑦投資等	11	0	7	1	1	1	0	1	⑥正味固定資産×投資等比率
⑧貯蔵品	69	0	45	7	4	4	1	7	⑥正味固定資産×貯蔵品比率
⑨運転資本	309	6	129	21	7	90	15	41	((①設備管理運営費－(⑫租税公課＋⑬減価償却費＋⑭固定資産除却損))×45.625日÷365日
⑩ﾚｰﾄﾍﾞｰｽ	8,880	49	5,770	926	556	612	100	866	⑥＋⑦＋⑧＋⑨
⑪有利子負債以外の負債の額	1,186	7	771	124	74	82	13	116	⑩ﾚｰﾄﾍﾞｰｽ×他人資本比率×有利子負債以外の負債が負債の合計に占める割合
⑫租税公課	108	0	66	11	7	5	3	16	
⑬減価償却費	3,052	13	1,919	308	125	315	67	305	参考1．設備区分別の費用明細表より
⑭固定資産除却損	453	2	298	48	2	88	1	14	

(b)前々算定期間における調整額

・一般専用・無線専用(50b/s)

（単位：百万円）

区分	金額等	備考
①前々算定期間における調整額	38	平成28年度接続料金において加算した調整額

・一般専用・無線専用(50b/sを除く)及び高速ﾃﾞｨｼﾞﾀﾙ伝送・高速品目(1.5Mb/s,6.0Mb/sを除くｴｺﾉﾐｰｸﾗｽ)

（単位：百万円）

区分	金額等	備考
①前々算定期間における調整額	866	平成28年度接続料金において加算した調整額

・高速ﾃﾞｨｼﾞﾀﾙ伝送・高速品目(1.5Mb/sｴｺﾉﾐｰｸﾗｽ)

（単位：百万円）

区分	金額等	備考
①前々算定期間における調整額	86	平成28年度接続料金において加算した調整額

・高速ﾃﾞｨｼﾞﾀﾙ伝送・高速品目(6.0Mb/sｴｺﾉﾐｰｸﾗｽ)

（単位：百万円）

区分	金額等	備考
①前々算定期間における調整額	95	平成28年度接続料金において加算した調整額

・高速ﾃﾞｨｼﾞﾀﾙ伝送・高速品目(ｴｺﾉﾐｰｸﾗｽを除く)

（単位：百万円）

区分	金額等	備考
①前々算定期間における調整額	568	平成28年度接続料金において加算した調整額

・ATM専用

（単位：百万円）

区分	金額等	備考
①前々算定期間における調整額	30	平成28年度接続料金において加算した調整額

(c)前々算定期間における接続料に係る収入

・一般専用・無線専用(50b/s)

区分	金額等	備考
①前々算定期間における需要（回線）	6,451	X．料金設定に使用した回線数の２．機能別回線数より
②前々算定期間における接続料金（円/回線・月）	1,673	平成28年度適用網使用料算定根拠の6の6-3の(2)の③に平成28年度適用網使用料算定根拠における貸倒率を乗じたものを加えたもの
③前々算定期間における収入（百万円）	130	①×②×12ヶ月

・一般専用・無線専用(50b/sを除く)及び高速ﾃﾞｨｼﾞﾀﾙ伝送・高速品目(1.5Mb/s,6.0Mb/sを除くｴｺﾉﾐｰｸﾗｽ)

区分	金額等	備考
①前々算定期間における需要（回線）	152,268	X．料金設定に使用した回線数の２．機能別回線数より
②前々算定期間における接続料金（円/回線・月）	1,466	平成28年度適用網使用料算定根拠の6の6-3の(2)の③に平成28年度適用網使用料算定根拠における貸倒率を乗じたものを加えたもの
③前々算定期間における収入（百万円）	2,679	①×②×12ヶ月

・高速ﾃﾞｨｼﾞﾀﾙ伝送・高速品目(1.5Mb/sｴｺﾉﾐｰｸﾗｽ)

区分	金額等	備考
①前々算定期間における需要（回線）	44,052	X．料金設定に使用した回線数の２．機能別回線数より
②前々算定期間における接続料金（円/回線・月）	453	平成28年度適用網使用料算定根拠の6の6-3の(2)の③に平成28年度適用網使用料算定根拠における貸倒率を乗じたものを加えたもの
③前々算定期間における収入（百万円）	239	①×②×12ヶ月

・高速ﾃﾞｨｼﾞﾀﾙ伝送・高速品目(6.0Mb/sｴｺﾉﾐｰｸﾗｽ)

区分	金額等	備考
①前々算定期間における需要（回線）	14,236	X．料金設定に使用した回線数の２．機能別回線数より
②前々算定期間における接続料金（円/回線・月）	577	平成28年度適用網使用料算定根拠の6の6-3の(2)の③に平成28年度適用網使用料算定根拠における貸倒率を乗じたものを加えたもの
③前々算定期間における収入（百万円）	99	①×②×12ヶ月

・高速ﾃﾞｨｼﾞﾀﾙ伝送・高速品目(ｴｺﾉﾐｰｸﾗｽを除く)

区分	金額等	備考
①前々算定期間における需要（回線）	16,047	X．料金設定に使用した回線数の２．機能別回線数より
②前々算定期間における接続料金（円/回線・月）	6,970	平成28年度適用網使用料算定根拠の6の6-3の(2)の③に平成28年度適用網使用料算定根拠における貸倒率を乗じたものを加えたもの
③前々算定期間における収入（百万円）	1,342	①×②×12ヶ月

・ATM専用

区分	金額等	備考
①前々算定期間における需要（回線）	46,617	X．料金設定に使用した回線数の２．機能別回線数より
②前々算定期間における接続料金（円/回線・月）	174	平成28年度適用網使用料算定根拠の6の6-3の(2)の③に平成28年度適用網使用料算定根拠における貸倒率を乗じたものを加えたもの
③前々算定期間における収入（百万円）	97	①×②×12ヶ月

(d)調整額

・一般専用・無線専用(50b/s)　（単位：百万円）

区分	金額等	備考
①調整額	▲ 29	((a)の⑤+(b)の①)×(１＋ⅩⅣ．料金設定に使用した貸倒率)-(ｃ)の③

・一般専用・無線専用(50b/sを除く)及び高速ﾃﾞｨｼﾞﾀﾙ伝送・高速品目(1.5Mb/s,6.0Mb/sを除くｴｺﾉﾐｰｸﾗｽ)　（単位：百万円）

区分	金額等	備考
①調整額	1,749	((a)の⑤+(b)の①)×(１＋ⅩⅣ．料金設定に使用した貸倒率)-(ｃ)の③

・高速ﾃﾞｨｼﾞﾀﾙ伝送・高速品目(1.5Mb/sｴｺﾉﾐｰｸﾗｽ)　（単位：百万円）

区分	金額等	備考
①調整額	418	((a)の⑤+(b)の①)×(１＋ⅩⅣ．料金設定に使用した貸倒率)-(ｃ)の③

・高速ﾃﾞｨｼﾞﾀﾙ伝送・高速品目(6.0Mb/sｴｺﾉﾐｰｸﾗｽ)　（単位：百万円）

区分	金額等	備考
①調整額	212	((a)の⑤+(b)の①)×(１＋ⅩⅣ．料金設定に使用した貸倒率)-(ｃ)の③

・高速ﾃﾞｨｼﾞﾀﾙ伝送・高速品目(ｴｺﾉﾐｰｸﾗｽを除く)　（単位：百万円）

区分	金額等	備考
①調整額	383	((a)の⑤+(b)の①)×(１＋ⅩⅣ．料金設定に使用した貸倒率)-(ｃ)の③

・ATM専用　（単位：百万円）

区分	金額等	備考
①調整額	129	((a)の⑤+(b)の①)×(１＋ⅩⅣ．料金設定に使用した貸倒率)-(ｃ)の③

(e)原価

（単位:百万円）

区分	金額等						備考
	一般専用・無線専用(50b/s)	一般専用・無線専用(50b/sを除く)及び高速ﾃﾞｨｼﾞﾀﾙ伝送・高速品目(1.5Mb/s,6.0Mb/sを除くｴｺﾉﾐｰｸﾗｽ)	高速ﾃﾞｨｼﾞﾀﾙ伝送・高速品目(1.5Mb/sｴｺﾉﾐｰｸﾗｽ)	高速ﾃﾞｨｼﾞﾀﾙ伝送・高速品目(6.0Mb/sｴｺﾉﾐｰｸﾗｽ)	高速ﾃﾞｨｼﾞﾀﾙ伝送・高速品目(ｴｺﾉﾐｰｸﾗｽを除く)	ATM専用	
①前々算定期間における費用	63	3,561	571	216	1,157	196	(a)の⑤について、平成30年度適用の利益対応税率(42.39%(Ⅷより))を用いて算定したもの
②調整額	▲ 29	1,749	418	212	383	129	(d)の①
③合計	34	5,310	989	428	1,540	325	①+②

(2)料金の設定

・一般専用・無線専用(50b/s)

区分	金額等	備考
①原価　(百万円)	34	(1)の(e)の③
②回線数（回線）	6,451	Ⅹ．料金設定に使用した回線数の２．機能別回線数より
③料金（円/回線（64kb/s）・月・タイプI-1相当）	439	①÷②÷12ヶ月

・一般専用・無線専用(50b/sを除く)及び高速ﾃﾞｨｼﾞﾀﾙ伝送・高速品目(1.5Mb/s,6.0Mb/sを除くｴｺﾉﾐｰｸﾗｽ)

区分	金額等	備考
①原価　(百万円)	5,310	(1)の(e)の③
②回線数（回線）	152,268	Ⅹ．料金設定に使用した回線数の２．機能別回線数より
③料金（円/回線（64kb/s）・月・タイプI-1相当）	2,906	①÷②÷12ヶ月

・高速ﾃﾞｨｼﾞﾀﾙ伝送・高速品目(1.5Mb/sｴｺﾉﾐｰｸﾗｽ)

区分	金額等	備考
①原価　(百万円)	989	(1)の(e)の③
②回線数（回線）	44,052	Ⅹ．料金設定に使用した回線数の２．機能別回線数より
③料金（円/回線（64kb/s）・月・タイプI-1相当）	1,871	①÷②÷12ヶ月

・高速ﾃﾞｨｼﾞﾀﾙ伝送・高速品目(6.0Mb/sｴｺﾉﾐｰｸﾗｽ)

区分	金額等	備考
①原価　(百万円)	428	(1)の(e)の③
②回線数（回線）	14,236	Ⅹ．料金設定に使用した回線数の２．機能別回線数より
③料金（円/回線（64kb/s）・月・タイプI-1相当）	2,505	①÷②÷12ヶ月

・高速ﾃﾞｨｼﾞﾀﾙ伝送・高速品目(ｴｺﾉﾐｰｸﾗｽを除く)

区分	金額等	備考
①原価　(百万円)	1,540	(1)の(e)の③
②回線数（回線）	16,047	Ⅹ．料金設定に使用した回線数の２．機能別回線数より
③料金（円/回線（64kb/s）・月・タイプI-1相当）	7,997	①÷②÷12ヶ月

・ATM専用

区分	金額等	備考
①原価　(百万円)	325	(1)の(e)の③
②回線数（回線）	46,617	Ⅹ．料金設定に使用した回線数の２．機能別回線数より
③料金（円/回線・月・タイプI-1相当）	581	①÷②÷12ヶ月

6-4. 専用線ノード装置～専用線ノード装置伝送路及び、専用線ノード装置～相互接続点伝送路

(1)原価の算定

(a)前々算定期間における費用

（単位：百万円）

区分	専用線ノード装置～専用線ノード装置伝送路及び専用線ノード装置～相互接続点伝送路	内訳				備考
		一般専用・無線専用(50b/s)	一般専用・無線専用(50b/sを除く)、高速ﾃﾞｨｼﾞﾀﾙ伝送・高速品目(6.0Mb/sｴｺﾉﾐｰｸﾗｽを除く)及び、中継伝送専用機能(MA間伝送路)	高速ﾃﾞｨｼﾞﾀﾙ伝送・高速品目(6.0Mb/sｴｺﾉﾐｰｸﾗｽ)及びATM専用	接続装置	
①指定設備管理運営費	4,447	36	2,587	935	890	参考1. 設備区分別の費用明細表より
②他人資本費用	40	0	24	9	7	⑩ﾚｰﾄﾍﾞｰｽ×他人資本比率×他人資本利子率
③自己資本費用	332	3	196	77	57	⑩ﾚｰﾄﾍﾞｰｽ×自己資本比率×自己資本利益率
④利益対応税	145	1	86	34	25	((③自己資本費用＋(⑪有利子負債以外の負債の額×利子相当率))×利益対応税率
⑤合計	4,964	40	2,893	1,055	979	①＋②＋③＋④

⑥正味固定資産	11,740	97	6,931	2,721	1,992	参考2. 設備区分別固定資産明細表より
⑦投資等	15	0	9	4	3	⑥正味固定資産×投資等比率
⑧貯蔵品	95	1	56	22	16	⑥正味固定資産×貯蔵品比率
⑨運転資本	309	2	175	57	75	((①設備管理運営費－(⑫租税公課＋⑬減価償却費＋⑭固定資産除却損))×45.625日÷365日
⑩ﾚｰﾄﾍﾞｰｽ	12,159	100	7,171	2,804	2,086	⑥＋⑦＋⑧＋⑨
⑪有利子負債以外の負債の額	1,624	13	958	375	279	⑩ﾚｰﾄﾍﾞｰｽ×他人資本比率×有利子負債以外の負債が負債の合計に占める割合
⑫租税公課	271	4	167	66	33	
⑬減価償却費	1,325	14	801	356	154	参考1. 設備区分別の費用明細表より
⑭固定資産除却損	380	2	219	59	100	

回線比例コストと回線距離比例コストの費用算定

（単位:百万円）

区分	一般専用・無線専用(50b/s)	一般専用・無線専用(50b/sを除く)、高速ﾃﾞｨｼﾞﾀﾙ伝送・高速品目(6.0Mb/sｴｺﾉﾐｰｸﾗｽを除く)及び、中継伝送専用機能(MA間伝送路)	高速ﾃﾞｨｼﾞﾀﾙ伝送・高速品目(6.0Mb/sｴｺﾉﾐｰｸﾗｽ)及びATM専用	備考
A. 回線比例コスト	15	1,098	401	C×別表の(a)
B. 回線距離比例コスト	25	1,795	654	C×別表の(b)
C.合計	40	2,893	1,055	(a)の⑤より

別表（XⅡ. より）

	回線比例コストと回線距離比例コストの比率
(a)	0.3797
(b)	0.6203
(c)	1.0000

(b)前々算定期間における調整額

・一般専用・無線専用(50b/s) (ｱ)回線比例分

（単位：百万円）

区分	金額等	備考
①前々算定期間における調整額	3	平成28年度接続料金において加算した調整額

・一般専用・無線専用(50b/s) (ｲ)回線距離比例分

（単位：百万円）

区分	金額等	備考
①前々算定期間における調整額	1	平成28年度接続料金において加算した調整額

・一般専用・無線専用(50b/sを除く)、高速ﾃﾞｨｼﾞﾀﾙ伝送・高速品目(6.0Mb/sｴｺﾉﾐｰｸﾗｽを除く) (ｱ)回線比例分

（単位：百万円）

区分	金額等	備考
①前々算定期間における調整額	724	平成28年度接続料金において加算した調整額

・一般専用・無線専用(50b/sを除く)、高速ﾃﾞｨｼﾞﾀﾙ伝送・高速品目(6.0Mb/sｴｺﾉﾐｰｸﾗｽを除く) (ｲ)回線距離比例分

（単位：百万円）

区分	金額等	備考
①前々算定期間における調整額	407	平成28年度接続料金において加算した調整額

・高速ﾃﾞｨｼﾞﾀﾙ伝送・高速品目(6.0Mb/sｴｺﾉﾐｰｸﾗｽ)、及びATM専用 (ｱ)回線比例分

（単位：百万円）

区分	金額等	備考
①前々算定期間における調整額	381	平成28年度接続料金において加算した調整額

・高速ﾃﾞｨｼﾞﾀﾙ伝送・高速品目(6.0Mb/sｴｺﾉﾐｰｸﾗｽ)、及びATM専用 (ｲ)回線距離比例分

（単位：百万円）

区分	金額等	備考
①前々算定期間における調整額	152	平成28年度接続料金において加算した調整額

・接続装置

（単位：百万円）

区分	金額等	備考
①前々算定期間における調整額	378	平成28年度接続料金において加算した調整額

(c)前々算定期間における接続料に係る収入

・一般専用・無線専用(50b/s) (ｱ)回線比例分

区分	金額等	備考
①前々算定期間における需要（回線）	815	X．料金設定に使用した回線数の２．機能別回線数より
②前々算定期間における接続料金（円/回線・月）	1,046	平成28年度適用網使用料算定根拠の6の6-4の(2)の③に平成28年度適用網使用料算定根拠における貸倒率を乗じたものを加えたもの
③前々算定期間における収入（百万円）	10	①×②×12ヶ月

・一般専用・無線専用(50b/s) (ｲ)回線距離比例分

区分	金額等	備考
①前々算定期間における需要（回線距離）	18,434	X．料金設定に使用した回線数の２．機能別回線数より
②前々算定期間における接続料金（円/km(64kb/s)・月）	25	平成28年度適用網使用料算定根拠の6の6-4の(2)の③に平成28年度適用網使用料算定根拠における貸倒率を乗じたものを加えたもの
③前々算定期間における収入（百万円）	6	①×②×12ヶ月

・一般専用・無線専用(50b/sを除く)、高速ﾃﾞｨｼﾞﾀﾙ伝送・高速品目(6.0Mb/sｴｺﾉﾐｰｸﾗｽを除く) (ｱ)回線比例分

区分	金額等	備考
①前々算定期間における需要（回線）	91,221	X．料金設定に使用した回線数の２．機能別回線数より
②前々算定期間における接続料金（円/回線・月）	1,510	平成28年度適用網使用料算定根拠の6の6-4の(2)の③に平成28年度適用網使用料算定根拠における貸倒率を乗じたものを加えたもの
③前々算定期間における収入（百万円）	1,653	①×②×12ヶ月

・一般専用・無線専用(50b/sを除く)、高速ﾃﾞｨｼﾞﾀﾙ伝送・高速品目(6.0Mb/sｴｺﾉﾐｰｸﾗｽを除く) (ｲ)回線距離比例分

区分	金額等	備考
①前々算定期間における需要（回線距離）	8,035,946	X．料金設定に使用した回線数の２．機能別回線数より
②前々算定期間における接続料金（円/km(64kb/s)・月）	12	平成28年度適用網使用料算定根拠の6の6-4の(2)の③に平成28年度適用網使用料算定根拠における貸倒率を乗じたものを加えたもの
③前々算定期間における収入（百万円）	1,157	①×②×12ヶ月

・高速ﾃﾞｨｼﾞﾀﾙ伝送・高速品目(6.0Mb/sｴｺﾉﾐｰｸﾗｽ)、及びATM専用 (ｱ)回線比例分

区分	金額等	備考
①前々算定期間における需要（回線）	38,353	X．料金設定に使用した回線数の２．機能別回線数より
②前々算定期間における接続料金（円/回線・月）	1,093	平成28年度適用網使用料算定根拠の6の6-4の(2)の③に平成28年度適用網使用料算定根拠における貸倒率を乗じたものを加えたもの
③前々算定期間における収入（百万円）	503	①×②×12ヶ月

・高速ﾃﾞｨｼﾞﾀﾙ伝送・高速品目(6.0Mb/sｴｺﾉﾐｰｸﾗｽ)、及びATM専用 (ｲ)回線距離比例分

区分	金額等	備考
①前々算定期間における需要（回線距離）	4,928,279	X．料金設定に使用した回線数の２．機能別回線数より
②前々算定期間における接続料金（円/km(64kb/s)・月）	6	平成28年度適用網使用料算定根拠の6の6-4の(2)の③に平成28年度適用網使用料算定根拠における貸倒率を乗じたものを加えたもの
③前々算定期間における収入（百万円）	355	①×②×12ヶ月

・接続装置

区分	金額等	備考
①前々算定期間における需要（回線）	190,703	X．料金設定に使用した回線数の２．機能別回線数より
②前々算定期間における接続料金（円/回線・月）	416	平成28年度適用網使用料算定根拠の6の6-4の(2)の③に平成28年度適用網使用料算定根拠における貸倒率を乗じたものを加えたもの
③前々算定期間における収入（百万円）	952	①×②×12ヶ月

(d)調整額

・一般専用・無線専用(50b/s)（ｱ)回線比例分　（単位：百万円）

区分	金額等	備考
①調整額	8	((a)のA+(b)の①)×(１＋ⅩⅣ．料金設定に使用した貸倒率)-(ｃ)の③

・一般専用・無線専用(50b/s)（ｲ)回線距離比例分　（単位：百万円）

区分	金額等	備考
①調整額	20	((a)のB+(b)の①)×(１＋ⅩⅣ．料金設定に使用した貸倒率)-(ｃ)の③

・一般専用・無線専用(50b/sを除く)、高速ﾃﾞｨｼﾞﾀﾙ伝送・高速品目(6.0Mb/sｴｺﾉﾐｰｸﾗｽを除く)（ｱ)回線比例分　（単位：百万円）

区分	金額等	備考
①調整額	169	((a)のA+(b)の①)×(１＋ⅩⅣ．料金設定に使用した貸倒率)-(ｃ)の③

・一般専用・無線専用(50b/sを除く)、高速ﾃﾞｨｼﾞﾀﾙ伝送・高速品目(6.0Mb/sｴｺﾉﾐｰｸﾗｽを除く)（ｲ)回線距離比例分　（単位：百万円）

区分	金額等	備考
①調整額	1,045	((a)のB+(b)の①)×(１＋ⅩⅣ．料金設定に使用した貸倒率)-(ｃ)の③

・高速ﾃﾞｨｼﾞﾀﾙ伝送・高速品目(6.0Mb/sｴｺﾉﾐｰｸﾗｽ)、及びATM専用（ｱ)回線比例分　（単位：百万円）

区分	金額等	備考
①調整額	279	((a)のA+(b)の①)×(１＋ⅩⅣ．料金設定に使用した貸倒率)-(ｃ)の③

・高速ﾃﾞｨｼﾞﾀﾙ伝送・高速品目(6.0Mb/sｴｺﾉﾐｰｸﾗｽ)、及びATM専用（ｲ)回線距離比例分　（単位：百万円）

区分	金額等	備考
①調整額	451	((a)のB+(b)の①)×(１＋ⅩⅣ．料金設定に使用した貸倒率)-(ｃ)の③

・接続装置　（単位：百万円）

区分	金額等	備考
①調整額	405	((a)の⑤+(b)の①)×(１＋ⅩⅣ．料金設定に使用した貸倒率)-(ｃ)の③

(e)原価

・一般専用・無線専用(50b/s)（ｱ)回線比例分　（単位：百万円）

区分	金額等	備考
①前々算定期間における費用	15	(a) のAについて、平成30年度適用の利益対応税率(42.39%（Ⅷより）)を用いて算定したもの
②調整額	8	(d) の①より
③合計	23	①+②

・一般専用・無線専用(50b/s)（ｲ)回線距離比例分　（単位：百万円）

区分	金額等	備考
①前々算定期間における費用	25	(a) のBについて、平成30年度適用の利益対応税率(42.39%（Ⅷより）)を用いて算定したもの
②調整額	20	(d) の①より
③合計	45	①+②

・一般専用・無線専用(50b/sを除く)、高速ﾃﾞｨｼﾞﾀﾙ伝送・高速品目(6.0Mb/sｴｺﾉﾐｰｸﾗｽを除く)（ｱ)回線比例分　（単位：百万円）

区分	金額等	備考
①前々算定期間における費用	1,098	(a) のAについて、平成30年度適用の利益対応税率(42.39%（Ⅷより）)を用いて算定したもの
②調整額	169	(d) の①より
③合計	1,267	①+②

・一般専用・無線専用(50b/sを除く)、高速ﾃﾞｨｼﾞﾀﾙ伝送・高速品目(6.0Mb/sｴｺﾉﾐｰｸﾗｽを除く)（ｲ)回線距離比例分　（単位：百万円）

区分	金額等	備考
①前々算定期間における費用	1,794	(a) のBについて、平成30年度適用の利益対応税率(42.39%（Ⅷより）)を用いて算定したもの
②調整額	1,045	(d) の①より
③合計	2,839	①+②

・高速ﾃﾞｨｼﾞﾀﾙ伝送・高速品目(6.0Mb/sｴｺﾉﾐｰｸﾗｽ)、及びATM専用（ｱ)回線比例分　（単位：百万円）

区分	金額等	備考
①前々算定期間における費用	400	(a) のAについて、平成30年度適用の利益対応税率(42.39%（Ⅷより）)を用いて算定したもの
②調整額	279	(d) の①より
③合計	679	①+②

・高速ﾃﾞｨｼﾞﾀﾙ伝送・高速品目(6.0Mb/sｴｺﾉﾐｰｸﾗｽ)、及びATM専用（ｲ)回線距離比例分　（単位：百万円）

区分	金額等	備考
①前々算定期間における費用	654	(a) のBについて、平成30年度適用の利益対応税率(42.39%（Ⅷより）)を用いて算定したもの
②調整額	451	(d) の①より
③合計	1,105	①+②

・接続装置　（単位：百万円）

区分	金額等	備考
①前々算定期間における費用	979	(a)の⑤について、平成30年度適用の利益対応税率(42.39%（Ⅷより）)を用いて算定したもの
②調整額	405	(d) の①より
③合計	1,384	①+②

(2)料金の設定

・一般専用・無線専用(50b/s)（ｱ)回線比例分

区分	金額等	備考
①原価　(百万円)	23	(1)の(e)の③
②回線数（回線）	815	Ⅹ．料金設定に使用した回線数の２．機能別回線数より
③料金（円/回線(64kb/s)・月・タイプ1-1相当）	2,352	①÷②÷12ヶ月

・一般専用・無線専用(50b/s)（ｲ)回線距離比例分

区分	金額等	備考
①原価　(百万円)	45	(1)の(e)の③
②回線距離（km）	18,434	Ⅹ．料金設定に使用した回線数の２．機能別回線数より
③料金（円/km(64kb/s)・月・タイプ1-1相当）	203	①÷②÷12ヶ月

・一般専用・無線専用(50b/sを除く)、高速ﾃﾞｨｼﾞﾀﾙ伝送・高速品目(6.0Mb/sｴｺﾉﾐｰｸﾗｽを除く)（ｱ)回線比例分

区分	金額等	備考
①原価　(百万円)	1,267	(1)の(e)の③
②回線数（回線）	91,221	Ⅹ．料金設定に使用した回線数の２．機能別回線数より
③料金（円/回線(64kb/s)・月・タイプ1-1相当）	1,157	①÷②÷12ヶ月

・一般専用・無線専用(50b/sを除く)、高速ﾃﾞｨｼﾞﾀﾙ伝送・高速品目(6.0Mb/sｴｺﾉﾐｰｸﾗｽを除く)（ｲ)回線距離比例分

区分	金額等	備考
①原価　(百万円)	2,839	(1)の(e)の③
②回線距離（km）	8,035,946	Ⅹ．料金設定に使用した回線数の２．機能別回線数より
③料金（円/km(64kb/s)・月・タイプ1-1相当）	29	①÷②÷12ヶ月

・高速ﾃﾞｨｼﾞﾀﾙ伝送・高速品目(6.0Mb/sｴｺﾉﾐｰｸﾗｽ)、及びATM専用（ｱ)回線比例分

区分	金額等	備考
①原価　(百万円)	679	(1)の(e)の③
②回線数（回線）	38,353	Ⅹ．料金設定に使用した回線数の２．機能別回線数より
③料金（円/回線(64kb/s)・月・タイプ1-1相当）	1,475	①÷②÷12ヶ月

・高速ﾃﾞｨｼﾞﾀﾙ伝送・高速品目(6.0Mb/sｴｺﾉﾐｰｸﾗｽ)、及びATM専用（ｲ)回線距離比例分

区分	金額等	備考
①原価　(百万円)	1,105	(1)の(e)の③
②回線距離（km）	4,928,279	Ⅹ．料金設定に使用した回線数の２．機能別回線数より
③料金（円/km(64kb/s)・月・タイプ1-1相当）	19	①÷②÷12ヶ月

・接続装置

区分	金額等	備考
①原価　(百万円)	1,384	(1)の(e)の③
②回線数（回線）	190,703	Ⅹ．料金設定に使用した回線数の２．機能別回線数より
③料金（円/回線(64kb/s)・月・タイプ1-1相当）	605	①÷②÷12ヶ月

6-5. ＡＴＭ専用サービスの通信路設定伝送機能における速度別料金の算定

１．第１種ＡＴＭ専用

（１）サービス区分別料金

区分		料金	備考
a.専用加入者線装置モジュール	（円/回線・月・ﾀｲﾌﾟ１－１相当）	249,691	６－１の（２）のＡＴＭ専用の③より
b.専用加入者線装置モジュール～専用線ノード装置伝送路	（円/回線（64kb/s）・月・ﾀｲﾌﾟ１－１相当）	2,590	６－２の（２）の高速ディジタル伝送・高速品目（6.0Mb/sｴｺﾉﾐｰｸﾗｽ）、及びＡＴＭ専用の③より
c.専用線ノード装置	（円/回線（64kb/s）・月・ﾀｲﾌﾟ１－１相当）	581	６－３の（２）のＡＴＭ専用の③より
d.専用線ノード装置～専用線ノード装置伝送路及び、専用線ノード装置～相互接続点伝送路・回線比例	（円/回線（64kb/s）・月・ﾀｲﾌﾟ１－１相当）	1,475	６－４の（２）の高速ディジタル伝送・高速品目（6.0Mb/sｴｺﾉﾐｰｸﾗｽ）、及びＡＴＭ専用の（ア）の③より
e.専用線ノード装置～専用線ノード装置伝送路及び、専用線ノード装置～相互接続点伝送路・回線距離比例	（円/km（64kb/s）・月・ﾀｲﾌﾟ１－１相当）	19	６－４の（２）の高速ディジタル伝送・高速品目（6.0Mb/sｴｺﾉﾐｰｸﾗｽ）、及びＡＴＭ専用の（イ）の③より

（２）速度換算係数

Ａ．専用加入者線装置モジュール～専用線ノード装置伝送路、専用線ノード装置～専用線ノード装置伝送路及び、専用線ノード装置～相互接続点伝送路

区分	係数									備考
	0.5Mb/s	1Mb/s	2Mb/s	3Mb/s	4Mb/s	5Mb/s	6Mb/s	50Mb/s	135Mb/s	
a.通常クラス	8	15	28	41	52	62	73	242	304	Ｘ.料金設定に使用した回線数の２．機能別回線数のＢの③速度換算係数より
b.セカンドクラス	4	8	15	22	28	34	41	183	264	
c.エコノミークラス	4	8	14	20	26	31	36	121	152	

Ｂ．専用線ノード装置

区分	係数									備考
	0.5Mb/s	1Mb/s	2Mb/s	3Mb/s	4Mb/s	5Mb/s	6Mb/s	50Mb/s	135Mb/s	
a.通常クラス	8	15	28	41	52	62	73	242	304	Ｘ.料金設定に使用した回線数の２．機能別回線数のＢの③速度換算係数より
b.セカンドクラス	8	15	28	41	52	62	73	242	304	
c.エコノミークラス	8	15	28	41	52	62	73	242	304	

（３）1Mb/s単金算定対象速度品目数

区分	速度品目数
a.7Mb/s～49Mb/sまで	44
b.51Mb/s～134Mb/sまで	85

（４）品目別料金算定

Ａ．通常クラス

ア．0.5Mb/s～6Mb/s・50Mb/s・135Mb/sの料金

区分		係数									備考
		①0.5Mb/s	②1Mb/s	③2Mb/s	④3Mb/s	⑤4Mb/s	⑥5Mb/s	⑦6Mb/s	⑧50Mb/s	⑨135Mb/s	
(ｱ)専用加入者線装置モジュール	（円/回線・月・通常）	264,672	264,672	264,672	264,672	264,672	264,672	264,672	264,672	264,672	（１）のa×Ⅹ Ⅲ.料金設定に使用した保守換算係数のタイプ2のもの
(ｲ)専用加入者線装置モジュール～専用線ノード装置伝送路	（円/回線・月・通常）	21,963	41,181	76,871	112,561	142,761	170,215	200,414	664,387	834,602	（１）のb×（２）のＡのa×Ⅹ Ⅲ.料金設定に使用した保守換算係数のタイプ2のもの
(ｳ)専用線ノード装置	（円/回線・月・通常）	4,927	9,238	17,244	25,250	32,025	38,183	44,958	149,038	187,221	（１）のc×（２）のＢのa×Ⅹ Ⅲ.料金設定に使用した保守換算係数のタイプ2のもの
(ｴ)専用線ノード装置～専用線ノード装置伝送路及び、専用線ノード装置～相互接続点伝送路・回線比例	（円/回線・月・通常）	12,508	23,453	43,778	64,104	81,302	96,937	114,136	378,367	475,304	（１）のd×（２）のＡのa×Ⅹ Ⅲ.料金設定に使用した保守換算係数のタイプ2のもの
(ｵ)専用線ノード装置～専用線ノード装置伝送路及び、専用線ノード装置～相互接続点伝送路・回線距離比例	（円/km・月・通常）	161	302	564	826	1,047	1,249	1,470	4,874	6,123	（１）のe×（２）のＡのa×Ⅹ Ⅲ.料金設定に使用した保守換算係数のタイプ2のもの

イ．7Mb/s～49Mb/s速度品目の1Mb/s毎加算額

区分		7Mb/s～49Mb/sまでの1Mb/s毎加算額	備考
(ｱ)専用加入者線装置モジュール	（円/回線・月・通常）	－	回線数比例の料金
(ｲ)専用加入者線装置モジュール～専用線ノード装置伝送路	（円/回線・月・通常）	10,545	（アの(ｲ)の⑧ －アの(ｲ)の⑦）／（３）のa
(ｳ)専用線ノード装置	（円/回線・月・通常）	2,365	（アの(ｳ)の⑧ －アの(ｳ)の⑦）／（３）のa
(ｴ)専用線ノード装置～専用線ノード装置伝送路及び、専用線ノード装置～相互接続点伝送路・回線比例	（円/回線・月・通常）	6,005	（アの(ｴ)の⑧ －アの(ｴ)の⑦）／（３）のa
(ｵ)専用線ノード装置～専用線ノード装置伝送路及び、専用線ノード装置～相互接続点伝送路・回線距離比例	（円/km・月・通常）	77	（アの(ｵ)の⑧ －アの(ｵ)の⑦）／（３）のa

（注）7Mb/sから49Mb/sの料金は、アの⑦6Mb/sの料金に、6Mb/sを超える1Mb/sごとに、上記加算額を加算することにより算出。

ウ．51Mb/s～134Mb/s速度品目の1Mb/s毎加算額

区分		51Mb/s～134Mb/sまでの1Mb/s毎加算額	備考
(ｱ)専用加入者線装置モジュール	（円/回線・月・通常）	－	回線数比例の料金
(ｲ)専用加入者線装置モジュール～専用線ノード装置伝送路	（円/回線・月・通常）	2,003	（アの(ｲ)の⑨ －アの(ｲ)の⑧）／（３）のb
(ｳ)専用線ノード装置	（円/回線・月・通常）	449	（アの(ｳ)の⑨ －アの(ｳ)の⑧）／（３）のb
(ｴ)専用線ノード装置～専用線ノード装置伝送路及び、専用線ノード装置～相互接続点伝送路・回線比例	（円/回線・月・通常）	1,140	（アの(ｴ)の⑨ －アの(ｴ)の⑧）／（３）のb
(ｵ)専用線ノード装置～専用線ノード装置伝送路及び、専用線ノード装置～相互接続点伝送路・回線距離比例	（円/km・月・通常）	15	（アの(ｵ)の⑨ －アの(ｵ)の⑧）／（３）のb

（注）51Mb/sから134Mb/sの料金は、アの⑧50Mb/sの料金に、50Mb/sを超える1Mb/sごとに、上記加算額を加算することにより算出。

Ｂ．セカンドクラス・ﾀｲﾌﾟ1-1

ア．0.5Mb/s～6Mb/s・50Mb/s・135Mb/sの料金

区分		料金									備考
		①0.5Mb/s	②1Mb/s	③2Mb/s	④3Mb/s	⑤4Mb/s	⑥5Mb/s	⑦6Mb/s	⑧50Mb/s	⑨135Mb/s	
(ｱ)専用加入者線装置モジュール	（円/回線・月・ﾀｲﾌﾟ１－１）	249,691	249,691	249,691	249,691	249,691	249,691	249,691	249,691	249,691	（１）のa
(ｲ)専用加入者線装置モジュール～専用線ノード装置伝送路	（円/回線・月・ﾀｲﾌﾟ１－１）	10,360	20,720	38,850	56,980	72,520	88,060	106,190	473,970	683,760	（１）のb×（２）のＡのb
(ｳ)専用線ノード装置	（円/回線・月・ﾀｲﾌﾟ１－１）	4,648	8,715	16,268	23,821	30,212	36,022	42,413	140,602	176,624	（１）のc×（２）のＢのb
(ｴ)専用線ノード装置～専用線ノード装置伝送路及び、専用線ノード装置～相互接続点伝送路・回線比例	（円/回線・月・ﾀｲﾌﾟ１－１）	5,900	11,800	22,125	32,450	41,300	50,150	60,475	269,925	389,400	（１）のd×（２）のＡのb
(ｵ)専用線ノード装置～専用線ノード装置伝送路及び、専用線ノード装置～相互接続点伝送路・回線距離比例	（円/km・月・ﾀｲﾌﾟ１－１）	76	152	285	418	532	646	779	3,477	5,016	（１）のe×（２）のＡのb

イ．7Mb/s～49Mb/s速度品目の1Mb/s毎加算額

区分		7Mb/s～49Mb/sまでの1Mb/s毎加算額	備考
(ｱ)専用加入者線装置モジュール	（円/回線・月・ﾀｲﾌﾟ１－１）	－	回線数比例の料金
(ｲ)専用加入者線装置モジュール～専用線ノード装置伝送路	（円/回線・月・ﾀｲﾌﾟ１－１）	8,359	（アの(ｲ)の⑧ －アの(ｲ)の⑦）／（３）のa
(ｳ)専用線ノード装置	（円/回線・月・ﾀｲﾌﾟ１－１）	2,232	（アの(ｳ)の⑧ －アの(ｳ)の⑦）／（３）のa
(ｴ)専用線ノード装置～専用線ノード装置伝送路及び、専用線ノード装置～相互接続点伝送路・回線比例	（円/回線・月・ﾀｲﾌﾟ１－１）	4,760	（アの(ｴ)の⑧ －アの(ｴ)の⑦）／（３）のa
(ｵ)専用線ノード装置～専用線ノード装置伝送路及び、専用線ノード装置～相互接続点伝送路・回線距離比例	（円/km・月・ﾀｲﾌﾟ１－１）	61	（アの(ｵ)の⑧ －アの(ｵ)の⑦）／（３）のa

（注）7Mb/sから49Mb/sの料金は、アの⑦6Mb/sの料金に、6Mb/sを超える1Mb/sごとに、上記加算額を加算することにより算出。

ウ．51Mb/s～134Mb/s速度品目の1Mb/s毎加算額

区分		51Mb/s～134Mb/sまでの1Mb/s毎加算額	備考
(ｱ)専用加入者線装置モジュール	（円/回線・月・ﾀｲﾌﾟ１－１）	－	回線数比例の料金
(ｲ)専用加入者線装置モジュール～専用線ノード装置伝送路	（円/回線・月・ﾀｲﾌﾟ１－１）	2,468	（アの(ｲ)の⑨ －アの(ｲ)の⑧）／（３）のb
(ｳ)専用線ノード装置	（円/回線・月・ﾀｲﾌﾟ１－１）	424	（アの(ｳ)の⑨ －アの(ｳ)の⑧）／（３）のb
(ｴ)専用線ノード装置～専用線ノード装置伝送路及び、専用線ノード装置～相互接続点伝送路・回線比例	（円/回線・月・ﾀｲﾌﾟ１－１）	1,406	（アの(ｴ)の⑨ －アの(ｴ)の⑧）／（３）のb
(ｵ)専用線ノード装置～専用線ノード装置伝送路及び、専用線ノード装置～相互接続点伝送路・回線距離比例	（円/km・月・ﾀｲﾌﾟ１－１）	18	（アの(ｵ)の⑨ －アの(ｵ)の⑧）／（３）のb

（注）51Mb/sから134Mb/sの料金は、アの⑧50Mb/sの料金に、50Mb/sを超える1Mb/sごとに、上記加算額を加算することにより算出。

Ｃ．エコノミークラス・ﾀｲﾌﾟ1-1

ア．0.5Mb/s～6Mb/s・50Mb/s・135Mb/sの料金

区分		係数									備考
		①0.5Mb/s	②1Mb/s	③2Mb/s	④3Mb/s	⑤4Mb/s	⑥5Mb/s	⑦6Mb/s	⑧50Mb/s	⑨135Mb/s	
(ｱ)専用加入者線装置モジュール	（円/回線・月・ﾀｲﾌﾟ１－１）	249,691	249,691	249,691	249,691	249,691	249,691	249,691	249,691	249,691	（１）のa
(ｲ)専用加入者線装置モジュール～専用線ノード装置伝送路	（円/回線・月・ﾀｲﾌﾟ１－１）	10,360	20,720	36,260	51,800	67,340	80,290	93,240	313,390	393,680	（１）のb×（２）のＡのc
(ｳ)専用線ノード装置	（円/回線・月・ﾀｲﾌﾟ１－１）	4,648	8,715	16,268	23,821	30,212	36,022	42,413	140,602	176,624	（１）のc×（２）のＢのc
(ｴ)専用線ノード装置～専用線ノード装置伝送路及び、専用線ノード装置～相互接続点伝送路・回線比例	（円/回線・月・ﾀｲﾌﾟ１－１）	5,900	11,800	20,650	29,500	38,350	45,725	53,100	178,475	224,200	（１）のd×（２）のＡのc
(ｵ)専用線ノード装置～専用線ノード装置伝送路及び、専用線ノード装置～相互接続点伝送路・回線距離比例	（円/km・月・ﾀｲﾌﾟ１－１）	76	152	266	380	494	589	684	2,299	2,888	（１）のe×（２）のＡのc

イ．7Mb/s～49Mb/s速度品目の1Mb/s毎加算額

区分		7Mb/s～49Mb/sまでの1Mb/s毎加算額	備考
(ｱ)専用加入者線装置モジュール	（円/回線・月・ﾀｲﾌﾟ１－１）	－	回線数比例の料金
(ｲ)専用加入者線装置モジュール～専用線ノード装置伝送路	（円/回線・月・ﾀｲﾌﾟ１－１）	5,003	（アの(ｲ)の⑧ －アの(ｲ)の⑦）／（３）のa
(ｳ)専用線ノード装置	（円/回線・月・ﾀｲﾌﾟ１－１）	2,232	（アの(ｳ)の⑧ －アの(ｳ)の⑦）／（３）のa
(ｴ)専用線ノード装置～専用線ノード装置伝送路及び、専用線ノード装置～相互接続点伝送路・回線比例	（円/回線・月・ﾀｲﾌﾟ１－１）	2,849	（アの(ｴ)の⑧ －アの(ｴ)の⑦）／（３）のa
(ｵ)専用線ノード装置～専用線ノード装置伝送路及び、専用線ノード装置～相互接続点伝送路・回線距離比例	（円/km・月・ﾀｲﾌﾟ１－１）	37	（アの(ｵ)の⑧ －アの(ｵ)の⑦）／（３）のa

（注）7Mb/sから49Mb/sの料金は、アの⑦6Mb/sの料金に、6Mb/sを超える1Mb/sごとに、上記加算額を加算することにより算出。

ウ．51Mb/s～134Mb/s速度品目の1Mb/s毎加算額

区分		51Mb/s～134Mb/sまでの1Mb/s毎加算額	備考
(ｱ)専用加入者線装置モジュール	（円/回線・月・ﾀｲﾌﾟ１－１）	－	回線数比例の料金
(ｲ)専用加入者線装置モジュール～専用線ノード装置伝送路	（円/回線・月・ﾀｲﾌﾟ１－１）	945	（アの(ｲ)の⑨－アの(ｲ)の⑧）／（３）のb
(ｳ)専用線ノード装置	（円/回線・月・ﾀｲﾌﾟ１－１）	424	（アの(ｳ)の⑨－アの(ｳ)の⑧）／（３）のb
(ｴ)専用線ノード装置～専用線ノード装置伝送路及び、専用線ノード装置～相互接続点伝送路・回線比例	（円/回線・月・ﾀｲﾌﾟ１－１）	538	（アの(ｴ)の⑨－アの(ｴ)の⑧）／（３）のb
(ｵ)専用線ノード装置～専用線ノード装置伝送路及び、専用線ノード装置～相互接続点伝送路・回線距離比例	（円/km・月・ﾀｲﾌﾟ１－１）	7	（アの(ｵ)の⑨－アの(ｵ)の⑧）／（３）のb

（注）51Mb/sから134Mb/sの料金は、アの⑧50Mb/sの料金に、50Mb/sを超える1Mb/sごとに、上記加算額を加算することにより算出。

Ｄ．セカンドクラス・ﾀｲﾌﾟ1-2

ア．0.5Mb/s～6Mb/s・50Mb/s・135Mb/sの料金

区分		料金									備考
		①0.5Mb/s	②1Mb/s	③2Mb/s	④3Mb/s	⑤4Mb/s	⑥5Mb/s	⑦6Mb/s	⑧50Mb/s	⑨135Mb/s	
(ｱ)専用加入者線装置モジュール	(円/回線・月・ﾀｲﾌﾟ1-2)	254,685	254,685	254,685	254,685	254,685	254,685	254,685	254,685	254,685	（１）のa×ⅩⅢ.料金設定に使用した保守換算係数のタイプ1-2のもの
(ｲ)専用加入者線装置モジュール～専用線ノード装置伝送路	(円/回線・月・ﾀｲﾌﾟ1-2)	10,567	21,134	39,627	58,120	73,970	89,821	108,314	483,449	697,435	（１）のb×（２）のＡのb×ⅩⅢ.料金設定に使用した保守換算係数のタイプ1-2のもの
(ｳ)専用線ノード装置	(円/回線・月・ﾀｲﾌﾟ1-2)	4,741	8,889	16,593	24,297	30,816	36,742	43,261	143,414	180,156	（１）のc×（２）のＢのb×ⅩⅢ.料金設定に使用した保守換算係数のタイプ1-2のもの
(ｴ)専用線ノード装置～専用線ノード装置伝送路及び、専用線ノード装置～相互接続点伝送路・回線比例	(円/回線・月・ﾀｲﾌﾟ1-2)	6,018	12,036	22,568	33,099	42,126	51,153	61,685	275,324	397,188	（１）のd×（２）のＡのb×ⅩⅢ.料金設定に使用した保守換算係数のタイプ1-2のもの
(ｵ)専用線ノード装置～専用線ノード装置伝送路及び、専用線ノード装置～相互接続点伝送路・回線距離比例	(円/km・月・ﾀｲﾌﾟ1-2)	78	155	291	426	543	659	795	3,547	5,116	（１）のe×（２）のＡのb×ⅩⅢ.料金設定に使用した保守換算係数のタイプ1-2のもの

イ．7Mb/s～49Mb/s速度品目の1Mb/s毎加算額

区分		7Mb/s～49Mb/sまでの1Mb/s毎加算額	備考
(ｱ)専用加入者線装置モジュール	(円/回線・月・ﾀｲﾌﾟ1-2)	－	回線数比例の料金
(ｲ)専用加入者線装置モジュール～専用線ノード装置伝送路	(円/回線・月・ﾀｲﾌﾟ1-2)	8,526	（アの(ｲ)の⑧ －アの(ｲ)の⑦）／（３）のa
(ｳ)専用線ノード装置	(円/回線・月・ﾀｲﾌﾟ1-2)	2,276	（アの(ｳ)の⑧ －アの(ｳ)の⑦）／（３）のa
(ｴ)専用線ノード装置～専用線ノード装置伝送路及び、専用線ノード装置～相互接続点伝送路・回線比例	(円/回線・月・ﾀｲﾌﾟ1-2)	4,855	（アの(ｴ)の⑧ －アの(ｴ)の⑦）／（３）のa
(ｵ)専用線ノード装置～専用線ノード装置伝送路及び、専用線ノード装置～相互接続点伝送路・回線距離比例	(円/km・月・ﾀｲﾌﾟ1-2)	63	（アの(ｵ)の⑧ －アの(ｵ)の⑦）／（３）のa

（注）7Mb/sから49Mb/sの料金は、アの⑦6Mb/sの料金に、6Mb/sを超える1Mb/sごとに、上記加算額を加算することにより算出。

ウ．51Mb/s～134Mb/s速度品目の1Mb/s毎加算額

区分		51Mb/s～134Mb/sまでの1Mb/s毎加算額	備考
(ｱ)専用加入者線装置モジュール	(円/回線・月・ﾀｲﾌﾟ1-2)	－	回線数比例の料金
(ｲ)専用加入者線装置モジュール～専用線ノード装置伝送路	(円/回線・月・ﾀｲﾌﾟ1-2)	2,517	（アの(ｲ)の⑨ －アの(ｲ)の⑧）／（３）のb
(ｳ)専用線ノード装置	(円/回線・月・ﾀｲﾌﾟ1-2)	432	（アの(ｳ)の⑨ －アの(ｳ)の⑧）／（３）のb
(ｴ)専用線ノード装置～専用線ノード装置伝送路及び、専用線ノード装置～相互接続点伝送路・回線比例	(円/回線・月・ﾀｲﾌﾟ1-2)	1,434	（アの(ｴ)の⑨ －アの(ｴ)の⑧）／（３）のb
(ｵ)専用線ノード装置～専用線ノード装置伝送路及び、専用線ノード装置～相互接続点伝送路・回線距離比例	(円/km・月・ﾀｲﾌﾟ1-2)	18	（アの(ｵ)の⑨ －アの(ｵ)の⑧）／（３）のb

（注）51Mb/sから134Mb/sの料金は、アの⑧50Mb/sの料金に、50Mb/sを超える1Mb/sごとに、上記加算額を加算することにより算出。

Ｅ．エコノミークラス・ﾀｲﾌﾟ1-2

ア．0.5Mb/s～6Mb/s・50Mb/s・135Mb/sの料金

区分		係数									備考
		①0.5Mb/s	②1Mb/s	③2Mb/s	④3Mb/s	⑤4Mb/s	⑥5Mb/s	⑦6Mb/s	⑧50Mb/s	⑨135Mb/s	
(ｱ)専用加入者線装置モジュール	(円/回線・月・ﾀｲﾌﾟ1-2)	254,685	254,685	254,685	254,685	254,685	254,685	254,685	254,685	254,685	（１）のa×ⅩⅢ.料金設定に使用した保守換算係数のタイプ1-2のもの
(ｲ)専用加入者線装置モジュール～専用線ノード装置伝送路	(円/回線・月・ﾀｲﾌﾟ1-2)	10,567	21,134	36,985	52,836	68,687	81,896	95,105	319,658	401,554	（１）のb×（２）のＡのc×ⅩⅢ.料金設定に使用した保守換算係数のタイプ1-2のもの
(ｳ)専用線ノード装置	(円/回線・月・ﾀｲﾌﾟ1-2)	4,741	8,889	16,593	24,297	30,816	36,742	43,261	143,414	180,156	（１）のc×（２）のＢのc×ⅩⅢ.料金設定に使用した保守換算係数のタイプ1-2のもの
(ｴ)専用線ノード装置～専用線ノード装置伝送路及び、専用線ノード装置～相互接続点伝送路・回線比例	(円/回線・月・ﾀｲﾌﾟ1-2)	6,018	12,036	21,063	30,090	39,117	46,640	54,162	182,045	228,684	（１）のd×（２）のＡのc×ⅩⅢ.料金設定に使用した保守換算係数のタイプ1-2のもの
(ｵ)専用線ノード装置～専用線ノード装置伝送路及び、専用線ノード装置～相互接続点伝送路・回線距離比例	(円/km・月・ﾀｲﾌﾟ1-2)	78	155	271	388	504	601	698	2,345	2,946	（１）のe×（２）のＡのc×ⅩⅢ.料金設定に使用した保守換算係数のタイプ1-2のもの

イ．7Mb/s～49Mb/s速度品目の1Mb/s毎加算額

区分		7Mb/s～49Mb/sまでの1Mb/s毎加算額	備考
(ｱ)専用加入者線装置モジュール	(円/回線・月・ﾀｲﾌﾟ1-2)	－	回線数比例の料金
(ｲ)専用加入者線装置モジュール～専用線ノード装置伝送路	(円/回線・月・ﾀｲﾌﾟ1-2)	5,103	（アの(ｲ)の⑧ －アの(ｲ)の⑦）／（３）のa
(ｳ)専用線ノード装置	(円/回線・月・ﾀｲﾌﾟ1-2)	2,276	（アの(ｳ)の⑧ －アの(ｳ)の⑦）／（３）のa
(ｴ)専用線ノード装置～専用線ノード装置伝送路及び、専用線ノード装置～相互接続点伝送路・回線比例	(円/回線・月・ﾀｲﾌﾟ1-2)	2,906	（アの(ｴ)の⑧ －アの(ｴ)の⑦）／（３）のa
(ｵ)専用線ノード装置～専用線ノード装置伝送路及び、専用線ノード装置～相互接続点伝送路・回線距離比例	(円/km・月・ﾀｲﾌﾟ1-2)	37	（アの(ｵ)の⑧ －アの(ｵ)の⑦）／（３）のa

（注）7Mb/sから49Mb/sの料金は、アの⑦6Mb/sの料金に、6Mb/sを超える1Mb/sごとに、上記加算額を加算することにより算出。

ウ．51Mb/s～134Mb/s速度品目の1Mb/s毎加算額

区分		51Mb/s～134Mb/sまでの1Mb/s毎加算額	備考
(ｱ)専用加入者線装置モジュール	(円/回線・月・ﾀｲﾌﾟ1-2)	－	回線数比例の料金
(ｲ)専用加入者線装置モジュール～専用線ノード装置伝送路	(円/回線・月・ﾀｲﾌﾟ1-2)	963	（アの(ｲ)の⑨－アの(ｲ)の⑧）／（３）のb
(ｳ)専用線ノード装置	(円/回線・月・ﾀｲﾌﾟ1-2)	432	（アの(ｳ)の⑨－アの(ｳ)の⑧）／（３）のb
(ｴ)専用線ノード装置～専用線ノード装置伝送路及び、専用線ノード装置～相互接続点伝送路・回線比例	(円/回線・月・ﾀｲﾌﾟ1-2)	549	（アの(ｴ)の⑨－アの(ｴ)の⑧）／（３）のb
(ｵ)専用線ノード装置～専用線ノード装置伝送路及び、専用線ノード装置～相互接続点伝送路・回線距離比例	(円/km・月・ﾀｲﾌﾟ1-2)	7	（アの(ｵ)の⑨－アの(ｵ)の⑧）／（３）のb

（注）51Mb/sから134Mb/sの料金は、アの⑧50Mb/sの料金に、50Mb/sを超える1Mb/sごとに、上記加算額を加算することにより算出。

F. セカンドクラス・ﾀｲﾌﾟ2

ア. 0.5Mb/s～6Mb/s・50Mb/s・135Mb/sの料金

区分		料金									備考
		①0.5Mb/s	②1Mb/s	③2Mb/s	④3Mb/s	⑤4Mb/s	⑥5Mb/s	⑦6Mb/s	⑧50Mb/s	⑨135Mb/s	
(ｱ)専用加入者線装置モジュール	(円/回線・月・ﾀｲﾌﾟ2)	264,672	264,672	264,672	264,672	264,672	264,672	264,672	264,672	264,672	（１）のa×ⅩⅢ.料金設定に使用した保守換算係数のタイプ2のもの
(ｲ)専用加入者線装置モジュール～専用線ノード装置伝送路	(円/回線・月・ﾀｲﾌﾟ2)	10,982	21,963	41,181	60,399	76,871	93,344	112,561	502,408	724,786	（１）のb×（２）のＡのb×ⅩⅢ.料金設定に使用した保守換算係数のタイプ2のもの
(ｳ)専用線ノード装置	(円/回線・月・ﾀｲﾌﾟ2)	4,927	9,238	17,244	25,250	32,025	38,183	44,958	149,038	187,221	（１）のc×（２）のＢのb×ⅩⅢ.料金設定に使用した保守換算係数のタイプ2のもの
(ｴ)専用線ノード装置～専用線ノード装置伝送路及び、専用線ノード装置～相互接続点伝送路・回線比例	(円/回線・月・ﾀｲﾌﾟ2)	6,254	12,508	23,453	34,397	43,778	53,159	64,104	286,121	412,764	（１）のd×（２）のＡのb×ⅩⅢ.料金設定に使用した保守換算係数のタイプ2のもの
(ｵ)専用線ノード装置～専用線ノード装置伝送路及び、専用線ノード装置～相互接続点伝送路・回線距離比例	(円/km・月・ﾀｲﾌﾟ2)	81	161	302	443	564	685	826	3,686	5,317	（１）のe×（２）のＡのb×ⅩⅢ.料金設定に使用した保守換算係数のタイプ2のもの

イ. 7Mb/s～49Mb/s速度品目の1Mb/s毎加算額

区分		7Mb/s～49Mb/sまでの1Mb/s毎加算額	備考
(ｱ)専用加入者線装置モジュール	(円/回線・月・ﾀｲﾌﾟ2)	－	回線数比例の料金
(ｲ)専用加入者線装置モジュール～専用線ノード装置伝送路	(円/回線・月・ﾀｲﾌﾟ2)	8,860	（アの(ｲ)の⑧ －アの(ｲ)の⑦）／（３）のa
(ｳ)専用線ノード装置	(円/回線・月・ﾀｲﾌﾟ2)	2,365	（アの(ｳ)の⑧ －アの(ｳ)の⑦）／（３）のa
(ｴ)専用線ノード装置～専用線ノード装置伝送路及び、専用線ノード装置～相互接続点伝送路・回線比例	(円/回線・月・ﾀｲﾌﾟ2)	5,046	（アの(ｴ)の⑧ －アの(ｴ)の⑦）／（３）のa
(ｵ)専用線ノード装置～専用線ノード装置伝送路及び、専用線ノード装置～相互接続点伝送路・回線距離比例	(円/km・月・ﾀｲﾌﾟ2)	65	（アの(ｵ)の⑧ －アの(ｵ)の⑦）／（３）のa

（注）7Mb/sから49Mb/sの料金は、アの⑦6Mb/sの料金に、6Mb/sを超える1Mb/sごとに、上記加算額を加算することにより算出。

ウ. 51Mb/s～134Mb/s速度品目の1Mb/s毎加算額

区分		51Mb/s～134Mb/sまでの1Mb/s毎加算額	備考
(ｱ)専用加入者線装置モジュール	(円/回線・月・ﾀｲﾌﾟ2)	－	回線数比例の料金
(ｲ)専用加入者線装置モジュール～専用線ノード装置伝送路	(円/回線・月・ﾀｲﾌﾟ2)	2,616	（アの(ｲ)の⑨ －アの(ｲ)の⑧）／（３）のb
(ｳ)専用線ノード装置	(円/回線・月・ﾀｲﾌﾟ2)	449	（アの(ｳ)の⑨ －アの(ｳ)の⑧）／（３）のb
(ｴ)専用線ノード装置～専用線ノード装置伝送路及び、専用線ノード装置～相互接続点伝送路・回線比例	(円/回線・月・ﾀｲﾌﾟ2)	1,490	（アの(ｴ)の⑨ －アの(ｴ)の⑧）／（３）のb
(ｵ)専用線ノード装置～専用線ノード装置伝送路及び、専用線ノード装置～相互接続点伝送路・回線距離比例	(円/km・月・ﾀｲﾌﾟ2)	19	（アの(ｵ)の⑨ －アの(ｵ)の⑧）／（３）のb

（注）51Mb/sから134Mb/sの料金は、アの⑧50Mb/sの料金に、50Mb/sを超える1Mb/sごとに、上記加算額を加算することにより算出。

G. エコノミークラス・ﾀｲﾌﾟ2

ア. 0.5Mb/s～6Mb/s・50Mb/s・135Mb/sの料金

区分		係数									備考
		①0.5Mb/s	②1Mb/s	③2Mb/s	④3Mb/s	⑤4Mb/s	⑥5Mb/s	⑦6Mb/s	⑧50Mb/s	⑨135Mb/s	
(ｱ)専用加入者線装置モジュール	(円/回線・月・ﾀｲﾌﾟ2)	264,672	264,672	264,672	264,672	264,672	264,672	264,672	264,672	264,672	（１）のa×ⅩⅢ.料金設定に使用した保守換算係数のタイプ2のもの
(ｲ)専用加入者線装置モジュール～専用線ノード装置伝送路	(円/回線・月・ﾀｲﾌﾟ2)	10,982	21,963	38,436	54,908	71,380	85,107	98,834	332,193	417,301	（１）のb×（２）のＡのc×ⅩⅢ.料金設定に使用した保守換算係数のタイプ2のもの
(ｳ)専用線ノード装置	(円/回線・月・ﾀｲﾌﾟ2)	4,927	9,238	17,244	25,250	32,025	38,183	44,958	149,038	187,221	（１）のc×（２）のＢのc×ⅩⅢ.料金設定に使用した保守換算係数のタイプ2のもの
(ｴ)専用線ノード装置～専用線ノード装置伝送路及び、専用線ノード装置～相互接続点伝送路・回線比例	(円/回線・月・ﾀｲﾌﾟ2)	6,254	12,508	21,889	31,270	40,651	48,469	56,286	189,184	237,652	（１）のd×（２）のＡのc×ⅩⅢ.料金設定に使用した保守換算係数のタイプ2のもの
(ｵ)専用線ノード装置～専用線ノード装置伝送路及び、専用線ノード装置～相互接続点伝送路・回線距離比例	(円/km・月・ﾀｲﾌﾟ2)	81	161	282	403	524	624	725	2,437	3,061	（１）のe×（２）のＡのc×ⅩⅢ.料金設定に使用した保守換算係数のタイプ2のもの

イ. 7Mb/s～49Mb/s速度品目の1Mb/s毎加算額

区分		7Mb/s～49Mb/sまでの1Mb/s毎加算額	備考
(ｱ)専用加入者線装置モジュール	(円/回線・月・ﾀｲﾌﾟ2)	－	回線数比例の料金
(ｲ)専用加入者線装置モジュール～専用線ノード装置伝送路	(円/回線・月・ﾀｲﾌﾟ2)	5,304	（アの(ｲ)の⑧ －アの(ｲ)の⑦）／（３）のa
(ｳ)専用線ノード装置	(円/回線・月・ﾀｲﾌﾟ2)	2,365	（アの(ｳ)の⑧ －アの(ｳ)の⑦）／（３）のa
(ｴ)専用線ノード装置～専用線ノード装置伝送路及び、専用線ノード装置～相互接続点伝送路・回線比例	(円/回線・月・ﾀｲﾌﾟ2)	3,020	（アの(ｴ)の⑧ －アの(ｴ)の⑦）／（３）のa
(ｵ)専用線ノード装置～専用線ノード装置伝送路及び、専用線ノード装置～相互接続点伝送路・回線距離比例	(円/km・月・ﾀｲﾌﾟ2)	39	（アの(ｵ)の⑧ －アの(ｵ)の⑦）／（３）のa

（注）7Mb/sから49Mb/sの料金は、アの⑦6Mb/sの料金に、6Mb/sを超える1Mb/sごとに、上記加算額を加算することにより算出。

ウ. 51Mb/s～134Mb/s速度品目の1Mb/s毎加算額

区分		51Mb/s～134Mb/sまでの1Mb/s毎加算額	備考
(ｱ)専用加入者線装置モジュール	(円/回線・月・ﾀｲﾌﾟ2)	－	回線数比例の料金
(ｲ)専用加入者線装置モジュール～専用線ノード装置伝送路	(円/回線・月・ﾀｲﾌﾟ2)	1,001	（アの(ｲ)の⑨－アの(ｲ)の⑧）／（３）のb
(ｳ)専用線ノード装置	(円/回線・月・ﾀｲﾌﾟ2)	449	（アの(ｳ)の⑨－アの(ｳ)の⑧）／（３）のb
(ｴ)専用線ノード装置～専用線ノード装置伝送路及び、専用線ノード装置～相互接続点伝送路・回線比例	(円/回線・月・ﾀｲﾌﾟ2)	570	（アの(ｴ)の⑨－アの(ｴ)の⑧）／（３）のb
(ｵ)専用線ノード装置～専用線ノード装置伝送路及び、専用線ノード装置～相互接続点伝送路・回線距離比例	(円/km・月・ﾀｲﾌﾟ2)	7	（アの(ｵ)の⑨－アの(ｵ)の⑧）／（３）のb

（注）51Mb/sから134Mb/sの料金は、アの⑧50Mb/sの料金に、50Mb/sを超える1Mb/sごとに、上記加算額を加算することにより算出。

（５）専用回線管理運営費について

（４）品目別料金算定により算定した各速度品目料金に、6-1の（２）の専用回線管理運営費の③で算定した専用回線管理運営費料金を加算する。

6－6. 通信路設定伝送機能適用料金額の設定

１．ＡＴＭ専用以外

区　分		専用回線管理運営費	主配線盤～専用加入者線装置モジュール	専用加入者線装置モジュール	専用加入者線装置モジュール～専用線ノード装置	専用線ノード装置	専用線ノード装置～相互接続点伝送路		
							接続装置	回線比例料金	回線距離比例料金
	課金単位	１契約	１回線（64kb/s）	１回線	１回線（64kb/s）	１回線（64kb/s）	１回線（64kb/s）	１回線（64kb/s）	１ｋｍ（64kb/s）
		①	②	③	④	⑤	⑥	⑦	⑧
適用対象	(1)通信路設定伝送機能を提供する区間が同一の単位料金区域に終始する場合	○	○	○	○	○	○	－	－
	(2)(1)以外の場合	○	○	○	○	○	○	○	○

【料金額の設定方法】

Ａ．基本料
(1)通信路設定伝送機能を提供する区間が同一の単位料金区域に終始する場合
・保守の区分がタイプ１－１のもの：（（①＋（②×速度換算係数）＋③＋（④×速度換算係数）＋（⑤×速度換算係数）＋（⑥×速度換算係数））×（１＋ⅩⅣ．料金設定に使用した貸倒率））
・保守の区分が上記以外のもの　：（（①＋（②×速度換算係数×保守換算係数）＋（③×保守換算係数）＋（④×速度換算係数×保守換算係数）＋（⑤×速度換算係数×保守換算係数）＋(⑥×速度換算係数×保守換算係数））×（１＋ⅩⅣ．料金設定に使用した貸倒率））

(2)(1)以外の場合
・保守の区分がタイプ１－１のもの：（（①＋（②×速度換算係数）＋③＋（④×速度換算係数）＋（⑤×速度換算係数）＋（⑥×速度換算係数）＋（⑦×速度換算係数）＋（（⑧×速度換算係数）×5（ｋｍ））））×（１＋ⅩⅣ．料金設定に使用した貸倒率））
・保守の区分が上記以外のもの　：（①＋（②×速度換算係数×保守換算係数）＋（③×保守換算係数）＋（④×速度換算係数×保守換算係数）＋（⑤×速度換算係数×保守換算係数）＋(⑥×速度換算係数×保守換算係数)+(⑦×速度換算係数×保守換算係数)+(（⑧×速度換算係数×保守換算係数）×5（ｋｍ）））×（１＋ⅩⅣ．料金設定に使用した貸倒率））

Ｂ．加算料
(a)Ａの(2)の場合で通信路設定伝送機能の距離が10ｋｍを超える場合の10ｋｍごとの加算料
・保守の区分がタイプ１－１のもの：（（⑧×速度換算係数）×10（ｋｍ）×（１＋ⅩⅣ．料金設定に使用した貸倒率））
・保守の区分が上記以外のもの　：（（⑧×速度換算係数×保守換算係数）×10（ｋｍ）×（１＋ⅩⅣ．料金設定に使用した貸倒率））

(b)相互接続点が市外ノードビルと異なる場合の加算料
・保守の区分がタイプ１－１のもの：（（④×速度換算係数）×（１＋ⅩⅣ．料金設定に使用した貸倒率））
・保守の区分が上記以外のもの　：（（④×速度換算係数×保守換算係数）×（１＋ⅩⅣ．料金設定に使用した貸倒率））

Ｃ．分岐回線の部分の基本額
・保守の区分がタイプ１－１のもの：（（①＋（②×速度換算係数）＋③＋（④×速度換算係数）＋（⑤×速度換算係数））×（１＋ⅩⅣ．料金設定に使用した貸倒率））
・保守の区分が上記以外のもの　：（（①＋（②×速度換算係数×保守換算係数）＋（③×保守換算係数）＋（④×速度換算係数×保守換算係数）＋（⑤×速度換算係数×保守換算係数））×（１＋ⅩⅣ．料金設定に使用した貸倒率））

（注）１．速度換算係数・保守換算係数については、Ｘの２のＢ．機能ごとの速度換算係数、保守換算係数及び、経由回数の各品目の係数を適用。
２．上記区分ごとに（単位料金×保守換算係数）、（単位料金×速度換算係数）、（単位料金×速度換算係数×保守換算係数）及び、（１＋ⅩⅣ．料金設定に使用した貸倒率）を乗じて得た額に１円未満の端数が生じた場合は、その端数の１円単位未満第１位を四捨五入。

２．第１種ＡＴＭ専用

・第１種ＡＴＭ専用

区　分		専用回線管理運営費	主配線盤～専用加入者線装置モジュール	専用加入者線装置モジュール	専用加入者線装置モジュール～専用線ノード装置	専用線ノード装置	専用線ノード装置～相互接続点伝送路		
							接続装置	回線比例料金	回線距離比例料金
	課金単位	１契約	１回線（各品目）	１回線	１回線（各品目）	１回線（各品目）	１回線（各品目）	１回線（各品目）	１ｋｍ（各品目）
		①	②	③	④(注１)	⑤（注２）	⑥	⑦（注３）	⑧（注４）
適用対象	(1)通信路設定伝送機能を提供する区間が同一の単位料金区域に終始する場合	○	－	○	○	○	－	－	－
	(2)(1)以外の場合	○	－	○	○	○	－	○	○

【料金額の設定方法】

Ａ．基本料
(1)通信路設定伝送機能を提供する区間が同一の単位料金区域に終始する場合
・保守の区分がタイプ1－1のもの　：（（①+③（タイプ１－１）+④（タイプ１－１）+⑤（タイプ１－１））×（１＋ⅩⅣ．料金設定に使用した貸倒率））
・保守の区分がタイプ1－2のもの　：（（①+③（タイプ１－２）+④（タイプ１－２）+⑤（タイプ１－２））×（１＋ⅩⅣ．料金設定に使用した貸倒率））
・保守の区分が上記以外のもの　：（（①+③+④+⑤）×（１＋ⅩⅣ．料金設定に使用した貸倒率））

(2)(1)以外の場合
・保守の区分がタイプ1－1のもの　：（（①+③（タイプ１－１）+④（タイプ１－１）+⑤（タイプ１－１）+⑦（タイプ１－１）+（⑧（タイプ１－１）×5（ｋｍ））））×（１＋ⅩⅣ．料金設定に使用した貸倒率））
・保守の区分がタイプ1－2のもの　：（（①+③（タイプ１－２）+④（タイプ１－２）+⑤（タイプ１－２）+⑦（タイプ１－２）+（⑧（タイプ１－２）×5（ｋｍ））））×（１＋ⅩⅣ．料金設定に使用した貸倒率））
・保守の区分が上記以外のもの　：（（①+③+④+⑤+⑦+（⑧×5（ｋｍ））））×（１＋ⅩⅣ．料金設定に使用した貸倒率））

Ｂ．加算料
(a)Ａの(2)の場合で通信路設定伝送機能の距離が10ｋｍを超える場合の10ｋｍごとの加算料
・保守の区分がタイプ1－1のもの　：（（⑧（タイプ１－１）×10（ｋｍ））×（１＋ⅩⅣ．料金設定に使用した貸倒率））
・保守の区分がタイプ1－2のもの　：（（⑧（タイプ１－２）×10（ｋｍ）×（１＋ⅩⅣ．料金設定に使用した貸倒率））
・保守の区分が上記以外のもの　：（（⑧×10（ｋｍ））×（１＋ⅩⅣ．料金設定に使用した貸倒率））

(b)相互接続点が市外ノードビルと異なる場合の加算料
・保守の区分がタイプ1－1のもの　：（④（タイプ１－１）×（１＋ⅩⅣ．料金設定に使用した貸倒率））
・保守の区分がタイプ1－2のもの　：（④（タイプ１－２）×（１＋ⅩⅣ．料金設定に使用した貸倒率））
・保守の区分が上記以外のもの　：（④×（１＋ⅩⅣ．料金設定に使用した貸倒率））

※①～⑧の速度品目別料金は、「6－5.ＡＴＭ専用サービスの通信路設定伝送機能における速度別料金の算定」を適用。

（注１．２．３．４）7Mb/s～49Mb/s又は51Mb/s～134Mb/s間の速度品目の料金額については、上記により設定した6Mb/s又は50Mb/sの場合に適用される料金額（基本料及び加算料）に、上記により設定した6Mb/s又は50Mb/sを超える1Mb/s毎加算額（基本料及び加算料）を加算し設定。

7. データ伝送機能

7－1. 端末系交換設備

(1)原価の算定

(a)前々算定期間における費用

（単位:百万円）

区分	端末系交換設備（データ）	内訳					備考
		データ伝送機能	ルーティング伝送機能			その他	
			LANインタフェースにより100Mbit/sの符号伝送が可能なもの	ATMインタフェースにより符号伝送が可能なもの	ISDN一次群速度ユーザ・網インタフェースにより符号伝送が可能なもの		
①指定設備管理運営費	25,441	1,052	2,558	2,314	391	19,126	参考1. 設備区分別の費用明細表より
②他人資本費用	129	4	15	12	2	96	⑩ﾚｰﾄﾍﾞｰｽ×他人資本比率×他人資本利子率
③自己資本費用	1,067	29	127	97	20	794	⑩ﾚｰﾄﾍﾞｰｽ×自己資本比率×自己資本利益率
④利益対応税	467	13	56	42	9	348	(③自己資本費用＋(⑪有利子負債以外の負債の額×利子相当率))×利益対応税率
⑤合計	27,104	1,098	2,756	2,465	422	20,364	①+②+③+④

⑥正味固定資産	36,480	973	4,384	3,321	681	27,121	参考2. 設備区分別固定資産明細表より
⑦投資等	47	1	6	4	1	35	⑥正味固定資産×投資等比率
⑧貯蔵品	295	8	36	27	6	220	⑥正味固定資産×貯蔵品比率
⑨運転資本	2,228	82	229	203	34	1,680	(①設備管理運営費－(⑫租税公課＋⑬減価償却費＋⑭固定資産除却損))×45.625日÷365日
⑩レートベース	39,050	1,064	4,655	3,555	722	29,056	⑥+⑦+⑧+⑨
⑪有利子負債以外の負債の額	5,216	142	622	475	96	3,881	⑩ﾚｰﾄﾍﾞｰｽ×他人資本比率×有利子負債以外の負債が負債の合計に占める割合
⑫租税公課	614	15	62	74	12	451	
⑬減価償却費	6,913	378	648	608	103	5,176	参考1. 設備区分別の費用明細表より
⑭固定資産除却損	90	3	14	9	2	62	

(b)接続回線コストと県内回線コストの算定

（単位:百万円）

区分	金額等	備考
①接続回線コスト	734	③×別表の(a)の比率
②県内回線コスト	364	③×別表の(b)の比率
③合計	1,098	(a)の⑤より

(別表)接続回線数と県内回線数の比率

区分	回線数	比率	備考
(a)接続回線	40,761	0.6681	
(b)県内回線	20,250	0.3319	XのA3のAのaより
(c)合計	61,011	1.0000	

(c)前々算定期間における調整額

・端末系交換設備

（単位:百万円）

区分	金額等	備考
①前々算定期間における調整額	4	平成28年度接続料金において加算した調整額

・回線管理運営費

（単位:百万円）

区分	金額等	備考
①前々算定期間における調整額	35	平成28年度接続料金において加算した調整額

(d)前々算定期間における接続料に係る収入

・端末系交換設備

区分	金額等	備考
①前々算定期間における需要（回線）	40,761	XのA3のBの契約回線数より
②前々算定期間における接続料金（円）	704	平成28年度適用網使用料算定根拠の7の7-1の（2）のＡの③に平成28年度適用網使用料算定根拠における貸倒率を乗じたものを加えたもの
③前々算定期間における収入（百万円）	344	①×②×12ヶ月

・回線管理運営費

区分	金額等	備考
①前々算定期間における需要（回線）	4,845	XのA3のCの契約回線数より
②前々算定期間における接続料金（円）	884	平成28年度適用網使用料算定根拠の7の7-1の（2）のＢの③に平成28年度適用網使用料算定根拠における貸倒率を乗じたものを加えたもの
③前々算定期間における収入（百万円）	51	①×②×12ヶ月

(e)調整額

・端末系交換設備

（単位:百万円）

区分	金額等	備考
①調整額	394	((b)の①+(c)の①)×(１＋Ⅹⅳ．料金設定に使用した貸倒率)-(d)の③

・回線管理運営費

（単位:百万円）

区分	金額等	備考
①調整額	46	(１の(1)のＡの⑤ＡＴＭデータ伝送（データ伝送機能）+(c)の①)×(１＋Ⅹⅳ．料金設定に使用した貸倒率)-(d)の③

(f)原価

・端末系交換設備

（単位:百万円）

区分	金額等	備考
①前々算定期間における費用	734	(b)の①について、平成30年度適用の利益対応税率(42.39%（Ⅷより）)を用いて算定したもの
②調整額	394	(e)の①より
③合計	1,128	①+②

・回線管理運営費

（単位:百万円）

区分	金額等	備考
①前々算定期間における費用	62	１の(1)のＡの⑤ＡＴＭデータ伝送（データ伝送機能）について、平成30年度適用の利益対応税率(42.39%（Ⅷより）)を用いて算定したもの
②調整額	46	(e)の①より
③合計	108	①+②

（２）料金の設定

A. 端末系交換設備

区分	金額等	備考
①原価(百万円)	1,128	(1)の(f)の③より
②契約回線数(回線)	40,761	XのA3のBより
③料金(円/回線(64kb/s)・月)	2,306	①÷②÷12ヶ月

B. 回線管理運営費

・データ伝送機能に係るもの

区分	金額等	備考
①原価(百万円)	108	(1)の(f)の③より
②回線数(回線)	4,845	XのA3のCより
③料金(円/回線・月)	1,858	①÷②÷12ヶ月

7－2. 端末系交換設備～中継系交換設備伝送路、中継系交換設備～中継系交換設備及び中継系交換設備～相互接続点伝送路

(1)原価の算定

(a)前々算定期間における費用

（単位：百万円）

区分	端末系交換設備～中継系交換設備伝送路（データ）	内訳						備考
		データ伝送機能		ルーティング伝送機能			その他	
		端末系交換設備～中継系交換設備伝送路	中継系交換設備～中継系交換設備及び中継系交換設備～相互接続点伝送路	LANインタフェースにより100Mbit/sの符号伝送が可能なもの	ATMインタフェースにより符号伝送が可能なもの	ISDN一次群速度ユーザ・網インタフェースにより符号伝送が可能なもの		
①指定設備管理運営費	10,803	449	467	516	4,391	93	4,887	参考1．設備区分別の費用明細表より
②他人資本費用	109	7	7	5	44	1	46	⑩ﾚｰﾄﾍﾞｰｽ×他人資本比率×他人資本利子率
③自己資本費用	905	57	58	42	360	8	380	⑩ﾚｰﾄﾍﾞｰｽ×自己資本比率×自己資本利益率
④利益対応税	396	25	25	18	158	3	166	((③自己資本費用＋(⑪有利子負債以外の負債の額×利子相当率))×利益対応税率
⑤合計	12,213	538	557	581	4,953	105	5,479	①＋②＋③＋④

⑥正味固定資産	32,187	2,018	2,087	1,506	12,797	271	13,508	参考2．設備区分別固定資産明細表より
⑦投資等	42	3	3	2	17	0	18	⑥正味固定資産×投資等比率
⑧貯蔵品	261	16	17	12	104	2	109	⑥正味固定資産×貯蔵品比率
⑨運転資本	632	32	18	34	267	6	276	((①設備管理運営費－(⑫租税公課＋⑬減価償却費＋ ⑭固定資産除却損))×45.625日÷365日
⑩ﾚｰﾄﾍﾞｰｽ	33,122	2,069	2,125	1,554	13,185	279	13,911	⑥＋⑦＋⑧＋⑨
⑪有利子負債以外の負債の額	4,424	276	284	208	1,761	37	1,858	⑩ﾚｰﾄﾍﾞｰｽ×他人資本比率×有利子負債以外の負債が負債の合計に占める割合
⑫租税公課	850	42	48	52	396	8	304	参考1．設備区分別の費用明細表より
⑬減価償却費	4,627	138	231	190	1,688	36	2,344	
⑭固定資産除却損	268	10	44	6	170	4	34	

(b)接続回線コストと県内回線コストの算定

・端末系交換設備～中継系交換設備伝送路

（単位：百万円）

区分	金額等	備考
①接続回線コスト	362	③×別表1の(a)の比率
②県内回線コスト	176	③×別表1の(b)の比率
③合計	538	(a)の⑤より

（別表1）接続回線数と県内回線数の比率

区分	回線数	比率	備考
(a)接続回線	40,761	0.6731	XのB3のAのbより
(b)県内回線	19,799	0.3269	
(c)合計	60,560	1.0000	

・中継系交換設備～中継系交換設備及び中継系交換設備～相互接続点伝送路

（単位：百万円）

区分	金額等	備考
①接続回線コスト	449	③×別表2の(a)の比率
②県内回線コスト	108	③×別表2の(b)の比率
③合計	557	(a)の⑤より

（別表2）接続回線数と県内回線数の比率

区分	回線数	比率	備考
(a)接続回線	32,915	0.8055	XのB3のAのdより
(b)県内回線	7,948	0.1945	
(c)合計	40,863	1.0000	

(c)前々算定期間における調整額

・端末系交換設備～中継系交換設備伝送路

（単位：百万円）

区分	金額等	備考
①前々算定期間における調整額	220	平成28年度接続料金において加算した調整額

・中継系交換設備～中継系交換設備及び中継系交換設備～相互接続点伝送路

（単位：百万円）

区分	金額等	備考
①前々算定期間における調整額	161	平成28年度接続料金において加算した調整額

(d)前々算定期間における接続料に係る収入

・端末系交換設備～中継系交換設備伝送路

区分	金額等	備考
①前々算定期間における需要（回線）	40,761	XのB3のBの契約回線数より
②前々算定期間における接続料金（円）	950	平成28年度適用網使用料算定根拠の7の7-2の（2）のＡの③に平成28年度適用網使用料算定根拠における貸倒率を乗じたものを加えたもの
③前々算定期間における収入（百万円）	465	①×②×12ヶ月

・中継系交換設備～中継系交換設備及び中継系交換設備～相互接続点伝送路

区分	金額等	備考
①前々算定期間における需要（回線）	40,761	XのB3のBの契約回線数より
②前々算定期間における接続料金（円）	615	平成28年度適用網使用料算定根拠の7の7-2の（2）のＢの③に平成28年度適用網使用料算定根拠における貸倒率を乗じたものを加えたもの
③前々算定期間における収入（百万円）	301	①×②×12ヶ月

(e)調整額

・端末系交換設備～中継系交換設備伝送路

（単位：百万円）

区分	金額等	備考
①調整額	117	((b)の①+(c)の①)×（１＋ⅩⅣ．料金設定に使用した貸倒率)－(d)の③

・中継系交換設備～中継系交換設備及び中継系交換設備～相互接続点伝送路

（単位：百万円）

区分	金額等	備考
①調整額	309	((b)の①+(c)の①)×（１＋ⅩⅣ．料金設定に使用した貸倒率)－(d)の③

(f)原価

（単位：百万円）

区分	金額等		備考
	データ伝送機能		
	端末系交換設備～中継系交換設備伝送路	中継系交換設備～中継系交換設備及び中継系交換設備～相互接続点伝送路	
①前々算定期間における費用	362	449	(b)の①について、平成30年度適用の利益対応税率(42.39%（Ⅷより））を用いて算定したもの
②調整額	117	309	(e)の①より
③合計	479	758	①+②より

(2)料金の設定

A. 端末系交換設備～中継系交換設備伝送路

区分	金額等	備考
①原価（百万円）	479	(1)の(f)の③より
②契約回線数（回線）	40,761	XのB3のBより
③料金（円/回線(64kb/s)・月）	979	①÷②÷12ヶ月

B. 中継系交換設備～中継系交換設備及び中継系交換設備～相互接続点伝送路

区分	金額等	備考
①原価（百万円）	758	(1)の(f)の③より
②契約回線数（回線）	40,761	XのB3のBより
③料金（円/回線(64kb/s)・月）	1,550	①÷②÷12ヶ月

7－3. 中継系交換設備

(1)原価の算定

(a)前々算定期間における費用

（単位：百万円）

区分	中継系交換設備（データ）	内訳					備考
		データ伝送機能	ルーティング伝送機能			その他	
			LANインタフェースにより100Mbit/sの符号伝送が可能なもの	ATMインタフェースにより符号伝送が可能なもの	ISDN一次群速度ユーザ・網インタフェースにより符号伝送が可能なもの		
①指定設備管理運営費	6,354	264	1,975	3,184	116	815	参考1. 設備区分別の費用明細表より
②他人資本費用	34	1	13	15	1	5	⑩ﾚｰﾄﾍﾞｰｽ×他人資本比率×他人資本利子率
③自己資本費用	283	8	109	123	5	39	⑩ﾚｰﾄﾍﾞｰｽ×自己資本比率×自己資本利益率
④利益対応税	124	4	48	54	2	17	(③自己資本費用＋(⑪有利子負債以外の負債の額×利子相当率))×利益対応税率
⑤合計	6,795	277	2,145	3,376	124	876	①＋②＋③＋④
⑥正味固定資産	9,791	262	3,790	4,216	170	1,353	参考2. 設備区分別固定資産明細表より
⑦投資等	13	0	5	5	0	2	⑥正味固定資産×投資等比率
⑧貯蔵品	79	2	31	34	1	11	⑥正味固定資産×貯蔵品比率
⑨運転資本	474	20	152	235	8	59	(①設備管理運営費－(⑫租税公課＋⑬減価償却費＋ ⑭固定資産除却損))×45.625日÷365日
⑩レートベース	10,357	284	3,978	4,490	179	1,425	⑥＋⑦＋⑧＋⑨
⑪有利子負債以外の負債の額	1,383	38	531	600	24	190	⑩ﾚｰﾄﾍﾞｰｽ×他人資本比率×有利子負債以外の負債が負債の合計に占める割合
⑫租税公課	160	4	54	76	4	22	
⑬減価償却費	2,355	98	695	1,202	46	314	参考1. 設備区分別の費用明細表より
⑭固定資産除却損	44	1	10	28	1	4	

(b)接続回線コストと県内回線コストの算定

（単位：百万円）

区分	金額等	備考
①接続回線コスト	193	③×別表の(a)の比率
②県内回線コスト	84	③×別表の(b)の比率
③合計	277	(a)の⑤より

(別表)接続回線数と県内回線数の比率

区分	回線数	比率	備考
(a)接続回線	40,761	0.6955	
(b)県内回線	17,847	0.3045	Xの3のAのcより
(c)合計	58,608	1.0000	

(c)前々算定期間における調整額

（単位：百万円）

区分	金額等	備考
①前々算定期間における調整額	20	平成28年度接続料金において加算した調整額

(d)前々算定期間における接続料に係る収入

区分	金額等	備考
①前々算定期間における需要（回線）	40,761	Xの3のBの契約回線数より
②前々算定期間における接続料金（円）	202	平成28年度適用網使用料算定根拠の7の7-3の（2）の③に平成28年度適用網使用料算定根拠における貸倒率を乗じたものを加えたもの
③前々算定期間における収入（百万円）	99	①×②×12ヶ月

(e)調整額

（単位：百万円）

区分	金額等	備考
①調整額	114	((b)の①+(c)の①)×(1＋XⅣ. 料金設定に使用した貸倒率)-(d)の③

(f)原価

（単位：百万円）

区分	金額等	備考
①前々算定期間における費用	192	(b)の①について、平成30年度適用の利益対応税率(42.39%（Ⅷより）)を用いて算定したもの
②調整額	114	(e)の①より
③合計	306	①+②

(2)料金の設定

区分	金額等	備考
①原価(百万円)	306	(1)の(f)の③より
②契約回線数(回線)	40,761	Xの3のBより
③料金(円/回線(64kb/s)・月)	626	①÷②÷12ヶ月

7－4. データ伝送機能における速度別料金の設定

A. サービス区分別料金

区分		料金	備考
①端末系交換設備	(円/回線(64kb/s)・月)	2,306	7-1の(2)のAの③より
②端末系交換設備～中継系交換設備伝送路	(円/回線(64kb/s)・月)	979	7-2の(2)のAの③より
③中継系交換設備	(円/回線(64kb/s)・月)	626	7-3の(2)の③より
④中継系交換設備～中継系交換設備及び中継系交換設備～相互接続点伝送路	(円/回線(64kb/s)・月)	1,550	7-2の(2)のBの③より
⑤回線管理運営費	(円/回線・月)	1,858	7-1の(2)のBの③より

B. 適用料金額の設定

①料金額の設定方法

・基本料

(((Aの①×速度換算係数)＋(Aの②×速度換算係数)＋(Aの③×速度換算係数)＋(Aの④×速度換算係数)＋Aの⑤))×(1＋XⅣ. 料金設定に使用した貸倒率))

・加算料

((Aの②×速度換算係数)×(1＋XⅣ. 料金設定に使用した貸倒率))

②速度別料金額の設定

(ア)クラス1のもの

・基本料

区分		端末系交換設備	端末系交換設備～中継系交換設備伝送路	中継系交換設備	中継系交換設備～相互接続点伝送路	回線管理運営費	基本料合計
上限伝送速度	速度換算係数	(円/回線・月)	(円/回線・月)	(円/回線・月)	(円/回線・月)	(円/回線・月)	(円/回線・月)
64kb／s	1.00	2,306	979	626	1,550	1,858	7,319
128kb／s	2.00	4,612	1,958	1,252	3,100	1,858	12,780
192kb／s	3.00	6,918	2,937	1,878	4,650	1,858	18,241
256kb／s	4.00	9,224	3,916	2,504	6,200	1,858	23,702
384kb／s	6.00	13,836	5,874	3,756	9,300	1,858	34,624
500kb／s	8.00	18,448	7,832	5,008	12,400	1,858	45,546
1Mb／s	14.00	32,284	13,706	8,764	21,700	1,858	78,312
2Mb／s	28.00	64,568	27,412	17,528	43,400	1,858	154,766
3Mb／s	41.00	94,546	40,139	25,666	63,550	1,858	225,759
4Mb／s	52.00	119,912	50,908	32,552	80,600	1,858	285,830
5Mb／s	62.00	142,972	60,698	38,812	96,100	1,858	340,440
6Mb／s	73.00	168,338	71,467	45,698	113,150	1,858	400,511
7Mb／s	76.00	175,256	74,404	47,576	117,800	1,858	416,894
8Mb／s	80.00	184,480	78,320	50,080	124,000	1,858	438,738
9Mb／s	84.00	193,704	82,236	52,584	130,200	1,858	460,582
10Mb／s	88.00	202,928	86,152	55,088	136,400	1,858	482,426

・加算料

相互接続点が当社が別に定める通信用建物以外の場合の加算料
(円/回線・月)
979
1,958
2,937
3,916
5,874
7,832
13,706
27,412
40,139
50,908
60,698
71,467
74,404
78,320
82,236
86,152

(イ)クラス2のもの

・基本料

区分			端末系交換設備	端末系交換設備～中継系交換設備伝送路	中継系交換設備	中継系交換設備～相互接続点伝送路	回線管理運営費	基本料合計
上限伝送速度	最低伝送速度	速度換算係数	(円/回線・月)	(円/回線・月)	(円/回線・月)	(円/回線・月)	(円/回線・月)	(円/回線・月)
500kb／s	100kb/s	2.98	6,872	2,917	1,865	4,619	1,858	18,131
	300kb/s	5.49	12,660	5,375	3,437	8,510	1,858	31,840
1Mb／s	100kb/s	4.36	10,054	4,268	2,729	6,758	1,858	25,667
	500kb/s	9.73	22,437	9,526	6,091	15,082	1,858	54,994
2Mb／s	200kb/s	8.64	19,924	8,459	5,409	13,392	1,858	49,042
	1Mb/s	17.02	39,248	16,663	10,655	26,381	1,858	94,805
3Mb／s	300kb/s	12.81	29,540	12,541	8,019	19,856	1,858	71,814
	1. 5Mb/s	25.54	58,895	25,004	15,988	39,587	1,858	141,332
4Mb／s	400kb/s	16.68	38,464	16,330	10,442	25,854	1,858	92,948
	2Mb/s	34.05	78,519	33,335	21,315	52,778	1,858	187,805
5Mb／s	500kb/s	20.31	46,835	19,883	12,714	31,481	1,858	112,771
	2. 5Mb/s	41.95	96,737	41,069	26,261	65,023	1,858	230,948
6Mb／s	600kb/s	23.54	54,283	23,046	14,736	36,487	1,858	130,410
	3Mb/s	49.86	114,977	48,813	31,212	77,283	1,858	274,143
7Mb／s	700kb/s	26.36	60,786	25,806	16,501	40,858	1,858	145,809
	3. 5Mb/s	56.54	130,381	55,353	35,394	87,637	1,858	310,623
8Mb／s	800kb/s	28.19	65,006	27,598	17,647	43,695	1,858	155,804
	4Mb/s	63.23	145,808	61,902	39,582	98,007	1,858	347,157
9Mb／s	900kb/s	30.17	69,572	29,536	18,886	46,764	1,858	166,616
	4. 5Mb/s	69.31	159,829	67,854	43,388	107,431	1,858	380,360
10Mb／s	1Mb/s	32.14	74,115	31,465	20,120	49,817	1,858	177,375
	5Mb/s	75.39	173,849	73,807	47,194	116,855	1,858	413,563

・加算料

相互接続点が当社が別に定める通信用建物以外の場合の加算料
(円/回線・月)
2,917
5,375
4,268
9,526
8,459
16,663
12,541
25,004
16,330
33,335
19,883
41,069
23,046
48,813
25,806
55,353
27,598
61,902
29,536
67,854
31,465
73,807

(注)上記区分ごとに(単位料金×速度換算係数)、(1＋XⅣ. 料金設定に使用した貸倒率)を乗じて得た額に1円未満の端数が生じた場合は、その端数の1円単位未満第1位を四捨五入

8.番号案内機能

＜番号案内ｻｰﾋﾞｽ接続機能＞

・中継交換機等接続の場合

(1)原価の算定

A. 設備ごとの費用

（単位：百万円）

区分	番号案内データベース	番号案内設備	内訳									備考
			手動固有ｵﾍﾟﾚｰﾀ NPS・ZC～ZC固有伝送路	NPS交換機	オペレータ等	TDIS	登録		利用		その他	
							一括	個別	一括	異動		
①指定設備管理運営費	430	2,876	2,675	508	2,167	201	0	38	4.1	159	0	参考1.設備区分別の費用明細表より
②他人資本費用	1	7	7	3	3	0	0	0	0.0	0	0	⑩ﾚｰﾄﾍﾞｰｽ×他人資本比率×他人資本利子率
③自己資本費用	8	58	54	27	27	3	0	1	0.1	3	0	⑩ﾚｰﾄﾍﾞｰｽ×自己資本比率×自己資本利益率
④利益対応税	4	25	24	12	12	1	0	0	0.0	1	0	(③自己資本費用+(⑪有利子負債以外の負債の額×利子相当率))×利益対応税率
⑤合計	443	2,966	2,760	550	2,209	205	0	39	4.2	163	0	①+②+③+④
⑥正味固定資産	257	1,764	1,653	931	723	101	0	19	2.1	80	9	参考2.設備区分別固定資産明細表より
⑦投資等	0	2	2	1	1	0	0	0	0.0	0	0	⑥正味固定資産×投資等比率
⑧貯蔵品	2	14	13	8	6	1	0	0	0.0	1	0	⑥正味固定資産×貯蔵品比率
⑨運転資本	51	335	311	49	262	24	0	5	0.5	19	0	(①設備管理運営費−(⑫租税公課+⑬減価償却費+⑭固定資産除却損))×45.625日÷365日
⑩レートベース	310	2,115	1,979	989	992	126	0	24	2.6	100	9	⑥+⑦+⑧+⑨
⑪有利子負債以外の負債の額	41	282	264	132	133	17	0	3	0.3	13	1	⑩ﾚｰﾄﾍﾞｰｽ×他人資本比率×有利子負債以外の負債が負債の合計に占める割合
⑫租税公課	3	22	21	11	10	2	0	0	0.0	2	0	
⑬減価償却費	16	174	163	106	57	11	0	2	0.2	9	0	参考1.設備区分別の費用明細表より
⑭固定資産除却損	1	3	3	1	2	0	0	0	0.0	0	0	

B. データベースコストに係る原価

(a)前々算定期間における費用

区分	金額等	備考
①データベースコスト（百万円）	443	Aの⑤番号案内データベース
②TDIS登録料（百万円）	9	平成28年度西日本登録分
③合計（百万円）	452	①＋②
④手動固有DB部（百万円）	34.4	③×⑤
⑤手動固有DB相当率(%)	7.6%	平成28年度実績
⑥手自動共通DB部（百万円）	417.6	③－④
⑦手動相当分	417.6	⑥×((c)の②÷(c)の①)
⑧自動相当分	0.0	⑥×((c)の③÷(c)の①)
⑨DBコストのうち手動案内相当分（百万円）	452.0	④＋⑦

(b)前々算定期間における調整額

（単位：百万円）

区分	金額等	備考
①前々算定期間における調整額	766.1	平成28年度接続料金において加算した調整額

(c)前々算定期間における収入

区分	金額等	備考
①前々算定期間における総検索回数（千回）	36,043	平成28年度実績
②手動案内総検索回数(千回)	36,043	
③自動案内総検索回数(千回)	0	
④課金率（%）	82.1%	
⑤前々算定期間における手動案内課金回数（千回）	29,591	②×④
⑥前々算定期間における接続料金（円/回）	35.60	平成28年度適用網使用料算定根拠の8の中継交換機等接続の場合の(2)のAの⑤に平成28年度適用網使用料算定根拠における貸倒率を乗じたものを加えたもの
⑦前々算定期間における収入（百万円）	1,053.4	⑤×⑥

(d)調整額

（単位：百万円）

区分	金額等	備考
①調整額	164.7	((a)の⑨＋(b)の①)×(1＋Ⅹ.Ⅳ. 料金設定に使用した貸倒率)－(c)の⑦

(e)原価

（単位：百万円）

区分	金額等	備考
①前々算定期間における費用	451.0	(a)の⑨について、平成30年度適用の利益対応税率（42.39%（Ⅷより））を用いて算定したもの
②調整額	164.7	(d)の①
③合計	615.7	①＋②

C.NPSコストに係る原価

(a)前々算定期間における費用

（単位：百万円）

区分	金額等	備考
①前々算定期間における費用	550	Aの⑤番号案内設備の内訳(NPS交換機)

(b)前々算定期間における調整額

（単位：百万円）

区分	金額等	備考
①前々算定期間における調整額	264	平成28年度接続料金において加算した調整額

(c)前々算定期間における収入

区分	金額等	備考
①前々算定期間における需要（千回）	29,588	平成28年度実績
②前々算定期間における接続料金（円/回）	22.45	平成28年度適用網使用料算定根拠の8の中継交換機等接続の場合の(2)のBの③に平成28年度適用網使用料算定根拠における貸倒率を乗じたものを加えたもの
③前々算定期間における収入（百万円）	664	①×②

(d)調整額

（単位：百万円）

区分	金額等	備考
①調整額	150	((a)の①＋(b)の①)×(1＋Ⅹ.Ⅳ. 料金設定に使用した貸倒率)－(c)の③

(e)原価

（単位：百万円）

区分	金額等	備考
①前々算定期間における費用	550	(a)の①について、平成30年度適用の利益対応税率（42.39%（Ⅷより））を用いて算定したもの
②調整額	150	(d)の①
③合計	700	①＋②

D.オペレータ等コスト（NPS以外）に係る原価

(a)前々算定期間における費用

（単位：百万円）

区分	金額等	備考
①前々算定期間における費用	2,209	Aの⑤番号案内設備の内訳(オペレータ等)

(b)前々算定期間における調整額

（単位：百万円）

区分	金額等	備考
①前々算定期間における調整額	1,037	平成28年度接続料金において加算した調整額

(c)前々算定期間における収入

区分	金額等	備考
①前々算定期間における需要（千回）	29,588	平成28年度実績
②前々算定期間における接続料金（円/回）	108.04	平成28年度適用網使用料算定根拠のBの中継交換機等接続の場合の(2)のCの③に平成28年度適用網使用料算定根拠における貸倒率を乗じたものを加えたもの
③前々算定期間における収入（百万円）	3,197	①×②

(d)調整額

（単位：百万円）

区分	金額等	備考
①調整額	49	((a)の①＋(b)の①)×（1＋Ⅹ.Ⅳ．料金設定に使用した貸倒率）－(c)の③

(e)原価

（単位：百万円）

区分	金額等	備考
①前々算定期間における費用	2,209	(a)の①について、平成30年度適用の利益対応税率（42.39%（Ⅷより））を用いて算定したもの
②調整額	49	(d)の①
③合計	2,258	①＋②

E．中継交換コストに係る原価 （1課金案内あたり）

(a)前々算定期間における費用

区分	金額等	備考
①回数比例コスト(円/回)	0.07	平成28年度実績
②時間比例コスト(円/秒)	0.0007	
③平均通信時間(秒)	44.1	Ⅸ．料金設定に使用したﾄﾗﾋｯｸより
④平均経由回数(回)	1.0	平成28年度実績
⑤1通信当たりの平均検索数	1.0959	
⑥課金率(%)	82.1%	
⑦1課金案内あたり(円)	0.11	(①＋②×③)×④÷⑤÷⑥

(b)前々算定期間における調整額

（単位：円）

区分	金額等	備考
①前々算定期間における調整額	▲ 0.01	平成28年度接続料金において加算した調整額

(c)前々算定期間における適用料金

（単位：円）

区分	金額等	備考
①前々算定期間に適用した接続料金	0.16	平成28年度適用網使用料算定根拠のBの中継交換機等接続の場合の(2)のDの①に平成28年度適用網使用料算定根拠における貸倒率を乗じたものを加えたもの

(d)調整額

（単位：円）

区分	金額等	備考
①調整額	▲0.06	((a)の⑦＋(b)の①)×（1＋Ⅹ.Ⅳ．料金設定に使用した貸倒率）－(c)の①

(e)原価

（単位：円）

区分	金額等	備考
①1課金案内あたりコスト	0.11	(a)の⑦について、平成30年度適用の利益対応税率（42.39%（Ⅷより））を用いて算定したもの
②調整額	▲0.06	(d)の①
③合計	0.05	①＋②

F．端末系交換コストに係る原価 （1課金案内あたり）

(a)前々算定期間における費用

区分	金額等	備考
①回数比例コスト(円/回)	0.38	平成28年度実績
②時間比例コスト(円/秒)	0.0714	
③平均通信時間(秒)	44.1	Ⅸ．料金設定に使用したﾄﾗﾋｯｸより
④平均経由回数(回)	1.0	平成28年度実績
⑤1通信当たりの平均検索数	1.0959	
⑥課金率(%)	82.1%	
⑦1課金案内あたり(円)	3.92	(①＋②×③)×④÷⑤÷⑥

(b)前々算定期間における調整額

（単位：円）

区分	金額等	備考
①前々算定期間における調整額	0.00	平成28年度接続料金において加算した調整額

(c)前々算定期間における適用料金

（単位：円）

区分	金額等	備考
①前々算定期間に適用した接続料金	0.00	

(d)調整額

（単位：円）

区分	金額等	備考
①調整額	3.92	((a)の⑦＋(b)の①)×（1＋Ⅹ.Ⅳ．料金設定に使用した貸倒率）－(c)の①

(e)原価

（単位：円）

区分	金額等	備考
①1課金案内あたりコスト	3.92	(a)の⑦について、平成30年度適用の利益対応税率（42.39%（Ⅷより））を用いて算定したもの
②調整額	3.92	(d)の①
③合計	7.84	①＋②

G.中継伝送コストに係る原価

(a)前々算定期間における費用

区分	金額等	備考
①時間比例コスト(円/秒)	0.0167	平成28年度実績
②平均通信時間(秒)	44.1	Ⅸ. 料金設定に使用したﾄﾗﾋｯｸより
③平均経由回数(回)	1.0	
④1通信当たりの平均検索数	1.0959	平成28年度実績
⑤課金率(%)	82.1%	
⑥1課金案内あたり(円)	0.82	①×②×③÷④÷⑤

(b)前々算定期間における調整額

（単位：円）

区分	金額等	備考
①前々算定期間における調整額	0.00	平成28年度接続料金において加算した調整額

(c)前々算定期間における適用料金

（単位：円）

区分	金額等	備考
①前々算定期間に適用した接続料金	0.00	

(d)調整額の算定

（単位：円）

区分	金額等	備考
①調整額	0.82	((a)の⑥＋(b)の①)×(1＋Ⅹ.Ⅳ. 料金設定に使用した貸倒率)－(c)の①

(e)原価

（単位：円）

区分	金額等	備考
①1課金案内あたりコスト	0.82	(a)の⑥について、平成30年度適用の利益対応税率(42.39%(㈱より))を用いて算定したもの
②調整額	0.82	(d)の①
③合計	1.64	①＋②

(2)料金の設定

A.データベースコスト

区分	金額等	備考
①原価(百万円)	615.7	(1)のBの(e)の③
②手動案内総検索回数(千回)	36,043	平成28年度実績
③1検索あたりコスト(円)	17.08	①÷②
④課金率(%)	82.1%	平成28年度実績
⑤1課金案内あたり(円)	20.80	③÷④

B.NPSコスト

区分	金額等	備考
①原価(百万円)	700	(1)のCの(e)の③
②番号案内課金回数(手動)(千回)	29,588	平成28年度実績
③1課金案内あたり(円)	23.66	①÷②

C.オペレータ等(NPS以外)コスト

区分	金額等	備考
①原価(百万円)	2,258	(1)のDの(e)の③
②番号案内課金回数(手動)(千回)	29,588	平成28年度実績
③1課金案内あたり(円)	76.31	①÷②

D. 中継交換コスト

（単位：円）

区分	金額等	備考
①1課金案内あたり	0.05	(1)のEの(e)の③

E. 端末系交換コスト

（単位：円）

区分	金額等	備考
①1課金案内あたり	7.84	(1)のFの(e)の③

F. 中継伝送コスト

（単位：円）

区分	金額等	備考
①1課金案内あたり	1.64	(1)のGの(e)の③

G. 合計

区分	金額等	備考
①データベース(円/回)	20.80	Aの⑤
②NPS(円/回)	23.66	Bの③
③オペレータ等(NPS以外)(円/回)	76.31	Cの③
④中継交換ｺｽﾄ(円/回)	0.05	Dの①
⑤端末系交換ｺｽﾄ(円/回)	7.84	Eの①
⑥中継伝送ｺｽﾄ(円/回)	1.64	Fの①
⑦料金(円/1案内)	130	(①＋②＋③＋④＋⑤＋⑥)×(1＋Ⅹ.Ⅳ. 料金設定に使用した貸倒率)

・端末回線線端等接続

(1)原価の算定

A. 中継交換コストに係る原価 （1課金案内あたり）

(a)前々算定期間における費用

区分	金額等	備考
①回数比例コスト(円/回)	0.07	平成28年度実績
②時間比例コスト(円/秒)	0.0007	
③平均通信時間(秒)	44.1	Ⅸ. 料金設定に使用したﾄﾗﾋｯｸより
④平均経由回数(回)	0.9	平成28年度実績
⑤1通信当たりの平均検索数	1.0959	
⑥課金率(%)	82.1%	
⑦1課金案内あたり(円)	0.10	(①＋②×③)×④÷⑤÷⑥

(b)前々算定期間における調整額

（単位：円）

区分	金額等	備考
①前々算定期間における調整額	▲ 0.01	平成28年度接続料金において加算した調整額

(c)前々算定期間における適用料金

（単位：円）

区分	金額等	備考
①前々算定期間に適用した接続料金	0.16	平成28年度適用網使用料算定根拠の8の中継交換機等接続の場合の(2)のDの①に平成28年度適用網使用料算定根拠における貸倒率を乗じたものを加えたもの

(d)調整額

（単位：円）

区分	金額等	備考
①調整額	▲0.07	((a)の⑦＋(b)の①)×(1＋Ⅹ.Ⅳ. 料金設定に使用した貸倒率)－(c)の①

(e)原価

（単位：円）

区分	金額等	備考
①1課金案内あたりコスト	0.10	(a)の⑦について、平成30年度適用の利益対応税率(42.39%(Ⅷより))を用いて算定したもの
②調整額	▲0.07	(d)の①
③合計	0.03	①＋②

B.端末系交換コストに係る原価

(a)前々算定期間における費用

区分	金額等	備考
①回数比例コスト(円/回)	0.38	平成28年度実績
②時間比例コスト(円/秒)	0.0714	
③平均通信時間(秒)	44.1	Ⅸ. 料金設定に使用したﾄﾗﾋｯｸより
④平均経由回数(回)	1.9	平成28年度実績
⑤1通信当たりの平均検索数	1.0959	
⑥課金率(%)	82.1%	
⑦1課金案内あたり(円)	7.45	(①＋②×③)×④÷⑤÷⑥

(b)前々算定期間における調整額

（単位：円）

区分	金額等	備考
①前々算定期間における調整額	0.27	平成28年度接続料金において加算した調整額

(c)前々算定期間における適用料金

（単位：円）

区分	金額等	備考
①前々算定期間に適用した接続料金	3.07	平成28年度適用網使用料算定根拠の8の端末回線線端等接続の場合の(1)のAの(e)の③に平成28年度適用網使用料算定根拠における貸倒率を乗じたものを加えたもの

(d)調整額

（単位：円）

区分	金額等	備考
①調整額	4.65	((a)の⑦＋(b)の①)×(1＋Ⅹ.Ⅳ. 料金設定に使用した貸倒率)－(c)の①

(e)原価の算定

（単位：円）

区分	金額等	備考
①1課金案内あたりコスト	7.45	(a)の⑦について、平成30年度適用の利益対応税率(42.39%(Ⅷより))を用いて算定したもの
②調整額	4.65	(d)の①
③合計	12.10	①＋②

C.中継伝送コストに係る原価

(a)前々算定期間における費用

区分	金額等	備考
①時間比例コスト(円/秒)	0.0167	平成28年度実績
②平均通信時間(秒)	44.1	Ⅸ. 料金設定に使用したﾄﾗﾋｯｸより
③平均経由回数(回)	1.7	平成28年度実績
④1通信当たりの平均検索数	1.0959	
⑤課金率(%)	82.1%	
⑥1課金案内あたり(円)	1.39	①×②×③÷④÷⑤

(b)前々算定期間における調整額

（単位：円）

区分	金額等	備考
①前々算定期間における調整額	0.14	平成28年度接続料金において加算した調整額

(c)前々算定期間における適用料金

（単位：円）

区分	金額等	備考
①前々算定期間に適用した接続料金	0.76	平成28年度適用網使用料算定根拠の8の端末回線線端等接続の場合の(1)のBの(e)の③に平成28年度適用網使用料算定根拠における貸倒率を乗じたものを加えたもの

(d)調整額の算定

（単位：円）

区分	金額等	備考
①調整額	0.77	((a)の⑥＋(b)の①)×(1＋Ⅹ.Ⅳ. 料金設定に使用した貸倒率)－(c)の①

(e)原価

（単位：円）

区分	金額等	備考
①1課金案内あたりコスト	1.39	(a)の⑥について、平成30年度適用の利益対応税率(42.39%(Ⅷより))を用いて算定したもの
②調整額	0.77	(d)の①
③合計	2.16	①＋②

(2)料金の設定

A.中継交換コスト

（単位：円）

区分	金額等	備考
①1課金案内あたり	0.03	(1)のAの(e)の③

B.端末系交換コスト

（単位：円）

区分	金額等	備考
①1課金案内あたり	12.10	(1)のBの(e)の③

C.中継伝送コスト

（単位：円）

区分	金額等	備考
①1課金案内あたり	2.16	(1)のCの(e)の③

D.合計

区分	金額等	備考
①データベース(円/回)	20.80	中継交換機等接続の場合の(2)のGの①
②NPS(円/回)	23.66	中継交換機等接続の場合の(2)のGの②
③オペレータ等(NPS以外)(円/回)	76.31	中継交換機等接続の場合の(2)のGの③
④中継交換ｺｽﾄ(円/回)	0.03	Aの①より
⑤端末系交換ｺｽﾄ(円/回)	12.10	Bの①より
⑥中継伝送ｺｽﾄ(円/回)	2.16	Cの①より
⑦料金(円/1案内)	135	(①＋②＋③＋④＋⑤＋⑥)×(1＋XⅣ. 料金設定に使用した貸倒率)

＜NPS交換機利用機能＞

・料金の設定

第5条（標準的な接続箇所）第1項の表中第5－3欄に規定する箇所での接続により、NPS交換機及び伝送路設備を利用する機能

（単位：円）

区分	金額等	備考
①1課金案内あたり	24	番号案内ｻｰﾋﾞｽ接続機能の中継交換機等接続の場合の(2)のBの③×(1＋XⅣ. 料金設定に使用した貸倒率)

＜番号データベース接続機能＞

・料金の設定

イ.第5条（標準的な接続箇所）第1項の表中第5-3欄に規定する箇所での接続により、番号案内データベース設備及びその
附帯設備を利用し、当社又は他事業者の契約者の契約者回線番号等の案内情報を提供する機能

（単位：円）

区分	金額等	備考
①1課金案内あたり	20.80	番号案内ｻｰﾋﾞｽ接続機能の中継交換機等接続の場合の(2)のAの⑤×(1＋XⅣ. 料金設定に使用した貸倒率)

＜番号情報データベース登録機能＞

(1) 原価の算定

(a)前々算定期間における費用

（単位：百万円）

区分	金額等	備考
①TDISコスト	39	番号案内ｻｰﾋﾞｽ接続機能の中継交換機等接続の場合の(1)のAの⑤TDISより

(b)前々算定期間における調整額

（単位：百万円）

区分	金額等	備考
①調整額	3	平成28年度接続料金において加算した調整額

(c)前々算定期間における収入

区分	金額等	備考
①前々算定期間における需要(千回)	7,014	平成28年度実績
②前々算定期間における接続料金(円)	6.82	平成28年度適用網使用料より
③前々算定期間における収入(百万円)	48	①×②

(d)調整額

（単位：百万円）

区分	金額等	備考
①調整額	▲6	((a)の①＋(b)の①)×(1＋XⅣ. 料金設定に使用した貸倒率)－(c)の③

(e)原価

（単位：百万円）

区分	金額等	備考
①前々算定期間における費用	39	(a)の①について、平成30年度適用の利益対応税率(42.39%(Ⅷより))を用いて算定したもの
②調整額	▲6	(d)の①
③合計	33	①＋②

(2)料金の設定

区分	金額等	備考
①原価(百万円)	33	(1)の(e)の③
②登録データ数(千件)	7,014	平成28年度実績
③1番号あたり(円)	4.70	①÷②×(1＋XⅣ. 料金設定に使用した貸倒率)

＜番号情報データベース利用機能＞

ア. イ以外のもの

（1）原価の算定

(a)前々算定期間における費用

（単位：百万円）

区分	金額等	備考
①TDISコスト	4.2	番号案内ｻｰﾋﾞｽ接続機能の中継交換機等接続の場合の(1)のAの⑤TDISより

(b)前々算定期間における調整額

（単位：百万円）

区分	金額等	備考
①調整額	6.3	平成28年度接続料金において加算した調整額

(c)前々算定期間における収入

区分	金額等	備考
①前々算定期間における需要（千回）	995	平成28年度実績
②前々算定期間における接続料金（円）	6.27	平成28年度適用網使用料より
③前々算定期間における収入（百万円）	6.2	①×②

(d)調整額

（単位：百万円）

区分	金額等	備考
①調整額	4.3	((a)の①＋(b)の①)×（1＋Ⅹ.Ⅳ. 料金設定に使用した貸倒率）－(c)の③

(e)原価

（単位：百万円）

区分	金額等	備考
①前々算定期間における費用	4.2	(a)の①について、平成30年度適用の利益対応税率（42.39%（㎖より））を用いて算定したもの
②調整額	4.3	(d)の①
③合計	8.5	①＋②

(2)料金の設定

区分	金額等	備考
①原価（百万円）	8.5	(1)の(e)の③
②登録データ数（千件）	995	平成28年度実績
③1番号あたり（円）	8.54	①÷②×（1＋Ⅹ.Ⅳ. 料金設定に使用した貸倒率）

イ. 番号情報データベースに契約者の番号情報が登録された日から当社が別に定める期間内の日を指定して、
当該指定日に番号情報データベースに登録された番号情報のみを利用する場合

（1）原価の算定

(a)前々算定期間における費用

（単位：百万円）

区分	金額等	備考
①TDISコスト	163	番号案内ｻｰﾋﾞｽ接続機能の中継交換機等接続の場合の(1)のAの⑤TDISより

(b)前々算定期間における調整額

（単位：百万円）

区分	金額等	備考
①調整額	19	平成28年度接続料金において加算した調整額

(c)前々算定期間における収入

区分	金額等	備考
①前々算定期間における需要（千回）	27,038	平成28年度実績
②前々算定期間における接続料金（円）	6.77	平成28年度適用網使用料より
③前々算定期間における収入（百万円）	183	①×②

(d)調整額

（単位：百万円）

区分	金額等	備考
①調整額	▲1	((a)の①＋(b)の①)×（1＋Ⅹ.Ⅳ. 料金設定に使用した貸倒率）－(c)の③

(e)原価

（単位：百万円）

区分	金額等	備考
①前々算定期間における費用	163	(a)の①について、平成30年度適用の利益対応税率（42.39%（㎖より））を用いて算定したもの
②調整額	▲1	(d)の①
③合計	162	①＋②

(2)料金の設定

区分	金額等	備考
①原価（百万円）	162	(1)の(e)の③
②登録データ数（千件）	27,038	平成28年度実績
③1番号あたり（円）	5.99	①÷②×（1＋Ⅹ.Ⅳ. 料金設定に使用した貸倒率）

9.(削除)

10.公衆電話機能

＜公衆電話発信機能＞

(1) 原価の算定

A. 電話機コストに係る原価

(a) 前々算定期間における費用

（単位：百万円）

区分	金額等	備考
①指定設備管理運営費	3,001	参考1.設備区分別の費用明細表より
②他人資本費用	6	⑩ﾚｰﾄﾍﾞｰｽ×他人資本比率×他人資本利子率
③自己資本費用	50	⑩ﾚｰﾄﾍﾞｰｽ×自己資本比率×自己資本利益率
④利益対応税	22	(③自己資本費用＋(⑪有利子負債以外の負債の額×利子相当率))×利益対応税率
⑤合計	3,079	①＋②＋③＋④

⑥正味固定資産	1,557	参考2.設備区分別固定資産明細表より
⑦投資等	2	⑥正味固定資産×投資等比率
⑧貯蔵品	13	⑥正味固定資産×貯蔵品比率
⑨運転資本	264	(①設備管理運営費－(⑫租税公課＋⑬減価償却費＋⑭固定資産除却損))×45.625日÷365日
⑩レートベース	1,836	⑥＋⑦＋⑧＋⑨
⑪有利子負債以外の負債の額	245	⑩ﾚｰﾄﾍﾞｰｽ×他人資本比率×有利子負債以外の負債が負債の合計に占める割合
⑫租税公課	55	
⑬減価償却費	815	参考1.設備区分別の費用明細表より
⑭固定資産除却損	23	

(b) 前々算定期間における調整額

（単位：百万円）

区分	金額等	備考
①前々算定期間における調整額	644	平成28年度接続料金において加算した調整額

(c) 前々算定期間における接続料に係る収入

区分	金額等	備考
①前々算定期間における需要（千時間）	751	Ⅸ.料金設定に使用したﾄﾗﾋｯｸより
②前々算定期間における接続料金（円/秒）	0.8936	平成28年度適用網使用料算定根拠の10の(1)のAの(e)の③を10の(2)の②で除したものに平成28年度適用網使用料算定根拠における貸倒率を乗じたものを加えたもの
③前々算定期間における収入（百万円）	2,416	①×②

(d) 調整額

（単位：百万円）

区分	金額等	備考
①調整額	1,307	((a)の⑤＋(b)の①)×(1＋ⅩⅣ. 料金設定に使用した貸倒率)－(c)の③

(e) 原価

（単位：百万円）

区分	金額等	備考
①前々算定期間における費用	3,079	(a)の⑤について、平成30年度適用の利益対応税率(42.39%(Ⅷより))を用いて算定したもの
②調整額	1,307	(d)の①
③合計	4,386	①＋②

B. 端末回線コストに係る原価

(a) 前々算定期間における費用

区分	金額等	備考
① 1回線あたりｺｽﾄ(円/回線・月)	1,347	1の(1)のCのcの(a)の③＋1の(1)のEのbの(a)の③より
② 加算料（円/回線・月）	164	1の(1)のBの(a)の⑩より
③ 回線数(回線)	56,786	Ⅹ.料金設定に使用した回線数の1.端末回線数等の公衆電話機能算定に使用した回線数より
④ 年間コスト（百万円）	1,030	((①＋②)× 12ヶ月 × ③

(b) 前々算定期間における調整額

（単位：百万円）

区分	金額等	備考
①前々算定期間における調整額	507	平成28年度接続料金において加算した調整額

(c) 前々算定期間における接続料に係る収入

区分	金額等	備考
①前々算定期間における需要（千時間）	751	Ⅸ.料金設定に使用したﾄﾗﾋｯｸより
②前々算定期間における接続料金（円/秒）	0.4354	平成28年度適用網使用料算定根拠の10の(1)のBの(e)の⑥を10の(2)の②で除したものに平成28年度適用網使用料算定根拠における貸倒率を乗じたものを加えたもの
③前々算定期間における収入（百万円）	1,177	①×②

(d) 調整額

（単位：百万円）

区分	金額等	備考
①調整額	360	((a)の④＋(b)の①)×(1＋ⅩⅣ. 料金設定に使用した貸倒率)－(c)の③

(e) 原価

区分	金額等	備考
① 1回線あたりｺｽﾄ(円/回線・月)	1,347	1の(1)のCのcの(a)の③＋1の(1)のEのbの(a)の③について、平成30年度適用の利益対応税率(42.39%(Ⅷより))を用いて算定したもの
② 加算料（円/回線・月）	164	1の(1)のBの(a)の⑩について、平成30年度適用の利益対応税率(42.39%(Ⅷより))を用いて算定したもの
③ 回線数(回線)	56,786	Ⅹ.料金設定に使用した回線数の1.端末回線数等の公衆電話機能算定に使用した回線数より
④ 年間コスト（百万円）	1,030	((①＋②)× 12ヶ月 × ③
⑤調整額（百万円）	360	(d)の①
⑥合計（百万円）	1,390	④＋⑤

C. 回線数の増減に応じて当該設備に係る費用が増減するもののコストに係る原価

(a) 前々算定期間における費用

ア. 加入者線収容部

区分	金額等	備考
① 原価（百万円）	12,419	4の（1）の⑤回線数の増減に応じて当該設備に係る費用が増減するものの加入者線収容部より
② 加入者交換機能の原価への加算額	0	①×0/5
③ 上記以外	12,419	①－②
④ 回線数（回線）	9,870,836	Ⅹ.料金設定に使用した回線数の1.端末回線数等の公衆電話機能算定に使用した回線数より
⑤ 1回線あたりコスト（円/回線・月）	105	③÷④÷12ヵ月×ⅩⅢ.料金設定に使用した保守換算係数3の③のタイプ1－2のもの

イ. 回線数の増減に応じて当該設備に係る費用が増減するもののうち、加入者線収容部以外で電気信号の伝送に係るもののうち、RT～GC伝送路に係わるもの

区分	金額等	備考
① 原価（百万円）	10,256	4の（1）の⑤回線数の増減に応じて当該設備に係る費用が増減するものの左記以外の電気信号の伝送に係るもののRT～GC伝送路に係るものより
② 加入者交換機能の原価への加算額	10,256	①×5/5
③ 上記以外	0	①－②
④ 回線数（回線）	11,124,779	Ⅹ.料金設定に使用した回線数の1.端末回線数等の公衆電話機能算定に使用した回線数より
⑤ 1回線あたりコスト（円/回線・月）	0	③÷④÷12ヵ月

ウ. 回線数の増減に応じて当該設備に係る費用が増減するもののうち、加入者線収容部以外で電気信号の伝送に係るもののうち、RT～GC伝送路以外のもの

区分	金額等	備考
① 原価（百万円）	23,788	4の（1）の⑤回線数の増減に応じて当該設備に係る費用が増減するものの左記以外の電気信号の伝送に係るものの左記以外より
② 加入者交換機能の原価への加算額	0	①×0/5
③ 上記以外	23,788	①－②
④ 回線数（回線）	11,124,779	Ⅹ.料金設定に使用した回線数の1.端末回線数等の公衆電話機能算定に使用した回線数より
⑤ 1回線あたりコスト（円/回線・月）	178	③÷④÷12ヵ月

エ. 年間コストの算定

区分	金額等	備考
① 1回線あたりコスト(円/回線・月)	283	②＋③＋④
② 加入者線収容部コスト	105	アの⑤より
③ 加入者線収容部以外で電気信号の伝送に係るもののコストのうち、RT～GC伝送路のもの	0	イの⑤より
④ 加入者線収容部以外で電気信号の伝送に係るもののコストのうち、RT～GC伝送路以外のもの	178	ウの⑤より
⑤ 回線数(回線)	56,786	Ⅹ.料金設定に使用した回線数の1.端末回線数等の公衆電話機能算定に使用した回線数より
⑥ 年間コスト（百万円）	193	①×12ヶ月×⑤

(b) 前々算定期間における調整額

（単位：百万円）

区分	金額等	備考
①前々算定期間における調整額	94	平成28年度接続料金において加算した調整額

(c) 前々算定期間における接続料に係る収入

区分	金額等	備考
①前々算定期間における需要（千時間）	751	Ⅸ.料金設定に使用したﾄﾗﾋｯｸより
②前々算定期間における接続料金（円/秒）	0.0776	平成28年度適用網使用料算定根拠の10の(1)のCの(e)のエの⑧を10の(2)の②で除したものに平成28年度適用網使用料算定根拠における貸倒率を乗じたものを加えたもの
③前々算定期間における収入（百万円）	210	①×②

(d) 調整額

（単位：百万円）

区分	金額等	備考
① 調整額	77	((a)のエの⑥＋(b)の①)×（1＋ⅩⅣ. 料金設定に使用した貸倒率）－（c）の③

(e) 原価

ア. 加入者線収容部

区分	金額等	備考
① 原価（百万円）	12,416	4の（1）の⑤回線数の増減に応じて当該設備に係る費用が増減するものの加入者線収容部について、平成30年度適用の利益対応税率（42.39%（Ⅷより））を用いて算定したもの
② 加入者交換機能の原価への加算額	0	①×0/5
③ 上記以外	12,416	①－②
④ 回線数（回線）	9,870,836	Ⅹ.料金設定に使用した回線数の1.端末回線数等の公衆電話機能算定に使用した回線数より
⑤ 1回線あたりコスト（円/回線・月）	105	③÷④÷12ヵ月

イ. 回線数の増減に応じて当該設備に係る費用が増減するもののうち、加入者線収容部以外で電気信号の伝送に係るもののうち、RT～GC伝送路に係わるもの

区分	金額等	備考
① 原価（百万円）	10,253	4の（1）の⑤回線数の増減に応じて当該設備に係る費用が増減するものの左記以外の電気信号の伝送に係るもののRT～GC伝送路に係るものについて、平成30年度適用の利益対応税率（42.39%（Ⅷより））を用いて算定したもの
② 加入者交換機能の原価への加算額	10,253	①×5/5
③ 上記以外	0	①－②
④ 回線数（回線）	11,124,779	Ⅹ.料金設定に使用した回線数の1.端末回線数等の公衆電話機能算定に使用した回線数より
⑤ 1回線あたりコスト（円/回線・月）	0	③÷④÷12ヵ月

ウ. 回線数の増減に応じて当該設備に係る費用が増減するもののうち、加入者線収容部以外で電気信号の伝送に係るもののうち、RT～GC伝送路以外のもの

区分	金額等	備考
① 原価（百万円）	23,783	4の（1）の⑤回線数の増減に応じて当該設備に係る費用が増減するものの左記以外の電気信号の伝送に係るものの左記以外について、平成30年度適用の利益対応税率（42.39%（Ⅷより））を用いて算定したもの
② 加入者交換機能の原価への加算額	0	①×0/5
③ 上記以外	23,783	①－②
④ 回線数（回線）	11,124,779	Ⅹ.料金設定に使用した回線数の1.端末回線数等の公衆電話機能算定に使用した回線数より
⑤ 1回線あたりコスト（円/回線・月）	178	③÷④÷12ヵ月

エ. 原価の算定

区分	金額等	備考
① 1回線あたりコスト(円/回線・月)	283	②＋③＋④
② 加入者線収容部コスト	105	アの⑤より
③ 加入者線収容部以外で電気信号の伝送に係るもののコストのうち、RT～GC伝送路のもの	0	イの⑤より
④ 加入者線収容部以外で電気信号の伝送に係るもののコストのうち、RT～GC伝送路以外のもの	178	ウの⑤より
⑤ 回線数(回線)	56,786	Ⅹ.料金設定に使用した回線数の1.端末回線数等の公衆電話機能算定に使用した回線数より
⑥ 年間コスト（百万円）	193	①×12ヶ月×⑤
⑦ 調整額（百万円）	77	(d)の①
⑧ 合計（百万円）	270	⑥＋⑦

D. 特設公衆電話のアクセス回線コストに係る原価

(a) 前々算定期間における費用

ア. 端末回線コストに係るもの（公衆電話発信機能）

区分	金額等	備考
① 1回線あたりｺｽﾄ(円/回線・月)	1,347	Bの（a）の①より
② 加算料（円/回線・月）	164	Bの（a）の②より
③ 回線数(回線)	19,814	Ⅹ.料金設定に使用した回線数の1.端末回線数等の公衆電話機能算定に使用した回線数より
④ 年間コスト（百万円）	359	(①＋②)× 12ヶ月 × ③

イ. 回線数の増減に応じて当該設備に係る費用が増減するもののコストに係るもの（公衆電話発信機能）

区分		金額等	備考
① 1回線あたりコスト(円/回線・月)		283	②＋③＋④
	② 加入者線収容部コスト	105	Cの（a）のエの②より
	③ 加入者線収容部以外で電気信号の伝送に係るもののコストのうち、RT～GC伝送路のもの	0	Cの（a）のエの③より
	④ 加入者線収容部以外で電気信号の伝送に係るもののコストのうち、RT～GC伝送路以外のもの	178	Cの（a）のエの④より
⑤ 回線数(回線)		19,814	Ⅹ.料金設定に使用した回線数の1.端末回線数等の公衆電話機能算定に使用した回線数より
⑥ 年間コスト（百万円）		67	①×12ヶ月×⑤

ウ. 年間コストの算定

区分	金額等	備考
① 特設公衆電話のアクセス回線コスト（公衆電話発信機能）（百万円）	426	アの④＋イの⑥
② 公衆電話発信機能のトラヒック構成比	54.0%	Ⅸ.料金設定に使用した公衆電話発信機能のﾄﾗﾋｯｸ÷（Ⅸ.料金設定に使用した公衆電話発信機能のﾄﾗﾋｯｸ＋Ⅸ.料金設定に使用したﾃﾞｨｼﾞﾀﾙ公衆電話発信機能のﾄﾗﾋｯｸ）
③ 特設公衆電話のアクセス回線コストに係る原価（百万円）	230	①×②

(b) 前々算定期間における接続料に係る収入

区分	金額等	備考
①前々算定期間における需要（千時間）	751	Ⅸ.料金設定に使用したﾄﾗﾋｯｸより
②前々算定期間における接続料金（円/秒）	0.0439	平成28年度適用網使用料算定根拠の10の(1)のDの（a）のウの③を10の(2)の②で除したものに平成28年度適用網使用料算定根拠における貸倒率を乗じたものを加えたもの
③前々算定期間における収入（百万円）	119	①×②

(c) 調整額

（単位：百万円）

区分	金額等	備考
① 調整額	111	(a)のウの③×（1＋ⅩⅣ. 料金設定に使用した貸倒率）－(b)の③

(d) 原価

（単位：百万円）

区分	金額等	備考
① 年間ｺｽﾄ(百万円)	230	(a)のウの③について、平成30年度適用の利益対応税率（42.39%（Ⅷより））を用いて算定したもの
② 調整額	111	(c)の①
③ 合計	341	①＋②

(2) 料金の設定

区分	金額等	備考
① 原価（百万円）	6,387	(1)のAの(e)の③＋(1)のBの(e)の⑥＋(1)のCの(e)のエの⑧＋(1)のDの(d)の③
② 通信時間（千時間）	751	Ⅸ.料金設定に使用したﾄﾗﾋｯｸより
③ 料金（円/秒）	2.3624	①÷②×（1＋ⅩⅣ. 料金設定に使用した貸倒率）

<ﾃﾞｨｼﾞﾀﾙ公衆電話発信機能>

(1) 原価の算定

A.電話機等コストに係る原価

(a) 前々算定期間における費用

（単位：百万円）

区分	金額等	備考
①指定設備管理運営費	2,553	参考1.設備区分別の費用明細表より
②他人資本費用	7	⑩ﾚｰﾄﾍﾞｰｽ×他人資本比率×他人資本利子率
③自己資本費用	61	⑩ﾚｰﾄﾍﾞｰｽ×自己資本比率×自己資本利益率
④利益対応税	27	(③自己資本費用＋(⑪有利子負債以外の負債の額×利子相当率))×利益対応税率
⑤合計	2,648	①＋②＋③＋④

⑥正味固定資産	2,008	参考2.設備区分別固定資産明細表より
⑦投資等	3	⑥正味固定資産×投資等比率
⑧貯蔵品	16	⑥正味固定資産×貯蔵品比率
⑨運転資本	213	((①設備管理運営費－(⑫租税公課＋⑬減価償却費＋⑭固定資産除却損))×45.625日÷365日
⑩レートベース	2,240	⑥＋⑦＋⑧＋⑨
⑪有利子負債以外の負債の額	299	⑩ﾚｰﾄﾍﾞｰｽ×他人資本比率×有利子負債以外の負債が負債の合計に占める割合
⑫租税公課	45	参考1.設備区分別の費用明細表より
⑬減価償却費	762	
⑭固定資産除却損	40	

(b) 前々算定期間における調整額

（単位：百万円）

区分	金額等	備考
①前々算定期間における調整額	743	平成28年度接続料金において加算した調整額

(c) 前々算定期間における接続料にかかる収入

区分	金額等	備考
①前々算定期間における需要（千時間）	639	Ⅸ.料金設定に使用したﾄﾗﾋｯｸより
②前々算定期間における接続料金（円/秒）	1.1274	平成28年度適用網使用料算定根拠の10の(1)のAの(e)の③を10の(2)の②で除したものに平成28年度適用網使用料算定根拠における貸倒率を乗じたものを加えたもの
③前々算定期間における収入（百万円）	2,593	①×②

(d) 調整額

（単位：百万円）

区分	金額等	備考
①調整額	798	((a)の⑤＋(b)の①)×（1＋ⅩⅣ. 料金設定に使用した貸倒率）－(c)の③

(e) 原価

（単位：百万円）

区分	金額等	備考
①前々算定期間における費用	2,647	(a)の⑤について、平成30年度適用の利益対応税率（42.39%（Ⅷより））を用いて算定したもの
②調整額	798	(d)の①
③合計	3,445	①＋②

B.端末回線コストに係る原価

(a) 前々算定期間における費用

ア.端末回線部分

区分	金額等	備考
① 1回線あたりｺｽﾄ(円/回線・月)	1,347	1の(1)のCのc の（a）の③＋1の（1）のEのbの(a)の③より
② 加算料コスト（円/回線・月）	164	1の(1)のBの(a)の⑩より
③ 回線数(回線)	35,737	Ⅹ.料金設定に使用した回線数の1.端末回線数等の公衆電話機能算定に使用した回線数より
④ 年間コスト（百万円）	648	((①＋②)×12ヶ月×③

イ.OCU部分

区分	金額等	備考
① 1回線あたりコスト(円/回線・月)	116	1の(1)のDの(a)の③より
② 回線数(円/回線・月)	34,581	Ⅹ.料金設定に使用した回線数の1.端末回線数等のOCU算定に使用した回線数より
③ 年間コスト（百万円）	48	①×12ヶ月×②

ウ.合計

（単位：百万円）

区分	金額等	備考
① 端末回線部分	648	アの④
② OCU部分	48	イの③
③ 合計	696	①＋②

(b) 前々算定期間における調整額

（単位：百万円）

区分	金額等	備考
① 前々算定期間における調整額	196	平成28年度接続料金において加算した調整額

(c) 前々算定期間における接続料に係る収入

区分	金額等	備考
① 前々算定期間における需要（千時間）	639	Ⅸ.料金設定に使用したﾄﾗﾋｯｸより
② 前々算定期間における接続料金（円/秒）	0.2862	平成28年度適用網使用料算定根拠の10の(1)のBの(e)のウの④を10の(2)の②で除したものに平成28年度適用網使用料算定根拠における貸倒率を乗じたものを加えたもの
③ 前々算定期間における収入（百万円）	658	①×②

(d) 調整額

（単位：百万円）

区分	金額等	備考
① 調整額	234	((a)のウの③＋(b)の①)×（1＋ⅩⅣ. 料金設定に使用した貸倒率）－(c)の③

(e) 原価

ア.端末回線部分

区分	金額等	備考
① 1回線あたりｺｽﾄ(円/回線・月)	1,347	1の(1)のCのcの(a)の③＋1の(1)のEのbの(a)の③について、平成30年度適用の利益対応税率(42.39%(Ⅷより))を用いて算定したもの
② 加算料コスト(円/回線・月)	164	1の(1)のBの(a)の⑩について、平成30年度適用の利益対応税率(42.39%(Ⅷより))を用いて算定したもの
③ 回線数(回線)	35,737	Ⅹ.料金設定に使用した回線数の1.端末回線数等の公衆電話機能算定に使用した回線数より
④ 年間コスト(百万円)	648	((①＋②)×12ヶ月×③

イ.OCU部分

区分	金額等	備考
① 1回線あたりコスト(円/回線・月)	116	1の(1)のDの(a)の③について、平成30年度適用の利益対応税率(42.39%(Ⅷより))を用いて算定したもの
② 回線数(円/回線・月)	34,581	Ⅹ.料金設定に使用した回線数の1.端末回線数等のOCU算定に使用した回線数より
③ 年間コスト(百万円)	48	①×12ヶ月×②

ウ.合計

(単位:百万円)

区分	金額等	備考
① 端末回線部分	648	アの④
② OCU部分	48	イの③
③調整額	234	(d)の①
④合計	930	①＋②＋③

C.回線数の増減に応じて当該設備に係る費用が増減するもののコストに係る原価

(a) 前々算定期間における費用

区分		金額等	備考
①1回線あたりコスト(円/回線・月)		178	②＋③
	② 加入者線収容部以外で電気信号の伝送に係るもののコストのうち、RT～GC伝送路のもの	0	公衆電話発信機能の(1)のCの(a)のイの⑤
	③ 加入者線収容部以外で電気信号の伝送に係るもののコストのうち、RT～GC伝送路以外のもの	178	公衆電話発信機能の(1)のCの(a)のウの⑤
④回線数(回線)		34,581	Ⅹ.料金設定に使用した回線数の1.端末回線数等のOCU算定に使用した回線数より
⑤年間コスト(百万円)		74	①×12ヶ月×④

(b) 前々算定期間における調整額

(単位:百万円)

区分	金額等	備考
① 前々算定期間における調整額	29	平成28年度接続料金において加算した調整額

(c) 前々算定期間における接続料に係る収入

区分	金額等	備考
① 前々算定期間における需要(千時間)	639	Ⅸ.料金設定に使用したﾄﾗﾋｯｸより
② 前々算定期間における接続料金(円/秒)	0.0286	平成28年度適用網使用料算定根拠の10の(1)のCの(e)の⑦を10の(2)の②で除したものに平成28年度適用網使用料算定根拠における貸倒率を乗じたものを加えたもの
③ 前々算定期間における収入(百万円)	66	①×②

(d) 調整額

(単位:百万円)

区分	金額等	備考
①調整額	37	((a)の⑤＋(b)の①)×(1＋ⅩⅣ. 料金設定に使用した貸倒率)－(c)の③

(e) 原価

区分		金額等	備考
①1回線あたりコスト(円/回線・月)		178	②＋③
	② 加入者線収容部以外で電気信号の伝送に係るもののコストのうち、RT～GC伝送路のもの	0	公衆電話発信機能の(1)のCの(e)のイの⑤
	③ 加入者線収容部以外で電気信号の伝送に係るもののコストのうち、RT～GC伝送路以外のもの	178	公衆電話発信機能の(1)のCの(e)のウの⑤
④回線数(回線)		34,581	Ⅹ.料金設定に使用した回線数の1.端末回線数等のOCU算定に使用した回線数より
⑤年間コスト(百万円)		74	①×12ヶ月×④
⑥調整額(百万円)		37	(d)の①
⑦合計(百万円)		111	⑤＋⑥

D. 特設公衆電話のアクセス回線コストに係る原価

(a) 前々算定期間における費用

（単位：百万円）

区分	金額等	備考
① 特設公衆電話のアクセス回線コストに係る原価	196	公衆電話発信機能の（1）のDの(a)のウの①−公衆電話発信機能の（1）のDの(a)のウの③

(b) 前々算定期間における接続料に係る収入

区分	金額等	備考
①前々算定期間における需要（千時間）	639	Ⅸ.料金設定に使用したﾄﾗﾋｯｸより
②前々算定期間における接続料金（円/秒）	0.0439	平成28年度適用網使用料算定根拠の10の(1)のDの①を10の(2)の②で除したものに平成28年度適用網使用料算定根拠における貸倒率を乗じたものを加えたもの
③前々算定期間における収入（百万円）	101	①×②

(c) 調整額

（単位：百万円）

区分	金額等	備考
① 調整額	95	(a)の①×（1＋ⅩⅣ．料金設定に使用した貸倒率）－(b)の③

(d) 原価

（単位：百万円）

区分	金額等	備考
① 年間ｺｽﾄ(百万円)	196	(a)の①について、平成30年度適用の利益対応税率（42.39%（Ⅷより））を用いて算定したもの
② 調整額	95	(c)の①
③ 合計	291	①＋②

(2) 料金の設定

区分	金額等	備考
① 原価（百万円）	4,777	(1)のAの(e)の③＋(1)のBの(e)のウの④＋(1)のCの(e)の⑦＋(1)のDの(d)の③
② 通信時間（千時間）	639	Ⅸ.料金設定に使用したﾄﾗﾋｯｸより
③ 料金（円/秒）	2.0766	①÷②×（1＋ⅩⅣ．料金設定に使用した貸倒率）

１１.特別収容局ルータ接続ルーティング伝送機能

(1)原価の算定

(a)前々算定期間における費用

（単位：百万円）

区分	金額等			備考
	LANｲﾝﾀﾌｪｰｽにより100Mbit/sの符号伝送が可能なもの	ATMｲﾝﾀﾌｪｰｽにより符号伝送が可能なもの	ISDN一次群ﾕｰｻﾞ・網ｲﾝﾀﾌｪｰｽにより符号伝送が可能なもの	
①前々算定期間における費用	5,482	10,794	651	７の７－１の(1)の(a)の⑤ルーティング伝送機能＋７の７－２の(1)の(a)の⑤ルーティング伝送機能＋７の７－３の(1)の(a)の⑤ルーティング伝送機能

(b)前々算定期間における調整額

（単位：百万円）

区分				備考
	LANｲﾝﾀﾌｪｰｽにより100Mbit/sの符号伝送が可能なもの	ATMｲﾝﾀﾌｪｰｽにより符号伝送が可能なもの	ISDN一次群ﾕｰｻﾞ・網ｲﾝﾀﾌｪｰｽにより符号伝送が可能なもの	
①前々算定期間における調整額	246	332	231	平成28年度接続料金において加算した調整額

(c)前々算定期間における接続料に係る収入

区分	金額等			備考
	LANｲﾝﾀﾌｪｰｽにより100Mbit/sの符号伝送が可能なもの	ATMｲﾝﾀﾌｪｰｽにより符号伝送が可能なもの	ISDN一次群ﾕｰｻﾞ・網ｲﾝﾀﾌｪｰｽにより符号伝送が可能なもの	
①前々算定期間における需要（装置,ポート）	2,552	4,599	6,929	Ⅹの1の(127)、(128)及び(129)
②前々算定期間における接続料金（円/（装置,ポート）・月	192,404	156,974	8,007	平成28年度適用網使用料
③前々算定期間における収入（百万円）	5,892	8,663	666	①×②×12ヶ月

(d)調整額

（単位：百万円）

区分	金額等			備考
	LANｲﾝﾀﾌｪｰｽにより100Mbit/sの符号伝送が可能なもの	ATMｲﾝﾀﾌｪｰｽにより符号伝送が可能なもの	ISDN一次群ﾕｰｻﾞ・網ｲﾝﾀﾌｪｰｽにより符号伝送が可能なもの	
①調整額	▲164	2,463	216	((a)の①+(b)の①)×(１＋ⅩⅣ. 料金設定に使用した貸倒率)-(ｃ)の③

(e)原価

（単位：百万円）

区分	金額等			備考
	LANｲﾝﾀﾌｪｰｽにより100Mbit/sの符号伝送が可能なもの	ATMｲﾝﾀﾌｪｰｽにより符号伝送が可能なもの	ISDN一次群ﾕｰｻﾞ・網ｲﾝﾀﾌｪｰｽにより符号伝送が可能なもの	
①前々算定期間における費用	－	10,791	651	(a)の①について、平成30年度適用の利益対応税率（42.39%（Ⅷより））を用いて算定したもの
②調整額	－	2,463	216	(d)の①
③合計	－	13,254	867	①+②

(2)料金の設定

区分	金額等			備考
	LANｲﾝﾀﾌｪｰｽにより100Mbit/sの符号伝送が可能なもの	ATMｲﾝﾀﾌｪｰｽにより符号伝送が可能なもの	ISDN一次群ﾕｰｻﾞ・網ｲﾝﾀﾌｪｰｽにより符号伝送が可能なもの	
①原価　（百万円）	－	13,254	867	(1)の(e)の③
②回線数（装置,ポート）	－	4,599	6,929	Ⅹの1の(127)、(128)及び(129)
③料金（円/（装置,ポート）・月）	－	240,161	10,427	①÷②÷12ヶ月×(１＋ⅩⅣ. 料金設定に使用した貸倒率)

12. 網同期クロック供給機能

（1）原価の算定

(a)前々算定期間における費用　（単位：千円）

区分	コスト等	備考
①取得固定資産価額	98,283	接続約款 料金表 第1表接続料金 第2網改造料の算定式に準拠して、設備管理運営費、他人資本費用、自己資本費用、利益対応税を算定 ただし、減価償却費は耐用年数を8年で算定
②設備管理運営費	13,398	
③他人資本費用	91	
④自己資本費用	757	
⑤利益対応税	331	
⑥合計	14,577	②＋③＋④＋⑤

(b)前々算定期間における調整額　（単位：千円）

区分	調整額	備考
①前々算定期間における調整額	1,024	平成28年度接続料金において加算した調整額

(c)前々算定期間における接続料に係る収入

区分	収入等	備考
①前々算定期間における需要（事業者・年）	496	平成28年度実績
②前々算定期間における接続料金（円/事業者・月）	16,948	平成28年度適用網使用料より
③前々算定期間における収入（千円）	8,406	①×②

(d)調整額　（単位：千円）

区分	調整額	備考
①調整額	7,195	((1)の(a)の⑥＋(b)の①)×(1＋XⅣ. 料金設定に使用した貸倒率)－(c)の③

(e)原価　（単位：千円）

区分	コスト等	備考
①取得固定資産価額	98,283	接続約款 料金表 第1表接続料金 第2網改造料の算定式に準拠して、設備管理運営費（別表の比率を使用）、他人資本費用、自己資本費用、利益対応税を算定 ただし、減価償却費及び正味固定資産価額については、料金適用年度（平成30年度）の相当額を算定 また、⑤利益対応税について、平成30年度適用の利益対応税率（42.39%（Ⅷより））を用いて算定したもの なお、減価償却費は耐用年数を8年で算定
②設備管理運営費	13,398	
③他人資本費用	91	
④自己資本費用	757	
⑤利益対応税	328	
⑥調整額	7,195	(d)の①より
⑦合計	21,769	②＋③＋④＋⑤＋⑥

（2）料金の設定

区分	料金等	備考
①原価 （千円）	21,769	(1)の(e)の⑦より
②延べ利用事業者数（事業者・年）	496	平成28年度実績
③料金（円/事業者・月）	43,889	①÷②×(1＋XⅣ. 料金設定に使用した貸倒率)

（参考） 網同期クロック供給機能接続料算定に使用した利用事業者数の内訳

NTT西日本の網同期クロック利用事業者数（H28年度実績）

①NTT西日本がクロック供給料を請求した事業者数　（単位：事業者）

	4月	5月	6月	7月	8月	9月	10月	11月	12月	1月	2月	3月	合計
他事業者	40	40	39	39	39	39	39	39	39	39	40	40	472
NTT東日本	1	1	1	1	1	1	1	1	1	1	1	1	12
計	41	41	40	40	40	40	40	40	40	40	41	41	484

②NTT西日本自社利用分

	4月	5月	6月	7月	8月	9月	10月	11月	12月	1月	2月	3月	合計
NTT西日本	1	1	1	1	1	1	1	1	1	1	1	1	12

③NTT西日本の網同期クロック利用事業者計（①＋②）

	4月	5月	6月	7月	8月	9月	10月	11月	12月	1月	2月	3月	合計
合計	42	42	41	41	41	41	41	41	41	41	42	42	496

（別表）算定に使用した各種比率

＜設備管理運営比率＞

区分			金額等	備考
①取得固定資産			1,389,510	設備区分別固定資産明細表より（建物・構築物・土地・建設仮勘定除く）
②指定設備管理運営費			123,326	設備区分別の費用明細表より
	（再掲）減価償却費		53,098	設備区分別の費用明細表より
		③残価一括償却に係る費用	29,894	設備区分別の費用明細表より
		④上記以外	23,204	設備区分別の費用明細表より
⑤指定設備管理運営費（残価一括償却に係る費用以外の減価償却費除く）			100,122	②－④
⑥設備管理運営費比率（減価償却費除く）			0.072	⑤／①

13.その他の機能

A.（削除）

B.回線管理機能

(1)原価の算定

(a)前々算定期間における費用

区分		a ア、イ、ウ、エ 共通的に発生するSO管理（受付等）、DB管理等にかかる費用	b ア、ウ、エ 共通的に発生する新たに回線設置するための設備選定等にかかる費用	c イのみにおいて発生する電話回線に重畳するための名義確認等にかかる費用	合計	備考
①費用（百万円）		1,868	281	18	2,167	ア＋イ＋ウ＋エ
	ア.（削除）	－	－	－	－	－
	イ. ラインシェアリング	315	0	18	333	1の（1）のAの⑤「端末系伝送路　回線管理運営　DB管理及び料金計算　相互接続回線　ラインシェアリング」
	ウ. ドライカッパ	646	125	0	771	1の（1）のAの⑤「端末系伝送路　回線管理運営　DB管理及び料金計算　相互接続回線　ドライカッパ」
	エ. 光ファイバ	907	156	0	1,063	1の（1）のAの⑤「端末系伝送路　回線管理運営　DB管理及び料金計算　相互接続回線　光ファイバ」

(b)前々算定期間における調整額

区分	a	b	c	合計	備考
①前々算定期間における調整額（百万円）	70	▲ 68	▲ 10	―	平成28年度接続料金において加算した調整額

(c)前々算定期間における接続料に係る収入

区分	a	b	c	合計	備考
①前々算定期間における需要（回線）	2,533,481	1,938,738	594,743	―	X. 料金設定に使用した回線数の1の・回線管理運営機能算定に使用した回線数（56）（61）（62）より
②前々算定期間における接続料金（円）	55	11	2	―	平成28年度適用網使用料算定根拠の13のBの（2）の③に平成28年度適用網使用料算定根拠における貸倒率を乗じたものを加えたもの
③前々算定期間における収入（百万円）	1,672	256	14	―	①×②×12ヶ月

(d)調整額

区分	a	b	c	合計	備考
①調整額（百万円）	266	▲43	▲6	－	((a)の①＋(b)の①）×（1＋XⅣ.料金設定に使用した貸倒率）－(c)の③

(e)原価

区分	a	b	c	合計	備考
①前々算定期間における費用（百万円）	1,868	281	18	―	(a)の①のイ・ウ・エについて、平成30年度適用の利益対応税率（42.39%（Ⅷより））を用いて算定したもの
②調整額（百万円）	266	▲43	▲6	―	(d)の①
③合計（百万円）	2,134	238	12	―	①+②

(2)料金の設定

区分	a	b	c	合計	備考
①原価（百万円）	2,134	238	12	－	(1)の(e)の③
②回線数（回線）	2,533,481	1,938,738	594,743	－	X. 料金設定に使用した回線数の1の・回線管理運営機能算定に使用した回線数（56）（61）（62）より
③料金（円/回線・月）	70	10	2	－	①÷②÷12ヶ月

・DSL回線管理機能（ア　イ以外のもの）

区分	金額等	備考
料金（円/回線・月）	72	（③のa＋③のc）×（1＋XⅣ.料金設定に使用した貸倒率）

・DSL回線管理機能（イ　端末回線伝送機能2－1－1－1第4欄ア(ア)欄及びイ(ア)欄に係るもの）
・下部端末回線管理機能
・光回線設備管理機能
・IP通信網回線管理機能
・端末回線伝送機能管理機能
・光信号分岐端末回線管理機能
・光信号局内回線管理機能

区分	金額等	備考
料金（円/回線・月）	80	（③のa＋③のb）×（1＋XⅣ.料金設定に使用した貸倒率）

C. DSL回線故障対応機能

(1)原価の算定

(a)前々算定期間における費用

区分	金額等	備考
①費用(百万円)	4,019	1の(1)のAの⑤試験受付
②回線数(回線)	12,062,680	Ｘの1の(65)
③1回線あたり費用(円/回線・月)	28	①÷②÷12ヶ月

(b)前々算定期間における調整額

区分	金額等	備考
①前々算定期間における調整額(百万円)	▲401	平成28年度接続料金において加算した調整額

(c)前々算定期間における接続料に係る収入

区分	金額等	備考
①前々算定期間における需要(回線)	12,062,680	Ｘの1の(65)
②前々算定期間における接続料金(円)	27	平成28年度適用網使用料
③前々算定期間における収入(百万円)	3,908	①×②×12ヶ月

(d)調整額

区分	金額等	備考
①調整額(百万円)	▲290	((a)の①＋(b)の①)×(1＋ⅩⅣ.料金設定に使用した貸倒率)－(c)の③

(e)原価

区分	金額等	備考
①前々算定期間における費用(百万円)	4,019	(a)の①について、平成30年度適用の利益対応税率(42.39%(Ⅷより))を用いて算定したもの
②調整額(百万円)	▲290	(d)の①
③合計(百万円)	3,729	①+②

(2)料金の設定

区分	金額等	備考
①原価(百万円)	3,729	(1)の(e)の③
②回線数(回線)	12,062,680	Ｘの1の(65)
③料金(円/回線・月)	26	①÷②÷12ヶ月×(1＋ⅩⅣ.料金設定に使用した貸倒率)

D. 光信号局内伝送機能

・通信用建物内に設置されている光信号局内伝送路に係るもの

区分	金額等	備考
料金(円/芯・月)	338	5のBの(2)の通信用建物内に設置されている光信号局内伝送路に係るものより

・同一敷地内にある別の通信用建物との間の光信号局内伝送路に係るもの

区分	金額等	備考
料金(円/m・芯・月)	1.366	5のBの(2)の同一敷地内にある別の通信用建物との間の光信号局内伝送路に係るものより

Ⅲ. 投資等比率及び貯蔵品比率の算定

(1)投資等比率の算定

（単位：百万円）

区分	首末平均残高
指定設備管理部門の電気通信事業固定資産	2,188,814（Ａ）
指定設備管理部門における投資等(収益の見込まれないもの)（※）	2,917（Ｂ）
投資等比率（Ｂ÷Ａ）	0.0013（Ｃ）

※　投資等は、収益性の見込まれない出資金、保証金・負担金等である。

(2)貯蔵品比率の算定

（単位：百万円）

区分	首末平均残高
電気通信事業固定資産	2,537,041（Ａ）
貯蔵品（※）	20,489（Ｂ）
貯蔵品比率（Ｂ÷Ａ）	0.0081（Ｃ）

※　貯蔵品は、現用に供されるまでの間保管されている電気通信設備用品（新品）であり、金額は月末在庫額の年平均値である。

(注)なお繰延資産比率については、繰延資産が発生していないので無しとする。

Ⅳ.接続料収納までの平均的な日数の算定

(1)機能の提供と接続料の収納までの日程

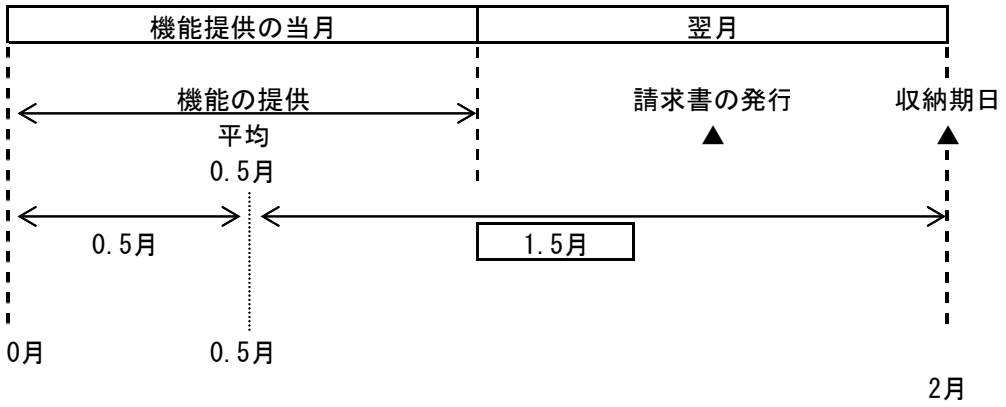

(2)機能の提供から当該機能に係る接続料の収納までの平均的な日数の算定

機能の提供から当該機能に係る接続料の収納までの平均的な日数

= 1.5ヵ月÷12ヵ月×365日 = 45.625日
(1)より

Ⅴ. 資本構成比率の算定

(1) 資本の状況

（単位：百万円）

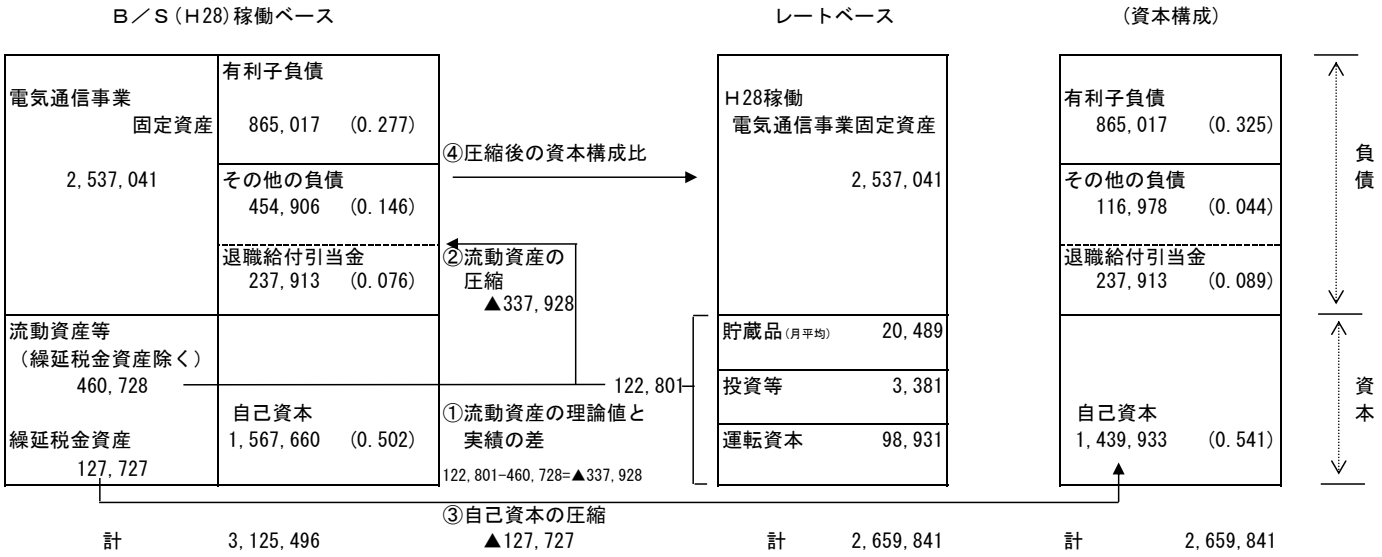

(2) 他人資本比率

他人資本比率 = (865,017 + 354,891) ÷ 2,659,841 = 0.459

負債　　負債資本合計

(3) 有利子負債が負債の合計に占める比率

有利子負債が負債の合計に占める比率= 865,017 ÷ (865,017 + 354,891) = 0.709

有利子負債　　負債の合計

(4) 有利子負債以外の負債が負債の合計に占める割合

有利子負債以外の負債が負債の合計に占める割合 = 1 − 0.709 = 0.291

有利子負債が負債の合計に占める比率

(5) 自己資本比率

自己資本比率 = 1 − 0.459 = 0.541

他人資本比率

Ⅵ.他人資本利子率の算定

(1)有利子負債に対する利子率

有利子負債の額に対する他人資本費用の平成28年度実績とした。

有利子負債に対する利子率　＝　0.82%

（単位：%）

区分＼年度	28
他人資本利子率	0.82

(注)借入金の平均利子率である。

(2)有利子負債以外の負債の利子相当率

国債利回りの過去5年平均とした。

有利子負債以外の負債の利子相当率　＝　0.46%

（単位：%）

区分＼年度	24	25	26	27	28	平均
他人資本利子率	0.81	0.69	0.49	0.32	0.00	0.46

(注)国債(利付・10年物)の平均利回りである。
なお、平成２８年度については、年間の平均値がマイナスの値となるため、「0.00%」として見込んだ。

(3)他人資本利子率

他人資本利子率　＝　0.82%×0.709＋0.46%×0.291＝　0.72%

(有利子負債に対する利子率×有利子負債比率+国債利回り×有利子負債以外の負債の比率)

Ⅶ. 自己資本利益率の算定

1. ＣＡＰＭ的手法による自己資本利益率

（単位：%）

区分＼年度		26	27	28	平均（注４）3年平均
①主要企業の自己資本利益率（注１）		8.16	7.89	8.66	－
β値の適用		○	○	○	－
②ﾘｽｸﾌﾘｰﾚｰﾄ（注２）		0.49	0.32	0.00	－
①－②		7.67	7.57	8.66	－
選択される自己資本利益率	β＝　0.6（注３）	5.09	4.86	5.20	5.05

（注１）主要企業の自己資本利益率はＮＥＥＤＳ（日本経済新聞社デジタル事業Ｂｔｏ Ｂユニットの総合経済データバンク）の財務データより。
抽出条件については、「日経経営指標」と同様に、全国４証券取引所（東京（マザーズを含まない）、名古屋、札幌、福岡）に今年度の９月１日現在で上場しており、７期連続で決算データの取得が可能な単体決算開示企業（金融業および外国企業を除く）の全業種平均値（単独指標）とした。
ただし、平成２８年度は速報値である。

（注２）リスクフリーレートについては、指定設備全体の平均的な耐用年数に着目し、耐用年数が１０年超であることから国債１０年ものの利回りを使用した。なお、平成２８年度については、年間の平均値がマイナスの値となるため、「0.00%」として見込んだ。

（注３）β値については、昨年度と同とした。
（注４）算定期間については、３年間とした。

２．主要企業の過去５年間の自己資本利益率

（単位：%）

区分＼年度	24	25	26	27	28	平均
主要企業の自己資本利益率	3.76	8.19	8.16	7.89	8.66	7.33

（注１）主要企業の自己資本利益率はＮＥＥＤＳ（日本経済新聞社デジタル事業Ｂｔｏ Ｂユニットの総合経済データバンク）の財務データより。
抽出条件については、「日経経営指標」と同様に、全国４証券取引所（東京（マザーズを含まない）、名古屋、札幌、福岡）に今年度の９月１日現在で上場しており、７期連続で決算データの取得が可能な単体決算開示企業（金融業および外国企業を除く）の全業種平均値（単独指標）とした。
ただし、平成２８年度は速報値である。

３．料金算定に採用した自己資本利益率

上記１，２を勘案し、低い方の１のＣＡＰＭ的手法による自己資本利益率を採用する。

自己資本利益率　＝　**5.05%**

Ⅷ. 利益対応税率の算定　**（調整額算定時の原価算定に用いるH28年度適用のもの）**

利益対応税としては、事業税、地方法人特別税、法人税、道府県民税、市町村民税、地方法人税を見込んだ。

利益対応税率　＝　42.82%

（算定方法）

1. 税引前利益に対する率の算定

①税引前利益をｙ、税額をx_nとする。

②事業税実効税率

事業税額をx_1、地方法人特別税をx_2とする。　（$x_2 = x_1 \times 4.142$）

$x_1 = (y - (x_1 + x_2)) \times 0.007$

$= (y - (x_1 + x_1 \times 4.142)) \times 0.007 \quad \Rightarrow \quad x_1 = \dfrac{0.007}{1+0.036} \times y$

$= \underline{0.0068y}$

③地方法人特別税実効税率

地方法人特別税をx_2とする。

$x_2 = x_1 \times 4.142$

$= 0.0068y \times 4.142$

$= \underline{0.0282y}$

④法人税実効税率

法人税額をx_3とする。

x_3 ＝ 事業税及び地方法人特別税引後利益 × 0.234

$= (y - (0.0068y + 0.0282y) \times 0.234$

$= \underline{0.2258y}$

⑤道府県民税実効税率

道府県民税額をx_4とする。

x_4 ＝ 法人税額 × 0.032

$= 0.2258y \times 0.032$

$= \underline{0.0072y}$

⑥市町村民税実効税率

市町村民税額をx_5とする。

x_5 ＝ 法人税額 × 0.097

$= 0.2258y \times 0.097$

$= \underline{0.0219y}$

⑦地方法人税実効税率

地方法人税額をx_6とする。

x_6 ＝ 法人税額 × 0.044

$= 0.2258y \times 0.044$

$= \underline{0.0099y}$

⑧税引前利益に対する利益対応税率

利益対応税額をｘとする。

$x = x_1 + x_2 + x_3 + x_4 + x_5 + x_6$

$= \underline{0.2998y}$

2. 税引後利益に対する率の算定

税引後利益をｚ、税引前利益をｙ、税額をｘとする。

$$\text{利益対応税率} = \frac{x}{z} = \frac{0.2998y}{(1-0.2998)y} = \frac{0.2998y}{0.7002y} = 0.4282$$

税引前利益　ｙ
利益対応税 $x = 0.2998y$
税引後利益 $z = (1-0.2998)y$

Ⅷ. 利益対応税率の算定　(H30年度適用のもの)

利益対応税としては、事業税、地方法人特別税、法人税、道府県民税、市町村民税、地方法人税を見込んだ。

利益対応税率　＝　42.39%

（算定方法）

1. 税引前利益に対する率の算定

①税引前利益をｙ、税額をx_nとする。

②事業税実効税率

事業税額をx_1、地方法人特別税をx_2とする。　（$x_2 = x_1 \times 4.142$）

$x_1 = (y - (x_1 + x_2)) \times 0.007$

$= (y - (x_1 + x_1 \times 4.142)) \times 0.007 \quad \Rightarrow \quad x_1 = \dfrac{0.007}{1+0.036} \times y$

$= \underline{0.0068y}$

③地方法人特別税実効税率

地方法人特別税をx_2とする。

$x_2 = x_1 \times 4.142$

$= 0.0068y \times 4.142$

$= \underline{0.0282y}$

④法人税実効税率

法人税額をx_3とする。

x_3 ＝ 事業税及び地方法人特別税引後利益 × 0.232

$= (y-(0.0068y+0.0282y) \times 0.232$

$= \underline{0.2239y}$

⑤道府県民税実効税率

道府県民税額をx_4とする。

x_4 ＝ 法人税額 × 0.032

$= 0.2239y \times 0.032$

$= \underline{0.0072y}$

⑥市町村民税実効税率

市町村民税額をx_5とする。

x_5 ＝ 法人税額 × 0.097

$= 0.2239y \times 0.097$

$= \underline{0.0217y}$

⑦地方法人税実効税率

地方法人税額をx_6とする。

x_6 ＝ 法人税額 × 0.044

$= 0.2239y \times 0.044$

$= \underline{0.0099y}$

⑧税引前利益に対する利益対応税率

利益対応税額をｘとする。

$x = x_1 + x_2 + x_3 + x_4 + x_5 + x_6$

$= \underline{0.2977y}$

2. 税引後利益に対する率の算定

税引後利益をｚ、税引前利益をｙ、税額をｘとする。

$$\text{利益対応税率} = \frac{x}{z} = \frac{0.2977y}{(1-0.2977)y} = \frac{0.2977y}{0.7023y} = 0.4239$$

税引前利益　y
利益対応税 $x = 0.2977y$
税引後利益 $z = (1-0.2977)y$

(注)利益対応税の算定については、「消費税率引上げ時期の変更に伴う税制上の措置」（平成28年８月24日 閣議決定）を反映した。

Ⅸ．料金設定に使用したトラヒック

機能別トラヒックは、Ａ．平成２８年度のサービス別トラヒック実績（加入電話・市内通話、市外通話等）にＢ．機能ごとの経由回数を乗じて算定した。

機能別トラヒック

区　　分	通信回数（千回）	通信時間（千時間）	備考
①加入者交換機能	14,715,908	418,757	GC以下伝送路　432,479 千時間
②中継系交換機能	18,154,702	529,794	---
③中継伝送機能	9,417,596	281,001	---
④番号案内ｻｰﾋﾞｽ接続機能、番号ﾃﾞｰﾀﾍﾞｰｽ接続機能	32,881	403	平均 44.1秒
⑤公衆電話発信機能	－	751	---
⑥ﾃﾞｨｼﾞﾀﾙ公衆電話発信機能	－	639	---

A. H28年度のサービス別トラヒック実績

区分				通信回数（千回）	通信時間（千時間）
加入電話等及びISDN（第1種（INS64）及び第2種（INS1500）（通話ﾓｰﾄﾞ+ﾃﾞｨｼﾞﾀﾙﾓｰﾄﾞ64Kb/s））		MA内	自ユニット内	563,819	17,098
			自ビル内自ユニット外	5,340	162
			自ビル外	176,353	5,348
		MA間ZA内		254,391	5,866
		ZA間		13,507	214
		GC接続		5,009,930	139,134
		IC接続		8,049,998	234,324
		IC接続IC経由		9,180,294	260,229
		交換機機能メニュー等		241,118	16,150
		リダイレクション		72,027	3,088
公衆電話		MA内	自ユニット内	7,185	128
			自ビル内自ユニット外	68	1
			自ビル外	2,247	40
		MA間ZA内		1,526	47
		ZA間		46	1
		GC接続		7,542	102
		IC接続		26,057	396
		交換機機能ﾒﾆｭｰ（公衆電話利用分）		596	33
		業務委託		11	0
ﾃﾞｨｼﾞﾀﾙ公衆電話		MA内	自ユニット内	4,335	88
			自ビル内自ユニット外	41	1
			自ビル外	1,356	27
		MA間ZA内		1,090	32
		ZA間		30	1
		GC接続		5,924	94
		IC接続		17,997	345
		交換機機能ﾒﾆｭｰ（ﾃﾞｨｼﾞﾀﾙ公衆電話利用分）		727	48
		業務委託		8	0
番号案内	GC接続	ZA内		14,475	177
		ZA間		0	0
	IC接続	ZA内		18,406	225
		ZA間		0	0
合計				23,676,443	683,402

B. 機能ごとの経由回数

①加入者交換機能	②中継系交換機能	③中継伝送機能	④番号案内サービス接続機能	⑤公衆電話発信機能	⑥ディジタル公衆電話発信機能
1					
2					
2	1	2			
2	1	2			
2	2	2			
1					
1	1	1			
	1				
	1	1			
1	2	2			
1				1	
2				1	
2	1	2		1	
2	1	2		1	
2	2	2		1	
1				1	
1	1	1		1	
				1	
					1
1					1
2					1
2	1	2			1
2	1	2			1
2	2	2			1
1					1
1	1	1			1
					1
				1	
1	1	1	1	0.0186	0.0124
1	2	1	1	0.0186	0.0124
	1		1		
	2		1		

Ｘ．料金設定に使用した回線数

１．端末回線数等

・加入者回線算定に使用した回線数　（単位：回線）

区分	ａ．平成２８年度稼動回線数	ｂ．設備換算係数（注４）	ｃ．保守換算係数（注５）	ｄ＝ａ×ｂ×ｃ換算後稼動回線数
加入者回線				
(1) ２線式・タイプ１－１　（注１）	251,957	1	1.00	251,957
(2) ２線式・タイプ１－２　（注２）	12,066,995	1	1.00	12,066,995
(3) ２線式・タイプ２　（注３）	289,213	1	1.03	297,889
(4) ４線式	13,959	2	1.03	28,756
(5) メタルサービス小計	12,622,124	－	－	12,645,597
(6) １芯式・タイプ１－１　（注１）	17,568	1	1.00	17,568
(7) １芯式・タイプ１－２　（注２）	2,651,316	1	1.00	2,651,316
(8) １芯式・タイプ２　（注３）	506,917	1	1.03	522,125
(9) ２芯式・タイプ１－１　（注１）	0	2	1.00	0
(10) ２芯式・タイプ１－２　（注２）	8,427	2	1.00	16,854
(11) ２芯式・タイプ２　（注３）	2,959	2	1.03	6,096
(12) ４芯式	0	4	1.03	0
(13) 光サービス小計	3,187,187	－	－	3,213,959
(14) 計　((5)+(13))	15,809,311	－	－	15,859,556
(13) 光サービス小計(保守換算係数をすべて1.00とした場合)	3,187,187	－	1.00	3,198,573

（再掲）施設設置負担金の適用のないサービス等の回線数	
(15) メタルサービス・2線式	1,917,078
(16) （再）メタルサービス・2線式（帯域透過端末回線除き）	758,233
(17) 光サービス	3,179,746
(18) 計　((15)+(17))	5,096,824

（再掲）メタルサービスの収容形態別回線数				
(19) 局外RT収容メタル回線数	－	－	－	982,812
(20) メタル設備のみを用いる加入者回線数	－	－	－	11,662,785
(21) 計　((19)+(20))	－	－	－	12,645,597
（再掲）メタルサービスの回線数内訳				
(22) 帯域透過端末回線数	－	－	－	1,159,134
(23) 上記以外のメタル回線数	－	－	－	11,486,463
(24) 計 ((22)+(23))	－	－	－	12,645,597

・ＭＤＦ、ＦＴＭ算定に使用した回線数　（単位：回線）

区分	ａ．平成２８年度稼動回線数	ｂ．設備換算係数（注６）	ｃ．保守換算係数（注５）	ｄ＝ａ×ｂ×ｃ換算後稼動回線数
加入者回線				
(25) ２線式・タイプ１－１　（注１）	251,957	1	1.00	251,957
(26) ２線式・タイプ１－２　（注２）	12,066,995	1	1.00	12,066,995
(27) ２線式・タイプ２　（注３）	289,213	1	1.03	297,889
(28) ４線式	13,959	2	1.03	28,756
(29) 追加ＭＤＦ・タイプ１－１　（注１）	8,165	1	1.00	8,165
(30) 追加ＭＤＦ・タイプ１－２　（注２）	1,028,779	1	1.00	1,028,779
(31) メタルサービス小計	13,659,068	－	－	13,682,541
(32) １芯式・タイプ１－１　（注１）	17,568	1	1.00	17,568
(33) １芯式・タイプ１－２　（注２）	2,651,316	1	1.00	2,651,316
(34) １芯式・タイプ２　（注３）	506,917	1	1.03	522,125
(35) ２芯式・タイプ１－１　（注１）	579	2	1.00	1,158
(36) ２芯式・タイプ１－２　（注２）	8,427	2	1.00	16,854
(37) ２芯式・タイプ２　（注３）	2,959	2	1.03	6,096
(38) ４芯式	0	4	1.03	0
(39) 光サービス小計	3,187,766	－	－	3,215,117
(40) 計　((31)+(39))	16,846,834	－	－	16,897,658
(39) 光サービス小計(保守換算係数をすべて1.00とした場合)	3,187,766	－	1.00	3,199,731

（再掲）メタルサービスの収容形態別回線数				
(41) 局外RT収容メタル回線数	－	－	－	982,812
(42) メタル設備のみを用いる加入者回線数	－	－	－	12,699,729
(43) 計　((41)+(42))	－	－	－	13,682,541
（再掲）メタルサービスの回線数内訳				
(44) 帯域透過端末回線数	－	－	－	1,159,134
(45) 追加ＭＤＦ	－	－	－	1,036,944
(46) 上記以外のメタル回線数	－	－	－	11,486,463
(47) 計 ((44)+(45)+(46))	－	－	－	13,682,541

・ＯＣＵ算定に使用した回線数　（単位：回線）

区分	ａ．平成２８年度稼動回線数	ｂ．設備換算係数（注６）	ｃ．保守換算係数（注５）	ｄ＝ａ×ｂ×ｃ換算後稼動回線数
ＯＣＵ使用回線				
(48) メタル回線数・タイプ１－１　（注１）	0	1	1.00	0
(49) メタル回線数・タイプ１－２　（注２）	1,253,943	1	1.00	1,253,943
(50-1) (再)ディジタル公衆電話（下記以外）・タイプ１－２　（注２）	34,581	1	1.00	34,581
(50-2) (再)ディジタル公衆電話（特設公衆電話）・タイプ１－２　（注２）	0	1	1.00	0
(51) 光回線数・タイプ１－１　（注１）	0	1	1.00	0
(52) 光回線数・タイプ１－２　（注２）	9,006	1	1.00	9,006
(53) 計　((48)+(49)+(51)+(52))	1,262,949	－	－	1,262,949

・回線管理運営機能算定に使用した回線数　（単位：回線）

区分	平成２８年度 稼動回線数
回線管理運営機能対応回線数	
(54) 電話等	11,022,601
(55) （再）PHS基地局回線	0
(56) ラインシェアリング・相互接続回線	594,743
(57) ドライカッパ・相互接続回線	1,035,088
(58) 光ファイバ・相互接続回線	903,650
(59) 上記以外の回線数	9,192,879
(60) 計　((54)+(56)+(57)+(58)+(59))	22,748,961
(61) （再）相互接続回線　((55)+(56)+(57)+(58))	2,533,481
(62) （再）相互接続回線（ラインシェアリング除き）　((55)+(57)+(58))	1,938,738

・ＤＳＬ回線故障対応機能算定に使用した回線数　（単位：回線）

区分	平成２８年度 稼動回線数
故障対応回線数	
(63) メタル設備のみを用いる加入者回線数	11,640,052
(64) ＤＳＬ回線故障対応機能契約数	422,628
(65) 計 ((63)+(64))	12,062,680

・公衆電話機能算定に使用した回線数　（単位：回線）

区分	平成２８年度 稼動回線数
公衆電話回線	
(66-1) アナログ公衆電話（下記以外）	56,786
(66-2) アナログ公衆電話（特設公衆電話）	19,814
(67-1) ディジタル公衆電話（下記以外）	35,737
(67-2) ディジタル公衆電話（特設公衆電話）	0
(68) 計　((66-1)+(66-2)+(67-1)+(67-2))	112,337
回線数の増減に応じて当該設備に係る費用が増減するものに対応する回線数	
(69) アナログ回線数（加入電話・アナログ公衆電話）	9,870,836
(70) ディジタル回線数（INS64・ディジタル公衆電話・PHS基地局回線）	1,253,943
(71) 計　((69)+(70))	11,124,779

・スプリッタ(DSL)算定に使用した回線数　（単位：回線）

区分	平成２８年度 稼動回線数
(72) 計	418,813

・加入者収容装置（ATMデータ伝送網)算定に使用した回線数　（単位：回線）

区分	ａ． 平成２８年度 稼動回線数	ｂ． 速度換算 係数	ｃ＝ａ×ｂ 換算後 稼動回線数
(73) ３Ｍｂ／ｓ	3,957	41	162,237
(74) ６Ｍｂ／ｓ	335	73	24,455
(75) ９Ｍｂ／ｓ	36	84	3,024
(76) １２Ｍｂ／ｓ	151	96	14,496
(77) １５Ｍｂ／ｓ	4	108	432
(78) １８Ｍｂ／ｓ	4	120	480
(79) ２１Ｍｂ／ｓ	4	131	524
(80) ２４Ｍｂ／ｓ	10	143	1,430
(81) ２７Ｍｂ／ｓ	0	155	0
(82) ３０Ｍｂ／ｓ	1	167	167
(83) ３３Ｍｂ／ｓ	1	178	178
(84) ３６Ｍｂ／ｓ	0	190	0
(85) ３９Ｍｂ／ｓ	0	202	0
(86) ４２Ｍｂ／ｓ	0	214	0
(87) 計	4,503	－	207,423

・光信号伝送装置（PON）算定に使用した回線数　（単位：回線）

区分	ａ． 平成２８年度 稼動回線数	ｂ． 設備換算 係数 （注６）	ｃ． 保守換算 係数 （注５）	ｄ＝ａ×ｂ×ｃ 換算後 稼動回線数
光信号伝送装置（PON）				
(88) 100Mbit/sタイプ　・タイプ１－１　（注１）	0	1	1.00	0
(89) 100Mbit/sタイプ　・タイプ１－２　（注２）	43,400	1	1.00	43,400
(90) 100Mbit/sタイプ　・タイプ２　（注３）	1,692	1	1.03	1,742
(91) 100Mbit/sタイプ　小計	45,092	－	－	45,142
(92) 1Gbit/sタイプ　・タイプ１－１　（注１）	0	0	1.00	0
(93) 1Gbit/sタイプ　・タイプ１－２　（注２）	833,435	1	1.00	833,435
(94) 1Gbit/sタイプ　・タイプ２　（注３）	12,429	1	1.03	12,802
(95) 1Gbit/sタイプ　小計	845,864	－	－	846,237

・固定無線通信（ＦＷＡ）の算定に使用した回線数　（単位：回線）

区分	ａ．平成２８年度稼動回線数	ｂ．設備換算係数（注６）	ｃ．保守換算係数（注５）	ｄ＝ａ×ｂ×ｃ換算後稼動回線数
・固定無線通信（ＦＷＡ）				
(96) 固定無線通信網終端装置・タイプ１－２　（注２）	34	1	1.00	34
(97) 固定無線基地局伝送路・タイプ１－２　（注２）	79	1	1.00	79
(98) 固定無線宅内設備・タイプ１－２　（注２）	533	1	1.00	533

・局外スプリッタ算定に使用した回線数　（単位：回線）

区分	ａ．平成２８年度稼動回線数	ｂ．設備換算係数（注６）	ｃ．保守換算係数（注５）	ｄ＝ａ×ｂ×ｃ換算後稼動回線数
局外スプリッタ				
(99) 局外スプリッタ（４分岐）・タイプ１－１　（注１）	0	1	1.00	0
(100) 局外スプリッタ（４分岐）・タイプ１－２　（注２）	81,742	1	1.00	81,742
(101) 局外スプリッタ（４分岐）・タイプ２　（注３）	3,959	1	1.03	4,078
(102) 局外スプリッタ（４分岐）小計	85,701	－	－	85,820
(103) 局外スプリッタ（８分岐）・タイプ１－１　（注１）	1	1	1.00	1
(104) 局外スプリッタ（８分岐）・タイプ１－２　（注２）	1,883,116	1	1.00	1,883,116
(105) 局外スプリッタ（８分岐）・タイプ２　（注３）	45,714	1	1.03	47,085
(106) 局外スプリッタ（８分岐）小計	1,928,830	－	－	1,930,202

・光信号電気信号変換機能（メディアコンバータ）算定に使用した回線数　（単位：回線）

区分	ａ．平成２８年度稼動回線数	ｂ．設備換算係数（注６）	ｃ．保守換算係数（注５）	ｄ＝ａ×ｂ×ｃ換算後稼動回線数
光信号電気信号変換機能（メディアコンバータ）				
(107) メディアコンバータ（1Gbit/sタイプ）・タイプ１－１　（注１）	0	1	1.00	0
(108) メディアコンバータ（1Gbit/sタイプ）・タイプ１－２　（注２）	76,469	1	1.00	76,469
(109) メディアコンバータ（1Gbit/sタイプ）・タイプ２　（注３）	35	1	1.03	36
(110) メディアコンバータ（1Gbit/sタイプ）小計	76,503	－	－	76,505
(111) メディアコンバータ（集線型）・タイプ１－１　（注１）	0	1	1.00	0
(112) メディアコンバータ（集線型）・タイプ１－２　（注２）	7,428	1	1.00	7,428
(113) メディアコンバータ（集線型）・タイプ２　（注３）	530	1	1.03	545
(114) メディアコンバータ（集線型）小計	7,958	－	－	7,973
(115) メディアコンバータ（非集線型）・タイプ１－１　（注１）	0	1	1.00	0
(116) メディアコンバータ（非集線型）・タイプ１－２　（注２）	10,979	1	1.00	10,979
(117) メディアコンバータ（非集線型）・タイプ２　（注３）	269	1	1.03	277
(118) メディアコンバータ（非集線型）小計	11,248	－	－	11,256

・光信号多重分離機能（局内スプリッタ）算定に使用した回線数　（単位：回線）

区分	ａ．平成２８年度稼動回線数	ｂ．設備換算係数（注６）	ｃ．保守換算係数（注５）	ｄ＝ａ×ｂ×ｃ換算後稼動回線数
光信号多重分離機能（局内スプリッタ）				
(119) 局内スプリッタ（４分岐）・タイプ１－１　（注１）	0	1	1.00	0
(120) 局内スプリッタ（４分岐）・タイプ１－２　（注２）	573,657	1	1.00	573,657
(121) 局内スプリッタ（４分岐）・タイプ２　（注３）	12,302	1	1.03	12,671
(122) 局内スプリッタ（４分岐）小計	585,958	－	－	586,328
(123) 局内スプリッタ（８分岐）・タイプ１－１　（注１）	0	1	1.00	0
(124) 局内スプリッタ（８分岐）・タイプ１－２　（注２）	36,382	1	1.00	36,382
(125) 局内スプリッタ（８分岐）・タイプ２　（注３）	1,622	1	1.03	1,671
(126) 局内スプリッタ（８分岐）小計	38,004	－	－	38,053

・特別収容局ルータ接続ルーティング伝送機能算定に使用した回線数　（単位：ポート）

区分	ａ．平成２８年度稼動回線数
特別収容局ルータ接続ルーティング伝送機能	
(127) LANｲﾝﾀﾌｪｰｽにより100Mbit/sの符号伝送が可能なもの	2,552
(128) ATMｲﾝﾀﾌｪｰｽによりの符号伝送が可能なもの	4,599
(129) ISDN一次群ﾕｰｻﾞ網ｲﾝﾀﾌｪｰｽにより符号伝送が可能なもの	6,929
(130) 計 (127)+(128)+(129)	14,080

・特別帯域透過端末回線数　（単位：回線）

区分	ａ．平成２８年度稼動回線数	ｂ．設備換算係数（注４）	ｃ．保守換算係数（注５）	ｄ＝ａ×ｂ×ｃ換算後稼動回線数
(131) 特別帯域透過端末回線　・タイプ１－１　（注１）	0	1	1.00	0

（注）１　タイプ１－１：保守の区別が、平日・昼間帯の保守メニューのもの。
　　２　タイプ１－２：保守の区別が、全日・昼間帯の保守メニューのもの。
　　３　タイプ２：保守の区別が、全日・全時間帯の保守メニューのもの。
　　４　使用するケーブル対数･芯数をもとに設備換算係数を設定した。
　　５　保守換算係数はＸⅢの保守換算係数の３．③より。
　　６　使用する端子数をもとに設備換算係数を設定した。

２．機能別回線数

機能別回線数は、A. 平成28年度のサービス別契約回線数実績にB. 機能ごとの速度換算係数･保守換算係数及び、経由回数を乗じて算定した。

※但し、専用加入者線装置モジュールについては、機能ごとの保守換算係数及び、経由回数を乗じて算定した。
回線距離については、平成28年度のサービス別契約回線延べ距離に機能ごとの速度換算係数及び、保守換算係数を乗じて算定した。

機能別回線数　（単位：回線）　（単位：ｋｍ）

区　　分		回線数	回線距離
専用加入者線装置モジュール（ＳＬＭ）	(1)一般専用（50b/s）	11,272	---
	(2)一般専用（50b/sを除く）及び、高速ディジタル伝送・高速品目（6.0Mb/sを除くエコノミークラス）	240,158	---
	(3)高速ディジタル伝送・高速品目（6.0Mb/sエコノミークラス）	180	---
	(4)高速ディジタル伝送・高速品目（エコノミークラスを除く）	1,905	---
	(5)ＡＴＭ専用	539	---
	(6)主配線盤～専用加入者線装置モジュール	319,117	---
	(7)専用回線管理運営費対応回線数（契約回線数）	178,674	---
専用加入者線装置モジュール（ＳＬＭ）～専用線ノード装置（ＣＮＥ）伝送路	(8)一般専用（50b/s）	11,272	---
	(9)一般専用（50b/sを除く）、高速ディジタル伝送・高速品目（エコノミークラス6.0Mb/sを除く）及び、中継伝送専用機能（ＭＡ内伝送路）	322,516	---
	(10)高速ディジタル伝送・高速品目（6.0Mb/sエコノミークラス）及び、ＡＴＭ専用	46,852	---
専用線ノード装置（ＣＮＥ）	(11)一般専用（50b/s）	6,451	---
	(12)一般専用（50b/sを除く）及び、高速ディジタル伝送・高速品目（1.5,6.0Mb/sを除くエコノミークラス）	152,268	---
	(13)高速ディジタル伝送・高速品目（1.5Mb/sエコノミークラス）	44,052	---
	(14)高速ディジタル伝送・高速品目（6.0Mb/sエコノミークラス）	14,236	---
	(15)高速ディジタル伝送・高速品目（エコノミークラスを除く）	16,047	---
	(16)ＡＴＭ専用	46,617	---
専用線ノード装置（ＣＮＥ）～専用線ノード装置（ＣＮＥ）及び、専用線ノード装置（ＣＮＥ）～相互接続点（ＰＯＩ）伝送路	(17)一般専用（50b/s）	815	18,434
	(18)一般専用（50b/sを除く）、高速ディジタル伝送・高速品目（6.0Mb/sエコノミークラスを除く）及び、中継伝送専用機能（ＭＡ間伝送路）	91,221	8,035,946
	(19)高速ディジタル伝送・高速品目（6.0Mb/sエコノミークラス）及び、ＡＴＭ専用	38,353	4,928,279
	(20)接続装置	190,703	---

A. 平成28年度のサービス別契約回線数実績

サービス	品目	グレード	専用線形態		①契約回線数	②ＭＡ間回線距離
一般専用・無線専用	音声伝送		区域内専用	同一収容	17,562	0
				異収容	13,035	0
			分岐回線		149	0
			県内市外専用		1,053	32,626
			県間・接続専用	区域内	498	0
				区域外	281	10,451
	音楽放送		区域内専用	同一収容	0	0
				異収容	0	0
			分岐回線		0	0
			県内市外専用		0	0
			県間・接続専用	区域内	0	0
				区域外	0	0
	3.4kHz		区域内専用	同一収容	26,389	0
				異収容	37,957	0
			分岐回線		72	0
			県内市外専用		5,092	110,524
			県間・接続専用	区域内	882	0
				区域外	607	22,251
	3.4kHz(S)		区域内専用	同一収容	230	0
				異収容	671	0
			分岐回線		2	0
			県内市外専用		91	2,323
			県間・接続専用	区域内	40	0
				区域外	33	1,657
	48kHz		区域内専用	同一収容	0	0
				異収容	0	0
			分岐回線		0	0
			県内市外専用		0	0
			県間・接続専用	区域内	0	0
				区域外	0	0
	50b/s		区域内専用	同一収容	8,130	0
				異収容	4,548	0
			分岐回線		2	0
			県内市外専用		705	15,176
			県間・接続専用	区域内	62	0
				区域外	64	2,215
	2400b/s		区域内専用	同一収容	3	0
				異収容	7	0
			分岐回線		0	0
			県内市外専用		0	0
			県間・接続専用	区域内	0	0
				区域外	0	0
	4800b/s		区域内専用	同一収容	0	0
				異収容	2	0
			分岐回線		0	0
			県内市外専用		0	0
			県間・接続専用	区域内	0	0
				区域外	0	0
	9600b/s		区域内専用	同一収容	0	0
				異収容	1	0
			分岐回線		0	0
			県内市外専用		1	49
			県間・接続専用	区域内	0	0
				区域外	0	0
	100b/s		区域内専用	同一収容	0	0
				異収容	0	0
			分岐回線		0	0
			県内市外専用		0	0
			県間・接続専用	区域内	0	0
				区域外	0	0
	200b/s		区域内専用	同一収容	0	0
				異収容	0	0
			分岐回線		0	0
			県内市外専用		0	0
			県間・接続専用	区域内	0	0
				区域外	0	0
	300b/s		区域内専用	同一収容	0	0
				異収容	0	0
			分岐回線		0	0
			県内市外専用		0	0
			県間・接続専用	区域内	0	0
				区域外	0	0
	1200b/s		区域内専用	同一収容	0	0
				異収容	1	0
			分岐回線		0	0

サービス	品目	グレード	専用線形態		①契約回線数	②ＭＡ間回線距離
			県内市外専用		1	26
			県間・接続専用	区域内	0	0
				区域外	0	0
	48kb/s		区域内専用	同一収容	0	0
				異収容	0	0
			分岐回線		0	0
			県内市外専用		0	0
			県間・接続専用	区域内	26	0
				区域外	10	915
高速ディジタル伝送	64kb/s		区域内専用	同一収容	5	0
				異収容	26	0
			分岐回線		0	0
			県内市外専用		11	1,256
			県間・接続専用	区域内	66	0
				区域外	21	1,245
	64kb/s	エコノミー（タイプ１－１）	区域内専用	同一収容	0	0
				異収容	1	0
			分岐回線		0	0
			県内市外専用		0	0
			県間・接続専用	区域内	105	0
				区域外	28	978
	64kb/s	エコノミー（タイプ１－２）	区域内専用	同一収容	155	0
				異収容	301	0
			分岐回線		0	0
			県内市外専用		134	4,163
			県間・接続専用	区域内	0	0
				区域外	0	0
	64kb/s	エコノミー（タイプ２）	区域内専用	同一収容	794	0
				異収容	1,625	0
			分岐回線		0	0
			県内市外専用		1,054	47,433
			県間・接続専用	区域内	20,297	0
				区域外	12,647	469,603
	128kb/s		区域内専用	同一収容	9	0
				異収容	21	0
			分岐回線		0	0
			県内市外専用		5	188
			県間・接続専用	区域内	255	0
				区域外	52	3,256
	128kb/s	エコノミー（タイプ１－１）	区域内専用	同一収容	0	0
				異収容	0	0
			分岐回線		0	0
			県内市外専用		0	0
			県間・接続専用	区域内	44	0
				区域外	23	552
	128kb/s	エコノミー（タイプ１－２）	区域内専用	同一収容	145	0
				異収容	671	0
			分岐回線		0	0
			県内市外専用		72	2,624
			県間・接続専用	区域内	0	0
				区域外	0	0
	128kb/s	エコノミー（タイプ２）	区域内専用	同一収容	260	0
				異収容	629	0
			分岐回線		0	0
			県内市外専用		260	10,285
			県間・接続専用	区域内	6,372	0
				区域外	10,533	671,498
	192kb/s		区域内専用	同一収容	3	0
				異収容	9	0
			分岐回線		0	0
			県内市外専用		8	776
			県間・接続専用	区域内	15	0
				区域外	8	406
	256kb/s		区域内専用	同一収容	2	0
				異収容	10	0
			分岐回線		0	0
			県内市外専用		3	116
			県間・接続専用	区域内	7	0
				区域外	5	165
	384kb/s		区域内専用	同一収容	8	0
				異収容	13	0
			分岐回線		0	0
			県内市外専用		157	13,330
			県間・接続専用	区域内	292	0
				区域外	38	2,670
	512kb/s		区域内専用	同一収容	0	0
				異収容	1	0
			分岐回線		0	0
			県内市外専用		2	49

サービス	品目	グレード	専用線形態		①契約回線数	②ＭＡ間回線距離
			県間・接続専用	区域内	10	0
				区域外	45	12,964
	768kb/s		区域内専用	同一収容	0	0
				異収容	3	0
			分岐回線		0	0
			県内市外専用		5	608
			県間・接続専用	区域内	18	0
				区域外	36	4,396
	1Mb/s		区域内専用	同一収容	0	0
				異収容	2	0
			分岐回線		0	0
			県内市外専用		2	83
			県間・接続専用	区域内	10	0
				区域外	4	203
	1.5Mb/s		区域内専用	同一収容	2	0
				異収容	9	0
			分岐回線		0	0
			県内市外専用		14	1,035
			県間・接続専用	区域内	43	0
				区域外	170	26,598
	1.5Mb/s	エコノミー（タイプ１－１）	区域内専用	同一収容	0	0
				異収容	0	0
			分岐回線		0	0
			県内市外専用		0	0
			県間・接続専用	区域内	7	0
				区域外	4	751
	1.5Mb/s	エコノミー（タイプ１－２）	区域内専用	同一収容	3	0
				異収容	8	0
			分岐回線		0	0
			県内市外専用		5	141
			県間・接続専用	区域内	0	0
				区域外	0	0
	1.5Mb/s	エコノミー（タイプ２）	区域内専用	同一収容	13	0
				異収容	69	0
			分岐回線		0	0
			県内市外専用		15	635
			県間・接続専用	区域内	677	0
				区域外	912	160,975
	3Mb/s		区域内専用	同一収容	0	0
				異収容	1	0
			分岐回線		0	0
			県内市外専用		4	370
			県間・接続専用	区域内	2	0
				区域外	7	591
	4.5Mb/s		区域内専用	同一収容	0	0
				異収容	0	0
			分岐回線		0	0
			県内市外専用		1	8
			県間・接続専用	区域内	2	0
				区域外	4	564
	6Mb/s		区域内専用	同一収容	0	0
				異収容	1	0
			分岐回線		0	0
			県内市外専用		1	29
			県間・接続専用	区域内	1	0
				区域外	10	2,018
	6Mb/s	エコノミー（タイプ１－１）	区域内専用	同一収容	0	0
				異収容	0	0
			分岐回線		0	0
			県内市外専用		0	0
			県間・接続専用	区域内	0	0
				区域外	0	0
	6Mb/s	エコノミー（タイプ１－２）	区域内専用	同一収容	0	0
				異収容	0	0
			分岐回線		0	0
			県内市外専用		0	0
			県間・接続専用	区域内	0	0
				区域外	0	0
	6Mb/s	エコノミー（タイプ２）	区域内専用	同一収容	0	0
				異収容	0	0
			分岐回線		0	0
			県内市外専用		1	51
			県間・接続専用	区域内	23	0
				区域外	145	26,530
第１種ＡＴＭ専用	0.5Mb/s		区域内専用	同一収容	0	0
				異収容	0	0
			県内市外専用		0	0
			県間・接続専用	区域内	9	0
				区域外	6	313

サービス	品目	グレード	専用線形態		①契約回線数	②ＭＡ間回線距離
	0.5Mb/s	セカンド（タイプ１－１）	区域内専用	同一収容	0	0
				異収容	0	0
			県内市外専用		0	0
			県間・接続専用	区域内	0	0
				区域外	0	0
	0.5Mb/s	セカンド（タイプ１－２）	区域内専用	同一収容	0	0
				異収容	0	0
			県内市外専用		0	0
			県間・接続専用	区域内	0	0
				区域外	0	0
	0.5Mb/s	セカンド（タイプ２）	区域内専用	同一収容	0	0
				異収容	0	0
			県内市外専用		0	0
			県間・接続専用	区域内	0	0
				区域外	0	0
	0.5Mb/s	エコノミー（タイプ１－１）	区域内専用	同一収容	0	0
				異収容	0	0
			県内市外専用		0	0
			県間・接続専用	区域内	0	0
				区域外	0	0
	0.5Mb/s	エコノミー（タイプ１－２）	区域内専用	同一収容	0	0
				異収容	0	0
			県内市外専用		0	0
			県間・接続専用	区域内	0	0
				区域外	0	0
	0.5Mb/s	エコノミー（タイプ２）	区域内専用	同一収容	0	0
				異収容	0	0
			県内市外専用		0	0
			県間・接続専用	区域内	5	0
				区域外	16	2,113
	1Mb/s		区域内専用	同一収容	0	0
				異収容	0	0
			県内市外専用		0	0
			県間・接続専用	区域内	0	0
				区域外	0	0
	1Mb/s	セカンド（タイプ１－１）	区域内専用	同一収容	0	0
				異収容	0	0
			県内市外専用		0	0
			県間・接続専用	区域内	0	0
				区域外	0	0
	1Mb/s	セカンド（タイプ１－２）	区域内専用	同一収容	0	0
				異収容	0	0
			県内市外専用		0	0
			県間・接続専用	区域内	0	0
				区域外	0	0
	1Mb/s	セカンド（タイプ２）	区域内専用	同一収容	0	0
				異収容	0	0
			県内市外専用		0	0
			県間・接続専用	区域内	0	0
				区域外	0	0
	1Mb/s	エコノミー（タイプ１－１）	区域内専用	同一収容	0	0
				異収容	0	0
			県内市外専用		0	0
			県間・接続専用	区域内	0	0
				区域外	0	0
	1Mb/s	エコノミー（タイプ１－２）	区域内専用	同一収容	0	0
				異収容	0	0
			県内市外専用		1	357
			県間・接続専用	区域内	0	0
				区域外	0	0
	1Mb/s	エコノミー（タイプ２）	区域内専用	同一収容	0	0
				異収容	0	0
			県内市外専用		0	0
			県間・接続専用	区域内	4	0
				区域外	12	1,498
	2Mb/s		区域内専用	同一収容	0	0
				異収容	0	0
			県内市外専用		1	15
			県間・接続専用	区域内	0	0
				区域外	7	220
	2Mb/s	セカンド（タイプ１－１）	区域内専用	同一収容	0	0
				異収容	0	0
			県内市外専用		0	0
			県間・接続専用	区域内	0	0
				区域外	0	0
	2Mb/s	セカンド（タイプ１－２）	区域内専用	同一収容	0	0
				異収容	0	0
			県内市外専用		0	0
			県間・接続専用	区域内	0	0
				区域外	0	0
	2Mb/s	セカンド（タイプ２）	区域内専用	同一収容	0	0
				異収容	0	0
			県内市外専用		0	0

サービス	品目	グレード	専用線形態		①契約回線数	②ＭＡ間回線距離
			県間・接続専用	区域内	0	0
				区域外	0	0
	2Mb/s	エコノミー（タイプ１－１）	区域内専用	同一収容	0	0
				異収容	0	0
			県内市外専用		0	0
			県間・接続専用	区域内	0	0
				区域外	0	0
	2Mb/s	エコノミー（タイプ１－２）	区域内専用	同一収容	0	0
				異収容	0	0
			県内市外専用		0	0
			県間・接続専用	区域内	0	0
				区域外	0	0
	2Mb/s	エコノミー（タイプ２）	区域内専用	同一収容	0	0
				異収容	0	0
			県内市外専用		0	0
			県間・接続専用	区域内	10	0
				区域外	29	3,385
	3Mb/s		区域内専用	同一収容	0	0
				異収容	0	0
			県内市外専用		0	0
			県間・接続専用	区域内	1	0
				区域外	1	20
	3Mb/s	セカンド（タイプ１－１）	区域内専用	同一収容	0	0
				異収容	0	0
			県内市外専用		0	0
			県間・接続専用	区域内	0	0
				区域外	0	0
	3Mb/s	セカンド（タイプ１－２）	区域内専用	同一収容	0	0
				異収容	0	0
			県内市外専用		0	0
			県間・接続専用	区域内	0	0
				区域外	0	0
	3Mb/s	セカンド（タイプ２）	区域内専用	同一収容	0	0
				異収容	0	0
			県内市外専用		0	0
			県間・接続専用	区域内	0	0
				区域外	0	0
	3Mb/s	エコノミー（タイプ１－１）	区域内専用	同一収容	0	0
				異収容	0	0
			県内市外専用		0	0
			県間・接続専用	区域内	0	0
				区域外	0	0
	3Mb/s	エコノミー（タイプ１－２）	区域内専用	同一収容	0	0
				異収容	0	0
			県内市外専用		0	0
			県間・接続専用	区域内	0	0
				区域外	0	0
	3Mb/s	エコノミー（タイプ２）	区域内専用	同一収容	0	0
				異収容	0	0
			県内市外専用		0	0
			県間・接続専用	区域内	9	0
				区域外	60	6,980
	4Mb/s		区域内専用	同一収容	0	0
				異収容	0	0
			県内市外専用		0	0
			県間・接続専用	区域内	2	0
				区域外	3	99
	4Mb/s	セカンド（タイプ１－１）	区域内専用	同一収容	0	0
				異収容	0	0
			県内市外専用		0	0
			県間・接続専用	区域内	0	0
				区域外	0	0
	4Mb/s	セカンド（タイプ１－２）	区域内専用	同一収容	0	0
				異収容	0	0
			県内市外専用		0	0
			県間・接続専用	区域内	0	0
				区域外	0	0
	4Mb/s	セカンド（タイプ２）	区域内専用	同一収容	0	0
				異収容	0	0
			県内市外専用		0	0
			県間・接続専用	区域内	0	0
				区域外	0	0
	4Mb/s	エコノミー（タイプ１－１）	区域内専用	同一収容	0	0
				異収容	0	0
			県内市外専用		0	0
			県間・接続専用	区域内	0	0
				区域外	0	0
	4Mb/s	エコノミー（タイプ１－２）	区域内専用	同一収容	0	0
				異収容	0	0
			県内市外専用		0	0
			県間・接続専用	区域内	0	0
				区域外	0	0
	4Mb/s	エコノミー	区域内専用	同一収容	0	0

サービス	品目	グレード	専用線形態		①契約回線数	②ＭＡ間回線距離
		（タイプ２）		異収容	0	0
			県内市外専用		0	0
			県間・接続専用	区域内	4	0
				区域外	19	2,837
	5Mb/s		区域内専用	同一収容	0	0
				異収容	0	0
			県内市外専用		0	0
			県間・接続専用	区域内	4	0
				区域外	16	1,263
	5Mb/s	セカンド（タイプ１－１）	区域内専用	同一収容	0	0
				異収容	0	0
			県内市外専用		0	0
			県間・接続専用	区域内	0	0
				区域外	0	0
	5Mb/s	セカンド（タイプ１－２）	区域内専用	同一収容	0	0
				異収容	0	0
			県内市外専用		0	0
			県間・接続専用	区域内	0	0
				区域外	0	0
	5Mb/s	セカンド（タイプ２）	区域内専用	同一収容	0	0
				異収容	0	0
			県内市外専用		0	0
			県間・接続専用	区域内	0	0
				区域外	0	0
	5Mb/s	エコノミー（タイプ１－１）	区域内専用	同一収容	0	0
				異収容	0	0
			県内市外専用		0	0
			県間・接続専用	区域内	0	0
				区域外	0	0
	5Mb/s	エコノミー（タイプ１－２）	区域内専用	同一収容	0	0
				異収容	0	0
			県内市外専用		0	0
			県間・接続専用	区域内	0	0
				区域外	0	0
	5Mb/s	エコノミー（タイプ２）	区域内専用	同一収容	0	0
				異収容	0	0
			県内市外専用		0	0
			県間・接続専用	区域内	5	0
				区域外	12	1,542
	6Mb/s		区域内専用	同一収容	0	0
				異収容	0	0
			県内市外専用		0	0
			県間・接続専用	区域内	1	0
				区域外	7	1,754
	6Mb/s	セカンド（タイプ１－１）	区域内専用	同一収容	0	0
				異収容	0	0
			県内市外専用		0	0
			県間・接続専用	区域内	0	0
				区域外	0	0
	6Mb/s	セカンド（タイプ１－２）	区域内専用	同一収容	0	0
				異収容	0	0
			県内市外専用		0	0
			県間・接続専用	区域内	0	0
				区域外	0	0
	6Mb/s	セカンド（タイプ２）	区域内専用	同一収容	0	0
				異収容	0	0
			県内市外専用		0	0
			県間・接続専用	区域内	0	0
				区域外	0	0
	6Mb/s	エコノミー（タイプ１－１）	区域内専用	同一収容	0	0
				異収容	0	0
			県内市外専用		0	0
			県間・接続専用	区域内	0	0
				区域外	0	0
	6Mb/s	エコノミー（タイプ１－２）	区域内専用	同一収容	0	0
				異収容	0	0
			県内市外専用		0	0
			県間・接続専用	区域内	0	0
				区域外	0	0
	6Mb/s	エコノミー（タイプ２）	区域内専用	同一収容	0	0
				異収容	0	0
			県内市外専用		0	0
			県間・接続専用	区域内	1	0
				区域外	7	1,480
	7Mb/s		区域内専用	同一収容	0	0
				異収容	0	0
			県内市外専用		0	0
			県間・接続専用	区域内	5	0
				区域外	14	925
	7Mb/s	セカンド（タイプ１－１）	区域内専用	同一収容	0	0
				異収容	0	0
			県内市外専用		0	0
			県間・接続専用	区域内	0	0

サービス	品目	グレード	専用線形態		①契約回線数	②ＭＡ間回線距離
				区域外	0	0
	7Mb/s	セカンド（タイプ１－２）	区域内専用	同一収容	0	0
				異収容	0	0
			県内市外専用		0	0
			県間・接続専用	区域内	0	0
				区域外	0	0
	7Mb/s	セカンド（タイプ２）	区域内専用	同一収容	0	0
				異収容	0	0
			県内市外専用		0	0
			県間・接続専用	区域内	0	0
				区域外	0	0
	7Mb/s	エコノミー（タイプ１－１）	区域内専用	同一収容	0	0
				異収容	0	0
			県内市外専用		0	0
			県間・接続専用	区域内	0	0
				区域外	0	0
	7Mb/s	エコノミー（タイプ１－２）	区域内専用	同一収容	0	0
				異収容	0	0
			県内市外専用		0	0
			県間・接続専用	区域内	0	0
				区域外	0	0
	7Mb/s	エコノミー（タイプ２）	区域内専用	同一収容	0	0
				異収容	0	0
			県内市外専用		0	0
			県間・接続専用	区域内	0	0
				区域外	2	708
	8Mb/s		区域内専用	同一収容	0	0
				異収容	0	0
			県内市外専用		0	0
			県間・接続専用	区域内	3	0
				区域外	8	412
	8Mb/s	セカンド（タイプ１－１）	区域内専用	同一収容	0	0
				異収容	0	0
			県内市外専用		0	0
			県間・接続専用	区域内	0	0
				区域外	0	0
	8Mb/s	セカンド（タイプ１－２）	区域内専用	同一収容	0	0
				異収容	0	0
			県内市外専用		0	0
			県間・接続専用	区域内	0	0
				区域外	0	0
	8Mb/s	セカンド（タイプ２）	区域内専用	同一収容	0	0
				異収容	0	0
			県内市外専用		0	0
			県間・接続専用	区域内	0	0
				区域外	0	0
	8Mb/s	エコノミー（タイプ１－１）	区域内専用	同一収容	0	0
				異収容	0	0
			県内市外専用		0	0
			県間・接続専用	区域内	0	0
				区域外	0	0
	8Mb/s	エコノミー（タイプ１－２）	区域内専用	同一収容	0	0
				異収容	0	0
			県内市外専用		0	0
			県間・接続専用	区域内	0	0
				区域外	0	0
	8Mb/s	エコノミー（タイプ２）	区域内専用	同一収容	0	0
				異収容	0	0
			県内市外専用		0	0
			県間・接続専用	区域内	2	0
				区域外	5	298
	9Mb/s		区域内専用	同一収容	0	0
				異収容	0	0
			県内市外専用		0	0
			県間・接続専用	区域内	0	0
				区域外	0	0
	9Mb/s	セカンド（タイプ１－１）	区域内専用	同一収容	0	0
				異収容	0	0
			県内市外専用		0	0
			県間・接続専用	区域内	0	0
				区域外	0	0
	9Mb/s	セカンド（タイプ１－２）	区域内専用	同一収容	0	0
				異収容	0	0
			県内市外専用		0	0
			県間・接続専用	区域内	0	0
				区域外	0	0
	9Mb/s	セカンド（タイプ２）	区域内専用	同一収容	0	0
				異収容	0	0
			県内市外専用		0	0
			県間・接続専用	区域内	0	0
				区域外	0	0
	9Mb/s	エコノミー（タイプ１－１）	区域内専用	同一収容	0	0
				異収容	0	0

サービス	品目	グレード	専用線形態		①契約回線数	②ＭＡ間回線距離
			県内市外専用		0	0
			県間・接続専用	区域内	0	0
				区域外	0	0
	9Mb/s	エコノミー（タイプ１－２）	区域内専用	同一収容	0	0
				異収容	0	0
			県内市外専用		0	0
			県間・接続専用	区域内	0	0
				区域外	0	0
	9Mb/s	エコノミー（タイプ２）	区域内専用	同一収容	0	0
				異収容	0	0
			県内市外専用		0	0
			県間・接続専用	区域内	0	0
				区域外	7	1,182
	10Mb/s		区域内専用	同一収容	1	0
				異収容	0	0
			県内市外専用		1	63
			県間・接続専用	区域内	3	0
				区域外	6	342
	10Mb/s	セカンド（タイプ１－１）	区域内専用	同一収容	0	0
				異収容	0	0
			県内市外専用		0	0
			県間・接続専用	区域内	0	0
				区域外	0	0
	10Mb/s	セカンド（タイプ１－２）	区域内専用	同一収容	0	0
				異収容	0	0
			県内市外専用		0	0
			県間・接続専用	区域内	0	0
				区域外	0	0
	10Mb/s	セカンド（タイプ２）	区域内専用	同一収容	0	0
				異収容	0	0
			県内市外専用		0	0
			県間・接続専用	区域内	0	0
				区域外	0	0
	10Mb/s	エコノミー（タイプ１－１）	区域内専用	同一収容	0	0
				異収容	0	0
			県内市外専用		0	0
			県間・接続専用	区域内	0	0
				区域外	0	0
	10Mb/s	エコノミー（タイプ１－２）	区域内専用	同一収容	0	0
				異収容	0	0
			県内市外専用		0	0
			県間・接続専用	区域内	0	0
				区域外	0	0
	10Mb/s	エコノミー（タイプ２）	区域内専用	同一収容	0	0
				異収容	0	0
			県内市外専用		0	0
			県間・接続専用	区域内	5	0
				区域外	21	2,832
	11Mb/s		区域内専用	同一収容	0	0
				異収容	0	0
			県内市外専用		0	0
			県間・接続専用	区域内	0	0
				区域外	0	0
	11Mb/s	セカンド（タイプ１－１）	区域内専用	同一収容	0	0
				異収容	0	0
			県内市外専用		0	0
			県間・接続専用	区域内	0	0
				区域外	0	0
	11Mb/s	セカンド（タイプ１－２）	区域内専用	同一収容	0	0
				異収容	0	0
			県内市外専用		0	0
			県間・接続専用	区域内	0	0
				区域外	0	0
	11Mb/s	セカンド（タイプ２）	区域内専用	同一収容	0	0
				異収容	0	0
			県内市外専用		0	0
			県間・接続専用	区域内	0	0
				区域外	0	0
	11Mb/s	エコノミー（タイプ１－１）	区域内専用	同一収容	0	0
				異収容	0	0
			県内市外専用		0	0
			県間・接続専用	区域内	0	0
				区域外	0	0
	11Mb/s	エコノミー（タイプ１－２）	区域内専用	同一収容	0	0
				異収容	0	0
			県内市外専用		0	0
			県間・接続専用	区域内	0	0
				区域外	0	0
	11Mb/s	エコノミー（タイプ２）	区域内専用	同一収容	0	0
				異収容	0	0
			県内市外専用		0	0
			県間・接続専用	区域内	0	0
				区域外	2	155

サービス	品目	グレード	専用線形態		①契約回線数	②ＭＡ間回線距離
	12Mb/s		区域内専用	同一収容	0	0
				異収容	0	0
			県内市外専用		0	0
			県間・接続専用	区域内	0	0
				区域外	5	188
	12Mb/s	セカンド（タイプ１－１）	区域内専用	同一収容	0	0
				異収容	0	0
			県内市外専用		0	0
			県間・接続専用	区域内	0	0
				区域外	0	0
	12Mb/s	セカンド（タイプ１－２）	区域内専用	同一収容	0	0
				異収容	0	0
			県内市外専用		0	0
			県間・接続専用	区域内	0	0
				区域外	0	0
	12Mb/s	セカンド（タイプ２）	区域内専用	同一収容	0	0
				異収容	0	0
			県内市外専用		0	0
			県間・接続専用	区域内	0	0
				区域外	0	0
	12Mb/s	エコノミー（タイプ１－１）	区域内専用	同一収容	0	0
				異収容	0	0
			県内市外専用		0	0
			県間・接続専用	区域内	0	0
				区域外	0	0
	12Mb/s	エコノミー（タイプ１－２）	区域内専用	同一収容	0	0
				異収容	0	0
			県内市外専用		0	0
			県間・接続専用	区域内	0	0
				区域外	0	0
	12Mb/s	エコノミー（タイプ２）	区域内専用	同一収容	0	0
				異収容	0	0
			県内市外専用		0	0
			県間・接続専用	区域内	2	0
				区域外	12	1,487
	13Mb/s		区域内専用	同一収容	0	0
				異収容	0	0
			県内市外専用		0	0
			県間・接続専用	区域内	0	0
				区域外	5	684
	13Mb/s	セカンド（タイプ１－１）	区域内専用	同一収容	0	0
				異収容	0	0
			県内市外専用		0	0
			県間・接続専用	区域内	0	0
				区域外	0	0
	13Mb/s	セカンド（タイプ１－２）	区域内専用	同一収容	0	0
				異収容	0	0
			県内市外専用		0	0
			県間・接続専用	区域内	0	0
				区域外	0	0
	13Mb/s	セカンド（タイプ２）	区域内専用	同一収容	0	0
				異収容	0	0
			県内市外専用		0	0
			県間・接続専用	区域内	0	0
				区域外	0	0
	13Mb/s	エコノミー（タイプ１－１）	区域内専用	同一収容	0	0
				異収容	0	0
			県内市外専用		0	0
			県間・接続専用	区域内	0	0
				区域外	0	0
	13Mb/s	エコノミー（タイプ１－２）	区域内専用	同一収容	0	0
				異収容	0	0
			県内市外専用		0	0
			県間・接続専用	区域内	0	0
				区域外	0	0
	13Mb/s	エコノミー（タイプ２）	区域内専用	同一収容	0	0
				異収容	0	0
			県内市外専用		0	0
			県間・接続専用	区域内	0	0
				区域外	3	508
	14Mb/s		区域内専用	同一収容	0	0
				異収容	0	0
			県内市外専用		0	0
			県間・接続専用	区域内	0	0
				区域外	0	0
	14Mb/s	セカンド（タイプ１－１）	区域内専用	同一収容	0	0
				異収容	0	0
			県内市外専用		0	0
			県間・接続専用	区域内	0	0
				区域外	0	0
	14Mb/s	セカンド（タイプ１－２）	区域内専用	同一収容	0	0
				異収容	0	0
			県内市外専用		0	0

サービス	品目	グレード	専用線形態		①契約回線数	②ＭＡ間回線距離
			県間・接続専用	区域内	0	0
				区域外	0	0
	14Mb/s	セカンド（タイプ２）	区域内専用	同一収容	0	0
				異収容	0	0
			県内市外専用		0	0
			県間・接続専用	区域内	0	0
				区域外	0	0
	14Mb/s	エコノミー（タイプ１－１）	区域内専用	同一収容	0	0
				異収容	0	0
			県内市外専用		0	0
			県間・接続専用	区域内	0	0
				区域外	0	0
	14Mb/s	エコノミー（タイプ１－２）	区域内専用	同一収容	0	0
				異収容	0	0
			県内市外専用		0	0
			県間・接続専用	区域内	0	0
				区域外	0	0
	14Mb/s	エコノミー（タイプ２）	区域内専用	同一収容	0	0
				異収容	0	0
			県内市外専用		0	0
			県間・接続専用	区域内	0	0
				区域外	0	0
	15Mb/s		区域内専用	同一収容	0	0
				異収容	0	0
			県内市外専用		0	0
			県間・接続専用	区域内	0	0
				区域外	0	0
	15Mb/s	セカンド（タイプ１－１）	区域内専用	同一収容	0	0
				異収容	0	0
			県内市外専用		0	0
			県間・接続専用	区域内	0	0
				区域外	0	0
	15Mb/s	セカンド（タイプ１－２）	区域内専用	同一収容	0	0
				異収容	0	0
			県内市外専用		0	0
			県間・接続専用	区域内	0	0
				区域外	0	0
	15Mb/s	セカンド（タイプ２）	区域内専用	同一収容	0	0
				異収容	0	0
			県内市外専用		0	0
			県間・接続専用	区域内	0	0
				区域外	0	0
	15Mb/s	エコノミー（タイプ１－１）	区域内専用	同一収容	0	0
				異収容	0	0
			県内市外専用		0	0
			県間・接続専用	区域内	0	0
				区域外	0	0
	15Mb/s	エコノミー（タイプ１－２）	区域内専用	同一収容	0	0
				異収容	0	0
			県内市外専用		0	0
			県間・接続専用	区域内	0	0
				区域外	0	0
	15Mb/s	エコノミー（タイプ２）	区域内専用	同一収容	0	0
				異収容	0	0
			県内市外専用		0	0
			県間・接続専用	区域内	0	0
				区域外	3	352
	16Mb/s		区域内専用	同一収容	0	0
				異収容	0	0
			県内市外専用		0	0
			県間・接続専用	区域内	2	0
				区域外	15	550
	16Mb/s	セカンド（タイプ１－１）	区域内専用	同一収容	0	0
				異収容	0	0
			県内市外専用		0	0
			県間・接続専用	区域内	0	0
				区域外	0	0
	16Mb/s	セカンド（タイプ１－２）	区域内専用	同一収容	0	0
				異収容	0	0
			県内市外専用		0	0
			県間・接続専用	区域内	0	0
				区域外	0	0
	16Mb/s	セカンド（タイプ２）	区域内専用	同一収容	0	0
				異収容	0	0
			県内市外専用		0	0
			県間・接続専用	区域内	0	0
				区域外	0	0
	16Mb/s	エコノミー（タイプ１－１）	区域内専用	同一収容	0	0
				異収容	0	0
			県内市外専用		0	0
			県間・接続専用	区域内	0	0
				区域外	0	0
	16Mb/s	エコノミー	区域内専用	同一収容	0	0

サービス	品目	グレード	専用線形態		①契約回線数	②ＭＡ間回線距離
		（タイプ１－２）		異収容	0	0
			県内市外専用		0	0
			県間・接続専用	区域内	0	0
				区域外	0	0
	16Mb/s	エコノミー（タイプ２）	区域内専用	同一収容	0	0
				異収容	0	0
			県内市外専用		0	0
			県間・接続専用	区域内	1	0
				区域外	2	130
	17Mb/s		区域内専用	同一収容	0	0
				異収容	0	0
			県内市外専用		0	0
			県間・接続専用	区域内	0	0
				区域外	0	0
	17Mb/s	セカンド（タイプ１－１）	区域内専用	同一収容	0	0
				異収容	0	0
			県内市外専用		0	0
			県間・接続専用	区域内	0	0
				区域外	0	0
	17Mb/s	セカンド（タイプ１－２）	区域内専用	同一収容	0	0
				異収容	0	0
			県内市外専用		0	0
			県間・接続専用	区域内	0	0
				区域外	0	0
	17Mb/s	セカンド（タイプ２）	区域内専用	同一収容	0	0
				異収容	0	0
			県内市外専用		0	0
			県間・接続専用	区域内	0	0
				区域外	0	0
	17Mb/s	エコノミー（タイプ１－１）	区域内専用	同一収容	0	0
				異収容	0	0
			県内市外専用		0	0
			県間・接続専用	区域内	0	0
				区域外	0	0
	17Mb/s	エコノミー（タイプ１－２）	区域内専用	同一収容	0	0
				異収容	0	0
			県内市外専用		0	0
			県間・接続専用	区域内	0	0
				区域外	0	0
	17Mb/s	エコノミー（タイプ２）	区域内専用	同一収容	0	0
				異収容	0	0
			県内市外専用		0	0
			県間・接続専用	区域内	0	0
				区域外	0	0
	18Mb/s		区域内専用	同一収容	0	0
				異収容	0	0
			県内市外専用		0	0
			県間・接続専用	区域内	0	0
				区域外	0	0
	18Mb/s	セカンド（タイプ１－１）	区域内専用	同一収容	0	0
				異収容	0	0
			県内市外専用		0	0
			県間・接続専用	区域内	0	0
				区域外	0	0
	18Mb/s	セカンド（タイプ１－２）	区域内専用	同一収容	0	0
				異収容	0	0
			県内市外専用		0	0
			県間・接続専用	区域内	0	0
				区域外	0	0
	18Mb/s	セカンド（タイプ２）	区域内専用	同一収容	0	0
				異収容	0	0
			県内市外専用		0	0
			県間・接続専用	区域内	0	0
				区域外	0	0
	18Mb/s	エコノミー（タイプ１－１）	区域内専用	同一収容	0	0
				異収容	0	0
			県内市外専用		0	0
			県間・接続専用	区域内	0	0
				区域外	0	0
	18Mb/s	エコノミー（タイプ１－２）	区域内専用	同一収容	0	0
				異収容	0	0
			県内市外専用		0	0
			県間・接続専用	区域内	0	0
				区域外	0	0
	18Mb/s	エコノミー（タイプ２）	区域内専用	同一収容	0	0
				異収容	0	0
			県内市外専用		0	0
			県間・接続専用	区域内	1	0
				区域外	1	290
	19Mb/s		区域内専用	同一収容	0	0
				異収容	0	0
			県内市外専用		0	0
			県間・接続専用	区域内	0	0

サービス	品目	グレード	専用線形態		①契約回線数	②ＭＡ間回線距離
				区域外	2	176
	19Mb/s	セカンド（タイプ１－１）	区域内専用	同一収容	0	0
				異収容	0	0
			県内市外専用		0	0
			県間・接続専用	区域内	0	0
				区域外	0	0
	19Mb/s	セカンド（タイプ１－２）	区域内専用	同一収容	0	0
				異収容	0	0
			県内市外専用		0	0
			県間・接続専用	区域内	0	0
				区域外	0	0
	19Mb/s	セカンド（タイプ２）	区域内専用	同一収容	0	0
				異収容	0	0
			県内市外専用		0	0
			県間・接続専用	区域内	0	0
				区域外	0	0
	19Mb/s	エコノミー（タイプ１－１）	区域内専用	同一収容	0	0
				異収容	0	0
			県内市外専用		0	0
			県間・接続専用	区域内	0	0
				区域外	0	0
	19Mb/s	エコノミー（タイプ１－２）	区域内専用	同一収容	0	0
				異収容	0	0
			県内市外専用		0	0
			県間・接続専用	区域内	0	0
				区域外	0	0
	19Mb/s	エコノミー（タイプ２）	区域内専用	同一収容	0	0
				異収容	0	0
			県内市外専用		0	0
			県間・接続専用	区域内	0	0
				区域外	1	102
	20Mb/s		区域内専用	同一収容	0	0
				異収容	0	0
			県内市外専用		0	0
			県間・接続専用	区域内	1	0
				区域外	1	29
	20Mb/s	セカンド（タイプ１－１）	区域内専用	同一収容	0	0
				異収容	0	0
			県内市外専用		0	0
			県間・接続専用	区域内	0	0
				区域外	0	0
	20Mb/s	セカンド（タイプ１－２）	区域内専用	同一収容	0	0
				異収容	0	0
			県内市外専用		0	0
			県間・接続専用	区域内	0	0
				区域外	0	0
	20Mb/s	セカンド（タイプ２）	区域内専用	同一収容	0	0
				異収容	0	0
			県内市外専用		0	0
			県間・接続専用	区域内	0	0
				区域外	0	0
	20Mb/s	エコノミー（タイプ１－１）	区域内専用	同一収容	0	0
				異収容	0	0
			県内市外専用		0	0
			県間・接続専用	区域内	0	0
				区域外	0	0
	20Mb/s	エコノミー（タイプ１－２）	区域内専用	同一収容	0	0
				異収容	0	0
			県内市外専用		0	0
			県間・接続専用	区域内	0	0
				区域外	0	0
	20Mb/s	エコノミー（タイプ２）	区域内専用	同一収容	0	0
				異収容	0	0
			県内市外専用		0	0
			県間・接続専用	区域内	0	0
				区域外	17	3,047
	21Mb/s		区域内専用	同一収容	0	0
				異収容	0	0
			県内市外専用		0	0
			県間・接続専用	区域内	0	0
				区域外	1	88
	21Mb/s	セカンド（タイプ１－１）	区域内専用	同一収容	0	0
				異収容	0	0
			県内市外専用		0	0
			県間・接続専用	区域内	0	0
				区域外	0	0
	21Mb/s	セカンド（タイプ１－２）	区域内専用	同一収容	0	0
				異収容	0	0
			県内市外専用		0	0
			県間・接続専用	区域内	0	0
				区域外	0	0
	21Mb/s	セカンド（タイプ２）	区域内専用	同一収容	0	0
				異収容	0	0

サービス	品目	グレード	専用線形態		①契約回線数	②ＭＡ間回線距離
			県内市外専用		0	0
			県間・接続専用	区域内	0	0
				区域外	0	0
	21Mb/s	エコノミー（タイプ１－１）	区域内専用	同一収容	0	0
				異収容	0	0
			県内市外専用		0	0
			県間・接続専用	区域内	0	0
				区域外	0	0
	21Mb/s	エコノミー（タイプ１－２）	区域内専用	同一収容	0	0
				異収容	0	0
			県内市外専用		0	0
			県間・接続専用	区域内	0	0
				区域外	0	0
	21Mb/s	エコノミー（タイプ２）	区域内専用	同一収容	0	0
				異収容	0	0
			県内市外専用		0	0
			県間・接続専用	区域内	0	0
				区域外	0	0
	22Mb/s		区域内専用	同一収容	0	0
				異収容	0	0
			県内市外専用		0	0
			県間・接続専用	区域内	0	0
				区域外	0	0
	22Mb/s	セカンド（タイプ１－１）	区域内専用	同一収容	0	0
				異収容	0	0
			県内市外専用		0	0
			県間・接続専用	区域内	0	0
				区域外	0	0
	22Mb/s	セカンド（タイプ１－２）	区域内専用	同一収容	0	0
				異収容	0	0
			県内市外専用		0	0
			県間・接続専用	区域内	0	0
				区域外	0	0
	22Mb/s	セカンド（タイプ２）	区域内専用	同一収容	0	0
				異収容	0	0
			県内市外専用		0	0
			県間・接続専用	区域内	0	0
				区域外	0	0
	22Mb/s	エコノミー（タイプ１－１）	区域内専用	同一収容	0	0
				異収容	0	0
			県内市外専用		0	0
			県間・接続専用	区域内	0	0
				区域外	0	0
	22Mb/s	エコノミー（タイプ１－２）	区域内専用	同一収容	0	0
				異収容	0	0
			県内市外専用		0	0
			県間・接続専用	区域内	0	0
				区域外	0	0
	22Mb/s	エコノミー（タイプ２）	区域内専用	同一収容	0	0
				異収容	0	0
			県内市外専用		0	0
			県間・接続専用	区域内	0	0
				区域外	1	69
	23Mb/s		区域内専用	同一収容	0	0
				異収容	0	0
			県内市外専用		0	0
			県間・接続専用	区域内	0	0
				区域外	0	0
	23Mb/s	セカンド（タイプ１－１）	区域内専用	同一収容	0	0
				異収容	0	0
			県内市外専用		0	0
			県間・接続専用	区域内	0	0
				区域外	0	0
	23Mb/s	セカンド（タイプ１－２）	区域内専用	同一収容	0	0
				異収容	0	0
			県内市外専用		0	0
			県間・接続専用	区域内	0	0
				区域外	0	0
	23Mb/s	セカンド（タイプ２）	区域内専用	同一収容	0	0
				異収容	0	0
			県内市外専用		0	0
			県間・接続専用	区域内	0	0
				区域外	0	0
	23Mb/s	エコノミー（タイプ１－１）	区域内専用	同一収容	0	0
				異収容	0	0
			県内市外専用		0	0
			県間・接続専用	区域内	0	0
				区域外	0	0
	23Mb/s	エコノミー（タイプ１－２）	区域内専用	同一収容	0	0
				異収容	0	0
			県内市外専用		0	0
			県間・接続専用	区域内	0	0
				区域外	0	0

サービス	品目	グレード	専用線形態		①契約回線数	②ＭＡ間回線距離
	23Mb/s	エコノミー（タイプ２）	区域内専用	同一収容	0	0
				異収容	0	0
			県内市外専用		0	0
			県間・接続専用	区域内	0	0
				区域外	0	0
	24Mb/s		区域内専用	同一収容	0	0
				異収容	0	0
			県内市外専用		0	0
			県間・接続専用	区域内	0	0
				区域外	0	0
	24Mb/s	セカンド（タイプ１－１）	区域内専用	同一収容	0	0
				異収容	0	0
			県内市外専用		0	0
			県間・接続専用	区域内	0	0
				区域外	0	0
	24Mb/s	セカンド（タイプ１－２）	区域内専用	同一収容	0	0
				異収容	0	0
			県内市外専用		0	0
			県間・接続専用	区域内	0	0
				区域外	0	0
	24Mb/s	セカンド（タイプ２）	区域内専用	同一収容	0	0
				異収容	0	0
			県内市外専用		0	0
			県間・接続専用	区域内	0	0
				区域外	0	0
	24Mb/s	エコノミー（タイプ１－１）	区域内専用	同一収容	0	0
				異収容	0	0
			県内市外専用		0	0
			県間・接続専用	区域内	0	0
				区域外	0	0
	24Mb/s	エコノミー（タイプ１－２）	区域内専用	同一収容	0	0
				異収容	0	0
			県内市外専用		0	0
			県間・接続専用	区域内	0	0
				区域外	0	0
	24Mb/s	エコノミー（タイプ２）	区域内専用	同一収容	0	0
				異収容	0	0
			県内市外専用		0	0
			県間・接続専用	区域内	0	0
				区域外	1	102
	25Mb/s		区域内専用	同一収容	0	0
				異収容	0	0
			県内市外専用		0	0
			県間・接続専用	区域内	0	0
				区域外	0	0
	25Mb/s	セカンド（タイプ１－１）	区域内専用	同一収容	0	0
				異収容	0	0
			県内市外専用		0	0
			県間・接続専用	区域内	0	0
				区域外	0	0
	25Mb/s	セカンド（タイプ１－２）	区域内専用	同一収容	0	0
				異収容	0	0
			県内市外専用		0	0
			県間・接続専用	区域内	0	0
				区域外	0	0
	25Mb/s	セカンド（タイプ２）	区域内専用	同一収容	0	0
				異収容	0	0
			県内市外専用		0	0
			県間・接続専用	区域内	0	0
				区域外	0	0
	25Mb/s	エコノミー（タイプ１－１）	区域内専用	同一収容	0	0
				異収容	0	0
			県内市外専用		0	0
			県間・接続専用	区域内	0	0
				区域外	0	0
	25Mb/s	エコノミー（タイプ１－２）	区域内専用	同一収容	0	0
				異収容	0	0
			県内市外専用		0	0
			県間・接続専用	区域内	0	0
				区域外	0	0
	25Mb/s	エコノミー（タイプ２）	区域内専用	同一収容	0	0
				異収容	0	0
			県内市外専用		0	0
			県間・接続専用	区域内	0	0
				区域外	0	0
	26Mb/s		区域内専用	同一収容	0	0
				異収容	0	0
			県内市外専用		0	0
			県間・接続専用	区域内	0	0
				区域外	0	0
	26Mb/s	セカンド（タイプ１－１）	区域内専用	同一収容	0	0
				異収容	0	0
			県内市外専用		0	0

サービス	品目	グレード	専用線形態		①契約回線数	②ＭＡ間回線距離
			県間・接続専用	区域内	0	0
				区域外	0	0
	26Mb/s	セカンド（タイプ１－２）	区域内専用	同一収容	0	0
				異収容	0	0
			県内市外専用		0	0
			県間・接続専用	区域内	0	0
				区域外	0	0
	26Mb/s	セカンド（タイプ２）	区域内専用	同一収容	0	0
				異収容	0	0
			県内市外専用		0	0
			県間・接続専用	区域内	0	0
				区域外	0	0
	26Mb/s	エコノミー（タイプ１－１）	区域内専用	同一収容	0	0
				異収容	0	0
			県内市外専用		0	0
			県間・接続専用	区域内	0	0
				区域外	0	0
	26Mb/s	エコノミー（タイプ１－２）	区域内専用	同一収容	0	0
				異収容	0	0
			県内市外専用		0	0
			県間・接続専用	区域内	0	0
				区域外	0	0
	26Mb/s	エコノミー（タイプ２）	区域内専用	同一収容	0	0
				異収容	0	0
			県内市外専用		0	0
			県間・接続専用	区域内	0	0
				区域外	0	0
	27Mb/s		区域内専用	同一収容	0	0
				異収容	0	0
			県内市外専用		0	0
			県間・接続専用	区域内	0	0
				区域外	0	0
	27Mb/s	セカンド（タイプ１－１）	区域内専用	同一収容	0	0
				異収容	0	0
			県内市外専用		0	0
			県間・接続専用	区域内	0	0
				区域外	0	0
	27Mb/s	セカンド（タイプ１－２）	区域内専用	同一収容	0	0
				異収容	0	0
			県内市外専用		0	0
			県間・接続専用	区域内	0	0
				区域外	0	0
	27Mb/s	セカンド（タイプ２）	区域内専用	同一収容	0	0
				異収容	0	0
			県内市外専用		0	0
			県間・接続専用	区域内	0	0
				区域外	0	0
	27Mb/s	エコノミー（タイプ１－１）	区域内専用	同一収容	0	0
				異収容	0	0
			県内市外専用		0	0
			県間・接続専用	区域内	0	0
				区域外	0	0
	27Mb/s	エコノミー（タイプ１－２）	区域内専用	同一収容	0	0
				異収容	0	0
			県内市外専用		0	0
			県間・接続専用	区域内	0	0
				区域外	0	0
	27Mb/s	エコノミー（タイプ２）	区域内専用	同一収容	0	0
				異収容	0	0
			県内市外専用		0	0
			県間・接続専用	区域内	0	0
				区域外	1	80
	28Mb/s		区域内専用	同一収容	0	0
				異収容	0	0
			県内市外専用		0	0
			県間・接続専用	区域内	0	0
				区域外	0	0
	28Mb/s	セカンド（タイプ１－１）	区域内専用	同一収容	0	0
				異収容	0	0
			県内市外専用		0	0
			県間・接続専用	区域内	0	0
				区域外	0	0
	28Mb/s	セカンド（タイプ１－２）	区域内専用	同一収容	0	0
				異収容	0	0
			県内市外専用		0	0
			県間・接続専用	区域内	0	0
				区域外	0	0
	28Mb/s	セカンド（タイプ２）	区域内専用	同一収容	0	0
				異収容	0	0
			県内市外専用		0	0
			県間・接続専用	区域内	0	0
				区域外	0	0
	28Mb/s	エコノミー	区域内専用	同一収容	0	0

サービス	品目	グレード	専用線形態		①契約回線数	②ＭＡ間回線距離
		（タイプ１－１）		異収容	0	0
			県内市外専用		0	0
			県間・接続専用	区域内	0	0
				区域外	0	0
	28Mb/s	エコノミー（タイプ１－２）	区域内専用	同一収容	0	0
				異収容	0	0
			県内市外専用		0	0
			県間・接続専用	区域内	0	0
				区域外	0	0
	28Mb/s	エコノミー（タイプ２）	区域内専用	同一収容	0	0
				異収容	0	0
			県内市外専用		0	0
			県間・接続専用	区域内	0	0
				区域外	1	290
	29Mb/s		区域内専用	同一収容	0	0
				異収容	0	0
			県内市外専用		0	0
			県間・接続専用	区域内	0	0
				区域外	0	0
	29Mb/s	セカンド（タイプ１－１）	区域内専用	同一収容	0	0
				異収容	0	0
			県内市外専用		0	0
			県間・接続専用	区域内	0	0
				区域外	0	0
	29Mb/s	セカンド（タイプ１－２）	区域内専用	同一収容	0	0
				異収容	0	0
			県内市外専用		0	0
			県間・接続専用	区域内	0	0
				区域外	0	0
	29Mb/s	セカンド（タイプ２）	区域内専用	同一収容	0	0
				異収容	0	0
			県内市外専用		0	0
			県間・接続専用	区域内	0	0
				区域外	0	0
	29Mb/s	エコノミー（タイプ１－１）	区域内専用	同一収容	0	0
				異収容	0	0
			県内市外専用		0	0
			県間・接続専用	区域内	0	0
				区域外	0	0
	29Mb/s	エコノミー（タイプ１－２）	区域内専用	同一収容	0	0
				異収容	0	0
			県内市外専用		0	0
			県間・接続専用	区域内	0	0
				区域外	0	0
	29Mb/s	エコノミー（タイプ２）	区域内専用	同一収容	0	0
				異収容	0	0
			県内市外専用		0	0
			県間・接続専用	区域内	0	0
				区域外	0	0
	30Mb/s		区域内専用	同一収容	1	0
				異収容	0	0
			県内市外専用		0	0
			県間・接続専用	区域内	0	0
				区域外	0	0
	30Mb/s	セカンド（タイプ１－１）	区域内専用	同一収容	0	0
				異収容	0	0
			県内市外専用		0	0
			県間・接続専用	区域内	0	0
				区域外	0	0
	30Mb/s	セカンド（タイプ１－２）	区域内専用	同一収容	0	0
				異収容	0	0
			県内市外専用		0	0
			県間・接続専用	区域内	0	0
				区域外	0	0
	30Mb/s	セカンド（タイプ２）	区域内専用	同一収容	0	0
				異収容	0	0
			県内市外専用		0	0
			県間・接続専用	区域内	0	0
				区域外	0	0
	30Mb/s	エコノミー（タイプ１－１）	区域内専用	同一収容	0	0
				異収容	0	0
			県内市外専用		0	0
			県間・接続専用	区域内	0	0
				区域外	0	0
	30Mb/s	エコノミー（タイプ１－２）	区域内専用	同一収容	0	0
				異収容	0	0
			県内市外専用		0	0
			県間・接続専用	区域内	0	0
				区域外	0	0
	30Mb/s	エコノミー（タイプ２）	区域内専用	同一収容	0	0
				異収容	0	0
			県内市外専用		0	0
			県間・接続専用	区域内	4	0

サービス	品目	グレード	専用線形態		①契約回線数	②ＭＡ間回線距離
				区域外	3	354
	31Mb/s		区域内専用	同一収容	0	0
				異収容	0	0
			県内市外専用		0	0
			県間・接続専用	区域内	0	0
				区域外	0	0
	31Mb/s	セカンド（タイプ１－１）	区域内専用	同一収容	0	0
				異収容	0	0
			県内市外専用		0	0
			県間・接続専用	区域内	0	0
				区域外	0	0
	31Mb/s	セカンド（タイプ１－２）	区域内専用	同一収容	0	0
				異収容	0	0
			県内市外専用		0	0
			県間・接続専用	区域内	0	0
				区域外	0	0
	31Mb/s	セカンド（タイプ２）	区域内専用	同一収容	0	0
				異収容	0	0
			県内市外専用		0	0
			県間・接続専用	区域内	0	0
				区域外	0	0
	31Mb/s	エコノミー（タイプ１－１）	区域内専用	同一収容	0	0
				異収容	0	0
			県内市外専用		0	0
			県間・接続専用	区域内	0	0
				区域外	0	0
	31Mb/s	エコノミー（タイプ１－２）	区域内専用	同一収容	0	0
				異収容	0	0
			県内市外専用		0	0
			県間・接続専用	区域内	0	0
				区域外	0	0
	31Mb/s	エコノミー（タイプ２）	区域内専用	同一収容	0	0
				異収容	0	0
			県内市外専用		0	0
			県間・接続専用	区域内	0	0
				区域外	0	0
	32Mb/s		区域内専用	同一収容	0	0
				異収容	0	0
			県内市外専用		0	0
			県間・接続専用	区域内	5	0
				区域外	29	2,346
	32Mb/s	セカンド（タイプ１－１）	区域内専用	同一収容	0	0
				異収容	0	0
			県内市外専用		0	0
			県間・接続専用	区域内	0	0
				区域外	0	0
	32Mb/s	セカンド（タイプ１－２）	区域内専用	同一収容	0	0
				異収容	0	0
			県内市外専用		0	0
			県間・接続専用	区域内	0	0
				区域外	0	0
	32Mb/s	セカンド（タイプ２）	区域内専用	同一収容	0	0
				異収容	0	0
			県内市外専用		0	0
			県間・接続専用	区域内	0	0
				区域外	0	0
	32Mb/s	エコノミー（タイプ１－１）	区域内専用	同一収容	0	0
				異収容	0	0
			県内市外専用		0	0
			県間・接続専用	区域内	0	0
				区域外	0	0
	32Mb/s	エコノミー（タイプ１－２）	区域内専用	同一収容	0	0
				異収容	0	0
			県内市外専用		0	0
			県間・接続専用	区域内	0	0
				区域外	0	0
	32Mb/s	エコノミー（タイプ２）	区域内専用	同一収容	0	0
				異収容	0	0
			県内市外専用		0	0
			県間・接続専用	区域内	2	0
				区域外	6	198
	33Mb/s		区域内専用	同一収容	0	0
				異収容	0	0
			県内市外専用		0	0
			県間・接続専用	区域内	0	0
				区域外	0	0
	33Mb/s	セカンド（タイプ１－１）	区域内専用	同一収容	0	0
				異収容	0	0
			県内市外専用		0	0
			県間・接続専用	区域内	0	0
				区域外	0	0
	33Mb/s	セカンド（タイプ１－２）	区域内専用	同一収容	0	0
				異収容	0	0

サービス	品目	グレード	専用線形態		①契約回線数	②ＭＡ間回線距離
			県内市外専用		0	0
			県間・接続専用	区域内	0	0
				区域外	0	0
	33Mb/s	セカンド（タイプ２）	区域内専用	同一収容	0	0
				異収容	0	0
			県内市外専用		0	0
			県間・接続専用	区域内	0	0
				区域外	0	0
	33Mb/s	エコノミー（タイプ１－１）	区域内専用	同一収容	0	0
				異収容	0	0
			県内市外専用		0	0
			県間・接続専用	区域内	0	0
				区域外	0	0
	33Mb/s	エコノミー（タイプ１－２）	区域内専用	同一収容	0	0
				異収容	0	0
			県内市外専用		0	0
			県間・接続専用	区域内	0	0
				区域外	0	0
	33Mb/s	エコノミー（タイプ２）	区域内専用	同一収容	0	0
				異収容	0	0
			県内市外専用		0	0
			県間・接続専用	区域内	0	0
				区域外	0	0
	34Mb/s		区域内専用	同一収容	0	0
				異収容	0	0
			県内市外専用		0	0
			県間・接続専用	区域内	0	0
				区域外	0	0
	34Mb/s	セカンド（タイプ１－１）	区域内専用	同一収容	0	0
				異収容	0	0
			県内市外専用		0	0
			県間・接続専用	区域内	0	0
				区域外	0	0
	34Mb/s	セカンド（タイプ１－２）	区域内専用	同一収容	0	0
				異収容	0	0
			県内市外専用		0	0
			県間・接続専用	区域内	0	0
				区域外	0	0
	34Mb/s	セカンド（タイプ２）	区域内専用	同一収容	0	0
				異収容	0	0
			県内市外専用		0	0
			県間・接続専用	区域内	0	0
				区域外	0	0
	34Mb/s	エコノミー（タイプ１－１）	区域内専用	同一収容	0	0
				異収容	0	0
			県内市外専用		0	0
			県間・接続専用	区域内	0	0
				区域外	0	0
	34Mb/s	エコノミー（タイプ１－２）	区域内専用	同一収容	0	0
				異収容	0	0
			県内市外専用		0	0
			県間・接続専用	区域内	0	0
				区域外	0	0
	34Mb/s	エコノミー（タイプ２）	区域内専用	同一収容	0	0
				異収容	0	0
			県内市外専用		0	0
			県間・接続専用	区域内	0	0
				区域外	0	0
	35Mb/s		区域内専用	同一収容	0	0
				異収容	0	0
			県内市外専用		0	0
			県間・接続専用	区域内	1	0
				区域外	1	15
	35Mb/s	セカンド（タイプ１－１）	区域内専用	同一収容	0	0
				異収容	0	0
			県内市外専用		0	0
			県間・接続専用	区域内	0	0
				区域外	0	0
	35Mb/s	セカンド（タイプ１－２）	区域内専用	同一収容	0	0
				異収容	0	0
			県内市外専用		0	0
			県間・接続専用	区域内	0	0
				区域外	0	0
	35Mb/s	セカンド（タイプ２）	区域内専用	同一収容	0	0
				異収容	0	0
			県内市外専用		0	0
			県間・接続専用	区域内	0	0
				区域外	0	0
	35Mb/s	エコノミー（タイプ１－１）	区域内専用	同一収容	0	0
				異収容	0	0
			県内市外専用		0	0
			県間・接続専用	区域内	0	0
				区域外	0	0

サービス	品目	グレード	専用線形態		①契約回線数	②ＭＡ間回線距離
	35Mb/s	エコノミー（タイプ１－２）	区域内専用	同一収容	0	0
				異収容	0	0
			県内市外専用		0	0
			県間・接続専用	区域内	0	0
				区域外	0	0
	35Mb/s	エコノミー（タイプ２）	区域内専用	同一収容	0	0
				異収容	0	0
			県内市外専用		0	0
			県間・接続専用	区域内	0	0
				区域外	1	42
	36Mb/s		区域内専用	同一収容	0	0
				異収容	0	0
			県内市外専用		0	0
			県間・接続専用	区域内	0	0
				区域外	0	0
	36Mb/s	セカンド（タイプ１－１）	区域内専用	同一収容	0	0
				異収容	0	0
			県内市外専用		0	0
			県間・接続専用	区域内	0	0
				区域外	0	0
	36Mb/s	セカンド（タイプ１－２）	区域内専用	同一収容	0	0
				異収容	0	0
			県内市外専用		0	0
			県間・接続専用	区域内	0	0
				区域外	0	0
	36Mb/s	セカンド（タイプ２）	区域内専用	同一収容	0	0
				異収容	0	0
			県内市外専用		0	0
			県間・接続専用	区域内	0	0
				区域外	0	0
	36Mb/s	エコノミー（タイプ１－１）	区域内専用	同一収容	0	0
				異収容	0	0
			県内市外専用		0	0
			県間・接続専用	区域内	0	0
				区域外	0	0
	36Mb/s	エコノミー（タイプ１－２）	区域内専用	同一収容	0	0
				異収容	0	0
			県内市外専用		0	0
			県間・接続専用	区域内	0	0
				区域外	0	0
	36Mb/s	エコノミー（タイプ２）	区域内専用	同一収容	0	0
				異収容	0	0
			県内市外専用		0	0
			県間・接続専用	区域内	0	0
				区域外	1	35
	37Mb/s		区域内専用	同一収容	0	0
				異収容	0	0
			県内市外専用		0	0
			県間・接続専用	区域内	0	0
				区域外	0	0
	37Mb/s	セカンド（タイプ１－１）	区域内専用	同一収容	0	0
				異収容	0	0
			県内市外専用		0	0
			県間・接続専用	区域内	0	0
				区域外	0	0
	37Mb/s	セカンド（タイプ１－２）	区域内専用	同一収容	0	0
				異収容	0	0
			県内市外専用		0	0
			県間・接続専用	区域内	0	0
				区域外	0	0
	37Mb/s	セカンド（タイプ２）	区域内専用	同一収容	0	0
				異収容	0	0
			県内市外専用		0	0
			県間・接続専用	区域内	0	0
				区域外	0	0
	37Mb/s	エコノミー（タイプ１－１）	区域内専用	同一収容	0	0
				異収容	0	0
			県内市外専用		0	0
			県間・接続専用	区域内	0	0
				区域外	0	0
	37Mb/s	エコノミー（タイプ１－２）	区域内専用	同一収容	0	0
				異収容	0	0
			県内市外専用		0	0
			県間・接続専用	区域内	0	0
				区域外	0	0
	37Mb/s	エコノミー（タイプ２）	区域内専用	同一収容	0	0
				異収容	0	0
			県内市外専用		0	0
			県間・接続専用	区域内	0	0
				区域外	0	0
	38Mb/s		区域内専用	同一収容	0	0
				異収容	0	0
			県内市外専用		0	0

サービス	品目	グレード	専用線形態		①契約回線数	②ＭＡ間回線距離
			県間・接続専用	区域内	0	0
				区域外	0	0
	38Mb/s	セカンド（タイプ１－１）	区域内専用	同一収容	0	0
				異収容	0	0
			県内市外専用		0	0
			県間・接続専用	区域内	0	0
				区域外	0	0
	38Mb/s	セカンド（タイプ１－２）	区域内専用	同一収容	0	0
				異収容	0	0
			県内市外専用		0	0
			県間・接続専用	区域内	0	0
				区域外	0	0
	38Mb/s	セカンド（タイプ２）	区域内専用	同一収容	0	0
				異収容	0	0
			県内市外専用		0	0
			県間・接続専用	区域内	0	0
				区域外	0	0
	38Mb/s	エコノミー（タイプ１－１）	区域内専用	同一収容	0	0
				異収容	0	0
			県内市外専用		0	0
			県間・接続専用	区域内	0	0
				区域外	0	0
	38Mb/s	エコノミー（タイプ１－２）	区域内専用	同一収容	0	0
				異収容	0	0
			県内市外専用		0	0
			県間・接続専用	区域内	0	0
				区域外	0	0
	38Mb/s	エコノミー（タイプ２）	区域内専用	同一収容	0	0
				異収容	0	0
			県内市外専用		0	0
			県間・接続専用	区域内	0	0
				区域外	0	0
	39Mb/s		区域内専用	同一収容	0	0
				異収容	0	0
			県内市外専用		0	0
			県間・接続専用	区域内	0	0
				区域外	0	0
	39Mb/s	セカンド（タイプ１－１）	区域内専用	同一収容	0	0
				異収容	0	0
			県内市外専用		0	0
			県間・接続専用	区域内	0	0
				区域外	0	0
	39Mb/s	セカンド（タイプ１－２）	区域内専用	同一収容	0	0
				異収容	0	0
			県内市外専用		0	0
			県間・接続専用	区域内	0	0
				区域外	0	0
	39Mb/s	セカンド（タイプ２）	区域内専用	同一収容	0	0
				異収容	0	0
			県内市外専用		0	0
			県間・接続専用	区域内	0	0
				区域外	0	0
	39Mb/s	エコノミー（タイプ１－１）	区域内専用	同一収容	0	0
				異収容	0	0
			県内市外専用		0	0
			県間・接続専用	区域内	0	0
				区域外	0	0
	39Mb/s	エコノミー（タイプ１－２）	区域内専用	同一収容	0	0
				異収容	0	0
			県内市外専用		0	0
			県間・接続専用	区域内	0	0
				区域外	0	0
	39Mb/s	エコノミー（タイプ２）	区域内専用	同一収容	0	0
				異収容	0	0
			県内市外専用		0	0
			県間・接続専用	区域内	0	0
				区域外	2	204
	40Mb/s		区域内専用	同一収容	0	0
				異収容	0	0
			県内市外専用		0	0
			県間・接続専用	区域内	1	0
				区域外	0	0
	40Mb/s	セカンド（タイプ１－１）	区域内専用	同一収容	0	0
				異収容	0	0
			県内市外専用		0	0
			県間・接続専用	区域内	0	0
				区域外	0	0
	40Mb/s	セカンド（タイプ１－２）	区域内専用	同一収容	0	0
				異収容	0	0
			県内市外専用		0	0
			県間・接続専用	区域内	0	0
				区域外	0	0
	40Mb/s	セカンド	区域内専用	同一収容	0	0

サービス	品目	グレード	専用線形態		①契約回線数	②ＭＡ間回線距離
		（タイプ２）		異収容	0	0
			県内市外専用		0	0
			県間・接続専用	区域内	0	0
				区域外	0	0
	40Mb/s	エコノミー（タイプ１－１）	区域内専用	同一収容	0	0
				異収容	0	0
			県内市外専用		0	0
			県間・接続専用	区域内	0	0
				区域外	0	0
	40Mb/s	エコノミー（タイプ１－２）	区域内専用	同一収容	0	0
				異収容	0	0
			県内市外専用		0	0
			県間・接続専用	区域内	0	0
				区域外	0	0
	40Mb/s	エコノミー（タイプ２）	区域内専用	同一収容	0	0
				異収容	0	0
			県内市外専用		0	0
			県間・接続専用	区域内	1	0
				区域外	1	380
	41Mb/s		区域内専用	同一収容	0	0
				異収容	0	0
			県内市外専用		0	0
			県間・接続専用	区域内	0	0
				区域外	0	0
	41Mb/s	セカンド（タイプ１－１）	区域内専用	同一収容	0	0
				異収容	0	0
			県内市外専用		0	0
			県間・接続専用	区域内	0	0
				区域外	0	0
	41Mb/s	セカンド（タイプ１－２）	区域内専用	同一収容	0	0
				異収容	0	0
			県内市外専用		0	0
			県間・接続専用	区域内	0	0
				区域外	0	0
	41Mb/s	セカンド（タイプ２）	区域内専用	同一収容	0	0
				異収容	0	0
			県内市外専用		0	0
			県間・接続専用	区域内	0	0
				区域外	0	0
	41Mb/s	エコノミー（タイプ１－１）	区域内専用	同一収容	0	0
				異収容	0	0
			県内市外専用		0	0
			県間・接続専用	区域内	0	0
				区域外	0	0
	41Mb/s	エコノミー（タイプ１－２）	区域内専用	同一収容	0	0
				異収容	0	0
			県内市外専用		0	0
			県間・接続専用	区域内	0	0
				区域外	0	0
	41Mb/s	エコノミー（タイプ２）	区域内専用	同一収容	0	0
				異収容	0	0
			県内市外専用		0	0
			県間・接続専用	区域内	0	0
				区域外	0	0
	42Mb/s		区域内専用	同一収容	0	0
				異収容	0	0
			県内市外専用		0	0
			県間・接続専用	区域内	0	0
				区域外	0	0
	42Mb/s	セカンド（タイプ１－１）	区域内専用	同一収容	0	0
				異収容	0	0
			県内市外専用		0	0
			県間・接続専用	区域内	0	0
				区域外	0	0
	42Mb/s	セカンド（タイプ１－２）	区域内専用	同一収容	0	0
				異収容	0	0
			県内市外専用		0	0
			県間・接続専用	区域内	0	0
				区域外	0	0
	42Mb/s	セカンド（タイプ２）	区域内専用	同一収容	0	0
				異収容	0	0
			県内市外専用		0	0
			県間・接続専用	区域内	0	0
				区域外	0	0
	42Mb/s	エコノミー（タイプ１－１）	区域内専用	同一収容	0	0
				異収容	0	0
			県内市外専用		0	0
			県間・接続専用	区域内	0	0
				区域外	0	0
	42Mb/s	エコノミー（タイプ１－２）	区域内専用	同一収容	0	0
				異収容	0	0
			県内市外専用		0	0
			県間・接続専用	区域内	0	0

サービス	品目	グレード	専用線形態		①契約回線数	②ＭＡ間回線距離
				区域外	0	0
	42Mb/s	エコノミー（タイプ２）	区域内専用	同一収容	0	0
				異収容	0	0
			県内市外専用		0	0
			県間・接続専用	区域内	0	0
				区域外	0	0
	43Mb/s		区域内専用	同一収容	0	0
				異収容	0	0
			県内市外専用		0	0
			県間・接続専用	区域内	0	0
				区域外	0	0
	43Mb/s	セカンド（タイプ１－１）	区域内専用	同一収容	0	0
				異収容	0	0
			県内市外専用		0	0
			県間・接続専用	区域内	0	0
				区域外	0	0
	43Mb/s	セカンド（タイプ１－２）	区域内専用	同一収容	0	0
				異収容	0	0
			県内市外専用		0	0
			県間・接続専用	区域内	0	0
				区域外	0	0
	43Mb/s	セカンド（タイプ２）	区域内専用	同一収容	0	0
				異収容	0	0
			県内市外専用		0	0
			県間・接続専用	区域内	0	0
				区域外	0	0
	43Mb/s	エコノミー（タイプ１－１）	区域内専用	同一収容	0	0
				異収容	0	0
			県内市外専用		0	0
			県間・接続専用	区域内	0	0
				区域外	0	0
	43Mb/s	エコノミー（タイプ１－２）	区域内専用	同一収容	0	0
				異収容	0	0
			県内市外専用		0	0
			県間・接続専用	区域内	0	0
				区域外	0	0
	43Mb/s	エコノミー（タイプ２）	区域内専用	同一収容	0	0
				異収容	0	0
			県内市外専用		0	0
			県間・接続専用	区域内	0	0
				区域外	1	380
	44Mb/s		区域内専用	同一収容	0	0
				異収容	0	0
			県内市外専用		0	0
			県間・接続専用	区域内	0	0
				区域外	0	0
	44Mb/s	セカンド（タイプ１－１）	区域内専用	同一収容	0	0
				異収容	0	0
			県内市外専用		0	0
			県間・接続専用	区域内	0	0
				区域外	0	0
	44Mb/s	セカンド（タイプ１－２）	区域内専用	同一収容	0	0
				異収容	0	0
			県内市外専用		0	0
			県間・接続専用	区域内	0	0
				区域外	0	0
	44Mb/s	セカンド（タイプ２）	区域内専用	同一収容	0	0
				異収容	0	0
			県内市外専用		0	0
			県間・接続専用	区域内	0	0
				区域外	0	0
	44Mb/s	エコノミー（タイプ１－１）	区域内専用	同一収容	0	0
				異収容	0	0
			県内市外専用		0	0
			県間・接続専用	区域内	0	0
				区域外	0	0
	44Mb/s	エコノミー（タイプ１－２）	区域内専用	同一収容	0	0
				異収容	0	0
			県内市外専用		0	0
			県間・接続専用	区域内	0	0
				区域外	0	0
	44Mb/s	エコノミー（タイプ２）	区域内専用	同一収容	0	0
				異収容	0	0
			県内市外専用		0	0
			県間・接続専用	区域内	0	0
				区域外	0	0
	45Mb/s		区域内専用	同一収容	0	0
				異収容	0	0
			県内市外専用		0	0
			県間・接続専用	区域内	0	0
				区域外	0	0
	45Mb/s	セカンド（タイプ１－１）	区域内専用	同一収容	0	0
				異収容	0	0

サービス	品目	グレード	専用線形態		①契約回線数	②ＭＡ間回線距離
			県内市外専用		0	0
			県間・接続専用	区域内	0	0
				区域外	0	0
	45Mb/s	セカンド（タイプ１－２）	区域内専用	同一収容	0	0
				異収容	0	0
			県内市外専用		0	0
			県間・接続専用	区域内	0	0
				区域外	0	0
	45Mb/s	セカンド（タイプ２）	区域内専用	同一収容	0	0
				異収容	0	0
			県内市外専用		0	0
			県間・接続専用	区域内	0	0
				区域外	0	0
	45Mb/s	エコノミー（タイプ１－１）	区域内専用	同一収容	0	0
				異収容	0	0
			県内市外専用		0	0
			県間・接続専用	区域内	0	0
				区域外	0	0
	45Mb/s	エコノミー（タイプ１－２）	区域内専用	同一収容	0	0
				異収容	0	0
			県内市外専用		0	0
			県間・接続専用	区域内	0	0
				区域外	0	0
	45Mb/s	エコノミー（タイプ２）	区域内専用	同一収容	0	0
				異収容	0	0
			県内市外専用		0	0
			県間・接続専用	区域内	0	0
				区域外	0	0
	46Mb/s		区域内専用	同一収容	0	0
				異収容	0	0
			県内市外専用		0	0
			県間・接続専用	区域内	0	0
				区域外	0	0
	46Mb/s	セカンド（タイプ１－１）	区域内専用	同一収容	0	0
				異収容	0	0
			県内市外専用		0	0
			県間・接続専用	区域内	0	0
				区域外	0	0
	46Mb/s	セカンド（タイプ１－２）	区域内専用	同一収容	0	0
				異収容	0	0
			県内市外専用		0	0
			県間・接続専用	区域内	0	0
				区域外	0	0
	46Mb/s	セカンド（タイプ２）	区域内専用	同一収容	0	0
				異収容	0	0
			県内市外専用		0	0
			県間・接続専用	区域内	0	0
				区域外	0	0
	46Mb/s	エコノミー（タイプ１－１）	区域内専用	同一収容	0	0
				異収容	0	0
			県内市外専用		0	0
			県間・接続専用	区域内	0	0
				区域外	0	0
	46Mb/s	エコノミー（タイプ１－２）	区域内専用	同一収容	0	0
				異収容	0	0
			県内市外専用		0	0
			県間・接続専用	区域内	0	0
				区域外	0	0
	46Mb/s	エコノミー（タイプ２）	区域内専用	同一収容	0	0
				異収容	0	0
			県内市外専用		0	0
			県間・接続専用	区域内	0	0
				区域外	0	0
	47Mb/s		区域内専用	同一収容	0	0
				異収容	0	0
			県内市外専用		0	0
			県間・接続専用	区域内	0	0
				区域外	0	0
	47Mb/s	セカンド（タイプ１－１）	区域内専用	同一収容	0	0
				異収容	0	0
			県内市外専用		0	0
			県間・接続専用	区域内	0	0
				区域外	0	0
	47Mb/s	セカンド（タイプ１－２）	区域内専用	同一収容	0	0
				異収容	0	0
			県内市外専用		0	0
			県間・接続専用	区域内	0	0
				区域外	0	0
	47Mb/s	セカンド（タイプ２）	区域内専用	同一収容	0	0
				異収容	0	0
			県内市外専用		0	0
			県間・接続専用	区域内	0	0
				区域外	0	0

サービス	品目	グレード	専用線形態		①契約回線数	②ＭＡ間回線距離
	47Mb/s	エコノミー（タイプ１－１）	区域内専用	同一収容	0	0
				異収容	0	0
			県内市外専用		0	0
			県間・接続専用	区域内	0	0
				区域外	0	0
	47Mb/s	エコノミー（タイプ１－２）	区域内専用	同一収容	0	0
				異収容	0	0
			県内市外専用		0	0
			県間・接続専用	区域内	0	0
				区域外	0	0
	47Mb/s	エコノミー（タイプ２）	区域内専用	同一収容	0	0
				異収容	0	0
			県内市外専用		0	0
			県間・接続専用	区域内	0	0
				区域外	0	0
	48Mb/s		区域内専用	同一収容	0	0
				異収容	0	0
			県内市外専用		0	0
			県間・接続専用	区域内	0	0
				区域外	0	0
	48Mb/s	セカンド（タイプ１－１）	区域内専用	同一収容	0	0
				異収容	0	0
			県内市外専用		0	0
			県間・接続専用	区域内	0	0
				区域外	0	0
	48Mb/s	セカンド（タイプ１－２）	区域内専用	同一収容	0	0
				異収容	0	0
			県内市外専用		0	0
			県間・接続専用	区域内	0	0
				区域外	0	0
	48Mb/s	セカンド（タイプ２）	区域内専用	同一収容	0	0
				異収容	0	0
			県内市外専用		0	0
			県間・接続専用	区域内	0	0
				区域外	0	0
	48Mb/s	エコノミー（タイプ１－１）	区域内専用	同一収容	0	0
				異収容	0	0
			県内市外専用		0	0
			県間・接続専用	区域内	0	0
				区域外	0	0
	48Mb/s	エコノミー（タイプ１－２）	区域内専用	同一収容	0	0
				異収容	0	0
			県内市外専用		0	0
			県間・接続専用	区域内	0	0
				区域外	0	0
	48Mb/s	エコノミー（タイプ２）	区域内専用	同一収容	0	0
				異収容	0	0
			県内市外専用		0	0
			県間・接続専用	区域内	0	0
				区域外	0	0
	49Mb/s		区域内専用	同一収容	0	0
				異収容	0	0
			県内市外専用		0	0
			県間・接続専用	区域内	0	0
				区域外	0	0
	49Mb/s	セカンド（タイプ１－１）	区域内専用	同一収容	0	0
				異収容	0	0
			県内市外専用		0	0
			県間・接続専用	区域内	0	0
				区域外	0	0
	49Mb/s	セカンド（タイプ１－２）	区域内専用	同一収容	0	0
				異収容	0	0
			県内市外専用		0	0
			県間・接続専用	区域内	0	0
				区域外	0	0
	49Mb/s	セカンド（タイプ２）	区域内専用	同一収容	0	0
				異収容	0	0
			県内市外専用		0	0
			県間・接続専用	区域内	0	0
				区域外	0	0
	49Mb/s	エコノミー（タイプ１－１）	区域内専用	同一収容	0	0
				異収容	0	0
			県内市外専用		0	0
			県間・接続専用	区域内	0	0
				区域外	0	0
	49Mb/s	エコノミー（タイプ１－２）	区域内専用	同一収容	0	0
				異収容	0	0
			県内市外専用		0	0
			県間・接続専用	区域内	0	0
				区域外	0	0
	49Mb/s	エコノミー（タイプ２）	区域内専用	同一収容	0	0
				異収容	0	0
			県内市外専用		0	0

サービス	品目	グレード	専用線形態		①契約回線数	②ＭＡ間回線距離
			県間・接続専用	区域内	0	0
				区域外	0	0
	50Mb/s		区域内専用	同一収容	0	0
				異収容	0	0
			県内市外専用		0	0
			県間・接続専用	区域内	0	0
				区域外	4	576
	50Mb/s	セカンド（タイプ１－１）	区域内専用	同一収容	0	0
				異収容	0	0
			県内市外専用		0	0
			県間・接続専用	区域内	0	0
				区域外	0	0
	50Mb/s	セカンド（タイプ１－２）	区域内専用	同一収容	0	0
				異収容	0	0
			県内市外専用		0	0
			県間・接続専用	区域内	0	0
				区域外	0	0
	50Mb/s	セカンド（タイプ２）	区域内専用	同一収容	0	0
				異収容	0	0
			県内市外専用		0	0
			県間・接続専用	区域内	0	0
				区域外	0	0
	50Mb/s	エコノミー（タイプ１－１）	区域内専用	同一収容	0	0
				異収容	0	0
			県内市外専用		0	0
			県間・接続専用	区域内	0	0
				区域外	0	0
	50Mb/s	エコノミー（タイプ１－２）	区域内専用	同一収容	0	0
				異収容	0	0
			県内市外専用		0	0
			県間・接続専用	区域内	0	0
				区域外	0	0
	50Mb/s	エコノミー（タイプ２）	区域内専用	同一収容	0	0
				異収容	0	0
			県内市外専用		5	1,697
			県間・接続専用	区域内	0	0
				区域外	2	84
	51Mb/s		区域内専用	同一収容	0	0
				異収容	0	0
			県内市外専用		0	0
			県間・接続専用	区域内	0	0
				区域外	0	0
	51Mb/s	セカンド（タイプ１－１）	区域内専用	同一収容	0	0
				異収容	0	0
			県内市外専用		0	0
			県間・接続専用	区域内	0	0
				区域外	0	0
	51Mb/s	セカンド（タイプ１－２）	区域内専用	同一収容	0	0
				異収容	0	0
			県内市外専用		0	0
			県間・接続専用	区域内	0	0
				区域外	0	0
	51Mb/s	セカンド（タイプ２）	区域内専用	同一収容	0	0
				異収容	0	0
			県内市外専用		0	0
			県間・接続専用	区域内	0	0
				区域外	0	0
	51Mb/s	エコノミー（タイプ１－１）	区域内専用	同一収容	0	0
				異収容	0	0
			県内市外専用		0	0
			県間・接続専用	区域内	0	0
				区域外	0	0
	51Mb/s	エコノミー（タイプ１－２）	区域内専用	同一収容	0	0
				異収容	0	0
			県内市外専用		0	0
			県間・接続専用	区域内	0	0
				区域外	0	0
	51Mb/s	エコノミー（タイプ２）	区域内専用	同一収容	0	0
				異収容	0	0
			県内市外専用		0	0
			県間・接続専用	区域内	0	0
				区域外	0	0
	52Mb/s		区域内専用	同一収容	0	0
				異収容	0	0
			県内市外専用		0	0
			県間・接続専用	区域内	0	0
				区域外	0	0
	52Mb/s	セカンド（タイプ１－１）	区域内専用	同一収容	0	0
				異収容	0	0
			県内市外専用		0	0
			県間・接続専用	区域内	0	0
				区域外	0	0
	52Mb/s	セカンド	区域内専用	同一収容	0	0

サービス	品目	グレード	専用線形態		①契約回線数	②ＭＡ間回線距離
		（タイプ１－２）		異収容	0	0
			県内市外専用		0	0
			県間・接続専用	区域内	0	0
				区域外	0	0
	52Mb/s	セカンド（タイプ２）	区域内専用	同一収容	0	0
				異収容	0	0
			県内市外専用		0	0
			県間・接続専用	区域内	0	0
				区域外	0	0
	52Mb/s	エコノミー（タイプ１－１）	区域内専用	同一収容	0	0
				異収容	0	0
			県内市外専用		0	0
			県間・接続専用	区域内	0	0
				区域外	0	0
	52Mb/s	エコノミー（タイプ１－２）	区域内専用	同一収容	0	0
				異収容	0	0
			県内市外専用		0	0
			県間・接続専用	区域内	0	0
				区域外	0	0
	52Mb/s	エコノミー（タイプ２）	区域内専用	同一収容	0	0
				異収容	0	0
			県内市外専用		0	0
			県間・接続専用	区域内	0	0
				区域外	0	0
	53Mb/s		区域内専用	同一収容	0	0
				異収容	0	0
			県内市外専用		0	0
			県間・接続専用	区域内	0	0
				区域外	0	0
	53Mb/s	セカンド（タイプ１－１）	区域内専用	同一収容	0	0
				異収容	0	0
			県内市外専用		0	0
			県間・接続専用	区域内	0	0
				区域外	0	0
	53Mb/s	セカンド（タイプ１－２）	区域内専用	同一収容	0	0
				異収容	0	0
			県内市外専用		0	0
			県間・接続専用	区域内	0	0
				区域外	0	0
	53Mb/s	セカンド（タイプ２）	区域内専用	同一収容	0	0
				異収容	0	0
			県内市外専用		0	0
			県間・接続専用	区域内	0	0
				区域外	0	0
	53Mb/s	エコノミー（タイプ１－１）	区域内専用	同一収容	0	0
				異収容	0	0
			県内市外専用		0	0
			県間・接続専用	区域内	0	0
				区域外	0	0
	53Mb/s	エコノミー（タイプ１－２）	区域内専用	同一収容	0	0
				異収容	0	0
			県内市外専用		0	0
			県間・接続専用	区域内	0	0
				区域外	0	0
	53Mb/s	エコノミー（タイプ２）	区域内専用	同一収容	0	0
				異収容	0	0
			県内市外専用		0	0
			県間・接続専用	区域内	0	0
				区域外	0	0
	54Mb/s		区域内専用	同一収容	0	0
				異収容	0	0
			県内市外専用		0	0
			県間・接続専用	区域内	0	0
				区域外	0	0
	54Mb/s	セカンド（タイプ１－１）	区域内専用	同一収容	0	0
				異収容	0	0
			県内市外専用		0	0
			県間・接続専用	区域内	0	0
				区域外	0	0
	54Mb/s	セカンド（タイプ１－２）	区域内専用	同一収容	0	0
				異収容	0	0
			県内市外専用		0	0
			県間・接続専用	区域内	0	0
				区域外	0	0
	54Mb/s	セカンド（タイプ２）	区域内専用	同一収容	0	0
				異収容	0	0
			県内市外専用		0	0
			県間・接続専用	区域内	0	0
				区域外	0	0
	54Mb/s	エコノミー（タイプ１－１）	区域内専用	同一収容	0	0
				異収容	0	0
			県内市外専用		0	0
			県間・接続専用	区域内	0	0

サービス	品目	グレード	専用線形態		①契約回線数	②ＭＡ間回線距離
				区域外	0	0
	54Mb/s	エコノミー（タイプ１－２）	区域内専用	同一収容	0	0
				異収容	0	0
			県内市外専用		0	0
			県間・接続専用	区域内	0	0
				区域外	0	0
	54Mb/s	エコノミー（タイプ２）	区域内専用	同一収容	0	0
				異収容	0	0
			県内市外専用		0	0
			県間・接続専用	区域内	0	0
				区域外	0	0
	55Mb/s		区域内専用	同一収容	0	0
				異収容	0	0
			県内市外専用		0	0
			県間・接続専用	区域内	0	0
				区域外	0	0
	55Mb/s	セカンド（タイプ１－１）	区域内専用	同一収容	0	0
				異収容	0	0
			県内市外専用		0	0
			県間・接続専用	区域内	0	0
				区域外	0	0
	55Mb/s	セカンド（タイプ１－２）	区域内専用	同一収容	0	0
				異収容	0	0
			県内市外専用		0	0
			県間・接続専用	区域内	0	0
				区域外	0	0
	55Mb/s	セカンド（タイプ２）	区域内専用	同一収容	0	0
				異収容	0	0
			県内市外専用		0	0
			県間・接続専用	区域内	0	0
				区域外	0	0
	55Mb/s	エコノミー（タイプ１－１）	区域内専用	同一収容	0	0
				異収容	0	0
			県内市外専用		0	0
			県間・接続専用	区域内	0	0
				区域外	0	0
	55Mb/s	エコノミー（タイプ１－２）	区域内専用	同一収容	0	0
				異収容	0	0
			県内市外専用		0	0
			県間・接続専用	区域内	0	0
				区域外	0	0
	55Mb/s	エコノミー（タイプ２）	区域内専用	同一収容	0	0
				異収容	0	0
			県内市外専用		0	0
			県間・接続専用	区域内	0	0
				区域外	0	0
	56Mb/s		区域内専用	同一収容	0	0
				異収容	0	0
			県内市外専用		0	0
			県間・接続専用	区域内	0	0
				区域外	0	0
	56Mb/s	セカンド（タイプ１－１）	区域内専用	同一収容	0	0
				異収容	0	0
			県内市外専用		0	0
			県間・接続専用	区域内	0	0
				区域外	0	0
	56Mb/s	セカンド（タイプ１－２）	区域内専用	同一収容	0	0
				異収容	0	0
			県内市外専用		0	0
			県間・接続専用	区域内	0	0
				区域外	0	0
	56Mb/s	セカンド（タイプ２）	区域内専用	同一収容	0	0
				異収容	0	0
			県内市外専用		0	0
			県間・接続専用	区域内	0	0
				区域外	0	0
	56Mb/s	エコノミー（タイプ１－１）	区域内専用	同一収容	0	0
				異収容	0	0
			県内市外専用		0	0
			県間・接続専用	区域内	0	0
				区域外	0	0
	56Mb/s	エコノミー（タイプ１－２）	区域内専用	同一収容	0	0
				異収容	0	0
			県内市外専用		0	0
			県間・接続専用	区域内	0	0
				区域外	0	0
	56Mb/s	エコノミー（タイプ２）	区域内専用	同一収容	0	0
				異収容	0	0
			県内市外専用		0	0
			県間・接続専用	区域内	0	0
				区域外	0	0
	57Mb/s		区域内専用	同一収容	0	0
				異収容	0	0

サービス	品目	グレード	専用線形態		①契約回線数	②ＭＡ間回線距離
			県内市外専用		0	0
			県間・接続専用	区域内	0	0
				区域外	0	0
	57Mb/s	セカンド（タイプ１－１）	区域内専用	同一収容	0	0
				異収容	0	0
			県内市外専用		0	0
			県間・接続専用	区域内	0	0
				区域外	0	0
	57Mb/s	セカンド（タイプ１－２）	区域内専用	同一収容	0	0
				異収容	0	0
			県内市外専用		0	0
			県間・接続専用	区域内	0	0
				区域外	0	0
	57Mb/s	セカンド（タイプ２）	区域内専用	同一収容	0	0
				異収容	0	0
			県内市外専用		0	0
			県間・接続専用	区域内	0	0
				区域外	0	0
	57Mb/s	エコノミー（タイプ１－１）	区域内専用	同一収容	0	0
				異収容	0	0
			県内市外専用		0	0
			県間・接続専用	区域内	0	0
				区域外	0	0
	57Mb/s	エコノミー（タイプ１－２）	区域内専用	同一収容	0	0
				異収容	0	0
			県内市外専用		0	0
			県間・接続専用	区域内	0	0
				区域外	0	0
	57Mb/s	エコノミー（タイプ２）	区域内専用	同一収容	0	0
				異収容	0	0
			県内市外専用		0	0
			県間・接続専用	区域内	0	0
				区域外	0	0
	58Mb/s		区域内専用	同一収容	0	0
				異収容	0	0
			県内市外専用		0	0
			県間・接続専用	区域内	0	0
				区域外	0	0
	58Mb/s	セカンド（タイプ１－１）	区域内専用	同一収容	0	0
				異収容	0	0
			県内市外専用		0	0
			県間・接続専用	区域内	0	0
				区域外	0	0
	58Mb/s	セカンド（タイプ１－２）	区域内専用	同一収容	0	0
				異収容	0	0
			県内市外専用		0	0
			県間・接続専用	区域内	0	0
				区域外	0	0
	58Mb/s	セカンド（タイプ２）	区域内専用	同一収容	0	0
				異収容	0	0
			県内市外専用		0	0
			県間・接続専用	区域内	0	0
				区域外	0	0
	58Mb/s	エコノミー（タイプ１－１）	区域内専用	同一収容	0	0
				異収容	0	0
			県内市外専用		0	0
			県間・接続専用	区域内	0	0
				区域外	0	0
	58Mb/s	エコノミー（タイプ１－２）	区域内専用	同一収容	0	0
				異収容	0	0
			県内市外専用		0	0
			県間・接続専用	区域内	0	0
				区域外	0	0
	58Mb/s	エコノミー（タイプ２）	区域内専用	同一収容	0	0
				異収容	0	0
			県内市外専用		0	0
			県間・接続専用	区域内	0	0
				区域外	0	0
	59Mb/s		区域内専用	同一収容	0	0
				異収容	0	0
			県内市外専用		0	0
			県間・接続専用	区域内	0	0
				区域外	0	0
	59Mb/s	セカンド（タイプ１－１）	区域内専用	同一収容	0	0
				異収容	0	0
			県内市外専用		0	0
			県間・接続専用	区域内	0	0
				区域外	0	0
	59Mb/s	セカンド（タイプ１－２）	区域内専用	同一収容	0	0
				異収容	0	0
			県内市外専用		0	0
			県間・接続専用	区域内	0	0
				区域外	0	0

サービス	品目	グレード	専用線形態		①契約回線数	②ＭＡ間回線距離
	59Mb/s	セカンド（タイプ２）	区域内専用	同一収容	0	0
				異収容	0	0
			県内市外専用		0	0
			県間・接続専用	区域内	0	0
				区域外	0	0
	59Mb/s	エコノミー（タイプ１－１）	区域内専用	同一収容	0	0
				異収容	0	0
			県内市外専用		0	0
			県間・接続専用	区域内	0	0
				区域外	0	0
	59Mb/s	エコノミー（タイプ１－２）	区域内専用	同一収容	0	0
				異収容	0	0
			県内市外専用		0	0
			県間・接続専用	区域内	0	0
				区域外	0	0
	59Mb/s	エコノミー（タイプ２）	区域内専用	同一収容	0	0
				異収容	0	0
			県内市外専用		0	0
			県間・接続専用	区域内	0	0
				区域外	0	0
	60Mb/s		区域内専用	同一収容	0	0
				異収容	0	0
			県内市外専用		0	0
			県間・接続専用	区域内	0	0
				区域外	0	0
	60Mb/s	セカンド（タイプ１－１）	区域内専用	同一収容	0	0
				異収容	0	0
			県内市外専用		0	0
			県間・接続専用	区域内	0	0
				区域外	0	0
	60Mb/s	セカンド（タイプ１－２）	区域内専用	同一収容	0	0
				異収容	0	0
			県内市外専用		0	0
			県間・接続専用	区域内	0	0
				区域外	0	0
	60Mb/s	セカンド（タイプ２）	区域内専用	同一収容	0	0
				異収容	0	0
			県内市外専用		0	0
			県間・接続専用	区域内	0	0
				区域外	0	0
	60Mb/s	エコノミー（タイプ１－１）	区域内専用	同一収容	0	0
				異収容	0	0
			県内市外専用		0	0
			県間・接続専用	区域内	0	0
				区域外	0	0
	60Mb/s	エコノミー（タイプ１－２）	区域内専用	同一収容	0	0
				異収容	0	0
			県内市外専用		0	0
			県間・接続専用	区域内	0	0
				区域外	0	0
	60Mb/s	エコノミー（タイプ２）	区域内専用	同一収容	0	0
				異収容	0	0
			県内市外専用		0	0
			県間・接続専用	区域内	0	0
				区域外	0	0
	61Mb/s		区域内専用	同一収容	0	0
				異収容	0	0
			県内市外専用		0	0
			県間・接続専用	区域内	0	0
				区域外	0	0
	61Mb/s	セカンド（タイプ１－１）	区域内専用	同一収容	0	0
				異収容	0	0
			県内市外専用		0	0
			県間・接続専用	区域内	0	0
				区域外	0	0
	61Mb/s	セカンド（タイプ１－２）	区域内専用	同一収容	0	0
				異収容	0	0
			県内市外専用		0	0
			県間・接続専用	区域内	0	0
				区域外	0	0
	61Mb/s	セカンド（タイプ２）	区域内専用	同一収容	0	0
				異収容	0	0
			県内市外専用		0	0
			県間・接続専用	区域内	0	0
				区域外	0	0
	61Mb/s	エコノミー（タイプ１－１）	区域内専用	同一収容	0	0
				異収容	0	0
			県内市外専用		0	0
			県間・接続専用	区域内	0	0
				区域外	0	0
	61Mb/s	エコノミー（タイプ１－２）	区域内専用	同一収容	0	0
				異収容	0	0
			県内市外専用		0	0

サービス	品目	グレード	専用線形態		①契約回線数	②ＭＡ間回線距離
			県間・接続専用	区域内	0	0
				区域外	0	0
	61Mb/s	エコノミー（タイプ２）	区域内専用	同一収容	0	0
				異収容	0	0
			県内市外専用		0	0
			県間・接続専用	区域内	0	0
				区域外	0	0
	62Mb/s		区域内専用	同一収容	0	0
				異収容	0	0
			県内市外専用		0	0
			県間・接続専用	区域内	0	0
				区域外	0	0
	62Mb/s	セカンド（タイプ１－１）	区域内専用	同一収容	0	0
				異収容	0	0
			県内市外専用		0	0
			県間・接続専用	区域内	0	0
				区域外	0	0
	62Mb/s	セカンド（タイプ１－２）	区域内専用	同一収容	0	0
				異収容	0	0
			県内市外専用		0	0
			県間・接続専用	区域内	0	0
				区域外	0	0
	62Mb/s	セカンド（タイプ２）	区域内専用	同一収容	0	0
				異収容	0	0
			県内市外専用		0	0
			県間・接続専用	区域内	0	0
				区域外	0	0
	62Mb/s	エコノミー（タイプ１－１）	区域内専用	同一収容	0	0
				異収容	0	0
			県内市外専用		0	0
			県間・接続専用	区域内	0	0
				区域外	0	0
	62Mb/s	エコノミー（タイプ１－２）	区域内専用	同一収容	0	0
				異収容	0	0
			県内市外専用		0	0
			県間・接続専用	区域内	0	0
				区域外	0	0
	62Mb/s	エコノミー（タイプ２）	区域内専用	同一収容	0	0
				異収容	0	0
			県内市外専用		0	0
			県間・接続専用	区域内	0	0
				区域外	0	0
	63Mb/s		区域内専用	同一収容	0	0
				異収容	0	0
			県内市外専用		0	0
			県間・接続専用	区域内	0	0
				区域外	0	0
	63Mb/s	セカンド（タイプ１－１）	区域内専用	同一収容	0	0
				異収容	0	0
			県内市外専用		0	0
			県間・接続専用	区域内	0	0
				区域外	0	0
	63Mb/s	セカンド（タイプ１－２）	区域内専用	同一収容	0	0
				異収容	0	0
			県内市外専用		0	0
			県間・接続専用	区域内	0	0
				区域外	0	0
	63Mb/s	セカンド（タイプ２）	区域内専用	同一収容	0	0
				異収容	0	0
			県内市外専用		0	0
			県間・接続専用	区域内	0	0
				区域外	0	0
	63Mb/s	エコノミー（タイプ１－１）	区域内専用	同一収容	0	0
				異収容	0	0
			県内市外専用		0	0
			県間・接続専用	区域内	0	0
				区域外	0	0
	63Mb/s	エコノミー（タイプ１－２）	区域内専用	同一収容	0	0
				異収容	0	0
			県内市外専用		0	0
			県間・接続専用	区域内	0	0
				区域外	0	0
	63Mb/s	エコノミー（タイプ２）	区域内専用	同一収容	0	0
				異収容	0	0
			県内市外専用		0	0
			県間・接続専用	区域内	0	0
				区域外	0	0
	64Mb/s		区域内専用	同一収容	0	0
				異収容	0	0
			県内市外専用		0	0
			県間・接続専用	区域内	0	0
				区域外	2	126
	64Mb/s	セカンド	区域内専用	同一収容	0	0

サービス	品目	グレード	専用線形態		①契約回線数	②ＭＡ間回線距離
		（タイプ１－１）		異収容	0	0
			県内市外専用		0	0
			県間・接続専用	区域内	0	0
				区域外	0	0
	64Mb/s	セカンド（タイプ１－２）	区域内専用	同一収容	0	0
				異収容	0	0
			県内市外専用		0	0
			県間・接続専用	区域内	0	0
				区域外	0	0
	64Mb/s	セカンド（タイプ２）	区域内専用	同一収容	0	0
				異収容	0	0
			県内市外専用		0	0
			県間・接続専用	区域内	0	0
				区域外	0	0
	64Mb/s	エコノミー（タイプ１－１）	区域内専用	同一収容	0	0
				異収容	0	0
			県内市外専用		0	0
			県間・接続専用	区域内	0	0
				区域外	0	0
	64Mb/s	エコノミー（タイプ１－２）	区域内専用	同一収容	0	0
				異収容	0	0
			県内市外専用		0	0
			県間・接続専用	区域内	0	0
				区域外	0	0
	64Mb/s	エコノミー（タイプ２）	区域内専用	同一収容	0	0
				異収容	0	0
			県内市外専用		0	0
			県間・接続専用	区域内	0	0
				区域外	1	32
	65Mb/s		区域内専用	同一収容	0	0
				異収容	0	0
			県内市外専用		0	0
			県間・接続専用	区域内	0	0
				区域外	0	0
	65Mb/s	セカンド（タイプ１－１）	区域内専用	同一収容	0	0
				異収容	0	0
			県内市外専用		0	0
			県間・接続専用	区域内	0	0
				区域外	0	0
	65Mb/s	セカンド（タイプ１－２）	区域内専用	同一収容	0	0
				異収容	0	0
			県内市外専用		0	0
			県間・接続専用	区域内	0	0
				区域外	0	0
	65Mb/s	セカンド（タイプ２）	区域内専用	同一収容	0	0
				異収容	0	0
			県内市外専用		0	0
			県間・接続専用	区域内	0	0
				区域外	0	0
	65Mb/s	エコノミー（タイプ１－１）	区域内専用	同一収容	0	0
				異収容	0	0
			県内市外専用		0	0
			県間・接続専用	区域内	0	0
				区域外	0	0
	65Mb/s	エコノミー（タイプ１－２）	区域内専用	同一収容	0	0
				異収容	0	0
			県内市外専用		0	0
			県間・接続専用	区域内	0	0
				区域外	0	0
	65Mb/s	エコノミー（タイプ２）	区域内専用	同一収容	0	0
				異収容	0	0
			県内市外専用		0	0
			県間・接続専用	区域内	0	0
				区域外	0	0
	66Mb/s		区域内専用	同一収容	0	0
				異収容	0	0
			県内市外専用		0	0
			県間・接続専用	区域内	0	0
				区域外	0	0
	66Mb/s	セカンド（タイプ１－１）	区域内専用	同一収容	0	0
				異収容	0	0
			県内市外専用		0	0
			県間・接続専用	区域内	0	0
				区域外	0	0
	66Mb/s	セカンド（タイプ１－２）	区域内専用	同一収容	0	0
				異収容	0	0
			県内市外専用		0	0
			県間・接続専用	区域内	0	0
				区域外	0	0
	66Mb/s	セカンド（タイプ２）	区域内専用	同一収容	0	0
				異収容	0	0
			県内市外専用		0	0
			県間・接続専用	区域内	0	0

サービス	品目	グレード	専用線形態		①契約回線数	②ＭＡ間回線距離
				区域外	0	0
	66Mb/s	エコノミー（タイプ１－１）	区域内専用	同一収容	0	0
				異収容	0	0
			県内市外専用		0	0
			県間・接続専用	区域内	0	0
				区域外	0	0
	66Mb/s	エコノミー（タイプ１－２）	区域内専用	同一収容	0	0
				異収容	0	0
			県内市外専用		0	0
			県間・接続専用	区域内	0	0
				区域外	0	0
	66Mb/s	エコノミー（タイプ２）	区域内専用	同一収容	0	0
				異収容	0	0
			県内市外専用		0	0
			県間・接続専用	区域内	0	0
				区域外	0	0
	67Mb/s		区域内専用	同一収容	0	0
				異収容	0	0
			県内市外専用		0	0
			県間・接続専用	区域内	0	0
				区域外	0	0
	67Mb/s	セカンド（タイプ１－１）	区域内専用	同一収容	0	0
				異収容	0	0
			県内市外専用		0	0
			県間・接続専用	区域内	0	0
				区域外	0	0
	67Mb/s	セカンド（タイプ１－２）	区域内専用	同一収容	0	0
				異収容	0	0
			県内市外専用		0	0
			県間・接続専用	区域内	0	0
				区域外	0	0
	67Mb/s	セカンド（タイプ２）	区域内専用	同一収容	0	0
				異収容	0	0
			県内市外専用		0	0
			県間・接続専用	区域内	0	0
				区域外	0	0
	67Mb/s	エコノミー（タイプ１－１）	区域内専用	同一収容	0	0
				異収容	0	0
			県内市外専用		0	0
			県間・接続専用	区域内	0	0
				区域外	0	0
	67Mb/s	エコノミー（タイプ１－２）	区域内専用	同一収容	0	0
				異収容	0	0
			県内市外専用		0	0
			県間・接続専用	区域内	0	0
				区域外	0	0
	67Mb/s	エコノミー（タイプ２）	区域内専用	同一収容	0	0
				異収容	0	0
			県内市外専用		0	0
			県間・接続専用	区域内	0	0
				区域外	0	0
	68Mb/s		区域内専用	同一収容	0	0
				異収容	0	0
			県内市外専用		0	0
			県間・接続専用	区域内	0	0
				区域外	0	0
	68Mb/s	セカンド（タイプ１－１）	区域内専用	同一収容	0	0
				異収容	0	0
			県内市外専用		0	0
			県間・接続専用	区域内	0	0
				区域外	0	0
	68Mb/s	セカンド（タイプ１－２）	区域内専用	同一収容	0	0
				異収容	0	0
			県内市外専用		0	0
			県間・接続専用	区域内	0	0
				区域外	0	0
	68Mb/s	セカンド（タイプ２）	区域内専用	同一収容	0	0
				異収容	0	0
			県内市外専用		0	0
			県間・接続専用	区域内	0	0
				区域外	0	0
	68Mb/s	エコノミー（タイプ１－１）	区域内専用	同一収容	0	0
				異収容	0	0
			県内市外専用		0	0
			県間・接続専用	区域内	0	0
				区域外	0	0
	68Mb/s	エコノミー（タイプ１－２）	区域内専用	同一収容	0	0
				異収容	0	0
			県内市外専用		0	0
			県間・接続専用	区域内	0	0
				区域外	0	0
	68Mb/s	エコノミー（タイプ２）	区域内専用	同一収容	0	0
				異収容	0	0

サービス	品目	グレード	専用線形態		①契約回線数	②ＭＡ間回線距離
			県内市外専用		0	0
			県間・接続専用	区域内	0	0
				区域外	0	0
	69Mb/s		区域内専用	同一収容	0	0
				異収容	0	0
			県内市外専用		0	0
			県間・接続専用	区域内	0	0
				区域外	0	0
	69Mb/s	セカンド（タイプ１－１）	区域内専用	同一収容	0	0
				異収容	0	0
			県内市外専用		0	0
			県間・接続専用	区域内	0	0
				区域外	0	0
	69Mb/s	セカンド（タイプ１－２）	区域内専用	同一収容	0	0
				異収容	0	0
			県内市外専用		0	0
			県間・接続専用	区域内	0	0
				区域外	0	0
	69Mb/s	セカンド（タイプ２）	区域内専用	同一収容	0	0
				異収容	0	0
			県内市外専用		0	0
			県間・接続専用	区域内	0	0
				区域外	0	0
	69Mb/s	エコノミー（タイプ１－１）	区域内専用	同一収容	0	0
				異収容	0	0
			県内市外専用		0	0
			県間・接続専用	区域内	0	0
				区域外	0	0
	69Mb/s	エコノミー（タイプ１－２）	区域内専用	同一収容	0	0
				異収容	0	0
			県内市外専用		0	0
			県間・接続専用	区域内	0	0
				区域外	0	0
	69Mb/s	エコノミー（タイプ２）	区域内専用	同一収容	0	0
				異収容	0	0
			県内市外専用		0	0
			県間・接続専用	区域内	0	0
				区域外	0	0
	70Mb/s		区域内専用	同一収容	0	0
				異収容	0	0
			県内市外専用		0	0
			県間・接続専用	区域内	0	0
				区域外	0	0
	70Mb/s	セカンド（タイプ１－１）	区域内専用	同一収容	0	0
				異収容	0	0
			県内市外専用		0	0
			県間・接続専用	区域内	0	0
				区域外	0	0
	70Mb/s	セカンド（タイプ１－２）	区域内専用	同一収容	0	0
				異収容	0	0
			県内市外専用		0	0
			県間・接続専用	区域内	0	0
				区域外	0	0
	70Mb/s	セカンド（タイプ２）	区域内専用	同一収容	0	0
				異収容	0	0
			県内市外専用		0	0
			県間・接続専用	区域内	0	0
				区域外	0	0
	70Mb/s	エコノミー（タイプ１－１）	区域内専用	同一収容	0	0
				異収容	0	0
			県内市外専用		0	0
			県間・接続専用	区域内	0	0
				区域外	0	0
	70Mb/s	エコノミー（タイプ１－２）	区域内専用	同一収容	0	0
				異収容	0	0
			県内市外専用		0	0
			県間・接続専用	区域内	0	0
				区域外	0	0
	70Mb/s	エコノミー（タイプ２）	区域内専用	同一収容	0	0
				異収容	0	0
			県内市外専用		0	0
			県間・接続専用	区域内	0	0
				区域外	0	0
	71Mb/s		区域内専用	同一収容	0	0
				異収容	0	0
			県内市外専用		0	0
			県間・接続専用	区域内	0	0
				区域外	0	0
	71Mb/s	セカンド（タイプ１－１）	区域内専用	同一収容	0	0
				異収容	0	0
			県内市外専用		0	0
			県間・接続専用	区域内	0	0
				区域外	0	0

サービス	品目	グレード	専用線形態		①契約回線数	②ＭＡ間回線距離
	71Mb/s	セカンド（タイプ１－２）	区域内専用	同一収容	0	0
				異収容	0	0
			県内市外専用		0	0
			県間・接続専用	区域内	0	0
				区域外	0	0
	71Mb/s	セカンド（タイプ２）	区域内専用	同一収容	0	0
				異収容	0	0
			県内市外専用		0	0
			県間・接続専用	区域内	0	0
				区域外	0	0
	71Mb/s	エコノミー（タイプ１－１）	区域内専用	同一収容	0	0
				異収容	0	0
			県内市外専用		0	0
			県間・接続専用	区域内	0	0
				区域外	0	0
	71Mb/s	エコノミー（タイプ１－２）	区域内専用	同一収容	0	0
				異収容	0	0
			県内市外専用		0	0
			県間・接続専用	区域内	0	0
				区域外	0	0
	71Mb/s	エコノミー（タイプ２）	区域内専用	同一収容	0	0
				異収容	0	0
			県内市外専用		0	0
			県間・接続専用	区域内	0	0
				区域外	0	0
	72Mb/s		区域内専用	同一収容	0	0
				異収容	0	0
			県内市外専用		0	0
			県間・接続専用	区域内	0	0
				区域外	0	0
	72Mb/s	セカンド（タイプ１－１）	区域内専用	同一収容	0	0
				異収容	0	0
			県内市外専用		0	0
			県間・接続専用	区域内	0	0
				区域外	0	0
	72Mb/s	セカンド（タイプ１－２）	区域内専用	同一収容	0	0
				異収容	0	0
			県内市外専用		0	0
			県間・接続専用	区域内	0	0
				区域外	0	0
	72Mb/s	セカンド（タイプ２）	区域内専用	同一収容	0	0
				異収容	0	0
			県内市外専用		0	0
			県間・接続専用	区域内	0	0
				区域外	0	0
	72Mb/s	エコノミー（タイプ１－１）	区域内専用	同一収容	0	0
				異収容	0	0
			県内市外専用		0	0
			県間・接続専用	区域内	0	0
				区域外	0	0
	72Mb/s	エコノミー（タイプ１－２）	区域内専用	同一収容	0	0
				異収容	0	0
			県内市外専用		0	0
			県間・接続専用	区域内	0	0
				区域外	0	0
	72Mb/s	エコノミー（タイプ２）	区域内専用	同一収容	0	0
				異収容	0	0
			県内市外専用		0	0
			県間・接続専用	区域内	0	0
				区域外	0	0
	73Mb/s		区域内専用	同一収容	0	0
				異収容	0	0
			県内市外専用		0	0
			県間・接続専用	区域内	0	0
				区域外	0	0
	73Mb/s	セカンド（タイプ１－１）	区域内専用	同一収容	0	0
				異収容	0	0
			県内市外専用		0	0
			県間・接続専用	区域内	0	0
				区域外	0	0
	73Mb/s	セカンド（タイプ１－２）	区域内専用	同一収容	0	0
				異収容	0	0
			県内市外専用		0	0
			県間・接続専用	区域内	0	0
				区域外	0	0
	73Mb/s	セカンド（タイプ２）	区域内専用	同一収容	0	0
				異収容	0	0
			県内市外専用		0	0
			県間・接続専用	区域内	0	0
				区域外	0	0
	73Mb/s	エコノミー（タイプ１－１）	区域内専用	同一収容	0	0
				異収容	0	0
			県内市外専用		0	0

サービス	品目	グレード	専用線形態		①契約回線数	②ＭＡ間回線距離
			県間・接続専用	区域内	0	0
				区域外	0	0
	73Mb/s	エコノミー（タイプ１－２）	区域内専用	同一収容	0	0
				異収容	0	0
			県内市外専用		0	0
			県間・接続専用	区域内	0	0
				区域外	0	0
	73Mb/s	エコノミー（タイプ２）	区域内専用	同一収容	0	0
				異収容	0	0
			県内市外専用		0	0
			県間・接続専用	区域内	0	0
				区域外	0	0
	74Mb/s		区域内専用	同一収容	0	0
				異収容	0	0
			県内市外専用		0	0
			県間・接続専用	区域内	0	0
				区域外	0	0
	74Mb/s	セカンド（タイプ１－１）	区域内専用	同一収容	0	0
				異収容	0	0
			県内市外専用		0	0
			県間・接続専用	区域内	0	0
				区域外	0	0
	74Mb/s	セカンド（タイプ１－２）	区域内専用	同一収容	0	0
				異収容	0	0
			県内市外専用		0	0
			県間・接続専用	区域内	0	0
				区域外	0	0
	74Mb/s	セカンド（タイプ２）	区域内専用	同一収容	0	0
				異収容	0	0
			県内市外専用		0	0
			県間・接続専用	区域内	0	0
				区域外	0	0
	74Mb/s	エコノミー（タイプ１－１）	区域内専用	同一収容	0	0
				異収容	0	0
			県内市外専用		0	0
			県間・接続専用	区域内	0	0
				区域外	0	0
	74Mb/s	エコノミー（タイプ１－２）	区域内専用	同一収容	0	0
				異収容	0	0
			県内市外専用		0	0
			県間・接続専用	区域内	0	0
				区域外	0	0
	74Mb/s	エコノミー（タイプ２）	区域内専用	同一収容	0	0
				異収容	0	0
			県内市外専用		0	0
			県間・接続専用	区域内	0	0
				区域外	0	0
	75Mb/s		区域内専用	同一収容	0	0
				異収容	0	0
			県内市外専用		0	0
			県間・接続専用	区域内	0	0
				区域外	0	0
	75Mb/s	セカンド（タイプ１－１）	区域内専用	同一収容	0	0
				異収容	0	0
			県内市外専用		0	0
			県間・接続専用	区域内	0	0
				区域外	0	0
	75Mb/s	セカンド（タイプ１－２）	区域内専用	同一収容	0	0
				異収容	0	0
			県内市外専用		0	0
			県間・接続専用	区域内	0	0
				区域外	0	0
	75Mb/s	セカンド（タイプ２）	区域内専用	同一収容	0	0
				異収容	0	0
			県内市外専用		0	0
			県間・接続専用	区域内	0	0
				区域外	0	0
	75Mb/s	エコノミー（タイプ１－１）	区域内専用	同一収容	0	0
				異収容	0	0
			県内市外専用		0	0
			県間・接続専用	区域内	0	0
				区域外	0	0
	75Mb/s	エコノミー（タイプ１－２）	区域内専用	同一収容	0	0
				異収容	0	0
			県内市外専用		0	0
			県間・接続専用	区域内	0	0
				区域外	0	0
	75Mb/s	エコノミー（タイプ２）	区域内専用	同一収容	0	0
				異収容	0	0
			県内市外専用		0	0
			県間・接続専用	区域内	0	0
				区域外	0	0
	76Mb/s		区域内専用	同一収容	0	0

サービス	品目	グレード	専用線形態		①契約回線数	②ＭＡ間回線距離
				異収容	0	0
			県内市外専用		0	0
			県間・接続専用	区域内	0	0
				区域外	0	0
	76Mb/s	セカンド（タイプ１－１）	区域内専用	同一収容	0	0
				異収容	0	0
			県内市外専用		0	0
			県間・接続専用	区域内	0	0
				区域外	0	0
	76Mb/s	セカンド（タイプ１－２）	区域内専用	同一収容	0	0
				異収容	0	0
			県内市外専用		0	0
			県間・接続専用	区域内	0	0
				区域外	0	0
	76Mb/s	セカンド（タイプ２）	区域内専用	同一収容	0	0
				異収容	0	0
			県内市外専用		0	0
			県間・接続専用	区域内	0	0
				区域外	0	0
	76Mb/s	エコノミー（タイプ１－１）	区域内専用	同一収容	0	0
				異収容	0	0
			県内市外専用		0	0
			県間・接続専用	区域内	0	0
				区域外	0	0
	76Mb/s	エコノミー（タイプ１－２）	区域内専用	同一収容	0	0
				異収容	0	0
			県内市外専用		0	0
			県間・接続専用	区域内	0	0
				区域外	0	0
	76Mb/s	エコノミー（タイプ２）	区域内専用	同一収容	0	0
				異収容	0	0
			県内市外専用		0	0
			県間・接続専用	区域内	0	0
				区域外	0	0
	77Mb/s		区域内専用	同一収容	0	0
				異収容	0	0
			県内市外専用		0	0
			県間・接続専用	区域内	0	0
				区域外	0	0
	77Mb/s	セカンド（タイプ１－１）	区域内専用	同一収容	0	0
				異収容	0	0
			県内市外専用		0	0
			県間・接続専用	区域内	0	0
				区域外	0	0
	77Mb/s	セカンド（タイプ１－２）	区域内専用	同一収容	0	0
				異収容	0	0
			県内市外専用		0	0
			県間・接続専用	区域内	0	0
				区域外	0	0
	77Mb/s	セカンド（タイプ２）	区域内専用	同一収容	0	0
				異収容	0	0
			県内市外専用		0	0
			県間・接続専用	区域内	0	0
				区域外	0	0
	77Mb/s	エコノミー（タイプ１－１）	区域内専用	同一収容	0	0
				異収容	0	0
			県内市外専用		0	0
			県間・接続専用	区域内	0	0
				区域外	0	0
	77Mb/s	エコノミー（タイプ１－２）	区域内専用	同一収容	0	0
				異収容	0	0
			県内市外専用		0	0
			県間・接続専用	区域内	0	0
				区域外	0	0
	77Mb/s	エコノミー（タイプ２）	区域内専用	同一収容	0	0
				異収容	0	0
			県内市外専用		0	0
			県間・接続専用	区域内	0	0
				区域外	0	0
	78Mb/s		区域内専用	同一収容	0	0
				異収容	0	0
			県内市外専用		0	0
			県間・接続専用	区域内	0	0
				区域外	0	0
	78Mb/s	セカンド（タイプ１－１）	区域内専用	同一収容	0	0
				異収容	0	0
			県内市外専用		0	0
			県間・接続専用	区域内	0	0
				区域外	0	0
	78Mb/s	セカンド（タイプ１－２）	区域内専用	同一収容	0	0
				異収容	0	0
			県内市外専用		0	0
			県間・接続専用	区域内	0	0

サービス	品目	グレード	専用線形態		①契約回線数	②ＭＡ間回線距離
				区域外	0	0
	78Mb/s	セカンド（タイプ２）	区域内専用	同一収容	0	0
				異収容	0	0
			県内市外専用		0	0
			県間・接続専用	区域内	0	0
				区域外	0	0
	78Mb/s	エコノミー（タイプ１－１）	区域内専用	同一収容	0	0
				異収容	0	0
			県内市外専用		0	0
			県間・接続専用	区域内	0	0
				区域外	0	0
	78Mb/s	エコノミー（タイプ１－２）	区域内専用	同一収容	0	0
				異収容	0	0
			県内市外専用		0	0
			県間・接続専用	区域内	0	0
				区域外	0	0
	78Mb/s	エコノミー（タイプ２）	区域内専用	同一収容	0	0
				異収容	0	0
			県内市外専用		0	0
			県間・接続専用	区域内	0	0
				区域外	2	91
	79Mb/s		区域内専用	同一収容	0	0
				異収容	0	0
			県内市外専用		0	0
			県間・接続専用	区域内	0	0
				区域外	0	0
	79Mb/s	セカンド（タイプ１－１）	区域内専用	同一収容	0	0
				異収容	0	0
			県内市外専用		0	0
			県間・接続専用	区域内	0	0
				区域外	0	0
	79Mb/s	セカンド（タイプ１－２）	区域内専用	同一収容	0	0
				異収容	0	0
			県内市外専用		0	0
			県間・接続専用	区域内	0	0
				区域外	0	0
	79Mb/s	セカンド（タイプ２）	区域内専用	同一収容	0	0
				異収容	0	0
			県内市外専用		0	0
			県間・接続専用	区域内	0	0
				区域外	0	0
	79Mb/s	エコノミー（タイプ１－１）	区域内専用	同一収容	0	0
				異収容	0	0
			県内市外専用		0	0
			県間・接続専用	区域内	0	0
				区域外	0	0
	79Mb/s	エコノミー（タイプ１－２）	区域内専用	同一収容	0	0
				異収容	0	0
			県内市外専用		0	0
			県間・接続専用	区域内	0	0
				区域外	0	0
	79Mb/s	エコノミー（タイプ２）	区域内専用	同一収容	0	0
				異収容	0	0
			県内市外専用		0	0
			県間・接続専用	区域内	0	0
				区域外	0	0
	80Mb/s		区域内専用	同一収容	0	0
				異収容	0	0
			県内市外専用		0	0
			県間・接続専用	区域内	0	0
				区域外	0	0
	80Mb/s	セカンド（タイプ１－１）	区域内専用	同一収容	0	0
				異収容	0	0
			県内市外専用		0	0
			県間・接続専用	区域内	0	0
				区域外	0	0
	80Mb/s	セカンド（タイプ１－２）	区域内専用	同一収容	0	0
				異収容	0	0
			県内市外専用		0	0
			県間・接続専用	区域内	0	0
				区域外	0	0
	80Mb/s	セカンド（タイプ２）	区域内専用	同一収容	0	0
				異収容	0	0
			県内市外専用		0	0
			県間・接続専用	区域内	0	0
				区域外	0	0
	80Mb/s	エコノミー（タイプ１－１）	区域内専用	同一収容	0	0
				異収容	0	0
			県内市外専用		0	0
			県間・接続専用	区域内	0	0
				区域外	0	0
	80Mb/s	エコノミー（タイプ１－２）	区域内専用	同一収容	0	0
				異収容	0	0

サービス	品目	グレード	専用線形態		①契約回線数	②ＭＡ間回線距離
			県内市外専用		0	0
			県間・接続専用	区域内	0	0
				区域外	0	0
	80Mb/s	エコノミー（タイプ２）	区域内専用	同一収容	0	0
				異収容	0	0
			県内市外専用		0	0
			県間・接続専用	区域内	1	0
				区域外	0	0
	81Mb/s		区域内専用	同一収容	0	0
				異収容	0	0
			県内市外専用		0	0
			県間・接続専用	区域内	0	0
				区域外	0	0
	81Mb/s	セカンド（タイプ１－１）	区域内専用	同一収容	0	0
				異収容	0	0
			県内市外専用		0	0
			県間・接続専用	区域内	0	0
				区域外	0	0
	81Mb/s	セカンド（タイプ１－２）	区域内専用	同一収容	0	0
				異収容	0	0
			県内市外専用		0	0
			県間・接続専用	区域内	0	0
				区域外	0	0
	81Mb/s	セカンド（タイプ２）	区域内専用	同一収容	0	0
				異収容	0	0
			県内市外専用		0	0
			県間・接続専用	区域内	0	0
				区域外	0	0
	81Mb/s	エコノミー（タイプ１－１）	区域内専用	同一収容	0	0
				異収容	0	0
			県内市外専用		0	0
			県間・接続専用	区域内	0	0
				区域外	0	0
	81Mb/s	エコノミー（タイプ１－２）	区域内専用	同一収容	0	0
				異収容	0	0
			県内市外専用		0	0
			県間・接続専用	区域内	0	0
				区域外	0	0
	81Mb/s	エコノミー（タイプ２）	区域内専用	同一収容	0	0
				異収容	0	0
			県内市外専用		0	0
			県間・接続専用	区域内	0	0
				区域外	0	0
	82Mb/s		区域内専用	同一収容	0	0
				異収容	0	0
			県内市外専用		0	0
			県間・接続専用	区域内	0	0
				区域外	0	0
	82Mb/s	セカンド（タイプ１－１）	区域内専用	同一収容	0	0
				異収容	0	0
			県内市外専用		0	0
			県間・接続専用	区域内	0	0
				区域外	0	0
	82Mb/s	セカンド（タイプ１－２）	区域内専用	同一収容	0	0
				異収容	0	0
			県内市外専用		0	0
			県間・接続専用	区域内	0	0
				区域外	0	0
	82Mb/s	セカンド（タイプ２）	区域内専用	同一収容	0	0
				異収容	0	0
			県内市外専用		0	0
			県間・接続専用	区域内	0	0
				区域外	0	0
	82Mb/s	エコノミー（タイプ１－１）	区域内専用	同一収容	0	0
				異収容	0	0
			県内市外専用		0	0
			県間・接続専用	区域内	0	0
				区域外	0	0
	82Mb/s	エコノミー（タイプ１－２）	区域内専用	同一収容	0	0
				異収容	0	0
			県内市外専用		0	0
			県間・接続専用	区域内	0	0
				区域外	0	0
	82Mb/s	エコノミー（タイプ２）	区域内専用	同一収容	0	0
				異収容	0	0
			県内市外専用		0	0
			県間・接続専用	区域内	0	0
				区域外	0	0
	83Mb/s		区域内専用	同一収容	0	0
				異収容	0	0
			県内市外専用		0	0
			県間・接続専用	区域内	0	0
				区域外	0	0

サービス	品目	グレード	専用線形態		①契約回線数	②ＭＡ間回線距離
	83Mb/s	セカンド（タイプ１－１）	区域内専用	同一収容	0	0
				異収容	0	0
			県内市外専用		0	0
			県間・接続専用	区域内	0	0
				区域外	0	0
	83Mb/s	セカンド（タイプ１－２）	区域内専用	同一収容	0	0
				異収容	0	0
			県内市外専用		0	0
			県間・接続専用	区域内	0	0
				区域外	0	0
	83Mb/s	セカンド（タイプ２）	区域内専用	同一収容	0	0
				異収容	0	0
			県内市外専用		0	0
			県間・接続専用	区域内	0	0
				区域外	0	0
	83Mb/s	エコノミー（タイプ１－１）	区域内専用	同一収容	0	0
				異収容	0	0
			県内市外専用		0	0
			県間・接続専用	区域内	0	0
				区域外	0	0
	83Mb/s	エコノミー（タイプ１－２）	区域内専用	同一収容	0	0
				異収容	0	0
			県内市外専用		0	0
			県間・接続専用	区域内	0	0
				区域外	0	0
	83Mb/s	エコノミー（タイプ２）	区域内専用	同一収容	0	0
				異収容	0	0
			県内市外専用		0	0
			県間・接続専用	区域内	0	0
				区域外	0	0
	84Mb/s		区域内専用	同一収容	0	0
				異収容	0	0
			県内市外専用		0	0
			県間・接続専用	区域内	0	0
				区域外	0	0
	84Mb/s	セカンド（タイプ１－１）	区域内専用	同一収容	0	0
				異収容	0	0
			県内市外専用		0	0
			県間・接続専用	区域内	0	0
				区域外	0	0
	84Mb/s	セカンド（タイプ１－２）	区域内専用	同一収容	0	0
				異収容	0	0
			県内市外専用		0	0
			県間・接続専用	区域内	0	0
				区域外	0	0
	84Mb/s	セカンド（タイプ２）	区域内専用	同一収容	0	0
				異収容	0	0
			県内市外専用		0	0
			県間・接続専用	区域内	0	0
				区域外	0	0
	84Mb/s	エコノミー（タイプ１－１）	区域内専用	同一収容	0	0
				異収容	0	0
			県内市外専用		0	0
			県間・接続専用	区域内	0	0
				区域外	0	0
	84Mb/s	エコノミー（タイプ１－２）	区域内専用	同一収容	0	0
				異収容	0	0
			県内市外専用		0	0
			県間・接続専用	区域内	0	0
				区域外	0	0
	84Mb/s	エコノミー（タイプ２）	区域内専用	同一収容	0	0
				異収容	0	0
			県内市外専用		0	0
			県間・接続専用	区域内	0	0
				区域外	0	0
	85Mb/s		区域内専用	同一収容	0	0
				異収容	0	0
			県内市外専用		0	0
			県間・接続専用	区域内	0	0
				区域外	0	0
	85Mb/s	セカンド（タイプ１－１）	区域内専用	同一収容	0	0
				異収容	0	0
			県内市外専用		0	0
			県間・接続専用	区域内	0	0
				区域外	0	0
	85Mb/s	セカンド（タイプ１－２）	区域内専用	同一収容	0	0
				異収容	0	0
			県内市外専用		0	0
			県間・接続専用	区域内	0	0
				区域外	0	0
	85Mb/s	セカンド（タイプ２）	区域内専用	同一収容	0	0
				異収容	0	0
			県内市外専用		0	0

サービス	品目	グレード	専用線形態		①契約回線数	②ＭＡ間回線距離
			県間・接続専用	区域内	0	0
				区域外	0	0
	85Mb/s	エコノミー（タイプ１－１）	区域内専用	同一収容	0	0
				異収容	0	0
			県内市外専用		0	0
			県間・接続専用	区域内	0	0
				区域外	0	0
	85Mb/s	エコノミー（タイプ１－２）	区域内専用	同一収容	0	0
				異収容	0	0
			県内市外専用		0	0
			県間・接続専用	区域内	0	0
				区域外	0	0
	85Mb/s	エコノミー（タイプ２）	区域内専用	同一収容	0	0
				異収容	0	0
			県内市外専用		0	0
			県間・接続専用	区域内	0	0
				区域外	0	0
	86Mb/s		区域内専用	同一収容	0	0
				異収容	0	0
			県内市外専用		0	0
			県間・接続専用	区域内	0	0
				区域外	0	0
	86Mb/s	セカンド（タイプ１－１）	区域内専用	同一収容	0	0
				異収容	0	0
			県内市外専用		0	0
			県間・接続専用	区域内	0	0
				区域外	0	0
	86Mb/s	セカンド（タイプ１－２）	区域内専用	同一収容	0	0
				異収容	0	0
			県内市外専用		0	0
			県間・接続専用	区域内	0	0
				区域外	0	0
	86Mb/s	セカンド（タイプ２）	区域内専用	同一収容	0	0
				異収容	0	0
			県内市外専用		0	0
			県間・接続専用	区域内	0	0
				区域外	0	0
	86Mb/s	エコノミー（タイプ１－１）	区域内専用	同一収容	0	0
				異収容	0	0
			県内市外専用		0	0
			県間・接続専用	区域内	0	0
				区域外	0	0
	86Mb/s	エコノミー（タイプ１－２）	区域内専用	同一収容	0	0
				異収容	0	0
			県内市外専用		0	0
			県間・接続専用	区域内	0	0
				区域外	0	0
	86Mb/s	エコノミー（タイプ２）	区域内専用	同一収容	0	0
				異収容	0	0
			県内市外専用		0	0
			県間・接続専用	区域内	0	0
				区域外	0	0
	87Mb/s		区域内専用	同一収容	0	0
				異収容	0	0
			県内市外専用		0	0
			県間・接続専用	区域内	0	0
				区域外	0	0
	87Mb/s	セカンド（タイプ１－１）	区域内専用	同一収容	0	0
				異収容	0	0
			県内市外専用		0	0
			県間・接続専用	区域内	0	0
				区域外	0	0
	87Mb/s	セカンド（タイプ１－２）	区域内専用	同一収容	0	0
				異収容	0	0
			県内市外専用		0	0
			県間・接続専用	区域内	0	0
				区域外	0	0
	87Mb/s	セカンド（タイプ２）	区域内専用	同一収容	0	0
				異収容	0	0
			県内市外専用		0	0
			県間・接続専用	区域内	0	0
				区域外	0	0
	87Mb/s	エコノミー（タイプ１－１）	区域内専用	同一収容	0	0
				異収容	0	0
			県内市外専用		0	0
			県間・接続専用	区域内	0	0
				区域外	0	0
	87Mb/s	エコノミー（タイプ１－２）	区域内専用	同一収容	0	0
				異収容	0	0
			県内市外専用		0	0
			県間・接続専用	区域内	0	0
				区域外	0	0
	87Mb/s	エコノミー	区域内専用	同一収容	0	0

サービス	品目	グレード	専用線形態		①契約回線数	②ＭＡ間回線距離
		（タイプ２）		異収容	0	0
			県内市外専用		0	0
			県間・接続専用	区域内	0	0
				区域外	0	0
	88Mb/s		区域内専用	同一収容	0	0
				異収容	0	0
			県内市外専用		0	0
			県間・接続専用	区域内	0	0
				区域外	0	0
	88Mb/s	セカンド（タイプ１－１）	区域内専用	同一収容	0	0
				異収容	0	0
			県内市外専用		0	0
			県間・接続専用	区域内	0	0
				区域外	0	0
	88Mb/s	セカンド（タイプ１－２）	区域内専用	同一収容	0	0
				異収容	0	0
			県内市外専用		0	0
			県間・接続専用	区域内	0	0
				区域外	0	0
	88Mb/s	セカンド（タイプ２）	区域内専用	同一収容	0	0
				異収容	0	0
			県内市外専用		0	0
			県間・接続専用	区域内	0	0
				区域外	0	0
	88Mb/s	エコノミー（タイプ１－１）	区域内専用	同一収容	0	0
				異収容	0	0
			県内市外専用		0	0
			県間・接続専用	区域内	0	0
				区域外	0	0
	88Mb/s	エコノミー（タイプ１－２）	区域内専用	同一収容	0	0
				異収容	0	0
			県内市外専用		0	0
			県間・接続専用	区域内	0	0
				区域外	0	0
	88Mb/s	エコノミー（タイプ２）	区域内専用	同一収容	0	0
				異収容	0	0
			県内市外専用		0	0
			県間・接続専用	区域内	0	0
				区域外	0	0
	89Mb/s		区域内専用	同一収容	0	0
				異収容	0	0
			県内市外専用		0	0
			県間・接続専用	区域内	0	0
				区域外	0	0
	89Mb/s	セカンド（タイプ１－１）	区域内専用	同一収容	0	0
				異収容	0	0
			県内市外専用		0	0
			県間・接続専用	区域内	0	0
				区域外	0	0
	89Mb/s	セカンド（タイプ１－２）	区域内専用	同一収容	0	0
				異収容	0	0
			県内市外専用		0	0
			県間・接続専用	区域内	0	0
				区域外	0	0
	89Mb/s	セカンド（タイプ２）	区域内専用	同一収容	0	0
				異収容	0	0
			県内市外専用		0	0
			県間・接続専用	区域内	0	0
				区域外	0	0
	89Mb/s	エコノミー（タイプ１－１）	区域内専用	同一収容	0	0
				異収容	0	0
			県内市外専用		0	0
			県間・接続専用	区域内	0	0
				区域外	0	0
	89Mb/s	エコノミー（タイプ１－２）	区域内専用	同一収容	0	0
				異収容	0	0
			県内市外専用		0	0
			県間・接続専用	区域内	0	0
				区域外	0	0
	89Mb/s	エコノミー（タイプ２）	区域内専用	同一収容	0	0
				異収容	0	0
			県内市外専用		0	0
			県間・接続専用	区域内	0	0
				区域外	0	0
	90Mb/s		区域内専用	同一収容	0	0
				異収容	0	0
			県内市外専用		0	0
			県間・接続専用	区域内	0	0
				区域外	0	0
	90Mb/s	セカンド（タイプ１－１）	区域内専用	同一収容	0	0
				異収容	0	0
			県内市外専用		0	0
			県間・接続専用	区域内	0	0

サービス	品目	グレード	専用線形態		①契約回線数	②ＭＡ間回線距離
				区域外	0	0
	90Mb/s	セカンド（タイプ１－２）	区域内専用	同一収容	0	0
				異収容	0	0
			県内市外専用		0	0
			県間・接続専用	区域内	0	0
				区域外	0	0
	90Mb/s	セカンド（タイプ２）	区域内専用	同一収容	0	0
				異収容	0	0
			県内市外専用		0	0
			県間・接続専用	区域内	0	0
				区域外	0	0
	90Mb/s	エコノミー（タイプ１－１）	区域内専用	同一収容	0	0
				異収容	0	0
			県内市外専用		0	0
			県間・接続専用	区域内	0	0
				区域外	0	0
	90Mb/s	エコノミー（タイプ１－２）	区域内専用	同一収容	0	0
				異収容	0	0
			県内市外専用		0	0
			県間・接続専用	区域内	0	0
				区域外	0	0
	90Mb/s	エコノミー（タイプ２）	区域内専用	同一収容	0	0
				異収容	0	0
			県内市外専用		0	0
			県間・接続専用	区域内	0	0
				区域外	0	0
	91Mb/s		区域内専用	同一収容	0	0
				異収容	0	0
			県内市外専用		0	0
			県間・接続専用	区域内	0	0
				区域外	0	0
	91Mb/s	セカンド（タイプ１－１）	区域内専用	同一収容	0	0
				異収容	0	0
			県内市外専用		0	0
			県間・接続専用	区域内	0	0
				区域外	0	0
	91Mb/s	セカンド（タイプ１－２）	区域内専用	同一収容	0	0
				異収容	0	0
			県内市外専用		0	0
			県間・接続専用	区域内	0	0
				区域外	0	0
	91Mb/s	セカンド（タイプ２）	区域内専用	同一収容	0	0
				異収容	0	0
			県内市外専用		0	0
			県間・接続専用	区域内	0	0
				区域外	0	0
	91Mb/s	エコノミー（タイプ１－１）	区域内専用	同一収容	0	0
				異収容	0	0
			県内市外専用		0	0
			県間・接続専用	区域内	0	0
				区域外	0	0
	91Mb/s	エコノミー（タイプ１－２）	区域内専用	同一収容	0	0
				異収容	0	0
			県内市外専用		0	0
			県間・接続専用	区域内	0	0
				区域外	0	0
	91Mb/s	エコノミー（タイプ２）	区域内専用	同一収容	0	0
				異収容	0	0
			県内市外専用		0	0
			県間・接続専用	区域内	0	0
				区域外	0	0
	92Mb/s		区域内専用	同一収容	0	0
				異収容	0	0
			県内市外専用		0	0
			県間・接続専用	区域内	0	0
				区域外	0	0
	92Mb/s	セカンド（タイプ１－１）	区域内専用	同一収容	0	0
				異収容	0	0
			県内市外専用		0	0
			県間・接続専用	区域内	0	0
				区域外	0	0
	92Mb/s	セカンド（タイプ１－２）	区域内専用	同一収容	0	0
				異収容	0	0
			県内市外専用		0	0
			県間・接続専用	区域内	0	0
				区域外	0	0
	92Mb/s	セカンド（タイプ２）	区域内専用	同一収容	0	0
				異収容	0	0
			県内市外専用		0	0
			県間・接続専用	区域内	0	0
				区域外	0	0
	92Mb/s	エコノミー（タイプ１－１）	区域内専用	同一収容	0	0
				異収容	0	0

サービス	品目	グレード	専用線形態		①契約回線数	②ＭＡ間回線距離
			県内市外専用		0	0
			県間・接続専用	区域内	0	0
				区域外	0	0
	92Mb/s	エコノミー（タイプ１－２）	区域内専用	同一収容	0	0
				異収容	0	0
			県内市外専用		0	0
			県間・接続専用	区域内	0	0
				区域外	0	0
	92Mb/s	エコノミー（タイプ２）	区域内専用	同一収容	0	0
				異収容	0	0
			県内市外専用		0	0
			県間・接続専用	区域内	0	0
				区域外	0	0
	93Mb/s		区域内専用	同一収容	0	0
				異収容	0	0
			県内市外専用		0	0
			県間・接続専用	区域内	0	0
				区域外	0	0
	93Mb/s	セカンド（タイプ１－１）	区域内専用	同一収容	0	0
				異収容	0	0
			県内市外専用		0	0
			県間・接続専用	区域内	0	0
				区域外	0	0
	93Mb/s	セカンド（タイプ１－２）	区域内専用	同一収容	0	0
				異収容	0	0
			県内市外専用		0	0
			県間・接続専用	区域内	0	0
				区域外	0	0
	93Mb/s	セカンド（タイプ２）	区域内専用	同一収容	0	0
				異収容	0	0
			県内市外専用		0	0
			県間・接続専用	区域内	0	0
				区域外	0	0
	93Mb/s	エコノミー（タイプ１－１）	区域内専用	同一収容	0	0
				異収容	0	0
			県内市外専用		0	0
			県間・接続専用	区域内	0	0
				区域外	0	0
	93Mb/s	エコノミー（タイプ１－２）	区域内専用	同一収容	0	0
				異収容	0	0
			県内市外専用		0	0
			県間・接続専用	区域内	0	0
				区域外	0	0
	93Mb/s	エコノミー（タイプ２）	区域内専用	同一収容	0	0
				異収容	0	0
			県内市外専用		0	0
			県間・接続専用	区域内	0	0
				区域外	0	0
	94Mb/s		区域内専用	同一収容	0	0
				異収容	0	0
			県内市外専用		0	0
			県間・接続専用	区域内	0	0
				区域外	0	0
	94Mb/s	セカンド（タイプ１－１）	区域内専用	同一収容	0	0
				異収容	0	0
			県内市外専用		0	0
			県間・接続専用	区域内	0	0
				区域外	0	0
	94Mb/s	セカンド（タイプ１－２）	区域内専用	同一収容	0	0
				異収容	0	0
			県内市外専用		0	0
			県間・接続専用	区域内	0	0
				区域外	0	0
	94Mb/s	セカンド（タイプ２）	区域内専用	同一収容	0	0
				異収容	0	0
			県内市外専用		0	0
			県間・接続専用	区域内	0	0
				区域外	0	0
	94Mb/s	エコノミー（タイプ１－１）	区域内専用	同一収容	0	0
				異収容	0	0
			県内市外専用		0	0
			県間・接続専用	区域内	0	0
				区域外	0	0
	94Mb/s	エコノミー（タイプ１－２）	区域内専用	同一収容	0	0
				異収容	0	0
			県内市外専用		0	0
			県間・接続専用	区域内	0	0
				区域外	0	0
	94Mb/s	エコノミー（タイプ２）	区域内専用	同一収容	0	0
				異収容	0	0
			県内市外専用		0	0
			県間・接続専用	区域内	0	0
				区域外	0	0

サービス	品目	グレード	専用線形態		①契約回線数	②ＭＡ間回線距離
	95Mb/s		区域内専用	同一収容	0	0
				異収容	0	0
			県内市外専用		0	0
			県間・接続専用	区域内	0	0
				区域外	0	0
	95Mb/s	セカンド（タイプ１－１）	区域内専用	同一収容	0	0
				異収容	0	0
			県内市外専用		0	0
			県間・接続専用	区域内	0	0
				区域外	0	0
	95Mb/s	セカンド（タイプ１－２）	区域内専用	同一収容	0	0
				異収容	0	0
			県内市外専用		0	0
			県間・接続専用	区域内	0	0
				区域外	0	0
	95Mb/s	セカンド（タイプ２）	区域内専用	同一収容	0	0
				異収容	0	0
			県内市外専用		0	0
			県間・接続専用	区域内	0	0
				区域外	0	0
	95Mb/s	エコノミー（タイプ１－１）	区域内専用	同一収容	0	0
				異収容	0	0
			県内市外専用		0	0
			県間・接続専用	区域内	0	0
				区域外	0	0
	95Mb/s	エコノミー（タイプ１－２）	区域内専用	同一収容	0	0
				異収容	0	0
			県内市外専用		0	0
			県間・接続専用	区域内	0	0
				区域外	0	0
	95Mb/s	エコノミー（タイプ２）	区域内専用	同一収容	0	0
				異収容	0	0
			県内市外専用		0	0
			県間・接続専用	区域内	0	0
				区域外	0	0
	96Mb/s		区域内専用	同一収容	0	0
				異収容	0	0
			県内市外専用		0	0
			県間・接続専用	区域内	0	0
				区域外	0	0
	96Mb/s	セカンド（タイプ１－１）	区域内専用	同一収容	0	0
				異収容	0	0
			県内市外専用		0	0
			県間・接続専用	区域内	0	0
				区域外	0	0
	96Mb/s	セカンド（タイプ１－２）	区域内専用	同一収容	0	0
				異収容	0	0
			県内市外専用		0	0
			県間・接続専用	区域内	0	0
				区域外	0	0
	96Mb/s	セカンド（タイプ２）	区域内専用	同一収容	0	0
				異収容	0	0
			県内市外専用		0	0
			県間・接続専用	区域内	0	0
				区域外	0	0
	96Mb/s	エコノミー（タイプ１－１）	区域内専用	同一収容	0	0
				異収容	0	0
			県内市外専用		0	0
			県間・接続専用	区域内	0	0
				区域外	0	0
	96Mb/s	エコノミー（タイプ１－２）	区域内専用	同一収容	0	0
				異収容	0	0
			県内市外専用		0	0
			県間・接続専用	区域内	0	0
				区域外	0	0
	96Mb/s	エコノミー（タイプ２）	区域内専用	同一収容	0	0
				異収容	0	0
			県内市外専用		0	0
			県間・接続専用	区域内	0	0
				区域外	0	0
	97Mb/s		区域内専用	同一収容	0	0
				異収容	0	0
			県内市外専用		0	0
			県間・接続専用	区域内	0	0
				区域外	0	0
	97Mb/s	セカンド（タイプ１－１）	区域内専用	同一収容	0	0
				異収容	0	0
			県内市外専用		0	0
			県間・接続専用	区域内	0	0
				区域外	0	0
	97Mb/s	セカンド（タイプ１－２）	区域内専用	同一収容	0	0
				異収容	0	0
			県内市外専用		0	0

サービス	品目	グレード	専用線形態		①契約回線数	②ＭＡ間回線距離
			県間・接続専用	区域内	0	0
				区域外	0	0
	97Mb/s	セカンド（タイプ２）	区域内専用	同一収容	0	0
				異収容	0	0
			県内市外専用		0	0
			県間・接続専用	区域内	0	0
				区域外	0	0
	97Mb/s	エコノミー（タイプ１－１）	区域内専用	同一収容	0	0
				異収容	0	0
			県内市外専用		0	0
			県間・接続専用	区域内	0	0
				区域外	0	0
	97Mb/s	エコノミー（タイプ１－２）	区域内専用	同一収容	0	0
				異収容	0	0
			県内市外専用		0	0
			県間・接続専用	区域内	0	0
				区域外	0	0
	97Mb/s	エコノミー（タイプ２）	区域内専用	同一収容	0	0
				異収容	0	0
			県内市外専用		0	0
			県間・接続専用	区域内	0	0
				区域外	0	0
	98Mb/s		区域内専用	同一収容	0	0
				異収容	0	0
			県内市外専用		0	0
			県間・接続専用	区域内	0	0
				区域外	0	0
	98Mb/s	セカンド（タイプ１－１）	区域内専用	同一収容	0	0
				異収容	0	0
			県内市外専用		0	0
			県間・接続専用	区域内	0	0
				区域外	0	0
	98Mb/s	セカンド（タイプ１－２）	区域内専用	同一収容	0	0
				異収容	0	0
			県内市外専用		0	0
			県間・接続専用	区域内	0	0
				区域外	0	0
	98Mb/s	セカンド（タイプ２）	区域内専用	同一収容	0	0
				異収容	0	0
			県内市外専用		0	0
			県間・接続専用	区域内	0	0
				区域外	0	0
	98Mb/s	エコノミー（タイプ１－１）	区域内専用	同一収容	0	0
				異収容	0	0
			県内市外専用		0	0
			県間・接続専用	区域内	0	0
				区域外	0	0
	98Mb/s	エコノミー（タイプ１－２）	区域内専用	同一収容	0	0
				異収容	0	0
			県内市外専用		0	0
			県間・接続専用	区域内	0	0
				区域外	0	0
	98Mb/s	エコノミー（タイプ２）	区域内専用	同一収容	0	0
				異収容	0	0
			県内市外専用		0	0
			県間・接続専用	区域内	0	0
				区域外	0	0
	99Mb/s		区域内専用	同一収容	0	0
				異収容	0	0
			県内市外専用		0	0
			県間・接続専用	区域内	0	0
				区域外	0	0
	99Mb/s	セカンド（タイプ１－１）	区域内専用	同一収容	0	0
				異収容	0	0
			県内市外専用		0	0
			県間・接続専用	区域内	0	0
				区域外	0	0
	99Mb/s	セカンド（タイプ１－２）	区域内専用	同一収容	0	0
				異収容	0	0
			県内市外専用		0	0
			県間・接続専用	区域内	0	0
				区域外	0	0
	99Mb/s	セカンド（タイプ２）	区域内専用	同一収容	0	0
				異収容	0	0
			県内市外専用		0	0
			県間・接続専用	区域内	0	0
				区域外	0	0
	99Mb/s	エコノミー（タイプ１－１）	区域内専用	同一収容	0	0
				異収容	0	0
			県内市外専用		0	0
			県間・接続専用	区域内	0	0
				区域外	0	0
	99Mb/s	エコノミー	区域内専用	同一収容	0	0

サービス	品目	グレード	専用線形態		①契約回線数	②ＭＡ間回線距離
		（タイプ１－２）		異収容	0	0
			県内市外専用		0	0
			県間・接続専用	区域内	0	0
				区域外	0	0
	99Mb/s	エコノミー（タイプ２）	区域内専用	同一収容	0	0
				異収容	0	0
			県内市外専用		0	0
			県間・接続専用	区域内	0	0
				区域外	0	0
	100Mb/s		区域内専用	同一収容	0	0
				異収容	0	0
			県内市外専用		0	0
			県間・接続専用	区域内	0	0
				区域外	0	0
	100Mb/s	セカンド（タイプ１－１）	区域内専用	同一収容	0	0
				異収容	0	0
			県内市外専用		0	0
			県間・接続専用	区域内	0	0
				区域外	0	0
	100Mb/s	セカンド（タイプ１－２）	区域内専用	同一収容	0	0
				異収容	0	0
			県内市外専用		0	0
			県間・接続専用	区域内	0	0
				区域外	0	0
	100Mb/s	セカンド（タイプ２）	区域内専用	同一収容	0	0
				異収容	0	0
			県内市外専用		0	0
			県間・接続専用	区域内	0	0
				区域外	0	0
	100Mb/s	エコノミー（タイプ１－１）	区域内専用	同一収容	0	0
				異収容	0	0
			県内市外専用		0	0
			県間・接続専用	区域内	0	0
				区域外	0	0
	100Mb/s	エコノミー（タイプ１－２）	区域内専用	同一収容	0	0
				異収容	0	0
			県内市外専用		0	0
			県間・接続専用	区域内	0	0
				区域外	0	0
	100Mb/s	エコノミー（タイプ２）	区域内専用	同一収容	0	0
				異収容	0	0
			県内市外専用		0	0
			県間・接続専用	区域内	1	0
				区域外	1	47
	101Mb/s		区域内専用	同一収容	0	0
				異収容	0	0
			県内市外専用		0	0
			県間・接続専用	区域内	0	0
				区域外	0	0
	101Mb/s	セカンド（タイプ１－１）	区域内専用	同一収容	0	0
				異収容	0	0
			県内市外専用		0	0
			県間・接続専用	区域内	0	0
				区域外	0	0
	101Mb/s	セカンド（タイプ１－２）	区域内専用	同一収容	0	0
				異収容	0	0
			県内市外専用		0	0
			県間・接続専用	区域内	0	0
				区域外	0	0
	101Mb/s	セカンド（タイプ２）	区域内専用	同一収容	0	0
				異収容	0	0
			県内市外専用		0	0
			県間・接続専用	区域内	0	0
				区域外	0	0
	101Mb/s	エコノミー（タイプ１－１）	区域内専用	同一収容	0	0
				異収容	0	0
			県内市外専用		0	0
			県間・接続専用	区域内	0	0
				区域外	0	0
	101Mb/s	エコノミー（タイプ１－２）	区域内専用	同一収容	0	0
				異収容	0	0
			県内市外専用		0	0
			県間・接続専用	区域内	0	0
				区域外	0	0
	101Mb/s	エコノミー（タイプ２）	区域内専用	同一収容	0	0
				異収容	0	0
			県内市外専用		0	0
			県間・接続専用	区域内	0	0
				区域外	0	0
	102Mb/s		区域内専用	同一収容	0	0
				異収容	0	0
			県内市外専用		0	0
			県間・接続専用	区域内	0	0

サービス	品目	グレード	専用線形態		①契約回線数	②ＭＡ間回線距離
				区域外	0	0
	102Mb/s	セカンド（タイプ１－１）	区域内専用	同一収容	0	0
				異収容	0	0
			県内市外専用		0	0
			県間・接続専用	区域内	0	0
				区域外	0	0
	102Mb/s	セカンド（タイプ１－２）	区域内専用	同一収容	0	0
				異収容	0	0
			県内市外専用		0	0
			県間・接続専用	区域内	0	0
				区域外	0	0
	102Mb/s	セカンド（タイプ２）	区域内専用	同一収容	0	0
				異収容	0	0
			県内市外専用		0	0
			県間・接続専用	区域内	0	0
				区域外	0	0
	102Mb/s	エコノミー（タイプ１－１）	区域内専用	同一収容	0	0
				異収容	0	0
			県内市外専用		0	0
			県間・接続専用	区域内	0	0
				区域外	0	0
	102Mb/s	エコノミー（タイプ１－２）	区域内専用	同一収容	0	0
				異収容	0	0
			県内市外専用		0	0
			県間・接続専用	区域内	0	0
				区域外	0	0
	102Mb/s	エコノミー（タイプ２）	区域内専用	同一収容	0	0
				異収容	0	0
			県内市外専用		0	0
			県間・接続専用	区域内	0	0
				区域外	0	0
	103Mb/s		区域内専用	同一収容	0	0
				異収容	0	0
			県内市外専用		0	0
			県間・接続専用	区域内	0	0
				区域外	0	0
	103Mb/s	セカンド（タイプ１－１）	区域内専用	同一収容	0	0
				異収容	0	0
			県内市外専用		0	0
			県間・接続専用	区域内	0	0
				区域外	0	0
	103Mb/s	セカンド（タイプ１－２）	区域内専用	同一収容	0	0
				異収容	0	0
			県内市外専用		0	0
			県間・接続専用	区域内	0	0
				区域外	0	0
	103Mb/s	セカンド（タイプ２）	区域内専用	同一収容	0	0
				異収容	0	0
			県内市外専用		0	0
			県間・接続専用	区域内	0	0
				区域外	0	0
	103Mb/s	エコノミー（タイプ１－１）	区域内専用	同一収容	0	0
				異収容	0	0
			県内市外専用		0	0
			県間・接続専用	区域内	0	0
				区域外	0	0
	103Mb/s	エコノミー（タイプ１－２）	区域内専用	同一収容	0	0
				異収容	0	0
			県内市外専用		0	0
			県間・接続専用	区域内	0	0
				区域外	0	0
	103Mb/s	エコノミー（タイプ２）	区域内専用	同一収容	0	0
				異収容	0	0
			県内市外専用		0	0
			県間・接続専用	区域内	0	0
				区域外	0	0
	104Mb/s		区域内専用	同一収容	0	0
				異収容	0	0
			県内市外専用		0	0
			県間・接続専用	区域内	0	0
				区域外	0	0
	104Mb/s	セカンド（タイプ１－１）	区域内専用	同一収容	0	0
				異収容	0	0
			県内市外専用		0	0
			県間・接続専用	区域内	0	0
				区域外	0	0
	104Mb/s	セカンド（タイプ１－２）	区域内専用	同一収容	0	0
				異収容	0	0
			県内市外専用		0	0
			県間・接続専用	区域内	0	0
				区域外	0	0
	104Mb/s	セカンド（タイプ２）	区域内専用	同一収容	0	0
				異収容	0	0

サービス	品目	グレード	専用線形態		①契約回線数	②ＭＡ間回線距離
			県内市外専用		0	0
			県間・接続専用	区域内	0	0
				区域外	0	0
	104Mb/s	エコノミー（タイプ１－１）	区域内専用	同一収容	0	0
				異収容	0	0
			県内市外専用		0	0
			県間・接続専用	区域内	0	0
				区域外	0	0
	104Mb/s	エコノミー（タイプ１－２）	区域内専用	同一収容	0	0
				異収容	0	0
			県内市外専用		0	0
			県間・接続専用	区域内	0	0
				区域外	0	0
	104Mb/s	エコノミー（タイプ２）	区域内専用	同一収容	0	0
				異収容	0	0
			県内市外専用		0	0
			県間・接続専用	区域内	0	0
				区域外	0	0
	105Mb/s		区域内専用	同一収容	0	0
				異収容	0	0
			県内市外専用		0	0
			県間・接続専用	区域内	0	0
				区域外	0	0
	105Mb/s	セカンド（タイプ１－１）	区域内専用	同一収容	0	0
				異収容	0	0
			県内市外専用		0	0
			県間・接続専用	区域内	0	0
				区域外	0	0
	105Mb/s	セカンド（タイプ１－２）	区域内専用	同一収容	0	0
				異収容	0	0
			県内市外専用		0	0
			県間・接続専用	区域内	0	0
				区域外	0	0
	105Mb/s	セカンド（タイプ２）	区域内専用	同一収容	0	0
				異収容	0	0
			県内市外専用		0	0
			県間・接続専用	区域内	0	0
				区域外	0	0
	105Mb/s	エコノミー（タイプ１－１）	区域内専用	同一収容	0	0
				異収容	0	0
			県内市外専用		0	0
			県間・接続専用	区域内	0	0
				区域外	0	0
	105Mb/s	エコノミー（タイプ１－２）	区域内専用	同一収容	0	0
				異収容	0	0
			県内市外専用		0	0
			県間・接続専用	区域内	0	0
				区域外	0	0
	105Mb/s	エコノミー（タイプ２）	区域内専用	同一収容	0	0
				異収容	0	0
			県内市外専用		0	0
			県間・接続専用	区域内	0	0
				区域外	0	0
	106Mb/s		区域内専用	同一収容	0	0
				異収容	0	0
			県内市外専用		0	0
			県間・接続専用	区域内	0	0
				区域外	0	0
	106Mb/s	セカンド（タイプ１－１）	区域内専用	同一収容	0	0
				異収容	0	0
			県内市外専用		0	0
			県間・接続専用	区域内	0	0
				区域外	0	0
	106Mb/s	セカンド（タイプ１－２）	区域内専用	同一収容	0	0
				異収容	0	0
			県内市外専用		0	0
			県間・接続専用	区域内	0	0
				区域外	0	0
	106Mb/s	セカンド（タイプ２）	区域内専用	同一収容	0	0
				異収容	0	0
			県内市外専用		0	0
			県間・接続専用	区域内	0	0
				区域外	0	0
	106Mb/s	エコノミー（タイプ１－１）	区域内専用	同一収容	0	0
				異収容	0	0
			県内市外専用		0	0
			県間・接続専用	区域内	0	0
				区域外	0	0
	106Mb/s	エコノミー（タイプ１－２）	区域内専用	同一収容	0	0
				異収容	0	0
			県内市外専用		0	0
			県間・接続専用	区域内	0	0
				区域外	0	0

サービス	品目	グレード	専用線形態		①契約回線数	②ＭＡ間回線距離
	106Mb/s	エコノミー（タイプ２）	区域内専用	同一収容	0	0
				異収容	0	0
			県内市外専用		0	0
			県間・接続専用	区域内	0	0
				区域外	0	0
	107Mb/s		区域内専用	同一収容	0	0
				異収容	0	0
			県内市外専用		0	0
			県間・接続専用	区域内	0	0
				区域外	0	0
	107Mb/s	セカンド（タイプ１－１）	区域内専用	同一収容	0	0
				異収容	0	0
			県内市外専用		0	0
			県間・接続専用	区域内	0	0
				区域外	0	0
	107Mb/s	セカンド（タイプ１－２）	区域内専用	同一収容	0	0
				異収容	0	0
			県内市外専用		0	0
			県間・接続専用	区域内	0	0
				区域外	0	0
	107Mb/s	セカンド（タイプ２）	区域内専用	同一収容	0	0
				異収容	0	0
			県内市外専用		0	0
			県間・接続専用	区域内	0	0
				区域外	0	0
	107Mb/s	エコノミー（タイプ１－１）	区域内専用	同一収容	0	0
				異収容	0	0
			県内市外専用		0	0
			県間・接続専用	区域内	0	0
				区域外	0	0
	107Mb/s	エコノミー（タイプ１－２）	区域内専用	同一収容	0	0
				異収容	0	0
			県内市外専用		0	0
			県間・接続専用	区域内	0	0
				区域外	0	0
	107Mb/s	エコノミー（タイプ２）	区域内専用	同一収容	0	0
				異収容	0	0
			県内市外専用		0	0
			県間・接続専用	区域内	0	0
				区域外	0	0
	108Mb/s		区域内専用	同一収容	0	0
				異収容	0	0
			県内市外専用		0	0
			県間・接続専用	区域内	0	0
				区域外	0	0
	108Mb/s	セカンド（タイプ１－１）	区域内専用	同一収容	0	0
				異収容	0	0
			県内市外専用		0	0
			県間・接続専用	区域内	0	0
				区域外	0	0
	108Mb/s	セカンド（タイプ１－２）	区域内専用	同一収容	0	0
				異収容	0	0
			県内市外専用		0	0
			県間・接続専用	区域内	0	0
				区域外	0	0
	108Mb/s	セカンド（タイプ２）	区域内専用	同一収容	0	0
				異収容	0	0
			県内市外専用		0	0
			県間・接続専用	区域内	0	0
				区域外	0	0
	108Mb/s	エコノミー（タイプ１－１）	区域内専用	同一収容	0	0
				異収容	0	0
			県内市外専用		0	0
			県間・接続専用	区域内	0	0
				区域外	0	0
	108Mb/s	エコノミー（タイプ１－２）	区域内専用	同一収容	0	0
				異収容	0	0
			県内市外専用		0	0
			県間・接続専用	区域内	0	0
				区域外	0	0
	108Mb/s	エコノミー（タイプ２）	区域内専用	同一収容	0	0
				異収容	0	0
			県内市外専用		0	0
			県間・接続専用	区域内	0	0
				区域外	0	0
	109Mb/s		区域内専用	同一収容	0	0
				異収容	0	0
			県内市外専用		0	0
			県間・接続専用	区域内	0	0
				区域外	0	0
	109Mb/s	セカンド（タイプ１－１）	区域内専用	同一収容	0	0
				異収容	0	0
			県内市外専用		0	0

サービス	品目	グレード	専用線形態		①契約回線数	②ＭＡ間回線距離
			県間・接続専用	区域内	0	0
				区域外	0	0
	109Mb/s	セカンド（タイプ１－２）	区域内専用	同一収容	0	0
				異収容	0	0
			県内市外専用		0	0
			県間・接続専用	区域内	0	0
				区域外	0	0
	109Mb/s	セカンド（タイプ２）	区域内専用	同一収容	0	0
				異収容	0	0
			県内市外専用		0	0
			県間・接続専用	区域内	0	0
				区域外	0	0
	109Mb/s	エコノミー（タイプ１－１）	区域内専用	同一収容	0	0
				異収容	0	0
			県内市外専用		0	0
			県間・接続専用	区域内	0	0
				区域外	0	0
	109Mb/s	エコノミー（タイプ１－２）	区域内専用	同一収容	0	0
				異収容	0	0
			県内市外専用		0	0
			県間・接続専用	区域内	0	0
				区域外	0	0
	109Mb/s	エコノミー（タイプ２）	区域内専用	同一収容	0	0
				異収容	0	0
			県内市外専用		0	0
			県間・接続専用	区域内	0	0
				区域外	0	0
	110Mb/s		区域内専用	同一収容	0	0
				異収容	0	0
			県内市外専用		0	0
			県間・接続専用	区域内	0	0
				区域外	0	0
	110Mb/s	セカンド（タイプ１－１）	区域内専用	同一収容	0	0
				異収容	0	0
			県内市外専用		0	0
			県間・接続専用	区域内	0	0
				区域外	0	0
	110Mb/s	セカンド（タイプ１－２）	区域内専用	同一収容	0	0
				異収容	0	0
			県内市外専用		0	0
			県間・接続専用	区域内	0	0
				区域外	0	0
	110Mb/s	セカンド（タイプ２）	区域内専用	同一収容	0	0
				異収容	0	0
			県内市外専用		0	0
			県間・接続専用	区域内	0	0
				区域外	0	0
	110Mb/s	エコノミー（タイプ１－１）	区域内専用	同一収容	0	0
				異収容	0	0
			県内市外専用		0	0
			県間・接続専用	区域内	0	0
				区域外	0	0
	110Mb/s	エコノミー（タイプ１－２）	区域内専用	同一収容	0	0
				異収容	0	0
			県内市外専用		0	0
			県間・接続専用	区域内	0	0
				区域外	0	0
	110Mb/s	エコノミー（タイプ２）	区域内専用	同一収容	0	0
				異収容	0	0
			県内市外専用		0	0
			県間・接続専用	区域内	0	0
				区域外	0	0
	111Mb/s		区域内専用	同一収容	0	0
				異収容	0	0
			県内市外専用		0	0
			県間・接続専用	区域内	0	0
				区域外	0	0
	111Mb/s	セカンド（タイプ１－１）	区域内専用	同一収容	0	0
				異収容	0	0
			県内市外専用		0	0
			県間・接続専用	区域内	0	0
				区域外	0	0
	111Mb/s	セカンド（タイプ１－２）	区域内専用	同一収容	0	0
				異収容	0	0
			県内市外専用		0	0
			県間・接続専用	区域内	0	0
				区域外	0	0
	111Mb/s	セカンド（タイプ２）	区域内専用	同一収容	0	0
				異収容	0	0
			県内市外専用		0	0
			県間・接続専用	区域内	0	0
				区域外	0	0
	111Mb/s	エコノミー	区域内専用	同一収容	0	0

サービス	品目	グレード	専用線形態		①契約回線数	②ＭＡ間回線距離
		（タイプ１－１）		異収容	0	0
			県内市外専用		0	0
			県間・接続専用	区域内	0	0
				区域外	0	0
	111Mb/s	エコノミー（タイプ１－２）	区域内専用	同一収容	0	0
				異収容	0	0
			県内市外専用		0	0
			県間・接続専用	区域内	0	0
				区域外	0	0
	111Mb/s	エコノミー（タイプ２）	区域内専用	同一収容	0	0
				異収容	0	0
			県内市外専用		0	0
			県間・接続専用	区域内	0	0
				区域外	0	0
	112Mb/s		区域内専用	同一収容	0	0
				異収容	0	0
			県内市外専用		0	0
			県間・接続専用	区域内	0	0
				区域外	0	0
	112Mb/s	セカンド（タイプ１－１）	区域内専用	同一収容	0	0
				異収容	0	0
			県内市外専用		0	0
			県間・接続専用	区域内	0	0
				区域外	0	0
	112Mb/s	セカンド（タイプ１－２）	区域内専用	同一収容	0	0
				異収容	0	0
			県内市外専用		0	0
			県間・接続専用	区域内	0	0
				区域外	0	0
	112Mb/s	セカンド（タイプ２）	区域内専用	同一収容	0	0
				異収容	0	0
			県内市外専用		0	0
			県間・接続専用	区域内	0	0
				区域外	0	0
	112Mb/s	エコノミー（タイプ１－１）	区域内専用	同一収容	0	0
				異収容	0	0
			県内市外専用		0	0
			県間・接続専用	区域内	0	0
				区域外	0	0
	112Mb/s	エコノミー（タイプ１－２）	区域内専用	同一収容	0	0
				異収容	0	0
			県内市外専用		0	0
			県間・接続専用	区域内	0	0
				区域外	0	0
	112Mb/s	エコノミー（タイプ２）	区域内専用	同一収容	0	0
				異収容	0	0
			県内市外専用		0	0
			県間・接続専用	区域内	0	0
				区域外	0	0
	113Mb/s		区域内専用	同一収容	0	0
				異収容	0	0
			県内市外専用		0	0
			県間・接続専用	区域内	0	0
				区域外	0	0
	113Mb/s	セカンド（タイプ１－１）	区域内専用	同一収容	0	0
				異収容	0	0
			県内市外専用		0	0
			県間・接続専用	区域内	0	0
				区域外	0	0
	113Mb/s	セカンド（タイプ１－２）	区域内専用	同一収容	0	0
				異収容	0	0
			県内市外専用		0	0
			県間・接続専用	区域内	0	0
				区域外	0	0
	113Mb/s	セカンド（タイプ２）	区域内専用	同一収容	0	0
				異収容	0	0
			県内市外専用		0	0
			県間・接続専用	区域内	0	0
				区域外	0	0
	113Mb/s	エコノミー（タイプ１－１）	区域内専用	同一収容	0	0
				異収容	0	0
			県内市外専用		0	0
			県間・接続専用	区域内	0	0
				区域外	0	0
	113Mb/s	エコノミー（タイプ１－２）	区域内専用	同一収容	0	0
				異収容	0	0
			県内市外専用		0	0
			県間・接続専用	区域内	0	0
				区域外	0	0
	113Mb/s	エコノミー（タイプ２）	区域内専用	同一収容	0	0
				異収容	0	0
			県内市外専用		0	0
			県間・接続専用	区域内	0	0

サービス	品目	グレード	専用線形態		①契約回線数	②ＭＡ間回線距離
				区域外	0	0
	114Mb/s		区域内専用	同一収容	0	0
				異収容	0	0
			県内市外専用		0	0
			県間・接続専用	区域内	0	0
				区域外	0	0
	114Mb/s	セカンド（タイプ１－１）	区域内専用	同一収容	0	0
				異収容	0	0
			県内市外専用		0	0
			県間・接続専用	区域内	0	0
				区域外	0	0
	114Mb/s	セカンド（タイプ１－２）	区域内専用	同一収容	0	0
				異収容	0	0
			県内市外専用		0	0
			県間・接続専用	区域内	0	0
				区域外	0	0
	114Mb/s	セカンド（タイプ２）	区域内専用	同一収容	0	0
				異収容	0	0
			県内市外専用		0	0
			県間・接続専用	区域内	0	0
				区域外	0	0
	114Mb/s	エコノミー（タイプ１－１）	区域内専用	同一収容	0	0
				異収容	0	0
			県内市外専用		0	0
			県間・接続専用	区域内	0	0
				区域外	0	0
	114Mb/s	エコノミー（タイプ１－２）	区域内専用	同一収容	0	0
				異収容	0	0
			県内市外専用		0	0
			県間・接続専用	区域内	0	0
				区域外	0	0
	114Mb/s	エコノミー（タイプ２）	区域内専用	同一収容	0	0
				異収容	0	0
			県内市外専用		0	0
			県間・接続専用	区域内	0	0
				区域外	0	0
	115Mb/s		区域内専用	同一収容	0	0
				異収容	0	0
			県内市外専用		0	0
			県間・接続専用	区域内	0	0
				区域外	0	0
	115Mb/s	セカンド（タイプ１－１）	区域内専用	同一収容	0	0
				異収容	0	0
			県内市外専用		0	0
			県間・接続専用	区域内	0	0
				区域外	0	0
	115Mb/s	セカンド（タイプ１－２）	区域内専用	同一収容	0	0
				異収容	0	0
			県内市外専用		0	0
			県間・接続専用	区域内	0	0
				区域外	0	0
	115Mb/s	セカンド（タイプ２）	区域内専用	同一収容	0	0
				異収容	0	0
			県内市外専用		0	0
			県間・接続専用	区域内	0	0
				区域外	0	0
	115Mb/s	エコノミー（タイプ１－１）	区域内専用	同一収容	0	0
				異収容	0	0
			県内市外専用		0	0
			県間・接続専用	区域内	0	0
				区域外	0	0
	115Mb/s	エコノミー（タイプ１－２）	区域内専用	同一収容	0	0
				異収容	0	0
			県内市外専用		0	0
			県間・接続専用	区域内	0	0
				区域外	0	0
	115Mb/s	エコノミー（タイプ２）	区域内専用	同一収容	0	0
				異収容	0	0
			県内市外専用		0	0
			県間・接続専用	区域内	0	0
				区域外	0	0
	116Mb/s		区域内専用	同一収容	0	0
				異収容	0	0
			県内市外専用		0	0
			県間・接続専用	区域内	0	0
				区域外	0	0
	116Mb/s	セカンド（タイプ１－１）	区域内専用	同一収容	0	0
				異収容	0	0
			県内市外専用		0	0
			県間・接続専用	区域内	0	0
				区域外	0	0
	116Mb/s	セカンド（タイプ１－２）	区域内専用	同一収容	0	0
				異収容	0	0

サービス	品目	グレード	専用線形態		①契約回線数	②ＭＡ間回線距離
			県内市外専用		0	0
			県間・接続専用	区域内	0	0
				区域外	0	0
	116Mb/s	セカンド（タイプ２）	区域内専用	同一収容	0	0
				異収容	0	0
			県内市外専用		0	0
			県間・接続専用	区域内	0	0
				区域外	0	0
	116Mb/s	エコノミー（タイプ１－１）	区域内専用	同一収容	0	0
				異収容	0	0
			県内市外専用		0	0
			県間・接続専用	区域内	0	0
				区域外	0	0
	116Mb/s	エコノミー（タイプ１－２）	区域内専用	同一収容	0	0
				異収容	0	0
			県内市外専用		0	0
			県間・接続専用	区域内	0	0
				区域外	0	0
	116Mb/s	エコノミー（タイプ２）	区域内専用	同一収容	0	0
				異収容	0	0
			県内市外専用		0	0
			県間・接続専用	区域内	0	0
				区域外	0	0
	117Mb/s		区域内専用	同一収容	0	0
				異収容	0	0
			県内市外専用		0	0
			県間・接続専用	区域内	0	0
				区域外	0	0
	117Mb/s	セカンド（タイプ１－１）	区域内専用	同一収容	0	0
				異収容	0	0
			県内市外専用		0	0
			県間・接続専用	区域内	0	0
				区域外	0	0
	117Mb/s	セカンド（タイプ１－２）	区域内専用	同一収容	0	0
				異収容	0	0
			県内市外専用		0	0
			県間・接続専用	区域内	0	0
				区域外	0	0
	117Mb/s	セカンド（タイプ２）	区域内専用	同一収容	0	0
				異収容	0	0
			県内市外専用		0	0
			県間・接続専用	区域内	0	0
				区域外	0	0
	117Mb/s	エコノミー（タイプ１－１）	区域内専用	同一収容	0	0
				異収容	0	0
			県内市外専用		0	0
			県間・接続専用	区域内	0	0
				区域外	0	0
	117Mb/s	エコノミー（タイプ１－２）	区域内専用	同一収容	0	0
				異収容	0	0
			県内市外専用		0	0
			県間・接続専用	区域内	0	0
				区域外	0	0
	117Mb/s	エコノミー（タイプ２）	区域内専用	同一収容	0	0
				異収容	0	0
			県内市外専用		0	0
			県間・接続専用	区域内	0	0
				区域外	0	0
	118Mb/s		区域内専用	同一収容	0	0
				異収容	0	0
			県内市外専用		0	0
			県間・接続専用	区域内	0	0
				区域外	0	0
	118Mb/s	セカンド（タイプ１－１）	区域内専用	同一収容	0	0
				異収容	0	0
			県内市外専用		0	0
			県間・接続専用	区域内	0	0
				区域外	0	0
	118Mb/s	セカンド（タイプ１－２）	区域内専用	同一収容	0	0
				異収容	0	0
			県内市外専用		0	0
			県間・接続専用	区域内	0	0
				区域外	0	0
	118Mb/s	セカンド（タイプ２）	区域内専用	同一収容	0	0
				異収容	0	0
			県内市外専用		0	0
			県間・接続専用	区域内	0	0
				区域外	0	0
	118Mb/s	エコノミー（タイプ１－１）	区域内専用	同一収容	0	0
				異収容	0	0
			県内市外専用		0	0
			県間・接続専用	区域内	0	0
				区域外	0	0

サービス	品目	グレード	専用線形態		①契約回線数	②ＭＡ間回線距離
	118Mb/s	エコノミー（タイプ１－２）	区域内専用	同一収容	0	0
				異収容	0	0
			県内市外専用		0	0
			県間・接続専用	区域内	0	0
				区域外	0	0
	118Mb/s	エコノミー（タイプ２）	区域内専用	同一収容	0	0
				異収容	0	0
			県内市外専用		0	0
			県間・接続専用	区域内	0	0
				区域外	0	0
	119Mb/s		区域内専用	同一収容	0	0
				異収容	0	0
			県内市外専用		0	0
			県間・接続専用	区域内	0	0
				区域外	0	0
	119Mb/s	セカンド（タイプ１－１）	区域内専用	同一収容	0	0
				異収容	0	0
			県内市外専用		0	0
			県間・接続専用	区域内	0	0
				区域外	0	0
	119Mb/s	セカンド（タイプ１－２）	区域内専用	同一収容	0	0
				異収容	0	0
			県内市外専用		0	0
			県間・接続専用	区域内	0	0
				区域外	0	0
	119Mb/s	セカンド（タイプ２）	区域内専用	同一収容	0	0
				異収容	0	0
			県内市外専用		0	0
			県間・接続専用	区域内	0	0
				区域外	0	0
	119Mb/s	エコノミー（タイプ１－１）	区域内専用	同一収容	0	0
				異収容	0	0
			県内市外専用		0	0
			県間・接続専用	区域内	0	0
				区域外	0	0
	119Mb/s	エコノミー（タイプ１－２）	区域内専用	同一収容	0	0
				異収容	0	0
			県内市外専用		0	0
			県間・接続専用	区域内	0	0
				区域外	0	0
	119Mb/s	エコノミー（タイプ２）	区域内専用	同一収容	0	0
				異収容	0	0
			県内市外専用		0	0
			県間・接続専用	区域内	0	0
				区域外	0	0
	120Mb/s		区域内専用	同一収容	0	0
				異収容	0	0
			県内市外専用		0	0
			県間・接続専用	区域内	0	0
				区域外	0	0
	120Mb/s	セカンド（タイプ１－１）	区域内専用	同一収容	0	0
				異収容	0	0
			県内市外専用		0	0
			県間・接続専用	区域内	0	0
				区域外	0	0
	120Mb/s	セカンド（タイプ１－２）	区域内専用	同一収容	0	0
				異収容	0	0
			県内市外専用		0	0
			県間・接続専用	区域内	0	0
				区域外	0	0
	120Mb/s	セカンド（タイプ２）	区域内専用	同一収容	0	0
				異収容	0	0
			県内市外専用		0	0
			県間・接続専用	区域内	0	0
				区域外	0	0
	120Mb/s	エコノミー（タイプ１－１）	区域内専用	同一収容	0	0
				異収容	0	0
			県内市外専用		0	0
			県間・接続専用	区域内	0	0
				区域外	0	0
	120Mb/s	エコノミー（タイプ１－２）	区域内専用	同一収容	0	0
				異収容	0	0
			県内市外専用		0	0
			県間・接続専用	区域内	0	0
				区域外	0	0
	120Mb/s	エコノミー（タイプ２）	区域内専用	同一収容	0	0
				異収容	0	0
			県内市外専用		0	0
			県間・接続専用	区域内	0	0
				区域外	1	102
	121Mb/s		区域内専用	同一収容	0	0
				異収容	0	0
			県内市外専用		0	0

サービス	品目	グレード	専用線形態		①契約回線数	②ＭＡ間回線距離
			県間・接続専用	区域内	0	0
				区域外	0	0
	121Mb/s	セカンド（タイプ１－１）	区域内専用	同一収容	0	0
				異収容	0	0
			県内市外専用		0	0
			県間・接続専用	区域内	0	0
				区域外	0	0
	121Mb/s	セカンド（タイプ１－２）	区域内専用	同一収容	0	0
				異収容	0	0
			県内市外専用		0	0
			県間・接続専用	区域内	0	0
				区域外	0	0
	121Mb/s	セカンド（タイプ２）	区域内専用	同一収容	0	0
				異収容	0	0
			県内市外専用		0	0
			県間・接続専用	区域内	0	0
				区域外	0	0
	121Mb/s	エコノミー（タイプ１－１）	区域内専用	同一収容	0	0
				異収容	0	0
			県内市外専用		0	0
			県間・接続専用	区域内	0	0
				区域外	0	0
	121Mb/s	エコノミー（タイプ１－２）	区域内専用	同一収容	0	0
				異収容	0	0
			県内市外専用		0	0
			県間・接続専用	区域内	0	0
				区域外	0	0
	121Mb/s	エコノミー（タイプ２）	区域内専用	同一収容	0	0
				異収容	0	0
			県内市外専用		0	0
			県間・接続専用	区域内	0	0
				区域外	0	0
	122Mb/s		区域内専用	同一収容	0	0
				異収容	0	0
			県内市外専用		0	0
			県間・接続専用	区域内	0	0
				区域外	0	0
	122Mb/s	セカンド（タイプ１－１）	区域内専用	同一収容	0	0
				異収容	0	0
			県内市外専用		0	0
			県間・接続専用	区域内	0	0
				区域外	0	0
	122Mb/s	セカンド（タイプ１－２）	区域内専用	同一収容	0	0
				異収容	0	0
			県内市外専用		0	0
			県間・接続専用	区域内	0	0
				区域外	0	0
	122Mb/s	セカンド（タイプ２）	区域内専用	同一収容	0	0
				異収容	0	0
			県内市外専用		0	0
			県間・接続専用	区域内	0	0
				区域外	0	0
	122Mb/s	エコノミー（タイプ１－１）	区域内専用	同一収容	0	0
				異収容	0	0
			県内市外専用		0	0
			県間・接続専用	区域内	0	0
				区域外	0	0
	122Mb/s	エコノミー（タイプ１－２）	区域内専用	同一収容	0	0
				異収容	0	0
			県内市外専用		0	0
			県間・接続専用	区域内	0	0
				区域外	0	0
	122Mb/s	エコノミー（タイプ２）	区域内専用	同一収容	0	0
				異収容	0	0
			県内市外専用		0	0
			県間・接続専用	区域内	0	0
				区域外	0	0
	123Mb/s		区域内専用	同一収容	0	0
				異収容	0	0
			県内市外専用		0	0
			県間・接続専用	区域内	0	0
				区域外	0	0
	123Mb/s	セカンド（タイプ１－１）	区域内専用	同一収容	0	0
				異収容	0	0
			県内市外専用		0	0
			県間・接続専用	区域内	0	0
				区域外	0	0
	123Mb/s	セカンド（タイプ１－２）	区域内専用	同一収容	0	0
				異収容	0	0
			県内市外専用		0	0
			県間・接続専用	区域内	0	0
				区域外	0	0
	123Mb/s	セカンド	区域内専用	同一収容	0	0

サービス	品目	グレード	専用線形態		①契約回線数	②ＭＡ間回線距離
		（タイプ２）		異収容	0	0
			県内市外専用		0	0
			県間・接続専用	区域内	0	0
				区域外	0	0
	123Mb/s	エコノミー（タイプ１－１）	区域内専用	同一収容	0	0
				異収容	0	0
			県内市外専用		0	0
			県間・接続専用	区域内	0	0
				区域外	0	0
	123Mb/s	エコノミー（タイプ１－２）	区域内専用	同一収容	0	0
				異収容	0	0
			県内市外専用		0	0
			県間・接続専用	区域内	0	0
				区域外	0	0
	123Mb/s	エコノミー（タイプ２）	区域内専用	同一収容	0	0
				異収容	0	0
			県内市外専用		0	0
			県間・接続専用	区域内	0	0
				区域外	0	0
	124Mb/s		区域内専用	同一収容	0	0
				異収容	0	0
			県内市外専用		0	0
			県間・接続専用	区域内	0	0
				区域外	0	0
	124Mb/s	セカンド（タイプ１－１）	区域内専用	同一収容	0	0
				異収容	0	0
			県内市外専用		0	0
			県間・接続専用	区域内	0	0
				区域外	0	0
	124Mb/s	セカンド（タイプ１－２）	区域内専用	同一収容	0	0
				異収容	0	0
			県内市外専用		0	0
			県間・接続専用	区域内	0	0
				区域外	0	0
	124Mb/s	セカンド（タイプ２）	区域内専用	同一収容	0	0
				異収容	0	0
			県内市外専用		0	0
			県間・接続専用	区域内	0	0
				区域外	0	0
	124Mb/s	エコノミー（タイプ１－１）	区域内専用	同一収容	0	0
				異収容	0	0
			県内市外専用		0	0
			県間・接続専用	区域内	0	0
				区域外	0	0
	124Mb/s	エコノミー（タイプ１－２）	区域内専用	同一収容	0	0
				異収容	0	0
			県内市外専用		0	0
			県間・接続専用	区域内	0	0
				区域外	0	0
	124Mb/s	エコノミー（タイプ２）	区域内専用	同一収容	0	0
				異収容	0	0
			県内市外専用		0	0
			県間・接続専用	区域内	0	0
				区域外	0	0
	125Mb/s		区域内専用	同一収容	0	0
				異収容	0	0
			県内市外専用		0	0
			県間・接続専用	区域内	0	0
				区域外	0	0
	125Mb/s	セカンド（タイプ１－１）	区域内専用	同一収容	0	0
				異収容	0	0
			県内市外専用		0	0
			県間・接続専用	区域内	0	0
				区域外	0	0
	125Mb/s	セカンド（タイプ１－２）	区域内専用	同一収容	0	0
				異収容	0	0
			県内市外専用		0	0
			県間・接続専用	区域内	0	0
				区域外	0	0
	125Mb/s	セカンド（タイプ２）	区域内専用	同一収容	0	0
				異収容	0	0
			県内市外専用		0	0
			県間・接続専用	区域内	0	0
				区域外	0	0
	125Mb/s	エコノミー（タイプ１－１）	区域内専用	同一収容	0	0
				異収容	0	0
			県内市外専用		0	0
			県間・接続専用	区域内	0	0
				区域外	0	0
	125Mb/s	エコノミー（タイプ１－２）	区域内専用	同一収容	0	0
				異収容	0	0
			県内市外専用		0	0
			県間・接続専用	区域内	0	0

サービス	品目	グレード	専用線形態		①契約回線数	②ＭＡ間回線距離
				区域外	0	0
	125Mb/s	エコノミー（タイプ２）	区域内専用	同一収容	0	0
				異収容	0	0
			県内市外専用		0	0
			県間・接続専用	区域内	0	0
				区域外	0	0
	126Mb/s		区域内専用	同一収容	0	0
				異収容	0	0
			県内市外専用		0	0
			県間・接続専用	区域内	0	0
				区域外	0	0
	126Mb/s	セカンド（タイプ１－１）	区域内専用	同一収容	0	0
				異収容	0	0
			県内市外専用		0	0
			県間・接続専用	区域内	0	0
				区域外	0	0
	126Mb/s	セカンド（タイプ１－２）	区域内専用	同一収容	0	0
				異収容	0	0
			県内市外専用		0	0
			県間・接続専用	区域内	0	0
				区域外	0	0
	126Mb/s	セカンド（タイプ２）	区域内専用	同一収容	0	0
				異収容	0	0
			県内市外専用		0	0
			県間・接続専用	区域内	0	0
				区域外	0	0
	126Mb/s	エコノミー（タイプ１－１）	区域内専用	同一収容	0	0
				異収容	0	0
			県内市外専用		0	0
			県間・接続専用	区域内	0	0
				区域外	0	0
	126Mb/s	エコノミー（タイプ１－２）	区域内専用	同一収容	0	0
				異収容	0	0
			県内市外専用		0	0
			県間・接続専用	区域内	0	0
				区域外	0	0
	126Mb/s	エコノミー（タイプ２）	区域内専用	同一収容	0	0
				異収容	0	0
			県内市外専用		0	0
			県間・接続専用	区域内	0	0
				区域外	0	0
	127Mb/s		区域内専用	同一収容	0	0
				異収容	0	0
			県内市外専用		0	0
			県間・接続専用	区域内	1	0
				区域外	0	0
	127Mb/s	セカンド（タイプ１－１）	区域内専用	同一収容	0	0
				異収容	0	0
			県内市外専用		0	0
			県間・接続専用	区域内	0	0
				区域外	0	0
	127Mb/s	セカンド（タイプ１－２）	区域内専用	同一収容	0	0
				異収容	0	0
			県内市外専用		0	0
			県間・接続専用	区域内	0	0
				区域外	0	0
	127Mb/s	セカンド（タイプ２）	区域内専用	同一収容	0	0
				異収容	0	0
			県内市外専用		0	0
			県間・接続専用	区域内	0	0
				区域外	0	0
	127Mb/s	エコノミー（タイプ１－１）	区域内専用	同一収容	0	0
				異収容	0	0
			県内市外専用		0	0
			県間・接続専用	区域内	0	0
				区域外	0	0
	127Mb/s	エコノミー（タイプ１－２）	区域内専用	同一収容	0	0
				異収容	0	0
			県内市外専用		0	0
			県間・接続専用	区域内	0	0
				区域外	0	0
	127Mb/s	エコノミー（タイプ２）	区域内専用	同一収容	0	0
				異収容	0	0
			県内市外専用		0	0
			県間・接続専用	区域内	0	0
				区域外	0	0
	128Mb/s		区域内専用	同一収容	0	0
				異収容	0	0
			県内市外専用		0	0
			県間・接続専用	区域内	0	0
				区域外	0	0
	128Mb/s	セカンド（タイプ１－１）	区域内専用	同一収容	0	0
				異収容	0	0

サービス	品目	グレード	専用線形態		①契約回線数	②ＭＡ間回線距離
			県内市外専用		0	0
			県間・接続専用	区域内	0	0
				区域外	0	0
	128Mb/s	セカンド（タイプ１－２）	区域内専用	同一収容	0	0
				異収容	0	0
			県内市外専用		0	0
			県間・接続専用	区域内	0	0
				区域外	0	0
	128Mb/s	セカンド（タイプ２）	区域内専用	同一収容	0	0
				異収容	0	0
			県内市外専用		0	0
			県間・接続専用	区域内	0	0
				区域外	0	0
	128Mb/s	エコノミー（タイプ１－１）	区域内専用	同一収容	0	0
				異収容	0	0
			県内市外専用		0	0
			県間・接続専用	区域内	0	0
				区域外	0	0
	128Mb/s	エコノミー（タイプ１－２）	区域内専用	同一収容	0	0
				異収容	0	0
			県内市外専用		0	0
			県間・接続専用	区域内	0	0
				区域外	0	0
	128Mb/s	エコノミー（タイプ２）	区域内専用	同一収容	0	0
				異収容	0	0
			県内市外専用		0	0
			県間・接続専用	区域内	0	0
				区域外	0	0
	129Mb/s		区域内専用	同一収容	0	0
				異収容	0	0
			県内市外専用		0	0
			県間・接続専用	区域内	0	0
				区域外	0	0
	129Mb/s	セカンド（タイプ１－１）	区域内専用	同一収容	0	0
				異収容	0	0
			県内市外専用		0	0
			県間・接続専用	区域内	0	0
				区域外	0	0
	129Mb/s	セカンド（タイプ１－２）	区域内専用	同一収容	0	0
				異収容	0	0
			県内市外専用		0	0
			県間・接続専用	区域内	0	0
				区域外	0	0
	129Mb/s	セカンド（タイプ２）	区域内専用	同一収容	0	0
				異収容	0	0
			県内市外専用		0	0
			県間・接続専用	区域内	0	0
				区域外	0	0
	129Mb/s	エコノミー（タイプ１－１）	区域内専用	同一収容	0	0
				異収容	0	0
			県内市外専用		0	0
			県間・接続専用	区域内	0	0
				区域外	0	0
	129Mb/s	エコノミー（タイプ１－２）	区域内専用	同一収容	0	0
				異収容	0	0
			県内市外専用		0	0
			県間・接続専用	区域内	0	0
				区域外	0	0
	129Mb/s	エコノミー（タイプ２）	区域内専用	同一収容	0	0
				異収容	0	0
			県内市外専用		0	0
			県間・接続専用	区域内	0	0
				区域外	0	0
	130Mb/s		区域内専用	同一収容	0	0
				異収容	0	0
			県内市外専用		0	0
			県間・接続専用	区域内	0	0
				区域外	0	0
	130Mb/s	セカンド（タイプ１－１）	区域内専用	同一収容	0	0
				異収容	0	0
			県内市外専用		0	0
			県間・接続専用	区域内	0	0
				区域外	0	0
	130Mb/s	セカンド（タイプ１－２）	区域内専用	同一収容	0	0
				異収容	0	0
			県内市外専用		0	0
			県間・接続専用	区域内	0	0
				区域外	0	0
	130Mb/s	セカンド（タイプ２）	区域内専用	同一収容	0	0
				異収容	0	0
			県内市外専用		0	0
			県間・接続専用	区域内	0	0
				区域外	0	0

サービス	品目	グレード	専用線形態		①契約回線数	②ＭＡ間回線距離
	130Mb/s	エコノミー（タイプ１－１）	区域内専用	同一収容	0	0
				異収容	0	0
			県内市外専用		0	0
			県間・接続専用	区域内	0	0
				区域外	0	0
	130Mb/s	エコノミー（タイプ１－２）	区域内専用	同一収容	0	0
				異収容	0	0
			県内市外専用		0	0
			県間・接続専用	区域内	0	0
				区域外	0	0
	130Mb/s	エコノミー（タイプ２）	区域内専用	同一収容	0	0
				異収容	0	0
			県内市外専用		0	0
			県間・接続専用	区域内	0	0
				区域外	0	0
	131Mb/s		区域内専用	同一収容	0	0
				異収容	0	0
			県内市外専用		0	0
			県間・接続専用	区域内	0	0
				区域外	0	0
	131Mb/s	セカンド（タイプ１－１）	区域内専用	同一収容	0	0
				異収容	0	0
			県内市外専用		0	0
			県間・接続専用	区域内	0	0
				区域外	0	0
	131Mb/s	セカンド（タイプ１－２）	区域内専用	同一収容	0	0
				異収容	0	0
			県内市外専用		0	0
			県間・接続専用	区域内	0	0
				区域外	0	0
	131Mb/s	セカンド（タイプ２）	区域内専用	同一収容	0	0
				異収容	0	0
			県内市外専用		0	0
			県間・接続専用	区域内	0	0
				区域外	0	0
	131Mb/s	エコノミー（タイプ１－１）	区域内専用	同一収容	0	0
				異収容	0	0
			県内市外専用		0	0
			県間・接続専用	区域内	0	0
				区域外	0	0
	131Mb/s	エコノミー（タイプ１－２）	区域内専用	同一収容	0	0
				異収容	0	0
			県内市外専用		0	0
			県間・接続専用	区域内	0	0
				区域外	0	0
	131Mb/s	エコノミー（タイプ２）	区域内専用	同一収容	0	0
				異収容	0	0
			県内市外専用		0	0
			県間・接続専用	区域内	0	0
				区域外	0	0
	132Mb/s		区域内専用	同一収容	0	0
				異収容	0	0
			県内市外専用		0	0
			県間・接続専用	区域内	0	0
				区域外	0	0
	132Mb/s	セカンド（タイプ１－１）	区域内専用	同一収容	0	0
				異収容	0	0
			県内市外専用		0	0
			県間・接続専用	区域内	0	0
				区域外	0	0
	132Mb/s	セカンド（タイプ１－２）	区域内専用	同一収容	0	0
				異収容	0	0
			県内市外専用		0	0
			県間・接続専用	区域内	0	0
				区域外	0	0
	132Mb/s	セカンド（タイプ２）	区域内専用	同一収容	0	0
				異収容	0	0
			県内市外専用		0	0
			県間・接続専用	区域内	0	0
				区域外	0	0
	132Mb/s	エコノミー（タイプ１－１）	区域内専用	同一収容	0	0
				異収容	0	0
			県内市外専用		0	0
			県間・接続専用	区域内	0	0
				区域外	0	0
	132Mb/s	エコノミー（タイプ１－２）	区域内専用	同一収容	0	0
				異収容	0	0
			県内市外専用		0	0
			県間・接続専用	区域内	0	0
				区域外	0	0
	132Mb/s	エコノミー（タイプ２）	区域内専用	同一収容	0	0
				異収容	0	0
			県内市外専用		0	0

サービス	品目	グレード	専用線形態		①契約回線数	②ＭＡ間回線距離
			県間・接続専用	区域内	0	0
				区域外	0	0
	133Mb/s		区域内専用	同一収容	0	0
				異収容	0	0
			県内市外専用		0	0
			県間・接続専用	区域内	0	0
				区域外	0	0
	133Mb/s	セカンド（タイプ１－１）	区域内専用	同一収容	0	0
				異収容	0	0
			県内市外専用		0	0
			県間・接続専用	区域内	0	0
				区域外	0	0
	133Mb/s	セカンド（タイプ１－２）	区域内専用	同一収容	0	0
				異収容	0	0
			県内市外専用		0	0
			県間・接続専用	区域内	0	0
				区域外	0	0
	133Mb/s	セカンド（タイプ２）	区域内専用	同一収容	0	0
				異収容	0	0
			県内市外専用		0	0
			県間・接続専用	区域内	0	0
				区域外	0	0
	133Mb/s	エコノミー（タイプ１－１）	区域内専用	同一収容	0	0
				異収容	0	0
			県内市外専用		0	0
			県間・接続専用	区域内	0	0
				区域外	0	0
	133Mb/s	エコノミー（タイプ１－２）	区域内専用	同一収容	0	0
				異収容	0	0
			県内市外専用		0	0
			県間・接続専用	区域内	0	0
				区域外	0	0
	133Mb/s	エコノミー（タイプ２）	区域内専用	同一収容	0	0
				異収容	0	0
			県内市外専用		0	0
			県間・接続専用	区域内	0	0
				区域外	0	0
	134Mb/s		区域内専用	同一収容	0	0
				異収容	0	0
			県内市外専用		0	0
			県間・接続専用	区域内	0	0
				区域外	0	0
	134Mb/s	セカンド（タイプ１－１）	区域内専用	同一収容	0	0
				異収容	0	0
			県内市外専用		0	0
			県間・接続専用	区域内	0	0
				区域外	0	0
	134Mb/s	セカンド（タイプ１－２）	区域内専用	同一収容	0	0
				異収容	0	0
			県内市外専用		0	0
			県間・接続専用	区域内	0	0
				区域外	0	0
	134Mb/s	セカンド（タイプ２）	区域内専用	同一収容	0	0
				異収容	0	0
			県内市外専用		0	0
			県間・接続専用	区域内	0	0
				区域外	0	0
	134Mb/s	エコノミー（タイプ１－１）	区域内専用	同一収容	0	0
				異収容	0	0
			県内市外専用		0	0
			県間・接続専用	区域内	0	0
				区域外	0	0
	134Mb/s	エコノミー（タイプ１－２）	区域内専用	同一収容	0	0
				異収容	0	0
			県内市外専用		0	0
			県間・接続専用	区域内	0	0
				区域外	0	0
	134Mb/s	エコノミー（タイプ２）	区域内専用	同一収容	0	0
				異収容	0	0
			県内市外専用		0	0
			県間・接続専用	区域内	0	0
				区域外	0	0
	135Mb/s		区域内専用	同一収容	0	0
				異収容	0	0
			県内市外専用		0	0
			県間・接続専用	区域内	0	0
				区域外	0	0
	135Mb/s	セカンド（タイプ１－１）	区域内専用	同一収容	0	0
				異収容	0	0
			県内市外専用		0	0
			県間・接続専用	区域内	0	0
				区域外	0	0
	135Mb/s	セカンド	区域内専用	同一収容	0	0

サービス	品目	グレード	専用線形態		①契約回線数	②ＭＡ間回線距離
		（タイプ１－２）		異収容	0	0
			県内市外専用		0	0
			県間・接続専用	区域内	0	0
				区域外	0	0
	135Mb/s	セカンド（タイプ２）	区域内専用	同一収容	0	0
				異収容	0	0
			県内市外専用		0	0
			県間・接続専用	区域内	0	0
				区域外	0	0
	135Mb/s	エコノミー（タイプ１－１）	区域内専用	同一収容	0	0
				異収容	0	0
			県内市外専用		0	0
			県間・接続専用	区域内	0	0
				区域外	0	0
	135Mb/s	エコノミー（タイプ１－２）	区域内専用	同一収容	0	0
				異収容	0	0
			県内市外専用		0	0
			県間・接続専用	区域内	0	0
				区域外	0	0
	135Mb/s	エコノミー（タイプ２）	区域内専用	同一収容	0	0
				異収容	0	0
			県内市外専用		0	0
			県間・接続専用	区域内	0	0
				区域外	4	170
中継伝送専用機能	24ch		同一通信用建物内		3	0
			区域内回線		14	0
			区域外回線		36	1,978
	48ch		同一通信用建物内		9	0
			区域内回線		35	0
			区域外回線		38	1,341
	72ch		同一通信用建物内		5	0
			区域内回線		22	0
			区域外回線		44	1,732
	96ch		同一通信用建物内		9	0
			区域内回線		23	0
			区域外回線		16	457
	120ch		同一通信用建物内		8	0
			区域内回線		17	0
			区域外回線		16	455
	144ch		同一通信用建物内		7	0
			区域内回線		12	0
			区域外回線		7	262
	168ch		同一通信用建物内		9	0
			区域内回線		14	0
			区域外回線		5	163
	192ch		同一通信用建物内		7	0
			区域内回線		12	0
			区域外回線		2	73
	216ch		同一通信用建物内		10	0
			区域内回線		6	0
			区域外回線		0	0
	240ch		同一通信用建物内		6	0
			区域内回線		6	0
			区域外回線		0	0
	264ch		同一通信用建物内		5	0
			区域内回線		10	0
			区域外回線		1	8
	288ch		同一通信用建物内		9	0
			区域内回線		7	0
			区域外回線		0	0
	312ch		同一通信用建物内		2	0
			区域内回線		5	0
			区域外回線		1	13
	336ch		同一通信用建物内		1	0
			区域内回線		2	0
			区域外回線		1	35
	360ch		同一通信用建物内		1	0
			区域内回線		2	0
			区域外回線		0	0
	384ch		同一通信用建物内		2	0
			区域内回線		4	0
			区域外回線		0	0
	408ch		同一通信用建物内		1	0
			区域内回線		1	0
			区域外回線		0	0
	432ch		同一通信用建物内		2	0
			区域内回線		0	0
			区域外回線		0	0
	456ch		同一通信用建物内		0	0
			区域内回線		2	0

サービス	品目	グレード	専用線形態	①契約回線数	②ＭＡ間回線距離
			区域外回線	0	0
	480ch		同一通信用建物内	1	0
			区域内回線	0	0
			区域外回線	0	0
	504ch		同一通信用建物内	1	0
			区域内回線	0	0
			区域外回線	0	0
	528ch		同一通信用建物内	1	0
			区域内回線	3	0
			区域外回線	0	0
	552ch		同一通信用建物内	0	0
			区域内回線	1	0
			区域外回線	0	0
	576ch		同一通信用建物内	1	0
			区域内回線	1	0
			区域外回線	0	0
	600ch		同一通信用建物内	0	0
			区域内回線	1	0
			区域外回線	0	0
	624ch		同一通信用建物内	0	0
			区域内回線	2	0
			区域外回線	0	0
	648ch		同一通信用建物内	1	0
			区域内回線	1	0
			区域外回線	0	0
	672ch		同一通信用建物内	0	0
			区域内回線	0	0
			区域外回線	0	0
	696ch		同一通信用建物内	0	0
			区域内回線	0	0
			区域外回線	0	0
	720ch		同一通信用建物内	0	0
			区域内回線	1	0
			区域外回線	0	0
	744ch		同一通信用建物内	0	0
			区域内回線	0	0
			区域外回線	0	0
	768ch		同一通信用建物内	0	0
			区域内回線	0	0
			区域外回線	0	0
	792ch		同一通信用建物内	0	0
			区域内回線	0	0
			区域外回線	0	0
	816ch		同一通信用建物内	0	0
			区域内回線	0	0
			区域外回線	0	0
	840ch		同一通信用建物内	0	0
			区域内回線	0	0
			区域外回線	0	0
	864ch		同一通信用建物内	0	0
			区域内回線	0	0
			区域外回線	0	0
	888ch		同一通信用建物内	0	0
			区域内回線	0	0
			区域外回線	0	0
	912ch		同一通信用建物内	0	0
			区域内回線	0	0
			区域外回線	0	0
	936ch		同一通信用建物内	0	0
			区域内回線	0	0
			区域外回線	0	0
	960ch		同一通信用建物内	0	0
			区域内回線	0	0
			区域外回線	0	0
	984ch		同一通信用建物内	0	0
			区域内回線	0	0
			区域外回線	0	0
	1008ch		同一通信用建物内	0	0
			区域内回線	1	0
			区域外回線	0	0
	1032ch		同一通信用建物内	0	0
			区域内回線	0	0
			区域外回線	0	0
	1056ch		同一通信用建物内	0	0
			区域内回線	0	0
			区域外回線	0	0
	1080ch		同一通信用建物内	0	0
			区域内回線	0	0
			区域外回線	0	0

サービス	品目	グレード	専用線形態	①契約回線数	②ＭＡ間回線距離
	1104ch		同一通信用建物内	0	0
			区域内回線	1	0
			区域外回線	0	0
	1128ch		同一通信用建物内	0	0
			区域内回線	0	0
			区域外回線	0	0
	1152ch		同一通信用建物内	0	0
			区域内回線	0	0
			区域外回線	0	0
	1176ch		同一通信用建物内	0	0
			区域内回線	0	0
			区域外回線	0	0
	1200ch		同一通信用建物内	0	0
			区域内回線	0	0
			区域外回線	0	0
	1224ch		同一通信用建物内	0	0
			区域内回線	0	0
			区域外回線	0	0
	1248ch		同一通信用建物内	0	0
			区域内回線	0	0
			区域外回線	0	0
	1272ch		同一通信用建物内	0	0
			区域内回線	0	0
			区域外回線	0	0
	1296ch		同一通信用建物内	0	0
			区域内回線	0	0
			区域外回線	0	0
	1320ch		同一通信用建物内	0	0
			区域内回線	0	0
			区域外回線	0	0
	1344ch		同一通信用建物内	0	0
			区域内回線	0	0
			区域外回線	0	0
	1368ch		同一通信用建物内	0	0
			区域内回線	0	0
			区域外回線	0	0
	1392ch		同一通信用建物内	0	0
			区域内回線	0	0
			区域外回線	0	0
	1416ch		同一通信用建物内	0	0
			区域内回線	1	0
			区域外回線	0	0
	1440ch		同一通信用建物内	0	0
			区域内回線	0	0
			区域外回線	0	0
	1464ch		同一通信用建物内	0	0
			区域内回線	0	0
			区域外回線	0	0
	1488ch		同一通信用建物内	0	0
			区域内回線	0	0
			区域外回線	0	0
	1512ch		同一通信用建物内	0	0
			区域内回線	0	0
			区域外回線	0	0
	1536ch		同一通信用建物内	0	0
			区域内回線	0	0
			区域外回線	0	0
	1560ch		同一通信用建物内	0	0
			区域内回線	0	0
			区域外回線	0	0
	1584ch		同一通信用建物内	0	0
			区域内回線	0	0
			区域外回線	0	0
	1608ch		同一通信用建物内	0	0
			区域内回線	0	0
			区域外回線	0	0
	1632ch		同一通信用建物内	0	0
			区域内回線	0	0
			区域外回線	0	0
	1656ch		同一通信用建物内	0	0
			区域内回線	0	0
			区域外回線	0	0
	1680ch		同一通信用建物内	0	0
			区域内回線	0	0
			区域外回線	0	0
	1704ch		同一通信用建物内	0	0
			区域内回線	0	0
			区域外回線	0	0
	1728ch		同一通信用建物内	0	0

サービス	品目	グレード	専用線形態	①契約回線数	②ＭＡ間回線距離
			区域内回線	0	0
			区域外回線	0	0
	1752ch		同一通信用建物内	0	0
			区域内回線	0	0
			区域外回線	0	0
	1776ch		同一通信用建物内	0	0
			区域内回線	0	0
			区域外回線	0	0
	1800ch		同一通信用建物内	0	0
			区域内回線	0	0
			区域外回線	0	0
	1824ch		同一通信用建物内	0	0
			区域内回線	0	0
			区域外回線	0	0
	1848ch		同一通信用建物内	0	0
			区域内回線	0	0
			区域外回線	0	0
	1872ch		同一通信用建物内	0	0
			区域内回線	0	0
			区域外回線	0	0
	1896ch		同一通信用建物内	0	0
			区域内回線	0	0
			区域外回線	0	0
	1920ch		同一通信用建物内	0	0
			区域内回線	0	0
			区域外回線	0	0
	1944ch		同一通信用建物内	0	0
			区域内回線	0	0
			区域外回線	0	0
	1968ch		同一通信用建物内	0	0
			区域内回線	0	0
			区域外回線	0	0
	1992ch		同一通信用建物内	0	0
			区域内回線	0	0
			区域外回線	0	0
	2016ch		同一通信用建物内	0	0
			区域内回線	0	0
			区域外回線	0	0
	2040ch		同一通信用建物内	0	0
			区域内回線	0	0
			区域外回線	0	0
	2064ch		同一通信用建物内	0	0
			区域内回線	0	0
			区域外回線	0	0
	2088ch		同一通信用建物内	0	0
			区域内回線	0	0
			区域外回線	0	0
	2112ch		同一通信用建物内	0	0
			区域内回線	0	0
			区域外回線	0	0
	2136ch		同一通信用建物内	0	0
			区域内回線	0	0
			区域外回線	0	0
	2160ch		同一通信用建物内	0	0
			区域内回線	0	0
			区域外回線	0	0
	2184ch		同一通信用建物内	0	0
			区域内回線	0	0
			区域外回線	0	0
	2208ch		同一通信用建物内	0	0
			区域内回線	0	0
			区域外回線	0	0
	2232ch		同一通信用建物内	0	0
			区域内回線	0	0
			区域外回線	0	0
	2256ch		同一通信用建物内	0	0
			区域内回線	0	0
			区域外回線	0	0
	2280ch		同一通信用建物内	0	0
			区域内回線	0	0
			区域外回線	0	0
	2304ch		同一通信用建物内	0	0
			区域内回線	0	0
			区域外回線	0	0
	2328ch		同一通信用建物内	0	0
			区域内回線	0	0
			区域外回線	0	0
	2352ch		同一通信用建物内	0	0
			区域内回線	0	0

サービス	品目	グレード	専用線形態	①契約回線数	②ＭＡ間回線距離
			区域外回線	0	0
	2376ch		同一通信用建物内	0	0
			区域内回線	0	0
			区域外回線	0	0
	2400ch		同一通信用建物内	0	0
			区域内回線	0	0
			区域外回線	0	0
	2424ch		同一通信用建物内	0	0
			区域内回線	0	0
			区域外回線	0	0
	2448ch		同一通信用建物内	0	0
			区域内回線	0	0
			区域外回線	0	0
	2472ch		同一通信用建物内	0	0
			区域内回線	0	0
			区域外回線	0	0
	2496ch		同一通信用建物内	0	0
			区域内回線	0	0
			区域外回線	0	0
	2520ch		同一通信用建物内	0	0
			区域内回線	0	0
			区域外回線	0	0
	2544ch		同一通信用建物内	0	0
			区域内回線	0	0
			区域外回線	0	0
	2568ch		同一通信用建物内	0	0
			区域内回線	0	0
			区域外回線	0	0
	2592ch		同一通信用建物内	0	0
			区域内回線	0	0
			区域外回線	0	0
	2616ch		同一通信用建物内	0	0
			区域内回線	0	0
			区域外回線	0	0
	2640ch		同一通信用建物内	0	0
			区域内回線	0	0
			区域外回線	0	0
	2664ch		同一通信用建物内	0	0
			区域内回線	0	0
			区域外回線	0	0
	2688ch		同一通信用建物内	0	0
			区域内回線	0	0
			区域外回線	0	0
	2712ch		同一通信用建物内	0	0
			区域内回線	0	0
			区域外回線	0	0
	2736ch		同一通信用建物内	0	0
			区域内回線	0	0
			区域外回線	0	0
	2760ch		同一通信用建物内	0	0
			区域内回線	0	0
			区域外回線	0	0
	2784ch		同一通信用建物内	0	0
			区域内回線	0	0
			区域外回線	0	0
	2808ch		同一通信用建物内	0	0
			区域内回線	0	0
			区域外回線	0	0
	2832ch		同一通信用建物内	0	0
			区域内回線	0	0
			区域外回線	0	0
	2856ch		同一通信用建物内	0	0
			区域内回線	0	0
			区域外回線	0	0
	2880ch		同一通信用建物内	0	0
			区域内回線	0	0
			区域外回線	0	0
	2904ch		同一通信用建物内	0	0
			区域内回線	0	0
			区域外回線	0	0
	2928ch		同一通信用建物内	0	0
			区域内回線	0	0
			区域外回線	0	0
	2952ch		同一通信用建物内	0	0
			区域内回線	0	0
			区域外回線	0	0
	2976ch		同一通信用建物内	0	0
			区域内回線	0	0
			区域外回線	0	0

サービス	品目	グレード	専用線形態	①契約回線数	②ＭＡ間回線距離
	3000ch		同一通信用建物内	0	0
			区域内回線	0	0
			区域外回線	0	0
	3024ch		同一通信用建物内	0	0
			区域内回線	0	0
			区域外回線	0	0
	3048ch		同一通信用建物内	0	0
			区域内回線	0	0
			区域外回線	0	0
	3072ch		同一通信用建物内	0	0
			区域内回線	0	0
			区域外回線	0	0
	3096ch		同一通信用建物内	0	0
			区域内回線	0	0
			区域外回線	0	0
	3120ch		同一通信用建物内	0	0
			区域内回線	0	0
			区域外回線	0	0
	3144ch		同一通信用建物内	0	0
			区域内回線	0	0
			区域外回線	0	0
	3168ch		同一通信用建物内	0	0
			区域内回線	0	0
			区域外回線	0	0
	3192ch		同一通信用建物内	0	0
			区域内回線	0	0
			区域外回線	0	0
	3216ch		同一通信用建物内	0	0
			区域内回線	0	0
			区域外回線	0	0
	3240ch		同一通信用建物内	0	0
			区域内回線	0	0
			区域外回線	0	0
	3264ch		同一通信用建物内	0	0
			区域内回線	0	0
			区域外回線	0	0
	3288ch		同一通信用建物内	0	0
			区域内回線	0	0
			区域外回線	0	0
	3312ch		同一通信用建物内	0	0
			区域内回線	0	0
			区域外回線	0	0
	3336ch		同一通信用建物内	0	0
			区域内回線	0	0
			区域外回線	0	0
	3360ch		同一通信用建物内	0	0
			区域内回線	0	0
			区域外回線	0	0
	3408ch		同一通信用建物内	0	0
			区域内回線	0	0
			区域外回線	0	0
	3456ch		同一通信用建物内	0	0
			区域内回線	0	0
			区域外回線	0	0
	3480ch		同一通信用建物内	0	0
			区域内回線	0	0
			区域外回線	0	0
	3528ch		同一通信用建物内	0	0
			区域内回線	0	0
			区域外回線	0	0
	3600ch		同一通信用建物内	0	0
			区域内回線	0	0
			区域外回線	0	0
	3768ch		同一通信用建物内	0	0
			区域内回線	0	0
			区域外回線	0	0
	3792ch		同一通信用建物内	0	0
			区域内回線	0	0
			区域外回線	0	0
	3816ch		同一通信用建物内	0	0
			区域内回線	0	0
			区域外回線	0	0
	3840ch		同一通信用建物内	0	0
			区域内回線	0	0
			区域外回線	0	0
	4008ch		同一通信用建物内	0	0
			区域内回線	0	0
			区域外回線	0	0
	4056ch		同一通信用建物内	0	0

サービス	品目	グレード	専用線形態	①契約回線数	②ＭＡ間回線距離
			区域内回線	0	0
			区域外回線	0	0
	4080ch		同一通信用建物内	0	0
			区域内回線	0	0
			区域外回線	0	0
	4128ch		同一通信用建物内	0	0
			区域内回線	0	0
			区域外回線	0	0
	4152ch		同一通信用建物内	0	0
			区域内回線	0	0
			区域外回線	0	0
	4224ch		同一通信用建物内	0	0
			区域内回線	0	0
			区域外回線	0	0
	4560ch		同一通信用建物内	0	0
			区域内回線	0	0
			区域外回線	0	0
	4704ch		同一通信用建物内	0	0
			区域内回線	0	0
			区域外回線	0	0
	4944ch		同一通信用建物内	0	0
			区域内回線	0	0
			区域外回線	0	0
	5136ch		同一通信用建物内	0	0
			区域内回線	0	0
			区域外回線	0	0
	7464ch		同一通信用建物内	0	0
			区域内回線	0	0
			区域外回線	0	0

B．機能ごとの速度換算係数、保守換算係数及び、経由回数

サービス	品目	グレード	専用線形態		③速度換算係数					④保守換算係数	⑤アンバンドル別経由回数					
					MDFSSLM	SLMSCNE	CNE	CNESCNE	CNESPOI	CNESPOI（接続装置）	MDFSSLM	SLM	SLMSCNE	CNE	CNESCNE	CNESPOI	CNESPOI（接続装置）
一般専用・無線専用	音声伝送		区域内専用	同一収容	1	1	1	1	1	1.06	1	1	0	0	0	0
				異収容	1	1	1	1	1	1.06	2	2	2	1	0	0
			分岐回線		1	1	1	1	1	1.06	1	1	1	1	0	0
			県内市外専用		1	1	1	1	1	1.06	2	2	2	2	1	0
			県間・接続専用	区域内	1	1	1	1	1	1.06	1	1	1	1	0	1
				区域外	1	1	1	1	1	1.06	1	1	1	1	1	1
	音楽放送		区域内専用	同一収容	1	1	1	0	0	1.06	0	0	0	0	0	0
				異収容	1	1	1	0	0	1.06	2	2	2	1	0	0
			分岐回線		1	1	1	0	0	1.06	1	1	1	1	0	0
			県内市外専用		1	1	1	0	0	1.06	0	0	0	0	0	0
			県間・接続専用	区域内	1	1	1	0	0	1.06	0	0	0	0	0	0
				区域外	1	1	1	0	0	1.06	0	0	0	0	0	0
	3.4kHz		区域内専用	同一収容	1	1	1	1	1	1.06	1	1	0	0	0	0
				異収容	1	1	1	1	1	1.06	2	2	2	1	0	0
			分岐回線		1	1	1	1	1	1.06	1	1	1	1	0	0
			県内市外専用		1	1	1	1	1	1.06	2	2	2	2	1	0
			県間・接続専用	区域内	1	1	1	1	1	1.06	1	1	1	1	0	1
				区域外	1	1	1	1	1	1.06	1	1	1	1	1	1
	3.4kHz(S)		区域内専用	同一収容	1	1	1	1	1	1.06	1	1	0	0	0	0
				異収容	1	1	1	1	1	1.06	2	2	2	1	0	0
			分岐回線		1	1	1	1	1	1.06	1	1	1	1	0	0
			県内市外専用		1	1	1	1	1	1.06	2	2	2	2	1	0
			県間・接続専用	区域内	1	1	1	1	1	1.06	1	1	1	1	0	1
				区域外	1	1	1	1	1	1.06	1	1	1	1	1	1
	48kHz		区域内専用	同一収容	12	12	12	12	12	1.06	2	2	2	1	0	0
				異収容	12	12	12	12	12	1.06	2	2	2	1	0	0
			分岐回線		12	12	12	12	12	1.06	1	1	1	1	0	0
			県内市外専用		12	12	12	12	12	1.06	2	2	2	2	1	0
			県間・接続専用	区域内	12	12	12	12	12	1.06	1	1	1	1	0	1
				区域外	12	12	12	12	12	1.06	1	1	1	1	1	1
	50b/s		区域内専用	同一収容	1	1	1	1	1	1.06	0	0	0	0	0	0
				異収容	1	1	1	1	1	1.06	2	2	2	1	0	0
			分岐回線		1	1	1	1	1	1.06	1	1	1	1	0	0
			県内市外専用		1	1	1	1	1	1.06	2	2	2	2	1	0
			県間・接続専用	区域内	1	1	1	1	1	1.06	1	1	1	1	0	1
				区域外	1	1	1	1	1	1.06	1	1	1	1	1	1
	2400b/s		区域内専用	同一収容	1	1	1	1	1	1.06	2	2	2	1	0	0
				異収容	1	1	1	1	1	1.06	2	2	2	1	0	0
			分岐回線		1	1	1	1	1	1.06	1	1	1	1	0	0
			県内市外専用		1	1	1	1	1	1.06	2	2	2	2	1	0
			県間・接続専用	区域内	1	1	1	1	1	1.06	1	1	1	1	0	1
				区域外	1	1	1	1	1	1.06	1	1	1	1	1	1
	4800b/s		区域内専用	同一収容	1	1	1	1	1	1.06	2	2	2	1	0	0
				異収容	1	1	1	1	1	1.06	2	2	2	1	0	0
			分岐回線		1	1	1	1	1	1.06	1	1	1	1	0	0
			県内市外専用		1	1	1	1	1	1.06	2	2	2	2	1	0
			県間・接続専用	区域内	1	1	1	1	1	1.06	1	1	1	1	0	1
				区域外	1	1	1	1	1	1.06	1	1	1	1	1	1
	9600b/s		区域内専用	同一収容	1	1	1	1	1	1.06	2	2	2	1	0	0
				異収容	1	1	1	1	1	1.06	2	2	2	1	0	0
			分岐回線		1	1	1	1	1	1.06	1	1	1	1	0	0
			県内市外専用		1	1	1	1	1	1.06	2	2	2	2	1	0
			県間・接続専用	区域内	1	1	1	1	1	1.06	1	1	1	1	0	1
				区域外	1	1	1	1	1	1.06	1	1	1	1	1	1
	100b/s		区域内専用	同一収容	1	1	1	1	1	1.06	1	1	0	0	0	0
				異収容	1	1	1	1	1	1.06	2	2	2	1	0	0
			分岐回線		1	1	1	1	1	1.06	1	1	1	1	0	0
			県内市外専用		1	1	1	1	1	1.06	2	2	2	2	1	0
			県間・接続専用	区域内	1	1	1	1	1	1.06	1	1	1	1	0	1
				区域外	1	1	1	1	1	1.06	1	1	1	1	1	1
	200b/s		区域内専用	同一収容	1	1	1	1	1	1.06	2	2	2	1	0	0
				異収容	1	1	1	1	1	1.06	2	2	2	1	0	0
			分岐回線		1	1	1	1	1	1.06	1	1	1	1	0	0
			県内市外専用		1	1	1	1	1	1.06	2	2	2	2	1	0
			県間・接続専用	区域内	1	1	1	1	1	1.06	1	1	1	1	0	1
				区域外	1	1	1	1	1	1.06	1	1	1	1	1	1
	300b/s		区域内専用	同一収容	1	1	1	1	1	1.06	1	1	0	0	0	0
				異収容	1	1	1	1	1	1.06	2	2	2	1	0	0
			分岐回線		1	1	1	1	1	1.06	1	1	1	1	0	0
			県内市外専用		1	1	1	1	1	1.06	2	2	2	2	1	0
			県間・接続専用	区域内	1	1	1	1	1	1.06	1	1	1	1	0	1
				区域外	1	1	1	1	1	1.06	1	1	1	1	1	1
	1200b/s		区域内専用	同一収容	1	1	1	1	1	1.06	2	2	2	1	0	0
				異収容	1	1	1	1	1	1.06	2	2	2	1	0	0
			分岐回線		1	1	1	1	1	1.06	1	1	1	1	0	0
			県内市外専用		1	1	1	1	1	1.06	2	2	2	2	1	0
			県間・接続専用	区域内	1	1	1	1	1	1.06	1	1	1	1	0	1
				区域外	1	1	1	1	1	1.06	1	1	1	1	1	1
	48kb/s		区域内専用	同一収容	1	1	1	1	1	1.06	2	2	2	1	0	0
				異収容	1	1	1	1	1	1.06	2	2	2	1	0	0
			分岐回線		1	1	1	1	1	1.06	1	1	1	1	0	0
			県内市外専用		1	1	1	1	1	1.06	2	2	2	2	1	0
			県間・接続専用	区域内	1	1	1	1	1	1.06	1	1	1	1	0	1
				区域外	1	1	1	1	1	1.06	1	1	1	1	1	1
高速ディジタル伝送	64kb/s		区域内専用	同一収容	1	1	1	1	1	1.06	2	2	2	1	0	0
				異収容	1	1	1	1	1	1.06	2	2	2	1	0	0
			分岐回線		1	1	1	1	1	1.06	1	1	1	1	0	0
			県内市外専用		1	1	1	1	1	1.06	2	2	2	2	1	0
			県間・接続専用	区域内	1	1	1	1	1	1.06	1	1	1	1	0	1
				区域外	1	1	1	1	1	1.06	1	1	1	1	1	1

サービス	品目	グレード	専用線形態		③速度換算係数					④保守換算係数	⑤アンバンドル別経由回数					
					MDF～SLM	SLM～CNE	CNE	CNE～CNE	CNE～POI	CNE～POI（接続装置）	MDF～SLM	SLM	SLM～CNE	CNE	CNE～CNE	CNE～POI（接続装置）
	64kb/s	エコノミー（タイプ１－１）	区域内専用	同一収容	1	1	1	1	1	1.00	2	2	2	1	0	0
				異収容	1	1	1	1	1	1.00	2	2	2	1	0	0
			分岐回線		1	1	1	1	1	1.00	0	0	0	0	0	0
			県内市外専用		1	1	1	1	1	1.00	2	2	2	2	1	0
			県間・接続専用	区域内	1	1	1	1	1	1.00	1	1	1	1	0	1
				区域外	1	1	1	1	1	1.00	1	1	1	1	1	1
	64kb/s	エコノミー（タイプ１－２）	区域内専用	同一収容	1	1	1	1	1	1.02	2	2	2	1	0	0
				異収容	1	1	1	1	1	1.02	2	2	2	1	0	0
			分岐回線		1	1	1	1	1	1.02	0	0	0	0	0	0
			県内市外専用		1	1	1	1	1	1.02	2	2	2	2	1	0
			県間・接続専用	区域内	1	1	1	1	1	1.02	1	1	1	1	0	1
				区域外	1	1	1	1	1	1.02	1	1	1	1	1	1
	64kb/s	エコノミー（タイプ２）	区域内専用	同一収容	1	1	1	1	1	1.06	2	2	2	1	0	0
				異収容	1	1	1	1	1	1.06	2	2	2	1	0	0
			分岐回線		1	1	1	1	1	1.06	0	0	0	0	0	0
			県内市外専用		1	1	1	1	1	1.06	2	2	2	2	1	0
			県間・接続専用	区域内	1	1	1	1	1	1.06	1	1	1	1	0	1
				区域外	1	1	1	1	1	1.06	1	1	1	1	1	1
	128kb/s		区域内専用	同一収容	2	2	2	2	2	1.06	2	2	2	1	0	0
				異収容	2	2	2	2	2	1.06	2	2	2	1	0	0
			分岐回線		2	2	2	2	2	1.06	1	1	1	1	0	0
			県内市外専用		2	2	2	2	2	1.06	2	2	2	2	1	0
			県間・接続専用	区域内	2	2	2	2	2	1.06	1	1	1	1	0	1
				区域外	2	2	2	2	2	1.06	1	1	1	1	1	1
	128kb/s	エコノミー（タイプ１－１）	区域内専用	同一収容	2	2	2	2	2	1.00	2	2	2	1	0	0
				異収容	2	2	2	2	2	1.00	2	2	2	1	0	0
			分岐回線		2	2	2	2	2	1.00	0	0	0	0	0	0
			県内市外専用		2	2	2	2	2	1.00	2	2	2	2	1	0
			県間・接続専用	区域内	2	2	2	2	2	1.00	1	1	1	1	0	1
				区域外	2	2	2	2	2	1.00	1	1	1	1	1	1
	128kb/s	エコノミー（タイプ１－２）	区域内専用	同一収容	2	2	2	2	2	1.02	2	2	2	1	0	0
				異収容	2	2	2	2	2	1.02	2	2	2	1	0	0
			分岐回線		2	2	2	2	2	1.02	0	0	0	0	0	0
			県内市外専用		2	2	2	2	2	1.02	2	2	2	2	1	0
			県間・接続専用	区域内	2	2	2	2	2	1.02	1	1	1	1	0	1
				区域外	2	2	2	2	2	1.02	1	1	1	1	1	1
	128kb/s	エコノミー（タイプ２）	区域内専用	同一収容	2	2	2	2	2	1.06	2	2	2	1	0	0
				異収容	2	2	2	2	2	1.06	2	2	2	1	0	0
			分岐回線		2	2	2	2	2	1.06	0	0	0	0	0	0
			県内市外専用		2	2	2	2	2	1.06	2	2	2	2	1	0
			県間・接続専用	区域内	2	2	2	2	2	1.06	1	1	1	1	0	1
				区域外	2	2	2	2	2	1.06	1	1	1	1	1	1
	192kb/s		区域内専用	同一収容	0	3	3	3	3	1.06	0	2	2	1	0	0
				異収容	0	3	3	3	3	1.06	0	2	2	1	0	0
			分岐回線		0	3	3	3	3	1.06	0	1	1	1	0	0
			県内市外専用		0	3	3	3	3	1.06	0	2	2	2	1	0
			県間・接続専用	区域内	0	3	3	3	3	1.06	0	1	1	1	0	1
				区域外	0	3	3	3	3	1.06	0	1	1	1	1	1
	256kb/s		区域内専用	同一収容	0	4	4	4	4	1.06	0	2	2	1	0	0
				異収容	0	4	4	4	4	1.06	0	2	2	1	0	0
			分岐回線		0	4	4	4	4	1.06	0	1	1	1	0	0
			県内市外専用		0	4	4	4	4	1.06	0	2	2	2	1	0
			県間・接続専用	区域内	0	4	4	4	4	1.06	0	1	1	1	0	1
				区域外	0	4	4	4	4	1.06	0	1	1	1	1	1
	384kb/s		区域内専用	同一収容	0	6	6	6	6	1.06	0	2	2	1	0	0
				異収容	0	6	6	6	6	1.06	0	2	2	1	0	0
			分岐回線		0	6	6	6	6	1.06	0	1	1	1	0	0
			県内市外専用		0	6	6	6	6	1.06	0	2	2	2	1	0
			県間・接続専用	区域内	0	6	6	6	6	1.06	0	1	1	1	0	1
				区域外	0	6	6	6	6	1.06	0	1	1	1	1	1
	512kb/s		区域内専用	同一収容	0	8	8	8	8	1.06	0	2	2	1	0	0
				異収容	0	8	8	8	8	1.06	0	2	2	1	0	0
			分岐回線		0	8	8	8	8	1.06	0	1	1	1	0	0
			県内市外専用		0	8	8	8	8	1.06	0	2	2	2	1	0
			県間・接続専用	区域内	0	8	8	8	8	1.06	0	1	1	1	0	1
				区域外	0	8	8	8	8	1.06	0	1	1	1	1	1
	768kb/s		区域内専用	同一収容	0	12	12	12	12	1.06	0	2	2	1	0	0
				異収容	0	12	12	12	12	1.06	0	2	2	1	0	0
			分岐回線		0	12	12	12	12	1.06	0	1	1	1	0	0
			県内市外専用		0	12	12	12	12	1.06	0	2	2	2	1	0
			県間・接続専用	区域内	0	12	12	12	12	1.06	0	1	1	1	0	1
				区域外	0	12	12	12	12	1.06	0	1	1	1	1	1
	1Mb/s		区域内専用	同一収容	0	18	18	18	18	1.06	0	2	2	1	0	0
				異収容	0	18	18	18	18	1.06	0	2	2	1	0	0
			分岐回線		0	18	18	18	18	1.06	0	1	1	1	0	0
			県内市外専用		0	18	18	18	18	1.06	0	2	2	2	1	0
			県間・接続専用	区域内	0	18	18	18	18	1.06	0	1	1	1	0	1
				区域外	0	18	18	18	18	1.06	0	1	1	1	1	1
	1.5Mb/s		区域内専用	同一収容	0	24	24	24	24	1.06	0	2	2	1	0	0
				異収容	0	24	24	24	24	1.06	0	2	2	1	0	0
			分岐回線		0	24	24	24	24	1.06	0	1	1	1	0	0
			県内市外専用		0	24	24	24	24	1.06	0	2	2	2	1	0
			県間・接続専用	区域内	0	24	24	24	24	1.06	0	1	1	1	0	1
				区域外	0	24	24	24	24	1.06	0	1	1	1	1	1
	1.5Mb/s	エコノミー（タイプ１－１）	区域内専用	同一収容	24	24	24	24	24	1.00	2	2	2	1	0	0
				異収容	24	24	24	24	24	1.00	2	2	2	1	0	0
			分岐回線		24	24	24	24	24	1.00	0	0	0	0	0	0
			県内市外専用		24	24	24	24	24	1.00	2	2	2	2	1	0
			県間・接続専用	区域内	24	24	24	24	24	1.00	1	1	1	1	0	1
				区域外	24	24	24	24	24	1.00	1	1	1	1	1	1
	1.5Mb/s	エコノミー（タイプ１－２）	区域内専用	同一収容	24	24	24	24	24	1.02	2	2	2	1	0	0
				異収容	24	24	24	24	24	1.02	2	2	2	1	0	0
			分岐回線		24	24	24	24	24	1.02	0	0	0	0	0	0

サービス	品目	グレード	専用線形態		③速度換算係数					④保守換算係数	⑤アンバンドル別経由回数					
					MDFSLM	SLMSCNE	CNE	CNESCNE	CNESPOI	CNESPOI（接続装置）		MDFSLM	SLM	SLMSCNE	CNE	CNESCNE	CNESPOI	CNESPOI（接続装置）
			県内市外専用		24	24	24	24	24	1.02	2	2	2	2	1	0
			県間・接続専用	区域内	24	24	24	24	24	1.02	1	1	1	1	0	1
				区域外	24	24	24	24	24	1.02	1	1	1	1	1	1
	1.5Mb/s	エコノミー（タイプ２）	区域内専用	同一収容	24	24	24	24	24	1.06	2	2	2	1	0	0
				異収容	24	24	24	24	24	1.06	2	2	2	1	0	0
			分岐回線		24	24	24	24	24	1.06	0	0	0	0	0	0
			県内市外専用		24	24	24	24	24	1.06	2	2	2	2	1	0
			県間・接続専用	区域内	24	24	24	24	24	1.06	1	1	1	1	0	1
				区域外	24	24	24	24	24	1.06	1	1	1	1	1	1
	3Mb/s		区域内専用	同一収容	0	42	42	42	42	1.06	0	2	2	1	0	0
				異収容	0	42	42	42	42	1.06	0	2	2	1	0	0
			分岐回線		0	42	42	42	42	1.06	0	1	1	1	0	0
			県内市外専用		0	42	42	42	42	1.06	0	2	2	2	1	0
			県間・接続専用	区域内	0	42	42	42	42	1.06	0	1	1	1	0	1
				区域外	0	42	42	42	42	1.06	0	1	1	1	1	1
	4.5Mb/s		区域内専用	同一収容	0	61	61	61	61	1.06	0	2	2	1	0	0
				異収容	0	61	61	61	61	1.06	0	2	2	1	0	0
			分岐回線		0	61	61	61	61	1.06	0	1	1	1	0	0
			県内市外専用		0	61	61	61	61	1.06	0	2	2	2	1	0
			県間・接続専用	区域内	0	61	61	61	61	1.06	0	1	1	1	0	1
				区域外	0	61	61	61	61	1.06	0	1	1	1	1	1
	6Mb/s		区域内専用	同一収容	0	79	79	79	79	1.06	0	2	2	1	0	0
				異収容	0	79	79	79	79	1.06	0	2	2	1	0	0
			分岐回線		0	79	79	79	79	1.06	0	1	1	1	0	0
			県内市外専用		0	79	79	79	79	1.06	0	2	2	2	1	0
			県間・接続専用	区域内	0	79	79	79	79	1.06	0	1	1	1	0	1
				区域外	0	79	79	79	79	1.06	0	1	1	1	1	1
	6Mb/s	エコノミー（タイプ１－１）	区域内専用	同一収容	0	79	79	79	0	1.00	0	1	0	0	0	0
				異収容	0	79	79	79	0	1.00	0	2	2	1	0	0
			分岐回線		0	79	79	79	0	1.00	0	0	0	0	0	0
			県内市外専用		0	79	79	79	0	1.00	0	2	2	2	1	0
			県間・接続専用	区域内	0	79	79	79	0	1.00	0	1	1	1	0	0
				区域外	0	79	79	79	0	1.00	0	1	1	1	1	0
	6Mb/s	エコノミー（タイプ１－２）	区域内専用	同一収容	0	79	79	79	0	1.02	0	1	0	0	0	0
				異収容	0	79	79	79	0	1.02	0	2	2	1	0	0
			分岐回線		0	79	79	79	0	1.02	0	0	0	0	0	0
			県内市外専用		0	79	79	79	0	1.02	0	2	2	2	1	0
			県間・接続専用	区域内	0	79	79	79	0	1.02	0	1	1	1	0	0
				区域外	0	79	79	79	0	1.02	0	1	1	1	1	0
	6Mb/s	エコノミー（タイプ２）	区域内専用	同一収容	0	79	79	79	0	1.06	0	1	0	0	0	0
				異収容	0	79	79	79	0	1.06	0	2	2	1	0	0
			分岐回線		0	79	79	79	0	1.06	0	0	0	0	0	0
			県内市外専用		0	79	79	79	0	1.06	0	2	2	2	1	0
			県間・接続専用	区域内	0	79	79	79	0	1.06	0	1	1	1	0	0
				区域外	0	79	79	79	0	1.06	0	1	1	1	1	0
第１種ＡＴＭ専用	0.5Mb/s		区域内専用	同一収容	0	8	8	8	0	1.06	0	1	0	0	0	0
				異収容	0	8	8	8	0	1.06	0	2	2	1	0	0
			県内市外専用		0	8	8	8	0	1.06	0	2	2	2	1	0
			県間・接続専用	区域内	0	8	8	8	0	1.06	0	1	1	1	0	0
				区域外	0	8	8	8	0	1.06	0	1	1	1	1	0
	0.5Mb/s	セカンド（タイプ１－１）	区域内専用	同一収容	0	4	8	4	0	1.00	0	1	0	0	0	0
				異収容	0	4	8	4	0	1.00	0	2	2	1	0	0
			県内市外専用		0	4	8	4	0	1.00	0	2	2	2	1	0
			県間・接続専用	区域内	0	4	8	4	0	1.00	0	1	1	1	0	0
				区域外	0	4	8	4	0	1.00	0	1	1	1	1	0
	0.5Mb/s	セカンド（タイプ１－２）	区域内専用	同一収容	0	4	8	4	0	1.02	0	1	0	0	0	0
				異収容	0	4	8	4	0	1.02	0	2	2	1	0	0
			県内市外専用		0	4	8	4	0	1.02	0	2	2	2	1	0
			県間・接続専用	区域内	0	4	8	4	0	1.02	0	1	1	1	0	0
				区域外	0	4	8	4	0	1.02	0	1	1	1	1	0
	0.5Mb/s	セカンド（タイプ２）	区域内専用	同一収容	0	4	8	4	0	1.06	0	1	0	0	0	0
				異収容	0	4	8	4	0	1.06	0	2	2	1	0	0
			県内市外専用		0	4	8	4	0	1.06	0	2	2	2	1	0
			県間・接続専用	区域内	0	4	8	4	0	1.06	0	1	1	1	0	0
				区域外	0	4	8	4	0	1.06	0	1	1	1	1	0
	0.5Mb/s	エコノミー（タイプ１－１）	区域内専用	同一収容	0	4	8	4	0	1.00	0	1	0	0	0	0
				異収容	0	4	8	4	0	1.00	0	2	2	1	0	0
			県内市外専用		0	4	8	4	0	1.00	0	2	2	2	1	0
			県間・接続専用	区域内	0	4	8	4	0	1.00	0	1	1	1	0	0
				区域外	0	4	8	4	0	1.00	0	1	1	1	1	0
	0.5Mb/s	エコノミー（タイプ１－２）	区域内専用	同一収容	0	4	8	4	0	1.02	0	1	0	0	0	0
				異収容	0	4	8	4	0	1.02	0	2	2	1	0	0
			県内市外専用		0	4	8	4	0	1.02	0	2	2	2	1	0
			県間・接続専用	区域内	0	4	8	4	0	1.02	0	1	1	1	0	0
				区域外	0	4	8	4	0	1.02	0	1	1	1	1	0
	0.5Mb/s	エコノミー（タイプ２）	区域内専用	同一収容	0	4	8	4	0	1.06	0	1	0	0	0	0
				異収容	0	4	8	4	0	1.06	0	2	2	1	0	0
			県内市外専用		0	4	8	4	0	1.06	0	2	2	2	1	0
			県間・接続専用	区域内	0	4	8	4	0	1.06	0	1	1	1	0	0
				区域外	0	4	8	4	0	1.06	0	1	1	1	1	0
	1Mb/s		区域内専用	同一収容	0	15	15	15	0	1.06	0	1	0	0	0	0
				異収容	0	15	15	15	0	1.06	0	2	2	1	0	0
			県内市外専用		0	15	15	15	0	1.06	0	2	2	2	1	0
			県間・接続専用	区域内	0	15	15	15	0	1.06	0	1	1	1	0	0
				区域外	0	15	15	15	0	1.06	0	1	1	1	1	0
	1Mb/s	セカンド（タイプ１－１）	区域内専用	同一収容	0	8	15	8	0	1.00	0	1	0	0	0	0
				異収容	0	8	15	8	0	1.00	0	2	2	1	0	0
			県内市外専用		0	8	15	8	0	1.00	0	2	2	2	1	0
			県間・接続専用	区域内	0	8	15	8	0	1.00	0	1	1	1	0	0
				区域外	0	8	15	8	0	1.00	0	1	1	1	1	0
	1Mb/s	セカンド（タイプ１－２）	区域内専用	同一収容	0	8	15	8	0	1.02	0	1	0	0	0	0
				異収容	0	8	15	8	0	1.02	0	2	2	1	0	0
			県内市外専用		0	8	15	8	0	1.02	0	2	2	2	1	0

サービス	品目	グレード	専用線形態		③速度換算係数					④保守換算係数	⑤アンバンドル別経由回数					
					MDF～SLM	SLM～CNE	CNE	CNE～CNE	CNE～POI	CNE～POI（接続装置）	MDF～SLM	SLM	SLM～CNE	CNE	CNE～CNE	CNE～POI	CNE～POI（接続装置）
			県間・接続専用	区域内	0	8	15	8	0	1.02	0	1	1	1	0	0
				区域外	0	8	15	8	0	1.02	0	1	1	1	1	0
	1Mb/s	セカンド（タイプ２）	区域内専用	同一収容	0	8	15	8	0	1.06	0	1	0	0	0	0
				異収容	0	8	15	8	0	1.06	0	2	2	1	0	0
			県内市外専用		0	8	15	8	0	1.06	0	2	2	2	1	0
			県間・接続専用	区域内	0	8	15	8	0	1.06	0	1	1	1	0	0
				区域外	0	8	15	8	0	1.06	0	1	1	1	1	0
	1Mb/s	エコノミー（タイプ１－１）	区域内専用	同一収容	0	8	15	8	0	1.00	0	1	0	0	0	0
				異収容	0	8	15	8	0	1.00	0	2	2	1	0	0
			県内市外専用		0	8	15	8	0	1.00	0	2	2	2	1	0
			県間・接続専用	区域内	0	8	15	8	0	1.00	0	1	1	1	0	0
				区域外	0	8	15	8	0	1.00	0	1	1	1	1	0
	1Mb/s	エコノミー（タイプ１－２）	区域内専用	同一収容	0	8	15	8	0	1.02	0	1	0	0	0	0
				異収容	0	8	15	8	0	1.02	0	2	2	1	0	0
			県内市外専用		0	8	15	8	0	1.02	0	2	2	2	1	0
			県間・接続専用	区域内	0	8	15	8	0	1.02	0	1	1	1	0	0
				区域外	0	8	15	8	0	1.02	0	1	1	1	1	0
	1Mb/s	エコノミー（タイプ２）	区域内専用	同一収容	0	8	15	8	0	1.06	0	1	0	0	0	0
				異収容	0	8	15	8	0	1.06	0	2	2	1	0	0
			県内市外専用		0	8	15	8	0	1.06	0	2	2	2	1	0
			県間・接続専用	区域内	0	8	15	8	0	1.06	0	1	1	1	0	0
				区域外	0	8	15	8	0	1.06	0	1	1	1	1	0
	2Mb/s		区域内専用	同一収容	0	28	28	28	0	1.06	0	1	0	0	0	0
				異収容	0	28	28	28	0	1.06	0	2	2	1	0	0
			県内市外専用		0	28	28	28	0	1.06	0	2	2	2	1	0
			県間・接続専用	区域内	0	28	28	28	0	1.06	0	1	1	1	0	0
				区域外	0	28	28	28	0	1.06	0	1	1	1	1	0
	2Mb/s	セカンド（タイプ１－１）	区域内専用	同一収容	0	15	28	15	0	1.00	0	1	0	0	0	0
				異収容	0	15	28	15	0	1.00	0	2	2	1	0	0
			県内市外専用		0	15	28	15	0	1.00	0	2	2	2	1	0
			県間・接続専用	区域内	0	15	28	15	0	1.00	0	1	1	1	0	0
				区域外	0	15	28	15	0	1.00	0	1	1	1	1	0
	2Mb/s	セカンド（タイプ１－２）	区域内専用	同一収容	0	15	28	15	0	1.02	0	1	0	0	0	0
				異収容	0	15	28	15	0	1.02	0	2	2	1	0	0
			県内市外専用		0	15	28	15	0	1.02	0	2	2	2	1	0
			県間・接続専用	区域内	0	15	28	15	0	1.02	0	1	1	1	0	0
				区域外	0	15	28	15	0	1.02	0	1	1	1	1	0
	2Mb/s	セカンド（タイプ２）	区域内専用	同一収容	0	15	28	15	0	1.06	0	1	0	0	0	0
				異収容	0	15	28	15	0	1.06	0	2	2	1	0	0
			県内市外専用		0	15	28	15	0	1.06	0	2	2	2	1	0
			県間・接続専用	区域内	0	15	28	15	0	1.06	0	1	1	1	0	0
				区域外	0	15	28	15	0	1.06	0	1	1	1	1	0
	2Mb/s	エコノミー（タイプ１－１）	区域内専用	同一収容	0	14	28	14	0	1.00	0	1	0	0	0	0
				異収容	0	14	28	14	0	1.00	0	2	2	1	0	0
			県内市外専用		0	14	28	14	0	1.00	0	2	2	2	1	0
			県間・接続専用	区域内	0	14	28	14	0	1.00	0	1	1	1	0	0
				区域外	0	14	28	14	0	1.00	0	1	1	1	1	0
	2Mb/s	エコノミー（タイプ１－２）	区域内専用	同一収容	0	14	28	14	0	1.02	0	1	0	0	0	0
				異収容	0	14	28	14	0	1.02	0	2	2	1	0	0
			県内市外専用		0	14	28	14	0	1.02	0	2	2	2	1	0
			県間・接続専用	区域内	0	14	28	14	0	1.02	0	1	1	1	0	0
				区域外	0	14	28	14	0	1.02	0	1	1	1	1	0
	2Mb/s	エコノミー（タイプ２）	区域内専用	同一収容	0	14	28	14	0	1.06	0	1	0	0	0	0
				異収容	0	14	28	14	0	1.06	0	2	2	1	0	0
			県内市外専用		0	14	28	14	0	1.06	0	2	2	2	1	0
			県間・接続専用	区域内	0	14	28	14	0	1.06	0	1	1	1	0	0
				区域外	0	14	28	14	0	1.06	0	1	1	1	1	0
	3Mb/s		区域内専用	同一収容	0	41	41	41	0	1.06	0	1	0	0	0	0
				異収容	0	41	41	41	0	1.06	0	2	2	1	0	0
			県内市外専用		0	41	41	41	0	1.06	0	2	2	2	1	0
			県間・接続専用	区域内	0	41	41	41	0	1.06	0	1	1	1	0	0
				区域外	0	41	41	41	0	1.06	0	1	1	1	1	0
	3Mb/s	セカンド（タイプ１－１）	区域内専用	同一収容	0	22	41	22	0	1.00	0	1	0	0	0	0
				異収容	0	22	41	22	0	1.00	0	2	2	1	0	0
			県内市外専用		0	22	41	22	0	1.00	0	2	2	2	1	0
			県間・接続専用	区域内	0	22	41	22	0	1.00	0	1	1	1	0	0
				区域外	0	22	41	22	0	1.00	0	1	1	1	1	0
	3Mb/s	セカンド（タイプ１－２）	区域内専用	同一収容	0	22	41	22	0	1.02	0	1	0	0	0	0
				異収容	0	22	41	22	0	1.02	0	2	2	1	0	0
			県内市外専用		0	22	41	22	0	1.02	0	2	2	2	1	0
			県間・接続専用	区域内	0	22	41	22	0	1.02	0	1	1	1	0	0
				区域外	0	22	41	22	0	1.02	0	1	1	1	1	0
	3Mb/s	セカンド（タイプ２）	区域内専用	同一収容	0	22	41	22	0	1.06	0	1	0	0	0	0
				異収容	0	22	41	22	0	1.06	0	2	2	1	0	0
			県内市外専用		0	22	41	22	0	1.06	0	2	2	2	1	0
			県間・接続専用	区域内	0	22	41	22	0	1.06	0	1	1	1	0	0
				区域外	0	22	41	22	0	1.06	0	1	1	1	1	0
	3Mb/s	エコノミー（タイプ１－１）	区域内専用	同一収容	0	20	41	20	0	1.00	0	1	0	0	0	0
				異収容	0	20	41	20	0	1.00	0	2	2	1	0	0
			県内市外専用		0	20	41	20	0	1.00	0	2	2	2	1	0
			県間・接続専用	区域内	0	20	41	20	0	1.00	0	1	1	1	0	0
				区域外	0	20	41	20	0	1.00	0	1	1	1	1	0
	3Mb/s	エコノミー（タイプ１－２）	区域内専用	同一収容	0	20	41	20	0	1.02	0	1	0	0	0	0
				異収容	0	20	41	20	0	1.02	0	2	2	1	0	0
			県内市外専用		0	20	41	20	0	1.02	0	2	2	2	1	0
			県間・接続専用	区域内	0	20	41	20	0	1.02	0	1	1	1	0	0
				区域外	0	20	41	20	0	1.02	0	1	1	1	1	0
	3Mb/s	エコノミー（タイプ２）	区域内専用	同一収容	0	20	41	20	0	1.06	0	1	0	0	0	0
				異収容	0	20	41	20	0	1.06	0	2	2	1	0	0
			県内市外専用		0	20	41	20	0	1.06	0	2	2	2	1	0
			県間・接続専用	区域内	0	20	41	20	0	1.06	0	1	1	1	0	0
				区域外	0	20	41	20	0	1.06	0	1	1	1	1	0
	4Mb/s		区域内専用	同一収容	0	52	52	52	0	1.06	0	1	0	0	0	0

サービス	品目	グレード	専用線形態		③速度換算係数					④保守換算係数	⑤アンバンドル別経由回数					
					MDF～SLM	SLM～CNE	CNE	CNE～CNE	CNE～POI	CNE～POI（接続装置）	MDF～SLM	SLM	SLM～CNE	CNE	CNE～CNE	CNE～POI	CNE～POI（接続装置）
				異収容	0	52	52	52	0	1.06	0	2	2	1	0	0
			県内市外専用		0	52	52	52	0	1.06	0	2	2	2	1	0
			県間・接続専用	区域内	0	52	52	52	0	1.06	0	1	1	1	0	0
				区域外	0	52	52	52	0	1.06	0	1	1	1	1	0
	4Mb/s	セカンド（タイプ１－１）	区域内専用	同一収容	0	28	52	28	0	1.00	0	1	0	0	0	0
				異収容	0	28	52	28	0	1.00	0	2	2	1	0	0
			県内市外専用		0	28	52	28	0	1.00	0	2	2	2	1	0
			県間・接続専用	区域内	0	28	52	28	0	1.00	0	1	1	1	0	0
				区域外	0	28	52	28	0	1.00	0	1	1	1	1	0
	4Mb/s	セカンド（タイプ１－２）	区域内専用	同一収容	0	28	52	28	0	1.02	0	1	0	0	0	0
				異収容	0	28	52	28	0	1.02	0	2	2	1	0	0
			県内市外専用		0	28	52	28	0	1.02	0	2	2	2	1	0
			県間・接続専用	区域内	0	28	52	28	0	1.02	0	1	1	1	0	0
				区域外	0	28	52	28	0	1.02	0	1	1	1	1	0
	4Mb/s	セカンド（タイプ２）	区域内専用	同一収容	0	28	52	28	0	1.06	0	1	0	0	0	0
				異収容	0	28	52	28	0	1.06	0	2	2	1	0	0
			県内市外専用		0	28	52	28	0	1.06	0	2	2	2	1	0
			県間・接続専用	区域内	0	28	52	28	0	1.06	0	1	1	1	0	0
				区域外	0	28	52	28	0	1.06	0	1	1	1	1	0
	4Mb/s	エコノミー（タイプ１－１）	区域内専用	同一収容	0	26	52	26	0	1.00	0	1	0	0	0	0
				異収容	0	26	52	26	0	1.00	0	2	2	1	0	0
			県内市外専用		0	26	52	26	0	1.00	0	2	2	2	1	0
			県間・接続専用	区域内	0	26	52	26	0	1.00	0	1	1	1	0	0
				区域外	0	26	52	26	0	1.00	0	1	1	1	1	0
	4Mb/s	エコノミー（タイプ１－２）	区域内専用	同一収容	0	26	52	26	0	1.02	0	1	0	0	0	0
				異収容	0	26	52	26	0	1.02	0	2	2	1	0	0
			県内市外専用		0	26	52	26	0	1.02	0	2	2	2	1	0
			県間・接続専用	区域内	0	26	52	26	0	1.02	0	1	1	1	0	0
				区域外	0	26	52	26	0	1.02	0	1	1	1	1	0
	4Mb/s	エコノミー（タイプ２）	区域内専用	同一収容	0	26	52	26	0	1.06	0	1	0	0	0	0
				異収容	0	26	52	26	0	1.06	0	2	2	1	0	0
			県内市外専用		0	26	52	26	0	1.06	0	2	2	2	1	0
			県間・接続専用	区域内	0	26	52	26	0	1.06	0	1	1	1	0	0
				区域外	0	26	52	26	0	1.06	0	1	1	1	1	0
	5Mb/s		区域内専用	同一収容	0	62	62	62	0	1.06	0	1	0	0	0	0
				異収容	0	62	62	62	0	1.06	0	2	2	1	0	0
			県内市外専用		0	62	62	62	0	1.06	0	2	2	2	1	0
			県間・接続専用	区域内	0	62	62	62	0	1.06	0	1	1	1	0	0
				区域外	0	62	62	62	0	1.06	0	1	1	1	1	0
	5Mb/s	セカンド（タイプ１－１）	区域内専用	同一収容	0	34	62	34	0	1.00	0	1	0	0	0	0
				異収容	0	34	62	34	0	1.00	0	2	2	1	0	0
			県内市外専用		0	34	62	34	0	1.00	0	2	2	2	1	0
			県間・接続専用	区域内	0	34	62	34	0	1.00	0	1	1	1	0	0
				区域外	0	34	62	34	0	1.00	0	1	1	1	1	0
	5Mb/s	セカンド（タイプ１－２）	区域内専用	同一収容	0	34	62	34	0	1.02	0	1	0	0	0	0
				異収容	0	34	62	34	0	1.02	0	2	2	1	0	0
			県内市外専用		0	34	62	34	0	1.02	0	2	2	2	1	0
			県間・接続専用	区域内	0	34	62	34	0	1.02	0	1	1	1	0	0
				区域外	0	34	62	34	0	1.02	0	1	1	1	1	0
	5Mb/s	セカンド（タイプ２）	区域内専用	同一収容	0	34	62	34	0	1.06	0	1	0	0	0	0
				異収容	0	34	62	34	0	1.06	0	2	2	1	0	0
			県内市外専用		0	34	62	34	0	1.06	0	2	2	2	1	0
			県間・接続専用	区域内	0	34	62	34	0	1.06	0	1	1	1	0	0
				区域外	0	34	62	34	0	1.06	0	1	1	1	1	0
	5Mb/s	エコノミー（タイプ１－１）	区域内専用	同一収容	0	31	62	31	0	1.00	0	1	0	0	0	0
				異収容	0	31	62	31	0	1.00	0	2	2	1	0	0
			県内市外専用		0	31	62	31	0	1.00	0	2	2	2	1	0
			県間・接続専用	区域内	0	31	62	31	0	1.00	0	1	1	1	0	0
				区域外	0	31	62	31	0	1.00	0	1	1	1	1	0
	5Mb/s	エコノミー（タイプ１－２）	区域内専用	同一収容	0	31	62	31	0	1.02	0	1	0	0	0	0
				異収容	0	31	62	31	0	1.02	0	2	2	1	0	0
			県内市外専用		0	31	62	31	0	1.02	0	2	2	2	1	0
			県間・接続専用	区域内	0	31	62	31	0	1.02	0	1	1	1	0	0
				区域外	0	31	62	31	0	1.02	0	1	1	1	1	0
	5Mb/s	エコノミー（タイプ２）	区域内専用	同一収容	0	31	62	31	0	1.06	0	1	0	0	0	0
				異収容	0	31	62	31	0	1.06	0	2	2	1	0	0
			県内市外専用		0	31	62	31	0	1.06	0	2	2	2	1	0
			県間・接続専用	区域内	0	31	62	31	0	1.06	0	1	1	1	0	0
				区域外	0	31	62	31	0	1.06	0	1	1	1	1	0
	6Mb/s		区域内専用	同一収容	0	73	73	73	0	1.06	0	1	0	0	0	0
				異収容	0	73	73	73	0	1.06	0	2	2	1	0	0
			県内市外専用		0	73	73	73	0	1.06	0	2	2	2	1	0
			県間・接続専用	区域内	0	73	73	73	0	1.06	0	1	1	1	0	0
				区域外	0	73	73	73	0	1.06	0	1	1	1	1	0
	6Mb/s	セカンド（タイプ１－１）	区域内専用	同一収容	0	41	73	41	0	1.00	0	1	0	0	0	0
				異収容	0	41	73	41	0	1.00	0	2	2	1	0	0
			県内市外専用		0	41	73	41	0	1.00	0	2	2	2	1	0
			県間・接続専用	区域内	0	41	73	41	0	1.00	0	1	1	1	0	0
				区域外	0	41	73	41	0	1.00	0	1	1	1	1	0
	6Mb/s	セカンド（タイプ１－２）	区域内専用	同一収容	0	41	73	41	0	1.02	0	1	0	0	0	0
				異収容	0	41	73	41	0	1.02	0	2	2	1	0	0
			県内市外専用		0	41	73	41	0	1.02	0	2	2	2	1	0
			県間・接続専用	区域内	0	41	73	41	0	1.02	0	1	1	1	0	0
				区域外	0	41	73	41	0	1.02	0	1	1	1	1	0
	6Mb/s	セカンド（タイプ２）	区域内専用	同一収容	0	41	73	41	0	1.06	0	1	0	0	0	0
				異収容	0	41	73	41	0	1.06	0	2	2	1	0	0
			県内市外専用		0	41	73	41	0	1.06	0	2	2	2	1	0
			県間・接続専用	区域内	0	41	73	41	0	1.06	0	1	1	1	0	0
				区域外	0	41	73	41	0	1.06	0	1	1	1	1	0
	6Mb/s	エコノミー（タイプ１－１）	区域内専用	同一収容	0	36	73	36	0	1.00	0	1	0	0	0	0
				異収容	0	36	73	36	0	1.00	0	2	2	1	0	0
			県内市外専用		0	36	73	36	0	1.00	0	2	2	2	1	0
			県間・接続専用	区域内	0	36	73	36	0	1.00	0	1	1	1	0	0

サービス	品目	グレード	専用線形態		③速度換算係数					④保守換算係数	⑤アンバンドル別経由回数					
					MDF～SLM	SLM～CNE	CNE	CNE～CNE	CNE～POI	CNE～POI（接続装置）	MDF～SLM	SLM	SLM～CNE	CNE	CNE～CNE	CNE～POI	CNE～POI（接続装置）
				区域外	0	36	73	36	0	1.00	0	1	1	1	1	0
	6Mb/s	エコノミー（タイプ１－２）	区域内専用	同一収容	0	36	73	36	0	1.02	0	1	0	0	0	0
				異収容	0	36	73	36	0	1.02	0	2	2	1	0	0
			県内市外専用		0	36	73	36	0	1.02	0	2	2	2	1	0
			県間・接続専用	区域内	0	36	73	36	0	1.02	0	1	1	1	0	0
				区域外	0	36	73	36	0	1.02	0	1	1	1	1	0
	6Mb/s	エコノミー（タイプ２）	区域内専用	同一収容	0	36	73	36	0	1.06	0	1	0	0	0	0
				異収容	0	36	73	36	0	1.06	0	2	2	1	0	0
			県内市外専用		0	36	73	36	0	1.06	0	2	2	2	1	0
			県間・接続専用	区域内	0	36	73	36	0	1.06	0	1	1	1	0	0
				区域外	0	36	73	36	0	1.06	0	1	1	1	1	0
	7Mb/s		区域内専用	同一収容	0	76	76	76	0	1.06	0	1	0	0	0	0
				異収容	0	76	76	76	0	1.06	0	2	2	1	0	0
			県内市外専用		0	76	76	76	0	1.06	0	2	2	2	1	0
			県間・接続専用	区域内	0	76	76	76	0	1.06	0	1	1	1	0	0
				区域外	0	76	76	76	0	1.06	0	1	1	1	1	0
	7Mb/s	セカンド（タイプ１－１）	区域内専用	同一収容	0	44	76	44	0	1.00	0	1	0	0	0	0
				異収容	0	44	76	44	0	1.00	0	2	2	1	0	0
			県内市外専用		0	44	76	44	0	1.00	0	2	2	2	1	0
			県間・接続専用	区域内	0	44	76	44	0	1.00	0	1	1	1	0	0
				区域外	0	44	76	44	0	1.00	0	1	1	1	1	0
	7Mb/s	セカンド（タイプ１－２）	区域内専用	同一収容	0	44	76	44	0	1.02	0	1	0	0	0	0
				異収容	0	44	76	44	0	1.02	0	2	2	1	0	0
			県内市外専用		0	44	76	44	0	1.02	0	2	2	2	1	0
			県間・接続専用	区域内	0	44	76	44	0	1.02	0	1	1	1	0	0
				区域外	0	44	76	44	0	1.02	0	1	1	1	1	0
	7Mb/s	セカンド（タイプ２）	区域内専用	同一収容	0	44	76	44	0	1.06	0	1	0	0	0	0
				異収容	0	44	76	44	0	1.06	0	2	2	1	0	0
			県内市外専用		0	44	76	44	0	1.06	0	2	2	2	1	0
			県間・接続専用	区域内	0	44	76	44	0	1.06	0	1	1	1	0	0
				区域外	0	44	76	44	0	1.06	0	1	1	1	1	0
	7Mb/s	エコノミー（タイプ１－１）	区域内専用	同一収容	0	38	76	38	0	1.00	0	1	0	0	0	0
				異収容	0	38	76	38	0	1.00	0	2	2	1	0	0
			県内市外専用		0	38	76	38	0	1.00	0	2	2	2	1	0
			県間・接続専用	区域内	0	38	76	38	0	1.00	0	1	1	1	0	0
				区域外	0	38	76	38	0	1.00	0	1	1	1	1	0
	7Mb/s	エコノミー（タイプ１－２）	区域内専用	同一収容	0	38	76	38	0	1.02	0	1	0	0	0	0
				異収容	0	38	76	38	0	1.02	0	2	2	1	0	0
			県内市外専用		0	38	76	38	0	1.02	0	2	2	2	1	0
			県間・接続専用	区域内	0	38	76	38	0	1.02	0	1	1	1	0	0
				区域外	0	38	76	38	0	1.02	0	1	1	1	1	0
	7Mb/s	エコノミー（タイプ２）	区域内専用	同一収容	0	38	76	38	0	1.06	0	1	0	0	0	0
				異収容	0	38	76	38	0	1.06	0	2	2	1	0	0
			県内市外専用		0	38	76	38	0	1.06	0	2	2	2	1	0
			県間・接続専用	区域内	0	38	76	38	0	1.06	0	1	1	1	0	0
				区域外	0	38	76	38	0	1.06	0	1	1	1	1	0
	8Mb/s		区域内専用	同一収容	0	80	80	80	0	1.06	0	1	0	0	0	0
				異収容	0	80	80	80	0	1.06	0	2	2	1	0	0
			県内市外専用		0	80	80	80	0	1.06	0	2	2	2	1	0
			県間・接続専用	区域内	0	80	80	80	0	1.06	0	1	1	1	0	0
				区域外	0	80	80	80	0	1.06	0	1	1	1	1	0
	8Mb/s	セカンド（タイプ１－１）	区域内専用	同一収容	0	47	80	47	0	1.00	0	1	0	0	0	0
				異収容	0	47	80	47	0	1.00	0	2	2	1	0	0
			県内市外専用		0	47	80	47	0	1.00	0	2	2	2	1	0
			県間・接続専用	区域内	0	47	80	47	0	1.00	0	1	1	1	0	0
				区域外	0	47	80	47	0	1.00	0	1	1	1	1	0
	8Mb/s	セカンド（タイプ１－２）	区域内専用	同一収容	0	47	80	47	0	1.02	0	1	0	0	0	0
				異収容	0	47	80	47	0	1.02	0	2	2	1	0	0
			県内市外専用		0	47	80	47	0	1.02	0	2	2	2	1	0
			県間・接続専用	区域内	0	47	80	47	0	1.02	0	1	1	1	0	0
				区域外	0	47	80	47	0	1.02	0	1	1	1	1	0
	8Mb/s	セカンド（タイプ２）	区域内専用	同一収容	0	47	80	47	0	1.06	0	1	0	0	0	0
				異収容	0	47	80	47	0	1.06	0	2	2	1	0	0
			県内市外専用		0	47	80	47	0	1.06	0	2	2	2	1	0
			県間・接続専用	区域内	0	47	80	47	0	1.06	0	1	1	1	0	0
				区域外	0	47	80	47	0	1.06	0	1	1	1	1	0
	8Mb/s	エコノミー（タイプ１－１）	区域内専用	同一収容	0	40	80	40	0	1.00	0	1	0	0	0	0
				異収容	0	40	80	40	0	1.00	0	2	2	1	0	0
			県内市外専用		0	40	80	40	0	1.00	0	2	2	2	1	0
			県間・接続専用	区域内	0	40	80	40	0	1.00	0	1	1	1	0	0
				区域外	0	40	80	40	0	1.00	0	1	1	1	1	0
	8Mb/s	エコノミー（タイプ１－２）	区域内専用	同一収容	0	40	80	40	0	1.02	0	1	0	0	0	0
				異収容	0	40	80	40	0	1.02	0	2	2	1	0	0
			県内市外専用		0	40	80	40	0	1.02	0	2	2	2	1	0
			県間・接続専用	区域内	0	40	80	40	0	1.02	0	1	1	1	0	0
				区域外	0	40	80	40	0	1.02	0	1	1	1	1	0
	8Mb/s	エコノミー（タイプ２）	区域内専用	同一収容	0	40	80	40	0	1.06	0	1	0	0	0	0
				異収容	0	40	80	40	0	1.06	0	2	2	1	0	0
			県内市外専用		0	40	80	40	0	1.06	0	2	2	2	1	0
			県間・接続専用	区域内	0	40	80	40	0	1.06	0	1	1	1	0	0
				区域外	0	40	80	40	0	1.06	0	1	1	1	1	0
	9Mb/s		区域内専用	同一収容	0	84	84	84	0	1.06	0	1	0	0	0	0
				異収容	0	84	84	84	0	1.06	0	2	2	1	0	0
			県内市外専用		0	84	84	84	0	1.06	0	2	2	2	1	0
			県間・接続専用	区域内	0	84	84	84	0	1.06	0	1	1	1	0	0
				区域外	0	84	84	84	0	1.06	0	1	1	1	1	0
	9Mb/s	セカンド（タイプ１－１）	区域内専用	同一収容	0	50	84	50	0	1.00	0	1	0	0	0	0
				異収容	0	50	84	50	0	1.00	0	2	2	1	0	0
			県内市外専用		0	50	84	50	0	1.00	0	2	2	2	1	0
			県間・接続専用	区域内	0	50	84	50	0	1.00	0	1	1	1	0	0
				区域外	0	50	84	50	0	1.00	0	1	1	1	1	0
	9Mb/s	セカンド（タイプ１－２）	区域内専用	同一収容	0	50	84	50	0	1.02	0	1	0	0	0	0
				異収容	0	50	84	50	0	1.02	0	2	2	1	0	0

サービス	品目	グレード	専用線形態		③速度換算係数					④保守換算係数	⑤アンバンドル別経由回数					
					MDF～SLM	SLM～CNE	CNE	CNE～CNE	CNE～POI	CNE～POI（接続装置）	MDF～SLM	SLM	SLM～CNE	CNE	CNE～CNE	CNE～POI	CNE～POI（接続装置）
			県内市外専用		0	50	84	50	0	1.02	0	2	2	2	1	0
			県間・接続専用	区域内	0	50	84	50	0	1.02	0	1	1	1	0	0
				区域外	0	50	84	50	0	1.02	0	1	1	1	1	0
	9Mb/s	セカンド（タイプ２）	区域内専用	同一収容	0	50	84	50	0	1.06	0	1	0	0	0	0
				異収容	0	50	84	50	0	1.06	0	2	2	1	0	0
			県内市外専用		0	50	84	50	0	1.06	0	2	2	2	1	0
			県間・接続専用	区域内	0	50	84	50	0	1.06	0	1	1	1	0	0
				区域外	0	50	84	50	0	1.06	0	1	1	1	1	0
	9Mb/s	エコノミー（タイプ１－１）	区域内専用	同一収容	0	42	84	42	0	1.00	0	1	0	0	0	0
				異収容	0	42	84	42	0	1.00	0	2	2	1	0	0
			県内市外専用		0	42	84	42	0	1.00	0	2	2	2	1	0
			県間・接続専用	区域内	0	42	84	42	0	1.00	0	1	1	1	0	0
				区域外	0	42	84	42	0	1.00	0	1	1	1	1	0
	9Mb/s	エコノミー（タイプ１－２）	区域内専用	同一収容	0	42	84	42	0	1.02	0	1	0	0	0	0
				異収容	0	42	84	42	0	1.02	0	2	2	1	0	0
			県内市外専用		0	42	84	42	0	1.02	0	2	2	2	1	0
			県間・接続専用	区域内	0	42	84	42	0	1.02	0	1	1	1	0	0
				区域外	0	42	84	42	0	1.02	0	1	1	1	1	0
	9Mb/s	エコノミー（タイプ２）	区域内専用	同一収容	0	42	84	42	0	1.06	0	1	0	0	0	0
				異収容	0	42	84	42	0	1.06	0	2	2	1	0	0
			県内市外専用		0	42	84	42	0	1.06	0	2	2	2	1	0
			県間・接続専用	区域内	0	42	84	42	0	1.06	0	1	1	1	0	0
				区域外	0	42	84	42	0	1.06	0	1	1	1	1	0
	10Mb/s		区域内専用	同一収容	0	88	88	88	0	1.06	0	1	0	0	0	0
				異収容	0	88	88	88	0	1.06	0	2	2	1	0	0
			県内市外専用		0	88	88	88	0	1.06	0	2	2	2	1	0
			県間・接続専用	区域内	0	88	88	88	0	1.06	0	1	1	1	0	0
				区域外	0	88	88	88	0	1.06	0	1	1	1	1	0
	10Mb/s	セカンド（タイプ１－１）	区域内専用	同一収容	0	53	88	53	0	1.00	0	1	0	0	0	0
				異収容	0	53	88	53	0	1.00	0	2	2	1	0	0
			県内市外専用		0	53	88	53	0	1.00	0	2	2	2	1	0
			県間・接続専用	区域内	0	53	88	53	0	1.00	0	1	1	1	0	0
				区域外	0	53	88	53	0	1.00	0	1	1	1	1	0
	10Mb/s	セカンド（タイプ１－２）	区域内専用	同一収容	0	53	88	53	0	1.02	0	1	0	0	0	0
				異収容	0	53	88	53	0	1.02	0	2	2	1	0	0
			県内市外専用		0	53	88	53	0	1.02	0	2	2	2	1	0
			県間・接続専用	区域内	0	53	88	53	0	1.02	0	1	1	1	0	0
				区域外	0	53	88	53	0	1.02	0	1	1	1	1	0
	10Mb/s	セカンド（タイプ２）	区域内専用	同一収容	0	53	88	53	0	1.06	0	1	0	0	0	0
				異収容	0	53	88	53	0	1.06	0	2	2	1	0	0
			県内市外専用		0	53	88	53	0	1.06	0	2	2	2	1	0
			県間・接続専用	区域内	0	53	88	53	0	1.06	0	1	1	1	0	0
				区域外	0	53	88	53	0	1.06	0	1	1	1	1	0
	10Mb/s	エコノミー（タイプ１－１）	区域内専用	同一収容	0	44	88	44	0	1.00	0	1	0	0	0	0
				異収容	0	44	88	44	0	1.00	0	2	2	1	0	0
			県内市外専用		0	44	88	44	0	1.00	0	2	2	2	1	0
			県間・接続専用	区域内	0	44	88	44	0	1.00	0	1	1	1	0	0
				区域外	0	44	88	44	0	1.00	0	1	1	1	1	0
	10Mb/s	エコノミー（タイプ１－２）	区域内専用	同一収容	0	44	88	44	0	1.02	0	1	0	0	0	0
				異収容	0	44	88	44	0	1.02	0	2	2	1	0	0
			県内市外専用		0	44	88	44	0	1.02	0	2	2	2	1	0
			県間・接続専用	区域内	0	44	88	44	0	1.02	0	1	1	1	0	0
				区域外	0	44	88	44	0	1.02	0	1	1	1	1	0
	10Mb/s	エコノミー（タイプ２）	区域内専用	同一収容	0	44	88	44	0	1.06	0	1	0	0	0	0
				異収容	0	44	88	44	0	1.06	0	2	2	1	0	0
			県内市外専用		0	44	88	44	0	1.06	0	2	2	2	1	0
			県間・接続専用	区域内	0	44	88	44	0	1.06	0	1	1	1	0	0
				区域外	0	44	88	44	0	1.06	0	1	1	1	1	0
	11Mb/s		区域内専用	同一収容	0	92	92	92	0	1.06	0	1	0	0	0	0
				異収容	0	92	92	92	0	1.06	0	2	2	1	0	0
			県内市外専用		0	92	92	92	0	1.06	0	2	2	2	1	0
			県間・接続専用	区域内	0	92	92	92	0	1.06	0	1	1	1	0	0
				区域外	0	92	92	92	0	1.06	0	1	1	1	1	0
	11Mb/s	セカンド（タイプ１－１）	区域内専用	同一収容	0	57	92	57	0	1.00	0	1	0	0	0	0
				異収容	0	57	92	57	0	1.00	0	2	2	1	0	0
			県内市外専用		0	57	92	57	0	1.00	0	2	2	2	1	0
			県間・接続専用	区域内	0	57	92	57	0	1.00	0	1	1	1	0	0
				区域外	0	57	92	57	0	1.00	0	1	1	1	1	0
	11Mb/s	セカンド（タイプ１－２）	区域内専用	同一収容	0	57	92	57	0	1.02	0	1	0	0	0	0
				異収容	0	57	92	57	0	1.02	0	2	2	1	0	0
			県内市外専用		0	57	92	57	0	1.02	0	2	2	2	1	0
			県間・接続専用	区域内	0	57	92	57	0	1.02	0	1	1	1	0	0
				区域外	0	57	92	57	0	1.02	0	1	1	1	1	0
	11Mb/s	セカンド（タイプ２）	区域内専用	同一収容	0	57	92	57	0	1.06	0	1	0	0	0	0
				異収容	0	57	92	57	0	1.06	0	2	2	1	0	0
			県内市外専用		0	57	92	57	0	1.06	0	2	2	2	1	0
			県間・接続専用	区域内	0	57	92	57	0	1.06	0	1	1	1	0	0
				区域外	0	57	92	57	0	1.06	0	1	1	1	1	0
	11Mb/s	エコノミー（タイプ１－１）	区域内専用	同一収容	0	46	92	46	0	1.00	0	1	0	0	0	0
				異収容	0	46	92	46	0	1.00	0	2	2	1	0	0
			県内市外専用		0	46	92	46	0	1.00	0	2	2	2	1	0
			県間・接続専用	区域内	0	46	92	46	0	1.00	0	1	1	1	0	0
				区域外	0	46	92	46	0	1.00	0	1	1	1	1	0
	11Mb/s	エコノミー（タイプ１－２）	区域内専用	同一収容	0	46	92	46	0	1.02	0	1	0	0	0	0
				異収容	0	46	92	46	0	1.02	0	2	2	1	0	0
			県内市外専用		0	46	92	46	0	1.02	0	2	2	2	1	0
			県間・接続専用	区域内	0	46	92	46	0	1.02	0	1	1	1	0	0
				区域外	0	46	92	46	0	1.02	0	1	1	1	1	0
	11Mb/s	エコノミー（タイプ２）	区域内専用	同一収容	0	46	92	46	0	1.06	0	1	0	0	0	0
				異収容	0	46	92	46	0	1.06	0	2	2	1	0	0
			県内市外専用		0	46	92	46	0	1.06	0	2	2	2	1	0
			県間・接続専用	区域内	0	46	92	46	0	1.06	0	1	1	1	0	0
				区域外	0	46	92	46	0	1.06	0	1	1	1	1	0

サービス	品目	グレード	専用線形態		③速度換算係数					④保守換算係数	⑤アンバンドル別経由回数					
					MDF～SLM	SLM～CNE	CNE	CNE～CNE	CNE～POI	CNE～POI（接続装置）	MDF～SLM	SLM	SLM～CNE	CNE	CNE～CNE	CNE～POI	CNE～POI（接続装置）
	12Mb/s		区域内専用	同一収容	0	96	96	96	0	1.06	0	1	0	0	0	0
				異収容	0	96	96	96	0	1.06	0	2	2	1	0	0
			県内市外専用		0	96	96	96	0	1.06	0	2	2	2	1	0
			県間・接続専用	区域内	0	96	96	96	0	1.06	0	1	1	1	0	0
				区域外	0	96	96	96	0	1.06	0	1	1	1	1	0
	12Mb/s	セカンド（タイプ１－１）	区域内専用	同一収容	0	60	96	60	0	1.00	0	1	0	0	0	0
				異収容	0	60	96	60	0	1.00	0	2	2	1	0	0
			県内市外専用		0	60	96	60	0	1.00	0	2	2	2	1	0
			県間・接続専用	区域内	0	60	96	60	0	1.00	0	1	1	1	0	0
				区域外	0	60	96	60	0	1.00	0	1	1	1	1	0
	12Mb/s	セカンド（タイプ１－２）	区域内専用	同一収容	0	60	96	60	0	1.02	0	1	0	0	0	0
				異収容	0	60	96	60	0	1.02	0	2	2	1	0	0
			県内市外専用		0	60	96	60	0	1.02	0	2	2	2	1	0
			県間・接続専用	区域内	0	60	96	60	0	1.02	0	1	1	1	0	0
				区域外	0	60	96	60	0	1.02	0	1	1	1	1	0
	12Mb/s	セカンド（タイプ２）	区域内専用	同一収容	0	60	96	60	0	1.06	0	1	0	0	0	0
				異収容	0	60	96	60	0	1.06	0	2	2	1	0	0
			県内市外専用		0	60	96	60	0	1.06	0	2	2	2	1	0
			県間・接続専用	区域内	0	60	96	60	0	1.06	0	1	1	1	0	0
				区域外	0	60	96	60	0	1.06	0	1	1	1	1	0
	12Mb/s	エコノミー（タイプ１－１）	区域内専用	同一収容	0	48	96	48	0	1.00	0	1	0	0	0	0
				異収容	0	48	96	48	0	1.00	0	2	2	1	0	0
			県内市外専用		0	48	96	48	0	1.00	0	2	2	2	1	0
			県間・接続専用	区域内	0	48	96	48	0	1.00	0	1	1	1	0	0
				区域外	0	48	96	48	0	1.00	0	1	1	1	1	0
	12Mb/s	エコノミー（タイプ１－２）	区域内専用	同一収容	0	48	96	48	0	1.02	0	1	0	0	0	0
				異収容	0	48	96	48	0	1.02	0	2	2	1	0	0
			県内市外専用		0	48	96	48	0	1.02	0	2	2	2	1	0
			県間・接続専用	区域内	0	48	96	48	0	1.02	0	1	1	1	0	0
				区域外	0	48	96	48	0	1.02	0	1	1	1	1	0
	12Mb/s	エコノミー（タイプ２）	区域内専用	同一収容	0	48	96	48	0	1.06	0	1	0	0	0	0
				異収容	0	48	96	48	0	1.06	0	2	2	1	0	0
			県内市外専用		0	48	96	48	0	1.06	0	2	2	2	1	0
			県間・接続専用	区域内	0	48	96	48	0	1.06	0	1	1	1	0	0
				区域外	0	48	96	48	0	1.06	0	1	1	1	1	0
	13Mb/s		区域内専用	同一収容	0	100	100	100	0	1.06	0	1	0	0	0	0
				異収容	0	100	100	100	0	1.06	0	2	2	1	0	0
			県内市外専用		0	100	100	100	0	1.06	0	2	2	2	1	0
			県間・接続専用	区域内	0	100	100	100	0	1.06	0	1	1	1	0	0
				区域外	0	100	100	100	0	1.06	0	1	1	1	1	0
	13Mb/s	セカンド（タイプ１－１）	区域内専用	同一収容	0	63	100	63	0	1.00	0	1	0	0	0	0
				異収容	0	63	100	63	0	1.00	0	2	2	1	0	0
			県内市外専用		0	63	100	63	0	1.00	0	2	2	2	1	0
			県間・接続専用	区域内	0	63	100	63	0	1.00	0	1	1	1	0	0
				区域外	0	63	100	63	0	1.00	0	1	1	1	1	0
	13Mb/s	セカンド（タイプ１－２）	区域内専用	同一収容	0	63	100	63	0	1.02	0	1	0	0	0	0
				異収容	0	63	100	63	0	1.02	0	2	2	1	0	0
			県内市外専用		0	63	100	63	0	1.02	0	2	2	2	1	0
			県間・接続専用	区域内	0	63	100	63	0	1.02	0	1	1	1	0	0
				区域外	0	63	100	63	0	1.02	0	1	1	1	1	0
	13Mb/s	セカンド（タイプ２）	区域内専用	同一収容	0	63	100	63	0	1.06	0	1	0	0	0	0
				異収容	0	63	100	63	0	1.06	0	2	2	1	0	0
			県内市外専用		0	63	100	63	0	1.06	0	2	2	2	1	0
			県間・接続専用	区域内	0	63	100	63	0	1.06	0	1	1	1	0	0
				区域外	0	63	100	63	0	1.06	0	1	1	1	1	0
	13Mb/s	エコノミー（タイプ１－１）	区域内専用	同一収容	0	50	100	50	0	1.00	0	1	0	0	0	0
				異収容	0	50	100	50	0	1.00	0	2	2	1	0	0
			県内市外専用		0	50	100	50	0	1.00	0	2	2	2	1	0
			県間・接続専用	区域内	0	50	100	50	0	1.00	0	1	1	1	0	0
				区域外	0	50	100	50	0	1.00	0	1	1	1	1	0
	13Mb/s	エコノミー（タイプ１－２）	区域内専用	同一収容	0	50	100	50	0	1.02	0	1	0	0	0	0
				異収容	0	50	100	50	0	1.02	0	2	2	1	0	0
			県内市外専用		0	50	100	50	0	1.02	0	2	2	2	1	0
			県間・接続専用	区域内	0	50	100	50	0	1.02	0	1	1	1	0	0
				区域外	0	50	100	50	0	1.02	0	1	1	1	1	0
	13Mb/s	エコノミー（タイプ２）	区域内専用	同一収容	0	50	100	50	0	1.06	0	1	0	0	0	0
				異収容	0	50	100	50	0	1.06	0	2	2	1	0	0
			県内市外専用		0	50	100	50	0	1.06	0	2	2	2	1	0
			県間・接続専用	区域内	0	50	100	50	0	1.06	0	1	1	1	0	0
				区域外	0	50	100	50	0	1.06	0	1	1	1	1	0
	14Mb/s		区域内専用	同一収容	0	104	104	104	0	1.06	0	1	0	0	0	0
				異収容	0	104	104	104	0	1.06	0	2	2	1	0	0
			県内市外専用		0	104	104	104	0	1.06	0	2	2	2	1	0
			県間・接続専用	区域内	0	104	104	104	0	1.06	0	1	1	1	0	0
				区域外	0	104	104	104	0	1.06	0	1	1	1	1	0
	14Mb/s	セカンド（タイプ１－１）	区域内専用	同一収容	0	66	104	66	0	1.00	0	1	0	0	0	0
				異収容	0	66	104	66	0	1.00	0	2	2	1	0	0
			県内市外専用		0	66	104	66	0	1.00	0	2	2	2	1	0
			県間・接続専用	区域内	0	66	104	66	0	1.00	0	1	1	1	0	0
				区域外	0	66	104	66	0	1.00	0	1	1	1	1	0
	14Mb/s	セカンド（タイプ１－２）	区域内専用	同一収容	0	66	104	66	0	1.02	0	1	0	0	0	0
				異収容	0	66	104	66	0	1.02	0	2	2	1	0	0
			県内市外専用		0	66	104	66	0	1.02	0	2	2	2	1	0
			県間・接続専用	区域内	0	66	104	66	0	1.02	0	1	1	1	0	0
				区域外	0	66	104	66	0	1.02	0	1	1	1	1	0
	14Mb/s	セカンド（タイプ２）	区域内専用	同一収容	0	66	104	66	0	1.06	0	1	0	0	0	0
				異収容	0	66	104	66	0	1.06	0	2	2	1	0	0
			県内市外専用		0	66	104	66	0	1.06	0	2	2	2	1	0
			県間・接続専用	区域内	0	66	104	66	0	1.06	0	1	1	1	0	0
				区域外	0	66	104	66	0	1.06	0	1	1	1	1	0
	14Mb/s	エコノミー（タイプ１－１）	区域内専用	同一収容	0	52	104	52	0	1.00	0	1	0	0	0	0
				異収容	0	52	104	52	0	1.00	0	2	2	1	0	0
			県内市外専用		0	52	104	52	0	1.00	0	2	2	2	1	0

サービス	品目	グレード	専用線形態		③速度換算係数					④保守換算係数	⑤アンバンドル別経由回数					
					MDF～SLM	SLM～CNE	CNE	CNE～CNE	CNE～POI	CNE～POI（接続装置）	MDF～SLM	SLM	SLM～CNE	CNE	CNE～CNE	CNE～POI	CNE～POI（接続装置）
			県間・接続専用	区域内	0	52	104	52	0	1.00	0	1	1	1	0	0
				区域外	0	52	104	52	0	1.00	0	1	1	1	1	0
	14Mb/s	エコノミー（タイプ１－２）	区域内専用	同一収容	0	52	104	52	0	1.02	0	1	0	0	0	0
				異収容	0	52	104	52	0	1.02	0	2	2	1	0	0
			県内市外専用		0	52	104	52	0	1.02	0	2	2	2	1	0
			県間・接続専用	区域内	0	52	104	52	0	1.02	0	1	1	1	0	0
				区域外	0	52	104	52	0	1.02	0	1	1	1	1	0
	14Mb/s	エコノミー（タイプ２）	区域内専用	同一収容	0	52	104	52	0	1.06	0	1	0	0	0	0
				異収容	0	52	104	52	0	1.06	0	2	2	1	0	0
			県内市外専用		0	52	104	52	0	1.06	0	2	2	2	1	0
			県間・接続専用	区域内	0	52	104	52	0	1.06	0	1	1	1	0	0
				区域外	0	52	104	52	0	1.06	0	1	1	1	1	0
	15Mb/s		区域内専用	同一収容	0	108	108	108	0	1.06	0	1	0	0	0	0
				異収容	0	108	108	108	0	1.06	0	2	2	1	0	0
			県内市外専用		0	108	108	108	0	1.06	0	2	2	2	1	0
			県間・接続専用	区域内	0	108	108	108	0	1.06	0	1	1	1	0	0
				区域外	0	108	108	108	0	1.06	0	1	1	1	1	0
	15Mb/s	セカンド（タイプ１－１）	区域内専用	同一収容	0	70	108	70	0	1.00	0	1	0	0	0	0
				異収容	0	70	108	70	0	1.00	0	2	2	1	0	0
			県内市外専用		0	70	108	70	0	1.00	0	2	2	2	1	0
			県間・接続専用	区域内	0	70	108	70	0	1.00	0	1	1	1	0	0
				区域外	0	70	108	70	0	1.00	0	1	1	1	1	0
	15Mb/s	セカンド（タイプ１－２）	区域内専用	同一収容	0	70	108	70	0	1.02	0	1	0	0	0	0
				異収容	0	70	108	70	0	1.02	0	2	2	1	0	0
			県内市外専用		0	70	108	70	0	1.02	0	2	2	2	1	0
			県間・接続専用	区域内	0	70	108	70	0	1.02	0	1	1	1	0	0
				区域外	0	70	108	70	0	1.02	0	1	1	1	1	0
	15Mb/s	セカンド（タイプ２）	区域内専用	同一収容	0	70	108	70	0	1.06	0	1	0	0	0	0
				異収容	0	70	108	70	0	1.06	0	2	2	1	0	0
			県内市外専用		0	70	108	70	0	1.06	0	2	2	2	1	0
			県間・接続専用	区域内	0	70	108	70	0	1.06	0	1	1	1	0	0
				区域外	0	70	108	70	0	1.06	0	1	1	1	1	0
	15Mb/s	エコノミー（タイプ１－１）	区域内専用	同一収容	0	54	108	54	0	1.00	0	1	0	0	0	0
				異収容	0	54	108	54	0	1.00	0	2	2	1	0	0
			県内市外専用		0	54	108	54	0	1.00	0	2	2	2	1	0
			県間・接続専用	区域内	0	54	108	54	0	1.00	0	1	1	1	0	0
				区域外	0	54	108	54	0	1.00	0	1	1	1	1	0
	15Mb/s	エコノミー（タイプ１－２）	区域内専用	同一収容	0	54	108	54	0	1.02	0	1	0	0	0	0
				異収容	0	54	108	54	0	1.02	0	2	2	1	0	0
			県内市外専用		0	54	108	54	0	1.02	0	2	2	2	1	0
			県間・接続専用	区域内	0	54	108	54	0	1.02	0	1	1	1	0	0
				区域外	0	54	108	54	0	1.02	0	1	1	1	1	0
	15Mb/s	エコノミー（タイプ２）	区域内専用	同一収容	0	54	108	54	0	1.06	0	1	0	0	0	0
				異収容	0	54	108	54	0	1.06	0	2	2	1	0	0
			県内市外専用		0	54	108	54	0	1.06	0	2	2	2	1	0
			県間・接続専用	区域内	0	54	108	54	0	1.06	0	1	1	1	0	0
				区域外	0	54	108	54	0	1.06	0	1	1	1	1	0
	16Mb/s		区域内専用	同一収容	0	112	112	112	0	1.06	0	1	0	0	0	0
				異収容	0	112	112	112	0	1.06	0	2	2	1	0	0
			県内市外専用		0	112	112	112	0	1.06	0	2	2	2	1	0
			県間・接続専用	区域内	0	112	112	112	0	1.06	0	1	1	1	0	0
				区域外	0	112	112	112	0	1.06	0	1	1	1	1	0
	16Mb/s	セカンド（タイプ１－１）	区域内専用	同一収容	0	73	112	73	0	1.00	0	1	0	0	0	0
				異収容	0	73	112	73	0	1.00	0	2	2	1	0	0
			県内市外専用		0	73	112	73	0	1.00	0	2	2	2	1	0
			県間・接続専用	区域内	0	73	112	73	0	1.00	0	1	1	1	0	0
				区域外	0	73	112	73	0	1.00	0	1	1	1	1	0
	16Mb/s	セカンド（タイプ１－２）	区域内専用	同一収容	0	73	112	73	0	1.02	0	1	0	0	0	0
				異収容	0	73	112	73	0	1.02	0	2	2	1	0	0
			県内市外専用		0	73	112	73	0	1.02	0	2	2	2	1	0
			県間・接続専用	区域内	0	73	112	73	0	1.02	0	1	1	1	0	0
				区域外	0	73	112	73	0	1.02	0	1	1	1	1	0
	16Mb/s	セカンド（タイプ２）	区域内専用	同一収容	0	73	112	73	0	1.06	0	1	0	0	0	0
				異収容	0	73	112	73	0	1.06	0	2	2	1	0	0
			県内市外専用		0	73	112	73	0	1.06	0	2	2	2	1	0
			県間・接続専用	区域内	0	73	112	73	0	1.06	0	1	1	1	0	0
				区域外	0	73	112	73	0	1.06	0	1	1	1	1	0
	16Mb/s	エコノミー（タイプ１－１）	区域内専用	同一収容	0	56	112	56	0	1.00	0	1	0	0	0	0
				異収容	0	56	112	56	0	1.00	0	2	2	1	0	0
			県内市外専用		0	56	112	56	0	1.00	0	2	2	2	1	0
			県間・接続専用	区域内	0	56	112	56	0	1.00	0	1	1	1	0	0
				区域外	0	56	112	56	0	1.00	0	1	1	1	1	0
	16Mb/s	エコノミー（タイプ１－２）	区域内専用	同一収容	0	56	112	56	0	1.02	0	1	0	0	0	0
				異収容	0	56	112	56	0	1.02	0	2	2	1	0	0
			県内市外専用		0	56	112	56	0	1.02	0	2	2	2	1	0
			県間・接続専用	区域内	0	56	112	56	0	1.02	0	1	1	1	0	0
				区域外	0	56	112	56	0	1.02	0	1	1	1	1	0
	16Mb/s	エコノミー（タイプ２）	区域内専用	同一収容	0	56	112	56	0	1.06	0	1	0	0	0	0
				異収容	0	56	112	56	0	1.06	0	2	2	1	0	0
			県内市外専用		0	56	112	56	0	1.06	0	2	2	2	1	0
			県間・接続専用	区域内	0	56	112	56	0	1.06	0	1	1	1	0	0
				区域外	0	56	112	56	0	1.06	0	1	1	1	1	0
	17Mb/s		区域内専用	同一収容	0	115	115	115	0	1.06	0	1	0	0	0	0
				異収容	0	115	115	115	0	1.06	0	2	2	1	0	0
			県内市外専用		0	115	115	115	0	1.06	0	2	2	2	1	0
			県間・接続専用	区域内	0	115	115	115	0	1.06	0	1	1	1	0	0
				区域外	0	115	115	115	0	1.06	0	1	1	1	1	0
	17Mb/s	セカンド（タイプ１－１）	区域内専用	同一収容	0	76	115	76	0	1.00	0	1	0	0	0	0
				異収容	0	76	115	76	0	1.00	0	2	2	1	0	0
			県内市外専用		0	76	115	76	0	1.00	0	2	2	2	1	0
			県間・接続専用	区域内	0	76	115	76	0	1.00	0	1	1	1	0	0
				区域外	0	76	115	76	0	1.00	0	1	1	1	1	0
	17Mb/s	セカンド	区域内専用	同一収容	0	76	115	76	0	1.02	0	1	0	0	0	0

サービス	品目	グレード	専用線形態		③速度換算係数					④保守換算係数	⑤アンバンドル別経由回数					
					MDF～SLM	SLM～CNE	CNE	CNE～CNE	CNE～POI	CNE～POI（接続装置）	MDF～SLM	SLM	SLM～CNE	CNE	CNE～CNE	CNE～POI	CNE～POI（接続装置）
		（タイプ１－２）		異収容	0	76	115	76	0	1.02	0	2	2	1	0	0
			県内市外専用		0	76	115	76	0	1.02	0	2	2	2	1	0
			県間・接続専用	区域内	0	76	115	76	0	1.02	0	1	1	1	0	0
				区域外	0	76	115	76	0	1.02	0	1	1	1	1	0
	17Mb/s	セカンド（タイプ２）	区域内専用	同一収容	0	76	115	76	0	1.06	0	1	0	0	0	0
				異収容	0	76	115	76	0	1.06	0	2	2	1	0	0
			県内市外専用		0	76	115	76	0	1.06	0	2	2	2	1	0
			県間・接続専用	区域内	0	76	115	76	0	1.06	0	1	1	1	0	0
				区域外	0	76	115	76	0	1.06	0	1	1	1	1	0
	17Mb/s	エコノミー（タイプ１－１）	区域内専用	同一収容	0	58	115	58	0	1.00	0	1	0	0	0	0
				異収容	0	58	115	58	0	1.00	0	2	2	1	0	0
			県内市外専用		0	58	115	58	0	1.00	0	2	2	2	1	0
			県間・接続専用	区域内	0	58	115	58	0	1.00	0	1	1	1	0	0
				区域外	0	58	115	58	0	1.00	0	1	1	1	1	0
	17Mb/s	エコノミー（タイプ１－２）	区域内専用	同一収容	0	58	115	58	0	1.02	0	1	0	0	0	0
				異収容	0	58	115	58	0	1.02	0	2	2	1	0	0
			県内市外専用		0	58	115	58	0	1.02	0	2	2	2	1	0
			県間・接続専用	区域内	0	58	115	58	0	1.02	0	1	1	1	0	0
				区域外	0	58	115	58	0	1.02	0	1	1	1	1	0
	17Mb/s	エコノミー（タイプ２）	区域内専用	同一収容	0	58	115	58	0	1.06	0	1	0	0	0	0
				異収容	0	58	115	58	0	1.06	0	2	2	1	0	0
			県内市外専用		0	58	115	58	0	1.06	0	2	2	2	1	0
			県間・接続専用	区域内	0	58	115	58	0	1.06	0	1	1	1	0	0
				区域外	0	58	115	58	0	1.06	0	1	1	1	1	0
	18Mb/s		区域内専用	同一収容	0	120	120	120	0	1.06	0	1	0	0	0	0
				異収容	0	120	120	120	0	1.06	0	2	2	1	0	0
			県内市外専用		0	120	120	120	0	1.06	0	2	2	2	1	0
			県間・接続専用	区域内	0	120	120	120	0	1.06	0	1	1	1	0	0
				区域外	0	120	120	120	0	1.06	0	1	1	1	1	0
	18Mb/s	セカンド（タイプ１－１）	区域内専用	同一収容	0	80	120	80	0	1.00	0	1	0	0	0	0
				異収容	0	80	120	80	0	1.00	0	2	2	1	0	0
			県内市外専用		0	80	120	80	0	1.00	0	2	2	2	1	0
			県間・接続専用	区域内	0	80	120	80	0	1.00	0	1	1	1	0	0
				区域外	0	80	120	80	0	1.00	0	1	1	1	1	0
	18Mb/s	セカンド（タイプ１－２）	区域内専用	同一収容	0	80	120	80	0	1.02	0	1	0	0	0	0
				異収容	0	80	120	80	0	1.02	0	2	2	1	0	0
			県内市外専用		0	80	120	80	0	1.02	0	2	2	2	1	0
			県間・接続専用	区域内	0	80	120	80	0	1.02	0	1	1	1	0	0
				区域外	0	80	120	80	0	1.02	0	1	1	1	1	0
	18Mb/s	セカンド（タイプ２）	区域内専用	同一収容	0	80	120	80	0	1.06	0	1	0	0	0	0
				異収容	0	80	120	80	0	1.06	0	2	2	1	0	0
			県内市外専用		0	80	120	80	0	1.06	0	2	2	2	1	0
			県間・接続専用	区域内	0	80	120	80	0	1.06	0	1	1	1	0	0
				区域外	0	80	120	80	0	1.06	0	1	1	1	1	0
	18Mb/s	エコノミー（タイプ１－１）	区域内専用	同一収容	0	60	120	60	0	1.00	0	1	0	0	0	0
				異収容	0	60	120	60	0	1.00	0	2	2	1	0	0
			県内市外専用		0	60	120	60	0	1.00	0	2	2	2	1	0
			県間・接続専用	区域内	0	60	120	60	0	1.00	0	1	1	1	0	0
				区域外	0	60	120	60	0	1.00	0	1	1	1	1	0
	18Mb/s	エコノミー（タイプ１－２）	区域内専用	同一収容	0	60	120	60	0	1.02	0	1	0	0	0	0
				異収容	0	60	120	60	0	1.02	0	2	2	1	0	0
			県内市外専用		0	60	120	60	0	1.02	0	2	2	2	1	0
			県間・接続専用	区域内	0	60	120	60	0	1.02	0	1	1	1	0	0
				区域外	0	60	120	60	0	1.02	0	1	1	1	1	0
	18Mb/s	エコノミー（タイプ２）	区域内専用	同一収容	0	60	120	60	0	1.06	0	1	0	0	0	0
				異収容	0	60	120	60	0	1.06	0	2	2	1	0	0
			県内市外専用		0	60	120	60	0	1.06	0	2	2	2	1	0
			県間・接続専用	区域内	0	60	120	60	0	1.06	0	1	1	1	0	0
				区域外	0	60	120	60	0	1.06	0	1	1	1	1	0
	19Mb/s		区域内専用	同一収容	0	123	123	123	0	1.06	0	1	0	0	0	0
				異収容	0	123	123	123	0	1.06	0	2	2	1	0	0
			県内市外専用		0	123	123	123	0	1.06	0	2	2	2	1	0
			県間・接続専用	区域内	0	123	123	123	0	1.06	0	1	1	1	0	0
				区域外	0	123	123	123	0	1.06	0	1	1	1	1	0
	19Mb/s	セカンド（タイプ１－１）	区域内専用	同一収容	0	83	123	83	0	1.00	0	1	0	0	0	0
				異収容	0	83	123	83	0	1.00	0	2	2	1	0	0
			県内市外専用		0	83	123	83	0	1.00	0	2	2	2	1	0
			県間・接続専用	区域内	0	83	123	83	0	1.00	0	1	1	1	0	0
				区域外	0	83	123	83	0	1.00	0	1	1	1	1	0
	19Mb/s	セカンド（タイプ１－２）	区域内専用	同一収容	0	83	123	83	0	1.02	0	1	0	0	0	0
				異収容	0	83	123	83	0	1.02	0	2	2	1	0	0
			県内市外専用		0	83	123	83	0	1.02	0	2	2	2	1	0
			県間・接続専用	区域内	0	83	123	83	0	1.02	0	1	1	1	0	0
				区域外	0	83	123	83	0	1.02	0	1	1	1	1	0
	19Mb/s	セカンド（タイプ２）	区域内専用	同一収容	0	83	123	83	0	1.06	0	1	0	0	0	0
				異収容	0	83	123	83	0	1.06	0	2	2	1	0	0
			県内市外専用		0	83	123	83	0	1.06	0	2	2	2	1	0
			県間・接続専用	区域内	0	83	123	83	0	1.06	0	1	1	1	0	0
				区域外	0	83	123	83	0	1.06	0	1	1	1	1	0
	19Mb/s	エコノミー（タイプ１－１）	区域内専用	同一収容	0	62	123	62	0	1.00	0	1	0	0	0	0
				異収容	0	62	123	62	0	1.00	0	2	2	1	0	0
			県内市外専用		0	62	123	62	0	1.00	0	2	2	2	1	0
			県間・接続専用	区域内	0	62	123	62	0	1.00	0	1	1	1	0	0
				区域外	0	62	123	62	0	1.00	0	1	1	1	1	0
	19Mb/s	エコノミー（タイプ１－２）	区域内専用	同一収容	0	62	123	62	0	1.02	0	1	0	0	0	0
				異収容	0	62	123	62	0	1.02	0	2	2	1	0	0
			県内市外専用		0	62	123	62	0	1.02	0	2	2	2	1	0
			県間・接続専用	区域内	0	62	123	62	0	1.02	0	1	1	1	0	0
				区域外	0	62	123	62	0	1.02	0	1	1	1	1	0
	19Mb/s	エコノミー（タイプ２）	区域内専用	同一収容	0	62	123	62	0	1.06	0	1	0	0	0	0
				異収容	0	62	123	62	0	1.06	0	2	2	1	0	0
			県内市外専用		0	62	123	62	0	1.06	0	2	2	2	1	0
			県間・接続専用	区域内	0	62	123	62	0	1.06	0	1	1	1	0	0

サービス	品目	グレード	専用線形態		③速度換算係数					④保守換算係数	⑤アンバンドル別経由回数					
					MDF～SLM	SLM～CNE	CNE	CNE～CNE	CNE～POI	CNE～POI（接続装置）	MDF～SLM	SLM	SLM～CNE	CNE	CNE～CNE	CNE～POI	CNE～POI（接続装置）
				区域外	0	62	123	62	0	1.06	0	1	1	1	1	0
	20Mb/s		区域内専用	同一収容	0	127	127	127	0	1.06	0	1	0	0	0	0
				異収容	0	127	127	127	0	1.06	0	2	2	1	0	0
			県内市外専用		0	127	127	127	0	1.06	0	2	2	2	1	0
			県間・接続専用	区域内	0	127	127	127	0	1.06	0	1	1	1	0	0
				区域外	0	127	127	127	0	1.06	0	1	1	1	1	0
	20Mb/s	セカンド（タイプ１－１）	区域内専用	同一収容	0	86	127	86	0	1.00	0	1	0	0	0	0
				異収容	0	86	127	86	0	1.00	0	2	2	1	0	0
			県内市外専用		0	86	127	86	0	1.00	0	2	2	2	1	0
			県間・接続専用	区域内	0	86	127	86	0	1.00	0	1	1	1	0	0
				区域外	0	86	127	86	0	1.00	0	1	1	1	1	0
	20Mb/s	セカンド（タイプ１－２）	区域内専用	同一収容	0	86	127	86	0	1.02	0	1	0	0	0	0
				異収容	0	86	127	86	0	1.02	0	2	2	1	0	0
			県内市外専用		0	86	127	86	0	1.02	0	2	2	2	1	0
			県間・接続専用	区域内	0	86	127	86	0	1.02	0	1	1	1	0	0
				区域外	0	86	127	86	0	1.02	0	1	1	1	1	0
	20Mb/s	セカンド（タイプ２）	区域内専用	同一収容	0	86	127	86	0	1.06	0	1	0	0	0	0
				異収容	0	86	127	86	0	1.06	0	2	2	1	0	0
			県内市外専用		0	86	127	86	0	1.06	0	2	2	2	1	0
			県間・接続専用	区域内	0	86	127	86	0	1.06	0	1	1	1	0	0
				区域外	0	86	127	86	0	1.06	0	1	1	1	1	0
	20Mb/s	エコノミー（タイプ１－１）	区域内専用	同一収容	0	64	127	64	0	1.00	0	1	0	0	0	0
				異収容	0	64	127	64	0	1.00	0	2	2	1	0	0
			県内市外専用		0	64	127	64	0	1.00	0	2	2	2	1	0
			県間・接続専用	区域内	0	64	127	64	0	1.00	0	1	1	1	0	0
				区域外	0	64	127	64	0	1.00	0	1	1	1	1	0
	20Mb/s	エコノミー（タイプ１－２）	区域内専用	同一収容	0	64	127	64	0	1.02	0	1	0	0	0	0
				異収容	0	64	127	64	0	1.02	0	2	2	1	0	0
			県内市外専用		0	64	127	64	0	1.02	0	2	2	2	1	0
			県間・接続専用	区域内	0	64	127	64	0	1.02	0	1	1	1	0	0
				区域外	0	64	127	64	0	1.02	0	1	1	1	1	0
	20Mb/s	エコノミー（タイプ２）	区域内専用	同一収容	0	64	127	64	0	1.06	0	1	0	0	0	0
				異収容	0	64	127	64	0	1.06	0	2	2	1	0	0
			県内市外専用		0	64	127	64	0	1.06	0	2	2	2	1	0
			県間・接続専用	区域内	0	64	127	64	0	1.06	0	1	1	1	0	0
				区域外	0	64	127	64	0	1.06	0	1	1	1	1	0
	21Mb/s		区域内専用	同一収容	0	131	131	131	0	1.06	0	1	0	0	0	0
				異収容	0	131	131	131	0	1.06	0	2	2	1	0	0
			県内市外専用		0	131	131	131	0	1.06	0	2	2	2	1	0
			県間・接続専用	区域内	0	131	131	131	0	1.06	0	1	1	1	0	0
				区域外	0	131	131	131	0	1.06	0	1	1	1	1	0
	21Mb/s	セカンド（タイプ１－１）	区域内専用	同一収容	0	90	131	90	0	1.00	0	1	0	0	0	0
				異収容	0	90	131	90	0	1.00	0	2	2	1	0	0
			県内市外専用		0	90	131	90	0	1.00	0	2	2	2	1	0
			県間・接続専用	区域内	0	90	131	90	0	1.00	0	1	1	1	0	0
				区域外	0	90	131	90	0	1.00	0	1	1	1	1	0
	21Mb/s	セカンド（タイプ１－２）	区域内専用	同一収容	0	90	131	90	0	1.02	0	1	0	0	0	0
				異収容	0	90	131	90	0	1.02	0	2	2	1	0	0
			県内市外専用		0	90	131	90	0	1.02	0	2	2	2	1	0
			県間・接続専用	区域内	0	90	131	90	0	1.02	0	1	1	1	0	0
				区域外	0	90	131	90	0	1.02	0	1	1	1	1	0
	21Mb/s	セカンド（タイプ２）	区域内専用	同一収容	0	90	131	90	0	1.06	0	1	0	0	0	0
				異収容	0	90	131	90	0	1.06	0	2	2	1	0	0
			県内市外専用		0	90	131	90	0	1.06	0	2	2	2	1	0
			県間・接続専用	区域内	0	90	131	90	0	1.06	0	1	1	1	0	0
				区域外	0	90	131	90	0	1.06	0	1	1	1	1	0
	21Mb/s	エコノミー（タイプ１－１）	区域内専用	同一収容	0	66	131	66	0	1.00	0	1	0	0	0	0
				異収容	0	66	131	66	0	1.00	0	2	2	1	0	0
			県内市外専用		0	66	131	66	0	1.00	0	2	2	2	1	0
			県間・接続専用	区域内	0	66	131	66	0	1.00	0	1	1	1	0	0
				区域外	0	66	131	66	0	1.00	0	1	1	1	1	0
	21Mb/s	エコノミー（タイプ１－２）	区域内専用	同一収容	0	66	131	66	0	1.02	0	1	0	0	0	0
				異収容	0	66	131	66	0	1.02	0	2	2	1	0	0
			県内市外専用		0	66	131	66	0	1.02	0	2	2	2	1	0
			県間・接続専用	区域内	0	66	131	66	0	1.02	0	1	1	1	0	0
				区域外	0	66	131	66	0	1.02	0	1	1	1	1	0
	21Mb/s	エコノミー（タイプ２）	区域内専用	同一収容	0	66	131	66	0	1.06	0	1	0	0	0	0
				異収容	0	66	131	66	0	1.06	0	2	2	1	0	0
			県内市外専用		0	66	131	66	0	1.06	0	2	2	2	1	0
			県間・接続専用	区域内	0	66	131	66	0	1.06	0	1	1	1	0	0
				区域外	0	66	131	66	0	1.06	0	1	1	1	1	0
	22Mb/s		区域内専用	同一収容	0	135	135	135	0	1.06	0	1	0	0	0	0
				異収容	0	135	135	135	0	1.06	0	2	2	1	0	0
			県内市外専用		0	135	135	135	0	1.06	0	2	2	2	1	0
			県間・接続専用	区域内	0	135	135	135	0	1.06	0	1	1	1	0	0
				区域外	0	135	135	135	0	1.06	0	1	1	1	1	0
	22Mb/s	セカンド（タイプ１－１）	区域内専用	同一収容	0	93	135	93	0	1.00	0	1	0	0	0	0
				異収容	0	93	135	93	0	1.00	0	2	2	1	0	0
			県内市外専用		0	93	135	93	0	1.00	0	2	2	2	1	0
			県間・接続専用	区域内	0	93	135	93	0	1.00	0	1	1	1	0	0
				区域外	0	93	135	93	0	1.00	0	1	1	1	1	0
	22Mb/s	セカンド（タイプ１－２）	区域内専用	同一収容	0	93	135	93	0	1.02	0	1	0	0	0	0
				異収容	0	93	135	93	0	1.02	0	2	2	1	0	0
			県内市外専用		0	93	135	93	0	1.02	0	2	2	2	1	0
			県間・接続専用	区域内	0	93	135	93	0	1.02	0	1	1	1	0	0
				区域外	0	93	135	93	0	1.02	0	1	1	1	1	0
	22Mb/s	セカンド（タイプ２）	区域内専用	同一収容	0	93	135	93	0	1.06	0	1	0	0	0	0
				異収容	0	93	135	93	0	1.06	0	2	2	1	0	0
			県内市外専用		0	93	135	93	0	1.06	0	2	2	2	1	0
			県間・接続専用	区域内	0	93	135	93	0	1.06	0	1	1	1	0	0
				区域外	0	93	135	93	0	1.06	0	1	1	1	1	0
	22Mb/s	エコノミー（タイプ１－１）	区域内専用	同一収容	0	68	135	68	0	1.00	0	1	0	0	0	0
				異収容	0	68	135	68	0	1.00	0	2	2	1	0	0

サービス	品目	グレード	専用線形態		③速度換算係数					④保守換算係数	⑤アンバンドル別経由回数					
					MDF～SLM	SLM～CNE	CNE	CNE～CNE	CNE～POI	CNE～POI（接続装置）	MDF～SLM	SLM	SLM～CNE	CNE	CNE～CNE	CNE～POI	CNE～POI（接続装置）
			県内市外専用		0	68	135	68	0	1.00	0	2	2	2	1	0
			県間・接続専用	区域内	0	68	135	68	0	1.00	0	1	1	1	0	0
				区域外	0	68	135	68	0	1.00	0	1	1	1	1	0
	22Mb/s	エコノミー（タイプ１－２）	区域内専用	同一収容	0	68	135	68	0	1.02	0	1	0	0	0	0
				異収容	0	68	135	68	0	1.02	0	2	2	1	0	0
			県内市外専用		0	68	135	68	0	1.02	0	2	2	2	1	0
			県間・接続専用	区域内	0	68	135	68	0	1.02	0	1	1	1	0	0
				区域外	0	68	135	68	0	1.02	0	1	1	1	1	0
	22Mb/s	エコノミー（タイプ２）	区域内専用	同一収容	0	68	135	68	0	1.06	0	1	0	0	0	0
				異収容	0	68	135	68	0	1.06	0	2	2	1	0	0
			県内市外専用		0	68	135	68	0	1.06	0	2	2	2	1	0
			県間・接続専用	区域内	0	68	135	68	0	1.06	0	1	1	1	0	0
				区域外	0	68	135	68	0	1.06	0	1	1	1	1	0
	23Mb/s		区域内専用	同一収容	0	139	139	139	0	1.06	0	1	0	0	0	0
				異収容	0	139	139	139	0	1.06	0	2	2	1	0	0
			県内市外専用		0	139	139	139	0	1.06	0	2	2	2	1	0
			県間・接続専用	区域内	0	139	139	139	0	1.06	0	1	1	1	0	0
				区域外	0	139	139	139	0	1.06	0	1	1	1	1	0
	23Mb/s	セカンド（タイプ１－１）	区域内専用	同一収容	0	96	139	96	0	1.00	0	1	0	0	0	0
				異収容	0	96	139	96	0	1.00	0	2	2	1	0	0
			県内市外専用		0	96	139	96	0	1.00	0	2	2	2	1	0
			県間・接続専用	区域内	0	96	139	96	0	1.00	0	1	1	1	0	0
				区域外	0	96	139	96	0	1.00	0	1	1	1	1	0
	23Mb/s	セカンド（タイプ１－２）	区域内専用	同一収容	0	96	139	96	0	1.02	0	1	0	0	0	0
				異収容	0	96	139	96	0	1.02	0	2	2	1	0	0
			県内市外専用		0	96	139	96	0	1.02	0	2	2	2	1	0
			県間・接続専用	区域内	0	96	139	96	0	1.02	0	1	1	1	0	0
				区域外	0	96	139	96	0	1.02	0	1	1	1	1	0
	23Mb/s	セカンド（タイプ２）	区域内専用	同一収容	0	96	139	96	0	1.06	0	1	0	0	0	0
				異収容	0	96	139	96	0	1.06	0	2	2	1	0	0
			県内市外専用		0	96	139	96	0	1.06	0	2	2	2	1	0
			県間・接続専用	区域内	0	96	139	96	0	1.06	0	1	1	1	0	0
				区域外	0	96	139	96	0	1.06	0	1	1	1	1	0
	23Mb/s	エコノミー（タイプ１－１）	区域内専用	同一収容	0	69	139	69	0	1.00	0	1	0	0	0	0
				異収容	0	69	139	69	0	1.00	0	2	2	1	0	0
			県内市外専用		0	69	139	69	0	1.00	0	2	2	2	1	0
			県間・接続専用	区域内	0	69	139	69	0	1.00	0	1	1	1	0	0
				区域外	0	69	139	69	0	1.00	0	1	1	1	1	0
	23Mb/s	エコノミー（タイプ１－２）	区域内専用	同一収容	0	69	139	69	0	1.02	0	1	0	0	0	0
				異収容	0	69	139	69	0	1.02	0	2	2	1	0	0
			県内市外専用		0	69	139	69	0	1.02	0	2	2	2	1	0
			県間・接続専用	区域内	0	69	139	69	0	1.02	0	1	1	1	0	0
				区域外	0	69	139	69	0	1.02	0	1	1	1	1	0
	23Mb/s	エコノミー（タイプ２）	区域内専用	同一収容	0	69	139	69	0	1.06	0	1	0	0	0	0
				異収容	0	69	139	69	0	1.06	0	2	2	1	0	0
			県内市外専用		0	69	139	69	0	1.06	0	2	2	2	1	0
			県間・接続専用	区域内	0	69	139	69	0	1.06	0	1	1	1	0	0
				区域外	0	69	139	69	0	1.06	0	1	1	1	1	0
	24Mb/s		区域内専用	同一収容	0	143	143	143	0	1.06	0	1	0	0	0	0
				異収容	0	143	143	143	0	1.06	0	2	2	1	0	0
			県内市外専用		0	143	143	143	0	1.06	0	2	2	2	1	0
			県間・接続専用	区域内	0	143	143	143	0	1.06	0	1	1	1	0	0
				区域外	0	143	143	143	0	1.06	0	1	1	1	1	0
	24Mb/s	セカンド（タイプ１－１）	区域内専用	同一収容	0	99	143	99	0	1.00	0	1	0	0	0	0
				異収容	0	99	143	99	0	1.00	0	2	2	1	0	0
			県内市外専用		0	99	143	99	0	1.00	0	2	2	2	1	0
			県間・接続専用	区域内	0	99	143	99	0	1.00	0	1	1	1	0	0
				区域外	0	99	143	99	0	1.00	0	1	1	1	1	0
	24Mb/s	セカンド（タイプ１－２）	区域内専用	同一収容	0	99	143	99	0	1.02	0	1	0	0	0	0
				異収容	0	99	143	99	0	1.02	0	2	2	1	0	0
			県内市外専用		0	99	143	99	0	1.02	0	2	2	2	1	0
			県間・接続専用	区域内	0	99	143	99	0	1.02	0	1	1	1	0	0
				区域外	0	99	143	99	0	1.02	0	1	1	1	1	0
	24Mb/s	セカンド（タイプ２）	区域内専用	同一収容	0	99	143	99	0	1.06	0	1	0	0	0	0
				異収容	0	99	143	99	0	1.06	0	2	2	1	0	0
			県内市外専用		0	99	143	99	0	1.06	0	2	2	2	1	0
			県間・接続専用	区域内	0	99	143	99	0	1.06	0	1	1	1	0	0
				区域外	0	99	143	99	0	1.06	0	1	1	1	1	0
	24Mb/s	エコノミー（タイプ１－１）	区域内専用	同一収容	0	72	143	72	0	1.00	0	1	0	0	0	0
				異収容	0	72	143	72	0	1.00	0	2	2	1	0	0
			県内市外専用		0	72	143	72	0	1.00	0	2	2	2	1	0
			県間・接続専用	区域内	0	72	143	72	0	1.00	0	1	1	1	0	0
				区域外	0	72	143	72	0	1.00	0	1	1	1	1	0
	24Mb/s	エコノミー（タイプ１－２）	区域内専用	同一収容	0	72	143	72	0	1.02	0	1	0	0	0	0
				異収容	0	72	143	72	0	1.02	0	2	2	1	0	0
			県内市外専用		0	72	143	72	0	1.02	0	2	2	2	1	0
			県間・接続専用	区域内	0	72	143	72	0	1.02	0	1	1	1	0	0
				区域外	0	72	143	72	0	1.02	0	1	1	1	1	0
	24Mb/s	エコノミー（タイプ２）	区域内専用	同一収容	0	72	143	72	0	1.06	0	1	0	0	0	0
				異収容	0	72	143	72	0	1.06	0	2	2	1	0	0
			県内市外専用		0	72	143	72	0	1.06	0	2	2	2	1	0
			県間・接続専用	区域内	0	72	143	72	0	1.06	0	1	1	1	0	0
				区域外	0	72	143	72	0	1.06	0	1	1	1	1	0
	25Mb/s		区域内専用	同一収容	0	147	147	147	0	1.06	0	1	0	0	0	0
				異収容	0	147	147	147	0	1.06	0	2	2	1	0	0
			県内市外専用		0	147	147	147	0	1.06	0	2	2	2	1	0
			県間・接続専用	区域内	0	147	147	147	0	1.06	0	1	1	1	0	0
				区域外	0	147	147	147	0	1.06	0	1	1	1	1	0
	25Mb/s	セカンド（タイプ１－１）	区域内専用	同一収容	0	103	147	103	0	1.00	0	1	0	0	0	0
				異収容	0	103	147	103	0	1.00	0	2	2	1	0	0
			県内市外専用		0	103	147	103	0	1.00	0	2	2	2	1	0
			県間・接続専用	区域内	0	103	147	103	0	1.00	0	1	1	1	0	0
				区域外	0	103	147	103	0	1.00	0	1	1	1	1	0

サービス	品目	グレード	専用線形態		③速度換算係数					④保守換算係数	⑤アンバンドル別経由回数					
					MDF～SLM	SLM～CNE	CNE	CNE～CNE	CNE～POI	CNE～POI（接続装置）		MDF～SLM	SLM	SLM～CNE	CNE	CNE～CNE	CNE～POI	CNE～POI（接続装置）
	25Mb/s	セカンド（タイプ１－２）	区域内専用	同一収容	0	103	147	103	0	1.02	0	1	0	0	0	0
				異収容	0	103	147	103	0	1.02	0	2	2	1	0	0
			県内市外専用		0	103	147	103	0	1.02	0	2	2	2	1	0
			県間・接続専用	区域内	0	103	147	103	0	1.02	0	1	1	1	0	0
				区域外	0	103	147	103	0	1.02	0	1	1	1	1	0
	25Mb/s	セカンド（タイプ２）	区域内専用	同一収容	0	103	147	103	0	1.06	0	1	0	0	0	0
				異収容	0	103	147	103	0	1.06	0	2	2	1	0	0
			県内市外専用		0	103	147	103	0	1.06	0	2	2	2	1	0
			県間・接続専用	区域内	0	103	147	103	0	1.06	0	1	1	1	0	0
				区域外	0	103	147	103	0	1.06	0	1	1	1	1	0
	25Mb/s	エコノミー（タイプ１－１）	区域内専用	同一収容	0	73	147	73	0	1.00	0	1	0	0	0	0
				異収容	0	73	147	73	0	1.00	0	2	2	1	0	0
			県内市外専用		0	73	147	73	0	1.00	0	2	2	2	1	0
			県間・接続専用	区域内	0	73	147	73	0	1.00	0	1	1	1	0	0
				区域外	0	73	147	73	0	1.00	0	1	1	1	1	0
	25Mb/s	エコノミー（タイプ１－２）	区域内専用	同一収容	0	73	147	73	0	1.02	0	1	0	0	0	0
				異収容	0	73	147	73	0	1.02	0	2	2	1	0	0
			県内市外専用		0	73	147	73	0	1.02	0	2	2	2	1	0
			県間・接続専用	区域内	0	73	147	73	0	1.02	0	1	1	1	0	0
				区域外	0	73	147	73	0	1.02	0	1	1	1	1	0
	25Mb/s	エコノミー（タイプ２）	区域内専用	同一収容	0	73	147	73	0	1.06	0	1	0	0	0	0
				異収容	0	73	147	73	0	1.06	0	2	2	1	0	0
			県内市外専用		0	73	147	73	0	1.06	0	2	2	2	1	0
			県間・接続専用	区域内	0	73	147	73	0	1.06	0	1	1	1	0	0
				区域外	0	73	147	73	0	1.06	0	1	1	1	1	0
	26Mb/s		区域内専用	同一収容	0	151	151	151	0	1.06	0	1	0	0	0	0
				異収容	0	151	151	151	0	1.06	0	2	2	1	0	0
			県内市外専用		0	151	151	151	0	1.06	0	2	2	2	1	0
			県間・接続専用	区域内	0	151	151	151	0	1.06	0	1	1	1	0	0
				区域外	0	151	151	151	0	1.06	0	1	1	1	1	0
	26Mb/s	セカンド（タイプ１－１）	区域内専用	同一収容	0	106	151	106	0	1.00	0	1	0	0	0	0
				異収容	0	106	151	106	0	1.00	0	2	2	1	0	0
			県内市外専用		0	106	151	106	0	1.00	0	2	2	2	1	0
			県間・接続専用	区域内	0	106	151	106	0	1.00	0	1	1	1	0	0
				区域外	0	106	151	106	0	1.00	0	1	1	1	1	0
	26Mb/s	セカンド（タイプ１－２）	区域内専用	同一収容	0	106	151	106	0	1.02	0	1	0	0	0	0
				異収容	0	106	151	106	0	1.02	0	2	2	1	0	0
			県内市外専用		0	106	151	106	0	1.02	0	2	2	2	1	0
			県間・接続専用	区域内	0	106	151	106	0	1.02	0	1	1	1	0	0
				区域外	0	106	151	106	0	1.02	0	1	1	1	1	0
	26Mb/s	セカンド（タイプ２）	区域内専用	同一収容	0	106	151	106	0	1.06	0	1	0	0	0	0
				異収容	0	106	151	106	0	1.06	0	2	2	1	0	0
			県内市外専用		0	106	151	106	0	1.06	0	2	2	2	1	0
			県間・接続専用	区域内	0	106	151	106	0	1.06	0	1	1	1	0	0
				区域外	0	106	151	106	0	1.06	0	1	1	1	1	0
	26Mb/s	エコノミー（タイプ１－１）	区域内専用	同一収容	0	75	151	75	0	1.00	0	1	0	0	0	0
				異収容	0	75	151	75	0	1.00	0	2	2	1	0	0
			県内市外専用		0	75	151	75	0	1.00	0	2	2	2	1	0
			県間・接続専用	区域内	0	75	151	75	0	1.00	0	1	1	1	0	0
				区域外	0	75	151	75	0	1.00	0	1	1	1	1	0
	26Mb/s	エコノミー（タイプ１－２）	区域内専用	同一収容	0	75	151	75	0	1.02	0	1	0	0	0	0
				異収容	0	75	151	75	0	1.02	0	2	2	1	0	0
			県内市外専用		0	75	151	75	0	1.02	0	2	2	2	1	0
			県間・接続専用	区域内	0	75	151	75	0	1.02	0	1	1	1	0	0
				区域外	0	75	151	75	0	1.02	0	1	1	1	1	0
	26Mb/s	エコノミー（タイプ２）	区域内専用	同一収容	0	75	151	75	0	1.06	0	1	0	0	0	0
				異収容	0	75	151	75	0	1.06	0	2	2	1	0	0
			県内市外専用		0	75	151	75	0	1.06	0	2	2	2	1	0
			県間・接続専用	区域内	0	75	151	75	0	1.06	0	1	1	1	0	0
				区域外	0	75	151	75	0	1.06	0	1	1	1	1	0
	27Mb/s		区域内専用	同一収容	0	155	155	155	0	1.06	0	1	0	0	0	0
				異収容	0	155	155	155	0	1.06	0	2	2	1	0	0
			県内市外専用		0	155	155	155	0	1.06	0	2	2	2	1	0
			県間・接続専用	区域内	0	155	155	155	0	1.06	0	1	1	1	0	0
				区域外	0	155	155	155	0	1.06	0	1	1	1	1	0
	27Mb/s	セカンド（タイプ１－１）	区域内専用	同一収容	0	109	155	109	0	1.00	0	1	0	0	0	0
				異収容	0	109	155	109	0	1.00	0	2	2	1	0	0
			県内市外専用		0	109	155	109	0	1.00	0	2	2	2	1	0
			県間・接続専用	区域内	0	109	155	109	0	1.00	0	1	1	1	0	0
				区域外	0	109	155	109	0	1.00	0	1	1	1	1	0
	27Mb/s	セカンド（タイプ１－２）	区域内専用	同一収容	0	109	155	109	0	1.02	0	1	0	0	0	0
				異収容	0	109	155	109	0	1.02	0	2	2	1	0	0
			県内市外専用		0	109	155	109	0	1.02	0	2	2	2	1	0
			県間・接続専用	区域内	0	109	155	109	0	1.02	0	1	1	1	0	0
				区域外	0	109	155	109	0	1.02	0	1	1	1	1	0
	27Mb/s	セカンド（タイプ２）	区域内専用	同一収容	0	109	155	109	0	1.06	0	1	0	0	0	0
				異収容	0	109	155	109	0	1.06	0	2	2	1	0	0
			県内市外専用		0	109	155	109	0	1.06	0	2	2	2	1	0
			県間・接続専用	区域内	0	109	155	109	0	1.06	0	1	1	1	0	0
				区域外	0	109	155	109	0	1.06	0	1	1	1	1	0
	27Mb/s	エコノミー（タイプ１－１）	区域内専用	同一収容	0	77	155	77	0	1.00	0	1	0	0	0	0
				異収容	0	77	155	77	0	1.00	0	2	2	1	0	0
			県内市外専用		0	77	155	77	0	1.00	0	2	2	2	1	0
			県間・接続専用	区域内	0	77	155	77	0	1.00	0	1	1	1	0	0
				区域外	0	77	155	77	0	1.00	0	1	1	1	1	0
	27Mb/s	エコノミー（タイプ１－２）	区域内専用	同一収容	0	77	155	77	0	1.02	0	1	0	0	0	0
				異収容	0	77	155	77	0	1.02	0	2	2	1	0	0
			県内市外専用		0	77	155	77	0	1.02	0	2	2	2	1	0
			県間・接続専用	区域内	0	77	155	77	0	1.02	0	1	1	1	0	0
				区域外	0	77	155	77	0	1.02	0	1	1	1	1	0
	27Mb/s	エコノミー（タイプ２）	区域内専用	同一収容	0	77	155	77	0	1.06	0	1	0	0	0	0
				異収容	0	77	155	77	0	1.06	0	2	2	1	0	0
			県内市外専用		0	77	155	77	0	1.06	0	2	2	2	1	0

サービス	品目	グレード	専用線形態		③速度換算係数					④保守換算係数	⑤アンバンドル別経由回数					
					MDF～SLM	SLM～CNE	CNE	CNE～CNE	CNE～POI	CNE～POI（接続装置）	MDF～SLM	SLM	SLM～CNE	CNE	CNE～CNE	CNE～POI	CNE～POI（接続装置）
			県間・接続専用	区域内	0	77	155	77	0	1.06	0	1	1	1	0	0
				区域外	0	77	155	77	0	1.06	0	1	1	1	1	0
	28Mb/s		区域内専用	同一収容	0	159	159	159	0	1.06	0	1	0	0	0	0
				異収容	0	159	159	159	0	1.06	0	2	2	1	0	0
			県内市外専用		0	159	159	159	0	1.06	0	2	2	2	1	0
			県間・接続専用	区域内	0	159	159	159	0	1.06	0	1	1	1	0	0
				区域外	0	159	159	159	0	1.06	0	1	1	1	1	0
	28Mb/s	セカンド（タイプ１－１）	区域内専用	同一収容	0	113	159	113	0	1.00	0	1	0	0	0	0
				異収容	0	113	159	113	0	1.00	0	2	2	1	0	0
			県内市外専用		0	113	159	113	0	1.00	0	2	2	2	1	0
			県間・接続専用	区域内	0	113	159	113	0	1.00	0	1	1	1	0	0
				区域外	0	113	159	113	0	1.00	0	1	1	1	1	0
	28Mb/s	セカンド（タイプ１－２）	区域内専用	同一収容	0	113	159	113	0	1.02	0	1	0	0	0	0
				異収容	0	113	159	113	0	1.02	0	2	2	1	0	0
			県内市外専用		0	113	159	113	0	1.02	0	2	2	2	1	0
			県間・接続専用	区域内	0	113	159	113	0	1.02	0	1	1	1	0	0
				区域外	0	113	159	113	0	1.02	0	1	1	1	1	0
	28Mb/s	セカンド（タイプ２）	区域内専用	同一収容	0	113	159	113	0	1.06	0	1	0	0	0	0
				異収容	0	113	159	113	0	1.06	0	2	2	1	0	0
			県内市外専用		0	113	159	113	0	1.06	0	2	2	2	1	0
			県間・接続専用	区域内	0	113	159	113	0	1.06	0	1	1	1	0	0
				区域外	0	113	159	113	0	1.06	0	1	1	1	1	0
	28Mb/s	エコノミー（タイプ１－１）	区域内専用	同一収容	0	79	159	79	0	1.00	0	1	0	0	0	0
				異収容	0	79	159	79	0	1.00	0	2	2	1	0	0
			県内市外専用		0	79	159	79	0	1.00	0	2	2	2	1	0
			県間・接続専用	区域内	0	79	159	79	0	1.00	0	1	1	1	0	0
				区域外	0	79	159	79	0	1.00	0	1	1	1	1	0
	28Mb/s	エコノミー（タイプ１－２）	区域内専用	同一収容	0	79	159	79	0	1.02	0	1	0	0	0	0
				異収容	0	79	159	79	0	1.02	0	2	2	1	0	0
			県内市外専用		0	79	159	79	0	1.02	0	2	2	2	1	0
			県間・接続専用	区域内	0	79	159	79	0	1.02	0	1	1	1	0	0
				区域外	0	79	159	79	0	1.02	0	1	1	1	1	0
	28Mb/s	エコノミー（タイプ２）	区域内専用	同一収容	0	79	159	79	0	1.06	0	1	0	0	0	0
				異収容	0	79	159	79	0	1.06	0	2	2	1	0	0
			県内市外専用		0	79	159	79	0	1.06	0	2	2	2	1	0
			県間・接続専用	区域内	0	79	159	79	0	1.06	0	1	1	1	0	0
				区域外	0	79	159	79	0	1.06	0	1	1	1	1	0
	29Mb/s		区域内専用	同一収容	0	162	162	162	0	1.06	0	1	0	0	0	0
				異収容	0	162	162	162	0	1.06	0	2	2	1	0	0
			県内市外専用		0	162	162	162	0	1.06	0	2	2	2	1	0
			県間・接続専用	区域内	0	162	162	162	0	1.06	0	1	1	1	0	0
				区域外	0	162	162	162	0	1.06	0	1	1	1	1	0
	29Mb/s	セカンド（タイプ１－１）	区域内専用	同一収容	0	116	162	116	0	1.00	0	1	0	0	0	0
				異収容	0	116	162	116	0	1.00	0	2	2	1	0	0
			県内市外専用		0	116	162	116	0	1.00	0	2	2	2	1	0
			県間・接続専用	区域内	0	116	162	116	0	1.00	0	1	1	1	0	0
				区域外	0	116	162	116	0	1.00	0	1	1	1	1	0
	29Mb/s	セカンド（タイプ１－２）	区域内専用	同一収容	0	116	162	116	0	1.02	0	1	0	0	0	0
				異収容	0	116	162	116	0	1.02	0	2	2	1	0	0
			県内市外専用		0	116	162	116	0	1.02	0	2	2	2	1	0
			県間・接続専用	区域内	0	116	162	116	0	1.02	0	1	1	1	0	0
				区域外	0	116	162	116	0	1.02	0	1	1	1	1	0
	29Mb/s	セカンド（タイプ２）	区域内専用	同一収容	0	116	162	116	0	1.06	0	1	0	0	0	0
				異収容	0	116	162	116	0	1.06	0	2	2	1	0	0
			県内市外専用		0	116	162	116	0	1.06	0	2	2	2	1	0
			県間・接続専用	区域内	0	116	162	116	0	1.06	0	1	1	1	0	0
				区域外	0	116	162	116	0	1.06	0	1	1	1	1	0
	29Mb/s	エコノミー（タイプ１－１）	区域内専用	同一収容	0	81	162	81	0	1.00	0	1	0	0	0	0
				異収容	0	81	162	81	0	1.00	0	2	2	1	0	0
			県内市外専用		0	81	162	81	0	1.00	0	2	2	2	1	0
			県間・接続専用	区域内	0	81	162	81	0	1.00	0	1	1	1	0	0
				区域外	0	81	162	81	0	1.00	0	1	1	1	1	0
	29Mb/s	エコノミー（タイプ１－２）	区域内専用	同一収容	0	81	162	81	0	1.02	0	1	0	0	0	0
				異収容	0	81	162	81	0	1.02	0	2	2	1	0	0
			県内市外専用		0	81	162	81	0	1.02	0	2	2	2	1	0
			県間・接続専用	区域内	0	81	162	81	0	1.02	0	1	1	1	0	0
				区域外	0	81	162	81	0	1.02	0	1	1	1	1	0
	29Mb/s	エコノミー（タイプ２）	区域内専用	同一収容	0	81	162	81	0	1.06	0	1	0	0	0	0
				異収容	0	81	162	81	0	1.06	0	2	2	1	0	0
			県内市外専用		0	81	162	81	0	1.06	0	2	2	2	1	0
			県間・接続専用	区域内	0	81	162	81	0	1.06	0	1	1	1	0	0
				区域外	0	81	162	81	0	1.06	0	1	1	1	1	0
	30Mb/s		区域内専用	同一収容	0	167	167	167	0	1.06	0	1	0	0	0	0
				異収容	0	167	167	167	0	1.06	0	2	2	1	0	0
			県内市外専用		0	167	167	167	0	1.06	0	2	2	2	1	0
			県間・接続専用	区域内	0	167	167	167	0	1.06	0	1	1	1	0	0
				区域外	0	167	167	167	0	1.06	0	1	1	1	1	0
	30Mb/s	セカンド（タイプ１－１）	区域内専用	同一収容	0	119	167	119	0	1.00	0	1	0	0	0	0
				異収容	0	119	167	119	0	1.00	0	2	2	1	0	0
			県内市外専用		0	119	167	119	0	1.00	0	2	2	2	1	0
			県間・接続専用	区域内	0	119	167	119	0	1.00	0	1	1	1	0	0
				区域外	0	119	167	119	0	1.00	0	1	1	1	1	0
	30Mb/s	セカンド（タイプ１－２）	区域内専用	同一収容	0	119	167	119	0	1.02	0	1	0	0	0	0
				異収容	0	119	167	119	0	1.02	0	2	2	1	0	0
			県内市外専用		0	119	167	119	0	1.02	0	2	2	2	1	0
			県間・接続専用	区域内	0	119	167	119	0	1.02	0	1	1	1	0	0
				区域外	0	119	167	119	0	1.02	0	1	1	1	1	0
	30Mb/s	セカンド（タイプ２）	区域内専用	同一収容	0	119	167	119	0	1.06	0	1	0	0	0	0
				異収容	0	119	167	119	0	1.06	0	2	2	1	0	0
			県内市外専用		0	119	167	119	0	1.06	0	2	2	2	1	0
			県間・接続専用	区域内	0	119	167	119	0	1.06	0	1	1	1	0	0
				区域外	0	119	167	119	0	1.06	0	1	1	1	1	0
	30Mb/s	エコノミー	区域内専用	同一収容	0	83	167	83	0	1.00	0	1	0	0	0	0

サービス	品目	グレード	専用線形態		③速度換算係数					④保守換算係数	⑤アンバンドル別経由回数					
					MDF～SLM	SLM～CNE	CNE	CNE～CNE	CNE～POI	CNE～POI（接続装置）	MDF～SLM	SLM	SLM～CNE	CNE	CNE～CNE	CNE～POI	CNE～POI（接続装置）
		（タイプ１－１）		異収容	0	83	167	83	0	1.00	0	2	2	1	0	0
			県内市外専用		0	83	167	83	0	1.00	0	2	2	2	1	0
			県間・接続専用	区域内	0	83	167	83	0	1.00	0	1	1	1	0	0
				区域外	0	83	167	83	0	1.00	0	1	1	1	1	0
	30Mb/s	エコノミー（タイプ１－２）	区域内専用	同一収容	0	83	167	83	0	1.02	0	1	0	0	0	0
				異収容	0	83	167	83	0	1.02	0	2	2	1	0	0
			県内市外専用		0	83	167	83	0	1.02	0	2	2	2	1	0
			県間・接続専用	区域内	0	83	167	83	0	1.02	0	1	1	1	0	0
				区域外	0	83	167	83	0	1.02	0	1	1	1	1	0
	30Mb/s	エコノミー（タイプ２）	区域内専用	同一収容	0	83	167	83	0	1.06	0	1	0	0	0	0
				異収容	0	83	167	83	0	1.06	0	2	2	1	0	0
			県内市外専用		0	83	167	83	0	1.06	0	2	2	2	1	0
			県間・接続専用	区域内	0	83	167	83	0	1.06	0	1	1	1	0	0
				区域外	0	83	167	83	0	1.06	0	1	1	1	1	0
	31Mb/s		区域内専用	同一収容	0	170	170	170	0	1.06	0	1	0	0	0	0
				異収容	0	170	170	170	0	1.06	0	2	2	1	0	0
			県内市外専用		0	170	170	170	0	1.06	0	2	2	2	1	0
			県間・接続専用	区域内	0	170	170	170	0	1.06	0	1	1	1	0	0
				区域外	0	170	170	170	0	1.06	0	1	1	1	1	0
	31Mb/s	セカンド（タイプ１－１）	区域内専用	同一収容	0	122	170	122	0	1.00	0	1	0	0	0	0
				異収容	0	122	170	122	0	1.00	0	2	2	1	0	0
			県内市外専用		0	122	170	122	0	1.00	0	2	2	2	1	0
			県間・接続専用	区域内	0	122	170	122	0	1.00	0	1	1	1	0	0
				区域外	0	122	170	122	0	1.00	0	1	1	1	1	0
	31Mb/s	セカンド（タイプ１－２）	区域内専用	同一収容	0	122	170	122	0	1.02	0	1	0	0	0	0
				異収容	0	122	170	122	0	1.02	0	2	2	1	0	0
			県内市外専用		0	122	170	122	0	1.02	0	2	2	2	1	0
			県間・接続専用	区域内	0	122	170	122	0	1.02	0	1	1	1	0	0
				区域外	0	122	170	122	0	1.02	0	1	1	1	1	0
	31Mb/s	セカンド（タイプ２）	区域内専用	同一収容	0	122	170	122	0	1.06	0	1	0	0	0	0
				異収容	0	122	170	122	0	1.06	0	2	2	1	0	0
			県内市外専用		0	122	170	122	0	1.06	0	2	2	2	1	0
			県間・接続専用	区域内	0	122	170	122	0	1.06	0	1	1	1	0	0
				区域外	0	122	170	122	0	1.06	0	1	1	1	1	0
	31Mb/s	エコノミー（タイプ１－１）	区域内専用	同一収容	0	85	170	85	0	1.00	0	1	0	0	0	0
				異収容	0	85	170	85	0	1.00	0	2	2	1	0	0
			県内市外専用		0	85	170	85	0	1.00	0	2	2	2	1	0
			県間・接続専用	区域内	0	85	170	85	0	1.00	0	1	1	1	0	0
				区域外	0	85	170	85	0	1.00	0	1	1	1	1	0
	31Mb/s	エコノミー（タイプ１－２）	区域内専用	同一収容	0	85	170	85	0	1.02	0	1	0	0	0	0
				異収容	0	85	170	85	0	1.02	0	2	2	1	0	0
			県内市外専用		0	85	170	85	0	1.02	0	2	2	2	1	0
			県間・接続専用	区域内	0	85	170	85	0	1.02	0	1	1	1	0	0
				区域外	0	85	170	85	0	1.02	0	1	1	1	1	0
	31Mb/s	エコノミー（タイプ２）	区域内専用	同一収容	0	85	170	85	0	1.06	0	1	0	0	0	0
				異収容	0	85	170	85	0	1.06	0	2	2	1	0	0
			県内市外専用		0	85	170	85	0	1.06	0	2	2	2	1	0
			県間・接続専用	区域内	0	85	170	85	0	1.06	0	1	1	1	0	0
				区域外	0	85	170	85	0	1.06	0	1	1	1	1	0
	32Mb/s		区域内専用	同一収容	0	174	174	174	0	1.06	0	1	0	0	0	0
				異収容	0	174	174	174	0	1.06	0	2	2	1	0	0
			県内市外専用		0	174	174	174	0	1.06	0	2	2	2	1	0
			県間・接続専用	区域内	0	174	174	174	0	1.06	0	1	1	1	0	0
				区域外	0	174	174	174	0	1.06	0	1	1	1	1	0
	32Mb/s	セカンド（タイプ１－１）	区域内専用	同一収容	0	126	174	126	0	1.00	0	1	0	0	0	0
				異収容	0	126	174	126	0	1.00	0	2	2	1	0	0
			県内市外専用		0	126	174	126	0	1.00	0	2	2	2	1	0
			県間・接続専用	区域内	0	126	174	126	0	1.00	0	1	1	1	0	0
				区域外	0	126	174	126	0	1.00	0	1	1	1	1	0
	32Mb/s	セカンド（タイプ１－２）	区域内専用	同一収容	0	126	174	126	0	1.02	0	1	0	0	0	0
				異収容	0	126	174	126	0	1.02	0	2	2	1	0	0
			県内市外専用		0	126	174	126	0	1.02	0	2	2	2	1	0
			県間・接続専用	区域内	0	126	174	126	0	1.02	0	1	1	1	0	0
				区域外	0	126	174	126	0	1.02	0	1	1	1	1	0
	32Mb/s	セカンド（タイプ２）	区域内専用	同一収容	0	126	174	126	0	1.06	0	1	0	0	0	0
				異収容	0	126	174	126	0	1.06	0	2	2	1	0	0
			県内市外専用		0	126	174	126	0	1.06	0	2	2	2	1	0
			県間・接続専用	区域内	0	126	174	126	0	1.06	0	1	1	1	0	0
				区域外	0	126	174	126	0	1.06	0	1	1	1	1	0
	32Mb/s	エコノミー（タイプ１－１）	区域内専用	同一収容	0	87	174	87	0	1.00	0	1	0	0	0	0
				異収容	0	87	174	87	0	1.00	0	2	2	1	0	0
			県内市外専用		0	87	174	87	0	1.00	0	2	2	2	1	0
			県間・接続専用	区域内	0	87	174	87	0	1.00	0	1	1	1	0	0
				区域外	0	87	174	87	0	1.00	0	1	1	1	1	0
	32Mb/s	エコノミー（タイプ１－２）	区域内専用	同一収容	0	87	174	87	0	1.02	0	1	0	0	0	0
				異収容	0	87	174	87	0	1.02	0	2	2	1	0	0
			県内市外専用		0	87	174	87	0	1.02	0	2	2	2	1	0
			県間・接続専用	区域内	0	87	174	87	0	1.02	0	1	1	1	0	0
				区域外	0	87	174	87	0	1.02	0	1	1	1	1	0
	32Mb/s	エコノミー（タイプ２）	区域内専用	同一収容	0	87	174	87	0	1.06	0	1	0	0	0	0
				異収容	0	87	174	87	0	1.06	0	2	2	1	0	0
			県内市外専用		0	87	174	87	0	1.06	0	2	2	2	1	0
			県間・接続専用	区域内	0	87	174	87	0	1.06	0	1	1	1	0	0
				区域外	0	87	174	87	0	1.06	0	1	1	1	1	0
	33Mb/s		区域内専用	同一収容	0	178	178	178	0	1.06	0	1	0	0	0	0
				異収容	0	178	178	178	0	1.06	0	2	2	1	0	0
			県内市外専用		0	178	178	178	0	1.06	0	2	2	2	1	0
			県間・接続専用	区域内	0	178	178	178	0	1.06	0	1	1	1	0	0
				区域外	0	178	178	178	0	1.06	0	1	1	1	1	0
	33Mb/s	セカンド（タイプ１－１）	区域内専用	同一収容	0	129	178	129	0	1.00	0	1	0	0	0	0
				異収容	0	129	178	129	0	1.00	0	2	2	1	0	0
			県内市外専用		0	129	178	129	0	1.00	0	2	2	2	1	0
			県間・接続専用	区域内	0	129	178	129	0	1.00	0	1	1	1	0	0

サービス	品目	グレード	専用線形態		③速度換算係数					④保守換算係数	⑤アンバンドル別経由回数					
					MDF～SLM	SLM～CNE	CNE	CNE～CNE	CNE～POI	CNE～POI（接続装置）	MDF～SLM	SLM	SLM～CNE	CNE	CNE～CNE	CNE～POI	CNE～POI（接続装置）
				区域外	0	129	178	129	0	1.00	0	1	1	1	1	0
	33Mb/s	セカンド（タイプ１－２）	区域内専用	同一収容	0	129	178	129	0	1.02	0	1	0	0	0	0
				異収容	0	129	178	129	0	1.02	0	2	2	1	0	0
			県内市外専用		0	129	178	129	0	1.02	0	2	2	2	1	0
			県間・接続専用	区域内	0	129	178	129	0	1.02	0	1	1	1	0	0
				区域外	0	129	178	129	0	1.02	0	1	1	1	1	0
	33Mb/s	セカンド（タイプ２）	区域内専用	同一収容	0	129	178	129	0	1.06	0	1	0	0	0	0
				異収容	0	129	178	129	0	1.06	0	2	2	1	0	0
			県内市外専用		0	129	178	129	0	1.06	0	2	2	2	1	0
			県間・接続専用	区域内	0	129	178	129	0	1.06	0	1	1	1	0	0
				区域外	0	129	178	129	0	1.06	0	1	1	1	1	0
	33Mb/s	エコノミー（タイプ１－１）	区域内専用	同一収容	0	89	178	89	0	1.00	0	1	0	0	0	0
				異収容	0	89	178	89	0	1.00	0	2	2	1	0	0
			県内市外専用		0	89	178	89	0	1.00	0	2	2	2	1	0
			県間・接続専用	区域内	0	89	178	89	0	1.00	0	1	1	1	0	0
				区域外	0	89	178	89	0	1.00	0	1	1	1	1	0
	33Mb/s	エコノミー（タイプ１－２）	区域内専用	同一収容	0	89	178	89	0	1.02	0	1	0	0	0	0
				異収容	0	89	178	89	0	1.02	0	2	2	1	0	0
			県内市外専用		0	89	178	89	0	1.02	0	2	2	2	1	0
			県間・接続専用	区域内	0	89	178	89	0	1.02	0	1	1	1	0	0
				区域外	0	89	178	89	0	1.02	0	1	1	1	1	0
	33Mb/s	エコノミー（タイプ２）	区域内専用	同一収容	0	89	178	89	0	1.06	0	1	0	0	0	0
				異収容	0	89	178	89	0	1.06	0	2	2	1	0	0
			県内市外専用		0	89	178	89	0	1.06	0	2	2	2	1	0
			県間・接続専用	区域内	0	89	178	89	0	1.06	0	1	1	1	0	0
				区域外	0	89	178	89	0	1.06	0	1	1	1	1	0
	34Mb/s		区域内専用	同一収容	0	182	182	182	0	1.06	0	1	0	0	0	0
				異収容	0	182	182	182	0	1.06	0	2	2	1	0	0
			県内市外専用		0	182	182	182	0	1.06	0	2	2	2	1	0
			県間・接続専用	区域内	0	182	182	182	0	1.06	0	1	1	1	0	0
				区域外	0	182	182	182	0	1.06	0	1	1	1	1	0
	34Mb/s	セカンド（タイプ１－１）	区域内専用	同一収容	0	132	182	132	0	1.00	0	1	0	0	0	0
				異収容	0	132	182	132	0	1.00	0	2	2	1	0	0
			県内市外専用		0	132	182	132	0	1.00	0	2	2	2	1	0
			県間・接続専用	区域内	0	132	182	132	0	1.00	0	1	1	1	0	0
				区域外	0	132	182	132	0	1.00	0	1	1	1	1	0
	34Mb/s	セカンド（タイプ１－２）	区域内専用	同一収容	0	132	182	132	0	1.02	0	1	0	0	0	0
				異収容	0	132	182	132	0	1.02	0	2	2	1	0	0
			県内市外専用		0	132	182	132	0	1.02	0	2	2	2	1	0
			県間・接続専用	区域内	0	132	182	132	0	1.02	0	1	1	1	0	0
				区域外	0	132	182	132	0	1.02	0	1	1	1	1	0
	34Mb/s	セカンド（タイプ２）	区域内専用	同一収容	0	132	182	132	0	1.06	0	1	0	0	0	0
				異収容	0	132	182	132	0	1.06	0	2	2	1	0	0
			県内市外専用		0	132	182	132	0	1.06	0	2	2	2	1	0
			県間・接続専用	区域内	0	132	182	132	0	1.06	0	1	1	1	0	0
				区域外	0	132	182	132	0	1.06	0	1	1	1	1	0
	34Mb/s	エコノミー（タイプ１－１）	区域内専用	同一収容	0	91	182	91	0	1.00	0	1	0	0	0	0
				異収容	0	91	182	91	0	1.00	0	2	2	1	0	0
			県内市外専用		0	91	182	91	0	1.00	0	2	2	2	1	0
			県間・接続専用	区域内	0	91	182	91	0	1.00	0	1	1	1	0	0
				区域外	0	91	182	91	0	1.00	0	1	1	1	1	0
	34Mb/s	エコノミー（タイプ１－２）	区域内専用	同一収容	0	91	182	91	0	1.02	0	1	0	0	0	0
				異収容	0	91	182	91	0	1.02	0	2	2	1	0	0
			県内市外専用		0	91	182	91	0	1.02	0	2	2	2	1	0
			県間・接続専用	区域内	0	91	182	91	0	1.02	0	1	1	1	0	0
				区域外	0	91	182	91	0	1.02	0	1	1	1	1	0
	34Mb/s	エコノミー（タイプ２）	区域内専用	同一収容	0	91	182	91	0	1.06	0	1	0	0	0	0
				異収容	0	91	182	91	0	1.06	0	2	2	1	0	0
			県内市外専用		0	91	182	91	0	1.06	0	2	2	2	1	0
			県間・接続専用	区域内	0	91	182	91	0	1.06	0	1	1	1	0	0
				区域外	0	91	182	91	0	1.06	0	1	1	1	1	0
	35Mb/s		区域内専用	同一収容	0	186	186	186	0	1.06	0	1	0	0	0	0
				異収容	0	186	186	186	0	1.06	0	2	2	1	0	0
			県内市外専用		0	186	186	186	0	1.06	0	2	2	2	1	0
			県間・接続専用	区域内	0	186	186	186	0	1.06	0	1	1	1	0	0
				区域外	0	186	186	186	0	1.06	0	1	1	1	1	0
	35Mb/s	セカンド（タイプ１－１）	区域内専用	同一収容	0	135	186	135	0	1.00	0	1	0	0	0	0
				異収容	0	135	186	135	0	1.00	0	2	2	1	0	0
			県内市外専用		0	135	186	135	0	1.00	0	2	2	2	1	0
			県間・接続専用	区域内	0	135	186	135	0	1.00	0	1	1	1	0	0
				区域外	0	135	186	135	0	1.00	0	1	1	1	1	0
	35Mb/s	セカンド（タイプ１－２）	区域内専用	同一収容	0	135	186	135	0	1.02	0	1	0	0	0	0
				異収容	0	135	186	135	0	1.02	0	2	2	1	0	0
			県内市外専用		0	135	186	135	0	1.02	0	2	2	2	1	0
			県間・接続専用	区域内	0	135	186	135	0	1.02	0	1	1	1	0	0
				区域外	0	135	186	135	0	1.02	0	1	1	1	1	0
	35Mb/s	セカンド（タイプ２）	区域内専用	同一収容	0	135	186	135	0	1.06	0	1	0	0	0	0
				異収容	0	135	186	135	0	1.06	0	2	2	1	0	0
			県内市外専用		0	135	186	135	0	1.06	0	2	2	2	1	0
			県間・接続専用	区域内	0	135	186	135	0	1.06	0	1	1	1	0	0
				区域外	0	135	186	135	0	1.06	0	1	1	1	1	0
	35Mb/s	エコノミー（タイプ１－１）	区域内専用	同一収容	0	93	186	93	0	1.00	0	1	0	0	0	0
				異収容	0	93	186	93	0	1.00	0	2	2	1	0	0
			県内市外専用		0	93	186	93	0	1.00	0	2	2	2	1	0
			県間・接続専用	区域内	0	93	186	93	0	1.00	0	1	1	1	0	0
				区域外	0	93	186	93	0	1.00	0	1	1	1	1	0
	35Mb/s	エコノミー（タイプ１－２）	区域内専用	同一収容	0	93	186	93	0	1.02	0	1	0	0	0	0
				異収容	0	93	186	93	0	1.02	0	2	2	1	0	0
			県内市外専用		0	93	186	93	0	1.02	0	2	2	2	1	0
			県間・接続専用	区域内	0	93	186	93	0	1.02	0	1	1	1	0	0
				区域外	0	93	186	93	0	1.02	0	1	1	1	1	0
	35Mb/s	エコノミー（タイプ２）	区域内専用	同一収容	0	93	186	93	0	1.06	0	1	0	0	0	0
				異収容	0	93	186	93	0	1.06	0	2	2	1	0	0

サービス	品目	グレード	専用線形態		③速度換算係数					④保守換算係数	⑤アンバンドル別経由回数					
					MDF～SLM	SLM～CNE	CNE	CNE～CNE	CNE～POI	CNE～POI（接続装置）	MDF～SLM	SLM	SLM～CNE	CNE	CNE～CNE	CNE～POI（接続装置）
			県内市外専用		0	93	186	93	0	1.06	0	2	2	2	1	0
			県間・接続専用	区域内	0	93	186	93	0	1.06	0	1	1	1	0	0
				区域外	0	93	186	93	0	1.06	0	1	1	1	1	0
	36Mb/s		区域内専用	同一収容	0	190	190	190	0	1.06	0	1	0	0	0	0
				異収容	0	190	190	190	0	1.06	0	2	2	1	0	0
			県内市外専用		0	190	190	190	0	1.06	0	2	2	2	1	0
			県間・接続専用	区域内	0	190	190	190	0	1.06	0	1	1	1	0	0
				区域外	0	190	190	190	0	1.06	0	1	1	1	1	0
	36Mb/s	セカンド（タイプ１－１）	区域内専用	同一収容	0	139	190	139	0	1.00	0	1	0	0	0	0
				異収容	0	139	190	139	0	1.00	0	2	2	1	0	0
			県内市外専用		0	139	190	139	0	1.00	0	2	2	2	1	0
			県間・接続専用	区域内	0	139	190	139	0	1.00	0	1	1	1	0	0
				区域外	0	139	190	139	0	1.00	0	1	1	1	1	0
	36Mb/s	セカンド（タイプ１－２）	区域内専用	同一収容	0	139	190	139	0	1.02	0	1	0	0	0	0
				異収容	0	139	190	139	0	1.02	0	2	2	1	0	0
			県内市外専用		0	139	190	139	0	1.02	0	2	2	2	1	0
			県間・接続専用	区域内	0	139	190	139	0	1.02	0	1	1	1	0	0
				区域外	0	139	190	139	0	1.02	0	1	1	1	1	0
	36Mb/s	セカンド（タイプ２）	区域内専用	同一収容	0	139	190	139	0	1.06	0	1	0	0	0	0
				異収容	0	139	190	139	0	1.06	0	2	2	1	0	0
			県内市外専用		0	139	190	139	0	1.06	0	2	2	2	1	0
			県間・接続専用	区域内	0	139	190	139	0	1.06	0	1	1	1	0	0
				区域外	0	139	190	139	0	1.06	0	1	1	1	1	0
	36Mb/s	エコノミー（タイプ１－１）	区域内専用	同一収容	0	95	190	95	0	1.00	0	1	0	0	0	0
				異収容	0	95	190	95	0	1.00	0	2	2	1	0	0
			県内市外専用		0	95	190	95	0	1.00	0	2	2	2	1	0
			県間・接続専用	区域内	0	95	190	95	0	1.00	0	1	1	1	0	0
				区域外	0	95	190	95	0	1.00	0	1	1	1	1	0
	36Mb/s	エコノミー（タイプ１－２）	区域内専用	同一収容	0	95	190	95	0	1.02	0	1	0	0	0	0
				異収容	0	95	190	95	0	1.02	0	2	2	1	0	0
			県内市外専用		0	95	190	95	0	1.02	0	2	2	2	1	0
			県間・接続専用	区域内	0	95	190	95	0	1.02	0	1	1	1	0	0
				区域外	0	95	190	95	0	1.02	0	1	1	1	1	0
	36Mb/s	エコノミー（タイプ２）	区域内専用	同一収容	0	95	190	95	0	1.06	0	1	0	0	0	0
				異収容	0	95	190	95	0	1.06	0	2	2	1	0	0
			県内市外専用		0	95	190	95	0	1.06	0	2	2	2	1	0
			県間・接続専用	区域内	0	95	190	95	0	1.06	0	1	1	1	0	0
				区域外	0	95	190	95	0	1.06	0	1	1	1	1	0
	37Mb/s		区域内専用	同一収容	0	194	194	194	0	1.06	0	1	0	0	0	0
				異収容	0	194	194	194	0	1.06	0	2	2	1	0	0
			県内市外専用		0	194	194	194	0	1.06	0	2	2	2	1	0
			県間・接続専用	区域内	0	194	194	194	0	1.06	0	1	1	1	0	0
				区域外	0	194	194	194	0	1.06	0	1	1	1	1	0
	37Mb/s	セカンド（タイプ１－１）	区域内専用	同一収容	0	142	194	142	0	1.00	0	1	0	0	0	0
				異収容	0	142	194	142	0	1.00	0	2	2	1	0	0
			県内市外専用		0	142	194	142	0	1.00	0	2	2	2	1	0
			県間・接続専用	区域内	0	142	194	142	0	1.00	0	1	1	1	0	0
				区域外	0	142	194	142	0	1.00	0	1	1	1	1	0
	37Mb/s	セカンド（タイプ１－２）	区域内専用	同一収容	0	142	194	142	0	1.02	0	1	0	0	0	0
				異収容	0	142	194	142	0	1.02	0	2	2	1	0	0
			県内市外専用		0	142	194	142	0	1.02	0	2	2	2	1	0
			県間・接続専用	区域内	0	142	194	142	0	1.02	0	1	1	1	0	0
				区域外	0	142	194	142	0	1.02	0	1	1	1	1	0
	37Mb/s	セカンド（タイプ２）	区域内専用	同一収容	0	142	194	142	0	1.06	0	1	0	0	0	0
				異収容	0	142	194	142	0	1.06	0	2	2	1	0	0
			県内市外専用		0	142	194	142	0	1.06	0	2	2	2	1	0
			県間・接続専用	区域内	0	142	194	142	0	1.06	0	1	1	1	0	0
				区域外	0	142	194	142	0	1.06	0	1	1	1	1	0
	37Mb/s	エコノミー（タイプ１－１）	区域内専用	同一収容	0	97	194	97	0	1.00	0	1	0	0	0	0
				異収容	0	97	194	97	0	1.00	0	2	2	1	0	0
			県内市外専用		0	97	194	97	0	1.00	0	2	2	2	1	0
			県間・接続専用	区域内	0	97	194	97	0	1.00	0	1	1	1	0	0
				区域外	0	97	194	97	0	1.00	0	1	1	1	1	0
	37Mb/s	エコノミー（タイプ１－２）	区域内専用	同一収容	0	97	194	97	0	1.02	0	1	0	0	0	0
				異収容	0	97	194	97	0	1.02	0	2	2	1	0	0
			県内市外専用		0	97	194	97	0	1.02	0	2	2	2	1	0
			県間・接続専用	区域内	0	97	194	97	0	1.02	0	1	1	1	0	0
				区域外	0	97	194	97	0	1.02	0	1	1	1	1	0
	37Mb/s	エコノミー（タイプ２）	区域内専用	同一収容	0	97	194	97	0	1.06	0	1	0	0	0	0
				異収容	0	97	194	97	0	1.06	0	2	2	1	0	0
			県内市外専用		0	97	194	97	0	1.06	0	2	2	2	1	0
			県間・接続専用	区域内	0	97	194	97	0	1.06	0	1	1	1	0	0
				区域外	0	97	194	97	0	1.06	0	1	1	1	1	0
	38Mb/s		区域内専用	同一収容	0	198	198	198	0	1.06	0	1	0	0	0	0
				異収容	0	198	198	198	0	1.06	0	2	2	1	0	0
			県内市外専用		0	198	198	198	0	1.06	0	2	2	2	1	0
			県間・接続専用	区域内	0	198	198	198	0	1.06	0	1	1	1	0	0
				区域外	0	198	198	198	0	1.06	0	1	1	1	1	0
	38Mb/s	セカンド（タイプ１－１）	区域内専用	同一収容	0	145	198	145	0	1.00	0	1	0	0	0	0
				異収容	0	145	198	145	0	1.00	0	2	2	1	0	0
			県内市外専用		0	145	198	145	0	1.00	0	2	2	2	1	0
			県間・接続専用	区域内	0	145	198	145	0	1.00	0	1	1	1	0	0
				区域外	0	145	198	145	0	1.00	0	1	1	1	1	0
	38Mb/s	セカンド（タイプ１－２）	区域内専用	同一収容	0	145	198	145	0	1.02	0	1	0	0	0	0
				異収容	0	145	198	145	0	1.02	0	2	2	1	0	0
			県内市外専用		0	145	198	145	0	1.02	0	2	2	2	1	0
			県間・接続専用	区域内	0	145	198	145	0	1.02	0	1	1	1	0	0
				区域外	0	145	198	145	0	1.02	0	1	1	1	1	0
	38Mb/s	セカンド（タイプ２）	区域内専用	同一収容	0	145	198	145	0	1.06	0	1	0	0	0	0
				異収容	0	145	198	145	0	1.06	0	2	2	1	0	0
			県内市外専用		0	145	198	145	0	1.06	0	2	2	2	1	0
			県間・接続専用	区域内	0	145	198	145	0	1.06	0	1	1	1	0	0
				区域外	0	145	198	145	0	1.06	0	1	1	1	1	0

サービス	品目	グレード	専用線形態		③速度換算係数					④保守換算係数	⑤アンバンドル別経由回数					
					MDF～SLM	SLM～CNE	CNE	CNE～CNE	CNE～POI	CNE～POI（接続装置）	MDF～SLM	SLM	SLM～CNE	CNE	CNE～CNE	CNE～POI（接続装置）
	38Mb/s	エコノミー（タイプ１－１）	区域内専用	同一収容	0	99	198	99	0	1.00	0	1	0	0	0	0
				異収容	0	99	198	99	0	1.00	0	2	2	1	0	0
			県内市外専用		0	99	198	99	0	1.00	0	2	2	2	1	0
			県間・接続専用	区域内	0	99	198	99	0	1.00	0	1	1	1	0	0
				区域外	0	99	198	99	0	1.00	0	1	1	1	1	0
	38Mb/s	エコノミー（タイプ１－２）	区域内専用	同一収容	0	99	198	99	0	1.02	0	1	0	0	0	0
				異収容	0	99	198	99	0	1.02	0	2	2	1	0	0
			県内市外専用		0	99	198	99	0	1.02	0	2	2	2	1	0
			県間・接続専用	区域内	0	99	198	99	0	1.02	0	1	1	1	0	0
				区域外	0	99	198	99	0	1.02	0	1	1	1	1	0
	38Mb/s	エコノミー（タイプ２）	区域内専用	同一収容	0	99	198	99	0	1.06	0	1	0	0	0	0
				異収容	0	99	198	99	0	1.06	0	2	2	1	0	0
			県内市外専用		0	99	198	99	0	1.06	0	2	2	2	1	0
			県間・接続専用	区域内	0	99	198	99	0	1.06	0	1	1	1	0	0
				区域外	0	99	198	99	0	1.06	0	1	1	1	1	0
	39Mb/s		区域内専用	同一収容	0	202	202	202	0	1.06	0	1	0	0	0	0
				異収容	0	202	202	202	0	1.06	0	2	2	1	0	0
			県内市外専用		0	202	202	202	0	1.06	0	2	2	2	1	0
			県間・接続専用	区域内	0	202	202	202	0	1.06	0	1	1	1	0	0
				区域外	0	202	202	202	0	1.06	0	1	1	1	1	0
	39Mb/s	セカンド（タイプ１－１）	区域内専用	同一収容	0	149	202	149	0	1.00	0	1	0	0	0	0
				異収容	0	149	202	149	0	1.00	0	2	2	1	0	0
			県内市外専用		0	149	202	149	0	1.00	0	2	2	2	1	0
			県間・接続専用	区域内	0	149	202	149	0	1.00	0	1	1	1	0	0
				区域外	0	149	202	149	0	1.00	0	1	1	1	1	0
	39Mb/s	セカンド（タイプ１－２）	区域内専用	同一収容	0	149	202	149	0	1.02	0	1	0	0	0	0
				異収容	0	149	202	149	0	1.02	0	2	2	1	0	0
			県内市外専用		0	149	202	149	0	1.02	0	2	2	2	1	0
			県間・接続専用	区域内	0	149	202	149	0	1.02	0	1	1	1	0	0
				区域外	0	149	202	149	0	1.02	0	1	1	1	1	0
	39Mb/s	セカンド（タイプ２）	区域内専用	同一収容	0	149	202	149	0	1.06	0	1	0	0	0	0
				異収容	0	149	202	149	0	1.06	0	2	2	1	0	0
			県内市外専用		0	149	202	149	0	1.06	0	2	2	2	1	0
			県間・接続専用	区域内	0	149	202	149	0	1.06	0	1	1	1	0	0
				区域外	0	149	202	149	0	1.06	0	1	1	1	1	0
	39Mb/s	エコノミー（タイプ１－１）	区域内専用	同一収容	0	101	202	101	0	1.00	0	1	0	0	0	0
				異収容	0	101	202	101	0	1.00	0	2	2	1	0	0
			県内市外専用		0	101	202	101	0	1.00	0	2	2	2	1	0
			県間・接続専用	区域内	0	101	202	101	0	1.00	0	1	1	1	0	0
				区域外	0	101	202	101	0	1.00	0	1	1	1	1	0
	39Mb/s	エコノミー（タイプ１－２）	区域内専用	同一収容	0	101	202	101	0	1.02	0	1	0	0	0	0
				異収容	0	101	202	101	0	1.02	0	2	2	1	0	0
			県内市外専用		0	101	202	101	0	1.02	0	2	2	2	1	0
			県間・接続専用	区域内	0	101	202	101	0	1.02	0	1	1	1	0	0
				区域外	0	101	202	101	0	1.02	0	1	1	1	1	0
	39Mb/s	エコノミー（タイプ２）	区域内専用	同一収容	0	101	202	101	0	1.06	0	1	0	0	0	0
				異収容	0	101	202	101	0	1.06	0	2	2	1	0	0
			県内市外専用		0	101	202	101	0	1.06	0	2	2	2	1	0
			県間・接続専用	区域内	0	101	202	101	0	1.06	0	1	1	1	0	0
				区域外	0	101	202	101	0	1.06	0	1	1	1	1	0
	40Mb/s		区域内専用	同一収容	0	206	206	206	0	1.06	0	1	0	0	0	0
				異収容	0	206	206	206	0	1.06	0	2	2	1	0	0
			県内市外専用		0	206	206	206	0	1.06	0	2	2	2	1	0
			県間・接続専用	区域内	0	206	206	206	0	1.06	0	1	1	1	0	0
				区域外	0	206	206	206	0	1.06	0	1	1	1	1	0
	40Mb/s	セカンド（タイプ１－１）	区域内専用	同一収容	0	152	206	152	0	1.00	0	1	0	0	0	0
				異収容	0	152	206	152	0	1.00	0	2	2	1	0	0
			県内市外専用		0	152	206	152	0	1.00	0	2	2	2	1	0
			県間・接続専用	区域内	0	152	206	152	0	1.00	0	1	1	1	0	0
				区域外	0	152	206	152	0	1.00	0	1	1	1	1	0
	40Mb/s	セカンド（タイプ１－２）	区域内専用	同一収容	0	152	206	152	0	1.02	0	1	0	0	0	0
				異収容	0	152	206	152	0	1.02	0	2	2	1	0	0
			県内市外専用		0	152	206	152	0	1.02	0	2	2	2	1	0
			県間・接続専用	区域内	0	152	206	152	0	1.02	0	1	1	1	0	0
				区域外	0	152	206	152	0	1.02	0	1	1	1	1	0
	40Mb/s	セカンド（タイプ２）	区域内専用	同一収容	0	152	206	152	0	1.06	0	1	0	0	0	0
				異収容	0	152	206	152	0	1.06	0	2	2	1	0	0
			県内市外専用		0	152	206	152	0	1.06	0	2	2	2	1	0
			県間・接続専用	区域内	0	152	206	152	0	1.06	0	1	1	1	0	0
				区域外	0	152	206	152	0	1.06	0	1	1	1	1	0
	40Mb/s	エコノミー（タイプ１－１）	区域内専用	同一収容	0	103	206	103	0	1.00	0	1	0	0	0	0
				異収容	0	103	206	103	0	1.00	0	2	2	1	0	0
			県内市外専用		0	103	206	103	0	1.00	0	2	2	2	1	0
			県間・接続専用	区域内	0	103	206	103	0	1.00	0	1	1	1	0	0
				区域外	0	103	206	103	0	1.00	0	1	1	1	1	0
	40Mb/s	エコノミー（タイプ１－２）	区域内専用	同一収容	0	103	206	103	0	1.02	0	1	0	0	0	0
				異収容	0	103	206	103	0	1.02	0	2	2	1	0	0
			県内市外専用		0	103	206	103	0	1.02	0	2	2	2	1	0
			県間・接続専用	区域内	0	103	206	103	0	1.02	0	1	1	1	0	0
				区域外	0	103	206	103	0	1.02	0	1	1	1	1	0
	40Mb/s	エコノミー（タイプ２）	区域内専用	同一収容	0	103	206	103	0	1.06	0	1	0	0	0	0
				異収容	0	103	206	103	0	1.06	0	2	2	1	0	0
			県内市外専用		0	103	206	103	0	1.06	0	2	2	2	1	0
			県間・接続専用	区域内	0	103	206	103	0	1.06	0	1	1	1	0	0
				区域外	0	103	206	103	0	1.06	0	1	1	1	1	0
	41Mb/s		区域内専用	同一収容	0	209	209	209	0	1.06	0	1	0	0	0	0
				異収容	0	209	209	209	0	1.06	0	2	2	1	0	0
			県内市外専用		0	209	209	209	0	1.06	0	2	2	2	1	0
			県間・接続専用	区域内	0	209	209	209	0	1.06	0	1	1	1	0	0
				区域外	0	209	209	209	0	1.06	0	1	1	1	1	0
	41Mb/s	セカンド（タイプ１－１）	区域内専用	同一収容	0	155	209	155	0	1.00	0	1	0	0	0	0
				異収容	0	155	209	155	0	1.00	0	2	2	1	0	0
			県内市外専用		0	155	209	155	0	1.00	0	2	2	2	1	0

サービス	品目	グレード	専用線形態		③速度換算係数					④保守換算係数	⑤アンバンドル別経由回数					
					MDF～SLM	SLM～CNE	CNE	CNE～CNE	CNE～POI	CNE～POI（接続装置）	MDF～SLM	SLM	SLM～CNE	CNE	CNE～CNE	CNE～POI	CNE～POI（接続装置）
			県間・接続専用	区域内	0	155	209	155	0	1.00	0	1	1	1	0	0
				区域外	0	155	209	155	0	1.00	0	1	1	1	1	0
	41Mb/s	セカンド（タイプ１－２）	区域内専用	同一収容	0	155	209	155	0	1.02	0	1	0	0	0	0
				異収容	0	155	209	155	0	1.02	0	2	2	1	0	0
			県内市外専用		0	155	209	155	0	1.02	0	2	2	2	1	0
			県間・接続専用	区域内	0	155	209	155	0	1.02	0	1	1	1	0	0
				区域外	0	155	209	155	0	1.02	0	1	1	1	1	0
	41Mb/s	セカンド（タイプ２）	区域内専用	同一収容	0	155	209	155	0	1.06	0	1	0	0	0	0
				異収容	0	155	209	155	0	1.06	0	2	2	1	0	0
			県内市外専用		0	155	209	155	0	1.06	0	2	2	2	1	0
			県間・接続専用	区域内	0	155	209	155	0	1.06	0	1	1	1	0	0
				区域外	0	155	209	155	0	1.06	0	1	1	1	1	0
	41Mb/s	エコノミー（タイプ１－１）	区域内専用	同一収容	0	105	209	105	0	1.00	0	1	0	0	0	0
				異収容	0	105	209	105	0	1.00	0	2	2	1	0	0
			県内市外専用		0	105	209	105	0	1.00	0	2	2	2	1	0
			県間・接続専用	区域内	0	105	209	105	0	1.00	0	1	1	1	0	0
				区域外	0	105	209	105	0	1.00	0	1	1	1	1	0
	41Mb/s	エコノミー（タイプ１－２）	区域内専用	同一収容	0	105	209	105	0	1.02	0	1	0	0	0	0
				異収容	0	105	209	105	0	1.02	0	2	2	1	0	0
			県内市外専用		0	105	209	105	0	1.02	0	2	2	2	1	0
			県間・接続専用	区域内	0	105	209	105	0	1.02	0	1	1	1	0	0
				区域外	0	105	209	105	0	1.02	0	1	1	1	1	0
	41Mb/s	エコノミー（タイプ２）	区域内専用	同一収容	0	105	209	105	0	1.06	0	1	0	0	0	0
				異収容	0	105	209	105	0	1.06	0	2	2	1	0	0
			県内市外専用		0	105	209	105	0	1.06	0	2	2	2	1	0
			県間・接続専用	区域内	0	105	209	105	0	1.06	0	1	1	1	0	0
				区域外	0	105	209	105	0	1.06	0	1	1	1	1	0
	42Mb/s		区域内専用	同一収容	0	214	214	214	0	1.06	0	1	0	0	0	0
				異収容	0	214	214	214	0	1.06	0	2	2	1	0	0
			県内市外専用		0	214	214	214	0	1.06	0	2	2	2	1	0
			県間・接続専用	区域内	0	214	214	214	0	1.06	0	1	1	1	0	0
				区域外	0	214	214	214	0	1.06	0	1	1	1	1	0
	42Mb/s	セカンド（タイプ１－１）	区域内専用	同一収容	0	159	214	159	0	1.00	0	1	0	0	0	0
				異収容	0	159	214	159	0	1.00	0	2	2	1	0	0
			県内市外専用		0	159	214	159	0	1.00	0	2	2	2	1	0
			県間・接続専用	区域内	0	159	214	159	0	1.00	0	1	1	1	0	0
				区域外	0	159	214	159	0	1.00	0	1	1	1	1	0
	42Mb/s	セカンド（タイプ１－２）	区域内専用	同一収容	0	159	214	159	0	1.02	0	1	0	0	0	0
				異収容	0	159	214	159	0	1.02	0	2	2	1	0	0
			県内市外専用		0	159	214	159	0	1.02	0	2	2	2	1	0
			県間・接続専用	区域内	0	159	214	159	0	1.02	0	1	1	1	0	0
				区域外	0	159	214	159	0	1.02	0	1	1	1	1	0
	42Mb/s	セカンド（タイプ２）	区域内専用	同一収容	0	159	214	159	0	1.06	0	1	0	0	0	0
				異収容	0	159	214	159	0	1.06	0	2	2	1	0	0
			県内市外専用		0	159	214	159	0	1.06	0	2	2	2	1	0
			県間・接続専用	区域内	0	159	214	159	0	1.06	0	1	1	1	0	0
				区域外	0	159	214	159	0	1.06	0	1	1	1	1	0
	42Mb/s	エコノミー（タイプ１－１）	区域内専用	同一収容	0	107	214	107	0	1.00	0	1	0	0	0	0
				異収容	0	107	214	107	0	1.00	0	2	2	1	0	0
			県内市外専用		0	107	214	107	0	1.00	0	2	2	2	1	0
			県間・接続専用	区域内	0	107	214	107	0	1.00	0	1	1	1	0	0
				区域外	0	107	214	107	0	1.00	0	1	1	1	1	0
	42Mb/s	エコノミー（タイプ１－２）	区域内専用	同一収容	0	107	214	107	0	1.02	0	1	0	0	0	0
				異収容	0	107	214	107	0	1.02	0	2	2	1	0	0
			県内市外専用		0	107	214	107	0	1.02	0	2	2	2	1	0
			県間・接続専用	区域内	0	107	214	107	0	1.02	0	1	1	1	0	0
				区域外	0	107	214	107	0	1.02	0	1	1	1	1	0
	42Mb/s	エコノミー（タイプ２）	区域内専用	同一収容	0	107	214	107	0	1.06	0	1	0	0	0	0
				異収容	0	107	214	107	0	1.06	0	2	2	1	0	0
			県内市外専用		0	107	214	107	0	1.06	0	2	2	2	1	0
			県間・接続専用	区域内	0	107	214	107	0	1.06	0	1	1	1	0	0
				区域外	0	107	214	107	0	1.06	0	1	1	1	1	0
	43Mb/s		区域内専用	同一収容	0	217	217	217	0	1.06	0	1	0	0	0	0
				異収容	0	217	217	217	0	1.06	0	2	2	1	0	0
			県内市外専用		0	217	217	217	0	1.06	0	2	2	2	1	0
			県間・接続専用	区域内	0	217	217	217	0	1.06	0	1	1	1	0	0
				区域外	0	217	217	217	0	1.06	0	1	1	1	1	0
	43Mb/s	セカンド（タイプ１－１）	区域内専用	同一収容	0	162	217	162	0	1.00	0	1	0	0	0	0
				異収容	0	162	217	162	0	1.00	0	2	2	1	0	0
			県内市外専用		0	162	217	162	0	1.00	0	2	2	2	1	0
			県間・接続専用	区域内	0	162	217	162	0	1.00	0	1	1	1	0	0
				区域外	0	162	217	162	0	1.00	0	1	1	1	1	0
	43Mb/s	セカンド（タイプ１－２）	区域内専用	同一収容	0	162	217	162	0	1.02	0	1	0	0	0	0
				異収容	0	162	217	162	0	1.02	0	2	2	1	0	0
			県内市外専用		0	162	217	162	0	1.02	0	2	2	2	1	0
			県間・接続専用	区域内	0	162	217	162	0	1.02	0	1	1	1	0	0
				区域外	0	162	217	162	0	1.02	0	1	1	1	1	0
	43Mb/s	セカンド（タイプ２）	区域内専用	同一収容	0	162	217	162	0	1.06	0	1	0	0	0	0
				異収容	0	162	217	162	0	1.06	0	2	2	1	0	0
			県内市外専用		0	162	217	162	0	1.06	0	2	2	2	1	0
			県間・接続専用	区域内	0	162	217	162	0	1.06	0	1	1	1	0	0
				区域外	0	162	217	162	0	1.06	0	1	1	1	1	0
	43Mb/s	エコノミー（タイプ１－１）	区域内専用	同一収容	0	109	217	109	0	1.00	0	1	0	0	0	0
				異収容	0	109	217	109	0	1.00	0	2	2	1	0	0
			県内市外専用		0	109	217	109	0	1.00	0	2	2	2	1	0
			県間・接続専用	区域内	0	109	217	109	0	1.00	0	1	1	1	0	0
				区域外	0	109	217	109	0	1.00	0	1	1	1	1	0
	43Mb/s	エコノミー（タイプ１－２）	区域内専用	同一収容	0	109	217	109	0	1.02	0	1	0	0	0	0
				異収容	0	109	217	109	0	1.02	0	2	2	1	0	0
			県内市外専用		0	109	217	109	0	1.02	0	2	2	2	1	0
			県間・接続専用	区域内	0	109	217	109	0	1.02	0	1	1	1	0	0
				区域外	0	109	217	109	0	1.02	0	1	1	1	1	0
	43Mb/s	エコノミー	区域内専用	同一収容	0	109	217	109	0	1.06	0	1	0	0	0	0

サービス	品目	グレード	専用線形態		③速度換算係数					④保守換算係数	⑤アンバンドル別経由回数					
					MDF～SLM	SLM～CNE	CNE	CNE～CNE	CNE～POI	CNE～POI（接続装置）	MDF～SLM	SLM	SLM～CNE	CNE	CNE～CNE	CNE～POI	CNE～POI（接続装置）
		（タイプ２）		異収容	0	109	217	109	0	1.06	0	2	2	1	0	0
			県内市外専用		0	109	217	109	0	1.06	0	2	2	2	1	0
			県間・接続専用	区域内	0	109	217	109	0	1.06	0	1	1	1	0	0
				区域外	0	109	217	109	0	1.06	0	1	1	1	1	0
	44Mb/s		区域内専用	同一収容	0	221	221	221	0	1.06	0	1	0	0	0	0
				異収容	0	221	221	221	0	1.06	0	2	2	1	0	0
			県内市外専用		0	221	221	221	0	1.06	0	2	2	2	1	0
			県間・接続専用	区域内	0	221	221	221	0	1.06	0	1	1	1	0	0
				区域外	0	221	221	221	0	1.06	0	1	1	1	1	0
	44Mb/s	セカンド（タイプ１－１）	区域内専用	同一収容	0	165	221	165	0	1.00	0	1	0	0	0	0
				異収容	0	165	221	165	0	1.00	0	2	2	1	0	0
			県内市外専用		0	165	221	165	0	1.00	0	2	2	2	1	0
			県間・接続専用	区域内	0	165	221	165	0	1.00	0	1	1	1	0	0
				区域外	0	165	221	165	0	1.00	0	1	1	1	1	0
	44Mb/s	セカンド（タイプ１－２）	区域内専用	同一収容	0	165	221	165	0	1.02	0	1	0	0	0	0
				異収容	0	165	221	165	0	1.02	0	2	2	1	0	0
			県内市外専用		0	165	221	165	0	1.02	0	2	2	2	1	0
			県間・接続専用	区域内	0	165	221	165	0	1.02	0	1	1	1	0	0
				区域外	0	165	221	165	0	1.02	0	1	1	1	1	0
	44Mb/s	セカンド（タイプ２）	区域内専用	同一収容	0	165	221	165	0	1.06	0	1	0	0	0	0
				異収容	0	165	221	165	0	1.06	0	2	2	1	0	0
			県内市外専用		0	165	221	165	0	1.06	0	2	2	2	1	0
			県間・接続専用	区域内	0	165	221	165	0	1.06	0	1	1	1	0	0
				区域外	0	165	221	165	0	1.06	0	1	1	1	1	0
	44Mb/s	エコノミー（タイプ１－１）	区域内専用	同一収容	0	111	221	111	0	1.00	0	1	0	0	0	0
				異収容	0	111	221	111	0	1.00	0	2	2	1	0	0
			県内市外専用		0	111	221	111	0	1.00	0	2	2	2	1	0
			県間・接続専用	区域内	0	111	221	111	0	1.00	0	1	1	1	0	0
				区域外	0	111	221	111	0	1.00	0	1	1	1	1	0
	44Mb/s	エコノミー（タイプ１－２）	区域内専用	同一収容	0	111	221	111	0	1.02	0	1	0	0	0	0
				異収容	0	111	221	111	0	1.02	0	2	2	1	0	0
			県内市外専用		0	111	221	111	0	1.02	0	2	2	2	1	0
			県間・接続専用	区域内	0	111	221	111	0	1.02	0	1	1	1	0	0
				区域外	0	111	221	111	0	1.02	0	1	1	1	1	0
	44Mb/s	エコノミー（タイプ２）	区域内専用	同一収容	0	111	221	111	0	1.06	0	1	0	0	0	0
				異収容	0	111	221	111	0	1.06	0	2	2	1	0	0
			県内市外専用		0	111	221	111	0	1.06	0	2	2	2	1	0
			県間・接続専用	区域内	0	111	221	111	0	1.06	0	1	1	1	0	0
				区域外	0	111	221	111	0	1.06	0	1	1	1	1	0
	45Mb/s		区域内専用	同一収容	0	225	225	225	0	1.06	0	1	0	0	0	0
				異収容	0	225	225	225	0	1.06	0	2	2	1	0	0
			県内市外専用		0	225	225	225	0	1.06	0	2	2	2	1	0
			県間・接続専用	区域内	0	225	225	225	0	1.06	0	1	1	1	0	0
				区域外	0	225	225	225	0	1.06	0	1	1	1	1	0
	45Mb/s	セカンド（タイプ１－１）	区域内専用	同一収容	0	168	225	168	0	1.00	0	1	0	0	0	0
				異収容	0	168	225	168	0	1.00	0	2	2	1	0	0
			県内市外専用		0	168	225	168	0	1.00	0	2	2	2	1	0
			県間・接続専用	区域内	0	168	225	168	0	1.00	0	1	1	1	0	0
				区域外	0	168	225	168	0	1.00	0	1	1	1	1	0
	45Mb/s	セカンド（タイプ１－２）	区域内専用	同一収容	0	168	225	168	0	1.02	0	1	0	0	0	0
				異収容	0	168	225	168	0	1.02	0	2	2	1	0	0
			県内市外専用		0	168	225	168	0	1.02	0	2	2	2	1	0
			県間・接続専用	区域内	0	168	225	168	0	1.02	0	1	1	1	0	0
				区域外	0	168	225	168	0	1.02	0	1	1	1	1	0
	45Mb/s	セカンド（タイプ２）	区域内専用	同一収容	0	168	225	168	0	1.06	0	1	0	0	0	0
				異収容	0	168	225	168	0	1.06	0	2	2	1	0	0
			県内市外専用		0	168	225	168	0	1.06	0	2	2	2	1	0
			県間・接続専用	区域内	0	168	225	168	0	1.06	0	1	1	1	0	0
				区域外	0	168	225	168	0	1.06	0	1	1	1	1	0
	45Mb/s	エコノミー（タイプ１－１）	区域内専用	同一収容	0	113	225	113	0	1.00	0	1	0	0	0	0
				異収容	0	113	225	113	0	1.00	0	2	2	1	0	0
			県内市外専用		0	113	225	113	0	1.00	0	2	2	2	1	0
			県間・接続専用	区域内	0	113	225	113	0	1.00	0	1	1	1	0	0
				区域外	0	113	225	113	0	1.00	0	1	1	1	1	0
	45Mb/s	エコノミー（タイプ１－２）	区域内専用	同一収容	0	113	225	113	0	1.02	0	1	0	0	0	0
				異収容	0	113	225	113	0	1.02	0	2	2	1	0	0
			県内市外専用		0	113	225	113	0	1.02	0	2	2	2	1	0
			県間・接続専用	区域内	0	113	225	113	0	1.02	0	1	1	1	0	0
				区域外	0	113	225	113	0	1.02	0	1	1	1	1	0
	45Mb/s	エコノミー（タイプ２）	区域内専用	同一収容	0	113	225	113	0	1.06	0	1	0	0	0	0
				異収容	0	113	225	113	0	1.06	0	2	2	1	0	0
			県内市外専用		0	113	225	113	0	1.06	0	2	2	2	1	0
			県間・接続専用	区域内	0	113	225	113	0	1.06	0	1	1	1	0	0
				区域外	0	113	225	113	0	1.06	0	1	1	1	1	0
	46Mb/s		区域内専用	同一収容	0	229	229	229	0	1.06	0	1	0	0	0	0
				異収容	0	229	229	229	0	1.06	0	2	2	1	0	0
			県内市外専用		0	229	229	229	0	1.06	0	2	2	2	1	0
			県間・接続専用	区域内	0	229	229	229	0	1.06	0	1	1	1	0	0
				区域外	0	229	229	229	0	1.06	0	1	1	1	1	0
	46Mb/s	セカンド（タイプ１－１）	区域内専用	同一収容	0	172	229	172	0	1.00	0	1	0	0	0	0
				異収容	0	172	229	172	0	1.00	0	2	2	1	0	0
			県内市外専用		0	172	229	172	0	1.00	0	2	2	2	1	0
			県間・接続専用	区域内	0	172	229	172	0	1.00	0	1	1	1	0	0
				区域外	0	172	229	172	0	1.00	0	1	1	1	1	0
	46Mb/s	セカンド（タイプ１－２）	区域内専用	同一収容	0	172	229	172	0	1.02	0	1	0	0	0	0
				異収容	0	172	229	172	0	1.02	0	2	2	1	0	0
			県内市外専用		0	172	229	172	0	1.02	0	2	2	2	1	0
			県間・接続専用	区域内	0	172	229	172	0	1.02	0	1	1	1	0	0
				区域外	0	172	229	172	0	1.02	0	1	1	1	1	0
	46Mb/s	セカンド（タイプ２）	区域内専用	同一収容	0	172	229	172	0	1.06	0	1	0	0	0	0
				異収容	0	172	229	172	0	1.06	0	2	2	1	0	0
			県内市外専用		0	172	229	172	0	1.06	0	2	2	2	1	0
			県間・接続専用	区域内	0	172	229	172	0	1.06	0	1	1	1	0	0

サービス	品目	グレード	専用線形態		③速度換算係数					④保守換算係数	⑤アンバンドル別経由回数					
					MDF～SLM	SLM～CNE	CNE	CNE～CNE	CNE～POI	CNE～POI（接続装置）	MDF～SLM	SLM	SLM～CNE	CNE	CNE～CNE	CNE～POI	CNE～POI（接続装置）
				区域外	0	172	229	172	0	1.06	0	1	1	1	1	0
	46Mb/s	エコノミー（タイプ１－１）	区域内専用	同一収容	0	115	229	115	0	1.00	0	1	0	0	0	0
				異収容	0	115	229	115	0	1.00	0	2	2	1	0	0
			県内市外専用		0	115	229	115	0	1.00	0	2	2	2	1	0
			県間・接続専用	区域内	0	115	229	115	0	1.00	0	1	1	1	0	0
				区域外	0	115	229	115	0	1.00	0	1	1	1	1	0
	46Mb/s	エコノミー（タイプ１－２）	区域内専用	同一収容	0	115	229	115	0	1.02	0	1	0	0	0	0
				異収容	0	115	229	115	0	1.02	0	2	2	1	0	0
			県内市外専用		0	115	229	115	0	1.02	0	2	2	2	1	0
			県間・接続専用	区域内	0	115	229	115	0	1.02	0	1	1	1	0	0
				区域外	0	115	229	115	0	1.02	0	1	1	1	1	0
	46Mb/s	エコノミー（タイプ２）	区域内専用	同一収容	0	115	229	115	0	1.06	0	1	0	0	0	0
				異収容	0	115	229	115	0	1.06	0	2	2	1	0	0
			県内市外専用		0	115	229	115	0	1.06	0	2	2	2	1	0
			県間・接続専用	区域内	0	115	229	115	0	1.06	0	1	1	1	0	0
				区域外	0	115	229	115	0	1.06	0	1	1	1	1	0
	47Mb/s		区域内専用	同一収容	0	233	233	233	0	1.06	0	1	0	0	0	0
				異収容	0	233	233	233	0	1.06	0	2	2	1	0	0
			県内市外専用		0	233	233	233	0	1.06	0	2	2	2	1	0
			県間・接続専用	区域内	0	233	233	233	0	1.06	0	1	1	1	0	0
				区域外	0	233	233	233	0	1.06	0	1	1	1	1	0
	47Mb/s	セカンド（タイプ１－１）	区域内専用	同一収容	0	175	233	175	0	1.00	0	1	0	0	0	0
				異収容	0	175	233	175	0	1.00	0	2	2	1	0	0
			県内市外専用		0	175	233	175	0	1.00	0	2	2	2	1	0
			県間・接続専用	区域内	0	175	233	175	0	1.00	0	1	1	1	0	0
				区域外	0	175	233	175	0	1.00	0	1	1	1	1	0
	47Mb/s	セカンド（タイプ１－２）	区域内専用	同一収容	0	175	233	175	0	1.02	0	1	0	0	0	0
				異収容	0	175	233	175	0	1.02	0	2	2	1	0	0
			県内市外専用		0	175	233	175	0	1.02	0	2	2	2	1	0
			県間・接続専用	区域内	0	175	233	175	0	1.02	0	1	1	1	0	0
				区域外	0	175	233	175	0	1.02	0	1	1	1	1	0
	47Mb/s	セカンド（タイプ２）	区域内専用	同一収容	0	175	233	175	0	1.06	0	1	0	0	0	0
				異収容	0	175	233	175	0	1.06	0	2	2	1	0	0
			県内市外専用		0	175	233	175	0	1.06	0	2	2	2	1	0
			県間・接続専用	区域内	0	175	233	175	0	1.06	0	1	1	1	0	0
				区域外	0	175	233	175	0	1.06	0	1	1	1	1	0
	47Mb/s	エコノミー（タイプ１－１）	区域内専用	同一収容	0	116	233	116	0	1.00	0	1	0	0	0	0
				異収容	0	116	233	116	0	1.00	0	2	2	1	0	0
			県内市外専用		0	116	233	116	0	1.00	0	2	2	2	1	0
			県間・接続専用	区域内	0	116	233	116	0	1.00	0	1	1	1	0	0
				区域外	0	116	233	116	0	1.00	0	1	1	1	1	0
	47Mb/s	エコノミー（タイプ１－２）	区域内専用	同一収容	0	116	233	116	0	1.02	0	1	0	0	0	0
				異収容	0	116	233	116	0	1.02	0	2	2	1	0	0
			県内市外専用		0	116	233	116	0	1.02	0	2	2	2	1	0
			県間・接続専用	区域内	0	116	233	116	0	1.02	0	1	1	1	0	0
				区域外	0	116	233	116	0	1.02	0	1	1	1	1	0
	47Mb/s	エコノミー（タイプ２）	区域内専用	同一収容	0	116	233	116	0	1.06	0	1	0	0	0	0
				異収容	0	116	233	116	0	1.06	0	2	2	1	0	0
			県内市外専用		0	116	233	116	0	1.06	0	2	2	2	1	0
			県間・接続専用	区域内	0	116	233	116	0	1.06	0	1	1	1	0	0
				区域外	0	116	233	116	0	1.06	0	1	1	1	1	0
	48Mb/s		区域内専用	同一収容	0	237	237	237	0	1.06	0	1	0	0	0	0
				異収容	0	237	237	237	0	1.06	0	2	2	1	0	0
			県内市外専用		0	237	237	237	0	1.06	0	2	2	2	1	0
			県間・接続専用	区域内	0	237	237	237	0	1.06	0	1	1	1	0	0
				区域外	0	237	237	237	0	1.06	0	1	1	1	1	0
	48Mb/s	セカンド（タイプ１－１）	区域内専用	同一収容	0	178	237	178	0	1.00	0	1	0	0	0	0
				異収容	0	178	237	178	0	1.00	0	2	2	1	0	0
			県内市外専用		0	178	237	178	0	1.00	0	2	2	2	1	0
			県間・接続専用	区域内	0	178	237	178	0	1.00	0	1	1	1	0	0
				区域外	0	178	237	178	0	1.00	0	1	1	1	1	0
	48Mb/s	セカンド（タイプ１－２）	区域内専用	同一収容	0	178	237	178	0	1.02	0	1	0	0	0	0
				異収容	0	178	237	178	0	1.02	0	2	2	1	0	0
			県内市外専用		0	178	237	178	0	1.02	0	2	2	2	1	0
			県間・接続専用	区域内	0	178	237	178	0	1.02	0	1	1	1	0	0
				区域外	0	178	237	178	0	1.02	0	1	1	1	1	0
	48Mb/s	セカンド（タイプ２）	区域内専用	同一収容	0	178	237	178	0	1.06	0	1	0	0	0	0
				異収容	0	178	237	178	0	1.06	0	2	2	1	0	0
			県内市外専用		0	178	237	178	0	1.06	0	2	2	2	1	0
			県間・接続専用	区域内	0	178	237	178	0	1.06	0	1	1	1	0	0
				区域外	0	178	237	178	0	1.06	0	1	1	1	1	0
	48Mb/s	エコノミー（タイプ１－１）	区域内専用	同一収容	0	119	237	119	0	1.00	0	1	0	0	0	0
				異収容	0	119	237	119	0	1.00	0	2	2	1	0	0
			県内市外専用		0	119	237	119	0	1.00	0	2	2	2	1	0
			県間・接続専用	区域内	0	119	237	119	0	1.00	0	1	1	1	0	0
				区域外	0	119	237	119	0	1.00	0	1	1	1	1	0
	48Mb/s	エコノミー（タイプ１－２）	区域内専用	同一収容	0	119	237	119	0	1.02	0	1	0	0	0	0
				異収容	0	119	237	119	0	1.02	0	2	2	1	0	0
			県内市外専用		0	119	237	119	0	1.02	0	2	2	2	1	0
			県間・接続専用	区域内	0	119	237	119	0	1.02	0	1	1	1	0	0
				区域外	0	119	237	119	0	1.02	0	1	1	1	1	0
	48Mb/s	エコノミー（タイプ２）	区域内専用	同一収容	0	119	237	119	0	1.06	0	1	0	0	0	0
				異収容	0	119	237	119	0	1.06	0	2	2	1	0	0
			県内市外専用		0	119	237	119	0	1.06	0	2	2	2	1	0
			県間・接続専用	区域内	0	119	237	119	0	1.06	0	1	1	1	0	0
				区域外	0	119	237	119	0	1.06	0	1	1	1	1	0
	49Mb/s		区域内専用	同一収容	0	241	241	241	0	1.06	0	1	0	0	0	0
				異収容	0	241	241	241	0	1.06	0	2	2	1	0	0
			県内市外専用		0	241	241	241	0	1.06	0	2	2	2	1	0
			県間・接続専用	区域内	0	241	241	241	0	1.06	0	1	1	1	0	0
				区域外	0	241	241	241	0	1.06	0	1	1	1	1	0
	49Mb/s	セカンド（タイプ１－１）	区域内専用	同一収容	0	181	241	181	0	1.00	0	1	0	0	0	0
				異収容	0	181	241	181	0	1.00	0	2	2	1	0	0

サービス	品目	グレード	専用線形態		③速度換算係数					④保守換算係数	⑤アンバンドル別経由回数					
					MDF～SLM	SLM～CNE	CNE	CNE～CNE	CNE～POI	CNE～POI（接続装置）		MDF～SLM	SLM	SLM～CNE	CNE	CNE～CNE	CNE～POI	CNE～POI（接続装置）
			県内市外専用		0	181	241	181	0	1.00	0	2	2	2	1	0
			県間・接続専用	区域内	0	181	241	181	0	1.00	0	1	1	1	0	0
				区域外	0	181	241	181	0	1.00	0	1	1	1	1	0
	49Mb/s	セカンド（タイプ１－２）	区域内専用	同一収容	0	181	241	181	0	1.02	0	1	0	0	0	0
				異収容	0	181	241	181	0	1.02	0	2	2	1	0	0
			県内市外専用		0	181	241	181	0	1.02	0	2	2	2	1	0
			県間・接続専用	区域内	0	181	241	181	0	1.02	0	1	1	1	0	0
				区域外	0	181	241	181	0	1.02	0	1	1	1	1	0
	49Mb/s	セカンド（タイプ２）	区域内専用	同一収容	0	181	241	181	0	1.06	0	1	0	0	0	0
				異収容	0	181	241	181	0	1.06	0	2	2	1	0	0
			県内市外専用		0	181	241	181	0	1.06	0	2	2	2	1	0
			県間・接続専用	区域内	0	181	241	181	0	1.06	0	1	1	1	0	0
				区域外	0	181	241	181	0	1.06	0	1	1	1	1	0
	49Mb/s	エコノミー（タイプ１－１）	区域内専用	同一収容	0	120	241	120	0	1.00	0	1	0	0	0	0
				異収容	0	120	241	120	0	1.00	0	2	2	1	0	0
			県内市外専用		0	120	241	120	0	1.00	0	2	2	2	1	0
			県間・接続専用	区域内	0	120	241	120	0	1.00	0	1	1	1	0	0
				区域外	0	120	241	120	0	1.00	0	1	1	1	1	0
	49Mb/s	エコノミー（タイプ１－２）	区域内専用	同一収容	0	120	241	120	0	1.02	0	1	0	0	0	0
				異収容	0	120	241	120	0	1.02	0	2	2	1	0	0
			県内市外専用		0	120	241	120	0	1.02	0	2	2	2	1	0
			県間・接続専用	区域内	0	120	241	120	0	1.02	0	1	1	1	0	0
				区域外	0	120	241	120	0	1.02	0	1	1	1	1	0
	49Mb/s	エコノミー（タイプ２）	区域内専用	同一収容	0	120	241	120	0	1.06	0	1	0	0	0	0
				異収容	0	120	241	120	0	1.06	0	2	2	1	0	0
			県内市外専用		0	120	241	120	0	1.06	0	2	2	2	1	0
			県間・接続専用	区域内	0	120	241	120	0	1.06	0	1	1	1	0	0
				区域外	0	120	241	120	0	1.06	0	1	1	1	1	0
	50Mb/s		区域内専用	同一収容	0	242	242	242	0	1.06	0	1	0	0	0	0
				異収容	0	242	242	242	0	1.06	0	2	2	1	0	0
			県内市外専用		0	242	242	242	0	1.06	0	2	2	2	1	0
			県間・接続専用	区域内	0	242	242	242	0	1.06	0	1	1	1	0	0
				区域外	0	242	242	242	0	1.06	0	1	1	1	1	0
	50Mb/s	セカンド（タイプ１－１）	区域内専用	同一収容	0	183	242	183	0	1.00	0	1	0	0	0	0
				異収容	0	183	242	183	0	1.00	0	2	2	1	0	0
			県内市外専用		0	183	242	183	0	1.00	0	2	2	2	1	0
			県間・接続専用	区域内	0	183	242	183	0	1.00	0	1	1	1	0	0
				区域外	0	183	242	183	0	1.00	0	1	1	1	1	0
	50Mb/s	セカンド（タイプ１－２）	区域内専用	同一収容	0	183	242	183	0	1.02	0	1	0	0	0	0
				異収容	0	183	242	183	0	1.02	0	2	2	1	0	0
			県内市外専用		0	183	242	183	0	1.02	0	2	2	2	1	0
			県間・接続専用	区域内	0	183	242	183	0	1.02	0	1	1	1	0	0
				区域外	0	183	242	183	0	1.02	0	1	1	1	1	0
	50Mb/s	セカンド（タイプ２）	区域内専用	同一収容	0	183	242	183	0	1.06	0	1	0	0	0	0
				異収容	0	183	242	183	0	1.06	0	2	2	1	0	0
			県内市外専用		0	183	242	183	0	1.06	0	2	2	2	1	0
			県間・接続専用	区域内	0	183	242	183	0	1.06	0	1	1	1	0	0
				区域外	0	183	242	183	0	1.06	0	1	1	1	1	0
	50Mb/s	エコノミー（タイプ１－１）	区域内専用	同一収容	0	121	242	121	0	1.00	0	1	0	0	0	0
				異収容	0	121	242	121	0	1.00	0	2	2	1	0	0
			県内市外専用		0	121	242	121	0	1.00	0	2	2	2	1	0
			県間・接続専用	区域内	0	121	242	121	0	1.00	0	1	1	1	0	0
				区域外	0	121	242	121	0	1.00	0	1	1	1	1	0
	50Mb/s	エコノミー（タイプ１－２）	区域内専用	同一収容	0	121	242	121	0	1.02	0	1	0	0	0	0
				異収容	0	121	242	121	0	1.02	0	2	2	1	0	0
			県内市外専用		0	121	242	121	0	1.02	0	2	2	2	1	0
			県間・接続専用	区域内	0	121	242	121	0	1.02	0	1	1	1	0	0
				区域外	0	121	242	121	0	1.02	0	1	1	1	1	0
	50Mb/s	エコノミー（タイプ２）	区域内専用	同一収容	0	121	242	121	0	1.06	0	1	0	0	0	0
				異収容	0	121	242	121	0	1.06	0	2	2	1	0	0
			県内市外専用		0	121	242	121	0	1.06	0	2	2	2	1	0
			県間・接続専用	区域内	0	121	242	121	0	1.06	0	1	1	1	0	0
				区域外	0	121	242	121	0	1.06	0	1	1	1	1	0
	51Mb/s		区域内専用	同一収容	0	243	243	243	0	1.06	0	1	0	0	0	0
				異収容	0	243	243	243	0	1.06	0	2	2	1	0	0
			県内市外専用		0	243	243	243	0	1.06	0	2	2	2	1	0
			県間・接続専用	区域内	0	243	243	243	0	1.06	0	1	1	1	0	0
				区域外	0	243	243	243	0	1.06	0	1	1	1	1	0
	51Mb/s	セカンド（タイプ１－１）	区域内専用	同一収容	0	184	243	184	0	1.00	0	1	0	0	0	0
				異収容	0	184	243	184	0	1.00	0	2	2	1	0	0
			県内市外専用		0	184	243	184	0	1.00	0	2	2	2	1	0
			県間・接続専用	区域内	0	184	243	184	0	1.00	0	1	1	1	0	0
				区域外	0	184	243	184	0	1.00	0	1	1	1	1	0
	51Mb/s	セカンド（タイプ１－２）	区域内専用	同一収容	0	184	243	184	0	1.02	0	1	0	0	0	0
				異収容	0	184	243	184	0	1.02	0	2	2	1	0	0
			県内市外専用		0	184	243	184	0	1.02	0	2	2	2	1	0
			県間・接続専用	区域内	0	184	243	184	0	1.02	0	1	1	1	0	0
				区域外	0	184	243	184	0	1.02	0	1	1	1	1	0
	51Mb/s	セカンド（タイプ２）	区域内専用	同一収容	0	184	243	184	0	1.06	0	1	0	0	0	0
				異収容	0	184	243	184	0	1.06	0	2	2	1	0	0
			県内市外専用		0	184	243	184	0	1.06	0	2	2	2	1	0
			県間・接続専用	区域内	0	184	243	184	0	1.06	0	1	1	1	0	0
				区域外	0	184	243	184	0	1.06	0	1	1	1	1	0
	51Mb/s	エコノミー（タイプ１－１）	区域内専用	同一収容	0	122	243	122	0	1.00	0	1	0	0	0	0
				異収容	0	122	243	122	0	1.00	0	2	2	1	0	0
			県内市外専用		0	122	243	122	0	1.00	0	2	2	2	1	0
			県間・接続専用	区域内	0	122	243	122	0	1.00	0	1	1	1	0	0
				区域外	0	122	243	122	0	1.00	0	1	1	1	1	0
	51Mb/s	エコノミー（タイプ１－２）	区域内専用	同一収容	0	122	243	122	0	1.02	0	1	0	0	0	0
				異収容	0	122	243	122	0	1.02	0	2	2	1	0	0
			県内市外専用		0	122	243	122	0	1.02	0	2	2	2	1	0
			県間・接続専用	区域内	0	122	243	122	0	1.02	0	1	1	1	0	0
				区域外	0	122	243	122	0	1.02	0	1	1	1	1	0

サービス	品目	グレード	専用線形態		③速度換算係数					④保守換算係数	⑤アンバンドル別経由回数					
					MDF～SLM	SLM～CNE	CNE	CNE～CNE	CNE～POI	CNE～POI（接続装置）	MDF～SLM	SLM	SLM～CNE	CNE	CNE～CNE	CNE～POI（接続装置）
	51Mb/s	エコノミー（タイプ２）	区域内専用	同一収容	0	122	243	122	0	1.06	0	1	0	0	0	0
				異収容	0	122	243	122	0	1.06	0	2	2	1	0	0
			県内市外専用		0	122	243	122	0	1.06	0	2	2	2	1	0
			県間・接続専用	区域内	0	122	243	122	0	1.06	0	1	1	1	0	0
				区域外	0	122	243	122	0	1.06	0	1	1	1	1	0
	52Mb/s		区域内専用	同一収容	0	244	244	244	0	1.06	0	1	0	0	0	0
				異収容	0	244	244	244	0	1.06	0	2	2	1	0	0
			県内市外専用		0	244	244	244	0	1.06	0	2	2	2	1	0
			県間・接続専用	区域内	0	244	244	244	0	1.06	0	1	1	1	0	0
				区域外	0	244	244	244	0	1.06	0	1	1	1	1	0
	52Mb/s	セカンド（タイプ１－１）	区域内専用	同一収容	0	185	244	185	0	1.00	0	1	0	0	0	0
				異収容	0	185	244	185	0	1.00	0	2	2	1	0	0
			県内市外専用		0	185	244	185	0	1.00	0	2	2	2	1	0
			県間・接続専用	区域内	0	185	244	185	0	1.00	0	1	1	1	0	0
				区域外	0	185	244	185	0	1.00	0	1	1	1	1	0
	52Mb/s	セカンド（タイプ１－２）	区域内専用	同一収容	0	185	244	185	0	1.02	0	1	0	0	0	0
				異収容	0	185	244	185	0	1.02	0	2	2	1	0	0
			県内市外専用		0	185	244	185	0	1.02	0	2	2	2	1	0
			県間・接続専用	区域内	0	185	244	185	0	1.02	0	1	1	1	0	0
				区域外	0	185	244	185	0	1.02	0	1	1	1	1	0
	52Mb/s	セカンド（タイプ２）	区域内専用	同一収容	0	185	244	185	0	1.06	0	1	0	0	0	0
				異収容	0	185	244	185	0	1.06	0	2	2	1	0	0
			県内市外専用		0	185	244	185	0	1.06	0	2	2	2	1	0
			県間・接続専用	区域内	0	185	244	185	0	1.06	0	1	1	1	0	0
				区域外	0	185	244	185	0	1.06	0	1	1	1	1	0
	52Mb/s	エコノミー（タイプ１－１）	区域内専用	同一収容	0	122	244	122	0	1.00	0	1	0	0	0	0
				異収容	0	122	244	122	0	1.00	0	2	2	1	0	0
			県内市外専用		0	122	244	122	0	1.00	0	2	2	2	1	0
			県間・接続専用	区域内	0	122	244	122	0	1.00	0	1	1	1	0	0
				区域外	0	122	244	122	0	1.00	0	1	1	1	1	0
	52Mb/s	エコノミー（タイプ１－２）	区域内専用	同一収容	0	122	244	122	0	1.02	0	1	0	0	0	0
				異収容	0	122	244	122	0	1.02	0	2	2	1	0	0
			県内市外専用		0	122	244	122	0	1.02	0	2	2	2	1	0
			県間・接続専用	区域内	0	122	244	122	0	1.02	0	1	1	1	0	0
				区域外	0	122	244	122	0	1.02	0	1	1	1	1	0
	52Mb/s	エコノミー（タイプ２）	区域内専用	同一収容	0	122	244	122	0	1.06	0	1	0	0	0	0
				異収容	0	122	244	122	0	1.06	0	2	2	1	0	0
			県内市外専用		0	122	244	122	0	1.06	0	2	2	2	1	0
			県間・接続専用	区域内	0	122	244	122	0	1.06	0	1	1	1	0	0
				区域外	0	122	244	122	0	1.06	0	1	1	1	1	0
	53Mb/s		区域内専用	同一収容	0	244	244	244	0	1.06	0	1	0	0	0	0
				異収容	0	244	244	244	0	1.06	0	2	2	1	0	0
			県内市外専用		0	244	244	244	0	1.06	0	2	2	2	1	0
			県間・接続専用	区域内	0	244	244	244	0	1.06	0	1	1	1	0	0
				区域外	0	244	244	244	0	1.06	0	1	1	1	1	0
	53Mb/s	セカンド（タイプ１－１）	区域内専用	同一収容	0	186	244	186	0	1.00	0	1	0	0	0	0
				異収容	0	186	244	186	0	1.00	0	2	2	1	0	0
			県内市外専用		0	186	244	186	0	1.00	0	2	2	2	1	0
			県間・接続専用	区域内	0	186	244	186	0	1.00	0	1	1	1	0	0
				区域外	0	186	244	186	0	1.00	0	1	1	1	1	0
	53Mb/s	セカンド（タイプ１－２）	区域内専用	同一収容	0	186	244	186	0	1.02	0	1	0	0	0	0
				異収容	0	186	244	186	0	1.02	0	2	2	1	0	0
			県内市外専用		0	186	244	186	0	1.02	0	2	2	2	1	0
			県間・接続専用	区域内	0	186	244	186	0	1.02	0	1	1	1	0	0
				区域外	0	186	244	186	0	1.02	0	1	1	1	1	0
	53Mb/s	セカンド（タイプ２）	区域内専用	同一収容	0	186	244	186	0	1.06	0	1	0	0	0	0
				異収容	0	186	244	186	0	1.06	0	2	2	1	0	0
			県内市外専用		0	186	244	186	0	1.06	0	2	2	2	1	0
			県間・接続専用	区域内	0	186	244	186	0	1.06	0	1	1	1	0	0
				区域外	0	186	244	186	0	1.06	0	1	1	1	1	0
	53Mb/s	エコノミー（タイプ１－１）	区域内専用	同一収容	0	122	244	122	0	1.00	0	1	0	0	0	0
				異収容	0	122	244	122	0	1.00	0	2	2	1	0	0
			県内市外専用		0	122	244	122	0	1.00	0	2	2	2	1	0
			県間・接続専用	区域内	0	122	244	122	0	1.00	0	1	1	1	0	0
				区域外	0	122	244	122	0	1.00	0	1	1	1	1	0
	53Mb/s	エコノミー（タイプ１－２）	区域内専用	同一収容	0	122	244	122	0	1.02	0	1	0	0	0	0
				異収容	0	122	244	122	0	1.02	0	2	2	1	0	0
			県内市外専用		0	122	244	122	0	1.02	0	2	2	2	1	0
			県間・接続専用	区域内	0	122	244	122	0	1.02	0	1	1	1	0	0
				区域外	0	122	244	122	0	1.02	0	1	1	1	1	0
	53Mb/s	エコノミー（タイプ２）	区域内専用	同一収容	0	122	244	122	0	1.06	0	1	0	0	0	0
				異収容	0	122	244	122	0	1.06	0	2	2	1	0	0
			県内市外専用		0	122	244	122	0	1.06	0	2	2	2	1	0
			県間・接続専用	区域内	0	122	244	122	0	1.06	0	1	1	1	0	0
				区域外	0	122	244	122	0	1.06	0	1	1	1	1	0
	54Mb/s		区域内専用	同一収容	0	245	245	245	0	1.06	0	1	0	0	0	0
				異収容	0	245	245	245	0	1.06	0	2	2	1	0	0
			県内市外専用		0	245	245	245	0	1.06	0	2	2	2	1	0
			県間・接続専用	区域内	0	245	245	245	0	1.06	0	1	1	1	0	0
				区域外	0	245	245	245	0	1.06	0	1	1	1	1	0
	54Mb/s	セカンド（タイプ１－１）	区域内専用	同一収容	0	187	245	187	0	1.00	0	1	0	0	0	0
				異収容	0	187	245	187	0	1.00	0	2	2	1	0	0
			県内市外専用		0	187	245	187	0	1.00	0	2	2	2	1	0
			県間・接続専用	区域内	0	187	245	187	0	1.00	0	1	1	1	0	0
				区域外	0	187	245	187	0	1.00	0	1	1	1	1	0
	54Mb/s	セカンド（タイプ１－２）	区域内専用	同一収容	0	187	245	187	0	1.02	0	1	0	0	0	0
				異収容	0	187	245	187	0	1.02	0	2	2	1	0	0
			県内市外専用		0	187	245	187	0	1.02	0	2	2	2	1	0
			県間・接続専用	区域内	0	187	245	187	0	1.02	0	1	1	1	0	0
				区域外	0	187	245	187	0	1.02	0	1	1	1	1	0
	54Mb/s	セカンド（タイプ２）	区域内専用	同一収容	0	187	245	187	0	1.06	0	1	0	0	0	0
				異収容	0	187	245	187	0	1.06	0	2	2	1	0	0
			県内市外専用		0	187	245	187	0	1.06	0	2	2	2	1	0

サービス	品目	グレード	専用線形態		③速度換算係数					④保守換算係数	⑤アンバンドル別経由回数					
					MDF～SLM	SLM～CNE	CNE	CNE～CNE	CNE～POI	CNE～POI（接続装置）	MDF～SLM	SLM	SLM～CNE	CNE	CNE～CNE	CNE～POI	CNE～POI（接続装置）
			県間・接続専用	区域内	0	187	245	187	0	1.06	0	1	1	1	0	0
				区域外	0	187	245	187	0	1.06	0	1	1	1	1	0
	54Mb/s	エコノミー（タイプ１－１）	区域内専用	同一収容	0	123	245	123	0	1.00	0	1	0	0	0	0
				異収容	0	123	245	123	0	1.00	0	2	2	1	0	0
			県内市外専用		0	123	245	123	0	1.00	0	2	2	2	1	0
			県間・接続専用	区域内	0	123	245	123	0	1.00	0	1	1	1	0	0
				区域外	0	123	245	123	0	1.00	0	1	1	1	1	0
	54Mb/s	エコノミー（タイプ１－２）	区域内専用	同一収容	0	123	245	123	0	1.02	0	1	0	0	0	0
				異収容	0	123	245	123	0	1.02	0	2	2	1	0	0
			県内市外専用		0	123	245	123	0	1.02	0	2	2	2	1	0
			県間・接続専用	区域内	0	123	245	123	0	1.02	0	1	1	1	0	0
				区域外	0	123	245	123	0	1.02	0	1	1	1	1	0
	54Mb/s	エコノミー（タイプ２）	区域内専用	同一収容	0	123	245	123	0	1.06	0	1	0	0	0	0
				異収容	0	123	245	123	0	1.06	0	2	2	1	0	0
			県内市外専用		0	123	245	123	0	1.06	0	2	2	2	1	0
			県間・接続専用	区域内	0	123	245	123	0	1.06	0	1	1	1	0	0
				区域外	0	123	245	123	0	1.06	0	1	1	1	1	0
	55Mb/s		区域内専用	同一収容	0	246	246	246	0	1.06	0	1	0	0	0	0
				異収容	0	246	246	246	0	1.06	0	2	2	1	0	0
			県内市外専用		0	246	246	246	0	1.06	0	2	2	2	1	0
			県間・接続専用	区域内	0	246	246	246	0	1.06	0	1	1	1	0	0
				区域外	0	246	246	246	0	1.06	0	1	1	1	1	0
	55Mb/s	セカンド（タイプ１－１）	区域内専用	同一収容	0	188	246	188	0	1.00	0	1	0	0	0	0
				異収容	0	188	246	188	0	1.00	0	2	2	1	0	0
			県内市外専用		0	188	246	188	0	1.00	0	2	2	2	1	0
			県間・接続専用	区域内	0	188	246	188	0	1.00	0	1	1	1	0	0
				区域外	0	188	246	188	0	1.00	0	1	1	1	1	0
	55Mb/s	セカンド（タイプ１－２）	区域内専用	同一収容	0	188	246	188	0	1.02	0	1	0	0	0	0
				異収容	0	188	246	188	0	1.02	0	2	2	1	0	0
			県内市外専用		0	188	246	188	0	1.02	0	2	2	2	1	0
			県間・接続専用	区域内	0	188	246	188	0	1.02	0	1	1	1	0	0
				区域外	0	188	246	188	0	1.02	0	1	1	1	1	0
	55Mb/s	セカンド（タイプ２）	区域内専用	同一収容	0	188	246	188	0	1.06	0	1	0	0	0	0
				異収容	0	188	246	188	0	1.06	0	2	2	1	0	0
			県内市外専用		0	188	246	188	0	1.06	0	2	2	2	1	0
			県間・接続専用	区域内	0	188	246	188	0	1.06	0	1	1	1	0	0
				区域外	0	188	246	188	0	1.06	0	1	1	1	1	0
	55Mb/s	エコノミー（タイプ１－１）	区域内専用	同一収容	0	123	246	123	0	1.00	0	1	0	0	0	0
				異収容	0	123	246	123	0	1.00	0	2	2	1	0	0
			県内市外専用		0	123	246	123	0	1.00	0	2	2	2	1	0
			県間・接続専用	区域内	0	123	246	123	0	1.00	0	1	1	1	0	0
				区域外	0	123	246	123	0	1.00	0	1	1	1	1	0
	55Mb/s	エコノミー（タイプ１－２）	区域内専用	同一収容	0	123	246	123	0	1.02	0	1	0	0	0	0
				異収容	0	123	246	123	0	1.02	0	2	2	1	0	0
			県内市外専用		0	123	246	123	0	1.02	0	2	2	2	1	0
			県間・接続専用	区域内	0	123	246	123	0	1.02	0	1	1	1	0	0
				区域外	0	123	246	123	0	1.02	0	1	1	1	1	0
	55Mb/s	エコノミー（タイプ２）	区域内専用	同一収容	0	123	246	123	0	1.06	0	1	0	0	0	0
				異収容	0	123	246	123	0	1.06	0	2	2	1	0	0
			県内市外専用		0	123	246	123	0	1.06	0	2	2	2	1	0
			県間・接続専用	区域内	0	123	246	123	0	1.06	0	1	1	1	0	0
				区域外	0	123	246	123	0	1.06	0	1	1	1	1	0
	56Mb/s		区域内専用	同一収容	0	247	247	247	0	1.06	0	1	0	0	0	0
				異収容	0	247	247	247	0	1.06	0	2	2	1	0	0
			県内市外専用		0	247	247	247	0	1.06	0	2	2	2	1	0
			県間・接続専用	区域内	0	247	247	247	0	1.06	0	1	1	1	0	0
				区域外	0	247	247	247	0	1.06	0	1	1	1	1	0
	56Mb/s	セカンド（タイプ１－１）	区域内専用	同一収容	0	189	247	189	0	1.00	0	1	0	0	0	0
				異収容	0	189	247	189	0	1.00	0	2	2	1	0	0
			県内市外専用		0	189	247	189	0	1.00	0	2	2	2	1	0
			県間・接続専用	区域内	0	189	247	189	0	1.00	0	1	1	1	0	0
				区域外	0	189	247	189	0	1.00	0	1	1	1	1	0
	56Mb/s	セカンド（タイプ１－２）	区域内専用	同一収容	0	189	247	189	0	1.02	0	1	0	0	0	0
				異収容	0	189	247	189	0	1.02	0	2	2	1	0	0
			県内市外専用		0	189	247	189	0	1.02	0	2	2	2	1	0
			県間・接続専用	区域内	0	189	247	189	0	1.02	0	1	1	1	0	0
				区域外	0	189	247	189	0	1.02	0	1	1	1	1	0
	56Mb/s	セカンド（タイプ２）	区域内専用	同一収容	0	189	247	189	0	1.06	0	1	0	0	0	0
				異収容	0	189	247	189	0	1.06	0	2	2	1	0	0
			県内市外専用		0	189	247	189	0	1.06	0	2	2	2	1	0
			県間・接続専用	区域内	0	189	247	189	0	1.06	0	1	1	1	0	0
				区域外	0	189	247	189	0	1.06	0	1	1	1	1	0
	56Mb/s	エコノミー（タイプ１－１）	区域内専用	同一収容	0	123	247	123	0	1.00	0	1	0	0	0	0
				異収容	0	123	247	123	0	1.00	0	2	2	1	0	0
			県内市外専用		0	123	247	123	0	1.00	0	2	2	2	1	0
			県間・接続専用	区域内	0	123	247	123	0	1.00	0	1	1	1	0	0
				区域外	0	123	247	123	0	1.00	0	1	1	1	1	0
	56Mb/s	エコノミー（タイプ１－２）	区域内専用	同一収容	0	123	247	123	0	1.02	0	1	0	0	0	0
				異収容	0	123	247	123	0	1.02	0	2	2	1	0	0
			県内市外専用		0	123	247	123	0	1.02	0	2	2	2	1	0
			県間・接続専用	区域内	0	123	247	123	0	1.02	0	1	1	1	0	0
				区域外	0	123	247	123	0	1.02	0	1	1	1	1	0
	56Mb/s	エコノミー（タイプ２）	区域内専用	同一収容	0	123	247	123	0	1.06	0	1	0	0	0	0
				異収容	0	123	247	123	0	1.06	0	2	2	1	0	0
			県内市外専用		0	123	247	123	0	1.06	0	2	2	2	1	0
			県間・接続専用	区域内	0	123	247	123	0	1.06	0	1	1	1	0	0
				区域外	0	123	247	123	0	1.06	0	1	1	1	1	0
	57Mb/s		区域内専用	同一収容	0	247	247	247	0	1.06	0	1	0	0	0	0
				異収容	0	247	247	247	0	1.06	0	2	2	1	0	0
			県内市外専用		0	247	247	247	0	1.06	0	2	2	2	1	0
			県間・接続専用	区域内	0	247	247	247	0	1.06	0	1	1	1	0	0
				区域外	0	247	247	247	0	1.06	0	1	1	1	1	0
	57Mb/s	セカンド	区域内専用	同一収容	0	190	247	190	0	1.00	0	1	0	0	0	0

サービス	品目	グレード	専用線形態		③速度換算係数					④保守換算係数	⑤アンバンドル別経由回数					
					MDF～SLM	SLM～CNE	CNE	CNE～CNE	CNE～POI	CNE～POI（接続装置）	MDF～SLM	SLM	SLM～CNE	CNE	CNE～CNE	CNE～POI	CNE～POI（接続装置）
		（タイプ１－１）		異収容	0	190	247	190	0	1.00	0	2	2	1	0	0
			県内市外専用		0	190	247	190	0	1.00	0	2	2	2	1	0
			県間・接続専用	区域内	0	190	247	190	0	1.00	0	1	1	1	0	0
				区域外	0	190	247	190	0	1.00	0	1	1	1	1	0
	57Mb/s	セカンド（タイプ１－２）	区域内専用	同一収容	0	190	247	190	0	1.02	0	1	0	0	0	0
				異収容	0	190	247	190	0	1.02	0	2	2	1	0	0
			県内市外専用		0	190	247	190	0	1.02	0	2	2	2	1	0
			県間・接続専用	区域内	0	190	247	190	0	1.02	0	1	1	1	0	0
				区域外	0	190	247	190	0	1.02	0	1	1	1	1	0
	57Mb/s	セカンド（タイプ２）	区域内専用	同一収容	0	190	247	190	0	1.06	0	1	0	0	0	0
				異収容	0	190	247	190	0	1.06	0	2	2	1	0	0
			県内市外専用		0	190	247	190	0	1.06	0	2	2	2	1	0
			県間・接続専用	区域内	0	190	247	190	0	1.06	0	1	1	1	0	0
				区域外	0	190	247	190	0	1.06	0	1	1	1	1	0
	57Mb/s	エコノミー（タイプ１－１）	区域内専用	同一収容	0	124	247	124	0	1.00	0	1	0	0	0	0
				異収容	0	124	247	124	0	1.00	0	2	2	1	0	0
			県内市外専用		0	124	247	124	0	1.00	0	2	2	2	1	0
			県間・接続専用	区域内	0	124	247	124	0	1.00	0	1	1	1	0	0
				区域外	0	124	247	124	0	1.00	0	1	1	1	1	0
	57Mb/s	エコノミー（タイプ１－２）	区域内専用	同一収容	0	124	247	124	0	1.02	0	1	0	0	0	0
				異収容	0	124	247	124	0	1.02	0	2	2	1	0	0
			県内市外専用		0	124	247	124	0	1.02	0	2	2	2	1	0
			県間・接続専用	区域内	0	124	247	124	0	1.02	0	1	1	1	0	0
				区域外	0	124	247	124	0	1.02	0	1	1	1	1	0
	57Mb/s	エコノミー（タイプ２）	区域内専用	同一収容	0	124	247	124	0	1.06	0	1	0	0	0	0
				異収容	0	124	247	124	0	1.06	0	2	2	1	0	0
			県内市外専用		0	124	247	124	0	1.06	0	2	2	2	1	0
			県間・接続専用	区域内	0	124	247	124	0	1.06	0	1	1	1	0	0
				区域外	0	124	247	124	0	1.06	0	1	1	1	1	0
	58Mb/s		区域内専用	同一収容	0	248	248	248	0	1.06	0	1	0	0	0	0
				異収容	0	248	248	248	0	1.06	0	2	2	1	0	0
			県内市外専用		0	248	248	248	0	1.06	0	2	2	2	1	0
			県間・接続専用	区域内	0	248	248	248	0	1.06	0	1	1	1	0	0
				区域外	0	248	248	248	0	1.06	0	1	1	1	1	0
	58Mb/s	セカンド（タイプ１－１）	区域内専用	同一収容	0	191	248	191	0	1.00	0	1	0	0	0	0
				異収容	0	191	248	191	0	1.00	0	2	2	1	0	0
			県内市外専用		0	191	248	191	0	1.00	0	2	2	2	1	0
			県間・接続専用	区域内	0	191	248	191	0	1.00	0	1	1	1	0	0
				区域外	0	191	248	191	0	1.00	0	1	1	1	1	0
	58Mb/s	セカンド（タイプ１－２）	区域内専用	同一収容	0	191	248	191	0	1.02	0	1	0	0	0	0
				異収容	0	191	248	191	0	1.02	0	2	2	1	0	0
			県内市外専用		0	191	248	191	0	1.02	0	2	2	2	1	0
			県間・接続専用	区域内	0	191	248	191	0	1.02	0	1	1	1	0	0
				区域外	0	191	248	191	0	1.02	0	1	1	1	1	0
	58Mb/s	セカンド（タイプ２）	区域内専用	同一収容	0	191	248	191	0	1.06	0	1	0	0	0	0
				異収容	0	191	248	191	0	1.06	0	2	2	1	0	0
			県内市外専用		0	191	248	191	0	1.06	0	2	2	2	1	0
			県間・接続専用	区域内	0	191	248	191	0	1.06	0	1	1	1	0	0
				区域外	0	191	248	191	0	1.06	0	1	1	1	1	0
	58Mb/s	エコノミー（タイプ１－１）	区域内専用	同一収容	0	124	248	124	0	1.00	0	1	0	0	0	0
				異収容	0	124	248	124	0	1.00	0	2	2	1	0	0
			県内市外専用		0	124	248	124	0	1.00	0	2	2	2	1	0
			県間・接続専用	区域内	0	124	248	124	0	1.00	0	1	1	1	0	0
				区域外	0	124	248	124	0	1.00	0	1	1	1	1	0
	58Mb/s	エコノミー（タイプ１－２）	区域内専用	同一収容	0	124	248	124	0	1.02	0	1	0	0	0	0
				異収容	0	124	248	124	0	1.02	0	2	2	1	0	0
			県内市外専用		0	124	248	124	0	1.02	0	2	2	2	1	0
			県間・接続専用	区域内	0	124	248	124	0	1.02	0	1	1	1	0	0
				区域外	0	124	248	124	0	1.02	0	1	1	1	1	0
	58Mb/s	エコノミー（タイプ２）	区域内専用	同一収容	0	124	248	124	0	1.06	0	1	0	0	0	0
				異収容	0	124	248	124	0	1.06	0	2	2	1	0	0
			県内市外専用		0	124	248	124	0	1.06	0	2	2	2	1	0
			県間・接続専用	区域内	0	124	248	124	0	1.06	0	1	1	1	0	0
				区域外	0	124	248	124	0	1.06	0	1	1	1	1	0
	59Mb/s		区域内専用	同一収容	0	249	249	249	0	1.06	0	1	0	0	0	0
				異収容	0	249	249	249	0	1.06	0	2	2	1	0	0
			県内市外専用		0	249	249	249	0	1.06	0	2	2	2	1	0
			県間・接続専用	区域内	0	249	249	249	0	1.06	0	1	1	1	0	0
				区域外	0	249	249	249	0	1.06	0	1	1	1	1	0
	59Mb/s	セカンド（タイプ１－１）	区域内専用	同一収容	0	192	249	192	0	1.00	0	1	0	0	0	0
				異収容	0	192	249	192	0	1.00	0	2	2	1	0	0
			県内市外専用		0	192	249	192	0	1.00	0	2	2	2	1	0
			県間・接続専用	区域内	0	192	249	192	0	1.00	0	1	1	1	0	0
				区域外	0	192	249	192	0	1.00	0	1	1	1	1	0
	59Mb/s	セカンド（タイプ１－２）	区域内専用	同一収容	0	192	249	192	0	1.02	0	1	0	0	0	0
				異収容	0	192	249	192	0	1.02	0	2	2	1	0	0
			県内市外専用		0	192	249	192	0	1.02	0	2	2	2	1	0
			県間・接続専用	区域内	0	192	249	192	0	1.02	0	1	1	1	0	0
				区域外	0	192	249	192	0	1.02	0	1	1	1	1	0
	59Mb/s	セカンド（タイプ２）	区域内専用	同一収容	0	192	249	192	0	1.06	0	1	0	0	0	0
				異収容	0	192	249	192	0	1.06	0	2	2	1	0	0
			県内市外専用		0	192	249	192	0	1.06	0	2	2	2	1	0
			県間・接続専用	区域内	0	192	249	192	0	1.06	0	1	1	1	0	0
				区域外	0	192	249	192	0	1.06	0	1	1	1	1	0
	59Mb/s	エコノミー（タイプ１－１）	区域内専用	同一収容	0	125	249	125	0	1.00	0	1	0	0	0	0
				異収容	0	125	249	125	0	1.00	0	2	2	1	0	0
			県内市外専用		0	125	249	125	0	1.00	0	2	2	2	1	0
			県間・接続専用	区域内	0	125	249	125	0	1.00	0	1	1	1	0	0
				区域外	0	125	249	125	0	1.00	0	1	1	1	1	0
	59Mb/s	エコノミー（タイプ１－２）	区域内専用	同一収容	0	125	249	125	0	1.02	0	1	0	0	0	0
				異収容	0	125	249	125	0	1.02	0	2	2	1	0	0
			県内市外専用		0	125	249	125	0	1.02	0	2	2	2	1	0
			県間・接続専用	区域内	0	125	249	125	0	1.02	0	1	1	1	0	0

サービス	品目	グレード	専用線形態		③速度換算係数					④保守換算係数	⑤アンバンドル別経由回数					
					MDF～SLM	SLM～CNE	CNE	CNE～CNE	CNE～POI	CNE～POI（接続装置）	MDF～SLM	SLM	SLM～CNE	CNE	CNE～CNE	CNE～POI	CNE～POI（接続装置）
				区域外	0	125	249	125	0	1.02	0	1	1	1	1	0
	59Mb/s	エコノミー（タイプ２）	区域内専用	同一収容	0	125	249	125	0	1.06	0	1	0	0	0	0
				異収容	0	125	249	125	0	1.06	0	2	2	1	0	0
			県内市外専用		0	125	249	125	0	1.06	0	2	2	2	1	0
			県間・接続専用	区域内	0	125	249	125	0	1.06	0	1	1	1	0	0
				区域外	0	125	249	125	0	1.06	0	1	1	1	1	0
	60Mb/s		区域内専用	同一収容	0	250	250	250	0	1.06	0	1	0	0	0	0
				異収容	0	250	250	250	0	1.06	0	2	2	1	0	0
			県内市外専用		0	250	250	250	0	1.06	0	2	2	2	1	0
			県間・接続専用	区域内	0	250	250	250	0	1.06	0	1	1	1	0	0
				区域外	0	250	250	250	0	1.06	0	1	1	1	1	0
	60Mb/s	セカンド（タイプ１－１）	区域内専用	同一収容	0	193	250	193	0	1.00	0	1	0	0	0	0
				異収容	0	193	250	193	0	1.00	0	2	2	1	0	0
			県内市外専用		0	193	250	193	0	1.00	0	2	2	2	1	0
			県間・接続専用	区域内	0	193	250	193	0	1.00	0	1	1	1	0	0
				区域外	0	193	250	193	0	1.00	0	1	1	1	1	0
	60Mb/s	セカンド（タイプ１－２）	区域内専用	同一収容	0	193	250	193	0	1.02	0	1	0	0	0	0
				異収容	0	193	250	193	0	1.02	0	2	2	1	0	0
			県内市外専用		0	193	250	193	0	1.02	0	2	2	2	1	0
			県間・接続専用	区域内	0	193	250	193	0	1.02	0	1	1	1	0	0
				区域外	0	193	250	193	0	1.02	0	1	1	1	1	0
	60Mb/s	セカンド（タイプ２）	区域内専用	同一収容	0	193	250	193	0	1.06	0	1	0	0	0	0
				異収容	0	193	250	193	0	1.06	0	2	2	1	0	0
			県内市外専用		0	193	250	193	0	1.06	0	2	2	2	1	0
			県間・接続専用	区域内	0	193	250	193	0	1.06	0	1	1	1	0	0
				区域外	0	193	250	193	0	1.06	0	1	1	1	1	0
	60Mb/s	エコノミー（タイプ１－１）	区域内専用	同一収容	0	125	250	125	0	1.00	0	1	0	0	0	0
				異収容	0	125	250	125	0	1.00	0	2	2	1	0	0
			県内市外専用		0	125	250	125	0	1.00	0	2	2	2	1	0
			県間・接続専用	区域内	0	125	250	125	0	1.00	0	1	1	1	0	0
				区域外	0	125	250	125	0	1.00	0	1	1	1	1	0
	60Mb/s	エコノミー（タイプ１－２）	区域内専用	同一収容	0	125	250	125	0	1.02	0	1	0	0	0	0
				異収容	0	125	250	125	0	1.02	0	2	2	1	0	0
			県内市外専用		0	125	250	125	0	1.02	0	2	2	2	1	0
			県間・接続専用	区域内	0	125	250	125	0	1.02	0	1	1	1	0	0
				区域外	0	125	250	125	0	1.02	0	1	1	1	1	0
	60Mb/s	エコノミー（タイプ２）	区域内専用	同一収容	0	125	250	125	0	1.06	0	1	0	0	0	0
				異収容	0	125	250	125	0	1.06	0	2	2	1	0	0
			県内市外専用		0	125	250	125	0	1.06	0	2	2	2	1	0
			県間・接続専用	区域内	0	125	250	125	0	1.06	0	1	1	1	0	0
				区域外	0	125	250	125	0	1.06	0	1	1	1	1	0
	61Mb/s		区域内専用	同一収容	0	250	250	250	0	1.06	0	1	0	0	0	0
				異収容	0	250	250	250	0	1.06	0	2	2	1	0	0
			県内市外専用		0	250	250	250	0	1.06	0	2	2	2	1	0
			県間・接続専用	区域内	0	250	250	250	0	1.06	0	1	1	1	0	0
				区域外	0	250	250	250	0	1.06	0	1	1	1	1	0
	61Mb/s	セカンド（タイプ１－１）	区域内専用	同一収容	0	194	250	194	0	1.00	0	1	0	0	0	0
				異収容	0	194	250	194	0	1.00	0	2	2	1	0	0
			県内市外専用		0	194	250	194	0	1.00	0	2	2	2	1	0
			県間・接続専用	区域内	0	194	250	194	0	1.00	0	1	1	1	0	0
				区域外	0	194	250	194	0	1.00	0	1	1	1	1	0
	61Mb/s	セカンド（タイプ１－２）	区域内専用	同一収容	0	194	250	194	0	1.02	0	1	0	0	0	0
				異収容	0	194	250	194	0	1.02	0	2	2	1	0	0
			県内市外専用		0	194	250	194	0	1.02	0	2	2	2	1	0
			県間・接続専用	区域内	0	194	250	194	0	1.02	0	1	1	1	0	0
				区域外	0	194	250	194	0	1.02	0	1	1	1	1	0
	61Mb/s	セカンド（タイプ２）	区域内専用	同一収容	0	194	250	194	0	1.06	0	1	0	0	0	0
				異収容	0	194	250	194	0	1.06	0	2	2	1	0	0
			県内市外専用		0	194	250	194	0	1.06	0	2	2	2	1	0
			県間・接続専用	区域内	0	194	250	194	0	1.06	0	1	1	1	0	0
				区域外	0	194	250	194	0	1.06	0	1	1	1	1	0
	61Mb/s	エコノミー（タイプ１－１）	区域内専用	同一収容	0	125	250	125	0	1.00	0	1	0	0	0	0
				異収容	0	125	250	125	0	1.00	0	2	2	1	0	0
			県内市外専用		0	125	250	125	0	1.00	0	2	2	2	1	0
			県間・接続専用	区域内	0	125	250	125	0	1.00	0	1	1	1	0	0
				区域外	0	125	250	125	0	1.00	0	1	1	1	1	0
	61Mb/s	エコノミー（タイプ１－２）	区域内専用	同一収容	0	125	250	125	0	1.02	0	1	0	0	0	0
				異収容	0	125	250	125	0	1.02	0	2	2	1	0	0
			県内市外専用		0	125	250	125	0	1.02	0	2	2	2	1	0
			県間・接続専用	区域内	0	125	250	125	0	1.02	0	1	1	1	0	0
				区域外	0	125	250	125	0	1.02	0	1	1	1	1	0
	61Mb/s	エコノミー（タイプ２）	区域内専用	同一収容	0	125	250	125	0	1.06	0	1	0	0	0	0
				異収容	0	125	250	125	0	1.06	0	2	2	1	0	0
			県内市外専用		0	125	250	125	0	1.06	0	2	2	2	1	0
			県間・接続専用	区域内	0	125	250	125	0	1.06	0	1	1	1	0	0
				区域外	0	125	250	125	0	1.06	0	1	1	1	1	0
	62Mb/s		区域内専用	同一収容	0	251	251	251	0	1.06	0	1	0	0	0	0
				異収容	0	251	251	251	0	1.06	0	2	2	1	0	0
			県内市外専用		0	251	251	251	0	1.06	0	2	2	2	1	0
			県間・接続専用	区域内	0	251	251	251	0	1.06	0	1	1	1	0	0
				区域外	0	251	251	251	0	1.06	0	1	1	1	1	0
	62Mb/s	セカンド（タイプ１－１）	区域内専用	同一収容	0	195	251	195	0	1.00	0	1	0	0	0	0
				異収容	0	195	251	195	0	1.00	0	2	2	1	0	0
			県内市外専用		0	195	251	195	0	1.00	0	2	2	2	1	0
			県間・接続専用	区域内	0	195	251	195	0	1.00	0	1	1	1	0	0
				区域外	0	195	251	195	0	1.00	0	1	1	1	1	0
	62Mb/s	セカンド（タイプ１－２）	区域内専用	同一収容	0	195	251	195	0	1.02	0	1	0	0	0	0
				異収容	0	195	251	195	0	1.02	0	2	2	1	0	0
			県内市外専用		0	195	251	195	0	1.02	0	2	2	2	1	0
			県間・接続専用	区域内	0	195	251	195	0	1.02	0	1	1	1	0	0
				区域外	0	195	251	195	0	1.02	0	1	1	1	1	0
	62Mb/s	セカンド（タイプ２）	区域内専用	同一収容	0	195	251	195	0	1.06	0	1	0	0	0	0
				異収容	0	195	251	195	0	1.06	0	2	2	1	0	0

サービス	品目	グレード	専用線形態		③速度換算係数					④保守換算係数	⑤アンバンドル別経由回数					
					MDF～SLM	SLM～CNE	CNE	CNE～CNE	CNE～POI	CNE～POI（接続装置）	MDF～SLM	SLM	SLM～CNE	CNE	CNE～CNE	CNE～POI（接続装置）
			県内市外専用		0	195	251	195	0	1.06	0	2	2	2	1	0
			県間・接続専用	区域内	0	195	251	195	0	1.06	0	1	1	1	0	0
				区域外	0	195	251	195	0	1.06	0	1	1	1	1	0
	62Mb/s	エコノミー（タイプ１－１）	区域内専用	同一収容	0	126	251	126	0	1.00	0	1	0	0	0	0
				異収容	0	126	251	126	0	1.00	0	2	2	1	0	0
			県内市外専用		0	126	251	126	0	1.00	0	2	2	2	1	0
			県間・接続専用	区域内	0	126	251	126	0	1.00	0	1	1	1	0	0
				区域外	0	126	251	126	0	1.00	0	1	1	1	1	0
	62Mb/s	エコノミー（タイプ１－２）	区域内専用	同一収容	0	126	251	126	0	1.02	0	1	0	0	0	0
				異収容	0	126	251	126	0	1.02	0	2	2	1	0	0
			県内市外専用		0	126	251	126	0	1.02	0	2	2	2	1	0
			県間・接続専用	区域内	0	126	251	126	0	1.02	0	1	1	1	0	0
				区域外	0	126	251	126	0	1.02	0	1	1	1	1	0
	62Mb/s	エコノミー（タイプ２）	区域内専用	同一収容	0	126	251	126	0	1.06	0	1	0	0	0	0
				異収容	0	126	251	126	0	1.06	0	2	2	1	0	0
			県内市外専用		0	126	251	126	0	1.06	0	2	2	2	1	0
			県間・接続専用	区域内	0	126	251	126	0	1.06	0	1	1	1	0	0
				区域外	0	126	251	126	0	1.06	0	1	1	1	1	0
	63Mb/s		区域内専用	同一収容	0	252	252	252	0	1.06	0	1	0	0	0	0
				異収容	0	252	252	252	0	1.06	0	2	2	1	0	0
			県内市外専用		0	252	252	252	0	1.06	0	2	2	2	1	0
			県間・接続専用	区域内	0	252	252	252	0	1.06	0	1	1	1	0	0
				区域外	0	252	252	252	0	1.06	0	1	1	1	1	0
	63Mb/s	セカンド（タイプ１－１）	区域内専用	同一収容	0	196	252	196	0	1.00	0	1	0	0	0	0
				異収容	0	196	252	196	0	1.00	0	2	2	1	0	0
			県内市外専用		0	196	252	196	0	1.00	0	2	2	2	1	0
			県間・接続専用	区域内	0	196	252	196	0	1.00	0	1	1	1	0	0
				区域外	0	196	252	196	0	1.00	0	1	1	1	1	0
	63Mb/s	セカンド（タイプ１－２）	区域内専用	同一収容	0	196	252	196	0	1.02	0	1	0	0	0	0
				異収容	0	196	252	196	0	1.02	0	2	2	1	0	0
			県内市外専用		0	196	252	196	0	1.02	0	2	2	2	1	0
			県間・接続専用	区域内	0	196	252	196	0	1.02	0	1	1	1	0	0
				区域外	0	196	252	196	0	1.02	0	1	1	1	1	0
	63Mb/s	セカンド（タイプ２）	区域内専用	同一収容	0	196	252	196	0	1.06	0	1	0	0	0	0
				異収容	0	196	252	196	0	1.06	0	2	2	1	0	0
			県内市外専用		0	196	252	196	0	1.06	0	2	2	2	1	0
			県間・接続専用	区域内	0	196	252	196	0	1.06	0	1	1	1	0	0
				区域外	0	196	252	196	0	1.06	0	1	1	1	1	0
	63Mb/s	エコノミー（タイプ１－１）	区域内専用	同一収容	0	126	252	126	0	1.00	0	1	0	0	0	0
				異収容	0	126	252	126	0	1.00	0	2	2	1	0	0
			県内市外専用		0	126	252	126	0	1.00	0	2	2	2	1	0
			県間・接続専用	区域内	0	126	252	126	0	1.00	0	1	1	1	0	0
				区域外	0	126	252	126	0	1.00	0	1	1	1	1	0
	63Mb/s	エコノミー（タイプ１－２）	区域内専用	同一収容	0	126	252	126	0	1.02	0	1	0	0	0	0
				異収容	0	126	252	126	0	1.02	0	2	2	1	0	0
			県内市外専用		0	126	252	126	0	1.02	0	2	2	2	1	0
			県間・接続専用	区域内	0	126	252	126	0	1.02	0	1	1	1	0	0
				区域外	0	126	252	126	0	1.02	0	1	1	1	1	0
	63Mb/s	エコノミー（タイプ２）	区域内専用	同一収容	0	126	252	126	0	1.06	0	1	0	0	0	0
				異収容	0	126	252	126	0	1.06	0	2	2	1	0	0
			県内市外専用		0	126	252	126	0	1.06	0	2	2	2	1	0
			県間・接続専用	区域内	0	126	252	126	0	1.06	0	1	1	1	0	0
				区域外	0	126	252	126	0	1.06	0	1	1	1	1	0
	64Mb/s		区域内専用	同一収容	0	253	253	253	0	1.06	0	1	0	0	0	0
				異収容	0	253	253	253	0	1.06	0	2	2	1	0	0
			県内市外専用		0	253	253	253	0	1.06	0	2	2	2	1	0
			県間・接続専用	区域内	0	253	253	253	0	1.06	0	1	1	1	0	0
				区域外	0	253	253	253	0	1.06	0	1	1	1	1	0
	64Mb/s	セカンド（タイプ１－１）	区域内専用	同一収容	0	197	253	197	0	1.00	0	1	0	0	0	0
				異収容	0	197	253	197	0	1.00	0	2	2	1	0	0
			県内市外専用		0	197	253	197	0	1.00	0	2	2	2	1	0
			県間・接続専用	区域内	0	197	253	197	0	1.00	0	1	1	1	0	0
				区域外	0	197	253	197	0	1.00	0	1	1	1	1	0
	64Mb/s	セカンド（タイプ１－２）	区域内専用	同一収容	0	197	253	197	0	1.02	0	1	0	0	0	0
				異収容	0	197	253	197	0	1.02	0	2	2	1	0	0
			県内市外専用		0	197	253	197	0	1.02	0	2	2	2	1	0
			県間・接続専用	区域内	0	197	253	197	0	1.02	0	1	1	1	0	0
				区域外	0	197	253	197	0	1.02	0	1	1	1	1	0
	64Mb/s	セカンド（タイプ２）	区域内専用	同一収容	0	197	253	197	0	1.06	0	1	0	0	0	0
				異収容	0	197	253	197	0	1.06	0	2	2	1	0	0
			県内市外専用		0	197	253	197	0	1.06	0	2	2	2	1	0
			県間・接続専用	区域内	0	197	253	197	0	1.06	0	1	1	1	0	0
				区域外	0	197	253	197	0	1.06	0	1	1	1	1	0
	64Mb/s	エコノミー（タイプ１－１）	区域内専用	同一収容	0	126	253	126	0	1.00	0	1	0	0	0	0
				異収容	0	126	253	126	0	1.00	0	2	2	1	0	0
			県内市外専用		0	126	253	126	0	1.00	0	2	2	2	1	0
			県間・接続専用	区域内	0	126	253	126	0	1.00	0	1	1	1	0	0
				区域外	0	126	253	126	0	1.00	0	1	1	1	1	0
	64Mb/s	エコノミー（タイプ１－２）	区域内専用	同一収容	0	126	253	126	0	1.02	0	1	0	0	0	0
				異収容	0	126	253	126	0	1.02	0	2	2	1	0	0
			県内市外専用		0	126	253	126	0	1.02	0	2	2	2	1	0
			県間・接続専用	区域内	0	126	253	126	0	1.02	0	1	1	1	0	0
				区域外	0	126	253	126	0	1.02	0	1	1	1	1	0
	64Mb/s	エコノミー（タイプ２）	区域内専用	同一収容	0	126	253	126	0	1.06	0	1	0	0	0	0
				異収容	0	126	253	126	0	1.06	0	2	2	1	0	0
			県内市外専用		0	126	253	126	0	1.06	0	2	2	2	1	0
			県間・接続専用	区域内	0	126	253	126	0	1.06	0	1	1	1	0	0
				区域外	0	126	253	126	0	1.06	0	1	1	1	1	0
	65Mb/s		区域内専用	同一収容	0	253	253	253	0	1.06	0	1	0	0	0	0
				異収容	0	253	253	253	0	1.06	0	2	2	1	0	0
			県内市外専用		0	253	253	253	0	1.06	0	2	2	2	1	0
			県間・接続専用	区域内	0	253	253	253	0	1.06	0	1	1	1	0	0
				区域外	0	253	253	253	0	1.06	0	1	1	1	1	0

サービス	品目	グレード	専用線形態		③速度換算係数					④保守換算係数	⑤アンバンドル別経由回数					
					MDF～SLM	SLM～CNE	CNE	CNE～CNE	CNE～POI	CNE～POI（接続装置）	MDF～SLM	SLM	SLM～CNE	CNE	CNE～CNE	CNE～POI（接続装置）
	65Mb/s	セカンド（タイプ１－１）	区域内専用	同一収容	0	198	253	198	0	1.00	0	1	0	0	0	0
				異収容	0	198	253	198	0	1.00	0	2	2	1	0	0
			県内市外専用		0	198	253	198	0	1.00	0	2	2	2	1	0
			県間・接続専用	区域内	0	198	253	198	0	1.00	0	1	1	1	0	0
				区域外	0	198	253	198	0	1.00	0	1	1	1	1	0
	65Mb/s	セカンド（タイプ１－２）	区域内専用	同一収容	0	198	253	198	0	1.02	0	1	0	0	0	0
				異収容	0	198	253	198	0	1.02	0	2	2	1	0	0
			県内市外専用		0	198	253	198	0	1.02	0	2	2	2	1	0
			県間・接続専用	区域内	0	198	253	198	0	1.02	0	1	1	1	0	0
				区域外	0	198	253	198	0	1.02	0	1	1	1	1	0
	65Mb/s	セカンド（タイプ２）	区域内専用	同一収容	0	198	253	198	0	1.06	0	1	0	0	0	0
				異収容	0	198	253	198	0	1.06	0	2	2	1	0	0
			県内市外専用		0	198	253	198	0	1.06	0	2	2	2	1	0
			県間・接続専用	区域内	0	198	253	198	0	1.06	0	1	1	1	0	0
				区域外	0	198	253	198	0	1.06	0	1	1	1	1	0
	65Mb/s	エコノミー（タイプ１－１）	区域内専用	同一収容	0	127	253	127	0	1.00	0	1	0	0	0	0
				異収容	0	127	253	127	0	1.00	0	2	2	1	0	0
			県内市外専用		0	127	253	127	0	1.00	0	2	2	2	1	0
			県間・接続専用	区域内	0	127	253	127	0	1.00	0	1	1	1	0	0
				区域外	0	127	253	127	0	1.00	0	1	1	1	1	0
	65Mb/s	エコノミー（タイプ１－２）	区域内専用	同一収容	0	127	253	127	0	1.02	0	1	0	0	0	0
				異収容	0	127	253	127	0	1.02	0	2	2	1	0	0
			県内市外専用		0	127	253	127	0	1.02	0	2	2	2	1	0
			県間・接続専用	区域内	0	127	253	127	0	1.02	0	1	1	1	0	0
				区域外	0	127	253	127	0	1.02	0	1	1	1	1	0
	65Mb/s	エコノミー（タイプ２）	区域内専用	同一収容	0	127	253	127	0	1.06	0	1	0	0	0	0
				異収容	0	127	253	127	0	1.06	0	2	2	1	0	0
			県内市外専用		0	127	253	127	0	1.06	0	2	2	2	1	0
			県間・接続専用	区域内	0	127	253	127	0	1.06	0	1	1	1	0	0
				区域外	0	127	253	127	0	1.06	0	1	1	1	1	0
	66Mb/s		区域内専用	同一収容	0	254	254	254	0	1.06	0	1	0	0	0	0
				異収容	0	254	254	254	0	1.06	0	2	2	1	0	0
			県内市外専用		0	254	254	254	0	1.06	0	2	2	2	1	0
			県間・接続専用	区域内	0	254	254	254	0	1.06	0	1	1	1	0	0
				区域外	0	254	254	254	0	1.06	0	1	1	1	1	0
	66Mb/s	セカンド（タイプ１－１）	区域内専用	同一収容	0	199	254	199	0	1.00	0	1	0	0	0	0
				異収容	0	199	254	199	0	1.00	0	2	2	1	0	0
			県内市外専用		0	199	254	199	0	1.00	0	2	2	2	1	0
			県間・接続専用	区域内	0	199	254	199	0	1.00	0	1	1	1	0	0
				区域外	0	199	254	199	0	1.00	0	1	1	1	1	0
	66Mb/s	セカンド（タイプ１－２）	区域内専用	同一収容	0	199	254	199	0	1.02	0	1	0	0	0	0
				異収容	0	199	254	199	0	1.02	0	2	2	1	0	0
			県内市外専用		0	199	254	199	0	1.02	0	2	2	2	1	0
			県間・接続専用	区域内	0	199	254	199	0	1.02	0	1	1	1	0	0
				区域外	0	199	254	199	0	1.02	0	1	1	1	1	0
	66Mb/s	セカンド（タイプ２）	区域内専用	同一収容	0	199	254	199	0	1.06	0	1	0	0	0	0
				異収容	0	199	254	199	0	1.06	0	2	2	1	0	0
			県内市外専用		0	199	254	199	0	1.06	0	2	2	2	1	0
			県間・接続専用	区域内	0	199	254	199	0	1.06	0	1	1	1	0	0
				区域外	0	199	254	199	0	1.06	0	1	1	1	1	0
	66Mb/s	エコノミー（タイプ１－１）	区域内専用	同一収容	0	127	254	127	0	1.00	0	1	0	0	0	0
				異収容	0	127	254	127	0	1.00	0	2	2	1	0	0
			県内市外専用		0	127	254	127	0	1.00	0	2	2	2	1	0
			県間・接続専用	区域内	0	127	254	127	0	1.00	0	1	1	1	0	0
				区域外	0	127	254	127	0	1.00	0	1	1	1	1	0
	66Mb/s	エコノミー（タイプ１－２）	区域内専用	同一収容	0	127	254	127	0	1.02	0	1	0	0	0	0
				異収容	0	127	254	127	0	1.02	0	2	2	1	0	0
			県内市外専用		0	127	254	127	0	1.02	0	2	2	2	1	0
			県間・接続専用	区域内	0	127	254	127	0	1.02	0	1	1	1	0	0
				区域外	0	127	254	127	0	1.02	0	1	1	1	1	0
	66Mb/s	エコノミー（タイプ２）	区域内専用	同一収容	0	127	254	127	0	1.06	0	1	0	0	0	0
				異収容	0	127	254	127	0	1.06	0	2	2	1	0	0
			県内市外専用		0	127	254	127	0	1.06	0	2	2	2	1	0
			県間・接続専用	区域内	0	127	254	127	0	1.06	0	1	1	1	0	0
				区域外	0	127	254	127	0	1.06	0	1	1	1	1	0
	67Mb/s		区域内専用	同一収容	0	255	255	255	0	1.06	0	1	0	0	0	0
				異収容	0	255	255	255	0	1.06	0	2	2	1	0	0
			県内市外専用		0	255	255	255	0	1.06	0	2	2	2	1	0
			県間・接続専用	区域内	0	255	255	255	0	1.06	0	1	1	1	0	0
				区域外	0	255	255	255	0	1.06	0	1	1	1	1	0
	67Mb/s	セカンド（タイプ１－１）	区域内専用	同一収容	0	200	255	200	0	1.00	0	1	0	0	0	0
				異収容	0	200	255	200	0	1.00	0	2	2	1	0	0
			県内市外専用		0	200	255	200	0	1.00	0	2	2	2	1	0
			県間・接続専用	区域内	0	200	255	200	0	1.00	0	1	1	1	0	0
				区域外	0	200	255	200	0	1.00	0	1	1	1	1	0
	67Mb/s	セカンド（タイプ１－２）	区域内専用	同一収容	0	200	255	200	0	1.02	0	1	0	0	0	0
				異収容	0	200	255	200	0	1.02	0	2	2	1	0	0
			県内市外専用		0	200	255	200	0	1.02	0	2	2	2	1	0
			県間・接続専用	区域内	0	200	255	200	0	1.02	0	1	1	1	0	0
				区域外	0	200	255	200	0	1.02	0	1	1	1	1	0
	67Mb/s	セカンド（タイプ２）	区域内専用	同一収容	0	200	255	200	0	1.06	0	1	0	0	0	0
				異収容	0	200	255	200	0	1.06	0	2	2	1	0	0
			県内市外専用		0	200	255	200	0	1.06	0	2	2	2	1	0
			県間・接続専用	区域内	0	200	255	200	0	1.06	0	1	1	1	0	0
				区域外	0	200	255	200	0	1.06	0	1	1	1	1	0
	67Mb/s	エコノミー（タイプ１－１）	区域内専用	同一収容	0	127	255	127	0	1.00	0	1	0	0	0	0
				異収容	0	127	255	127	0	1.00	0	2	2	1	0	0
			県内市外専用		0	127	255	127	0	1.00	0	2	2	2	1	0
			県間・接続専用	区域内	0	127	255	127	0	1.00	0	1	1	1	0	0
				区域外	0	127	255	127	0	1.00	0	1	1	1	1	0
	67Mb/s	エコノミー（タイプ１－２）	区域内専用	同一収容	0	127	255	127	0	1.02	0	1	0	0	0	0
				異収容	0	127	255	127	0	1.02	0	2	2	1	0	0
			県内市外専用		0	127	255	127	0	1.02	0	2	2	2	1	0

サービス	品目	グレード	専用線形態		③速度換算係数					④保守換算係数	⑤アンバンドル別経由回数					
					MDF～SLM	SLM～CNE	CNE	CNE～CNE	CNE～POI	CNE～POI（接続装置）	MDF～SLM	SLM	SLM～CNE	CNE	CNE～CNE	CNE～POI	CNE～POI（接続装置）
			県間・接続専用	区域内	0	127	255	127	0	1.02	0	1	1	1	0	0
				区域外	0	127	255	127	0	1.02	0	1	1	1	1	0
	67Mb/s	エコノミー（タイプ２）	区域内専用	同一収容	0	127	255	127	0	1.06	0	1	0	0	0	0
				異収容	0	127	255	127	0	1.06	0	2	2	1	0	0
			県内市外専用		0	127	255	127	0	1.06	0	2	2	2	1	0
			県間・接続専用	区域内	0	127	255	127	0	1.06	0	1	1	1	0	0
				区域外	0	127	255	127	0	1.06	0	1	1	1	1	0
	68Mb/s		区域内専用	同一収容	0	256	256	256	0	1.06	0	1	0	0	0	0
				異収容	0	256	256	256	0	1.06	0	2	2	1	0	0
			県内市外専用		0	256	256	256	0	1.06	0	2	2	2	1	0
			県間・接続専用	区域内	0	256	256	256	0	1.06	0	1	1	1	0	0
				区域外	0	256	256	256	0	1.06	0	1	1	1	1	0
	68Mb/s	セカンド（タイプ１－１）	区域内専用	同一収容	0	201	256	201	0	1.00	0	1	0	0	0	0
				異収容	0	201	256	201	0	1.00	0	2	2	1	0	0
			県内市外専用		0	201	256	201	0	1.00	0	2	2	2	1	0
			県間・接続専用	区域内	0	201	256	201	0	1.00	0	1	1	1	0	0
				区域外	0	201	256	201	0	1.00	0	1	1	1	1	0
	68Mb/s	セカンド（タイプ１－２）	区域内専用	同一収容	0	201	256	201	0	1.02	0	1	0	0	0	0
				異収容	0	201	256	201	0	1.02	0	2	2	1	0	0
			県内市外専用		0	201	256	201	0	1.02	0	2	2	2	1	0
			県間・接続専用	区域内	0	201	256	201	0	1.02	0	1	1	1	0	0
				区域外	0	201	256	201	0	1.02	0	1	1	1	1	0
	68Mb/s	セカンド（タイプ２）	区域内専用	同一収容	0	201	256	201	0	1.06	0	1	0	0	0	0
				異収容	0	201	256	201	0	1.06	0	2	2	1	0	0
			県内市外専用		0	201	256	201	0	1.06	0	2	2	2	1	0
			県間・接続専用	区域内	0	201	256	201	0	1.06	0	1	1	1	0	0
				区域外	0	201	256	201	0	1.06	0	1	1	1	1	0
	68Mb/s	エコノミー（タイプ１－１）	区域内専用	同一収容	0	128	256	128	0	1.00	0	1	0	0	0	0
				異収容	0	128	256	128	0	1.00	0	2	2	1	0	0
			県内市外専用		0	128	256	128	0	1.00	0	2	2	2	1	0
			県間・接続専用	区域内	0	128	256	128	0	1.00	0	1	1	1	0	0
				区域外	0	128	256	128	0	1.00	0	1	1	1	1	0
	68Mb/s	エコノミー（タイプ１－２）	区域内専用	同一収容	0	128	256	128	0	1.02	0	1	0	0	0	0
				異収容	0	128	256	128	0	1.02	0	2	2	1	0	0
			県内市外専用		0	128	256	128	0	1.02	0	2	2	2	1	0
			県間・接続専用	区域内	0	128	256	128	0	1.02	0	1	1	1	0	0
				区域外	0	128	256	128	0	1.02	0	1	1	1	1	0
	68Mb/s	エコノミー（タイプ２）	区域内専用	同一収容	0	128	256	128	0	1.06	0	1	0	0	0	0
				異収容	0	128	256	128	0	1.06	0	2	2	1	0	0
			県内市外専用		0	128	256	128	0	1.06	0	2	2	2	1	0
			県間・接続専用	区域内	0	128	256	128	0	1.06	0	1	1	1	0	0
				区域外	0	128	256	128	0	1.06	0	1	1	1	1	0
	69Mb/s		区域内専用	同一収容	0	256	256	256	0	1.06	0	1	0	0	0	0
				異収容	0	256	256	256	0	1.06	0	2	2	1	0	0
			県内市外専用		0	256	256	256	0	1.06	0	2	2	2	1	0
			県間・接続専用	区域内	0	256	256	256	0	1.06	0	1	1	1	0	0
				区域外	0	256	256	256	0	1.06	0	1	1	1	1	0
	69Mb/s	セカンド（タイプ１－１）	区域内専用	同一収容	0	202	256	202	0	1.00	0	1	0	0	0	0
				異収容	0	202	256	202	0	1.00	0	2	2	1	0	0
			県内市外専用		0	202	256	202	0	1.00	0	2	2	2	1	0
			県間・接続専用	区域内	0	202	256	202	0	1.00	0	1	1	1	0	0
				区域外	0	202	256	202	0	1.00	0	1	1	1	1	0
	69Mb/s	セカンド（タイプ１－２）	区域内専用	同一収容	0	202	256	202	0	1.02	0	1	0	0	0	0
				異収容	0	202	256	202	0	1.02	0	2	2	1	0	0
			県内市外専用		0	202	256	202	0	1.02	0	2	2	2	1	0
			県間・接続専用	区域内	0	202	256	202	0	1.02	0	1	1	1	0	0
				区域外	0	202	256	202	0	1.02	0	1	1	1	1	0
	69Mb/s	セカンド（タイプ２）	区域内専用	同一収容	0	202	256	202	0	1.06	0	1	0	0	0	0
				異収容	0	202	256	202	0	1.06	0	2	2	1	0	0
			県内市外専用		0	202	256	202	0	1.06	0	2	2	2	1	0
			県間・接続専用	区域内	0	202	256	202	0	1.06	0	1	1	1	0	0
				区域外	0	202	256	202	0	1.06	0	1	1	1	1	0
	69Mb/s	エコノミー（タイプ１－１）	区域内専用	同一収容	0	128	256	128	0	1.00	0	1	0	0	0	0
				異収容	0	128	256	128	0	1.00	0	2	2	1	0	0
			県内市外専用		0	128	256	128	0	1.00	0	2	2	2	1	0
			県間・接続専用	区域内	0	128	256	128	0	1.00	0	1	1	1	0	0
				区域外	0	128	256	128	0	1.00	0	1	1	1	1	0
	69Mb/s	エコノミー（タイプ１－２）	区域内専用	同一収容	0	128	256	128	0	1.02	0	1	0	0	0	0
				異収容	0	128	256	128	0	1.02	0	2	2	1	0	0
			県内市外専用		0	128	256	128	0	1.02	0	2	2	2	1	0
			県間・接続専用	区域内	0	128	256	128	0	1.02	0	1	1	1	0	0
				区域外	0	128	256	128	0	1.02	0	1	1	1	1	0
	69Mb/s	エコノミー（タイプ２）	区域内専用	同一収容	0	128	256	128	0	1.06	0	1	0	0	0	0
				異収容	0	128	256	128	0	1.06	0	2	2	1	0	0
			県内市外専用		0	128	256	128	0	1.06	0	2	2	2	1	0
			県間・接続専用	区域内	0	128	256	128	0	1.06	0	1	1	1	0	0
				区域外	0	128	256	128	0	1.06	0	1	1	1	1	0
	70Mb/s		区域内専用	同一収容	0	257	257	257	0	1.06	0	1	0	0	0	0
				異収容	0	257	257	257	0	1.06	0	2	2	1	0	0
			県内市外専用		0	257	257	257	0	1.06	0	2	2	2	1	0
			県間・接続専用	区域内	0	257	257	257	0	1.06	0	1	1	1	0	0
				区域外	0	257	257	257	0	1.06	0	1	1	1	1	0
	70Mb/s	セカンド（タイプ１－１）	区域内専用	同一収容	0	203	257	203	0	1.00	0	1	0	0	0	0
				異収容	0	203	257	203	0	1.00	0	2	2	1	0	0
			県内市外専用		0	203	257	203	0	1.00	0	2	2	2	1	0
			県間・接続専用	区域内	0	203	257	203	0	1.00	0	1	1	1	0	0
				区域外	0	203	257	203	0	1.00	0	1	1	1	1	0
	70Mb/s	セカンド（タイプ１－２）	区域内専用	同一収容	0	203	257	203	0	1.02	0	1	0	0	0	0
				異収容	0	203	257	203	0	1.02	0	2	2	1	0	0
			県内市外専用		0	203	257	203	0	1.02	0	2	2	2	1	0
			県間・接続専用	区域内	0	203	257	203	0	1.02	0	1	1	1	0	0
				区域外	0	203	257	203	0	1.02	0	1	1	1	1	0
	70Mb/s	セカンド	区域内専用	同一収容	0	203	257	203	0	1.06	0	1	0	0	0	0

サービス	品目	グレード	専用線形態		③速度換算係数					④保守換算係数	⑤アンバンドル別経由回数					
					MDF～SLM	SLM～CNE	CNE	CNE～CNE	CNE～POI	CNE～POI（接続装置）	MDF～SLM	SLM	SLM～CNE	CNE	CNE～CNE	CNE～POI	CNE～POI（接続装置）
		（タイプ２）		異収容	0	203	257	203	0	1.06	0	2	2	1	0	0
			県内市外専用		0	203	257	203	0	1.06	0	2	2	2	1	0
			県間・接続専用	区域内	0	203	257	203	0	1.06	0	1	1	1	0	0
				区域外	0	203	257	203	0	1.06	0	1	1	1	1	0
	70Mb/s	エコノミー（タイプ１－１）	区域内専用	同一収容	0	128	257	128	0	1.00	0	1	0	0	0	0
				異収容	0	128	257	128	0	1.00	0	2	2	1	0	0
			県内市外専用		0	128	257	128	0	1.00	0	2	2	2	1	0
			県間・接続専用	区域内	0	128	257	128	0	1.00	0	1	1	1	0	0
				区域外	0	128	257	128	0	1.00	0	1	1	1	1	0
	70Mb/s	エコノミー（タイプ１－２）	区域内専用	同一収容	0	128	257	128	0	1.02	0	1	0	0	0	0
				異収容	0	128	257	128	0	1.02	0	2	2	1	0	0
			県内市外専用		0	128	257	128	0	1.02	0	2	2	2	1	0
			県間・接続専用	区域内	0	128	257	128	0	1.02	0	1	1	1	0	0
				区域外	0	128	257	128	0	1.02	0	1	1	1	1	0
	70Mb/s	エコノミー（タイプ２）	区域内専用	同一収容	0	128	257	128	0	1.06	0	1	0	0	0	0
				異収容	0	128	257	128	0	1.06	0	2	2	1	0	0
			県内市外専用		0	128	257	128	0	1.06	0	2	2	2	1	0
			県間・接続専用	区域内	0	128	257	128	0	1.06	0	1	1	1	0	0
				区域外	0	128	257	128	0	1.06	0	1	1	1	1	0
	71Mb/s		区域内専用	同一収容	0	258	258	258	0	1.06	0	1	0	0	0	0
				異収容	0	258	258	258	0	1.06	0	2	2	1	0	0
			県内市外専用		0	258	258	258	0	1.06	0	2	2	2	1	0
			県間・接続専用	区域内	0	258	258	258	0	1.06	0	1	1	1	0	0
				区域外	0	258	258	258	0	1.06	0	1	1	1	1	0
	71Mb/s	セカンド（タイプ１－１）	区域内専用	同一収容	0	204	258	204	0	1.00	0	1	0	0	0	0
				異収容	0	204	258	204	0	1.00	0	2	2	1	0	0
			県内市外専用		0	204	258	204	0	1.00	0	2	2	2	1	0
			県間・接続専用	区域内	0	204	258	204	0	1.00	0	1	1	1	0	0
				区域外	0	204	258	204	0	1.00	0	1	1	1	1	0
	71Mb/s	セカンド（タイプ１－２）	区域内専用	同一収容	0	204	258	204	0	1.02	0	1	0	0	0	0
				異収容	0	204	258	204	0	1.02	0	2	2	1	0	0
			県内市外専用		0	204	258	204	0	1.02	0	2	2	2	1	0
			県間・接続専用	区域内	0	204	258	204	0	1.02	0	1	1	1	0	0
				区域外	0	204	258	204	0	1.02	0	1	1	1	1	0
	71Mb/s	セカンド（タイプ２）	区域内専用	同一収容	0	204	258	204	0	1.06	0	1	0	0	0	0
				異収容	0	204	258	204	0	1.06	0	2	2	1	0	0
			県内市外専用		0	204	258	204	0	1.06	0	2	2	2	1	0
			県間・接続専用	区域内	0	204	258	204	0	1.06	0	1	1	1	0	0
				区域外	0	204	258	204	0	1.06	0	1	1	1	1	0
	71Mb/s	エコノミー（タイプ１－１）	区域内専用	同一収容	0	129	258	129	0	1.00	0	1	0	0	0	0
				異収容	0	129	258	129	0	1.00	0	2	2	1	0	0
			県内市外専用		0	129	258	129	0	1.00	0	2	2	2	1	0
			県間・接続専用	区域内	0	129	258	129	0	1.00	0	1	1	1	0	0
				区域外	0	129	258	129	0	1.00	0	1	1	1	1	0
	71Mb/s	エコノミー（タイプ１－２）	区域内専用	同一収容	0	129	258	129	0	1.02	0	1	0	0	0	0
				異収容	0	129	258	129	0	1.02	0	2	2	1	0	0
			県内市外専用		0	129	258	129	0	1.02	0	2	2	2	1	0
			県間・接続専用	区域内	0	129	258	129	0	1.02	0	1	1	1	0	0
				区域外	0	129	258	129	0	1.02	0	1	1	1	1	0
	71Mb/s	エコノミー（タイプ２）	区域内専用	同一収容	0	129	258	129	0	1.06	0	1	0	0	0	0
				異収容	0	129	258	129	0	1.06	0	2	2	1	0	0
			県内市外専用		0	129	258	129	0	1.06	0	2	2	2	1	0
			県間・接続専用	区域内	0	129	258	129	0	1.06	0	1	1	1	0	0
				区域外	0	129	258	129	0	1.06	0	1	1	1	1	0
	72Mb/s		区域内専用	同一収容	0	258	258	258	0	1.06	0	1	0	0	0	0
				異収容	0	258	258	258	0	1.06	0	2	2	1	0	0
			県内市外専用		0	258	258	258	0	1.06	0	2	2	2	1	0
			県間・接続専用	区域内	0	258	258	258	0	1.06	0	1	1	1	0	0
				区域外	0	258	258	258	0	1.06	0	1	1	1	1	0
	72Mb/s	セカンド（タイプ１－１）	区域内専用	同一収容	0	204	258	204	0	1.00	0	1	0	0	0	0
				異収容	0	204	258	204	0	1.00	0	2	2	1	0	0
			県内市外専用		0	204	258	204	0	1.00	0	2	2	2	1	0
			県間・接続専用	区域内	0	204	258	204	0	1.00	0	1	1	1	0	0
				区域外	0	204	258	204	0	1.00	0	1	1	1	1	0
	72Mb/s	セカンド（タイプ１－２）	区域内専用	同一収容	0	204	258	204	0	1.02	0	1	0	0	0	0
				異収容	0	204	258	204	0	1.02	0	2	2	1	0	0
			県内市外専用		0	204	258	204	0	1.02	0	2	2	2	1	0
			県間・接続専用	区域内	0	204	258	204	0	1.02	0	1	1	1	0	0
				区域外	0	204	258	204	0	1.02	0	1	1	1	1	0
	72Mb/s	セカンド（タイプ２）	区域内専用	同一収容	0	204	258	204	0	1.06	0	1	0	0	0	0
				異収容	0	204	258	204	0	1.06	0	2	2	1	0	0
			県内市外専用		0	204	258	204	0	1.06	0	2	2	2	1	0
			県間・接続専用	区域内	0	204	258	204	0	1.06	0	1	1	1	0	0
				区域外	0	204	258	204	0	1.06	0	1	1	1	1	0
	72Mb/s	エコノミー（タイプ１－１）	区域内専用	同一収容	0	129	258	129	0	1.00	0	1	0	0	0	0
				異収容	0	129	258	129	0	1.00	0	2	2	1	0	0
			県内市外専用		0	129	258	129	0	1.00	0	2	2	2	1	0
			県間・接続専用	区域内	0	129	258	129	0	1.00	0	1	1	1	0	0
				区域外	0	129	258	129	0	1.00	0	1	1	1	1	0
	72Mb/s	エコノミー（タイプ１－２）	区域内専用	同一収容	0	129	258	129	0	1.02	0	1	0	0	0	0
				異収容	0	129	258	129	0	1.02	0	2	2	1	0	0
			県内市外専用		0	129	258	129	0	1.02	0	2	2	2	1	0
			県間・接続専用	区域内	0	129	258	129	0	1.02	0	1	1	1	0	0
				区域外	0	129	258	129	0	1.02	0	1	1	1	1	0
	72Mb/s	エコノミー（タイプ２）	区域内専用	同一収容	0	129	258	129	0	1.06	0	1	0	0	0	0
				異収容	0	129	258	129	0	1.06	0	2	2	1	0	0
			県内市外専用		0	129	258	129	0	1.06	0	2	2	2	1	0
			県間・接続専用	区域内	0	129	258	129	0	1.06	0	1	1	1	0	0
				区域外	0	129	258	129	0	1.06	0	1	1	1	1	0
	73Mb/s		区域内専用	同一収容	0	259	259	259	0	1.06	0	1	0	0	0	0
				異収容	0	259	259	259	0	1.06	0	2	2	1	0	0
			県内市外専用		0	259	259	259	0	1.06	0	2	2	2	1	0
			県間・接続専用	区域内	0	259	259	259	0	1.06	0	1	1	1	0	0

サービス	品目	グレード	専用線形態		③速度換算係数					④保守換算係数	⑤アンバンドル別経由回数					
					MDF～SLM	SLM～CNE	CNE	CNE～CNE	CNE～POI	CNE～POI（接続装置）	MDF～SLM	SLM	SLM～CNE	CNE	CNE～CNE	CNE～POI	CNE～POI（接続装置）
				区域外	0	259	259	259	0	1.06	0	1	1	1	1	0
	73Mb/s	セカンド（タイプ１－１）	区域内専用	同一収容	0	205	259	205	0	1.00	0	1	0	0	0	0
				異収容	0	205	259	205	0	1.00	0	2	2	1	0	0
			県内市外専用		0	205	259	205	0	1.00	0	2	2	2	1	0
			県間・接続専用	区域内	0	205	259	205	0	1.00	0	1	1	1	0	0
				区域外	0	205	259	205	0	1.00	0	1	1	1	1	0
	73Mb/s	セカンド（タイプ１－２）	区域内専用	同一収容	0	205	259	205	0	1.02	0	1	0	0	0	0
				異収容	0	205	259	205	0	1.02	0	2	2	1	0	0
			県内市外専用		0	205	259	205	0	1.02	0	2	2	2	1	0
			県間・接続専用	区域内	0	205	259	205	0	1.02	0	1	1	1	0	0
				区域外	0	205	259	205	0	1.02	0	1	1	1	1	0
	73Mb/s	セカンド（タイプ２）	区域内専用	同一収容	0	205	259	205	0	1.06	0	1	0	0	0	0
				異収容	0	205	259	205	0	1.06	0	2	2	1	0	0
			県内市外専用		0	205	259	205	0	1.06	0	2	2	2	1	0
			県間・接続専用	区域内	0	205	259	205	0	1.06	0	1	1	1	0	0
				区域外	0	205	259	205	0	1.06	0	1	1	1	1	0
	73Mb/s	エコノミー（タイプ１－１）	区域内専用	同一収容	0	130	259	130	0	1.00	0	1	0	0	0	0
				異収容	0	130	259	130	0	1.00	0	2	2	1	0	0
			県内市外専用		0	130	259	130	0	1.00	0	2	2	2	1	0
			県間・接続専用	区域内	0	130	259	130	0	1.00	0	1	1	1	0	0
				区域外	0	130	259	130	0	1.00	0	1	1	1	1	0
	73Mb/s	エコノミー（タイプ１－２）	区域内専用	同一収容	0	130	259	130	0	1.02	0	1	0	0	0	0
				異収容	0	130	259	130	0	1.02	0	2	2	1	0	0
			県内市外専用		0	130	259	130	0	1.02	0	2	2	2	1	0
			県間・接続専用	区域内	0	130	259	130	0	1.02	0	1	1	1	0	0
				区域外	0	130	259	130	0	1.02	0	1	1	1	1	0
	73Mb/s	エコノミー（タイプ２）	区域内専用	同一収容	0	130	259	130	0	1.06	0	1	0	0	0	0
				異収容	0	130	259	130	0	1.06	0	2	2	1	0	0
			県内市外専用		0	130	259	130	0	1.06	0	2	2	2	1	0
			県間・接続専用	区域内	0	130	259	130	0	1.06	0	1	1	1	0	0
				区域外	0	130	259	130	0	1.06	0	1	1	1	1	0
	74Mb/s		区域内専用	同一収容	0	260	260	260	0	1.06	0	1	0	0	0	0
				異収容	0	260	260	260	0	1.06	0	2	2	1	0	0
			県内市外専用		0	260	260	260	0	1.06	0	2	2	2	1	0
			県間・接続専用	区域内	0	260	260	260	0	1.06	0	1	1	1	0	0
				区域外	0	260	260	260	0	1.06	0	1	1	1	1	0
	74Mb/s	セカンド（タイプ１－１）	区域内専用	同一収容	0	207	260	207	0	1.00	0	1	0	0	0	0
				異収容	0	207	260	207	0	1.00	0	2	2	1	0	0
			県内市外専用		0	207	260	207	0	1.00	0	2	2	2	1	0
			県間・接続専用	区域内	0	207	260	207	0	1.00	0	1	1	1	0	0
				区域外	0	207	260	207	0	1.00	0	1	1	1	1	0
	74Mb/s	セカンド（タイプ１－２）	区域内専用	同一収容	0	207	260	207	0	1.02	0	1	0	0	0	0
				異収容	0	207	260	207	0	1.02	0	2	2	1	0	0
			県内市外専用		0	207	260	207	0	1.02	0	2	2	2	1	0
			県間・接続専用	区域内	0	207	260	207	0	1.02	0	1	1	1	0	0
				区域外	0	207	260	207	0	1.02	0	1	1	1	1	0
	74Mb/s	セカンド（タイプ２）	区域内専用	同一収容	0	207	260	207	0	1.06	0	1	0	0	0	0
				異収容	0	207	260	207	0	1.06	0	2	2	1	0	0
			県内市外専用		0	207	260	207	0	1.06	0	2	2	2	1	0
			県間・接続専用	区域内	0	207	260	207	0	1.06	0	1	1	1	0	0
				区域外	0	207	260	207	0	1.06	0	1	1	1	1	0
	74Mb/s	エコノミー（タイプ１－１）	区域内専用	同一収容	0	130	260	130	0	1.00	0	1	0	0	0	0
				異収容	0	130	260	130	0	1.00	0	2	2	1	0	0
			県内市外専用		0	130	260	130	0	1.00	0	2	2	2	1	0
			県間・接続専用	区域内	0	130	260	130	0	1.00	0	1	1	1	0	0
				区域外	0	130	260	130	0	1.00	0	1	1	1	1	0
	74Mb/s	エコノミー（タイプ１－２）	区域内専用	同一収容	0	130	260	130	0	1.02	0	1	0	0	0	0
				異収容	0	130	260	130	0	1.02	0	2	2	1	0	0
			県内市外専用		0	130	260	130	0	1.02	0	2	2	2	1	0
			県間・接続専用	区域内	0	130	260	130	0	1.02	0	1	1	1	0	0
				区域外	0	130	260	130	0	1.02	0	1	1	1	1	0
	74Mb/s	エコノミー（タイプ２）	区域内専用	同一収容	0	130	260	130	0	1.06	0	1	0	0	0	0
				異収容	0	130	260	130	0	1.06	0	2	2	1	0	0
			県内市外専用		0	130	260	130	0	1.06	0	2	2	2	1	0
			県間・接続専用	区域内	0	130	260	130	0	1.06	0	1	1	1	0	0
				区域外	0	130	260	130	0	1.06	0	1	1	1	1	0
	75Mb/s		区域内専用	同一収容	0	261	261	261	0	1.06	0	1	0	0	0	0
				異収容	0	261	261	261	0	1.06	0	2	2	1	0	0
			県内市外専用		0	261	261	261	0	1.06	0	2	2	2	1	0
			県間・接続専用	区域内	0	261	261	261	0	1.06	0	1	1	1	0	0
				区域外	0	261	261	261	0	1.06	0	1	1	1	1	0
	75Mb/s	セカンド（タイプ１－１）	区域内専用	同一収容	0	207	261	207	0	1.00	0	1	0	0	0	0
				異収容	0	207	261	207	0	1.00	0	2	2	1	0	0
			県内市外専用		0	207	261	207	0	1.00	0	2	2	2	1	0
			県間・接続専用	区域内	0	207	261	207	0	1.00	0	1	1	1	0	0
				区域外	0	207	261	207	0	1.00	0	1	1	1	1	0
	75Mb/s	セカンド（タイプ１－２）	区域内専用	同一収容	0	207	261	207	0	1.02	0	1	0	0	0	0
				異収容	0	207	261	207	0	1.02	0	2	2	1	0	0
			県内市外専用		0	207	261	207	0	1.02	0	2	2	2	1	0
			県間・接続専用	区域内	0	207	261	207	0	1.02	0	1	1	1	0	0
				区域外	0	207	261	207	0	1.02	0	1	1	1	1	0
	75Mb/s	セカンド（タイプ２）	区域内専用	同一収容	0	207	261	207	0	1.06	0	1	0	0	0	0
				異収容	0	207	261	207	0	1.06	0	2	2	1	0	0
			県内市外専用		0	207	261	207	0	1.06	0	2	2	2	1	0
			県間・接続専用	区域内	0	207	261	207	0	1.06	0	1	1	1	0	0
				区域外	0	207	261	207	0	1.06	0	1	1	1	1	0
	75Mb/s	エコノミー（タイプ１－１）	区域内専用	同一収容	0	130	261	130	0	1.00	0	1	0	0	0	0
				異収容	0	130	261	130	0	1.00	0	2	2	1	0	0
			県内市外専用		0	130	261	130	0	1.00	0	2	2	2	1	0
			県間・接続専用	区域内	0	130	261	130	0	1.00	0	1	1	1	0	0
				区域外	0	130	261	130	0	1.00	0	1	1	1	1	0
	75Mb/s	エコノミー（タイプ１－２）	区域内専用	同一収容	0	130	261	130	0	1.02	0	1	0	0	0	0
				異収容	0	130	261	130	0	1.02	0	2	2	1	0	0

サービス	品目	グレード	専用線形態		③速度換算係数					④保守換算係数	⑤アンバンドル別経由回数					
					MDF～SLM	SLM～CNE	CNE	CNE～CNE	CNE～POI	CNE～POI（接続装置）	MDF～SLM	SLM	SLM～CNE	CNE	CNE～CNE	CNE～POI	CNE～POI（接続装置）
			県内市外専用		0	130	261	130	0	1.02	0	2	2	2	1	0
			県間・接続専用	区域内	0	130	261	130	0	1.02	0	1	1	1	0	0
				区域外	0	130	261	130	0	1.02	0	1	1	1	1	0
	75Mb/s	エコノミー（タイプ２）	区域内専用	同一収容	0	130	261	130	0	1.06	0	1	0	0	0	0
				異収容	0	130	261	130	0	1.06	0	2	2	1	0	0
			県内市外専用		0	130	261	130	0	1.06	0	2	2	2	1	0
			県間・接続専用	区域内	0	130	261	130	0	1.06	0	1	1	1	0	0
				区域外	0	130	261	130	0	1.06	0	1	1	1	1	0
	76Mb/s		区域内専用	同一収容	0	261	261	261	0	1.06	0	1	0	0	0	0
				異収容	0	261	261	261	0	1.06	0	2	2	1	0	0
			県内市外専用		0	261	261	261	0	1.06	0	2	2	2	1	0
			県間・接続専用	区域内	0	261	261	261	0	1.06	0	1	1	1	0	0
				区域外	0	261	261	261	0	1.06	0	1	1	1	1	0
	76Mb/s	セカンド（タイプ１－１）	区域内専用	同一収容	0	208	261	208	0	1.00	0	1	0	0	0	0
				異収容	0	208	261	208	0	1.00	0	2	2	1	0	0
			県内市外専用		0	208	261	208	0	1.00	0	2	2	2	1	0
			県間・接続専用	区域内	0	208	261	208	0	1.00	0	1	1	1	0	0
				区域外	0	208	261	208	0	1.00	0	1	1	1	1	0
	76Mb/s	セカンド（タイプ１－２）	区域内専用	同一収容	0	208	261	208	0	1.02	0	1	0	0	0	0
				異収容	0	208	261	208	0	1.02	0	2	2	1	0	0
			県内市外専用		0	208	261	208	0	1.02	0	2	2	2	1	0
			県間・接続専用	区域内	0	208	261	208	0	1.02	0	1	1	1	0	0
				区域外	0	208	261	208	0	1.02	0	1	1	1	1	0
	76Mb/s	セカンド（タイプ２）	区域内専用	同一収容	0	208	261	208	0	1.06	0	1	0	0	0	0
				異収容	0	208	261	208	0	1.06	0	2	2	1	0	0
			県内市外専用		0	208	261	208	0	1.06	0	2	2	2	1	0
			県間・接続専用	区域内	0	208	261	208	0	1.06	0	1	1	1	0	0
				区域外	0	208	261	208	0	1.06	0	1	1	1	1	0
	76Mb/s	エコノミー（タイプ１－１）	区域内専用	同一収容	0	131	261	131	0	1.00	0	1	0	0	0	0
				異収容	0	131	261	131	0	1.00	0	2	2	1	0	0
			県内市外専用		0	131	261	131	0	1.00	0	2	2	2	1	0
			県間・接続専用	区域内	0	131	261	131	0	1.00	0	1	1	1	0	0
				区域外	0	131	261	131	0	1.00	0	1	1	1	1	0
	76Mb/s	エコノミー（タイプ１－２）	区域内専用	同一収容	0	131	261	131	0	1.02	0	1	0	0	0	0
				異収容	0	131	261	131	0	1.02	0	2	2	1	0	0
			県内市外専用		0	131	261	131	0	1.02	0	2	2	2	1	0
			県間・接続専用	区域内	0	131	261	131	0	1.02	0	1	1	1	0	0
				区域外	0	131	261	131	0	1.02	0	1	1	1	1	0
	76Mb/s	エコノミー（タイプ２）	区域内専用	同一収容	0	131	261	131	0	1.06	0	1	0	0	0	0
				異収容	0	131	261	131	0	1.06	0	2	2	1	0	0
			県内市外専用		0	131	261	131	0	1.06	0	2	2	2	1	0
			県間・接続専用	区域内	0	131	261	131	0	1.06	0	1	1	1	0	0
				区域外	0	131	261	131	0	1.06	0	1	1	1	1	0
	77Mb/s		区域内専用	同一収容	0	262	262	262	0	1.06	0	1	0	0	0	0
				異収容	0	262	262	262	0	1.06	0	2	2	1	0	0
			県内市外専用		0	262	262	262	0	1.06	0	2	2	2	1	0
			県間・接続専用	区域内	0	262	262	262	0	1.06	0	1	1	1	0	0
				区域外	0	262	262	262	0	1.06	0	1	1	1	1	0
	77Mb/s	セカンド（タイプ１－１）	区域内専用	同一収容	0	209	262	209	0	1.00	0	1	0	0	0	0
				異収容	0	209	262	209	0	1.00	0	2	2	1	0	0
			県内市外専用		0	209	262	209	0	1.00	0	2	2	2	1	0
			県間・接続専用	区域内	0	209	262	209	0	1.00	0	1	1	1	0	0
				区域外	0	209	262	209	0	1.00	0	1	1	1	1	0
	77Mb/s	セカンド（タイプ１－２）	区域内専用	同一収容	0	209	262	209	0	1.02	0	1	0	0	0	0
				異収容	0	209	262	209	0	1.02	0	2	2	1	0	0
			県内市外専用		0	209	262	209	0	1.02	0	2	2	2	1	0
			県間・接続専用	区域内	0	209	262	209	0	1.02	0	1	1	1	0	0
				区域外	0	209	262	209	0	1.02	0	1	1	1	1	0
	77Mb/s	セカンド（タイプ２）	区域内専用	同一収容	0	209	262	209	0	1.06	0	1	0	0	0	0
				異収容	0	209	262	209	0	1.06	0	2	2	1	0	0
			県内市外専用		0	209	262	209	0	1.06	0	2	2	2	1	0
			県間・接続専用	区域内	0	209	262	209	0	1.06	0	1	1	1	0	0
				区域外	0	209	262	209	0	1.06	0	1	1	1	1	0
	77Mb/s	エコノミー（タイプ１－１）	区域内専用	同一収容	0	131	262	131	0	1.00	0	1	0	0	0	0
				異収容	0	131	262	131	0	1.00	0	2	2	1	0	0
			県内市外専用		0	131	262	131	0	1.00	0	2	2	2	1	0
			県間・接続専用	区域内	0	131	262	131	0	1.00	0	1	1	1	0	0
				区域外	0	131	262	131	0	1.00	0	1	1	1	1	0
	77Mb/s	エコノミー（タイプ１－２）	区域内専用	同一収容	0	131	262	131	0	1.02	0	1	0	0	0	0
				異収容	0	131	262	131	0	1.02	0	2	2	1	0	0
			県内市外専用		0	131	262	131	0	1.02	0	2	2	2	1	0
			県間・接続専用	区域内	0	131	262	131	0	1.02	0	1	1	1	0	0
				区域外	0	131	262	131	0	1.02	0	1	1	1	1	0
	77Mb/s	エコノミー（タイプ２）	区域内専用	同一収容	0	131	262	131	0	1.06	0	1	0	0	0	0
				異収容	0	131	262	131	0	1.06	0	2	2	1	0	0
			県内市外専用		0	131	262	131	0	1.06	0	2	2	2	1	0
			県間・接続専用	区域内	0	131	262	131	0	1.06	0	1	1	1	0	0
				区域外	0	131	262	131	0	1.06	0	1	1	1	1	0
	78Mb/s		区域内専用	同一収容	0	263	263	263	0	1.06	0	1	0	0	0	0
				異収容	0	263	263	263	0	1.06	0	2	2	1	0	0
			県内市外専用		0	263	263	263	0	1.06	0	2	2	2	1	0
			県間・接続専用	区域内	0	263	263	263	0	1.06	0	1	1	1	0	0
				区域外	0	263	263	263	0	1.06	0	1	1	1	1	0
	78Mb/s	セカンド（タイプ１－１）	区域内専用	同一収容	0	210	263	210	0	1.00	0	1	0	0	0	0
				異収容	0	210	263	210	0	1.00	0	2	2	1	0	0
			県内市外専用		0	210	263	210	0	1.00	0	2	2	2	1	0
			県間・接続専用	区域内	0	210	263	210	0	1.00	0	1	1	1	0	0
				区域外	0	210	263	210	0	1.00	0	1	1	1	1	0
	78Mb/s	セカンド（タイプ１－２）	区域内専用	同一収容	0	210	263	210	0	1.02	0	1	0	0	0	0
				異収容	0	210	263	210	0	1.02	0	2	2	1	0	0
			県内市外専用		0	210	263	210	0	1.02	0	2	2	2	1	0
			県間・接続専用	区域内	0	210	263	210	0	1.02	0	1	1	1	0	0
				区域外	0	210	263	210	0	1.02	0	1	1	1	1	0

サービス	品目	グレード	専用線形態		③速度換算係数					④保守換算係数	⑤アンバンドル別経由回数					
					MDF～SLM	SLM～CNE	CNE	CNE～CNE	CNE～POI	CNE～POI（接続装置）	MDF～SLM	SLM	SLM～CNE	CNE	CNE～CNE	CNE～POI（接続装置）
	78Mb/s	セカンド（タイプ２）	区域内専用	同一収容	0	210	263	210	0	1.06	0	1	0	0	0	0
				異収容	0	210	263	210	0	1.06	0	2	2	1	0	0
			県内市外専用		0	210	263	210	0	1.06	0	2	2	2	1	0
			県間・接続専用	区域内	0	210	263	210	0	1.06	0	1	1	1	0	0
				区域外	0	210	263	210	0	1.06	0	1	1	1	1	0
	78Mb/s	エコノミー（タイプ１－１）	区域内専用	同一収容	0	131	263	131	0	1.00	0	1	0	0	0	0
				異収容	0	131	263	131	0	1.00	0	2	2	1	0	0
			県内市外専用		0	131	263	131	0	1.00	0	2	2	2	1	0
			県間・接続専用	区域内	0	131	263	131	0	1.00	0	1	1	1	0	0
				区域外	0	131	263	131	0	1.00	0	1	1	1	1	0
	78Mb/s	エコノミー（タイプ１－２）	区域内専用	同一収容	0	131	263	131	0	1.02	0	1	0	0	0	0
				異収容	0	131	263	131	0	1.02	0	2	2	1	0	0
			県内市外専用		0	131	263	131	0	1.02	0	2	2	2	1	0
			県間・接続専用	区域内	0	131	263	131	0	1.02	0	1	1	1	0	0
				区域外	0	131	263	131	0	1.02	0	1	1	1	1	0
	78Mb/s	エコノミー（タイプ２）	区域内専用	同一収容	0	131	263	131	0	1.06	0	1	0	0	0	0
				異収容	0	131	263	131	0	1.06	0	2	2	1	0	0
			県内市外専用		0	131	263	131	0	1.06	0	2	2	2	1	0
			県間・接続専用	区域内	0	131	263	131	0	1.06	0	1	1	1	0	0
				区域外	0	131	263	131	0	1.06	0	1	1	1	1	0
	79Mb/s		区域内専用	同一収容	0	263	263	263	0	1.06	0	1	0	0	0	0
				異収容	0	263	263	263	0	1.06	0	2	2	1	0	0
			県内市外専用		0	263	263	263	0	1.06	0	2	2	2	1	0
			県間・接続専用	区域内	0	263	263	263	0	1.06	0	1	1	1	0	0
				区域外	0	263	263	263	0	1.06	0	1	1	1	1	0
	79Mb/s	セカンド（タイプ１－１）	区域内専用	同一収容	0	211	263	211	0	1.00	0	1	0	0	0	0
				異収容	0	211	263	211	0	1.00	0	2	2	1	0	0
			県内市外専用		0	211	263	211	0	1.00	0	2	2	2	1	0
			県間・接続専用	区域内	0	211	263	211	0	1.00	0	1	1	1	0	0
				区域外	0	211	263	211	0	1.00	0	1	1	1	1	0
	79Mb/s	セカンド（タイプ１－２）	区域内専用	同一収容	0	211	263	211	0	1.02	0	1	0	0	0	0
				異収容	0	211	263	211	0	1.02	0	2	2	1	0	0
			県内市外専用		0	211	263	211	0	1.02	0	2	2	2	1	0
			県間・接続専用	区域内	0	211	263	211	0	1.02	0	1	1	1	0	0
				区域外	0	211	263	211	0	1.02	0	1	1	1	1	0
	79Mb/s	セカンド（タイプ２）	区域内専用	同一収容	0	211	263	211	0	1.06	0	1	0	0	0	0
				異収容	0	211	263	211	0	1.06	0	2	2	1	0	0
			県内市外専用		0	211	263	211	0	1.06	0	2	2	2	1	0
			県間・接続専用	区域内	0	211	263	211	0	1.06	0	1	1	1	0	0
				区域外	0	211	263	211	0	1.06	0	1	1	1	1	0
	79Mb/s	エコノミー（タイプ１－１）	区域内専用	同一収容	0	132	263	132	0	1.00	0	1	0	0	0	0
				異収容	0	132	263	132	0	1.00	0	2	2	1	0	0
			県内市外専用		0	132	263	132	0	1.00	0	2	2	2	1	0
			県間・接続専用	区域内	0	132	263	132	0	1.00	0	1	1	1	0	0
				区域外	0	132	263	132	0	1.00	0	1	1	1	1	0
	79Mb/s	エコノミー（タイプ１－２）	区域内専用	同一収容	0	132	263	132	0	1.02	0	1	0	0	0	0
				異収容	0	132	263	132	0	1.02	0	2	2	1	0	0
			県内市外専用		0	132	263	132	0	1.02	0	2	2	2	1	0
			県間・接続専用	区域内	0	132	263	132	0	1.02	0	1	1	1	0	0
				区域外	0	132	263	132	0	1.02	0	1	1	1	1	0
	79Mb/s	エコノミー（タイプ２）	区域内専用	同一収容	0	132	263	132	0	1.06	0	1	0	0	0	0
				異収容	0	132	263	132	0	1.06	0	2	2	1	0	0
			県内市外専用		0	132	263	132	0	1.06	0	2	2	2	1	0
			県間・接続専用	区域内	0	132	263	132	0	1.06	0	1	1	1	0	0
				区域外	0	132	263	132	0	1.06	0	1	1	1	1	0
	80Mb/s		区域内専用	同一収容	0	264	264	264	0	1.06	0	1	0	0	0	0
				異収容	0	264	264	264	0	1.06	0	2	2	1	0	0
			県内市外専用		0	264	264	264	0	1.06	0	2	2	2	1	0
			県間・接続専用	区域内	0	264	264	264	0	1.06	0	1	1	1	0	0
				区域外	0	264	264	264	0	1.06	0	1	1	1	1	0
	80Mb/s	セカンド（タイプ１－１）	区域内専用	同一収容	0	212	264	212	0	1.00	0	1	0	0	0	0
				異収容	0	212	264	212	0	1.00	0	2	2	1	0	0
			県内市外専用		0	212	264	212	0	1.00	0	2	2	2	1	0
			県間・接続専用	区域内	0	212	264	212	0	1.00	0	1	1	1	0	0
				区域外	0	212	264	212	0	1.00	0	1	1	1	1	0
	80Mb/s	セカンド（タイプ１－２）	区域内専用	同一収容	0	212	264	212	0	1.02	0	1	0	0	0	0
				異収容	0	212	264	212	0	1.02	0	2	2	1	0	0
			県内市外専用		0	212	264	212	0	1.02	0	2	2	2	1	0
			県間・接続専用	区域内	0	212	264	212	0	1.02	0	1	1	1	0	0
				区域外	0	212	264	212	0	1.02	0	1	1	1	1	0
	80Mb/s	セカンド（タイプ２）	区域内専用	同一収容	0	212	264	212	0	1.06	0	1	0	0	0	0
				異収容	0	212	264	212	0	1.06	0	2	2	1	0	0
			県内市外専用		0	212	264	212	0	1.06	0	2	2	2	1	0
			県間・接続専用	区域内	0	212	264	212	0	1.06	0	1	1	1	0	0
				区域外	0	212	264	212	0	1.06	0	1	1	1	1	0
	80Mb/s	エコノミー（タイプ１－１）	区域内専用	同一収容	0	132	264	132	0	1.00	0	1	0	0	0	0
				異収容	0	132	264	132	0	1.00	0	2	2	1	0	0
			県内市外専用		0	132	264	132	0	1.00	0	2	2	2	1	0
			県間・接続専用	区域内	0	132	264	132	0	1.00	0	1	1	1	0	0
				区域外	0	132	264	132	0	1.00	0	1	1	1	1	0
	80Mb/s	エコノミー（タイプ１－２）	区域内専用	同一収容	0	132	264	132	0	1.02	0	1	0	0	0	0
				異収容	0	132	264	132	0	1.02	0	2	2	1	0	0
			県内市外専用		0	132	264	132	0	1.02	0	2	2	2	1	0
			県間・接続専用	区域内	0	132	264	132	0	1.02	0	1	1	1	0	0
				区域外	0	132	264	132	0	1.02	0	1	1	1	1	0
	80Mb/s	エコノミー（タイプ２）	区域内専用	同一収容	0	132	264	132	0	1.06	0	1	0	0	0	0
				異収容	0	132	264	132	0	1.06	0	2	2	1	0	0
			県内市外専用		0	132	264	132	0	1.06	0	2	2	2	1	0
			県間・接続専用	区域内	0	132	264	132	0	1.06	0	1	1	1	0	0
				区域外	0	132	264	132	0	1.06	0	1	1	1	1	0
	81Mb/s		区域内専用	同一収容	0	265	265	265	0	1.06	0	1	0	0	0	0
				異収容	0	265	265	265	0	1.06	0	2	2	1	0	0
			県内市外専用		0	265	265	265	0	1.06	0	2	2	2	1	0

サービス	品目	グレード	専用線形態		③速度換算係数					④保守換算係数	⑤アンバンドル別経由回数					
					MDF～SLM	SLM～CNE	CNE	CNE～CNE	CNE～POI	CNE～POI（接続装置）	MDF～SLM	SLM	SLM～CNE	CNE	CNE～CNE	CNE～POI	CNE～POI（接続装置）
			県間・接続専用	区域内	0	265	265	265	0	1.06	0	1	1	1	0	0
				区域外	0	265	265	265	0	1.06	0	1	1	1	1	0
	81Mb/s	セカンド（タイプ１－１）	区域内専用	同一収容	0	213	265	213	0	1.00	0	1	0	0	0	0
				異収容	0	213	265	213	0	1.00	0	2	2	1	0	0
			県内市外専用		0	213	265	213	0	1.00	0	2	2	2	1	0
			県間・接続専用	区域内	0	213	265	213	0	1.00	0	1	1	1	0	0
				区域外	0	213	265	213	0	1.00	0	1	1	1	1	0
	81Mb/s	セカンド（タイプ１－２）	区域内専用	同一収容	0	213	265	213	0	1.02	0	1	0	0	0	0
				異収容	0	213	265	213	0	1.02	0	2	2	1	0	0
			県内市外専用		0	213	265	213	0	1.02	0	2	2	2	1	0
			県間・接続専用	区域内	0	213	265	213	0	1.02	0	1	1	1	0	0
				区域外	0	213	265	213	0	1.02	0	1	1	1	1	0
	81Mb/s	セカンド（タイプ２）	区域内専用	同一収容	0	213	265	213	0	1.06	0	1	0	0	0	0
				異収容	0	213	265	213	0	1.06	0	2	2	1	0	0
			県内市外専用		0	213	265	213	0	1.06	0	2	2	2	1	0
			県間・接続専用	区域内	0	213	265	213	0	1.06	0	1	1	1	0	0
				区域外	0	213	265	213	0	1.06	0	1	1	1	1	0
	81Mb/s	エコノミー（タイプ１－１）	区域内専用	同一収容	0	132	265	132	0	1.00	0	1	0	0	0	0
				異収容	0	132	265	132	0	1.00	0	2	2	1	0	0
			県内市外専用		0	132	265	132	0	1.00	0	2	2	2	1	0
			県間・接続専用	区域内	0	132	265	132	0	1.00	0	1	1	1	0	0
				区域外	0	132	265	132	0	1.00	0	1	1	1	1	0
	81Mb/s	エコノミー（タイプ１－２）	区域内専用	同一収容	0	132	265	132	0	1.02	0	1	0	0	0	0
				異収容	0	132	265	132	0	1.02	0	2	2	1	0	0
			県内市外専用		0	132	265	132	0	1.02	0	2	2	2	1	0
			県間・接続専用	区域内	0	132	265	132	0	1.02	0	1	1	1	0	0
				区域外	0	132	265	132	0	1.02	0	1	1	1	1	0
	81Mb/s	エコノミー（タイプ２）	区域内専用	同一収容	0	132	265	132	0	1.06	0	1	0	0	0	0
				異収容	0	132	265	132	0	1.06	0	2	2	1	0	0
			県内市外専用		0	132	265	132	0	1.06	0	2	2	2	1	0
			県間・接続専用	区域内	0	132	265	132	0	1.06	0	1	1	1	0	0
				区域外	0	132	265	132	0	1.06	0	1	1	1	1	0
	82Mb/s		区域内専用	同一収容	0	266	266	266	0	1.06	0	1	0	0	0	0
				異収容	0	266	266	266	0	1.06	0	2	2	1	0	0
			県内市外専用		0	266	266	266	0	1.06	0	2	2	2	1	0
			県間・接続専用	区域内	0	266	266	266	0	1.06	0	1	1	1	0	0
				区域外	0	266	266	266	0	1.06	0	1	1	1	1	0
	82Mb/s	セカンド（タイプ１－１）	区域内専用	同一収容	0	214	266	214	0	1.00	0	1	0	0	0	0
				異収容	0	214	266	214	0	1.00	0	2	2	1	0	0
			県内市外専用		0	214	266	214	0	1.00	0	2	2	2	1	0
			県間・接続専用	区域内	0	214	266	214	0	1.00	0	1	1	1	0	0
				区域外	0	214	266	214	0	1.00	0	1	1	1	1	0
	82Mb/s	セカンド（タイプ１－２）	区域内専用	同一収容	0	214	266	214	0	1.02	0	1	0	0	0	0
				異収容	0	214	266	214	0	1.02	0	2	2	1	0	0
			県内市外専用		0	214	266	214	0	1.02	0	2	2	2	1	0
			県間・接続専用	区域内	0	214	266	214	0	1.02	0	1	1	1	0	0
				区域外	0	214	266	214	0	1.02	0	1	1	1	1	0
	82Mb/s	セカンド（タイプ２）	区域内専用	同一収容	0	214	266	214	0	1.06	0	1	0	0	0	0
				異収容	0	214	266	214	0	1.06	0	2	2	1	0	0
			県内市外専用		0	214	266	214	0	1.06	0	2	2	2	1	0
			県間・接続専用	区域内	0	214	266	214	0	1.06	0	1	1	1	0	0
				区域外	0	214	266	214	0	1.06	0	1	1	1	1	0
	82Mb/s	エコノミー（タイプ１－１）	区域内専用	同一収容	0	133	266	133	0	1.00	0	1	0	0	0	0
				異収容	0	133	266	133	0	1.00	0	2	2	1	0	0
			県内市外専用		0	133	266	133	0	1.00	0	2	2	2	1	0
			県間・接続専用	区域内	0	133	266	133	0	1.00	0	1	1	1	0	0
				区域外	0	133	266	133	0	1.00	0	1	1	1	1	0
	82Mb/s	エコノミー（タイプ１－２）	区域内専用	同一収容	0	133	266	133	0	1.02	0	1	0	0	0	0
				異収容	0	133	266	133	0	1.02	0	2	2	1	0	0
			県内市外専用		0	133	266	133	0	1.02	0	2	2	2	1	0
			県間・接続専用	区域内	0	133	266	133	0	1.02	0	1	1	1	0	0
				区域外	0	133	266	133	0	1.02	0	1	1	1	1	0
	82Mb/s	エコノミー（タイプ２）	区域内専用	同一収容	0	133	266	133	0	1.06	0	1	0	0	0	0
				異収容	0	133	266	133	0	1.06	0	2	2	1	0	0
			県内市外専用		0	133	266	133	0	1.06	0	2	2	2	1	0
			県間・接続専用	区域内	0	133	266	133	0	1.06	0	1	1	1	0	0
				区域外	0	133	266	133	0	1.06	0	1	1	1	1	0
	83Mb/s		区域内専用	同一収容	0	266	266	266	0	1.06	0	1	0	0	0	0
				異収容	0	266	266	266	0	1.06	0	2	2	1	0	0
			県内市外専用		0	266	266	266	0	1.06	0	2	2	2	1	0
			県間・接続専用	区域内	0	266	266	266	0	1.06	0	1	1	1	0	0
				区域外	0	266	266	266	0	1.06	0	1	1	1	1	0
	83Mb/s	セカンド（タイプ１－１）	区域内専用	同一収容	0	215	266	215	0	1.00	0	1	0	0	0	0
				異収容	0	215	266	215	0	1.00	0	2	2	1	0	0
			県内市外専用		0	215	266	215	0	1.00	0	2	2	2	1	0
			県間・接続専用	区域内	0	215	266	215	0	1.00	0	1	1	1	0	0
				区域外	0	215	266	215	0	1.00	0	1	1	1	1	0
	83Mb/s	セカンド（タイプ１－２）	区域内専用	同一収容	0	215	266	215	0	1.02	0	1	0	0	0	0
				異収容	0	215	266	215	0	1.02	0	2	2	1	0	0
			県内市外専用		0	215	266	215	0	1.02	0	2	2	2	1	0
			県間・接続専用	区域内	0	215	266	215	0	1.02	0	1	1	1	0	0
				区域外	0	215	266	215	0	1.02	0	1	1	1	1	0
	83Mb/s	セカンド（タイプ２）	区域内専用	同一収容	0	215	266	215	0	1.06	0	1	0	0	0	0
				異収容	0	215	266	215	0	1.06	0	2	2	1	0	0
			県内市外専用		0	215	266	215	0	1.06	0	2	2	2	1	0
			県間・接続専用	区域内	0	215	266	215	0	1.06	0	1	1	1	0	0
				区域外	0	215	266	215	0	1.06	0	1	1	1	1	0
	83Mb/s	エコノミー（タイプ１－１）	区域内専用	同一収容	0	133	266	133	0	1.00	0	1	0	0	0	0
				異収容	0	133	266	133	0	1.00	0	2	2	1	0	0
			県内市外専用		0	133	266	133	0	1.00	0	2	2	2	1	0
			県間・接続専用	区域内	0	133	266	133	0	1.00	0	1	1	1	0	0
				区域外	0	133	266	133	0	1.00	0	1	1	1	1	0
	83Mb/s	エコノミー	区域内専用	同一収容	0	133	266	133	0	1.02	0	1	0	0	0	0

サービス	品目	グレード	専用線形態		③速度換算係数					④保守換算係数	⑤アンバンドル別経由回数					
					MDF～SLM	SLM～CNE	CNE	CNE～CNE	CNE～POI	CNE～POI（接続装置）	MDF～SLM	SLM	SLM～CNE	CNE	CNE～CNE	CNE～POI	CNE～POI（接続装置）
		（タイプ１－２）		異収容	0	133	266	133	0	1.02	0	2	2	1	0	0
			県内市外専用		0	133	266	133	0	1.02	0	2	2	2	1	0
			県間・接続専用	区域内	0	133	266	133	0	1.02	0	1	1	1	0	0
				区域外	0	133	266	133	0	1.02	0	1	1	1	1	0
	83Mb/s	エコノミー（タイプ２）	区域内専用	同一収容	0	133	266	133	0	1.06	0	1	0	0	0	0
				異収容	0	133	266	133	0	1.06	0	2	2	1	0	0
			県内市外専用		0	133	266	133	0	1.06	0	2	2	2	1	0
			県間・接続専用	区域内	0	133	266	133	0	1.06	0	1	1	1	0	0
				区域外	0	133	266	133	0	1.06	0	1	1	1	1	0
	84Mb/s		区域内専用	同一収容	0	267	267	267	0	1.06	0	1	0	0	0	0
				異収容	0	267	267	267	0	1.06	0	2	2	1	0	0
			県内市外専用		0	267	267	267	0	1.06	0	2	2	2	1	0
			県間・接続専用	区域内	0	267	267	267	0	1.06	0	1	1	1	0	0
				区域外	0	267	267	267	0	1.06	0	1	1	1	1	0
	84Mb/s	セカンド（タイプ１－１）	区域内専用	同一収容	0	216	267	216	0	1.00	0	1	0	0	0	0
				異収容	0	216	267	216	0	1.00	0	2	2	1	0	0
			県内市外専用		0	216	267	216	0	1.00	0	2	2	2	1	0
			県間・接続専用	区域内	0	216	267	216	0	1.00	0	1	1	1	0	0
				区域外	0	216	267	216	0	1.00	0	1	1	1	1	0
	84Mb/s	セカンド（タイプ１－２）	区域内専用	同一収容	0	216	267	216	0	1.02	0	1	0	0	0	0
				異収容	0	216	267	216	0	1.02	0	2	2	1	0	0
			県内市外専用		0	216	267	216	0	1.02	0	2	2	2	1	0
			県間・接続専用	区域内	0	216	267	216	0	1.02	0	1	1	1	0	0
				区域外	0	216	267	216	0	1.02	0	1	1	1	1	0
	84Mb/s	セカンド（タイプ２）	区域内専用	同一収容	0	216	267	216	0	1.06	0	1	0	0	0	0
				異収容	0	216	267	216	0	1.06	0	2	2	1	0	0
			県内市外専用		0	216	267	216	0	1.06	0	2	2	2	1	0
			県間・接続専用	区域内	0	216	267	216	0	1.06	0	1	1	1	0	0
				区域外	0	216	267	216	0	1.06	0	1	1	1	1	0
	84Mb/s	エコノミー（タイプ１－１）	区域内専用	同一収容	0	134	267	134	0	1.00	0	1	0	0	0	0
				異収容	0	134	267	134	0	1.00	0	2	2	1	0	0
			県内市外専用		0	134	267	134	0	1.00	0	2	2	2	1	0
			県間・接続専用	区域内	0	134	267	134	0	1.00	0	1	1	1	0	0
				区域外	0	134	267	134	0	1.00	0	1	1	1	1	0
	84Mb/s	エコノミー（タイプ１－２）	区域内専用	同一収容	0	134	267	134	0	1.02	0	1	0	0	0	0
				異収容	0	134	267	134	0	1.02	0	2	2	1	0	0
			県内市外専用		0	134	267	134	0	1.02	0	2	2	2	1	0
			県間・接続専用	区域内	0	134	267	134	0	1.02	0	1	1	1	0	0
				区域外	0	134	267	134	0	1.02	0	1	1	1	1	0
	84Mb/s	エコノミー（タイプ２）	区域内専用	同一収容	0	134	267	134	0	1.06	0	1	0	0	0	0
				異収容	0	134	267	134	0	1.06	0	2	2	1	0	0
			県内市外専用		0	134	267	134	0	1.06	0	2	2	2	1	0
			県間・接続専用	区域内	0	134	267	134	0	1.06	0	1	1	1	0	0
				区域外	0	134	267	134	0	1.06	0	1	1	1	1	0
	85Mb/s		区域内専用	同一収容	0	268	268	268	0	1.06	0	1	0	0	0	0
				異収容	0	268	268	268	0	1.06	0	2	2	1	0	0
			県内市外専用		0	268	268	268	0	1.06	0	2	2	2	1	0
			県間・接続専用	区域内	0	268	268	268	0	1.06	0	1	1	1	0	0
				区域外	0	268	268	268	0	1.06	0	1	1	1	1	0
	85Mb/s	セカンド（タイプ１－１）	区域内専用	同一収容	0	217	268	217	0	1.00	0	1	0	0	0	0
				異収容	0	217	268	217	0	1.00	0	2	2	1	0	0
			県内市外専用		0	217	268	217	0	1.00	0	2	2	2	1	0
			県間・接続専用	区域内	0	217	268	217	0	1.00	0	1	1	1	0	0
				区域外	0	217	268	217	0	1.00	0	1	1	1	1	0
	85Mb/s	セカンド（タイプ１－２）	区域内専用	同一収容	0	217	268	217	0	1.02	0	1	0	0	0	0
				異収容	0	217	268	217	0	1.02	0	2	2	1	0	0
			県内市外専用		0	217	268	217	0	1.02	0	2	2	2	1	0
			県間・接続専用	区域内	0	217	268	217	0	1.02	0	1	1	1	0	0
				区域外	0	217	268	217	0	1.02	0	1	1	1	1	0
	85Mb/s	セカンド（タイプ２）	区域内専用	同一収容	0	217	268	217	0	1.06	0	1	0	0	0	0
				異収容	0	217	268	217	0	1.06	0	2	2	1	0	0
			県内市外専用		0	217	268	217	0	1.06	0	2	2	2	1	0
			県間・接続専用	区域内	0	217	268	217	0	1.06	0	1	1	1	0	0
				区域外	0	217	268	217	0	1.06	0	1	1	1	1	0
	85Mb/s	エコノミー（タイプ１－１）	区域内専用	同一収容	0	134	268	134	0	1.00	0	1	0	0	0	0
				異収容	0	134	268	134	0	1.00	0	2	2	1	0	0
			県内市外専用		0	134	268	134	0	1.00	0	2	2	2	1	0
			県間・接続専用	区域内	0	134	268	134	0	1.00	0	1	1	1	0	0
				区域外	0	134	268	134	0	1.00	0	1	1	1	1	0
	85Mb/s	エコノミー（タイプ１－２）	区域内専用	同一収容	0	134	268	134	0	1.02	0	1	0	0	0	0
				異収容	0	134	268	134	0	1.02	0	2	2	1	0	0
			県内市外専用		0	134	268	134	0	1.02	0	2	2	2	1	0
			県間・接続専用	区域内	0	134	268	134	0	1.02	0	1	1	1	0	0
				区域外	0	134	268	134	0	1.02	0	1	1	1	1	0
	85Mb/s	エコノミー（タイプ２）	区域内専用	同一収容	0	134	268	134	0	1.06	0	1	0	0	0	0
				異収容	0	134	268	134	0	1.06	0	2	2	1	0	0
			県内市外専用		0	134	268	134	0	1.06	0	2	2	2	1	0
			県間・接続専用	区域内	0	134	268	134	0	1.06	0	1	1	1	0	0
				区域外	0	134	268	134	0	1.06	0	1	1	1	1	0
	86Mb/s		区域内専用	同一収容	0	269	269	269	0	1.06	0	1	0	0	0	0
				異収容	0	269	269	269	0	1.06	0	2	2	1	0	0
			県内市外専用		0	269	269	269	0	1.06	0	2	2	2	1	0
			県間・接続専用	区域内	0	269	269	269	0	1.06	0	1	1	1	0	0
				区域外	0	269	269	269	0	1.06	0	1	1	1	1	0
	86Mb/s	セカンド（タイプ１－１）	区域内専用	同一収容	0	218	269	218	0	1.00	0	1	0	0	0	0
				異収容	0	218	269	218	0	1.00	0	2	2	1	0	0
			県内市外専用		0	218	269	218	0	1.00	0	2	2	2	1	0
			県間・接続専用	区域内	0	218	269	218	0	1.00	0	1	1	1	0	0
				区域外	0	218	269	218	0	1.00	0	1	1	1	1	0
	86Mb/s	セカンド（タイプ１－２）	区域内専用	同一収容	0	218	269	218	0	1.02	0	1	0	0	0	0
				異収容	0	218	269	218	0	1.02	0	2	2	1	0	0
			県内市外専用		0	218	269	218	0	1.02	0	2	2	2	1	0
			県間・接続専用	区域内	0	218	269	218	0	1.02	0	1	1	1	0	0

サービス	品目	グレード	専用線形態		③速度換算係数					④保守換算係数	⑤アンバンドル別経由回数					
					MDF～SLM	SLM～CNE	CNE	CNE～CNE	CNE～POI	CNE～POI（接続装置）	MDF～SLM	SLM	SLM～CNE	CNE	CNE～CNE	CNE～POI	CNE～POI（接続装置）
				区域外	0	218	269	218	0	1.02	0	1	1	1	1	0
	86Mb/s	セカンド（タイプ２）	区域内専用	同一収容	0	218	269	218	0	1.06	0	1	0	0	0	0
				異収容	0	218	269	218	0	1.06	0	2	2	1	0	0
			県内市外専用		0	218	269	218	0	1.06	0	2	2	2	1	0
			県間・接続専用	区域内	0	218	269	218	0	1.06	0	1	1	1	0	0
				区域外	0	218	269	218	0	1.06	0	1	1	1	1	0
	86Mb/s	エコノミー（タイプ１－１）	区域内専用	同一収容	0	134	269	134	0	1.00	0	1	0	0	0	0
				異収容	0	134	269	134	0	1.00	0	2	2	1	0	0
			県内市外専用		0	134	269	134	0	1.00	0	2	2	2	1	0
			県間・接続専用	区域内	0	134	269	134	0	1.00	0	1	1	1	0	0
				区域外	0	134	269	134	0	1.00	0	1	1	1	1	0
	86Mb/s	エコノミー（タイプ１－２）	区域内専用	同一収容	0	134	269	134	0	1.02	0	1	0	0	0	0
				異収容	0	134	269	134	0	1.02	0	2	2	1	0	0
			県内市外専用		0	134	269	134	0	1.02	0	2	2	2	1	0
			県間・接続専用	区域内	0	134	269	134	0	1.02	0	1	1	1	0	0
				区域外	0	134	269	134	0	1.02	0	1	1	1	1	0
	86Mb/s	エコノミー（タイプ２）	区域内専用	同一収容	0	134	269	134	0	1.06	0	1	0	0	0	0
				異収容	0	134	269	134	0	1.06	0	2	2	1	0	0
			県内市外専用		0	134	269	134	0	1.06	0	2	2	2	1	0
			県間・接続専用	区域内	0	134	269	134	0	1.06	0	1	1	1	0	0
				区域外	0	134	269	134	0	1.06	0	1	1	1	1	0
	87Mb/s		区域内専用	同一収容	0	269	269	269	0	1.06	0	1	0	0	0	0
				異収容	0	269	269	269	0	1.06	0	2	2	1	0	0
			県内市外専用		0	269	269	269	0	1.06	0	2	2	2	1	0
			県間・接続専用	区域内	0	269	269	269	0	1.06	0	1	1	1	0	0
				区域外	0	269	269	269	0	1.06	0	1	1	1	1	0
	87Mb/s	セカンド（タイプ１－１）	区域内専用	同一収容	0	219	269	219	0	1.00	0	1	0	0	0	0
				異収容	0	219	269	219	0	1.00	0	2	2	1	0	0
			県内市外専用		0	219	269	219	0	1.00	0	2	2	2	1	0
			県間・接続専用	区域内	0	219	269	219	0	1.00	0	1	1	1	0	0
				区域外	0	219	269	219	0	1.00	0	1	1	1	1	0
	87Mb/s	セカンド（タイプ１－２）	区域内専用	同一収容	0	219	269	219	0	1.02	0	1	0	0	0	0
				異収容	0	219	269	219	0	1.02	0	2	2	1	0	0
			県内市外専用		0	219	269	219	0	1.02	0	2	2	2	1	0
			県間・接続専用	区域内	0	219	269	219	0	1.02	0	1	1	1	0	0
				区域外	0	219	269	219	0	1.02	0	1	1	1	1	0
	87Mb/s	セカンド（タイプ２）	区域内専用	同一収容	0	219	269	219	0	1.06	0	1	0	0	0	0
				異収容	0	219	269	219	0	1.06	0	2	2	1	0	0
			県内市外専用		0	219	269	219	0	1.06	0	2	2	2	1	0
			県間・接続専用	区域内	0	219	269	219	0	1.06	0	1	1	1	0	0
				区域外	0	219	269	219	0	1.06	0	1	1	1	1	0
	87Mb/s	エコノミー（タイプ１－１）	区域内専用	同一収容	0	135	269	135	0	1.00	0	1	0	0	0	0
				異収容	0	135	269	135	0	1.00	0	2	2	1	0	0
			県内市外専用		0	135	269	135	0	1.00	0	2	2	2	1	0
			県間・接続専用	区域内	0	135	269	135	0	1.00	0	1	1	1	0	0
				区域外	0	135	269	135	0	1.00	0	1	1	1	1	0
	87Mb/s	エコノミー（タイプ１－２）	区域内専用	同一収容	0	135	269	135	0	1.02	0	1	0	0	0	0
				異収容	0	135	269	135	0	1.02	0	2	2	1	0	0
			県内市外専用		0	135	269	135	0	1.02	0	2	2	2	1	0
			県間・接続専用	区域内	0	135	269	135	0	1.02	0	1	1	1	0	0
				区域外	0	135	269	135	0	1.02	0	1	1	1	1	0
	87Mb/s	エコノミー（タイプ２）	区域内専用	同一収容	0	135	269	135	0	1.06	0	1	0	0	0	0
				異収容	0	135	269	135	0	1.06	0	2	2	1	0	0
			県内市外専用		0	135	269	135	0	1.06	0	2	2	2	1	0
			県間・接続専用	区域内	0	135	269	135	0	1.06	0	1	1	1	0	0
				区域外	0	135	269	135	0	1.06	0	1	1	1	1	0
	88Mb/s		区域内専用	同一収容	0	270	270	270	0	1.06	0	1	0	0	0	0
				異収容	0	270	270	270	0	1.06	0	2	2	1	0	0
			県内市外専用		0	270	270	270	0	1.06	0	2	2	2	1	0
			県間・接続専用	区域内	0	270	270	270	0	1.06	0	1	1	1	0	0
				区域外	0	270	270	270	0	1.06	0	1	1	1	1	0
	88Mb/s	セカンド（タイプ１－１）	区域内専用	同一収容	0	220	270	220	0	1.00	0	1	0	0	0	0
				異収容	0	220	270	220	0	1.00	0	2	2	1	0	0
			県内市外専用		0	220	270	220	0	1.00	0	2	2	2	1	0
			県間・接続専用	区域内	0	220	270	220	0	1.00	0	1	1	1	0	0
				区域外	0	220	270	220	0	1.00	0	1	1	1	1	0
	88Mb/s	セカンド（タイプ１－２）	区域内専用	同一収容	0	220	270	220	0	1.02	0	1	0	0	0	0
				異収容	0	220	270	220	0	1.02	0	2	2	1	0	0
			県内市外専用		0	220	270	220	0	1.02	0	2	2	2	1	0
			県間・接続専用	区域内	0	220	270	220	0	1.02	0	1	1	1	0	0
				区域外	0	220	270	220	0	1.02	0	1	1	1	1	0
	88Mb/s	セカンド（タイプ２）	区域内専用	同一収容	0	220	270	220	0	1.06	0	1	0	0	0	0
				異収容	0	220	270	220	0	1.06	0	2	2	1	0	0
			県内市外専用		0	220	270	220	0	1.06	0	2	2	2	1	0
			県間・接続専用	区域内	0	220	270	220	0	1.06	0	1	1	1	0	0
				区域外	0	220	270	220	0	1.06	0	1	1	1	1	0
	88Mb/s	エコノミー（タイプ１－１）	区域内専用	同一収容	0	135	270	135	0	1.00	0	1	0	0	0	0
				異収容	0	135	270	135	0	1.00	0	2	2	1	0	0
			県内市外専用		0	135	270	135	0	1.00	0	2	2	2	1	0
			県間・接続専用	区域内	0	135	270	135	0	1.00	0	1	1	1	0	0
				区域外	0	135	270	135	0	1.00	0	1	1	1	1	0
	88Mb/s	エコノミー（タイプ１－２）	区域内専用	同一収容	0	135	270	135	0	1.02	0	1	0	0	0	0
				異収容	0	135	270	135	0	1.02	0	2	2	1	0	0
			県内市外専用		0	135	270	135	0	1.02	0	2	2	2	1	0
			県間・接続専用	区域内	0	135	270	135	0	1.02	0	1	1	1	0	0
				区域外	0	135	270	135	0	1.02	0	1	1	1	1	0
	88Mb/s	エコノミー（タイプ２）	区域内専用	同一収容	0	135	270	135	0	1.06	0	1	0	0	0	0
				異収容	0	135	270	135	0	1.06	0	2	2	1	0	0
			県内市外専用		0	135	270	135	0	1.06	0	2	2	2	1	0
			県間・接続専用	区域内	0	135	270	135	0	1.06	0	1	1	1	0	0
				区域外	0	135	270	135	0	1.06	0	1	1	1	1	0
	89Mb/s		区域内専用	同一収容	0	271	271	271	0	1.06	0	1	0	0	0	0
				異収容	0	271	271	271	0	1.06	0	2	2	1	0	0

サービス	品目	グレード	専用線形態		③速度換算係数					④保守換算係数	⑤アンバンドル別経由回数					
					MDF～SLM	SLM～CNE	CNE	CNE～CNE	CNE～POI	CNE～POI（接続装置）	MDF～SLM	SLM	SLM～CNE	CNE	CNE～CNE	CNE～POI	CNE～POI（接続装置）
			県内市外専用		0	271	271	271	0	1.06	0	2	2	2	1	0
			県間・接続専用	区域内	0	271	271	271	0	1.06	0	1	1	1	0	0
				区域外	0	271	271	271	0	1.06	0	1	1	1	1	0
	89Mb/s	セカンド（タイプ１－１）	区域内専用	同一収容	0	221	271	221	0	1.00	0	1	0	0	0	0
				異収容	0	221	271	221	0	1.00	0	2	2	1	0	0
			県内市外専用		0	221	271	221	0	1.00	0	2	2	2	1	0
			県間・接続専用	区域内	0	221	271	221	0	1.00	0	1	1	1	0	0
				区域外	0	221	271	221	0	1.00	0	1	1	1	1	0
	89Mb/s	セカンド（タイプ１－２）	区域内専用	同一収容	0	221	271	221	0	1.02	0	1	0	0	0	0
				異収容	0	221	271	221	0	1.02	0	2	2	1	0	0
			県内市外専用		0	221	271	221	0	1.02	0	2	2	2	1	0
			県間・接続専用	区域内	0	221	271	221	0	1.02	0	1	1	1	0	0
				区域外	0	221	271	221	0	1.02	0	1	1	1	1	0
	89Mb/s	セカンド（タイプ２）	区域内専用	同一収容	0	221	271	221	0	1.06	0	1	0	0	0	0
				異収容	0	221	271	221	0	1.06	0	2	2	1	0	0
			県内市外専用		0	221	271	221	0	1.06	0	2	2	2	1	0
			県間・接続専用	区域内	0	221	271	221	0	1.06	0	1	1	1	0	0
				区域外	0	221	271	221	0	1.06	0	1	1	1	1	0
	89Mb/s	エコノミー（タイプ１－１）	区域内専用	同一収容	0	135	271	135	0	1.00	0	1	0	0	0	0
				異収容	0	135	271	135	0	1.00	0	2	2	1	0	0
			県内市外専用		0	135	271	135	0	1.00	0	2	2	2	1	0
			県間・接続専用	区域内	0	135	271	135	0	1.00	0	1	1	1	0	0
				区域外	0	135	271	135	0	1.00	0	1	1	1	1	0
	89Mb/s	エコノミー（タイプ１－２）	区域内専用	同一収容	0	135	271	135	0	1.02	0	1	0	0	0	0
				異収容	0	135	271	135	0	1.02	0	2	2	1	0	0
			県内市外専用		0	135	271	135	0	1.02	0	2	2	2	1	0
			県間・接続専用	区域内	0	135	271	135	0	1.02	0	1	1	1	0	0
				区域外	0	135	271	135	0	1.02	0	1	1	1	1	0
	89Mb/s	エコノミー（タイプ２）	区域内専用	同一収容	0	135	271	135	0	1.06	0	1	0	0	0	0
				異収容	0	135	271	135	0	1.06	0	2	2	1	0	0
			県内市外専用		0	135	271	135	0	1.06	0	2	2	2	1	0
			県間・接続専用	区域内	0	135	271	135	0	1.06	0	1	1	1	0	0
				区域外	0	135	271	135	0	1.06	0	1	1	1	1	0
	90Mb/s		区域内専用	同一収容	0	272	272	272	0	1.06	0	1	0	0	0	0
				異収容	0	272	272	272	0	1.06	0	2	2	1	0	0
			県内市外専用		0	272	272	272	0	1.06	0	2	2	2	1	0
			県間・接続専用	区域内	0	272	272	272	0	1.06	0	1	1	1	0	0
				区域外	0	272	272	272	0	1.06	0	1	1	1	1	0
	90Mb/s	セカンド（タイプ１－１）	区域内専用	同一収容	0	222	272	222	0	1.00	0	1	0	0	0	0
				異収容	0	222	272	222	0	1.00	0	2	2	1	0	0
			県内市外専用		0	222	272	222	0	1.00	0	2	2	2	1	0
			県間・接続専用	区域内	0	222	272	222	0	1.00	0	1	1	1	0	0
				区域外	0	222	272	222	0	1.00	0	1	1	1	1	0
	90Mb/s	セカンド（タイプ１－２）	区域内専用	同一収容	0	222	272	222	0	1.02	0	1	0	0	0	0
				異収容	0	222	272	222	0	1.02	0	2	2	1	0	0
			県内市外専用		0	222	272	222	0	1.02	0	2	2	2	1	0
			県間・接続専用	区域内	0	222	272	222	0	1.02	0	1	1	1	0	0
				区域外	0	222	272	222	0	1.02	0	1	1	1	1	0
	90Mb/s	セカンド（タイプ２）	区域内専用	同一収容	0	222	272	222	0	1.06	0	1	0	0	0	0
				異収容	0	222	272	222	0	1.06	0	2	2	1	0	0
			県内市外専用		0	222	272	222	0	1.06	0	2	2	2	1	0
			県間・接続専用	区域内	0	222	272	222	0	1.06	0	1	1	1	0	0
				区域外	0	222	272	222	0	1.06	0	1	1	1	1	0
	90Mb/s	エコノミー（タイプ１－１）	区域内専用	同一収容	0	136	272	136	0	1.00	0	1	0	0	0	0
				異収容	0	136	272	136	0	1.00	0	2	2	1	0	0
			県内市外専用		0	136	272	136	0	1.00	0	2	2	2	1	0
			県間・接続専用	区域内	0	136	272	136	0	1.00	0	1	1	1	0	0
				区域外	0	136	272	136	0	1.00	0	1	1	1	1	0
	90Mb/s	エコノミー（タイプ１－２）	区域内専用	同一収容	0	136	272	136	0	1.02	0	1	0	0	0	0
				異収容	0	136	272	136	0	1.02	0	2	2	1	0	0
			県内市外専用		0	136	272	136	0	1.02	0	2	2	2	1	0
			県間・接続専用	区域内	0	136	272	136	0	1.02	0	1	1	1	0	0
				区域外	0	136	272	136	0	1.02	0	1	1	1	1	0
	90Mb/s	エコノミー（タイプ２）	区域内専用	同一収容	0	136	272	136	0	1.06	0	1	0	0	0	0
				異収容	0	136	272	136	0	1.06	0	2	2	1	0	0
			県内市外専用		0	136	272	136	0	1.06	0	2	2	2	1	0
			県間・接続専用	区域内	0	136	272	136	0	1.06	0	1	1	1	0	0
				区域外	0	136	272	136	0	1.06	0	1	1	1	1	0
	91Mb/s		区域内専用	同一収容	0	272	272	272	0	1.06	0	1	0	0	0	0
				異収容	0	272	272	272	0	1.06	0	2	2	1	0	0
			県内市外専用		0	272	272	272	0	1.06	0	2	2	2	1	0
			県間・接続専用	区域内	0	272	272	272	0	1.06	0	1	1	1	0	0
				区域外	0	272	272	272	0	1.06	0	1	1	1	1	0
	91Mb/s	セカンド（タイプ１－１）	区域内専用	同一収容	0	223	272	223	0	1.00	0	1	0	0	0	0
				異収容	0	223	272	223	0	1.00	0	2	2	1	0	0
			県内市外専用		0	223	272	223	0	1.00	0	2	2	2	1	0
			県間・接続専用	区域内	0	223	272	223	0	1.00	0	1	1	1	0	0
				区域外	0	223	272	223	0	1.00	0	1	1	1	1	0
	91Mb/s	セカンド（タイプ１－２）	区域内専用	同一収容	0	223	272	223	0	1.02	0	1	0	0	0	0
				異収容	0	223	272	223	0	1.02	0	2	2	1	0	0
			県内市外専用		0	223	272	223	0	1.02	0	2	2	2	1	0
			県間・接続専用	区域内	0	223	272	223	0	1.02	0	1	1	1	0	0
				区域外	0	223	272	223	0	1.02	0	1	1	1	1	0
	91Mb/s	セカンド（タイプ２）	区域内専用	同一収容	0	223	272	223	0	1.06	0	1	0	0	0	0
				異収容	0	223	272	223	0	1.06	0	2	2	1	0	0
			県内市外専用		0	223	272	223	0	1.06	0	2	2	2	1	0
			県間・接続専用	区域内	0	223	272	223	0	1.06	0	1	1	1	0	0
				区域外	0	223	272	223	0	1.06	0	1	1	1	1	0
	91Mb/s	エコノミー（タイプ１－１）	区域内専用	同一収容	0	136	272	136	0	1.00	0	1	0	0	0	0
				異収容	0	136	272	136	0	1.00	0	2	2	1	0	0
			県内市外専用		0	136	272	136	0	1.00	0	2	2	2	1	0
			県間・接続専用	区域内	0	136	272	136	0	1.00	0	1	1	1	0	0
				区域外	0	136	272	136	0	1.00	0	1	1	1	1	0

サービス	品目	グレード	専用線形態		③速度換算係数					④保守換算係数	⑤アンバンドル別経由回数					
					MDF～SLM	SLM～CNE	CNE	CNE～CNE	CNE～POI	CNE～POI（接続装置）	MDF～SLM	SLM	SLM～CNE	CNE	CNE～CNE	CNE～POI	CNE～POI（接続装置）
	91Mb/s	エコノミー（タイプ１－２）	区域内専用	同一収容	0	136	272	136	0	1.02	0	1	0	0	0	0
				異収容	0	136	272	136	0	1.02	0	2	2	1	0	0
			県内市外専用		0	136	272	136	0	1.02	0	2	2	2	1	0
			県間・接続専用	区域内	0	136	272	136	0	1.02	0	1	1	1	0	0
				区域外	0	136	272	136	0	1.02	0	1	1	1	1	0
	91Mb/s	エコノミー（タイプ２）	区域内専用	同一収容	0	136	272	136	0	1.06	0	1	0	0	0	0
				異収容	0	136	272	136	0	1.06	0	2	2	1	0	0
			県内市外専用		0	136	272	136	0	1.06	0	2	2	2	1	0
			県間・接続専用	区域内	0	136	272	136	0	1.06	0	1	1	1	0	0
				区域外	0	136	272	136	0	1.06	0	1	1	1	1	0
	92Mb/s		区域内専用	同一収容	0	273	273	273	0	1.06	0	1	0	0	0	0
				異収容	0	273	273	273	0	1.06	0	2	2	1	0	0
			県内市外専用		0	273	273	273	0	1.06	0	2	2	2	1	0
			県間・接続専用	区域内	0	273	273	273	0	1.06	0	1	1	1	0	0
				区域外	0	273	273	273	0	1.06	0	1	1	1	1	0
	92Mb/s	セカンド（タイプ１－１）	区域内専用	同一収容	0	224	273	224	0	1.00	0	1	0	0	0	0
				異収容	0	224	273	224	0	1.00	0	2	2	1	0	0
			県内市外専用		0	224	273	224	0	1.00	0	2	2	2	1	0
			県間・接続専用	区域内	0	224	273	224	0	1.00	0	1	1	1	0	0
				区域外	0	224	273	224	0	1.00	0	1	1	1	1	0
	92Mb/s	セカンド（タイプ１－２）	区域内専用	同一収容	0	224	273	224	0	1.02	0	1	0	0	0	0
				異収容	0	224	273	224	0	1.02	0	2	2	1	0	0
			県内市外専用		0	224	273	224	0	1.02	0	2	2	2	1	0
			県間・接続専用	区域内	0	224	273	224	0	1.02	0	1	1	1	0	0
				区域外	0	224	273	224	0	1.02	0	1	1	1	1	0
	92Mb/s	セカンド（タイプ２）	区域内専用	同一収容	0	224	273	224	0	1.06	0	1	0	0	0	0
				異収容	0	224	273	224	0	1.06	0	2	2	1	0	0
			県内市外専用		0	224	273	224	0	1.06	0	2	2	2	1	0
			県間・接続専用	区域内	0	224	273	224	0	1.06	0	1	1	1	0	0
				区域外	0	224	273	224	0	1.06	0	1	1	1	1	0
	92Mb/s	エコノミー（タイプ１－１）	区域内専用	同一収容	0	137	273	137	0	1.00	0	1	0	0	0	0
				異収容	0	137	273	137	0	1.00	0	2	2	1	0	0
			県内市外専用		0	137	273	137	0	1.00	0	2	2	2	1	0
			県間・接続専用	区域内	0	137	273	137	0	1.00	0	1	1	1	0	0
				区域外	0	137	273	137	0	1.00	0	1	1	1	1	0
	92Mb/s	エコノミー（タイプ１－２）	区域内専用	同一収容	0	137	273	137	0	1.02	0	1	0	0	0	0
				異収容	0	137	273	137	0	1.02	0	2	2	1	0	0
			県内市外専用		0	137	273	137	0	1.02	0	2	2	2	1	0
			県間・接続専用	区域内	0	137	273	137	0	1.02	0	1	1	1	0	0
				区域外	0	137	273	137	0	1.02	0	1	1	1	1	0
	92Mb/s	エコノミー（タイプ２）	区域内専用	同一収容	0	137	273	137	0	1.06	0	1	0	0	0	0
				異収容	0	137	273	137	0	1.06	0	2	2	1	0	0
			県内市外専用		0	137	273	137	0	1.06	0	2	2	2	1	0
			県間・接続専用	区域内	0	137	273	137	0	1.06	0	1	1	1	0	0
				区域外	0	137	273	137	0	1.06	0	1	1	1	1	0
	93Mb/s		区域内専用	同一収容	0	274	274	274	0	1.06	0	1	0	0	0	0
				異収容	0	274	274	274	0	1.06	0	2	2	1	0	0
			県内市外専用		0	274	274	274	0	1.06	0	2	2	2	1	0
			県間・接続専用	区域内	0	274	274	274	0	1.06	0	1	1	1	0	0
				区域外	0	274	274	274	0	1.06	0	1	1	1	1	0
	93Mb/s	セカンド（タイプ１－１）	区域内専用	同一収容	0	225	274	225	0	1.00	0	1	0	0	0	0
				異収容	0	225	274	225	0	1.00	0	2	2	1	0	0
			県内市外専用		0	225	274	225	0	1.00	0	2	2	2	1	0
			県間・接続専用	区域内	0	225	274	225	0	1.00	0	1	1	1	0	0
				区域外	0	225	274	225	0	1.00	0	1	1	1	1	0
	93Mb/s	セカンド（タイプ１－２）	区域内専用	同一収容	0	225	274	225	0	1.02	0	1	0	0	0	0
				異収容	0	225	274	225	0	1.02	0	2	2	1	0	0
			県内市外専用		0	225	274	225	0	1.02	0	2	2	2	1	0
			県間・接続専用	区域内	0	225	274	225	0	1.02	0	1	1	1	0	0
				区域外	0	225	274	225	0	1.02	0	1	1	1	1	0
	93Mb/s	セカンド（タイプ２）	区域内専用	同一収容	0	225	274	225	0	1.06	0	1	0	0	0	0
				異収容	0	225	274	225	0	1.06	0	2	2	1	0	0
			県内市外専用		0	225	274	225	0	1.06	0	2	2	2	1	0
			県間・接続専用	区域内	0	225	274	225	0	1.06	0	1	1	1	0	0
				区域外	0	225	274	225	0	1.06	0	1	1	1	1	0
	93Mb/s	エコノミー（タイプ１－１）	区域内専用	同一収容	0	137	274	137	0	1.00	0	1	0	0	0	0
				異収容	0	137	274	137	0	1.00	0	2	2	1	0	0
			県内市外専用		0	137	274	137	0	1.00	0	2	2	2	1	0
			県間・接続専用	区域内	0	137	274	137	0	1.00	0	1	1	1	0	0
				区域外	0	137	274	137	0	1.00	0	1	1	1	1	0
	93Mb/s	エコノミー（タイプ１－２）	区域内専用	同一収容	0	137	274	137	0	1.02	0	1	0	0	0	0
				異収容	0	137	274	137	0	1.02	0	2	2	1	0	0
			県内市外専用		0	137	274	137	0	1.02	0	2	2	2	1	0
			県間・接続専用	区域内	0	137	274	137	0	1.02	0	1	1	1	0	0
				区域外	0	137	274	137	0	1.02	0	1	1	1	1	0
	93Mb/s	エコノミー（タイプ２）	区域内専用	同一収容	0	137	274	137	0	1.06	0	1	0	0	0	0
				異収容	0	137	274	137	0	1.06	0	2	2	1	0	0
			県内市外専用		0	137	274	137	0	1.06	0	2	2	2	1	0
			県間・接続専用	区域内	0	137	274	137	0	1.06	0	1	1	1	0	0
				区域外	0	137	274	137	0	1.06	0	1	1	1	1	0
	94Mb/s		区域内専用	同一収容	0	275	275	275	0	1.06	0	1	0	0	0	0
				異収容	0	275	275	275	0	1.06	0	2	2	1	0	0
			県内市外専用		0	275	275	275	0	1.06	0	2	2	2	1	0
			県間・接続専用	区域内	0	275	275	275	0	1.06	0	1	1	1	0	0
				区域外	0	275	275	275	0	1.06	0	1	1	1	1	0
	94Mb/s	セカンド（タイプ１－１）	区域内専用	同一収容	0	226	275	226	0	1.00	0	1	0	0	0	0
				異収容	0	226	275	226	0	1.00	0	2	2	1	0	0
			県内市外専用		0	226	275	226	0	1.00	0	2	2	2	1	0
			県間・接続専用	区域内	0	226	275	226	0	1.00	0	1	1	1	0	0
				区域外	0	226	275	226	0	1.00	0	1	1	1	1	0
	94Mb/s	セカンド（タイプ１－２）	区域内専用	同一収容	0	226	275	226	0	1.02	0	1	0	0	0	0
				異収容	0	226	275	226	0	1.02	0	2	2	1	0	0
			県内市外専用		0	226	275	226	0	1.02	0	2	2	2	1	0

サービス	品目	グレード	専用線形態		③速度換算係数					④保守換算係数	⑤アンバンドル別経由回数					
					MDF～SLM	SLM～CNE	CNE	CNE～CNE	CNE～POI	CNE～POI（接続装置）	MDF～SLM	SLM	SLM～CNE	CNE	CNE～CNE	CNE～POI	CNE～POI（接続装置）
			県間・接続専用	区域内	0	226	275	226	0	1.02	0	1	1	1	0	0
				区域外	0	226	275	226	0	1.02	0	1	1	1	1	0
	94Mb/s	セカンド（タイプ２）	区域内専用	同一収容	0	226	275	226	0	1.06	0	1	0	0	0	0
				異収容	0	226	275	226	0	1.06	0	2	2	1	0	0
			県内市外専用		0	226	275	226	0	1.06	0	2	2	2	1	0
			県間・接続専用	区域内	0	226	275	226	0	1.06	0	1	1	1	0	0
				区域外	0	226	275	226	0	1.06	0	1	1	1	1	0
	94Mb/s	エコノミー（タイプ１－１）	区域内専用	同一収容	0	137	275	137	0	1.00	0	1	0	0	0	0
				異収容	0	137	275	137	0	1.00	0	2	2	1	0	0
			県内市外専用		0	137	275	137	0	1.00	0	2	2	2	1	0
			県間・接続専用	区域内	0	137	275	137	0	1.00	0	1	1	1	0	0
				区域外	0	137	275	137	0	1.00	0	1	1	1	1	0
	94Mb/s	エコノミー（タイプ１－２）	区域内専用	同一収容	0	137	275	137	0	1.02	0	1	0	0	0	0
				異収容	0	137	275	137	0	1.02	0	2	2	1	0	0
			県内市外専用		0	137	275	137	0	1.02	0	2	2	2	1	0
			県間・接続専用	区域内	0	137	275	137	0	1.02	0	1	1	1	0	0
				区域外	0	137	275	137	0	1.02	0	1	1	1	1	0
	94Mb/s	エコノミー（タイプ２）	区域内専用	同一収容	0	137	275	137	0	1.06	0	1	0	0	0	0
				異収容	0	137	275	137	0	1.06	0	2	2	1	0	0
			県内市外専用		0	137	275	137	0	1.06	0	2	2	2	1	0
			県間・接続専用	区域内	0	137	275	137	0	1.06	0	1	1	1	0	0
				区域外	0	137	275	137	0	1.06	0	1	1	1	1	0
	95Mb/s		区域内専用	同一収容	0	275	275	275	0	1.06	0	1	0	0	0	0
				異収容	0	275	275	275	0	1.06	0	2	2	1	0	0
			県内市外専用		0	275	275	275	0	1.06	0	2	2	2	1	0
			県間・接続専用	区域内	0	275	275	275	0	1.06	0	1	1	1	0	0
				区域外	0	275	275	275	0	1.06	0	1	1	1	1	0
	95Mb/s	セカンド（タイプ１－１）	区域内専用	同一収容	0	227	275	227	0	1.00	0	1	0	0	0	0
				異収容	0	227	275	227	0	1.00	0	2	2	1	0	0
			県内市外専用		0	227	275	227	0	1.00	0	2	2	2	1	0
			県間・接続専用	区域内	0	227	275	227	0	1.00	0	1	1	1	0	0
				区域外	0	227	275	227	0	1.00	0	1	1	1	1	0
	95Mb/s	セカンド（タイプ１－２）	区域内専用	同一収容	0	227	275	227	0	1.02	0	1	0	0	0	0
				異収容	0	227	275	227	0	1.02	0	2	2	1	0	0
			県内市外専用		0	227	275	227	0	1.02	0	2	2	2	1	0
			県間・接続専用	区域内	0	227	275	227	0	1.02	0	1	1	1	0	0
				区域外	0	227	275	227	0	1.02	0	1	1	1	1	0
	95Mb/s	セカンド（タイプ２）	区域内専用	同一収容	0	227	275	227	0	1.06	0	1	0	0	0	0
				異収容	0	227	275	227	0	1.06	0	2	2	1	0	0
			県内市外専用		0	227	275	227	0	1.06	0	2	2	2	1	0
			県間・接続専用	区域内	0	227	275	227	0	1.06	0	1	1	1	0	0
				区域外	0	227	275	227	0	1.06	0	1	1	1	1	0
	95Mb/s	エコノミー（タイプ１－１）	区域内専用	同一収容	0	138	275	138	0	1.00	0	1	0	0	0	0
				異収容	0	138	275	138	0	1.00	0	2	2	1	0	0
			県内市外専用		0	138	275	138	0	1.00	0	2	2	2	1	0
			県間・接続専用	区域内	0	138	275	138	0	1.00	0	1	1	1	0	0
				区域外	0	138	275	138	0	1.00	0	1	1	1	1	0
	95Mb/s	エコノミー（タイプ１－２）	区域内専用	同一収容	0	138	275	138	0	1.02	0	1	0	0	0	0
				異収容	0	138	275	138	0	1.02	0	2	2	1	0	0
			県内市外専用		0	138	275	138	0	1.02	0	2	2	2	1	0
			県間・接続専用	区域内	0	138	275	138	0	1.02	0	1	1	1	0	0
				区域外	0	138	275	138	0	1.02	0	1	1	1	1	0
	95Mb/s	エコノミー（タイプ２）	区域内専用	同一収容	0	138	275	138	0	1.06	0	1	0	0	0	0
				異収容	0	138	275	138	0	1.06	0	2	2	1	0	0
			県内市外専用		0	138	275	138	0	1.06	0	2	2	2	1	0
			県間・接続専用	区域内	0	138	275	138	0	1.06	0	1	1	1	0	0
				区域外	0	138	275	138	0	1.06	0	1	1	1	1	0
	96Mb/s		区域内専用	同一収容	0	276	276	276	0	1.06	0	1	0	0	0	0
				異収容	0	276	276	276	0	1.06	0	2	2	1	0	0
			県内市外専用		0	276	276	276	0	1.06	0	2	2	2	1	0
			県間・接続専用	区域内	0	276	276	276	0	1.06	0	1	1	1	0	0
				区域外	0	276	276	276	0	1.06	0	1	1	1	1	0
	96Mb/s	セカンド（タイプ１－１）	区域内専用	同一収容	0	227	276	227	0	1.00	0	1	0	0	0	0
				異収容	0	227	276	227	0	1.00	0	2	2	1	0	0
			県内市外専用		0	227	276	227	0	1.00	0	2	2	2	1	0
			県間・接続専用	区域内	0	227	276	227	0	1.00	0	1	1	1	0	0
				区域外	0	227	276	227	0	1.00	0	1	1	1	1	0
	96Mb/s	セカンド（タイプ１－２）	区域内専用	同一収容	0	227	276	227	0	1.02	0	1	0	0	0	0
				異収容	0	227	276	227	0	1.02	0	2	2	1	0	0
			県内市外専用		0	227	276	227	0	1.02	0	2	2	2	1	0
			県間・接続専用	区域内	0	227	276	227	0	1.02	0	1	1	1	0	0
				区域外	0	227	276	227	0	1.02	0	1	1	1	1	0
	96Mb/s	セカンド（タイプ２）	区域内専用	同一収容	0	227	276	227	0	1.06	0	1	0	0	0	0
				異収容	0	227	276	227	0	1.06	0	2	2	1	0	0
			県内市外専用		0	227	276	227	0	1.06	0	2	2	2	1	0
			県間・接続専用	区域内	0	227	276	227	0	1.06	0	1	1	1	0	0
				区域外	0	227	276	227	0	1.06	0	1	1	1	1	0
	96Mb/s	エコノミー（タイプ１－１）	区域内専用	同一収容	0	138	276	138	0	1.00	0	1	0	0	0	0
				異収容	0	138	276	138	0	1.00	0	2	2	1	0	0
			県内市外専用		0	138	276	138	0	1.00	0	2	2	2	1	0
			県間・接続専用	区域内	0	138	276	138	0	1.00	0	1	1	1	0	0
				区域外	0	138	276	138	0	1.00	0	1	1	1	1	0
	96Mb/s	エコノミー（タイプ１－２）	区域内専用	同一収容	0	138	276	138	0	1.02	0	1	0	0	0	0
				異収容	0	138	276	138	0	1.02	0	2	2	1	0	0
			県内市外専用		0	138	276	138	0	1.02	0	2	2	2	1	0
			県間・接続専用	区域内	0	138	276	138	0	1.02	0	1	1	1	0	0
				区域外	0	138	276	138	0	1.02	0	1	1	1	1	0
	96Mb/s	エコノミー（タイプ２）	区域内専用	同一収容	0	138	276	138	0	1.06	0	1	0	0	0	0
				異収容	0	138	276	138	0	1.06	0	2	2	1	0	0
			県内市外専用		0	138	276	138	0	1.06	0	2	2	2	1	0
			県間・接続専用	区域内	0	138	276	138	0	1.06	0	1	1	1	0	0
				区域外	0	138	276	138	0	1.06	0	1	1	1	1	0
	97Mb/s		区域内専用	同一収容	0	277	277	277	0	1.06	0	1	0	0	0	0

サービス	品目	グレード	専用線形態		③速度換算係数					④保守換算係数	⑤アンバンドル別経由回数					
					MDF～SLM	SLM～CNE	CNE	CNE～CNE	CNE～POI	CNE～POI（接続装置）	MDF～SLM	SLM	SLM～CNE	CNE	CNE～CNE	CNE～POI	CNE～POI（接続装置）
				異収容	0	277	277	277	0	1.06	0	2	2	1	0	0
			県内市外専用		0	277	277	277	0	1.06	0	2	2	2	1	0
			県間・接続専用	区域内	0	277	277	277	0	1.06	0	1	1	1	0	0
				区域外	0	277	277	277	0	1.06	0	1	1	1	1	0
	97Mb/s	セカンド（タイプ１－１）	区域内専用	同一収容	0	228	277	228	0	1.00	0	1	0	0	0	0
				異収容	0	228	277	228	0	1.00	0	2	2	1	0	0
			県内市外専用		0	228	277	228	0	1.00	0	2	2	2	1	0
			県間・接続専用	区域内	0	228	277	228	0	1.00	0	1	1	1	0	0
				区域外	0	228	277	228	0	1.00	0	1	1	1	1	0
	97Mb/s	セカンド（タイプ１－２）	区域内専用	同一収容	0	228	277	228	0	1.02	0	1	0	0	0	0
				異収容	0	228	277	228	0	1.02	0	2	2	1	0	0
			県内市外専用		0	228	277	228	0	1.02	0	2	2	2	1	0
			県間・接続専用	区域内	0	228	277	228	0	1.02	0	1	1	1	0	0
				区域外	0	228	277	228	0	1.02	0	1	1	1	1	0
	97Mb/s	セカンド（タイプ２）	区域内専用	同一収容	0	228	277	228	0	1.06	0	1	0	0	0	0
				異収容	0	228	277	228	0	1.06	0	2	2	1	0	0
			県内市外専用		0	228	277	228	0	1.06	0	2	2	2	1	0
			県間・接続専用	区域内	0	228	277	228	0	1.06	0	1	1	1	0	0
				区域外	0	228	277	228	0	1.06	0	1	1	1	1	0
	97Mb/s	エコノミー（タイプ１－１）	区域内専用	同一収容	0	138	277	138	0	1.00	0	1	0	0	0	0
				異収容	0	138	277	138	0	1.00	0	2	2	1	0	0
			県内市外専用		0	138	277	138	0	1.00	0	2	2	2	1	0
			県間・接続専用	区域内	0	138	277	138	0	1.00	0	1	1	1	0	0
				区域外	0	138	277	138	0	1.00	0	1	1	1	1	0
	97Mb/s	エコノミー（タイプ１－２）	区域内専用	同一収容	0	138	277	138	0	1.02	0	1	0	0	0	0
				異収容	0	138	277	138	0	1.02	0	2	2	1	0	0
			県内市外専用		0	138	277	138	0	1.02	0	2	2	2	1	0
			県間・接続専用	区域内	0	138	277	138	0	1.02	0	1	1	1	0	0
				区域外	0	138	277	138	0	1.02	0	1	1	1	1	0
	97Mb/s	エコノミー（タイプ２）	区域内専用	同一収容	0	138	277	138	0	1.06	0	1	0	0	0	0
				異収容	0	138	277	138	0	1.06	0	2	2	1	0	0
			県内市外専用		0	138	277	138	0	1.06	0	2	2	2	1	0
			県間・接続専用	区域内	0	138	277	138	0	1.06	0	1	1	1	0	0
				区域外	0	138	277	138	0	1.06	0	1	1	1	1	0
	98Mb/s		区域内専用	同一収容	0	278	278	278	0	1.06	0	1	0	0	0	0
				異収容	0	278	278	278	0	1.06	0	2	2	1	0	0
			県内市外専用		0	278	278	278	0	1.06	0	2	2	2	1	0
			県間・接続専用	区域内	0	278	278	278	0	1.06	0	1	1	1	0	0
				区域外	0	278	278	278	0	1.06	0	1	1	1	1	0
	98Mb/s	セカンド（タイプ１－１）	区域内専用	同一収容	0	229	278	229	0	1.00	0	1	0	0	0	0
				異収容	0	229	278	229	0	1.00	0	2	2	1	0	0
			県内市外専用		0	229	278	229	0	1.00	0	2	2	2	1	0
			県間・接続専用	区域内	0	229	278	229	0	1.00	0	1	1	1	0	0
				区域外	0	229	278	229	0	1.00	0	1	1	1	1	0
	98Mb/s	セカンド（タイプ１－２）	区域内専用	同一収容	0	229	278	229	0	1.02	0	1	0	0	0	0
				異収容	0	229	278	229	0	1.02	0	2	2	1	0	0
			県内市外専用		0	229	278	229	0	1.02	0	2	2	2	1	0
			県間・接続専用	区域内	0	229	278	229	0	1.02	0	1	1	1	0	0
				区域外	0	229	278	229	0	1.02	0	1	1	1	1	0
	98Mb/s	セカンド（タイプ２）	区域内専用	同一収容	0	229	278	229	0	1.06	0	1	0	0	0	0
				異収容	0	229	278	229	0	1.06	0	2	2	1	0	0
			県内市外専用		0	229	278	229	0	1.06	0	2	2	2	1	0
			県間・接続専用	区域内	0	229	278	229	0	1.06	0	1	1	1	0	0
				区域外	0	229	278	229	0	1.06	0	1	1	1	1	0
	98Mb/s	エコノミー（タイプ１－１）	区域内専用	同一収容	0	139	278	139	0	1.00	0	1	0	0	0	0
				異収容	0	139	278	139	0	1.00	0	2	2	1	0	0
			県内市外専用		0	139	278	139	0	1.00	0	2	2	2	1	0
			県間・接続専用	区域内	0	139	278	139	0	1.00	0	1	1	1	0	0
				区域外	0	139	278	139	0	1.00	0	1	1	1	1	0
	98Mb/s	エコノミー（タイプ１－２）	区域内専用	同一収容	0	139	278	139	0	1.02	0	1	0	0	0	0
				異収容	0	139	278	139	0	1.02	0	2	2	1	0	0
			県内市外専用		0	139	278	139	0	1.02	0	2	2	2	1	0
			県間・接続専用	区域内	0	139	278	139	0	1.02	0	1	1	1	0	0
				区域外	0	139	278	139	0	1.02	0	1	1	1	1	0
	98Mb/s	エコノミー（タイプ２）	区域内専用	同一収容	0	139	278	139	0	1.06	0	1	0	0	0	0
				異収容	0	139	278	139	0	1.06	0	2	2	1	0	0
			県内市外専用		0	139	278	139	0	1.06	0	2	2	2	1	0
			県間・接続専用	区域内	0	139	278	139	0	1.06	0	1	1	1	0	0
				区域外	0	139	278	139	0	1.06	0	1	1	1	1	0
	99Mb/s		区域内専用	同一収容	0	278	278	278	0	1.06	0	1	0	0	0	0
				異収容	0	278	278	278	0	1.06	0	2	2	1	0	0
			県内市外専用		0	278	278	278	0	1.06	0	2	2	2	1	0
			県間・接続専用	区域内	0	278	278	278	0	1.06	0	1	1	1	0	0
				区域外	0	278	278	278	0	1.06	0	1	1	1	1	0
	99Mb/s	セカンド（タイプ１－１）	区域内専用	同一収容	0	230	278	230	0	1.00	0	1	0	0	0	0
				異収容	0	230	278	230	0	1.00	0	2	2	1	0	0
			県内市外専用		0	230	278	230	0	1.00	0	2	2	2	1	0
			県間・接続専用	区域内	0	230	278	230	0	1.00	0	1	1	1	0	0
				区域外	0	230	278	230	0	1.00	0	1	1	1	1	0
	99Mb/s	セカンド（タイプ１－２）	区域内専用	同一収容	0	230	278	230	0	1.02	0	1	0	0	0	0
				異収容	0	230	278	230	0	1.02	0	2	2	1	0	0
			県内市外専用		0	230	278	230	0	1.02	0	2	2	2	1	0
			県間・接続専用	区域内	0	230	278	230	0	1.02	0	1	1	1	0	0
				区域外	0	230	278	230	0	1.02	0	1	1	1	1	0
	99Mb/s	セカンド（タイプ２）	区域内専用	同一収容	0	230	278	230	0	1.06	0	1	0	0	0	0
				異収容	0	230	278	230	0	1.06	0	2	2	1	0	0
			県内市外専用		0	230	278	230	0	1.06	0	2	2	2	1	0
			県間・接続専用	区域内	0	230	278	230	0	1.06	0	1	1	1	0	0
				区域外	0	230	278	230	0	1.06	0	1	1	1	1	0
	99Mb/s	エコノミー（タイプ１－１）	区域内専用	同一収容	0	139	278	139	0	1.00	0	1	0	0	0	0
				異収容	0	139	278	139	0	1.00	0	2	2	1	0	0
			県内市外専用		0	139	278	139	0	1.00	0	2	2	2	1	0
			県間・接続専用	区域内	0	139	278	139	0	1.00	0	1	1	1	0	0

サービス	品目	グレード	専用線形態		③速度換算係数					④保守換算係数	⑤アンバンドル別経由回数					
					MDF～SLM	SLM～CNE	CNE	CNE～CNE	CNE～POI	CNE～POI（接続装置）	MDF～SLM	SLM	SLM～CNE	CNE	CNE～CNE	CNE～POI	CNE～POI（接続装置）
				区域外	0	139	278	139	0	1.00	0	1	1	1	1	0
	99Mb/s	エコノミー（タイプ１－２）	区域内専用	同一収容	0	139	278	139	0	1.02	0	1	0	0	0	0
				異収容	0	139	278	139	0	1.02	0	2	2	1	0	0
			県内市外専用		0	139	278	139	0	1.02	0	2	2	2	1	0
			県間・接続専用	区域内	0	139	278	139	0	1.02	0	1	1	1	0	0
				区域外	0	139	278	139	0	1.02	0	1	1	1	1	0
	99Mb/s	エコノミー（タイプ２）	区域内専用	同一収容	0	139	278	139	0	1.06	0	1	0	0	0	0
				異収容	0	139	278	139	0	1.06	0	2	2	1	0	0
			県内市外専用		0	139	278	139	0	1.06	0	2	2	2	1	0
			県間・接続専用	区域内	0	139	278	139	0	1.06	0	1	1	1	0	0
				区域外	0	139	278	139	0	1.06	0	1	1	1	1	0
	100Mb/s		区域内専用	同一収容	0	279	279	279	0	1.06	0	1	0	0	0	0
				異収容	0	279	279	279	0	1.06	0	2	2	1	0	0
			県内市外専用		0	279	279	279	0	1.06	0	2	2	2	1	0
			県間・接続専用	区域内	0	279	279	279	0	1.06	0	1	1	1	0	0
				区域外	0	279	279	279	0	1.06	0	1	1	1	1	0
	100Mb/s	セカンド（タイプ１－１）	区域内専用	同一収容	0	231	279	231	0	1.00	0	1	0	0	0	0
				異収容	0	231	279	231	0	1.00	0	2	2	1	0	0
			県内市外専用		0	231	279	231	0	1.00	0	2	2	2	1	0
			県間・接続専用	区域内	0	231	279	231	0	1.00	0	1	1	1	0	0
				区域外	0	231	279	231	0	1.00	0	1	1	1	1	0
	100Mb/s	セカンド（タイプ１－２）	区域内専用	同一収容	0	231	279	231	0	1.02	0	1	0	0	0	0
				異収容	0	231	279	231	0	1.02	0	2	2	1	0	0
			県内市外専用		0	231	279	231	0	1.02	0	2	2	2	1	0
			県間・接続専用	区域内	0	231	279	231	0	1.02	0	1	1	1	0	0
				区域外	0	231	279	231	0	1.02	0	1	1	1	1	0
	100Mb/s	セカンド（タイプ２）	区域内専用	同一収容	0	231	279	231	0	1.06	0	1	0	0	0	0
				異収容	0	231	279	231	0	1.06	0	2	2	1	0	0
			県内市外専用		0	231	279	231	0	1.06	0	2	2	2	1	0
			県間・接続専用	区域内	0	231	279	231	0	1.06	0	1	1	1	0	0
				区域外	0	231	279	231	0	1.06	0	1	1	1	1	0
	100Mb/s	エコノミー（タイプ１－１）	区域内専用	同一収容	0	139	279	139	0	1.00	0	1	0	0	0	0
				異収容	0	139	279	139	0	1.00	0	2	2	1	0	0
			県内市外専用		0	139	279	139	0	1.00	0	2	2	2	1	0
			県間・接続専用	区域内	0	139	279	139	0	1.00	0	1	1	1	0	0
				区域外	0	139	279	139	0	1.00	0	1	1	1	1	0
	100Mb/s	エコノミー（タイプ１－２）	区域内専用	同一収容	0	139	279	139	0	1.02	0	1	0	0	0	0
				異収容	0	139	279	139	0	1.02	0	2	2	1	0	0
			県内市外専用		0	139	279	139	0	1.02	0	2	2	2	1	0
			県間・接続専用	区域内	0	139	279	139	0	1.02	0	1	1	1	0	0
				区域外	0	139	279	139	0	1.02	0	1	1	1	1	0
	100Mb/s	エコノミー（タイプ２）	区域内専用	同一収容	0	139	279	139	0	1.06	0	1	0	0	0	0
				異収容	0	139	279	139	0	1.06	0	2	2	1	0	0
			県内市外専用		0	139	279	139	0	1.06	0	2	2	2	1	0
			県間・接続専用	区域内	0	139	279	139	0	1.06	0	1	1	1	0	0
				区域外	0	139	279	139	0	1.06	0	1	1	1	1	0
	101Mb/s		区域内専用	同一収容	0	280	280	280	0	1.06	0	1	0	0	0	0
				異収容	0	280	280	280	0	1.06	0	2	2	1	0	0
			県内市外専用		0	280	280	280	0	1.06	0	2	2	2	1	0
			県間・接続専用	区域内	0	280	280	280	0	1.06	0	1	1	1	0	0
				区域外	0	280	280	280	0	1.06	0	1	1	1	1	0
	101Mb/s	セカンド（タイプ１－１）	区域内専用	同一収容	0	232	280	232	0	1.00	0	1	0	0	0	0
				異収容	0	232	280	232	0	1.00	0	2	2	1	0	0
			県内市外専用		0	232	280	232	0	1.00	0	2	2	2	1	0
			県間・接続専用	区域内	0	232	280	232	0	1.00	0	1	1	1	0	0
				区域外	0	232	280	232	0	1.00	0	1	1	1	1	0
	101Mb/s	セカンド（タイプ１－２）	区域内専用	同一収容	0	232	280	232	0	1.02	0	1	0	0	0	0
				異収容	0	232	280	232	0	1.02	0	2	2	1	0	0
			県内市外専用		0	232	280	232	0	1.02	0	2	2	2	1	0
			県間・接続専用	区域内	0	232	280	232	0	1.02	0	1	1	1	0	0
				区域外	0	232	280	232	0	1.02	0	1	1	1	1	0
	101Mb/s	セカンド（タイプ２）	区域内専用	同一収容	0	232	280	232	0	1.06	0	1	0	0	0	0
				異収容	0	232	280	232	0	1.06	0	2	2	1	0	0
			県内市外専用		0	232	280	232	0	1.06	0	2	2	2	1	0
			県間・接続専用	区域内	0	232	280	232	0	1.06	0	1	1	1	0	0
				区域外	0	232	280	232	0	1.06	0	1	1	1	1	0
	101Mb/s	エコノミー（タイプ１－１）	区域内専用	同一収容	0	140	280	140	0	1.00	0	1	0	0	0	0
				異収容	0	140	280	140	0	1.00	0	2	2	1	0	0
			県内市外専用		0	140	280	140	0	1.00	0	2	2	2	1	0
			県間・接続専用	区域内	0	140	280	140	0	1.00	0	1	1	1	0	0
				区域外	0	140	280	140	0	1.00	0	1	1	1	1	0
	101Mb/s	エコノミー（タイプ１－２）	区域内専用	同一収容	0	140	280	140	0	1.02	0	1	0	0	0	0
				異収容	0	140	280	140	0	1.02	0	2	2	1	0	0
			県内市外専用		0	140	280	140	0	1.02	0	2	2	2	1	0
			県間・接続専用	区域内	0	140	280	140	0	1.02	0	1	1	1	0	0
				区域外	0	140	280	140	0	1.02	0	1	1	1	1	0
	101Mb/s	エコノミー（タイプ２）	区域内専用	同一収容	0	140	280	140	0	1.06	0	1	0	0	0	0
				異収容	0	140	280	140	0	1.06	0	2	2	1	0	0
			県内市外専用		0	140	280	140	0	1.06	0	2	2	2	1	0
			県間・接続専用	区域内	0	140	280	140	0	1.06	0	1	1	1	0	0
				区域外	0	140	280	140	0	1.06	0	1	1	1	1	0
	102Mb/s		区域内専用	同一収容	0	280	280	280	0	1.06	0	1	0	0	0	0
				異収容	0	280	280	280	0	1.06	0	2	2	1	0	0
			県内市外専用		0	280	280	280	0	1.06	0	2	2	2	1	0
			県間・接続専用	区域内	0	280	280	280	0	1.06	0	1	1	1	0	0
				区域外	0	280	280	280	0	1.06	0	1	1	1	1	0
	102Mb/s	セカンド（タイプ１－１）	区域内専用	同一収容	0	233	280	233	0	1.00	0	1	0	0	0	0
				異収容	0	233	280	233	0	1.00	0	2	2	1	0	0
			県内市外専用		0	233	280	233	0	1.00	0	2	2	2	1	0
			県間・接続専用	区域内	0	233	280	233	0	1.00	0	1	1	1	0	0
				区域外	0	233	280	233	0	1.00	0	1	1	1	1	0
	102Mb/s	セカンド（タイプ１－２）	区域内専用	同一収容	0	233	280	233	0	1.02	0	1	0	0	0	0
				異収容	0	233	280	233	0	1.02	0	2	2	1	0	0

サービス	品目	グレード	専用線形態		③速度換算係数					④保守換算係数	⑤アンバンドル別経由回数					
					MDF～SLM	SLM～CNE	CNE	CNE～CNE	CNE～POI	CNE～POI（接続装置）	MDF～SLM	SLM	SLM～CNE	CNE	CNE～CNE	CNE～POI（接続装置）
			県内市外専用		0	233	280	233	0	1.02	0	2	2	2	1	0
			県間・接続専用	区域内	0	233	280	233	0	1.02	0	1	1	1	0	0
				区域外	0	233	280	233	0	1.02	0	1	1	1	1	0
	102Mb/s	セカンド（タイプ２）	区域内専用	同一収容	0	233	280	233	0	1.06	0	1	0	0	0	0
				異収容	0	233	280	233	0	1.06	0	2	2	1	0	0
			県内市外専用		0	233	280	233	0	1.06	0	2	2	2	1	0
			県間・接続専用	区域内	0	233	280	233	0	1.06	0	1	1	1	0	0
				区域外	0	233	280	233	0	1.06	0	1	1	1	1	0
	102Mb/s	エコノミー（タイプ１－１）	区域内専用	同一収容	0	140	280	140	0	1.00	0	1	0	0	0	0
				異収容	0	140	280	140	0	1.00	0	2	2	1	0	0
			県内市外専用		0	140	280	140	0	1.00	0	2	2	2	1	0
			県間・接続専用	区域内	0	140	280	140	0	1.00	0	1	1	1	0	0
				区域外	0	140	280	140	0	1.00	0	1	1	1	1	0
	102Mb/s	エコノミー（タイプ１－２）	区域内専用	同一収容	0	140	280	140	0	1.02	0	1	0	0	0	0
				異収容	0	140	280	140	0	1.02	0	2	2	1	0	0
			県内市外専用		0	140	280	140	0	1.02	0	2	2	2	1	0
			県間・接続専用	区域内	0	140	280	140	0	1.02	0	1	1	1	0	0
				区域外	0	140	280	140	0	1.02	0	1	1	1	1	0
	102Mb/s	エコノミー（タイプ２）	区域内専用	同一収容	0	140	280	140	0	1.06	0	1	0	0	0	0
				異収容	0	140	280	140	0	1.06	0	2	2	1	0	0
			県内市外専用		0	140	280	140	0	1.06	0	2	2	2	1	0
			県間・接続専用	区域内	0	140	280	140	0	1.06	0	1	1	1	0	0
				区域外	0	140	280	140	0	1.06	0	1	1	1	1	0
	103Mb/s		区域内専用	同一収容	0	281	281	281	0	1.06	0	1	0	0	0	0
				異収容	0	281	281	281	0	1.06	0	2	2	1	0	0
			県内市外専用		0	281	281	281	0	1.06	0	2	2	2	1	0
			県間・接続専用	区域内	0	281	281	281	0	1.06	0	1	1	1	0	0
				区域外	0	281	281	281	0	1.06	0	1	1	1	1	0
	103Mb/s	セカンド（タイプ１－１）	区域内専用	同一収容	0	234	281	234	0	1.00	0	1	0	0	0	0
				異収容	0	234	281	234	0	1.00	0	2	2	1	0	0
			県内市外専用		0	234	281	234	0	1.00	0	2	2	2	1	0
			県間・接続専用	区域内	0	234	281	234	0	1.00	0	1	1	1	0	0
				区域外	0	234	281	234	0	1.00	0	1	1	1	1	0
	103Mb/s	セカンド（タイプ１－２）	区域内専用	同一収容	0	234	281	234	0	1.02	0	1	0	0	0	0
				異収容	0	234	281	234	0	1.02	0	2	2	1	0	0
			県内市外専用		0	234	281	234	0	1.02	0	2	2	2	1	0
			県間・接続専用	区域内	0	234	281	234	0	1.02	0	1	1	1	0	0
				区域外	0	234	281	234	0	1.02	0	1	1	1	1	0
	103Mb/s	セカンド（タイプ２）	区域内専用	同一収容	0	234	281	234	0	1.06	0	1	0	0	0	0
				異収容	0	234	281	234	0	1.06	0	2	2	1	0	0
			県内市外専用		0	234	281	234	0	1.06	0	2	2	2	1	0
			県間・接続専用	区域内	0	234	281	234	0	1.06	0	1	1	1	0	0
				区域外	0	234	281	234	0	1.06	0	1	1	1	1	0
	103Mb/s	エコノミー（タイプ１－１）	区域内専用	同一収容	0	141	281	141	0	1.00	0	1	0	0	0	0
				異収容	0	141	281	141	0	1.00	0	2	2	1	0	0
			県内市外専用		0	141	281	141	0	1.00	0	2	2	2	1	0
			県間・接続専用	区域内	0	141	281	141	0	1.00	0	1	1	1	0	0
				区域外	0	141	281	141	0	1.00	0	1	1	1	1	0
	103Mb/s	エコノミー（タイプ１－２）	区域内専用	同一収容	0	141	281	141	0	1.02	0	1	0	0	0	0
				異収容	0	141	281	141	0	1.02	0	2	2	1	0	0
			県内市外専用		0	141	281	141	0	1.02	0	2	2	2	1	0
			県間・接続専用	区域内	0	141	281	141	0	1.02	0	1	1	1	0	0
				区域外	0	141	281	141	0	1.02	0	1	1	1	1	0
	103Mb/s	エコノミー（タイプ２）	区域内専用	同一収容	0	141	281	141	0	1.06	0	1	0	0	0	0
				異収容	0	141	281	141	0	1.06	0	2	2	1	0	0
			県内市外専用		0	141	281	141	0	1.06	0	2	2	2	1	0
			県間・接続専用	区域内	0	141	281	141	0	1.06	0	1	1	1	0	0
				区域外	0	141	281	141	0	1.06	0	1	1	1	1	0
	104Mb/s		区域内専用	同一収容	0	282	282	282	0	1.06	0	1	0	0	0	0
				異収容	0	282	282	282	0	1.06	0	2	2	1	0	0
			県内市外専用		0	282	282	282	0	1.06	0	2	2	2	1	0
			県間・接続専用	区域内	0	282	282	282	0	1.06	0	1	1	1	0	0
				区域外	0	282	282	282	0	1.06	0	1	1	1	1	0
	104Mb/s	セカンド（タイプ１－１）	区域内専用	同一収容	0	235	282	235	0	1.00	0	1	0	0	0	0
				異収容	0	235	282	235	0	1.00	0	2	2	1	0	0
			県内市外専用		0	235	282	235	0	1.00	0	2	2	2	1	0
			県間・接続専用	区域内	0	235	282	235	0	1.00	0	1	1	1	0	0
				区域外	0	235	282	235	0	1.00	0	1	1	1	1	0
	104Mb/s	セカンド（タイプ１－２）	区域内専用	同一収容	0	235	282	235	0	1.02	0	1	0	0	0	0
				異収容	0	235	282	235	0	1.02	0	2	2	1	0	0
			県内市外専用		0	235	282	235	0	1.02	0	2	2	2	1	0
			県間・接続専用	区域内	0	235	282	235	0	1.02	0	1	1	1	0	0
				区域外	0	235	282	235	0	1.02	0	1	1	1	1	0
	104Mb/s	セカンド（タイプ２）	区域内専用	同一収容	0	235	282	235	0	1.06	0	1	0	0	0	0
				異収容	0	235	282	235	0	1.06	0	2	2	1	0	0
			県内市外専用		0	235	282	235	0	1.06	0	2	2	2	1	0
			県間・接続専用	区域内	0	235	282	235	0	1.06	0	1	1	1	0	0
				区域外	0	235	282	235	0	1.06	0	1	1	1	1	0
	104Mb/s	エコノミー（タイプ１－１）	区域内専用	同一収容	0	141	282	141	0	1.00	0	1	0	0	0	0
				異収容	0	141	282	141	0	1.00	0	2	2	1	0	0
			県内市外専用		0	141	282	141	0	1.00	0	2	2	2	1	0
			県間・接続専用	区域内	0	141	282	141	0	1.00	0	1	1	1	0	0
				区域外	0	141	282	141	0	1.00	0	1	1	1	1	0
	104Mb/s	エコノミー（タイプ１－２）	区域内専用	同一収容	0	141	282	141	0	1.02	0	1	0	0	0	0
				異収容	0	141	282	141	0	1.02	0	2	2	1	0	0
			県内市外専用		0	141	282	141	0	1.02	0	2	2	2	1	0
			県間・接続専用	区域内	0	141	282	141	0	1.02	0	1	1	1	0	0
				区域外	0	141	282	141	0	1.02	0	1	1	1	1	0
	104Mb/s	エコノミー（タイプ２）	区域内専用	同一収容	0	141	282	141	0	1.06	0	1	0	0	0	0
				異収容	0	141	282	141	0	1.06	0	2	2	1	0	0
			県内市外専用		0	141	282	141	0	1.06	0	2	2	2	1	0
			県間・接続専用	区域内	0	141	282	141	0	1.06	0	1	1	1	0	0
				区域外	0	141	282	141	0	1.06	0	1	1	1	1	0

サービス	品目	グレード	専用線形態		③速度換算係数					④保守換算係数	⑤アンバンドル別経由回数					
					MDF～SLM	SLM～CNE	CNE	CNE～CNE	CNE～POI	CNE～POI（接続装置）	MDF～SLM	SLM	SLM～CNE	CNE	CNE～CNE	CNE～POI	CNE～POI（接続装置）
	105Mb/s		区域内専用	同一収容	0	282	282	282	0	1.06	0	1	0	0	0	0
				異収容	0	282	282	282	0	1.06	0	2	2	1	0	0
			県内市外専用		0	282	282	282	0	1.06	0	2	2	2	1	0
			県間・接続専用	区域内	0	282	282	282	0	1.06	0	1	1	1	0	0
				区域外	0	282	282	282	0	1.06	0	1	1	1	1	0
	105Mb/s	セカンド（タイプ１－１）	区域内専用	同一収容	0	236	282	236	0	1.00	0	1	0	0	0	0
				異収容	0	236	282	236	0	1.00	0	2	2	1	0	0
			県内市外専用		0	236	282	236	0	1.00	0	2	2	2	1	0
			県間・接続専用	区域内	0	236	282	236	0	1.00	0	1	1	1	0	0
				区域外	0	236	282	236	0	1.00	0	1	1	1	1	0
	105Mb/s	セカンド（タイプ１－２）	区域内専用	同一収容	0	236	282	236	0	1.02	0	1	0	0	0	0
				異収容	0	236	282	236	0	1.02	0	2	2	1	0	0
			県内市外専用		0	236	282	236	0	1.02	0	2	2	2	1	0
			県間・接続専用	区域内	0	236	282	236	0	1.02	0	1	1	1	0	0
				区域外	0	236	282	236	0	1.02	0	1	1	1	1	0
	105Mb/s	セカンド（タイプ２）	区域内専用	同一収容	0	236	282	236	0	1.06	0	1	0	0	0	0
				異収容	0	236	282	236	0	1.06	0	2	2	1	0	0
			県内市外専用		0	236	282	236	0	1.06	0	2	2	2	1	0
			県間・接続専用	区域内	0	236	282	236	0	1.06	0	1	1	1	0	0
				区域外	0	236	282	236	0	1.06	0	1	1	1	1	0
	105Mb/s	エコノミー（タイプ１－１）	区域内専用	同一収容	0	141	282	141	0	1.00	0	1	0	0	0	0
				異収容	0	141	282	141	0	1.00	0	2	2	1	0	0
			県内市外専用		0	141	282	141	0	1.00	0	2	2	2	1	0
			県間・接続専用	区域内	0	141	282	141	0	1.00	0	1	1	1	0	0
				区域外	0	141	282	141	0	1.00	0	1	1	1	1	0
	105Mb/s	エコノミー（タイプ１－２）	区域内専用	同一収容	0	141	282	141	0	1.02	0	1	0	0	0	0
				異収容	0	141	282	141	0	1.02	0	2	2	1	0	0
			県内市外専用		0	141	282	141	0	1.02	0	2	2	2	1	0
			県間・接続専用	区域内	0	141	282	141	0	1.02	0	1	1	1	0	0
				区域外	0	141	282	141	0	1.02	0	1	1	1	1	0
	105Mb/s	エコノミー（タイプ２）	区域内専用	同一収容	0	141	282	141	0	1.06	0	1	0	0	0	0
				異収容	0	141	282	141	0	1.06	0	2	2	1	0	0
			県内市外専用		0	141	282	141	0	1.06	0	2	2	2	1	0
			県間・接続専用	区域内	0	141	282	141	0	1.06	0	1	1	1	0	0
				区域外	0	141	282	141	0	1.06	0	1	1	1	1	0
	106Mb/s		区域内専用	同一収容	0	283	283	283	0	1.06	0	1	0	0	0	0
				異収容	0	283	283	283	0	1.06	0	2	2	1	0	0
			県内市外専用		0	283	283	283	0	1.06	0	2	2	2	1	0
			県間・接続専用	区域内	0	283	283	283	0	1.06	0	1	1	1	0	0
				区域外	0	283	283	283	0	1.06	0	1	1	1	1	0
	106Mb/s	セカンド（タイプ１－１）	区域内専用	同一収容	0	237	283	237	0	1.00	0	1	0	0	0	0
				異収容	0	237	283	237	0	1.00	0	2	2	1	0	0
			県内市外専用		0	237	283	237	0	1.00	0	2	2	2	1	0
			県間・接続専用	区域内	0	237	283	237	0	1.00	0	1	1	1	0	0
				区域外	0	237	283	237	0	1.00	0	1	1	1	1	0
	106Mb/s	セカンド（タイプ１－２）	区域内専用	同一収容	0	237	283	237	0	1.02	0	1	0	0	0	0
				異収容	0	237	283	237	0	1.02	0	2	2	1	0	0
			県内市外専用		0	237	283	237	0	1.02	0	2	2	2	1	0
			県間・接続専用	区域内	0	237	283	237	0	1.02	0	1	1	1	0	0
				区域外	0	237	283	237	0	1.02	0	1	1	1	1	0
	106Mb/s	セカンド（タイプ２）	区域内専用	同一収容	0	237	283	237	0	1.06	0	1	0	0	0	0
				異収容	0	237	283	237	0	1.06	0	2	2	1	0	0
			県内市外専用		0	237	283	237	0	1.06	0	2	2	2	1	0
			県間・接続専用	区域内	0	237	283	237	0	1.06	0	1	1	1	0	0
				区域外	0	237	283	237	0	1.06	0	1	1	1	1	0
	106Mb/s	エコノミー（タイプ１－１）	区域内専用	同一収容	0	142	283	142	0	1.00	0	1	0	0	0	0
				異収容	0	142	283	142	0	1.00	0	2	2	1	0	0
			県内市外専用		0	142	283	142	0	1.00	0	2	2	2	1	0
			県間・接続専用	区域内	0	142	283	142	0	1.00	0	1	1	1	0	0
				区域外	0	142	283	142	0	1.00	0	1	1	1	1	0
	106Mb/s	エコノミー（タイプ１－２）	区域内専用	同一収容	0	142	283	142	0	1.02	0	1	0	0	0	0
				異収容	0	142	283	142	0	1.02	0	2	2	1	0	0
			県内市外専用		0	142	283	142	0	1.02	0	2	2	2	1	0
			県間・接続専用	区域内	0	142	283	142	0	1.02	0	1	1	1	0	0
				区域外	0	142	283	142	0	1.02	0	1	1	1	1	0
	106Mb/s	エコノミー（タイプ２）	区域内専用	同一収容	0	142	283	142	0	1.06	0	1	0	0	0	0
				異収容	0	142	283	142	0	1.06	0	2	2	1	0	0
			県内市外専用		0	142	283	142	0	1.06	0	2	2	2	1	0
			県間・接続専用	区域内	0	142	283	142	0	1.06	0	1	1	1	0	0
				区域外	0	142	283	142	0	1.06	0	1	1	1	1	0
	107Mb/s		区域内専用	同一収容	0	284	284	284	0	1.06	0	1	0	0	0	0
				異収容	0	284	284	284	0	1.06	0	2	2	1	0	0
			県内市外専用		0	284	284	284	0	1.06	0	2	2	2	1	0
			県間・接続専用	区域内	0	284	284	284	0	1.06	0	1	1	1	0	0
				区域外	0	284	284	284	0	1.06	0	1	1	1	1	0
	107Mb/s	セカンド（タイプ１－１）	区域内専用	同一収容	0	238	284	238	0	1.00	0	1	0	0	0	0
				異収容	0	238	284	238	0	1.00	0	2	2	1	0	0
			県内市外専用		0	238	284	238	0	1.00	0	2	2	2	1	0
			県間・接続専用	区域内	0	238	284	238	0	1.00	0	1	1	1	0	0
				区域外	0	238	284	238	0	1.00	0	1	1	1	1	0
	107Mb/s	セカンド（タイプ１－２）	区域内専用	同一収容	0	238	284	238	0	1.02	0	1	0	0	0	0
				異収容	0	238	284	238	0	1.02	0	2	2	1	0	0
			県内市外専用		0	238	284	238	0	1.02	0	2	2	2	1	0
			県間・接続専用	区域内	0	238	284	238	0	1.02	0	1	1	1	0	0
				区域外	0	238	284	238	0	1.02	0	1	1	1	1	0
	107Mb/s	セカンド（タイプ２）	区域内専用	同一収容	0	238	284	238	0	1.06	0	1	0	0	0	0
				異収容	0	238	284	238	0	1.06	0	2	2	1	0	0
			県内市外専用		0	238	284	238	0	1.06	0	2	2	2	1	0
			県間・接続専用	区域内	0	238	284	238	0	1.06	0	1	1	1	0	0
				区域外	0	238	284	238	0	1.06	0	1	1	1	1	0
	107Mb/s	エコノミー（タイプ１－１）	区域内専用	同一収容	0	142	284	142	0	1.00	0	1	0	0	0	0
				異収容	0	142	284	142	0	1.00	0	2	2	1	0	0
			県内市外専用		0	142	284	142	0	1.00	0	2	2	2	1	0

サービス	品目	グレード	専用線形態		③速度換算係数					④保守換算係数	⑤アンバンドル別経由回数					
					MDF～SLM	SLM～CNE	CNE	CNE～CNE	CNE～POI	CNE～POI（接続装置）	MDF～SLM	SLM	SLM～CNE	CNE	CNE～CNE	CNE～POI（接続装置）
			県間・接続専用	区域内	0	142	284	142	0	1.00	0	1	1	1	0	0
				区域外	0	142	284	142	0	1.00	0	1	1	1	1	0
	107Mb/s	エコノミー（タイプ１－２）	区域内専用	同一収容	0	142	284	142	0	1.02	0	1	0	0	0	0
				異収容	0	142	284	142	0	1.02	0	2	2	1	0	0
			県内市外専用		0	142	284	142	0	1.02	0	2	2	2	1	0
			県間・接続専用	区域内	0	142	284	142	0	1.02	0	1	1	1	0	0
				区域外	0	142	284	142	0	1.02	0	1	1	1	1	0
	107Mb/s	エコノミー（タイプ２）	区域内専用	同一収容	0	142	284	142	0	1.06	0	1	0	0	0	0
				異収容	0	142	284	142	0	1.06	0	2	2	1	0	0
			県内市外専用		0	142	284	142	0	1.06	0	2	2	2	1	0
			県間・接続専用	区域内	0	142	284	142	0	1.06	0	1	1	1	0	0
				区域外	0	142	284	142	0	1.06	0	1	1	1	1	0
	108Mb/s		区域内専用	同一収容	0	285	285	285	0	1.06	0	1	0	0	0	0
				異収容	0	285	285	285	0	1.06	0	2	2	1	0	0
			県内市外専用		0	285	285	285	0	1.06	0	2	2	2	1	0
			県間・接続専用	区域内	0	285	285	285	0	1.06	0	1	1	1	0	0
				区域外	0	285	285	285	0	1.06	0	1	1	1	1	0
	108Mb/s	セカンド（タイプ１－１）	区域内専用	同一収容	0	239	285	239	0	1.00	0	1	0	0	0	0
				異収容	0	239	285	239	0	1.00	0	2	2	1	0	0
			県内市外専用		0	239	285	239	0	1.00	0	2	2	2	1	0
			県間・接続専用	区域内	0	239	285	239	0	1.00	0	1	1	1	0	0
				区域外	0	239	285	239	0	1.00	0	1	1	1	1	0
	108Mb/s	セカンド（タイプ１－２）	区域内専用	同一収容	0	239	285	239	0	1.02	0	1	0	0	0	0
				異収容	0	239	285	239	0	1.02	0	2	2	1	0	0
			県内市外専用		0	239	285	239	0	1.02	0	2	2	2	1	0
			県間・接続専用	区域内	0	239	285	239	0	1.02	0	1	1	1	0	0
				区域外	0	239	285	239	0	1.02	0	1	1	1	1	0
	108Mb/s	セカンド（タイプ２）	区域内専用	同一収容	0	239	285	239	0	1.06	0	1	0	0	0	0
				異収容	0	239	285	239	0	1.06	0	2	2	1	0	0
			県内市外専用		0	239	285	239	0	1.06	0	2	2	2	1	0
			県間・接続専用	区域内	0	239	285	239	0	1.06	0	1	1	1	0	0
				区域外	0	239	285	239	0	1.06	0	1	1	1	1	0
	108Mb/s	エコノミー（タイプ１－１）	区域内専用	同一収容	0	142	285	142	0	1.00	0	1	0	0	0	0
				異収容	0	142	285	142	0	1.00	0	2	2	1	0	0
			県内市外専用		0	142	285	142	0	1.00	0	2	2	2	1	0
			県間・接続専用	区域内	0	142	285	142	0	1.00	0	1	1	1	0	0
				区域外	0	142	285	142	0	1.00	0	1	1	1	1	0
	108Mb/s	エコノミー（タイプ１－２）	区域内専用	同一収容	0	142	285	142	0	1.02	0	1	0	0	0	0
				異収容	0	142	285	142	0	1.02	0	2	2	1	0	0
			県内市外専用		0	142	285	142	0	1.02	0	2	2	2	1	0
			県間・接続専用	区域内	0	142	285	142	0	1.02	0	1	1	1	0	0
				区域外	0	142	285	142	0	1.02	0	1	1	1	1	0
	108Mb/s	エコノミー（タイプ２）	区域内専用	同一収容	0	142	285	142	0	1.06	0	1	0	0	0	0
				異収容	0	142	285	142	0	1.06	0	2	2	1	0	0
			県内市外専用		0	142	285	142	0	1.06	0	2	2	2	1	0
			県間・接続専用	区域内	0	142	285	142	0	1.06	0	1	1	1	0	0
				区域外	0	142	285	142	0	1.06	0	1	1	1	1	0
	109Mb/s		区域内専用	同一収容	0	285	285	285	0	1.06	0	1	0	0	0	0
				異収容	0	285	285	285	0	1.06	0	2	2	1	0	0
			県内市外専用		0	285	285	285	0	1.06	0	2	2	2	1	0
			県間・接続専用	区域内	0	285	285	285	0	1.06	0	1	1	1	0	0
				区域外	0	285	285	285	0	1.06	0	1	1	1	1	0
	109Mb/s	セカンド（タイプ１－１）	区域内専用	同一収容	0	240	285	240	0	1.00	0	1	0	0	0	0
				異収容	0	240	285	240	0	1.00	0	2	2	1	0	0
			県内市外専用		0	240	285	240	0	1.00	0	2	2	2	1	0
			県間・接続専用	区域内	0	240	285	240	0	1.00	0	1	1	1	0	0
				区域外	0	240	285	240	0	1.00	0	1	1	1	1	0
	109Mb/s	セカンド（タイプ１－２）	区域内専用	同一収容	0	240	285	240	0	1.02	0	1	0	0	0	0
				異収容	0	240	285	240	0	1.02	0	2	2	1	0	0
			県内市外専用		0	240	285	240	0	1.02	0	2	2	2	1	0
			県間・接続専用	区域内	0	240	285	240	0	1.02	0	1	1	1	0	0
				区域外	0	240	285	240	0	1.02	0	1	1	1	1	0
	109Mb/s	セカンド（タイプ２）	区域内専用	同一収容	0	240	285	240	0	1.06	0	1	0	0	0	0
				異収容	0	240	285	240	0	1.06	0	2	2	1	0	0
			県内市外専用		0	240	285	240	0	1.06	0	2	2	2	1	0
			県間・接続専用	区域内	0	240	285	240	0	1.06	0	1	1	1	0	0
				区域外	0	240	285	240	0	1.06	0	1	1	1	1	0
	109Mb/s	エコノミー（タイプ１－１）	区域内専用	同一収容	0	143	285	143	0	1.00	0	1	0	0	0	0
				異収容	0	143	285	143	0	1.00	0	2	2	1	0	0
			県内市外専用		0	143	285	143	0	1.00	0	2	2	2	1	0
			県間・接続専用	区域内	0	143	285	143	0	1.00	0	1	1	1	0	0
				区域外	0	143	285	143	0	1.00	0	1	1	1	1	0
	109Mb/s	エコノミー（タイプ１－２）	区域内専用	同一収容	0	143	285	143	0	1.02	0	1	0	0	0	0
				異収容	0	143	285	143	0	1.02	0	2	2	1	0	0
			県内市外専用		0	143	285	143	0	1.02	0	2	2	2	1	0
			県間・接続専用	区域内	0	143	285	143	0	1.02	0	1	1	1	0	0
				区域外	0	143	285	143	0	1.02	0	1	1	1	1	0
	109Mb/s	エコノミー（タイプ２）	区域内専用	同一収容	0	143	285	143	0	1.06	0	1	0	0	0	0
				異収容	0	143	285	143	0	1.06	0	2	2	1	0	0
			県内市外専用		0	143	285	143	0	1.06	0	2	2	2	1	0
			県間・接続専用	区域内	0	143	285	143	0	1.06	0	1	1	1	0	0
				区域外	0	143	285	143	0	1.06	0	1	1	1	1	0
	110Mb/s		区域内専用	同一収容	0	286	286	286	0	1.06	0	1	0	0	0	0
				異収容	0	286	286	286	0	1.06	0	2	2	1	0	0
			県内市外専用		0	286	286	286	0	1.06	0	2	2	2	1	0
			県間・接続専用	区域内	0	286	286	286	0	1.06	0	1	1	1	0	0
				区域外	0	286	286	286	0	1.06	0	1	1	1	1	0
	110Mb/s	セカンド（タイプ１－１）	区域内専用	同一収容	0	241	286	241	0	1.00	0	1	0	0	0	0
				異収容	0	241	286	241	0	1.00	0	2	2	1	0	0
			県内市外専用		0	241	286	241	0	1.00	0	2	2	2	1	0
			県間・接続専用	区域内	0	241	286	241	0	1.00	0	1	1	1	0	0
				区域外	0	241	286	241	0	1.00	0	1	1	1	1	0
	110Mb/s	セカンド	区域内専用	同一収容	0	241	286	241	0	1.02	0	1	0	0	0	0

サービス	品目	グレード	専用線形態		③速度換算係数					④保守換算係数	⑤アンバンドル別経由回数					
					MDF～SLM	SLM～CNE	CNE	CNE～CNE	CNE～POI	CNE～POI（接続装置）	MDF～SLM	SLM	SLM～CNE	CNE	CNE～CNE	CNE～POI	CNE～POI（接続装置）
		（タイプ１－２）		異収容	0	241	286	241	0	1.02	0	2	2	1	0	0
			県内市外専用		0	241	286	241	0	1.02	0	2	2	2	1	0
			県間・接続専用	区域内	0	241	286	241	0	1.02	0	1	1	1	0	0
				区域外	0	241	286	241	0	1.02	0	1	1	1	1	0
	110Mb/s	セカンド（タイプ２）	区域内専用	同一収容	0	241	286	241	0	1.06	0	1	0	0	0	0
				異収容	0	241	286	241	0	1.06	0	2	2	1	0	0
			県内市外専用		0	241	286	241	0	1.06	0	2	2	2	1	0
			県間・接続専用	区域内	0	241	286	241	0	1.06	0	1	1	1	0	0
				区域外	0	241	286	241	0	1.06	0	1	1	1	1	0
	110Mb/s	エコノミー（タイプ１－１）	区域内専用	同一収容	0	143	286	143	0	1.00	0	1	0	0	0	0
				異収容	0	143	286	143	0	1.00	0	2	2	1	0	0
			県内市外専用		0	143	286	143	0	1.00	0	2	2	2	1	0
			県間・接続専用	区域内	0	143	286	143	0	1.00	0	1	1	1	0	0
				区域外	0	143	286	143	0	1.00	0	1	1	1	1	0
	110Mb/s	エコノミー（タイプ１－２）	区域内専用	同一収容	0	143	286	143	0	1.02	0	1	0	0	0	0
				異収容	0	143	286	143	0	1.02	0	2	2	1	0	0
			県内市外専用		0	143	286	143	0	1.02	0	2	2	2	1	0
			県間・接続専用	区域内	0	143	286	143	0	1.02	0	1	1	1	0	0
				区域外	0	143	286	143	0	1.02	0	1	1	1	1	0
	110Mb/s	エコノミー（タイプ２）	区域内専用	同一収容	0	143	286	143	0	1.06	0	1	0	0	0	0
				異収容	0	143	286	143	0	1.06	0	2	2	1	0	0
			県内市外専用		0	143	286	143	0	1.06	0	2	2	2	1	0
			県間・接続専用	区域内	0	143	286	143	0	1.06	0	1	1	1	0	0
				区域外	0	143	286	143	0	1.06	0	1	1	1	1	0
	111Mb/s		区域内専用	同一収容	0	287	287	287	0	1.06	0	1	0	0	0	0
				異収容	0	287	287	287	0	1.06	0	2	2	1	0	0
			県内市外専用		0	287	287	287	0	1.06	0	2	2	2	1	0
			県間・接続専用	区域内	0	287	287	287	0	1.06	0	1	1	1	0	0
				区域外	0	287	287	287	0	1.06	0	1	1	1	1	0
	111Mb/s	セカンド（タイプ１－１）	区域内専用	同一収容	0	242	287	242	0	1.00	0	1	0	0	0	0
				異収容	0	242	287	242	0	1.00	0	2	2	1	0	0
			県内市外専用		0	242	287	242	0	1.00	0	2	2	2	1	0
			県間・接続専用	区域内	0	242	287	242	0	1.00	0	1	1	1	0	0
				区域外	0	242	287	242	0	1.00	0	1	1	1	1	0
	111Mb/s	セカンド（タイプ１－２）	区域内専用	同一収容	0	242	287	242	0	1.02	0	1	0	0	0	0
				異収容	0	242	287	242	0	1.02	0	2	2	1	0	0
			県内市外専用		0	242	287	242	0	1.02	0	2	2	2	1	0
			県間・接続専用	区域内	0	242	287	242	0	1.02	0	1	1	1	0	0
				区域外	0	242	287	242	0	1.02	0	1	1	1	1	0
	111Mb/s	セカンド（タイプ２）	区域内専用	同一収容	0	242	287	242	0	1.06	0	1	0	0	0	0
				異収容	0	242	287	242	0	1.06	0	2	2	1	0	0
			県内市外専用		0	242	287	242	0	1.06	0	2	2	2	1	0
			県間・接続専用	区域内	0	242	287	242	0	1.06	0	1	1	1	0	0
				区域外	0	242	287	242	0	1.06	0	1	1	1	1	0
	111Mb/s	エコノミー（タイプ１－１）	区域内専用	同一収容	0	144	287	144	0	1.00	0	1	0	0	0	0
				異収容	0	144	287	144	0	1.00	0	2	2	1	0	0
			県内市外専用		0	144	287	144	0	1.00	0	2	2	2	1	0
			県間・接続専用	区域内	0	144	287	144	0	1.00	0	1	1	1	0	0
				区域外	0	144	287	144	0	1.00	0	1	1	1	1	0
	111Mb/s	エコノミー（タイプ１－２）	区域内専用	同一収容	0	144	287	144	0	1.02	0	1	0	0	0	0
				異収容	0	144	287	144	0	1.02	0	2	2	1	0	0
			県内市外専用		0	144	287	144	0	1.02	0	2	2	2	1	0
			県間・接続専用	区域内	0	144	287	144	0	1.02	0	1	1	1	0	0
				区域外	0	144	287	144	0	1.02	0	1	1	1	1	0
	111Mb/s	エコノミー（タイプ２）	区域内専用	同一収容	0	144	287	144	0	1.06	0	1	0	0	0	0
				異収容	0	144	287	144	0	1.06	0	2	2	1	0	0
			県内市外専用		0	144	287	144	0	1.06	0	2	2	2	1	0
			県間・接続専用	区域内	0	144	287	144	0	1.06	0	1	1	1	0	0
				区域外	0	144	287	144	0	1.06	0	1	1	1	1	0
	112Mb/s		区域内専用	同一収容	0	288	288	288	0	1.06	0	1	0	0	0	0
				異収容	0	288	288	288	0	1.06	0	2	2	1	0	0
			県内市外専用		0	288	288	288	0	1.06	0	2	2	2	1	0
			県間・接続専用	区域内	0	288	288	288	0	1.06	0	1	1	1	0	0
				区域外	0	288	288	288	0	1.06	0	1	1	1	1	0
	112Mb/s	セカンド（タイプ１－１）	区域内専用	同一収容	0	243	288	243	0	1.00	0	1	0	0	0	0
				異収容	0	243	288	243	0	1.00	0	2	2	1	0	0
			県内市外専用		0	243	288	243	0	1.00	0	2	2	2	1	0
			県間・接続専用	区域内	0	243	288	243	0	1.00	0	1	1	1	0	0
				区域外	0	243	288	243	0	1.00	0	1	1	1	1	0
	112Mb/s	セカンド（タイプ１－２）	区域内専用	同一収容	0	243	288	243	0	1.02	0	1	0	0	0	0
				異収容	0	243	288	243	0	1.02	0	2	2	1	0	0
			県内市外専用		0	243	288	243	0	1.02	0	2	2	2	1	0
			県間・接続専用	区域内	0	243	288	243	0	1.02	0	1	1	1	0	0
				区域外	0	243	288	243	0	1.02	0	1	1	1	1	0
	112Mb/s	セカンド（タイプ２）	区域内専用	同一収容	0	243	288	243	0	1.06	0	1	0	0	0	0
				異収容	0	243	288	243	0	1.06	0	2	2	1	0	0
			県内市外専用		0	243	288	243	0	1.06	0	2	2	2	1	0
			県間・接続専用	区域内	0	243	288	243	0	1.06	0	1	1	1	0	0
				区域外	0	243	288	243	0	1.06	0	1	1	1	1	0
	112Mb/s	エコノミー（タイプ１－１）	区域内専用	同一収容	0	144	288	144	0	1.00	0	1	0	0	0	0
				異収容	0	144	288	144	0	1.00	0	2	2	1	0	0
			県内市外専用		0	144	288	144	0	1.00	0	2	2	2	1	0
			県間・接続専用	区域内	0	144	288	144	0	1.00	0	1	1	1	0	0
				区域外	0	144	288	144	0	1.00	0	1	1	1	1	0
	112Mb/s	エコノミー（タイプ１－２）	区域内専用	同一収容	0	144	288	144	0	1.02	0	1	0	0	0	0
				異収容	0	144	288	144	0	1.02	0	2	2	1	0	0
			県内市外専用		0	144	288	144	0	1.02	0	2	2	2	1	0
			県間・接続専用	区域内	0	144	288	144	0	1.02	0	1	1	1	0	0
				区域外	0	144	288	144	0	1.02	0	1	1	1	1	0
	112Mb/s	エコノミー（タイプ２）	区域内専用	同一収容	0	144	288	144	0	1.06	0	1	0	0	0	0
				異収容	0	144	288	144	0	1.06	0	2	2	1	0	0
			県内市外専用		0	144	288	144	0	1.06	0	2	2	2	1	0
			県間・接続専用	区域内	0	144	288	144	0	1.06	0	1	1	1	0	0

サービス	品目	グレード	専用線形態		③速度換算係数					④保守換算係数	⑤アンバンドル別経由回数					
					MDF～SLM	SLM～CNE	CNE	CNE～CNE	CNE～POI	CNE～POI（接続装置）	MDF～SLM	SLM	SLM～CNE	CNE	CNE～CNE	CNE～POI	CNE～POI（接続装置）
				区域外	0	144	288	144	0	1.06	0	1	1	1	1	0
	113Mb/s		区域内専用	同一収容	0	288	288	288	0	1.06	0	1	0	0	0	0
				異収容	0	288	288	288	0	1.06	0	2	2	1	0	0
			県内市外専用		0	288	288	288	0	1.06	0	2	2	2	1	0
			県間・接続専用	区域内	0	288	288	288	0	1.06	0	1	1	1	0	0
				区域外	0	288	288	288	0	1.06	0	1	1	1	1	0
	113Mb/s	セカンド（タイプ１－１）	区域内専用	同一収容	0	244	288	244	0	1.00	0	1	0	0	0	0
				異収容	0	244	288	244	0	1.00	0	2	2	1	0	0
			県内市外専用		0	244	288	244	0	1.00	0	2	2	2	1	0
			県間・接続専用	区域内	0	244	288	244	0	1.00	0	1	1	1	0	0
				区域外	0	244	288	244	0	1.00	0	1	1	1	1	0
	113Mb/s	セカンド（タイプ１－２）	区域内専用	同一収容	0	244	288	244	0	1.02	0	1	0	0	0	0
				異収容	0	244	288	244	0	1.02	0	2	2	1	0	0
			県内市外専用		0	244	288	244	0	1.02	0	2	2	2	1	0
			県間・接続専用	区域内	0	244	288	244	0	1.02	0	1	1	1	0	0
				区域外	0	244	288	244	0	1.02	0	1	1	1	1	0
	113Mb/s	セカンド（タイプ２）	区域内専用	同一収容	0	244	288	244	0	1.06	0	1	0	0	0	0
				異収容	0	244	288	244	0	1.06	0	2	2	1	0	0
			県内市外専用		0	244	288	244	0	1.06	0	2	2	2	1	0
			県間・接続専用	区域内	0	244	288	244	0	1.06	0	1	1	1	0	0
				区域外	0	244	288	244	0	1.06	0	1	1	1	1	0
	113Mb/s	エコノミー（タイプ１－１）	区域内専用	同一収容	0	144	288	144	0	1.00	0	1	0	0	0	0
				異収容	0	144	288	144	0	1.00	0	2	2	1	0	0
			県内市外専用		0	144	288	144	0	1.00	0	2	2	2	1	0
			県間・接続専用	区域内	0	144	288	144	0	1.00	0	1	1	1	0	0
				区域外	0	144	288	144	0	1.00	0	1	1	1	1	0
	113Mb/s	エコノミー（タイプ１－２）	区域内専用	同一収容	0	144	288	144	0	1.02	0	1	0	0	0	0
				異収容	0	144	288	144	0	1.02	0	2	2	1	0	0
			県内市外専用		0	144	288	144	0	1.02	0	2	2	2	1	0
			県間・接続専用	区域内	0	144	288	144	0	1.02	0	1	1	1	0	0
				区域外	0	144	288	144	0	1.02	0	1	1	1	1	0
	113Mb/s	エコノミー（タイプ２）	区域内専用	同一収容	0	144	288	144	0	1.06	0	1	0	0	0	0
				異収容	0	144	288	144	0	1.06	0	2	2	1	0	0
			県内市外専用		0	144	288	144	0	1.06	0	2	2	2	1	0
			県間・接続専用	区域内	0	144	288	144	0	1.06	0	1	1	1	0	0
				区域外	0	144	288	144	0	1.06	0	1	1	1	1	0
	114Mb/s		区域内専用	同一収容	0	289	289	289	0	1.06	0	1	0	0	0	0
				異収容	0	289	289	289	0	1.06	0	2	2	1	0	0
			県内市外専用		0	289	289	289	0	1.06	0	2	2	2	1	0
			県間・接続専用	区域内	0	289	289	289	0	1.06	0	1	1	1	0	0
				区域外	0	289	289	289	0	1.06	0	1	1	1	1	0
	114Mb/s	セカンド（タイプ１－１）	区域内専用	同一収容	0	245	289	245	0	1.00	0	1	0	0	0	0
				異収容	0	245	289	245	0	1.00	0	2	2	1	0	0
			県内市外専用		0	245	289	245	0	1.00	0	2	2	2	1	0
			県間・接続専用	区域内	0	245	289	245	0	1.00	0	1	1	1	0	0
				区域外	0	245	289	245	0	1.00	0	1	1	1	1	0
	114Mb/s	セカンド（タイプ１－２）	区域内専用	同一収容	0	245	289	245	0	1.02	0	1	0	0	0	0
				異収容	0	245	289	245	0	1.02	0	2	2	1	0	0
			県内市外専用		0	245	289	245	0	1.02	0	2	2	2	1	0
			県間・接続専用	区域内	0	245	289	245	0	1.02	0	1	1	1	0	0
				区域外	0	245	289	245	0	1.02	0	1	1	1	1	0
	114Mb/s	セカンド（タイプ２）	区域内専用	同一収容	0	245	289	245	0	1.06	0	1	0	0	0	0
				異収容	0	245	289	245	0	1.06	0	2	2	1	0	0
			県内市外専用		0	245	289	245	0	1.06	0	2	2	2	1	0
			県間・接続専用	区域内	0	245	289	245	0	1.06	0	1	1	1	0	0
				区域外	0	245	289	245	0	1.06	0	1	1	1	1	0
	114Mb/s	エコノミー（タイプ１－１）	区域内専用	同一収容	0	144	289	144	0	1.00	0	1	0	0	0	0
				異収容	0	144	289	144	0	1.00	0	2	2	1	0	0
			県内市外専用		0	144	289	144	0	1.00	0	2	2	2	1	0
			県間・接続専用	区域内	0	144	289	144	0	1.00	0	1	1	1	0	0
				区域外	0	144	289	144	0	1.00	0	1	1	1	1	0
	114Mb/s	エコノミー（タイプ１－２）	区域内専用	同一収容	0	144	289	144	0	1.02	0	1	0	0	0	0
				異収容	0	144	289	144	0	1.02	0	2	2	1	0	0
			県内市外専用		0	144	289	144	0	1.02	0	2	2	2	1	0
			県間・接続専用	区域内	0	144	289	144	0	1.02	0	1	1	1	0	0
				区域外	0	144	289	144	0	1.02	0	1	1	1	1	0
	114Mb/s	エコノミー（タイプ２）	区域内専用	同一収容	0	144	289	144	0	1.06	0	1	0	0	0	0
				異収容	0	144	289	144	0	1.06	0	2	2	1	0	0
			県内市外専用		0	144	289	144	0	1.06	0	2	2	2	1	0
			県間・接続専用	区域内	0	144	289	144	0	1.06	0	1	1	1	0	0
				区域外	0	144	289	144	0	1.06	0	1	1	1	1	0
	115Mb/s		区域内専用	同一収容	0	290	290	290	0	1.06	0	1	0	0	0	0
				異収容	0	290	290	290	0	1.06	0	2	2	1	0	0
			県内市外専用		0	290	290	290	0	1.06	0	2	2	2	1	0
			県間・接続専用	区域内	0	290	290	290	0	1.06	0	1	1	1	0	0
				区域外	0	290	290	290	0	1.06	0	1	1	1	1	0
	115Mb/s	セカンド（タイプ１－１）	区域内専用	同一収容	0	246	290	246	0	1.00	0	1	0	0	0	0
				異収容	0	246	290	246	0	1.00	0	2	2	1	0	0
			県内市外専用		0	246	290	246	0	1.00	0	2	2	2	1	0
			県間・接続専用	区域内	0	246	290	246	0	1.00	0	1	1	1	0	0
				区域外	0	246	290	246	0	1.00	0	1	1	1	1	0
	115Mb/s	セカンド（タイプ１－２）	区域内専用	同一収容	0	246	290	246	0	1.02	0	1	0	0	0	0
				異収容	0	246	290	246	0	1.02	0	2	2	1	0	0
			県内市外専用		0	246	290	246	0	1.02	0	2	2	2	1	0
			県間・接続専用	区域内	0	246	290	246	0	1.02	0	1	1	1	0	0
				区域外	0	246	290	246	0	1.02	0	1	1	1	1	0
	115Mb/s	セカンド（タイプ２）	区域内専用	同一収容	0	246	290	246	0	1.06	0	1	0	0	0	0
				異収容	0	246	290	246	0	1.06	0	2	2	1	0	0
			県内市外専用		0	246	290	246	0	1.06	0	2	2	2	1	0
			県間・接続専用	区域内	0	246	290	246	0	1.06	0	1	1	1	0	0
				区域外	0	246	290	246	0	1.06	0	1	1	1	1	0
	115Mb/s	エコノミー（タイプ１－１）	区域内専用	同一収容	0	145	290	145	0	1.00	0	1	0	0	0	0
				異収容	0	145	290	145	0	1.00	0	2	2	1	0	0

サービス	品目	グレード	専用線形態		③速度換算係数					④保守換算係数	⑤アンバンドル別経由回数					
					MDF～SLM	SLM～CNE	CNE	CNE～CNE	CNE～POI	CNE～POI（接続装置）	MDF～SLM	SLM	SLM～CNE	CNE	CNE～CNE	CNE～POI	CNE～POI（接続装置）
			県内市外専用		0	145	290	145	0	1.00	0	2	2	2	1	0
			県間・接続専用	区域内	0	145	290	145	0	1.00	0	1	1	1	0	0
				区域外	0	145	290	145	0	1.00	0	1	1	1	1	0
	115Mb/s	エコノミー（タイプ１－２）	区域内専用	同一収容	0	145	290	145	0	1.02	0	1	0	0	0	0
				異収容	0	145	290	145	0	1.02	0	2	2	1	0	0
			県内市外専用		0	145	290	145	0	1.02	0	2	2	2	1	0
			県間・接続専用	区域内	0	145	290	145	0	1.02	0	1	1	1	0	0
				区域外	0	145	290	145	0	1.02	0	1	1	1	1	0
	115Mb/s	エコノミー（タイプ２）	区域内専用	同一収容	0	145	290	145	0	1.06	0	1	0	0	0	0
				異収容	0	145	290	145	0	1.06	0	2	2	1	0	0
			県内市外専用		0	145	290	145	0	1.06	0	2	2	2	1	0
			県間・接続専用	区域内	0	145	290	145	0	1.06	0	1	1	1	0	0
				区域外	0	145	290	145	0	1.06	0	1	1	1	1	0
	116Mb/s		区域内専用	同一収容	0	291	291	291	0	1.06	0	1	0	0	0	0
				異収容	0	291	291	291	0	1.06	0	2	2	1	0	0
			県内市外専用		0	291	291	291	0	1.06	0	2	2	2	1	0
			県間・接続専用	区域内	0	291	291	291	0	1.06	0	1	1	1	0	0
				区域外	0	291	291	291	0	1.06	0	1	1	1	1	0
	116Mb/s	セカンド（タイプ１－１）	区域内専用	同一収容	0	247	291	247	0	1.00	0	1	0	0	0	0
				異収容	0	247	291	247	0	1.00	0	2	2	1	0	0
			県内市外専用		0	247	291	247	0	1.00	0	2	2	2	1	0
			県間・接続専用	区域内	0	247	291	247	0	1.00	0	1	1	1	0	0
				区域外	0	247	291	247	0	1.00	0	1	1	1	1	0
	116Mb/s	セカンド（タイプ１－２）	区域内専用	同一収容	0	247	291	247	0	1.02	0	1	0	0	0	0
				異収容	0	247	291	247	0	1.02	0	2	2	1	0	0
			県内市外専用		0	247	291	247	0	1.02	0	2	2	2	1	0
			県間・接続専用	区域内	0	247	291	247	0	1.02	0	1	1	1	0	0
				区域外	0	247	291	247	0	1.02	0	1	1	1	1	0
	116Mb/s	セカンド（タイプ２）	区域内専用	同一収容	0	247	291	247	0	1.06	0	1	0	0	0	0
				異収容	0	247	291	247	0	1.06	0	2	2	1	0	0
			県内市外専用		0	247	291	247	0	1.06	0	2	2	2	1	0
			県間・接続専用	区域内	0	247	291	247	0	1.06	0	1	1	1	0	0
				区域外	0	247	291	247	0	1.06	0	1	1	1	1	0
	116Mb/s	エコノミー（タイプ１－１）	区域内専用	同一収容	0	145	291	145	0	1.00	0	1	0	0	0	0
				異収容	0	145	291	145	0	1.00	0	2	2	1	0	0
			県内市外専用		0	145	291	145	0	1.00	0	2	2	2	1	0
			県間・接続専用	区域内	0	145	291	145	0	1.00	0	1	1	1	0	0
				区域外	0	145	291	145	0	1.00	0	1	1	1	1	0
	116Mb/s	エコノミー（タイプ１－２）	区域内専用	同一収容	0	145	291	145	0	1.02	0	1	0	0	0	0
				異収容	0	145	291	145	0	1.02	0	2	2	1	0	0
			県内市外専用		0	145	291	145	0	1.02	0	2	2	2	1	0
			県間・接続専用	区域内	0	145	291	145	0	1.02	0	1	1	1	0	0
				区域外	0	145	291	145	0	1.02	0	1	1	1	1	0
	116Mb/s	エコノミー（タイプ２）	区域内専用	同一収容	0	145	291	145	0	1.06	0	1	0	0	0	0
				異収容	0	145	291	145	0	1.06	0	2	2	1	0	0
			県内市外専用		0	145	291	145	0	1.06	0	2	2	2	1	0
			県間・接続専用	区域内	0	145	291	145	0	1.06	0	1	1	1	0	0
				区域外	0	145	291	145	0	1.06	0	1	1	1	1	0
	117Mb/s		区域内専用	同一収容	0	291	291	291	0	1.06	0	1	0	0	0	0
				異収容	0	291	291	291	0	1.06	0	2	2	1	0	0
			県内市外専用		0	291	291	291	0	1.06	0	2	2	2	1	0
			県間・接続専用	区域内	0	291	291	291	0	1.06	0	1	1	1	0	0
				区域外	0	291	291	291	0	1.06	0	1	1	1	1	0
	117Mb/s	セカンド（タイプ１－１）	区域内専用	同一収容	0	248	291	248	0	1.00	0	1	0	0	0	0
				異収容	0	248	291	248	0	1.00	0	2	2	1	0	0
			県内市外専用		0	248	291	248	0	1.00	0	2	2	2	1	0
			県間・接続専用	区域内	0	248	291	248	0	1.00	0	1	1	1	0	0
				区域外	0	248	291	248	0	1.00	0	1	1	1	1	0
	117Mb/s	セカンド（タイプ１－２）	区域内専用	同一収容	0	248	291	248	0	1.02	0	1	0	0	0	0
				異収容	0	248	291	248	0	1.02	0	2	2	1	0	0
			県内市外専用		0	248	291	248	0	1.02	0	2	2	2	1	0
			県間・接続専用	区域内	0	248	291	248	0	1.02	0	1	1	1	0	0
				区域外	0	248	291	248	0	1.02	0	1	1	1	1	0
	117Mb/s	セカンド（タイプ２）	区域内専用	同一収容	0	248	291	248	0	1.06	0	1	0	0	0	0
				異収容	0	248	291	248	0	1.06	0	2	2	1	0	0
			県内市外専用		0	248	291	248	0	1.06	0	2	2	2	1	0
			県間・接続専用	区域内	0	248	291	248	0	1.06	0	1	1	1	0	0
				区域外	0	248	291	248	0	1.06	0	1	1	1	1	0
	117Mb/s	エコノミー（タイプ１－１）	区域内専用	同一収容	0	146	291	146	0	1.00	0	1	0	0	0	0
				異収容	0	146	291	146	0	1.00	0	2	2	1	0	0
			県内市外専用		0	146	291	146	0	1.00	0	2	2	2	1	0
			県間・接続専用	区域内	0	146	291	146	0	1.00	0	1	1	1	0	0
				区域外	0	146	291	146	0	1.00	0	1	1	1	1	0
	117Mb/s	エコノミー（タイプ１－２）	区域内専用	同一収容	0	146	291	146	0	1.02	0	1	0	0	0	0
				異収容	0	146	291	146	0	1.02	0	2	2	1	0	0
			県内市外専用		0	146	291	146	0	1.02	0	2	2	2	1	0
			県間・接続専用	区域内	0	146	291	146	0	1.02	0	1	1	1	0	0
				区域外	0	146	291	146	0	1.02	0	1	1	1	1	0
	117Mb/s	エコノミー（タイプ２）	区域内専用	同一収容	0	146	291	146	0	1.06	0	1	0	0	0	0
				異収容	0	146	291	146	0	1.06	0	2	2	1	0	0
			県内市外専用		0	146	291	146	0	1.06	0	2	2	2	1	0
			県間・接続専用	区域内	0	146	291	146	0	1.06	0	1	1	1	0	0
				区域外	0	146	291	146	0	1.06	0	1	1	1	1	0
	118Mb/s		区域内専用	同一収容	0	292	292	292	0	1.06	0	1	0	0	0	0
				異収容	0	292	292	292	0	1.06	0	2	2	1	0	0
			県内市外専用		0	292	292	292	0	1.06	0	2	2	2	1	0
			県間・接続専用	区域内	0	292	292	292	0	1.06	0	1	1	1	0	0
				区域外	0	292	292	292	0	1.06	0	1	1	1	1	0
	118Mb/s	セカンド（タイプ１－１）	区域内専用	同一収容	0	249	292	249	0	1.00	0	1	0	0	0	0
				異収容	0	249	292	249	0	1.00	0	2	2	1	0	0
			県内市外専用		0	249	292	249	0	1.00	0	2	2	2	1	0
			県間・接続専用	区域内	0	249	292	249	0	1.00	0	1	1	1	0	0
				区域外	0	249	292	249	0	1.00	0	1	1	1	1	0

サービス	品目	グレード	専用線形態		③速度換算係数					④保守換算係数	⑤アンバンドル別経由回数					
					MDF～SLM	SLM～CNE	CNE	CNE～CNE	CNE～POI	CNE～POI（接続装置）	MDF～SLM	SLM	SLM～CNE	CNE	CNE～CNE	CNE～POI	CNE～POI（接続装置）
	118Mb/s	セカンド（タイプ１－２）	区域内専用	同一収容	0	249	292	249	0	1.02	0	1	0	0	0	0
				異収容	0	249	292	249	0	1.02	0	2	2	1	0	0
			県内市外専用		0	249	292	249	0	1.02	0	2	2	2	1	0
			県間・接続専用	区域内	0	249	292	249	0	1.02	0	1	1	1	0	0
				区域外	0	249	292	249	0	1.02	0	1	1	1	1	0
	118Mb/s	セカンド（タイプ２）	区域内専用	同一収容	0	249	292	249	0	1.06	0	1	0	0	0	0
				異収容	0	249	292	249	0	1.06	0	2	2	1	0	0
			県内市外専用		0	249	292	249	0	1.06	0	2	2	2	1	0
			県間・接続専用	区域内	0	249	292	249	0	1.06	0	1	1	1	0	0
				区域外	0	249	292	249	0	1.06	0	1	1	1	1	0
	118Mb/s	エコノミー（タイプ１－１）	区域内専用	同一収容	0	146	292	146	0	1.00	0	1	0	0	0	0
				異収容	0	146	292	146	0	1.00	0	2	2	1	0	0
			県内市外専用		0	146	292	146	0	1.00	0	2	2	2	1	0
			県間・接続専用	区域内	0	146	292	146	0	1.00	0	1	1	1	0	0
				区域外	0	146	292	146	0	1.00	0	1	1	1	1	0
	118Mb/s	エコノミー（タイプ１－２）	区域内専用	同一収容	0	146	292	146	0	1.02	0	1	0	0	0	0
				異収容	0	146	292	146	0	1.02	0	2	2	1	0	0
			県内市外専用		0	146	292	146	0	1.02	0	2	2	2	1	0
			県間・接続専用	区域内	0	146	292	146	0	1.02	0	1	1	1	0	0
				区域外	0	146	292	146	0	1.02	0	1	1	1	1	0
	118Mb/s	エコノミー（タイプ２）	区域内専用	同一収容	0	146	292	146	0	1.06	0	1	0	0	0	0
				異収容	0	146	292	146	0	1.06	0	2	2	1	0	0
			県内市外専用		0	146	292	146	0	1.06	0	2	2	2	1	0
			県間・接続専用	区域内	0	146	292	146	0	1.06	0	1	1	1	0	0
				区域外	0	146	292	146	0	1.06	0	1	1	1	1	0
	119Mb/s		区域内専用	同一収容	0	293	293	293	0	1.06	0	1	0	0	0	0
				異収容	0	293	293	293	0	1.06	0	2	2	1	0	0
			県内市外専用		0	293	293	293	0	1.06	0	2	2	2	1	0
			県間・接続専用	区域内	0	293	293	293	0	1.06	0	1	1	1	0	0
				区域外	0	293	293	293	0	1.06	0	1	1	1	1	0
	119Mb/s	セカンド（タイプ１－１）	区域内専用	同一収容	0	250	293	250	0	1.00	0	1	0	0	0	0
				異収容	0	250	293	250	0	1.00	0	2	2	1	0	0
			県内市外専用		0	250	293	250	0	1.00	0	2	2	2	1	0
			県間・接続専用	区域内	0	250	293	250	0	1.00	0	1	1	1	0	0
				区域外	0	250	293	250	0	1.00	0	1	1	1	1	0
	119Mb/s	セカンド（タイプ１－２）	区域内専用	同一収容	0	250	293	250	0	1.02	0	1	0	0	0	0
				異収容	0	250	293	250	0	1.02	0	2	2	1	0	0
			県内市外専用		0	250	293	250	0	1.02	0	2	2	2	1	0
			県間・接続専用	区域内	0	250	293	250	0	1.02	0	1	1	1	0	0
				区域外	0	250	293	250	0	1.02	0	1	1	1	1	0
	119Mb/s	セカンド（タイプ２）	区域内専用	同一収容	0	250	293	250	0	1.06	0	1	0	0	0	0
				異収容	0	250	293	250	0	1.06	0	2	2	1	0	0
			県内市外専用		0	250	293	250	0	1.06	0	2	2	2	1	0
			県間・接続専用	区域内	0	250	293	250	0	1.06	0	1	1	1	0	0
				区域外	0	250	293	250	0	1.06	0	1	1	1	1	0
	119Mb/s	エコノミー（タイプ１－１）	区域内専用	同一収容	0	146	293	146	0	1.00	0	1	0	0	0	0
				異収容	0	146	293	146	0	1.00	0	2	2	1	0	0
			県内市外専用		0	146	293	146	0	1.00	0	2	2	2	1	0
			県間・接続専用	区域内	0	146	293	146	0	1.00	0	1	1	1	0	0
				区域外	0	146	293	146	0	1.00	0	1	1	1	1	0
	119Mb/s	エコノミー（タイプ１－２）	区域内専用	同一収容	0	146	293	146	0	1.02	0	1	0	0	0	0
				異収容	0	146	293	146	0	1.02	0	2	2	1	0	0
			県内市外専用		0	146	293	146	0	1.02	0	2	2	2	1	0
			県間・接続専用	区域内	0	146	293	146	0	1.02	0	1	1	1	0	0
				区域外	0	146	293	146	0	1.02	0	1	1	1	1	0
	119Mb/s	エコノミー（タイプ２）	区域内専用	同一収容	0	146	293	146	0	1.06	0	1	0	0	0	0
				異収容	0	146	293	146	0	1.06	0	2	2	1	0	0
			県内市外専用		0	146	293	146	0	1.06	0	2	2	2	1	0
			県間・接続専用	区域内	0	146	293	146	0	1.06	0	1	1	1	0	0
				区域外	0	146	293	146	0	1.06	0	1	1	1	1	0
	120Mb/s		区域内専用	同一収容	0	293	293	293	0	1.06	0	1	0	0	0	0
				異収容	0	293	293	293	0	1.06	0	2	2	1	0	0
			県内市外専用		0	293	293	293	0	1.06	0	2	2	2	1	0
			県間・接続専用	区域内	0	293	293	293	0	1.06	0	1	1	1	0	0
				区域外	0	293	293	293	0	1.06	0	1	1	1	1	0
	120Mb/s	セカンド（タイプ１－１）	区域内専用	同一収容	0	251	293	251	0	1.00	0	1	0	0	0	0
				異収容	0	251	293	251	0	1.00	0	2	2	1	0	0
			県内市外専用		0	251	293	251	0	1.00	0	2	2	2	1	0
			県間・接続専用	区域内	0	251	293	251	0	1.00	0	1	1	1	0	0
				区域外	0	251	293	251	0	1.00	0	1	1	1	1	0
	120Mb/s	セカンド（タイプ１－２）	区域内専用	同一収容	0	251	293	251	0	1.02	0	1	0	0	0	0
				異収容	0	251	293	251	0	1.02	0	2	2	1	0	0
			県内市外専用		0	251	293	251	0	1.02	0	2	2	2	1	0
			県間・接続専用	区域内	0	251	293	251	0	1.02	0	1	1	1	0	0
				区域外	0	251	293	251	0	1.02	0	1	1	1	1	0
	120Mb/s	セカンド（タイプ２）	区域内専用	同一収容	0	251	293	251	0	1.06	0	1	0	0	0	0
				異収容	0	251	293	251	0	1.06	0	2	2	1	0	0
			県内市外専用		0	251	293	251	0	1.06	0	2	2	2	1	0
			県間・接続専用	区域内	0	251	293	251	0	1.06	0	1	1	1	0	0
				区域外	0	251	293	251	0	1.06	0	1	1	1	1	0
	120Mb/s	エコノミー（タイプ１－１）	区域内専用	同一収容	0	147	293	147	0	1.00	0	1	0	0	0	0
				異収容	0	147	293	147	0	1.00	0	2	2	1	0	0
			県内市外専用		0	147	293	147	0	1.00	0	2	2	2	1	0
			県間・接続専用	区域内	0	147	293	147	0	1.00	0	1	1	1	0	0
				区域外	0	147	293	147	0	1.00	0	1	1	1	1	0
	120Mb/s	エコノミー（タイプ１－２）	区域内専用	同一収容	0	147	293	147	0	1.02	0	1	0	0	0	0
				異収容	0	147	293	147	0	1.02	0	2	2	1	0	0
			県内市外専用		0	147	293	147	0	1.02	0	2	2	2	1	0
			県間・接続専用	区域内	0	147	293	147	0	1.02	0	1	1	1	0	0
				区域外	0	147	293	147	0	1.02	0	1	1	1	1	0
	120Mb/s	エコノミー（タイプ２）	区域内専用	同一収容	0	147	293	147	0	1.06	0	1	0	0	0	0
				異収容	0	147	293	147	0	1.06	0	2	2	1	0	0
			県内市外専用		0	147	293	147	0	1.06	0	2	2	2	1	0

サービス	品目	グレード	専用線形態		③速度換算係数					④保守換算係数	⑤アンバンドル別経由回数					
					MDF～SLM	SLM～CNE	CNE	CNE～CNE	CNE～POI	CNE～POI（接続装置）	MDF～SLM	SLM	SLM～CNE	CNE	CNE～CNE	CNE～POI	CNE～POI（接続装置）
			県間・接続専用	区域内	0	147	293	147	0	1.06	0	1	1	1	0	0
				区域外	0	147	293	147	0	1.06	0	1	1	1	1	0
	121Mb/s		区域内専用	同一収容	0	294	294	294	0	1.06	0	1	0	0	0	0
				異収容	0	294	294	294	0	1.06	0	2	2	1	0	0
			県内市外専用		0	294	294	294	0	1.06	0	2	2	2	1	0
			県間・接続専用	区域内	0	294	294	294	0	1.06	0	1	1	1	0	0
				区域外	0	294	294	294	0	1.06	0	1	1	1	1	0
	121Mb/s	セカンド（タイプ１－１）	区域内専用	同一収容	0	252	294	252	0	1.00	0	1	0	0	0	0
				異収容	0	252	294	252	0	1.00	0	2	2	1	0	0
			県内市外専用		0	252	294	252	0	1.00	0	2	2	2	1	0
			県間・接続専用	区域内	0	252	294	252	0	1.00	0	1	1	1	0	0
				区域外	0	252	294	252	0	1.00	0	1	1	1	1	0
	121Mb/s	セカンド（タイプ１－２）	区域内専用	同一収容	0	252	294	252	0	1.02	0	1	0	0	0	0
				異収容	0	252	294	252	0	1.02	0	2	2	1	0	0
			県内市外専用		0	252	294	252	0	1.02	0	2	2	2	1	0
			県間・接続専用	区域内	0	252	294	252	0	1.02	0	1	1	1	0	0
				区域外	0	252	294	252	0	1.02	0	1	1	1	1	0
	121Mb/s	セカンド（タイプ２）	区域内専用	同一収容	0	252	294	252	0	1.06	0	1	0	0	0	0
				異収容	0	252	294	252	0	1.06	0	2	2	1	0	0
			県内市外専用		0	252	294	252	0	1.06	0	2	2	2	1	0
			県間・接続専用	区域内	0	252	294	252	0	1.06	0	1	1	1	0	0
				区域外	0	252	294	252	0	1.06	0	1	1	1	1	0
	121Mb/s	エコノミー（タイプ１－１）	区域内専用	同一収容	0	147	294	147	0	1.00	0	1	0	0	0	0
				異収容	0	147	294	147	0	1.00	0	2	2	1	0	0
			県内市外専用		0	147	294	147	0	1.00	0	2	2	2	1	0
			県間・接続専用	区域内	0	147	294	147	0	1.00	0	1	1	1	0	0
				区域外	0	147	294	147	0	1.00	0	1	1	1	1	0
	121Mb/s	エコノミー（タイプ１－２）	区域内専用	同一収容	0	147	294	147	0	1.02	0	1	0	0	0	0
				異収容	0	147	294	147	0	1.02	0	2	2	1	0	0
			県内市外専用		0	147	294	147	0	1.02	0	2	2	2	1	0
			県間・接続専用	区域内	0	147	294	147	0	1.02	0	1	1	1	0	0
				区域外	0	147	294	147	0	1.02	0	1	1	1	1	0
	121Mb/s	エコノミー（タイプ２）	区域内専用	同一収容	0	147	294	147	0	1.06	0	1	0	0	0	0
				異収容	0	147	294	147	0	1.06	0	2	2	1	0	0
			県内市外専用		0	147	294	147	0	1.06	0	2	2	2	1	0
			県間・接続専用	区域内	0	147	294	147	0	1.06	0	1	1	1	0	0
				区域外	0	147	294	147	0	1.06	0	1	1	1	1	0
	122Mb/s		区域内専用	同一収容	0	295	295	295	0	1.06	0	1	0	0	0	0
				異収容	0	295	295	295	0	1.06	0	2	2	1	0	0
			県内市外専用		0	295	295	295	0	1.06	0	2	2	2	1	0
			県間・接続専用	区域内	0	295	295	295	0	1.06	0	1	1	1	0	0
				区域外	0	295	295	295	0	1.06	0	1	1	1	1	0
	122Mb/s	セカンド（タイプ１－１）	区域内専用	同一収容	0	253	295	253	0	1.00	0	1	0	0	0	0
				異収容	0	253	295	253	0	1.00	0	2	2	1	0	0
			県内市外専用		0	253	295	253	0	1.00	0	2	2	2	1	0
			県間・接続専用	区域内	0	253	295	253	0	1.00	0	1	1	1	0	0
				区域外	0	253	295	253	0	1.00	0	1	1	1	1	0
	122Mb/s	セカンド（タイプ１－２）	区域内専用	同一収容	0	253	295	253	0	1.02	0	1	0	0	0	0
				異収容	0	253	295	253	0	1.02	0	2	2	1	0	0
			県内市外専用		0	253	295	253	0	1.02	0	2	2	2	1	0
			県間・接続専用	区域内	0	253	295	253	0	1.02	0	1	1	1	0	0
				区域外	0	253	295	253	0	1.02	0	1	1	1	1	0
	122Mb/s	セカンド（タイプ２）	区域内専用	同一収容	0	253	295	253	0	1.06	0	1	0	0	0	0
				異収容	0	253	295	253	0	1.06	0	2	2	1	0	0
			県内市外専用		0	253	295	253	0	1.06	0	2	2	2	1	0
			県間・接続専用	区域内	0	253	295	253	0	1.06	0	1	1	1	0	0
				区域外	0	253	295	253	0	1.06	0	1	1	1	1	0
	122Mb/s	エコノミー（タイプ１－１）	区域内専用	同一収容	0	148	295	148	0	1.00	0	1	0	0	0	0
				異収容	0	148	295	148	0	1.00	0	2	2	1	0	0
			県内市外専用		0	148	295	148	0	1.00	0	2	2	2	1	0
			県間・接続専用	区域内	0	148	295	148	0	1.00	0	1	1	1	0	0
				区域外	0	148	295	148	0	1.00	0	1	1	1	1	0
	122Mb/s	エコノミー（タイプ１－２）	区域内専用	同一収容	0	148	295	148	0	1.02	0	1	0	0	0	0
				異収容	0	148	295	148	0	1.02	0	2	2	1	0	0
			県内市外専用		0	148	295	148	0	1.02	0	2	2	2	1	0
			県間・接続専用	区域内	0	148	295	148	0	1.02	0	1	1	1	0	0
				区域外	0	148	295	148	0	1.02	0	1	1	1	1	0
	122Mb/s	エコノミー（タイプ２）	区域内専用	同一収容	0	148	295	148	0	1.06	0	1	0	0	0	0
				異収容	0	148	295	148	0	1.06	0	2	2	1	0	0
			県内市外専用		0	148	295	148	0	1.06	0	2	2	2	1	0
			県間・接続専用	区域内	0	148	295	148	0	1.06	0	1	1	1	0	0
				区域外	0	148	295	148	0	1.06	0	1	1	1	1	0
	123Mb/s		区域内専用	同一収容	0	296	296	296	0	1.06	0	1	0	0	0	0
				異収容	0	296	296	296	0	1.06	0	2	2	1	0	0
			県内市外専用		0	296	296	296	0	1.06	0	2	2	2	1	0
			県間・接続専用	区域内	0	296	296	296	0	1.06	0	1	1	1	0	0
				区域外	0	296	296	296	0	1.06	0	1	1	1	1	0
	123Mb/s	セカンド（タイプ１－１）	区域内専用	同一収容	0	253	296	253	0	1.00	0	1	0	0	0	0
				異収容	0	253	296	253	0	1.00	0	2	2	1	0	0
			県内市外専用		0	253	296	253	0	1.00	0	2	2	2	1	0
			県間・接続専用	区域内	0	253	296	253	0	1.00	0	1	1	1	0	0
				区域外	0	253	296	253	0	1.00	0	1	1	1	1	0
	123Mb/s	セカンド（タイプ１－２）	区域内専用	同一収容	0	253	296	253	0	1.02	0	1	0	0	0	0
				異収容	0	253	296	253	0	1.02	0	2	2	1	0	0
			県内市外専用		0	253	296	253	0	1.02	0	2	2	2	1	0
			県間・接続専用	区域内	0	253	296	253	0	1.02	0	1	1	1	0	0
				区域外	0	253	296	253	0	1.02	0	1	1	1	1	0
	123Mb/s	セカンド（タイプ２）	区域内専用	同一収容	0	253	296	253	0	1.06	0	1	0	0	0	0
				異収容	0	253	296	253	0	1.06	0	2	2	1	0	0
			県内市外専用		0	253	296	253	0	1.06	0	2	2	2	1	0
			県間・接続専用	区域内	0	253	296	253	0	1.06	0	1	1	1	0	0
				区域外	0	253	296	253	0	1.06	0	1	1	1	1	0
	123Mb/s	エコノミー	区域内専用	同一収容	0	148	296	148	0	1.00	0	1	0	0	0	0

サービス	品目	グレード	専用線形態		③速度換算係数					④保守換算係数	⑤アンバンドル別経由回数					
					MDF～SLM	SLM～CNE	CNE	CNE～CNE	CNE～POI	CNE～POI（接続装置）	MDF～SLM	SLM	SLM～CNE	CNE	CNE～CNE	CNE～POI	CNE～POI（接続装置）
		（タイプ１－１）		異収容	0	148	296	148	0	1.00	0	2	2	1	0	0
			県内市外専用		0	148	296	148	0	1.00	0	2	2	2	1	0
			県間・接続専用	区域内	0	148	296	148	0	1.00	0	1	1	1	0	0
				区域外	0	148	296	148	0	1.00	0	1	1	1	1	0
	123Mb/s	エコノミー（タイプ１－２）	区域内専用	同一収容	0	148	296	148	0	1.02	0	1	0	0	0	0
				異収容	0	148	296	148	0	1.02	0	2	2	1	0	0
			県内市外専用		0	148	296	148	0	1.02	0	2	2	2	1	0
			県間・接続専用	区域内	0	148	296	148	0	1.02	0	1	1	1	0	0
				区域外	0	148	296	148	0	1.02	0	1	1	1	1	0
	123Mb/s	エコノミー（タイプ２）	区域内専用	同一収容	0	148	296	148	0	1.06	0	1	0	0	0	0
				異収容	0	148	296	148	0	1.06	0	2	2	1	0	0
			県内市外専用		0	148	296	148	0	1.06	0	2	2	2	1	0
			県間・接続専用	区域内	0	148	296	148	0	1.06	0	1	1	1	0	0
				区域外	0	148	296	148	0	1.06	0	1	1	1	1	0
	124Mb/s		区域内専用	同一収容	0	297	297	297	0	1.06	0	1	0	0	0	0
				異収容	0	297	297	297	0	1.06	0	2	2	1	0	0
			県内市外専用		0	297	297	297	0	1.06	0	2	2	2	1	0
			県間・接続専用	区域内	0	297	297	297	0	1.06	0	1	1	1	0	0
				区域外	0	297	297	297	0	1.06	0	1	1	1	1	0
	124Mb/s	セカンド（タイプ１－１）	区域内専用	同一収容	0	254	297	254	0	1.00	0	1	0	0	0	0
				異収容	0	254	297	254	0	1.00	0	2	2	1	0	0
			県内市外専用		0	254	297	254	0	1.00	0	2	2	2	1	0
			県間・接続専用	区域内	0	254	297	254	0	1.00	0	1	1	1	0	0
				区域外	0	254	297	254	0	1.00	0	1	1	1	1	0
	124Mb/s	セカンド（タイプ１－２）	区域内専用	同一収容	0	254	297	254	0	1.02	0	1	0	0	0	0
				異収容	0	254	297	254	0	1.02	0	2	2	1	0	0
			県内市外専用		0	254	297	254	0	1.02	0	2	2	2	1	0
			県間・接続専用	区域内	0	254	297	254	0	1.02	0	1	1	1	0	0
				区域外	0	254	297	254	0	1.02	0	1	1	1	1	0
	124Mb/s	セカンド（タイプ２）	区域内専用	同一収容	0	254	297	254	0	1.06	0	1	0	0	0	0
				異収容	0	254	297	254	0	1.06	0	2	2	1	0	0
			県内市外専用		0	254	297	254	0	1.06	0	2	2	2	1	0
			県間・接続専用	区域内	0	254	297	254	0	1.06	0	1	1	1	0	0
				区域外	0	254	297	254	0	1.06	0	1	1	1	1	0
	124Mb/s	エコノミー（タイプ１－１）	区域内専用	同一収容	0	148	297	148	0	1.00	0	1	0	0	0	0
				異収容	0	148	297	148	0	1.00	0	2	2	1	0	0
			県内市外専用		0	148	297	148	0	1.00	0	2	2	2	1	0
			県間・接続専用	区域内	0	148	297	148	0	1.00	0	1	1	1	0	0
				区域外	0	148	297	148	0	1.00	0	1	1	1	1	0
	124Mb/s	エコノミー（タイプ１－２）	区域内専用	同一収容	0	148	297	148	0	1.02	0	1	0	0	0	0
				異収容	0	148	297	148	0	1.02	0	2	2	1	0	0
			県内市外専用		0	148	297	148	0	1.02	0	2	2	2	1	0
			県間・接続専用	区域内	0	148	297	148	0	1.02	0	1	1	1	0	0
				区域外	0	148	297	148	0	1.02	0	1	1	1	1	0
	124Mb/s	エコノミー（タイプ２）	区域内専用	同一収容	0	148	297	148	0	1.06	0	1	0	0	0	0
				異収容	0	148	297	148	0	1.06	0	2	2	1	0	0
			県内市外専用		0	148	297	148	0	1.06	0	2	2	2	1	0
			県間・接続専用	区域内	0	148	297	148	0	1.06	0	1	1	1	0	0
				区域外	0	148	297	148	0	1.06	0	1	1	1	1	0
	125Mb/s		区域内専用	同一収容	0	297	297	297	0	1.06	0	1	0	0	0	0
				異収容	0	297	297	297	0	1.06	0	2	2	1	0	0
			県内市外専用		0	297	297	297	0	1.06	0	2	2	2	1	0
			県間・接続専用	区域内	0	297	297	297	0	1.06	0	1	1	1	0	0
				区域外	0	297	297	297	0	1.06	0	1	1	1	1	0
	125Mb/s	セカンド（タイプ１－１）	区域内専用	同一収容	0	255	297	255	0	1.00	0	1	0	0	0	0
				異収容	0	255	297	255	0	1.00	0	2	2	1	0	0
			県内市外専用		0	255	297	255	0	1.00	0	2	2	2	1	0
			県間・接続専用	区域内	0	255	297	255	0	1.00	0	1	1	1	0	0
				区域外	0	255	297	255	0	1.00	0	1	1	1	1	0
	125Mb/s	セカンド（タイプ１－２）	区域内専用	同一収容	0	255	297	255	0	1.02	0	1	0	0	0	0
				異収容	0	255	297	255	0	1.02	0	2	2	1	0	0
			県内市外専用		0	255	297	255	0	1.02	0	2	2	2	1	0
			県間・接続専用	区域内	0	255	297	255	0	1.02	0	1	1	1	0	0
				区域外	0	255	297	255	0	1.02	0	1	1	1	1	0
	125Mb/s	セカンド（タイプ２）	区域内専用	同一収容	0	255	297	255	0	1.06	0	1	0	0	0	0
				異収容	0	255	297	255	0	1.06	0	2	2	1	0	0
			県内市外専用		0	255	297	255	0	1.06	0	2	2	2	1	0
			県間・接続専用	区域内	0	255	297	255	0	1.06	0	1	1	1	0	0
				区域外	0	255	297	255	0	1.06	0	1	1	1	1	0
	125Mb/s	エコノミー（タイプ１－１）	区域内専用	同一収容	0	149	297	149	0	1.00	0	1	0	0	0	0
				異収容	0	149	297	149	0	1.00	0	2	2	1	0	0
			県内市外専用		0	149	297	149	0	1.00	0	2	2	2	1	0
			県間・接続専用	区域内	0	149	297	149	0	1.00	0	1	1	1	0	0
				区域外	0	149	297	149	0	1.00	0	1	1	1	1	0
	125Mb/s	エコノミー（タイプ１－２）	区域内専用	同一収容	0	149	297	149	0	1.02	0	1	0	0	0	0
				異収容	0	149	297	149	0	1.02	0	2	2	1	0	0
			県内市外専用		0	149	297	149	0	1.02	0	2	2	2	1	0
			県間・接続専用	区域内	0	149	297	149	0	1.02	0	1	1	1	0	0
				区域外	0	149	297	149	0	1.02	0	1	1	1	1	0
	125Mb/s	エコノミー（タイプ２）	区域内専用	同一収容	0	149	297	149	0	1.06	0	1	0	0	0	0
				異収容	0	149	297	149	0	1.06	0	2	2	1	0	0
			県内市外専用		0	149	297	149	0	1.06	0	2	2	2	1	0
			県間・接続専用	区域内	0	149	297	149	0	1.06	0	1	1	1	0	0
				区域外	0	149	297	149	0	1.06	0	1	1	1	1	0
	126Mb/s		区域内専用	同一収容	0	298	298	298	0	1.06	0	1	0	0	0	0
				異収容	0	298	298	298	0	1.06	0	2	2	1	0	0
			県内市外専用		0	298	298	298	0	1.06	0	2	2	2	1	0
			県間・接続専用	区域内	0	298	298	298	0	1.06	0	1	1	1	0	0
				区域外	0	298	298	298	0	1.06	0	1	1	1	1	0
	126Mb/s	セカンド（タイプ１－１）	区域内専用	同一収容	0	256	298	256	0	1.00	0	1	0	0	0	0
				異収容	0	256	298	256	0	1.00	0	2	2	1	0	0
			県内市外専用		0	256	298	256	0	1.00	0	2	2	2	1	0
			県間・接続専用	区域内	0	256	298	256	0	1.00	0	1	1	1	0	0

サービス	品目	グレード	専用線形態		③速度換算係数					④保守換算係数	⑤アンバンドル別経由回数					
					MDF～SLM	SLM～CNE	CNE	CNE～CNE	CNE～POI	CNE～POI（接続装置）	MDF～SLM	SLM	SLM～CNE	CNE	CNE～CNE	CNE～POI	CNE～POI（接続装置）
				区域外	0	256	298	256	0	1.00	0	1	1	1	1	0
	126Mb/s	セカンド（タイプ１－２）	区域内専用	同一収容	0	256	298	256	0	1.02	0	1	0	0	0	0
				異収容	0	256	298	256	0	1.02	0	2	2	1	0	0
			県内市外専用		0	256	298	256	0	1.02	0	2	2	2	1	0
			県間・接続専用	区域内	0	256	298	256	0	1.02	0	1	1	1	0	0
				区域外	0	256	298	256	0	1.02	0	1	1	1	1	0
	126Mb/s	セカンド（タイプ２）	区域内専用	同一収容	0	256	298	256	0	1.06	0	1	0	0	0	0
				異収容	0	256	298	256	0	1.06	0	2	2	1	0	0
			県内市外専用		0	256	298	256	0	1.06	0	2	2	2	1	0
			県間・接続専用	区域内	0	256	298	256	0	1.06	0	1	1	1	0	0
				区域外	0	256	298	256	0	1.06	0	1	1	1	1	0
	126Mb/s	エコノミー（タイプ１－１）	区域内専用	同一収容	0	149	298	149	0	1.00	0	1	0	0	0	0
				異収容	0	149	298	149	0	1.00	0	2	2	1	0	0
			県内市外専用		0	149	298	149	0	1.00	0	2	2	2	1	0
			県間・接続専用	区域内	0	149	298	149	0	1.00	0	1	1	1	0	0
				区域外	0	149	298	149	0	1.00	0	1	1	1	1	0
	126Mb/s	エコノミー（タイプ１－２）	区域内専用	同一収容	0	149	298	149	0	1.02	0	1	0	0	0	0
				異収容	0	149	298	149	0	1.02	0	2	2	1	0	0
			県内市外専用		0	149	298	149	0	1.02	0	2	2	2	1	0
			県間・接続専用	区域内	0	149	298	149	0	1.02	0	1	1	1	0	0
				区域外	0	149	298	149	0	1.02	0	1	1	1	1	0
	126Mb/s	エコノミー（タイプ２）	区域内専用	同一収容	0	149	298	149	0	1.06	0	1	0	0	0	0
				異収容	0	149	298	149	0	1.06	0	2	2	1	0	0
			県内市外専用		0	149	298	149	0	1.06	0	2	2	2	1	0
			県間・接続専用	区域内	0	149	298	149	0	1.06	0	1	1	1	0	0
				区域外	0	149	298	149	0	1.06	0	1	1	1	1	0
	127Mb/s		区域内専用	同一収容	0	299	299	299	0	1.06	0	1	0	0	0	0
				異収容	0	299	299	299	0	1.06	0	2	2	1	0	0
			県内市外専用		0	299	299	299	0	1.06	0	2	2	2	1	0
			県間・接続専用	区域内	0	299	299	299	0	1.06	0	1	1	1	0	0
				区域外	0	299	299	299	0	1.06	0	1	1	1	1	0
	127Mb/s	セカンド（タイプ１－１）	区域内専用	同一収容	0	257	299	257	0	1.00	0	1	0	0	0	0
				異収容	0	257	299	257	0	1.00	0	2	2	1	0	0
			県内市外専用		0	257	299	257	0	1.00	0	2	2	2	1	0
			県間・接続専用	区域内	0	257	299	257	0	1.00	0	1	1	1	0	0
				区域外	0	257	299	257	0	1.00	0	1	1	1	1	0
	127Mb/s	セカンド（タイプ１－２）	区域内専用	同一収容	0	257	299	257	0	1.02	0	1	0	0	0	0
				異収容	0	257	299	257	0	1.02	0	2	2	1	0	0
			県内市外専用		0	257	299	257	0	1.02	0	2	2	2	1	0
			県間・接続専用	区域内	0	257	299	257	0	1.02	0	1	1	1	0	0
				区域外	0	257	299	257	0	1.02	0	1	1	1	1	0
	127Mb/s	セカンド（タイプ２）	区域内専用	同一収容	0	257	299	257	0	1.06	0	1	0	0	0	0
				異収容	0	257	299	257	0	1.06	0	2	2	1	0	0
			県内市外専用		0	257	299	257	0	1.06	0	2	2	2	1	0
			県間・接続専用	区域内	0	257	299	257	0	1.06	0	1	1	1	0	0
				区域外	0	257	299	257	0	1.06	0	1	1	1	1	0
	127Mb/s	エコノミー（タイプ１－１）	区域内専用	同一収容	0	149	299	149	0	1.00	0	1	0	0	0	0
				異収容	0	149	299	149	0	1.00	0	2	2	1	0	0
			県内市外専用		0	149	299	149	0	1.00	0	2	2	2	1	0
			県間・接続専用	区域内	0	149	299	149	0	1.00	0	1	1	1	0	0
				区域外	0	149	299	149	0	1.00	0	1	1	1	1	0
	127Mb/s	エコノミー（タイプ１－２）	区域内専用	同一収容	0	149	299	149	0	1.02	0	1	0	0	0	0
				異収容	0	149	299	149	0	1.02	0	2	2	1	0	0
			県内市外専用		0	149	299	149	0	1.02	0	2	2	2	1	0
			県間・接続専用	区域内	0	149	299	149	0	1.02	0	1	1	1	0	0
				区域外	0	149	299	149	0	1.02	0	1	1	1	1	0
	127Mb/s	エコノミー（タイプ２）	区域内専用	同一収容	0	149	299	149	0	1.06	0	1	0	0	0	0
				異収容	0	149	299	149	0	1.06	0	2	2	1	0	0
			県内市外専用		0	149	299	149	0	1.06	0	2	2	2	1	0
			県間・接続専用	区域内	0	149	299	149	0	1.06	0	1	1	1	0	0
				区域外	0	149	299	149	0	1.06	0	1	1	1	1	0
	128Mb/s		区域内専用	同一収容	0	299	299	299	0	1.06	0	1	0	0	0	0
				異収容	0	299	299	299	0	1.06	0	2	2	1	0	0
			県内市外専用		0	299	299	299	0	1.06	0	2	2	2	1	0
			県間・接続専用	区域内	0	299	299	299	0	1.06	0	1	1	1	0	0
				区域外	0	299	299	299	0	1.06	0	1	1	1	1	0
	128Mb/s	セカンド（タイプ１－１）	区域内専用	同一収容	0	258	299	258	0	1.00	0	1	0	0	0	0
				異収容	0	258	299	258	0	1.00	0	2	2	1	0	0
			県内市外専用		0	258	299	258	0	1.00	0	2	2	2	1	0
			県間・接続専用	区域内	0	258	299	258	0	1.00	0	1	1	1	0	0
				区域外	0	258	299	258	0	1.00	0	1	1	1	1	0
	128Mb/s	セカンド（タイプ１－２）	区域内専用	同一収容	0	258	299	258	0	1.02	0	1	0	0	0	0
				異収容	0	258	299	258	0	1.02	0	2	2	1	0	0
			県内市外専用		0	258	299	258	0	1.02	0	2	2	2	1	0
			県間・接続専用	区域内	0	258	299	258	0	1.02	0	1	1	1	0	0
				区域外	0	258	299	258	0	1.02	0	1	1	1	1	0
	128Mb/s	セカンド（タイプ２）	区域内専用	同一収容	0	258	299	258	0	1.06	0	1	0	0	0	0
				異収容	0	258	299	258	0	1.06	0	2	2	1	0	0
			県内市外専用		0	258	299	258	0	1.06	0	2	2	2	1	0
			県間・接続専用	区域内	0	258	299	258	0	1.06	0	1	1	1	0	0
				区域外	0	258	299	258	0	1.06	0	1	1	1	1	0
	128Mb/s	エコノミー（タイプ１－１）	区域内専用	同一収容	0	150	299	150	0	1.00	0	1	0	0	0	0
				異収容	0	150	299	150	0	1.00	0	2	2	1	0	0
			県内市外専用		0	150	299	150	0	1.00	0	2	2	2	1	0
			県間・接続専用	区域内	0	150	299	150	0	1.00	0	1	1	1	0	0
				区域外	0	150	299	150	0	1.00	0	1	1	1	1	0
	128Mb/s	エコノミー（タイプ１－２）	区域内専用	同一収容	0	150	299	150	0	1.02	0	1	0	0	0	0
				異収容	0	150	299	150	0	1.02	0	2	2	1	0	0
			県内市外専用		0	150	299	150	0	1.02	0	2	2	2	1	0
			県間・接続専用	区域内	0	150	299	150	0	1.02	0	1	1	1	0	0
				区域外	0	150	299	150	0	1.02	0	1	1	1	1	0
	128Mb/s	エコノミー（タイプ２）	区域内専用	同一収容	0	150	299	150	0	1.06	0	1	0	0	0	0
				異収容	0	150	299	150	0	1.06	0	2	2	1	0	0

サービス	品目	グレード	専用線形態		③速度換算係数					④保守換算係数	⑤アンバンドル別経由回数					
					MDF～SLM	SLM～CNE	CNE	CNE～CNE	CNE～POI	CNE～POI（接続装置）	MDF～SLM	SLM	SLM～CNE	CNE	CNE～CNE	CNE～POI	CNE～POI（接続装置）
			県内市外専用		0	150	299	150	0	1.06	0	2	2	2	1	0
			県間・接続専用	区域内	0	150	299	150	0	1.06	0	1	1	1	0	0
				区域外	0	150	299	150	0	1.06	0	1	1	1	1	0
	129Mb/s		区域内専用	同一収容	0	300	300	300	0	1.06	0	1	0	0	0	0
				異収容	0	300	300	300	0	1.06	0	2	2	1	0	0
			県内市外専用		0	300	300	300	0	1.06	0	2	2	2	1	0
			県間・接続専用	区域内	0	300	300	300	0	1.06	0	1	1	1	0	0
				区域外	0	300	300	300	0	1.06	0	1	1	1	1	0
	129Mb/s	セカンド（タイプ１－１）	区域内専用	同一収容	0	259	300	259	0	1.00	0	1	0	0	0	0
				異収容	0	259	300	259	0	1.00	0	2	2	1	0	0
			県内市外専用		0	259	300	259	0	1.00	0	2	2	2	1	0
			県間・接続専用	区域内	0	259	300	259	0	1.00	0	1	1	1	0	0
				区域外	0	259	300	259	0	1.00	0	1	1	1	1	0
	129Mb/s	セカンド（タイプ１－２）	区域内専用	同一収容	0	259	300	259	0	1.02	0	1	0	0	0	0
				異収容	0	259	300	259	0	1.02	0	2	2	1	0	0
			県内市外専用		0	259	300	259	0	1.02	0	2	2	2	1	0
			県間・接続専用	区域内	0	259	300	259	0	1.02	0	1	1	1	0	0
				区域外	0	259	300	259	0	1.02	0	1	1	1	1	0
	129Mb/s	セカンド（タイプ２）	区域内専用	同一収容	0	259	300	259	0	1.06	0	1	0	0	0	0
				異収容	0	259	300	259	0	1.06	0	2	2	1	0	0
			県内市外専用		0	259	300	259	0	1.06	0	2	2	2	1	0
			県間・接続専用	区域内	0	259	300	259	0	1.06	0	1	1	1	0	0
				区域外	0	259	300	259	0	1.06	0	1	1	1	1	0
	129Mb/s	エコノミー（タイプ１－１）	区域内専用	同一収容	0	150	300	150	0	1.00	0	1	0	0	0	0
				異収容	0	150	300	150	0	1.00	0	2	2	1	0	0
			県内市外専用		0	150	300	150	0	1.00	0	2	2	2	1	0
			県間・接続専用	区域内	0	150	300	150	0	1.00	0	1	1	1	0	0
				区域外	0	150	300	150	0	1.00	0	1	1	1	1	0
	129Mb/s	エコノミー（タイプ１－２）	区域内専用	同一収容	0	150	300	150	0	1.02	0	1	0	0	0	0
				異収容	0	150	300	150	0	1.02	0	2	2	1	0	0
			県内市外専用		0	150	300	150	0	1.02	0	2	2	2	1	0
			県間・接続専用	区域内	0	150	300	150	0	1.02	0	1	1	1	0	0
				区域外	0	150	300	150	0	1.02	0	1	1	1	1	0
	129Mb/s	エコノミー（タイプ２）	区域内専用	同一収容	0	150	300	150	0	1.06	0	1	0	0	0	0
				異収容	0	150	300	150	0	1.06	0	2	2	1	0	0
			県内市外専用		0	150	300	150	0	1.06	0	2	2	2	1	0
			県間・接続専用	区域内	0	150	300	150	0	1.06	0	1	1	1	0	0
				区域外	0	150	300	150	0	1.06	0	1	1	1	1	0
	130Mb/s		区域内専用	同一収容	0	301	301	301	0	1.06	0	1	0	0	0	0
				異収容	0	301	301	301	0	1.06	0	2	2	1	0	0
			県内市外専用		0	301	301	301	0	1.06	0	2	2	2	1	0
			県間・接続専用	区域内	0	301	301	301	0	1.06	0	1	1	1	0	0
				区域外	0	301	301	301	0	1.06	0	1	1	1	1	0
	130Mb/s	セカンド（タイプ１－１）	区域内専用	同一収容	0	260	301	260	0	1.00	0	1	0	0	0	0
				異収容	0	260	301	260	0	1.00	0	2	2	1	0	0
			県内市外専用		0	260	301	260	0	1.00	0	2	2	2	1	0
			県間・接続専用	区域内	0	260	301	260	0	1.00	0	1	1	1	0	0
				区域外	0	260	301	260	0	1.00	0	1	1	1	1	0
	130Mb/s	セカンド（タイプ１－２）	区域内専用	同一収容	0	260	301	260	0	1.02	0	1	0	0	0	0
				異収容	0	260	301	260	0	1.02	0	2	2	1	0	0
			県内市外専用		0	260	301	260	0	1.02	0	2	2	2	1	0
			県間・接続専用	区域内	0	260	301	260	0	1.02	0	1	1	1	0	0
				区域外	0	260	301	260	0	1.02	0	1	1	1	1	0
	130Mb/s	セカンド（タイプ２）	区域内専用	同一収容	0	260	301	260	0	1.06	0	1	0	0	0	0
				異収容	0	260	301	260	0	1.06	0	2	2	1	0	0
			県内市外専用		0	260	301	260	0	1.06	0	2	2	2	1	0
			県間・接続専用	区域内	0	260	301	260	0	1.06	0	1	1	1	0	0
				区域外	0	260	301	260	0	1.06	0	1	1	1	1	0
	130Mb/s	エコノミー（タイプ１－１）	区域内専用	同一収容	0	150	301	150	0	1.00	0	1	0	0	0	0
				異収容	0	150	301	150	0	1.00	0	2	2	1	0	0
			県内市外専用		0	150	301	150	0	1.00	0	2	2	2	1	0
			県間・接続専用	区域内	0	150	301	150	0	1.00	0	1	1	1	0	0
				区域外	0	150	301	150	0	1.00	0	1	1	1	1	0
	130Mb/s	エコノミー（タイプ１－２）	区域内専用	同一収容	0	150	301	150	0	1.02	0	1	0	0	0	0
				異収容	0	150	301	150	0	1.02	0	2	2	1	0	0
			県内市外専用		0	150	301	150	0	1.02	0	2	2	2	1	0
			県間・接続専用	区域内	0	150	301	150	0	1.02	0	1	1	1	0	0
				区域外	0	150	301	150	0	1.02	0	1	1	1	1	0
	130Mb/s	エコノミー（タイプ２）	区域内専用	同一収容	0	150	301	150	0	1.06	0	1	0	0	0	0
				異収容	0	150	301	150	0	1.06	0	2	2	1	0	0
			県内市外専用		0	150	301	150	0	1.06	0	2	2	2	1	0
			県間・接続専用	区域内	0	150	301	150	0	1.06	0	1	1	1	0	0
				区域外	0	150	301	150	0	1.06	0	1	1	1	1	0
	131Mb/s		区域内専用	同一収容	0	302	302	302	0	1.06	0	1	0	0	0	0
				異収容	0	302	302	302	0	1.06	0	2	2	1	0	0
			県内市外専用		0	302	302	302	0	1.06	0	2	2	2	1	0
			県間・接続専用	区域内	0	302	302	302	0	1.06	0	1	1	1	0	0
				区域外	0	302	302	302	0	1.06	0	1	1	1	1	0
	131Mb/s	セカンド（タイプ１－１）	区域内専用	同一収容	0	261	302	261	0	1.00	0	1	0	0	0	0
				異収容	0	261	302	261	0	1.00	0	2	2	1	0	0
			県内市外専用		0	261	302	261	0	1.00	0	2	2	2	1	0
			県間・接続専用	区域内	0	261	302	261	0	1.00	0	1	1	1	0	0
				区域外	0	261	302	261	0	1.00	0	1	1	1	1	0
	131Mb/s	セカンド（タイプ１－２）	区域内専用	同一収容	0	261	302	261	0	1.02	0	1	0	0	0	0
				異収容	0	261	302	261	0	1.02	0	2	2	1	0	0
			県内市外専用		0	261	302	261	0	1.02	0	2	2	2	1	0
			県間・接続専用	区域内	0	261	302	261	0	1.02	0	1	1	1	0	0
				区域外	0	261	302	261	0	1.02	0	1	1	1	1	0
	131Mb/s	セカンド（タイプ２）	区域内専用	同一収容	0	261	302	261	0	1.06	0	1	0	0	0	0
				異収容	0	261	302	261	0	1.06	0	2	2	1	0	0
			県内市外専用		0	261	302	261	0	1.06	0	2	2	2	1	0
			県間・接続専用	区域内	0	261	302	261	0	1.06	0	1	1	1	0	0
				区域外	0	261	302	261	0	1.06	0	1	1	1	1	0

サービス	品目	グレード	専用線形態		③速度換算係数					④保守換算係数	⑤アンバンドル別経由回数					
					MDF～SLM	SLM～CNE	CNE	CNE～CNE	CNE～POI	CNE～POI（接続装置）		MDF～SLM	SLM	SLM～CNE	CNE	CNE～CNE	CNE～POI	CNE～POI（接続装置）
	131Mb/s	エコノミー（タイプ１－１）	区域内専用	同一収容	0	151	302	151	0	1.00	0	1	0	0	0	0
				異収容	0	151	302	151	0	1.00	0	2	2	1	0	0
			県内市外専用		0	151	302	151	0	1.00	0	2	2	2	1	0
			県間・接続専用	区域内	0	151	302	151	0	1.00	0	1	1	1	0	0
				区域外	0	151	302	151	0	1.00	0	1	1	1	1	0
	131Mb/s	エコノミー（タイプ１－２）	区域内専用	同一収容	0	151	302	151	0	1.02	0	1	0	0	0	0
				異収容	0	151	302	151	0	1.02	0	2	2	1	0	0
			県内市外専用		0	151	302	151	0	1.02	0	2	2	2	1	0
			県間・接続専用	区域内	0	151	302	151	0	1.02	0	1	1	1	0	0
				区域外	0	151	302	151	0	1.02	0	1	1	1	1	0
	131Mb/s	エコノミー（タイプ２）	区域内専用	同一収容	0	151	302	151	0	1.06	0	1	0	0	0	0
				異収容	0	151	302	151	0	1.06	0	2	2	1	0	0
			県内市外専用		0	151	302	151	0	1.06	0	2	2	2	1	0
			県間・接続専用	区域内	0	151	302	151	0	1.06	0	1	1	1	0	0
				区域外	0	151	302	151	0	1.06	0	1	1	1	1	0
	132Mb/s		区域内専用	同一収容	0	302	302	302	0	1.06	0	1	0	0	0	0
				異収容	0	302	302	302	0	1.06	0	2	2	1	0	0
			県内市外専用		0	302	302	302	0	1.06	0	2	2	2	1	0
			県間・接続専用	区域内	0	302	302	302	0	1.06	0	1	1	1	0	0
				区域外	0	302	302	302	0	1.06	0	1	1	1	1	0
	132Mb/s	セカンド（タイプ１－１）	区域内専用	同一収容	0	262	302	262	0	1.00	0	1	0	0	0	0
				異収容	0	262	302	262	0	1.00	0	2	2	1	0	0
			県内市外専用		0	262	302	262	0	1.00	0	2	2	2	1	0
			県間・接続専用	区域内	0	262	302	262	0	1.00	0	1	1	1	0	0
				区域外	0	262	302	262	0	1.00	0	1	1	1	1	0
	132Mb/s	セカンド（タイプ１－２）	区域内専用	同一収容	0	262	302	262	0	1.02	0	1	0	0	0	0
				異収容	0	262	302	262	0	1.02	0	2	2	1	0	0
			県内市外専用		0	262	302	262	0	1.02	0	2	2	2	1	0
			県間・接続専用	区域内	0	262	302	262	0	1.02	0	1	1	1	0	0
				区域外	0	262	302	262	0	1.02	0	1	1	1	1	0
	132Mb/s	セカンド（タイプ２）	区域内専用	同一収容	0	262	302	262	0	1.06	0	1	0	0	0	0
				異収容	0	262	302	262	0	1.06	0	2	2	1	0	0
			県内市外専用		0	262	302	262	0	1.06	0	2	2	2	1	0
			県間・接続専用	区域内	0	262	302	262	0	1.06	0	1	1	1	0	0
				区域外	0	262	302	262	0	1.06	0	1	1	1	1	0
	132Mb/s	エコノミー（タイプ１－１）	区域内専用	同一収容	0	151	302	151	0	1.00	0	1	0	0	0	0
				異収容	0	151	302	151	0	1.00	0	2	2	1	0	0
			県内市外専用		0	151	302	151	0	1.00	0	2	2	2	1	0
			県間・接続専用	区域内	0	151	302	151	0	1.00	0	1	1	1	0	0
				区域外	0	151	302	151	0	1.00	0	1	1	1	1	0
	132Mb/s	エコノミー（タイプ１－２）	区域内専用	同一収容	0	151	302	151	0	1.02	0	1	0	0	0	0
				異収容	0	151	302	151	0	1.02	0	2	2	1	0	0
			県内市外専用		0	151	302	151	0	1.02	0	2	2	2	1	0
			県間・接続専用	区域内	0	151	302	151	0	1.02	0	1	1	1	0	0
				区域外	0	151	302	151	0	1.02	0	1	1	1	1	0
	132Mb/s	エコノミー（タイプ２）	区域内専用	同一収容	0	151	302	151	0	1.06	0	1	0	0	0	0
				異収容	0	151	302	151	0	1.06	0	2	2	1	0	0
			県内市外専用		0	151	302	151	0	1.06	0	2	2	2	1	0
			県間・接続専用	区域内	0	151	302	151	0	1.06	0	1	1	1	0	0
				区域外	0	151	302	151	0	1.06	0	1	1	1	1	0
	133Mb/s		区域内専用	同一収容	0	303	303	303	0	1.06	0	1	0	0	0	0
				異収容	0	303	303	303	0	1.06	0	2	2	1	0	0
			県内市外専用		0	303	303	303	0	1.06	0	2	2	2	1	0
			県間・接続専用	区域内	0	303	303	303	0	1.06	0	1	1	1	0	0
				区域外	0	303	303	303	0	1.06	0	1	1	1	1	0
	133Mb/s	セカンド（タイプ１－１）	区域内専用	同一収容	0	263	303	263	0	1.00	0	1	0	0	0	0
				異収容	0	263	303	263	0	1.00	0	2	2	1	0	0
			県内市外専用		0	263	303	263	0	1.00	0	2	2	2	1	0
			県間・接続専用	区域内	0	263	303	263	0	1.00	0	1	1	1	0	0
				区域外	0	263	303	263	0	1.00	0	1	1	1	1	0
	133Mb/s	セカンド（タイプ１－２）	区域内専用	同一収容	0	263	303	263	0	1.02	0	1	0	0	0	0
				異収容	0	263	303	263	0	1.02	0	2	2	1	0	0
			県内市外専用		0	263	303	263	0	1.02	0	2	2	2	1	0
			県間・接続専用	区域内	0	263	303	263	0	1.02	0	1	1	1	0	0
				区域外	0	263	303	263	0	1.02	0	1	1	1	1	0
	133Mb/s	セカンド（タイプ２）	区域内専用	同一収容	0	263	303	263	0	1.06	0	1	0	0	0	0
				異収容	0	263	303	263	0	1.06	0	2	2	1	0	0
			県内市外専用		0	263	303	263	0	1.06	0	2	2	2	1	0
			県間・接続専用	区域内	0	263	303	263	0	1.06	0	1	1	1	0	0
				区域外	0	263	303	263	0	1.06	0	1	1	1	1	0
	133Mb/s	エコノミー（タイプ１－１）	区域内専用	同一収容	0	152	303	152	0	1.00	0	1	0	0	0	0
				異収容	0	152	303	152	0	1.00	0	2	2	1	0	0
			県内市外専用		0	152	303	152	0	1.00	0	2	2	2	1	0
			県間・接続専用	区域内	0	152	303	152	0	1.00	0	1	1	1	0	0
				区域外	0	152	303	152	0	1.00	0	1	1	1	1	0
	133Mb/s	エコノミー（タイプ１－２）	区域内専用	同一収容	0	152	303	152	0	1.02	0	1	0	0	0	0
				異収容	0	152	303	152	0	1.02	0	2	2	1	0	0
			県内市外専用		0	152	303	152	0	1.02	0	2	2	2	1	0
			県間・接続専用	区域内	0	152	303	152	0	1.02	0	1	1	1	0	0
				区域外	0	152	303	152	0	1.02	0	1	1	1	1	0
	133Mb/s	エコノミー（タイプ２）	区域内専用	同一収容	0	152	303	152	0	1.06	0	1	0	0	0	0
				異収容	0	152	303	152	0	1.06	0	2	2	1	0	0
			県内市外専用		0	152	303	152	0	1.06	0	2	2	2	1	0
			県間・接続専用	区域内	0	152	303	152	0	1.06	0	1	1	1	0	0
				区域外	0	152	303	152	0	1.06	0	1	1	1	1	0
	134Mb/s		区域内専用	同一収容	0	304	304	304	0	1.06	0	1	0	0	0	0
				異収容	0	304	304	304	0	1.06	0	2	2	1	0	0
			県内市外専用		0	304	304	304	0	1.06	0	2	2	2	1	0
			県間・接続専用	区域内	0	304	304	304	0	1.06	0	1	1	1	0	0
				区域外	0	304	304	304	0	1.06	0	1	1	1	1	0
	134Mb/s	セカンド（タイプ１－１）	区域内専用	同一収容	0	264	304	264	0	1.00	0	1	0	0	0	0
				異収容	0	264	304	264	0	1.00	0	2	2	1	0	0
			県内市外専用		0	264	304	264	0	1.00	0	2	2	2	1	0

サービス	品目	グレード	専用線形態		③速度換算係数					④保守換算係数	⑤アンバンドル別経由回数					
					MDF～SLM	SLM～CNE	CNE	CNE～CNE	CNE～POI	CNE～POI（接続装置）	MDF～SLM	SLM	SLM～CNE	CNE	CNE～CNE	CNE～POI	CNE～POI（接続装置）
			県間・接続専用	区域内	0	264	304	264	0	1.00	0	1	1	1	0	0
				区域外	0	264	304	264	0	1.00	0	1	1	1	1	0
	134Mb/s	セカンド（タイプ１－２）	区域内専用	同一収容	0	264	304	264	0	1.02	0	1	0	0	0	0
				異収容	0	264	304	264	0	1.02	0	2	2	1	0	0
			県内市外専用		0	264	304	264	0	1.02	0	2	2	2	1	0
			県間・接続専用	区域内	0	264	304	264	0	1.02	0	1	1	1	0	0
				区域外	0	264	304	264	0	1.02	0	1	1	1	1	0
	134Mb/s	セカンド（タイプ２）	区域内専用	同一収容	0	264	304	264	0	1.06	0	1	0	0	0	0
				異収容	0	264	304	264	0	1.06	0	2	2	1	0	0
			県内市外専用		0	264	304	264	0	1.06	0	2	2	2	1	0
			県間・接続専用	区域内	0	264	304	264	0	1.06	0	1	1	1	0	0
				区域外	0	264	304	264	0	1.06	0	1	1	1	1	0
	134Mb/s	エコノミー（タイプ１－１）	区域内専用	同一収容	0	152	304	152	0	1.00	0	1	0	0	0	0
				異収容	0	152	304	152	0	1.00	0	2	2	1	0	0
			県内市外専用		0	152	304	152	0	1.00	0	2	2	2	1	0
			県間・接続専用	区域内	0	152	304	152	0	1.00	0	1	1	1	0	0
				区域外	0	152	304	152	0	1.00	0	1	1	1	1	0
	134Mb/s	エコノミー（タイプ１－２）	区域内専用	同一収容	0	152	304	152	0	1.02	0	1	0	0	0	0
				異収容	0	152	304	152	0	1.02	0	2	2	1	0	0
			県内市外専用		0	152	304	152	0	1.02	0	2	2	2	1	0
			県間・接続専用	区域内	0	152	304	152	0	1.02	0	1	1	1	0	0
				区域外	0	152	304	152	0	1.02	0	1	1	1	1	0
	134Mb/s	エコノミー（タイプ２）	区域内専用	同一収容	0	152	304	152	0	1.06	0	1	0	0	0	0
				異収容	0	152	304	152	0	1.06	0	2	2	1	0	0
			県内市外専用		0	152	304	152	0	1.06	0	2	2	2	1	0
			県間・接続専用	区域内	0	152	304	152	0	1.06	0	1	1	1	0	0
				区域外	0	152	304	152	0	1.06	0	1	1	1	1	0
	135Mb/s		区域内専用	同一収容	0	304	304	304	0	1.06	0	1	0	0	0	0
				異収容	0	304	304	304	0	1.06	0	2	2	1	0	0
			県内市外専用		0	304	304	304	0	1.06	0	2	2	2	1	0
			県間・接続専用	区域内	0	304	304	304	0	1.06	0	1	1	1	0	0
				区域外	0	304	304	304	0	1.06	0	1	1	1	1	0
	135Mb/s	セカンド（タイプ１－１）	区域内専用	同一収容	0	264	304	264	0	1.00	0	1	0	0	0	0
				異収容	0	264	304	264	0	1.00	0	2	2	1	0	0
			県内市外専用		0	264	304	264	0	1.00	0	2	2	2	1	0
			県間・接続専用	区域内	0	264	304	264	0	1.00	0	1	1	1	0	0
				区域外	0	264	304	264	0	1.00	0	1	1	1	1	0
	135Mb/s	セカンド（タイプ１－２）	区域内専用	同一収容	0	264	304	264	0	1.02	0	1	0	0	0	0
				異収容	0	264	304	264	0	1.02	0	2	2	1	0	0
			県内市外専用		0	264	304	264	0	1.02	0	2	2	2	1	0
			県間・接続専用	区域内	0	264	304	264	0	1.02	0	1	1	1	0	0
				区域外	0	264	304	264	0	1.02	0	1	1	1	1	0
	135Mb/s	セカンド（タイプ２）	区域内専用	同一収容	0	264	304	264	0	1.06	0	1	0	0	0	0
				異収容	0	264	304	264	0	1.06	0	2	2	1	0	0
			県内市外専用		0	264	304	264	0	1.06	0	2	2	2	1	0
			県間・接続専用	区域内	0	264	304	264	0	1.06	0	1	1	1	0	0
				区域外	0	264	304	264	0	1.06	0	1	1	1	1	0
	135Mb/s	エコノミー（タイプ１－１）	区域内専用	同一収容	0	152	304	152	0	1.00	0	1	0	0	0	0
				異収容	0	152	304	152	0	1.00	0	2	2	1	0	0
			県内市外専用		0	152	304	152	0	1.00	0	2	2	2	1	0
			県間・接続専用	区域内	0	152	304	152	0	1.00	0	1	1	1	0	0
				区域外	0	152	304	152	0	1.00	0	1	1	1	1	0
	135Mb/s	エコノミー（タイプ１－２）	区域内専用	同一収容	0	152	304	152	0	1.02	0	1	0	0	0	0
				異収容	0	152	304	152	0	1.02	0	2	2	1	0	0
			県内市外専用		0	152	304	152	0	1.02	0	2	2	2	1	0
			県間・接続専用	区域内	0	152	304	152	0	1.02	0	1	1	1	0	0
				区域外	0	152	304	152	0	1.02	0	1	1	1	1	0
	135Mb/s	エコノミー（タイプ２）	区域内専用	同一収容	0	152	304	152	0	1.06	0	1	0	0	0	0
				異収容	0	152	304	152	0	1.06	0	2	2	1	0	0
			県内市外専用		0	152	304	152	0	1.06	0	2	2	2	1	0
			県間・接続専用	区域内	0	152	304	152	0	1.06	0	1	1	1	0	0
				区域外	0	152	304	152	0	1.06	0	1	1	1	1	0
中継伝送専用機能	24ch		同一通信用建物内		0	24	0	24	24	1.06	0	0	0	0	0	1
			区域内回線		0	24	0	24	24	1.06	0	0	1	0	0	1
			区域外回線		0	24	0	24	24	1.06	0	0	1	0	1	1
	48ch		同一通信用建物内		0	48	0	48	48	1.06	0	0	0	0	0	1
			区域内回線		0	48	0	48	48	1.06	0	0	1	0	0	1
			区域外回線		0	48	0	48	48	1.06	0	0	1	0	1	1
	72ch		同一通信用建物内		0	72	0	72	72	1.06	0	0	0	0	0	1
			区域内回線		0	72	0	72	72	1.06	0	0	1	0	0	1
			区域外回線		0	72	0	72	72	1.06	0	0	1	0	1	1
	96ch		同一通信用建物内		0	96	0	96	96	1.06	0	0	0	0	0	1
			区域内回線		0	96	0	96	96	1.06	0	0	1	0	0	1
			区域外回線		0	96	0	96	96	1.06	0	0	1	0	1	1
	120ch		同一通信用建物内		0	120	0	120	120	1.06	0	0	0	0	0	1
			区域内回線		0	120	0	120	120	1.06	0	0	1	0	0	1
			区域外回線		0	120	0	120	120	1.06	0	0	1	0	1	1
	144ch		同一通信用建物内		0	144	0	144	144	1.06	0	0	0	0	0	1
			区域内回線		0	144	0	144	144	1.06	0	0	1	0	0	1
			区域外回線		0	144	0	144	144	1.06	0	0	1	0	1	1
	168ch		同一通信用建物内		0	168	0	168	168	1.06	0	0	0	0	0	1
			区域内回線		0	168	0	168	168	1.06	0	0	1	0	0	1
			区域外回線		0	168	0	168	168	1.06	0	0	1	0	1	1
	192ch		同一通信用建物内		0	192	0	192	192	1.06	0	0	0	0	0	1
			区域内回線		0	192	0	192	192	1.06	0	0	1	0	0	1
			区域外回線		0	192	0	192	192	1.06	0	0	1	0	1	1
	216ch		同一通信用建物内		0	216	0	216	216	1.06	0	0	0	0	0	1
			区域内回線		0	216	0	216	216	1.06	0	0	1	0	0	1
			区域外回線		0	216	0	216	216	1.06	0	0	1	0	1	1
	240ch		同一通信用建物内		0	240	0	240	240	1.06	0	0	0	0	0	1
			区域内回線		0	240	0	240	240	1.06	0	0	1	0	0	1
			区域外回線		0	240	0	240	240	1.06	0	0	1	0	1	1
	264ch		同一通信用建物内		0	264	0	264	264	1.06	0	0	0	0	0	1

サービス	品目	グレード	専用線形態	③速度換算係数					④保守換算係数	⑤アンバンドル別経由回数					
				MDF～SLM	SLM～CNE	CNE	CNE～CNE	CNE～POI	CNE～POI（接続装置）	MDF～SLM	SLM	SLM～CNE	CNE	CNE～CNE	CNE～POI	CNE～POI（接続装置）
			区域内回線	0	264	0	264	264	1.06	0	0	1	0	0	1
			区域外回線	0	264	0	264	264	1.06	0	0	1	0	1	1
	288ch		同一通信用建物内	0	288	0	288	288	1.06	0	0	0	0	0	1
			区域内回線	0	288	0	288	288	1.06	0	0	1	0	0	1
			区域外回線	0	288	0	288	288	1.06	0	0	1	0	1	1
	312ch		同一通信用建物内	0	289	0	289	289	1.06	0	0	0	0	0	1
			区域内回線	0	289	0	289	289	1.06	0	0	1	0	0	1
			区域外回線	0	289	0	289	289	1.06	0	0	1	0	1	1
	336ch		同一通信用建物内	0	289	0	289	289	1.06	0	0	0	0	0	1
			区域内回線	0	289	0	289	289	1.06	0	0	1	0	0	1
			区域外回線	0	289	0	289	289	1.06	0	0	1	0	1	1
	360ch		同一通信用建物内	0	289	0	289	289	1.06	0	0	0	0	0	1
			区域内回線	0	289	0	289	289	1.06	0	0	1	0	0	1
			区域外回線	0	289	0	289	289	1.06	0	0	1	0	1	1
	384ch		同一通信用建物内	0	289	0	289	289	1.06	0	0	0	0	0	1
			区域内回線	0	289	0	289	289	1.06	0	0	1	0	0	1
			区域外回線	0	289	0	289	289	1.06	0	0	1	0	1	1
	408ch		同一通信用建物内	0	289	0	289	289	1.06	0	0	0	0	0	1
			区域内回線	0	289	0	289	289	1.06	0	0	1	0	0	1
			区域外回線	0	289	0	289	289	1.06	0	0	1	0	1	1
	432ch		同一通信用建物内	0	289	0	289	289	1.06	0	0	0	0	0	1
			区域内回線	0	289	0	289	289	1.06	0	0	1	0	0	1
			区域外回線	0	289	0	289	289	1.06	0	0	1	0	1	1
	456ch		同一通信用建物内	0	289	0	289	289	1.06	0	0	0	0	0	1
			区域内回線	0	289	0	289	289	1.06	0	0	1	0	0	1
			区域外回線	0	289	0	289	289	1.06	0	0	1	0	1	1
	480ch		同一通信用建物内	0	289	0	289	289	1.06	0	0	0	0	0	1
			区域内回線	0	289	0	289	289	1.06	0	0	1	0	0	1
			区域外回線	0	289	0	289	289	1.06	0	0	1	0	1	1
	504ch		同一通信用建物内	0	289	0	289	289	1.06	0	0	0	0	0	1
			区域内回線	0	289	0	289	289	1.06	0	0	1	0	0	1
			区域外回線	0	289	0	289	289	1.06	0	0	1	0	1	1
	528ch		同一通信用建物内	0	289	0	289	289	1.06	0	0	0	0	0	1
			区域内回線	0	289	0	289	289	1.06	0	0	1	0	0	1
			区域外回線	0	289	0	289	289	1.06	0	0	1	0	1	1
	552ch		同一通信用建物内	0	289	0	289	289	1.06	0	0	0	0	0	1
			区域内回線	0	289	0	289	289	1.06	0	0	1	0	0	1
			区域外回線	0	289	0	289	289	1.06	0	0	1	0	1	1
	576ch		同一通信用建物内	0	289	0	289	289	1.06	0	0	0	0	0	1
			区域内回線	0	289	0	289	289	1.06	0	0	1	0	0	1
			区域外回線	0	289	0	289	289	1.06	0	0	1	0	1	1
	600ch		同一通信用建物内	0	289	0	289	289	1.06	0	0	0	0	0	1
			区域内回線	0	289	0	289	289	1.06	0	0	1	0	0	1
			区域外回線	0	289	0	289	289	1.06	0	0	1	0	1	1
	624ch		同一通信用建物内	0	289	0	289	289	1.06	0	0	0	0	0	1
			区域内回線	0	289	0	289	289	1.06	0	0	1	0	0	1
			区域外回線	0	289	0	289	289	1.06	0	0	1	0	1	1
	648ch		同一通信用建物内	0	289	0	289	289	1.06	0	0	0	0	0	1
			区域内回線	0	289	0	289	289	1.06	0	0	1	0	0	1
			区域外回線	0	289	0	289	289	1.06	0	0	1	0	1	1
	672ch		同一通信用建物内	0	289	0	289	289	1.06	0	0	0	0	0	1
			区域内回線	0	289	0	289	289	1.06	0	0	1	0	0	1
			区域外回線	0	289	0	289	289	1.06	0	0	1	0	1	1
	696ch		同一通信用建物内	0	313	0	313	313	1.06	0	0	0	0	0	1
			区域内回線	0	313	0	313	313	1.06	0	0	1	0	0	1
			区域外回線	0	313	0	313	313	1.06	0	0	1	0	1	1
	720ch		同一通信用建物内	0	337	0	337	337	1.06	0	0	0	0	0	1
			区域内回線	0	337	0	337	337	1.06	0	0	1	0	0	1
			区域外回線	0	337	0	337	337	1.06	0	0	1	0	1	1
	744ch		同一通信用建物内	0	361	0	361	361	1.06	0	0	0	0	0	1
			区域内回線	0	361	0	361	361	1.06	0	0	1	0	0	1
			区域外回線	0	361	0	361	361	1.06	0	0	1	0	1	1
	768ch		同一通信用建物内	0	385	0	385	385	1.06	0	0	0	0	0	1
			区域内回線	0	385	0	385	385	1.06	0	0	1	0	0	1
			区域外回線	0	385	0	385	385	1.06	0	0	1	0	1	1
	792ch		同一通信用建物内	0	409	0	409	409	1.06	0	0	0	0	0	1
			区域内回線	0	409	0	409	409	1.06	0	0	1	0	0	1
			区域外回線	0	409	0	409	409	1.06	0	0	1	0	1	1
	816ch		同一通信用建物内	0	433	0	433	433	1.06	0	0	0	0	0	1
			区域内回線	0	433	0	433	433	1.06	0	0	1	0	0	1
			区域外回線	0	433	0	433	433	1.06	0	0	1	0	1	1
	840ch		同一通信用建物内	0	457	0	457	457	1.06	0	0	0	0	0	1
			区域内回線	0	457	0	457	457	1.06	0	0	1	0	0	1
			区域外回線	0	457	0	457	457	1.06	0	0	1	0	1	1
	864ch		同一通信用建物内	0	481	0	481	481	1.06	0	0	0	0	0	1
			区域内回線	0	481	0	481	481	1.06	0	0	1	0	0	1
			区域外回線	0	481	0	481	481	1.06	0	0	1	0	1	1
	888ch		同一通信用建物内	0	490	0	490	490	1.06	0	0	0	0	0	1
			区域内回線	0	490	0	490	490	1.06	0	0	1	0	0	1
			区域外回線	0	490	0	490	490	1.06	0	0	1	0	1	1
	912ch		同一通信用建物内	0	490	0	490	490	1.06	0	0	0	0	0	1
			区域内回線	0	490	0	490	490	1.06	0	0	1	0	0	1
			区域外回線	0	490	0	490	490	1.06	0	0	1	0	1	1
	936ch		同一通信用建物内	0	490	0	490	490	1.06	0	0	0	0	0	1
			区域内回線	0	490	0	490	490	1.06	0	0	1	0	0	1
			区域外回線	0	490	0	490	490	1.06	0	0	1	0	1	1
	960ch		同一通信用建物内	0	490	0	490	490	1.06	0	0	0	0	0	1
			区域内回線	0	490	0	490	490	1.06	0	0	1	0	0	1
			区域外回線	0	490	0	490	490	1.06	0	0	1	0	1	1
	984ch		同一通信用建物内	0	490	0	490	490	1.06	0	0	0	0	0	1
			区域内回線	0	490	0	490	490	1.06	0	0	1	0	0	1
			区域外回線	0	490	0	490	490	1.06	0	0	1	0	1	1
	1008ch		同一通信用建物内	0	490	0	490	490	1.06	0	0	0	0	0	1

サービス	品目	グレード	専用線形態	③速度換算係数					④保守換算係数	⑤アンバンドル別経由回数					
				MDF～SLM	SLM～CNE	CNE	CNE～CNE	CNE～POI	CNE～POI（接続装置）	MDF～SLM	SLM	SLM～CNE	CNE	CNE～CNE	CNE～POI（接続装置）
			区域内回線	0	490	0	490	490	1.06	0	0	1	0	0	1
			区域外回線	0	490	0	490	490	1.06	0	0	1	0	1	1
	1032ch		同一通信用建物内	0	490	0	490	490	1.06	0	0	0	0	0	1
			区域内回線	0	490	0	490	490	1.06	0	0	1	0	0	1
			区域外回線	0	490	0	490	490	1.06	0	0	1	0	1	1
	1056ch		同一通信用建物内	0	490	0	490	490	1.06	0	0	0	0	0	1
			区域内回線	0	490	0	490	490	1.06	0	0	1	0	0	1
			区域外回線	0	490	0	490	490	1.06	0	0	1	0	1	1
	1080ch		同一通信用建物内	0	490	0	490	490	1.06	0	0	0	0	0	1
			区域内回線	0	490	0	490	490	1.06	0	0	1	0	0	1
			区域外回線	0	490	0	490	490	1.06	0	0	1	0	1	1
	1104ch		同一通信用建物内	0	490	0	490	490	1.06	0	0	0	0	0	1
			区域内回線	0	490	0	490	490	1.06	0	0	1	0	0	1
			区域外回線	0	490	0	490	490	1.06	0	0	1	0	1	1
	1128ch		同一通信用建物内	0	490	0	490	490	1.06	0	0	0	0	0	1
			区域内回線	0	490	0	490	490	1.06	0	0	1	0	0	1
			区域外回線	0	490	0	490	490	1.06	0	0	1	0	1	1
	1152ch		同一通信用建物内	0	490	0	490	490	1.06	0	0	0	0	0	1
			区域内回線	0	490	0	490	490	1.06	0	0	1	0	0	1
			区域外回線	0	490	0	490	490	1.06	0	0	1	0	1	1
	1176ch		同一通信用建物内	0	490	0	490	490	1.06	0	0	0	0	0	1
			区域内回線	0	490	0	490	490	1.06	0	0	1	0	0	1
			区域外回線	0	490	0	490	490	1.06	0	0	1	0	1	1
	1200ch		同一通信用建物内	0	490	0	490	490	1.06	0	0	0	0	0	1
			区域内回線	0	490	0	490	490	1.06	0	0	1	0	0	1
			区域外回線	0	490	0	490	490	1.06	0	0	1	0	1	1
	1224ch		同一通信用建物内	0	490	0	490	490	1.06	0	0	0	0	0	1
			区域内回線	0	490	0	490	490	1.06	0	0	1	0	0	1
			区域外回線	0	490	0	490	490	1.06	0	0	1	0	1	1
	1248ch		同一通信用建物内	0	490	0	490	490	1.06	0	0	0	0	0	1
			区域内回線	0	490	0	490	490	1.06	0	0	1	0	0	1
			区域外回線	0	490	0	490	490	1.06	0	0	1	0	1	1
	1272ch		同一通信用建物内	0	490	0	490	490	1.06	0	0	0	0	0	1
			区域内回線	0	490	0	490	490	1.06	0	0	1	0	0	1
			区域外回線	0	490	0	490	490	1.06	0	0	1	0	1	1
	1296ch		同一通信用建物内	0	490	0	490	490	1.06	0	0	0	0	0	1
			区域内回線	0	490	0	490	490	1.06	0	0	1	0	0	1
			区域外回線	0	490	0	490	490	1.06	0	0	1	0	1	1
	1320ch		同一通信用建物内	0	490	0	490	490	1.06	0	0	0	0	0	1
			区域内回線	0	490	0	490	490	1.06	0	0	1	0	0	1
			区域外回線	0	490	0	490	490	1.06	0	0	1	0	1	1
	1344ch		同一通信用建物内	0	490	0	490	490	1.06	0	0	0	0	0	1
			区域内回線	0	490	0	490	490	1.06	0	0	1	0	0	1
			区域外回線	0	490	0	490	490	1.06	0	0	1	0	1	1
	1368ch		同一通信用建物内	0	490	0	490	490	1.06	0	0	0	0	0	1
			区域内回線	0	490	0	490	490	1.06	0	0	1	0	0	1
			区域外回線	0	490	0	490	490	1.06	0	0	1	0	1	1
	1392ch		同一通信用建物内	0	490	0	490	490	1.06	0	0	0	0	0	1
			区域内回線	0	490	0	490	490	1.06	0	0	1	0	0	1
			区域外回線	0	490	0	490	490	1.06	0	0	1	0	1	1
	1416ch		同一通信用建物内	0	490	0	490	490	1.06	0	0	0	0	0	1
			区域内回線	0	490	0	490	490	1.06	0	0	1	0	0	1
			区域外回線	0	490	0	490	490	1.06	0	0	1	0	1	1
	1440ch		同一通信用建物内	0	490	0	490	490	1.06	0	0	0	0	0	1
			区域内回線	0	490	0	490	490	1.06	0	0	1	0	0	1
			区域外回線	0	490	0	490	490	1.06	0	0	1	0	1	1
	1464ch		同一通信用建物内	0	490	0	490	490	1.06	0	0	0	0	0	1
			区域内回線	0	490	0	490	490	1.06	0	0	1	0	0	1
			区域外回線	0	490	0	490	490	1.06	0	0	1	0	1	1
	1488ch		同一通信用建物内	0	490	0	490	490	1.06	0	0	0	0	0	1
			区域内回線	0	490	0	490	490	1.06	0	0	1	0	0	1
			区域外回線	0	490	0	490	490	1.06	0	0	1	0	1	1
	1512ch		同一通信用建物内	0	490	0	490	490	1.06	0	0	0	0	0	1
			区域内回線	0	490	0	490	490	1.06	0	0	1	0	0	1
			区域外回線	0	490	0	490	490	1.06	0	0	1	0	1	1
	1536ch		同一通信用建物内	0	490	0	490	490	1.06	0	0	0	0	0	1
			区域内回線	0	490	0	490	490	1.06	0	0	1	0	0	1
			区域外回線	0	490	0	490	490	1.06	0	0	1	0	1	1
	1560ch		同一通信用建物内	0	490	0	490	490	1.06	0	0	0	0	0	1
			区域内回線	0	490	0	490	490	1.06	0	0	1	0	0	1
			区域外回線	0	490	0	490	490	1.06	0	0	1	0	1	1
	1584ch		同一通信用建物内	0	490	0	490	490	1.06	0	0	0	0	0	1
			区域内回線	0	490	0	490	490	1.06	0	0	1	0	0	1
			区域外回線	0	490	0	490	490	1.06	0	0	1	0	1	1
	1608ch		同一通信用建物内	0	490	0	490	490	1.06	0	0	0	0	0	1
			区域内回線	0	490	0	490	490	1.06	0	0	1	0	0	1
			区域外回線	0	490	0	490	490	1.06	0	0	1	0	1	1
	1632ch		同一通信用建物内	0	490	0	490	490	1.06	0	0	0	0	0	1
			区域内回線	0	490	0	490	490	1.06	0	0	1	0	0	1
			区域外回線	0	490	0	490	490	1.06	0	0	1	0	1	1
	1656ch		同一通信用建物内	0	490	0	490	490	1.06	0	0	0	0	0	1
			区域内回線	0	490	0	490	490	1.06	0	0	1	0	0	1
			区域外回線	0	490	0	490	490	1.06	0	0	1	0	1	1
	1680ch		同一通信用建物内	0	490	0	490	490	1.06	0	0	0	0	0	1
			区域内回線	0	490	0	490	490	1.06	0	0	1	0	0	1
			区域外回線	0	490	0	490	490	1.06	0	0	1	0	1	1
	1704ch		同一通信用建物内	0	490	0	490	490	1.06	0	0	0	0	0	1
			区域内回線	0	490	0	490	490	1.06	0	0	1	0	0	1
			区域外回線	0	490	0	490	490	1.06	0	0	1	0	1	1
	1728ch		同一通信用建物内	0	490	0	490	490	1.06	0	0	0	0	0	1
			区域内回線	0	490	0	490	490	1.06	0	0	1	0	0	1
			区域外回線	0	490	0	490	490	1.06	0	0	1	0	1	1
	1752ch		同一通信用建物内	0	490	0	490	490	1.06	0	0	0	0	0	1

サービス	品目	グレード	専用線形態	③速度換算係数					④保守換算係数	⑤アンバンドル別経由回数					
				MDF～SLM	SLM～CNE	CNE	CNE～CNE	CNE～POI	CNE～POI（接続装置）	MDF～SLM	SLM	SLM～CNE	CNE	CNE～CNE	CNE～POI	CNE～POI（接続装置）
			区域内回線	0	490	0	490	490	1.06	0	0	1	0	0	1
			区域外回線	0	490	0	490	490	1.06	0	0	1	0	1	1
	1776ch		同一通信用建物内	0	490	0	490	490	1.06	0	0	0	0	0	1
			区域内回線	0	490	0	490	490	1.06	0	0	1	0	0	1
			区域外回線	0	490	0	490	490	1.06	0	0	1	0	1	1
	1800ch		同一通信用建物内	0	490	0	490	490	1.06	0	0	0	0	0	1
			区域内回線	0	490	0	490	490	1.06	0	0	1	0	0	1
			区域外回線	0	490	0	490	490	1.06	0	0	1	0	1	1
	1824ch		同一通信用建物内	0	490	0	490	490	1.06	0	0	0	0	0	1
			区域内回線	0	490	0	490	490	1.06	0	0	1	0	0	1
			区域外回線	0	490	0	490	490	1.06	0	0	1	0	1	1
	1848ch		同一通信用建物内	0	490	0	490	490	1.06	0	0	0	0	0	1
			区域内回線	0	490	0	490	490	1.06	0	0	1	0	0	1
			区域外回線	0	490	0	490	490	1.06	0	0	1	0	1	1
	1872ch		同一通信用建物内	0	490	0	490	490	1.06	0	0	0	0	0	1
			区域内回線	0	490	0	490	490	1.06	0	0	1	0	0	1
			区域外回線	0	490	0	490	490	1.06	0	0	1	0	1	1
	1896ch		同一通信用建物内	0	490	0	490	490	1.06	0	0	0	0	0	1
			区域内回線	0	490	0	490	490	1.06	0	0	1	0	0	1
			区域外回線	0	490	0	490	490	1.06	0	0	1	0	1	1
	1920ch		同一通信用建物内	0	490	0	490	490	1.06	0	0	0	0	0	1
			区域内回線	0	490	0	490	490	1.06	0	0	1	0	0	1
			区域外回線	0	490	0	490	490	1.06	0	0	1	0	1	1
	1944ch		同一通信用建物内	0	490	0	490	490	1.06	0	0	0	0	0	1
			区域内回線	0	490	0	490	490	1.06	0	0	1	0	0	1
			区域外回線	0	490	0	490	490	1.06	0	0	1	0	1	1
	1968ch		同一通信用建物内	0	490	0	490	490	1.06	0	0	0	0	0	1
			区域内回線	0	490	0	490	490	1.06	0	0	1	0	0	1
			区域外回線	0	490	0	490	490	1.06	0	0	1	0	1	1
	1992ch		同一通信用建物内	0	490	0	490	490	1.06	0	0	0	0	0	1
			区域内回線	0	490	0	490	490	1.06	0	0	1	0	0	1
			区域外回線	0	490	0	490	490	1.06	0	0	1	0	1	1
	2016ch		同一通信用建物内	0	490	0	490	490	1.06	0	0	0	0	0	1
			区域内回線	0	490	0	490	490	1.06	0	0	1	0	0	1
			区域外回線	0	490	0	490	490	1.06	0	0	1	0	1	1
	2040ch		同一通信用建物内	0	514	0	514	514	1.06	0	0	0	0	0	1
			区域内回線	0	514	0	514	514	1.06	0	0	1	0	0	1
			区域外回線	0	514	0	514	514	1.06	0	0	1	0	1	1
	2064ch		同一通信用建物内	0	538	0	538	538	1.06	0	0	0	0	0	1
			区域内回線	0	538	0	538	538	1.06	0	0	1	0	0	1
			区域外回線	0	538	0	538	538	1.06	0	0	1	0	1	1
	2088ch		同一通信用建物内	0	562	0	562	562	1.06	0	0	0	0	0	1
			区域内回線	0	562	0	562	562	1.06	0	0	1	0	0	1
			区域外回線	0	562	0	562	562	1.06	0	0	1	0	1	1
	2112ch		同一通信用建物内	0	586	0	586	586	1.06	0	0	0	0	0	1
			区域内回線	0	586	0	586	586	1.06	0	0	1	0	0	1
			区域外回線	0	586	0	586	586	1.06	0	0	1	0	1	1
	2136ch		同一通信用建物内	0	610	0	610	610	1.06	0	0	0	0	0	1
			区域内回線	0	610	0	610	610	1.06	0	0	1	0	0	1
			区域外回線	0	610	0	610	610	1.06	0	0	1	0	1	1
	2160ch		同一通信用建物内	0	634	0	634	634	1.06	0	0	0	0	0	1
			区域内回線	0	634	0	634	634	1.06	0	0	1	0	0	1
			区域外回線	0	634	0	634	634	1.06	0	0	1	0	1	1
	2184ch		同一通信用建物内	0	658	0	658	658	1.06	0	0	0	0	0	1
			区域内回線	0	658	0	658	658	1.06	0	0	1	0	0	1
			区域外回線	0	658	0	658	658	1.06	0	0	1	0	1	1
	2208ch		同一通信用建物内	0	682	0	682	682	1.06	0	0	0	0	0	1
			区域内回線	0	682	0	682	682	1.06	0	0	1	0	0	1
			区域外回線	0	682	0	682	682	1.06	0	0	1	0	1	1
	2232ch		同一通信用建物内	0	706	0	706	706	1.06	0	0	0	0	0	1
			区域内回線	0	706	0	706	706	1.06	0	0	1	0	0	1
			区域外回線	0	706	0	706	706	1.06	0	0	1	0	1	1
	2256ch		同一通信用建物内	0	730	0	730	730	1.06	0	0	0	0	0	1
			区域内回線	0	730	0	730	730	1.06	0	0	1	0	0	1
			区域外回線	0	730	0	730	730	1.06	0	0	1	0	1	1
	2280ch		同一通信用建物内	0	754	0	754	754	1.06	0	0	0	0	0	1
			区域内回線	0	754	0	754	754	1.06	0	0	1	0	0	1
			区域外回線	0	754	0	754	754	1.06	0	0	1	0	1	1
	2304ch		同一通信用建物内	0	778	0	778	778	1.06	0	0	0	0	0	1
			区域内回線	0	778	0	778	778	1.06	0	0	1	0	0	1
			区域外回線	0	778	0	778	778	1.06	0	0	1	0	1	1
	2328ch		同一通信用建物内	0	779	0	779	779	1.06	0	0	0	0	0	1
			区域内回線	0	779	0	779	779	1.06	0	0	1	0	0	1
			区域外回線	0	779	0	779	779	1.06	0	0	1	0	1	1
	2352ch		同一通信用建物内	0	779	0	779	779	1.06	0	0	0	0	0	1
			区域内回線	0	779	0	779	779	1.06	0	0	1	0	0	1
			区域外回線	0	779	0	779	779	1.06	0	0	1	0	1	1
	2376ch		同一通信用建物内	0	779	0	779	779	1.06	0	0	0	0	0	1
			区域内回線	0	779	0	779	779	1.06	0	0	1	0	0	1
			区域外回線	0	779	0	779	779	1.06	0	0	1	0	1	1
	2400ch		同一通信用建物内	0	779	0	779	779	1.06	0	0	0	0	0	1
			区域内回線	0	779	0	779	779	1.06	0	0	1	0	0	1
			区域外回線	0	779	0	779	779	1.06	0	0	1	0	1	1
	2424ch		同一通信用建物内	0	779	0	779	779	1.06	0	0	0	0	0	1
			区域内回線	0	779	0	779	779	1.06	0	0	1	0	0	1
			区域外回線	0	779	0	779	779	1.06	0	0	1	0	1	1
	2448ch		同一通信用建物内	0	779	0	779	779	1.06	0	0	0	0	0	1
			区域内回線	0	779	0	779	779	1.06	0	0	1	0	0	1
			区域外回線	0	779	0	779	779	1.06	0	0	1	0	1	1
	2472ch		同一通信用建物内	0	779	0	779	779	1.06	0	0	0	0	0	1
			区域内回線	0	779	0	779	779	1.06	0	0	1	0	0	1
			区域外回線	0	779	0	779	779	1.06	0	0	1	0	1	1
	2496ch		同一通信用建物内	0	779	0	779	779	1.06	0	0	0	0	0	1

サービス	品目	グレード	専用線形態	③速度換算係数					④保守換算係数	⑤アンバンドル別経由回数					
				MDF～SLM	SLM～CNE	CNE	CNE～CNE	CNE～POI	CNE～POI（接続装置）	MDF～SLM	SLM	SLM～CNE	CNE	CNE～CNE	CNE～POI	CNE～POI（接続装置）
			区域内回線	0	779	0	779	779	1.06	0	0	1	0	0	1
			区域外回線	0	779	0	779	779	1.06	0	0	1	0	1	1
	2520ch		同一通信用建物内	0	779	0	779	779	1.06	0	0	0	0	0	1
			区域内回線	0	779	0	779	779	1.06	0	0	1	0	0	1
			区域外回線	0	779	0	779	779	1.06	0	0	1	0	1	1
	2544ch		同一通信用建物内	0	779	0	779	779	1.06	0	0	0	0	0	1
			区域内回線	0	779	0	779	779	1.06	0	0	1	0	0	1
			区域外回線	0	779	0	779	779	1.06	0	0	1	0	1	1
	2568ch		同一通信用建物内	0	779	0	779	779	1.06	0	0	0	0	0	1
			区域内回線	0	779	0	779	779	1.06	0	0	1	0	0	1
			区域外回線	0	779	0	779	779	1.06	0	0	1	0	1	1
	2592ch		同一通信用建物内	0	779	0	779	779	1.06	0	0	0	0	0	1
			区域内回線	0	779	0	779	779	1.06	0	0	1	0	0	1
			区域外回線	0	779	0	779	779	1.06	0	0	1	0	1	1
	2616ch		同一通信用建物内	0	779	0	779	779	1.06	0	0	0	0	0	1
			区域内回線	0	779	0	779	779	1.06	0	0	1	0	0	1
			区域外回線	0	779	0	779	779	1.06	0	0	1	0	1	1
	2640ch		同一通信用建物内	0	779	0	779	779	1.06	0	0	0	0	0	1
			区域内回線	0	779	0	779	779	1.06	0	0	1	0	0	1
			区域外回線	0	779	0	779	779	1.06	0	0	1	0	1	1
	2664ch		同一通信用建物内	0	779	0	779	779	1.06	0	0	0	0	0	1
			区域内回線	0	779	0	779	779	1.06	0	0	1	0	0	1
			区域外回線	0	779	0	779	779	1.06	0	0	1	0	1	1
	2688ch		同一通信用建物内	0	779	0	779	779	1.06	0	0	0	0	0	1
			区域内回線	0	779	0	779	779	1.06	0	0	1	0	0	1
			区域外回線	0	779	0	779	779	1.06	0	0	1	0	1	1
	2712ch		同一通信用建物内	0	803	0	803	803	1.06	0	0	0	0	0	1
			区域内回線	0	803	0	803	803	1.06	0	0	1	0	0	1
			区域外回線	0	803	0	803	803	1.06	0	0	1	0	1	1
	2736ch		同一通信用建物内	0	827	0	827	827	1.06	0	0	0	0	0	1
			区域内回線	0	827	0	827	827	1.06	0	0	1	0	0	1
			区域外回線	0	827	0	827	827	1.06	0	0	1	0	1	1
	2760ch		同一通信用建物内	0	851	0	851	851	1.06	0	0	0	0	0	1
			区域内回線	0	851	0	851	851	1.06	0	0	1	0	0	1
			区域外回線	0	851	0	851	851	1.06	0	0	1	0	1	1
	2784ch		同一通信用建物内	0	875	0	875	875	1.06	0	0	0	0	0	1
			区域内回線	0	875	0	875	875	1.06	0	0	1	0	0	1
			区域外回線	0	875	0	875	875	1.06	0	0	1	0	1	1
	2808ch		同一通信用建物内	0	899	0	899	899	1.06	0	0	0	0	0	1
			区域内回線	0	899	0	899	899	1.06	0	0	1	0	0	1
			区域外回線	0	899	0	899	899	1.06	0	0	1	0	1	1
	2832ch		同一通信用建物内	0	923	0	923	923	1.06	0	0	0	0	0	1
			区域内回線	0	923	0	923	923	1.06	0	0	1	0	0	1
			区域外回線	0	923	0	923	923	1.06	0	0	1	0	1	1
	2856ch		同一通信用建物内	0	947	0	947	947	1.06	0	0	0	0	0	1
			区域内回線	0	947	0	947	947	1.06	0	0	1	0	0	1
			区域外回線	0	947	0	947	947	1.06	0	0	1	0	1	1
	2880ch		同一通信用建物内	0	971	0	971	971	1.06	0	0	0	0	0	1
			区域内回線	0	971	0	971	971	1.06	0	0	1	0	0	1
			区域外回線	0	971	0	971	971	1.06	0	0	1	0	1	1
	2904ch		同一通信用建物内	0	980	0	980	980	1.06	0	0	0	0	0	1
			区域内回線	0	980	0	980	980	1.06	0	0	1	0	0	1
			区域外回線	0	980	0	980	980	1.06	0	0	1	0	1	1
	2928ch		同一通信用建物内	0	980	0	980	980	1.06	0	0	0	0	0	1
			区域内回線	0	980	0	980	980	1.06	0	0	1	0	0	1
			区域外回線	0	980	0	980	980	1.06	0	0	1	0	1	1
	2952ch		同一通信用建物内	0	980	0	980	980	1.06	0	0	0	0	0	1
			区域内回線	0	980	0	980	980	1.06	0	0	1	0	0	1
			区域外回線	0	980	0	980	980	1.06	0	0	1	0	1	1
	2976ch		同一通信用建物内	0	980	0	980	980	1.06	0	0	0	0	0	1
			区域内回線	0	980	0	980	980	1.06	0	0	1	0	0	1
			区域外回線	0	980	0	980	980	1.06	0	0	1	0	1	1
	3000ch		同一通信用建物内	0	980	0	980	980	1.06	0	0	0	0	0	1
			区域内回線	0	980	0	980	980	1.06	0	0	1	0	0	1
			区域外回線	0	980	0	980	980	1.06	0	0	1	0	1	1
	3024ch		同一通信用建物内	0	980	0	980	980	1.06	0	0	0	0	0	1
			区域内回線	0	980	0	980	980	1.06	0	0	1	0	0	1
			区域外回線	0	980	0	980	980	1.06	0	0	1	0	1	1
	3048ch		同一通信用建物内	0	980	0	980	980	1.06	0	0	0	0	0	1
			区域内回線	0	980	0	980	980	1.06	0	0	1	0	0	1
			区域外回線	0	980	0	980	980	1.06	0	0	1	0	1	1
	3072ch		同一通信用建物内	0	980	0	980	980	1.06	0	0	0	0	0	1
			区域内回線	0	980	0	980	980	1.06	0	0	1	0	0	1
			区域外回線	0	980	0	980	980	1.06	0	0	1	0	1	1
	3096ch		同一通信用建物内	0	980	0	980	980	1.06	0	0	0	0	0	1
			区域内回線	0	980	0	980	980	1.06	0	0	1	0	0	1
			区域外回線	0	980	0	980	980	1.06	0	0	1	0	1	1
	3120ch		同一通信用建物内	0	980	0	980	980	1.06	0	0	0	0	0	1
			区域内回線	0	980	0	980	980	1.06	0	0	1	0	0	1
			区域外回線	0	980	0	980	980	1.06	0	0	1	0	1	1
	3144ch		同一通信用建物内	0	980	0	980	980	1.06	0	0	0	0	0	1
			区域内回線	0	980	0	980	980	1.06	0	0	1	0	0	1
			区域外回線	0	980	0	980	980	1.06	0	0	1	0	1	1
	3168ch		同一通信用建物内	0	980	0	980	980	1.06	0	0	0	0	0	1
			区域内回線	0	980	0	980	980	1.06	0	0	1	0	0	1
			区域外回線	0	980	0	980	980	1.06	0	0	1	0	1	1
	3192ch		同一通信用建物内	0	980	0	980	980	1.06	0	0	0	0	0	1
			区域内回線	0	980	0	980	980	1.06	0	0	1	0	0	1
			区域外回線	0	980	0	980	980	1.06	0	0	1	0	1	1
	3216ch		同一通信用建物内	0	980	0	980	980	1.06	0	0	0	0	0	1
			区域内回線	0	980	0	980	980	1.06	0	0	1	0	0	1
			区域外回線	0	980	0	980	980	1.06	0	0	1	0	1	1
	3240ch		同一通信用建物内	0	980	0	980	980	1.06	0	0	0	0	0	1

サービス	品目	グレード	専用線形態	③速度換算係数					④保守換算係数	⑤アンバンドル別経由回数					
				MDF～SLM	SLM～CNE	CNE	CNE～CNE	CNE～POI	CNE～POI（接続装置）	MDF～SLM	SLM	SLM～CNE	CNE	CNE～CNE	CNE～POI	CNE～POI（接続装置）
			区域内回線	0	980	0	980	980	1.06	0	0	1	0	0	1
			区域外回線	0	980	0	980	980	1.06	0	0	1	0	1	1
	3264ch		同一通信用建物内	0	980	0	980	980	1.06	0	0	0	0	0	1
			区域内回線	0	980	0	980	980	1.06	0	0	1	0	0	1
			区域外回線	0	980	0	980	980	1.06	0	0	1	0	1	1
	3288ch		同一通信用建物内	0	980	0	980	980	1.06	0	0	0	0	0	1
			区域内回線	0	980	0	980	980	1.06	0	0	1	0	0	1
			区域外回線	0	980	0	980	980	1.06	0	0	1	0	1	1
	3312ch		同一通信用建物内	0	980	0	980	980	1.06	0	0	0	0	0	1
			区域内回線	0	980	0	980	980	1.06	0	0	1	0	0	1
			区域外回線	0	980	0	980	980	1.06	0	0	1	0	1	1
	3336ch		同一通信用建物内	0	980	0	980	980	1.06	0	0	0	0	0	1
			区域内回線	0	980	0	980	980	1.06	0	0	1	0	0	1
			区域外回線	0	980	0	980	980	1.06	0	0	1	0	1	1
	3360ch		同一通信用建物内	0	980	0	980	980	1.06	0	0	0	0	0	1
			区域内回線	0	980	0	980	980	1.06	0	0	1	0	0	1
			区域外回線	0	980	0	980	980	1.06	0	0	1	0	1	1
	3408ch		同一通信用建物内	0	980	0	980	980	1.06	0	0	0	0	0	1
			区域内回線	0	980	0	980	980	1.06	0	0	1	0	0	1
			区域外回線	0	980	0	980	980	1.06	0	0	1	0	1	1
	3456ch		同一通信用建物内	0	980	0	980	980	1.06	0	0	0	0	0	1
			区域内回線	0	980	0	980	980	1.06	0	0	1	0	0	1
			区域外回線	0	980	0	980	980	1.06	0	0	1	0	1	1
	3480ch		同一通信用建物内	0	980	0	980	980	1.06	0	0	0	0	0	1
			区域内回線	0	980	0	980	980	1.06	0	0	1	0	0	1
			区域外回線	0	980	0	980	980	1.06	0	0	1	0	1	1
	3528ch		同一通信用建物内	0	980	0	980	980	1.06	0	0	0	0	0	1
			区域内回線	0	980	0	980	980	1.06	0	0	1	0	0	1
			区域外回線	0	980	0	980	980	1.06	0	0	1	0	1	1
	3600ch		同一通信用建物内	0	980	0	980	980	1.06	0	0	0	0	0	1
			区域内回線	0	980	0	980	980	1.06	0	0	1	0	0	1
			区域外回線	0	980	0	980	980	1.06	0	0	1	0	1	1
	3768ch		同一通信用建物内	0	980	0	980	980	1.06	0	0	0	0	0	1
			区域内回線	0	980	0	980	980	1.06	0	0	1	0	0	1
			区域外回線	0	980	0	980	980	1.06	0	0	1	0	1	1
	3792ch		同一通信用建物内	0	980	0	980	980	1.06	0	0	0	0	0	1
			区域内回線	0	980	0	980	980	1.06	0	0	1	0	0	1
			区域外回線	0	980	0	980	980	1.06	0	0	1	0	1	1
	3816ch		同一通信用建物内	0	980	0	980	980	1.06	0	0	0	0	0	1
			区域内回線	0	980	0	980	980	1.06	0	0	1	0	0	1
			区域外回線	0	980	0	980	980	1.06	0	0	1	0	1	1
	3840ch		同一通信用建物内	0	980	0	980	980	1.06	0	0	0	0	0	1
			区域内回線	0	980	0	980	980	1.06	0	0	1	0	0	1
			区域外回線	0	980	0	980	980	1.06	0	0	1	0	1	1
	4008ch		同一通信用建物内	0	980	0	980	980	1.06	0	0	0	0	0	1
			区域内回線	0	980	0	980	980	1.06	0	0	1	0	0	1
			区域外回線	0	980	0	980	980	1.06	0	0	1	0	1	1
	4056ch		同一通信用建物内	0	1004	0	1004	1004	1.06	0	0	0	0	0	1
			区域内回線	0	1004	0	1004	1004	1.06	0	0	1	0	0	1
			区域外回線	0	1004	0	1004	1004	1.06	0	0	1	0	1	1
	4080ch		同一通信用建物内	0	1028	0	1028	1028	1.06	0	0	0	0	0	1
			区域内回線	0	1028	0	1028	1028	1.06	0	0	1	0	0	1
			区域外回線	0	1028	0	1028	1028	1.06	0	0	1	0	1	1
	4128ch		同一通信用建物内	0	1076	0	1076	1076	1.06	0	0	0	0	0	1
			区域内回線	0	1076	0	1076	1076	1.06	0	0	1	0	0	1
			区域外回線	0	1076	0	1076	1076	1.06	0	0	1	0	1	1
	4152ch		同一通信用建物内	0	1100	0	1100	1100	1.06	0	0	0	0	0	1
			区域内回線	0	1100	0	1100	1100	1.06	0	0	1	0	0	1
			区域外回線	0	1100	0	1100	1100	1.06	0	0	1	0	1	1
	4224ch		同一通信用建物内	0	1172	0	1172	1172	1.06	0	0	0	0	0	1
			区域内回線	0	1172	0	1172	1172	1.06	0	0	1	0	0	1
			区域外回線	0	1172	0	1172	1172	1.06	0	0	1	0	1	1
	4560ch		同一通信用建物内	0	1269	0	1269	1269	1.06	0	0	0	0	0	1
			区域内回線	0	1269	0	1269	1269	1.06	0	0	1	0	0	1
			区域外回線	0	1269	0	1269	1269	1.06	0	0	1	0	1	1
	4704ch		同一通信用建物内	0	1269	0	1269	1269	1.06	0	0	0	0	0	1
			区域内回線	0	1269	0	1269	1269	1.06	0	0	1	0	0	1
			区域外回線	0	1269	0	1269	1269	1.06	0	0	1	0	1	1
	4944ch		同一通信用建物内	0	1470	0	1470	1470	1.06	0	0	0	0	0	1
			区域内回線	0	1470	0	1470	1470	1.06	0	0	1	0	0	1
			区域外回線	0	1470	0	1470	1470	1.06	0	0	1	0	1	1
	5136ch		同一通信用建物内	0	1470	0	1470	1470	1.06	0	0	0	0	0	1
			区域内回線	0	1470	0	1470	1470	1.06	0	0	1	0	0	1
			区域外回線	0	1470	0	1470	1470	1.06	0	0	1	0	1	1
	7464ch		同一通信用建物内	0	1960	0	1960	1960	1.06	0	0	0	0	0	1
			区域内回線	0	1960	0	1960	1960	1.06	0	0	1	0	0	1
			区域外回線	0	1960	0	1960	1960	1.06	0	0	1	0	1	1

３．データ伝送機能の料金設定に使用した機能別回線数

Ａ．　データ伝送機能の料金設定に使用した接続回線と県内回線の経由回線数

平成２８年度の契約回線数実績に、機能ごとの速度換算係数及び経由回数を乗じて算定した。

区分		経由回線数 （64kb/s換算）
a．端末系交換設備	接続回線	40,761
	県内回線	20,250
	計	61,011
b．端末系交換設備～中継系交換設備伝送路	接続回線	40,761
	県内回線	19,799
	計	60,560
c．中継系交換設備	接続回線	40,761
	県内回線	17,847
	計	58,608
d．中継系交換設備～中継系交換設備及び中継系交換設備～相互接続点伝送路	接続回線	32,915
	県内回線	7,948
	計	40,863

Ｂ．　データ伝送機能の料金設定に使用した接続回線の契約回線数

平成２８年度の契約回線数実績に、速度換算係数を乗じて算定した。

区分		契約回線数
契約回線数(64kb/s換算)	接続回線	40,761

Ｃ．　データ伝送機能の回線管理運営費の料金設定に使用した契約回線数

区分	契約回線数
契約回線数	4,845

・データ伝送機能の品目別契約回線数、速度換算係数およびアンバンドル別経由回線数

品目		上限伝送速度	最低伝送速度	接続形態		①契約回線数	②速度換算係数	③アンバンドル別経由回数			
								端末系交換設備	端末系交換設備～中継系交換設備伝送路	中継系交換設備	中継系交換設備～中継系交換設備及び中継系交換設備～相互接続点伝送路
タイプ1のもの	クラス1のもの	64kb/s		区域内	同一収容	26	1.00	0.5	0.0	0.0	0.0
					異収容	54	1.00	1.0	1.0	0.5	0.0
				県内市外		195	1.00	1.0	1.0	1.0	0.5
				県間・接続	区域内	4	1.00	1.0	1.0	1.0	0.0
					区域外	10	1.00	1.0	1.0	1.0	1.0
		128kb/s		区域内	同一収容	16	2.00	0.5	0.0	0.0	0.0
					異収容	41	2.00	1.0	1.0	0.5	0.0
				県内市外		145	2.00	1.0	1.0	1.0	0.5
				県間・接続	区域内	48	2.00	1.0	1.0	1.0	0.0
					区域外	47	2.00	1.0	1.0	1.0	1.0
		192kb/s		区域内	同一収容	8	3.00	0.5	0.0	0.0	0.0
					異収容	26	3.00	1.0	1.0	0.5	0.0
				県内市外		8	3.00	1.0	1.0	1.0	0.5
				県間・接続	区域内	3	3.00	1.0	1.0	1.0	0.0
					区域外	2	3.00	1.0	1.0	1.0	1.0
		256kb/s		区域内	同一収容	12	4.00	0.5	0.0	0.0	0.0
					異収容	45	4.00	1.0	1.0	0.5	0.0
				県内市外		95	4.00	1.0	1.0	1.0	0.5
				県間・接続	区域内	26	4.00	1.0	1.0	1.0	0.0
					区域外	9	4.00	1.0	1.0	1.0	1.0
		384kb/s		区域内	同一収容	4	6.00	0.5	0.0	0.0	0.0
					異収容	6	6.00	1.0	1.0	0.5	0.0
				県内市外		9	6.00	1.0	1.0	1.0	0.5
				県間・接続	区域内	8	6.00	1.0	1.0	1.0	0.0
					区域外	12	6.00	1.0	1.0	1.0	1.0
		500kb/s		区域内	同一収容	18	8.00	0.5	0.0	0.0	0.0
					異収容	22	8.00	1.0	1.0	0.5	0.0
				県内市外		38	8.00	1.0	1.0	1.0	0.5
				県間・接続	区域内	195	8.00	1.0	1.0	1.0	0.0
					区域外	1,116	8.00	1.0	1.0	1.0	1.0
		1Mb/s		区域内	同一収容	0	14.00	0.5	0.0	0.0	0.0
					異収容	41	14.00	1.0	1.0	0.5	0.0
				県内市外		73	14.00	1.0	1.0	1.0	0.5
				県間・接続	区域内	142	14.00	1.0	1.0	1.0	0.0
					区域外	430	14.00	1.0	1.0	1.0	1.0
		2Mb/s		区域内	同一収容	0	28.00	0.5	0.0	0.0	0.0
					異収容	4	28.00	1.0	1.0	0.5	0.0
				県内市外		33	28.00	1.0	1.0	1.0	0.5
				県間・接続	区域内	31	28.00	1.0	1.0	1.0	0.0
					区域外	152	28.00	1.0	1.0	1.0	1.0
		3Mb/s		区域内	同一収容	0	41.00	0.5	0.0	0.0	0.0
					異収容	0	41.00	1.0	1.0	0.5	0.0
				県内市外		5	41.00	1.0	1.0	1.0	0.5
				県間・接続	区域内	0	41.00	1.0	1.0	1.0	0.0
					区域外	8	41.00	1.0	1.0	1.0	1.0
		4Mb/s		区域内	同一収容	0	52.00	0.5	0.0	0.0	0.0
					異収容	0	52.00	1.0	1.0	0.5	0.0
				県内市外		1	52.00	1.0	1.0	1.0	0.5
				県間・接続	区域内	0	52.00	1.0	1.0	1.0	0.0
					区域外	3	52.00	1.0	1.0	1.0	1.0
		5Mb/s		区域内	同一収容	0	62.00	0.5	0.0	0.0	0.0
					異収容	14	62.00	1.0	1.0	0.5	0.0
				県内市外		102	62.00	1.0	1.0	1.0	0.5
				県間・接続	区域内	0	62.00	1.0	1.0	1.0	0.0
					区域外	7	62.00	1.0	1.0	1.0	1.0
		6Mb/s		区域内	同一収容	0	73.00	0.5	0.0	0.0	0.0
					異収容	0	73.00	1.0	1.0	0.5	0.0
				県内市外		0	73.00	1.0	1.0	1.0	0.5
				県間・接続	区域内	1	73.00	1.0	1.0	1.0	0.0
					区域外	6	73.00	1.0	1.0	1.0	1.0
		7Mb/s		区域内	同一収容	0	76.00	0.5	0.0	0.0	0.0
					異収容	0	76.00	1.0	1.0	0.5	0.0
				県内市外		0	76.00	1.0	1.0	1.0	0.5
				県間・接続	区域内	0	76.00	1.0	1.0	1.0	0.0
					区域外	0	76.00	1.0	1.0	1.0	1.0
		8Mb/s		区域内	同一収容	0	80.00	0.5	0.0	0.0	0.0
					異収容	0	80.00	1.0	1.0	0.5	0.0
				県内市外		0	80.00	1.0	1.0	1.0	0.5
				県間・接続	区域内	0	80.00	1.0	1.0	1.0	0.0
					区域外	0	80.00	1.0	1.0	1.0	1.0
		9Mb/s		区域内	同一収容	0	84.00	0.5	0.0	0.0	0.0
					異収容	0	84.00	1.0	1.0	0.5	0.0
				県内市外		0	84.00	1.0	1.0	1.0	0.5
				県間・接続	区域内	0	84.00	1.0	1.0	1.0	0.0
					区域外	0	84.00	1.0	1.0	1.0	1.0
		10Mb/s		区域内	同一収容	0	88.00	0.5	0.0	0.0	0.0
					異収容	0	88.00	1.0	1.0	0.5	0.0
				県内市外		8	88.00	1.0	1.0	1.0	0.5
				県間・接続	区域内	3	88.00	1.0	1.0	1.0	0.0
					区域外	2	88.00	1.0	1.0	1.0	1.0
	クラス2のもの	500kb/s	100kb/s	区域内	同一収容	8	2.98	0.5	0.0	0.0	0.0
					異収容	8	2.98	1.0	1.0	0.5	0.0
				県内市外		66	2.98	1.0	1.0	1.0	0.5
				県間・接続	区域内	18	2.98	1.0	1.0	1.0	0.0
					区域外	52	2.98	1.0	1.0	1.0	1.0
			300kb/s	区域内	同一収容	2	5.49	0.5	0.0	0.0	0.0
					異収容	6	5.49	1.0	1.0	0.5	0.0

品目		上限伝送速度	最低伝送速度	接続形態		①契約回線数	②速度換算係数	③アンバンドル別経由回数			
								端末系交換設備	端末系交換設備～中継系交換設備伝送路	中継系交換設備	中継系交換設備～中継系交換設備及び中継系交換設備～相互接続点伝送路
				県内市外		14	5.49	1.0	1.0	1.0	0.5
				県間・接続	区域内	2	5.49	1.0	1.0	1.0	0.0
					区域外	13	5.49	1.0	1.0	1.0	1.0
		1Mb/s	100kb/s	区域内	同一収容	22	4.36	0.5	0.0	0.0	0.0
					異収容	104	4.36	1.0	1.0	0.5	0.0
				県内市外		168	4.36	1.0	1.0	1.0	0.5
				県間・接続	区域内	42	4.36	1.0	1.0	1.0	0.0
					区域外	98	4.36	1.0	1.0	1.0	1.0
			500kb/s	区域内	同一収容	10	9.73	0.5	0.0	0.0	0.0
					異収容	24	9.73	1.0	1.0	0.5	0.0
				県内市外		28	9.73	1.0	1.0	1.0	0.5
				県間・接続	区域内	6	9.73	1.0	1.0	1.0	0.0
					区域外	21	9.73	1.0	1.0	1.0	1.0
		2Mb/s	200kb/s	区域内	同一収容	6	8.64	0.5	0.0	0.0	0.0
					異収容	28	8.64	1.0	1.0	0.5	0.0
				県内市外		91	8.64	1.0	1.0	1.0	0.5
				県間・接続	区域内	18	8.64	1.0	1.0	1.0	0.0
					区域外	83	8.64	1.0	1.0	1.0	1.0
			1Mb/s	区域内	同一収容	0	17.02	0.5	0.0	0.0	0.0
					異収容	2	17.02	1.0	1.0	0.5	0.0
				県内市外		20	17.02	1.0	1.0	1.0	0.5
				県間・接続	区域内	16	17.02	1.0	1.0	1.0	0.0
					区域外	35	17.02	1.0	1.0	1.0	1.0
		3Mb/s	300kb/s	区域内	同一収容	14	12.81	0.5	0.0	0.0	0.0
					異収容	22	12.81	1.0	1.0	0.5	0.0
				県内市外		84	12.81	1.0	1.0	1.0	0.5
				県間・接続	区域内	17	12.81	1.0	1.0	1.0	0.0
					区域外	42	12.81	1.0	1.0	1.0	1.0
			1.5Mb/s	区域内	同一収容	2	25.54	0.5	0.0	0.0	0.0
					異収容	6	25.54	1.0	1.0	0.5	0.0
				県内市外		8	25.54	1.0	1.0	1.0	0.5
				県間・接続	区域内	12	25.54	1.0	1.0	1.0	0.0
					区域外	39	25.54	1.0	1.0	1.0	1.0
		4Mb/s	400kb/s	区域内	同一収容	0	16.68	0.5	0.0	0.0	0.0
					異収容	2	16.68	1.0	1.0	0.5	0.0
				県内市外		6	16.68	1.0	1.0	1.0	0.5
				県間・接続	区域内	1	16.68	1.0	1.0	1.0	0.0
					区域外	4	16.68	1.0	1.0	1.0	1.0
			2Mb/s	区域内	同一収容	0	34.05	0.5	0.0	0.0	0.0
					異収容	2	34.05	1.0	1.0	0.5	0.0
				県内市外		10	34.05	1.0	1.0	1.0	0.5
				県間・接続	区域内	2	34.05	1.0	1.0	1.0	0.0
					区域外	7	34.05	1.0	1.0	1.0	1.0
		5Mb/s	500kb/s	区域内	同一収容	0	20.31	0.5	0.0	0.0	0.0
					異収容	2	20.31	1.0	1.0	0.5	0.0
				県内市外		8	20.31	1.0	1.0	1.0	0.5
				県間・接続	区域内	5	20.31	1.0	1.0	1.0	0.0
					区域外	22	20.31	1.0	1.0	1.0	1.0
			2.5Mb/s	区域内	同一収容	0	41.95	0.5	0.0	0.0	0.0
					異収容	0	41.95	1.0	1.0	0.5	0.0
				県内市外		2	41.95	1.0	1.0	1.0	0.5
				県間・接続	区域内	2	41.95	1.0	1.0	1.0	0.0
					区域外	11	41.95	1.0	1.0	1.0	1.0
		6Mb/s	600kb/s	区域内	同一収容	4	23.54	0.5	0.0	0.0	0.0
					異収容	2	23.54	1.0	1.0	0.5	0.0
				県内市外		10	23.54	1.0	1.0	1.0	0.5
				県間・接続	区域内	0	23.54	1.0	1.0	1.0	0.0
					区域外	0	23.54	1.0	1.0	1.0	1.0
			3Mb/s	区域内	同一収容	0	49.86	0.5	0.0	0.0	0.0
					異収容	2	49.86	1.0	1.0	0.5	0.0
				県内市外		6	49.86	1.0	1.0	1.0	0.5
				県間・接続	区域内	5	49.86	1.0	1.0	1.0	0.0
					区域外	29	49.86	1.0	1.0	1.0	1.0
		7Mb/s	700kb/s	区域内	同一収容	0	26.36	0.5	0.0	0.0	0.0
					異収容	0	26.36	1.0	1.0	0.5	0.0
				県内市外		0	26.36	1.0	1.0	1.0	0.5
				県間・接続	区域内	0	26.36	1.0	1.0	1.0	0.0
					区域外	1	26.36	1.0	1.0	1.0	1.0
			3.5Mb/s	区域内	同一収容	0	56.54	0.5	0.0	0.0	0.0
					異収容	0	56.54	1.0	1.0	0.5	0.0
				県内市外		0	56.54	1.0	1.0	1.0	0.5
				県間・接続	区域内	0	56.54	1.0	1.0	1.0	0.0
					区域外	0	56.54	1.0	1.0	1.0	1.0
		8Mb/s	800kb/s	区域内	同一収容	0	28.19	0.5	0.0	0.0	0.0
					異収容	0	28.19	1.0	1.0	0.5	0.0
				県内市外		0	28.19	1.0	1.0	1.0	0.5
				県間・接続	区域内	0	28.19	1.0	1.0	1.0	0.0
					区域外	1	28.19	1.0	1.0	1.0	1.0
			4Mb/s	区域内	同一収容	0	63.23	0.5	0.0	0.0	0.0
					異収容	0	63.23	1.0	1.0	0.5	0.0
				県内市外		4	63.23	1.0	1.0	1.0	0.5
				県間・接続	区域内	0	63.23	1.0	1.0	1.0	0.0
					区域外	8	63.23	1.0	1.0	1.0	1.0
		9Mb/s	900kb/s	区域内	同一収容	0	30.17	0.5	0.0	0.0	0.0
					異収容	0	30.17	1.0	1.0	0.5	0.0
				県内市外		0	30.17	1.0	1.0	1.0	0.5
				県間・接続	区域内	0	30.17	1.0	1.0	1.0	0.0
					区域外	0	30.17	1.0	1.0	1.0	1.0
			4.5Mb/s	区域内	同一収容	0	69.31	0.5	0.0	0.0	0.0

品目		上限伝送速度	最低伝送速度	接続形態		①契約回線数	②速度換算係数	③アンバンドル別経由回数			
								端末系交換設備	端末系交換設備～中継系交換設備伝送路	中継系交換設備	中継系交換設備～中継系交換設備及び中継系交換設備～相互接続点伝送路
					異収容	0	69.31	1.0	1.0	0.5	0.0
				県内市外		0	69.31	1.0	1.0	1.0	0.5
				県間・接続	区域内	0	69.31	1.0	1.0	1.0	0.0
					区域外	3	69.31	1.0	1.0	1.0	1.0
		10Mb/s	1Mb/s	区域内	同一収容	0	32.14	0.5	0.0	0.0	0.0
					異収容	0	32.14	1.0	1.0	0.5	0.0
				県内市外		8	32.14	1.0	1.0	1.0	0.5
				県間・接続	区域内	7	32.14	1.0	1.0	1.0	0.0
					区域外	40	32.14	1.0	1.0	1.0	1.0
			5Mb/s	区域内	同一収容	0	75.39	0.5	0.0	0.0	0.0
					異収容	0	75.39	1.0	1.0	0.5	0.0
				県内市外		0	75.39	1.0	1.0	1.0	0.5
				県間・接続	区域内	11	75.39	1.0	1.0	1.0	0.0
					区域外	47	75.39	1.0	1.0	1.0	1.0
タイプ2のもの	クラス1のもの	64kb/s		区域内	同一収容	0	1.00	1.0	1.0	1.0	0.0
					異収容	0	1.00	1.0	1.0	1.0	0.0
				県内市外		0	1.00	1.0	1.0	1.0	1.0
				県間・接続	区域内	0	1.00	1.0	1.0	1.0	0.0
					区域外	0	1.00	1.0	1.0	1.0	1.0
		128kb/s		区域内	同一収容	0	2.00	1.0	1.0	1.0	0.0
					異収容	0	2.00	1.0	1.0	1.0	0.0
				県内市外		0	2.00	1.0	1.0	1.0	1.0
				県間・接続	区域内	0	2.00	1.0	1.0	1.0	0.0
					区域外	0	2.00	1.0	1.0	1.0	1.0
		192kb/s		区域内	同一収容	0	3.00	1.0	1.0	1.0	0.0
					異収容	0	3.00	1.0	1.0	1.0	0.0
				県内市外		0	3.00	1.0	1.0	1.0	1.0
				県間・接続	区域内	0	3.00	1.0	1.0	1.0	0.0
					区域外	0	3.00	1.0	1.0	1.0	1.0
		256kb/s		区域内	同一収容	0	4.00	1.0	1.0	1.0	0.0
					異収容	0	4.00	1.0	1.0	1.0	0.0
				県内市外		0	4.00	1.0	1.0	1.0	1.0
				県間・接続	区域内	0	4.00	1.0	1.0	1.0	0.0
					区域外	0	4.00	1.0	1.0	1.0	1.0
		384kb/s		区域内	同一収容	0	6.00	1.0	1.0	1.0	0.0
					異収容	0	6.00	1.0	1.0	1.0	0.0
				県内市外		0	6.00	1.0	1.0	1.0	1.0
				県間・接続	区域内	0	6.00	1.0	1.0	1.0	0.0
					区域外	0	6.00	1.0	1.0	1.0	1.0
		500kb/s		区域内	同一収容	0	8.00	1.0	1.0	1.0	0.0
					異収容	0	8.00	1.0	1.0	1.0	0.0
				県内市外		0	8.00	1.0	1.0	1.0	1.0
				県間・接続	区域内	0	8.00	1.0	1.0	1.0	0.0
					区域外	0	8.00	1.0	1.0	1.0	1.0
		1Mb/s		区域内	同一収容	0	14.00	1.0	1.0	1.0	0.0
					異収容	0	14.00	1.0	1.0	1.0	0.0
				県内市外		0	14.00	1.0	1.0	1.0	1.0
				県間・接続	区域内	0	14.00	1.0	1.0	1.0	0.0
					区域外	0	14.00	1.0	1.0	1.0	1.0
		2Mb/s		区域内	同一収容	0	28.00	1.0	1.0	1.0	0.0
					異収容	0	28.00	1.0	1.0	1.0	0.0
				県内市外		0	28.00	1.0	1.0	1.0	1.0
				県間・接続	区域内	0	28.00	1.0	1.0	1.0	0.0
					区域外	0	28.00	1.0	1.0	1.0	1.0
	クラス2のもの	500kb/s	100kb/s	区域内	同一収容	0	2.98	1.0	1.0	1.0	0.0
					異収容	0	2.98	1.0	1.0	1.0	0.0
				県内市外		0	2.98	1.0	1.0	1.0	1.0
				県間・接続	区域内	0	2.98	1.0	1.0	1.0	0.0
					区域外	0	2.98	1.0	1.0	1.0	1.0
			300kb/s	区域内	同一収容	0	5.49	1.0	1.0	1.0	0.0
					異収容	0	5.49	1.0	1.0	1.0	0.0
				県内市外		0	5.49	1.0	1.0	1.0	1.0
				県間・接続	区域内	0	5.49	1.0	1.0	1.0	0.0
					区域外	0	5.49	1.0	1.0	1.0	1.0
		1Mb/s	100kb/s	区域内	同一収容	0	4.36	1.0	1.0	1.0	0.0
					異収容	0	4.36	1.0	1.0	1.0	0.0
				県内市外		0	4.36	1.0	1.0	1.0	1.0
				県間・接続	区域内	0	4.36	1.0	1.0	1.0	0.0
					区域外	0	4.36	1.0	1.0	1.0	1.0
			500kb/s	区域内	同一収容	0	9.73	1.0	1.0	1.0	0.0
					異収容	0	9.73	1.0	1.0	1.0	0.0
				県内市外		0	9.73	1.0	1.0	1.0	1.0
				県間・接続	区域内	0	9.73	1.0	1.0	1.0	0.0
					区域外	0	9.73	1.0	1.0	1.0	1.0
		2Mb/s	200kb/s	区域内	同一収容	0	8.64	1.0	1.0	1.0	0.0
					異収容	0	8.64	1.0	1.0	1.0	0.0
				県内市外		0	8.64	1.0	1.0	1.0	1.0
				県間・接続	区域内	0	8.64	1.0	1.0	1.0	0.0
					区域外	0	8.64	1.0	1.0	1.0	1.0
			1Mb/s	区域内	同一収容	0	17.02	1.0	1.0	1.0	0.0
					異収容	0	17.02	1.0	1.0	1.0	0.0
				県内市外		0	17.02	1.0	1.0	1.0	1.0
				県間・接続	区域内	0	17.02	1.0	1.0	1.0	0.0
					区域外	0	17.02	1.0	1.0	1.0	1.0
		3Mb/s	300kb/s	区域内	同一収容	0	12.81	1.0	1.0	1.0	0.0
					異収容	0	12.81	1.0	1.0	1.0	0.0
				県内市外		0	12.81	1.0	1.0	1.0	1.0
				県間・接続	区域内	0	12.81	1.0	1.0	1.0	0.0
					区域外	0	12.81	1.0	1.0	1.0	1.0

品目		上限伝送速度	最低伝送速度	接続形態		①契約回線数	②速度換算係数	③アンバンドル別経由回数			
								端末系交換設備	端末系交換設備～中継系交換設備伝送路	中継系交換設備	中継系交換設備～中継系交換設備及び中継系交換設備～相互接続点伝送路
			1.5Mb/s	区域内	同一収容	0	25.54	1.0	1.0	1.0	0.0
					異収容	0	25.54	1.0	1.0	1.0	0.0
				県内市外		0	25.54	1.0	1.0	1.0	1.0
				県間・接続	区域内	0	25.54	1.0	1.0	1.0	0.0
					区域外	0	25.54	1.0	1.0	1.0	1.0
		4Mb/s	400kb/s	区域内	同一収容	0	16.68	1.0	1.0	1.0	0.0
					異収容	0	16.68	1.0	1.0	1.0	0.0
				県内市外		0	16.68	1.0	1.0	1.0	1.0
				県間・接続	区域内	0	16.68	1.0	1.0	1.0	0.0
					区域外	0	16.68	1.0	1.0	1.0	1.0
			2Mb/s	区域内	同一収容	0	34.05	1.0	1.0	1.0	0.0
					異収容	0	34.05	1.0	1.0	1.0	0.0
				県内市外		0	34.05	1.0	1.0	1.0	1.0
				県間・接続	区域内	0	34.05	1.0	1.0	1.0	0.0
					区域外	0	34.05	1.0	1.0	1.0	1.0
		5Mb/s	500kb/s	区域内	同一収容	0	20.31	1.0	1.0	1.0	0.0
					異収容	0	20.31	1.0	1.0	1.0	0.0
				県内市外		0	20.31	1.0	1.0	1.0	1.0
				県間・接続	区域内	0	20.31	1.0	1.0	1.0	0.0
					区域外	0	20.31	1.0	1.0	1.0	1.0
			2.5Mb/s	区域内	同一収容	0	41.95	1.0	1.0	1.0	0.0
					異収容	0	41.95	1.0	1.0	1.0	0.0
				県内市外		0	41.95	1.0	1.0	1.0	1.0
				県間・接続	区域内	0	41.95	1.0	1.0	1.0	0.0
					区域外	0	41.95	1.0	1.0	1.0	1.0
		6Mb/s	600kb/s	区域内	同一収容	0	23.54	1.0	1.0	1.0	0.0
					異収容	0	23.54	1.0	1.0	1.0	0.0
				県内市外		0	23.54	1.0	1.0	1.0	1.0
				県間・接続	区域内	0	23.54	1.0	1.0	1.0	0.0
					区域外	0	23.54	1.0	1.0	1.0	1.0
			3Mb/s	区域内	同一収容	0	49.86	1.0	1.0	1.0	0.0
					異収容	0	49.86	1.0	1.0	1.0	0.0
				県内市外		0	49.86	1.0	1.0	1.0	1.0
				県間・接続	区域内	0	49.86	1.0	1.0	1.0	0.0
					区域外	0	49.86	1.0	1.0	1.0	1.0
		7Mb/s	700kb/s	区域内	同一収容	0	26.36	1.0	1.0	1.0	0.0
					異収容	0	26.36	1.0	1.0	1.0	0.0
				県内市外		0	26.36	1.0	1.0	1.0	1.0
				県間・接続	区域内	0	26.36	1.0	1.0	1.0	0.0
					区域外	0	26.36	1.0	1.0	1.0	1.0
			3.5Mb/s	区域内	同一収容	0	56.54	1.0	1.0	1.0	0.0
					異収容	0	56.54	1.0	1.0	1.0	0.0
				県内市外		0	56.54	1.0	1.0	1.0	1.0
				県間・接続	区域内	0	56.54	1.0	1.0	1.0	0.0
					区域外	0	56.54	1.0	1.0	1.0	1.0
		8Mb/s	800kb/s	区域内	同一収容	0	28.19	1.0	1.0	1.0	0.0
					異収容	0	28.19	1.0	1.0	1.0	0.0
				県内市外		0	28.19	1.0	1.0	1.0	1.0
				県間・接続	区域内	0	28.19	1.0	1.0	1.0	0.0
					区域外	0	28.19	1.0	1.0	1.0	1.0
			4Mb/s	区域内	同一収容	0	63.23	1.0	1.0	1.0	0.0
					異収容	0	63.23	1.0	1.0	1.0	0.0
				県内市外		0	63.23	1.0	1.0	1.0	1.0
				県間・接続	区域内	0	63.23	1.0	1.0	1.0	0.0
					区域外	0	63.23	1.0	1.0	1.0	1.0
		9Mb/s	900kb/s	区域内	同一収容	0	30.17	1.0	1.0	1.0	0.0
					異収容	0	30.17	1.0	1.0	1.0	0.0
				県内市外		0	30.17	1.0	1.0	1.0	1.0
				県間・接続	区域内	0	30.17	1.0	1.0	1.0	0.0
					区域外	0	30.17	1.0	1.0	1.0	1.0
			4.5Mb/s	区域内	同一収容	0	69.31	1.0	1.0	1.0	0.0
					異収容	0	69.31	1.0	1.0	1.0	0.0
				県内市外		0	69.31	1.0	1.0	1.0	1.0
				県間・接続	区域内	0	69.31	1.0	1.0	1.0	0.0
					区域外	0	69.31	1.0	1.0	1.0	1.0
		10Mb/s	1Mb/s	区域内	同一収容	0	32.14	1.0	1.0	1.0	0.0
					異収容	0	32.14	1.0	1.0	1.0	0.0
				県内市外		0	32.14	1.0	1.0	1.0	1.0
				県間・接続	区域内	0	32.14	1.0	1.0	1.0	0.0
					区域外	0	32.14	1.0	1.0	1.0	1.0
			5Mb/s	区域内	同一収容	0	75.39	1.0	1.0	1.0	0.0
					異収容	0	75.39	1.0	1.0	1.0	0.0
				県内市外		0	75.39	1.0	1.0	1.0	1.0
				県間・接続	区域内	0	75.39	1.0	1.0	1.0	0.0
					区域外	0	75.39	1.0	1.0	1.0	1.0

ＸＩ.料金設定に使用した回数比例コストと時間比例コストの比率

1.伝送路

伝送路については、通信中保持される設備のため、すべて時間比例とした。

2.交換機

交換機については、平成２８年度末の取得固定資産価額により、以下のとおり算定した。

（単位：億円）

(1)ﾃﾞｨｼﾞﾀﾙ市内交換機（ＧＣ、ＩＳＭ）

区分	①通信回数に比例する設備	②通信時間に比例する設備	③左記以外の設備	①＋②
	ﾃﾞｨｼﾞﾀﾙ交換機の中央処理装置、試験装置架等	ﾃﾞｨｼﾞﾀﾙ交換機の通話路装置等	－	
固定資産価額	210	1,129	5,237	1,339
比率	0.1568	0.8432	－	1.0000

(2)ﾃﾞｨｼﾞﾀﾙ市外交換機（ＧＭＣ、ＺＣ）

区分	①通信回数に比例する設備	②通信時間に比例する設備	③左記以外の設備	①＋②
	ﾃﾞｨｼﾞﾀﾙ交換機の中央処理装置、試験装置架等	ﾃﾞｨｼﾞﾀﾙ交換機の通話路装置、ﾄﾗﾝｸ架等	－	
固定資産価額	29	58	65	87
比率	0.3293	0.6707	－	1.0000

3.信号網

信号網については、呼の設定および解放に使用する設備のため、すべて回数比例とした。

ＸⅡ．料金設定に使用した回線比例コストと回線距離比例コストの比率

専用線ノード装置～専用線ノード装置伝送路及び、専用線ノード装置～相互接続点伝送路については、平成28年度末の当該設備区分の取得固定資産価額により、以下のとおり算定した。

（百万円）

区分	①回線数に比例する設備	②回線距離に比例する設備	③左記以外の設備	①＋②
	伝送・無線機械設備	線路・土木設備	－	
固定資産価額	15,275	24,953	15,311	40,228
比率	0.3797	0.6203	－	1.0000

（注）接続装置見合いの資産は含んでいない。

ＸⅢ.料金設定に使用した保守換算係数

１．　Ⅱ-6　通信路設定伝送機能に適用するもの

①通信路設定伝送機能における総平均故障修理時間と区分毎の平均故障修理時間の比率

区分	比率
a.タイプ1-1（平日・昼間帯）	0.272
b.タイプ1-2（全日・昼間帯）	0.531
c.タイプ2（全日・全時間帯）	1.000
d.平均	1.000

②通信路設定伝送機能コストの内訳

（%）

区分	比率
a.故障修理関連コストの割合	8.2
b.その他のコストの割合	91.8
c.計	100.0

③保守換算係数の設定

区分	保守換算係数	備考
タイプ1-2（全日・昼間帯）	1.02	（②ａ×①ｂ+②ｂ）／（②ａ×①ａ+②ｂ）
タイプ2（全日・全時間帯）	1.06	（②ａ×①ｃ+②ｂ）／（②ａ×①ａ+②ｂ）

２．　網改造料の算定式に準拠して算定するものに適用するもの

①端末回線伝送機能等における総平均故障修理時間と区分毎の平均故障修理時間の比率

区分	比率
a.タイプ1-1（平日・昼間帯）	0.938
b.タイプ1-2（全日・昼間帯）	0.942
c.タイプ2（全日・全時間帯）	1.381
d.平均	1.000

②端末回線伝送機能等コストの内訳

（%）

区分	比率
a.故障修理関連コストの割合	7.8
b.その他のコストの割合	92.2
c.計	100.0

③保守換算係数の設定

区分	保守換算係数	備考
タイプ1-1（平日・昼間帯）	1.00	（②ａ×①ａ+②ｂ）/②ｃ
タイプ1-2（全日・昼間帯）	1.00	（②ａ×①ｂ+②ｂ）/②ｃ
タイプ2（全日・全時間帯）	1.03	（②ａ×①ｃ+②ｂ）/②ｃ

３．　１，２以外に適用するもの

①端末回線伝送機能等における総平均故障修理時間と区分毎の平均故障修理時間の比率

区分	比率
ａ.タイプ1-1（平日・昼間帯）	0.938
ｂ.タイプ1-2（全日・昼間帯）	0.942
ｃ.タイプ2（全日・全時間帯）	1.381
ｄ.平均	1.000

②端末回線伝送機能等コストの内訳

（%）

区分	比率
ａ.故障修理関連コストの割合	7.8
ｂ.その他のコストの割合	92.2
ｃ.計	100.0

③保守換算係数の設定

区分	保守換算係数	備考
タイプ1-2（全日・昼間帯）	1.00	（②ａ×①ｂ+②ｂ）／（②ａ×①ａ+②ｂ）
タイプ2（全日・全時間帯）	1.03	（②ａ×①ｃ+②ｂ）／（②ａ×①ａ+②ｂ）

ⅩⅣ.料金設定に使用した貸倒率

（単位：百万円）

	H28	備考
①接続料の貸倒額	0	参考1.設備区分別の費用明細表より
②接続料	139,691	H28年度実績 （接続会計報告書　様式第1　第一種指定設備管理部門の受取網使用料、接続装置使用料収入、網改造料収入の合計）

貸倒率	0.00000%	①÷②

（別紙1）
加入者回線・主配線盤の費用明細表

（単位：百万円）

費用の項目	主な配賦基準	メタル加入者回線	局外RTに収容されている加入者回線（※）	メタル設備のみを用いる加入者回線	（再掲）試験受付	メタル主配線盤	局外RTに収容されている加入者回線に係る主配線盤（※）	メタル設備のみを用いる加入者回線に係る主配線盤
営業費	・取得資産額比	0	0	0	0	0	0	0
（再）貸倒損失	－	0	0	0	0	0	0	0
運用費	－	0	0	0	0	0	0	0
施設保全費	・線路設備の保守に直接係わるもの：芯線長比 ・上記以外のもの：上記支出額比	86,873	3,770	83,103	3,432	2,187	5	2,182
共通費	・施設保全費支出額比	4,230	204	4,025	117	851	3	847
管理費	・施設保全費、共通費支出額比	8,677	414	8,264	337	382	2	380
試験研究費	・取得資産額比	3,552	262	3,289	1	95	3	92
通信設備使用料	・取得資産額比	19	1	18	3	0	0	0
租税公課	・正味資産額比	20,103	1,476	18,627	6	428	2	425
減価償却費	・線路設備に係わるもの：個別把握し、直接賦課 ・上記以外のもの：正味資産額比	30,557	2,291	28,266	67	3,559	42	3,518
固定資産除却費	・線路設備に係わるもの：個別把握し、直接賦課 ・上記以外のもの：正味資産額比	11,561	658	10,904	27	192	1	191
（再）除却損	・線路設備に係わるもの：個別把握し、直接賦課 ・上記以外のもの：正味資産額比	2,390	147	2,243	7	92	0	92
合計	――――――	165,573	9,077	156,497	3,990	7,694	59	7,635

（※）収容局から局外ＲＴまでの光信号端末伝送路を含む。

（別紙2）

加入者回線・主配線盤の固定資産明細表

（単位：百万円）

資産の項目			主な配賦基準	メタル加入者回線	局外RTに収容されている加入者回線（※）	メタル設備のみを用いる加入者回線	（再掲）試験受付	メタル主配線盤	局外RTに収容されている加入者回線に係る主配線盤（※）	メタル設備のみを用いる加入者回線に係る主配線盤
機械設備	公衆電話機械設備	取得価額	―	0	0	0	0	0	0	0
		減価償却累計額		0	0	0	0	0	0	0
		正味価額		0	0	0	0	0	0	0
	市内電話機械設備	取得価額	取得資産額比（線路・土木）	1,020	32	987	987	47,363	705	46,658
		減価償却累計額		900	29	871	871	45,897	628	45,269
		正味価額		120	4	116	116	1,466	78	1,389
	市外電話機械設備	取得価額	―	0	0	0	0	0	0	0
		減価償却累計額		0	0	0	0	0	0	0
		正味価額		0	0	0	0	0	0	0
	電信機械設備	取得価額	―	0	0	0	0	0	0	0
		減価償却累計額		0	0	0	0	0	0	0
		正味価額		0	0	0	0	0	0	0
	電報機械設備	取得価額	―	0	0	0	0	0	0	0
		減価償却累計額		0	0	0	0	0	0	0
		正味価額		0	0	0	0	0	0	0
	DDX機械設備	取得価額	―	0	0	0	0	0	0	0
		減価償却累計額		0	0	0	0	0	0	0
		正味価額		0	0	0	0	0	0	0
	画像機械設備	取得価額	―	0	0	0	0	0	0	0
		減価償却累計額		0	0	0	0	0	0	0
		正味価額		0	0	0	0	0	0	0
	OCN機械設備	取得価額	―	0	0	0	0	0	0	0
		減価償却累計額		0	0	0	0	0	0	0
		正味価額		0	0	0	0	0	0	0
	伝送機械設備	取得価額	取得資産額比（線路・土木）	1,333	0	1,333	0	0	0	0
		減価償却累計額		1,089	0	1,089	0	0	0	0
		正味価額		244	0	244	0	0	0	0
	無線機械設備	取得価額	取得資産額比（線路・土木）	3,026	0	3,026	0	0	0	0
		減価償却累計額		2,717	0	2,717	0	0	0	0
		正味価額		309	0	309	0	0	0	0
	電力設備	取得価額	取得資産額比（線路・土木）	3,785	261	3,523	631	47	9	38
		減価償却累計額		3,293	227	3,066	549	41	8	33
		正味価額		491	34	458	82	6	1	5
	電話番号案内設備	取得価額	―	0	0	0	0	0	0	0
		減価償却累計額		0	0	0	0	0	0	0
		正味価額		0	0	0	0	0	0	0
	総合監視システム	取得価額	取得資産額比（線路・土木）	180	14	166	0	551	0	551
		減価償却累計額		78	6	72	0	264	0	264
		正味価額		102	8	94	0	286	0	286
空中線設備		取得価額	取得資産額比（線路・土木）	211	0	211	0	0	0	0
		減価償却累計額		142	0	142	0	0	0	0
		正味価額		69	0	69	0	0	0	0
通信衛星設備		取得価額	―	0	0	0	0	0	0	0
		減価償却累計額		0	0	0	0	0	0	0
		正味価額		0	0	0	0	0	0	0
端末設備		取得価額	―	0	0	0	0	0	0	0
		減価償却累計額		0	0	0	0	0	0	0
		正味価額		0	0	0	0	0	0	0
線路設備	市内線路設備	取得価額	直接賦課・芯線数比	2,659,507	121,120	2,538,387	0	0	0	0
		減価償却累計額		2,213,144	91,165	2,121,980	0	0	0	0
		正味価額		446,363	29,955	416,408	0	0	0	0
	市外線路設備	取得価額	―	0	0	0	0	0	0	0
		減価償却累計額		0	0	0	0	0	0	0
		正味価額		0	0	0	0	0	0	0
土木設備		取得価額	管路ケーブル長比	1,335,181	104,790	1,230,391	0	0	0	0
		減価償却累計額		1,088,824	85,454	1,003,369	0	0	0	0
		正味価額		246,357	19,335	227,022	0	0	0	0
海底線設備		取得価額	直接賦課	4,352	55	4,297	0	0	0	0
		減価償却累計額		4,122	46	4,076	0	0	0	0
		正味価額		230	9	221	0	0	0	0
建物		取得価額	取得資産額比（線路・土木）	79,730	3,598	76,132	33	64,603	261	64,342
		減価償却累計額		61,145	2,762	58,383	25	50,276	203	50,073
		正味価額		18,585	837	17,749	8	14,327	58	14,270
構築物		取得価額	取得資産額比（線路・土木）	6,813	308	6,505	3	5,547	22	5,525
		減価償却累計額		5,893	267	5,627	2	4,799	19	4,780
		正味価額		920	42	879	0	747	3	744
機械及び装置		取得価額	取得資産額比（線路・土木）	1,886	90	1,796	1	45	0	45
		減価償却累計額		1,539	72	1,467	1	39	0	39
		正味価額		346	18	328	0	6	0	6
車両及び船舶		取得価額	取得資産額比（線路・土木）	385	14	371	0	5	0	5
		減価償却累計額		296	10	286	0	4	0	4
		正味価額		88	3	85	0	1	0	1
工具、器具及び備品		取得価額	取得資産額比（線路・土木）	12,862	601	12,261	5	414	6	408
		減価償却累計額		10,623	490	10,133	4	336	4	332
		正味価額		2,239	111	2,128	1	77	1	76
リース資産		取得価額	取得資産額比（線路・土木）	89	3	86	0	1	0	1
		減価償却累計額		51	2	49	0	1	0	1
		正味価額		38	1	37	0	0	0	0
土地		取得価額	取得資産額比（線路・土木）	11,029	498	10,530	5	7,085	29	7,056
		減価償却累計額		0	0	0	0	0	0	0
		正味価額		11,029	498	10,530	5	7,085	29	7,056
建設仮勘定		取得価額	取得資産額比（線路・土木）	9,005	634	8,372	4	19	1	18
		減価償却累計額		0	0	0	0	0	0	0
		正味価額		9,005	634	8,372	4	19	1	18
無形固定資産		取得価額	取得資産額比（線路・土木）	95,713	6,339	89,375	38	1,293	11	1,282
		減価償却累計額		81,097	5,381	75,716	32	1,087	9	1,078
		正味価額		14,617	958	13,659	6	206	2	204
合計		取得価額	―	4,226,107	238,357	3,987,750	1,706	126,972	1,044	125,929
		減価償却累計額		3,474,953	185,911	3,289,042	1,485	102,744	871	101,873
		正味価額		751,154	52,446	698,708	221	24,228	173	24,056

（※）収容局から局外ＲＴまでの光信号端末伝送路を含む。

（別紙3）

メタル設備のみを用いる加入者回線の費用明細表

（単位：百万円）

費用の項目	主な配賦基準	メタル設備のみを用いる加入者回線	上部区間		下部区間	
				（再掲）土木設備		（再掲）特別帯域透過端末回線に係るもの（※）
営業費	－	0	0	0	0	0.000
（再）貸倒損失	－	0	0	0	0	0.000
運用費	－	0	0	0	0	0.000
施設保全費	・線路設備の故障修理に係るもの：故障修理件数比 ・線路設備（電柱・鉄塔）の保守に直接係るもの：個別把握し、直接賦課 ・線路設備（電柱・鉄塔以外）の保守に直接係わるもの：芯線長比 ・地中設備の保守に直接係わるもの：個別把握し、直接賦課 ・上記以外のもの：上記支出額比	83,103	24,206	7,716	58,897	0.000
共通費	・施設保全費支出額比	4,025	1,172	374	2,853	0.000
管理費	・施設保全費、共通費支出額比	8,264	2,407	767	5,857	0.000
試験研究費	・取得資産額比	3,289	493	271	2,796	0.000
通信設備使用料	・取得資産額比	18	1	0	17	0.000
租税公課	・正味資産額比	18,627	8,955	6,481	9,672	0.000
減価償却費	・線路設備に係わるもの：個別把握し、直接賦課 ・地中設備に係わるもの：個別把握し、直接賦課 ・上記以外のもの：正味資産額比	28,266	11,630	8,418	16,636	0.000
固定資産除却費	・線路設備に係わるもの：個別把握し、直接賦課 ・地中設備に係わるもの：個別把握し、直接賦課 ・上記以外のもの：正味資産額比	10,904	3,819	2,764	7,085	0.000
（再）除却損	・線路設備に係わるもの：個別把握し、直接賦課 ・地中設備に係わるもの：個別把握し、直接賦課 ・上記以外のもの：正味資産額比	2,243	640	463	1,603	0.000
合　　計	――――――	156,497	52,684	26,792	103,813	0.000

（※）　特別帯域透過端末回線に係るものについては、回線数比にて把握。

（別紙4）

メタル設備のみを用いる加入者回線の固定資産明細表

（単位：百万円）

資産の項目			主な配賦基準	メタル設備のみを用いる加入者回線	上部区間		下部区間	
						（再掲）土木設備		（再掲）特別帯域透過端末回線に係るもの（※）
機械設備	公衆電話機械設備	取得価額	－	0	0	0	0	0.000
		減価償却累計額		0	0	0	0	0.000
		正味価額		0	0	0	0	0.000
	市内電話機械設備	取得価額	取得資産額比（線路・土木）	987	471	259	516	0.000
		減価償却累計額		871	416	229	455	0.000
		正味価額		116	55	30	61	0.000
	市外電話機械設備	取得価額	－	0	0	0	0	0.000
		減価償却累計額		0	0	0	0	0.000
		正味価額		0	0	0	0	0.000
	電信機械設備	取得価額	－	0	0	0	0	0.000
		減価償却累計額		0	0	0	0	0.000
		正味価額		0	0	0	0	0.000
	電報機械設備	取得価額	－	0	0	0	0	0.000
		減価償却累計額		0	0	0	0	0.000
		正味価額		0	0	0	0	0.000
	DDX機械設備	取得価額	－	0	0	0	0	0.000
		減価償却累計額		0	0	0	0	0.000
		正味価額		0	0	0	0	0.000
	画像機械設備	取得価額	－	0	0	0	0	0.000
		減価償却累計額		0	0	0	0	0.000
		正味価額		0	0	0	0	0.000
	OCN機械設備	取得価額	－	0	0	0	0	0.000
		減価償却累計額		0	0	0	0	0.000
		正味価額		0	0	0	0	0.000
	伝送機械設備	取得価額	取得資産額比（線路・土木）	1,333	0	0	1,333	0.000
		減価償却累計額		1,089	0	0	1,089	0.000
		正味価額		244	0	0	244	0.000
	無線機械設備	取得価額	取得資産額比（線路・土木）	3,026	0	0	3,026	0.000
		減価償却累計額		2,717	0	0	2,717	0.000
		正味価額		309	0	0	309	0.000
	電力設備	取得価額	取得資産額比（線路・土木）	3,523	152	83	3,372	0.000
		減価償却累計額		3,066	132	73	2,934	0.000
		正味価額		458	20	11	438	0.000
	電話番号案内設備	取得価額	－	0	0	0	0	0.000
		減価償却累計額		0	0	0	0	0.000
		正味価額		0	0	0	0	0.000
	総合監視システム	取得価額	取得資産額比（線路・土木）	166	163	90	3	0.000
		減価償却累計額		72	71	39	1	0.000
		正味価額		94	93	51	1	0.000
空中線設備		取得価額	取得資産額比（線路・土木）	211	0	0	211	0.000
		減価償却累計額		142	0	0	142	0.000
		正味価額		69	0	0	69	0.000
通信衛星設備		取得価額	－	0	0	0	0	0.000
		減価償却累計額		0	0	0	0	0.000
		正味価額		0	0	0	0	0.000
端末設備		取得価額	－	0	0	0	0	0.000
		減価償却累計額		0	0	0	0	0.000
		正味価額		0	0	0	0	0.000
線路設備	市内線路設備	取得価額	直接賦課・芯線数比	2,538,387	1,001,309	0	1,537,078	0.000
		減価償却累計額		2,121,980	921,911	0	1,200,069	0.000
		正味価額		416,408	79,398	0	337,009	0.000
	市外線路設備	取得価額	－	0	0	0	0	0.000
		減価償却累計額		0	0	0	0	0.000
		正味価額		0	0	0	0	0.000
土木設備		取得価額	管路ケーブル長比	1,230,391	1,230,391	1,230,391	0	0.000
		減価償却累計額		1,003,369	1,003,369	1,003,369	0	0.000
		正味価額		227,022	227,022	227,022	0	0.000
海底線設備		取得価額	直接賦課	4,297	4,297	0	0	0.000
		減価償却累計額		4,076	4,076	0	0	0.000
		正味価額		221	221	0	0	0.000
建物		取得価額	取得資産額比（線路・土木）	76,132	32,877	18,091	43,255	0.000
		減価償却累計額		58,383	25,128	13,827	33,255	0.000
		正味価額		17,749	7,749	4,264	10,000	0.000
構築物		取得価額	取得資産額比（線路・土木）	6,505	2,806	1,544	3,700	0.000
		減価償却累計額		5,627	2,426	1,335	3,201	0.000
		正味価額		879	380	209	499	0.000
機械及び装置		取得価額	取得資産額比（線路・土木）	1,796	993	546	803	0.000
		減価償却累計額		1,467	803	442	664	0.000
		正味価額		328	189	104	139	0.000
車両及び船舶		取得価額	取得資産額比（線路・土木）	371	238	131	133	0.000
		減価償却累計額		286	184	101	102	0.000
		正味価額		85	55	30	30	0.000
工具、器具及び備品		取得価額	取得資産額比（線路・土木）	12,261	6,125	3,370	6,136	0.000
		減価償却累計額		10,133	5,122	2,818	5,011	0.000
		正味価額		2,128	1,003	552	1,125	0.000
リース資産		取得価額	取得資産額比（線路・土木）	86	54	30	32	0.000
		減価償却累計額		49	31	17	18	0.000
		正味価額		37	23	13	14	0.000
土地		取得価額	取得資産額比（線路・土木）	10,530	4,700	2,587	5,830	0.000
		減価償却累計額		0	0	0	0	0.000
		正味価額		10,530	4,700	2,587	5,830	0.000
建設仮勘定		取得価額	取得資産額比（線路・土木）	8,372	4,015	2,209	4,357	0.000
		減価償却累計額		0	0	0	0	0.000
		正味価額		8,372	4,015	2,209	4,357	0.000
無形固定資産		取得価額	取得資産額比（線路・土木）	89,375	72,854	40,089	16,521	0.000
		減価償却累計額		75,716	61,883	34,052	13,833	0.000
		正味価額		13,659	10,971	6,037	2,688	0.000
合計		取得価額	－	3,987,750	2,361,446	1,299,421	1,626,304	0.000
		減価償却累計額		3,289,042	2,025,551	1,056,302	1,263,492	0.000
		正味価額		698,708	335,895	243,119	362,812	0.000

（※） 特別帯域透過端末回線に係るものについては、回線数比にて把握。

（別紙5）

中継伝送路に係る設備の費用明細表

（参考1）設備区分別の費用明細表及び（参考5）設備区分別の費用明細表（一般第一種指定設備の内訳）をもとに算定

（単位：百万円）

費用の項目	主な配賦基準	中継伝送路に係る設備		
			土木設備	その他
営業費	—	0	0	0
運用費	—	0	0	0
施設保全費	・電力設備など個別把握可能なもの：直接賦課 ・上記以外のもの：支出額比	8,785	804	7,981
共通費	・支出額比	1,417	61	1,356
管理費	・支出額比	1,536	127	1,409
試験研究費	・電力設備など個別把握可能なもの：直接賦課 ・上記以外のもの：支出額比	2,541	343	2,198
通信設備使用料	・取得資産額比	871	178	693
租税公課	・正味資産額比	2,216	1,019	1,197
減価償却費	・電力設備など個別把握可能なもの：直接賦課 ・上記以外のもの：正味資産額比	13,760	1,165	12,595
固定資産除却費	・電力設備など個別把握可能なもの：直接賦課 ・上記以外のもの：正味資産額比	4,942	160	4,782
（再）除却損	・電力設備など個別把握可能なもの：直接賦課 ・上記以外のもの：正味資産額比	1,439	39	1,400
合計	――――	36,069	3,857	32,212

※　費用は（参考1）「設備区分別の費用明細表」における、端末系交換設備～端末系又は中継系交換設備伝送路（音声）、端末系交換設備～端末系又は中継系交換設備伝送路（データ）、（参考5）「設備区分別の費用明細表（一般第一種指定設備の内訳）」における、伝送路の合計。

（別紙6）

中継伝送路に係る設備の固定資産明細表

（参考2）設備区分別固定資産明細表及び（参考6）設備区分別固定資産明細表（一般第一種指定設備の内訳）をもとに算定

（単位：百万円）

資産の項目			主な配賦基準	中継伝送路に係る設備		
					土木設備	その他
機械設備	公衆電話機械設備	取得価額	―	0	0	0
		減価償却累計額		0	0	0
		正味価額		0	0	0
	市内電話機械設備	取得価額	直接賦課	6	0	6
		減価償却累計額		6	0	6
		正味価額		0	0	0
	市外電話機械設備	取得価額	直接賦課	0	0	0
		減価償却累計額		0	0	0
		正味価額		0	0	0
	電信機械設備	取得価額	―	0	0	0
		減価償却累計額		0	0	0
		正味価額		0	0	0
	電報機械設備	取得価額	―	0	0	0
		減価償却累計額		0	0	0
		正味価額		0	0	0
	DDX機械設備	取得価額	―	0	0	0
		減価償却累計額		0	0	0
		正味価額		0	0	0
	画像機械設備	取得価額	―	0	0	0
		減価償却累計額		0	0	0
		正味価額		0	0	0
	OCN機械設備	取得価額	―	0	0	0
		減価償却累計額		0	0	0
		正味価額		0	0	0
	伝送機械設備	取得価額	直接賦課	195,969	0	195,969
		減価償却累計額		170,055	0	170,055
		正味価額		25,915	0	25,915
	無線機械設備	取得価額	直接賦課	10,619	0	10,619
		減価償却累計額		9,822	0	9,822
		正味価額		797	0	797
	電力設備	取得価額	直接賦課	49,311	0	49,311
		減価償却累計額		42,853	0	42,853
		正味価額		6,457	0	6,457
	電話番号案内設備	取得価額	―	0	0	0
		減価償却累計額		0	0	0
		正味価額		0	0	0
	総合監視システム	取得価額	取得資産額比	366	0	366
		減価償却累計額		181	0	181
		正味価額		184	0	184
空中線設備		取得価額	直接賦課	9,597	0	9,597
		減価償却累計額		7,655	0	7,655
		正味価額		1,941	0	1,941
通信衛星設備		取得価額	―	0	0	0
		減価償却累計額		0	0	0
		正味価額		0	0	0
端末設備		取得価額	―	0	0	0
		減価償却累計額		0	0	0
		正味価額		0	0	0
線路設備	市内線路設備	取得価額	直接賦課	74,364	0	74,364
		減価償却累計額		70,757	0	70,757
		正味価額		3,606	0	3,606
	市外線路設備	取得価額	直接賦課	14,111	0	14,111
		減価償却累計額		13,666	0	13,666
		正味価額		446	0	446
土木設備		取得価額	直接賦課	121,745	121,745	0
		減価償却累計額		99,833	99,833	0
		正味価額		21,912	21,912	0
海底線設備		取得価額	直接賦課	7,027	0	7,027
		減価償却累計額		6,368	0	6,368
		正味価額		660	0	660
建物		取得価額	通信用建物に係るもの：直接賦課 上記以外のもの：取得資産額比	96,743	9,195	87,548
		減価償却累計額		75,256	7,595	67,661
		正味価額		21,488	1,600	19,888
構築物		取得価額	取得資産額比	7,971	1,710	6,261
		減価償却累計額		6,891	1,479	5,412
		正味価額		1,079	231	848
機械及び装置		取得価額	取得資産額比	264	58	206
		減価償却累計額		223	49	174
		正味価額		42	9	33
車両及び船舶		取得価額	取得資産額比	71	16	55
		減価償却累計額		55	12	43
		正味価額		16	4	12
工具、器具及び備品		取得価額	取得資産額比	3,996	867	3,129
		減価償却累計額		3,059	663	2,396
		正味価額		938	204	734
リース資産		取得価額	取得資産額比	17	4	13
		減価償却累計額		10	2	8
		正味価額		8	2	6
土地		取得価額	通信用土地に係るもの：直接賦課 上記以外のもの：取得資産額比	10,417	353	10,064
		減価償却累計額		0	0	0
		正味価額		10,417	353	10,064
建設仮勘定		取得価額	取得資産額比	791	176	615
		減価償却累計額		0	0	0
		正味価額		791	176	615
無形固定資産		取得価額	交換・伝送・線路設備に係るもの：直接賦課 上記以外のもの：取得資産額比	14,357	6,651	7,706
		減価償却累計額		12,367	5,668	6,699
		正味価額		1,989	983	1,006
設備区分毎の固定資産合計		取得価額	――――――	617,742	140,774	476,968
		減価償却累計額		519,055	115,300	403,755
		正味価額		98,687	25,474	73,213

※資産は（参考2）「設備区分別固定資産明細表」における、端末系交換設備～端末系又は中継系交換設備伝送路（音声）、端末系交換設備～端末系又は中継系交換設備伝送路（データ）、（参考6）「設備区分別資産明細表（一般第一種指定設備の内訳）」における、伝送路の合計。

設備区分別の費用明細表

（参考１）

（平成２８年度接続会計をもとに算定）

（単位：百万円）

	第一種指定設備管理部門計	一般第一種指定設備	特別第一種指定設備	端末系伝送路（電気信号の伝達に係るもの）	回線管理運営	左記以外	主配線盤（電気信号の伝送に係るもの）	端末系伝送路（光信号の伝送に係るもの）	主配線盤（光信号の伝送に係るもの）	公衆電話設備	ディジタル公衆電話設備	端末系交換設備（音声）	加入者交換機接続用伝送路信号調整実現機能（ＤＳＭ－Ｉ）	加入者交換機接続用伝送路信号調整実現機能（ＴＣＭ）	左記以外	端末系交換設備（データ）	うちルーティング伝送機能に係るもの	端末系交換設備又は中継系交換設備伝送路（音声）	端末系交換設備又は中継系交換設備伝送路（データ）	うちルーティング伝送機能に係るもの	中継系交換設備（音声）	中継系交換設備（データ）	うちルーティング伝送機能に係るもの	信号網設備	番号案内データベース	番号案内設備	手動交換設備	折返し通信路設定機能に係る設備	専用加入者線装置モジュール	うち光信号電気変換機能に係るもの	専用線ノード装置	専用加入者線装置モジュール～専用線ノード装置伝送路	専用線ノード装置～専用線ノード装置伝送路又は相互接続点伝送路	呼関連データベース	ユニバ負担金（管理）	東西交付金	網改造料	貸倒損失（管理）	うち光信号中継伝送機能に係るもの	指定設備利用部門計	指定外電気通信設備	付加機能使用料・雑収入控除項目	サービス活動	合計
営業費	16,931	0	16,931	15,941	15,941	0	0	0	0	0	0	0	0	0	0	0	0	0	0	0	0	0	0	0	0	0	0	967	0	0	0	0	0	0	0	0	23	0	0	279,779	0	82,830	196,949	296,710
（再）貸倒損失	0	0	0	0	0	0	0	0	0	0	0	0	0	0	0	0	0	0	0	0	0	0	0	0	0	0	0	0	0	0	0	0	0	0	0	0	0	0	0	▲71	0	0	▲71	▲71
運用費	2,082	0	2,082	0	0	0	0	0	0	0	0	0	0	0	0	0	0	0	0	0	0	0	0	0	26	2,056	0	0	0	0	0	0	0	0	0	0	0	0	0	7,567	0	127	7,440	9,648
施設保全費	257,821	44,750	213,071	90,469	2,877	87,592	2,187	36,146	245	1,960	1,593	36,544	0	0	36,544	13,779	2,791	3,614	2,789	1,366	634	2,834	2,360	135	350	465	0	252	9,941	304	1,350	3,265	968	0	0	0	3,552	0	6,427	86,415	30,538	55,876	0	344,236
共通費	21,083	3,053	18,030	5,000	662	4,338	851	2,585	165	13	11	4,219	0	0	4,219	1,082	295	602	403	162	59	292	243	15	1	21	0	25	1,649	64	162	360	165	0	0	0	351	0	677	37,250	2,602	11,384	23,265	58,334
管理費	28,887	3,153	25,734	10,181	1,394	8,787	382	4,646	112	57	46	4,384	0	0	4,384	998	223	640	457	198	70	254	211	16	30	111	0	26	1,554	62	147	520	177	0	523	0	404	0	786	42,500	2,043	10,882	29,575	71,388
試験研究費	25,087	5,449	19,637	3,621	0	3,621	95	4,909	168	31	2	3,042	0	0	3,042	1,714	357	1,089	703	271	48	290	243	13	1	5	0	19	2,520	123	154	523	299	0	0	0	391	0	723	13,861	2,169	2,499	9,194	38,948
通信設備使用料	4,217	563	3,654	39	0	39	0	15	3	0	0	1,183	0	0	1,183	133	25	624	199	129	11	74	61	667	1	18	0	8	183	0	52	347	54	0	0	0	42	0	1,309	536,535	4,586	239	531,710	540,753
租税公課	51,309	2,193	49,117	20,282	111	20,172	428	17,594	124	55	45	4,000	0	0	4,000	614	148	792	850	457	41	160	134	17	3	22	0	24	1,200	49	108	2,064	271	0	0	0	423	0	5,141	14,523	2,332	8,440	3,750	65,832
減価償却費	200,085	22,790	177,294	33,415	1,586	31,829	3,559	39,494	2,104	815	762	48,124	0	0	48,124	6,913	1,359	4,121	4,627	1,913	853	2,355	1,943	211	16	174	0	295	17,363	506	3,052	5,046	1,325	0	0	0	2,670	0	10,014	84,321	31,539	41,151	11,632	284,406
固定資産除却費	35,110	953	34,157	11,702	72	11,631	192	6,763	36	70	94	4,757	0	0	4,757	208	66	3,832	774	503	44	95	80	13	1	5	0	36	1,153	17	1,064	1,727	1,188	0	0	0	402	0	2,634	18,710	8,724	5,095	4,891	53,819
（再）除却損	9,451	401	9,050	2,466	52	2,415	92	1,583	17	23	40	1,466	0	0	1,466	90	25	1,062	268	180	10	44	38	3	1	3	0	11	441	7	453	381	380	0	0	0	214	0	453	9,688	5,498	2,074	2,116	19,139
合計	642,612	82,905	559,707	190,649	22,641	168,008	7,694	112,152	2,956	3,001	2,553	106,252	0	0	106,252	25,441	5,264	15,314	10,803	4,999	1,760	6,354	5,275	1,088	430	2,876	0	685	36,530	1,126	6,088	13,852	4,447	0	523	0	8,258	0	27,712	1,121,461	84,533	218,522	818,406	1,764,073

（参考1-別表①）

設備区分別の費用明細表

（【再掲】営業費用）

（単位：百万円）

	第一種指定設備管理部門計	一般第一種指定設備	特別第一種指定設備	端末系伝送路（電気信号の伝達に係るもの）	回線管理運営	左記以外	主配線盤（電気信号の伝送に係るもの）	端末系伝送路（光信号の伝送に係るもの）	主配線盤（光信号の伝送に係るもの）	公衆電話設備	ディジタル公衆電話設備	端末系交換設備（音声）	加入者交換機接続用伝送路信号調整実現機能（DSMI）	加入者交換機接続用伝送路信号調整実現機能（TCM）	左記以外	端末系交換設備（データ）	うちルーティング伝送機能に係るもの	端末系交換設備又は中継系交換設備伝送路（音声）	端末系交換設備又は中継系交換設備伝送路（データ）	うちルーティング伝送機能に係るもの	中継系交換設備（音声）	中継系交換設備（データ）	うちルーティング伝送機能に係るもの	信号網設備	番号案内データベース	番号案内設備	手動交換設備	折返し通信路設定機能に係る設備	専用加入者線装置モジュール	うち光信号電気変換機能に係るもの	専用線ノード装置	専用加入者線装置モジュール～専用線ノード装置伝送路	専用線ノード装置～専用線ノード装置伝送路又は相互接続点伝送路	呼関連データベース	ユニバ負担金（管理）	東西交付金	網改造料	貸倒損失（管理）	うち光信号中継伝送機能に係るもの	指定設備利用部門計	指定外電気通信設備	付加機能使用料・雑収入控除項目	サービス活動	合計
営業費	16,913	0	16,913	15,923	15,923	0	0	0	0	0	0	0	0	0	0	0	0	0	0	0	0	0	0	0	0	0	0	0	967	0	0	0	0	0	0	0	23	0	0	279,775	0	82,830	196,945	296,688
（再）貸倒損失	0	0	0	0	0	0	0	0	0	0	0	0	0	0	0	0	0	0	0	0	0	0	0	0	0	0	0	0	0	0	0	0	0	0	0	0	0	0	0	▲71	0	0	▲71	▲71
運用費	2,082	0	2,082	0	0	0	0	0	0	0	0	0	0	0	0	0	0	0	0	0	0	0	0	0	26	2,056	0	0	0	0	0	0	0	0	0	0	0	0	0	7,567	0	127	7,440	9,648
施設保全費	252,841	44,639	208,202	87,760	2,876	84,884	2,187	34,756	245	1,960	1,593	36,255	0	0	36,255	13,759	2,788	3,557	2,711	1,321	633	2,825	2,352	134	350	464	0	250	9,889	303	1,343	3,036	948	0	0	0	3,550	0	5,934	86,279	30,403	55,876	0	339,120
共通費	20,492	2,968	17,523	4,933	657	4,276	807	2,550	157	13	11	4,052	0	0	4,052	1,048	284	577	386	156	57	281	234	15	1	21	0	24	1,580	61	155	347	158	0	0	0	349	0	651	36,958	2,546	11,384	23,028	57,449
管理費	28,863	3,150	25,713	10,175	1,393	8,782	381	4,644	112	57	46	4,378	0	0	4,378	997	223	639	457	198	70	253	211	16	30	111	0	26	1,552	62	147	520	177	0	523	0	404	0	786	42,484	2,041	10,882	29,560	71,347
試験研究費	25,087	5,449	19,637	3,621	0	3,621	95	4,909	168	31	2	3,042	0	0	3,042	1,714	357	1,089	703	271	48	290	243	13	1	5	0	19	2,520	123	154	523	299	0	0	0	391	0	723	13,861	2,169	2,499	9,194	38,948
通信設備使用料	4,217	563	3,654	39	0	39	0	15	3	0	0	1,183	0	0	1,183	133	25	624	199	129	11	74	61	667	1	18	0	8	183	0	52	347	54	0	0	0	42	0	1,309	536,535	4,586	239	531,710	540,753
租税公課	51,309	2,193	49,117	20,282	111	20,172	428	17,594	124	55	45	4,000	0	0	4,000	614	148	792	850	457	41	160	134	17	3	22	0	24	1,200	49	108	2,064	271	0	0	0	423	0	5,141	14,523	2,332	8,440	3,750	65,832
減価償却費	200,085	22,790	177,294	33,415	1,586	31,829	3,559	39,494	2,104	815	762	48,124	0	0	48,124	6,913	1,359	4,121	4,627	1,913	853	2,355	1,943	211	16	174	0	295	17,363	506	3,052	5,046	1,325	0	0	0	2,670	0	10,014	84,321	31,539	41,151	11,632	284,406
固定資産除却費	34,479	938	33,542	11,446	72	11,374	188	6,587	36	70	94	4,707	0	0	4,707	205	65	3,811	746	484	44	94	79	12	1	5	0	35	1,146	17	1,063	1,678	1,170	0	0	0	402	0	2,542	18,533	8,688	5,095	4,751	53,012
（再）除却損	9,432	400	9,032	2,463	52	2,412	92	1,582	17	23	40	1,462	0	0	1,462	89	25	1,061	266	178	10	44	38	3	1	3	0	11	440	7	453	380	378	0	0	0	214	0	452	9,683	5,496	2,074	2,114	19,115
合計	636,368	82,690	553,677	187,593	22,618	164,975	7,646	110,550	2,946	3,000	2,553	105,742	0	0	105,742	25,383	5,249	15,210	10,679	4,929	1,757	6,332	5,258	1,086	429	2,876	0	682	36,400	1,121	6,074	13,561	4,401	0	523	0	8,254	0	27,100	1,120,835	84,303	218,522	818,010	1,757,203

設備区分別の費用明細表

（参考1-別表②）

（【再掲】特別損失）

（単位：百万円）

	第一種指定設備管理部門計	一般第一種指定設備	特別第一種指定設備	端末系伝送路（電気信号の伝達に係るもの）	回線管理運営	左記以外	主配線盤（電気信号の伝送に係るもの）	端末系伝送路（光信号の伝送に係るもの）	主配線盤（光信号の伝送に係るもの）	公衆電話設備	ディジタル公衆電話設備	端末系交換設備（音声）	（DSMI）加入者交換機接続用伝送路信号調整実現機能	（TCM）加入者交換機接続用伝送路信号調整実現機能	左記以外	端末系交換設備（データ）	うちルーティング伝送機能に係るもの	端末系交換設備～端末系交換設備又は中継系交換設備伝送路（音声）	端末系交換設備～端末系交換設備又は中継系交換設備伝送路（データ）	うちルーティング伝送機能に係るもの	中継系交換設備（音声）	中継系交換設備（データ）	うちルーティング伝送機能に係るもの	信号網設備	番号案内データベース	番号案内設備	手動交換設備	折返し通信路設定機能に係る設備	専用加入者線装置モジュール	うち光信号電気変換機能に係るもの	専用線ノード装置	専用加入者線装置モジュール～専用線ノード装置伝送路	専用線ノード装置～専用線ノード装置伝送路又は相互接続点伝送路	呼関連データベース	ユニバ負担金（管理）	東西交付金	網改造料	貸倒損失（管理）	うち光信号中継伝送機能に係るもの	指定設備利用部門計	指定外電気通信設備	付加機能使用料・雑収入控除項目	サービス活動	合計
営業費	18	0	18	18	18	0	0	0	0	0	0	0	0	0	0	0	0	0	0	0	0	0	0	0	0	0	0	0	0	0	0	0	0	0	0	0	0	0	0	0	0	4	0	0	4	22
（再）貸倒損失	0	0	0	0	0	0	0	0	0	0	0	0	0	0	0	0	0	0	0	0	0	0	0	0	0	0	0	0	0	0	0	0	0	0	0	0	0	0	0	0	0	0	0	0	0	0
運用費	0	0	0	0	0	0	0	0	0	0	0	0	0	0	0	0	0	0	0	0	0	0	0	0	0	0	0	0	0	0	0	0	0	0	0	0	0	0	0	0	0	0	0	0	0	0
施設保全費	4,980	111	4,869	2,709	0	2,709	0	1,390	0	0	0	289	0	0	289	20	3	57	78	45	1	9	8	1	0	0	0	2	53	2	7	229	20	0	0	0	3	0	494	136	136	0	0	5,116
共通費	592	85	507	67	5	63	43	34	8	0	0	167	0	0	167	34	11	25	16	6	2	11	9	1	0	0	0	1	68	3	6	13	7	0	0	0	1	0	26	293	55	0	238	884
管理費	24	4	21	6	1	5	1	2	0	0	0	5	0	0	5	1	0	1	1	0	0	0	0	0	0	0	0	0	2	0	0	0	0	0	0	0	0	0	1	17	2	0	14	41
試験研究費	0	0	0	0	0	0	0	0	0	0	0	0	0	0	0	0	0	0	0	0	0	0	0	0	0	0	0	0	0	0	0	0	0	0	0	0	0	0	0	0	0	0	0	0
通信設備使用料	0	0	0	0	0	0	0	0	0	0	0	0	0	0	0	0	0	0	0	0	0	0	0	0	0	0	0	0	0	0	0	0	0	0	0	0	0	0	0	0	0	0	0	0
租税公課	0	0	0	0	0	0	0	0	0	0	0	0	0	0	0	0	0	0	0	0	0	0	0	0	0	0	0	0	0	0	0	0	0	0	0	0	0	0	0	0	0	0	0	0
減価償却費	0	0	0	0	0	0	0	0	0	0	0	0	0	0	0	0	0	0	0	0	0	0	0	0	0	0	0	0	0	0	0	0	0	0	0	0	0	0	0	0	0	0	0	0
固定資産除却費	630	15	615	257	0	256	3	176	1	0	0	50	0	0	50	3	1	21	29	19	0	1	1	0	0	0	0	0	6	0	1	49	19	0	0	0	0	0	91	176	36	0	140	807
（再）除却損	19	1	18	3	0	3	1	1	0	0	0	4	0	0	4	0	0	2	2	2	0	0	0	0	0	0	0	0	1	0	0	1	2	0	0	0	0	0	1	5	3	0	2	24
合計	6,245	215	6,030	3,056	24	3,033	48	1,603	10	0	0	511	0	0	511	58	15	104	124	71	4	21	18	2	0	1	0	3	129	5	14	291	46	0	0	0	5	0	612	626	230	0	396	6,870

（参考2）

設備区分別固定資産明細表
（平成28年度接続会計をもとに算定）

（単位：百万円）

固定資産の項目	設備区分等	第一種指定設備管理部門計	一般第一種指定設備	特別第一種指定設備	端末系伝送路（電気信号の伝達に係るもの）	回線管理運営	左記以外	主配線盤（電気信号の伝送に係るもの）	端末系伝送路（光信号の伝送に係るもの）	主配線盤（光信号の伝送に係るもの）	公衆電話設備	ディジタル公衆電話設備	端末系交換設備（音声）	加入者交換機（DSM－I）接続用伝送路信号調整実現機能	加入者交換機（TCM）接続用伝送路信号調整実現機能	左記以外	端末系交換設備（データ）	うちルーティング伝送機能に係るもの	端末系交換設備～端末系交換設備又は中継系交換設備伝送路（音声）	端末系交換設備～端末系交換設備又は中継系交換設備伝送路（データ）	うちルーティング伝送機能に係るもの	中継系交換設備（音声）	中継系交換設備（データ）	うちルーティング伝送機能に係るもの	信号網設備	番号案内データベース	番号案内設備	手動交換設備	折返し通信路設定機能に係る設備	専用加入者線装置モジュール	うち光信号電気変換機能に係るもの	専用線ノード装置	専用加入者線装置モジュール～専用線ノード装置伝送路	専用線ノード装置～専用線ノード装置伝送路又は相互接続点伝送路	呼関連データベース	ユニバ負担金（管理）	東西交付金	網改造料	貸倒損失（管理）	うち光信号中継伝送機能に係るもの	指定設備利用部門計	指定外電気通信設備	付加機能使用料・雑収入控除項目	サービス活動	合計
機械設備 公衆電話機械設備	取得価額	28,110	0	28,110	0	0	0	0	0	0	15,325	12,785	0	0	0	0	0	0	0	0	0	0	0	0	0	0	0	0	0	0	0	0	0	0	0	0	0	0	0	0	0	0	0	0	28,110
	減価償却累計額	24,910	0	24,910	0	0	0	0	0	0	13,967	10,943	0	0	0	0	0	0	0	0	0	0	0	0	0	0	0	0	0	0	0	0	0	0	0	0	0	0	0	0	0	0	0	0	24,910
	正味価額	3,200	0	3,200	0	0	0	0	0	0	1,358	1,842	0	0	0	0	0	0	0	0	0	0	0	0	0	0	0	0	0	0	0	0	0	0	0	0	0	0	0	0	0	0	0	0	3,200
市内電話機械設備	取得価額	688,703	14,866	673,837	16,335	0	16,335	47,363	163	32,715	20	17	541,333	0	0	541,333	91	14	3	2	1	0	1	1	0	0	0	0	3,206	28,406	0	0	4	1	0	0	0	4,176	0	0	5,320	5,320	0	0	694,023
	減価償却累計額	632,130	14,114	618,016	14,719	0	14,719	45,897	142	29,149	18	15	495,113	0	0	495,113	83	12	3	2	1	0	1	1	0	0	0	0	2,880	26,149	0	0	4	1	0	0	0	3,840	0	0	5,093	5,093	0	0	637,222
	正味価額	56,573	752	55,821	1,616	0	1,616	1,466	21	3,566	2	2	46,220	0	0	46,220	8	1	0	0	0	0	0	0	0	0	0	0	326	2,257	0	0	1	0	0	0	0	335	0	0	228	228	0	0	56,801
市外電話機械設備	取得価額	15,191	0	15,191	0	0	0	0	0	0	0	0	0	0	0	0	0	0	0	0	0	12,620	0	0	1,867	0	703	1	0	0	0	0	0	0	0	0	0	0	0	0	316	316	0	0	15,507
	減価償却累計額	13,201	0	13,201	0	0	0	0	0	0	0	0	0	0	0	0	0	0	0	0	0	11,216	0	0	1,818	0	167	0	0	0	0	0	0	0	0	0	0	0	0	0	263	263	0	0	13,464
	正味価額	1,991	0	1,991	0	0	0	0	0	0	0	0	0	0	0	0	0	0	0	0	0	1,404	0	0	49	0	537	1	0	0	0	0	0	0	0	0	0	0	0	0	53	53	0	0	2,043
電信機械設備	取得価額	1,804	0	1,804	0	0	0	0	0	0	0	0	0	0	0	0	0	0	0	0	0	0	0	0	0	0	0	0	0	1,804	0	0	0	0	0	0	0	0	0	0	772	772	0	0	2,575
	減価償却累計額	1,754	0	1,754	0	0	0	0	0	0	0	0	0	0	0	0	0	0	0	0	0	0	0	0	0	0	0	0	0	1,754	0	0	0	0	0	0	0	0	0	0	752	752	0	0	2,506
	正味価額	50	0	50	0	0	0	0	0	0	0	0	0	0	0	0	0	0	0	0	0	0	0	0	0	0	0	0	0	50	0	0	0	0	0	0	0	0	0	0	19	19	0	0	69
電報機械設備	取得価額	0	0	0	0	0	0	0	0	0	0	0	0	0	0	0	0	0	0	0	0	0	0	0	0	0	0	0	0	0	0	0	0	0	0	0	0	0	0	0	759	759	0	0	759
	減価償却累計額	0	0	0	0	0	0	0	0	0	0	0	0	0	0	0	0	0	0	0	0	0	0	0	0	0	0	0	0	0	0	0	0	0	0	0	0	0	0	0	563	563	0	0	563
	正味価額	0	0	0	0	0	0	0	0	0	0	0	0	0	0	0	0	0	0	0	0	0	0	0	0	0	0	0	0	0	0	0	0	0	0	0	0	0	0	0	196	196	0	0	196
DDX機械設備	取得価額	811	0	811	0	0	0	0	0	0	0	0	0	0	0	0	0	0	0	0	0	0	0	0	0	0	0	0	0	811	0	0	0	0	0	0	0	0	0	0	0	0	0	0	811
	減価償却累計額	790	0	790	0	0	0	0	0	0	0	0	0	0	0	0	0	0	0	0	0	0	0	0	0	0	0	0	0	790	0	0	0	0	0	0	0	0	0	0	0	0	0	0	790
	正味価額	22	0	22	0	0	0	0	0	0	0	0	0	0	0	0	0	0	0	0	0	0	0	0	0	0	0	0	0	22	0	0	0	0	0	0	0	0	0	0	0	0	0	0	22
画像機械設備	取得価額	0	0	0	0	0	0	0	0	0	0	0	0	0	0	0	0	0	0	0	0	0	0	0	0	0	0	0	0	0	0	0	0	0	0	0	0	0	0	0	0	0	0	0	0
	減価償却累計額	0	0	0	0	0	0	0	0	0	0	0	0	0	0	0	0	0	0	0	0	0	0	0	0	0	0	0	0	0	0	0	0	0	0	0	0	0	0	0	0	0	0	0	0
	正味価額	0	0	0	0	0	0	0	0	0	0	0	0	0	0	0	0	0	0	0	0	0	0	0	0	0	0	0	0	0	0	0	0	0	0	0	0	0	0	0	0	0	0	0	0
OCN機械設備	取得価額	523	0	523	0	0	0	0	0	0	0	0	0	0	0	0	0	0	0	0	0	0	0	0	0	0	0	0	0	523	0	0	0	0	0	0	0	0	0	0	0	0	0	0	523
	減価償却累計額	503	0	503	0	0	0	0	0	0	0	0	0	0	0	0	0	0	0	0	0	0	0	0	0	0	0	0	0	503	0	0	0	0	0	0	0	0	0	0	0	0	0	0	503
	正味価額	20	0	20	0	0	0	0	0	0	0	0	0	0	0	0	0	0	0	0	0	0	0	0	0	0	0	0	0	20	0	0	0	0	0	0	0	0	0	0	0	0	0	0	20
伝送機械設備	取得価額	1,073,077	248,941	824,136	5,135	0	5,135	0	0	0	0	0	187,207	0	181	187,027	112,519	36,571	83,435	51,912	16,409	345	49,151	40,728	1,124	271	1,957	3	1,131	233,695	10,233	40,837	34,214	20,157	0	0	0	1,043	0	25,835	361,635	361,635	0	0	1,434,712
	減価償却累計額	938,274	189,749	748,525	4,678	0	4,678	0	0	0	0	0	174,116	0	178	173,938	99,651	35,130	80,580	43,659	13,684	318	47,086	38,965	1,026	192	1,844	3	1,052	205,314	9,260	37,825	30,676	19,541	0	0	0	963	0	22,851	285,660	285,660	0	0	1,223,935
	正味価額	134,803	59,192	75,611	457	0	457	0	0	0	0	0	13,091	0	3	13,088	12,868	1,440	2,855	8,254	2,726	27	2,066	1,763	98	78	112	0	78	28,381	972	3,012	3,537	617	0	0	0	79	0	2,984	75,975	75,975	0	0	210,778
無線機械設備	取得価額	32,225	0	32,225	3,343	0	3,343	0	0	0	0	0	7,698	0	0	7,698	0	0	6,684	3,935	2,582	0	0	0	0	0	80	0	101	0	0	0	3,907	6,397	0	0	0	80	0	0	7,009	7,009	0	0	39,234
	減価償却累計額	29,631	0	29,631	3,027	0	3,027	0	0	0	0	0	7,088	0	0	7,088	0	0	6,165	3,657	2,405	0	0	0	0	0	73	0	93	0	0	0	3,627	5,828	0	0	0	73	0	0	6,238	6,238	0	0	35,870
	正味価額	2,594	0	2,594	316	0	316	0	0	0	0	0	609	0	0	609	0	0	519	278	177	0	0	0	0	0	8	0	8	0	0	0	280	569	0	0	0	6	0	0	771	771	0	0	3,365
電力設備	取得価額	379,418	76,100	303,318	7,343	0	7,343	47	2,461	427	0	0	134,150	0	43	134,107	21,067	2,952	25,919	11,373	4,055	1,445	11,045	9,156	500	96	583	1	839	59,343	2,079	10,223	8,562	6,892	0	0	0	1,003	0	112	42,693	42,693	0	0	422,111
	減価償却累計額	329,960	66,236	263,724	6,388	0	6,388	41	2,142	372	0	0	116,627	0	37	116,590	18,334	2,569	22,477	9,901	3,529	1,255	9,609	7,966	435	83	503	1	729	51,659	1,811	8,877	7,443	5,975	0	0	0	872	0	98	37,138	37,138	0	0	367,098
	正味価額	49,458	9,864	39,594	955	0	955	6	318	55	0	0	17,522	0	6	17,516	2,733	384	3,441	1,472	525	190	1,436	1,190	65	13	80	0	110	7,683	268	1,346	1,119	918	0	0	0	130	0	14	5,555	5,555	0	0	55,013
電話番号案内設備	取得価額	308	0	308	0	0	0	0	0	0	0	0	0	0	0	0	0	0	0	0	0	0	0	0	0	56	252	0	0	0	0	0	0	0	0	0	0	0	0	0	0	0	0	0	308
	減価償却累計額	190	0	190	0	0	0	0	0	0	0	0	0	0	0	0	0	0	0	0	0	0	0	0	0	36	154	0	0	0	0	0	0	0	0	0	0	0	0	0	0	0	0	0	190
	正味価額	117	0	117	0	0	0	0	0	0	0	0	0	0	0	0	0	0	0	0	0	0	0	0	0	20	97	0	0	0	0	0	0	0	0	0	0	0	0	0	0	0	0	0	117
総合監視システム	取得価額	4,385	810	3,575	200	0	200	551	136	1	0	0	1,426	0	0	1,426	345	121	159	125	65	8	71	59	4	1	2	0	6	193	8	18	274	49	0	0	0	7	0	500	949	949	0	0	5,334
	減価償却累計額	2,118	389	1,729	88	0	88	264	58	0	0	0	703	0	0	703	164	57	83	60	31	4	34	28	2	0	1	0	3	95	4	9	130	25	0	0	0	4	0	240	458	458	0	0	2,576
	正味価額	2,267	420	1,846	112	0	112	286	78	0	0	0	723	0	0	723	181	63	76	65	34	4	37	31	2	0	1	0	3	98	4	9	144	24	0	0	0	4	0	260	491	491	0	0	2,757
空中線設備	取得価額	25,171	0	25,171	211	0	211	0	0	0	0	0	7,032	0	0	7,032	0	0	5,968	3,629	2,375	0	0	0	0	0	73	0	93	0	0	0	3,576	4,516	0	0	0	73	0	0	4,840	4,840	0	0	30,011
	減価償却累計額	20,179	0	20,179	142	0	142	0	0	0	0	0	5,719	0	0	5,719	0	0	4,857	2,798	1,829	0	0	0	0	0	60	0	75	0	0	0	2,892	3,575	0	0	0	59	0	0	3,772	3,772	0	0	23,950
	正味価額	4,992	0	4,992	69	0	69	0	0	0	0	0	1,313	0	0	1,313	0	0	1,111	830	546	0	0	0	0	0	14	0	17	0	0	0	684	940	0	0	0	14	0	0	1,068	1,068	0	0	6,060
通信衛星設備	取得価額	0	0	0	0	0	0	0	0	0	0	0	0	0	0	0	0	0	0	0	0	0	0	0	0	0	0	0	0	0	0	0	0	0	0	0	0	0	0	0	0	0	0	0	0
	減価償却累計額	0	0	0	0	0	0	0	0	0	0	0	0	0	0	0	0	0	0	0	0	0	0	0	0	0	0	0	0	0	0	0	0	0	0	0	0	0	0	0	0	0	0	0	0
	正味価額	0	0	0	0	0	0	0	0	0	0	0	0	0	0	0	0	0	0	0	0	0	0	0	0	0	0	0	0	0	0	0	0	0	0	0	0	0	0	0	0	0	0	0	0

（参考2）

設備区分別固定資産明細表

（平成28年度接続会計をもとに算定）

（単位：百万円）

固定資産の項目 ＼ 設備区分等		第一種指定設備管理部門計	一般第一種指定設備	特別第一種指定設備	端末系伝送路（電気信号の伝達に係るもの）	回線管理運営	左記以外	主配線盤（電気信号の伝送に係るもの）	端末系伝送路（光信号の伝送に係るもの）	主配線盤（光信号の伝送に係るもの）	公衆電話設備	ディジタル公衆電話設備
端末設備	取得価額	0	0	0	0	0	0	0	0	0	0	0
	減価償却累計額	0	0	0	0	0	0	0	0	0	0	0
	正味価額	0	0	0	0	0	0	0	0	0	0	0
線路設備 市内線路設備	取得価額	4,724,543	17,377	4,707,166	2,659,507	0	2,659,507	0	1,792,793	0	0	0
	減価償却累計額	3,707,834	16,624	3,691,210	2,213,144	0	2,213,144	0	1,235,364	0	0	0
	正味価額	1,016,709	753	1,015,956	446,363	0	446,363	0	557,429	0	0	0
線路設備 市外線路設備	取得価額	52,903	3,688	49,215	0	0	0	0	0	0	0	0
	減価償却累計額	51,251	3,580	47,671	0	0	0	0	0	0	0	0
	正味価額	1,652	108	1,544	0	0	0	0	0	0	0	0
土木設備	取得価額	2,770,301	31,120	2,739,181	1,335,181	0	1,335,181	0	981,326	0	0	0
	減価償却累計額	2,259,247	25,538	2,233,709	1,088,824	0	1,088,824	0	798,271	0	0	0
	正味価額	511,053	5,581	505,472	246,357	0	246,357	0	183,055	0	0	0
海底線設備	取得価額	33,283	2,019	31,264	4,352	0	4,352	0	1,959	0	0	0
	減価償却累計額	30,338	1,830	28,507	4,122	0	4,122	0	1,766	0	0	0
	正味価額	2,946	189	2,757	230	0	230	0	193	0	0	0
建物	取得価額	890,020	118,806	771,214	91,197	4,964	86,233	64,603	47,149	12,094	180	150
	減価償却累計額	690,441	92,125	598,316	69,878	3,674	66,204	50,276	36,319	9,414	140	117
	正味価額	199,580	26,681	172,898	21,319	1,290	20,029	14,327	10,829	2,681	40	33
構築物	取得価額	74,354	9,907	64,447	7,771	419	7,352	5,547	4,047	1,039	16	13
	減価償却累計額	64,328	8,581	55,747	6,721	362	6,359	4,799	3,503	899	13	11
	正味価額	10,026	1,326	8,700	1,050	57	993	747	544	140	2	2
機械及び装置	取得価額	5,724	776	4,948	2,140	235	1,905	45	995	14	6	5
	減価償却累計額	4,822	705	4,118	1,772	216	1,556	39	783	11	5	4
	正味価額	902	71	831	367	19	349	6	212	3	1	1
車両及び船舶	取得価額	1,234	268	966	398	11	388	5	127	1	8	7
	減価償却累計額	952	207	745	307	8	299	4	99	0	6	5
	正味価額	282	61	221	91	2	89	1	29	0	2	2
工具、器具及び備品	取得価額	68,900	15,557	53,343	17,812	4,653	13,159	414	7,169	267	56	47
	減価償却累計額	54,025	11,865	42,161	14,596	3,743	10,853	336	5,732	197	46	38
	正味価額	14,875	3,692	11,183	3,216	910	2,306	77	1,437	71	10	9
リース資産	取得価額	288	60	227	93	4	90	1	31	0	2	1
	減価償却累計額	164	34	130	53	2	51	1	18	0	1	1
	正味価額	124	26	98	40	2	39	0	14	0	1	1
土地	取得価額	101,957	13,770	88,187	12,730	991	11,739	7,085	6,315	1,327	21	18
	減価償却累計額	0	0	0	0	0	0	0	0	0	0	0
	正味価額	101,957	13,770	88,187	12,730	991	11,739	7,085	6,315	1,327	21	18
建設仮勘定	取得価額	23,491	894	22,597	9,032	0	9,032	19	9,680	45	22	18
	減価償却累計額	0	0	0	0	0	0	0	0	0	0	0
	正味価額	23,491	894	22,597	9,032	0	9,032	19	9,680	45	22	18
無形固定資産	取得価額	510,610	178,509	332,101	126,908	29,919	96,989	1,293	62,439	492	614	511
	減価償却累計額	461,477	171,744	289,733	107,517	25,262	82,255	1,087	52,948	412	517	430
	正味価額	49,133	6,765	42,367	19,391	4,658	14,734	206	9,491	80	97	81
設備区分毎の固定資産合計	取得価額	11,507,333	733,468	10,773,865	4,299,689	41,195	4,258,494	126,972	2,916,790	48,421	16,271	13,572
	減価償却累計額	9,318,520	603,322	8,715,198	3,535,976	33,268	3,502,708	102,744	2,137,145	40,454	14,714	11,564
	正味価額	2,188,814	130,146	2,058,668	763,713	7,927	755,786	24,228	779,646	7,967	1,557	2,008

固定資産の項目 ＼ 設備区分等		端末系交換設備（音声）	加入者交換機（DSM交換機I）接続用伝送路信号調整実現機能	加入者交換機（TCM交換機）接続用伝送路信号調整実現機能	左記以外	端末系交換設備（データ）	うちルーティング伝送機能に係るもの	端末系交換設備～端末系交換設備又は中継系交換設備伝送路（音声）	端末系交換設備～端末系交換設備又は中継系交換設備伝送路（データ）	うちルーティング伝送機能に係るもの	中継系交換設備（音声）	中継系交換設備（データ）
端末設備	取得価額	0	0	0	0	0	0	0	0	0	0	0
	減価償却累計額	0	0	0	0	0	0	0	0	0	0	0
	正味価額	0	0	0	0	0	0	0	0	0	0	0
線路設備 市内線路設備	取得価額	78,095	0	0	78,095	0	0	28,969	31,752	18,190	0	0
	減価償却累計額	74,250	0	0	74,250	0	0	27,331	30,375	17,401	0	0
	正味価額	3,846	0	0	3,846	0	0	1,638	1,376	789	0	0
線路設備 市外線路設備	取得価額	14,635	0	0	14,635	0	0	4,451	6,763	3,879	0	0
	減価償却累計額	14,165	0	0	14,165	0	0	4,292	6,562	3,764	0	0
	正味価額	470	0	0	470	0	0	159	202	115	0	0
土木設備	取得価額	126,553	0	0	126,553	0	0	40,331	56,980	32,652	0	0
	減価償却累計額	103,750	0	0	103,750	0	0	33,034	46,745	26,793	0	0
	正味価額	22,803	0	0	22,803	0	0	7,297	10,235	5,859	0	0
海底線設備	取得価額	7,207	0	0	7,207	0	0	1,723	3,717	2,135	0	0
	減価償却累計額	6,531	0	0	6,531	0	0	1,560	3,369	1,937	0	0
	正味価額	676	0	0	676	0	0	164	348	198	0	0
建物	取得価額	263,402	0	79	263,323	49,912	17,065	50,753	23,026	8,595	3,549	15,958
	減価償却累計額	204,823	0	61	204,761	38,760	13,274	39,443	17,921	6,685	2,758	12,407
	正味価額	58,579	0	18	58,561	11,152	3,791	11,311	5,105	1,910	791	3,551
構築物	取得価額	21,834	0	7	21,828	4,109	1,384	4,178	1,899	710	291	1,328
	減価償却累計額	18,883	0	6	18,877	3,557	1,198	3,602	1,646	615	251	1,150
	正味価額	2,952	0	1	2,951	552	186	576	253	95	39	178
機械及び装置	取得価額	756	0	0	755	256	62	128	79	39	13	57
	減価償却累計額	650	0	0	649	232	56	108	66	32	11	51
	正味価額	106	0	0	106	24	6	20	13	7	2	7
車両及び船舶	取得価額	155	0	0	155	115	40	35	21	11	3	22
	減価償却累計額	120	0	0	120	89	31	27	16	9	2	17
	正味価額	35	0	0	35	26	9	8	5	3	1	5
工具、器具及び備品	取得価額	11,221	0	3	11,218	4,847	985	1,984	1,086	502	255	985
	減価償却累計額	8,691	0	2	8,689	3,713	766	1,523	833	387	195	758
	正味価額	2,530	0	1	2,529	1,133	219	461	253	114	60	227
リース資産	取得価額	36	0	0	36	26	9	8	5	3	1	5
	減価償却累計額	21	0	0	21	15	5	5	3	1	0	3
	正味価額	16	0	0	16	11	4	4	2	1	0	2
土地	取得価額	28,690	0	8	28,681	5,584	1,835	5,454	2,495	943	387	1,760
	減価償却累計額	0	0	0	0	0	0	0	0	0	0	0
	正味価額	28,690	0	8	28,681	5,584	1,835	5,454	2,495	943	387	1,760
建設仮勘定	取得価額	1,588	0	0	1,588	215	26	340	274	139	20	47
	減価償却累計額	0	0	0	0	0	0	0	0	0	0	0
	正味価額	1,588	0	0	1,588	215	26	340	274	139	20	47
無形固定資産	取得価額	51,370	0	7	51,364	41,902	8,592	5,877	5,729	3,499	503	10,011
	減価償却累計額	45,947	0	6	45,941	39,909	8,173	5,026	5,002	3,105	421	9,534
	正味価額	5,423	0	1	5,422	1,992	419	851	726	394	82	477
設備区分毎の固定資産合計	取得価額	1,484,389	0	328	1,484,062	240,987	69,657	266,400	204,801	96,783	19,440	90,440
	減価償却累計額	1,277,196	0	290	1,276,906	204,508	61,272	230,115	172,614	82,210	16,432	80,649
	正味価額	207,193	0	38	207,156	36,480	8,385	36,284	32,187	14,574	3,008	9,791

固定資産の項目 ＼ 設備区分等		うちルーティング伝送機能に係るもの	信号網設備	番号案内データベース	番号案内設備	手動交換設備	折返し通信路設定機能に係る設備	専用加入者線装置モジュール	うち光信号電気変換機能に係るもの	専用線ノード装置	専用加入者線装置モジュール～専用線ノード装置伝送路	専用線ノード装置～専用線ノード装置伝送路又は相互接続点伝送路
端末設備	取得価額	0	0	0	0	0	0	0	0	0	0	0
	減価償却累計額	0	0	0	0	0	0	0	0	0	0	0
	正味価額	0	0	0	0	0	0	0	0	0	0	0
線路設備 市内線路設備	取得価額	0	425	34	275	1	594	0	0	0	104,407	9,506
	減価償却累計額	0	407	32	258	1	562	0	0	0	99,685	9,033
	正味価額	0	18	1	17	0	32	0	0	0	4,722	474
線路設備 市外線路設備	取得価額	0	91	7	39	0	100	0	0	0	21,244	1,733
	減価償却累計額	0	88	7	37	0	97	0	0	0	20,600	1,677
	正味価額	0	3	0	2	0	3	0	0	0	644	56
土木設備	取得価額	0	764	61	360	1	886	0	0	0	180,347	15,083
	減価償却累計額	0	627	50	294	1	726	0	0	0	147,951	12,364
	正味価額	0	137	11	66	0	160	0	0	0	32,395	2,719
海底線設備	取得価額	0	50	4	13	0	44	0	0	0	11,292	829
	減価償却累計額	0	45	4	12	0	40	0	0	0	10,241	750
	正味価額	0	5	0	1	0	4	0	0	0	1,050	78
建物	取得価額	13,249	843	255	1,490	4	1,594	98,012	3,875	11,002	19,972	14,132
	減価償却累計額	10,301	655	193	1,129	3	1,240	76,276	3,019	8,546	15,528	10,982
	正味価額	2,948	187	61	361	1	355	21,736	856	2,456	4,444	3,149
構築物	取得価額	1,103	70	21	125	0	131	8,130	319	925	1,653	1,161
	減価償却累計額	955	60	18	107	0	113	7,043	277	799	1,430	1,001
	正味価額	148	9	3	18	0	18	1,087	42	126	223	160
機械及び装置	取得価額	47	3	2	16	0	5	242	7	32	114	36
	減価償却累計額	42	2	2	15	0	4	213	6	27	88	30
	正味価額	5	0	0	1	0	1	29	1	4	26	6
車両及び船舶	取得価額	18	0	2	3	0	1	37	2	2	16	7
	減価償却累計額	14	0	2	2	0	1	29	1	1	12	5
	正味価額	4	0	0	1	0	0	8	0	0	4	2
工具、器具及び備品	取得価額	821	38	38	365	1	72	4,721	144	411	936	529
	減価償却累計額	632	29	30	283	1	56	3,579	109	321	729	405
	正味価額	189	9	8	83	0	16	1,142	36	90	207	124
リース資産	取得価額	4	0	0	1	0	0	9	0	1	4	2
	減価償却累計額	2	0	0	1	0	0	5	0	0	2	1
	正味価額	2	0	0	0	0	0	4	0	0	2	1
土地	取得価額	1,461	92	38	228	1	173	10,656	414	1,219	2,189	1,515
	減価償却累計額	0	0	0	0	0	0	0	0	0	0	0
	正味価額	1,461	92	38	228	1	173	10,656	414	1,219	2,189	1,515
建設仮勘定	取得価額	39	5	1	12	0	10	479	18	55	609	114
	減価償却累計額	0	0	0	0	0	0	0	0	0	0	0
	正味価額	39	5	1	12	0	10	479	18	55	609	114
無形固定資産	取得価額	8,357	232	212	858	3	325	8,573	249	1,326	10,620	1,891
	減価償却累計額	7,960	200	191	732	3	292	7,392	212	1,152	9,035	1,616
	正味価額	397	32	21	126	1	34	1,181	37	174	1,585	275
設備区分毎の固定資産合計	取得価額	75,043	6,108	1,098	7,435	17	9,311	455,632	17,349	66,051	403,939	84,550
	減価償却累計額	66,866	5,397	841	5,671	13	7,963	380,801	14,699	57,560	350,075	72,810
	正味価額	8,177	711	257	1,764	4	1,348	74,831	2,650	8,491	53,865	11,740

固定資産の項目 ＼ 設備区分等		呼関連データベース	ユニバ負担金（管理）	東西交付金	網改造料	貸倒損失（管理）	うち光信号中継伝送機能に係るもの	指定設備利用部門計	指定外電気通信設備	付加機能使用料・雑収入控除項目	サービス活動	合計
端末設備	取得価額	0	0	0	0	0	0	146,382	146,382	0	0	146,382
	減価償却累計額	0	0	0	0	0	0	132,140	132,140	0	0	132,140
	正味価額	0	0	0	0	0	0	14,242	14,242	0	0	14,242
線路設備 市内線路設備	取得価額	0	0	0	808	0	231,137	55,924	55,924	0	0	4,780,467
	減価償却累計額	0	0	0	768	0	220,644	50,462	50,462	0	0	3,758,296
	正味価額	0	0	0	40	0	10,493	5,462	5,462	0	0	1,022,171
線路設備 市外線路設備	取得価額	0	0	0	151	0	48,952	8,310	8,310	0	0	61,213
	減価償却累計額	0	0	0	147	0	47,478	8,046	8,046	0	0	59,297
	正味価額	0	0	0	5	0	1,475	265	265	0	0	1,916
土木設備	取得価額	0	0	0	1,309	0	423,922	72,373	72,373	0	0	2,842,673
	減価償却累計額	0	0	0	1,073	0	347,656	59,313	59,313	0	0	2,318,560
	正味価額	0	0	0	236	0	76,266	13,060	13,060	0	0	524,113
海底線設備	取得価額	0	0	0	75	0	26,898	4,656	4,656	0	0	37,940
	減価償却累計額	0	0	0	68	0	24,382	4,243	4,243	0	0	34,580
	正味価額	0	0	0	7	0	2,516	414	414	0	0	3,360
建物	取得価額	0	0	0	1,937	0	131,163	465,339	77,665	0	387,674	1,355,359
	減価償却累計額	0	0	0	1,507	0	102,013	356,082	60,260	0	295,822	1,046,523
	正味価額	0	0	0	430	0	29,150	109,257	17,405	0	91,852	308,836
構築物	取得価額	0	0	0	160	0	10,815	13,635	6,507	0	7,128	87,989
	減価償却累計額	0	0	0	138	0	9,362	11,800	5,634	0	6,166	76,128
	正味価額	0	0	0	21	0	1,453	1,835	873	0	962	11,861
機械及び装置	取得価額	0	0	0	6	0	445	3,362	473	0	2,889	9,085
	減価償却累計額	0	0	0	5	0	377	3,080	407	0	2,673	7,903
	正味価額	0	0	0	1	0	68	281	66	0	215	1,183
車両及び船舶	取得価額	0	0	0	1	0	102	106	106	0	0	1,341
	減価償却累計額	0	0	0	1	0	79	83	83	0	0	1,035
	正味価額	0	0	0	0	0	23	23	23	0	0	305
工具、器具及び備品	取得価額	0	0	0	89	0	6,164	49,785	5,728	0	44,057	118,685
	減価償却累計額	0	0	0	69	0	4,769	39,946	4,496	0	35,450	93,972
	正味価額	0	0	0	20	0	1,395	9,839	1,232	0	8,607	24,713
リース資産	取得価額	0	0	0	0	0	24	50	24	0	26	338
	減価償却累計額	0	0	0	0	0	13	30	14	0	16	194
	正味価額	0	0	0	0	0	10	20	10	0	10	144
土地	取得価額	0	0	0	210	0	14,290	65,089	8,939	0	56,150	167,046
	減価償却累計額	0	0	0	0	0	0	0	0	0	0	0
	正味価額	0	0	0	210	0	14,290	65,089	8,939	0	56,150	167,046
建設仮勘定	取得価額	0	0	0	12	0	1,221	1,289	1,289	0	0	24,780
	減価償却累計額	0	0	0	0	0	0	0	0	0	0	0
	正味価額	0	0	0	12	0	1,221	1,289	1,289	0	0	24,780
無形固定資産	取得価額	0	0	0	412	0	46,482	96,457	26,759	0	69,698	607,067
	減価償却累計額	0	0	0	370	0	42,779	82,055	23,521	0	58,535	543,532
	正味価額	0	0	0	43	0	3,703	14,402	3,238	0	11,164	63,535
設備区分毎の固定資産合計	取得価額	0	0	0	11,550	0	968,060	1,407,052	839,430	0	567,622	12,914,385
	減価償却累計額	0	0	0	9,957	0	822,741	1,087,219	688,556	0	398,663	10,405,739
	正味価額	0	0	0	1,594	0	145,319	319,833	150,874	0	168,959	2,508,647

（参考3）

設備区分別の費用明細表（端末系伝送路の内訳）

（平成28年度接続会計をもとに算定）

（単位；百万円）

設備区分等 ＼ 費用の項目	指定設備管理部門				
	端末系伝送路（電気信号の伝送に係るもの）	メタル加入者回線	ＯＣＵ	その他	回線管理運営
営業費	15,941	0	0	0	15,941
（再）貸倒損失	0	0	0	0	0
運用費	0	0	0	0	0
施設保全費	90,469	86,873	531	188	2,877
共通費	5,000	4,230	97	12	662
管理費	10,181	8,677	98	11	1,394
試験研究費	3,621	3,552	62	7	0
通信設備使用料	39	19	18	2	0
租税公課	20,282	20,103	63	6	111
減価償却費	33,415	30,557	1,139	132	1,586
固定資産除却費	11,702	11,561	66	4	72
（再）除却損	2,466	2,390	24	1	52
合計	190,649	165,573	2,073	362	22,641

（参考4）

設備区分別固定資産明細表（端末系伝送路の内訳）

（平成28年度接続会計をもとに算定）

（単位：百万円）

資産の項目		設備区分等	指定設備管理部門				
			端末系伝送路（電気信号の伝送に係るもの）	メタル加入者回線	ＯＣＵ	その他	回線管理運営
機械設備	公衆電話機械設備	取得価額	0	0	0	0	0
		減価償却累計額	0	0	0	0	0
		正味価額	0	0	0	0	0
	市内電話機械設備	取得価額	16,335	1,020	15,315	0	0
		減価償却累計額	14,719	900	13,819	0	0
		正味価額	1,616	120	1,496	0	0
	市外電話機械設備	取得価額	0	0	0	0	0
		減価償却累計額	0	0	0	0	0
		正味価額	0	0	0	0	0
	電信機械設備	取得価額	0	0	0	0	0
		減価償却累計額	0	0	0	0	0
		正味価額	0	0	0	0	0
	電報機械設備	取得価額	0	0	0	0	0
		減価償却累計額	0	0	0	0	0
		正味価額	0	0	0	0	0
	DDX機械設備	取得価額	0	0	0	0	0
		減価償却累計額	0	0	0	0	0
		正味価額	0	0	0	0	0
	画像機械設備	取得価額	0	0	0	0	0
		減価償却累計額	0	0	0	0	0
		正味価額	0	0	0	0	0
	OCN機械設備	取得価額	0	0	0	0	0
		減価償却累計額	0	0	0	0	0
		正味価額	0	0	0	0	0
	伝送機械設備	取得価額	5,135	1,333	1,866	1,936	0
		減価償却累計額	4,678	1,089	1,718	1,871	0
		正味価額	457	244	148	65	0
	無線機械設備	取得価額	3,343	3,026	0	317	0
		減価償却累計額	3,027	2,717	0	310	0
		正味価額	316	309	0	7	0
	電力設備	取得価額	7,343	3,785	3,252	306	0
		減価償却累計額	6,388	3,293	2,828	267	0
		正味価額	955	491	424	40	0
	電話番号案内設備	取得価額	0	0	0	0	0
		減価償却累計額	0	0	0	0	0
		正味価額	0	0	0	0	0
	総合監視システム	取得価額	200	180	19	1	0
		減価償却累計額	88	78	9	1	0
		正味価額	112	102	10	1	0
空中線設備		取得価額	211	211	0	0	0
		減価償却累計額	142	142	0	0	0
		正味価額	69	69	0	0	0
通信衛星設備		取得価額	0	0	0	0	0
		減価償却累計額	0	0	0	0	0
		正味価額	0	0	0	0	0
端末設備		取得価額	0	0	0	0	0
		減価償却累計額	0	0	0	0	0
		正味価額	0	0	0	0	0
線路設備	市内線路設備	取得価額	2,659,507	2,659,507	0	0	0
		減価償却累計額	2,213,144	2,213,144	0	0	0
		正味価額	446,363	446,363	0	0	0
	市外線路設備	取得価額	0	0	0	0	0
		減価償却累計額	0	0	0	0	0
		正味価額	0	0	0	0	0
土木設備		取得価額	1,335,181	1,335,181	0	0	0
		減価償却累計額	1,088,824	1,088,824	0	0	0
		正味価額	246,357	246,357	0	0	0
海底線設備		取得価額	4,352	4,352	0	0	0
		減価償却累計額	4,122	4,122	0	0	0
		正味価額	230	230	0	0	0
建物		取得価額	91,197	79,730	5,970	533	4,964
		減価償却累計額	69,878	61,145	4,643	416	3,674
		正味価額	21,319	18,585	1,327	117	1,290
構築物		取得価額	7,771	6,813	491	47	419
		減価償却累計額	6,721	5,893	425	41	362
		正味価額	1,050	920	66	6	57
機械及び装置		取得価額	2,140	1,886	17	3	235
		減価償却累計額	1,772	1,539	14	2	216
		正味価額	367	346	2	0	19
車両及び船舶		取得価額	398	385	3	0	11
		減価償却累計額	307	296	2	0	8
		正味価額	91	88	1	0	2
工具、器具及び備品		取得価額	17,812	12,862	271	26	4,653
		減価償却累計額	14,596	10,623	209	21	3,743
		正味価額	3,216	2,239	62	5	910
リース資産		取得価額	93	89	1	0	4
		減価償却累計額	53	51	0	0	2
		正味価額	40	38	0	0	2
土地		取得価額	12,730	11,029	646	64	991
		減価償却累計額	0	0	0	0	0
		正味価額	12,730	11,029	646	64	991
建設仮勘定		取得価額	9,032	9,005	25	2	0
		減価償却累計額	0	0	0	0	0
		正味価額	9,032	9,005	25	2	0
無形固定資産		取得価額	126,908	95,713	1,185	90	29,919
		減価償却累計額	107,517	81,097	1,081	77	25,262
		正味価額	19,391	14,617	104	13	4,658
合計		取得価額	4,299,689	4,226,107	29,061	3,326	41,195
		減価償却累計額	3,535,976	3,474,953	24,749	3,006	33,268
		正味価額	763,713	751,154	4,312	320	7,927

（参考５）
設備区分別の費用明細表（一般第一種指定設備の内訳）
（参考１）設備区分別の費用明細表をもとに算定

（単位；百万円）

設備区分等 / 費用の項目	一般第一種指定設備	収容ルータ	中継ルータ	ＳＩＰサーバ	ゲートウェイルータ	メディアゲートウェイ	収容ルータ（ＳＮＩ）	網終端装置（ＶＰＮ）	網終端装置（ＩＳＰ）	収容イーサネットスイッチ	中継イーサネットスイッチ	ゲートウェイスイッチ	伝送路	音声利用ＩＰ通信網設備
営業費	0	0	0	0	0	0	0	0	0	0	0	0	0	0
（再）貸倒損失	0	0	0	0	0	0	0	0	0	0	0	0	0	0
運用費	0	0	0	0	0	0	0	0	0	0	0	0	0	0
施設保全費	44,750	8,347	8,397	3,358	48	1,023	253	1,788	10,332	4,973	310	6	2,382	3,533
共通費	3,053	510	513	205	3	62	15	109	631	304	19	0	412	268
管理費	3,153	537	540	216	3	66	16	115	665	320	20	0	439	216
試験研究費	5,449	972	978	391	6	119	29	208	1,204	579	36	1	749	177
通信設備使用料	563	85	86	128	0	10	3	18	106	51	3	0	48	24
租税公課	2,193	307	309	124	2	38	9	66	380	183	11	0	574	189
減価償却費	22,790	3,683	3,433	1,473	16	397	113	870	3,735	2,526	140	2	5,012	1,388
固定資産除却費	953	82	86	54	0	17	3	25	115	48	3	0	336	184
（再）除却損	401	40	41	35	0	8	1	14	59	22	1	0	109	71
合計	82,905	14,525	14,344	5,950	79	1,733	442	3,200	17,167	8,983	543	10	9,952	5,979

（参考6）

設備区分別固定資産明細表（一般第一種指定設備の内訳）

（参考2）設備区分別固定資産明細表をもとに算定

（単位：百万円）

資産の項目		設備区分等	一般第一種指定設備	収容ルータ	中継ルータ	SIPサーバ	ゲートウェイルータ	メディアゲートウェイ	収容ルータ（SNI）	網終端装置（VPN）	網終端装置（ISP）	収容イーサネットスイッチ	中継イーサネットスイッチ	ゲートウェイスイッチ	伝送路	音声利用IP通信網設備
機械設備	公衆電話機械設備	取得価額	0	0	0	0	0	0	0	0	0	0	0	0	0	0
		減価償却累計額	0	0	0	0	0	0	0	0	0	0	0	0	0	0
		正味価額	0	0	0	0	0	0	0	0	0	0	0	0	0	0
	市内電話機械設備	取得価額	14,866	2	2	1	0	3,383	0	0	3	1	0	0	1	11,471
		減価償却累計額	14,114	2	2	1	0	3,088	0	0	2	1	0	0	1	11,016
		正味価額	752	0	0	0	0	295	0	0	0	0	0	0	0	456
	市外電話機械設備	取得価額	0	0	0	0	0	0	0	0	0	0	0	0	0	0
		減価償却累計額	0	0	0	0	0	0	0	0	0	0	0	0	0	0
		正味価額	0	0	0	0	0	0	0	0	0	0	0	0	0	0
	電信機械設備	取得価額	0	0	0	0	0	0	0	0	0	0	0	0	0	0
		減価償却累計額	0	0	0	0	0	0	0	0	0	0	0	0	0	0
		正味価額	0	0	0	0	0	0	0	0	0	0	0	0	0	0
	電報機械設備	取得価額	0	0	0	0	0	0	0	0	0	0	0	0	0	0
		減価償却累計額	0	0	0	0	0	0	0	0	0	0	0	0	0	0
		正味価額	0	0	0	0	0	0	0	0	0	0	0	0	0	0
	DDX機械設備	取得価額	0	0	0	0	0	0	0	0	0	0	0	0	0	0
		減価償却累計額	0	0	0	0	0	0	0	0	0	0	0	0	0	0
		正味価額	0	0	0	0	0	0	0	0	0	0	0	0	0	0
	画像機械設備	取得価額	0	0	0	0	0	0	0	0	0	0	0	0	0	0
		減価償却累計額	0	0	0	0	0	0	0	0	0	0	0	0	0	0
		正味価額	0	0	0	0	0	0	0	0	0	0	0	0	0	0
	OCN機械設備	取得価額	0	0	0	0	0	0	0	0	0	0	0	0	0	0
		減価償却累計額	0	0	0	0	0	0	0	0	0	0	0	0	0	0
		正味価額	0	0	0	0	0	0	0	0	0	0	0	0	0	0
	伝送機械設備	取得価額	248,941	39,374	39,895	15,983	222	1,492	1,191	7,778	47,210	22,602	1,346	25	60,622	11,202
		減価償却累計額	189,749	31,073	31,822	12,627	200	1,134	916	5,109	36,477	13,175	923	22	45,816	10,455
		正味価額	59,192	8,301	8,073	3,356	21	358	275	2,669	10,733	9,426	423	3	14,806	747
	無線機械設備	取得価額	0	0	0	0	0	0	0	0	0	0	0	0	0	0
		減価償却累計額	0	0	0	0	0	0	0	0	0	0	0	0	0	0
		正味価額	0	0	0	0	0	0	0	0	0	0	0	0	0	0
	電力設備	取得価額	76,100	12,966	13,136	5,263	73	1,605	392	2,565	15,555	7,448	444	8	12,019	4,626
		減価償却累計額	66,236	11,281	11,428	4,578	63	1,396	341	2,234	13,538	6,482	387	7	10,475	4,026
		正味価額	9,864	1,686	1,709	685	9	209	51	331	2,017	965	57	1	1,544	600
	電話番号案内設備	取得価額	0	0	0	0	0	0	0	0	0	0	0	0	0	0
		減価償却累計額	0	0	0	0	0	0	0	0	0	0	0	0	0	0
		正味価額	0	0	0	0	0	0	0	0	0	0	0	0	0	0
	総合監視システム	取得価額	810	147	148	59	1	18	4	30	178	85	5	0	82	51
		減価償却累計額	389	70	71	28	0	9	2	14	84	40	2	0	38	29
		正味価額	420	77	77	31	0	9	2	16	94	45	3	0	43	22
空中線設備		取得価額	0	0	0	0	0	0	0	0	0	0	0	0	0	0
		減価償却累計額	0	0	0	0	0	0	0	0	0	0	0	0	0	0
		正味価額	0	0	0	0	0	0	0	0	0	0	0	0	0	0
通信衛星設備		取得価額	0	0	0	0	0	0	0	0	0	0	0	0	0	0
		減価償却累計額	0	0	0	0	0	0	0	0	0	0	0	0	0	0
		正味価額	0	0	0	0	0	0	0	0	0	0	0	0	0	0
端末設備		取得価額	0	0	0	0	0	0	0	0	0	0	0	0	0	0
		減価償却累計額	0	0	0	0	0	0	0	0	0	0	0	0	0	0
		正味価額	0	0	0	0	0	0	0	0	0	0	0	0	0	0
線路設備	市内線路設備	取得価額	17,377	0	0	0	0	0	0	0	0	0	0	0	13,643	3,735
		減価償却累計額	16,624	0	0	0	0	0	0	0	0	0	0	0	13,051	3,573
		正味価額	753	0	0	0	0	0	0	0	0	0	0	0	592	162
	市外線路設備	取得価額	3,688	0	0	0	0	0	0	0	0	0	0	0	2,897	791
		減価償却累計額	3,580	0	0	0	0	0	0	0	0	0	0	0	2,812	768
		正味価額	108	0	0	0	0	0	0	0	0	0	0	0	85	23
土木設備		取得価額	31,120	0	0	0	0	0	0	0	0	0	0	0	24,434	6,686
		減価償却累計額	25,538	0	0	0	0	0	0	0	0	0	0	0	20,054	5,485
		正味価額	5,581	0	0	0	0	0	0	0	0	0	0	0	4,380	1,201
海底線設備		取得価額	2,019	0	0	0	0	0	0	0	0	0	0	0	1,587	432
		減価償却累計額	1,830	0	0	0	0	0	0	0	0	0	0	0	1,439	391
		正味価額	189	0	0	0	0	0	0	0	0	0	0	0	148	41
建物		取得価額	118,806	18,100	18,337	7,346	102	2,241	548	3,580	21,712	10,395	619	11	22,964	12,851
		減価償却累計額	92,125	14,013	14,197	5,687	79	1,735	424	2,773	16,813	8,050	480	9	17,892	9,973
		正味価額	26,681	4,086	4,141	1,659	23	506	124	807	4,898	2,345	140	3	5,072	2,878
構築物		取得価額	9,907	1,518	1,538	616	9	188	46	300	1,821	872	52	1	1,894	1,053
		減価償却累計額	8,581	1,314	1,331	533	7	163	40	260	1,577	755	45	1	1,643	912
		正味価額	1,326	204	207	83	1	25	6	40	244	117	7	0	250	142
機械及び装置		取得価額	776	142	144	58	1	18	4	28	171	82	5	0	57	66
		減価償却累計額	705	130	132	53	1	16	4	26	156	75	4	0	49	59
		正味価額	71	12	12	5	0	2	0	2	14	7	0	0	9	7
車両及び船舶		取得価額	268	51	51	21	0	6	2	10	61	29	2	0	15	20
		減価償却累計額	207	39	40	16	0	5	1	8	47	22	1	0	12	15
		正味価額	61	12	12	5	0	1	0	2	14	7	0	0	3	5
工具、器具及び備品		取得価額	15,557	3,036	3,075	1,232	17	376	92	601	3,644	1,745	104	2	926	707
		減価償却累計額	11,865	2,309	2,340	937	13	286	70	457	2,770	1,326	79	1	703	574
		正味価額	3,692	726	736	295	4	90	22	145	874	419	25	0	224	133
リース資産		取得価額	60	11	12	5	0	1	0	2	14	7	0	0	4	5
		減価償却累計額	34	6	7	3	0	1	0	1	8	4	0	0	2	3
		正味価額	26	5	5	2	0	1	0	1	6	3	0	0	2	2
土地		取得価額	13,770	2,150	2,178	873	12	266	65	425	2,578	1,234	74	1	2,468	1,446
		減価償却累計額	0	0	0	0	0	0	0	0	0	0	0	0	0	0
		正味価額	13,770	2,150	2,178	873	12	266	65	425	2,578	1,234	74	1	2,468	1,446
建設仮勘定		取得価額	894	145	147	59	1	18	4	29	175	84	5	0	177	50
		減価償却累計額	0	0	0	0	0	0	0	0	0	0	0	0	0	0
		正味価額	894	145	147	59	1	18	4	29	175	84	5	0	177	50
無形固定資産		取得価額	178,509	27,515	27,888	11,174	155	3,408	833	5,414	32,942	15,767	937	17	2,751	49,709
		減価償却累計額	171,744	26,271	26,627	10,668	148	3,254	795	5,168	31,448	15,052	894	16	2,339	49,064
		正味価額	6,765	1,245	1,261	505	7	154	38	247	1,494	715	43	1	412	644
合計		取得価額	733,468	105,158	106,552	42,688	592	13,021	3,182	20,763	126,063	60,351	3,593	66	146,541	104,900
		減価償却累計額	603,322	86,510	87,995	35,132	512	11,087	2,593	16,049	102,921	44,983	2,816	56	116,326	96,342
		正味価額	130,146	18,648	18,557	7,556	79	1,934	589	4,714	23,142	15,367	777	10	30,216	8,558

（参考7）

接続会計報告書の設備区分と網使用料算定根拠における明細表の設備区分の対応

接続会計報告書の設備区分		網使用料算定根拠における明細表の設備区分
第一種指定設備管理部門計		第一種指定設備管理部門計
一般第一種指定設備		一般第一種指定設備
特別第一種指定設備		特別第一種指定設備
端末系伝送路（電気信号の伝送に係るもの）		端末系伝送路（電気信号の伝送に係るもの）
		回線管理運営
		上記以外
主配線盤（電気信号の伝送に係るもの）		主配線盤（電気信号の伝送に係るもの）
端末系伝送路（光信号の伝送に係るもの）		端末系伝送路（光信号の伝送に係るもの）
主配線盤（光信号の伝送に係るもの）		主配線盤（光信号の伝送に係るもの）
公衆電話設備		公衆電話設備
		ディジタル公衆電話設備
端末系交換設備（主として音声伝送役務の提供に用いられるもの）		端末系交換設備（音声）
		下記以外
うち加入者交換機接続用伝送装置利用機能に係るもの		加入者交換機接続用伝送装置利用機能（DSM-I）
		加入者交換機接続用伝送装置利用機能（TCM）
端末系交換設備（主としてデータ伝送役務の提供に用いられるもの）		端末系交換設備（データ）
うちルーティング伝送機能に係るもの		うちルーティング伝送機能に係るもの
端末系交換設備～端末系又は中継系交換設備伝送路（主として音声伝送役務の提供に用いられるもの）		端末系交換設備～端末系又は中継系交換設備伝送路（音声）
端末系交換設備～端末系又は中継系交換設備伝送路（主としてデータ伝送役務の提供に用いられるもの）		端末系交換設備～端末系又は中継系交換設備伝送路（データ）
うちルーティング伝送機能に係るもの		うちルーティング伝送機能に係るもの
中継系交換設備（主として音声伝送役務の提供に用いられるもの）		中継系交換設備（音声）
中継系交換設備（主としてデータ伝送役務の提供に用いられるもの）		中継系交換設備（データ）
うちルーティング伝送機能に係るもの		うちルーティング伝送機能に係るもの
信号網設備		信号網設備
番号案内データベース及び番号案内設備		番号案内データベース
		番号案内設備
手動交換設備		手動交換設備
折返し通信路設定機能に係る設備		折返し通信路設定機能に係る設備
専用加入者線装置モジュール		専用加入者線装置モジュール
うち光信号電気信号変換機能に係るもの		うち光信号電気信号変換機能に係るもの
専用線ノード装置		専用線ノード装置
専用加入者線装置モジュール～専用線ノード装置伝送路		専用加入者線装置モジュール～専用線ノード装置伝送路
専用線ノード装置～専用線ノード装置伝送路又は相互接続点伝送路		専用線ノード装置～専用線ノード装置伝送路又は相互接続点伝送路
呼関連データベース		呼関連データベース
ユニバーサルサービス制度に係る負担金		ユニバ負担金（管理）
東西交付金		東西交付金
網改造料		網改造料
貸倒損失		貸倒損失（管理）
うち光信号中継伝送機能に係るもの		うち光信号中継伝送機能に係るもの
第一種指定設備利用部門計		第一種指定設備利用部門計
指定外電気通信設備		指定外電気通信設備
		スプリッタ（DSL）
		上記以外
付加機能使用料、雑収入等控除項目		付加機能使用料、雑収入等控除項目
サービス活動		サービス活動
合計		合計

（参考8）回線設置手続費等の控除額

・以下の収入額について 「端末系伝送路（電気信号の伝送に係るもの）」に含まれる
「回線管理運営（電話等・ラインシェアリング・ドライカッパ・光ファイバ）」 の各費目より控除。
・（参考1）設備区分別の費用明細表　及び　Ⅱ．原価の算定及び料金の設定　1．端末回線伝送機能の「回線管理運営」の原価は、上記収入控除後の額である。

（百万円）

費目	回線設置手続費（※）	基本工事費	合計
電話等	176	255	431
ラインシェアリング	22	52	74
ドライカッパ	84	51	135
光ファイバ	118	162	280

（※）電話の契約料等を含む

網使用料算定根拠
（東西合算したコストに基づく接続料）

目　次

Ⅰ. 算定手順 …… 2

Ⅱ. 原価の算定及び料金の設定 …… 3

・端末系交換機能 …… 3

Ⅲ. 投資等比率及び貯蔵品比率の算定 …… 10

Ⅳ. 接続料収納までの平均的な日数の算定 …… 11

Ⅴ. 資本構成比率の算定 …… 12

Ⅵ. 他人資本利子率の算定 …… 13

Ⅶ. 自己資本利益率の算定 …… 14

Ⅷ. 利益対応税率の算定 …… 15

ⅠⅩ. 設備管理運営費比率等の算定 …… 17

Ⅹ. 料金設定に使用した貸倒率 …… 19

（参考）

1. 設備区分別の費用明細表 …… 20
2. 設備区分別固定資産明細表 …… 23
3. 接続会計報告書の設備区分と
網使用料算定根拠における明細表の設備区分の対応 …… 25

Ⅰ.算定手順



※1　平成28年度決算において計上した特別損失については、指定電気通信設備接続会計規則に準じて設備区分別に帰属
※2　平成30年度適用接続料の原価については、平成30年4月1日より開始する事業年度に適用される利益対応税率（42.39%）を用いて算定
　　調整額算定時の原価については、平成28年4月1日より開始する事業年度に適用される利益対応税率（42.82%）を用いて算定

Ⅱ.原価の算定及び料金の設定

・端末系交換機能

1. 加入者交換機機能メニュー利用機能

（1）原価の算定

（a）前々算定期間における費用

A. ハードウェア

（単位：百万円）

区分	コスト等	備考
①取得固定資産価額	178	接続約款 料金表 第1表接続料金 第2網改造料の算定式に準拠して、設備管理運営費、他人資本費用、自己資本費用、利益対応税を算定
②設備管理運営費	14	
（再掲）③減価償却費	0	
④他人資本費用	0	
⑤自己資本費用	0	
⑥利益対応税	0	
⑦合計	14	②＋④＋⑤＋⑥

B. ソフトウェア

（単位：百万円）

区分	コスト等	備考
①取得固定資産価額	17,030	接続約款 料金表 第1表接続料金 第2網改造料の算定式に準拠して、設備管理運営費、他人資本費用、自己資本費用、利益対応税を算定 なお、③～⑥の算定の基礎となる取得固定資産価額は、Cの③に基づき算定
②設備管理運営費	817	
（再掲）③減価償却費	0	
④他人資本費用	0	
（再掲）保守運営費に係るもの	0	
（再掲）再調達取得資産価額の減価償却費に係るもの	0	
⑤自己資本費用	3	
（再掲）保守運営費に係るもの	3	
（再掲）再調達取得資産価額の減価償却費に係るもの	0	
⑥利益対応税	1	
（再掲）保守運営費に係るもの	1	
（再掲）再調達取得資産価額の減価償却費に係るもの	0	
⑦合計	821	②＋④＋⑤＋⑥

C. ソフトウェアの再取得固定資産価額の算定

区分	資産価格等	備考
①取得固定資産価額（百万円）	17,030	現在提供中の機能
②調達コストの低減率	0.764	平成11年度の弊社作業単金8,844円/時間と平成16年度の弊社作業単金6,758円/時間（東西平均）の変動率と同レベルで推計
③再取得固定資産価額（百万円）	13,011	①×②

D. 合計

（単位：百万円）

区分	コスト	備考
①ハードウェア	14	Aの⑦より
②ソフトウェア	821	Bの⑦より
③小計	835	①＋②

（b）前々算定期間における調整額

（単位：百万円）

区分	調整額	備考
①前々算定期間における調整額	77	平成28年度接続料金において加算した調整額

（c）前々算定期間における接続料に係る収入

区分	収入等	備考
①前々算定期間における需要（百万信号）	10,242	平成28年度利用信号数実績
②前々算定期間における接続料金（円/信号）	0.0641	平成28年度適用網使用料より
③前々算定期間における収入（百万円）	657	①×②

（d）調整額

（単位：百万円）

区分	調整額	備考
①調整額	255	((a)のDの③＋(b)の①)×(1＋ⅩⅣ. 料金設定に使用した貸倒率)－(c)の③

(e)原価

A. ハードウェア

（単位：百万円）

区分	コスト等	備考
①取得固定資産価額	178	接続約款 料金表 第1表接続料金 第2網改造料の算定式に準拠して、設備管理運営費、他人資本費用、自己資本費用、利益対応税を算定 ただし、減価償却費及び正味固定資産価額については、料金適用年度（平成30年度）の相当額を算定 また、⑥利益対応税について、平成30年度適用の利益対応税率（42.39%（Ⅷより））を用いて算定したもの
②設備管理運営費	14	
（再掲）③減価償却費	0	
④他人資本費用	0	
⑤自己資本費用	0	
⑥利益対応税	0	
⑦合計	14	②＋④＋⑤＋⑥

B. ソフトウェア

（単位：百万円）

区分	コスト等	備考
①取得固定資産価額	17,030	接続約款 料金表 第1表接続料金 第2網改造料の算定式に準拠して、設備管理運営費、他人資本費用、自己資本費用、利益対応税を算定 ただし、減価償却費及び正味固定資産価額については、料金適用年度（平成30年度）の相当額を算定 また、⑥利益対応税について、平成30年度適用の利益対応税率（42.39%（Ⅷより））を用いて算定したもの なお、③～⑥の算定の基礎となる取得固定資産価額は、Cの③に基づき算定
②設備管理運営費	817	
（再掲）③減価償却費	0	
④他人資本費用	0	
（再掲）保守運営費に係るもの	0	
（再掲）再調達取得資産価額の減価償却費に係るもの	0	
⑤自己資本費用	3	
（再掲）保守運営費に係るもの	3	
（再掲）再調達取得資産価額の減価償却費に係るもの	0	
⑥利益対応税	1	
（再掲）保守運営費に係るもの	1	
（再掲）再調達取得資産価額の減価償却費に係るもの	0	
⑦合計	821	②＋④＋⑤＋⑥

C. ソフトウェアの再取得固定資産価額の算定

区分	資産価格等	備考
①取得固定資産価額（百万円）	17,030	現在提供中の機能
②調達コストの低減率	0.764	平成11年度の弊社作業単金8,844円/時間と平成16年度の弊社作業単金6,758円/時間（東西平均）の変動率と同レベルで推計
③再取得固定資産価額（百万円）	13,011	①×②

D. 合計

（単位：百万円）

区分	コスト等	備考
①ハードウェア	14	Aの⑦より
②ソフトウェア	821	Bの⑦より
③調整額	255	(d)の①より
④合計	1,090	①＋②＋③

（2） 料金の設定

区分	料金等	備考
①原価（百万円）	1,090	(1)の(e)のDの④より
②通信回数（百万信号）	10,242	平成28年度利用信号数実績
③料金（円/信号）	0.1064	①÷②×（1＋ⅩⅣ. 料金設定に使用した貸倒率）

2. 優先接続機能

（1）原価の算定

（a）前々算定期間における費用

A. ハードウェア【優先接続基本機能】

（単位：百万円）

区分	コスト等	備考
①取得固定資産価額	9	接続約款 料金表 第1表接続料金 第2網改造料の算定式に準拠して、設備管理運営費、他人資本費用、自己資本費用、利益対応税を算定
②設備管理運営費	1	
（再掲）③減価償却費	0	
④他人資本費用	0	
⑤自己資本費用	0	
⑥利益対応税	0	
⑦合計	1	②＋④＋⑤＋⑥

B. ソフトウェア【優先接続基本機能】

（単位：百万円）

区分	コスト等	備考
①取得固定資産価額	10,580	接続約款 料金表 第1表接続料金 第2網改造料の算定式に準拠して、設備管理運営費、他人資本費用、自己資本費用、利益対応税を算定
②設備管理運営費	508	
（再掲）③減価償却費	0	
④他人資本費用	0	
⑤自己資本費用	2	
⑥利益対応税	1	
⑦合計	511	②＋④＋⑤＋⑥

C. ソフトウェア【事業者名通知機能】

（単位：百万円）

区分	コスト等	備考
①取得固定資産価額	1,026	接続約款 料金表 第1表接続料金 第2網改造料の算定式に準拠して、設備管理運営費、他人資本費用、自己資本費用、利益対応税を算定
②設備管理運営費	49	
（再掲）③減価償却費	0	
④他人資本費用	0	
⑤自己資本費用	0	
⑥利益対応税	0	
⑦合計	49	②＋④＋⑤＋⑥

D. 合計

（単位：百万円）

区分	コスト	備考
①ハードウェア【優先接続基本機能】	1	Aの⑦より
②ソフトウェア【優先接続基本機能】	511	Bの⑦より
③ソフトウェア【事業者名通知機能】	49	Cの⑦より
④小計	561	①＋②＋③

（b）前々算定期間における調整額

（単位：百万円）

区分	調整額	備考
①前々算定期間における調整額	182	平成28年度接続料金において加算した調整額

（c）前々算定期間における接続料に係る収入

区分	収入等	備考
①前々算定期間における需要（千回）	9,735,231	平成28年度優先接続対象通信回数
②前々算定期間における接続料金（円/回）	0.0527	平成28年度適用網使用料より
③前々算定期間における収入（百万円）	513	①×②

（d）調整額

（単位：百万円）

区分	調整額	備考
①調整額	230	((a)のDの④＋(b)の①)×(1＋ⅩⅣ. 料金設定に使用した貸倒率)－(c)の③

（e）原価

（単位：百万円）

区分	コスト等	備考
①前々算定期間における費用	561	(a)のDの④について、平成30年度適用の利益対応税率（42.39%（Ⅷより））を用いて算定したもの
②調整額	230	(d)の①より
③合計	791	①＋②

（2）料金の設定

区分	料金等	備考
①原価（百万円）	791	（1）の（e）の③より
②通信回数（千回）	9,735,231	平成28年度優先接続対象通信回数
③料金（円/回）	0.0813	①÷②×（1＋XⅣ. 料金設定に使用した貸倒率）

3. 一般番号ポータビリティ実現機能

（1）原価の算定

（a）前々算定期間における費用

A. ハードウェア・ソフトウェア【既存機能】

（単位：百万円）

区分	コスト等	備考
①取得固定資産価額	1,496	接続約款 料金表 第1表接続料金 第2網改造料の算定式に準拠して、設備管理運営費、他人資本費用、自己資本費用、利益対応税を算定
〔再掲〕ハードウェア	2	
〔再掲〕ソフトウェア	1,494	
②設備管理運営費	72	
（再掲）③減価償却費	0	
④他人資本費用	0	
⑤自己資本費用	0	
⑥利益対応税	0	
⑦合計	72	②＋④＋⑤＋⑥

B. ソフトウェア【網間リダイレクション等機能】

（単位：百万円）

区分	コスト等	備考
①取得固定資産価額	1,163	接続約款 料金表 第1表接続料金 第2網改造料の算定式に準拠して、設備管理運営費、他人資本費用、自己資本費用、利益対応税を算定
〔再掲〕ハードウェア	0	
〔再掲〕ソフトウェア	1,163	
②設備管理運営費	56	
（再掲）③減価償却費	0	
④他人資本費用	0	
⑤自己資本費用	0	
⑥利益対応税	0	
⑦合計	56	②＋④＋⑤＋⑥

C. 合計

（単位：百万円）

区分	コスト	備考
①ハードウェア・ソフトウェア【既存機能】	72	Aの⑦より
②ソフトウェア【網間リダイレクション等機能】	56	Bの⑦より
③合計	128	①＋②

（b）前々算定期間における調整額

（単位：百万円）

区分	調整額	備考
①前々算定期間における調整額	3	平成28年度接続料金において加算した調整額

（c）前々算定期間における接続料に係る収入

区分	収入等	備考
①前々算定期間における接続料金（円／月）	10,000,000	平成28年度適用網使用料より
②前々算定期間における収入（百万円）	120	①×12ヶ月

（d）調整額

（単位：百万円）

区分	調整額	備考
①調整額	11	((a)のCの③＋(b)の①)×(1＋XⅣ. 料金設定に使用した貸倒率)－(c)の②

（e）原価

A. ハードウェア･ソフトウェア【既存機能】

（単位：百万円）

区分	コスト等	備考
①取得固定資産価額	1,496	接続約款 料金表 第1表接続料金 第2網改造料の算定式に準拠して、設備管理運営費、他人資本費用、自己資本費用、利益対応税を算定 ただし、減価償却費及び正味固定資産価額については、料金適用年度（平成30年度）の相当額を算定 また、⑥利益対応税について、平成30年度適用の利益対応税率（42.39%（Ⅷより））を用いて算定したもの
〔再掲〕ハードウェア	2	
〔再掲〕ソフトウェア	1,494	
②設備管理運営費	72	
（再掲）③減価償却費	0	
④他人資本費用	0	
⑤自己資本費用	0	
⑥利益対応税	0	
⑦合計	72	②＋④＋⑤＋⑥

B. ソフトウェア【網間リダイレクション等機能】

（単位：百万円）

区分	コスト等	備考
①取得固定資産価額	1,163	接続約款 料金表 第1表接続料金 第2網改造料の算定式に準拠して、設備管理運営費、他人資本費用、自己資本費用、利益対応税を算定 ただし、減価償却費及び正味固定資産価額については、料金適用年度（平成30年度）の相当額を算定 また、⑥利益対応税について、平成30年度適用の利益対応税率（42.39%（Ⅷより））を用いて算定したもの
〔再掲〕ハードウェア	0	
〔再掲〕ソフトウェア	1,163	
②設備管理運営費	56	
（再掲）③減価償却費	0	
④他人資本費用	0	
⑤自己資本費用	0	
⑥利益対応税	0	
⑦合計	56	②＋④＋⑤＋⑥

C. 合計

（単位：百万円）

区分	コスト等	備考
①ハードウェア･ソフトウェア【既存機能】	72	Aの⑦より
②ソフトウェア【網間リダイレクション等機能】	56	Bの⑦より
③調整額	11	（d）の①より
④合計	139	①＋②＋③

（2）料金の設定

区分	料金等	備考
①原価（百万円）	139	（1）の（e）のCの④より
②料金（円/月）	11,583,333	①÷12ヶ月×（1＋ⅩⅣ. 料金設定に使用した貸倒率）

4. 携帯・自動車電話事業者特殊精算機能（事業者間精算機能）

（1）原価の算定

(a)前々算定期間における費用

（単位：千円）

区分	コスト等	備考
①創設費	15,630	接続約款 料金表 第1表接続料金 第2網改造料の算定式に準拠して、設備管理運営費、他人資本費用、自己資本費用、利益対応税を算定
②設備管理運営費	750	
（再掲）③減価償却費	0	
④他人資本費用	0	
⑤自己資本費用	3	
⑥利益対応税	1	
⑦合計	754	②＋④＋⑤＋⑥

(b)前々算定期間における調整額

（単位：千円）

区分	調整額	備考
①前々算定期間における調整額	219	平成28年度接続料金において加算した調整額

(c)前々算定期間における接続料に係る収入

区分	収入等	備考
①前々算定期間における需要（千回）	29,194,424	平成28年度実績
②前々算定期間における接続料金（円/通信）	0.00002408	平成28年度適用網使用料より
③前々算定期間における収入（千円）	703	①×②

(d)調整額

（単位：千円）

区分	調整額	備考
①調整額	270	((a)の⑦＋(b)の①)×(1＋XⅣ. 料金設定に使用した貸倒率)－(c)の③

(e)原価

（単位：千円）

区分	コスト等	備考
①前々算定期間における費用	754	(a)の⑦について、平成30年度適用の利益対応税率(42.39%(Ⅷより))を用いて算定したもの
②調整額	270	(d)の①より
③合計	1,024	①＋②

（2） 料金の設定

ア. 加入者交換機能を利用する場合

区分	料金等	備考
①原価（千円）	1,024	(1)の(e)の③より
②通信回数（千回）	29,194,424	平成28年度実績
③料金（円/通信）	0.00003508	①÷②×(1＋XⅣ. 料金設定に使用した貸倒率)

イ. 番号案内サービス接続機能（端末回線線端等接続）を利用する場合

区分	料金等	備考
①1回あたりのコスト（円/通信）	0.00003508	アの③より
②番号案内サービス1通信あたりの平均検索数（件）	1.0852	平成28年度実績
③課金率（%）	80.6%	
④料金（円/1案内）	0.00004011	①÷②÷③

エ. 市内通信機能を利用する場合

区分	料金等	備考
①1回あたりのコスト（円/通信）	0.00003508	アの③より
②1通信あたりのGC経由回数（回/通信）	1.28	平成28年度実績
③料金（円/通信）	0.00004490	①×②

オ. リルーティング通信機能を利用する場合

区分	料金等	備考
①1回あたりのコスト（円/通信）	0.00003508	アの③より
②1通信あたりのGC経由回数（回/通信）	1.49	平成28年度実績
③料金（円/通信）	0.00005227	①×②

Ⅲ. 投資等比率及び貯蔵品比率の算定

(1) 投資等比率の算定

（単位：百万円）

区分	首末平均残高
指定設備管理部門の電気通信事業固定資産	4,340,691（Ａ）
指定設備管理部門における投資等(収益の見込まれないもの)（※）	5,043（Ｂ）
投資等比率（Ｂ÷Ａ）	0.0012（Ｃ）

※　投資等は、収益性の見込まれない出資金、保証金・負担金等である。

(2) 貯蔵品比率の算定

（単位：百万円）

区分	首末平均残高
電気通信事業固定資産	5,165,383（Ａ）
貯蔵品（※）	39,190（Ｂ）
貯蔵品比率（Ｂ÷Ａ）	0.0076（Ｃ）

※　貯蔵品は、現用に供されるまでの間保管されている電気通信設備用品（新品）であり、金額は月末在庫額の年平均値である。

(注) なお繰延資産比率については、繰延資産が発生していないので無しとする。

Ⅳ. 接続料収納までの平均的な日数の算定

(1) 機能の提供と接続料の収納までの日程

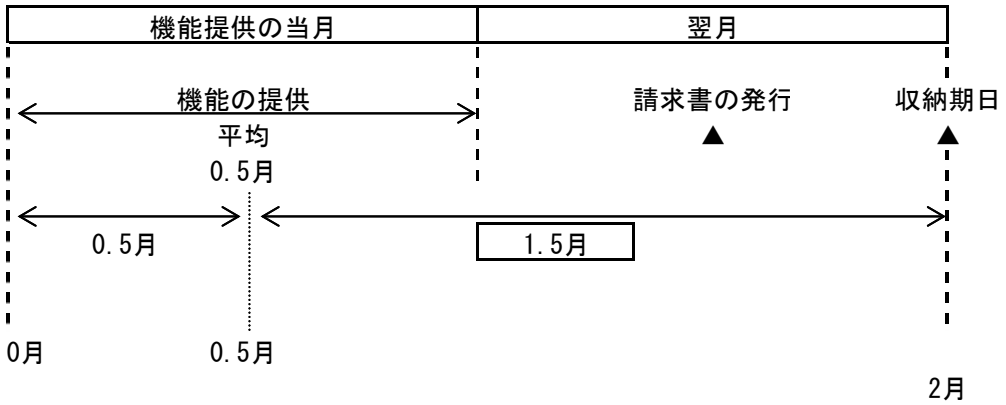

(2) 機能の提供から当該機能に係る接続料の収納までの平均的な日数の算定

機能の提供から当該機能に係る接続料の収納までの平均的な日数

= 1.5ヵ月÷12ヵ月×365日 = 45.625日

(1) より

Ⅴ. 資本構成比率の算定

(1) 資本の状況

（単位：百万円）

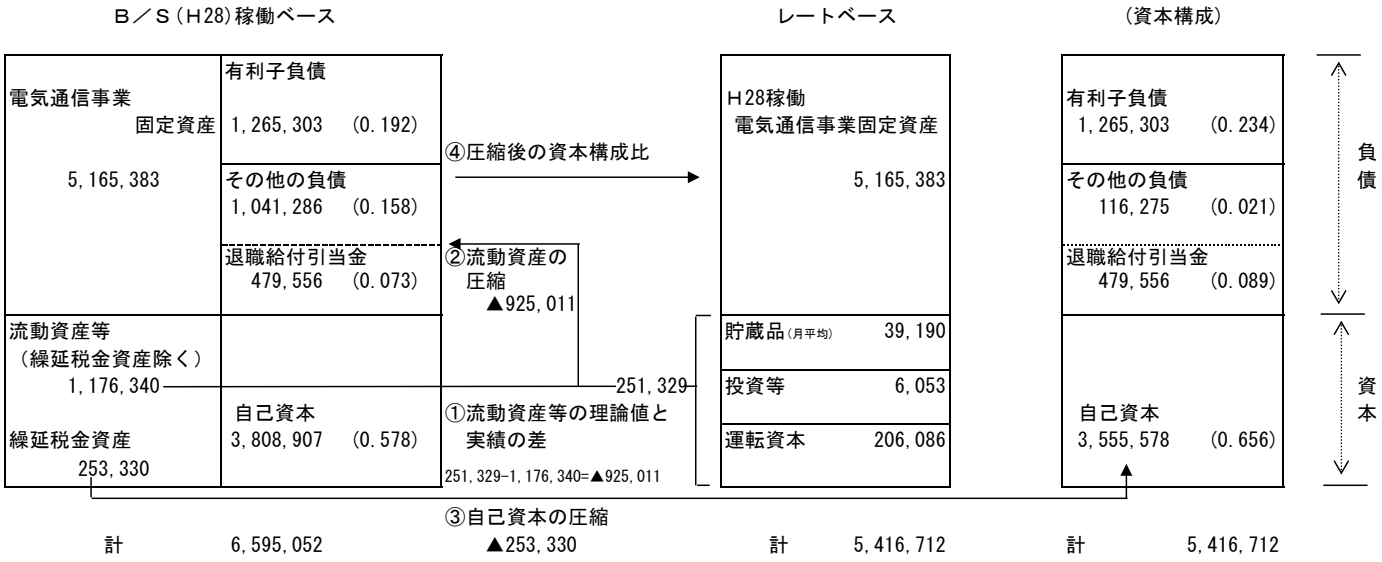

(2) 他人資本比率

他人資本比率 = (1,265,303 + 595,831) ÷ 5,416,712 = 0.344

負債　　負債資本合計

(3) 有利子負債が負債の合計に占める比率

有利子負債が負債の合計に占める比率= 1,265,303 ÷ (1,265,303 + 595,831) = 0.680

有利子負債　　負債の合計

(4) 有利子負債以外の負債が負債の合計に占める割合

有利子負債以外の負債が負債の合計に占める割合 = 1 − 0.680 = 0.320

有利子負債が負債の合計に占める比率

(5) 自己資本比率

自己資本比率 = 1 − 0.344 = 0.656

他人資本比率

Ⅵ.他人資本利子率の算定

(1)有利子負債に対する利子率

有利子負債の額に対する他人資本費用の平成28年度実績とした。

有利子負債に対する利子率　＝　0.93%

（単位：%）

区分＼年度	28
他人資本利子率	0.93

(注)借入金の平均利子率である。

(2)有利子負債以外の負債の利子相当率

国債利回りの過去5年平均とした。

有利子負債以外の負債の利子相当率　＝　0.46%

（単位：%）

区分＼年度	24	25	26	27	28	平均
他人資本利子率	0.81	0.69	0.49	0.32	0.00	0.46

(注)国債(利付・10年物)の平均利回りである。
なお、平成２８年度については、年間の平均値がマイナスの値となるため、「0.00%」として見込んだ。

(3)他人資本利子率

他人資本利子率　＝　0.93%×0.68＋0.46%×0.32＝　0.78%

(有利子負債に対する利子率×有利子負債比率+国債利回り×有利子負債以外の負債の比率)

Ⅶ. 自己資本利益率の算定

1. ＣＡＰＭ的手法による自己資本利益率

（単位：%）

区分＼年度		26	27	28	平均（注４） 3年平均
①主要企業の自己資本利益率（注１）		8.16	7.89	8.66	－
β値の適用		○	○	○	－
②ﾘｽｸﾌﾘｰﾚｰﾄ（注２）		0.49	0.32	0.00	－
①－②		7.67	7.57	8.66	－
選択される自己資本利益率	β＝　0.6（注３）	5.09	4.86	5.20	5.05

（注１）主要企業の自己資本利益率はＮＥＥＤＳ（日本経済新聞社デジタル事業Ｂｔｏ Ｂユニットの総合経済データバンク）の財務データより。
抽出条件については、「日経経営指標」と同様に、全国４証券取引所（東京（マザーズを含まない）、名古屋、札幌、福岡）に今年度の９月１日現在で上場しており、７期連続で決算データの取得が可能な単体決算開示企業（金融業および外国企業を除く）の全業種平均値（単独指標）とした。
ただし、平成２８年度は速報値である。

（注２）リスクフリーレートについては、指定設備全体の平均的な耐用年数に着目し、耐用年数が１０年超であることから国債１０年ものの利回りを使用した。なお、平成２８年度については、年間の平均値がマイナスの値となるため、「0.00%」として見込んだ。

（注３）β値については、昨年度と同とした。

（注４）算定期間については、３年間とした。

２．主要企業の過去５年間の自己資本利益率

（単位：%）

区分＼年度	24	25	26	27	28	平均
主要企業の自己資本利益率	3.76	8.19	8.16	7.89	8.66	7.33

（注１）主要企業の自己資本利益率はＮＥＥＤＳ（日本経済新聞社デジタル事業Ｂｔｏ Ｂユニットの総合経済データバンク）の財務データより。
抽出条件については、「日経経営指標」と同様に、全国４証券取引所（東京（マザーズを含まない）、名古屋、札幌、福岡）に今年度の９月１日現在で上場しており、７期連続で決算データの取得が可能な単体決算開示企業（金融業および外国企業を除く）の全業種平均値（単独指標）とした。
ただし、平成２８年度は速報値である。

３．料金算定に採用した自己資本利益率

上記１，２を勘案し、低い方の１のＣＡＰＭ的手法による自己資本利益率を採用する。

自己資本利益率　＝　**5.05%**

Ⅷ. 利益対応税率の算定　**（調整額算定時の原価算定に用いるH28年度適用のもの）**

利益対応税としては、事業税、地方法人特別税、法人税、道府県民税、市町村民税、地方法人税を見込んだ。

利益対応税率　＝　42.82%

（算定方法）

1. 税引前利益に対する率の算定

①税引前利益をｙ、税額をx_nとする。

②事業税実効税率

事業税額をx_1、地方法人特別税をx_2とする。　（$x_2 = x_1 \times 4.142$）

$x_1 = (y - (x_1 + x_2)) \times 0.007$

$= (y - (x_1 + x_1 \times 4.142)) \times 0.007 \quad \Rightarrow \quad x_1 = \dfrac{0.007}{1+0.036} \times y$

$= \underline{0.0068y}$

③地方法人特別税実効税率

地方法人特別税をx_2とする。

$x_2 = x_1 \times 4.142$

$= 0.0068y \times 4.142$

$= \underline{0.0282y}$

④法人税実効税率

法人税額をx_3とする。

x_3 ＝ 事業税及び地方法人特別税引後利益 × 0.234

$= (y - (0.0068y + 0.0282y) \times 0.234$

$= \underline{0.2258y}$

⑤道府県民税実効税率

道府県民税額をx_4とする。

x_4 ＝ 法人税額 × 0.032

$= 0.2258y \times 0.032$

$= \underline{0.0072y}$

⑥市町村民税実効税率

市町村民税額をx_5とする。

x_5 ＝ 法人税額 × 0.097

$= 0.2258y \times 0.097$

$= \underline{0.0219y}$

⑦地方法人税実効税率

地方法人税額をx_6とする。

x_6 ＝ 法人税額 × 0.044

$= 0.2258y \times 0.044$

$= \underline{0.0099y}$

⑧税引前利益に対する利益対応税率

利益対応税額をｘとする。

$x = x_1 + x_2 + x_3 + x_4 + x_5 + x_6$

$= \underline{0.2998y}$

2. 税引後利益に対する率の算定

税引後利益をｚ、税引前利益をｙ、税額をｘとする。

$$\text{利益対応税率} = \frac{x}{z} = \frac{0.2998y}{(1-0.2998)y} = \frac{0.2998y}{0.7002y} = 0.4282$$

税引前利益　ｙ
利益対応税 ｘ　＝　0.2998ｙ
税引後利益 ｚ　＝　(1-0.2998)ｙ

Ⅷ. 利益対応税率の算定　<u>(H30年度適用のもの)</u>

利益対応税としては、事業税、地方法人特別税、法人税、道府県民税、市町村民税、地方法人税を見込んだ。

利益対応税率　＝　42.39%

（算定方法）

1. 税引前利益に対する率の算定

①税引前利益をｙ、税額をx_nとする。

②事業税実効税率

事業税額をx_1、地方法人特別税をx_2とする。　（$x_2 = x_1 \times 4.142$）

$$x_1 = (y-(x_1 + x_2)) \times 0.007$$

$$= (y-(x_1 + x_1 \times 4.142)) \times 0.007 \quad \Rightarrow \quad x_1 = \frac{0.007}{1+0.036} \times y$$

$$= \underline{0.0068y}$$

③地方法人特別税実効税率

地方法人特別税をx_2とする。

$$x_2 = x_1 \times 4.142$$

$$= 0.0068y \times 4.142$$

$$= \underline{0.0282y}$$

④法人税実効税率

法人税額をx_3とする。

x_3 ＝ 事業税及び地方法人特別税引後利益 × 0.232

$$= (y-(0.0068y+0.0282y) \times 0.232$$

$$= \underline{0.2239y}$$

⑤道府県民税実効税率

道府県民税額をx_4とする。

x_4 ＝ 法人税額 × 0.032

$$= 0.2239y \times 0.032$$

$$= \underline{0.0072y}$$

⑥市町村民税実効税率

市町村民税額をx_5とする。

x_5 ＝ 法人税額 × 0.097

$$= 0.2239y \times 0.097$$

$$= \underline{0.0217y}$$

⑦地方法人税実効税率

地方法人税額をx_6とする。

x_6 ＝ 法人税額 × 0.044

$$= 0.2239y \times 0.044$$

$$= \underline{0.0099y}$$

⑧税引前利益に対する利益対応税率

利益対応税額をｘとする。

$$x = x_1 + x_2 + x_3 + x_4 + x_5 + x_6$$

$$= \underline{0.2977y}$$

2. 税引後利益に対する率の算定

税引後利益をｚ、税引前利益をｙ、税額をｘとする。

$$\text{利益対応税率} = \frac{x}{z} = \frac{0.2977y}{(1-0.2977)y} = \frac{0.2977y}{0.7023y} = 0.4239$$

税引前利益　ｙ

利益対応税 ｘ ＝ 0.2977ｙ
税引後利益 ｚ ＝ (1-0.2977)ｙ

(注)利益対応税の算定については、「消費税率引上げ時期の変更に伴う税制上の措置」（平成28年８月24日 閣議決定）を反映した。

ＩＸ. 設備管理運営費比率等の算定

接続料規則第10条（第一種指定設備管理運営費の算定の特例）に基づき、接続約款料金表第１表接続料金第2網改造料の算定式に準拠して算定する際に用いる諸比率

1. 設備管理運営費比率

端末系交換機能

区　　分			端末系交換機能	備　　考
①取得固定資産			2,333,527	設備区分別固定資産明細表より（建物・構築物・土地・建設仮勘定除く）
②指定設備管理運営費			222,862	設備区分別の費用明細表より
	（再掲）減価償却費		92,626	設備区分別の費用明細表より
		③残価一括償却に係る費用	51,688	設備区分別の費用明細表より
		④上記以外	40,938	設備区分別の費用明細表より
	（再掲）⑤固定資産除却費		12,224	設備区分別の費用明細表より
⑥指定設備管理運営費（残価一括償却に係る費用以外の減価償却費除く）			181,924	②－④
⑦指定設備管理運営費（減価償却費・固定資産除却費除く）			118,012	②－（③＋④＋⑤）
⑧設備管理運営費比率（減価償却費除く）			0.078	⑥／①
⑨設備管理運営費比率（減価償却費・固定資産除却費除く）			0.051	⑦／①

通信料対応設備合計

（1）端末系交換設備

区　　分			端末系交換機能	備　　考
①取得固定資産			2,333,527	設備区分別固定資産明細表より（建物・構築物・土地・建設仮勘定除く）
②指定設備管理運営費			222,862	設備区分別の費用明細表より
	（再掲）減価償却費		92,626	設備区分別の費用明細表より
		③残価一括償却に係る費用	51,688	設備区分別の費用明細表より
		④上記以外	40,938	設備区分別の費用明細表より
	（再掲）⑤固定資産除却費		12,224	設備区分別の費用明細表より

（2）端末系交換設備～中継系交換設備伝送路　　（単位：百万円）

区　　分			端末系交換設備～中継系交換設備伝送路	備　　考
①取得固定資産			384,451	設備区分別固定資産明細表より（建物・構築物・土地・建設仮勘定除く）
②指定設備管理運営費			25,426	設備区分別の費用明細表より
	（再掲）減価償却費		6,998	設備区分別の費用明細表より
		③残価一括償却に係る費用	3,367	設備区分別の費用明細表より
		④上記以外	3,631	設備区分別の費用明細表より
	（再掲）⑤固定資産除却費		5,422	設備区分別の費用明細表より

（3）中継系交換設備

区　　分			中継系交換設備	備　　考
①取得固定資産			34,468	設備区分別固定資産明細表より（建物・構築物・土地・建設仮勘定除く）
②指定設備管理運営費			3,698	設備区分別の費用明細表より
	（再掲）減価償却費		1,726	設備区分別の費用明細表より
		③残価一括償却に係る費用	866	設備区分別の費用明細表より
		④上記以外	860	設備区分別の費用明細表より
	（再掲）⑤固定資産除却費		109	設備区分別の費用明細表より

（4）＝（1）＋（2）＋（3）

区　　分			通信料対応設備合計	備　　考
①取得固定資産			2,752,446	（1）①＋（2）①＋（3）①
②指定設備管理運営費			251,986	（1）②＋（2）②＋（3）②
	（再掲）減価償却費		101,350	③+④
		③残価一括償却に係る費用	55,921	（1）③＋（2）③＋（3）③
		④上記以外	45,429	（1）④＋（2）④＋（3）④
	（再掲）⑤固定資産除却費		17,755	（1）⑤＋（2）⑤＋（3）⑤
⑥指定設備管理運営費（減価償却費除く）			206,557	②－④
⑦指定設備管理運営費（減価償却費・固定資産除却費除く）			132,881	②－（③＋④+⑤）
⑧設備管理運営費比率（減価償却費除く）			0.075	⑥／①
⑨設備管理運営費比率（減価償却費・固定資産除却費除く）			0.048	⑦／①

2. 繰延資産比率、投資等比率、貯蔵品比率

建設仮勘定及び投資等の指定設備管理部門の電気通信事業固定資産に対する割合並びに貯蔵品の電気通信事業固定資産に対する割合。

（1）指定設備管理部門の電気通信事業固定資産等の実績　（単位：百万円）

区分	首末平均残高
指定設備管理部門の電気通信事業固定資産	4,340,691　（A）
指定設備管理部門における建設仮勘定 ※1	40,901　（B）
指定設備管理部門の投資等（収益の見込まれないもの）※2	5,043　（C）

※1 繰延資産は発生していないので無しとする。
※2 投資等は、収益性の見込まれない出資金、保証金・負担金等である。

（2）電気通信事業固定資産等の実績　（単位：百万円）

区分	首末平均残高
電気通信事業固定資産	5,165,383　（A）
建設仮勘定	43,699　（B）
貯蔵品※	39,190　（C）

※ 貯蔵品は、現用に供されるまでの間保管されている電気通信設備用品（新品）であり、金額は月末在庫額の年平均値である。

（3）繰延資産比率

区分	比率	備考
繰延資産比率	0.0095	（1）の（B）／（（A）－（B））

（4）投資等比率

区分	比率	備考
投資等比率	0.0012	（1）の（C）／（（A）－（B））

（5）貯蔵品比率

区分	比率	備考
貯蔵品比率	0.0077	（2）の（C）／（（A）－（B））

X.料金設定に使用した貸倒率

（単位：百万円）

	H28	備考
①接続料の貸倒額	0	参考1.設備区分別の費用明細表より
②接続料	294,873	H28年度実績 （接続会計報告書　様式第1　第一種指定設備管理部門の受取網使用料、接続装置使用料収入、網改造料収入の合計）

貸倒率	0.00000%	①÷②

設備区分別の費用明細表

（参考１）

（平成２８年度接続会計をもとに算定）

（単位：百万円）

	第一種指定設備管理部門計	一般第一種指定設備	特別第一種指定設備	端末系伝送路（電気信号の伝達に係るもの）	回線管理運営	左記以外	主配線盤（電気信号の伝送に係るもの）	端末系伝送路（光信号の伝送に係るもの）	主配線盤（光信号の伝送に係るもの）	公衆電話設備	ディジタル公衆電話設備	端末系交換設備（音声）	加入者交換機接続用伝送路信号調整実現機能（ＤＳＭ－Ｉ）	加入者交換機接続用伝送路信号調整実現機能（ＴＣＭ）	左記以外	端末系交換設備（データ）	うちルーティング伝送機能に係るもの	端末系交換設備又は中継系交換設備伝送路（音声）	端末系交換設備又は中継系交換設備伝送路（データ）	うちルーティング伝送機能に係るもの	中継系交換設備（音声）	中継系交換設備（データ）	うちルーティング伝送機能に係るもの	信号網設備	番号案内データベース	番号案内設備	手動交換設備	折返し通信路設定機能に係る設備	専用加入者線装置モジュール	うち光信号電気変換機能に係るもの	専用線ノード装置	専用加入者線装置モジュール～専用線ノード装置伝送路	専用線ノード装置～専用線ノード装置伝送路又は相互接続点伝送路	呼関連データベース	ユニバ負担金（管理）	東西交付金	網改造料	貸倒損失（管理）	うち光信号中継伝送機能に係るもの	指定設備利用部門計	指定外電気通信設備	付加機能使用料・雑収入控除項目	サービス活動	合計
営業費	36,084	0	36,084	34,534	34,534	0	0	0	0	0	0	0	0	0	0	0	0	0	0	0	0	0	0	0	0	0	0	0	1,524	0	0	0	0	0	0	0	25	0	0	577,795	0	162,948	414,846	613,878
（再）貸倒損失	0	0	0	0	0	0	0	0	0	0	0	0	0	0	0	0	0	0	0	0	0	0	0	0	0	0	0	0	0	0	0	0	0	0	0	0	0	0	0	▲156	0	0	▲156	▲156
運用費	3,499	0	3,499	0	0	0	0	0	0	0	0	0	0	0	0	0	0	0	0	0	0	0	0	0	52	3,447	0	0	0	0	0	0	0	0	0	0	0	0	0	14,019	0	182	13,837	17,518
施設保全費	521,603	90,198	431,404	182,859	4,897	177,962	4,463	76,469	576	3,958	3,835	80,460	0	0	80,460	22,172	4,253	6,531	5,021	2,033	1,397	3,388	2,656	332	691	836	0	431	19,808	896	2,913	5,970	1,618	0	0	0	7,675	0	14,303	206,627	82,204	124,423	0	728,230
共通費	43,473	6,843	36,630	10,476	1,487	8,989	1,534	5,188	534	30	30	8,892	0	0	8,892	2,100	550	941	780	258	119	358	280	34	6	47	0	41	3,428	216	298	656	243	0	0	0	894	0	1,505	101,135	6,083	27,151	67,901	144,608
管理費	67,331	7,689	59,642	21,103	3,051	18,053	986	9,421	397	134	133	10,654	0	0	10,654	2,121	487	1,123	940	326	161	325	251	42	63	207	0	49	3,545	239	314	997	290	0	1,064	4,673	899	0	1,986	90,789	4,978	22,789	63,023	158,120
試験研究費	49,071	11,312	37,759	6,352	0	6,352	149	10,173	267	73	4	6,572	0	0	6,572	3,011	620	1,599	1,389	433	84	360	282	33	7	23	0	33	5,326	436	255	940	415	0	0	0	693	0	1,398	28,715	4,437	4,648	19,629	77,785
通信設備使用料	8,768	1,303	7,465	60	0	60	1	23	3	0	0	2,656	0	0	2,656	399	108	1,188	295	169	21	90	71	1,179	28	109	0	17	383	0	72	659	230	0	0	0	52	0	2,750	1,101,784	6,394	339	1,095,051	1,110,552
租税公課	107,721	5,172	102,548	40,431	280	40,152	832	38,622	376	110	107	8,779	0	0	8,779	1,365	337	1,624	1,660	729	80	206	160	39	10	48	0	41	2,690	196	192	3,858	542	0	0	0	934	0	10,478	32,352	4,876	18,151	9,325	140,073
減価償却費	391,568	50,669	340,898	62,400	3,934	58,466	6,919	81,105	4,210	1,433	1,582	92,626	0	0	92,626	14,139	3,049	6,998	9,364	3,047	1,726	2,767	2,182	474	60	358	0	455	34,543	1,706	4,669	8,775	2,077	0	0	0	4,216	0	19,287	183,029	67,622	86,287	29,120	574,596
固定資産除却費	70,256	3,339	66,917	21,529	123	21,406	423	13,903	140	152	248	12,224	0	0	12,224	1,222	395	5,422	1,376	720	109	151	107	36	4	54	0	66	3,047	156	1,513	2,918	1,586	0	0	0	795	0	4,202	39,288	16,236	11,050	12,002	109,544
（再）除却損	18,776	1,542	17,234	5,074	93	4,980	136	3,753	36	71	155	2,968	0	0	2,968	325	89	1,316	415	228	32	61	48	8	2	18	0	17	846	42	509	603	448	0	0	0	443	0	933	21,659	10,154	4,316	7,189	40,435
合計	1,299,373	176,526	1,122,847	379,745	48,306	331,439	15,307	234,905	6,504	5,890	5,938	222,862	0	0	222,862	46,530	9,798	25,426	20,825	7,716	3,698	7,645	5,989	2,170	922	5,128	0	1,133	74,295	3,845	10,227	24,772	7,003	0	1,064	4,673	16,183	0	55,909	2,375,533	192,830	457,969	1,724,734	3,674,906

設備区分別の費用明細表

（参考1-別表①）

（【再掲】営業費用）

（単位：百万円）

	第一種指定設備管理部門計	一般第一種指定設備	特別第一種指定設備	端末系伝送路（電気信号の伝達に係るもの）	回線管理運営	左記以外	主配線盤（電気信号の伝送に係るもの）	端末系伝送路（光信号の伝送に係るもの）	主配線盤（光信号の伝送に係るもの）	公衆電話設備	ディジタル公衆電話設備	端末系交換設備（音声）	加入者交換機接続用伝送路信号調整実現機能（DSMI）	加入者交換機接続用伝送路信号調整実現機能（TCM）	左記以外	端末系交換設備（データ）	うちルーティング伝送機能に係るもの	端末系交換設備又は中継系交換設備伝送路（音声）	端末系交換設備又は中継系交換設備伝送路（データ）	うちルーティング伝送機能に係るもの	中継系交換設備（音声）	中継系交換設備（データ）	うちルーティング伝送機能に係るもの	信号網設備	番号案内データベース	番号案内設備	手動交換設備	折返し通信路設定機能に係る設備	専用加入者線装置モジュール	うち光信号電気変換機能に係るもの	専用線ノード装置	専用加入者線装置モジュール～専用線ノード装置伝送路	専用線ノード装置～専用線ノード装置伝送路又は相互接続点伝送路	呼関連データベース	ユニバ負担金（管理）	東西交付金	網改造料	貸倒損失（管理）	うち光信号中継伝送機能に係るもの	指定設備利用部門計	指定外電気通信設備	付加機能使用料・雑収入控除項目	サービス活動	合計
営業費	36,066	0	36,066	34,516	34,516	0	0	0	0	0	0	0	0	0	0	0	0	0	0	0	0	0	0	0	0	0	0	0	1,524	0	0	0	0	0	0	0	25	0	0	577,790	0	162,948	414,842	613,856
（再）貸倒損失	0	0	0	0	0	0	0	0	0	0	0	0	0	0	0	0	0	0	0	0	0	0	0	0	0	0	0	0	0	0	0	0	0	0	0	0	0	0	0	▲156	0	0	▲156	▲156
運用費	3,499	0	3,499	0	0	0	0	0	0	0	0	0	0	0	0	0	0	0	0	0	0	0	0	0	52	3,447	0	0	0	0	0	0	0	0	0	0	0	0	0	14,019	0	182	13,837	17,518
施設保全費	516,623	90,088	426,535	180,149	4,897	175,253	4,462	75,079	576	3,958	3,835	80,171	0	0	80,171	22,153	4,250	6,474	4,943	1,988	1,396	3,379	2,648	331	691	835	0	430	19,756	894	2,906	5,741	1,598	0	0	0	7,672	0	13,809	206,491	82,068	124,423	0	723,114
共通費	42,881	6,758	36,123	10,409	1,483	8,926	1,491	5,154	526	30	29	8,726	0	0	8,726	2,066	539	915	764	252	117	347	271	34	6	47	0	40	3,359	213	292	643	236	0	0	0	892	0	1,479	100,843	6,028	27,151	67,663	143,724
管理費	67,307	7,685	59,622	21,098	3,050	18,048	985	9,419	397	134	133	10,649	0	0	10,649	2,120	487	1,122	940	326	161	325	250	42	63	207	0	49	3,543	239	314	997	290	0	1,064	4,673	899	0	1,985	90,772	4,975	22,789	63,009	158,079
試験研究費	49,071	11,312	37,759	6,352	0	6,352	149	10,173	267	73	4	6,572	0	0	6,572	3,011	620	1,599	1,389	433	84	360	282	33	7	23	0	33	5,326	436	255	940	415	0	0	0	693	0	1,398	28,715	4,437	4,648	19,629	77,785
通信設備使用料	8,768	1,303	7,465	60	0	60	1	23	3	0	0	2,656	0	0	2,656	399	108	1,188	295	169	21	90	71	1,179	28	109	0	17	383	0	72	659	230	0	0	0	52	0	2,750	1,101,784	6,394	339	1,095,051	1,110,552
租税公課	107,721	5,172	102,548	40,431	280	40,152	832	38,622	376	110	107	8,779	0	0	8,779	1,365	337	1,624	1,660	729	80	206	160	39	10	48	0	41	2,690	196	192	3,858	542	0	0	0	934	0	10,478	32,352	4,876	18,151	9,325	140,073
減価償却費	391,568	50,669	340,898	62,400	3,934	58,466	6,919	81,105	4,210	1,433	1,582	92,626	0	0	92,626	14,139	3,049	6,998	9,364	3,047	1,726	2,767	2,182	474	60	358	0	455	34,543	1,706	4,669	8,775	2,077	0	0	0	4,216	0	19,287	183,029	67,622	86,287	29,120	574,596
固定資産除却費	69,626	3,324	66,302	21,273	123	21,150	419	13,727	139	151	248	12,173	0	0	12,173	1,219	394	5,401	1,347	700	109	150	106	35	4	54	0	66	3,041	156	1,513	2,869	1,568	0	0	0	795	0	4,111	39,112	16,200	11,050	11,862	108,737
（再）除却損	18,757	1,541	17,217	5,071	93	4,977	136	3,751	36	71	155	2,964	0	0	2,964	324	89	1,314	413	227	32	60	48	8	2	18	0	17	845	42	509	601	446	0	0	0	443	0	932	21,654	10,151	4,316	7,187	40,412
合計	1,293,129	176,311	1,116,817	376,689	48,282	328,407	15,259	233,303	6,494	5,890	5,938	222,352	0	0	222,352	46,472	9,782	25,322	20,702	7,646	3,694	7,624	5,971	2,167	922	5,127	0	1,130	74,166	3,840	10,212	24,481	6,957	0	1,064	4,673	16,179	0	55,297	2,374,907	192,600	457,969	1,724,338	3,668,036

設備区分別の費用明細表

（参考1-別表②）

（【再掲】特別損失）

（単位：百万円）

	第一種指定設備管理部門計	一般第一種指定設備	特別第一種指定設備	端末系伝送路（電気信号の伝達に係るもの）	回線管理運営	左記以外	主配線盤（電気信号の伝送に係るもの）	端末系伝送路（光信号の伝送に係るもの）	主配線盤（光信号の伝送に係るもの）	公衆電話設備	ディジタル公衆電話設備	端末系交換設備（音声）	加入者交換機接続用伝送路信号調整実現機能（ADSMI）	加入者交換機接続用伝送路信号調整実現機能（TCM）	左記以外	端末系交換設備（データ）	うちルーティング伝送機能に係るもの	端末系交換設備～端末系又は中継系交換設備伝送路（音声）	端末系交換設備～端末系又は中継系交換設備伝送路（データ）	うちルーティング伝送機能に係るもの	中継系交換設備（音声）	中継系交換設備（データ）	うちルーティング伝送機能に係るもの	信号網設備	番号案内データベース	番号案内設備	手動交換設備	折返し通信路設定機能に係る設備	専用加入者線装置モジュール	うち光信号電気変換機能に係るもの	専用線ノード装置	専用加入者線装置モジュール～専用線ノード装置伝送路	専用線ノード装置～専用線ノード装置伝送路又は相互接続点伝送路	呼関連データベース	ユニバ負担金（管理）	東西交付金	網改造料	貸倒損失（管理）	うち光信号中継伝送機能に係るもの	指定設備利用部門計	指定外電気通信設備	付加機能使用料・雑収入控除項目	サービス活動	合計
営業費	18	0	18	18	18	0	0	0	0	0	0	0	0	0	0	0	0	0	0	0	0	0	0	0	0	0	0	0	0	0	0	0	0	0	0	0	0	0	0	0	0	4	0	0	4	22
（再）貸倒損失	0	0	0	0	0	0	0	0	0	0	0	0	0	0	0	0	0	0	0	0	0	0	0	0	0	0	0	0	0	0	0	0	0	0	0	0	0	0	0	0	0	0	0	0	0	0
運用費	0	0	0	0	0	0	0	0	0	0	0	0	0	0	0	0	0	0	0	0	0	0	0	0	0	0	0	0	0	0	0	0	0	0	0	0	0	0	0	0	0	0	0	0	0	0
施設保全費	4,980	111	4,869	2,709	0	2,709	0	1,390	0	0	0	289	0	0	289	20	3	57	78	45	1	9	8	1	0	0	0	2	53	2	7	229	20	0	0	0	3	0	494	136	136	0	0	5,116
共通費	592	85	507	67	5	63	43	34	8	0	0	167	0	0	167	34	11	25	16	6	2	11	9	1	0	0	0	1	68	3	6	13	7	0	0	0	1	0	26	293	55	0	238	884
管理費	24	4	21	6	1	5	1	2	0	0	0	5	0	0	5	1	0	1	1	0	0	0	0	0	0	0	0	0	2	0	0	0	0	0	0	0	0	0	1	17	2	0	14	41
（再）その他投資等償却費	0	0	0	0	0	0	0	0	0	0	0	0	0	0	0	0	0	0	0	0	0	0	0	0	0	0	0	0	0	0	0	0	0	0	0	0	0	0	0	0	0	0	0	0
試験研究費	0	0	0	0	0	0	0	0	0	0	0	0	0	0	0	0	0	0	0	0	0	0	0	0	0	0	0	0	0	0	0	0	0	0	0	0	0	0	0	0	0	0	0	0
通信設備使用料	0	0	0	0	0	0	0	0	0	0	0	0	0	0	0	0	0	0	0	0	0	0	0	0	0	0	0	0	0	0	0	0	0	0	0	0	0	0	0	0	0	0	0	0
租税公課	0	0	0	0	0	0	0	0	0	0	0	0	0	0	0	0	0	0	0	0	0	0	0	0	0	0	0	0	0	0	0	0	0	0	0	0	0	0	0	0	0	0	0	0
減価償却費	0	0	0	0	0	0	0	0	0	0	0	0	0	0	0	0	0	0	0	0	0	0	0	0	0	0	0	0	0	0	0	0	0	0	0	0	0	0	0	0	0	0	0	0
（再）残価一括償却に係るもの	0	0	0	0	0	0	0	0	0	0	0	0	0	0	0	0	0	0	0	0	0	0	0	0	0	0	0	0	0	0	0	0	0	0	0	0	0	0	0	0	0	0	0	0
固定資産除却費	630	15	615	257	0	256	3	176	1	0	0	50	0	0	50	3	1	21	29	19	0	1	1	0	0	0	0	0	6	0	1	49	19	0	0	0	0	0	91	176	36	0	140	807
（再）除却損	19	1	18	3	0	3	1	1	0	0	0	4	0	0	4	0	0	2	2	2	0	0	0	0	0	0	0	0	1	0	0	1	2	0	0	0	0	0	1	5	3	0	2	24
合計	6,245	215	6,030	3,056	24	3,033	48	1,603	10	0	0	511	0	0	511	58	15	104	124	71	4	21	18	2	0	1	0	3	129	5	14	291	46	0	0	0	5	0	612	626	230	0	396	6,870

（参考2）

設備区分別固定資産明細表
（平成28年度接続会計をもとに算定）

（単位：百万円）

固定資産の項目 ＼ 設備区分等		第一種指定設備管理部門計	一般第一種指定設備	特別第一種指定設備	端末系伝送路（電気信号の伝達に係るもの）	回線管理運営	左記以外	主配線盤（電気信号の伝送に係るもの）	端末系伝送路（光信号の伝送に係るもの）	主配線盤（光信号の伝送に係るもの）	公衆電話設備	ディジタル公衆電話設備	端末系交換設備（音声）	加入者交換機（DSM−I）接続用伝送路信号調整実現機能	加入者交換機（TCM）接続用伝送路信号調整実現機能	左記以外	端末系交換設備（データ）	うちルーティング伝送機能に係るもの	端末系交換設備〜端末系交換設備又は中継系交換設備伝送路（音声）	端末系交換設備〜端末系交換設備又は中継系交換設備伝送路（データ）	うちルーティング伝送機能に係るもの	中継系交換設備（音声）	中継系交換設備（データ）	うちルーティング伝送機能に係るもの	信号網設備	番号案内データベース	番号案内設備	手動交換設備	折返し通信路設定機能に係る設備	専用加入者線装置モジュール	うち光信号電気変換機能に係るもの	専用線ノード装置	専用加入者線装置モジュール〜専用線ノード装置伝送路	専用線ノード装置〜専用線ノード装置伝送路又は相互接続点伝送路	呼関連データベース	ユニバ負担金（管理）	東西交付金	網改造料	貸倒損失（管理）	うち光信号中継伝送機能に係るもの	指定設備利用部門計	指定外電気通信設備	スプリッタ（DSL）	左記以外	付加機能使用料・雑収入控除項目	サービス活動	合計
機械設備 公衆電話機械設備	取得価額	52,685	0	52,685	0	0	0	0	0	0	26,776	25,909	0	0	0	0	0	0	0	0	0	0	0	0	0	0	0	0	0	0	0	0	0	0	0	0	0	0	0	0	0	0	0	0	0	0	52,685
	減価償却累計額	46,218	0	46,218	0	0	0	0	0	0	24,232	21,986	0	0	0	0	0	0	0	0	0	0	0	0	0	0	0	0	0	0	0	0	0	0	0	0	0	0	0	0	0	0	0	0	0	0	46,218
	正味価額	6,467	0	6,467	0	0	0	0	0	0	2,544	3,922	0	0	0	0	0	0	0	0	0	0	0	0	0	0	0	0	0	0	0	0	0	0	0	0	0	0	0	0	0	0	0	0	0	0	6,467
機械設備 市内電話機械設備	取得価額	1,327,490	20,850	1,306,640	25,282	0	25,282	93,871	393	61,717	36	35	1,063,055	0	0	1,063,055	182	30	5	4	1	0	18	9	2	0	7	0	4,938	50,241	1	99	7	1	0	0	0	6,747	0	0	9,787	9,787	10	9,777	0	0	1,337,276
	減価償却累計額	1,223,185	19,768	1,203,417	22,808	0	22,808	90,310	342	55,703	32	31	976,944	0	0	976,944	165	27	5	3	1	0	15	8	2	0	7	0	4,452	46,288	0	85	6	1	0	0	0	6,219	0	0	9,280	9,280	8	9,272	0	0	1,232,465
	正味価額	104,305	1,082	103,223	2,475	0	2,475	3,561	51	6,015	4	4	86,111	0	0	86,111	17	3	1	0	0	0	2	1	0	0	1	0	486	3,952	0	13	1	0	0	0	0	528	0	0	507	507	1	505	0	0	104,811
機械設備 市外電話機械設備	取得価額	31,674	0	31,674	0	0	0	0	0	0	0	0	0	0	0	0	0	0	0	0	0	26,209	0	0	4,003	0	1,457	6	0	0	0	0	0	0	0	0	0	0	0	0	450	450	0	450	0	0	32,124
	減価償却累計額	28,334	0	28,334	0	0	0	0	0	0	0	0	0	0	0	0	0	0	0	0	0	23,785	0	0	3,878	0	667	4	0	0	0	0	0	0	0	0	0	0	0	0	367	367	0	367	0	0	28,700
	正味価額	3,341	0	3,341	0	0	0	0	0	0	0	0	0	0	0	0	0	0	0	0	0	2,424	0	0	125	0	789	2	0	0	0	0	0	0	0	0	0	0	0	0	83	83	0	83	0	0	3,424
機械設備 電信機械設備	取得価額	2,230	0	2,230	0	0	0	0	0	0	0	0	0	0	0	0	0	0	0	0	0	0	0	0	0	0	0	0	0	2,230	0	0	0	0	0	0	0	0	0	0	1,036	1,036	0	1,036	0	0	3,266
	減価償却累計額	2,166	0	2,166	0	0	0	0	0	0	0	0	0	0	0	0	0	0	0	0	0	0	0	0	0	0	0	0	0	2,166	0	0	0	0	0	0	0	0	0	0	1,010	1,010	0	1,010	0	0	3,176
	正味価額	64	0	64	0	0	0	0	0	0	0	0	0	0	0	0	0	0	0	0	0	0	0	0	0	0	0	0	0	64	0	0	0	0	0	0	0	0	0	0	26	26	0	26	0	0	90
機械設備 電報機械設備	取得価額	0	0	0	0	0	0	0	0	0	0	0	0	0	0	0	0	0	0	0	0	0	0	0	0	0	0	0	0	0	0	0	0	0	0	0	0	0	0	0	1,413	1,413	0	1,413	0	0	1,413
	減価償却累計額	0	0	0	0	0	0	0	0	0	0	0	0	0	0	0	0	0	0	0	0	0	0	0	0	0	0	0	0	0	0	0	0	0	0	0	0	0	0	0	1,091	1,091	0	1,091	0	0	1,091
	正味価額	0	0	0	0	0	0	0	0	0	0	0	0	0	0	0	0	0	0	0	0	0	0	0	0	0	0	0	0	0	0	0	0	0	0	0	0	0	0	0	322	322	0	322	0	0	322
機械設備 DDX機械設備	取得価額	1,655	0	1,655	0	0	0	0	0	0	0	0	0	0	0	0	0	0	0	0	0	0	0	0	0	0	0	0	0	1,655	0	0	0	0	0	0	0	0	0	0	0	0	0	0	0	0	1,655
	減価償却累計額	1,608	0	1,608	0	0	0	0	0	0	0	0	0	0	0	0	0	0	0	0	0	0	0	0	0	0	0	0	0	1,608	0	0	0	0	0	0	0	0	0	0	0	0	0	0	0	0	1,608
	正味価額	47	0	47	0	0	0	0	0	0	0	0	0	0	0	0	0	0	0	0	0	0	0	0	0	0	0	0	0	47	0	0	0	0	0	0	0	0	0	0	0	0	0	0	0	0	47
機械設備 画像機械設備	取得価額	0	0	0	0	0	0	0	0	0	0	0	0	0	0	0	0	0	0	0	0	0	0	0	0	0	0	0	0	0	0	0	0	0	0	0	0	0	0	0	0	0	0	0	0	0	0
	減価償却累計額	0	0	0	0	0	0	0	0	0	0	0	0	0	0	0	0	0	0	0	0	0	0	0	0	0	0	0	0	0	0	0	0	0	0	0	0	0	0	0	0	0	0	0	0	0	0
	正味価額	0	0	0	0	0	0	0	0	0	0	0	0	0	0	0	0	0	0	0	0	0	0	0	0	0	0	0	0	0	0	0	0	0	0	0	0	0	0	0	0	0	0	0	0	0	0
機械設備 OCN機械設備	取得価額	587	0	587	0	0	0	0	0	0	0	0	0	0	0	0	0	0	0	0	0	0	0	0	0	0	0	0	0	587	0	0	0	0	0	0	0	0	0	0	0	0	0	0	0	0	587
	減価償却累計額	565	0	565	0	0	0	0	0	0	0	0	0	0	0	0	0	0	0	0	0	0	0	0	0	0	0	0	0	565	0	0	0	0	0	0	0	0	0	0	0	0	0	0	0	0	565
	正味価額	21	0	21	0	0	0	0	0	0	0	0	0	0	0	0	0	0	0	0	0	0	0	0	0	0	0	0	0	21	0	0	0	0	0	0	0	0	0	0	0	0	0	0	0	0	21
機械設備 伝送機械設備	取得価額	2,050,206	532,203	1,518,003	8,437	0	8,437	0	0	0	0	0	371,395	0	238	371,157	217,226	67,213	125,891	103,856	28,241	651	56,584	44,639	2,347	609	4,442	11	1,859	466,987	35,257	67,576	61,370	26,990	0	0	0	1,774	0	50,957	705,635	705,635	13,441	692,194	0	0	2,755,841
	減価償却累計額	1,788,426	407,847	1,380,578	7,762	0	7,762	0	0	0	0	0	349,297	0	233	349,063	191,900	64,337	120,766	87,967	23,784	612	53,925	42,447	2,168	451	4,100	11	1,746	413,016	33,567	63,197	55,914	26,091	0	0	0	1,657	0	46,050	547,571	547,571	13,284	534,287	0	0	2,335,996
	正味価額	261,781	124,356	137,425	675	0	675	0	0	0	0	0	22,098	0	4	22,094	25,326	2,876	5,125	15,889	4,457	39	2,659	2,192	179	158	341	1	114	53,971	1,690	4,378	5,456	899	0	0	0	117	0	4,907	158,064	158,064	157	157,907	0	0	419,845
機械設備 無線機械設備	取得価額	41,540	0	41,540	3,725	0	3,725	0	0	0	0	0	11,142	0	0	11,142	0	0	9,553	4,249	2,702	0	0	0	0	0	93	0	129	0	0	0	4,701	7,844	0	0	0	103	0	0	8,640	8,640	0	8,640	0	0	50,180
	減価償却累計額	38,027	0	38,027	3,399	0	3,399	0	0	0	0	0	10,225	0	0	10,225	0	0	8,718	3,950	2,518	0	0	0	0	0	84	0	118	0	0	0	4,357	7,081	0	0	0	95	0	0	7,341	7,341	0	7,341	0	0	45,368
	正味価額	3,512	0	3,512	327	0	327	0	0	0	0	0	918	0	0	918	0	0	835	299	184	0	0	0	0	0	9	0	10	0	0	0	343	763	0	0	0	8	0	0	1,299	1,299	0	1,299	0	0	4,812
機械設備 電力設備	取得価額	777,815	180,390	597,425	11,459	0	11,459	141	4,309	427	0	0	255,839	0	76	255,763	58,690	13,378	44,596	25,564	7,382	2,923	13,847	10,653	1,292	263	1,557	4	1,396	129,487	8,841	15,808	17,510	10,589	0	0	0	1,725	0	306	77,942	77,942	4,653	73,289	0	0	855,757
	減価償却累計額	637,410	146,713	490,696	9,564	0	9,564	113	3,569	372	0	0	210,539	0	62	210,477	47,366	10,613	36,894	20,851	6,097	2,396	11,772	9,122	1,046	212	1,254	3	1,159	105,791	7,029	13,188	14,349	8,828	0	0	0	1,430	0	248	64,341	64,341	3,827	60,514	0	0	701,750
	正味価額	140,406	33,677	106,729	1,895	0	1,895	28	740	55	0	0	45,299	0	13	45,286	11,324	2,765	7,701	4,713	1,285	528	2,075	1,532	245	51	302	1	237	23,696	1,812	2,619	3,161	1,761	0	0	0	295	0	58	13,601	13,601	826	12,775	0	0	154,007
機械設備 電話番号案内設備	取得価額	492	0	492	0	0	0	0	0	0	0	0	0	0	0	0	0	0	0	0	0	0	0	0	0	103	389	0	0	0	0	0	0	0	0	0	0	0	0	0	0	0	0	0	0	0	492
	減価償却累計額	322	0	322	0	0	0	0	0	0	0	0	0	0	0	0	0	0	0	0	0	0	0	0	0	67	255	0	0	0	0	0	0	0	0	0	0	0	0	0	0	0	0	0	0	0	322
	正味価額	170	0	170	0	0	0	0	0	0	0	0	0	0	0	0	0	0	0	0	0	0	0	0	0	36	134	0	0	0	0	0	0	0	0	0	0	0	0	0	0	0	0	0	0	0	170
機械設備 総合監視システム	取得価額	15,553	2,695	12,858	2,677	0	2,677	615	2,473	7	0	0	2,999	0	0	2,999	1,423	472	468	348	132	36	147	101	10	2	12	0	12	675	66	117	706	115	0	0	0	15	0	1,331	1,801	1,801	14	1,787	0	0	17,354
	減価償却累計額	8,587	1,481	7,106	1,524	0	1,524	301	1,413	4	0	0	1,613	0	0	1,612	788	261	262	189	70	20	78	53	6	1	7	0	7	374	38	67	380	63	0	0	0	8	0	721	952	952	8	944	0	0	9,539
	正味価額	6,966	1,214	5,751	1,154	0	1,154	313	1,060	3	0	0	1,386	0	0	1,386	635	211	206	158	62	16	69	49	4	1	5	0	6	301	29	51	326	51	0	0	0	7	0	610	850	850	6	843	0	0	7,815
空中線設備	取得価額	48,553	0	48,553	230	0	230	0	0	0	0	0	17,571	0	0	17,571	0	0	12,497	4,933	2,884	0	0	0	0	0	110	0	177	0	0	0	6,274	6,616	0	0	0	145	0	0	5,913	5,913	0	5,913	0	0	54,466
	減価償却累計額	40,011	0	40,011	160	0	160	0	0	0	0	0	14,627	0	0	14,627	0	0	10,394	3,911	2,264	0	0	0	0	0	90	0	146	0	0	0	5,181	5,381	0	0	0	121	0	0	4,696	4,696	0	4,696	0	0	44,708
	正味価額	8,541	0	8,541	70	0	70	0	0	0	0	0	2,944	0	0	2,944	0	0	2,103	1,021	620	0	0	0	0	0	19	0	30	0	0	0	1,093	1,235	0	0	0	25	0	0	1,217	1,217	0	1,217	0	0	9,758
通信衛星設備	取得価額	0	0	0	0	0	0	0	0	0	0	0	0	0	0	0	0	0	0	0	0	0	0	0	0	0	0	0	0	0	0	0	0	0	0	0	0	0	0	0	0	0	0	0	0	0	0
	減価償却累計額	0	0	0	0	0	0	0	0	0	0	0	0	0	0	0	0	0	0	0	0	0	0	0	0	0	0	0	0	0	0	0	0	0	0	0	0	0	0	0	0	0	0	0	0	0	0
	正味価額	0	0	0	0	0	0	0	0	0	0	0	0	0	0	0	0	0	0	0	0	0	0	0	0	0	0	0	0	0	0	0	0	0	0	0	0	0	0	0	0	0	0	0	0	0	0

（参考2）

設備区分別固定資産明細表

（平成28年度接続会計をもとに算定）

（単位：百万円）

固定資産の項目 ＼ 設備区分等		第一種指定設備管理部門計	一般第一種指定設備	特別第一種指定設備	端末系伝送路（電気信号の伝達に係るもの）	回線管理運営	左記以外	主配線盤（電気信号の伝送に係るもの）	端末系伝送路（光信号の伝送に係るもの）	主配線盤（光信号の伝送に係るもの）	公衆電話設備	ディジタル公衆電話設備	端末系交換設備（音声）	加入者交換機接続用伝送路信号調整実現機能（ＯＳＭＩ－ＩＰ）	（ＴＣＭ）加入者交換機接続用伝送路信号調整実現機能	左記以外	端末系交換設備（データ）	うちルーティング伝送機能に係るもの	端末系交換設備～端末系交換設備又は中継系交換設備伝送路（音声）	端末系交換設備～端末系交換設備又は中継系交換設備伝送路（データ）	うちルーティング伝送機能に係るもの	中継系交換設備（音声）	中継系交換設備（データ）	うちルーティング伝送機能に係るもの	信号網設備	番号案内データベース	番号案内設備	手動交換設備	折返し通信路設定機能に係る設備	専用加入者線装置モジュール	うち光信号電気変換機能に係るもの	専用線ノード装置	専用加入者線装置モジュール～専用線ノード装置伝送路	専用線ノード装置～専用線ノード装置伝送路又は相互接続点伝送路	呼関連データベース	ユニバ負担金（管理）	東西交付金	網改造料	貸倒損失（管理）	うち光信号中継伝送機能に係るもの	指定設備利用部門計	指定外電気通信設備	スプリッタ（ＤＳＬ）	左記以外	付加機能使用料・雑収入控除項目	サービス活動	合計
端末設備	取得価額	0	0	0	0	0	0	0	0	0	0	0	0	0	0	0	0	0	0	0	0	0	0	0	0	0	0	0	0	0	0	0	0	0	0	0	0	0	0	0	0	372,993	372,993	0	372,993	0	0	372,993
	減価償却累計額	0	0	0	0	0	0	0	0	0	0	0	0	0	0	0	0	0	0	0	0	0	0	0	0	0	0	0	0	0	0	0	0	0	0	0	0	0	0	0	0	331,373	331,373	0	331,373	0	0	331,373
	正味価額	0	0	0	0	0	0	0	0	0	0	0	0	0	0	0	0	0	0	0	0	0	0	0	0	0	0	0	0	0	0	0	0	0	0	0	0	0	0	0	0	41,620	41,620	0	41,620	0	0	41,620
線路設備 市内線路設備	取得価額	8,877,944	32,778	8,845,167	4,881,247	0	4,881,247	0	3,465,160	0	0	0	170,077	0	0	170,077	0	0	65,905	54,884	27,010	0	0	0	878	74	464	2	1,020	0	0	0	186,682	17,335	0	0	0	1,439	0	449,459	136,870	136,870	0	136,870	0	0	9,014,815
	減価償却累計額	7,034,119	31,321	7,002,798	4,127,567	0	4,127,567	0	2,400,331	0	0	0	161,724	0	0	161,724	0	0	62,400	52,451	25,819	0	0	0	839	71	437	2	966	0	0	0	178,159	16,484	0	0	0	1,368	0	428,835	107,440	107,440	0	107,440	0	0	7,141,559
	正味価額	1,843,825	1,456	1,842,369	753,680	0	753,680	0	1,064,830	0	0	0	8,353	0	0	8,353	0	0	3,505	2,433	1,192	0	0	0	39	3	27	0	54	0	0	0	8,523	851	0	0	0	71	0	20,624	29,430	29,430	0	29,430	0	0	1,873,255
線路設備 市外線路設備	取得価額	116,119	7,939	108,180	0	0	0	0	0	0	0	0	35,702	0	0	35,702	0	0	12,144	13,052	6,276	0	0	0	214	20	80	0	184	0	0	0	42,909	3,580	0	0	0	296	0	108,421	14,961	14,961	0	14,961	0	0	131,080
	減価償却累計額	111,674	7,646	104,028	0	0	0	0	0	0	0	0	34,283	0	0	34,283	0	0	11,631	12,581	6,059	0	0	0	206	19	76	0	177	0	0	0	41,326	3,445	0	0	0	284	0	104,351	14,392	14,392	0	14,392	0	0	126,066
	正味価額	4,445	293	4,152	0	0	0	0	0	0	0	0	1,419	0	0	1,419	0	0	513	471	217	0	0	0	8	1	4	0	7	0	0	0	1,584	135	0	0	0	11	0	4,070	568	568	0	568	0	0	5,014
土木設備	取得価額	5,912,359	58,325	5,854,034	2,734,352	0	2,734,352	0	2,297,100	0	0	0	272,901	0	0	272,901	0	0	96,164	97,630	48,151	0	0	0	1,561	136	647	2	1,511	0	0	0	321,937	27,780	0	0	0	2,312	0	817,630	114,658	114,658	0	114,658	0	0	6,027,018
	減価償却累計額	4,816,946	47,925	4,769,021	2,227,145	0	2,227,145	0	1,866,228	0	0	0	224,134	0	0	224,134	0	0	78,952	80,204	39,552	0	0	0	1,283	112	530	2	1,240	0	0	0	264,474	22,820	0	0	0	1,898	0	671,593	94,090	94,090	0	94,090	0	0	4,911,036
	正味価額	1,095,413	10,400	1,085,013	507,207	0	507,207	0	430,872	0	0	0	48,768	0	0	48,768	0	0	17,213	17,426	8,600	0	0	0	278	24	117	0	271	0	0	0	57,463	4,960	0	0	0	414	0	146,037	20,568	20,568	0	20,568	0	0	1,115,981
海底線設備	取得価額	40,733	2,541	38,192	4,394	0	4,394	0	1,959	0	0	0	9,583	0	0	9,583	0	0	2,535	4,503	2,435	0	0	0	65	5	17	0	52	0	0	0	13,944	1,042	0	0	0	91	0	34,289	5,397	5,397	0	5,397	0	0	46,130
	減価償却累計額	37,058	2,302	34,757	4,152	0	4,152	0	1,766	0	0	0	8,676	0	0	8,676	0	0	2,292	4,080	2,208	0	0	0	59	5	15	0	47	0	0	0	12,638	944	0	0	0	82	0	31,058	4,910	4,910	0	4,910	0	0	41,968
	正味価額	3,675	240	3,435	242	0	242	0	193	0	0	0	907	0	0	907	0	0	243	423	227	0	0	0	6	1	2	0	5	0	0	0	1,306	98	0	0	0	9	0	3,231	487	487	0	487	0	0	4,162
建物	取得価額	1,767,416	274,195	1,493,221	164,822	9,944	154,878	116,712	93,054	42,748	195	166	525,199	0	127	525,071	104,661	32,235	80,277	44,924	13,863	6,199	20,078	15,460	1,755	577	3,392	11	2,486	207,426	13,856	19,430	36,003	20,009	0	0	0	3,097	0	243,741	962,798	133,347	5,413	127,934	0	829,451	2,730,214
	減価償却累計額	1,331,286	205,652	1,125,633	123,427	7,265	116,162	88,322	69,706	31,801	151	128	396,158	0	96	396,061	78,802	24,376	61,016	33,949	10,541	4,694	15,421	11,919	1,322	428	2,514	8	1,891	156,306	10,326	14,708	27,247	15,279	0	0	0	2,354	0	184,343	705,441	100,918	4,085	96,832	0	604,523	2,036,727
	正味価額	436,130	68,543	367,587	41,395	2,679	38,716	28,389	23,348	10,947	44	38	129,041	0	31	129,010	25,859	7,859	19,261	10,975	3,323	1,505	4,658	3,541	433	149	878	3	594	51,120	3,530	4,722	8,755	4,730	0	0	0	742	0	59,398	257,357	32,430	1,328	31,102	0	224,928	693,488
構築物	取得価額	140,108	21,442	118,666	13,361	782	12,578	9,600	7,572	3,424	17	14	41,377	0	10	41,367	8,164	2,507	6,350	3,517	1,099	485	1,632	1,266	138	46	264	1	197	16,281	1,055	1,545	2,843	1,594	0	0	0	245	0	19,110	27,342	10,660	430	10,230	0	16,682	167,451
	減価償却累計額	116,726	17,777	98,948	11,175	652	10,523	8,028	6,312	2,800	14	12	34,452	0	8	34,443	6,791	2,093	5,328	2,936	926	406	1,392	1,085	115	38	218	1	166	13,542	864	1,292	2,378	1,345	0	0	0	206	0	15,972	22,662	8,944	358	8,586	0	13,719	139,388
	正味価額	23,383	3,665	19,718	2,186	131	2,055	1,571	1,259	624	2	2	6,925	0	2	6,923	1,373	413	1,022	581	174	79	240	181	23	8	46	0	31	2,739	191	253	465	249	0	0	0	39	0	3,138	4,680	1,716	72	1,645	0	2,964	28,063
機械及び装置	取得価額	15,259	1,882	13,377	5,380	371	5,009	131	3,327	43	14	14	2,221	0	0	2,221	495	111	299	188	73	37	71	54	9	8	34	0	10	612	31	67	332	70	0	0	0	14	0	1,200	7,313	1,297	17	1,280	0	6,016	22,572
	減価償却累計額	11,998	1,618	10,381	4,152	329	3,823	108	2,453	33	10	10	1,796	0	0	1,795	425	94	236	146	57	31	62	46	8	7	29	0	9	503	24	55	244	55	0	0	0	11	0	953	6,264	1,037	14	1,023	0	5,227	18,262
	正味価額	3,261	264	2,996	1,228	41	1,187	23	874	10	4	4	425	0	0	425	70	17	63	42	16	7	9	7	2	1	5	0	2	109	7	13	88	15	0	0	0	3	0	247	1,049	260	3	257	0	789	4,310
車両及び船舶	取得価額	2,696	764	1,932	671	18	653	9	221	1	8	7	311	0	0	311	245	71	71	34	15	5	29	22	2	3	5	0	2	267	5	4	25	9	0	0	0	2	0	198	418	418	13	404	0	0	3,114
	減価償却累計額	1,960	549	1,411	495	13	482	7	163	1	6	5	227	0	0	227	178	52	51	25	11	3	21	16	1	2	4	0	1	188	4	3	19	7	0	0	0	2	0	145	298	298	9	289	0	0	2,258
	正味価額	736	216	521	176	5	171	2	58	0	2	2	84	0	0	84	66	19	19	9	4	1	7	5	1	1	1	0	0	80	1	1	7	2	0	0	0	1	0	53	120	120	4	116	0	0	856
工具、器具及び備品	取得価額	135,615	28,506	107,110	36,196	9,332	26,865	1,057	18,788	480	68	60	23,263	0	4	23,259	7,517	1,483	3,129	1,821	696	460	1,143	904	94	107	653	2	119	8,852	413	729	1,669	749	0	0	0	153	0	11,711	121,755	14,042	171	13,872	0	107,712	257,370
	減価償却累計額	100,810	21,052	79,758	27,486	6,981	20,504	804	13,639	345	54	48	17,253	0	3	17,250	5,602	1,117	2,328	1,340	522	342	870	690	69	80	487	2	89	6,459	292	547	1,242	559	0	0	0	115	0	8,681	91,832	10,206	126	10,080	0	81,626	192,642
	正味価額	34,805	7,454	27,351	8,711	2,350	6,361	254	5,148	135	14	13	6,009	0	1	6,008	1,915	366	801	481	174	118	273	214	25	27	166	1	30	2,393	121	183	427	190	0	0	0	39	0	3,029	29,923	3,836	45	3,791	0	26,086	64,728
リース資産	取得価額	1,104	234	870	318	41	277	6	153	2	2	2	146	0	0	146	71	19	27	15	5	2	7	5	1	1	5	0	1	89	3	4	14	4	0	0	0	1	0	86	862	140	4	136	0	722	1,966
	減価償却累計額	638	145	493	176	20	156	3	81	1	1	1	82	0	0	82	44	12	16	8	3	1	4	3	0	1	3	0	0	57	2	2	8	2	0	0	0	1	0	49	435	86	3	84	0	348	1,072
	正味価額	467	89	377	142	20	121	3	72	1	1	1	64	0	0	64	27	8	11	6	2	1	3	2	0	1	2	0	0	32	2	2	7	2	0	0	0	0	0	37	427	53	1	52	0	374	894
土地	取得価額	208,438	32,295	176,144	25,818	2,479	23,339	12,925	13,231	4,721	23	20	58,505	0	14	58,491	11,776	3,507	8,743	4,901	1,527	704	2,223	1,708	199	88	521	2	274	22,765	1,490	2,182	4,013	2,167	0	0	0	343	0	27,030	150,491	16,353	596	15,757	0	134,138	358,930
	減価償却累計額	0	0	0	0	0	0	0	0	0	0	0	0	0	0	0	0	0	0	0	0	0	0	0	0	0	0	0	0	0	0	0	0	0	0	0	0	0	0	0	0	0	0	0	0	0	0	0
	正味価額	208,438	32,295	176,144	25,818	2,479	23,339	12,925	13,231	4,721	23	20	58,505	0	14	58,491	11,776	3,507	8,743	4,901	1,527	704	2,223	1,708	199	88	521	2	274	22,765	1,490	2,182	4,013	2,167	0	0	0	343	0	27,030	150,491	16,353	596	15,757	0	134,138	358,930
建設仮勘定	取得価額	40,901	1,833	39,067	14,797	0	14,797	40	17,344	71	37	36	2,962	0	0	2,962	413	66	599	460	197	35	59	45	11	2	21	0	15	898	62	85	992	172	0	0	0	19	0	2,174	2,622	2,622	12	2,610	0	0	43,522
	減価償却累計額	0	0	0	0	0	0	0	0	0	0	0	0	0	0	0	0	0	0	0	0	0	0	0	0	0	0	0	0	0	0	0	0	0	0	0	0	0	0	0	0	0	0	0	0	0	0	0
	正味価額	40,901	1,833	39,067	14,797	0	14,797	40	17,344	71	37	36	2,962	0	0	2,962	413	66	599	460	197	35	59	45	11	2	21	0	15	898	62	85	992	172	0	0	0	19	0	2,174	2,622	2,622	12	2,610	0	0	43,522
無形固定資産	取得価額	858,696	251,090	607,606	231,632	44,657	186,975	2,070	142,132	898	878	814	97,649	0	10	97,639	52,587	9,882	11,169	9,320	4,694	4,144	10,311	8,513	681	299	1,282	5	497	15,670	813	2,210	19,657	3,048	0	0	0	651	0	73,885	140,696	46,758	410	46,347	0	93,938	999,392
	減価償却累計額	749,105	235,036	514,069	190,013	33,334	156,679	1,554	120,606	674	658	592	84,314	0	8	84,306	48,813	9,154	9,209	7,844	4,075	3,966	9,746	8,070	570	255	1,016	4	434	12,244	583	1,761	16,692	2,535	0	0	0	569	0	65,510	104,528	37,376	321	37,055	0	67,152	853,633
	正味価額	109,591	16,054	93,537	41,619	11,323	30,296	517	21,526	224	220	222	13,335	0	2	13,333	3,774	728	1,959	1,476	620	177	565	443	111	44	266	1	63	3,426	230	450	2,966	513	0	0	0	81	0	8,375	36,168	9,382	89	9,293	0	26,786	145,759
設備区分毎の固定資産合計	取得価額	22,467,870	1,449,963	21,017,908	8,164,800	67,624	8,097,177	237,175	6,067,216	114,540	28,054	27,078	2,961,897	0	479	2,961,418	463,449	130,974	480,420	374,201	147,385	41,891	106,150	83,380	13,264	2,343	15,449	48	14,878	924,722	61,893	109,856	721,589	129,714	0	0	0	19,172	0	1,841,530	2,871,791	1,683,131	25,183	1,657,948	0	1,188,660	25,339,661
	減価償却累計額	18,127,180	1,146,831	16,980,349	6,761,005	48,596	6,712,409	189,550	4,486,609	91,733	25,158	22,815	2,526,343	0	412	2,525,931	380,874	112,136	410,497	312,436	124,505	36,257	93,306	73,460	11,574	1,747	11,794	37	12,648	759,108	52,728	94,905	624,613	110,920	0	0	0	16,420	0	1,558,510	2,120,310	1,347,716	22,042	1,325,674	0	772,595	20,247,490
	正味価額	4,340,691	303,132	4,037,559	1,403,796	19,028	1,384,768	47,626	1,580,607	22,807	2,896	4,263	435,554	0	68	435,486	82,575	18,838	69,923	61,765	22,880	5,634	12,844	9,921	1,690	596	3,656	11	2,230	165,614	9,166	14,951	96,975	18,794	0	0	0	2,752	0	283,020	751,480	335,415	3,141	332,274	0	416,065	5,092,171

（参考3）

接続会計報告書の設備区分と網使用料算定根拠における明細表の設備区分の対応

接続会計報告書の設備区分		網使用料算定根拠における明細表の設備区分
第一種指定設備管理部門計		第一種指定設備管理部門計
一般第一種指定設備		一般第一種指定設備
特別第一種指定設備		特別第一種指定設備
端末系伝送路（電気信号の伝送に係るもの）		端末系伝送路（電気信号の伝送に係るもの）
		回線管理運営
		上記以外
主配線盤（電気信号の伝送に係るもの）		主配線盤（電気信号の伝送に係るもの）
端末系伝送路（光信号の伝送に係るもの）		端末系伝送路（光信号の伝送に係るもの）
主配線盤（光信号の伝送に係るもの）		主配線盤（光信号の伝送に係るもの）
公衆電話設備		公衆電話設備
		ディジタル公衆電話設備
端末系交換設備（主として音声伝送役務の提供に用いられるもの）		端末系交換設備（音声）
		下記以外
うち加入者交換機接続用伝送装置利用機能に係るもの		加入者交換機接続用伝送装置利用機能（DSM-I）
		加入者交換機接続用伝送装置利用機能（TCM）
端末系交換設備（主としてデータ伝送役務の提供に用いられるもの）		端末系交換設備（データ）
うちルーティング伝送機能に係るもの		うちルーティング伝送機能に係るもの
端末系交換設備～端末系又は中継系交換設備伝送路（主として音声伝送役務の提供に用いられるもの）		端末系交換設備～端末系又は中継系交換設備伝送路（音声）
端末系交換設備～端末系又は中継系交換設備伝送路（主としてデータ伝送役務の提供に用いられるもの）		端末系交換設備～端末系又は中継系交換設備伝送路（データ）
うちルーティング伝送機能に係るもの		うちルーティング伝送機能に係るもの
中継系交換設備（主として音声伝送役務の提供に用いられるもの）		中継系交換設備（音声）
中継系交換設備（主としてデータ伝送役務の提供に用いられるもの）		中継系交換設備（データ）
うちルーティング伝送機能に係るもの		うちルーティング伝送機能に係るもの
信号網設備		信号網設備
番号案内データベース及び番号案内設備		番号案内データベース
		番号案内設備
手動交換設備		手動交換設備
折返し通信路設定機能に係る設備		折返し通信路設定機能に係る設備
専用加入者線装置モジュール		専用加入者線装置モジュール
うち光信号電気信号変換機能に係るもの		うち光信号電気信号変換機能に係るもの
専用線ノード装置		専用線ノード装置
専用加入者線装置モジュール～専用線ノード装置伝送路		専用加入者線装置モジュール～専用線ノード装置伝送路
専用線ノード装置～専用線ノード装置伝送路又は相互接続点伝送路		専用線ノード装置～専用線ノード装置伝送路又は相互接続点伝送路
呼関連データベース		呼関連データベース
ユニバーサルサービス制度に係る負担金		ユニバ負担金（管理）
東西交付金		東西交付金
網改造料		網改造料
貸倒損失		貸倒損失（管理）
うち光信号中継伝送機能に係るもの		うち光信号中継伝送機能に係るもの
第一種指定設備利用部門計		第一種指定設備利用部門計
指定外電気通信設備		指定外電気通信設備
		スプリッタ（DSL）
		上記以外
付加機能使用料、雑収入等控除項目		付加機能使用料、雑収入等控除項目
サービス活動		サービス活動
合計		合計

網使用料算定根拠

加入光ファイバ
＜西日本＞

目　　次

Ⅰ.算定手順 …… 2

Ⅱ.原価の算定及び料金の設定 …… 3

1.　端末回線伝送機能 …… 3

Ⅲ.投資等比率及び貯蔵品比率の算定 …… 19

Ⅳ.接続料収納までの平均的な日数の算定 …… 20

Ⅴ.資本構成比率の算定 …… 21

Ⅵ.他人資本利子率の算定 …… 22

Ⅶ.自己資本利益率の算定 …… 23

Ⅷ.利益対応税率の算定 …… 24

Ⅸ.料金設定に使用した回線数 …… 26

Ⅹ.料金設定に使用した保守換算係数 …… 29

ⅩⅠ.料金設定に使用した貸倒率 …… 31

（別紙）

1.加入者回線・主配線盤の費用明細表 …… 32
2.加入者回線・主配線盤の固定資産明細表 …… 33
3.メタル設備のみを用いる加入者回線の費用明細表 …… 34
4.メタル設備のみを用いる加入者回線の固定資産明細表 …… 35

（参考）

1.設備区分別の費用明細表 …… 36
2.設備区分別固定資産明細表 …… 39
3.設備区分別の費用明細表（端末系伝送路の内訳） …… 41
4.設備区分別固定資産明細表（端末系伝送路の内訳） …… 42

Ⅰ．算定手順

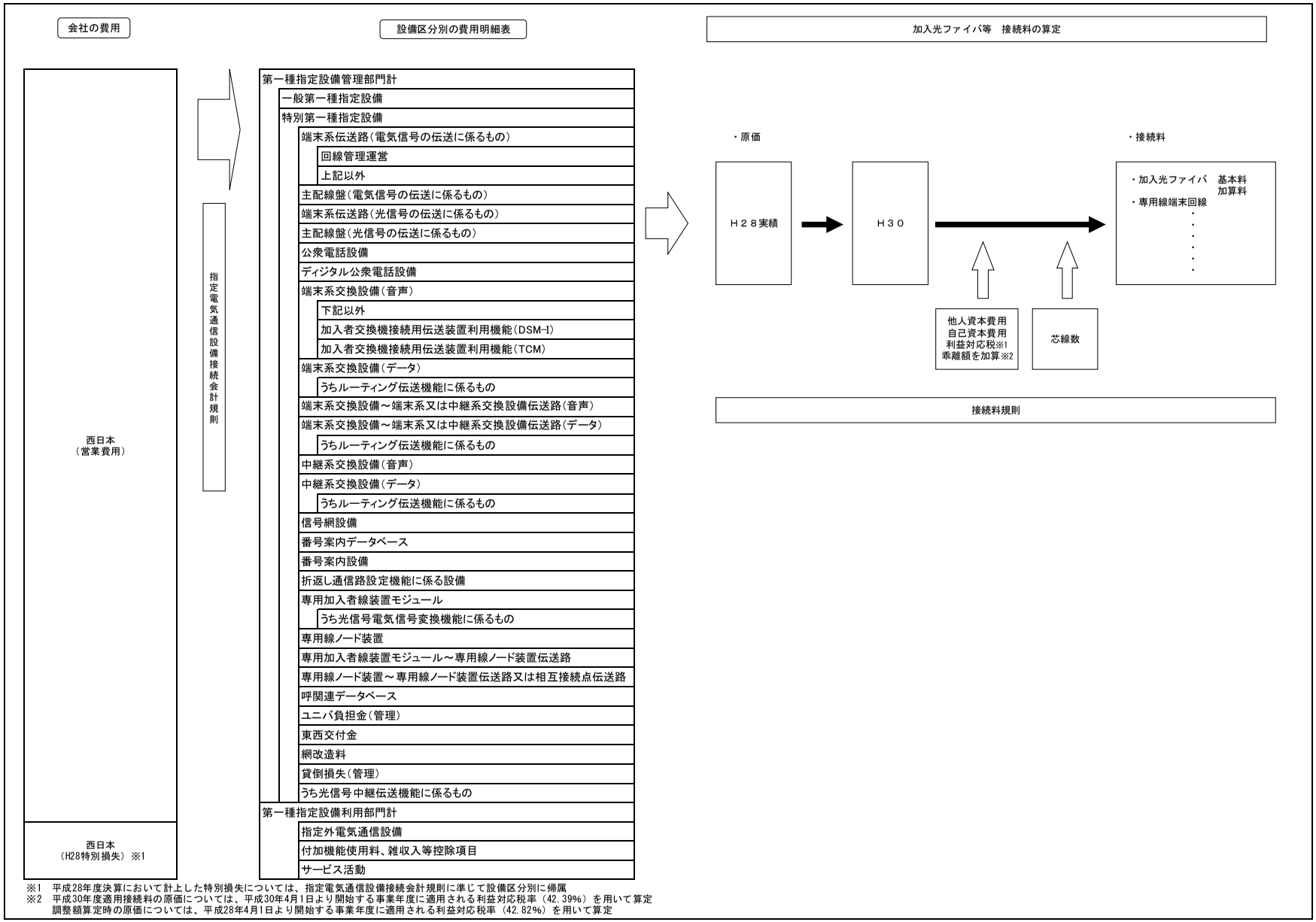

※1　平成28年度決算において計上した特別損失については、指定電気通信設備接続会計規則に準じて設備区分別に帰属
※2　平成30年度適用接続料の原価については、平成30年4月1日より開始する事業年度に適用される利益対応税率（42.39%）を用いて算定
　　調整額算定時の原価については、平成28年4月1日より開始する事業年度に適用される利益対応税率（42.82%）を用いて算定

Ⅱ．原価の算定及び料金の設定

１．端末回線伝送機能

１－１．光信号端末回線および光信号主端末回線

ア．光信号端末回線及び主端末回線に係る原価

ア－１．光信号端末回線

(1)原価の算定（光信号端末回線の原価範囲に合わせて算定）

（単位：百万円）

区 分	指定設備管理部門						指定設備利用部門			①＋③		備考
	端末系伝送路（光信号の伝送に係るもの）				主配線盤（光信号の伝送に係るもの）		付加機能使用料、雑収入控除項目					
		①右記以外	②分岐引込線（光屋内配線含む）	局外スプリッタ		タイプ1-2.2に係る営業時間外追加コスト以外		③引込線工事料（分岐引込線以外）	左記以外		タイプ1-2.2に係る営業時間外追加コスト以外	
①指定設備管理運営費	112,152	70,777	40,582	793	2,956	2,942	218,522	2,971	215,551	73,748	73,259	（参考１）設備区分別の費用明細表より
②他人資本費用	2,623	2,591	8	23	27	27	69	1	68	2,592	2,591	⑩ﾚｰﾄﾍﾞｰｽ×他人資本比率×他人資本利子率
③自己資本費用	21,683	21,420	70	193	222	222	570	5	565	21,425	21,423	⑩ﾚｰﾄﾍﾞｰｽ×自己資本比率×自己資本利益率
④利益対応税	9,493	9,378	31	84	97	97	250	2	247	9,381	9,380	((③自己資本費用+(⑪有利子負債以外の負債の額×利子相当率))×利益対応税率
⑤合計	145,951	104,166	40,691	1,093	3,302	3,288	219,411	2,979	216,431	107,146	106,653	①+②+③+④
⑥正味固定資産	779,646	772,681	0	6,965	7,967	7,967	0	0	0	772,681	772,681	（参考２）設備区分別固定資産明細表より
⑦投資等	1,014	1,004	0	9	10	10	0	0	0	1,004	1,004	⑥正味固定資産×投資等比率
⑧貯蔵品	6,315	6,259	0	56	65	65	0	0	0	6,259	6,259	⑥正味固定資産×貯蔵品比率
⑨運転資本	6,685	4,084	2,555	45	89	87	20,857	185	20,673	4,269	4,208	((①設備管理運営費−(⑫租税公課+⑬減価償却費+⑭固定資産除却損))×45.625日÷365日
⑩レートベース	793,660	784,028	2,555	7,075	8,131	8,129	20,857	185	20,673	784,213	784,152	⑥+⑦+⑧+⑨
⑪有利子負債以外の負債の額	106,008	104,722	341	945	1,086	1,086	2,786	25	2,761	104,747	104,738	⑩ﾚｰﾄﾍﾞｰｽ×他人資本比率×有利子負債以外の負債が負債の合計に占める割合
⑫租税公課	17,594	13,220	4,298	75	124	124	8,440	0	8,440	13,220	13,220	（参考１）設備区分別の費用明細表より
⑬減価償却費	39,494	23,974	15,179	342	2,104	2,104	41,151	791	40,360	24,765	24,765	
⑭固定資産除却損	1,583	908	662	13	17	17	2,074	704	1,370	1,612	1,613	

(2)加算料の算定

区分	金額等	備 考
①施設設置負担金の額（円/回線）	51,000	
②平均償却年数（年）	17.6	圧縮記帳対象設備の平均償却期間（平成28年度実績）
③年間減価償却費（円）	2,898	①÷②
④他人資本費用（円）	84	⑫ﾚｰﾄﾍﾞｰｽ×他人資本比率×他人資本利子率
⑤自己資本費用（円）	697	⑫ﾚｰﾄﾍﾞｰｽ×自己資本比率×自己資本利益率
⑥利益対応税（円）	305	((⑤自己資本費用＋(⑬有利子負債以外の負債の額×利子相当率))×利益対応税率
⑦加算料（円/回線・年）	3,984	③＋④＋⑤＋⑥
⑧加算料（円/回線・月）	332	⑦÷12ヶ月
⑨加算料（円/芯・月）	166	⑧÷2
⑩施設設置負担金の適用のないｻｰﾋﾞｽの芯線数（千芯）	3,180	Ⅸ．料金設定に使用した回線数（施設設置負担金の適用のないサービス等の回線数（光サービス））より
⑪加算料相当ｺｽﾄ（百万円）	6,334	⑨×⑩×12ヶ月
⑫レートベース（円/回線）	25,500	①×0.5（ﾚｰﾄﾍﾞｰｽ残高率）
⑬有利子負債以外の負債の額（円）	3,406	⑫ﾚｰﾄﾍﾞｰｽ×他人資本比率×有利子負債以外の負債が負債の合計に占める割合

ア－２．光信号主端末回線

(1)原価の算定（光信号主端末回線の原価範囲に合わせて算定）

（単位：百万円）

区 分	端末系伝送路（光信号の伝送に係るもの）					備考
		右記以外	タイプ1-2.2に係る営業時間外追加コスト以外	分岐引込線（光屋内配線含む）	局外スプリッタ	
①指定設備管理運営費	112,152	50,351	49,928	61,009	793	（参考１）設備区分別の費用明細表より
②他人資本費用	2,623	2,587	2,587	13	23	⑩ﾚｰﾄﾍﾞｰｽ×他人資本比率×他人資本利子率
③自己資本費用	21,683	21,385	21,383	105	193	⑩ﾚｰﾄﾍﾞｰｽ×自己資本比率×自己資本利益率
④利益対応税	9,493	9,363	9,362	46	84	((③自己資本費用+(⑪有利子負債以外の負債の額×利子相当率))×利益対応税率
⑤合計	145,951	83,686	83,260	61,173	1,093	①+②+③+④
⑥正味固定資産	779,646	772,681	772,681	0	6,965	（参考２）設備区分別固定資産明細表より
⑦投資等	1,014	1,004	1,004	0	9	⑥正味固定資産×投資等比率
⑧貯蔵品	6,315	6,259	6,259	0	56	⑥正味固定資産×貯蔵品比率
⑨運転資本	6,685	2,798	2,745	3,842	45	((①設備管理運営費−(⑫租税公課+⑬減価償却費+⑭固定資産除却損))×45.625日÷365日
⑩レートベース	793,660	782,742	782,689	3,842	7,075	⑥+⑦+⑧+⑨
⑪有利子負債以外の負債の額	106,008	104,550	104,543	513	945	⑩ﾚｰﾄﾍﾞｰｽ×他人資本比率×有利子負債以外の負債が負債の合計に占める割合
⑫租税公課	17,594	11,057	11,057	6,462	75	（参考１）設備区分別の費用明細表より
⑬減価償却費	39,494	16,334	16,334	22,818	342	
⑭固定資産除却損	1,583	575	575	995	13	

イ．1芯あたり乖離額単価

（1）当期網使用料に係る実績原価

a. 原価の算定

（単位：百万円）

区　分	指定設備管理部門							備考
	端末系伝送路（光信号の伝送に係るもの）					主配線盤（光信号の伝送に係るもの）		
		右記以外	タイプ1-2、2に係る営業時間外追加コスト以外	主端末回線に係る引込線（光屋内配線含む）	局外スプリッタ		タイプ1-2.2に係る営業時間外追加コスト以外	
①指定設備管理運営費	112,152	58,725	58,306	52,634	793	2,956	2,942	（参考1）設備区分別の費用明細表より
②他人資本費用	2,623	2,589	2,588	11	23	27	27	⑩ﾚｰﾄﾍﾞｰｽ×他人資本比率×他人資本利子率
③自己資本費用	21,683	21,399	21,398	91	193	222	222	⑩ﾚｰﾄﾍﾞｰｽ×自己資本比率×自己資本利益率
④利益対応税	9,493	9,369	9,369	40	84	97	97	((③自己資本費用+(⑪有利子負債以外の負債の額×利子相当率))×利益対応税率
⑤合計	145,951	92,082	91,661	52,776	1,093	3,302	3,288	①+②+③+④
⑥正味固定資産	779,646	772,681	772,681	0	6,965	7,967	7,967	（参考2）設備区分別固定資産明細表より
⑦投資等	1,014	1,004	1,004	0	9	10	10	⑥正味固定資産×投資等比率
⑧貯蔵品	6,315	6,259	6,259	0	56	65	65	⑥正味固定資産×貯蔵品比率
⑨運転資本	6,685	3,325	3,273	3,314	45	89	87	((①設備管理運営費-(⑫租税公課+⑬減価償却費+⑭固定資産除却損))×45.625日÷365日
⑩レートベース	793,660	783,269	783,217	3,314	7,075	8,131	8,129	⑥+⑦+⑧+⑨
⑪有利子負債以外の負債の額	106,008	104,620	104,614	443	945	1,086	1,086	⑩ﾚｰﾄﾍﾞｰｽ×他人資本比率×有利子負債以外の負債が負債の合計に占める割合
⑫租税公課	17,594	11,944	11,944	5,575	75	124	124	（参考1）設備区分別の費用明細表より
⑬減価償却費	39,494	19,466	19,466	19,686	342	2,104	2,104	
⑭固定資産除却損	1,583	712	712	858	13	17	17	

b. 当期網使用料に係る実績原価

（単位：百万円）

区分	金額等	備考
①加入者回線	91,661	aの⑤（端末系伝送路・右記以外（ﾀｲﾌﾟ1-2,2に係る営業時間外追加ｺｽﾄ以外））
②主配線盤	3,288	aの⑤（主配線盤（ﾀｲﾌﾟ1-2,2に係る営業時間外追加ｺｽﾄ以外））
③合計	94,949	①＋②

c. 平成28年度適用接続料に加算した乖離額

（単位：百万円）

区分	金額等	備考
①加入者回線	12,909	平成28年度適用網使用料算定根拠のⅡの1の1－1のイの（4）のcの①（平成26年度）
②主配線盤	53	平成28年度適用網使用料算定根拠のⅡの1の1－1のイの（4）のcの⑧（平成26年度）
③合計	12,962	①＋②

d. 乖離額を加算した当期網使用料に係る実績原価

（単位：百万円）

区分	金額等	備考
①加入者回線	104,570	bの①＋cの①
②主配線盤	3,341	bの②＋cの②
③合計	107,911	①＋②

（2）当期網使用料に係る実績収入額

a. 稼動芯線数

（単位：千芯）

区分	金額等	備考
①光信号端末回線	1,182	平成28年度における実績の稼働芯線数
②負担金なし	1,163	
③負担金あり	19	
④光信号主端末回線	2,017	
⑤加入者回線	3,199	
⑥主配線盤	3,200	

b. 収入額の算定

（単位：百万円）

区分	金額等	備考
①光信号端末回線	45,453	②＋③
②負担金なし	44,770	aの②×3208円×12ヶ月
③負担金あり	683	aの③×3023円×12ヶ月
④光信号主端末回線	61,108	aの④×2525円×12ヶ月
⑤加入者回線	106,561	①＋④
⑥主配線盤	3,609	aの⑥×94円×12ヶ月
⑦合計	110,170	⑤＋⑥

（3）当期網使用料に係る実績原価と実績収入の差額の算定

（単位：百万円）

区分	金額等	備考
①加入者回線	▲1,991	（1）のdの①－（2）のbの⑤
②主配線盤	▲268	（1）のdの②－（2）のbの⑥
③合計	▲2,259	①＋②

（4）当期網使用料に係る実績原価と実績収入の差額（加入者回線）の設備別分計

a. 実績原価の内訳

（単位：百万円）

区分	金額等	備考
①加入者回線	91,661	（1）のbの①
②光信号主端末回線	83,260	アー2．光信号主端末回線の（1）の⑤（端末系伝送路・右記以外（ﾀｲﾌﾟ1-2,2に係る営業時間外追加ｺｽﾄ以外））より
③光信号端末回線に係る引込線	8,401	①－②
④原価に占める光信号端末回線に係る引込線比率	9.17%	③÷①

b. 光信号端末回線に係る実績原価の内訳

（単位：百万円）

区分	金額等	備考
①光信号端末回線	106,653	アー1．の光信号端末回線の（1）の⑤（①+③（ﾀｲﾌﾟ1-2,2に係る営業時間外追加ｺｽﾄ以外））より
②下記以外	100,319	①－③
③加算料相当コスト	6,334	アー1．の光信号端末回線の（2）の⑪より
④原価に占める加算料相当コスト比率	5.94%	③÷①

c. 当期網使用料に係る実績原価と実績収入の差額の内訳

（単位：百万円）

区分	金額等	備考
①加入者回線	▲1,991	（3）の①
②光信号主端末回線	▲1,808	①－⑤
③下記以外	▲1,701	②－④
④加算料相当コスト	▲107	②×bの④
⑤光信号端末回線に係る引込線相当	▲183	①×aの④
⑥下記以外	▲172	⑤－⑦
⑦加算料相当コスト	▲11	⑤×bの④
⑧主配線盤	▲268	（3）の②
⑨合計	▲2,259	①＋⑧

（5）乖離額単金の算定

a.平成30年度における稼動芯線数(見込み)

（単位：千芯）

区分	金額等	備考
①光信号端末回線	1,228	平成28年度～平成31年度適用網使用料算定根拠の（別添1）より
②加入者回線に占める割合	37.76%	
③負担金なし	1,214	
④負担金あり	14	
⑤光信号主端末回線	2,024	
⑥加入者回線に占める割合	62.24%	
⑦加入者回線	3,252	
⑧主配線盤	3,253	平成28年度～平成31年度適用網使用料算定根拠の（別添2）より

b.平成30年度適用網使用料に加算する乖離額の分計

（単位：百万円）

区分	金額等	備考
①光信号端末回線	▲865	②＋③
②下記以外	▲814	aの②×(4)のcの③+(4)のcの⑥
③加算料相当コスト	▲51	aの②×(4)のcの④+(4)のcの⑦
④光信号主端末回線	▲1,126	⑤+⑥
⑤下記以外	▲1,059	aの⑥×(4)のcの③
⑥加算料相当コスト	▲67	aの⑥×(4)のcの④
⑦主配線盤	▲268	(4)のcの⑧
⑧合計	▲2,259	①＋④＋⑦

c. 平成29年度適用網使用料に加算する1芯あたり乖離額単金

（単位：円/芯・月）

区分	金額等	備考
①光信号端末回線	▲59	②＋③
②下記以外	▲55	bの②÷aの①÷12ヶ月
③加算料相当コスト	▲4	bの③÷aの③÷12ヶ月
④光信号主端末回線	▲47	⑤＋⑥
⑤下記以外	▲44	bの⑤÷aの⑤÷12ヶ月
⑥加算料相当コスト	▲3	bの⑥÷aの⑤÷12ヶ月
⑦主配線盤	▲7	bの⑦÷aの⑧÷12ヶ月

ウ. 1芯あたり原価の算定

a.加入者回線（光信号端末回線）

（単位：円/芯・月）

区分	平成30年度	備考
①端末回線	2,863	平成28年度～31年度適用接続料算定根拠のⅡの1の1－1のウのaの③（平成30年度）より
②乖離額	▲62	イの（5）のcの②＋イの（5）のcの⑦
③1芯あたり原価計	2,801	①＋②

b.加算料（光信号端末回線）

（単位：円/芯・月）

区分	平成30年度	備考
①加算料	181	平成28年度～31年度適用接続料算定根拠のⅡの1の1－2のウのbの③（平成30年度）より
②乖離額	▲4	イの（5）のcの③
③1芯あたり原価計	177	①＋②

c.主配線盤

（単位：円/芯・月）

区分	平成30年度	備考
①主配線盤	50	平成28年度～31年度適用接続料算定根拠のⅡの1の1－2のウのcの③（平成30年度）より
②乖離額	▲7	イの（5）のcの⑦
③1芯あたり原価計	43	①＋②

d.加入者回線（光信号主端末回線）

（単位：円/芯・月）

区分	平成30年度	備考
①端末回線	2,254	平成28年度～31年度適用接続料算定根拠のⅡの1の1－2のウのdの③（平成30年度）より
②乖離額	▲51	イの（5）のcの⑤＋イの（5）のcの⑦
④1芯あたり原価計	2,203	①＋②

e.加算料（光信号主端末回線）

（単位：円/芯・月）

区分	平成30年度	備考
①加算料	141	平成28年度～31年度適用接続料算定根拠のⅡの1の1－2のウのeの③（平成30年度）より
②乖離額	▲3	イの（5）のcの⑥
③1芯あたり原価計	138	①＋②

１－２．光信号端末回線、光信号主端末回線以外の端末回線伝送機能（加入光ファイバを利用するもの）

（1）原価の算定

A. 設備区分別の費用

（単位：百万円）

区分	端末系伝送路（電気信号の伝送に係るもの）							備考
		メタル加入者回線						
			（再掲）メタル設備のみを用いる加入者回線	（再掲）試験受付	（再掲）上部区間	（再掲）土木設備	（再掲）下部区間	
①指定設備管理運営費	190,649	165,573	156,497	3,990	52,684	26,792	103,813	別紙1．加入者回線・主配線盤の費用明細表 および別紙3．メタル設備のみを用いる加入者回線の費用明細表より（全体は参考3より）
②他人資本費用	2,603	2,552	2,375	2	1,133	816	1,242	⑩ﾚｰﾄﾍﾞｰｽ×他人資本比率×他人資本利子率
③自己資本費用	21,520	21,099	19,635	19	9,371	6,744	10,265	⑩ﾚｰﾄﾍﾞｰｽ×自己資本比率×自己資本利益率
④利益対応税	9,422	9,238	8,597	8	4,103	2,953	4,494	((③自己資本費用＋(⑪有利子負債以外の負債の額×利子相当率))×利益対応税率
⑤合計	224,194	198,462	187,104	4,019	67,291	37,305	119,814	①＋②＋③＋④
⑥正味固定資産	763,713	751,154	698,708	221	335,895	243,119	362,812	別紙2．加入者回線・主配線盤の固定資産明細表 および別紙4．メタル設備のみを用いる加入者回線の固定資産明細表より（全体は参考4より）
⑦投資等	993	977	908	0	437	316	472	⑥正味固定資産×投資等比率
⑧貯蔵品	6,186	6,084	5,660	2	2,721	1,969	2,939	⑥正味固定資産×貯蔵品比率
⑨運転資本	16,811	14,065	13,420	489	3,932	1,429	9,488	((①設備管理運営費－(⑫租税公課＋⑬減価償却費＋⑭固定資産除却損))×45.625日÷365日
⑩レートベース	787,703	772,280	718,696	712	342,985	246,833	375,711	⑥＋⑦＋⑧＋⑨
⑪有利子負債以外の負債の額	105,213	103,153	95,996	95	45,812	32,969	50,183	⑩ﾚｰﾄﾍﾞｰｽ×他人資本比率×有利子負債以外の負債が負債の合計に占める割合
⑫租税公課	20,282	20,103	18,627	6	8,955	6,481	9,672	別紙1．加入者回線・主配線盤の費用明細表 および別紙3．メタル設備のみを用いる加入者回線の費用明細表より（全体は参考3より）
⑬減価償却費	33,415	30,557	28,266	67	11,630	8,418	16,636	
⑭固定資産除却損	2,466	2,390	2,243	7	640	463	1,603	

（単位：百万円）

区分	端末系伝送路（電気信号の伝送に係るもの）							備考
	OCU			その他				
		光	メタル		（再掲）加入者収容装置（ATMデータ伝送）	（再掲）固定無線基地局伝送路	（再掲）固定無線宅内設備	
①指定設備管理運営費	2,073	466	1,607	362	344	9	11	参考3．設備区分別の費用明細表（端末系伝送路の内訳）より
②他人資本費用	15	4	11	1	1	0	0	⑩ﾚｰﾄﾍﾞｰｽ×他人資本比率×他人資本利子率
③自己資本費用	122	31	91	10	9	0	0	⑩ﾚｰﾄﾍﾞｰｽ×自己資本比率×自己資本利益率
④利益対応税	53	14	40	4	4	0	0	((③自己資本費用＋(⑪有利子負債以外の負債の額×利子相当率))×利益対応税率
⑤合計	2,263	515	1,749	377	358	9	11	①＋②＋③＋④
⑥正味固定資産	4,312	1,114	3,198	320	302	9	10	参考4．設備区分別の固定資産明細表（端末系伝送路の内訳）より
⑦投資等	6	1	4	0	0	0	0	⑥正味固定資産×投資等比率
⑧貯蔵品	35	9	26	3	2	0	0	⑥正味固定資産×貯蔵品比率
⑨運転資本	106	9	97	28	27	0	1	((①設備管理運営費－(⑫租税公課＋⑬減価償却費＋⑭固定資産除却損))×45.625日÷365日
⑩レートベース	4,459	1,133	3,325	351	331	9	11	⑥＋⑦＋⑧＋⑨
⑪有利子負債以外の負債の額	596	151	444	47	44	1	1	⑩ﾚｰﾄﾍﾞｰｽ×他人資本比率×有利子負債以外の負債が負債の合計に占める割合
⑫租税公課	63	17	46	6	5	1	1	参考3．設備区分別の費用明細表（端末系伝送路の内訳）より
⑬減価償却費	1,139	371	768	132	123	5	5	
⑭固定資産除却損	24	5	19	1	1	0	0	

（単位：百万円）

区分	端末系伝送路（電気信号の伝送に係るもの）			備考
	回線管理運営			
		電話等・ラインシェアリング・ドライカッパ・光ファイバ		
		DB管理および料金計算		
			電話等	
①指定設備管理運営費	22,641	21,528	2,762	参考1．設備区分別の費用明細表より
②他人資本費用	35	34	3	⑩ﾚｰﾄﾍﾞｰｽ×他人資本比率×他人資本利子率
③自己資本費用	290	279	24	⑩ﾚｰﾄﾍﾞｰｽ×自己資本比率×自己資本利益率
④利益対応税	127	122	11	((③自己資本費用＋(⑪有利子負債以外の負債の額×利子相当率))×利益対応税率
⑤合計	23,093	21,963	2,800	①＋②＋③＋④
⑥正味固定資産	7,927	7,644	538	参考2．設備区分別固定資産明細表より
⑦投資等	10	10	1	⑥正味固定資産×投資等比率
⑧貯蔵品	64	62	4	⑥正味固定資産×貯蔵品比率
⑨運転資本	2,612	2,480	337	((①設備管理運営費－(⑫租税公課＋⑬減価償却費＋⑭固定資産除却損))×45.625日÷365日
⑩レートベース	10,613	10,196	880	⑥＋⑦＋⑧＋⑨
⑪有利子負債以外の負債の額	1,418	1,362	118	⑩ﾚｰﾄﾍﾞｰｽ×他人資本比率×有利子負債以外の負債が負債の合計に占める割合
⑫租税公課	111	106	15	参考1．設備区分別の費用明細表より
⑬減価償却費	1,586	1,529	47	
⑭固定資産除却損	52	50	2	

（単位：百万円）

区分	端末系伝送路（電気信号の伝送に係るもの）					備考
	回線管理運営					
	電話等・ラインシェアリング・ドライカッパ・光ファイバ					
	DB管理および料金計算					
	相互接続回線				その他	
	ラインシェアリング	ドライカッパ	光ファイバ	DSLファイル連携に係る開発費用		
①指定設備管理運営費	326	757	1,041	53	16,588	参考1．設備区分別の費用明細表より
②他人資本費用	1	1	2	0	28	⑩ﾚｰﾄﾍﾞｰｽ×他人資本比率×他人資本利子率
③自己資本費用	4	9	14	0	227	⑩ﾚｰﾄﾍﾞｰｽ×自己資本比率×自己資本利益率
④利益対応税	2	4	6	0	99	(③自己資本費用＋(⑪有利子負債以外の負債の額×利子相当率))×利益対応税率
⑤合計	333	771	1,063	53	16,942	①＋②＋③＋④
⑥正味固定資産	115	243	372	0	6,376	参考2．設備区分別固定資産明細表より
⑦投資等	0	0	0	0	8	⑥正味固定資産×投資等比率
⑧貯蔵品	1	2	3	0	52	⑥正味固定資産×貯蔵品比率
⑨運転資本	38	90	122	7	1,887	((①設備管理運営費－(⑫租税公課＋⑬減価償却費＋⑭固定資産除却損))×45.625日÷365日
⑩レートベース	154	335	497	7	8,323	⑥＋⑦＋⑧＋⑨
⑪有利子負債以外の負債の額	21	45	66	1	1,112	⑩ﾚｰﾄﾍﾞｰｽ×他人資本比率×有利子負債以外の負債が負債の合計に占める割合
⑫租税公課	3	5	11	0	72	
⑬減価償却費	18	34	50	0	1,381	参考1．設備区分別の費用明細表より
⑭固定資産除却損	1	1	3	0	41	

（単位：百万円）

区分	端末系伝送路（電気信号の伝送に係るもの）				主配線盤（電気信号の伝送に係るもの）		備考
	回線管理運営						
	ATMデータ伝送			その他			
		端末回線伝送機能	データ伝送機能			（再掲）メタル設備のみを用いる加入者回線に係る主配線盤	
①指定設備管理運営費	119	57	62	995	7,694	7,635	参考1．設備区分別の費用明細表 および別紙3．メタル設備のみを用いる加入者回線の費用明細表より
②他人資本費用	0	0	0	1	82	82	⑩ﾚｰﾄﾍﾞｰｽ×他人資本比率×他人資本利子率
③自己資本費用	1	0	0	11	680	676	⑩ﾚｰﾄﾍﾞｰｽ×自己資本比率×自己資本利益率
④利益対応税	0	0	0	5	298	296	(③自己資本費用＋(⑪有利子負債以外の負債の額×利子相当率))×利益対応税率
⑤合計	120	57	62	1,012	8,754	8,689	①＋②＋③＋④
⑥正味固定資産	16	8	8	267	24,228	24,056	参考2．設備区分別固定資産明細表 および別紙4．メタル設備のみを用いる加入者回線の固定資産明細表より
⑦投資等	0	0	0	0	31	31	⑥正味固定資産×投資等比率
⑧貯蔵品	0	0	0	2	196	195	⑥正味固定資産×貯蔵品比率
⑨運転資本	15	7	8	117	452	450	((①設備管理運営費－(⑫租税公課＋⑬減価償却費＋⑭固定資産除却損))×45.625日÷365日
⑩レートベース	31	15	16	386	24,907	24,732	⑥＋⑦＋⑧＋⑨
⑪有利子負債以外の負債の額	4	2	2	52	3,327	3,303	⑩ﾚｰﾄﾍﾞｰｽ×他人資本比率×有利子負債以外の負債が負債の合計に占める割合
⑫租税公課	0	0	0	4	428	425	
⑬減価償却費	2	1	1	55	3,559	3,518	参考1．設備区分別の費用明細表 および別紙3．メタル設備のみを用いる加入者回線の費用明細表より
⑭固定資産除却損	0	0	0	2	92	92	

（単位：百万円）

区分	端末系伝送路（光信号の伝送に係るもの）			備考
		（再掲）局外スプリッタ（局外4分岐）	（再掲）局外スプリッタ（局外8分岐）	
①指定設備管理運営費	112,152	42	751	参考1．設備区分別の費用明細表 および別紙1．加入者回線・主配線盤の費用明細表より
②他人資本費用	2,623	1	22	⑩ﾚｰﾄﾍﾞｰｽ×他人資本比率×他人資本利子率
③自己資本費用	21,683	10	183	⑩ﾚｰﾄﾍﾞｰｽ×自己資本比率×自己資本利益率
④利益対応税	9,493	4	80	(③自己資本費用＋(⑪有利子負債以外の負債の額×利子相当率))×利益対応税率
⑤合計	145,951	57	1,036	①＋②＋③＋④
⑥正味固定資産	779,646	366	6,599	参考2．設備区分別固定資産明細表 および別紙2．加入者回線・主配線盤の固定資産明細表より
⑦投資等	1,014	0	9	⑥正味固定資産×投資等比率
⑧貯蔵品	6,315	3	53	⑥正味固定資産×貯蔵品比率
⑨運転資本	6,685	2	43	((①設備管理運営費－(⑫租税公課＋⑬減価償却費＋⑭固定資産除却損))×45.625日÷365日
⑩レートベース	793,660	371	6,704	⑥＋⑦＋⑧＋⑨
⑪有利子負債以外の負債の額	106,008	50	895	⑩ﾚｰﾄﾍﾞｰｽ×他人資本比率×有利子負債以外の負債が負債の合計に占める割合
⑫租税公課	17,594	4	71	
⑬減価償却費	39,494	18	324	参考1．設備区分別の費用明細表 および別紙1．加入者回線・主配線盤の費用明細表より
⑭固定資産除却損	1,583	1	12	

B. OCU

光設備を用いるOCU

（a）前々算定期間における費用

区分	金額等	備考
①前々算定期間における費用（百万円）	515	（1）のAの⑤OCU（光）
②ISDN回線数 （回線）	9,006	Ⅸの１の(51)＋Ⅸの１の(52)
③1回線あたり費用 （円/回線(2芯式)・月）	4,765	①÷②÷12ヶ月

（b）前々算定期間における調整額

区分	金額等	備考
①前々算定期間における調整額（百万円）	13	平成28年度接続料金において加算した調整額

（c）前々算定期間における接続料に係る収入

区分	金額等	備考
①前々算定期間における需要（回線）	9,006	Ⅸの１の(51)＋Ⅸの１の(52)
②前々算定期間における接続料金（円/回線・月）	3,336	平成28年度適用網使用料算定根拠（加入者光ファイバ）の１－２の光信号端末回線、光信号主端末回線以外の端末回線伝送機能（加入光ファイバを利用するもの）のBの（e）の④に平成28年度網使用料算定根拠における貸倒率を乗じたものを加えたもの
③前々算定期間における接続料に係る収入（百万円）	361	①×②×12ヶ月

（d）調整額

区分	金額等	備考
①調整額（百万円）	167	((a)の①＋(b)の①)×（1＋ＸⅠ．料金設定に使用した貸倒率）－(c)の③

（e）原価

区分	金額等	備考
①前々算定期間における費用（百万円）	514	(a)の①について、平成30年度適用の利益対応税率（42.39%（Ⅷより））を用いて算定したもの
②調整額（百万円）	167	(d)の①
③合計（百万円）	681	①+②
④1回線あたりコスト（円/回線(2芯式)・月）	6,301	③÷(a)の②÷12ヶ月

C. ISM折返し接続機能（1.5Mb/s)局内伝送路

区分	金額等	備考
①設備管理運営費 （円/回線・年）	24,376	接続約款 料金表 第1表 接続料金 第2網改造料の算定式に準拠して、設備管理運営費、他人資本費用、自己資本費用及び利益対応税を算定した。
②他人資本費用 （円/回線・年）	379	
③自己資本費用 （円/回線・年）	3,136	
④利益対応税 （円/回線・年）	1,409	
⑤ケーブル設備計 （円/回線・年）	29,300	①+②+③+④
⑥1回線あたり費用 （円/回線・月）	2,442	⑤÷12ヶ月
⑦前々算定期間における調整額（円/回線・月）	61	平成28年度接続料金において加算した調整額
⑧前々算定期間における接続料金（円/回線・月）	2,705	平成28年度適用網使用料算定根拠（加入者光ファイバ）の１－２の光信号端末回線、光信号主端末回線以外の端末回線伝送機能（加入光ファイバを利用するもの）のCの⑪に平成28年度網使用料算定根拠における貸倒率を乗じたものを加えたもの
⑨調整額（円/回線・月）	▲202	((⑥＋⑦)×（1＋ＸⅠ．料金設定に使用した貸倒率）－⑧
⑩1回線あたり費用 （円/回線・月）	2,440	⑥について、平成30年度適用の利益対応税率（42.39%（Ⅷより））を用いて算定したもの
⑪1回線あたり原価 （円/回線・月）	2,238	⑨＋⑩

D. 加入者収容装置（ATMデータ伝送）

（a）前々算定期間における費用

区分	金額等	備考
①前々算定期間における費用（百万円）	358	Aの⑤加入者収容装置（ATMデータ伝送）

（b）前々算定期間における調整額

区分	金額等	備考
①前々算定期間における調整額（百万円）	93	平成28年度接続料金において加算した調整額

（c）前々算定期間における接続料に係る収入

区分	金額等	備考
①前々算定期間における需要（回線）	207,423	Ⅸの１の(87)
②前々算定期間における接続料金（円/回線・月）	87	平成28年度適用網使用料算定根拠（加入者光ファイバ）の１－２の光信号端末回線、光信号主端末回線以外の端末回線伝送機能（加入光ファイバを利用するもの）のDの（e）の④に平成28年度網使用料算定根拠における貸倒率を乗じたものを加えたもの
③前々算定期間における接続料に係る収入（百万円）	217	①×②×12ヶ月

（d）調整額

区分	金額等	備考
①調整額（百万円）	234	((a)の①＋(b)の①)×（1＋ＸⅠ．料金設定に使用した貸倒率）－(c)の③

（e）原価

区分	金額等	備考
①前々算定期間における費用（百万円）	358	(a)の①について、平成30年度適用の利益対応税率（42.39%（Ⅷより））を用いて算定したもの
②調整額（百万円）	234	(d)の①
③合計（百万円）	592	①+②
④1回線あたりコスト（円/回線(64kb/s)・月）	238	③÷(c)の①÷12ヶ月

E. 回線管理運営費（ATMデータ伝送・端末回線伝送機能にかかるもの）

（a）前々算定期間における費用

区分	金額等	備考
①前々算定期間における費用（百万円）	57	Aの⑤回線管理運営（ATMデータ伝送・端末回線伝送機能）

（b）前々算定期間における調整額

区分	金額等	備考
①前々算定期間における調整額（百万円）	25	平成28年度接続料金において加算した調整額

（c）前々算定期間における接続料に係る収入

区分	金額等	備考
①前々算定期間における需要（回線）	4,503	Ⅸの１の(87)
②前々算定期間における接続料金（円/回線・月）	866	平成28年度適用網使用料算定根拠（加入者光ファイバ）の１－２の光信号端末回線、光信号主端末回線以外の端末回線伝送機能（加入光ファイバを利用するもの）のEの（e）の④に平成28年度網使用料算定根拠における貸倒率を乗じたものを加えたもの
③前々算定期間における接続料に係る収入（百万円）	47	①×②×12ヶ月

（d）調整額

区分	金額等	備考
①調整額（百万円）	35	((a)の①＋(b)の①)×（1＋ＸⅠ．料金設定に使用した貸倒率）－(c)の③

（e）原価

区分	金額等	備考
①前々算定期間における費用（百万円）	57	(a)の①について、平成30年度適用の利益対応税率（42.39%（Ⅷより））を用いて算定したもの
②調整額（百万円）	35	(d)の①
③合計（百万円）	92	①+②
④1回線あたりコスト（円/回線・月）	1,703	③÷(c)の①÷12ヶ月

F. 局外スプリッタ（局外8分岐）

（a）前々算定期間における費用

区分	金額等	備考
①前々算定期間における費用（百万円）	1,036	Aの⑤局外スプリッタ（局外8分岐）
②回線数（回線）	1,930,202	Ⅸの１の(106)
③1回線あたり費用（円/回線・月）	45	①÷②÷12ヶ月

（b）前々算定期間における調整額

区分	金額等	備考
①前々算定期間における調整額(百万円)	▲179	平成28年度接続料金において加算した調整額

（c）前々算定期間における接続料に係る収入

区分	金額等	備考
①前々算定期間における需要（回線）	1,930,202	Ⅸの１の(106)
②前々算定期間における接続料金（円/回線・月）	60	平成28年度適用網使用料算定根拠（加入者光ファイバ）の１－２の光信号端末回線、光信号主端末回線以外の端末回線伝送機能（加入光ファイバを利用するもの）のEの（e）の④に平成28年度網使用料算定根拠における貸倒率を乗じたものを加えたもの
③前々算定期間における接続料に係る収入（百万円）	1,390	①×②×12ヶ月

（d）調整額

区分	金額等	備考
①調整額(百万円)	▲533	((a)の①+(b)の①)×（1＋ＸⅠ．料金設定に使用した貸倒率)-(c)の③

（e）原価

区分	金額等	備考
①前々算定期間における費用（百万円）	1,035	(a)の①について、平成30年度適用の利益対応税率（42.39%（Ⅷより））を用いて算定したもの
②調整額（百万円）	▲584	Fの(d)の① + Gの(d)の①
③合計（百万円）	451	①+②
④1回線あたりコスト（円/回線・月）	19	③÷(a)の②÷12ヶ月

G. 局外スプリッタ（局外4分岐）

（a）前々算定期間における費用

区分	金額等	備考
①前々算定期間における費用（百万円）	57	Aの⑤局外スプリッタ（局外4分岐）
②回線数（回線）	85,820	Ⅸの１の(102)
③1回線あたり費用（円/回線・月））	55	①÷②÷12ヶ月

（b）前々算定期間における調整額

区分	金額等	備考
①前々算定期間における調整額(百万円)	▲41	平成28年度接続料金において加算した調整額

（c）前々算定期間における接続料に係る収入

区分	金額等	備考
①前々算定期間における需要（回線）	85,820	Ⅸの１の(102)
②前々算定期間における接続料金（円/回線・月）	65	平成28年度適用網使用料算定根拠（加入者光ファイバ）の１－２の光信号端末回線、光信号主端末回線以外の端末回線伝送機能（加入光ファイバを利用するもの）のGの（e）の④に平成28年度網使用料算定根拠における貸倒率を乗じたものを加えたもの
③前々算定期間における接続料に係る収入（百万円）	67	①×②×12ヶ月

（d）調整額

区分	金額等	備考
①調整額(百万円)	▲51	((a)の①+(b)の①)×（1＋ＸⅠ．料金設定に使用した貸倒率)-(c)の③

H. 光分岐端末回線

a. 原価の算定

区分	単芯区間				備考
		単芯ケーブル	クロージャ内接続	キャビネット	
①創設費 （円/回線）	32,132	25,725	4,830	1,577	・接続約款 料金表 第1表 接続料金 第2 網改造料の算定式に準拠して、設備管理運営費（減価償却費は耐用年数を15年で算定）、他人資本費用、自己資本費用及び利益対応税を算定した。なお、利益対応税について、平成28年度適用の利益対応税率（42.82%（Ⅷより））を用いて算定した。 ・単芯ケーブルについては平日以外の日に設置の場合と平日設置の場合の差額を工事料として個別回収するため、減価償却費は、平日設置の場合の創設費（25,142円）を基礎に算定している。また、クロージャ内接続およびキャビネットの設置コストは工事料として回収するため、減価償却費は発生しない。 ・単芯ケーブルの減価償却費相当については、耐用年数(15年)を経過した回線数の構成比(0.03%)を圧縮して算定した。 ・保守運営費相当については、除却費を個別に支払う場合の係数（0.048）により算定した。
②設備管理運営費 （円/回線・年）	3,227	2,919	232	76	
（再）減価償却費相当 （円/回線・年）	1,684	1,684	0	0	
③他人資本費用 （円/回線・年）	42	42	0	0	
④自己資本費用 （円/回線・年）	19	19	0	0	
⑤利益対応税 （円/回線・年）	12	12	0	0	
⑥合計 （円/回線・年）	3,300	2,992	232	76	②+③+④+⑤

区分	電柱	備考
①引込線あたり電柱資産額 （円/回線）	25,351	・接続約款 料金表 第1表 接続料金 第2 網改造料の算定式に準拠して、設備管理運営費、他人資本費用、自己資本費用及び利益対応税を算定した。なお、利益対応税について、平成28年度適用の利益対応税率（42.82%（Ⅷより））を用いて算定した。 ・引込線あたり電柱資産額は、平成28年度実績の引込線に係る電柱設備の取得固定資産額（196,123百万円）を引込線数（7,736,295回線）で除して算定した。 ・保守運営費相当については、残価一括償却に係る費用を含めた、除却費を個別に支払う場合以外の係数（0.055）により算定した。
②設備管理運営費 （円/回線・年）	2,307	
（再）減価償却費相当 （円/回線・年）	913	
③他人資本費用 （円/回線・年）	43	
④自己資本費用 （円/回線・年）	357	
⑤利益対応税 （円/回線・年）	156	
⑥合計 （円/回線・年）	2,863	②+③+④+⑤

b. 原価

（a）2－1－1－1第2欄ウ欄又は第6欄イ欄に規定する機能に係る加算料のア 光信号分岐端末回線に係る加算料の（イ） 当社の光屋内配線（主として一戸建ての建物に設置される形態により設置するものに限ります。）を利用しないものの
① 当社が設置した光信号分岐端末回線収容キャビネット等にその光信号分岐端末回線が収容等されているもの

区分	金額等	備考
①費用計（円/回線・年）	6,163	aの⑥単芯区間＋⑥電柱
②前々算定期間における調整額（円/回線・年）	▲181	平成28年度接続料金において加算した調整額
③前々算定期間における収入（円/回線・年）	5,868	平成28年度適用網使用料×12ヶ月
④調整額（円/回線・年）	114	（①＋②）×（1＋ＸⅠ．料金設定に使用した貸倒率）－③
⑤費用計（円/回線・年）	6,161	①について、平成30年度適用の利益対応税率（42.39%（Ⅷより））を用いて算定したもの
⑥1回線あたり原価計（円/回線・月）	523	④＋⑤）÷12ヶ月

（b）2－1－1－1第2欄ウ欄又は第6欄イ欄に規定する機能に係る加算料のア 光信号分岐端末回線に係る加算料の（イ） 当社の光屋内配線（主として一戸建ての建物に設置される形態により設置するものに限ります。）を利用しないものの
② 協定事業者が設置した光信号分岐端末回線収容キャビネット等にその光信号分岐端末回線が収容等されているもの

区分	金額等	備考
①費用計（円/回線・年）	6,087	aの⑥単芯ケーブル＋⑥クロージャ内接続＋⑥電柱
②前々算定期間における調整額（円/回線・年）	▲166	平成28年度接続料金において加算した調整額
③前々算定期間における収入（円/回線・年）	5,808	平成28年度適用網使用料×12ヶ月
④調整額（円/回線・年）	113	（①＋②）×（1＋ＸⅠ．料金設定に使用した貸倒率）－③
⑤費用計（円/回線・年）	6,085	①について、平成30年度適用の利益対応税率（42.39%（Ⅷより））を用いて算定したもの
⑥1回線あたり原価計（円/回線・月）	517	④＋⑤）÷12ヶ月

（c）2－1－1－1第2欄ウ欄又は第6欄イ欄に規定する機能に係る加算料のア 光信号分岐端末回線に係る加算料の（ア） 当社の光屋内配線（主として一戸建ての建物に設置される形態により設置するものに限ります。）を利用するもの

区分	金額等	備考
①費用計（円/回線・年）	6,095	(a)と(b)の①についてキャビネット設置率（平成28年度実績（キャビネット設置：10%、引き通し：90%））で加重して算定
②前々算定期間における調整額（円/回線・年）	▲ 174	平成28年度接続料金において加算した調整額
③前々算定期間における収入（円/回線・年）	5,808	平成28年度適用網使用料×12ヶ月
④調整額（円/回線・年）	113	（①＋②）×（1＋ＸⅠ．料金設定に使用した貸倒率）－③
⑤費用計（円/回線・年）	6,093	①について、平成30年度適用の利益対応税率（42.39%（Ⅷより））を用いて算定したもの
⑥1回線あたり原価計（円/回線・月）	517	④＋⑤）÷12ヶ月

Ⅰ. 固定無線基地局伝送路

（a）前々算定期間における費用

区分	金額等	備考
①前々算定期間における費用（百万円）	9	(1)のAの⑤固定無線基地局伝送路
②回線数（回線）	79	Ⅸの(97)
③1回線あたり費用（円/回線・月）	9,494	①÷②÷12ヶ月

（b）前々算定期間における調整額

区分	金額等	備考
①前々算定期間における調整額（百万円）	▲3	平成28年度接続料金において加算した調整額

（c）前々算定期間における接続料に係る収入

区分	金額等	備考
①前々算定期間における需要（回線）	79	Ⅸの(97)
②前々算定期間における接続料金（円/回線・月）	6,783	平成28年度適用網使用料算定根拠（加入者光ファイバ）の１－２の光信号端末回線、光信号主端末回線以外の端末回線伝送機能（加入光ファイバを利用するもの）のⅠの（e）の④に平成28年度網使用料算定根拠における貸倒率を乗じたものを加えたもの
③前々算定期間における接続料に係る収入（百万円）	6	①×②×12ヶ月

（d）調整額

区分	金額等	備考
①調整額(百万円)	0	((a)の①+(b)の①)×(1＋ＸⅠ．料金設定に使用した貸倒率)-(c)の③

（2）料金の設定

①基本料

・端末回線伝送機能（第5条（標準的な接続箇所）第1項の表中第5欄で接続する場合） 端末回線により伝送を行う機能の2芯式のもの(ア) 保守の区別がタイプ1-1のもの

区分	平成30年度	備考
料金（円/回線・月）	5,602	1－1のウのaの③×2(芯)×（1＋ＸⅠ．料金設定に使用した貸倒率）

・端末回線伝送機能（第5条（標準的な接続箇所）第1項の表中第5欄で接続する場合） 端末回線により伝送を行う機能の2芯式のもの(イ) 保守の区別がタイプ1-2のもの

区分	平成30年度	備考
料金（円/回線・月）	5,602	1－1のウのaの③×Ｘの保守換算係数の3の③のタイプ1-2のもの×2(芯)×（1＋ＸⅠ．料金設定に使用した貸倒率）

・端末回線伝送機能（第5条（標準的な接続箇所）第1項の表中第5欄で接続する場合） 端末回線により伝送を行う機能のエ 2芯式のもの(ウ) （ア）（イ）以外のもの

区分	平成30年度	備考
料金（円/回線・月）	5,770	1－1のウのaの③×Ｘの保守換算係数の3の③のタイプ2のもの×2(芯)×（1＋ＸⅠ．料金設定に使用した貸倒率）

・端末回線伝送機能（第5条（標準的な接続箇所）第1項の表中第2-3欄で接続する場合）の イ 端末回線により伝送を行う機能（1.536Mbit/sの符号伝送が可能なものに限ります。）の（ア） 保守の区別がタイプ1-1のもの

区分	平成30年度	備考
①OCU （円/回線・月）	6,301	Bの(e)の④
②主配線盤 （円/回線・月）	86	1－1のウのcの③×2(芯)
③局内伝送路 （円/回線・月）	2,238	Cの⑪
④料金 （円/回線・月）	8,625	(①＋②＋③)×（1＋ＸⅠ．料金設定に使用した貸倒率）

・端末回線伝送機能（第5条（標準的な接続箇所）第1項の表中第2-3欄で接続する場合）の イ 端末回線により伝送を行う機能（1.536Mbit/sの符号伝送が可能なものに限ります。）の（イ） 保守の区別がタイプ1-2のもの

区分	平成30年度	備考
①OCU （円/回線・月）	6,301	Bの(e)の④×Ｘの保守換算係数3の③のタイプ1-2のもの
②主配線盤 （円/回線・月）	86	1－1のウのcの③×2(芯)×Ｘの保守換算係数3の③のタイプ1-2のもの
③局内伝送路 （円/回線・月）	2,238	Cの⑪×Ｘの保守換算係数2の③のタイプ1-2のもの
④料金 （円/回線・月）	8,625	(①＋②＋③)×（1＋ＸⅠ．料金設定に使用した貸倒率）

・端末回線伝送機能（第5条（標準的な接続箇所）第1項の表中第1-3欄で接続する場合）のア 光信号端末回線（光局外スプリッタを含まないものに限ります。）により1芯にて伝送を行う機能の（ア） 光回線設備接続モジュール（光回線設備を成端する装置であって、配線盤に設置するものをいいます。以下同じとします。）においてフィルタ（保守利用を目的として光信号の一部の帯域を制限するものをいいます。以下同じとします。）を利用する場合の① 保守の区分がタイプ1-1のもの

区分	平成30年度	備考
料金（円/回線・月）	2,801	1－1のウのaの③×（1＋ＸⅠ．料金設定に使用した貸倒率）

・端末回線伝送機能（第5条（標準的な接続箇所）第1項の表中第1-3欄で接続する場合）のア 光信号端末回線（光局外スプリッタを含まないものに限ります。）により1芯にて伝送を行う機能の（ア） 光回線設備接続モジュールにおいてフィルタを利用する場合の② 保守の区分がタイプ1-2のもの

区分	平成30年度	備考
料金（円/回線・月）	2,801	1－1のウのaの③×Ｘの保守換算係数の3の③のタイプ1-2のもの×（1＋ＸⅠ．料金設定に使用した貸倒率）

・端末回線伝送機能（第5条（標準的な接続箇所）第1項の表中第1-3欄で接続する場合）のア 光信号端末回線（光局外スプリッタを含まないものに限ります。）により1芯にて伝送を行う機能の（ア） 光回線設備接続モジュールにおいてフィルタを利用する場合の③ ①②以外のもの

区分	平成30年度	備考
料金（円/回線・月）	2,885	1－1のウのaの③×Ｘの保守換算係数の3の③のタイプ2のもの×（1＋ＸⅠ．料金設定に使用した貸倒率）

・端末回線伝送機能（第5条（標準的な接続箇所）第1項の表中第1-3欄で接続する場合）のア 光信号端末回線（光局外スプリッタを含まないものに限ります。）により1芯にて伝送を行う機能の（イ） 光回線設備接続モジュールにおいてフィルタを利用しない場合の① 保守の区分がタイプ1-1のもの

区分	平成30年度	備考
料金（円/回線・月）	2,801	1－1のウのaの③×（1＋ＸⅠ．料金設定に使用した貸倒率）

・端末回線伝送機能（第5条（標準的な接続箇所）第1項の表中第1-3欄で接続する場合）のア 光信号端末回線（光局外スプリッタを含まないものに限ります。）により1芯にて伝送を行う機能の（イ） 光回線設備接続モジュールにおいてフィルタを利用しない場合の② 保守の区分がタイプ1-2のもの

区分	平成30年度	備考
料金（円/回線・月）	2,801	1－1のウのaの③×Ｘの保守換算係数の3の③のタイプ1-2のもの×（1＋ＸⅠ．料金設定に使用した貸倒率）

・端末回線伝送機能（第5条（標準的な接続箇所）第1項の表中第1-3欄で接続する場合）のア 光信号端末回線（光局外スプリッタを含まないものに限ります。）により1芯にて伝送を行う機能の（イ） 光回線設備接続モジュールにおいてフィルタを利用しない場合の③ ①②以外のもの

区分	平成30年度	備考
料金（円/回線・月）	2,885	1－1のウのaの③×Ｘの保守換算係数の3の③のタイプ2のもの×（1＋ＸⅠ．料金設定に使用した貸倒率）

・端末回線伝送機能（第5条（標準的な接続箇所）第１項の表中第１－３欄で接続する場合）の　　イ 光信号主端末回線（光局外スプリッタを含むものに限ります。）により1芯にて伝送を行う機能の
（ア）保守の区別がタイプ１－１のもの

区分	平成30年度	平成31年度	備考
①局外スプリッタ（8分岐のもの）（円/回線・月）	19	19	Fの（e）の④
②光信号主端末回線（円/回線・月）	2,203	1,855	平成30年度については１－１のウのdの③、平成31年度については平成28年度～平成31年度網使用料算定根拠より
③加算料（局舎～引込分岐点間）（円/回線・月）	138	129	平成30年度については１－１のウのeの③、平成31年度については平成28年度～平成31年度網使用料算定根拠より
④料金（円/回線・月）	2,360	2,003	（①＋②＋③）×（１＋ＸⅠ．料金設定に使用した貸倒率）

・端末回線伝送機能（第5条（標準的な接続箇所）第１項の表中第１－３欄で接続する場合）の　　イ 光信号主端末回線（光局外スプリッタを含むものに限ります。）により1芯にて伝送を行う機能の
（イ）保守の区別がタイプ１－２のもの

区分	平成30年度	平成31年度	備考
①局外スプリッタ（8分岐のもの）（円/回線・月）	19	19	Fの（e）の④×Ｘの保守換算係数の3の③のタイプ1-2のもの
②光信号主端末回線（円/回線・月）	2,203	1,855	平成30年度については１－１のウのdの③×Ｘの保守換算係数の3の③のタイプ1-2のもの、平成31年度については平成28年度～平成31年度網使用料算定根拠より
③加算料（局舎～引込分岐点間）（円/回線・月）	138	129	平成30年度については１－１のウのeの③、平成31年度については平成28年度～平成31年度網使用料算定根拠より
④料金（円/回線・月）	2,360	2,003	（①＋②＋③）×（１＋ＸⅠ．料金設定に使用した貸倒率）

・端末回線伝送機能（第5条（標準的な接続箇所）第１項の表中第１－３欄で接続する場合）の　　イ 光信号主端末回線（光局外スプリッタを含むものに限ります。）により1芯にて伝送を行う機能の
（ウ）（ア）(イ)以外のもの

区分	平成30年度	平成31年度	備考
①局外スプリッタ（8分岐のもの）（円/回線・月）	20	20	Fの（e）の④×Ｘの保守換算係数の3の③のタイプ1-2のもの
②光信号主端末回線（円/回線・月）	2,269	1,911	平成30年度については１－１のウのdの③×Ｘの保守換算係数の3の③のタイプ2のもの、平成31年度については平成28年度～平成31年度網使用料算定根拠より
③加算料（局舎～引込分岐点間）（円/回線・月）	138	129	平成30年度については１－１のウのeの③、平成31年度については平成28年度～平成31年度網使用料算定根拠より
④料金（円/回線・月）	2,427	2,060	（①＋②＋③）×（１＋ＸⅠ．料金設定に使用した貸倒率）

・端末回線伝送機能（第5条（標準的な接続箇所）第１項の表中第５－２欄で接続する場合）　端末回線を収容する伝送装置（端末回線を終端するための装置に限ります。）及び端末回線により伝送を行う機能

（ア）料金額の設定方法

区分	設定方法
①加入者回線	１－１のウのaの③×Ｘの保守換算係数の3の③のタイプ2のもの
②加入者収容装置（ATMデータ伝送）	Dの（e）の④ × 当該品目の速度換算係数（Ⅸの(73)～(86)のb速度換算係数）
③回線管理運営費（端末回線伝送機能に係るもの）	Eの（e）の④
④料金	（①＋②＋③）×（１＋ＸⅠ．料金設定に使用した貸倒率）

（イ）料金額

区分	平成30年度			
	①加入者回線（円/回線・月）	②加入者収容装置（ATMデータ伝送）（円/回線・月）	③回線管理運営費（端末回線伝送機能に係るもの）（円/回線・月）	④料金（円/回線・月）
３Ｍｂ／ｓの符号伝送が可能なもの	2,885	9,758	1,703	14,346
６Ｍｂ／ｓの符号伝送が可能なもの	2,885	17,374	1,703	21,962
９Ｍｂ／ｓの符号伝送が可能なもの	2,885	19,992	1,703	24,580
１２Ｍｂ／ｓの符号伝送が可能なもの	2,885	22,848	1,703	27,436
１５Ｍｂ／ｓの符号伝送が可能なもの	2,885	25,704	1,703	30,292
１８Ｍｂ／ｓの符号伝送が可能なもの	2,885	28,560	1,703	33,148
２１Ｍｂ／ｓの符号伝送が可能なもの	2,885	31,178	1,703	35,766
２４Ｍｂ／ｓの符号伝送が可能なもの	2,885	34,034	1,703	38,622
２７Ｍｂ／ｓの符号伝送が可能なもの	2,885	36,890	1,703	41,478
３０Ｍｂ／ｓの符号伝送が可能なもの	2,885	39,746	1,703	44,334
３３Ｍｂ／ｓの符号伝送が可能なもの	2,885	42,364	1,703	46,952
３６Ｍｂ／ｓの符号伝送が可能なもの	2,885	45,220	1,703	49,808
３９Ｍｂ／ｓの符号伝送が可能なもの	2,885	48,076	1,703	52,664
４２Ｍｂ／ｓの符号伝送が可能なもの	2,885	50,932	1,703	55,520

②加算料

・専用サービス契約約款に規定する施設設置負担金等の適用がない場合の加算料　イ　1芯式のもの(イ)　2-1-1-1第6欄ア欄に規定する機能(1芯にて伝送を行うものをいいます。)に係るもの

区分	平成30年度	備考
料金(円/回線・月)	177	1－1のウのbの③×(1＋ＸⅠ．料金設定に使用した貸倒率)

・専用サービス契約約款に規定する施設設置負担金等の適用がない場合の加算料　2芯式のもの

区分	平成30年度	備考
料金(円/回線・月)	354	1－1のウのbの③×2×(1＋ＸⅠ．料金設定に使用した貸倒率)

・2－1－1－1第2欄ウ欄又は第6欄イ欄に規定する機能に係る加算料のア　光信号分岐端末回線に係る加算料の(ア)　当社の光屋内配線(主として一戸建ての建物に設置される形態により設置するものに限ります。)を利用するもの

①　保守の区別がタイプ1-1のもの

区分	平成30年度	備考
料金(円／回線・月)	517	Hの(c)の⑥×Ｘの保守換算係数の2の③のタイプ1-1のもの×(1＋ＸⅠ．料金設定に使用した貸倒率)

②　保守の区別がタイプ1-2のもの

区分	平成30年度	備考
料金(円／回線・月)	517	Hの(c)の⑥×Ｘの保守換算係数の2の③のタイプ1-2のもの×(1＋ＸⅠ．料金設定に使用した貸倒率)

③　①②以外のもの

区分	平成30年度	備考
料金(円／回線・月)	533	Hの(c)の⑥×Ｘの保守換算係数の2の③のタイプ2のもの×(1＋ＸⅠ．料金設定に使用した貸倒率)

・2－1－1－1第2欄ウ欄又は第6欄イ欄に規定する機能に係る加算料のア　光信号分岐端末回線に係る加算料の(イ)　当社の光屋内配線(主として一戸建ての建物に設置される形態により設置するものに限ります。)を利用しないものの
①　当社が設置した光信号分岐端末回線収容キャビネット等にその光信号分岐端末回線が収容等されているもの

A　保守の区別がタイプ1-1のもの

区分	平成30年度	備考
料金(円／回線・月)	523	Hの(a)の⑥×Ｘの保守換算係数の2の③のタイプ1-1のもの×(1＋ＸⅠ．料金設定に使用した貸倒率)

B　保守の区別がタイプ1-2のもの

区分	平成30年度	備考
料金(円／回線・月)	523	Hの(a)の⑥×Ｘの保守換算係数の2の③のタイプ1-2のもの×(1＋ＸⅠ．料金設定に使用した貸倒率)

C　AB以外のもの

区分	平成30年度	備考
料金(円／回線・月)	539	Hの(a)の⑥×Ｘの保守換算係数の2の③のタイプ2のもの×(1＋ＸⅠ．料金設定に使用した貸倒率)

・2－1－1－1第2欄ウ欄又は第6欄イ欄に規定する機能に係る加算料のア　光信号分岐端末回線に係る加算料の(イ)　当社の光屋内配線(主として一戸建ての建物に設置される形態により設置するものに限ります。)を利用しないものの
②　協定事業者が設置した光信号分岐端末回線収容キャビネット等にその光信号分岐端末回線が収容等されているもの

A　保守の区別がタイプ1-1のもの

区分	平成30年度	備考
料金(円／回線・月)	517	Hの(b)の⑥×Ｘの保守換算係数の2の③のタイプ1-1のもの×(1＋ＸⅠ．料金設定に使用した貸倒率)

B　保守の区別がタイプ1-2のもの

区分	平成30年度	備考
料金(円／回線・月)	517	Hの(b)の⑥×Ｘの保守換算係数の2の③のタイプ1-2のもの×(1＋ＸⅠ．料金設定に使用した貸倒率)

C　AB以外のもの

区分	平成30年度	備考
料金(円／回線・月)	533	Hの(b)の⑥×Ｘの保守換算係数の2の③のタイプ2のもの×(1＋ＸⅠ．料金設定に使用した貸倒率)

・2－1－1－1第2欄ウ欄又は第6欄イ欄に規定する機能に係る加算料のイ　光信号主端末回線に係る加算料の(ア)保守の区別がタイプ1－1のもの

区分	平成30年度	平成31年度	備考
料金(円/回線・月)	2,360	2,003	①の端末回線伝送機能(第5条(標準的な接続箇所)第1項の表中第1－3欄で接続する場合)のイ 光信号主端末回線(光局外スプリッタを含むものに限ります。)により1芯にて伝送を行う機能の(ア)保守の区別がタイプ1－1のもの

・2－1－1－1第2欄ウ欄又は第6欄イ欄に規定する機能に係る加算料のイ　光信号主端末回線に係る加算料の(イ)保守の区別がタイプ1－2のもの

区分	平成30年度	平成31年度	備考
料金(円/回線・月)	2,360	2,003	①の端末回線伝送機能(第5条(標準的な接続箇所)第1項の表中第1－3欄で接続する場合)のイ 光信号主端末回線(光局外スプリッタを含むものに限ります。)により1芯にて伝送を行う機能の(イ)保守の区別がタイプ1－2のもの

・2－1－1－1第2欄ウ欄又は第6欄イ欄に規定する機能に係る加算料のイ　光信号主端末回線に係る加算料の(ウ)(ア)(イ)以外のもの

区分	平成30年度	平成31年度	備考
料金(円/回線・月)	2,427	2,060	①の端末回線伝送機能(第5条(標準的な接続箇所)第1項の表中第1－3欄で接続する場合)のイ 光信号主端末回線(光局外スプリッタを含むものに限ります。)により1芯にて伝送を行う機能の(ウ)(ア)(イ)以外のもの

1-3. 光信号主端末回線（複数年段階料金）

・料金の設定

①基本料

・2－1－1－1の2　複数年段階料金を適用する場合の基本料

a. 端末回線伝送機能（第5条（標準的な接続箇所）第1項の表中第1-3欄で接続する場合）の　光信号主端末回線（光局外スプリッタを含むものに限ります。）により1芯にて伝送を行う機能の
ア　保守の区別がタイプ1-1のもの　のうち（ア）平成30年4月1日から平成31年3月31日まで適用する料金

区分	平成30年度	備考
①通常料金　（円/回線・月）	2,360	Ⅱの1－2の（2）の①基本料の端末回線伝送機能（第5条（標準的な接続箇所）第1項の表中第1-3欄で接続する場合）のイ　光信号主端末回線（光局外スプリッタを含むものに限ります。）により1芯にて伝送を行う機能の（ア）　保守の区別がタイプ1-1のもの
②割引率	14.4%	別紙の（2）の③
③割引額	340	①×②
④料金　（円/回線・月）	2,020	①－③

b. 端末回線伝送機能（第5条（標準的な接続箇所）第1項の表中第1-3欄で接続する場合）の　光信号主端末回線（光局外スプリッタを含むものに限ります。）により1芯にて伝送を行う機能の
ア　保守の区別がタイプ1-1のもの　のうち（イ）平成31年4月1日から平成32年3月31日まで適用する料金

区分	平成31年度	備考
①料金　（円/回線・月）	－	

c. 端末回線伝送機能（第5条（標準的な接続箇所）第1項の表中第1-3欄で接続する場合）の　光信号主端末回線（光局外スプリッタを含むものに限ります。）により1芯にて伝送を行う機能の
ア　保守の区別がタイプ1-1のもの　のうち（ウ）平成32年4月1日以降に適用する料金（平成32年4月1日以降に適用する2－1－1－1第6欄イ(ア)欄に規定する料金額に加算する料金）

区分	平成32年度	備考
①通常料金　（円/回線・月）	－	
②平均利子率	0.82%	Ⅵ.他人資本利子率の算定　（1）有利子負債に対する利子率
③加算額	346	aの③×（1＋②）×（1＋②）
④料金　（円/回線・月）	346	①＋③

d. 端末回線伝送機能（第5条（標準的な接続箇所）第1項の表中第1-3欄で接続する場合）の　光信号主端末回線（光局外スプリッタを含むものに限ります。）により1芯にて伝送を行う機能の
イ　保守の区別がタイプ1-2のもの　のうち（ア）平成30年4月1日から平成31年3月31日まで適用する料金

区分	平成30年度	備考
①通常料金　（円/回線・月）	2,360	Ⅱの1－2の（2）の①基本料の端末回線伝送機能（第5条（標準的な接続箇所）第1項の表中第1-3欄で接続する場合）のイ　光信号主端末回線（光局外スプリッタを含むものに限ります。）により1芯にて伝送を行う機能の（イ）　保守の区別がタイプ1-2のもの
②割引率	14.4%	別紙の（2）の③
③割引額	340	①×②
④料金　（円/回線・月）	2,020	①－③

e. 端末回線伝送機能（第5条（標準的な接続箇所）第1項の表中第1-3欄で接続する場合）の　光信号主端末回線（光局外スプリッタを含むものに限ります。）により1芯にて伝送を行う機能の
イ　保守の区別がタイプ1-2のもの　のうち（イ）平成31年4月1日から平成32年3月31日まで適用する料金

区分	平成31年度	備考
①料金　（円/回線・月）	－	

f. 端末回線伝送機能（第5条（標準的な接続箇所）第1項の表中第1-3欄で接続する場合）の　光信号主端末回線（光局外スプリッタを含むものに限ります。）により1芯にて伝送を行う機能の
イ　保守の区別がタイプ1-2のもの　のうち（ウ）平成32年4月1日以降に適用する料金（平成32年4月1日以降に適用する2－1－1－1第6欄イ(イ)欄に規定する料金額に加算する料金）

区分	平成32年度	備考
①通常料金　（円/回線・月）	－	
②平均利子率	0.82%	Ⅵ.他人資本利子率の算定　（1）有利子負債に対する利子率
③加算額	346	dの③×（1＋②）×（1＋②）
④料金　（円/回線・月）	346	①＋③

g. 端末回線伝送機能（第5条（標準的な接続箇所）第1項の表中第1-3欄で接続する場合）の　光信号主端末回線（光局外スプリッタを含むものに限ります。）により1芯にて伝送を行う機能の
ウ　アイ以外のもの　のうち（ア）平成30年4月1日から平成31年3月31日まで適用する料金

区分	平成30年度	備考
①通常料金　（円/回線・月）	2,427	Ⅱの1－2の（2）の①基本料の端末回線伝送機能（第5条（標準的な接続箇所）第1項の表中第1-3欄で接続する場合）のイ　光信号主端末回線（光局外スプリッタを含むものに限ります。）により1芯にて伝送を行う機能の（ウ）　保守の区別がタイプ2のもの
②割引率	14.4%	別紙の（2）の③
③割引額	349	①×②
④料金　（円/回線・月）	2,078	①－③

h. 端末回線伝送機能（第5条（標準的な接続箇所）第1項の表中第1-3欄で接続する場合）の　光信号主端末回線（光局外スプリッタを含むものに限ります。）により1芯にて伝送を行う機能の
ウ　アイ以外のもの　のうち（イ）平成31年4月1日から平成32年3月31日まで適用する料金

区分	平成31年度	備考
①料金　（円/回線・月）	－	

i. 端末回線伝送機能（第5条（標準的な接続箇所）第1項の表中第1-3欄で接続する場合）の　光信号主端末回線（光局外スプリッタを含むものに限ります。）により1芯にて伝送を行う機能の
ウ　アイ以外のもの　のうち（ウ）平成32年4月1日以降に適用する料金（平成32年4月1日以降に適用する2－1－1－1第6欄イ(ウ)欄に規定する料金額に加算する料金）

区分	平成32年度	備考
①通常料金　（円/回線・月）	－	
②平均利子率	0.82%	Ⅵ.他人資本利子率の算定　（1）有利子負債に対する利子率
③加算額	355	gの③×（1＋②）×（1＋②）
④料金　（円/回線・月）	355	①＋③

②加算料

・2－1－1－2の2　複数年段階料金を適用する場合の加算料

a. 2－1－1－1第2欄ウ欄に規定する機能に係る加算料の 光信号主端末回線に係る加算料のア 保守の区別がタイプ1−1のもの　のうち（ア）平成30年4月1日から平成31年3月31日まで適用する料金

区分	平成30年度	備考
料金　（円/回線・月）	2,020	①基本料のaより

b. 2－1－1－1第2欄ウ欄に規定する機能に係る加算料の 光信号主端末回線に係る加算料のア 保守の区別がタイプ1−1のもの　のうち（イ）平成31年4月1日から平成32年3月31日まで適用する料金

区分	平成31年度	備考
料金　（円/回線・月）	－	

c. 2－1－1－1第2欄ウ欄に規定する機能に係る加算料の 光信号主端末回線に係る加算料のア 保守の区別がタイプ1−1のもの　のうち（ウ）平成32年4月1日以降に適用する料金（平成32年4月1日以降に適用する2－1－1－2第2欄イ(ア)欄に規定する料金額に加算する料金）

区分	平成32年度	備考
料金　（円/回線・月）	346	①基本料のcより

d. 2－1－1－1第2欄ウ欄に規定する機能に係る加算料の 光信号主端末回線に係る加算料のイ 保守の区別がタイプ1−2のもの　のうち（ア）平成30年4月1日から平成31年3月31日まで適用する料金

区分	平成30年度	備考
料金　（円/回線・月）	2,020	①基本料のdより

e. 2－1－1－1第2欄ウ欄に規定する機能に係る加算料の 光信号主端末回線に係る加算料のイ 保守の区別がタイプ1−2のもの　のうち（イ）平成31年4月1日から平成32年3月31日まで適用する料金

区分	平成31年度	備考
料金　（円/回線・月）	－	

f. 2－1－1－1第2欄ウ欄に規定する機能に係る加算料の 光信号主端末回線に係る加算料のイ 保守の区別がタイプ1−2のもの　のうち（ウ）平成32年4月1日以降に適用する料金（平成32年4月1日以降に適用する2－1－1－2第2欄イ(イ)欄に規定する料金額に加算する料金）

区分	平成32年度	備考
料金　（円/回線・月）	346	①基本料のfより

g. 2－1－1－1第2欄ウ欄に規定する機能に係る加算料の 光信号主端末回線に係る加算料のウ　アイ以外のもの　のうち（ア）平成30年4月1日から平成31年3月31日まで適用する料金

区分	平成30年度	備考
料金　（円/回線・月）	2,078	①基本料のgより

h. 2－1－1－1第2欄ウ欄に規定する機能に係る加算料の 光信号主端末回線に係る加算料のウ　アイ以外のもの　のうち（イ）平成31年4月1日から平成32年3月31日まで適用する料金

区分	平成31年度	備考
料金　（円/回線・月）	－	

i. 2－1－1－1第2欄ウ欄に規定する機能に係る加算料のア 光信号主端末回線に係る加算料のウ　アイ以外のもの　のうち（ウ）平成32年4月1日以降に適用する料金（平成32年4月1日以降に適用する2－1－1－2第2欄イ(ウ)欄に規定する料金額に加算する料金）

区分	平成32年度	備考
料金　（円/回線・月）	355	①基本料のiより

（別紙）割引率の算定

（情報通信行政・郵政行政審議会答申（情郵審第３３号）別添に記載された「エントリーメニューに係る接続料水準に関する考え方」に基づき算定）

（1）メタルと光の1ユーザあたりコストが同水準となる獲得ユーザ数の算定

区分	平成30年度	備考
①ドライカッパ接続料 （円/回線・月）	1,525	平成30年度適用網使用料算定根拠のⅡの１の（2）の①基本料の端末回線伝送機能（第5条（標準的な接続箇所）第1項の表中第1-2欄で接続する場合） 端末回線により伝送を行う機能のア イ以外のもののイ） 当社の局内ｽﾌﾟﾘｯﾀを利用しない場合の① ②以外の場合のA 保守の区別がタイプ1-1のもの
②光信号主端末回線接続料 （円/回線・月）	2,360	Ⅱの１－２の（2）の①基本料の端末回線伝送機能（第5条（標準的な接続箇所）第1項の表中第1-3欄で接続する場合）のイ 光信号主端末回線（光局外スプリッタを含むものに限ります。）により1芯にて伝送を行う機能の（ア） 保守の区別がタイプ1-1のもの
③光信号分岐端末回線接続料 （円/回線・月）	517	Ⅱの１－２の（2）の②加算料の2－1－1第2欄ウ欄又は第6欄イ欄に規定する機能に係る加算料のア 光信号分岐端末回線に係る加算料の（ｱ） 当社の光屋内配線（主として一戸建ての建物に設置される形態により設置するものに限ります。）を利用するものの① 保守の区別がタイプ1-1のもの
④回線管理運営費	80	平成30年度適用網使用料算定根拠の 13. その他の機能の B. 回線管理機能の DSL回線管理機能（端末回線伝送機能2－1－1第4欄を利用するもののイ 端末回線伝送機能2－1－1第4欄（イ）①欄に係るもの）及び光信号分岐端末回線管理機能
⑤ドライカッパと1ユーザあたりコストが同水準となる 光主端末回線あたりの獲得ユーザ数 （ユーザ）	2.3	②÷（（①＋④）－（③＋④））

（2）割引率の算定

区分	平成30年度	備考
①ドライカッパ接続料と比較した場合の光主端末回線 の平均獲得ユーザ数あたりの超過コスト （円）	2,714	(1)の②×(1)の⑤÷2
②コスト総額 （円）	18,880	(1)の②×8
③割引率 （%）	14.4%	①÷②

Ⅲ. 投資等比率及び貯蔵品比率の算定

(1)投資等比率の算定

（単位：百万円）

区分	首末平均残高
指定設備管理部門の電気通信事業固定資産	2,188,814（Ａ）
指定設備管理部門における投資等(収益の見込まれないもの)（※）	2,917（Ｂ）
投資等比率（Ｂ÷Ａ）	0.0013（Ｃ）

※　投資等は、収益性の見込まれない出資金、保証金・負担金等である。

(2)貯蔵品比率の算定

（単位：百万円）

区分	首末平均残高
電気通信事業固定資産	2,537,041（Ａ）
貯蔵品（※）	20,489（Ｂ）
貯蔵品比率（Ｂ÷Ａ）	0.0081（Ｃ）

※　貯蔵品は、現用に供されるまでの間保管されている電気通信設備用品（新品）であり、金額は月末在庫額の年平均値である。

(注)なお繰延資産比率については、繰延資産が発生していないので無しとする。

Ⅳ. 接続料収納までの平均的な日数の算定

(1) 機能の提供と接続料の収納までの日程

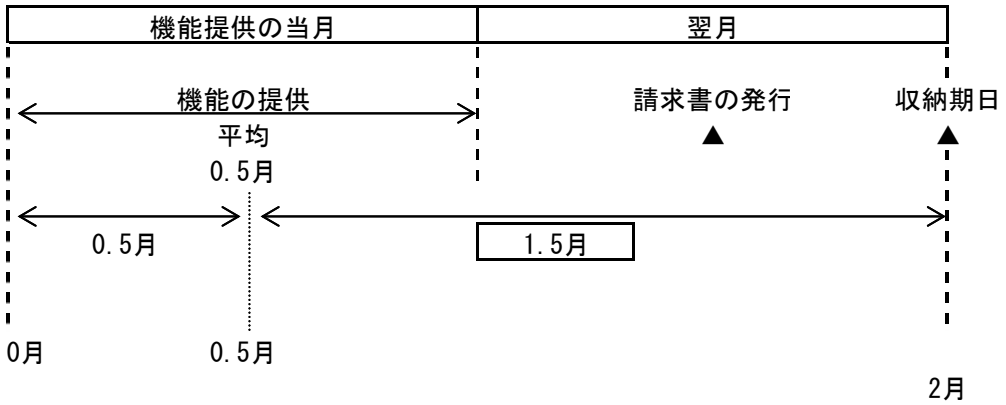

(2) 機能の提供から当該機能に係る接続料の収納までの平均的な日数の算定

機能の提供から当該機能に係る接続料の収納までの平均的な日数

= 1.5ヵ月÷12ヵ月×365日 = 45.625日

(1) より

Ⅴ. 資本構成比率の算定

(1) 資本の状況

（単位：百万円）

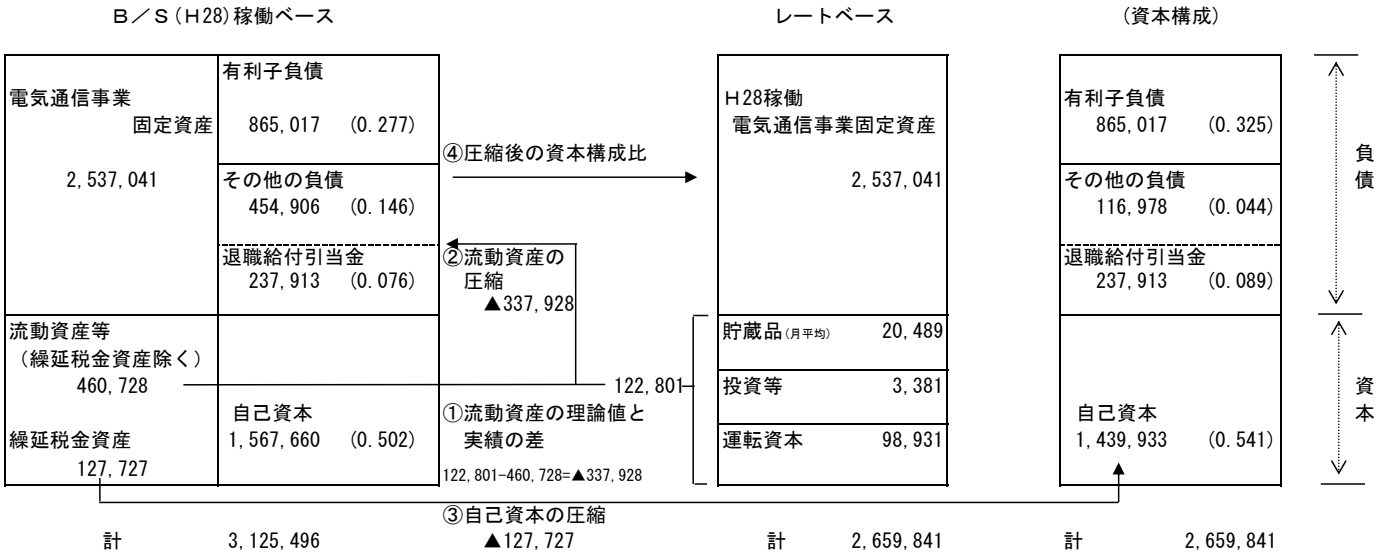

(2) 他人資本比率

$$\text{他人資本比率} = \frac{(865{,}017 + 354{,}891)}{\text{負債}} \div \frac{2{,}659{,}841}{\text{負債資本合計}} = \boxed{0.459}$$

(3) 有利子負債が負債の合計に占める比率

$$\text{有利子負債が負債の合計に占める比率} = \frac{865{,}017}{\text{有利子負債}} \div \frac{(865{,}017 + 354{,}891)}{\text{負債の合計}} = \boxed{0.709}$$

(4) 有利子負債以外の負債が負債の合計に占める割合

$$\text{有利子負債以外の負債が負債の合計に占める割合} = 1 - \underbrace{0.709}_{\text{有利子負債が負債の合計に占める比率}} = \boxed{0.291}$$

(5) 自己資本比率

$$\text{自己資本比率} = 1 - \underbrace{0.459}_{\text{他人資本比率}} = \boxed{0.541}$$

Ⅵ.他人資本利子率の算定

(1)有利子負債に対する利子率

有利子負債の額に対する他人資本費用の平成28年度実績とした。

有利子負債に対する利子率　＝　0.82%

（単位：%）

区分＼年度	28
他人資本利子率	0.82

(注)借入金の平均利子率である。

(2)有利子負債以外の負債の利子相当率

国債利回りの過去5年平均とした。

有利子負債以外の負債の利子相当率　＝　0.46%

（単位：%）

区分＼年度	24	25	26	27	28	平均
他人資本利子率	0.81	0.69	0.49	0.32	0.00	0.46

(注)国債(利付・10年物)の平均利回りである。
なお、平成２８年度については、年間の平均値がマイナスの値となるため、「0.00%」として見込んだ。

(3)他人資本利子率

他人資本利子率　＝　0.82%×0.709＋0.46%×0.291＝　0.72%

(有利子負債に対する利子率×有利子負債比率+国債利回り×有利子負債以外の負債の比率)

Ⅶ. 自己資本利益率の算定

1. ＣＡＰＭ的手法による自己資本利益率

（単位：%）

区分＼年度		26	27	28	平均（注４） 3年平均
①主要企業の自己資本利益率（注１）		8.16	7.89	8.66	－
β値の適用		○	○	○	－
②ﾘｽｸﾌﾘｰﾚｰﾄ（注２）		0.49	0.32	0.00	－
①－②		7.67	7.57	8.66	－
選択される自己資本利益率	β＝　0.6（注３）	5.09	4.86	5.20	5.05

（注１）主要企業の自己資本利益率はＮＥＥＤＳ（日本経済新聞社デジタル事業Ｂｔｏ Ｂユニットの総合経済データバンク）の財務データより。
抽出条件については、「日経経営指標」と同様に、全国４証券取引所（東京（マザーズを含まない）、名古屋、札幌、福岡）に今年度の９月１日現在で上場しており、７期連続で決算データの取得が可能な単体決算開示企業（金融業および外国企業を除く）の全業種平均値（単独指標）とした。
ただし、平成２８年度は速報値である。

（注２）リスクフリーレートについては、指定設備全体の平均的な耐用年数に着目し、耐用年数が１０年超であることから国債１０年ものの利回りを使用した。なお、平成２８年度については、年間の平均値がマイナスの値となるため、「0.00%」として見込んだ。

（注３）β値については、昨年度と同とした。
（注４）算定期間については、３年間とした。

２．主要企業の過去５年間の自己資本利益率

（単位：%）

区分＼年度	24	25	26	27	28	平均
主要企業の自己資本利益率	3.76	8.19	8.16	7.89	8.66	7.33

（注１）主要企業の自己資本利益率はＮＥＥＤＳ（日本経済新聞社デジタル事業Ｂｔｏ Ｂユニットの総合経済データバンク）の財務データより。
抽出条件については、「日経経営指標」と同様に、全国４証券取引所（東京（マザーズを含まない）、名古屋、札幌、福岡）に今年度の９月１日現在で上場しており、７期連続で決算データの取得が可能な単体決算開示企業（金融業および外国企業を除く）の全業種平均値（単独指標）とした。
ただし、平成２８年度は速報値である。

３．料金算定に採用した自己資本利益率

上記１，２を勘案し、低い方の１のＣＡＰＭ的手法による自己資本利益率を採用する。

自己資本利益率　＝　**5.05%**

Ⅷ. 利益対応税率の算定　**（調整額算定時の原価算定に用いるH28年度適用のもの）**

利益対応税としては、事業税、地方法人特別税、法人税、道府県民税、市町村民税、地方法人税を見込んだ。

利益対応税率　＝　42.82%

（算定方法）

1. 税引前利益に対する率の算定

①税引前利益をｙ、税額をx_nとする。

②事業税実効税率

事業税額をx_1、地方法人特別税をx_2とする。　（$x_2 = x_1 \times 4.142$）

$x_1 = (y - (x_1 + x_2)) \times 0.007$

$= (y - (x_1 + x_1 \times 4.142)) \times 0.007 \quad \Rightarrow \quad x_1 = \dfrac{0.007}{1+0.036} \times y$

$= \underline{0.0068y}$

③地方法人特別税実効税率

地方法人特別税をx_2とする。

$x_2 = x_1 \times 4.142$

$= 0.0068y \times 4.142$

$= \underline{0.0282y}$

④法人税実効税率

法人税額をx_3とする。

x_3 ＝ 事業税及び地方法人特別税引後利益 × 0.234

$= (y - (0.0068y + 0.0282y) \times 0.234$

$= \underline{0.2258y}$

⑤道府県民税実効税率

道府県民税額をx_4とする。

x_4 ＝ 法人税額 × 0.032

$= 0.2258y \times 0.032$

$= \underline{0.0072y}$

⑥市町村民税実効税率

市町村民税額をx_5とする。

x_5 ＝ 法人税額 × 0.097

$= 0.2258y \times 0.097$

$= \underline{0.0219y}$

⑦地方法人税実効税率

地方法人税額をx_6とする。

x_6 ＝ 法人税額 × 0.044

$= 0.2258y \times 0.044$

$= \underline{0.0099y}$

⑧税引前利益に対する利益対応税率

利益対応税額をｘとする。

$x = x_1 + x_2 + x_3 + x_4 + x_5 + x_6$

$= \underline{0.2998y}$

2. 税引後利益に対する率の算定

税引後利益をｚ、税引前利益をｙ、税額をｘとする。

$$\text{利益対応税率} = \frac{x}{z} = \frac{0.2998y}{(1-0.2998)y} = \frac{0.2998y}{0.7002y} = 0.4282$$

税引前利益　ｙ
利益対応税 $x = 0.2998y$
税引後利益 $z = (1-0.2998)y$

Ⅷ. 利益対応税率の算定　(H30年度適用のもの)

利益対応税としては、事業税、地方法人特別税、法人税、道府県民税、市町村民税、地方法人税を見込んだ。

利益対応税率　＝　42.39%

（算定方法）

1. 税引前利益に対する率の算定

①税引前利益をｙ、税額をx_nとする。

②事業税実効税率

事業税額をx_1、地方法人特別税をx_2とする。　（$x_2 = x_1 \times 4.142$）

$x_1 = (y-(x_1 + x_2)) \times 0.007$

$= (y-(x_1 + x_1 \times 4.142)) \times 0.007 \quad \Rightarrow \quad x_1 = \dfrac{0.007}{1+0.036} \times y$

$= \underline{0.0068y}$

③地方法人特別税実効税率

地方法人特別税をx_2とする。

$x_2 = x_1 \times 4.142$

$= 0.0068y \times 4.142$

$= \underline{0.0282y}$

④法人税実効税率

法人税額をx_3とする。

x_3 ＝ 事業税及び地方法人特別税引後利益 × 0.232

$= (y-(0.0068y+0.0282y) \times 0.232$

$= \underline{0.2239y}$

⑤道府県民税実効税率

道府県民税額をx_4とする。

x_4 ＝ 法人税額 × 0.032

$= 0.2239y \times 0.032$

$= \underline{0.0072y}$

⑥市町村民税実効税率

市町村民税額をx_5とする。

x_5 ＝ 法人税額 × 0.097

$= 0.2239y \times 0.097$

$= \underline{0.0217y}$

⑦地方法人税実効税率

地方法人税額をx_6とする。

x_6 ＝ 法人税額 × 0.044

$= 0.2239y \times 0.044$

$= \underline{0.0099y}$

⑧税引前利益に対する利益対応税率

利益対応税額をｘとする。

$x = x_1 + x_2 + x_3 + x_4 + x_5 + x_6$

$= \underline{0.2977y}$

2. 税引後利益に対する率の算定

税引後利益をｚ、税引前利益をｙ、税額をｘとする。

利益対応税率 $= \dfrac{x}{z} = \dfrac{0.2977y}{(1-0.2977)y} = \dfrac{0.2977y}{0.7023y} = 0.4239$

税引前利益　ｙ
利益対応税 ｘ　＝　0.2977ｙ
税引後利益 ｚ　＝　(1-0.2977)ｙ

(注)利益対応税の算定については、「消費税率引上げ時期の変更に伴う税制上の措置」（平成28年８月24日 閣議決定）を反映した。

Ⅸ．料金設定に使用した回線数

１．端末回線数等

・加入者回線算定に使用した回線数　（単位：回線）

区分	a．平成２８年度稼動回線数	b．設備換算係数（注４）	c．保守換算係数（注５）	d＝a×b×c 換算後稼動回線数
加入者回線				
(1) ２線式・タイプ１－１　（注１）	251,957	1	1.00	251,957
(2) ２線式・タイプ１－２　（注２）	12,066,995	1	1.00	12,066,995
(3) ２線式・タイプ２　（注３）	289,213	1	1.03	297,889
(4) ４線式	13,959	2	1.03	28,756
(5) メタルサービス小計	12,622,124	－	－	12,645,597
(6) １芯式・タイプ１－１　（注１）	17,568	1	1.00	17,568
(7) １芯式・タイプ１－２　（注２）	2,651,316	1	1.00	2,651,316
(8) １芯式・タイプ２　（注３）	506,917	1	1.03	522,125
(9) ２芯式・タイプ１－１　（注１）	0	2	1.00	0
(10) ２芯式・タイプ１－２　（注２）	8,427	2	1.00	16,854
(11) ２芯式・タイプ２　（注３）	2,959	2	1.03	6,096
(12) ４芯式	0	4	1.03	0
(13) 光サービス小計	3,187,187	－	－	3,213,959
(14) 計　((5)+(13))	15,809,311	－	－	15,859,556
(13) 光サービス小計(保守換算係数をすべて1.00とした場合)	3,187,187	－	1.00	3,198,573

（再掲）施設設置負担金の適用のないサービス等の回線数	
(15) メタルサービス・2線式	1,917,078
(16) （再）メタルサービス・2線式（帯域透過端末回線除き）	758,233
(17) 光サービス	3,179,746
(18) 計　((15)+(17))	5,096,824

（再掲）メタルサービスの収容形態別回線数				
(19) 局外RT収容メタル回線数	－	－	－	982,812
(20) メタル設備のみを用いる加入者回線数	－	－	－	11,662,785
(21) 計　((19)+(20))	－	－	－	12,645,597
（再掲）メタルサービスの回線数内訳				
(22) 帯域透過端末回線数	－	－	－	1,159,134
(23) 上記以外のメタル回線数	－	－	－	11,486,463
(24) 計 ((22)+(23))	－	－	－	12,645,597

・ＭＤＦ、ＦＴＭ算定に使用した回線数　（単位：回線）

区分	a．平成２８年度稼動回線数	b．設備換算係数（注６）	c．保守換算係数（注５）	d＝a×b×c 換算後稼動回線数
加入者回線				
(25) ２線式・タイプ１－１　（注１）	251,957	1	1.00	251,957
(26) ２線式・タイプ１－２　（注２）	12,066,995	1	1.00	12,066,995
(27) ２線式・タイプ２　（注３）	289,213	1	1.03	297,889
(28) ４線式	13,959	2	1.03	28,756
(29) 追加ＭＤＦ・タイプ１－１　（注１）	8,165	1	1.00	8,165
(30) 追加ＭＤＦ・タイプ１－２　（注２）	1,028,779	1	1.00	1,028,779
(31) メタルサービス小計	13,659,068	－	－	13,682,541
(32) １芯式・タイプ１－１　（注１）	17,568	1	1.00	17,568
(33) １芯式・タイプ１－２　（注２）	2,651,316	1	1.00	2,651,316
(34) １芯式・タイプ２　（注３）	506,917	1	1.03	522,125
(35) ２芯式・タイプ１－１　（注１）	579	2	1.00	1,158
(36) ２芯式・タイプ１－２　（注２）	8,427	2	1.00	16,854
(37) ２芯式・タイプ２　（注３）	2,959	2	1.03	6,096
(38) ４芯式	0	4	1.03	0
(39) 光サービス小計	3,187,766	－	－	3,215,117
(40) 計　((31)+(39))	16,846,834	－	－	16,897,658
(39) 光サービス小計(保守換算係数をすべて1.00とした場合)	3,187,766	－	1.00	3,199,731

（再掲）メタルサービスの収容形態別回線数				
(41) 局外RT収容メタル回線数	－	－	－	982,812
(42) メタル設備のみを用いる加入者回線数	－	－	－	12,699,729
(43) 計　((41)+(42))	－	－	－	13,682,541
（再掲）メタルサービスの回線数内訳				
(44) 帯域透過端末回線数	－	－	－	1,159,134
(45) 追加ＭＤＦ	－	－	－	1,036,944
(46) 上記以外のメタル回線数	－	－	－	11,486,463
(47) 計 ((44)+(45)+(46))	－	－	－	13,682,541

・ＯＣＵ算定に使用した回線数　（単位：回線）

区分	a．平成２８年度稼動回線数	b．設備換算係数（注６）	c．保守換算係数（注５）	d＝a×b×c 換算後稼動回線数
ＯＣＵ使用回線				
(48) メタル回線数・タイプ１－１　（注１）	0	1	1.00	0
(49) メタル回線数・タイプ１－２　（注２）	1,253,943	1	1.00	1,253,943
(50-1) (再)ディジタル公衆電話（下記以外）・タイプ１－２　（注２）	34,581	1	1.00	34,581
(50-2) (再)ディジタル公衆電話（特設公衆電話）・タイプ１－２　（注２）	0	1	1.00	0
(51) 光回線数・タイプ１－１　（注１）	0	1	1.00	0
(52) 光回線数・タイプ１－２　（注２）	9,006	1	1.00	9,006
(53) 計　((48)+(49)+(51)+(52))	1,262,949	－	－	1,262,949

・回線管理運営機能算定に使用した回線数　（単位：回線）

区分	平成２８年度 稼動回線数
回線管理運営機能対応回線数	
(54) 電話等	11,022,601
(55) （再）PHS基地局回線	0
(56) ラインシェアリング・相互接続回線	594,743
(57) ドライカッパ・相互接続回線	1,035,088
(58) 光ファイバ・相互接続回線	903,650
(59) 上記以外の回線数	9,192,879
(60) 計　((54)+(56)+(57)+(58)+(59))	22,748,961
(61) （再）相互接続回線　((55)+(56)+(57)+(58))	2,533,481
(62) （再）相互接続回線（ラインシェアリング除き）　((55)+(57)+(58))	1,938,738

・ＤＳＬ回線故障対応機能算定に使用した回線数　（単位：回線）

区分	平成２８年度 稼動回線数
故障対応回線数	
(63) メタル設備のみを用いる加入者回線数	11,640,052
(64) ＤＳＬ回線故障対応機能契約数	422,628
(65) 計 ((63)+(64))	12,062,680

・公衆電話機能算定に使用した回線数　（単位：回線）

区分	平成２８年度 稼動回線数
公衆電話回線	
(66-1) アナログ公衆電話（下記以外）	56,786
(66-2) アナログ公衆電話（特設公衆電話）	19,814
(67-1) ディジタル公衆電話（下記以外）	35,737
(67-2) ディジタル公衆電話（特設公衆電話）	0
(68) 計　((66-1)+(66-2)+(67-1)+(67-2))	112,337
回線数の増減に応じて当該設備に係る費用が増減するものに対応する回線数	
(69) アナログ回線数（加入電話・アナログ公衆電話）	9,870,836
(70) ディジタル回線数（INS64・ディジタル公衆電話・PHS基地局回線）	1,253,943
(71) 計　((69)+(70))	11,124,779

・スプリッタ(DSL)算定に使用した回線数　（単位：回線）

区分	平成２８年度 稼動回線数
(72) 計	418,813

・加入者収容装置（ATMデータ伝送網)算定に使用した回線数　（単位：回線）

区分	ａ． 平成２８年度 稼動回線数	ｂ． 速度換算 係数	ｃ＝ａ×ｂ 換算後 稼動回線数
(73) ３Ｍｂ／ｓ	3,957	41	162,237
(74) ６Ｍｂ／ｓ	335	73	24,455
(75) ９Ｍｂ／ｓ	36	84	3,024
(76) １２Ｍｂ／ｓ	151	96	14,496
(77) １５Ｍｂ／ｓ	4	108	432
(78) １８Ｍｂ／ｓ	4	120	480
(79) ２１Ｍｂ／ｓ	4	131	524
(80) ２４Ｍｂ／ｓ	10	143	1,430
(81) ２７Ｍｂ／ｓ	0	155	0
(82) ３０Ｍｂ／ｓ	1	167	167
(83) ３３Ｍｂ／ｓ	1	178	178
(84) ３６Ｍｂ／ｓ	0	190	0
(85) ３９Ｍｂ／ｓ	0	202	0
(86) ４２Ｍｂ／ｓ	0	214	0
(87) 計	4,503	－	207,423

・光信号伝送装置（PON）算定に使用した回線数　（単位：回線）

区分	ａ． 平成２８年度 稼動回線数	ｂ． 設備換算 係数 （注６）	ｃ． 保守換算 係数 （注５）	ｄ＝ａ×ｂ×ｃ 換算後 稼動回線数
光信号伝送装置（PON）				
(88) 100Mbit/sタイプ　・タイプ１－１　（注１）	0	1	1.00	0
(89) 100Mbit/sタイプ　・タイプ１－２　（注２）	43,400	1	1.00	43,400
(90) 100Mbit/sタイプ　・タイプ２　（注３）	1,692	1	1.03	1,742
(91) 100Mbit/sタイプ　小計	45,092	－	－	45,142
(92) 1Gbit/sタイプ　・タイプ１－１　（注１）	0	0	1.00	0
(93) 1Gbit/sタイプ　・タイプ１－２　（注２）	833,435	1	1.00	833,435
(94) 1Gbit/sタイプ　・タイプ２　（注３）	12,429	1	1.03	12,802
(95) 1Gbit/sタイプ　小計	845,864	－	－	846,237

・固定無線通信（ＦＷＡ）の算定に使用した回線数　（単位：回線）

区分	ａ．平成２８年度稼動回線数	ｂ．設備換算係数（注６）	ｃ．保守換算係数（注５）	ｄ＝ａ×ｂ×ｃ換算後稼動回線数
・固定無線通信（ＦＷＡ）				
(96) 固定無線通信網終端装置・タイプ１−２　（注２）	34	1	1.00	34
(97) 固定無線基地局伝送路・タイプ１−２　（注２）	79	1	1.00	79
(98) 固定無線宅内設備・タイプ１−２　（注２）	533	1	1.00	533

・局外スプリッタ算定に使用した回線数　（単位：回線）

区分	ａ．平成２８年度稼動回線数	ｂ．設備換算係数（注６）	ｃ．保守換算係数（注５）	ｄ＝ａ×ｂ×ｃ換算後稼動回線数
局外スプリッタ				
(99) 局外スプリッタ（４分岐）・タイプ１−１　（注１）	0	1	1.00	0
(100) 局外スプリッタ（４分岐）・タイプ１−２　（注２）	81,742	1	1.00	81,742
(101) 局外スプリッタ（４分岐）・タイプ２　（注３）	3,959	1	1.03	4,078
(102) 局外スプリッタ（４分岐）小計	85,701	−	−	85,820
(103) 局外スプリッタ（８分岐）・タイプ１−１　（注１）	1	1	1.00	1
(104) 局外スプリッタ（８分岐）・タイプ１−２　（注２）	1,883,116	1	1.00	1,883,116
(105) 局外スプリッタ（８分岐）・タイプ２　（注３）	45,714	1	1.03	47,085
(106) 局外スプリッタ（８分岐）小計	1,928,830	−	−	1,930,202

・光信号電気信号変換機能（メディアコンバータ）算定に使用した回線数　（単位：回線）

区分	ａ．平成２８年度稼動回線数	ｂ．設備換算係数（注６）	ｃ．保守換算係数（注５）	ｄ＝ａ×ｂ×ｃ換算後稼動回線数
光信号電気信号変換機能（メディアコンバータ）				
(107) メディアコンバータ（1Gbit/sタイプ）・タイプ１−１　（注１）	0	1	1.00	0
(108) メディアコンバータ（1Gbit/sタイプ）・タイプ１−２　（注２）	76,469	1	1.00	76,469
(109) メディアコンバータ（1Gbit/sタイプ）・タイプ２　（注３）	35	1	1.03	36
(110) メディアコンバータ（1Gbit/sタイプ）小計	76,503	−	−	76,505
(111) メディアコンバータ（集線型）・タイプ１−１　（注１）	0	1	1.00	0
(112) メディアコンバータ（集線型）・タイプ１−２　（注２）	7,428	1	1.00	7,428
(113) メディアコンバータ（集線型）・タイプ２　（注３）	530	1	1.03	545
(114) メディアコンバータ（集線型）小計	7,958	−	−	7,973
(115) メディアコンバータ（非集線型）・タイプ１−１　（注１）	0	1	1.00	0
(116) メディアコンバータ（非集線型）・タイプ１−２　（注２）	10,979	1	1.00	10,979
(117) メディアコンバータ（非集線型）・タイプ２　（注３）	269	1	1.03	277
(118) メディアコンバータ（非集線型）小計	11,248	−	−	11,256

・光信号多重分離機能（局内スプリッタ）算定に使用した回線数　（単位：回線）

区分	ａ．平成２８年度稼動回線数	ｂ．設備換算係数（注６）	ｃ．保守換算係数（注５）	ｄ＝ａ×ｂ×ｃ換算後稼動回線数
光信号多重分離機能（局内スプリッタ）				
(119) 局内スプリッタ（４分岐）・タイプ１−１　（注１）	0	1	1.00	0
(120) 局内スプリッタ（４分岐）・タイプ１−２　（注２）	573,657	1	1.00	573,657
(121) 局内スプリッタ（４分岐）・タイプ２　（注３）	12,302	1	1.03	12,671
(122) 局内スプリッタ（４分岐）小計	585,958	−	−	586,328
(123) 局内スプリッタ（８分岐）・タイプ１−１　（注１）	0	1	1.00	0
(124) 局内スプリッタ（８分岐）・タイプ１−２　（注２）	36,382	1	1.00	36,382
(125) 局内スプリッタ（８分岐）・タイプ２　（注３）	1,622	1	1.03	1,671
(126) 局内スプリッタ（８分岐）小計	38,004	−	−	38,053

・特別収容局ルータ接続ルーティング伝送機能算定に使用した回線数　（単位：ポート）

区分	ａ．平成２８年度稼動回線数
特別収容局ルータ接続ルーティング伝送機能	
(127) LANｲﾝﾀﾌｪｰｽにより100Mbit/sの符号伝送が可能なもの	2,552
(128) ATMｲﾝﾀﾌｪｰｽによりの符号伝送が可能なもの	4,599
(129) ISDN一次群ﾕｰｻﾞ網ｲﾝﾀﾌｪｰｽにより符号伝送が可能なもの	6,929
(130) 計 (127)+(128)+(129)	14,080

・特別帯域透過端末回線数　（単位：回線）

区分	ａ．平成２８年度稼動回線数	ｂ．設備換算係数（注４）	ｃ．保守換算係数（注５）	ｄ＝ａ×ｂ×ｃ換算後稼動回線数
(131) 特別帯域透過端末回線　・タイプ１−１　（注１）	0	1	1.00	0

（注）１　タイプ１−１：保守の区別が、平日・昼間帯の保守メニューのもの。
　　２　タイプ１−２：保守の区別が、全日・昼間帯の保守メニューのもの。
　　３　タイプ２：保守の区別が、全日・全時間帯の保守メニューのもの。
　　４　使用するケーブル対数･芯数をもとに設備換算係数を設定した。
　　５　保守換算係数はＸⅢの保守換算係数の３．③より。
　　６　使用する端子数をもとに設備換算係数を設定した。

X. 料金設定に使用した保守換算係数

１． Ⅱ-6 通信路設定伝送機能に適用するもの

①通信路設定伝送機能における総平均故障修理時間と区分毎の平均故障修理時間の比率

区分	比率
a.タイプ1-1（平日・昼間帯）	0.272
b.タイプ1-2（全日・昼間帯）	0.531
c.タイプ2（全日・全時間帯）	1.000
d.平均	1.000

②通信路設定伝送機能コストの内訳

（%）

区分	比率
a.故障修理関連コストの割合	8.2
b.その他のコストの割合	91.8
c.計	100.0

③保守換算係数の設定

区分	保守換算係数	備考
タイプ1-2（全日・昼間帯）	1.02	（②ａ×①ｂ+②ｂ）／（②ａ×①ａ+②ｂ）
タイプ2（全日・全時間帯）	1.06	（②ａ×①ｃ+②ｂ）／（②ａ×①ａ+②ｂ）

２． 網改造料の算定式に準拠して算定するものに適用するもの

①端末回線伝送機能等における総平均故障修理時間と区分毎の平均故障修理時間の比率

区分	比率
a.タイプ1-1（平日・昼間帯）	0.938
b.タイプ1-2（全日・昼間帯）	0.942
c.タイプ2（全日・全時間帯）	1.381
d.平均	1.000

②端末回線伝送機能等コストの内訳

（%）

区分	比率
a.故障修理関連コストの割合	7.8
b.その他のコストの割合	92.2
c.計	100.0

③保守換算係数の設定

区分	保守換算係数	備考
タイプ1-1（平日・昼間帯）	1.00	（②ａ×①ａ+②ｂ）/②ｃ
タイプ1-2（全日・昼間帯）	1.00	（②ａ×①ｂ+②ｂ）/②ｃ
タイプ2（全日・全時間帯）	1.03	（②ａ×①ｃ+②ｂ）/②ｃ

３．　１，２以外に適用するもの

①端末回線伝送機能等における総平均故障修理時間と区分毎の平均故障修理時間の比率

区分	比率
ａ.タイプ1-1（平日・昼間帯）	0.938
ｂ.タイプ1-2（全日・昼間帯）	0.942
ｃ.タイプ2（全日・全時間帯）	1.381
ｄ.平均	1.000

②端末回線伝送機能等コストの内訳

（%）

区分	比率
ａ.故障修理関連コストの割合	7.8
ｂ.その他のコストの割合	92.2
ｃ.計	100.0

③保守換算係数の設定

区分	保守換算係数	備考
タイプ1-2（全日・昼間帯）	1.00	（②ａ×①ｂ+②ｂ）／（②ａ×①ａ+②ｂ）
タイプ2（全日・全時間帯）	1.03	（②ａ×①ｃ+②ｂ）／（②ａ×①ａ+②ｂ）

ＸＩ.料金設定に使用した貸倒率

（単位：百万円）

	H28	備考
①接続料の貸倒額	0	参考1.設備区分別の費用明細表より
②接続料	139,691	H28年度実績 （接続会計報告書　様式第1　第一種指定設備管理部門の受取網使用料、接続装置使用料収入、網改造料収入の合計）

貸倒率	0.00000%	①÷②

（別紙1）

加入者回線・主配線盤の費用明細表

（単位：百万円）

費用の項目	主な配賦基準	メタル加入者回線	局外RTに収容されている加入者回線（※）	メタル設備のみを用いる加入者回線	（再掲）試験受付	メタル主配線盤	局外RTに収容されている加入者回線に係る主配線盤（※）	メタル設備のみを用いる加入者回線に係る主配線盤
営業費	・取得資産額比	0	0	0	0	0	0	0
（再）貸倒損失	－	0	0	0	0	0	0	0
運用費	－	0	0	0	0	0	0	0
施設保全費	・線路設備の保守に直接係わるもの：芯線長比 ・上記以外のもの：上記支出額比	86,873	3,770	83,103	3,432	2,187	5	2,182
共通費	・施設保全費支出額比	4,230	204	4,025	117	851	3	847
管理費	・施設保全費、共通費支出額比	8,677	414	8,264	337	382	2	380
試験研究費	・取得資産額比	3,552	262	3,289	1	95	3	92
通信設備使用料	・取得資産額比	19	1	18	3	0	0	0
租税公課	・正味資産額比	20,103	1,476	18,627	6	428	2	425
減価償却費	・線路設備に係わるもの：個別把握し、直接賦課 ・上記以外のもの：正味資産額比	30,557	2,291	28,266	67	3,559	42	3,518
固定資産除却費	・線路設備に係わるもの：個別把握し、直接賦課 ・上記以外のもの：正味資産額比	11,561	658	10,904	27	192	1	191
（再）除却損	・線路設備に係わるもの：個別把握し、直接賦課 ・上記以外のもの：正味資産額比	2,390	147	2,243	7	92	0	92
合計	――――――	165,573	9,077	156,497	3,990	7,694	59	7,635

（※）収容局から局外ＲＴまでの光信号端末伝送路を含む。

（別紙2）

加入者回線・主配線盤の固定資産明細表

（単位：百万円）

資産の項目			主な配賦基準	メタル加入者回線	局外RTに収容されている加入者回線（※）	メタル設備のみを用いる加入者回線	（再掲）試験受付	メタル主配線盤	局外RTに収容されている加入者回線に係る主配線盤（※）	メタル設備のみを用いる加入者回線に係る主配線盤
機械設備	公衆電話機械設備	取得価額	―	0	0	0	0	0	0	0
		減価償却累計額		0	0	0	0	0	0	0
		正味価額		0	0	0	0	0	0	0
	市内電話機械設備	取得価額	取得資産額比（線路・土木）	1,020	32	987	987	47,363	705	46,658
		減価償却累計額		900	29	871	871	45,897	628	45,269
		正味価額		120	4	116	116	1,466	78	1,389
	市外電話機械設備	取得価額	―	0	0	0	0	0	0	0
		減価償却累計額		0	0	0	0	0	0	0
		正味価額		0	0	0	0	0	0	0
	電信機械設備	取得価額	―	0	0	0	0	0	0	0
		減価償却累計額		0	0	0	0	0	0	0
		正味価額		0	0	0	0	0	0	0
	電報機械設備	取得価額	―	0	0	0	0	0	0	0
		減価償却累計額		0	0	0	0	0	0	0
		正味価額		0	0	0	0	0	0	0
	DDX機械設備	取得価額	―	0	0	0	0	0	0	0
		減価償却累計額		0	0	0	0	0	0	0
		正味価額		0	0	0	0	0	0	0
	画像機械設備	取得価額	―	0	0	0	0	0	0	0
		減価償却累計額		0	0	0	0	0	0	0
		正味価額		0	0	0	0	0	0	0
	OCN機械設備	取得価額	―	0	0	0	0	0	0	0
		減価償却累計額		0	0	0	0	0	0	0
		正味価額		0	0	0	0	0	0	0
	伝送機械設備	取得価額	取得資産額比（線路・土木）	1,333	0	1,333	0	0	0	0
		減価償却累計額		1,089	0	1,089	0	0	0	0
		正味価額		244	0	244	0	0	0	0
	無線機械設備	取得価額	取得資産額比（線路・土木）	3,026	0	3,026	0	0	0	0
		減価償却累計額		2,717	0	2,717	0	0	0	0
		正味価額		309	0	309	0	0	0	0
	電力設備	取得価額	取得資産額比（線路・土木）	3,785	261	3,523	631	47	9	38
		減価償却累計額		3,293	227	3,066	549	41	8	33
		正味価額		491	34	458	82	6	1	5
	電話番号案内設備	取得価額	―	0	0	0	0	0	0	0
		減価償却累計額		0	0	0	0	0	0	0
		正味価額		0	0	0	0	0	0	0
	総合監視システム	取得価額	取得資産額比（線路・土木）	180	14	166	0	551	0	551
		減価償却累計額		78	6	72	0	264	0	264
		正味価額		102	8	94	0	286	0	286
空中線設備		取得価額	取得資産額比（線路・土木）	211	0	211	0	0	0	0
		減価償却累計額		142	0	142	0	0	0	0
		正味価額		69	0	69	0	0	0	0
通信衛星設備		取得価額	―	0	0	0	0	0	0	0
		減価償却累計額		0	0	0	0	0	0	0
		正味価額		0	0	0	0	0	0	0
端末設備		取得価額	―	0	0	0	0	0	0	0
		減価償却累計額		0	0	0	0	0	0	0
		正味価額		0	0	0	0	0	0	0
線路設備	市内線路設備	取得価額	直接賦課・芯線数比	2,659,507	121,120	2,538,387	0	0	0	0
		減価償却累計額		2,213,144	91,165	2,121,980	0	0	0	0
		正味価額		446,363	29,955	416,408	0	0	0	0
	市外線路設備	取得価額	―	0	0	0	0	0	0	0
		減価償却累計額		0	0	0	0	0	0	0
		正味価額		0	0	0	0	0	0	0
土木設備		取得価額	管路ケーブル長比	1,335,181	104,790	1,230,391	0	0	0	0
		減価償却累計額		1,088,824	85,454	1,003,369	0	0	0	0
		正味価額		246,357	19,335	227,022	0	0	0	0
海底線設備		取得価額	直接賦課	4,352	55	4,297	0	0	0	0
		減価償却累計額		4,122	46	4,076	0	0	0	0
		正味価額		230	9	221	0	0	0	0
建物		取得価額	取得資産額比（線路・土木）	79,730	3,598	76,132	33	64,603	261	64,342
		減価償却累計額		61,145	2,762	58,383	25	50,276	203	50,073
		正味価額		18,585	837	17,749	8	14,327	58	14,270
構築物		取得価額	取得資産額比（線路・土木）	6,813	308	6,505	3	5,547	22	5,525
		減価償却累計額		5,893	267	5,627	2	4,799	19	4,780
		正味価額		920	42	879	0	747	3	744
機械及び装置		取得価額	取得資産額比（線路・土木）	1,886	90	1,796	1	45	0	45
		減価償却累計額		1,539	72	1,467	1	39	0	39
		正味価額		346	18	328	0	6	0	6
車両及び船舶		取得価額	取得資産額比（線路・土木）	385	14	371	0	5	0	5
		減価償却累計額		296	10	286	0	4	0	4
		正味価額		88	3	85	0	1	0	1
工具、器具及び備品		取得価額	取得資産額比（線路・土木）	12,862	601	12,261	5	414	6	408
		減価償却累計額		10,623	490	10,133	4	336	4	332
		正味価額		2,239	111	2,128	1	77	1	76
リース資産		取得価額	取得資産額比（線路・土木）	89	3	86	0	1	0	1
		減価償却累計額		51	2	49	0	1	0	1
		正味価額		38	1	37	0	0	0	0
土地		取得価額	取得資産額比（線路・土木）	11,029	498	10,530	5	7,085	29	7,056
		減価償却累計額		0	0	0	0	0	0	0
		正味価額		11,029	498	10,530	5	7,085	29	7,056
建設仮勘定		取得価額	取得資産額比（線路・土木）	9,005	634	8,372	4	19	1	18
		減価償却累計額		0	0	0	0	0	0	0
		正味価額		9,005	634	8,372	4	19	1	18
無形固定資産		取得価額	取得資産額比（線路・土木）	95,713	6,339	89,375	38	1,293	11	1,282
		減価償却累計額		81,097	5,381	75,716	32	1,087	9	1,078
		正味価額		14,617	958	13,659	6	206	2	204
合計		取得価額	―	4,226,107	238,357	3,987,750	1,706	126,972	1,044	125,929
		減価償却累計額		3,474,953	185,911	3,289,042	1,485	102,744	871	101,873
		正味価額		751,154	52,446	698,708	221	24,228	173	24,056

（※）収容局から局外ＲＴまでの光信号端末伝送路を含む。

（別紙3）

メタル設備のみを用いる加入者回線の費用明細表

（単位：百万円）

費用の項目	主な配賦基準	メタル設備のみを用いる加入者回線	上部区間		下部区間	
				（再掲）土木設備		（再掲）特別帯域透過端末回線に係るもの（※）
営業費	－	0	0	0	0	0.000
（再）貸倒損失	－	0	0	0	0	0.000
運用費	－	0	0	0	0	0.000
施設保全費	・線路設備の故障修理に係るもの：故障修理件数比 ・線路設備（電柱・鉄塔）の保守に直接係るもの：個別把握し、直接賦課 ・線路設備（電柱・鉄塔以外）の保守に直接係わるもの：芯線長比 ・地中設備の保守に直接係わるもの：個別把握し、直接賦課 ・上記以外のもの：上記支出額比	83,103	24,206	7,716	58,897	0.000
共通費	・施設保全費支出額比	4,025	1,172	374	2,853	0.000
管理費	・施設保全費、共通費支出額比	8,264	2,407	767	5,857	0.000
試験研究費	・取得資産額比	3,289	493	271	2,796	0.000
通信設備使用料	・取得資産額比	18	1	0	17	0.000
租税公課	・正味資産額比	18,627	8,955	6,481	9,672	0.000
減価償却費	・線路設備に係わるもの：個別把握し、直接賦課 ・地中設備に係わるもの：個別把握し、直接賦課 ・上記以外のもの：正味資産額比	28,266	11,630	8,418	16,636	0.000
固定資産除却費	・線路設備に係わるもの：個別把握し、直接賦課 ・地中設備に係わるもの：個別把握し、直接賦課 ・上記以外のもの：正味資産額比	10,904	3,819	2,764	7,085	0.000
（再）除却損	・線路設備に係わるもの：個別把握し、直接賦課 ・地中設備に係わるもの：個別把握し、直接賦課 ・上記以外のもの：正味資産額比	2,243	640	463	1,603	0.000
合　　計	――――――	156,497	52,684	26,792	103,813	0.000

（※）　特別帯域透過端末回線に係るものについては、回線数比にて把握。

（別紙4）

メタル設備のみを用いる加入者回線の固定資産明細表

（単位：百万円）

資産の項目			主な配賦基準	メタル設備のみを用いる加入者回線	上部区間		下部区間	
						（再掲）土木設備		（再掲）特別帯域透過端末回線に係るもの（※）
機械設備	公衆電話機械設備	取得価額	－	0	0	0	0	0.000
		減価償却累計額		0	0	0	0	0.000
		正味価額		0	0	0	0	0.000
	市内電話機械設備	取得価額	取得資産額比（線路・土木）	987	471	259	516	0.000
		減価償却累計額		871	416	229	455	0.000
		正味価額		116	55	30	61	0.000
	市外電話機械設備	取得価額	－	0	0	0	0	0.000
		減価償却累計額		0	0	0	0	0.000
		正味価額		0	0	0	0	0.000
	電信機械設備	取得価額	－	0	0	0	0	0.000
		減価償却累計額		0	0	0	0	0.000
		正味価額		0	0	0	0	0.000
	電報機械設備	取得価額	－	0	0	0	0	0.000
		減価償却累計額		0	0	0	0	0.000
		正味価額		0	0	0	0	0.000
	DDX機械設備	取得価額	－	0	0	0	0	0.000
		減価償却累計額		0	0	0	0	0.000
		正味価額		0	0	0	0	0.000
	画像機械設備	取得価額	－	0	0	0	0	0.000
		減価償却累計額		0	0	0	0	0.000
		正味価額		0	0	0	0	0.000
	OCN機械設備	取得価額	－	0	0	0	0	0.000
		減価償却累計額		0	0	0	0	0.000
		正味価額		0	0	0	0	0.000
	伝送機械設備	取得価額	取得資産額比（線路・土木）	1,333	0	0	1,333	0.000
		減価償却累計額		1,089	0	0	1,089	0.000
		正味価額		244	0	0	244	0.000
	無線機械設備	取得価額	取得資産額比（線路・土木）	3,026	0	0	3,026	0.000
		減価償却累計額		2,717	0	0	2,717	0.000
		正味価額		309	0	0	309	0.000
	電力設備	取得価額	取得資産額比（線路・土木）	3,523	152	83	3,372	0.000
		減価償却累計額		3,066	132	73	2,934	0.000
		正味価額		458	20	11	438	0.000
	電話番号案内設備	取得価額	－	0	0	0	0	0.000
		減価償却累計額		0	0	0	0	0.000
		正味価額		0	0	0	0	0.000
	総合監視システム	取得価額	取得資産額比（線路・土木）	166	163	90	3	0.000
		減価償却累計額		72	71	39	1	0.000
		正味価額		94	93	51	1	0.000
空中線設備		取得価額	取得資産額比（線路・土木）	211	0	0	211	0.000
		減価償却累計額		142	0	0	142	0.000
		正味価額		69	0	0	69	0.000
通信衛星設備		取得価額	－	0	0	0	0	0.000
		減価償却累計額		0	0	0	0	0.000
		正味価額		0	0	0	0	0.000
端末設備		取得価額	－	0	0	0	0	0.000
		減価償却累計額		0	0	0	0	0.000
		正味価額		0	0	0	0	0.000
線路設備	市内線路設備	取得価額	直接賦課・芯線数比	2,538,387	1,001,309	0	1,537,078	0.000
		減価償却累計額		2,121,980	921,911	0	1,200,069	0.000
		正味価額		416,408	79,398	0	337,009	0.000
	市外線路設備	取得価額	－	0	0	0	0	0.000
		減価償却累計額		0	0	0	0	0.000
		正味価額		0	0	0	0	0.000
土木設備		取得価額	管路ケーブル長比	1,230,391	1,230,391	1,230,391	0	0.000
		減価償却累計額		1,003,369	1,003,369	1,003,369	0	0.000
		正味価額		227,022	227,022	227,022	0	0.000
海底線設備		取得価額	直接賦課	4,297	4,297	0	0	0.000
		減価償却累計額		4,076	4,076	0	0	0.000
		正味価額		221	221	0	0	0.000
建物		取得価額	取得資産額比（線路・土木）	76,132	32,877	18,091	43,255	0.000
		減価償却累計額		58,383	25,128	13,827	33,255	0.000
		正味価額		17,749	7,749	4,264	10,000	0.000
構築物		取得価額	取得資産額比（線路・土木）	6,505	2,806	1,544	3,700	0.000
		減価償却累計額		5,627	2,426	1,335	3,201	0.000
		正味価額		879	380	209	499	0.000
機械及び装置		取得価額	取得資産額比（線路・土木）	1,796	993	546	803	0.000
		減価償却累計額		1,467	803	442	664	0.000
		正味価額		328	189	104	139	0.000
車両及び船舶		取得価額	取得資産額比（線路・土木）	371	238	131	133	0.000
		減価償却累計額		286	184	101	102	0.000
		正味価額		85	55	30	30	0.000
工具、器具及び備品		取得価額	取得資産額比（線路・土木）	12,261	6,125	3,370	6,136	0.000
		減価償却累計額		10,133	5,122	2,818	5,011	0.000
		正味価額		2,128	1,003	552	1,125	0.000
リース資産		取得価額	取得資産額比（線路・土木）	86	54	30	32	0.000
		減価償却累計額		49	31	17	18	0.000
		正味価額		37	23	13	14	0.000
土地		取得価額	取得資産額比（線路・土木）	10,530	4,700	2,587	5,830	0.000
		減価償却累計額		0	0	0	0	0.000
		正味価額		10,530	4,700	2,587	5,830	0.000
建設仮勘定		取得価額	取得資産額比（線路・土木）	8,372	4,015	2,209	4,357	0.000
		減価償却累計額		0	0	0	0	0.000
		正味価額		8,372	4,015	2,209	4,357	0.000
無形固定資産		取得価額	取得資産額比（線路・土木）	89,375	72,854	40,089	16,521	0.000
		減価償却累計額		75,716	61,883	34,052	13,833	0.000
		正味価額		13,659	10,971	6,037	2,688	0.000
合計		取得価額	－	3,987,750	2,361,446	1,299,421	1,626,304	0.000
		減価償却累計額		3,289,042	2,025,551	1,056,302	1,263,492	0.000
		正味価額		698,708	335,895	243,119	362,812	0.000

（※） 特別帯域透過端末回線に係るものについては、回線数比にて把握。

（参考1）

設備区分別の費用明細表

（平成28年度接続会計をもとに算定）

（単位：百万円）

	第一種指定設備管理部門計	一般第一種指定設備	特別第一種指定設備	端末系伝送路（電気信号の伝達に係るもの）	回線管理運営	左記以外	主配線盤（電気信号の伝送に係るもの）	端末系伝送路（光信号の伝送に係るもの）	主配線盤（光信号の伝送に係るもの）	公衆電話設備	ディジタル公衆電話設備
営業費	16,931	0	16,931	15,941	15,941	0	0	0	0	0	0
（再）貸倒損失	0	0	0	0	0	0	0	0	0	0	0
運用費	2,082	0	2,082	0	0	0	0	0	0	0	0
施設保全費	257,821	44,750	213,071	90,469	2,877	87,592	2,187	36,146	245	1,960	1,593
共通費	21,083	3,053	18,030	5,000	662	4,338	851	2,585	165	13	11
管理費	28,887	3,153	25,734	10,181	1,394	8,787	382	4,646	112	57	46
試験研究費	25,087	5,449	19,637	3,621	0	3,621	95	4,909	168	31	2
通信設備使用料	4,217	563	3,654	39	0	39	0	15	3	0	0
租税公課	51,309	2,193	49,117	20,282	111	20,172	428	17,594	124	55	45
減価償却費	200,085	22,790	177,294	33,415	1,586	31,829	3,559	39,494	2,104	815	762
固定資産除却費	35,110	953	34,157	11,702	72	11,631	192	6,763	36	70	94
（再）除却損	9,451	401	9,050	2,466	52	2,415	92	1,583	17	23	40
合計	642,612	82,905	559,707	190,649	22,641	168,008	7,694	112,152	2,956	3,001	2,553

	端末系交換設備（音声）	加入者交換機（DSM－I）接続用伝送路信号調整実現機能	加入者交換機（TCM）接続用伝送路信号調整実現機能	左記以外	端末系交換設備（データ）	うちルーティング伝送機能に係るもの	端末系交換設備～端末系交換設備又は中継系交換設備伝送路（音声）	端末系交換設備～端末系交換設備又は中継系交換設備伝送路（データ）	うちルーティング伝送機能に係るもの	中継系交換設備（音声）	中継系交換設備（データ）
営業費	0	0	0	0	0	0	0	0	0	0	0
（再）貸倒損失	0	0	0	0	0	0	0	0	0	0	0
運用費	0	0	0	0	0	0	0	0	0	0	0
施設保全費	36,544	0	0	36,544	13,779	2,791	3,614	2,789	1,366	634	2,834
共通費	4,219	0	0	4,219	1,082	295	602	403	162	59	292
管理費	4,384	0	0	4,384	998	223	640	457	198	70	254
試験研究費	3,042	0	0	3,042	1,714	357	1,089	703	271	48	290
通信設備使用料	1,183	0	0	1,183	133	25	624	199	129	11	74
租税公課	4,000	0	0	4,000	614	148	792	850	457	41	160
減価償却費	48,124	0	0	48,124	6,913	1,359	4,121	4,627	1,913	853	2,355
固定資産除却費	4,757	0	0	4,757	208	66	3,832	774	503	44	95
（再）除却損	1,466	0	0	1,466	90	25	1,062	268	180	10	44
合計	106,252	0	0	106,252	25,441	5,264	15,314	10,803	4,999	1,760	6,354

	うちルーティング伝送機能に係るもの	信号網設備	番号案内データベース	番号案内設備	手動交換設備	折返し通信路設定機能に係る設備	専用加入者線装置モジュール	うち光信号電気変換機能に係るもの	専用線ノード装置	専用加入者線装置モジュール～専用線ノード装置伝送路	専用線ノード装置～専用線ノード装置伝送路又は相互接続点伝送路
営業費	0	0	0	0	0	0	967	0	0	0	0
（再）貸倒損失	0	0	0	0	0	0	0	0	0	0	0
運用費	0	0	26	2,056	0	0	0	0	0	0	0
施設保全費	2,360	135	350	465	0	252	9,941	304	1,350	3,265	968
共通費	243	15	1	21	0	25	1,649	64	162	360	165
管理費	211	16	30	111	0	26	1,554	62	147	520	177
試験研究費	243	13	1	5	0	19	2,520	123	154	523	299
通信設備使用料	61	667	1	18	0	8	183	0	52	347	54
租税公課	134	17	3	22	0	24	1,200	49	108	2,064	271
減価償却費	1,943	211	16	174	0	295	17,363	506	3,052	5,046	1,325
固定資産除却費	80	13	1	5	0	36	1,153	17	1,064	1,727	1,188
（再）除却損	38	3	1	3	0	11	441	7	453	381	380
合計	5,275	1,088	430	2,876	0	685	36,530	1,126	6,088	13,852	4,447

	呼関連データベース	ユニバ負担金（管理）	東西交付金	網改造料	貸倒損失（管理）	うち光信号中継伝送機能に係るもの	指定設備利用部門計	指定外電気通信設備	付加機能使用料・雑収入控除項目	サービス活動	合計
営業費	0	0	0	23	0	0	279,779	0	82,830	196,949	296,710
（再）貸倒損失	0	0	0	0	0	0	▲71	0	0	▲71	▲71
運用費	0	0	0	0	0	0	7,567	0	127	7,440	9,648
施設保全費	0	0	0	3,552	0	6,427	86,415	30,538	55,876	0	344,236
共通費	0	0	0	351	0	677	37,250	2,602	11,384	23,265	58,334
管理費	0	523	0	404	0	786	42,500	2,043	10,882	29,575	71,388
試験研究費	0	0	0	391	0	723	13,861	2,169	2,499	9,194	38,948
通信設備使用料	0	0	0	42	0	1,309	536,535	4,586	239	531,710	540,753
租税公課	0	0	0	423	0	5,141	14,523	2,332	8,440	3,750	65,832
減価償却費	0	0	0	2,670	0	10,014	84,321	31,539	41,151	11,632	284,406
固定資産除却費	0	0	0	402	0	2,634	18,710	8,724	5,095	4,891	53,819
（再）除却損	0	0	0	214	0	453	9,688	5,498	2,074	2,116	19,139
合計	0	523	0	8,258	0	27,712	1,121,461	84,533	218,522	818,406	1,764,073

設備区分別の費用明細表

（参考1-別表①）

（【再掲】営業費用）

（単位：百万円）

	第一種指定設備管理部門計	一般第一種指定設備	特別第一種指定設備	端末系伝送路（電気信号の伝達に係るもの）	回線管理運営	左記以外	主配線盤（電気信号の伝送に係るもの）	端末系伝送路（光信号の伝送に係るもの）	主配線盤（光信号の伝送に係るもの）	公衆電話設備	ディジタル公衆電話設備	端末系交換設備（音声）	加入者交換機接続用伝送路信号調整実現機能（DSMI）	加入者交換機接続用伝送路信号調整実現機能（TCM）	左記以外	端末系交換設備（データ）	うちルーティング伝送機能に係るもの	端末系交換設備又は中継系交換設備伝送路（音声）	端末系交換設備又は中継系交換設備伝送路（データ）	うちルーティング伝送機能に係るもの	中継系交換設備（音声）	中継系交換設備（データ）	うちルーティング伝送機能に係るもの	信号網設備	番号案内データベース	番号案内設備	手動交換設備	折返し通信路設定機能に係る設備	専用加入者線装置モジュール	うち光信号電気変換機能に係るもの	専用線ノード装置	専用加入者線装置モジュール～専用線ノード装置伝送路	専用線ノード装置～専用線ノード装置伝送路又は相互接続点伝送路	呼関連データベース	ユニバ負担金（管理）	東西交付金	網改造料	貸倒損失（管理）	うち光信号中継伝送機能に係るもの	指定設備利用部門計	指定外電気通信設備	付加機能使用料・雑収入控除項目	サービス活動	合計
営業費	16,913	0	16,913	15,923	15,923	0	0	0	0	0	0	0	0	0	0	0	0	0	0	0	0	0	0	0	0	0	0	0	967	0	0	0	0	0	0	0	23	0	0	279,775	0	82,830	196,945	296,688
（再）貸倒損失	0	0	0	0	0	0	0	0	0	0	0	0	0	0	0	0	0	0	0	0	0	0	0	0	0	0	0	0	0	0	0	0	0	0	0	0	0	0	0	▲71	0	0	▲71	▲71
運用費	2,082	0	2,082	0	0	0	0	0	0	0	0	0	0	0	0	0	0	0	0	0	0	0	0	0	26	2,056	0	0	0	0	0	0	0	0	0	0	0	0	0	7,567	0	127	7,440	9,648
施設保全費	252,841	44,639	208,202	87,760	2,876	84,884	2,187	34,756	245	1,960	1,593	36,255	0	0	36,255	13,759	2,788	3,557	2,711	1,321	633	2,825	2,352	134	350	464	0	250	9,889	303	1,343	3,036	948	0	0	0	3,550	0	5,934	86,279	30,403	55,876	0	339,120
共通費	20,492	2,968	17,523	4,933	657	4,276	807	2,550	157	13	11	4,052	0	0	4,052	1,048	284	577	386	156	57	281	234	15	1	21	0	24	1,580	61	155	347	158	0	0	0	349	0	651	36,958	2,546	11,384	23,028	57,449
管理費	28,863	3,150	25,713	10,175	1,393	8,782	381	4,644	112	57	46	4,378	0	0	4,378	997	223	639	457	198	70	253	211	16	30	111	0	26	1,552	62	147	520	177	0	523	0	404	0	786	42,484	2,041	10,882	29,560	71,347
試験研究費	25,087	5,449	19,637	3,621	0	3,621	95	4,909	168	31	2	3,042	0	0	3,042	1,714	357	1,089	703	271	48	290	243	13	1	5	0	19	2,520	123	154	523	299	0	0	0	391	0	723	13,861	2,169	2,499	9,194	38,948
通信設備使用料	4,217	563	3,654	39	0	39	0	15	3	0	0	1,183	0	0	1,183	133	25	624	199	129	11	74	61	667	1	18	0	8	183	0	52	347	54	0	0	0	42	0	1,309	536,535	4,586	239	531,710	540,753
租税公課	51,309	2,193	49,117	20,282	111	20,172	428	17,594	124	55	45	4,000	0	0	4,000	614	148	792	850	457	41	160	134	17	3	22	0	24	1,200	49	108	2,064	271	0	0	0	423	0	5,141	14,523	2,332	8,440	3,750	65,832
減価償却費	200,085	22,790	177,294	33,415	1,586	31,829	3,559	39,494	2,104	815	762	48,124	0	0	48,124	6,913	1,359	4,121	4,627	1,913	853	2,355	1,943	211	16	174	0	295	17,363	506	3,052	5,046	1,325	0	0	0	2,670	0	10,014	84,321	31,539	41,151	11,632	284,406
固定資産除却費	34,479	938	33,542	11,446	72	11,374	188	6,587	36	70	94	4,707	0	0	4,707	205	65	3,811	746	484	44	94	79	12	1	5	0	35	1,146	17	1,063	1,678	1,170	0	0	0	402	0	2,542	18,533	8,688	5,095	4,751	53,012
（再）除却損	9,432	400	9,032	2,463	52	2,412	92	1,582	17	23	40	1,462	0	0	1,462	89	25	1,061	266	178	10	44	38	3	1	3	0	11	440	7	453	380	378	0	0	0	214	0	452	9,683	5,496	2,074	2,114	19,115
合計	636,368	82,690	553,677	187,593	22,618	164,975	7,646	110,550	2,946	3,000	2,553	105,742	0	0	105,742	25,383	5,249	15,210	10,679	4,929	1,757	6,332	5,258	1,086	429	2,876	0	682	36,400	1,121	6,074	13,561	4,401	0	523	0	8,254	0	27,100	1,120,835	84,303	218,522	818,010	1,757,203

設備区分別の費用明細表

（参考1-別表②）

（【再掲】特別損失）

（単位：百万円）

	第一種指定設備管理部門計	一般第一種指定設備	特別第一種指定設備	端末系伝送路（電気信号の伝達に係るもの）	回線管理運営	左記以外	主配線盤（電気信号の伝送に係るもの）	端末系伝送路（光信号の伝送に係るもの）	主配線盤（光信号の伝送に係るもの）	公衆電話設備	ディジタル公衆電話設備	端末系交換設備（音声）	加入者交換機接続用伝送路信号調整実現機能（DSMI）	加入者交換機接続用伝送路信号調整実現機能（TCM）	左記以外	端末系交換設備（データ）	うちルーティング伝送機能に係るもの	端末系交換設備又は中継系交換設備伝送路（音声）	端末系交換設備又は中継系交換設備伝送路（データ）	うちルーティング伝送機能に係るもの	中継系交換設備（音声）	中継系交換設備（データ）	うちルーティング伝送機能に係るもの	信号網設備	番号案内データベース	番号案内設備	手動交換設備	折返し通信路設定機能に係る設備	専用加入者線装置モジュール	うち光信号電気変換機能に係るもの	専用線ノード装置	専用加入者線装置モジュール～専用線ノード装置伝送路	専用線ノード装置～専用線ノード装置伝送路又は相互接続点伝送路	呼関連データベース	ユニバ負担金（管理）	東西交付金	網改造料	貸倒損失（管理）	うち光信号中継伝送機能に係るもの	指定設備利用部門計	指定外電気通信設備	付加機能使用料・雑収入控除項目	サービス活動	合計
営業費	18	0	18	18	18	0	0	0	0	0	0	0	0	0	0	0	0	0	0	0	0	0	0	0	0	0	0	0	0	0	0	0	0	0	0	0	0	0	0	0	0	4	0	0	4	22
（再）貸倒損失	0	0	0	0	0	0	0	0	0	0	0	0	0	0	0	0	0	0	0	0	0	0	0	0	0	0	0	0	0	0	0	0	0	0	0	0	0	0	0	0	0	0	0	0	0	0
運用費	0	0	0	0	0	0	0	0	0	0	0	0	0	0	0	0	0	0	0	0	0	0	0	0	0	0	0	0	0	0	0	0	0	0	0	0	0	0	0	0	0	0	0	0	0	0
施設保全費	4,980	111	4,869	2,709	0	2,709	0	1,390	0	0	0	289	0	0	289	20	3	57	78	45	1	9	8	1	0	0	0	2	53	2	7	229	20	0	0	0	3	0	494	136	136	0	0	5,116
共通費	592	85	507	67	5	63	43	34	8	0	0	167	0	0	167	34	11	25	16	6	2	11	9	1	0	0	0	1	68	3	6	13	7	0	0	0	1	0	26	293	55	0	238	884
管理費	24	4	21	6	1	5	1	2	0	0	0	5	0	0	5	1	0	1	1	0	0	0	0	0	0	0	0	0	2	0	0	0	0	0	0	0	0	0	1	17	2	0	14	41
試験研究費	0	0	0	0	0	0	0	0	0	0	0	0	0	0	0	0	0	0	0	0	0	0	0	0	0	0	0	0	0	0	0	0	0	0	0	0	0	0	0	0	0	0	0	0
通信設備使用料	0	0	0	0	0	0	0	0	0	0	0	0	0	0	0	0	0	0	0	0	0	0	0	0	0	0	0	0	0	0	0	0	0	0	0	0	0	0	0	0	0	0	0	0
租税公課	0	0	0	0	0	0	0	0	0	0	0	0	0	0	0	0	0	0	0	0	0	0	0	0	0	0	0	0	0	0	0	0	0	0	0	0	0	0	0	0	0	0	0	0
減価償却費	0	0	0	0	0	0	0	0	0	0	0	0	0	0	0	0	0	0	0	0	0	0	0	0	0	0	0	0	0	0	0	0	0	0	0	0	0	0	0	0	0	0	0	0
固定資産除却費	630	15	615	257	0	256	3	176	1	0	0	50	0	0	50	3	1	21	29	19	0	1	1	0	0	0	0	0	6	0	1	49	19	0	0	0	0	0	91	176	36	0	140	807
（再）除却損	19	1	18	3	0	3	1	1	0	0	0	4	0	0	4	0	0	2	2	2	0	0	0	0	0	0	0	0	1	0	0	1	2	0	0	0	0	0	1	5	3	0	2	24
合計	6,245	215	6,030	3,056	24	3,033	48	1,603	10	0	0	511	0	0	511	58	15	104	124	71	4	21	18	2	0	1	0	3	129	5	14	291	46	0	0	0	5	0	612	626	230	0	396	6,870

（参考2）

設備区分別固定資産明細表

（平成28年度接続会計をもとに算定）

（単位：百万円）

固定資産の項目		設備区分等	第一種指定設備管理部門計	一般第一種指定設備	特別第一種指定設備	端末系伝送路（電気信号の伝達に係るもの）	回線管理運営	左記以外	主配線盤（電気信号の伝送に係るもの）	端末系伝送路（光信号の伝送に係るもの）	主配線盤（光信号の伝送に係るもの）	公衆電話設備	ディジタル公衆電話設備	端末系交換設備（音声）	加入者交換機（DSM-I）接続用伝送路信号調整実現機能	加入者交換機（TCM）接続用伝送路信号調整実現機能	左記以外	端末系交換設備（データ）	うちルーティング伝送機能に係るもの	端末系交換設備～端末系交換設備又は中継系交換設備伝送路（音声）	端末系交換設備～端末系交換設備又は中継系交換設備伝送路（データ）	うちルーティング伝送機能に係るもの	中継系交換設備（音声）	中継系交換設備（データ）	うちルーティング伝送機能に係るもの	信号網設備	番号案内データベース	番号案内設備	手動交換設備	折返し通信路設定機能に係る設備	専用加入者線装置モジュール	うち光信号電気変換機能に係るもの	専用線ノード装置	専用加入者線装置モジュール～専用線ノード装置伝送路	専用線ノード装置～専用線ノード装置伝送路又は相互接続点伝送路	呼関連データベース	ユニバ負担金（管理）	東西交付金	網改造料	貸倒損失（管理）	うち光信号中継伝送機能に係るもの	指定設備利用部門計	指定外電気通信設備	付加機能使用料・雑収入控除項目	サービス活動	合計
機械設備	公衆電話機械設備	取得価額	28,110	0	28,110	0	0	0	0	0	0	15,325	12,785	0	0	0	0	0	0	0	0	0	0	0	0	0	0	0	0	0	0	0	0	0	0	0	0	0	0	0	0	0	0	0	0	28,110
		減価償却累計額	24,910	0	24,910	0	0	0	0	0	0	13,967	10,943	0	0	0	0	0	0	0	0	0	0	0	0	0	0	0	0	0	0	0	0	0	0	0	0	0	0	0	0	0	0	0	0	24,910
		正味価額	3,200	0	3,200	0	0	0	0	0	0	1,358	1,842	0	0	0	0	0	0	0	0	0	0	0	0	0	0	0	0	0	0	0	0	0	0	0	0	0	0	0	0	0	0	0	0	3,200
	市内電話機械設備	取得価額	688,703	14,866	673,837	16,335	0	16,335	47,363	163	32,715	20	17	541,333	0	0	541,333	91	14	3	2	1	0	1	1	0	0	0	0	3,206	28,406	0	0	4	1	0	0	0	4,176	0	0	5,320	5,320	0	0	694,023
		減価償却累計額	632,130	14,114	618,016	14,719	0	14,719	45,897	142	29,149	18	15	495,113	0	0	495,113	83	12	3	2	1	0	1	1	0	0	0	0	2,880	26,149	0	0	4	1	0	0	0	3,840	0	0	5,093	5,093	0	0	637,222
		正味価額	56,573	752	55,821	1,616	0	1,616	1,466	21	3,566	2	2	46,220	0	0	46,220	8	1	0	0	0	0	0	0	0	0	0	0	326	2,257	0	0	1	0	0	0	0	335	0	0	228	228	0	0	56,801
	市外電話機械設備	取得価額	15,191	0	15,191	0	0	0	0	0	0	0	0	0	0	0	0	0	0	0	0	0	12,620	0	0	1,867	0	703	1	0	0	0	0	0	0	0	0	0	0	0	0	316	316	0	0	15,507
		減価償却累計額	13,201	0	13,201	0	0	0	0	0	0	0	0	0	0	0	0	0	0	0	0	0	11,216	0	0	1,818	0	167	0	0	0	0	0	0	0	0	0	0	0	0	0	263	263	0	0	13,464
		正味価額	1,991	0	1,991	0	0	0	0	0	0	0	0	0	0	0	0	0	0	0	0	0	1,404	0	0	49	0	537	1	0	0	0	0	0	0	0	0	0	0	0	0	53	53	0	0	2,043
	電信機械設備	取得価額	1,804	0	1,804	0	0	0	0	0	0	0	0	0	0	0	0	0	0	0	0	0	0	0	0	0	0	0	0	0	1,804	0	0	0	0	0	0	0	0	0	0	772	772	0	0	2,575
		減価償却累計額	1,754	0	1,754	0	0	0	0	0	0	0	0	0	0	0	0	0	0	0	0	0	0	0	0	0	0	0	0	0	1,754	0	0	0	0	0	0	0	0	0	0	752	752	0	0	2,506
		正味価額	50	0	50	0	0	0	0	0	0	0	0	0	0	0	0	0	0	0	0	0	0	0	0	0	0	0	0	0	50	0	0	0	0	0	0	0	0	0	0	19	19	0	0	69
	電報機械設備	取得価額	0	0	0	0	0	0	0	0	0	0	0	0	0	0	0	0	0	0	0	0	0	0	0	0	0	0	0	0	0	0	0	0	0	0	0	0	0	0	0	759	759	0	0	759
		減価償却累計額	0	0	0	0	0	0	0	0	0	0	0	0	0	0	0	0	0	0	0	0	0	0	0	0	0	0	0	0	0	0	0	0	0	0	0	0	0	0	0	563	563	0	0	563
		正味価額	0	0	0	0	0	0	0	0	0	0	0	0	0	0	0	0	0	0	0	0	0	0	0	0	0	0	0	0	0	0	0	0	0	0	0	0	0	0	0	196	196	0	0	196
	DDX機械設備	取得価額	811	0	811	0	0	0	0	0	0	0	0	0	0	0	0	0	0	0	0	0	0	0	0	0	0	0	0	0	811	0	0	0	0	0	0	0	0	0	0	0	0	0	0	811
		減価償却累計額	790	0	790	0	0	0	0	0	0	0	0	0	0	0	0	0	0	0	0	0	0	0	0	0	0	0	0	0	790	0	0	0	0	0	0	0	0	0	0	0	0	0	0	790
		正味価額	22	0	22	0	0	0	0	0	0	0	0	0	0	0	0	0	0	0	0	0	0	0	0	0	0	0	0	0	22	0	0	0	0	0	0	0	0	0	0	0	0	0	0	22
	画像機械設備	取得価額	0	0	0	0	0	0	0	0	0	0	0	0	0	0	0	0	0	0	0	0	0	0	0	0	0	0	0	0	0	0	0	0	0	0	0	0	0	0	0	0	0	0	0	0
		減価償却累計額	0	0	0	0	0	0	0	0	0	0	0	0	0	0	0	0	0	0	0	0	0	0	0	0	0	0	0	0	0	0	0	0	0	0	0	0	0	0	0	0	0	0	0	0
		正味価額	0	0	0	0	0	0	0	0	0	0	0	0	0	0	0	0	0	0	0	0	0	0	0	0	0	0	0	0	0	0	0	0	0	0	0	0	0	0	0	0	0	0	0	0
	OCN機械設備	取得価額	523	0	523	0	0	0	0	0	0	0	0	0	0	0	0	0	0	0	0	0	0	0	0	0	0	0	0	0	523	0	0	0	0	0	0	0	0	0	0	0	0	0	0	523
		減価償却累計額	503	0	503	0	0	0	0	0	0	0	0	0	0	0	0	0	0	0	0	0	0	0	0	0	0	0	0	0	503	0	0	0	0	0	0	0	0	0	0	0	0	0	0	503
		正味価額	20	0	20	0	0	0	0	0	0	0	0	0	0	0	0	0	0	0	0	0	0	0	0	0	0	0	0	0	20	0	0	0	0	0	0	0	0	0	0	0	0	0	0	20
	伝送機械設備	取得価額	1,073,077	248,941	824,136	5,135	0	5,135	0	0	0	0	0	187,207	0	181	187,027	112,519	36,571	83,435	51,912	16,409	345	49,151	40,728	1,124	271	1,957	3	1,131	233,695	10,233	40,837	34,214	20,157	0	0	0	1,043	0	25,835	361,635	361,635	0	0	1,434,712
		減価償却累計額	938,274	189,749	748,525	4,678	0	4,678	0	0	0	0	0	174,116	0	178	173,938	99,651	35,130	80,580	43,659	13,684	318	47,086	38,965	1,026	192	1,844	3	1,052	205,314	9,260	37,825	30,676	19,541	0	0	0	963	0	22,851	285,660	285,660	0	0	1,223,935
		正味価額	134,803	59,192	75,611	457	0	457	0	0	0	0	0	13,091	0	3	13,088	12,868	1,440	2,855	8,254	2,726	27	2,066	1,763	98	78	112	0	78	28,381	972	3,012	3,537	617	0	0	0	79	0	2,984	75,975	75,975	0	0	210,778
	無線機械設備	取得価額	32,225	0	32,225	3,343	0	3,343	0	0	0	0	0	7,698	0	0	7,698	0	0	6,684	3,935	2,582	0	0	0	0	0	80	0	101	0	0	0	3,907	6,397	0	0	0	80	0	0	7,009	7,009	0	0	39,234
		減価償却累計額	29,631	0	29,631	3,027	0	3,027	0	0	0	0	0	7,088	0	0	7,088	0	0	6,165	3,657	2,405	0	0	0	0	0	73	0	93	0	0	0	3,627	5,828	0	0	0	73	0	0	6,238	6,238	0	0	35,870
		正味価額	2,594	0	2,594	316	0	316	0	0	0	0	0	609	0	0	609	0	0	519	278	177	0	0	0	0	0	8	0	8	0	0	0	280	569	0	0	0	6	0	0	771	771	0	0	3,365
	電力設備	取得価額	379,418	76,100	303,318	7,343	0	7,343	47	2,461	427	0	0	134,150	0	43	134,107	21,067	2,952	25,919	11,373	4,055	1,445	11,045	9,156	500	96	583	1	839	59,343	2,079	10,223	8,562	6,892	0	0	0	1,003	0	112	42,693	42,693	0	0	422,111
		減価償却累計額	329,960	66,236	263,724	6,388	0	6,388	41	2,142	372	0	0	116,627	0	37	116,590	18,334	2,569	22,477	9,901	3,529	1,255	9,609	7,966	435	83	503	1	729	51,659	1,811	8,877	7,443	5,975	0	0	0	872	0	98	37,138	37,138	0	0	367,098
		正味価額	49,458	9,864	39,594	955	0	955	6	318	55	0	0	17,522	0	6	17,516	2,733	384	3,441	1,472	525	190	1,436	1,190	65	13	80	0	110	7,683	268	1,346	1,119	918	0	0	0	130	0	14	5,555	5,555	0	0	55,013
	電話番号案内設備	取得価額	308	0	308	0	0	0	0	0	0	0	0	0	0	0	0	0	0	0	0	0	0	0	0	0	56	252	0	0	0	0	0	0	0	0	0	0	0	0	0	0	0	0	0	308
		減価償却累計額	190	0	190	0	0	0	0	0	0	0	0	0	0	0	0	0	0	0	0	0	0	0	0	0	36	154	0	0	0	0	0	0	0	0	0	0	0	0	0	0	0	0	0	190
		正味価額	117	0	117	0	0	0	0	0	0	0	0	0	0	0	0	0	0	0	0	0	0	0	0	0	20	97	0	0	0	0	0	0	0	0	0	0	0	0	0	0	0	0	0	117
	総合監視システム	取得価額	4,385	810	3,575	200	0	200	551	136	1	0	0	1,426	0	0	1,426	345	121	159	125	65	8	71	59	4	1	2	0	6	193	8	18	274	49	0	0	0	7	0	500	949	949	0	0	5,334
		減価償却累計額	2,118	389	1,729	88	0	88	264	58	0	0	0	703	0	0	703	164	57	83	60	31	4	34	28	2	0	1	0	3	95	4	9	130	25	0	0	0	4	0	240	458	458	0	0	2,576
		正味価額	2,267	420	1,846	112	0	112	286	78	0	0	0	723	0	0	723	181	63	76	65	34	4	37	31	2	0	1	0	3	98	4	9	144	24	0	0	0	4	0	260	491	491	0	0	2,757
空中線設備		取得価額	25,171	0	25,171	211	0	211	0	0	0	0	0	7,032	0	0	7,032	0	0	5,968	3,629	2,375	0	0	0	0	0	73	0	93	0	0	0	3,576	4,516	0	0	0	73	0	0	4,840	4,840	0	0	30,011
		減価償却累計額	20,179	0	20,179	142	0	142	0	0	0	0	0	5,719	0	0	5,719	0	0	4,857	2,798	1,829	0	0	0	0	0	60	0	75	0	0	0	2,892	3,575	0	0	0	59	0	0	3,772	3,772	0	0	23,950
		正味価額	4,992	0	4,992	69	0	69	0	0	0	0	0	1,313	0	0	1,313	0	0	1,111	830	546	0	0	0	0	0	14	0	17	0	0	0	684	940	0	0	0	14	0	0	1,068	1,068	0	0	6,060
通信衛星設備		取得価額	0	0	0	0	0	0	0	0	0	0	0	0	0	0	0	0	0	0	0	0	0	0	0	0	0	0	0	0	0	0	0	0	0	0	0	0	0	0	0	0	0	0	0	0
		減価償却累計額	0	0	0	0	0	0	0	0	0	0	0	0	0	0	0	0	0	0	0	0	0	0	0	0	0	0	0	0	0	0	0	0	0	0	0	0	0	0	0	0	0	0	0	0
		正味価額	0	0	0	0	0	0	0	0	0	0	0	0	0	0	0	0	0	0	0	0	0	0	0	0	0	0	0	0	0	0	0	0	0	0	0	0	0	0	0	0	0	0	0	0

（参考2）

設備区分別固定資産明細表

（平成28年度接続会計をもとに算定）

（単位：百万円）

固定資産の項目	区分	第一種指定設備管理部門計	一般第一種指定設備	特別第一種指定設備	端末系伝送路（電気信号の伝達に係るもの）	回線管理運営	左記以外	主配線盤（電気信号の伝送に係るもの）	端末系伝送路（光信号の伝送に係るもの）	主配線盤（光信号の伝送に係るもの）	公衆電話設備	ディジタル公衆電話設備	端末系交換設備（音声）	加入者交換機（DSM-I）接続用伝送路信号調整実現機能	加入者交換機（TCM）接続用伝送路信号調整実現機能	左記以外
端末設備	取得価額	0	0	0	0	0	0	0	0	0	0	0	0	0	0	0
	減価償却累計額	0	0	0	0	0	0	0	0	0	0	0	0	0	0	0
	正味価額	0	0	0	0	0	0	0	0	0	0	0	0	0	0	0
線路設備 市内線路設備	取得価額	4,724,543	17,377	4,707,166	2,659,507	0	2,659,507	0	1,792,793	0	0	0	78,095	0	0	78,095
	減価償却累計額	3,707,834	16,624	3,691,210	2,213,144	0	2,213,144	0	1,235,364	0	0	0	74,250	0	0	74,250
	正味価額	1,016,709	753	1,015,956	446,363	0	446,363	0	557,429	0	0	0	3,846	0	0	3,846
線路設備 市外線路設備	取得価額	52,903	3,688	49,215	0	0	0	0	0	0	0	0	14,635	0	0	14,635
	減価償却累計額	51,251	3,580	47,671	0	0	0	0	0	0	0	0	14,165	0	0	14,165
	正味価額	1,652	108	1,544	0	0	0	0	0	0	0	0	470	0	0	470
土木設備	取得価額	2,770,301	31,120	2,739,181	1,335,181	0	1,335,181	0	981,326	0	0	0	126,553	0	0	126,553
	減価償却累計額	2,259,247	25,538	2,233,709	1,088,824	0	1,088,824	0	798,271	0	0	0	103,750	0	0	103,750
	正味価額	511,053	5,581	505,472	246,357	0	246,357	0	183,055	0	0	0	22,803	0	0	22,803
海底線設備	取得価額	33,283	2,019	31,264	4,352	0	4,352	0	1,959	0	0	0	7,207	0	0	7,207
	減価償却累計額	30,338	1,830	28,507	4,122	0	4,122	0	1,766	0	0	0	6,531	0	0	6,531
	正味価額	2,946	189	2,757	230	0	230	0	193	0	0	0	676	0	0	676
建物	取得価額	890,020	118,806	771,214	91,197	4,964	86,233	64,603	47,149	12,094	180	150	263,402	0	79	263,323
	減価償却累計額	690,441	92,125	598,316	69,878	3,674	66,204	50,276	36,319	9,414	140	117	204,823	0	61	204,761
	正味価額	199,580	26,681	172,898	21,319	1,290	20,029	14,327	10,829	2,681	40	33	58,579	0	18	58,561
構築物	取得価額	74,354	9,907	64,447	7,771	419	7,352	5,547	4,047	1,039	16	13	21,834	0	7	21,828
	減価償却累計額	64,328	8,581	55,747	6,721	362	6,359	4,799	3,503	899	13	11	18,883	0	6	18,877
	正味価額	10,026	1,326	8,700	1,050	57	993	747	544	140	2	2	2,952	0	1	2,951
機械及び装置	取得価額	5,724	776	4,948	2,140	235	1,905	45	995	14	6	5	756	0	0	755
	減価償却累計額	4,822	705	4,118	1,772	216	1,556	39	783	11	5	4	650	0	0	649
	正味価額	902	71	831	367	19	349	6	212	3	1	1	106	0	0	106
車両及び船舶	取得価額	1,234	268	966	398	11	388	5	127	1	8	7	155	0	0	155
	減価償却累計額	952	207	745	307	8	299	4	99	0	6	5	120	0	0	120
	正味価額	282	61	221	91	2	89	1	29	0	2	2	35	0	0	35
工具、器具及び備品	取得価額	68,900	15,557	53,343	17,812	4,653	13,159	414	7,169	267	56	47	11,221	0	3	11,218
	減価償却累計額	54,025	11,865	42,161	14,596	3,743	10,853	336	5,732	197	46	38	8,691	0	2	8,689
	正味価額	14,875	3,692	11,183	3,216	910	2,306	77	1,437	71	10	9	2,530	0	1	2,529
リース資産	取得価額	288	60	227	93	4	90	1	31	0	2	1	36	0	0	36
	減価償却累計額	164	34	130	53	2	51	1	18	0	1	1	21	0	0	21
	正味価額	124	26	98	40	2	39	0	14	0	1	1	16	0	0	16
土地	取得価額	101,957	13,770	88,187	12,730	991	11,739	7,085	6,315	1,327	21	18	28,690	0	8	28,681
	減価償却累計額	0	0	0	0	0	0	0	0	0	0	0	0	0	0	0
	正味価額	101,957	13,770	88,187	12,730	991	11,739	7,085	6,315	1,327	21	18	28,690	0	8	28,681
建設仮勘定	取得価額	23,491	894	22,597	9,032	0	9,032	19	9,680	45	22	18	1,588	0	0	1,588
	減価償却累計額	0	0	0	0	0	0	0	0	0	0	0	0	0	0	0
	正味価額	23,491	894	22,597	9,032	0	9,032	19	9,680	45	22	18	1,588	0	0	1,588
無形固定資産	取得価額	510,610	178,509	332,101	126,908	29,919	96,989	1,293	62,439	492	614	511	51,370	0	7	51,364
	減価償却累計額	461,477	171,744	289,733	107,517	25,262	82,255	1,087	52,948	412	517	430	45,947	0	6	45,941
	正味価額	49,133	6,765	42,367	19,391	4,658	14,734	206	9,491	80	97	81	5,423	0	1	5,422
設備区分毎の固定資産合計	取得価額	11,507,333	733,468	10,773,865	4,299,689	41,195	4,258,494	126,972	2,916,790	48,421	16,271	13,572	1,484,389	0	328	1,484,062
	減価償却累計額	9,318,520	603,322	8,715,198	3,535,976	33,268	3,502,708	102,744	2,137,145	40,454	14,714	11,564	1,277,196	0	290	1,276,906
	正味価額	2,188,814	130,146	2,058,668	763,713	7,927	755,786	24,228	779,646	7,967	1,557	2,008	207,193	0	38	207,156

固定資産の項目	区分	端末系交換設備（データ）	うちルーティング伝送機能に係るもの	端末系交換設備～端末系交換設備又は中継系交換設備伝送路（音声）	端末系交換設備～端末系交換設備又は中継系交換設備伝送路（データ）	うちルーティング伝送機能に係るもの	中継系交換設備（音声）	中継系交換設備（データ）	うちルーティング伝送機能に係るもの	信号網設備	番号案内データベース	番号案内設備	手動交換設備	折返し通信路設定機能に係る設備	専用加入者線装置モジュール	うち光信号電気変換機能に係るもの
端末設備	取得価額	0	0	0	0	0	0	0	0	0	0	0	0	0	0	0
	減価償却累計額	0	0	0	0	0	0	0	0	0	0	0	0	0	0	0
	正味価額	0	0	0	0	0	0	0	0	0	0	0	0	0	0	0
線路設備 市内線路設備	取得価額	0	0	28,969	31,752	18,190	0	0	0	425	34	275	1	594	0	0
	減価償却累計額	0	0	27,331	30,375	17,401	0	0	0	407	32	258	1	562	0	0
	正味価額	0	0	1,638	1,376	789	0	0	0	18	1	17	0	32	0	0
線路設備 市外線路設備	取得価額	0	0	4,451	6,763	3,879	0	0	0	91	7	39	0	100	0	0
	減価償却累計額	0	0	4,292	6,562	3,764	0	0	0	88	7	37	0	97	0	0
	正味価額	0	0	159	202	115	0	0	0	3	0	2	0	3	0	0
土木設備	取得価額	0	0	40,331	56,980	32,652	0	0	0	764	61	360	1	886	0	0
	減価償却累計額	0	0	33,034	46,745	26,793	0	0	0	627	50	294	1	726	0	0
	正味価額	0	0	7,297	10,235	5,859	0	0	0	137	11	66	0	160	0	0
海底線設備	取得価額	0	0	1,723	3,717	2,135	0	0	0	50	4	13	0	44	0	0
	減価償却累計額	0	0	1,560	3,369	1,937	0	0	0	45	4	12	0	40	0	0
	正味価額	0	0	164	348	198	0	0	0	5	0	1	0	4	0	0
建物	取得価額	49,912	17,065	50,753	23,026	8,595	3,549	15,958	13,249	843	255	1,490	4	1,594	98,012	3,875
	減価償却累計額	38,760	13,274	39,443	17,921	6,685	2,758	12,407	10,301	655	193	1,129	3	1,240	76,276	3,019
	正味価額	11,152	3,791	11,311	5,105	1,910	791	3,551	2,948	187	61	361	1	355	21,736	856
構築物	取得価額	4,109	1,384	4,178	1,899	710	291	1,328	1,103	70	21	125	0	131	8,130	319
	減価償却累計額	3,557	1,198	3,602	1,646	615	251	1,150	955	60	18	107	0	113	7,043	277
	正味価額	552	186	576	253	95	39	178	148	9	3	18	0	18	1,087	42
機械及び装置	取得価額	256	62	128	79	39	13	57	47	3	2	16	0	5	242	7
	減価償却累計額	232	56	108	66	32	11	51	42	2	2	15	0	4	213	6
	正味価額	24	6	20	13	7	2	7	5	0	0	1	0	1	29	1
車両及び船舶	取得価額	115	40	35	21	11	3	22	18	0	2	3	0	1	37	2
	減価償却累計額	89	31	27	16	9	2	17	14	0	2	2	0	1	29	1
	正味価額	26	9	8	5	3	1	5	4	0	0	1	0	0	8	0
工具、器具及び備品	取得価額	4,847	985	1,984	1,086	502	255	985	821	38	38	365	1	72	4,721	144
	減価償却累計額	3,713	766	1,523	833	387	195	758	632	29	30	283	1	56	3,579	109
	正味価額	1,133	219	461	253	114	60	227	189	9	8	83	0	16	1,142	36
リース資産	取得価額	26	9	8	5	3	1	5	4	0	0	1	0	0	9	0
	減価償却累計額	15	5	5	3	1	0	3	2	0	0	1	0	0	5	0
	正味価額	11	4	4	2	1	0	2	2	0	0	0	0	0	4	0
土地	取得価額	5,584	1,835	5,454	2,495	943	387	1,760	1,461	92	38	228	1	173	10,656	414
	減価償却累計額	0	0	0	0	0	0	0	0	0	0	0	0	0	0	0
	正味価額	5,584	1,835	5,454	2,495	943	387	1,760	1,461	92	38	228	1	173	10,656	414
建設仮勘定	取得価額	215	26	340	274	139	20	47	39	5	1	12	0	10	479	18
	減価償却累計額	0	0	0	0	0	0	0	0	0	0	0	0	0	0	0
	正味価額	215	26	340	274	139	20	47	39	5	1	12	0	10	479	18
無形固定資産	取得価額	41,902	8,592	5,877	5,729	3,499	503	10,011	8,357	232	212	858	3	325	8,573	249
	減価償却累計額	39,909	8,173	5,026	5,002	3,105	421	9,534	7,960	200	191	732	3	292	7,392	212
	正味価額	1,992	419	851	726	394	82	477	397	32	21	126	1	34	1,181	37
設備区分毎の固定資産合計	取得価額	240,987	69,657	266,400	204,801	96,783	19,440	90,440	75,043	6,108	1,098	7,435	17	9,311	455,632	17,349
	減価償却累計額	204,508	61,272	230,115	172,614	82,210	16,432	80,649	66,866	5,397	841	5,671	13	7,963	380,801	14,699
	正味価額	36,480	8,385	36,284	32,187	14,574	3,008	9,791	8,177	711	257	1,764	4	1,348	74,831	2,650

固定資産の項目	区分	専用線ノード装置	専用加入者線装置モジュール～専用線ノード装置伝送路	専用線ノード装置～専用線ノード装置伝送路又は相互接続点伝送路	呼関連データベース	ユニバ負担金（管理）	東西交付金	網改造料	貸倒損失（管理）	うち光信号中継伝送機能に係るもの	指定設備利用部門計	指定外電気通信設備	付加機能使用料・雑収入控除項目	サービス活動	合計
端末設備	取得価額	0	0	0	0	0	0	0	0	0	146,382	146,382	0	0	146,382
	減価償却累計額	0	0	0	0	0	0	0	0	0	132,140	132,140	0	0	132,140
	正味価額	0	0	0	0	0	0	0	0	0	14,242	14,242	0	0	14,242
線路設備 市内線路設備	取得価額	0	104,407	9,506	0	0	0	808	0	231,137	55,924	55,924	0	0	4,780,467
	減価償却累計額	0	99,685	9,033	0	0	0	768	0	220,644	50,462	50,462	0	0	3,758,296
	正味価額	0	4,722	474	0	0	0	40	0	10,493	5,462	5,462	0	0	1,022,171
線路設備 市外線路設備	取得価額	0	21,244	1,733	0	0	0	151	0	48,952	8,310	8,310	0	0	61,213
	減価償却累計額	0	20,600	1,677	0	0	0	147	0	47,478	8,046	8,046	0	0	59,297
	正味価額	0	644	56	0	0	0	5	0	1,475	265	265	0	0	1,916
土木設備	取得価額	0	180,347	15,083	0	0	0	1,309	0	423,922	72,373	72,373	0	0	2,842,673
	減価償却累計額	0	147,951	12,364	0	0	0	1,073	0	347,656	59,313	59,313	0	0	2,318,560
	正味価額	0	32,395	2,719	0	0	0	236	0	76,266	13,060	13,060	0	0	524,113
海底線設備	取得価額	0	11,292	829	0	0	0	75	0	26,898	4,656	4,656	0	0	37,940
	減価償却累計額	0	10,241	750	0	0	0	68	0	24,382	4,243	4,243	0	0	34,580
	正味価額	0	1,050	78	0	0	0	7	0	2,516	414	414	0	0	3,360
建物	取得価額	11,002	19,972	14,132	0	0	0	1,937	0	131,163	465,339	77,665	0	387,674	1,355,359
	減価償却累計額	8,546	15,528	10,982	0	0	0	1,507	0	102,013	356,082	60,260	0	295,822	1,046,523
	正味価額	2,456	4,444	3,149	0	0	0	430	0	29,150	109,257	17,405	0	91,852	308,836
構築物	取得価額	925	1,653	1,161	0	0	0	160	0	10,815	13,635	6,507	0	7,128	87,989
	減価償却累計額	799	1,430	1,001	0	0	0	138	0	9,362	11,800	5,634	0	6,166	76,128
	正味価額	126	223	160	0	0	0	21	0	1,453	1,835	873	0	962	11,861
機械及び装置	取得価額	32	114	36	0	0	0	6	0	445	3,362	473	0	2,889	9,085
	減価償却累計額	27	88	30	0	0	0	5	0	377	3,080	407	0	2,673	7,903
	正味価額	4	26	6	0	0	0	1	0	68	281	66	0	215	1,183
車両及び船舶	取得価額	2	16	7	0	0	0	1	0	102	106	106	0	0	1,341
	減価償却累計額	1	12	5	0	0	0	1	0	79	83	83	0	0	1,035
	正味価額	0	4	2	0	0	0	0	0	23	23	23	0	0	305
工具、器具及び備品	取得価額	411	936	529	0	0	0	89	0	6,164	49,785	5,728	0	44,057	118,685
	減価償却累計額	321	729	405	0	0	0	69	0	4,769	39,946	4,496	0	35,450	93,972
	正味価額	90	207	124	0	0	0	20	0	1,395	9,839	1,232	0	8,607	24,713
リース資産	取得価額	1	4	2	0	0	0	0	0	24	50	24	0	26	338
	減価償却累計額	0	2	1	0	0	0	0	0	13	30	14	0	16	194
	正味価額	0	2	1	0	0	0	0	0	10	20	10	0	10	144
土地	取得価額	1,219	2,189	1,515	0	0	0	210	0	14,290	65,089	8,939	0	56,150	167,046
	減価償却累計額	0	0	0	0	0	0	0	0	0	0	0	0	0	0
	正味価額	1,219	2,189	1,515	0	0	0	210	0	14,290	65,089	8,939	0	56,150	167,046
建設仮勘定	取得価額	55	609	114	0	0	0	12	0	1,221	1,289	1,289	0	0	24,780
	減価償却累計額	0	0	0	0	0	0	0	0	0	0	0	0	0	0
	正味価額	55	609	114	0	0	0	12	0	1,221	1,289	1,289	0	0	24,780
無形固定資産	取得価額	1,326	10,620	1,891	0	0	0	412	0	46,482	96,457	26,759	0	69,698	607,067
	減価償却累計額	1,152	9,035	1,616	0	0	0	370	0	42,779	82,055	23,521	0	58,535	543,532
	正味価額	174	1,585	275	0	0	0	43	0	3,703	14,402	3,238	0	11,164	63,535
設備区分毎の固定資産合計	取得価額	66,051	403,939	84,550	0	0	0	11,550	0	968,060	1,407,052	839,430	0	567,622	12,914,385
	減価償却累計額	57,560	350,075	72,810	0	0	0	9,957	0	822,741	1,087,219	688,556	0	398,663	10,405,739
	正味価額	8,491	53,865	11,740	0	0	0	1,594	0	145,319	319,833	150,874	0	168,959	2,508,647

（参考3）

設備区分別の費用明細表（端末系伝送路の内訳）

（平成28年度接続会計をもとに算定）

（単位；百万円）

設備区分等 ＼ 費用の項目	指定設備管理部門				
	端末系伝送路（電気信号の伝送に係るもの）	メタル加入者回線	ＯＣＵ	その他	回線管理運営
営業費	15,941	0	0	0	15,941
（再）貸倒損失	0	0	0	0	0
運用費	0	0	0	0	0
施設保全費	90,469	86,873	531	188	2,877
共通費	5,000	4,230	97	12	662
管理費	10,181	8,677	98	11	1,394
試験研究費	3,621	3,552	62	7	0
通信設備使用料	39	19	18	2	0
租税公課	20,282	20,103	63	6	111
減価償却費	33,415	30,557	1,139	132	1,586
固定資産除却費	11,702	11,561	66	4	72
（再）除却損	2,466	2,390	24	1	52
合計	190,649	165,573	2,073	362	22,641

（参考4）

設備区分別固定資産明細表（端末系伝送路の内訳）

（平成28年度接続会計をもとに算定）

（単位：百万円）

資産の項目		設備区分等	指定設備管理部門				
			端末系伝送路（電気信号の伝送に係るもの）	メタル加入者回線	ＯＣＵ	その他	回線管理運営
機械設備	公衆電話機械設備	取得価額	0	0	0	0	0
		減価償却累計額	0	0	0	0	0
		正味価額	0	0	0	0	0
	市内電話機械設備	取得価額	16,335	1,020	15,315	0	0
		減価償却累計額	14,719	900	13,819	0	0
		正味価額	1,616	120	1,496	0	0
	市外電話機械設備	取得価額	0	0	0	0	0
		減価償却累計額	0	0	0	0	0
		正味価額	0	0	0	0	0
	電信機械設備	取得価額	0	0	0	0	0
		減価償却累計額	0	0	0	0	0
		正味価額	0	0	0	0	0
	電報機械設備	取得価額	0	0	0	0	0
		減価償却累計額	0	0	0	0	0
		正味価額	0	0	0	0	0
	DDX機械設備	取得価額	0	0	0	0	0
		減価償却累計額	0	0	0	0	0
		正味価額	0	0	0	0	0
	画像機械設備	取得価額	0	0	0	0	0
		減価償却累計額	0	0	0	0	0
		正味価額	0	0	0	0	0
	OCN機械設備	取得価額	0	0	0	0	0
		減価償却累計額	0	0	0	0	0
		正味価額	0	0	0	0	0
	伝送機械設備	取得価額	5,135	1,333	1,866	1,936	0
		減価償却累計額	4,678	1,089	1,718	1,871	0
		正味価額	457	244	148	65	0
	無線機械設備	取得価額	3,343	3,026	0	317	0
		減価償却累計額	3,027	2,717	0	310	0
		正味価額	316	309	0	7	0
	電力設備	取得価額	7,343	3,785	3,252	306	0
		減価償却累計額	6,388	3,293	2,828	267	0
		正味価額	955	491	424	40	0
	電話番号案内設備	取得価額	0	0	0	0	0
		減価償却累計額	0	0	0	0	0
		正味価額	0	0	0	0	0
	総合監視システム	取得価額	200	180	19	1	0
		減価償却累計額	88	78	9	1	0
		正味価額	112	102	10	1	0
空中線設備		取得価額	211	211	0	0	0
		減価償却累計額	142	142	0	0	0
		正味価額	69	69	0	0	0
通信衛星設備		取得価額	0	0	0	0	0
		減価償却累計額	0	0	0	0	0
		正味価額	0	0	0	0	0
端末設備		取得価額	0	0	0	0	0
		減価償却累計額	0	0	0	0	0
		正味価額	0	0	0	0	0
線路設備	市内線路設備	取得価額	2,659,507	2,659,507	0	0	0
		減価償却累計額	2,213,144	2,213,144	0	0	0
		正味価額	446,363	446,363	0	0	0
	市外線路設備	取得価額	0	0	0	0	0
		減価償却累計額	0	0	0	0	0
		正味価額	0	0	0	0	0
土木設備		取得価額	1,335,181	1,335,181	0	0	0
		減価償却累計額	1,088,824	1,088,824	0	0	0
		正味価額	246,357	246,357	0	0	0
海底線設備		取得価額	4,352	4,352	0	0	0
		減価償却累計額	4,122	4,122	0	0	0
		正味価額	230	230	0	0	0
建物		取得価額	91,197	79,730	5,970	533	4,964
		減価償却累計額	69,878	61,145	4,643	416	3,674
		正味価額	21,319	18,585	1,327	117	1,290
構築物		取得価額	7,771	6,813	491	47	419
		減価償却累計額	6,721	5,893	425	41	362
		正味価額	1,050	920	66	6	57
機械及び装置		取得価額	2,140	1,886	17	3	235
		減価償却累計額	1,772	1,539	14	2	216
		正味価額	367	346	2	0	19
車両及び船舶		取得価額	398	385	3	0	11
		減価償却累計額	307	296	2	0	8
		正味価額	91	88	1	0	2
工具、器具及び備品		取得価額	17,812	12,862	271	26	4,653
		減価償却累計額	14,596	10,623	209	21	3,743
		正味価額	3,216	2,239	62	5	910
リース資産		取得価額	93	89	1	0	4
		減価償却累計額	53	51	0	0	2
		正味価額	40	38	0	0	2
土地		取得価額	12,730	11,029	646	64	991
		減価償却累計額	0	0	0	0	0
		正味価額	12,730	11,029	646	64	991
建設仮勘定		取得価額	9,032	9,005	25	2	0
		減価償却累計額	0	0	0	0	0
		正味価額	9,032	9,005	25	2	0
無形固定資産		取得価額	126,908	95,713	1,185	90	29,919
		減価償却累計額	107,517	81,097	1,081	77	25,262
		正味価額	19,391	14,617	104	13	4,658
合計		取得価額	4,299,689	4,226,107	29,061	3,326	41,195
		減価償却累計額	3,535,976	3,474,953	24,749	3,006	33,268
		正味価額	763,713	751,154	4,312	320	7,927

網使用料算定根拠

NGN

＜西日本＞

目　次

Ⅰ.算定手順 …… 2

Ⅱ.原価の算定及び料金の設定
　1．設備別原価の算定 …… 3
　2．機能別原価の算定及び料金の設定 …… 4
　3．その他の機能の原価の算定及び料金の設定（組み合わせ適用料金） …… 7

Ⅲ.投資等比率及び貯蔵品比率の算定 …… 8

Ⅳ.接続料収納までの平均的な日数の算定 …… 9

Ⅴ.資本構成比率の算定 …… 10

Ⅵ.他人資本利子率の算定 …… 11

Ⅶ.自己資本利益率の算定 …… 12

Ⅷ.利益対応税率の算定 …… 13

Ⅸ.料金設定に用いた設備数及びトラヒック …… 15

Ⅹ.料金設定に使用した貸倒率 …… 16

（別紙）
　1．コストの分計に用いた契約数比等 …… 17
　2．コストの分計に用いたポート実績トラヒック比等 …… 18
　3．既存ひかり電話網の分計に用いたトラヒック比 …… 19
　4．QoS換算係数の設定 …… 20

（別添）
　1．収容ルータの設備管理運営費 …… 21
　2．収容ルータの固定資産 …… 22
　3．中継ルータの設備管理運営費 …… 23
　4．中継ルータの固定資産 …… 24
　5．SIPサーバの設備管理運営費 …… 25
　6．SIPサーバの固定資産 …… 26
　7．ゲートウェイルータ（中継局接続機能）の設備管理運営費 …… 27
　8．ゲートウェイルータ（中継局接続機能）の固定資産 …… 28
　9．メディアゲートウェイの設備管理運営費 …… 29
　10．メディアゲートウェイの固定資産 …… 30
　11．収容ルータ（SNI等）の設備管理運営費 …… 31
　12．収容ルータ（SNI等）の固定資産 …… 32
　13．網終端装置（ISP）の設備管理運営費 …… 33
　14．網終端装置（ISP）の固定資産 …… 34
　15．伝送路の設備管理運営費 …… 35
　16．伝送路の固定資産 …… 36
　17．音声利用IP通信網設備の設備管理運営費 …… 37
　18．音声利用IP通信網設備の固定資産 …… 38

（参考）
　1．設備区分別費用明細表 …… 39
　2．設備区分別固定資産明細表 …… 42
　3．設備区分別費用明細表（一般第一種指定設備の内訳） …… 44
　4．設備区分別固定資産明細表（一般第一種指定設備の内訳） …… 45
　5．設備区分別費用明細表（一般第一種指定設備・伝送路の内訳） …… 46
　6．設備区分別固定資産明細表（一般第一種指定設備・伝送路の内訳） …… 47

Ⅰ．算定手順

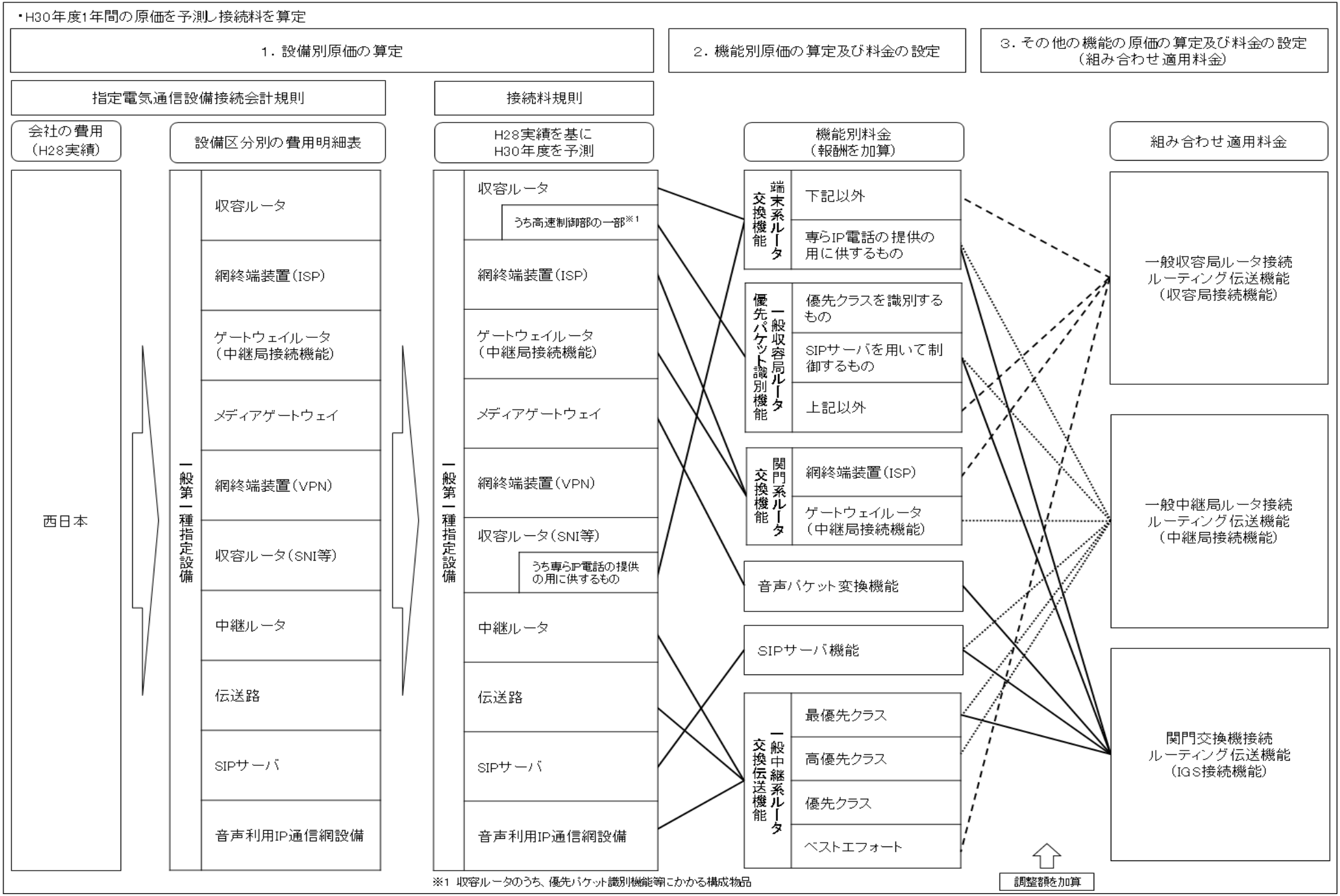
・H30年度1年間の原価を予測し接続料を算定
1．設備別原価の算定
2．機能別原価の算定及び料金の設定
3．その他の機能の原価の算定及び料金の設定（組み合わせ適用料金）
指定電気通信設備接続会計規則
接続料規則
会社の費用（H28実績）
設備区分別の費用明細表
H28実績を基に H30年度を予測
機能別料金（報酬を加算）
組み合わせ適用料金
西日本
一般第一種指定設備
収容ルータ
網終端装置（ISP）
ゲートウェイルータ（中継局接続機能）
メディアゲートウェイ
網終端装置（VPN）
収容ルータ（SNI等）
中継ルータ
伝送路
SIPサーバ
音声利用IP通信網設備
一般第一種指定設備
収容ルータ
うち高速制御部の一部※1
網終端装置（ISP）
ゲートウェイルータ（中継局接続機能）
メディアゲートウェイ
網終端装置（VPN）
収容ルータ（SNI等）
うち専らIP電話の提供の用に供するもの
中継ルータ
伝送路
SIPサーバ
音声利用IP通信網設備
端末系ルータ交換機能
下記以外
専らIP電話の提供の用に供するもの
一般収容局ルータ優先パケット識別機能
優先クラスを識別するもの
SIPサーバを用いて制御するもの
上記以外
関門系ルータ交換機能
網終端装置（ISP）
ゲートウェイルータ（中継局接続機能）
音声パケット変換機能
SIPサーバ機能
一般中継系ルータ交換伝送機能
最優先クラス
高優先クラス
優先クラス
ベストエフォート
一般収容局ルータ接続ルーティング伝送機能（収容局接続機能）
一般中継局ルータ接続ルーティング伝送機能（中継局接続機能）
関門交換機接続ルーティング伝送機能（IGS接続機能）
調整額を加算
※1 収容ルータのうち、優先パケット識別機能等にかかる構成物品

Ⅱ.原価の算定及び料金の設定

1．設備別原価の算定

（1）NGN

（単位：百万円）

区分	収容ルータ	中継ルータ	SIPサーバ	ゲートウェイルータ（中継局接続機能）	メディアゲートウェイ	収容ルータ（SNI等）	SNIルータ（再掲）（IP電話）	網終端装置（ISP）	伝送路	ダークファイバ以外	ダークファイバ	備考
①設備管理運営費	13,763	13,868	5,748	72	1,550	439	85	20,001	7,989	7,145	845	（別添1）、（別添3）、（別添5）、（別添7）、（別添9）、（別添11）、（別添13）、（別添15）より
②他人資本費用	58	75	26	0	6	2	1	103	92	75	17	⑩ﾚｰﾄﾍﾞｰｽ×他人資本比率×他人資本利子率
③自己資本費用	493	639	217	2	51	18	5	874	786	643	144	⑩ﾚｰﾄﾍﾞｰｽ×自己資本比率×自己資本利益率
④利益対応税	214	277	94	1	22	8	2	379	340	279	62	（③自己資本費用＋（⑪有利子負債以外の負債の額×利子相当率））×利益対応税率
⑤合計	14,528	14,859	6,085	75	1,629	467	93	21,357	9,207	8,142	1,068	①＋②＋③＋④
⑥正味固定資産	16,125	21,368	7,131	77	1,661	577	159	28,964	27,280	22,256	5,024	（別添2）、（別添4）、（別添6）、（別添8）、（別添10）、（別添12）、（別添14）、（別添16）より
⑦投資等	21	28	9	0	2	1	0	38	35	29	7	⑥正味固定資産×投資等比率
⑧貯蔵品	131	173	58	1	13	5	1	235	221	180	41	⑥正味固定資産×貯蔵品比率
⑨運転資本	1,264	1,138	532	7	151	40	7	1,819	415	376	39	（①設備管理運営費－（⑫租税公課＋⑬減価償却費＋⑭固定資産除却損））×45.625日÷365日
⑩レートベース	17,541	22,707	7,730	85	1,827	623	167	31,056	27,951	22,841	5,111	⑥＋⑦＋⑧＋⑨
⑪有利子負債以外の負債の額	2,343	3,033	1,032	11	244	83	22	4,148	3,733	3,051	683	⑩ﾚｰﾄﾍﾞｰｽ×他人資本比率×有利子負債以外の負債が負債の合計に占める割合
⑫租税公課	266	356	117	2	32	9	2	476	506	262	244	（別添1）、（別添3）、（別添5）、（別添7）、（別添9）、（別添11）、（別添13）、（別添15）より
⑬減価償却費	3,336	3,615	1,340	12	302	109	27	4,894	4,095	3,825	270	
⑭固定資産除却損	47	791	32	0	5	2	0	77	70	53	17	

（2）音声利用IP通信網設備

（単位：百万円）

区分	ゲートウェイ・メディア	SIPサーバ	伝送路等・ルータ	合計	備考
①設備管理運営費	0	0	1,474	1,474	（別添17）より
②他人資本費用	0	0	8	8	⑩ﾚｰﾄﾍﾞｰｽ×他人資本比率×他人資本利子率
③自己資本費用	0	0	72	72	⑩ﾚｰﾄﾍﾞｰｽ×自己資本比率×自己資本利益率
④利益対応税	0	0	31	31	（③自己資本費用＋（⑪有利子負債以外の負債の額×利子相当率））×利益対応税率
⑤合計	0	0	1,585	1,585	①＋②＋③＋④
⑥正味固定資産	0	0	2,405	2,405	（別添18）より
⑦投資等	0	0	3	3	⑥正味固定資産×投資等比率
⑧貯蔵品	0	0	19	19	⑥正味固定資産×貯蔵品比率
⑨運転資本	0	0	135	135	（①設備管理運営費－（⑫租税公課＋⑬減価償却費＋⑭固定資産除却損））×45.625日÷365日
⑩レートベース	0	0	2,562	2,562	⑥＋⑦＋⑧＋⑨
⑪有利子負債以外の負債の額	0	0	342	342	⑩ﾚｰﾄﾍﾞｰｽ×他人資本比率×有利子負債以外の負債が負債の合計に占める割合
⑫租税公課	0	0	56	56	（別添17）より
⑬減価償却費	0	0	322	322	
⑭固定資産除却損	0	0	18	18	

2. 機能別原価の算定及び料金の設定

A. 端末系ルータ交換機能

(1)下記以外

区分	H30年度	備考
①原価 (百万円)	14,059	(別紙1)の2の(1)のb
②装置数 (装置)	2,891	Ⅸ. 料金設定に用いた設備数及びトラヒックの1の(1)収容ルータ装置数
③料金 (円/装置・月)	405,252	①÷②÷12ヶ月×(1+X. 料金設定に使用した貸倒率)

(2)専らIP電話の提供の用に供するもの

区分	H30年度	備考
①原価 (百万円)	93	1の(1)の⑤SNIルータ(IP電話)
②装置数(装置)	18	Ⅸ. 料金設定に用いた設備数及びトラヒックの1の(3)SNIルータ(IP電話)装置数
③料金 (円/装置・月)	430,556	①÷②÷12ヶ月×(1+X. 料金設定に使用した貸倒率)

B. 一般収容局ルータ優先パケット識別機能

(1)SIPサーバを用いて制御するもの

区分	H30年度	備考
①原価 (百万円)	189	(別紙1)の2の(2)のb
②ひかり電話施設数(千ch)	8,515	Ⅸ. 料金設定に用いた設備数及びトラヒックの5のb.ひかり電話
③料金 (円/ch・月)	1.85	①÷②÷12ヶ月×(1+X. 料金設定に使用した貸倒率)

(2)優先クラスを識別するもの

区分	H30年度	備考
①原価 (百万円)	0.040381	(別紙1)の2の(2)のa
②契約数(千契約)	1.701	Ⅸ. 料金算定に用いた設備数及びトラヒックの3
③料金 (円/契約・月)	1.98	①÷②÷12ヶ月×(1+X. 料金設定に使用した貸倒率)

(3)上記以外

区分	H30年度	備考
①原価 (百万円)	280	(別紙1)の2の(2)のc
②装置数 (装置)	2,891	Ⅸ. 料金設定に用いた設備数及びトラヒックの1の(1)収容ルータ装置数
③料金 (円/装置・月)	8,071	①÷②÷12ヶ月×(1+X. 料金設定に使用した貸倒率)

C. 関門系ルータ交換機能

(1)第5条(標準的な接続箇所)第1項の表中第7欄で接続するもののうちPPPoE方式で接続する場合

区分	H30年度	備考
①原価 (百万円)	21,357	1の⑤網終端装置(ISP)
②装置数 (装置)	5,381	Ⅸ. 料金設定に用いた設備数及びトラヒックの1の(2)網終端装置(ISP)装置数
③料金 (円/装置・月)	330,747	①÷②÷12ヶ月×(1+X. 料金設定に使用した貸倒率)

(2)第5条(標準的な接続箇所)第1項の表中第7－2欄で接続する場合

区分	H30年度	備考
①原価 (百万円)	75	1の⑤ゲートウェイルータ(中継局接続機能)
②ポート数	4	Ⅸ. 料金設定に用いた設備数及びトラヒックの1の(4)ゲートウェイルータ(中継局接続機能)接続用ポート数
③料金 (円/ポート・月)	1,562,500	①÷②÷12ヶ月×(1+X. 料金設定に使用した貸倒率)

D. 音声パケット変換機能

区分	H30年度	備考
①原価 (百万円)	1,629	1の⑤メディアゲートウェイ
②通信時間(メディアゲートウェイ経由)(千時間)	219,823	Ⅸ. 料金設定に用いた設備数及びトラヒックの2. ひかり電話トラヒックの(2)の⑧
③料金 (円/秒)	0.0020585	①÷②×(1+X. 料金設定に使用した貸倒率)

E. SIPサーバ機能

区分	H30年度	備考
①原価 (百万円)	6,085	1の⑤SIPサーバ
②通信回数(千回)	9,874,682	Ⅸ. 料金設定に用いた設備数及びトラヒックの2. ひかり電話トラヒックの(1)の⑥
③料金 (円/回)	0.61622	①÷②×(1+X. 料金設定に使用した貸倒率)

F. 一般中継系ルータ交換伝送機能

区分	H30年度				備考
	中継ルータ	伝送路			
		ダークファイバ以外	ダークファイバ		
①原価 (百万円)	14,859	8,142	1,068	24,069	1の(1)の⑤中継ルータ、伝送路(ダークファイバ以外・ダークファイバ)
②通信量(Mbit)	85,693,592,799,072				Ⅸ. 料金設定に用いた設備数及びトラヒックの4の(2)のg
③料金(円/Mbit)	0.00017340	0.000095013	0.000012463	0.00028088	①÷②÷12ヶ月×(1+X. 料金設定に使用した貸倒率)

a. ベストエフォートクラスのもの

区分	H30年度				備考
	中継ルータ	伝送路			
		ダークファイバ以外	ダークファイバ		
料金(円/Mbit)	0.00017340	0.000095013	0.000012463	0.00028088	Fの③×(別紙2)の2.QoS換算係数のa.ベストエフォート・QoS(優先クラス)

b. 優先クラスのもの

区分	H30年度				備考
	中継ルータ	伝送路			
		ダークファイバ以外	ダークファイバ		
料金(円/Mbit)	0.00017340	0.000095013	0.000012463	0.00028088	Fの③×(別紙2)の2.QoS換算係数のa.ベストエフォート・QoS(優先クラス)

c. 高優先クラスのもの

区分	H30年度				備考
	中継ルータ	伝送路			
		ダークファイバ以外	ダークファイバ		
料金(円/Mbit)	0.00020114	0.000110220	0.000014457	0.00032582	Fの③×(別紙2)の2.QoS換算係数のb.QoS(高優先クラス)

d. 最優先クラスのもの

区分	H30年度				備考
	中継ルータ	伝送路			
		ダークファイバ以外	ダークファイバ		
料金(円/Mbit)	0.00020808	0.00011402	0.000014956	0.00033706	Fの③×(別紙2)の2.QoS換算係数のc.QoS(最優先クラス)

e. 音声利用IP通信網ルータ・伝送路

区分	H30年度	備考
①原価 (百万円)	1,585	1の(2)の⑤
②通信時間(千時間)	219,825	Ⅸ. 料金設定に用いた設備数及びトラヒックの2. ひかり電話トラヒックの(2)の⑦
③料金 (円/秒)	0.0020029	①÷②×(1+X. 料金設定に使用した貸倒率)

C. 関門系ルータ交換機能

・第5条（標準的な接続箇所）第1項の表中第7欄で接続するもののうちIPoE方式で接続する場合

（ｱ）大阪府内の設置場所において接続する場合

（1）原価の算定

（a）前々算定期間における費用

（単位：千円）

区分	コスト等	備考
①取得固定資産価額	726,647	接続約款 料金表 第1表接続料金 第2網改造料の算出式に準拠して、設備管理運営費、他人資本費用、自己資本費用、利益対応税を算定 ①取得固定資産額について、平成29年3月末時点の利用実績に基づき、当該電気通信設備を構成する共通部、スロット、パッケージを取得年度毎に算出した値を合算したもの
②設備管理運営費	124,002	
③他人資本費用	1,312	
④自己資本費用	580	
⑤利益対応税	353	
⑥合計	126,247	（②＋③＋④＋⑤）×（1＋ⅩⅣ. 料金設定に使用した貸倒率）

（b）前々算定期間における調整額

（単位：千円）

区分	調整額	備考
①前々算定期間における調整額	0	平成28年度適用料金において加算した調整額

（c）前々算定期間における接続料に係る収入

（単位：千円）

区分	収入等	備考
①前々算定期間における接続料金	123,949	平成28年度適用料金より

（d）調整額

（単位：千円）

区分	調整額	備考
①調整額	2,298	（（a）の⑥＋（b）の①）×（1＋ⅩⅣ. 料金設定に使用した貸倒率）－（c）の①

（e）原価

（単位：千円）

区分	コスト等	備考
①取得固定資産価額	844,978	接続約款 料金表 第1表接続料金 第2網改造料の算出式に準拠して、設備管理運営費、他人資本費用、自己資本費用、利益対応税を算定 ①取得固定資産額について、平成30年4月1日時点の利用予測に基づき、当該電気通信設備を構成する共通部、スロット、パッケージを取得年度毎に算出した値を合算したもの ③他人資本費用、④自己資本費用、⑤利益対応税について、平成30年度適用の資本構成比及び利益対応税率(42.39%(Ⅷより))を用いて算定したもの
②設備管理運営費	147,208	
③他人資本費用	1,513	
④自己資本費用	669	
⑤利益対応税	403	
⑥調整額	2,298	（d）の①より
⑦合計	152,091	（②＋③＋④＋⑤＋⑥）×（1＋ⅩⅣ. 料金設定に使用した貸倒率）

（2）料金の設定

（単位：円）

区分	料金等	備考
①利用中止事業者からの既回収額	0	接続約款 料金表 第1表接続料金 第2網改造料の算定式に準拠し年額料金から減額する料金額
②接続料金（月額）	12,674,250	（（1）の（e）⑦－（2）の①）÷12ヶ月

（ｲ）兵庫県内の設置場所において接続する場合

（1）原価の算定

（単位：千円）

区分	コスト等	備考
①取得固定資産価額	235,366	接続約款 料金表 第1表接続料金 第2網改造料の算出式に準拠して、設備管理運営費、他人資本費用、自己資本費用、利益対応税を算定 ①取得固定資産額について、平成30年度末時点の利用予測に基づき、当該電気通信設備を構成する共通部、スロット、パッケージを取得年度毎に算出した値を合算したもの ③他人資本費用、④自己資本費用、⑤利益対応税について、平成30年度適用の資本構成比及び利益対応税率(42.39%(Ⅷより))を用いて算定したもの
②設備管理運営費	39,818	
③他人資本費用	404	
④自己資本費用	178	
⑤利益対応税	108	
⑥合計	40,508	（②＋③＋④＋⑤）×（1＋ⅩⅣ. 料金設定に使用した貸倒率）

（2）料金の設定

（単位：円）

区分	料金等	備考
①利用中止事業者からの既回収額	0	接続約款 料金表 第1表接続料金 第2網改造料の算定式に準拠し年額料金から減額する料金額
②接続料金（月額）	3,375,667	（（1）の⑥－（2）の①）÷12ヶ月

(ｳ)愛知県内の設置場所において接続する場合

(1)原価の算定

（単位：千円）

区分	コスト等	備考
①取得固定資産価額	235,366	接続約款 料金表 第1表接続料金 第2網改造料の算出式に準拠して、設備管理運営費、他人資本費用、自己資本費用、利益対応税を算定 ①取得固定資産額について、平成30年度末時点の利用予測に基づき、当該電気通信設備を構成する共通部、スロット、パッケージを取得年度毎に算出した値を合算したもの ③他人資本費用、④自己資本費用、⑤利益対応税について、平成30年度適用の資本構成比及び利益対応税率(42.39%(Ⅷより))を用いて算定したもの
②設備管理運営費	39,818	
③他人資本費用	404	
④自己資本費用	178	
⑤利益対応税	108	
⑥合計	40,508	(②＋③＋④＋⑤)×(1＋ⅩⅣ. 料金設定に使用した貸倒率)

(2)料金の設定

（単位：円）

区分	料金等	備考
①利用中止事業者からの既回収額	0	接続約款 料金表 第1表接続料金 第2網改造料の算定式に準拠し年額料金から減額する料金額
②接続料金(月額)	3,375,667	((1)の⑥－(2)の①)÷12ヶ月

(ｴ)広島県内の設置場所において接続する場合

(1)原価の算定

（単位：千円）

区分	コスト等	備考
①取得固定資産価額	235,366	接続約款 料金表 第1表接続料金 第2網改造料の算出式に準拠して、設備管理運営費、他人資本費用、自己資本費用、利益対応税を算定 ①取得固定資産額について、平成30年度末時点の利用予測に基づき、当該電気通信設備を構成する共通部、スロット、パッケージを取得年度毎に算出した値を合算したもの ③他人資本費用、④自己資本費用、⑤利益対応税について、平成30年度適用の資本構成比及び利益対応税率(42.39%(Ⅷより))を用いて算定したもの
②設備管理運営費	39,818	
③他人資本費用	404	
④自己資本費用	178	
⑤利益対応税	108	
⑥合計	40,508	(②＋③＋④＋⑤)×(1＋ⅩⅣ. 料金設定に使用した貸倒率)

(2)料金の設定

（単位：円）

区分	料金等	備考
①利用中止事業者からの既回収額	0	接続約款 料金表 第1表接続料金 第2網改造料の算定式に準拠し年額料金から減額する料金額
②接続料金(月額)	3,375,667	((1)の⑥－(2)の①)÷12ヶ月

(ｵ)福岡県内の設置場所において接続する場合

(1)原価の算定

（単位：千円）

区分	コスト等	備考
①取得固定資産価額	235,366	接続約款 料金表 第1表接続料金 第2網改造料の算出式に準拠して、設備管理運営費、他人資本費用、自己資本費用、利益対応税を算定 ①取得固定資産額について、平成30年度末時点の利用予測に基づき、当該電気通信設備を構成する共通部、スロット、パッケージを取得年度毎に算出した値を合算したもの ③他人資本費用、④自己資本費用、⑤利益対応税について、平成30年度適用の資本構成比及び利益対応税率(42.39%(Ⅷより))を用いて算定したもの
②設備管理運営費	39,818	
③他人資本費用	404	
④自己資本費用	178	
⑤利益対応税	108	
⑥合計	40,508	(②＋③＋④＋⑤)×(1＋ⅩⅣ. 料金設定に使用した貸倒率)

(2)料金の設定

（単位：円）

区分	料金等	備考
①利用中止事業者からの既回収額	0	接続約款 料金表 第1表接続料金 第2網改造料の算定式に準拠し年額料金から減額する料金額
②接続料金(月額)	3,375,667	((1)の⑥－(2)の①)÷12ヶ月

3. その他の機能の原価の算定及び料金の設定（組み合わせ適用料金）

A. 一般収容局ルータ接続ルーティング伝送機能（収容局接続機能）

（単位：百万円/年額）

機能		H30年度	備考
①端末系ルータ交換機能		14,059	2のA. 端末系ルータ交換機能の（1）の③×②×12ヶ月
②優先パケット識別機能		280	2のB. 優先パケット識別機能の（3）の③×②×12ヶ月
③一般中継系ルータ交換伝送機能	中継ルータ	14,752	2のF. 一般中継系ルータ交換伝送機能のa×Ⅸ. 料金設定に用いた設備数及びトラヒックの4の（1）のa
	ダークファイバ以外	8,083	2のF. 一般中継系ルータ交換伝送機能のa×Ⅸ. 料金設定に用いた設備数及びトラヒックの4の（1）のa
	ダークファイバ	1,060	2のF. 一般中継系ルータ交換伝送機能のa×Ⅸ. 料金設定に用いた設備数及びトラヒックの4の（1）のa
④関門系ルータ交換機能 （1）第5条（標準的な接続箇所）第1項の表中第7欄で接続するもののうちPPPoE方式で接続する場合		21,357	2のC. 関門系ルータ交換機能の（1）の③×②×12ヶ月
⑤調整額		▲164	平成30年度網使用料算定根拠（ヒストリカル）の11の(1)のdの①
⑥合計		59,427	

B. 一般中継局ルータ接続ルーティング伝送機能（中継局接続機能）

（単位：百万円/年額）

機能		H30年度	備考
①端末系ルータ交換機能		2	2のA. 端末系ルータ交換機能の（2）の③×②×12ヶ月×（別紙2）の3のa
②優先パケット識別機能		3	2のB. 優先パケット識別機能の（1）の③×②×12ヶ月×（別紙2）の3のa
③一般中継系ルータ交換伝送機能（高優先クラスのもの）	中継ルータ	0	2のF. 一般中継系ルータ交換伝送機能のc×Ⅸ. 料金設定に用いた設備数及びトラヒックの4の（1）のb
	ダークファイバ以外	0	2のF. 一般中継系ルータ交換伝送機能のc×Ⅸ. 料金設定に用いた設備数及びトラヒックの4の（1）のb
	ダークファイバ	0	2のF. 一般中継系ルータ交換伝送機能のc×Ⅸ. 料金設定に用いた設備数及びトラヒックの4の（1）のb
④一般中継系ルータ交換伝送機能（最優先クラスのもの）	中継ルータ	1	2のF. 一般中継系ルータ交換伝送機能のd×Ⅸ. 料金設定に用いた設備数及びトラヒックの4の（1）のc
	ダークファイバ以外	1	2のF. 一般中継系ルータ交換伝送機能のd×Ⅸ. 料金設定に用いた設備数及びトラヒックの4の（1）のc
	ダークファイバ	0	2のF. 一般中継系ルータ交換伝送機能のd×Ⅸ. 料金設定に用いた設備数及びトラヒックの4の（1）のc
⑤関門系ルータ交換機能 （2）第5条（標準的な接続箇所）第1項の表中第7－2欄で接続する場合		75	2のC. 関門系ルータ交換機能の（2）の③×②×12ヶ月
⑥SIPサーバ機能		121	2のE. SIPサーバ機能の③×Ⅸ. 料金設定に用いた設備数及びトラヒックの2の（1）の③
⑦合計		203	

C. 関門交換機接続ルーティング伝送機能（IGS接続機能）

（単位：百万円/年額）

機能		H30年度	備考
①端末系ルータ交換機能		78	2のA. 端末系ルータ交換機能の（2）の③×②×12ヶ月×（別紙2）の3のb
②優先パケット識別機能		158	2のB. 優先パケット識別機能の（1）の③×②×12ヶ月×（別紙2）の3のb
③一般中継系ルータ交換伝送機能	中継ルータ	74	2のF. 一般中継系ルータ交換伝送機能のd×Ⅸ. 料金設定に用いた設備数及びトラヒックの4の（1）のd
	ダークファイバ以外	41	2のF. 一般中継系ルータ交換伝送機能のd×Ⅸ. 料金設定に用いた設備数及びトラヒックの4の（1）のd
	ダークファイバ	5	2のF. 一般中継系ルータ交換伝送機能のd×Ⅸ. 料金設定に用いた設備数及びトラヒックの4の（1）のd
④音声パケット変換機能		1,629	2のD. 音声パケット変換機能の③×②
⑤SIPサーバ機能		5,025	2のE. SIPサーバ機能の③×Ⅸ. 料金設定に用いた設備数及びトラヒックの2の（1）の⑤
⑥音声利用IP通信網ルータ・伝送路		1,472	2のF. 一般中継系ルータ交換伝送機能のe×Ⅸ. 料金設定に用いた設備数及びトラヒックの2の（2）の⑦×（別紙3）の2のc
⑦合計		8,482	

a. 一般収容局ルータ接続ルーティング伝送機能（収容局接続機能）

区分	H30年度	備考
①原価 （百万円）	59,427	3のAの⑥
②装置数 （装置）	2,891	Ⅸ. 料金設定に用いた設備数及びトラヒックの1の（1）収容ルータ装置数
③料金 （円/装置・月）	1,712,989	①÷②÷12ヶ月

b. 一般中継局ルータ接続ルーティング伝送機能（中継局接続機能）

区分	H30年度	備考
①原価 （百万円）	203	3のBの⑦
②ポート数 （ポート）	4	Ⅸ. 料金設定に用いた設備数及びトラヒックの1の（4）ゲートウェイルータ（中継局接続機能）接続用ポート数
③料金 （円/ポート・月）	4,229,167	①÷②÷12ヶ月

c. 関門交換機接続ルーティング伝送機能（IGS接続機能）

区分	H30年度	備考
①回数比例コスト （百万円）	5,025	
原価（NGN）	5,025	3のCの⑤
原価（既存ひかり電話網）	－	
②時間比例コスト（メディアゲートウェイ以外）（百万円）	1,828	
原価（NGN）	356	3のCの①+②+③
原価（既存ひかり電話網）	1,472	3のCの⑥
③時間比例コスト（メディアゲートウェイ）（百万円）	1,629	
原価（NGN）	1,629	3のCの④
原価（既存ひかり電話網・メディアゲートウェイ相当）	－	
④通信回数（千回）	8,154,644	Ⅸ. 料金設定に用いた設備数及びトラヒックの2. ひかり電話トラヒックの（1）の⑦
⑤通信時間（千時間）	219,825	Ⅸ. 料金設定に用いた設備数及びトラヒックの2. ひかり電話トラヒックの（2）の⑦
⑥通信時間（メディアゲートウェイ経由）（千時間）	219,823	Ⅸ. 料金設定に用いた設備数及びトラヒックの2. ひかり電話トラヒックの（2）の⑧
⑦1回あたり（円/回）	0.61622	2のE. SIPサーバ機能の③
⑧1秒あたり（円/秒）	0.0043684	②÷⑤+③÷⑥

Ⅲ. 投資等比率及び貯蔵品比率の算定

(1) 投資等比率の算定

（単位：百万円）

区分	首末平均残高
指定設備管理部門の電気通信事業固定資産	2,188,814（Ａ）
指定設備管理部門における投資等（収益の見込まれないもの）（※）	2,917（Ｂ）
投資等比率（Ｂ÷Ａ）	0.0013（Ｃ）

※　投資等は、収益性の見込まれない出資金、保証金・負担金等である。

(2) 貯蔵品比率の算定

（単位：百万円）

区分	首末平均残高
電気通信事業固定資産	2,537,041（Ａ）
貯蔵品（※）	20,489（Ｂ）
貯蔵品比率（Ｂ÷Ａ）	0.0081（Ｃ）

※　貯蔵品は、現用に供されるまでの間保管されている電気通信設備用品（新品）であり、
　　金額は月末在庫額の年平均値である。

（注）なお繰延資産比率については、繰延資産が発生していないので無しとする。

Ⅳ.接続料収納までの平均的な日数の算定

(1)機能の提供と接続料の収納までの日程

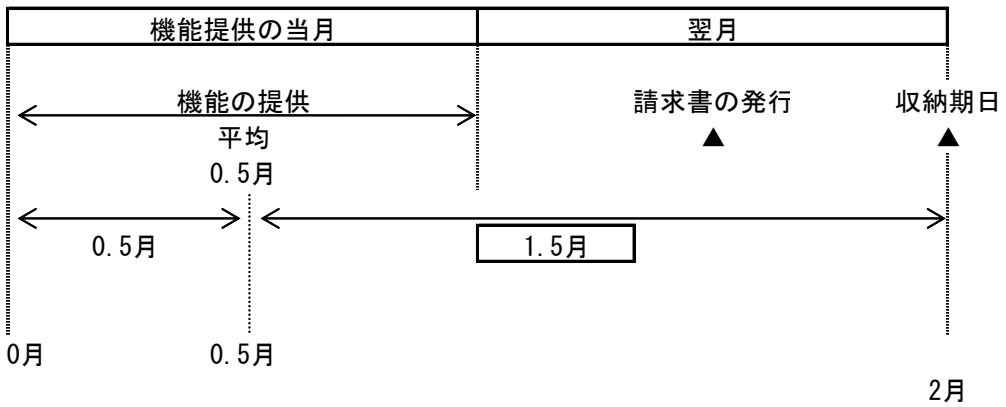

(2)機能の提供から当該機能に係る接続料の収納までの平均的な日数の算定

機能の提供から当該機能に係る接続料の収納までの平均的な日数

= 1.5ヵ月÷12ヵ月×365日 = 45.625日

(1)より

Ⅴ. 資本構成比率の算定

(1)資本の状況

（単位：百万円）

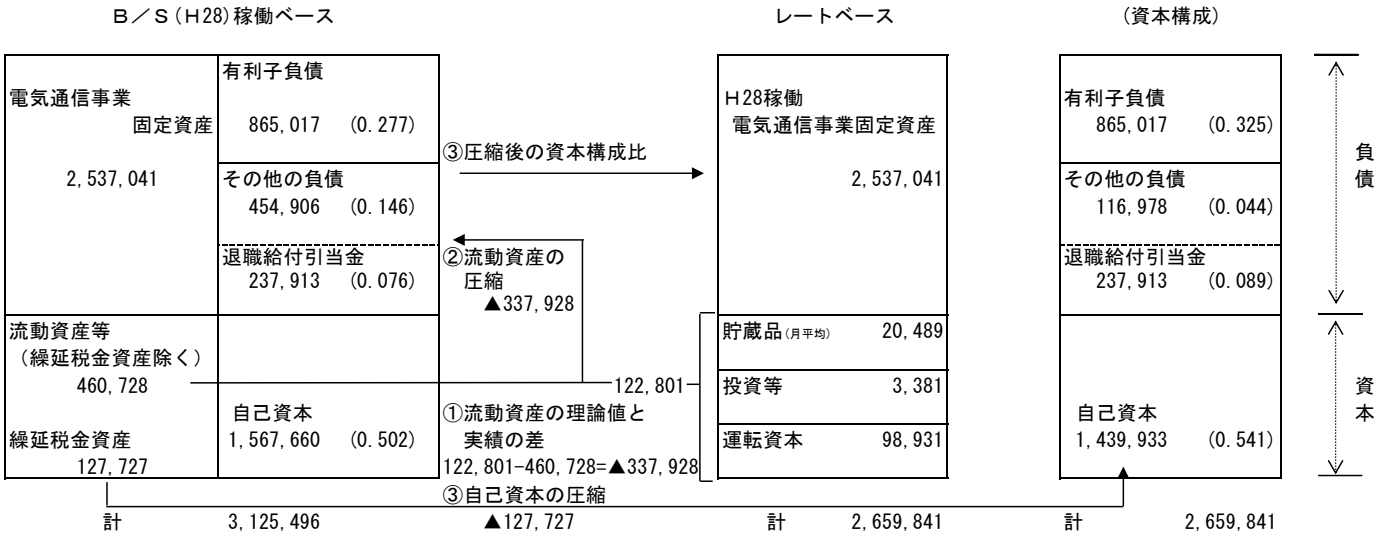

(2)他人資本比率

他人資本比率 = (865,017 + 354,891) ÷ 2,659,841 = 0.459

負債　　負債資本合計

(3)有利子負債が負債の合計に占める比率

有利子負債が負債の合計に占める比率= 865,017 ÷ (865,017 + 354,891) = 0.709

有利子負債　　負債の合計

(4)有利子負債以外の負債が負債の合計に占める割合

有利子負債以外の負債が負債の合計に占める割合 = 1 − 0.709 = 0.291

有利子負債が負債の合計に占める比率

(5)自己資本比率

自己資本比率 = 1 − 0.459 = 0.541

他人資本比率

Ⅵ.他人資本利子率の算定

(1)有利子負債に対する利子率

有利子負債の額に対する他人資本費用の平成28年度実績とした。

有利子負債に対する利子率　＝　0.82%

（単位：%）

区分＼年度	28
他人資本利子率	0.82

(注)借入金の平均利子率である。

(2)有利子負債以外の負債の利子相当率

国債利回りの過去5年平均とした。

有利子負債以外の負債の利子相当率　＝　0.46%

（単位：%）

区分＼年度	24	25	26	27	28	平均
他人資本利子率	0.81	0.69	0.49	0.32	0.00	0.46

(注)国債(利付・10年物)の平均利回りである。
なお、平成２８年度については、年間の平均値がマイナスの値となるため、「0.00%」として見込んだ。

(3)他人資本利子率

他人資本利子率　＝　0.82%×0.709＋0.46%×0.291＝　0.72%

(有利子負債に対する利子率×有利子負債比率+国債利回り×有利子負債以外の負債の比率)

Ⅶ. 自己資本利益率の算定

1. ＣＡＰＭ的手法による自己資本利益率

（単位：%）

区分＼年度		28	29	30	平均（注４） 3年平均
①主要企業の自己資本利益率（注１）		8.66	8.66	8.66	－
β値の適用		○	○	○	－
②ﾘｽｸﾌﾘｰﾚｰﾄ（注２）		0.00	0.00	0.00	－
①－②		8.66	8.66	8.66	－
選択される自己資本利益率	β＝　0.6（注３）	5.20	5.20	5.20	5.20

（注１）主要企業の自己資本利益率はＮＥＥＤＳ（日本経済新聞社デジタル事業Ｂｔｏ Ｂユニットの総合経済データバンク）の財務データより。
抽出条件については、「日経経営指標」と同様に、全国４証券取引所（東京（マザーズを含まない）、名古屋、札幌、福岡）に今年度の９月１日現在で上場しており、７期連続で決算データの取得が可能な単体決算開示企業（金融業および外国企業を除く）の全業種平均値（単独指標）とした。
ただし、平成２８年度は速報値であり、平成２９年度から平成３０年度は平成２８年度と同とした。

（注２）リスクフリーレートについては、指定設備全体の平均的な耐用年数に着目し、耐用年数が１０年超であることから国債１０年ものの利回りを使用した。なお、平成２８年度については、年間の平均値がマイナスの値となるため、「0.00%」として見込んだ。平成２９年度から平成３０年度は平成２８年度と同とした。

（注３）β値については、昨年度と同とした。
（注４）算定期間については、３年間とした。

２．主要企業の自己資本利益率

（単位：%）

区分＼年度	26	27	28	29	30	平均
主要企業の自己資本利益率	8.16	7.89	8.66	8.66	8.66	8.41

（注１）主要企業の自己資本利益率はＮＥＥＤＳ（日本経済新聞社デジタル事業Ｂｔｏ Ｂユニットの総合経済データバンク）の財務データより。
抽出条件については、「日経経営指標」と同様に、全国４証券取引所（東京（マザーズを含まない）、名古屋、札幌、福岡）に今年度の９月１日現在で上場しており、７期連続で決算データの取得が可能な単体決算開示企業（金融業および外国企業を除く）の全業種平均値（単独指標）とした。
ただし、平成２８年度は速報値であり、平成２９年度から平成３０年度は平成２８年度と同とした。
（注２）算定期間については、５年間とした。

３．料金算定に採用した自己資本利益率

上記１，２を勘案し、低い方の１のＣＡＰＭ的手法による自己資本利益率を採用する。

自己資本利益率　＝　**5.20%**

Ⅷ. 利益対応税率の算定（<u>調整額算定時の原価算定に用いるH28年度適用のもの</u>）

利益対応税としては、事業税、地方法人特別税、法人税、道府県民税、市町村民税、地方法人税を見込んだ。

利益対応税率 ＝ $\boxed{42.82\%}$

（算定方法）

1. 税引前利益に対する率の算定

①税引前利益をｙ、税額をx_nとする。

②事業税実効税率

事業税額をx_1、地方法人特別税をx_2とする。　　（$x_2 = x_1 \times 4.142$）

$x_1 = (y-(x_1 + x_2)) \times 0.007$

$= (y-(x_1 + x_1 \times 4.142)) \times 0.007 \quad \Rightarrow \quad x_1 = \dfrac{0.007}{1+0.036} \times y$

$= \underline{0.0068y}$

③地方法人特別税実効税率

地方法人特別税をx_2とする。

$x_2 = x_1 \times 4.142$

$= 0.0068y \times 4.142$

$= \underline{0.0282y}$

④法人税実効税率

法人税額をx_3とする。

x_3 ＝ 事業税及び地方法人特別税引後利益 × 0.234

$= (y-(0.0068y+0.0282y) \times 0.234$

$= \underline{0.2258y}$

⑤道府県民税実効税率

道府県民税額をx_4とする。

x_4 ＝ 法人税額 × 0.032

$= 0.2258y \times 0.032$

$= \underline{0.0072y}$

⑥市町村民税実効税率

市町村民税額をx_5とする。

x_5 ＝ 法人税額 × 0.097

$= 0.2258y \times 0.097$

$= \underline{0.0219y}$

⑦地方法人税実効税率

地方法人税額をx_6とする。

x_6 ＝ 法人税額 × 0.044

$= 0.2258y \times 0.044$

$= \underline{0.0099y}$

⑧税引前利益に対する利益対応税率

利益対応税額をｘとする。

$x = x_1 + x_2 + x_3 + x_4 + x_5 + x_6$

$= \underline{0.2998y}$

2. 税引後利益に対する率の算定

税引後利益をｚ、税引前利益をｙ、税額をｘとする。

利益対応税率 $= \dfrac{x}{z} = \dfrac{0.2998y}{(1-0.2998)y} = \dfrac{0.2998y}{0.7002y} = 0.4282$

税引前利益　ｙ
利益対応税 ｘ ＝ 0.2998ｙ
税引後利益 ｚ ＝ (1-0.2998)ｙ

Ⅷ.利益対応税率の算定 **(H30年度適用のもの)**

利益対応税としては、事業税、地方法人特別税、法人税、道府県民税、市町村民税、地方法人税を見込んだ。

利益対応税率 = 42.39%

(算定方法)

1.税引前利益に対する率の算定

①税引前利益をｙ、税額をx_nとする。

②事業税実効税率

事業税額をx_1、地方法人特別税をx_2とする。　　($x_2 = x_1 \times 4.142$)

$x_1 = (y-(x_1 + x_2)) \times 0.007$

$= (y-(x_1 + x_1 \times 4.142)) \times 0.007 \quad \Rightarrow \quad x_1 = \dfrac{0.007}{1+0.036} \times y$

$= \underline{0.0068y}$

③地方法人特別税実効税率

地方法人特別税をx_2とする。

$x_2 = x_1 \times 4.142$

$= 0.0068y \times 4.142$

$= \underline{0.0282y}$

④法人税実効税率

法人税額をx_3とする。

x_3 = 事業税及び地方法人特別税引後利益 × 0.232

$= (y-(0.0068y+0.0282y) \times 0.232$

$= \underline{0.2239y}$

⑤道府県民税実効税率

道府県民税額をx_4とする。

x_4 = 法人税額 × 0.032

$= 0.2239y \times 0.032$

$= \underline{0.0072y}$

⑥市町村民税実効税率

市町村民税額をx_5とする。

x_5 = 法人税額 × 0.097

$= 0.2239y \times 0.097$

$= \underline{0.0217y}$

⑦地方法人税実効税率

地方法人税額をx_6とする。

x_6 = 法人税額 × 0.044

$= 0.2239y \times 0.044$

$= \underline{0.0099y}$

⑧税引前利益に対する利益対応税率

利益対応税額をｘとする。

$x = x_1 + x_2 + x_3 + x_4 + x_5 + x_6$

$= \underline{0.2977y}$

2.税引後利益に対する率の算定

税引後利益をｚ、税引前利益をｙ、税額をｘとする。

利益対応税率 $= \dfrac{x}{z} = \dfrac{0.2977y}{(1-0.2977)y} = \dfrac{0.2977y}{0.7023y} = 0.4239$

税引前利益　ｙ
利益対応税 ｘ = 0.2977ｙ
税引後利益 ｚ = (1-0.2977)ｙ

(注)利益対応税の算定については、「消費税率引上げ時期の変更に伴う税制上の措置」（平成28年８月24日 閣議決定）を反映した。

Ⅸ. 料金設定に用いた設備数及びトラヒック

1. 設備数等

（1）収容ルータ装置数　（単位：台）

区分	H28年度末実績	H29年度末	H30年度末	H30年度稼動	備考
収容ルータ装置数	2,841	2,874	2,907	2,891	NGNのエリア展開及びユーザ数等を踏まえ予測

（2）網終端装置（ISP）数　（単位：台）

区分	H28年度末実績	H29年度末	H30年度末	H30年度稼動	備考
網終端装置（ISP）装置数	4,594	5,148	5,614	5,381	ユーザ数等を踏まえ予測

（3）SNIルータ（IP電話）装置数　（単位：台）

区分	H28年度末実績	H29年度末	H30年度末	H30年度稼動	備考
収容ルータ装置数	13	16	19	18	ユーザ数等を踏まえ予測

（4）ゲートウェイルータ（中継局接続機能）接続用ポート数　（単位：ポート）

区分	H28年度末実績	H29年度末	H30年度末	H30年度稼動	備考
接続用ポート数	4	4	4	4	東西間のNGN接続用ポート数（利用部門の使用分を含む）

2. ひかり電話トラヒック

（1）通信回数　（単位：千回）

通信先	H28年度実績	H29年度	H30年度	備考
①ひかり電話（西日本エリア内）	1,626,049	1,582,385	1,523,311	平成28年度のひかり電話のトラヒック実績を基に、ひかり電話施設数の増加や他の通信先施設数の変動等を加味して算定
②（再）既存ひかり電話網内	69	36	4	
③ひかり電話（東西間）	214,003	207,355	196,790	
④（再）既存ひかり電話発着	265	185	59	
⑤その他（固定電話・移動体等）	8,636,874	8,417,835	8,154,581	
⑥合計	10,476,926	10,207,575	9,874,682	
⑦IGS接続機能（②+④+⑤）	8,637,208	8,418,056	8,154,644	

（2）通信時間　（単位：千時間）

通信先	H28年度実績	H29年度	H30年度	備考
①ひかり電話（西日本エリア内）	43,059	41,383	39,319	平成28年度のひかり電話のトラヒック実績を基に、ひかり電話施設数の増加や他の通信先施設数の変動等を加味して算定
②（再）既存ひかり電話網内	2	1	0	
③ひかり電話（東西間）	7,238	6,928	6,498	
④（再）既存ひかり電話発着	9	6	2	
⑤その他（固定電話・移動体等）	238,495	229,669	219,823	
⑥合計	288,792	277,980	265,640	
⑦IGS接続機能（②+④+⑤）	238,506	229,676	219,825	
⑧（再）メディアゲートウェイ経由（⑤）	238,495	229,669	219,823	

3. 一般収容局ルータ優先パケット識別機能を用いた優先転送サービスの施設数　（単位：千契約）

区分	H28年度末実績	H29年度末	H30年度末	H30年度稼動	備考
優先転送サービス	0.405	0.567	3.915	1.701	要望事業者等の需要を踏まえ、稼動月数を考慮して算定

4. 通信量

（1）QoS換算係数考慮前　（単位：Tbit）

区分	H28年度実績	H29年度	H30年度	備考
a.収容局接続機能	50,037,897	65,202,991	85,073,737	
b.中継局接続機能（高優先クラスのもの）	55	54	52	
c.中継局接続機能（最優先クラスのもの）	7,650	7,322	6,866	
d.IGS接続機能	432,140	385,888	356,733	
e.優先パケットルーティング伝送機能	2,286	5,327	6,723	
f.その他	177,781	169,499	164,068	
g.合計	50,657,810	65,771,081	85,608,178	

（2）QoS換算係数考慮後　（単位：Tbit）

区分	H28年度実績	H29年度	H30年度	備考
a.収容局接続機能	50,037,897	65,202,991	85,073,737	パケット数にQoS換算係数を考慮 ベストエフォート・QoS（優先クラス）：1:00 QoS（高優先クラス）：1.16 QoS（最優先クラス）：1.20
b.中継局接続機能（高優先クラスのもの）	64	62	60	
c.中継局接続機能（最優先クラスのもの）	9,181	8,786	8,239	
d.IGS接続機能	518,568	463,066	428,080	
e.優先パケットルーティング伝送機能	2,286	5,327	6,723	
f.その他	193,195	183,273	176,755	
g.合計	50,761,190	65,863,506	85,693,593	

5. 施設数

区分	H28年度末実績	H29年度末	H30年度末	H30年度稼動	備考
a.フレッツ光（千契約）	8,880	9,080	9,280	9,180	
b.ひかり電話（千ch）	8,390	8,490	8,540	8,515	

X.料金設定に使用した貸倒率

（単位：百万円）

	H28	備考
①接続料の貸倒額	0	参考1.設備区分別の費用明細表より
②接続料	139,691	H28年度実績 （接続会計報告書　様式第1　第一種指定設備管理部門の受取網使用料、接続装置使用料収入、網改造料収入の合計）

貸倒率	0.00000%	①÷②

（別紙1） コストの分計に用いた契約数比等

1．算定方法

収容ルータのうち、優先パケット識別等に係る構成物品（以下、「高速制御部の一部」と記載）について、特別調査によりコストを特定。

「高速制御部の一部」のコストについて、契約数比等により各機能に分計。

2．算定結果

（1）収容ルータのうち、「高速制御部の一部」のコストの特定

	接続料原価 （単位：百万円）	備考
a.収容ルータ（高速制御部の一部）	469	特別調査により特定
b.収容ルータ（高速制御部の一部以外）	14,059	c － a
c.合計	14,528	NGNの設備別原価（Ⅱの1の（1） 収容ルータの⑤）

（2）「高速制御部の一部」のコストの分計

	契約数比等	接続料原価 （単位：百万円）	備考
a.優先パケット機能で用いる場合	0.008610%	0.040381	一般収容局ルータ優先パケット識別機能を用いた優先転送サービス施設数
b.SIPサーバと連携して提供する場合	40.40%	189	一般収容局ルータ優先パケット識別機能を用いたひかり電話施設数等
c.上記以外	59.59%	280	一般収容局ルータ優先パケット識別機能を用いたフレッツ施設数等
d.合計	100.00%	469	

（別紙2） コストの分計に用いたポート実績トラヒック比等

1．算定方法

「高速制御部の一部」の「SIPサーバと連携して提供する場合」と「端末系ルータ交換機能 （2）専らIP電話の提供の用に供するもの」のコストについて、下記のポート実績トラヒック比により各機能に分計。

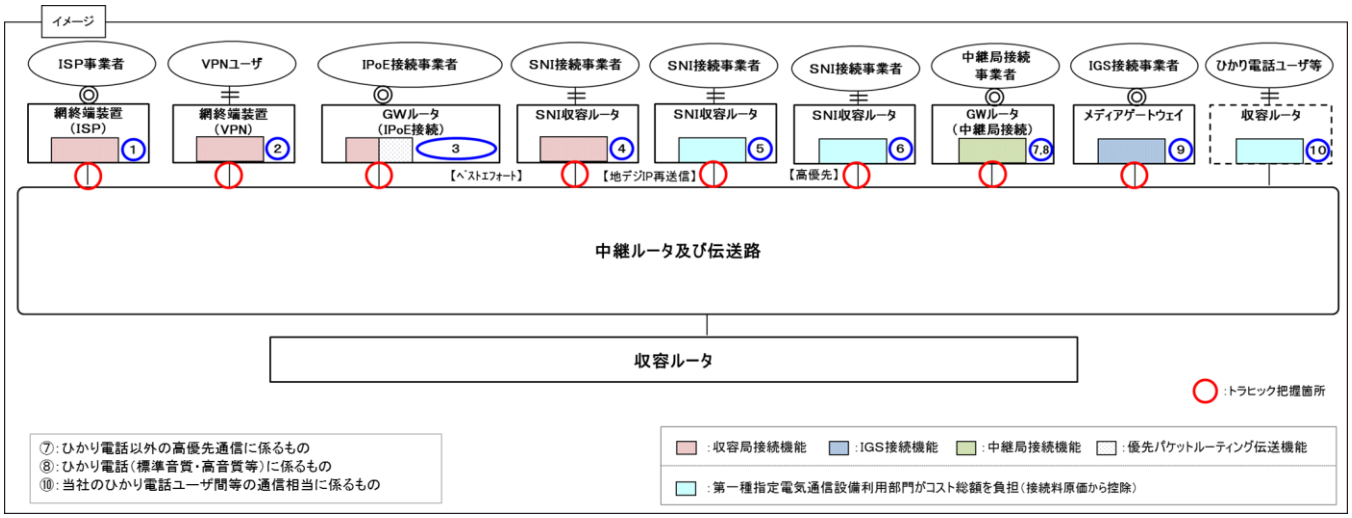

2．QoS換算係数

区分	換算係数※	対応するエッジ設備
a.ベストエフォート・QoS（優先クラス）	1.00	①網終端装置（ISP）、②網終端装置（VPN）、③GWルータ（IPoE接続・ベストエフォート通信/優先通信）、④SNI収容ルータ（ベストエフォート通信）、⑤SNI収容ルータ（地デジIP再送信）
b.QoS（高優先クラス）	1.16	⑥SNI収容ルータ（高優先通信）、⑦GWルータ（ひかり電話以外の高優先通信）、⑩収容ルータ（当社のひかり電話ユーザ間等の通信相当に係るもの・高優先通信）
c.QoS（最優先クラス）	1.20	⑧GWルータ（ひかり電話・標準音質/高音質等）、⑨メディアゲートウェイ、⑩収容ルータ（当社のひかり電話ユーザ間等の通信相当に係るもの・最優先通信）

※QoSにかかる網内管理値をもとに算定（別紙4）

3．ポート実績トラヒック比

区分	ポート実績トラヒック比	対応するエッジ設備
a.中継局接続機能	1.62%	⑦GWルータ（ひかり電話以外の高優先通信）、⑧GWルータ（ひかり電話・標準音質/高音質等）
b.IGS接続機能	83.53%	⑨メディアゲートウェイ
c.上記以外※1 （接続料原価から控除）	14.85%	⑩収容ルータ（当社のひかり電話ユーザ間等の通信相当に係るもの・最優先通信/高優先通信）（※2）
d.合計	100.00%	

※1 第一種指定電気通信設備利用部門がコスト総額を負担

※2 ⑩収容ルータ（当社のひかり電話ユーザ間等の通信相当に係るもの）は、メディアゲートウェイ及びGWルータ経由呼と当社のひかり電話ユーザ間の通信との通信時間比等を基に算定

（別紙3） 既存ひかり電話網の分計に用いたトラヒック比

平成28年度のひかり電話のトラヒック実績を基に、ひかり電話施設数の増加や他の通信先施設数の変動等を加味して算定

（1）SIPサーバコスト　（単位：千回）

区分	H30年度	備考
a. 既存ひかり電話網トラヒック	14,565	
b. 既存ひかり電話網トラヒックのうち、IGS接続機能相当	12,247	既存ひかり電話網と当社NGNひかり電話ユーザ間の通信を除く通信
c. 既存ひかり電話網コストにおけるIGS接続機能相当比率	84.1%	b÷a

（2）その他コスト　（単位：千時間）

区分	H30年度	備考
a. 既存ひかり電話網トラヒック	354	
b. 既存ひかり電話網トラヒックのうち、IGS接続機能相当	329	既存ひかり電話網と当社NGNひかり電話ユーザ間の通信を除く通信
c. 既存ひかり電話網コストにおけるIGS接続機能相当比率	92.9%	b÷a

（別紙4） QoS換算係数の設定

■QoS通信（高優先・最優先クラス）では「ゆらぎ」を吸収するために、通信要求時の帯域に対して帯域を上乗せして管理していることに着目し、QoSの有無・程度に応じたコスト差を設定。
■具体的には、通信品質に関する法令や国際標準に定められている、遅延等の品質を確保するため、以下のような比率で上乗せ帯域を設定しています。

ベストエフォート・QoS（優先クラス） ： QoS（高優先クラス） ： QoS（最優先クラス） ＝ 1．00 ： 1．16 ： 1．20

■等間隔に並んで送信されたパケットが、1つの装置で複数通信のパケットを束ねて転送する際に間隔がずれることを「ゆらぎ」といいます。
■「ゆらぎ」があると、パケットの間隔が詰まっているところでより大きい帯域を使うことになります。
■こうした「ゆらぎ」を吸収するために、NGNでは、網管理上、通信要求時の要求帯域に対して上乗せした帯域で管理しており、品質が高いほど上乗せする率を高くしています。

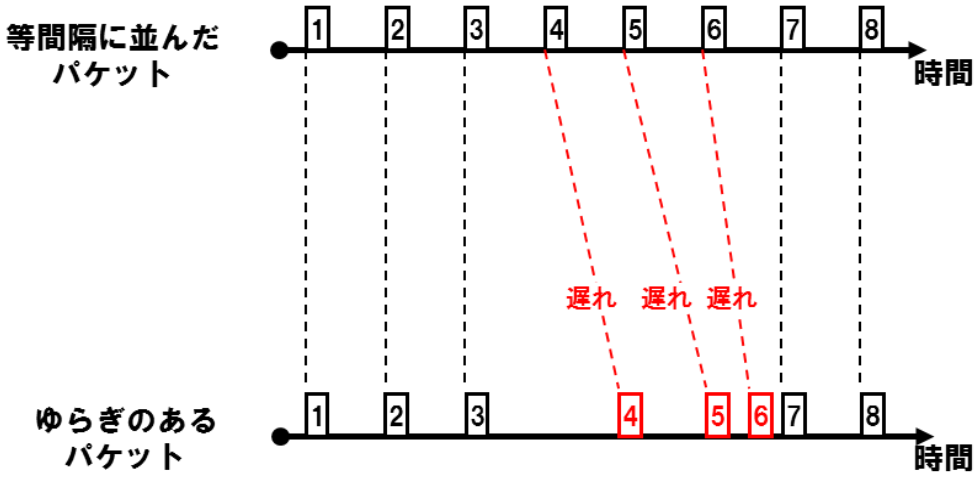

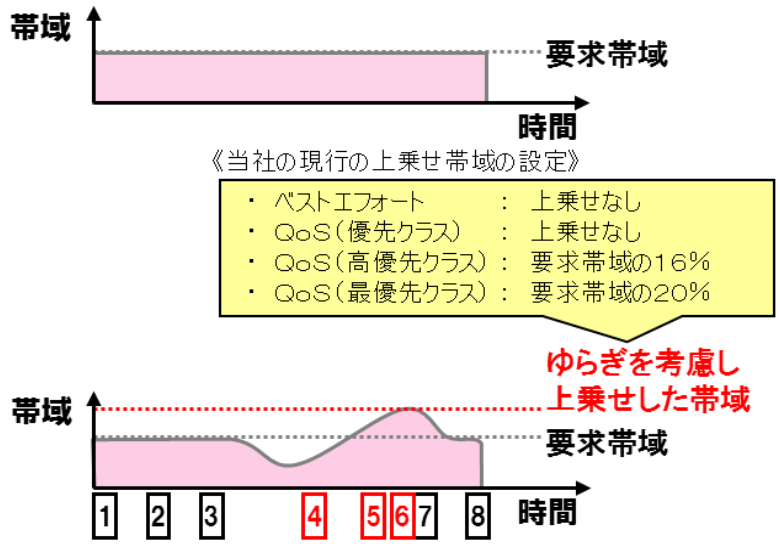

（別添１） 収容ルータの設備管理運営費

（単位：百万円）

	H28年度 実績	H29年度	H30年度	算定方法
営業費	0	0	0	H28年度と同
施設保全費	8,336	8,215	8,044	前年度値×取得固定資産伸び率に効率化を加味
共通費・管理費	1,034	1,019	998	前年度値×取得固定資産伸び率に効率化を加味
試験研究費	972	880	943	前年度値×取得固定資産構成比変動率に効率化を加味
通信設備使用料	85	87	88	前年度値×取得固定資産伸び率
租税公課	307	287	266	前年度値×正味固定資産伸び率
減価償却費	3,683	3,516	3,336	装置本体及びケーブルは個別に算定 その他は、前年度値×設備別正味固定資産伸び率
固定資産除却費	81	90	89	装置本体及びケーブルは個別に算定 その他は、前年度値×設備別正味固定資産伸び率
（再）除却損	39	48	47	装置本体及びケーブルは個別に算定 その他は、前年度値×設備別正味固定資産伸び率
合計	14,499	14,093	13,763	

（別添2） 収容ルータの固定資産

（単位：百万円）

			H28年度 実績	H29年度	H30年度	算定方法
機械設備	装置本体	取得固定資産	37,149	37,743	38,101	前年度値＋当年度取得固定資産－除却損
		正味固定資産	7,892	6,501	5,093	前年度値＋当年度取得固定資産－減価償却費（当年度取得分は半稼働）－除却損
	その他	取得固定資産	15,341	15,586	15,734	前年度値×装置本体の取得固定資産伸び率
		正味固定資産	2,172	2,207	2,227	前年度値×装置本体の取得固定資産伸び率
線路設備	ケーブル	取得固定資産	0	0	0	—
		正味固定資産	0	0	0	—
	その他	取得固定資産	0	0	0	—
		正味固定資産	0	0	0	—
土木設備		取得固定資産	0	0	0	—
		正味固定資産	0	0	0	—
建物		取得固定資産	18,100	18,389	18,564	前年度値×機械設備の取得固定資産伸び率
		正味固定資産	4,086	4,152	4,191	前年度値×機械設備の取得固定資産伸び率
その他		取得固定資産	34,568	35,120	35,454	前年度値×機械設備及び線路設備の取得固定資産伸び率
		正味固定資産	4,498	4,570	4,614	前年度値×機械設備及び線路設備の取得固定資産伸び率
合計		取得固定資産	105,158	106,838	107,852	
		正味固定資産	18,648	17,430	16,125	

（別添３） 中継ルータの設備管理運営費

（単位：百万円）

	H28年度 実績	H29年度	H30年度	算定方法
営業費	0	0	0	H28年度と同
施設保全費	8,386	8,926	7,423	前年度値×取得固定資産伸び率に効率化を加味
共通費・管理費	1,040	1,107	921	前年度値×取得固定資産伸び率に効率化を加味
試験研究費	978	1,040	640	前年度値×取得固定資産構成比変動率に効率化を加味
通信設備使用料	86	94	81	前年度値×取得固定資産伸び率
租税公課	309	366	356	前年度値×正味固定資産伸び率
減価償却費	3,433	3,765	3,615	装置本体及びケーブルは個別に算定 その他は、前年度値×設備別正味固定資産伸び率
固定資産除却費	85	100	832	装置本体及びケーブルは個別に算定 その他は、前年度値×設備別正味固定資産伸び率
（再）除却損	41	52	791	装置本体及びケーブルは個別に算定 その他は、前年度値×設備別正味固定資産伸び率
合計	14,317	15,398	13,868	

（別添4） 中継ルータの固定資産

（単位：百万円）

			H28年度 実績	H29年度	H30年度	算定方法
機械設備	装置本体	取得固定資産	37,525	41,177	35,305	前年度値＋当年度取得固定資産－除却損
		正味固定資産	7,653	9,987	11,109	前年度値＋当年度取得固定資産－減価償却費（当年度取得分は半稼働）－除却損
	その他	取得固定資産	15,657	17,181	14,731	前年度値×装置本体の取得固定資産伸び率
		正味固定資産	2,207	2,421	2,076	前年度値×装置本体の取得固定資産伸び率
線路設備	ケーブル	取得固定資産	0	0	0	—
		正味固定資産	0	0	0	—
	その他	取得固定資産	0	0	0	—
		正味固定資産	0	0	0	—
土木設備		取得固定資産	0	0	0	—
		正味固定資産	0	0	0	—
建物		取得固定資産	18,337	20,122	17,252	前年度値×機械設備の取得固定資産伸び率
		正味固定資産	4,141	4,544	3,896	前年度値×機械設備の取得固定資産伸び率
その他		取得固定資産	35,033	38,442	32,960	前年度値×機械設備及び線路設備の取得固定資産伸び率
		正味固定資産	4,557	5,000	4,287	前年度値×機械設備及び線路設備の取得固定資産伸び率
合計		取得固定資産	106,552	116,923	100,248	
		正味固定資産	18,557	21,952	21,368	

（別添５） SIPサーバの設備管理運営費

（単位：百万円）

	H28年度 実績	H29年度	H30年度	算定方法
営業費	0	0	0	H28年度と同
施設保全費	3,354	3,337	3,308	前年度値×取得固定資産伸び率に効率化を加味
共通費・管理費	416	414	410	前年度値×取得固定資産伸び率に効率化を加味
試験研究費	391	363	389	前年度値×取得固定資産構成比変動率に効率化を加味
通信設備使用料	128	131	134	前年度値×取得固定資産伸び率
租税公課	124	120	117	前年度値×正味固定資産伸び率
減価償却費	1,473	1,413	1,340	装置本体及びケーブルは個別に算定 その他は、前年度値×設備別正味固定資産伸び率
固定資産除却費	53	51	51	装置本体及びケーブルは個別に算定 その他は、前年度値×設備別正味固定資産伸び率
（再）除却損	35	32	32	装置本体及びケーブルは個別に算定 その他は、前年度値×設備別正味固定資産伸び率
合計	5,939	5,830	5,748	

（別添6） SIPサーバの固定資産

（単位：百万円）

			H28年度 実績	H29年度	H30年度	算定方法
機械設備	装置本体	取得固定資産	13,525	13,876	14,179	前年度値＋当年度取得固定資産－除却損
		正味固定資産	2,677	2,326	2,015	前年度値＋当年度取得固定資産－減価償却費（当年度取得分は半稼働）－除却損
	その他	取得固定資産	7,780	7,982	8,156	前年度値×装置本体の取得固定資産伸び率
		正味固定資産	1,395	1,431	1,462	前年度値×装置本体の取得固定資産伸び率
線路設備	ケーブル	取得固定資産	0	0	0	—
		正味固定資産	0	0	0	—
	その他	取得固定資産	0	0	0	—
		正味固定資産	0	0	0	—
土木設備		取得固定資産	0	0	0	—
		正味固定資産	0	0	0	—
建物		取得固定資産	7,346	7,536	7,701	前年度値×機械設備の取得固定資産伸び率
		正味固定資産	1,659	1,702	1,739	前年度値×機械設備の取得固定資産伸び率
その他		取得固定資産	14,036	14,399	14,714	前年度値×機械設備及び線路設備の取得固定資産伸び率
		正味固定資産	1,825	1,873	1,914	前年度値×機械設備及び線路設備の取得固定資産伸び率
合計		取得固定資産	42,688	43,794	44,751	
		正味固定資産	7,556	7,331	7,131	

（別添7） ゲートウェイルータ（中継局接続機能）の設備管理運営費

（単位：百万円）

	H28年度 実績	H29年度	H30年度	算定方法
営業費	0	0	0	H28年度と同
施設保全費	48	48	46	前年度値×取得固定資産伸び率に効率化を加味
共通費・管理費	6	6	6	前年度値×取得固定資産伸び率に効率化を加味
試験研究費	6	5	5	前年度値×取得固定資産構成比変動率に効率化を加味
通信設備使用料	0	1	1	前年度値×取得固定資産伸び率
租税公課	2	2	2	前年度値×正味固定資産伸び率
減価償却費	16	15	12	装置本体及びケーブルは個別に算定 その他は、前年度値×設備別正味固定資産伸び率
固定資産除却費	0	1	0	装置本体及びケーブルは個別に算定 その他は、前年度値×設備別正味固定資産伸び率
（再）除却損	0	0	0	装置本体及びケーブルは個別に算定 その他は、前年度値×設備別正味固定資産伸び率
合計	78	76	72	

（別添8） ゲートウェイルータ（中継局接続機能）の固定資産

（単位：百万円）

			H28年度 実績	H29年度	H30年度	算定方法
機械設備	装置本体	取得固定資産	209	215	215	前年度値＋当年度取得固定資産－除却損
		正味固定資産	19	19	15	前年度値＋当年度取得固定資産－減価償却費（当年度取得分は半稼働）－除却損
	その他	取得固定資産	86	89	89	前年度値×装置本体の取得固定資産伸び率
		正味固定資産	12	13	13	前年度値×装置本体の取得固定資産伸び率
線路設備	ケーブル	取得固定資産	0	0	0	—
		正味固定資産	0	0	0	—
	その他	取得固定資産	0	0	0	—
		正味固定資産	0	0	0	—
土木設備		取得固定資産	0	0	0	—
		正味固定資産	0	0	0	—
建物		取得固定資産	102	105	105	前年度値×機械設備の取得固定資産伸び率
		正味固定資産	23	24	24	前年度値×機械設備の取得固定資産伸び率
その他		取得固定資産	194	200	200	前年度値×機械設備及び線路設備の取得固定資産伸び率
		正味固定資産	25	26	26	前年度値×機械設備及び線路設備の取得固定資産伸び率
合計		取得固定資産	592	609	609	
		正味固定資産	79	81	77	

（別添９） メディアゲートウェイの設備管理運営費

（単位：百万円）

	H28年度 実績	H29年度	H30年度	算定方法
営業費	0	0	0	H28年度と同
施設保全費	1,021	990	959	前年度値×取得固定資産伸び率に効率化を加味
共通費・管理費	127	123	119	前年度値×取得固定資産伸び率に効率化を加味
試験研究費	119	107	113	前年度値×取得固定資産構成比変動率に効率化を加味
通信設備使用料	10	10	10	前年度値×取得固定資産伸び率
租税公課	38	35	32	前年度値×正味固定資産伸び率
減価償却費	397	353	302	装置本体及びケーブルは個別に算定 その他は、前年度値×設備別正味固定資産伸び率
固定資産除却費	17	14	14	装置本体及びケーブルは個別に算定 その他は、前年度値×設備別正味固定資産伸び率
（再）除却損	8	5	5	装置本体及びケーブルは個別に算定 その他は、前年度値×設備別正味固定資産伸び率
合計	1,729	1,632	1,550	

（別添10） メディアゲートウェイの固定資産

（単位：百万円）

			H28年度 実績	H29年度	H30年度	算定方法
機械設備	装置本体	取得固定資産	4,625	4,622	4,617	前年度値＋当年度取得固定資産－除却損
		正味固定資産	611	474	340	前年度値＋当年度取得固定資産－減価償却費（当年度取得分は半稼働）－除却損
	その他	取得固定資産	1,874	1,873	1,871	前年度値×装置本体の取得固定資産伸び率
		正味固定資産	260	260	259	前年度値×装置本体の取得固定資産伸び率
線路設備	ケーブル	取得固定資産	0	0	0	—
		正味固定資産	0	0	0	—
	その他	取得固定資産	0	0	0	—
		正味固定資産	0	0	0	—
土木設備		取得固定資産	0	0	0	—
		正味固定資産	0	0	0	—
建物		取得固定資産	2,241	2,239	2,237	前年度値×機械設備の取得固定資産伸び率
		正味固定資産	506	506	505	前年度値×機械設備の取得固定資産伸び率
その他		取得固定資産	4,281	4,279	4,274	前年度値×機械設備及び線路設備の取得固定資産伸び率
		正味固定資産	557	556	556	前年度値×機械設備及び線路設備の取得固定資産伸び率
合計		取得固定資産	13,021	13,012	13,000	
		正味固定資産	1,934	1,796	1,661	

（別添１１） 収容ルータ（SNI等）の設備管理運営費

（単位：百万円）

	H28年度 実績	H29年度	H30年度	算定方法
営業費	0	0	0	H28年度と同
施設保全費	253	253	256	前年度値×取得固定資産伸び率に効率化を加味
共通費・管理費	31	31	32	前年度値×取得固定資産伸び率に効率化を加味
試験研究費	29	26	28	前年度値×取得固定資産構成比変動率に効率化を加味
通信設備使用料	3	3	3	前年度値×取得固定資産伸び率
租税公課	9	9	9	前年度値×正味固定資産伸び率
減価償却費	113	112	109	装置本体及びケーブルは個別に算定 その他は、前年度値×設備別正味固定資産伸び率
固定資産除却費	3	3	3	装置本体及びケーブルは個別に算定 その他は、前年度値×設備別正味固定資産伸び率
（再）除却損	1	2	2	装置本体及びケーブルは個別に算定 その他は、前年度値×設備別正味固定資産伸び率
合計	441	437	439	

（別添１２） 収容ルータ（SNI等）の固定資産

（単位：百万円）

			H28年度 実績	H29年度	H30年度	算定方法
機械設備	装置本体	取得固定資産	1,091	1,123	1,159	前年度値＋当年度取得固定資産－除却損
		正味固定資産	257	239	218	前年度値＋当年度取得固定資産－減価償却費（当年度取得分は半稼働）－除却損
	その他	取得固定資産	497	518	549	前年度値×装置本体の取得固定資産伸び率
		正味固定資産	71	74	79	前年度値×装置本体の取得固定資産伸び率
線路設備	ケーブル	取得固定資産	0	0	0	—
		正味固定資産	0	0	0	—
	その他	取得固定資産	0	0	0	—
		正味固定資産	0	0	0	—
土木設備		取得固定資産	0	0	0	—
		正味固定資産	0	0	0	—
建物		取得固定資産	548	566	589	前年度値×機械設備の取得固定資産伸び率
		正味固定資産	124	128	133	前年度値×機械設備の取得固定資産伸び率
その他		取得固定資産	1,046	1,081	1,125	前年度値×機械設備及び線路設備の取得固定資産伸び率
		正味固定資産	136	141	146	前年度値×機械設備及び線路設備の取得固定資産伸び率
合計		取得固定資産	3,182	3,289	3,422	
		正味固定資産	589	582	577	

（別添13） 網終端装置（ISP）の設備管理運営費

（単位：百万円）

	H28年度 実績	H29年度	H30年度	算定方法
営業費	0	0	0	H28年度と同
施設保全費	10,318	11,142	11,600	前年度値×取得固定資産伸び率に効率化を加味
共通費・管理費	1,280	1,382	1,439	前年度値×取得固定資産伸び率に効率化を加味
試験研究費	1,204	1,221	1,324	前年度値×取得固定資産構成比変動率に効率化を加味
通信設備使用料	106	118	126	前年度値×取得固定資産伸び率
租税公課	380	440	476	前年度値×正味固定資産伸び率
減価償却費	3,735	4,796	4,894	装置本体及びケーブルは個別に算定 その他は、前年度値×設備別正味固定資産伸び率
固定資産除却費	113	129	142	装置本体及びケーブルは個別に算定 その他は、前年度値×設備別正味固定資産伸び率
（再）除却損	59	68	77	装置本体及びケーブルは個別に算定 その他は、前年度値×設備別正味固定資産伸び率
合計	17,135	19,228	20,001	

（別添14） 網終端装置(ISP)の固定資産

（単位：百万円）

			H28年度 実績	H29年度	H30年度	算定方法
機械設備	装置本体	取得固定資産	43,220	48,115	51,643	前年度値＋当年度取得固定資産－除却損
		正味固定資産	9,699	11,808	12,901	前年度値＋当年度取得固定資産－減価償却費（当年度取得分は半稼働）－除却損
	その他	取得固定資産	19,726	21,960	23,570	前年度値×装置本体の取得固定資産伸び率
		正味固定資産	3,145	3,501	3,758	前年度値×装置本体の取得固定資産伸び率
線路設備	ケーブル	取得固定資産	0	0	0	—
		正味固定資産	0	0	0	—
	その他	取得固定資産	0	0	0	—
		正味固定資産	0	0	0	—
土木設備		取得固定資産	0	0	0	—
		正味固定資産	0	0	0	—
建物		取得固定資産	21,712	24,171	25,943	前年度値×機械設備の取得固定資産伸び率
		正味固定資産	4,898	5,453	5,853	前年度値×機械設備の取得固定資産伸び率
その他		取得固定資産	41,405	46,095	49,474	前年度値×機械設備及び線路設備の取得固定資産伸び率
		正味固定資産	5,400	6,011	6,452	前年度値×機械設備及び線路設備の取得固定資産伸び率
合計		取得固定資産	126,063	140,340	150,629	
		正味固定資産	23,142	26,773	28,964	

（別添15） 伝送路の設備管理運営費

（単位：百万円）

	H28年度 実績	H29年度	H30年度	算定方法
営業費	0	0	0	H28年度と同
施設保全費	1,753	1,839	1,871	前年度値×取得固定資産伸び率に効率化を加味
共通費・管理費	641	671	683	前年度値×取得固定資産伸び率に効率化を加味
試験研究費	587	578	570	前年度値×取得固定資産構成比変動率に効率化を加味
通信設備使用料	31	37	38	前年度値×取得固定資産伸び率
租税公課	413	477	506	前年度値×正味固定資産伸び率
減価償却費	3,876	4,107	4,095	装置本体及びケーブルは個別に算定 その他は、前年度値×設備別正味固定資産伸び率
固定資産除却費	204	213	227	装置本体及びケーブルは個別に算定 その他は、前年度値×設備別正味固定資産伸び率
（再）除却損	68	63	70	装置本体及びケーブルは個別に算定 その他は、前年度値×設備別正味固定資産伸び率
合計	7,505	7,922	7,989	

（別添16） 伝送路の固定資産

（単位：百万円）

			H28年度 実績	H29年度	H30年度	算定方法
機械設備	装置本体	取得固定資産	43,701	46,869	49,278	前年度値＋当年度取得固定資産－除却損
		正味固定資産	11,303	12,676	12,609	前年度値＋当年度取得固定資産－減価償却費（当年度取得分は半稼働）－除却損
	その他	取得固定資産	14,165	15,162	15,941	前年度値×装置本体の取得固定資産伸び率
		正味固定資産	2,125	2,266	2,383	前年度値×装置本体の取得固定資産伸び率
線路設備	ケーブル	取得固定資産	11,569	13,744	14,096	前年度値＋当年度取得固定資産－除却損
		正味固定資産	464	779	1,188	前年度値＋当年度取得固定資産－減価償却費（当年度取得分は半稼働）－除却損
	その他	取得固定資産	261	310	318	前年度値×ケーブルの取得固定資産伸び率
		正味固定資産	74	88	90	前年度値×ケーブルの取得固定資産伸び率
土木設備		取得固定資産	15,944	18,942	19,427	前年度値×線路設備の取得固定資産伸び率
		正味固定資産	2,858	3,396	3,483	前年度値×線路設備の取得固定資産伸び率
建物		取得固定資産	18,020	19,025	20,003	前年度値×機械設備の取得固定資産伸び率
		正味固定資産	3,980	4,200	4,416	前年度値×機械設備の取得固定資産伸び率
その他		取得固定資産	6,309	6,877	7,200	前年度値×機械設備及び線路設備の取得固定資産伸び率
		正味固定資産	2,742	2,965	3,111	前年度値×機械設備及び線路設備の取得固定資産伸び率
合計		取得固定資産	109,969	120,928	126,263	
		正味固定資産	23,546	26,371	27,280	

（別添17） 音声利用IP通信網設備の設備管理運営費

（単位：百万円）

	H28年度 実績	H29年度	H30年度	算定方法
営業費	0	0	0	H28年度と同
施設保全費	3,520	2,093	878	前年度値×取得固定資産伸び率に効率化を加味
共通費・管理費	476	271	118	前年度値×取得固定資産伸び率に効率化を加味
試験研究費	177	82	43	前年度値×取得固定資産構成比変動率に効率化を加味
通信設備使用料	24	14	6	前年度値×取得固定資産伸び率
租税公課	189	107	56	前年度値×正味固定資産伸び率
減価償却費	1,388	785	322	装置本体及びケーブルは個別に算定 その他は、前年度値×設備別正味固定資産伸び率
固定資産除却費	181	177	51	装置本体及びケーブルは個別に算定 その他は、前年度値×設備別正味固定資産伸び率
（再）除却損	71	110	18	装置本体及びケーブルは個別に算定 その他は、前年度値×設備別正味固定資産伸び率
合計	5,956	3,529	1,474	

（別添18） 音声利用IP通信網設備の固定資産

（単位：百万円）

			H28年度 実績	H29年度	H30年度	算定方法
機械設備	装置本体	取得固定資産	19,584	12,965	5,945	前年度値＋当年度取得固定資産－除却損
		正味固定資産	916	487	276	前年度値＋当年度取得固定資産－減価償却費（当年度取得分は半稼働）－除却損
	その他	取得固定資産	7,766	5,277	2,512	前年度値×装置本体の取得固定資産伸び率
		正味固定資産	909	616	292	前年度値×装置本体の取得固定資産伸び率
線路設備	ケーブル	取得固定資産	4,848	932	578	前年度値＋当年度取得固定資産－除却損
		正味固定資産	195	188	172	前年度値＋当年度取得固定資産－減価償却費（当年度取得分は半稼働）－除却損
	その他	取得固定資産	109	21	13	前年度値×ケーブルの取得固定資産伸び率
		正味固定資産	31	6	4	前年度値×ケーブルの取得固定資産伸び率
土木設備		取得固定資産	6,686	1,286	797	前年度値×線路設備の取得固定資産伸び率
		正味固定資産	1,201	231	143	前年度値×線路設備の取得固定資産伸び率
建物		取得固定資産	12,851	8,430	3,813	前年度値×機械設備の取得固定資産伸び率
		正味固定資産	2,878	1,887	853	前年度値×機械設備の取得固定資産伸び率
その他		取得固定資産	53,055	33,327	14,256	前年度値×機械設備及び線路設備の取得固定資産伸び率
		正味固定資産	2,428	1,485	665	前年度値×機械設備及び線路設備の取得固定資産伸び率
合計		取得固定資産	104,900	62,237	27,913	
		正味固定資産	8,558	4,899	2,405	

(参考1)

設備区分別の費用明細表

（平成28年度接続会計をもとに算定）

（単位：百万円）

	第一種指定設備管理部門計	一般第一種指定設備	特別第一種指定設備	端末系伝送路（電気信号の伝達に係るもの）	回線管理運営	左記以外	主配線盤（電気信号の伝送に係るもの）	端末系伝送路（光信号の伝送に係るもの）	主配線盤（光信号の伝送に係るもの）	公衆電話設備	ディジタル公衆電話設備
営業費	16,931	0	16,931	15,941	15,941	0	0	0	0	0	0
（再）貸倒損失	0	0	0	0	0	0	0	0	0	0	0
運用費	2,082	0	2,082	0	0	0	0	0	0	0	0
施設保全費	257,821	44,750	213,071	90,469	2,877	87,592	2,187	36,146	245	1,960	1,593
共通費	21,083	3,053	18,030	5,000	662	4,338	851	2,585	165	13	11
管理費	28,887	3,153	25,734	10,181	1,394	8,787	382	4,646	112	57	46
試験研究費	25,087	5,449	19,637	3,621	0	3,621	95	4,909	168	31	2
通信設備使用料	4,217	563	3,654	39	0	39	0	15	3	0	0
租税公課	51,309	2,193	49,117	20,282	111	20,172	428	17,594	124	55	45
減価償却費	200,085	22,790	177,294	33,415	1,586	31,829	3,559	39,494	2,104	815	762
固定資産除却費	35,110	953	34,157	11,702	72	11,631	192	6,763	36	70	94
（再）除却損	9,451	401	9,050	2,466	52	2,415	92	1,583	17	23	40
合計	642,612	82,905	559,707	190,649	22,641	168,008	7,694	112,152	2,956	3,001	2,553

	端末系交換設備（音声）	加入者交換機接続用伝送路信号調整実現機能（DSM－I）	加入者交換機接続用伝送路信号調整実現機能（TCM）	左記以外	端末系交換設備（データ）	うちルーティング伝送機能に係るもの	端末系交換設備～端末系交換設備又は中継系交換設備伝送路（音声）	端末系交換設備～端末系交換設備又は中継系交換設備伝送路（データ）	うちルーティング伝送機能に係るもの	中継系交換設備（音声）	中継系交換設備（データ）
営業費	0	0	0	0	0	0	0	0	0	0	0
（再）貸倒損失	0	0	0	0	0	0	0	0	0	0	0
運用費	0	0	0	0	0	0	0	0	0	0	0
施設保全費	36,544	0	0	36,544	13,779	2,791	3,614	2,789	1,366	634	2,834
共通費	4,219	0	0	4,219	1,082	295	602	403	162	59	292
管理費	4,384	0	0	4,384	998	223	640	457	198	70	254
試験研究費	3,042	0	0	3,042	1,714	357	1,089	703	271	48	290
通信設備使用料	1,183	0	0	1,183	133	25	624	199	129	11	74
租税公課	4,000	0	0	4,000	614	148	792	850	457	41	160
減価償却費	48,124	0	0	48,124	6,913	1,359	4,121	4,627	1,913	853	2,355
固定資産除却費	4,757	0	0	4,757	208	66	3,832	774	503	44	95
（再）除却損	1,466	0	0	1,466	90	25	1,062	268	180	10	44
合計	106,252	0	0	106,252	25,441	5,264	15,314	10,803	4,999	1,760	6,354

	うちルーティング伝送機能に係るもの	信号網設備	番号案内データベース	番号案内設備	手動交換設備	折返し通信路設定機能に係る設備	専用加入者線装置モジュール	うち光信号電気変換機能に係るもの	専用線ノード装置	専用加入者線装置モジュール～専用線ノード装置伝送路	専用線ノード装置～専用線ノード装置伝送路又は相互接続点伝送路
営業費	0	0	0	0	0	0	967	0	0	0	0
（再）貸倒損失	0	0	0	0	0	0	0	0	0	0	0
運用費	0	0	26	2,056	0	0	0	0	0	0	0
施設保全費	2,360	135	350	465	0	252	9,941	304	1,350	3,265	968
共通費	243	15	1	21	0	25	1,649	64	162	360	165
管理費	211	16	30	111	0	26	1,554	62	147	520	177
試験研究費	243	13	1	5	0	19	2,520	123	154	523	299
通信設備使用料	61	667	1	18	0	8	183	0	52	347	54
租税公課	134	17	3	22	0	24	1,200	49	108	2,064	271
減価償却費	1,943	211	16	174	0	295	17,363	506	3,052	5,046	1,325
固定資産除却費	80	13	1	5	0	36	1,153	17	1,064	1,727	1,188
（再）除却損	38	3	1	3	0	11	441	7	453	381	380
合計	5,275	1,088	430	2,876	0	685	36,530	1,126	6,088	13,852	4,447

	呼関連データベース	ユニバ負担金（管理）	東西交付金	網改造料	貸倒損失（管理）	うち光信号中継伝送機能に係るもの	指定設備利用部門計	指定外電気通信設備	付加機能使用料・雑収入控除項目	サービス活動	合計
営業費	0	0	0	23	0	0	279,779	0	82,830	196,949	296,710
（再）貸倒損失	0	0	0	0	0	0	▲ 71	0	0	▲ 71	▲ 71
運用費	0	0	0	0	0	0	7,567	0	127	7,440	9,648
施設保全費	0	0	0	3,552	0	6,427	86,415	30,538	55,876	0	344,236
共通費	0	0	0	351	0	677	37,250	2,602	11,384	23,265	58,334
管理費	0	523	0	404	0	786	42,500	2,043	10,882	29,575	71,388
試験研究費	0	0	0	391	0	723	13,861	2,169	2,499	9,194	38,948
通信設備使用料	0	0	0	42	0	1,309	536,535	4,586	239	531,710	540,753
租税公課	0	0	0	423	0	5,141	14,523	2,332	8,440	3,750	65,832
減価償却費	0	0	0	2,670	0	10,014	84,321	31,539	41,151	11,632	284,406
固定資産除却費	0	0	0	402	0	2,634	18,710	8,724	5,095	4,891	53,819
（再）除却損	0	0	0	214	0	453	9,688	5,498	2,074	2,116	19,139
合計	0	523	0	8,258	0	27,712	1,121,461	84,533	218,522	818,406	1,764,073

設備区分別の費用明細表

（参考1-別表①）

（【再掲】営業費用）

（単位：百万円）

	第一種指定設備管理部門計	一般第一種指定設備	特別第一種指定設備	端末系伝送路（電気信号の伝達に係るもの）	回線管理運営	左記以外	主配線盤（電気信号の伝送に係るもの）	端末系伝送路（光信号の伝送に係るもの）	主配線盤（光信号の伝送に係るもの）	公衆電話設備	ディジタル公衆電話設備	端末系交換設備（音声）	（DSMＩ～加入者交換機接続用伝送路信号調整実現機能	（TCM～加入者交換機接続用伝送路信号調整実現機能	左記以外	端末系交換設備（データ）	うちルーティング伝送機能に係るもの	端末系交換設備～端末系交換又は中継系交換設備伝送路（音声）	端末系交換設備～端末系交換又は中継系交換設備伝送路（データ）	うちルーティング伝送機能に係るもの	中継系交換設備（音声）	中継系交換設備（データ）	うちルーティング伝送機能に係るもの	信号網設備	番号案内データベース	番号案内設備	手動交換設備	折返し通信路設定機能に係る設備	専用加入者線装置モジュール	うち光信号電気変換機能に係るもの	専用線ノード装置	専用加入者線装置モジュール～専用線ノード装置伝送路	専用線ノード装置～専用線ノード装置伝送路又は相互接続点伝送路	呼関連データベース	ユニバ負担金（管理）	東西交付金	網改造料	貸倒損失（管理）	うち光信号中継伝送機能に係るもの	指定設備利用部門計	指定外電気通信設備	付加機能使用料・雑収入控除項目	サービス活動	合計
営業費	16,913	0	16,913	15,923	15,923	0	0	0	0	0	0	0	0	0	0	0	0	0	0	0	0	0	0	0	0	0	0	967	0	0	0	0	0	0	0	0	0	23	0	0	279,775	0	82,830	196,945	296,688
（再）貸倒損失	0	0	0	0	0	0	0	0	0	0	0	0	0	0	0	0	0	0	0	0	0	0	0	0	0	0	0	0	0	0	0	0	0	0	0	0	0	0	0	0	▲ 71	0	0	▲ 71	▲ 71
運用費	2,082	0	2,082	0	0	0	0	0	0	0	0	0	0	0	0	0	0	0	0	0	0	0	0	0	26	2,056	0	0	0	0	0	0	0	0	0	0	0	0	0	0	7,567	0	127	7,440	9,648
施設保全費	252,841	44,639	208,202	87,760	2,876	84,884	2,187	34,756	245	1,960	1,593	36,255	0	0	36,255	13,759	2,788	3,557	2,711	1,321	633	2,825	2,352	134	350	464	0	250	9,889	303	1,343	3,036	948	0	0	0	3,550	0	5,934	86,279	30,403	55,876	0	339,120
共通費	20,492	2,968	17,523	4,933	657	4,276	807	2,550	157	13	11	4,052	0	0	4,052	1,048	284	577	386	156	57	281	234	15	1	21	0	24	1,580	61	155	347	158	0	0	0	349	0	651	36,958	2,546	11,384	23,028	57,449
管理費	28,863	3,150	25,713	10,175	1,393	8,782	381	4,644	112	57	46	4,378	0	0	4,378	997	223	639	457	198	70	253	211	16	30	111	0	26	1,552	62	147	520	177	0	523	0	404	0	786	42,484	2,041	10,882	29,560	71,347
試験研究費	25,087	5,449	19,637	3,621	0	3,621	95	4,909	168	31	2	3,042	0	0	3,042	1,714	357	1,089	703	271	48	290	243	13	1	5	0	19	2,520	123	154	523	299	0	0	0	391	0	723	13,861	2,169	2,499	9,194	38,948
通信設備使用料	4,217	563	3,654	39	0	39	0	15	3	0	0	1,183	0	0	1,183	133	25	624	199	129	11	74	61	667	1	18	0	8	183	0	52	347	54	0	0	0	42	0	1,309	536,535	4,586	239	531,710	540,753
租税公課	51,309	2,193	49,117	20,282	111	20,172	428	17,594	124	55	45	4,000	0	0	4,000	614	148	792	850	457	41	160	134	17	3	22	0	24	1,200	49	108	2,064	271	0	0	0	423	0	5,141	14,523	2,332	8,440	3,750	65,832
減価償却費	200,085	22,790	177,294	33,415	1,586	31,829	3,559	39,494	2,104	815	762	48,124	0	0	48,124	6,913	1,359	4,121	4,627	1,913	853	2,355	1,943	211	16	174	0	295	17,363	506	3,052	5,046	1,325	0	0	0	2,670	0	10,014	84,321	31,539	41,151	11,632	284,406
固定資産除却費	34,479	938	33,542	11,446	72	11,374	188	6,587	36	70	94	4,707	0	0	4,707	205	65	3,811	746	484	44	94	79	12	1	5	0	35	1,146	17	1,063	1,678	1,170	0	0	0	402	0	2,542	18,533	8,688	5,095	4,751	53,012
（再）除却損	9,432	400	9,032	2,463	52	2,412	92	1,582	17	23	40	1,462	0	0	1,462	89	25	1,061	266	178	10	44	38	3	1	3	0	11	440	7	453	380	378	0	0	0	214	0	452	9,683	5,496	2,074	2,114	19,115
合計	636,368	82,690	553,677	187,593	22,618	164,975	7,646	110,550	2,946	3,000	2,553	105,742	0	0	105,742	25,383	5,249	15,210	10,679	4,929	1,757	6,332	5,258	1,086	429	2,876	0	682	36,400	1,121	6,074	13,561	4,401	0	523	0	8,254	0	27,100	1,120,835	84,303	218,522	818,010	1,757,203

設備区分別の費用明細表

（参考1-別表②）

（【再掲】特別損失）

（単位：百万円）

	第一種指定設備管理部門計	一般第一種指定設備	特別第一種指定設備	端末系伝送路（電気信号の伝達に係るもの）	回線管理運営	左記以外	主配線盤（電気信号の伝送に係るもの）	端末系伝送路（光信号の伝送に係るもの）	主配線盤（光信号の伝送に係るもの）	公衆電話設備	ディジタル公衆電話設備	端末系交換設備（音声）	（DSMⅠ～加入者交換機接続用伝送路信号調整実現機能	（TCM～加入者交換機接続用伝送路信号調整実現機能	左記以外	端末系交換設備（データ）	うちルーティング伝送機能に係るもの	端末系交換設備～端末系又は中継系交換設備伝送路（音声）	端末系交換設備～端末系又は中継系交換設備伝送路（データ）	うちルーティング伝送機能に係るもの	中継系交換設備（音声）	中継系交換設備（データ）	うちルーティング伝送機能に係るもの	信号網設備	番号案内データベース	番号案内設備	手動交換設備	折返し通信路設定機能に係る設備	専用加入者線装置モジュール	うち光信号電気変換機能に係るもの	専用線ノード装置	専用加入者線装置モジュール～専用線ノード装置伝送路	専用線ノード装置～専用線ノード装置伝送路又は相互接続点伝送路	呼関連データベース	ユニバ負担金（管理）	東西交付金	網改造料	貸倒損失（管理）	うち光信号中継伝送機能に係るもの	指定設備利用部門計	指定外電気通信設備	付加機能使用料・雑収入控除項目	サービス活動	合計
営業費	18	0	18	18	18	0	0	0	0	0	0	0	0	0	0	0	0	0	0	0	0	0	0	0	0	0	0	0	0	0	0	0	0	0	0	0	0	0	0	0	0	0	4	0	0	4	22
（再）貸倒損失	0	0	0	0	0	0	0	0	0	0	0	0	0	0	0	0	0	0	0	0	0	0	0	0	0	0	0	0	0	0	0	0	0	0	0	0	0	0	0	0	0	0	0	0	0	0	0
運用費	0	0	0	0	0	0	0	0	0	0	0	0	0	0	0	0	0	0	0	0	0	0	0	0	0	0	0	0	0	0	0	0	0	0	0	0	0	0	0	0	0	0	0	0	0	0	0
施設保全費	4,980	111	4,869	2,709	0	2,709	0	1,390	0	0	0	289	0	0	289	20	3	57	78	45	1	9	8	1	0	0	0	2	53	2	7	229	20	0	0	0	3	0	494	136	136	0	0	5,116
共通費	592	85	507	67	5	63	43	34	8	0	0	167	0	0	167	34	11	25	16	6	2	11	9	1	0	0	0	1	68	3	6	13	7	0	0	0	1	0	26	293	55	0	238	884
管理費	24	4	21	6	1	5	1	2	0	0	0	5	0	0	5	1	0	1	1	0	0	0	0	0	0	0	0	0	2	0	0	0	0	0	0	0	0	0	1	17	2	0	14	41
試験研究費	0	0	0	0	0	0	0	0	0	0	0	0	0	0	0	0	0	0	0	0	0	0	0	0	0	0	0	0	0	0	0	0	0	0	0	0	0	0	0	0	0	0	0	0
通信設備使用料	0	0	0	0	0	0	0	0	0	0	0	0	0	0	0	0	0	0	0	0	0	0	0	0	0	0	0	0	0	0	0	0	0	0	0	0	0	0	0	0	0	0	0	0
租税公課	0	0	0	0	0	0	0	0	0	0	0	0	0	0	0	0	0	0	0	0	0	0	0	0	0	0	0	0	0	0	0	0	0	0	0	0	0	0	0	0	0	0	0	0
減価償却費	0	0	0	0	0	0	0	0	0	0	0	0	0	0	0	0	0	0	0	0	0	0	0	0	0	0	0	0	0	0	0	0	0	0	0	0	0	0	0	0	0	0	0	0
固定資産除却費	630	15	615	257	0	256	3	176	1	0	0	50	0	0	50	3	1	21	29	19	0	1	1	0	0	0	0	0	6	0	1	49	19	0	0	0	0	0	91	176	36	0	140	807
（再）除却損	19	1	18	3	0	3	1	1	0	0	0	4	0	0	4	0	0	2	2	2	0	0	0	0	0	0	0	0	1	0	0	1	2	0	0	0	0	0	1	5	3	0	2	24
合計	6,245	215	6,030	3,056	24	3,033	48	1,603	10	0	0	511	0	0	511	58	15	104	124	71	4	21	18	2	0	1	0	3	129	5	14	291	46	0	0	0	5	0	612	626	230	0	396	6,870

（参考2）

設備区分別固定資産明細表

（平成28年度接続会計をもとに算定）

（単位：百万円）

固定資産の項目	設備区分等	第一種指定設備管理部門計	一般第一種指定設備	特別第一種指定設備	端末系伝送路（電気信号の伝達に係るもの）	回線管理運営	左記以外	主配線盤（電気信号の伝送に係るもの）	端末系伝送路（光信号の伝送に係るもの）	主配線盤（光信号の伝送に係るもの）	公衆電話設備	ディジタル公衆電話設備	端末系交換設備（音声）	加入者交換機接続用伝送路信号調整実現機能（DSM-I）	加入者交換機接続用伝送路信号調整実現機能（TCM）	左記以外	端末系交換設備（データ）	うちルーティング伝送機能に係るもの	端末系交換設備〜端末系交換設備又は中継系交換設備伝送路（音声）	端末系交換設備〜端末系交換設備又は中継系交換設備伝送路（データ）	うちルーティング伝送機能に係るもの	中継系交換設備（音声）	中継系交換設備（データ）	うちルーティング伝送機能に係るもの	信号網設備	番号案内データベース	番号案内設備	手動交換設備	折返し通信路設定機能に係る設備	専用加入者線装置モジュール	うち光信号電気変換機能に係るもの	専用線ノード装置	専用加入者線装置モジュール〜専用線ノード装置伝送路	専用線ノード装置〜専用線ノード装置伝送路又は相互接続点伝送路	呼関連データベース	ユニバ負担金（管理）	東西交付金	網改造料	貸倒損失（管理）	うち光信号中継伝送機能に係るもの	指定設備利用部門計	指定外電気通信設備	付加機能使用料・雑収入控除項目	サービス活動	合計
機械設備 公衆電話機械設備	取得価額	28,110	0	28,110	0	0	0	0	0	0	15,325	12,785	0	0	0	0	0	0	0	0	0	0	0	0	0	0	0	0	0	0	0	0	0	0	0	0	0	0	0	0	0	0	0	0	28,110
	減価償却累計額	24,910	0	24,910	0	0	0	0	0	0	13,967	10,943	0	0	0	0	0	0	0	0	0	0	0	0	0	0	0	0	0	0	0	0	0	0	0	0	0	0	0	0	0	0	0	0	24,910
	正味価額	3,200	0	3,200	0	0	0	0	0	0	1,358	1,842	0	0	0	0	0	0	0	0	0	0	0	0	0	0	0	0	0	0	0	0	0	0	0	0	0	0	0	0	0	0	0	0	3,200
市内電話機械設備	取得価額	688,703	14,866	673,837	16,335	0	16,335	47,363	163	32,715	20	17	541,333	0	0	541,333	91	14	3	2	1	0	1	1	0	0	0	0	3,206	28,406	0	0	4	1	0	0	0	4,176	0	0	5,320	5,320	0	0	694,023
	減価償却累計額	632,130	14,114	618,016	14,719	0	14,719	45,897	142	29,149	18	15	495,113	0	0	495,113	83	12	3	2	1	0	1	1	0	0	0	0	2,880	26,149	0	0	4	1	0	0	0	3,840	0	0	5,093	5,093	0	0	637,222
	正味価額	56,573	752	55,821	1,616	0	1,616	1,466	21	3,566	2	2	46,220	0	0	46,220	8	1	0	0	0	0	0	0	0	0	0	0	326	2,257	0	0	1	0	0	0	0	335	0	0	228	228	0	0	56,801
市外電話機械設備	取得価額	15,191	0	15,191	0	0	0	0	0	0	0	0	0	0	0	0	0	0	0	0	0	12,620	0	0	1,867	0	703	1	0	0	0	0	0	0	0	0	0	0	0	0	316	316	0	0	15,507
	減価償却累計額	13,201	0	13,201	0	0	0	0	0	0	0	0	0	0	0	0	0	0	0	0	0	11,216	0	0	1,818	0	167	0	0	0	0	0	0	0	0	0	0	0	0	0	263	263	0	0	13,464
	正味価額	1,991	0	1,991	0	0	0	0	0	0	0	0	0	0	0	0	0	0	0	0	0	1,404	0	0	49	0	537	1	0	0	0	0	0	0	0	0	0	0	0	0	53	53	0	0	2,043
電信機械設備	取得価額	1,804	0	1,804	0	0	0	0	0	0	0	0	0	0	0	0	0	0	0	0	0	0	0	0	0	0	0	0	0	1,804	0	0	0	0	0	0	0	0	0	0	772	772	0	0	2,575
	減価償却累計額	1,754	0	1,754	0	0	0	0	0	0	0	0	0	0	0	0	0	0	0	0	0	0	0	0	0	0	0	0	0	1,754	0	0	0	0	0	0	0	0	0	0	752	752	0	0	2,506
	正味価額	50	0	50	0	0	0	0	0	0	0	0	0	0	0	0	0	0	0	0	0	0	0	0	0	0	0	0	0	50	0	0	0	0	0	0	0	0	0	0	19	19	0	0	69
電報機械設備	取得価額	0	0	0	0	0	0	0	0	0	0	0	0	0	0	0	0	0	0	0	0	0	0	0	0	0	0	0	0	0	0	0	0	0	0	0	0	0	0	0	759	759	0	0	759
	減価償却累計額	0	0	0	0	0	0	0	0	0	0	0	0	0	0	0	0	0	0	0	0	0	0	0	0	0	0	0	0	0	0	0	0	0	0	0	0	0	0	0	563	563	0	0	563
	正味価額	0	0	0	0	0	0	0	0	0	0	0	0	0	0	0	0	0	0	0	0	0	0	0	0	0	0	0	0	0	0	0	0	0	0	0	0	0	0	0	196	196	0	0	196
DDX機械設備	取得価額	811	0	811	0	0	0	0	0	0	0	0	0	0	0	0	0	0	0	0	0	0	0	0	0	0	0	0	0	811	0	0	0	0	0	0	0	0	0	0	0	0	0	0	811
	減価償却累計額	790	0	790	0	0	0	0	0	0	0	0	0	0	0	0	0	0	0	0	0	0	0	0	0	0	0	0	0	790	0	0	0	0	0	0	0	0	0	0	0	0	0	0	790
	正味価額	22	0	22	0	0	0	0	0	0	0	0	0	0	0	0	0	0	0	0	0	0	0	0	0	0	0	0	0	22	0	0	0	0	0	0	0	0	0	0	0	0	0	0	22
画像機械設備	取得価額	0	0	0	0	0	0	0	0	0	0	0	0	0	0	0	0	0	0	0	0	0	0	0	0	0	0	0	0	0	0	0	0	0	0	0	0	0	0	0	0	0	0	0	0
	減価償却累計額	0	0	0	0	0	0	0	0	0	0	0	0	0	0	0	0	0	0	0	0	0	0	0	0	0	0	0	0	0	0	0	0	0	0	0	0	0	0	0	0	0	0	0	0
	正味価額	0	0	0	0	0	0	0	0	0	0	0	0	0	0	0	0	0	0	0	0	0	0	0	0	0	0	0	0	0	0	0	0	0	0	0	0	0	0	0	0	0	0	0	0
OCN機械設備	取得価額	523	0	523	0	0	0	0	0	0	0	0	0	0	0	0	0	0	0	0	0	0	0	0	0	0	0	0	0	523	0	0	0	0	0	0	0	0	0	0	0	0	0	0	523
	減価償却累計額	503	0	503	0	0	0	0	0	0	0	0	0	0	0	0	0	0	0	0	0	0	0	0	0	0	0	0	0	503	0	0	0	0	0	0	0	0	0	0	0	0	0	0	503
	正味価額	20	0	20	0	0	0	0	0	0	0	0	0	0	0	0	0	0	0	0	0	0	0	0	0	0	0	0	0	20	0	0	0	0	0	0	0	0	0	0	0	0	0	0	20
伝送機械設備	取得価額	1,073,077	248,941	824,136	5,135	0	5,135	0	0	0	0	0	187,207	0	181	187,027	112,519	36,571	83,435	51,912	16,409	345	49,151	40,728	1,124	271	1,957	3	1,131	233,695	10,233	40,837	34,214	20,157	0	0	0	1,043	0	25,835	361,635	361,635	0	0	1,434,712
	減価償却累計額	938,274	189,749	748,525	4,678	0	4,678	0	0	0	0	0	174,116	0	178	173,938	99,651	35,130	80,580	43,659	13,684	318	47,086	38,965	1,026	192	1,844	3	1,052	205,314	9,260	37,825	30,676	19,541	0	0	0	963	0	22,851	285,660	285,660	0	0	1,223,935
	正味価額	134,803	59,192	75,611	457	0	457	0	0	0	0	0	13,091	0	3	13,088	12,868	1,440	2,855	8,254	2,726	27	2,066	1,763	98	78	112	0	78	28,381	972	3,012	3,537	617	0	0	0	79	0	2,984	75,975	75,975	0	0	210,778
無線機械設備	取得価額	32,225	0	32,225	3,343	0	3,343	0	0	0	0	0	7,698	0	0	7,698	0	0	6,684	3,935	2,582	0	0	0	0	0	80	0	101	0	0	0	3,907	6,397	0	0	0	80	0	0	7,009	7,009	0	0	39,234
	減価償却累計額	29,631	0	29,631	3,027	0	3,027	0	0	0	0	0	7,088	0	0	7,088	0	0	6,165	3,657	2,405	0	0	0	0	0	73	0	93	0	0	0	3,627	5,828	0	0	0	73	0	0	6,238	6,238	0	0	35,870
	正味価額	2,594	0	2,594	316	0	316	0	0	0	0	0	609	0	0	609	0	0	519	278	177	0	0	0	0	0	8	0	8	0	0	0	280	569	0	0	0	6	0	0	771	771	0	0	3,365
電力設備	取得価額	379,418	76,100	303,318	7,343	0	7,343	47	2,461	427	0	0	134,150	0	43	134,107	21,067	2,952	25,919	11,373	4,055	1,445	11,045	9,156	500	96	583	1	839	59,343	2,079	10,223	8,562	6,892	0	0	0	1,003	0	112	42,693	42,693	0	0	422,111
	減価償却累計額	329,960	66,236	263,724	6,388	0	6,388	41	2,142	372	0	0	116,627	0	37	116,590	18,334	2,569	22,477	9,901	3,529	1,255	9,609	7,966	435	83	503	1	729	51,659	1,811	8,877	7,443	5,975	0	0	0	872	0	98	37,138	37,138	0	0	367,098
	正味価額	49,458	9,864	39,594	955	0	955	6	318	55	0	0	17,522	0	6	17,516	2,733	384	3,441	1,472	525	190	1,436	1,190	65	13	80	0	110	7,683	268	1,346	1,119	918	0	0	0	130	0	14	5,555	5,555	0	0	55,013
電話番号案内設備	取得価額	308	0	308	0	0	0	0	0	0	0	0	0	0	0	0	0	0	0	0	0	0	0	0	0	56	252	0	0	0	0	0	0	0	0	0	0	0	0	0	0	0	0	0	308
	減価償却累計額	190	0	190	0	0	0	0	0	0	0	0	0	0	0	0	0	0	0	0	0	0	0	0	0	36	154	0	0	0	0	0	0	0	0	0	0	0	0	0	0	0	0	0	190
	正味価額	117	0	117	0	0	0	0	0	0	0	0	0	0	0	0	0	0	0	0	0	0	0	0	0	20	97	0	0	0	0	0	0	0	0	0	0	0	0	0	0	0	0	0	117
総合監視システム	取得価額	4,385	810	3,575	200	0	200	551	136	1	0	0	1,426	0	0	1,426	345	121	159	125	65	8	71	59	4	1	2	0	6	193	8	18	274	49	0	0	0	7	0	500	949	949	0	0	5,334
	減価償却累計額	2,118	389	1,729	88	0	88	264	58	0	0	0	703	0	0	703	164	57	83	60	31	4	34	28	2	0	1	0	3	95	4	9	130	25	0	0	0	4	0	240	458	458	0	0	2,576
	正味価額	2,267	420	1,846	112	0	112	286	78	0	0	0	723	0	0	723	181	63	76	65	34	4	37	31	2	0	1	0	3	98	4	9	144	24	0	0	0	4	0	260	491	491	0	0	2,757
空中線設備	取得価額	25,171	0	25,171	211	0	211	0	0	0	0	0	7,032	0	0	7,032	0	0	5,968	3,629	2,375	0	0	0	0	0	73	0	93	0	0	0	3,576	4,516	0	0	0	73	0	0	4,840	4,840	0	0	30,011
	減価償却累計額	20,179	0	20,179	142	0	142	0	0	0	0	0	5,719	0	0	5,719	0	0	4,857	2,798	1,829	0	0	0	0	0	60	0	75	0	0	0	2,892	3,575	0	0	0	59	0	0	3,772	3,772	0	0	23,950
	正味価額	4,992	0	4,992	69	0	69	0	0	0	0	0	1,313	0	0	1,313	0	0	1,111	830	546	0	0	0	0	0	14	0	17	0	0	0	684	940	0	0	0	14	0	0	1,068	1,068	0	0	6,060
通信衛星設備	取得価額	0	0	0	0	0	0	0	0	0	0	0	0	0	0	0	0	0	0	0	0	0	0	0	0	0	0	0	0	0	0	0	0	0	0	0	0	0	0	0	0	0	0	0	0
	減価償却累計額	0	0	0	0	0	0	0	0	0	0	0	0	0	0	0	0	0	0	0	0	0	0	0	0	0	0	0	0	0	0	0	0	0	0	0	0	0	0	0	0	0	0	0	0
	正味価額	0	0	0	0	0	0	0	0	0	0	0	0	0	0	0	0	0	0	0	0	0	0	0	0	0	0	0	0	0	0	0	0	0	0	0	0	0	0	0	0	0	0	0	0

（参考2）

設備区分別固定資産明細表

（平成28年度接続会計をもとに算定）

（単位：百万円）

固定資産の項目	設備区分等	第一種指定設備管理部門計	一般第一種指定設備	特別第一種指定設備	端末系伝送路（電気信号の伝達に係るもの）	回線管理運営	左記以外	主配線盤（電気信号の伝送に係るもの）	端末系伝送路（光信号の伝送に係るもの）	主配線盤（光信号の伝送に係るもの）	公衆電話設備	ディジタル公衆電話設備	端末系交換設備（音声）	加入者交換機（DSM-I）接続用伝送路信号調整実現機能	加入者交換機（TCM）接続用伝送路信号調整実現機能	左記以外
端末設備	取得価額	0	0	0	0	0	0	0	0	0	0	0	0	0	0	0
	減価償却累計額	0	0	0	0	0	0	0	0	0	0	0	0	0	0	0
	正味価額	0	0	0	0	0	0	0	0	0	0	0	0	0	0	0
線路設備 市内線路設備	取得価額	4,724,543	17,377	4,707,166	2,659,507	0	2,659,507	0	1,792,793	0	0	0	78,095	0	0	78,095
	減価償却累計額	3,707,834	16,624	3,691,210	2,213,144	0	2,213,144	0	1,235,364	0	0	0	74,250	0	0	74,250
	正味価額	1,016,709	753	1,015,956	446,363	0	446,363	0	557,429	0	0	0	3,846	0	0	3,846
線路設備 市外線路設備	取得価額	52,903	3,688	49,215	0	0	0	0	0	0	0	0	14,635	0	0	14,635
	減価償却累計額	51,251	3,580	47,671	0	0	0	0	0	0	0	0	14,165	0	0	14,165
	正味価額	1,652	108	1,544	0	0	0	0	0	0	0	0	470	0	0	470
土木設備	取得価額	2,770,301	31,120	2,739,181	1,335,181	0	1,335,181	0	981,326	0	0	0	126,553	0	0	126,553
	減価償却累計額	2,259,247	25,538	2,233,709	1,088,824	0	1,088,824	0	798,271	0	0	0	103,750	0	0	103,750
	正味価額	511,053	5,581	505,472	246,357	0	246,357	0	183,055	0	0	0	22,803	0	0	22,803
海底線設備	取得価額	33,283	2,019	31,264	4,352	0	4,352	0	1,959	0	0	0	7,207	0	0	7,207
	減価償却累計額	30,338	1,830	28,507	4,122	0	4,122	0	1,766	0	0	0	6,531	0	0	6,531
	正味価額	2,946	189	2,757	230	0	230	0	193	0	0	0	676	0	0	676
建物	取得価額	890,020	118,806	771,214	91,197	4,964	86,233	64,603	47,149	12,094	180	150	263,402	0	79	263,323
	減価償却累計額	690,441	92,125	598,316	69,878	3,674	66,204	50,276	36,319	9,414	140	117	204,823	0	61	204,761
	正味価額	199,580	26,681	172,898	21,319	1,290	20,029	14,327	10,829	2,681	40	33	58,579	0	18	58,561
構築物	取得価額	74,354	9,907	64,447	7,771	419	7,352	5,547	4,047	1,039	16	13	21,834	0	7	21,828
	減価償却累計額	64,328	8,581	55,747	6,721	362	6,359	4,799	3,503	899	13	11	18,883	0	6	18,877
	正味価額	10,026	1,326	8,700	1,050	57	993	747	544	140	2	2	2,952	0	1	2,951
機械及び装置	取得価額	5,724	776	4,948	2,140	235	1,905	45	995	14	6	5	756	0	0	755
	減価償却累計額	4,822	705	4,118	1,772	216	1,556	39	783	11	5	4	650	0	0	649
	正味価額	902	71	831	367	19	349	6	212	3	1	1	106	0	0	106
車両及び船舶	取得価額	1,234	268	966	398	11	388	5	127	1	8	7	155	0	0	155
	減価償却累計額	952	207	745	307	8	299	4	99	0	6	5	120	0	0	120
	正味価額	282	61	221	91	2	89	1	29	0	2	2	35	0	0	35
工具、器具及び備品	取得価額	68,900	15,557	53,343	17,812	4,653	13,159	414	7,169	267	56	47	11,221	0	3	11,218
	減価償却累計額	54,025	11,865	42,161	14,596	3,743	10,853	336	5,732	197	46	38	8,691	0	2	8,689
	正味価額	14,875	3,692	11,183	3,216	910	2,306	77	1,437	71	10	9	2,530	0	1	2,529
リース資産	取得価額	288	60	227	93	4	90	1	31	0	2	1	36	0	0	36
	減価償却累計額	164	34	130	53	2	51	1	18	0	1	1	21	0	0	21
	正味価額	124	26	98	40	2	39	0	14	0	1	1	16	0	0	16
土地	取得価額	101,957	13,770	88,187	12,730	991	11,739	7,085	6,315	1,327	21	18	28,690	0	8	28,681
	減価償却累計額	0	0	0	0	0	0	0	0	0	0	0	0	0	0	0
	正味価額	101,957	13,770	88,187	12,730	991	11,739	7,085	6,315	1,327	21	18	28,690	0	8	28,681
建設仮勘定	取得価額	23,491	894	22,597	9,032	0	9,032	19	9,680	45	22	18	1,588	0	0	1,588
	減価償却累計額	0	0	0	0	0	0	0	0	0	0	0	0	0	0	0
	正味価額	23,491	894	22,597	9,032	0	9,032	19	9,680	45	22	18	1,588	0	0	1,588
無形固定資産	取得価額	510,610	178,509	332,101	126,908	29,919	96,989	1,293	62,439	492	614	511	51,370	0	7	51,364
	減価償却累計額	461,477	171,744	289,733	107,517	25,262	82,255	1,087	52,948	412	517	430	45,947	0	6	45,941
	正味価額	49,133	6,765	42,367	19,391	4,658	14,734	206	9,491	80	97	81	5,423	0	1	5,422
設備区分毎の固定資産合計	取得価額	11,507,333	733,468	10,773,865	4,299,689	41,195	4,258,494	126,972	2,916,790	48,421	16,271	13,572	1,484,389	0	328	1,484,062
	減価償却累計額	9,318,520	603,322	8,715,198	3,535,976	33,268	3,502,708	102,744	2,137,145	40,454	14,714	11,564	1,277,196	0	290	1,276,906
	正味価額	2,188,814	130,146	2,058,668	763,713	7,927	755,786	24,228	779,646	7,967	1,557	2,008	207,193	0	38	207,156

固定資産の項目	設備区分等	端末系交換設備（データ）	うちルーティング伝送機能に係るもの	端末系交換設備又は端末系交換設備～中継系交換設備伝送路（音声）	端末系交換設備又は端末系交換設備～中継系交換設備伝送路（データ）	うちルーティング伝送機能に係るもの	中継系交換設備（音声）	中継系交換設備（データ）	うちルーティング伝送機能に係るもの	信号網設備	番号案内データベース	番号案内設備	手動交換設備	折返し通信路設定機能に係る設備	専用加入者線装置モジュール	うち光信号電気変換機能に係るもの
端末設備	取得価額	0	0	0	0	0	0	0	0	0	0	0	0	0	0	0
	減価償却累計額	0	0	0	0	0	0	0	0	0	0	0	0	0	0	0
	正味価額	0	0	0	0	0	0	0	0	0	0	0	0	0	0	0
線路設備 市内線路設備	取得価額	0	0	28,969	31,752	18,190	0	0	0	425	34	275	1	594	0	0
	減価償却累計額	0	0	27,331	30,375	17,401	0	0	0	407	32	258	1	562	0	0
	正味価額	0	0	1,638	1,376	789	0	0	0	18	1	17	0	32	0	0
線路設備 市外線路設備	取得価額	0	0	4,451	6,763	3,879	0	0	0	91	7	39	0	100	0	0
	減価償却累計額	0	0	4,292	6,562	3,764	0	0	0	88	7	37	0	97	0	0
	正味価額	0	0	159	202	115	0	0	0	3	0	2	0	3	0	0
土木設備	取得価額	0	0	40,331	56,980	32,652	0	0	0	764	61	360	1	886	0	0
	減価償却累計額	0	0	33,034	46,745	26,793	0	0	0	627	50	294	1	726	0	0
	正味価額	0	0	7,297	10,235	5,859	0	0	0	137	11	66	0	160	0	0
海底線設備	取得価額	0	0	1,723	3,717	2,135	0	0	0	50	4	13	0	44	0	0
	減価償却累計額	0	0	1,560	3,369	1,937	0	0	0	45	4	12	0	40	0	0
	正味価額	0	0	164	348	198	0	0	0	5	0	1	0	4	0	0
建物	取得価額	49,912	17,065	50,753	23,026	8,595	3,549	15,958	13,249	843	255	1,490	4	1,594	98,012	3,875
	減価償却累計額	38,760	13,274	39,443	17,921	6,685	2,758	12,407	10,301	655	193	1,129	3	1,240	76,276	3,019
	正味価額	11,152	3,791	11,311	5,105	1,910	791	3,551	2,948	187	61	361	1	355	21,736	856
構築物	取得価額	4,109	1,384	4,178	1,899	710	291	1,328	1,103	70	21	125	0	131	8,130	319
	減価償却累計額	3,557	1,198	3,602	1,646	615	251	1,150	955	60	18	107	0	113	7,043	277
	正味価額	552	186	576	253	95	39	178	148	9	3	18	0	18	1,087	42
機械及び装置	取得価額	256	62	128	79	39	13	57	47	3	2	16	0	5	242	7
	減価償却累計額	232	56	108	66	32	11	51	42	2	2	15	0	4	213	6
	正味価額	24	6	20	13	7	2	7	5	0	0	1	0	1	29	1
車両及び船舶	取得価額	115	40	35	21	11	3	22	18	0	2	3	0	1	37	2
	減価償却累計額	89	31	27	16	9	2	17	14	0	2	2	0	1	29	1
	正味価額	26	9	8	5	3	1	5	4	0	0	1	0	0	8	0
工具、器具及び備品	取得価額	4,847	985	1,984	1,086	502	255	985	821	38	38	365	1	72	4,721	144
	減価償却累計額	3,713	766	1,523	833	387	195	758	632	29	30	283	1	56	3,579	109
	正味価額	1,133	219	461	253	114	60	227	189	9	8	83	0	16	1,142	36
リース資産	取得価額	26	9	8	5	3	1	5	4	0	0	1	0	0	9	0
	減価償却累計額	15	5	5	3	1	0	3	2	0	0	1	0	0	5	0
	正味価額	11	4	4	2	1	0	2	2	0	0	0	0	0	4	0
土地	取得価額	5,584	1,835	5,454	2,495	943	387	1,760	1,461	92	38	228	1	173	10,656	414
	減価償却累計額	0	0	0	0	0	0	0	0	0	0	0	0	0	0	0
	正味価額	5,584	1,835	5,454	2,495	943	387	1,760	1,461	92	38	228	1	173	10,656	414
建設仮勘定	取得価額	215	26	340	274	139	20	47	39	5	1	12	0	10	479	18
	減価償却累計額	0	0	0	0	0	0	0	0	0	0	0	0	0	0	0
	正味価額	215	26	340	274	139	20	47	39	5	1	12	0	10	479	18
無形固定資産	取得価額	41,902	8,592	5,877	5,729	3,499	503	10,011	8,357	232	212	858	3	325	8,573	249
	減価償却累計額	39,909	8,173	5,026	5,002	3,105	421	9,534	7,960	200	191	732	3	292	7,392	212
	正味価額	1,992	419	851	726	394	82	477	397	32	21	126	1	34	1,181	37
設備区分毎の固定資産合計	取得価額	240,987	69,657	266,400	204,801	96,783	19,440	90,440	75,043	6,108	1,098	7,435	17	9,311	455,632	17,349
	減価償却累計額	204,508	61,272	230,115	172,614	82,210	16,432	80,649	66,866	5,397	841	5,671	13	7,963	380,801	14,699
	正味価額	36,480	8,385	36,284	32,187	14,574	3,008	9,791	8,177	711	257	1,764	4	1,348	74,831	2,650

固定資産の項目	設備区分等	専用線ノード装置	専用加入者線装置モジュール～専用線ノード装置伝送路	専用線ノード装置～専用線ノード装置伝送路又は相互接続点伝送路	呼関連データベース	ユニバ負担金（管理）	東西交付金	網改造料	貸倒損失（管理）	うち光信号中継伝送機能に係るもの	指定設備利用部門計	指定外電気通信設備	付加機能使用料・雑収入控除項目	サービス活動	合計
端末設備	取得価額	0	0	0	0	0	0	0	0	0	146,382	146,382	0	0	146,382
	減価償却累計額	0	0	0	0	0	0	0	0	0	132,140	132,140	0	0	132,140
	正味価額	0	0	0	0	0	0	0	0	0	14,242	14,242	0	0	14,242
線路設備 市内線路設備	取得価額	0	104,407	9,506	0	0	0	808	0	231,137	55,924	55,924	0	0	4,780,467
	減価償却累計額	0	99,685	9,033	0	0	0	768	0	220,644	50,462	50,462	0	0	3,758,296
	正味価額	0	4,722	474	0	0	0	40	0	10,493	5,462	5,462	0	0	1,022,171
線路設備 市外線路設備	取得価額	0	21,244	1,733	0	0	0	151	0	48,952	8,310	8,310	0	0	61,213
	減価償却累計額	0	20,600	1,677	0	0	0	147	0	47,478	8,046	8,046	0	0	59,297
	正味価額	0	644	56	0	0	0	5	0	1,475	265	265	0	0	1,916
土木設備	取得価額	0	180,347	15,083	0	0	0	1,309	0	423,922	72,373	72,373	0	0	2,842,673
	減価償却累計額	0	147,951	12,364	0	0	0	1,073	0	347,656	59,313	59,313	0	0	2,318,560
	正味価額	0	32,395	2,719	0	0	0	236	0	76,266	13,060	13,060	0	0	524,113
海底線設備	取得価額	0	11,292	829	0	0	0	75	0	26,898	4,656	4,656	0	0	37,940
	減価償却累計額	0	10,241	750	0	0	0	68	0	24,382	4,243	4,243	0	0	34,580
	正味価額	0	1,050	78	0	0	0	7	0	2,516	414	414	0	0	3,360
建物	取得価額	11,002	19,972	14,132	0	0	0	1,937	0	131,163	465,339	77,665	0	387,674	1,355,359
	減価償却累計額	8,546	15,528	10,982	0	0	0	1,507	0	102,013	356,082	60,260	0	295,822	1,046,523
	正味価額	2,456	4,444	3,149	0	0	0	430	0	29,150	109,257	17,405	0	91,852	308,836
構築物	取得価額	925	1,653	1,161	0	0	0	160	0	10,815	13,635	6,507	0	7,128	87,989
	減価償却累計額	799	1,430	1,001	0	0	0	138	0	9,362	11,800	5,634	0	6,166	76,128
	正味価額	126	223	160	0	0	0	21	0	1,453	1,835	873	0	962	11,861
機械及び装置	取得価額	32	114	36	0	0	0	6	0	445	3,362	473	0	2,889	9,085
	減価償却累計額	27	88	30	0	0	0	5	0	377	3,080	407	0	2,673	7,903
	正味価額	4	26	6	0	0	0	1	0	68	281	66	0	215	1,183
車両及び船舶	取得価額	2	16	7	0	0	0	1	0	102	106	106	0	0	1,341
	減価償却累計額	1	12	5	0	0	0	1	0	79	83	83	0	0	1,035
	正味価額	0	4	2	0	0	0	0	0	23	23	23	0	0	305
工具、器具及び備品	取得価額	411	936	529	0	0	0	89	0	6,164	49,785	5,728	0	44,057	118,685
	減価償却累計額	321	729	405	0	0	0	69	0	4,769	39,946	4,496	0	35,450	93,972
	正味価額	90	207	124	0	0	0	20	0	1,395	9,839	1,232	0	8,607	24,713
リース資産	取得価額	1	4	2	0	0	0	0	0	24	50	24	0	26	338
	減価償却累計額	0	2	1	0	0	0	0	0	13	30	14	0	16	194
	正味価額	0	2	1	0	0	0	0	0	10	20	10	0	10	144
土地	取得価額	1,219	2,189	1,515	0	0	0	210	0	14,290	65,089	8,939	0	56,150	167,046
	減価償却累計額	0	0	0	0	0	0	0	0	0	0	0	0	0	0
	正味価額	1,219	2,189	1,515	0	0	0	210	0	14,290	65,089	8,939	0	56,150	167,046
建設仮勘定	取得価額	55	609	114	0	0	0	12	0	1,221	1,289	1,289	0	0	24,780
	減価償却累計額	0	0	0	0	0	0	0	0	0	0	0	0	0	0
	正味価額	55	609	114	0	0	0	12	0	1,221	1,289	1,289	0	0	24,780
無形固定資産	取得価額	1,326	10,620	1,891	0	0	0	412	0	46,482	96,457	26,759	0	69,698	607,067
	減価償却累計額	1,152	9,035	1,616	0	0	0	370	0	42,779	82,055	23,521	0	58,535	543,532
	正味価額	174	1,585	275	0	0	0	43	0	3,703	14,402	3,238	0	11,164	63,535
設備区分毎の固定資産合計	取得価額	66,051	403,939	84,550	0	0	0	11,550	0	968,060	1,407,052	839,430	0	567,622	12,914,385
	減価償却累計額	57,560	350,075	72,810	0	0	0	9,957	0	822,741	1,087,219	688,556	0	398,663	10,405,739
	正味価額	8,491	53,865	11,740	0	0	0	1,594	0	145,319	319,833	150,874	0	168,959	2,508,647

（参考3）
設備区分別の費用明細表（一般第一種指定設備の内訳）
（参考1−別表①）設備区分別の費用明細表をもとに算定

（単位：百万円）

設備区分等 ＼ 費用の項目	一般第一種指定設備	収容ルータ	中継ルータ	ＳＩＰサーバ	ゲートウェイルータ	メディアゲートウェイ	収容ルータ（ＳＮＩ等）	網終端装置（ＶＰＮ）	網終端装置（ＩＳＰ）	収容イーサネットスイッチ	中継イーサネットスイッチ	ゲートウェイスイッチ	伝送路	音声利用ＩＰ通信網設備
営業費	0	0	0	0	0	0	0	0	0	0	0	0	0	0
（再）貸倒損失	0	0	0	0	0	0	0	0	0	0	0	0	0	0
運用費	0	0	0	0	0	0	0	0	0	0	0	0	0	0
施設保全費	44,639	8,336	8,386	3,354	48	1,021	253	1,785	10,318	4,966	310	6	2,338	3,520
共通費	2,968	497	500	200	3	61	15	107	616	296	19	0	395	260
管理費	3,150	536	540	216	3	66	16	115	664	320	20	0	439	216
試験研究費	5,449	972	978	391	6	119	29	208	1,204	579	36	1	749	177
通信設備使用料	563	85	86	128	0	10	3	18	106	51	3	0	48	24
租税公課	2,193	307	309	124	2	38	9	66	380	183	11	0	574	189
減価償却費	22,790	3,683	3,433	1,473	16	397	113	870	3,735	2,526	140	2	5,012	1,388
固定資産除却費	938	81	85	53	0	17	3	25	113	47	3	0	329	181
（再）除却損	400	39	41	35	0	8	1	14	59	22	1	0	109	71
合計	82,690	14,499	14,317	5,939	78	1,729	441	3,194	17,135	8,968	542	9	9,882	5,956

（参考4）

設備区分別固定資産明細表（一般第一種指定設備の内訳）

（参考2）設備区分別固定資産明細表をもとに算定

（単位：百万円）

資産の項目		設備区分等	一般第一種指定設備	収容ルータ	中継ルータ	SIPサーバ	ゲートウェイルータ	メディアゲートウェイ	収容ルータ（SNI等）	網終端装置（VPN）	網終端装置（ISP）	収容イーサネットスイッチ	中継イーサネットスイッチ	ゲートウェイスイッチ	伝送路	音声利用IP通信網設備
機械設備	公衆電話機械設備	取得価額	0	0	0	0	0	0	0	0	0	0	0	0	0	0
		減価償却累計額	0	0	0	0	0	0	0	0	0	0	0	0	0	0
		正味価額	0	0	0	0	0	0	0	0	0	0	0	0	0	0
	市内電話機械設備	取得価額	14,866	2	2	1	0	3,383	0	0	3	1	0	0	1	11,471
		減価償却累計額	14,114	2	2	1	0	3,088	0	0	2	1	0	0	1	11,016
		正味価額	752	0	0	0	0	295	0	0	0	0	0	0	0	456
	市外電話機械設備	取得価額	0	0	0	0	0	0	0	0	0	0	0	0	0	0
		減価償却累計額	0	0	0	0	0	0	0	0	0	0	0	0	0	0
		正味価額	0	0	0	0	0	0	0	0	0	0	0	0	0	0
	電信機械設備	取得価額	0	0	0	0	0	0	0	0	0	0	0	0	0	0
		減価償却累計額	0	0	0	0	0	0	0	0	0	0	0	0	0	0
		正味価額	0	0	0	0	0	0	0	0	0	0	0	0	0	0
	電報機械設備	取得価額	0	0	0	0	0	0	0	0	0	0	0	0	0	0
		減価償却累計額	0	0	0	0	0	0	0	0	0	0	0	0	0	0
		正味価額	0	0	0	0	0	0	0	0	0	0	0	0	0	0
	DDX機械設備	取得価額	0	0	0	0	0	0	0	0	0	0	0	0	0	0
		減価償却累計額	0	0	0	0	0	0	0	0	0	0	0	0	0	0
		正味価額	0	0	0	0	0	0	0	0	0	0	0	0	0	0
	画像機械設備	取得価額	0	0	0	0	0	0	0	0	0	0	0	0	0	0
		減価償却累計額	0	0	0	0	0	0	0	0	0	0	0	0	0	0
		正味価額	0	0	0	0	0	0	0	0	0	0	0	0	0	0
	OCN機械設備	取得価額	0	0	0	0	0	0	0	0	0	0	0	0	0	0
		減価償却累計額	0	0	0	0	0	0	0	0	0	0	0	0	0	0
		正味価額	0	0	0	0	0	0	0	0	0	0	0	0	0	0
	伝送機械設備	取得価額	248,941	39,374	39,895	15,983	222	1,492	1,191	7,778	47,210	22,602	1,346	25	60,622	11,202
		減価償却累計額	189,749	31,073	31,822	12,627	200	1,134	916	5,109	36,477	13,175	923	22	45,816	10,455
		正味価額	59,192	8,301	8,073	3,356	21	358	275	2,669	10,733	9,426	423	3	14,806	747
	無線機械設備	取得価額	0	0	0	0	0	0	0	0	0	0	0	0	0	0
		減価償却累計額	0	0	0	0	0	0	0	0	0	0	0	0	0	0
		正味価額	0	0	0	0	0	0	0	0	0	0	0	0	0	0
	電力設備	取得価額	76,100	12,966	13,136	5,263	73	1,605	392	2,565	15,555	7,448	444	8	12,019	4,626
		減価償却累計額	66,236	11,281	11,428	4,578	63	1,396	341	2,234	13,538	6,482	387	7	10,475	4,026
		正味価額	9,864	1,686	1,709	685	9	209	51	331	2,017	965	57	1	1,544	600
	電話番号案内設備	取得価額	0	0	0	0	0	0	0	0	0	0	0	0	0	0
		減価償却累計額	0	0	0	0	0	0	0	0	0	0	0	0	0	0
		正味価額	0	0	0	0	0	0	0	0	0	0	0	0	0	0
	総合監視システム	取得価額	810	147	148	59	1	18	4	30	178	85	5	0	82	51
		減価償却累計額	389	70	71	28	0	9	2	14	84	40	2	0	38	29
		正味価額	420	77	77	31	0	9	2	16	94	45	3	0	43	22
空中線設備		取得価額	0	0	0	0	0	0	0	0	0	0	0	0	0	0
		減価償却累計額	0	0	0	0	0	0	0	0	0	0	0	0	0	0
		正味価額	0	0	0	0	0	0	0	0	0	0	0	0	0	0
通信衛星設備		取得価額	0	0	0	0	0	0	0	0	0	0	0	0	0	0
		減価償却累計額	0	0	0	0	0	0	0	0	0	0	0	0	0	0
		正味価額	0	0	0	0	0	0	0	0	0	0	0	0	0	0
端末設備		取得価額	0	0	0	0	0	0	0	0	0	0	0	0	0	0
		減価償却累計額	0	0	0	0	0	0	0	0	0	0	0	0	0	0
		正味価額	0	0	0	0	0	0	0	0	0	0	0	0	0	0
線路設備	市内線路設備	取得価額	17,377	0	0	0	0	0	0	0	0	0	0	0	13,643	3,735
		減価償却累計額	16,624	0	0	0	0	0	0	0	0	0	0	0	13,051	3,573
		正味価額	753	0	0	0	0	0	0	0	0	0	0	0	592	162
	市外線路設備	取得価額	3,688	0	0	0	0	0	0	0	0	0	0	0	2,897	791
		減価償却累計額	3,580	0	0	0	0	0	0	0	0	0	0	0	2,812	768
		正味価額	108	0	0	0	0	0	0	0	0	0	0	0	85	23
土木設備		取得価額	31,120	0	0	0	0	0	0	0	0	0	0	0	24,434	6,686
		減価償却累計額	25,538	0	0	0	0	0	0	0	0	0	0	0	20,054	5,485
		正味価額	5,581	0	0	0	0	0	0	0	0	0	0	0	4,380	1,201
海底線設備		取得価額	2,019	0	0	0	0	0	0	0	0	0	0	0	1,587	432
		減価償却累計額	1,830	0	0	0	0	0	0	0	0	0	0	0	1,439	391
		正味価額	189	0	0	0	0	0	0	0	0	0	0	0	148	41
建物		取得価額	118,806	18,100	18,337	7,346	102	2,241	548	3,580	21,712	10,395	619	11	22,964	12,851
		減価償却累計額	92,125	14,013	14,197	5,687	79	1,735	424	2,773	16,813	8,050	480	9	17,892	9,973
		正味価額	26,681	4,086	4,141	1,659	23	506	124	807	4,898	2,345	140	3	5,072	2,878
構築物		取得価額	9,907	1,518	1,538	616	9	188	46	300	1,821	872	52	1	1,894	1,053
		減価償却累計額	8,581	1,314	1,331	533	7	163	40	260	1,577	755	45	1	1,643	912
		正味価額	1,326	204	207	83	1	25	6	40	244	117	7	0	250	142
機械及び装置		取得価額	776	142	144	58	1	18	4	28	171	82	5	0	57	66
		減価償却累計額	705	130	132	53	1	16	4	26	156	75	4	0	49	59
		正味価額	71	12	12	5	0	2	0	2	14	7	0	0	9	7
車両及び船舶		取得価額	268	51	51	21	0	6	2	10	61	29	2	0	15	20
		減価償却累計額	207	39	40	16	0	5	1	8	47	22	1	0	12	15
		正味価額	61	12	12	5	0	1	0	2	14	7	0	0	3	5
工具、器具及び備品		取得価額	15,557	3,036	3,075	1,232	17	376	92	601	3,644	1,745	104	2	926	707
		減価償却累計額	11,865	2,309	2,340	937	13	286	70	457	2,770	1,326	79	1	703	574
		正味価額	3,692	726	736	295	4	90	22	145	874	419	25	0	224	133
リース資産		取得価額	60	11	12	5	0	1	0	2	14	7	0	0	4	5
		減価償却累計額	34	6	7	3	0	1	0	1	8	4	0	0	2	3
		正味価額	26	5	5	2	0	1	0	1	6	3	0	0	2	2
土地		取得価額	13,770	2,150	2,178	873	12	266	65	425	2,578	1,234	74	1	2,468	1,446
		減価償却累計額	0	0	0	0	0	0	0	0	0	0	0	0	0	0
		正味価額	13,770	2,150	2,178	873	12	266	65	425	2,578	1,234	74	1	2,468	1,446
建設仮勘定		取得価額	894	145	147	59	1	18	4	29	175	84	5	0	177	50
		減価償却累計額	0	0	0	0	0	0	0	0	0	0	0	0	0	0
		正味価額	894	145	147	59	1	18	4	29	175	84	5	0	177	50
無形固定資産		取得価額	178,509	27,515	27,888	11,174	155	3,408	833	5,414	32,942	15,767	937	17	2,751	49,709
		減価償却累計額	171,744	26,271	26,627	10,668	148	3,254	795	5,168	31,448	15,052	894	16	2,339	49,064
		正味価額	6,765	1,245	1,261	505	7	154	38	247	1,494	715	43	1	412	644
合計		取得価額	733,468	105,158	106,552	42,688	592	13,021	3,182	20,763	126,063	60,351	3,593	66	146,541	104,900
		減価償却累計額	603,322	86,510	87,995	35,132	512	11,087	2,593	16,049	102,921	44,983	2,816	56	116,326	96,342
		正味価額	130,146	18,648	18,557	7,556	79	1,934	589	4,714	23,142	15,367	777	10	30,216	8,558

（参考5）

設備区分別費用明細表（一般第一種指定設備・伝送路の内訳）

（参考1−別表①）設備区分別の費用明細表をもとに算定

（単位：百万円）

設備区分等 ＼ 費用の項目	一般第一種指定設備			
	伝送路	右記以外	NGN	イーサネットフレーム伝送機能
営業費	0	0	0	0
（再）貸倒損失	0	0	0	0
運用費	0	0	0	0
施設保全費	2,338	135	1,753	450
共通費	395	22	306	66
管理費	439	25	335	78
試験研究費	749	42	587	120
通信設備使用料	48	4	31	13
租税公課	574	37	413	124
減価償却費	5,012	277	3,876	859
固定資産除却費	329	17	204	108
（再）除却損	109	5	68	36
合計	9,882	559	7,505	1,818

（参考6）

設備区分別固定資産明細表（一般第一種指定設備・伝送路の内訳）

（参考2）設備区分別固定資産明細表をもとに算定

（単位：百万円）

資産の項目		設備区分等	一般第一種指定設備 伝送路	右記以外	ＮＧＮ	イーサネットフレーム伝送機能
機械設備	公衆電話機械設備	取得価額	0	0	0	0
		減価償却累計額	0	0	0	0
		正味価額	0	0	0	0
	市内電話機械設備	取得価額	1	0	1	0
		減価償却累計額	1	0	1	0
		正味価額	0	0	0	0
	市外電話機械設備	取得価額	0	0	0	0
		減価償却累計額	0	0	0	0
		正味価額	0	0	0	0
	電信機械設備	取得価額	0	0	0	0
		減価償却累計額	0	0	0	0
		正味価額	0	0	0	0
	電報機械設備	取得価額	0	0	0	0
		減価償却累計額	0	0	0	0
		正味価額	0	0	0	0
	DDX機械設備	取得価額	0	0	0	0
		減価償却累計額	0	0	0	0
		正味価額	0	0	0	0
	画像機械設備	取得価額	0	0	0	0
		減価償却累計額	0	0	0	0
		正味価額	0	0	0	0
	OCN機械設備	取得価額	0	0	0	0
		減価償却累計額	0	0	0	0
		正味価額	0	0	0	0
	伝送機械設備	取得価額	60,622	3,452	48,330	8,840
		減価償却累計額	45,816	2,737	36,152	6,927
		正味価額	14,806	714	12,179	1,913
	無線機械設備	取得価額	0	0	0	0
		減価償却累計額	0	0	0	0
		正味価額	0	0	0	0
	電力設備	取得価額	12,019	690	9,474	1,855
		減価償却累計額	10,475	601	8,256	1,617
		正味価額	1,544	89	1,218	238
	電話番号案内設備	取得価額	0	0	0	0
		減価償却累計額	0	0	0	0
		正味価額	0	0	0	0
	総合監視システム	取得価額	82	5	60	17
		減価償却累計額	38	3	28	8
		正味価額	43	3	32	9
空中線設備		取得価額	0	0	0	0
		減価償却累計額	0	0	0	0
		正味価額	0	0	0	0
通信衛星設備		取得価額	0	0	0	0
		減価償却累計額	0	0	0	0
		正味価額	0	0	0	0
端末設備		取得価額	0	0	0	0
		減価償却累計額	0	0	0	0
		正味価額	0	0	0	0
線路設備	市内線路設備	取得価額	13,643	1,054	8,908	3,681
		減価償却累計額	13,051	1,008	8,521	3,522
		正味価額	592	46	386	160
	市外線路設備	取得価額	2,897	224	1,889	784
		減価償却累計額	2,812	217	1,834	761
		正味価額	85	7	55	23
土木設備		取得価額	24,434	1,888	15,944	6,602
		減価償却累計額	20,054	1,550	13,086	5,419
		正味価額	4,380	339	2,858	1,183
海底線設備		取得価額	1,587	123	1,033	431
		減価償却累計額	1,439	111	937	391
		正味価額	148	11	97	40
建物		取得価額	22,964	1,327	18,020	3,617
		減価償却累計額	17,892	1,033	14,040	2,818
		正味価額	5,072	293	3,980	799
構築物		取得価額	1,894	109	1,486	299
		減価償却累計額	1,643	95	1,289	259
		正味価額	250	15	196	39
機械及び装置		取得価額	57	4	43	11
		減価償却累計額	49	3	37	9
		正味価額	9	1	6	2
車両及び船舶		取得価額	15	1	11	3
		減価償却累計額	12	1	9	2
		正味価額	3	0	3	1
工具、器具及び備品		取得価額	926	54	716	156
		減価償却累計額	703	41	542	119
		正味価額	224	13	174	37
リース資産		取得価額	4	0	3	1
		減価償却累計額	2	0	1	0
		正味価額	2	0	1	0
土地		取得価額	2,468	143	1,934	390
		減価償却累計額	0	0	0	0
		正味価額	2,468	143	1,934	390
建設仮勘定		取得価額	177	12	130	36
		減価償却累計額	0	3.3101852	0	0
		正味価額	177	12	130	36
無形固定資産		取得価額	2,751	184	1,987	580
		減価償却累計額	2,339	157	1,689	493
		正味価額	412	28	298	87
合計		取得価額	146,541	9,269	109,969	27,304
		減価償却累計額	116,326	7,557	86,422	22,346
		正味価額	30,216	1,712	23,546	4,957

網使用料算定根拠

端末回線伝送機能（イーサネットフレーム伝送に係るもの）

＜西日本＞

目　次

Ⅰ.算定手順 …… 2

Ⅱ.原価の算定及び料金の設定 …… 3

Ⅲ.投資等比率及び貯蔵品比率の算定 …… 4

Ⅳ.接続料収納までの平均的な日数の算定 …… 5

Ⅴ.資本構成比率の算定 …… 6

Ⅵ.他人資本利子率の算定 …… 7

Ⅶ.自己資本利益率の算定 …… 8

Ⅷ.利益対応税率の算定 …… 9

Ⅸ.料金設定に用いた需要数 …… 10

Ⅹ.料金設定に使用した貸倒率 …… 11

（別紙）

1．局内メディアコンバータの１Gbps回線固有コストの分計比率 …… 12

（別添）

1．局内メディアコンバータの設備管理運営費 …… 13

2．局内メディアコンバータの固定資産 …… 14

3．回線管理運営費の設備管理運営費 …… 15

4．回線管理運営費の固定資産 …… 16

（参考）

1．設備区分別の費用明細表 …… 17

2．設備区分別固定資産明細表 …… 20

3．設備区分別の費用明細表（特別第一種指定設備・端末系交換設備の内訳） …… 22

4．設備区分別固定資産明細表（特別第一種指定設備・端末系交換設備の内訳） …… 23

5．設備区分別の費用明細表（特別第一種指定設備・端末系伝送路の内訳） …… 24

6．設備区分別固定資産明細表（特別第一種指定設備・端末系伝送路の内訳） …… 25

Ⅰ．算定手順

・H30年度1年間の原価を予測し接続料を算定

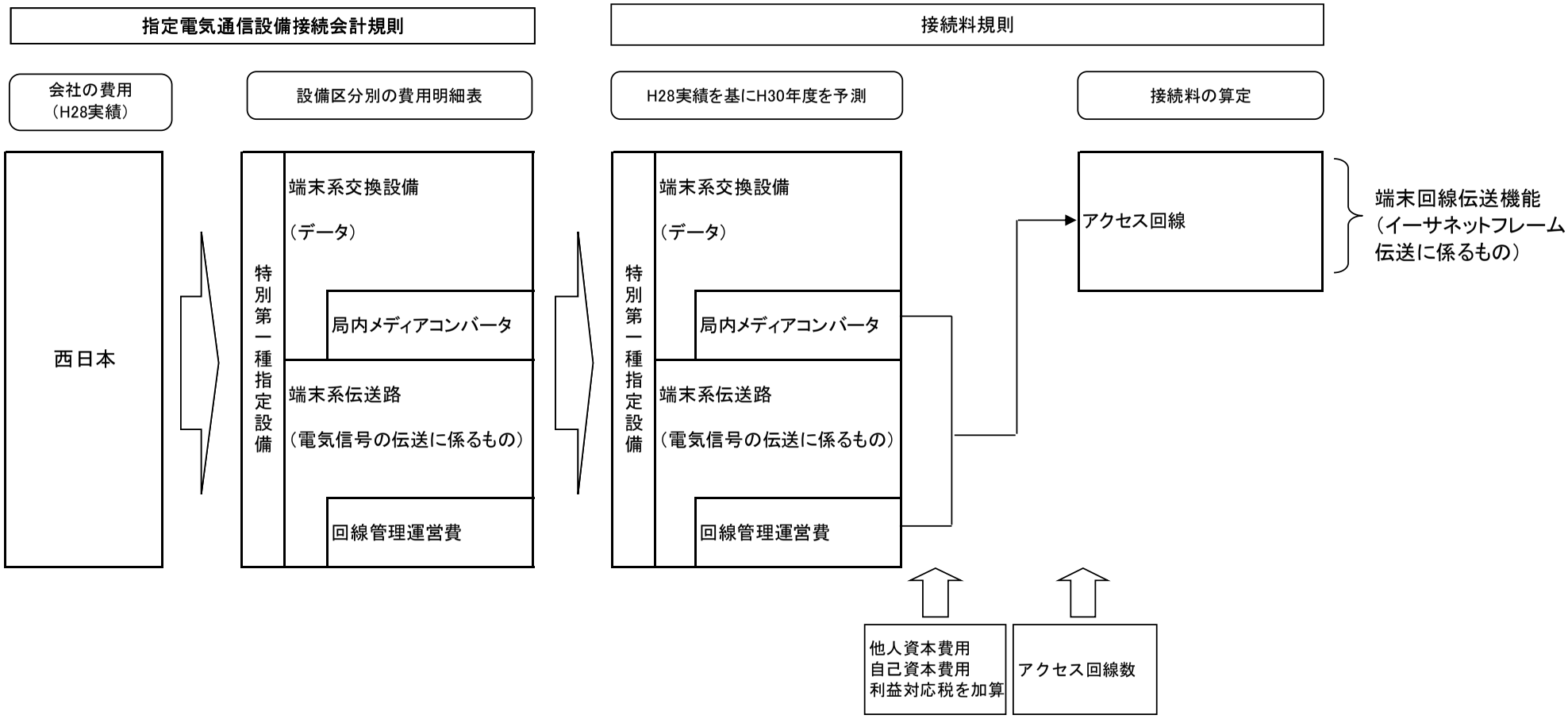

Ⅱ.原価の算定及び料金の設定

1. 端末回線伝送機能

（1）原価の算定

（単位：百万円）

区分	局内メディアコンバータ	回線管理運営費	合計	備考
①設備管理運営費	1,256	609	1,865	（別添1）、（別添3）より
②他人資本費用	13	1	14	⑩ﾚｰﾄﾍﾞｰｽ×他人資本比率×他人資本利子率
③自己資本費用	111	5	115	⑩ﾚｰﾄﾍﾞｰｽ×自己資本比率×自己資本利益率
④利益対応税	48	2	50	（③自己資本費用＋（⑪有利子負債以外の負債の額×利子相当率））×利益対応税率
⑤合計	1,428	617	2,044	①＋②＋③＋④

⑥正味固定資産	3,833	85	3,918	（別添2）、（別添4）より
⑦投資等	5	0	5	⑥正味固定資産×投資等比率
⑧貯蔵品	31	1	32	⑥正味固定資産×貯蔵品比率
⑨運転資本	62	75	137	（①設備管理運営費－（⑫租税公課＋⑬減価償却費＋⑭固定資産除却損））×45.625日÷365日
⑩レートベース	3,931	161	4,092	⑥＋⑦＋⑧＋⑨
⑪有利子負債以外の負債の額	525	22	547	⑩ﾚｰﾄﾍﾞｰｽ×他人資本比率×有利子負債以外の負債が負債の合計に占める割合
⑫租税公課	33	2	35	（別添1）、（別添3）より
⑬減価償却費	715	10	725	
⑭固定資産除却損	11	0	11	

（2）料金の設定

A. 局内メディアコンバータ

区分	接続料原価	備考
a.1Gbps回線に係る固有原価（百万円）	101	（1）の局内メディアコンバータの⑤×別紙1の①の比率
b.全回線の共通原価（百万円）	1,327	（1）の局内メディアコンバータの⑤×別紙1の②の比率
c.1Gbps回線数（回線）	1,314	Ⅸの2の①1Gbps回線数（H30年度稼動）
d.全回線数（回線）	85,451	Ⅸの2の③合計回線数（H30年度稼動）
e.1Gbps回線に係る固有の料金（円/回線・月）	6,405	a÷c÷12ヵ月
f.全回線に係る共通の料金（円/回線・月）	1,294	b÷d÷12ヵ月

B. 回線管理運営費

区分	接続料原価	備考
a.原価（百万円）	617	（1）の⑤の回線管理運営費
b.回線数（回線）	83,369	Ⅸの1の③合計回線数（H30年度稼動）
c.料金（円/回線・月）	617	a÷b÷12ヵ月

（3）品目別料金の算定

品目	1Gbps回線	1Gbps回線以外	備考
a. 加入者回線 （円/回線・月）	2,885	2,885	網使用料算定根拠（加入者光ファイバ）のⅡの1の1－1のウのaの③（平成30年度）×Ⅹの保守換算係数の3の③のタイプ2のもの
b. 局内メディアコンバータ （円/回線・月）	7,699	1,294	1Gbps回線：（2）のAのe＋（2）のAのf、1Gbps回線以外：（2）のAのf
c. 回線管理運営費 （円/回線・月）	617	617	（2）のBのc
d. 合計 （円/回線・月）	11,201	4,796	a ＋ （b＋c）×（1＋Ⅹ.料金設定に使用した貸倒率）

Ⅲ. 投資等比率及び貯蔵品比率の算定

(1) 投資等比率の算定

（単位：百万円）

区分	首末平均残高
指定設備管理部門の電気通信事業固定資産	2,188,814（Ａ）
指定設備管理部門における投資等(収益の見込まれないもの)（※）	2,917（Ｂ）
投資等比率（Ｂ÷Ａ）	0.0013（Ｃ）

※　投資等は、収益性の見込まれない出資金、保証金・負担金等である。

(2) 貯蔵品比率の算定

（単位：百万円）

区分	首末平均残高
電気通信事業固定資産	2,537,041（Ａ）
貯蔵品（※）	20,489（Ｂ）
貯蔵品比率（Ｂ÷Ａ）	0.0081（Ｃ）

※　貯蔵品は、現用に供されるまでの間保管されている電気通信設備用品（新品）であり、
　　金額は月末在庫額の年平均値である。

(注) なお繰延資産比率については、繰延資産が発生していないので無しとする。

Ⅳ.接続料収納までの平均的な日数の算定

(1)機能の提供と接続料の収納までの日程

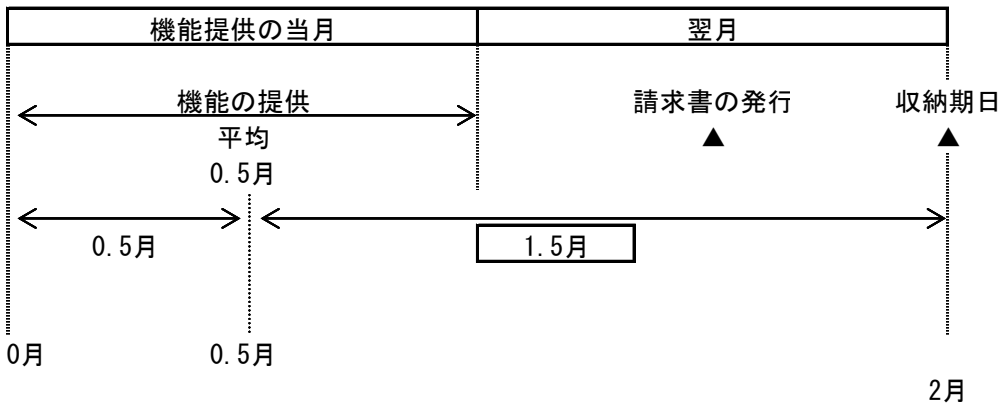

(2)機能の提供から当該機能に係る接続料の収納までの平均的な日数の算定

機能の提供から当該機能に係る接続料の収納までの平均的な日数

= 1.5ヵ月÷12ヵ月×365日 = 45.625日
(1)より

Ⅴ. 資本構成比率の算定

(1) 資本の状況

（単位：百万円）

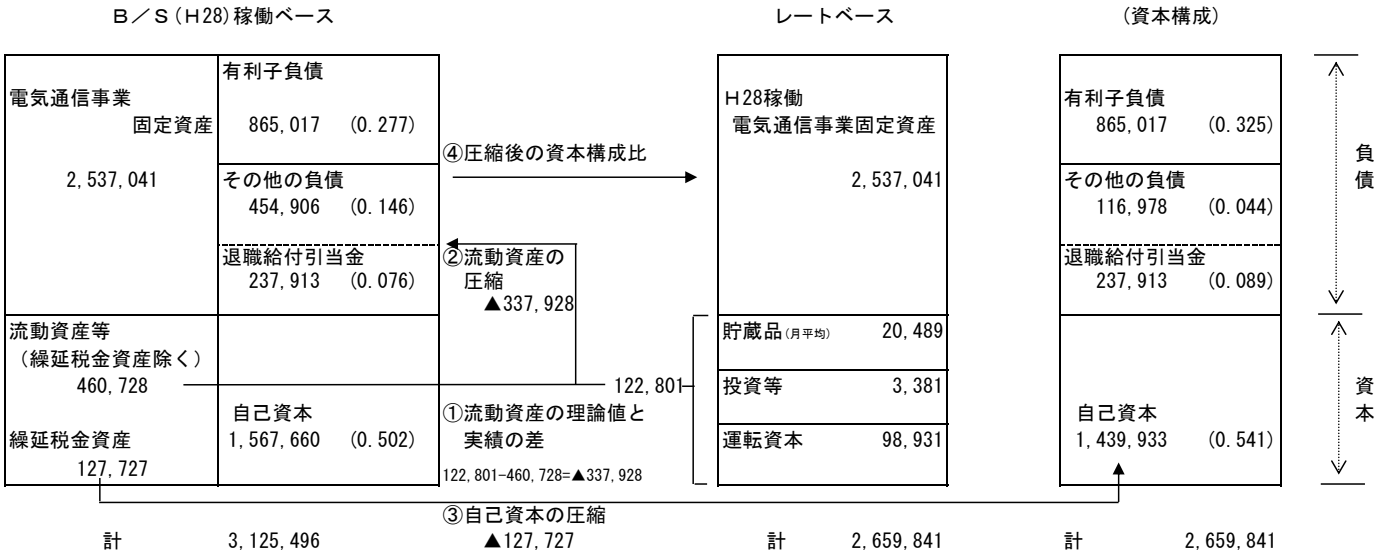

(2) 他人資本比率

$$\text{他人資本比率} = \frac{(865{,}017 + 354{,}891)}{\text{負債}} \div \frac{2{,}659{,}841}{\text{負債資本合計}} = \boxed{0.459}$$

(3) 有利子負債が負債の合計に占める比率

$$\text{有利子負債が負債の合計に占める比率} = \frac{865{,}017}{\text{有利子負債}} \div \frac{(865{,}017 + 354{,}891)}{\text{負債の合計}} = \boxed{0.709}$$

(4) 有利子負債以外の負債が負債の合計に占める割合

$$\text{有利子負債以外の負債が負債の合計に占める割合} = 1 - \underset{\text{有利子負債が負債の合計に占める比率}}{0.709} = \boxed{0.291}$$

(5) 自己資本比率

$$\text{自己資本比率} = 1 - \underset{\text{他人資本比率}}{0.459} = \boxed{0.541}$$

Ⅵ.他人資本利子率の算定

(1)有利子負債に対する利子率

有利子負債の額に対する他人資本費用の平成28年度実績とした。

有利子負債に対する利子率　＝　0.82%

（単位：%）

区分＼年度	28
他人資本利子率	0.82

(注)借入金の平均利子率である。

(2)有利子負債以外の負債の利子相当率

国債利回りの過去5年平均とした。

有利子負債以外の負債の利子相当率　＝　0.46%

（単位：%）

区分＼年度	24	25	26	27	28	平均
他人資本利子率	0.81	0.69	0.49	0.32	0.00	0.46

(注)国債(利付・10年物)の平均利回りである。
なお、平成２８年度については、年間の平均値がマイナスの値となるため、「0.00%」として見込んだ。

(3)他人資本利子率

他人資本利子率　＝　0.82%×0.709＋0.46%×0.291＝　0.72%

(有利子負債に対する利子率×有利子負債比率+国債利回り×有利子負債以外の負債の比率)

Ⅶ. 自己資本利益率の算定

1. ＣＡＰＭ的手法による自己資本利益率

（単位：%）

区分＼年度		28	29	30	平均（注４） 3年平均
①主要企業の自己資本利益率（注１）		8.66	8.66	8.66	－
β値の適用		○	○	○	－
②ﾘｽｸﾌﾘｰﾚｰﾄ（注２）		0.00	0.00	0.00	－
①－②		8.66	8.66	8.66	－
選択される自己資本利益率	β＝　0.6（注３）	5.20	5.20	5.20	5.20

（注１）主要企業の自己資本利益率はＮＥＥＤＳ（日本経済新聞社デジタル事業Ｂｔｏ Ｂユニットの総合経済データバンク）の財務データより。
抽出条件については、「日経経営指標」と同様に、全国４証券取引所（東京（マザーズを含まない）、名古屋、札幌、福岡）に今年度の９月１日現在で上場しており、７期連続で決算データの取得が可能な単体決算開示企業（金融業および外国企業を除く）の全業種平均値（単独指標）とした。
ただし、平成２８年度は速報値であり、平成２９年度から平成３０年度は平成２８年度と同とした。

（注２）リスクフリーレートについては、指定設備全体の平均的な耐用年数に着目し、耐用年数が１０年超であることから国債１０年ものの利回りを使用した。なお、平成２８年度については、年間の平均値がマイナスの値となるため、「0.00%」として見込んだ。平成２９年度から平成３０年度は平成２８年度と同とした。

（注３）β値については、昨年度と同とした。
（注４）算定期間については、３年間とした。

２．主要企業の自己資本利益率

（単位：%）

区分＼年度	26	27	28	29	30	平均
主要企業の自己資本利益率	8.16	7.89	8.66	8.66	8.66	8.41

（注１）主要企業の自己資本利益率はＮＥＥＤＳ（日本経済新聞社デジタル事業Ｂｔｏ Ｂユニットの総合経済データバンク）の財務データより。
抽出条件については、「日経経営指標」と同様に、全国４証券取引所（東京（マザーズを含まない）、名古屋、札幌、福岡）に今年度の９月１日現在で上場しており、７期連続で決算データの取得が可能な単体決算開示企業（金融業および外国企業を除く）の全業種平均値（単独指標）とした。
ただし、平成２８年度は速報値であり、平成２９年度から平成３０年度は平成２８年度と同とした。

（注２）算定期間については、５年間とした。

３．料金算定に採用した自己資本利益率

上記１，２を勘案し、低い方の１のＣＡＰＭ的手法による自己資本利益率を採用する。

自己資本利益率　＝　**5.20%**

Ⅷ.利益対応税率の算定

利益対応税としては、事業税、地方法人特別税、法人税、道府県民税、市町村民税、地方法人税を見込んだ。

利益対応税率 ＝ 42.39%

（算定方法）

1.税引前利益に対する率の算定

①税引前利益をｙ、税額をx_nとする。

②事業税実効税率

事業税額をx_1、地方法人特別税をx_2とする。　（$x_2 = x_1 \times 4.142$）

$x_1 = (y-(x_1 + x_2)) \times 0.007$

$= (y-(x_1 + x_1 \times 4.142)) \times 0.007 \quad \Rightarrow \quad x_1 = \dfrac{0.007}{1+0.036} \times y$

$= \underline{0.0068y}$

③地方法人特別税実効税率

地方法人特別税をx_2とする。

$x_2 = x_1 \times 4.142$

$= 0.0068y \times 4.142$

$= \underline{0.0282y}$

④法人税実効税率

法人税額をx_3とする。

x_3 ＝ 事業税及び地方法人特別税引後利益 × 0.232

$= (y-(0.0068y+0.0282y) \times 0.232$

$= \underline{0.2239y}$

⑤道府県民税実効税率

道府県民税額をx_4とする。

x_4 ＝ 法人税額 × 0.032

$= 0.2239y \times 0.032$

$= \underline{0.0072y}$

⑥市町村民税実効税率

市町村民税額をx_5とする。

x_5 ＝ 法人税額 × 0.097

$= 0.2239y \times 0.097$

$= \underline{0.0217y}$

⑦地方法人税実効税率

地方法人税額をx_6とする。

x_6 ＝ 法人税額 × 0.044

$= 0.2239y \times 0.044$

$= \underline{0.0099y}$

⑧税引前利益に対する利益対応税率

利益対応税額をｘとする。

$x = x_1 + x_2 + x_3 + x_4 + x_5 + x_6$

$= \underline{0.2977y}$

2.税引後利益に対する率の算定

税引後利益をｚ、税引前利益をｙ、税額をｘとする。

$$\text{利益対応税率} = \frac{x}{z} = \frac{0.2977y}{(1-0.2977)y} = \frac{0.2977y}{0.7023y} = 0.4239$$

税引前利益　ｙ
利益対応税 $x = 0.2977y$
税引後利益 $z = (1-0.2977)y$

（注）利益対応税の算定については、「消費税率引上げ時期の変更に伴う税制上の措置」（平成28年８月24日 閣議決定）を反映した。

Ⅸ. 料金設定に用いた需要数

1. アクセス回線数

区分	H28年度末（実績）	H29年度末	H30年度末	H30年度稼動	備考
①1Gbps回線数	734	808	956	882	
②1Gbps以外の回線数	68,635	75,561	89,413	82,487	
③合計	69,369	76,369	90,369	83,369	

2. デュアルアクセス回線をシングルアクセス回線換算したアクセス回線数

区分	H28年度末（実績）	H29年度末	H30年度末	H30年度稼動	備考
①1Gbps回線数	1,091	1,204	1,424	1,314	
②1Gbps以外の回線数	69,962	77,072	91,201	84,137	
③合計	71,053	78,276	92,625	85,451	

X.料金設定に使用した貸倒率

（単位：百万円）

	H28	備考
①接続料の貸倒額	0	参考1.設備区分別の費用明細表より
②接続料	139,691	H28年度実績 （接続会計報告書　様式第1　第一種指定設備管理部門の受取網使用料、接続装置使用料収入、網改造料収入の合計）

貸倒率	0.00000%	①÷②

（別紙１）

局内メディアコンバータの１Gbps回線固有コストの分計比率

区分	①1Gbps回線に係る固有設備	②左記以外の設備	備考
固定資産価額（百万円）	502	6,598	平成30年度予測値
比率	0.07070	0.92930	

（別添1） 局内メディアコンバータの設備管理運営費

（単位：百万円）

	H28年度 実績	H29年度	H30年度	算定方法
営業費	0	0	0	H28年度と同
施設保全費	298	317	317	前年度値×取得固定資産伸び率に効率化を加味
共通費・管理費	90	96	96	前年度値×取得固定資産伸び率に効率化を加味
試験研究費	89	83	76	前年度値×取得固定資産構成比変動率に効率化を加味
通信設備使用料	1	1	1	前年度値×取得固定資産伸び率
租税公課	34	36	33	前年度値×正味固定資産伸び率
減価償却費	648	697	715	装置本体及びケーブルは個別に算定 その他は、前年度値×設備別正味固定資産伸び率
固定資産除却費	10	18	18	装置本体及びケーブルは個別に算定 その他は、前年度値×設備別正味固定資産伸び率
（再）除却損	5	12	11	装置本体及びケーブルは個別に算定 その他は、前年度値×設備別正味固定資産伸び率
合計	1,171	1,248	1,256	

（別添２） 局内メディアコンバータの固定資産

（単位：百万円）

			H28年度 実績	H29年度	H30年度	算定方法
機械設備	装置本体	取得固定資産	6,144	6,742	6,941	前年度値＋当年度取得固定資産－除却損
		正味固定資産	2,881	2,903	2,591	前年度値＋当年度取得固定資産－減価償却費（当年度取得分は半稼動）－除却損
	その他	取得固定資産	1,786	1,960	2,018	前年度値×装置本体の取得固定資産伸び率
		正味固定資産	215	236	243	前年度値×装置本体の取得固定資産伸び率
線路設備	ケーブル	取得固定資産	0	0	0	—
		正味固定資産	0	0	0	—
	その他	取得固定資産	0	0	0	—
		正味固定資産	0	0	0	—
土木設備		取得固定資産	0	0	0	—
		正味固定資産	0	0	0	—
建物		取得固定資産	2,393	2,626	2,704	前年度値×機械設備の取得固定資産伸び率
		正味固定資産	528	580	597	前年度値×機械設備の取得固定資産伸び率
その他		取得固定資産	952	1,045	1,076	前年度値×機械設備及び線路設備の取得固定資産伸び率
		正味固定資産	356	391	402	前年度値×機械設備及び線路設備の取得固定資産伸び率
合計		取得固定資産	11,276	12,374	12,739	
		正味固定資産	3,981	4,109	3,833	

（別添3） 回線管理運営費の設備管理運営費

（単位：百万円）

		H28年度 実績	H29年度	H30年度	算定方法
営業費		518	532	564	システムコスト（個別算定）＋SO稼働費
	（再）SO稼動費	202	216	248	前年度値×施設数伸び率
施設保全費		0	0	0	前年度値×取得固定資産伸び率に効率化を加味
共通費・管理費		34	33	32	前年度値×営業費伸び率に効率化を加味
試験研究費		0	0	0	前年度値×当年度取得固定資産伸び率に効率化を加味
通信設備使用料		0	0	0	前年度値×取得固定資産伸び率
租税公課		2	2	2	前年度値×正味固定資産伸び率
減価償却費		10	10	10	装置本体及びケーブルは個別に算定 その他は、前年度値×設備別正味固定資産伸び率
固定資産除却費		1	1	1	装置本体及びケーブルは個別に算定 その他は、前年度値×設備別正味固定資産伸び率
	（再）除却損	0	0	0	装置本体及びケーブルは個別に算定 その他は、前年度値×設備別正味固定資産伸び率
合計		565	578	609	

（別添4） 回線管理運営費の固定資産

（単位：百万円）

			H28年度 実績	H29年度	H30年度	算定方法
機械設備	装置本体	取得固定資産	0	0	0	—
		正味固定資産	0	0	0	—
	その他	取得固定資産	0	0	0	—
		正味固定資産	0	0	0	—
線路設備	ケーブル	取得固定資産	0	0	0	—
		正味固定資産	0	0	0	—
	その他	取得固定資産	0	0	0	—
		正味固定資産	0	0	0	—
土木設備		取得固定資産	0	0	0	—
		正味固定資産	0	0	0	—
建物		取得固定資産	116	116	116	前年度値×機械設備の取得固定資産伸び率
		正味固定資産	31	31	31	前年度値×機械設備の取得固定資産伸び率
その他		取得固定資産	219	219	219	前年度値×機械設備及び線路設備の取得固定資産伸び率
		正味固定資産	54	54	54	前年度値×機械設備及び線路設備の取得固定資産伸び率
合計		取得固定資産	335	335	335	
		正味固定資産	85	85	85	

設備区分別の費用明細表

（参考１）

（平成２８年度接続会計をもとに算定）

（単位：百万円）

	第一種指定設備管理部門計	一般第一種指定設備	特別第一種指定設備	端末系伝送路（電気信号の伝達に係るもの）	回線管理運営	左記以外	主配線盤（電気信号の伝送に係るもの）	端末系伝送路（光信号の伝送に係るもの）	主配線盤（光信号の伝送に係るもの）	公衆電話設備	ディジタル公衆電話設備	端末系交換設備（音声）	加入者交換機接続用伝送路信号調整実現機能（ＤＳＭ－Ⅰ）	加入者交換機接続用伝送路信号調整実現機能（ＴＣＭ）	左記以外	端末系交換設備（データ）	うちルーティング伝送機能に係るもの	端末系交換設備～端末系交換設備又は中継系交換設備伝送路（音声）	端末系交換設備～端末系交換設備又は中継系交換設備伝送路（データ）	うちルーティング伝送機能に係るもの	中継系交換設備（音声）	中継系交換設備（データ）	うちルーティング伝送機能に係るもの	信号網設備	番号案内データベース	番号案内設備	手動交換設備	折返し通信路設定機能に係る設備	専用加入者線装置モジュール	うち光信号電気変換機能に係るもの	専用線ノード装置	専用加入者線装置モジュール～専用線ノード装置伝送路	専用線ノード装置～専用線ノード装置伝送路又は相互接続点伝送路	呼関連データベース	ユニバ負担金（管理）	東西交付金	網改造料	貸倒損失（管理）	うち光信号中継伝送機能に係るもの	指定設備利用部門計	指定外電気通信設備	付加機能使用料・雑収入控除項目	サービス活動	合計
営業費	16,931	0	16,931	15,941	15,941	0	0	0	0	0	0	0	0	0	0	0	0	0	0	0	0	0	0	0	0	0	0	967	0	0	0	0	0	0	0	0	23	0	0	279,779	0	82,830	196,949	296,710
（再）貸倒損失	0	0	0	0	0	0	0	0	0	0	0	0	0	0	0	0	0	0	0	0	0	0	0	0	0	0	0	0	0	0	0	0	0	0	0	0	0	0	0	▲71	0	0	▲71	▲71
運用費	2,082	0	2,082	0	0	0	0	0	0	0	0	0	0	0	0	0	0	0	0	0	0	0	0	0	26	2,056	0	0	0	0	0	0	0	0	0	0	0	0	0	7,567	0	127	7,440	9,648
施設保全費	257,821	44,750	213,071	90,469	2,877	87,592	2,187	36,146	245	1,960	1,593	36,544	0	0	36,544	13,779	2,791	3,614	2,789	1,366	634	2,834	2,360	135	350	465	0	252	9,941	304	1,350	3,265	968	0	0	0	3,552	0	6,427	86,415	30,538	55,876	0	344,236
共通費	21,083	3,053	18,030	5,000	662	4,338	851	2,585	165	13	11	4,219	0	0	4,219	1,082	295	602	403	162	59	292	243	15	1	21	0	25	1,649	64	162	360	165	0	0	0	351	0	677	37,250	2,602	11,384	23,265	58,334
管理費	28,887	3,153	25,734	10,181	1,394	8,787	382	4,646	112	57	46	4,384	0	0	4,384	998	223	640	457	198	70	254	211	16	30	111	0	26	1,554	62	147	520	177	0	523	0	404	0	786	42,500	2,043	10,882	29,575	71,388
試験研究費	25,087	5,449	19,637	3,621	0	3,621	95	4,909	168	31	2	3,042	0	0	3,042	1,714	357	1,089	703	271	48	290	243	13	1	5	0	19	2,520	123	154	523	299	0	0	0	391	0	723	13,861	2,169	2,499	9,194	38,948
通信設備使用料	4,217	563	3,654	39	0	39	0	15	3	0	0	1,183	0	0	1,183	133	25	624	199	129	11	74	61	667	1	18	0	8	183	0	52	347	54	0	0	0	42	0	1,309	536,535	4,586	239	531,710	540,753
租税公課	51,309	2,193	49,117	20,282	111	20,172	428	17,594	124	55	45	4,000	0	0	4,000	614	148	792	850	457	41	160	134	17	3	22	0	24	1,200	49	108	2,064	271	0	0	0	423	0	5,141	14,523	2,332	8,440	3,750	65,832
減価償却費	200,085	22,790	177,294	33,415	1,586	31,829	3,559	39,494	2,104	815	762	48,124	0	0	48,124	6,913	1,359	4,121	4,627	1,913	853	2,355	1,943	211	16	174	0	295	17,363	506	3,052	5,046	1,325	0	0	0	2,670	0	10,014	84,321	31,539	41,151	11,632	284,406
固定資産除却費	35,110	953	34,157	11,702	72	11,631	192	6,763	36	70	94	4,757	0	0	4,757	208	66	3,832	774	503	44	95	80	13	1	5	0	36	1,153	17	1,064	1,727	1,188	0	0	0	402	0	2,634	18,710	8,724	5,095	4,891	53,819
（再）除却損	9,451	401	9,050	2,466	52	2,415	92	1,583	17	23	40	1,466	0	0	1,466	90	25	1,062	268	180	10	44	38	3	1	3	0	11	441	7	453	381	380	0	0	0	214	0	453	9,688	5,498	2,074	2,116	19,139
合計	642,612	82,905	559,707	190,649	22,641	168,008	7,694	112,152	2,956	3,001	2,553	106,252	0	0	106,252	25,441	5,264	15,314	10,803	4,999	1,760	6,354	5,275	1,088	430	2,876	0	685	36,530	1,126	6,088	13,852	4,447	0	523	0	8,258	0	27,712	1,121,461	84,533	218,522	818,406	1,764,073

設備区分別の費用明細表

（参考1-別表①）

（【再掲】営業費用）

（単位：百万円）

	第一種指定設備管理部門計	一般第一種指定設備	特別第一種指定設備	端末系伝送路（電気信号の伝達に係るもの）	回線管理運営	左記以外	主配線盤（電気信号の伝送に係るもの）	端末系伝送路（光信号の伝送に係るもの）	主配線盤（光信号の伝送に係るもの）	公衆電話設備	ディジタル公衆電話設備	端末系交換設備（音声）	加入者交換機接続用伝送路信号調整実現機能（DSMI）	加入者交換機接続用伝送路信号調整実現機能（TCM）	左記以外	端末系交換設備（データ）	うちルーティング伝送機能に係るもの	端末系交換設備又は中継系交換設備伝送路（音声）	端末系交換設備又は中継系交換設備伝送路（データ）	うちルーティング伝送機能に係るもの	中継系交換設備（音声）	中継系交換設備（データ）	うちルーティング伝送機能に係るもの	信号網設備	番号案内データベース	番号案内設備	手動交換設備	折返し通信路設定機能に係る設備	専用加入者線装置モジュール	うち光信号電気変換機能に係るもの	専用線ノード装置	専用加入者線装置モジュール～専用線ノード装置伝送路	専用線ノード装置～専用線ノード装置伝送路又は相互接続点伝送路	呼関連データベース	ユニバ負担金（管理）	東西交付金	網改造料	貸倒損失（管理）	うち光信号中継伝送機能に係るもの	指定設備利用部門計	指定外電気通信設備	付加機能使用料・雑収入控除項目	サービス活動	合計
営業費	16,913	0	16,913	15,923	15,923	0	0	0	0	0	0	0	0	0	0	0	0	0	0	0	0	0	0	0	0	0	0	0	967	0	0	0	0	0	0	0	23	0	0	279,775	0	82,830	196,945	296,688
（再）貸倒損失	0	0	0	0	0	0	0	0	0	0	0	0	0	0	0	0	0	0	0	0	0	0	0	0	0	0	0	0	0	0	0	0	0	0	0	0	0	0	0	▲71	0	0	▲71	▲71
運用費	2,082	0	2,082	0	0	0	0	0	0	0	0	0	0	0	0	0	0	0	0	0	0	0	0	0	26	2,056	0	0	0	0	0	0	0	0	0	0	0	0	0	7,567	0	127	7,440	9,648
施設保全費	252,841	44,639	208,202	87,760	2,876	84,884	2,187	34,756	245	1,960	1,593	36,255	0	0	36,255	13,759	2,788	3,557	2,711	1,321	633	2,825	2,352	134	350	464	0	250	9,889	303	1,343	3,036	948	0	0	0	3,550	0	5,934	86,279	30,403	55,876	0	339,120
共通費	20,492	2,968	17,523	4,933	657	4,276	807	2,550	157	13	11	4,052	0	0	4,052	1,048	284	577	386	156	57	281	234	15	1	21	0	24	1,580	61	155	347	158	0	0	0	349	0	651	36,958	2,546	11,384	23,028	57,449
管理費	28,863	3,150	25,713	10,175	1,393	8,782	381	4,644	112	57	46	4,378	0	0	4,378	997	223	639	457	198	70	253	211	16	30	111	0	26	1,552	62	147	520	177	0	523	0	404	0	786	42,484	2,041	10,882	29,560	71,347
試験研究費	25,087	5,449	19,637	3,621	0	3,621	95	4,909	168	31	2	3,042	0	0	3,042	1,714	357	1,089	703	271	48	290	243	13	1	5	0	19	2,520	123	154	523	299	0	0	0	391	0	723	13,861	2,169	2,499	9,194	38,948
通信設備使用料	4,217	563	3,654	39	0	39	0	15	3	0	0	1,183	0	0	1,183	133	25	624	199	129	11	74	61	667	1	18	0	8	183	0	52	347	54	0	0	0	42	0	1,309	536,535	4,586	239	531,710	540,753
租税公課	51,309	2,193	49,117	20,282	111	20,172	428	17,594	124	55	45	4,000	0	0	4,000	614	148	792	850	457	41	160	134	17	3	22	0	24	1,200	49	108	2,064	271	0	0	0	423	0	5,141	14,523	2,332	8,440	3,750	65,832
減価償却費	200,085	22,790	177,294	33,415	1,586	31,829	3,559	39,494	2,104	815	762	48,124	0	0	48,124	6,913	1,359	4,121	4,627	1,913	853	2,355	1,943	211	16	174	0	295	17,363	506	3,052	5,046	1,325	0	0	0	2,670	0	10,014	84,321	31,539	41,151	11,632	284,406
固定資産除却費	34,479	938	33,542	11,446	72	11,374	188	6,587	36	70	94	4,707	0	0	4,707	205	65	3,811	746	484	44	94	79	12	1	5	0	35	1,146	17	1,063	1,678	1,170	0	0	0	402	0	2,542	18,533	8,688	5,095	4,751	53,012
（再）除却損	9,432	400	9,032	2,463	52	2,412	92	1,582	17	23	40	1,462	0	0	1,462	89	25	1,061	266	178	10	44	38	3	1	3	0	11	440	7	453	380	378	0	0	0	214	0	452	9,683	5,496	2,074	2,114	19,115
合計	636,368	82,690	553,677	187,593	22,618	164,975	7,646	110,550	2,946	3,000	2,553	105,742	0	0	105,742	25,383	5,249	15,210	10,679	4,929	1,757	6,332	5,258	1,086	429	2,876	0	682	36,400	1,121	6,074	13,561	4,401	0	523	0	8,254	0	27,100	1,120,835	84,303	218,522	818,010	1,757,203

（参考1-別表②）

設備区分別の費用明細表

（【再掲】特別損失）

（単位：百万円）

	第一種指定設備管理部門計	一般第一種指定設備	特別第一種指定設備	端末系伝送路（電気信号の伝達に係るもの）	回線管理運営	左記以外	主配線盤（電気信号の伝送に係るもの）	端末系伝送路（光信号の伝送に係るもの）	主配線盤（光信号の伝送に係るもの）	公衆電話設備	ディジタル公衆電話設備	端末系交換設備（音声）	加入者交換機接続用伝送路信号調整実現機能（DSMI）	加入者交換機接続用伝送路信号調整実現機能（TCM）	左記以外	端末系交換設備（データ）	うちルーティング伝送機能に係るもの	端末系交換設備又は中継系交換設備伝送路（音声）	端末系交換設備又は中継系交換設備伝送路（データ）	うちルーティング伝送機能に係るもの	中継系交換設備（音声）	中継系交換設備（データ）	うちルーティング伝送機能に係るもの	信号網設備	番号案内データベース	番号案内設備	手動交換設備	折返し通信路設定機能に係る設備	専用加入者線装置モジュール	うち光信号電気変換機能に係るもの	専用線ノード装置	専用加入者線装置モジュール～専用線ノード装置伝送路	専用線ノード装置～専用線ノード装置伝送路又は相互接続点伝送路	呼関連データベース	ユニバ負担金（管理）	東西交付金	網改造料	貸倒損失（管理）	うち光信号中継伝送機能に係るもの	指定設備利用部門計	指定外電気通信設備	付加機能使用料・雑収入控除項目	サービス活動	合計
営業費	18	0	18	18	18	0	0	0	0	0	0	0	0	0	0	0	0	0	0	0	0	0	0	0	0	0	0	0	0	0	0	0	0	0	0	0	0	0	0	0	0	4	0	0	4	22
（再）貸倒損失	0	0	0	0	0	0	0	0	0	0	0	0	0	0	0	0	0	0	0	0	0	0	0	0	0	0	0	0	0	0	0	0	0	0	0	0	0	0	0	0	0	0	0	0	0	0
運用費	0	0	0	0	0	0	0	0	0	0	0	0	0	0	0	0	0	0	0	0	0	0	0	0	0	0	0	0	0	0	0	0	0	0	0	0	0	0	0	0	0	0	0	0	0	0
施設保全費	4,980	111	4,869	2,709	0	2,709	0	1,390	0	0	0	289	0	0	289	20	3	57	78	45	1	9	8	1	0	0	0	2	53	2	7	229	20	0	0	0	3	0	494	136	136	0	0	5,116
共通費	592	85	507	67	5	63	43	34	8	0	0	167	0	0	167	34	11	25	16	6	2	11	9	1	0	0	0	1	68	3	6	13	7	0	0	0	1	0	26	293	55	0	238	884
管理費	24	4	21	6	1	5	1	2	0	0	0	5	0	0	5	1	0	1	1	0	0	0	0	0	0	0	0	0	2	0	0	0	0	0	0	0	0	0	1	17	2	0	14	41
試験研究費	0	0	0	0	0	0	0	0	0	0	0	0	0	0	0	0	0	0	0	0	0	0	0	0	0	0	0	0	0	0	0	0	0	0	0	0	0	0	0	0	0	0	0	0
通信設備使用料	0	0	0	0	0	0	0	0	0	0	0	0	0	0	0	0	0	0	0	0	0	0	0	0	0	0	0	0	0	0	0	0	0	0	0	0	0	0	0	0	0	0	0	0
租税公課	0	0	0	0	0	0	0	0	0	0	0	0	0	0	0	0	0	0	0	0	0	0	0	0	0	0	0	0	0	0	0	0	0	0	0	0	0	0	0	0	0	0	0	0
減価償却費	0	0	0	0	0	0	0	0	0	0	0	0	0	0	0	0	0	0	0	0	0	0	0	0	0	0	0	0	0	0	0	0	0	0	0	0	0	0	0	0	0	0	0	0
固定資産除却費	630	15	615	257	0	256	3	176	1	0	0	50	0	0	50	3	1	21	29	19	0	1	1	0	0	0	0	0	6	0	1	49	19	0	0	0	0	0	91	176	36	0	140	807
（再）除却損	19	1	18	3	0	3	1	1	0	0	0	4	0	0	4	0	0	2	2	2	0	0	0	0	0	0	0	0	1	0	0	1	2	0	0	0	0	0	1	5	3	0	2	24
合計	6,245	215	6,030	3,056	24	3,033	48	1,603	10	0	0	511	0	0	511	58	15	104	124	71	4	21	18	2	0	1	0	3	129	5	14	291	46	0	0	0	5	0	612	626	230	0	396	6,870

(参考2)

設備区分別固定資産明細表

(平成28年度接続会計をもとに算定)

(単位:百万円)

固定資産の項目		設備区分等	第一種指定設備管理部門計	一般第一種指定設備	特別第一種指定設備	端末系伝送路(電気信号の伝達に係るもの)	回線管理運営	左記以外	主配線盤(電気信号の伝送に係るもの)	端末系伝送路(光信号の伝送に係るもの)	主配線盤(光信号の伝送に係るもの)	公衆電話設備	ディジタル公衆電話設備	端末系交換設備(音声)	加入者交換機接続用伝送路信号調整実現機能(DSM-I)	加入者交換機接続用伝送路信号調整実現機能(TCM)	左記以外
機械設備	公衆電話機械設備	取得価額	28,110	0	28,110	0	0	0	0	0	0	15,325	12,785	0	0	0	0
		減価償却累計額	24,910	0	24,910	0	0	0	0	0	0	13,967	10,943	0	0	0	0
		正味価額	3,200	0	3,200	0	0	0	0	0	0	1,358	1,842	0	0	0	0
	市内電話機械設備	取得価額	688,703	14,866	673,837	16,335	0	16,335	47,363	163	32,715	20	17	541,333	0	0	541,333
		減価償却累計額	632,130	14,114	618,016	14,719	0	14,719	45,897	142	29,149	18	15	495,113	0	0	495,113
		正味価額	56,573	752	55,821	1,616	0	1,616	1,466	21	3,566	2	2	46,220	0	0	46,220
	市外電話機械設備	取得価額	15,191	0	15,191	0	0	0	0	0	0	0	0	0	0	0	0
		減価償却累計額	13,201	0	13,201	0	0	0	0	0	0	0	0	0	0	0	0
		正味価額	1,991	0	1,991	0	0	0	0	0	0	0	0	0	0	0	0
	電信機械設備	取得価額	1,804	0	1,804	0	0	0	0	0	0	0	0	0	0	0	0
		減価償却累計額	1,754	0	1,754	0	0	0	0	0	0	0	0	0	0	0	0
		正味価額	50	0	50	0	0	0	0	0	0	0	0	0	0	0	0
	電報機械設備	取得価額	0	0	0	0	0	0	0	0	0	0	0	0	0	0	0
		減価償却累計額	0	0	0	0	0	0	0	0	0	0	0	0	0	0	0
		正味価額	0	0	0	0	0	0	0	0	0	0	0	0	0	0	0
	DDX機械設備	取得価額	811	0	811	0	0	0	0	0	0	0	0	0	0	0	0
		減価償却累計額	790	0	790	0	0	0	0	0	0	0	0	0	0	0	0
		正味価額	22	0	22	0	0	0	0	0	0	0	0	0	0	0	0
	画像機械設備	取得価額	0	0	0	0	0	0	0	0	0	0	0	0	0	0	0
		減価償却累計額	0	0	0	0	0	0	0	0	0	0	0	0	0	0	0
		正味価額	0	0	0	0	0	0	0	0	0	0	0	0	0	0	0
	OCN機械設備	取得価額	523	0	523	0	0	0	0	0	0	0	0	0	0	0	0
		減価償却累計額	503	0	503	0	0	0	0	0	0	0	0	0	0	0	0
		正味価額	20	0	20	0	0	0	0	0	0	0	0	0	0	0	0
	伝送機械設備	取得価額	1,073,077	248,941	824,136	5,135	0	5,135	0	0	0	0	0	187,207	0	181	187,027
		減価償却累計額	938,274	189,749	748,525	4,678	0	4,678	0	0	0	0	0	174,116	0	178	173,938
		正味価額	134,803	59,192	75,611	457	0	457	0	0	0	0	0	13,091	0	3	13,088
	無線機械設備	取得価額	32,225	0	32,225	3,343	0	3,343	0	0	0	0	0	7,698	0	0	7,698
		減価償却累計額	29,631	0	29,631	3,027	0	3,027	0	0	0	0	0	7,088	0	0	7,088
		正味価額	2,594	0	2,594	316	0	316	0	0	0	0	0	609	0	0	609
	電力設備	取得価額	379,418	76,100	303,318	7,343	0	7,343	47	2,461	427	0	0	134,150	0	43	134,107
		減価償却累計額	329,960	66,236	263,724	6,388	0	6,388	41	2,142	372	0	0	116,627	0	37	116,590
		正味価額	49,458	9,864	39,594	955	0	955	6	318	55	0	0	17,522	0	6	17,516
	電話番号案内設備	取得価額	308	0	308	0	0	0	0	0	0	0	0	0	0	0	0
		減価償却累計額	190	0	190	0	0	0	0	0	0	0	0	0	0	0	0
		正味価額	117	0	117	0	0	0	0	0	0	0	0	0	0	0	0
	総合監視システム	取得価額	4,385	810	3,575	200	0	200	551	136	1	0	0	1,426	0	0	1,426
		減価償却累計額	2,118	389	1,729	88	0	88	264	58	0	0	0	703	0	0	703
		正味価額	2,267	420	1,846	112	0	112	286	78	0	0	0	723	0	0	723
空中線設備		取得価額	25,171	0	25,171	211	0	211	0	0	0	0	0	7,032	0	0	7,032
		減価償却累計額	20,179	0	20,179	142	0	142	0	0	0	0	0	5,719	0	0	5,719
		正味価額	4,992	0	4,992	69	0	69	0	0	0	0	0	1,313	0	0	1,313
通信衛星設備		取得価額	0	0	0	0	0	0	0	0	0	0	0	0	0	0	0
		減価償却累計額	0	0	0	0	0	0	0	0	0	0	0	0	0	0	0
		正味価額	0	0	0	0	0	0	0	0	0	0	0	0	0	0	0

固定資産の項目		設備区分等	端末系交換設備(データ)	うちルーティング伝送機能に係るもの	端末系交換設備～端末系交換設備又は中継系交換設備伝送路(音声)	端末系交換設備～端末系交換設備又は中継系交換設備伝送路(データ)	うちルーティング伝送機能に係るもの	中継系交換設備(音声)	中継系交換設備(データ)	うちルーティング伝送機能に係るもの	信号網設備	番号案内データベース	番号案内設備	手動交換設備	折返し通信路設定機能に係る設備	専用加入者線装置モジュール	うち光信号電気変換機能に係るもの
機械設備	公衆電話機械設備	取得価額	0	0	0	0	0	0	0	0	0	0	0	0	0	0	0
		減価償却累計額	0	0	0	0	0	0	0	0	0	0	0	0	0	0	0
		正味価額	0	0	0	0	0	0	0	0	0	0	0	0	0	0	0
	市内電話機械設備	取得価額	91	14	3	2	1	0	1	1	0	0	0	0	3,206	28,406	0
		減価償却累計額	83	12	3	2	1	0	1	1	0	0	0	0	2,880	26,149	0
		正味価額	8	1	0	0	0	0	0	0	0	0	0	0	326	2,257	0
	市外電話機械設備	取得価額	0	0	0	0	0	12,620	0	0	1,867	0	703	1	0	0	0
		減価償却累計額	0	0	0	0	0	11,216	0	0	1,818	0	167	0	0	0	0
		正味価額	0	0	0	0	0	1,404	0	0	49	0	537	1	0	0	0
	電信機械設備	取得価額	0	0	0	0	0	0	0	0	0	0	0	0	0	1,804	0
		減価償却累計額	0	0	0	0	0	0	0	0	0	0	0	0	0	1,754	0
		正味価額	0	0	0	0	0	0	0	0	0	0	0	0	0	50	0
	電報機械設備	取得価額	0	0	0	0	0	0	0	0	0	0	0	0	0	0	0
		減価償却累計額	0	0	0	0	0	0	0	0	0	0	0	0	0	0	0
		正味価額	0	0	0	0	0	0	0	0	0	0	0	0	0	0	0
	DDX機械設備	取得価額	0	0	0	0	0	0	0	0	0	0	0	0	0	811	0
		減価償却累計額	0	0	0	0	0	0	0	0	0	0	0	0	0	790	0
		正味価額	0	0	0	0	0	0	0	0	0	0	0	0	0	22	0
	画像機械設備	取得価額	0	0	0	0	0	0	0	0	0	0	0	0	0	0	0
		減価償却累計額	0	0	0	0	0	0	0	0	0	0	0	0	0	0	0
		正味価額	0	0	0	0	0	0	0	0	0	0	0	0	0	0	0
	OCN機械設備	取得価額	0	0	0	0	0	0	0	0	0	0	0	0	0	523	0
		減価償却累計額	0	0	0	0	0	0	0	0	0	0	0	0	0	503	0
		正味価額	0	0	0	0	0	0	0	0	0	0	0	0	0	20	0
	伝送機械設備	取得価額	112,519	36,571	83,435	51,912	16,409	345	49,151	40,728	1,124	271	1,957	3	1,131	233,695	10,233
		減価償却累計額	99,651	35,130	80,580	43,659	13,684	318	47,086	38,965	1,026	192	1,844	3	1,052	205,314	9,260
		正味価額	12,868	1,440	2,855	8,254	2,726	27	2,066	1,763	98	78	112	0	78	28,381	972
	無線機械設備	取得価額	0	0	6,684	3,935	2,582	0	0	0	0	0	80	0	101	0	0
		減価償却累計額	0	0	6,165	3,657	2,405	0	0	0	0	0	73	0	93	0	0
		正味価額	0	0	519	278	177	0	0	0	0	0	8	0	8	0	0
	電力設備	取得価額	21,067	2,952	25,919	11,373	4,055	1,445	11,045	9,156	500	96	583	1	839	59,343	2,079
		減価償却累計額	18,334	2,569	22,477	9,901	3,529	1,255	9,609	7,966	435	83	503	1	729	51,659	1,811
		正味価額	2,733	384	3,441	1,472	525	190	1,436	1,190	65	13	80	0	110	7,683	268
	電話番号案内設備	取得価額	0	0	0	0	0	0	0	0	0	56	252	0	0	0	0
		減価償却累計額	0	0	0	0	0	0	0	0	0	36	154	0	0	0	0
		正味価額	0	0	0	0	0	0	0	0	0	20	97	0	0	0	0
	総合監視システム	取得価額	345	121	159	125	65	8	71	59	4	1	2	0	6	193	8
		減価償却累計額	164	57	83	60	31	4	34	28	2	0	1	0	3	95	4
		正味価額	181	63	76	65	34	4	37	31	2	0	1	0	3	98	4
空中線設備		取得価額	0	0	5,968	3,629	2,375	0	0	0	0	0	73	0	93	0	0
		減価償却累計額	0	0	4,857	2,798	1,829	0	0	0	0	0	60	0	75	0	0
		正味価額	0	0	1,111	830	546	0	0	0	0	0	14	0	17	0	0
通信衛星設備		取得価額	0	0	0	0	0	0	0	0	0	0	0	0	0	0	0
		減価償却累計額	0	0	0	0	0	0	0	0	0	0	0	0	0	0	0
		正味価額	0	0	0	0	0	0	0	0	0	0	0	0	0	0	0

固定資産の項目		設備区分等	専用線ノード装置	専用加入者線装置モジュール～専用線ノード装置伝送路	専用線ノード装置～専用線ノード装置伝送路又は相互接続点伝送路	呼関連データベース	ユニバ負担金(管理)	東西交付金	網改造料	貸倒損失(管理)	うち光信号中継伝送機能に係るもの	指定設備利用部門計	指定外電気通信設備	付加機能使用料・雑収入控除項目	サービス活動	合計
機械設備	公衆電話機械設備	取得価額	0	0	0	0	0	0	0	0	0	0	0	0	0	28,110
		減価償却累計額	0	0	0	0	0	0	0	0	0	0	0	0	0	24,910
		正味価額	0	0	0	0	0	0	0	0	0	0	0	0	0	3,200
	市内電話機械設備	取得価額	0	4	1	0	0	0	4,176	0	0	5,320	5,320	0	0	694,023
		減価償却累計額	0	4	1	0	0	0	3,840	0	0	5,093	5,093	0	0	637,222
		正味価額	0	1	0	0	0	0	335	0	0	228	228	0	0	56,801
	市外電話機械設備	取得価額	0	0	0	0	0	0	0	0	0	316	316	0	0	15,507
		減価償却累計額	0	0	0	0	0	0	0	0	0	263	263	0	0	13,464
		正味価額	0	0	0	0	0	0	0	0	0	53	53	0	0	2,043
	電信機械設備	取得価額	0	0	0	0	0	0	0	0	0	772	772	0	0	2,575
		減価償却累計額	0	0	0	0	0	0	0	0	0	752	752	0	0	2,506
		正味価額	0	0	0	0	0	0	0	0	0	19	19	0	0	69
	電報機械設備	取得価額	0	0	0	0	0	0	0	0	0	759	759	0	0	759
		減価償却累計額	0	0	0	0	0	0	0	0	0	563	563	0	0	563
		正味価額	0	0	0	0	0	0	0	0	0	196	196	0	0	196
	DDX機械設備	取得価額	0	0	0	0	0	0	0	0	0	0	0	0	0	811
		減価償却累計額	0	0	0	0	0	0	0	0	0	0	0	0	0	790
		正味価額	0	0	0	0	0	0	0	0	0	0	0	0	0	22
	画像機械設備	取得価額	0	0	0	0	0	0	0	0	0	0	0	0	0	0
		減価償却累計額	0	0	0	0	0	0	0	0	0	0	0	0	0	0
		正味価額	0	0	0	0	0	0	0	0	0	0	0	0	0	0
	OCN機械設備	取得価額	0	0	0	0	0	0	0	0	0	0	0	0	0	523
		減価償却累計額	0	0	0	0	0	0	0	0	0	0	0	0	0	503
		正味価額	0	0	0	0	0	0	0	0	0	0	0	0	0	20
	伝送機械設備	取得価額	40,837	34,214	20,157	0	0	0	1,043	0	25,835	361,635	361,635	0	0	1,434,712
		減価償却累計額	37,825	30,676	19,541	0	0	0	963	0	22,851	285,660	285,660	0	0	1,223,935
		正味価額	3,012	3,537	617	0	0	0	79	0	2,984	75,975	75,975	0	0	210,778
	無線機械設備	取得価額	0	3,907	6,397	0	0	0	80	0	0	7,009	7,009	0	0	39,234
		減価償却累計額	0	3,627	5,828	0	0	0	73	0	0	6,238	6,238	0	0	35,870
		正味価額	0	280	569	0	0	0	6	0	0	771	771	0	0	3,365
	電力設備	取得価額	10,223	8,562	6,892	0	0	0	1,003	0	112	42,693	42,693	0	0	422,111
		減価償却累計額	8,877	7,443	5,975	0	0	0	872	0	98	37,138	37,138	0	0	367,098
		正味価額	1,346	1,119	918	0	0	0	130	0	14	5,555	5,555	0	0	55,013
	電話番号案内設備	取得価額	0	0	0	0	0	0	0	0	0	0	0	0	0	308
		減価償却累計額	0	0	0	0	0	0	0	0	0	0	0	0	0	190
		正味価額	0	0	0	0	0	0	0	0	0	0	0	0	0	117
	総合監視システム	取得価額	18	274	49	0	0	0	7	0	500	949	949	0	0	5,334
		減価償却累計額	9	130	25	0	0	0	4	0	240	458	458	0	0	2,576
		正味価額	9	144	24	0	0	0	4	0	260	491	491	0	0	2,757
空中線設備		取得価額	0	3,576	4,516	0	0	0	73	0	0	4,840	4,840	0	0	30,011
		減価償却累計額	0	2,892	3,575	0	0	0	59	0	0	3,772	3,772	0	0	23,950
		正味価額	0	684	940	0	0	0	14	0	0	1,068	1,068	0	0	6,060
通信衛星設備		取得価額	0	0	0	0	0	0	0	0	0	0	0	0	0	0
		減価償却累計額	0	0	0	0	0	0	0	0	0	0	0	0	0	0
		正味価額	0	0	0	0	0	0	0	0	0	0	0	0	0	0

（参考2）

設備区分別固定資産明細表

（平成28年度接続会計をもとに算定）

（単位：百万円）

固定資産の項目 ＼ 設備区分等		第一種指定設備管理部門計	一般第一種指定設備	特別第一種指定設備	端末系伝送路（電気信号の伝達に係るもの）	回線管理運営	左記以外	主配線盤（電気信号の伝送に係るもの）	端末系伝送路（光信号の伝送に係るもの）	主配線盤（光信号の伝送に係るもの）	公衆電話設備	ディジタル公衆電話設備	端末系交換設備（音声）	加ーＡＤ入者ＳＭ交換ー機Ｉ接ー続用伝送路信号損整実現機能	加ーＡＤ入者ＣＭ交換ー機接続用伝送路信号損整実現機能	左記以外	端末系交換設備（データ）	うちルーティング伝送機能に係るもの	端末系交換又は中継系交換設備伝送路（音声）	端末系交換設備ー端末系交換設備伝送路（データ）	うちルーティング伝送機能に係るもの	中継系交換設備（音声）	中継系交換設備（データ）	うちルーティング伝送機能に係るもの	信号網設備	番号案内データベース	番号案内設備	手動交換設備	折返し通信路設定機能に係る設備	専用加入者線装置モジュール	うち光信号電気変換機能に係るもの	専用線ノード装置	専用加入者線装置モジュールー専用線ノード装置伝送路	専用ー専用線ノードー装置装置伝送路又は相互接続点伝送路	呼関連データベース	ユニバ負担金（管理）	東西交付金	網改造料	貸倒損失（管理）	うち光信号中継伝送機能に係るもの	指定設備利用部門計	指定外電気通信設備	付加機能使用料・雑収入控除項目	サービス活動	合計
端末設備	取得価額	0	0	0	0	0	0	0	0	0	0	0	0	0	0	0	0	0	0	0	0	0	0	0	0	0	0	0	0	0	0	0	0	0	0	0	0	0	0	0	0	146,382	146,382	0	0	146,382
	減価償却累計額	0	0	0	0	0	0	0	0	0	0	0	0	0	0	0	0	0	0	0	0	0	0	0	0	0	0	0	0	0	0	0	0	0	0	0	0	0	0	0	0	132,140	132,140	0	0	132,140
	正味価額	0	0	0	0	0	0	0	0	0	0	0	0	0	0	0	0	0	0	0	0	0	0	0	0	0	0	0	0	0	0	0	0	0	0	0	0	0	0	0	0	14,242	14,242	0	0	14,242
線路設備 市内線路設備	取得価額	4,724,543	17,377	4,707,166	2,659,507	0	2,659,507	0	1,792,793	0	0	0	78,095	0	0	78,095	0	0	28,969	31,752	18,190	0	0	0	425	34	275	1	594	0	0	0	104,407	9,506	0	0	0	808	0	231,137	55,924	55,924	0	0	4,780,467
	減価償却累計額	3,707,834	16,624	3,691,210	2,213,144	0	2,213,144	0	1,235,364	0	0	0	74,250	0	0	74,250	0	0	27,331	30,375	17,401	0	0	0	407	32	258	1	562	0	0	0	99,685	9,033	0	0	0	768	0	220,644	50,462	50,462	0	0	3,758,296
	正味価額	1,016,709	753	1,015,956	446,363	0	446,363	0	557,429	0	0	0	3,846	0	0	3,846	0	0	1,638	1,376	789	0	0	0	18	1	17	0	32	0	0	0	4,722	474	0	0	0	40	0	10,493	5,462	5,462	0	0	1,022,171
線路設備 市外線路設備	取得価額	52,903	3,688	49,215	0	0	0	0	0	0	0	0	14,635	0	0	14,635	0	0	4,451	6,763	3,879	0	0	0	91	7	39	0	100	0	0	0	21,244	1,733	0	0	0	151	0	48,952	8,310	8,310	0	0	61,213
	減価償却累計額	51,251	3,580	47,671	0	0	0	0	0	0	0	0	14,165	0	0	14,165	0	0	4,292	6,562	3,764	0	0	0	88	7	37	0	97	0	0	0	20,600	1,677	0	0	0	147	0	47,478	8,046	8,046	0	0	59,297
	正味価額	1,652	108	1,544	0	0	0	0	0	0	0	0	470	0	0	470	0	0	159	202	115	0	0	0	3	0	2	0	3	0	0	0	644	56	0	0	0	5	0	1,475	265	265	0	0	1,916
土木設備	取得価額	2,770,301	31,120	2,739,181	1,335,181	0	1,335,181	0	981,326	0	0	0	126,553	0	0	126,553	0	0	40,331	56,980	32,652	0	0	0	764	61	360	1	886	0	0	0	180,347	15,083	0	0	0	1,309	0	423,922	72,373	72,373	0	0	2,842,673
	減価償却累計額	2,259,247	25,538	2,233,709	1,088,824	0	1,088,824	0	798,271	0	0	0	103,750	0	0	103,750	0	0	33,034	46,745	26,793	0	0	0	627	50	294	1	726	0	0	0	147,951	12,364	0	0	0	1,073	0	347,656	59,313	59,313	0	0	2,318,560
	正味価額	511,053	5,581	505,472	246,357	0	246,357	0	183,055	0	0	0	22,803	0	0	22,803	0	0	7,297	10,235	5,859	0	0	0	137	11	66	0	160	0	0	0	32,395	2,719	0	0	0	236	0	76,266	13,060	13,060	0	0	524,113
海底線設備	取得価額	33,283	2,019	31,264	4,352	0	4,352	0	1,959	0	0	0	7,207	0	0	7,207	0	0	1,723	3,717	2,135	0	0	0	50	4	13	0	44	0	0	0	11,292	829	0	0	0	75	0	26,898	4,656	4,656	0	0	37,940
	減価償却累計額	30,338	1,830	28,507	4,122	0	4,122	0	1,766	0	0	0	6,531	0	0	6,531	0	0	1,560	3,369	1,937	0	0	0	45	4	12	0	40	0	0	0	10,241	750	0	0	0	68	0	24,382	4,243	4,243	0	0	34,580
	正味価額	2,946	189	2,757	230	0	230	0	193	0	0	0	676	0	0	676	0	0	164	348	198	0	0	0	5	0	1	0	4	0	0	0	1,050	78	0	0	0	7	0	2,516	414	414	0	0	3,360
建物	取得価額	890,020	118,806	771,214	91,197	4,964	86,233	64,603	47,149	12,094	180	150	263,402	0	79	263,323	49,912	17,065	50,753	23,026	8,595	3,549	15,958	13,249	843	255	1,490	4	1,594	98,012	3,875	11,002	19,972	14,132	0	0	0	1,937	0	131,163	465,339	77,665	0	387,674	1,355,359
	減価償却累計額	690,441	92,125	598,316	69,878	3,674	66,204	50,276	36,319	9,414	140	117	204,823	0	61	204,761	38,760	13,274	39,443	17,921	6,685	2,758	12,407	10,301	655	193	1,129	3	1,240	76,276	3,019	8,546	15,528	10,982	0	0	0	1,507	0	102,013	356,082	60,260	0	295,822	1,046,523
	正味価額	199,580	26,681	172,898	21,319	1,290	20,029	14,327	10,829	2,681	40	33	58,579	0	18	58,561	11,152	3,791	11,311	5,105	1,910	791	3,551	2,948	187	61	361	1	355	21,736	856	2,456	4,444	3,149	0	0	0	430	0	29,150	109,257	17,405	0	91,852	308,836
構築物	取得価額	74,354	9,907	64,447	7,771	419	7,352	5,547	4,047	1,039	16	13	21,834	0	7	21,828	4,109	1,384	4,178	1,899	710	291	1,328	1,103	70	21	125	0	131	8,130	319	925	1,653	1,161	0	0	0	160	0	10,815	13,635	6,507	0	7,129	87,989
	減価償却累計額	64,328	8,581	55,747	6,721	362	6,359	4,799	3,503	899	13	11	18,883	0	6	18,877	3,557	1,198	3,602	1,646	615	251	1,150	955	60	18	107	0	113	7,043	277	799	1,430	1,001	0	0	0	138	0	9,362	11,800	5,634	0	6,166	76,128
	正味価額	10,026	1,326	8,700	1,050	57	993	747	544	140	2	2	2,952	0	1	2,951	552	186	576	253	95	39	178	148	9	3	18	0	18	1,087	42	126	223	160	0	0	0	21	0	1,453	1,835	873	0	962	11,861
機械及び装置	取得価額	5,724	776	4,948	2,140	235	1,905	45	995	14	6	5	756	0	0	755	256	62	128	79	39	13	57	47	3	2	16	0	5	242	7	32	114	36	0	0	0	6	0	445	3,362	473	0	2,889	9,085
	減価償却累計額	4,822	705	4,118	1,772	216	1,556	39	783	11	5	4	650	0	0	649	232	56	108	66	32	11	51	42	2	2	15	0	4	213	6	27	88	30	0	0	0	5	0	377	3,080	407	0	2,673	7,903
	正味価額	902	71	831	367	19	349	6	212	3	1	1	106	0	0	106	24	6	20	13	7	2	7	5	0	0	1	0	1	29	1	4	26	6	0	0	0	1	0	68	281	66	0	215	1,183
車両及び船舶	取得価額	1,234	268	966	398	11	388	5	127	1	8	7	155	0	0	155	115	40	35	21	11	3	22	18	0	2	3	0	1	37	2	2	16	7	0	0	0	1	0	102	106	106	0	0	1,341
	減価償却累計額	952	207	745	307	8	299	4	99	0	6	5	120	0	0	120	89	31	27	16	9	2	17	14	0	2	2	0	1	29	1	1	12	5	0	0	0	1	0	79	83	83	0	0	1,035
	正味価額	282	61	221	91	2	89	1	29	0	2	2	35	0	0	35	26	9	8	5	3	1	5	4	0	0	1	0	0	8	0	0	4	2	0	0	0	0	0	23	23	23	0	0	305
工具、器具及び備品	取得価額	68,900	15,557	53,343	17,812	4,653	13,159	414	7,169	267	56	47	11,221	0	3	11,218	4,847	985	1,984	1,086	502	255	985	821	38	38	365	1	72	4,721	144	411	936	529	0	0	0	89	0	6,164	49,785	5,728	0	44,057	118,685
	減価償却累計額	54,025	11,865	42,161	14,596	3,743	10,853	336	5,732	197	46	38	8,691	0	2	8,689	3,713	766	1,523	833	387	195	758	632	29	30	283	1	56	3,579	109	321	729	405	0	0	0	69	0	4,769	39,946	4,496	0	35,450	93,972
	正味価額	14,875	3,692	11,183	3,216	910	2,306	77	1,437	71	10	9	2,530	0	1	2,529	1,133	219	461	253	114	60	227	189	9	8	83	0	16	1,142	36	90	207	124	0	0	0	20	0	1,395	9,839	1,232	0	8,607	24,713
リース資産	取得価額	288	60	227	93	4	90	1	31	0	2	1	36	0	0	36	26	9	8	5	3	1	5	4	0	0	1	0	0	9	0	1	4	2	0	0	0	0	0	24	50	24	0	26	338
	減価償却累計額	164	34	130	53	2	51	1	18	0	1	1	21	0	0	21	15	5	5	3	1	0	3	2	0	0	1	0	0	5	0	0	2	1	0	0	0	0	0	13	30	14	0	16	194
	正味価額	124	26	98	40	2	39	0	14	0	1	1	16	0	0	16	11	4	4	2	1	0	2	2	0	0	0	0	0	4	0	0	2	1	0	0	0	0	0	10	20	10	0	10	144
土地	取得価額	101,957	13,770	88,187	12,730	991	11,739	7,085	6,315	1,327	21	18	28,690	0	8	28,681	5,584	1,835	5,454	2,495	943	387	1,760	1,461	92	38	228	1	173	10,656	414	1,219	2,189	1,515	0	0	0	210	0	14,290	65,089	8,939	0	56,150	167,046
	減価償却累計額	0	0	0	0	0	0	0	0	0	0	0	0	0	0	0	0	0	0	0	0	0	0	0	0	0	0	0	0	0	0	0	0	0	0	0	0	0	0	0	0	0	0	0	0	0
	正味価額	101,957	13,770	88,187	12,730	991	11,739	7,085	6,315	1,327	21	18	28,690	0	8	28,681	5,584	1,835	5,454	2,495	943	387	1,760	1,461	92	38	228	1	173	10,656	414	1,219	2,189	1,515	0	0	0	210	0	14,290	65,089	8,939	0	56,150	167,046
建設仮勘定	取得価額	23,491	894	22,597	9,032	0	9,032	19	9,680	45	22	18	1,588	0	0	1,588	215	26	340	274	139	20	47	39	5	1	12	0	10	479	18	55	609	114	0	0	0	12	0	1,221	1,289	1,289	0	0	24,780
	減価償却累計額	0	0	0	0	0	0	0	0	0	0	0	0	0	0	0	0	0	0	0	0	0	0	0	0	0	0	0	0	0	0	0	0	0	0	0	0	0	0	0	0	0	0	0	0	0
	正味価額	23,491	894	22,597	9,032	0	9,032	19	9,680	45	22	18	1,588	0	0	1,588	215	26	340	274	139	20	47	39	5	1	12	0	10	479	18	55	609	114	0	0	0	12	0	1,221	1,289	1,289	0	0	24,780
無形固定資産	取得価額	510,610	178,509	332,101	126,908	29,919	96,989	1,293	62,439	492	614	511	51,370	0	7	51,364	41,902	8,592	5,877	5,729	3,499	503	10,011	8,357	232	212	858	3	325	8,573	249	1,326	10,620	1,891	0	0	0	412	0	46,482	96,457	26,759	0	69,698	607,067
	減価償却累計額	461,477	171,744	289,733	107,517	25,262	82,255	1,087	52,948	412	517	430	45,947	0	6	45,941	39,909	8,173	5,026	5,002	3,105	421	9,534	7,960	200	191	732	3	292	7,392	212	1,152	9,035	1,616	0	0	0	370	0	42,779	82,055	23,521	0	58,535	543,532
	正味価額	49,133	6,765	42,367	19,391	4,658	14,734	206	9,491	80	97	81	5,423	0	1	5,422	1,992	419	851	726	394	82	477	397	32	21	126	1	34	1,181	37	174	1,585	275	0	0	0	43	0	3,703	14,402	3,238	0	11,164	63,535
設備区分毎の固定資産合計	取得価額	11,507,333	733,468	10,773,865	4,299,689	41,195	4,258,494	126,972	2,916,790	48,421	16,271	13,572	1,484,389	0	328	1,484,062	240,987	69,657	266,400	204,801	96,783	19,440	90,440	75,043	6,108	1,098	7,435	17	9,311	455,632	17,349	66,051	403,939	84,550	0	0	0	11,550	0	968,060	1,407,052	839,430	0	567,622	12,914,365
	減価償却累計額	9,318,520	603,322	8,715,198	3,535,976	33,268	3,502,708	102,744	2,137,145	40,454	14,714	11,564	1,277,196	0	290	1,276,906	204,508	61,272	230,115	172,614	82,210	16,432	80,649	66,866	5,397	841	5,671	13	7,963	380,801	14,699	57,560	350,075	72,810	0	0	0	9,957	0	822,741	1,087,219	688,556	0	398,663	10,405,739
	正味価額	2,188,814	130,146	2,058,668	763,713	7,927	755,786	24,228	779,646	7,967	1,557	2,008	207,193	0	38	207,156	36,480	8,385	36,284	32,187	14,574	3,008	9,791	8,177	711	257	1,764	4	1,348	74,831	2,650	8,491	53,865	11,740	0	0	0	1,594	0	145,319	319,833	150,874	0	168,959	2,508,647

（参考3）

設備区分別の費用明細表（特別第一種指定設備・端末系交換設備（データ）の内訳）

（参考1−別表①）設備区分別の費用明細表をもとに算定

（単位：百万円）

設備区分等 ＼ 費用の項目	特別第一種指定設備		
	端末系交換設備（データ）	右記以外	局内メディアコンバータ
営業費	0	0	0
（再）貸倒損失	0	0	0
運用費	0	0	0
施設保全費	13,759	13,461	298
共通費	1,048	1,004	44
管理費	997	951	46
試験研究費	1,714	1,626	89
通信設備使用料	133	132	1
租税公課	614	579	34
減価償却費	6,913	6,264	648
固定資産除却費	205	194	10
（再）除却損	89	85	5
合計	25,383	24,212	1,171

（参考4）
設備区分別固定資産明細表（特別第一種指定設備・端末系交換設備（データ）の内訳）
（参考2）設備区分別固定資産明細表をもとに算定

（単位：百万円）

資産の項目		設備区分等	特別第一種指定設備		
			端末系交換設備（データ）	右記以外	局内メディアコンバータ
機械設備	公衆電話機械設備	取得価額	0	0	0
		減価償却累計額	0	0	0
		正味価額	0	0	0
	市内電話機械設備	取得価額	91	91	0
		減価償却累計額	83	83	0
		正味価額	8	8	0
	市外電話機械設備	取得価額	0	0	0
		減価償却累計額	0	0	0
		正味価額	0	0	0
	電信機械設備	取得価額	0	0	0
		減価償却累計額	0	0	0
		正味価額	0	0	0
	電報機械設備	取得価額	0	0	0
		減価償却累計額	0	0	0
		正味価額	0	0	0
	DDX機械設備	取得価額	0	0	0
		減価償却累計額	0	0	0
		正味価額	0	0	0
	画像機械設備	取得価額	0	0	0
		減価償却累計額	0	0	0
		正味価額	0	0	0
	OCN機械設備	取得価額	0	0	0
		減価償却累計額	0	0	0
		正味価額	0	0	0
	伝送機械設備	取得価額	112,519	105,906	6,613
		減価償却累計額	99,651	95,964	3,687
		正味価額	12,868	9,943	2,926
	無線機械設備	取得価額	0	0	0
		減価償却累計額	0	0	0
		正味価額	0	0	0
	電力設備	取得価額	21,067	19,756	1,311
		減価償却累計額	18,334	17,191	1,144
		正味価額	2,733	2,565	168
	電話番号案内設備	取得価額	0	0	0
		減価償却累計額	0	0	0
		正味価額	0	0	0
	総合監視システム	取得価額	345	338	6
		減価償却累計額	164	161	3
		正味価額	181	177	4
空中線設備		取得価額	0	0	0
		減価償却累計額	0	0	0
		正味価額	0	0	0
通信衛星設備		取得価額	0	0	0
		減価償却累計額	0	0	0
		正味価額	0	0	0
端末設備		取得価額	0	0	0
		減価償却累計額	0	0	0
		正味価額	0	0	0
線路設備	市内線路設備	取得価額	0	0	0
		減価償却累計額	0	0	0
		正味価額	0	0	0
	市外線路設備	取得価額	0	0	0
		減価償却累計額	0	0	0
		正味価額	0	0	0
土木設備		取得価額	0	0	0
		減価償却累計額	0	0	0
		正味価額	0	0	0
海底線設備		取得価額	0	0	0
		減価償却累計額	0	0	0
		正味価額	0	0	0
建物		取得価額	49,912	47,518	2,393
		減価償却累計額	38,760	36,894	1,865
		正味価額	11,152	10,624	528
構築物		取得価額	4,109	3,911	197
		減価償却累計額	3,557	3,386	171
		正味価額	552	526	26
機械及び装置		取得価額	256	251	5
		減価償却累計額	232	227	5
		正味価額	24	23	1
車両及び船舶		取得価額	115	114	1
		減価償却累計額	89	88	1
		正味価額	26	26	0
工具、器具及び備品		取得価額	4,847	4,737	110
		減価償却累計額	3,713	3,631	83
		正味価額	1,133	1,106	28
リース資産		取得価額	26	25	0
		減価償却累計額	15	14	0
		正味価額	11	11	0
土地		取得価額	5,584	5,327	258
		減価償却累計額	0	0	0
		正味価額	5,584	5,327	258
建設仮勘定		取得価額	215	203	12
		減価償却累計額	0	0	0
		正味価額	215	203	12
無形固定資産		取得価額	41,902	41,534	368
		減価償却累計額	39,909	39,573	336
		正味価額	1,992	1,960	32
合計		取得価額	240,987	229,711	11,276
		減価償却累計額	204,508	197,212	7,295
		正味価額	36,480	32,499	3,981

（参考5）

設備区分別の費用明細表（特別第一種指定設備・端末系伝送路（電気信号の伝達に係るもの）の内訳）

（参考1-別表①）設備区分別の費用明細表をもとに算定

（単位：百万円）

設備区分等 ＼ 費用の項目	特別第一種指定設備				
	端末系伝送路（電気信号の伝達に係るもの）	右記以外	回線管理運営	回線管理運営（イーサネットフレーム伝送機能以外）	回線管理運営（イーサネットフレーム伝送機能）
営業費	15,923	0	15,923	15,405	518
（再）貸倒損失	0	0	0	0	0
運用費	0	0	0	0	0
施設保全費	87,760	84,884	2,876	2,876	0
共通費	4,933	4,276	657	640	17
管理費	10,175	8,782	1,393	1,376	17
試験研究費	3,621	3,621	0	0	0
通信設備使用料	39	39	0	0	0
租税公課	20,282	20,172	111	109	2
減価償却費	33,415	31,829	1,586	1,576	10
固定資産除却費	11,446	11,374	72	71	1
（再）除却損	2,463	2,412	52	52	0
合計	187,593	164,975	22,618	22,053	565

（参考6）
設備区分別固定資産明細表（特別第一種指定設備・端末系伝送路（電気信号の伝達に係るもの）の内訳）
（参考2）設備区分別固定資産明細表をもとに算定

（単位：百万円）

資産の項目		設備区分等	特別第一種指定設備				
			端末系伝送路（電気信号の伝達に係るもの）	右記以外	回線管理運営	回線管理運営（イーサネットフレーム伝送機能以外）	回線管理運営（イーサネットフレーム伝送機能）
機械設備	公衆電話機械設備	取得価額	0	0	0	0	0
		減価償却累計額	0	0	0	0	0
		正味価額	0	0	0	0	0
	市内電話機械設備	取得価額	16,335	16,335	0	0	0
		減価償却累計額	14,719	14,719	0	0	0
		正味価額	1,616	1,616	0	0	0
	市外電話機械設備	取得価額	0	0	0	0	0
		減価償却累計額	0	0	0	0	0
		正味価額	0	0	0	0	0
	電信機械設備	取得価額	0	0	0	0	0
		減価償却累計額	0	0	0	0	0
		正味価額	0	0	0	0	0
	電報機械設備	取得価額	0	0	0	0	0
		減価償却累計額	0	0	0	0	0
		正味価額	0	0	0	0	0
	DDX機械設備	取得価額	0	0	0	0	0
		減価償却累計額	0	0	0	0	0
		正味価額	0	0	0	0	0
	画像機械設備	取得価額	0	0	0	0	0
		減価償却累計額	0	0	0	0	0
		正味価額	0	0	0	0	0
	OCN機械設備	取得価額	0	0	0	0	0
		減価償却累計額	0	0	0	0	0
		正味価額	0	0	0	0	0
	伝送機械設備	取得価額	5,135	5,135	0	0	0
		減価償却累計額	4,678	4,678	0	0	0
		正味価額	457	457	0	0	0
	無線機械設備	取得価額	3,343	3,343	0	0	0
		減価償却累計額	3,027	3,027	0	0	0
		正味価額	316	316	0	0	0
	電力設備	取得価額	7,343	7,343	0	0	0
		減価償却累計額	6,388	6,388	0	0	0
		正味価額	955	955	0	0	0
	電話番号案内設備	取得価額	0	0	0	0	0
		減価償却累計額	0	0	0	0	0
		正味価額	0	0	0	0	0
	総合監視システム	取得価額	200	200	0	0	0
		減価償却累計額	88	88	0	0	0
		正味価額	112	112	0	0	0
空中線設備		取得価額	211	211	0	0	0
		減価償却累計額	142	142	0	0	0
		正味価額	69	69	0	0	0
通信衛星設備		取得価額	0	0	0	0	0
		減価償却累計額	0	0	0	0	0
		正味価額	0	0	0	0	0
端末設備		取得価額	0	0	0	0	0
		減価償却累計額	0	0	0	0	0
		正味価額	0	0	0	0	0
線路設備	市内線路設備	取得価額	2,659,507	2,659,507	0	0	0
		減価償却累計額	2,213,144	2,213,144	0	0	0
		正味価額	446,363	446,363	0	0	0
	市外線路設備	取得価額	0	0	0	0	0
		減価償却累計額	0	0	0	0	0
		正味価額	0	0	0	0	0
土木設備		取得価額	1,335,181	1,335,181	0	0	0
		減価償却累計額	1,088,824	1,088,824	0	0	0
		正味価額	246,357	246,357	0	0	0
海底線設備		取得価額	4,352	4,352	0	0	0
		減価償却累計額	4,122	4,122	0	0	0
		正味価額	230	230	0	0	0
建物		取得価額	91,197	86,233	4,964	4,848	116
		減価償却累計額	69,878	66,204	3,674	3,589	85
		正味価額	21,319	20,029	1,290	1,259	31
構築物		取得価額	7,771	7,352	419	409	10
		減価償却累計額	6,721	6,359	362	354	8
		正味価額	1,050	993	57	55	1
機械及び装置		取得価額	2,140	1,905	235	229	6
		減価償却累計額	1,772	1,556	216	211	5
		正味価額	367	349	19	18	0
車両及び船舶		取得価額	398	388	11	11	0
		減価償却累計額	307	299	8	8	0
		正味価額	91	89	2	2	0
工具、器具及び備品		取得価額	17,812	13,159	4,653	4,602	52
		減価償却累計額	14,596	10,853	3,743	3,700	44
		正味価額	3,216	2,306	910	902	8
リース資産		取得価額	93	90	4	4	0
		減価償却累計額	53	51	2	2	0
		正味価額	40	39	2	2	0
土地		取得価額	12,730	11,739	991	966	25
		減価償却累計額	0	0	0	0	0
		正味価額	12,730	11,739	991	966	25
建設仮勘定		取得価額	9,032	9,032	0	0	0
		減価償却累計額	0	0	0	0	0
		正味価額	9,032	9,032	0	0	0
無形固定資産		取得価額	126,908	96,989	29,919	29,792	127
		減価償却累計額	107,517	82,255	25,262	25,155	107
		正味価額	19,391	14,734	4,658	4,638	20
合計		取得価額	4,299,689	4,258,494	41,195	40,860	335
		減価償却累計額	3,535,976	3,502,708	33,268	33,018	250
		正味価額	763,713	755,786	7,927	7,842	85

網使用料算定根拠
（接続料と利用者料金の関係の検証）

価格圧搾による不当な競争を引き起こしていないと考える理由（フレッツADSL）

接続料と利用者料金の関係の検証の検証対象である「フレッツADSL」については、利用者料金収入と接続料相当との差分が営業費相当基準額（利用者料金による収入の20%）を下回ることになりますが、以下の理由から、価格圧搾による不当な競争を引き起こすものではないと考えます。

- フレッツ・ADSLについては、関連物品の製造終了による保守物品の枯渇、および需要の減少傾向が今後も継続すると見込まれることから、一部のエリアを除いて、2016年6月末に新規受付を終了しており、2023年1月末にはサービス提供を終了することを公表したことに加え、FTTHやモバイルブロードバンド等の代替サービスへの移行が進んでいることを踏まえると、競争環境にあるサービスとは言えないこと。

- 営業費相当が基準値を下回った主な要因は、本検証区分における接続料金相当の約8割を占める、地域IP網に係る接続料（特別収容局ルータ接続ルーティング伝送機能・ATMインターフェース）の料金水準が急上昇したことによるものである。当該接続機能は、現在まで当社利用部門のみが利用しており、2018年度より整理品目化する予定であることから、今後も新たな接続事業者の利用は見込まれないため、価格圧搾による不当な競争を引き起こすものではないこと。

（参考1）地域IP網（特別収容局ルータ接続ルーティング伝送機能・ATMインターフェース）の接続料

（単位：円／ポート・月）

	H21適用（H19実績）	H22適用（H20実績）	H23適用（H21実績）	H24適用（H22実績）	H25適用（H23実績）	H26適用（H24実績）	H27適用（H25実績）	H28適用（H26実績）	H29適用（H27実績）	H30適用（H28実績）
特別収容局ルータ接続ルーティング伝送機能（ATMインターフェース）接続料	221,768	179,560	129,244	104,283	117,101	136,651	147,699	156,974	188,450	240,161

（参考2）フレッツ・ADSL施設数の推移

（単位：千契約）

	H19年度末	H20年度末	H21年度末	H22年度末	H23年度末	H24年度末	H25年度末	H26年度末	H27年度末	H28年度末
フレッツ・ADSL施設数	2,246	1,934	1,681	1,439	1,187	990	816	669	577	508

網改造料算定根拠
（NTT西日本）

目次

Ⅰ 年額料金の算定に係る比率

1. 自己資本利益率 …… 2

Ⅰ 年額料金の算定に係る比率

1．自己資本利益率※

（1）過去3年間のリスクの低い金融商品の平均金利の平均値

区分	平成26年度	平成27年度	平成28年度	平均値
国債10年ものの利回り	0.0049	0.0032	0.0000	0.0027

（2）主要企業の過去5年間の平均自己資本利益率

区分	平成24年度	平成25年度	平成26年度	平成27年度	平成28年度	平均値
主要企業の自己資本利益率	0.0376	0.0819	0.0816	0.0789	0.0866	0.0733

（3）料金算定に採用する自己資本利益率

上記（1），（2）を勘案し、低い方の（1）の過去3年間のリスクの低い金融商品の平均金利の平均値を採用する

区分	採用値
自己資本利益率	0.0027

※平成30年3月16日に認可申請を行いました算定根拠について上記の太枠部分を修正いたします。なお、本修正による接続料の算定結果等の接続約款の申請内容への変更はございません。

その他費用の算定根拠
（NTT西日本）

目　次

Ⅰ 作業単金 …… 2

Ⅱ 工事費 …… 4

Ⅲ 手続費 …… 25

Ⅳ 一般管理費比率 …… 43

Ⅴ 電力設備等の年額料金の算定に適用する比率 …… 43

Ⅵ 設備使用料の料金算定に採用する自己資本利益率 …… 43

Ⅶ 光信号引込等設備に係る負担額 …… 44

Ⅷ 既に設置された当社の光屋内配線に係る精算額 …… 44

Ⅸ 番号情報データベース登録手続費、料金請求回収代行手続費、 …… 45
光信号端末回線の概算提供可能時期の調査に要する費用、光配線区域情報調査費、
ルーティング番号登録工事等受付手続費、同一番号移転可否情報調査費、き線点情報調査費、
端末回線情報提供手続費及び申込者情報確認結果即時通知手続費の算定において用いた一般管理費比率

（参考）

1.設備区分別固定資産明細表（通信料対応設備合計及びデータ系設備合計の合計の内訳） …… 46

2.設備区分別の費用明細表（通信料対応設備合計及びデータ系設備合計の合計の内訳） …… 47

3.その他 …… 48

Ⅰ　作業単金

（1）労務費単金

区　　分	平成28年度決算ベース		備　　考
①NTT西日本施設保全費内労務費合計 （超過勤務手当・雑給・退職給与金除く）	3,308	（単位：百万円）	
②NTT西日本施設保全業務稼動要員数	476	（単位：人）	特別調査による
③NTT西日本施設保全業務における1人あたり年間労務費	6,950	（単位：千円）	①／②
④年間平均労働日数	225	（単位：日）	
⑤1人1日あたり労務費単金（平日）	30,889	（単位：円）	③／④
⑥1日あたり実労働予定時間	7.5	（単位：時間）	
⑦1人1時間あたり労務費単金（平日昼間）	4,119	（単位：円）	⑤／⑥
⑧1人1時間あたり労務費単金（平日夜間）	4,910	（単位：円）	当社における各時間帯の労務費割増率を勘案し算定
⑨1人1時間あたり労務費単金（平日深夜）	5,815	（単位：円）	
⑩1人1時間あたり労務費単金（土日祝日昼夜間）	5,137	（単位：円）	
⑪1人1時間あたり労務費単金（土日祝日深夜）	6,041	（単位：円）	

（2）物件費比率

区　　分	比率等		備　　考
①施設保全費内の物件費	749	（単位：百万円）	
②施設保全費内の労務費（超過勤務手当・雑給・退職給与金除く）	3,308	（単位：百万円）	
③物件費比率	22.6	（単位：%）	①／②

（3）管理共通費比率

区　　分	比率等		備　　考
①管理共通費（退職給与金除く）	119,898	（単位：百万円）	
②直接費（退職給与金除く）	648,250	（単位：百万円）	
③管理共通費比率	18.5	（単位：%）	①／②

（4）退職給与費比率

区　　分	比率等		備　　考
①退職給与金	5,716	（単位：百万円）	
②直接費（退職給与金除く）	648,250	（単位：百万円）	
③退職給与費比率	0.9	（単位：%）	①／②

（5）報酬率

区　　分	比率等		備　　考
①適用報酬率	0.48	（単位：%）	当社の網改造料算定における報酬率
②料金回収期間	45.63	（単位：日）	
③報酬率	0.06	（単位：%）	①×②／365

（6）利益対応税率

区　　分	比率等		備　　考
①下限報酬率	0.27	（単位：%）	
②利益対応税率（課税対象報酬全体に対する比率）	42.39	（単位：%）	当社の網改造料算定における利益対応税率
③利益比率	43.75	（単位：%）	1－①／(5)①
④利益対応税率（報酬全体に対する比率）	18.55	（単位：%）	②×③

1人1時間あたり作業単金（平日昼間）

（単位：円）

区　　分	金額等	備　　考
①労務費単金（平日昼間・1時間）	4,119	(1)⑦
②物件費	931	①×(2)③
③管理共通費	934	(①＋②)×(3)③
④退職給与費	45	(①＋②)×(4)③
⑤報酬	4	(①＋②＋③＋④)×(5)③
⑥利益対応税	1	⑤×(6)④
⑦1人1時間あたり作業単金（平日昼間）	6,034	①＋②＋③＋④＋⑤＋⑥

1人1時間あたり作業単金（平日夜間）

（単位：円）

区　　分	金額等	備　　考
①労務費単金（平日夜間・1時間）	4,910	(1)⑧
②物件費	931	(1)⑦×(2)③
③管理共通費	1,081	(①＋②)×(3)③
④退職給与費	45	((1)⑦＋②)×(4)③
⑤報酬	4	(①＋②＋③＋④)×(5)③
⑥利益対応税	1	⑤×(6)④
⑦1人1時間あたり作業単金（平日夜間）	6,972	①＋②＋③＋④＋⑤＋⑥

1人1時間あたり作業単金（平日深夜）

（単位：円）

区　　分	金額等	備　　考
①労務費単金（平日深夜・1時間）	5,815	(1)⑨
②物件費	931	(1)⑦×(2)③
③管理共通費	1,248	(①＋②)×(3)③
④退職給与費	45	((1)⑦＋②)×(4)③
⑤報酬	5	(①＋②＋③＋④)×(5)③
⑥利益対応税	1	⑤×(6)④
⑦1人1時間あたり作業単金（平日深夜）	8,045	①＋②＋③＋④＋⑤＋⑥

1人1時間あたり作業単金（土日祝日昼夜間）

（単位：円）

区　　分	金額等	備　　考
①労務費単金（土日祝日昼夜間・1時間）	5,137	(1)⑩
②物件費	931	(1)⑦×(2)③
③管理共通費	1,123	(①＋②)×(3)③
④退職給与費	45	((1)⑦＋②)×(4)③
⑤報酬	4	(①＋②＋③＋④)×(5)③
⑥利益対応税	1	⑤×(6)④
⑦1人1時間あたり作業単金（土日祝日昼夜間）	7,241	①＋②＋③＋④＋⑤＋⑥

1人1時間あたり作業単金（土日祝日深夜）

（単位：円）

区　　分	金額等	備　　考
①労務費単金（土日祝日深夜・1時間）	6,041	(1)⑪
②物件費	931	(1)⑦×(2)③
③管理共通費	1,290	(①＋②)×(3)③
④退職給与費	45	((1)⑦＋②)×(4)③
⑤報酬	5	(①＋②＋③＋④)×(5)③
⑥利益対応税	1	⑤×(6)④
⑦1人1時間あたり作業単金（土日祝日深夜）	8,313	①＋②＋③＋④＋⑤＋⑥

Ⅱ 工事費

（1）VPN工事費（1回線ごとに）

ア．当社の加入者交換機にVPNサービス機能を登録する工事に要する費用

区　　分	金　額　等		備　　考
①作業単金（1時間あたり）	6,034	（単位：円）	
②1の工事に要する作業時間	0.420	（単位：時間）	
③当該作業に係る工事費	2,534	（単位：円）	（①×②）×（1+「網使用料算定根拠」記載のⅩⅣ．料金設定に使用した貸倒率）

イ．当社の加入者交換機に登録されたVPNサービス機能を廃止すると同時に新たな方式によるVPNサービス機能を登録する工事及びVPNサービス機能に係るデータ設定を変更する工事に要する費用

区　　分	金　額　等		備　　考
①作業単金（1時間あたり）	6,034	（単位：円）	
②1の工事に要する作業時間	0.523	（単位：時間）	
③当該作業に係る工事費	3,156	（単位：円）	（①×②）×（1+「網使用料算定根拠」記載のⅩⅣ．料金設定に使用した貸倒率）

（2）テレドームサービス登録工事費（1回線ごとに）

区　　分	金　額　等		備　　考
①作業単金（1時間あたり）	6,034	（単位：円）	
②1の工事に要する作業時間	0.286	（単位：時間）	
③当該作業に係る工事費	1,726	（単位：円）	（①×②）×（1+「網使用料算定根拠」記載のⅩⅣ．料金設定に使用した貸倒率）

（3）地域指定着信課金機能用迷惑電話おことわり機能登録工事費（1回線ごとに）

区　　分	金　額　等		備　　考
①作業単金（1時間あたり）	6,034	（単位：円）	
②1の工事に要する作業時間	0.350	（単位：時間）	
③当該作業に係る工事費	2,112	（単位：円）	（①×②）×（1+「網使用料算定根拠」記載のⅩⅣ．料金設定に使用した貸倒率）

（4）メンバーズネットサービス登録工事費（1回線ごとに）

（新設の場合）

（平日昼間）

区　　分	金　額　等		備　　考
①作業単金（1時間あたり）	6,034	（単位：円）	
②1の工事に要する作業時間	0.680	（単位：時間）	
③当該作業に係る工事費	4,103	（単位：円）	（①×②）×（1+「網使用料算定根拠」記載のⅩⅣ．料金設定に使用した貸倒率）

（平日夜間）

区　　分	金　額　等		備　　考
①作業単金（1時間あたり）	6,972	（単位：円）	
②1の工事に要する作業時間	0.680	（単位：時間）	
③当該作業に係る工事費	4,741	（単位：円）	（①×②）×（1+「網使用料算定根拠」記載のⅩⅣ．料金設定に使用した貸倒率）

（平日深夜）

区　　分	金　額　等		備　　考
①作業単金（1時間あたり）	8,045	（単位：円）	
②1の工事に要する作業時間	0.680	（単位：時間）	
③当該作業に係る工事費	5,471	（単位：円）	（①×②）×（1+「網使用料算定根拠」記載のⅩⅣ．料金設定に使用した貸倒率）

（土日祝日昼夜間）

区　　分	金　額　等		備　　考
①作業単金（1時間あたり）	7,241	（単位：円）	
②1の工事に要する作業時間	0.680	（単位：時間）	
③当該作業に係る工事費	4,924	（単位：円）	（①×②）×（1+「網使用料算定根拠」記載のⅩⅣ．料金設定に使用した貸倒率）

（土日祝日深夜）

区　　分	金　額　等		備　　考
①作業単金（1時間あたり）	8,313	（単位：円）	
②1の工事に要する作業時間	0.680	（単位：時間）	
③当該作業に係る工事費	5,653	（単位：円）	（①×②）×（1+「網使用料算定根拠」記載のⅩⅣ．料金設定に使用した貸倒率）

（廃止の場合）
（平日昼間）

区　　分	金　額　等		備　　考
①作業単金（1時間あたり）	6,034	（単位：円）	
②1の工事に要する作業時間	0.537	（単位：時間）	
③当該作業に係る工事費	3,240	（単位：円）	（①×②）×（1+「網使用料算定根拠」記載のⅩⅣ．料金設定に使用した貸倒率）

（平日夜間）

区　　分	金　額　等		備　　考
①作業単金（1時間あたり）	6,972	（単位：円）	
②1の工事に要する作業時間	0.537	（単位：時間）	
③当該作業に係る工事費	3,744	（単位：円）	（①×②）×（1+「網使用料算定根拠」記載のⅩⅣ．料金設定に使用した貸倒率）

（平日深夜）

区　　分	金　額　等		備　　考
①作業単金（1時間あたり）	8,045	（単位：円）	
②1の工事に要する作業時間	0.537	（単位：時間）	
③当該作業に係る工事費	4,320	（単位：円）	（①×②）×（1+「網使用料算定根拠」記載のⅩⅣ．料金設定に使用した貸倒率）

（土日祝日昼夜間）

区　　分	金　額　等		備　　考
①作業単金（1時間あたり）	7,241	（単位：円）	
②1の工事に要する作業時間	0.537	（単位：時間）	
③当該作業に係る工事費	3,888	（単位：円）	（①×②）×（1+「網使用料算定根拠」記載のⅩⅣ．料金設定に使用した貸倒率）

（土日祝日深夜）

区　　分	金　額　等		備　　考
①作業単金（1時間あたり）	8,313	（単位：円）	
②1の工事に要する作業時間	0.537	（単位：時間）	
③当該作業に係る工事費	4,464	（単位：円）	（①×②）×（1+「網使用料算定根拠」記載のⅩⅣ．料金設定に使用した貸倒率）

（5）特定中継事業者利用停止工事費（1回線ごとに）

区　　分	金　額　等		備　　考
①作業単金（1時間あたり）	6,034	（単位：円）	
②1の工事に要する作業時間	0.123	（単位：時間）	
③当該作業に係る工事費	742	（単位：円）	（①×②）×（1+「網使用料算定根拠」記載のⅩⅣ．料金設定に使用した貸倒率）

（6）特定中継事業者契約不締結工事費（1回線ごとに）

区　　分	金　額　等		備　　考
①作業単金（1時間あたり）	6,034	（単位：円）	
②1の工事に要する作業時間	0.029	（単位：時間）	
③当該作業に係る工事費	175	（単位：円）	（①×②）×（1+「網使用料算定根拠」記載のⅩⅣ．料金設定に使用した貸倒率）

（7）全国型着信短縮ダイヤル機能登録工事費（1工事ごとに）

区　　分	金　額　等		備　　考
①作業単金（1時間あたり）	6,034	（単位：円）	
②1の工事に要する作業時間	1.125	（単位：時間）	
③当該作業に係る工事費	6,788	（単位：円）	（①×②）×（1+「網使用料算定根拠」記載のⅩⅣ．料金設定に使用した貸倒率）

（8）ルーティング番号登録工事費（1ルーティング番号ごとに）

ア．基本額

（ア）（イ）以外の場合

（平日昼間）

区　　分	金　額　等		備　　考
①作業単金（1時間あたり）	6,034	（単位：円）	
②1の工事に要する作業時間	0.183	（単位：時間）	
③当該作業に係る工事費	1,104	（単位：円）	（①×②）×（1+「網使用料算定根拠」記載のXⅣ．料金設定に使用した貸倒率）

（平日夜間）

区　　分	金　額　等		備　　考
①作業単金（1時間あたり）	6,972	（単位：円）	
②1の工事に要する作業時間	0.183	（単位：時間）	
③当該作業に係る工事費	1,276	（単位：円）	（①×②）×（1+「網使用料算定根拠」記載のXⅣ．料金設定に使用した貸倒率）

（平日深夜）

区　　分	金　額　等		備　　考
①作業単金（1時間あたり）	8,045	（単位：円）	
②1の工事に要する作業時間	0.183	（単位：時間）	
③当該作業に係る工事費	1,472	（単位：円）	（①×②）×（1+「網使用料算定根拠」記載のXⅣ．料金設定に使用した貸倒率）

（土日祝日昼夜間）

区　　分	金　額　等		備　　考
①作業単金（1時間あたり）	7,241	（単位：円）	
②1の工事に要する作業時間	0.183	（単位：時間）	
③当該作業に係る工事費	1,325	（単位：円）	（①×②）×（1+「網使用料算定根拠」記載のXⅣ．料金設定に使用した貸倒率）

（土日祝日深夜）

区　　分	金　額　等		備　　考
①作業単金（1時間あたり）	8,313	（単位：円）	
②1の工事に要する作業時間	0.183	（単位：時間）	
③当該作業に係る工事費	1,521	（単位：円）	（①×②）×（1+「網使用料算定根拠」記載のXⅣ．料金設定に使用した貸倒率）

（イ）当社が指定した電気通信回線設備を通じて申込みを行う場合

（平日昼間）

区　　分	金　額　等		備　　考
①作業単金（1時間あたり）	6,034	（単位：円）	
②1の工事に要する作業時間	0.112	（単位：時間）	
③当該作業に係る工事費	676	（単位：円）	（①×②）×（1+「網使用料算定根拠」記載のXⅣ．料金設定に使用した貸倒率）

（平日夜間）

区　　分	金　額　等		備　　考
①作業単金（1時間あたり）	6,972	（単位：円）	
②1の工事に要する作業時間	0.112	（単位：時間）	
③当該作業に係る工事費	781	（単位：円）	（①×②）×（1+「網使用料算定根拠」記載のXⅣ．料金設定に使用した貸倒率）

（平日深夜）

区　　分	金　額　等		備　　考
①作業単金（1時間あたり）	8,045	（単位：円）	
②1の工事に要する作業時間	0.112	（単位：時間）	
③当該作業に係る工事費	901	（単位：円）	（①×②）×（1+「網使用料算定根拠」記載のXⅣ．料金設定に使用した貸倒率）

（土日祝日昼夜間）

区　　分	金　額　等		備　　考
①作業単金（1時間あたり）	7,241	（単位：円）	
②1の工事に要する作業時間	0.112	（単位：時間）	
③当該作業に係る工事費	811	（単位：円）	（①×②）×（1+「網使用料算定根拠」記載のXⅣ．料金設定に使用した貸倒率）

（土日祝日深夜）

区　　分	金　額　等		備　　考
①作業単金（1時間あたり）	8,313	（単位：円）	
②1の工事に要する作業時間	0.112	（単位：時間）	
③当該作業に係る工事費	931	（単位：円）	（①×②）×（1+「網使用料算定根拠」記載のXⅣ．料金設定に使用した貸倒率）

（9）ルーティング番号等削除工事費

ア．ルーティング番号のみを削除する場合（1ルーティング番号ごとに）

（ア）（イ）以外の場合

（平日昼間）

区　　分	金　額　等		備　　考
①作業単金（1時間あたり）	6,034	（単位：円）	
②1の工事に要する作業時間	0.183	（単位：時間）	
③当該作業に係る工事費	1,104	（単位：円）	（①×②）×（1+「網使用料算定根拠」記載のXⅣ．料金設定に使用した貸倒率）

（平日夜間）

区　　分	金　額　等		備　　考
①作業単金（1時間あたり）	6,972	（単位：円）	
②1の工事に要する作業時間	0.183	（単位：時間）	
③当該作業に係る工事費	1,276	（単位：円）	（①×②）×（1+「網使用料算定根拠」記載のXⅣ．料金設定に使用した貸倒率）

（平日深夜）

区　　分	金　額　等		備　　考
①作業単金（1時間あたり）	8,045	（単位：円）	
②1の工事に要する作業時間	0.183	（単位：時間）	
③当該作業に係る工事費	1,472	（単位：円）	（①×②）×（1+「網使用料算定根拠」記載のXⅣ．料金設定に使用した貸倒率）

（土日祝日昼夜間）

区　　分	金　額　等		備　　考
①作業単金（1時間あたり）	7,241	（単位：円）	
②1の工事に要する作業時間	0.183	（単位：時間）	
③当該作業に係る工事費	1,325	（単位：円）	（①×②）×（1+「網使用料算定根拠」記載のXⅣ．料金設定に使用した貸倒率）

（土日祝日深夜）

区　　分	金　額　等		備　　考
①作業単金（1時間あたり）	8,313	（単位：円）	
②1の工事に要する作業時間	0.183	（単位：時間）	
③当該作業に係る工事費	1,521	（単位：円）	（①×②）×（1+「網使用料算定根拠」記載のXⅣ．料金設定に使用した貸倒率）

（イ） 当社が指定した電気通信回線設備を通じて申込みを行う場合

（平日昼間）

区　　分	金　額　等		備　　考
①作業単金（1時間あたり）	6,034	（単位：円）	
②1の工事に要する作業時間	0.095	（単位：時間）	
③当該作業に係る工事費	573	（単位：円）	（①×②）×（1+「網使用料算定根拠」記載のXⅣ．料金設定に使用した貸倒率）

（平日夜間）

区　　分	金　額　等		備　　考
①作業単金（1時間あたり）	6,972	（単位：円）	
②1の工事に要する作業時間	0.095	（単位：時間）	
③当該作業に係る工事費	662	（単位：円）	（①×②）×（1+「網使用料算定根拠」記載のXⅣ．料金設定に使用した貸倒率）

（平日深夜）

区　　分	金　額　等		備　　考
①作業単金（1時間あたり）	8,045	（単位：円）	
②1の工事に要する作業時間	0.095	（単位：時間）	
③当該作業に係る工事費	764	（単位：円）	（①×②）×（1+「網使用料算定根拠」記載のXⅣ．料金設定に使用した貸倒率）

（土日祝日昼夜間）

区　　分	金　額　等		備　　考
①作業単金（1時間あたり）	7,241	（単位：円）	
②1の工事に要する作業時間	0.095	（単位：時間）	
③当該作業に係る工事費	688	（単位：円）	（①×②）×（1+「網使用料算定根拠」記載のXⅣ．料金設定に使用した貸倒率）

（土日祝日深夜）

区　　分	金　額　等		備　　考
①作業単金（1時間あたり）	8,313	（単位：円）	
②1の工事に要する作業時間	0.095	（単位：時間）	
③当該作業に係る工事費	790	（単位：円）	（①×②）×（1+「網使用料算定根拠」記載のXⅣ．料金設定に使用した貸倒率）

イ. ルーティング番号及び契約者回線番号等を削除する場合（1ルーティング番号及び契約者回線番号等ごとに）
（ア）（イ）以外の場合
（平日昼間）

区　　分	金　額　等		備　　考
①作業単金（1時間あたり）	6,034	（単位：円）	
②1の工事に要する作業時間	0.205	（単位：時間）	
③当該作業に係る工事費	1,237	（単位：円）	（①×②）×（1+「網使用料算定根拠」記載のⅩⅣ. 料金設定に使用した貸倒率）

（平日夜間）

区　　分	金　額　等		備　　考
①作業単金（1時間あたり）	6,972	（単位：円）	
②1の工事に要する作業時間	0.205	（単位：時間）	
③当該作業に係る工事費	1,429	（単位：円）	（①×②）×（1+「網使用料算定根拠」記載のⅩⅣ. 料金設定に使用した貸倒率）

（平日深夜）

区　　分	金　額　等		備　　考
①作業単金（1時間あたり）	8,045	（単位：円）	
②1の工事に要する作業時間	0.205	（単位：時間）	
③当該作業に係る工事費	1,649	（単位：円）	（①×②）×（1+「網使用料算定根拠」記載のⅩⅣ. 料金設定に使用した貸倒率）

（土日祝日昼夜間）

区　　分	金　額　等		備　　考
①作業単金（1時間あたり）	7,241	（単位：円）	
②1の工事に要する作業時間	0.205	（単位：時間）	
③当該作業に係る工事費	1,484	（単位：円）	（①×②）×（1+「網使用料算定根拠」記載のⅩⅣ. 料金設定に使用した貸倒率）

（土日祝日深夜）

区　　分	金　額　等		備　　考
①作業単金（1時間あたり）	8,313	（単位：円）	
②1の工事に要する作業時間	0.205	（単位：時間）	
③当該作業に係る工事費	1,704	（単位：円）	（①×②）×（1+「網使用料算定根拠」記載のⅩⅣ. 料金設定に使用した貸倒率）

（イ）当社が指定した電気通信回線設備を通じて申込みを行う場合
（平日昼間）

区　　分	金　額　等		備　　考
①作業単金（1時間あたり）	6,034	（単位：円）	
②1の工事に要する作業時間	0.095	（単位：時間）	
③当該作業に係る工事費	573	（単位：円）	（①×②）×（1+「網使用料算定根拠」記載のⅩⅣ. 料金設定に使用した貸倒率）

（平日夜間）

区　　分	金　額　等		備　　考
①作業単金（1時間あたり）	6,972	（単位：円）	
②1の工事に要する作業時間	0.095	（単位：時間）	
③当該作業に係る工事費	662	（単位：円）	（①×②）×（1+「網使用料算定根拠」記載のⅩⅣ. 料金設定に使用した貸倒率）

（平日深夜）

区　　分	金　額　等		備　　考
①作業単金（1時間あたり）	8,045	（単位：円）	
②1の工事に要する作業時間	0.095	（単位：時間）	
③当該作業に係る工事費	764	（単位：円）	（①×②）×（1+「網使用料算定根拠」記載のⅩⅣ. 料金設定に使用した貸倒率）

（土日祝日昼夜間）

区　　分	金　額　等		備　　考
①作業単金（1時間あたり）	7,241	（単位：円）	
②1の工事に要する作業時間	0.095	（単位：時間）	
③当該作業に係る工事費	688	（単位：円）	（①×②）×（1+「網使用料算定根拠」記載のⅩⅣ. 料金設定に使用した貸倒率）

（土日祝日深夜）

区　　分	金　額　等		備　　考
①作業単金（1時間あたり）	8,313	（単位：円）	
②1の工事に要する作業時間	0.095	（単位：時間）	
③当該作業に係る工事費	790	（単位：円）	（①×②）×（1+「網使用料算定根拠」記載のⅩⅣ. 料金設定に使用した貸倒率）

（10）ルーティング番号変更工事費（1ルーティング番号ごとに）

ア．基本額

（ア）（イ）以外の場合

（平日昼間）

区　　分	金　額　等		備　　考
①作業単金（1時間あたり）	6,034	（単位：円）	
②1の工事に要する作業時間	0.366	（単位：時間）	
③当該作業に係る工事費	2,208	（単位：円）	（①×②）×（1+「網使用料算定根拠」記載のXⅣ．料金設定に使用した貸倒率）

（平日夜間）

区　　分	金　額　等		備　　考
①作業単金（1時間あたり）	6,972	（単位：円）	
②1の工事に要する作業時間	0.366	（単位：時間）	
③当該作業に係る工事費	2,552	（単位：円）	（①×②）×（1+「網使用料算定根拠」記載のXⅣ．料金設定に使用した貸倒率）

（平日深夜）

区　　分	金　額　等		備　　考
①作業単金（1時間あたり）	8,045	（単位：円）	
②1の工事に要する作業時間	0.366	（単位：時間）	
③当該作業に係る工事費	2,944	（単位：円）	（①×②）×（1+「網使用料算定根拠」記載のXⅣ．料金設定に使用した貸倒率）

（土日祝日昼夜間）

区　　分	金　額　等		備　　考
①作業単金（1時間あたり）	7,241	（単位：円）	
②1の工事に要する作業時間	0.366	（単位：時間）	
③当該作業に係る工事費	2,650	（単位：円）	（①×②）×（1+「網使用料算定根拠」記載のXⅣ．料金設定に使用した貸倒率）

（土日祝日深夜）

区　　分	金　額　等		備　　考
①作業単金（1時間あたり）	8,313	（単位：円）	
②1の工事に要する作業時間	0.366	（単位：時間）	
③当該作業に係る工事費	3,043	（単位：円）	（①×②）×（1+「網使用料算定根拠」記載のXⅣ．料金設定に使用した貸倒率）

（イ） 当社が指定した電気通信回線設備を通じて申込みを行う場合

（平日昼間）

区　　分	金　額　等		備　　考
①作業単金（1時間あたり）	6,034	（単位：円）	
②1の工事に要する作業時間	0.165	（単位：時間）	
③当該作業に係る工事費	996	（単位：円）	（①×②）×（1+「網使用料算定根拠」記載のXⅣ．料金設定に使用した貸倒率）

（平日夜間）

区　　分	金　額　等		備　　考
①作業単金（1時間あたり）	6,972	（単位：円）	
②1の工事に要する作業時間	0.165	（単位：時間）	
③当該作業に係る工事費	1,150	（単位：円）	（①×②）×（1+「網使用料算定根拠」記載のXⅣ．料金設定に使用した貸倒率）

（平日深夜）

区　　分	金　額　等		備　　考
①作業単金（1時間あたり）	8,045	（単位：円）	
②1の工事に要する作業時間	0.165	（単位：時間）	
③当該作業に係る工事費	1,327	（単位：円）	（①×②）×（1+「網使用料算定根拠」記載のXⅣ．料金設定に使用した貸倒率）

（土日祝日昼夜間）

区　　分	金　額　等		備　　考
①作業単金（1時間あたり）	7,241	（単位：円）	
②1の工事に要する作業時間	0.165	（単位：時間）	
③当該作業に係る工事費	1,195	（単位：円）	（①×②）×（1+「網使用料算定根拠」記載のXⅣ．料金設定に使用した貸倒率）

（土日祝日深夜）

区　　分	金　額　等		備　　考
①作業単金（1時間あたり）	8,313	（単位：円）	
②1の工事に要する作業時間	0.165	（単位：時間）	
③当該作業に係る工事費	1,372	（単位：円）	（①×②）×（1+「網使用料算定根拠」記載のXⅣ．料金設定に使用した貸倒率）

（11）光屋内配線工事費

ア．光屋内配線を新たに設置する場合（1工事ごとに）

（ⅰ）平日昼間の場合

区　　分	金　額　等		備　　考
①作業単金（1時間あたり）	6,034	（単位：円）	
②1の工事に要する作業時間	1.967	（単位：時間）	
③当該作業に係る物品費	2,419	（単位：円）	平成28年度調達実績
④当該作業に係る工事費	14,288	（単位：円）	（①×②＋③）×（1+「網使用料算定根拠」記載のⅩⅣ．料金設定に使用した貸倒率）

（ⅱ）平日夜間の場合

区　　分	金　額　等		備　　考
①作業単金（1時間あたり）	6,972	（単位：円）	
②1の工事に要する作業時間	1.967	（単位：時間）	
③当該作業に係る物品費	2,419	（単位：円）	平成28年度調達実績
④当該作業に係る工事費	16,133	（単位：円）	（①×②＋③）×（1+「網使用料算定根拠」記載のⅩⅣ．料金設定に使用した貸倒率）

（ⅲ）平日深夜の場合

区　　分	金　額　等		備　　考
①作業単金（1時間あたり）	8,045	（単位：円）	
②1の工事に要する作業時間	1.967	（単位：時間）	
③当該作業に係る物品費	2,419	（単位：円）	平成28年度調達実績
④当該作業に係る工事費	18,244	（単位：円）	（①×②＋③）×（1+「網使用料算定根拠」記載のⅩⅣ．料金設定に使用した貸倒率）

（ⅳ）土日祝日昼間の場合

区　　分	金　額　等		備　　考
①作業単金（1時間あたり）	7,241	（単位：円）	
②1の工事に要する作業時間	1.967	（単位：時間）	
③当該作業に係る物品費	2,419	（単位：円）	平成28年度調達実績
④当該作業に係る工事費	16,662	（単位：円）	（①×②＋③）×（1+「網使用料算定根拠」記載のⅩⅣ．料金設定に使用した貸倒率）

（ⅴ）土日祝日夜間の場合

区　　分	金　額　等		備　　考
①作業単金（1時間あたり）	7,241	（単位：円）	
②1の工事に要する作業時間	1.967	（単位：時間）	
③当該作業に係る物品費	2,419	（単位：円）	平成28年度調達実績
④当該作業に係る工事費	16,662	（単位：円）	（①×②＋③）×（1+「網使用料算定根拠」記載のⅩⅣ．料金設定に使用した貸倒率）

（ⅵ）土日祝日深夜の場合

区　　分	金　額　等		備　　考
①作業単金（1時間あたり）	8,313	（単位：円）	
②1の工事に要する作業時間	1.967	（単位：時間）	
③当該作業に係る物品費	2,419	（単位：円）	平成28年度調達実績
④当該作業に係る工事費	18,771	（単位：円）	（①×②＋③）×（1+「網使用料算定根拠」記載のⅩⅣ．料金設定に使用した貸倒率）

イ. 協定事業者が現に利用している光屋内配線を加工する場合（1工事ごとに）

（ｉ）平日昼間の場合

区　　分	金　額　等		備　　考
①作業単金（1時間あたり）	6,034	（単位：円）	
②1の工事に要する作業時間	1.767	（単位：時間）	
③当該作業に係る工事費	10,662	（単位：円）	（①×②）×（1+「網使用料算定根拠」記載のⅩⅣ. 料金設定に使用した貸倒率）

（ⅱ）平日夜間の場合

区　　分	金　額　等		備　　考
①作業単金（1時間あたり）	6,972	（単位：円）	
②1の工事に要する作業時間	1.767	（単位：時間）	
③当該作業に係る工事費	12,320	（単位：円）	（①×②）×（1+「網使用料算定根拠」記載のⅩⅣ. 料金設定に使用した貸倒率）

（ⅲ）平日深夜の場合

区　　分	金　額　等		備　　考
①作業単金（1時間あたり）	8,045	（単位：円）	
②1の工事に要する作業時間	1.767	（単位：時間）	
③当該作業に係る工事費	14,216	（単位：円）	（①×②）×（1+「網使用料算定根拠」記載のⅩⅣ. 料金設定に使用した貸倒率）

（ⅳ）土日祝日昼間の場合

区　　分	金　額　等		備　　考
①作業単金（1時間あたり）	7,241	（単位：円）	
②1の工事に要する作業時間	1.767	（単位：時間）	
③当該作業に係る工事費	12,795	（単位：円）	（①×②）×（1+「網使用料算定根拠」記載のⅩⅣ. 料金設定に使用した貸倒率）

（ⅴ）土日祝日夜間の場合

区　　分	金　額　等		備　　考
①作業単金（1時間あたり）	7,241	（単位：円）	
②1の工事に要する作業時間	1.767	（単位：時間）	
③当該作業に係る工事費	12,795	（単位：円）	（①×②）×（1+「網使用料算定根拠」記載のⅩⅣ. 料金設定に使用した貸倒率）

（ⅵ）土日祝日深夜の場合

区　　分	金　額　等		備　　考
①作業単金（1時間あたり）	8,313	（単位：円）	
②1の工事に要する作業時間	1.767	（単位：時間）	
③当該作業に係る工事費	14,689	（単位：円）	（①×②）×（1+「網使用料算定根拠」記載のⅩⅣ. 料金設定に使用した貸倒率）

ウ. 既に設置された当社の光屋内配線をそのまま転用する場合（1工事ごとに）
（ア）利用者宅内の壁面に設置された光成端盤（光屋内配線を終端しているものに限ります。以下（イ）欄においても同じとします。）を利用する場合
a. 既設設備に係る工事料の転用先事業者負担分
(a)取得固定資産価額の算定
（ｉ）平日昼間の場合

区　　分	金　額　等		備　　考
①作業単金（1時間あたり）	6,034	（単位：円）	Ⅰ作業単金の(6)利益対応税率について、平成28年度適用の資本構成比及び利益対応税率（42.82%（Ⅷより））を用いて算定したもの
②1の工事に要する作業時間	1.933	（単位：時間）	平成28年度適用工事費の算定に用いた作業時間
③当該作業に係る物品費	2,422	（単位：円）	平成28年度調達実績
④取得固定資産価額	14,086	（単位：円）	①×②＋③

（ⅱ）平日夜間の場合

区　　分	金　額　等		備　　考
①作業単金（1時間あたり）	6,972	（単位：円）	Ⅰ作業単金の(6)利益対応税率について、平成28年度適用の資本構成比及び利益対応税率（42.82%（Ⅷより））を用いて算定したもの
②1の工事に要する作業時間	1.933	（単位：時間）	平成28年度適用工事費の算定に用いた作業時間
③当該作業に係る物品費	2,422	（単位：円）	平成28年度調達実績
④取得固定資産価額	15,899	（単位：円）	①×②＋③

（ⅲ）平日深夜の場合

区　　分	金　額　等		備　　考
①作業単金（1時間あたり）	8,045	（単位：円）	Ⅰ作業単金の(6)利益対応税率について、平成28年度適用の資本構成比及び利益対応税率（42.82%（Ⅷより））を用いて算定したもの
②1の工事に要する作業時間	1.933	（単位：時間）	平成28年度適用工事費の算定に用いた作業時間
③当該作業に係る物品費	2,422	（単位：円）	平成28年度調達実績
④取得固定資産価額	17,973	（単位：円）	①×②＋③

（ⅳ）土日祝日昼間の場合

区　　分	金　額　等		備　　考
①作業単金（1時間あたり）	7,241	（単位：円）	Ⅰ作業単金の(6)利益対応税率について、平成28年度適用の資本構成比及び利益対応税率（42.82%（Ⅷより））を用いて算定したもの
②1の工事に要する作業時間	1.933	（単位：時間）	平成28年度適用工事費の算定に用いた作業時間
③当該作業に係る物品費	2,422	（単位：円）	平成28年度調達実績
④取得固定資産価額	16,419	（単位：円）	①×②＋③

（ⅴ）土日祝日夜間の場合

区　　分	金　額　等		備　　考
①作業単金（1時間あたり）	7,241	（単位：円）	Ⅰ作業単金の(6)利益対応税率について、平成28年度適用の資本構成比及び利益対応税率（42.82%（Ⅷより））を用いて算定したもの
②1の工事に要する作業時間	1.933	（単位：時間）	平成28年度適用工事費の算定に用いた作業時間
③当該作業に係る物品費	2,422	（単位：円）	平成28年度調達実績
④取得固定資産価額	16,419	（単位：円）	①×②＋③

（ⅵ）土日祝日深夜の場合

区　　分	金　額　等		備　　考
①作業単金（1時間あたり）	8,313	（単位：円）	Ⅰ作業単金の(6)利益対応税率について、平成28年度適用の資本構成比及び利益対応税率（42.82%（Ⅷより））を用いて算定したもの
②1の工事に要する作業時間	1.933	（単位：時間）	平成28年度適用工事費の算定に用いた作業時間
③当該作業に係る物品費	2,422	（単位：円）	平成28年度調達実績
④取得固定資産価額	18,491	（単位：円）	①×②＋③

（ⅶ）平日・土日祝日及び時間帯加重後の取得固定資産価額

区　　分	金　額　等		備　　考
①平日昼間の場合の取得固定資産価額	14,086	（単位：円）	（ｉ）の④
②平日夜間の場合の取得固定資産価額	15,899	（単位：円）	（ⅱ）の④
③平日深夜の場合の取得固定資産価額	17,973	（単位：円）	（ⅲ）の④
④土日祝日昼間の場合の取得固定資産価額	16,419	（単位：円）	（ⅳ）の④
⑤土日祝日夜間の場合の取得固定資産価額	16,419	（単位：円）	（ⅴ）の④
⑥土日祝日深夜の場合の取得固定資産価額	18,491	（単位：円）	（ⅵ）の④
⑦光屋内配線の開通工事における平日昼間工事の割合	81.8%	（単位：%）	平成28年度実績
⑧光屋内配線の開通工事における平日夜間工事の割合	0.3%	（単位：%）	
⑨光屋内配線の開通工事における平日深夜工事の割合	0.1%	（単位：%）	
⑩光屋内配線の開通工事における土日祝日昼間工事の割合	17.7%	（単位：%）	
⑪光屋内配線の開通工事における土日祝日夜間工事の割合	0.0%	（単位：%）	
⑫光屋内配線の開通工事における土日祝日深夜工事の割合	0.0%	（単位：%）	
⑬平日・土日祝日及び時間帯加重後の取得固定資産価額	14,494	（単位：円）	①×⑦＋②×⑧＋③×⑨＋④×⑩＋⑤×⑪＋⑥×⑫
⑭算定に使用する取得固定資産価額	17,536	（単位：円）	平成29年度適用その他費用算定根拠のⅡの（12）のウの（ア）のa.の(a)の（ⅶ）の⑭と⑬を開通数比で加重して算定。

(viii)光屋内配線取得固定資産価額

区　　分	金　額　等		備　　考
①取得固定資産価額	17,536	(単位:円)	(vii)の⑭
②光屋内配線末施設数	6,669,312	(単位:回線)	平成28年度末施設数
③光屋内配線取得固定資産価額	116,953	(単位:百万円)	①×②

(b)光屋内配線平均残価率の算定

区　　分	金　額　等		備　　考
①光屋内配線取得固定資産価額	116,953	(単位:百万円)	(a)の(viii)の③
②回収済み収入額	35,173	(単位:百万円)	平成28年度までの自社工事料収入、他社工事料収入及び違約金に係る累計収入
③光屋内配線取得固定資産価額(回収済み収入額控除後)	81,780	(単位:百万円)	①－②
④光ファイバ残価率	22.9%	(単位:%)	平成28年度末値(平成20年度以降は耐用年数10年・残存価額0とした場合)
⑤光屋内配線残価相当額	18,728	(単位:百万円)	③×④
⑥光屋内配線平均残価率	16.0%	(単位:%)	⑤÷①

(c)既設設備に係る工事料の転用先事業者負担分

区　　分	金　額　等		備　　考
①取得固定資産価額	17,536	(単位:円)	(a)の(vii)の⑭
②光屋内配線平均残価率	16.0%	(単位:%)	(b)の⑥
③既設設備に係る工事料の転用先事業者負担分	2,806	(単位:円)	①×②

b. 工事実費

(a)当社による当社の回線終端装置の撤去に併せて、既に設置された光屋内配線の利用に係る工事を行う場合

(ⅰ)平日昼間の場合

区　　分	金　額　等		備　　考
①作業単金(1時間あたり)	6,034	(単位:円)	
②1の工事に要する作業時間	0.450	(単位:時間)	
③当該作業に係る工事実費	2,715	(単位:円)	①×②

(ⅱ)平日夜間の場合

区　　分	金　額　等		備　　考
①作業単金(1時間あたり)	6,972	(単位:円)	
②1の工事に要する作業時間	0.450	(単位:時間)	
③当該作業に係る工事実費	3,137	(単位:円)	①×②

(ⅲ)平日深夜の場合

区　　分	金　額　等		備　　考
①作業単金(1時間あたり)	8,045	(単位:円)	
②1の工事に要する作業時間	0.450	(単位:時間)	
③当該作業に係る工事実費	3,620	(単位:円)	①×②

(ⅳ)土日祝日昼間の場合

区　　分	金　額　等		備　　考
①作業単金(1時間あたり)	7,241	(単位:円)	
②1の工事に要する作業時間	0.450	(単位:時間)	
③当該作業に係る工事実費	3,258	(単位:円)	①×②

(ⅴ)土日祝日夜間の場合

区　　分	金　額　等		備　　考
①作業単金(1時間あたり)	7,241	(単位:円)	
②1の工事に要する作業時間	0.450	(単位:時間)	
③当該作業に係る工事実費	3,258	(単位:円)	①×②

(ⅵ)土日祝日深夜の場合

区　　分	金　額　等		備　　考
①作業単金(1時間あたり)	8,313	(単位:円)	
②1の工事に要する作業時間	0.450	(単位:時間)	
③当該作業に係る工事実費	3,741	(単位:円)	①×②

(b)当社による当社の回線終端装置の撤去とは別に、既に設置された光屋内配線の利用に係る工事を行う場合

(ⅰ)平日昼間の場合

区　　分	金　額　等		備　　考
①作業単金(1時間あたり)	6,034	(単位:円)	
②1の工事に要する作業時間	0.767	(単位:時間)	
③当該作業に係る工事実費	4,628	(単位:円)	①×②

(ⅱ)平日夜間の場合

区　　分	金　額　等		備　　考
①作業単金(1時間あたり)	6,972	(単位:円)	
②1の工事に要する作業時間	0.767	(単位:時間)	
③当該作業に係る工事実費	5,348	(単位:円)	①×②

(ⅲ)平日深夜の場合

区　　分	金　額　等		備　　考
①作業単金(1時間あたり)	8,045	(単位:円)	
②1の工事に要する作業時間	0.767	(単位:時間)	
③当該作業に係る工事実費	6,171	(単位:円)	①×②

(ⅳ)土日祝日昼間の場合

区　　分	金　額　等		備　　考
①作業単金(1時間あたり)	7,241	(単位:円)	
②1の工事に要する作業時間	0.767	(単位:時間)	
③当該作業に係る工事実費	5,554	(単位:円)	①×②

(ⅴ)土日祝日夜間の場合

区　　分	金　額　等		備　　考
①作業単金(1時間あたり)	7,241	(単位:円)	
②1の工事に要する作業時間	0.767	(単位:時間)	
③当該作業に係る工事実費	5,554	(単位:円)	①×②

(ⅵ)土日祝日深夜の場合

区　　分	金　額　等		備　　考
①作業単金(1時間あたり)	8,313	(単位:円)	
②1の工事に要する作業時間	0.767	(単位:時間)	
③当該作業に係る工事実費	6,376	(単位:円)	①×②

c. 工事費

①当社による当社の回線終端装置の撤去に併せて、既に設置された光屋内配線の利用に係る工事を行う場合

(ⅰ)平日昼間の場合

区　　分	金　額　等		備　　考
①既設設備に係る工事料の転用先事業者負担分	2,806	(単位:円)	aの(c)の③
②工事実費	2,715	(単位:円)	bの(a)の(ⅰ)の③
③工事費	5,521	(単位:円)	((①+②)×(1+「網使用料算定根拠」記載のⅩⅣ. 料金設定に使用した貸倒率)

(ⅱ)平日夜間の場合

区　　分	金　額　等		備　　考
①既設設備に係る工事料の転用先事業者負担分	2,806	(単位:円)	aの(c)の③
②工事実費	3,137	(単位:円)	bの(a)の(ⅱ)の③
③工事費	5,943	(単位:円)	((①+②)×(1+「網使用料算定根拠」記載のⅩⅣ. 料金設定に使用した貸倒率)

(ⅲ)平日深夜の場合

区　　分	金　額　等		備　　考
①既設設備に係る工事料の転用先事業者負担分	2,806	(単位:円)	aの(c)の③
②工事実費	3,620	(単位:円)	bの(a)の(ⅲ)の③
③工事費	6,426	(単位:円)	((①+②)×(1+「網使用料算定根拠」記載のⅩⅣ. 料金設定に使用した貸倒率)

(ⅳ)土日祝日昼間の場合

区　　分	金　額　等		備　　考
①既設設備に係る工事料の転用先事業者負担分	2,806	(単位:円)	aの(c)の③
②工事実費	3,258	(単位:円)	bの(a)の(ⅳ)の③
③工事費	6,064	(単位:円)	((①+②)×(1+「網使用料算定根拠」記載のⅩⅣ. 料金設定に使用した貸倒率)

(ⅴ)土日祝日夜間の場合

区　　分	金　額　等		備　　考
①既設設備に係る工事料の転用先事業者負担分	2,806	(単位:円)	aの(c)の③
②工事実費	3,258	(単位:円)	bの(a)の(ⅴ)の③
③工事費	6,064	(単位:円)	((①+②)×(1+「網使用料算定根拠」記載のⅩⅣ. 料金設定に使用した貸倒率)

(ⅵ)土日祝日深夜の場合

区　　分	金　額　等		備　　考
①既設設備に係る工事料の転用先事業者負担分	2,806	(単位:円)	aの(c)の③
②工事実費	3,741	(単位:円)	bの(a)の(ⅵ)の③
③工事費	6,547	(単位:円)	((①+②)×(1+「網使用料算定根拠」記載のⅩⅣ. 料金設定に使用した貸倒率)

②当社による当社の回線終端装置の撤去とは別に、既に設置された光屋内配線の利用に係る工事を行う場合

(ⅰ)平日昼間の場合

区　　分	金　額　等		備　　考
①既設設備に係る工事料の転用先事業者負担分	2,806	(単位:円)	aの(c)の③
②工事実費	4,628	(単位:円)	bの(b)の(ⅰ)の③
③工事費	7,434	(単位:円)	((①＋②)×(1＋「網使用料算定根拠」記載のⅩⅣ. 料金設定に使用した貸倒率)

(ⅱ)平日夜間の場合

区　　分	金　額　等		備　　考
①既設設備に係る工事料の転用先事業者負担分	2,806	(単位:円)	aの(c)の③
②工事実費	5,348	(単位:円)	bの(b)の(ⅱ)の③
③工事費	8,154	(単位:円)	((①＋②)×(1＋「網使用料算定根拠」記載のⅩⅣ. 料金設定に使用した貸倒率)

(ⅲ)平日深夜の場合

区　　分	金　額　等		備　　考
①既設設備に係る工事料の転用先事業者負担分	2,806	(単位:円)	aの(c)の③
②工事実費	6,171	(単位:円)	bの(b)の(ⅲ)の③
③工事費	8,977	(単位:円)	((①＋②)×(1＋「網使用料算定根拠」記載のⅩⅣ. 料金設定に使用した貸倒率)

(ⅳ)土日祝日昼間の場合

区　　分	金　額　等		備　　考
①既設設備に係る工事料の転用先事業者負担分	2,806	(単位:円)	aの(c)の③
②工事実費	5,554	(単位:円)	bの(b)の(ⅳ)の③
③工事費	8,360	(単位:円)	((①＋②)×(1＋「網使用料算定根拠」記載のⅩⅣ. 料金設定に使用した貸倒率)

(ⅴ)土日祝日夜間の場合

区　　分	金　額　等		備　　考
①既設設備に係る工事料の転用先事業者負担分	2,806	(単位:円)	aの(c)の③
②工事実費	5,554	(単位:円)	bの(b)の(ⅴ)の③
③工事費	8,360	(単位:円)	((①＋②)×(1＋「網使用料算定根拠」記載のⅩⅣ. 料金設定に使用した貸倒率)

(ⅵ)土日祝日深夜の場合

区　　分	金　額　等		備　　考
①既設設備に係る工事料の転用先事業者負担分	2,806	(単位:円)	aの(c)の③
②工事実費	6,376	(単位:円)	bの(b)の(ⅵ)の③
③工事費	9,182	(単位:円)	((①＋②)×(1＋「網使用料算定根拠」記載のⅩⅣ. 料金設定に使用した貸倒率)

（イ）利用者宅内の壁面に新たに光成端盤を設置する場合

a. 既設設備に係る工事料の転用先事業者負担分

(a)取得固定資産価額の算定

（ｉ）平日昼間の場合

区　　分	金　額　等		備　　考
①作業単金（1時間あたり）	6,034	（単位：円）	Ⅰ作業単金の(6)利益対応税率について、平成28年度適用の資本構成比及び利益対応税率（42.82%（Ⅷより））を用いて算定したもの
②1の工事に要する作業時間	1.783	（単位：時間）	平成28年度適用工事費の算定に用いた作業時間
③当該作業に係る物品費	2,121	（単位：円）	平成28年度調達実績
④取得固定資産価額	12,880	（単位：円）	①×②＋③

（ⅱ）平日夜間の場合

区　　分	金　額　等		備　　考
①作業単金（1時間あたり）	6,972	（単位：円）	Ⅰ作業単金の(6)利益対応税率について、平成28年度適用の資本構成比及び利益対応税率（42.82%（Ⅷより））を用いて算定したもの
②1の工事に要する作業時間	1.783	（単位：時間）	平成28年度適用工事費の算定に用いた作業時間
③当該作業に係る物品費	2,121	（単位：円）	平成28年度調達実績
④取得固定資産価額	14,552	（単位：円）	①×②＋③

（ⅲ）平日深夜の場合

区　　分	金　額　等		備　　考
①作業単金（1時間あたり）	8,045	（単位：円）	Ⅰ作業単金の(6)利益対応税率について、平成28年度適用の資本構成比及び利益対応税率（42.82%（Ⅷより））を用いて算定したもの
②1の工事に要する作業時間	1.783	（単位：時間）	平成28年度適用工事費の算定に用いた作業時間
③当該作業に係る物品費	2,121	（単位：円）	平成28年度調達実績
④取得固定資産価額	16,465	（単位：円）	①×②＋③

（ⅳ）土日祝日昼間の場合

区　　分	金　額　等		備　　考
①作業単金（1時間あたり）	7,241	（単位：円）	Ⅰ作業単金の(6)利益対応税率について、平成28年度適用の資本構成比及び利益対応税率（42.82%（Ⅷより））を用いて算定したもの
②1の工事に要する作業時間	1.783	（単位：時間）	平成28年度適用工事費の算定に用いた作業時間
③当該作業に係る物品費	2,121	（単位：円）	平成28年度調達実績
④取得固定資産価額	15,032	（単位：円）	①×②＋③

（ⅴ）土日祝日夜間の場合

区　　分	金　額　等		備　　考
①作業単金（1時間あたり）	7,241	（単位：円）	Ⅰ作業単金の(6)利益対応税率について、平成28年度適用の資本構成比及び利益対応税率（42.82%（Ⅷより））を用いて算定したもの
②1の工事に要する作業時間	1.783	（単位：時間）	平成28年度適用工事費の算定に用いた作業時間
③当該作業に係る物品費	2,121	（単位：円）	平成28年度調達実績
④取得固定資産価額	15,032	（単位：円）	①×②＋③

（ⅵ）土日祝日深夜の場合

区　　分	金　額　等		備　　考
①作業単金（1時間あたり）	8,313	（単位：円）	Ⅰ作業単金の(6)利益対応税率について、平成28年度適用の資本構成比及び利益対応税率（42.82%（Ⅷより））を用いて算定したもの
②1の工事に要する作業時間	1.783	（単位：時間）	平成28年度適用工事費の算定に用いた作業時間
③当該作業に係る物品費	2,121	（単位：円）	平成28年度調達実績
④取得固定資産価額	16,943	（単位：円）	①×②＋③

（ⅶ）平日・土日祝日及び時間帯加重後の取得固定資産価額

区　　分	金　額　等		備　　考
①平日昼間の場合の取得固定資産価額	12,880	（単位：円）	（ｉ）の④
②平日夜間の場合の取得固定資産価額	14,552	（単位：円）	（ⅱ）の④
③平日深夜の場合の取得固定資産価額	16,465	（単位：円）	（ⅲ）の④
④土日祝日昼間の場合の取得固定資産価額	15,032	（単位：円）	（ⅳ）の④
⑤土日祝日夜間の場合の取得固定資産価額	15,032	（単位：円）	（ⅴ）の④
⑥土日祝日深夜の場合の取得固定資産価額	16,943	（単位：円）	（ⅵ）の④
⑦光屋内配線の開通工事における平日昼間工事の割合	81.8%	（単位：%）	平成28年度実績
⑧光屋内配線の開通工事における平日夜間工事の割合	0.3%	（単位：%）	
⑨光屋内配線の開通工事における平日深夜工事の割合	0.1%	（単位：%）	
⑩光屋内配線の開通工事における土日祝日昼間工事の割合	17.7%	（単位：%）	
⑪光屋内配線の開通工事における土日祝日夜間工事の割合	0.0%	（単位：%）	
⑫光屋内配線の開通工事における土日祝日深夜工事の割合	0.0%	（単位：%）	
⑬平日・土日祝日及び時間帯加重後の取得固定資産価額	13,257	（単位：円）	①×⑦＋②×⑧＋③×⑨＋④×⑩＋⑤×⑪＋⑥×⑫
⑭算定に使用する取得固定資産価額	16,093	（単位：円）	平成29年度適用その他費用算定根拠のⅡの（12）のウの（イ）のa.の(a)の（ⅶ）の⑭と⑬を開通数比で加重して算定。

(viii)光屋内配線取得固定資産価額

区　　分	金　額　等		備　　考
①取得固定資産価額	16,093	(単位:円)	(vii)の⑭
②光屋内配線末施設数	6,669,312	(単位:回線)	平成28年度末施設数
③光屋内配線取得固定資産価額	107,329	(単位:百万円)	①×②

(b)光屋内配線平均残価率の算定

区　　分	金　額　等		備　　考
①光屋内配線取得固定資産価額	107,329	(単位:百万円)	(a)の(viii)の③
②回収済み収入額	35,173	(単位:百万円)	平成28年度までの自社工事料収入、他社工事料収入及び違約金に係る累計収入
③光屋内配線取得固定資産価額(回収済み収入額控除後)	72,156	(単位:百万円)	①－②
④光ファイバ残価率	22.9%	(単位:%)	平成28年度末値(平成28年度以降は耐用年数16年・残存価額0とした場合)
⑤光屋内配線残価相当額	16,524	(単位:百万円)	③×④
⑥光屋内配線平均残価率	15.4%	(単位:%)	⑤÷①

(c)既設設備に係る工事料の転用先事業者負担分

区　　分	金　額　等		備　　考
①取得固定資産価額	16,093	(単位:円)	(a)の(vii)の⑭
②光屋内配線平均残価率	15.4%	(単位:%)	(b)の⑥
③既設設備に係る工事料の転用先事業者負担分	2,478	(単位:円)	①×②

b. 工事実費

(a)当社による当社の回線終端装置の撤去に併せて、既に設置された光屋内配線の利用に係る工事を行う場合

(ⅰ)平日昼間の場合

区　　分	金　額　等		備　　考
①作業単金(1時間あたり)	6,034	(単位:円)	
②1の工事に要する作業時間	0.600	(単位:時間)	
③当該作業に係る物品費	301	(単位:円)	平成28年度調達実績
④当該作業に係る工事実費	3,921	(単位:円)	①×②＋③

(ⅱ)平日夜間の場合

区　　分	金　額　等		備　　考
①作業単金(1時間あたり)	6,972	(単位:円)	
②1の工事に要する作業時間	0.600	(単位:時間)	
③当該作業に係る物品費	301	(単位:円)	平成28年度調達実績
④当該作業に係る工事実費	4,484	(単位:円)	①×②＋③

(ⅲ)平日深夜の場合

区　　分	金　額　等		備　　考
①作業単金(1時間あたり)	8,045	(単位:円)	
②1の工事に要する作業時間	0.600	(単位:時間)	
③当該作業に係る物品費	301	(単位:円)	平成28年度調達実績
④当該作業に係る工事実費	5,128	(単位:円)	①×②＋③

(ⅳ)土日祝日昼間の場合

区　　分	金　額　等		備　　考
①作業単金(1時間あたり)	7,241	(単位:円)	
②1の工事に要する作業時間	0.600	(単位:時間)	
③当該作業に係る物品費	301	(単位:円)	平成28年度調達実績
④当該作業に係る工事実費	4,646	(単位:円)	①×②＋③

(ⅴ)土日祝日夜間の場合

区　　分	金　額　等		備　　考
①作業単金(1時間あたり)	7,241	(単位:円)	
②1の工事に要する作業時間	0.600	(単位:時間)	
③当該作業に係る物品費	301	(単位:円)	平成28年度調達実績
④当該作業に係る工事実費	4,646	(単位:円)	①×②＋③

(ⅵ)土日祝日深夜の場合

区　　分	金　額　等		備　　考
①作業単金(1時間あたり)	8,313	(単位:円)	
②1の工事に要する作業時間	0.600	(単位:時間)	
③当該作業に係る物品費	301	(単位:円)	平成28年度調達実績
④当該作業に係る工事実費	5,289	(単位:円)	①×②＋③

(b)当社による当社の回線終端装置の撤去とは別に、既に設置された光屋内配線の利用に係る工事を行う場合

(ⅰ)平日昼間の場合

区　　分	金　額　等		備　　考
①作業単金(1時間あたり)	6,034	(単位:円)	
②1の工事に要する作業時間	0.917	(単位:時間)	
③当該作業に係る物品費	301	(単位:円)	平成28年度調達実績
④当該作業に係る作業実費	5,834	(単位:円)	①×②+③

(ⅱ)平日夜間の場合

区　　分	金　額　等		備　　考
①作業単金(1時間あたり)	6,972	(単位:円)	
②1の工事に要する作業時間	0.917	(単位:時間)	
③当該作業に係る物品費	301	(単位:円)	平成28年度調達実績
④当該作業に係る作業実費	6,694	(単位:円)	①×②+③

(ⅲ)平日深夜の場合

区　　分	金　額　等		備　　考
①作業単金(1時間あたり)	8,045	(単位:円)	
②1の工事に要する作業時間	0.917	(単位:時間)	
③当該作業に係る物品費	301	(単位:円)	平成28年度調達実績
④当該作業に係る作業実費	7,678	(単位:円)	①×②+③

(ⅳ)土日祝日昼間の場合

区　　分	金　額　等		備　　考
①作業単金(1時間あたり)	7,241	(単位:円)	
②1の工事に要する作業時間	0.917	(単位:時間)	
③当該作業に係る物品費	301	(単位:円)	平成28年度調達実績
④当該作業に係る作業実費	6,941	(単位:円)	①×②+③

(ⅴ)土日祝日夜間の場合

区　　分	金　額　等		備　　考
①作業単金(1時間あたり)	7,241	(単位:円)	
②1の工事に要する作業時間	0.917	(単位:時間)	
③当該作業に係る物品費	301	(単位:円)	平成28年度調達実績
④当該作業に係る作業実費	6,941	(単位:円)	①×②+③

(ⅵ)土日祝日深夜の場合

区　　分	金　額　等		備　　考
①作業単金(1時間あたり)	8,313	(単位:円)	
②1の工事に要する作業時間	0.917	(単位:時間)	
③当該作業に係る物品費	301	(単位:円)	平成28年度調達実績
④当該作業に係る作業実費	7,924	(単位:円)	①×②+③

c. 工事費

①当社による当社の回線終端装置の撤去に併せて、既に設置された光屋内配線の利用に係る工事を行う場合

(ⅰ)平日昼間の場合

区　　分	金　額　等		備　　考
①既設設備に係る工事料の転用先事業者負担分	2,478	(単位:円)	aの(c)の③
②工事実費	3,921	(単位:円)	bの(a)の(ⅰ)の④
③工事費	6,399	(単位:円)	((①＋②)×(1＋「網使用料算定根拠」記載のⅩⅣ. 料金設定に使用した貸倒率)

(ⅱ)平日夜間の場合

区　　分	金　額　等		備　　考
①既設設備に係る工事料の転用先事業者負担分	2,478	(単位:円)	aの(c)の③
②工事実費	4,484	(単位:円)	bの(a)の(ⅱ)の④
③工事費	6,962	(単位:円)	((①＋②)×(1＋「網使用料算定根拠」記載のⅩⅣ. 料金設定に使用した貸倒率)

(ⅲ)平日深夜の場合

区　　分	金　額　等		備　　考
①既設設備に係る工事料の転用先事業者負担分	2,478	(単位:円)	aの(c)の③
②工事実費	5,128	(単位:円)	bの(a)の(ⅲ)の④
③工事費	7,606	(単位:円)	((①＋②)×(1＋「網使用料算定根拠」記載のⅩⅣ. 料金設定に使用した貸倒率)

(ⅳ)土日祝日昼間の場合

区　　分	金　額　等		備　　考
①既設設備に係る工事料の転用先事業者負担分	2,478	(単位:円)	aの(c)の③
②工事実費	4,646	(単位:円)	bの(a)の(ⅳ)の④
③工事費	7,124	(単位:円)	((①＋②)×(1＋「網使用料算定根拠」記載のⅩⅣ. 料金設定に使用した貸倒率)

(ⅴ)土日祝日夜間の場合

区　　分	金　額　等		備　　考
①既設設備に係る工事料の転用先事業者負担分	2,478	(単位:円)	aの(c)の③
②工事実費	4,646	(単位:円)	bの(a)の(ⅴ)の④
③工事費	7,124	(単位:円)	((①＋②)×(1＋「網使用料算定根拠」記載のⅩⅣ. 料金設定に使用した貸倒率)

(ⅵ)土日祝日深夜の場合

区　　分	金　額　等		備　　考
①既設設備に係る工事料の転用先事業者負担分	2,478	(単位:円)	aの(c)の③
②工事実費	5,289	(単位:円)	bの(a)の(ⅵ)の④
③工事費	7,767	(単位:円)	((①＋②)×(1＋「網使用料算定根拠」記載のⅩⅣ. 料金設定に使用した貸倒率)

②当社による当社の回線終端装置の撤去とは別に、既に設置された光屋内配線の利用に係る工事を行う場合

(ⅰ)平日昼間の場合

区　　分	金　額　等		備　　考
①既設設備に係る工事料の転用先事業者負担分	2,478	(単位:円)	aの(c)の③
②作業実費分	5,834	(単位:円)	bの(b)の(ⅰ)の④
③工事費	8,312	(単位:円)	((①＋②)×(1＋「網使用料算定根拠」記載のⅩⅣ. 料金設定に使用した貸倒率)

(ⅱ)平日夜間の場合

区　　分	金　額　等		備　　考
①既設設備に係る工事料の転用先事業者負担分	2,478	(単位:円)	aの(c)の③
②作業実費分	6,694	(単位:円)	bの(b)の(ⅱ)の④
③工事費	9,172	(単位:円)	((①＋②)×(1＋「網使用料算定根拠」記載のⅩⅣ. 料金設定に使用した貸倒率)

(ⅲ)平日深夜の場合

区　　分	金　額　等		備　　考
①既設設備に係る工事料の転用先事業者負担分	2,478	(単位:円)	aの(c)の③
②作業実費分	7,678	(単位:円)	bの(b)の(ⅲ)の④
③工事費	10,156	(単位:円)	((①＋②)×(1＋「網使用料算定根拠」記載のⅩⅣ. 料金設定に使用した貸倒率)

(ⅳ)土日祝日昼間の場合

区　　分	金　額　等		備　　考
①既設設備に係る工事料の転用先事業者負担分	2,478	(単位:円)	aの(c)の③
②作業実費分	6,941	(単位:円)	bの(b)の(ⅳ)の④
③工事費	9,419	(単位:円)	((①＋②)×(1＋「網使用料算定根拠」記載のⅩⅣ. 料金設定に使用した貸倒率)

(ⅴ)土日祝日夜間の場合

区　　分	金　額　等		備　　考
①既設設備に係る工事料の転用先事業者負担分	2,478	(単位:円)	aの(c)の③
②作業実費分	6,941	(単位:円)	bの(b)の(ⅴ)の④
③工事費	9,419	(単位:円)	((①＋②)×(1＋「網使用料算定根拠」記載のⅩⅣ. 料金設定に使用した貸倒率)

(ⅵ)土日祝日深夜の場合

区　　分	金　額　等		備　　考
①既設設備に係る工事料の転用先事業者負担分	2,478	(単位:円)	aの(c)の③
②作業実費分	7,924	(単位:円)	bの(b)の(ⅵ)の④
③工事費	10,402	(単位:円)	((①＋②)×(1＋「網使用料算定根拠」記載のⅩⅣ. 料金設定に使用した貸倒率)

（12）光回線設備収容替工事費（1工事ごとに）

ア．光信号端末回線（光局外スプリッタを含まないものに限ります。）の場合

（ア）基本額

区　　分	金　額　等		備　　考
①作業単金（1時間あたり）	6,034	（単位：円）	
②1の工事に要する作業時間	1.133	（単位：時間）	
③当該作業に係る工事費	6,837	（単位：円）	（①×②）×（1+「網使用料算定根拠」記載のXⅣ．料金設定に使用した貸倒率）

（イ）加算額

区　　分	金　額　等		備　　考
①作業単金（1時間あたり）	6,034	（単位：円）	
②1の工事に要する作業時間	1.333	（単位：時間）	
③当該作業に係る工事費	8,043	（単位：円）	（①×②）×（1+「網使用料算定根拠」記載のXⅣ．料金設定に使用した貸倒率）

イ．一般光信号中継回線の場合

（ア）基本額

区　　分	金　額　等		備　　考
①作業単金（1時間あたり）	6,034	（単位：円）	
②1の工事に要する作業時間	0.233	（単位：時間）	
③当該作業に係る工事費	1,406	（単位：円）	（①×②）×（1+「網使用料算定根拠」記載のXⅣ．料金設定に使用した貸倒率）

（イ）加算額

区　　分	金　額　等		備　　考
①作業単金（1時間あたり）	6,034	（単位：円）	
②1の工事に要する作業時間	1.283	（単位：時間）	
③当該作業に係る工事費	7,742	（単位：円）	（①×②）×（1+「網使用料算定根拠」記載のXⅣ．料金設定に使用した貸倒率）

（13）光回線設備接続モジュール取替工事費（1工事ごとに）

ア．光信号端末回線の場合

（ア）基本額

区　　分	金　額　等		備　　考
①作業単金（1時間あたり）	6,034	（単位：円）	
②1の工事に要する作業時間	1.133	（単位：時間）	
③当該作業に係る工事費	6,837	（単位：円）	（①×②）×（1+「網使用料算定根拠」記載のXⅣ．料金設定に使用した貸倒率）

（イ）加算額

区　　分	金　額　等		備　　考
①作業単金（1時間あたり）	6,034	（単位：円）	
②1の工事に要する作業時間	1.999	（単位：時間）	
③当該作業に係る工事費	12,062	（単位：円）	（①×②）×（1+「網使用料算定根拠」記載のXⅣ．料金設定に使用した貸倒率）

イ．一般光信号中継回線の場合

（ア）基本額

区　　分	金　額　等		備　　考
①作業単金（1時間あたり）	6,034	（単位：円）	
②1の工事に要する作業時間	0.233	（単位：時間）	
③当該作業に係る工事費	1,406	（単位：円）	（①×②）×（1+「網使用料算定根拠」記載のXⅣ．料金設定に使用した貸倒率）

（イ）加算額

区　　分	金　額　等		備　　考
①作業単金（1時間あたり）	6,034	（単位：円）	
②1の工事に要する作業時間	1.700	（単位：時間）	
③当該作業に係る工事費	10,258	（単位：円）	（①×②）×（1+「網使用料算定根拠」記載のXⅣ．料金設定に使用した貸倒率）

（14）光信号電気信号変換装置データ設定変更工事費（1工事ごとに）

区　　分	金　額　等		備　　考
①作業単金（1時間あたり）	6,034	（単位：円）	
②1の工事に要する作業時間	1.434	（単位：時間）	
③当該作業に係る工事費	8,653	（単位：円）	（①×②）×（1+「網使用料算定根拠」記載のXⅣ．料金設定に使用した貸倒率）

（15）光信号分岐端末回線接続工事費（1光信号分岐端末回線ごとに）

（平日昼間）

区　　分	金　額　等		備　　考
①当該作業に係る工事費	3,981	（単位：円）	
②当該作業に係る工事費	3,981	（単位：円）	①×（1+「網使用料算定根拠」記載のⅩⅣ．料金設定に使用した貸倒率）

（平日夜間）

区　　分	金　額　等		備　　考
①当該作業に係る工事費	4,468	（単位：円）	
②当該作業に係る工事費	4,468	（単位：円）	①×（1+「網使用料算定根拠」記載のⅩⅣ．料金設定に使用した貸倒率）

（平日深夜）

区　　分	金　額　等		備　　考
①当該作業に係る工事費	5,025	（単位：円）	
②当該作業に係る工事費	5,025	（単位：円）	①×（1+「網使用料算定根拠」記載のⅩⅣ．料金設定に使用した貸倒率）

（土日祝日昼間）

区　　分	金　額　等		備　　考
①当該作業に係る工事費	4,588	（単位：円）	
②当該作業に係る工事費	4,588	（単位：円）	①×（1+「網使用料算定根拠」記載のⅩⅣ．料金設定に使用した貸倒率）

（土日祝日夜間）

区　　分	金　額　等		備　　考
①当該作業に係る工事費	4,588	（単位：円）	
②当該作業に係る工事費	4,588	（単位：円）	①×（1+「網使用料算定根拠」記載のⅩⅣ．料金設定に使用した貸倒率）

（土日祝日深夜）

区　　分	金　額　等		備　　考
①当該作業に係る工事費	5,165	（単位：円）	
②当該作業に係る工事費	5,165	（単位：円）	①×（1+「網使用料算定根拠」記載のⅩⅣ．料金設定に使用した貸倒率）

（16）光信号分岐端末回線収容キャビネット等設置工事費（1光信号分岐端末回線ごとに）

（平日昼間）

区　　分	金　額　等		備　　考
①当該作業に係る工事費	1,337	（単位：円）	
②当該作業に係る工事費	1,337	（単位：円）	①×（1+「網使用料算定根拠」記載のⅩⅣ．料金設定に使用した貸倒率）

（平日夜間）

区　　分	金　額　等		備　　考
①当該作業に係る工事費	1,411	（単位：円）	
②当該作業に係る工事費	1,411	（単位：円）	①×（1+「網使用料算定根拠」記載のⅩⅣ．料金設定に使用した貸倒率）

（平日深夜）

区　　分	金　額　等		備　　考
①当該作業に係る工事費	1,495	（単位：円）	
②当該作業に係る工事費	1,495	（単位：円）	①×（1+「網使用料算定根拠」記載のⅩⅣ．料金設定に使用した貸倒率）

（土日祝日昼間）

区　　分	金　額　等		備　　考
①当該作業に係る工事費	1,432	（単位：円）	
②当該作業に係る工事費	1,432	（単位：円）	①×（1+「網使用料算定根拠」記載のⅩⅣ．料金設定に使用した貸倒率）

（土日祝日夜間）

区　　分	金　額　等		備　　考
①当該作業に係る工事費	1,432	（単位：円）	
②当該作業に係る工事費	1,432	（単位：円）	①×（1+「網使用料算定根拠」記載のⅩⅣ．料金設定に使用した貸倒率）

（土日祝日深夜）

区　　分	金　額　等		備　　考
①当該作業に係る工事費	1,516	（単位：円）	
②当該作業に係る工事費	1,516	（単位：円）	①×（1+「網使用料算定根拠」記載のⅩⅣ．料金設定に使用した貸倒率）

（17）光信号分岐端末回線設置等加算工事費（1光信号分岐端末回線ごとに）

（平日夜間）

区　　分	金　額　等		備　　考
①平日昼間の当該作業に係わる工事費	13,930	（単位：円）	
②平日夜間の当該作業に係る工事費	14,854	（単位：円）	
③加算工事費	924	（単位：円）	（②－①）×（1+「網使用料算定根拠」記載のＸⅣ．料金設定に使用した貸倒率）

（平日深夜）

区　　分	金　額　等		備　　考
①平日昼間の当該作業に係わる工事費	13,930	（単位：円）	
②平日深夜の当該作業に係る工事費	15,910	（単位：円）	
③加算工事費	1,980	（単位：円）	（②－①）×（1+「網使用料算定根拠」記載のＸⅣ．料金設定に使用した貸倒率）

（土日祝日昼間）

区　　分	金　額　等		備　　考
①平日昼間の当該作業に係わる工事費	13,930	（単位：円）	
②土日祝日昼間の当該作業に係る工事費	15,118	（単位：円）	
③加算工事費	1,188	（単位：円）	（②－①）×（1+「網使用料算定根拠」記載のＸⅣ．料金設定に使用した貸倒率）

（土日祝日夜間）

区　　分	金　額　等		備　　考
①平日昼間の当該作業に係わる工事費	13,930	（単位：円）	
②土日祝日夜間の当該作業に係る工事費	15,118	（単位：円）	
③加算工事費	1,188	（単位：円）	（②－①）×（1+「網使用料算定根拠」記載のＸⅣ．料金設定に使用した貸倒率）

（土日祝日深夜）

区　　分	金　額　等		備　　考
①平日昼間の当該作業に係わる工事費	13,930	（単位：円）	
②土日祝日深夜の当該作業に係る工事費	16,174	（単位：円）	
③加算工事費	2,244	（単位：円）	（②－①）×（1+「網使用料算定根拠」記載のＸⅣ．料金設定に使用した貸倒率）

（18）融着接続工事費（1回線ごとに）

（平日昼間）

区　　分	金　額　等		備　　考
①作業単金（1時間あたり）	6,034	（単位：円）	
②1の工事に要する作業時間	0.526	（単位：時間）	
③当該作業に係る工事費	3,174	（単位：円）	（①×②）×（1+「網使用料算定根拠」記載のＸⅣ．料金設定に使用した貸倒率）

（土日祝日昼間）

区　　分	金　額　等		備　　考
①作業単金（1時間あたり）	7,241	（単位：円）	
②1の工事に要する作業時間	0.526	（単位：時間）	
③当該作業に係る工事費	3,809	（単位：円）	（①×②）×（1+「網使用料算定根拠」記載のＸⅣ．料金設定に使用した貸倒率）

Ⅲ 手続費

（1）電話帳掲載手続費（1発行ごとに1掲載あたり）

平成29年4月1日から平成30年3月31日までの間に適用するための手続費

ア. 原価の算定

（ア）更新結果チェック（新規・変更データの登録時にデータをチェックするための1版あたりのコスト）

区　　分	金　額　等			備　　考
	職業別電話帳	50音別電話帳		
①設備管理運営費	29,878	22,226	（単位：円）	
②他人資本費用	12	9	（単位：円）	
③自己資本費用	5	4	（単位：円）	
④利益対応税	3	2	（単位：円）	
⑤合計	29,898	22,241	（単位：円）	①＋②＋③＋④

（イ）伝票入力（新規・変更時に職業分類等の情報を入力するのに必要な1版あたりのコスト。職業別電話帳のみに加算）

区　　分	金　額　等		備　　考
①設備管理運営費	325,937	（単位：円）	
②他人資本費用	135	（単位：円）	
③自己資本費用	60	（単位：円）	
④利益対応税	36	（単位：円）	
⑤合計	326,168	（単位：円）	①＋②＋③＋④

（ウ）印刷・製本委託額（職業別電話帳・50音別電話帳それぞれ1版を生産するのに必要な平均的モデルより算定）

区　　分	金　額　等			備　　考
	職業別電話帳	50音別電話帳		
①設備管理運営費	4,907,246	1,393,883	（単位：円）	
②他人資本費用	2,027	576	（単位：円）	
③自己資本費用	896	255	（単位：円）	
④利益対応税	540	153	（単位：円）	
⑤合計	4,910,709	1,394,867	（単位：円）	①＋②＋③＋④

（エ）電話帳システム使用料（電話帳の発行・編集等に係る1版あたりのシステムコスト）

区　　分	金　額　等			備　　考
	職業別電話帳	50音別電話帳		
①設備管理運営費	556,945	305,721	（単位：円）	
②他人資本費用	230	126	（単位：円）	
③自己資本費用	102	56	（単位：円）	
④利益対応税	61	34	（単位：円）	
⑤合計	557,338	305,937	（単位：円）	①＋②＋③＋④

イ. 単金の算定

区　　分	金　額　等			備　　考
	職業別電話帳	50音別電話帳		
①1版あたりの平均掲載件数	26,240	19,520	（単位：件）	平成28年度の実績
②更新結果チェック	1	1	（単位：円）	ア.（ア）⑤／①
③伝票入力	12	－	（単位：円）	ア.（イ）⑤／①
④印刷・製本委託額	187	71	（単位：円）	ア.（ウ）⑤／①
⑤電話帳システム使用料	21	16	（単位：円）	ア.（エ）⑤／①
⑥合計	221	88	（単位：円）	（②＋③＋④＋⑤）×（1+「網使用料算定根拠」記載のⅩⅣ. 料金設定に使用した貸倒率）

（2）番号情報データベース登録手続費（1登録ごとに1番号あたり）
平成29年4月1日から平成30年3月31日までの間に適用するための手続費

区　　分	金　額　等		備　　考
①設備管理運営費	24,587,336	（単位：円）	当該期間の費用について、接続約款の料金表第2網改造料の算定式に準拠して、設備管理運営費、他人資本費用、自己資本費用及び利益対応税を算定した。 但し、①設備管理運営費のうち、保守運営費相当については、設備管理運営費比率による算定ではなく、保守委託にかかる費用を個別に算定した上で、減価償却費相当及び保守運営費相当に対し、「Ⅸ　番号情報データベース登録手続費、料金請求回収代行手続費、光信号端末回線の概算提供可能時期の調査に要する費用、光配線区域情報調査費、ルーティング番号登録工事等受付手続費、同一番号移転可否情報調査費、き線点情報調査費、端末回線情報提供手続費及び申込者情報確認結果即時通知手続費の算定において用いた一般管理費比率」を用いて管理費相当を算出し、設備管理運営費の原価に含めた。
②他人資本費用	10,157	（単位：円）	
③自己資本費用	4,988	（単位：円）	
④利益対応税	2,950	（単位：円）	
⑤合計	24,605,431	（単位：円）	①+②+③+④
⑥当該手続の利用件数	108,669	（単位：件）	平成28年度の実績
⑦当該作業に係る手続費	226	（単位：円）	（⑤／⑥）×（1+「網使用料算定根拠」記載のⅩⅣ．料金設定に使用した貸倒率）

（3）お客様情報照会書作成手続費（1件ごとに）

区　　分	金　額　等		備　　考
①作業単金（1時間あたり）	6,034	（単位：円）	
②1の手続に要する作業時間	0.037	（単位：時間）	
③当該作業に係る手続費	223	（単位：円）	（①×②）×（1+「網使用料算定根拠」記載のⅩⅣ．料金設定に使用した貸倒率）

（4）利用契約締結手続費（1件ごとに）

区　　分	金　額　等		備　　考
①作業単金（1時間あたり）	6,034	（単位：円）	
②1の手続に要する作業時間	0.051	（単位：分）	
③当該作業に係る手続費	5	（単位：円）	（①×②／60）×（1+「網使用料算定根拠」記載のⅩⅣ．料金設定に使用した貸倒率）

（5）みなし契約者に関する宛名情報提供手続費（1件ごとに）
平成29年4月1日から平成30年3月31日までの間に適用するための手続費
ア．原価の算定

区　　分	金　額　等		備　　考
①設備管理運営費	54,639,834	（単位：円）	
②他人資本費用	22,572	（単位：円）	
③自己資本費用	9,977	（単位：円）	
④利益対応税	6,008	（単位：円）	
⑤合計	54,678,391	（単位：円）	①＋②＋③＋④

イ．単金の算定

区　　分	金　額　等		備　　考
①当該期間の料金の合計	54,678,391	（単位：円）	ア．⑤
②当該手続の利用見込件数	2,503,327	（単位：件）	
③1件あたりの手続費	21.84	（単位：円）	（①／②）×（1+「網使用料算定根拠」記載のⅩⅣ．料金設定に使用した貸倒率）

（6）立会費（1回ごとに）

イ．第95条の3（接続申込者等が接続に必要な装置等の設置又は保守を行う場合の立入り）第1項第2号に規定する接続に必要な装置等の設置に係る作業を行う場合であって、その装置等（電力設備及び空気調整設備を除きます。）を当社の通信用建物において搬出入する場合

（平日昼間）

区　　分	金　額　等		備　　考
①作業単金（1時間あたり）	6,034	（単位：円）	
②1の手続に要する作業時間	1.592	（単位：時間）	
③当該作業に係る手続費	9,606	（単位：円）	（①×②）×（1+「網使用料算定根拠」記載のⅩⅣ．料金設定に使用した貸倒率）

（平日夜間）

区　　分	金　額　等		備　　考
①作業単金（1時間あたり）	6,972	（単位：円）	
②1の手続に要する作業時間	1.592	（単位：時間）	
③当該作業に係る手続費	11,099	（単位：円）	（①×②）×（1+「網使用料算定根拠」記載のⅩⅣ．料金設定に使用した貸倒率）

（平日深夜）

区　　分	金　額　等		備　　考
①作業単金（1時間あたり）	8,045	（単位：円）	
②1の手続に要する作業時間	1.592	（単位：時間）	
③当該作業に係る手続費	12,808	（単位：円）	（①×②）×（1+「網使用料算定根拠」記載のⅩⅣ．料金設定に使用した貸倒率）

（土日祝日昼夜間）

区　　分	金　額　等		備　　考
①作業単金（1時間あたり）	7,241	（単位：円）	
②1の手続に要する作業時間	1.592	（単位：時間）	
③当該作業に係る手続費	11,528	（単位：円）	（①×②）×（1+「網使用料算定根拠」記載のⅩⅣ．料金設定に使用した貸倒率）

（土日祝日深夜）

区　　分	金　額　等		備　　考
①作業単金（1時間あたり）	8,313	（単位：円）	
②1の手続に要する作業時間	1.592	（単位：時間）	
③当該作業に係る手続費	13,234	（単位：円）	（①×②）×（1+「網使用料算定根拠」記載のⅩⅣ．料金設定に使用した貸倒率）

ウ．第95条の3第1項第2号に規定する接続に必要な装置等の設置に係る作業を行う場合であって、その装置等を当社の通信用建物内において当社の電気通信設備若しくは電力設備に接続し又は切断する場合

（ア）（イ）以外の場合

（平日昼間）

区　　分	金　額　等		備　　考
①作業単金（1時間あたり）	6,034	（単位：円）	
②1の手続に要する作業時間	1.685	（単位：時間）	
③当該作業に係る手続費	10,167	（単位：円）	（①×②）×（1+「網使用料算定根拠」記載のⅩⅣ．料金設定に使用した貸倒率）

（平日夜間）

区　　分	金　額　等		備　　考
①作業単金（1時間あたり）	6,972	（単位：円）	
②1の手続に要する作業時間	1.685	（単位：時間）	
③当該作業に係る手続費	11,748	（単位：円）	（①×②）×（1+「網使用料算定根拠」記載のⅩⅣ．料金設定に使用した貸倒率）

（平日深夜）

区　　分	金　額　等		備　　考
①作業単金（1時間あたり）	8,045	（単位：円）	
②1の手続に要する作業時間	1.685	（単位：時間）	
③当該作業に係る手続費	13,556	（単位：円）	（①×②）×（1+「網使用料算定根拠」記載のⅩⅣ．料金設定に使用した貸倒率）

（土日祝日昼夜間）

区　　分	金　額　等		備　　考
①作業単金（1時間あたり）	7,241	（単位：円）	
②1の手続に要する作業時間	1.685	（単位：時間）	
③当該作業に係る手続費	12,201	（単位：円）	（①×②）×（1+「網使用料算定根拠」記載のⅩⅣ．料金設定に使用した貸倒率）

（土日祝日深夜）

区　　分	金　額　等		備　　考
①作業単金（1時間あたり）	8,313	（単位：円）	
②1の手続に要する作業時間	1.685	（単位：時間）	
③当該作業に係る手続費	14,007	（単位：円）	（①×②）×（1+「網使用料算定根拠」記載のⅩⅣ．料金設定に使用した貸倒率）

（イ）協定事業者の光信号局内伝送路を当社の加入者光主配線盤又は中継光主配線盤に接続し又は切断する場合

（平日昼間）

区　　分	金　額　等		備　　考
①作業単金（1時間あたり）	6,034	（単位：円）	
②1の手続に要する作業時間	1.272	（単位：時間）	
③当該作業に係る手続費	7,675	（単位：円）	（①×②）×（1+「網使用料算定根拠」記載のⅩⅣ．料金設定に使用した貸倒率）

（平日夜間）

区　　分	金　額　等		備　　考
①作業単金（1時間あたり）	6,972	（単位：円）	
②1の手続に要する作業時間	1.272	（単位：時間）	
③当該作業に係る手続費	8,868	（単位：円）	（①×②）×（1+「網使用料算定根拠」記載のⅩⅣ．料金設定に使用した貸倒率）

（平日深夜）

区　　分	金　額　等		備　　考
①作業単金（1時間あたり）	8,045	（単位：円）	
②1の手続に要する作業時間	1.272	（単位：時間）	
③当該作業に係る手続費	10,233	（単位：円）	（①×②）×（1+「網使用料算定根拠」記載のⅩⅣ．料金設定に使用した貸倒率）

（土日祝日昼夜間）

区　　分	金　額　等		備　　考
①作業単金（1時間あたり）	7,241	（単位：円）	
②1の手続に要する作業時間	1.272	（単位：時間）	
③当該作業に係る手続費	9,211	（単位：円）	（①×②）×（1+「網使用料算定根拠」記載のⅩⅣ．料金設定に使用した貸倒率）

（土日祝日深夜）

区　　分	金　額　等		備　　考
①作業単金（1時間あたり）	8,313	（単位：円）	
②1の手続に要する作業時間	1.272	（単位：時間）	
③当該作業に係る手続費	10,574	（単位：円）	（①×②）×（1+「網使用料算定根拠」記載のⅩⅣ．料金設定に使用した貸倒率）

エ．第95条の3第1項第4号に規定する接続に必要な装置等の設置に着手するに当たって当社とその設置作業の内容について確認及び調整を行う場合

区　　分	金　額　等		備　　考
①作業単金（1時間あたり）	6,034	（単位：円）	
②1の手続に要する作業時間	1.583	（単位：時間）	
③当該作業に係る手続費	9,552	（単位：円）	（①×②）×（1+「網使用料算定根拠」記載のⅩⅣ．料金設定に使用した貸倒率）

（7）端末回線線路条件調査費（1回線ごとに）

区　　分	金　額　等		備　　考
①作業単金（1時間あたり）	6,034	（単位：円）	
②1の手続に要する作業時間	0.167	（単位：時間）	
③当該作業に係る手続費	1,008	（単位：円）	（①×②）×（1+「網使用料算定根拠」記載のⅩⅣ．料金設定に使用した貸倒率）

（8）端末回線収容状況調査費（1回線ごとに）

区　　分	金　額　等		備　　考
①作業単金（1時間あたり）	6,034	（単位：円）	
②1の手続に要する作業時間	0.105	（単位：時間）	
③当該作業に係る手続費	634	（単位：円）	（①×②）×（1+「網使用料算定根拠」記載のⅩⅣ．料金設定に使用した貸倒率）

（9）DSL回線収容状況調査費（1回線ごとに）

ア．収容に係る利用制限を満たすか否かを確認等するために収容状況を調査等する費用

区　　分	金　額　等		備　　考
①作業単金（1時間あたり）	6,034	（単位：円）	
②1の手続に要する作業時間	0.114	（単位：時間）	
③当該作業に係る手続費	688	（単位：円）	（①×②）×（1+「網使用料算定根拠」記載のⅩⅣ．料金設定に使用した貸倒率）

イ．第52 条（協定事業者の切分責任等）第3項の規定に基づき、そのDSL 回線が事後対策対象回線であるかどうかの事実、及びそのDSL 回線を利用する協定事業者名等の調査に要する費用

区　　分	金　額　等		備　　考
①作業単金（1時間あたり）	6,034	（単位：円）	
②1の手続に要する作業時間	0.155	（単位：時間）	
③当該作業に係る手続費	935	（単位：円）	（①×②）×（1+「網使用料算定根拠」記載のⅩⅣ．料金設定に使用した貸倒率）

（10）DSL回線換算線路長等調査費（1回線ごとに）

区　　分	金　額　等		備　　考
①作業単金（1時間あたり）	6,034	（単位：円）	
②1の手続に要する作業時間	0.118	（単位：時間）	
③当該作業に係る手続費	712	（単位：円）	（①×②）×（1+「網使用料算定根拠」記載のⅩⅣ．料金設定に使用した貸倒率）

（11）優先接続受付手続費（1変更ごとに）
平成29年4月1日から平成30年3月31日までの間に適用するための手続費
ア．原価の算定

区　　分	金　額　等		備　　考
①設備管理運営費	243,102	（単位：千円）	
②他人資本費用	135	（単位：千円）	
③自己資本費用	94	（単位：千円）	
④利益対応税	51	（単位：千円）	
⑤合計	243,382	（単位：千円）	①＋②＋③＋④
⑥当該手続に係る有料登録受付見込み件数	142,150	（単位：件）	
⑦事業者識別番号等変更料	800	（単位：円）	当社電話サービス契約約款及び総合ディジタル通信サービス契約約款に定める手続に関する料金
⑧事業者間精算対象額	129,662	（単位：千円）	⑤－⑥×⑦／1，000

イ．単金の算定

区　　分	金　額　等		備　　考
①事業者間精算対象額	129,133	（単位：千円）	ア．⑧より損害賠償回収額を除外
②当該手続に係る登録受付見込み区分数	3,590,055	（単位：件）	
③1区分変更あたりの手続費	36	（単位：円）	（①×1，000／②）×（1+「網使用料算定根拠」記載のⅩⅣ．料金設定に使用した貸倒率）

（12）光回線設備線路条件調査費
ア．光回線設備の伝送損失又はパルス測定結果の調査に要する費用
（ア）基本額（1地点ごとの1調査ごとに）
a．利用者の建物で測定を行う場合

区　　分	金　額　等		備　　考
①作業単金（1時間あたり）	6,034	（単位：円）	
②1の手続に要する作業時間	1.016	（単位：時間）	
③当該作業に係る手続費	6,131	（単位：円）	（①×②）×（1+「網使用料算定根拠」記載のⅩⅣ．料金設定に使用した貸倒率）

b．当社の通信用建物で測定を行う場合

区　　分	金　額　等		備　　考
①作業単金（1時間あたり）	6,034	（単位：円）	
②1の手続に要する作業時間	0.117	（単位：時間）	
③当該作業に係る手続費	706	（単位：円）	（①×②）×（1+「網使用料算定根拠」記載のⅩⅣ．料金設定に使用した貸倒率）

（イ）加算額（1回線ごとの1調査ごとに）
伝送損失又はパルス測定結果の調査を行う場合

区　　分	金　額　等		備　　考
①作業単金（1時間あたり）	6,034	（単位：円）	
②1の手続に要する作業時間	0.133	（単位：時間）	
③当該作業に係る手続費	803	（単位：円）	（①×②）×（1+「網使用料算定根拠」記載のⅩⅣ．料金設定に使用した貸倒率）

イ．光回線設備（光信号分岐端末回線を除きます。）の経過年数の調査に要する費用（1区間ごとに）

区　　分	金　額　等		備　　考
①作業単金（1時間あたり）	6,034	（単位：円）	
②1の手続に要する作業時間	0.267	（単位：時間）	
③当該作業に係る手続費	1,611	（単位：円）	（①×②）×（1+「網使用料算定根拠」記載のⅩⅣ．料金設定に使用した貸倒率）

ウ. 光信号端末回線の概算提供可能時期の調査に要する費用（1番号又は1住所ごとの1成功検索ごとに）
平成29年4月1日から平成30年3月31日までの間に適用するための手続費
（ア）基本額
a. 原価の算定

区　　分	金　額　等		備　　考
①設備管理運営費	19,274	（単位：千円）	当該期間の費用について、接続約款の料金表第2網改造料の算定式に準拠して、設備管理運営費、他人資本費用、自己資本費用及び利益対応税を算定した。 但し、①設備管理運営費のうち、保守運営費相当については、設備管理運営費比率による算定ではなく、保守委託にかかる費用を個別に算定した上で、減価償却費相当及び保守運営費相当に対し、「Ⅸ　番号情報データベース登録手続費、料金請求回収代行手続費、光信号端末回線の概算提供可能時期の調査に要する費用、光配線区域情報調査費、ルーティング番号登録工事等受付手続費、同一番号移転可否情報調査費、き線点情報調査費、端末回線情報提供手続費及び申込者情報確認結果即時通知手続費の算定において用いた一般管理費比率」を用いて管理費相当を算出し、設備管理運営費の原価に含めた。
②他人資本費用	8	（単位：千円）	
③自己資本費用	4	（単位：千円）	
④利益対応税	2	（単位：千円）	
⑤合計	19,288	（単位：千円）	①＋②＋③＋④

b. 単金の算定

区　　分	金　額　等		備　　考
①当該期間の料金の合計	19,288	（単位：千円）	（ア）⑤
②当該手続の利用見込件数	493,255	（単位：千件）	
③1件あたりの手続費	0.04	（単位：円）	（①／②）×（1+「網使用料算定根拠」記載のⅩⅣ. 料金設定に使用した貸倒率）

（イ）加算額
a. 原価の算定

区　　分	金　額　等		備　　考
①設備管理運営費	2,967	（単位：千円）	当該期間の費用について、接続約款の料金表第2網改造料の算定式に準拠して、設備管理運営費、他人資本費用、自己資本費用及び利益対応税を算定した。 但し、①設備管理運営費のうち、保守運営費相当については、設備管理運営費比率による算定ではなく、保守委託にかかる費用を個別に算定した上で、減価償却費相当及び保守運営費相当に対し、「Ⅸ　番号情報データベース登録手続費、料金請求回収代行手続費、光信号端末回線の概算提供可能時期の調査に要する費用、光配線区域情報調査費、ルーティング番号登録工事等受付手続費、同一番号移転可否情報調査費、き線点情報調査費、端末回線情報提供手続費及び申込者情報確認結果即時通知手続費の算定において用いた一般管理費比率」を用いて管理費相当を算出し、設備管理運営費の原価に含めた。
②他人資本費用	1	（単位：千円）	
③自己資本費用	1	（単位：千円）	
④利益対応税	1	（単位：千円）	
⑤合計	2,970	（単位：千円）	①＋②＋③＋④

b. 単金の算定

区　　分	金　額　等		備　　考
①当該期間の料金の合計	2,970	（単位：千円）	（ア）⑤
②当該手続の利用見込件数	493,255	（単位：千件）	
③1件あたりの手続費	0.01	（単位：円）	（①／②）×（1+「網使用料算定根拠」記載のⅩⅣ. 料金設定に使用した貸倒率）

（13）相互接続点に係る情報調査費（1通信用建物ごとの1件ごとに）
ア. 接続に必要な装置等を設置するためのキャビネットラック（それを設置するために要するスペースが1基準架を超えないものであって、当社が別に定める設置基準を満たすものに限ります。）を協定事業者が設置する場合

区　　分	金　額　等		備　　考
①作業単金（1時間あたり）	6,034	（単位：円）	
②1の手続に要する作業時間	1.578	（単位：時間）	
③当該作業に係る手続費	9,522	（単位：円）	（①×②）×（1+「網使用料算定根拠」記載のⅩⅣ. 料金設定に使用した貸倒率）

イ. 光信号局内伝送路のみを当社の通信用建物内に協定事業者が設置する場合

区　　分	金　額　等		備　　考
①作業単金（1時間あたり）	6,034	（単位：円）	
②1の手続に要する作業時間	0.153	（単位：時間）	
③当該作業に係る手続費	923	（単位：円）	（①×②）×（1+「網使用料算定根拠」記載のⅩⅣ. 料金設定に使用した貸倒率）

（14）一般光信号中継回線に係る情報調査費（1区間ごとに）

区　　分	金　額　等		備　　考
①作業単金（1時間あたり）	6,034	（単位：円）	
②1の手続に要する作業時間	0.317	（単位：時間）	
③当該作業に係る手続費	1,913	（単位：円）	（①×②）×（1+「網使用料算定根拠」記載のⅩⅣ. 料金設定に使用した貸倒率）

（15）光信号端末回線の事前照会に係る情報調査費（1区間ごとに）

ア. 提供可能時期の調査に要する費用

（ア）光信号端末回線（既に設置された当社の光屋内配線を除きます。）に係る情報を提供する場合

区　　分	金　額　等		備　　考
①作業単金（1時間あたり）	6,034	（単位：円）	
②1の手続に要する作業時間	0.685	（単位：時間）	
③当該作業に係る手続費	4,133	（単位：円）	（①×②）×（1+「網使用料算定根拠」記載のⅩⅣ. 料金設定に使用した貸倒率）

（イ）既に設置された当社の光屋内配線に係る情報を提供する場合

区　　分	金　額　等		備　　考
①作業単金（1時間あたり）	6,034	（単位：円）	
②1の手続に要する作業時間	2.033	（単位：時間）	
③当該作業に係る手続費	12,267	（単位：円）	（①×②）×（1+「網使用料算定根拠」記載のⅩⅣ. 料金設定に使用した貸倒率）

イ. 伝送損失の調査に要する費用

区　　分	金　額　等		備　　考
①作業単金（1時間あたり）	6,034	（単位：円）	
②1の手続に要する作業時間	0.458	（単位：時間）	
③当該作業に係る手続費	2,764	（単位：円）	（①×②）×（1+「網使用料算定根拠」記載のⅩⅣ. 料金設定に使用した貸倒率）

（16）自前工事調整等作業費（1通信用建物ごとの1件ごとに）

ア. 接続に必要な装置等の設置に付随する設計に要する費用

（ア）接続に必要な装置等を設置するためのキャビネットラックを接続申込者が設置する場合

区　　分	金　額　等		備　　考
①作業単金（1時間あたり）	6,034	（単位：円）	
②1の手続に要する作業時間	8.003	（単位：時間）	
③当該作業に係る手続費	48,290	（単位：円）	（①×②）×（1+「網使用料算定根拠」記載のⅩⅣ. 料金設定に使用した貸倒率）

（イ）接続に必要な装置等を当社の電力設備、クロック供給装置又はその他の電気通信設備のいずれか2種類以上に接続する場合

区　　分	金　額　等		備　　考
①作業単金（1時間あたり）	6,034	（単位：円）	
②1の手続に要する作業時間	5.56	（単位：時間）	
③当該作業に係る手続費	33,549	（単位：円）	（①×②）×（1+「網使用料算定根拠」記載のⅩⅣ. 料金設定に使用した貸倒率）

（ウ）接続に必要な装置等を当社の電力設備、クロック供給装置又はその他の電気通信設備のいずれか1種類に接続する場合

区　　分	金　額　等		備　　考
①作業単金（1時間あたり）	6,034	（単位：円）	
②1の手続に要する作業時間	3.335	（単位：時間）	
③当該作業に係る手続費	20,123	（単位：円）	（①×②）×（1+「網使用料算定根拠」記載のⅩⅣ. 料金設定に使用した貸倒率）

（エ）複数のキャビネットラックに設置された、1の接続申込者に係る接続に必要な装置等相互間を接続する場合

区　　分	金　額　等		備　　考
①作業単金（1時間あたり）	6,034	（単位：円）	
②1の手続に要する作業時間	2.982	（単位：時間）	
③当該作業に係る手続費	17,993	（単位：円）	（①×②）×（1+「網使用料算定根拠」記載のⅩⅣ. 料金設定に使用した貸倒率）

イ. 接続に必要な装置等の設置の結果の確認に要する費用

（ア）接続に必要な装置等を設置するためのキャビネットラックを接続申込者が設置する場合

区　　分	金　額　等		備　　考
①作業単金（1時間あたり）	6,034	（単位：円）	
②1の手続に要する作業時間	1.403	（単位：時間）	
③当該作業に係る手続費	8,466	（単位：円）	（①×②）×（1+「網使用料算定根拠」記載のⅩⅣ. 料金設定に使用した貸倒率）

（イ）接続に必要な装置等を当社の電力設備、クロック供給装置又はその他の電気通信設備のいずれか2種類以上に接続する場合

区　　分	金　額　等		備　　考
①作業単金（1時間あたり）	6,034	（単位：円）	
②1の手続に要する作業時間	1.357	（単位：時間）	
③当該作業に係る手続費	8,188	（単位：円）	（①×②）×（1+「網使用料算定根拠」記載のⅩⅣ. 料金設定に使用した貸倒率）

（ウ）接続に必要な装置等を当社の電力設備、クロック供給装置又はその他の電気通信設備のいずれか1種類に接続する場合

区　　分	金　額　等		備　　考
①作業単金（1時間あたり）	6,034	（単位：円）	
②1の手続に要する作業時間	1.07	（単位：時間）	
③当該作業に係る手続費	6,456	（単位：円）	（①×②）×（1+「網使用料算定根拠」記載のⅩⅣ. 料金設定に使用した貸倒率）

（エ）複数のキャビネットラックに設置された、1の接続申込者に係る接続に必要な装置等相互間を接続する場合

区　　分	金　額　等		備　　考
①作業単金（1時間あたり）	6,034	（単位：円）	
②1の手続に要する作業時間	1.055	（単位：時間）	
③当該作業に係る手続費	6,366	（単位：円）	（①×②）×（1+「網使用料算定根拠」記載のⅩⅣ．料金設定に使用した貸倒率）

ウ．接続に必要な装置等の撤去の結果の確認に要する費用

（ア）（イ)以外の場合

区　　分	金　額　等		備　　考
①作業単金（1時間あたり）	6,034	（単位：円）	
②1の手続に要する作業時間	1.033	（単位：時間）	
③当該作業に係る手続費	6,233	（単位：円）	（①×②）×（1+「網使用料算定根拠」記載のⅩⅣ．料金設定に使用した貸倒率）

（イ)確認の対象が接続に必要な装置等を設置するためのキャビネットラック内に終始し、接続申込者が撮影した写真により確認を行う場合

区　　分	金　額　等		備　　考
①作業単金(1時間あたり)	6,034	(単位：円)	
②1の手続に要する作業時間	0.467	(単位：時間)	
③当該作業に係る手続費	2,818	(単位：円)	(①×②)×(1+「網使用料算定根拠」記載のⅩⅣ．料金設定に使用した貸

エ．接続に必要な装置等の撤去に伴う設備情報の変更管理に要する費用

区　　分	金　額　等		備　　考
①作業単金（1時間あたり）	6,034	（単位：円）	
②1の手続に要する作業時間	0.883	（単位：時間）	
③当該作業に係る手続費	5,328	（単位：円）	（①×②）×（1+「網使用料算定根拠」記載のⅩⅣ．料金設定に使用した貸倒率）

（17）光配線区域情報調査費（1通信用建物ごとに）

ア．第99条の6（光回線設備に係る情報の提供）第3項第1号に規定する光配線区域の範囲に係る情報を提供する場合に要する費用

平成29年4月1日から平成30年3月31日までの間に適用するための手続費

（ア）原価の算定

区　　分	金　額　等		備　　考
①設備管理運営費	495,703	（単位：円）	当該期間の費用について、接続約款の料金表第2網改造料の算定式に準拠して、設備管理運営費、他人資本費用、自己資本費用及び利益対応税を算定した。 但し、①設備管理運営費のうち、保守運営費相当については、設備管理運営費比率による算定ではなく、保守委託にかかる費用を個別に算定した上で、減価償却費相当及び保守運営費相当に対し、「Ⅸ　番号情報データベース登録手続費、料金請求回収代行手続費、光信号端末回線の概算提供可能時期の調査に要する費用、光配線区域情報調査費、ルーティング番号登録工事等受付手続費、同一番号移転可否情報調査費、き線点情報調査費、端末回線情報提供手続費及び申込者情報確認結果即時通知手続費の算定において用いた一般管理費比率」を用いて管理費相当を算出し、設備管理運営費の原価に含めた。
②他人資本費用	205	（単位：円）	
③自己資本費用	91	（単位：円）	
④利益対応税	55	（単位：円）	
⑤合計	496,054	（単位：円）	①＋②＋③＋④

（イ）単金の算定

区　　分	金　額　等		備　　考
①当該期間の料金の合計	496,054	（単位：円）	ア．⑤
②当該手続の利用見込対象ビル数	43	（単位：ビル）	
③1通信用建物あたりの手続費	11,536	（単位：円）	（①／②）×（1+「網使用料算定根拠」記載のⅩⅣ．料金設定に使用した貸倒率）

イ. 第99条の6（光回線設備に係る情報の提供）第3項第2号に規定する光配線区域に設置されている全ての電柱等の座標に係る情報を提供する場合に要する費用
平成29年4月1日から平成30年3月31日までの間に適用するための手続費
（ア）原価の算定

区　　分	金　額　等		備　　考
①設備管理運営費	146,297	（単位：円）	当該期間の費用について、接続約款の料金表第2網改造料の算定式に準拠して、設備管理運営費、他人資本費用、自己資本費用及び利益対応税を算定した。 但し、①設備管理運営費のうち、保守運営費相当については、設備管理運営費比率による算定ではなく、保守委託にかかる費用を個別に算定した上で、減価償却費相当及び保守運営費相当に対し、「Ⅸ　番号情報データベース登録手続費、料金請求回収代行手続費、光信号端末回線の概算提供可能時期の調査に要する費用、光配線区域情報調査費、ルーティング番号登録工事等受付手続費、同一番号移転可否情報調査費、き線点情報調査費、端末回線情報提供手続費及び申込者情報確認結果即時通知手続費の算定において用いた一般管理費比率」を用いて管理費相当を算出し、設備管理運営費の原価に含めた。
②他人資本費用	60	（単位：円）	
③自己資本費用	27	（単位：円）	
④利益対応税	16	（単位：円）	
⑤合計	146,400	（単位：円）	①＋②＋③＋④

（イ）単金の算定

区　　分	金　額　等		備　　考
①当該期間の料金の合計	146,400	（単位：円）	（ア）⑤
②当該手続の利用見込対象ビル数	21	（単位：ビル）	
③1通信用建物あたりの手続費	6,971	（単位：円）	（①／②）×（1＋Ⅲ　料金算定に使用した貸倒率）

ウ. 第99条の6（光回線設備に係る情報の提供）第3項第3号に規定する光配線区域内の加入電話等敷設数に係る情報を提供する場合に要する費用
平成29年4月1日から平成30年3月31日までの間に適用するための手続費
（ア）原価の算定

区　　分	金　額　等		備　　考
①設備管理運営費	4,038,405	（単位：円）	当該期間の費用について、接続約款の料金表第2網改造料の算定式に準拠して、設備管理運営費、他人資本費用、自己資本費用及び利益対応税を算定した。 但し、①設備管理運営費のうち、保守運営費相当については、設備管理運営費比率による算定ではなく、保守委託にかかる費用を個別に算定した上で、減価償却費相当及び保守運営費相当に対し、「Ⅸ　番号情報データベース登録手続費、料金請求回収代行手続費、光信号端末回線の概算提供可能時期の調査に要する費用、光配線区域情報調査費、ルーティング番号登録工事等受付手続費、同一番号移転可否情報調査費、き線点情報調査費、端末回線情報提供手続費及び申込者情報確認結果即時通知手続費の算定において用いた一般管理費比率」を用いて管理費相当を算出し、設備管理運営費の原価に含めた。
②他人資本費用	1,668	（単位：円）	
③自己資本費用	737	（単位：円）	
④利益対応税	449	（単位：円）	
⑤合計	4,041,259	（単位：円）	①＋②＋③＋④

（イ）単金の算定

区　　分	金　額　等		備　　考
①当該期間の料金の合計	4,041,259	（単位：円）	（ア）⑤
②当該手続の利用見込対象ビル数	1,733	（単位：ビル）	
③1通信用建物あたりの手続費	2,332	（単位：円）	（①／②）×（1＋Ⅲ　料金算定に使用した貸倒率）

（18）ルーティング番号登録工事等受付手続費（1件ごとに）

ア．イ以外の場合

平成29年4月1日から平成30年3月31日までの間に適用するための手続費

（ア）原価の算定

区　　分	金　額　等		備　　考
①設備管理運営費	102,000,435	（単位：円）	当該期間の費用について、接続約款の料金表第2網改造料の算定式に準拠して、設備管理運営費、他人資本費用、自己資本費用及び利益対応税を算定した。 但し、①設備管理運営費のうち、保守運営費相当については、設備管理運営費比率による算定ではなく、保守委託にかかる費用を個別に算定した上で、減価償却費相当及び保守運営費相当に対し、「Ⅸ　番号情報データベース登録手続費、料金請求回収代行手続費、光信号端末回線の概算提供可能時期の調査に要する費用、光配線区域情報調査費、ルーティング番号登録工事等受付手続費、同一番号移転可否情報調査費、き線点情報調査費、端末回線情報提供手続費及び申込者情報確認結果即時通知手続費の算定において用いた一般管理費比率」を用いて管理費相当を算出し、設備管理運営費の原価に含めた。
②他人資本費用	42,136	（単位：円）	
③自己資本費用	18,624	（単位：円）	
④利益対応税	11,216	（単位：円）	
⑤合計	102,072,411	（単位：円）	①＋②＋③＋④

（イ）料金の算定

区　　分	金　額　等		備　　考
①当該期間の料金の合計	102,072,411	（単位：円）	（ア）⑤
②当該手続の利用見込件数	1,942,302		
③1件あたりの手続費	53	（単位：円）	（①／②）×（1+「網使用料算定根拠」記載のⅩⅣ．料金設定に使用した貸倒率）

イ．ルーティング番号等削除工事（ルーティング番号のみを削除する場合に限ります。）又はルーティング番号変更工事を行う場合

平成29年4月1日から平成30年3月31日までの間に適用するための手続費

（ア）原価の算定

区　　分	金　額　等		備　　考
①設備管理運営費	48,074,835	（単位：円）	当該期間の費用について、接続約款の料金表第2網改造料の算定式に準拠して、設備管理運営費、他人資本費用、自己資本費用及び利益対応税を算定した。 但し、①設備管理運営費のうち、保守運営費相当については、設備管理運営費比率による算定ではなく、保守委託にかかる費用を個別に算定した上で、減価償却費相当及び保守運営費相当に対し、「Ⅸ　番号情報データベース登録手続費、料金請求回収代行手続費、光信号端末回線の概算提供可能時期の調査に要する費用、光配線区域情報調査費、ルーティング番号登録工事等受付手続費、同一番号移転可否情報調査費、き線点情報調査費、端末回線情報提供手続費及び申込者情報確認結果即時通知手続費の算定において用いた一般管理費比率」を用いて管理費相当を算出し、設備管理運営費の原価に含めた。
②他人資本費用	19,860	（単位：円）	
③自己資本費用	8,778	（単位：円）	
④利益対応税	5,286	（単位：円）	
⑤合計	48,108,759	（単位：円）	①＋②＋③＋④

（イ）料金の算定

区　　分	金　額　等		備　　考
①当該期間の料金の合計	48,108,759	（単位：円）	（ア）⑤
②当該手続の利用見込件数	858,546		
③1件あたりの手続費	109	（単位：円）	（①／②）×（1+「網使用料算定根拠」記載のⅩⅣ．料金設定に使用した貸倒率）＋ア（イ）③

（19）同一番号移転可否情報調査費(1電気通信番号ごとの1件ごとに)
平成29年4月1日から平成30年3月31日までの間に適用するための手続費
ア. 原価の算定
（ア）情報提供システムに係る費用

区　　分	金　額　等		備　　考
①設備管理運営費	52,103	（単位：円）	当該期間の費用について、接続約款の料金表第2網改造料の算定式に準拠して、設備管理運営費、他人資本費用、自己資本費用及び利益対応税を算定した。 但し、①設備管理運営費のうち、保守運営費相当については、設備管理運営費比率による算定ではなく、保守委託にかかる費用を個別に算定した上で、減価償却費相当及び保守運営費相当に対し、「Ⅸ　番号情報データベース登録手続費、料金請求回収代行手続費、光信号端末回線の概算提供可能時期の調査に要する費用、光配線区域情報調査費、ルーティング番号登録工事等受付手続費、同一番号移転可否情報調査費、き線点情報調査費、端末回線情報提供手続費及び申込者情報確認結果即時通知手続費の算定において用いた一般管理費比率」を用いて管理費相当を算出し、設備管理運営費の原価に含めた。
②他人資本費用	21	（単位：円）	
③自己資本費用	10	（単位：円）	
④利益対応税	5	（単位：円）	
⑤合計	52,139	（単位：円）	①＋②＋③＋④
⑥情報提供システムの利用見込件数	111,250	（単位：件）	
⑦情報提供システムに係る1件あたりの料金	0.5	（単位：円）	⑤／⑥

（イ）情報提供作業に係る費用（当社が指定した電気通信回線設備を通じて申込を行う場合以外）

区　　分	金　額　等		備　　考
①作業単金（1時間あたり）	6,116	（単位：円）	
②1の手続に要する作業時間	0.123	（単位：時間）	
③当該作業に係る料金	752	（単位：円）	①×②

（ウ）情報提供作業に係る費用（当社が指定した電気通信回線設備を通じて申込を行う場合）

区　　分	金　額　等		備　　考
①作業単金（1時間あたり）	6,116	（単位：円）	
②1の手続に要する作業時間	0.033	（単位：時間）	
③当該作業に係る料金	202	（単位：円）	①×②

イ. 単金の算定
（ア）（イ）以外の場合

区　　分	金　額　等		備　　考
①情報提供システムに係る料金	0.5	（単位：円）	ア（ア）⑦
②情報提供作業に係る料金	752	（単位：円）	ア（イ）③
③1件あたりの手続費	753	（単位：円）	（①＋②）×（1＋「網使用料算定根拠」記載のⅩⅣ. 料金設定に使用した貸倒率）

（イ）当社が指定した電気通信回線設備を通じて調査を行う場合

区　　分	金　額　等		備　　考
①情報提供システムに係る料金	0.5	（単位：円）	ア（ア）⑦
②情報提供作業に係る料金	202	（単位：円）	ア（ウ）③
③申込受付システムに係る料金	109	（単位：円）	（18）ルーティング番号登録工事等受付手続費イ（イ）③より
④1件あたりの手続費	312	（単位：円）	（①＋②）×（1＋「網使用料算定根拠」記載のⅩⅣ. 料金設定に使用した貸倒率）＋③

（20）き線点情報調査費（1通信用建物ごとに）
平成29年4月1日から平成30年3月31日までの間に適用するための手続費
ア.原価の算定

区　　分	金　額　等		備　　考
①設備管理運営費	5,759,415	（単位：円）	当該期間の費用について、接続約款の料金表第2網改造料の算定式に準拠して、設備管理運営費、他人資本費用、自己資本費用及び利益対応税を算定した。 但し、①設備管理運営費のうち、保守運営費相当については、設備管理運営費比率による算定ではなく、保守委託にかかる費用を個別に算定した上で、減価償却費相当及び保守運営費相当に対し、「Ⅸ　番号情報データベース登録手続費、料金請求回収代行手続費、光信号端末回線の概算提供可能時期の調査に要する費用、光配線区域情報調査費、ルーティング番号登録工事等受付手続費、同一番号移転可否情報調査費、き線点情報調査費、端末回線情報提供手続費及び申込者情報確認結果即時通知手続費の算定において用いた一般管理費比率」を用いて管理費相当を算出し、設備管理運営費の原価に含めた。
②他人資本費用	2,379	（単位：円）	
③自己資本費用	1,052	（単位：円）	
④利益対応税	633	（単位：円）	
⑤合計	5,763,479	（単位：円）	①＋②＋③＋④

イ. 単金の算定

区　　分	金　額　等		備　　考
①当該期間の料金の合計	5,763,479	（単位：円）	ア. ⑤
②当該手続きの利用見込件数	606	（単位：件）	
③作業単金	6,065	（単位：円）	
④1の手続に要する作業時間	1.300	（単位：時間）	
⑤当該作業に係る手続費	17,396	（単位：円）	［（①／②）＋（③×④）］×（1+「網使用料算定根拠」記載のⅩⅣ. 料金設定に使用した貸倒率）

（21）き線点換算線路長調査費（1電柱ごとに）

区　　分	金　額　等		備　　考
①作業単金（1時間あたり）	6,034	（単位：円）	
②1の手続に要する作業時間	0.118	（単位：時間）	
③当該作業に係る手続費	712	（単位：円）	(①×②)×(1+「網使用料算定根拠」記載のⅩⅣ．料金設定に使用した貸倒率)

（22）メタリック加入者線と電柱に設置する接続に必要な装置等との接続可否調査費（1電柱ごとに）

ア．机上調査を行う場合

区　　分	金　額　等		備　　考
①作業単金（1時間あたり）	6,034	（単位：円）	
②1の手続に要する作業時間	0.237	（単位：時間）	
③当該作業に係る手続費	1,430	（単位：円）	(①×②)×(1+「網使用料算定根拠」記載のⅩⅣ．料金設定に使用した貸倒率)

イ．現地調査を行う場合

区　　分	金　額　等		備　　考
①作業単金（1時間あたり）	6,034	（単位：円）	
②1の手続に要する作業時間	2.133	（単位：時間）	
③当該作業に係る手続費	12,871	（単位：円）	(①×②)×(1+「網使用料算定根拠」記載のⅩⅣ．料金設定に使用した貸倒率)

（23）接続工事等時刻指定手続費（1件ごとに）

（平日昼間）

区　　分	金　額　等		備　　考
①作業単金（1時間あたり）	6,034	（単位：円）	
②1の手続に要する作業時間	1.113	（単位：時間）	
③当該作業に係る手続費	6,716	（単位：円）	(①×②)×(1+「網使用料算定根拠」記載のⅩⅣ．料金設定に使用した貸倒率)

（平日夜間）

区　　分	金　額　等		備　　考
①作業単金（1時間あたり）	6,972	（単位：円）	
②1の手続に要する作業時間	2.377	（単位：時間）	
③当該作業に係る手続費	16,572	（単位：円）	(①×②)×(1+「網使用料算定根拠」記載のⅩⅣ．料金設定に使用した貸倒率)

（平日深夜）

区　　分	金　額　等		備　　考
①作業単金（1時間あたり）	8,045	（単位：円）	
②1の手続に要する作業時間	3.434	（単位：時間）	
③当該作業に係る手続費	27,627	（単位：円）	(①×②)×(1+「網使用料算定根拠」記載のⅩⅣ．料金設定に使用した貸倒率)

（土日祝日昼間）

区　　分	金　額　等		備　　考
①作業単金（1時間あたり）	7,241	（単位：円）	
②1の手続に要する作業時間	1.113	（単位：時間）	
③当該作業に係る手続費	8,059	（単位：円）	(①×②)×(1+「網使用料算定根拠」記載のⅩⅣ．料金設定に使用した貸倒率)

（土日祝日夜間）

区　　分	金　額　等		備　　考
①作業単金（1時間あたり）	7,241	（単位：円）	
②1の手続に要する作業時間	2.377	（単位：時間）	
③当該作業に係る手続費	17,212	（単位：円）	(①×②)×(1+「網使用料算定根拠」記載のⅩⅣ．料金設定に使用した貸倒率)

（土日祝日深夜）

区　　分	金　額　等		備　　考
①作業単金（1時間あたり）	8,313	（単位：円）	
②1の手続に要する作業時間	3.434	（単位：時間）	
③当該作業に係る手続費	28,547	（単位：円）	(①×②)×(1+「網使用料算定根拠」記載のⅩⅣ．料金設定に使用した貸倒率)

（24）端末回線情報提供手続費（月額）
平成29年4月1日から平成30年3月31日までの間に適用するための手続費
ア. 原価の算定

区　　分	金　額　等		備　　考
①設備管理運営費	19,233	（単位：千円）	当該期間の費用について、接続約款の料金表第2網改造料の算定式に準拠して、設備管理運営費、他人資本費用、自己資本費用及び利益対応税を算定した。 但し、①設備管理運営費のうち、保守運営費相当については、設備管理運営費比率による算定ではなく、保守委託にかかる費用を個別に算定した上で、減価償却費相当及び保守運営費相当に対し、「Ⅸ　番号情報データベース登録手続費、料金請求回収代行手続費、光信号端末回線の概算提供可能時期の調査に要する費用、光配線区域情報調査費、ルーティング番号登録工事等受付手続費、同一番号移転可否情報調査費、き線点情報調査費、端末回線情報提供手続費及び申込者情報確認結果即時通知手続費の算定において用いた一般管理費比率」を用いて管理費相当を算出し、設備管理運営費の原価に含めた。
②他人資本費用	8	（単位：千円）	
③自己資本費用	4	（単位：千円）	
④利益対応税	2	（単位：千円）	
⑤合計	19,247	（単位：千円）	①＋②＋③＋④

イ. 料金の算定

区　　分	金　額　等		備　　考
①当該期間の料金の合計	19,247	（単位：千円）	ア. ⑤
②当該作業に係る手続費（月額）	1,604	（単位：千円）	（①÷12ヶ月）×（1+「網使用料算定根拠」記載のⅩⅣ. 料金設定に使用した貸倒率）

（25）テープ分散による光信号端末回線の確認及びテープ分散可否調査費（1区間ごとに）
ア. 第34条の10（光信号端末回線のテープ分散に係る確認調査及び接続の申込み）第1項に規定する事項の調査に要する費用
（ア）光局外スプリッタを含まないもの同士の組み合わせに係るもの

区　　分	金　額　等		備　　考
①作業単金（1時間あたり）	6,034	（単位：円）	
②1の手続に要する作業時間	0.367	（単位：時間）	
③当該作業に係る手続費	2,214	（単位：円）	（①×②）×（1+「網使用料算定根拠」記載のⅩⅣ. 料金設定に使用した貸倒率）

（イ）光局外スプリッタを含まないものと光局外スプリッタを含むものの組み合わせに係るもの

区　　分	金　額　等		備　　考
①作業単金（1時間あたり）	6,034	（単位：円）	
②1の手続に要する作業時間	0.450	（単位：時間）	
③当該作業に係る手続費	2,715	（単位：円）	（①×②）×（1+「網使用料算定根拠」記載のⅩⅣ. 料金設定に使用した貸倒率）

イ. 第34条の10第2項に規定する事項の調査に要する費用
（ア）光局外スプリッタを含まないもの同士の組み合わせに係るもの

区　　分	金　額　等		備　　考
①作業単金（1時間あたり）	6,034	（単位：円）	
②1の手続に要する作業時間	0.343	（単位：時間）	
③当該作業に係る手続費	2,070	（単位：円）	（①×②）×（1+「網使用料算定根拠」記載のⅩⅣ. 料金設定に使用した貸倒率）

（イ）光局外スプリッタを含まないものと光局外スプリッタを含むものの組み合わせに係るもの

区　　分	金　額　等		備　　考
①作業単金（1時間あたり）	6,034	（単位：円）	
②1の手続に要する作業時間	0.427	（単位：時間）	
③当該作業に係る手続費	2,577	（単位：円）	（①×②）×（1+「網使用料算定根拠」記載のⅩⅣ. 料金設定に使用した貸倒率）

ウ. 第34条の10第3項に規定する事項の調査に要する費用
（ア）光局外スプリッタを含まないもの同士の組み合わせに係るもの

区　　分	金　額　等		備　　考
①作業単金（1時間あたり）	6,034	（単位：円）	
②1の手続に要する作業時間	0.343	（単位：時間）	
③当該作業に係る手続費	2,070	（単位：円）	（①×②）×（1+「網使用料算定根拠」記載のⅩⅣ. 料金設定に使用した貸倒率）

（イ）光局外スプリッタを含まないものと光局外スプリッタを含むものの組み合わせに係るもの

区　　分	金　額　等		備　　考
①作業単金（1時間あたり）	6,034	（単位：円）	
②1の手続に要する作業時間	0.478	（単位：時間）	
③当該作業に係る手続費	2,884	（単位：円）	（①×②）×（1+「網使用料算定根拠」記載のⅩⅣ. 料金設定に使用した貸倒率）

(26)申込者情報確認結果即時通知手続費(月額)
平成29年4月1日から平成30年3月31日までの間に適用するための手続費
ア. 原価の算定

区　　分	金　額　等		備　　考
①設備管理運営費	18,976,752	(単位:円)	当該期間の費用について、接続約款の料金表第2網改造料の算定式に準拠して、設備管理運営費、他人資本費用、自己資本費用及び利益対応税を算定した。 但し、①設備管理運営費のうち、保守運営費相当については、設備管理運営費比率による算定ではなく、保守委託にかかる費用を個別に算定した上で、減価償却費相当及び保守運営費相当に対し、「Ⅸ　番号情報データベース登録手続費、料金請求回収代行手続費、光信号端末回線の概算提供可能時期の調査に要する費用、光配線区域情報調査費、ルーティング番号登録工事等受付手続費、同一番号移転可否情報調査費、き線点情報調査費、端末回線情報提供手続費及び申込者情報確認結果即時通知手続費の算定において用いた一般管理費比率」を用いて管理費相当を算出し、設備管理運営費の原価に含めた。
②他人資本費用	2,613	(単位:円)	
③自己資本費用	1,155	(単位:円)	
④利益対応税	696	(単位:円)	
⑤合計	18,981,216	(単位:円)	①+②+③+④

イ. 料金の算定

区　　分	金　額　等		備　　考
①当該期間の料金の合計	18,981,216	(単位:円)	ア. ⑤
②当該作業に係る手続費(月額)	1,581,768	(単位:円)	(①÷12ヶ月)×(1+「網使用料算定根拠」記載のⅩⅣ. 料金設定に使用した貸倒率)

(27)光信号分岐端末回線工事日予約可否調査費(1調査件数ごとに)

区　　分	金　額　等		備　　考
①作業単金(1時間あたり)	6,034	(単位:円)	
②1の手続に要する作業時間	1.200	(単位:時間)	
③当該作業に係る手続費	7,241	(単位:円)	(①×②)×(1+「網使用料算定根拠」記載のⅩⅣ. 料金設定に使用した貸

(28)みなし契約者に関する宛名情報提供手続費(1件ごとに)
平成28年4月1日から平成29年3月31日までの利用実績に適用する精算のための手続費
ア. 原価の算定

区　　分	金　額　等		備　　考
①設備管理運営費	54,668,956	(単位:円)	
②他人資本費用	22,584	(単位:円)	
③自己資本費用	9,982	(単位:円)	
④利益対応税	6,073	(単位:円)	
⑤合計	54,707,594	(単位:円)	①＋②＋③＋④

イ. 単金の算定

区　　分	金　額　等		備　　考
①当該期間の料金の合計	54,707,594	(単位:円)	ア. ⑤
②当該手続の利用件数	2,503,327	(単位:件)	平成28年度の実績
③1件あたりの手続費	21.85	(単位:円)	(①／②)×(1＋実際費用方式による平成29年度「網使用料算定根拠」記載のⅩⅣ. 料金設定に使用した貸倒率)

(29)優先接続受付手続費(1変更ごとに)
平成28年4月1日から平成29年3月31日までの利用実績に適用する精算のための手続費
ア. 原価の算定

区　　分	金　額　等		備　　考
①設備管理運営費	236,239	(単位:千円)	
②他人資本費用	140	(単位:千円)	
③自己資本費用	96	(単位:千円)	
④利益対応税	53	(単位:千円)	
⑤合計	236,528	(単位:千円)	①＋②＋③＋④
⑥当該手続に係る有料登録受付件数	60,571	(単位:件)	
⑦事業者識別番号等変更料	800	(単位:円)	当社電話サービス契約約款及び総合ディジタル通信サービス契約約款に定める手続に関する料金
⑧事業者間精算対象額	188,071	(単位:千円)	⑤－⑥×⑦／1，000

イ. 単金の算定

区　　分	金　額　等		備　　考
①事業者間精算対象額	187,366	(単位:千円)	ア. ⑧より損害賠償回収額を除外
②当該手続に係る登録受付区分数	3,733,349	(単位:件)	平成28年度の実績
③1区分変更あたりの手続費	50	(単位:円)	(①×1，000／②)×(1＋実際費用方式による平成29年度「網使用料算定根拠」記載のⅩⅣ. 料金設定に使用した貸倒率)

（30）光回線設備線路条件調査費
ウ. 光信号端末回線の概算提供可能時期の調査に要する費用（1番号又は1住所ごとの1成功検索ごとに）
（ア）基本額
平成28年4月1日から平成29年3月31日までの利用実績に適用する精算のための手続費

a. 原価の算定

区　　分	金　額　等		備　　考
①設備管理運営費	17,741	（単位：千円）	当該期間の費用について、接続約款の料金表第2網改造料の算定式に準拠して、設備管理運営費、他人資本費用、自己資本費用及び利益対応税を算定した。 但し、①設備管理運営費のうち、保守運営費相当については、設備管理運営費比率による算定ではなく、保守委託にかかる費用を個別に算定した上で、減価償却費相当及び保守運営費相当に対し、「Ⅸ　番号情報データベース登録手続費、料金請求回収代行手続費、光信号端末回線の概算提供可能時期の調査に要する費用、光配線区域情報調査費、ルーティング番号登録工事等受付手続費、同一番号移転可否情報調査費、き線点情報調査費、端末回線情報提供手続費及び申込者情報確認結果即時通知手続費の算定において用いた一般管理費比率」を用いて管理費相当を算出し、設備管理運営費の原価に含めた。
②他人資本費用	7	（単位：千円）	
③自己資本費用	4	（単位：千円）	
④利益対応税	2	（単位：千円）	
⑤合計	17,754	（単位：千円）	①＋②＋③＋④

b. 単金の算定

区　　分	金　額　等		備　　考
①当該期間の料金の合計	17,754	（単位：千円）	（ア）⑤
②当該手続の利用件数	497,462	（単位：千件）	平成28年度の実績
③1件あたりの手続費	0.04	（単位：円）	（①／②）×（1＋実際費用方式による平成29年度「網使用料算定根拠」記載のⅩⅣ. 料金設定に使用した貸倒率）

（イ）加算額
平成28年4月1日から平成29年3月31日までの利用実績に適用する精算のための手続費

a. 原価の算定

区　　分	金　額　等		備　　考
①設備管理運営費	2,820	（単位：千円）	当該期間の費用について、接続約款の料金表第2網改造料の算定式に準拠して、設備管理運営費、他人資本費用、自己資本費用及び利益対応税を算定した。 但し、①設備管理運営費のうち、保守運営費相当については、設備管理運営費比率による算定ではなく、保守委託にかかる費用を個別に算定した上で、減価償却費相当及び保守運営費相当に対し、「Ⅸ　番号情報データベース登録手続費、料金請求回収代行手続費、光信号端末回線の概算提供可能時期の調査に要する費用、光配線区域情報調査費、ルーティング番号登録工事等受付手続費、同一番号移転可否情報調査費、き線点情報調査費、端末回線情報提供手続費及び申込者情報確認結果即時通知手続費の算定において用いた一般管理費比率」を用いて管理費相当を算出し、設備管理運営費の原価に含めた。
②他人資本費用	1	（単位：千円）	
③自己資本費用	1	（単位：千円）	
④利益対応税	0	（単位：千円）	
⑤合計	2,822	（単位：千円）	①＋②＋③＋④

b. 単金の算定

区　　分	金　額　等		備　　考
①当該期間の料金の合計	2,822	（単位：千円）	（ア）⑤
②当該手続の利用件数	497,462	（単位：千件）	平成28年度の実績
③1件あたりの手続費	0.01	（単位：円）	（①／②）×（1＋実際費用方式による平成29年度「網使用料算定根拠」記載のⅩⅣ. 料金設定に使用した貸倒率）

（31）光配線区域情報調査費（1通信用建物ごとに）

ア. 第99条の6（光回線設備に係る情報の提供）第3項第1号に規定する光配線区域の範囲に係る情報を提供する場合に要する費用

平成28年4月1日から平成29年3月31日までの利用実績に適用する精算のための手続費

（ア）原価の算定

区　　分	金　額　等		備　　考
①設備管理運営費	1,300,638	（単位：円）	当該期間の費用について、接続約款の料金表第2網改造料の算定式に準拠して、設備管理運営費、他人資本費用、自己資本費用及び利益対応税を算定した。 但し、①設備管理運営費のうち、保守運営費相当については、設備管理運営費比率による算定ではなく、保守委託にかかる費用を個別に算定した上で、減価償却費相当及び保守運営費相当に対し、「Ⅸ　番号情報データベース登録手続費、料金請求回収代行手続費、光信号端末回線の概算提供可能時期の調査に要する費用、光配線区域情報調査費、ルーティング番号登録工事等受付手続費、同一番号移転可否情報調査費、き線点情報調査費、端末回線情報提供手続費及び申込者情報確認結果即時通知手続費の算定において用いた一般管理費比率」を用いて管理費相当を算出し、設備管理運営費の原価に含めた。
②他人資本費用	538	（単位：円）	
③自己資本費用	238	（単位：円）	
④利益対応税	145	（単位：円）	
⑤合計	1,301,559	（単位：円）	①＋②＋③＋④

（イ）単金の算定

区　　分	金　額　等		備　　考
①当該期間の料金の合計	1,301,559	（単位：円）	ア. ⑤
②当該手続の利用対象ビル数	136	（単位：ビル）	平成28年度の実績
③1通信用建物あたりの手続費	9,570	（単位：円）	（①／②）×（1＋実際費用方式による平成29年度「網使用料算定根拠」記載のⅩⅣ. 料金設定に使用した貸倒率）

イ. 第99条の6（光回線設備に係る情報の提供）第3項第2号に規定する光配線区域に設置されている全ての電柱等の座標に係る情報を提供する場合に要する費用

平成28年4月1日から平成29年3月31日までの利用実績に適用する精算のための手続費

（ア）原価の算定

区　　分	金　額　等		備　　考
①設備管理運営費	73,753	（単位：円）	当該期間の費用について、接続約款の料金表第2網改造料の算定式に準拠して、設備管理運営費、他人資本費用、自己資本費用及び利益対応税を算定した。 但し、①設備管理運営費のうち、保守運営費相当については、設備管理運営費比率による算定ではなく、保守委託にかかる費用を個別に算定した上で、減価償却費相当及び保守運営費相当に対し、「Ⅸ　番号情報データベース登録手続費、料金請求回収代行手続費、光信号端末回線の概算提供可能時期の調査に要する費用、光配線区域情報調査費、ルーティング番号登録工事等受付手続費、同一番号移転可否情報調査費、き線点情報調査費、端末回線情報提供手続費及び申込者情報確認結果即時通知手続費の算定において用いた一般管理費比率」を用いて管理費相当を算出し、設備管理運営費の原価に含めた。
②他人資本費用	2	（単位：円）	
③自己資本費用	2	（単位：円）	
④利益対応税	1	（単位：円）	
⑤合計	73,758	（単位：円）	①＋②＋③＋④

（イ）単金の算定

区　　分	金　額　等		備　　考
①当該期間の料金の合計	73,758	（単位：円）	（ア）⑤
②当該手続の利用対象ビル数	11	（単位：ビル）	平成28年度の実績
③1通信用建物あたりの手続費	6,705	（単位：円）	（①／②）×（1＋実際費用方式による平成29年度「網使用料算定根拠」記載のⅩⅣ. 料金設定に使用した貸倒率）

（32）ルーティング番号登録工事等受付手続費（1件ごとに）

ア．イ以外の場合

平成28年4月1日から平成29年3月31日までの利用実績に適用する精算のための手続費

（ア）原価の算定

区　　分	金　額　等		備　　考
①設備管理運営費	100,173,747	（単位：円）	当該期間の費用について、接続約款の料金表第2網改造料の算定式に準拠して、設備管理運営費、他人資本費用、自己資本費用及び利益対応税を算定した。 但し、①設備管理運営費のうち、保守運営費相当については、設備管理運営費比率による算定ではなく、保守委託にかかる費用を個別に算定した上で、減価償却費相当及び保守運営費相当に対し、「Ⅸ　番号情報データベース登録手続費、料金請求回収代行手続費、光信号端末回線の概算提供可能時期の調査に要する費用、光配線区域情報調査費、ルーティング番号登録工事等受付手続費、同一番号移転可否情報調査費、き線点情報調査費、端末回線情報提供手続費及び申込者情報確認結果即時通知手続費の算定において用いた一般管理費比率」を用いて管理費相当を算出し、設備管理運営費の原価に含めた。
②他人資本費用	41,382	（単位：円）	
③自己資本費用	18,291	（単位：円）	
④利益対応税	11,138	（単位：円）	
⑤合計	100,244,558	（単位：円）	①＋②＋③＋④

（イ）単金の算定

区　　分	金　額　等		備　　考
①当該期間の料金の合計	100,244,558	（単位：円）	（ア）⑤
②当該手続の利用件数	2,016,026	（単位：件）	平成28年度の実績
③1件あたりの手続費	50	（単位：円）	（①／②）×（1＋実際費用方式による平成29年度「網使用料算定根拠」記載のⅩⅣ．料金設定に使用した貸倒率）

イ．ルーティング番号等削除工事（ルーティング番号のみ削除する場合に限ります。）又はルーティング番号変更工事費を行う場合

平成28年4月1日から平成29年3月31日までの利用実績に適用する精算のための手続費

（ア）原価の算定

区　　分	金　額　等		備　　考
①設備管理運営費	48,074,835	（単位：円）	当該期間の費用について、接続約款の料金表第2網改造料の算定式に準拠して、設備管理運営費、他人資本費用、自己資本費用及び利益対応税を算定した。 但し、①設備管理運営費のうち、保守運営費相当については、設備管理運営費比率による算定ではなく、保守委託にかかる費用を個別に算定した上で、減価償却費相当及び保守運営費相当に対し、「Ⅸ　番号情報データベース登録手続費、料金請求回収代行手続費、光信号端末回線の概算提供可能時期の調査に要する費用、光配線区域情報調査費、ルーティング番号登録工事等受付手続費、同一番号移転可否情報調査費、き線点情報調査費、端末回線情報提供手続費及び申込者情報確認結果即時通知手続費の算定において用いた一般管理費比率」を用いて管理費相当を算出し、設備管理運営費の原価に含めた。
②他人資本費用	19,860	（単位：円）	
③自己資本費用	8,778	（単位：円）	
④利益対応税	5,346	（単位：円）	
⑤合計	48,108,819	（単位：円）	①＋②＋③＋④

（イ）単金の設定

区　　分	金　額　等		備　　考
①当該期間の料金の合計	48,108,819	（単位：円）	（ア）⑤
②当該手続の利用件数	944,771		平成28年度の実績
③1件あたりの手続費	101	（単位：円）	（①／②）×（1＋実際費用方式による平成29年度「網使用料算定根拠」記載のⅩⅣ．料金設定に使用した貸倒率）＋（32）ア（イ）③

（33）同一番号移転可否情報調査費(1電気通信番号ごとの1件ごとに)
平成28年4月1日から平成29年3月31日までの利用実績に適用する精算のための手続費
ア. 原価の算定
（ア）情報提供システムに係る費用

区　　分	金　額　等		備　　考
①設備管理運営費	52,589		当該期間の費用について、接続約款の料金表第2網改造料の算定式に準拠して、設備管理運営費、他人資本費用、自己資本費用及び利益対応税を算定した。 但し、①設備管理運営費のうち、保守運営費相当については、設備管理運営費比率による算定ではなく、保守委託にかかる費用を個別に算定した上で、減価償却費相当及び保守運営費相当に対し、「Ⅸ　番号情報データベース登録手続費、料金請求回収代行手続費、光信号端末回線の概算提供可能時期の調査に要する費用、光配線区域情報調査費、ルーティング番号登録工事等受付手続費、同一番号移転可否情報調査費、き線点情報調査費、端末回線情報提供手続費及び申込者情報確認結果即時通知手続費の算定において用いた一般管理費比率」を用いて管理費相当を算出し、設備管理運営費の原価に含めた。
②他人資本費用	21	（単位：円）	
③自己資本費用	10	（単位：円）	
④利益対応税	5	（単位：円）	
⑤合計	52,625	（単位：円）	①＋②＋③＋④
⑥情報提供システムの利用件数	121,090	（単位：件）	平成28年度の実績
⑦情報提供システムに係る1件あたりの料金	0.4	（単位：円）	⑤／⑥

（イ）情報提供作業に係る費用（当社が指定した電気通信回線設備を通じて申込を行う場合以外）

区　　分	金　額　等		備　　考
①作業単金（1時間あたり）	6,116	（単位：円）	
②1の手続に要する作業時間	0.123	（単位：時間）	
③当該作業に係る料金	752	（単位：円）	①×②

（ウ）情報提供作業に係る費用（当社が指定した電気通信回線設備を通じて申込を行う場合）

区　　分	金　額　等		備　　考
①作業単金（1時間あたり）	6,116	（単位：円）	
②1の手続に要する作業時間	0.033	（単位：時間）	
③当該作業に係る手続費	202	（単位：円）	①×②

イ. 単金の算定
（ア）（イ）以外の場合

区　　分	金　額　等		備　　考
①情報提供システムに係る料金	0.4	（単位：円）	ア（ア）⑦
②情報提供作業に係る料金	752	（単位：円）	ア（イ）③
③1件あたりの手続費	752	（単位：円）	(①＋②)×（1＋実際費用方式による平成29年度「網使用料算定根拠」記載のⅩⅣ. 料金設定に使用した貸倒率）

（イ）当社が指定した電気通信回線設備を通じて申込を行う場合

区　　分	金　額　等		備　　考
①情報提供システムに係る料金	0.4	（単位：円）	ア（ア）⑦
②情報提供作業に係る料金	202	（単位：件）	ア（ウ）③
③申込受付システムに係る料金	101	（単位：円）	（32）ルーティング番号登録工事等受付手続費　イ（イ）③より
④1件あたりの手続費	303	（単位：円）	(①＋②)×（1＋実際費用方式による平成29年度「網使用料算定根拠」記載のⅩⅣ. 料金設定に使用した貸倒率）＋③

Ⅳ　一般管理費比率

区　　分	比 率 等		備　　考
①管理費	70,914	(単位:百万円)	「網使用料算定根拠」記載の設備区分別の費用明細表より
②直接費	650,594	(単位:百万円)	「網使用料算定根拠」記載の設備区分別の費用明細表より
③管理費比率	10.9%	(単位:%)	①／②
④報酬率	0.06%	(単位:%)	Ⅰ作業単金(5)報酬率③　参照
⑤利益対応税率(報酬全体に対する比率)	19.0%	(単位:%)	Ⅰ作業単金(6)利益対応税率④　参照
⑥一般管理費比率	11.0%	(単位:%)	1×③＋(1＋1×③)×④＋((1＋1×③)×④)×⑤

Ⅴ　電力設備等の年額料金の算定に適用する比率

(1)取付費比率

平成28年度に完了した工事から下記の固定資産区分毎に工事費等を把握し、平均的な物品費と取付費の割合で算定

区　　分	調査数	①物品費 (千円/工事)	②直接工事費 (千円/工事)	③取付費(②-①) (千円/工事)	取付費比率(③/①)
受電設備	31	1,381	2,884	1,503	1.088
発電設備	6	6,558	11,351	4,793	0.731
電源設備及び蓄電池設備	79	10,840	19,511	8,671	0.800
空気調整設備	75	2,683	8,287	5,604	2.089

(2)設備管理運営費比率

(ア)電力設備及び空気調整設備

区　　分	通信料対応設備合計及び データ系設備合計の合計		備　　考
①取得固定資産価額	291,575	(単位:百万円)	(参考1)設備区分別固定資産明細表(通信料対応設備合計及びデータ系設備合計の合計の内訳)より(建物・構築物・土地・建設仮勘定除く)
②設備管理運営費	23,575	(単位:百万円)	(参考2)設備区分別の費用明細表(通信料対応設備合計及びデータ系設備合計の合計の内訳)より
(再掲)③減価償却費	12,464	(単位:百万円)	(参考2)設備区分別の費用明細表(通信料対応設備合計及びデータ系設備合計の合計の内訳)より
④設備管理運営費(減価償却費除く)	11,111	(単位:百万円)	②－③
⑤設備管理運営費比率(減価償却費除く)	0.038		④／①

(イ)その他の設備

区　　分	通信料対応設備合計及び データ系設備合計の合計		備　　考
①取得固定資産価額	2,409,222	(単位:百万円)	設備区分別固定資産明細表より(建物・構築物・土地・建設仮勘定除く)
②設備管理運営費	248,829	(単位:百万円)	設備区分別の費用明細表より
(再掲)③減価償却費	89,783	(単位:百万円)	設備区分別の費用明細表より
④設備管理運営費(減価償却費除く)	159,046	(単位:百万円)	②－③
⑤設備管理運営費比率(減価償却費除く)	0.066		④／①

Ⅵ　設備使用料の料金算定に採用する自己資本利益率

「網使用料算定根拠」による。

Ⅶ 光信号引込等設備に係る負担額

平成29年4月1日から平成30年3月31日までの間に適用するための負担額

1. 光信号引込等設備の維持等に係る負担額（1光信号引込等設備ごとに月額）

（1）光信号引込等設備維持負担額

a.（ｲ）当社の光屋内配線（主として一戸建ての建物に設置される形態により設置するものに限ります。）が設置されていないものの

① 当社が設置した光信号分岐端末回線収容キャビネット等にその光信号引込等設備が収容等されているもの

区　　分	金　額　等		備　　考
①年経費	6,163	（単位：円/年）	「『H30年度適用網使用料算定根拠（加入者光ファイバ）』記載のⅡの1－2（1）のHのbの⑥単芯区間」 ＋「『H30年度適用網使用料算定根拠（加入者光ファイバ）』記載のⅡの1－2（1）のHのbの⑥電柱」
②負担額	514	（単位：円/月）	①÷ 12ヶ月×（1＋「H30年度適用網使用料算定根拠（加入者光ファイバ）」記載のⅩⅠ．料金設定に使用した貸倒率）

b.（ｲ）当社の光屋内配線（主として一戸建ての建物に設置される形態により設置するものに限ります。）が設置されていないものの

② 協定事業者が設置した光信号分岐端末回線収容キャビネット等にその光信号引込等設備が収容等されているもの

区　　分	金　額　等		備　　考
①年経費	6,087	（単位：円/年）	「『H30年度適用網使用料算定根拠（加入者光ファイバ）』記載のⅡの1－2（1）のHのbの⑥単芯区間」 ＋「『H30年度適用網使用料算定根拠（加入者光ファイバ）』記載のⅡの1－2（1）のHのbの⑥電柱」 －「『H30年度適用網使用料算定根拠（加入者光ファイバ）』記載のⅡ.の1－2（1）のHのbの⑥キャビネット」
②負担額	507	（単位：円/月）	① ÷ 12ヶ月×（1＋「H30年度適用網使用料算定根拠（加入者光ファイバ）」記載のⅩⅠ．料金設定に使用した貸倒率）

c.（ｱ）当社の光屋内配線（主として一戸建ての建物に設置される形態により設置するものに限ります。）が設置されているもの

区　　分	金　額　等		備　　考
①年経費	6,095	（単位：円/年）	aの①とbの①についてキャビネット設置率（H28年度実績（キャビネット設置：10%、引き通し：90%））で加重して算定
②負担額	508	（単位：円/月）	① ÷ 12ヶ月×（1＋「H30年度適用網使用料算定根拠（加入者光ファイバ）」記載のⅩⅠ．料金設定に使用した貸倒率）

（2）光信号引込等設備管理負担額

区　　分	金　額　等		備　　考
負担額	73	（単位：円/月）	（（「網使用料算定根拠」記載のⅡの13のB.回線管理機能の（1）の(a)の①のa÷（c）の①のa÷12ヶ月）＋（「網使用料算定根拠」記載のⅡの13のB.回線管理機能の（1）の(a)の①のb÷（c）の①のb÷12ヶ月））×（1＋ⅩⅣ.料金設定に使用した貸倒率）

2. 光信号引込等設備の撤去に係る負担額 （1光信号引込等設備ごとに）

（1）光信号引込等設備の未償却残高の算定に用いる取得固定資産価額

区　　分	金　額　等		備　　考
①未償却残高の算定に用いる取得固定資産価額	25,142	（単位：円）	平日設置の場合の取得固定資産価額
②未償却残高の算定に用いる取得固定資産価額	25,142	（単位：円）	①×（1＋「網使用料算定根拠」記載のⅩⅣ．料金設定に使用した貸倒率）

（2）光信号引込等設備の撤去に要する費用

ア 光信号引込等設備を撤去する場合

区　　分	金　額　等		備　　考
①撤去に要する費用	11,289	（単位：円）	
②撤去に要する費用	11,289	（単位：円）	①×（1＋「網使用料算定根拠」記載のⅩⅣ．料金設定に使用した貸倒率）

イ 当社が設置した光信号分岐端末回線収容キャビネット等を撤去する場合

区　　分	金　額　等		備　　考
①撤去に要する費用	251	（単位：円）	
②撤去に要する費用	251	（単位：円）	①×（1＋「網使用料算定根拠」記載のⅩⅣ．料金設定に使用した貸倒率）

Ⅷ 既に設置された当社の光屋内配線に係る精算額

1. 既に設置された当社の光屋内配線に係る精算額（1回線ごと）

区　　分	金　額　等		備　　考
精算額	2,806	（単位：円）	「Ⅱ 工事費 （12）屋内配線工事費」のウの（ア）のaの(c)の③×（1＋「網使用料算定根拠」記載のⅩⅣ．料金設定に使用した貸倒率）

Ⅸ　番号情報データベース登録手続費、料金請求回収代行手続費、光信号端末回線の概算提供可能時期の調査に要する費用、光配線区域情報調査費、ルーティング番号登録工事等受付手続費、同一番号移転可否情報調査費、き線点情報調査費、端末回線情報提供手続費及び申込者情報確認結果即時通知手続費の算定において用いた一般管理費比率

区　　分	比 率 等		備　　考
①管理費	70,914	（単位：百万円）	「網使用料算定根拠」記載の設備区分別の費用明細表より
②直接費（営業費・施設保全費・運用費）	650,594	（単位：百万円）	「網使用料算定根拠」記載の設備区分別の費用明細表より
③減価償却費	279,473	（単位：百万円）	「網使用料算定根拠」記載の設備区分別の費用明細表より
④固定資産除却費	52,072	（単位：百万円）	「網使用料算定根拠」記載の設備区分別の費用明細表より
⑤一般管理費比率	7.2%	（単位：%）	①／（②＋③＋④）

(参考1)設備区分別固定資産明細表(通信料対応設備合計及びデータ系設備合計の合計の内訳)

(単位:百万円)

資産の項目			主な配賦基準	通信料対応設備合計及びデータ系設備合計の合計		
					電力設備	その他
機械設備	公衆電話機械設備	取得価額	－	0	0	0
		減価償却累計額		0	0	0
		正味価額		0	0	0
	市内電話機械設備	取得価額	直接賦課	556,296	0	556,296
		減価償却累計額		509,316	0	509,316
		正味価額		46,980	0	46,980
	市外電話機械設備	取得価額	直接賦課	12,620	0	12,620
		減価償却累計額		11,216	0	11,216
		正味価額		1,404	0	1,404
	電信機械設備	取得価額	－	0	0	0
		減価償却累計額		0	0	0
		正味価額		0	0	0
	電報機械設備	取得価額	－	0	0	0
		減価償却累計額		0	0	0
		正味価額		0	0	0
	DDX機械設備	取得価額	－	0	0	0
		減価償却累計額		0	0	0
		正味価額		0	0	0
	画像機械設備	取得価額	－	0	0	0
		減価償却累計額		0	0	0
		正味価額		0	0	0
	OCN機械設備	取得価額	－	0	0	0
		減価償却累計額		0	0	0
		正味価額		0	0	0
	伝送機械設備	取得価額	直接賦課	733,330	0	733,330
		減価償却累計額		634,981	0	634,980
		正味価額		98,350	0	98,350
	無線機械設備	取得価額	直接賦課	18,317	0	18,317
		減価償却累計額		16,910	0	16,911
		正味価額		1,406	0	1,406
	電力設備	取得価額	直接賦課	281,056	281,056	0
		減価償却累計額		244,402	244,403	1
		正味価額		36,652	36,652	0
	電話番号案内設備	取得価額	－	0	0	0
		減価償却累計額		0	0	0
		正味価額		0	0	0
	総合監視システム	取得価額	取得資産額比	2,944	521	2,423
		減価償却累計額		1,437	254	1,184
		正味価額		1,506	267	1,239
空中線設備		取得価額	直接賦課	16,629	0	16,629
		減価償却累計額		13,374	0	13,375
		正味価額		3,254	0	3,254
通信衛星設備		取得価額	－	0	0	0
		減価償却累計額		0	0	0
		正味価額		0	0	0
端末設備		取得価額	－	0	0	0
		減価償却累計額		0	0	0
		正味価額		0	0	0
線路設備	市内線路設備	取得価額	直接賦課	156,193	0	156,193
		減価償却累計額		148,580	0	148,580
		正味価額		7,613	0	7,613
	市外線路設備	取得価額	直接賦課	29,537	0	29,537
		減価償却累計額		28,599	0	28,598
		正味価額		939	0	939
土木設備		取得価額	直接賦課	254,984	0	254,984
		減価償却累計額		209,067	0	209,068
		正味価額		45,916	0	45,916
海底線設備		取得価額	直接賦課	14,666	0	14,666
		減価償却累計額		13,290	0	13,289
		正味価額		1,377	0	1,377
建物		取得価額	通信用建物に係るもの:直接賦課 上記以外のもの:取得資産額比	525,327	27,857	497,470
		減価償却累計額		408,175	22,893	385,282
		正味価額		117,152	4,964	112,188
構築物		取得価額	取得資産額比	43,540	5,116	38,424
		減価償却累計額		37,664	4,426	33,239
		正味価額		5,875	690	5,185
機械及び装置		取得価額	取得資産額比	2,064	252	1,812
		減価償却累計額		1,822	224	1,597
		正味価額		243	28	215
車両及び船舶		取得価額	取得資産額比	619	77	542
		減価償却累計額		478	59	419
		正味価額		141	18	123
工具、器具及び備品		取得価額	取得資産額比	35,932	4,458	31,474
		減価償却累計額		27,576	3,419	24,158
		正味価額		8,355	1,039	7,316
リース資産		取得価額	取得資産額比	141	18	123
		減価償却累計額		81	10	70
		正味価額		61	8	53
土地		取得価額	土地に係るもの:直接賦課 上記以外のもの:取得資産額比	58,131	1,333	56,798
		減価償却累計額		0	0	0
		正味価額		58,131	1,333	56,798
建設仮勘定		取得価額	取得資産額比	3,378	400	2,978
		減価償却累計額		0	0	0
		正味価額		3,378	400	2,978
無形固定資産		取得価額	交換・伝送・線路設備に係るもの:直接賦課 上記以外のもの:取得資産額比	293,895	5,193	288,702
		減価償却累計額		277,577	4,359	273,221
		正味価額		16,315	834	15,481
設備区分毎の固定資産合計		取得価額	－	3,039,598	326,281	2,713,317
		減価償却累計額		2,584,546	280,047	2,304,499
		正味価額		455,052	46,234	408,818

※ 資産は「設備区分別固定資産明細表」における、端末系交換設備(音声)＜DSM-I・TCMを除く＞、端末系交換設備(データ)、端末系交換設備～端末系又は中継系交換設備伝送路(音声)、端末系交換設備～端末系又は中継系交換設備伝送路(データ)、中継系交換設備(音声)、中継系交換設備(データ)、一般第一種指定設備の合計。

(参考2)設備区分別の費用明細表(通信料対応設備合計及びデータ系設備合計の合計の内訳)

（単位：百万円）

費用の項目	主な配賦基準	通信料対応設備合計及びデータ系設備合計の合計		
			電力設備	その他
営業費	・取得資産額比	0	0	0
運用費	－	0	0	0
施設保全費	・電力設備など個別把握可能なもの：直接賦課 ・上記以外のもの：支出額比	104,944	8,107	96,837
共通費	・支出額比	9,710	411	9,299
管理費	・支出額比	9,956	748	9,208
試験研究費	・電力設備など個別把握可能なもの：直接賦課 ・上記以外のもの：支出額比	12,335	235	12,100
通信設備使用料	・取得資産額比	2,787	294	2,493
租税公課	・正味資産額比	8,650	587	8,063
減価償却費	・電力設備など個別把握可能なもの：直接賦課 ・上記以外のもの：正味資産額比	89,783	12,464	77,319
固定資産除却費	・電力設備など個別把握可能なもの：直接賦課 ・上記以外のもの：正味資産額比	10,663	729	9,934
（再）除却損	・電力設備など個別把握可能なもの：直接賦課 ・上記以外のもの：正味資産額比	3,341	208	3,133
合計	－	248,829	23,575	225,254

※ 費用は「設備区分別の費用明細表」における、端末系交換設備（音声）＜DSM-I・TCMを除く＞、端末系交換設備（データ）、端末系交換設備～端末系又は中継交換設備伝送路（音声）、端末系交換設備～端末系又は中継交換設備伝送路（データ）、中継系交換設備（音声）、中継系交換設備（データ）、一般第一種指定設備の合計。

（参考3）その他

電力設備等の年額料金の算定に適用する比率に係る激変緩和措置
（1）設備管理運営費比率※
（ア）電力設備及び空気調整設備

※平成30年度に適用する設備使用料の年額料金の算定に用いる調整額にのみ適用する比率

区　　分	通信料対応設備合計及び データ系設備合計の合計		備　　考
①取得固定資産価額	291,575	（単位：百万円）	（参考1）設備区分別固定資産明細表（通信料対応設備合計及びデータ系設備合計の合計の内訳）より（建物・構築物・土地・建設仮勘定除く）
②設備管理運営費	23,574	（単位：百万円）	（参考2）設備区分別の費用明細表（通信料対応設備合計及びデータ設備合計の合計の内訳）より
（再掲）減価償却費	12,464	（単位：百万円）	（参考2）設備区分別の費用明細表（通信料対応設備合計及びデータ設備合計の合計の内訳）より
③残価一括償却に係る費用	3,738	（単位：百万円）	（参考2）設備区分別の費用明細表（通信料対応設備合計及びデータ設備合計の合計の内訳）より
④上記以外	8,726	（単位：百万円）	（参考2）設備区分別の費用明細表（通信料対応設備合計及びデータ設備合計の合計の内訳）より
⑤設備管理運営費（残価一括償却に係る費用以外の減価償却費除く）	14,848	（単位：百万円）	②－④
⑥設備管理運営費比率（残価一括償却に係る費用以外の減価償却費除	0.051		⑤／①

電力設備及び空気調整設備の設備管理運営費比率について、平成28年度期首時点において耐用年数を経過している設備の残存価額を一括して減価償却費に費用計上した額を、除却費とみなして平成30年度及び平成31年度に適用される設備管理運営費比率の原価にその2分の1ずつを加えて算定するものとします。なお、本算定を反映した比率については、平成30年度及び平成31年度に適用する設備使用料の年額料金の算定に用いる調整額にのみ適用するものとします。

（理由）

今回、一括して減価償却費として費用計上した設備の残存価額は、会計方針の変更に伴う残存価額の見直しに伴い、従来であれば、除却費として計上されていたものが減価償却費として計上されたものであることから、当該費用を除却費とみなして設備管理運営費比率を算定することで、従来どおり、実際に発生したコスト回収が可能となるため。なお、設備管理運営費比率の急激な上昇が見込まれるが、平成30年度及び平成31年度の2年にわたってその影響を繰り延べることにより、当該比率に起因する設備使用料の大幅な変動を緩和することとする。

通信用建物・土地算定根拠
（NTT西日本）

目　次

Ⅰ　年額料金の算定に係る比率 …… 2

Ⅱ　年額料金

（1）土地に係る料金額 …… 3

（2）通信用建物に係る料金額 …… 49

Ⅰ．年額料金の算定に係る比率

(1) 設備管理運営費比率（正味固定資産価額ベース・通信料対応設備合計及びデータ系設備合計の合計）（減価償却費・固定資産税・都市計画税除く）

（単位：百万円）

区　　分		通信料対応設備合計及び データ系設備合計の合計	備　　考
①取得固定資産価額		3,039,598	設備区分別固定資産明細表より（建物・構築物・土地・建設仮勘定含む）
②減価償却累計額		2,584,546	設備区分別固定資産明細表より（建物・構築物・土地・建設仮勘定含む）
③正味固定資産価額		455,052	①－②
④指定設備管理運営費		248,829	設備区分別の費用明細表より
	(再掲)⑤固定資産税・都市計画税	5,479	
	(再掲)⑥減価償却費	89,783	
⑦指定設備管理運営費（減価償却費・固定資産税・都市計画税除く）		153,567	④－(⑤＋⑥)
⑧設備管理運営費比率		0.337	⑦／③

（2）設備管理運営費（減価償却費相当）

当社固定資産の減価償却時に使用する当該設備の償却率を適用する。

区　　分	法定耐用年数	償却方法	償却率
通信用建物	38	定額法	0.027

Ⅱ．年額料金

(1)土地に係る料金額

土地											
						1平方メートルごとの年額料金(円)					
								税金			
No.	行政区域	通信用建物名	利用可能面積(㎡)	取得固定資産価額(百万円)	1㎡あたり(円/㎡)	①他人資本費用	②自己資本費用	③利益対応税	④その他	⑤調整額	合計(①+②+③+④+⑤)×(1+「網使用料算定根拠」記載のⅩⅣ．料金設定に使用した貸倒率)
1	富山	富山	13,312	14	1,073	4	2	1	1,012	97	1,116
2	富山	富山南	15,504	82	5,281	19	8	5	653	▲ 9	676
3	富山	和合	2,425	10	4,203	15	7	4	151	▲ 19	158
4	富山	水尻	633	1	2,338	8	4	2	451	▲ 18	447
5	富山	呉羽	1,245	5	3,636	13	6	3	744	▲ 32	734
6	富山	富山水橋	2,362	4	1,796	6	3	2	308	▲ 12	307
7	富山	富山岩瀬2	2,917	16	5,543	19	9	5	379	▲ 26	386
8	富山	富山北	4,641	63	13,561	48	21	13	486	▲ 63	505
9	富山	高岡	10,469	36	3,466	12	5	3	387	▲ 17	390
10	富山	高岡市外	6,578	7	1,104	4	2	1	334	▲ 5	336
11	富山	高岡伏木	3,018	9	3,005	11	5	3	364	▲ 28	355
12	富山	高岡立野	1,137	7	5,793	20	9	5	448	▲ 28	454
13	富山	高岡中田	1,251	5	3,748	13	6	3	289	▲ 17	294
14	富山	戸出機械棟	3,048	15	4,999	18	8	5	395	▲ 22	404
15	富山	新湊機械棟	4,900	22	4,508	16	7	4	374	▲ 33	368
16	富山	堀岡	1,157	4	3,661	13	6	3	213	▲ 28	207
17	富山	魚津	9,136	90	9,862	35	15	9	273	▲ 61	271
18	富山	氷見	5,005	10	2,064	7	3	2	395	▲ 20	387
19	富山	富山柳田	2,808	44	15,837	56	25	15	446	▲ 73	469
20	富山	富山滑川	4,331	45	10,499	37	16	10	395	▲ 63	395
21	富山	黒部別	5,621	6	1,106	4	2	1	455	▲ 5	457
22	富山	礪波	1,970	14	7,081	25	11	7	595	▲ 34	604
23	富山	栴檀野	1,710	3	1,948	7	3	2	110	▲ 12	110
24	富山	小矢部	4,955	5	1,016	4	2	1	395	▲ 14	388
25	富山	津沢	2,559	7	2,806	10	4	3	269	▲ 6	280
26	富山	大沢野別	2,966	5	1,555	5	2	1	337	▲ 21	324
27	富山	上滝	1,320	4	3,333	12	5	3	203	▲ 23	200
28	富山	上市	3,475	12	3,461	12	5	3	210	▲ 20	210
29	富山	富山立山	2,783	5	1,954	7	3	2	220	▲ 9	223
30	富山	宇奈月	1,062	2	1,661	6	3	2	120	▲ 9	122
31	富山	入善	3,365	6	1,875	7	3	2	395	▲ 8	399
32	富山	入善南	1,216	5	3,915	14	6	4	106	33	163
33	富山	富山朝日	6,463	9	1,329	5	2	1	148	▲ 13	143
34	富山	越中八尾	3,520	6	1,833	6	3	2	243	▲ 8	246
35	富山	婦中	1,190	1	1,016	4	2	1	304	▲ 4	307
36	富山	富山古里	1,260	22	17,469	61	27	16	361	▲ 82	383
37	富山	小杉	5,485	6	1,138	4	2	1	410	▲ 5	412
38	富山	太閤山	3,076	7	2,143	8	3	2	440	▲ 10	443
39	富山	大門	2,367	8	3,270	11	5	3	471	▲ 15	475
40	富山	城端	2,992	27	9,075	32	14	8	277	▲ 60	271
41	富山	富山平	1,352	5	3,834	13	6	4	64	▲ 17	70
42	富山	井波	3,395	7	1,965	7	3	2	194	▲ 14	192
43	富山	福野	8,832	102	11,495	40	18	11	364	▲ 68	365
44	富山	富山福光	3,731	21	5,571	20	9	5	395	▲ 56	373
45	富山	富山福岡別	2,834	13	4,597	16	7	4	425	▲ 22	430
46	金沢	鳴和	16,161	49	3,019	11	5	3	987	18	1,024
47	金沢	金石	4,058	12	2,899	10	4	3	774	▲ 43	748
48	金沢	金沢弥生	2,684	25	9,281	33	14	9	896	▲ 27	925
49	金沢	入江	3,642	99	27,084	95	42	25	956	▲ 110	1,008
50	金沢	額	4,400	143	32,513	114	50	30	865	▲ 196	863
51	金沢	金沢森本	2,209	11	5,045	18	8	5	592	▲ 38	585
52	金沢	粟ケ崎	1,168	4	3,680	13	6	3	1,245	▲ 47	1,220
53	金沢	犀川	949	2	2,026	7	3	2	379	▲ 56	335
54	金沢	金沢2	11,033	30	2,712	10	4	3	1,138	253	1,408
55	金沢	金沢3	11,033	30	2,712	10	4	3	1,138	253	1,408
56	金沢	七尾	10,273	7	661	2	1	1	410	▲ 47	367

土地											
						1平方メートルごとの年額料金（円）					
								税金			
No.	行政区域	通信用建物名	利用可能面積（㎡）	取得固定資産価額（百万円）	1㎡あたり（円/㎡）	①他人資本費用	②自己資本費用	③利益対応税	④その他	⑤調整額	合計（①＋②＋③＋④＋⑤）×（1＋「網使用料算定根拠」記載のⅩⅣ．料金設定に使用した貸倒率）
57	金沢	徳田	527	2	4,575	16	7	4	232	▲ 36	223
58	金沢	和倉	1,171	21	17,640	62	27	16	759	▲ 51	813
59	金沢	石川小松	6,853	16	2,291	8	4	2	562	▲ 40	536
60	金沢	符津	1,493	5	3,087	11	5	3	410	▲ 29	400
61	金沢	粟津	4,512	12	2,722	10	4	3	197	▲ 20	194
62	金沢	中海	517	4	6,898	24	11	6	465	▲ 48	458
63	金沢	輪島	6,413	14	2,251	8	3	2	273	▲ 25	261
64	金沢	町野	773	8	10,377	36	16	10	278	▲ 49	291
65	金沢	珠洲	2,049	21	10,306	36	16	10	281	▲ 103	240
66	金沢	宝立	943	3	3,085	11	5	3	111	▲ 26	104
67	金沢	石川加賀	4,663	16	3,409	12	5	3	349	▲ 16	353
68	金沢	片山津	3,948	6	1,640	6	3	2	218	▲ 16	213
69	金沢	山代	3,611	10	2,727	10	4	3	266	▲ 12	271
70	金沢	羽咋	7,070	57	8,053	28	12	8	425	▲ 67	406
71	金沢	邑知	425	1	2,813	10	4	3	255	▲ 24	248
72	金沢	松任	6,002	9	1,435	5	2	1	486	▲ 7	487
73	金沢	石川	981	2	1,920	7	3	2	253	▲ 18	247
74	金沢	山中	1,166	7	6,139	22	10	6	971	▲ 28	981
75	金沢	根上別	2,195	4	1,677	6	3	2	410	▲ 21	400
76	金沢	寺井2	1,633	2	1,475	5	2	1	440	▲ 23	425
77	金沢	辰口	958	3	3,224	11	5	3	588	▲ 39	568
78	金沢	美川	2,100	7	3,530	12	5	3	425	▲ 18	427
79	金沢	鶴来	2,742	61	22,200	78	34	21	880	▲ 103	910
80	金沢	金沢西	1,044	3	2,993	10	5	3	850	▲ 29	839
81	金沢	野々市	2,643	6	2,399	8	4	2	704	▲ 12	706
82	金沢	津幡	2,991	12	3,916	14	6	4	486	▲ 48	462
83	金沢	石川高松別	3,461	11	3,219	11	5	3	197	▲ 21	195
84	金沢	七塚木津	1,279	1	947	3	1	1	197	▲ 9	193
85	金沢	石川河北	1,866	10	5,388	19	8	5	758	▲ 35	755
86	金沢	内灘	2,307	3	1,123	4	2	1	531	▲ 36	502
87	金沢	富来	1,891	3	1,456	5	2	1	142	▲ 19	131
88	金沢	志雄	1,300	3	2,135	7	3	2	133	▲ 19	126
89	金沢	羽咋志賀別	2,410	6	2,285	8	4	2	235	▲ 31	218
90	金沢	押水	1,290	1	970	3	2	1	142	▲ 16	132
91	金沢	田鶴浜	660	2	3,246	11	5	3	288	▲ 50	257
92	金沢	鳥屋	856	3	3,572	13	6	3	298	▲ 39	281
93	金沢	石川中島	928	3	3,101	11	5	3	199	▲ 14	204
94	金沢	石川鹿島	840	2	2,461	9	4	2	236	▲ 18	233
95	金沢	久江	668	2	3,478	12	5	3	192	▲ 19	193
96	金沢	鹿島能登島	875	7	7,763	27	12	7	187	▲ 44	189
97	金沢	鹿西	878	4	4,141	15	6	4	291	▲ 45	271
98	金沢	穴水	3,124	18	5,727	20	9	5	293	▲ 51	276
99	金沢	門前	3,073	3	999	4	2	1	34	▲ 6	35
100	金沢	能都	1,520	17	11,087	39	17	10	454	▲ 100	420
101	金沢	柳田	581	7	12,365	43	19	12	144	▲ 70	148
102	金沢	石川内浦	1,030	1	864	3	1	1	134	▲ 9	130
103	金沢	能都小木	509	8	15,238	53	24	14	112	▲ 85	118
104	福井	福井	16,687	28	1,669	6	3	2	607	▲ 6	612
105	福井	福井2	16,687	28	1,669	6	3	2	607	▲ 6	612
106	福井	福井東別	2,629	18	7,006	25	11	7	774	▲ 16	801
107	福井	福井南	3,847	25	6,566	23	10	6	789	▲ 31	797
108	福井	福井河合	728	1	1,483	5	2	1	222	▲ 15	215
109	福井	麻生津	2,018	2	941	3	1	1	410	▲ 203	212
110	福井	福井森田	1,993	8	3,831	13	6	4	425	▲ 17	431
111	福井	足羽別	1,993	4	2,155	8	3	2	334	▲ 10	337
112	福井	福井鶉	1,172	9	7,761	27	12	7	210	▲ 49	207
113	福井	西安居	926	11	11,480	40	18	11	111	▲ 57	123
114	福井	敦賀	6,194	50	8,127	28	13	8	668	▲ 68	649
115	福井	武生局舎2	7,335	37	5,059	18	8	5	288	▲ 39	280

土地											
						1平方メートルごとの年額料金（円）					
								税金			
No.	行政区域	通信用建物名	利用可能面積（㎡）	取得固定資産価額（百万円）	1㎡あたり（円/㎡）	①他人資本費用	②自己資本費用	③利益対応税	④その他	⑤調整額	合計（①＋②＋③＋④＋⑤）×（1＋「網使用料算定根拠」記載のⅩⅣ．料金設定に使用した貸倒率）
116	福井	五分市	370	2	4,957	17	8	5	482	▲ 51	461
117	福井	福井小浜2	5,727	28	4,837	17	7	5	653	▲ 37	645
118	福井	東小浜	5,361	78	14,616	51	23	14	295	▲ 71	312
119	福井	福井大野	4,891	24	4,807	17	7	4	253	▲ 52	229
120	福井	福井勝山	4,204	11	2,725	10	4	3	304	▲ 27	294
121	福井	荒土	1,673	12	7,026	25	11	7	182	▲ 35	190
122	福井	鯖江	7,643	27	3,539	12	5	3	455	▲ 34	441
123	福井	鯖江西	1,149	4	3,159	11	5	3	199	▲ 22	196
124	福井	河和田	1,869	6	3,046	11	5	3	185	▲ 29	175
125	福井	福井松岡別	1,081	9	8,076	28	13	8	501	▲ 51	499
126	福井	永平寺	509	2	3,991	14	6	4	385	▲ 47	362
127	福井	上志比	584	6	10,542	37	16	10	184	▲ 50	197
128	福井	福井三国	3,556	19	5,249	18	8	5	319	▲ 40	310
129	福井	芦原	2,577	8	2,956	10	5	3	144	▲ 37	125
130	福井	金津別	1,938	11	5,442	19	8	5	288	▲ 25	295
131	福井	細呂木	1,129	2	2,201	8	3	2	87	▲ 13	87
132	福井	丸岡	3,596	29	8,123	28	13	8	379	▲ 54	374
133	福井	春江別	2,837	5	1,673	6	3	2	440	▲ 21	430
134	福井	福井坂井	1,585	6	3,641	13	6	3	141	▲ 22	141
135	福井	今立別	3,363	8	2,473	9	4	2	395	▲ 41	369
136	福井	福井池田	788	7	9,485	33	15	9	333	▲ 44	346
137	福井	南条	665	9	13,257	46	21	12	545	▲ 62	562
138	福井	今庄	610	4	5,826	20	9	5	400	▲ 28	406
139	福井	福井朝日別	1,215	4	3,500	12	5	3	253	▲ 27	246
140	福井	福井宮崎	1,346	9	6,930	24	11	6	100	▲ 34	107
141	福井	越前	361	5	13,827	48	21	13	840	▲ 172	750
142	福井	織田	991	9	8,678	30	13	8	189	▲ 51	189
143	福井	福井清水	1,225	5	4,468	16	7	4	158	▲ 23	162
144	福井	福井三方別	1,589	2	1,559	5	2	1	164	▲ 9	163
145	福井	美浜	3,077	7	2,137	7	3	2	212	▲ 11	213
146	福井	山東	202	0	2,277	8	4	2	486	▲ 10	490
147	福井	上中	1,118	13	11,781	41	18	11	275	▲ 65	280
148	福井	名田庄	982	10	9,713	34	15	9	106	▲ 48	116
149	福井	福井高浜別	2,329	13	5,514	19	9	5	668	▲ 41	660
150	福井	大飯	513	4	8,184	29	13	8	566	▲ 37	579
151	岐阜	岐阜	17,360	15	850	3	1	1	792	▲ 18	779
152	岐阜	岐阜本荘	8,012	57	7,160	25	11	7	728	▲ 35	736
153	岐阜	長良	5,554	104	18,709	66	29	17	916	▲ 100	928
154	岐阜	長森	5,985	67	11,242	39	17	10	1,000	▲ 63	1,003
155	岐阜	岐阜加納	6,837	58	8,529	30	13	8	1,348	▲ 40	1,359
156	岐阜	岐阜厳美	1,573	2	1,440	5	2	1	308	▲ 16	300
157	岐阜	黒野	1,718	38	22,114	78	34	21	486	▲ 114	505
158	岐阜	岐阜粟野	1,512	9	5,781	20	9	5	451	▲ 40	445
159	岐阜	芥見	1,908	13	7,060	25	11	7	346	▲ 45	344
160	岐阜	岐阜赤坂	1,530	4	2,414	8	4	2	500	▲ 17	497
161	岐阜	大垣南	2,533	22	8,627	30	13	8	788	▲ 61	778
162	岐阜	大垣西	3,242	58	17,911	63	28	17	353	▲ 94	367
163	岐阜	大垣丸ノ内南	6,877	60	8,725	31	14	8	449	▲ 38	464
164	岐阜	高山第二	6,670	47	7,085	25	11	7	1,878	0	1,921
165	岐阜	東濃B	8,409	18	2,190	8	3	2	391	▲ 10	394
166	岐阜	岐阜根本	1,314	7	5,117	18	8	5	673	▲ 7	697
167	岐阜	岐阜関	6,133	51	8,312	29	13	8	515	▲ 50	515
168	岐阜	小金田	1,093	4	3,888	14	6	4	346	▲ 21	349
169	岐阜	岐阜中津川	5,556	36	6,459	23	10	6	405	▲ 29	415
170	岐阜	美濃坂本	1,020	3	3,166	11	5	3	229	▲ 15	233
171	岐阜	第一落合	911	16	17,852	63	28	17	141	▲ 87	162
172	岐阜	美濃	3,843	6	1,524	5	2	1	402	▲ 19	391
173	岐阜	美濃牧谷	1,116	9	7,951	28	12	7	75	▲ 42	80
174	岐阜	瑞浪	4,609	12	2,521	9	4	2	306	▲ 19	302

土地											
						1平方メートルごとの年額料金（円）					
								税金			
No.	行政区域	通信用建物名	利用可能面積（㎡）	取得固定資産価額（百万円）	1㎡あたり（円/㎡）	①他人資本費用	②自己資本費用	③利益対応税	④その他	⑤調整額	合計（①＋②＋③＋④＋⑤）×（1＋「網使用料算定根拠」記載のⅩⅣ．料金設定に使用した貸倒率）
175	岐阜	釜戸	1,246	5	3,822	13	6	4	153	▲ 25	151
176	岐阜	陶	2,578	25	9,763	34	15	9	136	▲ 63	131
177	岐阜	岐阜羽島	3,436	48	13,930	49	22	13	480	▲ 71	493
178	岐阜	羽島南	2,796	49	17,523	61	27	16	263	▲ 88	279
179	岐阜	恵那	5,492	71	13,009	46	20	12	465	▲ 61	482
180	岐阜	恵那B	5,492	71	13,009	46	20	12	465	▲ 61	482
181	岐阜	武並	1,333	13	9,599	34	15	9	229	▲ 44	243
182	岐阜	中濃	5,112	141	27,579	97	43	26	546	▲ 128	584
183	岐阜	美濃加茂北	1,056	6	5,241	18	8	5	79	▲ 27	83
184	岐阜	土岐	4,260	11	2,527	9	4	2	397	▲ 15	397
185	岐阜	下石	1,705	8	4,741	17	7	4	220	▲ 31	217
186	岐阜	鶴里	1,535	5	3,271	11	5	3	107	▲ 17	109
187	岐阜	新駄知	2,093	56	26,677	94	41	25	145	▲ 127	178
188	岐阜	各務原	7,139	43	5,992	21	9	6	487	▲ 28	495
189	岐阜	鵜沼	2,104	8	3,816	13	6	4	686	▲ 15	694
190	岐阜	前宮	1,147	2	1,863	7	3	2	371	▲ 17	366
191	岐阜	可児	7,357	86	11,711	41	18	11	424	▲ 54	440
192	岐阜	久々利	1,251	2	1,994	7	3	2	184	▲ 19	177
193	岐阜	春里	3,022	34	11,279	40	17	11	214	▲ 63	219
194	岐阜	一宮川島	2,606	4	1,399	5	2	1	550	▲ 16	542
195	岐阜	笠松	2,132	3	1,329	5	2	1	648	▲ 17	639
196	岐阜	佐波	1,273	7	5,752	20	9	5	446	▲ 46	434
197	岐阜	海津	1,058	2	2,270	8	4	2	363	▲ 21	356
198	岐阜	美濃平田	2,216	3	1,228	4	2	1	437	▲ 29	415
199	岐阜	南濃	1,410	8	5,493	19	9	5	308	▲ 44	297
200	岐阜	岐阜石津	1,409	7	4,960	17	8	5	316	▲ 43	303
201	岐阜	養老	2,772	9	3,369	12	5	3	362	▲ 44	338
202	岐阜	養老東	1,382	8	6,088	21	9	6	226	▲ 38	224
203	岐阜	上石津	630	2	3,179	11	5	3	162	▲ 23	158
204	岐阜	垂井	5,961	19	3,196	11	5	3	178	▲ 87	110
205	岐阜	関ケ原	991	6	5,797	20	9	5	270	▲ 54	250
206	岐阜	岐阜神戸	1,210	3	2,246	8	3	2	477	▲ 21	469
207	岐阜	輪之内	1,201	5	4,245	15	7	4	250	▲ 24	252
208	岐阜	名森	1,186	2	1,671	6	3	2	343	▲ 6	348
209	岐阜	墨俣	2,182	6	2,725	10	4	3	474	▲ 35	456
210	岐阜	揖斐川	8,677	6	738	3	1	1	140	▲ 10	135
211	岐阜	揖斐大野	5,625	7	1,263	4	2	1	150	▲ 16	141
212	岐阜	美濃池田	2,485	10	4,053	14	6	4	352	▲ 44	332
213	岐阜	岐阜北方	3,055	49	16,200	57	25	15	668	▲ 76	689
214	岐阜	本巣	2,351	4	1,503	5	2	1	146	▲ 17	137
215	岐阜	穂積	2,698	21	7,600	27	12	7	759	▲ 50	755
216	岐阜	巣南	2,543	2	759	3	1	1	220	▲ 25	200
217	岐阜	根尾	611	2	3,020	11	5	3	153	▲ 20	152
218	岐阜	高富	4,077	18	4,509	16	7	4	597	▲ 48	576
219	岐阜	岐阜美山	972	4	4,375	15	7	4	334	▲ 34	326
220	岐阜	谷合	608	8	12,771	45	20	12	150	▲ 69	158
221	岐阜	武芸川	1,029	5	4,631	16	7	4	231	▲ 27	231
222	岐阜	武儀	812	9	11,106	39	17	10	259	▲ 68	257
223	岐阜	郡上八幡	5,409	34	6,226	22	10	6	639	▲ 35	642
224	岐阜	岐阜大和	675	11	15,984	56	25	15	475	▲ 81	490
225	岐阜	岐阜白鳥	1,048	14	13,404	47	21	13	474	▲ 72	483
226	岐阜	高鷲	2,450	7	2,723	10	4	3	64	▲ 15	66
227	岐阜	美並	453	3	6,778	24	11	6	290	▲ 47	284
228	岐阜	富加	973	4	4,040	14	6	4	284	▲ 29	279
229	岐阜	岐阜川辺	1,364	11	8,168	29	13	8	250	▲ 41	259
230	岐阜	七宗	549	10	17,358	61	27	16	286	▲ 92	298
231	岐阜	八百津	1,417	8	5,585	20	9	5	238	▲ 36	236
232	岐阜	美濃白川	3,704	4	1,149	4	2	1	206	▲ 37	176
233	岐阜	岐阜黒川	484	5	10,204	36	16	10	152	▲ 52	162

土地											
						1平方メートルごとの年額料金（円）					
								税金			
No.	行政区域	通信用建物名	利用可能面積（㎡）	取得固定資産価額（百万円）	1㎡あたり（円/㎡）	①他人資本費用	②自己資本費用	③利益対応税	④その他	⑤調整額	合計（①＋②＋③＋④＋⑤）×（1＋「網使用料算定根拠」記載のⅩⅣ．料金設定に使用した貸倒率）
234	岐阜	蘇原	808	8	9,483	33	15	9	139	▲ 54	142
235	岐阜	東白川	600	7	11,644	41	18	11	65	▲ 81	54
236	岐阜	御嵩	841	2	2,513	9	4	2	252	▲ 24	243
237	岐阜	笠原	2,514	6	2,438	9	4	2	231	▲ 85	161
238	岐阜	美濃坂下	2,208	3	1,203	4	2	1	138	▲ 13	132
239	岐阜	加子母	704	6	9,144	32	14	9	147	▲ 50	152
240	岐阜	付知	571	2	4,005	14	6	4	213	▲ 29	208
241	岐阜	美濃福岡	529	2	3,555	12	6	3	245	▲ 31	235
242	岐阜	蛭川	494	3	6,844	24	11	6	199	▲ 34	206
243	岐阜	岩村	1,217	2	1,718	6	3	2	339	▲ 18	332
244	岐阜	山岡	726	2	2,415	8	4	2	275	▲ 22	267
245	岐阜	明智	878	7	8,482	30	13	8	529	▲ 75	505
246	岐阜	上矢作	482	5	11,005	39	17	10	81	▲ 51	96
247	岐阜	岐阜萩原	865	14	16,614	58	26	16	859	▲ 135	824
248	岐阜	飛騨小坂	457	4	8,835	31	14	8	376	▲ 53	376
249	岐阜	下呂	10,328	75	7,264	25	11	7	469	▲ 50	462
250	岐阜	飛騨竹原	544	7	13,581	48	21	13	204	▲ 76	210
251	岐阜	岐阜金山	1,048	8	7,384	26	11	7	704	▲ 57	691
252	岐阜	町方	645	10	15,540	54	24	14	329	▲ 86	335
253	岐阜	荘川	6,727	8	1,231	4	2	1	33	▲ 7	33
254	岐阜	久々野	773	5	6,951	24	11	6	312	▲ 55	298
255	岐阜	飛騨古川	2,678	12	4,431	16	7	4	623	▲ 83	567
256	岐阜	飛騨細江	713	10	13,656	48	21	13	114	▲ 74	122
257	岐阜	飛騨国府	2,978	3	884	3	1	1	125	▲ 9	121
258	岐阜	飛騨河合	496	4	7,178	25	11	7	89	▲ 41	91
259	岐阜	岐阜神岡	5,056	61	12,042	42	19	11	204	▲ 73	203
260	岐阜	奥飛騨温泉	676	13	18,637	65	29	17	240	▲ 102	249
261	静岡	用宗	3,061	10	3,267	11	5	3	1,135	3	1,157
262	静岡	静岡長沼	3,145	52	16,392	57	25	15	1,761	▲ 66	1,792
263	静岡	城北	7,655	67	8,768	31	14	8	2,477	▲ 5	2,525
264	静岡	静岡八幡	3,670	9	2,337	8	4	2	2,429	123	2,566
265	静岡	賤機	872	5	6,021	21	9	6	692	▲ 28	700
266	静岡	静岡美和	1,053	6	6,048	21	9	6	476	▲ 28	484
267	静岡	服織	1,597	13	8,273	29	13	8	1,072	▲ 38	1,084
268	静岡	静岡大谷	2,103	40	19,156	67	30	18	385	▲ 89	411
269	静岡	静岡電々	10,061	312	31,049	109	48	29	5,910	98	6,194
270	静岡	静岡水落	3,113	22	6,972	24	11	7	2,113	▲ 32	2,123
271	静岡	浜松	10,871	110	10,090	35	16	9	1,008	▲ 30	1,038
272	静岡	積志	2,658	4	1,546	5	2	1	562	▲ 19	551
273	静岡	浜松住吉	4,669	33	7,106	25	11	7	1,214	▲ 17	1,240
274	静岡	三方原	2,960	23	7,633	27	12	7	959	▲ 7	998
275	静岡	伊左地	2,095	6	3,055	11	5	3	418	▲ 47	390
276	静岡	神久呂	1,572	6	3,636	13	6	3	449	▲ 17	454
277	静岡	中野町	2,261	15	6,494	23	10	6	624	▲ 33	630
278	静岡	白羽	5,697	22	3,817	13	6	4	378	▲ 43	358
279	静岡	芳川	2,140	8	3,861	14	6	4	562	▲ 28	558
280	静岡	舘山寺	1,795	5	2,941	10	5	3	386	▲ 31	373
281	静岡	都田	818	2	2,754	10	4	3	546	3	566
282	静岡	向宿別	18,034	5	279	1	0	0	753	▲ 8	746
283	静岡	増楽	3,496	19	5,319	19	8	5	814	▲ 80	766
284	静岡	静岡沼津	10,429	52	5,027	18	8	5	1,506	▲ 133	1,404
285	静岡	下香貫	3,624	29	7,917	28	12	7	962	▲ 135	874
286	静岡	沼津高島	9,905	4	373	1	1	0	1,506	▲ 2	1,506
287	静岡	沼津原	1,482	10	6,467	23	10	6	1,112	▲ 83	1,068
288	静岡	江ノ浦	970	10	10,788	38	17	10	472	▲ 119	418
289	静岡	静岡西浦	1,773	53	30,025	105	47	28	190	▲ 171	199
290	静岡	沼津第二	6,376	109	17,090	60	26	16	1,506	▲ 190	1,418
291	静岡	沼津北	14,840	741	49,913	175	77	47	1,506	▲ 231	1,574
292	静岡	静岡清水	6,730	12	1,779	6	3	2	789	▲ 33	767

土地											
						1平方メートルごとの年額料金（円）					
								税金			
No.	行政区域	通信用建物名	利用可能面積（㎡）	取得固定資産価額（百万円）	1㎡あたり（円/㎡）	①他人資本費用	②自己資本費用	③利益対応税	④その他	⑤調整額	合計（①＋②＋③＋④＋⑤）×（1＋「網使用料算定根拠」記載のⅩⅣ．料金設定に使用した貸倒率）
293	静岡	有度	5,448	71	13,023	46	20	12	710	▲ 95	693
294	静岡	江尻	4,367	41	9,464	33	15	9	1,591	▲ 68	1,580
295	静岡	三保	2,970	19	6,495	23	10	6	576	▲ 97	518
296	静岡	静岡興津	1,646	10	6,289	22	10	6	1,075	▲ 43	1,070
297	静岡	小島	654	9	13,966	49	22	13	999	▲ 100	983
298	静岡	南熱海	2,720	26	9,520	33	15	9	445	▲ 50	452
299	静岡	伊豆山	2,012	62	30,629	107	47	29	535	▲ 151	567
300	静岡	第二熱海	7,999	197	24,586	86	38	23	850	▲ 114	883
301	静岡	三島中郷	1,073	5	4,206	15	7	4	991	▲ 21	996
302	静岡	北田町	5,127	105	20,410	72	32	19	1,789	▲ 95	1,817
303	静岡	富士宮	8,730	6	733	3	1	1	435	▲ 14	426
304	静岡	上野北山	937	5	5,005	18	8	5	271	▲ 34	268
305	静岡	猪之頭	1,648	20	11,965	42	19	11	94	▲ 61	105
306	静岡	上井出	1,640	8	4,711	17	7	4	153	▲ 28	153
307	静岡	伊東	10,221	29	2,850	10	4	3	462	▲ 20	459
308	静岡	静岡伊東２	10,221	29	2,850	10	4	3	462	▲ 20	459
309	静岡	川奈	1,817	13	7,263	25	11	7	580	▲ 42	581
310	静岡	宇佐美	2,150	11	5,035	18	8	5	765	▲ 35	761
311	静岡	富戸	675	6	8,627	30	13	8	715	▲ 80	686
312	静岡	八幡野	3,480	43	12,285	43	19	11	471	▲ 58	486
313	静岡	静岡島田	6,997	36	5,110	18	8	5	998	▲ 34	995
314	静岡	初倉	1,180	5	4,528	16	7	4	475	▲ 22	480
315	静岡	富士	10,901	72	6,588	23	10	6	718	▲ 42	715
316	静岡	平垣	10,275	43	4,185	15	6	4	543	▲ 25	543
317	静岡	富士大渕	1,721	21	11,919	42	18	11	334	▲ 67	338
318	静岡	富士見台	3,416	54	15,894	56	25	15	497	▲ 92	501
319	静岡	富士鈴川	1,425	5	3,695	13	6	3	526	▲ 71	477
320	静岡	富士岡	3,652	8	2,251	8	3	2	640	▲ 24	629
321	静岡	鷹岡	2,354	8	3,378	12	5	3	454	▲ 23	451
322	静岡	磐田	4,348	28	6,552	23	10	6	799	▲ 31	807
323	静岡	大藤	1,088	10	8,866	31	14	8	404	▲ 46	411
324	静岡	焼津	3,220	5	1,610	6	2	2	530	▲ 85	455
325	静岡	大富	3,913	34	8,775	31	14	8	642	▲ 27	668
326	静岡	掛川	15,730	65	4,126	14	6	4	471	▲ 26	469
327	静岡	原谷	1,014	5	4,633	16	7	4	366	▲ 23	370
328	静岡	伊達方	1,380	4	2,951	10	5	3	203	▲ 16	205
329	静岡	藤枝	4,683	12	2,541	9	4	2	976	▲ 8	983
330	静岡	葉梨	1,232	19	15,347	54	24	14	369	▲ 93	368
331	静岡	兵太夫	2,484	13	5,275	18	8	5	948	▲ 2	977
332	静岡	御殿場	2,948	4	1,260	4	2	1	921	▲ 6	922
333	静岡	御殿場神山	1,281	6	4,844	17	8	5	629	▲ 25	634
334	静岡	玉穂	2,702	26	9,468	33	15	9	517	▲ 47	527
335	静岡	袋井	3,395	12	3,645	13	6	3	1,082	▲ 28	1,076
336	静岡	静岡山梨	1,769	3	1,508	5	2	1	643	▲ 10	641
337	静岡	天竜	4,046	37	9,158	32	14	9	568	▲ 53	570
338	静岡	浜北	3,311	29	8,714	31	14	8	541	▲ 40	554
339	静岡	中瀬	1,236	6	4,482	16	7	4	578	▲ 20	585
340	静岡	宮口	1,550	10	6,167	22	10	6	585	▲ 40	583
341	静岡	宮口２	1,550	10	6,167	22	10	6	585	▲ 40	583
342	静岡	伊東下田	8,449	121	14,314	50	22	13	590	▲ 91	584
343	静岡	箕作	461	8	16,593	58	26	15	564	▲ 88	575
344	静岡	裾野	2,928	6	2,133	7	3	2	1,202	▲ 11	1,203
345	静岡	沼津御宿	1,315	6	4,425	16	7	4	798	▲ 19	806
346	静岡	湖西	2,237	10	4,421	15	7	4	856	▲ 21	861
347	静岡	新所原	988	3	3,543	12	5	3	995	3	1,018
348	静岡	入出	1,421	3	2,174	8	3	2	239	▲ 19	233
349	静岡	白須賀	1,122	2	1,512	5	2	1	206	▲ 18	196
350	静岡	熱川	4,714	18	3,831	13	6	4	245	▲ 30	238
351	静岡	稲取	2,698	24	9,044	32	14	8	353	▲ 59	348

土地											
						1平方メートルごとの年額料金（円）					
								税金			
No.	行政区域	通信用建物名	利用可能面積（㎡）	取得固定資産価額（百万円）	1㎡あたり（円/㎡）	①他人資本費用	②自己資本費用	③利益対応税	④その他	⑤調整額	合計（①＋②＋③＋④＋⑤）×（1＋「網使用料算定根拠」記載のⅩⅣ．料金設定に使用した貸倒率）
352	静岡	河津	1,685	14	8,209	29	13	8	538	▲ 64	524
353	静岡	南伊豆	3,196	11	3,299	12	5	3	209	▲ 21	208
354	静岡	南崎	1,336	18	13,196	46	20	12	132	▲ 112	98
355	静岡	伊東松崎	1,242	16	12,648	44	20	12	1,302	▲ 147	1,231
356	静岡	西伊豆	482	16	32,928	115	51	31	808	▲ 205	800
357	静岡	仁科	739	14	19,075	67	30	18	1,162	▲ 144	1,133
358	静岡	伊豆賀茂	923	16	17,010	60	26	16	299	▲ 100	301
359	静岡	伊豆長岡	1,961	2	992	3	2	1	1,109	▲ 8	1,107
360	静岡	修善寺大仁	4,576	80	17,519	61	27	16	624	▲ 131	597
361	静岡	静岡戸田	2,309	5	2,362	8	4	2	158	▲ 28	144
362	静岡	土肥	3,347	15	4,553	16	7	4	226	▲ 45	208
363	静岡	丹那	1,382	9	6,169	22	10	6	239	▲ 33	244
364	静岡	新函南	1,880	1	362	1	1	0	1,195	7	1,204
365	静岡	韮山高原	2,424	17	6,943	24	11	6	57	▲ 36	62
366	静岡	韮山	2,696	77	28,576	100	44	27	1,032	▲ 133	1,070
367	静岡	大仁	654	9	13,897	49	22	13	1,882	▲ 94	1,872
368	静岡	湯ケ島	846	7	8,286	29	13	8	669	▲ 64	655
369	静岡	青羽根	787	24	30,026	105	47	28	965	▲ 186	959
370	静岡	中伊豆	2,047	7	3,274	11	5	3	242	▲ 26	235
371	静岡	中土狩	2,579	21	8,015	28	12	7	1,627	▲ 13	1,661
372	静岡	須走	1,296	8	6,302	22	10	6	308	▲ 41	305
373	静岡	静岡小山	1,393	7	5,124	18	8	5	733	45	809
374	静岡	用沢	1,144	4	3,683	13	6	3	401	▲ 24	399
375	静岡	芝川	835	5	6,006	21	9	6	197	▲ 38	195
376	静岡	富士川	2,581	9	3,510	12	5	3	593	▲ 34	579
377	静岡	富士松野	3,159	14	4,362	15	7	4	189	▲ 29	186
378	静岡	蒲原	3,363	87	25,793	90	40	24	808	▲ 169	793
379	静岡	由比	2,792	12	4,264	15	7	4	806	▲ 31	801
380	静岡	静岡岡部	1,127	6	5,628	20	9	5	839	▲ 61	812
381	静岡	大井川	1,623	5	3,318	12	5	3	419	▲ 38	401
382	静岡	御前崎	1,847	7	3,799	13	6	4	250	▲ 21	252
383	静岡	相良	3,549	14	3,988	14	6	4	379	▲ 60	343
384	静岡	地頭方	1,585	4	2,641	9	4	2	133	▲ 38	110
385	静岡	榛原	3,079	7	2,215	8	3	2	376	▲ 63	326
386	静岡	吉田町	2,139	2	706	2	1	1	529	3	536
387	静岡	静岡金谷	3,243	7	2,097	7	3	2	252	▲ 30	234
388	静岡	静岡川根	603	6	10,273	36	16	10	624	▲ 92	594
389	静岡	中川根	775	8	9,901	35	15	9	425	▲ 69	415
390	静岡	千頭	614	6	9,674	34	15	9	260	▲ 54	264
391	静岡	大須賀	315	1	4,603	16	7	4	880	▲ 114	793
392	静岡	浜岡	1,378	3	2,221	8	3	2	316	▲ 12	317
393	静岡	小笠	1,186	2	1,912	7	3	2	360	▲ 21	351
394	静岡	掛川菊川	2,138	4	2,052	7	3	2	753	▲ 38	727
395	静岡	掛川城東	1,314	2	1,362	5	2	1	181	▲ 19	170
396	静岡	掛川大東	1,255	2	1,309	5	2	1	223	▲ 26	205
397	静岡	森町	1,869	2	1,319	5	2	1	466	▲ 15	459
398	静岡	天竜春野	683	3	4,743	17	7	4	233	▲ 32	229
399	静岡	気多	499	3	6,373	22	10	6	247	▲ 40	245
400	静岡	浅羽	965	3	3,478	12	5	3	327	▲ 35	312
401	静岡	静岡福田	2,079	3	1,329	5	2	1	270	▲ 33	245
402	静岡	竜洋	1,665	3	1,856	7	3	2	346	▲ 70	288
403	静岡	静岡豊岡	970	4	4,530	16	7	4	413	▲ 27	413
404	静岡	天竜佐久間	477	8	17,651	62	27	16	296	▲ 93	308
405	静岡	舞阪	3,580	7	2,013	7	3	2	504	▲ 77	439
406	静岡	新居	1,065	4	3,783	13	6	4	583	▲ 17	589
407	静岡	細江	4,750	45	9,537	33	15	9	364	▲ 74	347
408	静岡	引佐	752	2	2,362	8	4	2	571	▲ 49	536
409	静岡	三ケ日	1,577	13	8,113	28	13	8	505	▲ 76	478
410	静岡	都筑	1,075	17	15,889	56	25	15	347	▲ 101	342
411	名古屋	千種覚王山	5,737	39	6,881	24	11	6	2,566	235	2,842

土地											
						1平方メートルごとの年額料金（円）					
								税金			
No.	行政区域	通信用建物名	利用可能面積（㎡）	取得固定資産価額（百万円）	1㎡あたり（円/㎡）	①他人資本費用	②自己資本費用	③利益対応税	④その他	⑤調整額	合計（①＋②＋③＋④＋⑤）×（1＋「網使用料算定根拠」記載のⅩⅣ．料金設定に使用した貸倒率）
412	名古屋	名古屋東山	5,399	113	20,981	74	33	20	1,603	▲ 64	1,666
413	名古屋	千種第二	7,905	291	36,843	129	57	34	1,660	▲ 171	1,709
414	名古屋	名古屋新東	29,205	124	4,243	15	7	4	3,554	410	3,990
415	名古屋	布池	6,725	115	17,067	60	26	16	2,975	164	3,241
416	名古屋	矢田	9,743	7	766	3	1	1	1,923	99	2,027
417	名古屋	大曽根	13,700	307	22,402	79	35	21	1,305	▲ 73	1,367
418	名古屋	味鋺	3,871	45	11,627	41	18	11	1,309	▲ 54	1,325
419	名古屋	名古屋山田	5,788	44	7,650	27	12	7	1,056	▲ 29	1,073
420	名古屋	浄心	8,088	64	7,934	28	12	7	1,609	71	1,727
421	名古屋	菊井	8,376	33	3,986	14	6	4	1,469	▲ 19	1,474
422	名古屋	笹島	17,252	139	8,074	28	13	8	2,291	▲ 36	2,304
423	名古屋	則武	8,823	453	51,375	180	80	48	1,705	▲ 239	1,774
424	名古屋	名古屋中村	5,989	15	2,572	9	4	2	2,137	60	2,212
425	名古屋	稲葉地	6,358	91	14,368	50	22	13	2,004	6	2,095
426	名古屋	名古屋中	28,820	59	2,049	7	3	2	1,437	237	1,686
427	名古屋	広小路	7,388	289	39,102	137	61	36	3,036	487	3,757
428	名古屋	名古屋金山	12,521	22	1,717	6	3	2	2,695	▲ 7	2,699
429	名古屋	東海栄東西	25,506	454	17,795	62	28	17	4,822	▲ 83	4,846
430	名古屋	新広小路	7,388	289	39,102	137	61	36	3,036	487	3,757
431	名古屋	滝子	5,859	66	11,192	39	17	10	1,973	150	2,189
432	名古屋	瑞穂通	5,907	39	6,574	23	10	6	1,779	115	1,933
433	名古屋	八事	3,770	47	12,543	44	19	12	3,230	196	3,501
434	名古屋	名古屋中川	5,223	52	9,999	35	15	9	1,124	▲ 48	1,135
435	名古屋	下之一色	7,940	67	8,462	30	13	8	1,184	▲ 57	1,178
436	名古屋	名古屋万場	4,201	27	6,331	22	10	6	820	▲ 30	828
437	名古屋	名古屋港	11,643	12	1,025	4	2	1	1,008	▲ 10	1,005
438	名古屋	稲永	4,971	51	10,174	36	16	9	850	▲ 58	853
439	名古屋	道徳	9,422	73	7,781	27	12	7	1,664	▲ 37	1,673
440	名古屋	笠寺	7,452	78	10,527	37	16	10	1,004	▲ 50	1,017
441	名古屋	大同	6,618	103	15,633	55	24	15	1,301	▲ 73	1,322
442	名古屋	名古屋守山	12,257	128	10,476	37	16	10	850	▲ 42	871
443	名古屋	志段味	5,517	33	5,984	21	9	6	716	▲ 27	725
444	名古屋	名古屋大森	3,476	39	11,078	39	17	10	1,664	▲ 39	1,691
445	名古屋	名古屋緑	4,574	25	5,532	19	9	5	1,175	▲ 26	1,182
446	名古屋	平手	3,853	16	4,159	15	6	4	1,973	56	2,054
447	名古屋	鳴子第二	3,810	116	30,562	107	47	29	1,955	▲ 107	2,031
448	名古屋	名東	9,875	93	9,377	33	15	9	1,512	▲ 43	1,526
449	名古屋	猪子石	4,026	51	12,636	44	20	12	1,870	▲ 46	1,900
450	名古屋	猪高	10,366	334	32,186	113	50	30	2,049	▲ 150	2,092
451	名古屋	天白	5,952	36	6,057	21	9	6	2,259	82	2,377
452	名古屋	豊橋	14,569	81	5,593	20	9	5	525	▲ 26	533
453	名古屋	豊橋岩田	4,630	48	10,370	36	16	10	1,108	▲ 64	1,106
454	名古屋	豊橋花田	4,562	80	17,521	61	27	16	1,205	▲ 81	1,228
455	名古屋	豊橋南栄	4,972	41	8,284	29	13	8	1,132	▲ 38	1,144
456	名古屋	寺沢	1,057	7	6,971	24	11	7	656	▲ 32	666
457	名古屋	豊橋二川	2,994	22	7,504	26	12	7	953	▲ 52	946
458	名古屋	豊橋石巻	751	3	3,891	14	6	4	393	▲ 32	385
459	名古屋	老津	1,328	5	3,572	13	6	3	624	▲ 45	601
460	名古屋	植田	2,216	9	3,902	14	6	4	624	▲ 46	602
461	名古屋	札木	14,569	81	5,593	20	9	5	525	▲ 26	533
462	名古屋	岡崎	12,553	124	9,872	35	15	9	706	▲ 38	727
463	名古屋	羽根	8,979	77	8,528	30	13	8	1,821	8	1,880
464	名古屋	矢作	5,045	22	4,394	15	7	4	496	▲ 21	501
465	名古屋	藤川	1,048	4	3,381	12	5	3	854	▲ 16	858
466	名古屋	岩津	1,573	1	573	2	1	1	1,208	46	1,258
467	名古屋	常磐	955	8	8,380	29	13	8	512	▲ 39	523
468	名古屋	河合	963	6	5,796	20	9	5	512	▲ 28	518
469	名古屋	六ツ美	1,251	7	5,240	18	8	5	1,039	▲ 25	1,045
470	名古屋	尾張一宮	9,848	21	2,124	7	3	2	897	▲ 11	898

土地											
						1平方メートルごとの年額料金（円）					
								税金			
No.	行政区域	通信用建物名	利用可能面積（㎡）	取得固定資産価額（百万円）	1㎡あたり（円/㎡）	①他人資本費用	②自己資本費用	③利益対応税	④その他	⑤調整額	合計（①＋②＋③＋④＋⑤）×（1＋「網使用料算定根拠」記載のⅩⅣ．料金設定に使用した貸倒率）
471	名古屋	一宮神山	3,868	101	26,231	92	41	24	1,312	▲ 122	1,347
472	名古屋	一宮羽根	3,632	17	4,724	17	7	4	562	▲ 23	567
473	名古屋	一宮萩原	2,647	9	3,456	12	5	3	483	▲ 17	486
474	名古屋	浅井	3,669	8	2,158	8	3	2	432	▲ 100	345
475	名古屋	品野	495	6	11,452	40	18	11	1,569	▲ 72	1,566
476	名古屋	水野	1,330	7	5,584	20	9	5	432	▲ 26	440
477	名古屋	瀬戸陶栄	10,837	98	9,031	32	14	8	379	▲ 37	396
478	名古屋	愛知半田	9,428	58	6,106	21	9	6	668	▲ 47	657
479	名古屋	板山	848	5	6,437	23	10	6	755	▲ 33	761
480	名古屋	亀崎	2,166	8	3,623	13	6	3	798	▲ 21	799
481	名古屋	春日井	11,858	130	10,940	38	17	10	826	▲ 52	839
482	名古屋	勝川	6,512	58	8,869	31	14	8	1,457	▲ 5	1,505
483	名古屋	高蔵寺分室	6,478	24	3,729	13	6	3	566	▲ 17	571
484	名古屋	高蔵寺	2,613	24	9,289	33	14	9	1,352	▲ 43	1,365
485	名古屋	春日井坂下	1,338	5	3,722	13	6	3	656	▲ 39	639
486	名古屋	愛知豊川	2,510	3	1,243	4	2	1	1,009	▲ 16	1,000
487	名古屋	御油	2,027	3	1,697	6	3	2	1,002	▲ 6	1,007
488	名古屋	津島藤浪	4,272	67	15,675	55	24	15	995	▲ 87	1,002
489	名古屋	碧南2	9,354	12	1,249	4	2	1	789	▲ 6	790
490	名古屋	刈谷	9,356	46	4,935	17	8	5	735	▲ 23	742
491	名古屋	刈谷境	2,696	23	8,656	30	13	8	797	▲ 26	822
492	名古屋	愛知豊田	9,612	37	3,880	14	6	4	868	▲ 5	887
493	名古屋	豊田高上	3,510	76	21,569	76	33	20	1,765	29	1,923
494	名古屋	豊田寿	7,610	49	6,481	23	10	6	812	▲ 18	833
495	名古屋	猿投2	2,753	5	1,714	6	3	2	1,103	▲ 7	1,107
496	名古屋	豊田高岡	2,204	6	2,903	10	4	3	871	▲ 13	875
497	名古屋	松平	1,069	4	3,572	13	6	3	592	▲ 16	598
498	名古屋	豊田上郷	1,666	5	3,202	11	5	3	710	5	734
499	名古屋	保見	2,724	9	3,396	12	5	3	562	▲ 16	566
500	名古屋	豊田駒場	1,732	7	3,860	14	6	4	723	▲ 6	741
501	名古屋	刈谷安城	6,778	10	1,410	5	2	1	736	▲ 7	737
502	名古屋	刈谷安城2	6,778	10	1,410	5	2	1	736	▲ 7	737
503	名古屋	今村	2,684	151	56,381	198	87	53	2,299	▲ 196	2,441
504	名古屋	刈谷桜井	1,154	7	5,710	20	9	5	1,488	80	1,602
505	名古屋	刈谷明治	1,915	9	4,552	16	7	4	684	▲ 22	689
506	名古屋	平坂	1,668	15	8,902	31	14	8	820	▲ 41	832
507	名古屋	室場	1,167	2	1,424	5	2	1	559	▲ 7	560
508	名古屋	西尾寄住	4,628	27	5,782	20	9	5	1,366	17	1,417
509	名古屋	蒲郡2	5,077	26	5,141	18	8	5	1,139	▲ 46	1,124
510	名古屋	三河大塚	1,038	8	8,162	29	13	8	748	▲ 58	740
511	名古屋	形原	2,274	16	6,901	24	11	6	712	▲ 55	698
512	名古屋	犬山B	6,613	5	774	3	1	1	674	27	706
513	名古屋	犬山羽黒	2,706	7	2,488	9	4	2	718	▲ 11	722
514	名古屋	常滑	3,590	50	13,985	49	22	13	624	▲ 91	617
515	名古屋	小鈴谷	1,225	7	5,427	19	8	5	293	▲ 42	283
516	名古屋	尾張大野	3,183	16	4,905	17	8	5	683	▲ 51	662
517	名古屋	一宮江南2	4,635	44	9,404	33	15	9	1,162	▲ 8	1,211
518	名古屋	江南宮田	2,503	17	6,860	24	11	6	577	▲ 35	583
519	名古屋	尾西	3,429	10	2,838	10	4	3	804	▲ 13	808
520	名古屋	小牧機械棟	4,007	15	3,738	13	6	3	613	▲ 17	618
521	名古屋	篠岡	2,600	9	3,486	12	5	3	510	▲ 24	506
522	名古屋	小牧桜井	10,527	149	14,108	49	22	13	613	▲ 66	631
523	名古屋	稲沢	2,905	16	5,588	20	9	5	1,712	▲ 26	1,720
524	名古屋	矢合	2,868	12	4,131	14	6	4	527	▲ 21	530
525	名古屋	豊橋新城	6,178	72	11,633	41	18	11	710	▲ 113	667
526	名古屋	大海	1,425	9	6,556	23	10	6	370	▲ 45	364
527	名古屋	新城富岡	1,395	5	3,489	12	5	3	219	▲ 23	216
528	名古屋	上野町	4,296	76	17,714	62	27	17	883	▲ 73	916
529	名古屋	尾張横須賀	6,251	49	7,888	28	12	7	600	▲ 37	610

土地											
						1平方メートルごとの年額料金（円）					
								税金			
No.	行政区域	通信用建物名	利用可能面積（㎡）	取得固定資産価額（百万円）	1㎡あたり（円/㎡）	①他人資本費用	②自己資本費用	③利益対応税	④その他	⑤調整額	合計（①＋②＋③＋④＋⑤）×（1＋「網使用料算定根拠」記載のⅩⅣ．料金設定に使用した貸倒率）
530	名古屋	尾張横須賀B	6,251	49	7,888	28	12	7	600	▲ 37	610
531	名古屋	加木屋	2,562	25	9,713	34	15	9	1,171	▲ 44	1,185
532	名古屋	大府	2,434	22	9,164	32	14	9	1,336	▲ 30	1,361
533	名古屋	知多	2,777	16	5,788	20	9	5	656	▲ 35	655
534	名古屋	知立2	3,812	12	3,140	11	5	3	1,542	9	1,570
535	名古屋	尾張旭	3,011	23	7,742	27	12	7	1,004	▲ 37	1,013
536	名古屋	愛知高浜	2,467	4	1,565	5	2	1	931	11	950
537	名古屋	岩倉	2,609	5	1,886	7	3	2	1,457	53	1,522
538	名古屋	豊明	3,771	26	6,834	24	11	6	764	▲ 32	773
539	名古屋	東阿野	3,110	22	7,019	25	11	7	1,154	30	1,227
540	名古屋	名古屋東郷	2,337	11	4,666	16	7	4	1,038	▲ 11	1,054
541	名古屋	名古屋日進	4,008	7	1,775	6	3	2	687	9	707
542	名古屋	長久手B	2,281	5	2,244	8	3	2	1,164	▲ 10	1,167
543	名古屋	豊山	1,260	24	19,387	68	30	18	1,078	▲ 91	1,103
544	名古屋	西春B	4,084	49	11,890	42	18	11	1,518	▲ 55	1,534
545	名古屋	新川清洲	3,610	27	7,540	26	12	7	1,140	▲ 24	1,161
546	名古屋	江南大口	1,086	4	3,616	13	6	3	850	▲ 11	861
547	名古屋	扶桑	3,535	9	2,529	9	4	2	880	3	898
548	名古屋	木曽川B	3,840	22	5,769	20	9	5	464	▲ 28	470
549	名古屋	祖父江	2,517	9	3,642	13	6	3	590	▲ 17	595
550	名古屋	平和	2,865	5	1,840	6	3	2	537	▲ 8	540
551	名古屋	海部	5,309	29	5,476	19	8	5	722	▲ 26	728
552	名古屋	蟹江B	2,807	26	9,239	32	14	9	1,032	▲ 38	1,049
553	名古屋	南海部	2,410	4	1,787	6	3	2	447	▲ 11	447
554	名古屋	木場	1,680	14	8,156	29	13	8	528	▲ 38	540
555	名古屋	津島弥富	2,939	8	2,584	9	4	2	726	▲ 13	728
556	名古屋	鍋田	2,010	4	2,160	8	3	2	309	▲ 12	310
557	名古屋	永和	1,632	4	2,513	9	4	2	591	▲ 12	594
558	名古屋	八開	918	2	2,107	7	3	2	381	▲ 14	379
559	名古屋	阿久比	1,666	7	4,483	16	7	4	528	▲ 23	532
560	名古屋	東浦	2,793	6	2,137	7	3	2	780	▲ 3	789
561	名古屋	南知多	2,863	45	15,793	55	24	15	328	▲ 96	326
562	名古屋	師崎	1,689	7	4,261	15	7	4	273	▲ 51	248
563	名古屋	篠島	164	7	45,725	160	71	43	682	▲ 270	686
564	名古屋	日間賀	309	6	18,839	66	29	18	310	▲ 114	309
565	名古屋	愛知豊浜	1,369	11	7,819	27	12	7	366	▲ 72	340
566	名古屋	愛知美浜	3,073	17	5,586	20	9	5	231	▲ 44	221
567	名古屋	野間	1,340	14	10,334	36	16	10	425	▲ 79	408
568	名古屋	武豊	2,762	11	3,849	13	6	4	729	▲ 47	705
569	名古屋	一色2	1,354	2	1,653	6	3	2	507	▲ 15	503
570	名古屋	吉良	1,896	9	4,679	16	7	4	696	▲ 34	689
571	名古屋	上横須賀	1,270	5	3,597	13	6	3	788	▲ 28	782
572	名古屋	幡豆	369	7	19,288	68	30	18	1,886	▲ 166	1,836
573	名古屋	幸田	1,272	5	4,204	15	7	4	1,154	▲ 19	1,161
574	名古屋	豊富	2,043	8	3,869	14	6	4	258	▲ 17	265
575	名古屋	三好	3,022	10	3,463	12	5	3	1,761	93	1,874
576	名古屋	三好ケ丘	2,984	46	15,335	54	24	14	1,025	▲ 18	1,099
577	名古屋	豊田藤岡	2,337	16	6,811	24	11	6	508	▲ 24	525
578	名古屋	小原	3,241	8	2,334	8	4	2	84	▲ 12	86
579	名古屋	足助	989	9	8,653	30	13	8	864	▲ 40	875
580	名古屋	下山	2,780	7	2,450	9	4	2	64	▲ 12	67
581	名古屋	小渡	598	6	10,797	38	17	10	375	▲ 50	390
582	名古屋	設楽	6,465	5	804	3	1	1	87	▲ 12	80
583	名古屋	東栄	951	3	2,657	9	4	2	396	▲ 30	381
584	名古屋	稲武	722	4	4,894	17	8	5	362	▲ 28	364
585	名古屋	鳳来大野	425	7	16,089	56	25	15	836	▲ 154	778
586	名古屋	鳳来	597	8	12,855	45	20	12	288	▲ 73	292
587	名古屋	三河一宮	637	13	20,294	71	31	19	1,445	▲ 110	1,456
588	名古屋	小坂井	2,809	5	1,904	7	3	2	782	▲ 19	775

土地											
						1平方メートルごとの年額料金（円）					
								税金			
No.	行政区域	通信用建物名	利用可能面積（㎡）	取得固定資産価額（百万円）	1㎡あたり（円/㎡）	①他人資本費用	②自己資本費用	③利益対応税	④その他	⑤調整額	合計（①＋②＋③＋④＋⑤）×（1＋「網使用料算定根拠」記載のⅩⅣ．料金設定に使用した貸倒率）
589	名古屋	愛知御津	2,217	10	4,591	16	7	4	522	▲ 37	512
590	名古屋	愛知田原２	4,125	60	14,479	51	22	14	971	▲ 66	992
591	名古屋	愛知野田	978	3	3,190	11	5	3	220	▲ 23	216
592	名古屋	赤羽根	1,172	3	2,969	10	5	3	221	▲ 7	232
593	名古屋	渥美	2,819	9	3,348	12	5	3	590	▲ 53	557
594	名古屋	伊良湖岬	1,221	2	1,297	5	2	1	155	▲ 29	134
595	三重	片田	5,191	10	1,835	6	3	2	200	▲ 20	191
596	三重	高茶屋	1,116	6	5,403	19	8	5	597	▲ 61	568
597	三重	一身田	2,656	12	4,672	16	7	4	457	▲ 46	438
598	三重	高野尾	3,178	15	4,606	16	7	4	73	▲ 23	77
599	三重	津丸之内第４	32,061	76	2,378	8	4	2	422	▲ 14	422
600	三重	津丸之内第３	32,061	76	2,378	8	4	2	422	▲ 14	422
601	三重	四日市Ｂ	25,649	76	2,972	10	5	3	491	▲ 11	498
602	三重	三ツ谷Ｂ	12,824	76	5,944	21	9	6	431	▲ 189	278
603	三重	四日市富田	3,533	21	6,018	21	9	6	683	▲ 30	689
604	三重	小山田	849	1	1,380	5	2	1	273	▲ 15	266
605	三重	県	2,597	9	3,528	12	5	3	259	▲ 23	256
606	三重	保々	1,089	3	2,669	9	4	2	252	▲ 18	249
607	三重	四日市水沢	1,678	8	4,789	17	7	4	251	▲ 30	249
608	三重	塩浜	6,944	38	5,401	19	8	5	525	▲ 37	520
609	三重	室山	3,377	9	2,738	10	4	3	517	▲ 20	514
610	三重	下野	1,898	7	3,741	13	6	3	495	▲ 25	492
611	三重	伊勢志摩２	15,507	129	8,326	29	13	8	460	▲ 63	447
612	三重	伊勢志摩３	15,507	129	8,326	29	13	8	460	▲ 63	447
613	三重	伊勢大湊	1,856	7	3,843	13	6	4	428	▲ 41	410
614	三重	伊勢豊浜	896	1	1,511	5	2	1	186	▲ 33	161
615	三重	伊勢南	1,447	11	7,692	27	12	7	194	▲ 48	192
616	三重	松阪港	7,628	74	9,678	34	15	9	492	▲ 106	444
617	三重	松阪南	2,433	34	14,048	49	22	13	181	▲ 79	186
618	三重	櫛田	960	2	2,418	8	4	2	331	▲ 28	317
619	三重	伊勢寺	1,154	2	1,589	6	2	1	352	▲ 29	332
620	三重	松阪東黒部	1,634	14	8,312	29	13	8	200	▲ 52	198
621	三重	松阪大石	2,802	11	3,925	14	6	4	77	▲ 25	76
622	三重	松阪新座	6,745	27	4,016	14	6	4	418	▲ 45	397
623	三重	桑名	9,751	54	5,561	19	9	5	398	▲ 37	394
624	三重	桑名深谷	819	3	4,115	14	6	4	375	▲ 32	367
625	三重	七和	2,209	11	5,197	18	8	5	641	▲ 30	642
626	三重	伊賀上野	10,748	93	8,623	30	13	8	470	▲ 79	442
627	三重	三重上野南	904	3	3,041	11	5	3	116	▲ 21	114
628	三重	鈴鹿Ｂ館	5,870	90	15,418	54	24	14	625	▲ 102	615
629	三重	鈴鹿白子	5,737	8	1,337	5	2	1	400	▲ 19	389
630	三重	石薬師	1,282	3	2,594	9	4	2	193	▲ 23	185
631	三重	天名	891	6	6,668	23	10	6	163	▲ 43	159
632	三重	伊勢若松	1,910	2	1,033	4	2	1	425	▲ 28	404
633	三重	庄野	4,913	8	1,568	5	2	1	495	▲ 9	494
634	三重	三重長沢	1,431	8	5,446	19	8	5	133	▲ 29	136
635	三重	名張	4,735	44	9,336	33	14	9	389	▲ 70	375
636	三重	比奈知	1,354	23	16,687	58	26	16	131	▲ 84	147
637	三重	桔梗ケ丘第一	1,350	2	1,378	5	2	1	563	▲ 20	551
638	三重	尾鷲	4,002	52	13,050	46	20	12	678	▲ 126	630
639	三重	三重九鬼	869	12	14,151	50	22	13	73	▲ 66	92
640	三重	賀田	1,108	7	6,524	23	10	6	156	▲ 31	164
641	三重	北輪内	364	7	19,437	68	30	18	306	▲ 132	290
642	三重	三重亀山	7,617	10	1,371	5	2	1	205	▲ 17	196
643	三重	野登	1,889	6	3,248	11	5	3	74	▲ 20	73
644	三重	鳥羽	9,447	74	7,885	28	12	7	226	▲ 54	219
645	三重	鳥羽第２	9,447	74	7,885	28	12	7	226	▲ 54	219
646	三重	三重長岡	2,782	18	6,442	23	10	6	53	▲ 34	58
647	三重	答志島	2,000	63	31,483	110	49	29	45	▲ 149	84

土地											
						1平方メートルごとの年額料金（円）					
								税金			
No.	行政区域	通信用建物名	利用可能面積（㎡）	取得固定資産価額（百万円）	1㎡あたり（円/㎡）	①他人資本費用	②自己資本費用	③利益対応税	④その他	⑤調整額	合計（①＋②＋③＋④＋⑤）×（1＋「網使用料算定根拠」記載のⅩⅣ．料金設定に使用した貸倒率）
648	三重	菅島	259	18	69,231	243	107	65	163	▲ 336	242
649	三重	三重飛鳥	608	8	12,594	44	20	12	208	▲ 58	226
650	三重	新鹿	1,312	15	11,197	39	17	10	100	▲ 52	114
651	三重	二木島	527	15	28,532	100	44	27	129	▲ 132	168
652	三重	熊野第二	2,314	87	37,499	131	58	35	577	▲ 236	565
653	三重	久居	4,080	21	5,077	18	8	5	415	▲ 32	414
654	三重	榊原	2,204	3	1,463	5	2	1	69	▲ 9	68
655	三重	多度	1,636	3	1,668	6	3	2	160	▲ 11	160
656	三重	伊勢長島	1,698	11	6,213	22	10	6	579	▲ 53	564
657	三重	北勢	1,582	4	2,788	10	4	3	343	▲ 20	340
658	三重	員弁	1,120	2	1,811	6	3	2	317	▲ 15	313
659	三重	大安	1,303	2	1,288	5	2	1	122	▲ 8	122
660	三重	大安東	1,124	1	971	3	2	1	251	▲ 10	247
661	三重	東員	1,443	2	1,092	4	2	1	187	▲ 9	185
662	三重	三重藤原	495	3	6,220	22	10	6	219	▲ 38	219
663	三重	菰野	1,967	8	4,203	15	7	4	508	▲ 25	509
664	三重	朝明	1,731	5	2,783	10	4	3	133	▲ 13	137
665	三重	四日市楠	1,466	6	3,833	13	6	4	500	▲ 44	479
666	三重	四日市朝日	1,183	6	4,700	16	7	4	369	▲ 31	365
667	三重	三重関	1,063	2	1,652	6	3	2	208	▲ 16	203
668	三重	河芸	3,332	16	4,710	17	7	4	310	▲ 41	297
669	三重	椋本	1,625	4	2,207	8	3	2	148	▲ 17	144
670	三重	三重美里	703	6	7,975	28	12	7	229	▲ 44	232
671	三重	安濃	1,462	2	1,511	5	2	1	184	▲ 13	179
672	三重	香良洲	708	1	2,090	7	3	2	301	▲ 36	277
673	三重	一志	2,448	9	3,656	13	6	3	135	▲ 22	135
674	三重	三重白山	2,423	4	1,445	5	2	1	67	▲ 9	66
675	三重	三重嬉野	1,080	2	2,131	7	3	2	170	▲ 20	162
676	三重	美杉	844	11	12,675	44	20	12	145	▲ 68	153
677	三重	三重奥津	634	9	14,250	50	22	13	110	▲ 74	121
678	三重	三雲	2,702	15	5,421	19	8	5	222	▲ 53	201
679	三重	飯南	633	5	8,228	29	13	8	283	▲ 65	268
680	三重	飯高	642	13	19,536	68	30	18	185	▲ 109	192
681	三重	飯高川俣	589	4	6,581	23	10	6	116	▲ 35	120
682	三重	多気	2,251	5	2,323	8	4	2	126	▲ 21	119
683	三重	明和	1,283	3	2,023	7	3	2	304	▲ 30	286
684	三重	伊勢大淀	1,292	2	1,465	5	2	1	199	▲ 22	185
685	三重	大台	4,838	50	10,310	36	16	10	171	▲ 59	174
686	三重	栃原	547	2	3,515	12	5	3	254	▲ 34	240
687	三重	勢和	895	9	9,524	33	15	9	284	▲ 66	275
688	三重	三重荻原	591	8	13,436	47	21	13	165	▲ 75	171
689	三重	伊勢玉城	1,051	5	4,559	16	7	4	355	▲ 50	332
690	三重	伊勢二見	1,430	6	4,191	15	6	4	334	▲ 56	303
691	三重	宿田曽	810	10	12,125	43	19	11	333	▲ 90	316
692	三重	五ケ所	712	11	14,767	52	23	14	196	▲ 85	200
693	三重	南海	519	4	7,105	25	11	7	189	▲ 52	180
694	三重	慥柄	674	3	4,323	15	7	4	153	0	179
695	三重	内城田	538	6	11,906	42	18	11	466	▲ 85	452
696	三重	伊賀	1,317	4	2,950	10	5	3	134	▲ 21	131
697	三重	島ケ原	1,405	6	4,417	15	7	4	77	▲ 28	75
698	三重	阿山	1,047	3	2,693	9	4	3	69	▲ 17	68
699	三重	伊賀平田	1,454	9	6,342	22	10	6	132	▲ 40	130
700	三重	三重青山	2,426	7	2,855	10	4	3	252	▲ 31	238
701	三重	浜島	1,364	13	9,190	32	14	9	268	▲ 49	274
702	三重	大王	2,009	12	6,132	21	10	6	252	▲ 61	228
703	三重	三重志摩	2,625	12	4,558	16	7	4	291	▲ 66	252
704	三重	阿児	5,116	13	2,547	9	4	2	487	▲ 56	446
705	三重	安乗	453	2	4,325	15	7	4	319	▲ 72	273
706	三重	甲賀	452	1	3,283	12	5	3	482	▲ 59	443

土地											
						1平方メートルごとの年額料金（円）					
								税金			
No.	行政区域	通信用建物名	利用可能面積（㎡）	取得固定資産価額（百万円）	1㎡あたり（円/㎡）	①他人資本費用	②自己資本費用	③利益対応税	④その他	⑤調整額	合計（①＋②＋③＋④＋⑤）×（1＋「網使用料算定根拠」記載のⅩⅣ．料金設定に使用した貸倒率）
707	三重	三重磯部	901	3	3,550	12	6	3	226	▲ 40	207
708	三重	紀伊長島	3,432	79	23,018	81	36	21	323	▲ 150	311
709	三重	海山	812	11	13,392	47	21	12	795	▲ 176	699
710	三重	矢口桂城	734	15	20,251	71	31	19	233	▲ 94	260
711	三重	三重御浜	1,191	17	14,134	50	22	13	238	▲ 89	234
712	三重	紀宝鵜殿	649	20	30,133	106	47	28	517	▲ 139	559
713	三重	入鹿	499	5	10,607	37	16	10	56	▲ 50	69
714	滋賀	滋賀大津	32,532	192	5,903	21	9	6	789	▲ 26	799
715	滋賀	堅田２	3,632	15	4,181	15	6	4	896	11	932
716	滋賀	滋賀瀬田	3,001	17	5,704	20	9	5	1,154	▲ 10	1,178
717	滋賀	石山	4,557	28	6,142	22	10	6	534	▲ 4	568
718	滋賀	大津坂本２	3,217	19	6,028	21	9	6	880	▲ 28	888
719	滋賀	比叡平	1,130	8	7,155	25	11	7	425	42	510
720	滋賀	関ノ津	3,196	7	2,064	7	3	2	133	▲ 13	132
721	滋賀	途中	1,095	9	8,538	30	13	8	143	▲ 45	149
722	滋賀	上田上別館	1,521	5	3,102	11	5	3	271	▲ 20	270
723	滋賀	におの浜	4,590	259	56,360	198	87	53	987	▲ 185	1,140
724	滋賀	彦根３	20,118	155	7,701	27	12	7	493	▲ 59	480
725	滋賀	河瀬	1,432	1	1,025	4	2	1	334	▲ 4	337
726	滋賀	稲枝	867	3	3,124	11	5	3	306	▲ 31	294
727	滋賀	滋賀長浜	10,633	21	1,954	7	3	2	471	▲ 16	467
728	滋賀	長浜局舎２	10,633	21	1,954	7	3	2	436	▲ 10	438
729	滋賀	近江八幡	11,791	127	10,749	38	17	10	508	▲ 57	516
730	滋賀	六枚橋別館	1,256	8	6,703	23	10	6	833	▲ 47	825
731	滋賀	八日市	3,432	21	6,230	22	10	6	759	▲ 28	769
732	滋賀	草津	7,191	13	1,856	7	3	2	645	7	664
733	滋賀	常盤	3,633	3	852	3	1	1	313	▲ 4	314
734	滋賀	近江守山	5,887	26	4,377	15	7	4	516	3	545
735	滋賀	守山北	1,218	6	4,973	17	8	5	969	▲ 39	960
736	滋賀	滋賀志賀	3,104	15	4,992	17	8	5	173	▲ 26	177
737	滋賀	和迩	2,968	7	2,293	8	4	2	141	▲ 13	142
738	滋賀	小松	1,535	8	5,153	18	8	5	230	▲ 26	235
739	滋賀	栗東	10,402	18	1,763	6	3	2	584	▲ 8	587
740	滋賀	金勝	1,436	1	741	3	1	1	577	12	594
741	滋賀	中主	1,809	3	1,653	6	3	2	698	9	718
742	滋賀	野洲２	3,358	4	1,275	4	2	1	971	24	1,002
743	滋賀	石部	5,732	4	724	3	1	1	230	▲ 3	232
744	滋賀	甲西	2,243	8	3,440	12	5	3	592	▲ 16	596
745	滋賀	下田	1,485	2	1,434	5	2	1	516	▲ 7	517
746	滋賀	菩提寺	1,486	19	12,630	44	20	12	531	▲ 58	549
747	滋賀	水口	7,379	7	925	3	1	1	311	▲ 5	311
748	滋賀	土山	2,251	4	1,996	7	3	2	252	▲ 14	250
749	滋賀	滋賀大野	1,723	3	1,812	6	3	2	120	▲ 11	120
750	滋賀	滋賀甲賀	2,094	10	4,623	16	7	4	406	▲ 32	401
751	滋賀	近江甲南	2,368	6	2,500	9	4	2	285	▲ 16	284
752	滋賀	雲井	1,855	3	1,848	6	3	2	130	▲ 10	131
753	滋賀	信楽	2,833	7	2,587	9	4	2	217	▲ 23	209
754	滋賀	安土	2,613	4	1,506	5	2	1	550	▲ 19	539
755	滋賀	滋賀蒲生	2,845	2	690	2	1	1	76	▲ 4	76
756	滋賀	近江日野	3,181	5	1,487	5	2	1	273	▲ 8	273
757	滋賀	竜王	3,655	3	802	3	1	1	65	▲ 5	65
758	滋賀	滋賀鵜川	702	2	2,655	9	4	2	324	▲ 19	320
759	滋賀	五個荘	941	2	2,331	8	4	2	505	▲ 11	508
760	滋賀	能登川	2,659	12	4,445	16	7	4	880	10	917
761	滋賀	愛東	823	2	2,377	8	4	2	159	▲ 13	160
762	滋賀	湖東	2,303	1	638	2	1	1	75	▲ 2	77
763	滋賀	秦荘	2,733	1	531	2	1	0	136	▲ 3	136
764	滋賀	愛知川	7,128	14	1,894	7	3	2	152	▲ 10	154
765	滋賀	豊郷	1,631	2	1,135	4	2	1	197	▲ 7	197

土地											
						1平方メートルごとの年額料金（円）					
								税金			
No.	行政区域	通信用建物名	利用可能面積（㎡）	取得固定資産価額（百万円）	1㎡あたり（円/㎡）	①他人資本費用	②自己資本費用	③利益対応税	④その他	⑤調整額	合計（①＋②＋③＋④＋⑤）×（1＋「網使用料算定根拠」記載のⅩⅣ．料金設定に使用した貸倒率）
766	滋賀	甲良	1,282	2	1,291	5	2	1	142	▲ 8	142
767	滋賀	滋賀多賀	687	4	6,247	22	10	6	801	▲ 53	786
768	滋賀	滋賀山東	5,714	5	883	3	1	1	58	▲ 4	59
769	滋賀	柏原別館	1,159	2	2,066	7	3	2	171	▲ 14	169
770	滋賀	滋賀伊吹	952	1	1,448	5	2	1	114	▲ 10	112
771	滋賀	米原	2,944	17	5,933	21	9	6	729	▲ 27	738
772	滋賀	醒ケ井	1,641	7	4,167	15	6	4	224	▲ 23	226
773	滋賀	滋賀浅井	1,022	3	2,720	10	4	3	322	▲ 13	326
774	滋賀	虎姫	1,645	4	2,611	9	4	2	170	▲ 18	167
775	滋賀	滋賀湖北	1,187	4	3,060	11	5	3	222	▲ 16	225
776	滋賀	朝日	1,069	4	3,321	12	5	3	160	▲ 22	158
777	滋賀	びわ	567	3	4,749	17	7	4	291	▲ 26	293
778	滋賀	近江高月	2,528	3	1,000	4	2	1	161	▲ 7	161
779	滋賀	木之本	6,378	8	1,197	4	2	1	181	▲ 12	176
780	滋賀	中之郷	572	5	8,202	29	13	8	243	▲ 41	252
781	滋賀	近江大浦	2,638	6	2,168	8	3	2	40	▲ 10	43
782	滋賀	マキノ	1,198	5	4,143	15	6	4	208	▲ 29	204
783	滋賀	マキノ沢	903	3	3,476	12	5	3	200	▲ 25	195
784	滋賀	今津	4,364	13	2,919	10	5	3	234	▲ 25	227
785	滋賀	安曇川	3,509	21	5,862	21	9	5	455	▲ 57	433
786	滋賀	船木	1,077	3	3,089	11	5	3	246	▲ 21	244
787	滋賀	高島	996	6	5,676	20	9	5	322	▲ 46	310
788	滋賀	新旭	2,020	2	1,181	4	2	1	211	▲ 15	203
789	京都	紫野	4,189	100	23,895	84	37	22	3,188	42	3,373
790	京都	京都北野	2,014	155	77,031	270	119	72	9,297	23	9,781
791	京都	西陣別館	6,419	18	2,852	10	4	3	4,250	291	4,558
792	京都	賀茂	8,143	48	5,844	20	9	5	2,935	75	3,044
793	京都	京都吉田別館	5,495	178	32,351	113	50	30	3,415	1	3,609
794	京都	山城大原	2,277	11	4,736	17	7	4	127	▲ 24	131
795	京都	鞍馬	1,605	14	8,971	31	14	8	1,032	▲ 58	1,027
796	京都	壬生別館	4,890	10	2,049	7	3	2	4,478	522	5,012
797	京都	京都	12,052	209	17,368	61	27	16	13,357	2272	15,733
798	京都	祇園別館	3,363	1	268	1	0	0	2,378	302	2,681
799	京都	七条	11,128	17	1,547	5	2	1	2,176	244	2,428
800	京都	京都南	7,380	68	9,267	32	14	9	2,429	33	2,517
801	京都	嵯峨2	4,301	56	13,015	46	20	12	2,429	▲ 61	2,446
802	京都	朱雀	6,987	18	2,595	9	4	2	2,504	62	2,581
803	京都	深草	5,006	65	12,959	45	20	12	2,201	▲ 61	2,217
804	京都	京都醍醐	5,038	32	6,392	22	10	6	2,049	▲ 30	2,057
805	京都	伏見	4,211	80	18,974	67	29	18	2,960	64	3,138
806	京都	淀	2,742	19	7,050	25	11	7	1,199	▲ 46	1,196
807	京都	山科	4,000	12	3,086	11	5	3	1,720	▲ 14	1,725
808	京都	京都桂	7,303	122	16,686	58	26	16	3,263	73	3,436
809	京都	朱雀・桂2	7,303	122	16,686	58	26	16	3,263	73	3,436
810	京都	大原野	1,859	17	8,907	31	14	8	1,288	▲ 59	1,282
811	京都	福知山上川口	477	3	7,211	25	11	7	307	▲ 41	309
812	京都	前田	9,617	51	5,272	18	8	5	668	▲ 40	659
813	京都	福知山	13,864	1,103	79,545	279	123	74	865	▲ 400	941
814	京都	京都舞鶴	9,238	35	3,735	13	6	3	941	▲ 17	946
815	京都	舞鶴西	7,248	7	933	3	1	1	463	▲ 14	454
816	京都	舞鶴八雲2	1,091	2	2,155	8	3	2	94	▲ 10	97
817	京都	舞鶴岡田	684	2	3,552	12	6	3	153	▲ 17	157
818	京都	綾部	5,440	106	19,432	68	30	18	774	▲ 152	738
819	京都	八田	794	2	2,897	10	4	3	84	▲ 13	88
820	京都	何北	934	4	4,372	15	7	4	42	▲ 20	48
821	京都	宇治2	8,488	75	8,888	31	14	8	1,396	▲ 41	1,408
822	京都	京都新田	3,310	82	24,659	86	38	23	1,594	▲ 116	1,625
823	京都	木幡	3,884	32	8,130	28	13	8	1,366	▲ 23	1,392
824	京都	宮津	10,036	72	7,189	25	11	7	311	▲ 49	305
825	京都	天ノ橋立	862	3	3,809	13	6	4	243	▲ 17	249

土地											
						1平方メートルごとの年額料金（円）					
								税金			
No.	行政区域	通信用建物名	利用可能面積（㎡）	取得固定資産価額（百万円）	1㎡あたり（円/㎡）	①他人資本費用	②自己資本費用	③利益対応税	④その他	⑤調整額	合計（①＋②＋③＋④＋⑤）×（1＋「網使用料算定根拠」記載のⅩⅣ．料金設定に使用した貸倒率）
826	京都	亀岡	7,800	112	14,338	50	22	13	1,442	▲ 67	1,460
827	京都	宮前	552	3	5,257	18	8	5	204	▲ 30	205
828	京都	城陽	3,783	13	3,314	12	5	3	1,032	15	1,067
829	京都	京都西山	2,205	71	32,315	113	50	30	5,161	▲ 150	5,204
830	京都	長岡京	6,915	571	82,587	289	128	77	2,277	▲ 307	2,464
831	京都	京都八幡	4,173	21	5,133	18	8	5	926	▲ 39	918
832	京都	山城田辺	7,498	18	2,431	9	4	2	1,100	▲ 11	1,104
833	京都	井手	1,306	3	2,650	9	4	2	466	▲ 63	418
834	京都	宇治田原	2,058	7	3,225	11	5	3	369	▲ 71	317
835	京都	山城町	1,571	5	3,272	11	5	3	592	▲ 30	581
836	京都	山城木津	5,871	119	20,282	71	31	19	1,047	▲ 110	1,058
837	京都	山城加茂	2,674	12	4,328	15	7	4	804	▲ 20	810
838	京都	和束	4,608	7	1,600	6	2	1	107	▲ 10	106
839	京都	精華2	1,224	9	7,323	26	11	7	957	▲ 48	953
840	京都	京北	1,379	12	8,443	30	13	8	512	▲ 95	468
841	京都	京都美山	1,314	8	5,965	21	9	6	410	▲ 42	404
842	京都	園部	7,257	88	12,081	42	19	11	1,032	▲ 87	1,017
843	京都	京都八木	1,513	9	5,824	20	9	5	1,002	▲ 89	947
844	京都	丹波町	1,450	7	4,800	17	7	4	254	▲ 35	247
845	京都	京都下山	1,202	14	11,534	40	18	11	185	▲ 62	192
846	京都	京都日吉	512	2	4,863	17	8	5	317	▲ 32	315
847	京都	瑞穂	1,260	7	5,831	20	9	5	164	▲ 38	160
848	京都	和知	583	5	7,920	28	12	7	231	▲ 48	230
849	京都	三和	504	3	5,953	21	9	6	144	▲ 27	153
850	京都	夜久野	1,967	5	2,561	9	4	2	73	▲ 14	74
851	京都	平野	630	4	5,623	20	9	5	171	▲ 27	178
852	京都	京都大江	951	3	3,581	13	6	3	343	▲ 16	349
853	京都	岩滝	2,332	4	1,590	6	2	1	287	▲ 18	278
854	京都	伊根	528	4	6,933	24	11	6	60	▲ 32	69
855	京都	加悦谷	8,245	8	1,016	4	2	1	126	▲ 9	124
856	京都	峰山	8,918	15	1,706	6	3	2	205	▲ 15	201
857	京都	丹後大宮	4,309	7	1,715	6	3	2	112	▲ 8	115
858	京都	網野	5,184	13	2,551	9	4	2	334	▲ 58	291
859	京都	丹後木津	844	6	7,036	25	11	7	471	▲ 35	479
860	京都	丹後町	1,069	15	14,296	50	22	13	289	▲ 81	293
861	京都	京都弥栄	1,372	8	6,071	21	9	6	375	▲ 28	383
862	京都	神野	451	4	8,140	29	13	8	261	▲ 43	268
863	京都	久美浜	1,338	14	10,640	37	16	10	558	▲ 87	534
864	京都	山崎	4,170	40	9,653	34	15	9	1,518	▲ 44	1,532
865	大阪	都島	5,637	37	6,618	23	10	6	2,479	▲ 31	2,487
866	大阪	此花	8,913	85	9,551	33	15	9	1,619	6	1,682
867	大阪	大阪新町新	14,903	58	3,905	14	6	4	2,732	552	3,308
868	大阪	西	5,049	222	43,998	154	68	41	2,530	▲ 104	2,689
869	大阪	土佐堀	15,612	118	7,549	26	12	7	4,136	876	5,057
870	大阪	大阪港	13,122	42	3,197	11	5	3	1,746	▲ 15	1,750
871	大阪	大阪大正別館	4,772	115	24,059	84	37	22	1,568	▲ 111	1,600
872	大阪	天王寺	8,905	222	24,975	88	39	23	2,176	37	2,363
873	大阪	大阪桜川	5,044	49	9,738	34	15	9	1,366	5	1,429
874	大阪	日本橋北館	18,751	25	1,349	5	2	1	2,732	802	3,542
875	大阪	西淀川	10,461	124	11,816	41	18	11	1,442	▲ 93	1,419
876	大阪	東淀川	4,074	52	12,751	45	20	12	2,884	▲ 59	2,902
877	大阪	東成	3,889	12	2,985	10	5	3	3,415	62	3,495
878	大阪	生野	6,787	19	2,744	10	4	3	1,518	▲ 12	1,523
879	大阪	巽	7,146	113	15,826	55	25	15	1,518	▲ 73	1,540
880	大阪	大阪旭	9,270	123	13,292	47	21	12	2,580	▲ 60	2,600
881	大阪	大阪城東	12,453	256	20,546	72	32	19	2,011	▲ 20	2,114
882	大阪	鴫野	5,725	88	15,412	54	24	14	2,429	▲ 146	2,375
883	大阪	桑津	12,100	191	15,798	55	24	15	2,176	▲ 23	2,247
884	大阪	阿倍野	7,540	127	16,814	59	26	16	3,440	225	3,766
885	大阪	長居	4,420	56	12,725	45	20	12	3,871	169	4,117
886	大阪	大阪住吉	2,413	5	1,993	7	3	2	2,429	▲ 9	2,432

土地											
						1平方メートルごとの年額料金（円）					
								税金			
No.	行政区域	通信用建物名	利用可能面積（㎡）	取得固定資産価額（百万円）	1㎡あたり（円/㎡）	①他人資本費用	②自己資本費用	③利益対応税	④その他	⑤調整額	合計（①＋②＋③＋④＋⑤）×（1＋「網使用料算定根拠」記載のⅩⅣ．料金設定に使用した貸倒率）
887	大阪	天下茶屋	5,955	116	19,533	68	30	18	1,720	▲ 42	1,794
888	大阪	大阪淀川3	20,453	179	8,775	31	14	8	1,670	▲ 3	1,720
889	大阪	大阪三国	7,857	101	12,847	45	20	12	1,872	42	1,991
890	大阪	大阪鶴見	5,949	76	12,844	45	20	12	3,946	▲ 59	3,964
891	大阪	住之江	10,240	117	11,400	40	18	11	2,656	▲ 53	2,672
892	大阪	南港	4,901	44	8,981	31	14	8	1,199	2	1,254
893	大阪	大阪平野	6,728	81	12,000	42	19	11	2,808	▲ 56	2,824
894	大阪	北平野	5,902	118	19,925	70	31	19	1,923	▲ 92	1,951
895	大阪	大阪北	34,629	524	15,128	53	23	14	2,833	636	3,559
896	大阪	北	18,563	24	1,287	5	2	1	2,884	400	3,292
897	大阪	堀川	11,687	251	21,435	75	33	20	3,719	431	4,278
898	大阪	豊崎	8,839	180	20,410	72	32	19	4,326	664	5,113
899	大阪	高津	19,262	84	4,372	15	7	4	2,580	283	2,889
900	大阪	北浜RT	588	15	24,973	88	39	23	4,655	847	5,652
901	大阪	大阪東	52,745	116	2,194	8	3	2	2,429	345	2,787
902	大阪	島之内南	20,053	285	14,235	50	22	13	3,112	428	3,625
903	大阪	大阪中央ビル	5,401	143	26,457	93	41	25	4,351	738	5,248
904	大阪	堺	11,256	428	38,062	133	59	36	1,328	▲ 177	1,379
905	大阪	大阪石津	6,010	119	19,854	70	31	19	1,472	▲ 61	1,531
906	大阪	金岡	5,531	66	11,911	42	18	11	2,277	97	2,445
907	大阪	鳳	4,356	26	6,032	21	9	6	1,518	▲ 28	1,526
908	大阪	浜寺	3,804	62	16,297	57	25	15	1,746	▲ 76	1,767
909	大阪	登美丘	1,282	43	33,229	116	51	31	4,554	34	4,786
910	大阪	泉北	9,221	82	8,938	31	14	8	1,366	▲ 43	1,376
911	大阪	深井	4,782	47	9,821	34	15	9	1,472	▲ 63	1,467
912	大阪	初芝	4,170	41	9,874	35	15	9	1,746	30	1,835
913	大阪	南大阪2	8,208	65	7,871	28	12	7	1,229	▲ 37	1,239
914	大阪	東岸和田	5,010	445	88,839	311	138	83	1,913	▲ 443	2,002
915	大阪	山直	3,901	23	5,815	20	9	5	789	▲ 28	795
916	大阪	内畑	4,336	7	1,595	6	2	1	177	▲ 10	176
917	大阪	豊中	4,938	128	25,876	91	40	24	3,112	▲ 44	3,223
918	大阪	服部	5,540	201	36,347	127	56	34	2,884	▲ 94	3,007
919	大阪	庄内	4,081	186	45,544	160	71	42	2,580	▲ 134	2,719
920	大阪	池田石橋	3,681	61	16,553	58	26	15	2,580	0	2,679
921	大阪	池田別館	4,442	94	21,066	74	33	20	3,036	55	3,218
922	大阪	西吹田	7,539	92	12,255	43	19	11	2,580	20	2,673
923	大阪	吹田	10,660	49	4,563	16	7	4	1,619	▲ 22	1,624
924	大阪	千里	6,945	32	4,570	16	7	4	2,580	54	2,661
925	大阪	万国博	4,946	106	21,507	75	33	20	2,309	▲ 101	2,336
926	大阪	泉大津	4,253	46	10,930	38	17	10	1,457	▲ 52	1,470
927	大阪	高槻	5,664	8	1,409	5	2	1	1,973	43	2,024
928	大阪	南高槻	5,947	59	9,881	35	15	9	1,973	30	2,062
929	大阪	茨木富田	12,504	81	6,449	23	10	6	1,138	▲ 29	1,148
930	大阪	安岡寺	2,829	101	35,709	125	55	33	1,746	▲ 165	1,794
931	大阪	上牧	3,294	45	13,697	48	21	13	1,594	▲ 63	1,613
932	大阪	西面	4,750	294	61,851	217	96	58	918	▲ 287	1,002
933	大阪	水間	3,090	24	7,632	27	12	7	516	▲ 65	497
934	大阪	大阪守口	10,119	45	4,477	16	7	4	1,594	▲ 20	1,601
935	大阪	枚方	4,080	2	434	2	1	0	2,125	36	2,164
936	大阪	牧野	2,641	29	11,126	39	17	10	3,036	▲ 53	3,049
937	大阪	中宮	5,900	205	34,717	122	54	32	1,503	▲ 175	1,536
938	大阪	香里丘	2,305	3	1,312	5	2	1	1,594	▲ 6	1,596
939	大阪	津田	1,769	8	4,785	17	7	4	1,746	▲ 22	1,752
940	大阪	香里	1,450	38	25,879	91	40	24	3,795	▲ 120	3,830
941	大阪	茨木	8,751	190	21,742	76	34	20	1,746	12	1,888
942	大阪	茨木2	8,751	190	21,742	76	34	20	1,746	12	1,888
943	大阪	茨木3	8,751	190	21,742	76	34	20	1,746	12	1,888
944	大阪	星見	8,118	271	33,434	117	52	31	2,277	▲ 79	2,398
945	大阪	郡	4,630	55	11,958	42	19	11	1,821	▲ 56	1,837

土地											
						1平方メートルごとの年額料金（円）					
								税金			
No.	行政区域	通信用建物名	利用可能面積（㎡）	取得固定資産価額（百万円）	1㎡あたり（円/㎡）	①他人資本費用	②自己資本費用	③利益対応税	④その他	⑤調整額	合計（①＋②＋③＋④＋⑤）×（1＋「網使用料算定根拠」記載のⅩⅣ．料金設定に使用した貸倒率）
946	大阪	大岩	895	3	3,232	11	5	3	374	▲ 21	372
947	大阪	平田	11,558	534	46,222	162	72	43	1,897	▲ 214	1,960
948	大阪	八尾	7,878	90	11,419	40	18	11	2,353	▲ 53	2,369
949	大阪	志紀	3,589	46	12,814	45	20	12	1,973	▲ 135	1,915
950	大阪	千塚	1,690	33	19,407	68	30	18	1,244	▲ 144	1,216
951	大阪	泉佐野	3,557	7	1,977	7	3	2	850	▲ 9	853
952	大阪	大阪田尻	826	2	2,657	9	4	2	545	▲ 18	542
953	大阪	田尻別館	826	2	2,657	9	4	2	548	▲ 15	548
954	大阪	日根野2	2,450	10	4,220	15	7	4	577	▲ 49	554
955	大阪	富田林	6,503	16	2,492	9	4	2	729	▲ 21	723
956	大阪	金剛	1,227	13	10,636	37	16	10	3,263	▲ 50	3,276
957	大阪	佐備	3,238	262	80,994	284	125	76	941	▲ 437	989
958	大阪	寝屋川	10,136	117	11,588	41	18	11	1,214	▲ 54	1,230
959	大阪	池田	8,766	376	42,933	150	67	40	1,897	▲ 199	1,955
960	大阪	寝屋川高宮	13,634	837	61,409	215	95	57	1,670	▲ 286	1,751
961	大阪	河内長野	4,462	220	49,306	173	76	46	1,396	▲ 214	1,477
962	大阪	三日市町	5,608	345	61,558	216	95	57	729	▲ 224	873
963	大阪	大阪松原	8,463	198	23,437	82	36	22	2,049	▲ 109	2,080
964	大阪	大阪大東	3,794	26	6,841	24	11	6	2,504	▲ 32	2,513
965	大阪	大阪和泉	9,658	45	4,626	16	7	4	1,290	▲ 22	1,295
966	大阪	大阪横山	4,165	15	3,609	13	6	3	149	▲ 20	151
967	大阪	大阪内田	1,637	4	2,619	9	4	2	835	▲ 13	837
968	大阪	三林	2,448	17	7,108	25	11	7	1,093	▲ 32	1,104
969	大阪	箕面	2,536	10	3,751	13	6	3	3,643	186	3,851
970	大阪	白島	2,054	46	22,274	78	35	21	2,002	117	2,253
971	大阪	柏原	2,873	15	5,297	19	8	5	1,427	▲ 36	1,423
972	大阪	柏原国分	3,965	60	15,239	53	24	14	1,164	▲ 71	1,184
973	大阪	羽曳野	8,855	65	7,332	26	11	7	1,164	▲ 35	1,173
974	大阪	門真	5,801	64	11,087	39	17	10	2,049	▲ 52	2,063
975	大阪	大和田	4,031	16	3,888	14	6	4	1,315	▲ 17	1,322
976	大阪	摂津	4,958	73	14,682	51	23	14	1,897	▲ 68	1,917
977	大阪	淀川鳥飼	4,593	54	11,775	41	18	11	1,381	▲ 40	1,411
978	大阪	高砂	1,120	15	13,099	46	20	12	538	▲ 61	555
979	大阪	藤井寺	3,431	12	3,465	12	5	3	1,518	▲ 17	1,521
980	大阪	東大阪	5,011	61	12,252	43	19	11	2,429	▲ 56	2,446
981	大阪	北布施	6,425	52	8,080	28	13	8	2,277	▲ 36	2,290
982	大阪	大阪河内	4,126	67	16,318	57	25	15	1,821	▲ 76	1,842
983	大阪	枚岡	4,498	240	53,280	187	83	50	1,973	▲ 247	2,046
984	大阪	鴻池	5,195	97	18,761	66	29	18	1,518	▲ 86	1,545
985	大阪	泉南	4,112	8	1,959	7	3	2	774	6	792
986	大阪	四条畷	4,001	364	90,875	319	141	85	1,746	▲ 421	1,870
987	大阪	交野	5,835	147	25,124	88	39	23	1,746	▲ 115	1,781
988	大阪	大阪狭山	4,607	49	10,598	37	16	10	1,670	193	1,926
989	大阪	大阪尾崎	3,040	6	1,941	7	3	2	653	▲ 9	656
990	大阪	箱作	2,419	12	4,823	17	7	5	486	▲ 22	493
991	大阪	東能勢	1,908	8	4,073	14	6	4	386	▲ 34	376
992	大阪	豊中吉川	659	10	14,503	51	22	14	1,511	▲ 122	1,476
993	大阪	能勢	2,019	8	4,067	14	6	4	220	▲ 27	217
994	大阪	野間中	1,798	10	5,653	20	9	5	153	▲ 29	158
995	大阪	熊取	3,302	13	3,786	13	6	4	698	▲ 32	689
996	大阪	淡輪	1,147	0	286	1	0	0	471	▲ 2	470
997	大阪	多奈川	1,880	5	2,413	8	4	2	258	▲ 27	245
998	大阪	大阪岬	3,872	35	9,002	32	14	8	486	▲ 57	483
999	大阪	太子別館	1,989	7	3,292	12	5	3	638	▲ 29	629
1000	大阪	河南	5,286	11	2,101	7	3	2	205	▲ 18	199
1001	大阪	赤阪	1,364	6	4,134	14	6	4	278	▲ 36	266
1002	大阪	美原	3,328	63	19,045	67	30	18	789	▲ 88	816
1003	兵庫	兵庫御影	3,691	23	6,184	22	10	6	3,946	123	4,107
1004	兵庫	御影営業所	3,691	23	6,184	22	10	6	3,946	123	4,107

土地											
						1平方メートルごとの年額料金（円）					
								税金			
No.	行政区域	通信用建物名	利用可能面積（㎡）	取得固定資産価額（百万円）	1㎡あたり（円/㎡）	①他人資本費用	②自己資本費用	③利益対応税	④その他	⑤調整額	合計（①＋②＋③＋④＋⑤）×（1＋「網使用料算定根拠」記載のⅩⅣ．料金設定に使用した貸倒率）
1005	兵庫	東灘	8,038	93	11,543	40	18	11	2,378	47	2,494
1006	兵庫	灘2	5,404	141	26,060	91	40	24	3,188	183	3,526
1007	兵庫	六甲山	1,745	1	819	3	1	1	145	▲ 7	143
1008	兵庫	湊川	5,043	79	15,604	55	24	15	1,973	▲ 34	2,033
1009	兵庫	兵庫	6,819	10	1,485	5	2	1	1,771	43	1,822
1010	兵庫	神戸西	9,772	90	9,214	32	14	9	1,467	7	1,529
1011	兵庫	須磨	2,964	54	18,130	64	28	17	2,504	▲ 9	2,604
1012	兵庫	妙法寺	1,591	32	19,980	70	31	19	2,163	▲ 131	2,152
1013	兵庫	名谷	6,739	262	38,905	136	60	36	1,412	▲ 180	1,464
1014	兵庫	舞子	7,069	72	10,121	35	16	9	1,518	▲ 47	1,531
1015	兵庫	福田	5,598	308	55,051	193	85	51	1,442	▲ 256	1,515
1016	兵庫	塩屋	4,605	57	12,456	44	19	12	1,882	▲ 58	1,899
1017	兵庫	鈴蘭台	4,648	15	3,254	11	5	3	971	▲ 15	975
1018	兵庫	有馬	3,250	82	25,085	88	39	23	1,055	▲ 115	1,090
1019	兵庫	北神別館	837	2	2,143	8	3	2	668	▲ 10	671
1020	兵庫	有馬温泉	4,149	11	2,733	10	4	3	736	3	756
1021	兵庫	山田2	8,346	7	849	3	1	1	634	▲ 6	633
1022	兵庫	神戸港	22,531	244	10,826	38	17	10	3,296	557	3,918
1023	兵庫	葺合	16,300	10	640	2	1	1	1,735	128	1,867
1024	兵庫	港島	11,200	427	38,159	134	59	36	1,616	▲ 177	1,668
1025	兵庫	兵庫三宮	13,707	69	5,030	18	8	5	4,857	1062	5,950
1026	兵庫	神戸中電	14,043	102	7,290	26	11	7	2,732	119	2,895
1027	兵庫	西神中央	11,155	31	2,790	10	4	3	131	▲ 18	130
1028	兵庫	岩岡	1,287	18	13,776	48	21	13	1,548	▲ 65	1,565
1029	兵庫	神出	4,740	15	3,085	11	5	3	120	▲ 19	120
1030	兵庫	枦谷	7,771	21	2,751	10	4	3	125	▲ 16	126
1031	兵庫	押部谷	4,883	15	3,057	11	5	3	145	▲ 19	145
1032	兵庫	伊川谷	4,703	18	3,906	14	6	4	1,154	▲ 93	1,085
1033	兵庫	姫路	9,146	31	3,402	12	5	3	949	▲ 16	953
1034	兵庫	姫路西	12,987	283	21,785	76	34	20	1,229	▲ 147	1,212
1035	兵庫	飾磨	11,543	146	12,675	44	20	12	698	▲ 59	715
1036	兵庫	広畑	3,593	7	2,030	7	3	2	688	▲ 20	680
1037	兵庫	網干	3,030	3	911	3	1	1	956	▲ 51	910
1038	兵庫	姫路白浜	4,071	24	5,860	21	9	5	987	▲ 71	951
1039	兵庫	御着	3,374	20	6,031	21	9	6	638	▲ 73	601
1040	兵庫	仁豊野	8,554	15	1,745	6	3	2	156	▲ 14	153
1041	兵庫	播磨山田	4,598	7	1,493	5	2	1	143	▲ 13	138
1042	兵庫	谷内	2,870	6	2,116	7	3	2	165	▲ 22	155
1043	兵庫	飾西	2,407	9	3,562	12	6	3	1,002	▲ 17	1,006
1044	兵庫	太市	659	3	4,549	16	7	4	683	▲ 68	642
1045	兵庫	林田	1,137	3	2,569	9	4	2	411	▲ 31	395
1046	兵庫	兵庫姫路	26,618	271	10,177	36	16	9	949	▲ 46	964
1047	兵庫	尼崎	7,082	2	343	1	1	0	1,746	74	1,822
1048	兵庫	尼崎西	5,369	98	18,209	64	28	17	1,973	▲ 84	1,998
1049	兵庫	尼崎東	6,767	64	9,490	33	15	9	2,201	▲ 44	2,214
1050	兵庫	尼崎北	5,104	58	11,321	40	18	11	3,188	24	3,281
1051	兵庫	武庫之荘	6,087	362	59,514	209	92	56	2,808	▲ 200	2,965
1052	兵庫	明石2	12,504	15	1,167	4	2	1	1,872	▲ 5	1,874
1053	兵庫	大久保	3,897	16	4,058	14	6	4	1,670	57	1,751
1054	兵庫	二見	3,990	12	2,936	10	5	3	1,093	▲ 14	1,097
1055	兵庫	明石西	8,613	189	21,996	77	34	21	1,169	▲ 103	1,198
1056	兵庫	江井ケ島	2,754	7	2,547	9	4	2	1,032	▲ 13	1,034
1057	兵庫	西宮	10,420	254	24,424	86	38	23	2,631	▲ 62	2,716
1058	兵庫	瓦木	6,130	93	15,131	53	23	14	3,415	4	3,509
1059	兵庫	甲子園	4,453	34	7,719	27	12	7	3,263	▲ 37	3,272
1060	兵庫	仁川	4,030	587	145,557	510	226	136	4,149	▲ 473	4,548
1061	兵庫	夙川	5,900	368	62,407	219	97	58	2,504	▲ 138	2,740
1062	兵庫	名塩	2,616	75	28,487	100	44	27	453	▲ 165	459
1063	兵庫	瓦木南別館	12,397	909	73,358	257	114	68	2,353	▲ 340	2,452

土地											
						1平方メートルごとの年額料金（円）					
								税金			
No.	行政区域	通信用建物名	利用可能面積（㎡）	取得固定資産価額（百万円）	1㎡あたり（円/㎡）	①他人資本費用	②自己資本費用	③利益対応税	④その他	⑤調整額	合計（①＋②＋③＋④＋⑤）×（1＋「網使用料算定根拠」記載のⅩⅣ．料金設定に使用した貸倒率）
1064	兵庫	洲本	9,818	120	12,239	43	19	11	531	▲ 87	517
1065	兵庫	淡路由良	1,308	7	5,570	20	9	5	231	▲ 51	214
1066	兵庫	安平	529	4	7,020	25	11	7	319	▲ 59	303
1067	兵庫	芦屋別館	3,302	92	27,745	97	43	26	3,871	99	4,136
1068	兵庫	伊丹	10,593	126	11,929	42	18	11	2,504	18	2,593
1069	兵庫	兵庫相生	9,260	8	899	3	1	1	364	▲ 27	342
1070	兵庫	若狭野	2,333	2	1,008	4	2	1	154	▲ 21	140
1071	兵庫	矢野	1,840	4	2,394	8	4	2	137	▲ 24	127
1072	兵庫	豊岡	6,334	5	788	3	1	1	729	▲ 94	640
1073	兵庫	津居山	2,817	10	3,602	13	6	3	162	▲ 36	148
1074	兵庫	加古川1	11,765	188	15,971	56	25	15	1,427	48	1,571
1075	兵庫	志方	7,111	9	1,318	5	2	1	129	▲ 13	124
1076	兵庫	平荘	3,060	5	1,516	5	2	1	98	▲ 14	92
1077	兵庫	宝殿	2,102	34	16,004	56	25	15	1,882	▲ 135	1,843
1078	兵庫	国包	3,282	3	828	3	1	1	62	▲ 7	60
1079	兵庫	別府	3,260	19	5,835	20	9	5	971	▲ 28	977
1080	兵庫	竜野	10,190	108	10,622	37	16	10	440	▲ 65	438
1081	兵庫	神岡	4,826	42	8,649	30	13	8	192	▲ 48	195
1082	兵庫	揖西	3,799	20	5,162	18	8	5	111	▲ 30	112
1083	兵庫	西構	7,016	8	1,107	4	2	1	212	▲ 14	205
1084	兵庫	赤穂	4,795	11	2,247	8	3	2	554	▲ 25	542
1085	兵庫	坂越	2,786	6	2,072	7	3	2	243	▲ 33	222
1086	兵庫	有年	869	3	3,315	12	5	3	212	▲ 26	206
1087	兵庫	西脇別館	6,451	39	6,075	21	9	6	410	▲ 43	403
1088	兵庫	宝塚	6,084	13	2,187	8	3	2	1,556	66	1,635
1089	兵庫	宝塚別館	7,462	106	14,221	50	22	13	1,670	▲ 66	1,689
1090	兵庫	宝塚山本	1,362	9	6,569	23	10	6	2,125	▲ 31	2,133
1091	兵庫	宝塚西谷	2,543	8	3,078	11	5	3	99	▲ 20	98
1092	兵庫	三木	5,103	20	3,991	14	6	4	501	▲ 34	491
1093	兵庫	口吉川	2,909	5	1,612	6	2	2	95	▲ 9	96
1094	兵庫	緑ケ丘	1,559	40	25,404	89	39	24	1,404	▲ 156	1,400
1095	兵庫	大塩	2,807	11	4,012	14	6	4	698	▲ 34	688
1096	兵庫	曽根	3,452	13	3,624	13	6	3	987	▲ 17	992
1097	兵庫	兵庫高砂	13,322	300	22,510	79	35	21	478	▲ 135	478
1098	兵庫	兵庫川西	10,138	624	61,595	216	95	57	1,594	▲ 286	1,676
1099	兵庫	兵庫山下	3,619	15	4,245	15	7	4	1,260	▲ 80	1,206
1100	兵庫	清和台	3,151	68	21,618	76	33	20	617	▲ 111	635
1101	兵庫	多田	2,939	17	5,941	21	9	6	1,002	▲ 57	981
1102	兵庫	兵庫小野	2,319	30	12,839	45	20	12	622	▲ 59	640
1103	兵庫	青野ケ原	3,957	7	1,865	7	3	2	70	▲ 9	73
1104	兵庫	小田	1,810	2	887	3	1	1	61	▲ 5	61
1105	兵庫	兵庫三田	13,594	62	4,546	16	7	4	698	▲ 30	695
1106	兵庫	広野	930	0	284	1	0	0	377	▲ 12	366
1107	兵庫	相野	2,798	8	2,777	10	4	3	104	▲ 16	105
1108	兵庫	高平	1,689	3	1,962	7	3	2	80	▲ 12	80
1109	兵庫	加西	4,525	36	7,905	28	12	7	668	▲ 37	678
1110	兵庫	北条賀茂	2,636	3	1,323	5	2	1	69	▲ 6	71
1111	兵庫	姫路下里	3,841	3	683	2	1	1	67	▲ 4	67
1112	兵庫	在田	521	2	3,524	12	5	3	271	▲ 21	270
1113	兵庫	和泉	2,671	5	1,885	7	3	2	67	▲ 9	70
1114	兵庫	富合	1,787	1	760	3	1	1	79	▲ 4	80
1115	兵庫	中野	993	5	4,931	17	8	5	256	▲ 30	256
1116	兵庫	猪名川	4,304	11	2,670	9	4	2	202	▲ 21	196
1117	兵庫	木津	2,068	3	1,646	6	3	2	111	▲ 11	111
1118	兵庫	加古川吉川	5,181	7	1,355	5	2	1	137	▲ 11	134
1119	兵庫	吉川西	2,542	5	1,876	7	3	2	176	▲ 11	177
1120	兵庫	社	2,720	7	2,565	9	4	2	562	▲ 43	534
1121	兵庫	兵庫鴨川	2,281	14	6,078	21	9	6	37	▲ 28	45
1122	兵庫	上久米	2,340	2	849	3	1	1	68	▲ 6	67

土地											
						1平方メートルごとの年額料金(円)					
								税金			
No.	行政区域	通信用建物名	利用可能面積(㎡)	取得固定資産価額(百万円)	1㎡あたり(円/㎡)	①他人資本費用	②自己資本費用	③利益対応税	④その他	⑤調整額	合計(①+②+③+④+⑤)×(1+「網使用料算定根拠」記載のⅩⅣ. 料金設定に使用した貸倒率)
1123	兵庫	滝野	2,854	12	4,183	15	6	4	622	▲ 20	627
1124	兵庫	兵庫東条	1,996	4	1,881	7	3	2	88	▲ 9	91
1125	兵庫	中東条	2,014	4	2,009	7	3	2	78	▲ 12	78
1126	兵庫	中町	3,202	9	2,960	10	5	3	219	▲ 33	204
1127	兵庫	加美	5,663	3	558	2	1	1	64	▲ 2	66
1128	兵庫	杉原谷	3,302	2	566	2	1	1	43	▲ 3	44
1129	兵庫	播磨八千代	4,996	9	1,807	6	3	2	57	▲ 11	57
1130	兵庫	黒田庄	5,122	7	1,368	5	2	1	50	▲ 8	50
1131	兵庫	稲美	4,396	5	1,213	4	2	1	137	▲ 9	135
1132	兵庫	母里	2,998	4	1,277	4	2	1	24	▲ 6	25
1133	兵庫	家島	6,209	64	10,291	36	16	10	143	▲ 81	124
1134	兵庫	家島坊勢	2,110	11	5,403	19	8	5	143	▲ 39	136
1135	兵庫	夢前	5,538	8	1,517	5	2	1	149	▲ 30	127
1136	兵庫	菅野	2,357	6	2,412	8	4	2	149	▲ 24	139
1137	兵庫	粟賀	522	4	7,262	25	11	7	365	▲ 61	347
1138	兵庫	兵庫市川	549	9	15,616	55	24	15	434	▲ 127	401
1139	兵庫	瀬加	520	3	6,160	22	10	6	265	▲ 64	239
1140	兵庫	鶴居	461	7	15,479	54	24	14	371	▲ 153	310
1141	兵庫	福崎	8,689	80	9,168	32	14	9	804	▲ 103	756
1142	兵庫	香寺	2,089	8	3,842	13	6	4	846	▲ 32	837
1143	兵庫	寺前	2,416	9	3,682	13	6	3	66	▲ 20	68
1144	兵庫	播磨新宮	2,320	12	5,211	18	8	5	607	▲ 25	613
1145	兵庫	香島	3,057	3	936	3	1	1	107	▲ 14	98
1146	兵庫	揖保川	1,444	3	2,391	8	4	2	698	▲ 43	669
1147	兵庫	播磨御津	987	6	5,977	21	9	6	1,275	▲ 57	1,254
1148	兵庫	太子	3,037	20	6,742	24	10	6	713	▲ 48	705
1149	兵庫	上郡	5,707	8	1,376	5	2	1	258	▲ 22	244
1150	兵庫	船坂	2,730	4	1,518	5	2	1	70	▲ 14	64
1151	兵庫	佐用	1,517	16	10,742	38	17	10	580	▲ 70	575
1152	兵庫	上月	2,136	12	5,748	20	9	5	33	▲ 31	36
1153	兵庫	久崎	2,446	5	2,010	7	3	2	64	▲ 10	66
1154	兵庫	徳久	2,240	7	3,297	12	5	3	64	▲ 19	65
1155	兵庫	三日月	3,484	20	5,853	21	9	5	131	▲ 26	140
1156	兵庫	播磨山崎	7,177	69	9,637	34	15	9	789	▲ 75	772
1157	兵庫	安富	1,979	5	2,317	8	4	2	144	▲ 21	137
1158	兵庫	播磨一宮	2,051	7	3,377	12	5	3	114	▲ 26	108
1159	兵庫	三方	1,795	3	1,936	7	3	2	72	▲ 16	68
1160	兵庫	波賀	1,654	3	1,522	5	2	1	63	▲ 15	56
1161	兵庫	播磨千種	1,552	2	1,315	5	2	1	35	▲ 8	35
1162	兵庫	城崎	2,775	33	12,062	42	19	11	1,108	▲ 71	1,109
1163	兵庫	竹野	1,919	2	980	3	2	1	184	▲ 20	170
1164	兵庫	香住	5,307	15	2,901	10	4	3	296	▲ 51	262
1165	兵庫	日高	6,019	12	2,003	7	3	2	157	▲ 10	159
1166	兵庫	神鍋	4,464	4	837	3	1	1	67	▲ 4	68
1167	兵庫	栗山	2,815	3	891	3	1	1	77	▲ 4	78
1168	兵庫	出石	3,872	4	1,091	4	2	1	243	▲ 29	221
1169	兵庫	但東中山	1,945	11	5,847	20	9	5	52	▲ 27	59
1170	兵庫	村岡	970	11	11,396	40	18	11	316	▲ 53	332
1171	兵庫	浜坂	8,801	10	1,168	4	2	1	227	▲ 24	210
1172	兵庫	小代	2,310	12	5,178	18	8	5	90	▲ 24	97
1173	兵庫	湯村	3,401	7	2,035	7	3	2	163	▲ 28	147
1174	兵庫	八鹿	5,139	9	1,682	6	3	2	410	▲ 49	372
1175	兵庫	兵庫養父	1,821	2	1,313	5	2	1	129	▲ 17	120
1176	兵庫	大屋	1,782	2	1,321	5	2	1	60	▲ 19	49
1177	兵庫	関宮	2,004	11	5,408	19	8	5	138	▲ 44	126
1178	兵庫	兵庫生野	3,051	5	1,779	6	3	2	210	▲ 10	211
1179	兵庫	和田山	2,318	6	2,680	9	4	3	562	▲ 72	506
1180	兵庫	竹田	2,123	6	2,828	10	4	3	103	▲ 13	107
1181	兵庫	兵庫山東	2,017	4	2,149	8	3	2	96	▲ 17	92

土地											
						1平方メートルごとの年額料金（円）					
								税金			
No.	行政区域	通信用建物名	利用可能面積（㎡）	取得固定資産価額（百万円）	1㎡あたり（円/㎡）	①他人資本費用	②自己資本費用	③利益対応税	④その他	⑤調整額	合計（①＋②＋③＋④＋⑤）×（1＋「網使用料算定根拠」記載のⅩⅣ．料金設定に使用した貸倒率）
1182	兵庫	朝来	418	5	12,357	43	19	12	512	▲ 57	529
1183	兵庫	丹波柏原	9,138	18	2,014	7	3	2	168	▲ 14	166
1184	兵庫	氷上	5,320	7	1,224	4	2	1	167	▲ 13	161
1185	兵庫	氷上別館	5,320	7	1,224	4	2	1	167	▲ 13	161
1186	兵庫	青垣	3,698	5	1,242	4	2	1	74	▲ 8	73
1187	兵庫	東中	2,557	3	1,055	4	2	1	71	▲ 7	71
1188	兵庫	春日	6,605	11	1,670	6	3	2	137	▲ 10	138
1189	兵庫	西脇和田	3,613	3	772	3	1	1	66	▲ 6	65
1190	兵庫	山南	6,752	8	1,186	4	2	1	88	▲ 9	86
1191	兵庫	市島	5,657	9	1,503	5	2	1	93	▲ 11	90
1192	兵庫	中竹田	2,144	3	1,434	5	2	1	56	▲ 8	56
1193	兵庫	篠山	4,203	9	2,162	8	3	2	334	▲ 10	337
1194	兵庫	篠山城東	745	2	3,159	11	5	3	124	▲ 18	125
1195	兵庫	篠山福住	1,164	3	2,496	9	4	2	110	▲ 13	112
1196	兵庫	兵庫宮田	759	2	3,068	11	5	3	123	▲ 15	127
1197	兵庫	丹南	1,641	9	5,743	20	9	5	471	▲ 43	462
1198	兵庫	古市	1,202	4	3,285	12	5	3	226	▲ 23	223
1199	兵庫	今田	911	2	2,712	10	4	3	162	▲ 17	162
1200	兵庫	兵庫津名	8,213	10	1,268	4	2	1	273	▲ 21	259
1201	兵庫	生穂	3,867	9	2,230	8	3	2	100	▲ 18	95
1202	兵庫	淡路岩屋	2,122	14	6,384	22	10	6	304	▲ 60	282
1203	兵庫	北淡	4,869	13	2,571	9	4	2	252	▲ 40	227
1204	兵庫	淡路室津	4,459	8	1,884	7	3	2	116	▲ 15	113
1205	兵庫	淡路一宮	4,654	16	3,380	12	5	3	152	▲ 33	139
1206	兵庫	江井	3,779	7	1,951	7	3	2	63	▲ 13	62
1207	兵庫	五色	6,200	21	3,362	12	5	3	125	▲ 25	120
1208	兵庫	鮎原	1,920	6	2,987	10	5	3	120	▲ 22	116
1209	兵庫	洲本鳥飼	2,174	4	1,778	6	3	2	81	▲ 14	78
1210	兵庫	淡路東浦	3,663	18	4,962	17	8	5	393	▲ 52	371
1211	兵庫	緑	2,512	9	3,598	13	6	3	284	▲ 29	277
1212	兵庫	西淡	2,851	35	12,327	43	19	12	395	▲ 87	382
1213	兵庫	西淡阿那賀	1,594	18	11,334	40	18	11	137	▲ 67	139
1214	兵庫	淡路三原	9,041	28	3,086	11	5	3	125	▲ 20	124
1215	兵庫	南淡	7,140	22	3,081	11	5	3	213	▲ 29	203
1216	兵庫	淡路阿万	3,636	5	1,327	5	2	1	103	▲ 16	95
1217	兵庫	沼島	915	7	7,698	27	12	7	61	▲ 44	63
1218	奈良	奈良2	11,966	131	10,956	38	17	10	2,353	176	2,594
1219	奈良	西奈良	9,259	67	7,241	25	11	7	2,504	117	2,664
1220	奈良	大宮	12,574	114	9,033	32	14	8	1,670	35	1,759
1221	奈良	大柳生	2,063	3	1,231	4	2	1	81	▲ 6	82
1222	奈良	平城	9,290	53	5,744	20	9	5	987	10	1,031
1223	奈良	大安寺別館	4,515	4	865	3	1	1	1,518	▲ 4	1,519
1224	奈良	大和高田	9,311	5	505	2	1	0	607	▲ 11	599
1225	奈良	大中	13,162	284	21,562	76	33	20	880	▲ 117	892
1226	奈良	大和郡山	12,128	456	37,559	132	58	35	911	▲ 175	961
1227	奈良	昭和2	2,489	7	2,682	9	4	3	698	18	732
1228	奈良	天理	7,557	49	6,437	23	10	6	769	▲ 29	779
1229	奈良	二階堂	1,201	2	1,416	5	2	1	445	▲ 17	436
1230	奈良	櫟本2	2,045	24	11,625	41	18	11	653	▲ 69	654
1231	奈良	天理中山	2,054	16	7,637	27	12	7	375	▲ 39	382
1232	奈良	大和橿原2	11,556	67	5,769	20	9	5	1,214	10	1,258
1233	奈良	畝傍	1,390	41	29,317	103	45	27	5,060	▲ 33	5,202
1234	奈良	奈良桜井2	6,882	34	4,901	17	8	5	668	▲ 51	647
1235	奈良	初瀬	1,188	4	3,529	12	5	3	349	▲ 33	336
1236	奈良	五條	9,273	50	5,359	19	8	5	342	▲ 47	327
1237	奈良	御所	5,195	50	9,542	33	15	9	622	▲ 61	618
1238	奈良	奈良名柄	430	2	4,437	16	7	4	311	▲ 28	310
1239	奈良	葛	1,877	2	1,016	4	2	1	91	▲ 6	92
1240	奈良	生駒	3,860	74	19,206	67	30	18	1,821	▲ 14	1,922

土地											
						1平方メートルごとの年額料金（円）					
								税金			
No.	行政区域	通信用建物名	利用可能面積（㎡）	取得固定資産価額（百万円）	1㎡あたり（円/㎡）	①他人資本費用	②自己資本費用	③利益対応税	④その他	⑤調整額	合計（①＋②＋③＋④＋⑤）×（1＋「網使用料算定根拠」記載のⅩⅣ．料金設定に使用した貸倒率）
1241	奈良	南生駒2	1,505	30	20,050	70	31	19	845	▲ 93	872
1242	奈良	高山第一	2,585	209	80,889	284	125	75	527	▲ 380	631
1243	奈良	香芝	2,597	6	2,328	8	4	2	1,169	▲ 26	1,157
1244	奈良	都祁	1,415	3	2,358	8	4	2	163	▲ 13	164
1245	奈良	平群	1,309	5	3,866	14	6	4	847	▲ 17	854
1246	奈良	斑鳩	2,717	5	2,009	7	3	2	835	▲ 10	837
1247	奈良	川西	4,686	4	896	3	1	1	220	▲ 7	218
1248	奈良	田原本	2,242	13	5,721	20	9	5	956	▲ 42	948
1249	奈良	大宇陀	2,838	16	5,725	20	9	5	282	▲ 34	282
1250	奈良	菟田野	1,682	7	4,112	14	6	4	122	▲ 24	122
1251	奈良	大和榛原	10,646	40	3,783	13	6	4	372	▲ 17	378
1252	奈良	室生	520	2	4,151	15	6	4	180	▲ 26	179
1253	奈良	御杖	412	3	7,765	27	12	7	148	▲ 37	157
1254	奈良	高取別館	1,208	6	5,012	18	8	5	424	▲ 33	422
1255	奈良	明日香	624	5	8,218	29	13	8	676	▲ 49	677
1256	奈良	大和新庄	3,249	19	5,869	21	9	5	804	▲ 42	797
1257	奈良	奈良当麻2	1,449	8	5,259	18	8	5	835	▲ 40	826
1258	奈良	王寺	5,718	7	1,247	4	2	1	987	▲ 6	988
1259	奈良	馬見	1,524	11	6,911	24	11	6	865	▲ 17	889
1260	奈良	広陵	1,801	8	4,432	16	7	4	607	▲ 51	583
1261	奈良	奈良吉野	2,207	7	3,212	11	5	3	277	▲ 25	271
1262	奈良	奈良下市別館	1,586	78	49,306	173	76	46	154	▲ 237	212
1263	奈良	十津川	6,022	22	3,674	13	6	3	53	▲ 17	58
1264	奈良	上北山	3,883	16	3,994	14	6	4	66	▲ 19	71
1265	和歌山	和歌山3	21,104	153	7,229	25	11	7	810	▲ 8	845
1266	和歌山	和歌山東	13,679	103	7,506	26	12	7	873	4	922
1267	和歌山	和歌山山東	3,400	11	3,134	11	5	3	110	▲ 19	110
1268	和歌山	安原	3,896	10	2,629	9	4	2	179	▲ 26	168
1269	和歌山	和佐	3,635	9	2,566	9	4	2	153	▲ 19	149
1270	和歌山	紀伊	3,155	21	6,632	23	10	6	592	▲ 47	584
1271	和歌山	和歌山加太	1,446	16	11,204	39	17	10	379	▲ 68	377
1272	和歌山	和歌浦別館	4,628	56	12,155	43	19	11	1,138	▲ 57	1,154
1273	和歌山	京橋別館2	6,127	43	7,043	25	11	7	911	▲ 5	949
1274	和歌山	狐島別館	6,116	93	15,207	53	24	14	713	▲ 102	702
1275	和歌山	海南	12,441	116	9,344	33	14	9	486	▲ 82	460
1276	和歌山	阪井	1,916	9	4,481	16	7	4	435	▲ 28	434
1277	和歌山	和歌山橋本	7,615	14	1,799	6	3	2	501	▲ 31	481
1278	和歌山	紀見	5,625	205	36,362	127	56	34	516	▲ 201	532
1279	和歌山	箕島	2,613	37	14,023	49	22	13	668	▲ 141	611
1280	和歌山	糸我	1,255	4	3,295	12	5	3	365	▲ 43	342
1281	和歌山	御坊	6,479	74	11,435	40	18	11	577	▲ 114	532
1282	和歌山	名田	759	15	20,059	70	31	19	440	▲ 120	440
1283	和歌山	田辺	8,478	299	35,270	124	55	33	744	▲ 208	748
1284	和歌山	和歌山新宮	9,101	154	16,911	59	26	16	433	▲ 94	440
1285	和歌山	三輪崎	1,020	3	2,886	10	4	3	486	▲ 43	460
1286	和歌山	下津	3,872	27	6,893	24	11	6	455	▲ 78	418
1287	和歌山	野上	734	5	7,191	25	11	7	568	▲ 97	514
1288	和歌山	美里	489	6	11,555	41	18	11	430	▲ 81	419
1289	和歌山	打田	3,952	12	2,990	10	5	3	175	▲ 21	172
1290	和歌山	粉河	2,752	17	5,999	21	9	6	365	▲ 64	337
1291	和歌山	那賀	3,290	25	7,737	27	12	7	273	▲ 61	258
1292	和歌山	桃山	4,890	13	2,686	9	4	3	155	▲ 23	148
1293	和歌山	貴志川	4,487	14	3,209	11	5	3	197	▲ 31	185
1294	和歌山	岩出	10,122	32	3,180	11	5	3	379	▲ 15	383
1295	和歌山	かつらぎ	8,327	29	3,480	12	5	3	136	▲ 25	131
1296	和歌山	高野口	2,717	22	7,941	28	12	7	324	▲ 58	313
1297	和歌山	九度山	2,005	19	9,639	34	15	9	261	▲ 67	252
1298	和歌山	富貴	595	7	11,810	41	18	11	113	▲ 61	122
1299	和歌山	湯浅	8,754	43	4,909	17	8	5	228	▲ 37	221
1300	和歌山	和歌山吉備	2,177	12	5,656	20	9	5	650	▲ 96	588
1301	和歌山	金屋	1,495	20	13,273	47	21	12	880	▲ 121	839

土地											
						1平方メートルごとの年額料金（円）					
								税金			
No.	行政区域	通信用建物名	利用可能面積（㎡）	取得固定資産価額（百万円）	1㎡あたり（円/㎡）	①他人資本費用	②自己資本費用	③利益対応税	④その他	⑤調整額	合計（①＋②＋③＋④＋⑤）×（1＋「網使用料算定根拠」記載のⅩⅣ．料金設定に使用した貸倒率）
1302	和歌山	和歌山清水	1,056	30	28,122	99	44	26	440	▲ 166	443
1303	和歌山	和歌山日高	627	7	10,829	38	17	10	566	▲ 79	552
1304	和歌山	和歌山由良	1,890	10	5,205	18	8	5	152	▲ 35	148
1305	和歌山	南部川	503	5	9,383	33	15	9	624	▲ 116	565
1306	和歌山	和歌山南部	3,776	10	2,723	10	4	3	243	▲ 35	225
1307	和歌山	印南	591	11	18,349	64	28	17	898	▲ 194	813
1308	和歌山	和歌山白浜	7,412	78	10,586	37	16	10	296	▲ 58	301
1309	和歌山	中辺路	977	6	6,280	22	10	6	462	▲ 45	455
1310	和歌山	上富田	6,065	24	3,943	14	6	4	183	▲ 22	185
1311	和歌山	日置川	1,603	7	4,481	16	7	4	213	▲ 31	209
1312	和歌山	すさみ	1,571	9	5,777	20	9	5	331	▲ 51	314
1313	和歌山	串本	6,706	22	3,273	11	5	3	190	▲ 30	179
1314	和歌山	那智勝浦	6,974	80	11,404	40	18	11	258	▲ 68	259
1315	和歌山	田辺下里	752	8	10,242	36	16	10	314	▲ 53	323
1316	和歌山	宇久井	1,513	10	6,622	23	10	6	182	▲ 47	174
1317	和歌山	太地	1,164	10	8,869	31	14	8	243	▲ 71	225
1318	和歌山	古座	1,904	25	12,969	45	20	12	258	▲ 91	244
1319	和歌山	本宮	571	3	5,246	18	8	5	318	▲ 36	313
1320	鳥取	鳥取寺町２	10,138	11	1,106	4	2	1	776	▲ 45	738
1321	鳥取	鳥取賀露	1,059	6	5,391	19	8	5	580	▲ 25	587
1322	鳥取	鳥取叶	2,439	5	2,113	7	3	2	126	▲ 16	122
1323	鳥取	末恒	1,000	12	11,670	41	18	11	348	▲ 73	345
1324	鳥取	米子３	21,708	32	1,459	5	2	1	531	▲ 101	438
1325	鳥取	米子大篠津	1,366	0	175	1	0	0	78	▲ 9	70
1326	鳥取	米子巌	1,301	5	3,920	14	6	4	351	▲ 34	341
1327	鳥取	米子福市	981	3	3,421	12	5	3	256	▲ 27	249
1328	鳥取	米子河崎	3,646	11	2,909	10	5	3	169	▲ 20	167
1329	鳥取	倉吉	7,011	112	15,936	56	25	15	300	▲ 92	304
1330	鳥取	倉吉上井	1,080	35	32,338	113	50	30	566	▲ 179	580
1331	鳥取	倉吉福光	2,256	2	776	3	1	1	67	▲ 5	67
1332	鳥取	境港	6,664	30	4,457	16	7	4	141	▲ 28	140
1333	鳥取	境港余子	2,125	1	593	2	1	1	120	▲ 9	115
1334	鳥取	岩美	5,363	7	1,272	4	2	1	146	▲ 6	147
1335	鳥取	郡家	9,369	29	3,111	11	5	3	197	▲ 15	201
1336	鳥取	河原	1,879	4	1,863	7	3	2	70	▲ 9	73
1337	鳥取	八東	519	3	6,501	23	10	6	193	▲ 29	203
1338	鳥取	若桜	2,479	6	2,498	9	4	2	60	▲ 11	64
1339	鳥取	用瀬	2,138	11	5,347	19	8	5	44	▲ 26	50
1340	鳥取	智頭	4,433	8	1,715	6	3	2	208	▲ 25	194
1341	鳥取	浜村	2,536	2	815	3	1	1	81	▲ 10	76
1342	鳥取	鳥取鹿野	2,052	8	3,680	13	6	3	84	▲ 21	85
1343	鳥取	青谷	1,671	4	2,506	9	4	2	114	▲ 23	106
1344	鳥取	羽合	2,010	1	596	2	1	1	159	▲ 8	155
1345	鳥取	倉吉泊	527	4	7,786	27	12	7	49	▲ 37	58
1346	鳥取	倉吉松崎	1,830	7	3,633	13	6	3	128	▲ 22	128
1347	鳥取	三朝	634	7	11,549	40	18	11	413	▲ 88	394
1348	鳥取	関金	2,500	2	995	3	2	1	37	▲ 6	37
1349	鳥取	倉吉北条	1,693	2	1,251	4	2	1	113	▲ 6	114
1350	鳥取	由良	2,046	3	1,428	5	2	1	120	▲ 7	121
1351	鳥取	東伯	10,082	27	2,705	9	4	3	85	▲ 18	83
1352	鳥取	東伯赤碕	2,293	5	2,386	8	4	2	118	▲ 19	113
1353	鳥取	西伯	711	5	6,930	24	11	6	484	▲ 32	493
1354	鳥取	会見	703	4	6,140	22	10	6	237	▲ 28	247
1355	鳥取	岸本	552	5	9,735	34	15	9	549	▲ 80	527
1356	鳥取	淀江	2,628	10	3,933	14	6	4	141	▲ 26	139
1357	鳥取	米子大山	697	5	6,471	23	10	6	133	▲ 29	143
1358	鳥取	御来屋	639	6	9,360	33	15	9	201	▲ 43	215
1359	鳥取	倉吉下市	534	3	5,680	20	9	5	313	▲ 26	321
1360	鳥取	生山	844	13	15,858	56	25	15	213	▲ 73	236
1361	鳥取	根雨	1,249	4	3,011	11	5	3	307	▲ 13	313
1362	鳥取	大山寺	817	19	23,108	81	36	22	39	▲ 107	71
1363	鳥取	溝口	572	7	12,333	43	19	12	361	▲ 57	378

土地											
						1平方メートルごとの年額料金（円）					
								税金			
No.	行政区域	通信用建物名	利用可能面積（㎡）	取得固定資産価額（百万円）	1㎡あたり（円/㎡）	①他人資本費用	②自己資本費用	③利益対応税	④その他	⑤調整額	合計（①＋②＋③＋④＋⑤）×（1＋「網使用料算定根拠」記載のⅩⅣ．料金設定に使用した貸倒率）
1364	島根	松江	32,327	9	269	1	0	0	410	▲ 19	392
1365	島根	松江古江	505	12	22,813	80	35	21	725	▲ 127	734
1366	島根	松江馬潟	649	15	23,304	82	36	22	489	▲ 126	503
1367	島根	松江本庄	1,275	4	3,403	12	5	3	227	▲ 20	227
1368	島根	秋鹿	1,263	5	3,576	13	6	3	118	▲ 18	122
1369	島根	浜田西	2,192	18	8,061	28	12	8	277	▲ 48	277
1370	島根	浜田東	972	7	7,247	25	11	7	301	▲ 48	296
1371	島根	島根浜田	14,999	44	2,962	10	5	3	357	▲ 35	340
1372	島根	出雲	14,705	121	8,215	29	13	8	470	▲ 59	461
1373	島根	出雲長浜	1,551	11	6,880	24	11	6	271	▲ 38	274
1374	島根	神西	1,364	10	7,184	25	11	7	273	▲ 40	276
1375	島根	出雲稗原	555	2	3,585	13	6	3	267	▲ 16	273
1376	島根	益田	16,182	23	1,414	5	2	1	256	▲ 20	244
1377	島根	益田横田	680	9	13,563	48	21	13	364	▲ 63	383
1378	島根	益田西	663	3	4,939	17	8	5	225	▲ 23	232
1379	島根	益田東	646	10	15,218	53	24	14	435	▲ 71	455
1380	島根	石見大田	14,454	43	2,941	10	5	3	180	▲ 30	168
1381	島根	石見大田三瓶	2,408	10	4,055	14	6	4	43	▲ 19	48
1382	島根	安来	5,272	26	4,861	17	8	5	595	▲ 63	562
1383	島根	安来荒島	1,411	10	7,399	26	11	7	369	▲ 45	368
1384	島根	江津	10,698	14	1,307	5	2	1	242	▲ 21	229
1385	島根	江津西	1,119	6	5,679	20	9	5	335	▲ 34	335
1386	島根	江津東	1,590	7	4,197	15	7	4	72	▲ 4	94
1387	島根	平田河下	1,212	6	4,946	17	8	5	141	▲ 23	148
1388	島根	出雲平田	3,090	13	4,171	15	6	4	373	▲ 44	354
1389	島根	恵曇	670	7	11,020	39	17	10	531	▲ 79	518
1390	島根	美保関	763	6	8,504	30	13	8	347	▲ 57	341
1391	島根	揖屋	1,051	5	4,319	15	7	4	466	▲ 22	470
1392	島根	松江八雲	701	6	9,108	32	14	8	559	▲ 54	559
1393	島根	松江玉造	1,089	7	5,990	21	9	6	508	▲ 62	482
1394	島根	宍道	935	5	5,550	19	9	5	337	▲ 51	319
1395	島根	大根島	531	4	6,966	24	11	6	257	▲ 42	256
1396	島根	島根広瀬	1,409	3	2,379	8	4	2	271	▲ 16	269
1397	島根	伯太	565	6	10,243	36	16	10	333	▲ 60	335
1398	島根	仁多	1,921	12	6,189	22	10	6	208	▲ 28	218
1399	島根	出雲横田	848	5	5,336	19	8	5	133	▲ 25	140
1400	島根	木次大東	839	3	3,559	12	6	3	332	▲ 38	315
1401	島根	木次加茂	1,415	8	5,891	21	9	5	161	▲ 26	170
1402	島根	木次	4,891	20	4,141	15	6	4	272	▲ 32	265
1403	島根	三刀屋	1,420	5	3,652	13	6	3	262	▲ 31	253
1404	島根	掛合	2,018	11	5,368	19	8	5	300	▲ 41	291
1405	島根	頓原	540	3	5,852	21	9	5	169	▲ 26	178
1406	島根	赤来	467	3	5,829	20	9	5	244	▲ 28	250
1407	島根	斐川	655	2	3,019	11	5	3	667	▲ 47	639
1408	島根	多伎	611	5	8,302	29	13	8	226	▲ 38	238
1409	島根	大社	2,327	1	465	2	1	0	317	▲ 11	309
1410	島根	温泉津	290	2	6,316	22	10	6	367	▲ 42	363
1411	島根	仁万	1,063	3	2,953	10	5	3	205	▲ 14	209
1412	島根	川本2	6,744	25	3,745	13	6	3	128	▲ 37	113
1413	島根	粕淵	1,900	4	2,181	8	3	2	67	▲ 10	70
1414	島根	都賀	2,905	4	1,469	5	2	1	26	▲ 8	26
1415	島根	川本瑞穂	2,664	9	3,262	11	5	3	31	▲ 15	35
1416	島根	石見	1,384	4	2,826	10	4	3	37	▲ 13	41
1417	島根	桜江	1,066	4	3,925	14	6	4	114	▲ 21	117
1418	島根	金城	2,620	8	3,088	11	5	3	71	▲ 14	76
1419	島根	石見旭	1,100	5	4,328	15	7	4	118	▲ 20	124
1420	島根	浜田三隅	815	3	3,807	13	6	4	417	▲ 17	423
1421	島根	匹見	1,212	6	4,982	17	8	5	44	▲ 23	51
1422	島根	津和野	2,956	30	10,127	35	16	9	510	▲ 71	499
1423	島根	六日市	3,002	7	2,354	8	4	2	131	▲ 11	134
1424	島根	津和野七日市	1,134	6	5,407	19	8	5	95	▲ 25	102

土地											
						1平方メートルごとの年額料金（円）					
								税金			
No.	行政区域	通信用建物名	利用可能面積（㎡）	取得固定資産価額（百万円）	1㎡あたり（円/㎡）	①他人資本費用	②自己資本費用	③利益対応税	④その他	⑤調整額	合計（①＋②＋③＋④＋⑤）×（1＋「網使用料算定根拠」記載のⅩⅣ．料金設定に使用した貸倒率）
1425	島根	西郷	3,734	27	7,115	25	11	7	714	▲ 97	660
1426	島根	西郷布施	176	1	3,528	12	5	3	231	▲ 18	233
1427	島根	西郷五箇	416	3	8,259	29	13	8	200	▲ 38	212
1428	島根	都万	590	7	12,136	43	19	11	274	▲ 57	290
1429	島根	海士	7,495	15	2,055	7	3	2	102	▲ 10	104
1430	島根	西ノ島	2,818	3	1,138	4	2	1	115	▲ 5	117
1431	岡山	岡山東	3,747	66	17,533	61	27	16	1,084	▲ 82	1,106
1432	岡山	岡山南	2,972	11	3,790	13	6	4	729	▲ 17	735
1433	岡山	岡山西	9,626	80	8,335	29	13	8	978	16	1,044
1434	岡山	妹尾	2,590	7	2,641	9	4	2	622	▲ 13	624
1435	岡山	牟佐	1,326	4	2,928	10	5	3	373	▲ 24	367
1436	岡山	岡山原	507	5	9,863	35	15	9	831	▲ 79	811
1437	岡山	岡山今村	2,190	34	15,716	55	24	15	1,243	▲ 73	1,264
1438	岡山	興除	1,042	5	4,876	17	8	5	245	▲ 28	247
1439	岡山	岡山藤田	1,075	7	6,660	23	10	6	319	▲ 37	321
1440	岡山	吉備	4,377	123	28,069	98	43	26	734	▲ 131	770
1441	岡山	吉備線路2	4,377	123	28,069	98	43	26	734	▲ 131	770
1442	岡山	三蟠2	2,076	35	16,845	59	26	16	1,088	▲ 78	1,111
1443	岡山	岡山長岡	1,832	3	1,375	5	2	1	610	▲ 7	611
1444	岡山	岡山高島	612	4	6,997	25	11	7	1,141	▲ 31	1,153
1445	岡山	甲浦	1,184	8	7,115	25	11	7	383	▲ 63	363
1446	岡山	野谷	1,204	5	4,007	14	6	4	295	▲ 33	286
1447	岡山	足守	896	1	1,379	5	2	1	397	▲ 19	386
1448	岡山	備前一宮	961	7	7,284	26	11	7	637	▲ 40	641
1449	岡山	備中高松	1,010	3	2,962	10	5	3	373	▲ 20	371
1450	岡山	上道	1,275	9	6,720	24	10	6	505	▲ 41	504
1451	岡山	西大寺	10,347	26	2,503	9	4	2	286	▲ 27	274
1452	岡山	西大寺神崎	1,274	2	1,455	5	2	1	209	▲ 13	204
1453	岡山	西大寺上南	1,031	1	1,233	4	2	1	231	▲ 18	220
1454	岡山	倉敷	13,411	17	1,232	4	2	1	480	▲ 6	481
1455	岡山	児島	5,503	52	9,369	33	15	9	482	▲ 67	472
1456	岡山	水島	4,697	33	6,964	24	11	6	647	▲ 33	655
1457	岡山	玉島	7,464	9	1,229	4	2	1	346	▲ 12	341
1458	岡山	新倉敷	3,777	148	39,243	138	61	37	959	▲ 181	1,014
1459	岡山	茶屋町	2,870	18	6,419	23	10	6	536	▲ 29	546
1460	岡山	倉敷東	1,815	12	6,598	23	10	6	574	▲ 31	582
1461	岡山	倉敷西	4,043	94	23,267	82	36	22	544	▲ 107	577
1462	岡山	児島琴浦	1,354	14	10,712	38	17	10	376	▲ 60	381
1463	岡山	児島下津井	1,131	12	10,385	36	16	10	294	▲ 67	289
1464	岡山	児島郷内	1,330	3	2,191	8	3	2	467	▲ 33	447
1465	岡山	児島塩生	1,020	6	5,779	20	9	5	352	▲ 51	335
1466	岡山	水島東	3,546	15	4,357	15	7	4	525	▲ 33	518
1467	岡山	玉島黒崎	1,809	5	2,963	10	5	3	237	▲ 32	223
1468	岡山	津山	9,558	25	2,575	9	4	2	328	▲ 37	306
1469	岡山	津山山北	9,194	253	27,511	96	43	26	618	▲ 170	613
1470	岡山	津山河辺	923	4	3,872	14	6	4	275	▲ 30	269
1471	岡山	津山一宮	959	6	6,398	22	10	6	424	▲ 43	419
1472	岡山	津山院庄	1,382	9	6,424	23	10	6	271	▲ 43	267
1473	岡山	楢	1,059	6	5,773	20	9	5	193	▲ 35	192
1474	岡山	玉野	9,024	28	3,061	11	5	3	409	▲ 28	400
1475	岡山	玉野西	1,506	8	5,062	18	8	5	444	▲ 31	444
1476	岡山	玉野山田	560	2	3,975	14	6	4	742	▲ 51	715
1477	岡山	玉野八浜	1,098	3	3,114	11	5	3	400	▲ 34	385
1478	岡山	玉野荘内	464	3	6,922	24	11	6	673	▲ 53	661
1479	岡山	笠岡	5,046	62	12,297	43	19	11	572	▲ 86	559
1480	岡山	笠岡吉浜	565	2	4,063	14	6	4	425	▲ 39	410
1481	岡山	笠岡西大島	1,146	3	2,383	8	4	2	492	▲ 53	453
1482	岡山	笠岡北	467	2	4,914	17	8	5	260	▲ 36	254
1483	岡山	井原	5,801	26	4,507	16	7	4	698	▲ 65	660

土地											
						1平方メートルごとの年額料金（円）					
								税金			
No.	行政区域	通信用建物名	利用可能面積（㎡）	取得固定資産価額（百万円）	1㎡あたり（円/㎡）	①他人資本費用	②自己資本費用	③利益対応税	④その他	⑤調整額	合計（①＋②＋③＋④＋⑤）×（1＋「網使用料算定根拠」記載のⅩⅣ．料金設定に使用した貸倒率）
1484	岡山	井原高屋	1,230	6	4,552	16	7	4	322	▲ 37	312
1485	岡山	総社	5,611	53	9,510	33	15	9	631	▲ 44	644
1486	岡山	総社豪渓	444	10	22,088	77	34	21	320	▲ 117	335
1487	岡山	総社新本	474	1	3,045	11	5	3	364	▲ 38	345
1488	岡山	美袋	2,187	6	2,683	9	4	3	108	▲ 16	108
1489	岡山	高梁	8,125	178	21,872	77	34	20	467	▲ 111	487
1490	岡山	高倉	754	7	9,573	34	15	9	147	▲ 50	155
1491	岡山	新見	5,219	52	9,974	35	15	9	594	▲ 76	577
1492	岡山	備前	12,474	19	1,497	5	2	1	208	▲ 23	193
1493	岡山	備前香登	882	2	2,832	10	4	3	234	▲ 24	227
1494	岡山	備前三石	1,552	1	502	2	1	0	168	▲ 13	158
1495	岡山	備前伊里	873	3	2,978	10	5	3	200	▲ 25	193
1496	岡山	福渡御津	472	5	10,568	37	16	10	732	▲ 81	714
1497	岡山	福渡	2,305	97	41,955	147	65	39	670	▲ 218	703
1498	岡山	加茂川	547	1	1,519	5	2	1	110	▲ 12	106
1499	岡山	岡山瀬戸	4,126	17	4,000	14	6	4	512	▲ 28	508
1500	岡山	瀬戸万富	561	3	4,726	17	7	4	621	▲ 33	616
1501	岡山	山陽	1,659	5	2,818	10	4	3	463	▲ 24	456
1502	岡山	岡山瀬戸赤坂	431	2	5,678	20	9	5	522	▲ 55	501
1503	岡山	熊山	970	4	3,852	14	6	4	271	▲ 30	265
1504	岡山	周匝	629	11	17,197	60	27	16	625	▲ 124	604
1505	岡山	日生	1,582	11	7,144	25	11	7	286	▲ 49	280
1506	岡山	吉永	379	3	8,526	30	13	8	383	▲ 58	376
1507	岡山	備前佐伯	459	4	8,209	29	13	8	182	▲ 44	188
1508	岡山	和気	4,400	11	2,444	9	4	2	155	▲ 21	149
1509	岡山	牛窓	919	9	9,280	33	14	9	890	▲ 81	865
1510	岡山	邑久	538	3	5,385	19	8	5	981	▲ 25	988
1511	岡山	長船	498	2	3,695	13	6	3	809	▲ 34	797
1512	岡山	灘崎	465	2	3,540	12	5	3	830	▲ 46	804
1513	岡山	早島	961	4	3,658	13	6	3	687	5	714
1514	岡山	玉島船穂	1,056	2	1,620	6	3	2	473	▲ 13	471
1515	岡山	金光	895	5	5,879	21	9	5	612	▲ 66	581
1516	岡山	鴨方	1,921	4	2,038	7	3	2	487	▲ 30	469
1517	岡山	寄島	648	4	5,453	19	8	5	591	▲ 55	568
1518	岡山	里庄	1,288	5	3,553	12	6	3	355	▲ 34	342
1519	岡山	矢掛	1,854	18	9,688	34	15	9	382	▲ 44	396
1520	岡山	美星	482	3	6,542	23	10	6	138	▲ 37	140
1521	岡山	芳井	2,094	3	1,362	5	2	1	75	▲ 12	71
1522	岡山	真備	1,028	2	2,295	8	4	2	532	▲ 22	524
1523	岡山	有漢	516	4	6,926	24	11	6	100	▲ 36	105
1524	岡山	北房	1,587	3	1,748	6	3	2	101	▲ 14	98
1525	岡山	賀陽	529	3	4,774	17	7	4	347	▲ 49	326
1526	岡山	吉備高原	712	2	2,296	8	4	2	187	▲ 10	191
1527	岡山	成羽	1,661	5	2,709	9	4	3	232	▲ 25	223
1528	岡山	高梁川上	747	4	4,928	17	8	5	197	▲ 30	197
1529	岡山	備中	544	4	8,238	29	13	8	96	▲ 41	105
1530	岡山	大佐	552	3	5,777	20	9	5	150	▲ 38	146
1531	岡山	哲西	555	5	8,382	29	13	8	396	▲ 72	374
1532	岡山	美作勝山	1,246	9	6,822	24	11	6	309	▲ 48	302
1533	岡山	久世落合	1,566	3	1,745	6	3	2	352	▲ 25	338
1534	岡山	湯原	2,507	18	7,046	25	11	7	86	▲ 39	90
1535	岡山	久世	2,950	8	2,839	10	4	3	497	▲ 40	474
1536	岡山	美新	2,376	2	1,043	4	2	1	18	▲ 4	21
1537	岡山	ひるぜん	1,754	5	2,728	10	4	3	56	▲ 16	57
1538	岡山	津山加茂	431	5	10,853	38	17	10	310	▲ 71	304
1539	岡山	鏡野	841	1	1,230	4	2	1	257	▲ 16	248
1540	岡山	勝央	809	3	3,845	13	6	4	300	▲ 31	292
1541	岡山	日本原	470	6	13,094	46	20	12	292	▲ 74	296
1542	岡山	美作大原	750	6	7,949	28	12	7	140	▲ 48	139

土地											
						1平方メートルごとの年額料金（円）					
								税金			
No.	行政区域	通信用建物名	利用可能面積（㎡）	取得固定資産価額（百万円）	1㎡あたり（円/㎡）	①他人資本費用	②自己資本費用	③利益対応税	④その他	⑤調整額	合計（①＋②＋③＋④＋⑤）×（1＋「網使用料算定根拠」記載のⅩⅣ．料金設定に使用した貸倒率）
1543	岡山	美作	4,587	25	5,527	19	9	5	297	▲ 44	286
1544	岡山	作東	519	3	5,883	21	9	5	232	▲ 44	223
1545	岡山	英田	602	4	7,313	26	11	7	204	▲ 39	209
1546	岡山	亀甲	510	2	4,660	16	7	4	352	▲ 38	341
1547	岡山	福渡旭	464	2	4,825	17	7	5	104	▲ 26	107
1548	岡山	福渡弓削	517	4	7,804	27	12	7	526	▲ 53	519
1549	岡山	津山久米	1,111	1	1,110	4	2	1	99	▲ 10	96
1550	岡山	柵原	449	3	6,925	24	11	6	315	▲ 43	313
1551	広島	広島西	12,203	29	2,403	8	4	2	2,331	109	2,454
1552	広島	広島南2	13,724	37	2,725	10	4	3	3,212	359	3,588
1553	広島	広島中	10,645	117	10,995	39	17	10	4,220	356	4,642
1554	広島	広島中山	3,314	82	24,640	86	38	23	664	▲ 116	695
1555	広島	福木	1,228	13	10,276	36	16	10	702	▲ 55	709
1556	広島	広島戸坂	2,141	16	7,264	25	11	7	1,126	▲ 34	1,135
1557	広島	広島大州	6,174	175	28,408	100	44	27	1,554	62	1,787
1558	広島	宇品	3,505	28	8,125	28	13	8	2,307	180	2,536
1559	広島	広島西蟹屋	4,612	38	8,335	29	13	8	1,975	155	2,180
1560	広島	広島似島	2,063	36	17,373	61	27	16	109	▲ 93	120
1561	広島	仁保	9,910	470	47,417	166	73	44	1,572	▲ 221	1,634
1562	広島	広島庚午	4,469	36	8,159	29	13	8	2,287	▲ 37	2,300
1563	広島	広島三篠	4,534	32	6,993	25	11	7	1,465	34	1,542
1564	広島	安古市	3,792	21	5,633	20	9	5	1,344	63	1,441
1565	広島	安芸祇園	3,365	36	10,728	38	17	10	1,485	▲ 49	1,501
1566	広島	安古市安2	3,305	80	24,109	85	37	22	1,205	▲ 82	1,267
1567	広島	八木	879	6	6,629	23	10	6	712	▲ 24	727
1568	広島	戸山	988	17	17,475	61	27	16	302	▲ 85	321
1569	広島	伴	3,068	78	25,278	89	39	24	1,014	▲ 67	1,099
1570	広島	可部	1,324	6	4,219	15	7	4	916	▲ 17	925
1571	広島	高陽	3,379	52	15,337	54	24	14	777	▲ 72	797
1572	広島	高陽狩小川	1,305	24	18,748	66	29	17	558	▲ 103	567
1573	広島	安佐	2,917	9	2,961	10	5	3	104	▲ 17	105
1574	広島	安佐久地	556	6	11,664	41	18	11	539	▲ 86	523
1575	広島	安佐後山	1,023	25	24,096	84	37	22	419	▲ 120	442
1576	広島	可部三入	3,320	94	28,440	100	44	27	336	▲ 146	361
1577	広島	白木井原	745	4	4,730	17	7	4	365	▲ 51	342
1578	広島	海田	2,401	10	4,255	15	7	4	1,666	▲ 19	1,673
1579	広島	瀬野川	923	7	8,025	28	12	7	873	▲ 45	875
1580	広島	瀬野	1,035	6	5,605	20	9	5	466	▲ 46	454
1581	広島	海田畑賀	1,181	8	6,693	23	10	6	695	▲ 53	681
1582	広島	新矢野	2,132	45	21,269	75	33	20	1,469	▲ 1	1,596
1583	広島	五日市廿日2	18,436	496	26,904	94	42	25	1,233	▲ 106	1,288
1584	広島	五日廿日寺田	1,776	14	7,737	27	12	7	1,107	12	1,165
1585	広島	五日廿日石内	1,096	42	38,151	134	59	36	1,066	▲ 179	1,116
1586	広島	呉東	11,220	13	1,131	4	2	1	1,158	36	1,201
1587	広島	呉吉浦	1,944	18	9,429	33	15	9	271	▲ 48	280
1588	広島	呉仁方	772	2	2,602	9	4	2	725	▲ 52	688
1589	広島	呉警固屋	2,084	15	7,304	26	11	7	543	▲ 60	527
1590	広島	呉焼山	2,290	5	2,245	8	3	2	540	▲ 62	491
1591	広島	呉天応	928	7	7,908	28	12	7	428	▲ 41	434
1592	広島	郷原	737	12	15,704	55	24	15	398	▲ 88	404
1593	広島	呉2	6,966	26	3,697	13	6	3	1,151	36	1,209
1594	広島	竹原	9,394	36	3,861	14	6	4	332	▲ 42	314
1595	広島	竹原忠海	1,778	22	12,405	43	19	12	294	▲ 79	289
1596	広島	竹原荘野	992	8	8,005	28	12	7	360	▲ 63	344
1597	広島	尾道三原2	9,335	32	3,401	12	5	3	1,032	▲ 65	987
1598	広島	三原木原	1,367	15	11,239	39	17	10	303	▲ 80	289
1599	広島	三原幸崎	449	8	17,746	62	27	17	937	▲ 188	855
1600	広島	三原長谷	2,262	3	1,306	5	2	1	130	▲ 15	123

土地											
						1平方メートルごとの年額料金（円）					
								税金			
No.	行政区域	通信用建物名	利用可能面積（㎡）	取得固定資産価額（百万円）	1㎡あたり（円/㎡）	①他人資本費用	②自己資本費用	③利益対応税	④その他	⑤調整額	合計（①＋②＋③＋④＋⑤）×（1＋「網使用料算定根拠」記載のⅩⅣ．料金設定に使用した貸倒率）
1601	広島	尾道	23,825	135	5,666	20	9	5	476	▲ 51	459
1602	広島	浦崎	549	2	4,060	14	6	4	383	▲ 58	349
1603	広島	尾道高須	2,544	28	10,848	38	17	10	428	▲ 62	431
1604	広島	尾道美ノ郷	2,161	2	931	3	1	1	242	▲ 13	234
1605	広島	尾道東	1,329	20	14,808	52	23	14	1,406	▲ 69	1,426
1606	広島	因島	6,896	23	3,318	12	5	3	185	▲ 29	176
1607	広島	因島中庄	767	1	1,666	6	3	2	598	▲ 44	565
1608	広島	因島重井	1,111	3	2,364	8	4	2	269	▲ 26	257
1609	広島	福山	11,282	14	1,239	4	2	1	777	▲ 35	749
1610	広島	福山東	4,003	30	7,597	27	12	7	765	▲ 34	777
1611	広島	松永	7,312	6	786	3	1	1	421	▲ 9	417
1612	広島	新福山	2,867	223	77,817	273	121	73	525	▲ 365	627
1613	広島	福山西	3,771	26	6,859	24	11	6	514	▲ 46	509
1614	広島	福山北	1,551	21	13,400	47	21	13	361	▲ 72	370
1615	広島	福山水呑	1,056	7	6,516	23	10	6	486	▲ 67	458
1616	広島	福山南	4,459	18	4,123	14	6	4	521	▲ 20	525
1617	広島	福山坪生	6,968	60	8,591	30	13	8	455	▲ 50	456
1618	広島	駅家	1,243	4	2,976	10	5	3	554	▲ 28	544
1619	広島	福山加茂	1,245	2	1,633	6	3	2	345	▲ 18	338
1620	広島	福山熊野	1,145	3	2,436	9	4	2	213	▲ 20	208
1621	広島	鞆	2,011	10	5,164	18	8	5	414	▲ 47	398
1622	広島	松永藤江	745	1	1,933	7	3	2	221	▲ 22	211
1623	広島	松永本郷	1,374	5	3,908	14	6	4	284	▲ 37	271
1624	広島	福山芦田	973	4	4,311	15	7	4	230	▲ 36	220
1625	広島	府中	8,123	286	35,200	123	55	33	550	▲ 190	571
1626	広島	府中本町	6,442	26	4,002	14	6	4	471	▲ 41	454
1627	広島	三次	5,462	182	33,393	117	52	31	971	▲ 155	1,016
1628	広島	三次塩町	2,345	6	2,360	8	4	2	140	▲ 23	131
1629	広島	庄原	4,227	20	4,661	16	7	4	533	▲ 56	504
1630	広島	庄原山内	2,583	7	2,605	9	4	2	86	▲ 15	86
1631	広島	東広島	13,141	6	472	2	1	0	907	63	973
1632	広島	八本松	2,553	3	1,029	4	2	1	239	▲ 3	243
1633	広島	八本松原	3,525	10	2,697	9	4	3	113	▲ 14	115
1634	広島	高屋	1,097	9	8,423	30	13	8	636	▲ 39	648
1635	広島	造賀	2,125	11	5,155	18	8	5	84	▲ 30	85
1636	広島	郷田	3,217	24	7,500	26	12	7	164	▲ 38	171
1637	広島	志和	2,735	11	3,998	14	6	4	60	▲ 25	59
1638	広島	三永	1,688	9	5,069	18	8	5	133	▲ 26	138
1639	広島	廿日市	1,905	2	1,071	4	2	1	1,218	▲ 4	1,221
1640	広島	五日市地御前	1,004	17	17,170	60	27	16	559	▲ 79	583
1641	広島	五日廿日宮内	4,635	202	43,687	153	68	41	898	▲ 210	950
1642	広島	安芸熊野	2,719	56	20,502	72	32	19	568	▲ 107	584
1643	広島	坂	2,455	30	12,129	43	19	11	1,336	4	1,413
1644	広島	坂小屋浦	602	7	12,161	43	19	11	788	▲ 61	800
1645	広島	江田島	2,364	1	508	2	1	0	470	▲ 64	409
1646	広島	音戸	4,559	8	1,681	6	3	2	320	▲ 37	294
1647	広島	音戸先奥	1,566	2	1,306	5	2	1	126	▲ 6	128
1648	広島	倉橋	646	5	7,109	25	11	7	426	▲ 85	384
1649	広島	倉橋室尾	493	3	6,178	22	10	6	575	▲ 91	522
1650	広島	下蒲刈	592	2	3,084	11	5	3	425	▲ 95	349
1651	広島	安芸大野1	1,507	2	1,058	4	2	1	406	▲ 11	402
1652	広島	宮島口	906	6	6,897	24	11	6	1,257	▲ 38	1,260
1653	広島	湯来	3,039	7	2,183	8	3	2	72	▲ 11	74
1654	広島	砂谷	1,848	9	4,931	17	8	5	44	▲ 24	50
1655	広島	安芸佐伯	859	6	7,440	26	12	7	472	▲ 54	463
1656	広島	安芸佐伯友和	974	9	9,313	33	14	9	168	▲ 54	170
1657	広島	宮島	2,157	15	6,773	24	10	6	535	▲ 40	535
1658	広島	能美	541	3	5,482	19	8	5	791	▲ 131	692
1659	広島	沖美	648	20	30,420	107	47	28	357	▲ 176	363

土地											
						1平方メートルごとの年額料金（円）					
								税金			
No.	行政区域	通信用建物名	利用可能面積（㎡）	取得固定資産価額（百万円）	1㎡あたり（円/㎡）	①他人資本費用	②自己資本費用	③利益対応税	④その他	⑤調整額	合計（①＋②＋③＋④＋⑤）×（1＋「網使用料算定根拠」記載のⅩⅣ．料金設定に使用した貸倒率）
1660	広島	大柿	2,099	8	3,775	13	6	4	265	▲ 38	250
1661	広島	加計	1,821	8	4,659	16	7	4	283	▲ 64	246
1662	広島	戸河内	572	16	27,867	98	43	26	266	▲ 245	188
1663	広島	芸北	647	7	10,078	35	16	9	107	▲ 50	117
1664	広島	大朝	596	5	9,136	32	14	9	287	▲ 55	287
1665	広島	広島千代田	1,678	5	3,167	11	5	3	296	▲ 23	292
1666	広島	豊平	476	6	11,740	41	18	11	223	▲ 63	230
1667	広島	都志見	533	5	9,860	35	15	9	163	▲ 55	167
1668	広島	安芸吉田	5,036	18	3,591	13	6	3	440	▲ 47	415
1669	広島	八千代	440	14	32,492	114	50	30	524	▲ 150	568
1670	広島	高宮	524	4	8,208	29	13	8	128	▲ 37	141
1671	広島	甲田	578	2	3,032	11	5	3	780	▲ 13	786
1672	広島	黒瀬	1,290	11	8,709	31	13	8	233	▲ 59	226
1673	広島	東広島福富	466	3	6,070	21	9	6	139	▲ 38	137
1674	広島	東広島豊栄	544	2	4,264	15	7	4	304	▲ 50	280
1675	広島	甲山大和	684	2	3,162	11	5	3	151	▲ 50	120
1676	広島	東広島河内	1,215	6	4,761	17	7	4	109	▲ 37	100
1677	広島	河内河戸	860	8	8,822	31	14	8	122	▲ 50	125
1678	広島	本郷	1,018	5	4,682	16	7	4	495	▲ 70	452
1679	広島	安芸津	1,770	8	4,665	16	7	4	371	▲ 86	312
1680	広島	安浦	1,313	3	2,498	9	4	2	213	▲ 27	201
1681	広島	呉川尻	1,135	7	6,184	22	10	6	326	▲ 51	313
1682	広島	木江大崎	809	7	9,236	32	14	9	388	▲ 110	333
1683	広島	木江白水	478	6	12,136	43	19	11	470	▲ 128	415
1684	広島	木江	1,548	8	5,397	19	8	5	404	▲ 93	343
1685	広島	瀬戸田	2,518	13	5,159	18	8	5	269	▲ 46	254
1686	広島	御調	2,198	4	1,822	6	3	2	120	▲ 14	117
1687	広島	久井	548	1	1,238	4	2	1	184	▲ 9	182
1688	広島	尾道向島	1,355	30	22,471	79	35	21	1,390	▲ 200	1,325
1689	広島	甲山	6,121	9	1,436	5	2	1	246	▲ 44	210
1690	広島	福山内海	532	9	17,804	62	28	17	329	▲ 103	333
1691	広島	沼隈	1,801	5	2,900	10	4	3	397	▲ 25	389
1692	広島	沼隅山南	392	6	14,446	51	22	13	322	▲ 90	318
1693	広島	神辺電話交２	3,056	6	2,030	7	3	2	315	▲ 26	301
1694	広島	神辺御領	2,966	1	473	2	1	0	137	▲ 12	128
1695	広島	神辺中条	535	2	4,495	16	7	4	536	▲ 58	505
1696	広島	新市	3,270	4	1,284	5	2	1	401	▲ 29	380
1697	広島	東城三和	583	2	3,571	13	6	3	245	▲ 16	251
1698	広島	上下	2,649	9	3,504	12	5	3	220	▲ 36	204
1699	広島	吉舎	1,945	3	1,786	6	3	2	95	▲ 14	92
1700	広島	三良坂	1,758	5	2,788	10	4	3	203	▲ 29	191
1701	広島	三次三和	569	3	6,001	21	9	6	106	▲ 31	111
1702	広島	東城	4,145	24	5,836	20	9	5	489	▲ 47	476
1703	広島	比和	314	3	8,815	31	14	8	112	▲ 44	121
1704	広島	新向原	557	40	72,058	253	112	67	548	▲ 388	592
1705	山口	下関東	4,857	12	2,560	9	4	2	357	▲ 19	353
1706	山口	下関北	2,850	9	2,984	10	5	3	607	▲ 285	340
1707	山口	下関中	6,611	21	3,169	11	5	3	273	▲ 17	275
1708	山口	下関西	3,568	19	5,321	19	8	5	296	▲ 50	278
1709	山口	下関安岡	1,492	7	4,966	17	8	5	263	▲ 29	264
1710	山口	下関王司	1,291	11	8,556	30	13	8	470	▲ 45	476
1711	山口	下関勝山	1,938	34	17,527	61	27	16	739	▲ 82	761
1712	山口	下関吉見	1,179	6	4,977	17	8	5	176	▲ 29	177
1713	山口	小月	3,325	6	1,662	6	3	2	419	▲ 25	405
1714	山口	山口下関	13,385	6	472	2	1	0	413	▲ 7	409
1715	山口	宇部3	18,173	90	4,935	17	8	5	296	▲ 38	288
1716	山口	宇部	18,173	90	4,935	17	8	5	296	▲ 38	288
1717	山口	宇部西	2,314	10	4,421	15	7	4	401	▲ 23	404
1718	山口	宇部床波	551	2	2,951	10	5	3	336	▲ 40	314
1719	山口	宇部東岐波	1,329	3	2,540	9	4	2	409	▲ 34	390

土地											
						1平方メートルごとの年額料金（円）					
								税金			
No.	行政区域	通信用建物名	利用可能面積（㎡）	取得固定資産価額（百万円）	1㎡あたり（円/㎡）	①他人資本費用	②自己資本費用	③利益対応税	④その他	⑤調整額	合計（①＋②＋③＋④＋⑤）×（1＋「網使用料算定根拠」記載のⅩⅣ．料金設定に使用した貸倒率）
1720	山口	厚東	1,067	4	3,396	12	5	3	76	▲ 13	83
1721	山口	山口2	13,314	42	3,131	11	5	3	515	▲ 19	515
1722	山口	山口大内	1,197	5	4,571	16	7	4	393	▲ 30	390
1723	山口	山口仁保	491	4	8,168	29	13	8	354	▲ 47	357
1724	山口	四辻	1,957	2	1,186	4	2	1	131	▲ 10	128
1725	山口	嘉川	2,751	6	2,033	7	3	2	160	▲ 14	158
1726	山口	二島	2,042	2	1,138	4	2	1	64	▲ 6	65
1727	山口	萩	15,520	31	2,008	7	3	2	189	▲ 29	172
1728	山口	萩大井	1,019	18	17,219	60	27	16	239	▲ 91	251
1729	山口	見島	527	1	1,182	4	2	1	93	▲ 18	82
1730	山口	徳山	18,490	31	1,678	6	3	2	726	▲ 15	722
1731	山口	徳山櫛ケ浜	1,534	10	6,642	23	10	6	592	▲ 45	586
1732	山口	徳山周南	1,009	6	6,318	22	10	6	704	▲ 49	693
1733	山口	徳山戸田	931	5	5,015	18	8	5	238	▲ 27	242
1734	山口	都濃	541	5	8,727	31	14	8	239	▲ 54	238
1735	山口	防府	16,174	21	1,269	4	2	1	337	▲ 17	327
1736	山口	防府2	16,174	21	1,269	4	2	1	337	▲ 17	327
1737	山口	防府西の浦	1,257	5	4,231	15	7	4	198	▲ 30	194
1738	山口	防府大道	1,098	4	3,693	13	6	3	182	▲ 24	180
1739	山口	防府富海	959	3	3,644	13	6	3	185	▲ 31	176
1740	山口	下松	11,120	25	2,210	8	3	2	332	▲ 16	329
1741	山口	下松久保	1,403	10	7,204	25	11	7	245	▲ 43	245
1742	山口	岩国支店3棟	18,897	22	1,159	4	2	1	466	▲ 8	465
1743	山口	岩国4	18,897	22	1,159	4	2	1	466	▲ 8	465
1744	山口	岩国西	695	3	4,440	16	7	4	925	▲ 26	926
1745	山口	新岩国南	4,295	157	36,532	128	57	34	759	▲ 169	809
1746	山口	岩国通津	574	8	14,742	52	23	14	212	▲ 73	228
1747	山口	御庄	1,328	23	17,220	60	27	16	590	▲ 95	598
1748	山口	岩国河内	676	8	11,397	40	18	11	133	▲ 64	138
1749	山口	宇部小野田	4,781	1	207	1	0	0	177	▲ 13	165
1750	山口	西ノ浜	1,292	4	3,473	12	5	3	214	▲ 29	205
1751	山口	光	7,031	18	2,516	9	4	2	304	▲ 23	296
1752	山口	光室積	1,400	3	1,811	6	3	2	427	▲ 46	392
1753	山口	光島田	1,111	2	1,582	6	2	1	333	▲ 21	321
1754	山口	長門	4,875	12	2,508	9	4	2	335	▲ 39	311
1755	山口	長門仙崎	1,400	4	2,681	9	4	3	240	▲ 26	230
1756	山口	長門湯本	1,060	12	11,666	41	18	11	103	▲ 68	105
1757	山口	柳井	15,611	53	3,366	12	5	3	224	▲ 26	218
1758	山口	阿月	1,146	3	2,543	9	4	2	120	▲ 20	115
1759	山口	美祢	11,431	18	1,589	6	2	1	137	▲ 12	134
1760	山口	新南陽1	4,525	8	1,865	7	3	2	583	▲ 8	587
1761	山口	新南陽2	4,525	8	1,865	7	3	2	524	▲ 19	517
1762	山口	久賀	2,464	29	11,706	41	18	11	605	▲ 71	604
1763	山口	大島	2,412	4	1,721	6	3	2	271	▲ 21	261
1764	山口	久賀下田	456	5	10,745	38	17	10	300	▲ 58	307
1765	山口	久賀和田	606	6	10,052	35	16	9	175	▲ 51	184
1766	山口	久賀橘	454	8	16,702	59	26	16	407	▲ 87	421
1767	山口	由宇	835	2	2,632	9	4	2	496	▲ 29	482
1768	山口	玖珂	3,612	3	870	3	1	1	209	▲ 11	203
1769	山口	周東	984	2	2,423	8	4	2	387	▲ 18	383
1770	山口	錦町	582	4	6,859	24	11	6	258	▲ 57	242
1771	山口	大畠	473	3	5,470	19	8	5	379	▲ 34	377
1772	山口	岩国坂上	620	9	14,723	52	23	14	272	▲ 86	275
1773	山口	上関	630	5	7,557	26	12	7	376	▲ 75	346
1774	山口	岩田	1,870	3	1,693	6	3	2	130	▲ 13	128
1775	山口	田布施	3,594	4	991	3	2	1	347	▲ 21	332
1776	山口	田布施南	1,265	14	11,032	39	17	10	233	▲ 58	241
1777	山口	平生	2,781	7	2,500	9	4	2	178	▲ 15	178
1778	山口	下松熊毛	1,141	4	3,649	13	6	3	134	▲ 20	136
1779	山口	徳山鹿野	414	2	3,926	14	6	4	271	▲ 32	263

土地											
						1平方メートルごとの年額料金（円）					
								税金			
No.	行政区域	通信用建物名	利用可能面積（㎡）	取得固定資産価額（百万円）	1㎡あたり（円/㎡）	①他人資本費用	②自己資本費用	③利益対応税	④その他	⑤調整額	合計（①＋②＋③＋④＋⑤）×（1＋「網使用料算定根拠」記載のⅩⅣ．料金設定に使用した貸倒率）
1780	山口	徳地	1,112	4	3,625	13	6	3	191	▲ 33	180
1781	山口	秋穂	1,172	2	1,891	7	3	2	171	▲ 18	165
1782	山口	小郡	12,969	65	5,003	18	8	5	269	▲ 23	277
1783	山口	阿知須	923	5	4,951	17	8	5	284	▲ 26	288
1784	山口	宇部楠	1,772	3	1,927	7	3	2	138	▲ 16	134
1785	山口	厚狭	4,631	2	515	2	1	0	164	▲ 12	155
1786	山口	厚狭埴生	1,067	4	4,109	14	6	4	171	▲ 28	167
1787	山口	下関菊川	568	2	3,151	11	5	3	412	▲ 27	404
1788	山口	美祢豊田	625	4	7,152	25	11	7	350	▲ 64	329
1789	山口	豊浦	5,876	12	2,045	7	3	2	291	▲ 28	275
1790	山口	豊北	1,136	17	15,228	53	24	14	317	▲ 100	308
1791	山口	特牛	594	7	11,065	39	17	10	343	▲ 87	322
1792	山口	美東	601	3	4,322	15	7	4	170	▲ 32	164
1793	山口	秋芳	2,097	4	1,808	6	3	2	67	▲ 15	63
1794	山口	長門三隅	1,115	2	1,398	5	2	1	135	▲ 26	117
1795	山口	長門古市	505	4	8,856	31	14	8	199	▲ 60	192
1796	山口	油谷	790	4	4,609	16	7	4	269	▲ 41	255
1797	山口	油谷久津	482	1	2,967	10	5	3	82	▲ 17	83
1798	山口	阿東	792	3	4,242	15	7	4	144	▲ 35	135
1799	山口	大竹	7,206	38	5,226	18	8	5	729	▲ 57	703
1800	山口	大竹玖波	2,227	9	4,002	14	6	4	390	▲ 19	395
1801	徳島	徳島B	8,660	21	2,474	9	4	2	728	▲ 25	718
1802	徳島	阿波津田	1,272	8	6,303	22	10	6	740	▲ 95	683
1803	徳島	阿波川内	1,988	5	2,337	8	4	2	699	▲ 22	691
1804	徳島	八万	1,580	9	5,904	21	9	6	649	▲ 46	639
1805	徳島	地蔵橋	1,140	7	5,984	21	9	6	707	▲ 41	702
1806	徳島	阿波一宮	1,915	5	2,447	9	4	2	233	▲ 16	232
1807	徳島	多家良	1,117	3	2,468	9	4	2	291	▲ 16	290
1808	徳島	阿波国府	1,469	20	13,317	47	21	12	470	▲ 73	477
1809	徳島	応神	1,197	3	2,832	10	4	3	384	▲ 20	381
1810	徳島	沖洲	1,686	13	7,542	26	12	7	744	▲ 39	750
1811	徳島	徳島西	7,787	171	21,971	77	34	21	859	▲ 108	883
1812	徳島	鳴門	6,983	8	1,114	4	2	1	308	▲ 10	305
1813	徳島	阿波大麻	1,142	2	2,069	7	3	2	197	▲ 17	192
1814	徳島	堂浦	881	2	2,298	8	4	2	249	▲ 18	245
1815	徳島	鳴門公園	992	4	3,552	12	6	3	172	▲ 24	169
1816	徳島	小松島	4,537	16	3,516	12	5	3	532	▲ 46	506
1817	徳島	新赤石	2,856	63	22,132	78	34	21	354	▲ 121	366
1818	徳島	阿波阿南	15,739	103	6,565	23	10	6	276	▲ 42	273
1819	徳島	阿波橘	1,678	7	4,150	15	6	4	466	▲ 39	452
1820	徳島	桑野	853	6	6,705	24	10	6	515	▲ 60	495
1821	徳島	阿波福井	460	5	11,452	40	18	11	316	▲ 69	316
1822	徳島	新野	813	9	11,303	40	18	11	420	▲ 71	418
1823	徳島	阿波椿	836	17	20,341	71	32	19	257	▲ 104	275
1824	徳島	阿波勝浦	6,041	13	2,090	7	3	2	176	▲ 10	178
1825	徳島	阿波石井	2,067	8	3,784	13	6	4	455	17	495
1826	徳島	阿波神山	4,294	3	595	2	1	1	75	▲ 6	73
1827	徳島	阿波広野	3,349	7	2,153	8	3	2	58	▲ 13	58
1828	徳島	那賀川	1,861	5	2,514	9	4	2	323	▲ 23	315
1829	徳島	羽ノ浦	1,568	8	4,996	18	8	5	472	▲ 45	458
1830	徳島	丹生谷	1,296	7	5,084	18	8	5	441	▲ 43	429
1831	徳島	日和佐	5,020	11	2,135	7	3	2	244	▲ 31	225
1832	徳島	牟岐	4,934	40	8,084	28	13	8	436	▲ 76	409
1833	徳島	阿波海南	1,427	11	7,897	28	12	7	445	▲ 67	425
1834	徳島	松茂	1,982	11	5,348	19	8	5	479	▲ 36	475
1835	徳島	北島	3,585	76	21,310	75	33	20	601	▲ 101	628
1836	徳島	藍住	1,654	6	3,421	12	5	3	507	▲ 16	511
1837	徳島	板野	1,136	1	1,247	4	2	1	474	▲ 24	457
1838	徳島	上板	701	5	7,475	26	12	7	391	▲ 34	402

土地											
						1平方メートルごとの年額料金（円）					
								税金			
No.	行政区域	通信用建物名	利用可能面積（㎡）	取得固定資産価額（百万円）	1㎡あたり（円/㎡）	①他人資本費用	②自己資本費用	③利益対応税	④その他	⑤調整額	合計（①＋②＋③＋④＋⑤）×（1＋「網使用料算定根拠」記載のⅩⅣ．料金設定に使用した貸倒率）
1839	徳島	阿波吉野	598	10	16,882	59	26	16	395	▲ 91	405
1840	徳島	土成	778	7	8,865	31	14	8	442	▲ 58	437
1841	徳島	市場	689	1	2,105	7	3	2	348	▲ 24	336
1842	徳島	阿波	701	2	2,771	10	4	3	629	▲ 36	610
1843	徳島	鴨島	5,362	206	38,349	134	59	36	529	▲ 213	545
1844	徳島	阿波川島	519	2	3,561	12	6	3	461	▲ 31	451
1845	徳島	山川	795	3	3,216	11	5	3	429	▲ 26	422
1846	徳島	脇町	9,183	17	1,886	7	3	2	375	▲ 34	353
1847	徳島	美馬	2,194	3	1,319	5	2	1	124	▲ 14	118
1848	徳島	阿波半田	2,661	3	1,186	4	2	1	77	▲ 10	74
1849	徳島	貞光	1,302	9	6,858	24	11	6	295	▲ 51	285
1850	徳島	穴吹	1,642	11	6,871	24	11	6	36	▲ 33	44
1851	徳島	三野	555	2	4,273	15	7	4	286	▲ 39	273
1852	徳島	阿波三好	1,057	5	4,297	15	7	4	253	▲ 36	243
1853	徳島	阿波池田	12,432	262	21,104	74	33	20	277	▲ 91	313
1854	徳島	三縄	1,470	9	6,182	22	10	6	388	▲ 62	364
1855	徳島	山城	1,823	0	200	1	0	0	20	▲ 2	19
1856	徳島	阿波井川	685	9	13,479	47	21	13	578	▲ 124	535
1857	徳島	三加茂	3,333	5	1,425	5	2	1	166	▲ 17	157
1858	香川	高松	11,729	72	6,154	22	10	6	559	▲ 50	547
1859	香川	讃岐三条	20,545	328	15,980	56	25	15	574	▲ 80	590
1860	香川	高松北２	9,827	61	6,216	22	10	6	412	▲ 28	422
1861	香川	屋島	4,712	140	29,636	104	46	28	515	▲ 161	532
1862	香川	香西	1,389	8	5,996	21	9	6	962	▲ 62	936
1863	香川	円座２	3,870	5	1,191	4	2	1	616	▲ 22	601
1864	香川	讃岐前田	2,735	18	6,430	23	10	6	296	▲ 48	287
1865	香川	讃岐川島	1,201	8	6,525	23	10	6	318	▲ 47	310
1866	香川	西植田	1,039	12	11,387	40	18	11	198	▲ 58	209
1867	香川	新仏生山	4,519	196	43,455	152	67	41	548	▲ 211	597
1868	香川	丸亀	15,551	52	3,319	12	5	3	453	▲ 29	444
1869	香川	讃岐郡家	547	2	3,108	11	5	3	670	▲ 32	657
1870	香川	本島	263	1	3,250	11	5	3	114	▲ 19	114
1871	香川	坂出	17,189	8	440	2	1	0	301	▲ 19	285
1872	香川	讃岐加茂	1,602	5	3,030	11	5	3	420	▲ 65	374
1873	香川	讃岐林田	1,542	3	1,696	6	3	2	305	▲ 15	301
1874	香川	与島	293	3	11,057	39	17	10	146	▲ 59	153
1875	香川	善通寺	5,582	192	34,476	121	53	32	507	▲ 189	524
1876	香川	観音寺	8,174	119	14,508	51	22	14	567	▲ 84	570
1877	香川	木之郷	759	4	5,379	19	8	5	447	▲ 34	445
1878	香川	伊吹	284	2	8,148	29	13	8	106	▲ 37	119
1879	香川	引田	2,454	13	5,156	18	8	5	312	▲ 41	302
1880	香川	三本松	16,413	113	6,867	24	11	6	132	▲ 39	134
1881	香川	三本松２	16,413	113	6,867	24	11	6	132	▲ 39	134
1882	香川	讃岐津田	1,351	3	2,448	9	4	2	197	▲ 27	185
1883	香川	讃岐大川	1,127	2	1,876	7	3	2	237	▲ 22	227
1884	香川	志度	3,232	8	2,523	9	4	2	266	▲ 26	255
1885	香川	鴨部	896	23	25,797	90	40	24	228	▲ 139	243
1886	香川	長尾	3,794	12	3,134	11	5	3	446	▲ 29	436
1887	香川	内海	5,120	18	3,425	12	5	3	322	▲ 19	323
1888	香川	土庄	4,445	15	3,442	12	5	3	470	▲ 56	434
1889	香川	讃岐池田	644	2	3,026	11	5	3	425	▲ 29	415
1890	香川	讃岐三木	2,557	12	4,555	16	7	4	345	▲ 34	338
1891	香川	讃岐神山	456	6	13,420	47	21	13	139	▲ 66	154
1892	香川	讃岐牟礼	1,235	7	5,951	21	9	6	403	▲ 36	403
1893	香川	庵治	1,566	4	2,594	9	4	2	238	▲ 21	232
1894	香川	塩江	539	9	15,777	55	24	15	294	▲ 86	302
1895	香川	香川	1,845	19	10,360	36	16	10	434	▲ 69	427
1896	香川	綾上	710	7	9,916	35	15	9	458	▲ 65	452
1897	香川	綾南	571	5	8,593	30	13	8	640	▲ 72	619

土地											
						1平方メートルごとの年額料金（円）					
								税金			
No.	行政区域	通信用建物名	利用可能面積（㎡）	取得固定資産価額（百万円）	1㎡あたり（円/㎡）	①他人資本費用	②自己資本費用	③利益対応税	④その他	⑤調整額	合計（①＋②＋③＋④＋⑤）×（1＋「網使用料算定根拠」記載のⅩⅣ．料金設定に使用した貸倒率）
1898	香川	讃岐昭和	1,166	26	22,720	80	35	21	325	▲ 64	397
1899	香川	讃岐国分寺	1,376	10	7,154	25	11	7	366	▲ 52	357
1900	香川	綾歌	1,042	5	4,504	16	7	4	279	▲ 31	275
1901	香川	讃岐飯山	1,239	7	5,997	21	9	6	382	▲ 48	370
1902	香川	宇多津	2,455	47	19,132	67	30	18	433	▲ 103	445
1903	香川	讃岐吉野	1,566	3	1,611	6	2	2	146	▲ 16	140
1904	香川	琴平	4,942	6	1,210	4	2	1	399	▲ 16	390
1905	香川	多度津	3,268	10	2,998	11	5	3	468	▲ 31	456
1906	香川	讃岐高瀬	2,553	4	1,625	6	3	2	330	▲ 25	316
1907	香川	麻二宮	517	2	4,724	17	7	4	286	▲ 34	280
1908	香川	山本	560	2	3,965	14	6	4	340	▲ 27	337
1909	香川	大野原	633	4	6,462	23	10	6	416	▲ 41	414
1910	香川	讃岐豊中	1,078	3	2,885	10	4	3	279	▲ 17	279
1911	香川	詫間	1,585	4	2,548	9	4	2	264	▲ 32	247
1912	香川	仁尾	1,303	3	2,371	8	4	2	205	▲ 28	191
1913	香川	讃岐豊浜	2,630	3	1,138	4	2	1	272	▲ 15	264
1914	香川	財田	474	2	3,766	13	6	4	281	▲ 27	277
1915	愛媛	西須賀	2,503	13	5,283	19	8	5	768	▲ 73	727
1916	愛媛	吉田浜	3,806	30	8,005	28	12	7	776	46	869
1917	愛媛	堀江	3,548	29	8,145	29	13	8	474	▲ 53	471
1918	愛媛	伊予石井2	2,872	9	3,175	11	5	3	1,112	▲ 17	1,114
1919	愛媛	湯山	307	4	12,610	44	20	12	2,417	▲ 404	2,089
1920	愛媛	久谷	547	2	3,413	12	5	3	892	▲ 82	830
1921	愛媛	新久米	4,357	92	21,069	74	33	20	1,025	▲ 116	1,036
1922	愛媛	山越本	15,068	11	704	2	1	1	797	▲ 20	781
1923	愛媛	松山3	23,476	214	9,136	32	14	9	1,467	▲ 42	1,480
1924	愛媛	今治	20,233	296	14,643	51	23	14	364	▲ 82	370
1925	愛媛	今治支店旧	20,233	296	14,643	51	23	14	364	▲ 82	370
1926	愛媛	波止浜交換2	2,582	25	9,618	34	15	9	411	▲ 61	408
1927	愛媛	伊予桜井2	1,365	16	11,605	41	18	11	782	▲ 86	766
1928	愛媛	宇和島	10,909	27	2,448	9	4	2	578	▲ 54	539
1929	愛媛	来	882	7	7,498	26	12	7	581	▲ 72	554
1930	愛媛	八幡浜	17,680	65	3,676	13	6	3	392	▲ 45	369
1931	愛媛	日土	391	16	41,591	146	64	39	537	▲ 254	532
1932	愛媛	穴井	401	28	69,156	242	107	65	177	▲ 342	249
1933	愛媛	新居浜3	21,386	219	10,230	36	16	10	588	▲ 70	580
1934	愛媛	泉川	3,985	14	3,422	12	5	3	383	▲ 31	372
1935	愛媛	多喜浜	1,869	4	1,873	7	3	2	367	▲ 25	354
1936	愛媛	伊予西条	5,021	34	6,782	24	11	6	663	▲ 39	665
1937	愛媛	伊予氷見	910	5	5,346	19	8	5	692	▲ 41	683
1938	愛媛	大洲	19,627	18	938	3	1	1	398	▲ 26	377
1939	愛媛	大洲新棟	19,627	18	938	3	1	1	398	▲ 26	377
1940	愛媛	新谷	1,233	2	1,602	6	2	1	390	▲ 45	354
1941	愛媛	川之江	3,471	9	2,525	9	4	2	725	▲ 47	693
1942	愛媛	伊予三島西	4,080	56	13,843	49	21	13	767	▲ 89	761
1943	愛媛	伊予豊岡	582	6	10,789	38	17	10	799	▲ 98	766
1944	愛媛	伊予2	5,573	56	10,024	35	16	9	593	▲ 84	569
1945	愛媛	伊予北条	2,523	6	2,404	8	4	2	582	▲ 52	544
1946	愛媛	粟井	1,127	15	13,174	46	20	12	352	▲ 94	336
1947	愛媛	壬生川2	3,803	12	3,088	11	5	3	367	▲ 25	361
1948	愛媛	伊予三芳	977	9	8,894	31	14	8	482	▲ 59	476
1949	愛媛	伊予土居	2,001	5	2,644	9	4	2	305	▲ 31	289
1950	愛媛	伊予小松	584	3	4,539	16	7	4	741	▲ 41	727
1951	愛媛	丹原	1,467	12	7,902	28	12	7	453	▲ 51	449
1952	愛媛	伊予朝倉	869	2	1,837	6	3	2	317	▲ 25	303
1953	愛媛	伊予玉川	622	3	4,521	16	7	4	446	▲ 39	434
1954	愛媛	大西	469	6	12,554	44	19	12	912	▲ 118	869
1955	愛媛	菊間	1,541	11	6,871	24	11	6	190	▲ 48	183
1956	愛媛	吉海	912	3	3,693	13	6	3	403	▲ 42	383
1957	愛媛	宮窪	1,873	5	2,464	9	4	2	82	▲ 12	85

土地											
						1平方メートルごとの年額料金（円）					
								税金			
No.	行政区域	通信用建物名	利用可能面積（㎡）	取得固定資産価額（百万円）	1㎡あたり（円/㎡）	①他人資本費用	②自己資本費用	③利益対応税	④その他	⑤調整額	合計（①＋②＋③＋④＋⑤）×（1＋「網使用料算定根拠」記載のⅩⅣ．料金設定に使用した貸倒率）
1958	愛媛	伯方	1,545	10	6,692	23	10	6	914	▲ 48	905
1959	愛媛	伊予弓削	2,147	2	868	3	1	1	102	▲ 6	101
1960	愛媛	生名	1,587	12	7,394	26	11	7	92	▲ 39	97
1961	愛媛	伊予上浦	2,157	3	1,343	5	2	1	54	▲ 11	51
1962	愛媛	重信	1,313	3	2,427	9	4	2	1,113	▲ 98	1,030
1963	愛媛	重信2	1,313	3	2,427	9	4	2	1,113	▲ 98	1,030
1964	愛媛	伊予川内	1,218	3	2,595	9	4	2	601	▲ 59	557
1965	愛媛	伊予中島	371	4	10,936	38	17	10	489	▲ 111	443
1966	愛媛	久万	5,394	31	5,791	20	9	5	159	▲ 50	143
1967	愛媛	伊予小田	761	6	7,828	27	12	7	223	▲ 55	214
1968	愛媛	松前2	2,814	17	5,987	21	9	6	902	▲ 40	898
1969	愛媛	砥部	768	3	3,564	12	6	3	1,605	▲ 119	1,507
1970	愛媛	伊予中山機械	1,000	13	13,257	46	21	12	707	▲ 130	656
1971	愛媛	双海	438	5	11,540	40	18	11	598	▲ 115	552
1972	愛媛	伊予長浜	3,342	14	4,073	14	6	4	281	▲ 34	271
1973	愛媛	内子	2,751	5	1,702	6	3	2	722	▲ 65	668
1974	愛媛	保内	1,722	5	2,758	10	4	3	429	▲ 43	403
1975	愛媛	伊方	3,822	9	2,367	8	4	2	194	▲ 20	188
1976	愛媛	伊予三瓶	877	6	6,348	22	10	6	406	▲ 60	384
1977	愛媛	宇和	6,588	25	3,848	13	6	4	333	▲ 17	339
1978	愛媛	愛媛野村	1,882	6	3,218	11	5	3	548	▲ 48	519
1979	愛媛	城川交換機	2,150	2	816	3	1	1	72	▲ 4	73
1980	愛媛	伊予吉田	1,609	10	5,973	21	9	6	454	▲ 66	424
1981	愛媛	三間	1,955	3	1,394	5	2	1	177	▲ 16	169
1982	愛媛	広見	2,040	6	3,122	11	5	3	292	▲ 29	282
1983	愛媛	伊予松野	2,407	3	1,328	5	2	1	66	▲ 7	67
1984	愛媛	伊予津島	2,067	8	3,934	14	6	4	442	▲ 41	425
1985	愛媛	御荘2	8,288	33	3,942	14	6	4	150	▲ 37	137
1986	愛媛	一本松	1,856	2	1,167	4	2	1	52	▲ 9	50
1987	愛媛	高知	24,394	57	2,354	8	4	2	700	▲ 23	691
1988	高知	高知東	10,624	246	23,160	81	36	22	914	▲ 116	937
1989	高知	潮江	14,014	323	23,060	81	36	22	952	▲ 156	935
1990	高知	土佐朝倉	4,086	47	11,599	41	18	11	841	▲ 79	832
1991	高知	土佐一宮	1,459	11	7,413	26	11	7	1,006	▲ 56	994
1992	高知	種崎	1,557	13	8,485	30	13	8	409	▲ 39	421
1993	高知	土佐長浜	2,050	25	12,278	43	19	11	215	▲ 65	223
1994	高知	土佐大津	2,046	9	4,298	15	7	4	862	▲ 63	825
1995	高知	介良	4,471	222	49,735	174	77	46	928	▲ 264	961
1996	高知	室戸	7,235	65	9,004	32	14	8	340	▲ 54	340
1997	高知	吉良川	2,206	4	1,628	6	3	2	80	▲ 9	82
1998	高知	土佐羽根	688	25	36,025	126	56	34	297	▲ 183	330
1999	高知	安芸	13,721	39	2,811	10	4	3	144	▲ 20	141
2000	高知	南国	5,039	9	1,695	6	3	2	404	▲ 16	399
2001	高知	片山	655	3	5,058	18	8	5	844	▲ 46	829
2002	高知	土佐国府	638	3	3,941	14	6	4	634	7	665
2003	高知	土佐	5,816	37	6,405	22	10	6	307	▲ 39	306
2004	高知	土佐宇佐	1,219	3	2,160	8	3	2	174	▲ 13	174
2005	高知	戸波	792	3	3,201	11	5	3	260	▲ 20	259
2006	高知	須崎	8,850	80	8,984	31	14	8	393	▲ 68	378
2007	高知	土佐中村	5,902	22	3,797	13	6	4	229	▲ 27	225
2008	高知	具同	1,411	24	16,808	59	26	16	235	▲ 78	258
2009	高知	宿毛	4,383	11	2,475	9	4	2	429	▲ 38	406
2010	高知	片島	1,176	2	1,585	6	2	1	122	▲ 14	117
2011	高知	土佐平田	1,931	2	905	3	1	1	56	▲ 7	54
2012	高知	土佐清水	7,284	104	14,322	50	22	13	226	▲ 68	243
2013	高知	野根	1,901	2	1,236	4	2	1	70	▲ 6	71
2014	高知	土佐田野	2,965	19	6,301	22	10	6	103	▲ 29	112
2015	高知	芸西	623	5	8,094	28	13	8	616	▲ 36	629
2016	高知	赤岡	978	6	6,581	23	10	6	351	▲ 47	343
2017	高知	土佐山田	8,048	45	5,647	20	9	5	283	▲ 26	291
2018	高知	野市	1,229	4	2,978	10	5	3	516	▲ 19	515
2019	高知	美良布	560	3	5,507	19	9	5	460	▲ 42	451

土地											
						1平方メートルごとの年額料金（円）					
								税金			
No.	行政区域	通信用建物名	利用可能面積（㎡）	取得固定資産価額（百万円）	1㎡あたり（円/㎡）	①他人資本費用	②自己資本費用	③利益対応税	④その他	⑤調整額	合計（①＋②＋③＋④＋⑤）×（1＋「網使用料算定根拠」記載のⅩⅣ．料金設定に使用した貸倒率）
2020	高知	大栃	2,634	9	3,439	12	5	3	76	▲ 43	53
2021	高知	大杉	5,917	16	2,732	10	4	3	86	▲ 15	88
2022	高知	嶺北	5,863	18	3,125	11	5	3	138	▲ 19	138
2023	高知	伊野	2,580	12	4,604	16	7	4	726	▲ 53	700
2024	高知	池川	465	12	25,177	88	39	23	238	▲ 120	268
2025	高知	土佐春野	523	2	3,739	13	6	3	354	▲ 20	356
2026	高知	吾川	683	15	21,786	76	34	20	430	▲ 115	445
2027	高知	吾北	2,649	8	3,053	11	5	3	74	▲ 13	80
2028	高知	中土佐	1,030	5	4,727	17	7	4	371	▲ 34	365
2029	高知	佐川	4,477	35	7,733	27	12	7	263	▲ 46	263
2030	高知	越知	1,933	9	4,587	16	7	4	316	▲ 27	316
2031	高知	窪川	6,522	22	3,315	12	5	3	226	▲ 23	223
2032	高知	東津野	2,447	3	1,371	5	2	1	94	▲ 7	95
2033	高知	仁淀	1,728	9	5,012	18	8	5	44	▲ 23	52
2034	高知	土佐日高	867	5	5,899	21	9	6	468	▲ 39	465
2035	高知	土佐佐賀	2,316	8	3,388	12	5	3	107	▲ 16	111
2036	高知	大方	1,998	7	3,563	12	6	3	170	▲ 17	174
2037	高知	土佐大月	3,048	11	3,589	13	6	3	125	▲ 16	131
2038	福岡	門司２	12,654	13	1,040	4	2	1	600	4	611
2039	福岡	門司恒見	4,941	13	2,585	9	4	2	372	▲ 25	362
2040	福岡	門司大里	7,262	62	8,585	30	13	8	939	▲ 50	940
2041	福岡	門司黒川	1,421	22	15,420	54	24	14	427	▲ 89	430
2042	福岡	福岡若松	9,623	36	3,752	13	6	4	648	▲ 34	637
2043	福岡	若松二島	2,357	4	1,592	6	2	1	607	▲ 17	599
2044	福岡	若松小島	1,658	8	5,043	18	8	5	239	▲ 36	234
2045	福岡	戸畑	13,951	20	1,438	5	2	1	691	▲ 7	692
2046	福岡	小倉南	14,360	382	26,632	93	41	25	949	▲ 86	1,022
2047	福岡	小倉西	13,816	28	2,024	7	3	2	805	▲ 10	807
2048	福岡	北九州古船場	12,879	39	3,007	11	5	3	624	▲ 33	610
2049	福岡	北九州１	25,596	140	5,479	19	8	5	859	▲ 26	865
2050	福岡	北九州２	25,596	140	5,479	19	8	5	856	▲ 29	859
2051	福岡	北九州３	25,596	140	5,479	19	8	5	856	▲ 29	859
2052	福岡	小倉南曽根	4,094	10	2,389	8	4	2	749	▲ 12	751
2053	福岡	西谷石原	6,864	34	4,990	17	8	5	103	▲ 26	107
2054	福岡	小倉南徳力	4,220	76	17,963	63	28	17	1,458	▲ 83	1,483
2055	福岡	八幡槻田	5,589	100	17,916	63	28	17	466	▲ 92	482
2056	福岡	北九州八幡２	10,478	14	1,375	5	2	1	423	▲ 20	411
2057	福岡	折尾３	12,876	244	18,979	67	29	18	508	▲ 100	522
2058	福岡	八幡黒崎	9,083	6	684	2	1	1	480	▲ 13	471
2059	福岡	八幡上津役	5,577	18	3,276	11	5	3	684	▲ 52	651
2060	福岡	八幡香月別館	2,232	57	25,623	90	40	24	873	▲ 125	902
2061	福岡	福岡東	1,825	27	14,859	52	23	14	2,504	234	2,827
2062	福岡	香椎	4,636	36	7,843	27	12	7	2,005	▲ 40	2,011
2063	福岡	二股瀬	4,669	42	9,054	32	14	8	1,019	▲ 41	1,032
2064	福岡	多々良	1,165	10	8,367	29	13	8	865	▲ 39	876
2065	福岡	和白	3,179	13	4,010	14	6	4	1,184	42	1,250
2066	福岡	西戸崎	1,807	3	1,904	7	3	2	453	▲ 12	453
2067	福岡	博多	36,094	9	246	1	0	0	5,578	▲ 1	5,578
2068	福岡	土居町	13,171	155	11,799	41	18	11	1,258	140	1,468
2069	福岡	福岡南	8,185	82	10,012	35	16	9	1,138	66	1,264
2070	福岡	福岡中央２	33,849	166	4,914	17	8	5	17,607	3368	21,005
2071	福岡	福岡平尾	11,524	96	8,350	29	13	8	1,914	▲ 39	1,925
2072	福岡	筑紫ケ丘	16,777	121	7,215	25	11	7	1,302	▲ 34	1,311
2073	福岡	屋形原	6,830	70	10,232	36	16	10	734	▲ 46	750
2074	福岡	姪浜	4,369	54	12,289	43	19	11	1,484	▲ 56	1,501
2075	福岡	金武	767	11	14,496	51	22	14	1,891	▲ 66	1,912
2076	福岡	今宿２	3,024	23	7,467	26	12	7	1,316	▲ 34	1,327
2077	福岡	北崎	288	2	6,865	24	11	6	894	▲ 44	891
2078	福岡	七隈	5,445	16	2,852	10	4	3	1,821	62	1,900
2079	福岡	福岡西新	8,747	160	18,331	64	28	17	2,854	▲ 87	2,876
2080	福岡	早良内野	1,391	16	11,169	39	17	10	573	▲ 64	575

土地											
						1平方メートルごとの年額料金（円）					
								税金			
No.	行政区域	通信用建物名	利用可能面積（㎡）	取得固定資産価額（百万円）	1㎡あたり（円/㎡）	①他人資本費用	②自己資本費用	③利益対応税	④その他	⑤調整額	合計（①＋②＋③＋④＋⑤）×（1＋「網使用料算定根拠」記載のⅩⅣ．料金設定に使用した貸倒率）
2081	福岡	大牟田	16,290	218	13,407	47	21	13	303	▲ 74	310
2082	福岡	倉永	1,719	13	7,813	27	12	7	284	▲ 41	289
2083	福岡	久留米	13,436	62	4,606	16	7	4	486	3	516
2084	福岡	荒木	3,087	7	2,123	7	3	2	512	▲ 21	503
2085	福岡	善導寺	1,574	10	6,286	22	10	6	246	▲ 39	245
2086	福岡	御井町	6,095	123	20,143	71	31	19	775	▲ 94	802
2087	福岡	久留米上津	4,015	52	12,977	45	20	12	836	▲ 62	851
2088	福岡	久留米2	13,984	262	18,713	66	29	17	807	▲ 25	894
2089	福岡	直方2	7,686	54	7,042	25	11	7	213	▲ 46	210
2090	福岡	直方東	1,698	16	9,487	33	15	9	300	▲ 56	301
2091	福岡	飯塚3	16,709	375	22,427	79	35	21	297	▲ 111	321
2092	福岡	田川	5,681	5	956	3	1	1	290	▲ 24	271
2093	福岡	福岡山田	7,451	7	925	3	1	1	75	▲ 11	69
2094	福岡	甘木	6,063	89	14,621	51	23	14	465	▲ 70	483
2095	福岡	八女	11,603	16	1,394	5	2	1	135	▲ 11	132
2096	福岡	筑後	7,103	5	733	3	1	1	338	▲ 5	338
2097	福岡	福岡大川	4,415	19	4,404	15	7	4	252	▲ 41	237
2098	福岡	福岡大川2	4,415	19	4,404	15	7	4	252	▲ 41	237
2099	福岡	行橋2	9,404	17	1,820	6	3	2	310	▲ 8	313
2100	福岡	中間	6,515	16	2,486	9	4	2	241	▲ 17	239
2101	福岡	福岡小郡	3,920	12	3,038	11	5	3	612	▲ 32	599
2102	福岡	福岡三国	5,163	31	5,914	21	9	6	351	▲ 30	357
2103	福岡	二日市	6,361	57	8,987	32	14	8	656	▲ 42	668
2104	福岡	二日市原田	2,737	22	8,015	28	12	7	628	▲ 37	638
2105	福岡	福岡南大野	2,132	25	11,665	41	18	11	1,601	▲ 54	1,617
2106	福岡	乙金	3,948	111	28,213	99	44	26	1,370	▲ 144	1,395
2107	福岡	宗像	6,381	13	2,041	7	3	2	448	▲ 10	450
2108	福岡	日の里	1,209	23	18,711	66	29	17	1,363	▲ 100	1,375
2109	福岡	前原営業所	8,434	11	1,248	4	2	1	375	▲ 10	372
2110	福岡	那珂川別	3,190	49	15,477	54	24	14	458	▲ 71	479
2111	福岡	宇美	3,551	12	3,442	12	5	3	665	▲ 18	667
2112	福岡	篠栗	2,387	57	23,765	83	37	22	665	▲ 112	695
2113	福岡	志免	2,615	6	2,134	7	3	2	987	5	1,004
2114	福岡	古賀新宮	5,640	5	840	3	1	1	579	▲ 4	580
2115	福岡	古賀	4,798	54	11,218	39	17	10	659	▲ 48	677
2116	福岡	久山	1,669	4	2,638	9	4	2	564	▲ 19	560
2117	福岡	長者原	718	10	14,607	51	23	14	2,114	▲ 68	2,134
2118	福岡	福間	7,122	14	1,924	7	3	2	329	▲ 11	330
2119	福岡	津屋崎	2,529	5	1,788	6	3	2	333	▲ 8	336
2120	福岡	宗像玄海	599	2	3,844	13	6	4	275	▲ 22	276
2121	福岡	福岡芦屋	2,708	3	972	3	2	1	339	▲ 10	335
2122	福岡	折尾水巻	6,011	57	9,553	33	15	9	326	▲ 49	334
2123	福岡	折尾海老津	4,379	33	7,454	26	12	7	325	▲ 37	333
2124	福岡	折尾遠賀川	1,989	9	4,353	15	7	4	415	▲ 24	417
2125	福岡	直方小竹	2,108	4	1,906	7	3	2	181	▲ 16	177
2126	福岡	直方鞍手	2,209	4	1,640	6	3	2	168	▲ 9	170
2127	福岡	直方宮田	2,524	22	8,914	31	14	8	271	▲ 45	279
2128	福岡	直方若宮	2,228	5	2,467	9	4	2	92	▲ 14	93
2129	福岡	若宮吉川	2,534	9	3,710	13	6	3	43	▲ 19	46
2130	福岡	飯塚桂川	1,303	5	4,015	14	6	4	204	▲ 25	203
2131	福岡	稲築	1,783	6	3,606	13	6	3	290	▲ 37	275
2132	福岡	飯塚碓井	2,603	7	2,767	10	4	3	104	▲ 20	101
2133	福岡	飯塚大隈	833	6	7,706	27	12	7	371	▲ 56	361
2134	福岡	飯塚筑穂	533	3	6,400	22	10	6	312	▲ 68	282
2135	福岡	飯塚庄内	1,314	2	1,238	4	2	1	247	▲ 15	239
2136	福岡	杷木	781	2	2,410	8	4	2	435	▲ 51	398
2137	福岡	甘木朝倉	809	6	7,692	27	12	7	220	▲ 52	214
2138	福岡	夜須	2,002	7	3,296	12	5	3	271	▲ 17	274
2139	福岡	二丈	783	3	3,275	11	5	3	371	▲ 22	368

土地											
						1平方メートルごとの年額料金(円)					
								税金			
No.	行政区域	通信用建物名	利用可能面積(㎡)	取得固定資産価額(百万円)	1㎡あたり(円/㎡)	①他人資本費用	②自己資本費用	③利益対応税	④その他	⑤調整額	合計(①+②+③+④+⑤)×(1+「網使用料算定根拠」記載のⅩⅣ. 料金設定に使用した貸倒率)
2140	福岡	福吉	995	3	3,508	12	5	3	167	▲ 24	163
2141	福岡	前原志摩	668	2	3,728	13	6	3	699	▲ 26	695
2142	福岡	芥屋	1,130	3	2,385	8	4	2	191	▲ 19	186
2143	福岡	田主丸吉井	1,948	9	4,562	16	7	4	353	▲ 45	335
2144	福岡	田主丸	7,360	55	7,482	26	12	7	264	▲ 50	259
2145	福岡	浮羽	3,505	10	2,898	10	4	3	140	▲ 21	136
2146	福岡	久留米北野	586	5	7,750	27	12	7	781	▲ 45	782
2147	福岡	大刀洗	2,662	5	1,984	7	3	2	123	▲ 20	115
2148	福岡	城島	1,257	6	4,634	16	7	4	454	▲ 38	443
2149	福岡	大木	1,116	5	4,840	17	7	5	462	▲ 35	456
2150	福岡	三潴	3,286	4	1,298	5	2	1	361	▲ 11	358
2151	福岡	黒木	2,087	8	3,879	14	6	4	260	▲ 35	249
2152	福岡	八女大渕	566	7	12,071	42	19	11	186	0	258
2153	福岡	上陽	513	7	13,845	49	21	13	364	▲ 92	355
2154	福岡	光友	944	6	5,920	21	9	6	137	▲ 37	136
2155	福岡	広川	1,752	4	2,553	9	4	2	305	▲ 25	295
2156	福岡	福岡矢部	625	3	5,455	19	8	5	57	0	89
2157	福岡	星野	594	4	6,561	23	10	6	204	▲ 31	212
2158	福岡	瀬高	9,151	20	2,196	8	3	2	218	▲ 25	206
2159	福岡	柳川大和	1,151	8	6,576	23	10	6	289	▲ 51	277
2160	福岡	柳川	7,351	23	3,100	11	5	3	285	▲ 33	271
2161	福岡	瀬高山川	608	7	10,967	38	17	10	294	▲ 76	283
2162	福岡	江浦	1,598	6	3,721	13	6	3	260	▲ 29	253
2163	福岡	田川香春	1,326	2	1,848	6	3	2	361	▲ 15	357
2164	福岡	田川添田	1,680	11	6,380	22	10	6	236	▲ 47	227
2165	福岡	田川金田	1,005	2	2,262	8	4	2	357	▲ 25	346
2166	福岡	田川糸田	905	2	2,734	10	4	3	352	▲ 17	352
2167	福岡	田川豊前川崎	738	1	1,213	4	2	1	248	▲ 14	241
2168	福岡	田川赤池	1,160	2	1,597	6	2	1	178	▲ 10	177
2169	福岡	田川大任	638	2	3,540	12	5	3	310	▲ 24	306
2170	福岡	田川油須原	639	3	4,934	17	8	5	241	▲ 34	237
2171	福岡	苅田	2,024	2	1,096	4	2	1	729	▲ 34	702
2172	福岡	行橋犀川	583	6	9,749	34	15	9	315	▲ 67	306
2173	福岡	行橋勝山	476	5	9,451	33	15	9	512	▲ 62	507
2174	福岡	行橋豊津	584	4	7,251	25	11	7	409	▲ 51	401
2175	福岡	行橋椎田	1,645	6	3,807	13	6	4	275	▲ 27	271
2176	福岡	行橋築城	757	5	6,579	23	10	6	370	▲ 44	365
2177	福岡	壱岐	2,643	17	6,355	22	10	6	498	▲ 85	451
2178	福岡	厳原	6,787	41	5,985	21	9	6	311	▲ 35	312
2179	福岡	豆酘	1,983	8	4,152	15	6	4	52	▲ 45	32
2180	福岡	鶏知	987	4	3,577	13	6	3	550	▲ 49	523
2181	佐賀	蓮池	1,684	3	1,827	6	3	2	112	▲ 12	111
2182	佐賀	川久保	3,562	5	1,335	5	2	1	98	▲ 11	95
2183	佐賀	高木瀬	12,340	94	7,618	27	12	7	607	▲ 35	618
2184	佐賀	唐津	11,404	96	8,400	29	13	8	331	▲ 69	312
2185	佐賀	唐津山本	897	4	4,706	16	7	4	357	▲ 23	361
2186	佐賀	唐津鏡	1,462	9	5,943	21	9	6	325	▲ 27	334
2187	佐賀	湊	1,463	11	7,627	27	12	7	203	▲ 35	214
2188	佐賀	佐賀鳥栖	7,467	49	6,621	23	10	6	668	▲ 52	655
2189	佐賀	多久	3,337	3	936	3	1	1	307	▲ 28	284
2190	佐賀	東多久	930	1	1,369	5	2	1	100	▲ 13	95
2191	佐賀	伊万里	9,569	85	8,871	31	14	8	227	▲ 74	206
2192	佐賀	久原	1,217	5	4,415	15	7	4	162	▲ 21	167
2193	佐賀	伊万里黒川	1,252	4	3,092	11	5	3	135	▲ 24	130
2194	佐賀	波多津	1,009	9	9,174	32	14	9	144	▲ 50	149
2195	佐賀	伊万里松浦	3,176	6	1,874	7	3	2	74	▲ 13	73
2196	佐賀	大川野	2,427	5	2,224	8	3	2	55	▲ 10	58
2197	佐賀	南波多	2,260	6	2,536	9	4	2	62	▲ 13	64
2198	佐賀	武雄	9,022	52	5,800	20	9	5	164	▲ 36	162
2199	佐賀	西川登	724	6	8,558	30	13	8	305	▲ 40	316
2200	佐賀	若木	490	3	6,456	23	10	6	215	▲ 34	220

土地											
						1平方メートルごとの年額料金（円）					
								税金			
No.	行政区域	通信用建物名	利用可能面積（㎡）	取得固定資産価額（百万円）	1㎡あたり（円/㎡）	①他人資本費用	②自己資本費用	③利益対応税	④その他	⑤調整額	合計（①＋②＋③＋④＋⑤）×（1＋「網使用料算定根拠」記載のⅩⅣ．料金設定に使用した貸倒率）
2201	佐賀	佐賀鹿島	6,611	11	1,732	6	3	2	261	▲ 17	255
2202	佐賀	諸富	1,627	6	3,579	13	6	3	384	▲ 47	359
2203	佐賀	川副南	1,387	7	4,888	17	8	5	320	▲ 61	289
2204	佐賀	久保田	445	6	12,928	45	20	12	507	▲ 71	513
2205	佐賀	佐賀大和	1,803	9	5,162	18	8	5	445	▲ 38	438
2206	佐賀	神埼	3,483	38	10,897	38	17	10	434	▲ 80	419
2207	佐賀	佐賀千代田	478	5	11,483	40	18	11	608	▲ 53	624
2208	佐賀	基山	1,422	5	3,362	12	5	3	405	▲ 38	387
2209	佐賀	鳥栖中原	466	4	8,555	30	13	8	666	▲ 63	654
2210	佐賀	北茂安	1,051	3	2,866	10	4	3	372	▲ 13	376
2211	佐賀	三根	512	5	9,350	33	14	9	588	▲ 44	600
2212	佐賀	小城	2,999	12	4,104	14	6	4	357	▲ 20	361
2213	佐賀	牛津	1,514	5	3,480	12	5	3	400	▲ 25	395
2214	佐賀	浜崎	2,056	6	3,154	11	5	3	401	▲ 46	374
2215	佐賀	七山	422	3	7,120	25	11	7	205	▲ 33	215
2216	佐賀	厳木	637	2	3,425	12	5	3	156	▲ 16	160
2217	佐賀	相知	1,665	3	1,719	6	3	2	122	▲ 7	126
2218	佐賀	入野	745	6	8,354	29	13	8	279	▲ 39	290
2219	佐賀	玄海	629	2	3,494	12	5	3	350	▲ 17	353
2220	佐賀	呼子	967	3	2,872	10	4	3	190	▲ 21	186
2221	佐賀	有田	5,497	22	4,051	14	6	4	357	▲ 19	362
2222	佐賀	西有田	1,407	8	5,471	19	8	5	257	▲ 26	263
2223	佐賀	武雄山内	584	5	7,939	28	12	7	165	▲ 38	174
2224	佐賀	武雄北方	579	5	8,432	30	13	8	496	▲ 39	508
2225	佐賀	佐賀大町	724	4	6,065	21	9	6	409	▲ 28	417
2226	佐賀	江北	550	4	7,807	27	12	7	361	▲ 48	359
2227	佐賀	佐賀白石	1,645	5	3,062	11	5	3	289	▲ 20	288
2228	佐賀	佐賀福富	523	4	6,763	24	10	6	485	▲ 49	476
2229	佐賀	有明	562	8	13,610	48	21	13	495	▲ 83	494
2230	佐賀	太良	578	3	5,591	20	9	5	463	▲ 45	452
2231	佐賀	太良大浦	478	5	10,571	37	16	10	176	▲ 59	180
2232	佐賀	鹿島塩田	516	8	15,136	53	23	14	322	▲ 72	340
2233	佐賀	嬉野電交局舎	2,732	16	5,895	21	9	6	431	▲ 64	403
2234	佐賀	伊万里福島	687	5	7,670	27	12	7	247	▲ 57	236
2235	佐賀	鷹島	620	4	6,129	21	9	6	132	▲ 146	22
2236	長崎	浦上	6,662	22	3,353	12	5	3	1,202	▲ 16	1,206
2237	長崎	新長	12,614	296	23,459	82	36	22	1,026	▲ 112	1,054
2238	長崎	小ケ倉	4,200	19	4,580	16	7	4	399	▲ 36	390
2239	長崎	長崎茂木	758	11	13,849	49	21	13	611	▲ 79	615
2240	長崎	稲佐	3,249	95	29,220	102	45	27	1,483	▲ 138	1,519
2241	長崎	木鉢	1,881	12	6,482	23	10	6	633	▲ 38	634
2242	長崎	深堀	1,400	10	6,880	24	11	6	319	▲ 44	316
2243	長崎	東長崎	2,219	14	6,137	22	10	6	1,123	▲ 28	1,133
2244	長崎	滑石	3,483	31	8,824	31	14	8	1,154	▲ 41	1,166
2245	長崎	式見	465	6	12,144	43	19	11	645	▲ 85	633
2246	長崎	長崎三重	1,161	14	12,186	43	19	11	311	▲ 70	314
2247	長崎	早岐	9,871	167	16,888	59	26	16	335	▲ 81	355
2248	長崎	佐世保大和	15,915	86	5,389	19	8	5	414	▲ 28	418
2249	長崎	佐世保大野	2,597	46	17,778	62	28	17	523	▲ 91	539
2250	長崎	柚木	1,231	4	3,457	12	5	3	332	▲ 21	331
2251	長崎	鹿子前	3,089	32	10,393	36	16	10	320	▲ 54	328
2252	長崎	相浦	5,881	7	1,148	4	2	1	290	▲ 8	289
2253	長崎	南風崎	490	7	14,216	50	22	13	636	▲ 96	625
2254	長崎	針尾	1,052	4	4,231	15	7	4	319	▲ 33	312
2255	長崎	三川内	484	3	5,754	20	9	5	829	▲ 52	811
2256	長崎	佐世保別	20,305	38	1,848	6	3	2	898	▲ 14	895
2257	長崎	島原	8,038	119	14,833	52	23	14	338	▲ 89	338
2258	長崎	諫早	7,153	63	8,765	31	14	8	513	▲ 57	509
2259	長崎	西諫早	4,902	40	8,239	29	13	8	434	▲ 38	446
2260	長崎	有喜	1,883	4	2,103	7	3	2	129	▲ 15	126
2261	長崎	大村	7,963	4	540	2	1	1	253	▲ 2	255
2262	長崎	竹松	1,402	2	1,737	6	3	2	451	▲ 8	454
2263	長崎	福江	10,741	61	5,665	20	9	5	160	▲ 43	151

土地											
						1平方メートルごとの年額料金(円)					
								税金			
No.	行政区域	通信用建物名	利用可能面積(㎡)	取得固定資産価額(百万円)	1㎡あたり(円/㎡)	①他人資本費用	②自己資本費用	③利益対応税	④その他	⑤調整額	合計(①+②+③+④+⑤)×(1+「網使用料算定根拠」記載のⅩⅣ. 料金設定に使用した貸倒率)
2264	長崎	長崎平戸	4,249	35	8,277	29	13	8	388	▲ 47	391
2265	長崎	紐差	642	5	7,291	26	11	7	207	▲ 47	204
2266	長崎	津吉	1,613	9	5,822	20	9	5	79	▲ 31	82
2267	長崎	松浦	4,225	17	3,973	14	6	4	308	▲ 38	294
2268	長崎	御厨	833	2	2,038	7	3	2	217	▲ 28	201
2269	長崎	今福	1,777	5	2,895	10	4	3	165	▲ 16	166
2270	長崎	野母崎	800	10	11,960	42	19	11	489	▲ 84	477
2271	長崎	長崎三和	1,250	4	3,590	13	6	3	378	▲ 21	379
2272	長崎	多良見	1,630	17	10,715	38	17	10	452	▲ 61	456
2273	長崎	長与	4,048	55	13,679	48	21	13	693	▲ 63	712
2274	長崎	時津	1,695	4	2,636	9	4	2	868	▲ 13	870
2275	長崎	琴海	882	3	3,000	11	5	3	304	▲ 32	291
2276	長崎	西彼	557	3	6,245	22	10	6	220	▲ 37	221
2277	長崎	西彼大串	532	4	6,834	24	11	6	308	▲ 48	301
2278	長崎	黒口	591	2	2,559	9	4	2	169	▲ 21	163
2279	長崎	崎戸	879	3	2,876	10	4	3	82	▲ 18	81
2280	長崎	大瀬戸	4,013	13	3,137	11	5	3	230	▲ 28	221
2281	長崎	東彼杵	1,141	4	3,664	13	6	3	271	▲ 59	234
2282	長崎	川棚	3,351	3	826	3	1	1	248	▲ 9	244
2283	長崎	波佐見	1,834	3	1,676	6	3	2	171	▲ 13	169
2284	長崎	飯盛	462	3	6,277	22	10	6	667	▲ 75	630
2285	長崎	湯江	909	5	5,671	20	9	5	286	▲ 39	281
2286	長崎	小長井	496	2	4,566	16	7	4	212	▲ 34	205
2287	長崎	島原有明	1,220	3	2,355	8	4	2	158	▲ 11	161
2288	長崎	島原国見	2,185	5	2,478	9	4	2	162	▲ 26	151
2289	長崎	島原瑞穂	515	4	8,721	31	14	8	517	▲ 40	530
2290	長崎	諫早吾妻	796	4	5,484	19	8	5	284	▲ 33	283
2291	長崎	愛野森山	553	7	12,381	43	19	12	816	▲ 57	833
2292	長崎	千々石	1,286	7	5,717	20	9	5	232	▲ 27	239
2293	長崎	長崎小浜	6,254	21	3,343	12	5	3	216	▲ 16	220
2294	長崎	雲仙	4,441	8	1,743	6	3	2	106	▲ 8	109
2295	長崎	加津佐	2,658	3	1,120	4	2	1	117	▲ 17	107
2296	長崎	長崎口之津	2,359	6	2,668	9	4	2	199	▲ 31	183
2297	長崎	南有馬	680	12	17,255	60	27	16	699	▲ 70	732
2298	長崎	有家	1,545	4	2,748	10	4	3	265	▲ 29	253
2299	長崎	島原深江	504	8	15,546	54	24	15	683	▲ 194	582
2300	長崎	田平	2,731	5	1,759	6	3	2	85	▲ 10	86
2301	長崎	江迎	1,936	3	1,765	6	3	2	178	▲ 19	170
2302	長崎	鹿町	477	3	5,247	18	8	5	299	▲ 39	291
2303	長崎	小佐々	447	2	5,337	19	8	5	267	▲ 39	260
2304	長崎	楠泊	713	3	4,223	15	7	4	199	▲ 33	192
2305	長崎	佐々	3,471	3	838	3	1	1	400	▲ 16	389
2306	長崎	佐世保吉井	3,030	8	2,630	9	4	2	113	▲ 18	110
2307	長崎	富江	713	3	4,308	15	7	4	223	▲ 38	211
2308	長崎	青方	1,082	4	4,046	14	6	4	294	▲ 48	270
2309	長崎	有川	2,600	19	7,459	26	12	7	284	▲ 67	262
2310	熊本	東	10,075	5	505	2	1	0	1,346	▲ 3	1,346
2311	熊本	健軍	8,673	63	7,262	25	11	7	668	▲ 45	666
2312	熊本	立田	2,693	13	4,859	17	8	5	612	▲ 21	621
2313	熊本	田迎	12,185	169	13,905	49	22	13	1,064	▲ 63	1,085
2314	熊本	熊本小島	1,653	7	4,383	15	7	4	622	▲ 20	628
2315	熊本	桜町	14,216	11	800	3	1	1	737	▲ 4	738
2316	熊本	熊本河内	447	6	12,971	45	20	12	394	▲ 68	403
2317	熊本	熊本清水	4,655	63	13,492	47	21	13	765	▲ 62	784
2318	熊本	北部	933	3	3,041	11	5	3	460	▲ 14	465
2319	熊本	天明	2,362	2	682	2	1	1	90	▲ 5	89
2320	熊本	飽田	953	4	4,694	16	7	4	512	▲ 30	509
2321	熊本	帯山	19,619	336	17,131	60	27	16	832	▲ 79	856
2322	熊本	託麻別館	3,150	93	29,514	103	46	28	951	▲ 137	991

土地											
						1平方メートルごとの年額料金（円）					
								税金			
No.	行政区域	通信用建物名	利用可能面積（㎡）	取得固定資産価額（百万円）	1㎡あたり（円/㎡）	①他人資本費用	②自己資本費用	③利益対応税	④その他	⑤調整額	合計（①＋②＋③＋④＋⑤）×（1＋「網使用料算定根拠」記載のⅩⅣ．料金設定に使用した貸倒率）
2323	熊本	新川尻	4,583	32	7,007	25	11	7	748	▲ 37	754
2324	熊本	熊本南部	12,760	114	8,950	31	14	8	354	▲ 59	348
2325	熊本	日奈久	2,041	25	12,278	43	19	11	297	▲ 79	291
2326	熊本	郡築	1,124	3	2,854	10	4	3	161	▲ 16	162
2327	熊本	竜峰	629	7	11,251	39	17	10	302	▲ 59	309
2328	熊本	人吉別館	8,943	8	852	3	1	1	167	▲ 19	153
2329	熊本	荒尾	9,156	20	2,188	8	3	2	147	▲ 13	147
2330	熊本	府本	2,197	3	1,560	5	2	1	86	▲ 14	80
2331	熊本	荒尾緑ケ丘	398	11	28,197	99	44	26	307	▲ 147	329
2332	熊本	水俣	2,948	70	23,664	83	37	22	959	▲ 150	951
2333	熊本	玉名	14,036	79	5,642	20	9	5	285	▲ 26	293
2334	熊本	玉名大浜	942	6	6,865	24	11	6	213	▲ 40	214
2335	熊本	本渡	5,196	22	4,305	15	7	4	472	▲ 23	475
2336	熊本	山鹿	10,098	75	7,426	26	12	7	183	▲ 39	189
2337	熊本	牛深	6,724	27	3,954	14	6	4	132	▲ 37	119
2338	熊本	菊池	6,270	208	33,173	116	51	31	369	▲ 171	396
2339	熊本	水源	573	6	10,978	38	17	10	75	▲ 54	86
2340	熊本	宇土	4,706	4	790	3	1	1	337	▲ 16	326
2341	熊本	網田	452	4	7,999	28	12	7	210	▲ 49	208
2342	熊本	三角	1,490	44	29,710	104	46	28	337	▲ 146	369
2343	熊本	郡浦	790	7	9,323	33	14	9	93	▲ 47	102
2344	熊本	松橋城南	2,590	6	2,332	8	4	2	235	▲ 14	235
2345	熊本	松橋	4,370	3	657	2	1	1	434	▲ 12	426
2346	熊本	松橋小川	2,620	5	1,904	7	3	2	105	▲ 10	107
2347	熊本	松橋豊野	2,560	3	1,345	5	2	1	24	▲ 7	25
2348	熊本	堅志田	855	5	5,827	20	9	5	158	▲ 38	154
2349	熊本	砥用	1,164	9	8,010	28	12	7	89	▲ 40	96
2350	熊本	岱明	2,920	5	1,716	6	3	2	45	▲ 8	48
2351	熊本	天水	829	13	15,188	53	24	14	224	▲ 83	232
2352	熊本	玉東	460	3	5,628	20	9	5	305	▲ 26	313
2353	熊本	菊水	509	3	6,196	22	10	6	341	▲ 40	339
2354	熊本	三加和	532	2	4,559	16	7	4	84	▲ 24	87
2355	熊本	南関	743	5	6,419	22	10	6	260	▲ 39	259
2356	熊本	熊本長洲	1,833	3	1,688	6	3	2	206	▲ 20	197
2357	熊本	鹿北	571	4	7,799	27	12	7	173	▲ 42	177
2358	熊本	菊鹿	584	3	5,394	19	8	5	112	▲ 25	119
2359	熊本	鹿本	711	4	6,008	21	9	6	377	▲ 42	371
2360	熊本	鹿央	560	1	2,020	7	3	2	78	▲ 12	78
2361	熊本	植木岩野	2,868	31	10,837	38	17	10	476	▲ 50	491
2362	熊本	旭志	879	5	5,978	21	9	6	169	▲ 27	178
2363	熊本	熊本大津	5,871	12	2,112	7	3	2	168	▲ 14	166
2364	熊本	菊陽	1,117	4	3,470	12	5	3	880	▲ 17	883
2365	熊本	合志	898	3	3,055	11	5	3	121	▲ 13	127
2366	熊本	泗水	1,040	2	1,673	6	3	2	255	▲ 11	255
2367	熊本	西合志	2,231	2	1,004	4	2	1	191	▲ 4	194
2368	熊本	一の宮	6,947	8	1,198	4	2	1	210	▲ 13	204
2369	熊本	阿蘇	1,105	7	6,532	23	10	6	188	▲ 44	183
2370	熊本	坊中	1,387	3	2,275	8	4	2	151	▲ 16	149
2371	熊本	南小国	565	4	6,716	24	10	6	441	▲ 37	444
2372	熊本	熊本小国	1,070	38	35,844	126	56	33	465	▲ 131	549
2373	熊本	蘇陽	942	10	10,245	36	16	10	164	▲ 56	170
2374	熊本	高森	1,457	8	5,417	19	8	5	437	▲ 41	428
2375	熊本	南阿蘇	1,170	1	770	3	1	1	63	▲ 7	61
2376	熊本	熊本西原	787	3	4,058	14	6	4	408	▲ 38	394
2377	熊本	御船	1,531	5	3,203	11	5	3	262	▲ 21	260
2378	熊本	嘉島	1,082	3	2,745	10	4	3	244	▲ 12	249
2379	熊本	木山	1,103	7	6,513	23	10	6	627	▲ 111	555
2380	熊本	甲佐	594	5	7,590	27	12	7	576	▲ 70	552
2381	熊本	矢部別館	2,070	59	28,433	100	44	27	293	▲ 160	304

土地											
						1平方メートルごとの年額料金(円)					
								税金			
No.	行政区域	通信用建物名	利用可能面積(㎡)	取得固定資産価額(百万円)	1㎡あたり(円/㎡)	①他人資本費用	②自己資本費用	③利益対応税	④その他	⑤調整額	合計(①+②+③+④+⑤)×(1+「網使用料算定根拠」記載のⅩⅣ. 料金設定に使用した貸倒率)
2382	熊本	矢部清和	983	4	3,955	14	6	4	75	▲ 22	77
2383	熊本	坂本	743	14	18,307	64	28	17	126	▲ 91	144
2384	熊本	千丁	457	4	9,290	33	14	9	389	▲ 43	402
2385	熊本	熊本鏡	2,996	5	1,644	6	3	2	183	▲ 16	178
2386	熊本	宮原	1,685	3	1,674	6	3	2	192	▲ 12	191
2387	熊本	東陽	489	6	11,385	40	18	11	172	▲ 62	179
2388	熊本	水俣田浦	636	6	8,823	31	14	8	154	▲ 41	166
2389	熊本	芦北	1,044	4	3,663	13	6	3	469	▲ 17	474
2390	熊本	湯浦	1,229	4	3,143	11	5	3	211	▲ 15	215
2391	熊本	津奈木	571	7	12,855	45	20	12	225	▲ 63	239
2392	熊本	錦	611	4	5,743	20	9	5	228	▲ 35	227
2393	熊本	免田	817	6	7,858	28	12	7	215	▲ 39	223
2394	熊本	多良木	1,323	8	6,066	21	9	6	168	▲ 37	167
2395	熊本	湯前	702	4	5,271	18	8	5	132	▲ 32	131
2396	熊本	一勝地	867	5	5,961	21	9	6	110	▲ 38	108
2397	熊本	大矢野	546	5	9,228	32	14	9	911	▲ 118	848
2398	熊本	本渡松島	1,019	10	9,378	33	15	9	350	▲ 43	364
2399	熊本	赤崎	531	6	10,586	37	16	10	222	▲ 76	209
2400	熊本	姫戸	740	8	10,494	37	16	10	260	▲ 48	275
2401	熊本	竜ケ岳	537	9	17,111	60	27	16	272	▲ 90	285
2402	熊本	五和	837	5	6,447	23	10	6	526	▲ 43	522
2403	熊本	本渡富岡	722	6	8,978	31	14	8	320	▲ 43	330
2404	熊本	河浦	1,165	17	14,287	50	22	13	211	▲ 83	213
2405	大分	大分	9,710	10	997	3	2	1	1,707	▲ 5	1,708
2406	大分	鶴崎	9,020	52	5,752	20	9	5	272	▲ 34	272
2407	大分	大分東	8,919	53	5,899	21	9	6	740	▲ 37	739
2408	大分	大分戸次	1,192	37	31,364	110	49	29	559	▲ 161	586
2409	大分	大分滝尾	3,766	29	7,577	27	12	7	305	▲ 42	309
2410	大分	大分大道	11,958	128	10,737	38	17	10	798	▲ 49	814
2411	大分	大分賀来	1,403	9	6,467	23	10	6	718	▲ 37	720
2412	大分	大分稙田	4,704	62	13,263	46	21	12	626	▲ 61	644
2413	大分	大分吉野	946	5	5,025	18	8	5	50	▲ 23	58
2414	大分	鶴崎松岡	1,305	5	4,166	15	6	4	367	▲ 21	371
2415	大分	坂ノ市別館	3,471	85	24,628	86	38	23	376	▲ 115	408
2416	大分	大分市外	15,887	84	5,258	18	8	5	642	▲ 26	647
2417	大分	大分別府	9,123	12	1,339	5	2	1	417	▲ 15	410
2418	大分	別府北	1,875	0	192	1	0	0	486	▲ 11	476
2419	大分	大分中津	7,339	125	16,995	60	26	16	308	▲ 90	320
2420	大分	如水	5,111	11	2,105	7	3	2	67	▲ 13	66
2421	大分	新中津	5,905	72	12,113	42	19	11	319	▲ 68	323
2422	大分	日田三本松	11,778	66	5,583	20	9	5	285	▲ 39	280
2423	大分	佐伯	7,651	110	14,407	51	22	13	489	▲ 71	504
2424	大分	海崎	2,495	5	2,160	8	3	2	76	▲ 13	76
2425	大分	臼杵	5,217	103	19,754	69	31	18	357	▲ 129	346
2426	大分	津久見	6,407	38	5,886	21	9	5	229	▲ 42	222
2427	大分	保戸島	500	16	32,492	114	50	30	108	▲ 186	116
2428	大分	大分竹田	7,829	88	11,222	39	17	10	187	▲ 58	195
2429	大分	豊後高田	6,458	144	22,268	78	34	21	195	▲ 110	218
2430	大分	杵築別館	9,108	123	13,493	47	21	13	245	▲ 72	254
2431	大分	大分宇佐	6,631	96	14,416	51	22	13	187	▲ 70	203
2432	大分	宇佐八幡	1,834	5	2,869	10	4	3	210	▲ 23	204
2433	大分	長洲	1,405	4	2,826	10	4	3	267	▲ 26	258
2434	大分	豊後高田田原	592	2	3,753	13	6	4	41	▲ 17	47
2435	大分	真玉	614	4	6,451	23	10	6	116	▲ 30	125
2436	大分	香々地	865	8	9,556	33	15	9	58	▲ 45	70
2437	大分	国東国見	694	2	3,043	11	5	3	116	▲ 20	115
2438	大分	国東	3,588	6	1,726	6	3	2	260	▲ 23	248
2439	大分	国東富来	542	2	3,847	13	6	4	162	▲ 17	168
2440	大分	武蔵	545	2	4,470	16	7	4	310	▲ 33	304
2441	大分	安岐	729	4	5,357	19	8	5	150	▲ 32	150
2442	大分	日出	2,050	10	5,082	18	8	5	540	▲ 30	541
2443	大分	山香	559	2	3,860	14	6	4	270	▲ 25	269
2444	大分	大分野津原	562	6	11,431	40	18	11	302	▲ 55	316
2445	大分	大分挟間	1,024	6	6,047	21	9	6	281	▲ 28	289
2446	大分	大分庄内	605	5	7,872	28	12	7	233	▲ 37	243

土地											
						1平方メートルごとの年額料金(円)					
								税金			
No.	行政区域	通信用建物名	利用可能面積(㎡)	取得固定資産価額(百万円)	1㎡あたり(円/㎡)	①他人資本費用	②自己資本費用	③利益対応税	④その他	⑤調整額	合計(①+②+③+④+⑤)×(1+「網使用料算定根拠」記載のⅩⅣ. 料金設定に使用した貸倒率)
2447	大分	由布院	2,431	7	2,942	10	5	3	557	▲ 41	534
2448	大分	佐賀関	3,197	25	7,975	28	12	7	126	▲ 40	133
2449	大分	幸崎	2,817	17	5,954	21	9	6	126	▲ 28	134
2450	大分	佐伯弥生	626	4	6,437	23	10	6	437	▲ 29	447
2451	大分	宇目	424	4	8,460	30	13	8	187	▲ 46	192
2452	大分	直川	685	8	12,210	43	19	11	177	▲ 63	187
2453	大分	佐伯鶴見	431	4	10,075	35	16	9	381	▲ 67	374
2454	大分	蒲江	1,427	7	4,964	17	8	5	232	▲ 30	232
2455	大分	野津	906	3	2,909	10	5	3	349	▲ 22	345
2456	大分	大分三重	11,646	32	2,761	10	4	3	216	▲ 18	215
2457	大分	三重清川	666	2	2,673	9	4	2	37	▲ 12	40
2458	大分	緒方	874	5	6,217	22	10	6	149	▲ 36	151
2459	大分	三重大野	904	10	11,557	41	18	11	249	▲ 63	256
2460	大分	三重千歳	1,058	3	2,695	9	4	3	43	▲ 12	47
2461	大分	大分犬飼	462	1	2,849	10	4	3	235	▲ 13	239
2462	大分	竹田荻	493	1	2,247	8	3	2	90	▲ 15	88
2463	大分	久住	823	18	21,296	75	33	20	246	▲ 107	267
2464	大分	恵良	308	0	1,478	5	2	1	222	▲ 19	211
2465	大分	玖珠	3,929	8	1,943	7	3	2	498	▲ 36	474
2466	大分	津江	338	6	18,071	63	28	17	165	▲ 94	179
2467	大分	日田大山	617	6	10,142	36	16	9	396	▲ 73	384
2468	大分	天ケ瀬	571	10	17,936	63	28	17	533	▲ 114	527
2469	大分	三光	605	3	5,031	18	8	5	155	▲ 24	162
2470	大分	本耶馬渓	653	2	2,954	10	5	3	268	▲ 25	261
2471	大分	耶馬渓	384	5	13,853	49	21	13	232	▲ 87	228
2472	大分	耶馬渓下郷	686	5	6,815	24	11	6	176	▲ 32	185
2473	大分	山国	597	5	7,633	27	12	7	105	▲ 38	113
2474	大分	院内	640	2	3,043	11	5	3	103	▲ 13	109
2475	大分	安心院	679	1	2,190	8	3	2	199	▲ 12	200
2476	大分	友枝	697	3	4,251	15	7	4	205	▲ 22	209
2477	大分	豊前	3,296	10	3,140	11	5	3	427	▲ 34	412
2478	大分	合河	663	6	8,896	31	14	8	140	▲ 42	151
2479	宮崎	青島	1,210	3	2,565	9	4	2	237	▲ 23	229
2480	宮崎	生目	2,879	16	5,708	20	9	5	274	▲ 26	282
2481	宮崎	宮崎大淀	10,217	55	5,410	19	8	5	621	▲ 25	628
2482	宮崎	宮崎住吉	6,236	44	6,988	24	11	7	524	▲ 32	534
2483	宮崎	柳瀬	1,535	5	3,226	11	5	3	277	▲ 15	281
2484	宮崎	木花	711	3	4,866	17	8	5	701	▲ 35	696
2485	宮崎	宮崎本郷	4,420	52	11,838	41	18	11	446	▲ 55	461
2486	宮崎	宮崎内海	678	15	22,302	78	35	21	219	▲ 103	250
2487	宮崎	宮崎東	19,559	11	546	2	1	1	726	▲ 20	710
2488	宮崎	都城	11,185	172	15,335	54	24	14	451	▲ 81	462
2489	宮崎	志和池	1,017	2	1,670	6	3	2	77	▲ 6	82
2490	宮崎	都城荘内	1,141	2	1,749	6	3	2	70	▲ 8	73
2491	宮崎	沖水	1,284	3	2,183	8	3	2	168	▲ 10	171
2492	宮崎	都城中郷	1,501	4	2,438	9	4	2	70	▲ 11	74
2493	宮崎	都城高野	756	9	12,111	42	19	11	67	▲ 56	83
2494	宮崎	土々呂	1,470	4	2,500	9	4	2	441	▲ 11	445
2495	宮崎	延岡市外	7,678	62	8,052	28	12	8	478	▲ 52	474
2496	宮崎	日南	13,140	48	3,645	13	6	3	200	▲ 28	194
2497	宮崎	大堂津	1,594	5	3,301	12	5	3	170	▲ 12	178
2498	宮崎	飫肥	3,248	11	3,331	12	5	3	152	▲ 26	146
2499	宮崎	宮崎小林	4,381	11	2,449	9	4	2	295	▲ 41	269
2500	宮崎	西小林	661	4	5,851	21	9	5	134	▲ 26	143
2501	宮崎	美々津	842	4	4,408	15	7	4	230	▲ 21	235
2502	宮崎	岩脇	526	2	3,087	11	5	3	173	▲ 14	178
2503	宮崎	日向別館	13,258	56	4,260	15	7	4	206	▲ 21	211

土地											
						1平方メートルごとの年額料金（円）					
								税金			
No.	行政区域	通信用建物名	利用可能面積（㎡）	取得固定資産価額（百万円）	1㎡あたり（円/㎡）	①他人資本費用	②自己資本費用	③利益対応税	④その他	⑤調整額	合計（①＋②＋③＋④＋⑤）×（1＋「網使用料算定根拠」記載のⅩⅣ．料金設定に使用した貸倒率）
2504	宮崎	串間	3,456	11	3,302	12	5	3	288	▲ 45	263
2505	宮崎	都井	616	3	4,483	16	7	4	146	0	173
2506	宮崎	大束	1,133	7	6,411	22	10	6	70	▲ 30	78
2507	宮崎	西都	3,056	17	5,703	20	9	5	349	▲ 41	342
2508	宮崎	三財	496	1	2,934	10	5	3	236	▲ 14	240
2509	宮崎	えびの営機械	2,031	8	4,096	14	6	4	170	▲ 29	165
2510	宮崎	飯野駅前	1,493	3	1,755	6	3	2	155	▲ 21	145
2511	宮崎	真幸	1,432	5	3,728	13	6	3	175	▲ 17	180
2512	宮崎	清武	1,354	47	34,843	122	54	33	670	▲ 189	690
2513	宮崎	宮崎田野	1,460	7	4,789	17	7	4	189	▲ 22	195
2514	宮崎	佐土原	1,417	2	1,422	5	2	1	279	▲ 8	279
2515	宮崎	西佐土原	1,453	1	1,023	4	2	1	223	▲ 4	226
2516	宮崎	日南北郷	677	3	4,876	17	8	5	305	▲ 32	303
2517	宮崎	日南南郷	1,101	2	1,938	7	3	2	241	▲ 30	223
2518	宮崎	三股	2,540	6	2,500	9	4	2	189	▲ 18	186
2519	宮崎	都城山之口	1,076	3	3,043	11	5	3	156	▲ 27	148
2520	宮崎	高城	1,620	4	2,672	9	4	2	201	▲ 18	198
2521	宮崎	都城山田	873	2	2,316	8	4	2	143	▲ 11	146
2522	宮崎	都城高崎	1,116	9	8,391	29	13	8	125	▲ 50	125
2523	宮崎	高原	1,344	7	5,145	18	8	5	159	▲ 33	157
2524	宮崎	小林野尻	686	3	4,001	14	6	4	210	▲ 19	215
2525	宮崎	紙屋	529	3	5,214	18	8	5	76	▲ 25	82
2526	宮崎	宮崎高岡	1,403	6	4,110	14	6	4	164	▲ 20	168
2527	宮崎	国富	1,496	6	3,830	13	6	4	239	▲ 17	245
2528	宮崎	綾	870	3	3,530	12	5	3	155	▲ 18	157
2529	宮崎	高鍋営業所1	7,559	47	6,269	22	10	6	257	▲ 42	253
2530	宮崎	新富	1,226	24	19,589	69	30	18	223	▲ 93	247
2531	宮崎	木城	644	4	6,213	22	10	6	357	▲ 28	367
2532	宮崎	川南	1,230	3	2,452	9	4	2	120	▲ 11	124
2533	宮崎	都農	1,923	5	2,527	9	4	2	155	▲ 12	158
2534	宮崎	門川	1,605	4	2,491	9	4	2	280	▲ 11	284
2535	宮崎	山陰	681	6	8,766	31	14	8	107	▲ 42	118
2536	宮崎	神門	429	3	7,207	25	11	7	214	▲ 34	223
2537	宮崎	日向西郷	835	3	3,585	13	6	3	107	▲ 16	113
2538	宮崎	宇納間	575	2	2,880	10	4	3	65	▲ 13	69
2539	宮崎	曽木	545	3	5,350	19	8	5	111	▲ 25	118
2540	宮崎	北川	565	8	13,338	47	21	12	149	▲ 61	168
2541	宮崎	延岡北浦	626	6	8,823	31	14	8	350	▲ 41	362
2542	宮崎	諸塚	514	2	3,854	14	6	4	97	▲ 16	105
2543	宮崎	高千穂別館	9,779	139	14,203	50	22	13	142	▲ 66	161
2544	宮崎	日之影	454	3	7,167	25	11	7	105	▲ 41	107
2545	宮崎	五ケ瀬	456	5	9,898	35	15	9	175	▲ 46	188
2546	宮崎	財部	2,945	4	1,445	5	2	1	58	▲ 12	54
2547	宮崎	都城末吉	538	3	5,862	21	9	5	337	▲ 33	339
2548	鹿児島	鴨池甲南新館	4,150	97	23,410	82	36	22	2,709	▲ 109	2,740
2549	鹿児島	谷山	2,537	24	9,485	33	15	9	1,092	▲ 66	1,083
2550	鹿児島	鹿児島吉野	2,730	15	5,416	19	8	5	348	▲ 30	350
2551	鹿児島	鹿児島春日	5,069	7	1,478	5	2	1	1,601	▲ 8	1,601
2552	鹿児島	河頭	2,658	6	2,263	8	4	2	93	▲ 12	95
2553	鹿児島	伊敷	8,902	70	7,867	28	12	7	987	▲ 75	959
2554	鹿児島	原良	1,373	52	37,657	132	58	35	2,884	▲ 251	2,858

土地											
						1平方メートルごとの年額料金（円）					
								税金			
No.	行政区域	通信用建物名	利用可能面積（㎡）	取得固定資産価額（百万円）	1㎡あたり（円/㎡）	①他人資本費用	②自己資本費用	③利益対応税	④その他	⑤調整額	合計（①＋②＋③＋④＋⑤）×（1＋「網使用料算定根拠」記載のⅩⅣ．料金設定に使用した貸倒率）
2555	鹿児島	広木	1,708	167	97,710	343	151	91	2,361	▲ 132	2,814
2556	鹿児島	坂之上	1,703	113	66,519	233	103	62	1,144	▲ 334	1,208
2557	鹿児島	鹿児島川内	5,524	45	8,192	29	13	8	592	▲ 37	605
2558	鹿児島	川内西方	2,038	1	486	2	1	0	29	▲ 2	30
2559	鹿児島	城上	3,202	13	4,084	14	6	4	70	▲ 19	75
2560	鹿児島	鹿屋	15,849	371	23,423	82	36	22	130	▲ 165	105
2561	鹿児島	古江	446	1	2,845	10	4	3	199	▲ 13	203
2562	鹿児島	高須	3,356	15	4,595	16	7	4	58	▲ 22	63
2563	鹿児島	大姶良	1,966	7	3,360	12	5	3	72	▲ 16	76
2564	鹿児島	高隈	575	6	10,079	35	16	9	131	▲ 46	145
2565	鹿児島	鹿屋南	2,386	3	1,230	4	2	1	19	▲ 6	20
2566	鹿児島	枕崎	3,705	3	680	2	1	1	205	▲ 26	183
2567	鹿児島	串木野	7,997	48	5,950	21	9	6	195	▲ 38	193
2568	鹿児島	川内羽島	1,295	8	6,117	21	9	6	208	▲ 42	202
2569	鹿児島	阿久根	4,191	47	11,177	39	17	10	182	▲ 64	184
2570	鹿児島	阿久根脇本	1,318	6	4,336	15	7	4	100	▲ 30	96
2571	鹿児島	阿久根大川	1,834	2	1,038	4	2	1	48	▲ 4	51
2572	鹿児島	名瀬	8,796	85	9,607	34	15	9	703	▲ 72	689
2573	鹿児島	出水	8,198	25	3,040	11	5	3	161	▲ 31	149
2574	鹿児島	米之津	2,108	5	2,536	9	4	2	86	▲ 19	82
2575	鹿児島	鹿児島大口	5,941	35	5,973	21	9	6	286	▲ 37	285
2576	鹿児島	指宿	3,302	17	5,176	18	8	5	334	▲ 24	341
2577	鹿児島	宮ケ浜	2,495	3	1,092	4	2	1	64	▲ 7	64
2578	鹿児島	加世田	11,599	131	11,303	40	18	11	198	▲ 61	206
2579	鹿児島	国分	5,448	13	2,300	8	4	2	517	▲ 64	467
2580	鹿児島	種子島	7,023	38	5,360	19	8	5	140	▲ 25	147
2581	鹿児島	鹿児島垂水	3,932	9	2,299	8	4	2	135	▲ 25	124
2582	鹿児島	鹿屋新城	2,577	5	2,017	7	3	2	47	▲ 15	44
2583	鹿児島	牛根	421	6	15,326	54	24	14	209	▲ 94	207
2584	鹿児島	鹿児島吉田	554	9	15,902	56	25	15	153	▲ 83	166
2585	鹿児島	西桜島	629	5	7,689	27	12	7	207	▲ 50	203
2586	鹿児島	喜入	1,824	4	2,301	8	4	2	173	▲ 20	167
2587	鹿児島	生見	1,487	2	1,673	6	3	2	64	▲ 17	58
2588	鹿児島	瀬々串	1,653	5	3,243	11	5	3	93	▲ 25	87
2589	鹿児島	指宿山川	4,120	3	700	2	1	1	60	▲ 12	52
2590	鹿児島	頴娃	1,695	5	3,004	11	5	3	114	▲ 22	111
2591	鹿児島	石垣	2,990	2	712	2	1	1	45	▲ 8	41
2592	鹿児島	開聞	2,852	4	1,261	4	2	1	65	▲ 13	59
2593	鹿児島	笠沙	1,918	4	2,159	8	3	2	68	▲ 10	71
2594	鹿児島	加世田大浦	1,024	4	3,999	14	6	4	243	▲ 19	248
2595	鹿児島	坊	497	3	5,627	20	9	5	170	▲ 26	178
2596	鹿児島	知覧	1,529	4	2,372	8	4	2	263	▲ 28	249
2597	鹿児島	知覧瀬世	1,721	2	1,195	4	2	1	23	▲ 5	25
2598	鹿児島	加世田川辺	2,114	6	2,632	9	4	2	195	▲ 26	184
2599	鹿児島	市来	1,201	10	8,311	29	13	8	199	▲ 47	202
2600	鹿児島	東市来	2,796	9	3,067	11	5	3	195	▲ 14	200
2601	鹿児島	伊集院	4,863	36	7,454	26	12	7	296	▲ 42	299
2602	鹿児島	松元	3,068	20	6,451	23	10	6	157	▲ 35	161
2603	鹿児島	伊集院郡山	1,359	6	4,695	16	7	4	252	▲ 23	256
2604	鹿児島	伊集院吹上	2,782	3	1,164	4	2	1	73	▲ 9	71
2605	鹿児島	金峰	661	2	2,707	9	4	3	192	▲ 13	195
2606	鹿児島	樋脇	1,467	7	4,837	17	7	5	58	▲ 22	65
2607	鹿児島	市比野	2,705	13	4,944	17	8	5	127	▲ 32	125
2608	鹿児島	入来	2,516	6	2,500	9	4	2	62	▲ 11	66
2609	鹿児島	川内東郷	552	5	9,612	34	15	9	256	▲ 44	270
2610	鹿児島	宮之城	9,374	22	2,322	8	4	2	104	▲ 11	107

土地											
						1平方メートルごとの年額料金(円)					
								税金			
No.	行政区域	通信用建物名	利用可能面積(㎡)	取得固定資産価額(百万円)	1㎡あたり(円/㎡)	①他人資本費用	②自己資本費用	③利益対応税	④その他	⑤調整額	合計(①+②+③+④+⑤)×(1+「網使用料算定根拠」記載のⅩⅣ. 料金設定に使用した貸倒率)
2611	鹿児島	宮野城鶴田	639	4	6,478	23	10	6	219	▲ 43	215
2612	鹿児島	薩摩	558	5	9,810	34	15	9	141	▲ 57	142
2613	鹿児島	祁答院	503	2	3,040	11	5	3	151	▲ 28	142
2614	鹿児島	出水野田	545	4	7,718	27	12	7	195	▲ 53	188
2615	鹿児島	高尾野	3,332	5	1,610	6	2	2	91	▲ 13	88
2616	鹿児島	出水鷹巣	1,028	13	12,232	43	19	11	245	▲ 56	262
2617	鹿児島	山門野	525	4	6,705	24	10	6	143	▲ 31	152
2618	鹿児島	指江	1,143	3	2,621	9	4	2	229	▲ 13	231
2619	鹿児島	菱刈	2,405	6	2,628	9	4	2	74	▲ 13	76
2620	鹿児島	加治木	3,093	17	5,554	19	9	5	480	▲ 77	436
2621	鹿児島	帖佐	4,560	37	8,168	29	13	8	337	▲ 42	345
2622	鹿児島	蒲生	2,101	6	2,888	10	4	3	94	▲ 13	98
2623	鹿児島	十三塚原	2,864	5	1,912	7	3	2	64	▲ 13	63
2624	鹿児島	加治木横川	2,796	3	1,147	4	2	1	97	▲ 15	89
2625	鹿児島	栗野	1,430	6	4,163	15	6	4	281	▲ 20	286
2626	鹿児島	吉松	1,810	1	801	3	1	1	60	▲ 4	61
2627	鹿児島	丸尾	3,675	5	1,334	5	2	1	114	▲ 15	107
2628	鹿児島	牧園	2,580	6	2,442	9	4	2	94	▲ 18	91
2629	鹿児島	霧島	2,145	2	914	3	1	1	56	▲ 7	54
2630	鹿児島	隼人	1,833	11	5,872	21	9	5	415	▲ 46	404
2631	鹿児島	牧ノ原	2,348	6	2,579	9	4	2	104	▲ 17	102
2632	鹿児島	岩川	2,107	7	3,208	11	5	3	147	▲ 21	145
2633	鹿児島	百引	549	2	4,286	15	7	4	95	▲ 14	107
2634	鹿児島	志布志松山	2,080	2	975	3	2	1	22	▲ 5	23
2635	鹿児島	志布志	6,531	8	1,241	4	2	1	106	▲ 6	107
2636	鹿児島	志布志有明	451	3	6,610	23	10	6	115	▲ 36	118
2637	鹿児島	蓬原	499	2	4,161	15	6	4	80	▲ 20	85
2638	鹿児島	志布志大崎	2,802	9	3,158	11	5	3	71	▲ 15	75
2639	鹿児島	菱田	2,087	6	2,814	10	4	3	40	▲ 13	44
2640	鹿児島	細山田	1,831	2	1,210	4	2	1	36	▲ 6	37
2641	鹿児島	串良	3,207	9	2,794	10	4	3	70	▲ 21	66
2642	鹿児島	内の浦	641	5	7,558	26	12	7	203	▲ 35	213
2643	鹿児島	鹿屋高山	1,688	11	6,444	23	10	6	135	▲ 29	145
2644	鹿児島	吾平	1,143	4	3,620	13	6	3	83	▲ 17	88
2645	鹿児島	大根占	4,388	43	9,802	34	15	9	123	▲ 63	118
2646	鹿児島	根占	2,273	5	2,023	7	3	2	103	▲ 10	105
2647	鹿児島	大根占田代	520	3	5,832	20	9	5	62	▲ 28	68
2648	鹿児島	佐多	658	5	7,776	27	12	7	146	▲ 37	155
2649	鹿児島	中種子	2,016	10	5,158	18	8	5	231	▲ 24	238
2650	鹿児島	南種子	720	9	13,061	46	20	12	477	▲ 61	494
2651	鹿児島	屋久島	9,331	9	1,014	4	2	1	93	▲ 4	96
2652	鹿児島	瀬戸内	3,038	54	17,787	62	28	17	1,190	▲ 83	1,214
2653	鹿児島	竜郷	2,993	1	396	1	1	0	11	▲ 2	11
2654	鹿児島	笠利	739	9	11,581	41	18	11	500	▲ 80	490
2655	鹿児島	喜界島	1,125	17	14,739	52	23	14	267	▲ 68	288
2656	鹿児島	徳之島	8,987	67	7,403	26	11	7	213	▲ 35	222
2657	鹿児島	母間	2,375	5	2,160	8	3	2	38	▲ 10	41
2658	鹿児島	天城	2,876	4	1,451	5	2	1	96	▲ 7	97
2659	鹿児島	伊仙	1,072	15	13,587	48	21	13	260	▲ 63	279
2660	鹿児島	沖之永良部	2,682	2	818	3	1	1	180	▲ 16	169
2661	鹿児島	知名	1,955	14	7,205	25	11	7	191	▲ 39	195
2662	鹿児島	与論島	833	1	1,247	4	2	1	45	▲ 8	44
2663	鹿児島	木慈	307	1	2,757	10	4	3	52	▲ 12	57
2664	鹿児島	勝能	403	1	3,568	13	6	3	52	▲ 16	58
2665	鹿児島	管鈍	396	2	5,379	19	8	5	66	▲ 25	73
2666	鹿児島	与路島	155	1	7,655	27	12	7	48	▲ 36	58
2667	鹿児島	請島	148	2	15,016	53	23	14	45	▲ 69	66

土地											
						1平方メートルごとの年額料金（円）					
								税金			
No.	行政区域	通信用建物名	利用可能面積（㎡）	取得固定資産価額（百万円）	1㎡あたり（円/㎡）	①他人資本費用	②自己資本費用	③利益対応税	④その他	⑤調整額	合計（①＋②＋③＋④＋⑤）×（1＋「網使用料算定根拠」記載のⅩⅣ．料金設定に使用した貸倒率）
2668	鹿児島	節子	446	10	22,005	77	34	21	135	▲ 103	164
2669	沖縄	牧志	4,548	609	133,827	469	207	125	984	▲ 622	1,163
2670	沖縄	小禄	1,564	17	11,076	39	17	10	1,384	▲ 52	1,398
2671	沖縄	首里	2,193	320	146,038	512	226	136	3,093	▲ 677	3,290
2672	沖縄	寄宮	8,332	292	35,050	123	54	33	1,400	▲ 163	1,447
2673	沖縄	沖縄石川別	4,590	69	15,127	53	23	14	281	▲ 72	299
2674	沖縄	具志川	1,151	10	8,941	31	14	8	475	▲ 72	456
2675	沖縄	田場	16,000	137	8,591	30	13	8	231	▲ 40	242
2676	沖縄	大謝名	5,256	147	28,039	98	43	26	775	▲ 131	811
2677	沖縄	普天間	2,927	16	5,502	19	9	5	412	▲ 25	420
2678	沖縄	沖縄宮古	8,584	96	11,164	39	17	10	347	▲ 52	361
2679	沖縄	八重山	10,569	225	21,286	75	33	20	622	▲ 83	667
2680	沖縄	浦添別	5,262	453	86,007	301	133	80	1,177	▲ 399	1,292
2681	沖縄	仲尾次	1,505	6	4,228	15	7	4	133	▲ 19	140
2682	沖縄	久辺	463	0	864	3	1	1	89	▲ 4	90
2683	沖縄	名護別館	4,942	175	35,376	124	55	33	575	▲ 165	622
2684	沖縄	米須	4,576	41	8,944	31	14	8	213	▲ 45	221
2685	沖縄	照屋	6,484	142	21,885	77	34	20	458	▲ 87	502
2686	沖縄	コザ	5,704	28	4,903	17	8	5	607	▲ 11	626
2687	沖縄	胡屋	7,549	117	15,519	54	24	14	504	▲ 71	525
2688	沖縄	国頭別	1,470	21	14,350	50	22	13	208	▲ 67	226
2689	沖縄	今帰仁	1,336	23	17,454	61	27	16	490	▲ 86	508
2690	沖縄	本部	1,328	21	15,540	54	24	14	352	▲ 80	364
2691	沖縄	本部山川	7,323	22	3,048	11	5	3	76	▲ 13	82
2692	沖縄	コザ金武	823	8	9,362	33	15	9	474	▲ 43	488
2693	沖縄	与那城	838	12	13,908	49	22	13	362	▲ 63	383
2694	沖縄	平安座	568	4	7,516	26	12	7	77	▲ 35	87
2695	沖縄	嘉手納	2,543	58	22,820	80	35	21	1,154	▲ 106	1,184
2696	沖縄	読谷	553	14	25,470	89	39	24	589	▲ 119	622
2697	沖縄	コザ北谷	941	21	21,860	77	34	20	1,275	42	1,448
2698	沖縄	北中城	627	15	23,674	83	37	22	1,045	▲ 110	1,077
2699	沖縄	中城	913	14	15,762	55	24	15	574	▲ 74	594
2700	沖縄	豊見城	4,279	94	22,002	77	34	21	894	▲ 103	923
2701	沖縄	東風平	3,027	16	5,423	19	8	5	284	▲ 25	291
2702	沖縄	与那原玉城	3,299	20	6,001	21	9	6	115	▲ 28	123
2703	沖縄	佐敷	2,788	23	8,142	29	13	8	215	▲ 37	228
2704	沖縄	与那原	7,427	337	45,414	159	70	42	648	▲ 212	707
2705	沖縄	南風原	8,146	158	19,339	68	30	18	896	▲ 45	967
2706	沖縄	久米島	654	2	3,691	13	6	3	708	▲ 51	679
2707	沖縄	座間味	545	1	2,618	9	4	2	1	▲ 13	3
2708	沖縄	南大東	8,141	12	1,489	5	2	1	42	▲ 8	42
2709	沖縄	北大東	456	2	3,818	13	6	4	28	▲ 17	34
2710	沖縄	城辺	895	2	1,713	6	3	2	156	▲ 13	154
2711	沖縄	沖縄上野	504	1	2,045	7	3	2	97	▲ 10	99
2712	沖縄	伊良部	883	7	7,667	27	12	7	190	▲ 35	201
2713	沖縄	波照間	825	2	1,879	7	3	2	58	▲ 8	62
2714	沖縄	与那国	731	12	16,439	58	25	15	189	▲ 77	210

Ⅱ．年額料金

(2)通信用建物に係る料金額

通信用建物														
							1平方メートルごとの年額料金(円)							
							①設備管理運営費相当				税金			
No.	行政区域	通信用建物名	利用可能面積(㎡)	取得固定資産価額(百万円)	正味固定資産価額(百万円)	1㎡あたり(円/㎡)		再)減価償却費相当	②他人資本費用	③自己資本費用	④利益対応税	⑤その他	⑥調整額	合計(①+②+③+④+⑤+⑥)×(1+「網使用料算定根拠」記載のⅩⅣ．料金設定に使用した貸倒率)
1	富山	富山	4,468	1,245	151	33,820	18,167	6,770	119	52	32	474	▲ 1,359	17,485
2	富山	富山南	4,508	889	164	36,327	17,036	4,794	127	56	34	335	86	17,674
3	富山	和合	228	43	4	16,702	10,248	4,620	59	26	16	323	▲ 1,446	9,226
4	富山	水尻	288	79	14	47,421	22,675	6,694	166	73	44	468	▲ 27	23,399
5	富山	呉羽	670	105	3	4,500	5,338	3,822	16	7	4	267	▲ 357	5,275
6	富山	富山水橋	837	141	13	15,624	9,347	4,082	55	24	15	286	▲ 1,943	7,784
7	富山	富山岩瀬2	929	163	13	14,326	9,088	4,260	50	22	13	298	▲ 2,304	7,167
8	富山	富山北	925	269	48	51,833	24,538	7,070	182	80	48	495	▲ 2,582	22,761
9	富山	高岡	6,308	1,328	303	48,026	21,299	5,114	168	74	45	358	▲ 214	21,730
10	富山	高岡市外	3,970	593	73	18,333	9,807	3,629	64	28	17	254	▲ 693	9,477
11	富山	高岡伏木	962	186	41	42,453	19,014	4,707	149	66	40	329	8,425	28,023
12	富山	高岡立野	228	34	2	9,205	6,746	3,644	32	14	9	255	▲ 1,885	5,171
13	富山	高岡中田	131	23	5	41,131	18,097	4,236	144	64	38	296	5,725	24,364
14	富山	戸出機械棟	398	103	13	31,622	16,936	6,280	111	49	30	439	▲ 2,091	15,474
15	富山	新湊機械棟	1,638	365	56	34,003	16,867	5,408	119	53	32	378	▲ 1,103	16,346
16	富山	堀岡	196	37	6	30,876	14,997	4,592	108	48	29	321	▲ 1,780	13,723
17	富山	魚津	4,537	1,160	131	28,888	15,949	6,214	101	45	27	435	▲ 1,777	14,780
18	富山	氷見	1,050	202	10	9,376	7,834	4,674	33	15	9	327	▲ 1,538	6,680
19	富山	富山柳田	645	192	29	44,727	22,325	7,252	157	69	42	507	▲ 2,516	20,584
20	富山	富山滑川	1,691	320	41	24,287	12,786	4,601	85	38	23	322	▲ 1,313	11,941
21	富山	黒部別	1,714	317	63	36,604	16,825	4,489	128	57	34	314	4,929	22,287
22	富山	礪波	1,340	342	39	29,100	16,005	6,198	102	45	27	434	3,491	20,104
23	富山	栴檀野	133	24	4	30,923	14,866	4,445	108	48	29	311	▲ 215	15,147
24	富山	小矢部	1,656	458	19	11,270	10,515	6,717	40	17	11	470	▲ 371	10,682
25	富山	津沢	129	44	5	36,730	20,709	8,331	129	57	34	583	211	21,723
26	富山	大沢野別	225	28	2	10,740	6,630	3,011	38	17	10	211	▲ 932	5,974
27	富山	上滝	229	48	2	10,334	8,591	5,109	36	16	10	357	▲ 924	8,086
28	富山	上市	644	106	9	13,515	8,547	3,993	47	21	13	279	▲ 385	8,522
29	富山	富山立山	576	110	17	29,552	14,611	4,652	104	46	28	325	▲ 1,291	13,823
30	富山	宇奈月	133	30	4	32,121	16,225	5,400	113	50	30	378	▲ 1,931	14,865
31	富山	入善	1,087	172	5	4,478	5,357	3,848	16	7	4	269	▲ 59	5,594
32	富山	入善南	168	51	8	45,867	22,775	7,318	161	71	43	512	▲ 2,930	20,632
33	富山	富山朝日	655	287	46	69,834	34,193	10,659	245	108	65	922	▲ 3,835	31,698
34	富山	越中八尾	1,715	505	118	68,958	30,402	7,163	242	107	64	501	13,720	45,036
35	富山	婦中	664	109	16	24,811	12,359	3,998	87	38	23	280	▲ 1,467	11,320
36	富山	富山古里	617	169	21	34,081	18,120	6,635	119	53	32	464	▲ 2,471	16,317
37	富山	小杉	848	159	15	17,290	10,396	4,569	61	27	16	320	244	11,064
38	富山	太閤山	713	80	3	3,829	4,006	2,715	13	6	4	190	▲ 1,020	3,199
39	富山	大門	346	69	11	31,375	15,390	4,817	110	49	29	337	▲ 33	15,882
40	富山	城端	603	95	6	9,537	7,027	3,813	33	15	9	267	▲ 93	7,258
41	富山	富山平	282	84	5	16,414	12,732	7,200	58	25	15	504	▲ 894	12,440
42	富山	井波	855	107	7	8,222	5,821	3,050	29	13	8	213	14	6,098
43	富山	福野	2,415	541	49	20,360	12,301	5,440	71	32	19	381	▲ 1,426	11,378
44	富山	富山福光	855	117	9	9,996	6,687	3,318	35	15	9	232	▲ 199	6,779
45	富山	富山福岡別	228	38	2	10,013	7,410	4,036	35	16	9	282	▲ 18	7,734
46	金沢	鳴和	5,429	1,034	290	53,395	22,621	4,627	187	83	50	324	612	23,877
47	金沢	金石	1,025	236	61	59,731	25,724	5,595	209	93	56	391	13,687	40,160
48	金沢	金沢弥生	2,436	410	67	27,587	13,383	4,086	97	43	26	286	▲ 543	13,292
49	金沢	入江	1,163	317	26	22,312	14,141	6,622	78	35	21	463	▲ 2,183	12,555
50	金沢	額	1,195	274	28	23,360	13,451	5,579	82	36	22	390	▲ 2,160	11,821
51	金沢	金沢森本	742	140	34	46,176	20,155	4,594	162	72	43	321	▲ 1,176	19,577
52	金沢	粟ケ崎	659	89	12	18,809	9,608	3,269	66	29	18	229	▲ 210	9,740
53	金沢	犀川	182	42	7	36,487	17,899	5,603	128	57	34	392	▲ 1,798	16,712
54	金沢	金沢2	3,237	971	218	67,254	29,958	7,293	236	104	63	510	▲ 1,832	29,039
55	金沢	金沢3	5,130	1,701	275	53,557	26,108	8,059	188	83	50	564	▲ 1,611	25,382
56	金沢	七尾	3,138	1,156	184	58,629	28,713	8,955	206	91	55	626	▲ 103	29,588
57	金沢	徳田	161	46	3	18,345	13,060	6,878	64	28	17	481	▲ 994	12,656
58	金沢	和倉	158	42	3	16,022	11,865	6,466	56	25	15	452	▲ 977	11,436

通信用建物														
							1平方メートルごとの年額料金（円）							
							①設備管理運営費相当				税金			
No.	行政区域	通信用建物名	利用可能面積（㎡）	取得固定資産価額（百万円）	正味固定資産価額（百万円）	1㎡あたり（円/㎡）		再）減価償却費相当	②他人資本費用	③自己資本費用	④利益対応税	⑤その他	⑥調整額	合計（①＋②＋③＋④＋⑤＋⑥）×（1＋「網使用料算定根拠」記載のⅩⅣ．料金設定に使用した貸倒率）
59	金沢	石川小松	4,903	1,221	220	44,966	21,206	6,052	158	70	42	423	▲ 1,004	20,895
60	金沢	符津	672	111	23	33,746	15,374	4,001	118	52	31	280	286	16,141
61	金沢	粟津	228	55	6	27,349	15,088	5,871	96	42	26	411	▲ 2,465	13,198
62	金沢	中海	196	27	3	13,636	7,936	3,341	48	21	13	234	▲ 1,283	6,969
63	金沢	輪島	3,408	1,077	232	68,142	30,646	7,682	239	106	64	537	7,020	38,612
64	金沢	町野	129	25	2	13,268	9,090	4,619	47	21	12	323	▲ 2,242	7,251
65	金沢	珠洲	785	161	15	19,183	11,450	4,985	67	30	18	349	▲ 150	11,764
66	金沢	宝立	161	38	2	14,013	10,434	5,711	49	22	13	400	▲ 868	10,050
67	金沢	石川加賀	3,172	798	64	20,312	12,959	6,114	71	31	19	428	555	14,063
68	金沢	片山津	1,040	157	16	14,941	8,706	3,671	52	23	14	257	▲ 1,353	7,699
69	金沢	山代	750	201	26	34,292	18,066	6,510	120	53	32	455	▲ 556	18,170
70	金沢	羽咋	2,928	501	116	39,700	17,538	4,159	139	62	37	291	▲ 494	17,573
71	金沢	邑知	105	25	3	31,847	16,636	5,904	112	49	30	413	593	17,833
72	金沢	松任	1,790	427	46	25,561	14,418	5,804	90	40	24	406	▲ 519	14,459
73	金沢	石川	131	25	3	20,256	11,542	4,716	71	31	19	330	▲ 1,464	10,529
74	金沢	山中	791	123	9	11,114	7,529	3,784	39	17	10	265	▲ 1,282	6,578
75	金沢	根上別	189	41	5	25,788	14,023	5,332	90	40	24	373	▲ 889	13,661
76	金沢	寺井2	220	45	4	19,499	11,576	5,005	68	30	18	350	▲ 626	11,416
77	金沢	辰口	231	37	0	2,081	4,635	3,934	7	3	2	275	▲ 1,060	3,862
78	金沢	美川	231	47	4	17,680	10,880	4,922	62	27	16	344	▲ 1,197	10,132
79	金沢	鶴来	2,115	542	82	38,869	19,329	6,230	136	60	36	436	646	20,643
80	金沢	金沢西	662	139	30	44,561	20,118	5,101	156	69	42	357	▲ 570	20,172
81	金沢	野々市	742	118	12	15,876	9,228	3,878	56	25	15	271	▲ 1,059	8,536
82	金沢	津幡	907	153	45	50,052	20,964	4,097	175	78	47	287	7,138	28,689
83	金沢	石川高松別	220	38	4	18,687	10,457	4,159	66	29	17	291	▲ 139	10,721
84	金沢	七塚木津	129	32	3	20,700	12,925	5,949	73	32	19	416	▲ 1,154	12,311
85	金沢	石川河北	938	239	34	36,444	18,465	6,183	128	56	34	433	▲ 1,044	18,072
86	金沢	内灘	267	67	12	44,285	21,027	6,103	155	69	41	427	▲ 1,611	20,108
87	金沢	富来	228	51	10	45,753	20,901	5,482	160	71	43	384	▲ 2,032	19,527
88	金沢	志雄	131	27	4	30,911	15,390	4,973	108	48	29	348	▲ 1,686	14,237
89	金沢	羽咋志賀別	220	40	4	17,887	10,423	4,395	63	28	17	307	▲ 192	10,646
90	金沢	押水	133	24	3	24,638	12,638	4,335	86	38	23	303	▲ 1,572	11,516
91	金沢	田鶴浜	131	29	5	35,371	17,306	5,386	124	55	33	377	▲ 189	17,706
92	金沢	鳥屋	133	29	4	30,780	15,733	5,360	108	48	29	375	▲ 1,781	14,512
93	金沢	石川中島	131	29	5	36,739	17,793	5,412	129	57	34	379	▲ 409	17,983
94	金沢	石川鹿島	133	28	4	30,275	15,357	5,154	106	47	28	361	▲ 1,674	14,225
95	金沢	久江	161	34	3	17,665	11,157	5,204	62	27	16	364	▲ 704	10,922
96	金沢	鹿島能登島	169	57	7	43,696	22,855	8,130	153	68	41	569	▲ 2,605	21,081
97	金沢	鹿西	132	26	5	35,612	16,717	4,716	125	55	33	330	▲ 1,270	15,990
98	金沢	穴水	978	273	68	69,358	30,148	6,774	243	107	65	474	620	31,657
99	金沢	門前	131	31	6	43,102	20,290	5,765	151	67	40	403	▲ 1,836	19,115
100	金沢	能都	2,455	557	153	62,285	26,501	5,511	218	97	58	386	▲ 586	26,674
101	金沢	柳田	163	45	3	16,526	12,283	6,714	58	26	15	470	▲ 3,161	9,691
102	金沢	石川内浦	131	27	5	38,991	18,144	5,004	137	60	36	350	32	18,759
103	金沢	能都小木	129	21	1	11,512	7,852	3,972	40	18	11	278	▲ 1,703	6,496
104	福井	福井	5,185	1,883	386	74,496	33,931	8,826	261	115	70	617	▲ 623	34,371
105	福井	福井2	3,044	448	116	37,993	16,382	3,579	133	59	35	250	▲ 492	16,367
106	福井	福井東別	978	144	24	24,315	11,765	3,571	85	38	23	250	▲ 1,356	10,805
107	福井	福井南	2,229	345	53	23,773	11,769	3,758	83	37	22	263	▲ 436	11,738
108	福井	福井河合	112	10	0	2,557	3,041	2,179	9	4	2	152	▲ 273	2,935
109	福井	麻生津	682	99	11	16,602	9,135	3,540	58	26	15	248	▲ 375	9,107
110	福井	福井森田	201	37	3	15,395	9,674	4,486	54	24	14	314	▲ 248	9,832
111	福井	足羽別	196	26	2	12,253	7,316	3,187	43	19	11	223	▲ 1,121	6,491
112	福井	福井鶉	240	53	6	24,970	13,739	5,324	88	39	23	372	▲ 2,519	11,742
113	福井	西安居	168	50	10	57,128	26,481	7,229	200	89	53	506	▲ 2,768	24,561
114	福井	敦賀	4,723	1,149	139	29,451	15,839	5,914	103	46	27	414	▲ 920	15,509
115	福井	武生局舎2	4,059	565	80	19,774	10,049	3,385	69	31	18	237	▲ 128	10,276
116	福井	五分市	129	25	5	36,447	16,962	4,679	128	56	34	327	▲ 537	16,970
117	福井	福井小浜2	2,277	476	73	32,257	15,955	5,084	113	50	30	356	465	16,969

通信用建物															
							1平方メートルごとの年額料金（円）								
							①設備管理運営費相当		②他人資本費用	③自己資本費用	税金		⑥調整額	合計（①＋②＋③＋④＋⑤＋⑥）×（1＋「網使用料算定根拠」記載のⅩⅣ．料金設定に使用した貸倒率）
No.	行政区域	通信用建物名	利用可能面積（㎡）	取得固定資産価額（百万円）	正味固定資産価額（百万円）	1㎡あたり（円/㎡）		再）減価償却費相当			④利益対応税	⑤その他		
118	福井	東小浜	924	357	53	57,069	28,612	9,380	200	88	53	656	▲ 3,115	26,494
119	福井	福井大野	3,124	435	61	19,622	9,994	3,381	69	30	18	237	373	10,721
120	福井	福井勝山	1,272	260	26	20,467	11,856	4,959	72	32	19	347	▲ 189	12,137
121	福井	荒土	169	50	8	47,407	23,173	7,197	166	73	44	504	▲ 2,855	21,105
122	福井	鯖江	1,419	338	50	35,282	17,679	5,789	124	55	33	405	2,767	21,063
123	福井	鯖江西	140	50	7	52,381	26,281	8,629	184	81	49	604	▲ 3,597	23,602
124	福井	河和田	231	46	4	19,017	11,258	4,849	67	29	18	339	▲ 2,396	9,315
125	福井	福井松岡別	231	29	2	8,654	6,021	3,105	30	13	8	217	▲ 250	6,039
126	福井	永平寺	131	23	5	39,050	17,417	4,257	137	61	36	298	▲ 1,435	16,514
127	福井	上志比	164	53	6	39,155	21,011	7,816	137	61	37	547	▲ 3,613	18,180
128	福井	福井三国	1,496	277	17	11,412	8,347	4,501	40	18	11	315	▲ 546	8,185
129	福井	芦原	744	123	15	20,537	10,927	4,006	72	32	19	280	3,122	14,452
130	福井	金津別	233	35	5	20,066	10,430	3,668	70	31	19	257	▲ 64	10,743
131	福井	細呂木	169	45	7	39,306	19,676	6,430	138	61	37	450	▲ 2,803	17,559
132	福井	丸岡	1,340	191	29	21,993	10,882	3,470	77	34	21	243	▲ 502	10,755
133	福井	春江別	233	47	3	12,725	9,209	4,921	45	20	12	344	▲ 780	8,850
134	福井	福井坂井	240	44	3	12,628	8,747	4,491	44	20	12	314	▲ 2,169	6,968
135	福井	今立別	226	35	3	14,505	8,642	3,754	51	22	14	263	▲ 203	8,789
136	福井	福井池田	163	48	6	34,232	18,627	7,091	120	53	32	496	▲ 3,049	16,279
137	福井	南条	163	53	5	33,720	19,287	7,923	118	52	31	554	▲ 3,625	16,417
138	福井	今庄	133	29	6	43,870	20,097	5,313	154	68	41	372	▲ 24	20,708
139	福井	福井朝日別	129	18	5	38,996	16,580	3,438	137	60	36	241	▲ 868	16,186
140	福井	福井宮崎	163	52	7	45,370	23,117	7,827	159	70	42	548	▲ 3,468	20,468
141	福井	越前	132	20	4	26,790	12,769	3,741	94	42	25	262	▲ 144	13,048
142	福井	織田	164	41	8	47,133	21,961	6,077	165	73	44	425	▲ 2,235	20,433
143	福井	福井清水	240	52	10	40,458	18,893	5,259	142	63	38	368	▲ 2,131	17,373
144	福井	福井三方別	196	39	7	36,397	17,115	4,849	128	56	34	339	▲ 1,538	16,134
145	福井	美浜	228	53	10	44,045	20,490	5,647	154	68	41	395	▲ 1,882	19,266
146	福井	山東	1	1	0	0	36,544	36,544	0	0	0	2,557	▲ 19,139	19,962
147	福井	上中	161	51	4	23,257	15,569	7,731	82	36	22	541	▲ 1,523	14,727
148	福井	名田庄	161	54	3	19,938	14,829	8,110	70	31	19	567	▲ 1,593	13,923
149	福井	福井高浜別	220	43	4	17,920	10,795	4,756	63	28	17	333	▲ 1,202	10,034
150	福井	大飯	131	31	6	47,655	21,863	5,803	167	74	44	406	▲ 1,941	20,613
151	岐阜	岐阜	4,424	1,876	497	112,312	48,153	10,304	394	174	105	721	3,416	52,963
152	岐阜	岐阜本荘	1,925	372	61	31,754	15,392	4,691	111	49	30	328	▲ 186	15,724
153	岐阜	長良	3,376	982	205	60,788	27,554	7,069	213	94	57	495	2,971	31,384
154	岐阜	長森	1,979	466	98	49,366	22,362	5,726	173	76	46	401	▲ 231	22,827
155	岐阜	岐阜加納	2,688	711	131	48,581	22,800	6,428	170	75	45	450	▲ 57	23,483
156	岐阜	岐阜厳美	189	47	6	30,905	16,450	6,035	108	48	29	422	▲ 829	16,228
157	岐阜	黒野	750	147	30	40,199	18,309	4,762	141	62	38	333	▲ 924	17,959
158	岐阜	岐阜粟野	498	68	1	2,776	4,265	3,330	10	4	3	233	▲ 1,453	3,062
159	岐阜	芥見	669	145	19	28,781	14,983	5,284	101	45	27	370	▲ 923	14,603
160	岐阜	岐阜赤坂	221	42	2	8,352	7,408	4,593	29	13	8	321	▲ 512	7,267
161	岐阜	大垣南	667	123	17	24,728	12,817	4,484	87	38	23	314	▲ 1,755	11,524
162	岐阜	大垣西	1,225	283	51	41,753	19,689	5,618	146	65	39	393	▲ 8	20,324
163	岐阜	大垣丸ノ内南	6,517	1,141	272	41,771	18,332	4,255	146	65	39	298	5,969	24,849
164	岐阜	高山第二	3,759	594	147	39,009	16,983	3,837	137	60	36	268	3,419	20,903
165	岐阜	東濃B	5,120	1,363	231	45,020	21,640	6,468	158	70	42	453	1,064	23,427
166	岐阜	岐阜根本	234	69	17	72,859	31,711	7,158	255	113	68	501	▲ 708	31,940
167	岐阜	岐阜関	4,746	931	85	17,965	10,822	4,768	63	28	17	334	113	11,377
168	岐阜	小金田	162	49	3	16,318	12,848	7,349	57	25	15	514	▲ 968	12,491
169	岐阜	岐阜中津川	3,273	717	95	29,077	15,124	5,325	102	45	27	373	▲ 179	15,492
170	岐阜	美濃坂本	220	46	5	21,801	12,436	5,089	76	34	20	356	72	12,994
171	岐阜	第一落合	152	51	10	68,590	31,267	8,152	240	106	64	840	▲ 2,105	30,412
172	岐阜	美濃	1,336	259	11	7,954	7,393	4,713	28	12	7	330	▲ 1,532	6,238
173	岐阜	美濃牧谷	153	60	11	70,386	33,216	9,496	247	109	66	664	▲ 2,347	31,955
174	岐阜	瑞浪	1,236	247	43	35,078	16,685	4,864	123	54	33	340	5,929	23,164
175	岐阜	釜戸	127	25	5	35,607	16,889	4,890	125	55	33	342	▲ 817	16,627
176	岐阜	陶	346	42	2	4,778	4,585	2,975	17	7	4	208	▲ 1,136	3,685

通信用建物															
							1平方メートルごとの年額料金（円）								
							①設備管理運営費相当		②他人資本費用	③自己資本費用	税金		⑥調整額	合計（①＋②＋③＋④＋⑤＋⑥）×（1＋「網使用料算定根拠」記載のⅩⅣ．料金設定に使用した貸倒率）
No.	行政区域	通信用建物名	利用可能面積（㎡）	取得固定資産価額（百万円）	正味固定資産価額（百万円）	1㎡あたり（円/㎡）		再）減価償却費相当			④利益対応税	⑤その他		
177	岐阜	岐阜羽島	1,963	406	75	38,444	17,988	5,032	135	60	36	352	194	18,765
178	岐阜	羽島南	954	221	18	18,967	12,007	5,615	66	29	18	393	▲ 2,496	10,017
179	岐阜	恵那	1,274	572	42	33,291	22,130	10,911	117	52	31	763	▲ 2,302	20,791
180	岐阜	恵那B	2,934	392	72	24,482	11,499	3,249	86	38	23	227	▲ 1,288	10,585
181	岐阜	武並	162	52	3	21,548	15,094	7,832	76	33	20	548	▲ 442	15,329
182	岐阜	中濃	4,135	1,156	173	41,833	20,890	6,792	147	65	39	475	184	21,800
183	岐阜	美濃加茂北	162	53	5	27,969	17,342	7,917	98	43	26	554	670	18,733
184	岐阜	土岐	1,801	409	65	36,255	17,739	5,521	127	56	34	386	2,037	20,379
185	岐阜	下石	322	34	4	11,106	6,348	2,605	39	17	10	182	▲ 327	6,269
186	岐阜	鶴里	162	37	3	16,476	11,103	5,551	58	26	15	388	882	12,472
187	岐阜	新駄知	455	102	9	20,792	12,435	5,428	73	32	19	380	▲ 955	11,984
188	岐阜	各務原	1,772	444	105	59,401	26,108	6,090	208	92	55	426	▲ 1,104	25,785
189	岐阜	鵜沼	1,066	151	12	11,149	7,204	3,447	39	17	10	241	▲ 1,314	6,197
190	岐阜	前宮	80	18	4	49,006	22,087	5,572	172	76	46	390	▲ 326	22,445
191	岐阜	可児	1,936	519	92	47,511	22,526	6,515	167	74	44	564	▲ 2,315	21,060
192	岐阜	久々利	486	113	10	19,602	12,273	5,667	69	30	18	490	▲ 1,598	11,282
193	岐阜	春里	1,088	212	19	17,666	10,694	4,740	62	27	16	410	▲ 1,203	10,006
194	岐阜	一宮川島	370	54	4	11,307	7,387	3,576	40	18	11	250	▲ 549	7,157
195	岐阜	笠松	1,101	182	11	9,556	7,235	4,015	33	15	9	281	▲ 1,380	6,193
196	岐阜	佐波	204	65	7	36,397	20,027	7,761	128	56	34	543	▲ 1,223	19,565
197	岐阜	海津	95	54	15	153,732	65,702	13,894	539	238	143	4,195	▲ 4,830	65,987
198	岐阜	美濃平田	84	48	13	148,670	64,040	13,938	521	230	139	3,977	▲ 4,153	64,754
199	岐阜	南濃	344	60	7	20,004	10,944	4,203	70	31	19	294	▲ 1,435	9,923
200	岐阜	岐阜石津	162	59	6	36,938	21,267	8,819	129	57	34	617	▲ 259	21,845
201	岐阜	養老	968	206	29	29,691	15,180	5,174	104	46	28	362	▲ 377	15,343
202	岐阜	養老東	224	77	5	23,835	16,363	8,331	84	37	22	583	▲ 461	16,628
203	岐阜	上石津	151	31	2	14,151	9,708	4,939	50	22	13	346	▲ 2,395	7,744
204	岐阜	垂井	665	103	19	28,349	13,333	3,779	99	44	26	264	▲ 733	13,033
205	岐阜	関ケ原	198	55	14	72,037	31,053	6,777	253	112	67	474	▲ 1,618	30,341
206	岐阜	岐阜神戸	220	48	10	43,623	20,008	5,307	153	68	41	371	▲ 544	20,097
207	岐阜	輪之内	100	57	18	177,360	73,641	13,871	622	275	165	4,188	▲ 5,133	73,758
208	岐阜	名森	182	102	55	299,328	114,493	13,619	1,049	464	279	3,435	▲ 379	119,341
209	岐阜	墨俣	413	88	8	18,942	11,588	5,205	66	29	18	364	83	12,148
210	岐阜	揖斐川	2,959	550	157	53,200	22,447	4,519	186	82	50	316	11,999	35,080
211	岐阜	揖斐大野	665	133	12	18,110	10,978	4,875	63	28	17	341	▲ 1,788	9,639
212	岐阜	美濃池田	799	127	5	6,710	6,130	3,869	24	10	6	271	▲ 1,068	5,373
213	岐阜	岐阜北方	1,521	292	25	16,295	10,152	4,661	57	25	15	326	▲ 1,090	9,485
214	岐阜	本巣	128	34	9	68,058	29,474	6,538	239	105	64	457	▲ 904	29,435
215	岐阜	穂積	677	133	19	28,670	14,432	4,770	100	44	27	334	▲ 1,049	13,888
216	岐阜	巣南	127	32	4	32,319	17,091	6,199	113	50	30	434	▲ 1,256	16,462
217	岐阜	根尾	151	38	5	35,993	18,195	6,065	126	56	34	424	▲ 2,544	16,291
218	岐阜	高富	1,906	389	24	12,609	9,212	4,963	44	20	12	347	▲ 1,926	7,709
219	岐阜	岐阜美山	335	51	3	9,580	6,892	3,664	34	15	9	256	▲ 1,443	5,763
220	岐阜	谷合	128	34	8	59,153	26,459	6,525	207	92	55	456	▲ 894	26,375
221	岐阜	武芸川	162	45	5	29,912	16,829	6,749	105	46	28	472	▲ 2,167	15,313
222	岐阜	武儀	161	54	5	28,509	17,728	8,120	100	44	27	568	▲ 477	17,990
223	岐阜	郡上八幡	2,117	595	147	69,381	30,217	6,835	243	107	65	478	15,193	46,303
224	岐阜	岐阜大和	151	33	3	16,686	10,964	5,341	58	26	16	374	▲ 2,614	8,824
225	岐阜	岐阜白鳥	313	92	17	53,308	25,082	7,117	187	83	50	498	▲ 935	24,965
226	岐阜	高鷲	151	25	2	13,101	8,482	4,067	46	20	12	285	▲ 2,074	6,771
227	岐阜	美並	162	43	4	25,654	15,127	6,481	90	40	24	453	▲ 1,401	14,333
228	岐阜	富加	162	38	2	14,170	10,508	5,733	50	22	13	401	▲ 836	10,158
229	岐阜	岐阜川辺	220	43	7	34,074	16,196	4,713	119	53	32	330	157	16,887
230	岐阜	七宗	367	94	6	17,489	12,083	6,189	61	27	16	433	▲ 1,120	11,500
231	岐阜	八百津	189	33	4	19,437	10,847	4,297	68	30	18	372	▲ 673	10,662
232	岐阜	美濃白川	1,155	160	21	18,547	9,614	3,364	65	29	17	235	▲ 1,164	8,796
233	岐阜	岐阜黒川	162	50	5	32,345	18,375	7,475	113	50	30	523	▲ 40	19,051
234	岐阜	蘇原	162	56	5	32,221	19,227	8,368	113	50	30	585	▲ 173	19,832
235	岐阜	東白川	162	52	3	20,372	14,731	7,865	71	32	19	550	515	15,918

通信用建物														
							1平方メートルごとの年額料金（円）							
							①設備管理運営費相当				税金			
No.	行政区域	通信用建物名	利用可能面積（㎡）	取得固定資産価額（百万円）	正味固定資産価額（百万円）	1㎡あたり（円/㎡）		再）減価償却費相当	②他人資本費用	③自己資本費用	④利益対応税	⑤その他	⑥調整額	合計（①＋②＋③＋④＋⑤＋⑥）×（1＋「網使用料算定根拠」記載のⅩⅣ．料金設定に使用した貸倒率）
236	岐阜	御嵩	189	34	6	30,016	14,507	4,391	105	47	28	380	▲ 671	14,396
237	岐阜	笠原	677	106	8	11,915	7,828	3,813	42	18	11	267	1,252	9,418
238	岐阜	美濃坂下	158	31	4	23,897	12,794	4,741	84	37	22	332	▲ 1,241	12,028
239	岐阜	加子母	162	58	7	41,089	22,629	8,782	144	64	38	614	▲ 331	23,158
240	岐阜	付知	442	86	4	10,013	8,105	4,731	35	16	9	331	▲ 1,885	6,611
241	岐阜	美濃福岡	128	21	3	23,848	12,086	4,049	84	37	22	283	▲ 244	12,268
242	岐阜	蛭川	162	40	3	17,963	12,049	5,996	63	28	17	419	▲ 333	12,243
243	岐阜	岩村	486	75	1	1,826	4,342	3,727	6	3	2	261	▲ 980	3,634
244	岐阜	山岡	127	22	4	34,934	15,945	4,172	122	54	33	292	808	17,254
245	岐阜	明智	127	28	4	27,936	14,831	5,417	98	43	26	379	810	16,187
246	岐阜	上矢作	337	99	9	26,064	15,897	7,114	91	40	24	498	▲ 1,015	15,535
247	岐阜	岐阜萩原	494	63	2	3,678	4,342	3,103	13	6	3	217	▲ 657	3,924
248	岐阜	飛騨小坂	128	35	10	76,935	32,501	6,574	270	119	72	460	489	33,911
249	岐阜	下呂	2,328	565	84	36,007	18,027	5,893	126	56	34	412	▲ 593	18,062
250	岐阜	飛騨竹原	162	43	3	17,778	12,468	6,477	62	28	17	453	▲ 1,648	11,380
251	岐阜	岐阜金山	195	41	6	30,988	15,575	5,132	109	48	29	359	▲ 1,456	14,664
252	岐阜	町方	174	54	8	47,816	23,670	7,556	168	74	45	529	▲ 2,023	22,463
253	岐阜	荘川	998	301	17	16,594	12,926	7,334	58	26	15	513	▲ 3,309	10,229
254	岐阜	久々野	151	33	2	11,891	9,403	5,396	42	18	11	377	▲ 2,698	7,153
255	岐阜	飛騨古川	575	74	8	13,436	7,639	3,111	47	21	13	218	▲ 482	7,456
256	岐阜	飛騨細江	170	83	12	72,446	36,251	11,837	254	112	68	828	▲ 4,150	33,363
257	岐阜	飛騨国府	151	28	2	11,924	8,479	4,461	42	18	11	312	▲ 1,269	7,593
258	岐阜	飛騨河合	264	93	11	41,267	22,499	8,592	145	64	39	601	▲ 516	22,832
259	岐阜	岐阜神岡	1,586	400	57	35,999	18,258	6,126	126	56	34	429	▲ 1,173	17,730
260	岐阜	奥飛騨温泉	370	109	12	31,556	17,810	7,176	111	49	29	502	▲ 1,442	17,059
261	静岡	用宗	953	192	30	31,808	15,629	4,910	111	49	30	344	3,584	19,747
262	静岡	静岡長沼	2,105	460	20	9,640	8,561	5,312	34	15	9	372	105	9,096
263	静岡	城北	2,305	518	126	54,671	23,880	5,456	192	85	51	382	1,820	26,410
264	静岡	静岡八幡	5,675	1,946	1,241	218,764	82,055	8,332	767	339	204	583	63,285	147,233
265	静岡	賤機	158	44	6	35,428	18,770	6,831	124	55	33	478	▲ 1,679	17,781
266	静岡	静岡美和	189	40	10	51,734	22,605	5,171	181	80	48	362	▲ 483	22,793
267	静岡	服織	491	169	51	103,665	43,285	8,350	363	161	97	1,968	▲ 1,836	44,038
268	静岡	静岡大谷	799	155	17	20,777	11,728	4,726	73	32	19	331	▲ 2,081	10,102
269	静岡	静岡電々	9,136	2,844	672	73,555	32,353	7,565	258	114	69	529	790	34,113
270	静岡	静岡水落	3,093	1,012	120	38,871	21,053	7,953	136	60	36	556	▲ 1,695	20,146
271	静岡	浜松	3,078	1,088	282	91,663	39,478	8,588	321	142	86	601	13,225	53,853
272	静岡	積志	1,002	253	26	26,308	15,012	6,146	92	41	25	430	▲ 1,562	14,038
273	静岡	浜松住吉	4,010	751	76	19,008	10,954	4,548	67	29	18	318	▲ 198	11,188
274	静岡	三方原	1,389	234	16	11,302	7,908	4,099	40	18	11	287	483	8,747
275	静岡	伊左地	220	44	3	12,415	9,046	4,862	44	19	12	340	▲ 1,053	8,408
276	静岡	神久呂	532	90	5	9,334	7,261	4,116	33	14	9	288	▲ 989	6,616
277	静岡	中野町	1,253	219	10	8,276	7,034	4,245	29	13	8	297	▲ 798	6,583
278	静岡	白羽	1,034	146	10	9,254	6,544	3,425	32	14	9	240	▲ 1,260	5,579
279	静岡	芳川	812	167	14	16,914	10,708	5,008	59	26	16	350	▲ 1,264	9,895
280	静岡	舘山寺	158	35	5	32,158	16,184	5,347	113	50	30	374	▲ 566	16,185
281	静岡	都田	127	38	12	93,470	38,684	7,185	328	145	87	503	▲ 848	38,899
282	静岡	向宿別	9,728	3,144	282	28,952	17,610	7,853	101	45	27	549	▲ 2,736	15,596
283	静岡	増楽	749	81	15	19,399	9,179	2,642	68	30	18	185	▲ 455	9,025
284	静岡	静岡沼津	6,018	1,593	290	48,242	22,691	6,434	169	75	45	450	▲ 236	23,194
285	静岡	下香貫	1,459	224	29	19,732	10,388	3,738	69	31	18	262	▲ 330	10,438
286	静岡	沼津高島	1,313	246	28	21,510	11,800	4,551	75	33	20	318	179	12,425
287	静岡	沼津原	803	227	50	62,306	27,875	6,878	218	97	58	481	▲ 1,829	26,900
288	静岡	江ノ浦	250	68	5	20,277	13,439	6,606	71	31	19	462	▲ 2,285	11,737
289	静岡	静岡西浦	207	53	5	25,444	14,791	6,216	89	39	24	435	▲ 2,264	13,114
290	静岡	沼津第二	5,113	1,133	172	33,658	16,725	5,382	118	52	31	377	▲ 203	17,100
291	静岡	沼津北	5,398	1,722	419	77,541	33,881	7,750	272	120	72	1,313	▲ 1,171	34,487
292	静岡	静岡清水	3,563	1,022	182	51,203	24,227	6,972	179	79	48	488	179	25,200
293	静岡	有度	4,576	863	178	38,915	17,699	4,585	136	60	36	321	3,918	22,170
294	静岡	江尻	2,920	423	56	19,081	9,947	3,517	67	30	18	246	▲ 660	9,648

通信用建物															
							1平方メートルごとの年額料金（円）								
							①設備管理運営費相当		②他人資本費用	③自己資本費用	税金		⑥調整額	合計（①＋②＋③＋④＋⑤＋⑥）×（1＋「網使用料算定根拠」記載のⅩⅣ．料金設定に使用した貸倒率）
No.	行政区域	通信用建物名	利用可能面積（㎡）	取得固定資産価額（百万円）	正味固定資産価額（百万円）	1㎡あたり（円/㎡）		再）減価償却費相当			④利益対応税	⑤その他		
295	静岡	三保	989	163	22	22,135	11,464	4,004	78	34	21	280	▲ 900	10,977
296	静岡	静岡興津	323	61	1	3,215	5,702	4,619	11	5	3	323	▲ 479	5,565
297	静岡	小島	128	28	6	44,390	20,318	5,358	156	69	41	375	1,963	22,922
298	静岡	南熱海	856	158	7	7,923	7,141	4,471	28	12	7	313	▲ 341	7,160
299	静岡	伊豆山	547	154	20	36,568	19,177	6,854	128	57	34	479	▲ 2,707	17,168
300	静岡	第二熱海	2,784	658	81	28,973	15,503	5,739	102	45	27	401	▲ 2,120	13,958
301	静岡	三島中郷	235	46	11	45,383	20,069	4,775	159	70	42	334	▲ 543	20,131
302	静岡	北田町	2,122	307	44	20,899	10,556	3,513	73	32	20	246	▲ 401	10,526
303	静岡	富士宮	3,610	633	87	24,035	12,358	4,258	84	37	22	298	▲ 224	12,575
304	静岡	上野北山	190	46	8	41,188	19,762	5,882	144	64	38	411	▲ 931	19,488
305	静岡	猪之頭	162	50	4	25,891	16,292	7,567	91	40	24	529	▲ 1,491	15,485
306	静岡	上井出	128	33	7	58,099	25,793	6,214	204	90	54	435	▲ 459	26,117
307	静岡	伊東	3,804	1,028	207	54,462	24,920	6,566	191	84	51	459	511	26,216
308	静岡	静岡伊東２	3,248	687	116	35,657	17,161	5,144	125	55	33	360	▲ 1,064	16,670
309	静岡	川奈	220	40	8	37,843	17,211	4,458	133	59	35	312	▲ 129	17,621
310	静岡	宇佐美	267	60	6	20,859	12,438	5,409	73	32	19	378	▲ 1,383	11,557
311	静岡	富戸	220	36	10	44,779	19,086	3,995	157	69	42	280	5	19,639
312	静岡	八幡野	531	110	11	20,060	11,797	5,037	70	31	19	352	▲ 2,125	10,144
313	静岡	静岡島田	4,106	877	72	17,480	11,084	5,193	61	27	16	363	▲ 140	11,411
314	静岡	初倉	189	43	4	21,084	12,613	5,508	74	33	20	385	▲ 1,252	11,873
315	静岡	富士	5,875	1,143	152	25,944	13,472	4,729	91	40	24	331	▲ 427	13,531
316	静岡	平垣	2,180	448	72	33,063	16,133	4,991	116	51	31	349	4,807	21,487
317	静岡	富士大渕	976	194	16	16,003	10,230	4,837	56	25	15	338	▲ 708	9,956
318	静岡	富士見台	1,219	264	27	21,745	12,586	5,258	76	34	20	368	▲ 1,415	11,669
319	静岡	富士鈴川	514	60	3	6,274	4,969	2,855	22	10	6	200	784	5,991
320	静岡	富士岡	972	163	11	11,824	8,067	4,082	41	18	11	286	708	9,131
321	静岡	鷹岡	951	180	7	7,820	7,229	4,594	27	12	7	321	▲ 971	6,625
322	静岡	磐田	5,591	1,289	202	36,123	17,776	5,603	127	56	34	392	▲ 165	18,220
323	静岡	大藤	162	54	5	33,495	19,346	8,058	117	52	31	564	▲ 1,186	18,924
324	静岡	焼津	2,578	425	73	28,322	13,547	4,002	99	44	26	280	5,104	19,100
325	静岡	大富	1,260	233	43	33,999	15,946	4,488	119	53	32	314	▲ 507	15,957
326	静岡	掛川	6,243	1,653	448	71,769	30,618	6,432	252	111	67	450	829	32,327
327	静岡	原谷	224	52	3	15,607	10,902	5,642	55	24	15	395	▲ 243	11,148
328	静岡	伊達方	162	49	3	17,393	13,252	7,391	61	27	16	517	▲ 359	13,514
329	静岡	藤枝	1,915	524	86	44,830	21,763	6,655	157	69	42	466	4,574	27,071
330	静岡	葉梨	162	55	4	22,294	15,810	8,297	78	35	21	580	▲ 857	15,667
331	静岡	兵太夫	780	123	5	6,113	5,892	3,832	21	9	6	268	▲ 909	5,287
332	静岡	御殿場	3,528	669	109	30,893	15,017	4,606	108	48	29	322	▲ 797	14,727
333	静岡	御殿場神山	189	35	4	19,664	11,154	4,527	69	30	18	317	257	11,845
334	静岡	玉穂	743	125	11	14,200	8,874	4,089	50	22	13	286	▲ 1,457	7,788
335	静岡	袋井	1,698	423	28	16,494	11,609	6,050	58	26	15	423	▲ 390	11,741
336	静岡	静岡山梨	596	187	6	10,143	11,026	7,608	36	16	9	532	607	12,226
337	静岡	天竜	2,165	335	21	9,557	6,986	3,765	34	15	9	263	▲ 958	6,349
338	静岡	浜北	1,302	253	59	45,681	20,125	4,730	160	71	43	331	6,237	26,967
339	静岡	中瀬	474	99	7	14,128	9,828	5,067	50	22	13	354	▲ 290	9,977
340	静岡	宮口	80	16	1	16,573	10,457	4,872	58	26	15	341	4,857	15,754
341	静岡	宮口２	322	81	8	24,841	14,449	6,078	87	38	23	425	▲ 1,979	13,043
342	静岡	伊東下田	4,659	1,219	233	49,924	23,182	6,358	175	77	47	445	6,766	30,692
343	静岡	箕作	161	48	3	18,110	13,385	7,282	63	28	17	509	▲ 267	13,735
344	静岡	裾野	868	132	15	17,784	9,690	3,697	62	28	17	259	▲ 1,237	8,819
345	静岡	沼津御宿	189	37	13	66,630	27,160	4,706	234	103	62	329	9,235	37,123
346	静岡	湖西	1,893	422	44	23,118	13,211	5,420	81	36	22	379	▲ 605	13,124
347	静岡	新所原	193	32	3	14,935	9,011	3,978	52	23	14	278	▲ 572	8,806
348	静岡	入出	224	48	3	15,404	10,423	5,232	54	24	14	366	▲ 173	10,708
349	静岡	白須賀	162	43	4	24,245	14,701	6,531	85	38	23	457	▲ 172	15,132
350	静岡	熱川	852	188	22	26,394	14,267	5,372	93	41	25	376	▲ 659	14,143
351	静岡	稲取	319	87	15	46,350	22,224	6,604	162	72	43	462	▲ 1,926	21,037
352	静岡	河津	367	85	11	29,030	15,426	5,643	102	45	27	395	▲ 774	15,221
353	静岡	南伊豆	297	104	12	39,084	21,675	8,504	137	61	36	595	▲ 263	22,241

通信用建物															
							1平方メートルごとの年額料金（円）								
							①設備管理運営費相当		②他人資本費用	③自己資本費用	税金		⑥調整額	合計（①＋②＋③＋④＋⑤＋⑥）×（1＋「網使用料算定根拠」記載のⅩⅣ．料金設定に使用した貸倒率）
No.	行政区域	通信用建物名	利用可能面積（㎡）	取得固定資産価額（百万円）	正味固定資産価額（百万円）	1㎡あたり（円/㎡）		再）減価償却費相当			④利益対応税	⑤その他		
354	静岡	南崎	165	29	1	4,879	5,869	4,225	17	8	5	296	▲ 2,097	4,098
355	静岡	伊東松崎	1,104	286	41	37,018	18,776	6,301	130	57	35	441	1,135	20,574
356	静岡	西伊豆	340	53	6	18,153	9,877	3,759	64	28	17	263	▲ 527	9,722
357	静岡	仁科	159	35	0	2,758	6,286	5,356	10	4	3	375	▲ 1,167	5,511
358	静岡	伊豆賀茂	159	82	19	121,545	53,492	12,531	426	188	113	1,500	▲ 2,987	52,732
359	静岡	伊豆長岡	943	203	37	38,973	18,361	5,227	137	60	36	366	▲ 432	18,528
360	静岡	修善寺大仁	2,511	631	99	39,553	19,433	6,104	139	61	37	427	734	20,831
361	静岡	静岡戸田	127	28	6	50,148	22,327	5,427	176	78	47	380	▲ 1,184	21,824
362	静岡	土肥	448	61	5	10,979	7,014	3,314	38	17	10	232	▲ 522	6,789
363	静岡	丹那	223	58	4	15,835	11,604	6,268	56	25	15	438	▲ 265	11,873
364	静岡	新函南	742	200	32	43,761	21,291	6,543	153	68	41	458	▲ 1,091	20,920
365	静岡	韮山高原	449	113	6	13,849	10,783	6,116	49	21	13	428	▲ 1,542	9,752
366	静岡	韮山	628	171	21	33,098	17,753	6,599	116	51	31	462	▲ 1,802	16,611
367	静岡	大仁	314	57	6	18,101	10,517	4,417	63	28	17	309	▲ 171	10,763
368	静岡	湯ケ島	359	68	8	21,823	11,948	4,594	76	34	20	321	▲ 548	11,851
369	静岡	青羽根	162	53	4	23,301	15,862	8,009	82	36	22	560	▲ 268	16,294
370	静岡	中伊豆	128	33	10	75,312	31,662	6,282	264	117	70	440	▲ 281	32,272
371	静岡	中土狩	943	156	13	13,253	8,482	4,016	46	21	12	281	▲ 579	8,263
372	静岡	須走	162	41	3	18,106	12,253	6,151	63	28	17	430	▲ 1,043	11,748
373	静岡	静岡小山	527	74	5	10,011	6,799	3,425	35	16	9	240	▲ 1,397	5,702
374	静岡	用沢	162	51	3	21,552	14,881	7,618	76	33	20	533	▲ 524	15,019
375	静岡	芝川	127	28	7	54,393	23,620	5,290	191	84	51	370	9	24,325
376	静岡	富士川	384	51	5	13,219	7,677	3,222	46	20	12	225	703	8,683
377	静岡	富士松野	162	34	3	17,017	10,824	5,089	60	26	16	356	▲ 755	10,527
378	静岡	蒲原	1,026	193	10	10,060	7,970	4,580	35	16	9	320	▲ 713	7,637
379	静岡	由比	996	167	16	15,564	9,323	4,078	55	24	15	285	▲ 1,005	8,697
380	静岡	静岡岡部	189	38	6	30,612	15,164	4,848	107	47	29	339	▲ 734	14,952
381	静岡	大井川	273	62	13	45,966	20,990	5,500	161	71	43	385	▲ 1,032	20,618
382	静岡	御前崎	195	45	6	30,755	15,940	5,575	108	48	29	390	▲ 2,126	14,389
383	静岡	相良	503	92	11	22,842	12,131	4,433	80	35	21	310	▲ 53	12,524
384	静岡	地頭方	160	48	3	21,618	14,631	7,346	76	33	20	514	▲ 2,583	12,691
385	静岡	榛原	2,045	481	41	20,160	12,509	5,715	71	31	19	400	▲ 1,050	11,980
386	静岡	吉田町	478	80	10	20,794	11,065	4,058	73	32	19	284	▲ 1,053	10,420
387	静岡	静岡金谷	755	99	13	16,692	8,811	3,186	59	26	16	223	▲ 479	8,656
388	静岡	静岡川根	154	34	6	39,233	18,656	5,435	138	61	37	380	▲ 1,151	18,121
389	静岡	中川根	433	79	6	14,034	9,157	4,427	49	22	13	310	▲ 1,694	7,857
390	静岡	千頭	162	31	3	16,967	10,397	4,679	59	26	16	327	▲ 772	10,053
391	静岡	大須賀	189	34	7	35,098	16,228	4,400	123	54	33	308	▲ 531	16,215
392	静岡	浜岡	220	50	11	47,803	21,640	5,530	168	74	45	387	▲ 849	21,465
393	静岡	小笠	189	37	5	24,767	13,051	4,704	87	38	23	329	▲ 688	12,840
394	静岡	掛川菊川	1,360	280	53	38,976	18,142	5,007	137	60	36	350	▲ 159	18,566
395	静岡	掛川城東	128	31	5	39,465	19,187	5,887	138	61	37	412	▲ 831	19,004
396	静岡	掛川大東	338	83	14	41,933	20,085	5,953	147	65	39	416	28	20,780
397	静岡	森町	918	107	7	7,600	5,397	2,836	27	12	7	198	492	6,133
398	静岡	天竜春野	238	68	9	38,669	20,025	6,994	136	60	36	489	▲ 1,513	19,233
399	静岡	気多	128	28	3	20,834	12,430	5,409	73	32	19	378	▲ 970	11,962
400	静岡	浅羽	189	46	11	56,449	24,959	5,936	198	87	53	415	▲ 489	25,223
401	静岡	静岡福田	1,003	128	4	3,605	4,310	3,095	13	6	3	217	▲ 202	4,347
402	静岡	竜洋	220	48	9	41,283	19,252	5,339	145	64	39	374	▲ 1,203	18,671
403	静岡	静岡豊岡	162	48	8	47,883	23,394	7,257	168	74	45	508	▲ 1,801	22,388
404	静岡	天竜佐久間	314	62	4	11,852	8,787	4,793	42	18	11	335	▲ 1,931	7,262
405	静岡	舞阪	1,451	266	28	19,448	11,003	4,449	68	30	18	311	▲ 1,474	9,956
406	静岡	新居	195	54	12	61,005	27,324	6,765	214	95	57	473	▲ 50	28,113
407	静岡	細江	1,331	287	15	10,910	8,917	5,240	38	17	10	367	292	9,641
408	静岡	引佐	159	40	8	52,625	23,905	6,170	184	82	49	432	▲ 703	23,949
409	静岡	三ケ日	381	87	10	27,196	14,738	5,573	95	42	25	390	▲ 970	14,320
410	静岡	都筑	162	52	5	29,361	17,682	7,787	103	45	27	545	▲ 703	17,699
411	名古屋	千種覚王山	3,897	1,239	283	72,712	32,232	7,728	255	113	68	541	4,579	37,788
412	名古屋	名古屋東山	2,299	461	72	31,366	15,437	4,867	110	49	29	341	▲ 1,511	14,455
413	名古屋	千種第二	2,436	524	56	22,947	12,957	5,224	80	36	21	365	▲ 693	12,766

通信用建物															
							1平方メートルごとの年額料金（円）								
							①設備管理運営費相当				税金				
No.	行政区域	通信用建物名	利用可能面積（㎡）	取得固定資産価額（百万円）	正味固定資産価額（百万円）	1㎡あたり（円/㎡）		再）減価償却費相当	②他人資本費用	③自己資本費用	④利益対応税	⑤その他	⑥調整額	合計（①＋②＋③＋④＋⑤＋⑥）×（1＋「網使用料算定根拠」記載のⅩⅣ. 料金設定に使用した貸倒率）
414	名古屋	名古屋新東	1,710	983	406	237,560	94,032	13,974	833	368	222	4,219	▲ 883	98,791
415	名古屋	布池	3,061	599	164	53,662	22,838	4,754	188	83	50	333	▲ 440	23,052
416	名古屋	矢田	2,958	638	72	24,399	13,459	5,237	86	38	23	366	▲ 856	13,116
417	名古屋	大曽根	3,683	1,228	290	78,724	34,631	8,101	276	122	73	567	9,531	45,200
418	名古屋	味鋺	2,092	318	60	28,566	13,323	3,696	100	44	27	259	▲ 527	13,226
419	名古屋	名古屋山田	2,005	438	96	47,833	21,425	5,305	168	74	45	371	▲ 740	21,343
420	名古屋	浄心	2,990	632	89	29,778	15,171	5,136	104	46	28	359	493	16,201
421	名古屋	菊井	8,106	2,222	434	53,555	24,711	6,663	188	83	50	1,018	2,798	28,848
422	名古屋	笹島	9,187	3,087	883	96,144	40,566	8,165	337	149	90	571	2,967	44,680
423	名古屋	則武	1,858	430	66	35,530	17,595	5,621	125	55	33	393	▲ 1,882	16,319
424	名古屋	名古屋中村	4,166	1,399	204	48,860	24,624	8,158	171	76	46	571	92	25,580
425	名古屋	稲葉地	1,921	510	51	26,519	15,384	6,447	93	41	25	451	▲ 1,794	14,200
426	名古屋	名古屋中	6,319	3,169	710	112,311	50,035	12,186	394	174	105	853	1,756	53,317
427	名古屋	広小路	7,632	1,844	416	54,525	24,248	5,873	191	84	51	411	▲ 777	24,208
428	名古屋	名古屋金山	5,453	2,123	498	91,252	40,212	9,460	320	141	85	1,446	136	42,340
429	名古屋	東海栄東西	21,157	3,589	1,294	61,163	24,734	4,122	214	95	57	288	1,267	26,655
430	名古屋	新広小路	1,447	558	212	146,148	58,619	9,367	512	226	136	2,207	▲ 1,547	60,153
431	名古屋	滝子	3,812	1,059	223	58,562	26,487	6,752	205	91	55	472	10,607	37,917
432	名古屋	瑞穂通	2,388	586	121	50,857	23,098	5,959	178	79	47	417	▲ 513	23,306
433	名古屋	八事	2,330	478	92	39,494	18,298	4,988	138	61	37	349	▲ 921	17,962
434	名古屋	名古屋中川	4,197	1,000	55	13,188	10,234	5,790	46	20	12	405	▲ 256	10,461
435	名古屋	下之一色	1,604	417	97	60,312	26,636	6,311	211	93	56	442	985	28,423
436	名古屋	名古屋万場	560	105	16	28,215	14,059	4,551	99	44	26	318	▲ 468	14,078
437	名古屋	名古屋港	4,721	1,634	334	70,730	32,249	8,413	248	110	66	589	56	33,318
438	名古屋	稲永	1,680	253	34	20,184	10,458	3,656	71	31	19	256	▲ 712	10,123
439	名古屋	道徳	2,775	615	154	55,622	24,126	5,381	195	86	52	376	13,017	37,852
440	名古屋	笠寺	2,575	624	56	21,792	13,229	5,885	76	34	20	412	▲ 1,718	12,053
441	名古屋	大同	2,978	619	73	24,483	13,300	5,049	86	38	23	353	▲ 1,313	12,487
442	名古屋	名古屋守山	2,226	460	93	41,704	19,077	5,023	146	65	39	351	2,032	21,710
443	名古屋	志段味	667	115	12	17,812	10,173	4,170	62	28	17	292	▲ 946	9,626
444	名古屋	名古屋大森	227	94	5	20,188	16,903	10,100	71	31	19	1,041	▲ 5,624	12,441
445	名古屋	名古屋緑	2,409	663	115	47,760	22,787	6,692	167	74	45	468	▲ 946	22,595
446	名古屋	平手	668	144	30	44,660	20,290	5,240	157	69	42	367	▲ 113	20,812
447	名古屋	鳴子第二	2,953	791	70	23,778	14,524	6,511	83	37	22	455	▲ 2,125	12,996
448	名古屋	名東	1,697	635	70	41,082	22,934	9,089	144	64	38	636	▲ 560	23,256
449	名古屋	猪子石	3,075	821	124	40,380	20,098	6,490	142	63	38	454	▲ 1,564	19,231
450	名古屋	猪高	10,371	3,334	633	61,070	28,393	7,813	214	95	57	1,064	▲ 2,461	27,362
451	名古屋	天白	1,845	554	91	49,335	23,921	7,295	173	76	46	510	▲ 1,064	23,662
452	名古屋	豊橋	7,015	2,021	461	65,694	29,141	7,002	230	102	61	490	744	30,768
453	名古屋	豊橋岩田	1,413	265	29	20,648	11,510	4,552	72	32	19	318	▲ 1,699	10,252
454	名古屋	豊橋花田	1,204	244	55	46,038	20,444	4,929	161	71	43	345	▲ 711	20,353
455	名古屋	豊橋南栄	1,665	365	50	29,869	15,387	5,321	105	46	28	372	▲ 1,600	14,338
456	名古屋	寺沢	162	44	2	13,508	11,191	6,639	47	21	13	464	▲ 768	10,968
457	名古屋	豊橋二川	384	55	5	13,709	8,109	3,489	48	21	13	244	▲ 839	7,596
458	名古屋	豊橋石巻	189	44	4	20,008	12,453	5,710	70	31	19	399	▲ 1,413	11,559
459	名古屋	老津	220	36	1	2,662	4,860	3,963	9	4	2	277	▲ 771	4,381
460	名古屋	植田	470	66	5	10,302	6,885	3,413	36	16	10	239	▲ 622	6,564
461	名古屋	札木	6,330	1,425	173	27,391	14,702	5,471	96	42	26	383	▲ 47	15,202
462	名古屋	岡崎	6,569	1,706	434	66,099	28,587	6,312	232	102	62	442	412	29,837
463	名古屋	羽根	2,137	420	107	50,041	21,641	4,777	175	78	47	334	▲ 997	21,278
464	名古屋	矢作	667	125	28	42,057	18,737	4,564	147	65	39	319	8,807	28,114
465	名古屋	藤川	220	30	0	1,136	3,656	3,273	4	2	1	229	▲ 361	3,531
466	名古屋	岩津	219	37	4	17,231	9,914	4,107	60	27	16	287	▲ 1,151	9,153
467	名古屋	常磐	127	24	3	20,902	11,538	4,494	73	32	20	314	▲ 1,109	10,868
468	名古屋	河合	203	47	11	52,663	23,328	5,581	185	82	49	390	13,501	37,535
469	名古屋	六ツ美	167	78	15	88,941	41,316	11,343	312	138	83	1,169	▲ 4,082	38,936
470	名古屋	尾張一宮	7,956	1,765	328	41,186	19,270	5,390	144	64	38	377	▲ 626	19,267
471	名古屋	一宮神山	1,523	225	26	16,876	9,271	3,584	59	26	16	251	1,733	11,356
472	名古屋	一宮羽根	740	141	37	49,987	21,475	4,629	175	77	47	324	348	22,446

通信用建物															
							1平方メートルごとの年額料金（円）								
							①設備管理運営費相当				税金				
No.	行政区域	通信用建物名	利用可能面積（㎡）	取得固定資産価額（百万円）	正味固定資産価額（百万円）	1㎡あたり（円/㎡）		再）減価償却費相当	②他人資本費用	③自己資本費用	④利益対応税	⑤その他	⑥調整額	合計（①＋②＋③＋④＋⑤＋⑥）×（1＋「網使用料算定根拠」記載のⅩⅣ．料金設定に使用した貸倒率）
473	名古屋	一宮萩原	938	144	27	28,983	13,497	3,730	102	45	27	261	▲ 175	13,757
474	名古屋	浅井	980	126	21	21,536	10,374	3,116	75	33	20	218	388	11,108
475	名古屋	品野	184	38	9	48,604	21,447	5,067	170	75	45	354	1,640	23,731
476	名古屋	水野	219	45	9	41,852	19,043	4,939	147	65	39	346	▲ 674	18,966
477	名古屋	瀬戸陶栄	4,850	754	85	17,492	9,674	3,779	61	27	16	264	479	10,521
478	名古屋	愛知半田	5,507	1,414	170	30,950	16,669	6,239	108	48	29	436	▲ 1,378	15,912
479	名古屋	板山	127	34	6	51,108	23,829	6,606	179	79	48	462	2,808	27,405
480	名古屋	亀崎	757	113	9	11,307	7,429	3,619	40	18	11	253	179	7,930
481	名古屋	春日井	6,223	1,307	196	31,442	15,700	5,104	110	49	29	357	▲ 710	15,535
482	名古屋	勝川	1,404	273	55	38,915	17,840	4,726	136	60	36	331	▲ 650	17,753
483	名古屋	高蔵寺分室	1,497	301	77	51,398	22,214	4,893	180	80	48	342	▲ 298	22,566
484	名古屋	高蔵寺	617	93	14	23,379	11,549	3,670	82	36	22	257	▲ 619	11,327
485	名古屋	春日井坂下	189	37	11	56,719	23,855	4,741	199	88	53	332	▲ 152	24,375
486	名古屋	愛知豊川	1,989	380	94	47,413	20,625	4,647	166	73	44	325	10,039	31,272
487	名古屋	御油	1,138	216	6	5,456	6,450	4,611	19	8	5	323	▲ 274	6,531
488	名古屋	津島藤浪	4,010	676	97	24,195	12,250	4,096	85	37	23	287	▲ 224	12,458
489	名古屋	碧南2	1,632	294	46	28,299	13,909	4,372	99	44	26	306	▲ 382	14,002
490	名古屋	刈谷	5,222	1,308	180	34,472	17,703	6,086	121	53	32	426	▲ 623	17,712
491	名古屋	刈谷境	715	130	21	29,710	14,427	4,415	104	46	28	309	▲ 1,142	13,772
492	名古屋	愛知豊田	2,595	662	101	39,077	19,371	6,202	137	61	36	434	▲ 528	19,511
493	名古屋	豊田高上	4,643	1,095	82	17,656	11,681	5,731	62	27	16	401	▲ 2,314	9,873
494	名古屋	豊田寿	1,617	366	30	18,323	11,678	5,503	64	28	17	385	▲ 1,890	10,282
495	名古屋	猿投2	1,190	239	23	19,666	11,512	4,885	69	30	18	342	920	12,891
496	名古屋	豊田高岡	845	172	18	21,262	12,115	4,950	75	33	20	346	▲ 1,041	11,548
497	名古屋	松平	157	35	6	35,419	17,275	5,339	124	55	33	374	▲ 564	17,297
498	名古屋	豊田上郷	324	65	5	15,084	9,967	4,884	53	23	14	342	▲ 1,582	8,817
499	名古屋	保見	743	84	3	4,127	4,151	2,760	14	6	4	193	▲ 762	3,606
500	名古屋	豊田駒場	127	26	4	30,156	15,210	5,047	106	47	28	353	▲ 788	14,956
501	名古屋	刈谷安城	2,326	604	99	42,426	20,612	6,314	149	66	40	442	▲ 253	21,056
502	名古屋	刈谷安城2	808	193	53	65,718	27,947	5,800	230	102	61	406	▲ 1,098	27,648
503	名古屋	今村	1,081	129	10	9,544	6,111	2,895	33	15	9	203	▲ 343	6,028
504	名古屋	刈谷桜井	220	43	5	20,858	11,731	4,702	73	32	19	329	▲ 457	11,727
505	名古屋	刈谷明治	189	36	5	27,696	14,011	4,677	97	43	26	327	▲ 753	13,751
506	名古屋	平坂	384	82	12	31,298	15,732	5,184	110	48	29	363	▲ 460	15,822
507	名古屋	室場	330	69	3	9,408	8,262	5,091	33	15	9	356	▲ 2,397	6,278
508	名古屋	西尾寄住	2,831	414	91	32,180	14,399	3,554	113	50	30	249	5,286	20,127
509	名古屋	蒲郡2	1,739	282	11	6,265	6,058	3,947	22	10	6	276	35	6,407
510	名古屋	三河大塚	162	44	2	12,044	10,741	6,682	42	19	11	467	▲ 923	10,357
511	名古屋	形原	955	101	6	6,331	4,703	2,569	22	10	6	180	▲ 996	3,925
512	名古屋	犬山B	1,270	219	27	21,534	11,444	4,187	75	33	20	293	▲ 869	10,996
513	名古屋	犬山羽黒	757	117	19	25,477	12,337	3,751	89	39	24	262	▲ 271	12,480
514	名古屋	常滑	1,879	456	181	96,190	38,312	5,896	337	149	90	413	25,913	65,214
515	名古屋	小鈴谷	134	34	4	29,209	15,912	6,068	102	45	27	425	▲ 1,499	15,012
516	名古屋	尾張大野	905	149	15	16,371	9,516	3,999	57	25	15	280	▲ 85	9,808
517	名古屋	一宮江南2	1,172	163	11	9,797	6,675	3,374	34	15	9	236	830	7,799
518	名古屋	江南宮田	583	81	4	7,030	5,761	3,392	25	11	7	237	▲ 916	5,125
519	名古屋	尾西	1,405	240	42	29,626	14,140	4,156	104	46	28	291	▲ 513	14,096
520	名古屋	小牧機械棟	1,352	245	47	34,722	16,097	4,396	122	54	32	308	133	16,746
521	名古屋	篠岡	470	92	18	37,278	17,301	4,738	131	58	35	331	▲ 375	17,481
522	名古屋	小牧桜井	1,115	449	99	88,814	39,702	9,772	311	138	83	1,331	▲ 2,568	38,997
523	名古屋	稲沢	1,363	291	69	50,592	22,238	5,189	177	78	47	363	▲ 920	21,983
524	名古屋	矢合	316	64	12	38,478	17,894	4,927	135	60	36	345	▲ 282	18,188
525	名古屋	豊橋新城	2,107	420	44	20,708	11,818	4,840	73	32	19	339	▲ 985	11,296
526	名古屋	大海	127	33	11	84,084	34,677	6,341	295	130	78	444	▲ 45	35,579
527	名古屋	新城富岡	162	41	3	18,763	12,545	6,222	66	29	18	435	▲ 1,162	11,931
528	名古屋	上野町	1,909	406	97	50,704	22,255	5,168	178	79	47	362	202	23,123
529	名古屋	尾張横須賀	1,688	351	82	48,444	21,379	5,053	170	75	45	353	93	22,115
530	名古屋	尾張横須賀B	1,726	334	58	33,461	15,973	4,697	117	52	31	329	▲ 1,423	15,079
531	名古屋	加木屋	919	178	4	4,743	6,316	4,718	17	7	4	330	▲ 1,391	5,283

通信用建物															
							1平方メートルごとの年額料金（円）								
							①設備管理運営費相当		②他人資本費用	③自己資本費用	税金		⑥調整額	合計（①＋②＋③＋④＋⑤＋⑥）×（1＋「網使用料算定根拠」記載のⅩⅣ．料金設定に使用した貸倒率）
No.	行政区域	通信用建物名	利用可能面積（㎡）	取得固定資産価額（百万円）	正味固定資産価額（百万円）	1㎡あたり（円/㎡）		再）減価償却費相当			④利益対応税	⑤その他		
532	名古屋	大府	1,598	234	22	13,477	8,103	3,561	47	21	13	249	1,227	9,660
533	名古屋	知多	1,412	249	7	5,252	6,049	4,279	18	8	5	299	▲ 371	6,008
534	名古屋	知立２	1,719	301	67	38,847	17,346	4,254	136	60	36	298	4,858	22,734
535	名古屋	尾張旭	868	138	16	18,973	10,249	3,855	67	29	18	270	▲ 305	10,328
536	名古屋	愛知高浜	1,648	200	12	7,398	5,448	2,955	26	11	7	207	▲ 112	5,587
537	名古屋	岩倉	1,495	213	44	29,243	13,321	3,466	103	45	27	242	▲ 102	13,636
538	名古屋	豊明	1,767	309	35	19,553	10,839	4,250	69	30	18	297	▲ 559	10,694
539	名古屋	東阿野	1,283	243	33	25,447	13,185	4,609	89	39	24	322	▲ 785	12,874
540	名古屋	名古屋東郷	1,050	159	8	7,968	6,370	3,685	28	12	7	258	▲ 1,392	5,283
541	名古屋	名古屋日進	1,006	203	37	36,304	17,134	4,900	127	56	34	343	▲ 705	16,989
542	名古屋	長久手Ｂ	642	118	23	35,934	16,566	4,456	126	56	34	312	▲ 1,710	15,384
543	名古屋	豊山	312	84	31	99,012	39,937	6,570	347	153	92	460	▲ 694	40,295
544	名古屋	西春Ｂ	1,076	198	53	49,211	21,052	4,468	172	76	46	313	416	22,075
545	名古屋	新川清洲	1,568	417	90	57,109	25,711	6,465	200	88	53	452	371	26,875
546	名古屋	江南大口	384	66	14	35,319	16,047	4,144	124	55	33	290	▲ 390	16,159
547	名古屋	扶桑	1,057	183	5	4,357	5,683	4,215	15	7	4	295	▲ 400	5,604
548	名古屋	木曽川Ｂ	991	142	15	15,427	8,685	3,486	54	24	14	244	▲ 802	8,219
549	名古屋	祖父江	655	119	17	25,603	13,039	4,411	90	40	24	309	▲ 188	13,314
550	名古屋	平和	220	49	13	59,876	25,613	5,435	210	93	56	380	5,296	31,648
551	名古屋	海部	2,514	514	112	44,394	19,932	4,971	156	69	41	348	171	20,717
552	名古屋	蟹江Ｂ	900	156	27	30,513	14,506	4,223	107	47	28	295	▲ 876	14,107
553	名古屋	南海部	182	30	2	12,312	8,128	3,979	43	19	11	278	▲ 304	8,175
554	名古屋	木場	981	224	27	27,831	14,940	5,561	98	43	26	389	▲ 2,326	13,170
555	名古屋	津島弥富	1,164	213	17	14,873	9,458	4,446	52	23	14	311	1,616	11,474
556	名古屋	鍋田	283	72	18	65,229	28,214	6,232	229	101	61	436	61	29,102
557	名古屋	永和	219	39	3	14,479	9,218	4,339	51	22	14	304	▲ 570	9,039
558	名古屋	八開	162	45	7	42,801	21,189	6,765	150	66	40	473	▲ 1,222	20,696
559	名古屋	阿久比	505	69	6	12,627	7,574	3,319	44	20	12	232	▲ 651	7,231
560	名古屋	東浦	655	98	11	17,088	9,388	3,629	60	26	16	254	▲ 427	9,317
561	名古屋	南知多	726	138	19	26,172	13,446	4,626	92	41	24	324	▲ 398	13,529
562	名古屋	師崎	127	32	2	18,830	12,475	6,129	66	29	18	429	62	13,079
563	名古屋	篠島	203	52	1	3,902	7,583	6,268	14	6	4	439	▲ 1,506	6,540
564	名古屋	日間賀	98	34	5	54,487	26,755	8,393	191	84	51	587	▲ 2,866	24,802
565	名古屋	愛知豊浜	127	25	1	10,021	8,230	4,853	35	16	9	339	▲ 827	7,802
566	名古屋	愛知美浜	467	98	17	36,549	17,428	5,111	128	57	34	358	8,704	26,709
567	名古屋	野間	138	32	8	54,800	24,051	5,583	192	85	51	391	1,344	26,114
568	名古屋	武豊	1,653	246	17	10,541	7,172	3,620	37	16	10	253	▲ 271	7,217
569	名古屋	一色２	400	70	7	17,793	10,260	4,264	62	28	17	298	▲ 362	10,303
570	名古屋	吉良	471	79	7	13,809	8,722	4,069	48	21	13	285	▲ 539	8,550
571	名古屋	上横須賀	189	43	9	44,987	20,695	5,535	158	70	42	387	142	21,494
572	名古屋	幡豆	220	45	16	71,759	29,106	4,923	252	111	67	344	▲ 100	29,780
573	名古屋	幸田	231	69	23	97,456	40,138	7,295	342	151	91	510	22,849	64,081
574	名古屋	豊富	162	42	3	20,816	13,348	6,333	73	32	19	443	▲ 1,059	12,856
575	名古屋	三好	868	116	9	10,349	6,746	3,258	36	16	10	228	▲ 375	6,661
576	名古屋	三好ケ丘	1,218	299	46	37,841	18,721	5,968	133	59	35	417	▲ 2,296	17,069
577	名古屋	豊田藤岡	1,034	188	10	9,473	7,618	4,425	33	15	9	310	▲ 2,144	5,841
578	名古屋	小原	383	102	4	10,601	10,026	6,454	37	16	10	452	▲ 2,931	7,610
579	名古屋	足助	309	58	6	19,943	11,258	4,537	70	31	19	317	▲ 925	10,770
580	名古屋	下山	162	42	3	21,435	13,561	6,337	75	33	20	443	2,931	17,063
581	名古屋	小渡	162	51	2	12,710	11,994	7,711	45	20	12	539	▲ 1,669	10,941
582	名古屋	設楽	1,999	392	33	16,640	10,369	4,761	58	26	16	333	▲ 1,687	9,115
583	名古屋	東栄	127	24	1	10,864	8,156	4,495	38	17	10	314	704	9,239
584	名古屋	稲武	127	25	2	15,477	10,070	4,854	54	24	14	340	▲ 1,152	9,350
585	名古屋	鳳来大野	127	22	0	3,429	5,428	4,272	12	5	3	299	▲ 685	5,062
586	名古屋	鳳来	162	48	5	28,352	16,772	7,218	99	44	26	505	▲ 1,358	16,088
587	名古屋	三河一宮	379	78	9	23,656	12,980	5,008	83	37	22	350	▲ 2,060	11,412
588	名古屋	小坂井	983	169	5	5,159	5,921	4,183	18	8	5	293	▲ 287	5,958
589	名古屋	愛知御津	873	140	5	5,857	5,880	3,906	21	9	5	273	194	6,382
590	名古屋	愛知田原２	3,072	999	202	65,878	30,104	7,903	231	102	61	553	▲ 2,450	28,601

通信用建物														
							1平方メートルごとの年額料金（円）							
							①設備管理運営費相当				税金			
No.	行政区域	通信用建物名	利用可能面積（㎡）	取得固定資産価額（百万円）	正味固定資産価額（百万円）	1㎡あたり（円/㎡）		再）減価償却費相当	②他人資本費用	③自己資本費用	④利益対応税	⑤その他	⑥調整額	合計（①＋②＋③＋④＋⑤＋⑥）×（1＋「網使用料算定根拠」記載のⅩⅣ. 料金設定に使用した貸倒率）
591	名古屋	愛知野田	128	25	2	15,541	9,988	4,751	54	24	15	332	▲ 99	10,314
592	名古屋	赤羽根	139	32	5	36,484	17,979	5,684	128	57	34	398	▲ 876	17,720
593	名古屋	渥美	786	141	6	7,014	6,730	4,366	25	11	7	305	▲ 399	6,679
594	名古屋	伊良湖岬	139	30	5	35,867	17,378	5,291	126	56	33	370	▲ 650	17,313
595	三重	片田	510	80	3	6,708	6,072	3,812	24	10	6	267	▲ 1,312	5,067
596	三重	高茶屋	249	84	20	81,281	35,625	8,233	285	126	76	576	▲ 2,446	34,242
597	三重	一身田	1,228	264	18	14,388	10,076	5,227	50	22	13	366	▲ 422	10,105
598	三重	高野尾	162	55	6	38,844	21,414	8,324	136	60	36	582	▲ 1,082	21,146
599	三重	津丸之内第４	3,087	1,258	184	59,730	30,033	9,904	209	93	56	1,513	2,365	34,269
600	三重	津丸之内第３	3,087	332	109	35,296	14,510	2,615	124	55	33	400	845	15,967
601	三重	四日市Ｂ	5,074	1,091	202	39,775	18,629	5,225	139	62	37	366	1,668	20,901
602	三重	三ツ谷Ｂ	1,339	178	17	12,747	7,528	3,232	45	20	12	226	▲ 448	7,383
603	三重	四日市富田	2,002	323	37	18,692	10,219	3,920	66	29	17	274	287	10,892
604	三重	小山田	127	25	4	30,162	14,850	4,685	106	47	28	328	▲ 298	15,061
605	三重	県	710	111	12	16,309	9,302	3,806	57	25	15	266	▲ 1,174	8,491
606	三重	保々	127	41	7	56,503	26,809	7,768	198	88	53	543	▲ 1,245	26,446
607	三重	四日市水沢	162	47	7	44,839	22,203	7,092	157	69	42	496	▲ 1,133	21,834
608	三重	塩浜	2,383	441	89	37,176	17,028	4,500	130	58	35	315	25	17,591
609	三重	室山	617	88	8	13,272	7,942	3,469	47	21	12	243	▲ 493	7,772
610	三重	下野	220	56	5	23,392	14,086	6,203	82	36	22	434	▲ 650	14,010
611	三重	伊勢志摩２	3,193	628	153	48,003	20,955	4,778	168	74	45	334	1,463	23,039
612	三重	伊勢志摩３	4,914	1,719	310	63,060	29,754	8,503	221	98	59	595	342	31,069
613	三重	伊勢大湊	339	80	12	34,900	17,526	5,765	122	54	33	403	▲ 1,385	16,753
614	三重	伊勢豊浜	189	41	5	28,885	14,973	5,239	101	45	27	367	▲ 534	14,979
615	三重	伊勢南	162	51	5	29,131	17,466	7,649	102	45	27	535	▲ 875	17,300
616	三重	松阪港	4,875	1,141	148	30,348	15,916	5,689	106	47	28	398	▲ 1,989	14,506
617	三重	松阪南	632	147	21	33,301	16,865	5,643	117	52	31	395	▲ 724	16,736
618	三重	櫛田	188	36	3	18,413	10,812	4,607	65	29	17	322	▲ 767	10,478
619	三重	伊勢寺	162	47	3	17,671	12,953	6,998	62	27	16	490	▲ 950	12,598
620	三重	松阪東黒部	162	62	6	35,668	21,329	9,309	125	55	33	651	▲ 1,152	21,041
621	三重	松阪大石	162	52	4	22,719	15,496	7,840	80	35	21	548	▲ 1,099	15,081
622	三重	松阪新座	2,237	313	37	16,607	8,997	3,400	58	26	15	238	▲ 106	9,228
623	三重	桑名	5,370	1,404	206	38,378	19,286	6,353	135	59	36	444	▲ 424	19,536
624	三重	桑名深谷	127	32	5	35,910	18,142	6,040	126	56	34	423	▲ 670	18,111
625	三重	七和	552	85	6	10,856	7,397	3,738	38	17	10	261	▲ 1,510	6,213
626	三重	伊賀上野	3,809	928	206	54,060	24,137	5,919	189	84	50	414	▲ 595	24,279
627	三重	三重上野南	89	49	11	121,194	54,134	13,291	425	188	113	3,793	▲ 4,429	54,224
628	三重	鈴鹿Ｂ館	3,365	1,150	211	62,794	29,463	8,301	220	97	59	581	▲ 2,179	28,241
629	三重	鈴鹿白子	1,542	390	53	34,212	17,674	6,144	120	53	32	430	▲ 1,948	16,361
630	三重	石薬師	220	43	8	36,876	17,162	4,735	129	57	34	331	▲ 479	17,234
631	三重	天名	224	49	5	23,330	13,211	5,349	82	36	22	374	▲ 711	13,014
632	三重	伊勢若松	217	47	8	34,911	16,988	5,223	122	54	33	365	▲ 996	16,566
633	三重	庄野	916	135	10	10,426	7,101	3,587	37	16	10	251	▲ 258	7,157
634	三重	三重長沢	162	57	6	38,277	21,433	8,534	134	59	36	597	▲ 1,429	20,830
635	三重	名張	1,696	472	44	25,676	15,411	6,758	90	40	24	473	▲ 998	15,040
636	三重	比奈知	167	65	12	72,195	33,774	9,444	253	112	67	661	▲ 3,438	31,429
637	三重	桔梗ケ丘第一	206	48	9	42,324	19,940	5,677	148	66	39	397	▲ 1,342	19,248
638	三重	尾鷲	3,465	1,011	197	56,970	26,290	7,091	200	88	53	496	▲ 447	26,680
639	三重	三重九鬼	130	51	6	43,927	24,424	9,620	154	68	41	673	▲ 3,883	21,477
640	三重	賀田	434	127	21	48,595	23,456	7,080	170	75	45	495	▲ 2,449	21,792
641	三重	北輪内	246	56	6	26,147	14,302	5,490	92	41	24	384	▲ 2,085	12,758
642	三重	三重亀山	2,337	333	26	10,958	7,156	3,463	38	17	10	242	▲ 1,250	6,213
643	三重	野登	162	60	5	33,499	20,359	9,070	117	52	31	635	▲ 2,082	19,112
644	三重	鳥羽	1,393	236	17	12,079	8,184	4,113	42	19	11	288	▲ 1,582	6,962
645	三重	鳥羽第２	2,547	815	77	30,261	17,973	7,775	106	47	28	544	▲ 3,166	15,532
646	三重	三重長岡	162	56	8	47,130	24,317	8,434	165	73	44	590	▲ 669	24,520
647	三重	答志島	379	98	9	22,836	13,980	6,284	80	35	21	440	▲ 2,526	12,030
648	三重	菅島	72	50	14	194,009	82,361	16,980	680	301	181	1,188	21,670	106,381
649	三重	三重飛鳥	162	53	3	18,633	14,211	7,932	65	29	17	555	▲ 1,208	13,669

通信用建物														
							1平方メートルごとの年額料金（円）							
							①設備管理運営費相当				税金			
No.	行政区域	通信用建物名	利用可能面積（㎡）	取得固定資産価額（百万円）	正味固定資産価額（百万円）	1㎡あたり（円/㎡）		再）減価償却費相当	②他人資本費用	③自己資本費用	④利益対応税	⑤その他	⑥調整額	合計（①＋②＋③＋④＋⑤＋⑥）×（1＋「網使用料算定根拠」記載のⅩⅣ．料金設定に使用した貸倒率）
650	三重	新鹿	360	110	6	16,584	13,019	7,430	58	26	15	520	▲ 3,145	10,493
651	三重	二木島	211	79	15	69,141	32,440	9,139	242	107	65	639	▲ 3,100	30,393
652	三重	熊野第二	2,168	426	107	49,119	21,333	4,780	172	76	46	334	11,612	33,573
653	三重	久居	1,403	266	35	25,102	13,072	4,613	88	39	23	323	▲ 467	13,078
654	三重	榊原	162	50	3	20,609	14,441	7,496	72	32	19	524	▲ 1,192	13,896
655	三重	多度	218	48	7	31,755	16,063	5,362	111	49	30	375	▲ 78	16,550
656	三重	伊勢長島	189	47	3	17,995	12,150	6,086	63	28	17	426	▲ 808	11,876
657	三重	北勢	442	59	5	10,473	6,750	3,221	37	16	10	225	▲ 865	6,173
658	三重	員弁	127	29	5	38,469	18,575	5,611	135	60	36	393	▲ 955	18,244
659	三重	大安	127	32	6	48,879	22,665	6,193	171	76	46	433	▲ 1,054	22,337
660	三重	大安東	162	38	3	21,144	12,809	5,683	74	33	20	398	▲ 1,100	12,234
661	三重	東員	216	62	13	58,393	26,684	7,005	205	90	54	490	▲ 1,425	26,098
662	三重	三重藤原	128	25	4	28,698	14,420	4,749	101	44	27	332	▲ 412	14,512
663	三重	菰野	803	120	6	7,824	6,283	3,646	27	12	7	255	▲ 171	6,413
664	三重	朝明	127	28	7	54,748	23,720	5,270	192	85	51	369	▲ 137	24,280
665	三重	四日市楠	189	42	3	14,875	10,447	5,434	52	23	14	380	▲ 821	10,095
666	三重	四日市朝日	127	30	5	35,540	17,764	5,787	125	55	33	405	▲ 966	17,416
667	三重	三重関	127	33	4	33,475	17,499	6,218	117	52	31	435	▲ 1,359	16,775
668	三重	河芸	218	61	7	30,905	17,161	6,746	108	48	29	472	▲ 1,174	16,644
669	三重	椋本	188	34	4	19,464	10,971	4,412	68	30	18	309	▲ 734	10,662
670	三重	三重美里	162	54	6	36,873	20,524	8,098	129	57	34	567	▲ 986	20,325
671	三重	安濃	224	67	7	31,275	17,790	7,250	110	48	29	507	▲ 908	17,576
672	三重	香良洲	189	34	3	17,104	10,088	4,324	60	26	16	303	▲ 488	10,005
673	三重	一志	223	44	5	20,596	11,739	4,798	72	32	19	336	▲ 811	11,387
674	三重	三重白山	218	56	18	81,257	33,679	6,295	285	126	76	440	220	34,826
675	三重	三重嬉野	188	37	3	18,336	10,909	4,730	64	28	17	331	▲ 662	10,687
676	三重	美杉	402	118	7	18,274	13,293	7,135	64	28	17	499	▲ 3,224	10,677
677	三重	三重奥津	162	55	7	42,889	22,707	8,254	150	66	40	577	▲ 965	22,575
678	三重	三雲	224	48	3	12,088	9,227	5,153	42	19	11	360	▲ 900	8,759
679	三重	飯南	127	35	8	64,040	28,289	6,708	224	99	60	469	▲ 587	28,554
680	三重	飯高	446	133	21	46,305	22,830	7,225	162	72	43	505	8,498	32,110
681	三重	飯高川俣	162	57	7	43,832	23,371	8,600	154	68	41	602	▲ 639	23,597
682	三重	多気	127	35	8	65,441	28,689	6,636	229	101	61	464	▲ 733	28,811
683	三重	明和	318	51	2	7,378	6,383	3,897	26	11	7	273	▲ 1,338	5,362
684	三重	伊勢大淀	127	25	6	44,015	19,685	4,852	154	68	41	339	▲ 773	19,514
685	三重	大台	1,511	327	37	24,774	13,611	5,262	87	38	23	368	▲ 1,838	12,289
686	三重	栃原	162	51	5	28,258	17,131	7,608	99	44	26	532	▲ 997	16,835
687	三重	勢和	429	121	11	26,181	15,695	6,872	92	41	24	481	▲ 3,301	13,032
688	三重	三重荻原	162	53	6	35,983	20,036	7,910	126	56	34	553	▲ 916	19,889
689	三重	伊勢玉城	218	44	5	20,745	11,864	4,873	73	32	19	341	▲ 224	12,105
690	三重	伊勢二見	189	46	5	27,524	15,149	5,873	96	43	26	411	▲ 684	15,041
691	三重	宿田曽	159	49	6	40,753	21,223	7,489	143	63	38	524	▲ 2,577	19,414
692	三重	五ケ所	211	60	16	74,276	31,961	6,930	260	115	69	485	9,086	41,976
693	三重	南海	190	41	1	5,916	7,242	5,248	21	9	6	367	▲ 2,486	5,159
694	三重	慥柄	147	30	2	14,032	9,649	4,920	49	22	13	344	0	10,077
695	三重	内城田	162	49	4	21,729	14,630	7,307	76	34	20	511	▲ 742	14,529
696	三重	伊賀	224	40	3	13,528	8,855	4,296	47	21	13	301	▲ 724	8,513
697	三重	島ケ原	162	48	4	25,422	15,818	7,251	89	39	24	507	▲ 923	15,554
698	三重	阿山	161	49	5	29,716	17,480	7,466	104	46	28	522	▲ 807	17,373
699	三重	伊賀平田	83	41	9	112,366	49,695	11,828	394	174	105	3,375	▲ 3,670	50,073
700	三重	三重青山	237	51	13	55,989	24,097	5,229	196	87	52	366	3,569	28,367
701	三重	浜島	144	29	7	46,762	20,653	4,894	164	72	44	342	▲ 570	20,705
702	三重	大王	275	77	7	26,421	15,675	6,771	93	41	25	474	▲ 49	16,259
703	三重	三重志摩	1,331	369	57	43,066	21,243	6,730	151	67	40	471	▲ 1,710	20,262
704	三重	阿児	2,371	513	97	41,111	19,108	5,254	144	64	38	368	▲ 410	19,312
705	三重	安乗	127	26	5	37,626	17,644	4,964	132	58	35	347	▲ 1,068	17,148
706	三重	甲賀	127	26	5	39,751	18,412	5,016	139	62	37	351	▲ 366	18,635
707	三重	三重磯部	127	29	5	36,949	18,062	5,610	130	57	34	392	▲ 1,264	17,411
708	三重	紀伊長島	926	198	34	36,967	17,668	5,210	130	57	34	364	3,365	21,618

通信用建物														
							1平方メートルごとの年額料金（円）							
							①設備管理運営費相当				税金			
No.	行政区域	通信用建物名	利用可能面積（㎡）	取得固定資産価額（百万円）	正味固定資産価額（百万円）	1㎡あたり（円/㎡）		再）減価償却費相当	②他人資本費用	③自己資本費用	④利益対応税	⑤その他	⑥調整額	合計（①＋②＋③＋④＋⑤＋⑥）×（1＋「網使用料算定根拠」記載のⅩⅣ．料金設定に使用した貸倒率）
709	三重	海山	324	77	10	31,509	16,403	5,784	110	49	29	405	▲ 1,631	15,365
710	三重	矢口桂城	190	64	9	50,034	25,095	8,234	175	78	47	576	▲ 3,663	22,308
711	三重	三重御浜	223	50	4	16,254	10,944	5,466	57	25	15	382	▲ 596	10,827
712	三重	紀宝鵜殿	162	44	3	19,228	13,148	6,668	67	30	18	467	▲ 743	12,987
713	三重	入鹿	162	49	3	19,901	14,078	7,371	70	31	19	516	▲ 301	14,413
714	滋賀	滋賀大津	11,855	5,232	1,130	95,336	42,853	10,725	334	148	89	750	78	44,252
715	滋賀	堅田２	152	35	7	47,853	21,740	5,613	168	74	45	393	1,064	23,484
716	滋賀	滋賀瀬田	1,475	511	113	76,815	34,298	8,411	269	119	72	588	5,302	40,648
717	滋賀	石山	1,439	255	39	27,074	13,425	4,301	95	42	25	301	▲ 418	13,470
718	滋賀	大津坂本２	886	122	16	17,728	9,310	3,335	62	27	17	233	▲ 154	9,495
719	滋賀	比叡平	162	53	4	26,094	16,797	8,003	91	40	24	560	▲ 801	16,711
720	滋賀	関ノ津	219	69	13	58,155	27,238	7,640	204	90	54	534	▲ 695	27,425
721	滋賀	途中	162	56	3	16,234	13,947	8,476	57	25	15	593	▲ 1,196	13,441
722	滋賀	上田上別館	120	30	16	133,712	51,016	5,955	469	207	125	2,785	▲ 1,421	53,181
723	滋賀	におの浜	353	143	25	70,013	33,432	9,838	245	108	65	851	▲ 3,861	30,840
724	滋賀	彦根３	5,774	2,337	588	101,828	44,152	9,836	357	158	95	688	9,706	55,156
725	滋賀	河瀬	219	42	5	24,275	12,836	4,655	85	38	23	326	110	13,418
726	滋賀	稲枝	189	34	1	5,507	6,257	4,401	19	9	5	308	81	6,679
727	滋賀	滋賀長浜	2,920	966	133	45,564	23,392	8,037	160	71	43	562	▲ 1,336	22,892
728	滋賀	長浜局舎２	2,855	1,248	272	95,267	42,726	10,621	334	148	89	1,095	▲ 2,765	41,627
729	滋賀	近江八幡	1,865	612	86	46,143	23,528	7,978	162	71	43	558	▲ 2,645	21,717
730	滋賀	六枚橋別館	227	46	8	35,009	16,759	4,961	123	54	33	347	464	17,780
731	滋賀	八日市	4,170	1,049	175	41,889	20,230	6,113	147	65	39	428	▲ 1,047	19,862
732	滋賀	草津	2,486	817	204	81,873	35,573	7,982	287	127	76	558	2,762	39,383
733	滋賀	常盤	220	48	9	40,465	18,925	5,288	142	63	38	370	7,030	26,568
734	滋賀	近江守山	1,744	523	85	48,790	23,734	7,292	171	76	46	510	▲ 1,879	22,658
735	滋賀	守山北	229	63	10	44,074	21,494	6,641	154	68	41	465	▲ 466	21,756
736	滋賀	滋賀志賀	138	36	5	33,754	17,779	6,404	118	52	31	448	236	18,664
737	滋賀	和迩	219	52	2	10,369	9,248	5,754	36	16	10	403	▲ 1,271	8,442
738	滋賀	小松	70	67	12	175,205	82,618	23,574	614	271	163	3,212	▲ 6,679	80,199
739	滋賀	栗東	2,608	922	204	78,107	34,909	8,587	274	121	73	601	1,797	37,775
740	滋賀	金勝	189	33	1	6,343	6,400	4,263	22	10	6	298	72	6,808
741	滋賀	中主	129	31	7	51,813	23,235	5,774	182	80	48	404	▲ 463	23,486
742	滋賀	野洲２	1,508	492	80	53,355	25,919	7,938	187	83	50	555	▲ 1,557	25,237
743	滋賀	石部	220	44	1	4,185	6,218	4,808	15	6	4	336	115	6,694
744	滋賀	甲西	220	75	10	45,383	23,561	8,267	159	70	42	578	▲ 791	23,619
745	滋賀	下田	220	51	10	45,799	21,094	5,660	161	71	43	396	▲ 769	20,996
746	滋賀	菩提寺	167	65	5	32,493	20,376	9,426	114	50	30	659	▲ 1,785	19,444
747	滋賀	水口	2,493	624	89	35,525	18,050	6,078	125	55	33	425	636	19,324
748	滋賀	土山	134	52	5	38,846	22,526	9,435	136	60	36	660	▲ 1,957	21,461
749	滋賀	滋賀大野	134	38	5	36,032	19,005	6,862	126	56	34	480	▲ 524	19,177
750	滋賀	滋賀甲賀	220	56	5	24,723	14,503	6,171	87	38	23	432	▲ 770	14,313
751	滋賀	近江甲南	196	48	10	53,357	23,901	5,920	187	83	50	414	12,037	36,672
752	滋賀	雲井	161	55	4	25,887	17,007	8,283	91	40	24	579	▲ 1,342	16,399
753	滋賀	信楽	445	140	28	61,913	28,485	7,620	217	96	58	533	▲ 1,855	27,534
754	滋賀	安土	220	50	6	26,036	14,324	5,550	91	40	24	388	6,910	21,777
755	滋賀	滋賀蒲生	219	43	3	12,775	9,042	4,737	45	20	12	331	▲ 418	9,032
756	滋賀	近江日野	2,348	656	114	48,470	23,126	6,792	170	75	45	475	▲ 1,569	22,322
757	滋賀	竜王	134	44	8	59,626	28,146	8,052	209	92	56	563	▲ 1,346	27,720
758	滋賀	滋賀鵜川	127	41	7	52,323	25,533	7,900	183	81	49	553	▲ 1,303	25,096
759	滋賀	五個荘	189	47	9	45,851	21,465	6,013	161	71	43	421	8,151	30,312
760	滋賀	能登川	189	60	8	41,675	21,731	7,686	146	65	39	538	▲ 1,187	21,332
761	滋賀	愛東	162	37	2	11,105	9,271	5,529	39	17	10	387	▲ 144	9,580
762	滋賀	湖東	224	48	2	10,639	8,757	5,172	37	16	10	362	▲ 271	8,911
763	滋賀	秦荘	161	40	3	20,478	12,891	5,990	72	32	19	419	▲ 482	12,951
764	滋賀	愛知川	636	167	19	30,287	16,603	6,396	106	47	28	447	▲ 2,180	15,051
765	滋賀	豊郷	133	38	6	41,577	20,976	6,965	146	64	39	487	▲ 1,022	20,690
766	滋賀	甲良	161	39	2	11,402	9,705	5,863	40	18	11	410	▲ 545	9,639
767	滋賀	滋賀多賀	133	34	3	24,351	14,344	6,138	85	38	23	429	▲ 811	14,108

通信用建物														
							1平方メートルごとの年額料金（円）							
							①設備管理運営費相当				税金			
No.	行政区域	通信用建物名	利用可能面積（㎡）	取得固定資産価額（百万円）	正味固定資産価額（百万円）	1㎡あたり（円/㎡）		再）減価償却費相当	②他人資本費用	③自己資本費用	④利益対応税	⑤その他	⑥調整額	合計（①＋②＋③＋④＋⑤＋⑥）×（1＋「網使用料算定根拠」記載のⅩⅣ．料金設定に使用した貸倒率）
768	滋賀	滋賀山東	140	58	8	56,091	28,964	10,061	197	87	52	704	▲ 2,132	27,872
769	滋賀	柏原別館	135	32	5	40,652	19,462	5,762	142	63	38	403	▲ 1,047	19,061
770	滋賀	滋賀伊吹	160	32	3	16,059	10,355	4,943	56	25	15	346	▲ 1,085	9,712
771	滋賀	米原	220	60	7	31,511	17,227	6,608	110	49	29	462	6,229	24,106
772	滋賀	醒ケ井	133	37	7	50,137	23,654	6,758	176	78	47	473	▲ 1,865	22,563
773	滋賀	滋賀浅井	140	50	6	40,408	22,306	8,688	142	63	38	608	▲ 565	22,592
774	滋賀	虎姫	153	56	17	113,102	47,026	8,911	396	175	106	623	▲ 624	47,702
775	滋賀	滋賀湖北	154	37	8	49,278	22,444	5,837	173	76	46	408	9,339	32,486
776	滋賀	朝日	154	25	2	10,558	7,577	4,019	37	16	10	281	528	8,449
777	滋賀	びわ	135	34	5	36,219	18,365	6,159	127	56	34	431	▲ 1,311	17,702
778	滋賀	近江高月	210	54	7	34,973	18,100	6,314	123	54	33	442	▲ 1,794	16,958
779	滋賀	木之本	982	368	76	77,671	35,291	9,116	272	120	72	638	4,498	40,891
780	滋賀	中之郷	160	53	6	37,433	20,646	8,031	131	58	35	562	▲ 1,619	19,813
781	滋賀	近江大浦	160	61	7	41,848	23,367	9,264	147	65	39	648	▲ 3,405	20,861
782	滋賀	マキノ	160	52	5	30,939	18,336	7,910	108	48	29	553	▲ 2,963	16,111
783	滋賀	マキノ沢	160	33	5	32,342	15,993	5,094	113	50	30	356	▲ 1,406	15,136
784	滋賀	今津	1,894	469	61	32,272	16,890	6,014	113	50	30	421	▲ 111	17,393
785	滋賀	安曇川	219	84	10	43,368	23,881	9,266	152	67	40	648	▲ 1,821	22,967
786	滋賀	船木	161	57	8	48,488	24,911	8,570	170	75	45	600	▲ 523	25,278
787	滋賀	高島	155	30	3	18,268	10,784	4,628	64	28	17	324	▲ 1,389	9,828
788	滋賀	新旭	219	71	12	53,491	25,907	7,881	188	83	50	551	▲ 856	25,923
789	京都	紫野	2,330	529	74	31,545	16,148	5,517	111	49	29	386	▲ 1,392	15,331
790	京都	京都北野	3,235	592	56	17,180	10,241	4,451	60	27	16	311	▲ 1,074	9,581
791	京都	西陣別館	2,190	876	136	62,136	30,663	9,723	218	96	58	680	▲ 1,661	30,054
792	京都	賀茂	3,430	880	107	31,162	16,738	6,236	109	48	29	436	▲ 756	16,604
793	京都	京都吉田別館	2,947	746	152	51,452	23,489	6,150	180	80	48	430	▲ 710	23,517
794	京都	山城大原	130	60	9	72,327	35,670	11,296	254	112	67	790	▲ 3,054	33,839
795	京都	鞍馬	158	53	6	39,222	21,418	8,200	137	61	37	574	633	22,860
796	京都	壬生別館	2,650	660	81	30,609	16,367	6,052	107	47	29	423	3,092	20,065
797	京都	京都	20,781	6,694	1,386	66,687	30,301	7,827	234	103	62	548	▲ 321	30,927
798	京都	祇園別館	2,627	685	85	32,344	17,233	6,333	113	50	30	443	▲ 843	17,026
799	京都	七条	4,683	1,461	325	69,453	30,986	7,580	243	108	65	530	2,808	34,740
800	京都	京都南	3,493	1,272	284	81,374	36,274	8,851	285	126	76	619	2,493	39,873
801	京都	嵯峨2	1,910	458	39	20,473	12,720	5,821	72	32	19	407	166	13,416
802	京都	朱雀	3,633	1,096	169	46,624	23,044	7,332	163	72	44	513	▲ 541	23,295
803	京都	深草	2,998	627	65	21,799	12,429	5,083	76	34	20	356	▲ 1,147	11,768
804	京都	京都醍醐	1,502	376	26	17,172	11,869	6,082	60	27	16	426	▲ 2,147	10,251
805	京都	伏見	3,056	934	178	58,311	27,075	7,424	204	90	54	519	1,554	29,496
806	京都	淀	841	173	17	20,521	11,902	4,986	72	32	19	349	▲ 1,635	10,739
807	京都	山科	3,128	970	98	31,393	18,115	7,536	110	49	29	527	▲ 2,233	16,597
808	京都	京都桂	2,323	829	111	47,713	24,756	8,677	167	74	45	607	▲ 2,166	23,483
809	京都	朱雀・桂2	323	91	24	75,910	32,474	6,892	266	118	71	482	17,454	50,865
810	京都	大原野	1,845	369	48	25,945	13,602	4,858	91	40	24	340	▲ 1,749	12,348
811	京都	福知山上川口	127	29	3	22,706	13,261	5,609	80	35	21	392	▲ 796	12,993
812	京都	前田	941	156	10	11,026	7,749	4,033	39	17	10	282	▲ 1,888	6,209
813	京都	福知山	11,920	4,344	811	68,004	31,773	8,856	238	105	63	620	▲ 2,586	30,213
814	京都	京都舞鶴	3,959	1,137	200	50,625	24,039	6,978	177	78	47	488	7,328	32,157
815	京都	舞鶴西	1,930	585	160	82,910	35,305	7,364	291	128	77	515	8,789	45,105
816	京都	舞鶴八雲2	84	58	37	436,697	164,086	16,919	1,531	677	407	8,472	▲ 4,407	170,766
817	京都	舞鶴岡田	142	39	6	43,828	21,490	6,720	154	68	41	470	▲ 1,348	20,875
818	京都	綾部	1,539	438	149	96,581	39,458	6,910	339	150	90	483	16,108	56,628
819	京都	八田	161	51	7	40,648	21,444	7,746	142	63	38	542	▲ 1,811	20,418
820	京都	何北	161	51	5	28,547	17,289	7,669	100	44	27	537	▲ 1,352	16,645
821	京都	宇治2	3,746	1,024	169	45,067	21,831	6,643	158	70	42	465	2,377	24,943
822	京都	京都新田	1,808	626	41	22,668	16,052	8,413	79	35	21	589	▲ 2,103	14,673
823	京都	木幡	1,393	326	64	46,174	21,240	5,679	162	72	43	397	609	22,523
824	京都	宮津	2,806	727	163	58,122	25,880	6,293	204	90	54	440	423	27,091
825	京都	天ノ橋立	135	38	7	53,964	25,020	6,834	189	84	50	478	▲ 2,287	23,534
826	京都	亀岡	2,863	732	88	30,734	16,572	6,215	108	48	29	435	▲ 675	16,517
827	京都	宮前	127	33	6	48,095	22,415	6,207	169	75	45	434	5,736	28,874

通信用建物															
							1平方メートルごとの年額料金（円）								
							①設備管理運営費相当				税金				
No.	行政区域	通信用建物名	利用可能面積（㎡）	取得固定資産価額（百万円）	正味固定資産価額（百万円）	1㎡あたり（円/㎡）		再）減価償却費相当	②他人資本費用	③自己資本費用	④利益対応税	⑤その他	⑥調整額	合計（①＋②＋③＋④＋⑤＋⑥）×（1＋「網使用料算定根拠」記載のⅩⅣ. 料金設定に使用した貸倒率）
828	京都	城陽	2,824	840	54	19,143	13,682	7,231	67	30	18	506	▲ 1,144	13,159
829	京都	京都西山	2,727	781	81	29,531	16,913	6,961	104	46	28	487	▲ 572	17,006
830	京都	長岡京	3,899	1,652	314	80,616	37,462	10,294	283	125	75	1,402	▲ 3,253	36,094
831	京都	京都八幡	2,216	525	44	19,803	12,436	5,762	69	31	18	403	▲ 2,386	10,571
832	京都	山城田辺	1,985	562	92	46,334	22,501	6,886	162	72	43	482	▲ 1,658	21,602
833	京都	井手	158	57	8	49,478	25,494	8,820	173	77	46	617	▲ 2,591	23,816
834	京都	宇治田原	127	43	9	68,262	31,311	8,307	239	106	64	581	2,070	34,371
835	京都	山城町	190	43	5	26,694	14,526	5,530	94	41	25	387	▲ 190	14,883
836	京都	山城木津	1,948	494	63	32,274	17,032	6,156	113	50	30	431	▲ 1,615	16,041
837	京都	山城加茂	219	74	8	37,807	20,895	8,154	133	59	35	570	▲ 953	20,739
838	京都	和束	127	38	8	60,995	27,887	7,332	214	95	57	513	▲ 1,228	27,538
839	京都	精華２	1,782	382	57	31,782	15,915	5,205	111	49	30	364	▲ 2,040	14,429
840	京都	京北	515	90	6	11,043	7,960	4,239	39	17	10	297	▲ 1,384	6,939
841	京都	京都美山	174	61	5	28,314	18,084	8,542	99	44	26	598	▲ 1,474	17,377
842	京都	園部	3,373	938	177	52,462	24,438	6,758	184	81	49	473	▲ 2	25,223
843	京都	京都八木	220	55	7	31,223	16,614	6,092	109	48	29	426	▲ 462	16,764
844	京都	丹波町	127	37	5	41,767	21,191	7,116	146	65	39	498	13	21,952
845	京都	京都下山	161	50	3	15,574	12,795	7,547	55	24	15	528	▲ 309	13,108
846	京都	京都日吉	161	43	3	17,415	12,401	6,532	61	27	16	457	▲ 226	12,736
847	京都	瑞穂	223	52	4	17,009	11,380	5,648	60	26	16	395	▲ 765	11,112
848	京都	和知	127	43	9	68,304	31,192	8,173	239	106	64	572	▲ 672	31,501
849	京都	三和	161	39	5	29,409	15,740	5,829	103	46	27	408	▲ 467	15,857
850	京都	夜久野	127	35	3	25,424	15,240	6,672	89	39	24	467	▲ 1,459	14,400
851	京都	平野	127	36	6	46,726	22,683	6,936	164	72	44	485	▲ 1,544	21,904
852	京都	京都大江	127	41	4	32,907	18,867	7,777	115	51	31	544	▲ 1,763	17,845
853	京都	岩滝	437	82	3	5,743	6,489	4,554	20	9	5	319	▲ 1,526	5,316
854	京都	伊根	144	73	12	86,734	41,499	12,270	304	134	81	858	▲ 4,165	38,711
855	京都	加悦谷	1,468	427	46	31,013	17,517	7,066	109	48	29	494	345	18,542
856	京都	峰山	3,230	927	122	37,851	19,731	6,975	133	59	35	488	▲ 1,754	18,692
857	京都	丹後大宮	302	94	9	29,455	17,456	7,530	103	46	27	527	▲ 1,840	16,319
858	京都	網野	845	217	32	37,557	18,905	6,248	132	58	35	437	▲ 1,243	18,324
859	京都	丹後木津	163	62	8	51,019	26,424	9,231	179	79	48	646	▲ 3,952	23,424
860	京都	丹後町	635	135	26	40,857	18,953	5,184	143	63	38	363	▲ 1,545	18,015
861	京都	京都弥栄	142	42	9	60,506	27,613	7,222	212	94	56	505	▲ 1,364	27,116
862	京都	神野	155	42	9	57,993	26,196	6,652	203	90	54	465	▲ 2,199	24,809
863	京都	久美浜	289	105	14	46,917	24,640	8,829	164	73	44	618	▲ 3,130	22,409
864	京都	山崎	2,217	375	57	25,757	12,789	4,109	90	40	24	287	▲ 134	13,096
865	大阪	都島	3,643	979	225	61,790	27,355	6,532	217	96	58	457	▲ 203	27,980
866	大阪	此花	3,930	1,091	211	53,786	24,874	6,748	189	83	50	472	125	25,793
867	大阪	大阪新町新	5,133	1,547	322	62,832	28,499	7,324	220	97	59	512	5,196	34,583
868	大阪	西	4,243	1,106	169	39,797	19,748	6,336	140	62	37	443	▲ 1,570	18,860
869	大阪	土佐堀	9,713	3,006	500	51,475	24,868	7,521	180	80	48	526	8	25,710
870	大阪	大阪港	4,648	1,688	406	87,362	38,264	8,823	306	135	82	617	3,798	43,202
871	大阪	大阪大正別館	2,509	625	80	32,014	16,839	6,050	112	50	30	423	▲ 590	16,864
872	大阪	天王寺	3,844	880	81	21,101	12,675	5,564	74	33	20	389	▲ 576	12,615
873	大阪	大阪桜川	2,826	888	197	69,691	31,124	7,638	244	108	65	534	▲ 952	31,123
874	大阪	日本橋北館	8,545	2,171	400	46,831	21,956	6,174	164	73	44	432	3,878	26,547
875	大阪	西淀川	4,343	1,037	143	32,904	16,889	5,800	115	51	31	406	100	17,592
876	大阪	東淀川	3,853	1,690	330	85,573	39,493	10,655	300	133	80	745	1,224	41,975
877	大阪	東成	2,854	893	87	30,412	17,851	7,602	107	47	28	532	1,575	20,140
878	大阪	生野	4,150	1,420	367	88,427	38,114	8,314	310	137	83	582	11,253	50,479
879	大阪	巽	4,704	1,318	212	44,989	21,969	6,808	158	70	42	476	1,031	23,746
880	大阪	大阪旭	3,811	1,034	161	42,178	20,805	6,591	148	65	39	461	1,855	23,373
881	大阪	大阪城東	3,929	1,063	143	36,364	18,829	6,574	127	56	34	460	▲ 313	19,193
882	大阪	鴫野	3,702	861	131	35,519	17,622	5,652	125	55	33	395	148	18,378
883	大阪	桑津	2,924	647	88	30,106	15,525	5,379	106	47	28	376	▲ 911	15,171
884	大阪	阿倍野	3,854	1,165	309	80,047	34,322	7,346	281	124	75	514	12,356	47,672
885	大阪	長居	4,030	1,173	238	59,073	26,982	7,074	207	92	55	495	▲ 287	27,544
886	大阪	大阪住吉	3,286	826	130	39,445	19,403	6,110	138	61	37	427	3,309	23,375
887	大阪	天下茶屋	3,821	557	80	20,922	10,595	3,544	73	32	20	248	580	11,548
888	大阪	大阪淀川３	10,872	5,382	1,180	108,574	48,620	12,030	381	168	101	1,440	▲ 1,553	49,157

通信用建物														
							1平方メートルごとの年額料金（円）							
							①設備管理運営費相当				税金			
No.	行政区域	通信用建物名	利用可能面積（㎡）	取得固定資産価額（百万円）	正味固定資産価額（百万円）	1㎡あたり（円/㎡）		再）減価償却費相当	②他人資本費用	③自己資本費用	④利益対応税	⑤その他	⑥調整額	合計（①＋②＋③＋④＋⑤＋⑥）×（1＋「網使用料算定根拠」記載のⅩⅣ．料金設定に使用した貸倒率）
889	大阪	大阪三国	4,480	1,389	148	33,104	18,691	7,535	116	51	31	527	565	19,981
890	大阪	大阪鶴見	2,459	456	88	35,820	16,575	4,504	126	55	33	315	▲ 961	16,143
891	大阪	住之江	2,820	841	140	49,669	23,985	7,247	174	77	46	507	▲ 2,190	22,599
892	大阪	南港	3,034	1,073	149	49,237	25,183	8,590	173	76	46	601	▲ 2,935	23,144
893	大阪	大阪平野	4,460	1,181	199	44,559	21,453	6,436	156	69	42	450	▲ 814	21,356
894	大阪	北平野	2,621	554	57	21,633	12,428	5,138	76	34	20	359	3,262	16,179
895	大阪	大阪北	13,103	3,979	954	72,842	31,927	7,379	255	113	68	516	3,513	36,392
896	大阪	北	6,244	1,765	379	60,772	27,347	6,867	213	94	57	480	3,582	31,773
897	大阪	堀川	5,189	1,747	283	54,510	26,551	8,181	191	84	51	572	▲ 1,250	26,199
898	大阪	豊崎	6,241	1,925	351	56,299	26,467	7,494	197	87	53	524	2,513	29,841
899	大阪	高津	3,903	1,106	217	55,627	25,632	6,886	195	86	52	482	2,027	28,474
900	大阪	北浜RT	13,064	1,213	411	31,442	12,851	2,255	110	49	29	606	▲ 282	13,363
901	大阪	大阪東	11,327	4,046	766	67,598	31,459	8,679	237	105	63	607	▲ 1,376	31,095
902	大阪	島之内南	6,949	1,502	1,062	152,777	56,738	5,252	536	237	143	1,499	▲ 18,960	40,193
903	大阪	大阪中央ビル	14,582	5,558	1,563	107,183	45,383	9,262	376	166	100	2,490	▲ 1,185	47,330
904	大阪	堺	14,351	3,766	680	47,361	22,338	6,377	166	73	44	446	▲ 1,160	21,907
905	大阪	大阪石津	2,889	698	144	49,776	22,648	5,873	174	77	46	411	400	23,756
906	大阪	金岡	3,407	751	80	23,350	13,224	5,355	82	36	22	375	▲ 1,306	12,433
907	大阪	鳳	2,195	745	139	63,271	29,567	8,245	222	98	59	577	▲ 598	29,925
908	大阪	浜寺	2,837	585	54	19,097	11,449	5,013	67	30	18	351	▲ 182	11,733
909	大阪	登美丘	2,364	527	56	23,805	13,443	5,421	83	37	22	379	▲ 1,453	12,511
910	大阪	泉北	3,310	835	130	39,389	19,403	6,129	138	61	37	429	▲ 1,108	18,960
911	大阪	深井	1,914	353	91	47,703	20,562	4,486	167	74	45	314	366	21,528
912	大阪	初芝	1,054	143	27	25,601	11,919	3,292	90	40	24	230	1,495	13,798
913	大阪	南大阪2	7,064	1,487	138	19,484	11,683	5,117	68	30	18	358	▲ 1,056	11,101
914	大阪	東岸和田	6,855	2,211	277	40,426	21,460	7,836	142	63	38	548	▲ 2,530	19,721
915	大阪	山直	1,490	106	11	7,620	4,302	1,734	27	12	7	121	31	4,500
916	大阪	内畑	150	33	3	22,353	12,873	5,340	78	35	21	374	▲ 1,199	12,182
917	大阪	豊中	5,765	1,704	283	49,130	23,740	7,183	172	76	46	503	▲ 1,221	23,316
918	大阪	服部	2,319	531	55	23,890	13,613	5,562	84	37	22	389	▲ 2,132	12,013
919	大阪	庄内	3,749	863	153	40,837	19,355	5,593	143	63	38	391	▲ 461	19,529
920	大阪	池田石橋	993	195	67	67,348	27,471	4,775	236	104	63	334	1,876	30,084
921	大阪	池田別館	5,098	1,199	220	43,177	20,267	5,716	151	67	40	400	2,461	23,386
922	大阪	西吹田	4,601	1,099	150	32,547	16,771	5,803	114	50	30	406	▲ 1,375	15,996
923	大阪	吹田	4,424	704	74	16,703	9,497	3,868	59	26	16	271	▲ 421	9,448
924	大阪	千里	4,021	1,053	212	52,639	24,104	6,365	185	82	49	445	7,217	32,082
925	大阪	万国博	1,899	379	109	57,259	24,148	4,852	201	89	53	339	13,457	38,287
926	大阪	泉大津	2,589	622	137	53,112	23,733	5,834	186	82	50	408	1,952	26,411
927	大阪	高槻	2,281	925	164	71,944	34,105	9,860	252	111	67	690	334	35,559
928	大阪	南高槻	2,294	623	74	32,137	17,432	6,602	113	50	30	462	▲ 1,691	16,396
929	大阪	茨木富田	1,650	361	35	21,194	12,452	5,310	74	33	20	371	240	13,190
930	大阪	安岡寺	1,594	536	53	32,981	19,282	8,167	116	51	31	571	▲ 3,118	16,933
931	大阪	上牧	733	226	35	47,826	23,594	7,477	168	74	45	523	▲ 2,875	21,529
932	大阪	西面	2,003	511	71	35,473	18,155	6,201	124	55	33	434	▲ 2,159	16,642
933	大阪	水間	1,740	422	80	45,884	21,357	5,894	161	71	43	412	12,546	34,590
934	大阪	大阪守口	2,856	970	209	73,309	32,961	8,256	257	114	68	578	3,395	37,373
935	大阪	枚方	1,924	664	128	66,626	30,838	8,385	234	103	62	587	▲ 382	31,442
936	大阪	牧野	2,277	413	60	26,339	13,280	4,404	92	41	25	308	▲ 1,212	12,534
937	大阪	中宮	3,377	905	81	23,889	14,561	6,510	84	37	22	455	▲ 2,414	12,745
938	大阪	香里丘	1,088	301	52	47,774	22,819	6,719	167	74	45	470	▲ 1,482	22,093
939	大阪	津田	1,407	423	48	33,961	18,759	7,314	119	53	32	512	▲ 2,051	17,424
940	大阪	香里	1,399	389	67	47,530	22,769	6,751	167	74	44	472	2,967	26,493
941	大阪	茨木	1,538	1,094	150	97,857	50,268	17,290	343	152	91	1,210	▲ 1,500	50,564
942	大阪	茨木2	3,191	606	89	27,855	13,999	4,612	98	43	26	323	▲ 253	14,236
943	大阪	茨木3	2,382	542	66	27,879	14,922	5,527	98	43	26	387	▲ 1,512	13,964
944	大阪	星見	2,563	626	118	45,951	21,421	5,935	161	71	43	415	▲ 1,844	20,267
945	大阪	郡	1,279	156	12	9,315	6,100	2,961	33	14	9	207	▲ 645	5,718
946	大阪	大岩	363	59	6	17,415	9,791	3,922	61	27	16	274	▲ 1,416	8,753
947	大阪	平田	9,302	2,870	441	47,439	23,485	7,498	166	73	44	525	▲ 2,581	21,712

通信用建物														
							1平方メートルごとの年額料金（円）							
							①設備管理運営費相当				税金			
No.	行政区域	通信用建物名	利用可能面積（㎡）	取得固定資産価額（百万円）	正味固定資産価額（百万円）	1㎡あたり（円/㎡）		再）減価償却費相当	②他人資本費用	③自己資本費用	④利益対応税	⑤その他	⑥調整額	合計（①＋②＋③＋④＋⑤＋⑥）×（1＋「網使用料算定根拠」記載のⅩⅣ．料金設定に使用した貸倒率）
948	大阪	八尾	7,987	1,596	249	31,224	15,379	4,856	109	48	29	340	4,295	20,200
949	大阪	志紀	1,572	393	52	33,168	17,255	6,077	116	51	31	425	▲ 2,248	15,630
950	大阪	千塚	871	164	43	48,982	21,069	4,562	172	76	46	319	65	21,747
951	大阪	泉佐野	2,186	757	112	51,144	25,645	8,410	179	79	48	588	▲ 1,734	24,805
952	大阪	大阪田尻	342	103	21	62,593	28,448	7,354	219	97	58	514	▲ 792	28,544
953	大阪	田尻別館	249	91	11	45,757	24,250	8,830	160	71	43	618	▲ 1,050	24,092
954	大阪	日根野2	554	144	18	32,008	17,121	6,334	112	50	30	443	▲ 2,322	15,434
955	大阪	富田林	3,838	929	173	45,002	21,048	5,882	158	70	42	411	▲ 475	21,254
956	大阪	金剛	982	135	9	9,448	6,518	3,334	33	15	9	233	▲ 717	6,091
957	大阪	佐備	3,650	889	178	48,741	22,347	5,921	171	76	45	610	▲ 2,035	21,214
958	大阪	寝屋川	6,418	1,797	346	53,924	24,977	6,804	189	84	50	476	3,104	28,880
959	大阪	池田	2,563	714	86	33,535	18,071	6,770	118	52	31	474	▲ 1,783	16,963
960	大阪	寝屋川高宮	12,675	4,922	806	63,569	30,859	9,436	223	98	59	660	▲ 3,360	28,539
961	大阪	河内長野	1,903	680	58	30,333	18,899	8,677	106	47	28	607	▲ 1,520	18,167
962	大阪	三日市町	2,001	477	29	14,342	10,626	5,793	50	22	13	405	▲ 2,738	8,378
963	大阪	大阪松原	2,174	658	161	74,257	32,375	7,350	260	115	69	514	588	33,921
964	大阪	大阪大東	2,571	722	114	44,277	21,742	6,821	155	69	41	477	42	22,526
965	大阪	大阪和泉	4,009	818	121	30,197	15,136	4,960	106	47	28	347	▲ 237	15,427
966	大阪	大阪横山	142	40	5	31,721	17,527	6,837	111	49	30	478	▲ 2,893	15,302
967	大阪	大阪内田	1,025	176	4	4,226	5,593	4,169	15	7	4	292	▲ 266	5,645
968	大阪	三林	1,326	184	12	9,162	6,455	3,367	32	14	9	236	▲ 250	6,496
969	大阪	箕面	1,875	480	82	43,999	21,049	6,221	154	68	41	435	▲ 1,706	20,041
970	大阪	白島	982	202	25	25,648	13,640	4,997	90	40	24	350	▲ 865	13,279
971	大阪	柏原	2,100	478	59	28,074	14,995	5,534	98	43	26	387	▲ 557	14,992
972	大阪	柏原国分	885	148	32	35,727	16,111	4,071	125	55	33	285	87	16,696
973	大阪	羽曳野	1,623	327	73	44,945	20,047	4,901	158	70	42	343	193	20,853
974	大阪	門真	5,302	1,073	111	20,999	11,994	4,917	74	33	20	344	▲ 569	11,896
975	大阪	大和田	2,656	555	52	19,549	11,665	5,077	69	30	18	355	▲ 1,063	11,074
976	大阪	摂津	1,798	425	29	16,253	11,219	5,742	57	25	15	402	▲ 2,048	9,670
977	大阪	淀川鳥飼	588	126	21	35,628	17,238	5,231	125	55	33	366	▲ 1,235	16,582
978	大阪	高砂	933	259	22	23,039	14,502	6,738	81	36	21	471	▲ 1,773	13,338
979	大阪	藤井寺	2,589	736	101	39,075	20,076	6,908	137	61	36	483	111	20,904
980	大阪	東大阪	4,218	1,338	190	45,164	22,929	7,709	158	70	42	539	▲ 827	22,911
981	大阪	北布施	3,997	1,060	144	36,003	18,581	6,448	126	56	34	451	▲ 179	19,069
982	大阪	大阪河内	2,413	769	140	58,143	27,339	7,745	204	90	54	542	10,531	38,760
983	大阪	枚岡	3,332	1,039	71	21,459	14,812	7,580	75	33	20	530	▲ 2,570	12,900
984	大阪	鴻池	2,311	476	52	22,289	12,519	5,008	78	35	21	350	▲ 1,844	11,159
985	大阪	泉南	2,285	463	16	6,871	7,237	4,921	24	11	6	344	557	8,179
986	大阪	四条畷	1,689	400	88	51,896	23,238	5,749	182	80	48	402	10,052	34,002
987	大阪	交野	1,427	349	47	32,833	17,015	5,950	115	51	31	416	▲ 548	17,080
988	大阪	大阪狭山	2,279	517	49	21,537	12,773	5,515	75	33	20	386	493	13,780
989	大阪	大阪尾崎	1,371	270	53	38,920	17,892	4,776	136	60	36	334	▲ 87	18,371
990	大阪	箱作	688	129	30	43,799	19,324	4,564	154	68	41	319	▲ 1,025	18,881
991	大阪	東能勢	134	52	17	130,326	53,328	9,408	457	202	122	658	5,201	59,968
992	大阪	豊中吉川	192	60	12	60,902	28,081	7,557	213	94	57	529	▲ 1,449	27,525
993	大阪	能勢	297	85	11	35,843	19,052	6,973	126	56	33	488	▲ 3,060	16,695
994	大阪	野間中	134	36	9	65,884	28,649	6,446	231	102	61	451	▲ 1,894	27,600
995	大阪	熊取	1,600	375	41	25,907	14,420	5,689	91	40	24	398	▲ 30	14,943
996	大阪	淡輪	141	27	7	48,184	20,936	4,698	169	75	45	329	▲ 625	20,929
997	大阪	多奈川	140	37	4	31,664	17,051	6,380	111	49	30	446	▲ 1,561	16,126
998	大阪	大阪岬	278	51	6	22,515	12,041	4,453	79	35	21	312	▲ 364	12,124
999	大阪	太子別館	549	66	4	7,754	5,512	2,899	27	12	7	203	▲ 329	5,432
1000	大阪	河南	739	91	2	2,740	3,927	3,004	10	4	3	210	▲ 1,203	2,951
1001	大阪	赤阪	133	44	7	52,434	25,789	8,119	184	81	49	568	▲ 2,414	24,257
1002	大阪	美原	1,060	180	14	13,367	8,624	4,119	47	21	12	288	▲ 1,421	7,571
1003	兵庫	兵庫御影	1,625	736	130	79,909	37,936	11,007	280	124	75	770	▲ 2,052	37,133
1004	兵庫	御影営業所	3,019	1,217	222	73,430	34,541	9,795	257	114	69	685	▲ 1,644	34,022
1005	兵庫	東灘	3,773	854	93	24,716	13,831	5,502	87	38	23	385	▲ 549	13,815
1006	兵庫	灘2	2,625	285	40	15,374	7,819	2,638	54	24	14	185	370	8,466

通信用建物														
							1平方メートルごとの年額料金（円）							
							①設備管理運営費相当				税金			
No.	行政区域	通信用建物名	利用可能面積（㎡）	取得固定資産価額（百万円）	正味固定資産価額（百万円）	1㎡あたり（円/㎡）		再）減価償却費相当	②他人資本費用	③自己資本費用	④利益対応税	⑤その他	⑥調整額	合計（①＋②＋③＋④＋⑤＋⑥）×（1＋「網使用料算定根拠」記載のⅩⅣ．料金設定に使用した貸倒率）
1007	兵庫	六甲山	218	65	10	47,582	23,308	7,273	167	74	44	509	▲ 64	24,038
1008	兵庫	湊川	6,515	1,541	235	36,026	17,887	5,746	126	56	34	402	▲ 795	17,710
1009	兵庫	兵庫	3,107	843	119	38,191	19,467	6,597	134	59	36	461	1,191	21,348
1010	兵庫	神戸西	4,140	1,344	193	46,673	23,617	7,888	164	72	44	552	▲ 1,457	22,992
1011	兵庫	須磨	3,777	641	76	20,066	10,883	4,121	70	31	19	288	▲ 858	10,433
1012	兵庫	妙法寺	1,340	285	14	10,147	8,594	5,175	36	16	9	362	▲ 1,922	7,095
1013	兵庫	名谷	2,935	799	75	25,590	15,237	6,613	90	40	24	463	▲ 2,508	13,346
1014	兵庫	舞子	2,776	508	51	18,231	10,594	4,450	64	28	17	311	▲ 1,254	9,760
1015	兵庫	福田	3,634	929	87	24,072	14,326	6,214	84	37	22	435	▲ 2,028	12,876
1016	兵庫	塩屋	2,795	520	45	16,127	9,953	4,518	57	25	15	316	▲ 1,376	8,990
1017	兵庫	鈴蘭台	2,446	661	82	33,372	17,818	6,572	117	52	31	460	▲ 1,298	17,180
1018	兵庫	有馬	2,955	736	69	23,348	13,923	6,055	82	36	22	424	▲ 2,391	12,096
1019	兵庫	北神別館	200	84	30	151,848	61,384	10,211	532	235	142	2,406	▲ 1,935	62,764
1020	兵庫	有馬温泉	1,155	315	48	41,592	20,644	6,627	146	64	39	464	12,082	33,439
1021	兵庫	山田２	2,030	523	72	35,546	18,233	6,254	125	55	33	438	▲ 911	17,973
1022	兵庫	神戸港	20,675	11,791	4,255	205,792	83,211	13,859	721	319	192	5,332	▲ 5,679	84,096
1023	兵庫	葺合	4,599	1,109	119	25,892	14,586	5,861	91	40	24	410	▲ 1,178	13,973
1024	兵庫	港島	3,937	1,631	242	61,563	30,814	10,067	216	95	57	704	▲ 3,790	28,096
1025	兵庫	兵庫三宮	6,667	1,930	277	41,542	21,037	7,037	146	64	39	492	▲ 479	21,299
1026	兵庫	神戸中電	15,198	4,020	754	49,602	23,144	6,428	174	77	46	450	▲ 548	23,343
1027	兵庫	西神中央	1,889	245	10	5,451	4,985	3,148	19	8	5	220	▲ 1,175	4,062
1028	兵庫	岩岡	1,281	166	9	6,797	5,432	3,141	24	11	6	220	▲ 1,286	4,407
1029	兵庫	神出	188	31	4	22,402	11,524	3,974	79	35	21	278	4,046	15,983
1030	兵庫	枦谷	860	209	48	55,951	24,757	5,901	196	87	52	413	▲ 968	24,537
1031	兵庫	押部谷	1,036	168	34	33,282	15,145	3,929	117	52	31	275	▲ 840	14,780
1032	兵庫	伊川谷	1,373	249	48	34,913	16,167	4,401	122	54	33	308	▲ 1,210	15,474
1033	兵庫	姫路	5,782	1,763	260	44,960	22,563	7,411	158	70	42	518	▲ 942	22,409
1034	兵庫	姫路西	12,813	4,816	839	65,492	31,204	9,133	230	101	61	790	▲ 3,395	28,991
1035	兵庫	飾磨	2,484	631	96	38,587	19,178	6,174	135	60	36	534	▲ 1,742	18,201
1036	兵庫	広畑	2,148	401	41	19,309	11,049	4,542	68	30	18	393	▲ 1,509	10,049
1037	兵庫	網干	1,632	278	31	18,770	10,458	4,133	66	29	18	289	▲ 937	9,923
1038	兵庫	姫路白浜	2,178	482	77	35,156	17,226	5,379	123	54	33	465	▲ 112	17,789
1039	兵庫	御着	1,653	257	33	19,668	10,406	3,778	69	30	18	264	▲ 41	10,746
1040	兵庫	仁豊野	189	44	5	28,298	15,160	5,624	99	44	26	393	▲ 1,385	14,337
1041	兵庫	播磨山田	127	24	2	14,217	9,423	4,632	50	22	13	324	▲ 742	9,090
1042	兵庫	谷内	127	26	2	17,846	10,940	4,926	63	28	17	345	▲ 676	10,717
1043	兵庫	飾西	1,279	306	27	20,752	12,815	5,822	73	32	19	504	▲ 1,924	11,519
1044	兵庫	太市	161	64	11	71,028	33,594	9,657	249	110	66	836	▲ 3,482	31,373
1045	兵庫	林田	127	23	3	24,682	12,708	4,390	87	38	23	598	▲ 853	12,601
1046	兵庫	兵庫姫路	11,082	2,609	536	48,384	22,025	5,720	170	75	45	400	9,955	32,670
1047	兵庫	尼崎	2,136	976	183	85,728	39,992	11,102	301	133	80	777	▲ 2,454	38,829
1048	兵庫	尼崎西	5,381	1,317	179	33,266	17,160	5,949	117	52	31	416	▲ 137	17,639
1049	兵庫	尼崎東	3,452	744	113	32,863	16,315	5,240	115	51	31	367	▲ 602	16,277
1050	兵庫	尼崎北	4,449	959	138	30,966	15,671	5,236	109	48	29	366	780	17,003
1051	兵庫	武庫之荘	3,030	614	80	26,420	13,827	4,923	93	41	25	344	▲ 1,477	12,853
1052	兵庫	明石２	6,732	2,296	318	47,190	24,192	8,289	165	73	44	580	▲ 2,565	22,489
1053	兵庫	大久保	3,085	748	85	27,516	15,162	5,889	96	43	26	412	4,861	20,600
1054	兵庫	二見	1,838	410	49	26,925	14,491	5,417	94	42	25	379	1,389	16,420
1055	兵庫	明石西	2,904	560	65	22,262	12,186	4,684	78	34	21	328	▲ 1,003	11,644
1056	兵庫	江井ケ島	1,120	186	51	45,295	19,302	4,037	159	70	42	282	32	19,887
1057	兵庫	西宮	8,592	2,910	699	81,365	35,649	8,229	285	126	76	576	961	37,673
1058	兵庫	瓦木	2,709	573	143	52,699	22,897	5,137	185	82	49	359	▲ 1,197	22,375
1059	兵庫	甲子園	2,984	619	92	30,815	15,423	5,038	108	48	29	352	▲ 745	15,215
1060	兵庫	仁川	2,337	402	52	22,291	11,693	4,181	78	35	21	293	▲ 412	11,708
1061	兵庫	夙川	2,345	580	13	5,560	7,889	6,015	19	9	5	421	219	8,562
1062	兵庫	名塩	988	242	39	39,404	19,241	5,962	138	61	37	417	▲ 1,898	17,996
1063	兵庫	瓦木南別館	7,881	2,787	543	68,961	31,835	8,595	242	107	64	744	▲ 177	32,815
1064	兵庫	洲本	3,552	1,012	157	44,227	21,827	6,922	155	69	41	484	2,630	25,206
1065	兵庫	淡路由良	252	41	16	64,998	25,838	3,934	228	101	61	275	22,227	48,730

通信用建物														
							1平方メートルごとの年額料金（円）							
							①設備管理運営費相当				税金			
No.	行政区域	通信用建物名	利用可能面積（㎡）	取得固定資産価額（百万円）	正味固定資産価額（百万円）	1㎡あたり（円/㎡）		再）減価償却費相当	②他人資本費用	③自己資本費用	④利益対応税	⑤その他	⑥調整額	合計（①＋②＋③＋④＋⑤＋⑥）×（1＋「網使用料算定根拠」記載のⅩⅣ．料金設定に使用した貸倒率）
1066	兵庫	安乎	161	40	5	29,985	16,218	6,113	105	46	28	428	271	17,096
1067	兵庫	芦屋別館	2,881	494	87	30,051	14,293	4,166	105	47	28	291	▲ 464	14,300
1068	兵庫	伊丹	3,041	738	115	37,794	18,636	5,899	132	59	35	413	▲ 1,673	17,602
1069	兵庫	兵庫相生	2,670	769	90	33,588	18,314	6,995	118	52	31	489	▲ 29	18,975
1070	兵庫	若狭野	161	51	2	14,469	12,628	7,752	51	22	14	542	▲ 1,346	11,911
1071	兵庫	矢野	162	61	4	24,427	17,474	9,242	86	38	23	647	▲ 2,172	16,096
1072	兵庫	豊岡	5,631	2,088	335	59,577	29,088	9,011	209	92	56	630	▲ 90	29,985
1073	兵庫	津居山	142	24	2	11,143	7,884	4,129	39	17	10	289	▲ 1,475	6,764
1074	兵庫	加古川1	7,012	1,154	289	41,182	17,876	3,998	144	64	38	280	▲ 300	18,102
1075	兵庫	志方	219	32	3	13,320	8,087	3,598	47	21	12	252	119	8,538
1076	兵庫	平荘	188	28	0	2,498	4,425	3,583	9	4	2	251	▲ 666	4,025
1077	兵庫	宝殿	1,710	283	45	26,034	12,790	4,016	91	40	24	281	▲ 376	12,850
1078	兵庫	国包	297	53	6	20,176	11,119	4,320	71	31	19	302	▲ 1,639	9,903
1079	兵庫	別府	920	233	68	73,582	30,956	6,159	258	114	69	431	983	32,811
1080	兵庫	竜野	2,066	619	117	56,396	26,285	7,280	198	87	53	509	3,550	30,682
1081	兵庫	神岡	201	55	11	53,977	24,866	6,676	189	84	50	578	▲ 2,899	22,868
1082	兵庫	揖西	161	42	4	23,995	14,351	6,265	84	37	22	438	▲ 706	14,226
1083	兵庫	西構	127	36	3	20,097	13,576	6,803	70	31	19	476	▲ 1,037	13,135
1084	兵庫	赤穂	1,592	421	59	37,131	18,934	6,421	130	58	35	449	▲ 1,494	18,112
1085	兵庫	坂越	127	35	3	26,834	15,713	6,670	94	42	25	467	▲ 488	15,853
1086	兵庫	有年	127	48	9	72,152	33,466	9,151	253	112	67	1,095	▲ 732	34,261
1087	兵庫	西脇別館	3,371	908	148	43,920	21,348	6,547	154	68	41	458	2,046	24,115
1088	兵庫	宝塚	3,868	915	161	41,571	19,757	5,748	146	64	39	402	▲ 242	20,166
1089	兵庫	宝塚別館	2,229	537	47	20,924	12,909	5,858	73	32	20	410	▲ 576	12,868
1090	兵庫	宝塚山本	952	460	94	99,052	45,129	11,748	347	153	92	822	▲ 2,630	43,913
1091	兵庫	宝塚西谷	162	55	2	10,040	11,577	8,194	35	16	9	573	▲ 1,744	10,466
1092	兵庫	三木	3,738	690	124	33,105	15,642	4,486	116	51	31	314	▲ 997	15,157
1093	兵庫	口吉川	161	55	4	23,001	16,027	8,276	81	36	21	579	▲ 1,308	15,436
1094	兵庫	緑ケ丘	1,389	252	14	9,795	7,702	4,401	34	15	9	308	▲ 1,539	6,529
1095	兵庫	大塩	659	116	3	4,523	5,819	4,295	16	7	4	372	▲ 1,915	4,303
1096	兵庫	曽根	1,430	285	35	24,226	13,012	4,848	85	38	23	339	▲ 394	13,103
1097	兵庫	兵庫高砂	1,951	595	63	32,448	18,341	7,406	114	50	30	518	▲ 1,772	17,281
1098	兵庫	兵庫川西	9,604	3,899	904	94,104	41,580	9,867	330	146	88	854	▲ 1,193	41,805
1099	兵庫	兵庫山下	692	146	47	68,371	28,153	5,112	240	106	64	442	▲ 22	28,983
1100	兵庫	清和台	774	163	18	23,159	12,917	5,112	81	36	22	442	▲ 1,415	12,083
1101	兵庫	多田	1,969	438	83	42,176	19,615	5,402	148	65	39	467	▲ 1,523	18,811
1102	兵庫	兵庫小野	1,401	348	27	19,259	12,524	6,034	68	30	18	422	▲ 2,084	10,978
1103	兵庫	青野ケ原	224	75	7	30,839	18,494	8,101	108	48	29	567	▲ 3,335	15,911
1104	兵庫	小田	127	21	2	13,453	8,581	4,047	47	21	13	283	▲ 439	8,506
1105	兵庫	兵庫三田	4,875	1,512	309	63,389	28,897	7,535	222	98	59	527	4,742	34,545
1106	兵庫	広野	127	24	2	13,989	9,397	4,683	49	22	13	328	▲ 606	9,203
1107	兵庫	相野	206	76	30	147,769	58,747	8,949	518	229	138	626	▲ 320	59,938
1108	兵庫	高平	161	34	2	10,337	8,574	5,090	36	16	10	356	▲ 927	8,065
1109	兵庫	加西	2,300	691	77	33,311	18,522	7,296	117	52	31	510	▲ 2,038	17,194
1110	兵庫	北条賀茂	127	40	4	32,278	18,563	7,685	113	50	30	538	▲ 1,958	17,336
1111	兵庫	姫路下里	127	20	2	14,170	8,568	3,793	50	22	13	265	▲ 152	8,766
1112	兵庫	在田	128	24	1	5,804	6,577	4,621	20	9	5	323	▲ 771	6,163
1113	兵庫	和泉	127	26	3	25,443	13,606	5,032	89	39	24	352	▲ 1,013	13,097
1114	兵庫	富合	128	29	3	20,998	12,683	5,607	74	33	20	392	▲ 988	12,214
1115	兵庫	中野	127	28	3	25,909	14,059	5,328	91	40	24	373	▲ 1,638	12,949
1116	兵庫	猪名川	752	108	15	20,034	10,240	3,488	70	31	19	302	677	11,339
1117	兵庫	木津	192	52	2	12,475	10,742	6,538	44	19	12	566	▲ 1,333	10,050
1118	兵庫	加古川吉川	356	56	5	14,328	8,669	3,840	50	22	13	269	▲ 1,670	7,353
1119	兵庫	吉川西	127	23	2	16,600	9,985	4,391	58	26	15	307	▲ 642	9,749
1120	兵庫	社	315	96	30	93,613	38,974	7,426	328	145	87	520	▲ 1,572	38,482
1121	兵庫	兵庫鴨川	161	54	4	24,552	16,497	8,223	86	38	23	575	▲ 1,540	15,679
1122	兵庫	上久米	161	65	4	26,122	18,631	9,828	92	40	24	688	▲ 2,922	16,553
1123	兵庫	滝野	151	73	10	66,500	34,143	11,733	233	103	62	1,015	▲ 3,360	32,196
1124	兵庫	兵庫東条	161	34	2	12,490	9,365	5,156	44	19	12	361	▲ 829	8,972

通信用建物														
							1平方メートルごとの年額料金（円）							
							①設備管理運営費相当				税金			
No.	行政区域	通信用建物名	利用可能面積（㎡）	取得固定資産価額（百万円）	正味固定資産価額（百万円）	1㎡あたり（円/㎡）		再）減価償却費相当	②他人資本費用	③自己資本費用	④利益対応税	⑤その他	⑥調整額	合計（①＋②＋③＋④＋⑤＋⑥）×（1＋「網使用料算定根拠」記載のⅩⅣ．料金設定に使用した貸倒率）
1125	兵庫	中東条	161	34	2	12,476	9,288	5,084	44	19	12	356	▲ 838	8,881
1126	兵庫	中町	250	48	4	17,497	10,585	4,689	61	27	16	328	▲ 338	10,679
1127	兵庫	加美	127	29	3	23,560	13,552	5,612	83	37	22	393	▲ 790	13,297
1128	兵庫	杉原谷	127	22	2	14,080	8,867	4,122	49	22	13	288	▲ 446	8,793
1129	兵庫	播磨八千代	127	21	2	15,012	9,026	3,967	53	23	14	277	▲ 249	9,144
1130	兵庫	黒田庄	127	28	3	22,738	13,104	5,441	80	35	21	381	▲ 1,292	12,329
1131	兵庫	稲美	447	75	7	15,909	9,426	4,065	56	25	15	284	▲ 364	9,442
1132	兵庫	母里	157	33	0	1,907	5,805	5,162	7	3	2	361	▲ 798	5,380
1133	兵庫	家島	884	226	25	28,551	15,830	6,208	100	44	27	537	▲ 2,925	13,613
1134	兵庫	家島坊勢	80	38	5	57,995	31,181	11,637	203	90	54	1,007	▲ 4,386	28,149
1135	兵庫	夢前	335	85	11	32,720	17,210	6,183	115	51	31	535	▲ 2,570	15,372
1136	兵庫	菅野	219	41	3	13,356	9,081	4,580	47	21	12	472	▲ 461	9,172
1137	兵庫	粟賀	161	34	2	11,846	9,070	5,078	42	18	11	355	▲ 828	8,668
1138	兵庫	兵庫市川	127	38	6	49,415	23,954	7,301	173	77	46	511	2,225	26,986
1139	兵庫	瀬加	127	24	2	14,100	9,369	4,617	49	22	13	323	▲ 402	9,374
1140	兵庫	鶴居	127	23	2	14,240	9,277	4,478	50	22	13	313	▲ 444	9,231
1141	兵庫	福崎	4,973	1,302	222	44,551	21,374	6,360	156	69	42	445	4,812	26,898
1142	兵庫	香寺	189	50	8	39,821	19,806	6,386	140	62	37	447	▲ 1,321	19,171
1143	兵庫	寺前	161	52	4	26,097	16,601	7,806	91	40	24	546	▲ 1,561	15,741
1144	兵庫	播磨新宮	219	61	4	17,639	12,697	6,753	62	27	16	472	▲ 1,207	12,067
1145	兵庫	香島	127	26	2	15,331	10,163	4,996	54	24	14	350	▲ 411	10,194
1146	兵庫	揖保川	220	47	1	3,862	6,471	5,170	14	6	4	362	▲ 588	6,269
1147	兵庫	播磨御津	220	59	1	6,406	8,674	6,515	22	10	6	456	▲ 1,225	7,943
1148	兵庫	太子	1,494	234	45	30,117	13,950	3,800	106	47	28	266	413	14,810
1149	兵庫	上郡	218	57	7	31,381	16,957	6,382	110	49	29	446	▲ 1,184	16,407
1150	兵庫	船坂	161	51	3	18,815	14,107	7,766	66	29	18	543	▲ 1,556	13,207
1151	兵庫	佐用	872	201	21	23,654	13,568	5,597	83	37	22	392	▲ 2,087	12,015
1152	兵庫	上月	162	61	4	26,519	18,058	9,121	93	41	25	638	▲ 3,728	15,127
1153	兵庫	久崎	161	57	4	24,544	16,846	8,575	86	38	23	600	▲ 1,951	15,642
1154	兵庫	徳久	161	54	3	18,175	14,249	8,124	64	28	17	568	▲ 1,474	13,452
1155	兵庫	三日月	127	22	2	14,355	9,068	4,230	50	22	13	296	▲ 485	8,964
1156	兵庫	播磨山崎	3,059	558	45	14,677	9,379	4,433	51	23	14	310	▲ 834	8,943
1157	兵庫	安富	127	28	3	26,313	14,140	5,272	92	41	25	369	▲ 709	13,958
1158	兵庫	播磨一宮	127	23	1	10,855	8,038	4,380	38	17	10	306	▲ 812	7,597
1159	兵庫	三方	127	25	2	18,827	11,086	4,741	66	29	18	332	▲ 340	11,191
1160	兵庫	波賀	162	37	2	11,607	9,500	5,588	41	18	11	391	▲ 1,005	8,956
1161	兵庫	播磨千種	161	37	3	20,303	12,456	5,614	71	31	19	393	▲ 1,651	11,319
1162	兵庫	城崎	435	104	27	62,556	26,905	5,824	219	97	58	407	16,232	43,918
1163	兵庫	竹野	135	36	3	25,746	15,227	6,551	90	40	24	458	▲ 1,933	13,906
1164	兵庫	香住	555	125	10	17,934	11,514	5,470	63	28	17	383	▲ 1,789	10,216
1165	兵庫	日高	555	144	8	14,878	11,333	6,319	52	23	14	442	▲ 2,647	9,217
1166	兵庫	神鍋	160	47	2	11,973	11,128	7,093	42	19	11	496	▲ 3,131	8,565
1167	兵庫	栗山	160	43	5	30,456	16,761	6,497	107	47	28	455	▲ 2,302	15,096
1168	兵庫	出石	245	95	23	94,285	41,231	9,457	330	146	88	662	25,725	68,182
1169	兵庫	但東中山	163	53	7	45,429	23,264	7,954	159	70	42	556	▲ 2,674	21,417
1170	兵庫	村岡	160	58	4	24,546	17,116	8,844	86	38	23	619	▲ 3,468	14,414
1171	兵庫	浜坂	2,620	547	92	34,949	16,850	5,072	123	54	33	355	▲ 609	16,806
1172	兵庫	小代	163	63	8	48,184	25,697	9,459	169	75	45	662	▲ 3,545	23,103
1173	兵庫	湯村	135	25	2	16,482	10,118	4,563	58	26	15	319	▲ 1,969	8,567
1174	兵庫	八鹿	3,396	1,065	155	45,760	23,039	7,618	160	71	43	533	▲ 1,957	21,889
1175	兵庫	兵庫養父	127	23	1	6,701	6,680	4,422	23	10	6	309	▲ 344	6,684
1176	兵庫	大屋	127	29	2	18,276	11,797	5,638	64	28	17	394	▲ 387	11,913
1177	兵庫	関宮	163	50	4	27,250	16,642	7,459	96	42	25	522	▲ 3,654	13,673
1178	兵庫	兵庫生野	127	28	4	31,370	15,940	5,368	110	49	29	376	▲ 536	15,968
1179	兵庫	和田山	817	269	21	26,098	16,804	8,009	91	40	24	560	▲ 1,050	16,469
1180	兵庫	竹田	161	61	6	39,340	22,517	9,259	138	61	37	648	▲ 1,436	21,965
1181	兵庫	兵庫山東	127	29	2	18,679	11,905	5,610	65	29	17	392	▲ 942	11,466
1182	兵庫	朝来	127	35	4	33,968	18,224	6,777	119	53	32	474	▲ 624	18,278
1183	兵庫	丹波柏原	3,697	1,310	281	76,111	34,261	8,611	267	118	71	602	12,376	47,695

通信用建物															
							1平方メートルごとの年額料金（円）								
							①設備管理運営費相当		②他人資本費用	③自己資本費用	税金		⑥調整額	合計（①＋②＋③＋④＋⑤＋⑥）×（1＋「網使用料算定根拠」記載のⅩⅣ．料金設定に使用した貸倒率）
No.	行政区域	通信用建物名	利用可能面積（㎡）	取得固定資産価額（百万円）	正味固定資産価額（百万円）	1㎡あたり（円/㎡）		再）減価償却費相当			④利益対応税	⑤その他		
1184	兵庫	氷上	510	114	9	16,683	11,045	5,423	58	26	16	379	▲ 2,017	9,507
1185	兵庫	氷上別館	634	176	27	43,232	21,294	6,725	152	67	40	470	▲ 2,624	19,399
1186	兵庫	青垣	127	39	10	75,409	32,932	7,519	264	117	70	526	▲ 448	33,461
1187	兵庫	東中	127	29	4	28,807	15,338	5,630	101	45	27	394	▲ 1,259	14,646
1188	兵庫	春日	837	162	48	56,784	23,848	4,712	199	88	53	330	▲ 163	24,355
1189	兵庫	西脇和田	127	22	2	12,151	8,261	4,166	43	19	11	291	▲ 378	8,247
1190	兵庫	山南	148	33	8	52,955	23,268	5,422	186	82	49	379	1,087	25,051
1191	兵庫	市島	138	52	10	75,071	34,369	9,070	263	116	70	635	▲ 3,059	32,394
1192	兵庫	中竹田	161	53	2	12,045	12,070	8,011	42	19	11	560	▲ 1,202	11,500
1193	兵庫	篠山	1,560	333	48	31,041	15,653	5,192	109	48	29	363	▲ 1,324	14,878
1194	兵庫	篠山城東	127	21	1	9,840	7,309	3,993	34	15	9	279	▲ 560	7,086
1195	兵庫	篠山福住	127	21	0	1,287	4,530	4,096	5	2	1	287	▲ 527	4,298
1196	兵庫	兵庫宮田	161	41	2	10,973	9,912	6,214	38	17	10	435	▲ 929	9,483
1197	兵庫	丹南	158	64	18	116,941	49,188	9,779	410	181	109	684	▲ 2,220	48,352
1198	兵庫	古市	127	22	1	11,124	7,879	4,130	39	17	10	289	1,762	9,996
1199	兵庫	今田	161	41	2	10,973	9,961	6,263	38	17	10	438	▲ 1,110	9,354
1200	兵庫	兵庫津名	2,303	441	37	16,274	10,135	4,651	57	25	15	325	▲ 378	10,179
1201	兵庫	生穂	161	50	2	14,824	12,520	7,524	52	23	14	526	▲ 645	12,490
1202	兵庫	淡路岩屋	188	35	2	12,069	8,563	4,496	42	19	11	315	▲ 423	8,527
1203	兵庫	北淡	410	138	21	50,075	25,052	8,177	176	78	47	572	▲ 2,879	23,046
1204	兵庫	淡路室津	127	23	2	12,422	8,669	4,483	44	19	12	314	▲ 1,273	7,785
1205	兵庫	淡路一宮	127	28	2	13,581	9,857	5,280	48	21	13	369	▲ 1,381	8,927
1206	兵庫	江井	127	25	2	17,822	10,798	4,792	62	28	17	335	▲ 762	10,478
1207	兵庫	五色	338	63	12	36,191	16,699	4,503	127	56	34	315	8,158	25,389
1208	兵庫	鮎原	127	22	1	10,846	7,970	4,315	38	17	10	302	477	8,814
1209	兵庫	洲本鳥飼	161	51	2	14,647	12,607	7,671	51	23	14	537	▲ 280	12,952
1210	兵庫	淡路東浦	498	100	13	25,598	13,482	4,856	90	40	24	340	▲ 1,424	12,552
1211	兵庫	緑	133	33	6	46,882	21,864	6,065	164	73	44	424	▲ 766	21,803
1212	兵庫	西淡	412	99	8	20,067	12,566	5,803	70	31	19	406	▲ 2,655	10,437
1213	兵庫	西淡阿那賀	161	54	2	13,147	12,508	8,078	46	20	12	565	▲ 1,542	11,609
1214	兵庫	淡路三原	1,102	219	11	10,119	8,239	4,829	35	16	9	338	▲ 1,081	7,556
1215	兵庫	南淡	517	78	2	3,673	4,882	3,644	13	6	3	255	▲ 331	4,828
1216	兵庫	淡路阿万	161	35	3	18,991	11,612	5,212	67	29	18	365	▲ 1,299	10,792
1217	兵庫	沼島	79	55	1	16,932	22,655	16,949	59	26	16	1,186	▲ 2,969	20,973
1218	奈良	奈良2	2,991	834	132	44,076	21,632	6,779	154	68	41	474	1,095	23,464
1219	奈良	西奈良	2,365	922	188	79,333	36,213	9,478	278	123	74	663	▲ 2,172	35,179
1220	奈良	大宮	2,537	714	138	54,371	25,160	6,837	191	84	51	478	207	26,171
1221	奈良	大柳生	127	32	4	29,806	16,198	6,153	104	46	28	430	▲ 1,197	15,609
1222	奈良	平城	1,052	216	22	20,549	11,913	4,988	72	32	19	349	▲ 1,943	10,442
1223	奈良	大安寺別館	3,373	760	287	85,199	34,185	5,473	299	132	79	383	▲ 829	34,249
1224	奈良	大和高田	2,673	1,049	105	39,189	22,745	9,538	137	61	37	667	▲ 2,360	21,287
1225	奈良	大中	10,688	3,511	670	62,731	29,122	7,982	220	97	59	1,087	▲ 1,688	28,897
1226	奈良	大和郡山	590	359	52	88,718	44,705	14,807	311	137	83	1,036	▲ 1,715	44,557
1227	奈良	昭和2	127	34	4	35,161	18,301	6,452	123	54	33	451	▲ 1,133	17,829
1228	奈良	天理	654	285	46	70,271	34,274	10,593	246	109	66	741	▲ 1,188	34,248
1229	奈良	二階堂	164	63	12	72,441	33,724	9,311	254	112	68	651	5,464	40,273
1230	奈良	櫟本2	339	70	18	54,591	23,412	5,015	191	85	51	351	14,775	38,865
1231	奈良	天理中山	224	65	6	25,349	15,546	7,003	89	39	24	490	4,544	20,732
1232	奈良	大和橿原2	1,981	514	96	48,394	22,611	6,302	170	75	45	441	54	23,396
1233	奈良	畝傍	794	173	27	33,447	16,557	5,285	117	52	31	370	▲ 763	16,364
1234	奈良	奈良桜井2	1,562	323	66	42,275	19,279	5,032	148	65	39	352	▲ 859	19,024
1235	奈良	初瀬	131	29	5	35,902	17,550	5,451	126	56	33	381	▲ 996	17,150
1236	奈良	五條	3,598	1,058	139	38,645	20,167	7,144	135	60	36	500	47	20,945
1237	奈良	御所	2,619	864	78	29,807	18,065	8,020	104	46	28	561	▲ 1,953	16,851
1238	奈良	奈良名柄	123	35	5	44,197	21,825	6,931	155	68	41	485	▲ 688	21,886
1239	奈良	葛	123	33	3	22,694	14,102	6,454	80	35	21	452	▲ 971	13,719
1240	奈良	生駒	1,274	409	75	59,091	27,717	7,803	207	92	55	546	▲ 1,332	27,285
1241	奈良	南生駒2	924	228	16	17,561	11,923	6,005	62	27	16	420	▲ 2,354	10,094
1242	奈良	高山第一	880	334	81	91,880	40,187	9,223	322	142	86	645	11,372	52,754

通信用建物														
							1平方メートルごとの年額料金（円）							
							①設備管理運営費相当				税金			
No.	行政区域	通信用建物名	利用可能面積（㎡）	取得固定資産価額（百万円）	正味固定資産価額（百万円）	1㎡あたり（円/㎡）		再）減価償却費相当	②他人資本費用	③自己資本費用	④利益対応税	⑤その他	⑥調整額	合計（①＋②＋③＋④＋⑤＋⑥）×（1＋「網使用料算定根拠」記載のⅩⅣ．料金設定に使用した貸倒率）
1243	奈良	香芝	1,386	385	39	28,356	16,306	6,750	99	44	26	472	▲ 464	16,483
1244	奈良	都祁	128	33	1	11,465	10,188	6,324	40	18	11	442	▲ 2,270	8,429
1245	奈良	平群	220	37	5	24,883	12,424	4,038	87	39	23	282	▲ 686	12,169
1246	奈良	斑鳩	794	135	10	13,058	8,523	4,122	46	20	12	288	▲ 786	8,103
1247	奈良	川西	239	52	10	41,992	19,414	5,263	147	65	39	368	▲ 1,210	18,823
1248	奈良	田原本	1,086	278	37	34,326	17,791	6,223	120	53	32	435	▲ 1,499	16,932
1249	奈良	大宇陀	128	43	4	34,447	19,772	8,163	121	53	32	571	▲ 1,938	18,611
1250	奈良	菟田野	127	24	3	21,763	11,884	4,550	76	34	20	318	▲ 792	11,540
1251	奈良	大和榛原	2,702	646	123	45,697	21,205	5,805	160	71	43	406	241	22,126
1252	奈良	室生	322	43	5	14,652	8,171	3,233	51	23	14	226	▲ 255	8,230
1253	奈良	御杖	127	28	3	20,418	12,347	5,466	72	32	19	382	▲ 627	12,225
1254	奈良	高取別館	188	52	8	43,249	21,295	6,720	152	67	40	470	▲ 1,291	20,733
1255	奈良	明日香	157	37	3	19,542	12,341	5,755	69	30	18	403	▲ 1,115	11,746
1256	奈良	大和新庄	759	225	31	41,465	21,180	7,206	145	64	39	504	▲ 1,065	20,867
1257	奈良	奈良当麻2	246	72	4	17,073	12,843	7,089	60	26	16	496	▲ 1,410	12,031
1258	奈良	王寺	1,706	486	104	61,092	27,505	6,917	214	95	57	484	7,132	35,487
1259	奈良	馬見	1,006	130	9	8,501	6,017	3,152	30	13	8	220	▲ 127	6,161
1260	奈良	広陵	951	157	8	8,514	6,891	4,022	30	13	8	281	353	7,576
1261	奈良	奈良吉野	1,904	477	104	54,579	24,481	6,088	191	85	51	426	10,903	36,137
1262	奈良	奈良下市別館	1,304	564	125	95,465	42,676	10,504	335	148	89	735	▲ 2,454	41,529
1263	奈良	十津川	1,083	288	40	36,750	18,858	6,473	129	57	34	453	▲ 1,338	18,193
1264	奈良	上北山	751	230	42	55,830	26,268	7,453	196	86	52	521	▲ 1,226	25,897
1265	和歌山	和歌山3	7,293	2,162	395	54,186	25,465	7,204	190	84	51	504	2,793	29,087
1266	和歌山	和歌山東	1,825	518	112	61,443	27,609	6,903	215	95	57	483	▲ 638	27,821
1267	和歌山	和歌山山東	220	51	10	47,592	21,683	5,645	167	74	44	395	5,322	27,685
1268	和歌山	安原	127	49	10	80,912	36,631	9,364	284	125	75	655	▲ 297	37,473
1269	和歌山	和佐	220	62	12	55,815	25,703	6,893	196	86	52	482	7,472	33,991
1270	和歌山	紀伊	920	185	43	46,307	20,499	4,894	162	72	43	342	▲ 1,201	19,917
1271	和歌山	和歌山加太	221	56	13	56,636	25,257	6,171	199	88	53	432	7,141	33,170
1272	和歌山	和歌浦別館	1,813	257	29	15,997	8,836	3,445	56	25	15	241	▲ 173	9,000
1273	和歌山	京橋別館2	1,976	688	251	126,962	51,246	8,460	445	197	118	592	23,183	75,781
1274	和歌山	狐島別館	2,631	658	96	36,555	18,395	6,076	128	57	34	425	▲ 443	18,596
1275	和歌山	海南	1,928	598	176	91,387	38,336	7,538	320	142	85	527	3,692	43,102
1276	和歌山	阪井	220	53	12	53,369	23,801	5,816	187	83	50	407	10,430	34,958
1277	和歌山	和歌山橋本	2,799	749	129	46,225	22,082	6,504	162	72	43	455	3,865	26,679
1278	和歌山	紀見	172	69	12	67,887	32,573	9,695	238	105	63	2,124	▲ 3,924	31,179
1279	和歌山	箕島	1,758	363	43	24,447	13,252	5,014	86	38	23	351	832	14,582
1280	和歌山	糸我	183	58	12	63,063	28,958	7,706	221	98	59	539	▲ 693	29,182
1281	和歌山	御坊	2,905	705	97	33,388	17,152	5,900	117	52	31	706	3,353	21,411
1282	和歌山	名田	162	56	4	23,679	16,378	8,398	83	37	22	588	▲ 1,110	15,998
1283	和歌山	田辺	4,513	2,057	555	122,979	52,519	11,075	431	191	115	775	2,794	56,825
1284	和歌山	和歌山新宮	3,672	1,202	163	44,328	22,895	7,956	155	69	41	557	4,228	27,945
1285	和歌山	三輪崎	232	88	17	72,096	33,554	9,258	253	112	67	648	5,281	39,915
1286	和歌山	下津	1,534	298	22	14,445	9,596	4,728	51	22	13	331	▲ 547	9,466
1287	和歌山	野上	229	47	11	46,602	20,717	5,012	163	72	43	351	10,288	31,634
1288	和歌山	美里	162	44	9	54,859	25,036	6,549	192	85	51	458	10,862	36,684
1289	和歌山	打田	219	52	6	26,673	14,728	5,739	93	41	25	401	▲ 280	15,008
1290	和歌山	粉河	732	120	15	20,507	10,883	3,972	72	32	19	278	4,392	15,676
1291	和歌山	那賀	219	52	6	27,832	15,174	5,795	98	43	26	405	184	15,930
1292	和歌山	桃山	133	64	19	140,492	59,024	11,678	492	218	131	817	11,885	72,567
1293	和歌山	貴志川	346	94	21	59,983	26,836	6,622	210	93	56	463	6,193	33,851
1294	和歌山	岩出	2,887	666	137	47,585	21,642	5,606	167	74	44	392	480	22,799
1295	和歌山	かつらぎ	722	143	22	30,920	15,220	4,800	108	48	29	336	2,694	18,435
1296	和歌山	高野口	388	145	29	74,901	34,305	9,063	263	116	70	634	▲ 1,106	34,282
1297	和歌山	九度山	134	63	16	118,116	51,219	11,414	414	183	110	799	22,091	74,816
1298	和歌山	富貴	54	21	4	78,317	35,701	9,308	275	121	73	651	23,025	59,846
1299	和歌山	湯浅	2,967	733	172	58,073	25,578	6,007	204	90	54	420	6,530	32,876
1300	和歌山	和歌山吉備	192	63	8	41,214	21,818	7,929	144	64	38	555	7,125	29,744
1301	和歌山	金屋	920	238	36	39,579	19,628	6,290	139	61	37	440	3,261	23,566
1302	和歌山	和歌山清水	161	72	11	67,108	33,504	10,888	235	104	63	762	11,074	45,742
1303	和歌山	和歌山日高	127	42	16	126,593	50,760	8,098	444	196	118	567	20,794	72,879

通信用建物														
							1平方メートルごとの年額料金（円）							
							①設備管理運営費相当				税金			
No.	行政区域	通信用建物名	利用可能面積（㎡）	取得固定資産価額（百万円）	正味固定資産価額（百万円）	1㎡あたり（円/㎡）		再）減価償却費相当	②他人資本費用	③自己資本費用	④利益対応税	⑤その他	⑥調整額	合計（①＋②＋③＋④＋⑤＋⑥）×（1＋「網使用料算定根拠」記載のⅩⅣ．料金設定に使用した貸倒率）
1304	和歌山	和歌山由良	148	36	8	55,248	24,587	5,968	194	86	52	418	▲ 760	24,577
1305	和歌山	南部川	127	36	9	71,848	31,029	6,816	252	111	67	477	12,426	44,362
1306	和歌山	和歌山南部	182	54	8	46,066	22,751	7,227	161	71	43	506	150	23,682
1307	和歌山	印南	128	36	4	34,865	18,665	6,915	122	54	33	484	▲ 311	19,047
1308	和歌山	和歌山白浜	1,158	368	61	53,127	25,630	7,726	186	82	50	541	2,186	28,675
1309	和歌山	中辺路	162	59	8	52,190	26,422	8,834	183	81	49	618	8,283	35,636
1310	和歌山	上富田	189	52	11	57,993	26,237	6,694	203	90	54	468	1,450	28,502
1311	和歌山	日置川	127	43	10	78,293	34,580	8,195	274	121	73	573	11,589	47,210
1312	和歌山	すさみ	162	51	10	64,668	29,415	7,622	227	100	60	533	10,357	40,692
1313	和歌山	串本	2,457	906	218	88,715	38,855	8,958	311	137	83	627	622	40,635
1314	和歌山	那智勝浦	1,251	389	55	44,016	22,381	7,548	154	68	41	528	3,450	26,622
1315	和歌山	田辺下里	127	39	9	70,506	31,220	7,459	247	109	66	522	9,395	41,559
1316	和歌山	宇久井	135	35	10	75,378	31,788	6,385	264	117	70	447	9,890	42,576
1317	和歌山	太地	155	39	6	40,537	19,727	6,066	142	63	38	424	8,477	28,871
1318	和歌山	古座	389	112	21	54,038	25,195	6,984	189	84	50	489	3,941	29,948
1319	和歌山	本宮	161	58	8	50,236	25,746	8,817	176	78	47	617	8,822	35,486
1320	鳥取	鳥取寺町２	6,508	1,404	540	82,915	33,185	5,243	291	128	77	714	1,057	35,452
1321	鳥取	鳥取賀露	405	142	38	95,024	40,522	8,499	333	147	89	595	▲ 1,317	40,369
1322	鳥取	鳥取叶	276	94	41	149,271	58,572	8,268	523	231	139	578	139	60,182
1323	鳥取	末恒	162	51	4	23,436	15,527	7,629	82	36	22	534	3,041	19,242
1324	鳥取	米子３	5,177	2,188	311	60,139	30,537	10,270	211	93	56	718	▲ 2,134	29,481
1325	鳥取	米子大篠津	353	160	16	44,372	25,971	11,018	156	69	41	771	▲ 827	26,181
1326	鳥取	米子巌	190	36	5	28,196	14,097	4,595	99	44	26	321	▲ 1,420	13,167
1327	鳥取	米子福市	189	62	19	102,374	42,507	8,007	359	159	96	560	▲ 1,569	42,112
1328	鳥取	米子河崎	567	177	45	79,355	34,332	7,589	278	123	74	531	17,544	52,882
1329	鳥取	倉吉	2,930	521	170	58,136	23,914	4,322	204	90	54	302	▲ 420	24,144
1330	鳥取	倉吉上井	190	58	15	78,403	33,864	7,442	275	121	73	521	1,796	36,650
1331	鳥取	倉吉福光	220	62	15	69,735	30,298	6,797	244	108	65	475	3,491	34,681
1332	鳥取	境港	2,153	372	9	4,080	5,570	4,195	14	6	4	293	▲ 1,811	4,076
1333	鳥取	境港余子	348	102	14	39,323	20,401	7,149	138	61	37	500	▲ 1,863	19,274
1334	鳥取	岩美	221	52	5	23,155	13,567	5,764	81	36	22	403	19	14,128
1335	鳥取	郡家	3,576	925	195	54,629	24,697	6,287	191	85	51	440	▲ 1,164	24,300
1336	鳥取	河原	162	48	9	53,001	25,148	7,287	186	82	49	510	▲ 1,102	24,873
1337	鳥取	八東	162	39	3	19,114	12,361	5,920	67	30	18	414	▲ 345	12,545
1338	鳥取	若桜	163	55	7	45,196	23,393	8,162	158	70	42	571	▲ 2,136	22,098
1339	鳥取	用瀬	161	49	5	28,317	16,854	7,311	99	44	26	511	725	18,259
1340	鳥取	智頭	327	78	8	25,046	14,235	5,795	88	39	23	405	▲ 272	14,518
1341	鳥取	浜村	190	53	9	49,582	23,495	6,786	174	77	46	475	9,033	33,300
1342	鳥取	鳥取鹿野	162	41	4	24,172	14,352	6,206	85	37	23	434	▲ 102	14,829
1343	鳥取	青谷	128	45	9	71,471	32,579	8,493	251	111	67	594	11,387	44,989
1344	鳥取	羽合	128	34	6	49,840	23,211	6,415	175	77	47	449	▲ 429	23,530
1345	鳥取	倉吉泊	127	28	5	39,582	18,679	5,340	139	61	37	374	2,182	21,472
1346	鳥取	倉吉松崎	128	38	10	81,654	34,824	7,307	286	127	76	511	182	36,006
1347	鳥取	三朝	128	33	8	59,354	26,291	6,289	208	92	55	440	▲ 309	26,777
1348	鳥取	関金	128	32	5	41,357	20,066	6,129	145	64	39	429	▲ 1,217	19,526
1349	鳥取	倉吉北条	128	32	4	27,848	15,511	6,126	98	43	26	429	▲ 1,180	14,927
1350	鳥取	由良	221	53	8	37,246	18,398	5,846	131	58	35	409	4,458	23,489
1351	鳥取	東伯	525	187	4	7,482	11,180	8,659	26	12	7	606	▲ 111	11,720
1352	鳥取	東伯赤碕	159	45	7	42,166	21,097	6,887	148	65	39	482	▲ 1,106	20,725
1353	鳥取	西伯	159	46	6	40,509	20,638	6,986	142	63	38	489	631	22,001
1354	鳥取	会見	162	58	5	29,485	18,597	8,661	103	46	28	606	▲ 1,275	18,105
1355	鳥取	岸本	128	33	5	42,117	20,556	6,363	148	65	39	445	▲ 1,882	19,371
1356	鳥取	淀江	159	54	14	87,897	37,878	8,257	308	136	82	578	16,056	55,038
1357	鳥取	米子大山	162	52	3	17,015	13,512	7,778	60	26	16	544	▲ 1,262	12,896
1358	鳥取	御来屋	162	54	6	36,953	20,496	8,043	130	57	34	563	▲ 1,251	20,029
1359	鳥取	倉吉下市	161	57	11	66,620	30,966	8,515	234	103	62	596	15,816	47,777
1360	鳥取	生山	161	69	10	61,907	31,302	10,440	217	96	58	730	▲ 1,582	30,821
1361	鳥取	根雨	1,297	330	68	52,750	23,969	6,192	185	82	49	433	968	25,686
1362	鳥取	大山寺	165	75	24	143,631	59,391	10,987	503	223	134	769	▲ 4,031	56,989
1363	鳥取	溝口	162	55	5	30,764	18,620	8,253	108	48	29	577	▲ 1,307	18,075
1364	島根	松江	7,620	2,933	640	83,984	37,655	9,352	294	130	78	654	7,072	45,883
1365	島根	松江古江	161	55	11	66,937	30,932	8,374	235	104	62	586	16,424	48,343

通信用建物															
							1平方メートルごとの年額料金（円）								
							①設備管理運営費相当				税金				
No.	行政区域	通信用建物名	利用可能面積（㎡）	取得固定資産価額（百万円）	正味固定資産価額（百万円）	1㎡あたり（円/㎡）		再）減価償却費相当	②他人資本費用	③自己資本費用	④利益対応税	⑤その他	⑥調整額	合計（①＋②＋③＋④＋⑤＋⑥）×（1＋「網使用料算定根拠」記載のⅩⅣ．料金設定に使用した貸倒率）
1366	島根	松江馬潟	159	63	8	50,305	26,617	9,664	176	78	47	676	▲ 2,537	25,057
1367	島根	松江本庄	128	36	5	41,302	20,800	6,881	145	64	39	481	601	22,130
1368	島根	秋鹿	161	49	8	50,556	24,401	7,364	177	78	47	515	3,753	28,971
1369	島根	浜田西	221	65	14	62,186	28,057	7,100	218	96	58	497	▲ 1,232	27,694
1370	島根	浜田東	127	42	11	82,515	35,834	8,026	289	128	77	561	6,901	43,790
1371	島根	島根浜田	4,345	1,065	217	49,889	22,767	5,954	175	77	47	417	▲ 1,794	21,689
1372	島根	出雲	5,398	1,531	271	50,257	23,830	6,893	176	78	47	482	▲ 797	23,816
1373	島根	出雲長浜	224	83	11	49,465	25,604	8,934	173	77	46	625	504	27,029
1374	島根	神西	190	53	7	36,339	18,986	6,740	127	56	34	472	436	20,111
1375	島根	出雲稗原	162	50	4	26,022	16,230	7,461	91	40	24	522	▲ 339	16,568
1376	島根	益田	2,971	740	192	64,606	27,826	6,054	226	100	60	424	14,077	42,713
1377	島根	益田横田	162	56	5	28,801	18,052	8,346	101	45	27	584	1,488	20,297
1378	島根	益田西	162	40	7	40,586	19,606	5,928	142	63	38	415	▲ 153	20,111
1379	島根	益田東	162	70	23	139,812	57,696	10,579	490	217	130	740	10,509	69,782
1380	島根	石見大田	2,925	685	132	45,270	20,946	5,690	159	70	42	398	▲ 125	21,490
1381	島根	石見大田三瓶	162	54	6	36,403	20,346	8,078	128	56	34	565	4,005	25,134
1382	島根	安来	2,797	664	83	29,690	15,775	5,770	104	46	28	404	▲ 382	15,975
1383	島根	安来荒島	224	62	7	33,173	17,937	6,758	116	51	31	473	5,415	24,023
1384	島根	江津	2,774	918	226	81,367	35,463	8,042	285	126	76	563	798	37,311
1385	島根	江津西	224	61	6	25,739	15,334	6,660	90	40	24	466	1,142	17,096
1386	島根	江津東	162	57	6	34,298	20,091	8,532	120	53	32	597	1,348	22,241
1387	島根	平田河下	162	53	6	34,378	19,621	8,036	121	53	32	562	1,143	21,532
1388	島根	出雲平田	454	147	19	41,466	21,830	7,856	145	64	39	550	▲ 2,370	20,258
1389	島根	恵曇	162	42	6	34,498	17,922	6,296	121	53	32	440	▲ 1,001	17,567
1390	島根	美保関	128	34	5	42,368	20,684	6,406	149	66	40	448	2,469	23,856
1391	島根	揖屋	221	63	16	70,796	30,810	6,952	248	110	66	486	2,016	33,736
1392	島根	松江八雲	162	50	7	43,228	22,019	7,451	152	67	40	521	6,214	29,013
1393	島根	松江玉造	128	33	7	55,017	24,870	6,329	193	85	51	443	118	25,760
1394	島根	宍道	190	66	3	16,456	13,944	8,398	58	25	15	587	▲ 632	13,997
1395	島根	大根島	128	32	3	25,738	14,793	6,119	90	40	24	428	493	15,868
1396	島根	島根広瀬	162	49	2	14,651	12,350	7,412	51	23	14	519	▲ 71	12,886
1397	島根	伯太	162	49	3	17,126	13,188	7,416	60	27	16	519	84	13,894
1398	島根	仁多	161	45	8	51,670	24,169	6,756	181	80	48	920	11,128	36,526
1399	島根	出雲横田	128	47	12	96,299	41,312	8,859	338	149	90	620	5,940	48,449
1400	島根	木次大東	189	42	6	31,931	16,164	5,403	112	49	30	378	▲ 127	16,606
1401	島根	木次加茂	162	54	9	54,080	26,261	8,036	190	84	50	562	6,328	33,475
1402	島根	木次	2,858	757	157	54,977	24,959	6,432	193	85	51	450	▲ 1,642	24,096
1403	島根	三刀屋	162	65	7	41,484	23,678	9,698	145	64	39	678	▲ 103	24,501
1404	島根	掛合	1,857	432	96	51,575	23,030	5,649	181	80	48	395	11,600	35,334
1405	島根	頓原	63	27	3	43,212	24,947	10,385	151	67	40	727	▲ 3,463	22,469
1406	島根	赤来	163	45	6	38,029	19,513	6,697	133	59	35	469	2,413	22,622
1407	島根	斐川	237	73	21	89,951	37,833	7,520	315	139	84	526	1,026	39,923
1408	島根	多伎	162	47	7	41,414	21,022	7,065	145	64	39	494	4,180	25,944
1409	島根	大社	190	59	17	86,949	36,780	7,478	305	135	81	523	1,204	39,028
1410	島根	温泉津	128	35	5	40,577	20,345	6,670	142	63	38	467	156	21,211
1411	島根	仁万	161	55	8	48,973	24,832	8,328	172	76	46	583	5,017	30,726
1412	島根	川本2	1,755	445	108	61,704	26,954	6,160	216	96	58	431	1,931	29,686
1413	島根	粕淵	128	43	16	123,328	49,800	8,238	432	191	115	576	35,956	87,070
1414	島根	都賀	162	55	7	44,466	23,313	8,328	156	69	41	583	3,122	27,284
1415	島根	川本瑞穂	161	58	8	48,691	25,111	8,702	171	75	45	609	6,968	32,979
1416	島根	石見	161	54	10	61,792	28,895	8,071	217	96	58	565	7,626	37,457
1417	島根	桜江	162	51	5	29,450	17,655	7,730	103	46	27	541	1,331	19,703
1418	島根	金城	162	57	6	35,804	20,621	8,555	126	55	33	598	4,402	25,835
1419	島根	石見旭	162	55	4	27,782	17,600	8,237	97	43	26	576	153	18,495
1420	島根	浜田三隅	328	117	49	149,936	59,223	8,695	526	232	140	1,185	29,845	91,151
1421	島根	匹見	162	57	7	43,109	23,050	8,522	151	67	40	596	3,521	27,425
1422	島根	津和野	1,983	617	190	96,062	39,937	7,564	337	149	90	529	22,330	63,372
1423	島根	六日市	162	54	5	32,531	19,068	8,105	114	50	30	567	4,079	23,908
1424	島根	津和野七日市	162	54	6	37,817	20,770	8,026	133	59	35	562	2,297	23,856
1425	島根	西郷	2,190	685	152	69,514	31,026	7,600	244	108	65	532	701	32,676
1426	島根	西郷布施	62	41	19	308,794	120,130	16,066	1,082	478	288	1,124	▲ 3,842	119,260

通信用建物														
							1平方メートルごとの年額料金（円）							
							①設備管理運営費相当				税金			
No.	行政区域	通信用建物名	利用可能面積（㎡）	取得固定資産価額（百万円）	正味固定資産価額（百万円）	1㎡あたり（円/㎡）		再）減価償却費相当	②他人資本費用	③自己資本費用	④利益対応税	⑤その他	⑥調整額	合計（①＋②＋③＋④＋⑤＋⑥）×（1＋「網使用料算定根拠」記載のⅩⅣ．料金設定に使用した貸倒率）
1427	島根	西郷五箇	162	58	8	49,383	25,347	8,705	173	77	46	609	▲ 994	25,258
1428	島根	都万	161	59	8	49,201	25,558	8,977	172	76	46	628	6,401	32,881
1429	島根	海士	1,418	460	131	92,703	39,128	7,887	325	144	86	552	575	40,810
1430	島根	西ノ島	101	62	18	175,638	74,043	14,853	616	272	164	2,516	642	78,253
1431	岡山	岡山東	3,206	1,070	174	54,399	26,441	8,109	191	84	51	567	▲ 1,314	26,020
1432	岡山	岡山南	1,614	468	56	34,655	18,725	7,046	121	54	32	493	1,355	20,780
1433	岡山	岡山西	2,524	773	178	70,430	31,174	7,439	247	109	66	520	1,095	33,211
1434	岡山	妹尾	844	161	15	17,842	10,660	4,647	63	28	17	325	▲ 304	10,789
1435	岡山	牟佐	162	41	6	35,440	18,150	6,207	124	55	33	434	1,202	19,998
1436	岡山	岡山原	127	42	8	63,024	29,194	7,955	221	98	59	557	224	30,353
1437	岡山	岡山今村	2,272	956	267	117,411	49,789	10,221	412	182	110	715	16,570	67,778
1438	岡山	興除	127	42	8	63,318	29,301	7,963	222	98	59	557	▲ 27	30,210
1439	岡山	岡山藤田	220	53	12	53,943	24,018	5,839	189	84	50	408	▲ 73	24,676
1440	岡山	吉備	571	158	46	80,598	33,901	6,739	283	125	75	1,253	▲ 1,217	34,420
1441	岡山	吉備線路２	214	40	7	32,224	15,460	4,601	113	50	30	322	▲ 13	15,962
1442	岡山	三蟠２	708	280	47	66,252	31,922	9,595	232	103	62	671	▲ 3,069	29,921
1443	岡山	岡山長岡	572	125	24	41,754	19,391	5,320	146	65	39	372	▲ 1,330	18,683
1444	岡山	岡山高島	189	43	12	61,174	26,141	5,525	214	95	57	387	321	27,215
1445	岡山	甲浦	127	36	10	76,407	32,546	6,797	268	118	71	475	458	33,936
1446	岡山	野谷	220	51	8	34,162	17,133	5,620	120	53	32	393	526	18,257
1447	岡山	足守	127	35	8	63,852	28,147	6,629	224	99	60	464	4,402	33,396
1448	岡山	備前一宮	308	46	2	6,082	5,690	3,640	21	9	6	255	▲ 1,573	4,408
1449	岡山	備中高松	194	47	12	63,702	27,315	5,847	223	99	59	409	▲ 126	27,979
1450	岡山	上道	220	49	10	44,465	20,447	5,462	156	69	41	382	232	21,327
1451	岡山	西大寺	3,094	744	82	26,606	14,806	5,840	93	41	25	409	▲ 337	15,037
1452	岡山	西大寺神崎	189	48	11	57,525	25,555	6,169	202	89	54	432	2,330	28,662
1453	岡山	西大寺上南	127	29	2	12,973	9,871	5,499	45	20	12	385	79	10,412
1454	岡山	倉敷	5,156	1,731	311	60,301	28,480	8,158	211	93	56	571	▲ 388	29,023
1455	岡山	児島	3,048	714	154	50,596	22,745	5,694	177	78	47	398	▲ 1,181	22,264
1456	岡山	水島	2,615	650	151	57,832	25,531	6,042	203	90	54	423	6,728	33,029
1457	岡山	玉島	3,818	796	90	23,693	13,052	5,068	83	37	22	355	▲ 454	13,095
1458	岡山	新倉敷	3,340	906	124	37,267	19,153	6,594	131	58	35	461	669	20,507
1459	岡山	茶屋町	663	143	25	38,437	18,196	5,243	135	60	36	367	110	18,904
1460	岡山	倉敷東	723	148	23	32,318	15,868	4,977	113	50	30	348	▲ 1,201	15,208
1461	岡山	倉敷西	850	183	19	22,833	12,930	5,235	80	35	21	366	▲ 1,679	11,753
1462	岡山	児島琴浦	189	35	7	39,014	17,640	4,492	137	60	36	314	643	18,830
1463	岡山	児島下津井	350	104	23	66,308	29,580	7,234	232	103	62	506	▲ 2,835	27,648
1464	岡山	児島郷内	220	46	8	37,049	17,591	5,105	130	57	35	357	951	19,121
1465	岡山	児島塩生	188	38	11	59,871	25,130	4,954	210	93	56	347	4,800	30,636
1466	岡山	水島東	1,216	281	78	63,846	27,135	5,619	224	99	60	393	▲ 1,570	26,341
1467	岡山	玉島黒崎	127	38	8	65,714	29,307	7,161	230	102	61	501	168	30,369
1468	岡山	津山	4,192	1,212	190	45,299	22,291	7,025	159	70	42	491	▲ 1,130	21,923
1469	岡山	津山山北	4,470	1,281	242	54,131	25,205	6,963	190	84	51	487	▲ 1,981	24,036
1470	岡山	津山河辺	206	60	18	87,947	36,729	7,091	308	136	82	496	▲ 246	37,505
1471	岡山	津山一宮	162	52	3	20,205	14,654	7,845	71	31	19	549	48	15,372
1472	岡山	津山院庄	221	37	3	14,971	9,155	4,110	52	23	14	288	267	9,799
1473	岡山	楢	189	58	20	103,329	42,285	7,463	362	160	96	522	31,709	75,134
1474	岡山	玉野	3,005	645	98	32,563	16,186	5,212	114	50	30	365	109	16,854
1475	岡山	玉野西	220	38	4	16,778	9,825	4,171	59	26	16	292	167	10,385
1476	岡山	玉野山田	127	30	6	44,153	20,583	5,704	155	68	41	399	5,705	26,951
1477	岡山	玉野八浜	127	32	6	43,459	20,699	6,053	152	67	41	423	383	21,765
1478	岡山	玉野荘内	194	46	10	50,087	22,624	5,745	176	78	47	402	235	23,562
1479	岡山	笠岡	3,380	746	141	41,789	19,445	5,362	146	65	39	375	498	20,568
1480	岡山	笠岡吉浜	189	51	10	54,148	24,828	6,580	190	84	51	460	1,143	26,756
1481	岡山	笠岡西大島	189	43	5	24,612	13,882	5,588	86	38	23	391	▲ 125	14,295
1482	岡山	笠岡北	127	30	3	27,422	15,025	5,784	96	42	26	405	320	15,914
1483	岡山	井原	2,955	488	107	36,249	16,226	4,010	127	56	34	281	2,425	19,149
1484	岡山	井原高屋	127	25	3	21,734	12,146	4,821	76	34	20	337	849	13,462
1485	岡山	総社	3,495	853	189	54,100	24,166	5,934	190	84	50	415	12,405	37,310

通信用建物															
							1平方メートルごとの年額料金（円）								
							①設備管理運営費相当				税金				
No.	行政区域	通信用建物名	利用可能面積（㎡）	取得固定資産価額（百万円）	正味固定資産価額（百万円）	1㎡あたり（円/㎡）		再）減価償却費相当	②他人資本費用	③自己資本費用	④利益対応税	⑤その他	⑥調整額	合計（①＋②＋③＋④＋⑤＋⑥）×（1＋「網使用料算定根拠」記載のⅩⅣ．料金設定に使用した貸倒率）
1486	岡山	総社豪渓	162	55	3	21,525	15,576	8,322	75	33	20	582	332	16,618
1487	岡山	総社新本	127	31	9	69,546	29,296	5,859	244	108	65	410	699	30,822
1488	岡山	美袋	162	53	3	21,232	15,116	7,961	74	33	20	557	▲ 806	14,994
1489	岡山	高梁	2,839	954	214	75,236	33,516	8,162	264	117	70	571	▲ 1,854	32,684
1490	岡山	高倉	162	52	4	24,154	15,990	7,850	85	37	23	549	136	16,820
1491	岡山	新見	3,784	914	106	27,994	15,305	5,871	98	43	26	411	▲ 2,010	13,873
1492	岡山	備前	3,415	751	73	21,387	12,552	5,345	75	33	20	374	597	13,651
1493	岡山	備前香登	158	43	6	37,537	19,322	6,672	132	58	35	467	▲ 32	19,982
1494	岡山	備前三石	127	38	7	56,088	26,170	7,268	197	87	52	508	▲ 145	26,869
1495	岡山	備前伊里	127	33	6	50,744	23,361	6,260	178	79	47	438	8,008	32,111
1496	岡山	福渡御津	190	39	6	30,514	15,339	5,056	107	47	28	354	705	16,580
1497	岡山	福渡	2,042	626	65	32,056	18,257	7,454	112	50	30	521	▲ 1,771	17,199
1498	岡山	加茂川	162	39	4	23,309	13,777	5,922	82	36	22	414	1,414	15,745
1499	岡山	岡山瀬戸	2,175	465	34	15,649	10,475	5,201	55	24	15	364	▲ 518	10,415
1500	岡山	瀬戸万富	127	38	8	60,179	27,606	7,326	211	93	56	513	94	28,573
1501	岡山	山陽	551	80	3	5,159	5,254	3,516	18	8	5	246	▲ 1,570	3,961
1502	岡山	岡山瀬戸赤坂	127	35	7	56,787	25,904	6,767	199	88	53	473	550	27,267
1503	岡山	熊山	344	54	9	26,879	12,891	3,833	94	42	25	268	▲ 2,386	10,934
1504	岡山	周匝	162	53	4	25,374	16,496	7,945	89	39	24	556	▲ 1,115	16,089
1505	岡山	日生	189	34	6	34,095	15,863	4,373	120	53	32	306	714	17,088
1506	岡山	吉永	129	32	11	82,400	33,757	5,988	289	128	77	419	6,460	41,130
1507	岡山	備前佐伯	162	53	5	31,738	18,658	7,962	111	49	30	557	▲ 849	18,556
1508	岡山	和気	220	60	21	96,431	39,139	6,642	338	149	90	465	15,029	55,210
1509	岡山	牛窓	189	37	3	18,425	10,978	4,769	65	29	17	334	618	12,041
1510	岡山	邑久	220	52	10	43,895	20,510	5,717	154	68	41	400	▲ 176	20,997
1511	岡山	長船	158	48	12	76,933	33,309	7,383	270	119	72	516	276	34,562
1512	岡山	灘崎	220	48	11	52,163	22,916	5,337	183	81	49	373	▲ 12	23,590
1513	岡山	早島	342	50	9	25,429	12,112	3,542	89	39	24	248	▲ 1,821	10,691
1514	岡山	玉島船穂	127	29	6	44,665	20,596	5,544	157	69	42	388	▲ 186	21,066
1515	岡山	金光	189	37	5	25,376	13,307	4,755	89	39	24	333	▲ 764	13,028
1516	岡山	鴨方	220	51	9	41,267	19,512	5,605	145	64	39	392	▲ 453	19,699
1517	岡山	寄島	127	38	4	34,658	18,957	7,277	121	54	32	509	▲ 318	19,355
1518	岡山	里庄	188	49	7	36,556	18,619	6,300	128	57	34	441	4,666	23,945
1519	岡山	矢掛	219	38	4	19,684	10,828	4,195	69	30	18	293	314	11,552
1520	岡山	美星	162	52	3	17,981	13,846	7,786	63	28	17	545	2,155	16,654
1521	岡山	芳井	127	26	3	26,048	13,755	4,977	91	40	24	348	1,345	15,603
1522	岡山	真備	220	57	10	45,309	21,543	6,274	159	70	42	439	▲ 796	21,457
1523	岡山	有漢	162	50	3	20,578	14,479	7,544	72	32	19	528	1,854	16,984
1524	岡山	北房	128	43	8	63,979	29,674	8,113	224	99	60	568	5,945	36,570
1525	岡山	賀陽	162	37	2	13,078	9,982	5,575	46	20	12	390	1,181	11,631
1526	岡山	吉備高原	148	55	18	123,811	50,799	9,075	434	192	116	2,139	▲ 548	53,132
1527	岡山	成羽	127	44	7	53,585	26,421	8,363	188	83	50	585	▲ 719	26,608
1528	岡山	高梁川上	162	35	2	11,389	9,167	5,329	40	18	11	373	247	9,856
1529	岡山	備中	162	53	4	23,795	16,019	8,000	83	37	22	560	2,231	18,952
1530	岡山	大佐	162	40	4	23,844	14,068	6,032	84	37	22	422	177	14,810
1531	岡山	哲西	162	58	9	54,000	26,889	8,691	189	84	50	608	▲ 777	27,043
1532	岡山	美作勝山	220	46	4	20,271	11,922	5,091	71	31	19	356	2,088	14,487
1533	岡山	久世落合	428	93	16	38,552	18,279	5,287	135	60	36	370	1,240	20,120
1534	岡山	湯原	161	68	7	44,180	25,114	10,225	155	68	41	715	1,795	27,888
1535	岡山	久世	1,977	433	84	42,367	19,598	5,320	149	66	40	372	8,654	28,879
1536	岡山	美新	161	60	11	66,091	31,362	9,089	232	102	62	636	10,194	42,588
1537	岡山	ひるぜん	163	62	7	41,175	23,052	9,176	144	64	38	642	▲ 2,922	21,018
1538	岡山	津山加茂	162	46	3	16,326	12,355	6,853	57	25	15	479	2,263	15,194
1539	岡山	鏡野	190	34	2	11,669	8,272	4,339	41	18	11	304	970	9,616
1540	岡山	勝央	190	31	2	10,044	7,411	4,026	35	16	9	282	273	8,026
1541	岡山	日本原	223	55	6	26,887	15,052	5,991	94	42	25	419	▲ 541	15,091
1542	岡山	美作大原	162	50	5	33,832	18,877	7,476	119	52	32	523	556	20,159
1543	岡山	美作	2,964	682	77	25,843	14,296	5,587	91	40	24	391	▲ 379	14,463
1544	岡山	作東	128	26	3	20,602	11,900	4,957	72	32	19	347	157	12,527

通信用建物														
							1平方メートルごとの年額料金（円）							
							①設備管理運営費相当				税金			
No.	行政区域	通信用建物名	利用可能面積（㎡）	取得固定資産価額（百万円）	正味固定資産価額（百万円）	1㎡あたり（円/㎡）		再）減価償却費相当	②他人資本費用	③自己資本費用	④利益対応税	⑤その他	⑥調整額	合計（①＋②＋③＋④＋⑤＋⑥）×（1＋「網使用料算定根拠」記載のⅩⅣ．料金設定に使用した貸倒率）
1545	岡山	英田	162	52	6	38,023	20,616	7,802	133	59	35	546	▲ 1,030	20,359
1546	岡山	亀甲	127	28	5	42,911	19,724	5,263	150	66	40	368	36	20,384
1547	岡山	福渡旭	162	51	4	26,813	16,735	7,699	94	42	25	539	▲ 237	17,198
1548	岡山	福渡弓削	161	54	4	23,656	16,087	8,115	83	37	22	568	▲ 245	16,552
1549	岡山	津山久米	128	29	6	46,780	21,273	5,508	164	72	44	385	1,509	23,447
1550	岡山	柵原	127	40	10	76,119	33,331	7,679	267	118	71	537	10,630	44,954
1551	広島	広島西	5,656	1,554	226	40,030	20,165	6,675	140	62	37	467	▲ 1,708	19,163
1552	広島	広島南2	2,777	455	101	36,219	16,190	3,984	127	56	34	279	▲ 1,182	15,504
1553	広島	広島中	3,705	1,187	265	71,436	31,861	7,787	250	111	67	545	98	32,932
1554	広島	広島中山	616	182	31	50,718	24,279	7,187	178	79	47	503	▲ 1,752	23,334
1555	広島	福木	189	47	5	27,578	15,284	5,990	97	43	26	419	▲ 1,625	14,244
1556	広島	広島戸坂	887	247	31	35,078	18,591	6,770	123	54	33	474	▲ 1,681	17,594
1557	広島	広島大州	7,288	2,742	303	41,608	23,165	9,143	146	64	39	640	▲ 3,247	20,807
1558	広島	宇品	2,338	553	87	37,161	18,274	5,751	130	58	35	402	▲ 401	18,498
1559	広島	広島西蟹屋	2,106	483	63	30,067	15,707	5,574	105	47	28	390	421	16,698
1560	広島	広島似島	163	50	5	28,217	16,898	7,389	99	44	26	517	▲ 3,186	14,398
1561	広島	仁保	12,857	6,701	1,009	78,454	39,105	12,666	275	122	73	886	▲ 4,570	35,891
1562	広島	広島庚午	2,619	599	83	31,661	16,225	5,555	111	49	30	389	▲ 402	16,402
1563	広島	広島三篠	1,536	336	26	16,754	10,960	5,314	59	26	16	372	▲ 1,202	10,231
1564	広島	安古市	1,890	607	78	41,206	21,687	7,800	144	64	38	546	1,222	23,701
1565	広島	安芸祇園	1,655	547	106	64,162	29,654	8,032	225	99	60	562	880	31,480
1566	広島	安古市安2	831	220	39	47,114	22,303	6,426	165	73	44	450	▲ 2,099	20,936
1567	広島	八木	189	53	12	61,471	27,532	6,816	215	95	57	477	▲ 1,183	27,193
1568	広島	戸山	224	66	4	19,807	13,865	7,190	69	31	18	503	▲ 1,310	13,176
1569	広島	伴	341	162	48	139,704	58,605	11,525	490	216	130	806	15,247	75,494
1570	広島	可部	621	195	35	56,708	26,754	7,643	199	88	53	1,674	1,468	30,236
1571	広島	高陽	2,121	481	52	24,295	13,694	5,506	85	38	23	385	▲ 2,160	12,065
1572	広島	高陽狩小川	162	58	4	26,472	17,591	8,670	93	41	25	607	▲ 2,161	16,196
1573	広島	安佐	220	57	8	36,180	18,464	6,271	127	56	34	439	▲ 1,221	17,899
1574	広島	安佐久地	127	33	2	18,645	12,668	6,385	65	29	17	447	8	13,234
1575	広島	安佐後山	223	58	5	22,509	13,903	6,317	79	35	21	442	▲ 1,813	12,667
1576	広島	可部三入	961	233	44	46,275	21,488	5,893	162	72	43	412	▲ 2,145	20,032
1577	広島	白木井原	174	55	4	25,719	16,367	7,700	90	40	24	539	▲ 1,251	15,809
1578	広島	海田	1,845	719	133	72,013	33,737	9,469	252	112	67	662	10,146	44,976
1579	広島	瀬野川	189	55	8	44,610	22,139	7,105	156	69	42	497	▲ 1,567	21,336
1580	広島	瀬野	221	65	21	95,471	39,315	7,141	335	148	89	500	▲ 1,728	38,659
1581	広島	海田畑賀	162	48	2	10,616	10,843	7,265	37	16	10	508	▲ 1,619	9,795
1582	広島	新矢野	823	154	15	18,068	10,621	4,532	63	28	17	317	▲ 2,005	9,041
1583	広島	五日市廿日2	3,380	1,048	72	21,234	14,690	7,534	74	33	20	1,026	136	15,979
1584	広島	五日廿日寺田	637	125	14	22,594	12,372	4,758	79	35	21	333	▲ 1,647	11,193
1585	広島	五日廿日石内	598	159	19	31,744	17,160	6,462	111	49	30	452	▲ 2,458	15,344
1586	広島	呉東	1,831	420	50	27,206	14,748	5,580	95	42	25	390	▲ 1,736	13,564
1587	広島	呉吉浦	189	54	14	75,749	32,505	6,978	266	117	71	488	▲ 688	32,759
1588	広島	呉仁方	280	54	10	34,963	16,472	4,689	123	54	33	328	▲ 773	16,237
1589	広島	呉警固屋	189	43	8	40,455	19,130	5,497	142	63	38	385	▲ 988	18,770
1590	広島	呉焼山	544	143	15	27,871	15,775	6,383	98	43	26	447	▲ 2,145	14,244
1591	広島	呉天応	127	34	6	45,370	21,691	6,401	159	70	42	448	▲ 2,547	19,863
1592	広島	郷原	224	62	6	26,126	15,481	6,677	92	40	24	467	135	16,239
1593	広島	呉2	7,771	1,858	165	21,276	12,981	5,811	75	33	20	407	▲ 973	12,543
1594	広島	竹原	2,781	495	86	30,755	14,688	4,323	108	48	29	302	▲ 1,410	13,765
1595	広島	竹原忠海	137	37	4	31,728	17,260	6,568	111	49	30	460	▲ 1,657	16,253
1596	広島	竹原荘野	162	36	2	10,652	8,989	5,399	37	17	10	378	▲ 1,142	8,289
1597	広島	尾道三原2	2,296	531	105	45,705	21,025	5,623	160	71	43	393	▲ 129	21,563
1598	広島	三原木原	127	34	6	47,997	22,632	6,457	168	74	45	452	▲ 1,777	21,594
1599	広島	三原幸崎	137	46	7	53,070	25,965	8,080	186	82	50	565	▲ 2,437	24,411
1600	広島	三原長谷	189	53	11	56,283	25,706	6,739	197	87	53	471	▲ 1,191	25,323
1601	広島	尾道	4,167	1,504	187	44,869	23,890	8,769	157	70	42	613	▲ 332	24,440
1602	広島	浦崎	142	39	8	56,552	25,799	6,741	198	88	53	472	▲ 398	26,212

通信用建物															
							1平方メートルごとの年額料金（円）								
							①設備管理運営費相当		②他人資本費用	③自己資本費用	税金		⑥調整額	合計（①＋②＋③＋④＋⑤＋⑥）×（1＋「網使用料算定根拠」記載のⅩⅣ．料金設定に使用した貸倒率）
No.	行政区域	通信用建物名	利用可能面積（㎡）	取得固定資産価額（百万円）	正味固定資産価額（百万円）	1㎡あたり（円/㎡）		再）減価償却費相当			④利益対応税	⑤その他		
1603	広島	尾道高須	916	234	36	39,633	19,560	6,204	139	61	37	434	▲ 2,166	18,065
1604	広島	尾道美ノ郷	240	73	26	110,092	44,477	7,376	386	171	103	516	▲ 1,415	44,238
1605	広島	尾道東	685	83	4	6,558	5,163	2,953	23	10	6	207	▲ 1,593	3,816
1606	広島	因島	2,443	362	43	17,547	9,512	3,599	62	27	16	252	▲ 227	9,642
1607	広島	因島中庄	137	33	5	33,394	17,130	5,876	117	52	31	411	▲ 2,108	15,633
1608	広島	因島重井	127	37	5	36,607	19,367	7,030	128	57	34	492	23	20,101
1609	広島	福山	6,323	1,864	312	49,291	23,774	7,163	173	76	46	501	▲ 895	23,675
1610	広島	福山東	2,283	734	83	36,150	20,001	7,818	127	56	34	547	▲ 2,893	17,872
1611	広島	松永	793	267	26	33,167	19,344	8,167	116	51	31	571	▲ 1,217	18,896
1612	広島	新福山	4,136	1,182	73	17,670	12,899	6,944	62	27	16	486	▲ 2,737	10,753
1613	広島	福山西	1,151	262	14	12,319	9,685	5,533	43	19	11	387	▲ 1,243	8,902
1614	広島	福山北	318	133	47	149,298	60,471	10,157	523	231	139	711	▲ 295	61,780
1615	広島	福山水呑	229	73	17	73,696	32,586	7,750	258	114	69	542	▲ 1,998	31,571
1616	広島	福山南	1,476	332	31	21,054	12,560	5,465	74	33	20	382	▲ 1,526	11,543
1617	広島	福山坪生	593	95	10	16,805	9,562	3,899	59	26	16	273	▲ 1,831	8,105
1618	広島	駅家	274	98	44	159,613	62,439	8,649	559	247	149	605	189	64,188
1619	広島	福山加茂	228	69	21	90,057	37,735	7,386	316	140	84	517	▲ 1,379	37,413
1620	広島	福山熊野	127	37	9	70,525	30,890	7,123	247	109	66	498	▲ 1,363	30,447
1621	広島	鞆	189	49	7	35,645	18,370	6,358	125	55	33	445	686	19,714
1622	広島	松永藤江	164	58	9	52,525	26,332	8,631	184	81	49	604	▲ 3,280	23,970
1623	広島	松永本郷	127	32	3	25,847	14,872	6,162	91	40	24	431	▲ 2,387	13,071
1624	広島	福山芦田	137	45	9	66,798	30,464	7,953	234	103	62	556	951	32,370
1625	広島	府中	2,449	420	121	49,483	20,843	4,167	173	77	46	292	▲ 1,318	20,113
1626	広島	府中本町	1,584	286	22	13,751	9,015	4,381	48	21	13	307	▲ 752	8,652
1627	広島	三次	4,216	1,491	211	49,993	25,442	8,594	175	77	47	601	▲ 1,119	25,223
1628	広島	三次塩町	135	40	5	33,337	18,365	7,130	117	52	31	499	▲ 1,503	17,561
1629	広島	庄原	2,203	456	70	31,719	15,719	5,030	111	49	30	352	▲ 198	16,063
1630	広島	庄原山内	161	61	5	32,261	20,109	9,237	113	50	30	646	4,098	25,046
1631	広島	東広島	3,248	1,124	151	46,626	24,119	8,406	163	72	44	588	▲ 1,435	23,551
1632	広島	八本松	329	110	33	99,683	41,726	8,133	349	154	93	569	▲ 1,440	41,451
1633	広島	八本松原	162	53	4	23,964	16,044	7,968	84	37	22	557	▲ 1,330	15,414
1634	広島	高屋	245	86	23	92,684	39,754	8,519	325	144	86	596	▲ 1,745	39,160
1635	広島	造賀	162	51	3	16,021	12,995	7,596	56	25	15	531	▲ 935	12,687
1636	広島	郷田	373	113	13	35,393	19,328	7,401	124	55	33	518	▲ 3,629	16,429
1637	広島	志和	202	82	16	77,752	36,004	9,802	273	120	73	686	▲ 2,622	34,534
1638	広島	三永	162	51	3	16,578	13,233	7,646	58	26	15	535	▲ 216	13,651
1639	広島	廿日市	1,059	134	13	12,507	7,284	3,069	44	19	12	215	▲ 315	7,259
1640	広島	五日市地御前	220	69	19	85,084	36,324	7,651	298	132	79	535	▲ 2,079	35,289
1641	広島	五日廿日宮内	957	353	124	129,511	52,617	8,972	454	201	121	628	24,682	78,703
1642	広島	安芸熊野	352	107	34	95,532	39,546	7,352	335	148	89	514	▲ 1,184	39,448
1643	広島	坂	944	246	31	33,132	17,505	6,339	116	51	31	443	▲ 1,325	16,821
1644	広島	坂小屋浦	127	34	5	40,272	20,031	6,459	141	62	38	452	▲ 2,043	18,681
1645	広島	江田島	625	153	10	16,611	11,533	5,935	58	26	15	415	▲ 1,235	10,812
1646	広島	音戸	417	101	20	48,036	22,080	5,892	168	74	45	412	2,077	24,856
1647	広島	音戸先奥	127	51	21	168,332	66,566	9,838	590	261	157	688	▲ 2,542	65,720
1648	広島	倉橋	127	31	4	30,897	16,260	5,848	108	48	29	409	▲ 644	16,210
1649	広島	倉橋室尾	140	28	2	11,927	8,821	4,802	42	18	11	336	▲ 2,146	7,082
1650	広島	下蒲刈	134	40	2	17,060	12,936	7,187	60	26	16	503	1,329	14,870
1651	広島	安芸大野1	405	76	6	15,538	9,791	4,555	54	24	14	319	▲ 1,832	8,370
1652	広島	宮島口	189	50	5	24,326	14,589	6,391	85	38	23	447	236	15,418
1653	広島	湯来	127	35	3	26,876	15,683	6,626	94	42	25	464	▲ 1,544	14,764
1654	広島	砂谷	134	61	20	146,413	60,460	11,119	513	227	137	778	26,564	88,679
1655	広島	安芸佐伯	168	55	4	24,947	16,381	7,974	87	39	23	558	964	18,052
1656	広島	安芸佐伯友和	168	49	4	21,043	14,104	7,013	74	33	20	491	973	15,695
1657	広島	宮島	105	24	2	17,168	11,433	5,647	60	27	16	395	857	12,788
1658	広島	能美	127	43	9	66,935	30,678	8,121	235	104	62	568	▲ 2,079	29,568
1659	広島	沖美	162	54	4	26,999	17,246	8,147	95	42	25	570	307	18,285
1660	広島	大柿	262	62	7	26,612	14,687	5,719	93	41	25	400	888	16,134
1661	広島	加計	2,047	455	65	31,730	16,095	5,402	111	49	30	378	▲ 871	15,792

通信用建物														
							1平方メートルごとの年額料金（円）							
							①設備管理運営費相当				税金			
No.	行政区域	通信用建物名	利用可能面積（㎡）	取得固定資産価額（百万円）	正味固定資産価額（百万円）	1㎡あたり（円/㎡）		再）減価償却費相当	②他人資本費用	③自己資本費用	④利益対応税	⑤その他	⑥調整額	合計（①＋②＋③＋④＋⑤＋⑥）×（1＋「網使用料算定根拠」記載のⅩⅣ．料金設定に使用した貸倒率）
1662	広島	戸河内	164	66	12	72,463	34,228	9,808	254	112	68	686	▲ 3,869	31,479
1663	広島	芸北	170	65	6	32,856	20,437	9,365	115	51	31	655	▲ 4,703	16,586
1664	広島	大朝	128	28	9	74,208	30,381	5,373	260	115	69	376	1,102	32,303
1665	広島	広島千代田	309	123	41	132,229	54,252	9,691	464	205	123	678	▲ 1,779	53,943
1666	広島	豊平	161	50	2	14,327	12,427	7,599	50	22	13	532	▲ 1,312	11,732
1667	広島	都志見	162	48	2	9,930	10,594	7,247	35	15	9	507	▲ 1,105	10,055
1668	広島	安芸吉田	2,557	492	78	30,575	14,981	4,677	107	47	29	327	▲ 799	14,692
1669	広島	八千代	162	44	6	36,686	18,934	6,571	129	57	34	460	▲ 179	19,435
1670	広島	高宮	162	50	4	26,378	16,360	7,471	92	41	25	523	2,073	19,114
1671	広島	甲田	172	38	2	14,511	10,243	5,353	51	22	14	374	▲ 1,147	9,557
1672	広島	黒瀬	318	132	43	136,569	56,076	10,052	479	212	127	703	▲ 1,584	56,013
1673	広島	東広島福富	162	52	5	32,005	18,564	7,778	112	50	30	544	▲ 63	19,237
1674	広島	東広島豊栄	137	32	3	23,477	13,634	5,722	82	36	22	400	▲ 1,652	12,522
1675	広島	甲山大和	162	53	3	21,117	15,146	8,029	74	33	20	562	▲ 1,659	14,176
1676	広島	東広島河内	137	36	8	57,154	25,602	6,341	200	89	53	444	1,264	27,652
1677	広島	河内河戸	545	140	24	44,368	21,218	6,266	156	69	41	438	▲ 2,468	19,454
1678	広島	本郷	189	45	4	21,528	13,083	5,828	75	33	20	408	▲ 899	12,720
1679	広島	安芸津	188	55	7	37,134	19,631	7,117	130	58	35	498	▲ 1,714	18,638
1680	広島	安浦	232	76	28	120,441	48,541	7,952	422	187	112	556	▲ 1,257	48,561
1681	広島	呉川尻	189	40	4	20,231	11,975	5,157	71	31	19	361	▲ 1,216	11,241
1682	広島	木江大崎	138	39	5	37,386	19,517	6,918	131	58	35	484	▲ 1,365	18,860
1683	広島	木江白水	127	38	7	57,848	26,734	7,239	203	90	54	506	▲ 1,049	26,538
1684	広島	木江	1,675	410	31	18,784	12,285	5,955	66	29	18	417	▲ 2,141	10,674
1685	広島	瀬戸田	220	58	9	39,128	19,550	6,364	137	61	37	445	▲ 1,237	18,993
1686	広島	御調	174	70	36	204,418	78,664	9,775	717	317	191	684	1,606	82,179
1687	広島	久井	162	38	3	15,746	10,989	5,683	55	24	15	398	▲ 959	10,522
1688	広島	尾道向島	846	174	9	10,243	8,453	5,001	36	16	10	350	▲ 2,266	6,599
1689	広島	甲山	2,607	623	68	26,000	14,574	5,812	91	40	24	407	▲ 2,128	13,008
1690	広島	福山内海	160	44	3	17,839	12,707	6,695	63	28	17	468	▲ 3,006	10,277
1691	広島	沼隈	358	97	10	27,709	15,921	6,583	97	43	26	461	▲ 323	16,225
1692	広島	沼隅山南	162	49	7	45,243	22,589	7,342	159	70	42	514	3,417	26,791
1693	広島	神辺電話交２	162	35	17	103,232	39,977	5,188	362	160	96	363	236	41,194
1694	広島	神辺御領	220	55	5	23,915	14,108	6,049	84	37	22	423	▲ 1,632	13,042
1695	広島	神辺中条	162	46	2	12,507	11,189	6,974	44	19	12	488	▲ 925	10,827
1696	広島	新市	854	155	4	4,619	5,954	4,397	16	7	4	308	▲ 735	5,554
1697	広島	東城三和	128	39	6	48,031	23,662	7,475	168	74	45	523	241	24,713
1698	広島	上下	128	52	12	96,999	42,597	9,908	340	150	91	693	▲ 968	42,903
1699	広島	吉舎	162	36	3	19,458	11,995	5,438	68	30	18	380	▲ 1,678	10,813
1700	広島	三良坂	162	39	3	21,455	13,130	5,900	75	33	20	413	▲ 1,877	11,794
1701	広島	三次三和	162	40	3	15,589	11,197	5,943	55	24	15	416	▲ 978	10,729
1702	広島	東城	2,788	521	53	18,965	10,931	4,540	66	29	18	318	▲ 1,410	9,952
1703	広島	比和	66	32	4	67,140	34,544	11,918	235	104	63	834	▲ 5,697	30,083
1704	広島	新向原	162	82	50	306,986	115,735	12,281	1,076	476	286	6,353	▲ 1,929	121,997
1705	山口	下関東	989	244	38	38,317	18,900	5,987	134	59	36	419	▲ 368	19,180
1706	山口	下関北	1,641	435	56	34,305	18,009	6,448	120	53	32	451	▲ 1,681	16,984
1707	山口	下関中	2,759	826	156	56,703	26,383	7,274	199	88	53	509	▲ 1,181	26,051
1708	山口	下関西	1,549	295	40	25,757	13,307	4,627	90	40	24	324	▲ 311	13,474
1709	山口	下関安岡	220	51	10	45,981	21,114	5,618	161	71	43	393	▲ 232	21,550
1710	山口	下関王司	225	64	9	42,112	21,127	6,935	148	65	39	485	▲ 65	21,799
1711	山口	下関勝山	705	213	13	17,899	13,354	7,322	63	28	17	512	▲ 1,896	12,078
1712	山口	下関吉見	220	51	7	33,499	16,936	5,647	117	52	31	395	▲ 696	16,835
1713	山口	小月	375	81	13	34,248	16,784	5,243	120	53	32	714	▲ 203	17,500
1714	山口	山口下関	1,745	234	103	59,202	23,209	3,258	208	92	55	228	287	24,079
1715	山口	宇部３	2,870	655	179	62,458	26,592	5,544	219	97	58	388	11,218	38,572
1716	山口	宇部	7,967	3,492	796	99,954	44,337	10,652	350	155	93	745	179	45,859
1717	山口	宇部西	582	81	30	51,263	20,664	3,388	180	79	48	237	9,013	30,221
1718	山口	宇部床波	350	81	12	33,943	17,065	5,626	119	53	32	394	3,688	21,351
1719	山口	宇部東岐波	230	65	22	95,280	38,924	6,815	334	148	89	477	698	40,670
1720	山口	厚東	161	42	12	76,657	32,192	6,359	269	119	72	445	3,505	36,602
1721	山口	山口２	6,296	2,363	534	84,751	37,680	9,119	297	131	79	638	1,486	40,311

通信用建物															
							1平方メートルごとの年額料金（円）								
							①設備管理運営費相当		②他人資本費用	③自己資本費用	税金		⑥調整額	合計（①＋②＋③＋④＋⑤＋⑥）×（1＋「網使用料算定根拠」記載のⅩⅣ．料金設定に使用した貸倒率）
No.	行政区域	通信用建物名	利用可能面積（㎡）	取得固定資産価額（百万円）	正味固定資産価額（百万円）	1㎡あたり（円/㎡）		再）減価償却費相当			④利益対応税	⑤その他		
1722	山口	山口大内	282	97	22	78,957	34,937	8,328	277	122	74	583	▲ 525	35,468
1723	山口	山口仁保	162	50	7	45,018	22,624	7,453	158	70	42	521	4,741	28,156
1724	山口	四辻	134	44	9	66,767	30,599	8,098	234	103	62	566	2,384	33,948
1725	山口	嘉川	162	42	6	38,000	19,168	6,362	133	59	35	445	▲ 279	19,561
1726	山口	二島	162	59	5	31,788	19,613	8,900	111	49	30	623	▲ 324	20,102
1727	山口	萩	4,394	1,222	192	43,805	21,522	6,760	154	68	41	473	▲ 143	22,115
1728	山口	萩大井	162	64	6	36,272	21,810	9,586	127	56	34	671	▲ 2,690	20,008
1729	山口	見島	256	146	29	114,817	52,579	13,886	402	178	107	971	549	54,786
1730	山口	徳山	5,898	1,602	265	44,848	21,713	6,599	157	69	42	462	▲ 1,132	21,311
1731	山口	徳山櫛ケ浜	377	72	6	15,329	9,831	4,665	54	24	14	326	▲ 1,849	8,400
1732	山口	徳山周南	446	133	32	71,695	31,407	7,246	251	111	67	507	662	33,005
1733	山口	徳山戸田	127	33	6	45,820	21,866	6,425	161	71	43	449	3,396	25,986
1734	山口	都濃	162	55	8	52,197	25,831	8,241	183	81	49	576	2,957	29,677
1735	山口	防府	4,037	1,141	118	29,270	16,732	6,868	103	45	27	480	1,805	19,192
1736	山口	防府２	1,928	291	29	15,115	8,763	3,669	53	23	14	500	3,329	12,682
1737	山口	防府西の浦	220	50	9	42,932	19,941	5,473	150	67	40	383	1,073	21,654
1738	山口	防府大道	127	29	5	36,575	17,930	5,604	128	57	34	392	▲ 380	18,161
1739	山口	防府富海	127	35	8	65,748	28,745	6,588	230	102	61	461	731	30,330
1740	山口	下松	2,963	505	74	25,041	12,577	4,138	88	39	23	289	50	13,066
1741	山口	下松久保	377	89	9	25,216	14,225	5,727	88	39	24	401	▲ 2,601	12,176
1742	山口	岩国支店３棟	557	74	9	16,134	8,682	3,245	57	25	15	227	24	9,030
1743	山口	岩国４	2,918	721	212	72,737	30,518	6,006	255	113	68	420	▲ 1,407	29,967
1744	山口	岩国西	383	49	8	21,066	10,241	3,142	74	33	20	220	▲ 397	10,191
1745	山口	新岩国南	846	334	83	97,790	42,543	9,588	343	152	91	671	▲ 2,865	40,935
1746	山口	岩国通津	158	44	8	50,612	23,758	6,702	177	78	47	469	207	24,736
1747	山口	御庄	165	52	3	17,966	13,694	7,639	63	28	17	534	▲ 230	14,106
1748	山口	岩国河内	162	56	4	25,190	16,904	8,415	88	39	24	589	▲ 279	17,365
1749	山口	宇部小野田	1,353	389	110	80,942	34,259	6,982	284	125	76	488	18,744	53,976
1750	山口	西ノ浜	237	72	23	96,759	39,951	7,343	339	150	90	514	361	41,405
1751	山口	光	1,720	415	68	39,387	19,137	5,864	138	61	37	410	▲ 1,649	18,134
1752	山口	光室積	223	51	8	36,141	17,761	5,582	127	56	34	391	1,292	19,661
1753	山口	光島田	224	48	5	22,835	12,863	5,167	80	35	21	361	▲ 382	12,978
1754	山口	長門	3,473	651	73	20,935	11,608	4,553	73	32	20	319	▲ 789	11,263
1755	山口	長門仙崎	189	44	9	48,623	22,012	5,626	170	75	45	394	371	23,067
1756	山口	長門湯本	162	55	4	24,400	16,560	8,337	86	38	23	583	▲ 4,037	13,253
1757	山口	柳井	3,686	667	92	24,902	12,791	4,399	87	39	23	308	295	13,543
1758	山口	阿月	162	39	3	16,388	11,437	5,914	57	25	15	414	465	12,413
1759	山口	美祢	2,421	430	80	33,098	15,471	4,317	116	51	31	302	1,668	17,639
1760	山口	新南陽１	749	307	51	67,643	32,755	9,959	237	105	63	697	▲ 3,078	30,779
1761	山口	新南陽２	782	130	15	19,111	10,490	4,050	67	30	18	283	▲ 1,953	8,935
1762	山口	久賀	1,106	504	254	229,894	88,541	11,067	806	356	215	774	▲ 723	89,969
1763	山口	大島	157	43	8	47,676	22,648	6,581	167	74	44	460	3,936	27,329
1764	山口	久賀下田	162	44	4	26,867	15,725	6,671	94	42	25	467	2,498	18,851
1765	山口	久賀和田	162	46	4	26,539	15,814	6,870	93	41	25	481	3,130	19,584
1766	山口	久賀橘	127	31	4	33,429	17,262	5,997	117	52	31	420	565	18,447
1767	山口	由宇	219	43	9	41,864	18,828	4,720	147	65	39	330	44	19,453
1768	山口	玖珂	516	125	17	32,501	16,852	5,899	114	50	30	413	▲ 698	16,761
1769	山口	周東	189	42	8	42,254	19,682	5,442	148	65	39	381	2,594	22,909
1770	山口	錦町	162	48	4	26,062	16,040	7,257	91	40	24	508	1,032	17,735
1771	山口	大畠	162	47	3	16,843	12,741	7,065	59	26	16	494	272	13,608
1772	山口	岩国坂上	162	53	6	35,857	20,075	7,991	126	56	33	559	2,212	23,061
1773	山口	上関	127	32	6	47,884	22,175	6,038	168	74	45	422	555	23,439
1774	山口	岩田	162	39	4	25,391	14,422	5,865	89	39	24	410	▲ 144	14,840
1775	山口	田布施	524	74	21	39,390	16,731	3,456	138	61	37	242	13,983	31,192
1776	山口	田布施南	162	53	4	27,109	17,070	7,934	95	42	25	555	▲ 274	17,513
1777	山口	平生	220	53	9	42,232	20,080	5,848	148	65	39	409	▲ 116	20,625
1778	山口	下松熊毛	189	42	7	35,099	17,205	5,377	123	54	33	376	▲ 131	17,660
1779	山口	徳山鹿野	180	66	28	154,482	60,929	8,869	542	239	144	620	3,289	65,763
1780	山口	徳地	162	46	4	23,626	14,943	6,981	83	37	22	488	194	15,767
1781	山口	秋穂	224	56	4	16,120	11,555	6,123	57	25	15	428	▲ 438	11,642

通信用建物															
							1平方メートルごとの年額料金（円）								
							①設備管理運営費相当				税金				
No.	行政区域	通信用建物名	利用可能面積（㎡）	取得固定資産価額（百万円）	正味固定資産価額（百万円）	1㎡あたり（円/㎡）		再）減価償却費相当	②他人資本費用	③自己資本費用	④利益対応税	⑤その他	⑥調整額	合計（①＋②＋③＋④＋⑤＋⑥）×（1＋「網使用料算定根拠」記載のⅩⅣ．料金設定に使用した貸倒率）
1782	山口	小郡	3,588	874	114	31,702	16,606	5,922	111	49	30	414	113	17,323
1783	山口	阿知須	162	49	6	37,625	20,002	7,322	132	58	35	512	▲ 382	20,357
1784	山口	宇部楠	127	32	9	68,654	29,153	6,016	241	106	64	421	10,812	40,797
1785	山口	厚狭	207	59	11	53,980	25,091	6,900	189	84	50	483	257	26,154
1786	山口	厚狭埴生	131	38	7	53,818	25,091	6,954	189	83	50	486	4,573	30,472
1787	山口	下関菊川	166	45	7	41,112	20,404	6,549	144	64	38	458	1,678	22,786
1788	山口	美祢豊田	127	33	8	62,909	27,544	6,344	221	97	59	444	10,526	38,891
1789	山口	豊浦	2,382	329	11	4,509	4,876	3,357	16	7	4	235	▲ 32	5,106
1790	山口	豊北	162	57	4	24,776	16,975	8,626	87	38	23	603	▲ 925	16,801
1791	山口	特牛	162	48	7	40,800	20,987	7,237	143	63	38	506	5,450	27,187
1792	山口	美東	131	35	6	45,538	21,828	6,482	160	71	42	453	▲ 299	22,255
1793	山口	秋芳	162	51	7	43,893	22,405	7,613	154	68	41	533	5,169	28,370
1794	山口	長門三隅	127	28	5	36,583	17,726	5,398	128	57	34	378	731	19,054
1795	山口	長門古市	162	49	3	18,919	13,765	7,389	66	29	18	517	258	14,653
1796	山口	油谷	166	38	5	32,593	16,539	5,555	114	50	30	389	445	17,567
1797	山口	油谷久津	127	30	4	34,525	17,363	5,728	121	53	32	401	3,431	21,401
1798	山口	阿東	128	32	8	61,465	26,771	6,057	215	95	57	424	9,064	36,626
1799	山口	大竹	1,477	227	16	10,794	7,373	3,735	38	17	10	261	▲ 271	7,428
1800	山口	大竹玖波	371	91	13	35,586	17,924	5,932	125	55	33	415	▲ 1,134	17,418
1801	徳島	徳島B	4,728	2,069	586	123,984	52,417	10,635	435	192	116	744	18,086	71,990
1802	徳島	阿波津田	413	179	67	161,274	64,916	10,567	565	250	150	739	▲ 391	66,229
1803	徳島	阿波川内	354	172	70	197,690	78,414	11,793	693	306	184	825	2,472	82,894
1804	徳島	八万	206	47	11	51,057	22,784	5,578	179	79	48	390	▲ 522	22,958
1805	徳島	地蔵橋	202	35	5	23,818	12,276	4,249	83	37	22	297	▲ 1,731	10,984
1806	徳島	阿波一宮	389	59	4	9,687	6,945	3,680	34	15	9	257	▲ 1,897	5,363
1807	徳島	多家良	139	28	3	21,231	12,032	4,877	74	33	20	341	▲ 1,951	10,549
1808	徳島	阿波国府	209	48	12	59,860	25,788	5,615	210	93	56	393	2,074	28,614
1809	徳島	応神	202	33	2	11,775	7,983	4,015	41	18	11	281	▲ 1,131	7,203
1810	徳島	沖洲	202	33	4	20,406	10,831	3,954	72	32	19	277	▲ 1,567	9,664
1811	徳島	徳島西	8,291	2,973	609	73,506	33,486	8,715	258	114	69	610	▲ 2,141	32,396
1812	徳島	鳴門	2,626	827	158	60,329	27,980	7,649	211	93	56	535	▲ 122	28,753
1813	徳島	阿波大麻	202	36	2	12,247	8,469	4,342	43	19	11	304	▲ 2,051	6,795
1814	徳島	堂浦	139	22	1	10,036	7,307	3,925	35	16	9	275	▲ 1,133	6,509
1815	徳島	鳴門公園	161	42	4	24,709	14,648	6,321	87	38	23	442	▲ 440	14,798
1816	徳島	小松島	2,242	379	84	37,387	16,711	4,111	131	58	35	288	▲ 670	16,553
1817	徳島	新赤石	608	196	21	34,643	19,515	7,840	121	54	32	548	▲ 3,395	16,875
1818	徳島	阿波阿南	5,336	1,554	238	44,561	22,091	7,074	156	69	42	495	▲ 1,561	21,292
1819	徳島	阿波橘	691	167	17	23,917	13,926	5,866	84	37	22	410	▲ 2,380	12,099
1820	徳島	桑野	161	45	2	15,018	11,830	6,769	53	23	14	474	▲ 802	11,592
1821	徳島	阿波福井	161	45	3	17,975	12,896	6,838	63	28	17	478	▲ 807	12,675
1822	徳島	新野	161	33	2	15,062	10,128	5,052	53	23	14	353	▲ 729	9,842
1823	徳島	阿波椿	161	61	4	25,243	17,719	9,212	88	39	24	644	1,494	20,008
1824	徳島	阿波勝浦	604	139	22	35,877	17,692	5,601	126	56	33	392	▲ 1,363	16,936
1825	徳島	阿波石井	202	64	11	55,022	26,213	7,671	193	85	51	537	5,300	32,379
1826	徳島	阿波神山	139	31	1	9,836	8,753	5,438	34	15	9	380	▲ 2,445	6,746
1827	徳島	阿波広野	161	46	0	3,096	8,032	6,988	11	5	3	489	▲ 589	7,951
1828	徳島	那賀川	234	38	5	19,799	10,667	3,995	69	31	18	280	▲ 1,555	9,510
1829	徳島	羽ノ浦	202	33	3	16,965	9,727	4,010	59	26	16	281	▲ 698	9,411
1830	徳島	丹生谷	1,565	359	22	14,124	10,330	5,570	50	22	13	390	▲ 1,749	9,056
1831	徳島	日和佐	1,044	167	16	15,012	8,948	3,889	53	23	14	272	▲ 1,381	7,929
1832	徳島	牟岐	2,668	997	285	106,859	45,096	9,085	375	166	100	636	11,804	58,177
1833	徳島	阿波海南	234	41	2	10,031	7,658	4,277	35	16	9	299	▲ 1,719	6,298
1834	徳島	松茂	234	43	4	16,642	10,061	4,453	58	26	16	312	▲ 1,714	8,759
1835	徳島	北島	432	112	19	44,379	21,267	6,311	156	69	41	441	▲ 214	21,760
1836	徳島	藍住	238	68	15	63,068	28,224	6,970	221	98	59	488	▲ 980	28,110
1837	徳島	板野	294	75	11	37,278	18,724	6,161	131	58	35	431	▲ 150	19,229
1838	徳島	上板	202	33	3	17,134	9,807	4,033	60	27	16	282	▲ 1,664	8,528
1839	徳島	阿波吉野	139	30	3	24,365	13,458	5,247	85	38	23	367	▲ 2,209	11,762
1840	徳島	土成	161	32	3	16,232	10,335	4,865	57	25	15	340	▲ 798	9,974

通信用建物														
							1平方メートルごとの年額料金（円）							
							①設備管理運営費相当				税金			
No.	行政区域	通信用建物名	利用可能面積（㎡）	取得固定資産価額（百万円）	正味固定資産価額（百万円）	1㎡あたり（円/㎡）		再）減価償却費相当	②他人資本費用	③自己資本費用	④利益対応税	⑤その他	⑥調整額	合計（①＋②＋③＋④＋⑤＋⑥）×（1＋「網使用料算定根拠」記載のⅩⅣ．料金設定に使用した貸倒率）
1841	徳島	市場	223	40	4	15,893	9,688	4,332	56	25	15	303	▲ 661	9,426
1842	徳島	阿波	202	25	0	307	3,132	3,028	1	0	0	212	▲ 1,611	1,734
1843	徳島	鴨島	2,721	608	16	5,980	7,446	5,431	21	9	6	380	451	8,313
1844	徳島	阿波川島	139	20	0	2,493	4,366	3,526	9	4	2	247	▲ 1,609	3,019
1845	徳島	山川	202	28	1	6,906	5,730	3,403	24	11	6	238	▲ 1,272	4,737
1846	徳島	脇町	2,665	675	63	23,489	14,073	6,157	82	36	22	431	▲ 1,441	13,203
1847	徳島	美馬	202	33	4	20,456	10,811	3,917	72	32	19	274	▲ 1,554	9,654
1848	徳島	阿波半田	139	21	3	21,310	10,846	3,664	75	33	20	256	▲ 1,324	9,906
1849	徳島	貞光	270	28	4	13,065	6,934	2,531	46	20	12	177	▲ 1,019	6,170
1850	徳島	穴吹	161	47	4	25,432	15,635	7,064	89	39	24	494	▲ 720	15,561
1851	徳島	三野	161	39	3	19,287	12,328	5,828	68	30	18	408	▲ 700	12,152
1852	徳島	阿波三好	139	21	3	19,756	10,250	3,592	69	31	18	251	▲ 1,512	9,107
1853	徳島	阿波池田	2,234	628	179	79,998	33,789	6,830	280	124	75	478	8,639	43,385
1854	徳島	三縄	139	20	2	16,954	9,243	3,530	59	26	16	247	▲ 1,395	8,196
1855	徳島	山城	161	58	4	25,715	17,411	8,745	90	40	24	612	▲ 351	17,826
1856	徳島	阿波井川	139	22	3	19,199	10,339	3,869	67	30	18	271	▲ 1,487	9,238
1857	徳島	三加茂	224	48	13	56,944	24,393	5,203	200	88	53	364	1,090	26,188
1858	香川	高松	3,334	1,426	423	126,750	53,108	10,393	444	196	118	727	7,027	61,620
1859	香川	讃岐三条	10,135	3,338	651	64,280	29,665	8,003	225	100	60	560	5,350	35,960
1860	香川	高松北2	3,423	495	105	30,819	13,901	3,515	108	48	29	246	▲ 150	14,182
1861	香川	屋島	1,391	278	38	27,193	14,026	4,862	95	42	25	340	▲ 1,499	13,029
1862	香川	香西	1,098	232	28	25,361	13,673	5,126	89	39	24	359	▲ 1,633	12,551
1863	香川	円座2	1,398	234	84	59,969	24,284	4,074	210	93	56	285	570	25,498
1864	香川	讃岐前田	188	38	5	23,941	12,995	4,927	84	37	22	345	▲ 550	12,933
1865	香川	讃岐川島	188	41	12	62,066	26,241	5,325	218	96	58	373	406	27,392
1866	香川	西植田	162	51	10	60,917	28,190	7,661	214	94	57	536	1,168	30,259
1867	香川	新仏生山	1,035	277	68	65,455	28,555	6,497	229	101	61	455	▲ 1,317	28,084
1868	香川	丸亀	5,064	828	76	14,946	9,012	3,975	52	23	14	278	785	10,164
1869	香川	讃岐郡家	223	40	0	303	4,461	4,359	1	0	0	305	▲ 82	4,685
1870	香川	本島	54	23	6	111,248	48,069	10,578	390	172	104	740	16,778	66,253
1871	香川	坂出	2,098	443	57	27,192	14,292	5,128	95	42	25	359	754	15,567
1872	香川	讃岐加茂	189	42	12	62,666	26,488	5,369	220	97	58	376	1,257	28,496
1873	香川	讃岐林田	415	42	2	5,898	4,463	2,475	21	9	6	173	▲ 146	4,526
1874	香川	与島	54	20	1	19,323	15,486	8,974	68	30	18	628	▲ 3,449	12,781
1875	香川	善通寺	800	220	45	56,652	25,769	6,677	199	88	53	467	8,966	35,542
1876	香川	観音寺	3,343	946	171	51,123	24,104	6,876	179	79	48	481	40	24,931
1877	香川	木之郷	127	24	4	34,114	16,107	4,611	120	53	32	323	▲ 230	16,405
1878	香川	伊吹	54	18	1	17,001	14,058	8,329	60	26	16	583	▲ 3,620	11,123
1879	香川	引田	191	56	15	76,091	32,814	7,171	267	118	71	502	▲ 753	33,019
1880	香川	三本松	2,128	625	92	43,389	21,758	7,136	152	67	40	499	▲ 1,994	20,522
1881	香川	三本松2	2,133	404	31	14,754	9,576	4,604	52	23	14	322	▲ 1,325	8,662
1882	香川	讃岐津田	191	47	6	32,751	16,940	5,903	115	51	31	413	▲ 1,131	16,419
1883	香川	讃岐大川	223	42	5	22,402	12,141	4,592	79	35	21	321	▲ 482	12,115
1884	香川	志度	196	60	11	56,342	26,437	7,450	197	87	53	521	▲ 1,489	25,806
1885	香川	鴨部	224	62	12	55,032	25,241	6,695	193	85	51	468	1,055	27,093
1886	香川	長尾	219	42	6	28,326	14,181	4,635	99	44	26	324	347	15,021
1887	香川	内海	808	201	26	32,047	16,849	6,049	112	50	30	423	▲ 1,913	15,551
1888	香川	土庄	2,417	564	57	23,764	13,682	5,673	83	37	22	397	▲ 1,744	12,477
1889	香川	讃岐池田	127	29	11	86,638	34,681	5,484	304	134	81	384	30,131	65,715
1890	香川	讃岐三木	188	63	6	30,427	18,359	8,105	107	47	28	567	▲ 1,011	18,097
1891	香川	讃岐神山	162	52	10	62,641	28,954	7,844	220	97	58	549	287	30,165
1892	香川	讃岐牟礼	415	71	9	20,617	11,095	4,147	72	32	19	290	▲ 1,203	10,305
1893	香川	庵治	127	33	9	67,365	28,987	6,285	236	104	63	440	▲ 322	29,508
1894	香川	塩江	161	44	2	9,730	9,861	6,582	34	15	9	460	▲ 2,117	8,262
1895	香川	香川	227	70	14	63,153	28,744	7,462	221	98	59	522	▲ 1,239	28,405
1896	香川	綾上	162	38	10	64,629	27,442	5,662	227	100	60	396	1,236	29,461
1897	香川	綾南	219	57	19	85,270	35,059	6,323	299	132	80	442	25,280	61,292
1898	香川	讃岐昭和	162	50	10	62,503	28,566	7,502	219	97	58	525	1,175	30,640
1899	香川	讃岐国分寺	226	53	12	54,498	24,108	5,742	191	84	51	402	4,634	29,470

通信用建物															
							1平方メートルごとの年額料金（円）								
							①設備管理運営費相当				税金				
No.	行政区域	通信用建物名	利用可能面積（㎡）	取得固定資産価額（百万円）	正味固定資産価額（百万円）	1㎡あたり（円/㎡）		再）減価償却費相当	②他人資本費用	③自己資本費用	④利益対応税	⑤その他	⑥調整額	合計（①＋②＋③＋④＋⑤＋⑥）×（1＋「網使用料算定根拠」記載のⅩⅣ. 料金設定に使用した貸倒率）
1900	香川	綾歌	219	40	4	15,970	9,777	4,395	56	25	15	307	▲ 337	9,843
1901	香川	讃岐飯山	198	42	5	25,949	13,846	5,101	91	40	24	357	▲ 671	13,687
1902	香川	宇多津	194	69	15	75,394	34,042	8,634	264	117	70	604	▲ 1,699	33,398
1903	香川	讃岐吉野	162	34	0	1,528	5,613	5,098	5	2	1	357	15	5,993
1904	香川	琴平	1,413	368	44	30,939	16,757	6,330	108	48	29	443	143	17,528
1905	香川	多度津	844	157	37	43,843	19,298	4,523	154	68	41	316	1,402	21,279
1906	香川	讃岐高瀬	596	155	35	58,190	25,916	6,306	204	90	54	441	▲ 1,947	24,758
1907	香川	麻二宮	161	40	10	62,713	27,135	6,001	220	97	59	420	1,144	29,075
1908	香川	山本	127	20	2	16,827	9,517	3,846	59	26	16	269	▲ 434	9,453
1909	香川	大野原	188	29	3	15,108	8,855	3,764	53	23	14	263	▲ 201	9,007
1910	香川	讃岐豊中	189	32	7	39,601	17,491	4,145	139	61	37	290	693	18,711
1911	香川	詫間	194	67	20	104,077	43,471	8,397	365	161	97	587	1,322	46,003
1912	香川	仁尾	131	29	8	60,542	25,870	5,467	212	94	56	382	773	27,387
1913	香川	讃岐豊浜	219	48	14	65,703	27,484	5,342	230	102	61	374	23,258	51,509
1914	香川	財田	161	46	5	31,316	17,489	6,936	110	49	29	485	▲ 829	17,333
1915	愛媛	西須賀	1,213	141	6	4,973	4,498	2,822	17	8	5	197	▲ 184	4,541
1916	愛媛	吉田浜	1,350	166	6	4,344	4,456	2,992	15	7	4	209	▲ 151	4,540
1917	愛媛	堀江	913	130	5	5,057	5,165	3,461	18	8	5	242	▲ 1,654	3,784
1918	愛媛	伊予石井2	1,252	216	31	25,041	12,640	4,201	88	39	23	294	▲ 1,250	11,834
1919	愛媛	湯山	195	60	12	62,377	28,472	7,451	219	97	58	521	▲ 1,425	27,942
1920	愛媛	久谷	188	32	2	10,467	7,649	4,122	37	16	10	288	▲ 641	7,359
1921	愛媛	新久米	871	298	66	76,229	33,992	8,303	267	118	71	581	▲ 2,166	32,863
1922	愛媛	山越本	14,948	5,131	885	59,227	28,302	8,342	208	92	55	584	2,799	32,040
1923	愛媛	松山3	9,241	2,850	517	55,940	26,345	7,493	196	87	52	524	652	27,856
1924	愛媛	今治	6,200	2,545	415	66,897	32,517	9,973	234	104	62	698	▲ 2,699	30,916
1925	愛媛	今治支店旧	5,134	860	78	15,240	9,205	4,069	53	24	14	285	▲ 1,391	8,190
1926	愛媛	波止浜交換2	415	66	9	22,162	11,324	3,856	78	34	21	270	▲ 754	10,973
1927	愛媛	伊予桜井2	835	153	14	16,333	9,962	4,458	57	25	15	312	▲ 1,815	8,556
1928	愛媛	宇和島	4,460	1,042	103	23,109	13,468	5,680	81	36	22	397	▲ 1,414	12,590
1929	愛媛	来	162	55	13	79,765	35,080	8,199	280	124	74	574	1,453	37,585
1930	愛媛	八幡浜	3,513	738	47	13,385	9,615	5,104	47	21	12	357	▲ 1,510	8,542
1931	愛媛	日土	161	59	0	711	9,106	8,866	2	1	1	620	▲ 4,505	5,225
1932	愛媛	穴井	188	53	8	44,989	22,022	6,861	158	70	42	480	▲ 2,881	19,891
1933	愛媛	新居浜3	5,155	1,463	155	30,014	17,009	6,894	105	47	28	939	▲ 3,083	15,045
1934	愛媛	泉川	1,607	221	7	4,617	4,894	3,338	16	7	4	234	▲ 940	4,215
1935	愛媛	多喜浜	546	90	8	15,398	9,176	3,987	54	24	14	279	▲ 1,637	7,910
1936	愛媛	伊予西条	1,975	329	20	10,001	7,413	4,043	35	15	9	283	▲ 332	7,423
1937	愛媛	伊予氷見	127	33	11	86,905	35,640	6,353	305	135	81	444	25,965	62,570
1938	愛媛	大洲	1,896	479	15	7,866	8,797	6,146	28	12	7	430	▲ 387	8,887
1939	愛媛	大洲新棟	2,176	421	26	11,965	8,729	4,697	42	19	11	329	▲ 1,565	7,565
1940	愛媛	新谷	223	59	3	13,494	10,970	6,423	47	21	13	449	▲ 516	10,984
1941	愛媛	川之江	1,895	323	47	24,563	12,419	4,141	86	38	23	290	468	13,324
1942	愛媛	伊予三島西	3,579	754	29	8,112	7,851	5,117	28	13	8	358	▲ 74	8,184
1943	愛媛	伊予豊岡	161	39	5	29,075	15,596	5,798	102	45	27	406	▲ 1,361	14,815
1944	愛媛	伊予2	1,332	300	22	16,770	11,123	5,472	59	26	16	383	▲ 2,126	9,481
1945	愛媛	伊予北条	1,397	320	80	57,233	24,856	5,568	201	89	53	390	19,638	45,227
1946	愛媛	粟井	161	48	3	18,715	13,601	7,294	66	29	17	510	▲ 976	13,247
1947	愛媛	壬生川2	1,874	567	45	24,127	15,475	7,344	85	37	23	514	▲ 2,785	13,349
1948	愛媛	伊予三芳	424	65	7	15,702	9,029	3,737	55	24	15	261	▲ 1,485	7,899
1949	愛媛	伊予土居	188	46	14	75,534	31,345	5,890	265	117	70	412	22,337	54,546
1950	愛媛	伊予小松	219	39	3	14,417	9,213	4,355	51	22	13	305	▲ 551	9,053
1951	愛媛	丹原	219	59	16	73,429	31,249	6,503	257	114	69	455	21,468	53,612
1952	愛媛	伊予朝倉	127	31	9	68,946	29,193	5,958	242	107	64	417	▲ 72	29,951
1953	愛媛	伊予玉川	127	26	2	17,121	10,844	5,074	60	27	16	355	▲ 900	10,402
1954	愛媛	大西	188	45	14	75,171	31,091	5,758	263	116	70	403	22,776	54,719
1955	愛媛	菊間	188	49	13	68,718	29,448	6,290	241	106	64	440	▲ 214	30,085
1956	愛媛	吉海	127	31	6	43,616	20,565	5,867	153	68	41	410	7,660	28,897
1957	愛媛	宮窪	132	28	8	58,075	24,719	5,148	204	90	54	360	1,127	26,554
1958	愛媛	伯方	1,978	452	47	23,936	13,620	5,554	84	37	22	389	6,786	20,938
1959	愛媛	伊予弓削	132	31	9	69,444	29,142	5,739	243	108	65	402	1,365	31,325

通信用建物														
							1平方メートルごとの年額料金（円）							
							①設備管理運営費相当				税金			
No.	行政区域	通信用建物名	利用可能面積（㎡）	取得固定資産価額（百万円）	正味固定資産価額（百万円）	1㎡あたり（円/㎡）		再）減価償却費相当	②他人資本費用	③自己資本費用	④利益対応税	⑤その他	⑥調整額	合計（①＋②＋③＋④＋⑤＋⑥）×（1＋「網使用料算定根拠」記載のⅩⅣ．料金設定に使用した貸倒率）
1960	愛媛	生名	161	37	4	22,227	13,084	5,593	78	34	21	391	▲ 657	12,951
1961	愛媛	伊予上浦	127	30	5	38,428	18,702	5,752	135	60	36	402	7,410	26,745
1962	愛媛	重信	188	36	5	26,390	13,493	4,600	93	41	25	322	▲ 875	13,099
1963	愛媛	重信2	171	69	12	67,360	32,475	9,775	236	104	63	1,170	▲ 2,436	31,612
1964	愛媛	伊予川内	188	40	2	9,702	8,411	5,141	34	15	9	360	▲ 683	8,146
1965	愛媛	伊予中島	127	29	3	23,274	13,341	5,498	82	36	22	385	▲ 1,756	12,110
1966	愛媛	久万	2,824	724	159	56,367	25,229	6,233	198	87	53	436	9,836	35,839
1967	愛媛	伊予小田	161	49	3	19,078	13,860	7,431	67	30	18	520	▲ 1,249	13,246
1968	愛媛	松前2	755	114	16	20,904	10,706	3,661	73	32	20	256	▲ 1,472	9,615
1969	愛媛	砥部	188	34	3	15,886	9,699	4,346	56	25	15	304	931	11,030
1970	愛媛	伊予中山機械	127	22	2	16,036	9,694	4,290	56	25	15	300	▲ 490	9,600
1971	愛媛	双海	127	23	2	16,011	9,806	4,410	56	25	15	309	▲ 673	9,538
1972	愛媛	伊予長浜	158	65	17	108,173	46,447	9,993	379	168	101	699	1,657	49,451
1973	愛媛	内子	875	166	61	69,390	27,992	4,608	243	108	65	322	587	29,317
1974	愛媛	保内	188	46	4	22,988	13,642	5,895	81	36	21	412	▲ 1,066	13,126
1975	愛媛	伊方	139	26	3	20,819	11,557	4,541	73	32	19	318	▲ 1,881	10,118
1976	愛媛	伊予三瓶	202	32	2	7,571	6,439	3,888	27	12	7	272	▲ 570	6,187
1977	愛媛	宇和	2,182	263	8	3,470	4,097	2,928	12	5	3	205	▲ 34	4,288
1978	愛媛	愛媛野村	189	55	14	75,168	32,454	7,122	263	116	70	498	▲ 486	32,915
1979	愛媛	城川交換機	161	41	0	340	6,285	6,170	1	1	0	432	▲ 283	6,436
1980	愛媛	伊予吉田	188	48	11	60,715	26,612	6,151	213	94	57	430	▲ 736	26,670
1981	愛媛	三間	162	40	10	62,699	27,115	5,985	220	97	59	419	1,208	29,118
1982	愛媛	広見	189	53	13	67,421	29,508	6,787	236	104	63	475	▲ 566	29,820
1983	愛媛	伊予松野	162	39	10	63,123	27,156	5,884	221	98	59	412	1,221	29,167
1984	愛媛	伊予津島	188	49	12	63,608	27,810	6,374	223	99	59	446	▲ 360	28,277
1985	愛媛	御荘2	2,259	398	7	3,244	5,370	4,277	11	5	3	299	▲ 909	4,779
1986	愛媛	一本松	161	48	4	22,409	14,780	7,228	79	35	21	506	▲ 1,047	14,374
1987	愛媛	高知	5,634	2,085	670	118,998	49,096	8,994	417	184	111	629	7,437	57,874
1988	高知	高知東	4,669	1,401	216	46,193	22,860	7,293	162	72	43	510	▲ 1,502	22,145
1989	高知	潮江	4,213	1,607	261	62,008	30,164	9,267	217	96	58	648	▲ 1,604	29,579
1990	高知	土佐朝倉	1,060	205	42	39,341	17,950	4,692	138	61	37	328	▲ 402	18,112
1991	高知	土佐一宮	532	164	37	70,406	31,198	7,471	247	109	66	523	▲ 79	32,064
1992	高知	種崎	202	30	3	16,389	9,175	3,652	57	25	15	255	▲ 774	8,753
1993	高知	土佐長浜	734	145	21	28,135	14,288	4,807	99	44	26	336	▲ 1,829	12,964
1994	高知	土佐大津	202	39	7	34,123	16,224	4,725	120	53	32	331	▲ 167	16,593
1995	高知	介良	876	283	61	69,277	31,206	7,860	243	107	65	550	▲ 2,148	30,023
1996	高知	室戸	2,591	670	56	21,696	13,591	6,280	76	34	20	439	▲ 2,060	12,100
1997	高知	吉良川	139	38	5	36,489	18,873	6,576	128	57	34	460	▲ 2,567	16,985
1998	高知	土佐羽根	170	53	8	44,300	22,508	7,579	155	69	41	530	▲ 2,940	20,363
1999	高知	安芸	3,961	986	198	50,057	22,915	6,046	175	78	47	423	870	24,508
2000	高知	南国	971	167	23	24,159	12,331	4,189	85	37	23	293	517	13,286
2001	高知	片山	234	40	2	7,101	6,510	4,117	25	11	7	288	▲ 315	6,526
2002	高知	土佐国府	223	58	8	34,597	18,007	6,348	121	54	32	444	▲ 888	17,770
2003	高知	土佐	2,124	489	41	19,188	12,062	5,596	67	30	18	391	▲ 1,767	10,801
2004	高知	土佐宇佐	202	35	5	26,666	13,208	4,222	93	41	25	295	861	14,523
2005	高知	戸波	88	24	2	23,258	14,468	6,630	82	36	22	464	▲ 2,771	12,301
2006	高知	須崎	5,604	1,318	268	47,892	21,856	5,716	168	74	45	400	▲ 1,397	21,146
2007	高知	土佐中村	3,443	1,069	102	29,615	17,525	7,545	104	46	28	528	▲ 2,155	16,076
2008	高知	具同	221	70	8	37,914	20,505	7,728	133	59	35	541	▲ 3,293	17,980
2009	高知	宿毛	2,297	806	200	87,021	37,851	8,525	305	135	81	596	▲ 2,374	36,594
2010	高知	片島	220	47	2	7,733	7,778	5,172	27	12	7	362	▲ 343	7,843
2011	高知	土佐平田	139	37	4	30,412	16,694	6,445	107	47	28	878	▲ 2,781	14,973
2012	高知	土佐清水	1,831	626	219	119,362	48,529	8,304	418	185	111	581	▲ 1,647	48,177
2013	高知	野根	170	47	8	44,779	21,853	6,762	157	69	42	473	1,101	23,695
2014	高知	土佐田野	554	115	15	26,470	13,969	5,049	93	41	25	353	▲ 1,365	13,116
2015	高知	芸西	161	41	3	19,733	12,805	6,155	69	31	18	431	▲ 948	12,406
2016	高知	赤岡	694	124	7	9,929	7,693	4,347	35	15	9	304	▲ 295	7,761
2017	高知	土佐山田	1,585	344	29	18,243	11,421	5,273	64	28	17	369	3,452	15,351
2018	高知	野市	139	20	2	13,143	7,905	3,476	46	20	12	243	▲ 734	7,492
2019	高知	美良布	166	51	4	22,925	15,268	7,542	80	36	21	528	▲ 1,274	14,659
2020	高知	大栃	161	48	5	32,458	18,249	7,310	114	50	30	511	▲ 731	18,223

通信用建物															
							1平方メートルごとの年額料金（円）								
							①設備管理運営費相当				税金				
No.	行政区域	通信用建物名	利用可能面積（㎡）	取得固定資産価額（百万円）	正味固定資産価額（百万円）	1㎡あたり（円/㎡）		再）減価償却費相当	②他人資本費用	③自己資本費用	④利益対応税	⑤その他	⑥調整額	合計（①＋②＋③＋④＋⑤＋⑥）×（1＋「網使用料算定根拠」記載のⅩⅣ. 料金設定に使用した貸倒率）
2021	高知	大杉	1,543	294	34	22,134	12,090	4,631	78	34	21	324	▲ 1,130	11,417
2022	高知	嶺北	140	22	2	13,192	8,188	3,742	46	20	12	262	▲ 2,295	6,233
2023	高知	伊野	1,027	214	7	6,644	7,298	5,059	23	10	6	354	▲ 676	7,015
2024	高知	池川	159	53	8	47,891	24,236	8,097	168	74	45	566	▲ 3,876	21,213
2025	高知	土佐春野	139	26	4	26,471	13,410	4,489	93	41	25	314	▲ 1,510	12,373
2026	高知	吾川	158	61	9	58,973	29,300	9,426	207	91	55	659	▲ 2,841	27,471
2027	高知	吾北	170	50	6	36,232	19,379	7,169	127	56	34	502	▲ 2,544	17,554
2028	高知	中土佐	139	25	4	30,095	14,431	4,289	105	47	28	300	▲ 1,406	13,505
2029	高知	佐川	2,343	613	80	34,195	17,883	6,359	120	53	32	445	2,806	21,339
2030	高知	越知	202	32	4	21,248	10,972	3,812	74	33	20	267	▲ 1,448	9,918
2031	高知	窪川	1,873	236	19	10,395	6,569	3,066	36	16	10	214	▲ 510	6,335
2032	高知	東津野	139	25	3	23,105	12,198	4,412	81	36	22	309	▲ 1,927	10,719
2033	高知	仁淀	139	31	3	20,871	12,494	5,461	73	32	19	382	▲ 2,573	10,427
2034	高知	土佐日高	234	58	10	42,237	20,235	6,001	148	65	39	420	▲ 2,161	18,746
2035	高知	土佐佐賀	161	49	5	29,989	17,499	7,393	105	46	28	517	▲ 1,235	16,960
2036	高知	大方	140	22	3	17,958	9,797	3,745	63	28	17	262	▲ 1,430	8,737
2037	高知	土佐大月	161	47	7	46,283	22,686	7,089	162	72	43	496	7,337	30,796
2038	福岡	門司２	2,530	268	55	21,912	9,955	2,571	77	34	20	180	107	10,373
2039	福岡	門司恒見	189	38	7	39,101	18,005	4,828	137	61	36	338	▲ 1,404	17,173
2040	福岡	門司大里	2,347	362	54	22,852	11,450	3,749	80	35	21	262	▲ 142	11,706
2041	福岡	門司黒川	188	41	8	43,316	19,878	5,281	152	67	40	369	▲ 1,137	19,369
2042	福岡	福岡若松	3,301	819	67	20,192	12,836	6,031	71	31	19	422	▲ 2,036	11,343
2043	福岡	若松二島	1,057	168	16	15,565	9,096	3,851	55	24	15	269	▲ 455	9,004
2044	福岡	若松小島	247	64	15	59,657	26,408	6,304	209	92	56	441	▲ 973	26,233
2045	福岡	戸畑	2,249	584	76	33,947	17,750	6,310	119	53	32	441	▲ 882	17,513
2046	福岡	小倉南	3,630	735	90	24,673	13,237	4,922	86	38	23	344	▲ 1,152	12,576
2047	福岡	小倉西	3,504	487	72	20,560	10,304	3,375	72	32	19	236	▲ 531	10,132
2048	福岡	北九州古船場	13,345	3,481	667	49,959	23,174	6,338	175	77	47	443	1,565	25,481
2049	福岡	北九州１	4,312	1,575	322	74,667	34,037	8,874	262	116	70	621	4,160	39,266
2050	福岡	北九州２	4,508	990	94	20,850	12,364	5,338	73	32	19	373	385	13,246
2051	福岡	北九州３	8,278	1,955	415	50,098	22,623	5,740	176	78	47	402	613	23,939
2052	福岡	小倉南曽根	1,912	287	15	7,710	6,252	3,654	27	12	7	256	180	6,734
2053	福岡	西谷石原	945	261	73	76,766	32,571	6,701	269	119	72	469	▲ 778	32,722
2054	福岡	小倉南徳力	1,759	351	41	23,269	12,697	4,855	82	36	22	340	▲ 1,225	11,952
2055	福岡	八幡槻田	1,707	272	32	18,698	10,174	3,873	66	29	17	271	▲ 1,348	9,209
2056	福岡	北九州八幡２	10,335	2,108	273	26,377	13,847	4,958	92	41	25	347	▲ 1,348	13,004
2057	福岡	折尾３	1,848	247	48	26,069	12,035	3,250	91	40	24	227	▲ 1,242	11,175
2058	福岡	八幡黒崎	4,787	1,009	86	18,062	11,208	5,121	63	28	17	443	▲ 625	11,134
2059	福岡	八幡上津役	1,188	187	9	7,929	6,505	3,833	28	12	7	268	▲ 1,374	5,446
2060	福岡	八幡香月別館	1,541	331	36	23,371	13,102	5,226	82	36	22	366	▲ 644	12,964
2061	福岡	福岡東	1,739	457	104	59,810	26,539	6,383	210	93	56	447	▲ 895	26,450
2062	福岡	香椎	2,783	625	158	56,702	24,566	5,458	199	88	53	382	▲ 860	24,428
2063	福岡	二股瀬	2,192	532	120	54,635	24,313	5,901	192	85	51	413	6,533	31,587
2064	福岡	多々良	680	152	19	27,304	14,641	5,440	96	42	25	381	▲ 813	14,372
2065	福岡	和白	1,503	314	23	15,483	10,295	5,077	54	24	14	355	▲ 1,246	9,496
2066	福岡	西戸崎	188	42	8	43,025	19,870	5,371	151	67	40	376	▲ 2,052	18,452
2067	福岡	博多	9,011	2,102	419	46,484	21,334	5,669	163	72	43	491	250	22,353
2068	福岡	土居町	2,864	672	175	61,090	26,287	5,700	214	95	57	399	720	27,772
2069	福岡	福岡南	4,855	1,439	238	48,957	23,704	7,205	172	76	46	504	▲ 1,894	22,608
2070	福岡	福岡中央２	16,660	3,951	964	57,844	25,256	5,763	203	90	54	403	484	26,490
2071	福岡	福岡平尾	3,268	660	175	53,573	22,965	4,911	188	83	50	344	10,669	34,299
2072	福岡	筑紫ケ丘	3,705	644	87	23,586	12,172	4,224	83	37	22	296	▲ 124	12,486
2073	福岡	屋形原	1,337	319	28	21,269	12,960	5,792	75	33	20	405	▲ 1,642	11,851
2074	福岡	姪浜	2,588	626	61	23,563	13,818	5,877	83	37	22	411	1,795	16,166
2075	福岡	金武	680	114	16	23,163	11,883	4,077	81	36	22	285	▲ 1,250	11,057
2076	福岡	今宿２	1,637	375	23	13,928	10,257	5,563	49	22	13	389	▲ 248	10,482
2077	福岡	北崎	128	39	4	27,355	16,539	7,320	96	42	26	512	▲ 1,978	15,237
2078	福岡	七隈	2,762	779	76	27,579	16,153	6,859	97	43	26	480	▲ 941	15,858
2079	福岡	福岡西新	3,869	846	173	44,777	20,405	5,315	157	69	42	372	2,109	23,154
2080	福岡	早良内野	212	58	15	70,874	30,487	6,602	248	110	66	462	▲ 705	30,668

通信用建物															
							1平方メートルごとの年額料金（円）								
							①設備管理運営費相当				税金				
No.	行政区域	通信用建物名	利用可能面積（㎡）	取得固定資産価額（百万円）	正味固定資産価額（百万円）	1㎡あたり（円/㎡）		再）減価償却費相当	②他人資本費用	③自己資本費用	④利益対応税	⑤その他	⑥調整額	合計（①＋②＋③＋④＋⑤＋⑥）×（1＋「網使用料算定根拠」記載のⅩⅣ．料金設定に使用した貸倒率）
2081	福岡	大牟田	9,753	2,290	114	11,720	9,655	5,705	41	18	11	399	▲ 606	9,518
2082	福岡	倉永	190	43	8	40,264	19,109	5,540	141	62	38	388	▲ 765	18,973
2083	福岡	久留米	4,710	1,127	219	46,414	21,456	5,815	163	72	43	407	▲ 8	22,133
2084	福岡	荒木	904	164	12	13,075	8,814	4,408	46	20	12	308	▲ 280	8,920
2085	福岡	善導寺	190	41	10	50,915	22,426	5,268	178	79	48	369	▲ 826	22,274
2086	福岡	御井町	1,139	257	68	59,432	25,515	5,486	208	92	55	384	▲ 1,138	25,116
2087	福岡	久留米上津	1,431	396	40	27,850	16,106	6,721	98	43	26	470	▲ 2,370	14,373
2088	福岡	久留米2	12,987	3,170	384	29,581	15,900	5,931	104	46	28	415	▲ 948	15,545
2089	福岡	直方2	3,492	596	57	16,417	9,683	4,150	58	25	15	290	▲ 640	9,431
2090	福岡	直方東	223	78	12	53,353	26,471	8,491	187	83	50	594	▲ 1,913	25,472
2091	福岡	飯塚3	5,602	747	104	18,641	9,521	3,239	65	29	17	227	▲ 857	9,002
2092	福岡	田川	3,616	630	65	17,982	10,292	4,232	63	28	17	296	1,778	12,474
2093	福岡	福岡山田	188	42	7	38,265	18,275	5,380	134	59	36	376	4,725	23,605
2094	福岡	甘木	3,873	718	58	14,949	9,544	4,506	52	23	14	315	▲ 1,068	8,880
2095	福岡	八女	1,966	481	39	20,061	12,700	5,939	70	31	19	415	▲ 1,155	12,080
2096	福岡	筑後	2,531	563	84	33,169	16,582	5,404	116	51	31	378	8,814	25,972
2097	福岡	福岡大川	670	282	22	32,348	21,141	10,240	113	50	30	716	▲ 2,959	19,091
2098	福岡	福岡大川2	963	102	3	3,380	3,708	2,569	12	5	3	180	▲ 637	3,271
2099	福岡	行橋2	3,408	696	86	25,253	13,475	4,965	89	39	24	347	5,095	19,069
2100	福岡	中間	1,107	251	26	23,818	13,537	5,510	83	37	22	385	▲ 853	13,211
2101	福岡	福岡小郡	787	230	26	33,567	18,420	7,108	118	52	31	497	355	19,473
2102	福岡	福岡三国	1,274	300	35	27,088	14,845	5,717	95	42	25	400	▲ 2,176	13,231
2103	福岡	二日市	3,633	892	99	27,170	15,121	5,965	95	42	25	417	▲ 1,258	14,442
2104	福岡	二日市原田	685	103	10	14,057	8,401	3,664	49	22	13	256	▲ 1,157	7,584
2105	福岡	福岡南大野	854	144	26	30,077	14,240	4,104	105	47	28	287	▲ 1,237	13,470
2106	福岡	乙金	1,799	478	50	28,056	15,913	6,458	98	43	26	452	▲ 2,145	14,387
2107	福岡	宗像	3,470	547	12	3,356	4,964	3,833	12	5	3	268	▲ 1,138	4,114
2108	福岡	日の里	749	169	13	16,869	11,171	5,486	59	26	16	384	▲ 1,743	9,913
2109	福岡	前原営業所	1,642	471	80	48,636	23,366	6,976	170	75	45	488	5,933	30,077
2110	福岡	那珂川別	1,246	283	38	30,468	15,793	5,525	107	47	28	387	▲ 1,336	15,026
2111	福岡	宇美	1,488	320	45	30,440	15,480	5,222	107	47	28	365	▲ 1,807	14,220
2112	福岡	篠栗	279	84	26	94,762	39,209	7,274	332	147	88	509	7,090	47,375
2113	福岡	志免	1,541	364	12	7,608	8,305	5,741	27	12	7	402	▲ 2,410	6,343
2114	福岡	古賀新宮	1,242	339	63	50,904	23,787	6,632	178	79	47	464	▲ 2,310	22,245
2115	福岡	古賀	3,344	535	62	18,673	10,180	3,887	65	29	17	272	▲ 514	10,049
2116	福岡	久山	188	33	8	41,195	18,180	4,297	144	64	38	301	5,437	24,164
2117	福岡	長者原	188	45	9	46,658	21,583	5,859	164	72	44	410	▲ 1,497	20,776
2118	福岡	福間	2,302	457	28	12,162	8,921	4,823	43	19	11	337	▲ 58	9,273
2119	福岡	津屋崎	188	30	7	34,857	15,678	3,931	122	54	33	275	▲ 539	15,623
2120	福岡	宗像玄海	188	32	5	27,660	13,481	4,160	97	43	26	291	▲ 922	13,016
2121	福岡	福岡芦屋	1,575	348	16	10,105	8,769	5,364	35	16	9	375	▲ 932	8,272
2122	福岡	折尾水巻	1,959	484	50	25,660	14,653	6,006	90	40	24	420	▲ 1,686	13,541
2123	福岡	折尾海老津	1,694	351	42	24,515	13,300	5,039	86	38	23	353	▲ 1,899	11,901
2124	福岡	折尾遠賀川	188	62	10	55,298	26,693	8,058	194	86	52	564	▲ 1,049	26,540
2125	福岡	直方小竹	195	44	12	62,105	26,372	5,443	218	96	58	381	4,595	31,720
2126	福岡	直方鞍手	526	97	8	15,688	9,753	4,466	55	24	15	312	▲ 1,678	8,481
2127	福岡	直方宮田	755	168	20	26,056	14,180	5,399	91	40	24	378	▲ 2,022	12,691
2128	福岡	直方若宮	223	50	9	38,240	18,277	5,390	134	59	36	377	2,739	21,622
2129	福岡	若宮吉川	161	40	7	45,385	21,357	6,062	159	70	42	424	3,582	25,634
2130	福岡	飯塚桂川	188	40	12	63,238	26,466	5,155	222	98	59	361	12,067	39,273
2131	福岡	稲築	685	206	37	54,099	25,543	7,311	190	84	50	511	▲ 2,451	23,927
2132	福岡	飯塚碓井	161	75	8	48,596	27,644	11,267	170	75	45	788	▲ 1,191	27,531
2133	福岡	飯塚大隈	219	62	12	56,922	26,061	6,878	200	88	53	481	10,752	37,635
2134	福岡	飯塚筑穂	223	38	7	33,072	15,300	4,155	116	51	31	291	▲ 145	15,644
2135	福岡	飯塚庄内	188	45	6	30,747	16,191	5,829	108	48	29	408	▲ 907	15,877
2136	福岡	杷木	188	29	4	19,714	10,380	3,736	69	31	18	261	▲ 544	10,215
2137	福岡	甘木朝倉	230	48	6	27,508	14,387	5,117	96	43	26	358	2,420	17,330
2138	福岡	夜須	195	63	12	60,857	28,321	7,812	213	94	57	546	8,132	37,363
2139	福岡	二丈	128	34	6	45,922	21,945	6,469	161	71	43	453	▲ 1,073	21,600

通信用建物														
							1平方メートルごとの年額料金（円）							
							①設備管理運営費相当				税金			
No.	行政区域	通信用建物名	利用可能面積（㎡）	取得固定資産価額（百万円）	正味固定資産価額（百万円）	1㎡あたり（円/㎡）		再）減価償却費相当	②他人資本費用	③自己資本費用	④利益対応税	⑤その他	⑥調整額	合計（①＋②＋③＋④＋⑤＋⑥）×（1＋「網使用料算定根拠」記載のⅩⅣ．料金設定に使用した貸倒率）
2140	福岡	福吉	161	32	3	20,986	11,896	4,824	74	33	20	338	7,195	19,556
2141	福岡	前原志摩	188	42	7	39,526	18,699	5,379	139	61	37	376	5,194	24,506
2142	福岡	芥屋	158	36	6	40,011	19,017	5,533	140	62	37	387	▲ 2,108	17,535
2143	福岡	田主丸吉井	763	172	21	27,377	14,708	5,482	96	42	26	384	▲ 1,775	13,481
2144	福岡	田主丸	2,174	497	36	16,340	11,063	5,556	57	25	15	389	▲ 1,710	9,839
2145	福岡	浮羽	194	42	9	45,461	20,617	5,297	159	70	42	371	▲ 789	20,470
2146	福岡	久留米北野	188	49	8	41,939	20,437	6,304	147	65	39	441	5,587	26,716
2147	福岡	大刀洗	219	45	3	14,285	9,824	5,010	50	22	13	350	▲ 743	9,516
2148	福岡	城島	393	78	5	12,460	9,029	4,830	44	19	12	338	▲ 1,663	7,779
2149	福岡	大木	188	40	6	29,749	15,142	5,117	104	46	28	358	▲ 447	15,231
2150	福岡	三潴	188	32	3	17,939	10,150	4,104	63	28	17	287	▲ 1,103	9,442
2151	福岡	黒木	226	67	14	63,207	28,479	7,178	222	98	59	502	9,492	38,852
2152	福岡	八女大渕	161	43	2	13,225	10,988	6,531	46	20	12	457	0	11,523
2153	福岡	上陽	161	45	6	38,676	19,787	6,753	136	60	36	472	▲ 718	19,773
2154	福岡	光友	168	56	15	89,987	38,514	8,188	315	139	84	573	10,562	50,187
2155	福岡	広川	219	49	13	60,921	25,991	5,460	214	94	57	382	14,332	41,070
2156	福岡	福岡矢部	168	59	8	49,783	25,281	8,504	175	77	46	595	0	26,174
2157	福岡	星野	161	46	4	23,475	14,816	6,905	82	36	22	483	6,709	22,148
2158	福岡	瀬高	4,762	804	125	26,160	12,920	4,104	92	41	24	287	383	13,747
2159	福岡	柳川大和	230	64	8	34,447	18,346	6,737	121	53	32	471	▲ 1,095	17,928
2160	福岡	柳川	2,560	616	54	21,189	12,990	5,849	74	33	20	409	▲ 222	13,304
2161	福岡	瀬高山川	161	39	0	2,957	6,868	5,871	10	5	3	411	▲ 474	6,823
2162	福岡	江浦	188	44	6	29,561	15,637	5,675	104	46	28	397	▲ 886	15,326
2163	福岡	田川香春	219	42	8	34,875	16,399	4,646	122	54	33	325	4,609	21,542
2164	福岡	田川添田	195	43	10	50,094	22,271	5,389	176	78	47	377	5,158	28,107
2165	福岡	田川金田	894	210	8	8,817	8,666	5,695	31	14	8	398	▲ 253	8,864
2166	福岡	田川糸田	188	42	10	54,976	23,886	5,359	193	85	51	375	4,972	29,562
2167	福岡	田川豊前川崎	533	92	8	15,634	9,446	4,177	55	24	15	292	▲ 1,841	7,991
2168	福岡	田川赤池	195	47	6	32,500	16,837	5,885	114	50	30	412	▲ 938	16,505
2169	福岡	田川大任	161	46	12	71,659	31,096	6,947	251	111	67	486	10,308	42,319
2170	福岡	田川油須原	161	57	9	57,447	28,002	8,642	201	89	54	605	3,982	32,933
2171	福岡	苅田	1,103	214	12	11,301	8,535	4,726	40	18	11	331	▲ 513	8,422
2172	福岡	行橋犀川	230	79	15	66,238	30,672	8,350	232	103	62	584	1,964	33,617
2173	福岡	行橋勝山	161	57	10	60,111	28,801	8,544	211	93	56	598	2,553	32,312
2174	福岡	行橋豊津	223	70	7	33,137	18,733	7,566	116	51	31	529	2,080	21,540
2175	福岡	行橋椎田	219	46	4	17,514	10,959	5,057	61	27	16	354	▲ 692	10,725
2176	福岡	行橋築城	188	43	7	38,442	18,444	5,489	135	60	36	384	5,485	24,544
2177	福岡	壱岐	2,494	503	86	34,510	16,532	4,902	121	53	32	668	▲ 1,164	16,242
2178	福岡	厳原	1,803	602	144	79,625	34,950	8,116	279	123	74	568	2,616	38,610
2179	福岡	豆酘	167	70	8	50,575	27,148	10,104	177	78	47	707	▲ 1,284	26,873
2180	福岡	鶏知	127	45	7	52,361	26,378	8,732	184	81	49	611	▲ 2,003	25,300
2181	佐賀	蓮池	128	25	2	17,421	10,588	4,717	61	27	16	330	▲ 959	10,063
2182	佐賀	川久保	189	35	4	18,805	10,865	4,528	66	29	18	317	▲ 840	10,455
2183	佐賀	高木瀬	3,709	1,296	259	69,914	32,054	8,493	245	108	65	594	▲ 727	32,339
2184	佐賀	唐津	3,932	1,082	153	38,789	19,756	6,684	136	60	36	468	1,236	21,692
2185	佐賀	唐津山本	127	32	10	77,318	32,146	6,090	271	120	72	426	15,389	48,424
2186	佐賀	唐津鏡	162	48	7	42,749	21,643	7,236	150	66	40	506	▲ 1,697	20,708
2187	佐賀	湊	162	59	10	63,344	30,182	8,835	222	98	59	618	4,305	35,484
2188	佐賀	佐賀鳥栖	2,436	755	129	52,829	25,336	7,533	185	82	49	527	▲ 1,438	24,741
2189	佐賀	多久	1,569	426	75	47,687	22,672	6,601	167	74	44	462	▲ 1,663	21,756
2190	佐賀	東多久	158	47	10	62,584	28,305	7,214	219	97	58	505	7,029	36,213
2191	佐賀	伊万里	4,832	944	156	32,217	15,605	4,748	113	50	30	332	▲ 673	15,457
2192	佐賀	久原	189	29	5	24,801	12,076	3,718	87	38	23	260	60	12,544
2193	佐賀	伊万里黒川	238	44	6	25,163	12,976	4,496	88	39	23	315	▲ 1,429	12,012
2194	佐賀	波多津	162	53	8	48,167	24,263	8,031	169	75	45	562	▲ 327	24,787
2195	佐賀	伊万里松浦	162	58	5	33,733	20,158	8,790	118	52	31	615	▲ 1,323	19,651
2196	佐賀	大川野	162	63	9	55,580	28,160	9,430	195	86	52	660	71	29,224
2197	佐賀	南波多	162	50	5	28,553	17,184	7,562	100	44	27	529	▲ 698	17,186
2198	佐賀	武雄	2,958	723	105	35,483	17,899	5,941	124	55	33	416	▲ 401	18,126
2199	佐賀	西川登	162	67	10	62,001	30,898	10,004	217	96	58	700	▲ 1,129	30,840
2200	佐賀	若木	162	48	2	11,002	10,945	7,237	39	17	10	506	▲ 873	10,644

通信用建物														
							1平方メートルごとの年額料金（円）							
							①設備管理運営費相当		②他人資本費用	③自己資本費用	税金		⑥調整額	合計（①＋②＋③＋④＋⑤＋⑥）×（1＋「網使用料算定根拠」記載のⅩⅣ．料金設定に使用した貸倒率）
No.	行政区域	通信用建物名	利用可能面積（㎡）	取得固定資産価額（百万円）	正味固定資産価額（百万円）	1㎡あたり（円/㎡）		再）減価償却費相当			④利益対応税	⑤その他		
2201	佐賀	佐賀鹿島	3,733	684	29	7,722	7,054	4,452	27	12	7	311	▲ 1,108	6,303
2202	佐賀	諸富	189	47	10	55,427	24,721	6,042	194	86	52	423	▲ 1,261	24,215
2203	佐賀	川副南	189	39	8	41,280	18,880	4,968	145	64	39	348	▲ 1,233	18,243
2204	佐賀	久保田	134	62	28	207,241	81,108	11,268	726	321	193	788	12,586	95,722
2205	佐賀	佐賀大和	189	35	4	23,524	12,405	4,477	82	36	22	313	▲ 1,172	11,686
2206	佐賀	神埼	1,543	369	73	47,475	21,815	5,816	166	74	44	407	▲ 523	21,983
2207	佐賀	佐賀千代田	220	41	3	14,842	9,505	4,503	52	23	14	315	▲ 256	9,653
2208	佐賀	基山	189	47	8	42,392	20,291	6,005	149	66	40	420	▲ 1,576	19,390
2209	佐賀	鳥栖中原	158	39	7	42,398	20,239	5,951	149	66	40	416	▲ 620	20,290
2210	佐賀	北茂安	220	46	7	32,973	16,216	5,104	116	51	31	357	▲ 452	16,319
2211	佐賀	三根	162	48	6	37,805	19,934	7,194	133	59	35	503	▲ 1,879	18,785
2212	佐賀	小城	980	258	50	50,699	23,483	6,398	178	79	47	448	▲ 1,317	22,918
2213	佐賀	牛津	189	59	16	83,766	35,773	7,544	294	130	78	528	11,125	47,928
2214	佐賀	浜崎	127	32	2	19,038	12,521	6,105	67	29	18	427	▲ 1,200	11,862
2215	佐賀	七山	162	49	4	24,541	15,598	7,328	86	38	23	513	▲ 682	15,576
2216	佐賀	厳木	127	28	5	36,730	17,683	5,305	129	57	34	371	7,644	25,918
2217	佐賀	相知	189	42	8	41,712	19,406	5,349	146	65	39	374	▲ 821	19,209
2218	佐賀	入野	162	58	6	36,992	21,191	8,725	130	57	35	610	▲ 1,238	20,785
2219	佐賀	玄海	162	60	9	54,871	27,477	8,985	192	85	51	629	5,378	33,812
2220	佐賀	呼子	220	41	3	14,086	9,289	4,542	49	22	13	318	▲ 686	9,005
2221	佐賀	有田	1,029	322	55	53,849	25,758	7,611	189	83	50	532	▲ 804	25,808
2222	佐賀	西有田	162	61	9	53,774	27,230	9,108	188	83	50	637	▲ 135	28,053
2223	佐賀	武雄山内	162	42	6	39,859	19,735	6,302	140	62	37	441	▲ 1,249	19,166
2224	佐賀	武雄北方	196	59	14	69,217	30,638	7,312	243	107	65	512	4,927	36,492
2225	佐賀	佐賀大町	189	38	5	28,679	14,565	4,900	101	44	27	343	5,907	20,987
2226	佐賀	江北	189	44	5	24,486	13,942	5,690	86	38	23	398	▲ 794	13,693
2227	佐賀	佐賀白石	220	62	9	42,921	21,288	6,823	150	66	40	477	▲ 1,284	20,737
2228	佐賀	佐賀福富	162	53	5	28,971	17,760	7,997	102	45	27	559	▲ 1,394	17,099
2229	佐賀	有明	158	53	8	48,991	24,687	8,177	172	76	46	572	▲ 1,633	23,920
2230	佐賀	太良	127	41	11	83,917	36,154	7,874	294	130	78	551	12,366	49,573
2231	佐賀	太良大浦	162	46	2	14,664	11,924	6,982	51	23	14	488	▲ 827	11,673
2232	佐賀	鹿島塩田	189	42	7	38,089	18,241	5,405	134	59	36	378	▲ 1,008	17,840
2233	佐賀	嬉野電交局舎	189	34	7	38,817	17,414	4,333	136	60	36	303	5,509	23,458
2234	佐賀	伊万里福島	162	61	13	78,346	35,527	9,124	275	121	73	638	22,349	58,983
2235	佐賀	鷹島	162	65	11	69,822	33,233	9,703	245	108	65	679	5,117	39,447
2236	長崎	浦上	2,700	825	120	44,601	22,452	7,421	156	69	42	888	▲ 701	22,906
2237	長崎	新長	6,073	1,347	262	43,070	19,905	5,390	151	67	40	377	▲ 481	20,059
2238	長崎	小ケ倉	1,008	227	46	45,651	20,870	5,486	160	71	43	384	11,833	33,361
2239	長崎	長崎茂木	127	26	4	31,870	15,786	5,046	112	49	30	353	▲ 1,045	15,285
2240	長崎	稲佐	1,115	205	14	12,402	8,641	4,461	43	19	12	312	▲ 49	8,978
2241	長崎	木鉢	188	34	7	35,129	16,181	4,343	123	54	33	304	5,941	22,636
2242	長崎	深堀	188	37	8	42,765	19,188	4,776	150	66	40	334	6,034	25,812
2243	長崎	東長崎	943	173	17	18,507	10,681	4,444	65	29	17	605	▲ 642	10,755
2244	長崎	滑石	733	89	15	20,311	9,811	2,966	71	31	19	355	▲ 886	9,401
2245	長崎	式見	127	23	3	23,829	12,420	4,389	84	37	22	525	▲ 1,295	11,793
2246	長崎	長崎三重	223	55	4	17,328	11,801	5,962	61	27	16	713	▲ 721	11,897
2247	長崎	早岐	1,636	526	22	13,432	12,345	7,818	47	21	13	547	▲ 2,318	10,655
2248	長崎	佐世保大和	1,917	504	103	53,906	24,559	6,393	189	84	50	447	▲ 746	24,583
2249	長崎	佐世保大野	746	233	93	124,305	49,483	7,592	436	193	116	531	2,769	53,528
2250	長崎	柚木	127	17	4	35,060	15,134	3,319	123	54	33	232	9,212	24,788
2251	長崎	鹿子前	786	166	17	21,168	12,279	5,146	74	33	20	360	▲ 2,046	10,720
2252	長崎	相浦	353	100	12	34,295	18,425	6,868	120	53	32	481	▲ 2,574	16,537
2253	長崎	南風崎	161	54	6	36,653	20,556	8,204	128	57	34	574	▲ 1,024	20,325
2254	長崎	針尾	223	61	4	19,680	13,314	6,682	69	30	18	467	▲ 761	13,137
2255	長崎	三川内	161	53	7	42,388	22,231	7,946	149	66	40	556	6,851	29,893
2256	長崎	佐世保別	4,464	1,356	208	46,527	23,062	7,382	163	72	43	516	1,071	24,927
2257	長崎	島原	2,804	732	112	39,801	19,757	6,344	140	62	37	444	▲ 645	19,795
2258	長崎	諫早	7,934	2,042	221	27,851	15,642	6,256	98	43	26	438	187	16,434
2259	長崎	西諫早	1,323	315	47	35,376	17,716	5,794	124	55	33	405	▲ 1,850	16,483
2260	長崎	有喜	161	56	5	32,491	19,461	8,512	114	50	30	596	▲ 1,786	18,465
2261	長崎	大村	2,303	494	46	19,971	11,947	5,217	70	31	19	365	▲ 1,330	11,102
2262	長崎	竹松	202	44	12	59,154	25,181	5,246	207	92	55	367	▲ 1,183	24,719
2263	長崎	福江	4,055	1,068	110	27,206	15,570	6,401	95	42	25	448	1,477	17,657

通信用建物															
							1平方メートルごとの年額料金（円）								
							①設備管理運営費相当				税金				
No.	行政区域	通信用建物名	利用可能面積（㎡）	取得固定資産価額（百万円）	正味固定資産価額（百万円）	1㎡あたり（円/㎡）		再）減価償却費相当	②他人資本費用	③自己資本費用	④利益対応税	⑤その他	⑥調整額	合計（①＋②＋③＋④＋⑤＋⑥）×（1＋「網使用料算定根拠」記載のⅩⅣ．料金設定に使用した貸倒率）
2264	長崎	長崎平戸	1,845	645	135	72,982	33,094	8,499	256	113	68	595	▲ 1,400	32,726
2265	長崎	紐差	161	51	7	42,287	21,925	7,674	148	66	39	537	115	22,830
2266	長崎	津吉	161	53	5	33,850	19,443	8,036	119	52	32	562	644	20,852
2267	長崎	松浦	1,311	379	91	69,169	30,337	7,027	242	107	65	492	11,023	42,266
2268	長崎	御厨	127	16	1	10,292	6,478	3,010	36	16	10	211	▲ 473	6,278
2269	長崎	今福	161	50	7	42,581	21,892	7,542	149	66	40	528	▲ 1,857	20,818
2270	長崎	野母崎	161	53	10	60,494	28,458	8,071	212	94	56	565	▲ 1,855	27,530
2271	長崎	長崎三和	223	53	9	41,906	19,863	5,741	147	65	39	402	▲ 610	19,906
2272	長崎	多良見	219	40	4	17,720	10,416	4,444	62	27	17	311	▲ 820	10,013
2273	長崎	長与	1,101	246	51	46,143	20,987	5,437	162	71	43	651	▲ 1,677	20,237
2274	長崎	時津	226	39	6	28,634	13,798	4,148	100	44	27	496	▲ 1,357	13,108
2275	長崎	琴海	133	30	12	89,459	35,705	5,557	314	139	83	665	7,926	44,832
2276	長崎	西彼	127	23	3	22,291	11,967	4,455	78	35	21	312	▲ 675	11,738
2277	長崎	西彼大串	127	27	9	68,626	28,247	5,120	241	106	64	358	209	29,225
2278	長崎	黒口	161	47	7	41,522	21,121	7,128	146	64	39	499	4,097	25,966
2279	長崎	崎戸	158	40	7	43,749	20,952	6,209	153	68	41	434	▲ 2,177	19,471
2280	長崎	大瀬戸	2,161	534	60	27,543	15,282	6,000	97	43	26	420	789	16,657
2281	長崎	東彼杵	157	35	6	38,124	18,272	5,424	134	59	36	379	7,335	26,215
2282	長崎	川棚	220	44	9	41,808	18,993	4,904	147	65	39	343	6,436	26,023
2283	長崎	波佐見	219	43	5	23,246	12,590	4,756	81	36	22	333	▲ 854	12,208
2284	長崎	飯盛	161	45	3	20,647	13,730	6,772	72	32	19	474	▲ 1,085	13,242
2285	長崎	湯江	188	35	5	27,870	13,961	4,569	98	43	26	320	▲ 662	13,786
2286	長崎	小長井	127	23	4	31,428	15,049	4,458	110	49	29	312	▲ 895	14,654
2287	長崎	島原有明	223	50	0	742	5,648	5,398	3	1	1	378	▲ 624	5,407
2288	長崎	島原国見	219	35	3	14,341	8,695	3,862	50	22	13	270	▲ 244	8,806
2289	長崎	島原瑞穂	162	43	3	20,967	13,575	6,509	73	32	20	455	▲ 770	13,385
2290	長崎	諫早吾妻	161	45	3	21,207	13,876	6,729	74	33	20	471	▲ 586	13,888
2291	長崎	愛野森山	161	50	4	25,621	16,115	7,481	90	40	24	523	▲ 524	16,268
2292	長崎	千々石	161	32	2	15,365	10,013	4,835	54	24	14	338	▲ 623	9,820
2293	長崎	長崎小浜	1,427	325	34	23,665	13,509	5,534	83	37	22	387	▲ 1,680	12,358
2294	長崎	雲仙	199	90	22	110,404	48,231	11,025	387	171	103	771	▲ 2,312	47,351
2295	長崎	加津佐	189	42	3	13,466	9,902	5,364	47	21	13	375	▲ 915	9,443
2296	長崎	長崎口之津	127	23	3	20,224	11,221	4,405	71	31	19	308	▲ 888	10,762
2297	長崎	南有馬	161	41	7	46,587	21,958	6,258	163	72	43	438	6,883	29,557
2298	長崎	有家	188	42	4	19,648	12,058	5,437	69	30	18	380	▲ 1,000	11,555
2299	長崎	島原深江	188	30	3	18,439	10,059	3,845	65	29	17	269	1,110	11,549
2300	長崎	田平	188	38	3	18,207	11,038	4,902	64	28	17	343	1,164	12,654
2301	長崎	江迎	219	48	10	43,696	20,023	5,298	153	68	41	371	6,611	27,267
2302	長崎	鹿町	161	44	5	29,921	16,766	6,683	105	46	28	468	▲ 679	16,734
2303	長崎	小佐々	161	46	4	23,192	14,689	6,873	81	36	22	481	▲ 493	14,816
2304	長崎	楠泊	161	45	3	17,762	12,710	6,724	62	28	17	470	▲ 574	12,713
2305	長崎	佐々	223	103	10	45,241	26,432	11,186	159	70	42	783	8,430	35,916
2306	長崎	佐世保吉井	161	49	8	47,734	23,524	7,438	167	74	45	520	6,517	30,847
2307	長崎	富江	219	47	5	20,539	12,074	5,152	72	32	19	360	▲ 1,078	11,479
2308	長崎	青方	188	48	5	24,547	14,511	6,239	86	38	23	436	▲ 1,168	13,926
2309	長崎	有川	2,286	714	124	54,396	25,922	7,590	191	84	51	531	▲ 661	26,118
2310	熊本	東	2,436	399	90	36,925	16,429	3,985	129	57	34	345	1,532	18,526
2311	熊本	健軍	1,922	400	55	28,766	14,754	5,060	101	45	27	354	4,706	19,987
2312	熊本	立田	906	238	34	37,143	18,902	6,385	130	58	35	447	▲ 607	18,965
2313	熊本	田迎	1,389	482	43	30,859	18,842	8,442	108	48	29	591	▲ 2,857	16,761
2314	熊本	熊本小島	471	114	15	32,687	16,901	5,886	115	51	30	412	▲ 236	17,273
2315	熊本	桜町	5,334	1,383	284	53,242	24,246	6,303	187	82	50	441	2,448	27,454
2316	熊本	熊本河内	127	25	4	31,935	15,576	4,814	112	49	30	337	964	17,068
2317	熊本	熊本清水	1,604	278	35	22,037	11,635	4,209	77	34	21	294	▲ 1,087	10,974
2318	熊本	北部	127	33	11	82,654	34,129	6,275	290	128	77	439	8,825	43,888
2319	熊本	天明	128	40	9	67,196	30,341	7,696	236	104	63	538	5,141	36,423
2320	熊本	飽田	127	64	28	221,089	86,770	12,263	775	343	206	858	▲ 228	88,724
2321	熊本	帯山	13,764	4,506	506	36,789	20,352	7,954	129	57	34	556	▲ 2,817	18,311
2322	熊本	託麻別館	1,002	371	59	59,151	28,939	9,005	207	92	55	630	▲ 2,253	27,670

通信用建物														
							1平方メートルごとの年額料金（円）							
							①設備管理運営費相当				税金			
No.	行政区域	通信用建物名	利用可能面積（㎡）	取得固定資産価額（百万円）	正味固定資産価額（百万円）	1㎡あたり（円/㎡）		再）減価償却費相当	②他人資本費用	③自己資本費用	④利益対応税	⑤その他	⑥調整額	合計（①＋②＋③＋④＋⑤＋⑥）×（1＋「網使用料算定根拠」記載のⅩⅣ．料金設定に使用した貸倒率）
2323	熊本	新川尻	857	169	33	38,475	17,764	4,798	135	60	36	336	▲ 1,198	17,133
2324	熊本	熊本南部	7,254	1,794	353	48,625	22,397	6,010	170	75	45	420	1,292	24,399
2325	熊本	日奈久	127	22	1	8,487	7,105	4,245	30	13	8	297	▲ 1,166	6,287
2326	熊本	郡築	127	39	9	67,476	30,141	7,402	237	105	63	518	11,235	42,299
2327	熊本	竜峰	127	28	3	20,536	12,270	5,349	72	32	19	374	▲ 951	11,816
2328	熊本	人吉別館	3,231	594	92	28,462	14,060	4,468	100	44	27	313	▲ 721	13,823
2329	熊本	荒尾	2,189	373	38	17,521	10,049	4,144	61	27	16	290	▲ 1,505	8,938
2330	熊本	府本	189	31	4	18,725	10,284	3,974	66	29	17	278	▲ 383	10,291
2331	熊本	荒尾緑ケ丘	224	63	5	23,532	14,723	6,793	82	36	22	475	▲ 913	14,425
2332	熊本	水俣	3,673	770	64	17,316	10,927	5,091	61	27	16	356	▲ 1,109	10,278
2333	熊本	玉名	4,906	1,146	205	41,690	19,727	5,677	146	65	39	397	▲ 493	19,881
2334	熊本	玉名大浜	224	73	7	32,877	18,980	7,901	115	51	31	553	▲ 1,218	18,512
2335	熊本	本渡	3,174	822	139	43,944	21,104	6,295	154	68	41	440	▲ 497	21,310
2336	熊本	山鹿	4,706	778	113	23,957	12,091	4,018	84	37	22	281	▲ 1,176	11,339
2337	熊本	牛深	2,347	568	47	19,979	12,613	5,880	70	31	19	411	▲ 2,036	11,108
2338	熊本	菊池	2,390	641	75	31,582	17,162	6,519	111	49	29	456	▲ 2,347	15,460
2339	熊本	水源	162	58	9	54,650	27,116	8,699	192	85	51	609	7,632	35,685
2340	熊本	宇土	1,057	292	44	41,608	20,742	6,720	146	64	39	470	▲ 1,650	19,811
2341	熊本	網田	162	43	9	55,062	24,955	6,399	193	85	51	448	7,230	32,962
2342	熊本	三角	782	145	12	14,823	9,515	4,520	52	23	14	316	▲ 1,660	8,260
2343	熊本	郡浦	159	47	6	36,178	19,412	7,220	127	56	34	505	▲ 2,765	17,369
2344	熊本	松橋城南	220	52	11	51,123	22,943	5,715	179	79	48	400	▲ 940	22,709
2345	熊本	松橋	3,914	847	49	12,636	9,518	5,260	44	20	12	368	▲ 1,486	8,476
2346	熊本	松橋小川	220	41	4	19,358	11,002	4,479	68	30	18	313	▲ 860	10,571
2347	熊本	松橋豊野	162	46	3	20,861	13,966	6,936	73	32	19	485	▲ 1,128	13,447
2348	熊本	堅志田	162	53	4	24,995	16,332	7,909	88	39	23	553	▲ 1,211	15,824
2349	熊本	砥用	281	84	6	21,618	14,566	7,281	76	33	20	509	▲ 1,772	13,432
2350	熊本	岱明	220	43	4	17,467	10,580	4,694	61	27	16	328	▲ 558	10,454
2351	熊本	天水	127	40	7	53,971	25,905	7,717	189	84	50	540	▲ 1,528	25,240
2352	熊本	玉東	162	33	3	17,907	10,994	4,959	63	28	17	347	▲ 217	11,232
2353	熊本	菊水	162	31	2	15,004	9,759	4,703	53	23	14	329	▲ 786	9,392
2354	熊本	三加和	162	43	7	45,679	21,785	6,391	160	71	43	447	▲ 1,181	21,325
2355	熊本	南関	224	47	5	23,758	13,111	5,105	83	37	22	357	▲ 680	12,930
2356	熊本	熊本長洲	526	104	10	18,451	11,045	4,827	65	29	17	338	▲ 386	11,108
2357	熊本	鹿北	162	37	6	35,991	17,708	5,579	126	56	34	390	▲ 658	17,656
2358	熊本	菊鹿	162	36	6	34,587	17,031	5,375	121	54	32	376	962	18,576
2359	熊本	鹿本	189	47	13	70,121	29,680	6,049	246	109	65	423	▲ 1,015	29,508
2360	熊本	鹿央	162	48	4	25,791	15,964	7,273	90	40	24	509	718	17,345
2361	熊本	植木岩野	600	190	10	16,417	13,217	7,685	58	25	15	538	▲ 4,367	9,486
2362	熊本	旭志	162	55	5	32,600	19,270	8,284	114	51	30	580	▲ 1,286	18,759
2363	熊本	熊本大津	292	78	14	46,990	22,308	6,472	165	73	44	453	▲ 2,101	20,942
2364	熊本	菊陽	224	47	7	31,515	15,758	5,137	110	49	29	359	▲ 867	15,438
2365	熊本	合志	220	53	6	26,996	14,936	5,838	95	42	25	408	▲ 1,167	14,339
2366	熊本	泗水	162	38	8	48,482	22,091	5,753	170	75	45	402	6,841	29,624
2367	熊本	西合志	220	38	4	18,293	10,403	4,238	64	28	17	297	▲ 342	10,467
2368	熊本	一の宮	2,115	416	72	34,178	16,293	4,775	120	53	32	334	3,154	19,986
2369	熊本	阿蘇	147	76	28	188,939	76,216	12,543	662	293	176	2,956	▲ 1,331	78,972
2370	熊本	坊中	128	35	6	50,340	23,535	6,570	176	78	47	460	▲ 888	23,408
2371	熊本	南小国	127	42	4	28,885	17,779	8,045	101	45	27	563	▲ 923	17,592
2372	熊本	熊本小国	945	283	74	77,857	33,508	7,270	273	121	73	509	7,351	41,835
2373	熊本	蘇陽	293	90	7	24,034	15,570	7,470	84	37	22	523	▲ 1,880	14,356
2374	熊本	高森	1,473	382	73	49,318	22,921	6,301	173	76	46	441	▲ 1,332	22,325
2375	熊本	南阿蘇	225	55	20	90,720	36,572	6,000	318	141	85	420	▲ 252	37,284
2376	熊本	熊本西原	162	52	8	46,415	23,460	7,818	163	72	43	547	3,018	27,303
2377	熊本	御船	189	60	9	48,546	24,048	7,688	170	75	45	538	▲ 1,555	23,321
2378	熊本	嘉島	158	55	18	116,597	47,723	8,430	409	181	109	590	2,170	51,182
2379	熊本	木山	267	111	34	128,574	53,470	10,140	451	199	120	709	5,198	60,147
2380	熊本	甲佐	220	52	7	29,813	15,764	5,717	105	46	28	400	▲ 1,035	15,308
2381	熊本	矢部別館	1,812	516	92	50,569	23,965	6,923	177	78	47	484	▲ 1,055	23,696

通信用建物														
							1平方メートルごとの年額料金（円）							
							①設備管理運営費相当				税金			
No.	行政区域	通信用建物名	利用可能面積（㎡）	取得固定資産価額（百万円）	正味固定資産価額（百万円）	1㎡あたり（円/㎡）		再）減価償却費相当	②他人資本費用	③自己資本費用	④利益対応税	⑤その他	⑥調整額	合計（①＋②＋③＋④＋⑤＋⑥）×（1＋「網使用料算定根拠」記載のⅩⅣ. 料金設定に使用した貸倒率）
2382	熊本	矢部清和	162	63	9	57,716	28,882	9,432	202	89	54	660	5,778	35,665
2383	熊本	坂本	162	50	2	10,031	10,850	7,469	35	16	9	523	▲ 411	11,022
2384	熊本	千丁	127	30	3	25,443	14,219	5,645	89	39	24	395	▲ 1,165	13,601
2385	熊本	熊本鏡	464	133	14	30,409	17,235	6,987	107	47	28	489	1,810	19,716
2386	熊本	宮原	127	25	4	32,389	15,673	4,758	114	50	30	333	▲ 542	15,658
2387	熊本	東陽	162	46	4	24,102	15,012	6,890	84	37	22	482	▲ 669	14,968
2388	熊本	水俣田浦	162	42	7	46,084	21,896	6,366	162	71	43	445	▲ 900	21,717
2389	熊本	芦北	795	184	26	33,216	16,825	5,631	116	51	31	394	▲ 144	17,273
2390	熊本	湯浦	162	46	8	46,833	22,659	6,876	164	73	44	481	▲ 1,306	22,115
2391	熊本	津奈木	162	41	9	56,930	25,417	6,231	200	88	53	436	7,936	34,130
2392	熊本	錦	224	52	5	23,083	13,373	5,594	81	36	22	391	▲ 460	13,443
2393	熊本	免田	189	34	7	35,592	16,397	4,403	125	55	33	308	▲ 718	16,200
2394	熊本	多良木	612	173	46	75,390	32,283	6,877	264	117	70	481	▲ 602	32,613
2395	熊本	湯前	162	48	4	26,079	16,002	7,213	91	40	24	505	▲ 989	15,673
2396	熊本	一勝地	162	51	7	41,354	21,580	7,644	145	64	39	535	▲ 711	21,652
2397	熊本	大矢野	220	40	3	15,345	9,591	4,420	54	24	14	309	▲ 562	9,430
2398	熊本	本渡松島	158	38	4	23,358	13,650	5,778	82	36	22	404	▲ 763	13,431
2399	熊本	赤崎	159	54	13	83,466	36,447	8,319	293	129	78	582	▲ 2,596	34,933
2400	熊本	姫戸	162	40	7	44,377	21,011	6,056	156	69	41	424	5,796	27,497
2401	熊本	竜ケ岳	159	49	8	53,284	25,397	7,440	187	83	50	521	▲ 2,907	23,331
2402	熊本	五和	128	37	7	54,786	25,441	6,978	192	85	51	488	▲ 1,807	24,450
2403	熊本	本渡富岡	127	36	9	68,745	30,082	6,915	241	107	64	484	8,297	39,275
2404	熊本	河浦	162	75	18	111,115	48,678	11,232	389	172	104	786	▲ 3,910	46,219
2405	大分	大分	5,571	1,984	454	81,519	36,125	8,653	286	126	76	1,179	▲ 916	36,876
2406	大分	鶴崎	1,806	471	70	38,515	19,317	6,338	135	60	36	443	▲ 544	19,447
2407	大分	大分東	2,159	568	99	45,737	21,811	6,398	160	71	43	448	71	22,604
2408	大分	大分戸次	238	88	25	106,290	44,808	8,988	373	165	99	1,076	▲ 3,781	42,740
2409	大分	大分滝尾	1,439	319	85	58,770	25,187	5,381	206	91	55	376	▲ 447	25,468
2410	大分	大分大道	2,187	658	128	58,605	27,058	7,308	205	91	55	511	1,903	29,823
2411	大分	大分賀来	196	45	12	59,912	25,752	5,562	210	93	56	389	2,201	28,701
2412	大分	大分稙田	1,957	431	53	26,903	14,414	5,348	94	42	25	374	▲ 1,924	13,025
2413	大分	大分吉野	162	56	4	27,708	17,782	8,444	97	43	26	591	▲ 1,817	16,722
2414	大分	鶴崎松岡	273	63	17	60,908	26,180	5,654	214	94	57	396	▲ 724	26,217
2415	大分	坂ノ市別館	1,369	341	80	58,366	25,723	6,054	205	90	54	424	▲ 1,647	24,849
2416	大分	大分市外	5,564	1,428	281	50,411	23,226	6,238	177	78	47	436	752	24,716
2417	大分	大分別府	6,469	1,599	273	42,273	20,254	6,008	148	65	39	420	▲ 592	20,334
2418	大分	別府北	967	151	17	17,960	9,838	3,786	63	28	17	265	512	10,723
2419	大分	大分中津	1,993	822	83	41,443	23,991	10,025	145	64	39	701	13,918	38,858
2420	大分	如水	526	125	19	35,785	17,856	5,797	125	55	33	406	▲ 123	18,352
2421	大分	新中津	3,109	718	129	41,600	19,634	5,615	146	64	39	393	▲ 143	20,133
2422	大分	日田三本松	2,142	664	166	77,504	33,652	7,533	272	120	72	527	▲ 1,049	33,594
2423	大分	佐伯	4,966	1,259	247	49,714	22,916	6,162	174	77	46	431	2,399	26,043
2424	大分	海崎	127	26	3	25,289	13,470	4,947	89	39	24	346	▲ 1,620	12,348
2425	大分	臼杵	1,948	550	106	54,181	25,116	6,857	190	84	51	480	▲ 322	25,599
2426	大分	津久見	1,246	269	61	48,560	21,604	5,239	170	75	45	367	6,519	28,780
2427	大分	保戸島	59	31	9	147,248	62,431	12,808	516	228	137	896	▲ 2,962	61,246
2428	大分	大分竹田	2,546	603	81	31,680	16,433	5,757	111	49	30	403	▲ 1,785	15,241
2429	大分	豊後高田	2,883	663	97	33,497	16,880	5,591	117	52	31	391	365	17,836
2430	大分	杵築別館	2,488	735	134	53,843	25,324	7,179	189	83	50	502	1,982	28,130
2431	大分	大分宇佐	1,496	397	71	47,344	22,394	6,439	166	73	44	450	▲ 2,075	21,052
2432	大分	宇佐八幡	189	36	4	23,439	12,559	4,660	82	36	22	326	▲ 1,113	11,912
2433	大分	長洲	196	45	9	47,720	21,694	5,612	167	74	45	393	2,579	24,952
2434	大分	豊後高田田原	162	47	2	14,646	12,009	7,073	51	23	14	495	▲ 1,151	11,441
2435	大分	真玉	162	52	7	42,138	22,056	7,856	148	65	39	550	▲ 1,347	21,511
2436	大分	香々地	162	56	6	39,377	21,731	8,461	138	61	37	592	▲ 1,485	21,074
2437	大分	国東国見	162	59	11	65,696	31,055	8,915	230	102	61	624	511	32,583
2438	大分	国東	1,648	332	54	32,470	15,835	4,893	114	50	30	342	1,691	18,062
2439	大分	国東富来	162	40	6	37,636	18,754	6,071	132	58	35	425	▲ 1,054	18,350
2440	大分	武蔵	127	22	5	36,404	16,508	4,240	128	56	34	297	▲ 1,459	15,564
2441	大分	安岐	157	32	3	18,324	11,060	4,885	64	28	17	342	▲ 1,001	10,510
2442	大分	日出	220	38	6	25,065	12,659	4,212	88	39	23	295	▲ 1,318	11,786
2443	大分	山香	133	25	4	27,116	13,755	4,617	95	42	25	323	▲ 1,430	12,810
2444	大分	大分野津原	168	45	9	52,797	24,279	6,486	185	82	49	454	▲ 788	24,261
2445	大分	大分挾間	231	58	10	45,505	21,428	6,093	160	71	42	426	▲ 1,452	20,675
2446	大分	大分庄内	224	48	12	54,544	23,626	5,245	191	85	51	367	12,521	36,841

通信用建物														
							1平方メートルごとの年額料金（円）							
							①設備管理運営費相当				税金			
No.	行政区域	通信用建物名	利用可能面積（㎡）	取得固定資産価額（百万円）	正味固定資産価額（百万円）	1㎡あたり（円/㎡）		再）減価償却費相当	②他人資本費用	③自己資本費用	④利益対応税	⑤その他	⑥調整額	合計（①＋②＋③＋④＋⑤＋⑥）×（1＋「網使用料算定根拠」記載のⅩⅣ．料金設定に使用した貸倒率）
2447	大分	由布院	226	54	12	51,582	23,190	5,807	181	80	48	406	10,368	34,273
2448	大分	佐賀関	189	41	10	53,399	23,266	5,271	187	83	50	369	375	24,330
2449	大分	幸崎	162	51	12	74,595	32,844	7,706	261	116	70	539	16,482	50,312
2450	大分	佐伯弥生	134	38	10	78,071	33,192	6,882	274	121	73	481	3,860	38,001
2451	大分	宇目	162	45	4	25,440	15,386	6,813	89	39	24	477	▲ 1,082	14,933
2452	大分	直川	162	41	4	23,545	14,126	6,191	83	36	22	433	▲ 562	14,138
2453	大分	佐伯鶴見	162	46	7	43,879	21,767	6,980	154	68	41	488	▲ 1,632	20,886
2454	大分	蒲江	158	35	3	19,566	12,028	5,434	69	30	18	380	▲ 1,031	11,494
2455	大分	野津	189	35	6	31,049	14,959	4,495	109	48	29	314	▲ 798	14,661
2456	大分	大分三重	2,187	465	74	34,039	16,634	5,163	119	53	32	361	203	17,402
2457	大分	三重清川	162	51	7	44,394	22,601	7,640	156	69	41	534	6,907	30,308
2458	大分	緒方	161	48	6	36,445	19,491	7,209	128	56	34	504	▲ 1,713	18,500
2459	大分	三重大野	133	27	7	49,422	21,602	4,947	173	77	46	346	7,268	29,512
2460	大分	三重千歳	162	48	3	19,895	13,971	7,267	70	31	19	508	▲ 1,117	13,482
2461	大分	大分犬飼	133	29	7	51,886	22,812	5,326	182	80	48	373	9,787	33,282
2462	大分	竹田荻	162	47	4	26,122	15,810	7,007	92	40	24	490	▲ 923	15,533
2463	大分	久住	162	45	2	15,257	11,977	6,835	53	24	14	478	▲ 987	11,559
2464	大分	恵良	127	25	7	55,056	23,252	4,698	193	85	51	329	6,938	30,848
2465	大分	玖珠	986	279	37	37,541	19,526	6,875	132	58	35	481	▲ 1,934	18,298
2466	大分	津江	133	56	6	42,389	24,530	10,245	149	66	40	717	▲ 2,089	23,413
2467	大分	日田大山	162	29	3	16,083	9,824	4,404	56	25	15	308	▲ 340	9,888
2468	大分	天ケ瀬	127	36	8	61,217	27,571	6,941	215	95	57	486	▲ 2,088	26,336
2469	大分	三光	162	43	3	20,030	13,170	6,420	70	31	19	449	▲ 541	13,198
2470	大分	本耶馬渓	127	25	10	79,538	31,620	4,816	279	123	74	337	17,802	50,235
2471	大分	耶馬渓	162	42	3	19,616	12,898	6,287	69	30	18	440	▲ 587	12,868
2472	大分	耶馬渓下郷	167	53	18	109,813	44,754	7,747	385	170	102	542	210	46,163
2473	大分	山国	162	52	13	79,851	34,715	7,805	280	124	75	546	14,556	50,296
2474	大分	院内	162	44	10	61,598	27,425	6,666	216	95	57	466	▲ 1,110	27,149
2475	大分	安心院	133	24	3	25,433	12,902	4,331	89	39	24	303	▲ 1,507	11,850
2476	大分	友枝	162	45	5	33,582	18,078	6,761	118	52	31	473	▲ 1,236	17,516
2477	大分	豊前	1,669	286	25	14,965	9,208	4,165	52	23	14	291	96	9,684
2478	大分	合河	162	45	8	48,015	22,978	6,797	168	74	45	475	▲ 244	23,496
2479	宮崎	青島	133	37	14	104,655	42,025	6,756	367	162	98	473	▲ 410	42,715
2480	宮崎	生目	744	199	34	45,721	21,921	6,513	160	71	43	456	▲ 2,663	19,988
2481	宮崎	宮崎大淀	3,206	848	167	51,941	23,928	6,424	182	80	48	449	1,320	26,007
2482	宮崎	宮崎住吉	857	139	28	33,110	15,090	3,932	116	51	31	275	▲ 263	15,300
2483	宮崎	柳瀬	189	55	20	105,061	42,486	7,080	368	163	98	495	▲ 443	43,167
2484	宮崎	木花	219	57	10	43,376	20,967	6,349	152	67	40	444	▲ 1,062	20,608
2485	宮崎	宮崎本郷	983	260	52	53,019	24,290	6,423	186	82	49	449	▲ 1,202	23,854
2486	宮崎	宮崎内海	158	39	8	48,699	22,406	5,995	171	75	45	419	▲ 1,840	21,276
2487	宮崎	宮崎東	4,485	1,460	369	82,240	35,625	7,910	288	127	77	553	993	37,663
2488	宮崎	都城	7,252	1,543	259	35,765	17,222	5,169	125	55	33	362	3,328	21,125
2489	宮崎	志和池	133	27	7	55,771	23,768	4,973	195	86	52	348	▲ 335	24,114
2490	宮崎	都城荘内	188	38	4	21,309	12,129	4,948	75	33	20	346	▲ 1,098	11,505
2491	宮崎	沖水	230	53	15	65,106	27,583	5,642	228	101	61	395	13,001	41,369
2492	宮崎	都城中郷	230	71	11	48,794	23,905	7,461	171	76	46	522	▲ 1,426	23,294
2493	宮崎	都城高野	161	60	9	53,932	27,257	9,082	189	84	50	635	4,153	32,368
2494	宮崎	土々呂	220	49	9	39,247	18,681	5,455	138	61	37	382	▲ 1,242	18,057
2495	宮崎	延岡市外	4,751	972	211	44,392	19,933	4,973	156	69	41	348	840	21,387
2496	宮崎	日南	3,459	783	117	33,846	16,910	5,504	119	52	32	385	4,395	21,893
2497	宮崎	大堂津	133	40	13	97,160	40,024	7,281	341	151	91	509	15,274	56,390
2498	宮崎	飫肥	195	38	10	53,043	22,581	4,705	186	82	49	329	6,671	29,898
2499	宮崎	宮崎小林	3,590	711	106	29,456	14,738	4,811	103	46	27	337	▲ 59	15,192
2500	宮崎	西小林	161	54	6	35,158	20,020	8,172	123	54	33	572	▲ 1,083	19,719
2501	宮崎	美々津	133	35	6	47,585	22,371	6,335	167	74	44	443	▲ 1,416	21,683
2502	宮崎	岩脇	161	51	5	28,683	17,345	7,679	101	44	27	537	▲ 869	17,185
2503	宮崎	日向別館	4,621	1,253	438	94,732	38,516	6,591	332	147	88	461	173	39,717

通信用建物															
							1平方メートルごとの年額料金（円）								
							①設備管理運営費相当				税金				
No.	行政区域	通信用建物名	利用可能面積（㎡）	取得固定資産価額（百万円）	正味固定資産価額（百万円）	1㎡あたり（円/㎡）		再）減価償却費相当	②他人資本費用	③自己資本費用	④利益対応税	⑤その他	⑥調整額	合計（①＋②＋③＋④＋⑤＋⑥）×（1＋「網使用料算定根拠」記載のⅩⅣ．料金設定に使用した貸倒率）
2504	宮崎	串間	1,261	336	79	62,291	27,471	6,479	218	97	58	453	7,678	35,975
2505	宮崎	都井	161	49	5	32,338	18,353	7,455	113	50	30	522	0	19,068
2506	宮崎	大東	161	51	4	27,857	17,097	7,709	98	43	26	539	▲ 1,090	16,713
2507	宮崎	西都	1,387	352	55	39,288	19,400	6,160	138	61	37	431	▲ 1,821	18,246
2508	宮崎	三財	162	52	4	27,516	17,029	7,756	96	43	26	543	▲ 1,421	16,316
2509	宮崎	えびの営機械	168	45	7	43,168	21,096	6,548	151	67	40	458	▲ 671	21,141
2510	宮崎	飯野駅前	219	45	7	33,358	16,216	4,974	117	52	31	348	▲ 860	15,904
2511	宮崎	真幸	168	53	9	56,548	26,722	7,665	198	88	53	536	▲ 1,600	25,997
2512	宮崎	清武	233	64	16	70,371	30,368	6,653	247	109	66	465	▲ 1,388	29,867
2513	宮崎	宮崎田野	219	45	7	34,134	16,477	4,974	120	53	32	348	5,699	22,729
2514	宮崎	佐土原	194	41	9	46,951	20,939	5,117	165	73	44	358	▲ 1,720	19,859
2515	宮崎	西佐土原	188	34	7	36,981	16,805	4,342	130	57	35	304	2,613	19,944
2516	宮崎	日南北郷	161	43	8	48,869	22,887	6,418	171	76	46	449	▲ 1,744	21,885
2517	宮崎	日南南郷	188	40	10	51,688	22,524	5,105	181	80	48	357	83	23,273
2518	宮崎	三股	554	121	27	49,404	21,933	5,284	173	77	46	370	▲ 1,787	20,812
2519	宮崎	都城山之口	223	63	6	25,330	15,442	6,906	89	39	24	483	▲ 1,149	14,928
2520	宮崎	高城	188	42	12	62,097	26,391	5,464	218	96	58	382	▲ 902	26,243
2521	宮崎	都城山田	223	62	9	40,428	20,370	6,746	142	63	38	472	▲ 937	20,148
2522	宮崎	都城高崎	223	52	5	24,459	13,911	5,668	86	38	23	397	▲ 1,240	13,215
2523	宮崎	高原	223	67	7	33,366	18,571	7,327	117	52	31	513	▲ 922	18,362
2524	宮崎	小林野尻	223	62	5	22,854	14,460	6,758	80	35	21	473	▲ 1,429	13,640
2525	宮崎	紙屋	161	53	7	45,177	23,255	8,030	158	70	42	562	▲ 1,179	22,908
2526	宮崎	宮崎高岡	195	40	5	27,236	14,115	4,936	95	42	25	345	▲ 1,566	13,056
2527	宮崎	国富	224	51	8	34,001	17,021	5,563	119	53	32	389	▲ 1,298	16,316
2528	宮崎	綾	139	36	9	66,871	28,888	6,352	234	104	62	444	▲ 932	28,800
2529	宮崎	高鍋営業所1	2,012	402	85	42,057	19,031	4,858	147	65	39	340	▲ 1,842	17,780
2530	宮崎	新富	223	49	7	31,742	16,060	5,363	111	49	30	375	▲ 1,164	15,461
2531	宮崎	木城	161	51	6	37,224	20,310	7,765	130	58	35	543	▲ 1,427	19,649
2532	宮崎	川南	195	44	13	66,366	27,883	5,518	233	103	62	386	6,199	34,866
2533	宮崎	都農	195	42	6	29,112	14,981	5,170	102	45	27	362	▲ 89	15,428
2534	宮崎	門川	195	44	7	33,372	16,705	5,458	117	52	31	382	▲ 1,694	15,593
2535	宮崎	山陰	161	50	5	32,374	18,522	7,612	113	50	30	533	▲ 785	18,463
2536	宮崎	神門	161	50	4	27,143	16,678	7,531	95	42	25	527	▲ 964	16,403
2537	宮崎	日向西郷	162	56	4	26,578	17,293	8,336	93	41	25	583	▲ 1,418	16,617
2538	宮崎	宇納間	161	51	4	23,887	15,814	7,764	84	37	22	543	▲ 1,123	15,377
2539	宮崎	曽木	161	48	4	27,401	16,488	7,254	96	42	26	507	▲ 939	16,220
2540	宮崎	北川	161	54	10	59,387	28,166	8,153	208	92	55	570	6,656	35,747
2541	宮崎	延岡北浦	158	54	8	48,864	24,743	8,276	171	76	46	579	▲ 3,080	22,535
2542	宮崎	諸塚	152	44	7	47,008	22,861	7,019	165	73	44	491	▲ 2,777	20,857
2543	宮崎	高千穂別館	1,709	490	70	40,844	20,738	6,973	143	63	38	488	▲ 934	20,536
2544	宮崎	日之影	161	52	3	19,859	14,482	7,790	70	31	19	545	▲ 989	14,158
2545	宮崎	五ケ瀬	161	41	0	1,907	6,805	6,162	7	3	2	431	▲ 358	6,890
2546	宮崎	財部	223	59	9	38,078	19,201	6,369	133	59	36	446	▲ 894	18,981
2547	宮崎	都城末吉	194	41	11	54,140	23,316	5,071	190	84	51	355	5,190	29,186
2548	鹿児島	鴨池甲南新館	2,767	533	154	55,601	23,417	4,679	195	86	52	405	▲ 277	23,878
2549	鹿児島	谷山	1,385	350	72	52,291	23,757	6,135	183	81	49	531	▲ 637	23,964
2550	鹿児島	鹿児島吉野	845	211	16	19,011	12,484	6,077	67	29	18	425	▲ 1,937	11,086
2551	鹿児島	鹿児島春日	1,149	291	39	34,143	17,670	6,164	120	53	32	431	▲ 1,679	16,627
2552	鹿児島	河頭	217	49	10	46,033	20,955	5,442	161	71	43	381	▲ 731	20,880
2553	鹿児島	伊敷	2,067	350	109	52,680	21,871	4,118	185	82	49	288	1,119	23,594
2554	鹿児島	原良	1,322	391	51	38,584	20,198	7,195	135	60	36	623	▲ 2,805	18,247

通信用建物														
							1平方メートルごとの年額料金（円）							
							①設備管理運営費相当				税金			
No.	行政区域	通信用建物名	利用可能面積（㎡）	取得固定資産価額（百万円）	正味固定資産価額（百万円）	1㎡あたり（円/㎡）		再）減価償却費相当	②他人資本費用	③自己資本費用	④利益対応税	⑤その他	⑥調整額	合計（①＋②＋③＋④＋⑤＋⑥）×（1＋「網使用料算定根拠」記載のⅩⅣ．料金設定に使用した貸倒率）
2555	鹿児島	広木	1,399	349	67	48,148	22,279	6,053	169	75	45	524	▲ 1,043	22,049
2556	鹿児島	坂之上	1,301	294	29	22,097	12,948	5,501	77	34	21	476	▲ 2,510	11,046
2557	鹿児島	鹿児島川内	3,441	1,018	175	50,886	24,336	7,187	178	79	47	503	▲ 26	25,117
2558	鹿児島	川内西方	161	47	4	25,610	15,668	7,038	90	40	24	492	▲ 609	15,705
2559	鹿児島	城上	158	48	9	54,205	25,651	7,384	190	84	51	517	1,580	28,073
2560	鹿児島	鹿屋	3,387	1,381	178	52,550	27,615	9,906	184	81	49	693	2,139	30,761
2561	鹿児島	古江	161	36	4	26,671	14,426	5,438	93	41	25	380	▲ 1,111	13,854
2562	鹿児島	高須	161	56	7	42,469	22,727	8,415	149	66	40	589	▲ 1,275	22,296
2563	鹿児島	大姶良	161	48	6	37,537	19,833	7,183	132	58	35	503	▲ 805	19,756
2564	鹿児島	高隈	161	47	4	22,070	14,506	7,068	77	34	21	494	▲ 565	14,567
2565	鹿児島	鹿屋南	161	44	3	21,269	13,818	6,650	75	33	20	465	▲ 296	14,115
2566	鹿児島	枕崎	1,685	336	57	33,986	16,293	4,840	119	53	32	339	972	17,808
2567	鹿児島	串木野	989	249	28	28,346	15,678	6,125	99	44	26	429	▲ 324	15,952
2568	鹿児島	川内羽島	161	45	6	37,509	19,453	6,813	131	58	35	477	▲ 1,032	19,122
2569	鹿児島	阿久根	1,537	387	65	42,197	20,347	6,127	148	65	39	429	▲ 1,754	19,274
2570	鹿児島	阿久根脇本	127	27	5	41,484	19,196	5,216	145	64	39	365	6,471	26,280
2571	鹿児島	阿久根大川	127	25	4	35,014	16,605	4,805	123	54	33	336	6,724	23,875
2572	鹿児島	名瀬	3,725	912	123	33,001	17,073	5,952	116	51	31	416	▲ 556	17,131
2573	鹿児島	出水	4,233	801	61	14,367	9,438	4,596	50	22	13	322	▲ 838	9,007
2574	鹿児島	米之津	188	48	10	51,600	23,521	6,132	181	80	48	429	▲ 803	23,456
2575	鹿児島	鹿児島大口	1,502	248	61	40,467	17,646	4,008	142	63	38	280	▲ 285	17,884
2576	鹿児島	指宿	3,121	884	171	54,698	25,319	6,886	192	85	51	482	1,864	27,993
2577	鹿児島	宮ケ浜	223	51	4	19,648	12,150	5,529	69	30	18	387	▲ 505	12,149
2578	鹿児島	加世田	4,110	841	134	32,558	15,947	4,975	114	50	30	348	▲ 1,035	15,454
2579	鹿児島	国分	1,575	471	73	46,063	22,790	7,267	161	71	43	508	▲ 1,888	21,685
2580	鹿児島	種子島	2,105	328	33	15,583	9,039	3,788	55	24	15	265	▲ 299	9,099
2581	鹿児島	鹿児島垂水	189	51	10	55,158	25,172	6,584	193	85	51	461	▲ 921	25,041
2582	鹿児島	鹿屋新城	158	51	5	32,195	18,684	7,834	113	50	30	548	▲ 2,930	16,495
2583	鹿児島	牛根	158	49	7	47,542	23,504	7,482	167	74	44	523	▲ 2,642	21,670
2584	鹿児島	鹿児島吉田	161	47	4	23,995	15,159	7,073	84	37	22	495	▲ 763	15,034
2585	鹿児島	西桜島	127	29	5	36,460	17,877	5,590	128	56	34	391	▲ 777	17,709
2586	鹿児島	喜入	133	32	6	46,916	21,682	5,871	164	73	44	411	▲ 1,138	21,236
2587	鹿児島	生見	127	20	2	18,377	9,971	3,778	64	28	17	264	▲ 796	9,548
2588	鹿児島	瀬々串	161	46	3	21,152	14,060	6,932	74	33	20	485	▲ 558	14,114
2589	鹿児島	指宿山川	219	43	6	26,598	13,713	4,749	93	41	25	332	▲ 580	13,624
2590	鹿児島	頴娃	157	35	3	19,308	11,889	5,382	68	30	18	376	▲ 748	11,633
2591	鹿児島	石垣	127	25	2	16,046	10,179	4,772	56	25	15	334	▲ 982	9,627
2592	鹿児島	開聞	224	59	9	38,808	19,456	6,378	136	60	36	446	▲ 680	19,454
2593	鹿児島	笠沙	161	38	3	21,037	12,802	5,713	74	33	20	400	▲ 681	12,648
2594	鹿児島	加世田大浦	168	66	8	47,037	25,475	9,623	165	73	44	673	▲ 2,002	24,428
2595	鹿児島	坊	158	40	6	35,364	18,054	6,136	124	55	33	429	489	19,184
2596	鹿児島	知覧	130	33	4	34,120	17,591	6,093	120	53	32	426	▲ 1,394	16,828
2597	鹿児島	知覧瀬世	161	32	4	26,777	13,921	4,897	94	41	25	343	▲ 719	13,705
2598	鹿児島	加世田川辺	195	52	10	53,516	24,514	6,479	188	83	50	453	▲ 1,329	23,959
2599	鹿児島	市来	127	25	4	31,661	15,440	4,770	111	49	30	334	▲ 954	15,010
2600	鹿児島	東市来	229	62	12	51,612	23,939	6,546	181	80	48	458	▲ 1,307	23,399
2601	鹿児島	伊集院	2,092	514	45	21,394	13,174	5,964	75	33	20	417	▲ 2,043	11,676
2602	鹿児島	松元	224	73	12	54,507	26,331	7,962	191	84	51	557	▲ 887	26,327
2603	鹿児島	伊集院郡山	232	63	11	45,400	21,874	6,574	159	70	42	460	▲ 1,281	21,324
2604	鹿児島	伊集院吹上	224	42	5	21,313	11,726	4,544	75	33	20	318	▲ 597	11,575
2605	鹿児島	金峰	224	49	5	22,687	12,930	5,285	80	35	21	370	▲ 793	12,643
2606	鹿児島	樋脇	161	43	5	28,811	16,220	6,511	101	45	27	456	▲ 437	16,412
2607	鹿児島	市比野	161	49	6	39,914	20,909	7,458	140	62	37	522	▲ 916	20,754
2608	鹿児島	入来	161	44	11	69,357	30,061	6,688	243	107	65	468	7,581	38,525
2609	鹿児島	川内東郷	161	60	8	46,995	24,889	9,052	165	73	44	633	▲ 1,244	24,560
2610	鹿児島	宮之城	922	253	77	83,011	34,652	6,677	291	129	77	467	9,588	45,204

通信用建物															
							1平方メートルごとの年額料金（円）								
							①設備管理運営費相当				税金				
No.	行政区域	通信用建物名	利用可能面積（㎡）	取得固定資産価額（百万円）	正味固定資産価額（百万円）	1㎡あたり（円/㎡）		再）減価償却費相当	②他人資本費用	③自己資本費用	④利益対応税	⑤その他	⑥調整額	合計（①＋②＋③＋④＋⑤＋⑥）×（1＋「網使用料算定根拠」記載のⅩⅣ. 料金設定に使用した貸倒率）
2611	鹿児島	宮野城鶴田	161	46	3	18,531	13,174	6,929	65	29	17	485	▲ 580	13,190
2612	鹿児島	薩摩	161	44	3	19,157	13,030	6,574	67	30	18	460	▲ 451	13,154
2613	鹿児島	祁答院	161	44	4	25,323	15,127	6,593	89	39	24	461	▲ 324	15,416
2614	鹿児島	出水野田	161	44	5	28,641	16,225	6,573	100	44	27	460	1,363	18,219
2615	鹿児島	高尾野	188	40	5	26,634	14,073	5,097	93	41	25	357	1,305	15,894
2616	鹿児島	出水鷹巣	161	54	4	27,829	17,596	8,218	98	43	26	575	▲ 1,716	16,622
2617	鹿児島	山門野	161	43	4	27,661	15,867	6,545	97	43	26	458	▲ 589	15,902
2618	鹿児島	指江	158	52	8	50,069	24,862	7,989	176	78	47	559	▲ 3,242	22,480
2619	鹿児島	菱刈	219	41	2	10,693	8,178	4,574	37	17	10	320	▲ 263	8,299
2620	鹿児島	加治木	4,046	1,035	110	27,136	15,361	6,216	95	42	25	435	▲ 1,147	14,811
2621	鹿児島	帖佐	1,117	448	68	60,847	30,261	9,756	213	94	57	683	▲ 3,042	28,266
2622	鹿児島	蒲生	224	56	7	30,280	16,254	6,050	106	47	28	423	▲ 709	16,149
2623	鹿児島	十三塚原	161	49	4	25,984	16,148	7,391	91	40	24	517	124	16,944
2624	鹿児島	加治木横川	139	65	20	145,239	60,299	11,353	509	225	136	794	▲ 2,140	59,823
2625	鹿児島	栗野	188	49	7	34,949	18,065	6,287	123	54	33	440	▲ 1,088	17,627
2626	鹿児島	吉松	161	44	10	61,024	27,167	6,602	214	95	57	462	▲ 700	27,295
2627	鹿児島	丸尾	224	72	8	36,128	20,039	7,864	127	56	34	550	▲ 1,223	19,583
2628	鹿児島	牧園	127	29	7	56,602	24,721	5,646	198	88	53	395	9,719	35,174
2629	鹿児島	霧島	127	27	3	24,889	13,508	5,120	87	39	23	358	▲ 1,219	12,796
2630	鹿児島	隼人	572	184	74	130,108	51,641	7,795	456	202	121	1,320	▲ 1,120	52,620
2631	鹿児島	牧ノ原	161	48	4	27,514	16,535	7,263	96	43	26	508	▲ 753	16,455
2632	鹿児島	岩川	219	48	5	20,629	12,265	5,313	72	32	19	372	▲ 1,156	11,604
2633	鹿児島	百引	161	48	4	27,486	16,477	7,214	96	43	26	505	▲ 1,342	15,805
2634	鹿児島	志布志松山	161	49	6	35,939	19,539	7,428	126	56	34	520	▲ 1,344	18,931
2635	鹿児島	志布志	2,964	562	55	18,402	10,807	4,606	65	29	17	322	328	11,568
2636	鹿児島	志布志有明	161	51	5	29,545	17,695	7,738	104	46	28	541	▲ 1,305	17,109
2637	鹿児島	蓬原	161	48	8	52,109	24,853	7,292	183	81	49	510	11,180	36,856
2638	鹿児島	志布志大崎	219	45	5	23,893	13,011	4,959	84	37	22	347	▲ 890	12,611
2639	鹿児島	菱田	127	41	8	64,616	29,654	7,878	227	100	60	551	▲ 1,222	29,370
2640	鹿児島	細山田	161	50	6	36,140	19,654	7,475	127	56	34	523	▲ 1,389	19,005
2641	鹿児島	串良	195	48	9	44,595	20,950	5,922	156	69	42	414	▲ 1,222	20,409
2642	鹿児島	内の浦	158	41	11	68,210	29,264	6,277	239	106	64	439	7,672	37,784
2643	鹿児島	鹿屋高山	188	53	8	44,414	21,851	6,884	156	69	41	482	▲ 1,223	21,376
2644	鹿児島	吾平	168	49	6	38,500	20,143	7,169	135	60	36	502	▲ 298	20,578
2645	鹿児島	大根占	972	237	42	42,768	20,344	5,931	150	66	40	415	▲ 1,060	19,955
2646	鹿児島	根占	161	45	8	51,236	24,095	6,829	180	79	48	478	▲ 1,143	23,737
2647	鹿児島	大根占田代	161	47	6	34,301	18,635	7,075	120	53	32	495	▲ 3,153	16,182
2648	鹿児島	佐多	158	56	6	39,581	22,034	8,695	139	61	37	608	2,600	25,479
2649	鹿児島	中種子	298	89	34	112,874	45,277	7,238	396	175	105	506	25,832	72,291
2650	鹿児島	南種子	297	72	21	69,878	29,457	5,908	245	108	65	413	13,842	44,130
2651	鹿児島	屋久島	1,815	475	72	39,779	19,768	6,362	139	62	37	445	▲ 2,151	18,300
2652	鹿児島	瀬戸内	1,658	487	63	37,963	19,936	7,142	133	59	35	500	3,785	24,448
2653	鹿児島	竜郷	275	107	14	49,142	25,971	9,410	172	76	46	658	▲ 3,616	23,307
2654	鹿児島	笠利	504	207	38	75,707	35,506	9,993	265	117	71	699	7,430	44,088
2655	鹿児島	喜界島	660	277	55	82,864	38,124	10,199	290	128	77	714	11,754	51,087
2656	鹿児島	徳之島	2,433	643	89	36,775	18,816	6,423	129	57	34	449	▲ 75	19,410
2657	鹿児島	母間	274	65	12	42,724	20,124	5,726	150	66	40	401	▲ 1,946	18,835
2658	鹿児島	天城	276	113	22	79,315	36,669	9,940	278	123	74	695	▲ 3,562	34,277
2659	鹿児島	伊仙	353	114	21	60,347	28,189	7,852	212	93	56	549	▲ 2,392	26,707
2660	鹿児島	沖之永良部	274	91	21	75,032	33,380	8,094	263	116	70	566	7,884	42,279
2661	鹿児島	知名	274	90	15	55,047	26,541	7,990	193	85	51	559	1,973	29,402
2662	鹿児島	与論島	1,074	337	60	55,948	26,474	7,620	196	87	52	533	▲ 2,613	24,729
2663	鹿児島	木慈	53	43	9	176,707	79,186	19,636	619	274	165	1,374	26,782	108,400
2664	鹿児島	勝能	88	97	26	294,315	125,813	26,629	1,032	456	275	1,863	▲ 6,857	122,582
2665	鹿児島	管鈍	57	44	6	103,028	53,249	18,529	361	160	96	1,296	▲ 8,096	47,066
2666	鹿児島	与路島	43	88	27	615,545	256,778	49,339	2,158	954	574	14,897	▲ 11,446	263,915
2667	鹿児島	請島	18	50	14	772,594	329,285	68,921	2,708	1,197	721	4,822	140,749	479,482

通信用建物															
							1平方メートルごとの年額料金（円）								
							①設備管理運営費相当				税金				
No.	行政区域	通信用建物名	利用可能面積（㎡）	取得固定資産価額（百万円）	正味固定資産価額（百万円）	1㎡あたり（円/㎡）		再）減価償却費相当	②他人資本費用	③自己資本費用	④利益対応税	⑤その他	⑥調整額	合計（①＋②＋③＋④＋⑤＋⑥）×（1＋「網使用料算定根拠」記載のⅩⅣ．料金設定に使用した貸倒率）
2668	鹿児島	節子	57	58	6	109,135	61,526	24,748	383	169	102	1,731	▲ 12,197	51,714
2669	沖縄	牧志	4,044	1,633	197	48,593	26,184	9,808	170	75	45	686	▲ 692	26,468
2670	沖縄	小禄	1,215	259	36	29,724	15,191	5,174	104	46	28	362	▲ 450	15,281
2671	沖縄	首里	2,127	554	91	42,921	20,793	6,329	150	66	40	443	638	22,130
2672	沖縄	寄宮	6,127	1,708	230	37,609	19,448	6,774	132	58	35	474	393	20,540
2673	沖縄	沖縄石川別	652	165	21	32,966	17,241	6,131	116	51	31	429	▲ 2,043	15,825
2674	沖縄	具志川	387	108	16	41,651	20,802	6,766	146	65	39	473	▲ 1,753	19,772
2675	沖縄	田場	1,265	298	39	30,571	16,019	5,717	107	47	29	400	▲ 2,064	14,538
2676	沖縄	大謝名	2,276	671	94	41,349	21,103	7,168	145	64	39	501	▲ 1,914	19,938
2677	沖縄	普天間	1,035	316	23	22,023	14,844	7,422	77	34	21	519	▲ 1,733	13,762
2678	沖縄	沖縄宮古	3,472	1,228	132	37,914	21,372	8,595	133	59	35	601	▲ 2,395	19,805
2679	沖縄	八重山	3,702	1,317	226	60,928	29,180	8,647	214	94	57	605	4,382	34,532
2680	沖縄	浦添別	1,424	474	92	64,411	29,799	8,093	226	100	60	700	▲ 2,178	28,707
2681	沖縄	仲尾次	171	66	10	57,869	28,820	9,318	203	90	54	652	▲ 3,175	26,644
2682	沖縄	久辺	49	30	9	189,200	78,640	14,880	663	293	177	1,041	▲ 2,995	77,819
2683	沖縄	名護別館	2,832	941	77	27,125	17,214	8,073	95	42	25	565	▲ 2,241	15,700
2684	沖縄	米須	177	76	8	47,624	26,441	10,392	167	74	44	727	▲ 3,692	23,761
2685	沖縄	照屋	1,295	345	44	34,207	18,005	6,477	120	53	32	453	▲ 1,425	17,238
2686	沖縄	コザ	3,712	1,460	445	119,813	49,938	9,561	420	186	112	669	7,615	58,940
2687	沖縄	胡屋	2,551	786	124	48,632	23,873	7,484	170	75	45	524	▲ 1,961	22,726
2688	沖縄	国頭別	168	52	17	98,334	40,676	7,538	345	152	92	527	11,236	53,028
2689	沖縄	今帰仁	242	72	13	51,770	24,644	7,198	181	80	48	504	▲ 2,699	22,758
2690	沖縄	本部	303	59	9	28,452	14,320	4,732	100	44	27	331	▲ 1,443	13,379
2691	沖縄	本部山川	346	118	15	44,761	23,366	8,281	157	69	42	579	▲ 3,737	20,476
2692	沖縄	コザ金武	242	67	11	43,444	21,386	6,746	152	67	41	472	36	22,154
2693	沖縄	与那城	498	87	14	28,491	13,867	4,266	100	44	27	298	▲ 1,418	12,918
2694	沖縄	平安座	171	67	13	74,435	34,616	9,532	261	115	69	667	▲ 3,001	32,727
2695	沖縄	嘉手納	1,652	555	101	60,973	28,707	8,159	214	94	57	571	▲ 2,396	27,247
2696	沖縄	読谷	245	67	16	65,625	28,811	6,695	230	102	61	468	▲ 2,284	27,388
2697	沖縄	コザ北谷	245	79	16	63,971	29,423	7,865	224	99	60	550	▲ 2,911	27,445
2698	沖縄	北中城	171	55	10	59,705	27,924	7,803	209	93	56	546	▲ 2,324	26,504
2699	沖縄	中城	245	73	12	47,969	23,424	7,259	168	74	45	508	▲ 2,653	21,566
2700	沖縄	豊見城	1,311	333	54	41,456	20,142	6,171	145	64	39	432	▲ 1,577	19,245
2701	沖縄	東風平	242	72	10	40,222	20,740	7,185	141	62	38	503	▲ 3,238	18,246
2702	沖縄	与那原玉城	245	82	15	61,801	28,943	8,116	217	96	58	568	▲ 2,806	27,076
2703	沖縄	佐敷	242	64	9	36,807	18,787	6,383	129	57	34	447	▲ 2,714	16,740
2704	沖縄	与那原	1,702	498	62	36,411	19,381	7,110	128	56	34	497	▲ 2,317	17,779
2705	沖縄	南風原	786	345	69	88,302	40,434	10,676	310	137	82	747	▲ 3,429	38,281
2706	沖縄	久米島	489	240	54	109,931	48,995	11,948	385	170	103	836	16,891	67,380
2707	沖縄	座間味	201	76	11	56,742	28,358	9,236	199	88	53	646	▲ 3,538	25,806
2708	沖縄	南大東	74	62	12	160,122	74,348	20,387	561	248	149	1,426	▲ 7,461	69,271
2709	沖縄	北大東	73	85	17	227,304	105,143	28,541	797	352	212	1,997	▲ 1,110	107,391
2710	沖縄	城辺	145	39	11	73,808	31,417	6,544	259	114	69	458	13,010	45,327
2711	沖縄	沖縄上野	168	70	17	101,313	44,230	10,087	355	157	95	1,207	▲ 4,006	42,038
2712	沖縄	伊良部	242	80	8	35,069	19,833	8,015	123	54	33	561	▲ 2,887	17,717
2713	沖縄	波照間	378	141	24	62,834	30,212	9,037	220	97	59	632	▲ 3,221	27,999
2714	沖縄	与那国	131	130	56	430,695	169,413	24,269	1,510	667	402	1,698	120,569	294,259

管路・とう道料金算定根拠

（NTT西日本）

目　次

Ⅰ　とう道又は管路に係る負担額 ･･･ 2

Ⅱ　とう道に係る年額料金 ･･･ 3

Ⅲ　管路に係る年額料金 ･･･ 4

Ⅳ　電柱に係る負担額 ･･･ 4

Ⅰ　とう道又は管路に係る負担額

とう道又は管路の負担額の算定にあたっては、正味の帳簿価額をベースとすることから、料金表 第2 網改造料 2－1 算出式の「取得固定資産価額」を「正味固定資産価額」に読み替え、適用するものとする。なお、正味価額ベースの設備管理運営費の算定については以下のとおりとする。
（中継伝送路に係る設備の内訳の土木設備を適用）

1．年額料金の算定に係る比率

設備管理運営費比率〔正味固定資産価額ベース・中継伝送路に係る設備の土木設備〕（減価償却費除き）　（単位：百万円）

区　　分	中継伝送路に係る設備	備　　考
①取得固定資産価額	129,341	「網使用料算定根拠」記載の（別紙6）中継伝送路に係る設備の固定資産明細表より（建物・構築物・土地・建設仮勘定除く）
②減価償却累計額	106,226	「網使用料算定根拠」記載の（別紙6）中継伝送路に係る設備の固定資産明細表より（建物・構築物・土地・建設仮勘定除く）
③正味固定資産価額	23,115	①－②
④設備管理運営費	3,857	「網使用料算定根拠」記載の（別紙5）中継伝送路に係る設備の費用明細表より
（再掲）⑤減価償却費	1,165	「網使用料算定根拠」記載の（別紙5）中継伝送路に係る設備の費用明細表より
⑥設備管理運営費（減価償却費除き）	2,692	④－⑤
⑦設備管理運営費比率	0.116	⑥／③

Ⅱ　とう道に係る年額料金

		とう道										
						1メートルごとの年額料金（円）						
No.	行政区分	距離（m）	正味固定資産価額（千円）	減価償却費（千円）	1メートルあたり正味固定資産価額（円／m）	①設備管理運営費	再）減価償却費	②他人資本費用	③自己資本費用	④利益対応税	⑤調整額	合計（①＋②＋③＋④＋⑤）×（1＋「網使用料算定根拠」記載のⅩⅣ．料金設定に使用した貸倒率）
1	富山	1,605	331,693	15,986	206,662	34,025	9,960	703	311	187	3,667	38,893
2	石川	5,320	1,196,382	43,184	224,884	34,304	8,117	765	338	204	3,945	39,556
3	福井	920	141,627	5,961	153,942	24,405	6,479	524	231	139	2,724	28,023
4	岐阜	558	89,575	4,169	160,529	26,164	7,471	546	241	145	2,587	29,683
5	静岡	4,188	1,218,497	48,247	290,950	45,400	11,520	990	437	263	5,301	52,391
6	愛知	47,390	14,723,397	575,447	310,686	48,321	12,143	1,057	467	281	4,792	54,918
7	三重	2,164	430,449	21,993	198,914	33,326	10,163	677	299	180	5,729	40,211
8	滋賀	161	38,894	1,222	241,578	35,721	7,590	822	363	219	4,484	41,609
9	京都	13,660	3,232,369	118,956	236,630	36,262	8,708	805	356	214	4,006	41,643
10	大阪	94,087	35,836,801	1,436,628	380,890	59,622	15,269	1,295	573	345	5,961	67,796
11	兵庫	25,893	9,117,640	366,899	352,128	55,174	14,170	1,198	529	319	5,110	62,330
12	奈良	1,198	262,344	8,811	218,985	32,855	7,355	745	329	198	4,763	38,890
13	和歌山	409	42,642	2,096	104,259	17,265	5,125	355	157	94	3,014	20,885
14	鳥取	1,352	587,816	17,330	434,775	63,446	12,818	1,479	654	394	7,455	73,428
15	島根	379	64,021	1,705	168,921	24,169	4,499	575	254	153	2,358	27,509
16	岡山	3,213	1,233,629	38,305	383,949	56,631	11,922	1,306	577	348	5,653	64,515
17	広島	8,785	3,084,996	109,446	351,166	53,350	12,458	1,194	528	318	7,310	62,700
18	山口	986	234,028	10,281	237,351	38,065	10,427	807	357	215	3,711	43,155
19	徳島	823	337,890	12,453	410,559	62,939	15,131	1,396	617	372	7,426	72,750
20	香川	1,932	487,187	18,775	252,167	39,082	9,718	858	379	228	5,026	45,573
21	愛媛	2,636	811,446	31,876	307,832	47,939	12,093	1,047	463	279	6,209	55,937
22	高知	492	77,774	4,938	158,077	28,444	10,037	538	238	143	3,202	32,565
23	福岡	21,399	7,895,995	354,587	368,989	59,537	16,570	1,255	555	334	5,658	67,339
24	佐賀	54	6,688	332	123,852	20,570	6,148	421	186	112	3,545	24,834
25	長崎	746	79,452	2,817	106,504	16,178	3,776	362	160	96	1,113	17,909
26	熊本	1,416	307,894	12,345	217,439	34,038	8,718	740	327	197	3,387	38,689
27	大分	1,575	516,845	12,415	328,156	46,095	7,883	1,116	493	297	5,721	53,722
28	宮崎	282	63,873	2,094	226,500	33,801	7,426	770	340	205	3,945	39,061
29	鹿児島	846	258,405	7,106	305,443	43,967	8,400	1,039	459	277	5,007	50,749
30	沖縄	272	60,652	2,092	222,985	33,657	7,691	758	335	202	5,155	40,107

※とう道にはとう道・とう道用電気設備・監視装置を含む。

※当社の固定資産管理単位の都合上、一部行政区域と合致しない地域があるが、該当する地域については当社の固定資産管理単位に従って算定した。

Ⅲ　管路に係る年額料金

		管路										
						1条あたり1メートルごとの年額料金（円）						
No.	行政区分	距離（m）	正味固定資産価額（千円）	減価償却費（千円）	1メートルあたり正味固定資産価額（円／m）	①設備管理運営費	再）減価償却費	②他人資本費用	③自己資本費用	④利益対応税	⑤調整額	合計（①＋②＋③＋④＋⑤）×（1+「網使用料算定根拠」記載のⅩⅣ．料金設定に使用した貸倒率）
1	富山	6,645,068	6,247,781	289,879	940	153	44	3	1	1	15	173
2	石川	7,262,079	6,606,883	327,423	910	151	45	3	1	1	14	170
3	福井	5,241,595	4,807,439	241,709	917	153	46	3	1	1	12	170
4	岐阜	12,813,819	13,390,434	617,228	1,045	170	48	4	2	1	18	195
5	静岡	18,036,090	21,899,252	775,794	1,214	184	43	4	2	1	25	216
6	愛知	30,208,563	36,727,900	1,584,146	1,216	194	52	4	2	1	21	222
7	三重	10,897,759	12,345,034	544,455	1,133	182	50	4	2	1	22	211
8	滋賀	8,620,609	9,997,121	416,664	1,160	183	48	4	2	1	20	210
9	京都	13,689,949	22,318,976	892,199	1,630	255	65	6	2	1	30	294
10	大阪	38,457,952	59,587,932	1,992,104	1,549	232	52	5	2	1	24	264
11	兵庫	29,261,377	49,931,435	1,915,234	1,706	264	65	6	3	2	26	301
12	奈良	6,984,617	9,683,851	385,064	1,386	216	55	5	2	1	23	247
13	和歌山	7,051,637	10,430,605	398,833	1,479	229	57	5	2	1	25	262
14	鳥取	3,359,791	3,621,968	156,861	1,078	173	47	4	2	1	22	202
15	島根	5,109,471	5,942,578	247,506	1,163	183	48	4	2	1	19	209
16	岡山	9,810,774	10,520,899	461,266	1,072	172	47	4	2	1	18	197
17	広島	13,828,250	15,556,179	714,102	1,125	183	52	4	2	1	21	211
18	山口	9,912,450	9,918,981	488,810	1,001	166	49	3	2	1	17	189
19	徳島	5,382,715	6,116,875	267,782	1,136	182	50	4	2	1	21	210
20	香川	5,605,077	6,132,440	273,476	1,094	176	49	4	2	1	22	205
21	愛媛	8,310,273	8,826,680	395,469	1,062	172	48	4	2	1	21	200
22	高知	6,625,149	5,730,166	254,011	865	139	38	3	1	1	16	160
23	福岡	20,916,007	30,993,153	1,170,692	1,482	229	56	5	2	1	22	259
24	佐賀	4,493,765	4,897,417	217,099	1,090	175	48	4	2	1	16	198
25	長崎	6,673,194	5,946,203	283,514	891	146	42	3	1	1	14	165
26	熊本	9,935,163	12,568,895	522,424	1,265	200	53	4	2	1	20	227
27	大分	6,245,556	8,357,339	344,797	1,338	211	55	5	2	1	22	241
28	宮崎	7,002,295	6,375,167	282,767	910	146	40	3	1	1	12	163
29	鹿児島	9,939,331	10,978,718	464,723	1,105	176	47	4	2	1	20	203
30	沖縄	5,643,831	6,680,355	265,858	1,184	185	47	4	2	1	25	217

※管路には管路・マンホール・ハンドホールを含む。

※当社の固定資産管理単位の都合上、一部行政区域と合致しない地域があるが、該当する地域については当社の固定資産管理単位に従って算定した。

Ⅳ　電柱に係る負担額

平成29年4月1日から平成30年3月31日までの間に適用する負担額

区　　分	金　額　等		備　　考
①取得固定資産価額	8,150	（単位：円）	1使用箇所あたり
②指定設備管理運営費	649	（単位：円）	
（再掲）減価償却費	388	（単位：円）	
③他人資本費用	14	（単位：円）	
④自己資本費用	6	（単位：円）	
⑤利益対応税	4	（単位：円）	
⑥調整額	▲ 81	（単位：円）	
⑦年額料金（1使用箇所数ごと）	592	（単位：円）	（②＋③＋④＋⑤+⑥）×（1＋「網使用料算定根拠」記載のⅩⅣ．料金設定に使用した貸倒率）