

平成30年9月21日

平成29年分政党交付金使途等報告の概要

1 平成29年に交付された政党交付金の総額及び政党ごとの交付額

平成29年分の政党交付金は、9政党を対象に、総額で317億74百万円が交付されました。政党別では、「自由民主党」に176億3百万円、「民進党」に78億85百万円、「公明党」に31億5百万円、「日本維新の会」に10億60百万円、「希望の党」※1※2に5億3百万円、「立憲民主党」※1に4億37百万円、「日本のこころ」※3に4億11百万円、「社会民主党」に3億93百万円、「自由党」に3億77百万円が交付されました。

※1 「希望の党」は平成29年9月25日、「立憲民主党」は平成29年10月2日に新たに政党として設立されたので、両党の政党交付金の交付額は、平成29年11月21日に交付決定されてからの交付額です。

※2 「希望の党」(代表者：玉木雄一郎)は、平成30年5月7日に分割のために解散しました。この分割により設立された「希望の党」(代表者：松沢成文)とは別の政党です。

※3 「日本のこころ」は、平成29年10月22日に政党助成法上の政党要件を満たさない政治団体となったため、「日本のこころ」の交付額には、特定交付金の額も含まれています。

2 平成29年の政党交付金等による支出の総額

平成29年の政党交付金等による支出(支部政党交付金による支出及び政党基金・支部基金を取り崩して充てるものを含み、支部政党交付金支給額を除く純計。)の総額は以下のとおりです。

(1) 本部・支部合計

経常経費	160億20百万円	(平成28年	146億59百万円、	9.3%増)
政治活動費	178億25百万円	(平成28年	148億20百万円、	20.3%増)
合計	338億45百万円	(平成28年	294億79百万円、	14.8%増)

(2) 本部

経常経費	65億79百万円	(平成28年	57億35百万円、	14.7%増)
政治活動費	108億23百万円	(平成28年	93億98百万円、	15.2%増)
合計	174億2百万円	(平成28年	151億33百万円、	15.0%増)

(3) 支部

経常経費	94億40百万円	(平成28年	89億24百万円、	5.8%増)
政治活動費	70億2百万円	(平成28年	54億21百万円、	29.2%増)
合計	164億42百万円	(平成28年	143億46百万円、	14.6%増)

<参考>

政党は、当該政党及び当該政党の支部について、12月31日現在で、その年の政党交付金による支出等について記載した使途等報告書等を、同日の翌日から起算して3月以内に総務大臣に提出することとされています。(政党助成法第17条関係)

総務大臣は、使途等報告書等の要旨を官報により公表し、その日から5年間使途等報告書等を閲覧に供することとされています。(同法第31条、32条関係)

(連絡先)

自治行政局選挙部政党助成室

担当：神林補佐、瀬尾係長

電話：(代表) 03-5253-5111 (直通) 03-5253-5582

(FAX) 03-5253-5583

(E-mail) senkyo.shikin@soumu.go.jp

(注) 迷惑メール防止のため、メールアドレスの一部を変えています。「@」を「@」に置き換えてください。

政党交付金＋前年末基金残高

政党交付金等による支出

本年末
基金残高

【本部・支部合計】

53,038

33,845

平成 29年	政党交付金 31,774	基金 21,265
	0.6%減	13.3%増
平成 28年	政党交付金 31,974	基金 18,772

経常経費 16,020 <47.3%>	政治活動費 17,825 <52.7%>	基金 19,187
9.3%増	20.3%増	9.8%減
経常経費 14,659 <49.7%>	政治活動費 14,820 <50.3%>	基金 21,265

50,746

29,479

【本部】

50,322

17,402

平成 29年	政党交付金 31,774	政党基金 18,548
	0.6%減	15.4%増
平成 28年	政党交付金 31,974	政党基金 16,076

経常 経費 6,579 <37.8%>	政治 活動費 10,823 <62.2%>	支部政党交付金 支給額 17,015	政党基金 15,904
14.7%増	15.2%増	18.4%増	14.3%減
経常 経費 5,735 <37.9%>	政治 活動費 9,398 <62.1%>	支部政党 交付金 支給額 14,370	政党基金 18,548

48,050

15,133

【支部】

19,732

16,442

平成 29年	支部政党交付金 支給額 17,015	支部基金 2,717
	18.4%増	0.8%増
平成 28年	支部政党交付金 支給額 14,370	支部基金 2,696

経常経費 9,440 <57.4%>	政治活動費 7,002 <42.6%>	支部基金 3,283
5.8%増	29.2%増	20.8%増
経常経費 8,924 <62.2%>	政治活動費 5,421 <37.8%>	支部基金 2,717

17,065

14,346

注1)単位:百万円。

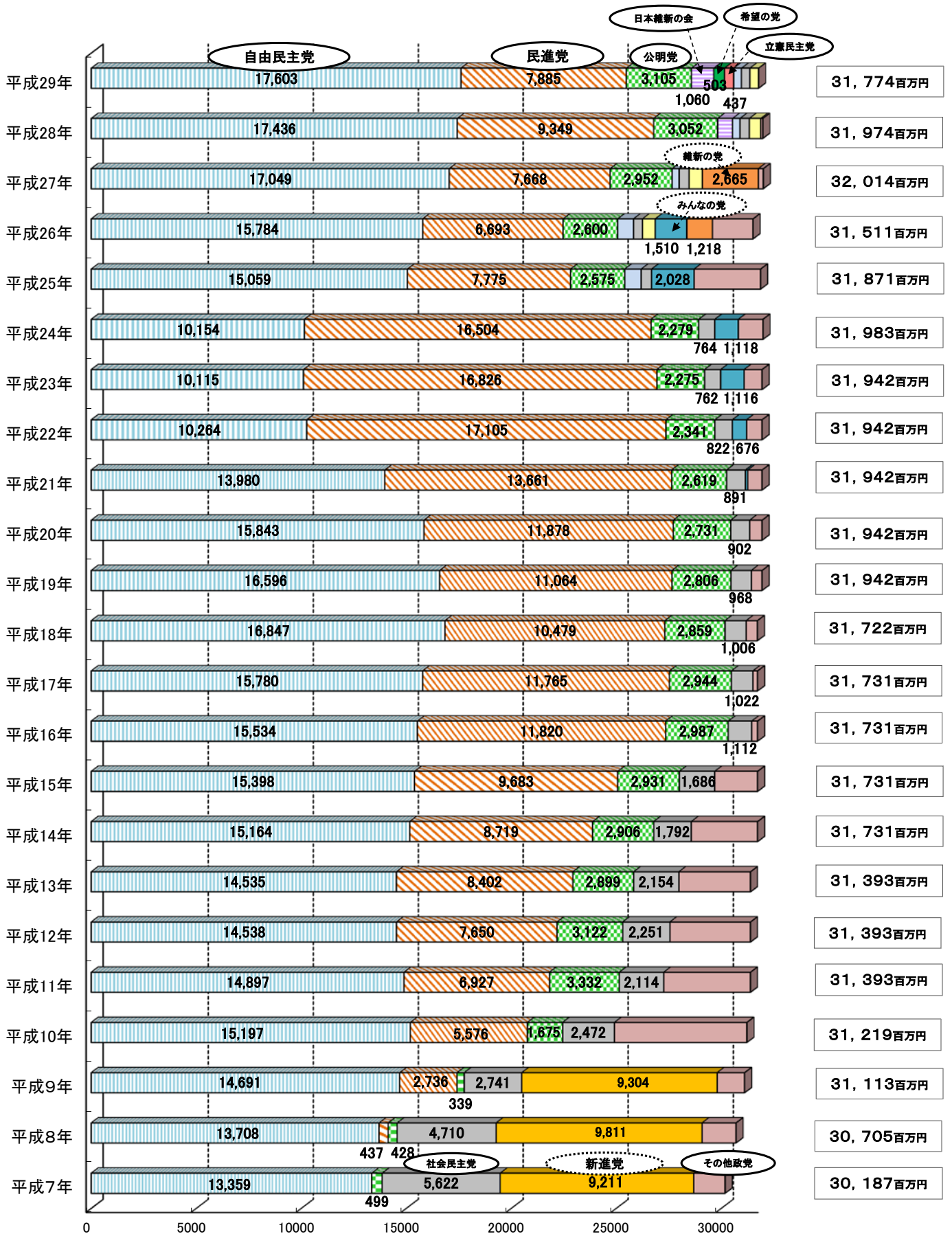
注2)「政党交付金等による支出」の< >は、経常経費と政治活動費の構成割合。

注3)表示単位未満四捨五入のため計と一致しない場合がある。

注4)「政党交付金等による支出」の総額は、本部の支出の総額と支部の支出の総額との合計額から、「支部政党交付金支給額」を除いた純計額。

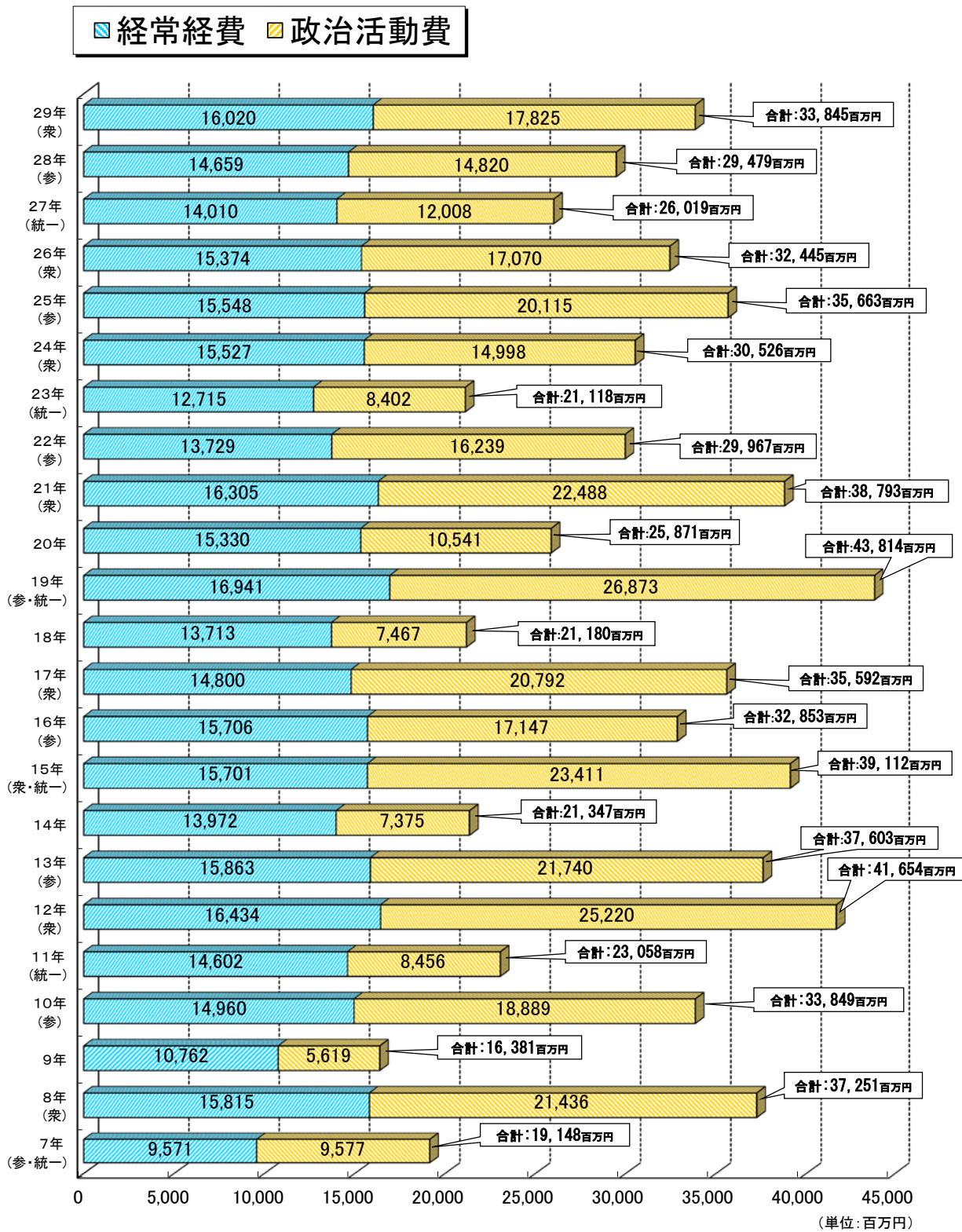
政党交付金交付実績(平成7年～平成29年)

(単位:百万円)



政党交付金等による支出の内訳（平成7年～平成29年）

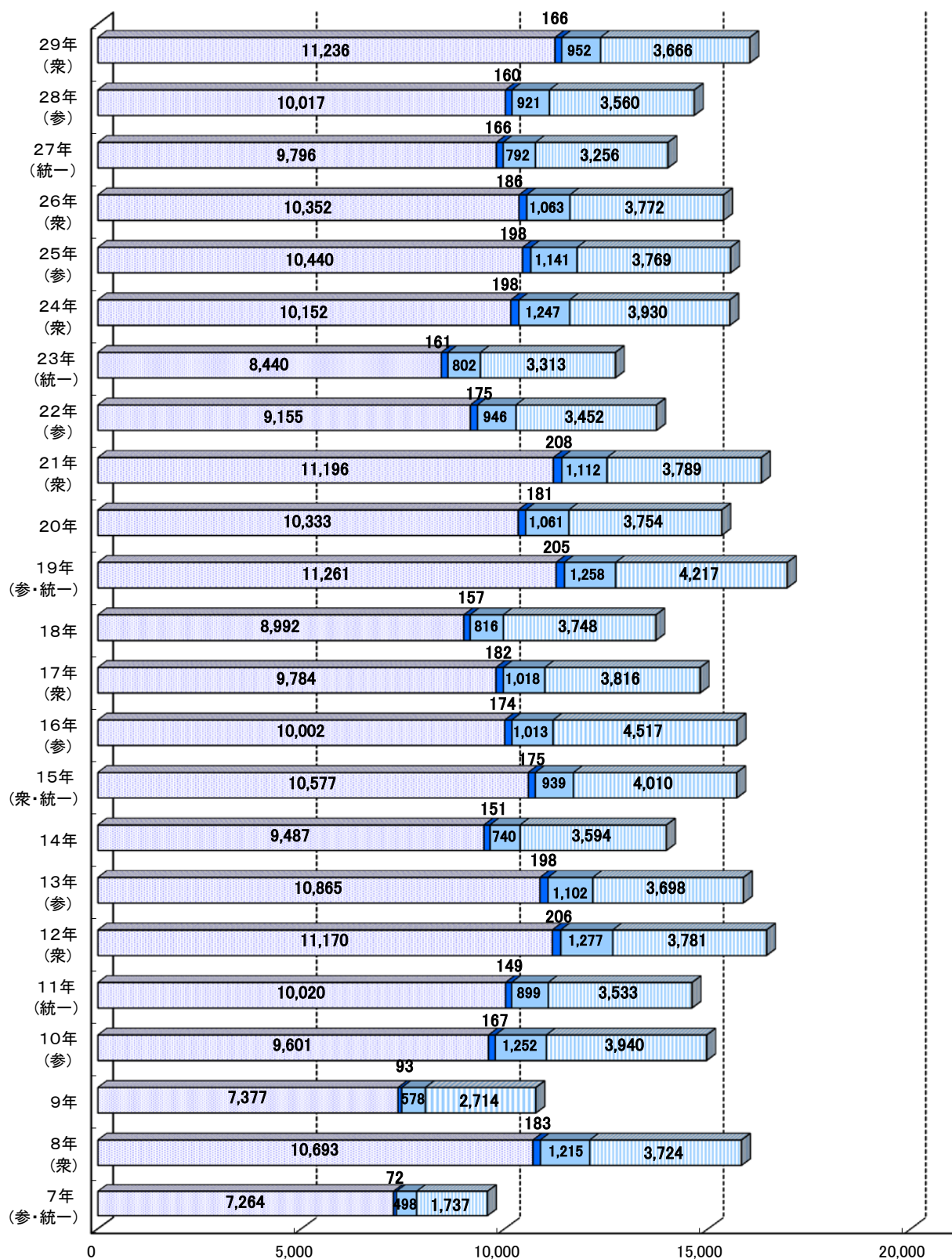
1 政党交付金等による支出の総額（純計）



(衆) : 衆議院議員総選挙執行 (参) : 参議院議員通常選挙執行 (統一) : 統一地方選挙執行

2 経常経費の項目別内訳

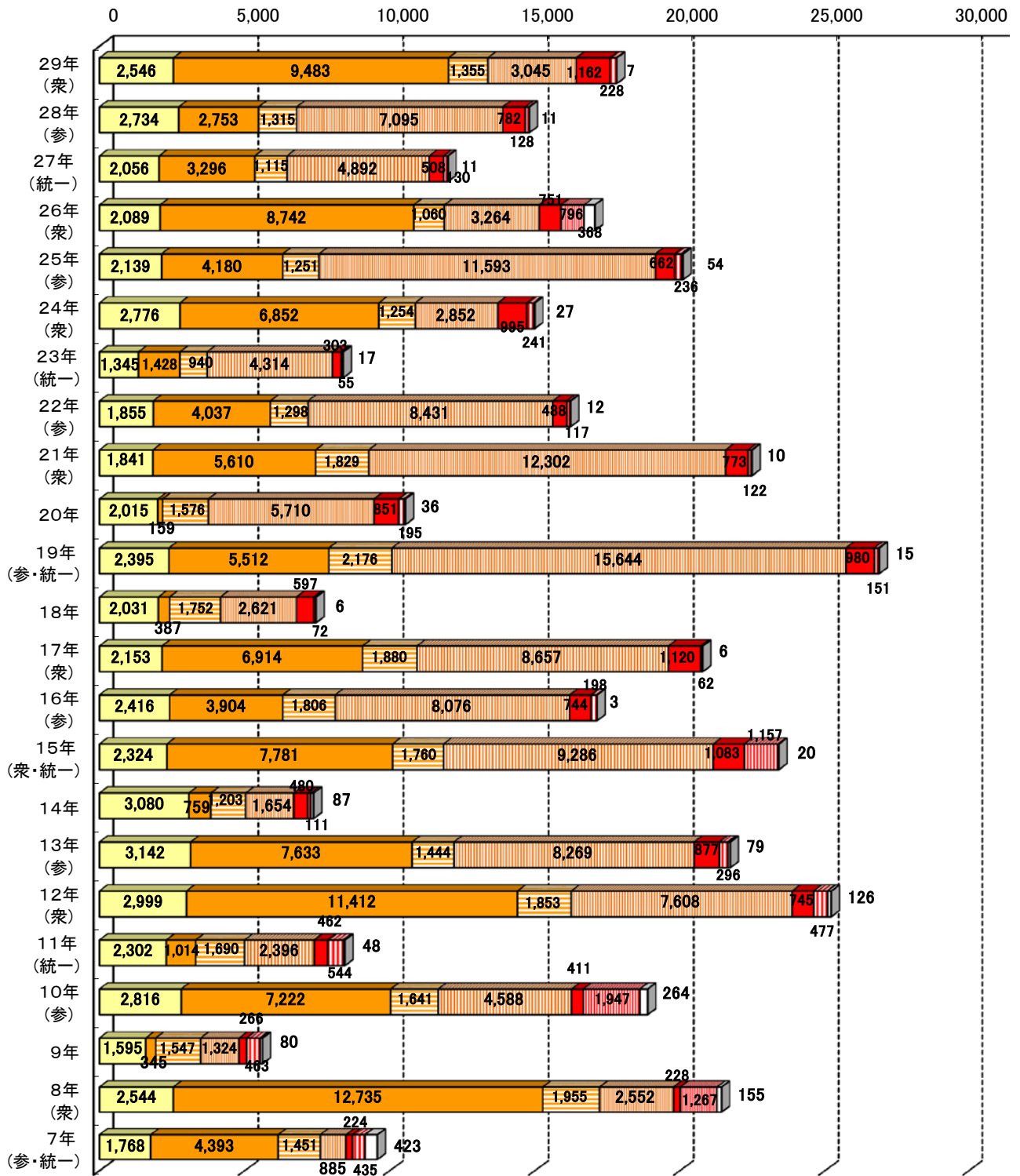
- 人件費
- 光熱水費
- 備品・消耗品費
- 事務所費



(単位: 百万円)

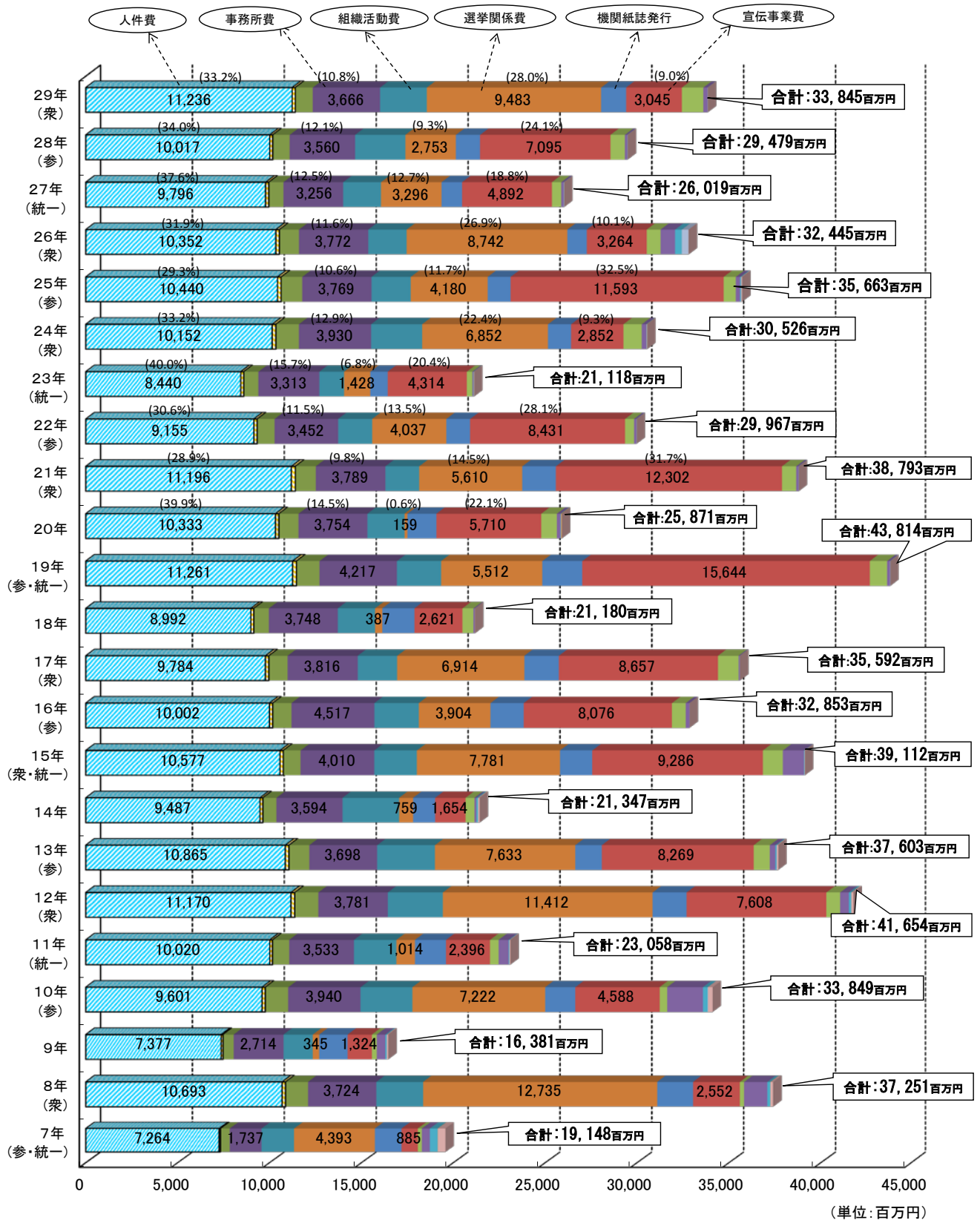
3 政治活動費の項目別内訳

- 組織活動費
- 選挙関係費
- 機関紙誌発行
- 宣伝事業費
- 調査研究費
- 寄附金
- その他(左記以外)



(単位: 百万円)

4 政党交付金等による支出の項目別内訳(全体)



平成29年分政党交付金使途等報告の概要

凡例

- 用語について
- 「交付された政党交付金の総額」は、交付された特定交付金の額を含みます。
 - 「基金」は、政党基金及び支部基金です。
 - 「政党交付金等による支出の総額」は、以下の「政党交付金による支出の総額」と「支部政党交付金による支出の総額」との合計額から、支部政党交付金支給額を除いた純計額です。
 - 「政党交付金による支出の総額」は、政党交付金若しくは特定交付金を充て又は政党基金を取り崩して充てた、政党本部による支出額で、政党本部による支部政党交付金の支給額を含みます。
 - 「支部政党交付金による支出の総額」は、支部政党交付金を充て又は支部基金を取り崩して充てた政党支部による支出額のうち、支部政党交付金の支給額を除く純計額です。
 - 「(参考)支部総数」は、平成29年分にあつては平成30年1月1日現在、平成28年分にあつては平成29年1月1日現在の、政党助成法第5条第1項の規定により届け出られた支部数です。
- 集計について
- 平成29年分及び平成28年分の数値は、それぞれ同年中に解散した政党の支部の数値を含めて計上しています。
 - 「交付された政党交付金の総額」に、「(前年末)基金残高」及び「基金の運用果実」を加えた額から「政党交付金等による支出の総額」を差し引いた額が、「(当年末)基金残高」に原則一致しますが、政党助成法第33条第2項に基づく政党交付金の返還が行われた場合、一致しないことがあります。
 - 各欄は四捨五入のため計と一致しない場合があります。
 - 四捨五入の結果、単位未満の数値となった場合は、「0」で記載しています。
- 政党の名称等について
- 「希望の党」は、平成29年9月25日に新たに政党として設立され、平成30年5月7日に分割のために解散しました。この分割で設立された「希望の党」とは別の政党です。
 - 「立憲民主党」は、平成29年10月2日に新たに政党として設立されました。
 - 「日本のこころ」は、平成29年10月22日に政党助成法上の政党要件を満たさない政治団体となりました。
 - 「日本を元気にする会」は、平成28年1月13日に政党助成法上の政党要件を満たさない政治団体となりました。
 - 「維新の党」は、平成28年3月27日に解散し、「民進党」と合併しました。
 - 「新党改革」は、平成28年7月10日に政党助成法上の政党要件を満たさない政治団体となり、平成28年12月31日に解散しました。
 - 「改革結集の会」は、平成28年3月25日に政党助成法上の政党要件を満たさない政治団体となり、平成28年11月15日に解散しました。

1 本部及び支部における政党交付金の状況（純計）

平成29年に交付された政党交付金の総額は、317億74百万円で、平成29年の政党交付金等による支出の総額は、338億45百万円です。
平成29年末の基金残高は191億87百万円です。

(単位:千円)

政党名	29年に交付された 政党交付金の総額 A	28年末 基金残高 B	政党交付金等による 支出の総額 C	政党交付金等による支出の総額		29年末 基金残高 D(A+B-C+E)	基金の 運用果実 E
				経常経費	政治活動費		
自由民主党	17,602,968	12,566,347	17,374,035	8,744,927	8,629,108	12,795,287	6
民進党	7,885,066	5,442,449	10,747,801	4,437,074	6,310,727	2,572,964	7
公明党	3,104,538	2,274,317	3,002,200	1,871,369	1,130,831	2,376,712	57
日本維新の会	1,059,665	42,679	1,043,978	506,071	537,907	58,366	0
希望の党	503,485	-	503,485	-	503,485	-	-
立憲民主党	437,093	-	130,093	40,298	89,795	307,000	-
日本のこころ	410,916	160,682	413,452	112,044	301,408	158,146	1
社会民主党	392,822	252,222	520,401	226,583	293,819	124,643	0
自由党	377,131	520,170	103,633	78,361	25,272	793,670	1
日本を元気にする会	-	5,826	5,826	2,791	3,035	-	-
合計	31,773,684	21,264,693	33,844,905	16,019,519	17,825,386	19,186,788	73

2 本部における政党交付金の状況

平成29年に交付された政党交付金の総額は、317億74百万円で、平成29年の政党交付金による支出の総額は、344億18百万円です。
平成29年末の政党基金残高は159億4百万円です。

(単位:千円)

政党名	29年に交付された 政党交付金の総額 A	28年末 政党基金残高 B	政党交付金に よる支出の総額 C(D+E)	支部政党交付金支給額				29年末 政党基金残高 F(A+B-C+G)	政党基金の 運用果実 G
				支部政党交付 金支給額 D	支部政党交付金支給額を除いた支出額 E	経常経費	政治活動費		
自由民主党	17,602,968	11,424,338	17,752,144	10,804,579	6,947,566	3,013,576	3,933,990	11,275,162	-
民進党	7,885,066	4,000,000	10,935,066	5,037,576	5,897,490	1,314,826	4,582,664	950,000	-
公明党	3,104,538	2,274,317	3,002,200	-	3,002,200	1,871,369	1,130,831	2,376,712	57
日本維新の会	1,059,665	-	1,059,665	485,565	574,100	209,995	364,105	-	-
希望の党	503,485	-	503,485	-	503,485	-	503,485	-	-
立憲民主党	437,093	-	130,093	-	130,093	40,298	89,795	307,000	-
日本のこころ	410,916	150,315	405,585	296,972	108,614	39,006	69,608	155,646	1
社会民主党	392,822	213,876	520,486	329,459	191,027	60,985	130,042	86,211	-
自由党	377,131	485,143	109,000	61,150	47,850	29,199	18,651	753,275	1
日本を元気にする会	-	-	-	-	-	-	-	-	-
合計	31,773,684	18,547,988	34,417,725	17,015,301	17,402,424	6,579,254	10,823,171	15,904,006	59

3 支部における政党交付金の状況（純計）

平成29年分使途等報告書の提出支部数は、999支部です。

平成29年に支給された支部政党交付金の総額は、170億15百万円で、平成29年の支部政党交付金による支出の総額は、164億42百万円です。

平成29年末の支部基金残高は32億83百万円です。

(単位:千円)

政党名	29年支部政党交付金支給支部数 (※)		29年に支給された支部政党交付金の総額 A	28年末 支部基金残高 B	支部政党交付金 による支出の総額 C	経常経費	政治活動費	29年末 支部基金残高 D(A+B-C+E)	支部基金の 運用果実 E	(参考) 支部 総数
	うち解散 支部数									
自由民主党	494	11	10,804,579	1,142,009	10,426,469	5,731,351	4,695,118	1,520,125	6	7,641
民進党	336	21	5,037,576	1,442,449	4,850,311	3,122,248	1,728,063	1,622,964	7	468
公明党	-	-	-	-	-	-	-	-	-	431
日本維新の会	90	17	485,565	42,679	469,879	296,077	173,802	58,366	0	134
希望の党	-	-	-	-	-	-	-	-	-	60
立憲民主党	-	-	-	-	-	-	-	-	-	60
日本のこころ	10	6	296,972	10,367	304,838	73,038	231,800	2,500	0	-
社会民主党	56	-	329,459	38,347	329,374	165,598	163,776	38,432	0	223
自由党	12	3	61,150	35,027	55,783	49,161	6,621	40,395	0	40
日本を元気にする会	1	-	-	5,826	5,826	2,791	3,035	-	-	-
合計	999	58	17,015,301	2,716,705	16,442,481	9,440,265	7,002,216	3,282,781	14	9,057

※28年末支部基金残高を有する支部を含む。

<参考>

1 本部及び支部における政党交付金等の状況（純計）（対前年比較）

平成29年分

（単位：千円）

政党名	29年に交付された 政党交付金の総額 A	28年末 基金残高 B	政党交付金等 による支出の総額 C	支出の内訳		29年末 基金残高 D(A+B-C+E)	基金の 運用果実 E
				経常経費	政治活動費		
自由民主党	17,602,968	12,566,347	17,374,035	8,744,927	8,629,108	12,795,287	6
民進党	7,885,066	5,442,449	10,747,801	4,437,074	6,310,727	2,572,964	7
公明党	3,104,538	2,274,317	3,002,200	1,871,369	1,130,831	2,376,712	57
日本維新の会	1,059,665	42,679	1,043,978	506,071	537,907	58,366	0
希望の党	503,485	-	503,485	-	503,485	-	-
立憲民主党	437,093	-	130,093	40,298	89,795	307,000	-
日本のこころ	410,916	160,682	413,452	112,044	301,408	158,146	1
社会民主党	392,822	252,222	520,401	226,583	293,819	124,643	0
自由党	377,131	520,170	103,633	78,361	25,272	793,670	1
日本を元気にする会	-	5,826	5,826	2,791	3,035	-	-
合計	31,773,684	21,264,693	33,844,905	16,019,519	17,825,386	19,186,788	73

平成28年分

（単位：千円）

政党名	28年に交付された 政党交付金の総額 A	27年末 基金残高 B	政党交付金等 による支出の総額 C	支出の内訳		28年末 基金残高 D(A+B-C+E)	基金の 運用果実 E
				経常経費	政治活動費		
自由民主党	17,436,291	8,692,872	13,562,885	7,831,794	5,731,091	12,566,347	69
民進党	9,348,848	6,553,243	10,459,733	4,045,095	6,414,638	5,442,449	91
公明党	3,051,870	2,294,906	3,072,649	1,717,937	1,354,712	2,274,317	189
日本維新の会	708,055	-	665,376	306,136	359,240	42,679	-
希望の党	-	-	-	-	-	-	-
立憲民主党	-	-	-	-	-	-	-
日本のこころ	544,074	248,303	631,668	268,923	362,745	160,682	1
社会民主党	441,422	255,861	445,066	226,092	218,974	252,222	5
自由党	351,551	454,643	286,025	110,166	175,859	520,170	2
日本を元気にする会	-	47,325	38,364	30,416	7,949	5,826	0
維新の党	-	206,048	206,054	91,747	114,307	-	6
新党改革	61,378	19,076	80,454	5,460	74,994	-	-
改革結集の会	30,363	-	30,363	25,110	5,252	-	-
合計	31,973,852	18,772,278	29,478,637	14,658,876	14,819,761	21,264,693	364

増減（平成29年分－平成28年分）

（単位：千円）

政党名	政党交付金の総額	前年末 基金残高	政党交付金等 による支出の総額	支出の内訳		当年末 基金残高	基金の 運用果実
				経常経費	政治活動費		
自由民主党	166,677	3,873,475	3,811,150	913,133	2,898,017	228,940	▲63
民進党	▲1,463,782	▲1,110,794	288,068	391,980	▲103,912	▲2,869,485	▲84
公明党	52,668	▲20,590	▲70,449	153,432	▲223,881	102,395	▲132
日本維新の会	351,610	42,679	378,603	199,935	178,668	15,687	0
希望の党	503,485	-	503,485	-	503,485	-	-
立憲民主党	437,093	-	130,093	40,298	89,795	307,000	-
日本のこころ	▲133,158	▲87,621	▲218,216	▲156,879	▲61,337	▲2,535	▲0
社会民主党	▲48,600	▲3,639	75,336	491	74,845	▲127,579	▲4
自由党	25,580	65,528	▲182,392	▲31,805	▲150,587	273,500	▲0
日本を元気にする会	-	▲41,499	▲32,538	▲27,625	▲4,913	▲5,826	▲0
維新の党	-	▲206,048	▲206,054	▲91,747	▲114,307	-	▲6
新党改革	▲61,378	▲19,076	▲80,454	▲5,460	▲74,994	-	-
改革結集の会	▲30,363	-	▲30,363	▲25,110	▲5,252	-	-
合計	▲200,168	2,492,415	4,366,268	1,360,642	3,005,625	▲2,077,905	▲290

2 本部における政党交付金の状況(対前年比較)

平成29年分

(単位:千円)

政党名	29年に交付された 政党交付金の総額 A	28年末 政党基金残高 B	政党交付金に よる支出の総額 C(D+E)	支部政党交付 金支給額 D	支部政党交付金支給額を除いた支出額			29年末 政党基金残高 F(A+B-C+G)	政党基金の 運用果実 G
					E	経常経費	政治活動費		
自由民主党	17,602,968	11,424,338	17,752,144	10,804,579	6,947,566	3,013,576	3,933,990	11,275,162	-
民進党	7,885,066	4,000,000	10,935,066	5,037,576	5,897,490	1,314,826	4,582,664	950,000	-
公明党	3,104,538	2,274,317	3,002,200	-	3,002,200	1,871,369	1,130,831	2,376,712	57
日本維新の会	1,059,665	-	1,059,665	485,565	574,100	209,995	364,105	-	-
希望の党	503,485	-	503,485	-	503,485	-	503,485	-	-
立憲民主党	437,093	-	130,093	-	130,093	40,298	89,795	307,000	-
日本のこころ	410,916	150,315	405,585	296,972	108,614	39,006	69,608	155,646	1
社会民主党	392,822	213,876	520,486	329,459	191,027	60,985	130,042	86,211	-
自由党	377,131	485,143	109,000	61,150	47,850	29,199	18,651	753,275	1
日本を元気にする会	-	-	-	-	-	-	-	-	-
合計	31,773,684	18,547,988	34,417,725	17,015,301	17,402,424	6,579,254	10,823,171	15,904,006	59

平成28年分

(単位:千円)

政党名	28年に交付された 政党交付金の総額 A	27年末 政党基金残高 B	政党交付金に よる支出の総額 C(D+E)	支部政党交付 金支給額 D	支部政党交付金支給額を除いた支出額			28年末 政党基金残高 F(A+B-C+G)	政党基金の 運用果実 G
					E	経常経費	政治活動費		
自由民主党	17,436,291	7,632,426	13,644,379	7,657,716	5,986,663	2,888,500	3,098,163	11,424,338	-
民進党	9,348,848	5,250,000	10,598,848	5,889,438	4,709,410	689,657	4,019,753	4,000,000	-
公明党	3,051,870	2,294,906	3,072,649	-	3,072,649	1,717,937	1,354,712	2,274,317	189
日本維新の会	708,055	-	708,055	355,071	352,984	102,825	250,159	-	-
希望の党	-	-	-	-	-	-	-	-	-
立憲民主党	-	-	-	-	-	-	-	-	-
日本のこころ	544,074	235,568	629,327	115,304	514,023	190,688	323,336	150,315	1
社会民主党	441,422	199,913	427,459	218,829	208,630	83,803	124,827	213,876	-
自由党	351,551	423,241	289,650	106,150	183,500	37,134	146,366	485,143	1
日本を元気にする会	-	21,282	21,282	-	21,282	16,282	5,000	-	-
維新の党	-	-	-	-	-	-	-	-	-
新党改革	61,378	19,076	80,454	-	80,454	5,460	74,994	-	-
改革結集の会	30,363	-	30,363	27,100	3,263	2,293	969	-	-
合計	31,973,852	16,076,412	29,502,467	14,369,608	15,132,859	5,734,580	9,398,279	18,547,988	191

増減(平成29年分-平成28年分)

(単位:千円)

政党名	政党交付金の総額	前年末 政党基金残高	政党交付金に よる支出の総額	支部政党交付 金支給額	支部政党交付金支給額を除いた支出額			当年末 政党基金残高	政党基金の 運用果実
					E	経常経費	政治活動費		
自由民主党	166,677	3,791,912	4,107,765	3,146,863	960,902	125,076	835,827	▲149,176	-
民進党	▲1,463,782	▲1,250,000	336,218	▲851,862	1,188,080	625,169	562,911	▲3,050,000	-
公明党	52,668	▲20,590	▲70,449	-	▲70,449	153,432	▲223,881	102,395	▲132
日本維新の会	351,610	-	351,610	130,494	221,116	107,169	113,947	-	-
希望の党	503,485	-	503,485	-	503,485	-	503,485	-	-
立憲民主党	437,093	-	130,093	-	130,093	40,298	89,795	307,000	-
日本のこころ	▲133,158	▲85,253	▲223,742	181,668	▲405,410	▲151,682	▲253,728	5,331	0
社会民主党	▲48,600	13,963	93,027	110,630	▲17,603	▲22,818	5,215	▲127,664	-
自由党	25,580	61,902	▲180,650	▲45,000	▲135,650	▲7,935	▲127,715	268,132	▲0
日本を元気にする会	-	▲21,282	▲21,282	-	▲21,282	▲16,282	▲5,000	-	-
維新の党	-	-	-	-	-	-	-	-	-
新党改革	▲61,378	▲19,076	▲80,454	-	▲80,454	▲5,460	▲74,994	-	-
改革結集の会	▲30,363	-	▲30,363	▲27,100	▲3,263	▲2,293	▲969	-	-
合計	▲200,168	2,471,576	4,915,258	2,645,693	2,269,566	844,674	1,424,892	▲2,643,982	▲132

3 支部における政党交付金の状況(対前年比較)

平成29年分

(単位:千円)

政党名	29年支部政党交付金支給支部数(※)		29年に支給された支部政党交付金の総額 A	28年末支部基金残高 B	支部政党交付金による支出の総額 C	経常経費	政治活動費	29年末支部基金残高 D(A+B-C+E)	支部基金の運用果実 E	(参考)支部総数
	うち解散支部数									
自由民主党	494	11	10,804,579	1,142,009	10,426,469	5,731,351	4,695,118	1,520,125	6	7,641
民進党	336	21	5,037,576	1,442,449	4,850,311	3,122,248	1,728,063	1,622,964	7	468
公明党	-	-	-	-	-	-	-	-	-	431
日本維新の会	90	17	485,565	42,679	469,879	296,077	173,802	58,366	0	134
希望の党	-	-	-	-	-	-	-	-	-	60
立憲民主党	-	-	-	-	-	-	-	-	-	60
日本のこころ	10	6	296,972	10,367	304,838	73,038	231,800	2,500	0	-
社会民主党	56	-	329,459	38,347	329,374	165,598	163,776	38,432	0	223
自由党	12	3	61,150	35,027	55,783	49,161	6,621	40,395	0	40
日本を元気にする会	1	-	-	5,826	5,826	2,791	3,035	-	-	-
合計	999	58	17,015,301	2,716,705	16,442,481	9,440,265	7,002,216	3,282,781	14	9,057

※28年末支部基金残高を有する支部を含む。

平成28年分

(単位:千円)

政党名	28年支部政党交付金支給支部数(※)		28年に支給された支部政党交付金の総額 A	27年末支部基金残高 B	支部政党交付金による支出の総額 C	経常経費	政治活動費	28年末支部基金残高 D(A+B-C+E)	支部基金の運用果実 E	(参考)支部総数
	うち解散支部数									
自由民主党	507	28	7,657,716	1,060,445	7,576,222	4,943,294	2,632,928	1,142,009	69	7,609
民進党	362	19	5,889,438	1,303,243	5,750,323	3,355,438	2,394,885	1,442,449	91	512
公明党	-	-	-	-	-	-	-	-	-	430
日本維新の会	76	3	355,071	-	312,392	203,311	109,081	42,679	-	114
希望の党	-	-	-	-	-	-	-	-	-	-
立憲民主党	-	-	-	-	-	-	-	-	-	-
日本のこころ	16	5	115,304	12,735	117,645	78,235	39,410	10,367	0	31
社会民主党	56	-	218,829	55,949	236,435	142,289	94,147	38,347	5	224
自由党	19	3	106,150	31,402	102,525	73,031	29,493	35,027	0	43
日本を元気にする会	2	1	-	26,043	17,082	14,134	2,949	5,826	0	-
維新の党	50	50	-	206,048	206,054	91,747	114,307	-	6	-
新党改革	-	-	-	-	-	-	-	-	-	-
改革結集の会	9	9	27,100	-	27,100	22,817	4,283	-	-	-
合計	1,097	118	14,369,608	2,695,865	14,345,779	8,924,296	5,421,483	2,716,705	172	8,963

※27年末支部基金残高を有する支部を含む。

増減(平成29年分-平成28年分)

(単位:千円)

政党名	支部政党交付金支給支部数(※)		支部政党交付金の総額 A	前年末支部基金残高 B	支部政党交付金による支出の総額 C	経常経費	政治活動費	当年末支部基金残高 D(A+B-C+E)	支部基金の運用果実 E	(参考)支部総数
	うち解散支部数									
自由民主党	▲13	▲17	3,146,863	81,563	2,850,247	788,057	2,062,190	378,116	▲63	32
民進党	▲26	2	▲851,862	139,206	▲900,012	▲233,189	▲666,823	180,515	▲84	▲44
公明党	-	-	-	-	-	-	-	-	-	1
日本維新の会	14	14	130,494	42,679	157,487	92,766	64,721	15,687	0	20
希望の党	-	-	-	-	-	-	-	-	-	60
立憲民主党	-	-	-	-	-	-	-	-	-	60
日本のこころ	▲6	1	181,668	▲2,368	187,194	▲5,197	192,391	▲7,867	▲0	▲31
社会民主党	-	-	110,630	▲17,602	92,939	23,309	69,630	85	▲4	▲1
自由党	▲7	-	▲45,000	3,626	▲46,742	▲23,870	▲22,872	5,368	▲0	▲3
日本を元気にする会	▲1	▲1	-	▲20,217	▲11,256	▲11,342	87	▲5,826	▲0	-
維新の党	▲50	▲50	-	▲206,048	▲206,054	▲91,747	▲114,307	-	▲6	-
新党改革	-	-	-	-	-	-	-	-	-	-
改革結集の会	▲9	▲9	▲27,100	-	▲27,100	▲22,817	▲4,283	-	-	-
合計	▲98	▲60	2,645,693	20,839	2,096,702	515,969	1,580,733	566,077	▲158	94

※前年末支部基金残高を有する支部を含む。