

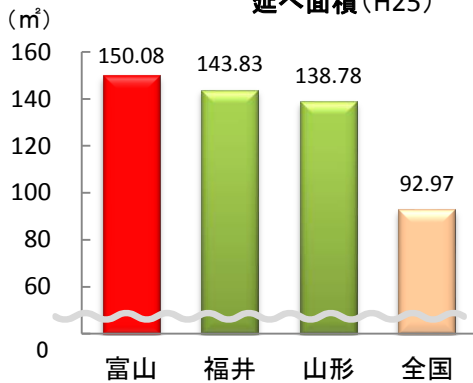


世界的にも稀な景観「海越しの3,000m級の立山連峰」

## 富山県の全国1位♪

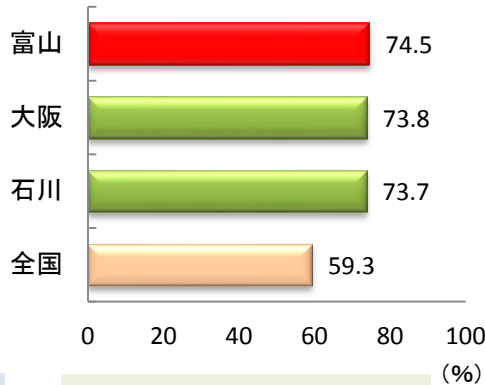
1住宅(専用住宅)あたりの

延べ面積(H25)



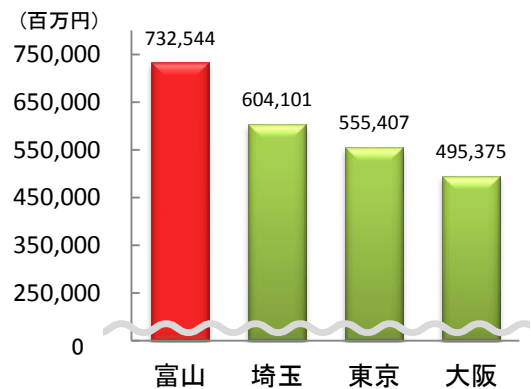
1住宅(専用住宅)あたりの延べ面積は、150.08㎡で、富山県が全国1位です。

道路整備率(H28)



道路整備率は、74.5%で、富山県が全国1位です。

医薬品生産金額(H27)



医薬品生産金額は、732億544百万円で、富山県が全国1位です。

暮らしやすい  
ところやちゃ



若者の正規雇用率(15~34歳)(H29)	77.8%
出産・育児を理由に離職した人の比率<低さ>(H29)	1.7%
持ち家率(H27)	78.1%
1住宅(専用住宅)あたりの居住室数(H25)	6.38室
生活保護率(人口千人あたり)<低さ>(H28年度)	0.33%
老人クラブ加入率(H28年度)	40.7%
火災発生件数(人口1万人あたり)(H29)	1.71件
公害苦情受理件数(人口10万人あたり)<低さ>(H28年度)	18.2件

27年連続  
全国最少!



日本一の落差(350m)「称名滝」



「富山県美術館とソーラー船が運航する富岩運河環水公園」

アルミサッシ・ドアの全国シェア(H27)	29.1%
銅・同合金鋳物の出荷金額(H27)	24,108百万円
医薬品製造従業者数(人口1万人あたり)(H27)	82.4人
医薬品製造所数(人口10万人あたり)(H27)	8.3箇所
チューリップ球根出荷量(H28)	17,600千球
水田率(H29)	95.6%
保安林率(H27年度)	77.8%