

毎月勤労統計において全数調査する としていたところを一部抽出調査で 行っていたことについて

2019年1月17日

厚生労働省政策統括官（統計・情報政策、政策評価担当）

「毎月勤労統計」について

調査概要

○調査目的

毎月勤労統計は、月々の賃金、労働時間、雇用の変化を迅速に把握することを目的とする。

※毎月勤労統計は、対前年同月比や前月比を見ることを主な目的として作られている。

○調査内容

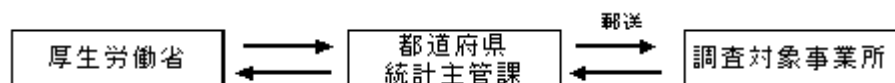
- ・ 常用労働者5人以上雇用する事業所の雇用、給与及び労働時間について毎月の変動を把握。
- ・ 1～4人雇用する事業所については毎年7月における状況を把握。
- ・ 調査の翌々月10日までに速報版を公表。

○調査時期

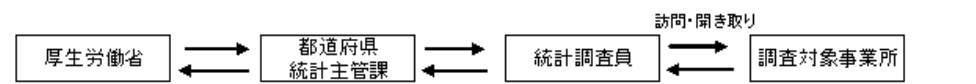
- ・ 全国調査及び地方調査：毎月
- ・ 特別調査：毎年7月

○調査方法・調査経路

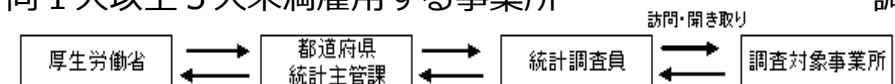
- ・ 常用労働者を常時30人以上雇用する事業所 郵送・オンライン



- ・ 同5人以上30人未満雇用する事業所 調査員・オンライン



- ・ 同1人以上5人未満雇用する事業所 調査員



利活用用例

- ・ 雇用保険の基本手当日額の算定に用いる賃金日額の範囲等の算定資料として、毎月きまって支給する給与※を利用（厚生労働省）
- ・ 労災保険の給付基礎日額に乗じるスライド率の算定資料として、毎月きまって支給する給与の平均額の伸び率等を利用（厚生労働省）
- ・ 月例経済報告、経済財政白書等において、賃金等の動きを利用（内閣府）
- ・ 企業等の労働条件決定の際の参考資料

※「きまって支給する給与」（定期給与）とは、労働契約、団体協約あるいは事業所の給与規則等によってあらかじめ定められている支給条件、算定方法によって支給される給与で、超過労働給与を含む。（賞与等の一時的に支払われた給与は含まない）


「毎月勤労統計」に係る今般の事案の概要について

1. 全数調査するとしていたところを一部抽出調査で行っていたことについて

- 「500人以上規模の事業所」について、公表資料では全数調査としていたが、実際は、東京都について抽出調査となっていた（平成16年から現在まで）。
- 具体的には、東京都における「500人以上規模の事業所」の調査対象事業所数は、全数調査であれば1,464事業所であったところ、実際には491事業所（平成30年10月分）とおおむね3分の1となっていた。

2. 統計的処理として復元すべきところを復元しなかったことについて

- 「500人以上規模の事業所」について、東京都のみ他の道府県と異なる抽出率となっていたが、平成16年～29年の間、公表する賃金等の全国データを作成する際、東京都の抽出調査の結果について統計的処理（抽出率による復元）を加えることなく、全数調査の結果として取り扱っていた。
- 東京都における「499人以下規模の事業所」等についても平成21年～29年の間、一部に異なる抽出率の復元が行われ集計となっていた。

 これらの結果、統計上の賃金額が低めになっているという影響があった。

3. 調査対象事業所数について

- 確認できた範囲では、平成8年以降、調査対象事業所数が公表資料よりも概ね1割程度少なくなっていた。

今般の事案への対応について

1. 「再集計値」の作成・公表について

- 公表値において行うべき復元を行っていなかった平成16年～29年までの期間のうち、復元に必要なデータ等が存在する平成24年以降について、改めて集計した結果を「再集計値」として公表（平成31年1月11日公表済）。
- ※ 「きまって支給する給与」の「再集計値」と公表値とのかい離は、金額ベースでは平均0.6%（詳細は別添参照）。
- これまでの公表値については、時系列比較の観点から、今後も引き続き提供していく。

2. 全数調査の実施について

- 今後、毎月勤労統計調査の実施については、正確性・継続性に配慮しつつ、「500人以上規模の事業所」の全数調査に向け、できる限り早急に適正な取扱いとしていく。
- また、引き続き過去の詳細な経緯を調査し、適切な再発防止策を講じる。

(参考) 雇用保険、労災保険等の追加給付に伴う「給付のための推計値」の作成について

- 今般の事案により、毎月勤労統計調査の平均給与額の変動を基礎としてスライド率等を算定している雇用保険制度等における給付額に影響が生じている。このため、平成16年以降に雇用保険、労災保険、船員保険の給付を受給した方の一部及び雇用調整助成金など事業主向け助成金を受けた事業主の一部に対し、遡及して追加給付を実施。
- 平成16年に遡って追加支給を行うに当たり、「きまって支給する給与」に関して毎月勤労統計調査を基礎として加工し、「給付のための推計値」を作成。
 - ※ 具体的には、「再集計値」を作成した平成24年～29年の間における「再集計値」と「公表値」の乖離幅の平均（0.6%）を平成16年の公表値に加え、それ以降の期間を公表値の伸び率に合わせて推計。

(別添) きまって支給する給与の再集計値

		再集計値	公表値	かい離			再集計値	公表値	かい離			再集計値	公表値	かい離					
		円	円	%			円	円	%			円	円	%					
平成 24年	1月	260,216	259,230	0.4	平成 26年	1月	259,340	257,735	0.6	平成 28年	1月	257,651	256,261	0.5	平成 30年	1月	261,131	260,186	0.4
	2月	262,775	261,798	0.4		2月	260,727	259,064	0.6		2月	259,822	258,570	0.5		2月	261,501	260,571	0.4
	3月	264,423	263,557	0.3		3月	263,001	261,351	0.6		3月	262,380	261,064	0.5		3月	264,897	263,976	0.3
	4月	265,288	264,388	0.3		4月	266,105	264,410	0.6		4月	264,613	263,178	0.5		4月	267,505	266,570	0.4
	5月	261,559	260,653	0.3		5月	262,570	260,686	0.7		5月	259,541	258,089	0.6		5月	264,095	263,179	0.3
	6月	263,166	262,262	0.3		6月	263,941	262,102	0.7		6月	262,130	260,632	0.6		6月	265,931	265,087	0.3
	7月	262,653	261,695	0.4		7月	263,164	261,290	0.7		7月	261,829	260,353	0.6		7月	265,232	264,333	0.3
	8月	261,320	260,326	0.4		8月	261,786	259,938	0.7		8月	259,950	258,464	0.6		8月	263,725	262,846	0.3
	9月	261,530	260,493	0.4		9月	262,875	261,019	0.7		9月	260,600	259,109	0.6		9月	263,688	262,820	0.3
	10月	262,870	261,692	0.5		10月	263,632	261,659	0.8		10月	261,916	260,363	0.6		10月	263,688	262,820	0.3
	11月	262,396	261,543	0.3		11月	263,514	261,571	0.7		11月	261,732	260,240	0.6		11月	265,232	264,333	0.3
	12月	262,299	261,398	0.3		12月	263,315	261,502	0.7		12月	262,144	260,521	0.6		12月	263,688	262,820	0.3
平成 25年	1月	258,397	257,253	0.4	平成 27年	1月	258,024	256,660	0.5	平成 29年	1月	259,004	257,429	0.6					
	2月	260,596	259,413	0.5		2月	258,421	257,074	0.5		2月	260,435	258,975	0.6					
	3月	262,058	260,853	0.5		3月	260,604	259,251	0.5		3月	262,377	260,744	0.6					
	4月	265,220	263,932	0.5		4月	264,469	263,065	0.5		4月	265,808	264,214	0.6					
	5月	261,195	259,835	0.5		5月	259,682	258,381	0.5		5月	261,197	259,541	0.6					
	6月	262,353	261,015	0.5		6月	261,835	260,547	0.5		6月	263,371	261,765	0.6					
	7月	261,417	259,950	0.6		7月	261,250	259,952	0.5		7月	263,231	261,634	0.6					
	8月	260,661	259,206	0.6		8月	259,489	258,158	0.5		8月	261,109	259,426	0.6					
	9月	261,012	259,504	0.6		9月	260,062	258,727	0.5		9月	262,587	260,933	0.6					
	10月	262,716	261,149	0.6		10月	261,319	259,928	0.5		10月	262,922	261,128	0.7					
	11月	262,995	261,354	0.6		11月	260,825	259,463	0.5		11月	262,997	261,419	0.6					
	12月	262,349	260,735	0.6		12月	260,983	259,702	0.5		12月	263,696	262,041	0.6					