

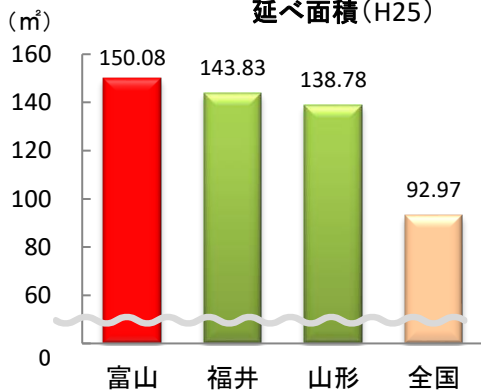


「海王丸と新湊大橋」

富山県の全国1位♪

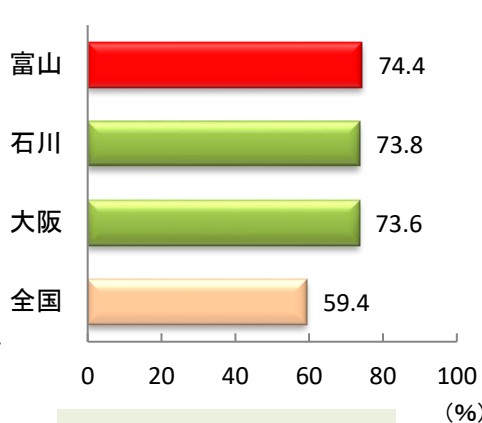
1住宅(専用住宅)あたりの

延べ面積(H25)



1住宅(専用住宅)あたりの延べ面積は、150.08㎡で、富山県が全国1位です。

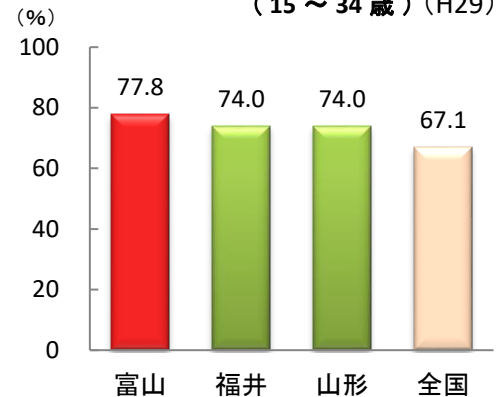
道路整備率(H29)



道路整備率は、74.4%で、富山県が全国1位です。

若者の正規雇用率


(15~34歳)(H29)



若者の正規雇用率(15~34歳)は、77.8%で、富山県が全国1位です。

| | |
|--------------------------------|-------|
| 出産・育児を理由に離職した人の比率<低さ>(H29) | 1.7% |
| 持ち家率(H27) | 78.1% |
| 1住宅(専用住宅)あたりの居住室数(H25) | 6.38室 |
| 生活保護率(人口千人あたり)<低さ>(H29年度) | 0.34% |
| 老人クラブ加入率(H29年度) | 39.2% |
| 公害苦情受理件数(人口10万人あたり)<低さ>(H29年度) | 16.6件 |

どんなデータがあるかな



27年連続全国最少!



「立山町 雷鳥坂」

| | |
|--------------------------|-----------|
| 火災発生件数(人口1万人あたり)(H29) | 1.71件 |
| アルミサッシ・ドアの全国シェア(H29) | 27.0% |
| 銅・同合金鋳物の出荷金額(H29) | 22,538百万円 |
| 医薬品製造従業者数(人口1万人あたり)(H29) | 93.3人 |
| 医薬品製造所数(人口10万人あたり)(H29) | 8.2箇所 |
| チューリップ球根出荷量(H29) | 15,493千球 |
| 水田率(H30) | 95.5% |
| 保安林率(H28年度) | 69.1% |