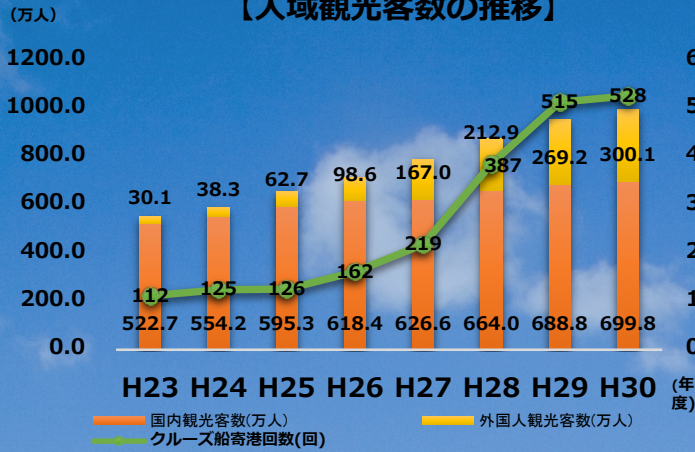




# めんそーれ！おきなわ

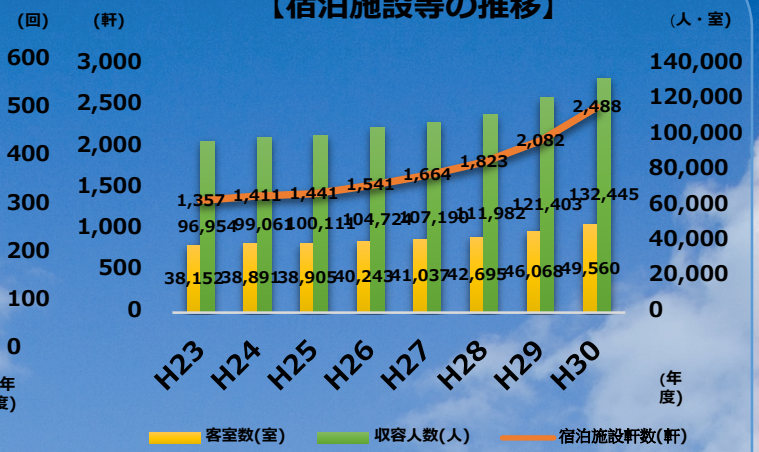


## 【入域観光客数の推移】




資料：沖縄県「入域観光客統計概況」、内閣府沖縄総合事務局

## 【宿泊施設等の推移】



資料：沖縄県「宿泊施設実態調査」

- ☆入域観光客数は**6年連続!**
- ☆外国人観光客は**11年連続!**で**過去最高**を更新しています。主な要因としては、国内・海外航空路線の拡充やクルーズ船の寄港回数増加などが挙げられます。
- ☆宿泊施設は宿泊軒数、客室数、収容人数ともに**16年連続**で**過去最高**となりました。



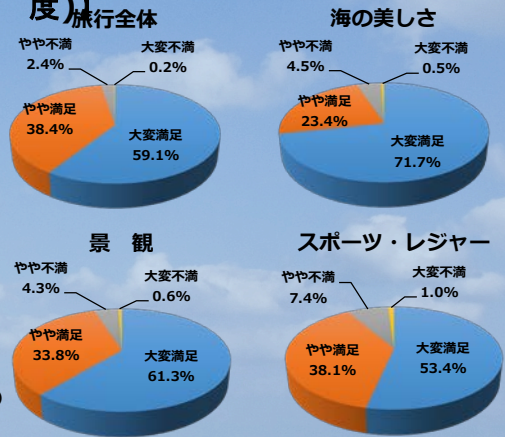
## 【旅行活動内容(平成30年度)】



旅行者の半数以上が**観光地めぐり**を実施しています。  
人気の観光地は、海・ビーチ・海浜リゾートや海洋博記念公園(美ら海水族館等)世界遺産(首里城、識名園、城跡等)等があります。

資料：平成30年度沖縄県「観光統計実態調査」

## 【沖縄旅行の満足度(平成30年度)】



資料：平成30年度沖縄県「観光統計実態調査」

沖縄県が  
全国1位の  
いろいろ

年平均気温  
**23.6度**

資料：総務省統計局「統計でみる都道府県のすがた2019年」

合計特殊出生率  
**1.94%**

資料：総務省統計局「統計でみる都道府県のすがた2019年」

年少人口割合(15歳未満)  
(総人口に占める割合)  
**17.1%**

資料：総務省統計局「統計でみる都道府県のすがた2019年」

さとうきび 収穫量  
**768,900トン**

資料：農林水産省「H29年市町村の姿」

パインアップル 収穫量  
**8,500トン**

資料：農林水産省「H29年市町村の姿」

にがうり 収穫量  
**8,492トン**

資料：農林水産省「H28年産地域特産野菜生産状況」

かつお節・削り節  
消費量  
**1,188グラム/年**

資料：総務省統計局家計調査(二人以上の世帯)(平成28年～平成30年平均)

にんじん 消費量  
**11,187グラム/年**

資料：総務省統計局家計調査(二人以上の世帯)(平成28年～平成30年平均)

ベーコン 消費量  
**2,164グラム/年**

資料：総務省統計局家計調査(二人以上の世帯)(平成28年～平成30年平均)

