

令和元年 12 月 24 日

平成 30 年度土地開発公社事業実績調査結果概要

平成 30 年度土地開発公社事業実績調査結果を取りまとめましたのでお知らせします。

(別紙) 平成 30 年度土地開発公社事業実績調査結果概要

連絡先：地域力創造グループ地域振興室

目貫課長補佐、大島

TEL: 03-5253-5533 (直通)

FAX: 03-5253-5537

平成30年度土地開発公社事業実績調査結果概要

1. 土地開発公社の事業活動の動向

(1) 土地開発公社数の推移

平成31年4月1日現在の土地開発公社数は649であり、土地開発公社の解散により、前年度(平成30年4月1日現在)から16減となった。(表1)

(表1)

	昭和 48年 (3.31)	55年 (3.31)	平成 2年 (7.1)	7年 (7.1)	11年 (9.1)	22年 (4.1)	23年 (4.1)	24年 (4.1)	25年 (4.1)	26年 (4.1)	27年 (4.1)	28年 (4.1)	29年 (4.1)	30年 (4.1)	31年 (4.1)
都道府県公社	38	43	45	46	46	43	40	39	37	35	34	34	34	34	34
指定都市公社	9	9	11	12	12	19	17	17	15	11	10	9	8	8	8
市区町村公社	567	1,295	1,468	1,533	1,539	959	914	875	813	720	688	667	640	623	607
合 計	614	1,347	1,524	1,591	1,597	1,021	971	931	865	766	732	710	682	665	649

(2) 土地取得の実績

土地開発公社による平成30年度の土地取得は、金額ベースで1,266億円(前年度1,482億円、対前年度比14.6%減)、面積ベースでは637ha(前年度541ha、同17.7%増)となった。【別添図1、図2参照】

(3) 土地保有の状況

土地開発公社の平成30年度末の保有土地は、金額ベースで9,335億円(前年度9,968億円、対前年度比6.4%減)と22年連続の減少となり、面積ベースでは5,120ha(前年度5,215ha、同1.8%減)と21年連続の減少となった。【別添図3、図4参照】

これを、土地開発公社の種類別にみると、道府県土地開発公社が2,683億円（前年度2,921億円、対前年度比8.1%減）、1,793ha（前年度1,830ha、同2.0%減）、指定都市土地開発公社が552億円（前年度732億円、同24.6%減）、67ha（前年度73ha、同8.2%減）、市区町村土地開発公社が6,100億円（前年度6,316億円、同3.4%減）、3,260ha（前年度3,312ha、同1.6%減）となっている。（表2）

（表2）

		平成30年度末	平成29年度末	増減
保有土地 金額 ベース	道府県	2,683億円	2,921億円	△8.1%
	指定都市	552億円	732億円	△24.6%
	市区町村	6,100億円	6,316億円	△3.4%
	全国計	9,335億円	9,968億円	△6.4%
保有土地 面積 ベース	道府県	1,793ha	1,830ha	△2.0%
	指定都市	67ha	73ha	△8.2%
	市区町村	3,260ha	3,312ha	△1.6%
	全国計	5,120ha	5,215ha	△1.8%

また、公有地先行取得事業に係る土地が7,093億円（前年度7,649億円、同7.3%減）、2,733ha（前年度2,798ha、同2.3%減）、土地造成事業に係る土地が2,242億円（前年度2,320億円、同3.4%減）、2,387ha（前年度2,416ha、同1.2%減）となっている。（表3）

（表3）

		平成30年度末	平成29年度末	増減
保有土地 金額 ベース	公有地先行 取得事業	7,093億円	7,649億円	△7.3%
	土地造成事業	2,242億円	2,320億円	△3.4%
保有土地 面積 ベース	公有地先行 取得事業	2,733ha	2,798ha	△2.3%
	土地造成事業	2,387ha	2,416ha	△1.2%

2. 長期保有土地の状況

(1) 長期保有土地の総額及び面積

平成30年度末時点で土地開発公社が5年以上保有している土地は、6,167億円（全体の66.1%）、3,868ha（同75.5%）となっている。また、10年以上保有している土地は、5,725億円（同61.3%）、3,679ha（同71.9%）となっている。（表4）

（表4）

		平成30年度末	平成29年度末	増減
金額ベース	5年以上保有土地	6,167億円 (66.1%)	6,840億円 (68.6%)	△9.8%
	10年以上保有土地	5,725億円 (61.3%)	6,255億円 (62.8%)	△8.5%
面積ベース	5年以上保有土地	3,868ha (75.5%)	4,041ha (77.5%)	△4.3%
	10年以上保有土地	3,679ha (71.9%)	3,732ha (71.6%)	△1.4%

※（ ）内は、土地開発公社保有土地全体に占める比率

(2) 種類別にみた長期保有土地の状況

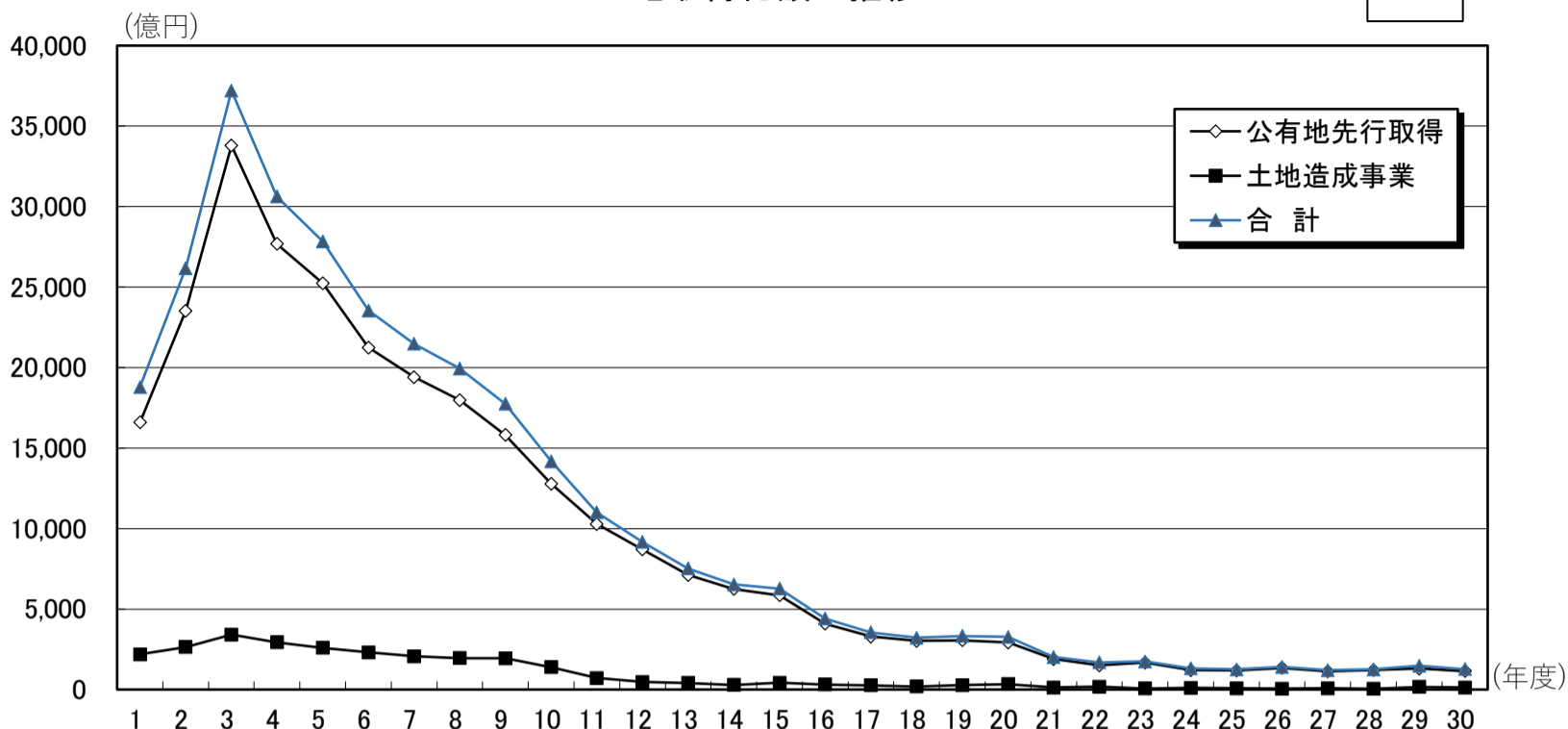
土地開発公社の平成30年度末の保有土地について、種類別に5年以上及び10年以上保有土地の状況（金額ベース）をみると、以下のとおりとなっている。（表5）

(表5)

	全 体 (A)	5年以上 (B)	B/A	10年以上 (C)	C/A
土地開発公社保有土地全体	9,335億円	6,167億円	66.1%	5,725億円	61.3%
公有地先行取得事業	7,093億円	4,349億円	61.3%	3,980億円	56.1%
先買い制度により 取得された土地	1,159億円	966億円	83.3%	911億円	78.6%
公 共 施 設 公 用 施 設 用 地	5,604億円	3,174億円	56.6%	2,894億円	51.6%
公 営 企 業 用 地	166億円	90億円	54.2%	65億円	39.2%
市 街 地 再 開 発 観 光 事 業 用 地	149億円	106億円	71.1%	100億円	67.1%
そ の 他	14億円	13億円	92.9%	10億円	71.4%
うち代替地	485億円	477億円	98.4%	468億円	96.5%
うち供用済土地	41億円	25億円	61.0%	17億円	41.5%
土 地 造 成 事 業	2,242億円	1,818億円	81.1%	1,745億円	77.8%

土地取得総額の推移

図 1

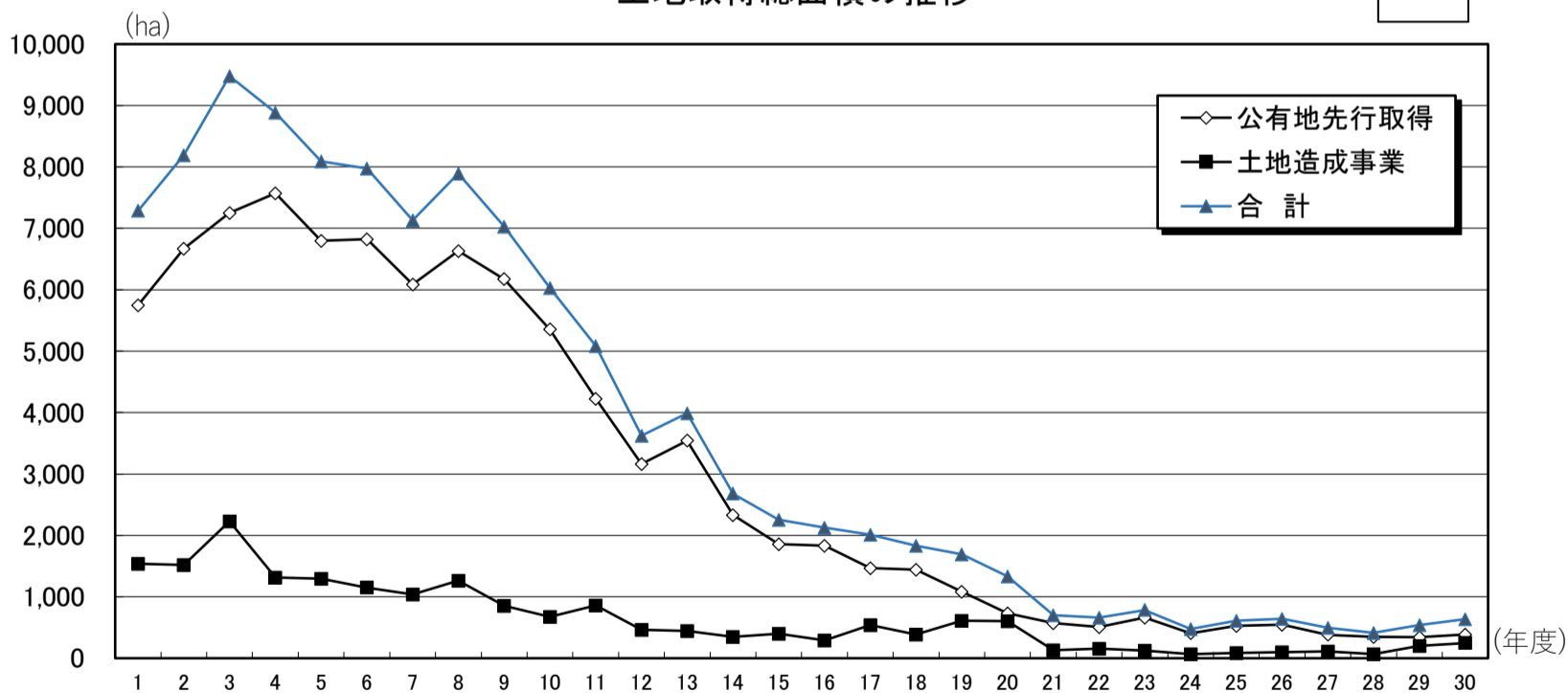


年度	1	2	3	4	5	6	7	8	9	10	11	12	13	14	15
公有地先行取得	16,595	23,524	33,795	27,684	25,239	21,246	19,403	17,984	15,815	12,789	10,289	8,696	7,118	6,245	5,856
土地造成事業	2,192	2,646	3,412	2,936	2,597	2,307	2,072	1,954	1,937	1,393	715	465	407	288	418
合計	18,787	26,170	37,207	30,620	27,836	23,553	21,475	19,938	17,752	14,182	11,004	9,161	7,525	6,533	6,274

年度	16	17	18	19	20	21	22	23	24	25	26	27	28	29	30
公有地先行取得	4,088	3,287	3,022	3,056	2,929	1,887	1,508	1,669	1,214	1,183	1,345	1,131	1,210	1,313	1,142
土地造成事業	316	264	191	270	333	129	174	71	100	72	60	76	48	169	124
合計	4,404	3,551	3,213	3,326	3,262	2,016	1,682	1,740	1,314	1,255	1,405	1,208	1,257	1,482	1,266

土地取得総面積の推移

図 2

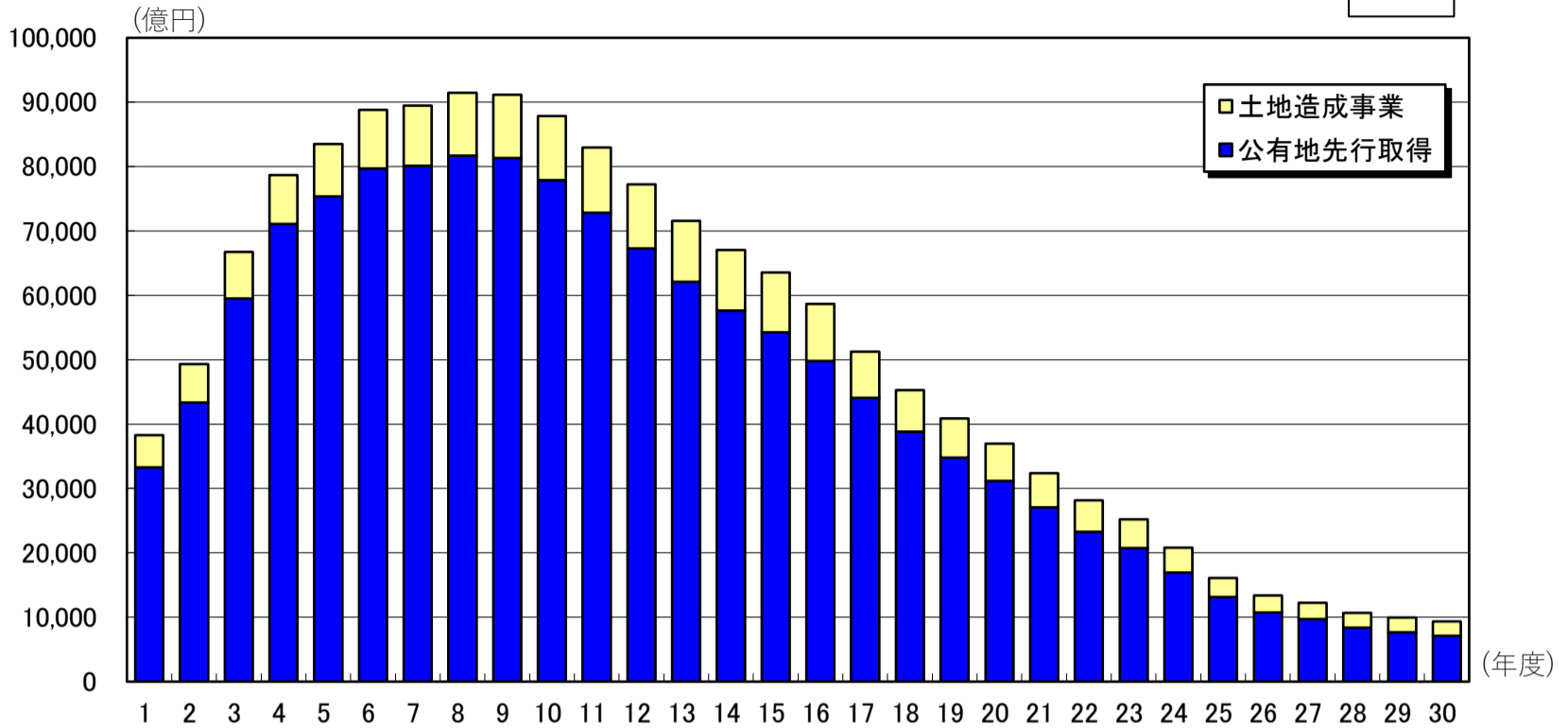


年度	1	2	3	4	5	6	7	8	9	10	11	12	13	14	15
公有地先行取得	5,747	6,672	7,251	7,571	6,795	6,825	6,088	6,630	6,174	5,355	4,227	3,162	3,544	2,330	1,857
土地造成事業	1,540	1,518	2,229	1,313	1,294	1,151	1,040	1,262	854	677	857	463	444	350	400
合計	7,287	8,190	9,480	8,884	8,089	7,976	7,128	7,892	7,028	6,032	5,084	3,625	3,988	2,680	2,257

年度	16	17	18	19	20	21	22	23	24	25	26	27	28	29	30
公有地先行取得	1,835	1,469	1,442	1,081	731	571	509	663	409	528	544	383	347	343	388
土地造成事業	291	541	388	608	603	128	155	123	69	84	98	110	67	199	249
合計	2,126	2,010	1,830	1,689	1,334	699	664	786	478	612	642	493	414	541	637

土地保有総額の推移

図 3

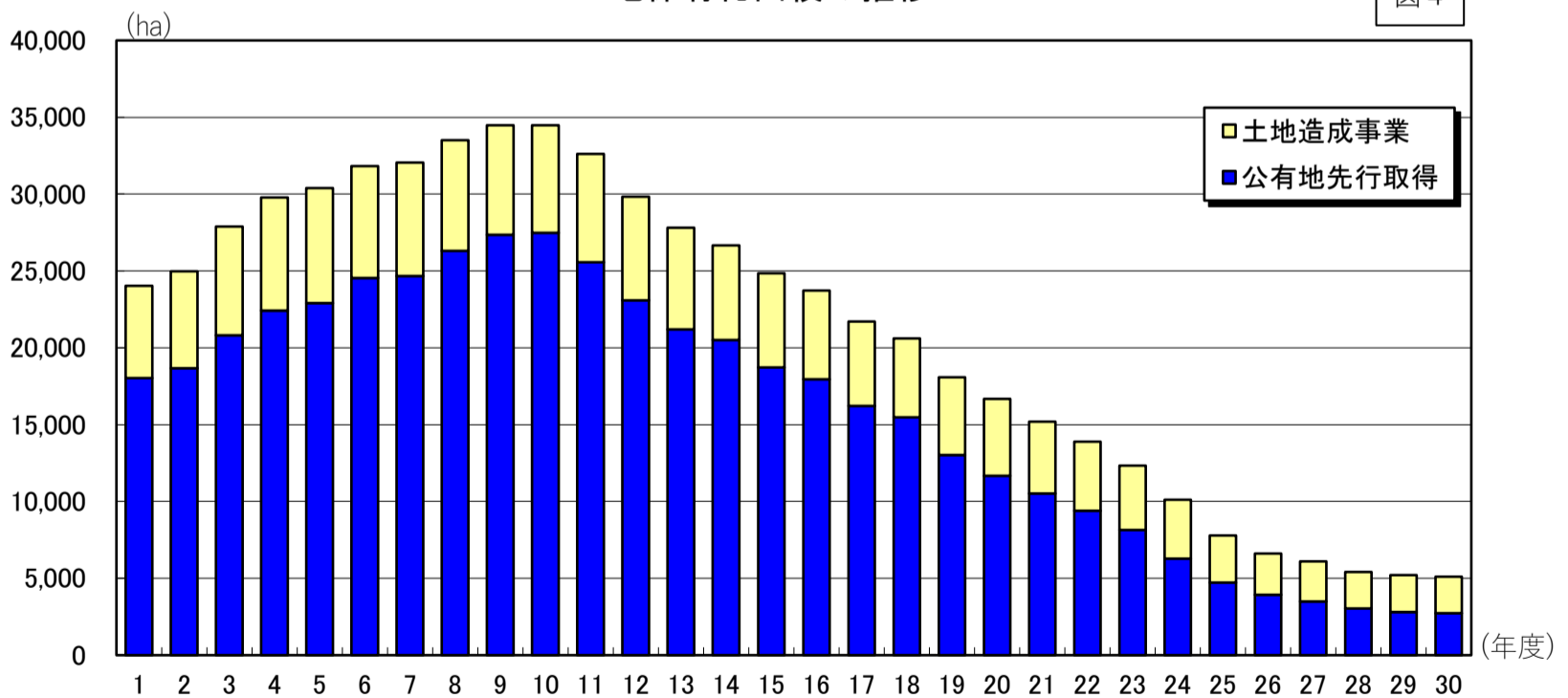


年度	1	2	3	4	5	6	7	8	9	10	11	12	13	14	15
公有地先行取得	33,289	43,336	59,511	71,057	75,374	79,680	80,113	81,720	81,347	77,902	72,841	67,306	62,071	57,611	54,259
土地造成事業	5,017	6,006	7,232	7,616	8,140	9,125	9,332	9,712	9,793	9,952	10,107	9,915	9,492	9,421	9,297
合計	38,306	49,342	66,743	78,673	83,514	88,805	89,445	91,432	91,140	87,854	82,948	77,221	71,563	67,032	63,556

年度	16	17	18	19	20	21	22	23	24	25	26	27	28	29	30
公有地先行取得	49,778	44,066	38,859	34,784	31,175	27,091	23,273	20,723	16,926	13,165	10,731	9,710	8,380	7,649	7,093
土地造成事業	8,866	7,166	6,437	6,095	5,814	5,259	4,914	4,499	3,908	2,955	2,642	2,542	2,280	2,320	2,242
合計	58,644	51,232	45,296	40,879	36,989	32,350	28,187	25,222	20,834	16,120	13,373	12,252	10,660	9,968	9,335

土地保有総面積の推移

図 4



年度	1	2	3	4	5	6	7	8	9	10	11	12	13	14	15
公有地先行取得	18,028	18,683	20,828	22,425	22,909	24,548	24,661	26,319	27,343	27,493	25,561	23,083	21,189	20,500	18,732
土地造成事業	6,001	6,286	7,074	7,352	7,480	7,287	7,392	7,203	7,149	6,983	7,059	6,758	6,614	6,167	6,122
合計	24,029	24,969	27,902	29,777	30,389	31,835	32,053	33,522	34,492	34,476	32,620	29,841	27,803	26,667	24,854

年度	16	17	18	19	20	21	22	23	24	25	26	27	28	29	30
公有地先行取得	17,944	16,227	15,474	13,034	11,679	10,512	9,398	8,149	6,285	4,726	3,945	3,511	3,049	2,799	2,733
土地造成事業	5,787	5,477	5,139	5,060	5,007	4,675	4,491	4,178	3,841	3,054	2,682	2,590	2,365	2,416	2,387
合計	23,731	21,704	20,613	18,094	16,686	15,188	13,889	12,327	10,126	7,780	6,627	6,100	5,415	5,215	5,120

(注) 図1～図4における合計値は、表示単位未満を四捨五入したものである。したがって、その内訳は合計と一致しない場合がある。

平成30年度土地開発公社事業実績調査結果

1. 道府県土地開発公社

(百万円)

道府県名	公社名	a.30年度末			b.5年以上 保有額	b/a %	c.10年以上 保有額	c/a %	供用済 保有額	未収金 保有額
		保有額計	公有地先行取得	土地造成						
北海道	北海道土地開発公社	31,326	20,760	10,566	29,651	94.7	29,651	94.7	0	0
青森県	青森県土地開発公社	3,180		3,180	3,180	100.0	3,180	100.0	0	0
岩手県	岩手県土地開発公社	3,677	2,145	1,532	1,532	41.7	1,405	38.2	0	0
宮城県	宮城県土地開発公社	11,771	840	10,931	9,385	79.7	9,385	79.7	0	0
秋田県	秋田県土地開発公社	2,035	2,035	0	0	0.0	0	0.0	0	0
山形県	山形県土地開発公社	31	31	0	31	100.0	31	100.0	0	0
福島県	福島県土地開発公社	0	0	0	0	0.0	0	0.0	0	2,085
茨城県	茨城県土地開発公社	14,362	3,249	11,113	11,113	77.4	11,113	77.4	0	0
栃木県	栃木県土地開発公社	5,389	215	5,174	2,492	46.2	1,656	30.7	0	0
埼玉県	埼玉県土地開発公社	4,047	4,047	0	544	13.4	544	13.4	0	0
千葉県	千葉県土地開発公社	14,743	7,130	7,613	9,018	61.2	9,018	61.2	0	0
山梨県	山梨県土地開発公社	513	0	513	513	100.0	513	100.0	0	0
長野県	長野県土地開発公社	1,757	1,757	0	0	0.0	0	0.0	0	0
岐阜県	岐阜県土地開発公社	16,874	7,065	9,809	12,338	73.1	9,884	58.6	0	0
静岡県	静岡県土地開発公社	2,551	2,551	0	0	0.0	0	0.0	0	0
愛知県	愛知県土地開発公社	14,272	14,272	0	9,687	67.9	9,552	66.9	0	0
三重県	三重県土地開発公社	7,603	7,603	0	1,175	15.5	1,175	15.5	0	0
滋賀県	滋賀県土地開発公社	11,255	6,749	4,506	10,702	95.1	10,702	95.1	0	0
京都府	京都府土地開発公社	7,734	6,477	1,257	2,414	31.2	2,414	31.2	0	0
大阪府	大阪府土地開発公社	12,437	12,437	0	2,216	17.8	2,216	17.8	0	0
兵庫県	兵庫県土地開発公社	21,868	11,478	10,390	15,015	68.7	14,569	66.6	0	8,134
奈良県	奈良県土地開発公社	10,032	9,839	193	251	2.5	251	2.5	0	0
和歌山県	和歌山県土地開発公社	29,282	0	29,282	29,282	100.0	29,282	100.0	0	0
鳥取県	鳥取県土地開発公社	0	0	0	0	0.0	0	0.0	0	0
島根県	島根県土地開発公社	9,634	1,522	8,112	8,413	87.3	8,413	87.3	0	0
岡山県	岡山県土地開発公社	4,425	4,425	0	0	0.0	0	0.0	0	0
広島県	広島県土地開発公社	4,633	2,926	1,707	4,073	87.9	4,073	87.9	0	0
徳島県	徳島県土地開発公社	410	410	0	242	59.0	242	59.0	0	0
愛媛県	愛媛県土地開発公社	0	0	0	0	0.0	0	0.0	0	0
高知県	高知県土地開発公社	3,834	3,834	0	0	0.0	0	0.0	0	0
佐賀県	佐賀県土地開発公社	0	0	0	0	0.0	0	0.0	0	0
長崎県	長崎県土地開発公社	4,686	2,716	1,970	3,751	80.0	3,000	64.0	0	0
大分県	大分県土地開発公社	5,942	645	5,297	5,329	89.7	5,329	89.7	0	0
沖縄県	沖縄県土地開発公社	7,997	7,995	2	2	0.0	2	0.0	0	0
道府県合計		268,300	145,153	123,147	172,349	64.2	167,600	62.5	0	10,219

平成30年度土地開発公社事業実績調査結果

2. 指定都市土地開発公社

(百万円)

指定都市名	公社名	a.30年度末			b.5年以上 保有額	b/a %	c.10年以上 保有額	c/a %	供用済 保有額	未収金 保有額
		保有額計	公有地先行取得	土地造成						
神奈川県	川崎市土地開発公社	9,512	9,512	0	9,227	97.0	9,227	97.0	0	0
愛知県	名古屋市土地開発公社	9,953	9,953	0	9,953	100.0	9,889	99.4	0	0
京都府	京都市土地開発公社	10,024	10,024	0	10,024	100.0	10,024	100.0	0	0
福岡県	福岡市土地開発公社	3,679	3,679	0	2,071	56.3	897	24.4	0	0
静岡県	静岡市土地開発公社	3,423	3,423	0	2,354	68.8	2,354	68.8	0	0
新潟県	新潟市土地開発公社	9,182	9,182	0	8,345	90.9	8,345	90.9	0	0
岡山県	岡山市土地開発公社	5,401	5,401	0	4,199	77.7	3,701	68.5	0	0
神奈川県	相模原市土地開発公社	4,002	4,002	0	4,002	100.0	3,699	92.4	0	0
指定都市合計		55,176	55,176	0	50,175	90.9	48,136	87.2	0	0

平成30年度土地開発公社事業実績調査結果

3. 市区町村土地開発公社

(百万円)

都道府県名	公社名	a.30年度末			b.5年以上 保有額	b/a %	c.10年以上 保有額	c/a %	供用済 保有額	未収金 保有額
		保有額計	公有地先行取得	土地造成						
北海道	函館市土地開発公社	1,073	1,073	0	1,073	100.0	1,073	100.0	0	1,870
北海道	帯広市土地開発公社	166	84	82	84	50.6	84	50.6	0	0
北海道	北見市土地開発公社	68	68	0	11	16.2	11	16.2	0	0
北海道	岩見沢市土地開発公社	772	637	135	772	100.0	772	100.0	0	0
北海道	網走市土地開発公社	0	0	0	0	0.0	0	0.0	0	0
北海道	留萌市土地開発公社	302	260	42	302	100.0	302	100.0	0	0
北海道	三笠市土地開発公社	570	570	0	570	100.0	570	100.0	0	0
北海道	根室市土地開発公社	137	104	33	137	100.0	137	100.0	0	0
北海道	砂川市土地開発公社	541	66	475	541	100.0	541	100.0	0	0
北海道	伊達市土地開発公社	429	264	165	429	100.0	429	100.0	0	0
北海道	北広島市土地開発公社	343	113	230	0	0.0	0	0.0	0	0
北海道	江差町土地開発公社	0	0	0	0	0.0	0	0.0	0	46
北海道	蘭越町土地開発公社	32	7	25	32	100.0	32	100.0	0	9
北海道	二七町土地開発公社	1	0	1	1	100.0	1	100.0	0	0
北海道	倶知安町土地開発公社	0	0	0	0	0.0	0	0.0	0	0
北海道	浦臼町土地開発公社	14	0	14	0	0.0	0	0.0	0	0
北海道	雨竜町土地開発公社	7	0	7	0	0.0	0	0.0	0	0
北海道	鷹栖町土地開発公社	302	0	302	302	100.0	302	100.0	0	0
北海道	東神楽町土地開発公社	0	0	0	0	0.0	0	0.0	0	0
北海道	当麻町土地開発公社	55	0	55	11	20.0	11	20.0	0	0
北海道	東川町土地開発公社	52	0	52	2	3.8	0	0.0	0	0
北海道	美瑛町土地開発公社	37	19	18	18	48.6	18	48.6	0	0
北海道	和寒町土地開発公社	4	0	4	4	100.0	4	100.0	0	0
北海道	斜里町土地開発公社	95	0	95	95	100.0	95	100.0	0	0
北海道	厚真町土地開発公社	109	58	51	51	46.8	46	42.2	0	0
北海道	浦河町土地開発公社	44	25	19	44	100.0	44	100.0	0	0
北海道	音更町土地開発公社	469	0	469	469	100.0	469	100.0	0	0
北海道	幕別町土地開発公社	810	0	810	810	100.0	810	100.0	0	0
北海道	本別町土地開発公社	0	0	0	0	0.0	0	0.0	0	0
北海道	北海道総括	6,432	3,348	3,084	5,758	89.5	5,751	89.4	0	1,925
青森県	青森市土地開発公社	3,683	3,683	0	3,683	100.0	3,680	99.9	0	0
青森県	弘前市土地開発公社	181	181	0	181	100.0	181	100.0	0	0
青森県	八戸市土地開発公社	0	0	0	0	0.0	0	0.0	0	0
青森県	十和田市土地開発公社	0	0	0	0	0.0	0	0.0	0	0
青森県	三沢市土地開発公社	965	965	0	965	100.0	965	100.0	880	0
青森県	つがる市土地開発公社	184	184	0	0	0.0	0	0.0	0	0
青森県	平川市土地開発公社	0	0	0	0	0.0	0	0.0	0	0
青森県	外ヶ浜町土地開発公社	10	0	10	10	100.0	10	100.0	0	0
青森県	大鰐町土地開発公社	139	0	139	139	100.0	139	100.0	0	0
青森県	田舎館村土地開発公社	40	40	0	40	100.0	40	100.0	0	0
青森県	野辺地町土地開発公社	55	55	0	55	100.0	55	100.0	0	0
青森県	東北町土地開発公社	0	0	0	0	0.0	0	0.0	0	0
青森県	おいらせ町土地開発公社	0	0	0	0	0.0	0	0.0	0	0
青森県	青森県総括	5,257	5,108	149	5,073	96.5	5,070	96.4	880	0
岩手県	一関地区土地開発公社	0	0	0	0	0.0	0	0.0	0	0
岩手県	陸前高田市土地開発公社	115	115	0	0	0.0	0	0.0	0	0
岩手県	釜石市土地開発公社	770	357	413	381	49.5	0	0.0	0	0
岩手県	岩手県総括	885	472	413	381	43.1	0	0.0	0	0
宮城県	白石市土地開発公社	144	19	125	0	0.0	0	0.0	0	0
宮城県	名取市土地開発公社	10	0	10	10	100.0	10	100.0	0	0
宮城県	角田市土地開発公社	0	0	0	0	0.0	0	0.0	0	0
宮城県	多賀城市土地開発公社	0	0	0	0	0.0	0	0.0	0	0
宮城県	岩沼市土地開発公社	1,173	1,173	0	1,173	100.0	1,173	100.0	0	0
宮城県	加美郡土地開発公社	0	0	0	0	0.0	0	0.0	0	0
宮城県	宮城県総括	1,327	1,192	135	1,183	89.1	1,183	89.1	0	0
秋田県	大館市土地開発公社	0	0	0	0	0.0	0	0.0	0	0
秋田県	秋田県総括	0	0	0	0	0.0	0	0.0	0	0

平成30年度土地開発公社事業実績調査結果

都道府県名	公社名	a.30年度末			b.5年以上 保有額	b/a %	c.10年以上 保有額	c/a %	供用済 保有額	未収金 保有額
		保有額計	公有地先行取得	土地造成						
山形県	山形市土地開発公社	3,770	3,770	0	3,746	99.4	3,746	99.4	0	0
山形県	米沢市土地開発公社	541	0	541	541	100.0	541	100.0	0	0
山形県	新庄市土地開発公社	25	5	20	25	100.0	25	100.0	0	0
山形県	寒河江市土地開発公社	1,428	140	1,288	1,389	97.3	1,389	97.3	0	0
山形県	上山市土地開発公社	83	83	0	83	100.0	83	100.0	0	0
山形県	村山市土地開発公社	44	0	44	44	100.0	44	100.0	0	0
山形県	天童市土地開発公社	0	0	0	0	0.0	0	0.0	0	0
山形県	東根市土地開発公社	0	0	0	0	0.0	0	0.0	0	0
山形県	尾花沢市土地開発公社	163	0	163	59	36.2	59	36.2	0	0
山形県	南陽市土地開発公社	0	0	0	0	0.0	0	0.0	0	0
山形県	中山町土地開発公社	700	101	599	678	96.9	678	96.9	0	0
山形県	河北町土地開発公社	338	0	338	338	100.0	338	100.0	0	0
山形県	大石田町土地開発公社	0	0	0	0	0.0	0	0.0	0	0
山形県	高島町土地開発公社	266	47	219	261	98.1	261	98.1	0	0
山形県	川西町土地開発公社	29	18	11	11	37.9	11	37.9	0	0
山形県	小国町土地開発公社	230	13	217	230	100.0	230	100.0	0	0
山形県	飯豊町土地開発公社	138	0	138	19	13.8	19	13.8	0	0
山形県	三川町土地開発公社	0	0	0	0	0.0	0	0.0	0	0
山形県	庄内町土地開発公社	342	0	342	342	100.0	342	100.0	0	0
山形県	山形県総括	8,097	4,177	3,920	7,766	95.9	7,766	95.9	0	0
福島県	いわき市土地開発公社	68	0	68	68	100.0	68	100.0	0	0
福島県	福島地方土地開発公社	11,298	6,735	4,563	8,721	77.2	8,721	77.2	0	214
福島県	会津若松地方土地開発公社	3	3	0	0	0.0	0	0.0	0	33
福島県	郡山地方土地開発公社	0	0	0	0	0.0	0	0.0	0	1,271
福島県	白河地方土地開発公社	0	0	0	0	0.0	0	0.0	0	288
福島県	喜多方地方土地開発公社	0	0	0	0	0.0	0	0.0	0	0
福島県	相馬地方土地開発公社	0	0	0	0	0.0	0	0.0	0	0
福島県	南会津地方土地開発公社	0	0	0	0	0.0	0	0.0	0	0
福島県	双葉地方土地開発公社	0	0	0	0	0.0	0	0.0	0	0
福島県	福島県総括	11,369	6,738	4,631	8,789	77.3	8,789	77.3	0	1,806
茨城県	日立市土地開発公社	410	410	0	82	20.0	82	20.0	0	0
茨城県	土浦市土地開発公社	72	72	0	72	100.0	72	100.0	0	0
茨城県	結城市土地開発公社	1,115	1,104	11	15	1.3	15	1.3	0	0
茨城県	高萩市土地開発公社	585	0	585	585	100.0	585	100.0	0	0
茨城県	つくば市土地開発公社	6,778	6,778	0	6,778	100.0	0	0.0	0	0
茨城県	守谷市土地開発公社	373	373	0	0	0.0	0	0.0	0	0
茨城県	那珂市土地開発公社	101	101	0	29	28.7	0	0.0	0	0
茨城県	坂東市土地開発公社	2,402	2,402	0	0	0.0	0	0.0	0	0
茨城県	桜川市土地開発公社	559	294	265	265	47.4	265	47.4	0	0
茨城県	小美玉市土地開発公社	0	0	0	0	0.0	0	0.0	0	0
茨城県	大洗町土地開発公社	29	29	0	21	72.4	21	72.4	0	0
茨城県	阿見町土地開発公社	92	92	0	4	4.3	4	4.3	0	0
茨城県	八千代町土地開発公社	0	0	0	0	0.0	0	0.0	0	0
茨城県	境町土地開発公社	130	130	0	130	100.0	130	100.0	0	0
茨城県	茨城県総括	12,646	11,785	861	7,981	63.1	1,174	9.3	0	0
栃木県	宇都宮市土地開発公社	3,425	3,350	75	3,012	87.9	2,421	70.7	0	0
栃木県	足利市土地開発公社	15	15	0	9	60.0	0	0.0	0	0
栃木県	栃木市土地開発公社	0	0	0	0	0.0	0	0.0	0	0
栃木県	佐野市土地開発公社	166	166	0	166	100.0	166	100.0	0	0
栃木県	小山市土地開発公社	699	699	0	699	100.0	666	95.3	0	0
栃木県	真岡市土地開発公社	92	92	0	92	100.0	92	100.0	0	0
栃木県	栃木県総括	4,397	4,322	75	3,978	90.5	3,345	76.1	0	0
群馬県	高崎市土地開発公社	3,753	3,735	18	3,753	100.0	3,753	100.0	0	0
群馬県	桐生市土地開発公社	290	0	290	8	2.8	8	2.8	0	0
群馬県	太田市土地開発公社	6,789	331	6,458	0	0.0	0	0.0	0	0
群馬県	沼田市土地開発公社	236	236	0	200	84.7	200	84.7	13	0
群馬県	渋川市土地開発公社	0	0	0	0	0.0	0	0.0	0	0
群馬県	藤岡市土地開発公社	102	0	102	0	0.0	0	0.0	0	0
群馬県	富岡市土地開発公社	0	0	0	0	0.0	0	0.0	0	0
群馬県	安中市土地開発公社	141	97	44	128	90.8	128	90.8	0	0
群馬県	榛東村土地開発公社	0	0	0	0	0.0	0	0.0	0	0
群馬県	吉岡町土地開発公社	0	0	0	0	0.0	0	0.0	0	0
群馬県	中之条町土地開発公社	616	0	616	0	0.0	0	0.0	0	0
群馬県	川場村土地開発公社	59	16	43	28	47.5	28	47.5	0	0
群馬県	昭和村土地開発公社	0	0	0	0	0.0	0	0.0	0	0
群馬県	みなかみ町土地開発公社	267	35	232	117	43.8	117	43.8	0	0
群馬県	玉村町土地開発公社	57	0	57	0	0.0	0	0.0	0	0
群馬県	板倉町土地開発公社	0	0	0	0	0.0	0	0.0	0	0
群馬県	明和町土地開発公社	1,495	375	1,120	137	9.2	11	0.7	0	0
群馬県	甘楽郡土地開発公社	120	0	120	16	13.3	16	13.3	0	0
群馬県	西邑楽土地開発公社	1,065	0	1,065	1,065	100.0	1,059	99.4	0	0
群馬県	群馬県総括	14,990	4,825	10,165	5,452	36.4	5,320	35.5	13	0

平成30年度土地開発公社事業実績調査結果

都道府県名	公社名	a.30年度末			b.5年以上 保有額	b/a %	c.10年以上 保有額	c/a %	供用済 保有額	未収金 保有額
		保有額計	公有地先行取得	土地造成						
埼玉県	川越市土地開発公社	8,888	8,888	0	5,730	64.5	4,775	53.7	0	0
埼玉県	熊谷市土地開発公社	0	0	0	0	0.0	0	0.0	0	0
埼玉県	川口市土地開発公社	8,937	8,937	0	8,937	100.0	8,937	100.0	0	0
埼玉県	行田市土地開発公社	0	0	0	0	0.0	0	0.0	0	0
埼玉県	所沢市土地開発公社	90	90	0	0	0.0	0	0.0	0	0
埼玉県	飯能市土地開発公社	1,734	1,734	0	1,734	100.0	1,734	100.0	0	0
埼玉県	春日部市土地開発公社	7,250	7,250	0	7,250	100.0	7,250	100.0	0	0
埼玉県	狭山市土地開発公社	293	293	0	293	100.0	293	100.0	0	0
埼玉県	鴻巣市土地開発公社	383	383	0	383	100.0	383	100.0	0	0
埼玉県	深谷市土地開発公社	220	220	0	220	100.0	205	93.2	0	0
埼玉県	草加市土地開発公社	3,602	3,602	0	2,493	69.2	2,493	69.2	418	0
埼玉県	越谷市土地開発公社	9,105	9,105	0	9,105	100.0	9,105	100.0	0	0
埼玉県	蕨市土地開発公社	3,107	3,107	0	3,107	100.0	3,107	100.0	0	0
埼玉県	戸田市土地開発公社	4,784	4,784	0	4,392	91.8	4,229	88.4	0	0
埼玉県	入間市土地開発公社	267	267	0	235	88.0	235	88.0	0	0
埼玉県	朝霞市土地開発公社	0	0	0	0	0.0	0	0.0	0	0
埼玉県	桶川市土地開発公社	3	3	0	3	100.0	3	100.0	0	0
埼玉県	北本市土地開発公社	0	0	0	0	0.0	0	0.0	0	0
埼玉県	八潮市土地開発公社	359	359	0	340	94.7	284	79.1	0	0
埼玉県	三郷市土地開発公社	1,446	1,446	0	1,362	94.2	1,326	91.7	0	0
埼玉県	蓮田市土地開発公社	0	0	0	0	0.0	0	0.0	0	0
埼玉県	坂戸市土地開発公社	2,345	2,345	0	2,345	100.0	2,345	100.0	0	0
埼玉県	幸手市土地開発公社	2,472	2,472	0	2,472	100.0	2,472	100.0	0	0
埼玉県	吉川市土地開発公社	749	749	0	749	100.0	749	100.0	0	0
埼玉県	ふじみ野市土地開発公社	1,846	1,846	0	1,846	100.0	1,846	100.0	1,025	0
埼玉県	白岡市土地開発公社	18	18	0	0	0.0	0	0.0	0	0
埼玉県	三芳町土地開発公社	37	37	0	0	0.0	0	0.0	0	0
埼玉県	上里町土地開発公社	16	0	16	16	100.0	16	100.0	0	0
埼玉県	寄居町土地開発公社	0	0	0	0	0.0	0	0.0	0	0
埼玉県	宮代町土地開発公社	181	181	0	181	100.0	181	100.0	0	0
埼玉県	松伏町土地開発公社	372	372	0	372	100.0	347	93.3	0	0
埼玉県	埼玉県総括	58,504	58,488	16	53,565	91.6	52,315	89.4	1,443	0
千葉県	市川市土地開発公社	1,311	1,311	0	0	0.0	0	0.0	0	0
千葉県	木更津市土地開発公社	2,390	2,387	3	2,390	100.0	2,390	100.0	0	0
千葉県	野田市土地開発公社	946	296	650	650	68.7	456	48.2	0	0
千葉県	成田市土地開発公社	1,606	1,606	0	528	32.9	0	0.0	0	0
千葉県	柏市土地開発公社	10,170	10,170	0	10,170	100.0	10,170	100.0	0	0
千葉県	流山市土地開発公社	0	0	0	0	0.0	0	0.0	0	0
千葉県	我孫子市土地開発公社	67	67	0	62	92.5	58	86.6	0	0
千葉県	富津市土地開発公社	83	83	0	83	100.0	0	0.0	0	0
千葉県	浦安市土地開発公社	0	0	0	0	0.0	0	0.0	0	0
千葉県	袖ヶ浦市土地開発公社	211	211	0	211	100.0	75	35.5	0	0
千葉県	千葉県地方土地開発公社	1,654	1,654	0	0	0.0	0	0.0	0	0
千葉県	千葉県総括	18,438	17,785	653	14,094	76.4	13,149	71.3	0	0
東京都(特別区)	中央区土地開発公社	0	0	0	0	0.0	0	0.0	0	0
東京都(特別区)	新宿区土地開発公社	0	0	0	0	0.0	0	0.0	0	0
東京都(特別区)	台東区土地開発公社	0	0	0	0	0.0	0	0.0	0	0
東京都(特別区)	墨田区土地開発公社	360	360	0	0	0.0	0	0.0	0	0
東京都(特別区)	江東区土地開発公社	0	0	0	0	0.0	0	0.0	0	0
東京都(特別区)	品川区土地開発公社	126	126	0	0	0.0	0	0.0	0	0
東京都(特別区)	目黒区土地開発公社	0	0	0	0	0.0	0	0.0	0	0
東京都(特別区)	大田区土地開発公社	12,128	12,128	0	2,325	19.2	1,863	15.4	0	0
東京都(特別区)	世田谷区土地開発公社	22,561	22,561	0	204	0.9	0	0.0	0	0
東京都(特別区)	渋谷区土地開発公社	0	0	0	0	0.0	0	0.0	0	0
東京都(特別区)	中野区土地開発公社	3,833	3,833	0	2,671	69.7	2,335	60.9	0	0
東京都(特別区)	杉並区土地開発公社	4,102	4,102	0	0	0.0	0	0.0	0	0
東京都(特別区)	豊島区土地開発公社	817	817	0	0	0.0	0	0.0	0	0
東京都(特別区)	北区土地開発公社	1,305	1,305	0	39	3.0	0	0.0	0	0
東京都(特別区)	荒川区土地開発公社	3,814	3,814	0	1,648	43.2	0	0.0	0	0
東京都(特別区)	板橋区土地開発公社	4,310	4,310	0	128	3.0	128	3.0	0	0
東京都(特別区)	練馬区土地開発公社	17,486	17,486	0	2,677	15.3	520	3.0	0	0
東京都(特別区)	足立区土地開発公社	2,414	2,414	0	2,414	100.0	2,072	85.8	0	0
東京都(特別区)	葛飾区土地開発公社	11,718	11,718	0	5,808	49.6	1,736	14.8	0	0
東京都(特別区)	東京都(特別区)総括	84,974	84,974	0	17,914	21.1	8,654	10.2	0	0

平成30年度土地開発公社事業実績調査結果

都道府県名	公社名	a.30年度末			b.5年以上 保有額	b/a %	c.10年以上 保有額	c/a %	供用済 保有額	未収金 保有額
		保有額計	公有地先行取得	土地造成						
東京都(市町村)	立川市土地開発公社	328	328	0	0	0.0	0	0.0	0	0
東京都(市町村)	武蔵野市土地開発公社	6,255	6,255	0	3,849	61.5	2,399	38.4	0	0
東京都(市町村)	三鷹市土地開発公社	800	800	0	0	0.0	0	0.0	0	570
東京都(市町村)	府中市土地開発公社	2,077	2,077	0	536	25.8	0	0.0	0	0
東京都(市町村)	昭島市土地開発公社	0	0	0	0	0.0	0	0.0	0	0
東京都(市町村)	調布市土地開発公社	3,585	3,585	0	1,375	38.4	1,375	38.4	0	0
東京都(市町村)	町田市土地開発公社	537	537	0	0	0.0	0	0.0	0	0
東京都(市町村)	小金井市土地開発公社	1,436	1,436	0	810	56.4	810	56.4	0	0
東京都(市町村)	小平市土地開発公社	370	370	0	0	0.0	0	0.0	0	0
東京都(市町村)	日野市土地開発公社	6,576	6,576	0	5,917	90.0	5,917	90.0	0	0
東京都(市町村)	東村山市土地開発公社	2,455	2,455	0	1,854	75.5	1,704	69.4	0	0
東京都(市町村)	国分寺市土地開発公社	2,652	2,652	0	842	31.7	613	23.1	0	0
東京都(市町村)	国立市土地開発公社	307	307	0	243	79.2	243	79.2	0	0
東京都(市町村)	福生市土地開発公社	902	902	0	902	100.0	883	97.9	0	0
東京都(市町村)	狛江市土地開発公社	0	0	0	0	0.0	0	0.0	0	0
東京都(市町村)	東大和市土地開発公社	0	0	0	0	0.0	0	0.0	0	0
東京都(市町村)	清瀬市土地開発公社	744	744	0	0	0.0	0	0.0	0	0
東京都(市町村)	東久留米市土地開発公社	0	0	0	0	0.0	0	0.0	0	0
東京都(市町村)	武蔵村山市土地開発公社	282	282	0	245	86.9	233	82.6	0	0
東京都(市町村)	多摩市土地開発公社	0	0	0	0	0.0	0	0.0	0	0
東京都(市町村)	稲城市土地開発公社	191	191	0	25	13.1	0	0.0	0	0
東京都(市町村)	羽村市土地開発公社	1,065	1,065	0	633	59.4	157	14.7	852	0
東京都(市町村)	西東京市土地開発公社	0	0	0	0	0.0	0	0.0	0	0
東京都(市町村)	瑞穂町土地開発公社	669	669	0	669	100.0	669	100.0	0	0
東京都(市町村)	日の出町土地開発公社	0	0	0	0	0.0	0	0.0	0	0
東京都(市町村)	東京都(市町村)総括	31,231	31,231	0	17,900	57.3	15,003	48.0	852	570
神奈川県	横須賀市土地開発公社	2,389	528	1,861	2,389	100.0	2,389	100.0	0	0
神奈川県	平塚市土地開発公社	375	375	0	375	100.0	375	100.0	0	0
神奈川県	鎌倉市土地開発公社	3,689	3,689	0	3,474	94.2	3,474	94.2	0	0
神奈川県	藤沢市土地開発公社	10,056	10,056	0	6,838	68.0	6,810	67.7	0	0
神奈川県	小田原市土地開発公社	3,157	3,157	0	3,157	100.0	2,908	92.1	0	0
神奈川県	茅ヶ崎市土地開発公社	2,546	2,546	0	2,546	100.0	2,546	100.0	0	0
神奈川県	逗子市土地開発公社	640	640	0	640	100.0	640	100.0	0	0
神奈川県	秦野市土地開発公社	2,082	2,082	0	2,082	100.0	2,082	100.0	0	0
神奈川県	大和市土地開発公社	0	0	0	0	0.0	0	0.0	0	0
神奈川県	伊勢原市土地開発公社	1,566	1,566	0	1,566	100.0	1,566	100.0	0	0
神奈川県	海老名市土地開発公社	0	0	0	0	0.0	0	0.0	0	0
神奈川県	座間市土地開発公社	173	173	0	33	19.1	33	19.1	0	0
神奈川県	綾瀬市土地開発公社	591	591	0	0	0.0	0	0.0	0	0
神奈川県	葉山町土地開発公社	0	0	0	0	0.0	0	0.0	0	0
神奈川県	寒川町土地開発公社	0	0	0	0	0.0	0	0.0	0	0
神奈川県	大磯町土地開発公社	688	688	0	688	100.0	362	52.6	0	0
神奈川県	二宮町土地開発公社	0	0	0	0	0.0	0	0.0	0	0
神奈川県	大井町土地開発公社	0	0	0	0	0.0	0	0.0	0	0
神奈川県	山北町土地開発公社	576	0	576	501	87.0	479	83.2	0	298
神奈川県	開成町土地開発公社	269	269	0	0	0.0	0	0.0	0	0
神奈川県	湯河原町土地開発公社	473	473	0	473	100.0	473	100.0	0	0
神奈川県	愛川町土地開発公社	211	55	156	0	0.0	0	0.0	0	0
神奈川県	神奈川県総括	29,481	26,888	2,593	24,762	84.0	24,137	81.9	0	298
新潟県	糸魚川市土地開発公社	0	0	0	0	0.0	0	0.0	0	0
新潟県	妙高市土地開発公社	0	0	0	0	0.0	0	0.0	0	0
新潟県	下越土地開発公社	281	281	0	0	0.0	0	0.0	0	0
新潟県	柏崎市土地開発公社	1,060	950	110	1,060	100.0	1,060	100.0	0	0
新潟県	県央土地開発公社	3,476	315	3,161	1,000	28.8	985	28.3	18	0
新潟県	佐渡市土地開発公社	120	120	0	120	100.0	120	100.0	0	0
新潟県	長岡地域土地開発公社	6,377	969	5,408	3,758	58.9	3,758	58.9	0	6
新潟県	新潟県総括	11,314	2,635	8,679	5,938	52.5	5,923	52.4	18	6
富山県	富山市土地開発公社	6,384	6,384	0	6,143	96.2	5,793	90.7	0	0
富山県	高岡市土地開発公社	428	428	0	45	10.5	0	0.0	0	0
富山県	氷見市土地開発公社	168	165	3	46	27.4	46	27.4	0	0
富山県	砺波市土地開発公社	299	299	0	299	100.0	299	100.0	0	0
富山県	小矢部市土地開発公社	2,657	2,657	0	2,556	96.2	0	0.0	0	0
富山県	射水市土地開発公社	1,476	0	1,476	1,476	100.0	1,292	87.5	0	0
富山県	立山町土地開発公社	0	0	0	0	0.0	0	0.0	0	0
富山県	富山県総括	11,412	9,933	1,479	10,565	92.6	7,430	65.1	0	0

平成30年度土地開発公社事業実績調査結果

都道府県名	公社名	a.30年度末			b.5年以上 保有額	b/a %	c.10年以上 保有額	c/a %	供用済 保有額	未収金 保有額
		保有額計	公有地先行取得	土地造成						
石川県	七尾市土地開発公社	68	68	0	0	0.0	0	0.0	0	0
石川県	小松市土地開発公社	1,606	1,606	0	1,484	92.4	1,484	92.4	0	0
石川県	珠洲市土地開発公社	0	0	0	0	0.0	0	0.0	0	0
石川県	加賀市土地開発公社	497	328	169	10	2.0	10	2.0	0	0
石川県	羽咋市土地開発公社	314	57	257	195	62.1	194	61.8	0	0
石川県	かほく市土地開発公社	246	246	0	203	82.5	203	82.5	0	0
石川県	白山市土地開発公社	1,172	779	393	1,158	98.8	919	78.4	239	429
石川県	能美市土地開発公社	673	21	652	10	1.5	10	1.5	0	0
石川県	野々市市土地開発公社	43	43	0	0	0.0	0	0.0	0	0
石川県	川北町土地開発公社	2,509	0	2,509	0	0.0	0	0.0	0	0
石川県	津幡町土地開発公社	336	0	336	195	58.0	55	16.4	0	0
石川県	内灘町土地開発公社	430	430	0	395	91.9	366	85.1	0	0
石川県	石川県総括	7,894	3,578	4,316	3,650	46.2	3,241	41.1	239	429
福井県	福井市土地開発公社	0	0	0	0	0.0	0	0.0	0	0
福井県	大野市土地開発公社	453	0	453	0	0.0	0	0.0	0	0
福井県	勝山市土地開発公社	0	0	0	0	0.0	0	0.0	0	0
福井県	おおい町土地開発公社	123	0	123	27	22.0	27	22.0	0	0
福井県	福井県総括	576	0	576	27	4.7	27	4.7	0	0
山梨県	甲府市土地開発公社	0	0	0	0	0.0	0	0.0	0	0
山梨県	富士吉田市土地開発公社	1,250	1,250	0	1,250	100.0	1,250	100.0	0	0
山梨県	都留市土地開発公社	1,189	863	326	1,189	100.0	1,189	100.0	0	0
山梨県	韭崎市土地開発公社	792	112	680	118	14.9	112	14.1	0	0
山梨県	甲州市土地開発公社	0	0	0	0	0.0	0	0.0	0	406
山梨県	山梨県総括	3,231	2,225	1,006	2,557	79.1	2,551	79.0	0	406
長野県	長野市土地開発公社	6,289	5,907	382	3,784	60.2	2,772	44.1	34	0
長野県	松本市土地開発公社	936	936	0	39	4.2	39	4.2	0	0
長野県	上田市土地開発公社	4,549	4,464	85	4,260	93.6	4,260	93.6	0	0
長野県	岡谷市土地開発公社	0	0	0	0	0.0	0	0.0	0	0
長野県	飯田市土地開発公社	69	69	0	60	87.0	60	87.0	0	0
長野県	諏訪市土地開発公社	4,349	3,976	373	4,349	100.0	4,349	100.0	0	0
長野県	須坂市土地開発公社	60	60	0	60	100.0	60	100.0	0	0
長野県	小諸市土地開発公社	271	60	211	207	76.4	91	33.6	0	0
長野県	駒ヶ根市土地開発公社	483	483	0	483	100.0	475	98.3	0	0
長野県	中野市土地開発公社	17	3	14	17	100.0	17	100.0	0	0
長野県	大町市土地開発公社	23	1	22	23	100.0	23	100.0	0	0
長野県	飯山市土地開発公社	338	246	92	309	91.4	299	88.5	0	0
長野県	塩尻市土地開発公社	324	295	29	242	74.7	194	59.9	0	0
長野県	佐久市土地開発公社	539	22	517	539	100.0	539	100.0	0	0
長野県	千曲市土地開発公社	191	191	0	44	23.0	28	14.7	0	0
長野県	東御市土地開発公社	94	94	0	0	0.0	0	0.0	0	0
長野県	安曇野市土地開発公社	239	239	0	111	46.4	111	46.4	0	0
長野県	御代田町土地開発公社	199	73	126	177	88.9	177	88.9	0	0
長野県	立科町土地開発公社	11	0	11	11	100.0	0	0.0	0	0
長野県	青木村土地開発公社	10	0	10	1	10.0	1	10.0	0	0
長野県	長和町土地開発公社	67	0	67	20	29.9	20	29.9	0	0
長野県	下諏訪町土地開発公社	842	469	373	835	99.2	835	99.2	0	0
長野県	原村土地開発公社	92	0	92	92	100.0	37	40.2	0	0
長野県	辰野町土地開発公社	325	0	325	318	97.8	318	97.8	0	0
長野県	飯島町土地開発公社	299	0	299	299	100.0	299	100.0	0	0
長野県	南箕輪村土地開発公社	113	0	113	28	24.8	21	18.6	0	0
長野県	中川村土地開発公社	37	0	37	4	10.8	4	10.8	0	0
長野県	宮田村土地開発公社	314	145	169	298	94.9	298	94.9	0	0
長野県	松川町土地開発公社	8	0	8	8	100.0	8	100.0	0	0
長野県	朝日村土地開発公社	5	0	5	0	0.0	0	0.0	0	0
長野県	池田町土地開発公社	30	0	30	18	60.0	18	60.0	0	0
長野県	松川村土地開発公社	86	0	86	86	100.0	86	100.0	0	0
長野県	白馬村土地開発公社	0	0	0	0	0.0	0	0.0	0	0
長野県	坂城町土地開発公社	933	790	143	623	66.8	620	66.5	0	0
長野県	小布施町土地開発公社	166	65	101	166	100.0	16	9.6	0	0
長野県	高山村土地開発公社	0	0	0	0	0.0	0	0.0	0	0
長野県	木島平村土地開発公社	10	0	10	10	100.0	0	0.0	0	0
長野県	信濃町土地開発公社	0	0	0	0	0.0	0	0.0	0	0
長野県	小川村土地開発公社	3	0	3	3	100.0	0	0.0	0	0
長野県	長野県総括	22,321	18,588	3,733	17,524	78.5	16,075	72.0	34	0

平成30年度土地開発公社事業実績調査結果

都道府県名	公社名	a.30年度末			b.5年以上 保有額	b/a %	c.10年以上 保有額	c/a %	供用済 保有額	未収金 保有額
		保有額計	公有地先行取得	土地造成						
岐阜県	岐阜市土地開発公社	1,584	1,584	0	1,324	83.6	1,324	83.6	0	0
岐阜県	大垣市土地開発公社	3,927	3,927	0	3,913	99.6	3,913	99.6	0	0
岐阜県	高山市土地開発公社	1,120	1,120	0	574	51.3	574	51.3	0	0
岐阜県	多治見市土地開発公社	0	0	0	0	0.0	0	0.0	0	0
岐阜県	関市土地開発公社	1,258	1,258	0	1,258	100.0	1,258	100.0	0	0
岐阜県	中津川市土地開発公社	759	318	441	459	60.5	459	60.5	0	0
岐阜県	美濃市土地開発公社	225	225	0	225	100.0	225	100.0	0	0
岐阜県	瑞浪市土地開発公社	0	0	0	0	0.0	0	0.0	0	0
岐阜県	羽島市土地開発公社	137	137	0	137	100.0	137	100.0	0	0
岐阜県	恵那市土地開発公社	178	0	178	2	1.1	2	1.1	0	0
岐阜県	各務原市土地開発公社	808	737	71	532	65.8	458	56.7	0	0
岐阜県	可児市土地開発公社	514	514	0	167	32.5	167	32.5	0	0
岐阜県	山県市土地開発公社	92	74	18	0	0.0	0	0.0	0	0
岐阜県	瑞穂市土地開発公社	0	0	0	0	0.0	0	0.0	0	0
岐阜県	飛騨市土地開発公社	27	0	27	27	100.0	19	70.4	0	0
岐阜県	養老町土地開発公社	7	7	0	7	100.0	7	100.0	0	0
岐阜県	垂井町土地開発公社	973	0	973	0	0.0	0	0.0	0	0
岐阜県	神戸町土地開発公社	102	1	101	1	1.0	1	1.0	0	0
岐阜県	輪之内町土地開発公社	20	0	20	0	0.0	0	0.0	0	0
岐阜県	安八町土地開発公社	694	370	324	694	100.0	605	87.2	0	0
岐阜県	揖斐川町土地開発公社	236	236	0	236	100.0	236	100.0	0	0
岐阜県	池田町土地開発公社	372	187	185	187	50.3	187	50.3	0	0
岐阜県	御嵩町土地開発公社	0	0	0	0	0.0	0	0.0	0	0
岐阜県	岐阜県総括	13,033	10,695	2,338	9,743	74.8	9,572	73.4	0	0
静岡県	沼津市土地開発公社	551	551	0	551	100.0	551	100.0	0	0
静岡県	熱海市土地開発公社	277	155	122	277	100.0	277	100.0	0	0
静岡県	三島市土地開発公社	3,618	3,618	0	3,125	86.4	3,125	86.4	0	0
静岡県	富士宮市土地開発公社	364	364	0	344	94.5	344	94.5	0	0
静岡県	島田市土地開発公社	1,073	142	931	438	40.8	425	39.6	0	0
静岡県	富士市土地開発公社	925	925	0	127	13.7	95	10.3	0	0
静岡県	磐田市土地開発公社	0	0	0	0	0.0	0	0.0	0	0
静岡県	焼津市土地開発公社	0	0	0	0	0.0	0	0.0	0	0
静岡県	掛川市土地開発公社	4,393	819	3,574	1,271	28.9	1,271	28.9	0	0
静岡県	藤枝市土地開発公社	178	178	0	170	95.5	170	95.5	0	0
静岡県	御殿場市小山町土地開発公社	491	491	0	0	0.0	0	0.0	0	0
静岡県	袋井地域土地開発公社	148	145	3	0	0.0	0	0.0	0	0
静岡県	裾野市土地開発公社	22	22	0	0	0.0	0	0.0	0	0
静岡県	湖西市土地開発公社	231	231	0	150	64.9	150	64.9	0	0
静岡県	伊豆の国市土地開発公社	0	0	0	0	0.0	0	0.0	0	0
静岡県	周智郡土地開発公社	0	0	0	0	0.0	0	0.0	0	0
静岡県	静岡県総括	12,271	7,641	4,630	6,453	52.6	6,408	52.2	0	0
愛知県	豊橋市土地開発公社	125	111	14	0	0.0	0	0.0	0	0
愛知県	岡崎市土地開発公社	1,326	1,326	0	0	0.0	0	0.0	0	0
愛知県	一宮市土地開発公社	1,552	1,552	0	1,181	76.1	1,181	76.1	0	0
愛知県	瀬戸市土地開発公社	2,003	1,785	218	0	0.0	0	0.0	0	0
愛知県	半田市土地開発公社	2,980	2,980	0	2,533	85.0	2,026	68.0	0	0
愛知県	春日井市土地開発公社	9,178	9,178	0	9,178	100.0	9,178	100.0	0	0
愛知県	豊川市土地開発公社	4,287	3,800	487	0	0.0	0	0.0	0	0
愛知県	碧南市土地開発公社	1,366	1,366	0	1,366	100.0	1,287	94.2	0	0
愛知県	刈谷市土地開発公社	0	0	0	0	0.0	0	0.0	0	0
愛知県	豊田市土地開発公社	4,444	4,444	0	242	5.4	242	5.4	0	0
愛知県	安城市土地開発公社	1,338	225	1,113	0	0.0	0	0.0	0	0
愛知県	西尾市土地開発公社	711	492	219	195	27.4	195	27.4	0	0
愛知県	蒲郡市土地開発公社	0	0	0	0	0.0	0	0.0	0	0
愛知県	犬山市土地開発公社	57	57	0	56	98.2	34	59.6	0	0
愛知県	江南市土地開発公社	813	813	0	813	100.0	813	100.0	0	0
愛知県	小牧市土地開発公社	2,618	1,966	652	2,605	99.5	2,605	99.5	0	0
愛知県	稲沢市土地開発公社	0	0	0	0	0.0	0	0.0	0	0
愛知県	新城市土地開発公社	1,763	878	885	1,650	93.6	1,650	93.6	0	0
愛知県	東海市土地開発公社	1,923	1,923	0	1,304	67.8	922	47.9	0	0
愛知県	知立市土地開発公社	70	70	0	0	0.0	0	0.0	0	0
愛知県	高浜市土地開発公社	416	416	0	273	65.6	273	65.6	0	0
愛知県	豊明市土地開発公社	19	19	0	19	100.0	0	0.0	0	0
愛知県	田原市土地開発公社	486	167	319	486	100.0	486	100.0	0	0
愛知県	みよし市土地開発公社	813	813	0	161	19.8	0	0.0	0	0
愛知県	尾張土地開発公社	1,317	1,317	0	0	0.0	0	0.0	0	0
愛知県	愛知県総括	39,605	35,698	3,907	22,062	55.7	20,892	52.8	0	0

平成30年度土地開発公社事業実績調査結果

都道府県名	公社名	a.30年度末			b.5年以上 保有額	b/a %	c.10年以上 保有額	c/a %	供用済 保有額	未収金 保有額
		保有額計	公有地先行取得	土地造成						
三重県	津市土地開発公社	4,698	811	3,887	4,698	100.0	4,507	95.9	0	0
三重県	四日市市土地開発公社	330	98	232	330	100.0	329	99.7	0	0
三重県	松阪市土地開発公社	956	956	0	956	100.0	956	100.0	0	0
三重県	鈴鹿市土地開発公社	2,605	2,605	0	2,193	84.2	2,193	84.2	0	0
三重県	亀山市土地開発公社	440	440	0	391	88.9	354	80.5	0	0
三重県	熊野市土地開発公社	0	0	0	0	0.0	0	0.0	0	0
三重県	員弁土地開発公社	1,518	922	596	1,038	68.4	998	65.7	0	0
三重県	伊賀市土地開発公社	0	0	0	0	0.0	0	0.0	0	0
三重県	木曾岬町土地開発公社	0	0	0	0	0.0	0	0.0	0	0
三重県	多気東部土地開発公社	1,891	255	1,636	231	12.2	0	0.0	0	0
三重県	度会土地開発公社	9	9	0	9	100.0	0	0.0	0	0
三重県	三重県総括	12,447	6,096	6,351	9,846	79.1	9,337	75.0	0	0
滋賀県	長浜市土地開発公社	899	105	794	831	92.4	831	92.4	0	0
滋賀県	草津市土地開発公社	2,271	1,840	431	1,325	58.3	1,325	58.3	0	0
滋賀県	守山市土地開発公社	3,284	3,284	0	2,714	82.6	2,582	78.6	0	0
滋賀県	東近江市土地開発公社	1,565	1,395	170	1,514	96.7	1,514	96.7	0	0
滋賀県	滋賀県総括	8,019	6,624	1,395	6,384	79.6	6,252	78.0	0	0
京都府	舞鶴市土地開発公社	2,878	2,695	183	2,407	83.6	1,976	68.7	72	0
京都府	宇治市土地開発公社	587	308	279	447	76.1	447	76.1	0	0
京都府	亀岡市土地開発公社	987	987	0	987	100.0	987	100.0	0	0
京都府	乙訓土地開発公社	128	128	0	0	0.0	0	0.0	0	0
京都府	城南土地開発公社	243	243	0	46	18.9	0	0.0	0	0
京都府	丹後地区土地開発公社	297	297	0	297	100.0	297	100.0	0	0
京都府	学研都市京都土地開発公社	830	830	0	34	4.1	0	0.0	0	0
京都府	京都府総括	5,950	5,488	462	4,218	70.9	3,707	62.3	72	0
大阪府	泉大津市土地開発公社	2,198	2,198	0	2,198	100.0	2,198	100.0	0	0
大阪府	高槻市土地開発公社	1,758	1,758	0	784	44.6	784	44.6	0	0
大阪府	枚方市土地開発公社	5,291	5,291	0	4,544	85.9	4,299	81.3	0	0
大阪府	茨木市土地開発公社	659	659	0	153	23.2	54	8.2	0	0
大阪府	泉佐野市土地開発公社	2,712	2,712	0	2,712	100.0	2,712	100.0	0	0
大阪府	松原市土地開発公社	1,217	1,217	0	798	65.6	798	65.6	0	0
大阪府	箕面市土地開発公社	2,816	2,816	0	1,123	39.9	752	26.7	0	0
大阪府	柏原市土地開発公社	407	407	0	278	68.3	235	57.7	0	0
大阪府	摂津市土地開発公社	0	0	0	0	0.0	0	0.0	0	0
大阪府	高石市土地開発公社	1,946	1,946	0	1,946	100.0	1,946	100.0	0	0
大阪府	交野市土地開発公社	8,243	8,243	0	8,243	100.0	8,205	99.5	0	0
大阪府	熊取町土地開発公社	714	714	0	714	100.0	714	100.0	0	0
大阪府	河内町土地開発公社	109	109	0	50	45.9	0	0.0	0	0
大阪府	大阪府総括	28,070	28,070	0	23,543	83.9	22,697	80.9	0	0
兵庫県	尼崎市土地開発公社	964	964	0	696	72.2	696	72.2	0	0
兵庫県	西宮市土地開発公社	11,694	11,694	0	5,368	45.9	5,368	45.9	0	0
兵庫県	豊岡市土地開発公社	168	168	0	168	100.0	168	100.0	0	0
兵庫県	加古川市土地開発公社	3,568	3,568	0	2,963	83.0	2,128	59.6	0	0
兵庫県	宝塚市土地開発公社	2,617	2,530	87	2,481	94.8	2,481	94.8	0	0
兵庫県	三木市土地開発公社	1,700	1,700	0	1,687	99.2	1,687	99.2	0	0
兵庫県	川西市土地開発公社	2,336	2,336	0	2,336	100.0	2,336	100.0	0	0
兵庫県	小野市土地開発公社	100	100	0	100	100.0	79	79.0	0	0
兵庫県	兵庫県町土地開発公社	24	24	0	0	0.0	0	0.0	0	0
兵庫県	兵庫県総括	23,171	23,084	87	15,799	68.2	14,943	64.5	0	0
奈良県	大和高田市土地開発公社	906	906	0	642	70.9	642	70.9	0	0
奈良県	橿原市土地開発公社	3,650	3,650	0	3,631	99.5	3,311	90.7	0	0
奈良県	五條市土地開発公社	2,227	2,098	129	2,169	97.4	2,169	97.4	0	0
奈良県	生駒市土地開発公社	533	533	0	0	0.0	0	0.0	0	0
奈良県	葛城市土地開発公社	398	398	0	350	87.9	310	77.9	0	0
奈良県	宇陀市土地開発公社	42	42	0	42	100.0	42	100.0	0	0
奈良県	安堵町土地開発公社	18	18	0	18	100.0	18	100.0	0	0
奈良県	川西町土地開発公社	18	18	0	18	100.0	18	100.0	0	0
奈良県	三宅町土地開発公社	0	0	0	0	0.0	0	0.0	0	0
奈良県	田原本町土地開発公社	0	0	0	0	0.0	0	0.0	0	0
奈良県	曾爾村土地開発公社	7	7	0	7	100.0	7	100.0	0	0
奈良県	高取町土地開発公社	105	105	0	105	100.0	105	100.0	0	0
奈良県	明日香村土地開発公社	99	99	0	63	63.6	63	63.6	0	0
奈良県	王寺町土地開発公社	633	633	0	618	97.6	583	92.1	0	0
奈良県	吉野町土地開発公社	130	130	0	130	100.0	130	100.0	0	0
奈良県	大淀町土地開発公社	139	0	139	139	100.0	139	100.0	0	0
奈良県	下市町土地開発公社	46	46	0	46	100.0	46	100.0	0	0
奈良県	川上村土地開発公社	111	111	0	111	100.0	111	100.0	111	0
奈良県	奈良県総括	9,062	8,794	268	8,089	89.3	7,694	84.9	111	0

平成30年度土地開発公社事業実績調査結果

都道府県名	公社名	a.30年度末			b.5年以上 保有額	b/a %	c.10年以上 保有額	c/a %	供用済 保有額	未収金 保有額
		保有額計	公有地先行取得	土地造成						
和歌山県	田辺市土地開発公社	1,622	118	1,504	1,622	100.0	1,622	100.0	0	0
和歌山県	岩出市土地開発公社	0	0	0	0	0.0	0	0.0	0	0
和歌山県	紀美野町土地開発公社	50	6	44	50	100.0	50	100.0	0	0
和歌山県	日高川町土地開発公社	20	0	20	20	100.0	20	100.0	0	0
和歌山県	白浜町土地開発公社	242	28	214	242	100.0	242	100.0	0	0
和歌山県	串本町土地開発公社	1,053	1,053	0	714	67.8	272	25.8	0	0
和歌山県	和歌山県総括	2,987	1,205	1,782	2,648	88.7	2,206	73.9	0	0
鳥取県	鳥取市土地開発公社	8,384	1,364	7,020	6,715	80.1	6,715	80.1	349	393
鳥取県	境港市土地開発公社	3,985	57	3,928	3,749	94.1	3,726	93.5	39	0
鳥取県	智頭町土地開発公社	41	41	0	41	100.0	20	48.8	0	0
鳥取県	八頭町土地開発公社	0	0	0	0	0.0	0	0.0	0	0
鳥取県	湯梨浜町土地開発公社	202	0	202	202	100.0	202	100.0	0	0
鳥取県	琴浦町土地開発公社	22	0	22	22	100.0	22	100.0	0	0
鳥取県	日吉津村土地開発公社	0	0	0	0	0.0	0	0.0	0	0
鳥取県	西伯郡南部町土地開発公社	0	0	0	0	0.0	0	0.0	0	0
鳥取県	奥日野土地開発公社	0	0	0	0	0.0	0	0.0	0	0
鳥取県	鳥取県総括	12,634	1,462	11,172	10,729	84.9	10,685	84.6	388	393
島根県	松江市土地開発公社	3,941	1,977	1,964	3,941	100.0	3,941	100.0	0	0
島根県	浜田市土地開発公社	56	0	56	56	100.0	56	100.0	0	0
島根県	出雲市土地開発公社	845	397	448	845	100.0	845	100.0	0	0
島根県	安来市土地開発公社	442	0	442	442	100.0	0	0.0	0	0
島根県	江津市土地開発公社	608	171	437	608	100.0	608	100.0	0	0
島根県	雲南市土地開発公社	456	3	453	225	49.3	225	49.3	0	0
島根県	奥出雲町土地開発公社	420	389	31	416	99.0	381	90.7	61	0
島根県	島根県総括	6,768	2,937	3,831	6,533	96.5	6,056	89.5	61	0
岡山県	倉敷市土地開発公社	789	789	0	68	8.6	0	0.0	0	0
岡山県	玉野市土地開発公社	75	0	75	75	100.0	75	100.0	0	0
岡山県	井原市土地開発公社	1,095	375	720	1,095	100.0	1,095	100.0	0	0
岡山県	総社市土地開発公社	7	7	0	7	100.0	0	0.0	0	0
岡山県	高梁市土地開発公社	0	0	0	0	0.0	0	0.0	0	0
岡山県	新見市土地開発公社	200	0	200	200	100.0	131	65.5	0	0
岡山県	赤磐市土地開発公社	0	0	0	0	0.0	0	0.0	0	0
岡山県	美作市土地開発公社	711	145	566	672	94.5	527	74.1	0	0
岡山県	浅口市土地開発公社	191	124	67	191	100.0	191	100.0	0	0
岡山県	里庄町土地開発公社	14	14	0	0	0.0	0	0.0	0	0
岡山県	矢掛町土地開発公社	311	19	292	60	19.3	60	19.3	0	0
岡山県	久米郡土地開発公社	0	0	0	0	0.0	0	0.0	0	0
岡山県	岡山県総括	3,393	1,473	1,920	2,368	69.8	2,079	61.3	0	0
広島県	呉市土地開発公社	2,587	2,587	0	2,587	100.0	2,587	100.0	0	0
広島県	福山市土地開発公社	1,257	1,067	190	455	36.2	455	36.2	0	0
広島県	府中市土地開発公社	1,070	0	1,070	1,070	100.0	1,070	100.0	0	0
広島県	庄原市土地開発公社	0	0	0	0	0.0	0	0.0	0	0
広島県	大竹市土地開発公社	2,524	2,449	75	2,524	100.0	2,524	100.0	0	0
広島県	東広島市土地開発公社	1,775	1,775	0	110	6.2	63	3.5	0	0
広島県	廿日市市土地開発公社	607	607	0	0	0.0	0	0.0	0	0
広島県	江田島市土地開発公社	120	120	0	120	100.0	120	100.0	0	0
広島県	府中町土地開発公社	831	831	0	831	100.0	745	89.7	0	0
広島県	坂町土地開発公社	91	61	30	73	80.2	60	65.9	0	0
広島県	広島県総括	10,862	9,497	1,365	7,770	71.5	7,624	70.2	0	0
山口県	萩市土地開発公社	0	0	0	0	0.0	0	0.0	0	0
山口県	防府市土地開発公社	27	27	0	27	100.0	27	100.0	0	0
山口県	下松市土地開発公社	0	0	0	0	0.0	0	0.0	0	0
山口県	岩国市土地開発公社	2,249	2,249	0	0	0.0	0	0.0	0	0
山口県	柳井市土地開発公社	189	4	185	189	100.0	189	100.0	0	0
山口県	山陽小野田市土地開発公社	1,262	115	1,147	1,262	100.0	1,262	100.0	0	0
山口県	和木町土地開発公社	299	299	0	232	77.6	211	70.6	0	0
山口県	上関町土地開発公社	0	0	0	0	0.0	0	0.0	0	0
山口県	山口県総括	4,026	2,694	1,332	1,710	42.5	1,689	42.0	0	0
徳島県	徳島市土地開発公社	895	895	0	485	54.2	485	54.2	0	0
徳島県	小松島市土地開発公社	538	519	19	19	3.5	19	3.5	0	0
徳島県	阿南市土地開発公社	677	677	0	677	100.0	677	100.0	0	0
徳島県	松茂町土地開発公社	37	37	0	37	100.0	37	100.0	0	0
徳島県	北島町土地開発公社	0	0	0	0	0.0	0	0.0	0	0
徳島県	藍住町土地開発公社	0	0	0	0	0.0	0	0.0	0	0
徳島県	板野町土地開発公社	402	402	0	402	100.0	402	100.0	0	0
徳島県	上板町土地開発公社	0	0	0	0	0.0	0	0.0	0	0
徳島県	つるぎ町土地開発公社	0	0	0	0	0.0	0	0.0	0	0
徳島県	徳島県総括	2,549	2,530	19	1,620	63.6	1,620	63.6	0	0

平成30年度土地開発公社事業実績調査結果

都道府県名	公社名	a.30年度末			b.5年以上 保有額	b/a %	c.10年以上 保有額	c/a %	供用済 保有額	未収金 保有額
		保有額計	公有地先行取得	土地造成						
香川県	高松市土地開発公社	7,219	7,219	0	6,968	96.5	6,851	94.9	0	0
香川県	丸亀市土地開発公社	1,782	1,782	0	669	37.5	620	34.8	0	0
香川県	善通寺市土地開発公社	234	234	0	234	100.0	234	100.0	0	0
香川県	観音寺市土地開発公社	509	509	0	0	0.0	0	0.0	0	0
香川県	さぬき市土地開発公社	514	514	0	514	100.0	514	100.0	0	0
香川県	東かがわ市土地開発公社	1,213	1,213	0	120	9.9	120	9.9	0	0
香川県	三豊市土地開発公社	751	425	326	606	80.7	606	80.7	0	0
香川県	土庄町土地開発公社	208	208	0	208	100.0	0	0.0	0	0
香川県	三木町土地開発公社	49	28	21	33	67.3	21	42.9	0	0
香川県	宇多津町土地開発公社	0	0	0	0	0.0	0	0.0	0	0
香川県	琴平町土地開発公社	0	0	0	0	0.0	0	0.0	0	0
香川県	多度津町土地開発公社	1,205	1,205	0	1,205	100.0	1,205	100.0	0	0
香川県	まんのう町土地開発公社	0	0	0	0	0.0	0	0.0	0	0
香川県	香川県総括	13,684	13,337	347	10,557	77.1	10,171	74.3	0	0
愛媛県	松山市土地開発公社	0	0	0	0	0.0	0	0.0	0	0
愛媛県	今治市土地開発公社	664	664	0	664	100.0	664	100.0	0	0
愛媛県	新居浜市土地開発公社	1,250	1,250	0	0	0.0	0	0.0	0	0
愛媛県	西条市土地開発公社	23	23	0	23	100.0	23	100.0	0	0
愛媛県	西予市土地開発公社	324	0	324	324	100.0	324	100.0	0	0
愛媛県	東温市土地開発公社	26	0	26	26	100.0	26	100.0	0	0
愛媛県	松前町土地開発公社	55	0	55	0	0.0	0	0.0	0	0
愛媛県	砥部町土地開発公社	0	0	0	0	0.0	0	0.0	0	0
愛媛県	鬼北土地開発公社	0	0	0	0	0.0	0	0.0	0	0
愛媛県	愛媛県総括	2,342	1,937	405	1,037	44.3	1,037	44.3	0	0
高知県	安芸市土地開発公社	421	421	0	421	100.0	421	100.0	0	0
高知県	南国市土地開発公社	43	43	0	43	100.0	43	100.0	0	0
高知県	土佐市土地開発公社	0	0	0	0	0.0	0	0.0	0	0
高知県	須崎市土地開発公社	132	132	0	132	100.0	132	100.0	0	0
高知県	土佐清水市土地開発公社	133	113	20	133	100.0	133	100.0	30	0
高知県	香南市土地開発公社	189	89	100	189	100.0	189	100.0	0	0
高知県	梼原町土地開発公社	12	12	0	12	100.0	0	0.0	0	1
高知県	三原村土地開発公社	222	16	206	222	100.0	222	100.0	0	0
高知県	高知県総括	1,152	826	326	1,152	100.0	1,140	99.0	30	1
福岡県	大牟田市土地開発公社	280	88	192	258	92.1	258	92.1	0	0
福岡県	久留米市土地開発公社	1,513	1,513	0	673	44.5	643	42.5	0	0
福岡県	直方市土地開発公社	436	436	0	436	100.0	436	100.0	0	0
福岡県	飯塚市土地開発公社	1,691	1,691	0	1,526	90.2	1,526	90.2	0	0
福岡県	柳川市土地開発公社	0	0	0	0	0.0	0	0.0	0	0
福岡県	八女市土地開発公社	18	0	18	0	0.0	0	0.0	0	0
福岡県	筑後市土地開発公社	13	13	0	0	0.0	0	0.0	0	0
福岡県	豊前市土地開発公社	140	140	0	53	37.9	53	37.9	0	0
福岡県	小郡市土地開発公社	127	127	0	127	100.0	127	100.0	0	0
福岡県	筑紫野市土地開発公社	820	820	0	820	100.0	820	100.0	0	0
福岡県	春日市土地開発公社	145	145	0	0	0.0	0	0.0	0	0
福岡県	大野城市土地開発公社	376	376	0	114	30.3	114	30.3	0	0
福岡県	宗像市土地開発公社	103	103	0	103	100.0	103	100.0	0	0
福岡県	太宰府市土地開発公社	0	0	0	0	0.0	0	0.0	0	0
福岡県	古賀市土地開発公社	343	343	0	323	94.2	140	40.8	0	0
福岡県	うきは市土地開発公社	134	0	134	134	100.0	134	100.0	0	0
福岡県	宮若市土地開発公社	0	0	0	0	0.0	0	0.0	0	0
福岡県	糸島市土地開発公社	184	0	184	0	0.0	0	0.0	0	0
福岡県	那珂川町土地開発公社	0	0	0	0	0.0	0	0.0	0	0
福岡県	新宮町土地開発公社	1,000	1,000	0	405	40.5	168	16.8	0	0
福岡県	粕屋町土地開発公社	142	142	0	142	100.0	142	100.0	0	0
福岡県	岡垣町土地開発公社	0	0	0	0	0.0	0	0.0	0	0
福岡県	遠賀町土地開発公社	56	56	0	41	73.2	28	50.0	0	0
福岡県	小竹町土地開発公社	187	187	0	187	100.0	0	0.0	0	0
福岡県	大刀洗町土地開発公社	0	0	0	0	0.0	0	0.0	0	0
福岡県	赤村土地開発公社	24	24	0	8	33.3	8	33.3	0	0
福岡県	苅田町土地開発公社	640	640	0	640	100.0	640	100.0	0	0
福岡県	吉富町土地開発公社	0	0	0	0	0.0	0	0.0	0	0
福岡県	上毛町土地開発公社	0	0	0	0	0.0	0	0.0	0	0
福岡県	福岡県総括	8,372	7,844	528	5,990	71.5	5,340	63.8	0	0

平成30年度土地開発公社事業実績調査結果

都道府県名	公社名	a.30年度末			b.5年以上 保有額	b/a %	c.10年以上 保有額	c/a %	供用済 保有額	未収金 保有額
		保有額計	公有地先行取得	土地造成						
佐賀県	佐賀市土地開発公社	681	681	0	681	100.0	681	100.0	0	0
佐賀県	唐津市土地開発公社	2,997	1,075	1,922	2,364	78.9	2,364	78.9	0	635
佐賀県	鳥栖市土地開発公社	3,142	3,142	0	3,142	100.0	3,142	100.0	0	0
佐賀県	多久市土地開発公社	0	0	0	0	0.0	0	0.0	0	0
佐賀県	伊万里市土地開発公社	1,795	1,303	492	410	22.8	410	22.8	0	0
佐賀県	武雄市土地開発公社	0	0	0	0	0.0	0	0.0	0	0
佐賀県	鹿島市土地開発公社	0	0	0	0	0.0	0	0.0	0	0
佐賀県	嬉野市土地開発公社	1,765	1,765	0	631	35.8	0	0.0	0	0
佐賀県	基山町土地開発公社	0	0	0	0	0.0	0	0.0	0	0
佐賀県	有田町土地開発公社	0	0	0	0	0.0	0	0.0	0	0
佐賀県	江北町土地開発公社	7	7	0	7	100.0	0	0.0	0	0
佐賀県	神埼地区土地開発公社	11	11	0	11	100.0	11	100.0	0	0
佐賀県	三養基西部土地開発公社	26	26	0	0	0.0	0	0.0	0	0
佐賀県	佐賀県総括	10,424	8,010	2,414	7,246	69.5	6,608	63.4	0	635
長崎県	島原市土地開発公社	191	164	27	188	98.4	188	98.4	0	0
長崎県	諫早市土地開発公社	2,731	1,764	967	751	27.5	751	27.5	0	0
長崎県	大村市土地開発公社	817	509	308	744	91.1	744	91.1	0	0
長崎県	西彼中央土地開発公社	1,004	1,004	0	1,004	100.0	1,004	100.0	0	0
長崎県	長崎県総括	4,743	3,441	1,302	2,687	56.7	2,687	56.7	0	0
熊本県	八代市土地開発公社	0	0	0	0	0.0	0	0.0	0	0
熊本県	荒尾市土地開発公社	36	0	36	36	100.0	36	100.0	0	0
熊本県	水俣市土地開発公社	192	53	139	139	72.4	139	72.4	0	0
熊本県	菊池市土地開発公社	95	70	25	51	53.7	51	53.7	0	0
熊本県	宇土市土地開発公社	352	87	265	235	66.8	235	66.8	0	0
熊本県	宇城市土地開発公社	0	0	0	0	0.0	0	0.0	0	0
熊本県	益城町土地開発公社	262	262	0	4	1.5	4	1.5	0	0
熊本県	熊本県総括	937	472	465	465	49.6	465	49.6	0	0
大分県	中津市土地開発公社	848	688	160	392	46.2	392	46.2	0	0
大分県	津久見市土地開発公社	37	31	6	6	16.2	6	16.2	0	0
大分県	竹田市土地開発公社	150	0	150	61	40.7	61	40.7	0	0
大分県	豊後高田市土地開発公社	113	6	107	98	86.7	98	86.7	0	0
大分県	宇佐市土地開発公社	188	7	181	146	77.7	146	77.7	0	0
大分県	豊後大野市土地開発公社	0	0	0	0	0.0	0	0.0	0	0
大分県	由布市土地開発公社	85	85	0	85	100.0	85	100.0	0	0
大分県	国東市土地開発公社	101	0	101	101	100.0	101	100.0	0	0
大分県	日出町土地開発公社	138	102	36	45	32.6	38	27.5	0	65
大分県	大分県総括	1,660	919	741	934	56.3	927	55.8	0	65
宮崎県	宮崎市土地開発公社	2,844	2,390	454	455	16.0	455	16.0	0	0
宮崎県	都城市土地開発公社	1,831	1,359	472	1,299	70.9	1,299	70.9	0	0
宮崎県	延岡市土地開発公社	420	312	108	358	85.2	358	85.2	0	0
宮崎県	日南市土地開発公社	508	489	19	434	85.4	434	85.4	0	0
宮崎県	三股町土地開発公社	26	26	0	0	0.0	0	0.0	0	0
宮崎県	国富町土地開発公社	141	86	55	141	100.0	141	100.0	0	0
宮崎県	綾町土地開発公社	97	61	36	49	50.5	47	48.5	0	0
宮崎県	宮崎県総括	5,867	4,723	1,144	2,736	46.6	2,734	46.6	0	0
鹿児島県	枕崎市土地開発公社	72	72	0	72	100.0	72	100.0	0	0
鹿児島県	阿久根市土地開発公社	0	0	0	0	0.0	0	0.0	0	0
鹿児島県	指宿市土地開発公社	1,427	1,305	122	1,354	94.9	1,354	94.9	0	0
鹿児島県	垂水市土地開発公社	579	304	275	165	28.5	165	28.5	0	0
鹿児島県	薩摩川内市土地開発公社	600	0	600	87	14.5	87	14.5	0	0
鹿児島県	日置市土地開発公社	1,072	0	1,072	529	49.3	529	49.3	0	0
鹿児島県	曾於市土地開発公社	230	117	113	230	100.0	230	100.0	0	0
鹿児島県	霧島市土地開発公社	409	283	126	409	100.0	409	100.0	0	0
鹿児島県	いちき串木野市土地開発公社	483	51	432	483	100.0	483	100.0	0	0
鹿児島県	志布志市土地開発公社	431	358	73	54	12.5	54	12.5	0	0
鹿児島県	始良市土地開発公社	1,936	233	1,703	1,674	86.5	0	0.0	0	0
鹿児島県	さつま町土地開発公社	538	43	495	495	92.0	495	92.0	0	0
鹿児島県	湧水町土地開発公社	2	0	2	2	100.0	2	100.0	0	0
鹿児島県	鹿児島県総括	7,779	2,766	5,013	5,554	71.4	3,880	49.9	0	0
沖縄県	那覇市土地開発公社	0	0	0	0	0.0	0	0.0	0	0
沖縄県	宜野湾市土地開発公社	10,280	10,280	0	0	0.0	0	0.0	0	0
沖縄県	浦添市土地開発公社	1,035	588	447	618	59.7	569	55.0	0	0
沖縄県	名護市土地開発公社	233	233	0	233	100.0	233	100.0	0	0
沖縄県	糸満市土地開発公社	53	0	53	51	96.2	48	90.6	0	0
沖縄県	沖縄市土地開発公社	25	25	0	25	100.0	25	100.0	0	0
沖縄県	うるま市土地開発公社	0	0	0	0	0.0	0	0.0	0	0
沖縄県	沖縄県町村土地開発公社	1,797	1,245	552	552	30.7	552	30.7	0	0
沖縄県	沖縄県総括	13,423	12,371	1,052	1,479	11.0	1,427	10.6	0	0
市区町村合計		610,006	508,926	101,080	394,209	64.6	356,780	58.5	4,141	6,534
全体合計		933,482	709,255	224,227	616,733	66.1	572,516	61.3	4,141	16,753