

地方財政審議会付議（説明）案件

令和元年11月26日（火）

（案件名）

・ 令和元年度11月期における地方譲与税譲与金の譲与について（決裁案件）

○ 地方揮発油譲与税法（昭和三十年法律第百十三号）

（地方財政審議会の意見の聴取）

第七条の二 総務大臣は、次に掲げる場合には、地方財政審議会の意見を聴かななければならない。

三 都道府県及び市町村に対して譲与すべき地方揮発油譲与税を譲与しようとするとき。

○ 石油ガス譲与税法（昭和四十年法律第百五十七号）

（地方財政審議会の意見の聴取）

第六条の二 総務大臣は、次に掲げる場合には、地方財政審議会の意見を聴かななければならない。

三 都道府県及び指定市に対して譲与すべき石油ガス譲与税を譲与しようとするとき。

○ 自動車重量譲与税法（昭和四十六年法律第九十号）

（地方財政審議会の意見の聴取）

第六条の二 総務大臣は、第二条第一項若しくは第三項、第二条の二第二項若しくは前条の総務省令を制定し、若しくは改廃しようとするとき、又は市町村及び都道府県に対して譲与すべき自動車重量譲与税を譲与しようとするときは、地方財政審議会の意見を聴かななければならない。

○ 地方法人特別税に関する暫定措置法（平成二十年法律第二十五号）

（地方財政審議会の意見の聴取）

第三十六条 総務大臣は、第三十三条若しくは前条の総務省令を制定し、若しくは改廃しようとするとき、又は都道府県に対して譲与すべき地方法人特別譲与税を譲与しようとするときは、地方財政審議会の意見を聴かななければならない。

自治税務局 企画課
企画官 沼澤 弘平
（内23511）

令和元年度 1 1 月期における地方譲与税譲与金の譲与（案）について

令和元年度 1 1 月期分の地方揮発油譲与税（地方道路譲与税を含む（以下同じ））、石油ガス譲与税、自動車重量譲与税及び地方法人特別譲与税について、以下のとおり譲与するものである。

1 対象団体

- | | |
|--------------|------------|
| （１）地方揮発油譲与税 | 都道府県及び市区町村 |
| （２）石油ガス譲与税 | 都道府県及び政令市 |
| （３）自動車重量譲与税 | 都道府県及び市区町村 |
| （４）地方法人特別譲与税 | 都道府県 |

2 譲与額

- | | | |
|--------------|---------------|-----------------------------------|
| （１）地方揮発油譲与税 | 9 6 8 億円 | （6 月～10 月における国税収納金整理資金の収納額） |
| 前年度 1 1 月期比 | ▲86 億円 | （▲8.2%） |
| 本年度譲与累計額 | 1, 610 億円 | （前年度比▲172 億円（▲9.7%）） |
| （２）石油ガス譲与税 | 3 0 億円 | （6 月～10 月における国税収納金整理資金の収納額） |
| 前年度 1 1 月期比 | ▲3 億円 | （▲9.1%） |
| 本年度譲与累計額 | 47 億円 | （前年度比▲5 億円（▲9.6%）） |
| （３）自動車重量譲与税 | 1, 2 1 5 億円 | （5 月～9 月に日本郵便（株）において印紙によって収納された額） |
| 前年度 1 1 月期比 | +118 億円 | （+10.8%） |
| 本年度譲与累計額 | 1, 988 億円 | （前年度比+190 億円（+10.6%）） |
| （４）地方法人特別譲与税 | 6, 8 9 1 億円 | （8 月～10 月における譲与税及び交付税配付金特別会計の収納額） |
| 前年度 1 1 月期比 | ▲343 億円 | （▲4.7%） |
| 本年度譲与累計額 | 1 兆 2, 176 億円 | （前年度比▲406 億円（▲3.2%）） |

3 譲与日

令和元年 1 1 月 2 9 日（金）

地方譲与税（令和元年度 11 月期譲与）の概要

譲与税目	地方揮発油譲与税 ^{※1}	石油ガス譲与税	自動車重量譲与税 ^{※2}	地方法人特別譲与税
譲与総額 ^{※3}	地方揮発油税収入額の全額 （6月～10月の収納額）	石油ガス税収入額の1/2 （6月～10月の収納額）	自動車重量税収入額の348/1,000 （当分の間、422/1,000） （5月～9月の収納額）	地方法人特別税収入額の全額 （8月～10月の収納額）
譲与基準	○都道府県・指定市（58/100） 1/2 一般国道・高速自動車国道・ 都道府県道の延長 1/2 一般国道・高速自動車国道・ 都道府県道の面積 ※地方交付税法上の収入超過団体 に対して譲与制限あり ○市町村（42/100） 1/2 市町村道の延長 1/2 市町村道の面積	○都道府県・指定市 1/2 一般国道・高速自動車国道 ・都道府県道の延長 1/2 一般国道・高速自動車国道 ・都道府県道の面積	○市町村（407/422） 1/2 市町村道の延長 1/2 市町村道の面積 ○都道府県（15/422） 自家用乗用車（登録車）の保有台数	○都道府県 1/2 人口 1/2 従業者数 ※譲与額は、譲与総額から財源超過 団体の財源超過団体調整額を控除 した額を上記基準により按分した 額の合算額（財源超過団体にあつて は、当該合算額に個別財源超過団体 調整額を加算した額）
補正	人口、道路の種類・幅員等による 補正（昼間人口が多い団体は別途 補正）	普通交付税算定に用いる道路橋 りょう費の測定単位当たりの補正 率による補正	人口、道路の種類・形態・幅員等 による補正 昼間人口の多い地域には別途補正	なし
譲与時期	6・11・3月	6・11・3月	6・11・3月	5・8・11・2月
使途	条件・制限なし （地方道路譲与税は道路費用に限定）	条件・制限なし	条件・制限なし	条件・制限なし
平成30年度 譲与実績額	2,599億円	78億円	2,689億円	20,865億円
令和元年度 地財計画額	2,472億円	72億円	2,742億円	21,351億円

※1 令和16年度から揮発油税から地方揮発油税に税源移譲し、その増額分を地方揮発油譲与税の新譲与分として、都道府県に対して自家用乗用車（登録車）の課税台数で按分して譲与することとされている。

※2 自動車重量譲与税の譲与総額は、自動車重量税の収入額に対して令和元～3年度は348/1,000（当分の間422/1,000）、令和4～15年度は357/1,000（当分の間431/1,000）、令和16年度は401/1,000（当分の間475/1,000）、令和17年度以降は、416/1,000（当分の間490/1,000）と段階的に引上げが行われ、引上げ分を都道府県に対して譲与することとされている。

※3 地方揮発油譲与税及び石油ガス譲与税については、6月～10月に国税収納金整理資金において収納された額。自動車重量譲与税については、5月～9月に日本郵便株式会社において印紙によって収納された額。

(案1の1)


総税企第 [] 号

令和元年11月29日

〔各都道府県知事〕

あて
殿

総務大臣



地方揮発油譲与税譲与金（地方道路譲与税譲与金を含む）、石油ガス譲与税譲与金、自動車重量譲与税譲与金の譲与について

地方揮発油譲与税法（昭和30年法律第113号）第4条、石油ガス譲与税法（昭和40年法律第157号）第3条、自動車重量譲与税法（昭和46年法律第90号）第3条及び地方税法等の一部を改正する法律（平成21年法律第9号）附則第14条第2項の規定によりなおその効力を有することとされる改正前の地方道路譲与税法（昭和30年法律第113号）第4条の規定に基づいて譲与すべき地方揮発油譲与税譲与金、石油ガス譲与税譲与金、自動車重量譲与税譲与金及び地方道路譲与税譲与金を下記のとおり譲与します。

記

譲与日

令和元年11月29日

地方揮発油譲与税譲与金（地方道路譲与税譲与金を含む）

〔別添1のとおり〕円

（うち地方道路譲与税譲与金

〔地方道路譲与税譲与金の額〕円）

石油ガス譲与税譲与金

〔別添1のとおり〕円

自動車重量譲与税譲与金

〔別添1のとおり〕円

額は
出力

(案1の2)


総税企第 [] 号

令和元年11月29日

〔各指定都市の長〕

あて
殿

総務大臣



地方揮発油譲与税譲与金（地方道路譲与税譲与金を含む）、石油ガス譲与税譲与金の譲与について

地方揮発油譲与税法（昭和30年法律第113号）第4条、石油ガス譲与税法（昭和40年法律第157号）第3条及び地方税法等の一部を改正する法律（平成21年法律第9号）附則第14条第2項の規定によりなおその効力を有することとされる改正前の地方道路譲与税法（昭和30年法律第113号）第4条の規定に基づいて譲与すべき地方揮発油譲与税譲与金、石油ガス譲与税譲与金及び地方道路譲与税譲与金を下記のとおり譲与します。

記

譲与日

令和元年11月29日

地方揮発油譲与税譲与金（地方道路譲与税譲与金を含む）

〔別添1のとおり〕円

（うち地方道路譲与税譲与金

〔地方道路譲与税譲与金の額〕円）

石油ガス譲与税譲与金

〔別添1のとおり〕円

額は
出力

(別添1)

1. 地方譲与税譲与額 (地方揮発油譲与税・地方道路譲与税・石油ガス譲与税・自動車重量譲与税)

令和元年度11月期

(単位:円)

区 分	都道府県・指定都市分			※都道府県道等分
	地方揮発油譲与税	地方道路譲与税	石油ガス譲与税	自動車重量譲与税
北海道	4,762,175,000	4,456	256,895,000	240,966,000
	1,026,214,000	960	57,643,000	55,001,000
青森県	1,319,667,000	1,235	63,724,000	59,763,000
	873,910,000	817	45,484,000	114,477,000
宮城県	1,022,323,000	956	58,805,000	47,336,000
	1,089,244,000	1,019	68,042,000	57,664,000
山形県	1,634,720,000	1,529	76,074,000	102,266,000
	1,459,830,000	1,366	66,649,000	167,282,000
茨城県	1,142,572,000	1,069	56,413,000	119,745,000
	1,032,421,000	966	47,479,000	117,410,000
群馬県	1,411,526,000	1,320	65,024,000	289,281,000
	1,329,360,000	1,244	51,489,000	248,668,000
千葉県	774,086,000	725	85,992,000	335,339,000
	687,332,000	643	26,035,000	311,305,000
神奈川県	1,603,214,000	1,500	90,483,000	108,499,000
	796,058,000	744	42,721,000	59,072,000
石川県	789,768,000	739	43,456,000	63,261,000
	642,062,000	600	34,712,000	43,017,000
福井県	539,267,000	504	33,446,000	44,174,000
	1,445,018,000	1,352	71,719,000	107,213,000
岐阜県	1,276,605,000	1,194	59,182,000	109,071,000
	922,592,000	863	47,954,000	183,576,000
静岡県	1,747,318,000	1,635	80,923,000	406,572,000
	1,075,048,000	1,006	49,738,000	93,395,000
愛知県	723,782,000	677	36,623,000	62,077,000
	644,405,000	603	33,368,000	84,956,000
東京都	1,154,705,000	1,080	43,630,000	259,714,000
	1,481,198,000	1,386	68,887,000	209,632,000
大阪府	600,702,000	562	31,279,000	52,356,000
	734,925,000	687	34,375,000	37,595,000
奈良県	660,887,000	618	33,573,000	24,783,000
	910,073,000	851	45,062,000	29,850,000
和歌山県	1,017,710,000	952	46,853,000	86,844,000
	1,238,948,000	1,159	62,262,000	114,063,000
広島県	1,069,776,000	1,001	48,232,000	62,187,000
	655,567,000	613	31,820,000	35,221,000
徳島県	580,888,000	543	27,689,000	43,689,000
	1,025,725,000	959	42,228,000	51,886,000
香川県	833,551,000	780	36,831,000	26,095,000
	1,217,470,000	1,139	62,623,000	201,931,000
愛媛県	564,952,000	528	27,877,000	34,384,000
	728,054,000	681	34,968,000	44,407,000
高知県	1,015,397,000	950	42,961,000	73,974,000
	1,007,069,000	942	42,903,000	48,705,000
福岡県	883,728,000	827	41,843,000	44,711,000
	1,322,300,000	1,237	54,385,000	60,082,000
沖縄県	224,196,000	209	9,003,000	50,641,000
	50,698,338,000	47,426	2,519,357,000	5,224,136,000
小計	360,857,000	337	34,605,000	-
	223,515,000	209	22,709,000	-
札幌市	245,531,000	229	12,810,000	-
	167,794,000	157	9,067,000	-
仙台市	552,790,000	517	13,399,000	-
	70,271,000	66	5,368,000	-
さいたま市	152,493,000	142	10,801,000	-
	271,487,000	254	30,342,000	-
千葉市	206,014,000	192	28,977,000	-
	287,890,000	269	31,494,000	-
横濱市	444,149,000	415	23,002,000	-
	308,426,000	288	35,275,000	-
川崎市	483,891,000	452	27,934,000	-
	169,891,000	158	10,436,000	-
相模原市	287,590,000	269	18,075,000	-
	247,770,000	231	29,217,000	-
新潟市	278,021,000	260	31,249,000	-
	223,424,000	209	27,675,000	-
静岡市	286,547,000	268	22,899,000	-
	170,710,000	159	16,088,000	-
浜松市	5,439,061,000	5,081	441,422,000	-
	56,137,399,000	52,507	2,960,779,000	5,224,136,000
名古屋				
京都市				
大阪市				
堺市				
神戸市				
岡山市				
広島市				
北九州市				
福岡市				
熊本市				
小計				
合 計				

(案1の3)

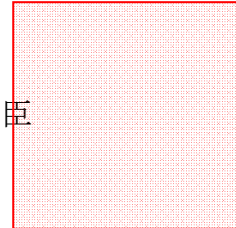
総税企第 [] 号

令和元年11月29日

〔各市町村長〕

あて
殿

総務大臣



地方揮発油譲与税譲与金（地方道路譲与税譲与金を含む）、自動車重量譲与税譲与金の譲与について

地方揮発油譲与税法（昭和30年法律第113号）第4条、自動車重量譲与税法（昭和46年法律第90号）第3条及び地方税法等の一部を改正する法律（平成21年法律第9号）附則第14条第2項の規定によりなおその効力を有することとされる改正前の地方道路譲与税法（昭和30年法律第113号）第4条の規定に基づいて譲与すべき地方揮発油譲与税譲与金、自動車重量譲与税譲与金及び地方道路譲与税譲与金を下記のとおり譲与します。

譲与日

令和元年11月29日

地方揮発油譲与税譲与金（地方道路譲与税譲与金を含む）

〔別添2のとおり〕円

（うち地方道路譲与税譲与金

〔地方道路譲与税譲与金の額〕円）

自動車重量譲与税譲与金

〔別添2のとおり〕円

額は
出力

(別添2)

地方譲与税譲与額（地方揮発油譲与税・地方道路譲与税・自動車重量譲与税）

令和元年度11月期

(単位：円)

都道府県名	市町村名	譲与額					計
		地方揮発油 譲与税	うち錯誤措置 すべき額	地方道路 譲与税	自動車重量 譲与税	うち錯誤措置 すべき額	
北海道	札幌市	468,794,000	0	440	1,340,901,000	0	1,809,695,440
	函館市	74,642,000	0	70	213,501,000	0	288,143,070
	小樽市	31,825,000	0	29	91,030,000	0	122,855,029
	旭川市	121,324,000	0	113	347,027,000	0	468,351,113
	室蘭市	26,944,000	0	25	77,068,000	0	104,012,025
	釧路市	64,627,000	0	60	184,853,000	0	249,480,060
	帯広市	75,959,000	0	71	217,269,000	0	293,228,071
	北見市	71,554,000	0	67	204,668,000	0	276,222,067
	夕張市	5,663,000	0	5	16,198,000	0	21,861,005
	岩見沢市	46,294,000	0	43	132,416,000	0	178,710,043
	網走市	24,169,000	0	22	69,132,000	0	93,301,022
	留萌市	10,127,000	0	9	28,967,000	0	39,094,009
	苫小牧市	62,029,000	0	58	177,424,000	0	239,453,058
	稚内市	24,196,000	0	22	69,208,000	0	93,404,022
	美瑛市	17,412,000	0	16	49,806,000	0	67,218,016
	芦別市	11,291,000	0	10	32,297,000	0	43,588,010
	江別市	41,357,000	0	38	118,294,000	0	159,651,038
	赤平市	6,457,000	0	6	18,471,000	0	24,928,006
	紋別市	17,349,000	0	16	49,625,000	0	66,974,016
	士別市	26,583,000	0	24	76,038,000	0	102,621,024
	名寄市	25,450,000	0	23	72,797,000	0	98,247,023
	三笠市	7,239,000	0	6	20,707,000	0	27,946,006
	根室市	14,218,000	0	13	40,668,000	0	54,886,013
	千歳市	40,745,000	0	38	116,545,000	0	157,290,038
	滝川市	20,720,000	0	19	59,267,000	0	79,987,019
	砂川市	10,867,000	0	10	31,085,000	0	41,952,010
	歌志内市	2,131,000	0	2	6,098,000	0	8,229,002
	深川市	22,609,000	0	21	64,671,000	0	87,280,021
	富良野市	21,503,000	0	20	61,507,000	0	83,010,020
	登別市	15,902,000	0	14	45,486,000	0	61,388,014
	恵庭市	27,628,000	0	25	79,024,000	0	106,652,025
	伊達市	21,401,000	0	20	61,216,000	0	82,617,020
	北広島市	22,846,000	0	21	65,346,000	0	88,192,021
	石狩市	30,548,000	0	28	87,377,000	0	117,925,028
	北斗市	20,630,000	0	19	59,010,000	0	79,640,019
	当別町	16,745,000	0	15	47,897,000	0	64,642,015
	新篠津村	6,116,000	0	5	17,495,000	0	23,611,005
	松前町	5,416,000	0	5	15,494,000	0	20,910,005
	福島町	2,820,000	0	2	8,067,000	0	10,887,002
	知内町	3,722,000	0	3	10,648,000	0	14,370,003
	木古内町	3,072,000	0	2	8,789,000	0	11,861,002
	七飯町	12,722,000	0	11	36,390,000	0	49,112,011
	鹿部町	2,496,000	0	2	7,141,000	0	9,637,002
森町	9,772,000	0	9	27,951,000	0	37,723,009	
八雲町	14,446,000	0	13	41,321,000	0	55,767,013	
長万部町	6,830,000	0	6	19,537,000	0	26,367,006	
江差町	4,625,000	0	4	13,231,000	0	17,856,004	
上ノ国町	4,773,000	0	4	13,652,000	0	18,425,004	
厚沢部町	5,660,000	0	5	16,191,000	0	21,851,005	
乙部町	4,057,000	0	3	11,607,000	0	15,664,003	
奥尻町	2,895,000	0	2	8,283,000	0	11,178,002	
今金町	9,866,000	0	9	28,220,000	0	38,086,009	
せたな町	12,215,000	0	11	34,940,000	0	47,155,011	
島牧村	2,278,000	0	2	6,517,000	0	8,795,002	
寿都町	2,739,000	0	2	7,835,000	0	10,574,002	
黒松内町	6,404,000	0	6	18,319,000	0	24,723,006	
蘭越町	13,674,000	0	12	39,112,000	0	52,786,012	
ニセコ町	5,794,000	0	5	16,573,000	0	22,367,005	
真狩村	4,843,000	0	4	13,853,000	0	18,696,004	
留寿都村	3,721,000	0	3	10,644,000	0	14,365,003	
喜茂別町	4,515,000	0	4	12,914,000	0	17,429,004	
京極町	5,392,000	0	5	15,424,000	0	20,816,005	
倶知安町	9,819,000	0	9	28,087,000	0	37,906,009	
共和町	10,366,000	0	9	29,651,000	0	40,017,009	
岩内町	5,100,000	0	4	14,588,000	0	19,688,004	
泊村	1,265,000	0	1	3,618,000	0	4,883,001	
神恵内村	1,091,000	0	1	3,122,000	0	4,213,001	
積丹町	2,494,000	0	2	7,133,000	0	9,627,002	
古平町	2,213,000	0	2	6,332,000	0	8,545,002	

都道府県名	市町村名	譲与額					計
		地方揮発油 譲与税	うち錯誤措置 すべき額	地方道路 譲与税	自動車重量 譲与税	うち錯誤措置 すべき額	
北海道	仁木町	4,095,000	0	3	11,714,000	0	15,809,003
	余市町	9,207,000	0	8	26,336,000	0	35,543,008
	赤井川村	4,312,000	0	4	12,334,000	0	16,646,004
	南幌町	9,501,000	0	8	27,178,000	0	36,679,008
	奈井江町	5,078,000	0	4	14,524,000	0	19,602,004
	上砂川町	1,465,000	0	1	4,192,000	0	5,657,001
	由仁町	6,734,000	0	6	19,263,000	0	25,997,006
	長沼町	16,447,000	0	15	47,044,000	0	63,491,015
	栗山町	10,395,000	0	9	29,734,000	0	40,129,009
	月形町	5,252,000	0	4	15,024,000	0	20,276,004
	浦臼町	4,708,000	0	4	13,468,000	0	18,176,004
	新十津川町	11,816,000	0	11	33,800,000	0	45,616,011
	妹背牛町	4,952,000	0	4	14,164,000	0	19,116,004
	秩父別町	4,888,000	0	4	13,984,000	0	18,872,004
	雨竜町	4,556,000	0	4	13,033,000	0	17,589,004
	北竜町	4,297,000	0	4	12,291,000	0	16,588,004
	沼田町	6,346,000	0	5	18,152,000	0	24,498,005
	鷹栖町	8,699,000	0	8	24,882,000	0	33,581,008
	東神楽町	9,344,000	0	8	26,727,000	0	36,071,008
	当麻町	8,445,000	0	7	24,157,000	0	32,602,007
	比布町	5,874,000	0	5	16,802,000	0	22,676,005
	愛別町	5,392,000	0	5	15,424,000	0	20,816,005
	上川町	6,397,000	0	6	18,298,000	0	24,695,006
	東川町	8,203,000	0	7	23,464,000	0	31,667,007
	美瑛町	22,226,000	0	20	63,575,000	0	85,801,020
	上富良野町	13,014,000	0	12	37,225,000	0	50,239,012
	中富良野町	8,908,000	0	8	25,479,000	0	34,387,008
	南富良野町	6,473,000	0	6	18,517,000	0	24,990,006
	占冠村	3,418,000	0	3	9,776,000	0	13,194,003
	和寒町	10,896,000	0	10	31,168,000	0	42,064,010
	剣淵町	10,166,000	0	9	29,080,000	0	39,246,009
	下川町	10,189,000	0	9	29,146,000	0	39,335,009
	美深町	10,293,000	0	9	29,444,000	0	39,737,009
	音威子府村	5,476,000	0	5	15,664,000	0	21,140,005
	中川町	6,414,000	0	6	18,348,000	0	24,762,006
	幌加内町	8,027,000	0	7	22,961,000	0	30,988,007
	増毛町	4,429,000	0	4	12,670,000	0	17,099,004
	小平町	4,964,000	0	4	14,199,000	0	19,163,004
	苫前町	6,616,000	0	6	18,924,000	0	25,540,006
	羽幌町	6,052,000	0	5	17,312,000	0	23,364,005
	初山別村	4,050,000	0	3	11,586,000	0	15,636,003
	遠別町	5,647,000	0	5	16,154,000	0	21,801,005
	天塩町	8,516,000	0	7	24,361,000	0	32,877,007
	猿払村	8,146,000	0	7	23,302,000	0	31,448,007
	浜頓別町	8,783,000	0	8	25,124,000	0	33,907,008
	中頓別町	6,081,000	0	5	17,396,000	0	23,477,005
	枝幸町	21,700,000	0	20	62,070,000	0	83,770,020
	豊富町	11,698,000	0	10	33,460,000	0	45,158,010
	礼文町	1,750,000	0	1	5,007,000	0	6,757,001
	利尻町	2,248,000	0	2	6,432,000	0	8,680,002
	利尻富士町	2,387,000	0	2	6,828,000	0	9,215,002
	幌延町	8,600,000	0	8	24,600,000	0	33,200,008
	美幌町	15,760,000	0	14	45,078,000	0	60,838,014
	津別町	8,649,000	0	8	24,740,000	0	33,389,008
	斜里町	15,669,000	0	14	44,818,000	0	60,487,014
	清里町	10,598,000	0	9	30,315,000	0	40,913,009
	小清水町	12,699,000	0	11	36,323,000	0	49,022,011
	訓子府町	8,664,000	0	8	24,782,000	0	33,446,008
	置戸町	7,722,000	0	7	22,087,000	0	29,809,007
	佐呂間町	10,224,000	0	9	29,245,000	0	39,469,009
	遠軽町	19,282,000	0	18	55,153,000	0	74,435,018
	湧別町	16,685,000	0	15	47,726,000	0	64,411,015
	滝上町	6,117,000	0	5	17,498,000	0	23,615,005
	興部町	9,102,000	0	8	26,037,000	0	35,139,008
	西興部村	2,959,000	0	2	8,465,000	0	11,424,002
	雄武町	8,940,000	0	8	25,572,000	0	34,512,008
	大空町	19,537,000	0	18	55,884,000	0	75,421,018
	豊浦町	9,097,000	0	8	26,020,000	0	35,117,008
	壮瞥町	4,351,000	0	4	12,447,000	0	16,798,004
	白老町	13,982,000	0	13	39,994,000	0	53,976,013
	厚真町	8,815,000	0	8	25,215,000	0	34,030,008
	洞爺湖町	7,504,000	0	7	21,465,000	0	28,969,007
	安平町	10,816,000	0	10	30,939,000	0	41,755,010
	むかわ町	13,879,000	0	13	39,699,000	0	53,578,013
	日高町	12,844,000	0	12	36,739,000	0	49,583,012

都道府県名	市町村名	譲与額					計
		地方揮発油 譲与税	うち錯誤措置 すべき額	地方道路 譲与税	自動車重量 譲与税	うち錯誤措置 すべき額	
北海道	平取町	7,763,000	0	7	22,206,000	0	29,969,007
	新冠町	8,381,000	0	7	23,974,000	0	32,355,007
	浦河町	8,624,000	0	8	24,669,000	0	33,293,008
	様似町	4,850,000	0	4	13,875,000	0	18,725,004
	えりも町	5,304,000	0	4	15,171,000	0	20,475,004
	新ひだか町	17,039,000	0	16	48,739,000	0	65,778,016
	音更町	36,553,000	0	34	104,555,000	0	141,108,034
	士幌町	19,383,000	0	18	55,443,000	0	74,826,018
	上士幌町	13,447,000	0	12	38,462,000	0	51,909,012
	鹿追町	16,751,000	0	15	47,913,000	0	64,664,015
	新得町	14,347,000	0	13	41,037,000	0	55,384,013
	清水町	21,407,000	0	20	61,231,000	0	82,638,020
	芽室町	33,053,000	0	31	94,544,000	0	127,597,031
	中札内村	10,191,000	0	9	29,149,000	0	39,340,009
	更別村	15,217,000	0	14	43,528,000	0	58,745,014
	大樹町	17,402,000	0	16	49,777,000	0	67,179,016
	広尾町	13,767,000	0	12	39,378,000	0	53,145,012
	幕別町	29,793,000	0	27	85,219,000	0	115,012,027
	池田町	13,143,000	0	12	37,594,000	0	50,737,012
	豊頃町	10,109,000	0	9	28,917,000	0	39,026,009
	本別町	15,095,000	0	14	43,178,000	0	58,273,014
	足寄町	15,036,000	0	14	43,007,000	0	58,043,014
	陸別町	8,059,000	0	7	23,052,000	0	31,111,007
	浦幌町	10,245,000	0	9	29,304,000	0	39,549,009
	釧路町	11,483,000	0	10	32,847,000	0	44,330,010
	厚岸町	11,000,000	0	10	31,465,000	0	42,465,010
	浜中町	12,750,000	0	11	36,469,000	0	49,219,011
	標茶町	23,433,000	0	22	67,026,000	0	90,459,022
	弟子屈町	13,450,000	0	12	38,473,000	0	51,923,012
	鶴居村	9,228,000	0	8	26,396,000	0	35,624,008
白糠町	12,382,000	0	11	35,417,000	0	47,799,011	
別海町	39,421,000	0	37	112,756,000	0	152,177,037	
中標津町	21,923,000	0	20	62,708,000	0	84,631,020	
標津町	11,501,000	0	10	32,897,000	0	44,398,010	
羅臼町	1,940,000	0	1	5,550,000	0	7,490,001	
青森県	青森市	87,106,000	0	81	249,153,000	0	336,259,081
	弘前市	62,079,000	0	58	177,566,000	0	239,645,058
	八戸市	72,275,000	0	67	206,732,000	0	279,007,067
	黒石市	13,132,000	0	12	37,562,000	0	50,694,012
	五所川原市	23,682,000	0	22	67,740,000	0	91,422,022
	十和田市	38,139,000	0	35	109,090,000	0	147,229,035
	三沢市	15,286,000	0	14	43,724,000	0	59,010,014
	むつ市	19,827,000	0	18	56,711,000	0	76,538,018
	つがる市	20,358,000	0	19	58,232,000	0	78,590,019
	平川市	23,643,000	0	22	67,629,000	0	91,272,022
	平内町	5,341,000	0	5	15,279,000	0	20,620,005
	今別町	1,856,000	0	1	5,310,000	0	7,166,001
	蓬田村	3,360,000	0	3	9,612,000	0	12,972,003
	外ヶ浜町	3,905,000	0	3	11,171,000	0	15,076,003
	鯹ヶ沢町	6,915,000	0	6	19,779,000	0	26,694,006
	深浦町	4,814,000	0	4	13,770,000	0	18,584,004
	西目屋村	1,704,000	0	1	4,875,000	0	6,579,001
	藤崎町	7,658,000	0	7	21,906,000	0	29,564,007
	大鰐町	5,748,000	0	5	16,442,000	0	22,190,005
	田舎館村	4,562,000	0	4	13,050,000	0	17,612,004
	板柳町	6,168,000	0	5	17,645,000	0	23,813,005
	鶴田町	6,554,000	0	6	18,747,000	0	25,301,006
	中泊町	6,883,000	0	6	19,687,000	0	26,570,006
	野辺地町	5,112,000	0	4	14,623,000	0	19,735,004
	七戸町	17,245,000	0	16	49,328,000	0	66,573,016
	六戸町	7,973,000	0	7	22,807,000	0	30,780,007
	横浜町	2,619,000	0	2	7,493,000	0	10,112,002
	東北町	18,126,000	0	17	51,848,000	0	69,974,017
	六ヶ所村	6,683,000	0	6	19,115,000	0	25,798,006
	おいらせ町	13,739,000	0	12	39,300,000	0	53,039,012
	大間町	2,354,000	0	2	6,734,000	0	9,088,002
	東通村	4,531,000	0	4	12,962,000	0	17,493,004
	風間浦村	1,168,000	0	1	3,343,000	0	4,511,001
佐井村	1,285,000	0	1	3,677,000	0	4,962,001	
三戸町	8,121,000	0	7	23,228,000	0	31,349,007	
五戸町	12,503,000	0	11	35,765,000	0	48,268,011	
田子町	8,913,000	0	8	25,496,000	0	34,409,008	
南部町	14,545,000	0	13	41,605,000	0	56,150,013	
階上町	8,994,000	0	8	25,726,000	0	34,720,008	
新郷村	4,688,000	0	4	13,410,000	0	18,098,004	

都道府県名	市町村名	譲与額					計
		地方揮発油 譲与税	うち錯誤措置 すべき額	地方道路 譲与税	自動車重量 譲与税	うち錯誤措置 すべき額	
岩手県	盛岡市	95,977,000	0	90	274,526,000	0	370,503,090
	宮古市	28,178,000	0	26	80,598,000	0	108,776,026
	大船渡市	19,804,000	0	18	56,647,000	0	76,451,018
	花巻市	88,479,000	0	83	253,080,000	0	341,559,083
	北上市	61,806,000	0	58	176,786,000	0	238,592,058
	久慈市	22,643,000	0	21	64,769,000	0	87,412,021
	遠野市	32,583,000	0	30	93,198,000	0	125,781,030
	一関市	105,845,000	0	99	302,751,000	0	408,596,099
	陸前高田市	11,910,000	0	11	34,067,000	0	45,977,011
	釜石市	17,432,000	0	16	49,861,000	0	67,293,016
	二戸市	19,724,000	0	18	56,419,000	0	76,143,018
	八幡平市	27,433,000	0	25	78,467,000	0	105,900,025
	奥州市	84,001,000	0	78	240,269,000	0	324,270,078
	滝沢市	20,331,000	0	19	58,154,000	0	78,485,019
	雫石町	22,900,000	0	21	65,503,000	0	88,403,021
	葛巻町	8,557,000	0	8	24,476,000	0	33,033,008
	岩手町	12,702,000	0	11	36,332,000	0	49,034,011
	紫波町	26,056,000	0	24	74,529,000	0	100,585,024
	矢巾町	18,203,000	0	17	52,066,000	0	70,269,017
	西和賀町	8,986,000	0	8	25,703,000	0	34,689,008
	金ヶ崎町	16,026,000	0	15	45,842,000	0	61,868,015
	平泉町	6,681,000	0	6	19,111,000	0	25,792,006
	住田町	4,672,000	0	4	13,364,000	0	18,036,004
	大槌町	6,390,000	0	6	18,277,000	0	24,667,006
	山田町	7,025,000	0	6	20,093,000	0	27,118,006
	岩泉町	8,750,000	0	8	25,028,000	0	33,778,008
	田野畑村	5,630,000	0	5	16,105,000	0	21,735,005
	普代村	4,644,000	0	4	13,283,000	0	17,927,004
軽米町	9,633,000	0	9	27,555,000	0	37,188,009	
野田村	3,899,000	0	3	11,152,000	0	15,051,003	
九戸村	5,151,000	0	4	14,733,000	0	19,884,004	
洋野町	12,507,000	0	11	35,775,000	0	48,282,011	
一戸町	11,517,000	0	10	32,943,000	0	44,460,010	
宮城県	仙台市	245,310,000	0	230	701,665,000	0	946,975,230
	石巻市	70,298,000	0	66	201,076,000	0	271,374,066
	塩竈市	12,266,000	0	11	35,087,000	0	47,353,011
	気仙沼市	28,816,000	0	27	82,423,000	0	111,239,027
	白石市	19,466,000	0	18	55,679,000	0	75,145,018
	名取市	25,045,000	0	23	71,637,000	0	96,682,023
	角田市	19,950,000	0	18	57,063,000	0	77,013,018
	多賀城市	13,893,000	0	13	39,739,000	0	53,632,013
	岩沼市	14,753,000	0	13	42,200,000	0	56,953,013
	登米市	74,417,000	0	69	212,856,000	0	287,273,069
	栗原市	49,757,000	0	46	142,322,000	0	192,079,046
	東松島市	18,969,000	0	17	54,257,000	0	73,226,017
	大崎市	62,598,000	0	58	179,050,000	0	241,648,058
	富谷市	15,450,000	0	14	44,193,000	0	59,643,014
	蔵王町	8,194,000	0	7	23,437,000	0	31,631,007
	七ヶ宿町	3,134,000	0	2	8,965,000	0	12,099,002
	大河原町	8,509,000	0	7	24,340,000	0	32,849,007
	村田町	7,244,000	0	6	20,721,000	0	27,965,006
	柴田町	14,467,000	0	13	41,382,000	0	55,849,013
	川崎町	5,800,000	0	5	16,591,000	0	22,391,005
	丸森町	12,629,000	0	11	36,124,000	0	48,753,011
	亘理町	15,981,000	0	15	45,712,000	0	61,693,015
	山元町	8,785,000	0	8	25,130,000	0	33,915,008
	松島町	5,498,000	0	5	15,726,000	0	21,224,005
	七ヶ浜町	4,939,000	0	4	14,127,000	0	19,066,004
	利府町	10,214,000	0	9	29,217,000	0	39,431,009
	大和町	13,549,000	0	12	38,756,000	0	52,305,012
	大郷町	4,854,000	0	4	13,886,000	0	18,740,004
大衡村	5,223,000	0	4	14,941,000	0	20,164,004	
色麻町	9,689,000	0	9	27,716,000	0	37,405,009	
加美町	21,014,000	0	19	60,109,000	0	81,123,019	
涌谷町	11,332,000	0	10	32,414,000	0	43,746,010	
美里町	14,701,000	0	13	42,051,000	0	56,752,013	
女川町	3,477,000	0	3	9,947,000	0	13,424,003	
南三陸町	7,715,000	0	7	22,068,000	0	29,783,007	
秋田県	秋田市	96,134,000	0	90	274,975,000	0	371,109,090
	能代市	27,134,000	0	25	77,613,000	0	104,747,025
	横手市	60,547,000	0	56	173,185,000	0	233,732,056
	大館市	33,616,000	0	31	96,153,000	0	129,769,031
	男鹿市	19,418,000	0	18	55,544,000	0	74,962,018
	湯沢市	30,005,000	0	28	85,825,000	0	115,830,028
鹿角市	25,591,000	0	24	73,200,000	0	98,791,024	

都道府県名	市町村名	譲与額					計
		地方揮発油 譲与税	うち錯誤措置 すべき額	地方道路 譲与税	自動車重量 譲与税	うち錯誤措置 すべき額	
秋田県	由利本荘市	57,274,000	0	53	163,823,000	0	221,097,053
	潟上市	14,805,000	0	13	42,348,000	0	57,153,013
	大仙市	84,668,000	0	79	242,177,000	0	326,845,079
	北秋田市	25,825,000	0	24	73,869,000	0	99,694,024
	にかほ市	21,186,000	0	19	60,599,000	0	81,785,019
	仙北市	23,692,000	0	22	67,769,000	0	91,461,022
	小坂町	4,467,000	0	4	12,778,000	0	17,245,004
	上小阿仁村	2,403,000	0	2	6,874,000	0	9,277,002
	藤里町	4,249,000	0	3	12,153,000	0	16,402,003
	三種町	12,641,000	0	11	36,158,000	0	48,799,011
	八峰町	5,243,000	0	4	14,997,000	0	20,240,004
	五城目町	6,232,000	0	5	17,826,000	0	24,058,005
	八郎潟町	2,739,000	0	2	7,834,000	0	10,573,002
	井川町	4,055,000	0	3	11,599,000	0	15,654,003
	大潟村	10,214,000	0	9	29,217,000	0	39,431,009
	美郷町	27,911,000	0	26	79,835,000	0	107,746,026
羽後町	11,271,000	0	10	32,239,000	0	43,510,010	
東成瀬村	3,333,000	0	3	9,534,000	0	12,867,003	
山形県	山形市	66,836,000	0	62	191,173,000	0	258,009,062
	米沢市	30,176,000	0	28	86,313,000	0	116,489,028
	鶴岡市	59,447,000	0	55	170,037,000	0	229,484,055
	酒田市	42,738,000	0	40	122,244,000	0	164,982,040
	新庄市	12,870,000	0	12	36,813,000	0	49,683,012
	寒河江市	14,541,000	0	13	41,593,000	0	56,134,013
	上山市	12,716,000	0	11	36,374,000	0	49,090,011
	村山市	12,371,000	0	11	35,387,000	0	47,758,011
	長井市	17,501,000	0	16	50,059,000	0	67,560,016
	天童市	22,116,000	0	20	63,259,000	0	85,375,020
	東根市	16,144,000	0	15	46,179,000	0	62,323,015
	尾花沢市	13,286,000	0	12	38,004,000	0	51,290,012
	南陽市	15,183,000	0	14	43,428,000	0	58,611,014
	山辺町	6,280,000	0	5	17,963,000	0	24,243,005
	中山町	4,513,000	0	4	12,908,000	0	17,421,004
	河北町	7,244,000	0	6	20,722,000	0	27,966,006
	西川町	5,910,000	0	5	16,906,000	0	22,816,005
	朝日町	5,752,000	0	5	16,454,000	0	22,206,005
	大江町	6,266,000	0	5	17,923,000	0	24,189,005
	大石田町	4,592,000	0	4	13,134,000	0	17,726,004
	金山町	4,479,000	0	4	12,812,000	0	17,291,004
	最上町	4,679,000	0	4	13,385,000	0	18,064,004
	舟形町	3,665,000	0	3	10,485,000	0	14,150,003
	真室川町	5,554,000	0	5	15,888,000	0	21,442,005
	大蔵村	3,729,000	0	3	10,667,000	0	14,396,003
	鮭川村	3,161,000	0	2	9,042,000	0	12,203,002
	戸沢村	3,191,000	0	2	9,129,000	0	12,320,002
高畠町	16,118,000	0	15	46,105,000	0	62,223,015	
川西町	14,338,000	0	13	41,013,000	0	55,351,013	
小国町	7,206,000	0	6	20,613,000	0	27,819,006	
白鷹町	10,563,000	0	9	30,214,000	0	40,777,009	
飯豊町	8,029,000	0	7	22,965,000	0	30,994,007	
三川町	4,420,000	0	4	12,644,000	0	17,064,004	
庄内町	10,976,000	0	10	31,395,000	0	42,371,010	
遊佐町	8,754,000	0	8	25,040,000	0	33,794,008	
福島県	福島市	108,907,000	0	102	311,508,000	0	420,415,102
	会津若松市	45,650,000	0	42	130,576,000	0	176,226,042
	郡山市	122,196,000	0	114	349,519,000	0	471,715,114
	いわき市	132,560,000	0	124	379,166,000	0	511,726,124
	白河市	34,340,000	0	32	98,225,000	0	132,565,032
	須賀川市	48,374,000	0	45	138,366,000	0	186,740,045
	喜多方市	28,737,000	0	26	82,197,000	0	110,934,026
	相馬市	22,894,000	0	21	65,484,000	0	88,378,021
	二本松市	47,383,000	0	44	135,531,000	0	182,914,044
	田村市	26,821,000	0	25	76,718,000	0	103,539,025
	南相馬市	41,378,000	0	38	118,355,000	0	159,733,038
	伊達市	36,831,000	0	34	105,348,000	0	142,179,034
	本宮市	19,496,000	0	18	55,766,000	0	75,262,018
	桑折町	7,508,000	0	7	21,476,000	0	28,984,007
	国見町	6,107,000	0	5	17,470,000	0	23,577,005
	川俣町	8,506,000	0	7	24,331,000	0	32,837,007
	大玉村	7,714,000	0	7	22,067,000	0	29,781,007
	鏡石町	7,659,000	0	7	21,909,000	0	29,568,007
	天栄村	9,000,000	0	8	25,745,000	0	34,745,008
	下郷町	8,634,000	0	8	24,697,000	0	33,331,008
檜枝岐村	927,000	0	0	2,653,000	0	3,580,000	
只見町	6,718,000	0	6	19,217,000	0	25,935,006	

都道府県名	市町村名	譲与額					計
		地方揮発油 譲与税	うち錯誤措置 すべき額	地方道路 譲与税	自動車重量 譲与税	うち錯誤措置 すべき額	
福島県	南会津町	18,438,000	0	17	52,739,000	0	71,177,017
	北塩原村	2,880,000	0	2	8,238,000	0	11,118,002
	西会津町	9,408,000	0	8	26,911,000	0	36,319,008
	磐梯町	2,643,000	0	2	7,562,000	0	10,205,002
	猪苗代町	8,906,000	0	8	25,476,000	0	34,382,008
	会津坂下町	9,206,000	0	8	26,332,000	0	35,538,008
	湯川村	2,888,000	0	2	8,262,000	0	11,150,002
	柳津町	6,055,000	0	5	17,320,000	0	23,375,005
	三島町	1,300,000	0	1	3,719,000	0	5,019,001
	金山町	3,107,000	0	2	8,887,000	0	11,994,002
	昭和村	3,404,000	0	3	9,737,000	0	13,141,003
	会津美里町	13,139,000	0	12	37,582,000	0	50,721,012
	西郷村	12,200,000	0	11	34,897,000	0	47,097,011
	泉崎村	4,154,000	0	3	11,882,000	0	16,036,003
	中島村	2,830,000	0	2	8,097,000	0	10,927,002
	矢吹町	10,961,000	0	10	31,353,000	0	42,314,010
	棚倉町	6,054,000	0	5	17,318,000	0	23,372,005
	矢祭町	3,387,000	0	3	9,689,000	0	13,076,003
	塙町	5,529,000	0	5	15,816,000	0	21,345,005
	鮫川村	4,561,000	0	4	13,047,000	0	17,608,004
	石川町	10,609,000	0	9	30,346,000	0	40,955,009
	玉川村	4,914,000	0	4	14,057,000	0	18,971,004
	平田村	6,783,000	0	6	19,403,000	0	26,186,006
	浅川町	3,952,000	0	3	11,306,000	0	15,258,003
	古殿町	6,209,000	0	5	17,760,000	0	23,969,005
	三春町	11,407,000	0	10	32,628,000	0	44,035,010
	小野町	6,412,000	0	6	18,343,000	0	24,755,006
	広野町	3,088,000	0	2	8,835,000	0	11,923,002
	檜葉町	5,662,000	0	5	16,196,000	0	21,858,005
	富岡町	6,781,000	0	6	19,397,000	0	26,178,006
川内村	3,304,000	0	3	9,451,000	0	12,755,003	
大熊町	6,600,000	0	6	18,879,000	0	25,479,006	
双葉町	4,308,000	0	4	12,324,000	0	16,632,004	
浪江町	12,895,000	0	12	36,884,000	0	49,779,012	
葛尾村	2,021,000	0	1	5,781,000	0	7,802,001	
新地町	5,561,000	0	5	15,906,000	0	21,467,005	
飯館村	7,316,000	0	6	20,926,000	0	28,242,006	
茨城県	水戸市	82,453,000	0	77	235,843,000	0	318,296,077
	日立市	54,401,000	0	51	155,604,000	0	210,005,051
	土浦市	51,669,000	0	48	147,792,000	0	199,461,048
	古河市	52,194,000	0	49	149,294,000	0	201,488,049
	石岡市	45,082,000	0	42	128,949,000	0	174,031,042
	結城市	22,441,000	0	21	64,189,000	0	86,630,021
	龍ヶ崎市	27,892,000	0	26	79,780,000	0	107,672,026
	下妻市	26,457,000	0	24	75,675,000	0	102,132,024
	常総市	34,791,000	0	32	99,515,000	0	134,306,032
	常陸太田市	35,542,000	0	33	101,661,000	0	137,203,033
	高萩市	15,018,000	0	14	42,958,000	0	57,976,014
	北茨城市	20,104,000	0	18	57,504,000	0	77,608,018
	笠間市	40,067,000	0	37	114,605,000	0	154,672,037
	取手市	34,703,000	0	32	99,263,000	0	133,966,032
	牛久市	26,962,000	0	25	77,122,000	0	104,084,025
	つくば市	100,251,000	0	94	286,750,000	0	387,001,094
	ひたちなか市	49,150,000	0	46	140,586,000	0	189,736,046
	鹿嶋市	27,743,000	0	26	79,354,000	0	107,097,026
	潮来市	19,134,000	0	17	54,729,000	0	73,863,017
	守谷市	20,176,000	0	18	57,711,000	0	77,887,018
	常陸大宮市	27,965,000	0	26	79,989,000	0	107,954,026
	那珂市	29,254,000	0	27	83,677,000	0	112,931,027
	筑西市	67,144,000	0	63	192,053,000	0	259,197,063
	坂東市	32,419,000	0	30	92,730,000	0	125,149,030
	稲敷市	41,971,000	0	39	120,053,000	0	162,024,039
	かすみがうら市	24,709,000	0	23	70,676,000	0	95,385,023
	桜川市	28,353,000	0	26	81,101,000	0	109,454,026
	神栖市	42,275,000	0	39	120,920,000	0	163,195,039
	行方市	29,047,000	0	27	83,084,000	0	112,131,027
	鉾田市	30,696,000	0	28	87,800,000	0	118,496,028
	つくばみらい市	27,452,000	0	25	78,521,000	0	105,973,025
	小美玉市	30,034,000	0	28	85,909,000	0	115,943,028
	茨城町	19,084,000	0	17	54,587,000	0	73,671,017
大洗町	4,916,000	0	4	14,062,000	0	18,978,004	
城里町	15,363,000	0	14	43,943,000	0	59,306,014	
東海村	13,489,000	0	12	38,584,000	0	52,073,012	
大子町	12,287,000	0	11	35,147,000	0	47,434,011	
美浦村	8,884,000	0	8	25,413,000	0	34,297,008	

都道府県名	市町村名	譲与額					計
		地方揮発油 譲与税	うち錯誤措置 すべき額	地方道路 譲与税	自動車重量 譲与税	うち錯誤措置 すべき額	
茨城県	阿見町	20,131,000	0	18	57,581,000	0	77,712,018
	河内町	10,642,000	0	9	30,440,000	0	41,082,009
	八千代町	16,147,000	0	15	46,186,000	0	62,333,015
	五霞町	6,127,000	0	5	17,528,000	0	23,655,005
	境町	13,978,000	0	13	39,983,000	0	53,961,013
	利根町	9,638,000	0	9	27,568,000	0	37,206,009
栃木県	宇都宮市	137,527,000	0	129	393,372,000	0	530,899,129
	足利市	51,643,000	0	48	147,717,000	0	199,360,048
	栃木市	64,911,000	0	60	185,666,000	0	250,577,060
	佐野市	44,845,000	0	42	128,271,000	0	173,116,042
	鹿沼市	43,078,000	0	40	123,219,000	0	166,297,040
	日光市	44,699,000	0	41	127,853,000	0	172,552,041
	小山市	58,413,000	0	54	167,080,000	0	225,493,054
	真岡市	44,552,000	0	41	127,433,000	0	171,985,041
	大田原市	36,393,000	0	34	104,096,000	0	140,489,034
	矢板市	14,828,000	0	13	42,414,000	0	57,242,013
	那須塩原市	45,857,000	0	43	131,166,000	0	177,023,043
	さくら市	22,086,000	0	20	63,173,000	0	85,259,020
	那須烏山市	14,906,000	0	14	42,638,000	0	57,544,014
	下野市	26,114,000	0	24	74,694,000	0	100,808,024
	上三川町	15,418,000	0	14	44,102,000	0	59,520,014
	益子町	9,677,000	0	9	27,679,000	0	37,356,009
	茂木町	8,541,000	0	8	24,430,000	0	32,971,008
	市貝町	7,793,000	0	7	22,293,000	0	30,086,007
	芳賀町	14,846,000	0	13	42,466,000	0	57,312,013
	壬生町	16,702,000	0	15	47,775,000	0	64,477,015
野木町	10,913,000	0	10	31,217,000	0	42,130,010	
塩谷町	6,993,000	0	6	20,003,000	0	26,996,006	
高根沢町	14,923,000	0	14	42,686,000	0	57,609,014	
那須町	17,502,000	0	16	50,063,000	0	67,565,016	
那珂川町	10,781,000	0	10	30,838,000	0	41,619,010	
群馬県	前橋市	133,824,000	0	125	382,782,000	0	516,606,125
	高崎市	134,243,000	0	126	383,979,000	0	518,222,126
	桐生市	41,997,000	0	39	120,126,000	0	162,123,039
	伊勢崎市	80,549,000	0	75	230,398,000	0	310,947,075
	太田市	82,288,000	0	77	235,370,000	0	317,658,077
	沼田市	28,611,000	0	26	81,836,000	0	110,447,026
	館林市	26,847,000	0	25	76,791,000	0	103,638,025
	渋川市	49,948,000	0	46	142,868,000	0	192,816,046
	藤岡市	25,590,000	0	24	73,195,000	0	98,785,024
	富岡市	23,551,000	0	22	67,365,000	0	90,916,022
	安中市	35,862,000	0	33	102,578,000	0	138,440,033
	みどり市	19,778,000	0	18	56,572,000	0	76,350,018
	榛東村	8,532,000	0	8	24,405,000	0	32,937,008
	吉岡町	9,585,000	0	9	27,417,000	0	37,002,009
	上野村	4,911,000	0	4	14,049,000	0	18,960,004
	神流町	3,246,000	0	3	9,284,000	0	12,530,003
	下仁田町	5,416,000	0	5	15,492,000	0	20,908,005
	南牧村	2,767,000	0	2	7,915,000	0	10,682,002
	甘楽町	7,631,000	0	7	21,828,000	0	29,459,007
	中之条町	13,381,000	0	12	38,275,000	0	51,656,012
	長野原町	5,910,000	0	5	16,904,000	0	22,814,005
	嬭恋村	13,462,000	0	12	38,506,000	0	51,968,012
	草津町	2,489,000	0	2	7,120,000	0	9,609,002
	高山村	3,308,000	0	3	9,463,000	0	12,771,003
	東吾妻町	12,981,000	0	12	37,130,000	0	50,111,012
	片品村	6,821,000	0	6	19,511,000	0	26,332,006
	川場村	4,270,000	0	4	12,215,000	0	16,485,004
昭和村	12,397,000	0	11	35,461,000	0	47,858,011	
みなかみ町	20,896,000	0	19	59,770,000	0	80,666,019	
玉村町	13,203,000	0	12	37,767,000	0	50,970,012	
板倉町	10,522,000	0	9	30,097,000	0	40,619,009	
明和町	6,565,000	0	6	18,778,000	0	25,343,006	
千代田町	6,629,000	0	6	18,962,000	0	25,591,006	
大泉町	13,707,000	0	12	39,206,000	0	52,913,012	
邑楽町	15,339,000	0	14	43,874,000	0	59,213,014	
埼玉県	さいたま市	242,021,000	0	227	692,260,000	0	934,281,227
	川越市	78,483,000	0	73	224,489,000	0	302,972,073
	熊谷市	69,170,000	0	64	197,850,000	0	267,020,064
	川口市	101,218,000	0	95	289,516,000	0	390,734,095
	行田市	31,579,000	0	29	90,327,000	0	121,906,029
	秩父市	24,170,000	0	22	69,134,000	0	93,304,022
	所沢市	63,108,000	0	59	180,510,000	0	243,618,059
	飯能市	22,774,000	0	21	65,141,000	0	87,915,021
	加須市	55,929,000	0	52	159,975,000	0	215,904,052

都道府県名	市町村名	譲与額					計
		地方揮発油 譲与税	うち錯誤措置 すべき額	地方道路 譲与税	自動車重量 譲与税	うち錯誤措置 すべき額	
埼玉県	本庄市	29,387,000	0	27	84,057,000	0	113,444,027
	東松山市	29,354,000	0	27	83,964,000	0	113,318,027
	春日部市	55,364,000	0	51	158,359,000	0	213,723,051
	狭山市	33,029,000	0	31	94,474,000	0	127,503,031
	羽生市	23,243,000	0	21	66,482,000	0	89,725,021
	鴻巣市	35,488,000	0	33	101,508,000	0	136,996,033
	深谷市	69,065,000	0	64	197,548,000	0	266,613,064
	上尾市	42,234,000	0	39	120,803,000	0	163,037,039
	草加市	44,674,000	0	41	127,783,000	0	172,457,041
	越谷市	78,106,000	0	73	223,408,000	0	301,514,073
	蕨市	12,436,000	0	11	35,572,000	0	48,008,011
	戸田市	23,870,000	0	22	68,277,000	0	92,147,022
	入間市	32,751,000	0	30	93,679,000	0	126,430,030
	朝霞市	22,563,000	0	21	64,538,000	0	87,101,021
	志木市	12,190,000	0	11	34,868,000	0	47,058,011
	和光市	13,185,000	0	12	37,715,000	0	50,900,012
	新座市	26,267,000	0	24	75,132,000	0	101,399,024
	桶川市	18,455,000	0	17	52,789,000	0	71,244,017
	久喜市	46,570,000	0	43	133,205,000	0	179,775,043
	北本市	15,235,000	0	14	43,576,000	0	58,811,014
	八潮市	18,329,000	0	17	52,427,000	0	70,756,017
	富士見市	21,012,000	0	19	60,103,000	0	81,115,019
	三郷市	30,576,000	0	28	87,458,000	0	118,034,028
	蓮田市	16,335,000	0	15	46,725,000	0	63,060,015
	坂戸市	26,776,000	0	25	76,589,000	0	103,365,025
	幸手市	18,724,000	0	17	53,557,000	0	72,281,017
	鶴ヶ島市	17,169,000	0	16	49,109,000	0	66,278,016
	日高市	17,841,000	0	16	51,032,000	0	68,873,016
	吉川市	19,891,000	0	18	56,896,000	0	76,787,018
	ふじみ野市	19,807,000	0	18	56,657,000	0	76,464,018
	白岡市	15,407,000	0	14	44,070,000	0	59,477,014
	伊奈町	11,374,000	0	10	32,534,000	0	43,908,010
	三芳町	9,052,000	0	8	25,893,000	0	34,945,008
	毛呂山町	10,405,000	0	9	29,763,000	0	40,168,009
	越生町	4,874,000	0	4	13,941,000	0	18,815,004
	滑川町	9,897,000	0	9	28,309,000	0	38,206,009
	嵐山町	10,045,000	0	9	28,734,000	0	38,779,009
	小川町	11,620,000	0	10	33,239,000	0	44,859,010
	川島町	12,681,000	0	11	36,274,000	0	48,955,011
	吉見町	11,188,000	0	10	32,003,000	0	43,191,010
	鳩山町	7,084,000	0	6	20,263,000	0	27,347,006
	ときがわ町	7,245,000	0	6	20,724,000	0	27,969,006
	横瀬町	3,308,000	0	3	9,463,000	0	12,771,003
	皆野町	4,022,000	0	3	11,504,000	0	15,526,003
長瀬町	2,760,000	0	2	7,894,000	0	10,654,002	
小鹿野町	5,792,000	0	5	16,567,000	0	22,359,005	
東秩父村	2,332,000	0	2	6,672,000	0	9,004,002	
美里町	8,873,000	0	8	25,379,000	0	34,252,008	
神川町	8,678,000	0	8	24,824,000	0	33,502,008	
上里町	13,201,000	0	12	37,759,000	0	50,960,012	
寄居町	18,035,000	0	16	51,588,000	0	69,623,016	
宮代町	9,614,000	0	9	27,499,000	0	37,113,009	
杉戸町	16,902,000	0	15	48,346,000	0	65,248,015	
松伏町	8,050,000	0	7	23,026,000	0	31,076,007	
千葉県	千葉市	198,497,000	0	186	567,767,000	0	766,264,186
	銚子市	22,638,000	0	21	64,754,000	0	87,392,021
	市川市	76,042,000	0	71	217,507,000	0	293,549,071
	船橋市	103,608,000	0	97	296,354,000	0	399,962,097
	館山市	13,099,000	0	12	37,470,000	0	50,569,012
	木更津市	41,584,000	0	39	118,944,000	0	160,528,039
	松戸市	86,700,000	0	81	247,991,000	0	334,691,081
	野田市	42,319,000	0	39	121,046,000	0	163,365,039
	茂原市	32,049,000	0	30	91,672,000	0	123,721,030
	成田市	44,979,000	0	42	128,656,000	0	173,635,042
	佐倉市	48,249,000	0	45	138,008,000	0	186,257,045
	東金市	27,002,000	0	25	77,236,000	0	104,238,025
	旭市	36,036,000	0	33	103,074,000	0	139,110,033
	習志野市	29,235,000	0	27	83,621,000	0	112,856,027
	柏市	87,819,000	0	82	251,191,000	0	339,010,082
	勝浦市	7,421,000	0	6	21,227,000	0	28,648,006
	市原市	82,672,000	0	77	236,468,000	0	319,140,077
	流山市	36,485,000	0	34	104,360,000	0	140,845,034
	八千代市	39,621,000	0	37	113,330,000	0	152,951,037
	我孫子市	29,274,000	0	27	83,734,000	0	113,008,027
鴨川市	15,910,000	0	14	45,507,000	0	61,417,014	

都道府県名	市町村名	譲与額					計
		地方揮発油 譲与税	うち錯誤措置 すべき額	地方道路 譲与税	自動車重量 譲与税	うち錯誤措置 すべき額	
千葉県	鎌ヶ谷市	18,805,000	0	17	53,790,000	0	72,595,017
	君津市	32,648,000	0	30	93,383,000	0	126,031,030
	富津市	17,539,000	0	16	50,167,000	0	67,706,016
	浦安市	29,698,000	0	27	84,947,000	0	114,645,027
	四街道市	22,457,000	0	21	64,236,000	0	86,693,021
	袖ヶ浦市	21,267,000	0	19	60,832,000	0	82,099,019
	八街市	18,493,000	0	17	52,897,000	0	71,390,017
	印西市	37,852,000	0	35	108,270,000	0	146,122,035
	白井市	16,091,000	0	15	46,028,000	0	62,119,015
	富里市	15,397,000	0	14	44,043,000	0	59,440,014
	南房総市	22,430,000	0	21	64,157,000	0	86,587,021
	匝瑳市	23,135,000	0	21	66,175,000	0	89,310,021
	香取市	43,815,000	0	41	125,325,000	0	169,140,041
	山武市	29,023,000	0	27	83,015,000	0	112,038,027
	いすみ市	24,112,000	0	22	68,970,000	0	93,082,022
	大網白里市	19,499,000	0	18	55,774,000	0	75,273,018
	酒々井町	6,599,000	0	6	18,876,000	0	25,475,006
	栄町	10,705,000	0	10	30,620,000	0	41,325,010
	神崎町	3,345,000	0	3	9,569,000	0	12,914,003
	多古町	9,153,000	0	8	26,180,000	0	35,333,008
	東庄町	8,109,000	0	7	23,196,000	0	31,305,007
	九十九里町	7,739,000	0	7	22,137,000	0	29,876,007
	芝山町	7,747,000	0	7	22,160,000	0	29,907,007
	横芝光町	16,840,000	0	15	48,168,000	0	65,008,015
	一宮町	6,926,000	0	6	19,812,000	0	26,738,006
	睦沢町	6,562,000	0	6	18,771,000	0	25,333,006
	長生村	8,418,000	0	7	24,078,000	0	32,496,007
	白子町	7,634,000	0	7	21,837,000	0	29,471,007
	長柄町	6,505,000	0	6	18,607,000	0	25,112,006
	長南町	9,339,000	0	8	26,713,000	0	36,052,008
大多喜町	6,539,000	0	6	18,706,000	0	25,245,006	
御宿町	4,262,000	0	4	12,191,000	0	16,453,004	
鋸南町	3,685,000	0	3	10,541,000	0	14,226,003	
東京都	千代田区	32,005,000	0	30	91,544,000	0	123,549,030
	中央区	40,852,000	0	38	116,851,000	0	157,703,038
	港区	47,352,000	0	44	135,441,000	0	182,793,044
	新宿区	51,545,000	0	48	147,437,000	0	198,982,048
	文京区	28,842,000	0	27	82,500,000	0	111,342,027
	台東区	35,390,000	0	33	101,227,000	0	136,617,033
	墨田区	38,530,000	0	36	110,210,000	0	148,740,036
	江東区	72,775,000	0	68	208,160,000	0	280,935,068
	品川区	57,411,000	0	53	164,216,000	0	221,627,053
	目黒区	39,279,000	0	36	112,351,000	0	151,630,036
	大田区	108,284,000	0	101	309,727,000	0	418,011,101
	世田谷区	136,244,000	0	127	389,702,000	0	525,946,127
	渋谷区	43,175,000	0	40	123,495,000	0	166,670,040
	中野区	44,911,000	0	42	128,459,000	0	173,370,042
	杉並区	79,699,000	0	74	227,965,000	0	307,664,074
	豊島区	45,792,000	0	43	130,980,000	0	176,772,043
	北区	48,827,000	0	45	139,661,000	0	188,488,045
	荒川区	29,342,000	0	27	83,929,000	0	113,271,027
	板橋区	83,927,000	0	78	240,059,000	0	323,986,078
	練馬区	108,728,000	0	102	310,996,000	0	419,724,102
	足立区	109,150,000	0	102	312,205,000	0	421,355,102
	葛飾区	72,644,000	0	68	207,785,000	0	280,429,068
	江戸川区	111,152,000	0	104	317,931,000	0	429,083,104
	八王子市	106,481,000	0	100	304,572,000	0	411,053,100
	立川市	28,705,000	0	26	82,107,000	0	110,812,026
	武蔵野市	20,125,000	0	18	57,566,000	0	77,691,018
	三鷹市	27,728,000	0	26	79,313,000	0	107,041,026
	青梅市	28,876,000	0	27	82,596,000	0	111,472,027
	府中市	40,815,000	0	38	116,745,000	0	157,560,038
	昭島市	17,999,000	0	16	51,484,000	0	69,483,016
	調布市	35,774,000	0	33	102,326,000	0	138,100,033
	町田市	77,697,000	0	72	222,240,000	0	299,937,072
	小金井市	17,489,000	0	16	50,026,000	0	67,515,016
小平市	28,383,000	0	26	81,185,000	0	109,568,026	
日野市	32,066,000	0	30	91,720,000	0	123,786,030	
東村山市	24,764,000	0	23	70,835,000	0	95,599,023	
国分寺市	19,118,000	0	17	54,685,000	0	73,803,017	
国立市	12,404,000	0	11	35,480,000	0	47,884,011	
福生市	9,782,000	0	9	27,980,000	0	37,762,009	
狛江市	11,991,000	0	11	34,299,000	0	46,290,011	
東大和市	15,681,000	0	14	44,852,000	0	60,533,014	
清瀬市	12,676,000	0	11	36,258,000	0	48,934,011	

都道府県名	市町村名	譲与額					計
		地方揮発油 譲与税	うち錯誤措置 すべき額	地方道路 譲与税	自動車重量 譲与税	うち錯誤措置 すべき額	
東京都	東久留米市	19,932,000	0	18	57,013,000	0	76,945,018
	武蔵村山市	13,541,000	0	12	38,731,000	0	52,272,012
	多摩市	26,946,000	0	25	77,075,000	0	104,021,025
	稲城市	15,232,000	0	14	43,568,000	0	58,800,014
	羽村市	10,952,000	0	10	31,327,000	0	42,279,010
	あきる野市	18,568,000	0	17	53,113,000	0	71,681,017
	西東京市	28,214,000	0	26	80,702,000	0	108,916,026
	瑞穂町	8,459,000	0	7	24,195,000	0	32,654,007
	日の出町	4,538,000	0	4	12,982,000	0	17,520,004
	檜原村	1,148,000	0	1	3,283,000	0	4,431,001
	奥多摩町	3,153,000	0	2	9,020,000	0	12,173,002
	大島町	6,316,000	0	5	18,067,000	0	24,383,005
	利島村	235,000	0	0	674,000	0	909,000
	新島村	1,907,000	0	1	5,455,000	0	7,362,001
	神津島村	904,000	0	0	2,587,000	0	3,491,000
	三宅村	2,029,000	0	1	5,805,000	0	7,834,001
	御蔵島村	158,000	0	0	453,000	0	611,000
八丈町	6,563,000	0	6	18,774,000	0	25,337,006	
青ヶ島村	411,000	0	0	1,175,000	0	1,586,000	
小笠原村	800,000	0	0	2,291,000	0	3,091,000	
神奈川県	横浜市	645,017,000	0	605	1,844,955,000	0	2,489,972,605
	川崎市	236,690,000	0	222	677,011,000	0	913,701,222
	相模原市	138,536,000	0	130	396,259,000	0	534,795,130
	横須賀市	72,269,000	0	67	206,714,000	0	278,983,067
	平塚市	53,377,000	0	50	152,676,000	0	206,053,050
	鎌倉市	31,648,000	0	29	90,523,000	0	122,171,029
	藤沢市	85,331,000	0	80	244,076,000	0	329,407,080
	小田原市	39,786,000	0	37	113,802,000	0	153,588,037
	茅ヶ崎市	40,001,000	0	37	114,417,000	0	154,418,037
	逗子市	10,332,000	0	9	29,555,000	0	39,887,009
	三浦市	12,576,000	0	11	35,973,000	0	48,549,011
	秦野市	35,999,000	0	33	102,971,000	0	138,970,033
	厚木市	56,142,000	0	52	160,586,000	0	216,728,052
	大和市	40,370,000	0	37	115,471,000	0	155,841,037
	伊勢原市	23,001,000	0	21	65,792,000	0	88,793,021
	海老名市	27,229,000	0	25	77,886,000	0	105,115,025
	座間市	23,049,000	0	21	65,929,000	0	88,978,021
	南足柄市	10,120,000	0	9	28,948,000	0	39,068,009
	綾瀬市	18,384,000	0	17	52,586,000	0	70,970,017
	葉山町	6,503,000	0	6	18,602,000	0	25,105,006
	寒川町	10,673,000	0	10	30,530,000	0	41,203,010
	大磯町	6,704,000	0	6	19,176,000	0	25,880,006
	二宮町	6,606,000	0	6	18,895,000	0	25,501,006
	中井町	4,088,000	0	3	11,694,000	0	15,782,003
	大井町	4,839,000	0	4	13,842,000	0	18,681,004
	松田町	2,874,000	0	2	8,222,000	0	11,096,002
山北町	3,537,000	0	3	10,118,000	0	13,655,003	
開成町	4,077,000	0	3	11,662,000	0	15,739,003	
箱根町	4,304,000	0	4	12,311,000	0	16,615,004	
真鶴町	2,048,000	0	1	5,858,000	0	7,906,001	
湯河原町	6,611,000	0	6	18,911,000	0	25,522,006	
愛川町	12,223,000	0	11	34,962,000	0	47,185,011	
清川村	1,122,000	0	1	3,210,000	0	4,332,001	
新潟県	新潟市	264,605,000	0	248	756,856,000	0	1,021,461,248
	長岡市	127,097,000	0	119	363,538,000	0	490,635,119
	三条市	40,990,000	0	38	117,245,000	0	158,235,038
	柏崎市	39,813,000	0	37	113,877,000	0	153,690,037
	新発田市	40,793,000	0	38	116,682,000	0	157,475,038
	小千谷市	16,341,000	0	15	46,742,000	0	63,083,015
	加茂市	11,755,000	0	11	33,624,000	0	45,379,011
	十日町市	30,730,000	0	28	87,898,000	0	118,628,028
	見附市	16,064,000	0	15	45,950,000	0	62,014,015
	村上市	37,088,000	0	34	106,086,000	0	143,174,034
	燕市	37,063,000	0	34	106,014,000	0	143,077,034
	糸魚川市	23,850,000	0	22	68,220,000	0	92,070,022
	妙高市	20,306,000	0	19	58,082,000	0	78,388,019
	五泉市	22,459,000	0	21	64,241,000	0	86,700,021
	上越市	106,333,000	0	99	304,147,000	0	410,480,099
	阿賀野市	24,085,000	0	22	68,892,000	0	92,977,022
	佐渡市	53,125,000	0	49	151,956,000	0	205,081,049
	魚沼市	24,087,000	0	22	68,897,000	0	92,984,022
	南魚沼市	34,321,000	0	32	98,171,000	0	132,492,032
胎内市	15,233,000	0	14	43,573,000	0	58,806,014	
聖籠町	8,333,000	0	7	23,837,000	0	32,170,007	
弥彦村	5,362,000	0	5	15,337,000	0	20,699,005	

都道府県名	市町村名	譲与額					計
		地方揮発油 譲与税	うち錯誤措置 すべき額	地方道路 譲与税	自動車重量 譲与税	うち錯誤措置 すべき額	
新潟県	田上町	7,874,000	0	7	22,522,000	0	30,396,007
	阿賀町	10,375,000	0	9	29,676,000	0	40,051,009
	出雲崎町	3,395,000	0	3	9,711,000	0	13,106,003
	湯沢町	5,641,000	0	5	16,135,000	0	21,776,005
	津南町	7,590,000	0	7	21,711,000	0	29,301,007
	刈羽村	3,401,000	0	3	9,728,000	0	13,129,003
	関川村	8,269,000	0	7	23,653,000	0	31,922,007
	粟島浦村	580,000	0	0	1,661,000	0	2,241,000
富山県	富山市	141,658,000	0	133	405,187,000	0	546,845,133
	高岡市	60,765,000	0	57	173,807,000	0	234,572,057
	魚津市	16,093,000	0	15	46,033,000	0	62,126,015
	氷見市	23,405,000	0	21	66,946,000	0	90,351,021
	滑川市	12,596,000	0	11	36,029,000	0	48,625,011
	黒部市	18,142,000	0	17	51,892,000	0	70,034,017
	砺波市	28,925,000	0	27	82,735,000	0	111,660,027
	南砺市	19,892,000	0	18	56,899,000	0	76,791,018
	南砺市	41,104,000	0	38	117,571,000	0	158,675,038
	射水市	36,185,000	0	33	103,502,000	0	139,687,033
	舟橋村	1,067,000	0	1	3,054,000	0	4,121,001
	上市町	12,454,000	0	11	35,623,000	0	48,077,011
	立山町	13,773,000	0	12	39,396,000	0	53,169,012
	入善町	16,103,000	0	15	46,060,000	0	62,163,015
朝日町	7,793,000	0	7	22,292,000	0	30,085,007	
石川県	金沢市	128,802,000	0	120	368,415,000	0	497,217,120
	七尾市	32,018,000	0	30	91,584,000	0	123,602,030
	小松市	35,991,000	0	33	102,948,000	0	138,939,033
	輪島市	17,920,000	0	16	51,259,000	0	69,179,016
	珠洲市	12,093,000	0	11	34,590,000	0	46,683,011
	加賀市	28,060,000	0	26	80,262,000	0	108,322,026
	羽咋市	12,558,000	0	11	35,920,000	0	48,478,011
	かほく市	12,319,000	0	11	35,237,000	0	47,556,011
	白山市	41,337,000	0	38	118,238,000	0	159,575,038
	能美市	21,691,000	0	20	62,044,000	0	83,735,020
	野々市市	15,091,000	0	14	43,167,000	0	58,258,014
	川北町	2,178,000	0	2	6,231,000	0	8,409,002
	津幡町	13,802,000	0	12	39,479,000	0	53,281,012
	内灘町	7,785,000	0	7	22,269,000	0	30,054,007
	志賀町	17,367,000	0	16	49,675,000	0	67,042,016
	宝達志水町	8,505,000	0	7	24,329,000	0	32,834,007
	中能登町	10,929,000	0	10	31,262,000	0	42,191,010
	穴水町	7,145,000	0	6	20,437,000	0	27,582,006
	能登町	16,418,000	0	15	46,963,000	0	63,381,015
福井県	福井市	96,590,000	0	90	276,278,000	0	372,868,090
	敦賀市	20,826,000	0	19	59,571,000	0	80,397,019
	小浜市	15,126,000	0	14	43,267,000	0	58,393,014
	大野市	19,561,000	0	18	55,953,000	0	75,514,018
	勝山市	15,681,000	0	14	44,854,000	0	60,535,014
	鯖江市	26,451,000	0	24	75,658,000	0	102,109,024
	あわら市	12,956,000	0	12	37,061,000	0	50,017,012
	越前市	33,443,000	0	31	95,657,000	0	129,100,031
	坂井市	34,400,000	0	32	98,395,000	0	132,795,032
	永平寺町	7,907,000	0	7	22,617,000	0	30,524,007
	池田町	2,518,000	0	2	7,202,000	0	9,720,002
	南越前町	8,281,000	0	7	23,687,000	0	31,968,007
	越前町	12,388,000	0	11	35,434,000	0	47,822,011
	美浜町	5,768,000	0	5	16,498,000	0	22,266,005
	高浜町	5,283,000	0	4	15,111,000	0	20,394,004
	おおい町	6,542,000	0	6	18,714,000	0	25,256,006
若狭町	13,005,000	0	12	37,199,000	0	50,204,012	
山梨県	甲府市	44,207,000	0	41	126,447,000	0	170,654,041
	富士吉田市	13,496,000	0	12	38,602,000	0	52,098,012
	都留市	9,454,000	0	8	27,043,000	0	36,497,008
	山梨市	15,175,000	0	14	43,408,000	0	58,583,014
	大月市	9,544,000	0	8	27,300,000	0	36,844,008
	韮崎市	13,668,000	0	12	39,097,000	0	52,765,012
	南アルプス市	28,037,000	0	26	80,195,000	0	108,232,026
	北杜市	29,510,000	0	27	84,409,000	0	113,919,027
	甲斐市	19,896,000	0	18	56,911,000	0	76,807,018
	笛吹市	27,767,000	0	26	79,424,000	0	107,191,026
	上野原市	9,535,000	0	8	27,275,000	0	36,810,008
	甲州市	12,297,000	0	11	35,174,000	0	47,471,011
	中央市	12,792,000	0	12	36,590,000	0	49,382,012
	市川三郷町	7,198,000	0	6	20,590,000	0	27,788,006
	早川町	2,713,000	0	2	7,762,000	0	10,475,002
	身延町	7,813,000	0	7	22,350,000	0	30,163,007

都道府県名	市町村名	譲与額					計
		地方揮発油 譲与税	うち錯誤措置 すべき額	地方道路 譲与税	自動車重量 譲与税	うち錯誤措置 すべき額	
山梨県	南部町	4,937,000	0	4	14,122,000	0	19,059,004
	富士川町	7,135,000	0	6	20,410,000	0	27,545,006
	昭和町	5,688,000	0	5	16,271,000	0	21,959,005
	道志村	1,121,000	0	1	3,208,000	0	4,329,001
	西桂町	1,238,000	0	1	3,541,000	0	4,779,001
	忍野村	2,864,000	0	2	8,191,000	0	11,055,002
	山中湖村	2,319,000	0	2	6,635,000	0	8,954,002
	鳴沢村	2,640,000	0	2	7,552,000	0	10,192,002
	富士河口湖町	9,983,000	0	9	28,556,000	0	38,539,009
	小菅村	772,000	0	0	2,210,000	0	2,982,000
丹波山村	456,000	0	0	1,304,000	0	1,760,000	
長野県	長野市	139,711,000	0	131	399,619,000	0	539,330,131
	松本市	90,994,000	0	85	260,274,000	0	351,268,085
	上田市	58,074,000	0	54	166,111,000	0	224,185,054
	岡谷市	14,396,000	0	13	41,178,000	0	55,574,013
	飯田市	48,982,000	0	46	140,104,000	0	189,086,046
	諏訪市	18,525,000	0	17	52,989,000	0	71,514,017
	須坂市	20,822,000	0	19	59,558,000	0	80,380,019
	小諸市	23,998,000	0	22	68,642,000	0	92,640,022
	伊那市	44,381,000	0	41	126,946,000	0	171,327,041
	駒ヶ根市	20,276,000	0	19	57,996,000	0	78,272,019
	中野市	23,917,000	0	22	68,412,000	0	92,329,022
	大町市	19,691,000	0	18	56,325,000	0	76,016,018
	飯山市	19,045,000	0	17	54,475,000	0	73,520,017
	茅野市	38,432,000	0	36	109,928,000	0	148,360,036
	塩尻市	28,235,000	0	26	80,761,000	0	108,996,026
	佐久市	56,130,000	0	52	160,550,000	0	216,680,052
	千曲市	21,010,000	0	19	60,095,000	0	81,105,019
	東御市	18,619,000	0	17	53,256,000	0	71,875,017
	安曇野市	52,265,000	0	49	149,496,000	0	201,761,049
	小海町	6,742,000	0	6	19,284,000	0	26,026,006
	川上村	12,769,000	0	11	36,524,000	0	49,293,011
	南牧村	9,266,000	0	8	26,504,000	0	35,770,008
	南相木村	5,352,000	0	5	15,310,000	0	20,662,005
	北相木村	3,820,000	0	3	10,927,000	0	14,747,003
	佐久穂町	14,035,000	0	13	40,147,000	0	54,182,013
	軽井沢町	11,128,000	0	10	31,831,000	0	42,959,010
	御代田町	7,164,000	0	6	20,492,000	0	27,656,006
	立科町	6,839,000	0	6	19,562,000	0	26,401,006
	青木村	3,172,000	0	2	9,074,000	0	12,246,002
	長和町	7,268,000	0	6	20,789,000	0	28,057,006
	下諏訪町	5,792,000	0	5	16,569,000	0	22,361,005
	富士見町	15,704,000	0	14	44,920,000	0	60,624,014
	原村	9,571,000	0	8	27,376,000	0	36,947,008
	辰野町	11,860,000	0	11	33,924,000	0	45,784,011
	箕輪町	11,894,000	0	11	34,021,000	0	45,915,011
	飯島町	8,462,000	0	7	24,204,000	0	32,666,007
	南箕輪村	8,052,000	0	7	23,033,000	0	31,085,007
	中川村	5,423,000	0	5	15,513,000	0	20,936,005
	宮田村	6,013,000	0	5	17,201,000	0	23,214,005
	松川町	8,151,000	0	7	23,314,000	0	31,465,007
	高森町	8,165,000	0	7	23,355,000	0	31,520,007
	阿南町	6,909,000	0	6	19,763,000	0	26,672,006
	阿智村	6,338,000	0	5	18,128,000	0	24,466,005
	平谷村	832,000	0	0	2,380,000	0	3,212,000
	根羽村	1,741,000	0	1	4,980,000	0	6,721,001
	下條村	4,196,000	0	3	12,004,000	0	16,200,003
	壳木村	1,282,000	0	1	3,668,000	0	4,950,001
天龍村	2,881,000	0	2	8,241,000	0	11,122,002	
泰阜村	3,115,000	0	2	8,911,000	0	12,026,002	
喬木村	4,144,000	0	3	11,855,000	0	15,999,003	
豊丘村	6,623,000	0	6	18,945,000	0	25,568,006	
大鹿村	2,669,000	0	2	7,636,000	0	10,305,002	
上松町	3,485,000	0	3	9,968,000	0	13,453,003	
南木曾町	4,327,000	0	4	12,378,000	0	16,705,004	
木祖村	3,430,000	0	3	9,813,000	0	13,243,003	
王滝村	4,058,000	0	3	11,609,000	0	15,667,003	
大桑村	2,968,000	0	2	8,489,000	0	11,457,002	
木曾町	12,917,000	0	12	36,947,000	0	49,864,012	
麻績村	4,976,000	0	4	14,233,000	0	19,209,004	
生坂村	2,519,000	0	2	7,207,000	0	9,726,002	
山形村	5,224,000	0	4	14,944,000	0	20,168,004	
朝日村	3,442,000	0	3	9,846,000	0	13,288,003	
筑北村	6,017,000	0	5	17,213,000	0	23,230,005	
池田町	6,491,000	0	6	18,567,000	0	25,058,006	

都道府県名	市町村名	譲与額					計
		地方揮発油 譲与税	うち錯誤措置 すべき額	地方道路 譲与税	自動車重量 譲与税	うち錯誤措置 すべき額	
長野県	松川村	5,951,000	0	5	17,024,000	0	22,975,005
	白馬村	7,456,000	0	7	21,327,000	0	28,783,007
	小谷村	5,223,000	0	4	14,941,000	0	20,164,004
	坂城町	6,809,000	0	6	19,478,000	0	26,287,006
	小布施町	5,453,000	0	5	15,598,000	0	21,051,005
	高山村	4,862,000	0	4	13,908,000	0	18,770,004
	山ノ内町	6,021,000	0	5	17,223,000	0	23,244,005
	木島平村	4,372,000	0	4	12,505,000	0	16,877,004
	野沢温泉村	3,972,000	0	3	11,361,000	0	15,333,003
	信濃町	7,459,000	0	7	21,337,000	0	28,796,007
	小川村	6,017,000	0	5	17,211,000	0	23,228,005
	飯綱町	10,486,000	0	9	29,995,000	0	40,481,009
	栄村	6,614,000	0	6	18,919,000	0	25,533,006
岐阜県	岐阜市	116,285,000	0	109	332,614,000	0	448,899,109
	大垣市	60,782,000	0	57	173,857,000	0	234,639,057
	高山市	61,433,000	0	57	175,719,000	0	237,152,057
	多治見市	30,821,000	0	28	88,158,000	0	118,979,028
	関市	39,690,000	0	37	113,528,000	0	153,218,037
	中津川市	47,749,000	0	44	136,580,000	0	184,329,044
	美濃市	9,242,000	0	8	26,436,000	0	35,678,008
	瑞浪市	18,808,000	0	17	53,796,000	0	72,604,017
	羽島市	26,744,000	0	25	76,498,000	0	103,242,025
	恵那市	30,698,000	0	28	87,807,000	0	118,505,028
	美濃加茂市	24,837,000	0	23	71,042,000	0	95,879,023
	土岐市	20,091,000	0	18	57,467,000	0	77,558,018
	各務原市	48,758,000	0	45	139,463,000	0	188,221,045
	可児市	31,613,000	0	29	90,424,000	0	122,037,029
	山県市	17,547,000	0	16	50,190,000	0	67,737,016
	瑞穂市	20,521,000	0	19	58,699,000	0	79,220,019
	飛騨市	15,002,000	0	14	42,911,000	0	57,913,014
	本巣市	22,887,000	0	21	65,465,000	0	88,352,021
	郡上市	29,671,000	0	27	84,870,000	0	114,541,027
	下呂市	21,638,000	0	20	61,892,000	0	83,530,020
	海津市	29,175,000	0	27	83,452,000	0	112,627,027
	岐南町	7,727,000	0	7	22,102,000	0	29,829,007
	笠松町	6,438,000	0	6	18,415,000	0	24,853,006
	養老町	19,268,000	0	18	55,115,000	0	74,383,018
	垂井町	10,148,000	0	9	29,027,000	0	39,175,009
	関ヶ原町	4,150,000	0	3	11,871,000	0	16,021,003
	神戸町	10,691,000	0	10	30,581,000	0	41,272,010
	輪之内町	6,841,000	0	6	19,569,000	0	26,410,006
	安八町	9,277,000	0	8	26,536,000	0	35,813,008
	揖斐川町	16,134,000	0	15	46,149,000	0	62,283,015
	大野町	13,291,000	0	12	38,017,000	0	51,308,012
	池田町	11,659,000	0	10	33,349,000	0	45,008,010
	北方町	5,278,000	0	4	15,097,000	0	20,375,004
坂祝町	4,226,000	0	3	12,089,000	0	16,315,003	
富加町	3,391,000	0	3	9,699,000	0	13,090,003	
川辺町	5,259,000	0	4	15,045,000	0	20,304,004	
七宗町	3,034,000	0	2	8,679,000	0	11,713,002	
八百津町	9,519,000	0	8	27,228,000	0	36,747,008	
白川町	7,968,000	0	7	22,791,000	0	30,759,007	
東白川村	3,143,000	0	2	8,992,000	0	12,135,002	
御嵩町	9,126,000	0	8	26,105,000	0	35,231,008	
白川村	2,428,000	0	2	6,945,000	0	9,373,002	
静岡県	静岡市	163,669,000	0	153	468,148,000	0	631,817,153
	浜松市	288,222,000	0	270	824,408,000	0	1,112,630,270
	沼津市	51,790,000	0	48	148,138,000	0	199,928,048
	熱海市	10,259,000	0	9	29,344,000	0	39,603,009
	三島市	26,232,000	0	24	75,032,000	0	101,264,024
	富士宮市	42,267,000	0	39	120,898,000	0	163,165,039
	伊東市	16,657,000	0	15	47,644,000	0	64,301,015
	島田市	37,255,000	0	34	106,561,000	0	143,816,034
	富士市	69,454,000	0	65	198,660,000	0	268,114,065
	磐田市	73,182,000	0	68	209,326,000	0	282,508,068
	焼津市	41,861,000	0	39	119,738,000	0	161,599,039
	掛川市	57,335,000	0	53	163,997,000	0	221,332,053
	藤枝市	43,573,000	0	40	124,634,000	0	168,207,040
	御殿場市	29,271,000	0	27	83,726,000	0	112,997,027
	袋井市	42,171,000	0	39	120,623,000	0	162,794,039
	下田市	6,737,000	0	6	19,270,000	0	26,007,006
	裾野市	19,196,000	0	18	54,908,000	0	74,104,018
	湖西市	23,854,000	0	22	68,230,000	0	92,084,022
	伊豆市	19,887,000	0	18	56,884,000	0	76,771,018
御前崎市	19,620,000	0	18	56,120,000	0	75,740,018	

都道府県名	市町村名	譲与額					計
		地方揮発油 譲与税	うち錯誤措置 すべき額	地方道路 譲与税	自動車重量 譲与税	うち錯誤措置 すべき額	
静岡県	菊川市	31,132,000	0	29	89,047,000	0	120,179,029
	伊豆の国市	19,723,000	0	18	56,414,000	0	76,137,018
	牧之原市	25,193,000	0	23	72,061,000	0	97,254,023
	東伊豆町	5,444,000	0	5	15,573,000	0	21,017,005
	河津町	4,584,000	0	4	13,112,000	0	17,696,004
	南伊豆町	5,454,000	0	5	15,602,000	0	21,056,005
	松崎町	2,762,000	0	2	7,900,000	0	10,662,002
	西伊豆町	3,166,000	0	2	9,056,000	0	12,222,002
	函南町	14,186,000	0	13	40,578,000	0	54,764,013
	清水町	7,181,000	0	6	20,542,000	0	27,723,006
	長泉町	11,414,000	0	10	32,649,000	0	44,063,010
	小山町	10,988,000	0	10	31,431,000	0	42,419,010
	吉田町	10,282,000	0	9	29,411,000	0	39,693,009
	川根本町	4,311,000	0	4	12,332,000	0	16,643,004
森町	12,615,000	0	11	36,085,000	0	48,700,011	
愛知県	名古屋市	498,876,000	0	468	1,426,946,000	0	1,925,822,468
	豊橋市	131,572,000	0	123	376,339,000	0	507,911,123
	岡崎市	98,073,000	0	92	280,521,000	0	378,594,092
	一宮市	103,362,000	0	97	295,649,000	0	399,011,097
	瀬戸市	32,934,000	0	30	94,203,000	0	127,137,030
	半田市	31,483,000	0	29	90,052,000	0	121,535,029
	春日井市	74,623,000	0	70	213,446,000	0	288,069,070
	豊川市	64,983,000	0	61	185,872,000	0	250,855,061
	津島市	17,947,000	0	16	51,335,000	0	69,282,016
	碧南市	20,976,000	0	19	59,999,000	0	80,975,019
	刈谷市	42,352,000	0	39	121,141,000	0	163,493,039
	豊田市	128,582,000	0	120	367,786,000	0	496,368,120
	安城市	54,529,000	0	51	155,972,000	0	210,501,051
	西尾市	65,435,000	0	61	187,165,000	0	252,600,061
	蒲郡市	23,806,000	0	22	68,093,000	0	91,899,022
	犬山市	24,984,000	0	23	71,463,000	0	96,447,023
	常滑市	21,000,000	0	19	60,069,000	0	81,069,019
	江南市	27,095,000	0	25	77,502,000	0	104,597,025
	小牧市	42,987,000	0	40	122,958,000	0	165,945,040
	稲沢市	52,005,000	0	48	148,752,000	0	200,757,048
	新城市	27,222,000	0	25	77,863,000	0	105,085,025
	東海市	27,242,000	0	25	77,921,000	0	105,163,025
	大府市	22,732,000	0	21	65,023,000	0	87,755,021
	知多市	25,254,000	0	23	72,236,000	0	97,490,023
	知立市	16,182,000	0	15	46,286,000	0	62,468,015
	尾張旭市	18,712,000	0	17	53,522,000	0	72,234,017
	高浜市	10,705,000	0	10	30,621,000	0	41,326,010
	岩倉市	12,603,000	0	11	36,048,000	0	48,651,011
	豊明市	17,808,000	0	16	50,938,000	0	68,746,016
	日進市	23,417,000	0	21	66,981,000	0	90,398,021
	田原市	44,432,000	0	41	127,091,000	0	171,523,041
	愛西市	30,889,000	0	29	88,353,000	0	119,242,029
	清須市	19,025,000	0	17	54,420,000	0	73,445,017
	北名古屋市	20,805,000	0	19	59,511,000	0	80,316,019
	弥富市	20,085,000	0	18	57,450,000	0	77,535,018
	みよし市	16,672,000	0	15	47,687,000	0	64,359,015
	あま市	24,382,000	0	22	69,740,000	0	94,122,022
	長久手市	13,322,000	0	12	38,107,000	0	51,429,012
	東郷町	10,742,000	0	10	30,727,000	0	41,469,010
	豊山町	4,048,000	0	3	11,578,000	0	15,626,003
大口町	9,705,000	0	9	27,760,000	0	37,465,009	
扶桑町	9,280,000	0	8	26,544,000	0	35,824,008	
大治町	7,009,000	0	6	20,048,000	0	27,057,006	
蟹江町	9,607,000	0	9	27,479,000	0	37,086,009	
飛島村	5,677,000	0	5	16,239,000	0	21,916,005	
阿久比町	10,632,000	0	9	30,413,000	0	41,045,009	
東浦町	15,202,000	0	14	43,484,000	0	58,686,014	
南知多町	8,869,000	0	8	25,368,000	0	34,237,008	
美浜町	10,349,000	0	9	29,604,000	0	39,953,009	
武豊町	12,892,000	0	12	36,875,000	0	49,767,012	
幸田町	15,549,000	0	14	44,475,000	0	60,024,014	
設楽町	8,302,000	0	7	23,746,000	0	32,048,007	
東栄町	3,257,000	0	3	9,317,000	0	12,574,003	
豊根村	1,796,000	0	1	5,138,000	0	6,934,001	
三重県	津市	104,038,000	0	97	297,583,000	0	401,621,097
	四日市市	92,450,000	0	86	264,437,000	0	356,887,086
	伊勢市	36,275,000	0	34	103,759,000	0	140,034,034
	松阪市	60,376,000	0	56	172,695,000	0	233,071,056
	桑名市	43,849,000	0	41	125,423,000	0	169,272,041
鈴鹿市	63,694,000	0	59	182,185,000	0	245,879,059	

都道府県名	市町村名	譲与額					計
		地方揮発油 譲与税	うち錯誤措置 すべき額	地方道路 譲与税	自動車重量 譲与税	うち錯誤措置 すべき額	
三重県	名張市	27,974,000	0	26	80,015,000	0	107,989,026
	尾鷲市	5,502,000	0	5	15,740,000	0	21,242,005
	亀山市	19,850,000	0	18	56,779,000	0	76,629,018
	鳥羽市	6,278,000	0	5	17,957,000	0	24,235,005
	熊野市	9,591,000	0	9	27,434,000	0	37,025,009
	いなべ市	29,158,000	0	27	83,401,000	0	112,559,027
	志摩市	18,674,000	0	17	53,414,000	0	72,088,017
	伊賀市	60,487,000	0	56	173,014,000	0	233,501,056
	木曾岬町	4,058,000	0	3	11,609,000	0	15,667,003
	東員町	9,343,000	0	8	26,725,000	0	36,068,008
	菟野町	18,869,000	0	17	53,973,000	0	72,842,017
	朝日町	2,833,000	0	2	8,103,000	0	10,936,002
	川越町	4,403,000	0	4	12,596,000	0	16,999,004
	多気町	12,161,000	0	11	34,784,000	0	46,945,011
	明和町	12,738,000	0	11	36,437,000	0	49,175,011
	大台町	6,127,000	0	5	17,527,000	0	23,654,005
	玉城町	8,272,000	0	7	23,660,000	0	31,932,007
	度会町	4,118,000	0	3	11,781,000	0	15,899,003
	大紀町	5,141,000	0	4	14,705,000	0	19,846,004
	南伊勢町	7,820,000	0	7	22,369,000	0	30,189,007
紀北町	7,212,000	0	6	20,629,000	0	27,841,006	
御浜町	5,119,000	0	4	14,642,000	0	19,761,004	
紀宝町	5,980,000	0	5	17,105,000	0	23,085,005	
滋賀県	大津市	77,671,000	0	72	222,166,000	0	299,837,072
	彦根市	30,178,000	0	28	86,320,000	0	116,498,028
	長浜市	45,512,000	0	42	130,180,000	0	175,692,042
	近江八幡市	24,432,000	0	22	69,883,000	0	94,315,022
	草津市	32,858,000	0	30	93,985,000	0	126,843,030
	守山市	21,294,000	0	19	60,908,000	0	82,202,019
	栗東市	18,896,000	0	17	54,051,000	0	72,947,017
	甲賀市	39,346,000	0	36	112,542,000	0	151,888,036
	野洲市	15,549,000	0	14	44,477,000	0	60,026,014
	湖南市	15,784,000	0	14	45,148,000	0	60,932,014
	高島市	26,677,000	0	25	76,307,000	0	102,984,025
	東近江市	36,690,000	0	34	104,947,000	0	141,637,034
	米原市	14,917,000	0	14	42,668,000	0	57,585,014
	日野町	8,559,000	0	8	24,482,000	0	33,041,008
	竜王町	5,057,000	0	4	14,466,000	0	19,523,004
	愛荘町	8,180,000	0	7	23,399,000	0	31,579,007
	豊郷町	2,702,000	0	2	7,731,000	0	10,433,002
甲良町	3,720,000	0	3	10,643,000	0	14,363,003	
多賀町	4,687,000	0	4	13,406,000	0	18,093,004	
京都府	京都市	262,252,000	0	246	750,125,000	0	1,012,377,246
	福知山市	43,069,000	0	40	123,191,000	0	166,260,040
	舞鶴市	29,240,000	0	27	83,638,000	0	112,878,027
	綾部市	17,231,000	0	16	49,287,000	0	66,518,016
	宇治市	36,883,000	0	34	105,499,000	0	142,382,034
	宮津市	7,618,000	0	7	21,790,000	0	29,408,007
	亀岡市	24,214,000	0	22	69,261,000	0	93,475,022
	城陽市	16,027,000	0	15	45,843,000	0	61,870,015
	向日市	9,283,000	0	8	26,553,000	0	35,836,008
	長岡京市	14,154,000	0	13	40,487,000	0	54,641,013
	八幡市	16,075,000	0	15	45,980,000	0	62,055,015
	京田辺市	19,182,000	0	18	54,869,000	0	74,051,018
	京丹後市	30,980,000	0	29	88,614,000	0	119,594,029
	南丹市	21,551,000	0	20	61,643,000	0	83,194,020
	木津川市	23,618,000	0	22	67,557,000	0	91,175,022
	大山崎町	3,183,000	0	2	9,106,000	0	12,289,002
	久御山町	5,510,000	0	5	15,762,000	0	21,272,005
	井手町	2,934,000	0	2	8,394,000	0	11,328,002
	宇治田原町	4,558,000	0	4	13,037,000	0	17,595,004
	笠置町	652,000	0	0	1,865,000	0	2,517,000
和束町	2,988,000	0	2	8,547,000	0	11,535,002	
精華町	9,968,000	0	9	28,512,000	0	38,480,009	
南山城村	2,663,000	0	2	7,618,000	0	10,281,002	
京丹波町	10,084,000	0	9	28,845,000	0	38,929,009	
伊根町	1,470,000	0	1	4,207,000	0	5,677,001	
与謝野町	7,985,000	0	7	22,841,000	0	30,826,007	
大阪府	大阪市	471,114,000	0	442	1,347,539,000	0	1,818,653,442
	堺市	151,899,000	0	142	434,481,000	0	586,380,142
	岸和田市	36,481,000	0	34	104,348,000	0	140,829,034
	豊中市	64,001,000	0	60	183,063,000	0	247,064,060
	池田市	16,778,000	0	15	47,991,000	0	64,769,015
	吹田市	60,009,000	0	56	171,645,000	0	231,654,056
泉大津市	13,577,000	0	12	38,834,000	0	52,411,012	

都道府県名	市町村名	譲与額					計
		地方揮発油 譲与税	うち錯誤措置 すべき額	地方道路 譲与税	自動車重量 譲与税	うち錯誤措置 すべき額	
大阪府	高槻市	61,882,000	0	58	177,003,000	0	238,885,058
	貝塚市	17,998,000	0	16	51,481,000	0	69,479,016
	守口市	22,448,000	0	21	64,208,000	0	86,656,021
	枚方市	67,448,000	0	63	192,924,000	0	260,372,063
	茨木市	52,071,000	0	48	148,940,000	0	201,011,048
	八尾市	46,384,000	0	43	132,675,000	0	179,059,043
	泉佐野市	17,989,000	0	16	51,454,000	0	69,443,016
	富田林市	21,850,000	0	20	62,498,000	0	84,348,020
	寝屋川市	36,224,000	0	34	103,613,000	0	139,837,034
	河内長野市	24,396,000	0	22	69,783,000	0	94,179,022
	松原市	19,476,000	0	18	55,707,000	0	75,183,018
	大東市	20,106,000	0	18	57,511,000	0	77,617,018
	和泉市	34,193,000	0	32	97,805,000	0	131,998,032
	箕面市	27,825,000	0	26	79,588,000	0	107,413,026
	柏原市	13,363,000	0	12	38,222,000	0	51,585,012
	羽曳野市	21,228,000	0	19	60,720,000	0	81,948,019
	門真市	19,088,000	0	17	54,598,000	0	73,686,017
	摂津市	15,201,000	0	14	43,480,000	0	58,681,014
	高石市	9,676,000	0	9	27,676,000	0	37,352,009
	藤井寺市	11,240,000	0	10	32,150,000	0	43,390,010
	東大阪市	81,268,000	0	76	232,454,000	0	313,722,076
	泉南市	13,280,000	0	12	37,986,000	0	51,266,012
	四條畷市	10,533,000	0	9	30,130,000	0	40,663,009
	交野市	13,857,000	0	13	39,637,000	0	53,494,013
	大阪狭山市	11,880,000	0	11	33,981,000	0	45,861,011
	阪南市	11,778,000	0	11	33,691,000	0	45,469,011
	島本町	5,611,000	0	5	16,051,000	0	21,662,005
	豊能町	5,951,000	0	5	17,021,000	0	22,972,005
	能勢町	6,394,000	0	6	18,289,000	0	24,683,006
	忠岡町	3,553,000	0	3	10,164,000	0	13,717,003
	熊取町	9,138,000	0	8	26,138,000	0	35,276,008
田尻町	1,729,000	0	1	4,947,000	0	6,676,001	
岬町	4,874,000	0	4	13,943,000	0	18,817,004	
太子町	3,840,000	0	3	10,985,000	0	14,825,003	
河南町	4,835,000	0	4	13,831,000	0	18,666,004	
千早赤阪村	2,131,000	0	2	6,096,000	0	8,227,002	
兵庫県	神戸市	332,358,000	0	312	950,651,000	0	1,283,009,312
	姫路市	138,179,000	0	129	395,237,000	0	533,416,129
	尼崎市	83,115,000	0	78	237,736,000	0	320,851,078
	明石市	53,028,000	0	49	151,677,000	0	204,705,049
	西宮市	88,691,000	0	83	253,685,000	0	342,376,083
	洲本市	19,243,000	0	18	55,043,000	0	74,286,018
	芦屋市	18,895,000	0	17	54,047,000	0	72,942,017
	伊丹市	35,162,000	0	33	100,575,000	0	135,737,033
	相生市	11,028,000	0	10	31,544,000	0	42,572,010
	豊岡市	38,775,000	0	36	110,911,000	0	149,686,036
	加古川市	60,937,000	0	57	174,300,000	0	235,237,057
	赤穂市	17,546,000	0	16	50,188,000	0	67,734,016
	西脇市	15,206,000	0	14	43,495,000	0	58,701,014
	宝塚市	43,030,000	0	40	123,079,000	0	166,109,040
	三木市	27,899,000	0	26	79,800,000	0	107,699,026
	高砂市	21,875,000	0	20	62,572,000	0	84,447,020
	川西市	33,848,000	0	31	96,817,000	0	130,665,031
	小野市	18,194,000	0	17	52,040,000	0	70,234,017
	三田市	34,529,000	0	32	98,764,000	0	133,293,032
	加西市	17,013,000	0	15	48,663,000	0	65,676,015
	丹波篠山市	27,041,000	0	25	77,347,000	0	104,388,025
	養父市	16,377,000	0	15	46,844,000	0	63,221,015
	丹波市	38,067,000	0	35	108,884,000	0	146,951,035
	南あわじ市	31,433,000	0	29	89,911,000	0	121,344,029
	朝来市	20,341,000	0	19	58,182,000	0	78,523,019
	淡路市	26,967,000	0	25	77,136,000	0	104,103,025
	宍粟市	19,406,000	0	18	55,509,000	0	74,915,018
	加東市	18,613,000	0	17	53,241,000	0	71,854,017
	たつの市	28,933,000	0	27	82,759,000	0	111,692,027
	猪名川町	10,929,000	0	10	31,261,000	0	42,190,010
	多可町	13,393,000	0	12	38,309,000	0	51,702,012
稲美町	11,709,000	0	10	33,493,000	0	45,202,010	
播磨町	7,443,000	0	6	21,290,000	0	28,733,006	
市川町	7,736,000	0	7	22,127,000	0	29,863,007	
福崎町	8,042,000	0	7	23,005,000	0	31,047,007	
神河町	7,249,000	0	6	20,734,000	0	27,983,006	
太子町	8,643,000	0	8	24,722,000	0	33,365,008	
上郡町	10,552,000	0	9	30,182,000	0	40,734,009	
佐用町	14,616,000	0	13	41,808,000	0	56,424,013	

都道府県名	市町村名	譲与額					計
		地方揮発油 譲与税	うち錯誤措置 すべき額	地方道路 譲与税	自動車重量 譲与税	うち錯誤措置 すべき額	
兵庫県	香美町	11,335,000	0	10	32,424,000	0	43,759,010
	新温泉町	8,578,000	0	8	24,537,000	0	33,115,008
奈良県	奈良市	83,951,000	0	78	240,129,000	0	324,080,078
	大和高田市	12,328,000	0	11	35,262,000	0	47,590,011
	大和郡山市	19,171,000	0	18	54,835,000	0	74,006,018
	天理市	16,772,000	0	15	47,974,000	0	64,746,015
	橿原市	27,125,000	0	25	77,587,000	0	104,712,025
	桜井市	16,958,000	0	15	48,506,000	0	65,464,015
	五條市	20,776,000	0	19	59,427,000	0	80,203,019
	御所市	9,715,000	0	9	27,789,000	0	37,504,009
	生駒市	27,143,000	0	25	77,639,000	0	104,782,025
	香芝市	18,168,000	0	17	51,967,000	0	70,135,017
	葛城市	11,053,000	0	10	31,616,000	0	42,669,010
	宇陀市	17,728,000	0	16	50,709,000	0	68,437,016
	山添村	4,419,000	0	4	12,640,000	0	17,059,004
	平群町	7,445,000	0	6	21,297,000	0	28,742,006
	三郷町	6,202,000	0	5	17,740,000	0	23,942,005
	斑鳩町	6,172,000	0	5	17,654,000	0	23,826,005
	安堵町	2,655,000	0	2	7,594,000	0	10,249,002
	川西町	2,773,000	0	2	7,934,000	0	10,707,002
	三宅町	2,293,000	0	2	6,558,000	0	8,851,002
	田原本町	9,937,000	0	9	28,423,000	0	38,360,009
	曾爾村	2,538,000	0	2	7,259,000	0	9,797,002
	御杖村	3,750,000	0	3	10,728,000	0	14,478,003
	高取町	2,860,000	0	2	8,182,000	0	11,042,002
	明日香村	3,089,000	0	2	8,838,000	0	11,927,002
	上牧町	5,151,000	0	4	14,734,000	0	19,885,004
	王寺町	5,575,000	0	5	15,947,000	0	21,522,005
	広陵町	9,230,000	0	8	26,401,000	0	35,631,008
	河合町	4,878,000	0	4	13,954,000	0	18,832,004
	吉野町	4,943,000	0	4	14,139,000	0	19,082,004
	大淀町	7,110,000	0	6	20,338,000	0	27,448,006
下市町	3,943,000	0	3	11,280,000	0	15,223,003	
黒滝村	1,344,000	0	1	3,845,000	0	5,189,001	
天川村	1,365,000	0	1	3,905,000	0	5,270,001	
野迫川村	1,131,000	0	1	3,236,000	0	4,367,001	
十津川村	5,026,000	0	4	14,376,000	0	19,402,004	
下北山村	1,485,000	0	1	4,248,000	0	5,733,001	
上北山村	1,274,000	0	1	3,646,000	0	4,920,001	
川上村	2,216,000	0	2	6,338,000	0	8,554,002	
東吉野村	2,406,000	0	2	6,884,000	0	9,290,002	
和歌山県	和歌山市	70,401,000	0	66	201,371,000	0	271,772,066
	海南市	15,107,000	0	14	43,211,000	0	58,318,014
	橋本市	25,351,000	0	23	72,512,000	0	97,863,023
	有田市	8,155,000	0	7	23,326,000	0	31,481,007
	御坊市	9,238,000	0	8	26,425,000	0	35,663,008
	田辺市	38,906,000	0	36	111,285,000	0	150,191,036
	新宮市	9,572,000	0	8	27,381,000	0	36,953,008
	紀の川市	29,083,000	0	27	83,188,000	0	112,271,027
	岩出市	12,964,000	0	12	37,081,000	0	50,045,012
	紀美野町	7,653,000	0	7	21,891,000	0	29,544,007
	かつらぎ町	11,060,000	0	10	31,637,000	0	42,697,010
	九度山町	2,828,000	0	2	8,090,000	0	10,918,002
	高野町	3,475,000	0	3	9,940,000	0	13,415,003
	湯浅町	4,537,000	0	4	12,980,000	0	17,517,004
	広川町	4,330,000	0	4	12,387,000	0	16,717,004
	有田川町	16,763,000	0	15	47,948,000	0	64,711,015
	美浜町	2,335,000	0	2	6,679,000	0	9,014,002
	日高町	4,419,000	0	4	12,640,000	0	17,059,004
	由良町	2,984,000	0	2	8,537,000	0	11,521,002
	印南町	7,045,000	0	6	20,151,000	0	27,196,006
	みなべ町	7,588,000	0	7	21,705,000	0	29,293,007
	日高川町	10,445,000	0	9	29,876,000	0	40,321,009
	白浜町	11,001,000	0	10	31,469,000	0	42,470,010
	上富田町	6,374,000	0	5	18,232,000	0	24,606,005
	すさみ町	2,547,000	0	2	7,285,000	0	9,832,002
	那智勝浦町	5,809,000	0	5	16,615,000	0	22,424,005
	太地町	1,063,000	0	0	3,042,000	0	4,105,000
古座川町	3,843,000	0	3	10,993,000	0	14,836,003	
北山村	742,000	0	0	2,124,000	0	2,866,000	
串本町	6,424,000	0	6	18,375,000	0	24,799,006	
鳥取県	鳥取市	64,014,000	0	60	183,100,000	0	247,114,060
	米子市	41,957,000	0	39	120,011,000	0	161,968,039
	倉吉市	22,815,000	0	21	65,259,000	0	88,074,021
	境港市	10,840,000	0	10	31,006,000	0	41,846,010

都道府県名	市町村名	譲与額					計
		地方揮発油 譲与税	うち錯誤措置 すべき額	地方道路 譲与税	自動車重量 譲与税	うち錯誤措置 すべき額	
鳥取県	岩美町	5,004,000	0	4	14,313,000	0	19,317,004
	若桜町	1,995,000	0	1	5,709,000	0	7,704,001
	智頭町	2,859,000	0	2	8,180,000	0	11,039,002
	八頭町	8,033,000	0	7	22,977,000	0	31,010,007
	三朝町	4,588,000	0	4	13,123,000	0	17,711,004
	湯梨浜町	7,111,000	0	6	20,341,000	0	27,452,006
	琴浦町	11,244,000	0	10	32,161,000	0	43,405,010
	北栄町	9,438,000	0	8	26,997,000	0	36,435,008
	日吉津村	1,236,000	0	1	3,537,000	0	4,773,001
	大山町	10,386,000	0	9	29,708,000	0	40,094,009
	南部町	6,773,000	0	6	19,373,000	0	26,146,006
	伯耆町	6,709,000	0	6	19,190,000	0	25,899,006
	日南町	6,348,000	0	5	18,160,000	0	24,508,005
	日野町	3,322,000	0	3	9,504,000	0	12,826,003
江府町	3,166,000	0	2	9,056,000	0	12,222,002	
島根県	松江市	78,687,000	0	73	225,071,000	0	303,758,073
	浜田市	37,500,000	0	35	107,264,000	0	144,764,035
	出雲市	91,105,000	0	85	260,589,000	0	351,694,085
	益田市	29,766,000	0	27	85,140,000	0	114,906,027
	大田市	22,788,000	0	21	65,181,000	0	87,969,021
	安来市	25,297,000	0	23	72,359,000	0	97,656,023
	江津市	15,220,000	0	14	43,535,000	0	58,755,014
	雲南市	30,934,000	0	29	88,481,000	0	119,415,029
	奥出雲町	14,001,000	0	13	40,047,000	0	54,048,013
	飯南町	8,333,000	0	7	23,836,000	0	32,169,007
	川本町	3,833,000	0	3	10,963,000	0	14,796,003
	美郷町	7,458,000	0	7	21,333,000	0	28,791,007
	邑南町	16,427,000	0	15	46,988,000	0	63,415,015
	津和野町	7,564,000	0	7	21,636,000	0	29,200,007
	吉賀町	6,118,000	0	5	17,500,000	0	23,618,005
	海士町	2,226,000	0	2	6,369,000	0	8,595,002
	西ノ島町	1,843,000	0	1	5,274,000	0	7,117,001
	知夫村	1,051,000	0	0	3,008,000	0	4,059,000
隠岐の島町	11,254,000	0	10	32,190,000	0	43,444,010	
岡山県	岡山市	204,802,000	0	192	585,799,000	0	790,601,192
	倉敷市	139,023,000	0	130	397,650,000	0	536,673,130
	津山市	53,247,000	0	50	152,305,000	0	205,552,050
	玉野市	17,695,000	0	16	50,614,000	0	68,309,016
	笠岡市	22,347,000	0	20	63,920,000	0	86,267,020
	井原市	27,040,000	0	25	77,344,000	0	104,384,025
	総社市	30,537,000	0	28	87,347,000	0	117,884,028
	高梁市	33,838,000	0	31	96,787,000	0	130,625,031
	新見市	30,644,000	0	28	87,651,000	0	118,295,028
	備前市	13,830,000	0	12	39,560,000	0	53,390,012
	瀬戸内市	17,147,000	0	16	49,046,000	0	66,193,016
	赤磐市	27,585,000	0	25	78,903,000	0	106,488,025
	真庭市	30,520,000	0	28	87,298,000	0	117,818,028
	美作市	24,902,000	0	23	71,230,000	0	96,132,023
	浅口市	13,227,000	0	12	37,835,000	0	51,062,012
	和气町	8,367,000	0	7	23,933,000	0	32,300,007
	早島町	3,918,000	0	3	11,208,000	0	15,126,003
	里庄町	3,037,000	0	2	8,686,000	0	11,723,002
	矢掛町	8,746,000	0	8	25,017,000	0	33,763,008
	新庄村	1,519,000	0	1	4,346,000	0	5,865,001
	鏡野町	12,121,000	0	11	34,671,000	0	46,792,011
	勝央町	6,573,000	0	6	18,802,000	0	25,375,006
	奈義町	7,468,000	0	7	21,362,000	0	28,830,007
	西粟倉村	1,674,000	0	1	4,788,000	0	6,462,001
久米南町	7,284,000	0	6	20,834,000	0	28,118,006	
美咲町	21,035,000	0	19	60,167,000	0	81,202,019	
吉備中央町	17,308,000	0	16	49,508,000	0	66,816,016	
広島県	広島市	258,297,000	0	242	738,814,000	0	997,111,242
	呉市	59,284,000	0	55	169,573,000	0	228,857,055
	竹原市	10,313,000	0	9	29,500,000	0	39,813,009
	三原市	46,126,000	0	43	131,935,000	0	178,061,043
	尾道市	46,655,000	0	43	133,449,000	0	180,104,043
	福山市	135,476,000	0	127	387,504,000	0	522,980,127
	府中市	16,485,000	0	15	47,152,000	0	63,637,015
	三次市	47,364,000	0	44	135,478,000	0	182,842,044
	庄原市	45,592,000	0	42	130,410,000	0	176,002,042
	大竹市	8,031,000	0	7	22,973,000	0	31,004,007
	東広島市	70,604,000	0	66	201,950,000	0	272,554,066
	廿日市市	30,150,000	0	28	86,240,000	0	116,390,028
	安芸高田市	21,564,000	0	20	61,681,000	0	83,245,020
	江田島市	8,974,000	0	8	25,669,000	0	34,643,008

都道府県名	市町村名	譲与額					計
		地方揮発油 譲与税	うち錯誤措置 すべき額	地方道路 譲与税	自動車重量 譲与税	うち錯誤措置 すべき額	
広島県	府中町	8,494,000	0	7	24,295,000	0	32,789,007
	海田町	5,785,000	0	5	16,547,000	0	22,332,005
	熊野町	6,718,000	0	6	19,217,000	0	25,935,006
	坂町	3,236,000	0	3	9,258,000	0	12,494,003
	安芸太田町	6,611,000	0	6	18,909,000	0	25,520,006
	北広島町	24,500,000	0	23	70,078,000	0	94,578,023
	大崎上島町	5,111,000	0	4	14,619,000	0	19,730,004
	世羅町	20,594,000	0	19	58,907,000	0	79,501,019
	神石高原町	24,831,000	0	23	71,025,000	0	95,856,023
山口県	下関市	80,715,000	0	75	230,873,000	0	311,588,075
	宇部市	42,997,000	0	40	122,985,000	0	165,982,040
	山口市	63,990,000	0	60	183,032,000	0	247,022,060
	萩市	33,070,000	0	31	94,591,000	0	127,661,031
	防府市	30,662,000	0	28	87,704,000	0	118,366,028
	下松市	15,126,000	0	14	43,267,000	0	58,393,014
	岩国市	50,336,000	0	47	143,978,000	0	194,314,047
	光市	15,786,000	0	14	45,155,000	0	60,941,014
	長門市	20,989,000	0	19	60,035,000	0	81,024,019
	柳井市	13,184,000	0	12	37,712,000	0	50,896,012
	美祢市	16,704,000	0	15	47,779,000	0	64,483,015
	周南市	48,037,000	0	45	137,401,000	0	185,438,045
	山陽小野田市	16,229,000	0	15	46,421,000	0	62,650,015
	周防大島町	11,399,000	0	10	32,605,000	0	44,004,010
	和木町	1,766,000	0	1	5,053,000	0	6,819,001
	上関町	1,816,000	0	1	5,197,000	0	7,013,001
田布施町	5,466,000	0	5	15,634,000	0	21,100,005	
平生町	4,540,000	0	4	12,988,000	0	17,528,004	
阿武町	3,587,000	0	3	10,261,000	0	13,848,003	
徳島県	徳島市	64,260,000	0	60	183,805,000	0	248,065,060
	鳴門市	21,622,000	0	20	61,845,000	0	83,467,020
	小松島市	10,976,000	0	10	31,396,000	0	42,372,010
	阿南市	27,681,000	0	25	79,178,000	0	106,859,025
	吉野川市	22,852,000	0	21	65,364,000	0	88,216,021
	阿波市	25,311,000	0	23	72,400,000	0	97,711,023
	美馬市	25,009,000	0	23	71,534,000	0	96,543,023
	三好市	27,045,000	0	25	77,357,000	0	104,402,025
	勝浦町	5,121,000	0	4	14,650,000	0	19,771,004
	上勝町	4,763,000	0	4	13,626,000	0	18,389,004
	佐那河内村	5,128,000	0	4	14,668,000	0	19,796,004
	石井町	9,492,000	0	8	27,151,000	0	36,643,008
	神山町	9,569,000	0	8	27,371,000	0	36,940,008
	那賀町	9,648,000	0	9	27,597,000	0	37,245,009
	牟岐町	2,650,000	0	2	7,579,000	0	10,229,002
	美波町	4,118,000	0	3	11,779,000	0	15,897,003
	海陽町	6,829,000	0	6	19,535,000	0	26,364,006
	松茂町	4,968,000	0	4	14,210,000	0	19,178,004
	北島町	6,440,000	0	6	18,421,000	0	24,861,006
	藍住町	10,330,000	0	9	29,548,000	0	39,878,009
板野町	8,830,000	0	8	25,257,000	0	34,087,008	
上板町	6,788,000	0	6	19,418,000	0	26,206,006	
つるぎ町	9,576,000	0	8	27,393,000	0	36,969,008	
東みよし町	10,715,000	0	10	30,648,000	0	41,363,010	
香川県	高松市	102,404,000	0	96	292,908,000	0	395,312,096
	丸亀市	32,783,000	0	30	93,772,000	0	126,555,030
	坂出市	16,435,000	0	15	47,011,000	0	63,446,015
	善通寺市	11,423,000	0	10	32,675,000	0	44,098,010
	観音寺市	22,151,000	0	20	63,360,000	0	85,511,020
	さぬき市	23,871,000	0	22	68,279,000	0	92,150,022
	東かがわ市	12,265,000	0	11	35,083,000	0	47,348,011
	三豊市	32,390,000	0	30	92,645,000	0	125,035,030
	土庄町	6,263,000	0	5	17,914,000	0	24,177,005
	小豆島町	7,052,000	0	6	20,171,000	0	27,223,006
	三木町	8,903,000	0	8	25,465,000	0	34,368,008
	直島町	987,000	0	0	2,824,000	0	3,811,000
	宇多津町	5,241,000	0	4	14,992,000	0	20,233,004
	綾川町	11,617,000	0	10	33,230,000	0	44,847,010
	琴平町	2,316,000	0	2	6,625,000	0	8,941,002
	多度津町	6,295,000	0	5	18,007,000	0	24,302,005
まんのう町	11,133,000	0	10	31,846,000	0	42,979,010	
愛媛県	松山市	105,225,000	0	98	300,977,000	0	406,202,098
	今治市	60,407,000	0	56	172,783,000	0	233,190,056
	宇和島市	33,168,000	0	31	94,873,000	0	128,041,031
	八幡浜市	13,133,000	0	12	37,564,000	0	50,697,012
	新居浜市	29,143,000	0	27	83,359,000	0	112,502,027
	西条市	39,855,000	0	37	113,999,000	0	153,854,037

都道府県名	市町村名	譲与額					計
		地方揮発油 譲与税	うち錯誤措置 すべき額	地方道路 譲与税	自動車重量 譲与税	うち錯誤措置 すべき額	
愛媛県	大洲市	41,703,000	0	39	119,286,000	0	160,989,039
	伊予市	17,205,000	0	16	49,214,000	0	66,419,016
	四国中央市	32,852,000	0	30	93,969,000	0	126,821,030
	西予市	26,978,000	0	25	77,167,000	0	104,145,025
	東温市	13,955,000	0	13	39,916,000	0	53,871,013
	上島町	2,777,000	0	2	7,943,000	0	10,720,002
	久万高原町	8,731,000	0	8	24,974,000	0	33,705,008
	松前町	8,434,000	0	7	24,125,000	0	32,559,007
	砥部町	8,222,000	0	7	23,517,000	0	31,739,007
	内子町	13,267,000	0	12	37,948,000	0	51,215,012
	伊方町	9,005,000	0	8	25,757,000	0	34,762,008
	松野町	4,089,000	0	3	11,697,000	0	15,786,003
	鬼北町	7,026,000	0	6	20,099,000	0	27,125,006
	愛南町	13,076,000	0	12	37,401,000	0	50,477,012
高知県	高知市	85,178,000	0	79	243,638,000	0	328,816,079
	室戸市	6,173,000	0	5	17,657,000	0	23,830,005
	安芸市	10,893,000	0	10	31,159,000	0	42,052,010
	南国市	18,297,000	0	17	52,337,000	0	70,634,017
	土佐市	10,809,000	0	10	30,917,000	0	41,726,010
	須崎市	11,510,000	0	10	32,922,000	0	44,432,010
	宿毛市	12,799,000	0	12	36,610,000	0	49,409,012
	土佐清水市	7,041,000	0	6	20,139,000	0	27,180,006
	四万十市	23,440,000	0	22	67,048,000	0	90,488,022
	香南市	12,515,000	0	11	35,799,000	0	48,314,011
	香美市	14,211,000	0	13	40,648,000	0	54,859,013
	東洋町	1,709,000	0	1	4,889,000	0	6,598,001
	奈半利町	2,033,000	0	1	5,816,000	0	7,849,001
	田野町	1,482,000	0	1	4,240,000	0	5,722,001
	安田町	2,530,000	0	2	7,236,000	0	9,766,002
	北川村	1,680,000	0	1	4,807,000	0	6,487,001
	馬路村	1,535,000	0	1	4,391,000	0	5,926,001
	芸西村	2,382,000	0	2	6,813,000	0	9,195,002
	本山町	2,914,000	0	2	8,335,000	0	11,249,002
	大豊町	9,140,000	0	8	26,145,000	0	35,285,008
	土佐町	3,734,000	0	3	10,682,000	0	14,416,003
	大川村	836,000	0	0	2,392,000	0	3,228,000
	いの町	13,374,000	0	12	38,254,000	0	51,628,012
	仁淀川町	10,151,000	0	9	29,036,000	0	39,187,009
	中土佐町	4,926,000	0	4	14,091,000	0	19,017,004
	佐川町	7,989,000	0	7	22,852,000	0	30,841,007
	越知町	5,549,000	0	5	15,874,000	0	21,423,005
	梶原町	5,143,000	0	4	14,713,000	0	19,856,004
	日高村	3,168,000	0	2	9,064,000	0	12,232,002
	津野町	6,271,000	0	5	17,938,000	0	24,209,005
	四万十町	15,693,000	0	14	44,888,000	0	60,581,014
	大月町	4,372,000	0	4	12,505,000	0	16,877,004
三原村	2,137,000	0	2	6,114,000	0	8,251,002	
黒潮町	6,856,000	0	6	19,612,000	0	26,468,006	
福岡県	北九州市	224,007,000	0	210	640,733,000	0	864,740,210
	福岡市	295,318,000	0	277	844,706,000	0	1,140,024,277
	大牟田市	30,958,000	0	29	88,552,000	0	119,510,029
	久留米市	90,102,000	0	84	257,723,000	0	347,825,084
	直方市	20,456,000	0	19	58,511,000	0	78,967,019
	飯塚市	44,995,000	0	42	128,700,000	0	173,695,042
	田川市	16,329,000	0	15	46,707,000	0	63,036,015
	柳川市	31,410,000	0	29	89,843,000	0	121,253,029
	八女市	48,497,000	0	45	138,717,000	0	187,214,045
	筑後市	17,581,000	0	16	50,288,000	0	67,869,016
	大川市	13,236,000	0	12	37,860,000	0	51,096,012
	行橋市	21,661,000	0	20	61,960,000	0	83,621,020
	豊前市	11,520,000	0	10	32,951,000	0	44,471,010
	中間市	12,158,000	0	11	34,776,000	0	46,934,011
	小郡市	21,882,000	0	20	62,589,000	0	84,471,020
	筑紫野市	26,458,000	0	24	75,680,000	0	102,138,024
	春日市	20,366,000	0	19	58,254,000	0	78,620,019
	大野城市	22,343,000	0	20	63,909,000	0	86,252,020
	宗像市	36,900,000	0	34	105,546,000	0	142,446,034
	太宰府市	16,857,000	0	15	48,217,000	0	65,074,015
	古賀市	16,762,000	0	15	47,946,000	0	64,708,015
	福津市	21,063,000	0	19	60,248,000	0	81,311,019
	うきは市	19,209,000	0	18	54,945,000	0	74,154,018
宮若市	17,361,000	0	16	49,658,000	0	67,019,016	
嘉麻市	19,606,000	0	18	56,080,000	0	75,686,018	
朝倉市	30,441,000	0	28	87,073,000	0	117,514,028	
みやま市	23,027,000	0	21	65,866,000	0	88,893,021	

都道府県名	市町村名	譲与額					計
		地方揮発油 譲与税	うち錯誤措置 すべき額	地方道路 譲与税	自動車重量 譲与税	うち錯誤措置 すべき額	
福岡県	糸島市	37,048,000	0	34	105,970,000	0	143,018,034
	那珂川市	13,195,000	0	12	37,742,000	0	50,937,012
	宇美町	9,643,000	0	9	27,584,000	0	37,227,009
	篠栗町	7,648,000	0	7	21,876,000	0	29,524,007
	志免町	9,842,000	0	9	28,153,000	0	37,995,009
	須恵町	6,629,000	0	6	18,963,000	0	25,592,006
	新宮町	8,193,000	0	7	23,437,000	0	31,630,007
	久山町	5,389,000	0	5	15,416,000	0	20,805,005
	粕屋町	10,770,000	0	10	30,806,000	0	41,576,010
	芦屋町	3,726,000	0	3	10,659,000	0	14,385,003
	水巻町	8,024,000	0	7	22,952,000	0	30,976,007
	岡垣町	10,449,000	0	9	29,890,000	0	40,339,009
	遠賀町	7,376,000	0	6	21,099,000	0	28,475,006
	小竹町	4,424,000	0	4	12,654,000	0	17,078,004
	鞍手町	7,004,000	0	6	20,033,000	0	27,037,006
	桂川町	5,951,000	0	5	17,023,000	0	22,974,005
	筑前町	15,897,000	0	14	45,472,000	0	61,369,014
	東峰村	1,476,000	0	1	4,222,000	0	5,698,001
	大刀洗町	7,328,000	0	6	20,962,000	0	28,290,006
	大木町	8,301,000	0	7	23,745,000	0	32,046,007
	広川町	8,129,000	0	7	23,252,000	0	31,381,007
	香春町	4,682,000	0	4	13,393,000	0	18,075,004
	添田町	6,208,000	0	5	17,757,000	0	23,965,005
	糸田町	3,262,000	0	3	9,332,000	0	12,594,003
	川崎町	7,719,000	0	7	22,080,000	0	29,799,007
	大任町	3,597,000	0	3	10,289,000	0	13,886,003
	赤村	2,088,000	0	1	5,974,000	0	8,062,001
福智町	11,049,000	0	10	31,603,000	0	42,652,010	
荏田町	10,407,000	0	9	29,769,000	0	40,176,009	
みやこ町	14,140,000	0	13	40,447,000	0	54,587,013	
吉富町	2,411,000	0	2	6,898,000	0	9,309,002	
上毛町	7,108,000	0	6	20,331,000	0	27,439,006	
築上町	13,391,000	0	12	38,303,000	0	51,694,012	
佐賀県	佐賀市	74,475,000	0	69	213,024,000	0	287,499,069
	唐津市	54,462,000	0	51	155,779,000	0	210,241,051
	鳥栖市	25,277,000	0	23	72,300,000	0	97,577,023
	多久市	11,913,000	0	11	34,076,000	0	45,989,011
	伊万里市	32,212,000	0	30	92,136,000	0	124,348,030
	武雄市	22,624,000	0	21	64,713,000	0	87,337,021
	鹿島市	12,103,000	0	11	34,620,000	0	46,723,011
	小城市	14,850,000	0	13	42,475,000	0	57,325,013
	嬉野市	11,104,000	0	10	31,763,000	0	42,867,010
	神埼市	16,887,000	0	15	48,304,000	0	65,191,015
	吉野ヶ里町	5,853,000	0	5	16,741,000	0	22,594,005
	基山町	5,957,000	0	5	17,041,000	0	22,998,005
	上峰町	3,333,000	0	3	9,536,000	0	12,869,003
	みやき町	9,765,000	0	9	27,933,000	0	37,698,009
	玄海町	4,338,000	0	4	12,408,000	0	16,746,004
	有田町	10,044,000	0	9	28,729,000	0	38,773,009
	大町町	2,275,000	0	2	6,507,000	0	8,782,002
江北町	4,216,000	0	3	12,061,000	0	16,277,003	
白石町	15,845,000	0	14	45,323,000	0	61,168,014	
太良町	6,656,000	0	6	19,040,000	0	25,696,006	
長崎県	長崎市	103,381,000	0	97	295,704,000	0	399,085,097
	佐世保市	76,495,000	0	71	218,802,000	0	295,297,071
	島原市	17,790,000	0	16	50,885,000	0	68,675,016
	諫早市	52,677,000	0	49	150,675,000	0	203,352,049
	大村市	25,564,000	0	24	73,121,000	0	98,685,024
	平戸市	21,242,000	0	19	60,760,000	0	82,002,019
	松浦市	13,665,000	0	12	39,087,000	0	52,752,012
	対馬市	19,858,000	0	18	56,800,000	0	76,658,018
	壱岐市	30,893,000	0	29	88,366,000	0	119,259,029
	五島市	24,882,000	0	23	71,171,000	0	96,053,023
	西海市	22,100,000	0	20	63,214,000	0	85,314,020
	雲仙市	27,090,000	0	25	77,488,000	0	104,578,025
	南島原市	26,633,000	0	25	76,180,000	0	102,813,025
	長与町	11,117,000	0	10	31,799,000	0	42,916,010
	時津町	6,906,000	0	6	19,753,000	0	26,659,006
	東彼杵町	6,041,000	0	5	17,279,000	0	23,320,005
	川棚町	5,334,000	0	5	15,257,000	0	20,591,005
	波佐見町	6,028,000	0	5	17,243,000	0	23,271,005
小値賀町	2,402,000	0	2	6,871,000	0	9,273,002	
佐々町	5,714,000	0	5	16,343,000	0	22,057,005	
新上五島町	12,283,000	0	11	35,135,000	0	47,418,011	
熊本県	熊本市	180,284,000	0	169	515,670,000	0	695,954,169

都道府県名	市町村名	譲与額					計
		地方揮発油 譲与税	うち錯誤措置 すべき額	地方道路 譲与税	自動車重量 譲与税	うち錯誤措置 すべき額	
熊本県	八代市	53,786,000	0	50	153,845,000	0	207,631,050
	人吉市	13,518,000	0	12	38,667,000	0	52,185,012
	荒尾市	14,554,000	0	13	41,631,000	0	56,185,013
	水俣市	11,264,000	0	10	32,221,000	0	43,485,010
	玉名市	29,798,000	0	27	85,232,000	0	115,030,027
	山鹿市	35,015,000	0	32	100,156,000	0	135,171,032
	菊池市	28,410,000	0	26	81,262,000	0	109,672,026
	宇土市	15,757,000	0	14	45,071,000	0	60,828,014
	上天草市	13,811,000	0	12	39,506,000	0	53,317,012
	宇城市	32,650,000	0	30	93,391,000	0	126,041,030
	阿蘇市	19,947,000	0	18	57,055,000	0	77,002,018
	天草市	51,407,000	0	48	147,041,000	0	198,448,048
	合志市	18,231,000	0	17	52,147,000	0	70,378,017
	美里町	8,283,000	0	7	23,694,000	0	31,977,007
	玉東町	3,107,000	0	2	8,889,000	0	11,996,002
	南関町	5,809,000	0	5	16,616,000	0	22,425,005
	長洲町	5,297,000	0	4	15,151,000	0	20,448,004
	和水町	7,600,000	0	7	21,740,000	0	29,340,007
	大津町	11,550,000	0	10	33,038,000	0	44,588,010
	菊陽町	11,635,000	0	10	33,281,000	0	44,916,010
	南小国町	6,113,000	0	5	17,487,000	0	23,600,005
	小国町	8,257,000	0	7	23,618,000	0	31,875,007
	産山村	4,440,000	0	4	12,702,000	0	17,142,004
	高森町	7,557,000	0	7	21,617,000	0	29,174,007
	西原村	4,472,000	0	4	12,793,000	0	17,265,004
	南阿蘇村	12,326,000	0	11	35,256,000	0	47,582,011
	御船町	8,700,000	0	8	24,885,000	0	33,585,008
	嘉島町	4,418,000	0	4	12,638,000	0	17,056,004
	益城町	9,826,000	0	9	28,106,000	0	37,932,009
	甲佐町	6,659,000	0	6	19,049,000	0	25,708,006
	山都町	23,985,000	0	22	68,605,000	0	92,590,022
	氷川町	7,556,000	0	7	21,613,000	0	29,169,007
	芦北町	10,448,000	0	9	29,886,000	0	40,334,009
	津奈木町	3,060,000	0	2	8,753,000	0	11,813,002
錦町	7,301,000	0	6	20,884,000	0	28,185,006	
多良木町	7,330,000	0	6	20,968,000	0	28,298,006	
湯前町	2,868,000	0	2	8,203,000	0	11,071,002	
水上村	4,082,000	0	3	11,677,000	0	15,759,003	
相良村	3,524,000	0	3	10,081,000	0	13,605,003	
五木村	4,375,000	0	4	12,515,000	0	16,890,004	
山江村	3,866,000	0	3	11,060,000	0	14,926,003	
球磨村	3,975,000	0	3	11,371,000	0	15,346,003	
あさぎり町	13,279,000	0	12	37,983,000	0	51,262,012	
苓北町	6,881,000	0	6	19,684,000	0	26,565,006	
大分県	大分市	133,274,000	0	125	381,208,000	0	514,482,125
	別府市	28,327,000	0	26	81,025,000	0	109,352,026
	中津市	32,012,000	0	30	91,564,000	0	123,576,030
	日田市	41,168,000	0	38	117,753,000	0	158,921,038
	佐伯市	36,792,000	0	34	105,238,000	0	142,030,034
	臼杵市	20,963,000	0	19	59,961,000	0	80,924,019
	津久見市	6,037,000	0	5	17,270,000	0	23,307,005
	竹田市	29,742,000	0	27	85,073,000	0	114,815,027
	豊後高田市	15,281,000	0	14	43,710,000	0	58,991,014
	杵築市	24,136,000	0	22	69,039,000	0	93,175,022
	宇佐市	32,702,000	0	30	93,540,000	0	126,242,030
	豊後大野市	38,879,000	0	36	111,207,000	0	150,086,036
	由布市	21,954,000	0	20	62,797,000	0	84,751,020
	国東市	26,977,000	0	25	77,163,000	0	104,140,025
姫島村	971,000	0	0	2,780,000	0	3,751,000	
日出町	11,823,000	0	11	33,820,000	0	45,643,011	
九重町	9,210,000	0	8	26,344,000	0	35,554,008	
玖珠町	10,481,000	0	9	29,979,000	0	40,460,009	
宮崎県	宮崎市	125,271,000	0	117	358,317,000	0	483,588,117
	都城市	100,828,000	0	94	288,401,000	0	389,229,094
	延岡市	50,986,000	0	47	145,837,000	0	196,823,047
	日南市	26,779,000	0	25	76,597,000	0	103,376,025
	小林市	30,215,000	0	28	86,426,000	0	116,641,028
	日向市	25,185,000	0	23	72,039,000	0	97,224,023
	串間市	12,396,000	0	11	35,457,000	0	47,853,011
	西都市	18,339,000	0	17	52,457,000	0	70,796,017
	えびの市	16,827,000	0	15	48,130,000	0	64,957,015
	三股町	13,693,000	0	12	39,166,000	0	52,859,012
	高原町	8,338,000	0	7	23,849,000	0	32,187,007
	国富町	12,332,000	0	11	35,274,000	0	47,606,011
	綾町	5,267,000	0	4	15,067,000	0	20,334,004

都道府県名	市町村名	譲与額					計
		地方揮発油 譲与税	うち錯誤措置 すべき額	地方道路 譲与税	自動車重量 譲与税	うち錯誤措置 すべき額	
宮崎県	高鍋町	9,601,000	0	9	27,462,000	0	37,063,009
	新富町	8,747,000	0	8	25,021,000	0	33,768,008
	西米良村	2,835,000	0	2	8,110,000	0	10,945,002
	木城町	5,010,000	0	4	14,330,000	0	19,340,004
	川南町	12,228,000	0	11	34,976,000	0	47,204,011
	都農町	8,490,000	0	7	24,285,000	0	32,775,007
	門川町	6,544,000	0	6	18,719,000	0	25,263,006
	諸塚村	11,912,000	0	11	34,074,000	0	45,986,011
	椎葉村	11,088,000	0	10	31,716,000	0	42,804,010
	美郷町	13,908,000	0	13	39,782,000	0	53,690,013
	高千穂町	9,559,000	0	8	27,341,000	0	36,900,008
	日之影町	11,369,000	0	10	32,518,000	0	43,887,010
	五ヶ瀬町	4,642,000	0	4	13,279,000	0	17,921,004
	鹿児島県	鹿児島市	153,282,000	0	143	438,436,000	0
鹿屋市		52,419,000	0	49	149,935,000	0	202,354,049
枕崎市		13,514,000	0	12	38,655,000	0	52,169,012
阿久根市		12,855,000	0	12	36,771,000	0	49,626,012
出水市		28,267,000	0	26	80,853,000	0	109,120,026
指宿市		20,168,000	0	18	57,688,000	0	77,856,018
西之表市		9,353,000	0	8	26,754,000	0	36,107,008
垂水市		8,056,000	0	7	23,042,000	0	31,098,007
薩摩川内市		54,545,000	0	51	156,018,000	0	210,563,051
日置市		29,046,000	0	27	83,082,000	0	112,128,027
曾於市		27,771,000	0	26	79,434,000	0	107,205,026
霧島市		59,411,000	0	55	169,935,000	0	229,346,055
いちき串木野市		13,568,000	0	12	38,811,000	0	52,379,012
南さつま市		21,824,000	0	20	62,424,000	0	84,248,020
志布志市		23,907,000	0	22	68,384,000	0	92,291,022
奄美市		19,198,000	0	18	54,912,000	0	74,110,018
南九州市		34,620,000	0	32	99,026,000	0	133,646,032
伊佐市		16,730,000	0	15	47,854,000	0	64,584,015
始良市		28,512,000	0	26	81,554,000	0	110,066,026
三島村		1,062,000	0	0	3,038,000	0	4,100,000
十島村		2,861,000	0	2	8,184,000	0	11,045,002
さつま町		21,888,000	0	20	62,607,000	0	84,495,020
長島町		7,123,000	0	6	20,376,000	0	27,499,006
湧水町		7,914,000	0	7	22,637,000	0	30,551,007
大崎町		9,264,000	0	8	26,498,000	0	35,762,008
東串良町		4,097,000	0	3	11,719,000	0	15,816,003
錦江町		7,623,000	0	7	21,805,000	0	29,428,007
南大隅町		8,254,000	0	7	23,610,000	0	31,864,007
肝付町		9,366,000	0	8	26,791,000	0	36,157,008
中種子町		8,680,000	0	8	24,827,000	0	33,507,008
南種子町		6,094,000	0	5	17,431,000	0	23,525,005
屋久島町		8,054,000	0	7	23,038,000	0	31,092,007
大和村		3,469,000	0	3	9,924,000	0	13,393,003
宇検村		1,813,000	0	1	5,186,000	0	6,999,001
瀬戸内町		5,975,000	0	5	17,090,000	0	23,065,005
龍郷町		3,513,000	0	3	10,048,000	0	13,561,003
喜界町	5,737,000	0	5	16,410,000	0	22,147,005	
徳之島町	7,660,000	0	7	21,910,000	0	29,570,007	
天城町	8,616,000	0	8	24,645,000	0	33,261,008	
伊仙町	7,919,000	0	7	22,651,000	0	30,570,007	
和泊町	8,477,000	0	7	24,248,000	0	32,725,007	
知名町	5,979,000	0	5	17,102,000	0	23,081,005	
与論町	4,012,000	0	3	11,477,000	0	15,489,003	
沖縄県	那覇市	51,613,000	0	48	147,630,000	0	199,243,048
	宜野湾市	16,016,000	0	15	45,812,000	0	61,828,015
	石垣市	14,782,000	0	13	42,281,000	0	57,063,013
	浦添市	18,859,000	0	17	53,944,000	0	72,803,017
	名護市	16,634,000	0	15	47,580,000	0	64,214,015
	糸満市	15,004,000	0	14	42,918,000	0	57,922,014
	沖縄市	29,105,000	0	27	83,251,000	0	112,356,027
	豊見城市	11,539,000	0	10	33,006,000	0	44,545,010
	うるま市	28,329,000	0	26	81,031,000	0	109,360,026
	宮古島市	32,913,000	0	30	94,143,000	0	127,056,030
	南城市	12,863,000	0	12	36,793,000	0	49,656,012
	国頭村	3,015,000	0	2	8,624,000	0	11,639,002
	大宜味村	2,646,000	0	2	7,571,000	0	10,217,002
	東村	1,458,000	0	1	4,171,000	0	5,629,001
	今帰仁村	5,029,000	0	4	14,385,000	0	19,414,004
	本部町	5,127,000	0	4	14,666,000	0	19,793,004
	恩納村	2,535,000	0	2	7,251,000	0	9,786,002
	宜野座村	3,169,000	0	2	9,065,000	0	12,234,002
	金武町	4,109,000	0	3	11,755,000	0	15,864,003

都道府県名	市町村名	譲与額					
		地方揮発油 譲与税	うち錯誤措置 すべき額	地方道路 譲与税	自動車重量 譲与税	うち錯誤措置 すべき額	計
沖縄県	伊江村	4,683,000	0	4	13,395,000	0	18,078,004
	読谷村	8,844,000	0	8	25,297,000	0	34,141,008
	嘉手納町	2,905,000	0	2	8,310,000	0	11,215,002
	北谷町	6,561,000	0	6	18,768,000	0	25,329,006
	北中城村	3,785,000	0	3	10,827,000	0	14,612,003
	中城村	4,740,000	0	4	13,560,000	0	18,300,004
	西原町	7,153,000	0	6	20,461,000	0	27,614,006
	与那原町	3,721,000	0	3	10,644,000	0	14,365,003
	南風原町	7,159,000	0	6	20,477,000	0	27,636,006
	渡嘉敷村	633,000	0	0	1,811,000	0	2,444,000
	座間味村	815,000	0	0	2,333,000	0	3,148,000
	粟国村	767,000	0	0	2,195,000	0	2,962,000
	渡名喜村	248,000	0	0	709,000	0	957,000
	南大東村	1,676,000	0	1	4,796,000	0	6,472,001
	北大東村	1,258,000	0	1	3,599,000	0	4,857,001
	伊平屋村	2,034,000	0	1	5,818,000	0	7,852,001
	伊是名村	2,244,000	0	2	6,419,000	0	8,663,002
	久米島町	5,585,000	0	5	15,977,000	0	21,562,005
	八重瀬町	10,127,000	0	9	28,967,000	0	39,094,009
	多良間村	3,630,000	0	3	10,383,000	0	14,013,003
竹富町	3,510,000	0	3	10,040,000	0	13,550,003	
与那国町	3,338,000	0	3	9,548,000	0	12,886,003	

【参考】

	地方揮発油 譲与税	うち錯誤措置 すべき額	地方道路 譲与税	自動車重量 譲与税	うち錯誤措置 すべき額	合計
計	40,651,208,000	0	37,319	116,277,014,000	0	156,928,259,319

(案2)

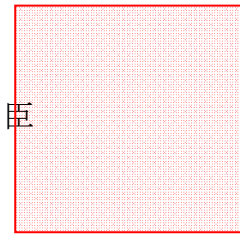
総税企第 [] 号

令和元年11月29日

〔各都道府県知事〕

あて
殿

総務大臣



地方法人特別譲与税譲与金の譲与について

地方税法等の一部を改正する等の法律（平成28年法律第13号）附則第32条の規定によりなおその効力を有することとされる廃止前の地方法人特別税等に関する暫定措置法（平成20年法律第25号）第34条の規定に基づいて譲与すべき地方法人特別譲与税譲与金を下記のとおり譲与します。

記

譲与日

令和元年11月29日

地方法人特別譲与税譲与金

〔別添のとおり〕千円

↑額は出力

令和元年度 1 1 月期 地方法人特別譲与税譲与金額一覽

(単位：千円)

都道府県	金額
北海道	28,224,737
青森	6,757,219
岩手	6,788,178
宮城	12,465,365
秋田	5,367,679
山形	6,006,091
福島	10,060,816
茨城	15,276,031
栃木	10,543,384
群馬	10,746,183
埼玉	35,093,544
千叶	29,589,655
東京	90,487,890
神奈川	45,515,985
新潟	12,521,642
富山	5,965,324
石川	6,414,458
福井	4,410,589
山梨	4,498,062
長野	11,379,960
岐阜	10,837,645
静岡	20,390,322
愛知	42,501,434
三重	9,812,639
滋贺	7,497,806
京都	14,002,399
大阪	50,333,677
兵庫	28,309,653
奈良	6,412,786
和歌山	4,955,307
鳥取	3,008,004
島根	3,717,024
岡山	10,143,444
広島	15,500,020
山口	7,400,162
徳島	3,975,832
香川	5,329,937
愛媛	7,255,050
高知	3,772,504
福岡	27,151,799
佐賀	4,420,293
長崎	7,186,705
熊本	9,205,687
大分	6,132,184
宮崎	5,785,643
鹿児島	8,638,702
沖縄	7,286,614
合 計	689,076,064

車体課税の大幅見直し（全体像）

- 消費税率10%への引上げにあわせ、自動車の保有に係る税負担を恒久的に引き下げることにより、自動車ユーザーの負担を軽減し、需要を平準化するとともに、国内自動車市場の活性化と新車代替の促進による燃費性能の優れた自動車や先進安全技術搭載車の普及等を図る。これにより、税制抜本改革法以来の累次の与党税制改正大綱において懸案事項とされてきた車体課税の見直しについては、最終的な結論を得たところである。
- 恒久減税による地方税の減収については、エコカー減税等の見直しや国税から地方税への税源移譲により、これに見合った地方税財源を確保することとする。これにより、地方における社会インフラの更新・老朽化対策や防災・減災事業のニーズにしっかりと対応する。

保有課税の恒久減税

○ 自動車税の税率引下げ(恒久減税)

1,320億円程度(平年度ベース)

- 平成31(令和元)年10月1日以後に初回新規登録を受けた自家用乗用車(登録車)から引下げ。
- 軽自動車税の税率は、変更しない。

○ 地方税財源の確保

1,320億円程度(平年度ベース)

- グリーン化特例・軽課(自動車税・軽自動車税)
 - エコカー減税(自動車重量税・自動車取得税)
 - 環境性能割(自動車税)
- } 対象の重点化、
基準の見直し 等
- 都道府県自動車重量譲与税制度の創設(自動車重量税の譲与割合の引上げ)
 - 揮発油税から地方揮発油税への税源移譲

環境性能割の臨時的軽減

500億円程度(平成31、32(令和元、2)年度の合計)

- ① 消費税率引上げに伴う対応として、平成31(令和元)年10月1日から平成32(令和2)年9月30日までの間に取得した自家用乗用車(登録車及び軽自動車)について、環境性能割の税率を1%分軽減する。(例:税率3%→税率2% 等)
- ② ①による地方税の減収については、地方特例交付金により、全額国費で補填する。

地方法人特別税収入額（累計）

（単位：億円）

No.	団体名	地方法人特別税収入額		
		令和元年 (平成31年) 2～10月分	平成30年 2～10月分	増減額
01	北海道	349	322	26
02	青森県	56	58	▲ 2
03	岩手県	75	84	▲ 9
04	宮城県	282	296	▲ 14
05	秋田県	47	46	1
06	山形県	61	63	▲ 1
07	福島県	153	169	▲ 16
08	茨城県	225	267	▲ 43
09	栃木県	144	197	▲ 53
10	群馬県	155	179	▲ 25
11	埼玉県	402	422	▲ 20
12	千葉県	361	382	▲ 20
13	東京都	3,342	3,104	238
14	神奈川県	614	692	▲ 78
15	新潟県	158	157	1
16	富山県	88	86	1
17	石川県	115	116	▲ 1
18	福井県	81	81	▲ 0
19	山梨県	66	87	▲ 21
20	長野県	136	179	▲ 43
21	岐阜県	148	152	▲ 5
22	静岡県	372	430	▲ 57
23	愛知県	951	1,086	▲ 135
24	三重県	137	220	▲ 82
25	滋賀県	128	137	▲ 9
26	京都府	239	222	18
27	大阪府	1,020	1,020	▲ 0
28	兵庫県	359	379	▲ 20
29	奈良県	47	49	▲ 2
30	和歌山県	49	62	▲ 13
31	鳥取県	28	29	▲ 0
32	島根県	51	46	6
33	岡山県	142	140	2
34	広島県	210	234	▲ 25
35	山口県	106	117	▲ 11
36	徳島県	50	53	▲ 2
37	香川県	91	90	0
38	愛媛県	99	102	▲ 3
39	高知県	42	41	0
40	福岡県	492	472	20
41	佐賀県	51	52	▲ 1
42	長崎県	68	60	7
43	熊本県	104	114	▲ 10
44	大分県	63	67	▲ 3
45	宮崎県	60	57	3
46	鹿児島県	75	87	▲ 12
47	沖縄県	83	76	7
	合計	12,176	12,582	▲ 406

(注) 四捨五入により計(増減額)が一致しないところがある。