

平成29年度

# 行政投資実績

〈都道府県別行政投資  
実績報告書〉

令和2年3月

総務省自治行政局地域振興室

# 目 次

## 第1編 行政投資実績の分析

○都道府県別行政投資実績調査要領等	1
I 総投資の動向	6
1. 平成29年度の経済見通しと国の予算	6
2. 行政投資の総額	10
3. 事業別行政投資額	14
4. 事業主体別行政投資額	16
5. 経費負担別行政投資額	17
6. 事業目的別行政投資額	19
II 都道府県別行政投資の動向	29
1. 都道府県別行政投資額	29
2. 都道府県別1人当たり行政投資額	29
3. 都道府県別可住地単位面積(1k㎡)当たり行政投資額	29
III ブロック別行政投資の動向	33
1. ブロック別行政投資額	33
2. ブロック別にみた事業目的別行政投資額の構成比	41
3. 事業目的別にみたブロック別1人当たり行政投資額	41
4. 事業目的別にみたブロック別可住地単位面積(1k㎡)当たり行政投資額	43
IV 統計表	47
第1表 行政投資と主要経済指標の推移	47
第2-1表 事業別行政投資額の推移	48
第2-2表 事業別行政投資額の推移(前年度比)	48
第2-3表 事業別行政投資額の推移(構成比)	48
第2-4表 事業別行政投資額の推移(指数)	48
第3-1表 経費負担別にみた主要事業別投資額の推移	50
第3-2表 経費負担別にみた主要事業別投資額の推移(構成比)	52
第4-1表 都道府県別行政投資額の推移	54
第4-2表 都道府県別行政投資額の推移(構成比)	56
第4-3表 都道府県別行政投資額の推移(指数)	57
第5-1表 事業目的別にみた都道府県別投資額の推移	58
第5-2表 事業目的別にみた都道府県別投資額の推移(構成比)	66
第6-1表 事業主体別にみた事業目的別投資額の推移	70

第 6-2 表	事業主体別にみた事業目的別投資額の推移（構成比）	72
第 7-1 表	経費負担別にみた事業目的別投資額の推移	72
第 7-2 表	経費負担別にみた事業目的別投資額の推移（構成比）	74
第 8 表	事業目的別にみた都道府県別 1 人当たり行政投資額の推移（対全国指数）	76
第 9-1 表	都道府県別可住地単位面積（1 k m <sup>2</sup> ）当たり投資額の推移	82
第 9-2 表	都道府県別可住地単位面積（1 k m <sup>2</sup> ）当たり投資額の推移（対全国指数）	84
第 10-1 表	ブロック別にみた事業目的別投資額の推移	86
第 10-2 表	ブロック別にみた事業目的別投資額の推移（構成比）	86
第 11-1 表	事業目的別にみたブロック別投資額の推移	98
第 11-2 表	事業目的別にみたブロック別投資額の推移（構成比）	102

## 第 2 編 基礎資料

平成 29 年度都道府県別行政投資実績	106
---------------------	-----

（付録） 公的固定資本形成と行政投資実績の調査対象の比較	224
------------------------------	-----

## ○都道府県別行政投資実績調査要領等

### 1. 行政投資の内容

(1) 行政投資の調査対象となる事業主体は、原則として国民経済計算体系（SNA）における公的固定資本形成に係る事業主体の全てであるが、いわゆる政府関係機関のうち次の機関は業務の性質等を考慮して含めていない（付録参照）。

ア 特殊法人（公社・公団を含む）、認可法人等

イ 独立行政法人（森林研究・整備機構、鉄道建設・運輸施設整備支援機構、水資源機構、都市再生機構等を除く）

ウ 地方公共団体関係のうち財産区、地方開発事業団、港務局、地方住宅供給公社、土地開発公社、地方道路公社

なお、調査年度別の調査対象事業客体は、別表1のとおりである。

(2) 行政投資の調査対象事業の分類は、別表2のとおりである。投資額の算定においては、事業費支弁に係る人件費、旅費、庁費及び工事諸費などの事務費も含める。また、行政投資の場合には、用地費及び補償費が含まれ、都市再生機構の分譲住宅建設費のような民間に分譲されるものに係る経費も一部含まれている。

(3) 平成27年度から国民経済計算の基準は93SNAから2008SNAに移行したが、行政投資と2008SNAという公的固定資本形成とは、調査対象となる事業主体及び投資額算定の範囲が次の点で異なる。

ア 公的固定資本形成にはいわゆる政府関係機関のうち(1)において行政投資の対象外とした政府関係機関も含まれる。

イ 行政投資では用地費、補償費、維持補修費及び民間への資金的補助金が含まれるが、公的固定資本形成では含まれない。

なお、本報告書における国内総生産関係の統計値は、平成6年度以降は2008SNA、平成2年度から平成5年度までは93SNA、昭和40年度以降平成元年度までは68SNA、昭和39年度以前は旧SNAによるものを使用している。

### 2. 調査の方法及び調査事項等

#### (1) 調査の経緯

この調査は、昭和37年度から実施しているものである。昭和37年度調査においては、国（公団等を含む。）及び都道府県が投資主体となるものにあつては昭和26～35年度までの10か年度分を、市町村（特別区を含む。）が投資主体となるものにあつては昭和33～35年度までの3か年度分を調査し、昭和38年3月に公表した。また、昭和39年度に昭和36～38年度までの3か年度分を調査、公表し、以後調査対象年度分を翌年度に調査、翌々年度に公表している。

(2) 調査の方法

ア 国及び独立行政法人の事業に係る投資額は、関係各省庁に調査を依頼した。

イ 都道府県の事業及び市町村の事業に係る投資額は、昭和37～42年度調査においては都道府県に委託し、昭和43年度以降は地方財政状況調査・地方公営企業決算状況調査（総務省自治財政局）により調査した。

(3) 調査事項

調査事項は、各年度における国（独立行政法人を含む。）及び地方公共団体（一部事務組合を含み、財産区及び地方開発事業団を除く。）の行政投資の都道府県別、経費負担区分別の実績（歳出決算額）である。

(4) 国、都道府県及び市町村の事業内容

ア 国の事業（集計上、国の事業と独立行政法人の事業を合計した事業）

（ア）国の事業

A 直轄事業

B 地方公共団体以外に対する補助金

（イ）独立行政法人の事業

A 直轄事業

ただし、地方公共団体の負担に係る事業における当該地方公共団体の負担額を除く。

B 地方公共団体以外に対する補助金

イ 都道府県の事業

（ア）都道府県で施行した事業

（イ）市町村以外に対する補助金

ウ 市町村の事業

（ア）市町村で施行した事業

（注） ア～ウの各事業主体間の事業の受委託関係については、重複計上を避けるため、国（独立行政法人を含む。）相互間及び国（独立行政法人を含む。）と地方公共団体間については委託側に計上し、地方公共団体相互間については受託側に計上している。

(5) 投資額及び負担区分

ア 投資額

投資額は、整備事業費（用地費、補償費を含む。）、施設の維持補修費（事業費支弁に係る人件費、旅費、庁費等）及び計画調査費をいい、歳出決算額によった。

イ 負担区分

（ア）国（独立行政法人を含む。）の事業

A 国 費 （国及び独立行政法人の事業費）－（地方公共団体の直轄事業負担金）

B 都道府県費 都道府県歳出の直轄事業負担金

C 市町村費 市町村歳出の直轄事業負担金

（イ）都道府県の事業

A 国 費 都道府県歳入科目の「国庫支出金」として、当該年度に歳入決算されたもの

B 都道府県費 A及びC以外の財源

C 市町村費 都道府県歳入科目の「負担金・分担金・寄付金」のうち、市町村歳出に係るもの

(ウ) 市町村の事業

- A 国 費 市町村歳入科目の「国庫支出金」及び「都道府県支出金」のうち国庫財源分で当該年度に歳入決算されたもの
- B 都道府県費 市町村歳入科目の「都道府県支出金」から国庫財源分を控除した額
- C 市町村費 A及びB以外の財源

(6) その他

- ア 1人当たりの投資額を算出するための都道府県別人口は、総務省統計局「平成29年人口推計年報」により、平成29年10月1日現在の数値を使用した。
- イ 可住地面積は全面積から林野面積と湖沼面積を差し引いたものであり、林野庁「森林資源現況」（平成29年3月31日現在）及び国土交通省国土地理院「平成29年全国都道府県市区町村別面積調」の数値を使用した。
- ウ 東日本大震災復旧・復興分とは、投資額のうち東日本大震災に係る国の平成28年度東日本大震災復興特別会計の予算において計上された復旧・復興に関する事業及び東日本大震災に係る復旧・復興に関する単独事業（地方公共団体が国の補助を受けずに、自主財源でその団体の自主的な判断に基づき行う事業）の数値である（東日本大震災を教訓として、全国的に緊急的に実施する必要性が高く、即効性のある防災・減災等のための施策として実施した全国防災事業は対象としない）。
- エ 各項目についての計数は、表示単位未満を四捨五入したものである。したがって、その内訳は合計と一致しない場合がある。

別表-1

調査年度別調査対象客体一覧

昭和26～32年度	昭和33～35年度	昭和36～41年度	昭和42～43年度	昭和44年度	昭和45～48年度	昭和49年度	昭和50～55年度	昭和56年度	昭和57～59年度	昭和60～61年度	昭和62～平成10年度	平成11～14年度	平成15年度	平成16～17年度	平成18～19年度	平成20～26年度	平成27～28年度	平成29年度
国	"	"	"	"	"	"	"	"	"	"	"	"	"	"	"	"	"	"
地方公共団体(都道府県のみ)	地方公共団体	"	"	"	"	"	"	"	"	"	"	"	"	"	"	"	"	"
日本道路公団	"	"	"	"	"	"	"	"	"	"	"	"	"	"	"	"	"	"
首都高速道路公団	"	"	"	"	"	"	"	"	"	"	"	"	"	"	"	"	"	"
日本住宅公団	"	"	"	"	"	"	"	住宅・都市整備公団	"	"	"	都市基盤整備公団	"	独立行政法人都市再生機構	"	"	"	"
森林開発公団	"	"	"	"	"	"	"	"	"	"	"	緑資源公団	独立行政法人緑資源機構	"	"	独立行政法人森林総合研究所	国立研究開発法人森林総合研究所	国立研究開発法人森林総合研究所
愛知用水公団	"	"	"	"	"	"	"	"	"	"	"	"	"	"	"	"	"	"
	帝都高速度交通営団	"	"	"	"	"	"	"	"	"	"	"	"	"	"	"	"	"
	八郎潟新農村建設事業団	"	"	"	"	"	"	"	"	"	"	"	"	"	"	"	"	"
		阪神高速道路公団	"	"	"	"	"	"	"	"	"	"	"	"	"	"	"	"
		水資源開発公団	"	"	"	"	"	"	"	"	"	"	独立行政法人水資源機構	"	"	"	"	"
			京浜外貿埠頭公団	"	"	"	"	"	"	"	"	"	"	"	"	"	"	"
			阪神外貿埠頭公団	"	"	"	"	"	"	"	"	"	"	"	"	"	"	"
					本州四国連絡橋公団	"	"	"	"	"	"	"	"	"	"	"	"	"
					新東京国際空港公団	"	"	"	"	"	"	"	"	"	"	"	"	"
						日本専売公社	"	"	"	"	"	"	"	"	"	"	"	"
						日本電信公社	"	"	"	"	"	"	"	"	"	"	"	"
						日本原子力研究所	"	"	"	"	"	"	"	"	"	"	"	"
						電源開発株式会社	"	"	"	"	"	"	"	"	"	"	"	"
						日本国有鉄道	"	"	"	"	"	"	"	"	"	"	"	"
						日本鉄道建設公団	"	"	"	"	"	"	独立行政法人鉄道建設・運輸施設整備支援機構	"	"	"	"	"

- (注) 1. 日本道路公団は平成17年10月1日から民営化されたので、調査対象から除外した。  
 2. 首都高速道路公団は平成17年10月1日から民営化されたので、調査対象から除外した。  
 3. 都市基盤整備公団は平成16年7月1日から独立行政法人化した。  
 4. 森林開発公団は平成10年10月1日から緑資源公団に引き継がれた。  
 5. 緑資源開発公団は平成15年10月1日から独立行政法人化した。  
 6. 独立行政法人緑資源機構は平成20年4月1日から独立行政法人森林総合研究所に引き継がれた。  
 7. 独立行政法人森林総合研究所は平成27年4月1日から国立研究開発法人森林総合研究所に名称を変更した。  
 8. 国立研究開発法人森林総合研究所は平成29年4月1日から国立研究開発法人森林研究・整備機構に名称を変更した。  
 9. 愛知用水公団事業は昭和30年度から開始され、昭和44年度からは水資源開発公団に引き継がれた。  
 10. 帝都高速度交通営団及び八郎潟新農村建設事業団に係る調査は昭和42年度に実施したものであるが、投資額は昭和33年度にさかのぼって調査してあるので、本書においては昭和33年度から含めた。  
 ただし、八郎潟新農村建設事業団に係る投資は昭和48年度までである。  
 11. 帝都高速度交通営団は平成16年4月1日から民営化されたので、調査対象から除外した。  
 12. 阪神高速道路公団は平成17年10月1日から民営化されたので、調査対象から除外した。  
 13. 水資源開発公団は平成15年10月1日から独立行政法人化した。  
 14. 京浜及び阪神外貿埠頭公団事業は昭和57年4月1日から東京港、横浜港、大阪港及び神戸港埠頭公社に引き継がれた。  
 15. 本州四国連絡橋公団は平成17年10月1日から民営化されたので、調査対象から除外した。  
 16. 新東京国際空港公団は平成16年4月1日から民営化されたので、調査対象から除外した。  
 17. 日本専売公社及び日本電信公社は昭和60年4月1日から民営化されたので、調査対象から除外した。  
 18. 日本原子力研究所は平成17年10月1日に核燃料サイクル開発機構と統合され、独立行政法人日本原子力研究開発機構となったため、旧日本原子力研究所分の行政投資実績を算出することが困難となったことから調査対象から除外した。なお、平成17年度については独立行政法人化前の実績を調査対象とした。  
 19. 電源開発株式会社は平成15年10月1日に根拠法が廃止され、平成16年10月1日に完全民営化されたので、調査対象から除外した。  
 20. 日本国有鉄道は昭和62年4月1日から民営化されたので、調査対象から除外した。  
 21. 日本鉄道建設公団は平成15年10月1日から独立行政法人化した。

別表－2

調査対象事業の分類

大分類	中分類	小分類	大分類	中分類	小分類	
I 一般事業	道路	国 県 道	II 公営企業	水 道	(簡易水道を含む。)	
		市 町 村 道		工業用水道	(地方鉄道を含む。)	
	街 路	農 業 基 盤 整 備		軌 道		
				都 市 計 画		自 動 車 運 送
	港 湾			地 下 鉄		
	農 林 水 産			林 道		船 舶
				造 林		電 気
	住 宅			漁 港		ガ ス
				環 境 衛 生		そ の 他
	厚 生 福 祉					保 健 医 療
	治 山 治 水			国 立 公 園		市 場
				社 会 福 祉		と 畜 場
	海 岸 保 全	河 川		観 光 施 設		
		砂 防		宅 地 造 成		
	文 教 施 設	治 山		公 共 下 水 道		
		失 業 対 策		砂 防		有 料 道 路
	災 害 復 旧			治 山		駐 車 場
		官 庁 営 繕		(鉱害復旧を含む。)		介 護 サ ー ビ ス
	空 港			そ の 他		
	鉄 道			III 収益事業		
そ の 他		IV 国民健康 保険事業				
		V 介護保険 事業				
		VI 後 期 高 齢 者 医 療 事 業				
		VII 公立大学 附属病院 事業				



# I 総投資の動向

## 1. 平成 29 年度の経済見通しと国の予算

### ○平成 29 年度の経済見通しと国の予算

#### (1) 経済見通しと経済財政運営の基本的態度

「平成 29 年度の経済見通しと経済財政運営の基本的態度」は、平成 27 年 12 月 20 日に閣議了解、29 年 1 月 20 日に閣議決定された。その主な内容は、以下のとおりであった。

#### ア 平成 28 年度の経済動向

平成 28 年度の我が国経済をみると、アベノミクスの取組の下、雇用・所得環境が改善し、緩やかな回復基調が続いている。ただし、年度前半には海外経済で弱さがみられたほか、国内経済についても、個人消費及び民間設備投資は、所得、収益の伸びと比べ力強さを欠いた状況となっている。

政府は、デフレから完全に脱却し、しっかりと成長していく道筋をつけるため、「未来への投資を実現する経済対策」（平成 28 年 8 月 2 日閣議決定。以下「経済対策」という。）を取りまとめた。雇用・所得環境の改善が続く中、経済対策等の効果もあって、景気は緩やかに回復していくことが見込まれる。

物価の動向をみると、これまでの原油価格の下落の影響等により前年比で伸びが低下している。

この結果、平成 28 年度の実質国内総生産（実質 GDP）成長率は 1.3%程度、名目国内総生産（名目 GDP）成長率は 1.5%程度と見込まれる。また、消費者物価（総合）は 0.0%程度になると見込まれる。

#### イ 平成 29 年度の経済見通し

平成 29 年度の我が国経済は、経済対策など、「平成 29 年度の経済財政運営の基本的態度」に示された政策の推進等により、雇用・所得環境が引き続き改善し、経済の好循環が進展する中で、民需を中心とした景気回復が見込まれる。

物価については、景気回復により、需給が引き締まっていく中で上昇し、デフレ脱却に向け前進が見込まれる。

この結果、平成 29 年度の実質 GDP 成長率は 1.5%程度、名目 GDP 成長率は 2.5%程度と見込まれる。また、消費者物価（総合）は 1.1%程度の上昇と見込まれる。

なお、先行きのリスクとしては、海外経済の不確実性、金融資本市場の変動の影響等に留意する必要がある。

#### ウ 平成 29 年度の経済財政運営の基本的態度

今後の経済財政運営に当たっては、引き続き、「経済再生なくして財政健全化なし」を基本とし、名目 GDP600 兆円経済の実現と平成 32 年度（2020 年度）の財政健全化目標の達成の双方の実現を目指す。

経済対策の円滑かつ着実な実施により、内需を下支えするとともに、民需主導の持続的な経済成長と一億総活躍社会の着実な実現につなげていく。

一億総活躍社会の実現に向け、アベノミクス「新・三本の矢」に沿った施策を実施する。「戦後最大の名目 GDP600 兆円」に向けては、地方創生、国土強靱化、女性の活躍も含め、あらゆる政策を総動員することにより、デフレ脱却を確実なものとしつつ、経済の好循環をより確か

なものとする。また、未来への投資の拡大に向けた成長戦略を推進するため、「日本再興戦略2016」（平成28年6月2日閣議決定）を着実に実施する。「希望出生率1.8」及び「介護離職ゼロ」に向けては、子育て・介護の環境整備等の取組を進め、国民一人ひとりの希望の実現を支え、将来不安を払拭し、少子高齢化社会を乗り越えるための潜在成長率を向上させる。

財政健全化については、「経済財政運営と改革の基本方針2015」（平成27年6月30日閣議決定。以下「基本方針2015」という。）に盛り込まれた「経済・財政再生計画」及び「経済・財政再生アクション・プログラム2016」（平成28年12月21日経済財政諮問会議決定）に則って、これまでの歳出改革の取組を強化していく。平成29年度は、「経済・財政再生計画」の2年目に当たり、同計画に掲げる歳出改革等を着実に実行する。

日本銀行には、経済・物価情勢を踏まえつつ、2%の物価安定目標を実現することを期待する。

## (2) 国の予算

政府は、「平成29年度予算編成の基本方針」（平成28年11月29日閣議決定）及び「平成29年度の経済見通しと経済財政運営の基本的態度」に基づいて平成28年12月22日、平成29年度予算政府案を閣議決定した。

平成29年度予算は、以下のような基本的な考え方により編成された。

### ア 基本的考え方

- (ア) 安倍内閣は、長く続いたデフレからの脱却を目指し、経済の再生を最優先課題と位置付け、アベノミクス「三本の矢」を推進してきた。平成27年10月からはアベノミクスの第2ステージに移り、一億総活躍社会の実現を目指し、「三本の矢」を強化して「新・三本の矢」（戦後最大の名目GDP600兆円、希望出生率1.8、介護離職ゼロ）を放ち、少子高齢化という構造問題に正面から立ち向かい、成長と分配の好循環の実現に向け取り組んでいる。
- (イ) これまでのアベノミクスによる施策の実施により、政権発足前に比べ、GDPは名目、実質ともに増加しており、就業者数の増加、賃上げなど、雇用・所得環境は着実に改善し、経済の好循環が生まれている。
- (ウ) 他方、経済の先行きについては、海外経済の不確実性や、金融資本市場の変動の影響等に留意する必要がある。あわせて、アベノミクスの成果を十分に実感できていない地域の隅々までその効果を波及させ、生まれはじめた好循環を腰折れさせることのないように、施策を実施していく必要がある。
- (エ) 政府は、引き続き、「経済再生なくして財政健全化なし」を基本とし、600兆円経済の実現と平成32年度（2020年度）の財政健全化目標の達成の双方の実現を目指す。
- (オ) 誰もが生きがいを持って充実した生活を送ることができる一億総活躍社会の実現に向け、アベノミクス「新・三本の矢」に沿った施策を推進する。

第一の矢である「戦後最大の名目GDP600兆円」に向けては、地方創生、国土強靱化、女性の活躍も含め、あらゆる政策を総動員することにより、デフレ脱却を確実なものとしつつ、経済の好循環をより確かなものとする。第二の矢である「希望出生率1.8」、第三の矢である「介護離職ゼロ」に向けては、子育て・介護の環境整備等の取組を進め、国民一人ひとりの希望の実現を支え、将来不安を払拭し、少子高齢化社会を乗り越えるための潜在成長率を向上させる。
- (カ) 「新・三本の矢」はそれぞれ相互に密接に関連しており、それらを一体的に推進することで、成長と分配の好循環を確立し、日本経済全体の持続的拡大均衡を目指す。

(キ) 我が国財政は、国・地方の債務残高が GDP の 2 倍程度に膨らみ、なおも更なる累増が見込まれ、また、国債費が毎年度の一般会計歳出総額の 2 割以上を占めるなど、引き続き、厳しい状況にある。政府は、「基本方針 2015」に盛り込まれた「経済・財政再生計画」及び「経済・財政再生計画改革工程表」（平成 27 年 12 月 24 日経済財政諮問会議。以下「改革工程表」という。）に則って、これまでの歳出改革の取組を強化していく。

## イ 予算の編成についての考え方

(ア) 平成 29 年度予算編成に向けては、これまでも増して、構造改革は無論として、金融政策に成長指向の財政政策をうまく組み合わせることに留意する必要がある。

財政健全化への着実な取組を進める一方、上記の基本的考え方に沿って、一億総活躍社会の実現のための子育て・介護や成長戦略の鍵となる研究開発など重要な政策課題について、必要な予算措置を講じるなど、メリハリの効いた予算編成を目指す。

(イ) 一億総活躍社会は、実現段階に入る。誰もが自分の夢を追求できる、誰もが自分の能力を伸ばしていく、誰にも居場所があって頑張っていける、そういう気持ちになれる日本を創り上げるため、アベノミクス「新・三本の矢」に沿って、その取組を加速する。

また、東日本大震災、熊本地震をはじめ、各地の災害からの復興や防災対応の強化を着実に進める。

(ウ) 平成 29 年度予算は、「経済・財政再生計画」の 2 年目に当たり、同計画に掲げる歳出改革等を着実に実行する。改革工程表を十分踏まえて歳出改革を着実に推進するとの基本的考え方に立ち、その取組を的確に予算に反映する。

また、予算編成に当たっては、我が国財政の厳しい状況を踏まえ、引き続き歳出全般にわたり、聖域なき徹底した見直しを推進する。地方においても、国の取組と基調を合わせ徹底した見直しを進める。

(エ) 歳出改革は、経済再生と財政健全化に資するよう、ワイズスペンディングの考え方に立って、「公的サービスの産業化」、「インセンティブ改革」、IT 化などの「公共サービスのイノベーション」という 3 つの取組を中心に着実に推進する。引き続き、行政事業レビュー等を通じて各府省の取組を後押しするとともに、「見える化」の徹底・拡大に取り組む。

また、PDCA サイクルの実効性を高めるため、点検、評価自体の質を高める取組が重要であり、指標や分析のオープンデータ化を積極的に進めるとともに、政策効果の測定につながる統計等の充実や早期公表に努める。経済・財政一体改革推進委員会においては、改革工程表に沿った諸改革の進捗状況を検証する。

平成 29 年度予算は、以上のような方針により編成され、平成 29 年 1 月 20 日に国会に提出され、3 月 27 日に成立した。

平成 29 年度の一般会計予算の規模は 97 兆 4,547 億円で、前年度当初予算と比べると 7,329 億円増加（0.8%増）となっており、PB 対象経費は 73 兆 9,262 億円で、前年度当初予算と比べると 8,165 億円増加（1.1%増）となった。なお、公債の発行予定額は 34 兆 3,698 億円で、前年度当初発行予定額と比べると 622 億円減少（0.2%減）となっており、公債依存度は 35.3%となった。

また、東日本大震災復興特別会計予算の規模は 2 兆 6,896 億円となった。歳入については、復興特別所得税 3,764 億円、一般会計からの繰入 5,710 億円、復興公債金 1 兆 5,145 億円等となっている。歳出については、復興関係公共事業等 6,978 億円、原子力災害復興関係経費 8,298 億円、復興加速化・福島再生予備費 4,500 億円等となっている。

なお、財政投融资計画の規模は 15 兆 1,282 億円で、前年度計画額と比べると 1 兆 6,471 億円増加（12.2%増）となった。

## ○ 地方財政計画

平成 29 年度においては、通常収支分について、極めて厳しい地方財政の現状及び現下の経済情勢等を踏まえ、歳出面においては、一億総活躍社会の実現や地方創生、公共施設等の適正管理に対応するために必要な経費を計上するとともに、社会保障関係費の増加を適切に反映した計上を行う一方、国の取組と基調を合わせた歳出改革を行うこととした。また、歳入面においては、「基本方針 2015」で示された「経済・財政再生計画」を踏まえ、交付団体をはじめ地方の安定的な財政運営に必要な地方の一般財源総額について、平成 28 年度地方財政計画の水準を下回らないよう実質的に同水準を確保することを基本として、引き続き生ずることとなった大幅な財源不足について、地方財政の運営上支障が生じないよう適切な補填措置を講じることとした。

また、東日本大震災分については、復旧・復興事業及び全国防災事業について、通常収支とはそれぞれ別枠で整理し、所要の事業費及び財源を確保することとした。

平成 29 年度の地方財政計画の規模は、通常収支分は 86 兆 6,198 億円で、前年度と比べると 8,605 億円増加（1.0%増）となり、東日本大震災分は、復旧・復興事業が 1 兆 2,842 億円で、前年度と比べると 4,957 億円減少（27.8%減）、全国防災事業が 946 億円で、前年度と比べると 364 億円減少（27.8%減）となった。

## ○ 財政運営の経過

### (1) 平成 29 年度補正予算（第 1 号）

平成 29 年度補正予算（第 1 号）は、平成 29 年 12 月 22 日に閣議決定、平成 30 年 1 月 22 日に第 196 回国会に提出され、2 月 1 日に成立した。

この補正予算においては、歳出面で、生産性革命・人づくり革命 4,822 億円、災害復旧等・防災・減災事業 1 兆 2,567 億円、総合的な TPP 等関連政策大綱実現に向けた施策 3,465 億円等を追加計上するほか、既定経費の減額 1 兆 2,416 億円の修正減少額等が計上された。また、歳入面で、公債金（建設公債）1 兆 1,848 億円、税外収入 956 億円、前年度剰余金受入 3,743 億円が追加計上された。

この結果、一般会計予算の規模は、歳入歳出とも平成 29 年度当初予算に対し、1 兆 6,548 億円増加し、99 兆 1,095 億円となった。

### (2) 平成 29 年度補正予算（第 1 号）に係る財政措置等

#### ア 通常収支分

この補正予算においては、歳出の追加に伴う地方負担の増加が生じることから、以下のとおり財政措置を講じることとした。

(ア) この補正予算により平成 29 年度に追加されることとなる投資的経費に係る地方負担額等については、原則として、その 100%まで地方債を充当できることとし、以下に掲げるものを除き、後年度における元利償還金の 50%を公債費方式により基準財政需要額に算入し、残余については、単位費用により措置する。

##### a 災害復旧事業債

##### (a) 補助災害復旧事業債

補助災害復旧事業債の後年度における元利償還金については、その95%を公債費方式により基準財政需要額に算入する。

(b) 災害対策債

i 熊本地震による災害に係る事業

中小企業等グループ施設等復旧整備補助事業及び災害廃棄物処理事業に係る災害対策債の後年度における元利償還金については、その95%を公債費方式により基準財政需要額に算入する。

なお、災害対策債の発行要件を満たさない地方公共団体については、地方負担額の95%を特別交付税により措置する。

ii 上記 i 以外の事業

災害対策債の後年度における元利償還金については、その57%を特別交付税により措置する。

iii 一般単独災害復旧事業債

一般単独災害復旧事業債の後年度における元利償還金については、地方公共団体の財政力に応じ、その47.5%～85.5%を公債費方式により基準財政需要額に算入する。

iv 地方公営企業災害復旧事業債

地方公営企業災害復旧事業債の後年度における元利償還金については、一般会計からの繰出額に応じ、その最大50%までを特別交付税により措置する。

b 熊本地震による災害の復興事業に係る補正予算債

熊本地震による災害の復興事業に係る補正予算債の後年度における元利償還金については、その80%を公債費方式により基準財政需要額に算入する。

c 公営企業債

当初における一般会計からの繰出額の一部に対する算定と同様の方式により措置する。

(イ) この補正予算により平成29年度に追加されることとなる地方債の対象とならない経費については、地方財政計画に計上された追加財政需要額(4,200億円)の一部により対応する。

イ 東日本大震災分

この補正予算においては、地方負担の追加は生じない。

(以上、総務省「『平成31年版地方財政白書』 第1部 平成29年度の地方財政の状況」による。)

## 2. 行政投資の総額

### (1) 行政投資の総額

平成29年度の行政投資の総額は、24兆3,270億円(うち東日本大震災復旧・復興分8,748億円)で、前年度(24兆1,376億円)と比べて1,894億円、率にして0.8%の増加となった(第1表参照)。

第1表 行政投資額の推移

年 度	区 分	行政投資額	対前年度増減率	指 数 (50年度=100)
昭和33年度		687,170 百万円	— %	4
34		815,635	18.7	5
35		995,519	22.1	6
36		1,309,934	31.6	8
37		1,689,081	28.9	10
38		1,904,959	12.8	12
39		2,268,130	19.1	14
40		2,676,632	18.0	16
41		3,138,806	17.3	19
42		3,526,884	12.4	21
43		4,104,256	16.4	25
44		4,847,012	18.1	29
45		5,911,131	22.0	36
46		7,621,164	28.9	46
47		9,320,764	22.3	56
48		10,692,416	14.7	65
49		14,204,335	32.8	86
50		16,513,651	16.3	100
51		17,598,049	6.6	107
52		20,868,423	18.6	126
53		24,372,545	16.8	148
54		26,110,383	7.1	158
55		27,876,490	6.8	169
56		28,793,442	3.3	174
57		28,762,119	△ 0.1	174
58		27,987,251	△ 2.7	169
59		27,640,082	△ 1.2	167
60		26,505,502	△ 4.1	161
61		27,860,791	5.1	169
62		30,411,566	9.2	184
63		31,678,983	4.2	192
平成元年度		33,827,554	6.8	205
2		36,793,740	8.8	223
3		40,336,216	9.6	244
4		46,337,275	14.9	281
5		51,126,950	10.3	310
6		47,828,735	△ 6.5	290
7		50,894,394	6.4	308
8		49,126,662	△ 3.5	297
9		45,837,879	△ 6.7	278
10		47,261,306	3.1	286
11		44,743,778	△ 5.3	271
12		41,391,349	△ 7.5	251
13		38,449,163	△ 7.1	233
14		36,007,311	△ 6.4	218
15		31,594,065	△ 12.3	191
16		27,209,925	△ 13.9	165
17		25,469,096	△ 6.4	154
18		24,151,818	△ 5.2	146
19		23,064,485	△ 4.5	140
20		22,394,503	△ 2.9	136
21		23,857,659	6.5	144
22		21,990,079	△ 7.8	133
23		21,465,687 (691,298)	△ 2.4	130
24		21,869,825 (1,052,092)	1.9	132
25		24,749,805 (997,389)	13.2	150
26		24,667,204 (734,081)	△ 0.3	149
27		23,654,237 (831,669)	△ 4.1	143
28		24,137,629 (927,898)	2.0	146
29		24,326,981 (874,841)	0.8	147

- (注) 1. 専売・電電(昭和59年度まで)、国鉄(昭和61年度まで)を含む推移。  
 2. 昭和47年度からは沖縄県を含む。  
 3. △印は減少を示す。  
 4. ( )内の数値は、東日本大震災復旧・復興分である。

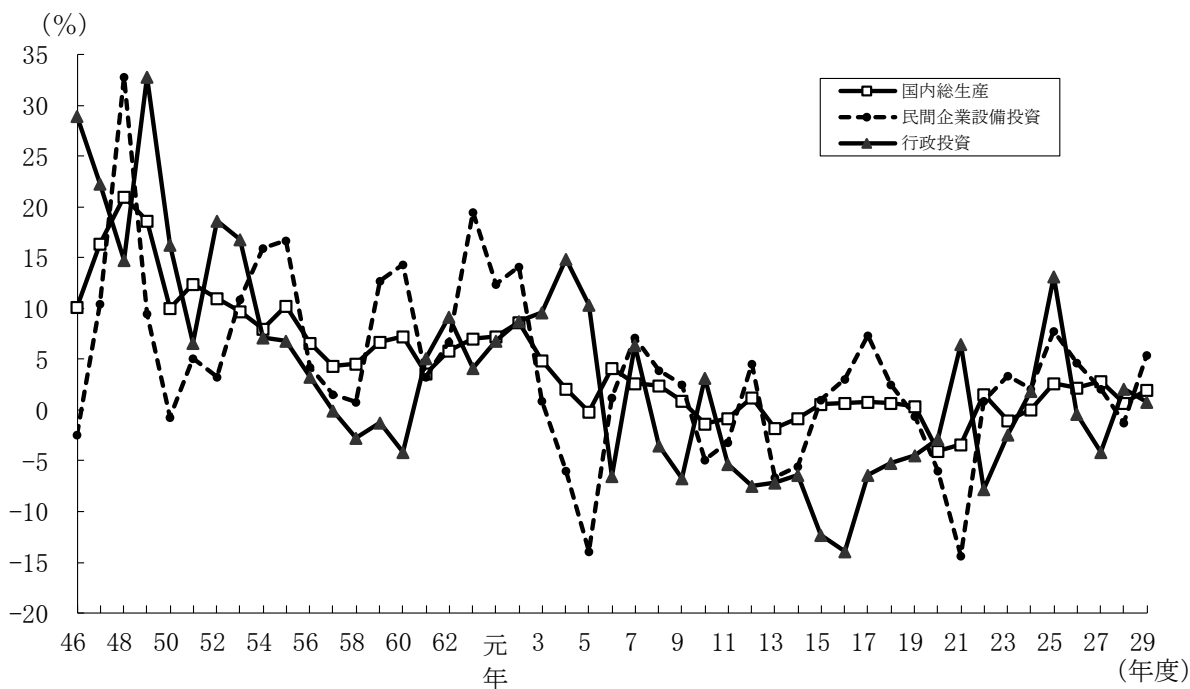
## (2) 行政投資と主要経済指標の対前年度増減率の推移

行政投資の対前年度増減率を、国内総生産及び民間企業設備投資の対前年度増減率（いずれも名目値）と比較したものが第1図である。

国内総生産の伸び率は、昭和50年度以降、3年連続で伸び率が2桁台となったが、昭和56年度以降、伸び率は1桁台となり比較的安定して推移した。平成2年度には対前年度8.6%の伸びとなったが、いわゆるバブル経済崩壊後、平成4年度以降はプラス4.2%～マイナス4.0%で推移した。最近では平成23年度がマイナスとなったが、平成24年度でプラスに転じ6年続けてプラスとなっている。

この間、民間企業設備投資の伸び率は、昭和51年度以降プラスで推移し、平成2年度においては14.1%の上昇となったが、平成4～5年度はマイナスとなった。平成6～20年度はプラス7.3%～マイナス6.6%で推移し、平成21年度にはマイナス14.4%となった。最近では、平成28年度がマイナスとなったが、平成29年度はプラスに転じた。

第1図 行政投資と主要経済指標の対前年度増減率の推移

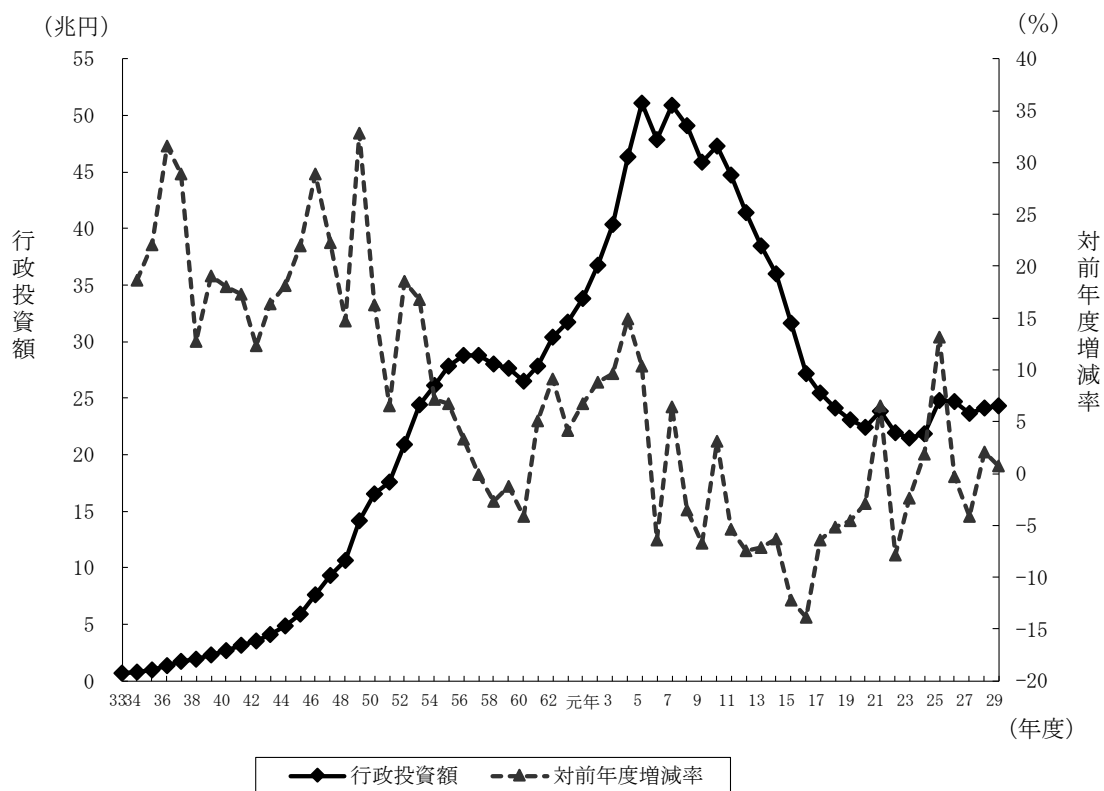


### (3) 行政投資額と対前年度増減率の推移

行政投資の伸びは、昭和52年度及び昭和53年度においては景気回復等に資するため公共投資の積極的拡大が図られたことにより高い伸び率を示したが、その後伸び率が1桁台となり、昭和57年度から昭和60年度までの間は、国の建設的投資に係る公共事業関係費の規模が同額に抑制されたこと等により、前年度比で減少が続いた。その後、昭和61年度以降平成5年度までは、地方公共団体における単独事業の増大等により、行政投資総額は増加基調にあったが、平成6年度に昭和60年度以来9年ぶりに対前年度比減となった。それ以降、平成7年度、平成10年度、平成21年度、平成24年度及び平成25年度を除いて減少となっていたが、平成28年度は3年ぶりに対前年度比増となり、平成29年度も対前年度比増となっている。(第2図参照)。

平成29年度の行政投資が前年度を上回ったのは、前年度に比べて都道府県主体の事業（7兆9,453億円）が1.1%減少したものの、国主体の事業（4兆7,779億円）が2.2%、市町村主体の事業（11兆6,038億円）が1.6%、それぞれ増加したことによるものである。

第2図 行政投資額と対前年度増減率の推移





### 3. 事業別行政投資額

#### (1) 事業別行政投資額の状況

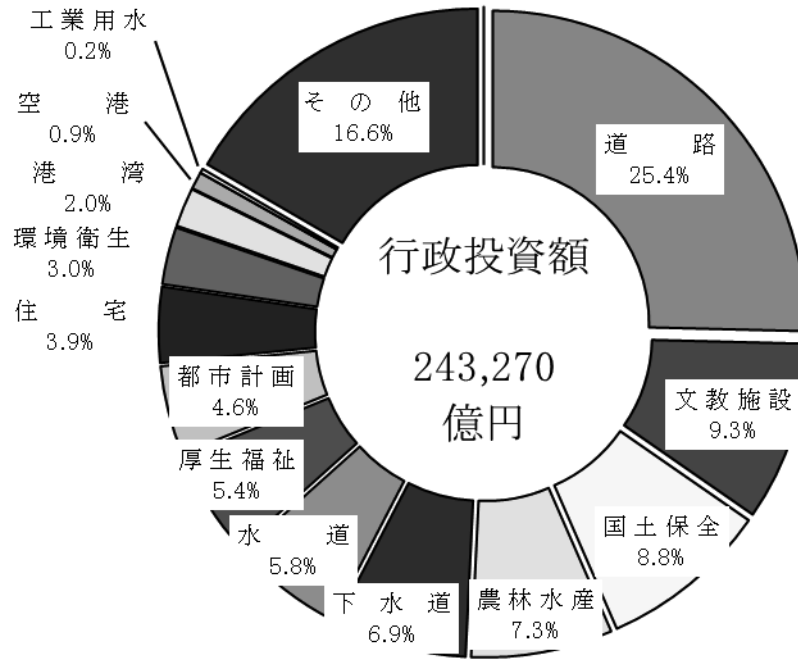
平成29年度における主要事業別の投資額の状況をみると、道路が6兆1,763億円で総投資額の25.4%を占め、昭和37年度の調査開始以来、連続して構成比が最も高い。次いで、文教施設が2兆2,544億円で総投資額の9.3%、国土保全が2兆1,400億円で総投資額の8.8%、農林水産が1兆7,787億円で総投資額の7.3%、下水道が1兆6,676億円で総事業費の6.9%、水道が1兆3,991億円で総投資額の5.8%、厚生福祉が1兆3,231億円で総投資額の5.4%の順となっている。(第2表、第3図参照)

第2表 事業別行政投資額

事業名	区分	行政投資額	構成比	前年度行政投資額	対前年度増減額	対前年度増減率
		百万円	% (順位)		百万円	%
合計		24,326,981 (874,841)	100.0	24,137,629 (927,898)	189,352 (△53,057)	0.8
道路		6,176,317 (291,605)	25.4 (1)	5,960,323 (254,434)	215,994 (37,171)	3.6
港湾		490,035 (91)	2.0 (12)	484,945 (84)	5,090 (7)	1.0
空港		213,142 (0)	0.9 (13)	195,846 (0)	17,296 (0)	8.8
国土保全		2,139,960 (7,314)	8.8 (4)	2,187,861 (8,644)	△ 47,901 (△1,330)	△ 2.2
農林水産		1,778,719 (14,188)	7.3 (5)	1,645,697 (24,141)	133,022 (△9,953)	8.1
住宅		948,050 (0)	3.9 (10)	1,120,001 (0)	△ 171,951 (0)	△ 15.4
都市計画		1,121,712 (0)	4.6 (9)	1,139,779 (0)	△ 18,067 (0)	△ 1.6
環境衛生		718,837 (0)	3.0 (11)	747,775 (0)	△ 28,938 (0)	△ 3.9
厚生福祉		1,323,099 (1,239)	5.4 (8)	1,286,243 (1,414)	36,856 (△175)	2.9
文教施設		2,254,435 (875)	9.3 (3)	2,187,625 (856)	66,810 (19)	3.1
水道		1,399,140 (0)	5.8 (7)	1,389,288 (0)	9,852 (0)	0.7
下水道		1,667,553 (0)	6.9 (6)	1,651,100 (0)	16,453 (0)	1.0
工業用水		52,212 (0)	0.2 (14)	48,180 (0)	4,032 (0)	8.4
その他		4,043,770 (559,529)	16.6 (2)	4,092,966 (638,325)	△ 49,196 (△78,796)	△ 1.2

- (注) 1. 道路には、街路を含む。  
2. 港湾には、港湾整備を含む。  
3. 国土保全は、治山治水と海岸保全との合計である。  
4. 厚生福祉には、病院、介護サービス、国民健康保険事業、介護保険事業、後期高齢者医療事業及び公立大学附属病院事業を含む。  
5. その他は、上記以外のすべての事業である。  
6. 各事業における下段の数値は、東日本大震災復旧・復興分である。

第3図 事業別行政投資額の構成比



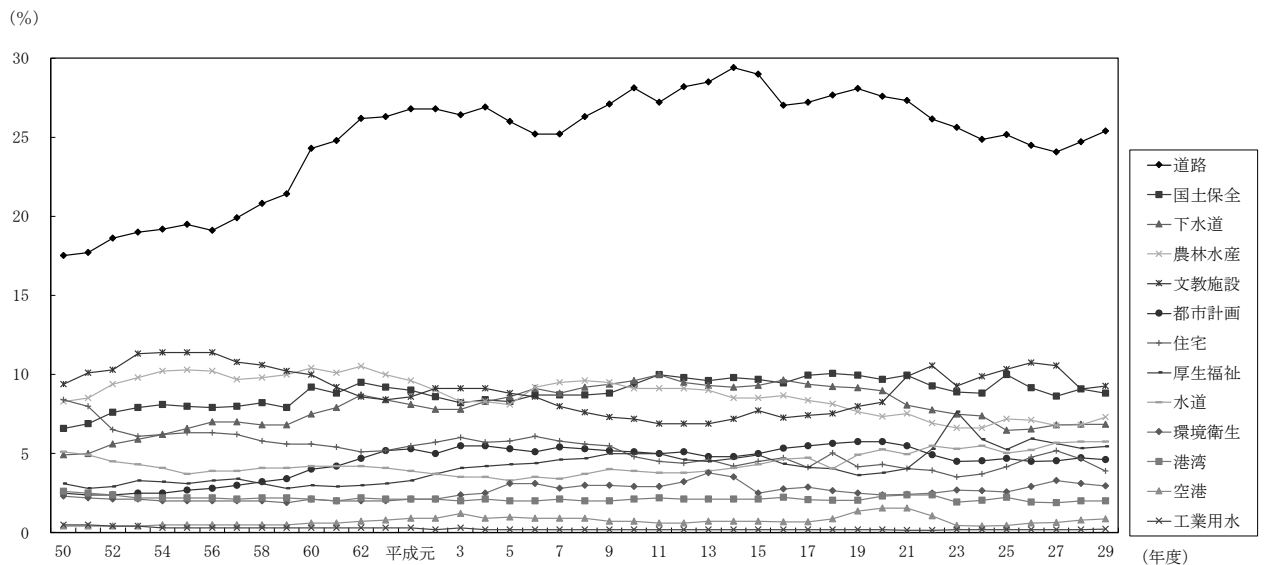
(2) 事業別行政投資額の構成比の推移

主要事業別の行政投資額の推移を構成比で見たものが第4図である。

昭和50年度以降でみると、道路の割合が一貫して最も高い。

また、昭和54年度以降、若干の比率の増減はあるものの、道路、文教施設、国土保全、農林水産及び下水道が上位の5事業であり、総投資額の約60%を占めていた。平成23年度は、平成22年度から大幅に増加した厚生福祉が、初めて上位5事業に入ったが、平成24年度以降は、道路、文教施設、国土保全、農林水産及び下水道が上位の5事業となっている。

第4図 主要事業別行政投資額の構成比



#### 4. 事業主体別行政投資額

##### (1) 事業の実施主体別の状況

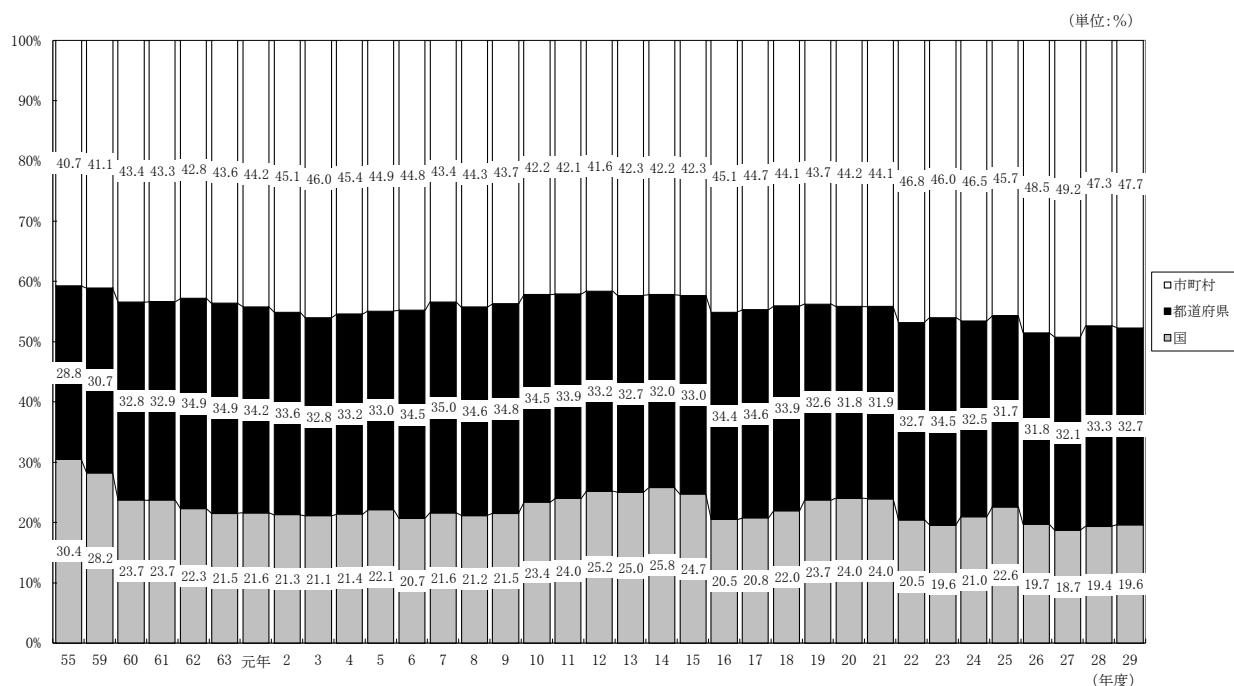
国が4兆7,779億円（総投資額の19.6%）、都道府県が7兆9,453億円（同32.7%）、市町村が11兆6,038億円（同47.7%）の事業をそれぞれ実施している。

また、対前年度比では、都道府県が1.1%減少したものの、国は2.2%、都道府県は1.6%増加したため、全体では0.8%増加している（第3表、第5図参照）。

第3表 事業主体別行政投資額

	行政投資額	対前年度増減率	構成比
	百万円	%	%
合計	24,326,981	0.8	100.0
国	4,777,944	2.2	19.6
都道府県	7,945,252	△1.1	32.7
市町村	11,603,785	1.6	47.7

第5図 事業主体別行政投資額の構成比の推移



(注) 昭和50年度以降、国には、電電公社、国鉄等が含まれている。

ただし、昭和60年度以降の国には専売公社、電電公社が、昭和62年度以降の国には国鉄が含まれていない。

また、平成16年度以降の国には、日本道路公団、首都高速道路公団、帝都高速度交通営団、阪神高速道路公団、本州四国連絡橋公団、新東京国際空港公団、電源開発株式会社が含まれていない。

さらに、平成18年度以降の国には、日本原子力研究所が含まれていない。

(2) 事業主体別にみた主要事業別投資額

主要事業について事業主体別の状況を構成比でみたものが第4表である。

各事業のうち、国が中心となっている事業としては空港（投資額の87.9%）が、市町村が中心となっている事業としては環境衛生（同92.4%）、文教施設（同78.4%）、都市計画（同77.1%）、厚生福祉（同73.1%）が挙げられる。また、国や市町村に比較して都道府県の割合の高いものとして、農林水産（同53.7%）、国土保全（同52.5%）が挙げられる。

第4表 事業主体別にみた行政投資額（構成比）

(単位:%)

主体区分 \ 事業区分	道 路	港 湾	空 港	国 土 保 全	農 林 水 産	住 宅	都 市 計 画	環 境 衛 生	厚 生 福 祉	文 教 施 設
国	32.5	45.3	87.9	40.5	19.2	21.1	2.7	1.1	3.0	3.8
都道府県	36.0	37.5	11.2	52.5	53.7	32.2	20.2	6.5	23.9	17.8
市町村	31.5	17.2	0.9	7.0	27.1	46.7	77.1	92.4	73.1	78.4
合計	100.0	100.0	100.0	100.0	100.0	100.0	100.0	100.0	100.0	100.0

5. 経費負担別行政投資額

(1) 事業の経費負担別の状況

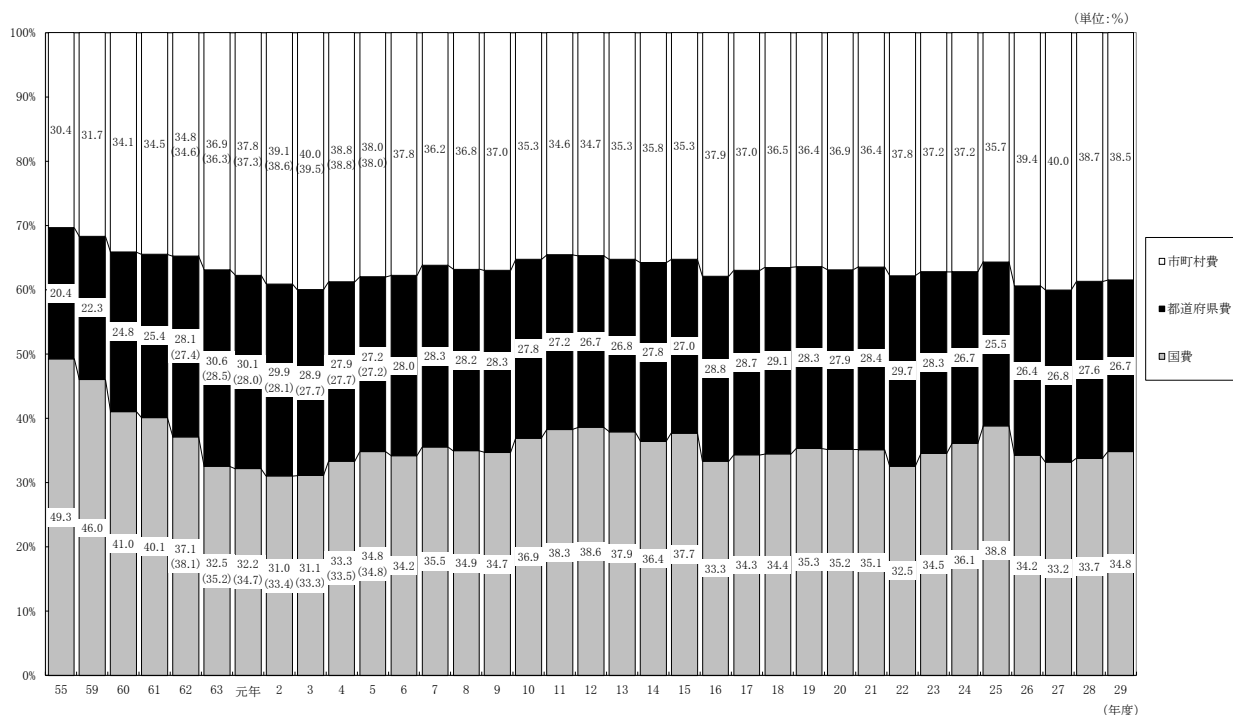
国費が8兆4,621億円で全体の34.8%、都道府県費が6兆4,952億円で26.7%、市町村費が9兆3,696億円で38.5%となっている。対前年度比では、都道府県費は2.4%の減少となったものの、国費は3.9%、市町村費は0.3%の増加となっている(第5表参照)。

また、国費、都道府県費、市町村費それぞれの構成比の推移をみると、第6図のとおりである。

第5表 経費負担別行政投資額

	行政投資額	対前年度増減率	構成比
	百万円	%	%
合計	24,326,981	0.8	100.0
国費	8,462,142	3.9	34.8
都道府県費	6,495,218	△ 2.4	26.7
市町村費	9,369,621	0.3	38.5

第6図 経費負担別行政投資額の構成比の推移



(注) 1. 昭和50年度以降、国には、電電公社、国鉄等が含まれている。

ただし、昭和60年度以降の国には専売公社、電電公社が、昭和62年度以降の国には国鉄が含まれていない。

また、平成16年度以降の国には、日本道路公団、首都高速道路公団、帝都高速度交通営団、阪神高速道路公団、本州四国連絡橋公団、新東京国際空港公団、電源開発株式会社が含まれていない。

さらに、平成18年度以降の国には、日本原子力研究所が含まれていない。

2. ( ) 内は、特定資金公共事業債分を国費に算入した場合の構成比である（NTT-Bタイプ無利子貸付に係る経費が都道府県費または市町村費に算入されていた昭和62年から平成5年まで適用した。）

(2) 経費負担別にみた主要事業別投資額(構成比)

主要事業について経費負担別の状況を構成比でみたものが第6表である。

国費の割合の高い事業は、空港(85.5%)、国土保全(50.4%)、農林水産(49.2%)であり、都道府県費の割合が比較的高い事業は、国土保全(41.9%)である。

市町村費は、環境衛生(76.8%)、文教施設(66.7%)、都市計画(57.9%)で他の経費負担区分に比べ割合が高くなっている。

第6表 経費負担別にみた主要事業別行政投資額（構成比）

(単位:%)

経費負担区分 \ 事業区分	道 路	港 湾	空 港	国 土 保 全	農 林 水 産	住 宅	都 市 計 画	環 境 衛 生	厚 生 福 祉	文 教 施 設
国 費	44.3	45.8	85.5	50.4	49.2	40.1	22.7	17.4	19.3	15.6
都道府県費	30.5	34.4	13.8	41.9	33.8	25.4	19.4	5.7	29.4	17.7
市町村費	25.2	19.8	0.7	7.7	17.0	34.5	57.9	76.8	51.3	66.7
合 計	100.0	100.0	100.0	100.0	100.0	100.0	100.0	100.0	100.0	100.0

## 6. 事業目的別行政投資額

ここでは、従来どおり、行政投資をその事業の目的別にそれぞれ以下のとおり、生活基盤投資、産業基盤投資、農林水産投資、国土保全投資及びその他の投資の5部門に分類し、みることにする。

生活基盤投資……………市町村道、街路、都市計画、住宅、環境衛生、厚生福祉（病院、介護サービス、国民健康保険、介護保険、後期高齢者医療事業及び公立大学附属病院の各事業を含む。）、文教施設、水道及び下水道の各投資

産業基盤投資……………国県道、港湾（港湾整備事業を含む。）、空港及び工業用水の各投資

農林水産投資……………農林水産関係の投資

国土保全投資……………治山治水及び海岸保全の各投資

その他の投資……………失業対策、災害復旧、官庁営繕、鉄道、地下鉄、電気、ガス等の上記以外の事業の各投資

### (1) 事業目的別投資額

目的別の投資額は第7表のとおりであり、総投資額に対する構成比の推移を表したものが第7図である。

従前から生活基盤投資の割合が最も高く、平成29年度においても11兆7,173億円で総投資額（24兆3,270億円）の48.2%を占めている。以下、産業基盤投資4兆6,473億円で19.1%、国土保全投資2兆1,400億円で8.8%、農林水産投資1兆7,787億円で7.3%となっている。また、その他の投資は4兆438億円で16.6%と、産業基盤投資に次いで高い割合となっている。

前年度の投資額と比較すると、生活基盤投資が0.3%、国土保全投資が2.2%、その他の投資が1.2%減少した一方で、産業基盤投資が4.1%、農林水産投資が8.1%それぞれ増加した。

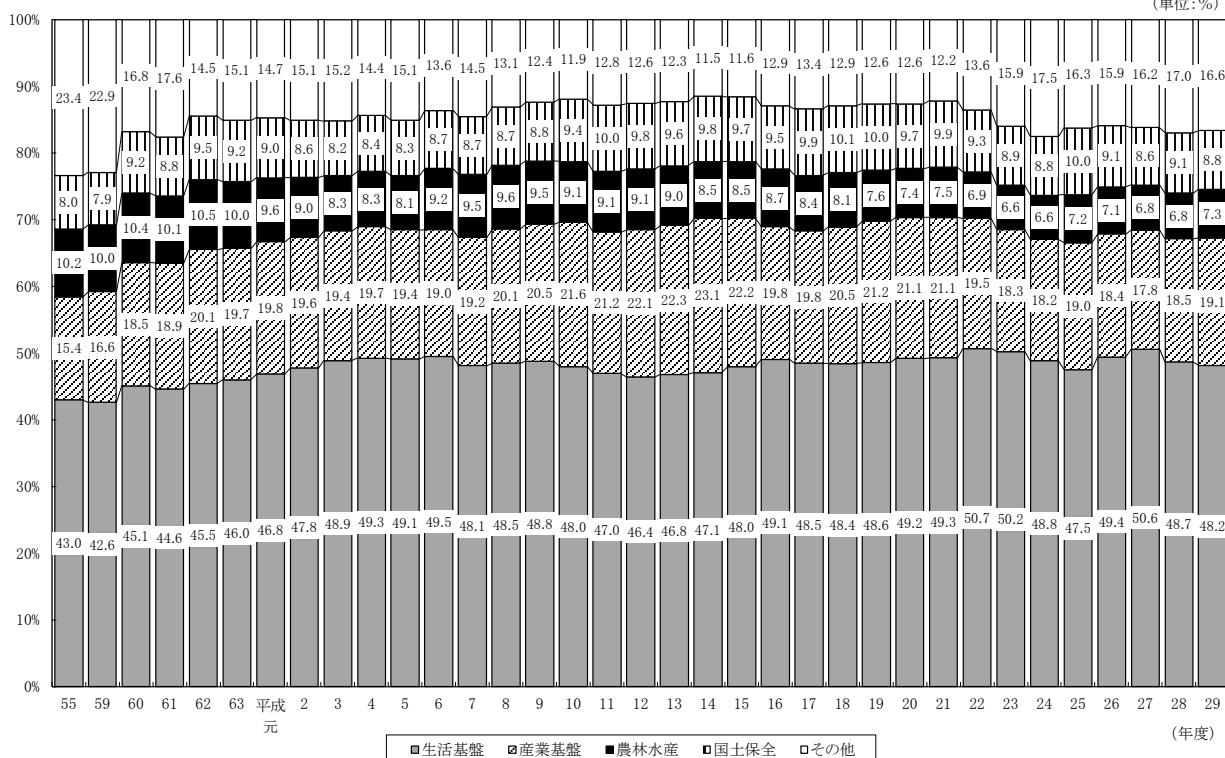
第7表 事業目的別行政投資額

(単位:百万円)

	生活基盤	産業基盤	農林水産	国土保全	その他	合計
平成29年度	11,717,270	4,647,262	1,778,719	2,139,960	4,043,770	24,326,981
対前年度増減率(%)	△ 0.3	4.1	8.1	△ 2.2	△ 1.2	0.8
構成比	48.2%	19.1%	7.3%	8.8%	16.6%	100.0%

第7図 事業目的別行政投資額の構成比の推移

(単位:%)



(2) 事業主体別にみた事業目的別投資額

事業目的別投資額を事業主体別にみると第8表、第8図①のとおりとなっている。

生活基盤投資の77.0%は市町村が事業主体となって実施しており、都道府県が事業主体となっているもの19.9%と合わせると、96.9%が地方公共団体で実施されている。

これに対して産業基盤投資は、国が事業主体のものが52.0%、都道府県が事業主体のものが45.8%と大部分を占め、市町村が事業主体のものは2.1%となっている。

農林水産投資は、都道府県及び市町村が事業主体のものが80.8%を占め、国土保全投資では、その93.0%を国及び都道府県が事業主体となって実施している。

### (3) 事業主体別にみた事業目的別投資額の構成比

国、都道府県、市町村の事業主体別にみた事業目的別の投資状況をみると、第9図①のとおりである。

国が事業主体となって実施した事業では産業基盤投資が50.6%と高い割合となっている。

これに対して、市町村の実施した事業では、生活基盤投資が77.8%と高い割合になっているが、産業基盤投資、国土保全投資はそれぞれ0.9%、1.3%と低い割合となっている。

また、事業主体別にみた事業目的別投資額の構成比の推移をみると第10表のとおりである。

国の実施した事業においては、産業基盤投資が、昭和62年度以降50%を超えていたが、平成5年度に50%を割った。その後も平成9年度、平成10年度、平成13年度及び平成14年度を除き40%台が続いていたが平成29年度は15年ぶりに50%を超えた。

都道府県の実施した事業においては、生活基盤投資が産業基盤投資を上回る傾向にあり、平成に入ってから、生活基盤投資が平成12年度、平成13年度、平成25年度、平成29年度を除いておおむね30%台前半で推移している。

市町村の実施した事業においては圧倒的に生活基盤投資が多い。昭和45年度以降、70%台が続いており、平成19年度からは80%以上の割合となっていたが、平成23年度から80%を割り込み、平成29年度は77.8%となった。

### (4) 経費負担別にみた事業目的別投資額

目的別投資額を経費負担別にみると第9表、第8図②のとおりである。

産業基盤投資、国土保全投資では、国費がそれぞれ55.9%、50.4%、都道府県費がそれぞれ40.7%、41.9%となっており、国費と都道府県費でその大部分を占めている。

また、農林水産投資も国費と都道府県費がそれぞれ49.2%、33.8%となっており、その約8割を占めている。

一方で、生活基盤投資は、市町村費が61.4%と全体の半分以上の割合となっている。

### (5) 経費負担別にみた事業目的別投資額の構成比

国、都道府県、市町村の経費負担別にみた事業目的別の投資額の構成比は、第9図②のとおりである。

国費は、生活基盤投資が29.4%、産業基盤投資が30.7%、農林水産投資が10.3%、国土保全投資が12.7%となっている。

都道府県費は、生活基盤投資が31.3%、産業基盤投資が29.1%、農林水産投資が9.2%、国土保全投資が13.8%となっている。

また、市町村費は、生活基盤投資が76.8%を占めるのに対して、産業基盤投資が1.7%、農林水産投資が3.2%、国土保全投資が1.8%と低い割合となっている。

構成比の推移をみると第11表のとおりである。



第8表 事業主体別にみた事業目的別行政投資額

	行政投資額	対前年度 増減率	構成比
	百万円	%	%
合計	24,326,981	0.8	100.0
国	4,777,944	2.2	19.6
都道府県	7,945,252	△ 1.1	32.7
市町村	11,603,785	1.6	47.7
生活基盤投資	11,717,270	△ 0.3	100.0
国	363,283	△ 0.4	3.1
都道府県	2,331,877	△ 4.4	19.9
市町村	9,022,109	0.9	77.0
産業基盤投資	4,647,262	4.1	100.0
国	2,417,076	5.6	52.0
都道府県	2,130,334	2.3	45.8
市町村	99,852	6.9	2.1
農林水産投資	1,778,719	8.1	100.0
国	341,492	△ 1.8	19.2
都道府県	955,431	8.9	53.7
市町村	481,795	14.5	27.1
国土保全投資	2,139,960	△ 2.2	100.0
国	867,417	△ 7.7	40.5
都道府県	1,122,741	1.3	52.5
市町村	149,803	7.4	7.0
その他の投資	4,043,770	△ 1.2	100.0
国	788,676	7.4	19.5
都道府県	1,404,869	△ 8.2	34.7
市町村	1,850,225	1.2	45.8

(注) △印は、減少を示す。

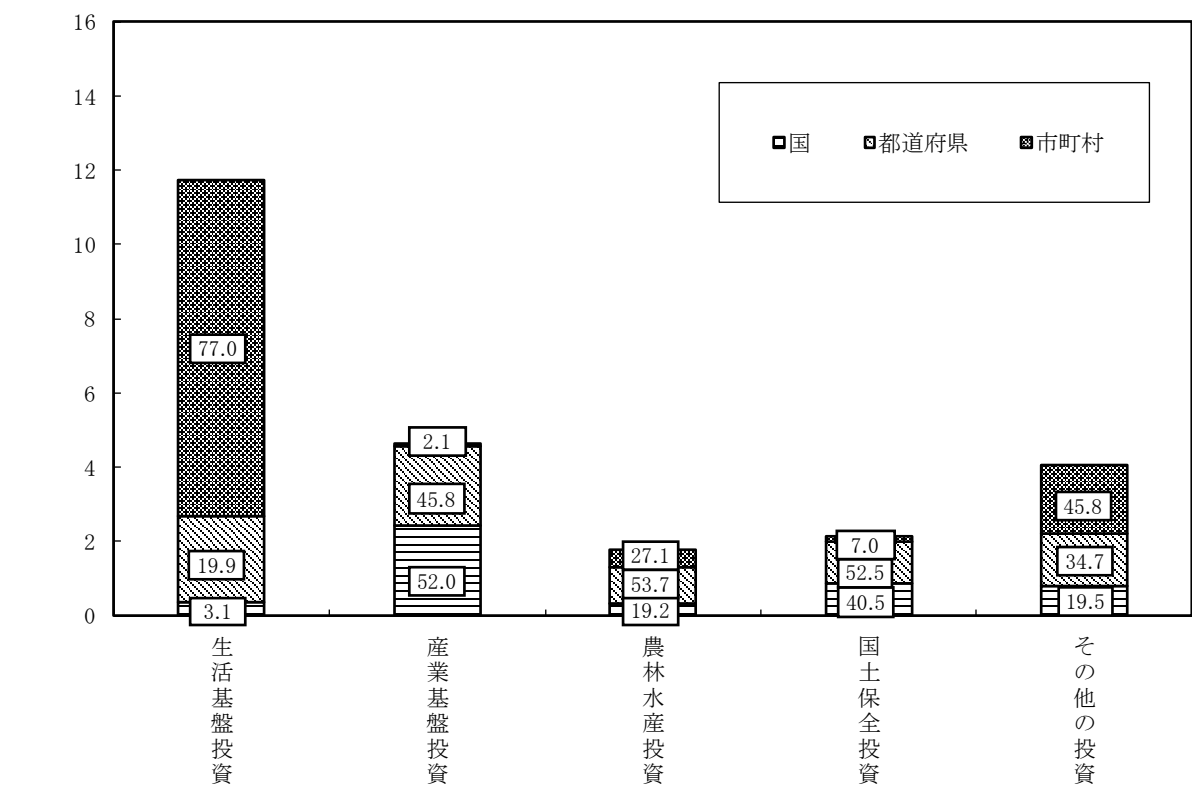
第9表 経費負担別にみた事業目的別行政投資額

	行政投資額	対前年度 増減率	構成比
	百万円	%	%
合計	24,326,981	0.8	100.0
国費	8,462,142	3.9	34.8
都道府県費	6,495,218	△ 2.4	26.7
市町村費	9,369,621	0.3	38.5
生活基盤投資	11,717,270	△ 0.3	100.0
国費	2,488,409	3.8	21.2
都道府県費	2,032,041	△ 6.4	17.3
市町村費	7,196,820	0.2	61.4
産業基盤投資	4,647,262	4.1	100.0
国費	2,596,427	3.7	55.9
都道府県費	1,889,355	4.9	40.7
市町村費	161,481	1.7	3.5
農林水産投資	1,778,719	8.1	100.0
国費	875,563	13.1	49.2
都道府県費	600,479	5.4	33.8
市町村費	302,676	0.3	17.0
国土保全投資	2,139,960	△ 2.2	100.0
国費	1,078,176	△ 5.1	50.4
都道府県費	896,780	△ 0.3	41.9
市町村費	165,004	8.3	7.7
その他の投資	4,043,770	△ 1.2	100.0
国費	1,423,566	6.8	35.2
都道府県費	1,076,563	△ 11.1	26.6
市町村費	1,543,641	△ 0.3	38.2


(注) △印は、減少を示す。

第8図 事業主体別・経費負担別にみた事業目的別行政投資額

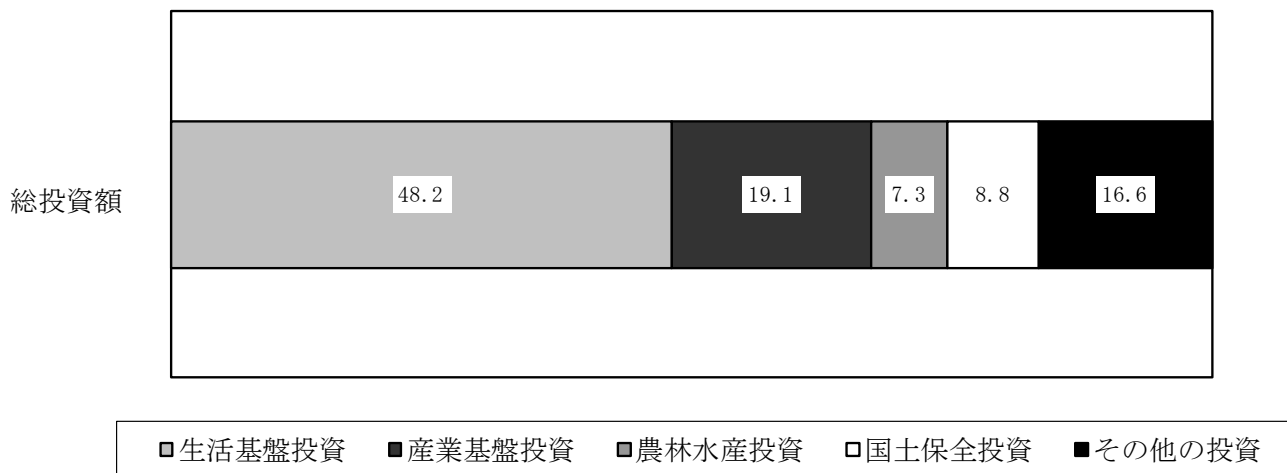
① 事業主体別にみた事業目的別行政投資額 (グラフ内の単位：%)



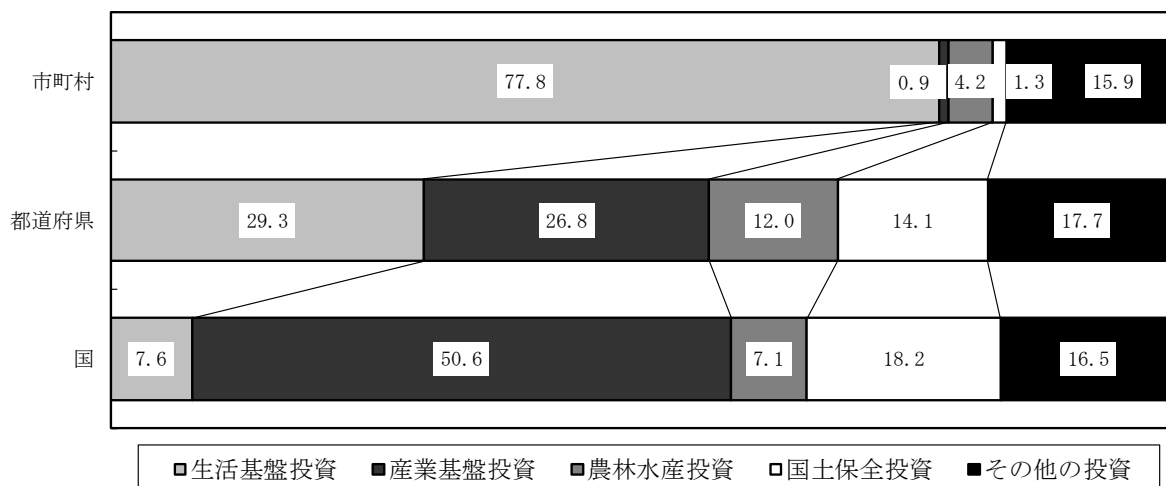
② 経費負担別にみた事業目的別行政投資額 (グラフ内の単位：%)



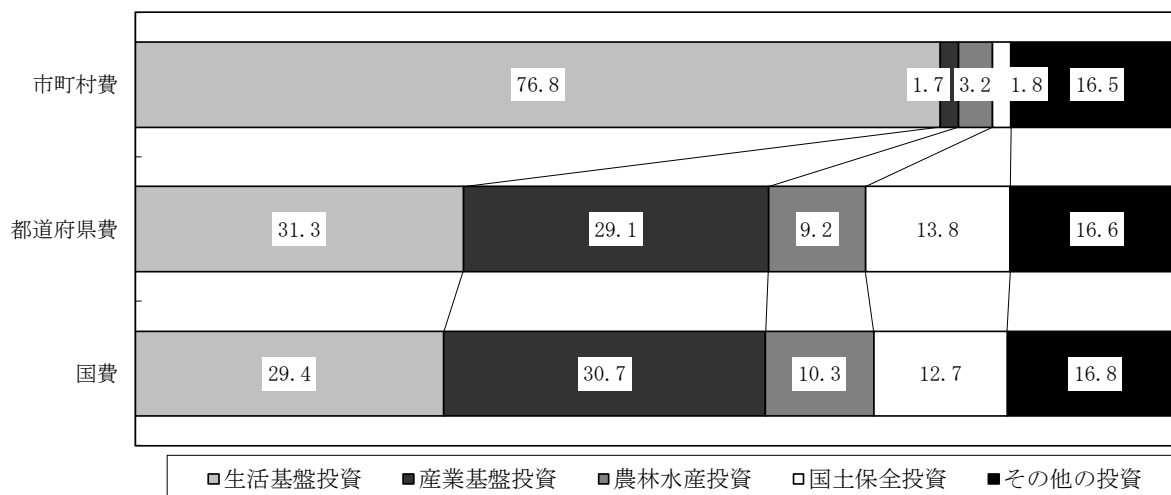
第9図 事業主体別・経費負担別にみた事業目的別行政投資額（構成比・%）



① 事業主体別にみた事業目的別行政投資額（構成比・%）



② 経費負担別にみた事業目的別行政投資額（構成比・%）



第10表 事業主体別にみた事業目的別行政投資額の構成比の推移

(単位：%)

年 度	平均年率																																							
	35	40	45	50	55	58	59	60	61	62	63	2	3	4	5	6	7	8	9	10	11	12	13	14	15	16	17	18	19	20	21	22	23	24	25	26	27	28	29	
合 計	100.0	100.0	100.0	100.0	100.0	100.0	100.0	100.0	100.0	100.0	100.0	100.0	100.0	100.0	100.0	100.0	100.0	100.0	100.0	100.0	100.0	100.0	100.0	100.0	100.0	100.0	100.0	100.0	100.0	100.0	100.0	100.0	100.0	100.0	100.0	100.0	100.0	100.0	100.0	
生活基礎投資	14.0	24.0	28.2	15.2	14.6	13.7	12.7	14.9	14.2	15.6	15.4	16.6	17.6	18.6	18.0	20.5	21.8	20.0	18.0	16.9	15.9	15.1	15.3	14.3	14.9	17.4	16.4	14.1	13.6	14.2	13.9	14.2	12.3	11.6	12.4	12.3	11.5	12.2	7.8	7.6
産業基礎投資	43.8	52.6	49.8	24.0	26.9	30.9	31.9	43.5	45.0	50.8	51.5	51.0	51.4	51.5	50.8	48.1	46.5	45.1	48.8	50.0	50.5	47.7	49.7	50.5	52.0	49.6	46.7	47.2	48.8	49.6	49.2	48.0	48.9	46.6	44.9	44.3	48.5	49.3	48.9	50.6
農林水産投資	18.5	9.0	7.0	4.9	4.7	4.8	4.9	6.0	6.2	7.0	6.9	6.4	5.9	5.2	4.5	5.8	5.9	6.2	5.8	5.4	5.4	5.5	5.7	5.3	5.8	7.6	8.1	8.0	7.4	7.0	7.1	6.5	6.7	6.4	6.9	7.8	7.6	7.4	7.1	
国土保全投資	21.9	11.8	10.8	7.1	8.8	8.9	7.2	12.2	10.6	12.5	12.6	11.9	11.4	10.7	11.3	11.4	12.3	12.7	12.9	12.9	13.6	15.2	14.1	14.5	15.7	16.1	18.0	19.0	18.6	17.7	17.6	19.1	19.7	19.1	18.1	20.7	20.2	19.0	20.1	18.2
その他の投資	1.7	2.5	4.1	48.9	44.9	41.7	43.2	23.3	23.9	14.1	13.6	14.2	13.7	13.9	14.7	15.4	13.7	16.3	14.1	14.4	14.6	16.6	15.3	15.0	12.2	11.1	11.3	11.6	11.0	11.1	12.4	11.6	12.6	15.9	18.2	15.8	11.9	11.9	15.7	16.5

②都道府県主体の投資

年 度	平均年率																																							
	35	40	45	50	55	58	59	60	61	62	63	2	3	4	5	6	7	8	9	10	11	12	13	14	15	16	17	18	19	20	21	22	23	24	25	26	27	28	29	
合 計	100.0	100.0	100.0	100.0	100.0	100.0	100.0	100.0	100.0	100.0	100.0	100.0	100.0	100.0	100.0	100.0	100.0	100.0	100.0	100.0	100.0	100.0	100.0	100.0	100.0	100.0	100.0	100.0	100.0	100.0	100.0	100.0	100.0	100.0	100.0	100.0	100.0	100.0	100.0	100.0
生活基礎投資	19.0	27.6	29.1	34.1	31.6	30.8	30.3	30.9	30.3	29.3	29.7	31.2	31.6	33.1	33.5	34.2	32.2	32.4	32.3	32.6	32.6	30.8	28.6	29.4	30.5	31.2	30.9	30.7	30.7	31.2	32.6	32.4	32.7	35.2	31.9	29.4	30.6	31.8	30.4	29.3
産業基礎投資	22.7	29.3	28.1	21.3	22.7	22.7	23.1	23.5	23.6	24.0	23.5	24.3	24.2	24.9	25.8	25.4	26.7	26.5	27.0	27.0	27.2	28.3	28.8	28.7	28.4	27.6	27.4	27.7	27.8	28.7	27.9	25.7	25.9	27.1	26.8	25.9	25.9	26.8	26.8	
農林水産投資	11.2	10.4	12.4	13.8	17.1	15.8	15.8	15.4	15.1	15.1	14.5	14.3	13.5	12.6	12.5	12.5	13.7	14.5	14.8	15.3	14.7	15.0	15.3	15.5	14.8	14.2	13.9	13.2	13.0	12.6	12.3	12.2	11.5	10.5	10.8	11.8	11.6	10.6	10.9	12.0
国土保全投資	11.1	11.6	11.4	12.6	15.9	15.9	16.3	16.3	16.2	16.5	16.0	16.1	15.3	15.2	15.1	15.5	14.9	15.0	15.0	15.8	16.6	16.7	16.2	15.9	15.2	14.8	15.3	15.7	15.7	15.2	14.9	14.2	13.2	13.6	15.0	14.4	14.0	13.8	14.1	14.1
その他の投資	36.0	21.1	19.0	18.1	12.6	14.7	14.5	13.9	14.8	15.1	16.3	14.0	15.1	14.8	13.9	13.3	12.8	12.8	11.6	10.6	9.8	10.6	12.2	10.6	10.1	10.8	12.0	13.2	12.8	12.1	11.7	13.6	15.4	17.8	16.8	16.6	17.8	19.0	17.7	

③市町村主体の投資

年 度	平均年率																																							
	35	40	45	50	55	58	59	60	61	62	63	2	3	4	5	6	7	8	9	10	11	12	13	14	15	16	17	18	19	20	21	22	23	24	25	26	27	28	29	
合 計	100.0	100.0	100.0	100.0	100.0	100.0	100.0	100.0	100.0	100.0	100.0	100.0	100.0	100.0	100.0	100.0	100.0	100.0	100.0	100.0	100.0	100.0	100.0	100.0	100.0	100.0	100.0	100.0	100.0	100.0	100.0	100.0	100.0	100.0	100.0	100.0	100.0	100.0	100.0	100.0
生活基礎投資	58.0	62.9	70.2	72.2	72.4	72.3	72.5	72.2	74.1	74.0	73.7	74.0	74.1	75.6	74.1	75.5	74.8	75.8	77.5	78.3	78.3	77.1	79.5	79.4	79.1	77.8	78.2	79.5	80.2	80.4	80.5	80.0	77.9	77.1	77.6	77.1	77.5	78.3	77.8	77.8
産業基礎投資	3.4	4.5	3.2	2.0	1.5	1.3	1.2	1.0	0.9	1.1	1.1	1.1	1.1	1.1	1.2	1.2	1.3	1.3	1.2	1.2	1.3	1.0	1.1	1.1	1.1	1.1	1.0	1.0	1.1	0.9	0.8	0.8	0.8	0.8	0.9	0.8	0.6	0.8	0.9	
農林水産投資	5.6	6.5	7.3	7.0	9.5	8.9	9.1	9.0	8.4	8.5	7.9	7.6	7.1	6.7	6.6	6.7	7.3	7.1	7.2	6.7	6.5	6.5	6.2	5.9	5.7	5.7	5.2	4.7	4.4	4.0	4.4	4.4	3.9	3.7	3.8	4.2	3.9	3.9	3.7	4.2
国土保全投資	0.6	1.5	1.2	1.3	1.8	2.1	2.2	2.2	2.2	2.2	2.2	2.1	2.0	2.0	1.8	1.9	1.8	1.8	1.8	1.7	1.6	1.6	1.6	1.6	1.6	1.6	1.5	1.5	1.5	1.4	1.3	1.3	1.3	1.3	1.2	1.2	1.2	1.2	1.3	
その他の投資	32.4	24.7	18.1	17.5	15.0	15.2	15.3	15.4	16.3	14.1	14.9	15.5	15.7	16.1	14.6	16.2	14.1	15.0	14.0	12.8	12.2	12.3	14.0	11.9	12.3	12.6	14.4	14.5	13.6	13.4	12.8	14.0	16.4	17.0	16.1	17.0	16.8	16.0	15.9	



(6) 事業主体別・経費負担別にみた事業目的別投資額

目的別に事業主体と経費負担をみると、第12表のとおりである。

ア 生活基盤投資は、市町村が全体の77.0%の事業を実施し、その財源内訳は、市町村費78.9%、国費18.4%、都道府県費2.7%となっている。

また、都道府県は全体の19.9%の事業を実施し、その財源内訳は、都道府県費76.7%、国費20.0%、市町村費3.3%となっている。

国は全体の3.1%の事業を実施し、国費の構成比が99.7%となっている。

イ 産業基盤投資は、国が全体の52.0%、都道府県が全体の45.8%の事業を実施し、市町村の事業は2.1%と少ない。

国の事業では、80.1%が国費、17.3%が都道府県費で実施されている。都道府県の事業では68.8%が都道府県費、30.4%が国費で実施されている。

ウ 農林水産投資は、都道府県が全体の53.7%、市町村が全体の27.1%の事業を実施している。

都道府県の事業は、47.2%が都道府県費、48.3%が国費で実施され、市町村の事業は、50.3%が市町村費、26.1%が国費で実施されている。

エ 国土保全投資は、国の事業と都道府県の事業で全体の93.0%を占めている。

国の事業は、79.2%が国費で実施され、都道府県の事業は、66.0%が都道府県費、33.0%が国費で実施されている。

オ これらを合計した総投資額で見ると、国は全体の19.6%の事業を実施し、このうち84.2%が国費で実施されている。

また、都道府県は、全体の32.7%の事業を実施し、その財源は、都道府県費68.0%、国費30.1%となっている。

市町村は、全体の47.7%の事業を実施しており、その財源は、市町村費78.4%、国費17.7%、都道府県費3.9%となっている。

第12表 事業主体別・経費負担別にみた事業目的別行政投資額

(単位:百万円, %)

	合計		生活基盤		産業基盤		農林水産		国土保全		その他の	
	構成比	投資額	構成比	投資額	構成比	投資額	構成比	投資額	構成比	投資額	構成比	投資額
合計	(100.0)	24,326,981	(100.0)	11,717,270	(100.0)	4,647,262	(100.0)	1,778,719	(100.0)	2,139,960	(100.0)	4,043,770
国	100.0	8,462,142	100.0	2,488,409	100.0	2,596,427	100.0	875,563	100.0	1,078,176	100.0	1,423,566
都道府県	34.8	6,495,218	21.2	2,032,041	17.3	1,889,355	55.9	600,479	49.2	896,780	50.4	1,076,563
市町村	26.7	9,369,621	17.3	7,196,820	61.4	161,481	40.7	302,676	33.8	165,004	41.9	1,543,641
	38.5				3.5				17.0		7.7	
	(19.6)		(3.1)		(52.0)				(19.2)		(40.5)	
国の実施	100.0	4,777,944	100.0	363,283	100.0	2,417,076	100.0	341,492	100.0	867,417	100.0	788,676
国	84.2	4,022,202	99.7	362,200	80.1	1,934,997	84.5	288,633	84.5	687,359	79.2	749,013
都道府県	13.4	638,019	0.2	870	17.3	418,583	10.6	36,121	10.6	143,619	16.6	38,825
市町村	2.5	117,722	0.1	214	2.6	63,496	4.9	16,738	4.9	36,439	4.2	837
	(32.7)		(19.9)		(45.8)				(53.7)		(52.5)	
都道府県の実施	100.0	7,945,252	100.0	2,331,877	100.0	2,130,334	100.0	955,431	100.0	1,122,741	100.0	1,404,869
国	30.1	2,389,139	20.0	466,946	30.4	647,352	30.4	461,320	48.3	370,751	33.0	442,769
都道府県	68.0	5,404,691	76.7	1,788,505	68.8	1,466,322	68.8	450,498	47.2	740,490	66.0	958,876
市町村	1.9	151,422	3.3	76,426	0.8	16,660	0.8	43,612	4.6	11,499	1.0	3,225
	(47.7)		(77.0)		(2.1)				(27.1)		(7.0)	
市町村の実施	100.0	11,603,785	100.0	9,022,109	100.0	99,852	100.0	481,795	100.0	149,803	100.0	1,850,225
国	17.7	2,050,801	18.4	1,659,263	14.1	14,078	14.1	125,610	26.1	20,066	13.4	231,784
都道府県	3.9	452,508	2.7	242,666	4.5	4,450	4.5	113,860	23.6	12,671	8.5	78,862
市町村	78.4	9,100,476	78.9	7,120,180	81.4	81,325	81.4	242,326	50.3	117,066	78.1	1,539,579

(注) ( ) 内は、事業主体別の構成比である。

## Ⅱ 都道府県別行政投資の動向

### 1. 都道府県別行政投資額

平成29年度の都道府県別行政投資額をみると、最高は東京都の2兆4,650億円で総投資額の構成比の10.1%であり、以下、北海道1兆7,362億円で構成比7.1%、宮城県1兆467億円で構成比4.3%、神奈川県1兆73億円で構成比4.1%、愛知県1兆12億円で構成比4.1%、大阪府9,377億円で構成比3.9%の順となっている。

このうち宮城県は、総投資額1兆467億円のうち東日本大震災復旧・復興分が3,037億円（総投資額に占める東日本大震災復旧・復興分の割合29.0%）となっている。同様に被災地である岩手県で総投資額8,419億円のうち3,085億円（36.6%）、福島県では総投資額8,856億円のうち2,404億円（27.0%）、茨城県では総投資額5,172億円のうち94億円（1.8%）が東日本大震災復旧・復興分となっている。

一方、投資額の低い都道府県では、香川県1,916億円で総投資額の構成比0.8%、徳島県1,944億円で構成比0.8%、鳥取県2,010億円で0.8%、奈良県2,041億円で構成比0.8%、滋賀県2,202億円で構成比0.9%となっている。

都道府県別の行政投資額の対前年度増減をみると、増加率の大きい都道府県では、熊本県が対前年度比32.9%増で最大になり、以下、鳥取県（12.9%）、福井県（11.2%）、石川県（11.0%）、長崎県（10.4%）となっている（第13表参照）。

一方、減少率の大きい都道府県では、宮城県（16.8%）、島根県（7.8%）、沖縄県（7.4%）東京都（7.2%）、和歌山県（7.1%）となっている。

### 2. 都道府県別1人当たり行政投資額

平成29年度の1人当たり行政投資額は、全国平均19万1,995円である（前年度は19万161円）。都道府県別にみると、岩手県が最高で67万918円（全国平均を100とした場合の対全国指数349）であり、以下、福島県47万2,075円（246）、宮城県45万526円（235）である。なお、東日本大震災復旧・復興分を除いた額でみると、岩手県が最高で42万5,111円（230）であり、以下、高知県41万10円（222）、福井県36万135円（195）、鳥取県35万5,643円（192）、福島県34万4,379円（186）となり、地方圏（ブロック区分については「Ⅲ ブロック別行政投資の動向」を参照）に属するところが多い。

一方、少ない都道府県は、千葉県10万2,366円（55）、埼玉県10万2,770円（56）、大阪府10万6,271円（57）、神奈川県10万9,930円（59）、愛知県13万3,053円（72）であり、大都市圏に属するところが多い（第13表参照）。

### 3. 都道府県別可住地単位面積（1km<sup>2</sup>）当たり行政投資額

平成29年度の可住地単位面積（1km<sup>2</sup>）当たりの行政投資額は、全国平均1億9,441万円である（前年度は1億9,290万円）。都道府県別にみると、東京都が最高で17億5,570万円（全国平均を100とした場合の対全国指数903）であり、以下、大阪府7億395万円（362）、神奈川県6億8,900万円（354）、沖縄県3億6,593万円（188）、宮城県3億3,853万円（174）が続いている。

一方、少ない都道府県は、北海道6,357万円（33）、秋田県9,415万円（48）、栃木県9,658万円（50）、青森県1億51万円（52）、山形県1億1,862万円（61）であり、地方圏に属するところが多い（第13表参照）。



第 13 表 都道府県別行政投資額

区分		総投資額			1人当たり投資額		可住地単位面積当たり 行政投資額	
		金額	構成比	対前年度比	金額	対全国指数	金額	対全国指数
都道府県		百万円	%	%	円		千円	
全	国	24,326,981	100.0	100.8	191,995	100	194,409	100
北	海	1,736,169	7.1	104.6	326,343	170	63,573	33
青	森	319,941	1.3	97.8	250,249	130	100,516	52
岩	手	841,900	3.5	102.2	670,918	349	236,489	122
宮	城	1,046,718	4.3	83.2	450,526	235	338,525	174
秋	田	298,087	1.2	104.8	299,390	156	94,153	48
山	形	311,964	1.3	102.4	283,166	147	118,618	61
福	島	888,586	3.7	98.5	472,075	246	226,912	117
茨	城	517,217	2.1	94.6	178,832	93	129,078	66
栃	木	280,674	1.2	99.7	143,427	75	96,584	50
群	馬	334,035	1.4	102.3	170,441	89	156,971	81
埼	玉	751,211	3.1	105.4	102,770	54	289,038	149
千	葉	642,778	2.6	99.7	102,917	54	180,050	93
東	京	2,464,990	10.1	92.8	179,614	94	1,755,691	903
神	奈	1,007,320	4.1	108.0	109,985	57	689,001	354
新	川	623,386	2.6	107.4	275,041	143	154,840	80
富	山	241,034	1.0	99.7	228,258	119	172,537	89
石	川	304,134	1.3	111.0	265,049	138	230,754	119
福	井	280,400	1.2	111.2	360,135	188	265,028	136
山	梨	221,892	0.9	99.9	269,505	140	229,227	118
長	野	440,441	1.8	105.2	212,178	111	154,324	79
岐	阜	394,804	1.6	100.7	196,587	102	197,303	101
静	岡	527,584	2.2	104.1	143,546	75	192,971	99
愛	知	1,001,193	4.1	104.9	133,053	69	334,735	172
三	重	341,460	1.4	98.3	189,740	99	166,403	86
滋	賀	220,240	0.9	105.8	155,919	81	167,483	86
京	都	379,026	1.6	103.9	145,826	76	322,027	166
大	阪	937,656	3.9	101.6	106,271	55	703,946	362
兵	庫	766,888	3.2	96.4	139,355	73	273,888	141
奈	良	204,113	0.8	95.7	151,468	79	239,289	123
和	歌	248,263	1.0	92.9	262,743	137	223,459	115
鳥	取	200,982	0.8	112.9	355,643	185	223,811	115
島	根	233,238	1.0	92.2	340,559	177	178,863	92
岡	山	294,664	1.2	99.1	154,506	80	129,239	66
広	島	396,473	1.6	99.6	140,159	73	167,500	86
山	口	296,339	1.2	98.8	214,288	112	170,114	88
徳	島	194,436	0.8	99.7	261,576	136	194,825	100
香	川	191,639	0.8	104.3	198,088	103	191,447	98
愛	媛	271,845	1.1	99.5	199,289	104	163,270	84
高	知	292,619	1.2	105.5	410,010	214	253,789	131
福	岡	823,873	3.4	101.3	161,333	84	298,289	153
佐	賀	225,982	0.9	105.9	274,325	143	169,148	87
長	崎	374,147	1.5	110.4	276,320	144	219,570	113
熊	本	578,319	2.4	132.9	327,601	171	208,103	107
大	分	266,975	1.1	104.8	231,698	121	147,337	76
宮	崎	259,832	1.1	107.9	238,645	124	138,282	71
鹿	島	407,640	1.7	106.4	250,755	131	123,715	64
沖	縄	443,872	1.8	92.6	307,579	160	365,929	188

東日本大震災復旧・復興分を除いた都道府県別行政投資額

区分		総投資額			1人当たり投資額		可住地単位面積当たり 行政投資額	
		金額	構成比	対前年度比	金額	対全国指数	金額	対全国指数
都道府県		百万円	%	%	円		千円	
全	国	23,452,140	100.0	101.0	185,091	100	187,418	100
北	海	1,736,165	7.4	104.6	326,342	176	63,572	34
青	森	313,184	1.3	97.4	244,964	132	98,393	52
岩	手	533,449	2.3	106.4	425,111	230	149,845	80
宮	城	743,033	3.2	80.7	319,815	173	240,308	128
秋	田	298,087	1.3	104.8	299,390	162	94,153	50
山	形	311,964	1.3	103.9	283,166	153	118,617	63
福	島	648,224	2.8	96.8	344,379	186	165,532	88
茨	城	507,826	2.2	95.1	175,585	95	126,735	68
栃	木	278,663	1.2	99.2	142,400	77	95,892	51
群	馬	334,032	1.4	102.3	170,439	92	156,970	84
埼	玉	751,211	3.2	105.4	102,770	56	289,038	154
千	葉	639,338	2.7	100.8	102,366	55	179,086	96
東	京	2,464,883	10.5	92.8	179,606	97	1,755,614	937
神	奈	1,006,813	4.3	108.0	109,930	59	688,654	367
新	潟	623,386	2.7	107.4	275,041	149	154,840	83
富	山	241,034	1.0	99.7	228,258	123	172,537	92
石	川	304,134	1.3	111.0	265,049	143	230,754	123
福	井	280,400	1.2	111.2	360,135	195	265,028	141
山	梨	221,892	0.9	99.9	269,505	146	229,227	122
長	野	440,429	1.9	105.2	212,172	115	154,320	82
岐	阜	394,804	1.7	100.7	196,587	106	197,303	105
静	岡	527,584	2.2	104.1	143,546	78	192,971	103
愛	知	1,001,188	4.3	104.9	133,053	72	334,734	179
三	重	341,453	1.5	98.3	189,736	103	166,400	89
滋	賀	220,240	0.9	105.8	155,919	84	167,483	89
京	都	379,026	1.6	103.9	145,826	79	322,027	172
大	阪	937,656	4.0	101.6	106,271	57	703,946	376
兵	庫	766,888	3.3	96.4	139,355	75	273,888	146
奈	良	204,113	0.9	95.7	151,468	82	239,289	128
和	歌	248,263	1.1	92.9	262,743	142	223,459	119
鳥	取	200,982	0.9	112.9	355,643	192	223,811	119
島	根	233,238	1.0	92.2	340,559	184	178,863	95
岡	山	294,664	1.3	99.1	154,506	83	129,239	69
広	島	396,473	1.7	99.6	140,159	76	167,500	89
山	口	296,339	1.3	98.8	214,288	116	170,114	91
徳	島	194,436	0.8	99.7	261,576	141	194,825	104
香	川	191,639	0.8	104.3	198,088	107	191,447	102
愛	媛	271,845	1.2	99.5	199,289	108	163,270	87
高	知	292,619	1.2	105.5	410,010	222	253,789	135
福	岡	823,873	3.5	101.3	161,333	87	298,289	159
佐	賀	225,982	1.0	105.9	274,325	148	169,148	90
長	崎	374,147	1.6	110.4	276,320	149	219,570	117
熊	本	578,220	2.5	132.9	327,545	177	208,068	111
大	分	266,975	1.1	104.8	231,698	125	147,337	79
宮	崎	259,832	1.1	107.9	238,645	129	138,282	74
鹿	島	407,640	1.7	106.4	250,755	135	123,715	66
沖	縄	443,872	1.9	92.6	307,579	166	365,929	195

第 14 表 都道府県別行政投資額の対前年度比

(前年度値=100)

対前年度比	都 道 府 県 名 ( 比 率 )						都道府県数
110以上	熊 本 (132.9) 石 川 (111.0)	鳥 取 (112.9) 長 崎 (110.4)	福 井 (111.2)				5
110未満 105以上	神 奈 川 (108.0) 鹿 児 島 (106.4) 高 知 (105.5)	宮 崎 (107.9) 佐 賀 (105.9) 埼 玉 (105.4)	新 潟 (107.4) 滋 賀 (105.8) 長 野 (105.2)				9
105未満 100以上	愛 知 (104.9) 北 海 道 (104.6) 京 都 (103.9) 岩 手 (102.2) 岐 阜 (100.7)	秋 香 山 大 (104.8) 田 川 川 (104.3) 川 (102.4) 阪 (101.6)	大 分 (104.8) 静 岡 (104.1) 群 馬 (102.3) 福 岡 (101.3)				13
100未満 95以上	山 梨 (99.9) 富 山 (99.7) 愛 媛 (99.5) 福 島 (98.5) 兵 庫 (96.4)	栃 徳 岡 三 奈 (99.7) 木 島 山 重 良 (99.7) (99.7) (99.1) (98.3) (95.7)	千 葉 (99.7) 広 島 (99.6) 山 口 (98.8) 青 森 (97.8)				14
95未満	茨 城 (94.6) 沖 縄 (92.6)	和 歌 山 (92.9) 島 根 (92.2)	東 京 (92.8) 宮 城 (83.2)				6

### Ⅲ ブロック別行政投資の動向

圏域別、地域別のブロック区分は、次のとおりとする。

大都市圏	関東	内陸	茨城、栃木、群馬、山梨、長野
		臨海	埼玉、千葉、東京、神奈川
	東海	岐阜、静岡、愛知、三重	
		近畿	内陸
臨海	大阪、兵庫、和歌山		
地方圏	北海道	北海道	
	東北	青森、岩手、宮城、秋田、山形、福島、新潟	
	北陸	富山、石川、福井	
	中国	山陰	鳥取、島根
		山陽	岡山、広島、山口
	四国	徳島、香川、愛媛、高知	
	九州	北九州	福岡、佐賀、長崎、大分
		南九州	熊本、宮崎、鹿児島
	沖縄	沖縄	

#### 1. ブロック別行政投資額

##### (1) ブロック別行政投資額の状況

平成29年度のブロック別投資額は第15表のとおりである。

総投資額では、関東臨海が4兆8,663億円で全体の20.0%を占め、以下、東北が4兆3,306億円(17.8%)、東海が2兆2,650億円(9.3%)、近畿臨海が1兆9,528億円(8.0%)の順となっている。

また、関東、東海、近畿を合わせた大都市圏と、それ以外の地方圏に分けてみると、大都市圏は11兆6,818億円で全体の48.0%、地方圏は12兆6,452億円で全体の52.0%となっている。

なお、東日本大震災復旧・復興分を除いた額でみると、大都市圏は11兆6,663億円で全体の49.7%、地方圏は11兆7,858億円で50.3%となっている。

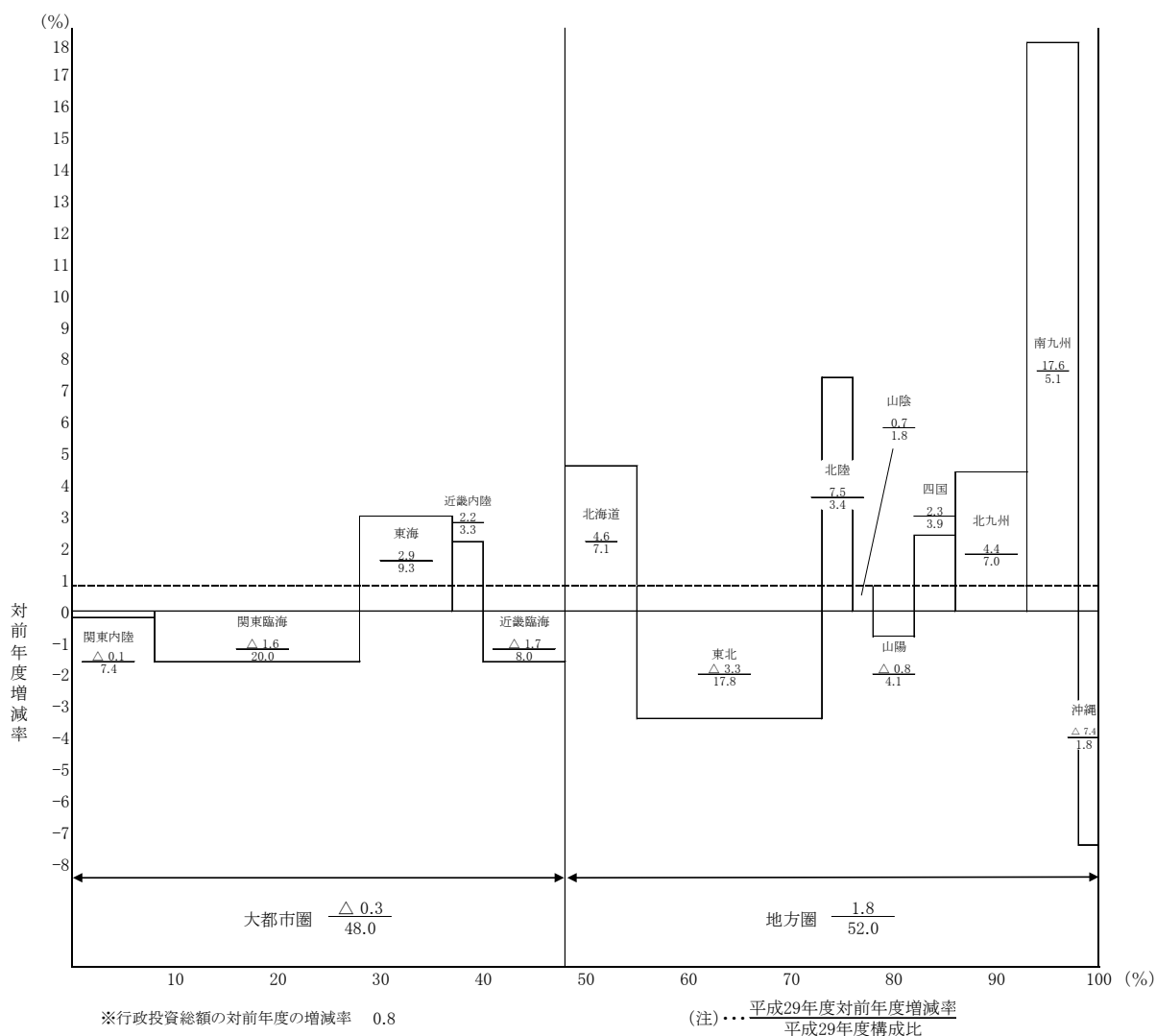
第 15 表 ブロック別行政投資額

ブロック \ 区分		総投資額	構成比	対前年度増減率	
		百万円	%	%	
全	国	24,326,981	100.0	0.8	
大	都 市 圏	11,681,784	48.0	△ 0.3	
関	東	6,660,558	27.4	△ 1.2	
	うち内陸	関東内陸	1,794,260	7.4	△ 0.1
	臨海	関東臨海	4,866,299	20.0	△ 1.6
東	海	東海	2,265,040	9.3	2.9
近	畿	2,756,185	11.3	△ 0.6	
	うち内陸	近畿内陸	803,379	3.3	2.2
	臨海	近畿臨海	1,952,806	8.0	△ 1.7
地	方 圏	12,645,196	52.0	1.8	
北	海 道	北海道	1,736,169	7.1	4.6
東	北	東北	4,330,583	17.8	△ 3.3
北	陸	北陸	825,568	3.4	7.5
中	国	1,421,696	5.8	△ 0.3	
	うち山陰	山陰	434,220	1.8	0.7
	うち山陽	山陽	987,476	4.1	△ 0.8
四	国	四国	950,538	3.9	2.3
九	州	2,936,770	12.1	9.6	
	うち北九州	北九州	1,690,978	7.0	4.4
	南九州	南九州	1,245,792	5.1	17.6
沖	縄	沖縄	443,872	1.8	△ 7.4

東日本大震災復旧・復興分を除いたブロック別行政投資額

ブロック \ 区分		総投資額	構成比	対前年度増減率	
		百万円	%	%	
全	国	23,452,140	100.0	1.0	
大	都 市 圏	11,666,302	49.7	△ 0.2	
関	東	6,645,087	28.3	△ 1.1	
	うち内陸	関東内陸	1,782,843	7.6	0.0
	臨海	関東臨海	4,862,244	20.7	△ 1.5
東	海	東海	2,265,030	9.7	2.9
近	畿	2,756,185	11.8	△ 0.6	
	うち内陸	近畿内陸	803,379	3.4	2.2
	臨海	近畿臨海	1,952,806	8.3	△ 1.7
地	方 圏	11,785,838	50.3	2.3	
北	海 道	北海道	1,736,165	7.4	4.6
東	北	東北	3,471,329	14.8	△ 3.0
北	陸	北陸	825,568	3.5	7.5
中	国	1,421,696	6.1	△ 0.3	
	うち山陰	山陰	434,220	1.9	0.7
	うち山陽	山陽	987,476	4.2	△ 0.8
四	国	四国	950,538	4.1	2.3
九	州	2,936,670	12.5	9.6	
	うち北九州	北九州	1,690,978	7.2	4.4
	南九州	南九州	1,245,693	5.3	17.6
沖	縄	沖縄	443,872	1.9	△ 7.4

第10図 ブロック別行政投資額の伸び



## (2) ブロック別行政投資額の構成比の推移

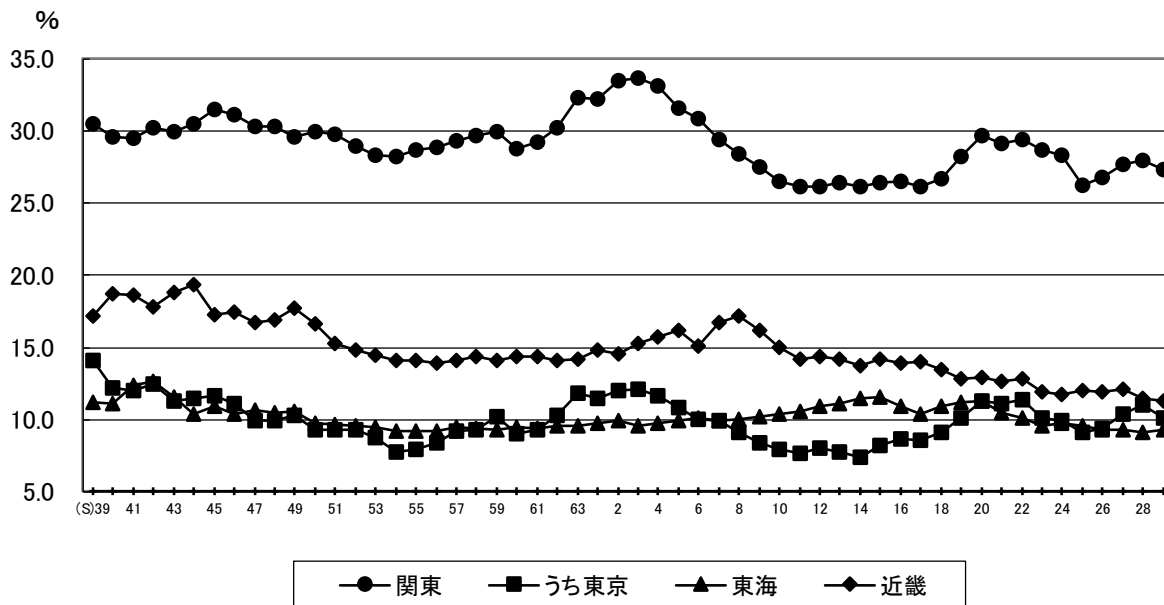
ブロック別行政投資額の推移を構成比で見たものが第11図であり、大都市圏では関東の割合が最も高く、地方圏では、東北の割合が高くなっている。

また、大都市圏と地方圏の構成比の推移を表したものが第12図、第13図である。

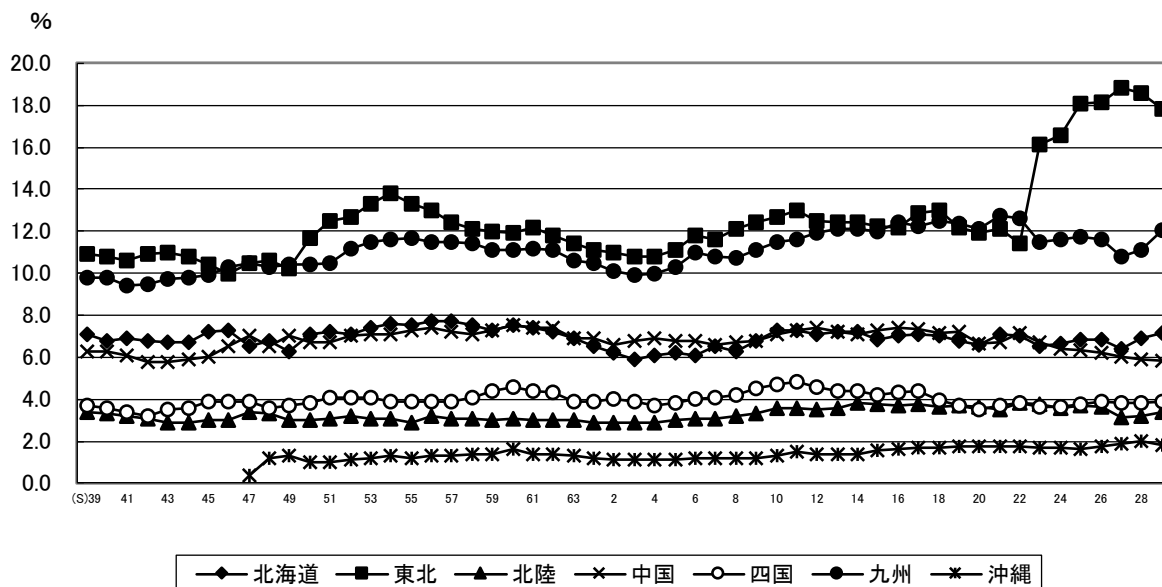
昭和40年代後半から昭和50年代前半にかけては、地方圏の行政投資額の伸びが大きかったことから、大都市圏と地方圏の行政投資額の構成比が縮小する傾向にあったが、昭和60年度以降は逆に大都市圏の行政投資額の伸びが大きくなり、地方圏の行政投資の割合は低下した。平成4年度以降は、地方圏の行政投資額の割合が再び増加して平成11年度には49.0%となり、平成12年度以降は地方圏の割合が緩やかな減少傾向にあった。その後、平成16年度、平成17年度は2年続けて増加となったものの、平成20年度まで減少を続け、平成21年度に再び増加に転じた。平成22年度は横ばいだったが、平成23年度は東日本大震災の影響で東北の投資額が大幅に増加したため、地方圏の割合が急激に高くなり、平成24年度以降は50%を超えている。

第11図 ブロック別行政投資額の構成比

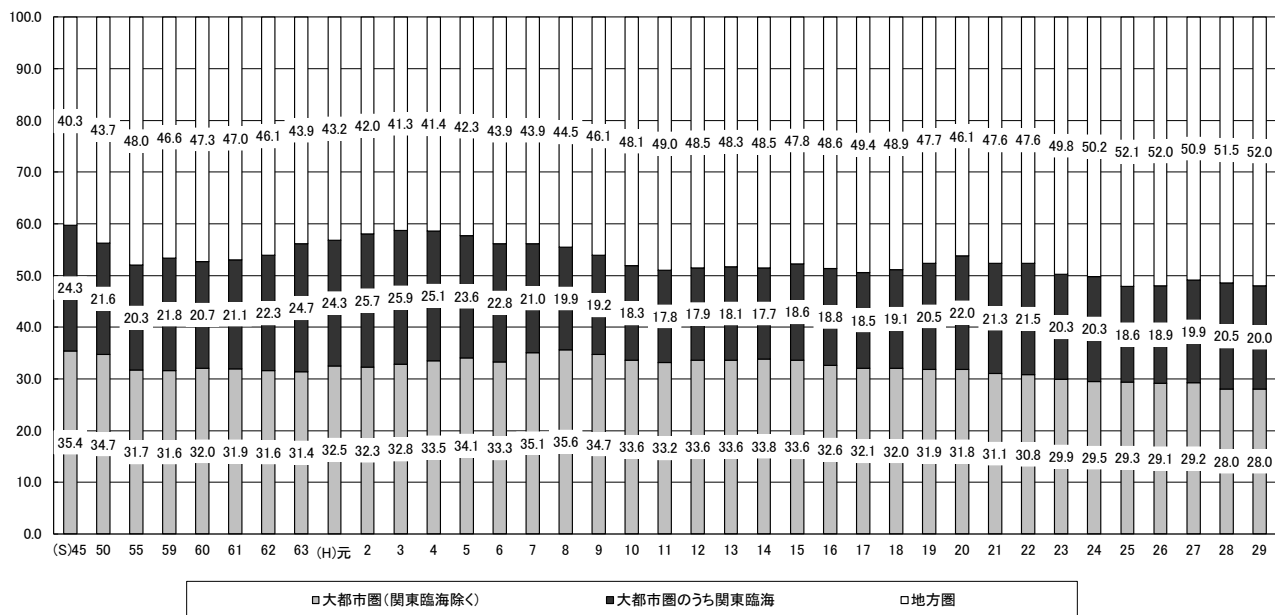
① 大都市圏行政投資額の構成比の推移



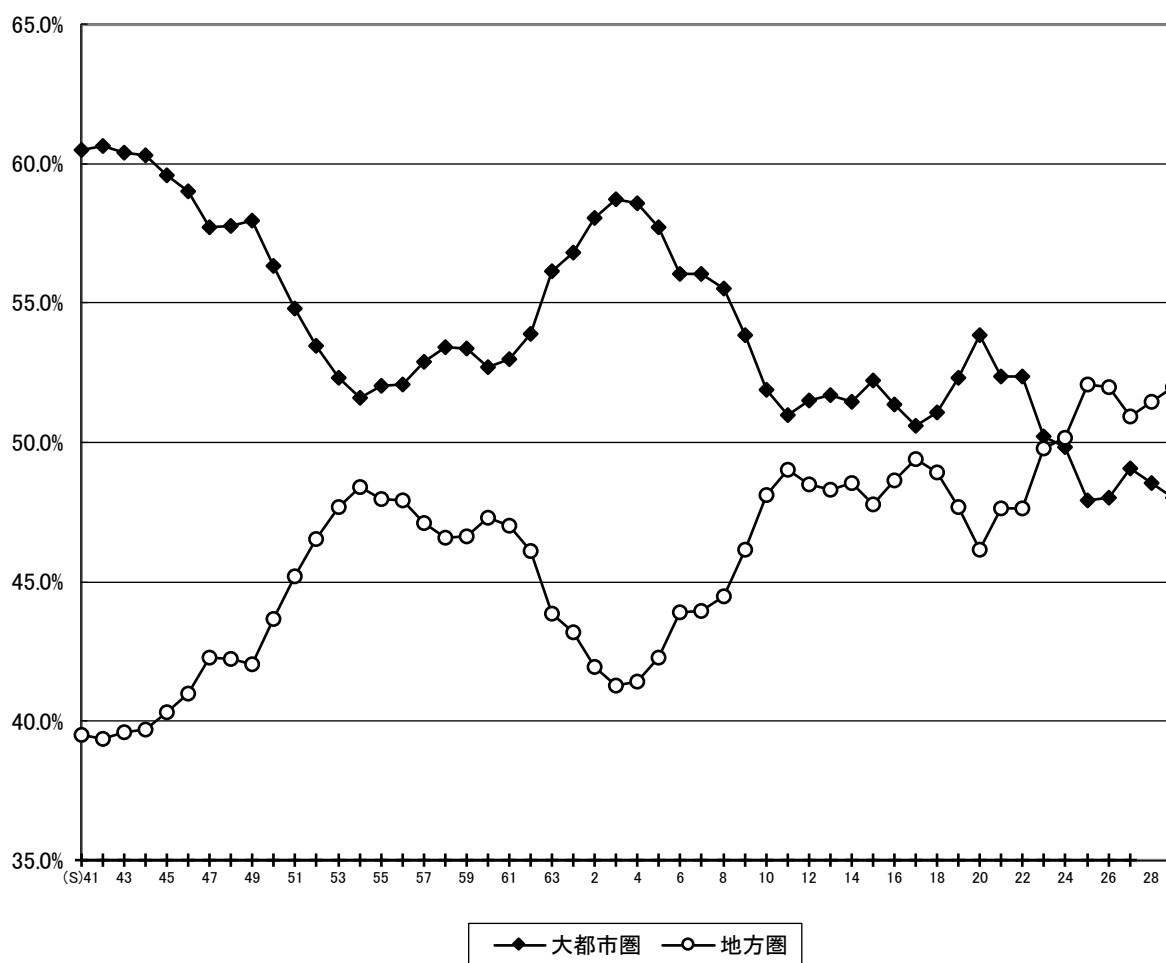
② 地方圏行政投資額の構成比の推移



第12図 大都市圏・地方圏行政投資額の構成比の推移



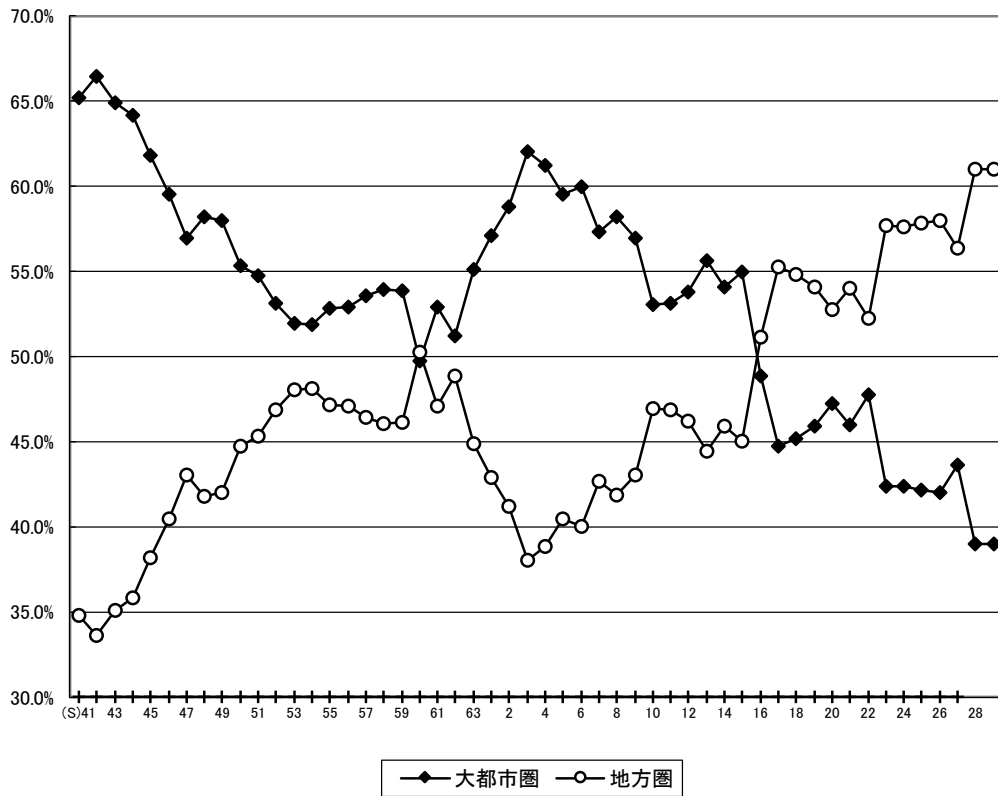
第13図 大都市圏・地方圏行政投資額の構成比の推移



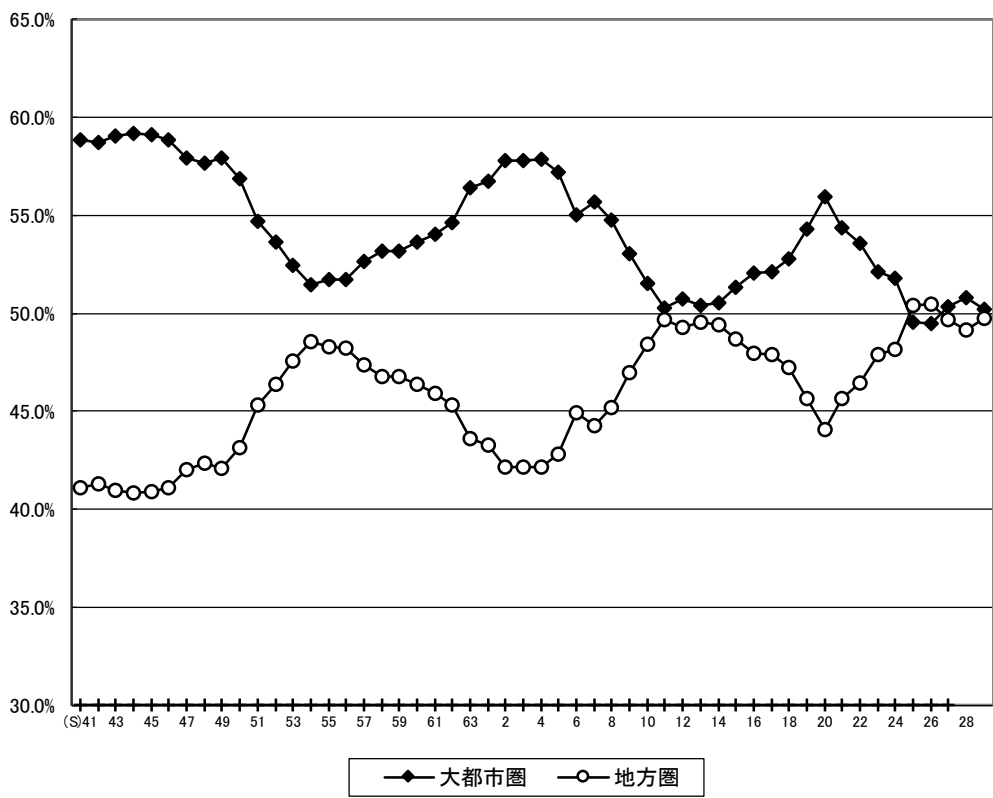


(参考図)

① 大都市圏・地方圏行政投資額の構成比の推移（国主体）



② 大都市圏・地方圏行政投資額の構成比の推移（地方公共団体主体）



また、平成29年度のブロック別行政投資額について事業目的別の構成比をみたものが第14図である。

生活基盤投資では、大都市圏で全体の58.2%の投資が行われ、これは全国総投資額に占める大都市圏の割合より10.2ポイント高い。特に、関東臨海、東海、近畿臨海がそれぞれ27.2%、9.3%、9.8%であり、3ブロックで全体の46.3%を占めている。

産業基盤投資では、大都市圏が41.1%、地方圏が58.9%となっている。ブロック別では東北(20.6%)、関東臨海(13.7%)、東海(10.1%)の割合が高い。

農林水産投資では、地方圏が76.4%であり、特に東北(23.9%)、北海道(17.0%)、南九州(9.4%)の3ブロックで全体の50.3%を占めている。

国土保全投資は、大都市圏が43.2%、地方圏が56.8%であり、ブロック別では東北(14.8%)、関東臨海(11.0%)、東海(10.5%)の割合が高い。

災害復旧費の含まれるその他の投資については、東北ブロックの占める割合が、平成23年度より大幅に高くなっており、平成29年度は24.6%となった。

第14図 行政投資のブロック別構成比

(単位：%)

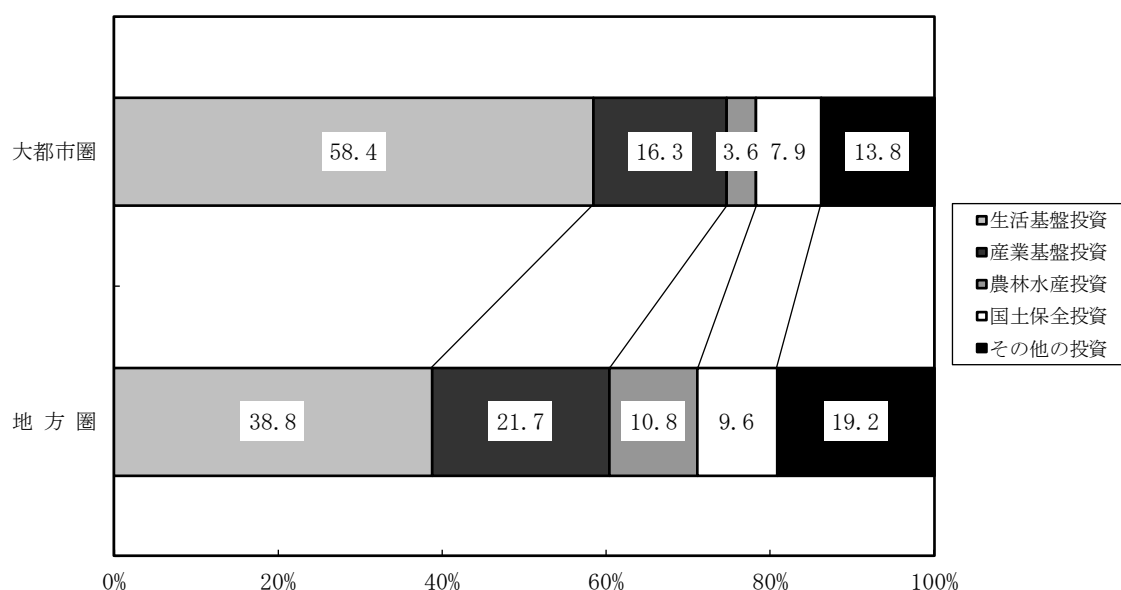
	50															
総投資	大都市圏 48.0					地方圏 52.0										
	関東 27.4				東海 9.3	近畿 11.3		北海道 7.1	東北 17.8	北陸 3.4	中国 5.9		四国 3.9	九州 11.1		沖縄 1.8
	内陸 7.4	臨海 20.0				内陸 3.3	臨海 8.0				山陽 4.1	北九州 7.0		南九州 /		
											山陰 1.8		南九州 5.1			
生活 基盤 投資	50															
	大都市圏 58.2					地方圏 41.8										
	関東 34.6				東海 10.0	近畿 13.6		北海道 5.2	東北 14.0	北陸 2.6	中国 5.5		四国 3.2	九州 9.8		沖縄 1.6
	内陸 7.4	臨海 27.2				内陸 3.7	臨海 9.8				山陽 4.3	北九州 6.4		南九州 /		
										山陰 1.1		南九州 3.3				
産業 基盤 投資	50															
	大都市圏 41.1					地方圏 58.9										
	関東 21.7				東海 10.1	近畿 9.3		北海道 8.1	東北 20.6	北陸 3.5	中国 7.4		四国 5.0	九州 11.6		沖縄 2.7
	内陸 8.0	臨海 13.7				内陸 2.9	臨海 6.3				山陰 3.2	山陽 4.2		北九州 6.9	南九州 4.8	
農林 水産 投資	50															
	大都市圏 23.6					地方圏 76.4										
	関東 10.4		東海 7.7	近畿 5.5		北海道 17.0	東北 23.9	北陸 4.1	中国 6.3		四国 5.1	九州 17.4		沖縄 2.6		
	内陸 6.5	臨海 4.0		内陸 3.5	山陽 3.9				北九州 8.0	南九州 9.4						
		内陸 2.0								山陰 2.4						
国土 保全 投資	50															
	大都市圏 43.2					地方圏 56.8										
	関東 20.2				東海 10.5	近畿 12.5		北海道 9.1	東北 14.8	北陸 4.0	中国 6.8		四国 5.9	九州 14.9		沖縄 1.4
	内陸 9.2	臨海 11.0				内陸 4.3	臨海 8.2				山陽 4.5	北九州 8.5		南九州 6.4		
										山陰 2.3						
その 他の 投資	50															
	大都市圏 39.9					地方圏 60.1										
	関東 24.1				東海 6.6	近畿 9.2		北海道 6.1	東北 24.6	北陸 5.1	中国 4.5		四国 3.0	九州 15.4		沖縄 1.5
	内陸 5.9	臨海 18.2				内陸 6.7	山陽 3.0				北九州 7.3	南九州 8.1				
				内陸 2.5						山陰 1.5						

## 2. ブロック別にみた事業目的別行政投資額の構成比

平成29年度における大都市圏、地方圏の事業目的別の行政投資額をみると、大都市圏では、生活基盤投資が58.4%と高い割合になっている。一方、農林水産投資、国土保全投資は、それぞれ3.6%、7.9%と低い割合になっている。

地方圏では、大都市圏と同じく生活基盤投資が38.8%と最も高い割合となっているが、大都市圏と比較すると低い割合になっている。一方、産業基盤投資、農林水産投資、国土保全投資は、それぞれ21.7%、10.8%、9.6%といずれも大都市圏より高い割合となっている（第15図参照）。

第 15 図 大都市圏・地方圏の事業目的別行政投資額の割合



## 3. 事業目的別にみたブロック別1人当たり行政投資額


### (1) 事業目的別にみたブロック別1人当たりの行政投資の状況

平成29年度における事業目的別にみたブロック別1人当たりの行政投資の状況を、全国平均を100とした指数でみたのが第16図である。この図から目的別1人当たりの投資額の高いブロックは、

総投資額	東 北 (203)、山 陰 (181)、北 海 道 (170)
生活基盤投資	東 北 (160)、南 九 州 (137)、北 海 道 (125)
産業基盤投資	山 陰 (319)、沖 縄 (239)、東 北 (235)
農林水産投資	北 海 道 (406)、東 北 (272)、南 九 州 (266)
国土保全投資	山 陰 (235)、北 海 道 (218)、四 国 (197)

となっている。

第16図 事業目的別にみたブロック別1人当たり行政投資額（全国平均=100）

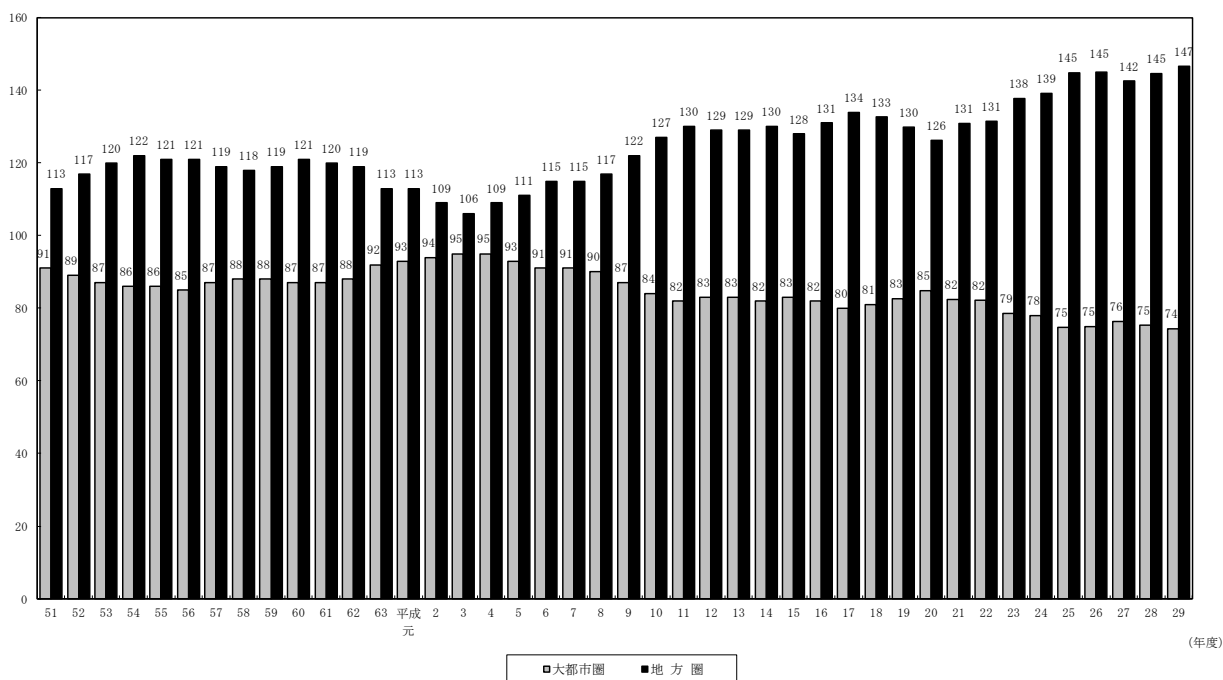


## (2) 大都市圏・地方圏別の1人当たりの行政投資額の推移（指数）

大都市圏・地方圏別の1人当たり行政投資額の推移を、全国平均を100とした指数でみたのが第17図である。

1人当たりの行政投資額では、地方圏が大都市圏を上回っており、平成29年度（平均191,995円）では地方圏平均147（281,493円）、大都市圏平均74（142,836円）となっている。

第17図 大都市圏・地方圏別の1人当たり行政投資額の推移（指数）（全国平均＝100）



## 4. 事業目的別にみたブロック別可住地単位面積（1k㎡）当たり行政投資額

### (1) 事業目的別にみたブロック別可住地単位面積当たり投資額


平成29年度における事業目的別にみたブロック別可住地単位面積当たりの行政投資の状況を、全国平均を100とした指数で見たのが第18図である。

目的別可住地単位面積当たりの投資額の高いブロックは、

総投資額	関東臨海（277）、近畿臨海（192）、	沖縄（188）
生活基盤投資	関東臨海（377）、近畿臨海（234）、	沖縄（161）
産業基盤投資	沖縄（281）、関東臨海（190）、	山陰（179）
農林水産投資	沖縄（267）、南九州（148）、	北陸（136）
国土保全投資	近畿臨海（195）、近畿内陸（161）、	四国（153）

となっている。

第18図 事業目的別にみたブロック別可住地単位面積当たり行政投資額（全国平均=100）

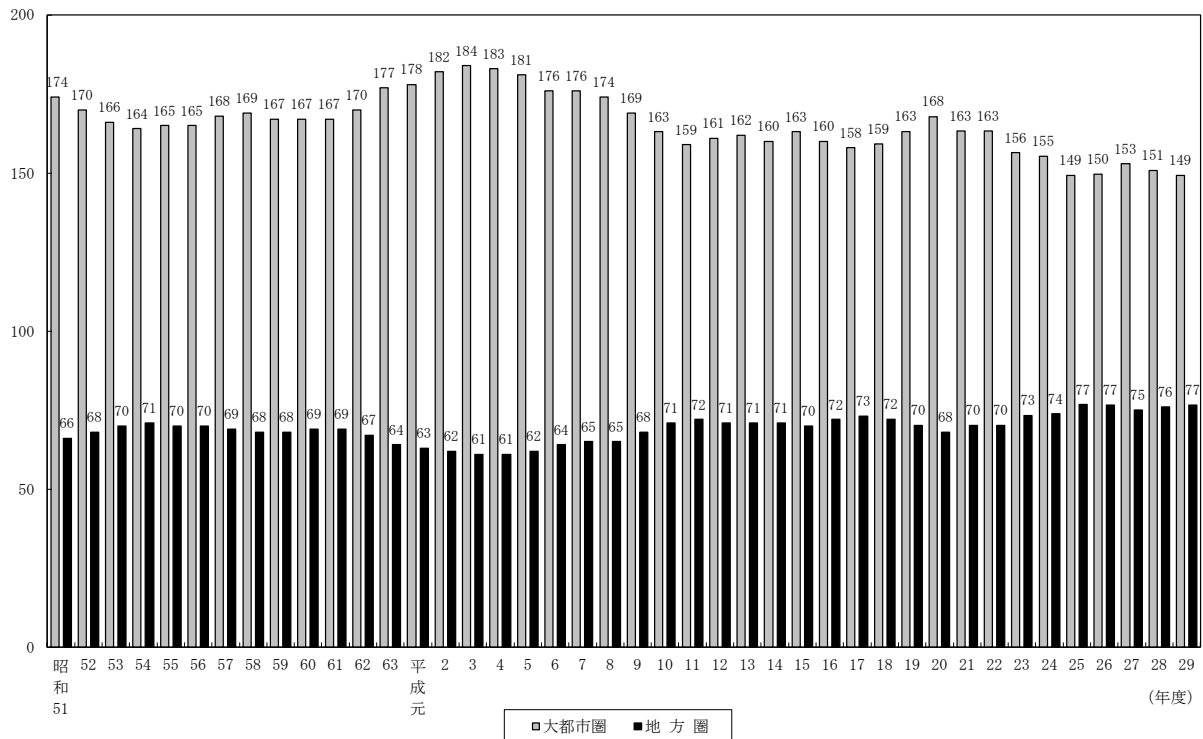


(2) 大都市圏・地方圏別の可住地単位面積当たりの投資額の推移(指数)

大都市圏・地方圏別の可住地単位面積当たりの行政投資額の推移を、全国平均を100とした指数でみたのが第19図である。

平成29年度（全国平均1億9,441万円）では可住地単位面積当たりの行政投資額は、大都市圏平均が149（2億9,013万円）と、地方圏平均の77（1億4,904万円）を大きく上回っている。

第 19 図 大都市圏・地方圏別の可住地単位面積当たり行政投資額の推移（指数）（全国平均＝100）







# IV 統計表

## 第1表 行政投資と主要経済指標の推移

(単位:億円, %)

区分 年度	※ 国内総生産			※ 民間企業設備投資			※ 公的総固定資本形成			行政投資		
	金額	前年度比	指数50年 度=100	金額	前年度比	指数50年 度=100	金額	前年度比	指数50年 度=100	金額	前年度比	指数50年 度=100
昭和35年	166,806	—	11	31,706	—	13	12,200	—	9	9,955	—	6
36	201,708	120.9	13	42,274	133.3	17	16,410	134.5	12	13,099	131.6	8
37	223,288	110.7	15	42,292	100.0	17	20,899	127.4	15	16,891	128.9	10
38	262,286	117.5	17	46,702	110.4	19	23,676	113.3	17	19,050	112.8	12
39	303,997	115.9	20	54,670	117.1	22	25,762	108.8	18	22,681	119.1	14
40	337,653	111.1	22	50,883	93.1	21	29,541	114.7	21	26,766	118.0	16
41	396,989	117.6	26	65,160	128.1	27	34,887	118.1	25	31,388	117.3	19
42	464,454	117.0	30	84,691	130.0	35	39,423	113.0	28	35,269	112.4	21
43	549,470	118.3	36	103,499	122.2	42	45,160	114.6	32	41,043	116.4	25
44	650,614	118.4	43	135,607	131.0	56	51,085	113.1	37	48,470	118.1	29
45	752,985	115.7	49	156,685	115.5	64	61,717	120.8	44	59,111	122.0	36
46	828,993	110.1	54	152,967	97.6	63	78,257	126.8	56	76,212	128.9	46
47	964,863	116.4	63	168,937	110.4	69	94,556	120.8	68	93,208	122.3	56
48	1,167,150	121.0	77	224,299	132.8	92	105,519	111.6	76	106,924	114.7	65
49	1,384,511	118.6	91	245,518	109.5	101	128,194	121.5	92	142,043	132.8	86
50	1,523,616	110.0	100	243,739	99.3	100	139,729	109.0	100	165,137	116.3	100
51	1,712,934	112.4	112	256,077	105.1	105	147,634	105.7	106	175,980	106.6	107
52	1,900,945	111.0	125	264,534	103.3	109	176,520	119.6	126	208,684	118.6	126
53	2,086,022	109.7	137	293,354	110.9	120	208,171	117.9	149	243,725	116.8	148
54	2,252,372	108.0	148	340,188	116.0	140	220,699	106.0	158	261,104	107.1	158
55	2,455,466	109.0	161	385,395	113.3	158	234,252	106.1	168	278,765	106.8	169
56	2,608,013	106.2	171	400,358	103.9	164	240,409	102.6	172	287,934	103.3	174
57	2,733,224	104.8	179	405,502	101.3	166	240,189	99.9	172	287,621	99.9	174
58	2,855,934	104.5	187	420,764	103.8	173	233,757	97.3	167	279,873	97.3	169
59	3,051,441	106.8	200	472,186	112.2	194	229,202	98.1	164	276,401	98.8	167
60	3,242,896	106.3	213	529,102	112.1	217	214,885	93.8	154	265,055	95.9	161
61	3,393,633	104.6	223	538,371	101.8	221	225,363	104.9	161	278,608	105.1	169
62	3,555,218	104.8	233	573,466	106.5	235	245,464	108.9	176	304,116	109.2	184
63	3,796,568	106.8	249	664,982	116.0	273	248,839	101.4	178	316,790	104.2	192
平成元年	4,064,768	107.1	267	754,509	113.5	310	264,235	106.2	189	338,276	106.8	205
2	4,514,728	111.1	296	920,401	122.0	378	290,819	110.1	208	367,937	108.8	223
3	4,749,933	105.2	312	936,744	101.8	384	315,356	108.4	226	403,362	109.6	244
4	4,836,074	101.8	317	856,463	91.4	351	372,513	118.1	267	463,373	114.9	281
5	4,878,912	100.9	320	758,412	88.6	311	412,380	110.7	295	511,270	110.3	310
6	5,027,512	103.0	330	760,614	100.3	312	448,795	108.8	321	478,287	93.5	290
7	5,162,017	102.7	339	814,456	107.1	334	477,907	106.5	342	508,944	106.4	308
8	5,288,425	102.4	347	846,709	104.0	347	470,162	98.4	336	491,267	96.5	297
9	5,333,934	100.9	350	867,720	102.5	356	442,499	94.1	317	458,379	93.3	278
10	5,260,040	98.6	345	825,516	95.1	339	443,143	100.1	317	472,613	103.1	286
11	5,219,238	99.2	343	799,162	96.8	328	434,311	98.0	311	447,438	94.7	271
12	5,284,466	101.2	347	835,293	104.5	343	400,773	92.3	287	413,913	92.5	251
13	5,191,891	98.2	341	779,935	93.4	320	372,894	93.0	267	384,492	92.9	233
14	5,148,545	99.2	338	736,525	94.4	302	350,566	94.0	251	360,073	93.6	218
15	5,177,195	100.6	340	744,328	101.1	305	323,958	92.4	232	315,941	87.7	191
16	5,213,485	100.7	342	767,411	103.1	315	299,179	92.4	214	272,099	86.1	165
17	5,256,427	100.8	345	823,386	107.3	338	278,962	93.2	200	254,691	93.6	154
18	5,290,335	100.6	347	844,190	102.5	346	264,349	94.8	189	241,518	94.8	146
19	5,309,229	100.4	348	838,834	99.4	344	256,975	97.2	184	230,645	95.5	140
20	5,094,820	96.0	334	788,413	94.0	323	251,146	97.7	180	223,945	97.1	136
21	4,919,570	96.6	323	675,156	85.6	277	265,712	105.8	190	238,577	106.5	144
22	4,994,289	101.5	328	681,205	100.9	279	246,633	92.8	177	219,901	92.2	133
23	4,940,425	98.9	324	704,111	103.4	289	241,937	98.1	173	214,657	97.6	130
24	4,943,698	100.1	324	718,589	102.1	295	243,982	100.8	175	218,698	101.9	132
25	5,072,552	102.6	333	774,636	107.8	318	268,966	110.2	192	247,498	113.2	150
26	5,182,352	102.2	340	811,133	104.7	333	271,442	100.9	194	246,672	99.7	149
27	5,329,830	102.8	350	827,749	102.0	340	268,482	98.9	192	236,542	95.9	143
28	5,367,950	100.7	352	817,438	98.8	335	269,646	100.4	193	241,376	102.0	146
29	5,474,085	102.0	359	861,571	105.4	353	275,785	102.3	197	243,270	100.8	147

※ 昭和39年度までは旧SNA、昭和40年度以降平成元年度までは68SNA、平成2年度以降平成5年度までは93SNA、平成6年度以降は2008SNAによる数値である。  
平成6年以降は「平成29年度国民経済計算年次推計」(内閣府)を参照し、遡及結果を反映している。

第2-1表 事業別行政投資額の推移

年度		平成10	11	12	13	14	15	16	17	18
合	計	47,261,306	44,743,778	41,391,349	38,449,163	36,007,311	31,594,065	27,209,925	25,469,096	24,151,818
道	路	13,270,117	12,154,287	11,671,892	10,950,788	10,588,198	9,173,496	7,352,378	6,930,606	6,680,336
港	湾	995,820	969,448	870,397	797,169	748,156	658,007	608,731	532,010	496,502
空	港	348,873	254,045	254,778	278,983	269,978	232,749	189,251	174,169	206,865
国	土	4,431,004	4,453,558	4,053,598	3,691,996	3,522,217	3,057,993	2,573,206	2,529,518	2,432,657
農	林	4,291,261	4,086,373	3,752,507	3,454,246	3,064,955	2,696,250	2,362,364	2,130,983	1,964,691
	保									
	漁									
	全									
	業									
住	宅	2,287,208	1,994,319	1,836,089	1,759,694	1,505,854	1,407,276	1,291,673	1,051,828	978,407
都	画	2,396,203	2,250,927	2,110,208	1,851,177	1,745,075	1,593,054	1,452,417	1,392,335	1,362,363
環	生	1,370,275	1,301,951	1,320,086	1,461,645	1,272,133	775,247	751,638	730,166	635,161
厚	社	2,361,489	2,238,637	1,895,004	1,727,711	1,700,307	1,532,377	1,183,616	1,049,354	978,948
文	設	3,415,796	3,078,469	2,838,101	2,656,635	2,597,980	2,428,967	1,977,268	1,885,845	1,817,528
水	道	1,861,499	1,701,217	1,578,119	1,484,477	1,474,469	1,372,826	1,266,599	1,200,989	1,214,854
下	道	4,520,688	4,459,837	3,923,813	3,561,108	3,308,061	2,938,199	2,624,281	2,394,243	2,225,516
工	水	72,868	85,546	78,276	59,396	56,685	62,589	55,543	51,176	45,844
そ	他	5,638,203	5,715,162	5,208,482	4,714,139	4,153,243	3,665,036	3,520,961	3,415,872	3,112,146

第2-2表 事業別行政投資額の推移（前年度比）

年度		平成10	11	12	13	14	15	16	17	18
合	計	103.1	94.7	92.5	92.9	93.6	87.7	86.1	93.6	94.8
道	路	107.0	91.6	96.0	93.8	96.7	86.6	80.1	94.3	96.4
港	湾	110.2	97.4	89.8	91.6	93.9	88.0	92.5	87.4	93.3
空	港	103.5	72.8	100.3	109.5	96.8	86.2	81.3	92.0	118.8
国	土	110.2	100.5	91.0	91.1	95.4	86.8	84.1	98.3	96.2
農	林	98.3	95.2	91.8	92.1	88.7	88.0	87.6	90.2	92.2
	保									
	漁									
	全									
	業									
住	宅	90.0	87.2	92.1	95.8	85.6	93.5	91.8	81.4	93.0
都	画	100.5	93.9	93.7	87.7	94.3	91.3	91.2	95.9	97.8
環	生	99.5	95.0	101.4	110.7	87.0	60.9	97.0	97.1	87.0
厚	社	102.8	94.8	84.6	91.2	98.4	90.1	77.2	88.7	93.3
文	設	102.0	90.1	92.2	93.6	97.8	93.5	81.4	95.4	96.4
水	道	102.1	91.4	92.8	94.1	99.3	93.1	92.3	94.8	101.2
下	道	105.4	98.7	88.0	90.8	92.9	88.8	89.3	91.2	93.0
工	水	105.7	117.4	91.5	75.9	95.4	110.4	88.7	92.1	89.6
そ	他	99.3	101.4	91.1	90.5	88.1	88.2	96.1	97.0	91.1

第2-3表 事業別行政投資額の推移（構成比）

年度		平成10	11	12	13	14	15	16	17	18
合	計	100.0	100.0	100.0	100.0	100.0	100.0	100.0	100.0	100.0
道	路	28.1	27.2	28.2	28.5	29.4	29.0	27.0	27.2	27.7
港	湾	2.1	2.2	2.1	2.1	2.1	2.1	2.2	2.1	2.1
空	港	0.7	0.6	0.6	0.7	0.7	0.7	0.7	0.7	0.9
国	土	9.4	10.0	9.8	9.6	9.8	9.7	9.5	9.9	10.1
農	林	9.1	9.1	9.1	9.0	8.5	8.5	8.7	8.4	8.1
	保									
	漁									
	全									
	業									
住	宅	4.8	4.5	4.4	4.6	4.2	4.5	4.7	4.1	4.1
都	画	5.1	5.0	5.1	4.8	4.8	5.0	5.3	5.5	5.6
環	生	2.9	2.9	3.2	3.8	3.5	2.5	2.8	2.9	2.6
厚	社	5.0	5.0	4.6	4.5	4.7	4.9	4.3	4.1	4.1
文	設	7.2	6.9	6.9	6.9	7.2	7.7	7.3	7.4	7.5
水	道	3.9	3.8	3.8	3.9	4.1	4.3	4.7	4.7	5.0
下	道	9.6	10.0	9.5	9.3	9.2	9.3	9.6	9.4	9.2
工	水	0.2	0.2	0.2	0.2	0.2	0.2	0.2	0.2	0.2
そ	他	11.9	12.8	12.6	12.3	11.5	11.6	12.9	13.4	12.9

第2-4表 事業別行政投資額の推移（指数）

年度		10	11	12	13	14	15	16	17	18
合	計	286	271	251	233	218	191	165	154	146
道	路	458	420	403	378	366	317	254	239	231
港	湾	228	222	199	182	171	151	139	122	114
空	港	488	356	357	390	378	326	265	244	290
国	土	409	411	374	340	325	282	237	233	224
農	林	314	299	275	253	224	197	173	156	144
	保									
	漁									
	全									
	業									
住	宅	165	144	133	127	109	102	93	76	71
都	画	570	536	502	441	415	379	346	331	324
環	生	364	345	350	388	338	206	199	194	169
厚	社	468	444	376	343	337	304	235	208	194
文	設	219	198	182	171	167	156	127	121	117
水	道	220	201	187	176	175	163	150	142	144
下	道	554	547	481	436	405	360	322	293	273
工	水	85	100	91	69	66	73	65	60	54
そ	他	121	122	112	101	89	79	75	73	67

(単位：百万円)

19	20	21	22	23	24	25	26	27	28	29
23,064,485	22,394,503	23,857,659	21,990,079	21,465,687	21,869,825	24,749,805	24,667,204	23,654,237	24,137,629	24,326,981
6,479,432	6,175,653	6,519,918	5,746,031	5,496,855	5,437,028	6,226,242	6,036,752	5,691,336	5,960,323	6,176,317
471,930	514,017	571,391	525,398	415,335	444,834	548,115	477,297	443,797	484,945	490,035
314,723	346,443	366,375	236,772	96,120	87,264	115,400	151,461	149,826	195,846	213,142
2,299,032	2,172,275	2,371,304	2,041,292	1,905,041	1,925,330	2,472,720	2,254,126	2,037,698	2,187,861	2,139,960
1,759,807	1,646,597	1,795,258	1,522,881	1,422,412	1,449,929	1,783,086	1,752,725	1,600,988	1,645,697	1,778,719
955,535	964,077	968,024	861,668	751,731	814,609	1,032,840	1,177,138	1,227,203	1,120,001	948,050
1,324,462	1,291,374	1,304,248	1,085,385	966,405	993,877	1,160,064	1,110,754	1,073,777	1,139,779	1,121,712
577,161	533,538	576,594	550,765	572,748	575,519	637,489	715,745	777,184	747,775	718,837
837,227	849,807	968,226	1,163,574	1,638,464	1,293,016	1,305,909	1,462,840	1,335,117	1,286,243	1,323,099
1,839,032	1,843,919	2,360,132	2,323,513	1,987,135	2,157,393	2,557,817	2,653,913	2,497,991	2,187,625	2,254,435
1,137,957	1,174,282	1,184,768	1,202,568	1,139,135	1,201,281	1,245,388	1,291,222	1,345,624	1,389,288	1,399,140
2,112,730	2,012,159	1,924,562	1,707,683	1,611,552	1,614,982	1,599,446	1,614,457	1,607,044	1,651,100	1,667,553
41,182	45,703	38,745	35,105	39,445	42,792	43,390	45,682	42,337	48,180	52,212
2,914,276	2,824,661	2,908,112	2,987,443	3,423,310	3,831,972	4,021,901	3,923,094	3,824,316	4,092,966	4,043,770

(単位：%)

19	20	21	22	23	24	25	26	27	28	29
95.5	97.1	106.5	92.2	97.6	101.9	113.2	99.7	95.9	102.0	100.8
97.0	95.3	105.6	88.1	95.7	98.9	114.5	97.0	94.3	104.7	103.6
95.1	108.9	111.2	92.0	79.1	107.1	123.2	87.1	93.0	109.3	101.0
152.1	110.1	105.8	64.6	40.6	90.8	132.2	131.2	98.9	130.7	108.8
94.5	94.5	109.2	86.1	93.3	101.1	128.4	91.2	90.4	107.4	97.8
89.6	93.6	109.0	84.8	93.4	101.9	123.0	98.3	91.3	102.8	108.1
97.7	100.9	100.4	89.0	87.2	108.4	126.8	114.0	104.3	91.3	84.6
97.2	97.5	101.0	83.2	89.0	102.8	116.7	95.7	96.7	106.1	98.4
90.9	92.4	108.1	95.5	104.0	100.5	110.8	112.3	108.6	96.2	96.1
85.5	101.5	113.9	120.2	140.8	78.9	101.0	112.0	91.3	96.3	102.9
101.2	100.3	128.0	98.4	85.5	108.6	118.6	103.8	94.1	87.6	103.1
93.7	103.2	100.9	101.5	94.7	105.5	103.7	103.7	104.2	103.2	100.7
94.9	95.2	95.6	88.7	94.4	100.2	99.0	100.9	99.5	102.7	101.0
89.8	111.0	84.8	90.6	112.4	108.5	101.4	105.3	92.7	113.8	108.4
93.6	96.9	103.0	102.7	114.6	111.9	105.0	97.5	97.5	107.0	98.8

(単位：%)

19	20	21	22	23	24	25	26	27	28	29
100.0	100.0	100.0	100.0	100.0	100.0	100.0	100.0	100.0	100.0	100.0
28.1	27.6	27.3	26.1	25.6	24.9	25.2	24.5	24.1	24.7	25.4
2.0	2.3	2.4	2.4	1.9	2.0	2.2	1.9	1.9	2.0	2.0
1.4	1.5	1.5	1.1	0.4	0.4	0.5	0.6	0.6	0.8	0.9
10.0	9.7	9.9	9.3	8.9	8.8	10.0	9.1	8.6	9.1	8.8
7.6	7.4	7.5	6.9	6.6	6.6	7.2	7.1	6.8	6.8	7.3
4.1	4.3	4.1	3.9	3.5	3.7	4.2	4.8	5.2	4.6	3.9
5.7	5.8	5.5	4.9	4.5	4.5	4.7	4.5	4.5	4.7	4.6
2.5	2.4	2.4	2.5	2.7	2.6	2.6	2.9	3.3	3.1	3.0
3.6	3.8	4.1	5.3	7.6	5.9	5.3	5.9	5.6	5.3	5.4
8.0	8.2	9.9	10.6	9.3	9.9	10.3	10.8	10.6	9.1	9.3
4.9	5.2	5.0	5.5	5.3	5.5	5.0	5.2	5.7	5.8	5.8
9.2	9.0	8.1	7.8	7.5	7.4	6.5	6.5	6.8	6.8	6.9
0.2	0.2	0.2	0.2	0.2	0.2	0.2	0.2	0.2	0.2	0.2
12.6	12.6	12.2	13.6	15.9	17.5	16.3	15.9	16.2	17.0	16.6

(昭和50年度=100)

19	20	21	22	23	24	25	26	27	28	29
140	136	144	133	130	132	150	149	143	146	147
224	213	225	198	190	188	215	208	196	206	213
108	118	131	120	95	102	125	109	102	111	112
441	485	513	331	135	122	162	212	210	274	298
212	200	219	188	176	178	228	208	188	202	197
129	121	131	111	104	106	131	128	117	120	130
69	70	70	62	54	59	75	85	89	81	68
315	307	310	258	230	237	276	264	256	271	267
153	142	153	146	152	153	169	190	206	198	191
166	169	192	231	325	256	259	290	265	255	262
118	118	152	149	128	138	164	170	160	140	145
135	139	140	142	135	142	147	153	159	165	166
259	247	236	209	198	198	196	198	197	202	204
48	53	45	41	46	50	51	53	49	56	61
62	61	62	64	73	82	86	84	82	88	87

第3-1表 経費負担別にみた主要事業別投資額の推移

区 分	年 度	平成13	14	15	16	17	18	19	20
道 路	国 費	10,950,788	10,588,198	9,173,496	7,352,378	6,930,606	6,680,336	6,479,432	6,175,653
	都 道 府 県 費	4,637,007	4,417,471	3,774,500	2,316,069	2,206,228	2,207,092	2,203,159	2,085,573
	市 町 村 費	3,649,491	3,680,430	3,122,879	2,929,946	2,765,034	2,625,779	2,491,748	2,397,588
	市 町 村 費	2,664,289	2,490,296	2,276,116	2,106,364	1,959,344	1,847,464	1,784,525	1,692,491
港 湾	国 費	797,169	748,156	658,007	608,731	532,010	496,502	471,930	514,017
	都 道 府 県 費	380,868	340,396	324,265	304,757	274,418	252,848	241,877	257,869
	市 町 村 費	233,843	228,589	196,401	182,594	150,478	140,141	129,485	147,855
	市 町 村 費	182,457	179,171	137,341	121,380	107,114	103,514	100,568	108,292
空 港	国 費	278,983	269,978	232,749	189,251	174,169	206,865	314,723	346,443
	都 道 府 県 費	225,465	205,062	180,874	124,364	127,899	172,495	282,350	313,959
	市 町 村 費	51,745	54,814	43,414	58,482	34,261	29,697	25,722	27,809
	市 町 村 費	1,773	10,102	8,461	6,406	12,009	4,672	6,650	4,675
国 土 保 全	国 費	3,691,996	3,522,217	3,057,993	2,573,206	2,529,518	2,432,657	2,299,032	2,172,275
	都 道 府 県 費	1,740,350	1,757,338	1,604,279	1,322,964	1,318,709	1,267,084	1,215,602	1,143,300
	市 町 村 費	1,728,594	1,558,467	1,270,245	1,090,106	1,060,750	1,031,945	954,901	902,446
	市 町 村 費	223,052	206,412	183,469	160,135	150,059	133,628	128,529	126,529
農 林 水 産	国 費	3,454,246	3,064,955	2,696,250	2,362,364	2,130,983	1,964,691	1,759,807	1,646,597
	都 道 府 県 費	1,622,207	1,334,061	1,284,368	1,132,814	1,045,764	984,321	898,373	845,972
	市 町 村 費	1,125,816	1,097,879	846,402	740,943	665,326	612,194	541,919	496,861
	市 町 村 費	706,223	633,016	565,481	488,607	419,893	368,176	319,515	303,764
住 宅	国 費	1,759,694	1,505,854	1,407,276	1,291,673	1,051,828	978,407	955,535	964,077
	都 道 府 県 費	1,121,066	917,895	896,346	844,383	634,378	595,658	576,556	573,823
	市 町 村 費	257,782	230,577	203,450	186,223	175,820	172,834	170,444	177,022
	市 町 村 費	380,847	357,381	307,479	261,067	241,631	209,915	208,535	213,232
都 市 計 画	国 費	1,851,177	1,745,075	1,593,054	1,452,417	1,392,335	1,362,363	1,324,462	1,291,374
	都 道 府 県 費	328,674	301,604	317,843	271,741	272,188	281,972	269,271	266,620
	市 町 村 費	397,715	396,521	323,789	320,403	306,181	278,025	277,621	259,953
	市 町 村 費	1,124,788	1,046,950	951,422	860,273	813,966	802,367	777,570	764,801
環 境 衛 生	国 費	1,461,645	1,272,133	775,247	751,638	730,166	635,161	577,161	533,538
	都 道 府 県 費	307,282	170,881	119,617	120,330	120,803	107,747	90,398	65,780
	市 町 村 費	85,945	82,117	65,616	58,767	64,502	50,349	50,381	42,293
	市 町 村 費	1,068,418	1,019,135	590,014	572,540	544,861	477,066	436,382	425,465
厚 生 福 祉	国 費	1,727,711	1,700,307	1,532,377	1,183,616	1,049,354	978,948	837,227	849,807
	都 道 府 県 費	487,042	392,042	462,823	257,169	205,858	166,716	121,729	130,463
	市 町 村 費	362,263	456,195	318,555	267,773	261,558	272,819	194,530	208,753
	市 町 村 費	878,406	852,070	750,999	658,674	581,938	539,413	520,967	510,592
文 教 施 設	国 費	2,656,635	2,597,980	2,428,967	1,977,268	1,885,845	1,817,528	1,839,032	1,843,919
	都 道 府 県 費	632,187	720,912	692,247	350,360	406,618	421,447	508,672	517,799
	市 町 村 費	531,311	459,160	466,396	424,939	378,121	377,750	326,265	296,400
	市 町 村 費	1,493,137	1,417,907	1,270,323	1,201,969	1,101,106	1,018,331	1,004,095	1,029,719

(単位：百万円)

21	22	23	24	25	26	27	28	29
6,519,918	5,746,031	5,496,855	5,437,028	6,226,242	6,036,752	5,691,336	5,960,323	6,176,317
2,103,243	1,697,421	2,194,855	2,366,969	2,953,632	2,750,234	2,530,570	2,641,814	2,736,818
2,588,733	2,338,176	1,832,989	1,679,062	1,815,784	1,813,458	1,718,091	1,813,684	1,885,511
1,827,942	1,710,433	1,469,010	1,390,997	1,456,827	1,473,059	1,442,674	1,504,825	1,553,988
571,391	525,398	415,335	444,834	548,115	477,297	443,797	484,945	490,035
287,844	284,927	218,558	224,679	288,218	237,038	218,273	234,357	224,354
178,374	140,638	128,908	138,235	157,883	144,799	139,856	154,011	168,789
105,173	99,833	67,869	81,919	102,014	95,460	85,668	96,577	96,893
366,375	236,772	96,120	87,264	115,400	151,461	149,826	195,846	213,142
340,877	218,224	71,271	71,978	100,769	128,798	128,654	171,801	182,171
21,906	17,461	22,126	14,030	13,532	22,087	20,501	22,940	29,408
3,592	1,087	2,723	1,255	1,099	575	671	1,105	1,563
2,371,304	2,041,292	1,905,041	1,925,330	2,472,720	2,254,126	2,037,698	2,187,861	2,139,960
1,239,053	1,050,032	994,385	1,025,092	1,402,087	1,200,709	1,037,422	1,136,444	1,078,176
974,854	837,567	766,903	766,116	931,232	905,094	855,009	899,081	896,780
157,397	153,693	143,754	134,122	139,401	148,323	145,267	152,336	165,004
1,795,258	1,522,881	1,422,412	1,449,929	1,783,086	1,752,725	1,600,988	1,645,697	1,778,719
922,015	719,299	654,802	690,299	911,389	837,957	775,212	774,352	875,563
532,979	511,537	499,710	476,795	542,308	583,822	501,786	569,594	600,479
340,264	292,045	267,899	282,834	329,389	330,947	323,990	301,752	302,676
968,024	861,668	751,731	814,609	1,032,840	1,177,138	1,227,203	1,120,001	948,050
575,542	472,101	371,422	383,261	422,888	422,015	472,689	410,409	380,596
178,061	177,656	177,437	173,266	193,438	222,011	253,682	270,628	240,840
214,420	211,911	202,871	258,082	416,514	533,113	500,832	438,963	326,613
1,304,248	1,085,385	966,405	993,877	1,160,064	1,110,754	1,073,777	1,139,779	1,121,712
286,041	212,686	240,307	245,012	298,133	260,707	239,237	259,162	254,943
278,677	225,062	191,754	197,801	232,880	202,041	195,102	232,458	217,479
739,529	647,638	534,344	551,064	629,051	648,006	639,438	648,159	649,289
576,594	550,765	572,748	575,519	637,489	715,745	777,184	747,775	718,837
71,310	83,596	75,587	88,836	110,907	120,395	129,039	133,065	125,287
50,201	54,468	51,895	52,225	58,694	58,225	65,832	47,666	41,210
455,082	412,702	445,266	434,458	467,888	537,124	582,313	567,045	552,341
968,226	1,163,574	1,638,464	1,293,016	1,305,909	1,462,840	1,335,117	1,286,243	1,323,099
124,634	112,837	362,307	148,830	111,543	109,383	131,455	171,647	255,475
284,522	465,686	638,729	519,039	519,601	563,193	536,906	482,904	389,121
559,071	585,051	637,427	625,147	674,765	790,264	666,755	631,691	678,503
2,360,132	2,323,513	1,987,135	2,157,393	2,557,817	2,653,913	2,497,991	2,187,625	2,254,435
799,918	727,240	450,474	540,903	830,662	616,583	481,790	292,171	350,970
341,344	337,660	341,833	327,918	350,465	430,988	435,433	417,435	399,907
1,218,871	1,258,613	1,194,828	1,288,573	1,376,690	1,606,342	1,580,768	1,478,020	1,503,558

第3-2表 経費負担別にみた主要事業別投資額の推移（構成比）

区 分	年 度	平成13	14	15	16	17	18	19	20
道 路	国 費	100.0	100.0	100.0	100.0	100.0	100.0	100.0	100.0
	都 道 府 県 費	42.3	41.7	41.1	31.5	31.8	33.0	34.0	33.8
	市 町 村 費	33.3	34.8	34.0	39.9	39.9	39.3	38.5	38.8
港 湾	国 費	24.3	23.5	24.8	28.6	28.3	27.7	27.5	27.4
	都 道 府 県 費	100.0	100.0	100.0	100.0	100.0	100.0	100.0	100.0
	市 町 村 費	47.8	45.5	49.3	50.1	51.6	50.9	51.3	50.2
空 港	国 費	29.3	30.6	29.8	30.0	28.3	28.2	27.4	28.8
	都 道 府 県 費	22.9	23.9	20.9	19.9	20.1	20.8	21.3	21.1
	市 町 村 費	100.0	100.0	100.0	100.0	100.0	100.0	100.0	100.0
土 保 全	国 費	80.8	76.0	77.7	65.7	73.4	83.4	89.7	90.6
	都 道 府 県 費	18.5	20.3	18.7	30.9	19.7	14.4	8.2	8.0
	市 町 村 費	0.6	3.7	3.6	3.4	6.9	2.3	2.1	1.3
農 林 水 産	国 費	100.0	100.0	100.0	100.0	100.0	100.0	100.0	100.0
	都 道 府 県 費	47.1	49.9	52.5	51.4	52.1	52.1	52.9	52.6
	市 町 村 費	46.8	44.2	41.5	42.4	41.9	42.4	41.5	41.5
住 宅	国 費	6.0	5.9	6.0	6.2	5.9	5.5	5.6	5.8
	都 道 府 県 費	100.0	100.0	100.0	100.0	100.0	100.0	100.0	100.0
	市 町 村 費	63.7	61.0	63.7	65.4	60.3	60.9	60.3	59.5
都 市 計 画	国 費	14.6	15.3	14.5	14.4	16.7	17.7	17.8	18.4
	都 道 府 県 費	21.6	23.7	21.8	20.2	23.0	21.5	21.8	22.1
	市 町 村 費	100.0	100.0	100.0	100.0	100.0	100.0	100.0	100.0
環 境 衛 生	国 費	17.8	17.3	20.0	18.7	19.5	20.7	20.3	20.6
	都 道 府 県 費	21.5	22.7	20.3	22.1	22.0	20.4	21.0	20.1
	市 町 村 費	60.8	60.0	59.7	59.2	58.5	58.9	58.7	59.2
厚 生 福 祉	国 費	100.0	100.0	100.0	100.0	100.0	100.0	100.0	100.0
	都 道 府 県 費	21.0	13.4	15.4	16.0	16.5	17.0	15.7	12.3
	市 町 村 費	5.9	6.5	8.5	7.8	8.8	7.9	8.7	7.9
文 教 施 設	国 費	73.1	80.1	76.1	76.2	74.6	75.1	75.6	79.7
	都 道 府 県 費	28.2	23.1	30.2	21.7	19.6	17.0	14.5	15.4
	市 町 村 費	21.0	26.8	20.8	22.6	24.9	27.9	23.2	24.6
文 教 施 設	国 費	50.8	50.1	49.0	55.6	55.5	55.1	62.2	60.1
	都 道 府 県 費	100.0	100.0	100.0	100.0	100.0	100.0	100.0	100.0
	市 町 村 費	23.8	27.7	28.5	17.7	21.6	23.2	27.7	28.1
文 教 施 設	国 費	20.0	17.7	19.2	21.5	20.1	20.8	17.7	16.1
	都 道 府 県 費	56.2	54.6	52.3	60.8	58.4	56.0	54.6	55.8
	市 町 村 費								

(單位：%)

21	22	23	24	25	26	27	28	29
100.0	100.0	100.0	100.0	100.0	100.0	100.0	100.0	100.0
32.3	29.5	39.9	43.5	47.4	45.6	44.5	44.3	44.3
39.7	40.7	33.3	30.9	29.2	30.0	30.2	30.4	30.5
28.0	29.8	26.7	25.6	23.4	24.4	25.3	25.2	25.2
100.0	100.0	100.0	100.0	100.0	100.0	100.0	100.0	100.0
50.4	54.2	52.6	50.5	52.6	49.7	49.2	48.3	45.8
31.2	26.8	31.0	31.1	28.8	30.3	31.5	31.8	34.4
18.4	19.0	16.3	18.4	18.6	20.0	19.3	19.9	19.8
100.0	100.0	100.0	100.0	100.0	100.0	100.0	100.0	100.0
93.0	92.2	74.1	82.5	87.3	85.0	85.9	87.7	85.5
6.0	7.4	23.0	16.1	11.7	14.6	13.7	11.7	13.8
1.0	0.5	2.8	1.4	1.0	0.4	0.4	0.6	0.7
100.0	100.0	100.0	100.0	100.0	100.0	100.0	100.0	100.0
52.3	51.4	52.2	53.2	56.7	53.3	50.9	51.9	50.4
41.1	41.0	40.3	39.8	37.7	40.2	42.0	41.1	41.9
6.6	7.5	7.5	7.0	5.6	6.6	7.1	7.0	7.7
100.0	100.0	100.0	100.0	100.0	100.0	100.0	100.0	100.0
51.4	47.2	46.0	47.6	51.1	47.8	48.4	47.1	49.2
29.7	33.6	35.1	32.9	30.4	33.3	31.3	34.6	33.8
19.0	19.2	18.8	19.5	18.5	18.9	20.2	18.3	17.0
100.0	100.0	100.0	100.0	100.0	100.0	100.0	100.0	100.0
59.5	54.8	49.4	47.0	40.9	35.9	38.5	36.6	40.1
18.4	20.6	23.6	21.3	18.7	18.9	20.7	24.2	25.4
22.2	24.6	27.0	31.7	40.3	45.3	40.8	39.2	34.5
100.0	100.0	100.0	100.0	100.0	100.0	100.0	100.0	100.0
21.9	19.6	24.9	24.7	25.7	23.5	22.3	22.7	22.7
21.4	20.7	19.8	19.9	20.1	18.2	18.2	20.4	19.4
56.7	59.7	55.3	55.4	54.2	58.3	59.6	56.9	57.9
100.0	100.0	100.0	100.0	100.0	100.0	100.0	100.0	100.0
12.4	15.2	13.2	15.4	17.4	16.8	16.6	17.8	17.4
8.7	9.9	9.1	9.1	9.2	8.1	8.5	6.4	5.7
78.9	74.9	77.7	75.5	73.4	75.0	74.9	75.8	76.8
100.0	100.0	100.0	100.0	100.0	100.0	100.0	100.0	100.0
12.9	9.7	22.1	11.5	8.5	7.5	9.8	13.3	19.3
29.4	40.0	39.0	40.1	39.8	38.5	40.2	37.5	29.4
57.7	50.3	38.9	48.3	51.7	54.0	49.9	49.1	51.3
100.0	100.0	100.0	100.0	100.0	100.0	100.0	100.0	100.0
33.9	31.3	22.7	25.1	32.5	23.2	19.3	13.4	15.6
14.5	14.5	17.2	15.2	13.7	16.2	17.4	19.1	17.7
51.6	54.2	60.1	59.7	53.8	60.5	63.3	67.6	66.7



第4-1表 都道府県別行政投資額の推移

都道府県	年 度	平成13	14	15	16	17	18	19	20
合 計		38,449,163	36,007,311	31,594,065	27,209,925	25,469,096	24,151,818	23,064,485	22,394,503
北 海 道		2,769,969	2,609,817	2,157,656	1,913,415	1,803,646	1,694,730	1,557,036	1,468,626
青 森		630,048	594,031	477,699	402,648	387,531	374,531	367,292	364,176
岩 手		680,955	621,373	504,869	381,727	381,231	351,980	363,481	343,607
宮 城		692,754	616,769	559,810	502,384	467,368	448,523	391,832	387,957
秋 田		541,817	527,079	506,418	435,069	395,918	375,948	324,098	292,516
山 形		510,170	478,032	397,264	348,869	329,548	301,538	287,325	262,148
福 島		715,331	674,190	584,462	474,593	435,405	428,242	373,865	341,018
茨 城		799,297	835,146	665,224	558,334	511,018	486,692	466,974	473,216
栃 木		554,955	534,428	430,584	380,333	371,211	367,282	336,666	304,721
群 馬		542,675	517,228	423,847	350,180	323,945	312,661	310,750	303,168
埼 玉		1,235,184	1,172,481	996,325	867,749	765,837	743,758	766,210	771,088
千 葉		1,148,051	1,071,810	937,093	771,395	710,586	644,296	667,601	669,262
東 京		2,996,149	2,666,419	2,575,616	2,355,944	2,185,229	2,210,601	2,333,507	2,520,454
神 奈 川		1,583,883	1,472,974	1,362,806	1,121,417	1,053,256	1,009,688	956,601	974,386
新 潟		1,011,741	971,414	827,600	761,949	887,196	852,890	695,696	672,156
富 山		456,197	442,501	392,051	328,087	324,200	294,419	297,196	314,404
石 川		547,411	563,888	450,760	375,501	328,526	295,285	296,975	270,965
福 井		371,470	361,231	337,175	298,320	309,493	286,361	260,841	224,564
山 梨		410,724	400,599	351,516	299,124	266,934	235,141	211,627	213,430
長 野		892,393	774,251	605,504	516,573	468,035	440,776	471,584	416,975
岐 阜		814,476	808,946	728,889	571,838	498,840	462,057	410,201	368,612
静 岡		1,169,444	1,130,164	959,753	693,040	624,012	646,439	659,788	675,111
愛 知		1,585,045	1,608,128	1,481,335	1,274,685	1,104,858	1,146,026	1,160,608	1,131,250
三 重		711,676	602,553	488,375	425,179	423,019	378,201	357,839	352,923
滋 賀		499,969	446,598	384,007	297,584	269,693	256,424	217,990	208,846
京 都		748,063	695,787	569,992	469,392	471,929	431,398	425,553	440,006
大 阪		1,855,481	1,701,372	1,505,364	1,300,904	1,192,860	1,164,202	1,051,166	1,013,121
兵 庫		1,561,549	1,386,572	1,343,903	1,158,298	1,087,953	917,025	821,551	790,974
奈 良		418,689	368,213	341,110	282,734	284,600	235,490	199,689	196,685
和 歌 山		357,435	338,694	350,517	284,988	269,488	250,943	245,005	235,501
鳥 取		351,279	308,473	276,788	243,750	226,687	217,930	177,380	171,092
島 根		544,349	489,949	422,360	374,542	348,986	318,248	320,206	290,474
岡 山		576,047	534,285	488,077	408,792	371,157	341,812	336,221	299,222
広 島		817,904	765,172	698,177	615,077	566,556	523,420	522,616	461,753
山 口		461,194	464,551	407,065	365,776	358,549	326,301	313,469	268,277
徳 島		417,704	353,542	305,502	277,199	286,621	255,446	220,231	188,375
香 川		301,763	305,709	250,859	210,484	215,338	165,565	150,025	151,350
愛 媛		514,214	504,877	442,115	381,453	349,339	307,527	266,087	238,814
高 知		460,106	406,435	329,312	299,995	264,846	221,941	216,467	205,411
福 岡		1,402,999	1,331,034	1,177,221	1,098,591	977,011	926,703	875,101	855,604
佐 賀		329,880	325,537	278,281	255,858	250,201	236,569	240,096	229,269
長 崎		568,615	546,527	490,734	402,922	346,257	326,269	323,786	297,703
熊 本		620,941	570,085	492,923	420,034	402,765	404,761	406,236	383,535
大 分		466,956	439,065	358,144	316,469	307,244	301,243	277,820	254,414
宮 崎		453,290	442,818	387,305	367,314	344,702	340,933	285,292	283,314
鹿 児 島		792,001	711,647	599,469	526,627	488,392	486,160	444,248	415,245
沖 縄		556,923	514,920	492,207	442,787	431,080	407,444	402,659	398,786

(單位：百萬元)

21	22	23	24	25	26	27	28	29
23,857,659	21,990,079	21,465,687	21,869,825	24,749,805	24,667,204	23,654,237	24,137,629	24,326,981
1,697,156	1,547,363	1,402,458	1,458,945	1,691,588	1,687,477	1,516,947	1,660,015	1,736,169
375,847	343,192	364,611	387,762	415,600	364,312	332,256	327,194	319,941
365,508	299,674	502,414	593,051	813,482	751,061	801,623	823,771	841,900
441,106	322,168	823,555	868,848	1,162,366	1,210,562	1,337,614	1,258,024	1,046,718
306,678	277,244	274,228	281,166	317,285	322,868	289,414	284,351	298,087
320,411	286,053	285,957	282,903	350,423	335,299	283,005	304,609	311,964
376,884	327,455	517,547	533,638	656,286	765,882	808,476	901,832	888,586
524,184	436,491	534,826	557,785	573,266	568,186	545,970	546,764	517,217
330,766	310,659	350,602	271,346	291,228	281,973	302,565	281,559	280,674
347,380	323,515	289,833	279,031	327,900	345,215	329,539	326,385	334,035
793,266	735,824	687,812	737,670	754,988	784,866	690,847	712,927	751,211
668,566	611,460	621,365	644,817	673,463	662,113	624,029	644,834	642,778
2,661,604	2,494,808	2,181,017	2,182,756	2,256,081	2,318,755	2,464,863	2,655,750	2,464,990
947,627	891,549	861,196	872,589	910,192	891,821	921,829	932,564	1,007,320
704,920	656,407	687,735	679,813	761,429	717,138	604,067	580,660	623,386
345,120	344,046	319,863	310,733	358,662	343,419	251,717	241,792	241,034
266,985	270,727	268,733	270,706	317,845	302,630	248,573	273,932	304,134
229,190	221,200	214,205	201,905	242,048	247,042	241,918	252,225	280,400
220,691	217,624	202,393	211,004	234,563	245,595	217,053	222,110	221,892
468,771	450,760	423,244	430,642	476,295	507,262	446,703	418,784	440,441
411,063	360,310	346,440	347,314	399,649	404,539	376,296	392,067	394,804
649,651	565,315	528,508	562,055	593,922	531,712	516,259	507,012	527,584
1,086,492	937,060	839,326	874,036	993,275	987,828	970,709	954,513	1,001,193
361,165	355,702	348,607	357,387	392,522	373,949	340,961	347,265	341,460
207,701	197,280	189,168	178,372	220,874	221,160	210,640	208,071	220,240
418,808	395,076	355,303	381,280	430,028	422,329	379,124	364,909	379,026
1,067,623	910,100	847,330	830,662	911,248	952,660	954,271	923,032	937,656
847,110	851,400	724,796	700,170	834,407	790,205	777,405	795,486	766,888
210,747	208,978	182,700	188,699	214,863	209,819	206,082	213,373	204,113
267,124	262,554	262,840	291,516	367,472	346,116	336,497	267,220	248,263
187,608	182,799	155,588	156,835	190,143	178,558	165,150	178,063	200,982
320,777	318,906	266,145	255,650	279,155	279,079	253,924	253,001	233,238
308,589	301,649	289,052	297,980	337,267	334,300	306,643	297,379	294,664
465,948	465,393	433,133	417,689	456,871	428,036	414,744	397,972	396,473
314,964	306,908	291,137	269,173	298,441	306,300	280,200	299,882	296,339
200,972	189,688	167,828	177,450	213,425	218,010	194,271	195,098	194,436
166,401	155,102	165,561	151,328	172,871	181,167	182,319	183,735	191,639
255,240	248,348	230,935	248,075	279,495	285,196	262,585	273,149	271,845
252,303	245,731	212,056	216,311	260,111	274,603	259,879	277,475	292,619
965,445	848,977	715,148	764,371	849,595	866,545	824,235	813,107	823,873
251,248	225,997	203,308	205,560	228,523	238,089	213,177	213,342	225,982
346,292	313,575	296,982	299,750	336,341	333,381	299,984	338,952	374,147
444,564	420,255	340,785	365,532	452,924	404,147	359,680	435,269	578,319
273,944	259,073	243,147	263,365	297,375	282,476	248,367	254,780	266,975
292,972	279,703	249,057	240,943	293,008	291,396	228,248	240,883	259,832
465,443	424,305	410,371	403,480	451,457	443,086	382,790	383,182	407,640
424,805	391,674	356,844	367,728	409,556	429,039	450,786	479,326	443,872

第4-2表 都道府県別行政投資額の推移（構成比）

（単位：％）

都道府県	年 度	平成17	18	19	20	21	22	23	24	25	26	27	28	29
合 計		100.0	100.0	100.0	100.0	100.0	100.0	100.0	100.0	100.0	100.0	100.0	100.0	100.0
北 海 道		7.1	7.0	6.8	6.6	7.1	7.0	6.5	6.7	6.8	6.8	6.4	6.9	7.1
青 森 県		1.5	1.6	1.6	1.6	1.6	1.6	1.7	1.8	1.7	1.5	1.4	1.4	1.3
岩 手 県		1.5	1.5	1.6	1.5	1.5	1.4	2.3	2.7	3.3	3.0	3.4	3.4	3.5
宮 城 県		1.8	1.9	1.7	1.7	1.8	1.5	3.8	4.0	4.7	4.9	5.7	5.2	4.3
秋 田 県		1.6	1.6	1.4	1.3	1.3	1.3	1.3	1.3	1.3	1.3	1.2	1.2	1.2
山 形 県		1.3	1.2	1.2	1.2	1.3	1.3	1.3	1.3	1.4	1.4	1.2	1.3	1.3
福 島 県		1.7	1.8	1.6	1.5	1.6	1.5	2.4	2.4	2.7	3.1	3.4	3.7	3.7
茨 城 県		2.0	2.0	2.0	2.1	2.2	2.0	2.5	2.6	2.3	2.3	2.3	2.3	2.1
栃 木 県		1.5	1.5	1.5	1.4	1.4	1.4	1.6	1.2	1.2	1.1	1.3	1.2	1.2
群 馬 県		1.3	1.3	1.3	1.4	1.5	1.5	1.4	1.3	1.3	1.4	1.4	1.4	1.4
埼 玉 県		3.0	3.1	3.3	3.4	3.3	3.3	3.2	3.4	3.1	3.2	2.9	3.0	3.1
千 葉 県		2.8	2.7	2.9	3.0	2.8	2.8	2.9	2.9	2.7	2.7	2.6	2.7	2.6
東 京 都		8.6	9.2	10.1	11.3	11.2	11.3	10.2	10.0	9.1	9.4	10.4	11.0	10.1
神 奈 川 県		4.1	4.2	4.1	4.4	4.0	4.1	4.0	4.0	3.7	3.6	3.9	3.9	4.1
新 潟 県		3.5	3.5	3.0	3.0	3.0	3.0	3.2	3.1	3.1	2.9	2.6	2.4	2.6
富 山 県		1.3	1.2	1.3	1.4	1.4	1.6	1.5	1.4	1.4	1.4	1.1	1.0	1.0
石 川 県		1.3	1.2	1.3	1.2	1.1	1.2	1.3	1.2	1.3	1.2	1.1	1.1	1.3
福 井 県		1.2	1.2	1.1	1.0	1.0	1.0	1.0	0.9	1.0	1.0	1.0	1.0	1.2
山 梨 県		1.0	1.0	0.9	1.0	0.9	1.0	0.9	1.0	0.9	1.0	0.9	0.9	0.9
長 野 県		1.8	1.8	2.0	1.9	2.0	2.0	2.0	2.0	1.9	2.1	1.9	1.7	1.8
岐 阜 県		2.0	1.9	1.8	1.6	1.7	1.6	1.6	1.6	1.6	1.6	1.6	1.6	1.6
静 岡 県		2.5	2.7	2.9	3.0	2.7	2.6	2.5	2.6	2.4	2.2	2.2	2.1	2.2
愛 知 県		4.3	4.7	5.0	5.1	4.6	4.3	3.9	4.0	4.0	4.0	4.1	4.0	4.1
三 重 県		1.7	1.6	1.6	1.6	1.5	1.6	1.6	1.6	1.6	1.5	1.4	1.4	1.4
滋 賀 県		1.1	1.1	0.9	0.9	0.9	0.9	0.9	0.8	0.9	0.9	0.9	0.9	0.9
京 都 府		1.9	1.8	1.8	2.0	1.8	1.8	1.7	1.7	1.7	1.7	1.6	1.5	1.6
大 阪 府		4.7	4.8	4.6	4.5	4.5	4.1	3.9	3.8	3.7	3.9	4.0	3.8	3.9
兵 庫 県		4.3	3.8	3.6	3.5	3.6	3.9	3.4	3.2	3.4	3.2	3.3	3.3	3.2
奈 良 県		1.1	1.0	0.9	0.9	0.9	1.0	0.9	0.9	0.9	0.9	0.9	0.9	0.8
和 歌 山 県		1.1	1.0	1.1	1.1	1.1	1.2	1.2	1.3	1.5	1.4	1.4	1.1	1.0
鳥 取 県		0.9	0.9	0.8	0.8	0.8	0.8	0.7	0.7	0.8	0.7	0.7	0.7	0.8
島 根 県		1.4	1.3	1.4	1.3	1.3	1.5	1.2	1.2	1.1	1.1	1.1	1.0	1.0
岡 山 県		1.5	1.4	1.5	1.3	1.3	1.4	1.3	1.4	1.4	1.4	1.3	1.2	1.2
広 島 県		2.2	2.2	2.3	2.1	2.0	2.1	2.0	1.9	1.8	1.7	1.8	1.6	1.6
山 口 県		1.4	1.4	1.4	1.2	1.3	1.4	1.4	1.2	1.2	1.2	1.2	1.2	1.2
徳 島 県		1.1	1.1	1.0	0.8	0.8	0.9	0.8	0.8	0.9	0.9	0.8	0.8	0.8
香 川 県		0.8	0.7	0.7	0.7	0.7	0.7	0.8	0.7	0.7	0.7	0.8	0.8	0.8
愛 媛 県		1.4	1.3	1.2	1.1	1.1	1.1	1.1	1.1	1.1	1.2	1.1	1.1	1.1
高 知 県		1.0	0.9	0.9	0.9	1.1	1.1	1.0	1.0	1.1	1.1	1.1	1.1	1.2
福 岡 県		3.8	3.8	3.8	3.8	4.0	3.9	3.3	3.5	3.4	3.5	3.5	3.4	3.4
佐 賀 県		1.0	1.0	1.0	1.0	1.1	1.0	0.9	0.9	0.9	1.0	0.9	0.9	0.9
長 崎 県		1.4	1.4	1.4	1.3	1.5	1.4	1.4	1.4	1.4	1.4	1.3	1.4	1.5
熊 本 県		1.6	1.7	1.8	1.7	1.9	1.9	1.6	1.7	1.8	1.6	1.5	1.8	2.4
大 分 県		1.2	1.2	1.2	1.1	1.1	1.2	1.1	1.2	1.2	1.1	1.0	1.1	1.1
宮 崎 県		1.4	1.4	1.2	1.3	1.2	1.3	1.2	1.1	1.2	1.2	1.0	1.0	1.1
鹿 児 島 県		1.9	2.0	1.9	1.9	2.0	1.9	1.9	1.8	1.8	1.8	1.6	1.6	1.7
沖 縄 県		1.7	1.7	1.7	1.8	1.8	1.8	1.7	1.7	1.7	1.7	1.9	2.0	1.8

第4-3表 都道府県別行政投資額の推移（指数）

（昭和50年度=100）

都道府県	年 度	平成17	18	19	20	21	22	23	24	25	26	27	28	29
合 計		154	146	140	136	144	133	130	132	150	149	143	146	147
北 海 道		154	145	133	126	145	133	120	125	145	144	130	142	149
青 森		157	152	149	148	152	139	148	157	168	148	135	133	130
岩 手		142	131	135	128	136	111	187	221	303	279	298	306	313
宮 城		150	144	126	125	142	104	265	280	374	390	431	405	337
秋 田		186	176	152	137	144	130	129	132	149	152	136	133	140
山 形		162	149	142	129	158	141	141	139	173	165	139	150	154
福 島		147	145	126	115	127	111	175	180	222	259	273	305	300
茨 城		110	105	100	102	113	94	115	120	123	122	117	118	111
栃 木		146	144	132	120	130	122	138	106	114	111	119	110	110
群 馬		141	136	135	132	151	141	126	121	143	150	143	142	145
埼 玉		142	138	142	143	147	137	128	137	140	146	128	132	139
千 葉		98	89	92	93	92	85	86	89	93	92	86	89	89
東 京		142	144	152	164	173	163	142	142	147	151	161	173	161
神 奈 川		138	132	125	128	124	117	113	114	119	117	121	122	132
新 潟		229	220	180	174	182	170	178	176	197	185	156	150	161
富 山		204	185	187	197	217	216	201	195	225	216	158	152	151
石 川		195	176	177	161	159	161	160	161	189	180	148	163	181
福 井		178	165	150	129	132	127	123	116	139	142	139	145	161
山 梨		201	177	160	161	166	164	153	159	177	185	164	168	167
長 野		152	143	153	136	152	147	138	140	155	165	145	136	143
岐 阜		194	179	159	143	160	140	134	135	155	157	146	152	153
静 岡		175	181	185	189	182	159	148	158	167	149	145	142	148
愛 知		149	155	157	153	147	127	113	118	134	133	131	129	135
三 重		162	145	137	135	139	136	134	137	151	143	131	133	131
滋 賀		159	152	129	123	123	117	112	105	131	131	125	123	130
京 都		132	120	119	123	117	110	99	106	120	118	106	102	106
大 阪		108	105	95	92	97	82	77	75	83	86	86	84	85
兵 庫		132	111	100	96	103	103	88	85	101	96	94	96	93
奈 良		209	173	147	145	155	154	134	139	158	154	152	157	150
和 歌 山		186	173	169	163	184	181	181	201	254	239	232	184	171
鳥 取		242	232	189	182	200	195	166	167	203	190	176	190	214
島 根		237	216	217	197	218	217	181	174	190	190	172	172	158
岡 山		145	133	131	117	120	118	113	116	131	130	119	116	115
広 島		150	139	139	122	124	123	115	111	121	113	110	106	105
山 口		155	141	135	116	136	133	126	116	129	132	121	130	128
徳 島		225	200	173	148	158	149	132	139	167	171	152	153	152
香 川		163	125	114	115	126	117	125	114	131	137	138	139	145
愛 媛		177	156	135	121	129	126	117	126	141	144	133	138	138
高 知		156	131	128	121	149	145	125	128	153	162	153	164	173
福 岡		164	155	147	143	162	142	120	128	142	145	138	136	138
佐 賀		193	182	185	177	194	174	157	158	176	184	164	165	174
長 崎		195	184	183	168	195	177	168	169	190	188	169	191	211
熊 本		168	169	170	160	186	176	142	153	189	169	150	182	242
大 分		177	173	160	146	158	149	140	152	171	163	143	147	154
宮 崎		205	203	170	169	174	166	148	143	174	173	136	143	155
鹿 児 島		208	207	189	177	198	181	175	172	192	189	163	163	174
沖 縄		261	247	244	241	257	237	216	223	248	260	273	290	269



(單位：百萬元)

21	22	23	24	25	26	27	28	29
23,857,659	21,990,079	21,465,687	21,869,825	24,749,805	24,667,204	23,654,237	24,137,629	24,326,981
11,755,300	11,146,055	10,782,852	10,677,259	11,765,245	12,190,712	11,973,073	11,748,011	11,717,270
5,027,685	4,292,407	3,932,072	3,985,334	4,706,854	4,546,547	4,218,163	4,463,095	4,647,262
1,795,258	1,522,881	1,422,412	1,449,929	1,783,086	1,752,725	1,600,988	1,645,697	1,778,719
2,371,304	2,041,292	1,905,041	1,925,330	2,472,720	2,254,126	2,037,698	2,187,861	2,139,960
2,908,112	2,987,443	3,423,310	3,831,972	4,021,901	3,923,094	3,824,316	4,092,966	4,043,770
1,697,156	1,547,363	1,402,458	1,458,945	1,691,588	1,687,477	1,516,947	1,660,015	1,736,169
519,372	600,636	507,014	516,366	568,490	626,320	557,464	573,468	614,461
458,843	353,642	344,307	353,671	404,510	397,240	353,368	365,521	375,610
315,034	220,684	213,686	244,481	295,554	283,671	250,490	291,183	302,971
255,684	201,312	186,200	172,343	246,898	246,898	170,312	207,083	195,519
148,223	171,089	151,251	172,085	176,135	191,946	185,314	222,759	247,609
375,847	343,192	364,611	387,762	415,600	364,312	332,256	327,194	319,941
145,179	134,863	128,605	125,142	167,115	132,268	129,140	143,001	133,057
71,268	59,433	63,344	66,296	68,936	59,416	58,516	58,877	61,135
45,666	37,137	43,950	48,532	49,877	44,046	40,927	41,340	43,404
33,951	29,703	36,068	46,631	43,629	39,884	43,265	30,909	23,241
79,783	82,056	92,643	101,161	86,042	88,699	60,408	53,068	59,105
365,508	299,674	502,414	593,051	813,482	751,061	801,623	823,771	841,900
147,011	131,033	186,761	158,004	253,282	276,753	274,185	261,763	253,429
79,753	62,528	78,461	108,553	148,090	166,249	212,679	255,432	302,150
48,532	38,619	47,163	42,308	60,190	65,785	60,044	54,919	60,111
53,581	37,863	41,618	42,027	41,237	36,784	39,774	44,940	49,185
36,631	29,630	148,410	242,159	310,682	205,490	214,940	206,717	177,024
441,106	322,168	823,555	868,848	1,162,366	1,210,562	1,337,614	1,258,024	1,046,718
201,173	156,251	334,924	281,316	452,529	589,945	658,840	593,878	436,481
68,303	49,185	76,194	79,739	101,964	128,124	133,389	142,653	151,263
34,439	23,301	26,437	41,037	81,862	121,943	143,671	111,621	98,303
40,547	30,398	48,746	44,756	48,626	38,127	43,159	56,460	54,865
96,643	63,031	337,253	422,001	477,386	332,422	358,555	353,411	305,806
306,678	277,244	274,228	281,166	317,285	322,868	289,414	284,351	298,087
123,882	116,013	109,088	108,420	108,930	118,741	114,844	104,283	98,952
72,948	62,085	63,918	69,414	74,431	65,643	57,855	60,826	60,396
35,875	32,250	36,449	33,492	47,253	44,632	38,780	45,222	55,157
43,659	34,373	34,531	30,551	45,845	39,028	35,379	38,818	36,958
30,314	32,523	30,242	39,289	40,826	54,824	42,555	35,202	46,623
320,411	286,053	285,957	282,903	350,423	335,299	283,005	304,609	311,964
116,768	121,645	117,624	111,913	128,091	135,531	114,730	117,209	116,081
103,442	90,820	92,324	83,345	101,139	84,048	71,173	76,520	89,688
23,253	19,735	24,520	27,074	34,624	33,265	26,842	30,403	35,726
50,397	30,699	30,711	28,110	43,709	38,728	29,837	33,449	32,995
26,550	23,153	20,778	32,461	42,860	43,726	40,423	47,029	37,474
376,884	327,455	517,547	533,638	656,286	765,882	808,476	901,832	888,586
167,441	154,994	231,628	199,746	253,003	313,961	322,072	340,368	307,780
105,782	81,934	92,544	100,521	106,749	115,245	123,871	140,984	168,088
41,120	25,883	26,585	30,875	33,866	45,812	51,586	60,823	65,185
29,469	20,575	28,467	28,203	36,189	36,854	35,576	48,247	49,307
33,072	44,069	138,324	174,294	226,479	254,010	275,369	311,411	298,226
524,184	436,491	534,826	557,785	573,266	568,186	545,970	546,764	517,217
298,783	268,060	264,690	273,061	295,020	308,687	285,294	276,397	285,378
101,765	75,156	81,179	90,184	117,786	116,298	112,990	101,313	86,439
26,221	20,451	22,886	20,422	24,705	24,048	21,486	20,646	23,320
50,588	37,923	46,129	43,411	50,246	42,029	42,348	52,972	56,862
46,827	34,901	119,942	130,708	85,507	77,123	83,852	95,436	65,219
330,766	310,659	350,602	271,346	291,228	281,973	302,565	281,559	280,674
178,509	168,316	143,215	142,387	148,480	155,517	154,385	133,897	141,194
65,946	55,989	49,864	45,937	52,468	47,324	41,106	43,690	46,960
20,119	19,482	17,299	15,795	18,354	19,467	18,893	18,047	19,274
38,495	38,429	41,012	30,875	32,464	27,297	24,917	30,885	27,990
27,697	28,442	99,211	36,351	39,462	32,368	63,263	55,040	45,256
347,380	323,515	289,833	279,031	327,900	345,215	329,539	326,385	334,035
170,983	161,580	151,674	143,446	170,243	177,278	159,785	170,106	169,716
64,841	62,131	56,083	55,923	69,409	71,089	63,965	67,361	64,499
24,206	23,540	20,079	21,001	21,198	19,605	36,425	18,650	19,710
49,332	39,463	31,705	31,031	40,703	37,244	32,242	35,853	42,157
38,017	36,801	30,292	27,631	26,347	39,999	37,122	34,415	37,952
793,266	735,824	687,812	737,670	754,988	784,866	690,847	712,927	751,211
525,605	507,154	470,431	519,510	500,730	508,454	468,949	502,464	527,502
100,919	83,212	76,337	80,940	89,299	92,242	71,855	61,489	65,638
16,183	14,605	12,872	10,857	13,317	14,003	11,975	11,342	13,590
82,064	63,403	61,643	62,159	69,295	70,462	58,970	56,343	59,049
68,494	67,449	66,530	64,204	82,347	99,706	79,097	81,289	85,433



(単位：百万円)

21	22	23	24	25	26	27	28	29
668,566	611,460	621,365	644,817	673,463	662,113	624,029	644,834	642,778
412,159	396,107	367,950	367,073	429,589	434,827	413,459	395,807	397,421
108,843	89,643	94,845	90,367	102,430	91,190	72,489	89,745	87,749
33,661	23,100	23,480	28,087	31,655	26,492	25,968	26,865	30,026
45,647	41,107	38,767	33,729	37,080	35,952	35,558	39,975	40,607
68,255	61,503	96,321	125,561	72,709	73,652	76,554	92,442	86,976
2,661,604	2,494,808	2,181,017	2,182,756	2,256,081	2,318,755	2,464,863	2,655,750	2,464,990
1,746,475	1,541,118	1,465,588	1,482,430	1,482,484	1,527,386	1,596,309	1,681,086	1,616,328
444,737	351,118	214,900	213,972	241,116	262,519	287,651	308,479	370,209
13,205	14,095	17,904	12,078	17,067	18,982	14,239	15,502	13,186
76,140	59,149	59,715	65,543	78,516	88,105	89,832	90,564	99,402
381,046	529,327	422,909	408,733	436,898	421,763	476,832	560,119	365,864
947,627	891,549	861,196	872,589	910,192	891,821	921,829	932,564	1,007,320
644,754	600,525	572,943	562,454	562,722	580,447	598,249	595,374	647,513
131,199	124,564	119,064	142,601	168,477	132,323	121,536	109,681	113,280
16,192	14,639	13,706	12,753	12,822	13,171	13,003	12,897	13,729
52,838	43,607	42,239	38,857	39,882	42,574	34,692	36,561	36,200
102,644	108,215	113,244	115,924	126,289	123,306	154,349	178,050	196,598
704,920	656,407	687,735	679,813	761,429	717,138	604,067	580,660	623,386
321,920	311,438	308,021	294,633	328,505	319,680	286,394	262,623	294,021
138,969	116,783	115,272	107,391	130,369	128,185	113,583	119,349	124,141
61,222	56,462	53,524	63,222	66,399	59,906	50,291	61,014	66,681
94,624	79,887	67,283	75,432	119,357	108,065	85,369	77,039	69,416
88,185	91,837	143,635	139,136	116,799	101,302	68,429	60,635	69,127
345,120	344,046	319,863	310,733	358,662	343,419	251,717	241,792	241,034
126,972	120,876	108,759	115,805	141,377	147,238	116,314	115,766	111,078
59,629	56,088	51,023	48,587	59,494	55,500	41,053	41,939	45,958
22,154	23,581	22,155	26,236	32,284	26,625	21,334	22,624	23,695
40,748	38,737	32,445	31,983	45,449	39,951	33,839	32,789	35,613
95,618	104,763	105,481	88,123	80,058	74,105	39,177	28,674	24,691
266,985	270,727	268,733	270,706	317,845	302,630	248,573	273,932	304,134
121,129	131,477	126,285	127,358	130,288	130,065	117,078	110,744	110,847
57,458	50,606	51,471	57,477	68,951	64,091	50,413	59,169	56,411
20,559	19,974	17,787	16,478	24,227	21,241	18,530	21,393	25,851
27,613	23,819	22,750	21,808	30,161	26,236	20,712	21,445	25,362
40,227	44,851	50,439	47,585	64,218	60,998	41,840	61,180	85,661
229,190	221,200	214,205	201,905	242,048	247,042	241,918	252,225	280,400
87,048	86,612	84,938	81,017	91,841	90,619	95,488	82,679	77,676
54,812	49,706	53,390	48,370	56,190	53,399	46,701	51,980	61,316
34,955	34,286	29,216	29,510	29,551	33,663	31,682	21,850	23,339
29,362	24,903	21,583	18,837	28,520	29,194	24,032	25,428	23,715
23,012	25,695	25,078	24,170	35,946	40,167	44,014	70,287	94,354
220,691	217,624	202,393	211,004	234,563	245,595	217,053	222,110	221,892
90,971	93,635	78,491	83,898	85,764	92,962	90,220	83,881	80,112
53,642	52,651	56,239	52,811	66,165	75,383	66,950	79,510	77,986
23,580	22,648	21,012	19,364	21,815	23,509	19,598	18,615	20,708
34,064	27,920	27,285	25,003	31,923	27,545	19,300	21,219	19,690
18,435	20,770	19,366	29,929	28,895	26,197	20,985	18,885	23,395
468,771	450,760	423,244	430,642	476,295	507,262	446,703	418,784	440,441
216,398	193,393	195,333	198,235	207,727	231,641	218,089	200,254	194,851
87,045	87,607	73,017	75,414	86,408	87,109	79,298	81,056	95,656
38,671	35,380	31,048	31,351	38,926	39,957	31,827	26,598	31,747
67,887	61,636	58,173	54,387	70,782	62,377	55,312	55,491	51,225
58,771	72,744	65,673	71,255	72,452	86,179	62,177	55,385	66,962
411,063	360,310	346,440	347,314	399,649	404,539	376,296	392,067	394,804
205,868	173,775	166,415	158,451	161,835	168,430	156,924	169,709	164,092
83,051	74,853	79,639	87,619	104,491	108,672	96,770	97,947	106,935
31,807	31,052	26,550	23,054	31,957	30,727	26,012	28,184	30,659
56,888	47,716	43,297	43,121	63,818	55,770	48,909	47,660	50,054
33,449	32,914	30,540	35,069	37,548	40,940	47,680	48,567	43,065
649,651	565,315	528,508	562,055	593,922	531,712	516,259	507,012	527,584
344,296	295,849	283,019	294,427	296,086	266,324	254,011	261,499	269,766
115,767	102,477	93,197	93,697	100,742	92,102	83,931	85,566	100,707
45,179	32,299	31,277	33,213	42,829	34,402	31,604	33,736	37,423
74,495	74,235	59,991	62,557	82,487	69,978	66,121	69,310	66,405
69,914	60,456	61,024	78,161	71,778	68,907	80,591	56,901	53,283
1,086,492	937,060	839,326	874,036	993,275	987,828	970,709	954,513	1,001,193
627,815	559,857	503,407	518,095	574,779	577,997	592,364	560,663	577,942
213,210	168,357	138,114	143,525	177,386	170,729	155,612	170,879	171,518
43,042	37,877	32,895	36,062	47,043	38,484	38,718	42,092	47,953
80,407	65,685	67,885	83,150	90,982	84,386	71,822	79,081	73,005
122,017	105,285	97,025	93,205	103,085	116,233	112,193	101,798	130,774



第5-1表 事業目的別にみた都道府県別投資額の推移（つづき）

都道府県	区分	年度								
		平成13	14	15	16	17	18	19	20	
三	重	合計	711,676	602,553	488,375	425,179	423,019	378,201	357,839	352,923
		生産	316,382	254,597	223,710	207,257	189,240	170,930	162,693	155,370
		業	225,919	182,721	133,515	86,694	85,230	86,537	83,580	87,396
		林	46,827	38,778	35,683	30,970	32,400	27,896	28,529	24,193
		土	74,746	76,651	56,718	47,673	51,190	51,022	46,078	50,587
その他	47,802	49,806	38,749	52,585	64,959	41,817	36,958	35,377		
滋	賀	合計	499,969	446,598	384,007	297,584	269,693	256,424	217,990	208,846
		生産	247,060	227,585	187,593	160,595	147,966	134,051	113,511	101,260
		業	111,731	106,185	100,519	45,609	45,398	53,045	44,160	43,250
		林	34,751	37,267	34,721	33,366	26,854	20,405	19,191	16,686
		土	70,545	51,096	38,619	29,400	25,623	22,476	20,077	17,817
その他	35,882	24,465	22,555	28,614	23,851	26,447	21,051	29,833		
京	都	合計	748,063	695,787	569,992	469,392	471,929	431,398	425,553	440,006
		生産	388,480	342,678	304,220	270,050	254,464	248,920	237,549	230,118
		業	211,054	211,962	131,887	70,262	74,635	70,424	76,323	64,473
		林	26,100	25,789	24,875	20,781	16,238	16,054	11,773	9,778
		土	46,171	44,317	45,119	34,126	43,330	41,030	37,028	37,557
その他	76,258	71,043	63,891	74,174	83,261	54,970	62,880	98,080		
大	阪	合計	1,855,481	1,701,372	1,505,364	1,300,904	1,192,860	1,164,202	1,051,166	1,013,121
		生産	1,161,656	1,043,801	920,065	787,673	719,720	670,414	640,358	620,613
		業	327,147	291,649	248,515	191,378	177,679	179,436	171,669	204,185
		林	12,005	10,896	9,429	8,358	7,451	6,974	7,491	6,694
		土	103,348	103,836	97,996	97,192	82,014	87,878	80,951	69,787
その他	251,325	251,190	229,359	216,303	205,995	219,499	150,697	111,842		
兵	庫	合計	1,561,549	1,386,572	1,343,903	1,158,298	1,087,953	917,025	821,551	790,974
		生産	842,059	728,321	676,465	625,956	560,044	488,103	458,568	438,374
		業	282,568	279,823	234,010	196,757	173,609	157,722	143,345	137,715
		林	75,462	77,880	71,347	53,060	50,712	48,935	38,120	37,464
		土	98,359	91,829	75,680	70,695	95,591	93,559	78,033	72,256
その他	263,101	208,719	286,401	211,831	207,997	128,705	103,484	105,165		
奈	良	合計	418,689	368,213	341,110	282,734	284,600	235,490	199,689	196,685
		生産	232,787	192,638	180,088	140,663	123,414	121,568	104,463	104,887
		業	91,605	98,117	94,160	83,083	103,555	71,159	50,912	49,604
		林	27,246	20,603	18,653	15,925	15,474	13,519	14,532	13,546
		土	36,395	34,425	28,313	24,483	23,478	18,719	16,814	16,527
その他	30,655	22,431	19,896	18,582	18,679	10,526	12,968	12,120		
和	歌	合計	357,435	338,694	350,517	284,988	269,488	250,943	245,005	235,501
		生産	130,703	123,414	123,964	118,971	96,462	90,704	90,460	89,843
		業	113,761	117,300	139,154	85,617	97,638	86,005	85,089	80,467
		林	41,851	36,122	34,101	27,814	26,717	23,656	22,073	20,852
		土	43,390	39,773	28,059	22,820	26,188	27,983	28,151	28,016
その他	27,731	22,084	25,238	29,766	22,482	22,594	19,232	16,322		
鳥	取	合計	351,279	308,473	276,788	243,750	226,687	217,930	177,380	171,092
		生産	124,190	113,136	100,509	78,850	66,271	61,508	52,489	47,638
		業	87,309	86,577	89,195	92,489	81,020	85,756	63,713	63,684
		林	45,557	36,291	28,628	23,415	19,851	20,645	15,573	14,606
		土	43,278	46,271	33,018	26,463	28,038	28,792	24,426	29,682
その他	50,946	26,199	25,438	22,533	31,506	21,229	21,178	15,482		
島	根	合計	544,349	489,949	422,360	374,542	348,986	318,248	320,206	290,474
		生産	180,090	164,000	149,226	146,799	130,420	102,675	99,302	82,496
		業	147,531	149,453	118,310	98,318	91,776	85,902	85,599	89,454
		林	76,987	67,140	53,338	48,650	40,394	35,830	32,488	30,159
		土	79,123	75,395	58,835	45,185	47,357	47,742	55,647	51,286
その他	60,618	33,961	42,650	35,590	39,038	46,098	47,170	37,080		
岡	山	合計	576,047	534,285	488,077	408,792	371,157	341,812	336,221	299,222
		生産	278,006	268,403	242,437	202,720	178,541	169,004	161,330	152,088
		業	124,300	107,480	108,338	84,964	79,181	69,512	77,639	66,689
		林	61,776	58,514	51,742	39,785	34,354	37,573	34,279	30,130
		土	59,704	53,373	45,340	31,890	27,825	25,402	25,048	22,572
その他	52,260	46,515	40,220	49,434	51,256	40,321	37,925	27,743		
広	島	合計	817,904	765,172	698,177	615,077	566,556	523,420	522,616	461,753
		生産	396,679	369,818	325,577	266,350	252,467	235,065	242,778	218,674
		業	168,973	177,762	177,820	183,232	150,729	138,758	139,503	130,643
		林	63,810	56,352	49,266	44,655	37,248	34,049	29,439	27,177
		土	100,400	101,082	81,637	60,685	59,297	53,026	47,854	41,203
その他	88,042	60,159	63,877	60,156	66,815	62,522	63,041	44,057		
山	口	合計	461,194	464,551	407,065	365,776	358,549	326,301	313,469	268,277
		生産	190,703	187,736	168,053	146,226	144,632	137,345	124,571	110,920
		業	127,568	124,964	114,590	97,322	97,225	86,069	94,337	81,018
		林	52,651	53,955	47,222	46,822	40,320	34,494	30,436	27,502
		土	49,936	56,257	48,395	40,579	37,092	34,822	32,927	31,892
その他	40,336	41,639	28,805	34,828	39,280	33,570	31,198	16,945		

(単位：百万円)

21	22	23	24	25	26	27	28	29
361,165	355,702	348,607	357,387	392,522	373,949	340,961	347,265	341,460
146,261	150,827	151,278	134,015	158,850	163,573	154,304	155,430	155,948
95,247	100,358	98,399	101,880	114,096	92,754	82,850	95,175	90,085
28,271	25,292	21,773	18,161	21,264	17,427	15,575	17,457	20,686
49,912	42,195	36,485	43,643	52,505	57,057	42,303	42,273	35,444
41,473	37,030	40,672	59,688	45,806	43,138	45,929	36,930	39,297
207,701	197,280	189,168	178,372	220,874	221,160	210,640	208,071	220,240
111,798	109,499	109,905	106,264	115,563	120,205	125,112	114,378	118,807
44,537	44,496	36,732	30,318	46,070	36,823	33,734	36,885	41,672
16,365	12,246	9,422	8,763	11,735	10,829	10,358	12,829	14,251
18,878	16,212	14,118	13,151	18,151	18,695	17,240	18,195	17,495
16,123	14,827	18,992	19,877	29,356	34,608	24,196	25,783	28,014
418,808	395,076	355,303	381,280	430,028	422,329	379,124	364,909	379,026
241,187	236,779	209,051	204,369	222,590	214,735	214,353	212,350	219,958
78,212	68,807	64,584	90,033	82,733	84,658	49,968	48,184	41,948
11,660	11,413	10,177	10,940	11,185	11,283	9,424	10,871	12,610
40,343	33,611	32,672	36,618	51,597	46,992	50,679	47,270	48,785
47,407	44,466	38,819	39,321	61,924	64,662	54,700	46,234	55,724
1,067,623	910,100	847,330	830,662	911,248	952,660	954,271	923,032	937,656
639,348	596,453	566,517	554,487	610,300	647,160	668,051	618,324	638,125
214,869	103,414	87,404	83,224	102,040	91,238	89,153	109,255	87,522
6,213	6,051	6,130	7,745	6,018	5,689	4,999	8,238	7,425
67,119	60,513	49,423	46,990	60,150	66,079	69,419	70,822	65,028
140,074	143,670	137,856	138,216	132,740	142,494	122,650	116,393	139,557
847,110	851,400	724,796	700,170	834,407	790,205	777,405	795,486	766,888
466,212	453,271	390,823	388,508	463,429	447,322	446,015	422,391	426,006
155,834	171,871	124,679	106,352	141,926	128,034	116,896	142,753	130,436
37,233	36,190	34,163	25,149	31,751	30,936	34,248	52,289	36,349
77,104	80,868	77,346	82,855	93,139	81,890	70,380	74,196	74,003
110,726	109,200	97,786	97,306	104,163	102,022	109,865	103,858	100,094
210,747	208,978	182,700	188,699	214,863	209,819	206,082	213,373	204,113
112,807	103,142	89,263	86,393	104,676	105,269	98,662	107,743	100,315
50,523	58,595	47,798	44,690	46,767	45,864	46,552	46,090	52,302
13,732	11,844	10,553	10,466	11,826	12,674	11,140	11,033	8,511
16,419	19,509	17,460	19,897	26,629	24,168	27,182	25,977	26,032
17,268	15,887	17,625	27,254	24,965	21,845	22,546	22,530	16,954
267,124	262,554	262,840	291,516	367,472	346,116	336,497	267,220	248,263
97,330	102,545	94,490	93,063	106,412	101,067	91,895	80,954	86,102
87,802	91,348	90,853	94,311	152,836	149,268	159,427	100,876	76,773
23,994	21,240	16,875	15,800	20,402	16,879	15,083	17,163	17,914
27,943	27,255	23,898	27,721	45,980	41,516	35,119	31,506	35,401
30,054	20,166	36,723	60,622	41,842	37,386	34,973	36,721	32,073
187,608	182,799	155,588	156,835	190,143	178,558	165,150	178,063	200,982
49,070	55,638	52,260	50,716	57,396	57,839	51,380	55,080	58,347
67,752	50,522	45,523	47,460	66,655	57,337	60,477	68,552	71,042
16,146	14,585	12,424	11,064	12,552	13,202	10,054	10,407	19,069
34,184	36,609	27,360	21,161	30,273	30,653	21,112	20,888	21,243
20,455	25,445	18,021	26,433	23,266	26,528	22,127	23,135	31,280
320,777	318,906	266,145	255,650	279,155	279,079	253,924	253,001	233,238
105,866	110,641	89,392	80,989	86,199	82,186	85,138	80,203	75,863
99,744	91,348	82,137	77,138	78,467	75,527	69,352	78,643	75,380
33,025	32,830	29,976	25,549	32,340	31,248	25,554	23,577	23,240
51,240	45,308	39,495	37,162	42,085	36,206	28,653	33,171	28,422
30,903	38,779	25,145	34,812	40,064	53,912	45,227	37,408	30,333
308,589	301,649	289,052	297,980	337,267	334,300	306,643	297,379	294,664
154,226	156,589	150,712	155,885	166,522	173,314	170,927	157,094	159,712
64,494	56,608	53,661	55,066	62,645	60,066	55,845	54,281	53,232
30,184	27,846	25,414	25,640	29,450	29,543	27,045	25,157	27,315
22,465	22,854	20,126	25,919	32,246	28,196	23,390	23,664	22,913
37,219	37,753	39,139	35,471	46,403	43,181	29,435	37,184	31,494
465,948	465,393	433,133	417,689	456,871	428,036	414,744	397,972	396,473
214,310	228,744	217,606	216,442	241,580	226,147	223,177	215,894	216,036
126,710	115,857	106,845	100,514	107,117	85,813	65,949	70,276	73,324
25,051	20,178	17,878	18,062	19,568	18,978	17,642	18,611	18,687
43,063	41,214	39,316	34,180	39,248	36,830	40,823	41,763	44,430
56,814	59,400	51,488	48,492	49,358	60,267	67,152	51,428	43,996
314,964	306,908	291,137	269,173	298,441	306,300	280,200	299,882	296,339
134,789	136,276	134,654	124,016	121,790	133,708	129,250	127,259	131,061
81,488	73,144	70,019	53,934	63,656	68,616	59,899	63,855	69,409
28,293	23,144	20,212	19,384	24,026	16,734	17,354	19,597	23,760
32,006	31,854	25,814	27,631	35,724	32,806	31,832	31,835	27,999
38,389	42,490	40,439	44,208	53,246	54,436	41,865	57,335	44,110



(単位：百万円)

21	22	23	24	25	26	27	28	29
200,972	189,688	167,828	177,450	213,425	218,010	194,271	195,098	194,436
72,101	77,513	69,876	66,974	80,398	74,230	70,823	62,474	66,558
43,254	39,095	33,522	33,407	40,414	43,441	37,496	42,518	45,908
29,371	22,679	20,302	20,787	22,296	23,880	20,285	21,275	25,002
31,298	27,323	23,937	31,809	43,565	39,393	34,999	40,535	32,565
24,948	23,077	20,192	24,472	26,752	37,065	30,668	28,297	24,403
166,401	155,102	165,561	151,328	172,871	181,167	182,319	183,735	191,639
79,294	73,774	90,291	71,273	88,895	95,006	99,865	97,889	93,879
34,413	33,286	30,586	30,099	34,489	31,834	28,272	32,479	33,851
15,118	13,724	12,701	14,818	14,013	11,328	11,705	13,164	16,442
16,092	14,811	13,246	14,331	17,455	17,032	14,010	15,251	17,671
21,484	19,507	18,737	20,806	18,018	27,969	28,467	24,952	29,796
255,240	248,348	230,935	248,075	279,495	285,196	262,585	273,149	271,845
96,456	101,499	103,953	109,845	113,699	121,148	116,664	111,796	117,771
78,532	63,517	59,275	58,404	70,474	68,485	63,559	71,929	71,673
24,385	24,787	21,638	25,276	25,402	22,929	20,292	22,941	23,307
32,378	30,036	27,724	27,607	40,150	39,480	35,191	34,824	33,087
23,489	28,508	18,345	26,944	29,769	33,153	26,878	31,658	26,007
252,303	245,731	212,056	216,311	260,111	274,603	259,879	277,475	292,619
73,232	66,689	64,823	63,923	74,508	81,525	75,539	92,162	100,649
78,182	76,919	60,870	65,776	80,913	78,039	67,886	71,137	80,909
32,928	29,859	26,569	21,241	26,484	27,246	25,064	21,426	26,591
38,668	34,896	33,524	36,292	41,882	42,449	42,926	51,321	42,697
29,293	37,368	26,271	29,080	36,323	45,345	48,464	41,430	41,773
965,445	848,977	715,148	764,371	849,595	866,545	824,235	813,107	823,873
481,745	434,591	403,688	415,277	459,614	485,496	477,689	452,847	442,822
182,055	169,540	131,129	133,981	151,822	140,717	132,433	139,327	145,939
47,570	42,396	38,047	39,200	44,263	43,298	36,038	39,414	44,193
90,680	84,535	74,843	76,936	97,250	97,186	90,347	98,119	90,380
163,396	117,915	67,441	98,977	96,646	99,849	87,729	83,400	100,539
251,248	225,997	203,308	205,560	228,523	238,089	213,177	213,342	225,982
82,511	79,446	81,663	85,142	96,694	97,944	89,606	80,316	83,563
50,471	42,509	43,464	38,476	43,385	44,576	40,130	39,367	45,153
31,567	27,839	21,813	19,021	27,901	31,671	27,242	25,845	29,378
46,514	41,280	29,403	22,821	29,668	27,480	22,850	26,562	28,843
40,185	34,923	26,965	40,100	30,874	36,418	33,349	41,252	39,045
346,292	313,575	296,982	299,750	336,341	333,381	299,984	338,952	374,147
137,529	131,444	131,393	133,279	142,665	134,646	124,449	115,604	129,697
84,362	75,568	64,626	59,691	71,248	67,026	62,687	66,216	62,662
47,221	39,088	34,554	33,188	43,294	44,029	32,371	35,438	38,870
32,940	26,578	22,320	23,380	26,217	25,179	23,123	25,491	25,260
44,241	40,896	44,088	50,212	52,918	62,500	57,355	96,202	117,658
444,564	420,255	340,785	365,532	452,924	404,147	359,680	435,269	578,319
164,013	170,815	160,615	175,404	192,977	166,831	165,579	142,045	168,987
80,550	71,820	59,413	58,915	75,161	71,604	64,364	57,154	73,533
50,331	51,658	38,182	37,130	53,275	50,988	37,526	38,119	49,190
45,161	40,727	35,344	43,584	75,602	62,920	49,955	57,656	68,975
104,509	85,234	47,231	50,500	55,909	51,803	42,256	140,296	217,634
273,944	259,073	243,147	263,365	297,375	282,476	248,367	254,780	266,975
95,291	104,439	100,917	102,364	92,468	97,192	96,986	90,341	95,371
76,015	68,165	65,849	65,761	83,240	84,431	65,689	65,665	66,348
39,351	33,679	27,318	26,232	29,897	26,665	26,967	28,512	29,826
31,892	26,016	20,707	25,292	38,654	32,487	33,811	43,577	36,348
31,395	26,775	28,356	43,717	53,116	41,702	31,914	26,685	39,083
292,972	279,703	249,057	240,943	293,008	291,396	228,248	240,883	259,832
96,208	87,882	83,694	78,549	95,884	98,952	79,988	77,420	73,639
80,352	76,512	73,107	74,929	79,900	79,259	62,581	71,535	67,041
55,154	46,579	38,229	34,234	49,370	49,667	35,044	33,489	48,777
36,300	32,368	26,052	28,752	41,836	31,319	25,772	29,051	29,393
24,959	36,363	27,976	24,480	26,017	32,199	24,862	29,387	40,982
465,443	424,305	410,371	403,480	451,457	443,086	382,790	383,182	407,640
165,247	166,860	166,011	156,718	160,588	173,920	146,054	135,075	149,345
113,852	84,092	87,181	88,362	107,194	97,622	82,829	84,893	80,648
84,674	74,390	67,364	65,672	77,146	66,465	58,680	54,787	69,619
60,203	51,605	44,736	46,815	58,985	52,362	41,907	46,150	39,620
41,468	47,357	45,079	45,913	47,543	52,718	53,321	62,277	68,409
424,805	391,674	356,844	367,728	409,556	429,039	450,786	479,326	443,872
197,958	185,489	163,174	160,180	172,637	180,226	196,977	206,022	183,031
116,261	104,449	99,691	96,261	106,605	99,395	110,374	136,084	126,741
52,547	52,263	48,220	49,126	60,253	55,702	47,373	48,490	45,959
20,020	20,570	21,447	16,283	15,931	29,883	23,395	25,242	29,103
38,019	28,903	24,312	45,878	54,130	63,833	72,668	63,488	59,038

第5-2表 事業目的別にみた都道府県別投資額の推移（構成比）

（単位：％）

都道府県	年度 区分	平成17	18	19	20	21	22	23	24	25	26	27	28	29
		合計	100.0	100.0	100.0	100.0	100.0	100.0	100.0	100.0	100.0	100.0	100.0	100.0
北海道	計	48.5	48.4	48.6	49.2	49.3	50.7	50.2	48.8	47.5	49.4	50.6	48.7	48.2
	生産	19.8	20.5	21.2	21.1	21.1	19.5	18.3	18.2	19.0	18.4	17.8	18.5	19.1
	業	8.4	8.1	7.6	7.4	7.5	6.9	6.6	6.6	7.2	7.1	6.8	6.8	7.3
	農	9.9	10.1	10.0	9.7	9.9	9.3	8.9	8.8	10.0	9.1	8.6	9.1	8.8
	林	13.4	12.9	12.6	12.6	12.2	13.6	15.9	17.5	16.3	15.9	16.2	17.0	16.6
青森	計	37.3	35.0	33.8	34.3	38.6	39.3	35.3	32.3	40.2	36.3	38.9	43.7	41.6
	生産	19.6	19.8	19.4	18.1	19.0	17.3	17.4	17.1	16.6	16.3	17.6	18.0	19.1
	業	13.4	12.5	11.7	12.5	12.2	10.8	12.1	12.5	12.0	12.1	12.3	12.6	13.6
	農	8.0	8.9	9.2	8.0	9.0	8.7	9.9	12.0	10.5	10.9	13.0	9.4	7.3
	林	21.7	23.7	25.9	27.0	21.2	23.9	25.4	26.1	20.7	24.3	18.2	16.2	18.5
岩手	計	40.3	39.2	38.9	40.4	40.2	43.7	37.2	26.6	31.1	36.8	34.2	31.8	30.1
	生産	22.0	23.7	22.3	20.7	21.8	20.9	15.6	18.3	18.2	22.1	26.5	31.0	35.9
	業	14.6	14.3	12.8	13.0	13.3	12.9	9.4	7.1	7.4	8.8	7.5	6.7	7.1
	農	10.4	13.7	11.9	12.8	14.7	12.6	8.3	7.1	5.1	4.9	5.0	5.5	5.8
	林	12.7	9.1	14.1	13.1	10.0	9.9	29.5	40.8	38.2	27.4	26.8	25.1	21.0
宮城	計	53.0	52.6	50.0	48.6	45.6	48.5	40.7	32.4	38.9	48.7	49.3	47.2	41.7
	生産	16.0	16.7	17.7	17.2	15.5	15.3	9.3	9.2	8.8	10.6	10.0	11.3	14.5
	業	12.1	11.5	9.8	9.5	7.8	7.2	3.2	4.7	7.0	10.1	10.7	8.9	9.4
	農	8.0	7.9	8.6	8.9	9.2	9.4	5.9	5.2	4.2	3.1	3.2	4.5	5.2
	林	10.9	11.3	13.9	15.6	21.9	19.6	41.0	48.6	41.1	27.5	26.8	28.1	29.2
秋田	計	37.1	39.0	40.2	37.9	40.4	41.8	39.8	38.6	34.3	36.8	39.7	36.7	33.2
	生産	28.8	26.8	24.9	22.2	23.8	22.4	23.3	24.7	23.5	20.3	20.0	21.4	20.3
	業	12.8	11.8	12.2	12.8	11.7	11.6	13.3	11.9	14.9	13.8	13.4	15.9	18.5
	農	12.5	13.4	13.0	15.5	14.2	12.4	12.6	10.9	14.4	12.1	12.2	13.7	12.4
	林	8.8	9.0	9.7	11.6	9.9	11.7	11.0	14.0	12.9	17.0	14.7	12.4	15.6
山形	計	38.6	37.8	37.7	37.5	36.4	42.5	41.1	39.6	36.6	40.4	40.5	38.5	37.2
	生産	29.7	31.6	32.8	33.7	32.3	31.7	32.3	29.5	28.9	25.1	25.1	25.1	28.7
	業	7.7	7.0	6.5	7.3	7.3	6.9	8.6	9.6	9.9	9.9	9.5	10.0	11.5
	農	13.2	13.7	13.9	11.6	15.7	10.7	10.7	9.9	12.5	11.6	10.5	11.0	10.6
	林	10.9	9.9	9.1	9.9	8.3	8.1	7.3	11.5	12.2	13.0	14.3	15.4	12.0
福島	計	44.8	52.2	47.0	44.0	44.4	47.3	44.8	37.4	38.6	41.0	39.8	37.7	34.6
	生産	24.1	20.4	23.5	28.3	28.1	25.0	17.9	18.8	16.3	15.0	15.3	15.6	18.9
	業	11.8	10.8	11.0	11.0	10.9	7.9	5.1	5.8	5.2	6.0	6.4	6.7	7.3
	農	9.3	7.6	7.9	7.6	7.8	6.3	5.5	5.3	5.5	4.8	4.4	5.3	5.5
	林	10.0	9.0	10.6	9.1	8.8	13.5	26.7	32.7	34.5	33.2	34.1	34.5	33.6
茨城	計	53.9	54.6	55.2	55.3	57.0	61.4	49.5	49.0	51.5	54.3	52.3	50.6	55.2
	生産	20.0	22.6	20.0	20.3	19.4	17.2	15.2	16.2	20.5	20.5	20.7	18.5	16.7
	業	6.5	7.4	6.6	5.9	5.0	4.7	4.3	3.7	4.3	4.2	3.9	3.8	4.5
	農	10.1	9.4	9.5	8.7	9.7	8.7	8.6	7.8	8.8	7.4	7.8	9.7	11.0
	林	9.4	6.0	8.6	9.8	8.9	8.0	22.4	23.4	14.9	13.6	15.4	17.5	12.6
栃木	計	49.5	46.3	49.7	52.5	54.0	54.2	40.8	52.5	51.0	55.2	51.0	47.6	50.3
	生産	19.2	17.7	18.7	20.1	19.9	18.0	14.2	16.9	18.0	16.8	13.6	15.5	16.7
	業	7.2	5.8	6.1	6.4	6.1	6.3	4.9	5.8	6.3	6.9	6.2	6.4	6.9
	農	12.1	11.2	11.3	11.5	11.6	12.4	11.7	11.4	11.1	9.7	8.2	11.0	10.0
	林	12.1	19.0	14.2	9.5	8.4	9.2	28.3	13.4	13.6	11.5	20.9	19.5	16.1
群馬	計	55.3	56.8	53.9	54.9	49.2	49.9	52.3	51.4	51.9	51.4	48.5	52.1	50.8
	生産	16.5	16.3	16.2	16.3	18.7	19.2	19.4	20.0	21.2	20.6	19.4	20.6	19.3
	業	8.9	7.7	7.5	7.7	7.0	7.3	6.9	7.5	6.5	5.7	11.1	5.7	5.9
	農	11.3	10.6	11.3	10.8	14.2	12.2	10.9	11.1	12.4	10.8	9.8	11.0	12.6
	林	8.0	8.5	11.0	10.3	10.9	11.4	10.5	9.9	8.0	11.6	11.3	10.5	11.4
埼玉	計	63.5	64.0	65.1	66.4	66.3	68.9	68.4	70.4	66.3	64.8	67.9	70.5	70.2
	生産	12.1	13.5	14.8	13.7	12.7	11.3	11.1	11.0	11.8	11.8	10.4	8.6	8.7
	業	2.3	2.5	1.9	1.8	2.0	2.0	1.9	1.5	1.8	1.8	1.7	1.6	1.8
	農	12.6	11.9	9.9	8.5	10.3	8.6	9.0	8.4	9.2	9.0	8.5	7.9	7.9
	林	9.5	8.2	8.3	9.6	8.6	9.2	9.7	8.7	10.9	12.7	11.4	11.4	11.4



第5-2表 事業目的別にみた都道府県別投資額の推移（構成比）（つづき）

（単位：％）

都道府県	区分	年 度												
		平成17	18	19	20	21	22	23	24	25	26	27	28	29
三 重	計	100.0	100.0	100.0	100.0	100.0	100.0	100.0	100.0	100.0	100.0	100.0	100.0	100.0
	生活	44.7	45.2	45.5	44.0	40.5	42.4	43.4	37.5	40.5	43.7	45.3	44.8	45.7
	産業	20.1	22.9	23.4	24.8	26.4	28.2	28.2	28.5	29.1	24.8	24.3	27.4	26.4
	農林土 国その他	7.7	7.4	8.0	6.9	7.8	7.1	6.2	5.1	5.4	4.7	4.6	5.0	6.1
滋 賀	計	100.0	100.0	100.0	100.0	100.0	100.0	100.0	100.0	100.0	100.0	100.0	100.0	100.0
	生活	54.9	52.3	52.1	48.5	53.8	55.5	58.1	59.6	52.3	54.4	59.4	55.0	53.9
	産業	16.8	20.7	20.3	20.7	21.4	22.6	19.4	17.0	20.9	16.6	16.0	17.7	18.9
	農林土 国その他	10.0	8.0	8.8	8.0	7.9	6.2	5.0	4.9	5.3	4.9	4.9	6.2	6.5
京 都	計	100.0	100.0	100.0	100.0	100.0	100.0	100.0	100.0	100.0	100.0	100.0	100.0	100.0
	生活	53.9	57.7	55.8	52.3	57.6	59.9	58.8	53.6	51.8	50.8	56.5	58.2	58.0
	産業	15.8	16.3	17.9	14.7	18.7	17.4	18.2	23.6	19.2	20.0	13.2	13.2	11.1
	農林土 国その他	3.4	3.7	2.8	2.2	2.8	2.9	2.9	2.6	2.6	2.7	2.5	3.0	3.3
大 阪	計	100.0	100.0	100.0	100.0	100.0	100.0	100.0	100.0	100.0	100.0	100.0	100.0	100.0
	生活	60.3	57.6	60.9	61.3	59.9	65.5	66.9	66.8	67.0	67.9	70.0	67.0	68.1
	産業	14.9	15.4	16.3	20.2	20.1	11.4	10.3	10.0	11.2	9.6	9.3	11.8	9.3
	農林土 国その他	0.6	0.6	0.7	0.7	0.6	0.7	0.7	0.9	0.7	0.6	0.5	0.9	0.8
兵 庫	計	100.0	100.0	100.0	100.0	100.0	100.0	100.0	100.0	100.0	100.0	100.0	100.0	100.0
	生活	51.5	53.2	55.8	55.4	55.0	53.2	53.9	55.5	55.5	56.6	57.4	53.1	55.5
	産業	16.0	17.2	17.4	17.4	18.4	20.2	17.2	15.2	17.0	16.2	15.0	17.9	17.0
	農林土 国その他	4.7	5.3	4.6	4.7	4.4	4.3	4.7	3.6	3.8	3.9	4.4	6.6	4.7
奈 良	計	100.0	100.0	100.0	100.0	100.0	100.0	100.0	100.0	100.0	100.0	100.0	100.0	100.0
	生活	43.4	51.6	52.3	53.3	53.5	49.4	48.9	45.8	48.7	50.2	47.9	50.5	49.1
	産業	36.4	30.2	25.5	25.2	24.0	28.0	26.2	23.7	21.8	21.9	22.6	21.6	25.6
	農林土 国その他	5.4	5.7	7.3	6.9	6.5	5.7	5.8	5.5	5.5	6.0	5.4	5.2	4.2
和 歌 山	計	100.0	100.0	100.0	100.0	100.0	100.0	100.0	100.0	100.0	100.0	100.0	100.0	100.0
	生活	35.8	36.1	36.9	38.1	36.4	39.1	35.9	31.9	29.0	29.2	27.3	30.3	34.7
	産業	36.2	34.3	34.7	34.2	32.9	34.8	34.6	32.4	41.6	43.1	47.4	37.8	30.9
	農林土 国その他	9.9	9.4	9.0	8.9	9.0	8.1	6.4	5.4	5.6	4.9	4.5	6.4	7.2
鳥 取	計	100.0	100.0	100.0	100.0	100.0	100.0	100.0	100.0	100.0	100.0	100.0	100.0	100.0
	生活	29.2	28.2	29.6	27.8	26.2	30.4	33.6	32.3	30.2	32.4	31.1	30.9	29.0
	産業	35.7	39.4	35.9	37.2	36.1	27.6	29.3	30.3	35.1	32.1	36.6	38.5	35.3
	農林土 国その他	8.8	9.5	8.8	8.5	8.6	8.0	8.0	7.1	6.6	7.4	6.1	5.8	9.5
島 根	計	100.0	100.0	100.0	100.0	100.0	100.0	100.0	100.0	100.0	100.0	100.0	100.0	100.0
	生活	37.4	32.3	31.0	28.4	33.0	34.7	33.6	31.7	30.9	29.4	33.5	31.7	32.5
	産業	26.3	27.0	26.7	30.8	31.1	28.6	30.9	30.2	28.1	27.1	27.3	31.1	32.3
	農林土 国その他	11.6	11.3	10.1	10.4	10.3	10.3	11.3	10.0	11.6	11.2	10.1	9.3	10.0
岡 山	計	100.0	100.0	100.0	100.0	100.0	100.0	100.0	100.0	100.0	100.0	100.0	100.0	100.0
	生活	48.1	49.4	48.0	50.8	50.0	51.9	52.1	52.3	49.4	51.8	55.7	52.8	54.2
	産業	21.3	20.3	23.1	22.3	20.9	18.8	18.6	18.5	18.6	18.0	18.2	18.3	18.1
	農林土 国その他	9.3	11.0	10.2	10.1	9.8	9.2	8.8	8.6	8.7	8.8	8.8	8.5	9.3
広 島	計	100.0	100.0	100.0	100.0	100.0	100.0	100.0	100.0	100.0	100.0	100.0	100.0	100.0
	生活	44.6	44.9	46.5	47.4	46.0	49.2	50.2	51.8	52.9	52.8	53.8	54.2	54.5
	産業	26.6	26.5	26.7	28.3	27.2	24.9	24.7	24.1	23.4	20.0	15.9	17.7	18.5
	農林土 国その他	6.6	6.5	5.6	5.9	5.4	4.3	4.1	4.3	4.3	4.4	4.3	4.7	4.7
山 口	計	100.0	100.0	100.0	100.0	100.0	100.0	100.0	100.0	100.0	100.0	100.0	100.0	100.0
	生活	40.3	42.1	39.7	41.3	42.8	44.4	46.3	46.1	40.8	43.7	46.1	42.4	44.2
	産業	27.1	26.4	30.1	30.2	25.9	23.8	24.1	20.0	21.3	22.4	21.4	21.3	23.4
	農林土 国その他	11.2	10.6	9.7	10.3	9.0	7.5	6.9	7.2	8.1	5.5	6.2	6.5	8.0





第6-1表 事業主体別にみた事業目的別投資額の推移

区 分	年 度								
		平成5	6	7	8	9	10	11	12
合 計	国	51,126,950	47,828,735	50,894,394	49,126,662	45,837,879	47,261,306	44,743,778	41,391,349
	都 道 府 県	11,318,150	9,890,190	10,996,298	10,402,497	9,862,966	11,037,879	10,750,122	10,439,397
	市 町 村	16,876,718	16,493,231	17,798,925	16,977,498	15,941,113	16,289,857	15,177,737	13,741,718
生 活 基 盤	国	25,082,825	23,658,637	24,493,497	23,831,089	22,373,038	22,682,824	21,020,679	19,222,255
	都 道 府 県	2,323,579	2,153,173	2,198,333	1,871,742	1,666,273	1,751,367	1,622,625	1,601,191
	市 町 村	5,764,818	5,313,798	5,767,232	5,483,191	5,190,180	5,316,143	4,669,129	4,083,602
産 業 基 盤	国	9,927,422	9,107,231	9,757,532	9,879,089	9,402,829	10,218,013	9,468,005	9,154,507
	都 道 府 県	5,445,471	4,597,564	4,955,907	5,076,806	4,930,456	5,573,421	5,128,240	5,191,662
	市 町 村	4,207,145	4,250,451	4,519,408	4,527,723	4,227,510	4,403,258	4,103,708	3,765,314
農 林 水 産	国	4,149,604	4,395,181	4,813,853	4,715,928	4,364,219	4,291,261	4,086,373	3,752,507
	都 道 府 県	510,832	571,339	652,948	643,092	569,137	590,732	580,761	577,251
	市 町 村	2,103,168	2,256,348	2,583,127	2,516,789	2,446,340	2,395,334	2,284,105	2,105,284
国 土 保 全	国	4,266,259	4,180,435	4,452,260	4,275,128	4,020,779	4,431,004	4,453,558	4,053,598
	都 道 府 県	1,292,095	1,216,964	1,392,157	1,339,773	1,273,300	1,505,983	1,629,829	1,475,682
	市 町 村	2,550,890	2,557,846	2,657,403	2,547,694	2,390,459	2,581,476	2,517,518	2,291,177
そ の 他	国	7,700,840	6,487,252	7,377,253	6,425,429	5,677,013	5,638,203	5,715,162	5,208,482
	都 道 府 県	1,746,174	1,351,149	1,796,952	1,471,084	1,423,800	1,616,377	1,788,667	1,593,611
	市 町 村	2,250,697	2,114,789	2,271,755	1,902,101	1,686,623	1,593,647	1,603,276	1,496,342
そ の 他	国	3,703,969	3,021,314	3,308,545	3,052,244	2,566,590	2,428,180	2,323,219	2,118,529
	都 道 府 県								
	市 町 村								

(単位：百万円)

区 分	年 度								
		22	23	24	25	26	27	28	29
合 計	国	21,990,079	21,465,687	21,869,825	24,749,805	24,667,204	23,654,237	24,137,629	24,326,981
	都 道 府 県	4,497,059	4,196,917	4,590,210	5,597,041	4,856,525	4,430,421	4,674,821	4,777,944
	市 町 村	7,197,270	7,397,845	7,103,610	7,843,827	7,837,565	7,582,783	8,036,551	7,945,252
生 活 基 盤	国	11,146,055	10,782,852	10,677,259	11,765,245	12,190,712	11,973,073	11,748,011	11,717,270
	都 道 府 県	552,118	486,084	568,125	690,277	556,121	539,982	364,860	363,283
	市 町 村	2,356,486	2,602,668	2,268,002	2,302,371	2,398,756	2,410,423	2,439,497	2,331,877
産 業 基 盤	国	8,237,451	7,694,101	7,841,132	8,772,598	9,235,834	9,022,668	8,943,653	9,022,109
	都 道 府 県	4,292,407	3,932,072	3,985,334	4,706,854	4,546,547	4,218,163	4,463,095	4,647,262
	市 町 村	2,197,956	1,956,865	2,061,383	2,476,855	2,357,507	2,183,176	2,288,013	2,417,076
農 林 水 産	国	2,010,244	1,898,943	1,838,347	2,125,600	2,097,402	1,961,125	2,081,696	2,130,334
	都 道 府 県	84,208	76,264	85,604	104,399	91,638	73,861	93,386	99,852
	市 町 村	1,522,881	1,422,412	1,449,929	1,783,086	1,752,725	1,600,988	1,645,697	1,778,719
国 土 保 全	国	290,868	283,145	292,256	386,022	381,203	337,981	347,662	341,492
	都 道 府 県	828,448	778,700	769,077	922,467	909,423	806,173	877,304	955,431
	市 町 村	403,565	360,566	388,596	474,597	462,099	456,834	420,731	481,795
そ の 他	国	2,041,292	1,905,041	1,925,330	2,472,720	2,254,126	2,037,698	2,187,861	2,139,960
	都 道 府 県	887,487	802,427	831,741	1,158,685	981,833	841,020	940,158	867,417
	市 町 村	1,021,429	976,703	966,107	1,176,704	1,128,079	1,058,926	1,108,238	1,122,741
そ の 他	国	132,377	125,911	127,482	137,330	144,214	137,752	139,464	149,803
	都 道 府 県	2,987,443	3,423,310	3,831,972	4,021,901	3,923,094	3,824,316	4,092,966	4,043,770
	市 町 村	568,631	668,396	836,704	885,203	579,860	528,262	734,128	788,676
そ の 他	都 道 府 県	980,663	1,140,830	1,262,077	1,316,684	1,303,905	1,346,137	1,529,816	1,404,869
	市 町 村	1,438,149	1,614,083	1,733,191	1,820,014	2,039,329	1,949,917	1,829,022	1,850,225

13	14	15	16	17	18	19	20	21
38,449,163	36,007,311	31,594,065	27,209,925	25,469,096	24,151,818	23,064,485	22,394,503	23,857,659
9,594,187	9,280,076	7,801,063	5,570,730	5,285,200	5,309,744	5,469,139	5,381,728	5,715,959
12,576,346	11,536,367	10,440,792	9,372,567	8,803,657	8,196,006	7,507,717	7,121,688	7,612,911
16,278,629	15,190,868	13,352,211	12,266,628	11,380,239	10,646,069	10,087,629	9,891,086	10,528,789
18,003,949	16,952,402	15,166,324	13,355,008	12,352,197	11,698,663	11,200,033	11,017,040	11,755,300
1,369,828	1,382,400	1,358,546	912,177	744,721	721,312	774,345	747,611	810,698
3,693,674	3,514,499	3,252,822	2,896,804	2,703,511	2,515,540	2,339,060	2,318,568	2,469,369
12,940,447	12,055,503	10,554,956	9,546,027	8,903,966	8,461,811	8,086,628	7,950,861	8,475,233
8,584,832	8,314,494	7,008,462	5,398,386	5,040,525	4,943,661	4,891,337	4,733,930	5,027,685
4,846,731	4,823,522	3,870,976	2,600,370	2,495,691	2,592,268	2,713,535	2,647,285	2,743,188
3,556,756	3,319,661	2,992,655	2,665,312	2,425,677	2,245,949	2,078,035	1,980,546	2,188,343
181,344	171,311	144,831	132,704	119,157	105,444	99,767	106,099	96,153
3,454,246	3,064,955	2,696,250	2,362,364	2,130,983	1,964,691	1,759,807	1,646,597	1,795,258
545,408	490,450	452,292	425,015	430,376	423,508	405,424	374,874	408,548
1,946,977	1,713,022	1,482,796	1,301,160	1,165,234	1,067,924	949,052	877,265	926,691
961,860	861,483	761,162	636,188	535,374	473,259	405,331	394,458	460,020
3,691,996	3,522,217	3,057,993	2,573,206	2,529,518	2,432,657	2,299,032	2,172,275	2,371,304
1,392,934	1,455,461	1,254,344	1,001,014	1,003,116	986,407	970,757	945,300	1,090,827
2,040,256	1,829,282	1,588,789	1,384,080	1,350,946	1,288,003	1,179,535	1,081,139	1,134,139
258,806	237,474	214,859	188,112	175,456	158,246	148,740	145,836	146,338
4,714,139	4,153,243	3,665,036	3,520,961	3,415,872	3,112,146	2,914,276	2,824,661	2,908,112
1,439,285	1,128,243	864,904	632,153	611,296	586,249	605,077	666,659	662,698
1,338,682	1,159,903	1,123,730	1,125,211	1,158,290	1,078,589	962,035	864,171	894,369
1,936,172	1,865,096	1,676,403	1,763,597	1,646,286	1,447,308	1,347,163	1,293,832	1,351,044

第6-2表 事業主体別にみた事業目的別投資額の推移（構成比）

区 分	年 度	年 度											
		平成5	6	7	8	9	10	11	12	13	14	15	16
合 計	国	22.1	20.7	21.6	21.2	21.5	23.4	24.0	25.2	25.0	25.8	24.7	20.5
	都 道 府 県	33.0	34.5	35.0	34.6	34.8	34.5	33.9	33.2	32.7	32.0	33.0	34.4
	市 町 村	44.9	44.8	43.4	44.3	43.7	42.2	42.1	41.6	42.3	42.2	42.3	45.1
	生 活 基 盤	100.0	100.0	100.0	100.0	100.0	100.0	100.0	100.0	100.0	100.0	100.0	100.0
生 活 基 盤	国	9.3	9.1	9.0	7.9	7.4	7.7	7.7	8.3	7.6	8.2	9.0	6.8
	都 道 府 県	23.0	22.5	23.5	23.0	23.2	23.4	22.2	21.2	20.5	20.7	21.4	21.7
	市 町 村	67.8	68.4	67.5	69.1	69.4	68.8	70.1	70.4	71.9	71.1	69.6	71.5
	産 業 基 盤	100.0	100.0	100.0	100.0	100.0	100.0	100.0	100.0	100.0	100.0	100.0	100.0
産 業 基 盤	国	54.9	50.5	50.8	51.4	52.4	54.5	54.2	56.7	56.5	58.0	55.2	48.2
	都 道 府 県	42.4	46.7	46.3	45.8	45.0	43.1	43.3	41.1	41.4	39.9	42.7	49.4
	市 町 村	2.8	2.8	2.9	2.8	2.6	2.4	2.5	2.2	2.1	2.1	2.1	2.5
	農 林 水 産	100.0	100.0	100.0	100.0	100.0	100.0	100.0	100.0	100.0	100.0	100.0	100.0
農 林 水 産	国	12.3	13.0	13.6	13.6	13.0	13.8	14.2	15.4	15.8	16.0	16.8	18.0
	都 道 府 県	50.7	51.3	53.7	53.4	56.1	55.8	55.9	56.1	56.4	55.9	55.0	55.1
	市 町 村	37.0	35.7	32.8	33.0	30.9	30.4	29.9	28.5	27.8	28.1	28.2	26.9
	国 土 保 全	100.0	100.0	100.0	100.0	100.0	100.0	100.0	100.0	100.0	100.0	100.0	100.0
国 土 保 全	国	30.3	29.1	31.3	31.3	31.7	34.0	36.6	36.4	37.7	41.3	41.0	38.9
	都 道 府 県	59.8	61.2	59.7	59.6	59.5	58.3	56.5	56.5	55.3	51.9	52.0	53.8
	市 町 村	9.9	9.7	9.0	9.1	8.9	7.8	6.9	7.1	7.0	6.7	7.0	7.3
	そ の 他	100.0	100.0	100.0	100.0	100.0	100.0	100.0	100.0	100.0	100.0	100.0	100.0
そ の 他	国	22.7	20.8	24.4	22.9	25.1	28.7	31.3	30.6	30.5	27.2	23.6	18.0
	都 道 府 県	29.2	32.6	30.8	29.6	29.7	28.3	28.1	28.7	28.4	27.9	30.7	32.0
	市 町 村	48.1	46.6	44.8	47.5	45.2	43.1	40.7	40.7	41.1	44.9	45.7	50.1

第7-1表 経費負担別にみた事業目的別投資額の推移

区 分	年 度	年 度									
		平成5	6	7	8	9	10	11	12		
合 計	国	51,126,950	47,828,735	50,894,394	49,126,662	45,837,879	47,261,306	44,743,778	41,391,349		
	都 道 府 県	17,800,700	16,368,137	18,051,584	17,167,295	15,922,098	17,261,306	17,125,288	15,967,298		
	市 町 村	13,910,745	13,403,990	14,406,537	13,858,229	12,978,421	13,136,909	12,155,237	11,072,138		
	生 活 基 盤	19,415,506	18,056,609	18,436,273	18,101,138	16,937,360	16,692,563	15,463,253	14,351,913		
生 活 基 盤	国	25,082,825	23,658,637	24,493,497	23,831,089	22,373,038	22,682,824	21,020,679	19,222,255		
	都 道 府 県	6,072,048	5,667,140	6,129,694	5,682,173	5,147,692	5,594,125	5,446,833	4,930,623		
	市 町 村	4,808,366	4,395,171	4,615,111	4,475,240	4,217,776	4,147,055	3,563,320	3,142,327		
	産 業 基 盤	14,202,411	13,596,326	13,748,693	13,673,676	13,007,570	12,941,644	12,010,526	11,149,306		
産 業 基 盤	国	9,927,422	9,107,231	9,757,532	9,879,089	9,402,829	10,218,013	9,468,005	9,154,507		
	都 道 府 県	5,624,511	4,924,616	5,105,282	5,289,410	5,098,634	5,598,043	5,212,050	5,222,469		
	市 町 村	3,818,672	3,746,303	4,144,775	4,126,897	3,886,407	4,171,101	3,834,505	3,565,293		
	農 林 水 産	484,239	436,312	507,475	462,782	417,789	448,869	421,450	366,745		
農 林 水 産	国	4,149,604	4,395,181	4,813,853	4,715,928	4,364,219	4,291,261	4,086,373	3,752,507		
	都 道 府 県	1,876,563	2,000,757	2,207,669	2,125,496	1,950,916	2,015,728	1,912,917	1,771,013		
	市 町 村	1,268,318	1,365,129	1,533,808	1,525,707	1,464,362	1,375,023	1,325,465	1,216,700		
	国 土 保 全	1,004,723	1,029,295	1,072,376	1,064,725	948,941	900,510	847,991	764,794		
国 土 保 全	国	4,266,259	4,180,435	4,452,260	4,275,128	4,020,779	4,431,004	4,453,558	4,053,598		
	都 道 府 県	1,963,650	1,890,249	2,074,081	1,966,228	1,866,152	2,158,329	2,229,800	2,047,712		
	市 町 村	1,940,800	1,941,474	2,038,140	1,980,763	1,851,950	1,980,787	1,962,954	1,761,647		
	そ の 他	361,809	348,712	340,038	328,137	302,677	291,889	260,803	244,239		
そ の 他	国	7,700,840	6,487,252	7,377,253	6,425,429	5,677,013	5,638,203	5,715,162	5,208,482		
	都 道 府 県	2,263,928	1,885,375	2,534,858	2,103,989	1,858,704	2,065,609	2,323,688	1,995,482		
	市 町 村	2,074,589	1,955,913	2,074,703	1,749,622	1,557,925	1,462,943	1,468,992	1,386,171		
	そ の 他	3,362,323	2,645,964	2,767,691	2,571,818	2,260,384	2,109,651	1,922,483	1,826,829		

(単位：%)

17	18	19	20	21	22	23	24	25	26	27	28	29
100.0	100.0	100.0	100.0	100.0	100.0	100.0	100.0	100.0	100.0	100.0	100.0	100.0
20.8	22.0	23.7	24.0	24.0	20.5	19.6	21.0	22.6	19.7	18.7	19.4	19.6
34.6	33.9	32.6	31.8	31.9	32.7	34.5	32.5	31.7	31.8	32.1	33.3	32.7
44.7	44.1	43.7	44.2	44.1	46.8	46.0	46.5	45.7	48.5	49.2	47.3	47.7
100.0	100.0	100.0	100.0	100.0	100.0	100.0	100.0	100.0	100.0	100.0	100.0	100.0
6.0	6.2	6.9	6.8	6.9	5.0	4.5	5.3	5.9	4.6	4.5	3.1	3.1
21.9	21.5	20.9	21.0	21.0	21.1	24.1	21.2	19.6	19.7	20.1	20.8	19.9
72.1	72.3	72.2	72.2	72.1	73.9	71.4	73.4	74.6	75.8	75.4	76.1	77.0
100.0	100.0	100.0	100.0	100.0	100.0	100.0	100.0	100.0	100.0	100.0	100.0	100.0
49.5	52.4	55.5	55.9	54.6	51.2	49.8	51.7	52.6	51.9	51.8	51.3	52.0
48.1	45.4	42.5	41.8	43.5	46.8	48.3	46.1	45.2	46.1	46.5	46.6	45.8
2.4	2.1	2.0	2.2	1.9	2.0	1.9	2.1	2.2	2.0	1.8	2.1	2.1
100.0	100.0	100.0	100.0	100.0	100.0	100.0	100.0	100.0	100.0	100.0	100.0	100.0
20.2	21.6	23.0	22.8	22.8	19.1	19.9	20.2	21.6	21.7	21.1	21.1	19.2
54.7	54.4	53.9	53.3	51.6	54.4	54.7	53.0	51.7	51.9	50.4	53.3	53.7
25.1	24.1	23.0	24.0	25.6	26.5	25.3	26.8	26.6	26.4	28.5	25.6	27.1
100.0	100.0	100.0	100.0	100.0	100.0	100.0	100.0	100.0	100.0	100.0	100.0	100.0
39.7	40.5	42.2	43.5	46.0	43.5	42.1	43.2	46.9	43.6	41.3	43.0	40.5
53.4	52.9	51.3	49.8	47.8	50.0	51.3	50.2	47.6	50.0	52.0	50.7	52.5
6.9	6.5	6.5	6.7	6.2	6.5	6.6	6.6	5.6	6.4	6.8	6.4	7.0
100.0	100.0	100.0	100.0	100.0	100.0	100.0	100.0	100.0	100.0	100.0	100.0	100.0
17.9	18.8	20.8	23.6	22.8	19.0	19.5	21.8	22.0	14.8	13.8	17.9	19.5
33.9	34.7	33.0	30.6	30.8	32.8	33.3	32.9	32.7	33.2	35.2	37.4	34.7
48.2	46.5	46.2	45.8	46.5	48.1	47.1	45.2	45.3	52.0	51.0	44.7	45.8

(単位：百万円)

13	14	15	16	17	18	19	20	21
38,449,163	36,007,311	31,594,065	27,209,925	25,469,096	24,151,818	23,064,485	22,394,503	23,857,659
14,584,493	13,115,653	11,926,257	9,062,641	8,725,669	8,314,341	8,140,842	7,872,623	8,382,359
10,298,859	10,016,105	8,529,461	7,825,575	7,314,149	7,016,851	6,523,299	6,258,092	6,779,639
13,565,811	12,875,553	11,138,347	10,321,709	9,429,278	8,820,627	8,400,344	8,263,788	8,695,660
18,003,949	16,952,402	15,166,324	13,355,008	12,352,197	11,698,663	11,200,033	11,017,040	11,755,300
4,595,915	4,024,526	4,001,585	3,184,481	2,847,954	2,700,193	2,652,632	2,646,882	2,907,307
2,813,741	2,880,752	2,508,676	2,278,293	2,185,152	2,082,195	1,942,805	1,911,669	2,069,098
10,594,294	10,047,124	8,656,063	7,892,234	7,319,091	6,916,275	6,604,596	6,458,489	6,778,896
8,584,832	8,314,494	7,008,462	5,398,386	5,040,525	4,943,661	4,891,337	4,733,930	5,027,685
4,841,897	4,614,293	3,895,624	2,429,666	2,326,583	2,358,730	2,440,496	2,367,979	2,447,227
3,393,024	3,358,874	2,840,559	2,701,200	2,465,766	2,354,108	2,222,020	2,143,806	2,363,181
349,911	341,327	272,278	267,520	248,175	230,823	228,820	222,145	217,277
3,454,246	3,064,955	2,696,250	2,362,364	2,130,983	1,964,691	1,759,807	1,646,597	1,795,258
1,622,207	1,334,061	1,284,368	1,132,814	1,045,764	984,321	898,373	845,972	922,015
1,125,816	1,097,879	846,402	740,943	665,326	612,194	541,919	496,861	532,979
706,223	633,016	565,481	488,607	419,893	368,176	319,515	303,764	340,264
3,691,996	3,522,217	3,057,993	2,573,206	2,529,518	2,432,657	2,299,032	2,172,275	2,371,304
1,740,350	1,757,338	1,604,279	1,322,964	1,318,709	1,267,084	1,215,602	1,143,300	1,239,053
1,728,594	1,558,467	1,270,245	1,090,106	1,060,750	1,031,945	954,901	902,446	974,854
223,052	206,412	183,469	160,135	150,059	133,628	128,529	126,529	157,397
4,714,139	4,153,243	3,665,036	3,520,961	3,415,872	3,112,146	2,914,276	2,824,661	2,908,112
1,784,125	1,385,435	1,140,401	992,715	1,186,658	1,004,013	933,739	868,490	866,758
1,237,684	1,120,134	1,063,580	1,015,033	937,154	936,409	861,653	803,310	839,528
1,692,331	1,647,674	1,461,056	1,513,213	1,292,060	1,171,724	1,118,883	1,152,861	1,201,826

第7-1表 経費負担別にみた事業目的別投資額の推移 (つづき)

(単位：百万円)

区 分	年 度	22	23	24	25	26	27	28	29
		合 計	21,990,079	21,465,687	21,869,825	24,749,805	24,667,204	23,654,237	24,137,629
国 費	7,154,372	7,407,623	7,895,251	9,598,138	8,447,628	7,852,964	8,145,571	8,462,142	
都 道 府 県 費	6,521,533	6,069,532	5,834,968	6,319,195	6,501,133	6,328,628	6,651,584	6,495,218	
市 町 村 費	8,314,174	7,988,532	8,139,606	8,832,472	9,718,443	9,472,645	9,340,474	9,369,621	
生 活 基 盤	11,146,055	10,782,852	10,677,259	11,765,245	12,190,712	11,973,073	11,748,011	11,717,270	
国 費	2,464,699	2,594,602	2,506,320	2,995,409	2,677,425	2,543,226	2,397,761	2,488,409	
都 道 府 県 費	2,147,811	2,100,467	1,975,277	2,046,427	2,172,617	2,212,933	2,171,045	2,032,041	
市 町 村 費	6,533,546	6,087,783	6,195,663	6,723,410	7,340,670	7,216,914	7,179,204	7,196,820	
産 業 基 盤	4,292,407	3,932,072	3,985,334	4,706,854	4,546,547	4,218,163	4,463,095	4,647,262	
国 費	2,004,193	2,022,304	2,196,934	2,736,815	2,578,825	2,363,606	2,503,649	2,596,427	
都 道 府 県 費	2,099,252	1,750,969	1,624,174	1,783,371	1,801,865	1,707,682	1,800,688	1,889,355	
市 町 村 費	188,963	158,800	164,226	186,667	165,857	146,874	158,757	161,481	
農 林 水 産	1,522,881	1,422,412	1,449,929	1,783,086	1,752,725	1,600,988	1,645,697	1,778,719	
国 費	719,299	654,802	690,299	911,389	837,957	775,212	774,352	875,563	
都 道 府 県 費	511,537	499,710	476,795	542,308	583,822	501,786	569,594	600,479	
市 町 村 費	292,045	267,899	282,834	329,389	330,947	323,990	301,752	302,676	
国 土 保 全	2,041,292	1,905,041	1,925,330	2,472,720	2,254,126	2,037,698	2,187,861	2,139,960	
国 費	1,050,032	994,385	1,025,092	1,402,087	1,200,709	1,037,422	1,136,444	1,078,176	
都 道 府 県 費	837,567	766,903	766,116	931,232	905,094	855,009	899,081	896,780	
市 町 村 費	153,693	143,754	134,122	139,401	148,323	145,267	152,336	165,004	
そ の 他	2,987,443	3,423,310	3,831,972	4,021,901	3,923,094	3,824,316	4,092,966	4,043,770	
国 費	916,149	1,141,530	1,476,606	1,552,438	1,152,713	1,133,498	1,333,365	1,423,566	
都 道 府 県 費	925,367	951,483	992,605	1,015,858	1,037,735	1,051,218	1,211,176	1,076,563	
市 町 村 費	1,145,927	1,330,296	1,362,761	1,453,605	1,732,646	1,639,599	1,548,425	1,543,641	

第7-2表 経費負担別にみた事業目的別投資額の推移 (構成比)

区 分	年 度	5	6	7	8	9	10	11	12	13	14	15	16
		合 計	100.0	100.0	100.0	100.0	100.0	100.0	100.0	100.0	100.0	100.0	100.0
国 費	34.8	34.2	35.5	34.9	34.7	36.9	38.3	38.6	37.9	36.4	37.7	33.3	33.3
都 道 府 県 費	27.2	28.0	28.3	28.2	28.3	27.8	27.2	26.7	26.8	27.8	27.0	28.8	28.8
市 町 村 費	38.0	37.8	36.2	36.8	37.0	35.3	34.6	34.7	35.3	35.8	35.3	37.9	37.9
生 活 基 盤	100.0	100.0	100.0	100.0	100.0	100.0	100.0	100.0	100.0	100.0	100.0	100.0	100.0
国 費	24.2	24.0	25.0	23.8	23.0	24.7	25.9	25.7	25.5	23.7	26.4	23.8	23.8
都 道 府 県 費	19.2	18.6	18.8	18.8	18.9	18.3	17.0	16.3	15.6	17.0	16.5	17.1	17.1
市 町 村 費	56.6	57.5	56.1	57.4	58.1	57.1	57.1	58.0	58.8	59.3	57.1	59.1	59.1
産 業 基 盤	100.0	100.0	100.0	100.0	100.0	100.0	100.0	100.0	100.0	100.0	100.0	100.0	100.0
国 費	56.7	54.1	52.3	53.5	54.2	54.8	55.0	57.0	56.4	55.5	55.6	45.0	45.0
都 道 府 県 費	38.5	41.1	42.5	41.8	41.3	40.8	40.5	38.9	39.5	40.4	40.5	50.0	50.0
市 町 村 費	4.9	4.8	5.2	4.7	4.4	4.4	4.5	4.0	4.1	4.1	3.9	5.0	5.0
農 林 水 産	100.0	100.0	100.0	100.0	100.0	100.0	100.0	100.0	100.0	100.0	100.0	100.0	100.0
国 費	45.2	45.5	45.9	45.1	44.7	47.0	46.8	47.2	47.0	43.5	47.6	48.0	48.0
都 道 府 県 費	30.6	31.1	31.9	32.4	33.6	32.0	32.4	32.4	32.6	35.8	31.4	31.4	31.4
市 町 村 費	24.2	23.4	22.3	22.6	21.7	21.0	20.8	20.4	20.4	20.7	21.0	20.7	20.7
国 土 保 全	100.0	100.0	100.0	100.0	100.0	100.0	100.0	100.0	100.0	100.0	100.0	100.0	100.0
国 費	46.0	45.2	46.6	46.0	46.4	48.7	50.1	50.5	47.1	49.9	52.5	51.4	51.4
都 道 府 県 費	45.5	46.4	45.8	46.3	46.1	44.7	44.1	43.5	46.8	44.2	41.5	42.4	42.4
市 町 村 費	8.5	8.3	7.6	7.7	7.5	6.6	5.9	6.0	6.0	5.9	6.0	6.2	6.2
そ の 他	100.0	100.0	100.0	100.0	100.0	100.0	100.0	100.0	100.0	100.0	100.0	100.0	100.0
国 費	29.4	29.1	34.4	32.7	32.7	36.6	40.7	38.3	37.8	33.4	31.1	28.2	28.2
都 道 府 県 費	26.9	30.2	28.1	27.2	27.4	25.9	25.7	26.6	26.3	27.0	29.0	28.8	28.8
市 町 村 費	43.7	40.8	37.5	40.0	39.8	37.4	33.6	35.1	35.9	39.7	39.9	43.0	43.0

(単位：%)

17	18	19	20	21	22	23	24	25	26	27	28	29
100.0	100.0	100.0	100.0	100.0	100.0	100.0	100.0	100.0	100.0	100.0	100.0	100.0
34.3	34.4	35.3	35.2	35.1	32.5	34.5	36.1	38.8	34.2	33.2	33.7	34.8
28.7	29.1	28.3	27.9	28.4	29.7	28.3	26.7	25.5	26.4	26.8	27.6	26.7
37.0	36.5	36.4	36.9	36.4	37.8	37.2	37.2	35.7	39.4	40.0	38.7	38.5
100.0	100.0	100.0	100.0	100.0	100.0	100.0	100.0	100.0	100.0	100.0	100.0	100.0
23.1	23.1	23.7	24.0	24.7	22.1	24.1	23.5	25.5	22.0	21.2	20.4	21.2
17.7	17.8	17.3	17.4	17.6	19.3	19.5	18.5	17.4	17.8	18.5	18.5	17.3
59.3	59.1	59.0	58.6	57.7	58.6	56.5	58.0	57.1	60.2	60.3	61.1	61.4
100.0	100.0	100.0	100.0	100.0	100.0	100.0	100.0	100.0	100.0	100.0	100.0	100.0
46.2	47.7	49.9	50.0	48.7	46.7	51.4	55.1	58.1	56.7	56.0	56.1	55.9
48.9	47.6	45.4	45.3	47.0	48.9	44.5	40.8	37.9	39.6	40.5	40.3	40.7
4.9	4.7	4.7	4.7	4.3	4.4	4.0	4.1	4.0	3.6	3.5	3.6	3.5
100.0	100.0	100.0	100.0	100.0	100.0	100.0	100.0	100.0	100.0	100.0	100.0	100.0
49.1	50.1	51.0	51.4	51.4	47.2	46.0	47.6	51.1	47.8	48.4	47.1	49.2
31.2	31.2	30.8	30.2	29.7	33.6	35.1	32.9	30.4	33.3	31.3	34.6	33.8
19.7	18.7	18.2	18.4	19.0	19.2	18.8	19.5	18.5	18.9	20.2	18.3	17.0
100.0	100.0	100.0	100.0	100.0	100.0	100.0	100.0	100.0	100.0	100.0	100.0	100.0
52.1	52.1	52.9	52.6	52.3	51.4	52.2	53.2	56.7	53.3	50.9	51.9	50.4
41.9	42.4	41.5	41.5	41.1	41.0	40.3	39.8	37.7	40.2	42.0	41.1	41.9
5.9	5.5	5.6	5.8	6.6	7.5	7.5	7.0	5.6	6.6	7.1	7.0	7.7
100.0	100.0	100.0	100.0	100.0	100.0	100.0	100.0	100.0	100.0	100.0	100.0	100.0
34.7	32.3	32.0	30.7	29.8	30.7	33.3	38.5	38.6	29.4	29.6	32.6	35.2
27.4	30.1	29.6	28.4	28.9	31.0	27.8	25.9	25.3	26.5	27.5	29.6	26.6
37.8	37.7	38.4	40.8	41.3	38.4	38.9	35.6	36.1	44.2	42.9	37.8	38.2

第8表 事業目的別にみた都道府県別1人当たり行政投資額の推移（対全国指数）

1 合 計

都道府県	年 度	平成17	18	19	20	21	22	23	24	25	26	27	28	29
合 計		100	100	100	100	100	100	100	100	100	100	100	100	100
北海道		161	160	155	151	165	164	152	156	160	161	151	163	170
青森		135	139	145	149	146	146	159	168	160	142	136	133	130
岩手		138	135	148	145	146	131	228	265	323	301	337	342	349
宮城		99	101	92	95	101	80	211	218	257	268	308	284	235
秋田		173	175	160	151	150	149	152	154	155	160	152	148	156
山形		136	132	133	126	145	143	147	143	158	153	135	144	147
福島		104	109	100	95	99	94	155	159	173	204	227	250	246
茨城		86	87	87	91	95	86	108	110	101	100	101	99	93
栃木		92	96	93	86	88	90	104	79	75	73	82	75	75
群馬		80	82	85	86	93	94	86	82	85	90	90	87	89
埼玉		54	56	60	62	59	60	57	60	54	56	51	51	54
千葉		59	56	61	62	58	57	60	61	56	55	54	54	54
東京都		87	92	101	112	111	110	98	96	87	89	98	103	94
神奈川県		60	60	60	62	57	57	57	56	52	51	54	54	57
新潟		183	187	160	160	158	161	173	169	168	160	141	134	143
富山		146	140	149	163	168	183	175	167	171	165	127	120	119
石川		140	133	141	132	122	135	137	136	141	135	116	125	138
福井		189	185	177	158	152	160	159	147	157	161	165	170	188
山梨		151	141	134	140	136	147	141	144	142	150	140	141	140
長野		107	107	120	110	116	122	118	118	115	124	114	105	111
岐阜		119	116	108	100	105	101	100	98	100	102	100	102	102
静岡県		83	90	96	101	92	87	84	88	82	74	75	72	75
愛知		76	83	87	87	78	74	67	69	69	68	70	67	69
三重		114	107	106	107	103	112	112	113	110	106	101	101	99
滋賀		98	98	87	85	79	81	80	74	80	80	80	77	81
京都		89	86	89	95	85	87	80	85	85	83	78	74	76
大阪		68	70	66	66	65	60	57	55	53	56	58	55	55
兵庫県		98	87	81	81	81	89	77	73	77	73	75	76	73
奈良		100	88	78	80	81	87	78	79	80	79	81	83	79
和歌山		130	129	133	133	142	153	157	172	193	184	188	147	137
鳥取		187	191	164	164	170	181	158	157	169	160	155	164	185
島根		236	229	243	228	239	259	222	211	205	206	196	193	177
岡山		95	93	95	88	85	90	89	90	90	90	86	82	80
広島		99	96	101	92	87	95	90	86	83	78	78	74	73
山口		121	116	118	105	116	123	120	110	108	112	107	113	112
徳島		178	168	153	135	136	141	128	133	143	147	138	137	136
香川		107	87	83	86	89	91	99	89	90	95	100	99	103
愛媛		119	111	102	94	95	101	97	102	102	105	102	104	104
高知		167	149	153	151	176	187	166	168	180	192	192	202	214
福岡		97	97	96	97	102	97	84	88	86	88	87	84	84
佐賀		145	145	155	153	158	155	143	142	140	147	138	135	143
長崎		117	118	123	118	129	128	125	124	124	124	117	130	144
熊本		110	117	123	120	131	135	112	118	129	116	108	129	171
大分		127	132	128	121	123	126	122	130	130	124	114	116	121
宮崎		150	157	138	142	138	143	131	125	134	135	111	116	124
鹿児島		140	148	142	138	146	145	144	139	138	137	125	123	131
沖縄		159	158	162	165	164	164	152	152	149	156	169	175	160

## 2 生活基盤投資

都道府県	年度	平成17	18	19	20	21	22	23	24	25	26	27	28	29
合計		100	100	100	100	100	100	100	100	100	100	100	100	100
北海道		105	106	94	95	102	125	110	113	113	121	110	116	125
青森		104	101	101	104	114	113	112	111	135	104	105	119	113
岩手		115	110	118	119	119	113	168	145	212	225	227	223	218
宮城		109	110	95	93	93	76	171	144	210	264	300	275	203
秋田		133	141	133	116	123	123	120	122	112	119	119	112	107
山形		108	103	103	96	107	120	120	116	121	125	108	114	114
福島		97	117	97	85	89	88	138	122	141	169	179	193	177
茨城		96	98	99	102	109	104	106	111	109	110	104	103	107
栃木		94	92	95	92	97	96	85	85	81	82	83	74	78
群馬		92	96	95	96	92	92	90	86	93	94	86	93	94
埼玉		71	73	80	83	80	81	77	86	75	73	69	74	78
千葉		75	69	75	75	73	73	70	71	75	73	71	69	69
東京都		125	129	136	149	147	135	132	134	121	119	125	133	127
神奈川県		82	83	81	82	78	76	75	74	67	67	70	70	76
新潟		131	136	134	143	147	151	155	150	153	144	132	124	140
富山		125	115	124	129	126	127	119	128	142	143	116	118	114
石川		148	135	123	114	113	129	128	131	122	117	108	104	104
福井		153	150	131	114	117	123	125	121	125	120	129	114	108
山梨		138	129	113	113	114	125	108	118	110	115	115	109	105
長野		108	102	107	103	109	103	108	111	106	114	110	104	102
岐阜		108	100	94	95	107	96	95	92	85	86	82	91	88
静岡県		94	98	108	112	98	90	89	94	86	75	73	77	79
愛知		91	99	102	104	92	87	80	83	84	81	84	81	83
三重		105	100	99	96	85	93	97	87	94	93	90	93	94
滋賀		111	105	93	84	86	89	92	90	88	89	94	87	91
京都		99	103	103	101	100	103	94	93	92	86	87	88	92
大阪		84	83	83	82	79	77	76	75	75	76	80	76	78
兵庫県		104	95	94	91	91	93	83	83	90	84	86	83	84
奈良		90	94	85	87	87	85	76	74	82	80	77	86	80
和歌山		96	96	101	103	105	118	113	113	118	108	101	92	99
鳥取		113	111	100	93	90	109	106	104	108	105	95	104	112
島根		182	152	155	132	160	177	149	137	133	123	130	126	120
岡山		94	94	94	90	86	92	92	96	93	94	94	89	91
広島		91	89	96	88	81	92	90	91	92	83	83	82	83
山口		100	101	96	88	101	108	111	104	93	99	98	99	102
徳島		116	114	107	97	99	113	106	103	113	101	99	90	97
香川		85	76	76	83	86	85	108	86	98	101	109	109	105
愛媛		79	83	78	77	73	81	87	93	88	91	89	88	93
高知		103	90	90	88	104	100	101	102	108	115	110	138	153
福岡		103	102	100	96	103	98	94	98	98	99	99	96	94
佐賀		114	110	108	106	105	107	114	121	125	122	114	105	110
長崎		96	99	102	94	104	106	110	113	111	101	96	91	104
熊本		82	89	92	85	98	108	105	116	116	97	98	87	104
大分		92	92	98	80	87	100	100	103	85	87	88	84	90
宮崎		93	88	91	93	92	89	88	83	93	93	77	76	73
鹿児島		101	101	99	104	105	112	116	111	103	109	94	89	99
沖縄		154	154	148	142	155	153	138	136	132	132	146	155	137



### 3 産業基盤投資

都道府県	年度	平成17	18	19	20	21	22	23	24	25	26	27	28	29
合計		100	100	100	100	100	100	100	100	100	100	100	100	100
北海道		220	211	215	207	211	192	204	207	201	206	198	194	192
青森		134	135	132	128	131	129	151	157	140	126	135	129	130
岩手		154	157	155	142	151	140	194	267	309	362	501	573	657
宮城		80	82	77	77	74	62	106	110	118	154	172	174	178
秋田		252	229	188	158	169	171	193	209	192	177	170	171	165
山形		204	204	205	201	223	232	258	232	240	208	191	196	222
福島		127	108	111	127	132	120	151	164	148	166	195	211	243
茨城		87	96	82	87	87	76	89	98	109	111	117	99	81
栃木		89	83	82	82	83	83	81	74	71	67	63	63	65
群馬		67	65	65	66	82	92	91	90	95	101	98	97	90
埼玉		33	37	42	40	36	35	34	36	33	36	30	24	24
千葉		46	43	45	49	45	43	50	47	45	41	35	41	38
東京都		52	61	80	83	88	80	53	52	49	55	64	64	74
神奈川県		41	41	35	45	37	41	43	50	50	41	40	34	34
新潟		169	155	155	141	148	147	159	146	151	155	149	148	149
富山		168	152	137	148	138	153	152	144	150	145	116	112	119
石川		136	131	128	134	125	129	143	158	161	155	132	146	134
福井		161	151	178	162	172	184	216	194	191	189	179	189	215
山梨		171	169	162	171	157	182	213	198	211	250	242	273	258
長野		71	101	109	97	102	121	111	113	110	115	114	110	126
岐阜		103	112	105	108	101	107	125	136	138	149	143	138	145
静岡県		71	96	91	93	77	81	81	80	73	69	68	66	75
愛知		69	75	78	75	73	68	61	62	64	64	63	65	62
三重		116	119	116	126	129	161	173	177	168	142	137	150	136
滋賀		83	99	83	83	80	94	84	69	88	73	72	74	80
京都		71	69	76	66	76	78	80	110	85	91	58	53	44
大阪		51	53	51	63	62	35	32	30	31	29	30	35	27
兵庫県		79	73	67	67	71	92	73	61	69	65	64	74	65
奈良		185	130	94	95	92	125	111	103	91	93	103	97	106
和歌山		239	216	218	215	222	272	297	306	422	430	499	301	222
鳥取		338	367	277	289	291	256	253	261	312	279	318	342	343
島根		313	301	306	333	352	380	375	349	302	303	301	324	300
岡山		103	92	104	92	84	87	90	91	88	87	88	81	76
広島		133	125	127	123	112	121	122	113	102	85	70	70	71
山口		165	150	167	149	142	150	158	121	121	136	128	130	137
徳島		208	208	169	140	139	148	140	138	142	159	149	161	168
香川		109	97	84	83	87	100	100	97	95	91	87	95	95
愛媛		175	177	156	139	139	132	135	132	136	137	138	149	143
高知		235	232	264	242	259	300	261	280	294	296	281	281	309
福岡		96	92	92	86	91	100	84	84	81	77	78	78	78
佐賀		138	130	144	152	150	149	167	146	140	149	145	135	149
長崎		148	128	142	148	150	158	148	136	138	135	137	138	126
熊本		100	106	112	111	113	118	107	104	113	112	109	92	114
大分		152	170	162	157	161	170	180	177	191	202	152	161	157
宮崎		151	154	153	178	180	201	210	213	193	199	171	186	168
鹿児島		159	174	164	160	169	147	167	167	173	164	151	147	135
沖縄		220	221	220	228	213	224	231	219	204	196	232	269	239

#### 4 農林水産投資

都道府県	年度	平成17	18	19	20	21	22	23	24	25	26	27	28	29
合計		100	100	100	100	100	100	100	100	100	100	100	100	100
北海道		346	352	342	350	406	337	350	394	389	381	369	420	406
青森		218	214	221	254	235	227	290	316	267	242	248	247	242
岩手		241	238	248	256	257	244	322	286	332	371	373	334	341
宮城		143	142	118	123	105	83	102	155	251	380	489	369	301
秋田		266	254	255	261	233	250	305	277	321	312	301	345	395
山形		124	113	114	124	140	142	190	207	217	213	190	211	231
福島		147	145	144	142	143	107	120	138	124	172	214	247	247
茨城		67	79	76	73	63	58	70	61	60	60	58	55	57
栃木		79	68	74	75	71	82	78	70	66	71	76	71	70
群馬		86	77	84	91	86	99	90	93	76	72	147	73	72
埼玉		15	17	15	15	16	17	16	13	13	14	13	12	13
千葉		35	39	41	37	39	31	34	40	36	31	33	33	34
東京都		6	8	9	8	7	9	12	8	9	10	8	9	7
神奈川県		12	12	14	15	13	14	14	12	10	10	11	11	11
新潟		189	199	187	203	183	200	204	237	203	188	173	206	210
富山		154	173	167	161	144	181	183	213	214	180	159	164	160
石川		165	147	143	127	125	144	137	125	149	133	127	143	160
福井		280	278	311	340	307	358	327	325	265	309	320	215	214
山梨		199	185	194	212	193	221	220	200	184	203	186	173	179
長野		99	92	99	115	127	138	130	129	131	137	120	98	109
岐阜		97	110	109	117	108	125	115	98	111	109	102	108	109
静岡県		79	81	82	87	85	72	75	78	82	67	68	71	73
愛知		51	47	54	50	41	43	40	43	45	37	41	43	45
三重		104	97	110	100	107	115	106	87	83	69	68	74	82
滋賀		117	96	100	92	83	73	60	54	59	55	58	70	72
京都		37	40	32	29	32	36	35	37	31	31	29	32	35
大阪		5	5	6	6	5	6	6	8	5	5	4	7	6
兵庫県		54	57	50	52	47	54	55	40	41	40	49	73	47
奈良		65	62	75	75	70	71	68	66	61	67	65	63	45
和歌山		155	150	157	160	170	178	152	141	149	126	124	139	135
鳥取		196	222	188	190	194	208	191	167	155	167	139	141	240
島根		326	316	323	323	327	385	378	318	329	325	292	264	242
岡山		105	125	127	120	110	120	118	116	109	111	112	101	102
広島		78	77	74	73	62	59	56	56	49	49	49	51	47
山口		162	151	150	146	138	134	126	119	121	86	98	108	122
徳島		286	288	290	271	264	243	234	236	207	227	213	219	240
香川		121	108	115	102	107	116	115	132	102	84	95	104	121
愛媛		151	156	151	130	121	146	137	157	129	119	116	129	122
高知		245	228	236	248	305	328	315	249	254	268	273	229	265
福岡		63	65	62	62	67	70	67	68	62	62	56	60	62
佐賀		239	246	243	238	263	275	231	198	237	275	260	241	254
長崎		247	245	251	217	235	230	219	207	221	230	187	200	204
熊本		185	184	199	179	197	239	189	181	211	206	167	166	198
大宮		216	236	238	255	234	237	206	195	181	165	184	190	184
宮崎		325	320	319	342	346	345	304	267	315	323	252	236	319
鹿児島		348	361	373	347	352	367	356	342	328	289	283	258	305
沖縄		287	266	258	276	270	316	309	307	304	284	262	260	227

5 国土保全投資

都道府県	年度	平成17	18	19	20	21	22	23	24	25	26	27	28	29
合計		100	100	100	100	100	100	100	100	100	100	100	100	100
北海道		223	215	224	230	250	229	228	209	234	197	197	224	218
青森		109	124	133	124	132	136	178	229	168	170	206	139	108
岩手		145	184	176	191	215	179	212	214	164	161	194	206	232
宮城		80	79	80	87	93	81	141	127	108	92	115	141	140
秋田		218	234	209	241	214	199	216	190	225	212	216	223	220
山形		181	180	186	151	230	165	177	162	197	193	166	174	177
福島		98	82	79	74	78	64	96	95	96	107	116	147	155
茨城		88	81	83	81	92	80	105	98	88	81	91	106	116
栃木		112	107	105	102	103	120	138	103	84	78	79	91	85
群馬		91	86	97	96	132	123	106	103	106	106	102	106	127
埼玉		69	66	59	54	62	55	57	57	49	55	51	45	48
千葉		45	41	43	42	40	41	42	36	31	33	36	37	38
東京都		25	28	26	33	32	28	30	33	30	37	41	39	43
神奈川県		36	35	31	37	32	30	31	28	23	26	24	23	23
新潟		257	294	251	227	214	211	191	213	264	263	231	196	181
富山		167	172	168	191	200	222	200	196	217	211	198	179	200
石川		103	106	120	136	127	128	131	124	134	128	112	108	131
福井		292	274	262	243	195	194	180	156	185	208	191	189	180
山梨		197	197	209	204	211	203	213	194	194	185	144	148	142
長野		142	123	175	156	169	180	182	169	172	167	164	154	146
岐阜		232	246	209	141	146	144	140	139	160	154	150	137	148
静岡県		84	84	94	102	106	124	107	111	114	106	111	109	107
愛知		76	66	72	80	58	56	61	74	63	64	60	61	57
三重		138	143	137	159	144	143	132	157	147	176	145	136	117
滋賀		94	85	80	75	72	72	67	62	66	74	76	75	73
京都		83	82	78	84	83	80	83	92	101	102	121	105	111
大阪		47	52	51	47	41	43	37	35	35	42	49	47	44
兵庫県		86	88	78	76	74	91	93	99	86	83	79	78	80
奈良		83	69	66	69	63	87	84	95	99	99	124	111	114
和歌山		128	143	153	163	150	171	161	186	242	241	227	192	222
鳥取		233	250	226	293	311	390	313	241	270	232	230	213	223
島根		322	340	423	416	384	396	372	348	309	293	257	279	246
岡山		72	68	71	68	62	74	70	89	86	83	76	72	71
広島		104	97	93	84	81	90	92	79	71	73	90	85	93
山口		126	123	124	128	118	138	120	128	130	131	141	132	120
徳島		240	258	265	203	213	218	206	272	291	291	289	313	259
香川		111	112	117	108	87	93	90	96	91	86	90	91	108
愛媛		147	118	118	112	121	132	131	129	147	160	158	147	144
高知		210	213	218	209	271	286	297	320	289	324	368	413	354
福岡		89	88	99	105	96	105	99	100	98	108	110	112	105
佐賀		276	250	293	307	294	305	233	179	182	186	171	186	207
長崎		105	102	101	116	124	117	106	110	97	102	105	108	110
熊本		132	130	134	136	134	141	131	160	216	198	174	189	231
大宮		148	165	156	162	144	136	117	141	169	156	181	218	187
宮崎		143	192	186	175	173	179	155	169	192	158	146	154	160
鹿児島		139	153	153	162	190	190	177	184	181	177	159	164	144
沖縄		66	71	75	78	78	93	103	77	58	119	102	102	119

6 その他の投資

都道府県	年度	平成17	18	19	20	21	22	23	24	25	26	27	28	29
		合計	100	100	100	100	100	100	100	100	100	100	100	100
北海道	北	112	117	120	102	118	133	103	105	103	115	114	129	146
	青森	219	256	297	320	254	256	254	249	204	217	153	127	145
	岩手	131	96	165	151	120	95	422	618	760	518	558	506	442
	宮城	81	89	102	117	181	115	541	604	649	463	511	470	412
	秋田	114	122	123	139	121	128	105	123	123	171	138	108	147
	山形	110	101	95	99	99	85	67	94	119	125	120	131	107
福島	福	78	76	84	68	71	93	260	296	368	425	478	508	496
	茨城	60	40	59	71	69	50	151	148	92	86	96	102	71
	栃木	83	142	104	65	61	61	185	61	63	53	106	87	72
	群馬	48	54	74	70	83	79	57	46	42	66	63	54	61
	埼玉	39	35	40	47	42	40	34	30	36	45	36	35	37
	千葉	44	52	58	67	49	42	58	67	37	39	41	46	44
東京都	東	99	108	119	138	130	172	120	103	104	102	117	128	84
	神奈川	57	59	69	62	50	51	47	43	44	44	56	60	67
	新潟	333	335	181	184	163	166	227	197	159	142	99	82	96
	富山	170	171	239	300	383	411	362	271	235	224	122	84	73
	石川	130	144	244	202	151	164	161	136	175	171	120	165	234
	福井	228	241	207	150	125	137	117	101	143	165	186	279	380
山梨県	山	108	71	71	98	93	103	84	117	108	101	84	71	89
	長野	133	127	157	116	119	145	114	111	108	132	98	82	101
	岐阜	111	87	87	64	70	68	55	57	58	65	78	74	67
	静岡	60	60	72	80	81	69	61	70	61	60	72	48	45
	愛知	52	72	77	69	72	61	49	42	44	51	50	42	54
	三重	130	92	86	85	97	86	82	108	79	77	84	63	68
滋賀県	滋	65	78	66	96	50	45	50	47	66	79	57	57	62
	京都	118	85	105	169	79	72	55	50	75	80	70	55	67
	大阪	87	102	75	57	70	69	58	52	47	52	46	41	50
	兵庫	139	95	81	85	87	84	65	58	59	60	66	58	57
	奈良	49	31	40	39	54	49	47	65	57	51	55	52	39
	和歌山	81	90	83	73	131	86	138	204	135	125	121	119	106
鳥取県	鳥	194	144	155	118	152	185	115	151	127	150	128	126	173
	島根	197	257	283	231	189	232	132	164	181	251	216	168	139
	岡山	98	85	85	64	84	83	75	61	76	73	51	60	52
	広島	87	89	96	69	87	89	67	57	55	69	78	56	49
	山口	98	93	93	52	116	125	105	103	119	125	99	128	100
	徳島	238	162	129	146	139	126	97	105	110	157	135	117	103
香川県	香	169	80	58	77	94	84	71	70	58	92	97	80	97
	愛媛	142	81	56	53	72	85	48	63	67	77	64	71	60
	高知	215	138	111	145	168	210	129	129	154	199	221	178	183
	福岡	102	114	106	132	142	100	50	65	60	64	57	51	62
	佐賀	110	154	192	168	207	176	119	158	116	141	133	154	149
	長崎	79	101	115	106	136	123	116	119	120	146	138	218	272
熊本県	熊	161	184	206	226	253	201	97	93	98	94	79	245	386
	大分	147	131	97	111	115	96	89	123	143	115	91	71	106
	宮崎	250	292	149	130	97	137	92	72	73	94	75	83	118
	鹿児島	121	141	125	93	106	119	99	90	90	102	108	118	132
	沖縄	75	70	133	155	121	89	65	108	121	146	168	137	128

第9-1表 都道府県別可住地単位面積（1km<sup>2</sup>）当たり投資額の推移

都道府県	年 度	平成13	14	15	16	17	18	19	20
合 計		310,066	289,774	254,237	218,837	204,823	193,841	185,104	179,707
北 海 道		101,665	95,787	79,183	70,217	66,189	61,980	56,945	53,711
青 森 県		205,428	192,430	154,846	127,987	123,182	118,373	116,085	115,100
岩 手 県		193,014	176,126	143,063	108,169	108,028	99,598	102,853	97,229
宮 城 県		225,140	199,731	181,580	162,900	151,546	145,153	126,806	125,552
秋 田 県		170,544	166,956	160,513	137,898	125,489	118,783	102,401	92,422
山 形 県		193,760	182,246	151,743	133,258	125,878	113,745	108,384	98,886
福 島 県		182,809	171,419	148,643	120,700	110,734	108,940	95,107	86,751
茨 城 県		203,694	210,152	167,563	140,638	128,720	122,254	117,301	118,869
栃 木 県		195,682	187,124	150,871	133,263	130,067	128,152	117,469	106,323
群 馬 県		253,586	242,830	199,364	164,713	152,373	146,996	146,098	142,533
埼 玉 県		484,957	456,751	388,582	338,436	298,688	288,950	297,673	299,568
千 葉 県		330,755	305,185	267,130	219,896	202,562	183,091	189,713	190,185
東 京 都		2,191,770	1,908,675	1,842,357	1,685,225	1,563,111	1,590,360	1,677,575	1,811,972
神 奈 川 県		1,109,162	1,010,270	936,637	770,733	723,887	692,516	656,105	668,303
新 潟 県		251,302	247,431	210,853	194,127	226,037	215,322	175,636	169,694
富 山 県		328,909	316,751	279,837	234,181	231,406	209,850	211,829	224,094
石 川 県		415,334	431,107	343,829	286,423	250,592	224,722	226,009	206,214
福 井 県		351,438	345,015	320,814	283,574	294,195	271,689	247,477	213,059
山 梨 県		425,180	414,699	363,137	309,013	275,758	243,922	219,530	221,400
長 野 県		305,196	262,103	205,047	176,425	159,739	149,771	160,239	141,684
岐 阜 県		424,648	417,413	375,716	291,160	254,121	235,263	208,860	187,684
静 岡 県		432,007	417,343	354,807	256,207	230,688	240,223	245,183	250,877
愛 知 県		541,711	545,683	501,128	431,220	373,515	386,388	391,172	381,277
三 重 県		354,773	298,885	241,770	210,485	209,415	185,121	175,154	172,747
滋 賀 県		392,749	348,089	299,304	231,944	210,205	198,164	168,462	161,396
京 都 府		662,002	599,817	492,221	405,348	407,538	369,981	364,968	377,363
大 阪 府		1,413,161	1,295,790	1,150,011	993,815	910,580	885,998	799,366	770,434
兵 庫 県		569,493	502,018	486,041	418,763	393,189	330,579	296,161	285,036
奈 良 県		491,996	432,682	400,364	331,848	334,037	278,357	236,039	232,488
和 歌 山 県		329,433	312,160	322,166	261,937	247,691	230,223	224,775	216,056
鳥 取 県		386,871	339,728	305,168	268,744	249,930	239,221	194,709	187,807
島 根 県		409,902	386,395	332,044	294,452	274,360	246,513	248,030	224,999
岡 山 県		254,663	236,200	215,297	180,323	163,722	150,115	147,660	131,411
広 島 県		356,075	327,416	298,749	263,191	242,429	222,827	222,390	196,491
山 口 県		260,561	260,984	228,432	205,262	201,093	189,270	181,827	155,523
徳 島 県		411,531	348,317	300,395	272,565	281,830	249,947	215,490	184,140
香 川 県		309,500	307,245	252,627	211,968	216,856	166,063	150,477	151,806
愛 媛 県		304,990	303,048	265,535	229,101	209,813	184,701	159,716	143,346
高 知 県		391,913	352,197	285,365	259,961	229,503	199,408	194,489	184,556
福 岡 県		511,670	485,425	428,548	399,633	355,277	336,738	317,987	310,790
佐 賀 県		246,363	243,119	208,450	191,654	187,417	177,604	180,252	172,124
長 崎 県		346,294	330,627	296,158	243,164	208,966	195,957	194,349	177,733
熊 本 県		226,373	207,003	178,984	152,518	146,247	147,347	147,830	139,569
大 分 県		264,116	244,196	199,079	175,816	170,691	166,157	153,238	140,328
宮 崎 県		245,819	240,140	209,921	199,086	186,830	185,089	154,882	153,808
鹿 児 島 県		240,437	217,363	183,100	160,851	149,173	148,627	135,814	126,909
沖 縄 県		459,887	417,954	399,519	359,114	349,336	332,879	328,702	325,539

(單位：千円)

21	22	23	24	25	26	27	28	29
191,443	176,453	172,023	175,254	198,330	197,652	189,542	192,900	194,409
62,069	56,591	51,366	53,435	61,956	61,883	55,629	60,784	63,573
118,751	108,434	115,310	122,632	131,436	115,179	105,045	102,794	100,516
103,426	84,797	141,366	166,868	228,892	211,566	225,809	231,396	236,489
142,753	104,261	266,609	281,272	376,292	392,402	433,868	406,864	338,525
96,897	87,597	86,726	88,920	100,343	102,076	91,500	89,814	94,153
120,864	107,904	108,440	107,282	132,887	127,152	107,321	115,821	118,618
95,875	83,301	132,738	136,865	168,322	196,380	207,301	230,294	226,912
131,672	109,644	133,740	139,481	143,352	142,047	136,492	136,452	129,078
115,410	108,394	121,106	93,729	100,597	97,400	104,513	96,889	96,584
163,319	152,171	136,843	131,743	154,816	162,991	155,590	153,377	156,971
308,184	285,757	266,078	285,366	292,065	303,623	267,252	274,308	289,038
189,988	173,760	175,180	181,792	189,868	186,616	175,882	180,626	180,050
1,913,446	1,793,535	1,564,574	1,565,822	1,618,422	1,659,811	1,764,397	1,895,610	1,755,691
649,950	611,487	590,265	598,073	623,419	611,255	631,822	638,305	689,001
177,965	165,718	171,591	169,614	189,977	178,927	150,715	144,227	154,840
245,987	245,221	227,337	220,848	254,913	244,079	178,903	173,079	172,537
203,185	206,032	204,515	205,860	241,707	230,312	189,173	207,839	230,754
217,447	209,868	203,038	191,379	229,430	233,941	229,089	238,398	265,028
228,933	225,751	208,868	217,755	242,067	253,452	223,996	229,453	229,227
159,283	153,163	148,820	151,421	167,473	178,362	157,068	146,736	154,324
209,299	183,457	172,874	173,310	199,425	201,866	187,772	195,935	197,303
241,416	210,076	195,889	208,323	220,134	197,150	191,562	185,447	192,971
366,192	315,828	282,221	293,893	333,986	331,264	325,523	319,128	334,735
176,782	174,108	169,970	174,250	191,381	182,592	166,485	169,232	166,403
160,511	152,458	145,514	137,209	169,903	169,992	161,906	158,229	167,483
359,184	338,830	302,386	324,494	365,982	359,735	322,934	310,033	322,027
811,880	692,091	642,403	628,813	689,816	718,989	720,205	692,967	703,946
305,265	306,811	259,877	251,047	299,178	282,822	278,241	284,102	273,888
249,111	247,019	216,726	223,842	254,879	248,896	244,463	250,145	239,289
245,068	240,875	240,036	266,225	335,591	316,376	307,584	240,522	223,459
205,936	200,658	173,068	174,454	211,505	198,619	183,704	198,288	223,811
248,472	247,023	205,835	197,718	215,897	215,839	196,383	194,019	178,863
135,524	132,477	127,056	130,980	148,249	146,881	134,729	130,430	129,239
198,276	198,040	183,686	177,137	193,754	181,525	175,888	168,133	167,500
182,482	177,815	167,320	154,697	171,518	176,237	161,220	172,148	170,114
196,453	185,423	166,496	176,041	211,731	216,279	192,730	195,489	194,825
166,902	155,569	165,561	151,328	172,871	181,167	182,319	183,552	191,447
153,205	149,068	138,533	148,816	167,664	171,392	157,803	164,053	163,270
226,687	220,783	186,505	190,247	228,770	241,728	228,767	240,655	253,789
350,688	308,383	259,112	276,846	307,713	313,058	297,773	294,391	298,289
188,625	169,667	153,093	154,789	172,081	179,149	160,404	159,687	169,148
206,742	187,209	176,880	178,423	200,203	195,417	175,841	198,682	219,570
161,777	152,987	123,205	132,152	163,747	145,901	129,802	156,628	208,103
151,100	142,898	134,782	145,990	164,842	156,497	137,599	140,607	147,337
159,051	151,765	135,578	131,161	159,504	158,712	124,318	128,197	138,282
142,250	129,677	123,087	121,020	135,410	132,939	114,883	116,292	123,715
346,780	319,734	290,117	298,966	332,973	347,400	365,009	395,158	365,929

第9-2表 都道府県別可住地単位面積（1km<sup>2</sup>）当たり投資額の推移（対全国指数）

都道府県	年 度		平成13	14	15	16	17	18	19	20
合 計			100	100	100	100	100	100	100	100
北 海 道			33	33	31	32	32	32	31	30
青 森 県			66	66	61	58	60	61	63	64
岩 手 県			62	61	56	49	53	51	56	54
宮 城 県			73	69	71	74	74	75	69	70
秋 田 県			55	58	63	63	61	61	55	51
山 形 県			62	63	60	61	61	59	59	55
福 島 県			59	59	58	55	54	56	51	48
茨 城 県			66	73	66	64	63	63	63	66
栃 木 県			63	65	59	61	64	66	63	59
群 馬 県			82	84	78	75	74	76	79	79
埼 玉 県			156	158	153	155	146	149	161	167
千 葉 県			107	105	105	100	99	94	102	106
東 京 都			707	659	725	770	763	820	906	1,008
神 奈 川 県			358	349	368	352	353	357	354	372
新 潟 県			81	85	83	89	110	111	95	94
富 山 県			106	109	110	107	113	108	114	125
石 川 県			134	149	135	131	122	116	122	115
福 井 県			113	119	126	130	144	140	134	119
山 梨 県			137	143	143	141	135	126	119	123
長 野 県			98	90	81	81	78	77	87	79
岐 阜 県			137	144	148	133	124	121	113	104
静 岡 県			139	144	140	117	113	124	132	140
愛 知 県			175	188	197	197	182	199	211	212
三 重 県			114	103	95	96	102	96	95	96
滋 賀 県			127	120	118	106	103	102	91	90
京 都 府			214	207	194	185	199	191	197	210
大 阪 府			456	447	452	454	445	457	432	429
兵 庫 県			184	173	191	191	192	171	160	159
奈 良 県			159	149	157	152	163	144	128	129
和 歌 山 県			106	108	127	120	121	119	121	120
鳥 取 県			125	117	120	123	122	123	105	105
島 根 県			132	133	131	135	134	127	134	125
岡 山 県			82	82	85	82	80	77	80	73
広 島 県			115	113	118	120	118	115	120	109
山 口 県			84	90	90	94	98	98	98	87
徳 島 県			133	120	118	125	138	129	116	102
香 川 県			100	106	99	97	106	86	81	84
愛 媛 県			98	105	104	105	102	95	86	80
高 知 県			126	122	112	119	112	103	105	103
福 岡 県			165	168	169	183	173	174	172	173
佐 賀 県			79	84	82	88	92	92	97	96
長 崎 県			112	114	116	111	102	101	105	99
熊 本 県			73	71	70	70	71	76	80	78
大 分 県			85	84	78	80	83	86	83	78
宮 崎 県			79	83	83	91	91	95	84	86
鹿 児 島 県			78	75	72	74	73	77	73	71
沖 縄 県			148	144	157	164	171	172	178	181

21	22	23	24	25	26	27	28	29
100	100	100	100	100	100	100	100	100
32	32	30	30	31	31	29	32	33
62	61	67	70	66	58	55	53	52
54	48	82	95	115	107	119	120	122
75	59	155	160	190	199	229	211	174
51	50	50	51	51	52	48	47	48
63	61	63	61	67	64	57	60	61
50	47	77	78	85	99	109	119	117
69	62	78	80	72	72	72	71	66
60	61	70	53	51	49	55	50	50
85	86	80	75	78	82	82	80	81
161	162	155	163	147	154	141	142	149
99	98	102	104	96	94	93	94	93
999	1,016	910	893	816	840	931	983	903
340	347	343	341	314	309	333	331	354
93	94	100	97	96	91	80	75	80
128	139	132	126	129	123	94	90	89
106	117	119	117	122	117	100	108	119
114	119	118	109	116	118	121	124	136
120	128	121	124	122	128	118	119	118
83	87	87	86	84	90	83	76	79
109	104	100	99	101	102	99	102	101
126	119	114	119	111	100	101	96	99
191	179	164	168	168	168	172	165	172
92	99	99	99	96	92	88	88	86
84	86	85	78	86	86	85	82	86
188	192	176	185	185	182	170	161	166
424	392	373	359	348	364	380	359	362
159	174	151	143	151	143	147	147	141
130	140	126	128	129	126	129	130	123
128	137	140	152	169	160	162	125	115
108	114	101	100	107	100	97	103	115
130	140	120	113	109	109	104	101	92
71	75	74	75	75	74	71	68	66
104	112	107	101	98	92	93	87	86
95	101	97	88	86	89	85	89	88
103	105	97	100	107	109	102	101	100
87	88	96	86	87	92	96	95	98
80	84	81	85	85	87	83	85	84
118	125	108	109	115	122	121	125	131
183	175	151	158	155	158	157	153	153
99	96	89	88	87	91	85	83	87
108	106	103	102	101	99	93	103	113
85	87	72	75	83	74	68	81	107
79	81	78	83	83	79	73	73	76
83	86	79	75	80	80	66	66	71
74	73	72	69	68	67	61	60	64
181	181	169	171	168	176	193	205	188



第10-1表 ブロック別にみた事業目的別投資額の推移

1 合 計

区 分 \ 年 度	平成13	14	15	16	17	18	19	20
全 国	38,449,163	36,007,311	31,594,065	27,209,925	25,469,096	24,151,818	23,064,485	22,394,503
大 都 市 圏	19,885,137	18,532,361	16,501,761	13,979,694	12,883,303	12,339,101	12,070,907	12,059,728
関 東	10,163,311	9,445,336	8,348,517	7,221,049	6,656,051	6,450,895	6,521,519	6,646,699
うち 内 陸 海	3,200,043	3,061,652	2,476,676	2,104,544	1,941,144	1,842,553	1,797,601	1,711,509
	6,963,268	6,383,684	5,871,841	5,116,506	4,714,908	4,608,343	4,723,918	4,935,190
東 海	4,280,640	4,149,790	3,658,351	2,964,743	2,650,729	2,632,724	2,588,436	2,527,895
近 畿	5,441,186	4,937,236	4,494,893	3,793,901	3,576,522	3,255,482	2,960,953	2,885,133
うち 内 陸 海	1,666,721	1,510,598	1,295,110	1,049,711	1,026,221	923,312	843,231	845,537
	3,774,465	3,426,638	3,199,783	2,744,190	2,550,301	2,332,170	2,117,722	2,039,596
地 方 圏	18,564,025	17,474,949	15,092,304	13,230,231	12,585,793	11,812,718	10,993,578	10,334,775
北 海 道	2,769,969	2,609,817	2,157,656	1,913,415	1,803,646	1,694,730	1,557,036	1,468,626
東 北	4,782,817	4,482,888	3,858,123	3,307,238	3,284,197	3,133,652	2,803,588	2,663,578
北 陸	1,375,077	1,367,619	1,179,986	1,001,908	962,219	876,064	855,012	809,933
中 国	2,750,772	2,562,429	2,292,468	2,007,939	1,871,935	1,727,711	1,669,893	1,490,818
うち 山 陰 陽	895,628	798,422	699,148	618,293	575,672	536,178	497,586	461,566
	1,855,144	1,764,007	1,593,319	1,389,646	1,296,262	1,191,532	1,172,306	1,029,252
四 国	1,693,787	1,570,563	1,327,787	1,169,131	1,116,144	950,478	852,810	783,951
九 州	4,634,682	4,366,714	3,784,077	3,387,814	3,116,572	3,022,638	2,852,580	2,719,085
うち 北 九 州	2,768,450	2,642,163	2,304,380	2,073,839	1,880,713	1,790,784	1,716,804	1,636,991
	1,866,231	1,724,551	1,479,697	1,313,975	1,235,859	1,231,854	1,135,776	1,082,094
沖 縄	556,923	514,920	492,207	442,787	431,080	407,444	402,659	398,786

第10-2表 ブロック別にみた事業目的別投資額の推移（構成比）

1 合 計

区 分 \ 年 度	平成13	14	15	16	17	18	19	20
全 国	100.0	100.0	100.0	100.0	100.0	100.0	100.0	100.0
大 都 市 圏	51.7	51.5	52.2	51.4	50.6	51.1	52.3	53.9
関 東	26.4	26.2	26.4	26.5	26.1	26.7	28.3	29.7
うち 内 陸 海	8.3	8.5	7.8	7.7	7.6	7.6	7.8	7.6
	18.1	17.7	18.6	18.8	18.5	19.1	20.5	22.0
東 海	11.1	11.5	11.6	10.9	10.4	10.9	11.2	11.3
近 畿	14.2	13.7	14.2	13.9	14.0	13.5	12.8	12.9
うち 内 陸 海	4.3	4.2	4.1	3.9	4.0	3.8	3.7	3.8
	9.8	9.5	10.1	10.1	10.0	9.7	9.2	9.1
地 方 圏	48.3	48.5	47.8	48.6	49.4	48.9	47.7	46.1
北 海 道	7.2	7.2	6.8	7.0	7.1	7.0	6.8	6.6
東 北	12.4	12.4	12.2	12.2	12.9	13.0	12.2	11.9
北 陸	3.6	3.8	3.7	3.7	3.8	3.6	3.7	3.6
中 国	7.2	7.1	7.3	7.4	7.3	7.2	7.2	6.7
うち 山 陰 陽	2.3	2.2	2.2	2.3	2.3	2.2	2.2	2.1
	4.8	4.9	5.0	5.1	5.1	4.9	5.1	4.6
四 国	4.4	4.4	4.2	4.3	4.4	3.9	3.7	3.5
九 州	12.1	12.1	12.0	12.5	12.2	12.5	12.4	12.1
うち 北 九 州	7.2	7.3	7.3	7.6	7.4	7.4	7.4	7.3
	4.9	4.8	4.7	4.8	4.9	5.1	4.9	4.8
沖 縄	1.4	1.4	1.6	1.6	1.7	1.7	1.7	1.8

(単位：百万円)

21	22	23	24	25	26	27	28	29
23,857,659	21,990,079	21,465,687	21,869,825	24,749,805	24,667,204	23,654,237	24,137,629	24,326,981
12,490,339	11,516,466	10,777,306	10,899,134	11,856,234	11,846,106	11,611,643	11,714,627	11,681,784
6,962,854	6,472,690	6,152,287	6,187,641	6,497,974	6,605,789	6,543,397	6,741,679	6,660,558
1,891,792	1,739,049	1,800,897	1,749,809	1,903,251	1,948,232	1,841,829	1,795,604	1,794,260
5,071,062	4,733,640	4,351,390	4,437,832	4,594,723	4,657,557	4,701,568	4,946,075	4,866,299
2,508,371	2,218,388	2,062,882	2,140,793	2,379,367	2,298,029	2,204,226	2,200,856	2,265,040
3,019,113	2,825,389	2,562,137	2,570,701	2,978,893	2,942,289	2,864,020	2,772,092	2,756,185
837,256	801,334	727,171	748,352	865,766	853,309	795,847	786,354	803,379
2,181,857	2,024,055	1,834,966	1,822,349	2,113,127	2,088,980	2,068,173	1,985,738	1,952,806
11,367,320	10,473,613	10,688,381	10,970,690	12,893,571	12,821,098	12,042,595	12,423,002	12,645,196
1,697,156	1,547,363	1,402,458	1,458,945	1,691,588	1,687,477	1,516,947	1,660,015	1,736,169
2,891,353	2,512,193	3,456,046	3,627,181	4,476,869	4,467,121	4,456,456	4,480,442	4,330,583
841,295	835,973	802,801	783,345	918,555	893,091	742,208	767,949	825,568
1,597,886	1,575,657	1,435,055	1,397,326	1,561,876	1,526,274	1,420,660	1,426,297	1,421,696
508,385	501,706	421,733	412,484	469,297	457,638	419,074	431,064	434,220
1,089,501	1,073,951	1,013,322	984,842	1,092,579	1,068,636	1,001,586	995,233	987,476
874,916	838,869	776,380	793,163	925,902	958,976	899,055	929,458	950,538
3,039,910	2,771,885	2,458,798	2,543,002	2,909,224	2,859,120	2,556,482	2,679,515	2,936,770
1,836,930	1,647,622	1,458,585	1,533,047	1,711,835	1,720,492	1,585,764	1,620,181	1,690,978
1,202,980	1,124,262	1,000,213	1,009,956	1,197,389	1,138,628	970,718	1,059,334	1,245,792
424,805	391,674	356,844	367,728	409,556	429,039	450,786	479,326	443,872

(単位：%)

21	22	23	24	25	26	27	28	29
100.0	100.0	100.0	100.0	100.0	100.0	100.0	100.0	100.0
52.4	52.4	50.2	49.8	47.9	48.0	49.1	48.5	48.0
29.2	29.4	28.7	28.3	26.3	26.8	27.7	27.9	27.4
7.9	7.9	8.4	8.0	7.7	7.9	7.8	7.4	7.4
21.3	21.5	20.3	20.3	18.6	18.9	19.9	20.5	20.0
10.5	10.1	9.6	9.8	9.6	9.3	9.3	9.1	9.3
12.7	12.8	11.9	11.8	12.0	11.9	12.1	11.5	11.3
3.5	3.6	3.4	3.4	3.5	3.5	3.4	3.3	3.3
9.1	9.2	8.5	8.3	8.5	8.5	8.7	8.2	8.0
47.6	47.6	49.8	50.2	52.1	52.0	50.9	51.5	52.0
7.1	7.0	6.5	6.7	6.8	6.8	6.4	6.9	7.1
12.1	11.4	16.1	16.6	18.1	18.1	18.8	18.6	17.8
3.5	3.8	3.7	3.6	3.7	3.6	3.1	3.2	3.4
6.7	7.2	6.7	6.4	6.3	6.2	6.0	5.9	5.8
2.1	2.3	2.0	1.9	1.9	1.9	1.8	1.8	1.8
4.6	4.9	4.7	4.5	4.4	4.3	4.2	4.1	4.1
3.7	3.8	3.6	3.6	3.7	3.9	3.8	3.9	3.9
12.7	12.6	11.5	11.6	11.8	11.6	10.8	11.1	12.1
7.7	7.5	6.8	7.0	6.9	7.0	6.7	6.7	7.0
5.0	5.1	4.7	4.6	4.8	4.6	4.1	4.4	5.1
1.8	1.8	1.7	1.7	1.7	1.7	1.9	2.0	1.8

## 2 生活基盤投資

区 分 \ 年 度	平成13	14	15	16	17	18	19	20
全 国	18,003,949	16,952,402	15,166,324	13,355,008	12,352,197	11,698,663	11,200,033	11,017,040
大 都 市 圏	10,650,009	9,901,678	9,020,108	8,088,032	7,423,180	7,062,883	6,936,876	6,994,827
関 東	5,689,221	5,420,736	4,941,480	4,503,988	4,132,016	3,943,009	3,936,580	4,049,250
う ち 内 陸 海	1,581,366	1,495,740	1,221,115	1,062,158	986,439	922,692	883,565	867,301
	4,107,855	3,924,996	3,720,365	3,441,830	3,145,577	3,020,317	3,053,014	3,181,949
東 海	1,958,044	1,822,506	1,686,233	1,480,137	1,389,094	1,366,113	1,355,388	1,360,482
近 畿	3,002,745	2,658,436	2,392,396	2,103,907	1,902,070	1,753,761	1,644,908	1,585,096
う ち 内 陸 海	868,327	762,900	671,901	571,308	525,844	504,539	455,522	436,265
	2,134,418	1,895,536	1,720,495	1,532,600	1,376,226	1,249,222	1,189,386	1,148,830
地 方 圏	7,353,940	7,050,724	6,146,216	5,266,976	4,929,017	4,635,780	4,263,158	4,022,212
北 海 道	917,200	882,767	702,634	617,796	573,488	544,805	458,802	452,118
東 北	1,934,119	1,822,021	1,569,601	1,365,830	1,323,236	1,291,118	1,158,767	1,106,749
北 陸	583,464	620,667	556,448	449,211	424,132	374,801	339,720	316,506
中 国	1,169,667	1,103,092	985,802	840,944	772,332	705,597	680,471	611,815
う ち 山 陰 山 陽	304,280	277,135	249,735	225,649	196,691	164,183	151,792	130,134
	865,388	825,957	736,067	615,295	575,640	541,413	528,680	481,681
四 国	581,539	548,982	480,541	409,236	366,765	329,524	303,389	293,460
九 州	1,908,406	1,840,277	1,602,838	1,375,705	1,266,403	1,197,475	1,144,343	1,073,291
う ち 北 九 州 南 九 州	1,274,207	1,251,825	1,080,175	916,128	845,179	793,508	756,044	694,237
	634,199	588,452	522,663	459,577	421,225	403,967	388,300	379,053
沖 縄	259,544	232,918	248,352	208,254	202,661	192,459	177,665	168,274

## 2 生活基盤投資

区 分 \ 年 度	平成13	14	15	16	17	18	19	20
全 国	100.0	100.0	100.0	100.0	100.0	100.0	100.0	100.0
大 都 市 圏	59.2	58.4	59.5	60.6	60.1	60.4	61.9	63.5
関 東	31.6	32.0	32.6	33.7	33.5	33.7	35.1	36.8
う ち 内 陸 海	8.8	8.8	8.1	8.0	8.0	7.9	7.9	7.9
	22.8	23.2	24.5	25.8	25.5	25.8	27.3	28.9
東 海	10.9	10.8	11.1	11.1	11.2	11.7	12.1	12.3
近 畿	16.7	15.7	15.8	15.8	15.4	15.0	14.7	14.4
う ち 内 陸 海	4.8	4.5	4.4	4.3	4.3	4.3	4.1	4.0
	11.9	11.2	11.3	11.5	11.1	10.7	10.6	10.4
地 方 圏	40.8	41.6	40.5	39.4	39.9	39.6	38.1	36.5
北 海 道	5.1	5.2	4.6	4.6	4.6	4.7	4.1	4.1
東 北	10.7	10.7	10.3	10.2	10.7	11.0	10.3	10.0
北 陸	3.2	3.7	3.7	3.4	3.4	3.2	3.0	2.9
中 国	6.5	6.5	6.5	6.3	6.3	6.0	6.1	5.6
う ち 山 陰 山 陽	1.7	1.6	1.6	1.7	1.6	1.4	1.4	1.2
	4.8	4.9	4.9	4.6	4.7	4.6	4.7	4.4
四 国	3.2	3.2	3.2	3.1	3.0	2.8	2.7	2.7
九 州	10.6	10.9	10.6	10.3	10.3	10.2	10.2	9.7
う ち 北 九 州 南 九 州	7.1	7.4	7.1	6.9	6.8	6.8	6.8	6.3
	3.5	3.5	3.4	3.4	3.4	3.5	3.5	3.4
沖 縄	1.4	1.4	1.6	1.6	1.6	1.6	1.6	1.5

(単位：百万円)

21	22	23	24	25	26	27	28	29
11,755,300	11,146,055	10,782,852	10,677,259	11,765,245	12,190,712	11,973,073	11,748,011	11,717,270
7,277,559	6,711,884	6,274,483	6,310,565	6,697,280	6,829,282	6,786,432	6,742,707	6,817,078
4,284,637	3,929,888	3,710,316	3,772,493	3,882,760	4,017,200	3,984,740	4,039,266	4,060,016
955,644	884,984	833,403	841,027	907,235	966,086	907,773	864,535	871,252
3,328,993	3,044,904	2,876,913	2,931,467	2,975,525	3,051,114	3,076,967	3,174,731	3,188,764
1,324,241	1,180,307	1,104,119	1,104,988	1,191,551	1,176,324	1,157,604	1,147,301	1,167,748
1,668,681	1,601,689	1,460,048	1,433,084	1,622,968	1,635,758	1,644,088	1,556,141	1,589,314
465,792	449,420	408,218	397,026	442,829	440,209	438,128	434,472	439,081
1,202,890	1,152,269	1,051,830	1,036,058	1,180,140	1,195,549	1,205,961	1,121,669	1,150,233
4,477,740	4,434,171	4,508,369	4,366,694	5,067,966	5,361,430	5,186,641	5,005,303	4,900,192
519,372	600,636	507,014	516,366	568,490	626,320	557,464	573,468	614,461
1,223,374	1,126,239	1,416,651	1,279,173	1,691,455	1,886,878	1,900,207	1,823,125	1,639,801
335,148	338,965	319,983	324,180	363,506	367,922	328,879	309,189	299,601
658,261	687,888	644,624	628,047	673,486	673,195	659,872	635,530	641,018
154,936	166,279	141,653	131,705	143,595	140,025	136,518	135,283	134,210
503,325	521,609	502,971	496,342	529,892	533,170	523,354	500,247	506,808
321,083	319,476	328,943	312,015	357,501	371,909	362,891	364,321	378,856
1,222,544	1,175,478	1,127,980	1,146,733	1,240,891	1,254,980	1,180,350	1,093,648	1,143,424
797,076	749,921	717,661	736,062	791,442	815,278	788,730	739,108	751,453
425,468	425,557	410,320	410,670	449,449	439,702	391,621	354,539	391,971
197,958	185,489	163,174	160,180	172,637	180,226	196,977	206,022	183,031

(単位：%)

21	22	23	24	25	26	27	28	29
100.0	100.0	100.0	100.0	100.0	100.0	100.0	100.0	100.0
61.9	60.2	58.2	59.1	56.9	56.0	56.7	57.4	58.2
36.4	35.3	34.4	35.3	33.0	33.0	33.3	34.4	34.6
8.1	7.9	7.7	7.9	7.7	7.9	7.6	7.4	7.4
28.3	27.3	26.7	27.5	25.3	25.0	25.7	27.0	27.2
11.3	10.6	10.2	10.3	10.1	9.6	9.7	9.8	10.0
14.2	14.4	13.5	13.4	13.8	13.4	13.7	13.2	13.6
4.0	4.0	3.8	3.7	3.8	3.6	3.7	3.7	3.7
10.2	10.3	9.8	9.7	10.0	9.8	10.1	9.5	9.8
38.1	39.8	41.8	40.9	43.1	44.0	43.3	42.6	41.8
4.4	5.4	4.7	4.8	4.8	5.1	4.7	4.9	5.2
10.4	10.1	13.1	12.0	14.4	15.5	15.9	15.5	14.0
2.9	3.0	3.0	3.0	3.1	3.0	2.7	2.6	2.6
5.6	6.2	6.0	5.9	5.7	5.5	5.5	5.4	5.5
1.3	1.5	1.3	1.2	1.2	1.1	1.1	1.2	1.1
4.3	4.7	4.7	4.6	4.5	4.4	4.4	4.3	4.3
2.7	2.9	3.1	2.9	3.0	3.1	3.0	3.1	3.2
10.4	10.5	10.5	10.7	10.5	10.3	9.9	9.3	9.8
6.8	6.7	6.7	6.9	6.7	6.7	6.6	6.3	6.4
3.6	3.8	3.8	3.8	3.8	3.6	3.3	3.0	3.3
1.7	1.7	1.5	1.5	1.5	1.5	1.6	1.8	1.6

### 3 産業基盤投資

区 分 \ 年 度	平成13	14	15	16	17	18	19	20
全 国	8,584,832	8,314,494	7,008,462	5,398,386	5,040,525	4,943,661	4,891,337	4,733,930
大 都 市 圏	4,123,543	4,049,284	3,413,893	2,297,233	2,096,443	2,160,451	2,174,589	2,189,553
関 東	1,725,652	1,617,307	1,412,435	1,013,127	949,873	1,011,074	1,081,629	1,101,177
うち 内 陸 海	636,338	624,710	503,534	395,676	348,396	369,780	352,550	339,468
	1,089,315	992,597	908,900	617,450	601,476	641,294	729,079	761,708
東 海	1,260,025	1,326,941	1,053,215	611,402	474,056	531,586	521,462	508,681
近 畿	1,137,866	1,105,036	948,244	672,705	672,514	617,791	571,498	579,695
うち 内 陸 海	414,390	416,264	326,565	198,954	223,589	194,628	171,395	157,327
	723,477	688,772	621,678	473,751	448,926	423,164	400,103	422,368
地 方 圏	4,461,289	4,265,209	3,594,569	3,101,153	2,944,081	2,783,210	2,716,748	2,544,377
北 海 道	765,285	730,459	591,118	485,867	488,133	457,808	459,139	425,690
東 北	1,122,443	1,056,612	885,573	723,032	713,505	660,362	626,898	578,648
北 陸	292,830	282,120	221,730	197,157	189,337	172,297	171,000	167,327
中 国	655,681	646,235	608,255	556,325	499,931	465,997	460,791	431,488
うち 山 陰 山 陽	234,839	236,030	207,506	190,807	172,796	171,658	149,312	153,138
	420,841	410,205	400,749	365,517	327,135	294,339	311,479	278,350
四 国	532,342	504,670	387,580	316,176	284,985	273,181	250,107	215,574
九 州	953,935	910,363	789,310	707,684	649,914	636,370	632,914	609,533
うち 北 九 州 南 九 州	546,985	542,998	470,835	413,855	398,355	375,434	379,038	357,856
	406,950	367,365	318,475	293,829	251,559	260,936	253,877	251,677
沖 縄	138,774	134,752	111,004	114,913	118,277	117,194	115,897	116,116

### 3 産業基盤投資

区 分 \ 年 度	平成13	14	15	16	17	18	19	20
全 国	100.0	100.0	100.0	100.0	100.0	100.0	100.0	100.0
大 都 市 圏	48.0	48.7	48.7	42.6	41.6	43.7	44.5	46.3
関 東	20.1	19.5	20.2	18.8	18.8	20.5	22.1	23.3
うち 内 陸 海	7.4	7.5	7.2	7.3	6.9	7.5	7.2	7.2
	12.7	11.9	13.0	11.4	11.9	13.0	14.9	16.1
東 海	14.7	16.0	15.0	11.3	9.4	10.8	10.7	10.7
近 畿	13.3	13.3	13.5	12.5	13.3	12.5	11.7	12.2
うち 内 陸 海	4.8	5.0	4.7	3.7	4.4	3.9	3.5	3.3
	8.4	8.3	8.9	8.8	8.9	8.6	8.2	8.9
地 方 圏	52.0	51.3	51.3	57.4	58.4	56.3	55.5	53.7
北 海 道	8.9	8.8	8.4	9.0	9.7	9.3	9.4	9.0
東 北	13.1	12.7	12.6	13.4	14.2	13.4	12.8	12.2
北 陸	3.4	3.4	3.2	3.7	3.8	3.5	3.5	3.5
中 国	7.6	7.8	8.7	10.3	9.9	9.4	9.4	9.1
うち 山 陰 山 陽	2.7	2.8	3.0	3.5	3.4	3.5	3.1	3.2
	4.9	4.9	5.7	6.8	6.5	6.0	6.4	5.9
四 国	6.2	6.1	5.5	5.9	5.7	5.5	5.1	4.6
九 州	11.1	10.9	11.3	13.1	12.9	12.9	12.9	12.9
うち 北 九 州 南 九 州	6.4	6.5	6.7	7.7	7.9	7.6	7.7	7.6
	4.7	4.4	4.5	5.4	5.0	5.3	5.2	5.3
沖 縄	1.6	1.6	1.6	2.1	2.3	2.4	2.4	2.5

(単位：百万円)

21	22	23	24	25	26	27	28	29
5,027,685	4,292,407	3,932,072	3,985,334	4,706,854	4,546,547	4,218,163	4,463,095	4,647,262
2,297,991	1,966,647	1,682,926	1,723,797	2,062,644	1,975,619	1,832,734	1,875,932	1,908,315
1,158,939	982,071	821,527	848,149	993,559	975,477	917,840	942,323	1,008,417
373,240	333,534	316,380	320,269	392,236	397,203	364,309	372,929	371,541
785,699	648,536	505,146	527,880	601,323	578,273	553,531	569,394	636,876
507,275	446,045	409,349	426,720	496,715	464,257	419,163	449,567	469,245
631,777	538,531	452,051	448,928	572,371	535,886	495,731	484,043	430,653
173,271	171,899	149,115	165,040	175,569	167,345	130,255	131,159	135,922
458,506	366,633	302,936	283,888	396,802	368,541	365,476	352,884	294,731
2,729,693	2,325,761	2,249,146	2,261,537	2,644,209	2,570,928	2,385,428	2,587,162	2,738,948
458,843	353,642	344,307	353,671	404,510	397,240	353,368	365,521	375,610
640,465	522,768	582,058	615,259	731,678	746,911	771,068	854,641	956,862
171,899	156,399	155,884	154,434	184,635	172,989	138,167	153,088	163,685
440,188	387,480	358,185	334,112	378,540	347,359	311,523	335,607	342,387
167,496	141,870	127,659	124,598	145,122	132,864	129,829	147,194	146,423
272,691	245,609	230,525	209,514	233,418	214,495	181,693	188,412	195,964
234,382	212,817	184,252	187,686	226,291	221,799	197,215	218,063	232,340
667,656	588,206	524,769	520,114	611,950	585,235	503,714	524,158	541,323
392,902	355,782	305,068	297,909	349,694	336,750	293,939	310,575	320,102
274,754	232,425	219,701	222,206	262,256	248,485	209,775	213,583	221,221
116,261	104,449	99,691	96,261	106,605	99,395	110,374	136,084	126,741

(単位：%)

21	22	23	24	25	26	27	28	29
100.0	100.0	100.0	100.0	100.0	100.0	100.0	100.0	100.0
45.7	45.8	42.8	43.3	43.8	43.5	43.4	42.0	41.1
23.1	22.9	20.9	21.3	21.1	21.5	21.8	21.1	21.7
7.4	7.8	8.0	8.0	8.3	8.7	8.6	8.4	8.0
15.6	15.1	12.8	13.2	12.8	12.7	13.1	12.8	13.7
10.1	10.4	10.4	10.7	10.6	10.2	9.9	10.1	10.1
12.6	12.5	11.5	11.3	12.2	11.8	11.8	10.8	9.3
3.4	4.0	3.8	4.1	3.7	3.7	3.1	2.9	2.9
9.1	8.5	7.7	7.1	8.4	8.1	8.7	7.9	6.3
54.3	54.2	57.2	56.7	56.2	56.5	56.6	58.0	58.9
9.1	8.2	8.8	8.9	8.6	8.7	8.4	8.2	8.1
12.7	12.2	14.8	15.4	15.5	16.4	18.3	19.1	20.6
3.4	3.6	4.0	3.9	3.9	3.8	3.3	3.4	3.5
8.8	9.0	9.1	8.4	8.0	7.6	7.4	7.5	7.4
3.3	3.3	3.2	3.1	3.1	2.9	3.1	3.3	3.2
5.4	5.7	5.9	5.3	5.0	4.7	4.3	4.2	4.2
4.7	5.0	4.7	4.7	4.8	4.9	4.7	4.9	5.0
13.3	13.7	13.3	13.1	13.0	12.9	11.9	11.7	11.6
7.8	8.3	7.8	7.5	7.4	7.4	7.0	7.0	6.9
5.5	5.4	5.6	5.6	5.6	5.5	5.0	4.8	4.8
2.3	2.4	2.5	2.4	2.3	2.2	2.6	3.0	2.7

#### 4 農林水産投資

区 分 \ 年 度	平成13	14	15	16	17	18	19	20
全 国	3,454,246	3,064,955	2,696,250	2,362,364	2,130,983	1,964,691	1,759,807	1,646,597
大 都 市 圏	890,906	800,902	713,449	612,626	559,458	515,255	480,025	452,184
関 東	396,721	357,317	307,561	266,981	237,803	222,504	209,377	201,563
う ち 内 陸 海	274,591	242,872	203,045	175,983	154,620	137,235	128,203	126,769
	122,130	114,445	104,516	90,998	83,183	85,269	81,174	74,794
東 海	276,770	235,028	212,761	186,342	178,208	163,209	157,468	145,601
近 畿	217,415	208,557	193,127	159,303	143,447	129,542	113,180	105,020
う ち 内 陸 海	88,098	83,659	78,249	70,071	58,567	49,977	45,496	40,010
	129,318	124,898	114,877	89,232	84,880	79,565	67,684	65,010
地 方 圏	2,563,340	2,264,053	1,982,801	1,749,738	1,571,525	1,449,436	1,279,782	1,194,413
北 海 道	531,695	462,123	404,362	354,192	325,088	303,501	262,362	249,513
東 北	643,782	536,546	475,322	413,489	368,147	334,096	289,105	283,593
北 陸	163,664	149,173	132,738	116,228	99,141	91,012	83,366	77,542
中 国	300,781	272,252	230,196	203,326	172,167	162,592	142,215	129,573
う ち 山 陰 山 陽	122,544	103,431	81,966	72,065	60,245	56,475	48,062	44,765
	178,236	168,821	148,230	131,261	111,921	106,117	94,153	84,809
四 国	200,309	190,128	160,022	139,686	128,593	115,084	103,389	89,880
九 州	640,520	579,804	510,556	450,591	413,322	387,204	350,503	315,394
う ち 北 九 州 南 九 州	303,268	277,144	234,812	205,987	192,355	182,088	161,221	146,451
	337,252	302,660	275,744	244,603	220,968	205,115	189,281	168,943
沖 縄	82,589	74,028	69,605	72,226	65,067	55,947	48,843	48,917

#### 4 農林水産投資

区 分 \ 年 度	平成13	14	15	16	17	18	19	20
全 国	100.0	100.0	100.0	100.0	100.0	100.0	100.0	100.0
大 都 市 圏	25.8	26.1	26.5	25.9	26.3	26.2	27.3	27.5
関 東	11.5	11.7	11.4	11.3	11.2	11.3	11.9	12.2
う ち 内 陸 海	7.9	7.9	7.5	7.4	7.3	7.0	7.3	7.7
	3.5	3.7	3.9	3.9	3.9	4.3	4.6	4.5
東 海	8.0	7.7	7.9	7.9	8.4	8.3	8.9	8.8
近 畿	6.3	6.8	7.2	6.7	6.7	6.6	6.4	6.4
う ち 内 陸 海	2.6	2.7	2.9	3.0	2.7	2.5	2.6	2.4
	3.7	4.1	4.3	3.8	4.0	4.0	3.8	3.9
地 方 圏	74.2	73.9	73.5	74.1	73.7	73.8	72.7	72.5
北 海 道	15.4	15.1	15.0	15.0	15.3	15.4	14.9	15.2
東 北	18.6	17.5	17.6	17.5	17.3	17.0	16.4	17.2
北 陸	4.7	4.9	4.9	4.9	4.7	4.6	4.7	4.7
中 国	8.7	8.9	8.5	8.6	8.1	8.3	8.1	7.9
う ち 山 陰 山 陽	3.5	3.4	3.0	3.1	2.8	2.9	2.7	2.7
	5.2	5.5	5.5	5.6	5.3	5.4	5.4	5.2
四 国	5.8	6.2	5.9	5.9	6.0	5.9	5.9	5.5
九 州	18.5	18.9	18.9	19.1	19.4	19.7	19.9	19.2
う ち 北 九 州 南 九 州	8.8	9.0	8.7	8.7	9.0	9.3	9.2	8.9
	9.8	9.9	10.2	10.4	10.4	10.4	10.8	10.3
沖 縄	2.4	2.4	2.6	3.1	3.1	2.8	2.8	3.0

(単位：百万円)

21	22	23	24	25	26	27	28	29
1,795,258	1,522,881	1,422,412	1,449,929	1,783,086	1,752,725	1,600,988	1,645,697	1,778,719
469,533	413,443	380,101	361,063	435,867	408,563	390,575	403,056	419,069
212,038	187,940	180,286	171,708	199,858	199,234	193,413	169,164	185,290
132,797	121,501	112,325	107,933	124,999	126,586	128,228	102,557	114,759
79,241	66,438	67,962	63,775	74,859	72,649	65,185	66,607	70,531
148,298	126,519	112,494	110,491	143,092	121,039	111,910	121,469	136,720
109,197	98,984	87,320	78,863	92,917	88,290	85,252	112,423	97,059
41,757	35,503	30,152	30,169	34,747	34,786	30,922	34,733	35,372
67,440	63,481	57,168	48,694	58,170	53,504	54,330	77,690	61,687
1,325,725	1,109,438	1,042,311	1,088,866	1,347,219	1,344,162	1,210,413	1,242,641	1,359,649
315,034	220,684	213,686	244,481	295,554	283,671	250,490	291,183	302,971
290,108	233,388	258,628	286,538	374,071	415,390	412,142	405,341	424,568
77,668	77,841	69,158	72,224	86,061	81,530	71,546	65,867	72,885
132,699	118,583	105,903	99,698	117,937	109,704	97,649	97,349	112,071
49,171	47,415	42,400	36,613	44,892	44,449	35,608	33,984	42,309
83,528	71,168	63,503	63,085	73,044	65,255	62,041	63,365	69,762
101,801	91,050	81,209	82,122	88,196	85,383	77,346	78,806	91,343
355,867	315,629	265,507	254,677	325,147	312,782	253,868	255,604	309,853
165,709	143,001	121,732	117,641	145,355	145,662	122,618	129,209	142,267
190,158	172,627	143,774	137,036	179,792	167,120	131,250	126,394	167,586
52,547	52,263	48,220	49,126	60,253	55,702	47,373	48,490	45,959

(単位：%)

21	22	23	24	25	26	27	28	29
100.0	100.0	100.0	100.0	100.0	100.0	100.0	100.0	100.0
26.2	27.1	26.7	24.9	24.4	23.3	24.4	24.5	23.6
11.8	12.3	12.7	11.8	11.2	11.4	12.1	10.3	10.4
7.4	8.0	7.9	7.4	7.0	7.2	8.0	6.2	6.5
4.4	4.4	4.8	4.4	4.2	4.1	4.1	4.0	4.0
8.3	8.3	7.9	7.6	8.0	6.9	7.0	7.4	7.7
6.1	6.5	6.1	5.4	5.2	5.0	5.3	6.8	5.5
2.3	2.3	2.1	2.1	1.9	2.0	1.9	2.1	2.0
3.8	4.2	4.0	3.4	3.3	3.1	3.4	4.7	3.5
73.8	72.9	73.3	75.1	75.6	76.7	75.6	75.5	76.4
17.5	14.5	15.0	16.9	16.6	16.2	15.6	17.7	17.0
16.2	15.3	18.2	19.8	21.0	23.7	25.7	24.6	23.9
4.3	5.1	4.9	5.0	4.8	4.7	4.5	4.0	4.1
7.4	7.8	7.4	6.9	6.6	6.3	6.1	5.9	6.3
2.7	3.1	3.0	2.5	2.5	2.5	2.2	2.1	2.4
4.7	4.7	4.5	4.4	4.1	3.7	3.9	3.9	3.9
5.7	6.0	5.7	5.7	4.9	4.9	4.8	4.8	5.1
19.8	20.7	18.7	17.6	18.2	17.8	15.9	15.5	17.4
9.2	9.4	8.6	8.1	8.2	8.3	7.7	7.9	8.0
10.6	11.3	10.1	9.5	10.1	9.5	8.2	7.7	9.4
2.9	3.4	3.4	3.4	3.4	3.2	3.0	2.9	2.6



5 国土保全投資

区 分 \ 年 度	平成13	14	15	16	17	18	19	20
全 国	3,691,996	3,522,217	3,057,993	2,573,206	2,529,518	2,432,657	2,299,032	2,172,275
大 都 市 圏	1,574,503	1,526,174	1,309,198	1,149,745	1,121,254	1,060,041	995,184	942,060
関 東	747,563	742,482	612,447	520,526	505,286	466,159	449,452	432,826
う ち 内 陸 海	353,060	357,276	277,580	239,039	229,721	204,590	219,103	196,640
	394,504	385,206	334,867	281,486	275,565	261,568	230,350	236,186
東 海	428,732	418,415	382,965	350,504	319,744	302,236	284,677	267,274
近 畿	398,207	365,276	313,786	278,716	296,224	291,646	261,055	241,960
う ち 内 陸 海	153,111	129,837	112,051	88,009	92,430	82,225	73,919	71,901
	245,096	235,439	201,735	190,707	203,794	209,420	187,136	170,058
地 方 圏	2,117,493	1,996,043	1,748,795	1,423,461	1,408,264	1,372,616	1,303,848	1,230,215
北 海 道	346,583	316,339	286,303	248,036	248,578	228,843	224,695	216,225
東 北	566,365	521,595	470,883	370,324	365,127	376,592	331,084	302,218
北 陸	160,944	154,072	143,869	104,289	108,323	102,559	96,992	96,385
中 国	332,440	332,377	267,224	204,802	199,609	189,784	185,903	176,636
う ち 山 陰 山 陽	122,400	121,666	91,853	71,648	75,395	76,534	80,073	80,968
	210,040	210,712	175,372	133,154	124,214	113,250	105,830	95,667
四 国	204,692	195,885	173,617	141,551	136,680	125,834	120,833	100,826
九 州	480,369	451,601	385,667	333,651	332,209	330,406	325,810	319,708
う ち 北 九 州 南 九 州	268,889	257,680	222,867	203,512	203,161	192,409	195,703	196,318
	211,480	193,921	162,800	130,139	129,048	137,996	130,107	123,390
沖 縄	26,100	24,174	21,232	20,807	17,738	18,598	18,532	18,218

5 国土保全投資

区 分 \ 年 度	平成13	14	15	16	17	18	19	20
全 国	100.0	100.0	100.0	100.0	100.0	100.0	100.0	100.0
大 都 市 圏	42.6	43.3	42.8	44.7	44.3	43.6	43.3	43.4
関 東	20.2	21.1	20.0	20.2	20.0	19.2	19.5	19.9
う ち 内 陸 海	9.6	10.1	9.1	9.3	9.1	8.4	9.5	9.1
	10.7	10.9	11.0	10.9	10.9	10.8	10.0	10.9
東 海	11.6	11.9	12.5	13.6	12.6	12.4	12.4	12.3
近 畿	10.8	10.4	10.3	10.8	11.7	12.0	11.4	11.1
う ち 内 陸 海	4.1	3.7	3.7	3.4	3.7	3.4	3.2	3.3
	6.6	6.7	6.6	7.4	8.1	8.6	8.1	7.8
地 方 圏	57.4	56.7	57.2	55.3	55.7	56.4	56.7	56.6
北 海 道	9.4	9.0	9.4	9.6	9.8	9.4	9.8	10.0
東 北	15.3	14.8	15.4	14.4	14.4	15.5	14.4	13.9
北 陸	4.4	4.4	4.7	4.1	4.3	4.2	4.2	4.4
中 国	9.0	9.4	8.7	8.0	7.9	7.8	8.1	8.1
う ち 山 陰 山 陽	3.3	3.5	3.0	2.8	3.0	3.1	3.5	3.7
	5.7	6.0	5.7	5.2	4.9	4.7	4.6	4.4
四 国	5.5	5.6	5.7	5.5	5.4	5.2	5.3	4.6
九 州	13.0	12.8	12.6	13.0	13.1	13.6	14.2	14.7
う ち 北 九 州 南 九 州	7.3	7.3	7.3	7.9	8.0	7.9	8.5	9.0
	5.7	5.5	5.3	5.1	5.1	5.7	5.7	5.7
沖 縄	0.7	0.7	0.7	0.8	0.7	0.8	0.8	0.8

(単位：百万円)

21	22	23	24	25	26	27	28	29
2,371,304	2,041,292	1,905,041	1,925,330	2,472,720	2,254,126	2,037,698	2,187,861	2,139,960
1,006,564	880,438	829,244	844,696	1,036,329	980,116	892,346	926,154	924,833
497,055	412,638	406,669	384,995	450,891	433,586	393,173	419,864	433,182
240,365	205,372	204,305	184,707	226,118	196,492	174,120	196,421	197,924
256,689	207,267	202,364	200,289	224,773	237,094	219,053	223,443	235,258
261,703	229,832	207,658	232,470	289,792	267,191	229,155	238,323	224,908
247,806	237,968	214,917	227,230	295,645	279,340	270,018	267,967	266,743
75,639	69,332	64,250	69,665	96,376	89,855	95,100	91,442	92,312
172,167	168,636	150,667	157,565	199,269	189,485	174,918	176,524	174,431
1,364,740	1,160,854	1,075,797	1,080,635	1,436,391	1,274,009	1,145,352	1,261,706	1,215,127
255,684	201,312	186,200	172,343	246,898	188,300	170,312	207,083	195,519
346,229	263,498	287,424	295,710	378,591	337,469	312,359	329,862	315,968
97,723	87,458	76,778	72,628	104,130	95,380	78,584	79,663	84,690
182,958	177,840	152,111	146,053	179,576	157,691	145,809	151,321	145,007
85,424	81,918	66,855	58,323	72,358	59,859	49,765	54,059	49,665
97,535	95,922	85,257	87,730	107,218	97,832	96,044	97,262	95,342
118,436	107,066	98,431	110,038	143,052	136,354	127,127	141,930	126,020
343,690	303,109	253,406	267,580	368,212	328,933	287,765	326,605	318,819
202,026	178,410	147,274	148,429	191,789	182,332	170,131	193,749	180,831
141,664	124,700	106,132	119,151	176,423	146,601	117,634	132,857	137,988
20,020	20,570	21,447	16,283	15,931	29,883	23,395	25,242	29,103

(単位：%)

21	22	23	24	25	26	27	28	29
100.0	100.0	100.0	100.0	100.0	100.0	100.0	100.0	100.0
42.4	43.1	43.5	43.9	41.9	43.5	43.8	42.3	43.2
21.0	20.2	21.3	20.0	18.2	19.2	19.3	19.2	20.2
10.1	10.1	10.7	9.6	9.1	8.7	8.5	9.0	9.2
10.8	10.2	10.6	10.4	9.1	10.5	10.8	10.2	11.0
11.0	11.3	10.9	12.1	11.7	11.9	11.2	10.9	10.5
10.5	11.7	11.3	11.8	12.0	12.4	13.3	12.2	12.5
3.2	3.4	3.4	3.6	3.9	4.0	4.7	4.2	4.3
7.3	8.3	7.9	8.2	8.1	8.4	8.6	8.1	8.2
57.6	56.9	56.5	56.1	58.1	56.5	56.2	57.7	56.8
10.8	9.9	9.8	9.0	10.0	8.4	8.4	9.5	9.1
14.6	12.9	15.1	15.4	15.3	15.0	15.3	15.1	14.8
4.1	4.3	4.0	3.8	4.2	4.2	3.9	3.6	4.0
7.7	8.7	8.0	7.6	7.3	7.0	7.2	6.9	6.8
3.6	4.0	3.5	3.0	2.9	2.7	2.4	2.5	2.3
4.1	4.7	4.5	4.6	4.3	4.3	4.7	4.4	4.5
5.0	5.2	5.2	5.7	5.8	6.0	6.2	6.5	5.9
14.5	14.8	13.3	13.9	14.9	14.6	14.1	14.9	14.9
8.5	8.7	7.7	7.7	7.8	8.1	8.3	8.9	8.5
6.0	6.1	5.6	6.2	7.1	6.5	5.8	6.1	6.4
0.8	1.0	1.1	0.8	0.6	1.3	1.1	1.2	1.4

6 その他の投資

区 分 \ 年 度	平成13	14	15	16	17	18	19	20
全 国	4,714,139	4,153,243	3,665,036	3,520,961	3,415,872	3,112,146	2,914,276	2,824,661
大 都 市 圏	2,646,176	2,254,324	2,045,113	1,832,058	1,682,966	1,540,471	1,484,233	1,481,104
関 東	1,604,155	1,307,493	1,074,595	916,428	831,073	808,150	844,481	861,884
うち 内 陸	354,689	341,054	271,403	231,687	221,967	208,255	214,181	181,331
臨 海	1,249,465	966,439	803,192	684,741	609,106	599,895	630,300	680,553
東 海	357,069	346,900	323,178	336,359	289,627	269,578	269,441	245,857
近 畿	684,952	599,931	647,340	579,270	562,267	462,742	370,312	373,362
うち 内 陸	142,795	117,938	106,343	121,370	125,792	91,944	96,899	140,033
臨 海	542,157	481,993	540,998	457,901	436,475	370,799	273,413	233,329
地 方 圏	2,067,964	1,898,920	1,619,924	1,688,904	1,732,906	1,571,676	1,430,042	1,343,558
北 海 道	209,207	218,129	173,240	207,523	168,358	159,773	152,038	125,080
東 北	516,108	546,114	456,744	434,563	514,182	471,483	397,734	392,369
北 陸	174,174	161,588	125,201	135,024	141,286	135,395	163,934	152,173
中 国	292,203	208,473	200,991	202,542	227,896	203,740	200,512	141,306
うち 山 陰	111,564	60,160	68,088	58,124	70,544	67,327	68,348	52,561
山 陽	180,638	148,313	132,902	144,419	157,352	136,413	132,164	88,744
四 国	174,904	130,898	126,027	162,481	199,121	106,855	75,092	84,210
九 州	651,452	584,670	495,706	520,183	454,724	471,183	399,010	401,160
うち 北 九 州	375,102	312,517	295,690	334,357	241,665	247,344	224,799	242,129
南 九 州	276,350	272,153	200,016	185,826	213,059	223,839	174,211	159,031
沖 縄	49,916	49,047	42,015	26,586	27,338	23,247	41,723	47,261

6 その他の投資

区 分 \ 年 度	平成13	14	15	16	17	18	19	20
全 国	100.0	100.0	100.0	100.0	100.0	100.0	100.0	100.0
大 都 市 圏	56.1	54.3	55.8	52.0	49.3	49.5	50.9	52.4
関 東	34.0	31.5	29.3	26.0	24.3	26.0	29.0	30.5
うち 内 陸	7.5	8.2	7.4	6.6	6.5	6.7	7.3	6.4
臨 海	26.5	23.3	21.9	19.4	17.8	19.3	21.6	24.1
東 海	7.6	8.4	8.8	9.6	8.5	8.7	9.2	8.7
近 畿	14.5	14.4	17.7	16.5	16.5	14.9	12.7	13.2
うち 内 陸	3.0	2.8	2.9	3.4	3.7	3.0	3.3	5.0
臨 海	11.5	11.6	14.8	13.0	12.8	11.9	9.4	8.3
地 方 圏	43.9	45.7	44.2	48.0	50.7	50.5	49.1	47.6
北 海 道	4.4	5.3	4.7	5.9	4.9	5.1	5.2	4.4
東 北	10.9	13.1	12.5	12.3	15.1	15.1	13.6	13.9
北 陸	3.7	3.9	3.4	3.8	4.1	4.4	5.6	5.4
中 国	6.2	5.0	5.5	5.8	6.7	6.5	6.9	5.0
うち 山 陰	2.4	1.4	1.9	1.7	2.1	2.2	2.3	1.9
山 陽	3.8	3.6	3.6	4.1	4.6	4.4	4.5	3.1
四 国	3.7	3.2	3.4	4.6	5.8	3.4	2.6	3.0
九 州	13.8	14.1	13.5	14.8	13.3	15.1	13.7	14.2
うち 北 九 州	8.0	7.5	8.1	9.5	7.1	7.9	7.7	8.6
南 九 州	5.9	6.6	5.5	5.3	6.2	7.2	6.0	5.6
沖 縄	1.1	1.2	1.1	0.8	0.8	0.7	1.4	1.7

(単位：百万円)

21	22	23	24	25	26	27	28	29
2,908,112	2,987,443	3,423,310	3,831,972	4,021,901	3,923,094	3,824,316	4,092,966	4,043,770
1,438,691	1,544,054	1,610,551	1,659,014	1,624,114	1,652,526	1,709,555	1,766,777	1,612,489
810,186	960,153	1,033,489	1,010,295	970,906	980,292	1,054,231	1,171,062	973,655
189,746	193,658	334,484	295,874	252,663	261,865	267,399	259,162	238,784
620,440	766,495	699,004	714,422	718,243	718,427	786,832	911,900	734,870
266,854	235,685	229,262	266,123	258,217	269,218	286,393	244,196	266,419
361,652	348,216	347,801	382,595	394,991	403,016	368,931	351,519	372,416
80,798	75,180	75,436	86,451	116,245	121,114	101,442	94,548	100,692
280,854	273,036	272,365	296,144	278,746	281,902	267,489	256,971	271,724
1,469,421	1,443,389	1,812,759	2,172,958	2,397,787	2,270,568	2,114,761	2,326,189	2,431,281
148,223	171,089	151,251	172,085	176,135	191,946	185,314	222,759	247,609
391,177	366,299	911,285	1,150,501	1,301,074	1,080,474	1,060,680	1,067,473	993,385
158,857	175,309	180,999	159,878	180,223	175,270	125,031	160,142	204,706
183,779	203,866	174,232	189,416	212,338	238,325	205,807	206,490	181,214
51,357	64,223	43,166	61,245	63,331	80,441	67,354	60,543	61,613
132,422	139,643	131,066	128,171	149,007	157,884	138,453	145,947	119,600
99,214	108,460	83,544	101,302	110,862	143,532	134,476	126,337	121,979
450,152	389,463	287,135	353,899	363,024	377,189	330,785	479,500	623,350
279,216	220,509	166,850	233,006	233,554	240,469	210,346	247,539	296,325
170,936	168,954	120,286	120,892	129,469	136,720	120,439	231,960	327,025
38,019	28,903	24,312	45,878	54,130	63,833	72,668	63,488	59,038

(単位：%)

21	22	23	24	25	26	27	28	29
100.0	100.0	100.0	100.0	100.0	100.0	100.0	100.0	100.0
49.5	51.7	47.0	43.3	40.4	42.1	44.7	43.2	39.9
27.9	32.1	30.2	26.4	24.1	25.0	27.6	28.6	24.1
6.5	6.5	9.8	7.7	6.3	6.7	7.0	6.3	5.9
21.3	25.7	20.4	18.6	17.9	18.3	20.6	22.3	18.2
9.2	7.9	6.7	6.9	6.4	6.9	7.5	6.0	6.6
12.4	11.7	10.2	10.0	9.8	10.3	9.6	8.6	9.2
2.8	2.5	2.2	2.3	2.9	3.1	2.7	2.3	2.5
9.7	9.1	8.0	7.7	6.9	7.2	7.0	6.3	6.7
50.5	48.3	53.0	56.7	59.6	57.9	55.3	56.8	60.1
5.1	5.7	4.4	4.5	4.4	4.9	4.8	5.4	6.1
13.5	12.3	26.6	30.0	32.3	27.5	27.7	26.1	24.6
5.5	5.9	5.3	4.2	4.5	4.5	3.3	3.9	5.1
6.3	6.8	5.1	4.9	5.3	6.1	5.4	5.0	4.5
1.8	2.1	1.3	1.6	1.6	2.1	1.8	1.5	1.5
4.6	4.7	3.8	3.3	3.7	4.0	3.6	3.6	3.0
3.4	3.6	2.4	2.6	2.8	3.7	3.5	3.1	3.0
15.5	13.0	8.4	9.2	9.0	9.6	8.6	11.7	15.4
9.6	7.4	4.9	6.1	5.8	6.1	5.5	6.0	7.3
5.9	5.7	3.5	3.2	3.2	3.5	3.1	5.7	8.1
1.3	1.0	0.7	1.2	1.3	1.6	1.9	1.6	1.5

















# 第2編 基礎資料

## 平成29年度都道府県別行政投資実績

### 目 次

総 括 . . . . . 106	15. 空 港 . . . . . 168
I 一般事業 . . . . . 110	16. 鉄 道 . . . . . 170
1. 道 路 . . . . . 114	17. その他 . . . . . 172
(1) 国県道 . . . . . 116	II 公営企業 . . . . . 174
(2) 市町村道 . . . . . 118	1. 水 道 . . . . . 176
2. 街 路 . . . . . 120	2. 工業用水道 . . . . . 178
3. 都市計画 . . . . . 122	3. 軌 道 . . . . . 180
4. 港 湾 . . . . . 124	4. 自動車運送 . . . . . 182
5. 農林水産 . . . . . 126	5. 地下鉄 . . . . . 184
(1) 農業基盤整備 . . . . . 128	6. 船 舶 . . . . . 186
(2) 林 道 . . . . . 130	7. 電 気 . . . . . 188
(3) 造 林 . . . . . 132	8. ガ ス . . . . . 190
(4) 漁 港 . . . . . 134	9. 港湾整備 . . . . . 192
(5) その他 . . . . . 136	10. 病 院 . . . . . 194
6. 住 宅 . . . . . 138	11. 市 場 . . . . . 196
7. 環境衛生 . . . . . 140	12. と畜場 . . . . . 198
8. 厚生福祉 . . . . . 142	13. 観光施設 . . . . . 200
(1) 保健医療 . . . . . 144	14. 宅地造成 . . . . . 202
(2) 国立公園 . . . . . 146	15. 公共下水道 . . . . . 204
(3) 社会福祉 . . . . . 148	16. 有料道路 . . . . . 206
9. 治山治水 . . . . . 150	17. 駐車場 . . . . . 208
(1) 河 川 . . . . . 152	18. 介護サービス . . . . . 210
(2) 砂 防 . . . . . 154	19. その他 . . . . . 212
(3) 治 山 . . . . . 156	III 収益事業 . . . . . 214
10. 海岸保全 . . . . . 158	IV 国民健康保険事業 . . . . . 216
11. 文教施設 . . . . . 160	V 介護保険事業 . . . . . 218
12. 失業対策 . . . . . 162	VI 後期高齢者医療事業 . . . . . 220
13. 災害復旧 . . . . . 164	VII 公立大学附属病院事業 . . . . . 222
14. 官庁営繕 . . . . . 166	





総括（うち東日本大震災復旧・復興分）

区分 都道府県名	(1) 資金負担別投資実績				(2) 投資主体別資金負担別投資実績			
	総投資額	資金負担区分			投資額	資金負担区分		
		国費	都道府県費	市町村費		国費	都道府県費	市町村費
北海道	4,438	-	-	4,438	-	-	-	-
青森	6,756,736	4,567,507	2,189,229	-	6,756,736	4,567,507	2,189,229	-
岩手	308,450,222	244,414,200	55,971,170	8,064,852	214,246,094	167,350,342	46,895,752	-
宮城	303,685,054	239,712,366	48,432,831	15,539,857	95,925,454	73,789,582	22,135,872	-
秋田	34	34	-	-	34	34	-	-
山形	469	2	-	467	2	2	-	-
福島	240,361,871	175,612,001	60,736,284	4,013,586	154,933,497	138,567,085	16,366,412	-
茨城	9,390,712	4,373,101	3,542,538	1,475,073	7,075,190	3,999,848	3,075,342	-
栃木	2,010,951	2,238	-	2,008,713	-	-	-	-
群馬	2,615	2,197	-	418	-	-	-	-
埼玉	357	-	-	357	-	-	-	-
千葉	3,440,333	268,178	-	3,172,155	90	90	-	-
東京	106,700	103,398	-	3,302	103,398	103,398	-	-
神奈川	507,199	310,656	-	196,543	307,351	307,351	-	-
新潟	-	-	-	-	-	-	-	-
富山	-	-	-	-	-	-	-	-
石川	-	-	-	-	-	-	-	-
福井	-	-	-	-	-	-	-	-
山梨	-	-	-	-	-	-	-	-
長野	12,742	-	-	12,742	-	-	-	-
岐阜	-	-	-	-	-	-	-	-
静岡	-	-	-	-	-	-	-	-
愛知	4,172	4,172	-	-	4,172	4,172	-	-
三重	6,613	-	-	6,613	-	-	-	-
滋賀	-	-	-	-	-	-	-	-
京都	-	-	-	-	-	-	-	-
大阪	-	-	-	-	-	-	-	-
兵庫	-	-	-	-	-	-	-	-
奈良	-	-	-	-	-	-	-	-
和歌山	-	-	-	-	-	-	-	-
鳥取	-	-	-	-	-	-	-	-
島根	-	-	-	-	-	-	-	-
岡山	-	-	-	-	-	-	-	-
広島	-	-	-	-	-	-	-	-
山口	-	-	-	-	-	-	-	-
徳島	-	-	-	-	-	-	-	-
香川	-	-	-	-	-	-	-	-
愛媛	-	-	-	-	-	-	-	-
高知	-	-	-	-	-	-	-	-
福岡	-	-	-	-	-	-	-	-
佐賀	-	-	-	-	-	-	-	-
長崎	-	-	-	-	-	-	-	-
熊本	99,360	-	-	99,360	-	-	-	-
大分	-	-	-	-	-	-	-	-
宮崎	-	-	-	-	-	-	-	-
鹿児島	-	-	-	-	-	-	-	-
沖縄	-	-	-	-	-	-	-	-
合計	874,840,578	669,370,050	170,872,052	34,598,476	479,352,018	388,689,411	90,662,607	-

(単位：千円)

(2) 投資主体別資金負担別投資実績								区 分
口 都道府県				ハ 市 町 村				
投 資 額	資 金 負 担 区 分			投 資 額	資 金 負 担 区 分			
	国 費	都道府県費	市町村費		国 費	都道府県費	市町村費	都道府県名
-	-	-	-	4,438	-	-	4,438	北 海 道
-	-	-	-	-	-	-	-	青 森
69,077,137	61,843,092	7,225,618	8,427	25,126,991	15,220,766	1,849,800	8,056,425	岩 手
163,610,846	138,950,057	24,657,915	2,874	44,148,754	26,972,727	1,639,044	15,536,983	宮 城
-	-	-	-	-	-	-	-	秋 田
-	-	-	-	467	-	-	467	山 形
45,140,594	33,607,783	11,529,720	3,091	40,287,780	3,437,133	32,840,152	4,010,495	福 島
827,448	370,252	457,196	-	1,488,074	3,001	10,000	1,475,073	茨 城
-	-	-	-	2,010,951	2,238	-	2,008,713	栃 木
-	-	-	-	2,615	2,197	-	418	群 馬
-	-	-	-	357	-	-	357	埼 玉
-	-	-	-	3,440,243	268,088	-	3,172,155	千 葉
-	-	-	-	3,302	-	-	3,302	東 京
-	-	-	-	199,848	3,305	-	196,543	神 奈 川
-	-	-	-	-	-	-	-	新 潟
-	-	-	-	-	-	-	-	富 山
-	-	-	-	-	-	-	-	石 川
-	-	-	-	-	-	-	-	福 井
-	-	-	-	-	-	-	-	山 梨
-	-	-	-	12,742	-	-	12,742	長 野
-	-	-	-	-	-	-	-	岐 阜
-	-	-	-	-	-	-	-	静 岡
-	-	-	-	-	-	-	-	愛 知
-	-	-	-	6,613	-	-	6,613	三 重
-	-	-	-	-	-	-	-	滋 賀
-	-	-	-	-	-	-	-	京 都
-	-	-	-	-	-	-	-	大 阪
-	-	-	-	-	-	-	-	兵 庫
-	-	-	-	-	-	-	-	奈 良
-	-	-	-	-	-	-	-	和 歌 山
-	-	-	-	-	-	-	-	鳥 取
-	-	-	-	-	-	-	-	島 根
-	-	-	-	-	-	-	-	岡 山
-	-	-	-	-	-	-	-	広 島
-	-	-	-	-	-	-	-	山 口
-	-	-	-	-	-	-	-	徳 島
-	-	-	-	-	-	-	-	香 川
-	-	-	-	-	-	-	-	愛 媛
-	-	-	-	-	-	-	-	高 知
-	-	-	-	-	-	-	-	福 岡
-	-	-	-	-	-	-	-	佐 賀
-	-	-	-	-	-	-	-	長 崎
-	-	-	-	99,360	-	-	99,360	熊 本
-	-	-	-	-	-	-	-	大 分
-	-	-	-	-	-	-	-	宮 崎
-	-	-	-	-	-	-	-	鹿 児 島
-	-	-	-	-	-	-	-	沖 縄
278,656,025	234,771,184	43,870,449	14,392	116,832,535	45,909,455	36,338,996	34,584,084	合 計





(単位：千円)

(2) 投資主体別資金負担別投資実績								区 分
口 都道府県				ハ 市町村				
投資額	資金負担区分			投資額	資金負担区分			
	国 費	都道府県費	市町村費		国 費	都道府県費	市町村費	
399,205,626	168,289,507	222,425,843	8,490,276	589,703,706	103,368,809	40,120,781	446,214,116	北海道
129,560,603	39,747,844	88,147,358	1,665,401	102,501,052	17,196,748	1,983,397	83,320,907	青森
264,948,164	129,946,580	133,992,055	1,009,529	251,122,045	49,957,101	10,582,402	190,582,542	岩手
365,748,975	196,554,290	165,129,917	4,064,768	391,704,911	63,560,910	8,663,713	319,480,288	宮城
107,974,612	37,598,221	67,881,163	2,495,228	93,546,990	16,489,720	4,416,802	72,640,468	秋田
87,650,470	27,100,089	59,532,665	1,017,716	102,504,140	15,903,517	4,621,551	81,979,072	山形
328,791,698	106,424,383	221,047,868	1,319,447	264,750,496	46,084,247	51,208,826	167,457,423	福島
125,814,252	43,237,318	78,486,993	4,089,941	201,315,480	41,565,663	3,606,149	156,143,668	茨城
100,032,233	27,859,744	71,047,273	1,125,216	112,467,643	22,268,347	4,794,504	85,404,792	栃木
109,972,563	34,115,344	72,969,862	2,887,357	130,729,745	24,620,759	6,309,737	99,799,249	群馬
139,628,983	24,592,179	113,446,655	1,590,149	330,443,130	41,256,998	4,753,639	284,432,493	埼玉
111,619,533	32,526,850	74,818,913	4,273,770	274,493,605	37,546,031	4,994,572	231,953,002	千葉
781,709,277	82,662,762	693,421,866	5,624,649	674,017,537	84,288,665	84,169,978	505,558,894	東京
134,446,294	17,497,863	116,126,529	821,902	465,689,399	82,805,645	8,467,054	374,416,700	神奈川
180,176,031	59,755,633	118,486,300	1,934,098	232,099,296	44,133,546	5,065,722	182,900,028	新潟
76,378,908	25,766,093	49,070,772	1,542,043	74,814,306	14,538,564	3,085,190	57,190,552	富山
101,998,877	28,968,044	70,130,730	2,900,103	87,909,582	22,062,641	1,954,216	63,892,725	石川
97,360,139	28,039,861	66,485,967	2,834,311	70,282,996	12,004,778	4,182,640	54,095,578	福井
76,248,152	26,550,031	47,824,415	1,873,706	63,042,257	11,379,858	1,798,682	49,863,717	山梨
119,862,097	38,263,401	80,088,956	1,509,740	183,123,541	33,635,645	3,310,380	146,177,516	長野
114,368,597	29,654,727	83,076,714	1,637,156	130,106,592	20,771,739	5,603,294	103,731,559	岐阜
149,578,295	38,429,792	109,455,563	1,692,940	222,628,638	41,792,756	8,927,683	171,908,199	静岡
213,389,678	56,375,029	153,841,945	3,172,704	388,812,791	60,455,330	10,814,552	317,542,909	愛知
91,692,990	28,113,356	62,170,388	1,409,246	98,560,698	14,298,950	2,299,151	81,962,597	三重
70,971,392	18,741,748	52,124,122	105,522	91,010,201	17,763,373	2,312,818	70,934,010	滋賀
78,872,273	18,051,037	60,487,072	334,164	143,908,877	28,238,581	3,738,790	111,931,506	京都
186,066,322	55,029,688	123,310,735	7,725,899	395,902,194	93,986,916	9,963,165	291,952,113	大阪
217,746,132	53,799,754	161,564,453	2,381,925	293,377,603	50,544,822	6,834,641	235,998,140	兵庫
58,408,563	19,730,817	38,422,230	255,516	65,401,490	9,885,395	1,405,488	54,110,607	奈良
92,590,570	36,350,083	55,292,803	947,684	64,449,590	16,870,095	1,831,269	45,748,226	和歌山
76,646,947	26,863,880	48,854,902	928,165	46,782,051	8,143,034	4,400,649	34,238,368	鳥取
90,612,603	30,309,566	59,289,861	1,013,176	58,459,445	12,032,844	1,764,858	44,661,743	島根
70,436,609	18,249,388	49,232,570	2,954,651	122,968,792	20,863,217	2,865,002	99,240,573	岡山
86,652,142	22,527,453	61,911,421	2,213,268	174,404,183	29,487,038	6,610,992	138,306,153	広島
86,731,044	31,104,898	53,706,701	1,919,445	102,550,238	18,422,900	3,122,237	81,005,101	山口
64,982,078	21,576,480	42,882,958	522,640	58,409,694	10,326,288	2,187,751	45,895,655	徳島
55,979,435	14,826,011	39,232,325	1,921,099	70,553,556	9,497,551	1,918,732	59,137,273	香川
87,985,928	29,125,268	57,460,536	1,400,124	99,728,016	21,319,241	4,713,568	73,695,207	愛媛
99,721,346	36,723,622	58,677,407	4,320,317	95,314,108	24,132,654	7,691,273	63,490,181	高知
194,692,769	57,592,365	133,846,420	3,253,984	325,246,888	73,817,478	9,506,647	241,922,763	福岡
78,168,115	24,954,897	52,331,953	881,265	71,191,080	13,833,093	3,739,537	53,618,450	佐賀
149,507,028	47,288,093	99,388,987	2,829,948	113,764,892	30,844,037	4,447,552	78,473,303	長崎
219,635,402	111,968,473	107,097,399	569,530	196,112,126	62,471,777	9,749,961	123,890,388	熊本
109,113,799	42,214,951	64,732,215	2,166,633	85,075,200	18,274,748	2,936,225	63,864,227	大分
98,913,008	43,833,390	54,187,269	892,349	85,282,613	20,715,023	5,765,754	58,801,836	宮崎
144,043,431	62,566,771	78,703,844	2,772,816	165,533,577	35,991,113	12,437,616	117,104,848	鹿児島
112,463,723	73,263,541	38,862,547	337,635	156,996,510	65,485,149	20,427,547	71,083,814	沖縄
6,939,097,706	2,224,761,115	4,610,707,440	103,629,151	8,618,793,500	1,614,933,334	416,106,687	6,587,753,479	合計

I 一般事業目的別

区分 事業名	(1) 資金負担別投資実績				(2) 投資主体別資金負担別投資実績			
	総投資額	資金負担区分			投資額	資金負担区分		
		国費	都道府県費	市町村費		国費	都道府県費	市町村費
道路	5,459,047,385	2,484,541,773	1,669,758,355	1,304,747,257	2,007,465,703	1,597,275,058	371,714,609	38,476,036
街路	717,269,193	252,275,868	215,752,164	249,241,161	-	-	-	-
都市計画	1,121,711,658	254,942,698	217,479,463	649,289,497	30,359,974	29,276,264	870,127	213,583
港湾	452,539,828	224,278,520	142,738,718	85,522,590	222,212,059	159,093,138	38,099,448	25,019,473
農林水産	1,778,718,545	875,563,275	600,479,067	302,676,203	341,492,328	288,633,344	36,121,028	16,737,956
住宅	948,049,507	380,595,744	240,840,445	326,613,318	200,171,568	200,171,568	-	-
環境衛生	718,837,178	125,286,558	41,209,609	552,341,011	7,553,490	7,553,490	-	-
厚生福祉	960,703,993	242,498,127	290,624,013	427,581,853	39,974,943	39,974,943	-	-
治山治水	2,004,547,378	1,015,428,258	829,157,119	159,962,001	837,737,460	662,441,770	139,233,605	36,062,085
海岸保全	135,412,713	62,747,848	67,623,008	5,041,857	29,679,263	24,916,823	4,385,785	376,655
文教施設	2,254,435,488	350,969,956	399,907,049	1,503,558,483	85,223,482	85,223,482	-	-
失業対策	51,160	-	126	51,034	-	-	-	-
災害復旧	996,265,880	629,629,997	225,522,128	141,113,755	164,156,782	128,260,087	35,183,754	712,941
官庁営繕	659,652,156	191,172,709	116,829,112	351,650,335	182,299,885	181,282,313	1,017,572	-
空港	213,142,144	182,171,132	29,408,093	1,562,919	187,398,054	178,629,058	8,768,996	-
鉄道	218,221,634	217,966,306	131,601	123,727	218,221,634	217,966,306	131,601	123,727
一般その他	1,697,229,231	371,828,105	577,373,041	748,028,085	223,997,240	221,504,781	2,492,459	-
合計	20,335,835,071	7,861,896,874	5,664,833,111	6,809,105,086	4,777,943,865	4,022,202,425	638,018,984	117,722,456

I 一般事業目的別（うち東日本大震災復旧・復興分）

区分 事業名	(1) 資金負担別投資実績				(2) 投資主体別資金負担別投資実績			
	総投資額	資金負担区分			投資額	資金負担区分		
		国費	都道府県費	市町村費		国費	都道府県費	市町村費
道路	291,604,613	218,697,014	72,907,599	-	291,604,613	218,697,014	72,907,599	-
街路	-	-	-	-	-	-	-	-
都市計画	-	-	-	-	-	-	-	-
港湾	90,626	90,626	-	-	90,626	90,626	-	-
農林水産	14,187,994	13,998,454	189,540	-	14,187,994	13,998,454	189,540	-
住宅	-	-	-	-	-	-	-	-
環境衛生	-	-	-	-	-	-	-	-
厚生福祉	1,239,139	1,239,139	-	-	1,239,139	1,239,139	-	-
治山治水	7,313,912	4,875,941	2,437,971	-	7,313,912	4,875,941	2,437,971	-
海岸保全	-	-	-	-	-	-	-	-
文教施設	875,218	875,218	-	-	875,218	875,218	-	-
失業対策	-	-	-	-	-	-	-	-
災害復旧	459,702,006	329,766,588	95,336,942	34,598,476	64,213,446	49,085,949	15,127,497	-
官庁営繕	249,566	249,566	-	-	249,566	249,566	-	-
空港	-	-	-	-	-	-	-	-
鉄道	-	-	-	-	-	-	-	-
一般その他	99,577,504	99,577,504	-	-	99,577,504	99,577,504	-	-
合計	874,840,578	669,370,050	170,872,052	34,598,476	479,352,018	388,689,411	90,662,607	-

(単位：千円)

(2) 投資主体別資金負担別投資実績								区 分
口 都道府県				ハ 市町村				
投資額	資金負担区分			投資額	資金負担区分			
	国 費	都道府県費	市町村費		国 費	都道府県費	市町村費	
1,884,407,695	589,905,172	1,283,392,292	11,110,231	1,567,173,987	297,361,543	14,651,454	1,255,160,990	道 路
338,243,072	115,940,800	201,025,236	21,277,036	379,026,121	136,335,068	14,726,928	227,964,125	街 路
226,504,771	34,854,373	187,283,316	4,367,082	864,846,913	190,812,061	29,326,020	644,708,832	都市計画
159,691,586	52,252,583	102,303,107	5,135,896	70,636,183	12,932,799	2,336,163	55,367,221	港 湾
955,430,922	461,320,380	450,498,106	43,612,436	481,795,295	125,609,551	113,859,933	242,325,811	農林水産
305,415,798	68,424,130	236,056,127	935,541	442,462,141	112,000,046	4,784,318	325,677,777	住 宅
46,858,334	11,600,380	34,485,375	772,579	664,425,354	106,132,688	6,724,234	551,568,432	環境衛生
223,726,790	49,950,534	173,695,096	81,160	697,002,260	152,572,650	116,928,917	427,500,693	厚生福祉
1,024,986,159	336,278,786	677,831,332	10,876,041	141,823,759	16,707,702	12,092,182	113,023,875	治山治水
97,754,386	34,472,387	62,658,667	623,332	7,979,064	3,358,638	578,556	4,041,870	海岸保全
401,042,615	26,912,490	370,748,360	3,381,765	1,768,169,391	238,833,984	29,158,689	1,500,176,718	文教施設
126	-	126	-	51,034	-	-	51,034	失業対策
529,831,606	378,059,691	151,697,419	74,496	302,277,492	123,310,219	38,640,955	140,326,318	災害復旧
116,114,327	2,939,892	113,165,215	9,220	361,237,944	6,950,504	2,646,325	351,641,115	官庁営繕
23,917,674	3,115,122	20,599,997	202,555	1,826,416	426,952	39,100	1,360,364	空 港
-	-	-	-	-	-	-	-	鉄 道
605,171,845	58,734,395	545,267,669	1,169,781	868,060,146	91,588,929	29,612,913	746,858,304	一般その他
6,939,097,706	2,224,761,115	4,610,707,440	103,629,151	8,618,793,500	1,614,933,334	416,106,687	6,587,753,479	合 計

(単位：千円)

(2) 投資主体別資金負担別投資実績								区 分
口 都道府県				ハ 市町村				
投資額	資金負担区分			投資額	資金負担区分			
	国 費	都道府県費	市町村費		国 費	都道府県費	市町村費	
-	-	-	-	-	-	-	-	道 路
-	-	-	-	-	-	-	-	街 路
-	-	-	-	-	-	-	-	都市計画
-	-	-	-	-	-	-	-	港 湾
-	-	-	-	-	-	-	-	農林水産
-	-	-	-	-	-	-	-	住 宅
-	-	-	-	-	-	-	-	環境衛生
-	-	-	-	-	-	-	-	厚生福祉
-	-	-	-	-	-	-	-	治山治水
-	-	-	-	-	-	-	-	海岸保全
-	-	-	-	-	-	-	-	文教施設
-	-	-	-	-	-	-	-	失業対策
278,656,025	234,771,184	43,870,449	14,392	116,832,535	45,909,455	36,338,996	34,584,084	災害復旧
-	-	-	-	-	-	-	-	官庁営繕
-	-	-	-	-	-	-	-	空 港
-	-	-	-	-	-	-	-	鉄 道
-	-	-	-	-	-	-	-	一般その他
278,656,025	234,771,184	43,870,449	14,392	116,832,535	45,909,455	36,338,996	34,584,084	合 計

# 1. 道路

区分 都道府県名	(1) 資金負担別投資実績				(2) 投資主体別資金負担別投資実績				
	総投資額	資金負担区分			投資額	国			
		国費	都道府県費	市町村費		国費	都道府県費	市町村費	
北海道	480,375,241	262,910,271	89,691,828	127,773,142	239,114,324	214,247,861	24,042,614	823,849	
青森	83,781,247	29,325,819	28,482,719	25,972,709	15,974,811	13,239,468	2,720,307	15,036	
岩手	326,248,502	203,178,931	90,692,989	32,376,582	215,509,974	170,044,503	45,401,644	63,827	
宮城	197,425,651	80,535,549	58,015,430	58,874,672	70,221,537	51,023,380	18,640,194	557,963	
秋田	78,584,995	33,409,194	24,310,675	20,865,126	21,767,192	18,691,484	3,053,470	22,238	
山形	113,384,320	57,606,043	30,686,065	25,092,212	55,110,718	46,231,892	8,822,610	56,216	
福島	202,462,405	92,648,632	77,564,939	32,248,834	68,734,314	49,502,471	19,021,779	210,064	
茨城	115,578,677	44,999,542	36,678,058	33,901,077	24,798,161	18,889,051	5,894,936	14,174	
栃木	69,074,089	23,805,582	27,627,403	17,641,104	6,387,965	5,102,247	1,268,279	17,439	
群馬	86,809,642	32,082,756	36,440,925	18,285,961	9,679,641	7,435,490	2,233,440	10,711	
埼玉	110,330,753	26,181,086	40,589,390	43,560,277	17,823,681	13,343,337	4,033,759	446,585	
千葉	126,987,100	49,080,491	35,196,348	42,710,261	49,747,853	35,010,365	13,667,214	1,070,274	
東京	310,995,092	93,692,002	144,467,599	72,835,491	114,691,867	84,490,290	27,723,494	2,478,083	
神奈川	137,593,043	52,896,167	26,927,162	57,769,714	54,903,847	38,590,419	8,356,966	7,956,462	
新潟	197,424,966	72,637,720	54,212,805	70,574,441	52,181,634	42,120,945	8,674,200	1,386,489	
富山	59,966,038	22,315,350	20,963,006	16,687,682	17,104,643	13,390,186	3,689,414	25,043	
石川	69,669,771	25,866,011	29,771,050	14,032,710	15,202,613	11,593,482	3,568,590	40,541	
福井	78,750,821	32,433,153	29,409,663	16,908,005	24,722,842	20,139,769	4,507,876	75,197	
山梨	88,273,662	54,089,101	26,301,569	7,882,992	49,465,130	40,834,573	8,621,090	9,467	
長野	132,092,789	60,196,689	42,764,520	29,131,580	48,335,658	37,009,633	11,308,468	17,557	
岐阜	137,721,545	66,753,451	46,543,283	24,424,811	69,731,976	51,184,584	18,448,803	98,589	
静岡	150,358,629	65,100,683	32,289,638	52,968,308	48,301,131	37,169,774	6,426,037	4,705,320	
愛知	195,840,913	70,637,147	64,260,134	60,943,632	59,785,471	44,783,024	8,702,199	6,300,248	
三重	94,114,791	49,331,434	29,635,840	15,147,517	50,027,918	37,359,555	12,583,549	84,814	
滋賀	52,879,560	22,789,547	20,865,746	9,224,267	14,550,717	11,183,706	3,236,160	130,851	
京都	59,552,832	24,589,420	18,102,590	16,860,822	19,326,603	14,642,911	3,213,521	1,470,171	
大阪	95,175,873	29,721,844	28,914,538	36,539,491	16,601,440	12,361,962	3,193,614	1,045,864	
兵庫	125,082,800	47,072,029	46,130,847	31,879,924	33,553,975	26,504,176	6,094,514	955,285	
奈良	62,900,392	35,237,418	19,520,034	8,142,940	30,436,984	23,451,351	6,903,344	82,289	
和歌山	83,368,265	46,284,666	27,384,695	9,698,904	30,428,603	25,561,405	4,831,813	35,385	
鳥取	74,056,312	49,100,696	19,064,768	5,890,848	41,811,762	35,439,464	6,299,010	73,288	
島根	82,646,351	50,410,808	22,134,334	10,101,209	37,005,174	31,547,666	5,370,665	86,843	
岡山	74,099,404	25,785,385	23,117,814	25,196,205	18,623,486	14,189,294	2,858,493	1,575,699	
広島	103,893,634	39,925,517	24,758,531	39,209,586	33,052,486	25,988,877	5,301,130	1,762,479	
山口	62,183,262	28,745,750	23,844,908	9,592,604	22,005,838	16,491,255	5,387,045	127,538	
徳島	53,794,731	31,438,770	13,426,956	8,929,005	25,703,616	22,177,955	3,512,689	12,972	
香川	35,806,446	12,883,110	14,600,876	8,322,460	9,125,232	6,926,273	2,176,837	22,122	
愛媛	71,031,963	34,146,123	25,941,128	10,944,712	24,104,107	19,368,088	4,685,412	50,607	
高知	86,460,468	57,871,461	20,756,633	7,832,374	41,688,651	36,581,807	5,071,506	35,338	
福岡	147,789,060	56,551,055	44,701,506	46,536,499	37,866,464	27,359,567	7,481,234	3,025,663	
佐賀	52,163,558	26,563,735	17,968,684	7,631,139	16,592,290	13,487,915	3,017,703	86,672	
長崎	69,109,159	31,346,307	22,057,120	15,705,732	13,765,515	11,071,533	2,613,606	80,376	
熊本	96,051,464	45,685,888	25,813,926	24,551,650	31,336,389	24,813,956	5,354,935	1,167,498	
大分	74,939,957	36,542,305	27,869,610	10,528,042	20,839,922	16,813,506	4,025,239	1,177	
宮崎	78,027,010	42,503,453	22,929,701	12,593,856	29,985,278	25,487,594	4,497,684	-	
鹿児島	94,397,881	43,205,434	28,518,216	22,674,231	23,855,602	20,170,281	3,529,811	155,510	
沖縄	79,792,321	64,428,248	7,812,156	7,551,917	35,880,668	34,226,733	1,647,712	6,223	
合計	5,459,047,385	2,484,541,773	1,669,758,355	1,304,747,257	2,007,465,703	1,597,275,058	371,714,609	38,476,036	

(単位：千円)

(2) 投資主体別資金負担別投資実績								区 分
口 都道府県				ハ 市 町 村				
投 資 額	資 金 負 担 区 分			投 資 額	資 金 負 担 区 分			
	国 費	都道府県費	市 町 村 費		国 費	都道府県費	市 町 村 費	
94,877,622	29,589,988	65,255,419	32,215	146,383,295	19,072,422	393,795	126,917,078	北 海 道
37,728,909	12,028,339	25,700,570	-	30,077,527	4,058,012	61,842	25,957,673	青 森
68,873,282	23,658,116	45,215,166	-	41,865,246	9,476,312	76,179	32,312,755	岩 手
58,070,921	17,283,132	39,053,760	1,734,029	69,133,193	12,229,037	321,476	56,582,680	宮 城
31,289,858	10,091,263	21,198,595	-	25,527,945	4,626,447	58,610	20,842,888	秋 田
29,211,474	7,046,647	21,847,652	317,175	29,062,128	4,327,504	15,803	24,718,821	山 形
90,940,678	32,675,393	58,265,285	-	42,787,413	10,470,768	277,875	32,038,770	福 島
50,922,376	18,254,859	30,774,670	1,892,847	39,858,140	7,855,632	8,452	31,994,056	茨 城
40,129,624	13,740,878	26,328,379	60,367	22,556,500	4,962,457	30,745	17,563,298	栃 木
54,819,588	20,264,120	34,191,276	364,192	22,310,413	4,383,146	16,209	17,911,058	群 馬
43,760,249	7,456,491	36,224,902	78,856	48,746,823	5,381,258	330,729	43,034,836	埼 玉
28,101,385	6,522,794	21,452,835	125,756	49,137,862	7,547,332	76,299	41,514,231	千 葉
112,848,234	4,423,393	108,182,298	242,543	83,454,991	4,778,319	8,561,807	70,114,865	東 京
21,866,729	3,496,343	18,369,957	429	60,822,467	10,809,405	200,239	49,812,823	神 奈 川
59,455,814	13,759,242	45,454,122	242,450	85,787,518	16,757,533	84,483	68,945,502	新 潟
22,265,689	4,878,314	17,230,288	157,087	20,595,706	4,046,850	43,304	16,505,552	富 山
34,498,157	8,114,478	26,202,460	181,219	19,969,001	6,158,051	-	13,810,950	石 川
34,451,216	9,319,513	24,818,014	313,689	19,576,763	2,973,871	83,773	16,519,119	福 井
28,510,795	10,669,106	17,680,479	161,210	10,297,737	2,585,422	-	7,712,315	山 梨
47,209,730	15,679,672	31,207,212	322,846	36,547,401	7,507,384	248,840	28,791,177	長 野
37,182,894	8,688,757	28,038,267	455,870	30,806,675	6,880,110	56,213	23,870,352	岐 阜
37,646,151	12,344,811	25,186,456	114,884	64,411,347	15,586,098	677,145	48,148,104	静 岡
73,583,488	18,383,692	54,921,062	278,734	62,471,954	7,470,431	636,873	54,364,650	愛 知
25,558,832	8,580,121	16,973,439	5,272	18,528,041	3,391,758	78,852	15,057,431	三 重
26,967,284	9,393,750	17,571,849	1,685	11,361,559	2,212,091	57,737	9,091,731	滋 賀
19,975,686	5,182,599	14,793,064	23	20,250,543	4,763,910	96,005	15,390,628	京 都
35,562,251	10,330,628	25,084,960	146,663	43,012,182	7,029,254	635,964	35,346,964	大 阪
53,991,171	13,948,736	40,018,833	23,602	37,537,654	6,619,117	17,500	30,901,037	兵 庫
21,864,582	9,218,533	12,589,921	56,128	10,598,826	2,567,534	26,769	8,004,523	奈 良
38,999,110	16,545,040	22,454,070	-	13,940,552	4,178,221	98,812	9,663,519	和 歌 山
24,006,484	11,101,980	12,724,908	179,596	8,238,066	2,559,252	40,850	5,637,964	鳥 取
31,301,500	14,594,752	16,673,721	33,027	14,339,677	4,268,390	89,948	9,981,339	島 根
27,086,349	5,926,120	20,257,913	902,316	28,389,569	5,669,971	1,408	22,718,190	岡 山
25,834,338	6,217,235	19,075,365	541,738	45,006,810	7,719,405	382,036	36,905,369	広 島
28,387,238	9,826,556	18,445,031	115,651	11,790,186	2,427,939	12,832	9,349,415	山 口
16,777,128	6,765,166	9,913,948	98,014	11,313,987	2,495,649	319	8,818,019	徳 島
16,639,299	4,111,057	12,296,149	232,093	10,041,915	1,845,780	127,890	8,068,245	香 川
32,817,448	11,206,994	21,231,015	379,439	14,110,408	3,571,041	24,701	10,514,666	愛 媛
31,242,730	15,324,811	15,616,040	301,879	13,529,087	5,964,843	69,087	7,495,157	高 知
54,769,012	17,408,806	37,208,951	151,255	55,153,584	11,782,682	11,321	43,359,581	福 岡
25,549,949	10,622,053	14,927,896	-	10,021,319	2,453,767	23,085	7,544,467	佐 賀
35,708,211	15,923,511	19,442,814	341,886	19,635,433	4,351,263	700	15,283,470	長 崎
32,035,482	11,640,213	20,388,879	6,390	32,679,593	9,231,719	70,112	23,377,762	熊 本
40,451,970	16,239,898	23,844,371	367,701	13,648,065	3,488,901	-	10,159,164	大 分
31,679,755	13,248,979	18,430,776	-	16,361,977	3,766,880	1,241	12,593,856	宮 崎
40,569,362	15,500,031	24,919,856	149,475	29,972,917	7,535,122	68,549	22,369,246	鹿 児 島
28,387,661	22,678,262	5,709,399	-	15,523,992	7,523,253	455,045	7,545,694	沖 縄
1,884,407,695	589,905,172	1,283,392,292	11,110,231	1,567,173,987	297,361,543	14,651,454	1,255,160,990	合 計

(1) 国県道

区分 都道府県名	(1) 資金負担別投資実績				(2) 投資主体別資金負担別投資実績				
	総投資額	資金負担区分			投資額	国			
		国費	都道府県費	市町村費		国費	都道府県費	市町村費	
北海道	333,991,946	243,837,849	89,298,033	856,064	239,114,324	214,247,861	24,042,614	823,849	
青森	53,703,720	25,267,807	28,420,877	15,036	15,974,811	13,239,468	2,720,307	15,036	
岩手	284,383,256	193,702,619	90,616,810	63,827	215,509,974	170,044,503	45,401,644	63,827	
宮城	128,292,458	68,306,512	57,693,954	2,291,992	70,221,537	51,023,380	18,640,194	557,963	
秋田	53,057,050	28,782,747	24,252,065	22,238	21,767,192	18,691,484	3,053,470	22,238	
山形	84,322,192	53,278,539	30,670,262	373,391	55,110,718	46,231,892	8,822,610	56,216	
福島	159,674,992	82,177,864	77,287,064	210,064	68,734,314	49,502,471	19,021,779	210,064	
茨城	75,720,537	37,143,910	36,669,606	1,907,021	24,798,161	18,889,051	5,894,936	14,174	
栃木	46,517,589	18,843,125	27,596,658	77,806	6,387,965	5,102,247	1,268,279	17,439	
群馬	64,499,229	27,699,610	36,424,716	374,903	9,679,641	7,435,490	2,233,440	10,711	
埼玉	61,583,930	20,799,828	40,258,661	525,441	17,823,681	13,343,337	4,033,759	446,585	
千葉	77,849,238	41,533,159	35,120,049	1,196,030	49,747,853	35,010,365	13,667,214	1,070,274	
東京	227,540,101	88,913,683	135,905,792	2,720,626	114,691,867	84,490,290	27,723,494	2,478,083	
神奈川	76,770,576	42,086,762	26,726,923	7,956,891	54,903,847	38,590,419	8,356,966	7,956,462	
新潟	111,637,448	55,880,187	54,128,322	1,628,939	52,181,634	42,120,945	8,674,200	1,386,489	
富山	39,370,332	18,268,500	20,919,702	182,130	17,104,643	13,390,186	3,689,414	25,043	
石川	49,700,770	19,707,960	29,771,050	221,760	15,202,613	11,593,482	3,568,590	40,541	
福井	59,174,058	29,459,282	29,325,890	388,886	24,722,842	20,139,769	4,507,876	75,197	
山梨	77,975,925	51,503,679	26,301,569	170,677	49,465,130	40,834,573	8,621,090	9,467	
長野	95,545,388	52,689,305	42,515,680	340,403	48,335,658	37,009,633	11,308,468	17,557	
岐阜	106,914,870	59,873,341	46,487,070	554,459	69,731,976	51,184,584	18,448,803	98,589	
静岡	85,947,282	49,514,585	31,612,493	4,820,204	48,301,131	37,169,774	6,426,037	4,705,320	
愛知	133,368,959	63,166,716	63,623,261	6,578,982	59,785,471	44,783,024	8,702,199	6,300,248	
三重	75,586,750	45,939,676	29,556,988	90,086	50,027,918	37,359,555	12,583,549	84,814	
滋賀	41,518,001	20,577,456	20,808,009	132,536	14,550,717	11,183,706	3,236,160	130,851	
京都	39,302,289	19,825,510	18,006,585	1,470,194	19,326,603	14,642,911	3,213,521	1,470,171	
大阪	52,163,691	22,692,590	28,278,574	1,192,527	16,601,440	12,361,962	3,193,614	1,045,864	
兵庫	87,545,146	40,452,912	46,113,347	978,887	33,553,975	26,504,176	6,094,514	955,285	
奈良	52,301,566	32,669,884	19,493,265	138,417	30,436,984	23,451,351	6,903,344	82,289	
和歌山	69,427,713	42,106,445	27,285,883	35,385	30,428,603	25,561,405	4,831,813	35,385	
鳥取	65,818,246	46,541,444	19,023,918	252,884	41,811,762	35,439,464	6,299,010	73,288	
島根	68,306,674	46,142,418	22,044,386	119,870	37,005,174	31,547,666	5,370,665	86,843	
岡山	45,709,835	20,115,414	23,116,406	2,478,015	18,623,486	14,189,294	2,858,493	1,575,699	
広島	58,886,824	32,206,112	24,376,495	2,304,217	33,052,486	25,988,877	5,301,130	1,762,479	
山口	50,393,076	26,317,811	23,832,076	243,189	22,005,838	16,491,255	5,387,045	127,538	
徳島	42,480,744	28,943,121	13,426,637	110,986	25,703,616	22,177,955	3,512,689	12,972	
香川	25,764,531	11,037,330	14,472,986	254,215	9,125,232	6,926,273	2,176,837	22,122	
愛媛	56,921,555	30,575,082	25,916,427	430,046	24,104,107	19,368,088	4,685,412	50,607	
高知	72,931,381	51,906,618	20,687,546	337,217	41,688,651	36,581,807	5,071,506	35,338	
福岡	92,635,476	44,768,373	44,690,185	3,176,918	37,866,464	27,359,567	7,481,234	3,025,663	
佐賀	42,142,239	24,109,968	17,945,599	86,672	16,592,290	13,487,915	3,017,703	86,672	
長崎	49,473,726	26,995,044	22,056,420	422,262	13,765,515	11,071,533	2,613,606	80,376	
熊本	63,371,871	36,454,169	25,743,814	1,173,888	31,336,389	24,813,956	5,354,935	1,167,498	
大分	61,291,892	33,053,404	27,869,610	368,878	20,839,922	16,813,506	4,025,239	1,177	
宮崎	61,665,033	38,736,573	22,928,460	-	29,985,278	25,487,594	4,497,684	-	
鹿児島	64,424,964	35,670,312	28,449,667	304,985	23,855,602	20,170,281	3,529,811	155,510	
沖縄	64,268,329	56,904,995	7,357,111	6,223	35,880,668	34,226,733	1,647,712	6,223	
合計	3,891,873,398	2,187,180,230	1,655,106,901	49,586,267	2,007,465,703	1,597,275,058	371,714,609	38,476,036	

(単位：千円)

(2) 投資主体別資金負担別投資実績								区 分
口 都道府県				ハ 市町村				
投資額	資金負担区分			投資額	資金負担区分			
	国 費	都道府県費	市町村費		国 費	都道府県費	市町村費	
94,877,622	29,589,988	65,255,419	32,215	-	-	-	-	北 海 道
37,728,909	12,028,339	25,700,570	-	-	-	-	-	青 森
68,873,282	23,658,116	45,215,166	-	-	-	-	-	岩 手
58,070,921	17,283,132	39,053,760	1,734,029	-	-	-	-	宮 城
31,289,858	10,091,263	21,198,595	-	-	-	-	-	秋 田
29,211,474	7,046,647	21,847,652	317,175	-	-	-	-	山 形
90,940,678	32,675,393	58,265,285	-	-	-	-	-	福 島
50,922,376	18,254,859	30,774,670	1,892,847	-	-	-	-	茨 城
40,129,624	13,740,878	26,328,379	60,367	-	-	-	-	栃 木
54,819,588	20,264,120	34,191,276	364,192	-	-	-	-	群 馬
43,760,249	7,456,491	36,224,902	78,856	-	-	-	-	埼 玉
28,101,385	6,522,794	21,452,835	125,756	-	-	-	-	千 葉
112,848,234	4,423,393	108,182,298	242,543	-	-	-	-	東 京
21,866,729	3,496,343	18,369,957	429	-	-	-	-	神 奈 川
59,455,814	13,759,242	45,454,122	242,450	-	-	-	-	新 潟
22,265,689	4,878,314	17,230,288	157,087	-	-	-	-	富 山
34,498,157	8,114,478	26,202,460	181,219	-	-	-	-	石 川
34,451,216	9,319,513	24,818,014	313,689	-	-	-	-	福 井
28,510,795	10,669,106	17,680,479	161,210	-	-	-	-	山 梨
47,209,730	15,679,672	31,207,212	322,846	-	-	-	-	長 野
37,182,894	8,688,757	28,038,267	455,870	-	-	-	-	岐 阜
37,646,151	12,344,811	25,186,456	114,884	-	-	-	-	静 岡
73,583,488	18,383,692	54,921,062	278,734	-	-	-	-	愛 知
25,558,832	8,580,121	16,973,439	5,272	-	-	-	-	三 重
26,967,284	9,393,750	17,571,849	1,685	-	-	-	-	滋 賀
19,975,686	5,182,599	14,793,064	23	-	-	-	-	京 都
35,562,251	10,330,628	25,084,960	146,663	-	-	-	-	大 阪
53,991,171	13,948,736	40,018,833	23,602	-	-	-	-	兵 庫
21,864,582	9,218,533	12,589,921	56,128	-	-	-	-	奈 良
38,999,110	16,545,040	22,454,070	-	-	-	-	-	和 歌 山
24,006,484	11,101,980	12,724,908	179,596	-	-	-	-	鳥 取
31,301,500	14,594,752	16,673,721	33,027	-	-	-	-	島 根
27,086,349	5,926,120	20,257,913	902,316	-	-	-	-	岡 山
25,834,338	6,217,235	19,075,365	541,738	-	-	-	-	広 島
28,387,238	9,826,556	18,445,031	115,651	-	-	-	-	山 口
16,777,128	6,765,166	9,913,948	98,014	-	-	-	-	徳 島
16,639,299	4,111,057	12,296,149	232,093	-	-	-	-	香 川
32,817,448	11,206,994	21,231,015	379,439	-	-	-	-	愛 媛
31,242,730	15,324,811	15,616,040	301,879	-	-	-	-	高 知
54,769,012	17,408,806	37,208,951	151,255	-	-	-	-	福 岡
25,549,949	10,622,053	14,927,896	-	-	-	-	-	佐 賀
35,708,211	15,923,511	19,442,814	341,886	-	-	-	-	長 崎
32,035,482	11,640,213	20,388,879	6,390	-	-	-	-	熊 本
40,451,970	16,239,898	23,844,371	367,701	-	-	-	-	大 分
31,679,755	13,248,979	18,430,776	-	-	-	-	-	宮 崎
40,569,362	15,500,031	24,919,856	149,475	-	-	-	-	鹿 児 島
28,387,661	22,678,262	5,709,399	-	-	-	-	-	沖 縄
1,884,407,695	589,905,172	1,283,392,292	11,110,231	-	-	-	-	合 計



(2) 市町村道

区分 都道府県名	(1) 資金負担別投資実績				(2) 投資主体別資金負担別投資実績			
	総投資額	資金負担区分			投資額	資金負担区分		
		国費	都道府県費	市町村費		国費	都道府県費	市町村費
北海道	146,383,295	19,072,422	393,795	126,917,078	-	-	-	-
青森	30,077,527	4,058,012	61,842	25,957,673	-	-	-	-
岩手	41,865,246	9,476,312	76,179	32,312,755	-	-	-	-
宮城	69,133,193	12,229,037	321,476	56,582,680	-	-	-	-
秋田	25,527,945	4,626,447	58,610	20,842,888	-	-	-	-
山形	29,062,128	4,327,504	15,803	24,718,821	-	-	-	-
福島	42,787,413	10,470,768	277,875	32,038,770	-	-	-	-
茨城	39,858,140	7,855,632	8,452	31,994,056	-	-	-	-
栃木	22,556,500	4,962,457	30,745	17,563,298	-	-	-	-
群馬	22,310,413	4,383,146	16,209	17,911,058	-	-	-	-
埼玉	48,746,823	5,381,258	330,729	43,034,836	-	-	-	-
千葉	49,137,862	7,547,332	76,299	41,514,231	-	-	-	-
東京	83,454,991	4,778,319	8,561,807	70,114,865	-	-	-	-
神奈川	60,822,467	10,809,405	200,239	49,812,823	-	-	-	-
新潟	85,787,518	16,757,533	84,483	68,945,502	-	-	-	-
富山	20,595,706	4,046,850	43,304	16,505,552	-	-	-	-
石川	19,969,001	6,158,051	-	13,810,950	-	-	-	-
福井	19,576,763	2,973,871	83,773	16,519,119	-	-	-	-
山梨	10,297,737	2,585,422	-	7,712,315	-	-	-	-
長野	36,547,401	7,507,384	248,840	28,791,177	-	-	-	-
岐阜	30,806,675	6,880,110	56,213	23,870,352	-	-	-	-
静岡	64,411,347	15,586,098	677,145	48,148,104	-	-	-	-
愛知	62,471,954	7,470,431	636,873	54,364,650	-	-	-	-
三重	18,528,041	3,391,758	78,852	15,057,431	-	-	-	-
滋賀	11,361,559	2,212,091	57,737	9,091,731	-	-	-	-
京都	20,250,543	4,763,910	96,005	15,390,628	-	-	-	-
大阪	43,012,182	7,029,254	635,964	35,346,964	-	-	-	-
兵庫	37,537,654	6,619,117	17,500	30,901,037	-	-	-	-
奈良	10,598,826	2,567,534	26,769	8,004,523	-	-	-	-
和歌山	13,940,552	4,178,221	98,812	9,663,519	-	-	-	-
鳥取	8,238,066	2,559,252	40,850	5,637,964	-	-	-	-
島根	14,339,677	4,268,390	89,948	9,981,339	-	-	-	-
岡山	28,389,569	5,669,971	1,408	22,718,190	-	-	-	-
広島	45,006,810	7,719,405	382,036	36,905,369	-	-	-	-
山口	11,790,186	2,427,939	12,832	9,349,415	-	-	-	-
徳島	11,313,987	2,495,649	319	8,818,019	-	-	-	-
香川	10,041,915	1,845,780	127,890	8,068,245	-	-	-	-
愛媛	14,110,408	3,571,041	24,701	10,514,666	-	-	-	-
高知	13,529,087	5,964,843	69,087	7,495,157	-	-	-	-
福岡	55,153,584	11,782,682	11,321	43,359,581	-	-	-	-
佐賀	10,021,319	2,453,767	23,085	7,544,467	-	-	-	-
長崎	19,635,433	4,351,263	700	15,283,470	-	-	-	-
熊本	32,679,593	9,231,719	70,112	23,377,762	-	-	-	-
大分	13,648,065	3,488,901	-	10,159,164	-	-	-	-
宮崎	16,361,977	3,766,880	1,241	12,593,856	-	-	-	-
鹿児島	29,972,917	7,535,122	68,549	22,369,246	-	-	-	-
沖縄	15,523,992	7,523,253	455,045	7,545,694	-	-	-	-
合計	1,567,173,987	297,361,543	14,651,454	1,255,160,990	-	-	-	-

(単位：千円)

(2) 投資主体別資金負担別投資実績								区 分
口 都道府県				ハ 市 町 村				
投 資 額	資金負担区分			投 資 額	資金負担区分			
	国 費	都道府県費	市 町 村 費		国 費	都道府県費	市 町 村 費	都道府県名
-	-	-	-	146,383,295	19,072,422	393,795	126,917,078	北 海 道
-	-	-	-	30,077,527	4,058,012	61,842	25,957,673	青 森
-	-	-	-	41,865,246	9,476,312	76,179	32,312,755	岩 手
-	-	-	-	69,133,193	12,229,037	321,476	56,582,680	宮 城
-	-	-	-	25,527,945	4,626,447	58,610	20,842,888	秋 田
-	-	-	-	29,062,128	4,327,504	15,803	24,718,821	山 形
-	-	-	-	42,787,413	10,470,768	277,875	32,038,770	福 島
-	-	-	-	39,858,140	7,855,632	8,452	31,994,056	茨 城
-	-	-	-	22,556,500	4,962,457	30,745	17,563,298	栃 木
-	-	-	-	22,310,413	4,383,146	16,209	17,911,058	群 馬
-	-	-	-	48,746,823	5,381,258	330,729	43,034,836	埼 玉
-	-	-	-	49,137,862	7,547,332	76,299	41,514,231	千 葉
-	-	-	-	83,454,991	4,778,319	8,561,807	70,114,865	東 京
-	-	-	-	60,822,467	10,809,405	200,239	49,812,823	神 奈 川
-	-	-	-	85,787,518	16,757,533	84,483	68,945,502	新 潟
-	-	-	-	20,595,706	4,046,850	43,304	16,505,552	富 山
-	-	-	-	19,969,001	6,158,051	-	13,810,950	石 川
-	-	-	-	19,576,763	2,973,871	83,773	16,519,119	福 井
-	-	-	-	10,297,737	2,585,422	-	7,712,315	山 梨
-	-	-	-	36,547,401	7,507,384	248,840	28,791,177	長 野
-	-	-	-	30,806,675	6,880,110	56,213	23,870,352	岐 阜
-	-	-	-	64,411,347	15,586,098	677,145	48,148,104	静 岡
-	-	-	-	62,471,954	7,470,431	636,873	54,364,650	愛 知
-	-	-	-	18,528,041	3,391,758	78,852	15,057,431	三 重
-	-	-	-	11,361,559	2,212,091	57,737	9,091,731	滋 賀
-	-	-	-	20,250,543	4,763,910	96,005	15,390,628	京 都
-	-	-	-	43,012,182	7,029,254	635,964	35,346,964	大 阪
-	-	-	-	37,537,654	6,619,117	17,500	30,901,037	兵 庫
-	-	-	-	10,598,826	2,567,534	26,769	8,004,523	奈 良
-	-	-	-	13,940,552	4,178,221	98,812	9,663,519	和 歌 山
-	-	-	-	8,238,066	2,559,252	40,850	5,637,964	鳥 取
-	-	-	-	14,339,677	4,268,390	89,948	9,981,339	島 根
-	-	-	-	28,389,569	5,669,971	1,408	22,718,190	岡 山
-	-	-	-	45,006,810	7,719,405	382,036	36,905,369	広 島
-	-	-	-	11,790,186	2,427,939	12,832	9,349,415	山 口
-	-	-	-	11,313,987	2,495,649	319	8,818,019	徳 島
-	-	-	-	10,041,915	1,845,780	127,890	8,068,245	香 川
-	-	-	-	14,110,408	3,571,041	24,701	10,514,666	愛 媛
-	-	-	-	13,529,087	5,964,843	69,087	7,495,157	高 知
-	-	-	-	55,153,584	11,782,682	11,321	43,359,581	福 岡
-	-	-	-	10,021,319	2,453,767	23,085	7,544,467	佐 賀
-	-	-	-	19,635,433	4,351,263	700	15,283,470	長 崎
-	-	-	-	32,679,593	9,231,719	70,112	23,377,762	熊 本
-	-	-	-	13,648,065	3,488,901	-	10,159,164	大 分
-	-	-	-	16,361,977	3,766,880	1,241	12,593,856	宮 崎
-	-	-	-	29,972,917	7,535,122	68,549	22,369,246	鹿 児 島
-	-	-	-	15,523,992	7,523,253	455,045	7,545,694	沖 縄
-	-	-	-	1,567,173,987	297,361,543	14,651,454	1,255,160,990	合 計

## 2. 街路

区分 都道府県名	(1) 資金負担別投資実績				(2) 投資主体別資金負担別投資実績			
	総投資額	資金負担区分			投資額	資金負担区分		
		国費	都道府県費	市町村費		国費	都道府県費	市町村費
北海道	31,288,010	12,662,587	5,865,100	12,760,323	-	-	-	-
青森	3,595,072	1,633,095	1,049,670	912,307	-	-	-	-
岩手	1,474,296	677,685	193,523	603,088	-	-	-	-
宮城	24,940,229	3,568,062	8,848,376	12,523,791	-	-	-	-
秋田	4,398,169	2,410,972	617,636	1,369,561	-	-	-	-
山形	3,105,181	1,042,602	1,135,173	927,406	-	-	-	-
福島	6,542,570	2,627,706	1,509,599	2,405,265	-	-	-	-
茨城	14,748,589	6,392,511	3,523,817	4,832,261	-	-	-	-
栃木	6,780,074	3,160,223	1,825,666	1,794,185	-	-	-	-
群馬	6,784,666	2,552,223	2,058,363	2,174,080	-	-	-	-
埼玉	25,998,482	5,733,169	4,070,006	16,195,307	-	-	-	-
千葉	18,928,236	6,190,581	3,658,680	9,078,975	-	-	-	-
東京	153,607,407	28,520,342	108,285,023	16,802,042	-	-	-	-
神奈川	66,730,866	21,640,885	3,731,657	41,358,324	-	-	-	-
新潟	14,863,155	7,172,156	1,786,568	5,904,431	-	-	-	-
富山	7,347,542	3,682,797	2,272,369	1,392,376	-	-	-	-
石川	5,547,439	2,168,970	1,183,637	2,194,832	-	-	-	-
福井	7,704,346	4,370,066	2,024,443	1,309,837	-	-	-	-
山梨	4,299,961	2,156,903	1,793,049	350,009	-	-	-	-
長野	8,459,934	3,946,799	2,182,752	2,330,383	-	-	-	-
岐阜	7,920,903	3,167,142	2,308,417	2,445,344	-	-	-	-
静岡	13,394,270	5,187,317	2,719,673	5,487,280	-	-	-	-
愛知	30,961,092	9,299,091	5,405,055	16,256,946	-	-	-	-
三重	1,651,352	701,132	286,605	663,615	-	-	-	-
滋賀	5,995,580	2,538,905	742,608	2,714,067	-	-	-	-
京都	8,501,261	3,549,874	1,306,470	3,644,917	-	-	-	-
大阪	72,457,536	30,886,135	10,804,881	30,766,520	-	-	-	-
兵庫	22,232,870	10,054,597	3,864,973	8,313,300	-	-	-	-
奈良	3,777,026	1,332,124	829,190	1,615,712	-	-	-	-
和歌山	4,243,494	1,956,772	1,378,437	908,285	-	-	-	-
鳥取	1,629,606	994,128	457,761	177,717	-	-	-	-
島根	2,512,763	1,285,176	950,369	277,218	-	-	-	-
岡山	2,821,551	1,081,010	717,004	1,023,537	-	-	-	-
広島	14,505,448	6,535,263	1,401,514	6,568,671	-	-	-	-
山口	5,090,943	2,328,615	1,344,902	1,417,426	-	-	-	-
徳島	739,612	361,864	257,514	120,234	-	-	-	-
香川	1,520,524	632,402	431,690	456,432	-	-	-	-
愛媛	7,979,799	4,245,607	2,690,287	1,043,905	-	-	-	-
高知	5,769,766	1,071,343	3,645,193	1,053,230	-	-	-	-
福岡	33,923,840	13,697,176	5,787,009	14,439,655	-	-	-	-
佐賀	3,131,459	1,481,051	829,722	820,686	-	-	-	-
長崎	7,440,869	3,857,080	2,453,345	1,130,444	-	-	-	-
熊本	10,408,024	3,860,141	2,783,706	3,764,177	-	-	-	-
大分	4,050,708	1,826,383	1,357,490	866,835	-	-	-	-
宮崎	4,331,214	2,127,476	444,162	1,759,576	-	-	-	-
鹿児島	3,374,529	1,086,797	406,621	1,881,111	-	-	-	-
沖縄	19,758,930	14,820,933	2,532,459	2,405,538	-	-	-	-
合計	717,269,193	252,275,868	215,752,164	249,241,161	-	-	-	-

(単位：千円)

(2) 投資主体別資金負担別投資実績								区 分
口 都道府県				ハ 市 町 村				
投 資 額	資金負担区分			投 資 額	資金負担区分			
	国 費	都道府県費	市 町 村 費		国 費	都道府県費	市 町 村 費	
10,312,801	5,476,110	4,824,070	12,621	20,975,209	7,186,477	1,041,030	12,747,702	北 海 道
2,289,625	1,071,621	1,048,047	169,957	1,305,447	561,474	1,623	742,350	青 森
505,865	312,709	181,867	11,289	968,431	364,976	11,656	591,799	岩 手
9,560,052	659,598	8,770,956	129,498	15,380,177	2,908,464	77,420	12,394,293	宮 城
1,684,195	969,812	617,636	96,747	2,713,974	1,441,160	-	1,272,814	秋 田
1,971,861	777,668	1,135,173	59,020	1,133,320	264,934	-	868,386	山 形
2,293,920	739,071	1,509,599	45,250	4,248,650	1,888,635	-	2,360,015	福 島
7,166,792	3,560,618	3,523,817	82,357	7,581,797	2,831,893	-	4,749,904	茨 城
3,784,958	1,984,650	1,800,027	281	2,995,116	1,175,573	25,639	1,793,904	栃 木
3,805,696	1,628,771	1,707,718	469,207	2,978,970	923,452	350,645	1,704,873	群 馬
5,412,126	1,173,563	3,742,312	496,251	20,586,356	4,559,606	327,694	15,699,056	埼 玉
9,072,900	4,033,061	3,636,975	1,402,864	9,855,336	2,157,520	21,705	7,676,111	千 葉
131,772,536	24,895,225	102,717,428	4,159,883	21,834,871	3,625,117	5,567,595	12,642,159	東 京
3,480,602	391,980	3,088,622	-	63,250,264	21,248,905	643,035	41,358,324	神 奈 川
2,619,502	1,086,293	1,533,209	-	12,243,653	6,085,863	253,359	5,904,431	新 潟
4,947,631	2,479,781	2,268,490	199,360	2,399,911	1,203,016	3,879	1,193,016	富 山
2,759,219	990,415	1,183,637	585,167	2,788,220	1,178,555	-	1,609,665	石 川
6,615,423	3,907,660	1,959,481	748,282	1,088,923	462,406	64,962	561,555	福 井
3,626,441	1,834,604	1,791,837	-	673,520	322,299	1,212	350,009	山 梨
4,798,065	2,321,748	2,182,201	294,116	3,661,869	1,625,051	551	2,036,267	長 野
4,257,874	1,684,827	2,299,072	273,975	3,663,029	1,482,315	9,345	2,171,369	岐 阜
4,514,493	1,716,843	2,448,441	349,209	8,879,777	3,470,474	271,232	5,138,071	静 岡
9,893,625	4,571,283	5,094,777	227,565	21,067,467	4,727,808	310,278	16,029,381	愛 知
931,990	470,159	286,605	175,226	719,362	230,973	-	488,389	三 重
1,298,806	629,844	668,962	-	4,696,774	1,909,061	73,646	2,714,067	滋 賀
3,058,766	1,629,050	1,306,470	123,246	5,442,495	1,920,824	-	3,521,671	京 都
25,683,892	10,020,864	9,137,180	6,525,848	46,773,644	20,865,271	1,667,701	24,240,672	大 阪
9,995,387	5,088,595	3,512,700	1,394,092	12,237,483	4,966,002	352,273	6,919,208	兵 庫
1,811,884	914,096	829,190	68,598	1,965,142	418,028	-	1,547,114	奈 良
3,084,708	1,518,565	1,376,577	189,566	1,158,786	438,207	1,860	718,719	和 歌 山
1,481,511	921,877	457,761	101,873	148,095	72,251	-	75,844	鳥 取
2,046,534	1,000,085	950,369	96,080	466,229	285,091	-	181,138	島 根
1,311,616	471,463	717,004	123,149	1,509,935	609,547	-	900,388	岡 山
2,729,087	1,207,871	1,401,514	119,702	11,776,361	5,327,392	-	6,448,969	広 島
2,511,454	1,027,140	1,344,902	139,412	2,579,489	1,301,475	-	1,278,014	山 口
654,602	348,884	257,514	48,204	85,010	12,980	-	72,030	徳 島
1,018,480	500,027	431,690	86,763	502,044	132,375	-	369,669	香 川
6,130,204	3,369,883	2,690,287	70,034	1,849,595	875,724	-	973,871	愛 媛
3,204,551	745,224	2,184,157	275,170	2,565,215	326,119	1,461,036	778,060	高 知
10,364,440	3,349,851	5,785,904	1,228,685	23,559,400	10,347,325	1,105	13,210,970	福 岡
1,903,152	924,638	829,722	148,792	1,228,307	556,413	-	671,894	佐 賀
5,889,377	3,165,595	2,453,345	270,437	1,551,492	691,485	-	860,007	長 崎
1,208,054	549,371	658,683	-	9,199,970	3,310,770	2,125,023	3,764,177	熊 本
3,092,428	1,498,358	1,357,490	236,580	958,280	328,025	-	630,255	大 分
1,094,577	650,415	444,162	-	3,236,637	1,477,061	-	1,759,576	宮 崎
856,465	421,119	392,666	42,680	2,518,064	665,678	13,955	1,838,431	鹿 児 島
9,734,905	7,249,915	2,484,990	-	10,024,025	7,571,018	47,469	2,405,538	沖 縄
338,243,072	115,940,800	201,025,236	21,277,036	379,026,121	136,335,068	14,726,928	227,964,125	合 計

### 3. 都市計画

区分 都道府県名	(1) 資金負担別投資実績				(2) 投資主体別資金負担別投資実績			
	総投資額	資金負担区分			投資額	資金負担区分		
		国費	都道府県費	市町村費		国費	都道府県費	市町村費
北海道	31,122,514	9,814,841	1,334,122	19,973,551	2,138,207	2,138,207	-	-
青森	13,250,047	1,232,962	8,583,156	3,433,929	-	-	-	-
岩手	57,763,429	2,368,552	515,636	54,879,241	-	-	-	-
宮城	71,447,485	3,349,724	2,455,713	65,642,048	1,024,123	1,024,123	-	-
秋田	7,026,700	1,282,022	543,683	5,200,995	-	-	-	-
山形	4,693,926	1,054,907	1,224,992	2,414,027	-	-	-	-
福島	20,985,617	2,311,595	4,791,453	13,882,569	-	-	-	-
茨城	21,657,959	7,960,267	1,620,165	12,077,527	1,477,997	1,337,651	140,346	-
栃木	25,339,433	5,665,658	9,551,866	10,121,909	-	-	-	-
群馬	19,300,213	5,794,264	955,698	12,550,251	-	-	-	-
埼玉	76,007,728	12,620,588	6,948,719	56,438,421	1,086,782	1,086,782	-	-
千葉	36,437,217	6,653,196	2,148,794	27,635,227	-	-	-	-
東京	218,652,919	40,083,220	111,712,053	66,857,646	2,795,790	2,795,790	-	-
神奈川	79,885,332	19,080,505	3,649,512	57,155,315	-	-	-	-
新潟	8,940,586	4,085,573	756,915	4,098,098	1,210,358	1,081,328	116,127	12,903
富山	9,722,936	3,750,188	1,999,788	3,972,960	-	-	-	-
石川	6,269,665	1,824,513	1,910,869	2,534,283	-	-	-	-
福井	5,528,834	2,053,109	606,310	2,869,415	-	-	-	-
山梨	8,274,736	2,434,601	3,285,459	2,554,676	-	-	-	-
長野	7,838,965	2,857,625	1,129,291	3,852,049	1,219,237	1,219,237	-	-
岐阜	15,356,852	4,193,145	3,746,184	7,417,523	652,710	543,117	109,593	-
静岡	28,522,666	7,764,801	2,754,162	18,003,703	-	-	-	-
愛知	60,216,643	17,667,591	4,608,950	37,940,102	1,085,035	950,126	101,182	33,727
三重	5,840,021	1,800,061	719,775	3,320,185	652,710	558,378	94,332	-
滋賀	9,039,556	3,144,320	1,452,444	4,442,792	-	-	-	-
京都	9,866,379	1,666,282	995,740	7,204,357	187,698	160,177	27,521	-
大阪	46,585,924	12,980,909	7,822,188	25,782,827	453,840	388,664	56,442	8,734
兵庫	31,056,010	7,193,294	5,427,835	18,434,881	1,623,377	1,441,556	124,093	57,728
奈良	18,926,663	9,743,415	5,285,781	3,897,467	6,519,525	6,519,525	-	-
和歌山	3,637,105	1,396,035	877,098	1,363,972	-	-	-	-
鳥取	1,254,251	442,172	275,713	536,366	-	-	-	-
島根	1,340,754	264,009	215,022	861,723	-	-	-	-
岡山	6,581,105	1,461,463	730,423	4,389,219	-	-	-	-
広島	7,737,372	2,587,225	332,693	4,817,454	1,034,828	1,034,828	-	-
山口	12,208,561	2,685,568	251,369	9,271,624	-	-	-	-
徳島	6,535,555	1,437,265	1,668,666	3,429,624	-	-	-	-
香川	2,565,035	1,365,034	227,271	972,730	949,054	949,054	-	-
愛媛	3,717,652	1,144,743	295,478	2,277,431	-	-	-	-
高知	6,969,230	2,145,887	1,594,724	3,228,619	-	-	-	-
福岡	29,113,102	8,989,641	3,067,318	17,056,143	2,394,635	2,193,653	100,491	100,491
佐賀	5,092,242	1,617,514	1,534,354	1,940,374	803,515	803,515	-	-
長崎	14,650,533	5,548,300	502,712	8,599,521	-	-	-	-
熊本	6,930,921	2,589,219	1,774,819	2,566,883	-	-	-	-
大分	7,835,233	1,332,593	352,467	6,150,173	-	-	-	-
宮崎	11,816,132	3,951,798	829,455	7,034,879	-	-	-	-
鹿児島	17,950,740	2,935,018	738,661	14,277,061	-	-	-	-
沖縄	20,219,180	10,617,486	3,673,967	5,927,727	3,050,553	3,050,553	-	-
合計	1,121,711,658	254,942,698	217,479,463	649,289,497	30,359,974	29,276,264	870,127	213,583

(単位：千円)

(2) 投資主体別資金負担別投資実績								区 分
口 都道府県				ハ 市 町 村				
投 資 額	資金負担区分			投 資 額	資金負担区分			
	国 費	都道府県費	市 町 村 費		国 費	都道府県費	市 町 村 費	
874,060	379,246	494,814	-	28,110,247	7,297,388	839,308	19,973,551	北 海 道
8,794,771	218,793	8,575,978	-	4,455,276	1,014,169	7,178	3,433,929	青 森
527,162	55,673	421,489	50,000	57,236,267	2,312,879	94,147	54,829,241	岩 手
1,416,098	295,596	1,120,502	-	69,007,264	2,030,005	1,335,211	65,642,048	宮 城
512,128	63,414	448,714	-	6,514,572	1,218,608	94,969	5,200,995	秋 田
1,241,523	145,567	1,095,956	-	3,452,403	909,340	129,036	2,414,027	山 形
5,211,830	468,165	4,743,665	-	15,773,787	1,843,430	47,788	13,882,569	福 島
1,441,508	370,595	1,070,913	-	18,738,454	6,252,021	408,906	12,077,527	茨 城
10,433,751	739,664	9,430,526	263,561	14,905,682	4,925,994	121,340	9,858,348	栃 木
792,907	333,034	440,499	19,374	18,507,306	5,461,230	515,199	12,530,877	群 馬
7,837,024	981,706	6,584,454	270,864	67,083,922	10,552,100	364,265	56,167,557	埼 玉
6,149,192	2,530,228	2,123,987	1,494,977	30,288,025	4,122,968	24,807	26,140,250	千 葉
101,639,185	7,026,639	94,426,614	185,932	114,217,944	30,260,791	17,285,439	66,671,714	東 京
6,951,336	3,373,586	3,577,750	-	72,933,996	15,706,919	71,762	57,155,315	神 奈 川
925,051	327,430	593,723	3,898	6,805,177	2,676,815	47,065	4,081,297	新 潟
2,201,138	241,819	1,959,319	-	7,521,798	3,508,369	40,469	3,972,960	富 山
2,966,531	1,062,237	1,904,294	-	3,303,134	762,276	6,575	2,534,283	石 川
498,135	75,050	423,085	-	5,030,699	1,978,059	183,225	2,869,415	福 井
3,077,052	308,341	2,763,961	4,750	5,197,684	2,126,260	521,498	2,549,926	山 梨
1,265,059	211,930	1,053,023	106	5,354,669	1,426,458	76,268	3,851,943	長 野
3,489,678	274,247	3,211,245	4,186	11,214,464	3,375,781	425,346	7,413,337	岐 阜
3,577,675	1,568,081	2,009,594	-	24,944,991	6,196,720	744,568	18,003,703	静 岡
5,888,814	2,233,525	3,168,327	486,962	53,242,794	14,483,940	1,339,441	37,419,413	愛 知
529,018	54,025	458,025	16,968	4,658,293	1,187,658	167,418	3,303,217	三 重
1,080,306	155,256	925,050	-	7,959,250	2,989,064	527,394	4,442,792	滋 賀
1,232,634	292,519	940,115	-	8,446,047	1,213,586	28,104	7,204,357	京 都
7,229,046	447,164	6,781,882	-	38,903,038	12,145,081	983,864	25,774,093	大 阪
6,302,416	992,210	5,069,570	240,636	23,130,217	4,759,528	234,172	18,136,517	兵 庫
7,422,555	2,136,291	5,283,789	2,475	4,984,583	1,087,599	1,992	3,894,992	奈 良
447,739	68,671	379,068	-	3,189,366	1,327,364	498,030	1,363,972	和 歌 山
443,898	187,431	256,467	-	810,353	254,741	19,246	536,366	鳥 取
299,071	78,385	213,716	6,970	1,041,683	185,624	1,306	854,753	島 根
841,590	71,077	730,423	40,090	5,739,515	1,390,386	-	4,349,129	岡 山
349,337	30,238	133,391	185,708	6,353,207	1,522,159	199,302	4,631,746	広 島
455,112	184,777	249,496	20,839	11,753,449	2,500,791	1,873	9,250,785	山 口
2,126,268	457,602	1,668,666	-	4,409,287	979,663	-	3,429,624	徳 島
295,292	64,243	226,296	4,753	1,320,689	351,737	975	967,977	香 川
378,704	85,826	292,878	-	3,338,948	1,058,917	2,600	2,277,431	愛 媛
2,008,345	435,841	1,558,209	14,295	4,960,885	1,710,046	36,515	3,214,324	高 知
4,005,631	1,048,027	2,957,604	-	22,712,836	5,747,961	9,223	16,955,652	福 岡
2,025,644	377,066	1,469,917	178,661	2,263,083	436,933	64,437	1,761,713	佐 賀
1,372,473	82,914	418,482	871,077	13,278,060	5,465,386	84,230	7,728,444	長 崎
3,748,221	1,981,171	1,767,050	-	3,182,700	608,048	7,769	2,566,883	熊 本
478,184	125,717	352,467	-	7,357,049	1,206,876	-	6,150,173	大 分
1,053,108	240,404	812,704	-	10,763,024	3,711,394	16,751	7,034,879	宮 崎
467,908	10,751	457,157	-	17,482,832	2,924,267	281,504	14,277,061	鹿 児 島
4,200,663	1,962,201	2,238,462	-	12,967,964	5,604,732	1,435,505	5,927,727	沖 縄
226,504,771	34,854,373	187,283,316	4,367,082	864,846,913	190,812,061	29,326,020	644,708,832	合 計

#### 4. 港湾

区分 都道府県名	(1) 資金負担別投資実績				(2) 投資主体別資金負担別投資実績			
	総投資額	資金負担区分			投資額	資金負担区分		
		国費	都道府県費	市町村費		国費	都道府県費	市町村費
北海道	21,952,383	15,060,940	485,668	6,405,775	18,072,983	14,075,801	386,326	3,610,856
青森	4,698,515	1,617,693	2,953,977	126,845	1,264,786	754,518	510,268	-
岩手	15,747,529	7,438,984	8,099,123	209,422	86,216	86,216	-	-
宮城	14,994,382	8,063,744	6,879,640	50,998	2,105,301	2,065,766	39,535	-
秋田	5,097,985	2,706,547	2,355,255	36,183	3,264,267	2,145,546	1,118,721	-
山形	3,275,845	1,808,511	1,456,645	10,689	2,489,459	1,573,761	915,698	-
福島	3,180,934	1,253,208	1,927,726	-	62,680	62,680	-	-
茨城	3,724,242	1,668,165	1,952,381	103,696	911,924	623,773	288,151	-
栃木	-	-	-	-	-	-	-	-
群馬	-	-	-	-	-	-	-	-
埼玉	-	-	-	-	-	-	-	-
千葉	2,516,290	1,074,364	1,141,691	300,235	1,111,761	777,774	333,987	-
東京	80,908,967	45,165,590	35,647,415	95,962	49,643,165	38,089,332	11,553,833	-
神奈川	33,696,440	18,702,643	940,068	14,053,729	21,250,252	15,839,656	-	5,410,596
新潟	9,372,042	4,586,360	4,274,766	510,916	5,135,614	3,409,359	1,726,255	-
富山	4,458,081	1,710,612	2,643,177	104,292	2,274,828	1,208,526	1,066,302	-
石川	4,830,333	1,672,331	2,307,435	850,567	3,300,963	1,487,288	1,197,692	615,983
福井	1,526,860	405,774	983,724	137,362	445,325	168,874	276,451	-
山梨	-	-	-	-	-	-	-	-
長野	-	-	-	-	-	-	-	-
岐阜	-	-	-	-	-	-	-	-
静岡	9,923,931	3,929,902	5,034,965	959,064	4,197,382	2,513,201	1,518,587	165,594
愛知	23,799,032	9,156,119	6,296,219	8,346,694	10,030,509	6,814,968	2,133,399	1,082,142
三重	9,986,861	6,065,963	2,204,304	1,716,594	7,970,200	5,477,948	1,385,692	1,106,560
滋賀	35,071	14,000	21,071	-	-	-	-	-
京都	1,922,935	791,264	1,129,411	2,260	1,050,800	584,960	465,840	-
大阪	16,502,048	6,303,654	1,376,180	8,822,214	7,701,072	5,291,754	147,239	2,262,079
兵庫	36,477,217	15,832,988	3,280,422	17,363,807	19,957,862	13,976,663	202,219	5,778,980
奈良	-	-	-	-	-	-	-	-
和歌山	5,567,591	1,997,999	2,672,741	896,851	2,235,148	1,152,801	601,159	481,188
鳥取	3,032,448	1,326,072	1,012,857	693,519	1,612,232	1,146,278	465,954	-
島根	5,117,128	2,453,284	2,567,627	96,217	1,930,714	1,377,825	552,889	-
岡山	4,188,782	1,234,557	2,579,243	374,982	1,652,820	1,018,824	633,996	-
広島	9,890,633	3,092,227	5,077,029	1,721,377	1,983,638	1,347,488	554,043	82,107
山口	11,882,234	6,841,342	3,678,319	1,362,573	8,868,721	6,001,597	2,280,105	587,019
徳島	2,232,643	1,021,129	1,191,302	20,212	1,317,362	891,201	426,161	-
香川	5,284,134	2,024,597	2,088,938	1,170,599	1,329,428	1,260,949	41,087	27,392
愛媛	11,652,575	4,895,846	3,547,237	3,209,492	5,989,137	3,852,273	1,424,576	712,288
高知	7,545,645	4,114,479	3,003,536	427,630	3,979,660	2,943,092	741,663	294,905
福岡	25,752,703	13,594,001	2,224,549	9,934,153	14,792,756	10,935,327	1,214,585	2,642,844
佐賀	1,994,581	816,904	1,165,991	11,686	1,056,633	724,072	332,561	-
長崎	9,815,950	4,298,327	3,559,291	1,958,332	2,299,868	1,602,711	538,217	158,940
熊本	7,092,198	3,240,017	3,657,792	194,389	3,646,847	2,554,215	1,092,632	-
大分	2,437,920	897,277	1,417,808	122,835	974,840	629,196	345,644	-
宮崎	4,705,431	2,298,855	2,283,749	122,827	2,018,332	1,386,822	631,510	-
鹿児島	12,661,610	7,399,769	3,978,700	1,283,141	3,514,619	2,558,148	956,471	-
沖縄	13,057,699	7,702,482	3,640,746	1,714,471	681,955	681,955	-	-
合計	452,539,828	224,278,520	142,738,718	85,522,590	222,212,059	159,093,138	38,099,448	25,019,473

(単位：千円)

(2) 投資主体別資金負担別投資実績								区 分
口 都道府県				ハ 市 町 村				
投 資 額	資 金 負 担 区 分			投 資 額	資 金 負 担 区 分			
	国 費	都道府県費	市 町 村 費		国 費	都道府県費	市 町 村 費	
-	-	-	-	3,879,400	985,139	99,342	2,794,919	北 海 道
3,420,523	863,175	2,443,709	113,639	13,206	-	-	13,206	青 森
15,451,891	7,352,768	8,099,123	-	209,422	-	-	209,422	岩 手
12,838,083	5,997,978	6,840,105	-	50,998	-	-	50,998	宮 城
1,804,153	561,001	1,236,534	6,618	29,565	-	-	29,565	秋 田
785,841	234,750	540,947	10,144	545	-	-	545	山 形
3,118,254	1,190,528	1,927,726	-	-	-	-	-	福 島
2,806,089	1,044,392	1,664,230	97,467	6,229	-	-	6,229	茨 城
-	-	-	-	-	-	-	-	栃 木
-	-	-	-	-	-	-	-	群 馬
-	-	-	-	-	-	-	-	埼 玉
1,400,917	296,590	807,704	296,623	3,612	-	-	3,612	千 葉
31,265,802	7,076,258	24,093,582	95,962	-	-	-	-	東 京
1,141,862	201,794	940,068	-	11,304,326	2,661,193	-	8,643,133	神 奈 川
3,536,469	987,958	2,548,511	-	699,959	189,043	-	510,916	新 潟
2,181,125	502,086	1,576,742	102,297	2,128	-	133	1,995	富 山
1,522,841	185,043	1,109,743	228,055	6,529	-	-	6,529	石 川
954,060	236,900	707,273	9,887	127,475	-	-	127,475	福 井
-	-	-	-	-	-	-	-	山 梨
-	-	-	-	-	-	-	-	長 野
-	-	-	-	-	-	-	-	岐 阜
5,289,637	1,374,634	3,516,378	398,625	436,912	42,067	-	394,845	静 岡
5,582,315	1,423,234	4,158,332	749	8,186,208	917,917	4,488	7,263,803	愛 知
1,271,465	423,062	818,612	29,791	745,196	164,953	-	580,243	三 重
35,071	14,000	21,071	-	-	-	-	-	滋 賀
872,015	206,304	663,571	2,140	120	-	-	120	京 都
1,337,186	121,000	1,216,186	-	7,463,790	890,900	12,755	6,560,135	大 阪
4,071,063	1,005,657	3,065,406	-	12,448,292	850,668	12,797	11,584,827	兵 庫
-	-	-	-	-	-	-	-	奈 良
3,133,561	774,318	2,071,582	287,661	198,882	70,880	-	128,002	和 歌 山
613,255	64,735	546,903	1,617	806,961	115,059	-	691,902	鳥 取
3,024,105	1,009,367	2,014,738	-	162,309	66,092	-	96,217	島 根
2,446,752	214,083	1,945,247	287,422	89,210	1,650	-	87,560	岡 山
6,954,068	1,666,230	4,522,986	764,852	952,927	78,509	-	874,418	広 島
2,198,040	629,445	1,396,864	171,731	815,473	210,300	1,350	603,823	山 口
915,281	129,928	765,141	20,212	-	-	-	-	徳 島
3,549,487	711,155	2,021,008	817,324	405,219	52,493	26,843	325,883	香 川
2,712,332	496,430	1,859,696	356,206	2,951,106	547,143	262,965	2,140,998	愛 媛
3,564,679	1,171,387	2,261,873	131,419	1,306	-	-	1,306	高 知
1,549,405	520,246	1,009,964	19,195	9,410,542	2,138,428	-	7,272,114	福 岡
935,432	92,832	833,430	9,170	2,516	-	-	2,516	佐 賀
5,795,397	2,411,641	3,021,074	362,682	1,720,685	283,975	-	1,436,710	長 崎
3,203,321	638,161	2,565,160	-	242,030	47,641	-	194,389	熊 本
1,456,213	268,081	1,072,164	115,968	6,867	-	-	6,867	大 分
2,687,099	912,033	1,652,239	122,827	-	-	-	-	宮 崎
6,689,333	3,458,940	2,954,780	275,613	2,457,658	1,382,681	67,449	1,007,528	鹿 児 島
7,577,164	5,784,459	1,792,705	-	4,798,580	1,236,068	1,848,041	1,714,471	沖 縄
159,691,586	52,252,583	102,303,107	5,135,896	70,636,183	12,932,799	2,336,163	55,367,221	合 計



## 5. 農林水産

区分 都道府県名	(1) 資金負担別投資実績				(2) 投資主体別資金負担別投資実績			
	総投資額	資金負担区分			投資額	資金負担区分		
		国費	都道府県費	市町村費		国費	都道府県費	市町村費
北海道	302,970,608	171,742,823	92,903,866	38,323,919	112,719,702	92,099,015	16,461,023	4,159,664
青森	43,404,262	25,129,864	13,473,462	4,800,936	8,101,491	7,262,392	515,399	323,700
岩手	60,111,292	26,825,572	20,691,304	12,594,416	9,736,027	8,671,835	574,486	489,706
宮城	98,303,084	34,661,534	35,197,092	28,444,458	14,368,530	13,138,591	670,668	559,271
秋田	55,157,485	33,168,518	16,347,053	5,641,914	12,947,620	11,575,305	764,094	608,221
山形	35,725,594	19,458,943	13,186,389	3,080,262	6,519,307	5,797,329	441,086	280,892
福島	65,185,071	23,960,110	29,461,148	11,763,813	11,656,354	11,171,814	200,430	284,110
茨城	23,320,161	9,959,888	9,196,302	4,163,971	3,345,459	2,410,861	492,819	441,779
栃木	19,273,831	9,172,964	6,569,778	3,531,089	1,837,578	1,616,357	110,455	110,766
群馬	19,710,369	6,290,886	8,127,371	5,292,112	2,091,103	1,922,758	81,906	86,439
埼玉	13,589,874	5,133,575	5,062,679	3,393,620	3,028,292	2,310,915	349,562	367,815
千葉	30,025,717	12,704,839	10,358,635	6,962,243	6,104,665	4,438,462	982,962	683,241
東京	13,186,360	5,406,001	7,222,161	558,198	3,122,661	3,122,661	-	-
神奈川	13,728,762	2,677,122	9,238,086	1,813,554	223,276	223,276	-	-
新潟	66,681,072	37,181,654	22,133,003	7,366,415	13,934,097	10,592,960	2,021,881	1,319,256
富山	23,694,649	11,968,833	8,423,112	3,302,704	4,024,663	3,104,212	714,866	205,585
石川	25,851,159	14,171,552	7,035,279	4,644,328	3,233,834	2,641,557	314,642	277,635
福井	23,339,149	10,646,116	8,430,697	4,262,336	2,582,454	2,119,851	267,112	195,491
山梨	20,707,759	8,371,488	7,455,903	4,880,368	1,834,174	1,347,062	197,988	289,124
長野	31,746,916	14,696,627	8,105,282	8,945,007	5,523,793	5,067,954	217,145	238,694
岐阜	30,658,551	12,629,695	12,701,539	5,327,317	3,395,420	3,101,763	132,346	161,311
静岡	37,422,835	13,391,568	15,725,908	8,305,359	4,526,115	3,708,172	505,784	312,159
愛知	47,953,011	21,014,375	17,689,264	9,249,372	7,911,861	5,653,290	1,741,086	517,485
三重	20,685,804	11,862,802	4,807,903	4,015,099	2,147,574	1,635,390	298,588	213,596
滋賀	14,251,382	7,327,438	4,748,231	2,175,713	3,906,458	2,732,223	685,616	488,619
京都	12,610,008	6,407,237	3,469,850	2,732,921	3,215,807	2,789,893	211,064	214,850
大阪	7,424,576	1,788,729	3,500,540	2,135,307	248,560	220,067	12,000	16,493
兵庫	36,348,542	16,893,067	14,774,368	4,681,107	4,854,916	3,559,106	668,254	627,556
奈良	8,510,927	3,802,036	2,412,667	2,296,224	2,559,277	2,058,756	188,634	311,887
和歌山	17,913,913	10,127,165	4,421,901	3,364,847	3,662,800	3,452,068	103,821	106,911
鳥取	19,069,421	8,784,321	8,298,766	1,986,334	1,747,103	1,654,713	88,507	3,883
島根	23,239,718	11,412,610	7,838,742	3,988,366	3,043,388	2,872,568	122,090	48,730
岡山	27,314,698	10,334,296	6,942,139	10,038,263	3,095,086	2,544,359	243,789	306,938
広島	18,686,791	6,203,584	6,313,159	6,170,048	2,153,670	2,145,508	3,300	4,862
山口	23,760,248	10,113,424	8,544,293	5,102,531	2,908,380	2,330,373	423,589	154,418
徳島	25,002,383	13,887,586	8,132,055	2,982,742	8,410,147	6,755,251	1,336,074	318,822
香川	16,442,339	7,536,174	4,746,322	4,159,843	4,183,417	3,372,527	524,223	286,667
愛媛	23,307,344	11,435,029	6,098,421	5,773,894	3,087,039	2,717,466	219,947	149,626
高知	26,590,806	13,081,496	7,838,247	5,671,063	5,183,141	5,022,656	128,258	32,227
福岡	44,193,488	16,736,277	18,615,177	8,842,034	3,730,463	3,012,617	550,549	167,297
佐賀	29,377,925	15,312,954	10,253,649	3,811,322	6,084,087	4,981,604	846,056	256,427
長崎	38,869,625	20,577,039	12,710,523	5,582,063	894,653	809,078	40,226	45,349
熊本	49,189,816	25,198,504	15,349,585	8,641,727	3,926,383	3,552,425	177,445	196,513
大分	29,826,307	16,416,779	9,640,128	3,769,400	4,227,327	3,650,741	417,582	159,004
宮崎	48,777,474	28,645,419	15,685,060	4,446,995	9,607,725	8,871,465	373,817	362,443
鹿児島	69,618,531	39,185,260	20,982,893	9,450,378	9,076,971	8,423,158	400,529	253,284
沖縄	45,958,908	32,129,502	9,619,135	4,210,271	6,769,480	6,370,940	299,330	99,210
合計	1,778,718,545	875,563,275	600,479,067	302,676,203	341,492,328	288,633,344	36,121,028	16,737,956

(単位：千円)

(2) 投資主体別資金負担別投資実績								区 分
口 都道府県				ハ 市町村				
投資額	資金負担区分			投資額	資金負担区分			
	国 費	都道府県費	市町村費		国 費	都道府県費	市町村費	
124,305,551	70,550,579	45,536,014	8,218,958	65,945,355	9,093,229	30,906,829	25,945,297	北海道
28,383,036	14,349,928	12,795,635	1,237,473	6,919,735	3,517,544	162,428	3,239,763	青 森
30,590,100	14,456,705	15,555,063	578,332	19,785,165	3,697,032	4,561,755	11,526,378	岩 手
49,316,013	15,057,289	32,884,683	1,374,041	34,618,541	6,465,654	1,641,741	26,511,146	宮 城
34,057,418	18,506,722	13,271,942	2,278,754	8,152,447	3,086,491	2,311,017	2,754,939	秋 田
22,744,922	11,930,628	10,311,715	502,579	6,461,365	1,730,986	2,433,588	2,296,791	山 形
33,857,280	9,243,395	23,408,132	1,205,753	19,671,437	3,544,901	5,852,586	10,273,950	福 島
15,435,960	6,733,671	7,547,274	1,155,015	4,538,742	815,356	1,156,209	2,567,177	茨 城
11,488,782	5,546,816	5,420,740	521,226	5,947,471	2,009,791	1,038,583	2,899,097	栃 木
11,453,594	3,563,612	6,524,263	1,365,719	6,165,672	804,516	1,521,202	3,839,954	群 馬
7,540,493	2,559,661	4,486,265	494,567	3,021,089	262,999	226,852	2,531,238	埼 玉
14,067,463	5,969,089	7,311,251	787,123	9,853,589	2,297,288	2,064,422	5,491,879	千 葉
7,355,832	2,200,974	5,154,858	-	2,707,867	82,366	2,067,303	558,198	東 京
10,479,855	1,660,188	8,597,614	222,053	3,025,631	793,658	640,472	1,591,501	神 奈 川
42,240,030	22,322,845	18,619,725	1,297,460	10,506,945	4,265,849	1,491,397	4,749,699	新 潟
15,896,968	8,344,966	6,474,509	1,077,493	3,773,018	519,655	1,233,737	2,019,626	富 山
17,219,670	9,370,303	6,314,133	1,535,234	5,397,655	2,159,692	406,504	2,831,459	石 川
14,021,913	6,976,272	6,277,684	767,957	6,734,782	1,549,993	1,885,901	3,298,888	福 井
14,588,736	6,018,445	6,902,262	1,668,029	4,284,849	1,005,981	355,653	2,923,215	山 梨
14,666,402	7,273,995	6,727,074	665,333	11,556,721	2,354,678	1,161,063	8,040,980	長 野
20,095,842	8,120,780	11,207,199	767,863	7,167,289	1,407,152	1,361,994	4,398,143	岐 阜
23,228,514	8,019,142	14,566,547	642,825	9,668,206	1,664,254	653,577	7,350,375	静 岡
28,079,513	13,236,088	13,099,218	1,744,207	11,961,637	2,124,997	2,848,960	6,987,680	愛 知
13,905,139	8,864,124	4,357,500	683,515	4,633,091	1,363,288	151,815	3,117,988	三 重
7,156,494	3,471,360	3,685,134	-	3,188,430	1,123,855	377,481	1,687,094	滋 賀
5,093,264	2,247,986	2,745,956	99,322	4,300,937	1,369,358	512,830	2,418,749	京 都
5,694,671	1,541,526	3,392,699	760,446	1,481,345	27,136	95,841	1,358,368	大 阪
24,099,114	11,583,583	12,092,974	422,557	7,394,512	1,750,378	2,013,140	3,630,994	兵 庫
2,567,177	941,721	1,570,073	55,383	3,384,473	801,559	653,960	1,928,954	奈 良
9,722,482	5,344,522	4,088,460	289,500	4,528,631	1,330,575	229,620	2,968,436	和 歌 山
12,978,591	6,740,331	5,776,071	462,189	4,343,727	389,277	2,434,188	1,520,262	鳥 取
13,647,720	6,079,594	7,079,915	488,211	6,548,610	2,460,448	636,737	3,451,425	島 根
12,438,404	5,338,558	5,936,950	1,162,896	11,781,208	2,451,379	761,400	8,568,429	岡 山
7,455,283	3,260,522	3,786,462	408,299	9,077,838	797,554	2,523,397	5,756,887	広 島
13,765,402	6,445,689	6,286,247	1,033,466	7,086,466	1,337,362	1,834,457	3,914,647	山 口
12,270,635	6,021,054	5,963,711	285,870	4,321,601	1,111,281	832,270	2,378,050	徳 島
7,281,121	3,128,998	3,491,607	660,516	4,977,801	1,034,649	730,492	3,212,660	香 川
10,971,479	5,255,714	5,249,521	466,244	9,248,826	3,461,849	628,953	5,158,024	愛 媛
10,932,616	5,244,836	5,550,680	137,100	10,475,049	2,814,004	2,159,309	5,501,736	高 知
24,834,012	10,191,203	13,528,308	1,114,501	15,629,013	3,532,457	4,536,320	7,560,236	福 岡
14,173,843	6,938,960	6,915,857	319,026	9,119,995	3,392,390	2,491,736	3,235,869	佐 賀
24,941,875	12,712,242	11,481,956	747,677	13,033,097	7,055,719	1,188,341	4,789,037	長 崎
24,280,729	13,587,682	10,638,357	54,690	20,982,704	8,058,397	4,533,783	8,390,524	熊 本
18,900,813	9,706,719	8,361,428	832,666	6,698,167	3,059,319	861,118	2,777,730	大 分
28,959,517	17,564,104	10,730,537	664,876	10,210,232	2,209,850	4,580,706	3,419,676	宮 崎
38,567,197	23,414,027	13,135,313	2,017,857	21,974,363	7,348,075	7,447,051	7,179,237	鹿 児 島
19,679,457	13,683,232	5,658,590	337,635	19,509,971	12,075,330	3,661,215	3,773,426	沖 縄
955,430,922	461,320,380	450,498,106	43,612,436	481,795,295	125,609,551	113,859,933	242,325,811	合 計

(1) 農業基盤整備

区分 都道府県名	(1) 資金負担別投資実績				(2) 投資主体別資金負担別投資実績			
	総投資額	資金負担区分			投資額	資金負担区分		
		国費	都道府県費	市町村費		国費	都道府県費	市町村費
北海道	186,776,666	115,088,248	52,675,314	19,013,104	80,091,947	63,454,940	12,477,343	4,159,664
青森	21,049,173	11,335,163	7,717,848	1,996,162	3,801,398	2,962,299	515,399	323,700
岩手	19,509,183	11,337,039	6,740,789	1,431,355	5,467,465	4,403,273	574,486	489,706
宮城	52,150,139	21,817,959	26,924,261	3,407,919	12,717,275	11,487,336	670,668	559,271
秋田	35,799,307	21,650,378	11,142,845	3,006,084	8,678,770	7,306,455	764,094	608,221
山形	20,829,647	11,146,537	8,143,176	1,539,934	2,770,225	2,048,247	441,086	280,892
福島	32,180,255	13,708,805	14,004,127	4,467,323	8,377,507	7,892,967	200,430	284,110
茨城	16,122,542	7,949,313	5,469,574	2,703,655	2,807,480	1,872,882	492,819	441,779
栃木	10,249,005	4,452,164	3,079,383	2,717,458	720,067	498,846	110,455	110,766
群馬	9,503,851	2,738,782	3,756,131	3,008,938	408,752	240,407	81,906	86,439
埼玉	9,015,802	4,327,965	2,524,559	2,163,278	2,915,201	2,197,824	349,562	367,815
千葉	17,397,293	9,026,781	5,317,567	3,052,945	5,855,001	4,188,798	982,962	683,241
東京	1,366,653	819,026	419,654	127,973	754,232	754,232	-	-
神奈川	3,555,834	903,542	1,741,322	910,970	15,830	15,830	-	-
新潟	54,040,056	30,022,542	19,508,920	4,508,594	11,483,794	8,142,657	2,021,881	1,319,256
富山	14,915,097	8,169,958	4,726,579	2,018,560	2,761,559	1,841,108	714,866	205,585
石川	16,347,713	8,629,462	4,804,072	2,914,179	2,698,660	2,106,383	314,642	277,635
福井	12,791,932	6,073,169	4,455,828	2,262,935	1,935,162	1,472,559	267,112	195,491
山梨	13,289,771	6,113,453	3,857,285	3,319,033	1,548,565	1,061,453	197,988	289,124
長野	16,805,308	7,204,045	5,259,773	4,341,490	1,153,408	697,569	217,145	238,694
岐阜	14,708,067	4,874,911	6,571,645	3,261,511	519,555	225,898	132,346	161,311
静岡	18,731,091	8,381,009	5,886,875	4,463,207	3,242,883	2,424,940	505,784	312,159
愛知	36,880,462	16,070,312	13,621,472	7,188,678	7,703,176	5,444,605	1,741,086	517,485
三重	10,486,931	5,051,401	3,267,004	2,168,526	1,321,824	809,640	298,588	213,596
滋賀	9,763,456	5,484,354	3,041,711	1,237,391	3,662,172	2,487,937	685,616	488,619
京都	6,926,343	4,040,073	1,947,047	939,223	2,745,172	2,319,258	211,064	214,850
大阪	3,800,790	1,288,650	1,167,486	1,344,654	40,986	12,493	12,000	16,493
兵庫	20,655,005	11,027,091	7,506,635	2,121,279	3,171,790	2,051,504	492,730	627,556
奈良	3,511,834	2,129,925	515,454	866,455	2,035,727	1,535,206	188,634	311,887
和歌山	9,712,119	5,785,865	2,330,084	1,596,170	3,006,998	2,796,266	103,821	106,911
鳥取	5,997,831	1,793,153	3,281,709	922,969	13,046	4,663	4,500	3,883
島根	7,824,346	3,349,586	3,029,459	1,445,301	330,655	241,741	40,184	48,730
岡山	18,242,746	5,675,487	4,801,779	7,765,480	2,225,839	1,675,112	243,789	306,938
広島	7,417,471	2,829,467	1,858,377	2,729,627	676,324	668,162	3,300	4,862
山口	11,455,109	5,708,168	4,425,162	1,321,779	2,075,090	1,497,083	423,589	154,418
徳島	14,045,951	8,622,124	3,754,753	1,669,074	7,588,184	5,933,288	1,336,074	318,822
香川	11,914,360	6,099,747	2,772,909	3,041,704	3,689,581	2,878,691	524,223	286,667
愛媛	9,754,361	4,265,353	3,073,596	2,415,412	1,674,186	1,304,613	219,947	149,626
高知	7,650,199	3,207,403	2,341,245	2,101,551	826,190	665,705	128,258	32,227
福岡	17,550,221	7,333,276	6,172,705	4,044,240	2,996,005	2,278,159	550,549	167,297
佐賀	18,458,346	11,659,492	4,344,409	2,454,445	5,559,367	4,456,884	846,056	256,427
長崎	9,703,674	4,758,782	3,715,916	1,228,976	245,673	171,434	28,890	45,349
熊本	19,625,038	9,660,879	6,816,032	3,148,127	1,891,829	1,517,871	177,445	196,513
大分	14,479,542	7,979,486	4,945,165	1,554,891	2,648,558	2,071,972	417,582	159,004
宮崎	12,839,824	7,095,003	3,658,562	2,086,259	4,145,642	3,409,382	373,817	362,443
鹿児島	36,489,149	22,866,168	9,067,220	4,555,761	5,318,216	4,676,786	388,146	253,284
沖縄	24,948,499	20,269,460	3,165,933	1,513,106	5,949,793	5,551,253	299,330	99,210
合計	947,267,992	499,820,956	309,349,351	138,097,685	232,266,759	183,756,611	31,772,192	16,737,956

(単位：千円)

(2) 投資主体別資金負担別投資実績								区 分
口 都道府県				ハ 市 町 村				
投 資 額	資 金 負 担 区 分			投 資 額	資 金 負 担 区 分			
	国 費	都道府県費	市 町 村 費		国 費	都道府県費	市 町 村 費	
87,741,142	48,207,541	31,982,890	7,550,711	18,943,577	3,425,767	8,215,081	7,302,729	北 海 道
16,299,768	8,185,255	7,161,925	952,588	948,007	187,609	40,524	719,874	青 森
12,977,528	6,267,801	6,155,573	554,154	1,064,190	665,965	10,730	387,495	岩 手
37,652,152	10,188,652	26,153,032	1,310,468	1,780,712	141,971	100,561	1,538,180	宮 城
26,491,255	14,084,180	10,314,183	2,092,892	629,282	259,743	64,568	304,971	秋 田
17,023,500	8,869,025	7,664,792	489,683	1,035,922	229,265	37,298	769,359	山 形
19,492,455	4,608,249	13,730,715	1,153,491	4,310,293	1,207,589	72,982	3,029,722	福 島
11,618,390	5,812,540	4,856,466	949,384	1,696,672	263,891	120,289	1,312,492	茨 城
6,342,347	3,330,652	2,540,559	471,136	3,186,591	622,666	428,369	2,135,556	栃 木
6,231,761	1,951,749	3,156,928	1,123,084	2,863,338	546,626	517,297	1,799,415	群 馬
4,549,639	1,986,680	2,068,392	494,567	1,550,962	143,461	106,605	1,300,896	埼 玉
9,424,488	4,485,758	4,318,999	619,731	2,117,804	352,225	15,606	1,749,973	千 葉
297,488	27,592	269,896	-	314,933	37,202	149,758	127,973	東 京
2,319,340	728,281	1,463,026	128,033	1,220,664	159,431	278,296	782,937	神 奈 川
38,493,289	20,660,647	16,535,182	1,297,460	4,062,973	1,219,238	951,857	1,891,878	新 潟
11,084,119	6,257,877	3,901,075	925,167	1,069,419	70,973	110,638	887,808	富 山
12,047,721	6,085,975	4,478,687	1,483,059	1,601,332	437,104	10,743	1,153,485	石 川
7,545,468	3,877,913	2,939,263	728,292	3,311,302	722,697	1,249,453	1,339,152	福 井
9,497,192	4,415,545	3,457,547	1,624,100	2,244,014	636,455	201,750	1,405,809	山 梨
10,899,203	5,259,780	4,978,308	661,115	4,752,697	1,246,696	64,320	3,441,681	長 野
10,994,297	4,457,019	5,775,180	762,098	3,194,215	191,994	664,119	2,338,102	岐 阜
11,510,129	5,723,865	5,276,391	509,873	3,978,079	232,204	104,700	3,641,175	静 岡
23,312,562	10,431,943	11,149,837	1,730,782	5,864,724	193,764	730,549	4,940,411	愛 知
7,527,155	3,894,260	2,953,333	679,562	1,637,952	347,501	15,083	1,275,368	三 重
4,867,250	2,609,112	2,258,138	-	1,234,034	387,305	97,957	748,772	滋 賀
3,315,350	1,522,528	1,697,418	95,404	865,821	198,287	38,565	628,969	京 都
3,173,688	1,257,756	1,155,486	760,446	586,116	18,401	-	567,715	大 阪
15,196,186	7,893,501	6,915,260	387,425	2,287,029	1,082,086	98,645	1,106,298	兵 庫
802,583	428,413	318,787	55,383	673,524	166,306	8,033	499,185	奈 良
4,944,250	2,518,726	2,136,024	289,500	1,760,871	470,873	90,239	1,199,759	和 歌 山
5,044,946	1,639,185	2,990,355	415,406	939,839	149,305	286,854	503,680	鳥 取
5,741,224	2,591,736	2,754,501	394,987	1,752,467	516,109	234,774	1,001,584	島 根
8,947,346	3,648,389	4,190,691	1,108,266	7,069,561	351,986	367,299	6,350,276	岡 山
3,583,533	1,798,996	1,565,941	218,596	3,157,614	362,309	289,136	2,506,169	広 島
8,215,861	4,023,078	3,782,807	409,976	1,164,158	188,007	218,766	757,385	山 口
4,873,211	2,335,925	2,333,901	203,385	1,584,556	352,911	84,778	1,146,867	徳 島
5,529,877	2,855,269	2,014,092	660,516	2,694,902	365,787	234,594	2,094,521	香 川
5,816,575	2,603,352	2,790,285	422,938	2,263,600	357,388	63,364	1,842,848	愛 媛
3,290,610	1,752,704	1,526,861	11,045	3,533,399	788,994	686,126	2,058,279	高 知
10,292,329	4,934,204	4,580,694	777,431	4,261,887	120,913	1,041,462	3,099,512	福 岡
8,199,429	4,425,043	3,461,980	312,406	4,699,550	2,777,565	36,373	1,885,612	佐 賀
8,247,847	4,087,305	3,667,603	492,939	1,210,154	500,043	19,423	690,688	長 崎
13,324,096	7,564,430	5,704,976	54,690	4,409,113	578,578	933,611	2,896,924	熊 本
10,434,125	5,346,621	4,453,425	634,079	1,396,859	560,893	74,158	761,808	大 分
6,689,149	3,207,122	3,051,579	430,448	2,005,033	478,499	233,166	1,293,368	宮 崎
26,860,588	16,738,104	8,376,412	1,746,072	4,310,345	1,451,278	302,662	2,556,405	鹿 児 島
11,759,325	8,719,075	2,713,988	326,262	7,239,381	5,999,132	152,615	1,087,634	沖 縄
580,521,766	284,299,353	257,723,383	38,499,030	134,479,467	31,764,992	19,853,776	82,860,699	合 計

## (2) 林道

区分 都道府県名	(1) 資金負担別投資実績				(2) 投資主体別資金負担別投資実績			
	総投資額	資金負担区分			投資額	資金負担区分		
		国費	都道府県費	市町村費		国費	都道府県費	市町村費
北海道	18,516,691	16,257,095	1,222,637	1,036,959	14,884,548	14,884,548	-	-
青森	4,374,001	4,144,442	108,494	121,065	3,939,482	3,939,482	-	-
岩手	5,782,062	4,639,963	972,313	169,786	3,884,488	3,884,488	-	-
宮城	2,279,670	1,636,358	315,357	327,955	1,258,315	1,258,315	-	-
秋田	4,918,127	4,264,592	275,014	378,521	3,880,232	3,880,232	-	-
山形	4,271,406	3,777,461	202,384	291,561	3,533,591	3,533,591	-	-
福島	4,768,828	3,648,976	569,252	550,600	3,058,873	3,058,873	-	-
茨城	739,878	388,173	166,222	185,483	341,482	341,482	-	-
栃木	1,585,956	1,162,632	199,348	223,976	952,811	952,811	-	-
群馬	3,940,508	2,146,122	984,161	810,225	1,466,136	1,466,136	-	-
埼玉	872,914	317,776	351,446	203,692	91,954	91,954	-	-
千葉	112,037	60,602	10,635	40,800	58,924	58,924	-	-
東京	2,902,007	2,024,338	836,851	40,818	1,905,666	1,905,666	-	-
神奈川	875,643	230,748	615,667	29,228	70,625	70,625	-	-
新潟	4,704,434	2,910,456	1,028,126	765,852	2,165,793	2,165,793	-	-
富山	3,028,415	1,758,642	942,595	327,178	1,084,902	1,084,902	-	-
石川	1,267,018	634,379	290,592	342,047	430,969	430,969	-	-
福井	1,711,265	898,651	458,956	353,658	465,444	465,444	-	-
山梨	3,608,328	949,341	2,355,168	303,819	28,260	28,260	-	-
長野	5,902,232	4,429,377	383,019	1,089,836	3,838,132	3,838,132	-	-
岐阜	4,905,567	2,567,811	1,504,762	832,994	1,818,755	1,818,755	-	-
静岡	3,704,425	1,109,363	968,842	1,626,220	660,095	660,095	-	-
愛知	1,565,130	448,176	647,376	469,578	114,206	114,206	-	-
三重	880,185	470,351	164,928	244,906	276,806	276,806	-	-
滋賀	503,920	299,280	66,477	138,163	218,425	218,425	-	-
京都	265,833	122,338	27,865	115,630	59,601	59,601	-	-
大阪	72,747	13,262	-	59,485	13,262	13,262	-	-
兵庫	1,510,498	662,848	746,464	101,186	311,779	311,779	-	-
奈良	969,730	390,529	146,242	432,959	149,115	149,115	-	-
和歌山	1,467,139	665,303	67,552	734,284	205,477	205,477	-	-
鳥取	1,471,582	901,502	337,707	232,373	381,457	381,457	-	-
島根	2,039,786	1,090,999	589,967	358,820	370,626	370,626	-	-
岡山	1,339,739	598,106	375,032	366,601	411,320	411,320	-	-
広島	2,427,517	1,091,551	588,014	747,952	570,443	570,443	-	-
山口	879,842	347,920	305,634	226,288	103,851	103,851	-	-
徳島	3,440,354	1,838,993	852,269	749,092	484,556	484,556	-	-
香川	544,660	324,536	155,924	64,200	223,562	223,562	-	-
愛媛	2,690,727	1,722,116	410,552	558,059	1,137,977	1,137,977	-	-
高知	6,403,582	4,820,570	660,283	922,729	3,603,915	3,603,915	-	-
福岡	3,317,625	1,221,976	1,542,007	553,642	522,761	522,761	-	-
佐賀	940,503	575,830	248,467	116,206	338,056	338,056	-	-
長崎	1,715,393	823,456	589,297	302,640	478,097	478,097	-	-
熊本	3,448,441	2,171,357	712,243	564,841	1,401,072	1,401,072	-	-
大分	2,865,140	1,783,085	864,595	217,460	964,987	964,987	-	-
宮崎	5,363,322	4,323,971	164,329	875,022	3,911,982	3,911,982	-	-
鹿児島	6,230,911	4,468,670	1,053,856	708,385	3,354,000	3,354,000	-	-
沖縄	831,011	817,297	12,366	1,348	817,297	817,297	-	-
合計	137,956,729	91,951,320	26,091,287	19,914,122	70,244,107	70,244,107	-	-

(単位：千円)

(2) 投資主体別資金負担別投資実績								区 分
口 都道府県				ハ 市 町 村				
投 資 額	資 金 負 担 区 分			投 資 額	資 金 負 担 区 分			
	国 費	都道府県費	市 町 村 費		国 費	都道府県費	市 町 村 費	都道府県名
1,794,476	835,080	760,464	198,932	1,837,667	537,467	462,173	838,027	北 海 道
176,249	71,390	104,859	-	258,270	133,570	3,635	121,065	青 森
1,696,937	730,621	966,316	-	200,637	24,854	5,997	169,786	岩 手
582,868	273,674	302,399	6,795	438,487	104,369	12,958	321,160	宮 城
668,470	307,947	256,206	104,317	369,425	76,413	18,808	274,204	秋 田
285,129	115,105	170,024	-	452,686	128,765	32,360	291,561	山 形
903,667	526,497	324,908	52,262	806,288	63,606	244,344	498,338	福 島
198,323	859	150,364	47,100	200,073	45,832	15,858	138,383	茨 城
365,603	135,644	179,869	50,090	267,542	74,177	19,479	173,886	栃 木
1,407,361	660,591	616,904	129,866	1,067,011	19,395	367,257	680,359	群 馬
528,355	185,540	342,815	-	252,605	40,282	8,631	203,692	埼 玉
12,785	1,678	10,635	472	40,328	-	-	40,328	千 葉
551,503	73,508	477,995	-	444,838	45,164	358,856	40,818	東 京
698,317	160,123	538,194	-	106,701	-	77,473	29,228	神 奈 川
1,320,681	527,901	792,780	-	1,217,960	216,762	235,346	765,852	新 潟
1,462,719	592,118	821,459	49,142	480,794	81,622	121,136	278,036	富 山
397,157	132,275	231,104	33,778	438,892	71,135	59,488	308,269	石 川
599,206	282,511	303,766	12,929	646,615	150,696	155,190	340,729	福 井
3,253,036	895,057	2,332,787	25,192	327,032	26,024	22,381	278,627	山 梨
566,442	212,367	349,857	4,218	1,497,658	378,878	33,162	1,085,618	長 野
1,554,169	403,395	1,145,009	5,765	1,532,643	345,661	359,753	827,229	岐 阜
1,192,641	273,094	829,437	90,110	1,851,689	176,174	139,405	1,536,110	静 岡
550,007	259,539	285,698	4,770	900,917	74,431	361,678	464,808	愛 知
279,786	126,813	149,998	2,975	323,593	66,732	14,930	241,931	三 重
81,127	39,413	41,714	-	204,368	41,442	24,763	138,163	滋 賀
-	-	-	-	206,232	62,737	27,865	115,630	京 都
-	-	-	-	59,485	-	-	59,485	大 阪
1,104,561	351,069	744,334	9,158	94,158	-	2,130	92,028	兵 庫
92,093	44,550	47,543	-	728,522	196,864	98,699	432,959	奈 良
17,779	8,830	8,949	-	1,243,883	450,996	58,603	734,284	和 歌 山
696,405	342,639	311,006	42,760	393,720	177,406	26,701	189,613	鳥 取
1,252,173	631,034	578,416	42,723	416,987	89,339	11,551	316,097	島 根
393,997	109,377	284,620	-	534,422	77,409	90,412	366,601	岡 山
831,260	395,002	436,258	-	1,025,814	126,106	151,756	747,952	広 島
489,258	194,663	277,230	17,365	286,733	49,406	28,404	208,923	山 口
1,546,963	972,743	529,992	44,228	1,408,835	381,694	322,277	704,864	徳 島
218,371	90,717	127,654	-	102,727	10,257	28,270	64,200	香 川
644,935	259,817	361,625	23,493	907,815	324,322	48,927	534,566	愛 媛
1,412,764	753,836	623,534	35,394	1,386,903	462,819	36,749	887,335	高 知
2,154,474	651,253	1,473,865	29,356	640,390	47,962	68,142	524,286	福 岡
433,434	194,666	238,768	-	169,013	43,108	9,699	116,206	佐 賀
773,965	240,266	525,320	8,379	463,331	105,093	63,977	294,261	長 崎
1,217,899	557,511	660,388	-	829,470	212,774	51,855	564,841	熊 本
1,582,235	760,026	822,152	57	317,918	58,072	42,443	217,403	大 分
64,051	42,024	5,074	16,953	1,387,289	369,965	159,255	858,069	宮 崎
1,823,755	910,542	913,213	-	1,053,156	204,128	140,643	708,385	鹿 児 島
12,366	-	12,366	-	1,348	-	-	1,348	沖 縄
37,889,752	15,333,305	21,467,868	1,088,579	29,822,870	6,373,908	4,623,419	18,825,543	合 計

(3) 造林

区分 都道府県名	(1) 資金負担別投資実績				(2) 投資主体別資金負担別投資実績			
	総投資額	資金負担区分			投資額	資金負担区分		
		国費	都道府県費	市町村費		国費	都道府県費	市町村費
北海道	15,997,719	9,575,424	4,045,996	2,376,299	1,425,299	1,425,299	-	-
青森	1,328,675	906,861	363,211	58,603	288,361	288,361	-	-
岩手	2,519,777	1,398,323	962,102	159,352	384,074	384,074	-	-
宮城	1,403,717	745,037	395,275	263,405	342,540	342,540	-	-
秋田	2,729,024	1,677,882	812,850	238,292	388,618	388,618	-	-
山形	1,657,238	667,344	889,623	100,271	215,491	215,491	-	-
福島	2,607,584	1,819,847	533,769	253,968	219,974	219,974	-	-
茨城	542,561	204,929	325,630	12,002	15,076	15,076	-	-
栃木	1,981,110	1,163,432	806,801	10,877	164,700	164,700	-	-
群馬	1,272,625	592,542	647,806	32,277	216,215	216,215	-	-
埼玉	921,025	125,604	783,658	11,763	21,137	21,137	-	-
千葉	41,852	15,436	19,433	6,983	-	-	-	-
東京	338,155	62,000	275,820	335	-	-	-	-
神奈川	622,718	160,259	438,927	23,532	61,921	61,921	-	-
新潟	1,035,983	677,216	279,950	78,817	258,354	258,354	-	-
富山	1,244,228	765,714	463,867	14,647	178,202	178,202	-	-
石川	2,506,159	1,638,619	598,720	268,820	104,205	104,205	-	-
福井	2,536,181	1,427,349	1,050,910	57,922	181,848	181,848	-	-
山梨	944,721	456,024	456,208	32,489	257,349	257,349	-	-
長野	4,679,665	2,426,824	1,446,232	806,609	532,253	532,253	-	-
岐阜	5,134,392	3,306,504	1,214,378	613,510	1,057,110	1,057,110	-	-
静岡	1,495,633	1,046,308	350,127	99,198	420,112	420,112	-	-
愛知	842,510	252,022	159,757	430,731	94,479	94,479	-	-
三重	1,066,190	841,614	137,761	86,815	548,944	548,944	-	-
滋賀	898,630	451,069	380,090	67,471	25,861	25,861	-	-
京都	1,489,597	902,627	293,643	293,327	411,034	411,034	-	-
大阪	344,222	180,634	163,588	-	107,495	107,495	-	-
兵庫	3,717,121	1,335,490	2,226,803	154,828	642,723	642,723	-	-
奈良	1,918,534	1,001,357	564,391	352,786	374,435	374,435	-	-
和歌山	1,681,536	1,270,104	330,066	81,366	450,325	450,325	-	-
鳥取	1,876,368	1,499,686	268,986	107,696	480,793	480,793	-	-
島根	2,484,312	1,849,255	438,715	196,342	1,492,105	1,492,105	-	-
岡山	1,814,345	1,137,288	578,769	98,288	457,927	457,927	-	-
広島	1,949,569	1,391,688	472,761	85,120	906,903	906,903	-	-
山口	2,735,867	1,440,008	933,456	362,403	686,910	686,910	-	-
徳島	1,549,645	991,938	501,617	56,090	337,407	337,407	-	-
香川	354,528	270,971	49,874	33,683	253,624	253,624	-	-
愛媛	1,928,699	1,180,456	699,397	48,846	274,876	274,876	-	-
高知	3,213,122	2,117,906	795,655	299,561	753,036	753,036	-	-
福岡	2,326,723	729,366	1,390,327	207,030	211,697	211,697	-	-
佐賀	433,920	186,664	128,850	118,406	186,664	186,664	-	-
長崎	1,383,372	751,818	522,029	109,525	74,846	74,846	-	-
熊本	3,140,167	1,754,915	880,256	504,996	633,482	633,482	-	-
大分	2,925,277	1,866,570	857,345	201,362	613,782	613,782	-	-
宮崎	4,913,408	3,625,330	1,031,465	256,613	1,232,420	1,232,420	-	-
鹿児島	3,070,239	1,721,401	773,819	575,019	305,904	305,904	-	-
沖縄	416,206	293,487	20,612	102,107	-	-	-	-
合計	102,014,849	59,903,142	31,761,325	10,350,382	18,290,511	18,290,511	-	-

(単位：千円)

(2) 投資主体別資金負担別投資実績								区 分
口 都道府県				ハ 市 町 村				
投 資 額	資 金 負 担 区 分			投 資 額	資 金 負 担 区 分			
	国 費	都道府県費	市町村費		国 費	都道府県費	市町村費	
9,871,824	6,746,484	3,125,340	-	4,700,596	1,403,641	920,656	2,376,299	北 海 道
964,202	600,991	363,211	-	76,112	17,509	-	58,603	青 森
1,778,619	879,897	898,722	-	357,084	134,352	63,380	159,352	岩 手
675,189	313,552	361,637	-	385,988	88,945	33,638	263,405	宮 城
1,842,208	1,275,138	567,070	-	498,198	14,126	245,780	238,292	秋 田
1,181,748	332,046	849,702	-	259,999	119,807	39,921	100,271	山 形
1,524,051	995,574	528,477	-	863,559	604,299	5,292	253,968	福 島
477,200	189,853	287,347	-	50,285	-	38,283	12,002	茨 城
1,801,883	998,732	803,151	-	14,527	-	3,650	10,877	栃 木
942,330	363,097	579,233	-	114,080	13,230	68,573	32,277	群 馬
870,831	90,969	779,862	-	29,057	13,498	3,796	11,763	埼 玉
32,553	15,436	17,117	-	9,299	-	2,316	6,983	千 葉
337,820	62,000	275,820	-	335	-	-	335	東 京
425,103	98,338	326,765	-	135,694	-	112,162	23,532	神 奈 川
668,315	388,365	279,950	-	109,314	30,497	-	78,817	新 潟
1,024,493	586,510	437,983	-	41,533	1,002	25,884	14,647	富 山
2,024,045	1,429,345	594,700	-	377,909	105,069	4,020	268,820	石 川
2,206,668	1,245,501	961,167	-	147,665	-	89,743	57,922	福 井
617,768	163,290	454,478	-	69,604	35,385	1,730	32,489	山 梨
3,083,688	1,758,791	1,324,897	-	1,063,724	135,780	121,335	806,609	長 野
3,242,584	2,122,427	1,120,157	-	834,698	126,967	94,221	613,510	岐 阜
934,350	607,141	327,209	-	141,171	19,055	22,918	99,198	静 岡
293,234	157,302	135,932	-	454,797	241	23,825	430,731	愛 知
403,723	268,015	135,708	-	113,523	24,655	2,053	86,815	三 重
751,713	407,369	344,344	-	121,056	17,839	35,746	67,471	滋 賀
680,322	467,454	212,868	-	398,241	24,139	80,775	293,327	京 都
234,675	73,139	161,536	-	2,052	-	2,052	-	大 阪
2,866,123	692,767	2,173,356	-	208,275	-	53,447	154,828	兵 庫
774,614	341,551	433,063	-	769,485	285,371	131,328	352,786	奈 良
1,117,613	817,788	299,825	-	113,598	1,991	30,241	81,366	和 歌 山
1,194,412	987,877	206,535	-	201,163	31,016	62,451	107,696	鳥 取
544,811	329,176	215,635	-	447,396	27,974	223,080	196,342	島 根
1,211,104	649,143	561,961	-	145,314	30,218	16,808	98,288	岡 山
630,082	424,248	205,834	-	412,584	60,537	266,927	85,120	広 島
1,429,340	548,215	881,125	-	619,617	204,883	52,331	362,403	山 口
1,112,312	642,483	469,829	-	99,926	12,048	31,788	56,090	徳 島
64,681	15,737	48,944	-	36,223	1,610	930	33,683	香 川
1,594,679	896,759	697,920	-	59,144	8,821	1,477	48,846	愛 媛
2,035,946	1,272,772	763,174	-	424,140	92,098	32,481	299,561	高 知
832,441	458,972	373,469	-	1,282,585	58,697	1,016,858	207,030	福 岡
-	-	-	-	247,256	-	128,850	118,406	佐 賀
1,059,080	584,688	474,392	-	249,446	92,284	47,637	109,525	長 崎
1,678,229	937,383	740,846	-	828,456	184,050	139,410	504,996	熊 本
2,072,138	1,252,788	819,350	-	239,357	-	37,995	201,362	大 分
3,172,001	2,323,348	848,653	-	508,987	69,562	182,812	256,613	宮 崎
1,947,025	1,347,489	599,536	-	817,310	68,008	174,283	575,019	鹿 児 島
82,775	62,414	20,361	-	333,431	231,073	251	102,107	沖 縄
64,310,545	37,222,354	27,088,191	-	19,413,793	4,390,277	4,673,134	10,350,382	合 計



## (4) 漁港

区分 都道府県名	(1) 資金負担別投資実績				(2) 投資主体別資金負担別投資実績			
	総投資額	資金負担区分			投資額	資金負担区分		
		国費	都道府県費	市町村費		国費	都道府県費	市町村費
北海道	31,209,690	20,949,043	9,068,375	1,192,272	16,317,908	12,334,228	3,983,680	-
青森	10,088,222	5,107,183	4,322,215	658,824	72,250	72,250	-	-
岩手	9,968,940	4,419,262	4,100,331	1,449,347	-	-	-	-
宮城	13,867,795	6,023,818	4,505,008	3,338,969	50,400	50,400	-	-
秋田	1,244,953	564,654	464,538	215,761	-	-	-	-
山形	981,410	482,050	437,913	61,447	-	-	-	-
福島	4,615,952	1,800,223	2,329,403	486,326	-	-	-	-
茨城	1,258,753	575,898	523,542	159,313	181,421	181,421	-	-
栃木	-	-	-	-	-	-	-	-
群馬	-	-	-	-	-	-	-	-
埼玉	-	-	-	-	-	-	-	-
千葉	3,803,196	1,555,029	1,054,585	1,193,582	190,740	190,740	-	-
東京	5,342,252	2,396,451	2,886,182	59,619	462,763	462,763	-	-
神奈川	2,178,267	967,206	769,030	442,031	74,900	74,900	-	-
新潟	2,253,933	1,271,331	326,464	656,138	26,156	26,156	-	-
富山	2,329,816	1,021,385	959,768	348,663	-	-	-	-
石川	1,536,608	569,964	815,035	151,609	-	-	-	-
福井	1,661,296	443,224	460,990	757,082	-	-	-	-
山梨	-	-	-	-	-	-	-	-
長野	88,069	43,057	45,012	-	-	-	-	-
岐阜	-	-	-	-	-	-	-	-
静岡	3,090,448	1,431,974	1,190,569	467,905	203,025	203,025	-	-
愛知	1,313,755	610,461	623,587	79,707	-	-	-	-
三重	1,785,586	858,825	294,315	632,446	-	-	-	-
滋賀	4,348	-	253	4,095	-	-	-	-
京都	464,679	202,655	40,703	221,321	-	-	-	-
大阪	1,435,414	296,892	1,132,192	6,330	86,817	86,817	-	-
兵庫	4,476,078	2,495,538	1,532,289	448,251	728,624	553,100	175,524	-
奈良	-	-	-	-	-	-	-	-
和歌山	2,460,198	1,061,857	953,701	444,640	-	-	-	-
鳥取	5,983,850	4,295,796	1,601,904	86,150	871,807	787,800	84,007	-
島根	3,867,260	2,232,118	1,328,857	306,285	850,002	768,096	81,906	-
岡山	837,764	260,364	307,006	270,394	-	-	-	-
広島	1,208,737	399,411	426,214	383,112	-	-	-	-
山口	4,634,461	2,290,561	891,717	1,452,183	42,529	42,529	-	-
徳島	838,196	378,963	410,310	48,923	-	-	-	-
香川	1,431,515	648,515	291,891	491,109	16,650	16,650	-	-
愛媛	2,963,424	1,380,103	471,075	1,112,246	-	-	-	-
高知	2,914,732	1,303,462	1,270,287	340,983	-	-	-	-
福岡	2,664,920	1,367,760	367,497	929,663	-	-	-	-
佐賀	866,892	310,146	212,730	344,016	-	-	-	-
長崎	11,907,411	7,020,599	3,071,491	1,815,321	96,037	84,701	11,336	-
熊本	3,407,786	1,508,280	1,172,238	727,268	-	-	-	-
大分	2,795,054	1,207,974	1,042,342	544,738	-	-	-	-
宮崎	2,501,660	1,365,224	1,022,178	114,258	317,681	317,681	-	-
鹿児島	6,356,919	3,865,533	1,860,398	630,988	98,851	86,468	12,383	-
沖縄	6,630,771	5,060,618	772,397	797,756	2,390	2,390	-	-
合計	169,271,010	90,043,407	55,356,532	23,871,071	20,690,951	16,342,115	4,348,836	-

(単位：千円)

(2) 投資主体別資金負担別投資実績								区 分
口 都道府県				ハ 市 町 村				
投 資 額	資 金 負 担 区 分			投 資 額	資 金 負 担 区 分			
	国 費	都道府県費	市 町 村 費		国 費	都道府県費	市 町 村 費	
13,527,148	8,594,333	4,545,246	387,569	1,364,634	20,482	539,449	804,703	北 海 道
9,048,538	4,444,475	4,319,178	284,885	967,434	590,458	3,037	373,939	青 森
7,923,770	3,809,931	4,089,661	24,178	2,045,170	609,331	10,670	1,425,169	岩 手
7,582,873	3,139,803	4,386,292	56,778	6,234,522	2,833,615	118,716	3,282,191	宮 城
1,027,351	481,268	464,538	81,545	217,602	83,386	-	134,216	秋 田
892,337	441,528	437,913	12,896	89,073	40,522	-	48,551	山 形
4,128,658	1,799,255	2,329,403	-	487,294	968	-	486,326	福 島
1,076,550	394,477	523,542	158,531	782	-	-	782	茨 城
-	-	-	-	-	-	-	-	栃 木
-	-	-	-	-	-	-	-	群 馬
-	-	-	-	-	-	-	-	埼 玉
2,259,650	1,082,636	1,051,377	125,637	1,352,806	281,653	3,208	1,067,945	千 葉
4,091,094	1,933,688	2,157,406	-	788,395	-	728,776	59,619	東 京
1,371,327	519,255	758,052	94,020	732,040	373,051	10,978	348,011	神 奈 川
870,520	544,056	326,464	-	1,357,257	701,119	-	656,138	新 潟
1,488,043	879,685	505,174	103,184	841,773	141,700	454,594	245,479	富 山
1,361,645	528,213	815,035	18,397	174,963	41,751	-	133,212	石 川
870,430	401,724	441,970	26,736	790,866	41,500	19,020	730,346	福 井
-	-	-	-	-	-	-	-	山 梨
88,069	43,057	45,012	-	-	-	-	-	長 野
-	-	-	-	-	-	-	-	岐 阜
2,112,161	1,045,838	1,023,481	42,842	775,262	183,111	167,088	425,063	静 岡
1,180,268	555,825	615,788	8,655	133,487	54,636	7,799	71,052	愛 知
717,055	427,332	289,723	-	1,068,531	431,493	4,592	632,446	三 重
253	-	253	-	4,095	-	-	4,095	滋 賀
72,196	29,021	39,257	3,918	392,483	173,634	1,446	217,403	京 都
1,336,241	210,075	1,126,166	-	12,356	-	6,026	6,330	大 阪
3,025,740	1,643,001	1,356,765	25,974	721,714	299,437	-	422,277	兵 庫
-	-	-	-	-	-	-	-	奈 良
1,785,234	848,048	937,186	-	674,964	213,809	16,515	444,640	和 歌 山
5,020,399	3,507,996	1,508,380	4,023	91,644	-	9,517	82,127	鳥 取
2,438,285	1,202,069	1,235,613	603	578,973	261,953	11,338	305,682	島 根
509,529	151,493	304,406	53,630	328,235	108,871	2,600	216,764	岡 山
902,800	316,944	423,485	162,371	305,937	82,467	2,729	220,741	広 島
3,114,111	1,619,269	888,717	606,125	1,477,821	628,763	3,000	846,058	山 口
821,957	378,963	409,687	33,307	16,239	-	623	15,616	徳 島
144,423	69,400	75,023	-	1,270,442	562,465	216,868	491,109	香 川
852,112	361,224	471,075	19,813	2,111,312	1,018,879	-	1,092,433	愛 媛
2,305,500	1,030,978	1,183,861	90,661	609,232	272,484	86,426	250,322	高 知
367,579	131,728	227,247	8,604	2,297,341	1,236,032	140,250	921,059	福 岡
294,357	96,056	191,911	6,390	572,535	214,090	20,819	337,626	佐 賀
7,787,835	4,623,869	2,924,601	239,365	4,023,539	2,312,029	135,554	1,575,956	長 崎
1,801,656	1,221,159	580,497	-	1,606,130	287,121	591,741	727,268	熊 本
1,859,108	806,757	894,745	157,606	935,946	401,217	147,597	387,132	大 分
2,176,619	1,047,543	1,019,465	109,611	7,360	-	2,713	4,647	宮 崎
5,326,446	3,255,852	1,823,943	246,651	931,622	523,213	24,072	384,337	鹿 児 島
4,095,783	3,312,013	772,397	11,373	2,532,598	1,746,215	-	786,383	沖 縄
107,655,650	56,929,837	47,519,935	3,205,878	40,924,409	16,771,455	3,487,761	20,665,193	合 計

## (5) その他

区分 都道府県名	(1) 資金負担別投資実績				(2) 投資主体別資金負担別投資実績			
	総投資額	資金負担区分			投資額	資金負担区分		
		国費	都道府県費	市町村費		国費	都道府県費	市町村費
北海道	50,469,842	9,873,013	25,891,544	14,705,285	-	-	-	-
青森	6,564,191	3,636,215	961,694	1,966,282	-	-	-	-
岩手	22,331,330	5,030,985	7,915,769	9,384,576	-	-	-	-
宮城	28,601,763	4,438,362	3,057,191	21,106,210	-	-	-	-
秋田	10,466,074	5,011,012	3,651,806	1,803,256	-	-	-	-
山形	7,985,893	3,385,551	3,513,293	1,087,049	-	-	-	-
福島	21,012,452	2,982,259	12,024,597	6,005,596	-	-	-	-
茨城	4,656,427	841,575	2,711,334	1,103,518	-	-	-	-
栃木	5,457,760	2,394,736	2,484,246	578,778	-	-	-	-
群馬	4,993,385	813,440	2,739,273	1,440,672	-	-	-	-
埼玉	2,780,133	362,230	1,403,016	1,014,887	-	-	-	-
千葉	8,671,339	2,046,991	3,956,415	2,667,933	-	-	-	-
東京	3,237,293	104,186	2,803,654	329,453	-	-	-	-
神奈川	6,496,300	415,367	5,673,140	407,793	-	-	-	-
新潟	4,646,666	2,300,109	989,543	1,357,014	-	-	-	-
富山	2,177,093	253,134	1,330,303	593,656	-	-	-	-
石川	4,193,661	2,699,128	526,860	967,673	-	-	-	-
福井	4,638,475	1,803,723	2,004,013	830,739	-	-	-	-
山梨	2,864,939	852,670	787,242	1,225,027	-	-	-	-
長野	4,271,642	593,324	971,246	2,707,072	-	-	-	-
岐阜	5,910,525	1,880,469	3,410,754	619,302	-	-	-	-
静岡	10,401,238	1,422,914	7,329,495	1,648,829	-	-	-	-
愛知	7,351,154	3,633,404	2,637,072	1,080,678	-	-	-	-
三重	6,466,912	4,640,611	943,895	882,406	-	-	-	-
滋賀	3,081,028	1,092,735	1,259,700	728,593	-	-	-	-
京都	3,463,556	1,139,544	1,160,592	1,163,420	-	-	-	-
大阪	1,771,403	9,291	1,037,274	724,838	-	-	-	-
兵庫	5,989,840	1,372,100	2,762,177	1,855,563	-	-	-	-
奈良	2,110,829	280,225	1,186,580	644,024	-	-	-	-
和歌山	2,592,921	1,344,036	740,498	508,387	-	-	-	-
鳥取	3,739,790	294,184	2,808,460	637,146	-	-	-	-
島根	7,024,014	2,890,652	2,451,744	1,681,618	-	-	-	-
岡山	5,080,104	2,663,051	879,553	1,537,500	-	-	-	-
広島	5,683,497	491,467	2,967,793	2,224,237	-	-	-	-
山口	4,054,969	326,767	1,988,324	1,739,878	-	-	-	-
徳島	5,128,237	2,055,568	2,613,106	459,563	-	-	-	-
香川	2,197,276	192,405	1,475,724	529,147	-	-	-	-
愛媛	5,970,133	2,887,001	1,443,801	1,639,331	-	-	-	-
高知	6,409,171	1,632,155	2,770,777	2,006,239	-	-	-	-
福岡	18,333,999	6,083,899	9,142,641	3,107,459	-	-	-	-
佐賀	8,678,264	2,580,822	5,319,193	778,249	-	-	-	-
長崎	14,159,775	7,222,384	4,811,790	2,125,601	-	-	-	-
熊本	19,568,384	10,103,073	5,768,816	3,696,495	-	-	-	-
大分	6,761,294	3,579,664	1,930,681	1,250,949	-	-	-	-
宮崎	23,159,260	12,235,891	9,808,526	1,114,843	-	-	-	-
鹿児島	17,471,313	6,263,488	8,227,600	2,980,225	-	-	-	-
沖縄	13,132,421	5,688,640	5,647,827	1,795,954	-	-	-	-
合計	422,207,965	133,844,450	177,920,572	110,442,943	-	-	-	-

(単位：千円)

(2) 投資主体別資金負担別投資実績								区 分
口 都道府県				ハ 市 町 村				
投 資 額	資 金 負 担 区 分			投 資 額	資 金 負 担 区 分			
	国 費	都道府県費	市町村費		国 費	都道府県費	市町村費	
11,370,961	6,167,141	5,122,074	81,746	39,098,881	3,705,872	20,769,470	14,623,539	北 海 道
1,894,279	1,047,817	846,462	-	4,669,912	2,588,398	115,232	1,966,282	青 森
6,213,246	2,768,455	3,444,791	-	16,118,084	2,262,530	4,470,978	9,384,576	岩 手
2,822,931	1,141,608	1,681,323	-	25,778,832	3,296,754	1,375,868	21,106,210	宮 城
4,028,134	2,358,189	1,669,945	-	6,437,940	2,652,823	1,981,861	1,803,256	秋 田
3,362,208	2,172,924	1,189,284	-	4,623,685	1,212,627	2,324,009	1,087,049	山 形
7,808,449	1,313,820	6,494,629	-	13,204,003	1,668,439	5,529,968	6,005,596	福 島
2,065,497	335,942	1,729,555	-	2,590,930	505,633	981,779	1,103,518	茨 城
2,978,949	1,081,788	1,897,161	-	2,478,811	1,312,948	587,085	578,778	栃 木
2,872,142	588,175	2,171,198	112,769	2,121,243	225,265	568,075	1,327,903	群 馬
1,591,668	296,472	1,295,196	-	1,188,465	65,758	107,820	1,014,887	埼 玉
2,337,987	383,581	1,913,123	41,283	6,333,352	1,663,410	2,043,292	2,626,650	千 葉
2,077,927	104,186	1,973,741	-	1,159,366	-	829,913	329,453	東 京
5,665,768	154,191	5,511,577	-	830,532	261,176	161,563	407,793	神 奈 川
887,225	201,876	685,349	-	3,759,441	2,098,233	304,194	1,357,014	新 潟
837,594	28,776	808,818	-	1,339,499	224,358	521,485	593,656	富 山
1,389,102	1,194,495	194,607	-	2,804,559	1,504,633	332,253	967,673	石 川
2,800,141	1,168,623	1,631,518	-	1,838,334	635,100	372,495	830,739	福 井
1,220,740	544,553	657,450	18,737	1,644,199	308,117	129,792	1,206,290	山 梨
29,000	-	29,000	-	4,242,642	593,324	942,246	2,707,072	長 野
4,304,792	1,137,939	3,166,853	-	1,605,733	742,530	243,901	619,302	岐 阜
7,479,233	369,204	7,110,029	-	2,922,005	1,053,710	219,466	1,648,829	静 岡
2,743,442	1,831,479	911,963	-	4,607,712	1,801,925	1,725,109	1,080,678	愛 知
4,977,420	4,147,704	828,738	978	1,489,492	492,907	115,157	881,428	三 重
1,456,151	415,466	1,040,685	-	1,624,877	677,269	219,015	728,593	滋 賀
1,025,396	228,983	796,413	-	2,438,160	910,561	364,179	1,163,420	京 都
950,067	556	949,511	-	821,336	8,735	87,763	724,838	大 阪
1,906,504	1,003,245	903,259	-	4,083,336	368,855	1,858,918	1,855,563	兵 庫
897,887	127,207	770,680	-	1,212,942	153,018	415,900	644,024	奈 良
1,857,606	1,151,130	706,476	-	735,315	192,906	34,022	508,387	和 歌 山
1,022,429	262,634	759,795	-	2,717,361	31,550	2,048,665	637,146	鳥 取
3,671,227	1,325,579	2,295,750	49,898	3,352,787	1,565,073	155,994	1,631,720	島 根
1,376,428	780,156	595,272	1,000	3,703,676	1,882,895	284,281	1,536,500	岡 山
1,507,608	325,332	1,154,944	27,332	4,175,889	166,135	1,812,849	2,196,905	広 島
516,832	60,464	456,368	-	3,538,137	266,303	1,531,956	1,739,878	山 口
3,916,192	1,690,940	2,220,302	4,950	1,212,045	364,628	392,804	454,613	徳 島
1,323,769	97,875	1,225,894	-	873,507	94,530	249,830	529,147	香 川
2,063,178	1,134,562	928,616	-	3,906,955	1,752,439	515,185	1,639,331	愛 媛
1,887,796	434,546	1,453,250	-	4,521,375	1,197,609	1,317,527	2,006,239	高 知
11,187,189	4,015,046	6,873,033	299,110	7,146,810	2,068,853	2,269,608	2,808,349	福 岡
5,246,623	2,223,195	3,023,198	230	3,431,641	357,627	2,295,995	778,019	佐 賀
7,073,148	3,176,114	3,890,040	6,994	7,086,627	4,046,270	921,750	2,118,607	長 崎
6,258,849	3,307,199	2,951,650	-	13,309,535	6,795,874	2,817,166	3,696,495	熊 本
2,953,207	1,540,527	1,371,756	40,924	3,808,087	2,039,137	558,925	1,210,025	大 分
16,857,697	10,944,067	5,805,766	107,864	6,301,563	1,291,824	4,002,760	1,006,979	宮 崎
2,609,383	1,162,040	1,422,209	25,134	14,861,930	5,101,448	6,805,391	2,955,091	鹿 児 島
3,729,208	1,589,730	2,139,478	-	9,403,213	4,098,910	3,508,349	1,795,954	沖 縄
165,053,209	67,535,531	96,698,729	818,949	257,154,756	66,308,919	81,221,843	109,623,994	合 計

6. 住宅

区分 都道府県名	(1) 資金負担別投資実績				(2) 投資主体別資金負担別投資実績			
	総投資額	資金負担区分			投資額	資金負担区分		
		国費	都道府県費	市町村費		国費	都道府県費	市町村費
北海道	58,274,788	19,671,239	3,488,906	35,114,643	91,187	91,187	-	-
青森	7,133,390	2,728,941	590,342	3,814,107	-	-	-	-
岩手	34,434,424	5,366,077	7,793,272	21,275,075	3,299,443	3,299,443	-	-
宮城	75,742,424	12,612,401	1,340,110	61,789,913	10,457,089	10,457,089	-	-
秋田	4,267,190	1,086,653	360,784	2,819,753	-	-	-	-
山形	3,350,920	478,910	889,798	1,982,212	-	-	-	-
福島	85,908,714	25,992,896	48,606,288	11,309,530	22,488,008	22,488,008	-	-
茨城	12,306,393	8,488,283	1,562,128	2,255,982	6,902,269	6,902,269	-	-
栃木	3,499,505	905,829	730,287	1,863,389	-	-	-	-
群馬	6,901,216	1,708,960	1,791,359	3,400,897	-	-	-	-
埼玉	27,764,307	20,741,882	4,797,362	2,225,063	19,321,410	19,321,410	-	-
千葉	32,739,163	27,698,675	1,235,344	3,805,144	25,547,923	25,547,923	-	-
東京	178,400,602	90,857,575	79,200,099	8,342,928	68,529,157	68,529,157	-	-
神奈川	38,923,450	19,183,505	6,726,389	13,013,556	14,760,500	14,760,500	-	-
新潟	6,349,792	2,009,676	932,957	3,407,159	20,466	20,466	-	-
富山	3,205,470	855,185	671,726	1,678,559	-	-	-	-
石川	3,314,719	868,800	909,444	1,536,475	-	-	-	-
福井	2,096,648	670,708	115,368	1,310,572	-	-	-	-
山梨	5,151,442	1,478,984	1,460,974	2,211,484	-	-	-	-
長野	9,050,749	1,912,716	2,751,345	4,386,688	-	-	-	-
岐阜	3,008,523	475,752	1,438,762	1,094,009	11,913	11,913	-	-
静岡	12,973,073	4,305,371	4,269,234	4,398,468	492,001	492,001	-	-
愛知	29,341,573	10,321,225	3,484,250	15,536,098	2,367,888	2,367,888	-	-
三重	1,709,955	318,028	111,473	1,280,454	-	-	-	-
滋賀	1,491,100	291,833	178,336	1,020,931	-	-	-	-
京都	17,400,778	6,206,582	2,488,990	8,705,206	3,079,780	3,079,780	-	-
大阪	88,366,895	39,625,769	26,612,595	22,128,531	11,130,798	11,130,798	-	-
兵庫	42,186,783	18,017,046	9,609,721	14,560,016	2,419,364	2,419,364	-	-
奈良	5,575,426	3,789,877	274,918	1,510,631	3,077,978	3,077,978	-	-
和歌山	5,190,141	2,091,520	1,198,430	1,900,191	-	-	-	-
鳥取	3,628,648	1,398,135	1,261,894	968,619	-	-	-	-
島根	3,536,262	892,639	1,572,277	1,071,346	-	-	-	-
岡山	3,191,117	874,933	828,165	1,488,019	-	-	-	-
広島	10,580,926	5,274,691	1,704,187	3,602,048	3,398,564	3,398,564	-	-
山口	6,031,450	1,515,100	1,656,674	2,859,676	35,763	35,763	-	-
徳島	3,646,510	1,040,961	558,826	2,046,723	-	-	-	-
香川	1,899,639	353,049	250,679	1,295,911	-	-	-	-
愛媛	4,697,372	1,714,234	202,086	2,781,052	-	-	-	-
高知	5,267,451	1,765,703	1,287,243	2,214,505	-	-	-	-
福岡	44,380,448	15,829,624	6,298,068	22,252,756	2,620,840	2,620,840	-	-
佐賀	6,853,638	2,678,183	1,291,392	2,884,063	-	-	-	-
長崎	8,833,184	2,797,243	1,549,632	4,486,309	-	-	-	-
熊本	7,874,940	2,197,800	757,949	4,919,191	119,227	119,227	-	-
大分	4,545,669	1,367,777	814,449	2,363,443	-	-	-	-
宮崎	5,342,829	1,282,439	1,647,706	2,412,684	-	-	-	-
鹿児島	10,869,436	2,808,581	1,709,277	6,351,578	-	-	-	-
沖縄	10,810,435	6,043,754	1,828,950	2,937,731	-	-	-	-
合計	948,049,507	380,595,744	240,840,445	326,613,318	200,171,568	200,171,568	-	-

(単位：千円)

(2) 投資主体別資金負担別投資実績								区 分
口 都道府県				ハ 市 町 村				
投 資 額	資 金 負 担 区 分			投 資 額	資 金 負 担 区 分			
	国 費	都道府県費	市 町 村 費		国 費	都道府県費	市 町 村 費	
6,137,002	2,729,656	3,407,346	-	52,046,599	16,850,396	81,560	35,114,643	北 海 道
961,440	386,368	575,072	-	6,171,950	2,342,573	15,270	3,814,107	青 森
8,559,728	750,670	7,716,898	92,160	22,575,253	1,315,964	76,374	21,182,915	岩 手
1,553,398	238,467	1,314,931	-	63,731,937	1,916,845	25,179	61,789,913	宮 城
477,004	136,879	340,125	-	3,790,186	949,774	20,659	2,819,753	秋 田
507,472	34,523	472,949	-	2,843,448	444,387	416,849	1,982,212	山 形
49,146,187	563,475	48,582,712	-	14,274,519	2,941,413	23,576	11,309,530	福 島
2,054,528	492,819	1,561,709	-	3,349,596	1,093,195	419	2,255,982	茨 城
1,002,064	288,924	713,140	-	2,497,441	616,905	17,147	1,863,389	栃 木
2,315,993	525,534	1,790,459	-	4,585,223	1,183,426	900	3,400,897	群 馬
5,593,177	795,970	4,797,207	-	2,849,720	624,502	155	2,225,063	埼 玉
2,018,861	790,939	1,227,922	-	5,172,379	1,359,813	7,422	3,805,144	千 葉
98,409,508	20,388,627	77,479,333	541,548	11,461,937	1,939,791	1,720,766	7,801,380	東 京
7,542,617	905,609	6,637,008	-	16,620,333	3,517,396	89,381	13,013,556	神 奈 川
1,304,790	400,398	904,392	-	5,024,536	1,588,812	28,565	3,407,159	新 潟
752,104	83,700	668,404	-	2,453,366	771,485	3,322	1,678,559	富 山
1,270,609	363,938	906,671	-	2,044,110	504,862	2,773	1,536,475	石 川
194,947	107,781	87,166	-	1,901,701	562,927	28,202	1,310,572	福 井
2,166,620	729,952	1,436,668	-	2,984,822	749,032	24,306	2,211,484	山 梨
3,582,372	861,354	2,721,018	-	5,468,377	1,051,362	30,327	4,386,688	長 野
1,375,743	7,040	1,368,703	-	1,620,867	456,799	70,059	1,094,009	岐 阜
6,246,652	2,410,862	3,835,790	-	6,234,420	1,402,508	433,444	4,398,468	静 岡
6,566,072	3,145,175	3,420,897	-	20,407,613	4,808,162	63,353	15,536,098	愛 知
184,556	73,083	111,473	-	1,525,399	244,945	-	1,280,454	三 重
254,201	90,229	163,972	-	1,236,899	201,604	14,364	1,020,931	滋 賀
2,745,028	557,780	2,187,248	-	11,575,970	2,569,022	301,742	8,705,206	京 都
41,466,116	14,889,487	26,576,629	-	35,769,981	13,605,484	35,966	22,128,531	大 阪
13,649,054	4,183,355	9,465,699	-	26,118,365	11,414,327	144,022	14,560,016	兵 庫
437,110	181,753	255,357	-	2,060,338	530,146	19,561	1,510,631	奈 良
1,899,175	703,661	1,195,514	-	3,290,966	1,387,859	2,916	1,900,191	和 歌 山
1,934,722	679,163	1,255,559	-	1,693,926	718,972	6,335	968,619	鳥 取
2,010,187	506,876	1,501,694	1,617	1,526,075	385,763	70,583	1,069,729	島 根
1,067,015	270,573	796,442	-	2,124,102	604,360	31,723	1,488,019	岡 山
2,118,479	414,292	1,704,187	-	5,063,883	1,461,835	-	3,602,048	広 島
2,413,794	759,216	1,654,578	-	3,581,893	720,121	2,096	2,859,676	山 口
805,602	345,440	460,162	-	2,840,908	695,521	98,664	2,046,723	徳 島
303,691	90,205	213,486	-	1,595,948	262,844	37,193	1,295,911	香 川
288,420	86,334	202,086	-	4,408,952	1,627,900	-	2,781,052	愛 媛
1,365,520	321,114	1,044,406	-	3,901,931	1,444,589	242,837	2,214,505	高 知
8,693,602	2,394,017	6,286,841	12,744	33,066,006	10,814,767	11,227	22,240,012	福 岡
1,630,694	371,558	1,259,136	-	5,222,944	2,306,625	32,256	2,884,063	佐 賀
2,030,755	481,123	1,549,632	-	6,802,429	2,316,120	-	4,486,309	長 崎
1,050,159	117,060	645,627	287,472	6,705,554	1,961,513	112,322	4,631,719	熊 本
752,143	184,020	568,123	-	3,793,526	1,183,757	246,326	2,363,443	大 分
1,956,012	402,606	1,553,406	-	3,386,817	879,833	94,300	2,412,684	宮 崎
2,438,999	829,521	1,609,478	-	8,430,437	1,979,060	99,799	6,351,578	鹿 児 島
4,181,876	2,353,004	1,828,872	-	6,628,559	3,690,750	78	2,937,731	沖 縄
305,415,798	68,424,130	236,056,127	935,541	442,462,141	112,000,046	4,784,318	325,677,777	合 計

## 7. 環境衛生

区分 都道府県名	(1) 資金負担別投資実績				(2) 投資主体別資金負担別投資実績			
	総投資額	資金負担区分			投資額	資金負担区分		
		国費	都道府県費	市町村費		国費	都道府県費	市町村費
北海道	27,365,845	4,808,690	129,818	22,427,337	1,011,417	1,011,417	-	-
青森	7,720,545	1,228,133	3,021,581	3,470,831	2,635	2,635	-	-
岩手	12,195,872	1,844,510	268,544	10,082,818	994	994	-	-
宮城	19,596,674	2,531,587	808,542	16,256,545	9,736	9,736	-	-
秋田	7,588,658	997,672	356,366	6,234,620	46	46	-	-
山形	12,318,841	3,468,675	75,716	8,774,450	486	486	-	-
福島	19,545,500	3,521,489	594,675	15,429,336	34,256	34,256	-	-
茨城	22,753,824	7,073,097	1,628,720	14,052,007	2,718,459	2,718,459	-	-
栃木	7,763,071	1,200,277	438,215	6,124,579	31	31	-	-
群馬	13,967,228	2,997,389	126,601	10,843,238	35	35	-	-
埼玉	37,353,243	5,641,366	1,036,089	30,675,788	2,909	2,909	-	-
千葉	20,140,218	3,079,688	731,159	16,329,371	1	1	-	-
東京	68,835,675	6,803,381	16,138,989	45,893,305	1,314,393	1,314,393	-	-
神奈川	35,115,146	5,318,201	1,291,929	28,505,016	2	2	-	-
新潟	11,236,200	883,723	1,780,665	8,571,812	71,378	71,378	-	-
富山	2,972,539	351,777	35,489	2,585,273	-	-	-	-
石川	12,128,019	3,663,264	45,008	8,419,747	-	-	-	-
福井	2,731,923	184,753	449,870	2,097,300	-	-	-	-
山梨	4,356,665	903,274	40,241	3,413,150	9,401	9,401	-	-
長野	20,710,241	4,767,153	75,335	15,867,753	-	-	-	-
岐阜	12,646,816	2,201,274	277,118	10,168,424	-	-	-	-
静岡	15,250,692	2,185,519	624,780	12,440,393	37,174	37,174	-	-
愛知	36,581,463	6,955,822	579,876	29,045,765	1,102,351	1,102,351	-	-
三重	10,624,109	960,198	2,270,938	7,392,973	-	-	-	-
滋賀	14,958,447	3,358,642	1,637,144	9,962,661	-	-	-	-
京都	24,980,261	6,212,489	109,749	18,658,023	-	-	-	-
大阪	38,933,501	8,946,856	96,817	29,889,828	802,604	802,604	-	-
兵庫	16,286,747	882,249	579,496	14,825,002	-	-	-	-
奈良	9,317,555	297,100	46,537	8,973,918	-	-	-	-
和歌山	4,444,494	703,323	71,468	3,669,703	-	-	-	-
鳥取	3,788,567	562,007	130,416	3,096,144	39	39	-	-
島根	3,642,617	124,431	247,810	3,270,376	13	13	-	-
岡山	10,686,268	1,139,557	147,427	9,399,284	-	-	-	-
広島	17,066,567	2,426,167	220,723	14,419,677	37,190	37,190	-	-
山口	12,782,243	4,918,814	36,270	7,827,159	-	-	-	-
徳島	5,090,019	596,677	108,681	4,384,661	-	-	-	-
香川	8,931,282	2,606,500	316,507	6,008,275	15,366	15,366	-	-
愛媛	18,180,837	3,836,496	37,227	14,307,114	-	-	-	-
高知	4,578,473	1,083,546	145,102	3,349,825	21	21	-	-
福岡	21,587,619	2,474,947	353,790	18,758,882	353,733	353,733	-	-
佐賀	2,701,660	242,258	288,178	2,171,224	-	-	-	-
長崎	11,296,380	1,092,694	425,925	9,777,761	994	994	-	-
熊本	14,020,770	2,374,732	256,687	11,389,351	18,411	18,411	-	-
大分	6,295,578	860,989	422,753	5,011,836	-	-	-	-
宮崎	2,544,743	204,095	203,952	2,136,696	-	-	-	-
鹿児島	16,207,387	2,992,040	2,098,749	11,116,598	24	24	-	-
沖縄	9,016,156	3,779,037	401,937	4,835,182	9,391	9,391	-	-
合計	718,837,178	125,286,558	41,209,609	552,341,011	7,553,490	7,553,490	-	-

(単位：千円)

(2) 投資主体別資金負担別投資実績								区 分
口 都道府県				ハ 市 町 村				
投 資 額	資 金 負 担 区 分			投 資 額	資 金 負 担 区 分			
	国 費	都道府県費	市 町 村 費		国 費	都道府県費	市 町 村 費	
20,298	9,000	11,298	-	26,334,130	3,788,273	118,520	22,427,337	北 海 道
4,135,417	1,113,836	3,021,581	-	3,582,493	111,662	-	3,470,831	青 森
349,185	95,868	253,317	-	11,845,693	1,747,648	15,227	10,082,818	岩 手
1,045,559	302,654	742,905	-	18,541,379	2,219,197	65,637	16,256,545	宮 城
356,390	8,021	348,369	-	7,232,222	989,605	7,997	6,234,620	秋 田
46,217	-	46,217	-	12,272,138	3,468,189	29,499	8,774,450	山 形
478,740	7,732	471,008	-	19,032,504	3,479,501	123,667	15,429,336	福 島
2,103,384	505,921	1,100,843	496,620	17,931,981	3,848,717	527,877	13,555,387	茨 城
436,767	10,766	426,001	-	7,326,273	1,189,480	12,214	6,124,579	栃 木
102,214	100	102,114	-	13,864,979	2,997,254	24,487	10,843,238	群 馬
2,089,811	1,666,346	423,465	-	35,260,523	3,972,111	612,624	30,675,788	埼 玉
1,195,694	734,599	461,095	-	18,944,523	2,345,088	270,064	16,329,371	千 葉
16,015,501	1,655,696	14,254,346	105,459	51,505,781	3,833,292	1,884,643	45,787,846	東 京
472,641	-	472,641	-	34,642,503	5,318,199	819,288	28,505,016	神 奈 川
1,572,933	288	1,572,645	-	9,591,889	812,057	208,020	8,571,812	新 潟
37,301	2,490	34,811	-	2,935,238	349,287	678	2,585,273	富 山
56,369	13,265	43,104	-	12,071,650	3,649,999	1,904	8,419,747	石 川
492,682	42,812	449,870	-	2,239,241	141,941	-	2,097,300	福 井
29,023	8,000	21,023	-	4,318,241	885,873	19,218	3,413,150	山 梨
78,020	9,667	68,353	-	20,632,221	4,757,486	6,982	15,867,753	長 野
1,035,200	908,285	126,915	-	11,611,616	1,292,989	150,203	10,168,424	岐 阜
859,198	383,027	476,171	-	14,354,320	1,765,318	148,609	12,440,393	静 岡
1,301,346	791,408	498,953	10,985	34,177,766	5,062,063	80,923	29,034,780	愛 知
2,290,054	58,601	2,231,453	-	8,334,055	901,597	39,485	7,392,973	三 重
1,626,778	-	1,626,778	-	13,331,669	3,358,642	10,366	9,962,661	滋 賀
331,537	276,161	55,376	-	24,648,724	5,936,328	54,373	18,658,023	京 都
1,831,572	1,735,169	96,403	-	36,299,325	6,409,083	414	29,889,828	大 阪
579,496	-	579,496	-	15,707,251	882,249	-	14,825,002	兵 庫
52,664	11,878	40,786	-	9,264,891	285,222	5,751	8,973,918	奈 良
93,592	31,482	62,110	-	4,350,902	671,841	9,358	3,669,703	和 歌 山
116,349	5,335	111,014	-	3,672,179	556,633	19,402	3,096,144	鳥 取
252,667	13,164	239,503	-	3,389,937	111,254	8,307	3,270,376	島 根
26,755	6,566	20,189	-	10,659,513	1,132,991	127,238	9,399,284	岡 山
227,562	13,036	214,526	-	16,801,815	2,375,941	6,197	14,419,677	広 島
47,555	15,125	32,430	-	12,734,688	4,903,689	3,840	7,827,159	山 口
358,734	285,985	72,749	-	4,731,285	310,692	35,932	4,384,661	徳 島
211,797	9,131	202,666	-	8,704,119	2,582,003	113,841	6,008,275	香 川
38,337	3,915	34,422	-	18,142,500	3,832,581	2,805	14,307,114	愛 媛
59,080	6,926	52,154	-	4,519,372	1,076,599	92,948	3,349,825	高 知
350,264	-	350,264	-	20,883,622	2,121,214	3,526	18,758,882	福 岡
292,148	11,345	280,803	-	2,409,512	230,913	7,375	2,171,224	佐 賀
69,203	15,322	53,881	-	11,226,183	1,076,378	372,044	9,777,761	長 崎
317,067	16,661	140,891	159,515	13,685,292	2,339,660	115,796	11,229,836	熊 本
328,787	10,777	318,010	-	5,966,791	850,212	104,743	5,011,836	大 分
142,945	10,796	132,149	-	2,401,798	193,299	71,803	2,136,696	宮 崎
2,418,208	709,789	1,708,419	-	13,789,155	2,282,227	390,330	11,116,598	鹿 児 島
485,293	83,435	401,858	-	8,521,472	3,686,211	79	4,835,182	沖 縄
46,858,334	11,600,380	34,485,375	772,579	664,425,354	106,132,688	6,724,234	551,568,432	合 計



## 8. 厚生福祉

区分 都道府県名	(1) 資金負担別投資実績				(2) 投資主体別資金負担別投資実績			
	総投資額	資金負担区分			投資額	資金負担区分		
		国費	都道府県費	市町村費		国費	都道府県費	市町村費
北海道	46,698,094	8,664,190	13,617,724	24,416,180	1,693,295	1,693,295	-	-
青森	7,975,376	2,968,731	2,433,852	2,572,793	630,717	630,717	-	-
岩手	23,397,869	2,446,630	14,975,422	5,975,817	347,102	347,102	-	-
宮城	28,840,264	7,596,667	11,410,998	9,832,599	2,018,889	2,018,889	-	-
秋田	6,960,552	1,422,137	2,184,314	3,354,101	110,575	110,575	-	-
山形	8,694,243	1,024,547	3,594,706	4,074,990	25,205	25,205	-	-
福島	24,963,837	4,268,007	12,259,190	8,436,640	593,390	593,390	-	-
茨城	13,113,035	4,222,536	3,488,790	5,401,709	-	-	-	-
栃木	13,915,713	4,002,745	4,741,861	5,171,107	382,910	382,910	-	-
群馬	14,043,876	3,760,946	6,907,638	3,375,292	553,831	553,831	-	-
埼玉	44,096,442	9,919,791	11,624,610	22,552,041	532,117	532,117	-	-
千葉	34,610,764	8,483,781	9,726,577	16,400,406	102,425	102,425	-	-
東京	162,889,451	31,869,905	66,090,801	64,928,745	6,204,359	6,204,359	-	-
神奈川	48,224,989	7,696,275	12,703,876	27,824,838	207,402	207,402	-	-
新潟	19,593,266	2,859,920	4,600,530	12,132,816	163,458	163,458	-	-
富山	8,766,778	1,933,382	2,945,039	3,888,357	349,324	349,324	-	-
石川	7,028,858	1,791,586	1,926,156	3,311,116	29,390	29,390	-	-
福井	5,427,284	817,348	2,643,099	1,966,837	-	-	-	-
山梨	6,915,627	1,123,802	1,810,549	3,981,276	25,742	25,742	-	-
長野	19,677,678	2,359,632	4,226,343	13,091,703	184,140	184,140	-	-
岐阜	10,055,003	1,713,055	2,607,708	5,734,240	66,086	66,086	-	-
静岡	23,301,202	5,392,658	8,096,624	9,811,920	235,244	235,244	-	-
愛知	40,117,254	6,671,276	7,933,790	25,512,188	437,898	437,898	-	-
三重	13,890,857	2,998,297	6,149,090	4,743,470	834,782	834,782	-	-
滋賀	9,385,085	2,319,595	1,669,658	5,395,832	-	-	-	-
京都	16,188,617	5,167,216	5,881,496	5,139,905	158,582	158,582	-	-
大阪	45,048,407	15,315,745	8,724,757	21,007,905	1,000,722	1,000,722	-	-
兵庫	41,211,309	7,825,062	7,540,108	25,846,139	109,331	109,331	-	-
奈良	8,468,158	1,495,708	3,222,615	3,749,835	115,505	115,505	-	-
和歌山	5,890,027	1,631,011	1,793,689	2,465,327	32,449	32,449	-	-
鳥取	6,803,648	2,124,276	2,716,491	1,962,881	1,094,755	1,094,755	-	-
島根	4,633,636	1,677,631	1,216,387	1,739,618	236,417	236,417	-	-
岡山	14,086,569	5,109,327	2,463,135	6,514,107	1,910,049	1,910,049	-	-
広島	18,814,781	5,036,346	1,912,269	11,866,166	116,572	116,572	-	-
山口	12,038,108	4,394,013	2,296,231	5,347,864	2,393,467	2,393,467	-	-
徳島	9,139,903	1,828,312	3,087,086	4,224,505	2,713	2,713	-	-
香川	8,606,088	2,221,320	2,669,250	3,715,518	221,245	221,245	-	-
愛媛	8,833,980	3,304,400	1,043,021	4,486,559	27,053	27,053	-	-
高知	7,384,157	1,561,221	1,905,457	3,917,479	15,230	15,230	-	-
福岡	29,472,897	12,432,763	6,369,780	10,670,354	172,271	172,271	-	-
佐賀	9,487,170	1,824,594	3,355,249	4,307,327	1,419	1,419	-	-
長崎	8,307,852	4,046,544	2,193,775	2,067,533	114,981	114,981	-	-
熊本	26,242,737	19,521,052	2,278,789	4,442,896	14,625,787	14,625,787	-	-
大分	8,617,003	3,771,909	1,777,780	3,067,314	483,668	483,668	-	-
宮崎	3,904,693	1,624,379	765,905	1,514,409	78,014	78,014	-	-
鹿児島	9,261,477	4,806,547	1,744,081	2,710,849	824,178	824,178	-	-
沖縄	15,679,379	7,451,312	5,297,717	2,930,350	512,254	512,254	-	-
合計	960,703,993	242,498,127	290,624,013	427,581,853	39,974,943	39,974,943	-	-

(単位：千円)

(2) 投資主体別資金負担別投資実績								区 分
口 都道府県				ハ 市 町 村				
投資額	資金負担区分			投資額	資金負担区分			
	国 費	都道府県費	市町村費		国 費	都道府県費	市町村費	
11,015,597	965,571	10,050,026	-	33,989,202	6,005,324	3,567,698	24,416,180	北 海 道
2,797,298	1,374,460	1,422,838	-	4,547,361	963,554	1,011,014	2,572,793	青 森
13,317,982	588,682	12,729,300	-	9,732,785	1,510,846	2,246,122	5,975,817	岩 手
11,440,036	2,836,900	8,603,136	-	15,381,339	2,740,878	2,807,862	9,832,599	宮 城
1,656,688	334,138	1,303,705	18,845	5,193,289	977,424	880,609	3,335,256	秋 田
2,607,614	130,797	2,476,817	-	6,061,424	868,545	1,117,889	4,074,990	山 形
2,952,062	488,683	2,463,379	-	21,418,385	3,185,934	9,795,811	8,436,640	福 島
3,724,460	853,164	2,871,296	-	9,388,575	3,369,372	617,494	5,401,709	茨 城
3,262,146	968,411	2,293,735	-	10,270,657	2,651,424	2,448,126	5,171,107	栃 木
6,364,571	1,961,622	4,402,949	-	7,125,474	1,245,493	2,504,689	3,375,292	群 馬
11,319,557	2,041,278	9,249,096	29,183	32,244,768	7,346,396	2,375,514	22,522,858	埼 玉
9,332,872	1,383,814	7,949,058	-	25,175,467	6,997,542	1,777,519	16,400,406	千 葉
37,626,728	3,850,701	33,776,027	-	119,058,364	21,814,845	32,314,774	64,928,745	東 京
9,878,573	1,062,008	8,816,565	-	38,139,014	6,426,865	3,887,311	27,824,838	神 奈 川
3,330,278	697,998	2,604,923	27,357	16,099,530	1,998,464	1,995,607	12,105,459	新 潟
3,011,664	1,300,306	1,711,358	-	5,405,790	283,752	1,233,681	3,888,357	富 山
1,808,189	888,123	920,066	-	5,191,279	874,073	1,006,090	3,311,116	石 川
2,278,537	391,895	1,886,642	-	3,148,747	425,453	756,457	1,966,837	福 井
1,671,865	642,895	1,026,514	2,456	5,218,020	455,165	784,035	3,978,820	山 梨
3,742,123	405,209	3,336,914	-	15,751,415	1,770,283	889,429	13,091,703	長 野
2,659,931	1,070,403	1,589,528	-	7,328,986	576,566	1,018,180	5,734,240	岐 阜
6,110,404	701,376	5,409,028	-	16,955,554	4,456,038	2,687,596	9,811,920	静 岡
5,167,941	676,606	4,491,335	-	34,511,415	5,556,772	3,442,455	25,512,188	愛 知
5,378,700	776,938	4,601,762	-	7,677,375	1,386,577	1,547,328	4,743,470	三 重
1,384,776	418,463	966,313	-	8,000,309	1,901,132	703,345	5,395,832	滋 賀
4,785,506	761,625	4,023,881	-	11,244,529	4,247,009	1,857,615	5,139,905	京 都
3,899,983	1,245,390	2,654,593	-	40,147,702	13,069,633	6,070,164	21,007,905	大 阪
5,715,467	1,211,679	4,503,788	-	35,386,511	6,504,052	3,036,320	25,846,139	兵 庫
3,152,076	283,636	2,868,440	-	5,200,577	1,096,567	354,175	3,749,835	奈 良
1,625,611	497,200	1,128,411	-	4,231,967	1,101,362	665,278	2,465,327	和 歌 山
2,201,370	500,958	1,700,412	-	3,507,523	528,563	1,016,079	1,962,881	鳥 取
1,134,814	241,586	893,228	-	3,262,405	1,199,628	323,159	1,739,618	島 根
1,340,102	668,581	671,521	-	10,836,418	2,530,697	1,791,614	6,514,107	岡 山
1,816,785	1,102,461	714,324	-	16,881,424	3,817,313	1,197,945	11,866,166	広 島
2,397,769	1,002,722	1,395,047	-	7,246,872	997,824	901,184	5,347,864	山 口
3,015,857	813,849	2,202,008	-	6,121,333	1,011,750	885,078	4,224,505	徳 島
3,020,799	851,482	2,169,317	-	5,364,044	1,148,593	499,933	3,715,518	香 川
1,243,963	911,258	332,705	-	7,562,964	2,366,089	710,316	4,486,559	愛 媛
1,850,996	821,986	1,029,010	-	5,517,931	724,005	876,447	3,917,479	高 知
6,876,955	3,693,929	3,183,026	-	22,423,671	8,566,563	3,186,754	10,670,354	福 岡
3,572,562	741,886	2,830,676	-	5,913,189	1,081,289	524,573	4,307,327	佐 賀
3,199,215	2,258,748	937,148	3,319	4,993,656	1,672,815	1,256,627	2,064,214	長 崎
2,774,411	1,669,287	1,105,124	-	8,842,539	3,225,978	1,173,665	4,442,896	熊 本
1,325,753	684,351	641,402	-	6,807,582	2,603,890	1,136,378	3,067,314	大 分
295,245	93,536	201,709	-	3,531,434	1,452,829	564,196	1,514,409	宮 崎
2,027,513	1,623,531	403,982	-	6,409,786	2,358,838	1,340,099	2,710,849	鹿 児 島
2,613,446	1,460,412	1,153,034	-	12,553,679	5,478,646	4,144,683	2,930,350	沖 縄
223,726,790	49,950,534	173,695,096	81,160	697,002,260	152,572,650	116,928,917	427,500,693	合 計

(1) 保健医療

区分 都道府県名	(1) 資金負担別投資実績				(2) 投資主体別資金負担別投資実績			
	総投資額	資金負担区分			投資額	資金負担区分		
		国費	都道府県費	市町村費		国費	都道府県費	市町村費
北海道	9,801,457	664,116	6,395,684	2,741,657	332,539	332,539	-	-
青森	1,606,315	442,464	286,470	877,381	180,924	180,924	-	-
岩手	8,379,056	457,453	6,985,746	935,857	-	-	-	-
宮城	8,606,520	1,704,217	5,155,213	1,747,090	910,797	910,797	-	-
秋田	1,489,287	223,089	792,231	473,967	-	-	-	-
山形	1,204,971	80,458	654,940	469,573	8,132	8,132	-	-
福島	3,518,997	474,888	827,009	2,217,100	9,986	9,986	-	-
茨城	2,055,425	621,854	375,526	1,058,045	-	-	-	-
栃木	2,936,772	510,164	1,087,829	1,338,779	-	-	-	-
群馬	2,880,527	1,565,050	741,598	573,879	303,962	303,962	-	-
埼玉	7,631,551	1,618,683	2,656,473	3,356,395	218,381	218,381	-	-
千葉	10,781,564	1,289,782	6,690,524	2,801,258	76,878	76,878	-	-
東京	15,605,306	4,973,768	6,492,163	4,139,375	3,802,080	3,802,080	-	-
神奈川	15,586,374	1,125,696	7,078,198	7,382,480	172,488	172,488	-	-
新潟	1,330,163	178,090	310,541	841,532	83,592	83,592	-	-
富山	2,722,395	1,118,600	1,456,518	147,277	26,536	26,536	-	-
石川	903,653	355,814	172,969	374,870	-	-	-	-
福井	1,481,324	115,210	1,032,270	333,844	-	-	-	-
山梨	1,293,988	208,756	510,237	574,995	-	-	-	-
長野	5,677,620	803,636	740,742	4,133,242	7,238	7,238	-	-
岐阜	1,328,364	386,353	251,780	690,231	-	-	-	-
静岡	5,061,844	316,854	1,104,401	3,640,589	170,904	170,904	-	-
愛知	7,315,632	782,352	306,103	6,227,177	437,765	437,765	-	-
三重	3,417,670	191,366	2,834,465	391,839	15,597	15,597	-	-
滋賀	1,260,972	370,704	209,705	680,563	-	-	-	-
京都	2,139,700	239,029	892,154	1,008,517	8,964	8,964	-	-
大阪	5,516,122	2,141,229	645,647	2,729,246	997,106	997,106	-	-
兵庫	11,262,345	849,348	2,451,124	7,961,873	49,317	49,317	-	-
奈良	1,627,298	196,569	1,124,728	306,001	-	-	-	-
和歌山	978,048	260,290	375,400	342,358	15,012	15,012	-	-
鳥取	1,715,278	268,324	1,169,461	277,493	-	-	-	-
島根	645,865	92,796	270,112	282,957	11,110	11,110	-	-
岡山	4,654,432	2,506,040	107,958	2,040,434	1,893,178	1,893,178	-	-
広島	2,184,292	816,741	243,735	1,123,816	84,879	84,879	-	-
山口	4,942,921	2,975,829	274,420	1,692,672	2,393,341	2,393,341	-	-
徳島	3,937,550	631,017	1,053,002	2,253,531	-	-	-	-
香川	2,000,581	835,747	573,867	590,967	197,451	197,451	-	-
愛媛	2,036,583	958,386	136,003	942,194	759	759	-	-
高知	1,021,666	656,746	111,723	253,197	-	-	-	-
福岡	5,483,848	2,687,393	313,178	2,483,277	172,271	172,271	-	-
佐賀	4,241,258	318,269	1,522,823	2,400,166	1,419	1,419	-	-
長崎	3,886,019	2,560,046	469,463	856,510	2,544	2,544	-	-
熊本	17,119,647	15,250,262	572,249	1,297,136	14,159,677	14,159,677	-	-
大分	1,683,845	595,431	313,051	775,363	-	-	-	-
宮崎	222,913	3,259	117,021	102,633	-	-	-	-
鹿児島	2,435,090	1,746,347	118,970	569,773	324,583	324,583	-	-
沖縄	1,560,409	1,201,713	155,566	203,130	135,470	135,470	-	-
合計	205,173,457	58,370,228	68,160,990	78,642,239	27,204,880	27,204,880	-	-

(単位：千円)

(2) 投資主体別資金負担別投資実績								区 分
口 都道府県				ハ 市町村				
投資額	資金負担区分			投資額	資金負担区分			
	国 費	都道府県費	市町村費		国 費	都道府県費	市町村費	
6,638,784	252,800	6,385,984	-	2,830,134	78,777	9,700	2,741,657	北海道
396,763	253,897	142,866	-	1,028,628	7,643	143,604	877,381	青 森
7,408,135	422,389	6,985,746	-	970,921	35,064	-	935,857	岩 手
5,446,284	305,151	5,141,133	-	2,249,439	488,269	14,080	1,747,090	宮 城
1,015,320	223,089	792,231	-	473,967	-	-	473,967	秋 田
720,516	72,326	648,190	-	476,323	-	6,750	469,573	山 形
449,185	194,610	254,575	-	3,059,826	270,292	572,434	2,217,100	福 島
902,692	560,490	342,202	-	1,152,733	61,364	33,324	1,058,045	茨 城
1,482,914	415,489	1,067,425	-	1,453,858	94,675	20,404	1,338,779	栃 木
1,992,173	1,250,575	741,598	-	584,392	10,513	-	573,879	群 馬
4,006,970	1,393,915	2,583,872	29,183	3,406,200	6,387	72,601	3,327,212	埼 玉
7,847,729	1,205,201	6,642,528	-	2,856,957	7,703	47,996	2,801,258	千 葉
7,145,508	1,051,106	6,094,402	-	4,657,718	120,582	397,761	4,139,375	東 京
7,787,941	759,180	7,028,761	-	7,625,945	194,028	49,437	7,382,480	神 奈 川
307,772	44,817	262,955	-	938,799	49,681	47,586	841,532	新 潟
2,539,102	1,091,596	1,447,506	-	156,757	468	9,012	147,277	富 山
523,415	350,846	172,569	-	380,238	4,968	400	374,870	石 川
1,146,021	113,751	1,032,270	-	335,303	1,459	-	333,844	福 井
692,602	208,756	481,390	2,456	601,386	-	28,847	572,539	山 梨
943,147	205,157	737,990	-	4,727,235	591,241	2,752	4,133,242	長 野
616,149	375,975	240,174	-	712,215	10,378	11,606	690,231	岐 阜
1,199,229	145,725	1,053,504	-	3,691,711	225	50,897	3,640,589	静 岡
543,121	283,803	259,318	-	6,334,746	60,784	46,785	6,227,177	愛 知
2,149,653	168,584	1,981,069	-	1,252,420	7,185	853,396	391,839	三 重
366,379	156,674	209,705	-	894,593	214,030	-	680,563	滋 賀
1,082,948	202,076	880,872	-	1,047,788	27,989	11,282	1,008,517	京 都
1,206,915	564,367	642,548	-	3,312,101	579,756	3,099	2,729,246	大 阪
3,237,474	789,350	2,448,124	-	7,975,554	10,681	3,000	7,961,873	兵 庫
1,320,746	196,018	1,124,728	-	306,552	551	-	306,001	奈 良
609,784	237,010	372,774	-	353,252	8,268	2,626	342,358	和 歌 山
1,418,807	265,788	1,153,019	-	296,471	2,536	16,442	277,493	鳥 取
349,362	79,336	270,026	-	285,393	2,350	86	282,957	島 根
633,946	573,053	60,893	-	2,127,308	39,809	47,065	2,040,434	岡 山
892,682	727,116	165,566	-	1,206,731	4,746	78,169	1,123,816	広 島
840,716	582,485	258,231	-	1,708,864	3	16,189	1,692,672	山 口
1,565,810	513,208	1,052,602	-	2,371,740	117,809	400	2,253,531	徳 島
1,167,013	599,011	568,002	-	636,117	39,285	5,865	590,967	香 川
631,647	505,422	126,225	-	1,404,177	452,205	9,778	942,194	愛 媛
736,667	650,377	86,290	-	284,999	6,369	25,433	253,197	高 知
2,756,594	2,475,024	281,570	-	2,554,983	40,098	31,608	2,483,277	福 岡
1,786,954	264,131	1,522,823	-	2,452,885	52,719	-	2,400,166	佐 賀
2,384,686	1,930,578	454,108	-	1,498,789	626,924	15,355	856,510	長 崎
1,622,408	1,081,898	540,510	-	1,337,562	8,687	31,739	1,297,136	熊 本
862,520	551,028	311,492	-	821,325	44,403	1,559	775,363	大 分
119,321	2,374	116,947	-	103,592	885	74	102,633	宮 崎
1,504,460	1,412,185	92,275	-	606,047	9,579	26,695	569,773	鹿 児 島
1,190,132	1,054,717	135,415	-	234,807	11,526	20,151	203,130	沖 縄
92,189,096	26,762,454	65,395,003	31,639	85,779,481	4,402,894	2,765,987	78,610,600	合 計

(2) 国立公園

区分 都道府県名	(1) 資金負担別投資実績				(2) 投資主体別資金負担別投資実績			
	総投資額	資金負担区分			投資額	資金負担区分		
		国費	都道府県費	市町村費		国費	都道府県費	市町村費
北海道	1,908,423	1,571,004	227,911	109,508	1,357,265	1,357,265	-	-
青森	631,140	474,559	106,130	50,451	449,793	449,793	-	-
岩手	426,841	381,305	41,475	4,061	347,102	347,102	-	-
宮城	1,115,476	1,108,092	-	7,384	1,108,092	1,108,092	-	-
秋田	293,222	153,173	102,518	37,531	110,575	110,575	-	-
山形	59,600	31,920	24,517	3,163	17,073	17,073	-	-
福島	688,194	618,014	61,768	8,412	583,404	583,404	-	-
茨城	22,851	-	-	22,851	-	-	-	-
栃木	1,083,268	630,405	446,991	5,872	382,910	382,910	-	-
群馬	378,726	273,264	105,462	-	249,869	249,869	-	-
埼玉	5,342	5,342	-	-	5,342	5,342	-	-
千葉	103,913	32,571	71,342	-	25,547	25,547	-	-
東京	4,086,374	2,459,753	1,625,934	687	2,402,279	2,402,279	-	-
神奈川	251,623	82,365	169,258	-	34,914	34,914	-	-
新潟	106,315	91,767	14,548	-	79,866	79,866	-	-
富山	330,159	322,788	7,371	-	322,788	322,788	-	-
石川	43,799	31,521	4,232	8,046	29,390	29,390	-	-
福井	4,058	-	-	4,058	-	-	-	-
山梨	85,122	33,998	51,124	-	25,742	25,742	-	-
長野	312,691	214,966	16,139	81,586	176,902	176,902	-	-
岐阜	185,830	149,325	36,024	481	66,086	66,086	-	-
静岡	670,892	70,415	553,463	47,014	64,340	64,340	-	-
愛知	39,560	17,402	22,158	-	133	133	-	-
三重	821,497	819,185	-	2,312	819,185	819,185	-	-
滋賀	47,294	4,919	41,995	380	-	-	-	-
京都	150,689	149,618	-	1,071	149,618	149,618	-	-
大阪	5,112	3,616	-	1,496	3,616	3,616	-	-
兵庫	164,028	92,874	-	71,154	43,360	43,360	-	-
奈良	142,886	127,942	14,748	196	115,505	115,505	-	-
和歌山	47,233	20,444	23,075	3,714	17,437	17,437	-	-
鳥取	1,094,755	1,094,755	-	-	1,094,755	1,094,755	-	-
島根	233,541	229,143	-	4,398	225,307	225,307	-	-
岡山	57,116	27,300	18,188	11,628	16,871	16,871	-	-
広島	315,377	67,043	172,793	75,541	31,693	31,693	-	-
山口	141,804	68,164	16,976	56,664	126	126	-	-
徳島	293,657	137,410	156,247	-	2,713	2,713	-	-
香川	71,056	47,381	23,675	-	23,794	23,794	-	-
愛媛	41,873	26,294	-	15,579	26,294	26,294	-	-
高知	16,786	15,230	-	1,556	15,230	15,230	-	-
福岡	135,647	34,703	100,944	-	-	-	-	-
佐賀	7,128	3,208	3,920	-	-	-	-	-
長崎	176,900	126,024	46,450	4,426	112,437	112,437	-	-
熊本	466,999	466,110	-	889	466,110	466,110	-	-
大分	466,805	457,189	2,089	7,527	457,189	457,189	-	-
宮崎	84,691	78,014	3,155	3,522	78,014	78,014	-	-
鹿児島	535,836	499,595	9,964	26,277	499,595	499,595	-	-
沖縄	397,867	385,059	11,419	1,389	376,784	376,784	-	-
合計	18,749,996	13,735,169	4,334,003	680,824	12,415,045	12,415,045	-	-

(単位：千円)

(2) 投資主体別資金負担別投資実績								区 分
口 都道府県				ハ 市町村				
投 資 額	資 金 負 担 区 分			投 資 額	資 金 負 担 区 分			
	国 費	都道府県費	市町村費		国 費	都道府県費	市町村費	
429,850	213,739	216,111	-	121,308	-	11,800	109,508	北 海 道
109,748	24,111	85,637	-	71,599	655	20,493	50,451	青 森
75,678	34,203	41,475	-	4,061	-	-	4,061	岩 手
-	-	-	-	7,384	-	-	7,384	宮 城
148,669	38,221	91,603	18,845	33,978	4,377	10,915	18,686	秋 田
39,364	14,847	24,517	-	3,163	-	-	3,163	山 形
94,878	34,610	60,268	-	9,912	-	1,500	8,412	福 島
-	-	-	-	22,851	-	-	22,851	茨 城
692,236	247,495	444,741	-	8,122	-	2,250	5,872	栃 木
128,857	23,395	105,462	-	-	-	-	-	群 馬
-	-	-	-	-	-	-	-	埼 玉
78,366	7,024	71,342	-	-	-	-	-	千 葉
1,683,408	57,474	1,625,934	-	687	-	-	687	東 京
216,709	47,451	169,258	-	-	-	-	-	神 奈 川
26,449	11,901	14,548	-	-	-	-	-	新 潟
7,371	-	7,371	-	-	-	-	-	富 山
4,838	2,131	2,707	-	9,571	-	1,525	8,046	石 川
-	-	-	-	4,058	-	-	4,058	福 井
59,380	8,256	51,124	-	-	-	-	-	山 梨
22,139	6,000	16,139	-	113,650	32,064	-	81,586	長 野
119,263	83,239	36,024	-	481	-	-	481	岐 阜
485,654	6,075	479,579	-	120,898	-	73,884	47,014	静 岡
39,427	17,269	22,158	-	-	-	-	-	愛 知
-	-	-	-	2,312	-	-	2,312	三 重
46,914	4,919	41,995	-	380	-	-	380	滋 賀
-	-	-	-	1,071	-	-	1,071	京 都
-	-	-	-	1,496	-	-	1,496	大 阪
-	-	-	-	120,668	49,514	-	71,154	兵 庫
27,185	12,437	14,748	-	196	-	-	196	奈 良
26,082	3,007	23,075	-	3,714	-	-	3,714	和 歌 山
-	-	-	-	-	-	-	-	鳥 取
-	-	-	-	8,234	3,836	-	4,398	島 根
26,617	8,429	18,188	-	13,628	2,000	-	11,628	岡 山
207,056	35,350	171,706	-	76,628	-	1,087	75,541	広 島
28,800	11,824	16,976	-	112,878	56,214	-	56,664	山 口
290,944	134,697	156,247	-	-	-	-	-	徳 島
47,262	23,587	23,675	-	-	-	-	-	香 川
-	-	-	-	15,579	-	-	15,579	愛 媛
-	-	-	-	1,556	-	-	1,556	高 知
135,647	34,703	100,944	-	-	-	-	-	福 岡
7,128	3,208	3,920	-	-	-	-	-	佐 賀
63,356	13,587	46,450	3,319	1,107	-	-	1,107	長 崎
-	-	-	-	889	-	-	889	熊 本
-	-	-	-	9,616	-	2,089	7,527	大 分
-	-	-	-	6,677	-	3,155	3,522	宮 崎
-	-	-	-	36,241	-	9,964	26,277	鹿 児 島
19,694	8,275	11,419	-	1,389	-	-	1,389	沖 縄
5,388,969	1,171,464	4,195,341	22,164	945,982	148,660	138,662	658,660	合 計

(3) 社会福祉

区分 都道府県名	(1) 資金負担別投資実績				(2) 投資主体別資金負担別投資実績			
	総投資額	資金負担区分			投資額	資金負担区分		
		国費	都道府県費	市町村費		国費	都道府県費	市町村費
北海道	34,988,214	6,429,070	6,994,129	21,565,015	3,491	3,491	-	-
青森	5,737,921	2,051,708	2,041,252	1,644,961	-	-	-	-
岩手	14,591,972	1,607,872	7,948,201	5,035,899	-	-	-	-
宮城	19,118,268	4,784,358	6,255,785	8,078,125	-	-	-	-
秋田	5,178,043	1,045,875	1,289,565	2,842,603	-	-	-	-
山形	7,429,672	912,169	2,915,249	3,602,254	-	-	-	-
福島	20,756,646	3,175,105	11,370,413	6,211,128	-	-	-	-
茨城	11,034,759	3,600,682	3,113,264	4,320,813	-	-	-	-
栃木	9,895,673	2,862,176	3,207,041	3,826,456	-	-	-	-
群馬	10,784,623	1,922,632	6,060,578	2,801,413	-	-	-	-
埼玉	36,459,549	8,295,766	8,968,137	19,195,646	308,394	308,394	-	-
千葉	23,725,287	7,161,428	2,964,711	13,599,148	-	-	-	-
東京	143,197,771	24,436,384	57,972,704	60,788,683	-	-	-	-
神奈川	32,386,992	6,488,214	5,456,420	20,442,358	-	-	-	-
新潟	18,156,788	2,590,063	4,275,441	11,291,284	-	-	-	-
富山	5,714,224	491,994	1,481,150	3,741,080	-	-	-	-
石川	6,081,406	1,404,251	1,748,955	2,928,200	-	-	-	-
福井	3,941,902	702,138	1,610,829	1,628,935	-	-	-	-
山梨	5,536,517	881,048	1,249,188	3,406,281	-	-	-	-
長野	13,687,367	1,341,030	3,469,462	8,876,875	-	-	-	-
岐阜	8,540,809	1,177,377	2,319,904	5,043,528	-	-	-	-
静岡	17,568,466	5,005,389	6,438,760	6,124,317	-	-	-	-
愛知	32,762,062	5,871,522	7,605,529	19,285,011	-	-	-	-
三重	9,651,690	1,987,746	3,314,625	4,349,319	-	-	-	-
滋賀	8,076,819	1,943,972	1,417,958	4,714,889	-	-	-	-
京都	13,898,228	4,778,569	4,989,342	4,130,317	-	-	-	-
大阪	39,527,173	13,170,900	8,079,110	18,277,163	-	-	-	-
兵庫	29,784,936	6,882,840	5,088,984	17,813,112	16,654	16,654	-	-
奈良	6,697,974	1,171,197	2,083,139	3,443,638	-	-	-	-
和歌山	4,864,746	1,350,277	1,395,214	2,119,255	-	-	-	-
鳥取	3,993,615	761,197	1,547,030	1,685,388	-	-	-	-
島根	3,754,230	1,355,692	946,275	1,452,263	-	-	-	-
岡山	9,375,021	2,575,987	2,336,989	4,462,045	-	-	-	-
広島	16,315,112	4,152,562	1,495,741	10,666,809	-	-	-	-
山口	6,953,383	1,350,020	2,004,835	3,598,528	-	-	-	-
徳島	4,908,696	1,059,885	1,877,837	1,970,974	-	-	-	-
香川	6,534,451	1,338,192	2,071,708	3,124,551	-	-	-	-
愛媛	6,755,524	2,319,720	907,018	3,528,786	-	-	-	-
高知	6,345,705	889,245	1,793,734	3,662,726	-	-	-	-
福岡	23,853,402	9,710,667	5,955,658	8,187,077	-	-	-	-
佐賀	5,238,784	1,503,117	1,828,506	1,907,161	-	-	-	-
長崎	4,244,933	1,360,474	1,677,862	1,206,597	-	-	-	-
熊本	8,656,091	3,804,680	1,706,540	3,144,871	-	-	-	-
大分	6,466,353	2,719,289	1,462,640	2,284,424	26,479	26,479	-	-
宮崎	3,597,089	1,543,106	645,729	1,408,254	-	-	-	-
鹿児島	6,290,551	2,560,605	1,615,147	2,114,799	-	-	-	-
沖縄	13,721,103	5,864,540	5,130,732	2,725,831	-	-	-	-
合計	736,780,540	170,392,730	218,129,020	348,258,790	355,018	355,018	-	-

(単位：千円)

(2) 投資主体別資金負担別投資実績								区 分
口 都道府県				ハ 市 町 村				
投 資 額	資 金 負 担 区 分			投 資 額	資 金 負 担 区 分			
	国 費	都道府県費	市 町 村 費		国 費	都道府県費	市 町 村 費	
3,946,963	499,032	3,447,931	-	31,037,760	5,926,547	3,546,198	21,565,015	北 海 道
2,290,787	1,096,452	1,194,335	-	3,447,134	955,256	846,917	1,644,961	青 森
5,834,169	132,090	5,702,079	-	8,757,803	1,475,782	2,246,122	5,035,899	岩 手
5,993,752	2,531,749	3,462,003	-	13,124,516	2,252,609	2,793,782	8,078,125	宮 城
492,699	72,828	419,871	-	4,685,344	973,047	869,694	2,842,603	秋 田
1,847,734	43,624	1,804,110	-	5,581,938	868,545	1,111,139	3,602,254	山 形
2,407,999	259,463	2,148,536	-	18,348,647	2,915,642	9,221,877	6,211,128	福 島
2,821,768	292,674	2,529,094	-	8,212,991	3,308,008	584,170	4,320,813	茨 城
1,086,996	305,427	781,569	-	8,808,677	2,556,749	2,425,472	3,826,456	栃 木
4,243,541	687,652	3,555,889	-	6,541,082	1,234,980	2,504,689	2,801,413	群 馬
7,312,587	647,363	6,665,224	-	28,838,568	7,340,009	2,302,913	19,195,646	埼 玉
1,406,777	171,589	1,235,188	-	22,318,510	6,989,839	1,729,523	13,599,148	千 葉
28,797,812	2,742,121	26,055,691	-	114,399,959	21,694,263	31,917,013	60,788,683	東 京
1,873,923	255,377	1,618,546	-	30,513,069	6,232,837	3,837,874	20,442,358	神 奈 川
2,996,057	641,280	2,327,420	27,357	15,160,731	1,948,783	1,948,021	11,263,927	新 潟
465,191	208,710	256,481	-	5,249,033	283,284	1,224,669	3,741,080	富 山
1,279,936	535,146	744,790	-	4,801,470	869,105	1,004,165	2,928,200	石 川
1,132,516	278,144	854,372	-	2,809,386	423,994	756,457	1,628,935	福 井
919,883	425,883	494,000	-	4,616,634	455,165	755,188	3,406,281	山 梨
2,776,837	194,052	2,582,785	-	10,910,530	1,146,978	886,677	8,876,875	長 野
1,924,519	611,189	1,313,330	-	6,616,290	566,188	1,006,574	5,043,528	岐 阜
4,425,521	549,576	3,875,945	-	13,142,945	4,455,813	2,562,815	6,124,317	静 岡
4,585,393	375,534	4,209,859	-	28,176,669	5,495,988	3,395,670	19,285,011	愛 知
3,229,047	608,354	2,620,693	-	6,422,643	1,379,392	693,932	4,349,319	三 重
971,483	256,870	714,613	-	7,105,336	1,687,102	703,345	4,714,889	滋 賀
3,702,558	559,549	3,143,009	-	10,195,670	4,219,020	1,846,333	4,130,317	京 都
2,693,068	681,023	2,012,045	-	36,834,105	12,489,877	6,067,065	18,277,163	大 阪
2,477,993	422,329	2,055,664	-	27,290,289	6,443,857	3,033,320	17,813,112	兵 庫
1,804,145	75,181	1,728,964	-	4,893,829	1,096,016	354,175	3,443,638	奈 良
989,745	257,183	732,562	-	3,875,001	1,093,094	662,652	2,119,255	和 歌 山
782,563	235,170	547,393	-	3,211,052	526,027	999,637	1,685,388	鳥 取
785,452	162,250	623,202	-	2,968,778	1,193,442	323,073	1,452,263	島 根
679,539	87,099	592,440	-	8,695,482	2,488,888	1,744,549	4,462,045	岡 山
717,047	339,995	377,052	-	15,598,065	3,812,567	1,118,689	10,666,809	広 島
1,528,253	408,413	1,119,840	-	5,425,130	941,607	884,995	3,598,528	山 口
1,159,103	165,944	993,159	-	3,749,593	893,941	884,678	1,970,974	徳 島
1,806,524	228,884	1,577,640	-	4,727,927	1,109,308	494,068	3,124,551	香 川
612,316	405,836	206,480	-	6,143,208	1,913,884	700,538	3,528,786	愛 媛
1,114,329	171,609	942,720	-	5,231,376	717,636	851,014	3,662,726	高 知
3,984,714	1,184,202	2,800,512	-	19,868,688	8,526,465	3,155,146	8,187,077	福 岡
1,778,480	474,547	1,303,933	-	3,460,304	1,028,570	524,573	1,907,161	佐 賀
751,173	314,583	436,590	-	3,493,760	1,045,891	1,241,272	1,206,597	長 崎
1,152,003	587,389	564,614	-	7,504,088	3,217,291	1,141,926	3,144,871	熊 本
463,233	133,323	329,910	-	5,976,641	2,559,487	1,132,730	2,284,424	大 分
175,924	91,162	84,762	-	3,421,165	1,451,944	560,967	1,408,254	宮 崎
523,053	211,346	311,707	-	5,767,498	2,349,259	1,303,440	2,114,799	鹿 児 島
1,403,620	397,420	1,006,200	-	12,317,483	5,467,120	4,124,532	2,725,831	沖 縄
126,148,725	22,016,616	104,104,752	27,357	610,276,797	148,021,096	114,024,268	348,231,433	合 計



## 9. 治山治水

区分 都道府県名	(1) 資金負担別投資実績				(2) 投資主体別資金負担別投資実績				
	総投資額	資金負担区分			投資額	資金負担区分			国
		国費	都道府県費	市町村費		国費	都道府県費	市町村費	
北海道	187,436,771	129,408,301	50,866,781	7,161,689	113,444,240	99,828,868	12,170,271	1,445,101	
青森	22,038,002	11,015,771	10,184,619	837,612	6,043,358	5,272,443	710,847	60,068	
岩手	45,263,566	24,370,801	19,324,178	1,568,587	13,861,671	12,113,832	1,547,257	200,582	
宮城	41,780,646	23,444,084	15,818,337	2,518,225	23,119,222	17,892,013	4,666,241	560,968	
秋田	36,300,874	21,406,703	14,142,299	751,872	19,421,899	16,896,775	2,255,759	269,365	
山形	32,803,329	20,376,727	11,808,000	618,602	17,998,256	15,577,017	2,210,533	210,706	
福島	48,257,422	22,961,720	22,513,257	2,782,445	10,247,844	8,247,283	1,610,895	389,666	
茨城	45,911,841	27,750,168	16,003,476	2,158,197	30,907,369	23,853,244	6,589,780	464,345	
栃木	27,989,526	14,918,691	9,814,010	3,256,825	13,031,683	10,306,579	2,307,819	417,285	
群馬	42,156,764	13,842,142	13,539,832	14,774,790	24,556,393	9,159,021	2,134,952	13,262,420	
埼玉	59,048,749	28,094,575	22,852,971	8,101,203	30,672,414	23,355,067	6,704,151	613,196	
千葉	33,751,547	16,916,788	10,431,478	6,403,281	15,340,519	11,162,245	2,471,512	1,706,762	
東京	81,720,739	27,172,425	51,409,215	3,139,099	29,959,002	22,251,740	7,297,720	409,542	
神奈川	34,650,555	10,232,978	17,546,873	6,870,704	6,092,321	4,255,966	1,015,920	820,435	
新潟	66,673,244	38,440,090	26,420,536	1,812,618	29,364,217	23,261,244	5,975,291	127,682	
富山	33,084,823	19,582,912	12,459,113	1,042,798	17,091,786	13,073,784	3,873,965	144,037	
石川	23,618,086	10,799,241	11,541,611	1,277,234	7,931,643	5,664,932	1,935,763	330,948	
福井	23,287,519	12,825,292	8,564,859	1,897,368	8,769,312	7,392,670	1,242,372	134,270	
山梨	19,690,211	10,355,498	8,784,134	550,579	6,208,494	4,992,148	1,216,346	-	
長野	51,225,324	28,913,234	19,589,979	2,722,111	25,025,025	19,452,403	5,251,789	320,833	
岐阜	50,053,883	24,773,973	21,614,920	3,664,990	22,019,415	17,765,863	4,016,869	236,683	
静岡	60,129,434	22,143,305	29,717,482	8,268,647	18,069,614	14,303,480	3,409,879	356,255	
愛知	68,579,450	24,639,316	29,606,013	14,334,121	20,250,973	15,332,625	3,847,140	1,071,208	
三重	32,570,549	17,020,363	12,763,879	2,786,307	16,592,394	13,176,712	3,174,584	241,098	
滋賀	17,494,841	5,074,732	11,665,868	754,241	1,670,158	1,554,718	115,440	-	
京都	48,577,676	24,153,580	19,705,144	4,718,952	24,478,764	18,139,075	5,836,528	503,161	
大阪	63,018,849	24,256,917	32,778,364	5,983,568	15,661,737	12,512,628	2,955,603	193,506	
兵庫	67,275,512	26,490,138	36,367,354	4,418,020	15,846,706	11,984,098	3,651,334	211,274	
奈良	26,031,607	12,574,748	11,879,662	1,577,197	10,641,134	7,943,395	2,404,657	293,082	
和歌山	33,755,177	18,452,385	14,284,940	1,017,852	13,897,166	11,516,601	2,258,813	121,752	
鳥取	19,938,625	9,505,981	9,618,948	813,696	6,008,513	5,383,612	580,421	44,480	
島根	28,238,743	14,544,880	12,513,518	1,180,345	10,531,656	9,434,505	1,065,980	31,171	
岡山	20,997,957	9,120,050	9,696,404	2,181,503	7,593,790	5,969,417	1,275,254	349,119	
広島	43,599,524	19,499,233	18,074,819	6,025,472	18,026,343	13,442,143	3,161,484	1,422,716	
山口	25,135,073	10,358,494	12,998,508	1,778,071	2,349,524	1,782,959	247,793	318,772	
徳島	31,609,247	20,513,009	9,444,098	1,652,140	18,561,238	15,906,373	2,654,865	-	
香川	17,268,000	5,718,648	10,427,476	1,121,876	1,268,444	1,167,499	100,945	-	
愛媛	30,516,874	15,046,330	13,288,556	2,181,988	12,731,395	10,155,709	2,263,941	311,745	
高知	37,848,633	23,065,109	12,931,470	1,852,054	18,090,509	15,989,145	1,930,049	171,315	
福岡	87,385,564	42,209,819	38,357,229	6,818,516	35,505,836	26,994,112	8,032,171	479,553	
佐賀	26,943,579	15,247,868	10,310,298	1,385,413	13,777,137	11,988,291	1,495,440	293,406	
長崎	23,798,279	10,929,276	11,097,015	1,771,988	5,226,014	4,409,093	816,921	-	
熊本	65,832,609	39,972,535	24,056,749	1,803,325	27,621,963	22,445,415	4,987,889	188,659	
大分	35,949,415	19,514,843	13,515,062	2,919,510	16,109,280	12,354,713	2,395,340	1,359,227	
宮崎	28,032,559	15,048,549	11,918,200	1,065,810	9,343,090	8,104,923	1,238,167	-	
鹿児島	38,222,372	22,128,513	14,407,493	1,686,366	15,202,170	12,947,987	2,126,915	127,268	
沖縄	19,053,809	10,597,523	2,502,092	5,954,194	11,575,829	5,727,405	-	5,848,424	
合計	2,004,547,378	1,015,428,258	829,157,119	159,962,001	837,737,460	662,441,770	139,233,605	36,062,085	

(単位：千円)

(2) 投資主体別資金負担別投資実績								区 分
口 都道府県				ハ 市町村				
投資額	資金負担区分			投資額	資金負担区分			
	国 費	都道府県費	市町村費		国 費	都道府県費	市町村費	
66,964,441	28,421,708	38,325,386	217,347	7,028,090	1,157,725	371,124	5,499,241	北海道
14,874,754	5,297,085	9,442,939	134,730	1,119,890	446,243	30,833	642,814	青 森
30,117,610	12,166,864	17,703,041	247,705	1,284,285	90,105	73,880	1,120,300	岩 手
17,446,894	5,511,026	11,146,189	789,679	1,214,530	41,045	5,907	1,167,578	宮 城
16,107,758	4,159,065	11,854,486	94,207	771,217	350,863	32,054	388,300	秋 田
14,513,361	4,787,526	9,597,037	128,798	291,712	12,184	430	279,098	山 形
34,629,364	13,955,641	20,608,370	65,353	3,380,214	758,796	293,992	2,327,426	福 島
13,380,687	3,829,094	9,339,271	212,322	1,623,785	67,830	74,425	1,481,530	茨 城
11,103,762	3,625,425	7,218,118	260,219	3,854,081	986,687	288,073	2,579,321	栃 木
16,742,866	4,673,121	11,400,880	668,865	857,505	10,000	4,000	843,505	群 馬
20,746,167	4,415,124	16,110,615	220,428	7,630,168	324,384	38,205	7,267,579	埼 玉
13,565,311	5,553,324	7,895,077	116,910	4,845,717	201,219	64,889	4,579,609	千 葉
48,216,643	4,920,518	43,231,705	64,420	3,545,094	167	879,790	2,665,137	東 京
20,497,591	4,613,420	15,284,751	599,420	8,060,643	1,363,592	1,246,202	5,450,849	神 奈 川
35,663,453	14,975,926	20,392,516	295,011	1,645,574	202,920	52,729	1,389,925	新 潟
14,749,632	6,302,991	8,446,641	-	1,243,405	206,137	138,507	898,761	富 山
14,436,022	4,908,941	9,318,485	208,596	1,250,421	225,368	287,363	737,690	石 川
13,161,475	5,286,428	7,253,812	621,235	1,356,732	146,194	68,675	1,141,863	福 井
12,907,930	5,307,090	7,565,190	35,650	573,787	56,260	2,598	514,929	山 梨
23,972,354	9,423,269	14,331,481	217,604	2,227,945	37,562	6,709	2,183,674	長 野
24,166,071	6,733,289	17,312,606	120,176	3,868,397	274,821	285,445	3,308,131	岐 阜
33,582,367	7,484,462	25,921,533	176,372	8,477,453	355,363	386,070	7,736,020	静 岡
32,227,775	6,861,125	24,943,148	423,502	16,100,702	2,445,566	815,725	12,839,411	愛 知
13,670,179	3,691,334	9,578,044	400,801	2,307,976	152,317	11,251	2,144,408	三 重
14,901,097	3,510,982	11,286,278	103,837	923,586	9,032	264,150	650,404	滋 賀
18,829,046	5,131,173	13,593,507	104,366	5,269,866	883,332	275,109	4,111,425	京 都
40,936,183	10,977,737	29,683,639	274,807	6,420,929	766,552	139,122	5,515,255	大 阪
46,530,591	13,951,770	32,277,783	301,038	4,898,215	554,270	438,237	3,905,708	兵 庫
14,104,269	4,575,923	9,455,414	72,932	1,286,204	55,430	19,591	1,211,183	奈 良
18,973,435	6,854,918	12,019,810	98,707	884,576	80,866	6,317	797,393	和 歌 山
13,226,482	4,066,538	8,983,396	176,548	703,630	55,831	55,131	592,668	鳥 取
16,867,509	5,098,111	11,387,003	382,395	839,578	12,264	60,535	766,779	島 根
11,805,834	3,044,266	8,416,026	345,542	1,598,333	106,367	5,124	1,486,842	岡 山
20,122,819	5,980,261	13,986,339	156,219	5,450,362	76,829	926,996	4,446,537	広 島
21,345,374	8,421,972	12,596,992	326,410	1,440,175	153,563	153,723	1,132,889	山 口
11,333,071	4,570,895	6,691,836	70,340	1,714,938	35,741	97,397	1,581,800	徳 島
14,908,901	4,551,149	10,240,824	116,928	1,090,655	-	85,707	1,004,948	香 川
15,587,077	4,883,821	10,607,349	95,907	2,198,402	6,800	417,266	1,774,336	愛 媛
17,816,113	7,036,967	10,614,997	164,149	1,942,011	38,997	386,424	1,516,590	高 知
43,038,077	13,412,974	28,962,178	662,925	8,841,651	1,802,733	1,362,880	5,676,038	福 岡
12,116,825	3,234,315	8,741,076	141,434	1,049,617	25,262	73,782	950,573	佐 賀
16,353,887	6,394,623	9,784,014	175,250	2,218,378	125,560	496,080	1,596,738	長 崎
35,748,335	17,001,682	18,746,653	-	2,462,311	525,438	322,207	1,614,666	熊 本
18,715,335	7,160,130	11,050,992	504,213	1,124,800	-	68,730	1,056,070	大 分
17,414,649	6,943,626	10,371,877	99,146	1,274,820	-	308,156	966,664	宮 崎
20,820,569	8,957,173	11,679,798	183,598	2,199,633	223,353	600,780	1,375,500	鹿 児 島
6,046,214	3,613,984	2,432,230	-	1,431,766	1,256,134	69,862	105,770	沖 縄
1,024,986,159	336,278,786	677,831,332	10,876,041	141,823,759	16,707,702	12,092,182	113,023,875	合 計

## (1) 河川

区分 都道府県名	(1) 資金負担別投資実績				(2) 投資主体別資金負担別投資実績			
	総投資額	資金負担区分			投資額	資金負担区分		
		国費	都道府県費	市町村費		国費	都道府県費	市町村費
北海道	150,443,613	110,577,707	32,987,059	6,878,847	105,049,907	92,617,373	10,987,433	1,445,101
青森	15,869,824	8,562,223	6,598,979	708,622	5,618,349	4,847,434	710,847	60,068
岩手	37,866,743	20,486,662	15,856,372	1,523,709	11,498,856	10,024,064	1,274,210	200,582
宮城	35,012,084	20,295,180	12,232,327	2,484,577	21,850,298	16,823,862	4,465,468	560,968
秋田	28,771,374	17,693,347	10,434,562	643,465	17,817,093	15,424,726	2,123,002	269,365
山形	20,355,391	12,557,339	7,241,787	556,265	10,314,342	9,269,226	834,410	210,706
福島	25,653,616	12,047,891	10,930,476	2,675,249	7,560,440	6,121,940	1,048,834	389,666
茨城	43,448,464	26,748,845	14,576,080	2,123,539	30,661,223	23,661,948	6,534,930	464,345
栃木	18,025,394	9,324,760	5,541,971	3,158,663	8,023,862	6,657,224	949,353	417,285
群馬	27,900,400	7,557,983	5,781,461	14,560,956	20,235,621	5,898,741	1,074,460	13,262,420
埼玉	56,280,270	26,940,569	21,264,409	8,075,292	30,034,163	22,881,320	6,539,647	613,196
千葉	30,148,118	15,355,335	8,460,473	6,332,310	15,058,605	10,946,827	2,405,016	1,706,762
東京	74,498,570	25,777,272	45,628,229	3,093,069	29,373,323	21,825,605	7,138,176	409,542
神奈川	27,002,426	7,954,730	12,721,138	6,326,558	6,002,204	4,165,849	1,015,920	820,435
新潟	43,478,110	25,613,235	16,176,070	1,688,805	19,419,040	15,959,754	3,331,604	127,682
富山	16,742,360	9,970,918	5,775,732	995,710	9,686,677	7,788,268	1,754,372	144,037
石川	14,370,214	6,302,539	6,916,857	1,150,818	4,865,489	3,459,750	1,074,791	330,948
福井	18,703,617	10,683,719	6,256,112	1,763,786	8,372,192	7,064,714	1,173,208	134,270
山梨	7,747,189	3,867,028	3,384,980	495,181	2,719,846	2,332,723	387,123	-
長野	19,652,071	10,340,348	6,773,635	2,538,088	10,179,398	8,296,506	1,562,059	320,833
岐阜	31,775,176	16,597,898	11,742,646	3,434,632	15,984,161	13,091,070	2,656,408	236,683
静岡	35,089,236	12,539,734	14,707,807	7,841,695	9,747,286	8,177,884	1,213,147	356,255
愛知	57,802,008	21,846,062	21,674,409	14,281,537	19,986,813	15,119,055	3,796,550	1,071,208
三重	24,842,017	14,589,764	7,572,344	2,679,909	16,212,225	12,878,506	3,092,621	241,098
滋賀	13,130,994	3,339,714	9,093,929	697,351	1,579,764	1,464,324	115,440	-
京都	42,849,810	22,164,904	16,074,578	4,610,328	24,327,252	17,987,563	5,836,528	503,161
大阪	59,148,658	22,994,297	30,182,730	5,971,631	15,306,844	12,246,547	2,866,791	193,506
兵庫	42,496,268	16,267,653	22,169,896	4,058,719	11,143,345	8,586,310	2,345,761	211,274
奈良	11,539,908	4,881,375	5,172,525	1,486,008	3,396,309	2,691,577	411,650	293,082
和歌山	19,961,157	11,235,717	7,821,776	903,664	9,315,690	7,879,160	1,314,778	121,752
鳥取	10,712,259	5,718,898	4,389,179	604,182	4,415,472	3,999,855	371,137	44,480
島根	21,434,490	12,050,106	8,345,230	1,039,154	10,441,654	9,344,503	1,065,980	31,171
岡山	16,344,605	7,557,930	6,663,308	2,123,367	7,568,307	5,943,934	1,275,254	349,119
広島	21,366,247	9,311,185	7,018,125	5,036,937	10,277,592	7,848,478	1,006,398	1,422,716
山口	17,056,434	7,023,724	8,480,491	1,552,219	2,240,545	1,673,980	247,793	318,772
徳島	24,445,355	16,701,945	6,443,076	1,300,334	16,161,875	13,967,386	2,194,489	-
香川	13,765,222	4,416,710	8,310,143	1,038,369	1,134,977	1,034,032	100,945	-
愛媛	19,404,687	11,042,926	6,484,451	1,877,310	12,114,248	9,670,452	2,132,051	311,745
高知	24,489,393	15,330,281	7,715,747	1,443,365	13,036,220	11,504,306	1,360,599	171,315
福岡	74,601,993	38,195,995	29,780,938	6,625,060	35,435,481	26,923,757	8,032,171	479,553
佐賀	23,418,243	13,989,751	8,114,244	1,314,248	13,710,553	11,921,707	1,495,440	293,406
長崎	11,222,657	4,795,149	5,051,035	1,376,473	2,964,114	2,523,466	440,648	-
熊本	40,569,687	25,578,199	13,464,230	1,527,258	24,168,210	19,637,496	4,342,055	188,659
大分	24,962,160	14,575,004	7,706,344	2,680,812	15,637,239	11,882,672	2,395,340	1,359,227
宮崎	16,789,775	9,007,940	6,914,481	867,354	6,305,817	5,530,789	775,028	-
鹿児島	20,191,084	12,209,593	6,668,331	1,313,160	11,174,631	9,475,019	1,572,344	127,268
沖縄	17,334,347	9,648,730	1,731,423	5,954,194	11,549,570	5,701,146	-	5,848,424
合計	1,448,713,718	752,268,814	545,032,125	151,412,779	699,677,122	554,772,828	108,842,209	36,062,085

(単位：千円)

(2) 投資主体別資金負担別投資実績								区 分
口 都道府県				ハ 市 町 村				
投 資 額	資 金 負 担 区 分			投 資 額	資 金 負 担 区 分			
	国 費	都道府県費	市 町 村 費		国 費	都道府県費	市 町 村 費	
38,961,664	16,879,938	21,864,379	217,347	6,432,042	1,080,396	135,247	5,216,399	北 海 道
9,157,556	3,268,546	5,867,799	21,211	1,093,919	446,243	20,333	627,343	青 森
25,083,843	10,372,493	14,508,282	203,068	1,284,044	90,105	73,880	1,120,059	岩 手
11,962,024	3,430,273	7,765,852	765,899	1,199,762	41,045	1,007	1,157,710	宮 城
10,268,171	1,917,758	8,311,560	38,853	686,110	350,863	-	335,247	秋 田
9,752,705	3,275,929	6,406,947	69,829	288,344	12,184	430	275,730	山 形
14,955,911	5,167,155	9,788,756	-	3,137,265	758,796	92,886	2,285,583	福 島
11,184,722	3,019,067	7,987,269	178,386	1,602,519	67,830	53,881	1,480,808	茨 城
6,147,845	1,680,849	4,304,545	162,451	3,853,687	986,687	288,073	2,578,927	栃 木
6,819,233	1,649,242	4,707,001	462,990	845,546	10,000	-	835,546	群 馬
18,624,732	3,734,865	14,690,692	199,175	7,621,375	324,384	34,070	7,262,921	埼 玉
10,258,267	4,207,289	5,993,184	57,794	4,831,246	201,219	62,273	4,567,754	千 葉
41,580,153	3,951,500	37,610,263	18,390	3,545,094	167	879,790	2,665,137	東 京
12,944,986	2,425,289	10,459,016	60,681	8,055,236	1,363,592	1,246,202	5,445,442	神 奈 川
22,552,122	9,450,561	12,842,182	259,379	1,506,948	202,920	2,284	1,301,744	新 潟
5,892,730	1,976,513	3,916,217	-	1,162,953	206,137	105,143	851,673	富 山
8,319,414	2,617,421	5,584,346	117,647	1,185,311	225,368	257,720	702,223	石 川
9,071,072	3,472,811	5,030,854	567,407	1,260,353	146,194	52,050	1,062,109	福 井
4,473,304	1,478,045	2,995,259	-	554,039	56,260	2,598	495,181	山 梨
7,313,289	2,007,416	5,204,892	100,981	2,159,384	36,426	6,684	2,116,274	長 野
12,197,115	3,232,007	8,905,194	59,914	3,593,900	274,821	181,044	3,138,035	岐 阜
17,297,406	4,006,487	13,252,919	38,000	8,044,544	355,363	241,741	7,447,440	静 岡
21,714,632	4,281,441	17,062,134	371,057	16,100,563	2,445,566	815,725	12,839,272	愛 知
6,364,036	1,558,941	4,479,162	325,933	2,265,756	152,317	561	2,112,878	三 重
10,857,969	1,866,358	8,887,774	103,837	693,261	9,032	90,715	593,514	滋 賀
13,375,499	3,294,009	10,022,046	59,444	5,147,059	883,332	216,004	4,047,723	京 都
37,423,747	9,982,170	27,176,817	264,760	6,418,067	765,580	139,122	5,513,365	大 阪
26,710,379	7,127,073	19,448,502	134,804	4,642,544	554,270	375,633	3,712,641	兵 庫
6,913,966	2,134,368	4,760,875	18,723	1,229,633	55,430	-	1,174,203	奈 良
9,782,689	3,275,691	6,506,998	-	862,778	80,866	-	781,912	和 歌 山
5,708,633	1,663,212	4,018,042	27,379	588,154	55,831	-	532,323	鳥 取
10,218,347	2,693,339	7,244,429	280,579	774,489	12,264	34,821	727,404	島 根
7,199,024	1,507,629	5,388,054	303,341	1,577,274	106,367	-	1,470,907	岡 山
7,176,056	1,385,878	5,715,947	74,231	3,912,599	76,829	295,780	3,539,990	広 島
13,620,021	5,224,738	8,174,181	221,102	1,195,868	125,006	58,517	1,012,345	山 口
6,960,903	2,698,818	4,229,387	32,698	1,322,577	35,741	19,200	1,267,636	徳 島
11,654,264	3,382,678	8,170,942	100,644	975,981	-	38,256	937,725	香 川
5,753,932	1,365,674	4,304,091	84,167	1,536,507	6,800	48,309	1,481,398	愛 媛
10,049,241	3,786,978	6,174,810	87,453	1,403,932	38,997	180,338	1,184,597	高 知
30,677,858	9,527,717	20,513,009	637,132	8,488,654	1,744,521	1,235,758	5,508,375	福 岡
8,764,950	2,042,782	6,586,404	135,764	942,740	25,262	32,400	885,078	佐 賀
6,419,458	2,148,052	4,269,512	1,894	1,839,085	123,631	340,875	1,374,579	長 崎
14,713,640	5,701,286	9,012,354	-	1,687,837	239,417	109,821	1,338,599	熊 本
8,291,700	2,692,332	5,255,014	344,354	1,033,221	-	55,990	977,231	大 分
9,500,920	3,477,151	5,983,769	40,000	983,038	-	155,684	827,354	宮 崎
7,209,377	2,533,594	4,668,392	7,391	1,807,076	200,980	427,595	1,178,501	鹿 児 島
4,353,011	2,691,450	1,661,561	-	1,431,766	1,256,134	69,862	105,770	沖 縄
616,232,516	181,264,813	427,711,614	7,256,089	132,804,080	16,231,173	8,478,302	108,094,605	合 計

(2) 砂防

区分 都道府県名	(1) 資金負担別投資実績				(2) 投資主体別資金負担別投資実績			
	総投資額	資金負担区分			投資額	資金負担区分		
		国費	都道府県費	市町村費		国費	都道府県費	市町村費
北海道	21,136,849	10,296,611	10,840,238	-	3,995,733	2,812,895	1,182,838	-
青森	3,543,911	1,052,555	2,377,837	113,519	-	-	-	-
岩手	4,385,805	1,928,457	2,415,959	41,389	1,027,921	809,720	218,201	-
宮城	3,051,068	1,001,364	2,046,413	3,291	158	158	-	-
秋田	3,656,273	1,535,720	2,065,128	55,425	753,779	621,022	132,757	-
山形	9,882,768	5,874,837	3,948,286	59,645	5,926,328	4,689,327	1,237,001	-
福島	6,444,328	2,961,952	3,416,967	65,409	2,030,646	1,468,585	562,061	-
茨城	1,483,209	575,772	873,501	33,936	220,836	165,986	54,850	-
栃木	7,862,627	4,565,990	3,216,180	80,457	4,655,891	3,297,425	1,358,466	-
群馬	8,579,143	4,249,325	4,277,751	52,067	3,640,309	2,579,817	1,060,492	-
埼玉	2,175,291	969,178	1,184,860	21,253	586,721	422,217	164,504	-
千葉	2,502,599	1,039,397	1,398,427	64,775	235,384	168,888	66,496	-
東京	6,480,997	1,243,986	5,190,981	46,030	566,515	406,971	159,544	-
神奈川	6,724,888	1,862,943	4,317,799	544,146	-	-	-	-
新潟	16,280,204	8,950,411	7,280,010	49,783	7,577,682	5,347,608	2,230,074	-
富山	13,195,217	7,952,724	5,242,493	-	6,752,639	4,733,220	2,019,419	-
石川	7,648,197	3,586,769	3,943,785	117,643	2,576,374	1,797,643	778,731	-
福井	2,827,962	1,272,648	1,440,456	114,858	310,249	241,085	69,164	-
山梨	7,483,589	4,457,543	2,989,403	36,643	3,128,934	2,379,498	749,436	-
長野	23,788,276	13,523,133	10,148,319	116,824	11,257,743	7,933,833	3,323,910	-
岐阜	10,869,891	4,817,112	5,906,458	146,321	4,242,334	2,992,291	1,250,043	-
静岡	18,596,567	6,600,179	11,763,877	232,511	6,218,087	4,412,901	1,805,186	-
愛知	6,271,348	1,952,565	4,266,338	52,445	171,694	121,104	50,590	-
三重	3,924,195	1,571,383	2,277,944	74,868	280,006	198,043	81,963	-
滋賀	3,079,850	1,107,669	1,930,862	41,319	-	-	-	-
京都	3,457,673	1,136,495	2,244,248	76,930	-	-	-	-
大阪	2,514,916	977,317	1,527,552	10,047	354,147	265,335	88,812	-
兵庫	19,743,786	8,497,673	11,070,879	175,234	4,441,204	3,135,631	1,305,573	-
奈良	11,984,053	6,073,168	5,853,232	57,653	5,495,200	3,952,505	1,542,695	-
和歌山	11,137,872	5,728,931	5,310,234	98,707	3,652,586	2,873,126	779,460	-
鳥取	7,230,132	2,981,261	4,097,040	151,831	1,350,433	1,141,149	209,284	-
島根	4,592,452	1,562,818	2,913,918	115,716	-	-	-	-
岡山	3,472,227	1,137,103	2,292,923	42,201	-	-	-	-
広島	18,539,597	8,644,296	9,312,160	583,141	7,247,191	5,092,105	2,155,086	-
山口	6,319,703	2,538,855	3,605,933	174,915	-	-	-	-
徳島	4,274,573	2,109,042	1,859,728	305,803	1,206,584	972,798	233,786	-
香川	2,753,479	959,492	1,736,444	57,543	156	156	-	-
愛媛	9,158,245	3,140,869	5,717,303	300,073	505,657	373,767	131,890	-
高知	8,192,539	4,393,194	3,436,440	362,905	2,963,605	2,526,675	436,930	-
福岡	8,660,853	2,707,921	5,771,305	181,627	20,289	20,289	-	-
佐賀	2,126,828	782,135	1,278,825	65,868	-	-	-	-
長崎	9,252,293	4,542,746	4,397,983	311,564	1,994,924	1,618,651	376,273	-
熊本	16,982,165	9,790,989	6,974,997	216,179	2,874,716	2,228,882	645,834	-
大分	8,108,598	3,377,741	4,501,046	229,811	-	-	-	-
宮崎	7,912,783	4,078,136	3,700,082	134,565	2,259,668	1,796,529	463,139	-
鹿児島	12,798,199	6,812,747	5,688,629	296,823	2,215,356	1,934,231	281,125	-
沖縄	1,131,230	524,660	606,570	-	5,040	5,040	-	-
合計	382,219,248	177,447,812	198,657,743	6,113,693	102,742,719	75,537,106	27,205,613	-

(単位：千円)

(2) 投資主体別資金負担別投資実績								区 分
口 都道府県				ハ 市町村				
投資額	資金負担区分			投資額	資金負担区分			
	国 費	都道府県費	市町村費		国 費	都道府県費	市町村費	
17,063,787	7,406,387	9,657,400	-	77,329	77,329	-	-	北 海 道
3,543,911	1,052,555	2,377,837	113,519	-	-	-	-	青 森
3,357,643	1,118,737	2,197,758	41,148	241	-	-	241	岩 手
3,050,910	1,001,206	2,046,413	3,291	-	-	-	-	宮 城
2,902,423	914,698	1,932,371	55,354	71	-	-	71	秋 田
3,955,764	1,185,510	2,711,285	58,969	676	-	-	676	山 形
4,413,626	1,493,367	2,854,906	65,353	56	-	-	56	福 島
1,262,373	409,786	818,651	33,936	-	-	-	-	茨 城
3,206,736	1,268,565	1,857,714	80,457	-	-	-	-	栃 木
4,931,846	1,669,508	3,213,259	49,079	6,988	-	4,000	2,988	群 馬
1,588,570	546,961	1,020,356	21,253	-	-	-	-	埼 玉
2,261,556	870,509	1,331,931	59,116	5,659	-	-	5,659	千 葉
5,914,482	837,015	5,031,437	46,030	-	-	-	-	東 京
6,719,481	1,862,943	4,317,799	538,739	5,407	-	-	5,407	神 奈 川
8,683,058	3,602,803	5,044,623	35,632	19,464	-	5,313	14,151	新 潟
6,442,578	3,219,504	3,223,074	-	-	-	-	-	富 山
5,019,629	1,789,126	3,139,554	90,949	52,194	-	25,500	26,694	石 川
2,450,183	1,031,563	1,364,792	53,828	67,530	-	6,500	61,030	福 井
4,353,662	2,078,045	2,239,967	35,650	993	-	-	993	山 梨
12,530,332	5,589,300	6,824,409	116,623	201	-	-	201	長 野
6,507,638	1,824,821	4,622,555	60,262	119,919	-	33,860	86,059	岐 阜
12,233,123	2,187,278	9,912,767	133,078	145,357	-	45,924	99,433	静 岡
6,099,654	1,831,461	4,215,748	52,445	-	-	-	-	愛 知
3,644,189	1,373,340	2,195,981	74,868	-	-	-	-	三 重
2,881,892	1,107,669	1,774,223	-	197,958	-	156,639	41,319	滋 賀
3,425,665	1,136,495	2,244,248	44,922	32,008	-	-	32,008	京 都
2,160,769	711,982	1,438,740	10,047	-	-	-	-	大 阪
15,293,582	5,362,042	9,765,306	166,234	9,000	-	-	9,000	兵 庫
6,485,409	2,120,663	4,310,537	54,209	3,444	-	-	3,444	奈 良
7,485,286	2,855,805	4,530,774	98,707	-	-	-	-	和 歌 山
5,874,710	1,840,112	3,885,429	149,169	4,989	-	2,327	2,662	鳥 取
4,578,552	1,562,818	2,913,918	101,816	13,900	-	-	13,900	島 根
3,472,227	1,137,103	2,292,923	42,201	-	-	-	-	岡 山
10,422,263	3,552,191	6,788,084	81,988	870,143	-	368,990	501,153	広 島
6,168,783	2,510,298	3,553,177	105,308	150,920	28,557	52,756	69,607	山 口
2,756,284	1,136,244	1,582,398	37,642	311,705	-	43,544	268,161	徳 島
2,680,359	959,336	1,704,739	16,284	72,964	-	31,705	41,259	香 川
7,997,246	2,767,102	5,218,404	11,740	655,342	-	367,009	288,333	愛 媛
4,770,633	1,866,519	2,827,418	76,696	458,301	-	172,092	286,209	高 知
8,310,540	2,629,420	5,655,327	25,793	330,024	58,212	115,978	155,834	福 岡
2,029,498	782,135	1,241,693	5,670	97,330	-	37,132	60,198	佐 賀
7,011,818	2,924,095	3,915,410	172,313	245,551	-	106,300	139,251	長 崎
13,464,395	7,278,930	6,185,465	-	643,054	283,177	143,698	216,179	熊 本
8,028,906	3,377,741	4,491,306	159,859	79,692	-	9,740	69,952	大 分
5,475,161	2,281,607	3,134,408	59,146	177,954	-	102,535	75,419	宮 崎
10,297,428	4,856,143	5,283,998	157,287	285,415	22,373	123,506	139,536	鹿 児 島
1,126,190	519,620	606,570	-	-	-	-	-	沖 縄
274,334,750	101,441,058	169,497,082	3,396,610	5,141,779	469,648	1,955,048	2,717,083	合 計

## (3) 治山

区分 都道府県名	(1) 資金負担別投資実績				(2) 投資主体別資金負担別投資実績			
	総投資額	資金負担区分			投資額	資金負担区分		
		国費	都道府県費	市町村費		国費	都道府県費	市町村費
北海道	15,856,309	8,533,983	7,039,484	282,842	4,398,600	4,398,600	-	-
青森	2,624,267	1,400,993	1,207,803	15,471	425,009	425,009	-	-
岩手	3,011,018	1,955,682	1,051,847	3,489	1,334,894	1,280,048	54,846	-
宮城	3,717,494	2,147,540	1,539,597	30,357	1,268,766	1,067,993	200,773	-
秋田	3,873,227	2,177,636	1,642,609	52,982	851,027	851,027	-	-
山形	2,565,170	1,944,551	617,927	2,692	1,757,586	1,618,464	139,122	-
福島	16,159,478	7,951,877	8,165,814	41,787	656,758	656,758	-	-
茨城	980,168	425,551	553,895	722	25,310	25,310	-	-
栃木	2,101,505	1,027,941	1,055,859	17,705	351,930	351,930	-	-
群馬	5,677,221	2,034,834	3,480,620	161,767	680,463	680,463	-	-
埼玉	593,188	184,828	403,702	4,658	51,530	51,530	-	-
千葉	1,100,830	522,056	572,578	6,196	46,530	46,530	-	-
東京	741,172	151,167	590,005	-	19,164	19,164	-	-
神奈川	923,241	415,305	507,936	-	90,117	90,117	-	-
新潟	6,914,930	3,876,444	2,964,456	74,030	2,367,495	1,953,882	413,613	-
富山	3,147,246	1,659,270	1,440,888	47,088	652,470	552,296	100,174	-
石川	1,599,675	909,933	680,969	8,773	489,780	407,539	82,241	-
福井	1,755,940	868,925	868,291	18,724	86,871	86,871	-	-
山梨	4,459,433	2,030,927	2,409,751	18,755	359,714	279,927	79,787	-
長野	7,784,977	5,049,753	2,668,025	67,199	3,587,884	3,222,064	365,820	-
岐阜	7,408,816	3,358,963	3,965,816	84,037	1,792,920	1,682,502	110,418	-
静岡	6,443,631	3,003,392	3,245,798	194,441	2,104,241	1,712,695	391,546	-
愛知	4,506,094	840,689	3,665,266	139	92,466	92,466	-	-
三重	3,804,337	859,216	2,913,591	31,530	100,163	100,163	-	-
滋賀	1,283,997	627,349	641,077	15,571	90,394	90,394	-	-
京都	2,270,193	852,181	1,386,318	31,694	151,512	151,512	-	-
大阪	1,355,275	285,303	1,068,082	1,890	746	746	-	-
兵庫	5,035,458	1,724,812	3,126,579	184,067	262,157	262,157	-	-
奈良	2,507,646	1,620,205	853,905	33,536	1,749,625	1,299,313	450,312	-
和歌山	2,656,148	1,487,737	1,152,930	15,481	928,890	764,315	164,575	-
鳥取	1,996,234	805,822	1,132,729	57,683	242,608	242,608	-	-
島根	2,211,801	931,956	1,254,370	25,475	90,002	90,002	-	-
岡山	1,181,125	425,017	740,173	15,935	25,483	25,483	-	-
広島	3,693,680	1,543,752	1,744,534	405,394	501,560	501,560	-	-
山口	1,758,936	795,915	912,084	50,937	108,979	108,979	-	-
徳島	2,889,319	1,702,022	1,141,294	46,003	1,192,779	966,189	226,590	-
香川	749,299	342,446	380,889	25,964	133,311	133,311	-	-
愛媛	1,953,942	862,535	1,086,802	4,605	111,490	111,490	-	-
高知	5,166,701	3,341,634	1,779,283	45,784	2,090,684	1,958,164	132,520	-
福岡	4,122,718	1,305,903	2,804,986	11,829	50,066	50,066	-	-
佐賀	1,398,508	475,982	917,229	5,297	66,584	66,584	-	-
長崎	3,323,329	1,591,381	1,647,997	83,951	266,976	266,976	-	-
熊本	8,280,757	4,603,347	3,617,522	59,888	579,037	579,037	-	-
大分	2,878,657	1,562,098	1,307,672	8,887	472,041	472,041	-	-
宮崎	3,330,001	1,962,473	1,303,637	63,891	777,605	777,605	-	-
鹿児島	5,233,089	3,106,173	2,050,533	76,383	1,812,183	1,538,737	273,446	-
沖縄	588,232	424,133	164,099	-	21,219	21,219	-	-
合計	173,614,412	85,711,632	85,467,251	2,435,529	35,317,619	32,131,836	3,185,783	-

(単位：千円)

(2) 投資主体別資金負担別投資実績								区 分
口 都道府県				ハ 市町村				
投資額	資金負担区分			投資額	資金負担区分			
	国 費	都道府県費	市町村費		国 費	都道府県費	市町村費	
10,938,990	4,135,383	6,803,607	-	518,719	-	235,877	282,842	北海道
2,173,287	975,984	1,197,303	-	25,971	-	10,500	15,471	青 森
1,676,124	675,634	997,001	3,489	-	-	-	-	岩 手
2,433,960	1,079,547	1,333,924	20,489	14,768	-	4,900	9,868	宮 城
2,937,164	1,326,609	1,610,555	-	85,036	-	32,054	52,982	秋 田
804,892	326,087	478,805	-	2,692	-	-	2,692	山 形
15,259,827	7,295,119	7,964,708	-	242,893	-	201,106	41,787	福 島
933,592	400,241	533,351	-	21,266	-	20,544	722	茨 城
1,749,181	676,011	1,055,859	17,311	394	-	-	394	栃 木
4,991,787	1,354,371	3,480,620	156,796	4,971	-	-	4,971	群 馬
532,865	133,298	399,567	-	8,793	-	4,135	4,658	埼 玉
1,045,488	475,526	569,962	-	8,812	-	2,616	6,196	千 葉
722,008	132,003	590,005	-	-	-	-	-	東 京
833,124	325,188	507,936	-	-	-	-	-	神 奈 川
4,428,273	1,922,562	2,505,711	-	119,162	-	45,132	74,030	新 潟
2,414,324	1,106,974	1,307,350	-	80,452	-	33,364	47,088	富 山
1,096,979	502,394	594,585	-	12,916	-	4,143	8,773	石 川
1,640,220	782,054	858,166	-	28,849	-	10,125	18,724	福 井
4,080,964	1,751,000	2,329,964	-	18,755	-	-	18,755	山 梨
4,128,733	1,826,553	2,302,180	-	68,360	1,136	25	67,199	長 野
5,461,318	1,676,461	3,784,857	-	154,578	-	70,541	84,037	岐 阜
4,051,838	1,290,697	2,755,847	5,294	287,552	-	98,405	189,147	静 岡
4,413,489	748,223	3,665,266	-	139	-	-	139	愛 知
3,661,954	759,053	2,902,901	-	42,220	-	10,690	31,530	三 重
1,161,236	536,955	624,281	-	32,367	-	16,796	15,571	滋 賀
2,027,882	700,669	1,327,213	-	90,799	-	59,105	31,694	京 都
1,351,667	283,585	1,068,082	-	2,862	972	-	1,890	大 阪
4,526,630	1,462,655	3,063,975	-	246,671	-	62,604	184,067	兵 庫
704,894	320,892	384,002	-	53,127	-	19,591	33,536	奈 良
1,705,460	723,422	982,038	-	21,798	-	6,317	15,481	和 歌 山
1,643,139	563,214	1,079,925	-	110,487	-	52,804	57,683	鳥 取
2,070,610	841,954	1,228,656	-	51,189	-	25,714	25,475	島 根
1,134,583	399,534	735,049	-	21,059	-	5,124	15,935	岡 山
2,524,500	1,042,192	1,482,308	-	667,620	-	262,226	405,394	広 島
1,556,570	686,936	869,634	-	93,387	-	42,450	50,937	山 口
1,615,884	735,833	880,051	-	80,656	-	34,653	46,003	徳 島
574,278	209,135	365,143	-	41,710	-	15,746	25,964	香 川
1,835,899	751,045	1,084,854	-	6,553	-	1,948	4,605	愛 媛
2,996,239	1,383,470	1,612,769	-	79,778	-	33,994	45,784	高 知
4,049,679	1,255,837	2,793,842	-	22,973	-	11,144	11,829	福 岡
1,322,377	409,398	912,979	-	9,547	-	4,250	5,297	佐 賀
2,922,611	1,322,476	1,599,092	1,043	133,742	1,929	48,905	82,908	長 崎
7,570,300	4,021,466	3,548,834	-	131,420	2,844	68,688	59,888	熊 本
2,394,729	1,090,057	1,304,672	-	11,887	-	3,000	8,887	大 分
2,438,568	1,184,868	1,253,700	-	113,828	-	49,937	63,891	宮 崎
3,313,764	1,567,436	1,727,408	18,920	107,142	-	49,679	57,463	鹿 児 島
567,013	402,914	164,099	-	-	-	-	-	沖 縄
134,418,893	53,572,915	80,622,636	223,342	3,877,900	6,881	1,658,832	2,212,187	合 計



10. 海岸保全

区分 都道府県名	(1) 資金負担別投資実績				(2) 投資主体別資金負担別投資実績			
	総投資額	資金負担区分			投資額	資金負担区分		
		国費	都道府県費	市町村費		国費	都道府県費	市町村費
北海道	8,082,207	3,359,008	4,538,353	184,846	595,493	447,890	147,603	-
青森	1,202,572	337,519	865,053	-	-	-	-	-
岩手	3,921,748	1,749,951	2,150,181	21,616	-	-	-	-
宮城	13,084,365	6,535,191	4,894,589	1,654,585	917,125	668,634	248,491	-
秋田	657,452	175,543	481,909	-	-	-	-	-
山形	191,626	92,379	92,248	6,999	-	-	-	-
福島	1,050,074	497,349	552,725	-	-	-	-	-
茨城	10,949,861	5,115,954	5,833,907	-	38,832	38,832	-	-
栃木	-	-	-	-	-	-	-	-
群馬	-	-	-	-	-	-	-	-
埼玉	-	-	-	-	-	-	-	-
千葉	6,855,435	3,128,134	3,677,784	49,517	-	-	-	-
東京	17,681,689	4,414,745	13,266,398	546	2,509,130	2,509,130	-	-
神奈川	1,549,363	501,754	1,047,609	-	448,238	358,554	89,684	-
新潟	2,743,218	1,364,114	1,358,800	20,304	757,986	542,265	215,721	-
富山	2,528,363	1,547,405	980,958	-	1,819,311	1,270,075	549,236	-
石川	1,744,401	1,016,722	709,057	18,622	821,211	580,039	241,172	-
福井	427,280	124,996	296,890	5,394	-	-	-	-
山梨	-	-	-	-	-	-	-	-
長野	-	-	-	-	-	-	-	-
岐阜	-	-	-	-	-	-	-	-
静岡	6,275,937	3,334,638	2,700,517	240,782	2,990,032	2,174,910	815,122	-
愛知	4,425,466	1,795,689	2,610,094	19,683	-	-	-	-
三重	2,873,656	954,210	1,775,940	143,506	-	-	-	-
滋賀	-	-	-	-	-	-	-	-
京都	207,630	66,949	115,180	25,501	-	-	-	-
大阪	2,009,005	233,260	1,775,745	-	-	-	-	-
兵庫	6,727,355	1,052,114	4,781,538	893,703	780,863	554,485	226,378	-
奈良	-	-	-	-	-	-	-	-
和歌山	1,645,468	716,733	825,002	103,733	-	-	-	-
鳥取	1,304,309	719,447	583,630	1,232	624,910	542,289	82,621	-
島根	183,735	60,909	122,826	-	-	-	-	-
岡山	1,914,552	812,027	964,458	138,067	-	-	-	-
広島	830,334	292,332	427,548	110,454	-	-	-	-
山口	2,864,179	1,297,492	1,196,616	370,071	-	-	-	-
徳島	955,541	455,640	499,211	690	-	-	-	-
香川	402,647	82,649	264,180	55,818	-	-	-	-
愛媛	2,570,410	970,689	1,433,386	166,335	-	-	-	-
高知	4,848,658	3,827,928	944,586	76,144	3,841,495	3,227,673	613,822	-
福岡	2,994,255	1,568,037	1,422,765	3,453	1,332,841	926,233	406,608	-
佐賀	1,899,289	955,557	927,371	16,361	474,336	379,938	94,398	-
長崎	1,461,616	514,632	785,390	161,594	-	-	-	-
熊本	3,142,716	1,831,474	1,248,988	62,254	1,454,189	1,082,601	371,588	-
大分	398,955	185,030	197,223	16,702	-	-	-	-
宮崎	1,360,402	1,006,395	348,507	5,500	1,115,259	895,076	220,183	-
鹿児島	1,397,503	735,225	575,613	86,665	-	-	-	-
沖縄	10,049,441	9,318,028	350,233	381,180	9,158,012	8,718,199	63,158	376,655
合計	135,412,713	62,747,848	67,623,008	5,041,857	29,679,263	24,916,823	4,385,785	376,655

(単位：千円)

(2) 投資主体別資金負担別投資実績								区 分
口 都道府県				ハ 市町村				
投 資 額	資金負担区分			投 資 額	資金負担区分			
	国 費	都道府県費	市町村費		国 費	都道府県費	市町村費	
7,050,809	2,660,233	4,390,576	-	435,905	250,885	174	184,846	北 海 道
1,202,572	337,519	865,053	-	-	-	-	-	青 森
3,921,748	1,749,951	2,150,181	21,616	-	-	-	-	岩 手
8,819,890	4,199,390	4,608,103	12,397	3,347,350	1,667,167	37,995	1,642,188	宮 城
657,452	175,543	481,909	-	-	-	-	-	秋 田
178,047	85,799	92,248	-	13,579	6,580	-	6,999	山 形
1,050,074	497,349	552,725	-	-	-	-	-	福 島
10,911,029	5,077,122	5,833,907	-	-	-	-	-	茨 城
-	-	-	-	-	-	-	-	栃 木
-	-	-	-	-	-	-	-	群 馬
-	-	-	-	-	-	-	-	埼 玉
6,855,435	3,128,134	3,677,784	49,517	-	-	-	-	千 葉
15,161,975	1,905,615	13,256,360	-	10,584	-	10,038	546	東 京
1,101,125	143,200	957,925	-	-	-	-	-	神 奈 川
1,946,543	803,464	1,143,079	-	38,689	18,385	-	20,304	新 潟
709,052	277,330	431,722	-	-	-	-	-	富 山
887,098	419,213	467,885	-	36,092	17,470	-	18,622	石 川
416,492	124,996	291,496	-	10,788	-	5,394	5,394	福 井
-	-	-	-	-	-	-	-	山 梨
-	-	-	-	-	-	-	-	長 野
-	-	-	-	-	-	-	-	岐 阜
2,847,033	1,076,705	1,759,303	11,025	438,872	83,023	126,092	229,757	静 岡
4,405,783	1,795,689	2,610,094	-	19,683	-	-	19,683	愛 知
2,827,361	954,210	1,775,478	97,673	46,295	-	462	45,833	三 重
-	-	-	-	-	-	-	-	滋 賀
156,340	44,449	107,680	4,211	51,290	22,500	7,500	21,290	京 都
2,009,005	233,260	1,775,745	-	-	-	-	-	大 阪
4,700,455	145,740	4,554,715	-	1,246,037	351,889	445	893,703	兵 庫
-	-	-	-	-	-	-	-	奈 良
1,359,515	635,956	723,559	-	285,953	80,777	101,443	103,733	和 歌 山
678,167	177,158	501,009	-	1,232	-	-	1,232	鳥 取
183,735	60,909	122,826	-	-	-	-	-	島 根
1,838,988	784,777	964,458	89,753	75,564	27,250	-	48,314	岡 山
702,992	248,051	419,548	35,393	127,342	44,281	8,000	75,061	広 島
2,241,899	1,009,914	1,120,088	111,897	622,280	287,578	76,528	258,174	山 口
954,851	455,640	499,211	-	690	-	-	690	徳 島
288,827	57,703	228,402	2,722	113,820	24,946	35,778	53,096	香 川
2,231,704	824,246	1,388,972	18,486	338,706	146,443	44,414	147,849	愛 媛
807,728	491,342	282,326	34,060	199,435	108,913	48,438	42,084	高 知
1,653,176	638,054	1,014,882	240	8,238	3,750	1,275	3,213	福 岡
1,404,092	568,119	832,973	3,000	20,861	7,500	-	13,361	佐 賀
1,177,219	403,978	715,621	57,620	284,397	110,654	69,769	103,974	長 崎
1,567,629	690,229	877,400	-	120,898	58,644	-	62,254	熊 本
375,907	174,005	192,412	9,490	23,048	11,025	4,811	7,212	大 分
245,143	111,319	128,324	5,500	-	-	-	-	宮 崎
1,358,490	724,145	575,613	58,732	39,013	11,080	-	27,933	鹿 児 島
869,006	581,931	287,075	-	22,423	17,898	-	4,525	沖 縄
97,754,386	34,472,387	62,658,667	623,332	7,979,064	3,358,638	578,556	4,041,870	合 計

1 1. 文教施設

区分 都道府県名	(1) 資金負担別投資実績				(2) 投資主体別資金負担別投資実績			
	総投資額	資金負担区分			投資額	資金負担区分		
		国費	都道府県費	市町村費		国費	都道府県費	市町村費
北海道	140,535,138	20,944,074	16,567,772	103,023,292	3,790,517	3,790,517	-	-
青森	24,695,425	3,128,570	5,181,226	16,385,629	161,038	161,038	-	-
岩手	25,961,120	4,459,773	5,058,830	16,442,517	970,704	970,704	-	-
宮城	37,039,384	4,968,581	9,847,505	22,223,298	2,157,375	2,157,375	-	-
秋田	15,583,247	2,502,059	3,479,864	9,601,324	791,286	791,286	-	-
山形	23,130,026	4,723,577	2,521,179	15,885,270	2,442,444	2,442,444	-	-
福島	47,185,446	10,164,009	8,574,947	28,446,490	228,100	228,100	-	-
茨城	78,327,325	17,016,748	7,203,153	54,107,424	2,214,836	2,214,836	-	-
栃木	26,112,210	3,647,202	3,564,508	18,900,500	665,964	665,964	-	-
群馬	34,195,542	4,918,701	6,495,020	22,781,821	349,277	349,277	-	-
埼玉	85,799,722	7,929,825	16,002,157	61,867,740	645,248	645,248	-	-
千葉	75,572,570	9,732,037	4,773,118	61,067,415	1,425,812	1,425,812	-	-
東京	275,397,942	28,245,373	73,624,822	173,527,747	15,300,011	15,300,011	-	-
神奈川	112,220,551	14,652,369	15,802,077	81,766,105	1,698,896	1,698,896	-	-
新潟	58,990,430	8,857,675	9,368,562	40,764,193	716,687	716,687	-	-
富山	22,691,039	3,616,088	3,156,358	15,918,593	554,111	554,111	-	-
石川	27,465,648	6,237,602	4,698,861	16,529,185	1,369,470	1,369,470	-	-
福井	17,507,703	2,601,059	5,201,259	9,705,385	354,899	354,899	-	-
山梨	19,969,051	2,717,368	2,662,436	14,589,247	434,551	434,551	-	-
長野	42,117,903	4,227,851	12,386,429	25,503,623	565,865	565,865	-	-
岐阜	33,491,246	4,214,953	5,996,252	23,280,041	1,068,359	1,068,359	-	-
静岡	46,482,078	6,138,849	8,748,424	31,594,805	2,048,622	2,048,622	-	-
愛知	91,219,548	14,860,144	8,595,819	67,763,585	4,099,082	4,099,082	-	-
三重	39,344,447	4,756,894	7,630,406	26,957,147	231,607	231,607	-	-
滋賀	33,345,140	4,590,310	9,251,866	19,502,964	1,214,401	1,214,401	-	-
京都	42,500,640	8,901,193	8,730,039	24,869,408	5,029,163	5,029,163	-	-
大阪	108,941,004	19,457,175	7,100,791	82,383,038	4,451,138	4,451,138	-	-
兵庫	90,180,382	11,297,171	12,963,954	65,919,257	1,676,765	1,676,765	-	-
奈良	18,307,010	3,708,951	3,156,242	11,441,817	839,251	839,251	-	-
和歌山	18,505,187	4,042,361	3,332,697	11,130,129	19,889	19,889	-	-
鳥取	11,968,499	1,893,329	3,229,909	6,845,261	392,079	392,079	-	-
島根	19,319,101	1,941,671	8,103,947	9,273,483	247,620	247,620	-	-
岡山	37,911,128	5,804,051	3,541,186	28,565,891	986,426	986,426	-	-
広島	39,865,446	5,229,151	7,054,979	27,581,316	1,142,574	1,142,574	-	-
山口	28,694,150	4,082,051	4,160,534	20,451,565	1,165,553	1,165,553	-	-
徳島	17,028,468	2,728,089	4,614,695	9,685,684	1,075,869	1,075,869	-	-
香川	21,830,183	2,340,513	4,431,461	15,058,209	764,547	764,547	-	-
愛媛	29,972,914	2,788,592	10,110,064	17,074,258	625,444	625,444	-	-
高知	37,427,142	7,300,277	10,880,353	19,246,512	177,995	177,995	-	-
福岡	94,921,677	23,002,124	15,629,266	56,290,287	10,508,770	10,508,770	-	-
佐賀	23,692,635	3,320,803	4,086,181	16,285,651	821,790	821,790	-	-
長崎	28,459,113	6,242,788	6,344,792	15,871,533	2,429,679	2,429,679	-	-
熊本	34,948,502	10,002,628	3,571,422	21,374,452	4,432,517	4,432,517	-	-
大分	27,491,550	4,183,099	6,797,118	16,511,333	716,546	716,546	-	-
宮崎	9,558,426	1,533,344	1,776,288	6,248,794	285,727	285,727	-	-
鹿児島	33,122,308	4,710,219	6,459,445	21,952,644	1,635,132	1,635,132	-	-
沖縄	45,410,142	16,608,685	7,438,836	21,362,621	299,846	299,846	-	-
合計	2,254,435,488	350,969,956	399,907,049	1,503,558,483	85,223,482	85,223,482	-	-

(単位：千円)

(2) 投資主体別資金負担別投資実績								区 分
口 都道府県				ハ 市 町 村				
投 資 額	資 金 負 担 区 分			投 資 額	資 金 負 担 区 分			
	国 費	都道府県費	市 町 村 費		国 費	都道府県費	市 町 村 費	
16,014,495	182,792	15,831,703	-	120,730,126	16,970,765	736,069	103,023,292	北 海 道
5,121,339	478,093	4,643,246	-	19,413,048	2,489,439	537,980	16,385,629	青 森
5,361,916	819,184	4,542,732	-	19,628,500	2,669,885	516,098	16,442,517	岩 手
9,917,024	271,271	9,645,753	-	24,964,985	2,539,935	201,752	22,223,298	宮 城
3,866,204	427,813	3,438,391	-	10,925,757	1,282,960	41,473	9,601,324	秋 田
2,498,244	3,775	2,494,469	-	18,189,338	2,277,358	26,710	15,885,270	山 形
11,550,030	3,713,550	7,836,480	-	35,407,316	6,222,359	738,467	28,446,490	福 島
7,496,562	975,811	6,520,751	-	68,615,927	13,826,101	682,402	54,107,424	茨 城
3,039,074	48,318	2,976,511	14,245	22,407,172	2,932,920	587,997	18,886,255	栃 木
6,269,226	395,087	5,874,139	-	27,577,039	4,174,337	620,881	22,781,821	群 馬
16,927,230	1,213,257	15,713,973	-	68,227,244	6,071,320	288,184	61,867,740	埼 玉
4,658,631	243,498	4,415,133	-	69,488,127	8,062,727	357,985	61,067,415	千 葉
65,106,754	940,333	64,166,421	-	194,991,177	12,005,029	9,458,401	173,527,747	東 京
15,982,680	329,950	15,652,730	-	94,538,975	12,623,523	149,347	81,766,105	神 奈 川
9,578,222	826,136	8,752,086	-	48,695,521	7,314,852	616,476	40,764,193	新 潟
3,150,735	6,688	3,138,241	5,806	18,986,193	3,055,289	18,117	15,912,787	富 山
5,198,503	689,099	4,509,404	-	20,897,675	4,179,033	189,457	16,529,185	石 川
5,018,076	245,436	4,772,640	-	12,134,728	2,000,724	428,619	9,705,385	福 井
2,815,210	174,391	2,639,864	955	16,719,290	2,108,426	22,572	14,588,292	山 梨
12,173,001	304,765	11,868,236	-	29,379,037	3,357,221	518,193	25,503,623	長 野
4,066,315	65,823	4,000,492	-	28,356,572	3,080,771	1,995,760	23,280,041	岐 阜
8,290,743	293,716	7,997,027	-	36,142,713	3,796,511	751,397	31,594,805	静 岡
9,400,690	1,345,830	8,054,860	-	77,719,776	9,415,232	540,959	67,763,585	愛 知
9,170,672	1,597,157	7,573,515	-	29,942,168	2,928,130	56,891	26,957,147	三 重
9,285,655	163,182	9,122,473	-	22,845,084	3,212,727	129,393	19,502,964	滋 賀
8,568,903	64,579	8,504,324	-	28,902,574	3,807,451	225,715	24,869,408	京 都
7,126,348	115,583	7,010,765	-	97,363,518	14,890,454	90,026	82,383,038	大 阪
12,638,042	4,923	12,633,119	-	75,865,575	9,615,483	330,835	65,919,257	兵 庫
3,501,777	598,658	2,903,119	-	13,965,982	2,271,042	253,123	11,441,817	奈 良
3,364,351	49,651	3,314,700	-	15,120,947	3,972,821	17,997	11,130,129	和 歌 山
3,231,734	123,661	3,108,073	-	8,344,686	1,377,589	121,836	6,845,261	鳥 取
8,390,907	435,571	7,953,033	2,303	10,680,574	1,258,480	150,914	9,271,180	島 根
3,740,899	232,602	3,508,297	-	33,183,803	4,585,023	32,889	28,565,891	岡 山
5,932,939	188,087	5,744,852	-	32,789,933	3,898,490	1,310,127	27,581,316	広 島
4,350,558	235,394	4,115,164	-	23,178,039	2,681,104	45,370	20,451,565	山 口
4,748,727	297,740	4,450,987	-	11,203,872	1,354,480	163,708	9,685,684	徳 島
4,475,870	110,383	4,365,487	-	16,589,766	1,465,583	65,974	15,058,209	香 川
8,300,646	65,832	8,234,814	-	21,046,824	2,097,316	1,875,250	17,074,258	愛 媛
17,107,959	3,236,880	10,612,838	3,258,241	20,141,188	3,885,402	267,515	15,988,271	高 知
16,003,524	494,269	15,509,255	-	68,409,383	11,999,085	120,011	56,290,287	福 岡
4,195,821	439,416	3,756,205	200	18,675,024	2,059,597	329,976	16,285,451	佐 賀
6,789,307	600,126	6,189,181	-	19,240,127	3,212,983	155,611	15,871,533	長 崎
3,565,303	93,907	3,471,396	-	26,950,682	5,476,204	100,026	21,374,452	熊 本
7,436,746	804,992	6,531,739	100,015	19,338,258	2,661,561	265,379	16,411,318	大 分
1,829,719	74,578	1,755,141	-	7,442,980	1,173,039	21,147	6,248,794	宮 崎
5,840,190	125,893	5,714,297	-	25,646,986	2,949,194	745,148	21,952,644	鹿 児 島
7,945,114	2,764,810	5,180,304	-	37,165,182	13,544,029	2,258,532	21,362,621	沖 縄
401,042,615	26,912,490	370,748,360	3,381,765	1,768,169,391	238,833,984	29,158,689	1,500,176,718	合 計

12. 失業対策

区分 都道府県名	(1) 資金負担別投資実績				(2) 投資主体別資金負担別投資実績			
	総投資額	資金負担区分			投資額	資金負担区分		
		国費	都道府県費	市町村費		国費	都道府県費	市町村費
北海道	50,737	-	-	50,737	-	-	-	-
青森	-	-	-	-	-	-	-	-
岩手	-	-	-	-	-	-	-	-
宮城	-	-	-	-	-	-	-	-
秋田	-	-	-	-	-	-	-	-
山形	-	-	-	-	-	-	-	-
福島	-	-	-	-	-	-	-	-
茨城	-	-	-	-	-	-	-	-
栃木	-	-	-	-	-	-	-	-
群馬	-	-	-	-	-	-	-	-
埼玉	-	-	-	-	-	-	-	-
千葉	-	-	-	-	-	-	-	-
東京	-	-	-	-	-	-	-	-
神奈川	-	-	-	-	-	-	-	-
新潟	-	-	-	-	-	-	-	-
富山	-	-	-	-	-	-	-	-
石川	-	-	-	-	-	-	-	-
福井	-	-	-	-	-	-	-	-
山梨	-	-	-	-	-	-	-	-
長野	-	-	-	-	-	-	-	-
岐阜	-	-	-	-	-	-	-	-
静岡	-	-	-	-	-	-	-	-
愛知	-	-	-	-	-	-	-	-
三重	-	-	-	-	-	-	-	-
滋賀	-	-	-	-	-	-	-	-
京都	-	-	-	-	-	-	-	-
大阪	297	-	-	297	-	-	-	-
兵庫	-	-	-	-	-	-	-	-
奈良	-	-	-	-	-	-	-	-
和歌山	-	-	-	-	-	-	-	-
鳥取	-	-	-	-	-	-	-	-
島根	-	-	-	-	-	-	-	-
岡山	-	-	-	-	-	-	-	-
広島	-	-	-	-	-	-	-	-
山口	-	-	-	-	-	-	-	-
徳島	-	-	-	-	-	-	-	-
香川	-	-	-	-	-	-	-	-
愛媛	-	-	-	-	-	-	-	-
高知	-	-	-	-	-	-	-	-
福岡	-	-	-	-	-	-	-	-
佐賀	-	-	-	-	-	-	-	-
長崎	126	-	126	-	-	-	-	-
熊本	-	-	-	-	-	-	-	-
大分	-	-	-	-	-	-	-	-
宮崎	-	-	-	-	-	-	-	-
鹿児島	-	-	-	-	-	-	-	-
沖縄	-	-	-	-	-	-	-	-
合計	51,160	-	126	51,034	-	-	-	-

(単位：千円)

(2) 投資主体別資金負担別投資実績								区 分
口 都道府県				ハ 市町村				
投資額	資金負担区分			投資額	資金負担区分			
	国 費	都道府県費	市町村費		国 費	都道府県費	市町村費	都道府県名
-	-	-	-	50,737	-	-	50,737	北 海 道
-	-	-	-	-	-	-	-	青 森
-	-	-	-	-	-	-	-	岩 手
-	-	-	-	-	-	-	-	宮 城
-	-	-	-	-	-	-	-	秋 田
-	-	-	-	-	-	-	-	山 形
-	-	-	-	-	-	-	-	福 島
-	-	-	-	-	-	-	-	茨 城
-	-	-	-	-	-	-	-	栃 木
-	-	-	-	-	-	-	-	群 馬
-	-	-	-	-	-	-	-	埼 玉
-	-	-	-	-	-	-	-	千 葉
-	-	-	-	-	-	-	-	東 京
-	-	-	-	-	-	-	-	神 奈 川
-	-	-	-	-	-	-	-	新 潟
-	-	-	-	-	-	-	-	富 山
-	-	-	-	-	-	-	-	石 川
-	-	-	-	-	-	-	-	福 井
-	-	-	-	-	-	-	-	山 梨
-	-	-	-	-	-	-	-	長 野
-	-	-	-	-	-	-	-	岐 阜
-	-	-	-	-	-	-	-	静 岡
-	-	-	-	-	-	-	-	愛 知
-	-	-	-	-	-	-	-	三 重
-	-	-	-	-	-	-	-	滋 賀
-	-	-	-	297	-	-	297	京 都
-	-	-	-	-	-	-	-	大 阪
-	-	-	-	-	-	-	-	兵 庫
-	-	-	-	-	-	-	-	奈 良
-	-	-	-	-	-	-	-	和 歌 山
-	-	-	-	-	-	-	-	鳥 取
-	-	-	-	-	-	-	-	島 根
-	-	-	-	-	-	-	-	岡 山
-	-	-	-	-	-	-	-	広 島
-	-	-	-	-	-	-	-	山 口
-	-	-	-	-	-	-	-	徳 島
-	-	-	-	-	-	-	-	香 川
-	-	-	-	-	-	-	-	愛 媛
-	-	-	-	-	-	-	-	高 知
-	-	-	-	-	-	-	-	福 岡
126	-	126	-	-	-	-	-	佐 賀
-	-	-	-	-	-	-	-	長 崎
-	-	-	-	-	-	-	-	熊 本
-	-	-	-	-	-	-	-	大 分
-	-	-	-	-	-	-	-	宮 崎
-	-	-	-	-	-	-	-	鹿 児 島
-	-	-	-	-	-	-	-	沖 縄
126	-	126	-	51,034	-	-	51,034	合 計

### 13. 災害復旧

区分 都道府県名	(1) 資金負担別投資実績				(2) 投資主体別資金負担別投資実績			
	総投資額	資金負担区分			投資額	資金負担区分		
		国費	都道府県費	市町村費		国費	都道府県費	市町村費
北海道	99,600,857	70,274,230	22,477,865	6,848,762	44,408,493	36,975,183	7,366,061	67,249
青森	11,728,790	7,364,429	3,751,407	612,954	8,354,846	5,445,842	2,909,004	-
岩手	137,372,241	104,077,233	18,664,668	14,630,340	15,262,303	11,864,319	3,397,984	-
宮城	242,515,746	191,513,179	32,304,122	18,698,445	24,320,508	21,353,076	2,967,432	-
秋田	7,894,201	2,137,592	2,214,586	3,542,023	108,847	98,960	9,887	-
山形	3,354,380	2,060,421	865,052	428,907	326,954	268,085	58,869	-
福島	104,136,077	48,528,748	50,203,864	5,403,465	10,180,331	6,605,733	3,574,598	-
茨城	12,015,860	5,685,275	4,487,761	1,842,824	8,868,704	5,125,925	3,742,779	-
栃木	3,110,016	502,707	241,529	2,365,780	160,840	160,840	-	-
群馬	1,465,470	291,760	946,573	227,137	225,200	189,624	35,564	12
埼玉	627,006	323,098	163,628	140,280	138,581	93,126	45,455	-
千葉	5,914,964	1,018,998	625,034	4,270,932	30,863	27,190	3,673	-
東京	1,756,720	278,507	1,106,114	372,099	182,277	173,717	8,560	-
神奈川	2,450,410	1,143,307	446,275	860,828	1,300,021	1,024,979	275,042	-
新潟	11,011,942	4,130,442	3,852,743	3,028,757	1,382,356	924,582	457,278	496
富山	2,058,780	1,043,585	477,084	538,111	293,564	200,757	92,807	-
石川	3,433,353	1,990,289	901,393	541,671	43,979	12,306	31,673	-
福井	3,729,417	1,869,882	1,078,504	781,031	1,296,780	933,489	363,291	-
山梨	1,310,544	457,395	588,317	264,832	-	-	-	-
長野	6,060,124	2,542,814	882,091	2,635,219	565,041	518,916	46,125	-
岐阜	3,421,579	1,935,469	725,151	760,959	126,663	95,869	30,794	-
静岡	3,010,581	760,000	195,419	2,055,162	34,894	29,897	4,408	589
愛知	1,243,866	314,324	148,010	781,532	151,494	108,739	42,755	-
三重	11,667,880	4,396,849	5,129,472	2,141,559	1,669,860	1,124,720	545,140	-
滋賀	2,200,808	355,856	900,745	944,207	-	-	-	-
京都	5,194,182	905,504	1,748,704	2,539,974	467	314	153	-
大阪	2,481,989	907,594	566,374	1,008,021	-	-	-	-
兵庫	4,871,649	1,231,061	1,982,763	1,657,825	2,884	1,938	946	-
奈良	2,847,969	893,400	491,093	1,463,476	42,931	28,969	13,962	-
和歌山	7,017,359	3,833,611	1,817,264	1,366,484	1,760,453	1,376,580	383,873	-
鳥取	5,554,252	2,318,879	1,515,509	1,719,864	524,135	349,830	174,305	-
島根	3,858,832	1,760,403	744,368	1,354,061	-	-	-	-
岡山	2,541,797	708,247	231,066	1,602,484	-	-	-	-
広島	8,495,856	3,755,645	2,201,700	2,538,511	1,240,486	718,266	522,220	-
山口	3,295,153	1,748,706	441,782	1,104,665	1,270,492	860,928	-	409,564
徳島	3,422,989	2,032,938	837,447	552,604	635,128	462,169	172,959	-
香川	1,162,238	487,300	257,198	417,740	1,421	955	466	-
愛媛	4,650,839	1,967,032	1,137,561	1,546,246	86,266	69,126	17,140	-
高知	7,791,056	5,113,650	1,371,027	1,306,379	1,702,724	1,466,226	222,755	13,743
福岡	22,318,900	8,191,991	8,081,530	6,045,379	4,274,994	2,942,166	1,327,796	5,032
佐賀	1,478,280	898,168	159,419	420,693	118,537	118,537	-	-
長崎	4,122,248	2,164,540	228,682	1,729,026	43,180	43,180	-	-
熊本	175,276,528	110,378,495	40,043,096	24,854,937	29,506,274	23,561,785	5,728,233	216,256
大分	14,551,451	6,356,904	2,608,939	5,585,608	717,310	542,578	174,732	-
宮崎	11,457,621	6,734,293	2,199,411	2,523,917	667,193	565,615	101,578	-
鹿児島	19,599,222	11,873,730	2,961,167	4,764,325	2,128,508	1,795,051	333,457	-
沖縄	1,183,858	371,517	518,621	293,720	-	-	-	-
合計	996,265,880	629,629,997	225,522,128	141,113,755	164,156,782	128,260,087	35,183,754	712,941

(単位：千円)

(2) 投資主体別資金負担別投資実績								区 分
口 都道府県				ハ 市 町 村				
投 資 額	資 金 負 担 区 分			投 資 額	資 金 負 担 区 分			
	国 費	都道府県費	市 町 村 費		国 費	都道府県費	市 町 村 費	
39,402,386	24,299,250	15,094,001	9,135	15,789,978	8,999,797	17,803	6,772,378	北 海 道
2,304,178	1,462,195	841,983	-	1,069,766	456,392	420	612,954	青 森
79,485,234	66,613,982	12,862,825	8,427	42,624,704	25,598,932	2,403,859	14,621,913	岩 手
170,468,836	142,761,113	27,704,624	3,099	47,726,402	27,398,990	1,632,066	18,695,346	宮 城
3,565,427	1,476,072	2,089,298	57	4,219,927	562,560	115,401	3,541,966	秋 田
2,223,939	1,417,756	806,183	-	803,487	374,580	-	428,907	山 形
51,317,444	37,543,396	13,770,957	3,091	42,638,302	4,379,619	32,858,309	5,400,374	福 島
1,202,878	467,896	734,982	-	1,944,278	91,454	10,000	1,842,824	茨 城
495,883	271,205	222,833	1,845	2,453,293	70,662	18,696	2,363,935	栃 木
983,900	73,182	910,718	-	256,370	28,954	291	227,125	群 馬
254,235	137,217	117,018	-	234,190	92,755	1,155	140,280	埼 玉
1,184,460	600,671	583,789	-	4,699,641	391,137	37,572	4,270,932	千 葉
1,110,153	101,416	1,008,582	155	464,290	3,374	88,972	371,944	東 京
275,064	103,831	171,233	-	875,325	14,497	-	860,828	神 奈 川
5,952,927	2,689,141	3,263,786	-	3,676,659	516,719	131,679	3,028,261	新 潟
928,223	555,525	372,698	-	836,993	287,303	11,579	538,111	富 山
2,395,181	1,532,561	862,620	-	994,193	445,422	7,100	541,671	石 川
1,436,990	730,027	706,963	-	995,647	206,366	8,250	781,031	福 井
967,372	379,055	588,317	-	343,172	78,340	-	264,832	山 梨
1,888,067	1,061,081	826,986	-	3,607,016	962,817	8,980	2,635,219	長 野
1,891,338	1,199,207	692,131	-	1,403,578	640,393	2,226	760,959	岐 阜
464,786	283,720	181,066	-	2,510,901	446,383	9,945	2,054,573	静 岡
253,594	161,261	92,333	-	838,778	44,324	12,922	781,532	愛 知
6,909,489	2,329,176	4,580,313	-	3,088,531	942,953	4,019	2,141,559	三 重
1,130,763	238,362	892,401	-	1,070,045	117,494	8,344	944,207	滋 賀
2,224,441	514,818	1,709,623	-	2,969,274	390,372	38,928	2,539,974	京 都
1,381,265	833,056	530,074	18,135	1,100,724	74,538	36,300	989,886	大 阪
2,387,191	470,702	1,916,489	-	2,481,574	758,421	65,328	1,657,825	兵 庫
1,060,737	597,335	463,402	-	1,744,301	267,096	13,729	1,463,476	奈 良
3,026,790	1,593,399	1,433,391	-	2,230,116	863,632	-	1,366,484	和 歌 山
2,354,993	1,201,139	1,147,512	6,342	2,675,124	767,910	193,692	1,713,522	鳥 取
1,568,425	850,461	717,823	141	2,290,407	909,942	26,545	1,353,920	島 根
516,237	306,294	206,460	3,483	2,025,560	401,953	24,606	1,599,001	岡 山
3,148,715	1,470,694	1,678,021	-	4,106,655	1,566,685	1,459	2,538,511	広 島
991,544	555,159	436,346	39	1,033,117	332,619	5,436	695,062	山 口
1,419,161	754,673	664,488	-	1,368,700	816,096	-	552,604	徳 島
593,867	337,135	256,732	-	566,950	149,210	-	417,740	香 川
2,260,663	1,132,590	1,114,265	13,808	2,303,910	765,316	6,156	1,532,438	愛 媛
2,840,813	1,691,563	1,145,246	4,004	3,247,519	1,955,861	3,026	1,288,632	高 知
9,631,010	2,894,315	6,736,695	-	8,412,896	2,355,510	17,039	6,040,347	福 岡
289,071	135,393	153,678	-	1,070,672	644,238	5,741	420,693	佐 賀
662,865	434,183	228,682	-	3,416,203	1,687,177	-	1,729,026	長 崎
96,086,452	62,502,669	33,581,048	2,735	49,683,802	24,314,041	733,815	24,635,946	熊 本
5,958,781	3,559,966	2,398,815	-	7,875,360	2,254,360	35,392	5,585,608	大 分
4,850,818	2,774,693	2,076,125	-	5,939,610	3,393,985	21,708	2,523,917	宮 崎
7,246,606	4,626,870	2,619,736	-	10,224,108	5,451,809	7,974	4,764,325	鹿 児 島
838,414	334,286	504,128	-	345,444	37,231	14,493	293,720	沖 縄
529,831,606	378,059,691	151,697,419	74,496	302,277,492	123,310,219	38,640,955	140,326,318	合 計



14. 官庁営繕

区分 都道府県名	(1) 資金負担別投資実績				(2) 投資主体別資金負担別投資実績			
	総投資額	資金負担区分			投資額	資金負担区分		
		国費	都道府県費	市町村費		国費	都道府県費	市町村費
北海道	24,605,868	8,776,298	2,525,068	13,304,502	9,252,937	8,235,365	1,017,572	-
青森	15,916,983	502,773	4,165,384	11,248,826	378,233	378,233	-	-
岩手	9,719,125	1,265,856	781,273	7,671,996	1,229,213	1,229,213	-	-
宮城	9,617,860	1,763,453	2,987,708	4,866,699	1,760,167	1,760,167	-	-
秋田	6,519,566	664,219	1,552,750	4,302,597	604,005	604,005	-	-
山形	6,643,243	465,663	367,110	5,810,470	408,030	408,030	-	-
福島	23,624,336	2,347,152	11,826,900	9,450,284	509,175	509,175	-	-
茨城	14,863,054	2,064,884	68,998	12,729,172	2,058,971	2,058,971	-	-
栃木	15,262,563	6,446,334	4,238,106	4,578,123	6,335,175	6,335,175	-	-
群馬	9,049,174	311,676	1,980,997	6,756,501	280,976	280,976	-	-
埼玉	22,576,430	4,136,474	41	18,439,915	3,235,036	3,235,036	-	-
千葉	28,284,564	4,019,569	2,156,279	22,108,716	3,595,432	3,595,432	-	-
東京	128,300,260	76,417,348	33,421,673	18,461,239	76,284,864	76,284,864	-	-
神奈川	55,165,942	13,151,689	8,508,708	33,505,545	11,954,714	11,954,714	-	-
新潟	7,251,253	1,423,715	531,626	5,295,912	1,358,769	1,358,769	-	-
富山	3,525,303	489,757	1,803,215	1,232,331	489,757	489,757	-	-
石川	4,787,485	440,276	1,039,034	3,308,175	418,490	418,490	-	-
福井	6,836,632	242,520	708,016	5,886,096	119,532	119,532	-	-
山梨	5,381,612	810,122	691,474	3,880,016	754,626	754,626	-	-
長野	12,655,529	796,080	625,340	11,234,109	595,745	595,745	-	-
岐阜	9,260,224	529,963	1,459,876	7,270,385	359,444	359,444	-	-
静岡	7,399,717	2,113,603	1,292,696	3,993,418	2,093,771	2,093,771	-	-
愛知	17,130,026	4,850,093	2,230,801	10,049,132	4,623,710	4,623,710	-	-
三重	5,448,964	426,255	527,618	4,495,091	411,023	411,023	-	-
滋賀	8,461,408	1,563,563	766,194	6,131,651	1,546,423	1,546,423	-	-
京都	10,084,742	4,484,085	215,259	5,385,398	4,365,700	4,365,700	-	-
大阪	18,859,186	10,098,314	1,042,167	7,718,705	9,897,268	9,897,268	-	-
兵庫	14,347,367	1,761,066	581,236	12,005,065	1,733,251	1,733,251	-	-
奈良	4,285,634	235,186	215,322	3,835,126	235,186	235,186	-	-
和歌山	9,554,320	6,732,937	171,760	2,649,623	6,695,108	6,695,108	-	-
鳥取	5,336,571	381,409	311,519	4,643,643	322,109	322,109	-	-
島根	6,694,390	886,368	2,122,675	3,685,347	725,656	725,656	-	-
岡山	4,628,994	387,251	551,058	3,690,685	303,153	303,153	-	-
広島	7,990,652	2,510,794	776,617	4,703,241	2,476,680	2,476,680	-	-
山口	9,895,218	556,372	547,159	8,791,687	548,872	548,872	-	-
徳島	3,846,955	918,801	203,767	2,724,387	157,010	157,010	-	-
香川	17,585,246	4,571,834	1,292,535	11,720,877	4,538,114	4,538,114	-	-
愛媛	3,393,416	564,971	240,175	2,588,270	539,078	539,078	-	-
高知	7,763,805	1,008,367	961,596	5,793,842	977,118	977,118	-	-
福岡	16,110,723	5,185,003	758,450	10,167,270	5,109,197	5,109,197	-	-
佐賀	7,044,411	432,298	385,567	6,226,546	414,831	414,831	-	-
長崎	21,134,984	1,800,709	17,645,643	1,688,632	565,157	565,157	-	-
熊本	7,624,159	3,947,666	730,739	2,945,754	3,820,185	3,820,185	-	-
大分	2,781,845	745,521	44,590	1,991,734	730,411	730,411	-	-
宮崎	6,681,347	617,875	1,097,580	4,965,892	327,582	327,582	-	-
鹿児島	6,772,960	1,192,050	48,266	5,532,644	1,090,863	1,090,863	-	-
沖縄	8,948,110	6,134,497	628,547	2,185,066	6,069,138	6,069,138	-	-
合計	659,652,156	191,172,709	116,829,112	351,650,335	182,299,885	181,282,313	1,017,572	-

(単位：千円)

(2) 投資主体別資金負担別投資実績								区 分
口 都道府県				ハ 市 町 村				
投 資 額	資 金 負 担 区 分			投 資 額	資 金 負 担 区 分			
	国 費	都道府県費	市 町 村 費		国 費	都道府県費	市 町 村 費	
1,449,082	1,250	1,447,832	-	13,903,849	539,683	59,664	13,304,502	北 海 道
4,172,374	-	4,163,184	9,190	11,366,376	124,540	2,200	11,239,636	青 森
731,410	-	731,410	-	7,758,502	36,643	49,863	7,671,996	岩 手
2,940,879	-	2,940,879	-	4,916,814	3,286	46,829	4,866,699	宮 城
1,294,339	-	1,294,339	-	4,621,222	60,214	258,411	4,302,597	秋 田
367,110	-	367,110	-	5,868,103	57,633	-	5,810,470	山 形
13,184,201	1,770,620	11,413,581	-	9,930,960	67,357	413,319	9,450,284	福 島
68,998	-	68,998	-	12,735,085	5,913	-	12,729,172	茨 城
4,238,106	-	4,238,106	-	4,689,282	111,159	-	4,578,123	栃 木
1,474,824	-	1,474,824	-	7,293,374	30,700	506,173	6,756,501	群 馬
-	-	-	-	19,341,394	901,438	41	18,439,915	埼 玉
2,155,794	-	2,155,794	-	22,533,338	424,137	485	22,108,716	千 葉
33,340,762	-	33,340,732	30	18,674,634	132,484	80,941	18,461,209	東 京
8,601,940	105,210	8,496,730	-	34,609,288	1,091,765	11,978	33,505,545	神 奈 川
531,626	-	531,626	-	5,360,858	64,946	-	5,295,912	新 潟
1,803,215	-	1,803,215	-	1,232,331	-	-	1,232,331	富 山
1,039,034	-	1,039,034	-	3,329,961	21,786	-	3,308,175	石 川
708,016	-	708,016	-	6,009,084	122,988	-	5,886,096	福 井
691,474	-	691,474	-	3,935,512	55,496	-	3,880,016	山 梨
583,588	10,750	572,838	-	11,476,196	189,585	52,502	11,234,109	長 野
1,485,813	25,937	1,459,876	-	7,414,967	144,582	-	7,270,385	岐 阜
1,268,600	-	1,268,600	-	4,037,346	19,832	24,096	3,993,418	静 岡
2,254,363	23,562	2,230,801	-	10,251,953	202,821	-	10,049,132	愛 知
506,344	-	506,344	-	4,531,597	15,232	21,274	4,495,091	三 重
766,194	-	766,194	-	6,148,791	17,140	-	6,131,651	滋 賀
176,763	-	176,763	-	5,542,279	118,385	38,496	5,385,398	京 都
954,152	22,093	932,059	-	8,007,766	178,953	110,108	7,718,705	大 阪
497,723	-	497,723	-	12,116,393	27,815	83,513	12,005,065	兵 庫
184,190	-	184,190	-	3,866,258	-	31,132	3,835,126	奈 良
183,540	12,312	171,228	-	2,675,672	25,517	532	2,649,623	和 歌 山
311,519	-	311,519	-	4,702,943	59,300	-	4,643,643	鳥 取
1,859,459	-	1,859,459	-	4,109,275	160,712	263,216	3,685,347	島 根
564,894	13,836	551,058	-	3,760,947	70,262	-	3,690,685	岡 山
776,617	-	776,617	-	4,737,355	34,114	-	4,703,241	広 島
547,159	-	547,159	-	8,799,187	7,500	-	8,791,687	山 口
268,760	67,493	201,267	-	3,421,185	694,298	2,500	2,724,387	徳 島
1,225,699	-	1,225,699	-	11,821,433	33,720	66,836	11,720,877	香 川
48,657	-	48,657	-	2,805,681	25,893	191,518	2,588,270	愛 媛
945,012	-	945,012	-	5,841,675	31,249	16,584	5,793,842	高 知
758,450	-	758,450	-	10,243,076	75,806	-	10,167,270	福 岡
393,470	7,903	385,567	-	6,236,110	9,564	-	6,226,546	佐 賀
18,524,569	878,926	17,645,643	-	2,045,258	356,626	-	1,688,632	長 崎
730,739	-	730,739	-	3,073,235	127,481	-	2,945,754	熊 本
44,590	-	44,590	-	2,006,844	15,110	-	1,991,734	大 分
1,097,420	-	1,097,420	-	5,256,345	290,293	160	4,965,892	宮 崎
48,266	-	48,266	-	5,633,831	101,187	-	5,532,644	鹿 児 島
314,593	-	314,593	-	2,564,379	65,359	313,954	2,185,066	沖 縄
116,114,327	2,939,892	113,165,215	9,220	361,237,944	6,950,504	2,646,325	351,641,115	合 計

15. 空港

区分 都道府県名	(1) 資金負担別投資実績				(2) 投資主体別資金負担別投資実績			
	総投資額	資金負担区分			投資額	資金負担区分		
		国費	都道府県費	市町村費		国費	都道府県費	市町村費
北海道	16,819,082	12,867,135	2,911,161	1,040,786	13,018,436	12,059,123	959,313	-
青森	2,137,447	795,404	1,342,043	-	619,418	619,418	-	-
岩手	483,257	182,753	300,504	-	182,753	182,753	-	-
宮城	1,555,930	1,316,237	217,783	21,910	1,534,020	1,316,237	217,783	-
秋田	1,827,609	339,829	1,487,780	-	149,442	149,442	-	-
山形	885,150	166,798	718,352	-	134,206	134,206	-	-
福島	1,591,842	813,755	778,087	-	813,755	813,755	-	-
茨城	1,042,470	969,245	73,225	-	970,185	969,245	940	-
栃木	7,978	7,978	-	-	7,978	7,978	-	-
群馬	-	-	-	-	-	-	-	-
埼玉	3,031,895	3,031,895	-	-	3,031,895	3,031,895	-	-
千葉	3,660,595	3,660,595	-	-	3,660,595	3,660,595	-	-
東京	60,653,143	59,817,430	633,458	202,255	59,817,430	59,817,430	-	-
神奈川	23,784	23,784	-	-	23,784	23,784	-	-
新潟	2,059,352	1,527,383	531,969	-	2,055,384	1,527,383	528,001	-
富山	300,533	44,010	256,523	-	44,010	44,010	-	-
石川	701,371	404,599	246,497	50,275	413,899	402,061	11,838	-
福井	55,560	49,296	6,264	-	49,296	49,296	-	-
山梨	10,451	10,451	-	-	10,451	10,451	-	-
長野	110,741	77,974	32,767	-	76,678	76,678	-	-
岐阜	-	-	-	-	-	-	-	-
静岡	2,442,205	29,039	2,413,166	-	29,039	29,039	-	-
愛知	8,825,671	3,647,970	5,177,701	-	3,590,042	3,590,042	-	-
三重	-	-	-	-	-	-	-	-
滋賀	-	-	-	-	-	-	-	-
京都	49,296	49,296	-	-	49,296	49,296	-	-
大阪	15,226,533	15,211,099	15,434	-	15,226,533	15,211,099	15,434	-
兵庫	2,736,046	1,913,157	726,168	96,721	1,898,553	1,898,553	-	-
奈良	-	-	-	-	-	-	-	-
和歌山	348,815	220,722	128,093	-	215,722	215,722	-	-
鳥取	1,069,852	506,976	562,876	-	90,265	86,278	3,987	-
島根	1,154,026	554,773	599,253	-	554,773	554,773	-	-
岡山	978,576	430,081	548,495	-	195,236	195,236	-	-
広島	899,108	690,543	208,265	300	856,375	690,543	165,832	-
山口	196,780	64,943	131,837	-	64,943	64,943	-	-
徳島	16,834	16,834	-	-	16,834	16,834	-	-
香川	1,591,323	1,327,284	264,039	-	1,591,323	1,327,284	264,039	-
愛媛	1,920,637	1,740,895	179,742	-	1,920,637	1,740,895	179,742	-
高知	409,315	405,219	4,096	-	409,315	405,219	4,096	-
福岡	20,895,559	17,430,811	3,439,099	25,649	20,855,767	17,430,811	3,424,956	-
佐賀	551,865	141,389	410,476	-	7,688	7,688	-	-
長崎	2,266,241	1,877,174	388,812	255	1,648,825	1,516,916	131,909	-
熊本	2,536,146	2,168,521	367,625	-	2,470,717	2,168,521	302,196	-
大分	1,770,293	1,270,080	500,213	-	1,770,293	1,270,080	500,213	-
宮崎	645,536	603,574	41,962	-	629,757	603,574	26,183	-
鹿児島	2,035,555	1,304,179	710,989	20,387	1,118,076	1,052,643	65,433	-
沖縄	47,617,742	44,460,022	3,053,339	104,381	45,574,430	43,607,329	1,967,101	-
合計	213,142,144	182,171,132	29,408,093	1,562,919	187,398,054	178,629,058	8,768,996	-

(単位：千円)

(2) 投資主体別資金負担別投資実績								区 分
口 都道府県				ハ 市町村				
投 資 額	資 金 負 担 区 分			投 資 額	資 金 負 担 区 分			
	国 費	都道府県費	市町村費		国 費	都道府県費	市町村費	
2,317,446	381,154	1,936,292	-	1,483,200	426,858	15,556	1,040,786	北 海 道
1,518,029	175,986	1,342,043	-	-	-	-	-	青 森
300,504	-	300,504	-	-	-	-	-	岩 手
-	-	-	-	21,910	-	-	21,910	宮 城
1,678,167	190,387	1,487,780	-	-	-	-	-	秋 田
750,944	32,592	718,352	-	-	-	-	-	山 形
778,087	-	778,087	-	-	-	-	-	福 島
72,285	-	72,285	-	-	-	-	-	茨 城
-	-	-	-	-	-	-	-	栃 木
-	-	-	-	-	-	-	-	群 馬
-	-	-	-	-	-	-	-	埼 玉
-	-	-	-	-	-	-	-	千 葉
835,713	-	633,458	202,255	-	-	-	-	東 京
-	-	-	-	-	-	-	-	神 奈 川
3,968	-	3,968	-	-	-	-	-	新 潟
256,523	-	256,523	-	-	-	-	-	富 山
237,197	2,538	234,659	-	50,275	-	-	50,275	石 川
6,264	-	6,264	-	-	-	-	-	福 井
-	-	-	-	-	-	-	-	山 梨
34,063	1,296	32,767	-	-	-	-	-	長 野
-	-	-	-	-	-	-	-	岐 阜
2,413,166	-	2,413,166	-	-	-	-	-	静 岡
5,235,629	57,928	5,177,701	-	-	-	-	-	愛 知
-	-	-	-	-	-	-	-	三 重
-	-	-	-	-	-	-	-	滋 賀
-	-	-	-	-	-	-	-	京 都
-	-	-	-	-	-	-	-	大 阪
740,772	14,604	726,168	-	96,721	-	-	96,721	兵 庫
-	-	-	-	-	-	-	-	奈 良
133,093	5,000	128,093	-	-	-	-	-	和 歌 山
979,587	420,698	558,889	-	-	-	-	-	鳥 取
599,253	-	599,253	-	-	-	-	-	島 根
783,340	234,845	548,495	-	-	-	-	-	岡 山
42,733	-	42,433	300	-	-	-	-	広 島
131,837	-	131,837	-	-	-	-	-	山 口
-	-	-	-	-	-	-	-	徳 島
-	-	-	-	-	-	-	-	香 川
-	-	-	-	-	-	-	-	愛 媛
-	-	-	-	-	-	-	-	高 知
-	-	-	-	39,792	-	14,143	25,649	福 岡
544,177	133,701	410,476	-	-	-	-	-	佐 賀
616,830	360,258	256,572	-	586	-	331	255	長 崎
65,429	-	65,429	-	-	-	-	-	熊 本
-	-	-	-	-	-	-	-	大 分
15,779	-	15,779	-	-	-	-	-	宮 崎
897,092	251,536	645,556	-	20,387	-	-	20,387	鹿 児 島
1,929,767	852,599	1,077,168	-	113,545	94	9,070	104,381	沖 縄
23,917,674	3,115,122	20,599,997	202,555	1,826,416	426,952	39,100	1,360,364	合 計

16. 鉄道

区分 都道府県名	(1) 資金負担別投資実績				(2) 投資主体別資金負担別投資実績			
	総投資額	資金負担区分			投資額	資金負担区分		
		国費	都道府県費	市町村費		国費	都道府県費	市町村費
北海道	23,913,408	23,913,408	-	-	23,913,408	23,913,408	-	-
青森	4,665,343	4,665,343	-	-	4,665,343	4,665,343	-	-
岩手	16,730	16,730	-	-	16,730	16,730	-	-
宮城	-	-	-	-	-	-	-	-
秋田	-	-	-	-	-	-	-	-
山形	-	-	-	-	-	-	-	-
福島	-	-	-	-	-	-	-	-
茨城	-	-	-	-	-	-	-	-
栃木	23,866	23,866	-	-	23,866	23,866	-	-
群馬	25,650	8,550	8,550	8,550	25,650	8,550	8,550	8,550
埼玉	-	-	-	-	-	-	-	-
千葉	-	-	-	-	-	-	-	-
東京	1,978,298	1,978,298	-	-	1,978,298	1,978,298	-	-
神奈川	30,607,369	30,607,369	-	-	30,607,369	30,607,369	-	-
新潟	1,514,095	1,514,095	-	-	1,514,095	1,514,095	-	-
富山	3,543,520	3,530,188	6,666	6,666	3,543,520	3,530,188	6,666	6,666
石川	47,429,574	47,403,615	12,980	12,979	47,429,574	47,403,615	12,980	12,979
福井	54,479,431	54,479,431	-	-	54,479,431	54,479,431	-	-
山梨	28,267	28,267	-	-	28,267	28,267	-	-
長野	964,069	962,984	270	815	964,069	962,984	270	815
岐阜	36,127	15,483	10,322	10,322	36,127	15,483	10,322	10,322
静岡	182,832	91,416	49,916	41,500	182,832	91,416	49,916	41,500
愛知	-	-	-	-	-	-	-	-
三重	9,733	4,867	2,433	2,433	9,733	4,867	2,433	2,433
滋賀	-	-	-	-	-	-	-	-
京都	422,336	422,336	-	-	422,336	422,336	-	-
大阪	182,184	182,184	-	-	182,184	182,184	-	-
兵庫	7,500	7,500	-	-	7,500	7,500	-	-
奈良	-	-	-	-	-	-	-	-
和歌山	-	-	-	-	-	-	-	-
鳥取	17,333	17,333	-	-	17,333	17,333	-	-
島根	-	-	-	-	-	-	-	-
岡山	-	-	-	-	-	-	-	-
広島	-	-	-	-	-	-	-	-
山口	-	-	-	-	-	-	-	-
徳島	-	-	-	-	-	-	-	-
香川	59,554	29,777	14,889	14,888	59,554	29,777	14,889	14,888
愛媛	89,236	44,618	22,309	22,309	89,236	44,618	22,309	22,309
高知	-	-	-	-	-	-	-	-
福岡	29,450	29,450	-	-	29,450	29,450	-	-
佐賀	10,931,495	10,928,639	1,428	1,428	10,931,495	10,928,639	1,428	1,428
長崎	36,987,030	36,983,355	1,838	1,837	36,987,030	36,983,355	1,838	1,837
熊本	16,003	16,003	-	-	16,003	16,003	-	-
大分	35,776	35,776	-	-	35,776	35,776	-	-
宮崎	18,889	18,889	-	-	18,889	18,889	-	-
鹿児島	6,536	6,536	-	-	6,536	6,536	-	-
沖縄	-	-	-	-	-	-	-	-
合計	218,221,634	217,966,306	131,601	123,727	218,221,634	217,966,306	131,601	123,727

(単位：千円)

(2) 投資主体別資金負担別投資実績								区 分 都道府県名
口 都道府県				ハ 市町村				
投資額	資金負担区分			投資額	資金負担区分			
	国費	都道府県費	市町村費		国費	都道府県費	市町村費	
-	-	-	-	-	-	-	-	北海道
-	-	-	-	-	-	-	-	青森
-	-	-	-	-	-	-	-	岩手
-	-	-	-	-	-	-	-	宮城
-	-	-	-	-	-	-	-	秋田
-	-	-	-	-	-	-	-	山形
-	-	-	-	-	-	-	-	福島
-	-	-	-	-	-	-	-	茨城
-	-	-	-	-	-	-	-	栃木
-	-	-	-	-	-	-	-	群馬
-	-	-	-	-	-	-	-	埼玉
-	-	-	-	-	-	-	-	千葉
-	-	-	-	-	-	-	-	東京都
-	-	-	-	-	-	-	-	神奈川県
-	-	-	-	-	-	-	-	新潟
-	-	-	-	-	-	-	-	富山
-	-	-	-	-	-	-	-	石川
-	-	-	-	-	-	-	-	福井
-	-	-	-	-	-	-	-	山梨
-	-	-	-	-	-	-	-	長野
-	-	-	-	-	-	-	-	岐阜
-	-	-	-	-	-	-	-	静岡県
-	-	-	-	-	-	-	-	愛知県
-	-	-	-	-	-	-	-	三重
-	-	-	-	-	-	-	-	滋賀
-	-	-	-	-	-	-	-	京都
-	-	-	-	-	-	-	-	大阪
-	-	-	-	-	-	-	-	兵庫県
-	-	-	-	-	-	-	-	奈良
-	-	-	-	-	-	-	-	和歌山
-	-	-	-	-	-	-	-	鳥取
-	-	-	-	-	-	-	-	島根
-	-	-	-	-	-	-	-	岡山
-	-	-	-	-	-	-	-	広島
-	-	-	-	-	-	-	-	山口
-	-	-	-	-	-	-	-	徳島
-	-	-	-	-	-	-	-	香川
-	-	-	-	-	-	-	-	愛媛
-	-	-	-	-	-	-	-	高知
-	-	-	-	-	-	-	-	福岡
-	-	-	-	-	-	-	-	佐賀
-	-	-	-	-	-	-	-	長崎
-	-	-	-	-	-	-	-	熊本
-	-	-	-	-	-	-	-	大分
-	-	-	-	-	-	-	-	宮崎
-	-	-	-	-	-	-	-	鹿児島
-	-	-	-	-	-	-	-	沖縄
-	-	-	-	-	-	-	-	合計

17. その他

区分 都道府県名	(1) 資金負担別投資実績				(2) 投資主体別資金負担別投資実績			
	総投資額	資金負担区分			投資額	資金負担区分		
		国費	都道府県費	市町村費		国費	都道府県費	市町村費
北海道	82,769,256	16,966,289	19,801,340	46,001,627	11,686,836	9,578,871	2,107,965	-
青森	24,582,071	1,968,348	11,418,089	11,195,634	266,756	266,756	-	-
岩手	23,498,067	3,497,015	5,986,381	14,014,671	1,035,728	1,035,728	-	-
宮城	36,067,856	4,024,755	10,218,029	21,825,072	1,484,472	1,484,472	-	-
秋田	23,810,136	2,262,838	9,231,847	12,315,451	988,038	821,133	166,905	-
山形	24,203,957	1,784,264	7,981,587	14,438,106	150,906	150,906	-	-
福島	164,086,546	110,484,909	25,499,598	28,102,039	99,615,990	99,615,990	-	-
茨城	24,452,651	5,002,579	5,922,012	13,528,060	2,423,044	2,423,044	-	-
栃木	23,728,585	1,816,576	10,185,101	11,726,908	546,594	546,594	-	-
群馬	24,513,207	4,534,015	4,395,084	15,584,108	458,603	458,603	-	-
埼玉	44,244,977	4,198,825	16,185,569	23,860,583	879,130	879,130	-	-
千葉	37,279,888	3,302,650	11,411,912	22,565,326	923,281	923,281	-	-
東京	175,141,952	51,138,455	81,949,631	42,053,866	42,047,998	42,047,998	-	-
神奈川	65,037,194	14,337,353	25,770,974	24,928,867	11,996,881	11,996,881	-	-
新潟	43,105,464	8,188,053	10,724,331	24,193,080	5,668,251	5,668,251	-	-
富山	11,130,316	1,311,497	3,055,595	6,763,224	213,979	213,979	-	-
石川	27,044,799	3,075,099	15,160,985	8,808,715	761,155	761,155	-	-
福井	27,301,135	2,296,483	16,806,743	8,197,909	267,536	267,536	-	-
山梨	13,758,718	1,496,917	4,784,416	7,477,385	67,461	67,461	-	-
長野	44,066,706	10,031,202	5,471,389	28,564,115	736,779	736,779	-	-
岐阜	28,703,820	2,427,362	11,999,203	14,277,255	391,770	391,770	-	-
静岡	38,663,393	3,569,271	14,480,375	20,613,747	288,691	288,691	-	-
愛知	62,612,773	6,072,918	22,598,282	33,941,573	1,208,998	1,208,998	-	-
三重	20,944,453	2,191,878	8,538,181	10,214,394	561,943	561,943	-	-
滋賀	15,472,819	1,508,898	4,574,245	9,389,676	141,047	141,047	-	-
京都	26,542,660	2,594,585	9,981,867	13,966,208	456,087	456,087	-	-
大阪	45,418,897	7,857,600	8,522,861	29,038,436	1,306,292	1,306,292	-	-
兵庫	59,282,976	3,410,806	30,756,049	25,116,121	721,983	721,983	-	-
奈良	9,433,013	879,721	2,004,254	6,549,038	103,556	103,556	-	-
和歌山	15,134,326	3,283,745	4,945,336	6,905,245	228,184	228,184	-	-
鳥取	19,343,584	1,482,225	11,909,299	5,952,060	121,693	121,693	-	-
島根	17,405,158	1,245,616	7,217,188	8,942,354	175,755	175,755	-	-
岡山	20,404,894	6,529,073	4,051,087	9,824,734	4,581,945	4,581,945	-	-
広島	25,796,203	3,572,550	7,766,389	14,457,264	2,077,544	2,077,544	-	-
山口	24,142,887	10,860,478	4,038,068	9,244,341	9,307,654	9,307,654	-	-
徳島	16,484,676	1,344,645	9,143,153	5,996,878	274,377	274,377	-	-
香川	10,067,763	1,159,266	1,990,232	6,918,265	442,305	442,305	-	-
愛媛	15,011,386	2,352,552	4,720,493	7,938,341	613,898	613,898	-	-
高知	24,854,994	4,655,058	7,811,566	12,388,370	408,286	408,286	-	-
福岡	39,920,006	5,272,770	10,890,639	23,756,597	1,301,617	1,196,899	104,718	-
佐賀	17,200,611	1,085,759	8,891,117	7,223,735	101,445	101,445	-	-
長崎	50,198,489	13,106,661	26,034,635	11,057,193	9,503,862	9,503,862	-	-
熊本	32,725,235	5,836,971	12,170,406	14,717,858	1,170,348	1,170,348	-	-
大分	19,910,152	2,940,218	8,324,431	8,645,503	643,440	530,569	112,871	-
宮崎	21,289,294	3,193,994	4,870,507	13,224,793	221,133	221,133	-	-
鹿児島	33,248,860	3,409,207	13,213,905	16,625,748	717,220	717,220	-	-
沖縄	47,192,428	18,266,156	13,968,660	14,957,612	4,706,749	4,706,749	-	-
合計	1,697,229,231	371,828,105	577,373,041	748,028,085	223,997,240	221,504,781	2,492,459	-

(単位：千円)

(2) 投資主体別資金負担別投資実績								区 分
口 都道府県				ハ 市 町 村				
投 資 額	資 金 負 担 区 分			投 資 額	資 金 負 担 区 分			
	国 費	都道府県費	市町村費		国 費	都道府県費	市町村費	
18,464,036	2,642,970	15,821,066	-	52,618,384	4,744,448	1,872,309	46,001,627	北 海 道
11,856,338	590,446	11,265,480	412	12,458,977	1,111,146	152,609	11,195,222	青 森
6,854,547	1,325,408	5,529,139	-	15,607,792	1,135,879	457,242	14,014,671	岩 手
10,915,292	1,139,876	9,753,391	22,025	23,668,092	1,400,407	464,638	21,803,047	宮 城
8,967,431	498,091	8,469,340	-	13,854,667	943,614	595,602	12,315,451	秋 田
8,001,901	472,061	7,529,840	-	16,051,150	1,161,297	451,747	14,438,106	山 形
28,283,547	3,567,385	24,716,162	-	36,187,009	7,301,534	783,436	28,102,039	福 島
7,026,716	1,071,356	5,802,047	153,313	15,002,891	1,508,179	119,965	13,374,747	茨 城
10,617,316	634,687	9,979,157	3,472	12,564,675	635,295	205,944	11,723,436	栃 木
4,847,184	697,161	4,150,023	-	19,207,420	3,378,251	245,061	15,584,108	群 馬
18,148,914	2,151,566	15,997,348	-	25,216,933	1,168,129	188,221	23,860,583	埼 玉
11,860,618	740,109	11,120,509	-	24,495,989	1,639,260	291,403	22,565,326	千 葉
81,003,951	3,277,367	77,700,122	26,462	52,090,003	5,813,090	4,249,509	42,027,404	東 京
26,173,679	1,110,744	25,062,935	-	26,866,634	1,229,728	708,039	24,928,867	神 奈 川
11,514,425	878,514	10,567,989	67,922	25,922,788	1,641,288	156,342	24,125,158	新 潟
3,487,908	790,097	2,697,811	-	7,428,429	307,421	357,784	6,763,224	富 山
15,704,257	427,890	15,114,535	161,832	10,579,387	1,886,054	46,450	8,646,883	石 川
17,105,913	595,091	16,137,561	373,261	9,927,686	1,433,856	669,182	7,824,648	福 井
5,195,634	478,152	4,716,826	656	8,495,623	951,304	67,590	7,476,729	山 梨
5,869,253	698,665	5,160,853	9,735	37,460,674	8,595,758	310,536	28,554,380	長 野
12,661,898	876,132	11,770,680	15,086	15,650,152	1,159,460	228,523	14,262,169	岐 阜
13,238,876	772,413	12,466,463	-	25,135,826	2,508,167	2,013,912	20,613,747	静 岡
23,548,730	1,668,623	21,880,107	-	37,855,045	3,195,297	718,175	33,941,573	愛 知
8,559,191	241,366	8,317,825	-	11,823,319	1,388,569	220,356	10,214,394	三 重
5,083,967	656,320	4,427,647	-	10,247,805	711,531	146,598	9,389,676	滋 賀
10,822,344	1,141,994	9,679,494	856	15,264,229	996,504	302,373	13,965,352	京 都
10,954,652	2,516,731	8,437,921	-	33,157,953	4,034,577	84,940	29,038,436	大 阪
31,848,190	1,198,200	30,649,990	-	26,712,803	1,490,623	106,059	25,116,121	兵 庫
2,249,542	270,993	1,978,549	-	7,079,915	505,172	25,705	6,549,038	奈 良
6,543,868	1,715,388	4,746,230	82,250	8,362,274	1,340,173	199,106	6,822,995	和 歌 山
12,088,285	672,876	11,415,409	-	7,133,606	687,656	493,890	5,952,060	鳥 取
7,426,717	340,705	7,083,580	2,432	9,802,686	729,156	133,608	8,939,922	島 根
4,627,834	665,747	3,962,087	-	11,195,115	1,281,381	89,000	9,824,734	岡 山
8,440,388	728,475	7,710,856	1,057	15,278,271	766,531	55,533	14,456,207	広 島
4,946,309	991,789	3,954,520	-	9,888,924	561,035	83,548	9,244,341	山 口
9,333,401	262,131	9,071,270	-	6,876,898	808,137	71,883	5,996,878	徳 島
2,166,305	303,343	1,862,962	-	7,459,153	413,618	127,270	6,918,265	香 川
4,976,294	802,425	4,173,869	-	9,421,194	936,229	546,624	7,938,341	愛 媛
5,975,204	194,745	5,780,459	-	18,471,504	4,052,027	2,031,107	12,388,370	高 知
12,165,211	1,546,674	10,554,098	64,439	26,453,178	2,529,197	231,823	23,692,158	福 岡
9,141,235	355,712	8,704,541	80,982	7,957,931	628,602	186,576	7,142,753	佐 賀
26,375,719	1,164,903	25,210,816	-	14,318,908	2,437,896	823,819	11,057,193	長 崎
13,254,071	1,480,380	11,714,963	58,728	18,300,816	3,186,243	455,443	14,659,130	熊 本
9,796,149	1,797,937	7,998,212	-	9,470,563	611,712	213,348	8,645,503	大 分
5,591,222	806,301	4,784,921	-	15,476,939	2,166,560	85,586	13,224,793	宮 崎
13,797,233	1,913,445	11,838,927	44,861	18,734,407	778,542	1,374,978	16,580,887	鹿 児 島
17,660,150	9,861,011	7,799,139	-	24,825,529	3,698,396	6,169,521	14,957,612	沖 縄
605,171,845	58,734,395	545,267,669	1,169,781	868,060,146	91,588,929	29,612,913	746,858,304	合 計



## Ⅱ. 公営企業

区分 都道府県名	(1) 資金負担別投資実績				(2) 投資主体別資金負担別投資実績			
	総投資額	資金負担区分			投資額	資金負担区分		
		イ 国				国		
		国費	都道府県費	市町村費		国費	都道府県費	市町村費
北海道	152,134,360	18,303,072	4,370,273	129,461,015	-	-	-	-
青森	40,676,207	7,048,000	3,808,701	29,819,506	-	-	-	-
岩手	63,753,250	18,458,250	17,278,094	28,016,906	-	-	-	-
宮城	133,645,302	20,439,360	12,565,572	100,640,370	-	-	-	-
秋田	36,406,983	7,027,544	8,379,162	21,000,277	-	-	-	-
山形	36,176,441	5,876,272	8,915,840	21,384,329	-	-	-	-
福島	69,749,833	11,407,542	8,887,993	49,454,298	-	-	-	-
茨城	102,246,893	14,053,072	28,095,162	60,098,659	-	-	-	-
栃木	38,259,245	5,477,837	3,588,982	29,192,426	-	-	-	-
群馬	55,111,758	7,043,331	4,624,766	43,443,661	-	-	-	-
埼玉	200,568,124	25,223,423	37,424,754	137,919,947	-	-	-	-
千葉	147,667,121	19,531,692	21,104,436	107,030,993	-	-	-	-
東京	534,407,652	61,930,515	439,758,432	32,718,705	-	-	-	-
神奈川	249,886,865	51,489,246	5,546,298	192,851,321	-	-	-	-
新潟	95,544,593	16,754,796	10,172,647	68,617,150	-	-	-	-
富山	42,021,989	8,212,021	3,960,058	29,849,910	-	-	-	-
石川	32,417,971	5,818,155	365,892	26,233,924	-	-	-	-
福井	19,662,858	4,245,333	3,500,589	11,916,936	-	-	-	-
山梨	23,679,622	3,396,017	3,243,188	17,040,417	-	-	-	-
長野	53,660,610	4,880,689	4,763,665	44,016,256	-	-	-	-
岐阜	52,364,828	8,739,258	3,633,599	39,991,971	-	-	-	-
静岡	69,875,109	11,436,016	6,018,767	52,420,326	-	-	-	-
愛知	280,823,251	32,859,218	42,789,072	205,174,961	-	-	-	-
三重	70,094,590	12,598,863	10,071,242	47,424,485	-	-	-	-
滋賀	35,060,575	6,455,934	6,614,118	21,990,523	-	-	-	-
京都	94,318,401	10,670,548	8,812,000	74,835,853	-	-	-	-
大阪	271,008,340	34,098,259	8,226,515	228,683,566	-	-	-	-
兵庫	169,807,715	27,036,879	24,259,559	118,511,277	-	-	-	-
奈良	25,461,577	4,672,485	3,253,799	17,535,293	-	-	-	-
和歌山	31,948,744	4,358,071	1,122,846	26,467,827	-	-	-	-
鳥取	23,178,060	2,701,748	9,987,370	10,488,942	-	-	-	-
島根	29,705,841	3,418,939	4,362,214	21,924,688	-	-	-	-
岡山	61,517,076	9,313,878	5,240,536	46,962,662	-	-	-	-
広島	67,335,579	12,661,359	4,276,533	50,397,687	-	-	-	-
山口	51,737,671	9,717,010	6,809,678	35,210,983	-	-	-	-
徳島	14,864,275	1,827,147	2,757,615	10,279,513	-	-	-	-
香川	40,075,854	4,960,945	5,220,346	29,894,563	-	-	-	-
愛媛	33,741,272	5,217,841	1,059,201	27,464,230	-	-	-	-
高知	21,081,297	4,175,885	1,425,718	15,479,694	-	-	-	-
福岡	161,995,443	33,270,316	4,911,571	123,813,556	-	-	-	-
佐賀	23,835,415	4,370,153	418,765	19,046,497	-	-	-	-
長崎	36,210,281	5,210,345	4,071,588	26,928,348	-	-	-	-
熊本	38,307,521	9,746,267	2,473,817	26,087,437	-	-	-	-
大分	25,083,441	3,858,308	4,050,001	17,175,132	-	-	-	-
宮崎	21,338,062	3,358,283	1,110,339	16,869,440	-	-	-	-
鹿児島	38,870,947	4,790,344	4,260,920	29,819,683	-	-	-	-
沖縄	50,123,599	11,701,782	21,277,615	17,144,202	-	-	-	-
合計	3,967,442,441	599,842,248	828,869,848	2,538,730,345	-	-	-	-

(単位：千円)

(2) 投資主体別資金負担別投資実績								区 分
口 都道府県				ハ 市 町 村				
投 資 額	資 金 負 担 区 分			投 資 額	資 金 負 担 区 分			
	国 費	都道府県費	市町村費		国 費	都道府県費	市町村費	
4,557,771	976,082	3,261,002	320,687	147,576,589	17,326,990	1,109,271	129,140,328	北 海 道
4,740,680	821,579	3,744,170	174,931	35,935,527	6,226,421	64,531	29,644,575	青 森
23,851,785	6,302,253	16,940,596	608,936	39,901,465	12,155,997	337,498	27,407,970	岩 手
9,313,442	1,225,515	6,948,327	1,139,600	124,331,860	19,213,845	5,617,245	99,500,770	宮 城
11,025,984	1,898,448	8,352,724	774,812	25,380,999	5,129,096	26,438	20,225,465	秋 田
8,634,634	637,584	7,659,409	337,641	27,541,807	5,238,688	1,256,431	21,046,688	山 形
8,349,821	1,219,866	6,792,985	336,970	61,400,012	10,187,676	2,095,008	49,117,328	福 島
30,323,042	2,681,090	27,641,952	-	71,923,851	11,371,982	453,210	60,098,659	茨 城
5,254,115	659,996	3,573,590	1,020,529	33,005,130	4,817,841	15,392	28,171,897	栃 木
3,654,164	627,690	2,372,983	653,491	51,457,594	6,415,641	2,251,783	42,790,170	群 馬
65,245,984	14,806,198	36,555,373	13,884,413	135,322,140	10,417,225	869,381	124,035,534	埼 玉
25,085,159	3,938,950	18,291,775	2,854,434	122,581,962	15,592,742	2,812,661	104,176,559	千 葉
496,189,479	58,364,819	437,824,660	-	38,218,173	3,565,696	1,933,772	32,718,705	東 京
32,185,530	22,125,170	5,017,831	5,042,529	217,701,335	29,364,076	528,467	187,808,792	神 奈 川
13,092,173	2,042,247	9,968,633	1,081,293	82,452,420	14,712,549	204,014	67,535,857	新 潟
5,775,535	1,743,854	3,416,252	615,429	36,246,454	6,468,167	543,806	29,234,481	富 山
1,032,450	602,402	227,478	202,570	31,385,521	5,215,753	138,414	26,031,354	石 川
4,167,416	668,572	3,068,881	429,963	15,495,442	3,576,761	431,708	11,486,973	福 井
4,222,006	689,049	3,192,148	340,809	19,457,616	2,706,968	51,040	16,699,608	山 梨
6,220,217	1,150,379	4,599,472	470,366	47,440,393	3,730,310	164,193	43,545,890	長 野
4,166,768	736,320	3,286,475	143,973	48,198,060	8,002,938	347,124	39,847,998	岐 阜
6,776,574	1,167,008	5,609,566	-	63,098,535	10,269,008	409,201	52,420,326	静 岡
49,197,985	5,257,243	40,892,171	3,048,571	231,625,266	27,601,975	1,896,901	202,126,390	愛 知
14,402,778	3,165,695	9,992,147	1,244,936	55,691,812	9,433,168	79,095	46,179,549	三 重
11,874,848	3,630,285	6,584,278	1,660,285	23,185,727	2,825,649	29,840	20,330,238	滋 賀
9,957,190	2,537,364	6,466,386	953,440	84,361,211	8,133,184	2,345,614	73,882,413	京 都
15,124,849	4,406,564	8,099,135	2,619,150	255,883,491	29,691,695	127,380	226,064,416	大 阪
29,711,634	5,234,023	23,753,130	724,481	140,096,081	21,802,856	506,429	117,786,796	兵 庫
5,158,372	1,487,403	3,168,831	502,138	20,303,205	3,185,082	84,968	17,033,155	奈 良
638,034	-	638,034	-	31,310,710	4,358,071	484,812	26,467,827	和 歌 山
9,049,813	74,848	8,951,192	23,773	14,128,247	2,626,900	1,036,178	10,465,169	鳥 取
4,203,798	250,912	3,871,359	81,527	25,502,043	3,168,027	490,855	21,843,161	島 根
6,179,688	853,893	5,156,373	169,422	55,337,388	8,459,985	84,163	46,793,240	岡 山
6,460,908	1,617,867	4,179,228	663,813	60,874,671	11,043,492	97,305	49,733,874	広 島
7,922,766	1,058,317	6,380,373	484,076	43,814,905	8,658,693	429,305	34,726,907	山 口
2,789,698	129,451	2,645,609	14,638	12,074,577	1,697,696	112,006	10,264,875	徳 島
5,327,728	473,194	4,720,597	133,937	34,748,126	4,487,751	499,749	29,760,626	香 川
1,028,899	-	1,028,899	-	32,712,373	5,217,841	30,302	27,464,230	愛 媛
2,132,694	904,152	950,272	278,270	18,948,603	3,271,733	475,446	15,201,424	高 知
11,376,581	3,635,547	4,561,092	3,179,942	150,618,862	29,634,769	350,479	120,633,614	福 岡
278,995	-	278,995	-	23,556,420	4,370,153	139,770	19,046,497	佐 賀
1,794,856	76,880	1,646,694	71,282	34,415,425	5,133,465	2,424,894	26,857,066	長 崎
2,553,700	241,309	2,181,945	130,446	35,753,821	9,504,958	291,872	25,956,991	熊 本
4,015,582	-	4,015,582	-	21,067,859	3,858,308	34,419	17,175,132	大 分
1,082,245	-	1,082,245	-	20,255,817	3,358,283	28,094	16,869,440	宮 崎
2,806,441	-	2,806,441	-	36,064,506	4,790,344	1,454,479	29,819,683	鹿 児 島
25,707,972	4,095,874	20,236,320	1,375,778	24,415,627	7,605,908	1,041,295	15,768,424	沖 縄
1,004,642,783	164,215,892	792,633,610	47,793,281	2,962,799,658	435,626,356	36,236,238	2,490,937,064	合 計

# 1. 水道

区分 都道府県名	(1) 資金負担別投資実績				(2) 投資主体別資金負担別投資実績			
	総投資額	資金負担区分			投資額	資金負担区分		
		国費	都道府県費	市町村費		国費	都道府県費	市町村費
北海道	64,318,970	1,626,355	400,644	62,291,971	-	-	-	-
青森	15,193,069	1,170,862	9,116	14,013,091	-	-	-	-
岩手	21,304,494	2,940,254	47,252	18,316,988	-	-	-	-
宮城	33,172,171	5,552,684	114,857	27,504,630	-	-	-	-
秋田	10,807,237	1,098,695	-	9,708,542	-	-	-	-
山形	10,936,047	782,214	1,217,676	8,936,157	-	-	-	-
福島	28,173,056	2,119,799	128,111	25,925,146	-	-	-	-
茨城	33,215,509	1,160,221	8,195,209	23,860,079	-	-	-	-
栃木	16,838,676	702,799	832,330	15,303,547	-	-	-	-
群馬	16,431,609	1,081,325	123,210	15,227,074	-	-	-	-
埼玉	85,783,194	3,800,922	19,870,217	62,112,055	-	-	-	-
千葉	42,231,765	1,173,591	2,757,055	38,301,119	-	-	-	-
東京	211,488,109	1,972,081	207,093,762	2,422,266	-	-	-	-
神奈川	84,830,690	20,164,879	-	64,665,811	-	-	-	-
新潟	32,553,656	1,492,366	-	31,061,290	-	-	-	-
富山	10,563,228	376,978	41,537	10,144,713	-	-	-	-
石川	11,330,011	884,492	7,864	10,437,655	-	-	-	-
福井	2,983,815	161,638	76,960	2,745,217	-	-	-	-
山梨	9,252,628	519,220	12,235	8,721,173	-	-	-	-
長野	23,497,092	371,301	2,963,930	20,161,861	-	-	-	-
岐阜	21,934,549	412,311	2,965,163	18,557,075	-	-	-	-
静岡	26,604,042	395,287	1,960,226	24,248,529	-	-	-	-
愛知	79,609,830	1,295,023	12,937,381	65,377,426	-	-	-	-
三重	21,208,537	525,510	3,495,282	17,187,745	-	-	-	-
滋賀	10,477,251	154,069	1,259,853	9,063,329	-	-	-	-
京都	34,805,832	913,507	2,648,281	31,244,044	-	-	-	-
大阪	82,124,574	1,893,005	59,840	80,171,729	-	-	-	-
兵庫	48,895,673	946,582	3,610,739	44,338,352	-	-	-	-
奈良	12,110,063	545,007	2,381,093	9,183,963	-	-	-	-
和歌山	12,506,145	777,850	14,706	11,713,589	-	-	-	-
鳥取	5,305,607	354,653	-	4,950,954	-	-	-	-
島根	9,427,369	938,341	190,704	8,298,324	-	-	-	-
岡山	21,995,413	654,579	59,363	21,281,471	-	-	-	-
広島	25,542,345	1,377,804	2,466,780	21,697,761	-	-	-	-
山口	14,927,435	530,670	58,903	14,337,862	-	-	-	-
徳島	5,975,567	324,717	82,454	5,568,396	-	-	-	-
香川	15,762,846	398,654	3,307,270	12,056,922	-	-	-	-
愛媛	15,067,634	920,354	4,753	14,142,527	-	-	-	-
高知	10,807,941	1,194,182	378,769	9,234,990	-	-	-	-
福岡	54,815,993	4,995,122	284,389	49,536,482	-	-	-	-
佐賀	10,011,675	127,783	68,833	9,815,059	-	-	-	-
長崎	18,841,852	2,311,391	385,269	16,145,192	-	-	-	-
熊本	13,157,321	863,234	193,368	12,100,719	-	-	-	-
大分	10,592,969	781,897	34,419	9,776,653	-	-	-	-
宮崎	8,780,728	70,394	1,987	8,708,347	-	-	-	-
鹿児島	18,090,624	2,042,376	50,896	15,997,352	-	-	-	-
沖縄	24,855,406	3,308,180	14,026,349	7,520,877	-	-	-	-
合計	1,399,140,247	78,205,158	296,819,035	1,024,116,054	-	-	-	-

(単位：千円)

(2) 投資主体別資金負担別投資実績								区 分
口 都道府県				ハ 市町村				
投資額	資金負担区分			投資額	資金負担区分			
	国 費	都道府県費	市町村費		国 費	都道府県費	市町村費	都道府県名
-	-	-	-	64,318,970	1,626,355	400,644	62,291,971	北 海 道
-	-	-	-	15,193,069	1,170,862	9,116	14,013,091	青 森
-	-	-	-	21,304,494	2,940,254	47,252	18,316,988	岩 手
-	-	-	-	33,172,171	5,552,684	114,857	27,504,630	宮 城
-	-	-	-	10,807,237	1,098,695	-	9,708,542	秋 田
1,195,476	-	1,195,476	-	9,740,571	782,214	22,200	8,936,157	山 形
-	-	-	-	28,173,056	2,119,799	128,111	25,925,146	福 島
8,577,946	570,718	8,007,228	-	24,637,563	589,503	187,981	23,860,079	茨 城
832,330	-	832,330	-	16,006,346	702,799	-	15,303,547	栃 木
-	-	-	-	16,431,609	1,081,325	123,210	15,227,074	群 馬
22,874,627	3,794,817	19,079,810	-	62,908,567	6,105	790,407	62,112,055	埼 玉
-	-	-	-	42,231,765	1,173,591	2,757,055	38,301,119	千 葉
207,660,725	1,643,432	206,017,293	-	3,827,384	328,649	1,076,469	2,422,266	東 京
19,855,073	19,730,478	-	124,595	64,975,617	434,401	-	64,541,216	神 奈 川
-	-	-	-	32,553,656	1,492,366	-	31,061,290	新 潟
-	-	-	-	10,563,228	376,978	41,537	10,144,713	富 山
-	-	-	-	11,330,011	884,492	7,864	10,437,655	石 川
-	-	-	-	2,983,815	161,638	76,960	2,745,217	福 井
-	-	-	-	9,252,628	519,220	12,235	8,721,173	山 梨
2,894,720	-	2,894,720	-	20,602,372	371,301	69,210	20,161,861	長 野
2,703,039	-	2,703,039	-	19,231,510	412,311	262,124	18,557,075	岐 阜
1,628,031	-	1,628,031	-	24,976,011	395,287	332,195	24,248,529	静 岡
12,824,665	266,618	12,558,047	-	66,785,165	1,028,405	379,334	65,377,426	愛 知
3,441,961	-	3,441,961	-	17,766,576	525,510	53,321	17,187,745	三 重
1,258,988	-	1,258,988	-	9,218,263	154,069	865	9,063,329	滋 賀
2,775,400	190,048	2,585,352	-	32,030,432	723,459	62,929	31,244,044	京 都
-	-	-	-	82,124,574	1,893,005	59,840	80,171,729	大 阪
3,630,023	28,784	3,601,239	-	45,265,650	917,798	9,500	44,338,352	兵 庫
2,342,143	-	2,342,143	-	9,767,920	545,007	38,950	9,183,963	奈 良
-	-	-	-	12,506,145	777,850	14,706	11,713,589	和 歌 山
-	-	-	-	5,305,607	354,653	-	4,950,954	鳥 取
175,613	-	175,613	-	9,251,756	938,341	15,091	8,298,324	島 根
-	-	-	-	21,995,413	654,579	59,363	21,281,471	岡 山
2,907,435	522,792	2,384,643	-	22,634,910	855,012	82,137	21,697,761	広 島
-	-	-	-	14,927,435	530,670	58,903	14,337,862	山 口
-	-	-	-	5,975,567	324,717	82,454	5,568,396	徳 島
3,113,230	-	3,113,230	-	12,649,616	398,654	194,040	12,056,922	香 川
-	-	-	-	15,067,634	920,354	4,753	14,142,527	愛 媛
-	-	-	-	10,807,941	1,194,182	378,769	9,234,990	高 知
-	-	-	-	54,815,993	4,995,122	284,389	49,536,482	福 岡
-	-	-	-	10,011,675	127,783	68,833	9,815,059	佐 賀
-	-	-	-	18,841,852	2,311,391	385,269	16,145,192	長 崎
-	-	-	-	13,157,321	863,234	193,368	12,100,719	熊 本
-	-	-	-	10,592,969	781,897	34,419	9,776,653	大 分
-	-	-	-	8,780,728	70,394	1,987	8,708,347	宮 崎
-	-	-	-	18,090,624	2,042,376	50,896	15,997,352	鹿 児 島
14,017,893	-	14,017,893	-	10,837,513	3,308,180	8,456	7,520,877	沖 縄
314,709,318	26,747,687	287,837,036	124,595	1,084,430,929	51,457,471	8,981,999	1,023,991,459	合 計

## 2. 工業用水道

区分 都道府県名	(1) 資金負担別投資実績				(2) 投資主体別資金負担別投資実績			
	総投資額	資金負担区分			投資額	資金負担区分		
		国費	都道府県費	市町村費		国費	都道府県費	市町村費
北海道	986,819	-	962,372	24,447	-	-	-	-
青森	119,133	-	116,296	2,837	-	-	-	-
岩手	424,578	47,442	371,459	5,677	-	-	-	-
宮城	1,277	-	-	1,277	-	-	-	-
秋田	413,708	-	86,044	327,664	-	-	-	-
山形	222,452	-	133,537	88,915	-	-	-	-
福島	255,821	-	2,192	253,629	-	-	-	-
茨城	5,177,506	477,576	4,431,415	268,515	-	-	-	-
栃木	434,927	-	376,337	58,590	-	-	-	-
群馬	-	-	-	-	-	-	-	-
埼玉	1,021,747	189,248	832,499	-	-	-	-	-
千葉	3,722,847	145,039	3,577,808	-	-	-	-	-
東京	316,108	-	313,894	2,214	-	-	-	-
神奈川	949,252	74,329	-	874,923	-	-	-	-
新潟	1,072,207	57,604	888,068	126,535	-	-	-	-
富山	44,737	-	-	44,737	-	-	-	-
石川	1,178,921	-	-	1,178,921	-	-	-	-
福井	558,868	6,621	519,285	32,962	-	-	-	-
山梨	-	-	-	-	-	-	-	-
長野	-	-	-	-	-	-	-	-
岐阜	19,760	-	19,760	-	-	-	-	-
静岡	2,393,838	166,008	2,189,892	37,938	-	-	-	-
愛知	4,361,950	189,308	3,962,292	210,350	-	-	-	-
三重	4,046,925	168,800	3,871,623	6,502	-	-	-	-
滋賀	118,879	-	118,879	-	-	-	-	-
京都	327,027	36,442	290,585	-	-	-	-	-
大阪	2,366,043	95,427	-	2,270,616	-	-	-	-
兵庫	2,140,874	123,693	537,220	1,479,961	-	-	-	-
奈良	-	-	-	-	-	-	-	-
和歌山	1,429,055	145,113	638,034	645,908	-	-	-	-
鳥取	105,652	-	105,652	-	-	-	-	-
島根	118,914	-	104,494	14,420	-	-	-	-
岡山	1,870,598	-	1,854,355	16,243	-	-	-	-
広島	3,557,162	129,000	1,127,409	2,300,753	-	-	-	-
山口	4,520,573	295,657	4,058,582	166,334	-	-	-	-
徳島	1,119,864	100,176	976,953	42,735	-	-	-	-
香川	719,825	91,136	628,689	-	-	-	-	-
愛媛	1,017,064	-	411,366	605,698	-	-	-	-
高知	22,537	-	22,537	-	-	-	-	-
福岡	2,892,813	183,565	731,463	1,977,785	-	-	-	-
佐賀	267,900	-	82,807	185,093	-	-	-	-
長崎	139,260	-	-	139,260	-	-	-	-
熊本	2,660	-	-	2,660	-	-	-	-
大分	202,900	-	198,202	4,698	-	-	-	-
宮崎	25,039	-	19,718	5,321	-	-	-	-
鹿児島	1,523,718	-	1,488,959	34,759	-	-	-	-
沖縄	-	-	-	-	-	-	-	-
合計	52,211,738	2,722,184	36,050,677	13,438,877	-	-	-	-

(単位：千円)

(2) 投資主体別資金負担別投資実績								区 分
口 都道府県				ハ 市町村				
投 資 額	資金負担区分			投 資 額	資金負担区分			
	国 費	都道府県費	市町村費		国 費	都道府県費	市町村費	都道府県名
962,372	-	962,372	-	24,447	-	-	24,447	北 海 道
116,296	-	116,296	-	2,837	-	-	2,837	青 森
418,901	47,442	371,459	-	5,677	-	-	5,677	岩 手
-	-	-	-	1,277	-	-	1,277	宮 城
86,044	-	86,044	-	327,664	-	-	327,664	秋 田
133,537	-	133,537	-	88,915	-	-	88,915	山 形
-	-	-	-	255,821	-	2,192	253,629	福 島
4,908,991	477,576	4,431,415	-	268,515	-	-	268,515	茨 城
376,337	-	376,337	-	58,590	-	-	58,590	栃 木
-	-	-	-	-	-	-	-	群 馬
1,021,747	189,248	832,499	-	-	-	-	-	埼 玉
3,722,847	145,039	3,577,808	-	-	-	-	-	千 葉
313,894	-	313,894	-	2,214	-	-	2,214	東 京
-	-	-	-	949,252	74,329	-	874,923	神 奈 川
945,672	57,604	888,068	-	126,535	-	-	126,535	新 潟
-	-	-	-	44,737	-	-	44,737	富 山
-	-	-	-	1,178,921	-	-	1,178,921	石 川
509,777	-	509,777	-	49,091	6,621	9,508	32,962	福 井
-	-	-	-	-	-	-	-	山 梨
-	-	-	-	-	-	-	-	長 野
19,760	-	19,760	-	-	-	-	-	岐 阜
2,355,900	166,008	2,189,892	-	37,938	-	-	37,938	静 岡
4,151,600	189,308	3,962,292	-	210,350	-	-	210,350	愛 知
4,040,423	168,800	3,871,623	-	6,502	-	-	6,502	三 重
118,879	-	118,879	-	-	-	-	-	滋 賀
327,027	36,442	290,585	-	-	-	-	-	京 都
-	-	-	-	2,366,043	95,427	-	2,270,616	大 阪
571,275	34,055	537,220	-	1,569,599	89,638	-	1,479,961	兵 庫
-	-	-	-	-	-	-	-	奈 良
638,034	-	638,034	-	791,021	145,113	-	645,908	和 歌 山
105,652	-	105,652	-	-	-	-	-	鳥 取
104,494	-	104,494	-	14,420	-	-	14,420	島 根
1,854,355	-	1,854,355	-	16,243	-	-	16,243	岡 山
1,339,081	-	1,127,409	211,672	2,218,081	129,000	-	2,089,081	広 島
4,354,239	295,657	4,058,582	-	166,334	-	-	166,334	山 口
1,077,129	100,176	976,953	-	42,735	-	-	42,735	徳 島
719,825	91,136	628,689	-	-	-	-	-	香 川
411,366	-	411,366	-	605,698	-	-	605,698	愛 媛
22,537	-	22,537	-	-	-	-	-	高 知
812,428	80,965	731,463	-	2,080,385	102,600	-	1,977,785	福 岡
82,807	-	82,807	-	185,093	-	-	185,093	佐 賀
-	-	-	-	139,260	-	-	139,260	長 崎
-	-	-	-	2,660	-	-	2,660	熊 本
198,202	-	198,202	-	4,698	-	-	4,698	大 分
19,718	-	19,718	-	5,321	-	-	5,321	宮 崎
1,488,959	-	1,488,959	-	34,759	-	-	34,759	鹿 児 島
-	-	-	-	-	-	-	-	沖 縄
38,330,105	2,079,456	36,038,977	211,672	13,881,633	642,728	11,700	13,227,205	合 計

### 3. 軌道

区分 都道府県名	(1) 資金負担別投資実績				(2) 投資主体別資金負担別投資実績			
	総投資額	資金負担区分			投資額	資金負担区分		
		国費	都道府県費	市町村費		国費	都道府県費	市町村費
北海道	2,085,826	78,411	-	2,007,415	-	-	-	-
青森	-	-	-	-	-	-	-	-
岩手	-	-	-	-	-	-	-	-
宮城	-	-	-	-	-	-	-	-
秋田	-	-	-	-	-	-	-	-
山形	-	-	-	-	-	-	-	-
福島	-	-	-	-	-	-	-	-
茨城	-	-	-	-	-	-	-	-
栃木	-	-	-	-	-	-	-	-
群馬	-	-	-	-	-	-	-	-
埼玉	-	-	-	-	-	-	-	-
千葉	-	-	-	-	-	-	-	-
東京都	6,418,273	-	6,418,273	-	-	-	-	-
神奈川	-	-	-	-	-	-	-	-
新潟	-	-	-	-	-	-	-	-
富山	-	-	-	-	-	-	-	-
石川	-	-	-	-	-	-	-	-
福井	-	-	-	-	-	-	-	-
山梨	-	-	-	-	-	-	-	-
長野	-	-	-	-	-	-	-	-
岐阜	-	-	-	-	-	-	-	-
静岡	-	-	-	-	-	-	-	-
愛知	-	-	-	-	-	-	-	-
三重	-	-	-	-	-	-	-	-
滋賀	-	-	-	-	-	-	-	-
京都	-	-	-	-	-	-	-	-
大阪	4,227,681	-	-	4,227,681	-	-	-	-
兵庫	-	-	-	-	-	-	-	-
奈良	-	-	-	-	-	-	-	-
和歌山	-	-	-	-	-	-	-	-
鳥取	-	-	-	-	-	-	-	-
島根	-	-	-	-	-	-	-	-
岡山	-	-	-	-	-	-	-	-
広島	-	-	-	-	-	-	-	-
山口	-	-	-	-	-	-	-	-
徳島	-	-	-	-	-	-	-	-
香川	-	-	-	-	-	-	-	-
愛媛	-	-	-	-	-	-	-	-
高知	-	-	-	-	-	-	-	-
福岡	-	-	-	-	-	-	-	-
佐賀	-	-	-	-	-	-	-	-
長崎	-	-	-	-	-	-	-	-
熊本	384,442	18,797	-	365,645	-	-	-	-
大分	-	-	-	-	-	-	-	-
宮崎	-	-	-	-	-	-	-	-
鹿児島	466,933	63,252	-	403,681	-	-	-	-
沖縄	-	-	-	-	-	-	-	-
合計	13,583,155	160,460	6,418,273	7,004,422	-	-	-	-

(単位：千円)

(2) 投資主体別資金負担別投資実績								区 分
口 都道府県				ハ 市 町 村				
投 資 額	資 金 負 担 区 分			投 資 額	資 金 負 担 区 分			
	国 費	都道府県費	市 町 村 費		国 費	都道府県費	市 町 村 費	
-	-	-	-	2,085,826	78,411	-	2,007,415	北 海 道
-	-	-	-	-	-	-	-	青 森
-	-	-	-	-	-	-	-	岩 手
-	-	-	-	-	-	-	-	宮 城
-	-	-	-	-	-	-	-	秋 田
-	-	-	-	-	-	-	-	山 形
-	-	-	-	-	-	-	-	福 島
-	-	-	-	-	-	-	-	茨 城
-	-	-	-	-	-	-	-	栃 木
-	-	-	-	-	-	-	-	群 馬
-	-	-	-	-	-	-	-	埼 玉
-	-	-	-	-	-	-	-	千 葉
6,418,273	-	6,418,273	-	-	-	-	-	東 京
-	-	-	-	-	-	-	-	神 奈 川
-	-	-	-	-	-	-	-	新 潟
-	-	-	-	-	-	-	-	富 山
-	-	-	-	-	-	-	-	石 川
-	-	-	-	-	-	-	-	福 井
-	-	-	-	-	-	-	-	山 梨
-	-	-	-	-	-	-	-	長 野
-	-	-	-	-	-	-	-	岐 阜
-	-	-	-	-	-	-	-	静 岡
-	-	-	-	-	-	-	-	愛 知
-	-	-	-	-	-	-	-	三 重
-	-	-	-	-	-	-	-	滋 賀
-	-	-	-	-	-	-	-	京 都
-	-	-	-	4,227,681	-	-	4,227,681	大 阪
-	-	-	-	-	-	-	-	兵 庫
-	-	-	-	-	-	-	-	奈 良
-	-	-	-	-	-	-	-	和 歌 山
-	-	-	-	-	-	-	-	鳥 取
-	-	-	-	-	-	-	-	島 根
-	-	-	-	-	-	-	-	岡 山
-	-	-	-	-	-	-	-	広 島
-	-	-	-	-	-	-	-	山 口
-	-	-	-	-	-	-	-	徳 島
-	-	-	-	-	-	-	-	香 川
-	-	-	-	-	-	-	-	愛 媛
-	-	-	-	-	-	-	-	高 知
-	-	-	-	-	-	-	-	福 岡
-	-	-	-	-	-	-	-	佐 賀
-	-	-	-	-	-	-	-	長 崎
-	-	-	-	384,442	18,797	-	365,645	熊 本
-	-	-	-	-	-	-	-	大 分
-	-	-	-	-	-	-	-	宮 崎
-	-	-	-	466,933	63,252	-	403,681	鹿 児 島
-	-	-	-	-	-	-	-	沖 縄
6,418,273	-	6,418,273	-	7,164,882	160,460	-	7,004,422	合 計



#### 4. 自動車運送

区分 都道府県名	(1) 資金負担別投資実績				(2) 投資主体別資金負担別投資実績			
	総投資額	資金負担区分			投資額	資金負担区分		
		国費	都道府県費	市町村費		国	都道府県費	市町村費
北海道	-	-	-	-	-	-	-	-
青森	504,400	-	-	504,400	-	-	-	-
岩手	-	-	-	-	-	-	-	-
宮城	1,442,306	-	2,365	1,439,941	-	-	-	-
秋田	-	-	-	-	-	-	-	-
山形	-	-	-	-	-	-	-	-
福島	-	-	-	-	-	-	-	-
茨城	-	-	-	-	-	-	-	-
栃木	-	-	-	-	-	-	-	-
群馬	-	-	-	-	-	-	-	-
埼玉	-	-	-	-	-	-	-	-
千葉	-	-	-	-	-	-	-	-
東京	5,667,494	1,560	5,624,400	41,534	-	-	-	-
神奈川	3,518,539	-	11,025	3,507,514	-	-	-	-
新潟	-	-	-	-	-	-	-	-
富山	-	-	-	-	-	-	-	-
石川	-	-	-	-	-	-	-	-
福井	-	-	-	-	-	-	-	-
山梨	3,597	-	-	3,597	-	-	-	-
長野	4,130	-	-	4,130	-	-	-	-
岐阜	-	-	-	-	-	-	-	-
静岡	-	-	-	-	-	-	-	-
愛知	2,727,606	24,300	14,743	2,688,563	-	-	-	-
三重	-	-	-	-	-	-	-	-
滋賀	-	-	-	-	-	-	-	-
京都	-	-	-	-	-	-	-	-
大阪	2,016,424	-	-	2,016,424	-	-	-	-
兵庫	1,192,351	-	8,088	1,184,263	-	-	-	-
奈良	-	-	-	-	-	-	-	-
和歌山	-	-	-	-	-	-	-	-
鳥取	-	-	-	-	-	-	-	-
島根	202,927	-	-	202,927	-	-	-	-
岡山	-	-	-	-	-	-	-	-
広島	-	-	-	-	-	-	-	-
山口	124,891	-	-	124,891	-	-	-	-
徳島	20,850	-	382	20,468	-	-	-	-
香川	-	-	-	-	-	-	-	-
愛媛	-	-	-	-	-	-	-	-
高知	-	-	-	-	-	-	-	-
福岡	192,636	1,400	1,901	189,335	-	-	-	-
佐賀	209,745	9,093	10,494	190,158	-	-	-	-
長崎	920,040	-	727,957	192,083	-	-	-	-
熊本	-	-	-	-	-	-	-	-
大分	-	-	-	-	-	-	-	-
宮崎	-	-	-	-	-	-	-	-
鹿児島	612,213	25,575	1,873	584,765	-	-	-	-
沖縄	-	-	-	-	-	-	-	-
合計	19,360,149	61,928	6,403,228	12,894,993	-	-	-	-

(単位：千円)

(2) 投資主体別資金負担別投資実績								区 分
口 都道府県				ハ 市 町 村				
投 資 額	資 金 負 担 区 分			投 資 額	資 金 負 担 区 分			
	国 費	都道府県費	市町村費		国 費	都道府県費	市町村費	
-	-	-	-	-	-	-	-	北 海 道
-	-	-	-	504,400	-	-	504,400	青 森
-	-	-	-	-	-	-	-	岩 手
-	-	-	-	1,442,306	-	2,365	1,439,941	宮 城
-	-	-	-	-	-	-	-	秋 田
-	-	-	-	-	-	-	-	山 形
-	-	-	-	-	-	-	-	福 島
-	-	-	-	-	-	-	-	茨 城
-	-	-	-	-	-	-	-	栃 木
-	-	-	-	-	-	-	-	群 馬
-	-	-	-	-	-	-	-	埼 玉
-	-	-	-	-	-	-	-	千 葉
5,625,844	1,560	5,624,284	-	41,650	-	116	41,534	東 京
-	-	-	-	3,518,539	-	11,025	3,507,514	神 奈 川
-	-	-	-	-	-	-	-	新 潟
-	-	-	-	-	-	-	-	富 山
-	-	-	-	-	-	-	-	石 川
-	-	-	-	-	-	-	-	福 井
-	-	-	-	3,597	-	-	3,597	山 梨
-	-	-	-	4,130	-	-	4,130	長 野
-	-	-	-	-	-	-	-	岐 阜
-	-	-	-	-	-	-	-	静 岡
-	-	-	-	2,727,606	24,300	14,743	2,688,563	愛 知
-	-	-	-	-	-	-	-	三 重
-	-	-	-	-	-	-	-	滋 賀
-	-	-	-	-	-	-	-	京 都
-	-	-	-	2,016,424	-	-	2,016,424	大 阪
-	-	-	-	1,192,351	-	8,088	1,184,263	兵 庫
-	-	-	-	-	-	-	-	奈 良
-	-	-	-	-	-	-	-	和 歌 山
-	-	-	-	-	-	-	-	鳥 取
-	-	-	-	202,927	-	-	202,927	島 根
-	-	-	-	-	-	-	-	岡 山
-	-	-	-	-	-	-	-	広 島
-	-	-	-	124,891	-	-	124,891	山 口
-	-	-	-	20,850	-	382	20,468	徳 島
-	-	-	-	-	-	-	-	香 川
-	-	-	-	-	-	-	-	愛 媛
-	-	-	-	-	-	-	-	高 知
-	-	-	-	192,636	1,400	1,901	189,335	福 岡
-	-	-	-	209,745	9,093	10,494	190,158	佐 賀
726,860	-	726,860	-	193,180	-	1,097	192,083	長 崎
-	-	-	-	-	-	-	-	熊 本
-	-	-	-	-	-	-	-	大 分
-	-	-	-	-	-	-	-	宮 崎
-	-	-	-	612,213	25,575	1,873	584,765	鹿 児 島
-	-	-	-	-	-	-	-	沖 縄
6,352,704	1,560	6,351,144	-	13,007,445	60,368	52,084	12,894,993	合 計

5. 地下鉄

区分 都道府県名	(1) 資金負担別投資実績				(2) 投資主体別資金負担別投資実績			
	総投資額	資金負担区分			投資額	資金負担区分		
		国費	都道府県費	市町村費		国費	都道府県費	市町村費
北海道	12,138,965	135,292	-	12,003,673	-	-	-	-
青森	-	-	-	-	-	-	-	-
岩手	-	-	-	-	-	-	-	-
宮城	6,360,428	166,383	-	6,194,045	-	-	-	-
秋田	-	-	-	-	-	-	-	-
山形	-	-	-	-	-	-	-	-
福島	-	-	-	-	-	-	-	-
茨城	-	-	-	-	-	-	-	-
栃木	-	-	-	-	-	-	-	-
群馬	-	-	-	-	-	-	-	-
埼玉	-	-	-	-	-	-	-	-
千葉	-	-	-	-	-	-	-	-
東京	28,954,022	1,355,677	27,598,345	-	-	-	-	-
神奈川	19,079,445	920,005	-	18,159,440	-	-	-	-
新潟	-	-	-	-	-	-	-	-
富山	-	-	-	-	-	-	-	-
石川	-	-	-	-	-	-	-	-
福井	-	-	-	-	-	-	-	-
山梨	-	-	-	-	-	-	-	-
長野	-	-	-	-	-	-	-	-
岐阜	-	-	-	-	-	-	-	-
静岡	-	-	-	-	-	-	-	-
愛知	17,253,895	468,662	30,000	16,755,233	-	-	-	-
三重	-	-	-	-	-	-	-	-
滋賀	-	-	-	-	-	-	-	-
京都	6,960,327	26,212	-	6,934,115	-	-	-	-
大阪	57,098,463	1,026,009	10,000	56,062,454	-	-	-	-
兵庫	5,765,946	197,862	-	5,568,084	-	-	-	-
奈良	-	-	-	-	-	-	-	-
和歌山	-	-	-	-	-	-	-	-
鳥取	-	-	-	-	-	-	-	-
島根	-	-	-	-	-	-	-	-
岡山	-	-	-	-	-	-	-	-
広島	-	-	-	-	-	-	-	-
山口	-	-	-	-	-	-	-	-
徳島	-	-	-	-	-	-	-	-
香川	-	-	-	-	-	-	-	-
愛媛	-	-	-	-	-	-	-	-
高知	-	-	-	-	-	-	-	-
福岡	12,315,130	1,018,883	-	11,296,247	-	-	-	-
佐賀	-	-	-	-	-	-	-	-
長崎	-	-	-	-	-	-	-	-
熊本	-	-	-	-	-	-	-	-
大分	-	-	-	-	-	-	-	-
宮崎	-	-	-	-	-	-	-	-
鹿児島	-	-	-	-	-	-	-	-
沖縄	-	-	-	-	-	-	-	-
合計	165,926,621	5,314,985	27,638,345	132,973,291	-	-	-	-

(単位：千円)

(2) 投資主体別資金負担別投資実績								区 分
口 都道府県				ハ 市 町 村				
投 資 額	資 金 負 担 区 分			投 資 額	資 金 負 担 区 分			
	国 費	都道府県費	市 町 村 費		国 費	都道府県費	市 町 村 費	
-	-	-	-	12,138,965	135,292	-	12,003,673	北 海 道
-	-	-	-	-	-	-	-	青 森
-	-	-	-	-	-	-	-	岩 手
-	-	-	-	6,360,428	166,383	-	6,194,045	宮 城
-	-	-	-	-	-	-	-	秋 田
-	-	-	-	-	-	-	-	山 形
-	-	-	-	-	-	-	-	福 島
-	-	-	-	-	-	-	-	茨 城
-	-	-	-	-	-	-	-	栃 木
-	-	-	-	-	-	-	-	群 馬
-	-	-	-	-	-	-	-	埼 玉
-	-	-	-	-	-	-	-	千 葉
28,954,022	1,355,677	27,598,345	-	-	-	-	-	東 京
-	-	-	-	19,079,445	920,005	-	18,159,440	神 奈 川
-	-	-	-	-	-	-	-	新 潟
-	-	-	-	-	-	-	-	富 山
-	-	-	-	-	-	-	-	石 川
-	-	-	-	-	-	-	-	福 井
-	-	-	-	-	-	-	-	山 梨
-	-	-	-	-	-	-	-	長 野
-	-	-	-	-	-	-	-	岐 阜
-	-	-	-	-	-	-	-	静 岡
-	-	-	-	17,253,895	468,662	30,000	16,755,233	愛 知
-	-	-	-	-	-	-	-	三 重
-	-	-	-	-	-	-	-	滋 賀
-	-	-	-	6,960,327	26,212	-	6,934,115	京 都
-	-	-	-	57,098,463	1,026,009	10,000	56,062,454	大 阪
-	-	-	-	5,765,946	197,862	-	5,568,084	兵 庫
-	-	-	-	-	-	-	-	奈 良
-	-	-	-	-	-	-	-	和 歌 山
-	-	-	-	-	-	-	-	鳥 取
-	-	-	-	-	-	-	-	島 根
-	-	-	-	-	-	-	-	岡 山
-	-	-	-	-	-	-	-	広 島
-	-	-	-	-	-	-	-	山 口
-	-	-	-	-	-	-	-	徳 島
-	-	-	-	-	-	-	-	香 川
-	-	-	-	-	-	-	-	愛 媛
-	-	-	-	-	-	-	-	高 知
-	-	-	-	12,315,130	1,018,883	-	11,296,247	福 岡
-	-	-	-	-	-	-	-	佐 賀
-	-	-	-	-	-	-	-	長 崎
-	-	-	-	-	-	-	-	熊 本
-	-	-	-	-	-	-	-	大 分
-	-	-	-	-	-	-	-	宮 崎
-	-	-	-	-	-	-	-	鹿 児 島
-	-	-	-	-	-	-	-	沖 縄
28,954,022	1,355,677	27,598,345	-	136,972,599	3,959,308	40,000	132,973,291	合 計

6. 船舶

区分 都道府県名	(1) 資金負担別投資実績				(2) 投資主体別資金負担別投資実績			
	総投資額	資金負担区分			投資額	資金負担区分		
		国費	都道府県費	市町村費		国費	都道府県費	市町村費
北海道	-	-	-	-	-	-	-	-
青森	-	-	-	-	-	-	-	-
岩手	-	-	-	-	-	-	-	-
宮城	140,672	12,950	-	127,722	-	-	-	-
秋田	-	-	-	-	-	-	-	-
山形	35,593	-	-	35,593	-	-	-	-
福島	-	-	-	-	-	-	-	-
茨城	-	-	-	-	-	-	-	-
栃木	-	-	-	-	-	-	-	-
群馬	-	-	-	-	-	-	-	-
埼玉	-	-	-	-	-	-	-	-
千葉	-	-	-	-	-	-	-	-
東京	-	-	-	-	-	-	-	-
神奈川	-	-	-	-	-	-	-	-
新潟	-	-	-	-	-	-	-	-
富山	-	-	-	-	-	-	-	-
石川	-	-	-	-	-	-	-	-
福井	-	-	-	-	-	-	-	-
山梨	-	-	-	-	-	-	-	-
長野	-	-	-	-	-	-	-	-
岐阜	-	-	-	-	-	-	-	-
静岡	-	-	-	-	-	-	-	-
愛知	-	-	-	-	-	-	-	-
三重	91,483	-	-	91,483	-	-	-	-
滋賀	-	-	-	-	-	-	-	-
京都	-	-	-	-	-	-	-	-
大阪	-	-	-	-	-	-	-	-
兵庫	-	-	-	-	-	-	-	-
奈良	-	-	-	-	-	-	-	-
和歌山	-	-	-	-	-	-	-	-
鳥取	-	-	-	-	-	-	-	-
島根	-	-	-	-	-	-	-	-
岡山	-	-	-	-	-	-	-	-
広島	13,087	8,564	-	4,523	-	-	-	-
山口	83,046	-	-	83,046	-	-	-	-
徳島	-	-	-	-	-	-	-	-
香川	36,520	-	-	36,520	-	-	-	-
愛媛	59,662	-	-	59,662	-	-	-	-
高知	2,721	208	175	2,338	-	-	-	-
福岡	905,905	27,304	-	878,601	-	-	-	-
佐賀	-	-	-	-	-	-	-	-
長崎	372,357	30,631	-	341,726	-	-	-	-
熊本	-	-	-	-	-	-	-	-
大分	44,163	-	-	44,163	-	-	-	-
宮崎	-	-	-	-	-	-	-	-
鹿児島	3,085,544	242,357	209,811	2,633,376	-	-	-	-
沖縄	164,779	-	-	164,779	-	-	-	-
合計	5,035,532	322,014	209,986	4,503,532	-	-	-	-

(単位：千円)

(2) 投資主体別資金負担別投資実績								区 分
口 都道府県				ハ 市町村				
投資額	資金負担区分			投資額	資金負担区分			
	国費	都道府県費	市町村費		国費	都道府県費	市町村費	
-	-	-	-	-	-	-	-	北海道
-	-	-	-	-	-	-	-	青森
-	-	-	-	-	-	-	-	岩手
-	-	-	-	140,672	12,950	-	127,722	宮城
-	-	-	-	-	-	-	-	秋田
-	-	-	-	35,593	-	-	35,593	山形
-	-	-	-	-	-	-	-	福島
-	-	-	-	-	-	-	-	茨城
-	-	-	-	-	-	-	-	栃木
-	-	-	-	-	-	-	-	群馬
-	-	-	-	-	-	-	-	埼玉
-	-	-	-	-	-	-	-	千葉
-	-	-	-	-	-	-	-	東京
-	-	-	-	-	-	-	-	神奈川
-	-	-	-	-	-	-	-	新潟
-	-	-	-	-	-	-	-	富山
-	-	-	-	-	-	-	-	石川
-	-	-	-	-	-	-	-	福井
-	-	-	-	-	-	-	-	山梨
-	-	-	-	-	-	-	-	長野
-	-	-	-	-	-	-	-	岐阜
-	-	-	-	-	-	-	-	静岡
-	-	-	-	-	-	-	-	愛知
-	-	-	-	91,483	-	-	91,483	三重
-	-	-	-	-	-	-	-	滋賀
-	-	-	-	-	-	-	-	京都
-	-	-	-	-	-	-	-	大阪
-	-	-	-	-	-	-	-	兵庫
-	-	-	-	-	-	-	-	奈良
-	-	-	-	-	-	-	-	和歌山
-	-	-	-	-	-	-	-	鳥取
-	-	-	-	-	-	-	-	島根
-	-	-	-	-	-	-	-	岡山
-	-	-	-	13,087	8,564	-	4,523	広島
-	-	-	-	83,046	-	-	83,046	山口
-	-	-	-	-	-	-	-	徳島
-	-	-	-	36,520	-	-	36,520	香川
-	-	-	-	59,662	-	-	59,662	愛媛
-	-	-	-	2,721	208	175	2,338	高知
-	-	-	-	905,905	27,304	-	878,601	福岡
-	-	-	-	-	-	-	-	佐賀
-	-	-	-	372,357	30,631	-	341,726	長崎
-	-	-	-	-	-	-	-	熊本
-	-	-	-	44,163	-	-	44,163	大分
-	-	-	-	-	-	-	-	宮崎
-	-	-	-	3,085,544	242,357	209,811	2,633,376	鹿児島
-	-	-	-	164,779	-	-	164,779	沖縄
-	-	-	-	5,035,532	322,014	209,986	4,503,532	合計

7. 電気

区分 都道府県名	(1) 資金負担別投資実績				(2) 投資主体別資金負担別投資実績			
	総投資額	資金負担区分			投資額	資金負担区分		
		国費	都道府県費	市町村費		国費	都道府県費	市町村費
北海道	1,184,362	-	1,096,453	87,909	-	-	-	-
青森	-	-	-	-	-	-	-	-
岩手	5,785,696	-	5,785,440	256	-	-	-	-
宮城	-	-	-	-	-	-	-	-
秋田	2,382,708	7,664	2,375,044	-	-	-	-	-
山形	2,006,743	-	1,977,400	29,343	-	-	-	-
福島	-	-	-	-	-	-	-	-
茨城	-	-	-	-	-	-	-	-
栃木	623,348	-	623,348	-	-	-	-	-
群馬	225,850	-	-	225,850	-	-	-	-
埼玉	-	-	-	-	-	-	-	-
千葉	1,817	-	-	1,817	-	-	-	-
東京	450,463	-	450,463	-	-	-	-	-
神奈川	5,725,904	-	4,930,934	794,970	-	-	-	-
新潟	2,716,977	-	2,700,792	16,185	-	-	-	-
富山	-	-	-	-	-	-	-	-
石川	339,187	-	-	339,187	-	-	-	-
福井	-	-	-	-	-	-	-	-
山梨	2,728,309	5,657	2,722,652	-	-	-	-	-
長野	963,642	-	963,642	-	-	-	-	-
岐阜	615	-	-	615	-	-	-	-
静岡	210,176	-	62,287	147,889	-	-	-	-
愛知	3,186	-	-	3,186	-	-	-	-
三重	993,657	-	993,657	-	-	-	-	-
滋賀	-	-	-	-	-	-	-	-
京都	134,202	-	134,202	-	-	-	-	-
大阪	6,458	-	-	6,458	-	-	-	-
兵庫	572	-	-	572	-	-	-	-
奈良	-	-	-	-	-	-	-	-
和歌山	-	-	-	-	-	-	-	-
鳥取	1,016,038	-	853,431	162,607	-	-	-	-
島根	1,732,064	-	1,225,517	506,547	-	-	-	-
岡山	786,536	-	786,506	30	-	-	-	-
広島	-	-	-	-	-	-	-	-
山口	902,500	12,263	552,489	337,748	-	-	-	-
徳島	144	-	-	144	-	-	-	-
香川	-	-	-	-	-	-	-	-
愛媛	633,787	-	617,533	16,254	-	-	-	-
高知	638,656	-	627,871	10,785	-	-	-	-
福岡	251,071	-	251,071	-	-	-	-	-
佐賀	-	-	-	-	-	-	-	-
長崎	318	-	-	318	-	-	-	-
熊本	1,505,284	-	1,505,284	-	-	-	-	-
大分	1,272,432	-	1,271,383	1,049	-	-	-	-
宮崎	1,237,972	-	1,054,342	183,630	-	-	-	-
鹿児島	569	-	-	569	-	-	-	-
沖縄	-	-	-	-	-	-	-	-
合計	36,461,243	25,584	33,561,741	2,873,918	-	-	-	-

(単位：千円)

(2) 投資主体別資金負担別投資実績								区 分
口 都道府県				ハ 市町村				
投 資 額	資 金 負 担 区 分			投 資 額	資 金 負 担 区 分			
	国 費	都道府県費	市町村費		国 費	都道府県費	市町村費	
1,096,453	-	1,096,453	-	87,909	-	-	87,909	北 海 道
-	-	-	-	-	-	-	-	青 森
5,785,440	-	5,785,440	-	256	-	-	256	岩 手 城
-	-	-	-	-	-	-	-	宮 城
2,382,708	7,664	2,375,044	-	-	-	-	-	秋 田
1,977,400	-	1,977,400	-	29,343	-	-	29,343	山 形
-	-	-	-	-	-	-	-	福 島
-	-	-	-	-	-	-	-	茨 城
623,348	-	623,348	-	-	-	-	-	栃 木
-	-	-	-	225,850	-	-	225,850	群 馬
-	-	-	-	-	-	-	-	埼 玉
-	-	-	-	1,817	-	-	1,817	千 葉
450,463	-	450,463	-	-	-	-	-	東 京
5,717,294	-	4,930,934	786,360	8,610	-	-	8,610	神 奈 川
2,700,792	-	2,700,792	-	16,185	-	-	16,185	新 潟
-	-	-	-	-	-	-	-	富 山
-	-	-	-	339,187	-	-	339,187	石 川
-	-	-	-	-	-	-	-	福 井
2,728,309	5,657	2,722,652	-	-	-	-	-	山 梨
963,642	-	963,642	-	-	-	-	-	長 野
-	-	-	-	615	-	-	615	岐 阜
-	-	-	-	210,176	-	62,287	147,889	静 岡
-	-	-	-	3,186	-	-	3,186	愛 知
993,657	-	993,657	-	-	-	-	-	三 重
-	-	-	-	-	-	-	-	滋 賀
134,202	-	134,202	-	-	-	-	-	京 都
-	-	-	-	6,458	-	-	6,458	大 阪
-	-	-	-	572	-	-	572	兵 庫
-	-	-	-	-	-	-	-	奈 良
-	-	-	-	-	-	-	-	和 歌 山
853,431	-	853,431	-	162,607	-	-	162,607	鳥 取
1,225,517	-	1,225,517	-	506,547	-	-	506,547	島 根
786,506	-	786,506	-	30	-	-	30	岡 山
-	-	-	-	-	-	-	-	広 島
564,752	12,263	552,489	-	337,748	-	-	337,748	山 口
-	-	-	-	144	-	-	144	徳 島
-	-	-	-	-	-	-	-	香 川
617,533	-	617,533	-	16,254	-	-	16,254	愛 媛
627,871	-	627,871	-	10,785	-	-	10,785	高 知
251,071	-	251,071	-	-	-	-	-	福 岡
-	-	-	-	-	-	-	-	佐 賀
-	-	-	-	318	-	-	318	長 崎
1,505,284	-	1,505,284	-	-	-	-	-	熊 本
1,271,383	-	1,271,383	-	1,049	-	-	1,049	大 分
1,054,342	-	1,054,342	-	183,630	-	-	183,630	宮 崎
-	-	-	-	569	-	-	569	鹿 児 島
-	-	-	-	-	-	-	-	沖 縄
34,311,398	25,584	33,499,454	786,360	2,149,845	-	62,287	2,087,558	合 計



8. ガス

区分 都道府県名	(1) 資金負担別投資実績			(2) 投資主体別資金負担別投資実績			
	総投資額	資金負担区分		投資額	イ 国		
		国費	都道府県費		市町村費	国費	都道府県費
北海道	36,158	-	-	36,158	-	-	-
青森	-	-	-	-	-	-	-
岩手	-	-	-	-	-	-	-
宮城	4,249,592	-	-	4,249,592	-	-	-
秋田	479,642	-	-	479,642	-	-	-
山形	97,700	-	-	97,700	-	-	-
福島	-	-	-	-	-	-	-
茨城	-	-	-	-	-	-	-
栃木	-	-	-	-	-	-	-
群馬	27,537	-	-	27,537	-	-	-
埼玉	-	-	-	-	-	-	-
千葉	1,715,116	-	-	1,715,116	-	-	-
東京	-	-	-	-	-	-	-
神奈川	-	-	-	-	-	-	-
新潟	2,999,155	-	-	2,999,155	-	-	-
富山	-	-	-	-	-	-	-
石川	1,022,939	-	-	1,022,939	-	-	-
福井	304,100	-	-	304,100	-	-	-
山梨	-	-	-	-	-	-	-
長野	-	-	-	-	-	-	-
岐阜	-	-	-	-	-	-	-
静岡	-	-	-	-	-	-	-
愛知	-	-	-	-	-	-	-
三重	-	-	-	-	-	-	-
滋賀	1,719,906	-	-	1,719,906	-	-	-
京都	-	-	-	-	-	-	-
大阪	-	-	-	-	-	-	-
兵庫	-	-	-	-	-	-	-
奈良	-	-	-	-	-	-	-
和歌山	-	-	-	-	-	-	-
鳥取	-	-	-	-	-	-	-
島根	207,231	-	-	207,231	-	-	-
岡山	-	-	-	-	-	-	-
広島	-	-	-	-	-	-	-
山口	-	-	-	-	-	-	-
徳島	-	-	-	-	-	-	-
香川	-	-	-	-	-	-	-
愛媛	-	-	-	-	-	-	-
高知	-	-	-	-	-	-	-
福岡	-	-	-	-	-	-	-
佐賀	-	-	-	-	-	-	-
長崎	-	-	-	-	-	-	-
熊本	-	-	-	-	-	-	-
大分	-	-	-	-	-	-	-
宮崎	-	-	-	-	-	-	-
鹿児島	-	-	-	-	-	-	-
沖縄	-	-	-	-	-	-	-
合計	12,859,076	-	-	12,859,076	-	-	-

(単位：千円)

(2) 投資主体別資金負担別投資実績								区 分
口 都道府県				ハ 市町村				
投資額	資金負担区分			投資額	資金負担区分			
	国費	都道府県費	市町村費		国費	都道府県費	市町村費	都道府県名
-	-	-	-	36,158	-	-	36,158	北海道
-	-	-	-	-	-	-	-	青森
-	-	-	-	-	-	-	-	岩手
-	-	-	-	4,249,592	-	-	4,249,592	宮城
-	-	-	-	479,642	-	-	479,642	秋田
-	-	-	-	97,700	-	-	97,700	山形
-	-	-	-	-	-	-	-	福島
-	-	-	-	-	-	-	-	茨城
-	-	-	-	-	-	-	-	栃木
-	-	-	-	27,537	-	-	27,537	群馬
-	-	-	-	-	-	-	-	埼玉
-	-	-	-	1,715,116	-	-	1,715,116	千葉
-	-	-	-	-	-	-	-	東京
-	-	-	-	-	-	-	-	神奈川
-	-	-	-	2,999,155	-	-	2,999,155	新潟
-	-	-	-	-	-	-	-	富山
-	-	-	-	1,022,939	-	-	1,022,939	石川
-	-	-	-	304,100	-	-	304,100	福井
-	-	-	-	-	-	-	-	山梨
-	-	-	-	-	-	-	-	長野
-	-	-	-	-	-	-	-	岐阜
-	-	-	-	-	-	-	-	静岡
-	-	-	-	-	-	-	-	岡崎
-	-	-	-	-	-	-	-	愛知
-	-	-	-	-	-	-	-	三重
-	-	-	-	1,719,906	-	-	1,719,906	滋賀
-	-	-	-	-	-	-	-	京都
-	-	-	-	-	-	-	-	大阪
-	-	-	-	-	-	-	-	兵庫
-	-	-	-	-	-	-	-	奈良
-	-	-	-	-	-	-	-	和歌山
-	-	-	-	-	-	-	-	鳥取
-	-	-	-	207,231	-	-	207,231	島根
-	-	-	-	-	-	-	-	岡山
-	-	-	-	-	-	-	-	山梨
-	-	-	-	-	-	-	-	山口
-	-	-	-	-	-	-	-	徳島
-	-	-	-	-	-	-	-	香川
-	-	-	-	-	-	-	-	愛媛
-	-	-	-	-	-	-	-	高知
-	-	-	-	-	-	-	-	福岡
-	-	-	-	-	-	-	-	佐賀
-	-	-	-	-	-	-	-	長崎
-	-	-	-	-	-	-	-	熊本
-	-	-	-	-	-	-	-	大分
-	-	-	-	-	-	-	-	宮崎
-	-	-	-	-	-	-	-	鹿児島
-	-	-	-	-	-	-	-	沖縄
-	-	-	-	12,859,076	-	-	12,859,076	合計

## 9. 港湾整備

区分 都道府県名	(1) 資金負担別投資実績				(2) 投資主体別資金負担別投資実績			
	総投資額	資金負担区分			投資額	資金負担区分		
		国費	都道府県費	市町村費		国費	都道府県費	市町村費
北海道	1,859,495	-	439,343	1,420,152	-	-	-	-
青森	475,815	-	475,815	-	-	-	-	-
岩手	1,111,548	-	1,111,548	-	-	-	-	-
宮城	6,419,322	-	6,419,322	-	-	-	-	-
秋田	-	-	-	-	-	-	-	-
山形	982,724	-	982,724	-	-	-	-	-
福島	3,384,020	-	3,384,020	-	-	-	-	-
茨城	774,000	-	774,000	-	-	-	-	-
栃木	-	-	-	-	-	-	-	-
群馬	-	-	-	-	-	-	-	-
埼玉	-	-	-	-	-	-	-	-
千葉	-	-	-	-	-	-	-	-
東京	790,608	-	790,608	-	-	-	-	-
神奈川	1,840,381	14,450	-	1,825,931	-	-	-	-
新潟	-	-	-	-	-	-	-	-
富山	1,783,901	-	1,783,901	-	-	-	-	-
石川	-	-	-	-	-	-	-	-
福井	641	-	-	641	-	-	-	-
山梨	-	-	-	-	-	-	-	-
長野	-	-	-	-	-	-	-	-
岐阜	-	-	-	-	-	-	-	-
静岡	-	-	-	-	-	-	-	-
愛知	1,162,493	-	1,162,493	-	-	-	-	-
三重	464,280	-	-	464,280	-	-	-	-
滋賀	-	-	-	-	-	-	-	-
京都	346,807	-	344,863	1,944	-	-	-	-
大阪	1,263,367	-	182,761	1,080,606	-	-	-	-
兵庫	1,536,765	60,833	91,300	1,384,632	-	-	-	-
奈良	-	-	-	-	-	-	-	-
和歌山	243	-	-	243	-	-	-	-
鳥取	1,016,259	-	1,016,259	-	-	-	-	-
島根	683,383	-	683,383	-	-	-	-	-
岡山	483,809	-	483,809	-	-	-	-	-
広島	89,990	-	-	89,990	-	-	-	-
山口	2,416,230	-	1,445,167	971,063	-	-	-	-
徳島	57,780	-	57,780	-	-	-	-	-
香川	490,986	-	482,000	8,986	-	-	-	-
愛媛	160,745	-	-	160,745	-	-	-	-
高知	-	-	-	-	-	-	-	-
福岡	3,762,592	-	1,394,173	2,368,419	-	-	-	-
佐賀	196,188	-	196,188	-	-	-	-	-
長崎	967,090	-	913,831	53,259	-	-	-	-
熊本	529,796	-	529,796	-	-	-	-	-
大分	644,615	-	644,615	-	-	-	-	-
宮崎	-	-	-	-	-	-	-	-
鹿児島	1,762	-	-	1,762	-	-	-	-
沖縄	1,797,688	-	260,424	1,537,264	-	-	-	-
合計	37,495,323	75,283	26,050,123	11,369,917	-	-	-	-

(単位：千円)

(2) 投資主体別資金負担別投資実績								区 分
口 都道府県				ハ 市町村				
投資額	資金負担区分			投資額	資金負担区分			
	国 費	都道府県費	市町村費		国 費	都道府県費	市町村費	
-	-	-	-	1,859,495	-	439,343	1,420,152	北 海 道
475,815	-	475,815	-	-	-	-	-	青 森
1,111,548	-	1,111,548	-	-	-	-	-	岩 手
6,419,322	-	6,419,322	-	-	-	-	-	宮 城
-	-	-	-	-	-	-	-	秋 田
982,724	-	982,724	-	-	-	-	-	山 形
3,384,020	-	3,384,020	-	-	-	-	-	福 島
774,000	-	774,000	-	-	-	-	-	茨 城
-	-	-	-	-	-	-	-	栃 木
-	-	-	-	-	-	-	-	群 馬
-	-	-	-	-	-	-	-	埼 玉
-	-	-	-	-	-	-	-	千 葉
790,608	-	790,608	-	-	-	-	-	東 京
-	-	-	-	1,840,381	14,450	-	1,825,931	神 奈 川
-	-	-	-	-	-	-	-	新 潟
1,783,901	-	1,783,901	-	-	-	-	-	富 山
-	-	-	-	-	-	-	-	石 川
-	-	-	-	641	-	-	641	福 井
-	-	-	-	-	-	-	-	山 梨
-	-	-	-	-	-	-	-	長 野
-	-	-	-	-	-	-	-	岐 阜
-	-	-	-	-	-	-	-	静 岡
637,815	-	637,815	-	524,678	-	524,678	-	愛 知
-	-	-	-	464,280	-	-	464,280	三 重
-	-	-	-	-	-	-	-	滋 賀
344,863	-	344,863	-	1,944	-	-	1,944	京 都
182,761	-	182,761	-	1,080,606	-	-	1,080,606	大 阪
91,300	-	91,300	-	1,445,465	60,833	-	1,384,632	兵 庫
-	-	-	-	-	-	-	-	奈 良
-	-	-	-	243	-	-	243	和 歌 山
-	-	-	-	1,016,259	-	1,016,259	-	鳥 取
683,383	-	683,383	-	-	-	-	-	島 根
483,809	-	483,809	-	-	-	-	-	岡 山
-	-	-	-	89,990	-	-	89,990	広 島
1,445,167	-	1,445,167	-	971,063	-	-	971,063	山 口
57,780	-	57,780	-	-	-	-	-	徳 島
482,000	-	482,000	-	8,986	-	-	8,986	香 川
-	-	-	-	160,745	-	-	160,745	愛 媛
-	-	-	-	-	-	-	-	高 知
1,394,173	-	1,394,173	-	2,368,419	-	-	2,368,419	福 岡
196,188	-	196,188	-	-	-	-	-	佐 賀
913,831	-	913,831	-	53,259	-	-	53,259	長 崎
529,796	-	529,796	-	-	-	-	-	熊 本
644,615	-	644,615	-	-	-	-	-	大 分
-	-	-	-	-	-	-	-	宮 崎
-	-	-	-	1,762	-	-	1,762	鹿 児 島
177,830	-	177,830	-	1,619,858	-	82,594	1,537,264	沖 縄
23,987,249	-	23,987,249	-	13,508,074	75,283	2,062,874	11,369,917	合 計

10. 病院

区分 都道府県名	(1) 資金負担別投資実績				(2) 投資主体別資金負担別投資実績			
	総投資額	資金負担区分			投資額	資金負担区分		
		国費	都道府県費	市町村費		国費	都道府県費	市町村費
北海道	13,132,811	203,215	866,129	12,063,467	-	-	-	-
青森	6,507,236	35,581	2,245,771	4,225,884	-	-	-	-
岩手	13,886,371	4,702,364	9,063,004	121,003	-	-	-	-
宮城	10,569,969	170,000	5,309,606	5,090,363	-	-	-	-
秋田	1,038,041	15,766	15,775	1,006,500	-	-	-	-
山形	5,893,517	117,744	3,413,311	2,362,462	-	-	-	-
福島	11,525,642	44,826	4,404,422	7,076,394	-	-	-	-
茨城	8,852,041	1,755	1,403,753	7,446,533	-	-	-	-
栃木	1,110,247	-	846,583	263,664	-	-	-	-
群馬	14,861,194	264,593	1,930,346	12,666,255	-	-	-	-
埼玉	9,100,775	68,007	3,170,398	5,862,370	-	-	-	-
千葉	22,621,128	-	-	22,621,128	-	-	-	-
東京	13,504,334	21,518	10,053,733	3,429,083	-	-	-	-
神奈川	11,803,331	99,160	4,442	11,699,729	-	-	-	-
新潟	7,936,351	-	5,330,274	2,606,077	-	-	-	-
富山	4,465,976	144,574	1,572,575	2,748,827	-	-	-	-
石川	3,549,316	24,783	25,311	3,499,222	-	-	-	-
福井	1,965,653	-	1,468,786	496,867	-	-	-	-
山梨	1,529,747	47,616	32,880	1,449,251	-	-	-	-
長野	7,272,114	-	8,622	7,263,492	-	-	-	-
岐阜	4,005,236	7,135	24,408	3,973,693	-	-	-	-
静岡	4,908,751	1,024,630	343,415	3,540,706	-	-	-	-
愛知	42,674,047	1,114,509	5,081,474	36,478,064	-	-	-	-
三重	10,498,710	631,896	468,542	9,398,272	-	-	-	-
滋賀	5,688,925	52,013	2,902,718	2,734,194	-	-	-	-
京都	5,697,889	90,062	171,940	5,435,887	-	-	-	-
大阪	4,610,772	-	40,530	4,570,242	-	-	-	-
兵庫	27,454,830	35,641	16,417,860	11,001,329	-	-	-	-
奈良	705,578	2,880	-	702,698	-	-	-	-
和歌山	6,918,506	42,196	464,106	6,412,204	-	-	-	-
鳥取	8,412,747	2,700	7,953,873	456,174	-	-	-	-
島根	9,442,173	146,655	1,781,922	7,513,596	-	-	-	-
岡山	6,043,767	16,969	-	6,026,798	-	-	-	-
広島	3,320,229	165,377	1,126	3,153,726	-	-	-	-
山口	3,040,124	2,700	-	3,037,424	-	-	-	-
徳島	1,752,334	9,180	1,174,506	568,648	-	-	-	-
香川	10,172,114	2,700	12,964	10,156,450	-	-	-	-
愛媛	1,669,524	-	312	1,669,212	-	-	-	-
高知	1,389,401	13,900	518	1,374,983	-	-	-	-
福岡	4,401,104	3,211,164	5,700	1,184,240	-	-	-	-
佐賀	262,213	11,481	5,657	245,075	-	-	-	-
長崎	2,484,384	6,480	1,848,133	629,771	-	-	-	-
熊本	1,578,589	23,145	45,380	1,510,064	-	-	-	-
大分	3,035,780	34,788	1,877,000	1,123,992	-	-	-	-
宮崎	1,863,652	132,605	18,348	1,712,699	-	-	-	-
鹿児島	3,066,613	22,741	1,362,882	1,680,990	-	-	-	-
沖縄	4,867,488	2,222	4,861,077	4,189	-	-	-	-
合計	351,091,274	12,767,271	98,030,112	240,293,891	-	-	-	-

(単位：千円)

(2) 投資主体別資金負担別投資実績								区 分
口 都道府県				ハ 市 町 村				
投 資 額	資 金 負 担 区 分			投 資 額	資 金 負 担 区 分			
	国 費	都道府県費	市町村費		国 費	都道府県費	市町村費	
850,212	-	850,212	-	12,282,599	203,215	15,917	12,063,467	北 海 道
2,240,969	4,143	2,236,826	-	4,266,267	31,438	8,945	4,225,884	青 森
13,723,040	4,660,036	9,063,004	-	163,331	42,328	-	121,003	岩 手
-	-	-	-	10,569,969	170,000	5,309,606	5,090,363	宮 城
-	-	-	-	1,038,041	15,766	15,775	1,006,500	秋 田
2,754,930	14,322	2,740,608	-	3,138,587	103,422	672,703	2,362,462	山 形
2,638,361	-	2,638,361	-	8,887,281	44,826	1,766,061	7,076,394	福 島
1,361,924	-	1,361,924	-	7,490,117	1,755	41,829	7,446,533	茨 城
846,583	-	846,583	-	263,664	-	-	263,664	栃 木
1,898,245	-	1,898,245	-	12,962,949	264,593	32,101	12,666,255	群 馬
3,158,307	-	3,158,307	-	5,942,468	68,007	12,091	5,862,370	埼 玉
-	-	-	-	22,621,128	-	-	22,621,128	千 葉
10,014,746	-	10,014,746	-	3,489,588	21,518	38,987	3,429,083	東 京
-	-	-	-	11,803,331	99,160	4,442	11,699,729	神 奈 川
5,330,274	-	5,330,274	-	2,606,077	-	-	2,606,077	新 潟
1,168,995	94,793	1,074,202	-	3,296,981	49,781	498,373	2,748,827	富 山
-	-	-	-	3,549,316	24,783	25,311	3,499,222	石 川
1,457,150	-	1,457,150	-	508,503	-	11,636	496,867	福 井
-	-	-	-	1,529,747	47,616	32,880	1,449,251	山 梨
-	-	-	-	7,272,114	-	8,622	7,263,492	長 野
-	-	-	-	4,005,236	7,135	24,408	3,973,693	岐 阜
1,342,646	1,001,000	341,646	-	3,566,105	23,630	1,769	3,540,706	静 岡
5,207,226	125,877	5,081,349	-	37,466,821	988,632	125	36,478,064	愛 知
457,385	-	457,385	-	10,041,325	631,896	11,157	9,398,272	三 重
2,897,858	-	2,897,858	-	2,791,067	52,013	4,860	2,734,194	滋 賀
123,168	-	123,168	-	5,574,721	90,062	48,772	5,435,887	京 都
-	-	-	-	4,610,772	-	40,530	4,570,242	大 阪
16,426,706	26,458	16,400,248	-	11,028,124	9,183	17,612	11,001,329	兵 庫
-	-	-	-	705,578	2,880	-	702,698	奈 良
-	-	-	-	6,918,506	42,196	464,106	6,412,204	和 歌 山
7,939,348	-	7,939,348	-	473,399	2,700	14,525	456,174	鳥 取
1,317,865	11,707	1,306,158	-	8,124,308	134,948	475,764	7,513,596	島 根
-	-	-	-	6,043,767	16,969	-	6,026,798	岡 山
-	-	-	-	3,320,229	165,377	1,126	3,153,726	広 島
-	-	-	-	3,040,124	2,700	-	3,037,424	山 口
1,174,506	-	1,174,506	-	577,828	9,180	-	568,648	徳 島
-	-	-	-	10,172,114	2,700	12,964	10,156,450	香 川
-	-	-	-	1,669,524	-	312	1,669,212	愛 媛
-	-	-	-	1,389,401	13,900	518	1,374,983	高 知
-	-	-	-	4,401,104	3,211,164	5,700	1,184,240	福 岡
-	-	-	-	262,213	11,481	5,657	245,075	佐 賀
-	-	-	-	2,484,384	6,480	1,848,133	629,771	長 崎
-	-	-	-	1,578,589	23,145	45,380	1,510,064	熊 本
1,877,000	-	1,877,000	-	1,158,780	34,788	-	1,123,992	大 分
-	-	-	-	1,863,652	132,605	18,348	1,712,699	宮 崎
1,317,482	-	1,317,482	-	1,749,131	22,741	45,400	1,680,990	鹿 児 島
4,830,078	2,222	4,827,856	-	37,410	-	33,221	4,189	沖 縄
92,355,004	5,940,558	86,414,446	-	258,736,270	6,826,713	11,615,666	240,293,891	合 計

11. 市場

区分 都道府県名	(1) 資金負担別投資実績				(2) 投資主体別資金負担別投資実績			
	総投資額	資金負担区分			投資額	資金負担区分		
		国費	都道府県費	市町村費		国費	都道府県費	市町村費
北海道	171,475	105,486	-	65,989	-	-	-	-
青森	807,896	-	-	807,896	-	-	-	-
岩手	44,556	-	-	44,556	-	-	-	-
宮城	1,603,734	-	190,417	1,413,317	-	-	-	-
秋田	39,516	-	-	39,516	-	-	-	-
山形	32,981	-	-	32,981	-	-	-	-
福島	110,925	-	-	110,925	-	-	-	-
茨城	80,872	-	-	80,872	-	-	-	-
栃木	96,271	-	-	96,271	-	-	-	-
群馬	-	-	-	-	-	-	-	-
埼玉	113	-	-	113	-	-	-	-
千葉	1,596,667	3,751	-	1,592,916	-	-	-	-
東京	5,011,152	-	5,011,152	-	-	-	-	-
神奈川	3,959,431	796,615	-	3,162,816	-	-	-	-
新潟	88,278	-	-	88,278	-	-	-	-
富山	15,349	-	-	15,349	-	-	-	-
石川	263,764	-	-	263,764	-	-	-	-
福井	91,003	165	-	90,838	-	-	-	-
山梨	36,188	-	-	36,188	-	-	-	-
長野	44,259	-	-	44,259	-	-	-	-
岐阜	135,655	-	-	135,655	-	-	-	-
静岡	134,758	-	-	134,758	-	-	-	-
愛知	558,462	-	-	558,462	-	-	-	-
三重	45,048	-	-	45,048	-	-	-	-
滋賀	8,791	-	-	8,791	-	-	-	-
京都	3,500,501	-	1,418,590	2,081,911	-	-	-	-
大阪	876,408	-	-	876,408	-	-	-	-
兵庫	5,154,740	29,663	285,694	4,839,383	-	-	-	-
奈良	-	-	-	-	-	-	-	-
和歌山	90,225	-	-	90,225	-	-	-	-
鳥取	-	-	-	-	-	-	-	-
島根	726	-	-	726	-	-	-	-
岡山	163,732	3,744	14,453	145,535	-	-	-	-
広島	407,073	-	-	407,073	-	-	-	-
山口	401,026	-	6,912	394,114	-	-	-	-
徳島	114,119	7,757	-	106,362	-	-	-	-
香川	10,094	-	-	10,094	-	-	-	-
愛媛	297,514	-	13,220	284,294	-	-	-	-
高知	11,603	-	-	11,603	-	-	-	-
福岡	1,812,403	159,002	12,816	1,640,585	-	-	-	-
佐賀	-	-	-	-	-	-	-	-
長崎	1,397,596	-	-	1,397,596	-	-	-	-
熊本	-	-	-	-	-	-	-	-
大分	52,961	-	-	52,961	-	-	-	-
宮崎	278,222	-	-	278,222	-	-	-	-
鹿児島	4,384,230	-	1,104,277	3,279,953	-	-	-	-
沖縄	-	-	-	-	-	-	-	-
合計	33,930,317	1,106,183	8,057,531	24,766,603	-	-	-	-

(単位：千円)

(2) 投資主体別資金負担別投資実績								区 分
口 都道府県				ハ 市 町 村				
投 資 額	資 金 負 担 区 分			投 資 額	資 金 負 担 区 分			
	国 費	都道府県費	市町村費		国 費	都道府県費	市町村費	都道府県名
-	-	-	-	171,475	105,486	-	65,989	北 海 道
-	-	-	-	807,896	-	-	807,896	青 森
-	-	-	-	44,556	-	-	44,556	岩 手
-	-	-	-	1,603,734	-	190,417	1,413,317	宮 城
-	-	-	-	39,516	-	-	39,516	秋 田
-	-	-	-	32,981	-	-	32,981	山 形
-	-	-	-	110,925	-	-	110,925	福 島
-	-	-	-	80,872	-	-	80,872	茨 城
-	-	-	-	96,271	-	-	96,271	栃 木
-	-	-	-	-	-	-	-	群 馬
-	-	-	-	113	-	-	113	埼 玉
-	-	-	-	1,596,667	3,751	-	1,592,916	千 葉
5,011,152	-	5,011,152	-	-	-	-	-	東 京
-	-	-	-	3,959,431	796,615	-	3,162,816	神 奈 川
-	-	-	-	88,278	-	-	88,278	新 潟
-	-	-	-	15,349	-	-	15,349	富 山
-	-	-	-	263,764	-	-	263,764	石 川
-	-	-	-	91,003	165	-	90,838	福 井
-	-	-	-	36,188	-	-	36,188	山 梨
-	-	-	-	44,259	-	-	44,259	長 野
-	-	-	-	135,655	-	-	135,655	岐 阜
-	-	-	-	134,758	-	-	134,758	静 岡
-	-	-	-	558,462	-	-	558,462	愛 知
-	-	-	-	45,048	-	-	45,048	三 重
-	-	-	-	8,791	-	-	8,791	滋 賀
-	-	-	-	3,500,501	-	1,418,590	2,081,911	京 都
-	-	-	-	876,408	-	-	876,408	大 阪
-	-	-	-	5,154,740	29,663	285,694	4,839,383	兵 庫
-	-	-	-	-	-	-	-	奈 良
-	-	-	-	90,225	-	-	90,225	和 歌 山
-	-	-	-	-	-	-	-	鳥 取
-	-	-	-	726	-	-	726	島 根
14,453	-	14,453	-	149,279	3,744	-	145,535	岡 山
-	-	-	-	407,073	-	-	407,073	広 島
6,912	-	6,912	-	394,114	-	-	394,114	山 口
-	-	-	-	114,119	7,757	-	106,362	徳 島
-	-	-	-	10,094	-	-	10,094	香 川
-	-	-	-	297,514	-	13,220	284,294	愛 媛
-	-	-	-	11,603	-	-	11,603	高 知
-	-	-	-	1,812,403	159,002	12,816	1,640,585	福 岡
-	-	-	-	-	-	-	-	佐 賀
-	-	-	-	1,397,596	-	-	1,397,596	長 崎
-	-	-	-	-	-	-	-	熊 本
-	-	-	-	52,961	-	-	52,961	大 分
-	-	-	-	278,222	-	-	278,222	宮 崎
-	-	-	-	4,384,230	-	1,104,277	3,279,953	鹿 児 島
-	-	-	-	-	-	-	-	沖 縄
5,032,517	-	5,032,517	-	28,897,800	1,106,183	3,025,014	24,766,603	合 計



12. と畜場

区分 都道府県名	(1) 資金負担別投資実績			(2) 投資主体別資金負担別投資実績				
	総投資額	資金負担区分			投資額	資金負担区分		
		国費	都道府県費	市町村費		国費	都道府県費	市町村費
北海道	6,207	-	-	6,207	-	-	-	
青森	89,634	-	-	89,634	-	-	-	
岩手	-	-	-	-	-	-	-	
宮城	-	-	-	-	-	-	-	
秋田	-	-	-	-	-	-	-	
山形	324,998	-	-	324,998	-	-	-	
福島	-	-	-	-	-	-	-	
茨城	-	-	-	-	-	-	-	
栃木	4,628	-	-	4,628	-	-	-	
群馬	-	-	-	-	-	-	-	
埼玉	-	-	-	-	-	-	-	
千葉	16,390	-	-	16,390	-	-	-	
東京	-	-	-	-	-	-	-	
神奈川	445,146	-	-	445,146	-	-	-	
新潟	106,215	-	-	106,215	-	-	-	
富山	-	-	-	-	-	-	-	
石川	-	-	-	-	-	-	-	
福井	-	-	-	-	-	-	-	
山梨	-	-	-	-	-	-	-	
長野	12,306	-	-	12,306	-	-	-	
岐阜	46,953	-	-	46,953	-	-	-	
静岡	75,457	-	-	75,457	-	-	-	
愛知	118,638	-	-	118,638	-	-	-	
三重	57,147	-	-	57,147	-	-	-	
滋賀	-	-	-	-	-	-	-	
京都	1,957,888	-	787,616	1,170,272	-	-	-	
大阪	-	-	-	-	-	-	-	
兵庫	294,450	-	-	294,450	-	-	-	
奈良	-	-	-	-	-	-	-	
和歌山	360	-	-	360	-	-	-	
鳥取	-	-	-	-	-	-	-	
島根	-	-	-	-	-	-	-	
岡山	62,953	-	52,978	9,975	-	-	-	
広島	55,890	-	-	55,890	-	-	-	
山口	7,815	-	-	7,815	-	-	-	
徳島	51,202	-	5,000	46,202	-	-	-	
香川	-	-	-	-	-	-	-	
愛媛	-	-	-	-	-	-	-	
高知	9,499	783	-	8,716	-	-	-	
福岡	16,817	-	-	16,817	-	-	-	
佐賀	-	-	-	-	-	-	-	
長崎	21,241	-	-	21,241	-	-	-	
熊本	-	-	-	-	-	-	-	
大分	-	-	-	-	-	-	-	
宮崎	-	-	-	-	-	-	-	
鹿児島	27,481	-	-	27,481	-	-	-	
沖縄	-	-	-	-	-	-	-	
合計	3,809,315	783	845,594	2,962,938	-	-	-	

(単位：千円)

(2) 投資主体別資金負担別投資実績								区 分
口 都道府県				ハ 市町村				
投資額	資金負担区分			投資額	資金負担区分			
	国費	都道府県費	市町村費		国費	都道府県費	市町村費	都道府県名
-	-	-	-	6,207	-	-	6,207	北海道
-	-	-	-	89,634	-	-	89,634	青森
-	-	-	-	-	-	-	-	岩手
-	-	-	-	-	-	-	-	宮城
-	-	-	-	-	-	-	-	秋田
-	-	-	-	324,998	-	-	324,998	山形
-	-	-	-	-	-	-	-	福島
-	-	-	-	-	-	-	-	茨城
-	-	-	-	4,628	-	-	4,628	栃木
-	-	-	-	-	-	-	-	群馬
-	-	-	-	-	-	-	-	埼玉
-	-	-	-	16,390	-	-	16,390	千葉
-	-	-	-	-	-	-	-	東京
-	-	-	-	445,146	-	-	445,146	神奈川
-	-	-	-	-	-	-	-	新潟
-	-	-	-	106,215	-	-	106,215	潟山
-	-	-	-	-	-	-	-	富山
-	-	-	-	-	-	-	-	石川
-	-	-	-	-	-	-	-	福井
-	-	-	-	-	-	-	-	山梨
-	-	-	-	12,306	-	-	12,306	長野
-	-	-	-	46,953	-	-	46,953	岐阜
-	-	-	-	75,457	-	-	75,457	静岡
-	-	-	-	118,638	-	-	118,638	岡知
-	-	-	-	57,147	-	-	57,147	愛知
-	-	-	-	-	-	-	-	三重
-	-	-	-	-	-	-	-	滋賀
-	-	-	-	1,957,888	-	787,616	1,170,272	京都
-	-	-	-	-	-	-	-	大阪
-	-	-	-	294,450	-	-	294,450	兵庫
-	-	-	-	-	-	-	-	奈良
-	-	-	-	360	-	-	360	和歌山
-	-	-	-	-	-	-	-	鳥取
-	-	-	-	-	-	-	-	島根
52,978	-	52,978	-	9,975	-	-	9,975	岡山
-	-	-	-	55,890	-	-	55,890	山島
-	-	-	-	7,815	-	-	7,815	山口
-	-	-	-	-	-	-	-	徳島
-	-	-	-	51,202	-	5,000	46,202	香川
-	-	-	-	-	-	-	-	媛知
-	-	-	-	9,499	783	-	8,716	愛媛
-	-	-	-	-	-	-	-	高知
-	-	-	-	16,817	-	-	16,817	福岡
-	-	-	-	-	-	-	-	佐賀
-	-	-	-	21,241	-	-	21,241	長崎
-	-	-	-	-	-	-	-	熊本
-	-	-	-	-	-	-	-	大分
-	-	-	-	-	-	-	-	宮崎
-	-	-	-	27,481	-	-	27,481	鹿児島
-	-	-	-	-	-	-	-	沖縄
52,978	-	52,978	-	3,756,337	783	792,616	2,962,938	合計

### 13. 観光施設

区分 都道府県名	(1) 資金負担別投資実績				(2) 投資主体別資金負担別投資実績			
	総投資額	資金負担区分			投資額	資金負担区分		
		国費	都道府県費	市町村費		国費	都道府県費	市町村費
北海道	80,360	-	-	80,360	-	-	-	-
青森	15,239	-	-	15,239	-	-	-	-
岩手	89,471	-	-	89,471	-	-	-	-
宮城	187,704	-	-	187,704	-	-	-	-
秋田	230,669	-	-	230,669	-	-	-	-
山形	20,850	-	-	20,850	-	-	-	-
福島	79,311	-	-	79,311	-	-	-	-
茨城	-	-	-	-	-	-	-	-
栃木	60,473	-	19,288	41,185	-	-	-	-
群馬	397,112	-	450	396,662	-	-	-	-
埼玉	26,450	-	-	26,450	-	-	-	-
千葉	124,266	-	-	124,266	-	-	-	-
東京	3,483	-	-	3,483	-	-	-	-
神奈川	154,063	-	-	154,063	-	-	-	-
新潟	115,039	-	-	115,039	-	-	-	-
富山	50,499	-	1,796	48,703	-	-	-	-
石川	906	-	-	906	-	-	-	-
福井	-	-	-	-	-	-	-	-
山梨	96,120	-	25,409	70,711	-	-	-	-
長野	1,491,389	7,804	352	1,483,233	-	-	-	-
岐阜	113,306	24,500	-	88,806	-	-	-	-
静岡	147,633	-	-	147,633	-	-	-	-
愛知	1,666,124	196,000	-	1,470,124	-	-	-	-
三重	233	-	-	233	-	-	-	-
滋賀	-	-	-	-	-	-	-	-
京都	-	-	-	-	-	-	-	-
大阪	-	-	-	-	-	-	-	-
兵庫	167,456	-	-	167,456	-	-	-	-
奈良	37,094	-	-	37,094	-	-	-	-
和歌山	18,284	-	-	18,284	-	-	-	-
鳥取	4,807	-	-	4,807	-	-	-	-
島根	-	-	-	-	-	-	-	-
岡山	92,812	-	-	92,812	-	-	-	-
広島	55,310	-	-	55,310	-	-	-	-
山口	233,589	-	113	233,476	-	-	-	-
徳島	1,042	-	-	1,042	-	-	-	-
香川	394	-	-	394	-	-	-	-
愛媛	1,242,495	414,806	-	827,689	-	-	-	-
高知	17,097	-	-	17,097	-	-	-	-
福岡	-	-	-	-	-	-	-	-
佐賀	14,983	-	-	14,983	-	-	-	-
長崎	188,880	28,709	4,880	155,291	-	-	-	-
熊本	1,993	-	-	1,993	-	-	-	-
大分	5,421	-	-	5,421	-	-	-	-
宮崎	8,185	-	8,185	-	-	-	-	-
鹿児島	179,771	-	-	179,771	-	-	-	-
沖縄	14,488	-	14,488	-	-	-	-	-
合計	7,434,801	671,819	74,961	6,688,021	-	-	-	-

(単位：千円)

(2) 投資主体別資金負担別投資実績								区 分
口 都道府県				ハ 市町村				
投資額	資金負担区分			投資額	資金負担区分			
	国費	都道府県費	市町村費		国費	都道府県費	市町村費	都道府県名
-	-	-	-	80,360	-	-	80,360	北海道
-	-	-	-	15,239	-	-	15,239	青森
-	-	-	-	89,471	-	-	89,471	岩手
-	-	-	-	187,704	-	-	187,704	宮城
-	-	-	-	230,669	-	-	230,669	秋田
-	-	-	-	20,850	-	-	20,850	山形
-	-	-	-	79,311	-	-	79,311	福島
-	-	-	-	-	-	-	-	茨城
19,288	-	19,288	-	41,185	-	-	41,185	栃木
-	-	-	-	397,112	-	450	396,662	群馬
-	-	-	-	26,450	-	-	26,450	埼玉
-	-	-	-	124,266	-	-	124,266	千葉
-	-	-	-	3,483	-	-	3,483	東京
-	-	-	-	154,063	-	-	154,063	神奈川
-	-	-	-	115,039	-	-	115,039	新潟
-	-	-	-	50,499	-	1,796	48,703	富山
-	-	-	-	906	-	-	906	石川
-	-	-	-	-	-	-	-	福井
25,409	-	25,409	-	70,711	-	-	70,711	山梨
-	-	-	-	1,491,389	7,804	352	1,483,233	長野
-	-	-	-	113,306	24,500	-	88,806	岐阜
-	-	-	-	147,633	-	-	147,633	静岡
-	-	-	-	1,666,124	196,000	-	1,470,124	愛知
-	-	-	-	233	-	-	233	三重
-	-	-	-	-	-	-	-	滋賀
-	-	-	-	-	-	-	-	京都
-	-	-	-	-	-	-	-	大阪
-	-	-	-	167,456	-	-	167,456	兵庫
-	-	-	-	37,094	-	-	37,094	奈良
-	-	-	-	18,284	-	-	18,284	和歌山
-	-	-	-	4,807	-	-	4,807	鳥取
-	-	-	-	-	-	-	-	島根
-	-	-	-	92,812	-	-	92,812	岡山
-	-	-	-	55,310	-	-	55,310	広島
-	-	-	-	233,589	-	113	233,476	山口
-	-	-	-	1,042	-	-	1,042	徳島
-	-	-	-	394	-	-	394	香川
-	-	-	-	1,242,495	414,806	-	827,689	愛媛
-	-	-	-	17,097	-	-	17,097	高知
-	-	-	-	-	-	-	-	福岡
-	-	-	-	14,983	-	-	14,983	佐賀
-	-	-	-	188,880	28,709	4,880	155,291	長崎
-	-	-	-	1,993	-	-	1,993	熊本
-	-	-	-	5,421	-	-	5,421	大分
8,185	-	8,185	-	-	-	-	-	宮崎
-	-	-	-	179,771	-	-	179,771	鹿児島
14,488	-	14,488	-	-	-	-	-	沖縄
67,370	-	67,370	-	7,367,431	671,819	7,591	6,688,021	合計

# 14. 宅地造成

区分 都道府県名	(1) 資金負担別投資実績				(2) 投資主体別資金負担別投資実績			
	総投資額	資金負担区分			投資額	資金負担区分		
		国費	都道府県費	市町村費		国費	都道府県費	市町村費
北海道	693,266	-	-	693,266	-	-	-	-
青森	49	-	-	49	-	-	-	-
岩手	-	-	-	-	-	-	-	-
宮城	3,438,022	-	-	3,438,022	-	-	-	-
秋田	5,266,536	-	5,266,536	-	-	-	-	-
山形	678,788	-	226,089	452,699	-	-	-	-
福島	6,113,827	2,682,989	-	3,430,838	-	-	-	-
茨城	13,422,788	158,558	9,436,050	3,828,180	-	-	-	-
栃木	1,808,739	-	541,669	1,267,070	-	-	-	-
群馬	2,176,821	-	1,847,111	329,710	-	-	-	-
埼玉	17,683,803	-	8,109,345	9,574,458	-	-	-	-
千葉	10,614,722	-	8,612,034	2,002,688	-	-	-	-
東京	11,798,007	641,737	8,162,233	2,994,037	-	-	-	-
神奈川	8,590,370	-	-	8,590,370	-	-	-	-
新潟	215,214	-	17,460	197,754	-	-	-	-
富山	4,344,280	-	21,052	4,323,228	-	-	-	-
石川	488,531	-	-	488,531	-	-	-	-
福井	1,583,426	-	688,104	895,322	-	-	-	-
山梨	-	-	-	-	-	-	-	-
長野	34,523	-	-	34,523	-	-	-	-
岐阜	1,316,480	-	-	1,316,480	-	-	-	-
静岡	1,449,997	-	1,449,997	-	-	-	-	-
愛知	25,805,808	-	18,325,877	7,479,931	-	-	-	-
三重	-	-	-	-	-	-	-	-
滋賀	22,148	-	-	22,148	-	-	-	-
京都	897,704	-	-	897,704	-	-	-	-
大阪	8,320,448	1,490,584	5,188,017	1,641,847	-	-	-	-
兵庫	8,100,607	600	-	8,100,007	-	-	-	-
奈良	87,403	-	-	87,403	-	-	-	-
和歌山	148,361	-	-	148,361	-	-	-	-
鳥取	6,902	-	-	6,902	-	-	-	-
島根	222,196	-	222,196	-	-	-	-	-
岡山	2,108,296	-	1,456,458	651,838	-	-	-	-
広島	609,253	-	328,765	280,488	-	-	-	-
山口	588,100	-	-	588,100	-	-	-	-
徳島	393,000	-	393,000	-	-	-	-	-
香川	301,854	-	301,854	-	-	-	-	-
愛媛	162,134	-	-	162,134	-	-	-	-
高知	656,647	-	-	656,647	-	-	-	-
福岡	5,510,798	70,122	949,118	4,491,558	-	-	-	-
佐賀	567,295	-	2,295	565,000	-	-	-	-
長崎	1,134,059	-	119,933	1,014,126	-	-	-	-
熊本	100,473	-	-	100,473	-	-	-	-
大分	-	-	-	-	-	-	-	-
宮崎	10,285	-	-	10,285	-	-	-	-
鹿児島	20,351	-	-	20,351	-	-	-	-
沖縄	1,522,076	-	273,481	1,248,595	-	-	-	-
合計	149,014,387	5,044,590	71,938,674	72,031,123	-	-	-	-

(単位：千円)

(2) 投資主体別資金負担別投資実績								区 分
口 都道府県				ハ 市町村				
投資額	資金負担区分			投資額	資金負担区分			
	国 費	都道府県費	市町村費		国 費	都道府県費	市町村費	
-	-	-	-	693,266	-	-	693,266	北 海 道
-	-	-	-	49	-	-	49	青 森
-	-	-	-	-	-	-	-	岩 手
-	-	-	-	3,438,022	-	-	3,438,022	宮 城
5,266,536	-	5,266,536	-	-	-	-	-	秋 田
226,089	-	226,089	-	452,699	-	-	452,699	山 形
-	-	-	-	6,113,827	2,682,989	-	3,430,838	福 島
9,436,050	-	9,436,050	-	3,986,738	158,558	-	3,828,180	茨 城
788,146	-	532,822	255,324	1,020,593	-	8,847	1,011,746	栃 木
-	-	-	-	2,176,821	-	1,847,111	329,710	群 馬
8,109,345	-	8,109,345	-	9,574,458	-	-	9,574,458	埼 玉
9,541,503	-	8,612,034	929,469	1,073,219	-	-	1,073,219	千 葉
7,529,496	-	7,529,496	-	4,268,511	641,737	632,737	2,994,037	東 京
-	-	-	-	8,590,370	-	-	8,590,370	神 奈 川
-	-	-	-	215,214	-	17,460	197,754	新 潟
21,052	-	21,052	-	4,323,228	-	-	4,323,228	富 山
-	-	-	-	488,531	-	-	488,531	石 川
369,804	-	369,804	-	1,213,622	-	318,300	895,322	福 井
-	-	-	-	-	-	-	-	山 梨
-	-	-	-	34,523	-	-	34,523	長 野
-	-	-	-	1,316,480	-	-	1,316,480	岐 阜
1,449,997	-	1,449,997	-	-	-	-	-	静 岡
17,567,044	-	17,567,044	-	8,238,764	-	758,833	7,479,931	愛 知
-	-	-	-	-	-	-	-	三 重
-	-	-	-	22,148	-	-	22,148	滋 賀
-	-	-	-	897,704	-	-	897,704	京 都
6,678,601	1,490,584	5,188,017	-	1,641,847	-	-	1,641,847	大 阪
-	-	-	-	8,100,607	600	-	8,100,007	兵 庫
-	-	-	-	87,403	-	-	87,403	奈 良
-	-	-	-	148,361	-	-	148,361	和 歌 山
-	-	-	-	6,902	-	-	6,902	鳥 取
222,196	-	222,196	-	-	-	-	-	島 根
1,456,458	-	1,456,458	-	651,838	-	-	651,838	岡 山
326,765	-	326,765	-	282,488	-	2,000	280,488	広 島
-	-	-	-	588,100	-	-	588,100	山 口
393,000	-	393,000	-	-	-	-	-	徳 島
301,854	-	301,854	-	-	-	-	-	香 川
-	-	-	-	162,134	-	-	162,134	愛 媛
-	-	-	-	656,647	-	-	656,647	高 知
945,662	-	945,662	-	4,565,136	70,122	3,456	4,491,558	福 岡
-	-	-	-	567,295	-	2,295	565,000	佐 賀
-	-	-	-	1,134,059	-	119,933	1,014,126	長 崎
-	-	-	-	100,473	-	-	100,473	熊 本
-	-	-	-	-	-	-	-	大 分
-	-	-	-	10,285	-	-	10,285	宮 崎
-	-	-	-	20,351	-	-	20,351	鹿 児 島
273,481	-	273,481	-	1,248,595	-	-	1,248,595	沖 縄
70,903,079	1,490,584	68,227,702	1,184,793	78,111,308	3,554,006	3,710,972	70,846,330	合 計

15. 公共下水道

区分 都道府県名	(1) 資金負担別投資実績				(2) 投資主体別資金負担別投資実績			
	総投資額	資金負担区分			投資額	資金負担区分		
		国費	都道府県費	市町村費		国費	都道府県費	市町村費
北海道	53,755,942	16,111,971	395,582	37,248,389	-	-	-	-
青森	16,144,642	5,841,557	936,874	9,366,211	-	-	-	-
岩手	21,106,536	10,768,190	899,391	9,438,955	-	-	-	-
宮城	65,832,668	14,537,343	529,005	50,766,320	-	-	-	-
秋田	15,444,370	5,905,419	635,763	8,903,188	-	-	-	-
山形	14,858,038	4,976,314	939,196	8,942,528	-	-	-	-
福島	20,045,257	6,559,928	969,248	12,516,081	-	-	-	-
茨城	40,473,792	12,254,962	3,847,080	24,371,750	-	-	-	-
栃木	17,274,159	4,775,038	349,427	12,149,694	-	-	-	-
群馬	20,871,899	5,697,413	723,649	14,450,837	-	-	-	-
埼玉	86,734,548	21,165,246	5,442,295	60,127,007	-	-	-	-
千葉	64,680,609	18,209,311	6,157,539	40,313,759	-	-	-	-
東京	244,761,102	57,918,953	168,241,569	18,600,580	-	-	-	-
神奈川	108,943,872	29,419,808	571,663	78,952,401	-	-	-	-
新潟	47,685,429	15,204,826	1,236,053	31,244,550	-	-	-	-
富山	20,718,620	7,690,469	539,197	12,488,954	-	-	-	-
石川	14,234,291	4,908,880	332,717	8,992,694	-	-	-	-
福井	12,145,810	4,076,909	747,454	7,321,447	-	-	-	-
山梨	9,979,448	2,823,524	398,197	6,757,727	-	-	-	-
長野	19,242,287	4,501,584	795,553	13,945,150	-	-	-	-
岐阜	24,608,458	8,293,304	624,268	15,690,886	-	-	-	-
静岡	33,916,614	9,850,091	12,950	24,053,573	-	-	-	-
愛知	104,724,869	29,571,155	1,274,812	73,878,902	-	-	-	-
三重	32,592,450	11,272,657	1,235,541	20,084,252	-	-	-	-
滋賀	17,003,368	6,249,852	2,332,668	8,420,848	-	-	-	-
京都	39,652,166	9,604,325	3,015,923	27,031,918	-	-	-	-
大阪	108,004,430	29,593,234	2,745,367	75,665,829	-	-	-	-
兵庫	68,916,210	25,642,005	3,269,567	40,004,638	-	-	-	-
奈良	12,510,930	4,124,598	872,706	7,513,626	-	-	-	-
和歌山	10,789,617	3,391,428	6,000	7,392,189	-	-	-	-
鳥取	7,309,202	2,344,395	58,155	4,906,652	-	-	-	-
島根	7,659,229	2,333,943	153,998	5,171,288	-	-	-	-
岡山	27,852,761	8,638,586	532,114	18,682,061	-	-	-	-
広島	33,567,467	10,980,614	352,453	22,234,400	-	-	-	-
山口	24,429,488	8,875,720	687,512	14,866,256	-	-	-	-
徳島	5,312,674	1,385,317	43,070	3,884,287	-	-	-	-
香川	12,371,191	4,468,455	439,580	7,463,156	-	-	-	-
愛媛	13,287,653	3,882,681	12,017	9,392,955	-	-	-	-
高知	7,424,928	2,964,166	395,848	4,064,914	-	-	-	-
福岡	75,051,339	23,603,754	1,280,940	50,166,645	-	-	-	-
佐賀	12,296,454	4,221,796	51,962	8,022,696	-	-	-	-
長崎	9,686,621	2,833,134	71,585	6,781,902	-	-	-	-
熊本	21,018,586	8,841,091	199,989	11,977,506	-	-	-	-
大分	9,208,647	3,041,623	24,382	6,142,642	-	-	-	-
宮崎	9,133,979	3,155,284	7,759	5,970,936	-	-	-	-
鹿児島	7,400,631	2,394,043	42,222	4,964,366	-	-	-	-
沖縄	16,889,632	8,391,380	1,829,754	6,668,498	-	-	-	-
合計	1,667,552,913	493,296,276	216,260,594	957,996,043	-	-	-	-

(単位：千円)

(2) 投資主体別資金負担別投資実績								区 分
口 都道府県				ハ 市 町 村				
投 資 額	資 金 負 担 区 分			投 資 額	資 金 負 担 区 分			
	国 費	都道府県費	市 町 村 費		国 費	都道府県費	市 町 村 費	
1,648,734	976,082	351,965	320,687	52,107,208	15,135,889	43,617	36,927,702	北 海 道
1,882,771	817,436	890,404	174,931	14,261,871	5,024,121	46,470	9,191,280	青 森
2,812,856	1,594,775	609,145	608,936	18,293,680	9,173,415	290,246	8,830,019	岩 手
2,894,120	1,225,515	529,005	1,139,600	62,938,548	13,311,828	-	49,626,720	宮 城
3,290,696	1,890,784	625,100	774,812	12,153,674	4,014,635	10,663	8,128,376	秋 田
1,338,571	623,262	377,668	337,641	13,519,467	4,353,052	561,528	8,604,887	山 形
2,327,440	1,219,866	770,604	336,970	17,717,817	5,340,062	198,644	12,179,111	福 島
5,256,476	1,632,796	3,623,680	-	35,217,316	10,622,166	223,400	24,371,750	茨 城
1,768,083	659,996	342,882	765,205	15,506,076	4,115,042	6,545	11,384,489	栃 木
1,755,919	627,690	474,738	653,491	19,115,980	5,069,723	248,911	13,797,346	群 馬
30,081,958	10,822,133	5,375,412	13,884,413	56,652,590	10,343,113	66,883	46,242,594	埼 玉
11,820,809	3,793,911	6,101,933	1,924,965	52,859,800	14,415,400	55,606	38,388,794	千 葉
223,420,256	55,364,150	168,056,106	-	21,340,846	2,554,803	185,463	18,600,580	東 京
6,584,929	2,394,692	58,663	4,131,574	102,358,943	27,025,116	513,000	74,820,827	神 奈 川
4,115,435	1,984,643	1,049,499	1,081,293	43,569,994	13,220,183	186,554	30,163,257	新 潟
2,801,587	1,649,061	537,097	615,429	17,917,033	6,041,408	2,100	11,873,525	富 山
1,032,450	602,402	227,478	202,570	13,201,841	4,306,478	105,239	8,790,124	石 川
1,830,685	668,572	732,150	429,963	10,315,125	3,408,337	15,304	6,891,484	福 井
1,416,473	683,392	392,272	340,809	8,562,975	2,140,132	5,925	6,416,918	山 梨
2,361,855	1,150,379	741,110	470,366	16,880,432	3,351,205	54,443	13,474,784	長 野
1,443,969	736,320	563,676	143,973	23,164,489	7,556,984	60,592	15,546,913	岐 阜
-	-	-	-	33,916,614	9,850,091	12,950	24,053,573	静 岡
8,809,635	4,675,440	1,085,624	3,048,571	95,915,234	24,895,715	189,188	70,830,331	愛 知
5,469,352	2,996,895	1,227,521	1,244,936	27,123,098	8,275,762	8,020	18,839,316	三 重
7,599,123	3,630,285	2,308,553	1,660,285	9,404,245	2,619,567	24,115	6,760,563	滋 賀
6,252,530	2,310,874	2,988,216	953,440	33,399,636	7,293,451	27,707	26,078,478	京 都
8,263,487	2,915,980	2,728,357	2,619,150	99,740,943	26,677,254	17,010	73,046,679	大 阪
8,953,239	5,144,726	3,084,032	724,481	59,962,971	20,497,279	185,535	39,280,157	兵 庫
2,816,229	1,487,403	826,688	502,138	9,694,701	2,637,195	46,018	7,011,488	奈 良
-	-	-	-	10,789,617	3,391,428	6,000	7,392,189	和 歌 山
151,382	74,848	52,761	23,773	7,157,820	2,269,547	5,394	4,882,879	鳥 取
474,730	239,205	153,998	81,527	7,184,499	2,094,738	-	5,089,761	島 根
1,531,129	853,893	507,814	169,422	26,321,632	7,784,693	24,300	18,512,639	岡 山
1,887,627	1,095,075	340,411	452,141	31,679,840	9,885,539	12,042	21,782,259	広 島
1,551,696	750,397	317,223	484,076	22,877,792	8,125,323	370,289	14,382,180	山 口
64,913	29,275	21,000	14,638	5,247,761	1,356,042	22,070	3,869,649	徳 島
710,819	382,058	194,824	133,937	11,660,372	4,086,397	244,756	7,329,219	香 川
-	-	-	-	13,287,653	3,882,681	12,017	9,392,955	愛 媛
1,482,286	904,152	299,864	278,270	5,942,642	2,060,014	95,984	3,786,644	高 知
7,973,247	3,554,582	1,238,723	3,179,942	67,078,092	20,049,172	42,217	46,986,703	福 岡
-	-	-	-	12,296,454	4,221,796	51,962	8,022,696	佐 賀
154,165	76,880	6,003	71,282	9,532,456	2,756,254	65,582	6,710,620	長 崎
518,620	241,309	146,865	130,446	20,499,966	8,599,782	53,124	11,847,060	熊 本
24,382	-	24,382	-	9,184,265	3,041,623	-	6,142,642	大 分
-	-	-	-	9,133,979	3,155,284	7,759	5,970,936	宮 崎
-	-	-	-	7,400,631	2,394,043	42,222	4,964,366	鹿 児 島
6,382,160	4,093,652	912,730	1,375,778	10,507,472	4,297,728	917,024	5,292,720	沖 縄
382,956,823	126,574,786	210,896,176	45,485,861	1,284,596,090	366,721,490	5,364,418	912,510,182	合 計



16. 有料道路

区分 都道府県名	(1) 資金負担別投資実績				(2) 投資主体別資金負担別投資実績			
	総投資額	資金負担区分			投資額	資金負担区分		
		国費	都道府県費	市町村費		国費	都道府県費	市町村費
北海道	-	-	-	-	-	-	-	-
青森	-	-	-	-	-	-	-	-
岩手	-	-	-	-	-	-	-	-
宮城	-	-	-	-	-	-	-	-
秋田	-	-	-	-	-	-	-	-
山形	-	-	-	-	-	-	-	-
福島	-	-	-	-	-	-	-	-
茨城	-	-	-	-	-	-	-	-
栃木	-	-	-	-	-	-	-	-
群馬	-	-	-	-	-	-	-	-
埼玉	-	-	-	-	-	-	-	-
千葉	-	-	-	-	-	-	-	-
東京	-	-	-	-	-	-	-	-
神奈川	-	-	-	-	-	-	-	-
新潟	-	-	-	-	-	-	-	-
富山	-	-	-	-	-	-	-	-
石川	-	-	-	-	-	-	-	-
福井	-	-	-	-	-	-	-	-
山梨	-	-	-	-	-	-	-	-
長野	-	-	-	-	-	-	-	-
岐阜	-	-	-	-	-	-	-	-
静岡	-	-	-	-	-	-	-	-
愛知	-	-	-	-	-	-	-	-
三重	-	-	-	-	-	-	-	-
滋賀	-	-	-	-	-	-	-	-
京都	-	-	-	-	-	-	-	-
大阪	-	-	-	-	-	-	-	-
兵庫	-	-	-	-	-	-	-	-
奈良	-	-	-	-	-	-	-	-
和歌山	-	-	-	-	-	-	-	-
鳥取	-	-	-	-	-	-	-	-
島根	-	-	-	-	-	-	-	-
岡山	-	-	-	-	-	-	-	-
広島	-	-	-	-	-	-	-	-
山口	-	-	-	-	-	-	-	-
徳島	-	-	-	-	-	-	-	-
香川	-	-	-	-	-	-	-	-
愛媛	-	-	-	-	-	-	-	-
高知	-	-	-	-	-	-	-	-
福岡	-	-	-	-	-	-	-	-
佐賀	-	-	-	-	-	-	-	-
長崎	-	-	-	-	-	-	-	-
熊本	-	-	-	-	-	-	-	-
大分	-	-	-	-	-	-	-	-
宮崎	-	-	-	-	-	-	-	-
鹿児島	-	-	-	-	-	-	-	-
沖縄	-	-	-	-	-	-	-	-
合計	-	-	-	-	-	-	-	-

(単位：千円)

(2) 投資主体別資金負担別投資実績								区 分
口 都道府県				ハ 市町村				
投資額	資金負担区分			投資額	資金負担区分			
	国費	都道府県費	市町村費		国費	都道府県費	市町村費	
								都道府県名
-	-	-	-	-	-	-	-	北海道
-	-	-	-	-	-	-	-	青森
-	-	-	-	-	-	-	-	岩手
-	-	-	-	-	-	-	-	宮城
-	-	-	-	-	-	-	-	秋田
-	-	-	-	-	-	-	-	山形
-	-	-	-	-	-	-	-	福島
-	-	-	-	-	-	-	-	茨城
-	-	-	-	-	-	-	-	栃木
-	-	-	-	-	-	-	-	群馬
-	-	-	-	-	-	-	-	埼玉
-	-	-	-	-	-	-	-	千葉
-	-	-	-	-	-	-	-	東京都
-	-	-	-	-	-	-	-	神奈川県
-	-	-	-	-	-	-	-	新潟
-	-	-	-	-	-	-	-	富山
-	-	-	-	-	-	-	-	石川
-	-	-	-	-	-	-	-	福井
-	-	-	-	-	-	-	-	山梨
-	-	-	-	-	-	-	-	長野
-	-	-	-	-	-	-	-	岐阜
-	-	-	-	-	-	-	-	静岡県
-	-	-	-	-	-	-	-	愛知県
-	-	-	-	-	-	-	-	三重
-	-	-	-	-	-	-	-	滋賀
-	-	-	-	-	-	-	-	京都
-	-	-	-	-	-	-	-	大阪
-	-	-	-	-	-	-	-	兵庫県
-	-	-	-	-	-	-	-	奈良
-	-	-	-	-	-	-	-	和歌山
-	-	-	-	-	-	-	-	鳥取
-	-	-	-	-	-	-	-	島根
-	-	-	-	-	-	-	-	岡山
-	-	-	-	-	-	-	-	広島
-	-	-	-	-	-	-	-	山口
-	-	-	-	-	-	-	-	徳島
-	-	-	-	-	-	-	-	香川
-	-	-	-	-	-	-	-	愛媛
-	-	-	-	-	-	-	-	高知
-	-	-	-	-	-	-	-	福岡
-	-	-	-	-	-	-	-	佐賀
-	-	-	-	-	-	-	-	長崎
-	-	-	-	-	-	-	-	熊本
-	-	-	-	-	-	-	-	大分
-	-	-	-	-	-	-	-	宮崎
-	-	-	-	-	-	-	-	鹿児島
-	-	-	-	-	-	-	-	沖縄
-	-	-	-	-	-	-	-	合計

## 17. 駐車場

区分 都道府県名	(1) 資金負担別投資実績				(2) 投資主体別資金負担別投資実績			
	総投資額	資金負担区分			投資額	資金負担区分		
		国費	都道府県費	市町村費		国費	都道府県費	市町村費
北海道	10,616	-	-	10,616	-	-	-	-
青森	794,118	-	24,829	769,289	-	-	-	-
岩手	-	-	-	-	-	-	-	-
宮城	170,717	-	-	170,717	-	-	-	-
秋田	-	-	-	-	-	-	-	-
山形	49,227	-	-	49,227	-	-	-	-
福島	23,167	-	-	23,167	-	-	-	-
茨城	242,730	-	-	242,730	-	-	-	-
栃木	5,584	-	-	5,584	-	-	-	-
群馬	-	-	-	-	-	-	-	-
埼玉	100,852	-	-	100,852	-	-	-	-
千葉	21,300	-	-	21,300	-	-	-	-
東京	336,164	-	-	336,164	-	-	-	-
神奈川	8,577	-	-	8,577	-	-	-	-
新潟	3,586	-	-	3,586	-	-	-	-
富山	23,268	-	-	23,268	-	-	-	-
石川	10,105	-	-	10,105	-	-	-	-
福井	28,495	-	-	28,495	-	-	-	-
山梨	-	-	-	-	-	-	-	-
長野	631,915	-	-	631,915	-	-	-	-
岐阜	14,336	-	-	14,336	-	-	-	-
静岡	33,843	-	-	33,843	-	-	-	-
愛知	106,185	-	-	106,185	-	-	-	-
三重	38,099	-	-	38,099	-	-	-	-
滋賀	10,343	-	-	10,343	-	-	-	-
京都	29,195	-	-	29,195	-	-	-	-
大阪	61,297	-	-	61,297	-	-	-	-
兵庫	48,515	-	-	48,515	-	-	-	-
奈良	5,869	-	-	5,869	-	-	-	-
和歌山	11,244	1,484	-	9,760	-	-	-	-
鳥取	846	-	-	846	-	-	-	-
島根	5,033	-	-	5,033	-	-	-	-
岡山	132	-	-	132	-	-	-	-
広島	115,811	-	-	115,811	-	-	-	-
山口	46,492	-	-	46,492	-	-	-	-
徳島	58,388	-	22,370	36,018	-	-	-	-
香川	38,335	-	-	38,335	-	-	-	-
愛媛	75,605	-	-	75,605	-	-	-	-
高知	25,465	-	-	25,465	-	-	-	-
福岡	66,842	-	-	66,842	-	-	-	-
佐賀	-	-	-	-	-	-	-	-
長崎	56,583	-	-	56,583	-	-	-	-
熊本	-	-	-	-	-	-	-	-
大分	364	-	-	364	-	-	-	-
宮崎	-	-	-	-	-	-	-	-
鹿児島	-	-	-	-	-	-	-	-
沖縄	12,042	-	12,042	-	-	-	-	-
合計	3,321,285	1,484	59,241	3,260,560	-	-	-	-

(単位：千円)

(2) 投資主体別資金負担別投資実績								区 分
口 都道府県				ハ 市 町 村				
投 資 額	資 金 負 担 区 分			投 資 額	資 金 負 担 区 分			
	国 費	都道府県費	市町村費		国 費	都道府県費	市町村費	都道府県名
-	-	-	-	10,616	-	-	10,616	北 海 道
24,829	-	24,829	-	769,289	-	-	769,289	青 森
-	-	-	-	-	-	-	-	岩 手
-	-	-	-	170,717	-	-	170,717	宮 城
-	-	-	-	-	-	-	-	秋 田
-	-	-	-	49,227	-	-	49,227	山 形
-	-	-	-	23,167	-	-	23,167	福 島
-	-	-	-	242,730	-	-	242,730	茨 城
-	-	-	-	5,584	-	-	5,584	栃 木
-	-	-	-	-	-	-	-	群 馬
-	-	-	-	100,852	-	-	100,852	埼 玉
-	-	-	-	21,300	-	-	21,300	千 葉
-	-	-	-	336,164	-	-	336,164	東 京
-	-	-	-	8,577	-	-	8,577	神 奈 川
-	-	-	-	3,586	-	-	3,586	新 潟
-	-	-	-	23,268	-	-	23,268	富 山
-	-	-	-	10,105	-	-	10,105	石 川
-	-	-	-	28,495	-	-	28,495	福 井
-	-	-	-	-	-	-	-	山 梨
-	-	-	-	631,915	-	-	631,915	長 野
-	-	-	-	14,336	-	-	14,336	岐 阜
-	-	-	-	33,843	-	-	33,843	静 岡
-	-	-	-	106,185	-	-	106,185	愛 知
-	-	-	-	38,099	-	-	38,099	三 重
-	-	-	-	10,343	-	-	10,343	滋 賀
-	-	-	-	29,195	-	-	29,195	京 都
-	-	-	-	61,297	-	-	61,297	大 阪
-	-	-	-	48,515	-	-	48,515	兵 庫
-	-	-	-	5,869	-	-	5,869	奈 良
-	-	-	-	11,244	1,484	-	9,760	和 歌 山
-	-	-	-	846	-	-	846	鳥 取
-	-	-	-	5,033	-	-	5,033	島 根
-	-	-	-	132	-	-	132	岡 山
-	-	-	-	115,811	-	-	115,811	広 島
-	-	-	-	46,492	-	-	46,492	山 口
22,370	-	22,370	-	36,018	-	-	36,018	徳 島
-	-	-	-	38,335	-	-	38,335	香 川
-	-	-	-	75,605	-	-	75,605	愛 媛
-	-	-	-	25,465	-	-	25,465	高 知
-	-	-	-	66,842	-	-	66,842	福 岡
-	-	-	-	-	-	-	-	佐 賀
-	-	-	-	56,583	-	-	56,583	長 崎
-	-	-	-	-	-	-	-	熊 本
-	-	-	-	364	-	-	364	大 分
-	-	-	-	-	-	-	-	宮 崎
-	-	-	-	-	-	-	-	鹿 児 島
12,042	-	12,042	-	-	-	-	-	沖 縄
59,241	-	59,241	-	3,262,044	1,484	-	3,260,560	合 計

18. 介護サービス

区分 都道府県名	(1) 資金負担別投資実績			(2) 投資主体別資金負担別投資実績				
	総投資額	資金負担区分			投資額	資金負担区分		
		国費	都道府県費	市町村費		国	都道府県費	市町村費
北海道	1,461,002	-	209,750	1,251,252	-	-	-	-
青森	24,976	-	-	24,976	-	-	-	-
岩手	-	-	-	-	-	-	-	-
宮城	44,894	-	-	44,894	-	-	-	-
秋田	304,556	-	-	304,556	-	-	-	-
山形	10,876	-	-	10,876	-	-	-	-
福島	9,352	-	-	9,352	-	-	-	-
茨城	-	-	-	-	-	-	-	-
栃木	2,193	-	-	2,193	-	-	-	-
群馬	48,427	-	-	48,427	-	-	-	-
埼玉	116,642	-	-	116,642	-	-	-	-
千葉	320,494	-	-	320,494	-	-	-	-
東京	4,908,333	18,989	-	4,889,344	-	-	-	-
神奈川	9,630	-	-	9,630	-	-	-	-
新潟	52,486	-	-	52,486	-	-	-	-
富山	12,131	-	-	12,131	-	-	-	-
石川	-	-	-	-	-	-	-	-
福井	1,047	-	-	1,047	-	-	-	-
山梨	1,770	-	-	1,770	-	-	-	-
長野	433,469	-	31,566	401,903	-	-	-	-
岐阜	153,184	-	-	153,184	-	-	-	-
静岡	-	-	-	-	-	-	-	-
愛知	23,296	261	-	23,035	-	-	-	-
三重	58,021	-	6,597	51,424	-	-	-	-
滋賀	10,964	-	-	10,964	-	-	-	-
京都	8,863	-	-	8,863	-	-	-	-
大阪	31,975	-	-	31,975	-	-	-	-
兵庫	6,459	-	-	6,459	-	-	-	-
奈良	4,640	-	-	4,640	-	-	-	-
和歌山	36,704	-	-	36,704	-	-	-	-
鳥取	-	-	-	-	-	-	-	-
島根	150	-	-	150	-	-	-	-
岡山	56,267	-	500	55,767	-	-	-	-
広島	-	-	-	-	-	-	-	-
山口	16,230	-	-	16,230	-	-	-	-
徳島	7,311	-	2,100	5,211	-	-	-	-
香川	171,695	-	47,989	123,706	-	-	-	-
愛媛	67,455	-	-	67,455	-	-	-	-
高知	74,802	2,646	-	72,156	-	-	-	-
福岡	-	-	-	-	-	-	-	-
佐賀	8,962	-	529	8,433	-	-	-	-
長崎	-	-	-	-	-	-	-	-
熊本	28,377	-	-	28,377	-	-	-	-
大分	16,709	-	-	16,709	-	-	-	-
宮崎	-	-	-	-	-	-	-	-
鹿児島	5,687	-	-	5,687	-	-	-	-
沖縄	-	-	-	-	-	-	-	-
合計	8,550,029	21,896	299,031	8,229,102	-	-	-	-

(単位：千円)

(2) 投資主体別資金負担別投資実績								区 分
口 都道府県				ハ 市町村				
投資額	資金負担区分			投資額	資金負担区分			
	国 費	都道府県費	市町村費		国 費	都道府県費	市町村費	都道府県名
-	-	-	-	1,461,002	-	209,750	1,251,252	北 海 道
-	-	-	-	24,976	-	-	24,976	青 森
-	-	-	-	-	-	-	-	岩 手
-	-	-	-	44,894	-	-	44,894	宮 城
-	-	-	-	304,556	-	-	304,556	秋 田
-	-	-	-	10,876	-	-	10,876	山 形
-	-	-	-	9,352	-	-	9,352	福 島
-	-	-	-	-	-	-	-	茨 城
-	-	-	-	2,193	-	-	2,193	栃 木
-	-	-	-	48,427	-	-	48,427	群 馬
-	-	-	-	116,642	-	-	116,642	埼 玉
-	-	-	-	320,494	-	-	320,494	千 葉
-	-	-	-	4,908,333	18,989	-	4,889,344	東 京
-	-	-	-	9,630	-	-	9,630	神 奈 川
-	-	-	-	52,486	-	-	52,486	新 潟
-	-	-	-	12,131	-	-	12,131	富 山
-	-	-	-	-	-	-	-	石 川
-	-	-	-	1,047	-	-	1,047	福 井
-	-	-	-	1,770	-	-	1,770	山 梨
-	-	-	-	433,469	-	31,566	401,903	長 野
-	-	-	-	153,184	-	-	153,184	岐 阜
-	-	-	-	-	-	-	-	静 岡
-	-	-	-	23,296	261	-	23,035	愛 知
-	-	-	-	58,021	-	6,597	51,424	三 重
-	-	-	-	10,964	-	-	10,964	滋 賀
-	-	-	-	8,863	-	-	8,863	京 都
-	-	-	-	31,975	-	-	31,975	大 阪
-	-	-	-	6,459	-	-	6,459	兵 庫
-	-	-	-	4,640	-	-	4,640	奈 良
-	-	-	-	36,704	-	-	36,704	和 歌 山
-	-	-	-	-	-	-	-	鳥 取
-	-	-	-	150	-	-	150	島 根
-	-	-	-	56,267	-	500	55,767	岡 山
-	-	-	-	-	-	-	-	広 島
-	-	-	-	16,230	-	-	16,230	山 口
-	-	-	-	7,311	-	2,100	5,211	徳 島
-	-	-	-	171,695	-	47,989	123,706	香 川
-	-	-	-	67,455	-	-	67,455	愛 媛
-	-	-	-	74,802	2,646	-	72,156	高 知
-	-	-	-	-	-	-	-	福 岡
-	-	-	-	8,962	-	529	8,433	佐 賀
-	-	-	-	-	-	-	-	長 崎
-	-	-	-	28,377	-	-	28,377	熊 本
-	-	-	-	16,709	-	-	16,709	大 分
-	-	-	-	-	-	-	-	宮 崎
-	-	-	-	5,687	-	-	5,687	鹿 児 島
-	-	-	-	-	-	-	-	沖 縄
-	-	-	-	8,550,029	21,896	299,031	8,229,102	合 計

19. その他

区分 都道府県名	(1) 資金負担別投資実績				(2) 投資主体別資金負担別投資実績			
	総投資額	資金負担区分			投資額	資金負担区分		
		国費	都道府県費	市町村費		国費	都道府県費	市町村費
北海道	212,086	42,342	-	169,744	-	-	-	-
青森	-	-	-	-	-	-	-	-
岩手	-	-	-	-	-	-	-	-
宮城	11,826	-	-	11,826	-	-	-	-
秋田	-	-	-	-	-	-	-	-
山形	25,907	-	25,907	-	-	-	-	-
福島	29,455	-	-	29,455	-	-	-	-
茨城	7,655	-	7,655	-	-	-	-	-
栃木	-	-	-	-	-	-	-	-
群馬	71,309	-	-	71,309	-	-	-	-
埼玉	-	-	-	-	-	-	-	-
千葉	-	-	-	-	-	-	-	-
東京	-	-	-	-	-	-	-	-
神奈川	28,234	-	28,234	-	-	-	-	-
新潟	-	-	-	-	-	-	-	-
富山	-	-	-	-	-	-	-	-
石川	-	-	-	-	-	-	-	-
福井	-	-	-	-	-	-	-	-
山梨	51,815	-	51,815	-	-	-	-	-
長野	33,484	-	-	33,484	-	-	-	-
岐阜	16,296	2,008	-	14,288	-	-	-	-
静岡	-	-	-	-	-	-	-	-
愛知	26,862	-	-	26,862	-	-	-	-
三重	-	-	-	-	-	-	-	-
滋賀	-	-	-	-	-	-	-	-
京都	-	-	-	-	-	-	-	-
大阪	-	-	-	-	-	-	-	-
兵庫	132,267	-	39,091	93,176	-	-	-	-
奈良	-	-	-	-	-	-	-	-
和歌山	-	-	-	-	-	-	-	-
鳥取	-	-	-	-	-	-	-	-
島根	4,446	-	-	4,446	-	-	-	-
岡山	-	-	-	-	-	-	-	-
広島	1,962	-	-	1,962	-	-	-	-
山口	132	-	-	132	-	-	-	-
徳島	-	-	-	-	-	-	-	-
香川	-	-	-	-	-	-	-	-
愛媛	-	-	-	-	-	-	-	-
高知	-	-	-	-	-	-	-	-
福岡	-	-	-	-	-	-	-	-
佐賀	-	-	-	-	-	-	-	-
長崎	-	-	-	-	-	-	-	-
熊本	-	-	-	-	-	-	-	-
大分	6,480	-	-	6,480	-	-	-	-
宮崎	-	-	-	-	-	-	-	-
鹿児島	4,820	-	-	4,820	-	-	-	-
沖縄	-	-	-	-	-	-	-	-
合計	665,036	44,350	152,702	467,984	-	-	-	-

(単位：千円)

(2) 投資主体別資金負担別投資実績								区 分 都道府県名
口 都道府県				ハ 市町村				
投資額	資金負担区分			投資額	資金負担区分			
	国費	都道府県費	市町村費		国費	都道府県費	市町村費	
-	-	-	-	212,086	42,342	-	169,744	北海道
-	-	-	-	-	-	-	-	青森
-	-	-	-	-	-	-	-	岩手
-	-	-	-	11,826	-	-	11,826	宮城
-	-	-	-	-	-	-	-	秋田
25,907	-	25,907	-	-	-	-	-	山形
-	-	-	-	29,455	-	-	29,455	福島
7,655	-	7,655	-	-	-	-	-	茨城
-	-	-	-	-	-	-	-	栃木
-	-	-	-	71,309	-	-	71,309	群馬
-	-	-	-	-	-	-	-	埼玉
-	-	-	-	-	-	-	-	千葉
-	-	-	-	-	-	-	-	東京
28,234	-	28,234	-	-	-	-	-	神奈川
-	-	-	-	-	-	-	-	新潟
-	-	-	-	-	-	-	-	富山
-	-	-	-	-	-	-	-	石川
-	-	-	-	-	-	-	-	福井
51,815	-	51,815	-	-	-	-	-	山梨
-	-	-	-	33,484	-	-	33,484	長野
-	-	-	-	16,296	2,008	-	14,288	岐阜
-	-	-	-	-	-	-	-	静岡
-	-	-	-	26,862	-	-	26,862	愛知
-	-	-	-	-	-	-	-	三重
-	-	-	-	-	-	-	-	滋賀
-	-	-	-	-	-	-	-	京都
-	-	-	-	-	-	-	-	大阪
39,091	-	39,091	-	93,176	-	-	93,176	兵庫
-	-	-	-	-	-	-	-	奈良
-	-	-	-	-	-	-	-	和歌山
-	-	-	-	-	-	-	-	鳥取
-	-	-	-	4,446	-	-	4,446	島根
-	-	-	-	-	-	-	-	岡山
-	-	-	-	1,962	-	-	1,962	広島
-	-	-	-	132	-	-	132	山口
-	-	-	-	-	-	-	-	徳島
-	-	-	-	-	-	-	-	香川
-	-	-	-	-	-	-	-	愛媛
-	-	-	-	-	-	-	-	高知
-	-	-	-	-	-	-	-	福岡
-	-	-	-	-	-	-	-	佐賀
-	-	-	-	-	-	-	-	長崎
-	-	-	-	-	-	-	-	熊本
-	-	-	-	6,480	-	-	6,480	大分
-	-	-	-	-	-	-	-	宮崎
-	-	-	-	4,820	-	-	4,820	鹿児島
-	-	-	-	-	-	-	-	沖縄
152,702	-	152,702	-	512,334	44,350	-	467,984	合計



### Ⅲ. 収益事業

区分 都道府県名	(1) 資金負担別投資実績				(2) 投資主体別資金負担別投資実績			
	総投資額	資金負担区分			投資額	資金負担区分		
		国費	都道府県費	市町村費		国費	都道府県費	市町村費
北海道	49,458	-	-	49,458	-	-	-	-
青森	-	-	-	-	-	-	-	-
岩手	497,846	-	-	497,846	-	-	-	-
宮城	-	-	-	-	-	-	-	-
秋田	-	-	-	-	-	-	-	-
山形	-	-	-	-	-	-	-	-
福島	21,865	-	-	21,865	-	-	-	-
茨城	132,983	-	132,983	-	-	-	-	-
栃木	532,275	-	-	532,275	-	-	-	-
群馬	-	-	-	-	-	-	-	-
埼玉	173,072	-	-	173,072	-	-	-	-
千葉	1,406,203	-	-	1,406,203	-	-	-	-
東京	47,687	-	-	47,687	-	-	-	-
神奈川	1,827,058	-	-	1,827,058	-	-	-	-
新潟	-	-	-	-	-	-	-	-
富山	-	-	-	-	-	-	-	-
石川	840,737	161,537	679,200	-	-	-	-	-
福井	-	-	-	-	-	-	-	-
山梨	-	-	-	-	-	-	-	-
長野	-	-	-	-	-	-	-	-
岐阜	-	-	-	-	-	-	-	-
静岡	1,974,181	-	-	1,974,181	-	-	-	-
愛知	1,520,963	-	-	1,520,963	-	-	-	-
三重	-	-	-	-	-	-	-	-
滋賀	117,948	-	117,948	-	-	-	-	-
京都	-	-	-	-	-	-	-	-
大阪	6,886	-	-	6,886	-	-	-	-
兵庫	728,089	-	17,055	711,034	-	-	-	-
奈良	256,895	-	256,895	-	-	-	-	-
和歌山	98,351	-	98,351	-	-	-	-	-
鳥取	-	-	-	-	-	-	-	-
島根	-	-	-	-	-	-	-	-
岡山	703,707	-	-	703,707	-	-	-	-
広島	455,359	-	-	455,359	-	-	-	-
山口	4,389,339	-	-	4,389,339	-	-	-	-
徳島	9,455	-	-	9,455	-	-	-	-
香川	534,089	-	-	534,089	-	-	-	-
愛媛	390,566	-	-	390,566	-	-	-	-
高知	1,541	-	-	1,541	-	-	-	-
福岡	1,088,305	-	-	1,088,305	-	-	-	-
佐賀	1,598,462	53,351	44,460	1,500,651	-	-	-	-
長崎	1,124,105	-	-	1,124,105	-	-	-	-
熊本	-	-	-	-	-	-	-	-
大分	421,494	-	-	421,494	-	-	-	-
宮崎	-	-	-	-	-	-	-	-
鹿児島	-	-	-	-	-	-	-	-
沖縄	-	-	-	-	-	-	-	-
合計	20,948,919	214,888	1,346,892	19,387,139	-	-	-	-

(単位：千円)

(2) 投資主体別資金負担別投資実績								区 分
口 都道府県				ハ 市町村				
投資額	資金負担区分			投資額	資金負担区分			
	国 費	都道府県費	市町村費		国 費	都道府県費	市町村費	
-	-	-	-	49,458	-	-	49,458	北 海 道
-	-	-	-	-	-	-	-	青 森
-	-	-	-	497,846	-	-	497,846	岩 手 城
-	-	-	-	-	-	-	-	宮 城 田
-	-	-	-	-	-	-	-	山 形 形
-	-	-	-	21,865	-	-	21,865	福 島
132,983	-	132,983	-	-	-	-	-	茨 城 城
-	-	-	-	532,275	-	-	532,275	栃 木 木
-	-	-	-	-	-	-	-	群 馬 馬
-	-	-	-	173,072	-	-	173,072	埼 玉 玉
-	-	-	-	1,406,203	-	-	1,406,203	千 葉 葉
-	-	-	-	47,687	-	-	47,687	東 京 京
-	-	-	-	1,827,058	-	-	1,827,058	神 奈 川 川
-	-	-	-	-	-	-	-	新 潟 潟
-	-	-	-	-	-	-	-	富 山 山
840,737	161,537	679,200	-	-	-	-	-	石 川 川
-	-	-	-	-	-	-	-	福 井 井
-	-	-	-	-	-	-	-	山 梨 梨
-	-	-	-	-	-	-	-	長 野 野
-	-	-	-	-	-	-	-	岐 阜 阜
-	-	-	-	1,974,181	-	-	1,974,181	静 岡 岡
-	-	-	-	1,520,963	-	-	1,520,963	愛 知 知
-	-	-	-	-	-	-	-	三 重 重
117,948	-	117,948	-	-	-	-	-	滋 賀 賀
-	-	-	-	-	-	-	-	京 都 都
-	-	-	-	6,886	-	-	6,886	大 阪 阪
-	-	-	-	728,089	-	17,055	711,034	兵 庫 庫
256,895	-	256,895	-	-	-	-	-	奈 良 良
98,351	-	98,351	-	-	-	-	-	和 歌 山 山
-	-	-	-	-	-	-	-	鳥 取 取
-	-	-	-	-	-	-	-	島 根 根
-	-	-	-	703,707	-	-	703,707	岡 山 山
-	-	-	-	455,359	-	-	455,359	広 島 島
-	-	-	-	4,389,339	-	-	4,389,339	山 口 口
-	-	-	-	9,455	-	-	9,455	徳 島 島
-	-	-	-	534,089	-	-	534,089	香 川 川
-	-	-	-	390,566	-	-	390,566	愛 媛 媛
-	-	-	-	1,541	-	-	1,541	高 知 知
-	-	-	-	1,088,305	-	-	1,088,305	福 岡 岡
-	-	-	-	1,598,462	53,351	44,460	1,500,651	佐 賀 賀
-	-	-	-	1,124,105	-	-	1,124,105	長 崎 崎
-	-	-	-	-	-	-	-	熊 本 本
-	-	-	-	421,494	-	-	421,494	大 分 分
-	-	-	-	-	-	-	-	宮 崎 崎
-	-	-	-	-	-	-	-	鹿 児 島 島
-	-	-	-	-	-	-	-	沖 縄 縄
1,446,914	161,537	1,285,377	-	19,502,005	53,351	61,515	19,387,139	合 計 計

IV. 国民健康保険事業

区分 都道府県名	(1) 資金負担別投資実績				(2) 投資主体別資金負担別投資実績			
	総投資額	資金負担区分			投資額	資金負担区分		
		国費	都道府県費	市町村費		国費	都道府県費	市町村費
北海道	124,606	14,717	-	109,889	-	-	-	-
青森	739,918	21,744	7,452	710,722	-	-	-	-
岩手	39,363	14,908	-	24,455	-	-	-	-
宮城	121,214	-	-	121,214	-	-	-	-
秋田	5,306	-	-	5,306	-	-	-	-
山形	27,144	-	3,834	23,310	-	-	-	-
福島	107,798	7,146	-	100,652	-	-	-	-
茨城	7,172	-	-	7,172	-	-	-	-
栃木	2,012	-	-	2,012	-	-	-	-
群馬	207	-	-	207	-	-	-	-
埼玉	65	-	-	65	-	-	-	-
千葉	787	-	-	787	-	-	-	-
東京	21,558	2,664	2,664	16,230	-	-	-	-
神奈川	-	-	-	-	-	-	-	-
新潟	7,789	-	-	7,789	-	-	-	-
富山	15,728	1,080	-	14,648	-	-	-	-
石川	5,530	4,158	-	1,372	-	-	-	-
福井	6,117	-	-	6,117	-	-	-	-
山梨	83,635	16,189	-	67,446	-	-	-	-
長野	3,174	-	-	3,174	-	-	-	-
岐阜	104,400	5,400	4,276	94,724	-	-	-	-
静岡	816	-	-	816	-	-	-	-
愛知	652	-	-	652	-	-	-	-
三重	1,510	157	-	1,353	-	-	-	-
滋賀	32,507	2,160	-	30,347	-	-	-	-
京都	104,928	-	8,609	96,319	-	-	-	-
大阪	7,717	784	-	6,933	-	-	-	-
兵庫	40,054	4,563	-	35,491	-	-	-	-
奈良	13,509	5,011	-	8,498	-	-	-	-
和歌山	279	-	-	279	-	-	-	-
鳥取	8,155	-	-	8,155	-	-	-	-
島根	8,814	1,240	1,960	5,614	-	-	-	-
岡山	96,214	756	8,100	87,358	-	-	-	-
広島	28,153	4,968	-	23,185	-	-	-	-
山口	11,795	2,862	-	8,933	-	-	-	-
徳島	15,951	6,003	-	9,948	-	-	-	-
香川	5,108	1,544	-	3,564	-	-	-	-
愛媛	185,349	1,620	-	183,729	-	-	-	-
高知	26,436	2,149	3,763	20,524	-	-	-	-
福岡	-	-	-	-	-	-	-	-
佐賀	3,450	1,725	-	1,725	-	-	-	-
長崎	56,066	11,244	1,890	42,932	-	-	-	-
熊本	-	-	-	-	-	-	-	-
大分	32,674	5,731	2,951	23,992	-	-	-	-
宮崎	719	-	-	719	-	-	-	-
鹿児島	22,460	-	8,000	14,460	-	-	-	-
沖縄	-	-	-	-	-	-	-	-
合計	2,126,839	140,523	53,499	1,932,817	-	-	-	-

(単位：千円)

(2) 投資主体別資金負担別投資実績								区 分
口 都道府県				ハ 市町村				
投資額	資金負担区分			投資額	資金負担区分			
	国 費	都道府県費	市町村費		国 費	都道府県費	市町村費	都道府県名
-	-	-	-	124,606	14,717	-	109,889	北海道
-	-	-	-	739,918	21,744	7,452	710,722	青 森
-	-	-	-	39,363	14,908	-	24,455	岩 手
-	-	-	-	121,214	-	-	121,214	宮 城
-	-	-	-	5,306	-	-	5,306	秋 田
-	-	-	-	27,144	-	3,834	23,310	山 形
-	-	-	-	107,798	7,146	-	100,652	福 島
-	-	-	-	7,172	-	-	7,172	茨 城
-	-	-	-	2,012	-	-	2,012	栃 木
-	-	-	-	207	-	-	207	群 馬
-	-	-	-	65	-	-	65	埼 玉
-	-	-	-	787	-	-	787	千 葉
-	-	-	-	21,558	2,664	2,664	16,230	東 京
-	-	-	-	-	-	-	-	神 奈 川
-	-	-	-	7,789	-	-	7,789	新 潟
-	-	-	-	15,728	1,080	-	14,648	富 山
-	-	-	-	5,530	4,158	-	1,372	石 川
-	-	-	-	6,117	-	-	6,117	福 井
-	-	-	-	83,635	16,189	-	67,446	山 梨
-	-	-	-	3,174	-	-	3,174	長 野
-	-	-	-	104,400	5,400	4,276	94,724	岐 阜
-	-	-	-	816	-	-	816	静 岡
-	-	-	-	652	-	-	652	愛 知
-	-	-	-	1,510	157	-	1,353	三 重
-	-	-	-	32,507	2,160	-	30,347	滋 賀
-	-	-	-	104,928	-	8,609	96,319	京 都
-	-	-	-	7,717	784	-	6,933	大 阪
-	-	-	-	40,054	4,563	-	35,491	兵 庫
-	-	-	-	13,509	5,011	-	8,498	奈 良
-	-	-	-	279	-	-	279	和 歌 山
-	-	-	-	8,155	-	-	8,155	鳥 取
-	-	-	-	8,814	1,240	1,960	5,614	島 根
-	-	-	-	96,214	756	8,100	87,358	岡 山
-	-	-	-	28,153	4,968	-	23,185	広 島
-	-	-	-	11,795	2,862	-	8,933	山 口
-	-	-	-	15,951	6,003	-	9,948	徳 島
-	-	-	-	5,108	1,544	-	3,564	香 川
-	-	-	-	185,349	1,620	-	183,729	愛 媛
-	-	-	-	26,436	2,149	3,763	20,524	高 知
-	-	-	-	-	-	-	-	福 岡
-	-	-	-	3,450	1,725	-	1,725	佐 賀
-	-	-	-	56,066	11,244	1,890	42,932	長 崎
-	-	-	-	-	-	-	-	熊 本
-	-	-	-	32,674	5,731	2,951	23,992	大 分
-	-	-	-	719	-	-	719	宮 崎
-	-	-	-	22,460	-	8,000	14,460	鹿 児 島
-	-	-	-	-	-	-	-	沖 縄
-	-	-	-	2,126,839	140,523	53,499	1,932,817	合 計

V. 介護保険事業

区分 都道府県名	(1) 資金負担別投資実績				(2) 投資主体別資金負担別投資実績			
	総投資額	資金負担区分			投資額	資金負担区分		
		国費	都道府県費	市町村費		国費	都道府県費	市町村費
北海道	-	-	-	-	-	-	-	-
青森	-	-	-	-	-	-	-	-
岩手	-	-	-	-	-	-	-	-
宮城	-	-	-	-	-	-	-	-
秋田	298	-	-	298	-	-	-	-
山形	-	-	-	-	-	-	-	-
福島	-	-	-	-	-	-	-	-
茨城	-	-	-	-	-	-	-	-
栃木	-	-	-	-	-	-	-	-
群馬	-	-	-	-	-	-	-	-
埼玉	-	-	-	-	-	-	-	-
千葉	-	-	-	-	-	-	-	-
東京	405,493	39,323	47,400	318,770	-	-	-	-
神奈川	2,865	-	-	2,865	-	-	-	-
新潟	24,034	6,009	3,004	15,021	-	-	-	-
富山	38	-	-	38	-	-	-	-
石川	3,972	1,086	-	2,886	-	-	-	-
福井	-	-	-	-	-	-	-	-
山梨	-	-	-	-	-	-	-	-
長野	-	-	-	-	-	-	-	-
岐阜	-	-	-	-	-	-	-	-
静岡	-	-	-	-	-	-	-	-
愛知	-	-	-	-	-	-	-	-
三重	437	27	-	410	-	-	-	-
滋賀	17,969	734	-	17,235	-	-	-	-
京都	-	-	-	-	-	-	-	-
大阪	-	-	-	-	-	-	-	-
兵庫	848	112	-	736	-	-	-	-
奈良	-	-	-	-	-	-	-	-
和歌山	-	-	-	-	-	-	-	-
鳥取	-	-	-	-	-	-	-	-
島根	-	-	-	-	-	-	-	-
岡山	-	-	-	-	-	-	-	-
広島	375	-	-	375	-	-	-	-
山口	14	-	-	14	-	-	-	-
徳島	-	-	-	-	-	-	-	-
香川	1,280	-	-	1,280	-	-	-	-
愛媛	168	-	-	168	-	-	-	-
高知	-	-	-	-	-	-	-	-
福岡	121	-	-	121	-	-	-	-
佐賀	-	-	-	-	-	-	-	-
長崎	5,156	-	-	5,156	-	-	-	-
熊本	1,130	-	-	1,130	-	-	-	-
大分	-	-	-	-	-	-	-	-
宮崎	-	-	-	-	-	-	-	-
鹿児島	-	-	-	-	-	-	-	-
沖縄	-	-	-	-	-	-	-	-
合計	464,198	47,291	50,404	366,503	-	-	-	-

(単位：千円)

(2) 投資主体別資金負担別投資実績								区 分
口 都道府県				ハ 市 町 村				
投 資 額	資 金 負 担 区 分			投 資 額	資 金 負 担 区 分			
	国 費	都道府県費	市 町 村 費		国 費	都道府県費	市 町 村 費	
-	-	-	-	-	-	-	-	北 海 道
-	-	-	-	-	-	-	-	青 森
-	-	-	-	-	-	-	-	岩 手
-	-	-	-	-	-	-	-	宮 城
-	-	-	-	298	-	-	298	秋 田
-	-	-	-	-	-	-	-	山 形
-	-	-	-	-	-	-	-	福 島
-	-	-	-	-	-	-	-	茨 城
-	-	-	-	-	-	-	-	栃 木
-	-	-	-	-	-	-	-	群 馬
-	-	-	-	-	-	-	-	埼 玉
-	-	-	-	-	-	-	-	千 葉
-	-	-	-	405,493	39,323	47,400	318,770	東 京
-	-	-	-	2,865	-	-	2,865	神 奈 川
-	-	-	-	24,034	6,009	3,004	15,021	新 潟
-	-	-	-	38	-	-	38	富 山
-	-	-	-	3,972	1,086	-	2,886	石 川
-	-	-	-	-	-	-	-	福 井
-	-	-	-	-	-	-	-	山 梨
-	-	-	-	-	-	-	-	長 野
-	-	-	-	-	-	-	-	岐 阜
-	-	-	-	-	-	-	-	静 岡
-	-	-	-	-	-	-	-	愛 知
-	-	-	-	437	27	-	410	三 重
-	-	-	-	17,969	734	-	17,235	滋 賀
-	-	-	-	-	-	-	-	京 都
-	-	-	-	-	-	-	-	大 阪
-	-	-	-	848	112	-	736	兵 庫
-	-	-	-	-	-	-	-	奈 良
-	-	-	-	-	-	-	-	和 歌 山
-	-	-	-	-	-	-	-	鳥 取
-	-	-	-	-	-	-	-	島 根
-	-	-	-	-	-	-	-	岡 山
-	-	-	-	375	-	-	375	広 島
-	-	-	-	14	-	-	14	山 口
-	-	-	-	-	-	-	-	徳 島
-	-	-	-	1,280	-	-	1,280	香 川
-	-	-	-	168	-	-	168	愛 媛
-	-	-	-	-	-	-	-	高 知
-	-	-	-	121	-	-	121	福 岡
-	-	-	-	-	-	-	-	佐 賀
-	-	-	-	5,156	-	-	5,156	長 崎
-	-	-	-	1,130	-	-	1,130	熊 本
-	-	-	-	-	-	-	-	大 分
-	-	-	-	-	-	-	-	宮 崎
-	-	-	-	-	-	-	-	鹿 児 島
-	-	-	-	-	-	-	-	沖 縄
-	-	-	-	464,198	47,291	50,404	366,503	合 計

VI. 後期高齢者医療事業

区分 都道府県名	(1) 資金負担別投資実績				(2) 投資主体別資金負担別投資実績			
	総投資額	資金負担区分			投資額	資金負担区分		
		国費	都道府県費	市町村費		国費	都道府県費	市町村費
北海道	-	-	-	-	-	-	-	-
青森	-	-	-	-	-	-	-	-
岩手	-	-	-	-	-	-	-	-
宮城	-	-	-	-	-	-	-	-
秋田	-	-	-	-	-	-	-	-
山形	-	-	-	-	-	-	-	-
福島	-	-	-	-	-	-	-	-
茨城	-	-	-	-	-	-	-	-
栃木	-	-	-	-	-	-	-	-
群馬	-	-	-	-	-	-	-	-
埼玉	-	-	-	-	-	-	-	-
千葉	-	-	-	-	-	-	-	-
東京	-	-	-	-	-	-	-	-
神奈川	-	-	-	-	-	-	-	-
新潟	-	-	-	-	-	-	-	-
富山	-	-	-	-	-	-	-	-
石川	1,004	-	-	1,004	-	-	-	-
福井	-	-	-	-	-	-	-	-
山梨	-	-	-	-	-	-	-	-
長野	-	-	-	-	-	-	-	-
岐阜	-	-	-	-	-	-	-	-
静岡	-	-	-	-	-	-	-	-
愛知	-	-	-	-	-	-	-	-
三重	-	-	-	-	-	-	-	-
滋賀	-	-	-	-	-	-	-	-
京都	-	-	-	-	-	-	-	-
大阪	-	-	-	-	-	-	-	-
兵庫	-	-	-	-	-	-	-	-
奈良	-	-	-	-	-	-	-	-
和歌山	-	-	-	-	-	-	-	-
鳥取	-	-	-	-	-	-	-	-
島根	-	-	-	-	-	-	-	-
岡山	-	-	-	-	-	-	-	-
広島	-	-	-	-	-	-	-	-
山口	-	-	-	-	-	-	-	-
徳島	-	-	-	-	-	-	-	-
香川	-	-	-	-	-	-	-	-
愛媛	-	-	-	-	-	-	-	-
高知	-	-	-	-	-	-	-	-
福岡	-	-	-	-	-	-	-	-
佐賀	-	-	-	-	-	-	-	-
長崎	-	-	-	-	-	-	-	-
熊本	97,902	-	-	97,902	-	-	-	-
大分	-	-	-	-	-	-	-	-
宮崎	-	-	-	-	-	-	-	-
鹿児島	-	-	-	-	-	-	-	-
沖縄	-	-	-	-	-	-	-	-
合計	98,906	-	-	98,906	-	-	-	-

(単位：千円)

(2) 投資主体別資金負担別投資実績								区 分
口 都道府県				ハ 市町村				
投資額	資金負担区分			投資額	資金負担区分			
	国費	都道府県費	市町村費		国費	都道府県費	市町村費	
								都道府県名
-	-	-	-	-	-	-	-	北海道
-	-	-	-	-	-	-	-	青森
-	-	-	-	-	-	-	-	岩手
-	-	-	-	-	-	-	-	宮城
-	-	-	-	-	-	-	-	秋田
-	-	-	-	-	-	-	-	山形
-	-	-	-	-	-	-	-	福島
-	-	-	-	-	-	-	-	茨城
-	-	-	-	-	-	-	-	栃木
-	-	-	-	-	-	-	-	群馬
-	-	-	-	-	-	-	-	埼玉
-	-	-	-	-	-	-	-	千葉
-	-	-	-	-	-	-	-	東京都
-	-	-	-	-	-	-	-	神奈川県
-	-	-	-	-	-	-	-	新潟
-	-	-	-	-	-	-	-	富山
-	-	-	-	1,004	-	-	1,004	石川
-	-	-	-	-	-	-	-	福井
-	-	-	-	-	-	-	-	山梨
-	-	-	-	-	-	-	-	長野
-	-	-	-	-	-	-	-	岐阜
-	-	-	-	-	-	-	-	静岡県
-	-	-	-	-	-	-	-	愛知県
-	-	-	-	-	-	-	-	三重
-	-	-	-	-	-	-	-	滋賀
-	-	-	-	-	-	-	-	京都
-	-	-	-	-	-	-	-	大阪
-	-	-	-	-	-	-	-	兵庫県
-	-	-	-	-	-	-	-	奈良
-	-	-	-	-	-	-	-	和歌山
-	-	-	-	-	-	-	-	鳥取
-	-	-	-	-	-	-	-	島根
-	-	-	-	-	-	-	-	岡山
-	-	-	-	-	-	-	-	広島
-	-	-	-	-	-	-	-	山口
-	-	-	-	-	-	-	-	徳島
-	-	-	-	-	-	-	-	香川
-	-	-	-	-	-	-	-	愛媛
-	-	-	-	-	-	-	-	高知
-	-	-	-	-	-	-	-	福岡
-	-	-	-	-	-	-	-	佐賀
-	-	-	-	97,902	-	-	97,902	長崎
-	-	-	-	-	-	-	-	熊本
-	-	-	-	-	-	-	-	大分
-	-	-	-	-	-	-	-	宮崎
-	-	-	-	-	-	-	-	鹿児島
-	-	-	-	-	-	-	-	沖縄
-	-	-	-	98,906	-	-	98,906	合計



VII. 公立大学附属病院事業

区分 都道府県名	(1) 資金負担別投資実績				(2) 投資主体別資金負担別投資実績			
	総投資額	資金負担区分			投資額	資金負担区分		
		国費	都道府県費	市町村費		国	都道府県費	市町村費
北海道	-	-	-	-	-	-	-	-
青森	-	-	-	-	-	-	-	-
岩手	-	-	-	-	-	-	-	-
宮城	-	-	-	-	-	-	-	-
秋田	-	-	-	-	-	-	-	-
山形	-	-	-	-	-	-	-	-
福島	-	-	-	-	-	-	-	-
茨城	64,179	-	64,179	-	-	-	-	-
栃木	-	-	-	-	-	-	-	-
群馬	-	-	-	-	-	-	-	-
埼玉	-	-	-	-	-	-	-	-
千葉	-	-	-	-	-	-	-	-
東京	-	-	-	-	-	-	-	-
神奈川	-	-	-	-	-	-	-	-
新潟	-	-	-	-	-	-	-	-
富山	-	-	-	-	-	-	-	-
石川	-	-	-	-	-	-	-	-
福井	-	-	-	-	-	-	-	-
山梨	-	-	-	-	-	-	-	-
長野	-	-	-	-	-	-	-	-
岐阜	-	-	-	-	-	-	-	-
静岡	-	-	-	-	-	-	-	-
愛知	-	-	-	-	-	-	-	-
三重	-	-	-	-	-	-	-	-
滋賀	-	-	-	-	-	-	-	-
京都	-	-	-	-	-	-	-	-
大阪	-	-	-	-	-	-	-	-
兵庫	-	-	-	-	-	-	-	-
奈良	-	-	-	-	-	-	-	-
和歌山	-	-	-	-	-	-	-	-
鳥取	-	-	-	-	-	-	-	-
島根	-	-	-	-	-	-	-	-
岡山	-	-	-	-	-	-	-	-
広島	-	-	-	-	-	-	-	-
山口	-	-	-	-	-	-	-	-
徳島	-	-	-	-	-	-	-	-
香川	-	-	-	-	-	-	-	-
愛媛	-	-	-	-	-	-	-	-
高知	-	-	-	-	-	-	-	-
福岡	-	-	-	-	-	-	-	-
佐賀	-	-	-	-	-	-	-	-
長崎	-	-	-	-	-	-	-	-
熊本	-	-	-	-	-	-	-	-
大分	-	-	-	-	-	-	-	-
宮崎	-	-	-	-	-	-	-	-
鹿児島	-	-	-	-	-	-	-	-
沖縄	-	-	-	-	-	-	-	-
合計	64,179	-	64,179	-	-	-	-	-

(単位：千円)

(2) 投資主体別資金負担別投資実績								区 分
口 都道府県				ハ 市町村				
投資額	資金負担区分			投資額	資金負担区分			
	国費	都道府県費	市町村費		国費	都道府県費	市町村費	都道府県名
-	-	-	-	-	-	-	-	北海道
-	-	-	-	-	-	-	-	青森
-	-	-	-	-	-	-	-	岩手
-	-	-	-	-	-	-	-	宮城
-	-	-	-	-	-	-	-	秋田
-	-	-	-	-	-	-	-	山形
-	-	-	-	-	-	-	-	福島
64,179	-	64,179	-	-	-	-	-	茨城
-	-	-	-	-	-	-	-	栃木
-	-	-	-	-	-	-	-	群馬
-	-	-	-	-	-	-	-	埼玉
-	-	-	-	-	-	-	-	千葉
-	-	-	-	-	-	-	-	東京
-	-	-	-	-	-	-	-	神奈川
-	-	-	-	-	-	-	-	新潟
-	-	-	-	-	-	-	-	富山
-	-	-	-	-	-	-	-	石川
-	-	-	-	-	-	-	-	福井
-	-	-	-	-	-	-	-	山梨
-	-	-	-	-	-	-	-	長野
-	-	-	-	-	-	-	-	岐阜
-	-	-	-	-	-	-	-	静岡
-	-	-	-	-	-	-	-	愛知
-	-	-	-	-	-	-	-	三重
-	-	-	-	-	-	-	-	滋賀
-	-	-	-	-	-	-	-	京都
-	-	-	-	-	-	-	-	大阪
-	-	-	-	-	-	-	-	兵庫
-	-	-	-	-	-	-	-	奈良
-	-	-	-	-	-	-	-	和歌山
-	-	-	-	-	-	-	-	鳥取
-	-	-	-	-	-	-	-	島根
-	-	-	-	-	-	-	-	岡山
-	-	-	-	-	-	-	-	広島
-	-	-	-	-	-	-	-	山口
-	-	-	-	-	-	-	-	徳島
-	-	-	-	-	-	-	-	香川
-	-	-	-	-	-	-	-	愛媛
-	-	-	-	-	-	-	-	高知
-	-	-	-	-	-	-	-	福岡
-	-	-	-	-	-	-	-	佐賀
-	-	-	-	-	-	-	-	長崎
-	-	-	-	-	-	-	-	熊本
-	-	-	-	-	-	-	-	大分
-	-	-	-	-	-	-	-	宮崎
-	-	-	-	-	-	-	-	鹿児島
-	-	-	-	-	-	-	-	沖縄
64,179	-	64,179	-	-	-	-	-	合計

## (付録) 公的固定資本形成と行政投資実績の調査対象の比較

平成30年3月末現在

政府関係機関	公的固定資本形成の対象	行政投資実績の対象	民間固定資本形成の対象
中央政府			
一般会計	○	○	
特別会計	○	○	
地方政府			
普通会計	○	○	
公営事業会計	○	○	
その他			
住宅供給公社	○		
地方道路公社	○		
財産区	○		
地方開発事業団	○		
港務局	○		
特殊法人			
事業団			
日本私立学校振興・共済事業団	○		
公庫			
株式会社日本政策金融公庫	○		
沖縄振興開発金融公庫	○		
金庫・特殊銀行			
株式会社国際協力銀行	○		
株式会社日本政策投資銀行	○		
株式会社商工組合中央金庫			○
特殊会社			
日本たばこ産業株式会社	○		
日本電信電話株式会社	○		
東日本電信電話株式会社	○		
西日本電信電話株式会社	○		
北海道旅客鉄道株式会社	○		
四国旅客鉄道株式会社	○		
日本貨物鉄道株式会社	○		
東京地下鉄株式会社	○		
新関西国際空港株式会社	○		
成田国際空港株式会社	○		
東日本高速道路株式会社	○		
中日本高速道路株式会社	○		
西日本高速道路株式会社	○		
首都高速道路株式会社	○		
阪神高速道路株式会社	○		
本州四国連絡高速道路株式会社	○		
中間貯蔵・環境安全事業株式会社	○		
日本郵政株式会社	○		
日本郵便株式会社	○		
日本アルコール産業株式会社			○
輸出入・港湾関連情報処理センター株式会社	○		
株式会社日本貿易保険	○		
その他			
日本放送協会	○		
放送大学学園			○

政府関係機関	公的固定資本形成の対象	行政投資実績の対象	民間固定資本形成の対象
沖縄科学技術大学院大学学園	○		
日本中央競馬会	○		
日本年金機構	○		
認可法人			
銀行			
日本銀行	○		
地方共同法人			
日本下水道事業団	○		
地方公務員災害補償基金	○		
地方公共団体金融機構	○		
地方公共団体情報システム機構	○		
機構			
預金保険機構	○		
農水産業協同組合貯金保険機構	○		
株式会社産業革新機構	○		
株式会社地域経済活性化支援機構	○		
原子力損害賠償・廃炉等支援機構	○		
株式会社東日本大震災事業者再生支援機構	○		
株式会社農林漁業成長産業化支援機構	○		
株式会社民間資金等活用事業推進機構	○		
株式会社海外需要開拓支援機構	○		
株式会社海外交通・都市開発事業支援機構	○		
株式会社海外通信・放送・郵便事業支援機構	○		
外国人技能実習機構	○		
その他			
日本赤十字社			○
電力広域的運営推進機関	○		
その他			
基金			
エヌ・ティ・ティ企業年金基金	○		○
消防団員等公務災害補償等共済基金	○		
石炭鉱業年金基金	○		
社会保険診療報酬支払基金	○		
共済組合			
国家公務員共済組合・同連合会	○		○
地方公務員共済組合・同連合会	○		○
警察共済組合	○		○
公立学校共済組合	○		○
地方議会議員共済会	○		
日本たばこ産業共済組合	○		
日本鉄道共済組合	○		
日本製鉄八幡共済組合	○		
農林漁業団体職員共済組合	○		
その他			
健康保険組合・同連合会	○		
国民健康保険組合・同連合会	○		○
全国健康保険協会	○		
株式会社ゆうちょ銀行	○		
株式会社かんぽ生命保険	○		
関西国際空港土地保有株式会社	○		

政府関係機関	公的固定資本形成の対象	行政投資実績の対象	民間固定資本形成の対象
独立行政法人			
国立公文書館	○		
北方領土問題対策協会	○		
日本医療研究開発機構	○		
国民生活センター	○		
情報通信研究機構	○	○	
統計センター	○		
郵便貯金・簡易生命保険管理機構	○		
国際協力機構	○		
国際交流基金	○		
酒類総合研究所	○		
造幣局	○		
国立印刷局	○		
国立特別支援教育総合研究所	○		
大学入試センター	○		
国立青少年教育振興機構	○		
国立女性教育会館	○		
国立科学博物館	○		
物質・材料研究機構	○		
防災科学技術研究所	○		
量子科学技術研究開発機構	○		
国立美術館	○		
国立文化財機構	○		
教職員支援機構	○		
科学技術振興機構	○		
日本学術振興会	○		
理化学研究所	○		
宇宙航空研究開発機構	○		
日本スポーツ振興センター	○		
日本芸術文化振興会	○		
日本学生支援機構	○		
海洋研究開発機構	○		
国立高等専門学校機構	○	○	
大学改革支援・学位授与機構	○		
日本原子力研究開発機構	○		
勤労者退職金共済機構	○		
高齢・障害・求職者雇用支援機構	○		
福祉医療機構	○		
国立重度知的障害者総合施設のぞみの園	○	○	
労働政策研究・研修機構	○		
労働者健康安全機構	○	○	
国立病院機構	○	○	
医薬品医療機器総合機構	○		
医薬基盤・健康・栄養研究所	○	○	
地域医療機能推進機構	○	○	
年金積立金管理運用	○		
国立がん研究センター	○	○	
国立循環器病研究センター	○	○	
国立精神・神経医療研究センター	○	○	
国立国際医療研究センター	○	○	

政府関係機関	公的固定資本形成の対象	行政投資実績の対象	民間固定資本形成の対象
国立成育医療研究センター	○	○	
国立長寿医療研究センター	○	○	
農林水産消費安全技術センター	○	○	
家畜改良センター	○	○	
農業・食品産業技術総合研究機構	○	○	
国際農林水産業研究センター	○	○	
森林研究・整備機構	○	○	
水産研究・教育機構	○	○	
農畜産業振興機構	○		
農業者年金基金	○		
農林漁業信用基金	○		
経済産業研究所	○		
工業所有権情報・研修館	○		
日本貿易振興機構	○		
産業技術総合研究所	○		
製品評価技術基盤機構	○		
新エネルギー・産業技術総合開発機構	○		
日本貿易振興機構	○		
情報処理推進機構	○		
石油天然ガス・金属鉱物資源機構	○		
中小企業基盤整備機構	○		
土木研究所	○		
建築研究所	○		
海上・港湾・航空技術研究所	○		
海技教育機構	○		
航空大学校	○		
自動車技術総合機構	○		
鉄道建設・運輸施設整備支援機構	○	○	
国際観光振興機構	○		
水資源機構	○	○	
自動車事故対策機構	○		
空港周辺整備機構	○		
都市再生機構	○	○	
奄美群島振興開発基金	○		
日本高速道路保有・債務返済機構	○		
住宅金融支援機構	○		
国立環境研究所	○		
環境再生保全機構	○		
駐留軍等労働者労務管理機構	○		
その他			
日本司法支援センター	○		
国立大学法人	○	○	
大学共同利用機関法人	○	○	



<お問い合わせ先>

総務省自治行政局地域振興室

電 話 03-5253-5533

F A X 03-5253-5537

総務省ホームページ <http://www.soumu.go.jp/>