

報道資料の一部訂正について

令和2年4月30日に発表いたしました「地方公共団体における平準化の状況」について、一部誤記がありましたので訂正いたします。

【訂正箇所】

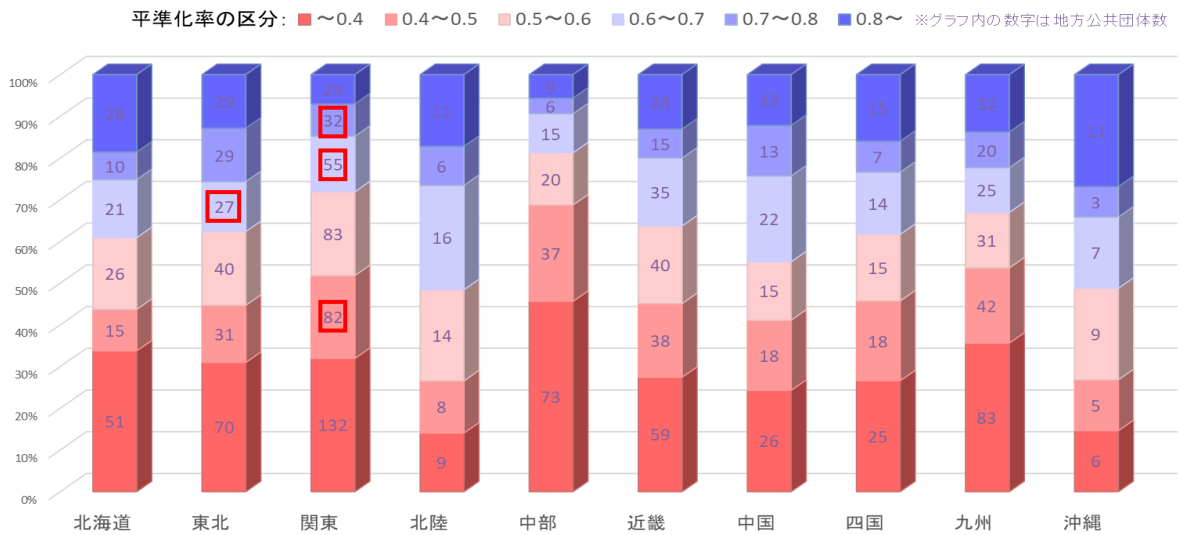
○地方公共団体における平準化の状況（平準化率・取組状況の「見える化」概要）

1. 平準化の進捗状況（平準化率）

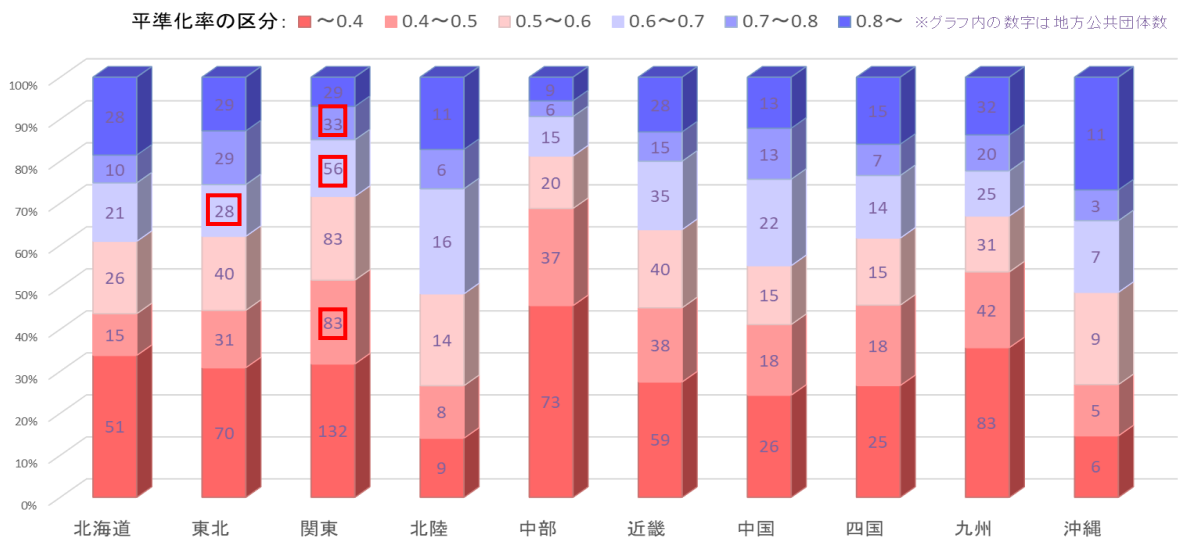
P. 2 市区町村における平準化率の状況（地域別）

（赤囲い部分が変更箇所）

<誤>



<正>



【訂正箇所】

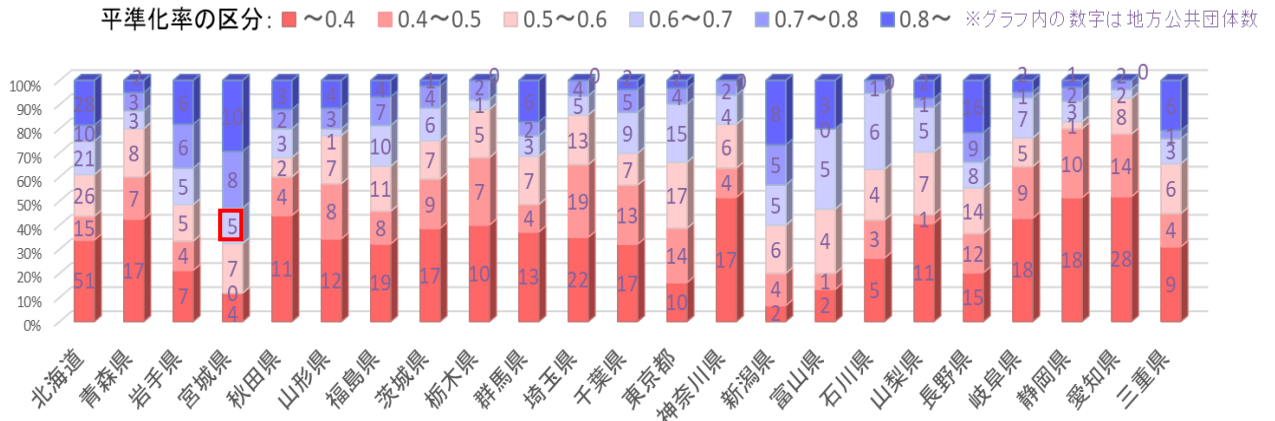
○地方公共団体における平準化の状況（平準化率・取組状況の「見える化」概要）

1. 平準化の進捗状況（平準化率）

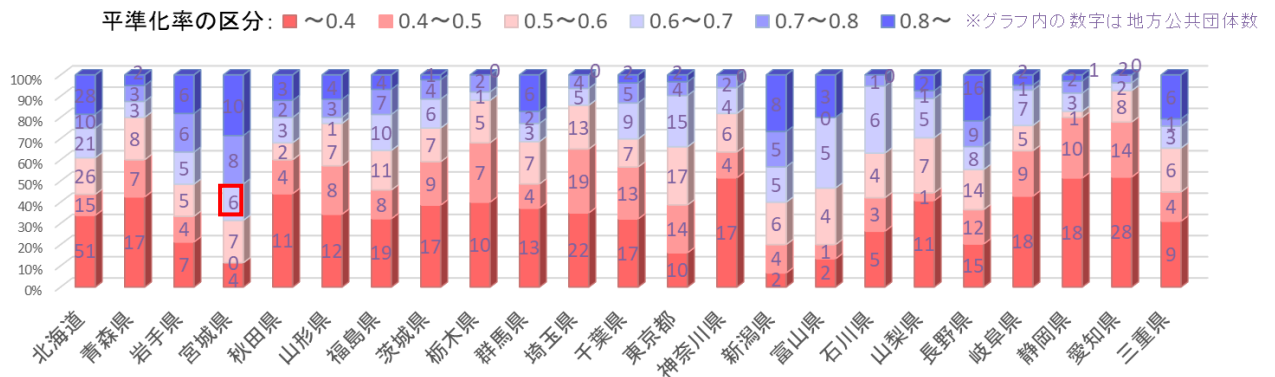
P. 3 市区町村における平準化率の状況（都道府県別）

（赤囲い部分が変更箇所）

<誤>



<正>



【訂正箇所】

○地方公共団体における平準化の状況（平準化率・取組状況の「見える化」概要）

（参考）都道府県別の市区町村の進捗・取組状況

P. 14 宮城県における各市町村の平準化率

（赤字下線部が変更箇所）

<誤>

仙台市	0.66	多賀城市	0.70	蔵王町	0.17	亘理町	0.65	大衡村	0.59
石巻市	0.79	岩沼市	0.59	七ヶ宿町	0.87	山元町	0.91	色麻町	0.26
塩竈市	0.69	登米市	0.59	大河原町	0.58	松島町	0.79	加美町	0.77
気仙沼市	0.88	栗原市	0.63	村田町	0.00	七ヶ浜町	0.87	涌谷町	1.03
白石市	0.88	東松島市	0.77	柴田町	0.77	利府町	0.86	美里町	0.21
名取市	0.65	大崎市	0.55	川崎町	0.55	大和町	0.51	女川町	0.80
角田市	0.83	富谷市	二	丸森町	0.71	大郷町	0.74	南三陸町	0.95

<正>

仙台市	0.66	多賀城市	0.70	蔵王町	0.17	亘理町	0.65	大衡村	0.59
石巻市	0.79	岩沼市	0.59	七ヶ宿町	0.87	山元町	0.91	色麻町	0.26
塩竈市	0.69	登米市	0.59	大河原町	0.58	松島町	0.79	加美町	0.77
気仙沼市	0.88	栗原市	0.63	村田町	0.00	七ヶ浜町	0.87	涌谷町	1.03
白石市	0.88	東松島市	0.77	柴田町	0.77	利府町	0.86	美里町	0.21
名取市	0.65	大崎市	0.55	川崎町	0.55	大和町	0.51	女川町	0.80
角田市	0.83	富谷市	0.64	丸森町	0.71	大郷町	0.74	南三陸町	0.95

