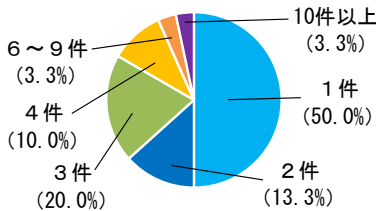


令和元年度フォローアップ研修の実施状況及び参加者アンケート結果

○実務向上研修(令和2年1月29日追加研修分)

1 参加者の状況等

- 参加者数: 68名(弁護士: 3名、公認会計士: 12名、税理士: 53名)
 - アンケート回答者数: 58名(回収率: 85.3%)
 - アンケート回答者数のうち、
 - ・ これまでに政治資金監査を行ったことがある者: 33名(56.9%)
 - ・ 平成30年分の収支報告書に係る政治資金監査を行った者: 30名(51.7%)
 - ・ 平成30年分の収支報告書に係る政治資金監査における登録政治資金監査人1人当たりの政治資金監査の平均実施件数: 2.30件
- (登録政治資金監査人1人当たりの政治資金監査の実施件数の分布(平成30年分))



実施件数	1件	2件	3件	4件	5件	6~9件	10件以上	合計
回答数	15	4	6	3	0	1	1	30
割合	50.0%	13.3%	20.0%	10.0%	0.0%	3.3%	3.3%	100.0%

※端数処理の関係で割合の合計が一致しない。

2 研修の満足度

(1) 全体評価

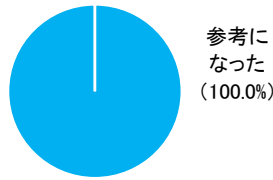
政治資金監査実務経験の有無	研修の参加頻度	とても参考になった		多少参考になったが、より充実を図るべき		あまり参考にならなかった		合計		
		回答数	割合	回答数	割合	回答数	割合	回答数	割合	
実務経験あり	今回初めて	2	66.7%	1	33.3%	0	0.0%	3	5.4%	
	参加したことがある	10	100.0%	0	0.0%	0	0.0%	10	17.9%	
	毎年参加している	16	80.0%	4	20.0%	0	0.0%	20	35.7%	
	小計	28	84.8%	5	15.2%	0	0.0%	33	58.9%	
実務経験なし	今回初めて	8	88.9%	1	11.1%	0	0.0%	9	16.1%	
	参加したことがある	5	71.4%	1	14.3%	1	14.3%	7	12.5%	
	毎年参加している	6	85.7%	1	14.3%	0	0.0%	7	12.5%	
	小計	19	82.6%	3	13.0%	1	4.3%	23	41.1%	
全体		47	83.9%	8	14.3%	1	1.8%	56	100.0%	
(参考: 昨年度)			117	84.2%	20	14.4%	2	1.4%		

【実務経験あり】

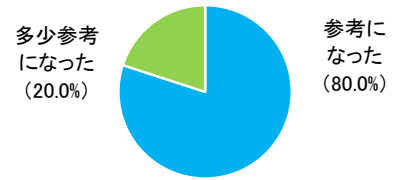
今回初めて



参加したことがある

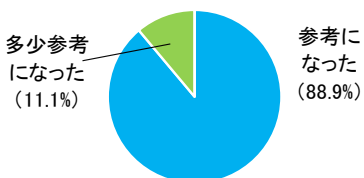


毎年参加している

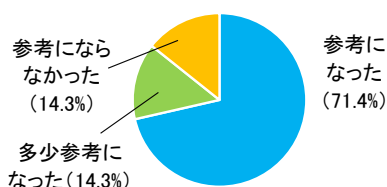


【実務経験なし】

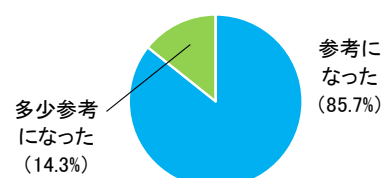
今回初めて



参加したことがある



毎年参加している



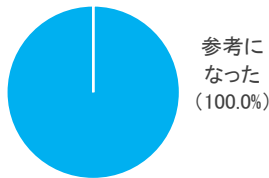
(2) 講義科目別評価

① 政治資金監査のポイント

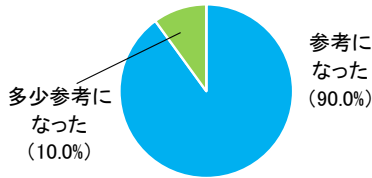
政治資金監査 実務経験の有無	研修の参加頻度	とても参考になった		多少参考になったが、 より充実を図るべき		あまり参考にならなかった	
		回答数	割合	回答数	割合	回答数	割合
実務経験あり	今回初めて	3	100.0%	0	0.0%	0	0.0%
	参加したことがある	9	90.0%	1	10.0%	0	0.0%
	毎年参加している	14	77.8%	3	16.7%	1	5.6%
	小計	26	83.9%	4	12.9%	1	3.2%
実務経験なし	今回初めて	7	87.5%	1	12.5%	0	0.0%
	参加したことがある	6	75.0%	1	12.5%	1	12.5%
	毎年参加している	4	80.0%	1	20.0%	0	0.0%
	小計	17	81.0%	3	14.3%	1	4.8%
全体		43	82.7%	7	13.5%	2	3.8%
(参考: 昨年度)		113	89.0%	12	9.4%	2	1.6%

【実務経験あり】

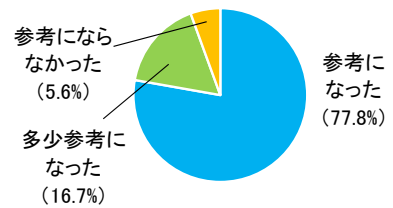
今回初めて



参加したことがある

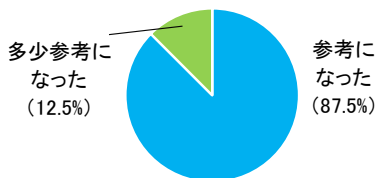


毎年参加している

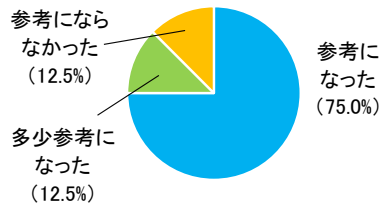


【実務経験なし】

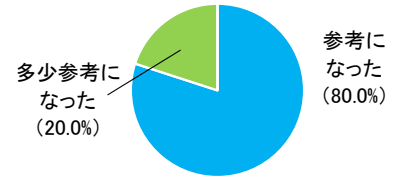
今年初めて



参加したことがある



毎年参加している



(主な意見等)

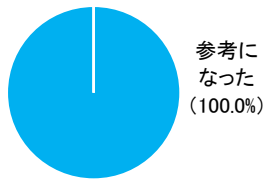
- ・ビジュアル的に理解しやすい。
- ・実務的なポイントがわかりやすく説明があった。

②演習問題

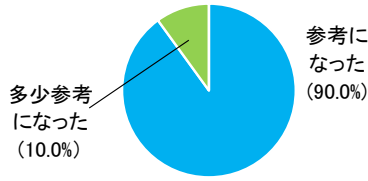
政治資金監査 実務経験の有無	研修の参加頻度	とても参考になった		多少参考になったが、 より充実を図るべき		あまり参考にならなかった	
		回答数	割合	回答数	割合	回答数	割合
実務経験あり	今回初めて	3	100.0%	0	0.0%	0	0.0%
	参加したことがある	9	90.0%	1	10.0%	0	0.0%
	毎年参加している	14	77.8%	3	16.7%	1	5.6%
	小計	26	83.9%	4	12.9%	1	3.2%
実務経験なし	今回初めて	7	100.0%	0	0.0%	0	0.0%
	参加したことがある	4	50.0%	4	50.0%	0	0.0%
	毎年参加している	4	80.0%	1	20.0%	0	0.0%
	小計	15	75.0%	5	25.0%	0	0.0%
全体		41	80.4%	9	17.6%	1	2.0%
(参考:昨年度)		109	91.6%	9	7.6%	1	0.8%

【実務経験あり】

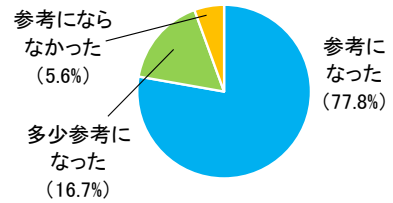
今回初めて



参加したことがある

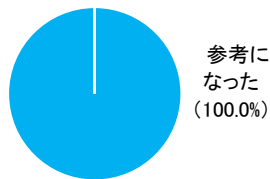


毎年参加している



【実務経験なし】

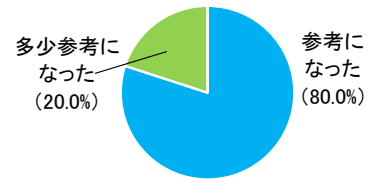
今回初めて



参加したことがある



毎年参加している



(主な意見等)

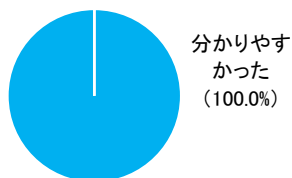
- ・フローチャートなどが有益。
- ・監査報告書の記載例など参考になった。

3 研修資料の分かりやすさ

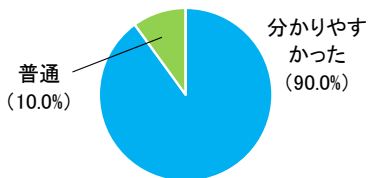
政治資金監査 実務経験の有無	研修の参加頻度	分かりやすかった		普通		分かりにくかった	
		回答数	割合	回答数	割合	回答数	割合
実務経験あり	今回初めて	3	100.0%	0	0.0%	0	0.0%
	参加したことがある	9	90.0%	1	10.0%	0	0.0%
	毎年参加している	17	85.0%	3	15.0%	0	0.0%
	小計	29	87.9%	4	12.1%	0	0.0%
実務経験なし	今回初めて	8	88.9%	1	11.1%	0	0.0%
	参加したことがある	6	75.0%	2	25.0%	0	0.0%
	毎年参加している	6	85.7%	1	14.3%	0	0.0%
	小計	20	83.3%	4	16.7%	0	0.0%
全体		49	86.0%	8	14.0%	0	0.0%
(参考:昨年度)		122	84.7%	21	14.6%	1	0.7%

【実務経験あり】

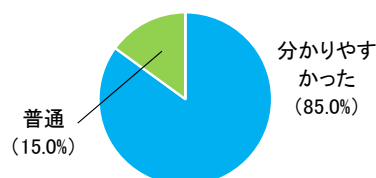
今回初めて



参加したことがある

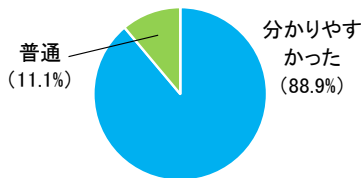


毎年参加している

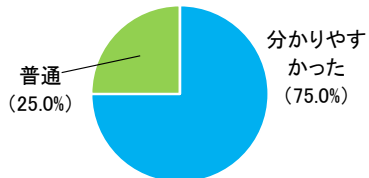


【実務経験なし】

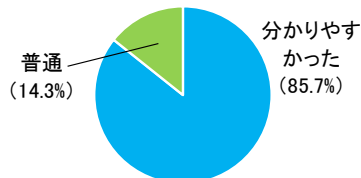
今回初めて



参加したことがある



毎年参加している



(主な意見等)

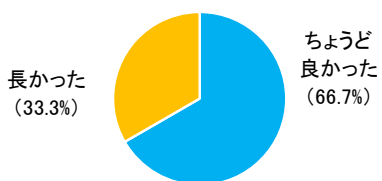
- ・ フローチャートなどが有益。
- ・ 誤りやすい事例が役に立ちそう。カラー刷りで見やすい。

4 研修時間の長さ

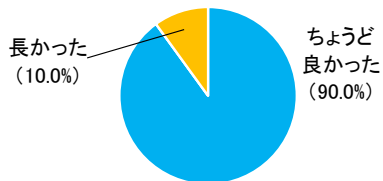
政治資金監査 実務経験の有無	研修の参加頻度	ちょうど良かった		もう少し時間を かけてほしかった		長かった	
		回答数	割合	回答数	割合	回答数	割合
実務経験あり	今回初めて	2	66.7%	0	0.0%	1	33.3%
	参加したことがある	9	90.0%	0	0.0%	1	10.0%
	毎年参加している	17	85.0%	3	15.0%	0	0.0%
	小計	28	84.8%	3	9.1%	2	6.1%
実務経験なし	今回初めて	6	66.7%	3	33.3%	0	0.0%
	参加したことがある	7	87.5%	0	0.0%	1	12.5%
	毎年参加している	6	85.7%	1	14.3%	0	0.0%
	小計	19	79.2%	4	16.7%	1	4.2%
全体		47	82.5%	7	12.3%	3	5.3%
(参考:昨年度)		112	78.9%	23	16.2%	7	4.9%

【実務経験あり】

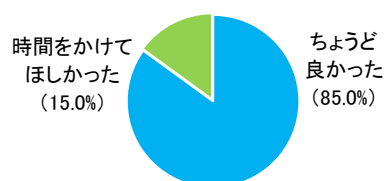
今回初めて



参加したことがある

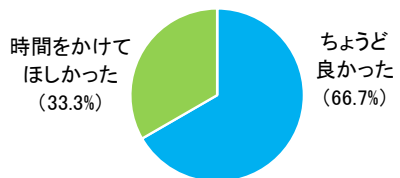


毎年参加している

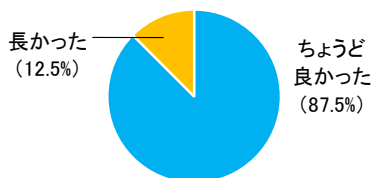


【実務経験なし】

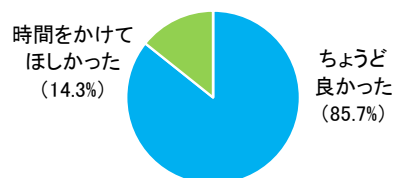
今回初めて



参加したことがある



毎年参加している



(主な意見等)

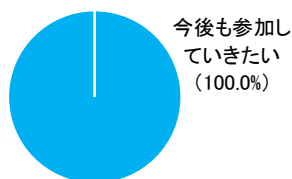
- ・ 全項目に概ね過不足なく触れられていた。

5 今後の研修の参加意向

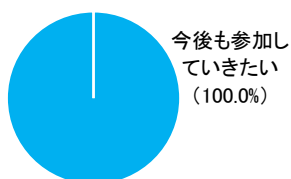
政治資金監査 実務経験の有無	研修の参加頻度	今後も参加していきたい		参加するつもりはない	
		回答数	割合	回答数	割合
実務経験あり	今回初めて	3	100.0%	0	0.0%
	参加したことがある	10	100.0%	0	0.0%
	毎年参加している	19	100.0%	0	0.0%
	小計	32	100.0%	0	0.0%
実務経験なし	今回初めて	8	88.9%	1	11.1%
	参加したことがある	7	87.5%	1	12.5%
	毎年参加している	7	100.0%	0	0.0%
	小計	22	91.7%	2	8.3%
全体		54	96.4%	2	3.6%
(参考:昨年度)		135	98.5%	2	1.5%

【実務経験あり】

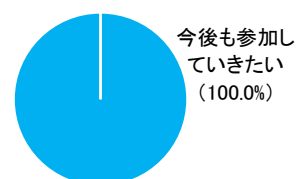
今回初めて



参加したことがある

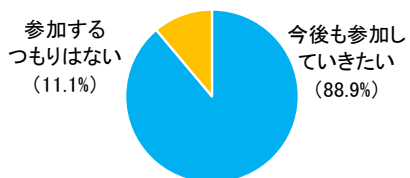


毎年参加している



【実務経験なし】

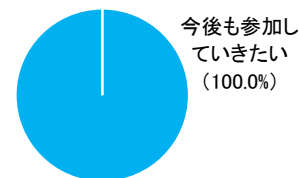
今回初めて



参加したことがある



毎年参加している



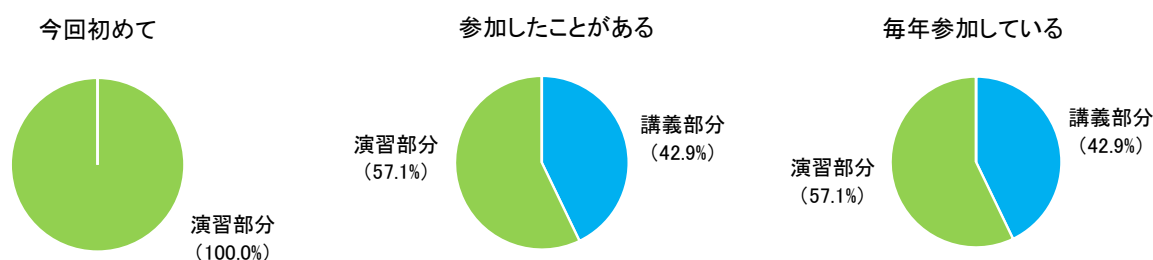
(主な意見等)

- ・ いつでも声がかかったときに対応出来るように。
- ・ 数年(2年、4～5年)に1回は受けたい。

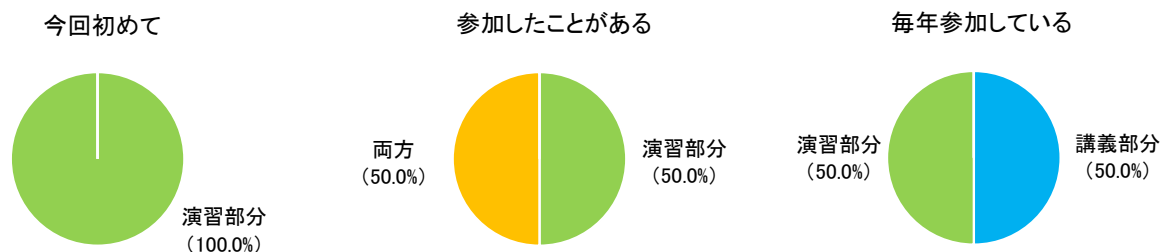
6 来年度以降の研修で受講したい内容(複数回答)

政治資金監査 実務経験の有無	研修の参加頻度	講義部分(資料1~3)		演習部分		両方	
		回答数	割合	回答数	割合	回答数	割合
実務経験あり	今回初めて	0	0.0%	1	100.0%	0	0.0%
	参加したことがある	3	42.9%	4	57.1%	0	0.0%
	毎年参加している	6	42.9%	8	57.1%	0	0.0%
	小計	9	40.9%	13	59.1%	0	0.0%
実務経験なし	今回初めて	0	0.0%	6	100.0%	0	0.0%
	参加したことがある	0	0.0%	1	50.0%	1	50.0%
	毎年参加している	2	50.0%	2	50.0%	0	0.0%
	小計	2	16.7%	9	75.0%	1	8.3%
全体		11	32.4%	22	64.7%	1	2.9%
(参考:昨年度)		31	33.7%	50	54.3%	11	12.0%

【実務経験あり】



【実務経験なし】



(主な意見等)

- ・ 監査人の実践上、誤りの多かった事例を充実して欲しい。
- ・ すでに充分ではあると思うが、演習が良い。

7 その他の主な意見等

- ・ 会場が横に広いのはやや問題。

注)

- ※ 本結果は、令和元年度フォローアップ研修に参加した登録政治資金監査人(研修参加後に登録を抹消した者を含む。)から任意に提出されたアンケートを元に集計したものである。
- ※ 端数処理の関係上、「%」の合計が一致しない場合がある。
- ※ 未回答の項目があるため、各項目の回答数等が一致しない場合がある。
- ※ 「(参考:昨年度)」の数値は、平成30年度に開催した追加研修全3回分の「全体」の数値である。

○再受講研修(令和2年1月29日追加研修分)

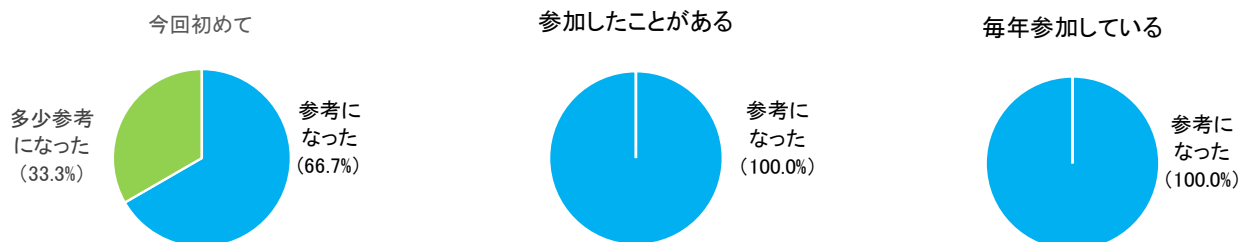
1 参加者の状況等

- ・参加者数:13名(弁護士:0名、公認会計士:2名、税理士:11名)
- ・アンケート回答者数:12名(回収率:92.3%)
- ・登録政治資金監査人1人当たりの政治資金監査の平均実施件数:1.57件

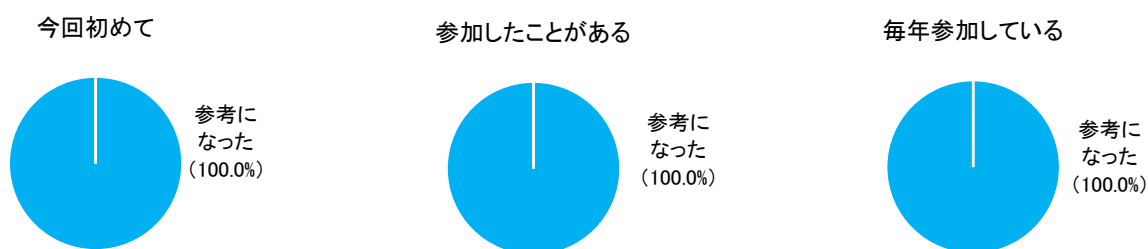
2 研修の満足度

政治資金監査 実務経験の有無	研修の参加頻度	とても参考になった		多少参考になったが、 より充実を図るべき		あまり参考にならなかった		合計	
		回答数	割合	回答数	割合	回答数	割合	回答数	割合
実務経験あり	今回初めて	2	66.7%	1	33.3%	0	0.0%	3	30.0%
	参加したことがある	2	100.0%	0	0.0%	0	0.0%	2	20.0%
	毎年参加している	2	100.0%	0	0.0%	0	0.0%	2	20.0%
	小計	6	85.7%	1	14.3%	0	0.0%	7	70.0%
実務経験なし	今回初めて	1	100.0%	0	0.0%	0	0.0%	1	10.0%
	参加したことがある	1	100.0%	0	0.0%	0	0.0%	1	10.0%
	毎年参加している	1	100.0%	0	0.0%	0	0.0%	1	10.0%
	小計	3	100.0%	0	0.0%	0	0.0%	3	30.0%
全体		9	90.0%	1	10.0%	0	0.0%	10	100.0%
(参考:昨年度)		17	85.0%	2	10.0%	1	5.0%		

【実務経験あり】



【実務経験なし】



(主な意見等)

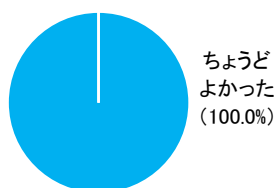
- ・中身が濃いと思います。

3 研修時間の長さ

政治資金監査 実務経験の有無	研修の参加頻度	ちょうど良かった		もう少し時間を かけてほしかった		長かった	
		回答数	割合	回答数	割合	回答数	割合
実務経験あり	今回初めて	3	100.0%	0	0.0%	0	0.0%
	参加したことがある	1	50.0%	0	0.0%	1	50.0%
	毎年参加している	2	100.0%	0	0.0%	0	0.0%
	小計	6	85.7%	0	0.0%	1	14.3%
実務経験なし	今回初めて	1	100.0%	0	0.0%	0	0.0%
	参加したことがある	1	100.0%	0	0.0%	0	0.0%
	毎年参加している	1	100.0%	0	0.0%	0	0.0%
	小計	3	100.0%	0	0.0%	0	0.0%
全体		9	90.0%	0	0.0%	1	10.0%
(参考:昨年度)		19	95.0%	1	5.0%	0	0.0%

【実務経験あり】

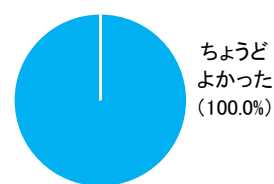
今回初めて



参加したことがある

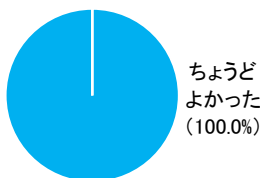


毎年参加している

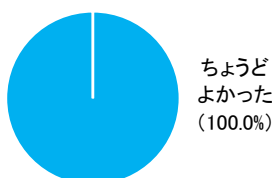


【実務経験なし】

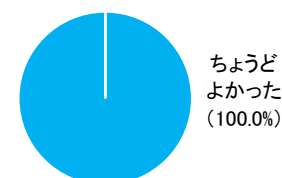
今年初めて



参加したことがある



毎年参加している



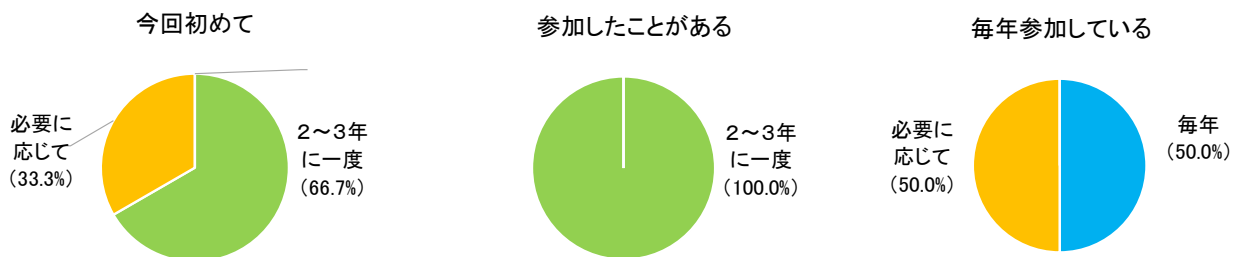
(主な意見等)

- ・ 2時間程度が限度。

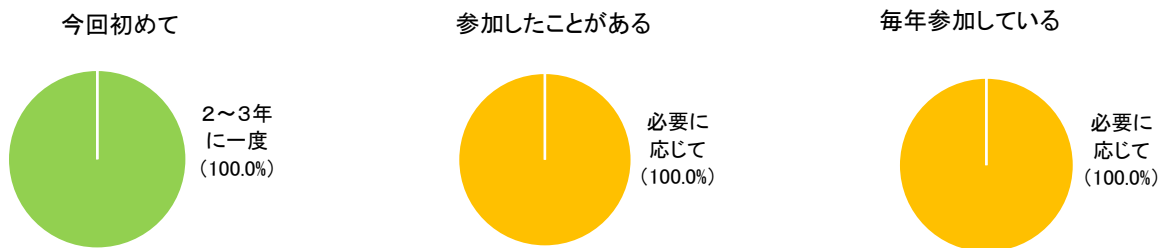
4 今後の研修の参加意向

政治資金監査 実務経験の有無	研修の参加頻度	毎年		2～3年に一度		必要に応じて		その他	
		回答数	割合	回答数	割合	回答数	割合	回答数	割合
実務経験あり	今回初めて	0	0.0%	2	66.7%	1	33.3%	0	0.0%
	参加したことがある	0	0.0%	2	100.0%	0	0.0%	0	0.0%
	毎年参加している	1	50.0%	0	0.0%	1	50.0%	0	0.0%
	小計	1	14.3%	4	57.1%	2	28.6%	0	0.0%
実務経験なし	今回初めて	0	0.0%	1	100.0%	0	0.0%	0	0.0%
	参加したことがある	0	0.0%	0	0.0%	1	100.0%	0	0.0%
	毎年参加している	0	0.0%	0	0.0%	1	100.0%	0	0.0%
	小計	0	0.0%	1	33.3%	2	66.7%	0	0.0%
全体		1	10.0%	5	50.0%	4	40.0%	0	0.0%
(参考:昨年度)		9	40.9%	7	31.8%	6	27.3%	0	0.0%

【実務経験あり】



【実務経験なし】



(主な意見等)

※特になし

注)

※ 本結果は、令和元年度のフォローアップ研修に参加した登録政治資金監査人（研修参加後に登録を抹消した者を含む。）から任意に提出されたアンケートを元に集計したものである。

※ 端数処理の関係上、「%」の合計が一致しない場合がある。

※ 未回答の項目があるため、各項目の回答数等が一致しない場合がある。

※ 「(参考:昨年度)」の数値は、平成30年度に開催した追加研修全3回分の「全体」の数値である。