

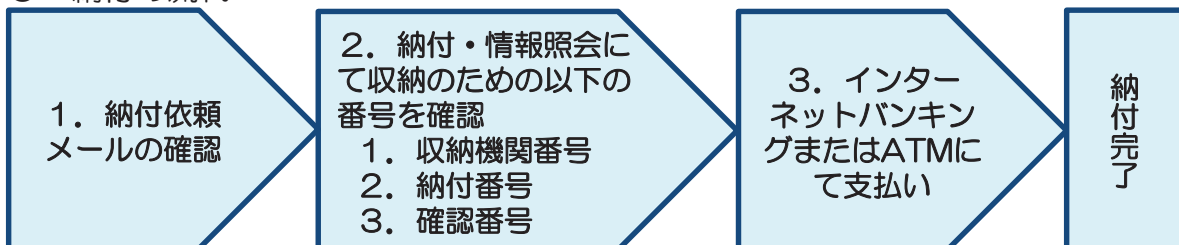
## 5. 申請手数料の電子納付手続

### 5-1. 納付情報照会（1）

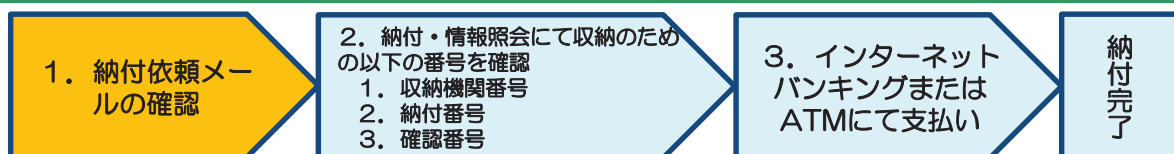
電子申請によって申請を行なった場合、申請手数料の支払いは**Pay-easy（ペイジー）**に対応している金融機関のインターネットバンキングまたはATMから行なう必要があります。

Pay-easy（ペイジー）とは、公共料金、地方税や国庫金および各種料金の支払が、ATMやインターネットバンキングを通じて行える次世代の決済サービスです。  
Pay-easy（ペイジー）が利用可能な金融機関は以下のURLを確認するか、各金融機関にご確認ください。  
参考URL：<http://www.pay-easy.jp/where/>

#### ○ 納付の流れ



#### 1. 納付依頼メールの確認



電子申請の審査が完了すると、以下のようなメールが届きます。

denpa01@soumu.go.jp 様

申請が受け付けられましたので、申請手数料の電子納付手続をお願いします。  
申請手数料の問い合わせ番号は、S2012XXX-00000123です。  
注）本メールに記載の「問い合わせ番号」だけでは、電子納付手続は行えません。

#### ■ 手数料の電子納付手続について

申請手数料の電子納付手続は、「ペイジー（Pay-easy）」という仕組みに対応した金融機関またはインターネットバンキングから行なってください。

電子納付手続に際しては、以下3つの番号（納付情報）が必要になります。

1. 収納機関番号
2. 納付番号
3. 確認番号

※電子納付手続には、この3つの番号が必要です。  
照会方法については、次ページ以降で説明します。

下記リンクの「照会・変更」→「納付情報照会」から本メールに記載の問い合わせ番号で納付番号（収納機関番号、納付番号、確認番号）をご確認ください。

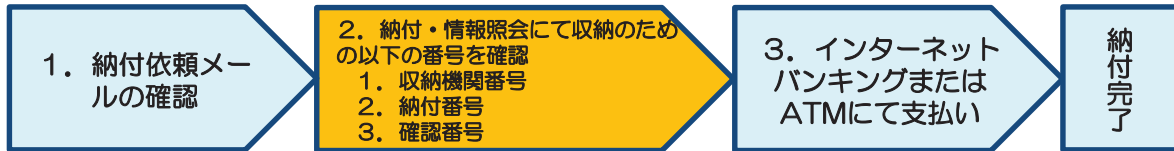
番号をお手元にお控えいただき、金融機関にお持ちください。  
納付情報照会」から電子納付を行なってください。

お問い合わせの際は納付番号をお伝えください。

## 5. 申請手数料の電子納付手続

### 5-1. 納付情報照会（2）

#### 2. 納付番号等の確認



#### ① 申請・届出メニュー

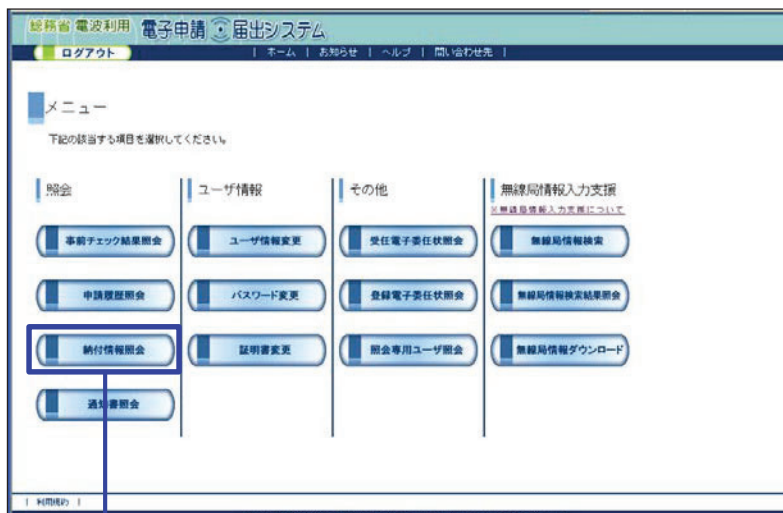
「照会・変更」ボタンをクリックします。

#### ② ログイン

ご自身のユーザIDおよびパスワードを入力し、「OK」ボタンをクリックします。

#### ③ メニュー画面

「納付情報照会」ボタンをクリックします。



#### ④ 納付情報照会画面

この画面で、検索条件を指定し、「検索」ボタンをクリックします。

納付依頼メールに記載の問い合わせ番号を入力します。

## 5. 申請手数料の電子納付手続

### 5-1. 納付情報照会 (3)

#### ⑤ 検索結果画面

この画面で、納付番号、収納機関番号及び確認番号を確認します。  
納付情報詳細画面に進む場合は、「納付番号」のリンクをクリックします。

納付番号	収納機関番号	納付内容	問い合わせ番号	手続名	届出番号	納付金額	納付期日	納付状況	収納日
1234-5678-9000-0100	00100	無線局再免許申請手数料	S2012XXX-00000123	無線局再免許申請	関東総合通信局	2,450円	平成28年01月10日	未納	-

※ATM又は別途インターネットバンキングから手続きする場合は、

- ① 納付番号
- ② 収納機関番号
- ③ 確認番号

の3つの番号が必要となりますので、必ずメモしてください。

#### ⑥ 納付情報詳細画面

インターネットバンキングをご利用の方は「電子納付」ボタンをクリックしてください。

納付対象情報	
納付内容	無線局開通申請手数料
問い合わせ番号	S2012XXX-00000123
手続名	無線局再免許申請
届出番号	関東総合通信局
納付金額	3,000円
納付状況	未納
納付依頼日	平成28年01月10日
納付期限	平成28年02月10日
収納日	-

収納機関番号	00100
納付番号	1234-5678-9000-0100
確認番号	111111

※ [電子納付] ボタンをクリックしてからインターネットバンキングへのログインは30分以内に完了してください。30分を経過して処理が滞りできない場合や処理を中止した場合は、再度 [電子納付] ボタンをクリックしてください。

① 戻る    **電子納付**    ② キャンセル

※資金前途にて支払いの場合は、「納付情報詳細画面」のハードコピーが必要となる場合があります。詳しくはP43の「資金前途による支払い事例」を参照して下さい。

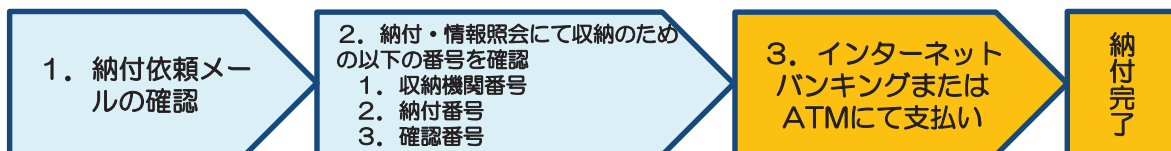
納付情報照会から続けて電子納付手続を行う場合は、「電子納付」ボタンをクリックします。

# 5. 申請手数料の電子納付手続

## 5-2. 電子納付手続 (1)

### 3. 申請手数料の支払い

申請手数料の支払いはPay-easy (ペイジー) に対応している金融機関のインターネットバンキング (P29~30参照) またはATM (P31参照) から行なう必要があります。



### I. Pay-easy (ペイジー) に対応したインターネットバンキングを利用した電子納付手続

※インターネットバンキングの口座開設には金融機関への事前登録が必要です。  
また、ご自身がご利用になる金融機関がPay-easy (ペイジー) に対応しているかどうかもご確認ください。

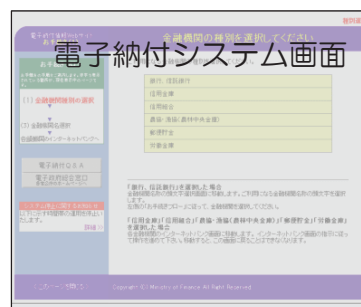
インターネットバンキングを利用した電子納付手続には、以下の2通りの方法があります。

- I 納付情報詳細画面の「電子納付」ボタンから電子納付システムを経由して手続する方法
- II ご利用の金融機関のインターネットバンキングサイトから手続する方法

※電子納付システムを経由した場合、収納機関番号、納付番号及び確認番号が自動で入力されますので、入力の手間が省けます。

### ■ 電子納付システムを経由して手続する場合

納付情報照会画面の「電子納付」ボタンをクリックします。



(実際の画面とは異なります。)



ご自身が利用する金融機関を選択し、インターネットバンキングにログインしてください。

納付情報入力画面では、収納機関番号、納付番号等は自動で入力されます。

## 5. 申請手数料の電子納付手続

### 5-2. 電子納付手続 (2)

#### I. Pay-easy (ペイジー) に対応したインターネットバンキングを利用した電子納付手続

■ ご自身で金融機関のインターネットバンキングサイトから手続する場合

① インターネットバンキング口座にログインします。

② サービスメニューから「ペイジー料金払込」を選択します。

③ 収納機関番号を入力し、「次へ」ボタンをクリックします。

④ 納付番号および確認番号を入力し、「次へ」ボタンをクリックします。

⑤ 入力内容を確認し、「払込」ボタンをクリックします。

払込先	財務省会計センター
納付番号	1234-5678-0000-0100
お名前	総務 太郎
払込内容	無線局再免許申請
払込金額	¥2,400

⑥ サービスメニューから「残高・入出金明細」を選択し、納付を確認します。

代表口座		代表口座残高照会		
店名	取引種別	口座番号	現在残高	お引き出し可能残高
本店	総合普通	1234567	¥481,380	¥581,380

入出金明細			
日付	お引き出し金額	お預かり金額	お取り引き内容
0000/00/00	¥5,940		電気
0000/00/00		¥165,260	給与 スーパーバンク
2012/00/00		¥2,400	無線局再免許申請

※最後に、電子申請システムの申請・届出メニュー画面から納付情報照会画面まで進み、電子納付を行なった申請の「納付番号」を表示させ、納付状況が「納付済」になっていることを確認してください。



## 5. 申請手数料の電子納付手続

### 5-2. 電子納付手続 (3)

#### II. Pay-easy (ペイジー) に対応したATMを利用した電子納付手続

(代表的な金融機関の操作画面と操作方法をもとに説明します。金融機関によって、操作画面が異なりますので、ご注意ください。)

①ATMメニュー画面で「各種料金の払込」ボタンを押します。

いらっしやいませ  
ご希望のお取引のボタンを押してください

お引出し	お預入れ	残高照会
お振込み	お振り替え	通帳金融
<b>各種料金の払込</b>	その他のお取引	English

②収納機関番号を入力し、「確認」ボタンを押します。

収納機関番号を入力したあと、  
確認ボタンを押してください。

収納機関番号 00100 訂正

1	4	7
2	5	8
3	6	9
0		

確認

③納付番号を入力し、「確認」ボタンを押します。

納付番号を入力したあと、  
確認ボタンを押してください。

納付番号 1234-5678-0000-0100 訂正

1	4	7
2	5	8
3	6	9
0		

確認

④確認番号を入力し、「確認」ボタンを押します。

確認番号を入力したあと、  
確認ボタンを押してください。

確認番号 111111 訂正

1	4	7
2	5	8
3	6	9
0		

確認

⑤払込内容確認画面にて、内容にお間違いがないかご確認し、「確認」ボタンを押します。

内容をお確かめの上、  
確認ボタンを押してください。

払込先	財務省会計センター
納付番号	1234-5678-0000-0100
お名前	総務 太郎
払込内容	無線局再免許申請
払込金額	2,400

確認

⑥現金、キャッシュカード及び通帳での払込が完了し、利用明細書が印刷されます。利用明細書の内容をご確認ください。

払込が完了しました。  
ありがとうございました。

メニューへ

※最後に、電子申請システムの申請・届出メニュー画面から納付情報照会画面まで進み、電子納付を行なった申請の「納付番号」を表示させ、納付状況が「納付済」になっていることを確認してください。  
利用明細書は支払いの証拠書類として必要となりますので必ず保管して下さい。

## 5. 申請手数料の電子納付手続

### 5-3. 電子納付手続（参考）申請手数料の一例

主な申請手数料は以下のとおりです。（平成20年4月1日施行）

詳細については、下記URLをご参照ください。

参考URL：<https://www.tele.soumu.go.jp/j/ref/material/feestab/index.htm>

無線局の種類	基本送信機の規模 (空中線電力による)	再免許の申請手数料		差額
		書面申請	電子申請	
固定局	1ワット以下のもの	¥1,950	<b>¥1,500</b>	¥450お得
基地局	1ワットを超え、5ワット以下のもの	¥3,350	<b>¥2,400</b>	¥950お得
陸上移動局	5ワットを超え、10ワット以下のもの	¥4,950	<b>¥3,250</b>	¥1,700お得
など	10ワットを超え、50ワット以下のもの	¥6,700	<b>¥4,500</b>	¥2,200お得
	50ワットを超え、500ワット以下のもの	¥9,700	<b>¥6,500</b>	¥3,200お得
	500ワットを超えるもの	¥12,700	<b>¥8,700</b>	¥4,000お得

※空中線電力**500ワット未満**の**多重無線設備（技適設備を除く）**の送信機で、**500MHz以上の周波数の電波を使用するものは空中線電力500ワット（50ワット未満で移動する場合は50ワット）**の送信機とみなします。