別添2

接続約款変更認可申請書

西設相制第 000216 号
2021 年 3 月 22 日

総務大臣
武田　良太　殿

郵便番号　５４０－８５１１

住所　　大阪府大阪市中央区馬場町３番 15 号

名称及び代表者の氏名

西日本電信電話株式会社

代表取締役社長　小林　充佳

登録の年月日及び番号

平成１６年４月１日　第 234 号

電気通信事業法第 33 条第２項の規定により、別紙のとおり接続約款の変更の認可を受けたいので申請します。

実施期日	認可を受けた後、速やかに実施します。

電気通信事業法第33条第２項に基づく第１種指定電気通信設備との接続に関する契約約款の一部改正

旧

第１章　総則

（用語の定義）

第３条　この約款においては、次表の左欄の用語はそれぞれ右欄の意味で使用します。

用　　語	意　　味
1～99（略）	（略）
99-2　ＩＰ通信網県間区間伝送路	一般中継局ルータ間の伝送路設備等のうち、日本電信電話株式会社等に関する法律（昭和 59 年法律第 85 号）第２条第３項第１号ロに規定する都道府県の区域をまたがるもの
100～103（略）	（略）
104 イーサネットスイッチ	イーサネットフレームにより符号の交換を行う当社が指定する電気通信設備

第２章　接続する設備の範囲

第１節　標準的な接続箇所

（標準的な接続箇所）

第５条 当社の指定電気通信設備と他事業者の電気通信設備との標準的な接続箇所は次のとおりとします。

標準的な接続箇所	内　　容
(1)～(7)（略）	（略）
(7)-2 一般中継局ルータ	一般中継局ルータのうち関門系ルータ（ＩＳＰ接続用ルータを除きます。）におけるＩＰ通信網間接続装置（ＩＰ通信網とこれに相当する協定事業者の網との接続を行うために必要な当社が指定する装置をいいます。以下同じとします。）に係る当社配線盤の他事業者側コネクタ又は当該配線盤と他事業者の電気通信設備との間に光信号局内伝送路を設置するときは他事業者の電気通信設備の当社側コネクタ

新

第１章　総則

（用語の定義）

第３条　この約款においては、次表の左欄の用語はそれぞれ右欄の意味で使用します。

用　　語	意　　味
1～99（略）	（略）
99-2　ＩＰ通信網県間区間伝送路	一般中継局ルータ間の伝送路設備等のうち、日本電信電話株式会社等に関する法律（昭和 59 年法律第 85 号）第２条第３項第１号イ又はロに規定する都道府県の区域をまたがるもの
99-3　中間配線盤	当社及び協定事業者が主として通話並びに通話に付随する映像及び符号による通信の用に供することを目的としてインターネットプロトコルにより伝送交換を行うために接続する配線盤であって、当社が指定する通信用建物に設置されるもの
100～103（略）	（略）
104 イーサネットスイッチ	イーサネットフレームにより符号の交換を行う当社が指定する電気通信設備（同等の機能を有するルータを含みます。）
105～115（略）	（略）
116　ＥＮＵＭサーバ	ＳＩＰサーバと連携して、入力された電気通信番号の一部又は全部に対応してドメイン名を出力する機能を有する設備

第２章　接続する設備の範囲

第１節　標準的な接続箇所

（標準的な接続箇所）

第５条 当社の指定電気通信設備と他事業者の電気通信設備との標準的な接続箇所は次のとおりとします。

標準的な接続箇所	内　　容
(1)～(7)（略）	（略）
(7)-2 一般中継局ルータ	一般中継局ルータのうち関門系ルータ（ＩＳＰ接続用ルータを除きます。）におけるＩＰ通信網間接続装置（ＩＰ通信網とこれに相当する協定事業者の網との接続を行うために必要な当社が指定する装置をいいます。以下同じとします。）に係る当社配線盤（中間配線盤を除きます。）の他事業者側コネクタ若しくは当該配線盤と他事業者の電気通信設備との間に光信号局内伝送路を設置するときは他事業者の電気通信設備の当社側コネクタ、ＩＰ通信網間接続装置の他事業者側ポート又はＩＰ通信網間接続装置と他事業者の電気通信設備との間に中間配線盤を設置するときは中間配線盤の当社側コネクタ若しくは他事業者側コネクタ

第２節　相互接続点	第２節　相互接続点
（相互接続点の設置範囲）	（相互接続点の設置範囲）
第８条　（略）	第８条　（略）
２ 当社及び接続申込者は、第５条（標準的な接続箇所）第１項の表中第２欄から第６欄に規定する標準的な接続箇所以外の箇所に相互接続点を設置する場合は、次によるものとします。	２ 当社及び接続申込者は、第５条（標準的な接続箇所）第１項の表中第２欄から第８欄に規定する標準的な接続箇所以外の箇所に相互接続点を設置する場合は、次によるものとします。
(1) 相互接続点の設置場所が通信用建物等であるとき その標準的な接続箇所の所在する中継区域（当社の指定する中継交換機に中継伝送路設備が収容される区域をいいます。）内。	(1) 相互接続点の設置場所が通信用建物等であるとき その標準的な接続箇所の所在する中継区域（当社の指定する中継交換機に中継伝送路設備が収容される区域をいいます。）内。
(2) 相互接続点の設置場所が通信用建物等と異なる場所であるとき その標準的な接続箇所が所在する単位料金区域内。	(2) 相互接続点の設置場所が通信用建物等と異なる場所であるとき その標準的な接続箇所が所在する単位料金区域内。
第 10 章　料金等	第 10 章　料金等
第４節　料金の計算及び支払い	第４節　料金の計算及び支払い
（通信時間の測定等）	（通信時間の測定等）
第 71 条　（略）	第 71 条　（略）
３ 前２項の規定にかかわらず、次に掲げる通信については、当社は通信回数及び通信時間の測定を行いません。	３ 前２項の規定にかかわらず、次に掲げる通信については、当社は通信回数及び通信時間の測定を行いません。
(1)～(5)　（略）	(1)～(5)　（略）
	(6)　当社のＥＮＵＭサーバを利用する通信であって、加入者交換機及び一般収容局ルータと接続しない通信。
第16章　雑則	第16章　雑則
（ＩＰ通信網県間区間伝送路との接続の申込みに係る手続き等）	（ＩＰ通信網県間区間伝送路との接続の申込みに係る手続き等）
第 102 条 接続申込者が、第５条（標準的な接続箇所）第１項の表中第７欄又は第７－２欄での接続の申込みと併せてＩＰ通信網県間区間伝送路の接続を申込む場合において、ＩＰ通信網県間区間伝送路の接続に係る手続き等は、第 11 条（事前調査の申込み）、第 12 条（事前調査の受付及び順番）、第 13 条（事前調査の回答）、第 21 条（接続申込み）、第 22 条（接続申込みの承諾）、第 38 条（標準的接続期間）、第 40 条（協定の単位）から第 46 条（協定の消滅）及び第99 条の８（接続の手続及び算定根拠に関する情報の提供）第１項の規定を準用します。	第 102 条 接続申込者が、第５条（標準的な接続箇所）第１項の表中第７欄又は第７－２欄での接続の申込みと併せてＩＰ通信網県間区間伝送路の接続を申込む場合において、ＩＰ通信網県間区間伝送路の接続に係る手続き等は、第 11 条（事前調査の申込み）、第 12 条（事前調査の受付及び順番）、第 13 条（事前調査の回答）、第 21 条（接続申込み）、第 22 条（接続申込みの承諾）、第 38 条（標準的接続期間）、第 40 条（協定の単位）から第 46 条（協定の消滅）及び第99 条の８（接続の手続及び算定根拠に関する情報の提供）第１項の規定を準用します。
２　前項に規定する申込みがあった場合であって、ＩＰ通信網県間区間伝送路に係る事前調査の回答が第５条第１項の表中第７欄又は第７－２欄での接続に係る事前調査の回答より遅かったときは、第 21 条第１項及び第３項に規定する期限を、ＩＰ通信網県間区間伝送路に係る事前調査の回答を受けた後 1 ヶ月以内とします。	２　前項に規定する申込みがあった場合であって、ＩＰ通信網県間区間伝送路に係る事前調査の回答が第５条第１項の表中第７欄又は第７－２欄での接続に係る事前調査の回答より遅かったときは、第 21 条第１項及び第３項に規定する期限を、ＩＰ通信網県間区間伝送路に係る事前調査の回答を受けた後 1 ヶ月以内とします。
	３　協定事業者は、優先パケットＩＰ通信網県間区間伝送機能（ＩＰ通信網県間区間伝送路を利用して優先クラスに対応した転送優先度識別子を設定したＩＰパケットに係る交換及び伝送を行う機能をいいます。以下、同じとします。）又は第５条（標準的な接続箇所）第１項の表中第７－２欄で接続する場合のＩＰ通信網県間区間伝送機能の利用について、次の規定に従い、料金表第５表第１（ＩＰ通信網県間区間伝送路に係るもの）２（料金額）に規定する料金額の支払いを要します。
	(1)　優先パケットＩＰ通信網県間区間伝送機能の場合 第64条（定額制の網使用料の支払義務）第１項第４号、第３項及び第５項の規定を準用します。
	(2)　第５条第１項の表中第７－２欄で接続する場合のＩＰ通信網県間区間伝送機能の場合 第65条（従量制の網使用料の支払義務）を準用します。

（中間配線盤における接続に係る手続き等）

第 103 条 接続申込者は当社の中間配線盤において接続しようとするときは、当社に対し、別表３（様式）様式第 31 の中間配線盤利用申込書により、中間配線盤の利用の申込み（接続開始希望時期の指定を含みます。）を行うことを要します。当社は、中間配線盤利用申込書に必要事項が記載されていることを確認した時をもって、申込みの受け付けとします。

２ 当社は、前項に規定する申込みがあったときは、申込みの到達した日から１ヶ月以内に、接続申込者に対し別表３（様式）様式第 32 の中間配線盤利用承諾書により中間配線盤の利用の申込みを承諾します。この場合において、当社は中間配線盤利用承諾書と併せて中間配線盤の設置場所、提供するポートの位置及び数並びに提供可能時期を別表３（様式）様式第 33 の中間配線盤の提供内容通知により通知するものとし、当社はその内容に従って非現用ポートを保留します。

３ 前項の規定にかかわらず、中間配線盤の設置又は改修が必要な場合、大量の申込みを一時に受け付けた場合又は他の接続申込者より大量の申込みを既に受け付けている場合等の特別の事情があるときは、申込みの到達した日から１ヶ月を超えて回答する場合があります。

４ 協定事業者は、中間配線盤利用機能の利用について、料金表第５表第２（中間配線盤に係るもの）２（料金額）に規定する料金額の支払いを要します。この場合において、支払義務に関する取扱いは、第 64 条（定額制の網使用料の支払義務）第１項第１号、第３項及び第５項の規定を準用し、同条第１項第１号中「当該機能の利用を開始した期日」については「第 103 条（中間配線盤における接続に係る手続き等）に規定する中間配線盤の提供内容通知で通知した提供可能時期」と読み替えるものとします。

料金表

第１表　接続料金

第１　網使用料

１　適用

区分	内容
(1)～(2)　（略）	―――
(3)　セットアップ付秒課金の適用	この料金表中加入者交換機能、市内伝送機能、中継交換機能、市内通信機能、リルーティング通信機能及び関門交換機接続ルーティング伝送機能に係る料金については、１通信ごとの料金額及び１秒ごとの料金額に通信秒数を乗じて算定した料金額を合計した額を適用します。
(4)　（略）	―――
(5)　機能ごとの網使用料の適用の特例	ア　（略） イ　２－２第９欄若しくは第10欄（ア(ｲ)欄及びイ(ｱ)欄を除きます。）、２－４第４欄（イ欄を除きます。）、２－４の２、２－７の２又は２－１３第２欄（ウ欄を除きます。）に規定する機能は、次に掲げるいずれかの組み合わせで適用することとします。 (ｱ)～(ｴ)　（略）
(6)～(10)-3　（略）	―――
(10)-4　イーサネットフレーム伝送機能に係る料金の適用	ア～イ　（略） ウ　２－６の３－２又は２－６の３－３に掲げる料金額については、それぞれと組み合わせて適用する２－１－１－１第９欄に規定する機能に係るＬＡＮ型通信網サービスの品目である伝送容量の合計値（100Mbit/s を超えて１Gbit/s 未満となる場合には、100Mbit/s 未満の端数を、１Gbit/s 以上となる場合には、１Gbit/s 未満の端数をそれぞれ切り上げた値とし、協定事業者ごとに算定します。）に応じて適用します。この場合において、伝送容量の合計値が10Gbit/sを超えるときは、10Gbit/s の符号伝送が可能なものの料金額に、当該料金額を10で除した金額を10Gbit/sを超えた１Gbit/sごとに加算して適用するものとします。
(11)～(31)　（略）	―――
(32)　機能ごとの網使用料の適用の特例	ア　関門系ルータ交換機能（ＩＰｏＥ方式で接続する場合に限ります。）イ欄に係る料金については、２（料金額）２－４第４欄に掲げる令和２年４月１日時点のＩＰ通信網終端装置（ＩＰｏＥ方式で接続するものに限ります。以下この欄において同じとします。）の設置場所（以下料金表第１表（接続料金）第１（網使用料）において「設置場所」といいます。）の区分ごとに算定した料金額を、ＩＰｏＥ接続を利用する協定事業者に適用します。なお、令和２年４月１日以降、その区分ごとのＩＰ通信網終端装置等の増設等により、当社が算定した額が変動することがあります。この場合において、その変動後の額については、料金表第１表第２（網改造料）２－１に規定する網改造料の算出式を準用して算定するものとします。また、当社は、その変動後の額について、接続申込者が電気通信回線設備を通じて閲覧できるようにするものとします。 イ　（略）

２　料金額

２－１　端末回線伝送機能

２－１－１　基本額

２－１－１－１　基本料

月額

区分					単位	料金額	備考
(1)　（略）		―――			―――	―――	―――
(2)　端末回線伝送機能（第５条（標準的な接続箇所）第１項の表中第２欄で接続する場合）	端末回線を収容する伝送装置及び端末回線により伝送を行う機能	ア～イ　（略）			―――	―――	―――
		ウ　光信号伝送装置により符号伝送が可能なもの（１Gbit/sタイプ又は10Gbit/sタイプのもの）	(ｱ)　光信号主端末回線収容装置と組み合わせることのできる光信号端末回線又は光局内スプリッタの最大数が１のもの（１Gbit/sタイプに限ります。）	①　保守の区別がタイプ１－１のもの	１光信号主端末回線収容装置ごとに	1,281円	２－１の４に係る料金は含みません。
				②　保守の区別がタイプ１－２のもの	１光信号主端末回線収容装置ごとに	1,281円	
				③　①②以外のもの	１光信号主端末回線収容装置ごとに	1,319円	
			(ｲ)　（略）	―――	―――	―――	

料金表

第１表　接続料金

第１　網使用料

１　適用

区分	内容
(1)～(2)　（略）	―――
(3)　セットアップ付秒課金の適用	この料金表中加入者交換機能、市内伝送機能、中継交換機能、市内通信機能及びリルーティング通信機能に係る料金については、１通信ごとの料金額及び１秒ごとの料金額に通信秒数を乗じて算定した 料金額を合計した額を適用します。
(4)　（略）	―――
(5)　機能ごとの網使用料の適用の特例	ア　（略） イ　２－２第９欄若しくは第10欄（ア(ｲ)欄及びイ(ｱ)欄を除きます。）、２－４第４欄（イ欄を除きます。）、２－４の２、２－７の２、２－７の３、２－７の４、２－７の５又は２－１３第２欄（ウ欄を除きます。）に規定する機能は、次に掲げるいずれかの組み合わせで適用することとします。 (ｱ)～(ｴ)　（略） (ｵ)　２－２第９欄ア(ｲ)欄及び第10欄ア(ｱ)欄、２－４第４欄エ欄、２－７の２、２－７の３、２－７の４、２－７の５並びに２－１３第２欄ア欄又はイ欄
(6)～(10)-3　（略）	―――
(10)-4　イーサネットフレーム伝送機能に係る料金の適用	ア～イ　（略） ウ　２－６の３－２又は２－６の３－３に掲げる料金額については、それぞれと組み合わせて適用する２－１－１－１第９欄に規定する機能に係るＬＡＮ型通信網サービスの品目である伝送容量の合計値（100Mbit/s を超えて１Gbit/s 未満となる場合には、100Mbit/s 未満の端数を、１Gbit/s を超えて10Gbit/s 未満となる場合には、１Gbit/s 未満の端数を、10Gbit/sを超える場合には、10Gbit/s未満の端数をそれぞれ切り上げた値とし、協定事業者ごとに算定します。）に応じて適用します。この場合において、伝送容量の合計値が100Gbit/sを超えるときは、100Gbit/s の符号伝送が可能なものの料金額に、当該料金額を10で除した金額を100Gbit/sを超えた10Gbit/sごとに加算して適用するものとします。
(11)～(31)　（略）	―――
(32)　機能ごとの網使用料の適用の特例	ア　関門系ルータ交換機能（ＩＰｏＥ方式で接続する場合に限ります。）イ欄に係る料金については、２（料金額）２－４第４欄に掲げる令和３年４月１日時点のＩＰ通信網終端装置（ＩＰｏＥ方式で接続するものに限ります。以下この欄において同じとします。）の設置場所（以下料金表第１表（接続料金）第１（網使用料）において「設置場所」といいます。）の区分ごとに算定した料金額を、ＩＰｏＥ接続を利用する協定事業者に適用します。なお、令和３年４月１日以降、その区分ごとのＩＰ通信網終端装置等の増設等により、当社が算定した額が変動することがあります。この場合において、その変動後の額については、料金表第１表第２（網改造料）２－１に規定する網改造料の算出式を準用して算定するものとします。また、当社は、その変動後の額について、接続申込者が電気通信回線設備を通じて閲覧できるようにするものとします。 イ　（略）

２　料金額

２－１　端末回線伝送機能

２－１－１　基本額

２－１－１－１　基本料

月額

区分					単位	料金額	備考
(1)　（略）		―――			―――	―――	―――
(2)　端末回線伝送機能（第５条（標準的な接続箇所）第１項の表中第２欄で接続する場合）	端末回線を収容する伝送装置及び端末回線により伝送を行う機能	ア～イ　（略）			―――	―――	―――
		ウ　光信号伝送装置により符号伝送が可能なもの（１Gbit/sタイプ又は10Gbit/sタイプのもの）	(ｱ)　光信号主端末回線収容装置と組み合わせることのできる光信号端末回線又は光局内スプリッタの最大数が１のもの（１Gbit/sタイプに限ります。）	①　保守の区別がタイプ１－１のもの	１光信号主端末回線収容装置ごとに	1,364円	２－１の４に係る料金は含みません。
				②　保守の区別がタイプ１－２のもの	１光信号主端末回線収容装置ごとに	1,364円	
				③　①②以外のもの	１光信号主端末回線収容装置ごとに	1,405円	
			(ｲ)　（略）	―――	―――	―――	

(3) 端末回線伝送機能（第５条（標準的な接続箇所）第１項の表中第５欄で接続する場合）	端末回線により伝送を行う機能	ア ２線式のもの	(ｱ) 保守の区別がタイプ１－１のもの		１回線ごとに	1,431円		
			(ｲ) 保守の区別がタイプ１－２のもの		１回線ごとに	1,431円		
			(ｳ) (ｱ)(ｲ)以外のもの		１回線ごとに	1,474円		
		イ ４線式のもの			１回線ごとに	2,948円		
		ウ １芯式のもの	(ｱ) 保守の区別がタイプ１－１のもの	① 令和２年４月１日から令和３年３月31日まで適用する料金	１回線ごとに	第６欄ア(ｱ)①A欄に規定する料金額		
				② 令和３年４月１日から令和４年３月31日まで適用する料金	１回線ごとに	第６欄ア(ｱ)①B欄に規定する料金額		
				③ 令和４年４月１日以降に適用する料金	１回線ごとに	第６欄ア(ｱ)①C欄に規定する料金額		
			(ｲ) 保守の区別がタイプ１－２のもの	① 令和２年４月１日から令和３年３月31日まで適用する料金	１回線ごとに	第６欄ア(ｱ)②A欄に規定する料金額		
				② 令和３年４月１日から令和４年３月31日まで適用する料金	１回線ごとに	第６欄ア(ｱ)②B欄に規定する料金額		
				③ 令和４年４月１日以降に適用する料金	１回線ごとに	第６欄ア(ｱ)②C欄に規定する料金額		
			(ｳ) (ｱ)(ｲ)以外のもの	① 令和２年４月１日から令和３年３月31日まで適用する料金	１回線ごとに	第６欄ア(ｱ)③A欄に規定する料金額		
				② 令和３年４月１日から令和４年３月31日まで適用する料金	１回線ごとに	第６欄ア(ｱ)③B欄に規定する料金額		
				③ 令和４年４月１日以降に適用する料金	１回線ごとに	第６欄ア(ｱ)③C欄に規定する料金額		
		エ ２芯式のもの	(ｱ)～(ｲ) （略）					
			(ｳ) (ｱ)(ｲ)以外のもの	① 令和２年４月１日から令和３年３月31日まで適用する料金	１回線ごとに	4,561円		
				② 令和３年４月１日から令和４年３月31日まで適用する料金	１回線ごとに	4,429円		
				③ 令和４年４月１日以降に適用する料金	１回線ごとに	（略）		
(4) 端末回線伝送機能（第５条（標準的な接続箇所）第１項の表中第１－２欄で接続する場合）	端末回線により伝送を行う機能	ア イ以外のもの	(ｱ) (ｲ)以外の場合	① 保守の区別がタイプ１－１のもの	１回線ごとに	1,471円		
				② 保守の区別がタイプ１－２のもの	１回線ごとに	1,471円		
				③ ①②以外のもの	１回線ごとに	1,515円		
			(ｲ) 電話重畳する場合	① 保守の区別がタイプ１－１のもの	１回線ごとに	36円		
				② 保守の区別がタイプ１－２のもの	１回線ごとに	36円		

(3) 端末回線伝送機能（第５条（標準的な接続箇所）第１項の表中第５欄で接続する場合）	端末回線により伝送を行う機能	ア ２線式のもの	(ｱ) 保守の区別がタイプ１－１のもの		１回線ごとに	1,447円		
			(ｲ) 保守の区別がタイプ１－２のもの		１回線ごとに	1,447円		
			(ｳ) (ｱ)(ｲ)以外のもの		１回線ごとに	1,490円		
		イ ４線式のもの			１回線ごとに	2,981円		
		ウ １芯式のもの	(ｱ) 保守の区別がタイプ１－１のもの	① 令和３年４月１日から令和４年３月31日まで適用する料金	１回線ごとに	第６欄ア(ｱ)①A欄に規定する料金額		
				② 令和４年４月１日以降に適用する料金	１回線ごとに	第６欄ア(ｱ)①B欄に規定する料金額		
			(ｲ) 保守の区別がタイプ１－２のもの	① 令和３年４月１日から令和４年３月31日まで適用する料金	１回線ごとに	第６欄ア(ｱ)②A欄に規定する料金額		
				② 令和４年４月１日以降に適用する料金	１回線ごとに	第６欄ア(ｱ)②B欄に規定する料金額		
			(ｳ) (ｱ)(ｲ)以外のもの	① 令和３年４月１日から令和４年３月31日まで適用する料金	１回線ごとに	第６欄ア(ｱ)③A欄に規定する料金額		
				② 令和４年４月１日以降に適用する料金	１回線ごとに	第６欄ア(ｱ)③B欄に規定する料金額		
		エ ２芯式のもの	(ｱ)～(ｲ) （略）					
			(ｳ) (ｱ)(ｲ)以外のもの	① 令和３年４月１日から令和４年３月31日まで適用する料金	１回線ごとに	4,227円		
				② 令和４年４月１日以降に適用する料金	１回線ごとに	（略）		
(4) 端末回線伝送機能（第５条（標準的な接続箇所）第１項の表中第１－２欄で接続する場合）	端末回線により伝送を行う機能	ア イ以外のもの	(ｱ) (ｲ)以外の場合	① 保守の区別がタイプ１－１のもの	１回線ごとに	1,485円		
				② 保守の区別がタイプ１－２のもの	１回線ごとに	1,485円		
				③ ①②以外のもの	１回線ごとに	1,530円		
			(ｲ) 電話重畳する場合	① 保守の区別がタイプ１－１のもの	１回線ごとに	52円		
				② 保守の区別がタイプ１－２のもの	１回線ごとに	52円		

		イ　第２群の伝送システムを用いるもの（収容に係る利用制限が設けられているものであって、カドに単収容されているものに限ります。）	(ｱ)　(ｲ)以外の場合	①　保守の区別がタイプ１－１のもの	１回線ごとに	1,785円	――	
				②　保守の区別がタイプ１－２のもの	１回線ごとに	1,785円		
				③　①②以外のもの	１回線ごとに	1,829円		
			(ｲ)　電話重畳する場合	①　保守の区別がタイプ１－１のもの	１回線ごとに	350円		
				②　保守の区別がタイプ１－２のもの	１回線ごとに	350円		
(4)　-2 端末回線伝送機能（第５条（標準的な接続箇所）第１項の表中第１－４欄で接続する場合）	下部端末回線により伝送を行う機能			ア　保守の区別がタイプ１－１のもの	１回線ごとに	928円		
				イ　保守の区別がタイプ１－２のもの	１回線ごとに	928円	――	
				ウ　アイ以外のもの	１回線ごとに	956円		
(5)　端末回線伝送機能（第５条（標準的な接続箇所）第１項の表中第２－３欄で接続する場合）	ア　端末回線により伝送を行う機能（128kbit/sの符号伝送が可能なものに限ります。）			(ｱ)　保守の区別がタイプ１－１のもの	１回線ごとに	177円		
				(ｲ)　保守の区別がタイプ１－２のもの	１回線ごとに	177円		
	イ　端末回線により伝送を行う機能（1.536Mbit/sの符号伝送が可能なものに限ります。）			(ｱ)　保守の区別がタイプ１－１のもの	１回線ごとに	5,756円	――	
				(ｲ)　保守の区別がタイプ１－２のもの	１回線ごとに	5,756円		

		イ　第２群の伝送システムを用いるもの（収容に係る利用制限が設けられているものであって、カドに単収容されているものに限ります。）	(ｱ)　(ｲ)以外の場合	①　保守の区別がタイプ１－１のもの	１回線ごとに	1,764円	――	
				②　保守の区別がタイプ１－２のもの	１回線ごとに	1,764円		
				③　①②以外のもの	１回線ごとに	1,809円		
			(ｲ)　電話重畳する場合	①　保守の区別がタイプ１－１のもの	１回線ごとに	331円		
				②　保守の区別がタイプ１－２のもの	１回線ごとに	331円		
(4)　-2 端末回線伝送機能（第５条（標準的な接続箇所）第１項の表中第１－４欄で接続する場合）	下部端末回線により伝送を行う機能			ア　保守の区別がタイプ１－１のもの	１回線ごとに	916円		
				イ　保守の区別がタイプ１－２のもの	１回線ごとに	916円	――	
				ウ　アイ以外のもの	１回線ごとに	943円		
(5)　端末回線伝送機能（第５条（標準的な接続箇所）第１項の表中第２－３欄で接続する場合）	ア　端末回線により伝送を行う機能（128kbit/sの符号伝送が可能なものに限ります。）			(ｱ)　保守の区別がタイプ１－１のもの	１回線ごとに	204円		
				(ｲ)　保守の区別がタイプ１－２のもの	１回線ごとに	204円		
	イ　端末回線により伝送を行う機能（1.536Mbit/sの符号伝送が可能なものに限ります。）			(ｱ)　保守の区別がタイプ１－１のもの	１回線ごとに	8,682円	――	
				(ｲ)　保守の区別がタイプ１－２のもの	１回線ごとに	8,682円		

(6)	端末回線伝送機能（第５条（標準的な接続箇所）第１項の表中第１－３欄で接続する場合）	ア	光信号端末回線（光局外スプリッタを含まないものに限ります。）により１芯にて伝送を行う機能	(ｱ)	光回線設備接続モジュール（光回線設備を成端する装置であって、配線盤に設置するものをいいます。以下同じとします。）においてフィルタ（保守利用を目的として光信号の一部の帯域を制限するものをいいます。以下同じとします。）を利用する場合	①	保守の区別がタイプ１－１のもの	A	令和２年４月１日から令和３年３月31日まで適用する料金	１回線ごとに	2,214円
								B	令和３年４月１日から令和４年３月31日まで適用する料金	１回線ごとに	2,150円
								C	令和４年４月１日以降に適用する料金	１回線ごとに	（略）
						②	保守の区別がタイプ１－２のもの	A	令和２年４月１日から令和３年３月31日まで適用する料金	１回線ごとに	2,214円
								B	令和３年４月１日から令和４年３月31日まで適用する料金	１回線ごとに	2,150円
								C	令和４年４月１日以降に適用する料金	１回線ごとに	（略）
						③	①②以外のもの	A	令和２年４月１日から令和３年３月31日まで適用する料金	１回線ごとに	2,280円
								B	令和３年４月１日から令和４年３月31日まで適用する料金	１回線ごとに	2,215円
								C	令和４年４月１日以降に適用する料金	１回線ごとに	（略）

(6)	端末回線伝送機能（第５条（標準的な接続箇所）第１項の表中第１－３欄で接続する場合）	ア	光信号端末回線（光局外スプリッタを含まないものに限ります。）により１芯にて伝送を行う機能	(ｱ)	光回線設備接続モジュール（光回線設備を成端する装置であって、配線盤に設置するものをいいます。以下同じとします。）においてフィルタ（保守利用を目的として光信号の一部の帯域を制限するものをいいます。以下同じとします。）を利用する場合	①	保守の区別がタイプ１－１のもの	A	令和３年４月１日から令和４年３月31日まで適用する料金	１回線ごとに	2,052円
								B	令和４年４月１日以降に適用する料金	１回線ごとに	（略）
						②	保守の区別がタイプ１－２のもの	A	令和３年４月１日から令和４年３月31日まで適用する料金	１回線ごとに	2,052円
								B	令和４年４月１日以降に適用する料金	１回線ごとに	（略）
						③	①②以外のもの	A	令和３年４月１日から令和４年３月31日まで適用する料金	１回線ごとに	2,114円
								B	令和４年４月１日以降に適用する料金	１回線ごとに	（略）

(ｲ)	光回線設備接続モジュールにおいてフィルタを利用しない場合	①	保守の区別がタイプ１－１のもの	A	令和３年４月１日から令和４年３月31日まで適用する料金	１回線ごとに	2,052円
				B	令和４年４月１日以降に適用する料金	１回線ごとに	（略）
		②	保守の区別がタイプ１－２のもの	A	令和３年４月１日から令和４年３月31日まで適用する料金	１回線ごとに	2,052円
				B	令和４年４月１日以降に適用する料金	１回線ごとに	（略）
		③	①②以外のもの	A	令和３年４月１日から令和４年３月31日まで適用する料金	１回線ごとに	2,114円
				B	令和４年４月１日以降に適用する料金	１回線ごとに	（略）

(ｲ)	光回線設備接続モジュールにおいてフィルタを利用しない場合	①	保守の区別がタイプ１－１のもの	A	令和２年４月１日から令和３年３月31日まで適用する料金	１回線ごとに	2,214円
				B	令和３年４月１日から令和４年３月31日まで適用する料金	１回線ごとに	2,150円
				C	令和４年４月１日以降に適用する料金	１回線ごとに	（略）
		②	保守の区別がタイプ１－２のもの	A	令和２年４月１日から令和３年３月31日まで適用する料金	１回線ごとに	2,214円
				B	令和３年４月１日から令和４年３月31日まで適用する料金	１回線ごとに	2,150円
				C	令和４年４月１日以降に適用する料金	１回線ごとに	（略）
		③	①②以外のもの	A	令和２年４月１日から令和３年３月31日まで適用する料金	１回線ごとに	2,280円
				B	令和３年４月１日から令和４年３月31日まで適用する料金	１回線ごとに	2,215円
				C	令和４年４月１日以降に適用する料金	１回線ごとに	（略）

イ　光信号主端末回線（光局外スプリッタを含むものに限ります。）により１芯にて伝送を行う機能	(ｱ)　保守の区別がタイプ１－１のもの	①　令和２年４月１日から令和３年３月31日まで適用する料金	１回線ごとに	1,758円	
		②　令和３年４月１日から令和４年３月31日まで適用する料金	１回線ごとに	1,714円	
		③　令和４年４月１日以降に適用する料金	１回線ごとに	1,667円	
	(ｲ)　保守の区別がタイプ１－２のもの	①　令和２年４月１日から令和３年３月31日まで適用する料金	１回線ごとに	1,758円	
		②　令和３年４月１日から令和４年３月31日まで適用する料金	１回線ごとに	1,714円	
		③　令和４年４月１日以降に適用する料金	１回線ごとに	1,667円	
	(ｳ)　(ｱ)(ｲ)以外のもの	①　令和２年４月１日から令和３年３月31日まで適用する料金	１回線ごとに	1,807円	
		②　令和３年４月１日から令和４年３月31日まで適用する料金	１回線ごとに	1,762円	
		③　令和４年４月１日以降に適用する料金	１回線ごとに	1,713円	
(7)～(8)（略）	―――		―	―	―
(9)　端末回線伝送機能（第５条（標準的な接続箇所）第１項の表中第５－３欄で接続する場合）	端末回線を収容する伝送装置及び端末回線により伝送を行う機能	ア　10Mbit/s から100Mbit/s までの符合伝送が可能なもの	１回線ごとに	3,994円	
		イ　200Mbit/s から1Gbit/s までの符合伝送が可能なもの	１回線ごとに	10,078円	―――

イ　光信号主端末回線（光局外スプリッタを含むものに限ります。）により１芯にて伝送を行う機能	(ｱ)　保守の区別がタイプ１－１のもの	①　令和３年４月１日から令和４年３月31日まで適用する料金	１回線ごとに	1,617円	
		②　令和４年４月１日以降に適用する料金	１回線ごとに	1,645円	
	(ｲ)　保守の区別がタイプ１－２のもの	①　令和３年４月１日から令和４年３月31日まで適用する料金	１回線ごとに	1,617円	
		②　令和４年４月１日以降に適用する料金	１回線ごとに	1,645円	
	(ｳ)　(ｱ)(ｲ)以外のもの	①　令和３年４月１日から令和４年３月31日まで適用する料金	１回線ごとに	1,663円	
		②　令和４年４月１日以降に適用する料金	１回線ごとに	1,691円	
(7)～(8)（略）	―――		―	―	―
(9)　端末回線伝送機能（第５条（標準的な接続箇所）第１項の表中第５－３欄で接続する場合）	端末回線を収容する伝送装置及び端末回線により伝送を行う機能	ア　10Mbit/s から100Mbit/s までの符合伝送が可能なもの	１回線ごとに	4,735円	
		イ　200Mbit/s から１Gbit/s までの符合伝送が可能なもの	１回線ごとに	10,117円	―――
		ウ　２Gbit/sから100 Gbit/s までの符号伝送が可能なもの	１回線ごとに	2,749円	―――

２－１－１－１の２　複数年段階料金を適用する場合の基本料

月額

区分				単位	料金額	備考
端末回線伝送機能（第５条（標準的な接続箇所）第１項の表中第１－３欄で接続する場合）	光信号主端末回線（光局外スプリッタを含むものに限ります。）により１芯にて伝送を行う機能	ア　保守の区別がタイプ１－１のもの	(ｱ)　令和２年４月１日から令和３年３月31日まで適用する料金	１回線ごとに	1,549円	接続開始日から、１年未満の場合に適用します。
				１回線ごとに	２－１－１－１第６欄イ(ｱ)①欄に規定する料金額	接続開始日から、１年以上２年未満の場合に適用します。
				１回線ごとに	２－１－１－１第６欄イ(ｱ)①欄に規定する料金額に、 346円 を加算した料金額	接続開始日から、２年以上３年未満の場合に適用します。また、料金表通則の規定にかかわらず左欄に掲げる 346円 のうち、 340円 にのみ消費税相当額を加算するものとします。
			(ｲ)　令和３年４月１日から令和４年３月31日まで適用する料金	１回線ごとに	２－１－１－１第６欄イ(ｱ)②欄に規定する料金額	接続開始日から、１年以上２年未満の場合に適用します。
				１回線ごとに	２－１－１－１第６欄イ(ｱ)②欄に規定する料金額に、 227円 を加算した料金額	接続開始日から、２年以上３年未満の場合に適用します。また、料金表通則の規定にかかわらず左欄に掲げる 227円 のうち、 224円 にのみ消費税相当額を加算するものとします。
			(ｳ)　令和４年４月１日以降に適用する料金	１回線ごとに	２－１－１－１第６欄イ(ｱ)③欄に規定する料金額に、 212円 を加算した料金額	接続開始日から、２年以上３年未満の場合に適用します。また、料金表通則の規定にかかわらず左欄に掲げる 212円 のうち、 209円 にのみ消費税相当額を加算するものとします。
		イ　保守の区別がタイプ１－２のもの	(ｱ)　令和２年４月１日から令和３年３月31日まで適用する料金	１回線ごとに	1,549円	接続開始日から、１年未満の場合に適用します。
				１回線ごとに	２－１－１－１第６欄イ(ｲ)①欄に規定する料金額	接続開始日から、１年以上２年未満の場合に適用します。
				１回線ごとに	２－１－１－１第６欄イ(ｲ)①欄に規定する料金額に、 346円 を加算した料金額	接続開始日から、２年以上３年未満の場合に適用します。また、料金表通則の規定にかかわらず左欄に掲げる 346円 のうち、 340円 にのみ消費税相当額を加算するものとします。

２－１－１－１の２　複数年段階料金を適用する場合の基本料

月額

区分				単位	料金額	備考
端末回線伝送機能（第５条（標準的な接続箇所）第１項の表中第１－３欄で接続する場合）	光信号主端末回線（光局外スプリッタを含むものに限ります。）により１芯にて伝送を行う機能	ア　保守の区別がタイプ１－１のもの	(ｱ)　令和３年４月１日から令和４年３月31日まで適用する料金	１回線ごとに	1,455円	接続開始日から、１年未満の場合に適用します。
				１回線ごとに	２－１－１－１第６欄イ(ｱ)①欄に規定する料金額	接続開始日から、１年以上２年未満の場合に適用します。
				１回線ごとに	２－１－１－１第６欄イ(ｱ)①欄に規定する料金額に、 227円 を加算した料金額	接続開始日から、２年以上３年未満の場合に適用します。また、料金表通則の規定にかかわらず左欄に掲げる 227円 のうち、 224円 にのみ消費税相当額を加算するものとします。
			(ｲ)　令和４年４月１日から令和５年３月31日まで適用する料金	１回線ごとに	２－１－１－１第６欄イ(ｱ)②欄に規定する料金額	接続開始日から、１年以上２年未満の場合に適用します。
				１回線ごとに	２－１－１－１第６欄イ(ｱ)②欄に規定する料金額に、 212円 を加算した料金額	接続開始日から、２年以上３年未満の場合に適用します。また、料金表通則の規定にかかわらず左欄に掲げる 212円 のうち、 209円 にのみ消費税相当額を加算するものとします。
			(ｳ)　令和５年４月１日以降に適用する料金	１回線ごとに	令和５年４月１日以降に適用する２－１－１－１第６欄イ(ｱ)欄に規定する料金額に、 163円 を加算した料金額	接続開始日から、２年以上３年未満の場合に適用します。また、料金表通則の規定にかかわらず左欄に掲げる 163円 のうち、 162円 にのみ消費税相当額を加算するものとします。
		イ　保守の区別がタイプ１－２のもの	(ｱ)　令和３年４月１日から令和４年３月31日まで適用する料金	１回線ごとに	1,455円	接続開始日から、１年未満の場合に適用します。
				１回線ごとに	２－１－１－１第６欄イ(ｲ)①欄に規定する料金額	接続開始日から、１年以上２年未満の場合に適用します。
				１回線ごとに	２－１－１－１第６欄イ(ｲ)①欄に規定する料金額に、 227円 を加算した料金額	接続開始日から、２年以上３年未満の場合に適用します。また、料金表通則の規定にかかわらず左欄に掲げる 227円 のうち、 224円 にのみ消費税相当額を加算するものとします。

			(ｲ) 令和3年4月1日から令和4年3月31日まで適用する料金	1回線ごとに	2－1－1－1第6欄イ(ｲ)②欄に規定する料金額	接続開始日から、1年以上2年未満の場合に適用します。	
				1回線ごとに	2－1－1－1第6欄イ(ｲ)②欄に規定する料金額に、 227円 を加算した料金額	接続開始日から、2年以上3年未満の場合に適用します。また、料金表通則の規定にかかわらず左欄に掲げる 227円 のうち、 224円 にのみ消費税相当額を加算するものとします。	
			(ｳ) 令和4年4月1日以降に適用する料金	1回線ごとに	2－1－1－1第6欄イ(ｲ)③欄に規定する料金額に、 212円 を加算した料金額	接続開始日から、2年以上3年未満の場合に適用します。また、料金表通則の規定にかかわらず左欄に掲げる 212円 のうち、 209円 にのみ消費税相当額を加算するものとします。	
		ウ アイ以外のもの	(ｱ) 令和2年4月1日から令和3年3月31日まで適用する料金	1回線ごとに	1,592円	接続開始日から、1年未満の場合に適用します。	
				1回線ごとに	2－1－1－1第6欄イ(ｳ)①欄に規定する料金額	接続開始日から、1年以上2年未満の場合に適用します。	
				1回線ごとに	2－1－1－1第6欄イ(ｳ)①欄に規定する料金額に、 355円 を加算した料金額	接続開始日から、2年以上3年未満の場合に適用します。また、料金表通則の規定にかかわらず左欄に掲げる 355円 のうち、 349円 にのみ消費税相当額を加算するものとします。	
			(ｲ) 令和3年4月1日から令和4年3月31日まで適用する料金	1回線ごとに	2－1－1－1第6欄イ(ｳ)②欄に規定する料金額	接続開始日から、1年以上2年未満の場合に適用します。	
				1回線ごとに	2－1－1－1第6欄イ(ｳ)②欄に規定する料金額に、 235円 を加算した料金額	接続開始日から、2年以上3年未満の場合に適用します。また、料金表通則の規定にかかわらず左欄に掲げる 253円 のうち、 251円 にのみ消費税相当額を加算するものとします。	
			(ｳ) 令和4年4月1日以降に適用する料金	1回線ごとに	2－1－1－1第6欄イ(ｳ)③欄に規定する料金額に、 218円 を加算した料金額	接続開始日から、2年以上3年未満の場合に適用します。また、料金表通則の規定にかかわらず左欄に掲げる 218円 のうち、 215円 にのみ消費税相当額を加算するものとします。	
			(ｲ) 令和4年4月1日から令和5年3月31日まで適用する料金	1回線ごとに	2－1－1－1第6欄イ(ｲ)②欄に規定する料金額	接続開始日から、1年以上2年未満の場合に適用します。	
				1回線ごとに	2－1－1－1第6欄イ(ｲ)②欄に規定する料金額に、 212円 を加算した料金額	接続開始日から、2年以上3年未満の場合に適用します。また、料金表通則の規定にかかわらず左欄に掲げる 212円 のうち、 209円 にのみ消費税相当額を加算するものとします。	
			(ｳ) 令和5年4月1日以降に適用する料金	1回線ごとに	令和5年4月1日以降に適用する2－1－1－1第6欄イ(ｲ)欄に規定する料金額に、 163円 を加算した料金額	接続開始日から、2年以上3年未満の場合に適用します。また、料金表通則の規定にかかわらず左欄に掲げる 163円 のうち、 162円 にのみ消費税相当額を加算するものとします。	
		ウ アイ以外のもの	(ｱ) 令和3年4月1日から令和4年3月31日まで適用する料金	1回線ごとに	1,497円	接続開始日から、1年未満の場合に適用します。	
				1回線ごとに	2－1－1－1第6欄イ(ｳ)①欄に規定する料金額	接続開始日から、1年以上2年未満の場合に適用します。	
				1回線ごとに	2－1－1－1第6欄イ(ｳ)①欄に規定する料金額に、 235円 を加算した料金額	接続開始日から、2年以上3年未満の場合に適用します。また、料金表通則の規定にかかわらず左欄に掲げる 253円 のうち、 251円 にのみ消費税相当額を加算するものとします。	
			(ｲ) 令和4年4月1日から令和5年3月31日まで適用する料金	1回線ごとに	2－1－1－1第6欄イ(ｳ)②欄に規定する料金額	接続開始日から、1年以上2年未満の場合に適用します。	
				1回線ごとに	2－1－1－1第6欄イ(ｳ)②欄に規定する料金額に、 218円 を加算した料金額	接続開始日から、2年以上3年未満の場合に適用します。また、料金表通則の規定にかかわらず左欄に掲げる 218円 のうち、 215円 にのみ消費税相当額を加算するものとします。	
			(ｳ) 令和5年4月1日以降に適用する料金	1回線ごとに	令和5年4月1日以降に適用する2－1－1－1第6欄イ(ｳ)欄に規定する料金額に、 167円 を加算した料金額	接続開始日から、2年以上3年未満の場合に適用します。また、料金表通則の規定にかかわらず左欄に掲げる 167円 のうち、 166円 にのみ消費税相当額を加算するものとします。	

２－１－１－２　加算料

月額

区分					単位	料金額	備考
(1) 専用サービス契約約款に規定する施設設置負担金等の適用がない場合の加算料	ア　２線式のもの				１回線ごとに	175円	
	イ　１芯式のもの	(ｱ)　(ｲ)以外のもの	①　令和２年４月１日から令和３年３月31日まで適用する料金		１回線ごとに	(ｲ)①欄に規定する料金額	
			②　令和３年４月１日から令和４年３月31日まで適用する料金		１回線ごとに	(ｲ)②欄に規定する料金額	
			③　令和４年４月１日以降に適用する料金		１回線ごとに	(ｲ)③欄に規定する料金額	
		(ｲ)　２－１－１－１第６欄ア欄に規定する機能（１芯にて伝送を行うものをいいます。）に係るもの	①　令和２年４月１日から令和３年３月31日まで適用する料金		１回線ごとに	147円	
			②　令和３年４月１日から令和４年３月31日まで適用する料金		１回線ごとに	150円	
			③　令和４年４月１日以降に適用する料金		１回線ごとに	(略)	
	ウ　(略)						
(2) ２－１－１－１第２欄ウ欄又は第６欄イ欄に規定する機能に係る加算料	ア　光信号分岐端末回線に係る加算料	(ｱ)　当社の光屋内配線（主として一戸建ての建物に設置される形態により設置するものに限ります。）を利用するもの	①　保守の区別がタイプ１－１のもの		１光信号分岐端末回線ごとに	539円	
			②　保守の区別がタイプ１－２のもの		１光信号分岐端末回線ごとに	539円	
			③　①②以外のもの		１光信号分岐端末回線ごとに	555円	
		(ｲ)　当社の光屋内配線（主として一戸建ての建物に設置される形態により設置するものに限ります。）を利用しないもの	①　当社が設置した光信号分岐端末回線収容キャビネット等にその光信号分岐端末回線が収容されているもの	A　保守の区別がタイプ１－１のもの	１光信号分岐端末回線ごとに	544円	
				B　保守の区別がタイプ１－２のもの	１光信号分岐端末回線ごとに	544円	
				C　AB以外のもの	１光信号分岐端末回線ごとに	560円	

２－１－１－２　加算料

月額

区分					単位	料金額	備考
(1) 専用サービス契約約款に規定する施設設置負担金等の適用がない場合の加算料	ア　２線式のもの				１回線ごとに	158円	
	イ　１芯式のもの	(ｱ)　(ｲ)以外のもの	①　令和３年４月１日から令和４年３月31日まで適用する料金		１回線ごとに	(ｲ)①欄に規定する料金額	
			②　令和４年４月１日以降に適用する料金		１回線ごとに	(ｲ)②欄に規定する料金額	
		(ｲ)　２－１－１－１第６欄ア欄に規定する機能（１芯にて伝送を行うものをいいます。）に係るもの	①　令和３年４月１日から令和４年３月31日まで適用する料金		１回線ごとに	143円	
			②　令和４年４月１日以降に適用する料金		１回線ごとに	(略)	
	ウ　(略)						
(2) ２－１－１－１第２欄ウ欄又は第６欄イ欄に規定する機能に係る加算料	ア　光信号分岐端末回線に係る加算料	(ｱ)　当社の光屋内配線（主として一戸建ての建物に設置される形態により設置するものに限ります。）を利用するもの	①　保守の区別がタイプ１－１のもの		１光信号分岐端末回線ごとに	462円	
			②　保守の区別がタイプ１－２のもの		１光信号分岐端末回線ごとに	462円	
			③　①②以外のもの		１光信号分岐端末回線ごとに	476円	
		(ｲ)　当社の光屋内配線（主として一戸建ての建物に設置される形態により設置するものに限ります。）を利用しないもの	①　当社が設置した光信号分岐端末回線収容キャビネット等にその光信号分岐端末回線が収容されているもの	A　保守の区別がタイプ１－１のもの	１光信号分岐端末回線ごとに	467円	
				B　保守の区別がタイプ１－２のもの	１光信号分岐端末回線ごとに	467円	
				C　AB以外のもの	１光信号分岐端末回線ごとに	481円	

		② 協定事業者が設置した光信号分岐端末回線収容キャビネット等その光信号分岐端末回線が収容されているもの	A 保守の区別がタイプ１－１のもの	１光信号分岐端末回線ごとに	537円	
			B 保守の区別がタイプ１－２のもの	１光信号分岐端末回線ごとに	537円	
			C AB以外のもの	１光信号分岐端末回線ごとに	553円	
イ 光信号主端末回線に係る加算料	(ｱ) 保守の区別がタイプ１－１のもの		① 令和２年４月１日から令和３年３月31日まで適用する料金	１光信号主端末回線ごとに	1,758円	―
			② 令和３年４月１日から令和４年３月31日まで適用する料金	１光信号主端末回線ごとに	1,714円	
			③ 令和４年４月１日以降に適用する料金	１光信号主端末回線ごとに	1,667円	
	(ｲ) 保守の区別がタイプ１－２のもの		① 令和２年４月１日から令和３年３月31日まで適用する料金	１光信号主端末回線ごとに	1,758円	
			② 令和３年４月１日から令和４年３月31日まで適用する料金	１光信号主端末回線ごとに	1,714円	
			③ 令和４年４月１日以降に適用する料金	１光信号主端末回線ごとに	1,667円	
	(ｳ) (ｱ)(ｲ)以外のもの		① 令和２年４月１日から令和３年３月31日まで適用する料金	１光信号主端末回線ごとに	1,807円	
			② 令和３年４月１日から令和４年３月31日まで適用する料金	１光信号主端末回線ごとに	1,762円	
			③ 令和４年４月１日以降に適用する料金	１光信号主端末回線ごとに	1,713円	
(3) (略)						
(4) 光信号局内伝送路を利用する場合の加算料	ア 通信用建物内に設置されている光信号局内伝送路に係るもの			１回線ごとに	284円	
	イ 同一敷地内にある別の通信用建物との間の光信号局内伝送路に係るもの			１回線ごとに１メートルあたり	1.371円	―
(5) (略)						

		② 協定事業者が設置した光信号分岐端末回線収容キャビネット等その光信号分岐端末回線が収容されているもの	A 保守の区別がタイプ１－１のもの	１光信号分岐端末回線ごとに	462円	
			B 保守の区別がタイプ１－２のもの	１光信号分岐端末回線ごとに	462円	
			C AB以外のもの	１光信号分岐端末回線ごとに	476円	
イ 光信号主端末回線に係る加算料	(ｱ) 保守の区別がタイプ１－１のもの		① 令和３年４月１日から令和４年３月31日まで適用する料金	１光信号主端末回線ごとに	1,617円	―
			② 令和４年４月１日以降に適用する料金	１光信号主端末回線ごとに	1,645円	
	(ｲ) 保守の区別がタイプ１－２のもの		① 令和３年４月１日から令和４年３月31日まで適用する料金	１光信号主端末回線ごとに	1,617円	
			② 令和４年４月１日以降に適用する料金	１光信号主端末回線ごとに	1,645円	
	(ｳ) (ｱ)(ｲ)以外のもの		① 令和３年４月１日から令和４年３月31日まで適用する料金	１光信号主端末回線ごとに	1,663円	
			② 令和４年４月１日以降に適用する料金	１光信号主端末回線ごとに	1,691円	
(3) (略)						
(4) 光信号局内伝送路を利用する場合の加算料	ア 通信用建物内に設置されている光信号局内伝送路に係るもの			１回線ごとに	317円	
	イ 同一敷地内にある別の通信用建物との間の光信号局内伝送路に係るもの			１回線ごとに１メートルあたり	1.435円	―
(5) (略)						

２－１－１－２の２　複数年段階料金を適用する場合の加算料

月額

区分				単位	料金額	備考
２－１－１－１第２欄ウ欄に規定する機能に係る加算料	光信号主端末回線に係る加算料	ア　保守の区別がタイプ１－１のもの	(ｱ)　令和２年４月１日から令和３年３月31日まで適用する料金	１光信号主端末回線ごとに	1,549円	接続開始日から、１年未満の場合に適用します。
				１光信号主端末回線ごとに	２－１－１－２第２欄イ(ｱ)①欄に規定する料金額	接続開始日から、１年以上２年未満の場合に適用します。
				１光信号主端末回線ごとに	２－１－１－２第２欄イ(ｱ)①欄に規定する料金額に、346円を加算した料金額	接続開始日から、２年以上３年未満の場合に適用します。また、料金表通則の規定にかかわらず左欄に掲げる　346円　のうち、　340円　にのみ消費税相当額を加算するものとします。
			(ｲ)　令和３年４月１日から令和４年３月31日まで適用する料金	１光信号主端末回線ごとに	２－１－１－２第２欄イ(ｱ)②欄に規定する料金額	接続開始日から、１年以上２年未満の場合に適用します。
				１光信号主端末回線ごとに	２－１－１－２第２欄イ(ｱ)②欄に規定する料金額に、227円を加算した料金額	接続開始日から、２年以上３年未満の場合に適用します。また、料金表通則の規定にかかわらず左欄に掲げる　227円　のうち、　227円　にのみ消費税相当額を加算するものとします。
			(ｳ)　令和４年４月１日以降に適用する料金	１光信号主端末回線ごとに	２－１－１－２第２欄イ(ｱ)③欄に規定する料金額に、212円を加算した料金額	接続開始日から、２年以上３年未満の場合に適用します。また、料金表通則の規定にかかわらず左欄に掲げる　212円　のうち、　209円　にのみ消費税相当額を加算するものとします。
		イ　保守の区別がタイプ１－２のもの	(ｱ)　令和２年４月１日から令和３年３月31日まで適用する料金	１光信号主端末回線ごとに	1,549円	接続開始日から、１年未満の場合に適用します。
				１光信号主端末回線ごとに	２－１－１－２第２欄イ(ｲ)①欄に規定する料金額	接続開始日から、１年以上２年未満の場合に適用します。
				１光信号主端末回線ごとに	２－１－１－２第２欄イ(ｲ)①欄に規定する料金額に、346円を加算した料金額	接続開始日から、２年以上３年未満の場合に適用します。また、料金表通則の規定にかかわらず左欄に掲げる　346円　のうち、　340円　にのみ消費税相当額を加算するものとします。

２－１－１－２の２　複数年段階料金を適用する場合の加算料

月額

区分				単位	料金額	備考
２－１－１－１第２欄ウ欄に規定する機能に係る加算料	光信号主端末回線に係る加算料	ア　保守の区別がタイプ１－１のもの	(ｱ)　令和３年４月１日から令和４年３月31日まで適用する料金	１光信号主端末回線ごとに	1,455円	接続開始日から、１年未満の場合に適用します。
				１光信号主端末回線ごとに	２－１－１－２第２欄イ(ｱ)①欄に規定する料金額	接続開始日から、１年以上２年未満の場合に適用します。
				１光信号主端末回線ごとに	２－１－１－２第２欄イ(ｱ)①欄に規定する料金額に、227円を加算した料金額	接続開始日から、２年以上３年未満の場合に適用します。また、料金表通則の規定にかかわらず左欄に掲げる　227円　のうち、　227円　にのみ消費税相当額を加算するものとします。
			(ｲ)　令和４年４月１日から令和５年３月31日まで適用する料金	１光信号主端末回線ごとに	２－１－１－２第２欄イ(ｱ)②欄に規定する料金額	接続開始日から、１年以上２年未満の場合に適用します。
				１光信号主端末回線ごとに	２－１－１－２第２欄イ(ｱ)②欄に規定する料金額に、212円を加算した料金額	接続開始日から、２年以上３年未満の場合に適用します。また、料金表通則の規定にかかわらず左欄に掲げる　212円　のうち、　209円　にのみ消費税相当額を加算するものとします。
			(ｳ)　令和５年４月１日以降に適用する料金	１光信号主端末回線ごとに	令和５年４月１日以降に適用する２－１－１－２第２欄イ(ｱ)欄に規定する料金額に、163円を加算した料金額	接続開始日から、２年以上３年未満の場合に適用します。また、料金表通則の規定にかかわらず左欄に掲げる　163円　のうち、　162円　にのみ消費税相当額を加算するものとします。
		イ　保守の区別がタイプ１－２のもの	(ｱ)　令和３年４月１日から令和４年３月31日まで適用する料金	１光信号主端末回線ごとに	1,455円	接続開始日から、１年未満の場合に適用します。
				１光信号主端末回線ごとに	２－１－１－２第２欄イ(ｲ)①欄に規定する料金額	接続開始日から、１年以上２年未満の場合に適用します。
				１光信号主端末回線ごとに	２－１－１－２第２欄イ(ｲ)①欄に規定する料金額に、227円を加算した料金額	接続開始日から、２年以上３年未満の場合に適用します。また、料金表通則の規定にかかわらず左欄に掲げる　227円　のうち、　224円　にのみ消費税相当額を加算するものとします。

			(ｲ) 令和3年4月1日から令和4年3月31日まで適用する料金	1光信号主端末回線ごとに	２－１－１－２第２欄イ(ｲ)②欄に規定する料金額	接続開始日から、１年以上２年未満の場合に適用します。	
				1光信号主端末回線ごとに	２－１－１－２第２欄イ(ｲ)②欄に規定する料金額に、 227円 を加算した料金額	接続開始日から、２年以上３年未満の場合に適用します。また、料金表通則の規定にかかわらず左欄に掲げる 227円 のうち、 224円 にのみ消費税相当額を加算するものとします。	
			(ｳ) 令和4年4月1日以降に適用する料金	1光信号主端末回線ごとに	２－１－１－２第２欄イ(ｲ)③欄に規定する料金額に、 212円 を加算した料金額	接続開始日から、２年以上３年未満の場合に適用します。また、料金表通則の規定にかかわらず左欄に掲げる 212円 のうち、 209円 にのみ消費税相当額を加算するものとします。	
		ウ　アイ以外のもの	(ｱ) 令和2年4月1日から令和3年3月31日まで適用する料金	1光信号主端末回線ごとに	1,592円	接続開始日から、１年未満の場合に適用します。	
				1光信号主端末回線ごとに	２－１－１－２第２欄イ(ｳ)①欄に規定する料金額	接続開始日から、１年以上２年未満の場合に適用します。	
				1光信号主端末回線ごとに	２－１－１－２第２欄イ(ｳ)①欄に規定する料金額に、 355円 を加算した料金額	接続開始日から、２年以上３年未満の場合に適用します。また、料金表通則の規定にかかわらず左欄に掲げる 355円 のうち、 349円 にのみ消費税相当額を加算するものとします。	
			(ｲ) 令和3年4月1日から令和4年3月31日まで適用する料金	1光信号主端末回線ごとに	２－１－１－２第２欄イ(ｳ)②欄に規定する料金額	接続開始日から、１年以上２年未満の場合に適用します。	
				1光信号主端末回線ごとに	２－１－１－２第２欄イ(ｳ)②欄に規定する料金額に、 235円 を加算した料金額	接続開始日から、２年以上３年未満の場合に適用します。また、料金表通則の規定にかかわらず左欄に掲げる 235円 のうち、 231円 にのみ消費税相当額を加算するものとします。	
			(ｳ) 令和4年4月1日以降に適用する料金	1光信号主端末回線ごとに	２－１－１－２第２欄イ(ｳ)③欄に規定する料金額に、 218円 を加算した料金額	接続開始日から、２年以上３年未満の場合に適用します。また、料金表通則の規定にかかわらず左欄に掲げる 218円 のうち、 215円 にのみ消費税相当額を加算するものとします。	

			(ｲ) 令和4年4月1日から令和5年3月31日まで適用する料金	1光信号主端末回線ごとに	２－１－１－２第２欄イ(ｲ)②欄に規定する料金額	接続開始日から、１年以上２年未満の場合に適用します。	
				1光信号主端末回線ごとに	２－１－１－２第２欄イ(ｲ)②欄に規定する料金額に、 212円 を加算した料金額	接続開始日から、２年以上３年未満の場合に適用します。また、料金表通則の規定にかかわらず左欄に掲げる 212円 のうち、 209円 にのみ消費税相当額を加算するものとします。	
			(ｳ) 令和5年4月1日以降に適用する料金	1光信号主端末回線ごとに	令和５年４月１日以降に適用する２－１－１－２第２欄イ(ｲ)欄に規定する料金額に、 163円 を加算した料金額	接続開始日から、２年以上３年未満の場合に適用します。また、料金表通則の規定にかかわらず左欄に掲げる 163円 のうち、 162円 にのみ消費税相当額を加算するものとします。	
		ウ　アイ以外のもの	(ｱ) 令和3年4月1日から令和4年3月31日まで適用する料金	1光信号主端末回線ごとに	1,497円	接続開始日から、１年未満の場合に適用します。	
				1光信号主端末回線ごとに	２－１－１－２第２欄イ(ｳ)①欄に規定する料金額	接続開始日から、１年以上２年未満の場合に適用します。	
				1光信号主端末回線ごとに	２－１－１－２第２欄イ(ｳ)①欄に規定する料金額に、 235円 を加算した料金額	接続開始日から、２年以上３年未満の場合に適用します。また、料金表通則の規定にかかわらず左欄に掲げる 235円 のうち、 231円 にのみ消費税相当額を加算するものとします。	
			(ｲ) 令和4年4月1日から令和5年3月31日まで適用する料金	1光信号主端末回線ごとに	２－１－１－２第２欄イ(ｳ)②欄に規定する料金額	接続開始日から、１年以上２年未満の場合に適用します。	
				1光信号主端末回線ごとに	２－１－１－２第２欄イ(ｳ)②欄に規定する料金額に、 218円 を加算した料金額	接続開始日から、２年以上３年未満の場合に適用します。また、料金表通則の規定にかかわらず左欄に掲げる 218円 のうち、 215円 にのみ消費税相当額を加算するものとします。	
			(ｳ) 令和5年4月1日以降に適用する料金	1光信号主端末回線ごとに	令和５年４月１日以降に適用する２－１－１－２第２欄イ(ｳ)欄に規定する料金額に、 167円 を加算した料金額	接続開始日から、２年以上３年未満の場合に適用します。また、料金表通則の規定にかかわらず左欄に掲げる 167円 のうち、 166円 にのみ消費税相当額を加算するものとします。	

２－１－２　加算額

１回線ごとに月額

区分				料金額	備考
(1)　（略）				―	―
(2)　当社の光屋内配線を利用する場合の加算額	ア　（略）			―	
	イ　光信号分岐端末回線と一体として当社の光屋内配線（主として一戸建ての建物に設置される形態により設置するものに限ります。）を利用する場合	(ｱ)　保守の区別がタイプ１－１のもの		170円	―
		(ｲ)　保守の区別がタイプ１－２のもの		177円	
		(ｳ)　(ｱ)(ｲ)以外のもの		182円	

２－１の２　ＩＳＭ折返し機能

月額

区分				単位	料金額	備考
ＩＳＭ折返し機能	ＩＳＭ交換機により、ディジタル非制限モード通信でＩＳＭ交換機に収容する特定の端末回線（専ら利用者側の通信の着信の用に供されるものに限ります。）を識別して、相互接続通信の通信路の設定を行う機能	(1)　発信側の端末回線単位で料金を適用するもの		１Ｂチャネルごとに	905円	―
		(2)　着信側の端末回線単位で料金を適用するもの		２３Ｂ＋Ｄチャネルごとに	71,788円	―

２－１の３　光信号電気信号変換機能

１回線ごとに月額

区分				料金額	備考
光信号電気信号変換機能	第５条（標準的な接続箇所）第１項表中第２欄で接続する場合において、光信号電気信号変換装置により信号（１Gbit/sまでの符号伝送が可能なものに限ります。）の相互変換を行う機能	(1)（略）		―	―
		(2)　１Gbit/sタイプ	ア　保守の区別がタイプ１－１のもの	599円	―
			イ　保守の区別がタイプ１－２のもの	599円	
			ウ　アイ以外のもの	617円	

２－１の４　光信号多重分離機能

月額

区分					料金額	備考
光信号多重分離機能	光局内スプリッタにより当社の光信号伝送装置及び光信号端末回線間の光信号の多重分離を行う機能	ア　１Gbit/sタイプ	(ｱ)　光信号主端末回線の最大収容数が４のもの又は光信号端末回線の最大収容数が４のもの	①　保守の区別がタイプ１－１のもの	178円	―
				②　保守の区別がタイプ１－２のもの	178円	
				③　①②以外のもの	183円	
			(ｲ)　光信号端末回線の最大収容数が８のもの	①　保守の区別がタイプ１－１のもの	3,200円	
				②　保守の区別がタイプ１－２のもの	3,200円	
				③　①②以外のもの	3,296円	
		イ　（略）			―	―

２－１－２　加算額

１回線ごとに月額

区分				料金額	備考
(1)　（略）				―	―
(2)　当社の光屋内配線を利用する場合の加算額	ア　（略）			―	
	イ　光信号分岐端末回線と一体として当社の光屋内配線（主として一戸建ての建物に設置される形態により設置するものに限ります。）を利用する場合	(ｱ)　保守の区別がタイプ１－１のもの		169円	―
		(ｲ)　保守の区別がタイプ１－２のもの		178円	
		(ｳ)　(ｱ)(ｲ)以外のもの		180円	

２－１の２　ＩＳＭ折返し機能

月額

区分				単位	料金額	備考
ＩＳＭ折返し機能	ＩＳＭ交換機により、ディジタル非制限モード通信でＩＳＭ交換機に収容する特定の端末回線（専ら利用者側の通信の着信の用に供されるものに限ります。）を識別して、相互接続通信の通信路の設定を行う機能	(1)　発信側の端末回線単位で料金を適用するもの		１Ｂチャネルごとに	1,155円	―
		(2)　着信側の端末回線単位で料金を適用するもの		２３Ｂ＋Ｄチャネルごとに	91,617円	―

２－１の３　光信号電気信号変換機能

１回線ごとに月額

区分				料金額	備考
光信号電気信号変換機能	第５条（標準的な接続箇所）第１項表中第２欄で接続する場合において、光信号電気信号変換装置により信号（１Gbit/sまでの符号伝送が可能なものに限ります。）の相互変換を行う機能	(1)（略）		―	―
		(2)　１Gbit/sタイプ	ア　保守の区別がタイプ１－１のもの	695円	―
			イ　保守の区別がタイプ１－２のもの	695円	
			ウ　アイ以外のもの	716円	

２－１の４　光信号多重分離機能

月額

区分					料金額	備考
光信号多重分離機能	光局内スプリッタにより当社の光信号伝送装置及び光信号端末回線間の光信号の多重分離を行う機能	ア　１Gbit/sタイプ	(ｱ)　光信号主端末回線の最大収容数が４のもの又は光信号端末回線の最大収容数が４のもの	①　保守の区別がタイプ１－１のもの	271円	―
				②　保守の区別がタイプ１－２のもの	271円	
				③　①②以外のもの	279円	
			(ｲ)　光信号端末回線の最大収容数が８のもの	①　保守の区別がタイプ１－１のもの	408円	
				②　保守の区別がタイプ１－２のもの	408円	
				③　①②以外のもの	420円	
		イ　（略）			―	―

２－２　端末系交換機能

区分				単位	料金額	備考
(1)　（略）						
(2)　加入者交換機機能メニュー利用機能	加入者交換機において加入者交換機機能メニューを利用し通信の交換を行う機能			１加入者交換機機能メニュー利用ごとに	0.1086円	
(3)　優先接続機能	当社の加入者交換機において、協定事業者と優先的に接続するために、加入者交換機に契約者回線ごとにあらかじめ登録された協定事業者の電気通信番号を識別等する機能			１通信ごとに	0.0998円	
(4)　一般番号ポータビリティ実現機能	加入者交換機において一般番号ポータビリティを実現するために他社契約者回線であることを識別して方路設定に係る情報を提供等する機能			月額	10,166,667円	
(5)　（略）						
(6)　携帯・自動車電話事業者特殊精算機能	携帯・自動車電話事業者の設定した利用者料金を当社が回収する場合において、当該利用者料金の計算と当社の接続料金の計算を区別して行う特殊精算機能	ア　加入者交換機能を利用する場合		１通信ごとに	0.00004148円	
		イ　番号案内サービス接続機能（端末回線線端等接続）を利用する場合		１案内ごとに	0.00004884円	
		ウ　（略）				
		エ　市内通信機能を利用する場合		１通信ごとに	0.00005226円	
		オ　リルーティング通信機能を利用する場合		１通信ごとに	0.00006139円	
(7)～(8)（略）						
(9)　端末系ルータ交換機能	一般収容局ルータにより通信の交換を行う機能	ア　1Gbit/sタイプ	(ｱ)　(ｲ)以外のもの	１装置ごとに月額	448,121円	
			(ｲ)　専らＩＰ電話の提供の用に供するもの	１装置ごとに月額	413,333円	
		イ　（略）				
(10)　一般収容局ルータ優先パケット識別機能	一般収容局ルータにおいて、優先パケット（最優先クラス、高優先クラス及び優先クラスに対応した転送優先度識別子を設定したＩＰパケットをいいます。以下、同じとします。）等を識別する機能	ア　1Gbit/sタイプ	(ｱ)　SIPサーバを用いて制御するもの	１チャネルごとに月額	2.23円	
			(ｲ)　優先クラスを識別するもの	１契約数ごとに月額	2.45円	
			(ｳ)　(ｱ)(ｲ)以外のもの	１装置ごとに月額	8,902円	
		イ　10Gbit/sタイプ	(ｱ)　優先クラスを識別するもの	１契約数ごとに月額	2.45円	
			(ｲ)　（略）			

２－３　（略）

２－４　中継系交換機能

区分				単位	料金額	備考
(1)～(3)（略）						
(4)　関門系ルータ交換機能	関門系ルータで接続する場合における当該関門系ルータにより通信の交換を行う機能	ア　第５条（標準的な接続箇所）第１項の表中第７欄で接続するもののうちＰＰＰｏＥ方式で接続する場合		１装置ごとに月額	454,486円	
		イ　第５条（標準的な接続箇所）第１項の表中第７欄で接続するもののうちＩＰｏＥ方式で接続する場合	(ｱ)　大阪府内の設置場所において接続する場合	月額	15,171,167円	ＩＰｏＥ接続を利用している協定事業者に適用します。
			(ｲ)　兵庫県内の設置場所において接続する場合	月額	3,460,583円	ＩＰｏＥ接続を利用している協定事業者に適用します。

２－２　端末系交換機能

区分				単位	料金額	備考
(1)　（略）						
(2)　加入者交換機機能メニュー利用機能	加入者交換機において加入者交換機機能メニューを利用し通信の交換を行う機能			１加入者交換機機能メニュー利用ごとに	0.1118円	
(3)　優先接続機能	当社の加入者交換機において、協定事業者と優先的に接続するために、加入者交換機に契約者回線ごとにあらかじめ登録された協定事業者の電気通信番号を識別等する機能			１通信ごとに	0.1220円	
(4)　一般番号ポータビリティ実現機能	加入者交換機において一般番号ポータビリティを実現するために他社契約者回線であることを識別して方路設定に係る情報を提供等する機能			月額	9,666,667円	
(5)　（略）						
(6)　携帯・自動車電話事業者特殊精算機能	携帯・自動車電話事業者の設定した利用者料金を当社が回収する場合において、当該利用者料金の計算と当社の接続料金の計算を区別して行う特殊精算機能	ア　加入者交換機能を利用する場合		１通信ごとに	0.00004503円	
		イ　番号案内サービス接続機能（端末回線線端等接続）を利用する場合		１案内ごとに	0.00005261円	
		ウ　（略）				
		エ　市内通信機能を利用する場合		１通信ごとに	0.00005629円	
		オ　リルーティング通信機能を利用する場合		１通信ごとに	0.00006664円	
(7)～(8)（略）						
(9)　端末系ルータ交換機能	一般収容局ルータにより通信の交換を行う機能	ア　1Gbit/sタイプ	(ｱ)　(ｲ)以外のもの	１装置ごとに月額	431,745円	
			(ｲ)　専らＩＰ電話の提供の用に供するもの	１装置ごとに月額	506,061円	
		イ　（略）				
(10)　一般収容局ルータ優先パケット識別機能	一般収容局ルータにおいて、優先パケット（最優先クラス、高優先クラス及び優先クラスに対応した転送優先度識別子を設定したＩＰパケットをいいます。以下、同じとします。）等を識別する機能	ア　1Gbit/sタイプ	(ｱ)　SIPサーバを用いて制御するもの	１チャネルごとに月額	2.06円	
			(ｲ)　優先クラスを識別するもの	１契約数ごとに月額	2.27円	
			(ｳ)　(ｱ)(ｲ)以外のもの	１装置ごとに月額	8,354円	
		イ　10Gbit/sタイプ	(ｱ)　優先クラスを識別するもの	１契約数ごとに月額	2.27円	
			(ｲ)　（略）			

２－３　（略）

２－４　中継系交換機能

区分				単位	料金額	備考
(1)～(3)（略）						
(4)　関門系ルータ交換機能	関門系ルータで接続する場合における当該関門系ルータにより通信の交換を行う機能	ア　第５条（標準的な接続箇所）第１項の表中第７欄で接続するもののうちＰＰＰｏＥ方式で接続する場合		１装置ごとに月額	284,493円	
		イ　第５条（標準的な接続箇所）第１項の表中第７欄で接続するもののうちＩＰｏＥ方式で接続する場合	(ｱ)　大阪府内の設置場所において接続する場合	月額	17,084,083円	ＩＰｏＥ接続を利用している協定事業者に適用します。
			(ｲ)　兵庫県内の設置場所において接続する場合	月額	4,285,500円	ＩＰｏＥ接続を利用している協定事業者に適用します。

			(ｳ) 愛知県内の設置場所において接続する場合	月額	3,930,083円	ＩＰｏＥ接続を利用している協定事業者に適用します。
			(ｴ) 広島県内の設置場所において接続する場合	月額	3,503,250円	ＩＰｏＥ接続を利用している協定事業者に適用します。
			(ｵ) 福岡県内の設置場所において接続する場合	月額	3,889,417円	ＩＰｏＥ接続を利用している協定事業者に適用します。
		ウ 第５条（標準的な接続箇所）第１項の表中第７－２欄で接続する場合		１ポートごとに月額	1,666,667円	――

２－４の２　音声パケット変換機能

区分		単位	料金額	備考
音声パケット変換機能	ＩＧＳで接続し、音声信号とパケットの相互間の変換を行う機能	１秒ごとに	0.0021082円	――

２－５　中継伝送機能

２－５－１～２－５－２の２　（略）

２－５－３　光信号中継伝送機能

２－５－３－１　一般光信号中継伝送機能に係る基本料

１回線ごとに１メートルあたり月額

区分			料金額	備考
一般光信号中継伝送機能	一般光信号中継回線により１芯にて伝送を行う機能	ア 光回線設備接続モジュールにおいてフィルタを利用する場合	1.371円	――
		イ 光回線設備接続モジュールにおいてフィルタを利用しない場合	1.371円	

２－５－３－２　（略）

２－５－３－３　加算料

月額

区分		単位	料金額	備考
光信号局内伝送路を利用する場合の加算料	(1) 通信用建物内に設置されている光信号局内伝送路に係るもの	１回線ごとに	284円	――
	(2) 同一敷地内にある別の通信用建物との間の光信号局内伝送路に係るもの	１回線ごとに１メートルあたり	1.371円	

			(ｳ) 愛知県内の設置場所において接続する場合	月額	5,134,583円	ＩＰｏＥ接続を利用している協定事業者に適用します。
			(ｴ) 広島県内の設置場所において接続する場合	月額	4,463,750円	ＩＰｏＥ接続を利用している協定事業者に適用します。
			(ｵ) 福岡県内の設置場所において接続する場合	月額	5,134,167円	ＩＰｏＥ接続を利用している協定事業者に適用します。
		ウ 第５条（標準的な接続箇所）第１項の表中第７－２欄で接続するものであってエ以外の場合		１ポートごとに月額	1,905,556円	――
		エ 第５条（標準的な接続箇所）第１項の表中第７－２欄で接続するものであって当社中間配線盤又は当社が指定する装置で接続する場合		１秒ごとに	0.000018197 円	――

２－４の２　音声パケット変換機能

区分		単位	料金額	備考
音声パケット変換機能	ＩＧＳで接続し、音声信号とパケットの相互間の変換を行う機能	１秒ごとに	0.0041360円	――

２－５　中継伝送機能

２－５－１～２－５－２の２　（略）

２－５－３　光信号中継伝送機能

２－５－３－１　一般光信号中継伝送機能に係る基本料

１回線ごとに１メートルあたり月額

区分			料金額	備考
一般光信号中継伝送機能	一般光信号中継回線により１芯にて伝送を行う機能	ア 光回線設備接続モジュールにおいてフィルタを利用する場合	1.435円	――
		イ 光回線設備接続モジュールにおいてフィルタを利用しない場合	1.435円	

２－５－３－２　（略）

２－５－３－３　加算料

月額

区分		単位	料金額	備考
光信号局内伝送路を利用する場合の加算料	(1) 通信用建物内に設置されている光信号局内伝送路に係るもの	１回線ごとに	317円	――
	(2) 同一敷地内にある別の通信用建物との間の光信号局内伝送路に係るもの	１回線ごとに１メートルあたり	1.435円	

２－６　通信路設定伝送機能
２－６－１　分岐回線以外の部分の基本額
２－６－１－１　基本料

１回線ごとに月額

区分						料金額 右欄以外の場合	料金額 通信路設定伝送機能を利用する区間が同一の単位料金区域に終始する場合	備考
通信路設定伝送機能	専用回線ノード装置、中継伝送路設備及び端末回線を収容する伝送装置により通信路の設定並びに伝送を行う機能	ア 一般専用に係るもの	通常0.3kHzから3.4kHzまでの周波数帯域を伝送することが可能なもの			8,216円	7,314円	－
			専ら音声を伝送するため、通常0.3kHzから3.4kHzまでの周波数帯域を伝送することが可能なもの					
			50bit/s以下の符号伝送が可能なもの			8,902円	6,690円	
		イ 高速ディジタル伝送に係るもの	64kbit/s又は48kbit/sの符号伝送が可能なもの	クラスが下記以外のもの		31,977円	31,075円	
				エコノミークラスのもの	保守の区別がタイプ１－１のもの	7,785円	6,936円	
					保守の区別がタイプ１－２のもの	7,930円	7,062円	
					保守の区別が上記以外のもの	8,216円	7,314円	
			128kbit/sの符号伝送が可能なもの	クラスが下記以外のもの		39,694円	37,896円	
				エコノミークラスのもの	保守の区別がタイプ１－１のもの	11,511円	9,813円	
					保守の区別がタイプ１－２のもの	11,728円	9,997円	
					保守の区別が上記以外のもの	12,161円	10,363円	
			192kbit/sの符号伝送が可能なもの			47,325円	44,625円	－
			256kbit/sの符号伝送が可能なもの			55,016円	51,415円	
			384kbit/sの符号伝送が可能なもの			70,395円	64,996円	
			512kbit/sの符号伝送が可能なもの			85,775円	78,578円	
			768kbit/sの符号伝送が可能なもの			116,537円	105,739円	
			1.152Mbit/sの符号伝送が可能なもの			162,678円	146,480円	
			1.536Mbit/sの符号伝送が可能なもの	クラスが下記以外のもの		208,820円	187,223円	
				エコノミークラスのもの	保守の区別がタイプ１－１のもの	140,739円	120,363円	
					保守の区別がタイプ１－２のもの	143,539円	122,758円	
					保守の区別が上記以外のもの	149,144円	127,547円	
			3.072Mbit/sの符号伝送が可能なもの			347,248円	309,448円	
			4.608Mbit/sの符号伝送が可能なもの			493,360円	438,466円	
			6.144Mbit/sの符号伝送が可能なもの	クラスが下記以外のもの		631,789円	560,692円	
				エコノミークラスのもの	保守の区別がタイプ１－１のもの	4,307,130円	3,872,709円	
					保守の区別がタイプ１－２のもの	4,393,257円	3,950,150円	
					保守の区別が上記以外のもの	4,565,518円	4,105,033円	
		ウ （略）	－			－	－	－

２－６－１－２　加算料

１回線ごとに月額

区分						料金額 通信路設定伝送機能の距離が10kmを超える場合の10kmごとの加算料	料金額 相互接続点が当社が別に定める通信用建物以外の場合の加算料	備考
通信路設定伝送機能	専用回線ノード装置、中継伝送路設備及び端末回線を収容する伝送装置により通信路の設定並びに伝送を行う機能	ア 一般専用に係るもの	通常0.3kHzから3.4kHzまでの周波数帯域を伝送することが可能なもの			830円	3,117円	－
			専ら音声を伝送するため、通常0.3kHzから3.4kHzまでの周波数帯域を伝送することが可能なもの					
			50bit/s以下の符号伝送が可能なもの			1,660円	2,439円	
		イ 高速ディジタル伝送に係るもの	64kbit/s又は48kbit/sの符号伝送が可能なもの	クラスが下記以外のもの		830円	3,117円	
				エコノミークラスのもの	保守の区別がタイプ１－１のもの	780円	2,941円	
					保守の区別がタイプ１－２のもの	800円	3,000円	
					保守の区別が上記以外のもの	830円	3,117円	
			128kbit/sの符号伝送が可能なもの	クラスが下記以外のもの		1,650円	6,235円	
				エコノミークラスのもの	保守の区別がタイプ１－１のもの	1,560円	5,882円	
					保守の区別がタイプ１－２のもの	1,590円	6,000円	
					保守の区別が上記以外のもの	1,650円	6,235円	
			192kbit/sの符号伝送が可能なもの			2,480円	9,352円	－
			256kbit/sの符号伝送が可能なもの			3,310円	12,470円	
			384kbit/sの符号伝送が可能なもの			4,960円	18,705円	
			512kbit/sの符号伝送が可能なもの			6,610円	24,940円	
			768kbit/sの符号伝送が可能なもの			9,920円	37,410円	
			1.152Mbit/sの符号伝送が可能なもの			14,880円	56,114円	
			1.536Mbit/sの符号伝送が可能なもの	クラスが下記以外のもの		19,840円	74,819円	
				エコノミークラスのもの	保守の区別がタイプ１－１のもの	18,720円	70,584円	
					保守の区別がタイプ１－２のもの	19,090円	71,996円	
					保守の区別が上記以外のもの	19,840円	74,819円	
			3.072Mbit/sの符号伝送が可能なもの			34,730円	130,933円	
			4.608Mbit/sの符号伝送が可能なもの			50,430円	190,165円	
			6.144Mbit/sの符号伝送が可能なもの	クラスが下記以外のもの		65,320円	246,279円	
				エコノミークラスのもの	保守の区別がタイプ１－１のもの	53,720円	732,646円	
					保守の区別がタイプ１－２のもの	54,790円	747,299円	
					保守の区別が上記以外のもの	56,940円	776,605円	
		ウ （略）	－			－	－	－

２－６－２　分岐回線の部分の基本額

１回線ごとに月額

区分						料金額	備考
通信路設定伝送機能	専用回線ノード装置、中継伝送路設備及び端末回線を収容する伝送装置により通信路の設定並びに伝送を行う機能	ア 一般専用に係るもの	通常0.3kHzから3.4kHzまでの周波数帯域を伝送することが可能なもの			7,321円	－
			専ら音声を伝送するため、通常0.3kHzから3.4kHzまでの周波数帯域を伝送することが可能なもの				
			50bit/s以下の符号伝送が可能なもの			6,697円	
		イ 高速ディジタル伝送に係るもの	64kbit/sの符号伝送が可能なもの			31,082円	－
			128kbit/sの符号伝送が可能なもの			37,911円	
			192kbit/sの符号伝送が可能なもの			44,647円	
			256kbit/sの符号伝送が可能なもの			51,445円	
			384kbit/sの符号伝送が可能なもの			65,041円	
			512kbit/sの符号伝送が可能なもの			78,637円	
			768kbit/sの符号伝送が可能なもの			105,828円	
			1.152Mbit/sの符号伝送が可能なもの			146,614円	
			1.536Mbit/sの符号伝送が可能なもの			187,401円	
			3.072Mbit/sの符号伝送が可能なもの			309,760円	
			4.608Mbit/sの符号伝送が可能なもの			438,919円	
			6.144Mbit/sの符号伝送が可能なもの			561,278円	

２－６　通信路設定伝送機能
２－６－１　分岐回線以外の部分の基本額
２－６－１－１　基本料

１回線ごとに月額

区分						料金額 右欄以外の場合	料金額 通信路設定伝送機能を利用する区間が同一の単位料金区域に終始する場合	備考
通信路設定伝送機能	専用回線ノード装置、中継伝送路設備及び端末回線を収容する伝送装置により通信路の設定並びに伝送を行う機能	ア 一般専用に係るもの	通常0.3kHzから3.4kHzまでの周波数帯域を伝送することが可能なもの			13,189円	11,381円	－
			専ら音声を伝送するため、通常0.3kHzから3.4kHzまでの周波数帯域を伝送することが可能なもの					
			50bit/s以下の符号伝送が可能なもの			17,323円	12,612円	
		イ 高速ディジタル伝送に係るもの	64kbit/s又は48kbit/sの符号伝送が可能なもの	クラスが下記以外のもの		48,117円	46,309円	
				エコノミークラスのもの	保守の区別がタイプ１－１のもの	12,478円	10,772円	
					保守の区別がタイプ１－２のもの	12,715円	10,975円	
					保守の区別が上記以外のもの	13,189円	11,381円	
			128kbit/sの符号伝送が可能なもの	クラスが下記以外のもの		62,896円	59,280円	
				エコノミークラスのもの	保守の区別がタイプ１－１のもの	19,680円	16,268円	
					保守の区別がタイプ１－２のもの	20,061円	16,581円	
					保守の区別が上記以外のもの	20,824円	17,208円	
			192kbit/sの符号伝送が可能なもの			77,549円	72,125円	－
			256kbit/sの符号伝送が可能なもの			92,286円	85,054円	
			384kbit/sの符号伝送が可能なもの			121,760円	110,912円	
			512kbit/sの符号伝送が可能なもの			151,234円	136,770円	
			768kbit/sの符号伝送が可能なもの			210,187円	188,485円	
			1.152Mbit/sの符号伝送が可能なもの			298,608円	266,058円	
			1.536Mbit/sの符号伝送が可能なもの	クラスが下記以外のもの		387,029円	343,631円	
				エコノミークラスのもの	保守の区別がタイプ１－１のもの	209,684円	168,740円	
					保守の区別がタイプ１－２のもの	213,863円	172,103円	
					保守の区別が上記以外のもの	222,226円	178,828円	
			3.072Mbit/sの符号伝送が可能なもの			652,303円	576,349円	
			4.608Mbit/sの符号伝送が可能なもの			932,309円	821,997円	
			6.144Mbit/sの符号伝送が可能なもの	クラスが下記以外のもの		1,197,578円	1,054,716円	
				エコノミークラスのもの	保守の区別がタイプ１－１のもの	50,195,923円	30,048,237円	
					保守の区別がタイプ１－２のもの	51,199,832円	30,649,190円	
					保守の区別が上記以外のもの	53,207,644円	31,851,094円	
		ウ （略）	－			－	－	－

２－６－１－２　加算料

１回線ごとに月額

区分						料金額 通信路設定伝送機能の距離が10kmを超える場合の10kmごとの加算料	料金額 相互接続点が当社が別に定める通信用建物以外の場合の加算料	備考
通信路設定伝送機能	専用回線ノード装置、中継伝送路設備及び端末回線を収容する伝送装置により通信路の設定並びに伝送を行う機能	ア 一般専用に係るもの	通常0.3kHzから3.4kHzまでの周波数帯域を伝送することが可能なもの			1,070円	4,552円	－
			専ら音声を伝送するため、通常0.3kHzから3.4kHzまでの周波数帯域を伝送することが可能なもの					
			50bit/s以下の符号伝送が可能なもの			3,180円	7,375円	
		イ 高速ディジタル伝送に係るもの	64kbit/s又は48kbit/sの符号伝送が可能なもの	クラスが下記以外のもの		1,070円	4,552円	
				エコノミークラスのもの	保守の区別がタイプ１－１のもの	1,010円	4,294円	
					保守の区別がタイプ１－２のもの	1,030円	4,380円	
					保守の区別が上記以外のもの	1,070円	4,552円	
			128kbit/sの符号伝送が可能なもの	クラスが下記以外のもの		2,140円	9,103円	
				エコノミークラスのもの	保守の区別がタイプ１－１のもの	2,020円	8,588円	
					保守の区別がタイプ１－２のもの	2,060円	8,760円	
					保守の区別が上記以外のもの	2,140円	9,103円	
			192kbit/sの符号伝送が可能なもの			3,210円	13,655円	－
			256kbit/sの符号伝送が可能なもの			4,280円	18,207円	
			384kbit/sの符号伝送が可能なもの			6,420円	27,310円	
			512kbit/sの符号伝送が可能なもの			8,560円	36,413円	
			768kbit/sの符号伝送が可能なもの			12,850円	54,620円	
			1.152Mbit/sの符号伝送が可能なもの			19,270円	81,930円	
			1.536Mbit/sの符号伝送が可能なもの	クラスが下記以外のもの		25,690円	109,239円	
				エコノミークラスのもの	保守の区別がタイプ１－１のもの	24,240円	103,056円	
					保守の区別がタイプ１－２のもの	24,720円	105,117円	
					保守の区別が上記以外のもの	25,690円	109,239円	
			3.072Mbit/sの符号伝送が可能なもの			44,970円	191,169円	
			4.608Mbit/sの符号伝送が可能なもの			65,310円	277,650円	
			6.144Mbit/sの符号伝送が可能なもの	クラスが下記以外のもの		84,580円	359,580円	
				エコノミークラスのもの	保守の区別がタイプ１－１のもの	3,930,250円	22,627,733円	
					保守の区別がタイプ１－２のもの	4,008,860円	23,080,288円	
					保守の区別が上記以外のもの	4,166,070円	23,985,397円	
		ウ （略）	－			－	－	－

２－６－２　分岐回線の部分の基本額

１回線ごとに月額

区分						料金額	備考
通信路設定伝送機能	専用回線ノード装置、中継伝送路設備及び端末回線を収容する伝送装置により通信路の設定並びに伝送を行う機能	ア 一般専用に係るもの	通常0.3kHzから3.4kHzまでの周波数帯域を伝送することが可能なもの			11,163円	－
			専ら音声を伝送するため、通常0.3kHzから3.4kHzまでの周波数帯域を伝送することが可能なもの				
			50bit/s以下の符号伝送が可能なもの			12,394円	
		イ 高速ディジタル伝送に係るもの	64kbit/sの符号伝送が可能なもの			46,091円	－
			128kbit/sの符号伝送が可能なもの			58,843円	
			192kbit/sの符号伝送が可能なもの			71,470円	
			256kbit/sの符号伝送が可能なもの			84,181円	
			384kbit/sの符号伝送が可能なもの			109,602円	
			512kbit/sの符号伝送が可能なもの			135,023円	
			768kbit/sの符号伝送が可能なもの			185,865円	
			1.152Mbit/sの符号伝送が可能なもの			262,128円	
			1.536Mbit/sの符号伝送が可能なもの			338,390円	
			3.072Mbit/sの符号伝送が可能なもの			567,178円	
			4.608Mbit/sの符号伝送が可能なもの			808,677円	
			6.144Mbit/sの符号伝送が可能なもの			1,037,466円	

２－６の２　（略）

２－６の３　イーサネットフレーム伝送機能

２－６の３－１　中継局イーサネットスイッチに係る部分の料金額

１中継局イーサネットスイッチごとに月額

区分		料金額	備考
イーサネットフレーム伝送機能	ＬＡＮ型通信網により通信路の設定及び伝送を行う機能（中継局イーサネットスイッチに係るものに限ります。）	325,000円	――

２－６の３－２　都道府県の区域における通信に係る部分の料金額

都道府県の区域ごとに月額

区分			料金額	備考
イーサネットフレーム伝送機能	ＬＡＮ型通信網により通信路の設定及び伝送を行う機能（都道府県の区域における通信に係るものに限ります。）	10Mbit/sの符合伝送が可能なもの	73,173円	――
		20Mbit/sの符合伝送が可能なもの	94,376円	
		30Mbit/sの符合伝送が可能なもの	109,595円	
		40Mbit/sの符合伝送が可能なもの	121,663円	
		50Mbit/sの符合伝送が可能なもの	132,157円	
		60Mbit/sの符合伝送が可能なもの	141,392円	
		70Mbit/sの符合伝送が可能なもの	149,681円	
		80Mbit/sの符合伝送が可能なもの	157,340円	
		90Mbit/sの符合伝送が可能なもの	164,054円	
		100Mbit/sの符合伝送が可能なもの	170,769円	
		200Mbit/sの符合伝送が可能なもの	220,589円	
		300Mbit/sの符合伝送が可能なもの	256,551円	
		400Mbit/sの符合伝送が可能なもの	285,898円	
		500Mbit/sの符合伝送が可能なもの	310,836円	
		600Mbit/sの符合伝送が可能なもの	332,939円	
		700Mbit/sの符合伝送が可能なもの	352,837円	
		800Mbit/sの符合伝送が可能なもの	371,160円	
		900Mbit/sの符合伝送が可能なもの	388,224円	
		１Gbit/sの符合伝送が可能なもの	404,027円	
		２Gbit/sの符合伝送が可能なもの	527,732円	
		３Gbit/sの符合伝送が可能なもの	618,679円	
		４Gbit/sの符合伝送が可能なもの	694,193円	
		５Gbit/sの符合伝送が可能なもの	759,627円	
		６Gbit/sの符合伝送が可能なもの	818,763円	
		７Gbit/sの符合伝送が可能なもの	872,859円	
		８Gbit/sの符合伝送が可能なもの	922,860円	
		９Gbit/sの符合伝送が可能なもの	970,026円	
		10Gbit/sの符合伝送が可能なもの	1,014,673円	

２－６の２　（略）

２－６の３　イーサネットフレーム伝送機能

２－６の３－１　中継局イーサネットスイッチに係る部分の料金額

１中継局イーサネットスイッチごとに月額

区分		料金額	備考
イーサネットフレーム伝送機能	ＬＡＮ型通信網により通信路の設定及び伝送を行う機能（中継局イーサネットスイッチに係るものに限ります。）	246,886円	――

２－６の３－２　都道府県の区域における通信に係る部分の料金額

都道府県の区域ごとに月額

区分			料金額	備考
イーサネットフレーム伝送機能	ＬＡＮ型通信網により通信路の設定及び伝送を行う機能（都道府県の区域における通信に係るものに限ります。）	10Mbit/sの符合伝送が可能なもの	14,164円	――
		20Mbit/sの符合伝送が可能なもの	18,763円	
		30Mbit/sの符合伝送が可能なもの	22,146円	
		40Mbit/sの符合伝送が可能なもの	24,921円	
		50Mbit/sの符合伝送が可能なもの	27,308円	
		60Mbit/sの符合伝送が可能なもの	29,419円	
		70Mbit/sの符合伝送が可能なもの	31,309円	
		80Mbit/sの符合伝送が可能なもの	33,088円	
		90Mbit/sの符合伝送が可能なもの	34,702円	
		100Mbit/sの符合伝送が可能なもの	36,204円	
		200Mbit/sの符合伝送が可能なもの	48,136円	
		300Mbit/sの符合伝送が可能なもの	56,806円	
		400Mbit/sの符合伝送が可能なもの	63,984円	
		500Mbit/sの符合伝送が可能なもの	70,110円	
		600Mbit/sの符合伝送が可能なもの	75,573円	
		700Mbit/sの符合伝送が可能なもの	80,539円	
		800Mbit/sの符合伝送が可能なもの	85,117円	
		900Mbit/sの符合伝送が可能なもの	89,364円	
		１Gbit/sの符合伝送が可能なもの	93,334円	
		２Gbit/sの符合伝送が可能なもの	124,467円	
		３Gbit/sの符合伝送が可能なもの	147,473円	
		４Gbit/sの符合伝送が可能なもの	166,442円	
		５Gbit/sの符合伝送が可能なもの	182,923円	
		６Gbit/sの符合伝送が可能なもの	197,635円	
		７Gbit/sの符合伝送が可能なもの	211,075円	
		８Gbit/sの符合伝送が可能なもの	223,520円	
		９Gbit/sの符合伝送が可能なもの	235,081円	
		10Gbit/sの符合伝送が可能なもの	246,033円	
		20Gbit/sの符合伝送が可能なもの	333,052円	
		30Gbit/sの符合伝送が可能なもの	399,337円	
		40Gbit/sの符合伝送が可能なもの	455,283円	
		50Gbit/sの符合伝送が可能なもの	504,816円	
		60Gbit/sの符合伝送が可能なもの	549,869円	
		70Gbit/sの符合伝送が可能なもの	591,661円	

２－６の３－３　単位料金区域における通信に係る部分の料金額

単位料金区域ごとに月額

区分			料金額	備考
イーサネットフレーム伝送機能	ＬＡＮ型通信網により通信路の設定及び伝送を行う機能（単位料金区域における通信に係るものに限ります。）	10Mbit/sの符合伝送が可能なもの	207,133円	
		20Mbit/sの符合伝送が可能なもの	267,122円	
		30Mbit/sの符合伝送が可能なもの	310,168円	
		40Mbit/sの符合伝送が可能なもの	344,295円	
		50Mbit/sの符合伝送が可能なもの	373,964円	
		60Mbit/sの符合伝送が可能なもの	400,066円	
		70Mbit/sの符合伝送が可能なもの	423,492円	
		80Mbit/sの符合伝送が可能なもの	445,135円	
		90Mbit/sの符合伝送が可能なもの	464,102円	
		100Mbit/sの符合伝送が可能なもの	483,069円	
		200Mbit/sの符合伝送が可能なもの	623,695円	
		300Mbit/sの符合伝送が可能なもの	725,083円	
		400Mbit/sの符合伝送が可能なもの	807,743円	
		500Mbit/sの符合伝送が可能なもの	877,918円	
		600Mbit/sの符合伝送が可能なもの	940,068円	
		700Mbit/sの符合伝送が可能なもの	995,974円	
		800Mbit/sの符合伝送が可能なもの	1,047,422円	
		900Mbit/sの符合伝送が可能なもの	1,095,303円	
		１Gbit/sの符合伝送が可能なもの	1,139,617円	
		２Gbit/sの符合伝送が可能なもの	1,485,549円	
		３Gbit/sの符合伝送が可能なもの	1,738,737円	
		４Gbit/sの符合伝送が可能なもの	1,948,227円	
		５Gbit/sの符合伝送が可能なもの	2,129,180円	
		６Gbit/sの符合伝送が可能なもの	2,292,298円	
		７Gbit/sの符合伝送が可能なもの	2,441,147円	
		８Gbit/sの符合伝送が可能なもの	2,578,403円	
		９Gbit/sの符合伝送が可能なもの	2,707,633円	
		10Gbit/sの符合伝送が可能なもの	2,829,729円	

２－６の３－３　単位料金区域における通信に係る部分の料金額

単位料金区域ごとに月額

区分			料金額	備考
イーサネットフレーム伝送機能	ＬＡＮ型通信網により通信路の設定及び伝送を行う機能（単位料金区域における通信に係るものに限ります。）	10Mbit/sの符合伝送が可能なもの	60,907円	
		20Mbit/sの符合伝送が可能なもの	80,674円	
		30Mbit/sの符合伝送が可能なもの	95,210円	
		40Mbit/sの符合伝送が可能なもの	107,130円	
		50Mbit/sの符合伝送が可能なもの	117,385円	
		60Mbit/sの符合伝送が可能なもの	126,452円	
		70Mbit/sの符合伝送が可能なもの	134,567円	
		80Mbit/sの符合伝送が可能なもの	142,207円	
		90Mbit/sの符合伝送が可能なもの	149,133円	
		100Mbit/sの符合伝送が可能なもの	155,583円	
		200Mbit/sの符合伝送が可能なもの	206,773円	
		300Mbit/sの符合伝送が可能なもの	243,932円	
		400Mbit/sの符合伝送が可能なもの	274,670円	
		500Mbit/sの符合伝送が可能なもの	300,890円	
		600Mbit/sの符合伝送が可能なもの	324,257円	
		700Mbit/sの符合伝送が可能なもの	345,483円	
		800Mbit/sの符合伝送が可能なもの	365,045円	
		900Mbit/sの符合伝送が可能なもの	383,180円	
		１Gbit/sの符合伝送が可能なもの	400,126円	
		２Gbit/sの符合伝送が可能なもの	532,727円	
		３Gbit/sの符合伝送が可能なもの	630,371円	
		４Gbit/sの符合伝送が可能なもの	710,656円	
		５Gbit/sの符合伝送が可能なもの	780,240円	
		６Gbit/sの符合伝送が可能なもの	842,215円	
		７Gbit/sの符合伝送が可能なもの	898,720円	
		８Gbit/sの符合伝送が可能なもの	950,944円	
		９Gbit/sの符合伝送が可能なもの	999,364円	
		10Gbit/sの符合伝送が可能なもの	1,045,168円	
		20Gbit/sの符合伝送が可能なもの	1,406,424円	
		30Gbit/sの符合伝送が可能なもの	1,678,504円	
		40Gbit/sの符合伝送が可能なもの	1,906,116円	
		50Gbit/sの符合伝送が可能なもの	2,106,143円	
		60Gbit/sの符合伝送が可能なもの	2,286,908円	
		70Gbit/sの符合伝送が可能なもの	2,453,643円	
		80Gbit/sの符合伝送が可能なもの	2,608,964円	
		80Gbit/sの符合伝送が可能なもの	630,799円	
		90Gbit/sの符合伝送が可能なもの	667,891円	
		100Gbit/sの符合伝送が可能なもの	703,269円	

		90Gbit/sの符合伝送が可能なもの	2,755,486円	
		100Gbit/sの符合伝送が可能なもの	2,894,636円	

２－７　（略）

２－７　（略）

２－７の２　ＳＩＰサーバ機能

区分		単位	料金額	備考
ＳＩＰサーバ機能	一般収容局ルータと連携してインターネットプロトコルによるパケットの伝送の制御又は固定端末系伝送路設備の認証等を行う機能	１通信ごとに	0.64205円	――

２－７の２　ＳＩＰサーバ機能

区分		単位	料金額	備考
ＳＩＰサーバ機能	一般収容局ルータと連携してインターネットプロトコルによるパケットの伝送の制御又は固定端末系伝送路設備の認証等を行う機能	１通信ごとに	0.67708円	――

２－７の３　ＳＩＰ信号変換機能

区分		単位	料金額	備考
ＳＩＰ信号変換機能	ＳＩＰサーバと連携して、ＩＰ通信網内で流通するＳＩＰ信号を終端し、ＩＰ通信網とこれに相当する協定事業者の網との間で流通可能なＳＩＰ信号に変換する機能	１通信ごとに	0.060322円	――

２－７の４　番号管理機能

区分		単位	料金額	備考
番号管理機能	ＳＩＰサーバと連携して、入力された電気通信番号の一部又は全部に対応してドメイン名を出力する機能	１通信ごとに	0.032936円	――

２－７の５　ドメイン名管理機能

区分		単位	料金額	備考
ドメイン名管理機能	入力されたドメイン名の一部又は全部に対応してＩＰアドレスを出力する機能	１通信ごとに	0.034415円	――

２－８　番号案内機能等

区分		単位	料金額	備考
(1)　番号案内サービス接続機能（中継交換機等接続）	第５条（標準的な接続箇所）第１項の表中第４欄又は第５欄に規定する箇所での接続により、番号案内台（オペレータを含みます。以下同じとします。）、その附帯設備（特定協定事業者の伝送路設備及び特定端末系事業者の番号案内データベース設備を含みます。以下２－８において同じとします。）を利用し、当社又は他事業者の契約者の契約者回線番号等を案内する機能	１案内ごとに	160円	携帯・自動車電話事業者、特定中継事業者又は端末系事業者に適用します。
(2)　番号案内サービス接続機能（端末回線線端等接続）	第５条（標準的な接続箇所）第１項の表中第１欄に規定する箇所での接続により、番号案内台及びその附帯設備を利用し、当社又は他事業者の契約者の契約者回線番号等を案内する機能	１案内ごとに	163円	第４条（端末回線線端接続事業者の料金及び技術的条件等）に規定する端末回線線端接続事業者に適用します。
(2)　-2　ＮＰＳ交換機利用機能	第５条（標準的な接続箇所）第１項の表中第５－３欄に規定する箇所での接続により、ＮＰＳ交換機（番号案内サービスを提供するために必要となる交換設備をいいます。以下同じとします。）及び伝送路設備を利用する機能	１案内ごとに	28円	特定端末系事業者に適用します。
(3)　番号データベース接続機能	ア　（略）	――	――	――
	イ　第５条（標準的な接続箇所）第１項の表中第５－３欄に規定する箇所での接続により、番号案内データベース設備及びその附帯設備を利用し、当社又は他事業者の契約者の契約者回線番号等の案内情報を提供する機能	１案内ごとに	21.25円	特定端末系事業者に適用します。
	ウ　（略）	――	――	――

２－８　番号案内機能等

区分		単位	料金額	備考
(1)　番号案内サービス接続機能（中継交換機等接続）	第５条（標準的な接続箇所）第１項の表中第４欄又は第５欄に規定する箇所での接続により、番号案内台（オペレータを含みます。以下同じとします。）、その附帯設備（特定協定事業者の伝送路設備及び特定端末系事業者の番号案内データベース設備を含みます。以下２－８において同じとします。）を利用し、当社又は他事業者の契約者の契約者回線番号等を案内する機能	１案内ごとに	169円	携帯・自動車電話事業者、特定中継事業者又は端末系事業者に適用します。
(2)　番号案内サービス接続機能（端末回線線端等接続）	第５条（標準的な接続箇所）第１項の表中第１欄に規定する箇所での接続により、番号案内台及びその附帯設備を利用し、当社又は他事業者の契約者の契約者回線番号等を案内する機能	１案内ごとに	174円	第４条（端末回線線端接続事業者の料金及び技術的条件等）に規定する端末回線線端接続事業者に適用します。
(2)　-2　ＮＰＳ交換機利用機能	第５条（標準的な接続箇所）第１項の表中第５－３欄に規定する箇所での接続により、ＮＰＳ交換機（番号案内サービスを提供するために必要となる交換設備をいいます。以下同じとします。）及び伝送路設備を利用する機能	１案内ごとに	27.92円	特定端末系事業者に適用します。
(3)　番号データベース接続機能	ア　（略）	――	――	――
	イ　第５条（標準的な接続箇所）第１項の表中第５－３欄に規定する箇所での接続により、番号案内データベース設備及びその附帯設備を利用し、当社又は他事業者の契約者の契約者回線番号等の案内情報を提供する機能	１案内ごとに	21.51円	特定端末系事業者に適用します。
	ウ　（略）	――	――	――

(4) 番号情報データベース登録機能	当社の番号情報データベースに協定事業者の契約者の番号情報を登録する機能		1番号ごとに	8.46円	番号情報データベース登録事業者に適用します。
(5) 番号情報データベース利用機能	当社の番号情報データベースに収容された契約者の番号情報を利用する機能	ア イ以外の場合	1番号ごとに	7.35円	番号情報データベース利用事業者に適用します。
		イ 番号情報データベースに契約者の番号情報が登録された日から当社が別に定める期間内の日を指定して、当該指定日に番号情報データベースに登録された番号情報のみを利用する場合	1番号ごとに	9.07円	番号情報データベース利用事業者に適用します。

２－９　（略）

２－１０　公衆電話機能

２－１０－１　基本料

区分		単位	料金額	備考
(1) 公衆電話発信機能	当社が設置する公衆電話の電話機等により、通信の発信を行う機能	1秒ごとに	2.1226円	――
(2) ディジタル公衆電話発信機能	当社が設置するディジタル公衆電話の電話機等により、通信の発信を行う機能	1秒ごとに	2.0547円	――

２－１０－２　（略）

２－１１　その他の機能

区分			単位	料金額	備考
(1)～(11)（略）	――		――	――	――
(12) ＤＳＬ回線管理機能	協定事業者のＤＳＬサービスにおけるＤＳＬ回線の情報の管理を行うとともに網使用料を請求する機能	ア イ以外のもの	1回線ごとに月額	43円	――
		イ 端末回線伝送機能２－１－１－１第４欄ア(ｱ)欄及びイ(ｱ)欄に係るもの	1回線ごとに月額	51円	――
(13) ＤＳＬ回線故障対応機能	協定事業者のＤＳＬサービスにおけるＤＳＬ回線の故障の発生原因を特定するために対応する機能		1回線ごとに月額	25円	――
(14)（略）	――		――	――	――
(15) 光回線設備管理機能	協定事業者の光信号端末回線又は光信号中継回線の情報の管理を行うとともに網使用料を請求する機能		1回線又は1波長ごとに月額	51円	――
(16) ＩＰ通信網回線管理機能	協定事業者のＩＰ通信網回線の情報の管理を行うとともに網使用料を請求する機能		1回線ごとに月額	51円	――
(17) 端末回線伝送機能管理機能	協定事業者の端末回線伝送機能の回線（第５条（標準的な接続箇所）第１項の表中第２－３欄で接続するものに限ります。）の情報の管理を行うとともに網使用料を請求する機能		1回線ごとに月額	51円	――
(17)-2 下部端末回線管理機能	協定事業者の下部端末回線の情報の管理を行うとともに網使用料を請求する機能		1回線ごとに月額	51円	――
(18) 光信号分岐端末回線管理機能	協定事業者の光信号分岐端末回線の情報の管理を行うとともに網使用料を請求する機能		1光信号分岐端末回線ごとに月額	51円	――

(4) 番号情報データベース登録機能	当社の番号情報データベースに協定事業者の契約者の番号情報を登録する機能		1番号ごとに	10.00円	番号情報データベース登録事業者に適用します。
(5) 番号情報データベース利用機能	当社の番号情報データベースに収容された契約者の番号情報を利用する機能	ア イ以外の場合	1番号ごとに	7.30円	番号情報データベース利用事業者に適用します。
		イ 番号情報データベースに契約者の番号情報が登録された日から当社が別に定める期間内の日を指定して、当該指定日に番号情報データベースに登録された番号情報のみを利用する場合	1番号ごとに	10.37円	番号情報データベース利用事業者に適用します。

２－９　（略）

２－１０　公衆電話機能

２－１０－１　基本料

区分		単位	料金額	備考
(1) 公衆電話発信機能	当社が設置する公衆電話の電話機等により、通信の発信を行う機能	1秒ごとに	2.6351円	――
(2) ディジタル公衆電話発信機能	当社が設置するディジタル公衆電話の電話機等により、通信の発信を行う機能	1秒ごとに	2.4292円	――

２－１０－２　（略）

２－１１　その他の機能

区分			単位	料金額	備考
(1)～(11)（略）	――		――	――	――
(12) ＤＳＬ回線管理機能	協定事業者のＤＳＬサービスにおけるＤＳＬ回線の情報の管理を行うとともに網使用料を請求する機能	ア イ以外のもの	1回線ごとに月額	39円	――
		イ 端末回線伝送機能２－１－１－１第４欄ア(ｱ)欄及びイ(ｱ)欄に係るもの	1回線ごとに月額	55円	――
(13) ＤＳＬ回線故障対応機能	協定事業者のＤＳＬサービスにおけるＤＳＬ回線の故障の発生原因を特定するために対応する機能		1回線ごとに月額	38円	――
(14)（略）	――		――	――	――
(15) 光回線設備管理機能	協定事業者の光信号端末回線又は光信号中継回線の情報の管理を行うとともに網使用料を請求する機能		1回線又は1波長ごとに月額	55円	――
(16) ＩＰ通信網回線管理機能	協定事業者のＩＰ通信網回線の情報の管理を行うとともに網使用料を請求する機能		1回線ごとに月額	55円	――
(17) 端末回線伝送機能管理機能	協定事業者の端末回線伝送機能の回線（第５条（標準的な接続箇所）第１項の表中第２－３欄で接続するものに限ります。）の情報の管理を行うとともに網使用料を請求する機能		1回線ごとに月額	55円	――
(17)-2 下部端末回線管理機能	協定事業者の下部端末回線の情報の管理を行うとともに網使用料を請求する機能		1回線ごとに月額	55円	――
(18) 光信号分岐端末回線管理機能	協定事業者の光信号分岐端末回線の情報の管理を行うとともに網使用料を請求する機能		1光信号分岐端末回線ごとに月額	55円	――

(19) 光信号局内伝送機能	光信号局内伝送路により１芯にて伝送を行う機能	ア　通信用建物内に設置されている光信号局内伝送路に係るもの	１回線ごとに月額	284円	―
		イ　同一敷地内にある別の通信用建物との間の光信号局内伝送路に係るもの	１回線ごとに１メートルあたり月額	1.371円	―
(20) 光信号局内回線管理機能	協定事業者の光信号局内伝送路の情報の管理を行うとともに網使用料を請求する機能		１回線ごとに月額	51円	―
(21) ～(23) （略）	―		―	―	―
(24) 一般収容局ルータ接続ルーティング伝送機能	端末系ルータ交換機能、一般収容局ルータ優先パケット識別機能、関門系ルータ交換機能及び一般中継系ルータ交換伝送機能を用いて、第５条（標準的な接続箇所）第１項の表中第８欄のうち一般収容局ルータで接続し、ＩＰ通信網（専らＩＰ電話の提供の用に供するものを除きます。）を利用した交換及び伝送を行う機能（ＳＩＰサーバと連携して提供するセッション制御の機能を除き、ＬＡＮインタフェースにより１Gbit/s の符号伝送が可能なものに限ります。）	一般収容局ルータにおける１ＩＰ通信網収容装置ごとに月額	1,381,133円	―
(25) 一般中継局ルータ接続ルーティング伝送機能	端末系ルータ交換機能、一般収容局ルータ優先パケット識別機能、関門系ルータ交換機能、ＳＩＰサーバ機能及び一般中継系ルータ交換伝送機能を用いて、第５条（標準的な接続箇所）第１項の表中第７－２欄で接続し、ＩＰ通信網（専らＩＰ電話の提供の用に供するものを除きます。）を利用した交換及び伝送を行う機能（ＬＡＮインタフェースにより10Gbit/s の符号伝送が可能なものに限ります。）	１ポートごとに月額	5,020,833円	―
(26) 関門交換機接続ルーティング伝送機能	端末系ルータ交換機能、一般収容局ルータ優先パケット識別機能、中継交換機能、音声パケット変換機能、ＳＩＰサーバ機能及び一般中継系ルータ交換伝送機能を用いて、ＩＧＳを経由して、ＩＰ通信網を利用した交換及び伝送を行う機能	１通信ごとに	0.64205円	―
		１秒ごとに	0.0025740円	―

２－１２　（略）

２－１３ ルーティング伝送機能

区分			単位	料金額	備考
(1) （略）			―	―	―
(2) 一般中継系ルータ交換伝送機能	一般中継局ルータ等により通信の交換及び伝送を行う機能（優先パケットに係る交換及び伝送を行う機能を含む。）	ア　最優先クラス	１Mbitまでごとに月額	0.00020599円	―
		イ　高優先クラス	１Mbitまでごとに月額	0.00020437円	
		ウ　優先クラス	１Mbitまでごとに月額	0.00018965円	
		エ　ベストエフォートクラス	１Mbitまでごとに月額	0.00016349円	

２－１４　網同期クロック供給機能

１事業者あたり月額

区分		料金額	備考
網同期クロック供給機能	協定事業者の設置する電気通信設備の同期をとるために、当社のクロック発振装置から発振したクロックを提供する機能	22,705円	―

(19) 光信号局内伝送機能	光信号局内伝送路により１芯にて伝送を行う機能	ア　通信用建物内に設置されている光信号局内伝送路に係るもの	１回線ごとに月額	317円	―
		イ　同一敷地内にある別の通信用建物との間の光信号局内伝送路に係るもの	１回線ごとに１メートルあたり月額	1.435円	―
(20) 光信号局内回線管理機能	協定事業者の光信号局内伝送路の情報の管理を行うとともに網使用料を請求する機能		１回線ごとに月額	55円	―
(21) ～(23) （略）	―		―	―	―
(24) 一般収容局ルータ接続ルーティング伝送機能	端末系ルータ交換機能、一般収容局ルータ優先パケット識別機能、関門系ルータ交換機能及び一般中継系ルータ交換伝送機能を用いて、第５条（標準的な接続箇所）第１項の表中第８欄のうち一般収容局ルータで接続し、ＩＰ通信網（専らＩＰ電話の提供の用に供するものを除きます。）を利用した交換及び伝送を行う機能（ＳＩＰサーバと連携して提供するセッション制御の機能を除き、ＬＡＮインタフェースにより１Gbit/s の符号伝送が可能なものに限ります。）	一般収容局ルータにおける１ＩＰ通信網収容装置ごとに月額	1,006,286円	―
(25) 削除	―		―	―	―
(26) 削除	―		―	―	―

２－１２　（略）

２－１３ ルーティング伝送機能

区分			単位	料金額	備考
(1) （略）			―	―	―
(2) 一般中継系ルータ交換伝送機能	一般中継局ルータ等により通信の交換及び伝送を行う機能（優先パケットに係る交換及び伝送を行う機能を含む。）	ア　最優先クラス	１Mbitまでごとに月額	0.000091155 円	―
		イ　高優先クラス	１Mbitまでごとに月額	0.000090431 円	
		ウ　優先クラス	１Mbitまでごとに月額	0.000083919 円	
		エ　ベストエフォートクラス	１Mbitまでごとに月額	0.000072345 円	

２－１４　網同期クロック供給機能

１事業者あたり月額

区分		料金額	備考
網同期クロック供給機能	協定事業者の設置する電気通信設備の同期をとるために、当社のクロック発振装置から発振したクロックを提供する機能	26,192円	―

第２　網改造料

１　適用

区分	内容
(1)～(4)　（略）	
(5)　ＩＰ通信網との接続に係る機能（ＩＰｏＥ接続に係るものを除く）の適用の特例	１－１（網改造料の対象となる機能）第51欄ア欄については、協定事業者が現に利用しているＩＰ通信網終端装置（同ウ欄に定めるものを除きます。）及び第23条（接続用設備の設置又は改修の申込み）第１項に基づく申込みを現に行っているＩＰ通信網終端装置（同ウ欄に定めるものを除きます。）の台数の合計が、当社が別に定める台数以下の場合は(ｱ)欄を、それ以外の場合は(ｲ)欄をそれぞれ適用します。

１－１　（略）

２　料金額

２－１～２－１の３　（略）

２－２　取得固定資産価額の算定に係る比率

区分		内容
取付費比率	交換機械設備	0.321
	電力設備	0.789
	伝送機械設備	0.247
	無線機械設備	0.474
諸掛費比率	土地及び通信用建物	0.056
	土地及び通信用建物以外	0.004
共通割掛費比率		0.113

２－３　年額料金の算定に係る比率

区分			内容
設備管理運営費比率	(1)　(2)以外の場合	端末回線伝送機能	0.028
		端末系交換機能	0.050
		中継系交換機能	0.050
		中継伝送機能	0.042
		通信料対応設備合計	0.050
		データ系設備合計	0.087
	(2)　除却費を個別に支払う場合（個別管理対象設備に限ります。）	端末回線伝送機能	0.026
		端末系交換機能	0.047
		中継系交換機能	0.049
		中継伝送機能	0.034
		通信料対応設備合計	0.046
		データ系設備合計	0.084
繰延資産比率			0.0110
投資等比率			0.0013
貯蔵品比率			0.0069
他人資本比率			0.444
自己資本比率			0.556
他人資本利子率			0.0050
自己資本利益率			（略）
有利子負債以外の負債の比率			0.151
有利子負債以外の負債の利子相当率			0.0019
利益対応税率			（略）
貸倒率			（略）

第２　網改造料

１　適用

区分	内容
(1)～(4)　（略）	
(5)　ＩＰ通信網との接続に係る機能（ＩＰｏＥ接続に係るものを除く）の適用の特例	ア　１－１（網改造料の対象となる機能）第51欄ア欄については、協定事業者が現に利用しているＩＰ通信網終端装置（同ウ欄に定めるものを除きます。）及び第23条（接続用設備の設置又は改修の申込み）第１項に基づく申込みを現に行っているＩＰ通信網終端装置（同ウ欄に定めるものを除きます。）の台数の合計が、当社が別に定める台数以下の場合は(ｱ)欄を、それ以外の場合は(ｲ)欄をそれぞれ適用します。 イ　第５条（標準的な接続箇所）第１項の表中第７－２欄に規定する箇所で接続する場合（ＩＰ通信網間接続装置の他事業者側ポート又は中間配線盤で接続するときを除きます）は１－１第51欄イ欄を適用します。

１－１　（略）

２　料金額

２－１～２－１の３　（略）

２－２　取得固定資産価額の算定に係る比率

区分		内容
取付費比率	交換機械設備	0.306
	電力設備	0.781
	伝送機械設備	0.245
	無線機械設備	0.104
諸掛費比率	土地及び通信用建物	0.072
	土地及び通信用建物以外	0.003
共通割掛費比率		0.087

２－３　年額料金の算定に係る比率

区分			内容
設備管理運営費比率	(1)　(2)以外の場合	端末回線伝送機能	0.027
		端末系交換機能	0.049
		中継系交換機能	0.044
		中継伝送機能	0.045
		通信料対応設備合計	0.048
		データ系設備合計	0.096
	(2)　除却費を個別に支払う場合（個別管理対象設備に限ります。）	端末回線伝送機能	0.025
		端末系交換機能	0.046
		中継系交換機能	0.043
		中継伝送機能	0.037
		通信料対応設備合計	0.045
		データ系設備合計	0.093
繰延資産比率			0.0142
投資等比率			0.0015
貯蔵品比率			0.0067
他人資本比率			0.457
自己資本比率			0.543
他人資本利子率			0.0030
自己資本利益率			（略）
有利子負債以外の負債の比率			0.166
有利子負債以外の負債の利子相当率			0.0009
利益対応税率			（略）
貸倒率			（略）

第２表　工事費及び手続費
第１　工事費
１　適用　（略）

２　工事費の額
２－１　工事費

月額

区分					単位		料金額	備考
(1)～(9)（略）	―――				―――		―――	―――
(10) ＶＰＮ工事費	ア　当社の加入者交換機にＶＰＮサービス機能を登録する工事に要する費用				１回線ごとに		2,541円	中継事業者（特定中継事業者を除きます。）に適用します。
	イ　当社の加入者交換機に登録されたＶＰＮサービス機能を廃止すると同時に新たな方式によるＶＰＮサービス機能を登録する工事及びＶＰＮサービス機能に係るデータ設定を変更する工事に要する費用				１回線ごとに		3,164円	
(11)～(14)（略）	―――				―――		―――	―――
(15) テレドームサービス登録工事費	当社の加入者交換機にテレドームサービスを登録する工事に要する費用				１回線ごとに		1,730円	特定中継事業者に適用します。
(16) 地域指定着信課金機能用迷惑電話おことわり機能登録工事費	当社の加入者交換機に特定中継事業者の契約約款等に規定する地域指定着信課金機能用迷惑電話おことわり機能を登録する工事に要する費用				１回線ごとに		2,117円	特定中継事業者に適用します。
(17)（略）	―――				―――		―――	―――
(18) メンバーズネットサービス登録工事費	当社の加入者交換機にメンバーズネットサービスを登録する工事に要する費用	新設の場合			１回線ごとに	平日昼間	4,113円	特定中継事業者に適用します。
						平日夜間	4,753円	
						平日深夜	5,484円	
						土日祝日昼夜間	4,936円	
						土日祝日深夜	5,667円	
		廃止の場合			１回線ごとに	平日昼間	3,248円	
						平日夜間	3,753円	
						平日深夜	4,330円	
						土日祝日昼夜間	3,898円	
						土日祝日深夜	4,475円	
(19) 特定中継事業者利用停止工事費	当社の加入者交換機に特定中継事業者の契約者に対する利用停止情報を登録する工事に要する費用				１回線ごとに		744円	特定中継事業者に適用します。
(20) 特定中継事業者契約不締結工事費	当社の加入者交換機に特定中継事業者の契約不締結情報を登録する工事に要する費用				１回線ごとに		175円	特定中継事業者に適用します。
(21) 全国型着信短縮ダイヤル機能登録工事費	当社の加入者交換機に特定端末系事業者の契約約款等に規定する全国型着信短縮ダイヤル機能を登録する工事に要する費用				１工事ごとに		6,805円	特定端末系事業者に適用します。
(22)～(24)（略）	―――				―――		―――	―――
(25) ルーティング番号登録工事費	ルーティング番号を加入者交換機に登録等する工事に要する費用	ア　基本額	(ｱ)(ｲ)以外の場合		１ルーティング番号ごとに	平日昼間	1,107円	移転先事業者に適用します。
						平日夜間	1,279円	
						平日深夜	1,476円	
						土日祝日昼夜間	1,328円	
						土日祝日深夜	1,525円	
			(ｲ) 当社が指定した電気通信回線設備を通じて申込みを行う場合		１ルーティング番号ごとに	平日昼間	677円	
						平日夜間	783円	
						平日深夜	903円	
						土日祝日昼夜間	813円	
						土日祝日深夜	933円	
		イ　加算額	(ｱ)（略）		―――		―――	
			(ｲ) 当社が保有する未利用の電気通信番号についてルーティング番号登録工事を行う場合の加算額		１件ごとに		1,512円	
					１電気通信番号ごとに		1,512円	
(26) ルーティング番号等削除工事費	加入者交換機に登録されたルーティング番号又は契約者回線番号等を削除する工事に要する費用	ア　ルーティング番号のみを削除する場合	(ｱ)(ｲ)以外の場合		１ルーティング番号ごとに	平日昼間	1,107円	―――
						平日夜間	1,279円	
						平日深夜	1,476円	
						土日祝日昼夜間	1,328円	
						土日祝日深夜	1,525円	
			(ｲ) 当社が指定した電気通信回線設備を通じて申込みを行う場合		１ルーティング番号ごとに	平日昼間	（略）	
						平日夜間	664円	
						平日深夜	766円	
						土日祝日昼夜間	（略）	
						土日祝日深夜	792円	

第２表　工事費及び手続費
第１　工事費
１　適用　（略）

２　工事費の額
２－１　工事費

月額

区分					単位		料金額	備考
(1)～(9)（略）	―――				―――		―――	―――
(10) ＶＰＮ工事費	ア　当社の加入者交換機にＶＰＮサービス機能を登録する工事に要する費用				１回線ごとに		2,542円	中継事業者（特定中継事業者を除きます。）に適用します。
	イ　当社の加入者交換機に登録されたＶＰＮサービス機能を廃止すると同時に新たな方式によるＶＰＮサービス機能を登録する工事及びＶＰＮサービス機能に係るデータ設定を変更する工事に要する費用				１回線ごとに		3,166円	
(11)～(14)（略）	―――				―――		―――	―――
(15) テレドームサービス登録工事費	当社の加入者交換機にテレドームサービスを登録する工事に要する費用				１回線ごとに		1,731円	特定中継事業者に適用します。
(16) 地域指定着信課金機能用迷惑電話おことわり機能登録工事費	当社の加入者交換機に特定中継事業者の契約約款等に規定する地域指定着信課金機能用迷惑電話おことわり機能を登録する工事に要する費用				１回線ごとに		2,119円	特定中継事業者に適用します。
(17)（略）	―――				―――		―――	―――
(18) メンバーズネットサービス登録工事費	当社の加入者交換機にメンバーズネットサービスを登録する工事に要する費用	新設の場合			１回線ごとに	平日昼間	4,116円	特定中継事業者に適用します。
						平日夜間	4,757円	
						平日深夜	5,490円	
						土日祝日昼夜間	4,940円	
						土日祝日深夜	5,674円	
		廃止の場合			１回線ごとに	平日昼間	3,250円	
						平日夜間	3,756円	
						平日深夜	4,336円	
						土日祝日昼夜間	3,901円	
						土日祝日深夜	4,481円	
(19) 特定中継事業者利用停止工事費	当社の加入者交換機に特定中継事業者の契約者に対する利用停止情報を登録する工事に要する費用				１回線ごとに		745円	特定中継事業者に適用します。
(20) 特定中継事業者契約不締結工事費	当社の加入者交換機に特定中継事業者の契約不締結情報を登録する工事に要する費用				１回線ごとに		176円	特定中継事業者に適用します。
(21) 全国型着信短縮ダイヤル機能登録工事費	当社の加入者交換機に特定端末系事業者の契約約款等に規定する全国型着信短縮ダイヤル機能を登録する工事に要する費用				１工事ごとに		6,810円	特定端末系事業者に適用します。
(22)～(24)（略）	―――				―――		―――	―――
(25) ルーティング番号登録工事費	ルーティング番号を加入者交換機に登録等する工事に要する費用	ア　基本額	(ｱ)(ｲ)以外の場合		１ルーティング番号ごとに	平日昼間	1,108円	移転先事業者に適用します。
						平日夜間	1,280円	
						平日深夜	1,478円	
						土日祝日昼夜間	1,329円	
						土日祝日深夜	1,527円	
			(ｲ) 当社が指定した電気通信回線設備を通じて申込みを行う場合		１ルーティング番号ごとに	平日昼間	678円	
						平日夜間	783円	
						平日深夜	904円	
						土日祝日昼夜間	814円	
						土日祝日深夜	935円	
		イ　加算額	(ｱ)（略）		―――		―――	
			(ｲ) 当社が保有する未利用の電気通信番号についてルーティング番号登録工事を行う場合の加算額		１件ごとに		1,513円	
					１電気通信番号ごとに		1,513円	
(26) ルーティング番号等削除工事費	加入者交換機に登録されたルーティング番号又は契約者回線番号等を削除する工事に要する費用	ア　ルーティング番号のみを削除する場合	(ｱ)(ｲ)以外の場合		１ルーティング番号ごとに	平日昼間	1,108円	―――
						平日夜間	1,280円	
						平日深夜	1,478円	
						土日祝日昼夜間	1,329円	
						土日祝日深夜	1,527円	
			(ｲ) 当社が指定した電気通信回線設備を通じて申込みを行う場合		１ルーティング番号ごとに	平日昼間	（略）	
						平日夜間	665円	
						平日深夜	767円	
						土日祝日昼夜間	（略）	
						土日祝日深夜	793円	

		イ ルーティング番号及び契約者回線番号等を削除する場合	(ｱ) (ｲ) 以外の場合	1ルーティング番号及び契約者回線番号等ごとに	平日昼間	1,240円	ルーティング番号を指定した協定事業者に適用します。
					平日夜間	1,433円	
					平日深夜	1,653円	
					土日祝日昼夜間	1,488円	
					土日祝日深夜	1,708円	
			(ｲ) 当社が指定した電気通信回線設備を通じて申込みを行う場合	1ルーティング番号及び契約者回線番号等ごとに	平日昼間	(略)	
					平日夜間	664円	
					平日深夜	766円	
					土日祝日昼夜間	(略)	
					土日祝日深夜	792円	
(26) -2ルーティング番号変更工事費	加入者交換機に登録されたルーティング番号を変更する工事に要する費用	ア 基本額	(ｱ) (ｲ) 以外の場合	1ルーティング番号ごとに	平日昼間	2,214円	ルーティング番号を指定した協定事業者に適用します。
					平日夜間	2,558円	
					平日深夜	2,951円	
					土日祝日昼夜間	2,657円	
					土日祝日深夜	3,050円	
			(ｲ) 当社が指定した電気通信回線設備を通じて申込みを行う場合	1ルーティング番号ごとに	平日昼間	998円	
					平日夜間	1,153円	
					平日深夜	1,331円	
					土日祝日昼夜間	1,198円	
					土日祝日深夜	1,375円	
		イ （略）					
(27) （略）							
(27) -2 光屋内配線工事費	光信号分岐端末回線と一体として当社の光屋内配線（主として一戸建ての建物に設置される形態により設置するものに限ります。）に係る工事に要する費用	ア 光屋内配線を新たに設置する場合		1工事ごとに	平日昼間	14,136円	
					平日夜間	15,985円	
					平日深夜	18,100円	
					土日祝日昼間	16,516円	
					土日祝日夜間	16,516円	
					土日祝日深夜	18,631円	
		イ 協定事業者が現に利用している光屋内配線を加工する場合		1工事ごとに	平日昼間	10,689円	
					平日夜間	12,350円	
					平日深夜	14,249円	
					土日祝日昼間	12,827円	
					土日祝日夜間	12,827円	
					土日祝日深夜	14,726円	
		ウ 既に設置された当社の光屋内配線をそのまま転用する場合	(ｱ) 利用者宅内の壁面に既に設置された光成端盤（光屋内配線を終端しているものに限ります。以下(ｲ)欄において同じとします。）を利用する場合	① 当社による当社の回線終端装置の撤去に併せて、既に設置された光屋内配線の利用に係る工事を行う場合	平日昼間	5,009円	
					平日夜間	5,432円	
					平日深夜	5,916円	
					土日祝日昼間	5,554円	
					土日祝日夜間	5,554円	
					土日祝日深夜	6,037円	
				② 当社による当社の回線終端装置の撤去とは別に、既に設置された光屋内配線の利用に係る工事を行う場合	平日昼間	6,927円	
					平日夜間	7,648円	
					平日深夜	8,472円	
					土日祝日昼間	7,855円	
					土日祝日夜間	7,855円	
					土日祝日深夜	8,679円	
			(ｲ) 利用者宅内の壁面に新たに光成端盤を設置する場合	① 当社による当社の回線終端装置の撤去に併せて、既に設置された光屋内配線の利用に係る工事を行う場合	平日昼間	5,943円	
					平日夜間	6,507円	
					平日深夜	7,152円	
					土日祝日昼間	6,669円	
					土日祝日夜間	6,669円	
					土日祝日深夜	7,314円	
				② 当社による当社の回線終端装置の撤去とは別に、既に設置された光屋内配線の利用に係る工事を行う場合	平日昼間	7,861円	
					平日夜間	8,723円	
					平日深夜	9,709円	
					土日祝日昼間	8,971円	
					土日祝日夜間	8,971円	
					土日祝日深夜	9,956円	

		イ ルーティング番号及び契約者回線番号等を削除する場合	(ｱ) (ｲ) 以外の場合	1ルーティング番号及び契約者回線番号等ごとに	平日昼間	1,241円	ルーティング番号を指定した協定事業者に適用します。
					平日夜間	1,434円	
					平日深夜	1,655円	
					土日祝日昼夜間	1,489円	
					土日祝日深夜	1,711円	
			(ｲ) 当社が指定した電気通信回線設備を通じて申込みを行う場合	1ルーティング番号及び契約者回線番号等ごとに	平日昼間	(略)	
					平日夜間	665円	
					平日深夜	767円	
					土日祝日昼夜間	(略)	
					土日祝日深夜	793円	
(26) -2ルーティング番号変更工事費	加入者交換機に登録されたルーティング番号を変更する工事に要する費用	ア 基本額	(ｱ) (ｲ) 以外の場合	1ルーティング番号ごとに	平日昼間	2,215円	ルーティング番号を指定した協定事業者に適用します。
					平日夜間	2,560円	
					平日深夜	2,955円	
					土日祝日昼夜間	2,659円	
					土日祝日深夜	3,054円	
			(ｲ) 当社が指定した電気通信回線設備を通じて申込みを行う場合	1ルーティング番号ごとに	平日昼間	999円	
					平日夜間	1,154円	
					平日深夜	1,332円	
					土日祝日昼夜間	1,199円	
					土日祝日深夜	1,377円	
		イ （略）					
(27) （略）							
(27) -2 光屋内配線工事費	光信号分岐端末回線と一体として当社の光屋内配線（主として一戸建ての建物に設置される形態により設置するものに限ります。）に係る工事に要する費用	ア 光屋内配線を新たに設置する場合		1工事ごとに	平日昼間	14,038円	
					平日夜間	15,891円	
					平日深夜	18,014円	
					土日祝日昼間	16,422円	
					土日祝日夜間	16,422円	
					土日祝日深夜	18,545円	
		イ 協定事業者が現に利用している光屋内配線を加工する場合		1工事ごとに	平日昼間	10,696円	
					平日夜間	12,360円	
					平日深夜	14,267円	
					土日祝日昼間	12,837円	
					土日祝日夜間	12,837円	
					土日祝日深夜	14,744円	
		ウ 既に設置された当社の光屋内配線をそのまま転用する場合	(ｱ) 利用者宅内の壁面に既に設置された光成端盤（光屋内配線を終端しているものに限ります。以下(ｲ)欄において同じとします。）を利用する場合	① 当社による当社の回線終端装置の撤去に併せて、既に設置された光屋内配線の利用に係る工事を行う場合	平日昼間	4,668円	
					平日夜間	5,092円	
					平日深夜	5,577円	
					土日祝日昼間	5,213円	
					土日祝日夜間	5,213円	
					土日祝日深夜	5,699円	
				② 当社による当社の回線終端装置の撤去とは別に、既に設置された光屋内配線の利用に係る工事を行う場合	平日昼間	6,587円	
					平日夜間	7,309円	
					平日深夜	8,137円	
					土日祝日昼間	7,516円	
					土日祝日夜間	7,516円	
					土日祝日深夜	8,344円	
			(ｲ) 利用者宅内の壁面に新たに光成端盤を設置する場合	① 当社による当社の回線終端装置の撤去に併せて、既に設置された光屋内配線の利用に係る工事を行う場合	平日昼間	5,605円	
					平日夜間	6,170円	
					平日深夜	6,817円	
					土日祝日昼間	6,332円	
					土日祝日夜間	6,332円	
					土日祝日深夜	6,979円	
				② 当社による当社の回線終端装置の撤去とは別に、既に設置された光屋内配線の利用に係る工事を行う場合	平日昼間	7,524円	
					平日夜間	8,387円	
					平日深夜	9,377円	
					土日祝日昼間	8,635円	
					土日祝日夜間	8,635円	
					土日祝日深夜	9,624円	

(28)(略)						
(29) 光回線設備収容替工事費	当社が別に定める伝送品質を満たしている場合において、協定事業者の要望により光回線設備の芯線を芯線毎に切替する工事に要する費用	ア 光信号端末回線（光局外スプリッタを含まないものに限ります。）の場合	(ｱ) 基本額	1工事ごとに	6,854円	
			(ｲ) 加算額	1工事ごとに	8,063円	
		イ 一般光信号中継回線の場合	(ｱ) 基本額	1工事ごとに	1,409円	
			(ｲ) 加算額	1工事ごとに	7,761円	
(30) 光回線設備接続モジュール取替工事費	光回線設備の提供開始後において、協定事業者の要望により光回線設備接続モジュールを取替する工事に要する費用	ア 光信号端末回線の場合	(ｱ) 基本額	1工事ごとに	6,854円	
			(ｲ) 加算額	1工事ごとに	12,092円	
		イ 一般光信号中継回線の場合	(ｱ) 基本額	1工事ごとに	1,409円	
			(ｲ) 加算額	1工事ごとに	10,283円	
(31)(略)						
(32) 光信号電気信号変換装置データ設定変更工事費	光信号電気信号変換装置における回線情報の設定変更を行う工事に要する費用			1工事ごとに	8,674円	
(33)～(34)(略)						
(35) 光信号分岐端末回線接続工事費	光信号分岐端末回線を光局外スプリッタに接続する工事に要する費用			1光信号分岐端末回線ごとに	平日昼間 4,155円 平日夜間 4,647円 平日深夜 5,211円 土日祝日昼間 4,789円 土日祝日夜間 4,789円 土日祝日深夜 5,352円	
(36) 光信号分岐端末回線収容キャビネット等設置工事費	光信号分岐端末回線を収容するための光信号分岐端末回線収容キャビネット等を設置(既設未利用のものを新たに利用する場合を含みます。）する工事に要する費用			1光信号分岐端末回線ごとに	平日昼間 1,357円 平日夜間 1,432円 平日深夜 1,517円 土日祝日昼間 1,453円 土日祝日夜間 1,453円 土日祝日深夜 1,538円	
(37) 光信号分岐端末回線設置等加算工事費	光信号分岐端末回線を設置等する工事を平日昼間以外に実施する場合に加算する費用			1光信号分岐端末回線ごとに	平日夜間 1,284円 平日深夜 2,754円 土日祝日昼間 1,658円 土日祝日夜間 1,658円 土日祝日深夜 (略)	
(38) 融着接続工事費	光信号端末回線（光局外スプリッタを含まないものに限ります。）との接続を申込む場合に、当該回線の架空部分と引込部分を、融着接続工事（光ファイバケーブル同士を融解して接続する工事をいい、単芯により構成される光ファイバケーブルについて工事を行う場合に限ります。）により接続する場合に要する費用			1回線ごとに	平日昼間 3,182円 土日祝日昼間 3,818円	

２－２～２－３　（略）

２－４　２－３に適用する作業単金

区分	単位	内容
平日昼間	一人当たり１時間ごとに	6,049円
平日夜間	一人当たり１時間ごとに	6,989円
平日深夜	一人当たり１時間ごとに	8,064円
土日祝日昼夜間	一人当たり１時間ごとに	7,259円
土日祝日深夜	一人当たり１時間ごとに	8,334円

(28)(略)						
(29) 光回線設備収容替工事費	当社が別に定める伝送品質を満たしている場合において、協定事業者の要望により光回線設備の芯線を芯線毎に切替する工事に要する費用	ア 光信号端末回線（光局外スプリッタを含まないものに限ります。）の場合	(ｱ) 基本額	1工事ごとに	6,858円	
			(ｲ) 加算額	1工事ごとに	8,069円	
		イ 一般光信号中継回線の場合	(ｱ) 基本額	1工事ごとに	1,410円	
			(ｲ) 加算額	1工事ごとに	7,766円	
(30) 光回線設備接続モジュール取替工事費	光回線設備の提供開始後において、協定事業者の要望により光回線設備接続モジュールを取替する工事に要する費用	ア 光信号端末回線の場合	(ｱ) 基本額	1工事ごとに	6,858円	
			(ｲ) 加算額	1工事ごとに	12,100円	
		イ 一般光信号中継回線の場合	(ｱ) 基本額	1工事ごとに	1,410円	
			(ｲ) 加算額	1工事ごとに	10,290円	
(31)(略)						
(32) 光信号電気信号変換装置データ設定変更工事費	光信号電気信号変換装置における回線情報の設定変更を行う工事に要する費用			1工事ごとに	8,680円	
(33)～(34)(略)						
(35) 光信号分岐端末回線接続工事費	光信号分岐端末回線を光局外スプリッタに接続する工事に要する費用			1光信号分岐端末回線ごとに	平日昼間 4,178円 平日夜間 4,673円 平日深夜 5,240円 土日祝日昼間 4,815円 土日祝日夜間 4,815円 土日祝日深夜 5,382円	
(36) 光信号分岐端末回線収容キャビネット等設置工事費	光信号分岐端末回線を収容するための光信号分岐端末回線収容キャビネット等を設置(既設未利用のものを新たに利用する場合を含みます。）する工事に要する費用			1光信号分岐端末回線ごとに	平日昼間 1,359円 平日夜間 1,434円 平日深夜 1,521円 土日祝日昼間 1,456円 土日祝日夜間 1,456円 土日祝日深夜 1,542円	
(37) 光信号分岐端末回線設置等加算工事費	光信号分岐端末回線を設置等する工事を平日昼間以外に実施する場合に加算する費用			1光信号分岐端末回線ごとに	平日夜間 1,283円 平日深夜 2,756円 土日祝日昼間 1,657円 土日祝日夜間 1,657円 土日祝日深夜 (略)	
(38) 融着接続工事費	光信号端末回線（光局外スプリッタを含まないものに限ります。）との接続を申込む場合に、当該回線の架空部分と引込部分を、融着接続工事（光ファイバケーブル同士を融解して接続する工事をいい、単芯により構成される光ファイバケーブルについて工事を行う場合に限ります。）により接続する場合に要する費用			1回線ごとに	平日昼間 3,184円 土日祝日昼間 3,821円	

２－２～２－３　（略）

２－４　２－３に適用する作業単金

区分	単位	内容
平日昼間	一人当たり１時間ごとに	6,053円
平日夜間	一人当たり１時間ごとに	6,995円
平日深夜	一人当たり１時間ごとに	8,074円
土日祝日昼夜間	一人当たり１時間ごとに	7,265円
土日祝日深夜	一人当たり１時間ごとに	8,344円

第２　手続費
１　適用　（略）

２　手続費の額
２－１　手続費

区分				単位	手続費の額	備考
(1)　（略）						
(2)　料金回収手続費	別表２（接続形態）第２表において協定事業者が利用者料金設定事業者となる接続形態の場合であって、同別表第３表において当社が利用者料金請求事業者となるときに、当社が行う利用者料金の回収業務に要する費用	ア　イ以外の場合	(ｱ)　電話サービス又は総合ディジタル通信サービスの利用者に対する料金請求書の料金内訳項目を１の協定事業者が専有する場合であって、請求・収納・回収を当社が行う場合	１内訳項目ごとに	20.15円	特定中継事業者に適用します。
				月額	当社が請求する利用者料金額の 0.09% に相当する額	
			(ｲ)　電話サービス又は総合ディジタル通信サービスの利用者に対する料金請求書の料金内訳項目を複数の協定事業者で共用する場合であって、通信ごとのデータ蓄積・料金計算、請求金額確定及び請求・収納・回収を当社が行う場合	月額	当社が請求する利用者料金額の 4.2% に相当する額	携帯・自動車電話事業者及びＰＨＳ事業者に適用します。
			(ｳ)　当社の音声利用ＩＰ通信網サービスの利用者に対する料金請求書の料金内訳項目を１の協定事業者が専有する場合であって、通信ごとのデータ蓄積・料金計算、請求金額確定及び請求・収納・回収を当社が行う場合	１通信ごとに	（略）	
				１内訳項目ごとに	20.82円	
				月額	当社が請求する利用者料金額の 0.09% に相当する額	
		イ　（略）				
(3)　電話帳掲載手続費	協定事業者の契約者の契約者回線番号等を電話帳に掲載する場合に要する費用	ア　50音別電話帳に掲載する場合		１発行ごとに１掲載あたり	76円	
		イ　職業別電話帳に掲載する場合		１発行ごとに１掲載あたり	210円	
(4)　番号情報データベース登録手続費	協定事業者から契約者の番号情報を番号情報データベースに登録するよう書面により請求された場合に、当該番号情報を番号情報データベースに登録するときに要する費用			１登録ごとに１番号あたり	264円	
(5)　お客様情報照会書作成手続費	第98条（個別契約事業者に対する契約者情報の提供）又は第99条（みなし契約事業者に対する契約者情報の提供）第３項の規定により、契約者回線番号等及び契約者回線の設置場所等の契約者情報を提供する場合の手続きに要する費用			１件ごとに	（略）	
(6)　利用契約締結手続費	電話サービス、総合ディジタル通信サービス又は音声利用ＩＰ通信網サービスの契約を行うことにより、協定事業者と電気通信サービスの契約を締結することになる場合の手続きに要する費用			１件ごとに	（略）	

第２　手続費
１　適用　（略）

２　手続費の額
２－１　手続費

区分				単位	手続費の額	備考
(1)　（略）						
(2)　料金回収手続費	別表２（接続形態）第２表において協定事業者が利用者料金設定事業者となる接続形態の場合であって、同別表第３表において当社が利用者料金請求事業者となるときに、当社が行う利用者料金の回収業務に要する費用	ア　イ以外の場合	(ｱ)　電話サービス又は総合ディジタル通信サービスの利用者に対する料金請求書の料金内訳項目を１の協定事業者が専有する場合であって、請求・収納・回収を当社が行う場合	１内訳項目ごとに	13.03円	特定中継事業者に適用します。
				月額	当社が請求する利用者料金額の 0.08% に相当する額	
			(ｲ)　電話サービス又は総合ディジタル通信サービスの利用者に対する料金請求書の料金内訳項目を複数の協定事業者で共用する場合であって、通信ごとのデータ蓄積・料金計算、請求金額確定及び請求・収納・回収を当社が行う場合	月額	当社が請求する利用者料金額の 3.0% に相当する額	携帯・自動車電話事業者及びＰＨＳ事業者に適用します。
			(ｳ)　当社の音声利用ＩＰ通信網サービスの利用者に対する料金請求書の料金内訳項目を１の協定事業者が専有する場合であって、通信ごとのデータ蓄積・料金計算、請求金額確定及び請求・収納・回収を当社が行う場合	１通信ごとに	（略）	
				１内訳項目ごとに	13.62円	
				月額	当社が請求する利用者料金額の 0.08% に相当する額	
		イ　（略）				
(3)　電話帳掲載手続費	協定事業者の契約者の契約者回線番号等を電話帳に掲載する場合に要する費用	ア　50音別電話帳に掲載する場合		１発行ごとに１掲載あたり	77円	
		イ　職業別電話帳に掲載する場合		１発行ごとに１掲載あたり	209円	
(4)　番号情報データベース登録手続費	協定事業者から契約者の番号情報を番号情報データベースに登録するよう書面により請求された場合に、当該番号情報を番号情報データベースに登録するときに要する費用			１登録ごとに１番号あたり	295円	
(5)　お客様情報照会書作成手続費	第98条（個別契約事業者に対する契約者情報の提供）又は第99条（みなし契約事業者に対する契約者情報の提供）第３項の規定により、契約者回線番号等及び契約者回線の設置場所等の契約者情報を提供する場合の手続きに要する費用			１件ごとに	（略）	
(6)　利用契約締結手続費	電話サービス、総合ディジタル通信サービス又は音声利用ＩＰ通信網サービスの契約を行うことにより、協定事業者と電気通信サービスの契約を締結することになる場合の手続きに要する費用			１件ごとに	（略）	

(7) 債権譲受手続費	第80条（債権譲受）の規定により、当社が協定事業者の役務提供区間に関わる利用者料金の債権をその協定事業者より譲り受けたときに、当社が行う利用者料金の回収業務に要する費用	ア　イ以外の場合	(ｱ) 電話サービス又は総合ディジタル通信サービスの利用者に対する料金請求書の料金内訳項目を１の協定事業者が専有する場合であって、請求・収納・回収を当社が行う場合	１内訳項目ごとに	20.15円	特定中継事業者に適用します。
				月額	当社が請求する協定事業者の役務提供区間に関わる利用者料金額の 0.09% に相当する額	
			(ｲ) 電話サービス又は総合ディジタル通信サービスの利用者に対する料金請求書の料金内訳項目を複数の協定事業者で共用する場合であって、通信ごとのデータ蓄積・料金計算、請求金額確定及び請求・収納・回収を当社が行う場合	月額	当社が請求する協定事業者の役務提供区間に関わる利用者料金額の 4.2% に相当する額	無線呼出し事業者に適用します。
		イ　（略）				
(8) みなし契約者に関する宛名情報提供手続費	第99条（みなし契約事業者に対する契約者情報の提供）第１項又は第２項の規定により、契約者回線番号等、当社の利用者料金に係る請求書の送付先の氏名又は名称及びその住所等の契約者情報等を当社が別に定める方式により提供する場合の手続きに要する費用			１件ごとに	27.96円	みなし契約事業者に適用します。
(9) 料金請求回収代行手続費	第81条（利用者料金の請求回収代行）の規定により、協定事業者が請求、回収すべき利用者料金を当社が代行して請求、収納する場合の手続に要する費用	ア　協定事業者が請求、回収すべき利用者料金が電話サービス、総合ディジタル通信サービス又は音声利用ＩＰ通信網サービスに係るものである場合	(ｱ) 請求情報の授受等に係るもの	１内訳項目ごとに	11.62円	
			(ｲ) 請求・収納・不払い対応に係るもの	１内訳項目ごとに	16.7円	
		イ　（略）				
(10) 立会費	当社が指定する立会者の立会いに要する費用	ア　（略）				
		イ　第95条の３（接続申込者等が接続に必要な装置等の設置又は保守を行う場合の立入り）第１項第２号に規定する接続に必要な装置等の設置に係る作業を行う場合であって、その装置等（電力設備及び空気調整設備を除きます。）を通信用建物において搬出入する場合		１回ごとに	平日昼間 9,630円	
					平日夜間 11,126円	
					平日深夜 12,838円	
					土日祝日昼夜間 11,556円	
					土日祝日深夜 13,268円	
		ウ　第95条の３第１項第２号に規定する接続に必要な装置等の設置に係る作業を行う場合であって、その装置等を通信用建物において当社の電気通信設備若しくは電力設備に接続し又は切断する場合	(ｱ) (ｲ)以外の場合	１回ごとに	平日昼間 10,193円	
					平日夜間 11,776円	
					平日深夜 13,588円	
					土日祝日昼夜間 12,231円	
					土日祝日深夜 14,043円	

(7) 債権譲受手続費	第80条（債権譲受）の規定により、当社が協定事業者の役務提供区間に関わる利用者料金の債権をその協定事業者より譲り受けたときに、当社が行う利用者料金の回収業務に要する費用	ア　イ以外の場合	(ｱ) 電話サービス又は総合ディジタル通信サービスの利用者に対する料金請求書の料金内訳項目を１の協定事業者が専有する場合であって、請求・収納・回収を当社が行う場合	１内訳項目ごとに	13.03円	特定中継事業者に適用します。
				月額	当社が請求する協定事業者の役務提供区間に関わる利用者料金額の 0.08% に相当する額	
			(ｲ) 電話サービス又は総合ディジタル通信サービスの利用者に対する料金請求書の料金内訳項目を複数の協定事業者で共用する場合であって、通信ごとのデータ蓄積・料金計算、請求金額確定及び請求・収納・回収を当社が行う場合	月額	当社が請求する協定事業者の役務提供区間に関わる利用者料金額の 3.0% に相当する額	無線呼出し事業者に適用します。
		イ　（略）				
(8) みなし契約者に関する宛名情報提供手続費	第99条（みなし契約事業者に対する契約者情報の提供）第１項又は第２項の規定により、契約者回線番号等、当社の利用者料金に係る請求書の送付先の氏名又は名称及びその住所等の契約者情報等を当社が別に定める方式により提供する場合の手続きに要する費用			１件ごとに	29.30円	みなし契約事業者に適用します。
(9) 料金請求回収代行手続費	第81条（利用者料金の請求回収代行）の規定により、協定事業者が請求、回収すべき利用者料金を当社が代行して請求、収納する場合の手続に要する費用	ア　協定事業者が請求、回収すべき利用者料金が電話サービス、総合ディジタル通信サービス又は音声利用ＩＰ通信網サービスに係るものである場合	(ｱ) 請求情報の授受等に係るもの	１内訳項目ごとに	14.12円	
			(ｲ) 請求・収納・不払い対応に係るもの	１内訳項目ごとに	10.41円	
		イ　（略）				
(10) 立会費	当社が指定する立会者の立会いに要する費用	ア　（略）				
		イ　第95条の３（接続申込者等が接続に必要な装置等の設置又は保守を行う場合の立入り）第１項第２号に規定する接続に必要な装置等の設置に係る作業を行う場合であって、その装置等（電力設備及び空気調整設備を除きます。）を通信用建物において搬出入する場合		１回ごとに	平日昼間 9,636円	
					平日夜間 11,136円	
					平日深夜 12,854円	
					土日祝日昼夜間 11,566円	
					土日祝日深夜 13,284円	
		ウ　第95条の３第１項第２号に規定する接続に必要な装置等の設置に係る作業を行う場合であって、その装置等を通信用建物において当社の電気通信設備若しくは電力設備に接続し又は切断する場合	(ｱ) (ｲ)以外の場合	１回ごとに	平日昼間 10,199円	
					平日夜間 11,787円	
					平日深夜 13,605円	
					土日祝日昼夜間 12,242円	
					土日祝日深夜 14,060円	

			(ｲ) 協定事業者の光信号局内伝送路を当社の加入者光主配線盤又は中継光主配線盤に接続し又は切断する場合	１回ごとに	平日昼間	7,694円	
					平日夜間	8,890円	
					平日深夜	10,257円	
					土日祝日昼夜間	9,233円	
					土日祝日深夜	10,601円	
		エ 第95条の３第１項第４号に規定する接続に必要な装置等の設置に着手するに当たって当社とその設置作業の内容について確認及び調整を行う場合		１回線ごとに		9,576円	
(11) 端末回線線路条件調査費	第99条の３（ＤＳＬ回線等に係る情報の提供）第１項第１号の規定により、当社が線路条件（所外ケーブルの換算線路長及び伝送損失を除きます。）に関する情報提供を行う場合の調査に要する費用			１回線ごとに		1,010円	
(12) 端末回線収容状況調査費	第99条の３（ＤＳＬ回線等に係る情報の提供）第１項第２号の規定により、当社が収容情報に関する情報提供を行う場合の調査に要する費用			１回線ごとに		635円	
(13) （略）							
(13) -2 ＤＳＬ回線収容状況調査費	ア 収容に係る利用制限を満たすか否かを確認等するために収容状況を調査等する費用			１回線ごとに		（略）	
	イ 第52条（協定事業者の切分責任等）第３項の規定に基づき、そのＤＳＬ回線が事後対策対象回線であるかどうかの事実、及びそのＤＳＬ回線を利用する協定事業者名等の調査に要する費用			１回線ごとに		（略）	
(13) -3 ＤＳＬ回線換算線路長等調査費	当社が線路条件（所外ケーブルの換算線路長及び伝送損失に限ります。）に関する情報を調査する場合に要する費用			１回線ごとに		（略）	
(14) 優先接続受付手続費	優先接続の受付に要する費用			１変更ごとに		81円	
(15) 光回線設備線路条件調査費	第99条の６（光回線設備に係る情報の提供）の規定により、当社が光回線設備の線路条件の情報提供を行う場合の調査に要する費用	ア 同条第１項第１号に規定する光回線設備の伝送損失又はパルス測定結果の調査に要する費用	(ｱ) 基本額	① 利用者の建物で測定を行う場合	１地点ごとの１調査ごとに		6,146円
				② 通信用建物で測定を行う場合	１地点ごとの１調査ごとに		（略）
			(ｲ) 加算額	伝送損失又はパルス測定結果の調査を行う場合	１回線ごとの１調査ごとに		（略）
		イ 同条第１項第２号に規定する光回線設備（光信号分岐端末回線を除きます。）の経過年数の調査に要する費用			１区間ごとに		1,615円
		ウ （略）					
(16)～(20)（略）							
(21) 相互接続点に係る情報調査費	相互接続点の設置の可否について調査する場合又は第10条の２（事前照会）第２項第４号に規定する事項に係る情報を提供する場合に要する費用	ア 接続に必要な装置等を設置するためのキャビネットラック（それを設置するために要するスペースが１基準架を超えないものであって、当社が別に定める設置基準を満たすものに限ります。）を協定事業者が設置する場合			１通信用建物ごとの１件ごとに		9,545円
		イ 光信号局内伝送路のみを通信用建物に協定事業者が設置する場合			１通信用建物ごとの１件ごとに		925円
(22) 一般光信号中継回線に係る情報調査費	第10条の２（事前照会）第２項第９号又は第34条の２（一般光信号中継回線の線路設備調査及び接続申込み）第２項に規定する事項の調査に要する費用				１区間ごとに		1,918円

			(ｲ) 協定事業者の光信号局内伝送路を当社の加入者光主配線盤又は中継光主配線盤に接続し又は切断する場合	１回ごとに	平日昼間	7,699円	
					平日夜間	8,898円	
					平日深夜	10,270円	
					土日祝日昼夜間	9,241円	
					土日祝日深夜	10,614円	
		エ 第95条の３第１項第４号に規定する接続に必要な装置等の設置に着手するに当たって当社とその設置作業の内容について確認及び調整を行う場合		１回線ごとに		9,582円	
(11) 端末回線線路条件調査費	第99条の３（ＤＳＬ回線等に係る情報の提供）第１項第１号の規定により、当社が線路条件（所外ケーブルの換算線路長及び伝送損失を除きます。）に関する情報提供を行う場合の調査に要する費用			１回線ごとに		1,011円	
(12) 端末回線収容状況調査費	第99条の３（ＤＳＬ回線等に係る情報の提供）第１項第２号の規定により、当社が収容情報に関する情報提供を行う場合の調査に要する費用			１回線ごとに		636円	
(13) （略）							
(13) -2 ＤＳＬ回線収容状況調査費	ア 収容に係る利用制限を満たすか否かを確認等するために収容状況を調査等する費用			１回線ごとに		（略）	
	イ 第52条（協定事業者の切分責任等）第３項の規定に基づき、そのＤＳＬ回線が事後対策対象回線であるかどうかの事実、及びそのＤＳＬ回線を利用する協定事業者名等の調査に要する費用			１回線ごとに		（略）	
(13) -3 ＤＳＬ回線換算線路長等調査費	当社が線路条件（所外ケーブルの換算線路長及び伝送損失に限ります。）に関する情報を調査する場合に要する費用			１回線ごとに		（略）	
(14) 優先接続受付手続費	優先接続の受付に要する費用			１変更ごとに		118円	
(15) 光回線設備線路条件調査費	第99条の６（光回線設備に係る情報の提供）の規定により、当社が光回線設備の線路条件の情報提供を行う場合の調査に要する費用	ア 同条第１項第１号に規定する光回線設備の伝送損失又はパルス測定結果の調査に要する費用	(ｱ) 基本額	① 利用者の建物で測定を行う場合	１地点ごとの１調査ごとに		6,150円
				② 通信用建物で測定を行う場合	１地点ごとの１調査ごとに		（略）
			(ｲ) 加算額	伝送損失又はパルス測定結果の調査を行う場合	１回線ごとの１調査ごとに		（略）
		イ 同条第１項第２号に規定する光回線設備（光信号分岐端末回線を除きます。）の経過年数の調査に要する費用			１区間ごとに		1,616円
		ウ （略）					
(16)～(20)（略）							
(21) 相互接続点に係る情報調査費	相互接続点の設置の可否について調査する場合又は第10条の２（事前照会）第２項第４号に規定する事項に係る情報を提供する場合に要する費用	ア 接続に必要な装置等を設置するためのキャビネットラック（それを設置するために要するスペースが１基準架を超えないものであって、当社が別に定める設置基準を満たすものに限ります。）を協定事業者が設置する場合			１通信用建物ごとの１件ごとに		9,552円
		イ 光信号局内伝送路のみを通信用建物に協定事業者が設置する場合			１通信用建物ごとの１件ごとに		926円
(22) 一般光信号中継回線に係る情報調査費	第10条の２（事前照会）第２項第９号又は第34条の２（一般光信号中継回線の線路設備調査及び接続申込み）第２項に規定する事項の調査に要する費用				１区間ごとに		1,919円

(23) 光信号端末回線の事前照会に係る情報調査費	光信号端末回線に関する情報（第10条の２（事前照会）第２項第８号に係るものに限ります。）を提供する場合に要する費用	ア 提供可能時期の調査に要する費用	(ｱ) 光信号端末回線（既に設置された当社の光屋内配線を除きます。）に係る情報を提供する場合	１区間ごとに	4,144円	
			(ｲ) 既に設置された光屋内配線に係る情報を提供する場合	１区間ごとに	12,298円	
		イ 伝送損失の調査に要する費用		１区間ごとに	2,770円	
(24) 自前工事調整等作業費	接続申込者が接続に必要な装置等を設置又は撤去する場合において、その設置に付随する設計、工事調整、接続に必要な装置等の設置又は撤去の結果の確認、その撤去に伴う設備情報の変更管理、その他の作業に要する費用	ア 接続に必要な装置等の設置に付随する設計に要する費用	(ｱ) 接続に必要な装置等を設置するためのキャビネットラックを接続申込者が設置する場合	１通信用建物ごとの１件ごとに	48,410円	
			(ｲ) 接続に必要な装置等を当社の電力設備、クロック供給装置又はその他の電気通信設備のいずれか２種類以上に接続する場合	１通信用建物ごとの１件ごとに	33,632円	
			(ｳ) 接続に必要な装置等を当社の電力設備、クロック供給装置又はその他の電気通信設備のいずれか１種類に接続する場合	１通信用建物ごとの１件ごとに	20,173円	
			(ｴ) 複数のキャビネットラックに設置された、１の接続申込者に係る接続に必要な装置等相互間を接続する場合	１通信用建物ごとの１件ごとに	18,038円	
		イ 接続に必要な装置等の設置の結果の確認に要する費用	(ｱ) 接続に必要な装置等を設置するためのキャビネットラックを接続申込者が設置する場合	１通信用建物ごとの１件ごとに	8,487円	
			(ｲ) 接続に必要な装置等を当社の電力設備、クロック供給装置又はその他の電気通信設備のいずれか２種類以上に接続する場合	１通信用建物ごとの１件ごとに	8,208円	
			(ｳ) 接続に必要な装置等を当社の電力設備、クロック供給装置又はその他の電気通信設備のいずれか１種類に接続する場合	１通信用建物ごとの１件ごとに	6,472円	
			(ｴ) 複数のキャビネットラックに設置された、１の接続申込者に係る接続に必要な装置等相互間を接続する場合	１通信用建物ごとの１件ごとに	6,382円	
		ウ 接続に必要な装置等の撤去の結果の確認に要する費用	(ｱ) (ｲ)以外の場合	１通信用建物ごとの１件ごとに	6,249円	
			(ｲ) 確認の対象が接続に必要な装置等を設置するためのキャビネットラック内に終始し、接続申込者が撮影した写真により確認を行う場合	１通信用建物ごとの１件ごとに	2,825円	
		エ 接続に必要な装置等の撤去に伴う設備情報の変更管理に要する費用		１通信用建物ごとの１件ごとに	5,341円	
(25) （略）						

(23) 光信号端末回線の事前照会に係る情報調査費	光信号端末回線に関する情報（第10条の２（事前照会）第２項第８号に係るものに限ります。）を提供する場合に要する費用	ア 提供可能時期の調査に要する費用	(ｱ) 光信号端末回線（既に設置された当社の光屋内配線を除きます。）に係る情報を提供する場合	１区間ごとに	4,146円	
			(ｲ) 既に設置された光屋内配線に係る情報を提供する場合	１区間ごとに	12,306円	
		イ 伝送損失の調査に要する費用		１区間ごとに	2,772円	
(24) 自前工事調整等作業費	接続申込者が接続に必要な装置等を設置又は撤去する場合において、その設置に付随する設計、工事調整、接続に必要な装置等の設置又は撤去の結果の確認、その撤去に伴う設備情報の変更管理、その他の作業に要する費用	ア 接続に必要な装置等の設置に付随する設計に要する費用	(ｱ) 接続に必要な装置等を設置するためのキャビネットラックを接続申込者が設置する場合	１通信用建物ごとの１件ごとに	48,442円	
			(ｲ) 接続に必要な装置等を当社の電力設備、クロック供給装置又はその他の電気通信設備のいずれか２種類以上に接続する場合	１通信用建物ごとの１件ごとに	33,655円	
			(ｳ) 接続に必要な装置等を当社の電力設備、クロック供給装置又はその他の電気通信設備のいずれか１種類に接続する場合	１通信用建物ごとの１件ごとに	20,187円	
			(ｴ) 複数のキャビネットラックに設置された、１の接続申込者に係る接続に必要な装置等相互間を接続する場合	１通信用建物ごとの１件ごとに	18,050円	
		イ 接続に必要な装置等の設置の結果の確認に要する費用	(ｱ) 接続に必要な装置等を設置するためのキャビネットラックを接続申込者が設置する場合	１通信用建物ごとの１件ごとに	8,492円	
			(ｲ) 接続に必要な装置等を当社の電力設備、クロック供給装置又はその他の電気通信設備のいずれか２種類以上に接続する場合	１通信用建物ごとの１件ごとに	8,214円	
			(ｳ) 接続に必要な装置等を当社の電力設備、クロック供給装置又はその他の電気通信設備のいずれか１種類に接続する場合	１通信用建物ごとの１件ごとに	6,477円	
			(ｴ) 複数のキャビネットラックに設置された、１の接続申込者に係る接続に必要な装置等相互間を接続する場合	１通信用建物ごとの１件ごとに	6,386円	
		ウ 接続に必要な装置等の撤去の結果の確認に要する費用	(ｱ) (ｲ)以外の場合	１通信用建物ごとの１件ごとに	6,253円	
			(ｲ) 確認の対象が接続に必要な装置等を設置するためのキャビネットラック内に終始し、接続申込者が撮影した写真により確認を行う場合	１通信用建物ごとの１件ごとに	2,827円	
		エ 接続に必要な装置等の撤去に伴う設備情報の変更管理に要する費用		１通信用建物ごとの１件ごとに	5,345円	
(25) （略）						

(26) 光配線区域情報調査費	第99 条の６（光回線設備に係る情報の提供）第３項の規定により、当社が光配線区域に係る情報を提供する場合に要する費用	ア　第１号に規定する光配線区域の範囲に係る情報を提供する場合に要する費用			１通信用建物ごとに	8,803円	
		イ　第２号に規定する光配線区域の外縁に位置している電柱等の座標に係る情報を提供する場合に要する費用			１通信用建物ごとに	1,556円	
		ウ　第３号に規定する光配線区域内の加入電話等敷設数に係る情報を提供する場合に要する費用			１通信用建物ごとに	2,335円	
(27) ルーティング番号登録工事等受付手続費	ルーティング番号登録工事等の申込みの受付に要する費用	ア　イ以外の場合	(ｱ)　(ｲ)以外の場合	①　当社が保有する未利用の電気通信番号を登録する場合	１件ごとに	5,644円	
				②　①を適用し既に移転した番号について、再度ルーティング番号登録工事の事前に移転可否調査を実施する場合	１電気通信番号ごとに	302円	
				③　協定事業者が電気通信サービス（音声伝送役務に限ります）の提供を希望する番号区画（電気通信番号計画（令和元年総務省告示第６号）別表第１に規定するものをいいます。）と異なる番号区画のルーティング番号を用いて一般番号ポータビリティを行う場合	１件ごとに	46円	
			(ｲ)　当社が指定した電気通信回線設備を通じて申込みを行う場合		１件ごとに	46円	
		イ　当社が指定した電気通信回線設備を通じてルーティング番号等削除工事（ルーティング番号のみを削除する場合に限ります。）又はルーティング番号変更工事の申込みを行う場合			１件ごとに	73円	
(28) 同一番号移転可否情報調査費	同一番号移転可否情報を提供する手続きに要する費用	ア　イ以外の場合			１電気通信番号ごとの１件ごとに	745円	
		イ　当社が指定した電気通信回線設備を通じて調査を行う場合			１電気通信番号ごとの１件ごとに	273円	

(26) 光配線区域情報調査費	第99 条の６（光回線設備に係る情報の提供）第３項の規定により、当社が光配線区域に係る情報を提供する場合に要する費用	ア　第１号に規定する光配線区域の範囲に係る情報を提供する場合に要する費用			１通信用建物ごとに	24,021円	
		イ　第２号に規定する光配線区域の外縁に位置している電柱等の座標に係る情報を提供する場合に要する費用			１通信用建物ごとに	7,892円	
		ウ　第３号に規定する光配線区域内の加入電話等敷設数に係る情報を提供する場合に要する費用			１通信用建物ごとに	2,353円	
(27) ルーティング番号登録工事等受付手続費	ルーティング番号登録工事等の申込みの受付に要する費用	ア　イ以外の場合	(ｱ)　(ｲ)以外の場合	①　当社が保有する未利用の電気通信番号を登録する場合	１件ごとに	5,647円	
				②　①を適用し既に移転した番号について、再度ルーティング番号登録工事の事前に移転可否調査を実施する場合	１電気通信番号ごとに	303円	
				③　協定事業者が電気通信サービス（音声伝送役務に限ります）の提供を希望する番号区画（電気通信番号計画（令和元年総務省告示第６号）別表第１に規定するものをいいます。）と異なる番号区画のルーティング番号を用いて一般番号ポータビリティを行う場合	１件ごとに	56円	
			(ｲ)　当社が指定した電気通信回線設備を通じて申込みを行う場合		１件ごとに	56円	
		イ　当社が指定した電気通信回線設備を通じてルーティング番号等削除工事（ルーティング番号のみを削除する場合に限ります。）又はルーティング番号変更工事の申込みを行う場合			１件ごとに	90円	
(28) 同一番号移転可否情報調査費	同一番号移転可否情報を提供する手続きに要する費用	ア　イ以外の場合			１電気通信番号ごとの１件ごとに	744円	
		イ　当社が指定した電気通信回線設備を通じて調査を行う場合			１電気通信番号ごとの１件ごとに	290円	

(29) き線点情報調査費	第99条の３（ＤＳＬ回線等に係る情報の提供）第２項の規定により、当社がき線点情報を提供する場合の調査に要する費用		１通信用建物ごとに		17,402円	
(30) き線点換算線路長調査費	第99条の３（ＤＳＬ回線等に係る情報の提供）第３項の規定により、き線点換算線路長を調査する場合に要する費用		１電柱ごとに		（略）	
(31) メタリック加入者線と電柱に設置する接続に必要な装置等との接続可否調査費	第99 条の３（ＤＳＬ回線等に係る情報の提供）第４項の規定により、当社がメタリック加入者線とＤＳＬサービスを提供する協定事業者が電柱に設置するＤＳＬサービスに係る接続に必要な装置等との接続可否に係る情報を提供する場合の調査に要する費用	ア　机上調査を行う場合	１電柱ごとに		1,434円	
		イ　現地調査を行う場合	１電柱ごとに		12,903円	
(32) 接続工事等時刻指定手続費	指定時刻に接続工事等を行う場所に到着するための手続きに要する費用		１件ごとに	平日昼間	6,733円	
				平日夜間	16,613円	
				平日深夜	27,692円	
				土日祝日昼間	8,079円	
				土日祝日夜間	17,255円	
				土日祝日深夜	28,619円	
(33) 端末回線情報提供手続費	端末回線情報を電気通信回線設備を通じて提供する場合に要する費用		月額		1,606,000円	
(34) テープ分散による光信号端末回線の確認及びテープ分散可否調査費	ア　第34条の10（光信号端末回線のテープ分散に係る確認調査及び接続の申込み）第１項に規定する事項の調査に要する費用	(ｱ) 光局外スプリッタを含まないもの同士の組み合わせに係るもの	１区間ごとに		2,220円	
		(ｲ) 光局外スプリッタを含まないものと光局外スプリッタを含むものの組み合わせに係るもの	１区間ごとに		2,722円	
	イ　第34条の10第２項に規定する事項の調査に要する費用	(ｱ) 光局外スプリッタを含まないもの同士の組み合わせに係るもの	１区間ごとに		2,075円	左欄と併せて第23欄に掲げる費用の支払いを要します。
		(ｲ) 光局外スプリッタを含まないものと光局外スプリッタを含むものの組み合わせに係るもの	１区間ごとに		2,583円	
	ウ　第34条の10第３項に規定する事項の調査に要する費用	(ｱ) 光局外スプリッタを含まないもの同士の組み合わせに係るもの	１区間ごとに		2,075円	
		(ｲ) 光局外スプリッタを含まないものと光局外スプリッタを含むものの組み合わせに係るもの	１区間ごとに		2,891円	

(29) き線点情報調査費	第99条の３（ＤＳＬ回線等に係る情報の提供）第２項の規定により、当社がき線点情報を提供する場合の調査に要する費用		１通信用建物ごとに		17,459円	
(30) き線点換算線路長調査費	第99条の３（ＤＳＬ回線等に係る情報の提供）第３項の規定により、き線点換算線路長を調査する場合に要する費用		１電柱ごとに		（略）	
(31) メタリック加入者線と電柱に設置する接続に必要な装置等との接続可否調査費	第99 条の３（ＤＳＬ回線等に係る情報の提供）第４項の規定により、当社がメタリック加入者線とＤＳＬサービスを提供する協定事業者が電柱に設置するＤＳＬサービスに係る接続に必要な装置等との接続可否に係る情報を提供する場合の調査に要する費用	ア　机上調査を行う場合	１電柱ごとに		1,435円	
		イ　現地調査を行う場合	１電柱ごとに		12,911円	
(32) 接続工事等時刻指定手続費	指定時刻に接続工事等を行う場所に到着するための手続きに要する費用		１件ごとに	平日昼間	6,737円	
				平日夜間	16,627円	
				平日深夜	27,726円	
				土日祝日昼間	8,086円	
				土日祝日夜間	17,269円	
				土日祝日深夜	28,653円	
(33) 端末回線情報提供手続費	端末回線情報を電気通信回線設備を通じて提供する場合に要する費用		月額		1,618,000円	
(34) テープ分散による光信号端末回線の確認及びテープ分散可否調査費	ア　第34条の10（光信号端末回線のテープ分散に係る確認調査及び接続の申込み）第１項に規定する事項の調査に要する費用	(ｱ) 光局外スプリッタを含まないもの同士の組み合わせに係るもの	１区間ごとに		2,221円	
		(ｲ) 光局外スプリッタを含まないものと光局外スプリッタを含むものの組み合わせに係るもの	１区間ごとに		2,724円	
	イ　第34条の10第２項に規定する事項の調査に要する費用	(ｱ) 光局外スプリッタを含まないもの同士の組み合わせに係るもの	１区間ごとに		2,076円	左欄と併せて第23欄に掲げる費用の支払いを要します。
		(ｲ) 光局外スプリッタを含まないものと光局外スプリッタを含むものの組み合わせに係るもの	１区間ごとに		2,585円	
	ウ　第34条の10第３項に規定する事項の調査に要する費用	(ｱ) 光局外スプリッタを含まないもの同士の組み合わせに係るもの	１区間ごとに		2,076円	
		(ｲ) 光局外スプリッタを含まないものと光局外スプリッタを含むものの組み合わせに係るもの	１区間ごとに		2,893円	

(35) 申込者情報確認結果即時通知手続費	第99条の13（申込者情報確認結果の即時通知）第１項に規定する申込者情報確認結果を提供する場合の手続きに要する費用	月額	1,584,221円	――
(36) 光信号分岐端末回線工事日予約可否調査費	光信号分岐端末回線との接続を申込む場合に、申込日当日又は翌日の工事日予約の可否について調査するときに要する費用	１調査ごとに	7,259円	――

２－２～２－３　（略）

(35) 申込者情報確認結果即時通知手続費	第99条の13（申込者情報確認結果の即時通知）第１項に規定する申込者情報確認結果を提供する場合の手続きに要する費用	月額	1,595,995円	――
(36) 光信号分岐端末回線工事日予約可否調査費	光信号分岐端末回線との接続を申込む場合に、申込日当日又は翌日の工事日予約の可否について調査するときに要する費用	１調査ごとに	7,264円	――

２－２～２－３　（略）

第２表の２　建設請負契約に基づく負担額

１　算出式

（略）

(1)～(5)（略）

(6)（略）

区分	内容
一般管理費比率	0.104

第３表　預かり保守等契約等に基づく負担額

第１　通信用建物に係る負担額

１　算出式

（略）

(1)　（略）

ア　（略）

①～③（略）

④

区分	内容
設備管理運営費比率	0.345
減価償却率	（略）

イ　（略）

(2)　（略）

ア～イ（略）

ウ　（略）

区分		内容
取付費比率	受電設備	1.080
	発電設備	0.706
	電源設備及び蓄電池設備	0.793
	空気調整設備	2.066
設備管理運営費比率	電力設備及び空気調整設備	0.032
自己資本利益率		0.0556

(3)　（略）

第２表の２　建設請負契約に基づく負担額

１　算出式

（略）

(1)～(5)（略）

(6)（略）

区分	内容
一般管理費比率	0.111

第３表　預かり保守等契約等に基づく負担額

第１　通信用建物に係る負担額

１　算出式

（略）

(1)　（略）

ア　（略）

①～③（略）

④

区分	内容
設備管理運営費比率	0.349
減価償却率	（略）

イ　（略）

(2)　（略）

ア～イ（略）

ウ　（略）

区分		内容
取付費比率	受電設備	1.053
	発電設備	0.701
	電源設備及び蓄電池設備	0.777
	空気調整設備	2.091
設備管理運営費比率	電力設備及び空気調整設備	0.031
自己資本利益率		0.0521

(3)　（略）

２．接続に必要な装置等の設置に要するスペース相当の保管料
２－１　（略）
２－２　料金額

１平方メートルごとに年額

通信用建物が所属する行政区域	通信用建物名	土地	通信用建物
富山県	富山	1,113円	54,649円
	富山南	649円	14,818円
	和合	143円	9,630円
	水尻	447円	18,236円
	呉羽	714円	6,498円
	富山水橋	297円	7,093円
	富山北	（略）	18,133円
	高岡	357円	17,576円
	高岡市外	（略）	28,134円
	高岡立野	446円	4,602円
	戸出機械棟	（略）	12,501円
	新湊機械棟	353円	13,825円
	堀岡	189円	10,595円
	魚津	（略）	32,089円
	氷見	373円	6,240円
	富山滑川	390円	12,574円
	黒部別	454円	19,252円
	礪波	594円	50,019円
	小矢部	（略）	10,783円
	大沢野別	265円	6,334円
	上滝	179円	8,446円
	上市	204円	10,389円
	入善	359円	14,935円
	婦中	331円	13,711円
	小杉	379円	46,424円
	太閤山	439円	3,909円
	大門	472円	13,789円
	富山平	57円	11,768円
	井波	174円	67,498円
	福野	331円	9,662円
	富山福光	359円	13,440円
	富山岩瀬２	（略）	8,777円
	高岡伏木	333円	17,450円
	高岡中田	289円	47,269円
	富山柳田	430円	15,334円
	栴檀野	106円	11,400円
	富山立山	（略）	13,860円
	宇奈月	117円	11,790円
	富山朝日	144円	27,617円
	越中八尾	240円	28,214円
	富山古里	341円	14,544円
	城端	241円	32,005円
	富山福岡別	（略）	8,118円
	津沢	248円	12,250円
	入善南	90円	16,672円
石川県	鳴和	1,016円	24,931円
	金石	715円	26,717円
	金沢弥生	892円	13,717円
	入江	976円	9,810円
	額	855円	10,343円
	金沢森本	（略）	26,075円
	粟ケ崎	1,245円	9,492円
	金沢３	1,669円	24,033円
	七尾	318円	28,417円
	徳田	211円	11,448円
	和倉	754円	11,319円
	石川小松	530円	24,885円
	符津	409円	15,465円
	中海	436円	7,750円
	輪島	244円	32,520円
	珠洲	205円	14,780円
	石川加賀	319円	10,704円
	片山津	197円	8,124円
	山代	265円	8,964円
	羽咋	331円	13,271円
	邑知	228円	14,866円
	松任	484円	18,034円
	山中	965円	6,380円
	根上別	407円	11,080円
	寺井２	408円	9,526円
	辰口	739円	4,618円
	鶴来	751円	18,771円
	金沢西	880円	21,080円
	野々市	730円	15,551円
	津幡	484円	23,683円
	石川河北	780円	15,162円
	志雄	119円	10,971円
	押水	120円	11,780円
	田鶴浜	241円	9,507円
	鳥屋	256円	11,349円
	石川中島	198円	20,012円
	石川鹿島	203円	11,273円
	能都	364円	23,838円
	犀川	347円	12,784円
	粟津	182円	10,045円
	美川	425円	11,339円
	七塚木津	186円	10,183円
	内灘	（略）	18,647円
	石川	259円	10,331円
	石川高松別	184円	9,472円
	富来	114円	17,325円
	穴水	251円	29,933円
	羽咋志賀別	193円	14,346円
	宝立	86円	8,860円
	久江	138円	9,530円
	鹿西	（略）	15,012円
	門前	23円	14,915円
	柳田	126円	5,410円
	石川内浦	123円	12,273円
	能都小木	69円	3,919円
	金沢2	1,669円	31,247円
	町野	222円	4,539円
	鹿島能登島	171円	16,614円
福井県	福井２	（略）	14,153円
	福井南	788円	10,324円
	麻生津	419円	11,470円
	敦賀	（略）	18,245円
	武生局舎２	241円	18,640円
	福井小浜２	（略）	19,120円

２．接続に必要な装置等の設置に要するスペース相当の保管料
２－１　（略）
２－２　料金額

１平方メートルごとに年額

通信用建物が所属する行政区域	通信用建物名	土地	通信用建物
富山県	富山	1,162円	53,644円
	富山南	651円	30,630円
	和合	146円	11,214円
	水尻	443円	21,043円
	呉羽	728円	8,142円
	富山水橋	295円	7,632円
	富山北	（略）	16,178円
	高岡	364円	26,295円
	高岡市外	（略）	20,567円
	高岡立野	444円	7,297円
	戸出機械棟	（略）	12,840円
	新湊機械棟	354円	12,432円
	堀岡	183円	9,444円
	魚津	（略）	19,493円
	氷見	382円	46,613円
	富山滑川	394円	15,406円
	黒部別	424円	18,148円
	礪波	592円	48,719円
	小矢部	（略）	10,604円
	大沢野別	293円	33,791円
	上滝	180円	8,349円
	上市	202円	9,290円
	入善	362円	13,195円
	婦中	346円	13,723円
	小杉	409円	45,203円
	太閤山	437円	3,860円
	大門	471円	78,510円
	富山平	61円	11,437円
	井波	166円	68,654円
	福野	330円	12,030円
	富山福光	346円	12,837円
	富山岩瀬２	（略）	14,164円
	高岡伏木	331円	19,129円
	高岡中田	287円	46,419円
	富山柳田	426円	18,874円
	栴檀野	104円	13,249円
	富山立山	（略）	13,960円
	宇奈月	112円	12,313円
	富山朝日	142円	27,979円
	越中八尾	242円	26,107円
	富山古里	348円	14,416円
	城端	224円	66,934円
	富山福岡別	（略）	7,945円
	津沢	250円	14,580円
	入善南	99円	15,074円
石川県	鳴和	1,104円	52,945円
	金石	727円	42,490円
	金沢弥生	894円	14,037円
	入江	1,005円	67,385円
	額	942円	8,445円
	金沢森本	（略）	24,781円
	粟ケ崎	1,273円	9,046円
	金沢３	1,859円	22,172円
	七尾	280円	32,022円
	徳田	200円	10,953円
	和倉	692円	11,110円
	石川小松	544円	44,736円
	符津	411円	17,032円
	中海	431円	8,069円
	輪島	219円	33,660円
	珠洲	207円	74,123円
	石川加賀	303円	22,101円
	片山津	235円	7,928円
	山代	219円	12,601円
	羽咋	330円	12,166円
	邑知	214円	15,132円
	松任	504円	52,571円
	山中	907円	7,762円
	根上別	377円	10,287円
	寺井２	378円	8,951円
	辰口	653円	4,547円
	鶴来	718円	17,820円
	金沢西	924円	19,383円
	野々市	766円	14,817円
	津幡	486円	23,622円
	石川河北	768円	15,692円
	志雄	112円	9,809円
	押水	114円	11,819円
	田鶴浜	228円	12,869円
	鳥屋	259円	13,520円
	石川中島	200円	20,945円
	石川鹿島	195円	10,195円
	能都	349円	24,893円
	犀川	361円	40,507円
	粟津	86円	26,232円
	美川	424円	11,097円
	七塚木津	182円	11,795円
	内灘	（略）	18,061円
	石川	251円	10,209円
	石川高松別	179円	9,200円
	富来	111円	15,569円
	穴水	236円	30,338円
	羽咋志賀別	188円	13,711円
	宝立	87円	8,386円
	久江	144円	9,065円
	鹿西	（略）	14,676円
	門前	22円	14,867円
	柳田	114円	5,561円
	石川内浦	119円	14,160円
	能都小木	73円	2,835円
	金沢2	1,127円	27,420円
	町野	247円	5,674円
	鹿島能登島	158円	14,947円
福井県	福井２	（略）	14,308円
	福井南	787円	15,016円
	麻生津	398円	11,355円
	敦賀	（略）	18,909円
	武生局舎２	240円	18,154円
	福井小浜２	（略）	37,092円

	東小浜	279円	22,719円
	福井大野	211円	10,112円
	福井勝山	249円	14,606円
	鯖江	455円	12,940円
	鯖江西	188円	17,331円
	福井松岡別	498円	5,855円
	福井三国	286円	12,241円
	芦原	130円	66,990円
	丸岡	346円	14,915円
	春江別	（略）	8,980円
	山東	388円	（略）
	上中	239円	12,840円
	福井高浜別	605円	8,496円
	福井東別	773円	9,321円
	福井森田	394円	9,520円
	西安居	102円	19,699円
	福井坂井	129円	4,677円
	福井朝日別	245円	15,196円
	福井清水	145円	12,692円
	福井	（略）	31,978円
	足羽別	333円	7,844円
	河和田	164円	6,869円
	永平寺	335円	15,475円
	金津別	256円	9,745円
	今立別	334円	8,338円
	福井三方別	148円	12,528円
	美浜	192円	17,442円
	大飯	562円	16,452円
	今庄	338円	11,132円
	福井河合	214円	2,644円
	福井鶉	192円	8,331円
	五分市	438円	11,859円
	上志比	165円	12,821円
	福井池田	286円	11,288円
	南条	456円	11,306円
	福井宮崎	89円	15,560円
	名田庄	92円	12,872円
	越前	634円	17,706円
	荒土	181円	16,436円
	細呂木	78円	13,558円
	織田	154円	15,682円
岐阜県	岐阜	771円	51,279円
	岐阜本荘	727円	12,236円
	長良	894円	22,189円
	長森	896円	32,764円
	岐阜加納	1,393円	41,262円
	黒野	457円	14,271円
	芥見	311円	10,760円
	大垣南	749円	8,401円
	大垣西	309円	13,844円
	大垣丸ノ内南	446円	21,028円
	高山第二	2,249円	15,796円
	東濃Ｂ	400円	37,725円
	岐阜根本	716円	27,664円
	岐阜関	489円	36,544円
	小金田	328円	11,311円
	岐阜中津川	382円	13,963円
	瑞浪	289円	13,489円
	岐阜羽島	462円	39,473円
	恵那	（略）	（略）
	恵那Ｂ	461円	38,649円
	武並	217円	14,331円
	中濃	506円	21,208円
	土岐	390円	18,406円
	各務原	485円	31,205円
	鵜沼	685円	35,399円
	可児	422円	32,027円
	笠松	638円	35,447円
	佐波	414円	16,666円
	養老	318円	10,414円
	垂井	171円	40,124円
	揖斐川	（略）	20,073円
	岐阜北方	663円	9,561円
	穂積	757円	9,933円
	高富	572円	6,921円
	郡上八幡	625円	25,360円
	美濃白川	159円	37,582円
	下呂	450円	16,093円
	荘川	28円	8,562円
	飛騨古川	516円	43,460円
	岐阜神岡	170円	15,753円
	一宮川島	506円	6,690円
	岐阜厳美	（略）	17,003円
	岐阜赤坂	498円	6,411円
	美濃坂本	342円	11,412円
	第一落合	127円	23,321円
	美濃	382円	34,504円
	羽島南	239円	42,547円
	下石	202円	5,616円
	新駄知	125円	7,069円
	美濃平田	396円	50,073円
	養老東	206円	17,435円
	岐阜神戸	466円	17,313円
	輪之内	236円	53,541円
	美濃池田	334円	39,143円
	岐阜川辺	（略）	15,868円
	御嵩	235円	13,643円
	笠原	366円	8,284円
	陶	（略）	4,481円
	久々利	168円	6,336円
	春里	190円	5,581円
	海津	343円	47,459円
	南濃	277円	9,930円
	岐阜石津	290円	18,792円
	揖斐大野	141円	40,275円
	本巣	130円	25,091円
	武芸川	220円	14,762円
	岐阜大和	457円	6,274円
	富加	262円	9,138円
	八百津	208円	11,753円
	美濃坂下	121円	9,897円
	付知	187円	64,240円
	美濃福岡	210円	13,612円
	岩村	202円	4,362円
	山岡	257円	14,316円

	東小浜	282円	52,866円
	福井大野	180円	11,156円
	福井勝山	243円	19,106円
	鯖江	454円	11,479円
	鯖江西	191円	17,697円
	福井松岡別	468円	5,782円
	福井三国	255円	21,076円
	芦原	128円	67,402円
	丸岡	316円	15,761円
	春江別	（略）	10,771円
	山東	436円	（略）
	上中	226円	12,058円
	福井高浜別	573円	8,090円
	福井東別	771円	10,034円
	福井森田	365円	9,452円
	西安居	98円	17,960円
	福井坂井	122円	3,553円
	福井朝日別	242円	14,908円
	福井清水	143円	11,114円
	福井	（略）	49,168円
	足羽別	331円	7,575円
	河和田	163円	5,679円
	永平寺	322円	15,196円
	金津別	255円	9,567円
	今立別	349円	8,243円
	福井三方別	154円	11,383円
	美浜	199円	15,842円
	大飯	563円	18,790円
	今庄	354円	11,784円
	福井河合	206円	2,726円
	福井鶉	179円	9,286円
	五分市	433円	10,563円
	上志比	160円	31,117円
	福井池田	309円	9,318円
	南条	496円	9,249円
	福井宮崎	85円	13,555円
	名田庄	90円	12,421円
	越前	597円	16,182円
	荒土	179円	14,695円
	細呂木	72円	11,962円
	織田	149円	15,676円
岐阜県	岐阜	766円	48,724円
	岐阜本荘	725円	13,903円
	長良	898円	23,201円
	長森	898円	31,399円
	岐阜加納	1,402円	37,424円
	黒野	451円	13,257円
	芥見	301円	9,568円
	大垣南	744円	7,243円
	大垣西	301円	12,237円
	大垣丸ノ内南	444円	21,022円
	高山第二	2,362円	15,159円
	東濃Ｂ	409円	33,408円
	岐阜根本	739円	29,026円
	岐阜関	483円	35,828円
	小金田	331円	10,822円
	岐阜中津川	381円	51,932円
	瑞浪	285円	13,261円
	岐阜羽島	458円	39,958円
	恵那Ｂ	459円	39,056円
	武並	212円	12,961円
	中濃	503円	18,125円
	土岐	382円	17,397円
	各務原	488円	25,705円
	鵜沼	686円	34,638円
	可児	420円	56,256円
	笠松	641円	35,112円
	佐波	412円	15,753円
	養老	314円	71,891円
	垂井	167円	40,155円
	揖斐川	（略）	19,204円
	岐阜北方	633円	10,105円
	穂積	755円	8,779円
	高富	569円	41,041円
	郡上八幡	628円	27,751円
	美濃白川	182円	22,331円
	下呂	445円	15,733円
	荘川	26円	9,960円
	飛騨古川	499円	42,091円
	岐阜神岡	165円	15,754円
	一宮川島	484円	6,513円
	岐阜厳美	（略）	16,210円
	岐阜赤坂	495円	6,091円
	美濃坂本	287円	11,162円
	第一落合	124円	21,500円
	美濃	375円	35,601円
	羽島南	236円	40,468円
	下石	204円	5,488円
	新駄知	120円	5,607円
	美濃平田	380円	45,830円
	養老東	210円	16,676円
	岐阜神戸	463円	18,264円
	輪之内	231円	52,634円
	美濃池田	331円	35,932円
	岐阜川辺	（略）	20,585円
	御嵩	232円	12,612円
	笠原	355円	8,021円
	陶	（略）	4,415円
	久々利	166円	5,445円
	春里	186円	4,466円
	海津	337円	47,040円
	南濃	263円	10,009円
	岐阜石津	285円	18,101円
	揖斐大野	140円	38,449円
	本巣	128円	24,050円
	武芸川	218円	24,361円
	岐阜大和	453円	7,220円
	富加	259円	8,713円
	八百津	195円	10,250円
	美濃坂下	119円	9,170円
	付知	185円	71,867円
	美濃福岡	203円	11,827円
	岩村	257円	13,405円
	山岡	253円	13,932円

	明智	420円	15,581円
	岐阜萩原	719円	45,141円
	飛騨国府	112円	5,470円
	美濃加茂北	74円	15,339円
	前宮	363円	20,267円
	関ケ原	238円	24,539円
	岐阜白鳥	451円	57,410円
	飛騨細江	90円	25,981円
	岐阜粟野	431円	45,335円
	美濃牧谷	（略）	24,550円
	釜戸	148円	17,400円
	鶴里	106円	9,394円
	上石津	151円	5,455円
	名森	（略）	98,374円
	墨俣	（略）	10,501円
	岐阜美山	306円	55,668円
	谷合	125円	22,259円
	武儀	215円	15,765円
	高鷲	57円	5,541円
	美並	257円	11,858円
	七宗	266円	6,766円
	東白川	53円	13,161円
	加子母	130円	22,293円
	蛭川	184円	14,510円
	上矢作	75円	9,918円
	飛騨小坂	347円	31,786円
	飛騨竹原	168円	9,380円
	岐阜金山	678円	63,082円
	町方	301円	17,092円
	久々野	273円	5,951円
	奥飛騨温泉	207円	11,319円
	根尾	132円	13,303円
	蘇原	118円	16,905円
	巣南	181円	13,838円
	岐阜黒川	126円	16,515円
	飛騨河合	76円	70,404円
	上之保	142円	18,700円
静岡県	用宗	1,136円	13,523円
	静岡長沼	1,758円	8,255円
	城北	2,596円	30,654円
	静岡八幡	2,527円	82,686円
	静岡大谷	378円	7,909円
	静岡電々	6,220円	40,687円
	浜松	1,068円	38,538円
	積志	（略）	39,442円
	浜松住吉	1,311円	10,792円
	三方原	997円	49,776円
	神久呂	449円	7,021円
	中野町	617円	7,111円
	白羽	321円	6,179円
	芳川	522円	46,123円
	都田	571円	36,201円
	向宿別	（略）	17,036円
	増楽	868円	8,134円
	下香貫	827円	7,446円
	沼津高島	1,456円	16,294円
	沼津原	1,019円	22,201円
	江ノ浦	379円	33,726円
	沼津第二	1,402円	16,123円
	沼津北	1,439円	30,626円
	静岡清水	774円	9,167円
	有度	694円	25,400円
	江尻	1,562円	11,560円
	三保	501円	10,535円
	南熱海	420円	7,971円
	第二熱海	903円	45,716円
	三島中郷	975円	24,470円
	北田町	1,784円	47,035円
	富士宮	412円	16,825円
	伊東	443円	21,329円
	静岡伊東２	443円	14,250円
	八幡野	452円	7,765円
	静岡島田	985円	8,135円
	富士	679円	12,380円
	平垣	528円	27,532円
	富士鈴川	456円	5,543円
	富士岡	589円	7,329円
	鷹岡	454円	7,076円
	磐田	789円	16,767円
	焼津	440円	12,822円
	大富	（略）	13,976円
	掛川	465円	26,284円
	伊達方	191円	11,763円
	藤枝	1,001円	18,699円
	兵太夫	983円	5,736円
	御殿場	920円	18,140円
	玉穂	（略）	45,089円
	袋井	1,050円	12,025円
	天竜	497円	34,551円
	浜北	576円	38,364円
	伊東下田	547円	18,042円
	裾野	1,202円	6,780円
	湖西	（略）	15,169円
	河津	470円	14,171円
	南伊豆	339円	14,818円
	仁科	1,045円	6,258円
	伊豆長岡	1,073円	13,808円
	修善寺大仁	540円	13,293円
	新函南	1,199円	37,479円
	中土狩	1,674円	8,262円
	大井川	383円	16,278円
	榛原	305円	33,410円
	吉田町	（略）	10,101円
	浜岡	（略）	17,718円
	掛川菊川	717円	7,667円
	引佐	561円	69,505円
	静岡美和	468円	21,324円
	服織	1,098円	42,544円
	静岡沼津	1,405円	20,970円
	富士大渕	309円	6,674円
	湯ケ島	617円	47,203円
	青羽根	925円	15,542円
	静岡岡部	795円	14,572円
	静岡金谷	206円	35,543円
	舞阪	416円	36,284円

	明智	426円	14,196円
	岐阜萩原	704円	44,445円
	飛騨国府	105円	6,441円
	美濃加茂北	73円	14,856円
	前宮	356円	19,994円
	関ケ原	232円	22,936円
	岐阜白鳥	446円	55,598円
	飛騨細江	83円	41,003円
	岐阜粟野	428円	44,805円
	美濃牧谷	（略）	22,312円
	釜戸	137円	15,625円
	鶴里	103円	23,759円
	上石津	152円	6,384円
	名森	（略）	98,137円
	墨俣	（略）	10,985円
	岐阜美山	292円	29,876円
	谷合	123円	21,231円
	武儀	203円	31,303円
	高鷲	56円	93,099円
	美並	241円	10,957円
	七宗	262円	5,291円
	東白川	57円	12,666円
	加子母	128円	20,435円
	蛭川	180円	12,981円
	上矢作	73円	8,276円
	飛騨小坂	336円	29,503円
	飛騨竹原	171円	8,505円
	岐阜金山	656円	37,858円
	町方	297円	15,364円
	久々野	258円	35,543円
	奥飛騨温泉	199円	36,740円
	根尾	128円	13,795円
	蘇原	128円	16,603円
	巣南	175円	12,970円
	岐阜黒川	138円	44,156円
	飛騨河合	70円	69,360円
	上之保	138円	15,834円
静岡県	用宗	1,135円	12,980円
	静岡長沼	1,754円	8,346円
	城北	2,594円	29,617円
	静岡八幡	2,499円	81,428円
	静岡大谷	375円	6,521円
	静岡電々	6,218円	38,502円
	浜松	1,096円	37,788円
	積志	（略）	40,177円
	浜松住吉	1,332円	12,051円
	三方原	1,009円	49,366円
	神久呂	448円	6,937円
	中野町	618円	6,883円
	白羽	317円	6,072円
	芳川	516円	46,319円
	都田	576円	32,996円
	向宿別	（略）	14,507円
	増楽	852円	8,469円
	下香貫	818円	6,771円
	沼津高島	1,445円	15,790円
	沼津原	981円	22,100円
	江ノ浦	353円	34,547円
	沼津第二	1,398円	18,662円
	沼津北	1,423円	57,156円
	静岡清水	776円	16,274円
	有度	698円	28,008円
	江尻	1,576円	13,894円
	三保	500円	10,304円
	南熱海	401円	7,146円
	第二熱海	1,004円	42,786円
	三島中郷	971円	24,909円
	北田町	1,781円	46,047円
	富士宮	409円	13,718円
	伊東	434円	22,070円
	静岡伊東２	434円	19,203円
	八幡野	448円	7,350円
	静岡島田	982円	41,560円
	富士	666円	24,776円
	平垣	532円	26,376円
	富士鈴川	446円	5,325円
	富士岡	594円	7,101円
	鷹岡	453円	6,843円
	磐田	786円	16,512円
	焼津	405円	12,594円
	大富	（略）	12,487円
	掛川	460円	26,694円
	伊達方	182円	40,157円
	藤枝	996円	26,162円
	兵太夫	987円	5,655円
	御殿場	919円	21,324円
	玉穂	（略）	44,882円
	袋井	1,044円	49,557円
	天竜	466円	45,456円
	浜北	555円	39,890円
	伊東下田	530円	16,759円
	裾野	1,199円	7,214円
	湖西	（略）	14,241円
	河津	460円	13,838円
	南伊豆	252円	16,861円
	仁科	1,005円	6,161円
	伊豆長岡	1,046円	19,048円
	修善寺大仁	525円	13,501円
	新函南	1,197円	34,650円
	中土狩	1,686円	8,042円
	大井川	376円	15,081円
	榛原	304円	31,702円
	吉田町	（略）	9,291円
	浜岡	（略）	16,784円
	掛川菊川	716円	8,057円
	引佐	548円	60,356円
	静岡美和	464円	19,335円
	服織	1,083円	41,846円
	静岡沼津	1,402円	22,950円
	富士大渕	305円	8,183円
	湯ケ島	612円	46,269円
	青羽根	853円	14,232円
	静岡岡部	796円	13,605円
	静岡金谷	199円	36,092円
	舞阪	427円	34,560円

	新居	（略）	25,325円
	細江	281円	8,617円
	伊左地	355円	8,645円
	舘山寺	350円	14,041円
	静岡興津	1,021円	5,506円
	小島	857円	18,035円
	上野北山	248円	41,423円
	川奈	563円	15,818円
	宇佐美	746円	10,512円
	富戸	504円	17,362円
	初倉	476円	11,923円
	富士見台	459円	7,524円
	大藤	389円	15,668円
	原谷	339円	9,269円
	葉梨	335円	16,706円
	御殿場神山	617円	9,640円
	静岡山梨	637円	10,445円
	中瀬	575円	9,449円
	宮口	565円	9,615円
	沼津御宿	841円	24,526円
	新所原	1,015円	15,446円
	熱川	230円	10,504円
	稲取	309円	17,015円
	丹那	225円	10,212円
	韮山	1,007円	11,257円
	大仁	1,816円	9,916円
	中伊豆	227円	58,809円
	須走	280円	10,597円
	静岡小山	708円	41,997円
	芝川	165円	29,014円
	御前崎	225円	10,869円
	相良	309円	10,937円
	地頭方	102円	15,938円
	小笠	326円	11,654円
	森町	454円	4,989円
	浅羽	317円	23,562円
	静岡福田	254円	24,955円
	竜洋	276円	15,676円
	賤機	676円	67,390円
	静岡水落	2,221円	25,963円
	伊豆山	514円	54,633円
	猪之頭	78円	13,286円
	上井出	145円	23,490円
	箕作	527円	13,224円
	入出	232円	8,631円
	白須賀	190円	16,244円
	伊東松崎	1,216円	13,395円
	西伊豆	693円	50,391円
	伊豆賀茂	259円	41,281円
	静岡戸田	126円	19,124円
	土肥	191円	6,933円
	富士川	565円	7,382円
	富士松野	195円	9,194円
	蒲原	714円	5,562円
	由比	754円	5,872円
	静岡川根	518円	15,798円
	大須賀	735円	14,008円
	静岡豊岡	400円	47,265円
	三ケ日	448円	12,186円
	都筑	303円	43,036円
	宮口２	565円	10,246円
	掛川城東	161円	19,977円
	韮山高原	50円	6,794円
	用沢	393円	14,405円
	中川根	378円	6,723円
	千頭	204円	10,805円
	掛川大東	185円	67,034円
	気多	223円	12,210円
	天竜佐久間	237円	60,823円
	静岡西浦	142円	9,090円
	南崎	116円	4,249円
	天竜春野	189円	17,460円
愛知県	千種覚王山	3,003円	53,721円
	名古屋東山	1,820円	19,566円
	千種第二	1,886円	16,269円
	名古屋新東	5,754円	84,606円
	布池	4,609円	21,326円
	矢田	2,224円	22,512円
	大曽根	1,382円	48,735円
	味鋺	1,285円	26,859円
	名古屋山田	1,084円	23,967円
	浄心	1,766円	13,442円
	笹島	4,152円	49,171円
	則武	3,231円	16,987円
	名古屋中村	2,722円	25,118円
	稲葉地	2,193円	29,594円
	名古屋中	2,083円	44,615円
	名古屋金山	5,294円	39,726円
	新広小路	6,422円	50,596円
	滝子	2,377円	27,104円
	瑞穂通	2,046円	24,733円
	八事	3,469円	38,587円
	名古屋中川	1,185円	12,369円
	下之一色	1,115円	33,410円
	名古屋港	1,041円	30,642円
	稲永	809円	9,653円
	道徳	1,686円	21,179円
	笠寺	1,063円	10,509円
	大同	1,297円	12,020円
	名古屋守山	869円	16,682円
	名古屋緑	1,236円	21,075円
	平手	（略）	18,307円
	鳴子第二	1,798円	10,063円
	名東	1,649円	26,388円
	猪子石	1,890円	15,571円
	猪高	2,190円	25,151円
	天白	2,449円	20,924円
	豊橋岩田	（略）	9,975円
	豊橋花田	1,299円	18,816円
	豊橋南栄	1,130円	10,834円
	豊橋二川	908円	6,379円
	老津	576円	4,874円
	植田	576円	5,700円
	札木	521円	35,973円
	岡崎	（略）	25,887円

	新居	（略）	23,876円
	細江	267円	10,911円
	伊左地	348円	7,957円
	舘山寺	344円	13,485円
	静岡興津	1,008円	5,473円
	小島	791円	16,222円
	上野北山	240円	38,432円
	川奈	565円	15,539円
	宇佐美	735円	10,742円
	富戸	478円	16,993円
	初倉	470円	10,922円
	富士見台	456円	6,057円
	大藤	386円	43,512円
	原谷	341円	8,794円
	葉梨	333円	14,461円
	御殿場神山	618円	9,254円
	静岡山梨	726円	75,866円
	中瀬	570円	9,032円
	宮口	564円	9,361円
	沼津御宿	813円	23,982円
	新所原	1,019円	13,915円
	熱川	218円	9,444円
	稲取	295円	15,827円
	丹那	169円	9,785円
	韮山	988円	11,909円
	大仁	1,752円	9,430円
	中伊豆	225円	55,104円
	須走	266円	10,106円
	静岡小山	699円	42,032円
	芝川	166円	28,293円
	御前崎	231円	10,502円
	相良	299円	10,652円
	地頭方	101円	9,829円
	小笠	329円	11,284円
	森町	452円	4,854円
	浅羽	315円	22,267円
	静岡福田	253円	30,708円
	竜洋	280円	14,772円
	賤機	671円	64,476円
	静岡水落	2,165円	22,759円
	伊豆山	512円	52,270円
	猪之頭	79円	12,871円
	上井出	144円	31,928円
	箕作	522円	11,944円
	入出	227円	8,301円
	白須賀	188円	15,080円
	伊東松崎	1,145円	72,267円
	西伊豆	656円	49,568円
	伊豆賀茂	315円	37,327円
	静岡戸田	112円	18,427円
	土肥	177円	6,452円
	富士川	557円	6,895円
	富士松野	191円	8,727円
	蒲原	705円	7,742円
	由比	695円	66,041円
	静岡川根	501円	32,987円
	大須賀	700円	13,501円
	静岡豊岡	396円	45,732円
	三ケ日	422円	12,449円
	都筑	302円	41,198円
	宮口２	564円	7,563円
	掛川城東	158円	18,427円
	韮山高原	47円	5,830円
	用沢	386円	14,885円
	中川根	363円	7,356円
	千頭	247円	9,231円
	掛川大東	187円	64,899円
	気多	218円	10,620円
	天竜佐久間	244円	60,269円
	静岡西浦	135円	9,957円
	南崎	115円	5,101円
	天竜春野	194円	17,698円
愛知県	千種覚王山	3,284円	49,611円
	名古屋東山	1,966円	19,186円
	千種第二	1,764円	15,566円
	名古屋新東	6,313円	81,456円
	布池	5,397円	19,665円
	矢田	2,378円	21,098円
	大曽根	1,465円	41,376円
	味鋺	1,295円	26,731円
	名古屋山田	1,102円	23,671円
	浄心	1,862円	14,288円
	笹島	3,220円	46,547円
	則武	2,453円	16,559円
	名古屋中村	2,696円	22,009円
	稲葉地	2,312円	29,145円
	名古屋中	2,645円	45,015円
	名古屋金山	3,995円	44,336円
	新広小路	8,480円	47,954円
	滝子	2,373円	24,943円
	瑞穂通	2,074円	22,038円
	八事	3,430円	26,398円
	名古屋中川	1,152円	36,500円
	下之一色	1,108円	33,738円
	名古屋港	1,077円	30,059円
	稲永	814円	9,408円
	道徳	1,708円	21,161円
	笠寺	1,160円	29,219円
	大同	1,296円	17,460円
	名古屋守山	874円	16,697円
	名古屋緑	1,442円	20,424円
	平手	（略）	17,728円
	鳴子第二	1,772円	18,423円
	名東	1,580円	27,247円
	猪子石	1,875円	15,116円
	猪高	2,261円	21,685円
	天白	2,486円	27,322円
	豊橋岩田	（略）	10,996円
	豊橋花田	1,248円	18,428円
	豊橋南栄	1,128円	9,596円
	豊橋二川	918円	5,969円
	老津	591円	4,808円
	植田	592円	5,450円
	札木	540円	32,600円
	岡崎	（略）	25,226円

羽根	1,964円	18,641円
矢作	546円	18,923円
藤川	854円	3,670円
岩津	1,340円	7,856円
尾張一宮	925円	45,399円
一宮神山	1,443円	8,445円
一宮羽根	（略）	19,406円
一宮萩原	483円	12,322円
浅井	431円	15,684円
瀬戸陶栄	375円	33,536円
愛知半田	640円	37,074円
春日井	843円	35,801円
勝川	1,648円	31,685円
高蔵寺分室	566円	23,038円
高蔵寺	1,368円	9,976円
春日井坂下	656円	22,123円
愛知豊川	968円	19,421円
御油	（略）	6,977円
津島藤浪	993円	15,000円
碧南２	788円	30,814円
刈谷	785円	32,457円
刈谷境	864円	13,084円
愛知豊田	988円	40,505円
豊田高上	2,082円	7,401円
豊田寿	851円	10,838円
猿投２	1,182円	12,239円
豊田高岡	1,034円	11,181円
豊田上郷	737円	9,495円
刈谷安城２	804円	21,958円
今村	2,603円	5,757円
西尾寄住	1,516円	13,193円
蒲郡２	1,116円	6,104円
犬山Ｂ	707円	10,923円
犬山羽黒	719円	11,443円
常滑	558円	36,377円
一宮江南２	1,201円	6,235円
江南宮田	576円	7,095円
尾西	775円	12,933円
小牧機械棟	637円	13,877円
篠岡	（略）	16,044円
小牧桜井	631円	31,435円
稲沢	1,708円	21,175円
豊橋新城	616円	15,403円
上野町	877円	17,427円
尾張横須賀Ｂ	599円	13,020円
大府	1,503円	7,473円
知多	632円	8,537円
知立２	1,615円	16,330円
尾張旭	1,002円	28,677円
愛知高浜	961円	5,423円
岩倉	1,501円	13,158円
豊明	777円	7,897円
東阿野	1,243円	8,427円
名古屋東郷	1,061円	6,789円
名古屋日進	730円	15,828円
長久手Ｂ	1,275円	13,964円
豊山	1,072円	35,181円
西春Ｂ	1,515円	19,587円
新川清洲	（略）	37,900円
江南大口	854円	14,545円
扶桑	913円	5,482円
木曽川Ｂ	504円	42,125円
祖父江	588円	11,662円
海部	806円	14,584円
蟹江Ｂ	1,029円	18,651円
津島弥富	727円	48,148円
阿久比	517円	8,108円
東浦	870円	9,688円
幸田	1,152円	35,040円
三好	1,881円	6,326円
設楽	72円	23,120円
愛知御津	501円	5,454円
愛知田原２	964円	22,535円
渥美	402円	6,388円
広小路	6,422円	36,023円
名古屋万場	（略）	12,830円
志段味	712円	9,472円
名古屋大森	1,782円	13,527円
河合	510円	21,416円
矢合	527円	18,920円
平和	534円	35,328円
寺沢	654円	16,768円
豊橋石巻	363円	10,450円
常磐	510円	9,657円
六ツ美	1,090円	29,704円
品野	1,566円	37,217円
水野	452円	35,910円
板山	746円	19,531円
亀崎	608円	43,011円
松平	666円	15,611円
保見	（略）	4,136円
豊田駒場	757円	13,508円
刈谷桜井	1,544円	13,598円
刈谷明治	579円	11,974円
平坂	（略）	14,576円
室場	（略）	9,067円
三河大塚	724円	9,194円
形原	659円	29,127円
小鈴谷	263円	33,065円
尾張大野	681円	32,747円
大海	333円	31,980円
新城富岡	209円	9,495円
加木屋	1,167円	6,206円
永和	568円	23,759円
武豊	666円	8,428円
一色２	470円	9,085円
上横須賀	758円	30,462円
三好ケ丘	1,055円	13,147円
豊田藤岡	511円	2,903円
三河一宮	1,362円	8,302円
小坂井	766円	5,691円
東海栄東西	7,529円	29,198円
豊橋	521円	39,962円
南海部	（略）	31,483円
木場	520円	9,110円

羽根	2,010円	18,517円
矢作	520円	19,035円
藤川	853円	17,324円
岩津	1,360円	7,298円
尾張一宮	908円	34,368円
一宮神山	1,369円	8,121円
一宮羽根	（略）	19,800円
一宮萩原	482円	12,336円
浅井	429円	14,992円
瀬戸陶栄	373円	33,443円
愛知半田	653円	25,448円
春日井	876円	36,807円
勝川	1,720円	31,590円
高蔵寺分室	564円	22,867円
高蔵寺	1,369円	31,639円
春日井坂下	666円	21,783円
愛知豊川	967円	20,087円
御油	（略）	6,811円
津島藤浪	934円	14,495円
碧南２	799円	29,892円
刈谷	758円	32,199円
刈谷境	881円	12,775円
愛知豊田	1,070円	40,039円
豊田高上	2,125円	10,714円
豊田寿	877円	12,004円
猿投２	1,143円	11,577円
豊田高岡	950円	10,845円
豊田上郷	751円	15,075円
刈谷安城２	769円	20,317円
今村	2,678円	5,836円
西尾寄住	1,515円	14,638円
蒲郡２	1,127円	12,838円
犬山Ｂ	695円	10,698円
犬山羽黒	718円	11,125円
常滑	576円	36,480円
一宮江南２	1,217円	34,502円
江南宮田	575円	10,169円
尾西	787円	13,153円
小牧機械棟	641円	13,410円
篠岡	（略）	16,420円
小牧桜井	636円	30,742円
稲沢	1,733円	24,026円
豊橋新城	606円	10,796円
上野町	874円	19,699円
尾張横須賀Ｂ	597円	13,997円
大府	1,562円	14,894円
知多	629円	8,264円
知立２	1,653円	15,683円
尾張旭	1,012円	18,731円
愛知高浜	976円	5,267円
岩倉	1,518円	12,580円
豊明	785円	7,217円
東阿野	1,241円	7,216円
名古屋東郷	1,064円	42,228円
名古屋日進	743円	21,245円
長久手Ｂ	1,218円	13,790円
豊山	1,131円	34,155円
西春Ｂ	1,561円	18,636円
新川清洲	（略）	31,056円
江南大口	859円	14,773円
扶桑	912円	6,017円
木曽川Ｂ	480円	41,336円
祖父江	579円	11,103円
海部	495円	19,670円
蟹江Ｂ	1,034円	15,137円
津島弥富	726円	28,273円
阿久比	516円	44,368円
東浦	878円	13,833円
幸田	1,153円	38,945円
三好	1,918円	6,076円
設楽	74円	50,619円
愛知御津	492円	5,362円
愛知田原２	963円	24,236円
渥美	459円	6,142円
広小路	8,480円	32,266円
名古屋万場	（略）	12,357円
志段味	713円	42,347円
名古屋大森	1,841円	15,402円
河合	508円	21,444円
矢合	526円	19,423円
平和	530円	34,552円
寺沢	653円	12,438円
豊橋石巻	365円	9,878円
常磐	507円	9,150円
六ツ美	1,110円	27,072円
品野	1,565円	36,440円
水野	442円	35,209円
板山	742円	28,265円
亀崎	696円	44,794円
松平	629円	32,646円
保見	（略）	5,177円
豊田駒場	768円	32,577円
刈谷桜井	1,667円	15,022円
刈谷明治	631円	98,809円
平坂	（略）	13,946円
室場	（略）	8,629円
三河大塚	720円	8,922円
形原	661円	28,637円
小鈴谷	261円	31,921円
尾張大野	680円	32,155円
大海	334円	31,601円
新城富岡	205円	31,144円
加木屋	1,173円	6,025円
永和	574円	23,088円
武豊	683円	11,044円
一色２	436円	8,806円
上横須賀	773円	29,272円
三好ケ丘	1,050円	12,334円
豊田藤岡	508円	4,011円
三河一宮	1,342円	6,950円
小坂井	764円	5,591円
東海栄東西	6,170円	28,793円
豊橋	540円	37,688円
南海部	（略）	30,985円
木場	523円	7,422円

	鍋田	308円	26,131円
	八開	369円	30,364円
	南知多	280円	12,465円
	師崎	227円	33,499円
	愛知豊浜	292円	29,399円
	愛知美浜	193円	16,467円
	野間	359円	41,720円
	吉良	651円	7,647円
	幡豆	1,700円	25,910円
	豊富	262円	11,041円
	下山	65円	11,916円
	鳳来大野	702円	5,145円
	愛知野田	201円	8,557円
	赤羽根	191円	15,104円
	伊良湖岬	113円	15,331円
	刈谷安城	804円	12,115円
	尾張横須賀	599円	20,324円
	篠島	546円	75,556円
	日間賀	245円	23,578円
	小原	84円	4,301円
	小渡	332円	10,882円
	東栄	313円	73,535円
	稲武	348円	8,314円
	鳳来	251円	13,828円
	菊井	1,947円	27,130円
	足助	861円	9,387円
三重県	片田	173円	5,707円
	高茶屋	547円	29,602円
	一身田	428円	40,639円
	津丸之内第４	424円	28,242円
	四日市Ｂ	509円	26,091円
	三ツ谷Ｂ	437円	7,033円
	四日市富田	683円	9,525円
	四日市水沢	103円	19,409円
	塩浜	507円	15,208円
	室山	510円	7,259円
	伊勢志摩２	414円	28,790円
	伊勢大湊	383円	16,708円
	松阪港	（略）	15,455円
	松阪南	153円	11,052円
	松阪新座	372円	8,476円
	桑名	389円	39,078円
	七和	636円	8,723円
	伊賀上野	395円	23,354円
	鈴鹿Ｂ館	（略）	56,944円
	鈴鹿白子	396円	12,549円
	庄野	427円	6,687円
	名張	347円	24,022円
	尾鷲	554円	27,717円
	三重亀山	193円	6,087円
	鳥羽	189円	7,542円
	鳥羽第２	189円	14,278円
	熊野第二	469円	27,203円
	久居	406円	12,771円
	員弁	278円	18,341円
	菰野	502円	6,048円
	三重関	189円	14,410円
	伊勢大淀	173円	16,603円
	大台	147円	41,181円
	阿児	394円	15,930円
	津丸之内第３	424円	15,568円
	小山田	259円	13,421円
	県	249円	13,309円
	保々	239円	26,001円
	下野	483円	12,414円
	伊勢豊浜	150円	14,147円
	伊勢南	（略）	17,635円
	天名	152円	12,481円
	伊勢若松	380円	15,966円
	東員	176円	21,621円
	河芸	280円	15,476円
	多気	108円	24,888円
	高野尾	70円	20,370円
	櫛田	293円	9,111円
	伊勢寺	317円	12,302円
	松阪東黒部	176円	20,471円
	松阪大石	（略）	15,536円
	桑名深谷	377円	15,691円
	三重上野南	（略）	39,805円
	石薬師	180円	15,615円
	三重長沢	125円	34,583円
	比奈知	79円	25,285円
	桔梗ケ丘第一	521円	16,436円
	賀田	59円	45,335円
	北輪内	228円	11,071円
	野登	67円	16,986円
	三重長岡	42円	23,169円
	答志島	25円	6,814円
	榊原	（略）	12,844円
	多度	147円	16,210円
	伊勢長島	527円	10,580円
	北勢	318円	6,066円
	大安	140円	29,233円
	朝明	130円	22,141円
	四日市楠	447円	10,720円
	四日市朝日	358円	17,836円
	椋本	139円	10,792円
	安濃	160円	17,292円
	一志	127円	11,098円
	三重白山	（略）	31,994円
	三重嬉野	136円	9,343円
	三雲	（略）	9,127円
	明和	276円	6,616円
	伊勢玉城	330円	11,091円
	伊勢二見	275円	15,789円
	内城田	401円	14,787円
	伊賀	118円	7,155円
	伊賀平田	112円	50,661円
	三重青山	229円	21,624円
	大王	197円	15,606円
	三重志摩	274円	15,798円
	甲賀	406円	16,723円
	紀伊長島	295円	12,771円
	三重御浜	195円	9,281円
	大安東	237円	10,312円

	鍋田	301円	33,349円
	八開	371円	29,264円
	南知多	271円	44,800円
	師崎	213円	32,958円
	愛知豊浜	278円	28,869円
	愛知美浜	189円	16,327円
	野間	343円	122,301円
	吉良	627円	8,342円
	幡豆	1,594円	25,234円
	豊富	261円	38,327円
	下山	62円	40,557円
	鳳来大野	666円	5,048円
	愛知野田	203円	8,141円
	赤羽根	198円	14,374円
	伊良湖岬	120円	14,823円
	刈谷安城	769円	12,187円
	尾張横須賀	597円	19,794円
	篠島	515円	50,570円
	日間賀	232円	53,018円
	小原	76円	5,776円
	小渡	336円	40,908円
	東栄	292円	38,314円
	稲武	330円	95,646円
	鳳来	247円	13,108円
	菊井	1,709円	29,059円
	足助	859円	8,319円
三重県	片田	171円	5,591円
	高茶屋	561円	27,934円
	一身田	435円	39,850円
	津丸之内第４	420円	26,966円
	四日市Ｂ	519円	38,519円
	三ツ谷Ｂ	433円	6,756円
	四日市富田	682円	9,273円
	四日市水沢	101円	18,693円
	塩浜	510円	38,755円
	室山	512円	6,846円
	伊勢志摩２	407円	26,258円
	伊勢大湊	391円	16,089円
	松阪港	（略）	14,859円
	松阪南	150円	9,536円
	松阪新座	374円	8,235円
	桑名	391円	52,950円
	七和	640円	8,215円
	伊賀上野	386円	22,206円
	鈴鹿Ｂ館	（略）	54,222円
	鈴鹿白子	399円	14,134円
	庄野	461円	7,703円
	名張	346円	20,004円
	尾鷲	544円	25,790円
	三重亀山	174円	6,006円
	鳥羽	188円	62,054円
	鳥羽第２	188円	24,735円
	熊野第二	468円	26,452円
	久居	409円	13,014円
	員弁	288円	16,337円
	菰野	509円	6,668円
	三重関	186円	13,590円
	伊勢大淀	172円	15,847円
	大台	149円	37,774円
	阿児	403円	15,980円
	津丸之内第３	420円	14,194円
	小山田	258円	13,064円
	県	245円	10,232円
	保々	237円	25,184円
	下野	482円	11,932円
	伊勢豊浜	160円	13,509円
	伊勢南	（略）	17,127円
	天名	149円	11,950円
	伊勢若松	377円	15,568円
	東員	174円	20,346円
	河芸	278円	15,013円
	多気	107円	38,973円
	高野尾	69円	19,571円
	櫛田	294円	8,665円
	伊勢寺	315円	11,191円
	松阪東黒部	174円	19,351円
	松阪大石	（略）	14,968円
	桑名深谷	357円	15,202円
	三重上野南	（略）	39,798円
	石薬師	179円	14,609円
	三重長沢	123円	33,034円
	比奈知	93円	23,103円
	桔梗ケ丘第一	516円	15,550円
	賀田	95円	45,890円
	北輪内	226円	11,863円
	野登	66円	16,035円
	三重長岡	40円	22,135円
	答志島	20円	8,114円
	榊原	（略）	12,395円
	多度	145円	15,870円
	伊勢長島	515円	10,112円
	北勢	326円	6,064円
	大安	127円	27,773円
	朝明	127円	22,011円
	四日市楠	435円	10,299円
	四日市朝日	353円	17,179円
	椋本	138円	10,339円
	安濃	157円	16,759円
	一志	124円	10,639円
	三重白山	（略）	33,176円
	三重嬉野	142円	8,913円
	三雲	（略）	8,803円
	明和	277円	6,197円
	伊勢玉城	320円	10,873円
	伊勢二見	271円	13,982円
	内城田	390円	83,466円
	伊賀	114円	6,690円
	伊賀平田	110円	47,574円
	三重青山	219円	21,432円
	大王	199円	15,560円
	三重志摩	269円	14,420円
	甲賀	407円	16,328円
	紀伊長島	307円	15,375円
	三重御浜	196円	8,792円
	大安東	231円	9,723円

	三重藤原	211円	14,554円
	三重美里	202円	44,793円
	香良洲	235円	8,605円
	飯南	（略）	27,591円
	栃原	226円	16,854円
	勢和	239円	15,775円
	三重荻原	（略）	17,839円
	宿田曽	270円	16,563円
	五ケ所	153円	26,306円
	南海	146円	3,585円
	島ケ原	63円	19,163円
	浜島	221円	20,329円
	安乗	221円	26,604円
	三重磯部	175円	21,497円
	三重九鬼	26円	14,660円
	三重飛鳥	164円	13,583円
	新鹿	60円	10,264円
	二木島	30円	23,757円
	美杉	129円	55,661円
	三重奥津	93円	20,138円
	飯高	143円	16,246円
	伊勢志摩3	414円	48,273円
	菅島	110円	71,055円
	飯高川俣	99円	20,786円
	阿山	63円	26,756円
	矢口桂城	160円	16,185円
	紀宝鵜殿	402円	10,440円
	入鹿	27円	12,306円
	海山	759円	12,468円
	慥柄	113円	8,711円
滋賀県	滋賀大津	847円	41,754円
	堅田２	（略）	18,118円
	滋賀瀬田	1,240円	26,760円
	石山	528円	15,854円
	大津坂本２	846円	8,537円
	におの浜	967円	23,845円
	彦根３	461円	36,594円
	河瀬	（略）	44,356円
	稲枝	279円	5,876円
	滋賀長浜	453円	23,550円
	近江八幡	503円	17,146円
	六枚橋別館	834円	16,744円
	八日市	755円	22,419円
	草津	641円	35,145円
	常盤	334円	23,730円
	近江守山	574円	18,207円
	守山北	921円	39,646円
	栗東	567円	60,052円
	野洲２	1,032円	18,528円
	甲西	592円	21,846円
	水口	310円	61,276円
	滋賀甲賀	379円	15,069円
	信楽	190円	28,867円
	安土	524円	14,765円
	近江日野	243円	17,583円
	滋賀鵜川	309円	32,983円
	五個荘	475円	19,317円
	能登川	847円	63,045円
	湖東	71円	11,034円
	秦荘	（略）	19,281円
	愛知川	148円	66,491円
	滋賀多賀	757円	15,595円
	滋賀山東	55円	22,874円
	米原	725円	17,917円
	虎姫	171円	43,506円
	滋賀湖北	（略）	22,655円
	びわ	285円	18,705円
	近江高月	152円	15,992円
	木之本	172円	28,019円
	今津	256円	25,954円
	安曇川	422円	24,074円
	高島	208円	9,889円
	新旭	242円	23,621円
	関ノ津	（略）	26,160円
	滋賀志賀	169円	39,448円
	和迩	133円	13,661円
	金勝	（略）	9,818円
	中主	757円	23,449円
	石部	219円	8,521円
	下田	484円	18,433円
	菩提寺	497円	19,415円
	近江甲南	278円	47,915円
	滋賀蒲生	74円	9,582円
	竜王	60円	28,082円
	豊郷	（略）	20,674円
	甲良	136円	11,240円
	醒ケ井	209円	22,264円
	滋賀浅井	307円	21,365円
	比叡平	242円	22,508円
	小松	223円	99,736円
	長浜局舎２	424円	36,954円
	土山	（略）	23,586円
	滋賀大野	107円	16,807円
	雲井	127円	13,957円
	柏原別館	159円	20,008円
	朝日	146円	5,305円
	中之郷	225円	16,906円
	マキノ沢	184円	14,308円
	船木	229円	22,791円
	愛東	157円	9,884円
	マキノ	193円	15,578円
	途中	132円	15,103円
	上田上別館	206円	43,744円
	滋賀伊吹	128円	14,473円
	近江大浦	（略）	18,620円
	永源寺	278円	10,704円
京都府	紫野	（略）	12,261円
	京都北野	10,788円	38,511円
	西陣別館	5,161円	75,231円
	賀茂	3,539円	65,726円
	壬生別館	6,752円	20,097円
	京都	22,611円	36,526円
	七条	3,592円	27,896円
	京都南	2,880円	31,372円
	嵯峨２	2,575円	16,190円

	三重藤原	209円	13,152円
	三重美里	199円	43,304円
	香良洲	230円	8,219円
	飯南	（略）	26,933円
	栃原	229円	16,229円
	勢和	250円	10,623円
	三重荻原	（略）	17,237円
	宿田曽	259円	17,032円
	五ケ所	152円	26,987円
	南海	140円	4,996円
	島ケ原	62円	18,054円
	浜島	211円	19,720円
	安乗	236円	24,746円
	三重磯部	170円	20,748円
	三重九鬼	42円	69,598円
	三重飛鳥	181円	12,234円
	新鹿	76円	8,749円
	二木島	74円	22,079円
	美杉	123円	55,189円
	三重奥津	87円	19,451円
	飯高	148円	16,101円
	伊勢志摩3	407円	54,270円
	菅島	100円	68,426円
	飯高川俣	97円	20,212円
	阿山	60円	25,097円
	矢口桂城	190円	17,778円
	紀宝鵜殿	452円	15,639円
	入鹿	37円	33,323円
	海山	774円	11,456円
	慥柄	117円	8,419円
滋賀県	滋賀大津	908円	44,171円
	堅田２	（略）	17,220円
	滋賀瀬田	1,256円	30,228円
	石山	568円	17,280円
	大津坂本２	862円	13,726円
	におの浜	1,037円	21,557円
	彦根３	436円	34,224円
	河瀬	（略）	45,933円
	稲枝	280円	23,587円
	滋賀長浜	452円	19,554円
	近江八幡	519円	15,215円
	六枚橋別館	831円	14,590円
	八日市	998円	21,648円
	草津	660円	34,929円
	常盤	323円	19,098円
	近江守山	576円	17,178円
	守山北	913円	38,059円
	栗東	569円	57,556円
	野洲２	1,045円	19,829円
	甲西	561円	36,838円
	水口	339円	65,646円
	滋賀甲賀	374円	14,603円
	信楽	185円	59,123円
	安土	523円	13,622円
	近江日野	241円	69,042円
	滋賀鵜川	297円	24,835円
	五個荘	470円	18,799円
	能登川	936円	55,731円
	湖東	70円	8,320円
	秦荘	（略）	13,442円
	愛知川	151円	80,103円
	滋賀多賀	756円	12,316円
	滋賀山東	54円	21,752円
	米原	756円	15,929円
	虎姫	168円	39,824円
	滋賀湖北	（略）	20,853円
	びわ	282円	16,419円
	近江高月	150円	12,888円
	木之本	165円	29,881円
	今津	223円	24,737円
	安曇川	437円	21,000円
	高島	242円	26,563円
	新旭	211円	22,647円
	関ノ津	（略）	23,843円
	滋賀志賀	164円	53,386円
	和迩	131円	10,963円
	金勝	（略）	25,899円
	中主	726円	20,164円
	石部	215円	22,185円
	下田	454円	17,407円
	菩提寺	524円	38,589円
	近江甲南	271円	63,481円
	滋賀蒲生	72円	24,896円
	竜王	57円	72,644円
	豊郷	（略）	17,059円
	甲良	134円	8,692円
	醒ケ井	206円	41,728円
	滋賀浅井	304円	18,743円
	比叡平	209円	16,566円
	小松	219円	90,416円
	長浜局舎２	428円	34,116円
	土山	（略）	21,625円
	滋賀大野	103円	39,467円
	雲井	129円	13,079円
	柏原別館	154円	41,311円
	朝日	141円	5,988円
	中之郷	228円	20,340円
	マキノ沢	180円	11,101円
	船木	221円	20,369円
	愛東	150円	8,009円
	マキノ	185円	11,787円
	途中	126円	12,460円
	上田上別館	222円	47,472円
	滋賀伊吹	114円	27,929円
	近江大浦	（略）	14,235円
	永源寺	270円	8,797円
京都府	紫野	（略）	11,203円
	京都北野	12,109円	41,573円
	西陣別館	5,234円	70,646円
	賀茂	3,437円	74,499円
	壬生別館	6,980円	37,794円
	京都	26,630円	49,873円
	七条	4,653円	61,458円
	京都南	3,413円	58,420円
	嵯峨２	2,725円	13,879円

	朱雀	2,657円	18,700円
	深草	2,350円	15,799円
	京都醍醐	2,047円	10,032円
	伏見	3,256円	43,212円
	淀	1,168円	7,676円
	山科	1,921円	59,550円
	京都桂	3,865円	51,265円
	大原野	1,231円	9,123円
	前田	635円	52,287円
	福知山	837円	26,493円
	京都舞鶴	941円	45,635円
	舞鶴西	446円	61,588円
	綾部	708円	61,394円
	宇治２	1,607円	23,380円
	京都新田	1,435円	17,154円
	宮津	280円	24,916円
	亀岡	1,437円	39,588円
	城陽	1,306円	33,353円
	京都西山	5,150円	15,516円
	長岡京	2,249円	50,081円
	京都八幡	923円	10,913円
	山城田辺	1,177円	35,486円
	精華２	939円	11,177円
	園部	968円	59,605円
	岩滝	266円	8,432円
	加悦谷	（略）	22,167円
	峰山	186円	16,738円
	丹後大宮	103円	18,659円
	網野	305円	29,667円
	鞍馬	999円	20,957円
	木幡	1,423円	17,044円
	山城木津	1,012円	16,212円
	福知山上川口	290円	44,897円
	宮前	197円	128,838円
	井手	439円	21,075円
	山城町	331円	12,293円
	山城加茂	772円	92,404円
	京都八木	938円	92,138円
	丹波町	218円	21,399円
	京都弥栄	367円	25,648円
	京都吉田別館	4,770円	55,685円
	山城大原	（略）	33,717円
	祇園別館	4,707円	12,915円
	八田	75円	21,629円
	三和	118円	15,424円
	朱雀・桂２	3,865円	30,291円
	何北	40円	18,421円
	天ノ橋立	242円	23,683円
	和束	92円	25,516円
	京北	439円	57,915円
	京都美山	378円	22,395円
	京都下山	152円	12,815円
	京都日吉	259円	12,652円
	瑞穂	144円	10,899円
	和知	222円	28,545円
	夜久野	72円	16,393円
	丹後木津	466円	21,044円
	丹後町	266円	16,296円
	神野	253円	83,884円
	久美浜	497円	22,466円
	舞鶴八雲２	87円	147,719円
	宇治田原	358円	31,903円
	舞鶴岡田	142円	231,079円
	京都大江	341円	22,800円
	平野	（略）	24,362円
	伊根	59円	34,434円
大阪府	都島	3,392円	44,653円
	此花	1,920円	47,914円
	大阪新町新	3,944円	24,703円
	西	2,819円	20,394円
	大阪港	1,821円	32,032円
	大阪大正別館	1,563円	19,956円
	天王寺	2,470円	16,819円
	大阪桜川	1,464円	33,161円
	日本橋北館	5,362円	39,787円
	西淀川	1,744円	25,022円
	東淀川	3,031円	38,547円
	東成	3,871円	18,703円
	生野	（略）	45,084円
	巽	1,513円	22,661円
	大阪旭	2,574円	20,790円
	大阪城東	2,308円	19,746円
	鴫野	2,273円	48,990円
	桑津	2,172円	18,162円
	阿倍野	4,043円	37,394円
	長居	4,472円	25,513円
	大阪住吉	2,427円	26,876円
	天下茶屋	1,714円	25,032円
	大阪淀川３	1,819円	44,940円
	大阪三国	2,069円	62,099円
	大阪鶴見	4,245円	20,608円
	住之江	2,805円	37,961円
	南港	1,196円	16,939円
	大阪平野	2,804円	18,228円
	北平野	1,917円	17,297円
	大阪北	5,359円	29,895円
	北	3,792円	24,983円
	堀川	5,683円	23,035円
	豊崎	6,747円	26,730円
	高津	3,338円	60,253円
	大阪東	3,240円	27,369円
	大阪中央ビル	8,286円	48,495円
	堺	1,848円	24,131円
	大阪石津	1,558円	20,192円
	金岡	2,578円	10,223円
	鳳	1,666円	31,317円
	浜寺	1,741円	37,989円
	登美丘	4,544円	28,190円
	泉北	1,363円	20,146円
	深井	1,468円	21,932円
	初芝	（略）	15,675円
	南大阪２	1,228円	9,575円
	東岸和田	1,819円	22,871円
	山直	767円	8,987円
	豊中	3,405円	28,705円

	朱雀	2,808円	23,205円
	深草	2,347円	16,447円
	京都醍醐	2,045円	21,684円
	伏見	3,481円	47,437円
	淀	1,181円	12,450円
	山科	1,974円	63,828円
	京都桂	4,167円	57,527円
	大原野	1,219円	7,912円
	前田	666円	70,832円
	福知山	813円	44,823円
	京都舞鶴	939円	41,081円
	舞鶴西	438円	59,608円
	綾部	734円	67,501円
	宇治２	1,711円	29,585円
	京都新田	1,660円	15,991円
	宮津	267円	29,767円
	亀岡	1,407円	34,630円
	城陽	1,427円	32,640円
	京都西山	5,449円	19,698円
	長岡京	2,393円	47,084円
	京都八幡	922円	9,651円
	山城田辺	1,214円	57,892円
	精華２	930円	12,554円
	園部	922円	43,223円
	岩滝	264円	7,224円
	加悦谷	（略）	21,601円
	峰山	194円	25,037円
	丹後大宮	106円	15,258円
	網野	15円	31,310円
	鞍馬	981円	37,288円
	木幡	1,393円	23,473円
	山城木津	1,008円	19,849円
	福知山上川口	288円	40,407円
	宮前	200円	123,010円
	井手	427円	42,321円
	山城町	320円	27,469円
	山城加茂	698円	88,421円
	京都八木	969円	89,762円
	丹波町	208円	41,666円
	京都弥栄	366円	21,649円
	京都吉田別館	5,449円	37,119円
	山城大原	（略）	27,310円
	祇園別館	6,272円	14,046円
	八田	77円	17,770円
	三和	129円	77,325円
	朱雀・桂２	4,167円	34,788円
	何北	31円	15,185円
	天ノ橋立	261円	19,081円
	和束	81円	50,106円
	京北	431円	32,168円
	京都美山	371円	17,248円
	京都下山	146円	10,932円
	京都日吉	278円	10,864円
	瑞穂	133円	9,319円
	和知	196円	25,546円
	夜久野	70円	13,922円
	丹後木津	447円	16,398円
	丹後町	230円	20,570円
	神野	251円	144,224円
	久美浜	483円	17,748円
	舞鶴八雲２	88円	141,100円
	宇治田原	364円	54,195円
	舞鶴岡田	147円	224,750円
	京都大江	342円	17,811円
	平野	（略）	19,666円
	伊根	57円	28,324円
大阪府	都島	3,135円	42,994円
	此花	2,021円	48,752円
	大阪新町新	3,870円	23,925円
	西	2,864円	24,134円
	大阪港	2,049円	38,554円
	大阪大正別館	1,557円	19,134円
	天王寺	2,721円	19,320円
	大阪桜川	1,463円	31,732円
	日本橋北館	6,576円	33,576円
	西淀川	1,627円	25,216円
	東淀川	3,183円	36,876円
	東成	3,716円	18,190円
	生野	（略）	37,726円
	巽	1,512円	28,562円
	大阪旭	2,573円	38,743円
	大阪城東	2,419円	22,717円
	鴫野	2,349円	50,277円
	桑津	2,271円	18,711円
	阿倍野	4,243円	35,440円
	長居	5,081円	51,482円
	大阪住吉	2,426円	29,105円
	天下茶屋	1,713円	41,336円
	大阪淀川３	1,853円	38,750円
	大阪三国	2,119円	58,805円
	大阪鶴見	4,320円	20,802円
	住之江	2,728円	29,632円
	南港	1,193円	15,781円
	大阪平野	2,805円	21,297円
	北平野	1,914円	15,499円
	大阪北	6,534円	28,825円
	北	3,945円	26,112円
	堀川	6,062円	25,356円
	豊崎	7,884円	25,835円
	高津	3,793円	80,061円
	大阪東	3,695円	26,828円
	大阪中央ビル	8,033円	44,184円
	堺	2,034円	21,029円
	大阪石津	1,859円	25,945円
	金岡	2,954円	10,926円
	鳳	1,895円	32,521円
	浜寺	1,740円	24,625円
	登美丘	4,539円	51,990円
	泉北	1,360円	24,111円
	深井	1,529円	55,638円
	初芝	（略）	19,047円
	南大阪２	1,225円	15,372円
	東岸和田	1,814円	20,818円
	山直	775円	8,848円
	豊中	3,630円	26,723円

	服部	3,025円	12,505円
	庄内	2,715円	19,224円
	池田石橋	2,727円	26,568円
	池田別館	3,181円	16,801円
	西吹田	（略）	32,551円
	吹田	1,922円	9,337円
	千里	2,731円	28,995円
	万国博	2,403円	29,048円
	泉大津	1,456円	22,005円
	高槻	2,173円	34,883円
	南高槻	（略）	27,943円
	茨木富田	1,135円	55,516円
	安岡寺	1,733円	11,973円
	上牧	1,588円	20,756円
	水間	514円	21,254円
	大阪守口	1,593円	28,106円
	枚方	2,352円	33,652円
	牧野	3,338円	22,766円
	中宮	1,491円	12,611円
	香里丘	（略）	20,821円
	津田	1,744円	15,275円
	香里	3,786円	23,038円
	茨木	2,040円	55,242円
	星見	2,419円	18,615円
	郡	1,817円	7,145円
	平田	1,882円	19,055円
	八尾	2,204円	18,585円
	志紀	1,968円	15,268円
	千塚	1,168円	19,896円
	泉佐野	848円	31,823円
	大阪田尻	526円	46,950円
	日根野２	575円	12,442円
	富田林	708円	24,125円
	金剛	3,184円	6,058円
	佐備	914円	16,379円
	寝屋川	（略）	24,506円
	池田	1,882円	16,868円
	河内長野	1,441円	26,309円
	三日市町	557円	8,830円
	大阪松原	2,041円	41,853円
	大阪大東	2,503円	20,920円
	大阪和泉	（略）	50,004円
	三林	1,062円	5,884円
	箕面	3,845円	52,671円
	白島	2,036円	13,942円
	柏原	1,423円	18,377円
	柏原国分	1,159円	19,419円
	羽曳野	1,162円	16,718円
	門真	2,047円	20,437円
	大和田	1,213円	11,225円
	摂津	1,891円	46,752円
	淀川鳥飼	1,471円	28,071円
	高砂	534円	8,205円
	藤井寺	1,518円	25,439円
	東大阪	2,426円	20,194円
	北布施	2,274円	18,000円
	大阪河内	1,816円	40,319円
	枚岡	1,803円	13,348円
	鴻池	1,661円	9,591円
	泉南	712円	7,180円
	四条畷	1,863円	19,522円
	交野	1,738円	19,098円
	大阪狭山	1,667円	14,189円
	大阪尾崎	（略）	20,538円
	山崎	1,454円	11,792円
	熊取	697円	14,813円
	大阪岬	452円	17,066円
	太子別館	576円	5,165円
	美原	750円	7,582円
	土佐堀	6,413円	29,128円
	北浜ＲＴ	6,973円	11,361円
	島之内南	4,851円	46,875円
	西面	1,011円	15,571円
	大岩	359円	7,749円
	寝屋川高宮	1,951円	21,781円
	大阪内田	836円	10,101円
	箱作	（略）	26,402円
	豊中吉川	1,384円	23,278円
	河南	187円	3,674円
	内畑	318円	15,085円
	大阪横山	143円	19,185円
	多奈川	230円	51,969円
	赤阪	248円	30,303円
	茨木２	2,040円	12,267円
	茨木３	2,040円	14,766円
	田尻別館	523円	20,488円
	東能勢	358円	139,693円
	野間中	143円	50,350円
	能勢	184円	33,851円
	淡輪	440円	24,544円
兵庫県	兵庫御影	4,702円	38,593円
	御影営業所	4,702円	25,754円
	東灘	2,477円	13,938円
	灘２	3,481円	8,496円
	湊川	2,197円	29,533円
	兵庫	1,869円	23,881円
	神戸西	1,870円	21,499円
	須磨	2,497円	12,487円
	妙法寺	2,005円	8,063円
	名谷	1,400円	9,096円
	舞子	（略）	7,422円
	福田	1,425円	9,490円
	塩屋	1,837円	6,042円
	鈴蘭台	（略）	31,480円
	有馬	1,011円	12,061円
	有馬温泉	751円	19,283円
	山田２	627円	12,222円
	北神別館	697円	59,247円
	神戸港	5,981円	74,981円
	葺合	3,035円	30,605円
	港島	1,643円	21,284円
	兵庫三宮	9,018円	21,194円
	神戸中電	3,236円	32,581円
	岩岡	1,542円	4,409円
	神出	107円	96,631円

	服部	3,170円	14,410円
	庄内	2,791円	17,829円
	池田石橋	2,649円	25,205円
	池田別館	3,331円	17,942円
	西吹田	（略）	47,045円
	吹田	1,871円	26,155円
	千里	2,655円	30,180円
	万国博	2,349円	26,799円
	泉大津	1,454円	22,562円
	高槻	2,224円	42,853円
	南高槻	（略）	25,876円
	茨木富田	1,210円	55,743円
	安岡寺	1,729円	19,355円
	上牧	1,587円	16,778円
	水間	512円	21,079円
	大阪守口	1,594円	27,587円
	枚方	2,544円	42,886円
	牧野	3,183円	22,734円
	中宮	1,488円	11,978円
	香里丘	（略）	17,520円
	津田	2,045円	19,797円
	香里	3,783円	21,903円
	茨木	2,116円	55,063円
	星見	2,416円	18,249円
	郡	1,816円	6,044円
	平田	1,876円	16,892円
	八尾	2,201円	17,027円
	志紀	1,967円	13,875円
	千塚	1,170円	19,394円
	泉佐野	781円	29,817円
	大阪田尻	528円	62,606円
	日根野２	576円	12,709円
	富田林	718円	25,468円
	金剛	3,221円	6,873円
	佐備	844円	14,762円
	寝屋川	（略）	27,827円
	池田	1,879円	15,649円
	河内長野	1,465円	23,452円
	三日市町	519円	7,844円
	大阪松原	2,037円	39,072円
	大阪大東	2,653円	22,856円
	大阪和泉	（略）	47,820円
	三林	1,060円	5,944円
	箕面	4,045円	53,716円
	白島	2,016円	11,781円
	柏原	1,426円	17,800円
	柏原国分	1,269円	18,853円
	羽曳野	1,261円	22,676円
	門真	2,044円	17,565円
	大和田	1,215円	12,924円
	摂津	1,888円	46,899円
	淀川鳥飼	1,453円	31,084円
	高砂	532円	7,406円
	藤井寺	1,669円	25,295円
	東大阪	2,424円	19,176円
	北布施	2,578円	17,416円
	大阪河内	1,814円	41,175円
	枚岡	1,797円	13,411円
	鴻池	1,660円	10,371円
	泉南	726円	10,197円
	四条畷	1,856円	19,278円
	交野	1,736円	16,742円
	大阪狭山	1,664円	15,461円
	大阪尾崎	（略）	20,073円
	山崎	1,529円	18,452円
	熊取	698円	14,516円
	大阪岬	418円	23,886円
	太子別館	592円	9,029円
	美原	751円	8,495円
	土佐堀	8,459円	43,809円
	北浜ＲＴ	6,920円	10,862円
	島之内南	5,435円	48,462円
	西面	1,049円	12,263円
	大岩	358円	70,770円
	寝屋川高宮	1,869円	19,305円
	大阪内田	835円	15,383円
	箱作	（略）	34,515円
	豊中吉川	1,357円	23,787円
	河南	180円	13,111円
	内畑	163円	44,938円
	大阪横山	137円	15,242円
	多奈川	198円	43,049円
	赤阪	241円	25,137円
	茨木２	2,116円	15,954円
	茨木３	2,116円	18,247円
	田尻別館	528円	19,484円
	東能勢	355円	91,187円
	野間中	140円	42,695円
	能勢	190円	36,988円
	淡輪	408円	19,884円
兵庫県	兵庫御影	4,854円	33,272円
	御影営業所	4,854円	23,936円
	東灘	2,931円	18,365円
	灘２	4,150円	8,140円
	湊川	2,272円	29,707円
	兵庫	1,819円	46,456円
	神戸西	1,868円	26,890円
	須磨	2,646円	19,253円
	妙法寺	1,964円	7,914円
	名谷	1,394円	34,975円
	舞子	（略）	7,190円
	福田	1,417円	8,026円
	塩屋	1,997円	7,133円
	鈴蘭台	（略）	31,207円
	有馬	1,016円	13,631円
	有馬温泉	773円	21,630円
	山田２	619円	11,806円
	北神別館	680円	54,164円
	神戸港	6,762円	70,978円
	葺合	3,686円	29,101円
	港島	1,629円	18,762円
	兵庫三宮	12,009円	20,747円
	神戸中電	3,488円	29,089円
	岩岡	1,544円	4,723円
	神出	109円	92,480円

杁谷	112円	22,837円
押部谷	132円	13,620円
伊川谷	1,152円	14,344円
姫路	1,101円	18,103円
姫路西	1,191円	36,886円
飾磨	694円	14,949円
広畑	686円	10,800円
網干	835円	23,966円
姫路白浜	922円	18,903円
御着	572円	9,979円
飾西	971円	10,603円
太市	562円	33,043円
兵庫姫路	1,096円	29,063円
尼崎	1,896円	39,811円
尼崎西	1,966円	24,248円
尼崎東	2,196円	18,185円
尼崎北	3,185円	13,149円
武庫之荘	2,787円	10,824円
明石２	1,973円	25,984円
大久保	1,670円	16,363円
二見	1,093円	13,484円
明石西	1,161円	8,577円
江井ケ島	1,033円	17,323円
西宮	3,028円	31,716円
瓦木	3,867円	26,750円
甲子園	3,565円	14,242円
仁川	4,097円	12,570円
夙川	2,482円	43,599円
瓦木南別館	2,480円	59,086円
洲本	408円	24,056円
芦屋別館	4,163円	13,260円
伊丹	2,653円	28,435円
兵庫相生	349円	17,536円
豊岡	636円	32,349円
別府	（略）	28,068円
加古川１	1,513円	24,858円
竜野	407円	24,422円
赤穂	525円	14,482円
西脇別館	376円	21,011円
宝塚	1,709円	22,202円
宝塚別館	1,817円	12,944円
三木	499円	13,978円
兵庫高砂	（略）	12,641円
兵庫川西	1,574円	32,338円
兵庫小野	617円	9,522円
兵庫三田	（略）	24,179円
加西	667円	13,234円
社	563円	35,810円
播磨八千代	（略）	16,661円
福崎	801円	33,014円
播磨山崎	695円	6,097円
日高	101円	11,714円
出石	150円	46,461円
浜坂	150円	13,239円
八鹿	327円	18,606円
和田山	440円	42,729円
丹波柏原	156円	39,235円
氷上別館	156円	14,723円
春日	（略）	21,722円
兵庫津名	226円	34,539円
緑	254円	25,654円
淡路三原	120円	33,943円
西神中央	122円	3,841円
名塩	336円	13,742円
宝塚山本	2,276円	37,003円
清和台	610円	8,094円
猪名川	193円	9,256円
六甲山	132円	23,610円
仁豊野	125円	15,084円
播磨山田	121円	111,682円
谷内	145円	130,677円
林田	380円	20,716円
淡路由良	181円	26,767円
安乎	262円	17,121円
若狭野	（略）	72,139円
矢野	111円	20,662円
津居山	100円	9,587円
志方	123円	12,415円
平荘	88円	7,201円
宝殿	1,878円	11,740円
国包	（略）	15,846円
神岡	177円	22,303円
揖西	162円	18,138円
西構	97円	20,498円
坂越	193円	20,583円
有年	178円	39,181円
宝塚西谷	84円	16,914円
口吉川	87円	19,304円
緑ケ丘	1,396円	5,012円
大塩	696円	33,618円
曽根	955円	12,725円
兵庫山下	1,166円	25,435円
多田	998円	15,076円
青野ケ原	66円	17,937円
小田	60円	16,265円
広野	370円	14,409円
相野	93円	57,460円
高平	74円	12,552円
北条賀茂	63円	22,548円
姫路下里	（略）	108,682円
在田	257円	13,336円
和泉	59円	17,902円
富合	74円	17,706円
中野	254円	17,403円
滝野	621円	29,506円
稲美	128円	13,774円
母里	23円	13,148円
兵庫市川	342円	28,507円
香寺	713円	22,208円
揖保川	640円	14,737円
太子	653円	14,403円
上郡	180円	98,903円
佐用	441円	8,768円
村岡	151円	74,888円
兵庫養父	111円	12,458円

杁谷	113円	25,203円
押部谷	129円	16,060円
伊川谷	1,184円	16,523円
姫路	1,138円	19,791円
姫路西	1,205円	38,388円
飾磨	697円	14,461円
広畑	685円	11,263円
網干	802円	49,970円
姫路白浜	878円	18,762円
御着	559円	12,506円
飾西	986円	9,547円
太市	538円	27,477円
兵庫姫路	1,172円	29,444円
尼崎	1,897円	44,611円
尼崎西	1,965円	23,734円
尼崎東	2,198円	17,543円
尼崎北	3,335円	13,120円
武庫之荘	2,782円	11,320円
明石２	2,022円	25,334円
大久保	1,669円	46,110円
二見	1,091円	11,227円
明石西	1,189円	9,057円
江井ケ島	1,062円	17,799円
西宮	3,128円	31,437円
瓦木	4,094円	25,881円
甲子園	3,943円	13,420円
仁川	4,288円	11,360円
夙川	2,626円	65,168円
瓦木南別館	2,472円	48,307円
洲本	413円	22,286円
芦屋別館	4,391円	12,999円
伊丹	2,803円	20,479円
兵庫相生	332円	17,673円
豊岡	607円	31,017円
別府	（略）	29,241円
加古川１	1,363円	17,951円
竜野	413円	29,008円
赤穂	515円	14,341円
西脇別館	392円	19,308円
宝塚	1,971円	20,222円
宝塚別館	1,888円	13,972円
三木	501円	14,038円
兵庫高砂	（略）	11,117円
兵庫川西	1,566円	27,805円
兵庫小野	586円	22,119円
兵庫三田	（略）	55,667円
加西	665円	25,173円
社	562円	33,743円
播磨八千代	（略）	11,693円
福崎	800円	37,710円
播磨山崎	711円	10,587円
日高	104円	10,850円
出石	170円	41,196円
浜坂	172円	13,664円
八鹿	314円	30,274円
和田山	425円	44,196円
丹波柏原	155円	37,399円
氷上別館	154円	15,921円
春日	（略）	21,870円
兵庫津名	218円	32,927円
緑	251円	20,446円
淡路三原	116円	35,055円
西神中央	120円	5,678円
名塩	365円	13,145円
宝塚山本	2,275円	37,167円
清和台	608円	8,497円
猪名川	185円	9,095円
六甲山	135円	23,177円
仁豊野	123円	44,443円
播磨山田	117円	104,215円
谷内	141円	122,212円
林田	368円	15,171円
淡路由良	175円	37,842円
安乎	244円	14,470円
若狭野	（略）	66,667円
矢野	100円	25,958円
津居山	103円	30,076円
志方	122円	9,622円
平荘	84円	5,546円
宝殿	1,875円	12,256円
国包	（略）	12,519円
神岡	171円	31,395円
揖西	117円	13,649円
西構	140円	15,413円
坂越	180円	40,092円
有年	163円	33,445円
宝塚西谷	85円	18,791円
口吉川	85円	17,037円
緑ケ丘	1,392円	30,848円
大塩	698円	18,966円
曽根	954円	16,437円
兵庫山下	1,138円	28,850円
多田	999円	15,840円
青野ケ原	68円	15,819円
小田	57円	11,310円
広野	362円	10,787円
相野	91円	193,437円
高平	72円	9,427円
北条賀茂	64円	18,119円
姫路下里	（略）	102,088円
在田	260円	8,695円
和泉	64円	36,456円
富合	75円	35,643円
中野	253円	12,264円
滝野	653円	25,610円
稲美	130円	11,469円
母里	22円	8,546円
兵庫市川	327円	46,271円
香寺	734円	18,166円
揖保川	652円	9,718円
太子	681円	16,852円
上郡	189円	90,778円
佐用	481円	7,180円
村岡	167円	66,784円
兵庫養父	113円	8,702円

	朝来	434円	22,650円
	氷上	156円	15,836円
	山南	83円	26,008円
	篠山	303円	14,434円
	篠山城東	119円	13,480円
	篠山福住	115円	10,509円
	兵庫宮田	114円	12,892円
	丹南	499円	55,058円
	古市	214円	10,966円
	今田	（略）	14,124円
	淡路阿万	79円	14,073円
	木津	100円	11,887円
	加古川吉川	131円	7,135円
	吉川西	168円	15,913円
	兵庫鴨川	（略）	21,041円
	上久米	63円	26,417円
	兵庫東条	72円	11,091円
	中東条	72円	14,103円
	中町	191円	12,441円
	加美	50円	18,905円
	杉原谷	39円	19,647円
	黒田庄	（略）	18,765円
	家島	71円	9,776円
	家島坊勢	91円	32,169円
	夢前	129円	86,960円
	菅野	135円	13,011円
	粟賀	298円	13,858円
	瀬加	219円	16,948円
	鶴居	359円	16,739円
	寺前	54円	20,450円
	播磨新宮	514円	16,808円
	香島	96円	25,251円
	播磨御津	1,029円	17,054円
	船坂	52円	16,787円
	上月	21円	18,563円
	久崎	（略）	20,631円
	徳久	48円	18,458円
	三日月	84円	16,613円
	安富	128円	20,003円
	播磨一宮	（略）	21,323円
	三方	（略）	18,157円
	波賀	49円	13,825円
	播磨千種	25円	15,866円
	城崎	1,104円	24,970円
	竹野	148円	15,463円
	香住	237円	47,569円
	神鍋	46円	100,820円
	栗山	56円	14,736円
	但東中山	48円	19,519円
	小代	55円	21,542円
	湯村	111円	12,792円
	大屋	46円	40,102円
	関宮	100円	13,747円
	兵庫生野	111円	19,342円
	竹田	88円	25,495円
	兵庫山東	77円	17,778円
	青垣	69円	35,121円
	東中	64円	131,541円
	西脇和田	（略）	13,501円
	市島	89円	35,093円
	中竹田	50円	15,248円
	生穂	93円	26,843円
	淡路岩屋	256円	10,884円
	北淡	199円	20,769円
	淡路室津	98円	122,900円
	淡路一宮	（略）	38,688円
	江井	51円	17,298円
	五色	111円	13,777円
	鮎原	102円	10,967円
	洲本鳥飼	（略）	14,104円
	淡路東浦	371円	17,068円
	西淡	359円	10,136円
	西淡阿那賀	96円	16,013円
	南淡	180円	14,857円
	沼島	43円	27,676円
奈良県	奈良２	3,110円	27,335円
	西奈良	2,807円	35,101円
	大宮	1,818円	34,676円
	大中	843円	24,921円
	大和郡山	974円	68,388円
	昭和２	668円	37,180円
	天理	746円	55,354円
	二階堂	（略）	58,607円
	櫟本２	（略）	25,336円
	大和橿原２	1,440円	18,502円
	畝傍	5,557円	20,655円
	奈良桜井２	636円	45,835円
	五條	294円	18,870円
	御所	587円	17,994円
	奈良名柄	282円	42,696円
	生駒	1,966円	26,035円
	高山第一	495円	77,506円
	香芝	1,139円	59,455円
	斑鳩	833円	6,891円
	田原本	922円	18,345円
	大和榛原	355円	19,153円
	高取別館	399円	24,602円
	大和新庄	771円	50,452円
	王寺	986円	27,031円
	広陵	514円	46,189円
	奈良吉野	248円	24,444円
	奈良下市別館	121円	35,647円
	十津川	49円	19,533円
	上北山	60円	28,689円
	平城	1,137円	42,947円
	大和高田	606円	17,613円
	南生駒２	851円	9,456円
	平群	877円	14,895円
	馬見	926円	5,658円
	天理中山	345円	18,958円
	川西	（略）	23,869円
	明日香	658円	17,039円
	奈良当麻２	802円	13,369円
	大安寺別館	（略）	48,372円
	大宇陀	268円	28,927円

	朝来	469円	18,969円
	氷上	154円	27,876円
	山南	78円	22,482円
	篠山	318円	14,514円
	篠山城東	127円	8,934円
	篠山福住	112円	6,921円
	兵庫宮田	117円	27,484円
	丹南	423円	63,526円
	古市	217円	31,963円
	今田	（略）	10,322円
	淡路阿万	77円	72,140円
	木津	76円	11,190円
	加古川吉川	127円	7,070円
	吉川西	167円	11,186円
	兵庫鴨川	（略）	16,520円
	上久米	64円	40,477円
	兵庫東条	73円	8,744円
	中東条	70円	9,696円
	中町	192円	10,792円
	加美	55円	38,248円
	杉原谷	40円	14,674円
	黒田庄	（略）	13,561円
	家島	80円	8,727円
	家島坊勢	99円	22,871円
	夢前	115円	45,368円
	菅野	132円	11,432円
	粟賀	293円	9,432円
	瀬加	215円	11,968円
	鶴居	330円	34,871円
	寺前	51円	15,787円
	播磨新宮	498円	15,058円
	香島	87円	15,743円
	播磨御津	1,059円	12,523円
	船坂	43円	14,260円
	上月	23円	16,193円
	久崎	（略）	16,181円
	徳久	49円	14,338円
	三日月	106円	11,609円
	安富	126円	14,763円
	播磨一宮	（略）	12,148円
	三方	（略）	13,155円
	波賀	44円	28,185円
	播磨千種	23円	11,364円
	城崎	1,317円	25,016円
	竹野	142円	10,815円
	香住	233円	25,013円
	神鍋	56円	94,024円
	栗山	65円	10,217円
	但東中山	58円	14,791円
	小代	72円	16,725円
	湯村	114円	9,893円
	大屋	43円	35,290円
	関宮	98円	8,832円
	兵庫生野	136円	15,253円
	竹田	93円	20,792円
	兵庫山東	75円	15,183円
	青垣	65円	30,739円
	東中	63円	124,197円
	西脇和田	（略）	9,698円
	市島	88円	30,995円
	中竹田	51円	11,937円
	生穂	89円	17,220円
	淡路岩屋	254円	11,383円
	北淡	189円	17,054円
	淡路室津	99円	115,313円
	淡路一宮	（略）	27,952円
	江井	49円	12,242円
	五色	101円	14,881円
	鮎原	95円	31,521円
	洲本鳥飼	（略）	11,526円
	淡路東浦	363円	15,730円
	西淡	327円	7,700円
	西淡阿那賀	100円	78,380円
	南淡	158円	10,602円
	沼島	40円	48,729円
奈良県	奈良２	3,869円	24,361円
	西奈良	2,881円	36,298円
	大宮	1,892円	34,876円
	大中	824円	23,565円
	大和郡山	933円	67,613円
	昭和２	667円	23,276円
	天理	735円	49,983円
	二階堂	（略）	51,898円
	櫟本２	（略）	22,625円
	大和橿原２	1,363円	25,119円
	畝傍	5,300円	17,821円
	奈良桜井２	650円	45,243円
	五條	286円	32,276円
	御所	589円	17,573円
	奈良名柄	284円	37,477円
	生駒	2,115円	30,733円
	高山第一	487円	72,847円
	香芝	1,137円	55,571円
	斑鳩	832円	6,444円
	田原本	923円	16,655円
	大和榛原	350円	21,435円
	高取別館	394円	22,566円
	大和新庄	756円	47,018円
	王寺	985円	36,269円
	広陵	530円	42,612円
	奈良吉野	242円	28,674円
	奈良下市別館	19円	34,187円
	十津川	50円	15,276円
	上北山	64円	25,133円
	平城	1,098円	35,376円
	大和高田	608円	17,239円
	南生駒２	842円	6,621円
	平群	943円	11,849円
	馬見	939円	10,859円
	天理中山	339円	29,982円
	川西	（略）	18,765円
	明日香	664円	32,376円
	奈良当麻２	771円	11,322円
	大安寺別館	（略）	37,807円
	大宇陀	270円	22,730円

	初瀬	349円	21,156円
	葛	80円	35,314円
	菟田野	118円	22,486円
	御杖	132円	38,364円
	大柳生	（略）	46,634円
	都祁	163円	44,547円
	室生	169円	18,473円
和歌山県	和歌山３	859円	23,636円
	和歌山東	796円	27,419円
	和歌浦別館	1,135円	10,661円
	狐島別館	708円	17,685円
	海南	420円	38,504円
	和歌山橋本	468円	33,106円
	箕島	602円	41,284円
	御坊	452円	14,416円
	田辺	668円	51,481円
	和歌山新宮	396円	32,467円
	岩出	378円	21,375円
	かつらぎ	126円	19,491円
	湯浅	196円	31,726円
	和歌山南部	（略）	34,476円
	和歌山白浜	291円	28,441円
	串本	175円	48,863円
	京橋別館２	960円	44,566円
	和歌山山東	103円	26,375円
	安原	160円	56,978円
	紀伊	563円	18,286円
	阪井	426円	22,166円
	紀見	475円	21,663円
	打田	159円	30,100円
	粉河	311円	12,184円
	桃山	141円	57,954円
	貴志川	184円	27,310円
	高野口	303円	34,876円
	太地	210円	43,842円
	和佐	156円	38,501円
	三輪崎	457円	22,868円
	下津	394円	8,925円
	野上	473円	22,302円
	那賀	241円	15,070円
	九度山	233円	49,168円
	和歌山吉備	580円	34,831円
	上富田	161円	40,692円
	那智勝浦	225円	109,792円
	和歌山加太	347円	52,765円
	糸我	325円	20,199円
	名田	400円	54,224円
	美里	384円	33,288円
	金屋	692円	20,055円
	印南	667円	41,944円
	田辺下里	302円	50,570円
	宇久井	167円	52,238円
	本宮	293円	43,048円
	和歌山由良	133円	41,575円
	日置川	188円	52,697円
	富貴	107円	26,753円
	和歌山清水	371円	31,030円
	和歌山日高	517円	45,624円
	南部川	551円	50,464円
	すさみ	299円	26,605円
	古座	255円	20,411円
	中辺路	434円	28,353円
鳥取県	鳥取寺町２	699円	51,657円
	鳥取賀露	562円	32,942円
	鳥取叶	118円	50,889円
	米子３	363円	23,785円
	米子巌	335円	14,043円
	米子河崎	（略）	28,626円
	倉吉	284円	35,154円
	倉吉上井	525円	32,010円
	境港	130円	5,245円
	郡家	184円	21,614円
	三朝	362円	119,312円
	岸本	515円	19,565円
	根雨	240円	18,948円
	末恒	340円	32,507円
	米子大篠津	67円	24,000円
	米子福市	240円	38,419円
	倉吉福光	64円	26,626円
	境港余子	108円	21,385円
	岩美	127円	12,969円
	浜村	70円	20,175円
	青谷	101円	32,192円
	羽合	155円	18,557円
	倉吉泊	47円	21,748円
	倉吉松崎	124円	28,720円
	倉吉北条	100円	20,791円
	東伯	69円	11,193円
	西伯	437円	20,148円
	淀江	119円	35,192円
	用瀬	36円	18,802円
	智頭	175円	12,204円
	鳥取鹿野	76円	15,997円
	会見	199円	18,320円
	米子大山	104円	15,520円
	大山寺	18円	47,532円
	溝口	299円	18,130円
	河原	64円	19,111円
	由良	96円	17,689円
	東伯赤碕	104円	20,067円
	御来屋	166円	21,680円
	若桜	47円	16,334円
	生山	207円	46,507円
	八東	156円	8,926円
	関金	33円	29,315円
	倉吉下市	255円	27,219円
島根県	松江	403円	36,691円
	松江古江	675円	152,015円
	島根浜田	331円	16,883円
	出雲	454円	61,867円
	益田	230円	39,266円
	石見大田	154円	28,187円
	安来	523円	39,835円
	江津	226円	27,835円
	出雲平田	356円	13,108円

	初瀬	348円	42,117円
	葛	82円	30,198円
	菟田野	114円	15,066円
	御杖	137円	33,038円
	大柳生	（略）	41,928円
	都祁	156円	35,637円
	室生	167円	14,520円
和歌山県	和歌山３	832円	51,469円
	和歌山東	977円	27,694円
	和歌浦別館	1,133円	10,299円
	狐島別館	678円	16,418円
	海南	360円	41,179円
	和歌山橋本	462円	30,242円
	箕島	597円	40,152円
	御坊	482円	22,864円
	田辺	698円	51,863円
	和歌山新宮	403円	34,694円
	岩出	380円	21,523円
	かつらぎ	123円	18,714円
	湯浅	187円	35,029円
	和歌山南部	（略）	31,871円
	和歌山白浜	290円	35,980円
	串本	168円	45,519円
	京橋別館２	958円	43,681円
	和歌山山東	105円	40,652円
	安原	158円	54,134円
	紀伊	560円	18,692円
	阪井	429円	22,153円
	紀見	408円	19,806円
	打田	164円	43,647円
	粉河	308円	16,961円
	桃山	136円	81,104円
	貴志川	175円	25,303円
	高野口	311円	34,930円
	太地	208円	41,239円
	和佐	152円	36,455円
	三輪崎	437円	32,206円
	下津	347円	15,126円
	野上	440円	32,899円
	那賀	238円	13,952円
	九度山	216円	68,860円
	和歌山吉備	583円	51,664円
	上富田	163円	30,828円
	那智勝浦	208円	86,460円
	和歌山加太	314円	50,123円
	糸我	322円	36,471円
	名田	387円	51,238円
	美里	392円	30,772円
	金屋	691円	22,399円
	印南	689円	40,801円
	田辺下里	306円	60,119円
	宇久井	164円	46,311円
	本宮	294円	44,321円
	和歌山由良	129円	40,063円
	日置川	187円	39,485円
	富貴	103円	30,537円
	和歌山清水	367円	28,127円
	和歌山日高	510円	43,042円
	南部川	530円	37,641円
	すさみ	297円	24,714円
	古座	222円	17,692円
	中辺路	426円	26,983円
鳥取県	鳥取寺町２	718円	54,331円
	鳥取賀露	570円	31,103円
	鳥取叶	115円	49,333円
	米子３	374円	23,950円
	米子巌	342円	17,648円
	米子河崎	（略）	29,475円
	倉吉	286円	35,092円
	倉吉上井	520円	34,499円
	境港	144円	5,480円
	郡家	195円	24,266円
	三朝	356円	67,050円
	岸本	529円	16,762円
	根雨	268円	17,771円
	末恒	342円	39,037円
	米子大篠津	63円	85,774円
	米子福市	239円	36,124円
	倉吉福光	63円	29,539円
	境港余子	109円	21,175円
	岩美	136円	11,802円
	浜村	69円	29,018円
	青谷	96円	30,891円
	羽合	158円	23,969円
	倉吉泊	45円	20,836円
	倉吉松崎	125円	27,248円
	倉吉北条	105円	23,370円
	東伯	79円	11,145円
	西伯	458円	18,217円
	淀江	123円	30,368円
	用瀬	39円	22,411円
	智頭	185円	17,445円
	鳥取鹿野	78円	27,966円
	会見	217円	16,447円
	米子大山	116円	17,235円
	大山寺	24円	43,200円
	溝口	326円	21,110円
	河原	66円	18,271円
	由良	107円	16,019円
	東伯赤碕	108円	17,879円
	御来屋	183円	18,160円
	若桜	53円	17,551円
	生山	247円	34,173円
	八東	173円	8,061円
	関金	32円	34,066円
	倉吉下市	283円	31,079円
島根県	松江	404円	34,997円
	松江古江	659円	148,106円
	島根浜田	333円	16,624円
	出雲	461円	45,991円
	益田	232円	39,066円
	石見大田	158円	37,346円
	安来	498円	49,754円
	江津	219円	25,836円
	出雲平田	350円	10,842円

	木次	261円	19,300円
	斐川	656円	31,689円
	大社	306円	40,216円
	川本２	100円	25,471円
	西郷	641円	23,585円
	松江八雲	541円	17,023円
	多伎	（略）	17,784円
	温泉津	343円	16,353円
	粕淵	48円	50,502円
	都賀	20円	20,128円
	川本瑞穂	26円	20,029円
	石見	36円	24,459円
	桜江	112円	18,488円
	金城	64円	17,707円
	石見旭	104円	16,684円
	匹見	36円	19,292円
	津和野	468円	38,452円
	海士	84円	30,069円
	西ノ島	96円	67,309円
	浜田西	259円	23,010円
	益田横田	（略）	14,717円
	益田西	211円	15,532円
	益田東	380円	51,857円
	安来荒島	321円	14,862円
	江津西	313円	15,860円
	恵曇	529円	94,486円
	美保関	330円	29,867円
	揖屋	460円	24,330円
	松江玉造	480円	20,308円
	宍道	290円	16,133円
	島根広瀬	211円	14,023円
	伯太	305円	11,386円
	仁多	188円	35,056円
	出雲横田	121円	37,227円
	木次加茂	136円	20,137円
	三刀屋	252円	20,154円
	仁万	175円	20,635円
	浜田三隅	378円	53,312円
	六日市	101円	16,467円
	津和野七日市	73円	22,713円
	西郷布施	187円	98,884円
	西郷五箇	182円	21,558円
	都万	251円	20,214円
	掛合	268円	23,878円
	松江本庄	225円	15,911円
	秋鹿	（略）	18,684円
	神西	260円	15,149円
	出雲稗原	219円	13,265円
	大根島	250円	12,593円
	頓原	150円	17,848円
	赤来	220円	11,503円
	松江馬潟	473円	122,654円
	浜田東	276円	28,827円
	出雲長浜	266円	24,077円
	石見大田三瓶	33円	17,505円
	木次大東	301円	12,679円
	江津東	60円	15,981円
	平田河下	133円	20,147円
岡山県	岡山東	1,302円	47,156円
	岡山南	728円	72,327円
	岡山西	1,084円	27,122円
	妹尾	653円	9,883円
	岡山今村	1,361円	45,534円
	興除	229円	23,571円
	吉備	855円	27,149円
	三蟠２	1,109円	21,182円
	岡山長岡	638円	22,293円
	西大寺	263円	16,926円
	倉敷	521円	32,569円
	児島	391円	18,633円
	水島	676円	21,355円
	玉島	337円	7,479円
	新倉敷	1,019円	13,238円
	茶屋町	533円	16,976円
	倉敷東	575円	13,529円
	倉敷西	486円	8,170円
	児島琴浦	359円	15,093円
	水島東	517円	20,435円
	津山	303円	19,341円
	津山院庄	244円	7,978円
	玉野	386円	15,197円
	笠岡	527円	33,098円
	笠岡吉浜	379円	21,551円
	笠岡西大島	442円	11,240円
	井原	625円	16,298円
	総社	626円	32,643円
	高梁	434円	27,090円
	新見	541円	29,859円
	備前	186円	11,562円
	岡山瀬戸	516円	7,419円
	邑久	1,019円	92,341円
	早島	743円	7,122円
	吉備高原	187円	43,112円
	美作勝山	288円	9,991円
	久世落合	339円	18,010円
	久世	456円	16,817円
	鏡野	238円	15,578円
	日本原	260円	11,560円
	美作大原	（略）	19,791円
	美作	268円	7,862円
	岡山高島	1,180円	27,032円
	甲浦	344円	27,310円
	野谷	271円	15,577円
	足守	379円	21,998円
	備前一宮	631円	3,853円
	備中高松	373円	29,771円
	西大寺上南	206円	7,779円
	児島郷内	454円	14,936円
	玉島黒崎	209円	24,349円
	玉野西	403円	8,838円
	玉野荘内	596円	21,955円
	灘崎	756円	19,738円
	金光	561円	15,122円
	鴨方	469円	16,040円

	木次	259円	17,929円
	斐川	657円	30,409円
	大社	305円	33,974円
	川本２	102円	24,628円
	西郷	626円	25,412円
	松江八雲	545円	15,704円
	多伎	（略）	16,938円
	温泉津	338円	15,566円
	粕淵	57円	45,650円
	都賀	22円	18,064円
	川本瑞穂	28円	18,954円
	石見	34円	23,348円
	桜江	114円	17,347円
	金城	69円	16,895円
	石見旭	111円	14,818円
	匹見	34円	19,624円
	津和野	462円	40,416円
	海士	90円	32,048円
	西ノ島	105円	60,749円
	浜田西	254円	25,552円
	益田横田	（略）	13,773円
	益田西	216円	14,502円
	益田東	405円	50,612円
	安来荒島	325円	14,040円
	江津西	304円	14,944円
	恵曇	517円	90,579円
	美保関	325円	27,432円
	揖屋	463円	26,350円
	松江玉造	470円	19,212円
	宍道	296円	20,143円
	島根広瀬	229円	11,613円
	伯太	302円	10,830円
	仁多	196円	24,533円
	出雲横田	127円	34,850円
	木次加茂	142円	18,805円
	三刀屋	247円	19,182円
	仁万	188円	19,536円
	浜田三隅	398円	50,300円
	六日市	113円	17,075円
	津和野七日市	84円	19,197円
	西郷布施	208円	95,207円
	西郷五箇	189円	20,685円
	都万	261円	18,900円
	掛合	262円	22,513円
	松江本庄	224円	20,624円
	秋鹿	（略）	17,202円
	神西	256円	14,280円
	出雲稗原	243円	17,252円
	大根島	243円	17,834円
	頓原	158円	15,910円
	赤来	231円	9,371円
	松江馬潟	467円	114,430円
	浜田東	270円	27,659円
	出雲長浜	263円	22,807円
	石見大田三瓶	37円	16,730円
	木次大東	298円	11,903円
	江津東	66円	14,847円
	平田河下	135円	19,087円
	松江加賀	103円	26,793円
岡山県	岡山東	1,190円	37,383円
	岡山南	729円	73,018円
	岡山西	1,139円	25,832円
	妹尾	636円	9,702円
	岡山今村	1,299円	44,196円
	興除	230円	22,121円
	吉備	788円	25,626円
	三蟠２	1,095円	18,509円
	岡山長岡	623円	21,996円
	西大寺	262円	15,885円
	倉敷	499円	31,257円
	児島	423円	18,525円
	水島	681円	20,407円
	玉島	334円	9,763円
	新倉敷	978円	17,524円
	茶屋町	532円	17,481円
	倉敷東	576円	13,823円
	倉敷西	510円	6,980円
	児島琴浦	358円	14,617円
	水島東	519円	20,385円
	津山	299円	18,693円
	津山院庄	236円	7,640円
	玉野	384円	15,011円
	笠岡	537円	38,137円
	笠岡吉浜	371円	21,046円
	笠岡西大島	431円	10,695円
	井原	615円	15,624円
	総社	628円	27,571円
	高梁	426円	25,219円
	新見	533円	19,188円
	備前	180円	18,857円
	岡山瀬戸	515円	7,622円
	邑久	999円	89,123円
	早島	766円	5,919円
	吉備高原	190円	46,012円
	美作勝山	457円	9,449円
	久世落合	328円	15,958円
	久世	453円	17,602円
	鏡野	231円	14,424円
	日本原	254円	14,118円
	美作大原	（略）	18,595円
	美作	261円	8,653円
	岡山高島	1,163円	23,521円
	甲浦	333円	37,993円
	野谷	275円	39,020円
	足守	380円	20,792円
	備前一宮	632円	10,169円
	備中高松	371円	27,220円
	西大寺上南	200円	7,166円
	児島郷内	450円	14,330円
	玉島黒崎	202円	23,164円
	玉野西	400円	8,690円
	玉野荘内	583円	19,493円
	灘崎	749円	18,979円
	金光	565円	14,855円
	鴨方	473円	18,864円

	真備	508円	44,153円
	岡山藤田	310円	20,173円
	吉備線路２	855円	12,231円
	上道	527円	17,417円
	児島下津井	254円	21,857円
	津山山北	565円	18,633円
	津山河辺	265円	30,877円
	津山一宮	406円	16,556円
	玉野山田	672円	15,526円
	玉野八浜	367円	16,990円
	総社新本	329円	25,183円
	福渡御津	685円	14,147円
	福渡	601円	13,685円
	山陽	452円	3,335円
	日生	275円	18,920円
	和気	138円	34,239円
	長船	799円	29,144円
	玉島船穂	462円	15,876円
	里庄	342円	18,675円
	矢掛	304円	8,926円
	成羽	202円	27,039円
	高梁川上	179円	12,319円
	ひるぜん	47円	22,730円
	勝央	279円	6,345円
	亀甲	347円	15,410円
	福渡旭	87円	16,943円
	津山久米	（略）	22,926円
	楢	179円	50,577円
	井原高屋	295円	10,661円
	美星	123円	12,067円
	哲西	298円	22,224円
	湯原	75円	28,329円
	美新	13円	27,688円
	津山加茂	273円	19,521円
	児島塩生	314円	27,700円
	笠岡北	226円	18,410円
	総社豪渓	282円	13,526円
	美袋	102円	11,620円
	高倉	131円	18,992円
	備前香登	（略）	15,770円
	備前三石	141円	21,062円
	備前伊里	180円	26,091円
	加茂川	102円	10,303円
	瀬戸万富	599円	22,287円
	岡山瀬戸赤坂	472円	22,117円
	熊山	253円	9,884円
	周匝	548円	12,392円
	吉永	342円	28,922円
	備前佐伯	162円	14,135円
	芳井	65円	18,986円
	賀陽	279円	13,434円
	備中	（略）	13,767円
	大佐	116円	16,361円
	英田	180円	15,661円
	福渡弓削	464円	14,103円
	岡山原	760円	24,479円
	西大寺神崎	191円	21,630円
	牛窓	796円	9,531円
	北房	86円	24,691円
	作東	211円	8,836円
	牟佐	365円	14,662円
	寄島	（略）	14,303円
	有漢	89円	12,796円
	柵原	304円	27,528円
広島県	広島西	2,683円	23,439円
	広島南２	4,195円	16,736円
	広島中	5,396円	31,252円
	広島大州	2,007円	30,318円
	宇品	2,742円	18,673円
	広島西蟹屋	2,395円	20,681円
	仁保	1,791円	36,575円
	広島庚午	2,727円	15,968円
	広島三篠	1,690円	9,813円
	安古市	1,598円	19,515円
	安芸祇園	1,880円	24,072円
	可部	960円	28,808円
	高陽	767円	8,413円
	海田	1,886円	25,796円
	五日市廿日２	1,440円	13,813円
	呉東	1,205円	11,002円
	呉吉浦	262円	29,419円
	呉天応	433円	28,146円
	郷原	370円	12,562円
	呉２	1,277円	12,248円
	竹原	300円	12,443円
	尾道	450円	29,346円
	尾道高須	417円	13,305円
	尾道美ノ郷	213円	36,549円
	尾道東	1,343円	3,355円
	因島	177円	8,645円
	因島中庄	521円	22,383円
	因島重井	243円	13,856円
	福山	854円	37,982円
	福山東	817円	16,659円
	松永	452円	13,535円
	新福山	534円	15,462円
	福山西	463円	9,115円
	福山北	336円	48,987円
	福山水呑	449円	25,495円
	福山南	535円	11,479円
	福山坪生	452円	6,648円
	駅家	546円	53,535円
	福山加茂	322円	41,912円
	福山熊野	194円	25,964円
	府中	515円	15,635円
	府中本町	445円	8,462円
	三次	961円	23,360円
	三次塩町	124円	14,474円
	庄原	492円	14,797円
	東広島	1,052円	37,024円
	八本松	234円	41,329円
	八本松原	113円	13,044円
	廿日市	1,579円	6,386円
	五日市地御前	486円	29,608円
	江田島	371円	9,073円

	真備	354円	42,583円
	岡山藤田	304円	19,640円
	吉備線路２	788円	11,397円
	上道	514円	16,889円
	児島下津井	244円	22,316円
	津山山北	564円	16,933円
	津山河辺	268円	29,784円
	津山一宮	403円	13,776円
	玉野山田	649円	20,696円
	玉野八浜	364円	19,388円
	総社新本	331円	36,857円
	福渡御津	674円	18,637円
	福渡	587円	12,496円
	山陽	448円	4,158円
	日生	261円	22,245円
	和気	133円	33,160円
	長船	802円	39,974円
	玉島船穂	466円	14,670円
	里庄	345円	18,066円
	矢掛	341円	8,405円
	成羽	198円	25,379円
	高梁川上	174円	11,605円
	ひるぜん	48円	14,643円
	勝央	271円	9,499円
	亀甲	348円	14,354円
	福渡旭	92円	19,459円
	津山久米	（略）	21,554円
	楢	173円	48,009円
	井原高屋	288円	16,118円
	美星	121円	11,517円
	哲西	306円	28,965円
	湯原	71円	24,066円
	美新	14円	26,780円
	津山加茂	265円	18,906円
	児島塩生	308円	26,437円
	笠岡北	221円	17,445円
	総社豪渓	276円	12,965円
	美袋	98円	10,643円
	高倉	127円	23,018円
	備前香登	（略）	14,845円
	備前三石	143円	25,684円
	備前伊里	179円	25,029円
	加茂川	96円	13,298円
	瀬戸万富	584円	20,947円
	岡山瀬戸赤坂	463円	26,256円
	熊山	248円	9,173円
	周匝	531円	11,472円
	吉永	348円	27,954円
	備前佐伯	161円	13,377円
	芳井	64円	18,341円
	賀陽	287円	12,737円
	備中	（略）	13,103円
	大佐	118円	20,261円
	英田	185円	14,547円
	福渡弓削	469円	13,631円
	岡山原	748円	23,476円
	西大寺神崎	193円	20,691円
	牛窓	766円	9,121円
	北房	87円	23,541円
	作東	203円	8,173円
	牟佐	351円	17,147円
	寄島	（略）	13,051円
	有漢	88円	16,767円
	柵原	307円	26,112円
広島県	広島西	3,031円	21,034円
	広島南２	4,705円	16,165円
	広島中	6,148円	29,271円
	広島大州	2,162円	26,073円
	宇品	2,935円	17,550円
	広島西蟹屋	2,692円	17,242円
	仁保	1,668円	33,135円
	広島庚午	2,506円	14,873円
	広島三篠	1,811円	9,553円
	安古市	1,705円	27,982円
	安芸祇園	1,680円	26,352円
	可部	966円	28,564円
	高陽	768円	54,055円
	海田	1,778円	23,271円
	五日市廿日２	1,491円	13,965円
	呉東	1,245円	10,382円
	呉吉浦	266円	27,511円
	呉天応	344円	31,470円
	郷原	381円	12,795円
	呉２	1,304円	17,123円
	竹原	298円	27,585円
	尾道	460円	26,433円
	尾道高須	421円	11,671円
	尾道美ノ郷	221円	34,868円
	尾道東	1,350円	4,037円
	因島	173円	8,376円
	因島中庄	524円	18,427円
	因島重井	232円	13,522円
	福山	926円	37,700円
	福山東	839円	48,832円
	松永	469円	13,213円
	新福山	568円	16,822円
	福山西	459円	8,943円
	福山北	246円	47,718円
	福山水呑	447円	23,906円
	福山南	527円	11,209円
	福山坪生	450円	7,236円
	駅家	548円	51,819円
	福山加茂	326円	42,263円
	福山熊野	192円	31,595円
	府中	511円	14,224円
	府中本町	431円	63,584円
	三次	958円	23,034円
	三次塩町	111円	13,852円
	庄原	456円	12,051円
	東広島	1,118円	35,641円
	八本松	237円	54,016円
	八本松原	112円	12,411円
	廿日市	1,398円	6,173円
	五日市地御前	519円	28,214円
	江田島	348円	9,614円

	安芸大野１	（略）	6,030円
	宮島口	1,100円	12,406円
	安芸吉田	408円	11,232円
	黒瀬	205円	46,843円
	甲山	182円	26,462円
	神辺電話交２	297円	35,510円
	神辺御領	118円	10,566円
	神辺中条	473円	13,796円
	新市	379円	5,797円
	広島中山	751円	17,140円
	広島戸坂	1,125円	12,897円
	安古市安２	1,339円	16,139円
	八木	759円	26,232円
	伴	1,140円	50,365円
	坂	1,429円	11,058円
	福木	626円	15,725円
	戸山	（略）	16,984円
	高陽狩小川	474円	17,269円
	白木井原	319円	17,272円
	海田畑賀	666円	8,476円
	新矢野	1,705円	6,112円
	五日廿日寺田	1,161円	9,332円
	五日廿日石内	1,053円	10,906円
	呉仁方	560円	13,552円
	呉焼山	461円	11,017円
	大竹	698円	6,797円
	志和	54円	28,098円
	三永	128円	14,829円
	五日廿日宮内	776円	44,183円
	安芸熊野	555円	33,182円
	安佐	92円	15,190円
	呉警固屋	537円	16,256円
	竹原忠海	256円	12,990円
	三原幸崎	723円	25,126円
	三原長谷	110円	21,592円
	松永藤江	（略）	22,550円
	福山芦田	206円	29,839円
	大竹玖波	352円	14,576円
	高屋	705円	45,471円
	音戸	277円	74,059円
	音戸先奥	（略）	62,202円
	倉橋	355円	23,414円
	倉橋室尾	441円	3,998円
	安芸佐伯	211円	17,124円
	安芸佐伯友和	144円	11,726円
	能美	655円	23,951円
	大柿	236円	10,514円
	八千代	428円	14,358円
	甲田	673円	12,320円
	東広島福富	135円	17,862円
	東広島豊栄	250円	24,128円
	甲山大和	108円	11,477円
	東広島河内	83円	23,692円
	河内河戸	97円	14,714円
	本郷	430円	10,803円
	安芸津	284円	19,942円
	安浦	166円	40,810円
	呉川尻	292円	16,049円
	瀬戸田	220円	20,894円
	久井	（略）	8,825円
	尾道向島	1,277円	6,675円
	東城	395円	10,066円
	尾道三原２	984円	14,306円
	宮島	537円	9,439円
	御調	103円	68,193円
	安佐久地	483円	15,542円
	安佐後山	368円	16,042円
	可部三入	315円	15,391円
	瀬野川	924円	17,909円
	瀬野	452円	31,575円
	竹原荘野	319円	11,741円
	鞆	371円	15,178円
	松永本郷	258円	16,710円
	庄原山内	63円	16,582円
	造賀	（略）	15,884円
	砂谷	38円	52,755円
	沖美	299円	22,346円
	加計	246円	13,861円
	戸河内	191円	28,434円
	大朝	260円	31,553円
	広島千代田	285円	68,206円
	豊平	189円	14,792円
	都志見	146円	13,506円
	高宮	122円	20,569円
	福山内海	288円	6,409円
	沼隈	372円	13,592円
	沼隅山南	288円	17,890円
	吉舎	86円	8,227円
	三良坂	182円	13,961円
	郷田	141円	10,474円
	新向原	427円	103,494円
	芸北	99円	18,219円
	比和	95円	21,902円
	木江白水	439円	22,765円
	広島似島	73円	13,652円
	三原木原	275円	18,023円
	浦崎	279円	28,624円
	坂小屋浦	627円	14,366円
	下蒲刈	336円	11,647円
	湯来	66円	18,680円
	木江大崎	361円	27,491円
	木江	358円	7,369円
	東城三和	223円	141,056円
	上下	178円	32,703円
	三次三和	94円	18,825円
山口県	下関東	358円	16,680円
	下関北	577円	61,279円
	下関中	272円	22,864円
	下関西	258円	11,963円
	下関王司	477円	18,084円
	下関勝山	749円	48,062円
	宇部３	278円	23,996円
	宇部	278円	36,028円
	宇部西	397円	26,756円
	宇部床波	（略）	17,225円

	安芸大野１	（略）	11,938円
	宮島口	1,176円	11,986円
	安芸吉田	424円	10,812円
	黒瀬	168円	45,018円
	甲山	188円	20,298円
	神辺電話交２	289円	34,597円
	神辺御領	115円	10,103円
	神辺中条	467円	11,137円
	新市	381円	5,825円
	広島中山	701円	16,619円
	広島戸坂	1,123円	11,375円
	安古市安２	1,411円	14,541円
	八木	803円	23,493円
	伴	1,181円	68,256円
	坂	1,403円	9,360円
	福木	615円	15,404円
	戸山	（略）	14,993円
	高陽狩小川	489円	16,101円
	白木井原	313円	14,278円
	海田畑賀	664円	12,722円
	新矢野	1,776円	6,328円
	五日廿日寺田	1,166円	9,713円
	五日廿日石内	1,050円	9,231円
	呉仁方	587円	22,007円
	呉焼山	452円	9,277円
	大竹	710円	6,683円
	志和	57円	27,067円
	三永	129円	12,257円
	五日廿日宮内	1,394円	42,236円
	安芸熊野	551円	34,735円
	安佐	90円	14,556円
	呉警固屋	538円	19,843円
	竹原忠海	249円	18,337円
	三原幸崎	720円	23,429円
	三原長谷	119円	21,251円
	松永藤江	（略）	20,117円
	福山芦田	202円	25,982円
	大竹玖波	371円	13,742円
	高屋	668円	42,977円
	音戸	290円	44,109円
	音戸先奥	（略）	57,048円
	倉橋	346円	18,127円
	倉橋室尾	451円	3,472円
	安芸佐伯	294円	19,878円
	安芸佐伯友和	131円	11,240円
	能美	622円	29,210円
	大柿	217円	14,584円
	八千代	462円	13,369円
	甲田	726円	16,566円
	東広島福富	124円	15,292円
	東広島豊栄	253円	15,360円
	甲山大和	114円	10,667円
	東広島河内	77円	20,227円
	河内河戸	77円	13,082円
	本郷	413円	16,861円
	安芸津	281円	18,954円
	安浦	142円	42,045円
	呉川尻	293円	17,377円
	瀬戸田	207円	19,117円
	久井	（略）	12,872円
	尾道向島	1,108円	7,306円
	東城	403円	13,248円
	尾道三原２	971円	12,963円
	宮島	534円	34,729円
	御調	100円	66,265円
	安佐久地	433円	17,703円
	安佐後山	358円	13,445円
	可部三入	320円	13,822円
	瀬野川	896円	17,040円
	瀬野	430円	30,380円
	竹原荘野	309円	11,173円
	鞆	384円	14,556円
	松永本郷	255円	15,818円
	庄原山内	71円	20,285円
	造賀	（略）	15,329円
	砂谷	37円	48,087円
	沖美	279円	21,854円
	加計	234円	13,992円
	戸河内	203円	25,834円
	大朝	250円	27,310円
	広島千代田	283円	64,987円
	豊平	176円	11,885円
	都志見	142円	12,963円
	高宮	124円	15,888円
	福山内海	244円	9,465円
	沼隈	374円	18,984円
	沼隅山南	250円	16,915円
	吉舎	82円	7,383円
	三良坂	175円	12,920円
	郷田	150円	8,455円
	新向原	405円	99,351円
	芸北	113円	13,353円
	比和	92円	19,029円
	木江白水	432円	33,666円
	広島似島	36円	9,770円
	三原木原	257円	18,011円
	浦崎	296円	28,044円
	坂小屋浦	551円	13,200円
	下蒲刈	338円	11,492円
	湯来	63円	23,220円
	木江大崎	353円	23,703円
	木江	304円	6,349円
	東城三和	235円	134,854円
	上下	177円	31,266円
	三次三和	95円	13,072円
山口県	下関東	357円	52,793円
	下関北	574円	35,228円
	下関中	274円	22,686円
	下関西	254円	48,629円
	下関王司	490円	17,372円
	下関勝山	740円	29,417円
	宇部３	277円	27,982円
	宇部	277円	34,548円
	宇部西	398円	32,625円
	宇部床波	（略）	15,533円

	宇部東岐波	384円	33,596円
	山口２	514円	70,531円
	二島	61円	28,186円
	萩	163円	18,790円
	徳山	707円	18,815円
	徳山周南	696円	24,721円
	防府	（略）	15,585円
	防府２	（略）	9,589円
	下松	331円	12,148円
	岩国支店３棟	（略）	7,132円
	岩国４	（略）	26,540円
	岩国西	922円	8,756円
	新岩国南	746円	32,998円
	宇部小野田	158円	32,860円
	光	281円	54,929円
	長門	（略）	7,622円
	柳井	206円	10,246円
	美祢	130円	14,301円
	新南陽１	579円	24,089円
	小郡	248円	14,212円
	山口大内	（略）	35,223円
	下関安岡	249円	17,578円
	小月	408円	15,117円
	山口下関	396円	21,192円
	厚東	76円	26,289円
	山口仁保	364円	17,769円
	四辻	132円	43,082円
	嘉川	158円	25,840円
	萩大井	202円	27,930円
	見島	70円	65,121円
	徳山櫛ケ浜	579円	7,259円
	徳山戸田	（略）	34,308円
	都濃	210円	20,812円
	防府西の浦	184円	16,987円
	防府大道	174円	30,873円
	防府富海	171円	24,663円
	下松久保	234円	14,961円
	岩国通津	167円	20,187円
	御庄	571円	11,924円
	岩国河内	116円	13,956円
	西ノ浜	212円	34,014円
	光室積	394円	20,615円
	光島田	324円	9,480円
	久賀	583円	108,704円
	大島	250円	19,399円
	久賀橘	376円	14,716円
	由宇	455円	16,117円
	玖珂	198円	10,789円
	周東	377円	16,565円
	岩田	107円	10,874円
	田布施	335円	16,737円
	田布施南	219円	18,381円
	平生	171円	16,477円
	下松熊毛	（略）	14,641円
	徳山鹿野	215円	51,268円
	秋穂	161円	8,460円
	宇部楠	134円	23,679円
	下関菊川	391円	26,336円
	豊浦	265円	42,730円
	豊北	286円	26,964円
	特牛	301円	49,815円
	長門三隅	113円	25,541円
	長門仙崎	162円	22,464円
	美祢豊田	307円	38,719円
	阿月	115円	9,794円
	新南陽２	492円	5,502円
	久賀下田	267円	17,409円
	久賀和田	151円	13,010円
	錦町	215円	13,385円
	大畠	373円	21,182円
	上関	315円	33,768円
	徳地	197円	17,163円
	厚狭埴生	161円	31,021円
	秋芳	46円	23,115円
	長門古市	178円	21,291円
	油谷	236円	14,484円
	油谷久津	68円	27,378円
	下関吉見	（略）	12,865円
	阿知須	286円	16,505円
	美東	150円	16,162円
	阿東	138円	20,347円
	長門湯本	87円	18,246円
	岩国坂上	243円	19,075円
	厚狭	153円	25,601円
徳島県	阿波津田	738円	58,204円
	阿波川内	523円	60,666円
	八万	623円	20,554円
	地蔵橋	679円	8,105円
	沖洲	743円	6,897円
	徳島西	845円	33,519円
	鳴門	343円	37,707円
	小松島	522円	13,949円
	阿波阿南	263円	20,059円
	阿波石井	422円	21,234円
	那賀川	304円	6,807円
	松茂	471円	8,357円
	北島	603円	21,492円
	藍住	（略）	25,296円
	板野	445円	10,553円
	上板	364円	17,622円
	阿波	590円	15,463円
	鴨島	462円	33,552円
	山川	466円	4,747円
	脇町	327円	24,032円
	阿波池田	230円	42,506円
	徳島Ｂ	833円	72,468円
	阿波国府	464円	19,724円
	多家良	288円	9,416円
	応神	381円	7,120円
	阿波大麻	195円	7,244円
	堂浦	243円	6,636円
	鳴門公園	161円	13,236円
	新赤石	339円	11,426円
	阿波橘	435円	12,407円
	桑野	459円	10,426円

	宇部東岐波	388円	32,454円
	山口２	516円	64,427円
	二島	60円	24,291円
	萩	169円	17,407円
	徳山	715円	18,829円
	徳山周南	698円	23,056円
	防府	（略）	15,279円
	防府２	（略）	9,291円
	下松	330円	11,866円
	岩国支店３棟	（略）	7,135円
	岩国４	（略）	36,130円
	岩国西	923円	8,377円
	新岩国南	741円	30,638円
	宇部小野田	160円	31,954円
	光	292円	54,812円
	長門	（略）	6,710円
	柳井	211円	11,607円
	美祢	128円	15,713円
	新南陽１	582円	22,126円
	小郡	257円	14,083円
	山口大内	（略）	30,528円
	下関安岡	251円	21,332円
	小月	409円	101,443円
	山口下関	406円	20,694円
	厚東	72円	24,871円
	山口仁保	358円	21,240円
	四辻	131円	30,339円
	嘉川	157円	24,250円
	萩大井	195円	21,687円
	見島	68円	55,759円
	徳山櫛ケ浜	583円	7,889円
	徳山戸田	（略）	26,417円
	都濃	218円	19,579円
	防府西の浦	185円	16,266円
	防府大道	167円	20,048円
	防府富海	170円	29,613円
	下松久保	231円	9,310円
	岩国通津	186円	19,827円
	御庄	576円	11,405円
	岩国河内	114円	16,629円
	西ノ浜	211円	83,813円
	光室積	397円	19,215円
	光島田	325円	8,603円
	久賀	586円	105,498円
	大島	252円	18,594円
	久賀橘	379円	18,882円
	由宇	458円	24,436円
	玖珂	199円	10,791円
	周東	381円	15,866円
	岩田	113円	9,910円
	田布施	330円	16,302円
	田布施南	217円	17,115円
	平生	170円	15,766円
	下松熊毛	（略）	14,258円
	徳山鹿野	232円	49,152円
	秋穂	167円	7,970円
	宇部楠	131円	33,416円
	下関菊川	394円	18,242円
	豊浦	266円	23,313円
	豊北	274円	18,691円
	特牛	290円	46,901円
	長門三隅	43円	24,336円
	長門仙崎	161円	21,499円
	美祢豊田	302円	31,337円
	阿月	112円	14,005円
	新南陽２	509円	4,193円
	久賀下田	272円	16,355円
	久賀和田	156円	16,929円
	錦町	206円	17,872円
	大畠	374円	17,430円
	上関	307円	23,654円
	徳地	193円	13,964円
	厚狭埴生	13円	25,894円
	秋芳	50円	21,877円
	長門古市	170円	15,219円
	油谷	232円	13,948円
	油谷久津	70円	19,463円
	下関吉見	（略）	16,192円
	阿知須	283円	15,799円
	美東	147円	14,792円
	阿東	141円	25,435円
	長門湯本	84円	15,480円
	岩国坂上	242円	17,985円
	厚狭	154円	27,217円
徳島県	阿波津田	737円	57,341円
	阿波川内	582円	67,209円
	八万	633円	20,040円
	地蔵橋	692円	6,995円
	沖洲	740円	5,846円
	徳島西	846円	35,362円
	鳴門	325円	42,415円
	小松島	518円	14,457円
	阿波阿南	258円	18,436円
	阿波石井	444円	21,051円
	那賀川	311円	5,770円
	松茂	466円	7,975円
	北島	598円	20,012円
	藍住	（略）	24,614円
	板野	452円	14,749円
	上板	350円	10,527円
	阿波	584円	9,182円
	鴨島	453円	36,099円
	山川	410円	4,447円
	脇町	323円	25,633円
	阿波池田	215円	43,418円
	徳島Ｂ	778円	67,096円
	阿波国府	463円	21,081円
	多家良	285円	9,961円
	応神	377円	6,859円
	阿波大麻	194円	7,446円
	堂浦	239円	6,417円
	鳴門公園	163円	12,829円
	新赤石	341円	11,073円
	阿波橘	437円	12,523円
	桑野	449円	9,978円

	阿波福井	277円	11,076円
	新野	375円	8,517円
	阿波椿	237円	15,658円
	阿波一宮	224円	4,782円
	羽ノ浦	449円	8,977円
	丹生谷	382円	54,955円
	阿波海南	392円	7,155円
	阿波吉野	350円	9,217円
	土成	403円	8,702円
	市場	326円	8,029円
	阿波川島	446円	2,918円
	美馬	102円	9,220円
	貞光	270円	5,971円
	三野	270円	10,568円
	阿波三好	（略）	9,071円
	三縄	346円	6,901円
	阿波井川	495円	7,901円
	三加茂	144円	20,822円
	牟岐	363円	36,559円
	阿波勝浦	136円	16,551円
	日和佐	222円	8,392円
	阿波半田	68円	9,078円
	穴吹	33円	14,253円
	山城	19円	16,127円
	阿波神山	69円	5,041円
	阿波広野	49円	8,322円
香川県	讃岐三条	566円	31,316円
	高松北２	396円	13,540円
	屋島	503円	25,632円
	香西	916円	9,256円
	円座２	615円	22,680円
	讃岐前田	（略）	11,761円
	讃岐川島	309円	24,680円
	西植田	179円	24,125円
	新仏生山	528円	22,369円
	丸亀	383円	46,633円
	讃岐郡家	633円	4,745円
	坂出	282円	42,973円
	讃岐加茂	339円	23,245円
	讃岐林田	270円	4,208円
	善通寺	475円	26,468円
	観音寺	548円	15,367円
	引田	287円	29,048円
	三本松	117円	21,044円
	讃岐津田	158円	14,030円
	讃岐大川	217円	10,529円
	志度	255円	21,383円
	長尾	409円	11,380円
	内海	294円	12,340円
	土庄	424円	9,111円
	讃岐三木	336円	16,534円
	讃岐牟礼	399円	10,158円
	香川	412円	25,010円
	綾南	475円	32,530円
	讃岐国分寺	337円	19,774円
	宇多津	410円	28,621円
	琴平	384円	15,922円
	多度津	447円	17,807円
	讃岐高瀬	317円	67,397円
	讃岐豊浜	259円	25,895円
	本島	109円	38,615円
	与島	136円	8,522円
	木之郷	431円	15,093円
	伊吹	78円	7,951円
	鴨部	194円	21,900円
	庵治	231円	25,696円
	綾上	373円	23,603円
	讃岐昭和	（略）	24,451円
	綾歌	266円	8,988円
	讃岐飯山	358円	11,658円
	讃岐吉野	140円	5,330円
	大野原	397円	8,194円
	讃岐豊中	（略）	14,570円
	仁尾	197円	19,826円
	三本松２	117円	6,259円
	山本	320円	8,667円
	讃岐神山	130円	25,098円
	塩江	276円	9,073円
	麻二宮	240円	23,437円
	詫間	247円	32,995円
	財田	262円	15,164円
	高松	551円	90,921円
	讃岐池田	470円	32,252円
愛媛県	西須賀	632円	55,599円
	吉田浜	763円	4,287円
	堀江	440円	2,222円
	伊予石井２	1,091円	22,726円
	久谷	822円	6,674円
	新久米	1,000円	26,129円
	山越本	715円	26,725円
	松山３	1,516円	30,128円
	今治	340円	54,913円
	伊予桜井２	702円	7,989円
	宇和島	539円	35,422円
	八幡浜	326円	31,868円
	新居浜３	544円	20,154円
	泉川	355円	4,929円
	多喜浜	341円	7,319円
	伊予西条	622円	6,933円
	大洲	363円	8,718円
	新谷	337円	9,870円
	川之江	682円	42,086円
	伊予三島西	728円	20,202円
	伊予２	523円	33,269円
	伊予北条	508円	24,011円
	壬生川２	336円	8,902円
	伊予土居	278円	28,539円
	大西	819円	28,311円
	重信	1,008円	11,544円
	松前２	870円	7,691円
	砥部	1,488円	8,303円
	宇和	292円	7,232円
	広見	253円	26,666円
	御荘２	120円	42,230円
	湯山	2,127円	23,457円

	阿波福井	273円	10,592円
	新野	372円	8,127円
	阿波椿	206円	15,024円
	阿波一宮	219円	5,119円
	羽ノ浦	450円	8,761円
	丹生谷	391円	53,087円
	阿波海南	384円	7,025円
	阿波吉野	339円	8,200円
	土成	392円	8,245円
	市場	319円	7,615円
	阿波川島	440円	3,772円
	美馬	98円	9,578円
	貞光	269円	6,169円
	三野	262円	10,082円
	阿波三好	（略）	8,792円
	三縄	331円	7,373円
	阿波井川	466円	8,341円
	三加茂	141円	21,462円
	牟岐	349円	34,930円
	阿波勝浦	143円	16,286円
	日和佐	213円	8,029円
	阿波半田	71円	9,235円
	穴吹	31円	13,845円
	山城	7円	15,713円
	阿波神山	70円	4,037円
	阿波広野	48円	8,281円
香川県	讃岐三条	565円	28,641円
	高松北２	392円	13,114円
	屋島	500円	25,882円
	香西	923円	8,079円
	円座２	617円	26,093円
	讃岐前田	（略）	11,429円
	讃岐川島	302円	24,394円
	西植田	183円	25,023円
	新仏生山	526円	20,831円
	丸亀	422円	50,578円
	讃岐郡家	653円	4,738円
	坂出	290円	51,207円
	讃岐加茂	357円	23,798円
	讃岐林田	275円	4,119円
	善通寺	468円	24,347円
	観音寺	534円	17,626円
	引田	293円	28,458円
	三本松	121円	19,347円
	讃岐津田	169円	83,368円
	讃岐大川	213円	10,101円
	志度	252円	20,098円
	長尾	412円	11,861円
	内海	290円	13,900円
	土庄	426円	18,170円
	讃岐三木	337円	16,007円
	讃岐牟礼	406円	10,047円
	香川	410円	24,108円
	綾南	545円	32,053円
	讃岐国分寺	342円	18,708円
	宇多津	407円	33,605円
	琴平	349円	36,222円
	多度津	445円	17,497円
	讃岐高瀬	316円	65,905円
	讃岐豊浜	256円	25,660円
	本島	111円	33,855円
	与島	135円	6,558円
	木之郷	432円	14,862円
	伊吹	91円	229,091円
	鴨部	192円	22,547円
	庵治	226円	24,947円
	綾上	401円	24,206円
	讃岐昭和	（略）	25,241円
	綾歌	261円	8,783円
	讃岐飯山	363円	13,885円
	讃岐吉野	138円	5,564円
	大野原	390円	7,999円
	讃岐豊中	（略）	15,026円
	仁尾	189円	20,340円
	三本松２	121円	5,278円
	山本	322円	8,467円
	讃岐神山	129円	25,944円
	塩江	279円	8,809円
	麻二宮	254円	24,053円
	詫間	242円	36,729円
	財田	267円	14,526円
	高松	557円	108,164円
	讃岐池田	427円	35,919円
愛媛県	西須賀	646円	54,770円
	吉田浜	956円	4,230円
	堀江	437円	3,145円
	伊予石井２	1,103円	16,030円
	久谷	808円	6,375円
	新久米	996円	26,347円
	山越本	734円	24,176円
	松山３	1,515円	29,477円
	今治	341円	51,358円
	伊予桜井２	672円	5,396円
	宇和島	529円	38,400円
	八幡浜	341円	30,505円
	新居浜３	533円	20,984円
	泉川	412円	4,894円
	多喜浜	340円	7,480円
	伊予西条	632円	14,046円
	大洲	354円	73,111円
	新谷	355円	9,501円
	川之江	674円	42,117円
	伊予三島西	720円	28,532円
	伊予２	510円	17,934円
	伊予北条	460円	23,794円
	壬生川２	351円	11,756円
	伊予土居	279円	27,954円
	大西	824円	27,735円
	重信	1,027円	11,035円
	松前２	866円	8,250円
	砥部	1,454円	7,908円
	宇和	313円	5,483円
	広見	261円	26,037円
	御荘２	123円	54,790円
	湯山	2,136円	22,205円

	波止浜交換２	363円	9,991円
	来	536円	30,626円
	日土	418円	9,666円
	穴井	133円	15,110円
	伊予氷見	578円	32,191円
	伊予豊岡	712円	12,132円
	伊予三芳	449円	6,904円
	粟井	298円	12,115円
	伊予小松	658円	7,868円
	丹原	398円	28,570円
	伊予玉川	399円	9,040円
	菊間	159円	26,553円
	吉海	365円	17,144円
	伯方	869円	13,336円
	伊予川内	554円	7,439円
	久万	131円	21,605円
	保内	354円	11,238円
	伊予吉田	354円	24,024円
	伊予津島	396円	25,213円
	今治支店旧	340円	13,311円
	大洲新棟	363円	3,980円
	伊予長浜	（略）	37,502円
	内子	613円	26,180円
	伊予三瓶	342円	6,241円
	愛媛野村	481円	28,583円
	三間	157円	23,158円
	伊予朝倉	290円	26,225円
	宮窪	79円	21,483円
	伊予上浦	46円	15,771円
	伊予小田	185円	12,145円
	伊予中山機械	642円	8,072円
	伊予松野	52円	22,918円
	一本松	45円	12,703円
	生名	78円	11,298円
	伊予弓削	99円	25,044円
	双海	531円	8,211円
	伊方	176円	10,067円
	城川交換機	43円	89,183円
	重信２	1,008円	24,804円
	伊予中島	398円	10,738円
高知県	高知東	963円	47,061円
	潮江	879円	26,123円
	土佐朝倉	821円	33,130円
	土佐一宮	990円	19,227円
	種崎	（略）	16,977円
	土佐大津	822円	15,040円
	安芸	137円	19,898円
	南国	395円	67,387円
	須崎	346円	16,691円
	土佐中村	216円	32,419円
	赤岡	338円	7,544円
	土佐山田	263円	34,629円
	伊野	695円	7,197円
	池川	290円	16,543円
	土佐春野	354円	9,443円
	土佐羽根	125円	30,683円
	片山	803円	6,223円
	土佐国府	628円	16,186円
	戸波	255円	10,164円
	具同	230円	12,905円
	宿毛	388円	29,324円
	片島	111円	7,548円
	土佐長浜	198円	11,543円
	介良	873円	23,785円
	室戸	（略）	42,691円
	土佐	295円	26,202円
	土佐宇佐	171円	8,812円
	野市	516円	19,308円
	美良布	419円	12,935円
	中土佐	343円	12,479円
	佐川	239円	15,139円
	芸西	575円	10,552円
	吾川	204円	20,098円
	越知	（略）	7,390円
	土佐日高	450円	14,149円
	吉良川	67円	12,650円
	大栃	70円	16,066円
	吾北	（略）	12,920円
	仁淀	45円	10,372円
	高知	702円	57,273円
	大杉	81円	42,685円
	土佐平田	51円	10,688円
	土佐清水	173円	39,712円
	窪川	218円	6,343円
	大方	163円	7,021円
	土佐大月	119円	88,679円
	野根	59円	15,406円
	嶺北	133円	6,360円
	土佐佐賀	97円	14,749円
	土佐田野	95円	14,817円
	東津野	78円	9,810円
福岡県	門司２	627円	11,396円
	門司恒見	367円	16,999円
	門司大里	942円	12,848円
	福岡若松	（略）	12,933円
	若松二島	600円	8,421円
	戸畑	581円	15,743円
	小倉南	1,092円	12,928円
	小倉西	839円	9,499円
	北九州古船場	641円	20,774円
	北九州１	881円	49,822円
	北九州２	884円	17,115円
	北九州３	884円	19,676円
	小倉南曽根	751円	8,594円
	小倉南徳力	1,472円	9,913円
	八幡槻田	460円	6,807円
	北九州八幡２	417円	9,746円
	折尾３	502円	8,151円
	八幡黒崎	514円	10,409円
	八幡上津役	（略）	6,004円
	八幡香月別館	847円	8,980円
	福岡東	4,017円	22,815円
	香椎	2,233円	22,600円
	二股瀬	1,075円	21,258円

	波止浜交換２	361円	9,642円
	来	526円	31,620円
	日土	434円	9,654円
	穴井	125円	13,294円
	伊予氷見	598円	31,469円
	伊予豊岡	719円	11,205円
	伊予三芳	444円	7,474円
	粟井	294円	11,648円
	伊予小松	665円	7,475円
	丹原	412円	28,008円
	伊予玉川	385円	8,527円
	菊間	151円	25,912円
	吉海	359円	16,280円
	伯方	844円	13,135円
	伊予川内	556円	7,122円
	久万	129円	21,550円
	保内	369円	10,575円
	伊予吉田	373円	23,439円
	伊予津島	398円	24,633円
	今治支店旧	341円	13,319円
	大洲新棟	354円	4,658円
	伊予長浜	（略）	38,555円
	内子	646円	25,880円
	伊予三瓶	341円	6,138円
	愛媛野村	474円	27,721円
	三間	162円	23,913円
	伊予朝倉	275円	25,580円
	宮窪	75円	21,978円
	伊予上浦	45円	15,019円
	伊予小田	189円	11,617円
	伊予中山機械	640円	42,976円
	伊予松野	58円	23,812円
	一本松	44円	12,096円
	生名	79円	10,800円
	伊予弓削	98円	25,824円
	双海	533円	7,765円
	伊方	173円	9,927円
	城川交換機	57円	87,523円
	重信２	1,027円	22,696円
	伊予中島	393円	10,472円
高知県	高知東	931円	48,346円
	潮江	869円	27,610円
	土佐朝倉	812円	23,758円
	土佐一宮	977円	21,513円
	種崎	（略）	11,947円
	土佐大津	823円	14,762円
	安芸	113円	20,535円
	南国	397円	69,476円
	須崎	352円	15,325円
	土佐中村	220円	36,163円
	赤岡	326円	7,312円
	土佐山田	265円	33,944円
	伊野	699円	7,392円
	池川	254円	14,985円
	土佐春野	32円	9,095円
	土佐羽根	166円	20,980円
	片山	793円	6,099円
	土佐国府	624円	15,745円
	戸波	254円	9,167円
	具同	225円	10,863円
	宿毛	382円	26,842円
	片島	107円	7,413円
	土佐長浜	201円	9,120円
	介良	867円	21,918円
	室戸	（略）	23,608円
	土佐	293円	24,699円
	土佐宇佐	165円	7,653円
	野市	514円	12,552円
	美良布	422円	12,323円
	中土佐	340円	12,693円
	佐川	246円	12,949円
	芸西	594円	10,080円
	吾川	307円	18,352円
	越知	（略）	7,080円
	土佐日高	452円	12,559円
	吉良川	69円	10,996円
	大栃	69円	15,643円
	吾北	（略）	11,187円
	仁淀	43円	8,684円
	高知	698円	60,835円
	大杉	49円	42,334円
	土佐平田	49円	8,798円
	土佐清水	194円	37,444円
	窪川	215円	58,291円
	大方	166円	7,510円
	土佐大月	120円	86,993円
	野根	63円	13,766円
	嶺北	135円	6,129円
	土佐佐賀	99円	14,029円
	土佐田野	97円	67,020円
	東津野	85円	9,953円
	土佐下田	55円	11,305円
福岡県	門司２	622円	10,915円
	門司恒見	361円	15,835円
	門司大里	938円	11,182円
	福岡若松	（略）	16,384円
	若松二島	601円	8,257円
	戸畑	583円	15,798円
	小倉南	1,050円	11,274円
	小倉西	820円	9,181円
	北九州古船場	630円	21,506円
	北九州１	868円	50,828円
	北九州２	868円	16,447円
	北九州３	868円	18,591円
	小倉南曽根	747円	12,469円
	小倉南徳力	1,460円	9,535円
	八幡槻田	458円	7,252円
	北九州八幡２	419円	24,106円
	折尾３	500円	7,250円
	八幡黒崎	496円	22,255円
	八幡上津役	（略）	6,008円
	八幡香月別館	846円	8,211円
	福岡東	4,623円	23,091円
	香椎	2,116円	24,636円
	二股瀬	1,043円	25,543円

和白	1,456円	22,482円
博多	10,915円	18,555円
土居町	2,210円	30,490円
福岡南	1,666円	18,132円
福岡中央２	26,409円	25,584円
福岡平尾	2,688円	21,176円
筑紫ケ丘	1,819円	10,744円
屋形原	760円	8,049円
姪浜	1,867円	14,339円
金武	1,886円	9,745円
今宿２	1,537円	9,846円
七隈	2,126円	14,213円
福岡西新	4,273円	18,447円
大牟田	298円	10,084円
久留米	569円	21,055円
荒木	502円	8,448円
御井町	748円	20,754円
久留米上津	773円	10,527円
久留米２	841円	18,855円
直方２	212円	19,177円
飯塚３	276円	7,967円
田川	277円	13,160円
福岡山田	72円	15,470円
甘木	457円	20,496円
八女	129円	13,263円
筑後	（略）	15,850円
福岡大川	1,026円	15,012円
行橋２	（略）	19,674円
中間	236円	12,566円
福岡小郡	613円	17,470円
二日市	724円	13,626円
二日市原田	675円	5,645円
福岡南大野	1,695円	15,257円
乙金	1,407円	11,108円
宗像	446円	4,944円
日の里	1,271円	7,294円
前原営業所	370円	18,548円
宇美	659円	10,689円
志免	1,289円	6,865円
古賀新宮	684円	17,513円
古賀	683円	15,295円
長者原	2,324円	18,531円
福間	429円	25,369円
福岡芦屋	331円	9,546円
折尾水巻	319円	8,921円
折尾海老津	324円	8,402円
直方鞍手	161円	8,755円
田主丸	287円	9,131円
瀬高	379円	13,812円
柳川	270円	11,896円
苅田	696円	8,857円
行橋犀川	287円	38,013円
行橋豊津	374円	28,828円
門司黒川	393円	16,014円
若松小島	（略）	22,252円
西谷石原	99円	26,428円
多々良	771円	13,223円
早良内野	569円	26,895円
倉永	270円	31,794円
善導寺	236円	20,674円
福岡三国	347円	12,681円
篠栗	689円	33,767円
久山	579円	16,567円
折尾遠賀川	413円	23,363円
柳川大和	258円	28,409円
江浦	272円	29,514円
西戸崎	451円	15,654円
北崎	883円	13,633円
直方小竹	171円	23,029円
直方宮田	256円	9,413円
稲築	270円	21,980円
前原志摩	699円	15,760円
田主丸吉井	342円	14,110円
大刀洗	115円	10,085円
広川	268円	23,046円
豊前	398円	8,704円
津屋崎	338円	14,008円
宗像玄海	260円	11,536円
直方若宮	91円	15,693円
飯塚桂川	196円	23,492円
飯塚碓井	99円	40,880円
飯塚大隈	341円	34,791円
飯塚筑穂	278円	24,019円
飯塚庄内	240円	13,628円
杷木	399円	11,053円
甘木朝倉	206円	13,506円
夜須	263円	26,333円
二丈	368円	19,205円
福吉	159円	10,753円
芥屋	（略）	13,365円
浮羽	131円	19,741円
久留米北野	761円	18,971円
大木	503円	86,840円
三潴	355円	10,605円
黒木	218円	26,514円
瀬高山川	317円	25,145円
田川香春	328円	13,779円
田川添田	200円	18,811円
田川金田	317円	8,695円
田川糸田	343円	20,806円
田川豊前川崎	（略）	5,776円
田川赤池	177円	14,367円
田川大任	296円	26,711円
田川油須原	223円	24,535円
友枝	（略）	14,722円
直方東	291円	28,039円
福岡大川２	1,026円	3,848円
那珂川別	（略）	9,706円
若宮吉川	41円	18,360円
城島	（略）	6,642円
行橋勝山	483円	24,749円
行橋築城	341円	15,827円
上陽	325円	19,001円
光友	123円	83,353円
星野	191円	14,925円

和白	1,547円	24,528円
博多	8,245円	19,662円
土居町	3,117円	26,642円
福岡南	2,237円	16,720円
福岡中央２	29,090円	24,464円
福岡平尾	2,298円	20,563円
筑紫ケ丘	1,558円	10,534円
屋形原	746円	6,706円
姪浜	1,672円	17,912円
金武	1,884円	10,205円
今宿２	1,424円	13,499円
七隈	2,199円	16,966円
福岡西新	3,559円	17,905円
大牟田	286円	9,434円
久留米	601円	19,079円
荒木	499円	33,674円
御井町	755円	25,213円
久留米上津	798円	8,886円
久留米２	819円	18,775円
直方２	210円	27,236円
飯塚３	278円	28,022円
田川	285円	12,721円
福岡山田	69円	14,758円
甘木	456円	15,625円
八女	131円	12,029円
筑後	（略）	19,399円
福岡大川	638円	17,266円
行橋２	（略）	17,040円
中間	235円	12,317円
福岡小郡	612円	21,292円
二日市	686円	14,220円
二日市原田	649円	10,020円
福岡南大野	1,646円	15,426円
乙金	1,383円	14,400円
宗像	445円	8,286円
日の里	1,312円	6,233円
前原営業所	371円	32,130円
宇美	661円	14,510円
志免	1,530円	13,755円
古賀新宮	595円	15,899円
古賀	667円	18,035円
長者原	2,214円	17,777円
福間	428円	19,980円
福岡芦屋	327円	10,270円
折尾水巻	321円	7,369円
折尾海老津	322円	7,107円
直方鞍手	160円	7,541円
田主丸	266円	13,308円
瀬高	297円	13,376円
柳川	279円	16,916円
苅田	712円	8,455円
行橋犀川	283円	39,695円
行橋豊津	375円	27,524円
門司黒川	377円	15,313円
若松小島	（略）	21,958円
西谷石原	97円	24,946円
多々良	815円	13,712円
早良内野	567円	28,507円
倉永	265円	30,396円
善導寺	237円	19,754円
福岡三国	348円	10,337円
篠栗	670円	35,426円
久山	570円	18,191円
折尾遠賀川	415円	23,401円
柳川大和	259円	26,981円
江浦	256円	28,365円
西戸崎	453円	17,400円
北崎	880円	15,711円
直方小竹	169円	22,278円
直方宮田	258円	8,142円
稲築	271円	19,779円
前原志摩	697円	16,945円
田主丸吉井	336円	13,724円
大刀洗	113円	9,676円
広川	281円	24,069円
豊前	402円	8,450円
津屋崎	336円	15,083円
宗像玄海	259円	13,005円
直方若宮	89円	15,040円
飯塚桂川	198円	22,846円
飯塚碓井	95円	39,375円
飯塚大隈	319円	33,800円
飯塚筑穂	264円	17,789円
飯塚庄内	241円	12,968円
杷木	386円	10,674円
甘木朝倉	204円	12,864円
夜須	267円	27,135円
二丈	369円	21,493円
福吉	161円	12,515円
芥屋	（略）	14,677円
浮羽	124円	19,014円
久留米北野	768円	18,064円
大木	481円	47,114円
三潴	357円	9,985円
黒木	219円	25,708円
瀬高山川	274円	24,136円
田川香春	334円	13,122円
田川添田	188円	17,975円
田川金田	313円	8,413円
田川糸田	345円	20,086円
田川豊前川崎	（略）	4,266円
田川赤池	173円	13,713円
田川大任	293円	25,672円
田川油須原	218円	23,657円
友枝	（略）	13,888円
直方東	293円	24,946円
福岡大川２	638円	7,845円
那珂川別	（略）	8,100円
若宮吉川	39円	17,609円
城島	（略）	7,159円
行橋勝山	486円	23,724円
行橋築城	332円	15,168円
上陽	315円	18,301円
光友	124円	81,166円
星野	196円	14,382円

	行橋椎田	254円	11,151円
	八女大渕	158円	11,771円
	福岡矢部	49円	24,240円
佐賀県	高木瀬	605円	27,014円
	唐津	315円	23,708円
	佐賀鳥栖	655円	23,515円
	多久	（略）	24,717円
	伊万里	198円	14,204円
	伊万里黒川	128円	19,365円
	武雄	（略）	20,951円
	佐賀鹿島	238円	7,293円
	川副南	220円	17,178円
	神埼	391円	22,972円
	基山	399円	25,172円
	小城	357円	32,453円
	牛津	342円	48,123円
	玄海	306円	26,474円
	嬉野電交局舎	399円	17,027円
	有田	303円	22,368円
	蓮池	101円	11,238円
	川久保	86円	11,339円
	唐津山本	322円	29,115円
	唐津鏡	317円	19,179円
	東多久	92円	26,294円
	久原	118円	10,286円
	波多津	103円	21,334円
	伊万里松浦	68円	16,778円
	大川野	46円	88,014円
	南波多	51円	14,828円
	諸富	370円	21,694円
	佐賀千代田	493円	21,581円
	鳥栖中原	（略）	19,228円
	北茂安	393円	33,349円
	呼子	187円	21,761円
	西有田	231円	25,352円
	武雄北方	437円	28,927円
	佐賀大町	321円	14,112円
	佐賀白石	340円	21,085円
	鹿島塩田	298円	16,952円
	久保田	484円	73,652円
	佐賀大和	422円	11,416円
	江北	351円	15,867円
	佐賀福富	203円	17,013円
	有明	405円	22,911円
	太良	（略）	33,871円
	若木	（略）	11,069円
	浜崎	350円	13,430円
	武雄山内	164円	17,561円
	三根	530円	16,772円
	入野	191円	19,593円
	西川登	258円	44,825円
	七山	180円	16,454円
	湊	175円	46,139円
	厳木	138円	16,906円
	相知	93円	18,466円
	太良大浦	153円	13,016円
長崎県	浦上	1,416円	18,005円
	新長	1,498円	21,112円
	小ケ倉	370円	20,592円
	稲佐	1,771円	10,511円
	深堀	（略）	16,024円
	東長崎	1,117円	64,361円
	滑石	1,227円	9,997円
	佐世保別	871円	21,012円
	早岐	308円	16,117円
	佐世保大和	398円	24,679円
	佐世保大野	506円	41,543円
	柚木	（略）	12,426円
	相浦	285円	21,317円
	島原	271円	74,942円
	諫早	484円	17,009円
	西諫早	424円	13,437円
	大村	253円	13,196円
	福江	134円	20,224円
	長崎平戸	358円	36,644円
	時津	895円	10,809円
	有川	221円	20,843円
	壱岐	402円	25,894円
	厳原	353円	31,194円
	大瀬戸	211円	14,960円
	長崎小浜	162円	11,602円
	豆酘	（略）	41,785円
	竹松	（略）	20,922円
	長崎茂木	578円	12,816円
	木鉢	626円	14,037円
	長崎三重	280円	27,396円
	鹿子前	178円	7,446円
	針尾	299円	11,726円
	松浦	332円	31,027円
	御厨	211円	5,649円
	長崎三和	（略）	43,906円
	多良見	393円	30,367円
	長与	707円	15,894円
	琴海	281円	31,393円
	西彼	192円	9,915円
	東彼杵	237円	15,484円
	川棚	241円	16,529円
	波佐見	（略）	10,824円
	湯江	252円	12,120円
	小長井	187円	66,531円
	島原有明	160円	56,163円
	島原国見	151円	23,484円
	諫早吾妻	268円	12,914円
	愛野森山	754円	15,036円
	千々石	200円	9,077円
	有家	236円	38,343円
	島原深江	554円	26,365円
	田平	78円	22,566円
	江迎	159円	17,060円
	佐々	（略）	35,286円
	佐世保吉井	108円	20,484円
	黒口	152円	17,415円
	飯盛	603円	11,607円
	島原瑞穂	486円	12,347円
	鹿町	268円	19,159円

	行橋椎田	255円	10,748円
	八女大渕	168円	11,379円
	福岡矢部	51円	23,477円
佐賀県	高木瀬	603円	28,415円
	唐津	319円	24,658円
	佐賀鳥栖	659円	19,491円
	多久	（略）	22,215円
	伊万里	192円	12,711円
	伊万里黒川	127円	17,851円
	武雄	（略）	19,659円
	佐賀鹿島	242円	20,965円
	川副南	268円	16,477円
	神埼	388円	21,589円
	基山	401円	24,133円
	小城	356円	33,150円
	牛津	370円	46,627円
	玄海	327円	25,704円
	嬉野電交局舎	415円	16,486円
	有田	329円	22,262円
	蓮池	107円	10,702円
	川久保	91円	11,092円
	唐津山本	338円	27,754円
	唐津鏡	320円	18,208円
	東多久	94円	25,517円
	久原	139円	9,831円
	波多津	116円	20,754円
	伊万里松浦	67円	15,836円
	大川野	49円	53,854円
	南波多	56円	14,314円
	諸富	377円	20,849円
	佐賀千代田	548円	20,818円
	鳥栖中原	（略）	18,498円
	北茂安	380円	22,979円
	呼子	176円	20,798円
	西有田	242円	24,954円
	武雄北方	463円	28,059円
	佐賀大町	364円	13,463円
	佐賀白石	297円	20,048円
	鹿島塩田	307円	16,084円
	久保田	524円	71,400円
	佐賀大和	433円	10,590円
	江北	346円	15,163円
	佐賀福富	327円	16,505円
	有明	439円	21,978円
	太良	（略）	32,873円
	若木	（略）	10,462円
	浜崎	377円	12,831円
	武雄山内	162円	16,647円
	三根	540円	15,593円
	入野	232円	18,628円
	西川登	271円	43,088円
	七山	190円	16,124円
	湊	187円	33,562円
	厳木	146円	16,079円
	相知	108円	17,740円
	太良大浦	148円	12,866円
長崎県	浦上	1,322円	36,607円
	新長	1,254円	22,318円
	小ケ倉	373円	25,688円
	稲佐	1,619円	13,353円
	深堀	（略）	15,245円
	東長崎	1,181円	69,150円
	滑石	1,395円	8,902円
	佐世保別	887円	28,530円
	早岐	318円	15,747円
	佐世保大和	405円	29,513円
	佐世保大野	509円	44,167円
	柚木	（略）	11,793円
	相浦	287円	18,419円
	島原	289円	72,372円
	諫早	494円	15,635円
	西諫早	427円	17,296円
	大村	254円	11,881円
	福江	127円	19,603円
	長崎平戸	357円	43,334円
	時津	880円	10,018円
	有川	220円	36,553円
	壱岐	389円	24,876円
	厳原	354円	35,970円
	大瀬戸	205円	57,158円
	長崎小浜	168円	14,444円
	豆酘	（略）	41,781円
	竹松	（略）	19,901円
	長崎茂木	576円	12,045円
	木鉢	627円	13,512円
	長崎三重	277円	24,999円
	鹿子前	246円	10,544円
	針尾	306円	39,449円
	松浦	323円	31,754円
	御厨	204円	5,409円
	長崎三和	（略）	29,264円
	多良見	420円	28,864円
	長与	696円	20,245円
	琴海	279円	30,402円
	西彼	193円	9,368円
	東彼杵	249円	14,779円
	川棚	244円	14,453円
	波佐見	（略）	10,346円
	湯江	254円	11,643円
	小長井	178円	37,370円
	島原有明	156円	71,520円
	島原国見	156円	22,581円
	諫早吾妻	274円	12,609円
	愛野森山	941円	28,688円
	千々石	215円	8,795円
	有家	232円	21,686円
	島原深江	597円	25,299円
	田平	79円	21,492円
	江迎	156円	16,332円
	佐々	（略）	47,183円
	佐世保吉井	104円	19,705円
	黒口	153円	16,442円
	飯盛	592円	11,003円
	島原瑞穂	498円	11,974円
	鹿町	270円	18,439円

	小佐々	245円	13,649円
	楠泊	183円	11,921円
	式見	566円	9,626円
	三川内	785円	19,858円
	紐差	195円	58,925円
	津吉	71円	35,584円
	今福	154円	73,231円
	西彼大串	261円	25,872円
	南風崎	597円	18,331円
	有喜	125円	34,531円
	鵜知	548円	22,763円
	崎戸	79円	14,906円
	雲仙	25円	44,073円
	伊万里福島	203円	30,172円
	鷹島	114円	29,338円
	野母崎	437円	23,801円
	加津佐	102円	35,252円
	長崎口之津	168円	9,594円
	南有馬	596円	18,654円
	富江	185円	9,921円
	青方	250円	11,644円
	五島椛島	（略）	53,060円
熊本県	東	1,467円	23,682円
	健軍	749円	15,619円
	立田	608円	38,870円
	田迎	1,078円	14,870円
	桜町	814円	45,926円
	熊本清水	804円	36,643円
	北部	511円	31,649円
	帯山	921円	53,746円
	託麻別館	1,024円	22,061円
	新川尻	749円	18,633円
	熊本南部	327円	15,785円
	郡築	158円	51,970円
	人吉別館	150円	15,082円
	水俣	1,105円	11,761円
	玉名	273円	21,574円
	本渡	482円	16,571円
	山鹿	（略）	10,457円
	牛深	122円	11,948円
	菊池	319円	11,397円
	松橋	422円	34,200円
	松橋小川	101円	10,777円
	植木岩野	491円	15,353円
	熊本大津	166円	17,627円
	西合志	（略）	9,415円
	一の宮	185円	15,258円
	熊本小国	434円	59,160円
	高森	427円	33,917円
	南阿蘇	（略）	33,190円
	木山	746円	46,781円
	矢部別館	244円	19,613円
	荒尾	148円	7,145円
	宇土	328円	19,901円
	合志	（略）	11,862円
	熊本小島	620円	17,643円
	天明	90円	28,380円
	日奈久	236円	6,327円
	府本	84円	10,438円
	荒尾緑ケ丘	290円	21,780円
	網田	189円	20,528円
	三角	307円	12,292円
	松橋城南	235円	21,831円
	堅志田	（略）	14,821円
	砥用	84円	12,102円
	岱明	40円	10,820円
	天水	201円	23,172円
	南関	248円	24,982円
	熊本長洲	181円	10,056円
	鹿本	353円	26,823円
	菊陽	890円	13,221円
	泗水	242円	19,167円
	南小国	413円	45,829円
	熊本西原	398円	19,489円
	嘉島	159円	43,214円
	甲佐	524円	12,743円
	坂本	113円	10,795円
	熊本鏡	150円	16,126円
	宮原	181円	14,268円
	東陽	157円	80,695円
	湯浦	184円	75,159円
	津奈木	220円	22,406円
	錦	（略）	56,025円
	多良木	（略）	29,853円
	大矢野	806円	8,604円
	本渡松島	301円	11,562円
	赤崎	197円	27,775円
	飽田	515円	82,842円
	竜峰	294円	12,143円
	松橋豊野	（略）	13,301円
	玉東	301円	11,941円
	菊水	43円	10,230円
	坊中	137円	31,222円
	御船	247円	73,256円
	千丁	287円	34,734円
	水俣田浦	143円	18,285円
	熊本河内	（略）	15,306円
	水源	74円	25,057円
	郡浦	83円	12,230円
	鹿北	161円	17,006円
	菊鹿	（略）	16,794円
	鹿央	74円	15,839円
	旭志	165円	64,775円
	矢部清和	65円	37,631円
	芦北	431円	15,527円
	湯前	119円	68,958円
	姫戸	221円	18,253円
	三加和	103円	19,860円
	阿蘇	173円	72,461円
	本渡富岡	319円	55,354円
	河浦	182円	37,279円
	蘇陽	146円	22,870円
	免田	212円	15,922円
	一勝地	90円	78,513円

	小佐々	248円	13,326円
	楠泊	181円	11,645円
	式見	575円	8,834円
	三川内	787円	19,231円
	紐差	190円	37,709円
	津吉	74円	33,832円
	今福	145円	71,308円
	西彼大串	253円	25,393円
	南風崎	604円	17,715円
	有喜	123円	32,902円
	鵜知	549円	24,340円
	崎戸	58円	13,329円
	雲仙	37円	41,202円
	伊万里福島	202円	28,856円
	鷹島	113円	27,938円
	野母崎	436円	22,627円
	加津佐	98円	19,222円
	長崎口之津	160円	9,152円
	南有馬	645円	17,825円
	富江	182円	9,392円
	青方	246円	10,853円
	五島椛島	（略）	49,797円
	長崎高島	46円	13,058円
熊本県	東	1,408円	31,245円
	健軍	706円	14,382円
	立田	609円	42,949円
	田迎	1,066円	12,972円
	桜町	775円	35,306円
	熊本清水	780円	33,898円
	北部	485円	30,240円
	帯山	873円	37,770円
	託麻別館	1,000円	40,209円
	新川尻	746円	17,103円
	熊本南部	320円	21,969円
	郡築	154円	49,683円
	人吉別館	158円	63,260円
	水俣	1,005円	11,418円
	玉名	278円	20,403円
	本渡	477円	15,157円
	山鹿	（略）	9,794円
	牛深	126円	11,772円
	菊池	306円	9,721円
	松橋	424円	33,718円
	松橋小川	104円	10,112円
	植木岩野	481円	13,792円
	熊本大津	165円	15,939円
	西合志	（略）	10,822円
	一の宮	186円	18,917円
	熊本小国	424円	46,139円
	高森	431円	28,423円
	南阿蘇	（略）	34,699円
	木山	771円	45,023円
	矢部別館	241円	22,735円
	荒尾	142円	7,592円
	宇土	332円	17,962円
	合志	（略）	12,981円
	熊本小島	590円	16,972円
	天明	89円	27,010円
	日奈久	250円	8,833円
	府本	83円	10,094円
	荒尾緑ケ丘	293円	20,658円
	網田	191円	21,220円
	三角	305円	13,010円
	松橋城南	233円	21,072円
	堅志田	（略）	14,480円
	砥用	80円	27,959円
	岱明	41円	10,335円
	天水	205円	21,919円
	南関	242円	23,783円
	熊本長洲	185円	9,544円
	鹿本	354円	25,602円
	菊陽	885円	14,447円
	泗水	238円	20,414円
	南小国	409円	46,773円
	熊本西原	402円	20,700円
	嘉島	201円	41,288円
	甲佐	511円	13,861円
	坂本	110円	12,524円
	熊本鏡	152円	16,019円
	宮原	185円	16,426円
	東陽	156円	78,373円
	湯浦	199円	75,057円
	津奈木	219円	23,600円
	錦	（略）	33,950円
	多良木	（略）	28,896円
	大矢野	834円	9,902円
	本渡松島	325円	12,592円
	赤崎	196円	27,840円
	飽田	512円	81,350円
	竜峰	287円	11,518円
	松橋豊野	（略）	12,532円
	玉東	302円	11,783円
	菊水	190円	9,616円
	坊中	132円	32,361円
	御船	255円	57,777円
	千丁	337円	32,953円
	水俣田浦	145円	19,309円
	熊本河内	（略）	14,513円
	水源	72円	24,007円
	郡浦	84円	12,597円
	鹿北	156円	16,397円
	菊鹿	（略）	16,217円
	鹿央	73円	15,221円
	旭志	166円	63,073円
	矢部清和	67円	28,959円
	芦北	450円	17,820円
	湯前	117円	69,060円
	姫戸	237円	19,201円
	三加和	93円	19,062円
	阿蘇	170円	72,198円
	本渡富岡	315円	37,545円
	河浦	175円	39,033円
	蘇陽	140円	21,124円
	免田	210円	17,178円
	一勝地	93円	48,236円

	竜ケ岳	239円	17,306円
	五和	499円	21,881円
	玉名大浜	198円	18,396円
大分県	大分	1,809円	37,934円
	鶴崎	266円	39,985円
	大分東	730円	32,059円
	大分滝尾	303円	31,805円
	大分大道	849円	33,074円
	大分市外	553円	23,092円
	大分別府	（略）	15,626円
	別府北	471円	9,063円
	如水	（略）	15,349円
	新中津	341円	16,898円
	日田三本松	（略）	33,669円
	佐伯	457円	28,890円
	臼杵	307円	23,433円
	津久見	（略）	17,191円
	大分竹田	131円	29,140円
	豊後高田	172円	28,225円
	杵築別館	224円	37,048円
	大分宇佐	（略）	33,111円
	国東	（略）	33,617円
	日出	（略）	9,392円
	由布院	501円	42,555円
	大分三重	191円	13,865円
	玖珠	452円	17,102円
	大分稙田	625円	9,039円
	大分中津	228円	44,050円
	大分戸次	（略）	40,413円
	鶴崎松岡	360円	22,405円
	長洲	244円	20,313円
	豊後高田田原	（略）	12,074円
	大分賀来	663円	24,608円
	坂ノ市別館	369円	19,632円
	海崎	73円	12,232円
	保戸島	50円	49,452円
	宇佐八幡	213円	11,463円
	山香	240円	10,186円
	大分挾間	277円	16,769円
	大分庄内	218円	20,602円
	佐賀関	117円	19,621円
	幸崎	142円	30,060円
	佐伯弥生	424円	28,169円
	野津	279円	38,177円
	緒方	139円	15,471円
	三重大野	223円	19,318円
	三重千歳	43円	29,759円
	天ケ瀬	439円	44,468円
	三光	（略）	30,675円
	大分野津原	297円	20,637円
	直川	166円	57,959円
	本耶馬渓	254円	26,723円
	院内	（略）	22,757円
	安心院	196円	9,283円
	真玉	71円	18,344円
	国東国見	105円	27,200円
	国東富来	135円	15,274円
	佐伯鶴見	307円	17,544円
	竹田荻	67円	13,892円
	日田大山	369円	82,330円
	大分犬飼	218円	19,895円
	大分吉野	（略）	14,823円
	安岐	142円	36,365円
	武蔵	293円	15,013円
	宇目	156円	14,199円
	蒲江	124円	37,941円
	耶馬渓下郷	175円	41,611円
	山国	101円	59,204円
	香々地	47円	17,149円
	三重清川	（略）	21,661円
	久住	220円	12,316円
	恵良	（略）	20,088円
	津江	143円	19,126円
	耶馬渓	203円	30,549円
	合河	131円	38,776円
宮崎県	生目	270円	33,601円
	宮崎大淀	585円	19,189円
	木花	653円	17,836円
	都城	447円	24,075円
	都城荘内	57円	11,891円
	沖水	（略）	25,242円
	都城中郷	73円	20,912円
	土々呂	442円	15,055円
	延岡市外	（略）	17,733円
	日南	（略）	18,300円
	宮崎小林	250円	19,491円
	日向別館	204円	32,276円
	西都	315円	17,439円
	高城	176円	30,555円
	宮崎住吉	500円	14,023円
	柳瀬	264円	36,622円
	宮崎本郷	424円	21,432円
	志和池	68円	21,531円
	大堂津	138円	35,790円
	飫肥	146円	18,681円
	西小林	127円	17,282円
	串間	288円	25,607円
	三財	226円	13,905円
	えびの営機械	154円	17,820円
	飯野駅前	142円	27,272円
	清武	495円	27,007円
	宮崎田野	187円	15,436円
	佐土原	275円	17,799円
	西佐土原	200円	14,731円
	日南北郷	279円	17,893円
	日南南郷	191円	36,108円
	三股	180円	20,373円
	都城高崎	103円	10,927円
	高原	150円	29,466円
	小林野尻	198円	13,259円
	紙屋	71円	21,343円
	宮崎高岡	164円	19,500円
	国富	238円	15,486円
	綾	155円	45,402円
	高鍋営業所１	239円	13,676円

	竜ケ岳	240円	17,142円
	五和	486円	24,097円
	玉名大浜	199円	17,689円
大分県	大分	1,756円	57,470円
	鶴崎	267円	38,257円
	大分東	734円	29,713円
	大分滝尾	301円	32,326円
	大分大道	821円	46,012円
	大分市外	647円	50,482円
	大分別府	（略）	14,309円
	別府北	473円	8,849円
	如水	（略）	15,208円
	新中津	326円	14,992円
	日田三本松	（略）	32,699円
	佐伯	466円	23,299円
	臼杵	334円	40,645円
	津久見	（略）	20,119円
	大分竹田	153円	29,357円
	豊後高田	174円	22,259円
	杵築別館	226円	35,031円
	大分宇佐	（略）	31,130円
	国東	（略）	32,627円
	日出	（略）	8,542円
	由布院	527円	77,596円
	大分三重	196円	36,982円
	玖珠	449円	17,237円
	大分稙田	622円	7,613円
	大分中津	306円	32,606円
	大分戸次	（略）	41,165円
	鶴崎松岡	363円	21,581円
	長洲	241円	19,594円
	豊後高田田原	（略）	11,582円
	大分賀来	691円	24,004円
	坂ノ市別館	366円	18,215円
	海崎	69円	11,574円
	保戸島	46円	46,283円
	宇佐八幡	206円	10,631円
	山香	242円	9,420円
	大分挾間	278円	17,030円
	大分庄内	222円	19,649円
	佐賀関	114円	18,208円
	幸崎	133円	29,444円
	佐伯弥生	423円	26,988円
	野津	312円	24,641円
	緒方	138円	14,697円
	三重大野	217円	18,224円
	三重千歳	42円	28,233円
	天ケ瀬	430円	30,979円
	三光	（略）	29,478円
	大分野津原	296円	19,738円
	直川	156円	34,356円
	本耶馬渓	251円	25,858円
	院内	（略）	21,618円
	安心院	193円	8,472円
	真玉	90円	17,357円
	国東国見	110円	25,746円
	国東富来	149円	14,370円
	佐伯鶴見	325円	16,491円
	竹田荻	73円	13,343円
	日田大山	374円	41,877円
	大分犬飼	214円	18,626円
	大分吉野	（略）	15,645円
	安岐	140円	35,286円
	武蔵	292円	14,020円
	宇目	161円	13,712円
	蒲江	169円	36,721円
	耶馬渓下郷	174円	40,802円
	山国	98円	57,130円
	香々地	51円	16,472円
	三重清川	（略）	20,994円
	久住	214円	11,861円
	恵良	（略）	19,358円
	津江	138円	17,646円
	耶馬渓	201円	20,116円
	合河	129円	37,589円
宮崎県	生目	271円	31,418円
	宮崎大淀	602円	22,006円
	木花	676円	18,794円
	都城	445円	19,482円
	都城荘内	60円	11,226円
	沖水	（略）	24,350円
	都城中郷	70円	19,746円
	土々呂	441円	15,944円
	延岡市外	（略）	17,273円
	日南	（略）	17,753円
	宮崎小林	241円	30,737円
	日向別館	205円	30,726円
	西都	331円	14,232円
	高城	175円	26,758円
	宮崎住吉	510円	13,614円
	柳瀬	271円	37,337円
	宮崎本郷	431円	19,824円
	志和池	71円	23,540円
	大堂津	154円	37,686円
	飫肥	140円	19,384円
	西小林	129円	18,551円
	串間	142円	31,527円
	三財	229円	14,949円
	えびの営機械	156円	19,274円
	飯野駅前	144円	26,064円
	清武	670円	64,890円
	宮崎田野	186円	14,712円
	佐土原	276円	16,497円
	西佐土原	210円	16,200円
	日南北郷	276円	18,368円
	日南南郷	189円	35,004円
	三股	184円	19,054円
	都城高崎	113円	11,937円
	高原	140円	21,252円
	小林野尻	205円	12,427円
	紙屋	73円	20,301円
	宮崎高岡	163円	18,282円
	国富	239円	53,587円
	綾	154円	43,727円
	高鍋営業所１	238円	11,995円

	新富	200円	14,339円
	木城	251円	16,672円
	川南	151円	26,353円
	都農	156円	29,291円
	門川	271円	12,581円
	大束	60円	14,765円
	都城山田	135円	18,875円
	高千穂別館	123円	26,702円
	都城高野	（略）	23,655円
	美々津	220円	18,303円
	岩脇	166円	14,910円
	真幸	175円	21,829円
	山陰	98円	16,280円
	神門	137円	14,407円
	日向西郷	79円	15,209円
	宇納間	28円	13,918円
	曽木	109円	14,109円
	北川	129円	23,791円
	延岡北浦	279円	35,383円
	宮崎東	714円	50,464円
	青島	224円	39,269円
	都城山之口	133円	13,229円
	日之影	96円	13,107円
	五ケ瀬	160円	7,118円
	宮崎内海	209円	16,766円
	諸塚	95円	16,326円
	都井	129円	35,520円
鹿児島県	鴨池甲南新館	2,735円	23,233円
	谷山	1,075円	22,249円
	伊敷	986円	17,929円
	原良	2,949円	13,474円
	広木	2,152円	16,344円
	坂之上	1,166円	11,110円
	鹿児島川内	558円	23,471円
	鹿屋	216円	22,492円
	枕崎	189円	16,052円
	名瀬	709円	26,103円
	出水	156円	18,675円
	指宿	301円	19,121円
	加世田	147円	11,253円
	国分	451円	18,383円
	種子島	100円	25,486円
	加治木	491円	14,572円
	帖佐	333円	24,268円
	丸尾	94円	16,862円
	志布志	79円	11,160円
	屋久島	72円	40,477円
	徳之島	185円	28,925円
	鹿児島吉野	338円	13,199円
	鹿児島春日	1,595円	17,252円
	鹿児島大口	244円	17,229円
	隼人	364円	94,492円
	河頭	83円	19,733円
	高須	45円	19,203円
	大姶良	60円	17,053円
	鹿屋南	18円	13,093円
	串木野	153円	15,750円
	阿久根	188円	15,574円
	米之津	85円	20,097円
	宮ケ浜	55円	11,850円
	鹿児島垂水	109円	21,826円
	指宿山川	38円	38,786円
	開聞	60円	18,398円
	知覧	233円	17,454円
	知覧瀬世	20円	13,288円
	加世田川辺	174円	21,748円
	市来	163円	15,204円
	東市来	140円	21,370円
	伊集院	279円	15,994円
	松元	144円	24,054円
	伊集院郡山	251円	62,655円
	金峰	128円	14,726円
	入来	21円	25,702円
	宮之城	92円	33,070円
	高尾野	77円	14,437円
	菱刈	41円	10,986円
	蒲生	95円	13,860円
	十三塚原	58円	13,952円
	加治木横川	74円	49,669円
	栗野	196円	15,009円
	吉松	47円	23,421円
	霧島	47円	10,421円
	岩川	116円	10,076円
	財部	（略）	17,979円
	都城末吉	（略）	21,628円
	志布志有明	（略）	14,656円
	蓬原	75円	21,486円
	志布志大崎	46円	10,913円
	菱田	23円	25,298円
	串良	11円	16,971円
	鹿屋高山	104円	18,125円
	吾平	61円	18,506円
	大根占	101円	22,127円
	根占	75円	20,172円
	古江	178円	11,279円
	川内東郷	218円	21,252円
	牧ノ原	89円	14,754円
	百引	85円	14,321円
	志布志松山	20円	16,569円
	大根占田代	52円	15,213円
	川内西方	24円	13,998円
	城上	40円	17,517円
	高隈	107円	12,968円
	阿久根脇本	86円	16,629円
	阿久根大川	37円	14,965円
	鹿屋新城	（略）	16,661円
	牛根	173円	16,392円
	西桜島	179円	42,676円
	喜入	163円	19,796円
	瀬々串	80円	13,102円
	穎娃	99円	11,901円
	石垣	43円	10,573円
	笠沙	49円	15,035円
	加世田大浦	119円	22,270円
	樋脇	45円	14,547円

	新富	207円	13,421円
	木城	296円	17,497円
	川南	134円	25,735円
	都農	155円	19,545円
	門川	275円	13,667円
	大束	62円	16,093円
	都城山田	137円	18,031円
	高千穂別館	128円	19,662円
	都城高野	（略）	24,496円
	美々津	224円	20,139円
	岩脇	171円	16,030円
	真幸	173円	23,091円
	山陰	93円	16,769円
	神門	152円	15,575円
	日向西郷	93円	16,601円
	宇納間	44円	15,176円
	曽木	115円	15,411円
	北川	135円	24,491円
	延岡北浦	311円	32,412円
	宮崎東	721円	66,578円
	青島	227円	38,128円
	都城山之口	127円	13,946円
	日之影	93円	33,469円
	五ケ瀬	165円	8,923円
	宮崎内海	210円	18,242円
	諸塚	97円	16,807円
	都井	138円	33,970円
鹿児島県	鴨池甲南新館	2,719円	24,449円
	谷山	1,083円	40,467円
	伊敷	983円	21,318円
	原良	3,020円	16,012円
	広木	2,330円	18,205円
	坂之上	1,135円	13,644円
	鹿児島川内	529円	22,060円
	鹿屋	165円	20,502円
	枕崎	188円	16,648円
	名瀬	705円	26,199円
	出水	149円	18,043円
	指宿	287円	17,298円
	加世田	171円	10,034円
	国分	459円	19,841円
	種子島	119円	36,291円
	加治木	499円	25,197円
	帖佐	334円	20,169円
	丸尾	4円	15,998円
	志布志	91円	10,424円
	屋久島	81円	41,141円
	徳之島	199円	25,551円
	鹿児島吉野	335円	18,164円
	鹿児島春日	1,597円	21,303円
	鹿児島大口	256円	16,752円
	隼人	383円	91,877円
	河頭	86円	18,957円
	高須	52円	18,259円
	大姶良	65円	16,314円
	鹿屋南	17円	34,283円
	串木野	165円	14,811円
	阿久根	181円	14,037円
	米之津	84円	19,258円
	宮ケ浜	53円	11,456円
	鹿児島垂水	115円	46,762円
	指宿山川	44円	25,307円
	開聞	61円	17,782円
	知覧	236円	16,977円
	知覧瀬世	21円	12,656円
	加世田川辺	173円	20,573円
	市来	172円	14,577円
	東市来	157円	20,227円
	伊集院	271円	14,986円
	松元	148円	29,183円
	伊集院郡山	256円	60,746円
	金峰	159円	13,920円
	入来	38円	24,678円
	宮之城	96円	30,327円
	高尾野	75円	12,439円
	菱刈	40円	8,986円
	蒲生	92円	13,363円
	十三塚原	61円	13,757円
	加治木横川	83円	47,384円
	栗野	238円	14,228円
	吉松	53円	22,520円
	霧島	48円	10,372円
	岩川	122円	9,461円
	財部	（略）	17,201円
	都城末吉	（略）	20,750円
	志布志有明	（略）	14,163円
	蓬原	77円	20,723円
	志布志大崎	60円	10,362円
	菱田	29円	24,226円
	串良	29円	15,974円
	鹿屋高山	117円	17,355円
	吾平	71円	18,182円
	大根占	97円	18,697円
	根占	87円	19,350円
	古江	186円	10,626円
	川内東郷	224円	20,402円
	牧ノ原	94円	14,241円
	百引	90円	13,873円
	志布志松山	19円	15,770円
	大根占田代	56円	15,518円
	川内西方	28円	13,728円
	城上	54円	15,644円
	高隈	117円	12,603円
	阿久根脇本	89円	15,995円
	阿久根大川	43円	14,567円
	鹿屋新城	（略）	16,526円
	牛根	165円	14,525円
	西桜島	175円	38,556円
	喜入	162円	57,053円
	瀬々串	81円	12,793円
	穎娃	100円	11,433円
	石垣	41円	10,017円
	笠沙	56円	14,512円
	加世田大浦	182円	21,076円
	樋脇	50円	14,083円

	市比野	133円	17,770円
	宮野城鶴田	186円	60,410円
	薩摩	121円	12,089円
	祁答院	138円	26,392円
	出水野田	（略）	14,838円
	牧園	83円	20,619円
	細山田	29円	15,758円
	内の浦	154円	21,838円
	佐多	152円	16,719円
	喜界島	236円	60,621円
	鹿児島吉田	135円	13,735円
	伊集院吹上	68円	11,254円
	出水鷹巣	220円	14,532円
	指江	190円	16,906円
	竜郷	81円	17,577円
	笠利	460円	24,826円
	天城	78円	26,699円
	伊仙	254円	40,333円
	与論島	（略）	18,724円
	川内羽島	170円	16,218円
	山門野	129円	13,897円
	瀬戸内	967円	35,265円
	知名	160円	23,989円
	木慈	51円	59,392円
	勝能	50円	99,649円
	管鈍	56円	46,246円
	与路島	48円	204,977円
	請島	39円	268,571円
	節子	121円	58,013円
	生見	53円	10,152円
	中種子	162円	41,035円
	南種子	339円	25,876円
	母間	37円	14,441円
	沖之永良部	151円	62,707円
	坊	146円	16,623円
沖縄県	寄宮	1,732円	20,551円
	牧志	1,247円	19,466円
	小禄	1,474円	32,361円
	首里	3,529円	14,726円
	田場	230円	15,172円
	大謝名	912円	18,364円
	普天間	415円	15,787円
	沖縄宮古	307円	15,350円
	八重山	706円	30,914円
	浦添別	1,253円	39,001円
	名護別館	561円	14,061円
	照屋	533円	15,963円
	コザ	727円	44,135円
	胡屋	514円	20,129円
	コザ北谷	1,712円	23,166円
	豊見城	986円	14,796円
	与那原	779円	17,132円
	南風原	1,040円	30,692円
	久辺	90円	70,832円
	嘉手納	1,314円	26,032円
	沖縄石川別	293円	50,778円
	具志川	464円	21,575円
	仲尾次	131円	60,621円
	米須	208円	23,635円
	今帰仁	454円	20,003円
	本部	334円	14,848円
	コザ金武	441円	18,518円
	与那城	356円	14,502円
	読谷	581円	23,380円
	中城	588円	18,051円
	東風平	444円	14,600円
	与那原玉城	（略）	21,910円
	佐敷	217円	13,048円
	本部山川	（略）	17,403円
	北中城	1,259円	22,948円
	南大東	42円	114,906円
	北大東	27円	79,719円
	久米島	388円	46,761円
	城辺	145円	26,345円
	沖縄上野	95円	37,370円
	平安座	84円	26,772円
	座間味	6円	56,492円
	伊良部	188円	37,626円
	波照間	56円	29,842円
	与那国	185円	144,283円
	国頭別	199円	31,460円

	市比野	128円	17,088円
	宮野城鶴田	189円	59,234円
	薩摩	115円	11,789円
	祁答院	134円	18,924円
	出水野田	（略）	14,447円
	牧園	84円	19,623円
	細山田	31円	14,763円
	内の浦	176円	20,003円
	佐多	146円	15,355円
	喜界島	248円	47,084円
	鹿児島吉田	138円	13,305円
	伊集院吹上	69円	10,814円
	出水鷹巣	229円	13,815円
	指江	209円	15,177円
	竜郷	47円	15,393円
	笠利	467円	22,059円
	天城	86円	24,705円
	伊仙	272円	38,000円
	与論島	（略）	19,217円
	川内羽島	180円	15,362円
	山門野	134円	13,351円
	瀬戸内	1,073円	27,164円
	知名	154円	23,520円
	木慈	56円	64,760円
	勝能	51円	100,490円
	管鈍	60円	43,990円
	与路島	45円	223,407円
	請島	36円	294,061円
	節子	122円	54,884円
	生見	54円	9,521円
	中種子	196円	40,982円
	南種子	404円	25,145円
	母間	35円	14,056円
	沖之永良部	158円	42,864円
	坊	157円	16,397円
沖縄県	寄宮	1,648円	22,629円
	牧志	1,077円	18,070円
	小禄	1,453円	30,891円
	首里	3,271円	25,214円
	田場	228円	12,791円
	大謝名	835円	16,087円
	普天間	412円	20,018円
	沖縄宮古	323円	26,201円
	八重山	780円	27,881円
	浦添別	1,192円	36,844円
	名護別館	560円	37,569円
	照屋	490円	15,595円
	コザ	809円	41,011円
	胡屋	506円	18,131円
	コザ北谷	1,935円	21,125円
	豊見城	934円	25,590円
	与那原	686円	15,410円
	南風原	1,158円	30,143円
	久辺	89円	67,468円
	嘉手納	1,227円	33,532円
	沖縄石川別	282円	47,784円
	具志川	465円	19,468円
	仲尾次	132円	55,773円
	米須	207円	21,656円
	今帰仁	436円	18,679円
	本部	340円	13,191円
	コザ金武	457円	31,844円
	与那城	354円	12,996円
	読谷	576円	21,238円
	中城	578円	16,266円
	東風平	363円	12,925円
	与那原玉城	（略）	20,524円
	佐敷	215円	11,447円
	本部山川	（略）	17,994円
	北中城	1,148円	20,455円
	南大東	40円	72,197円
	北大東	28円	73,453円
	久米島	481円	61,072円
	城辺	147円	26,395円
	沖縄上野	94円	35,015円
	平安座	78円	23,844円
	座間味	3円	53,408円
	伊良部	186円	39,878円
	波照間	58円	25,653円
	与那国	182円	139,579円
	国頭別	191円	28,271円

第２　とう道又は管路に係る負担額

（略）

１　（略）

２　とう道又は管路に係る料金額

２－１　とう道に係る料金額

１メートルごとに年額

適用する行政区域	内容
富山県	26,258円
石川県	26,155円
福井県	22,353円
岐阜県	22,796円
静岡県	35,498円
愛知県	36,120円
三重県	27,764円
滋賀県	28,249円
京都府	28,323円
大阪府	43,835円
兵庫県	40,108円
奈良県	24,309円
和歌山県	14,775円
鳥取県	46,175円
島根県	19,247円
岡山県	42,362円
広島県	42,602円
山口県	27,868円
徳島県	49,350円
香川県	30,965円
愛媛県	36,928円
高知県	25,977円
福岡県	43,859円
佐賀県	15,047円
長崎県	14,806円
熊本県	25,310円
大分県	32,469円
宮崎県	26,386円
鹿児島県	32,652円
沖縄県	25,736円

２－２　管路に係る料金額

１条あたり１メートルごとに年額

適用する行政区域	内容
富山県	118円
石川県	116円
福井県	122円
岐阜県	135円
静岡県	147円
愛知県	147円
三重県	139円
滋賀県	138円
京都府	208円
大阪府	168円
兵庫県	191円
奈良県	162円
和歌山県	187円
鳥取県	128円
島根県	140円
岡山県	131円
広島県	144円
山口県	124円
徳島県	147円
香川県	143円
愛媛県	129円
高知県	118円
福岡県	167円
佐賀県	128円
長崎県	113円
熊本県	175円
大分県	157円
宮崎県	111円
鹿児島県	137円
沖縄県	142円

第３　電柱に係る負担額

電柱に係る負担額は、１使用箇所数ごとに年額713円とします。

第４表　光信号引込等設備に係る負担額

第１　光信号引込等設備の維持等に係る負担額

１　（略）

２　負担額

区分				単位	料金額	備考
(1) 光信号引込等設備維持負担額	当社が光信号引込等設備を維持等するために要する負担額	(ｱ) 当社の光屋内配線（主として一戸建ての建物に設置される形態により設置するものに限ります。）が設置されているもの		１光信号引込等設備ごとに月額	476円	
		(ｲ) 当社の光屋内配線（主として一戸建ての建物に設置される形態により設置するものに限ります。）が設置されていないもの	① 当社が設置した光信号分岐端末回線収容キャビネット等にその光信号引込等設備が収容等されているもの	１光信号引込等設備ごとに月額	529円	――
			② 協定事業者が設置した光信号分岐端末回線収容キャビネット等にその光信号引込等設備が収容等されているもの	１光信号引込等設備ごとに月額	523円	

第２　とう道又は管路に係る負担額

（略）

１　（略）

２　とう道又は管路に係る料金額

２－１　とう道に係る料金額

１メートルごとに年額

適用する行政区域	内容
富山県	27,993円
石川県	28,792円
福井県	23,874円
岐阜県	25,614円
静岡県	39,662円
愛知県	39,836円
三重県	28,728円
滋賀県	29,737円
京都府	30,490円
大阪府	47,628円
兵庫県	43,326円
奈良県	27,610円
和歌山県	15,512円
鳥取県	50,344円
島根県	20,922円
岡山県	47,672円
広島県	47,898円
山口県	30,337円
徳島県	52,993円
香川県	36,099円
愛媛県	40,661円
高知県	26,952円
福岡県	47,484円
佐賀県	16,464円
長崎県	14,639円
熊本県	28,449円
大分県	36,036円
宮崎県	30,011円
鹿児島県	35,543円
沖縄県	31,822円

２－２　管路に係る料金額

１条あたり１メートルごとに年額

適用する行政区域	内容
富山県	126円
石川県	129円
福井県	134円
岐阜県	154円
静岡県	164円
愛知県	163円
三重県	154円
滋賀県	154円
京都府	223円
大阪府	188円
兵庫県	209円
奈良県	178円
和歌山県	208円
鳥取県	139円
島根県	155円
岡山県	141円
広島県	161円
山口県	135円
徳島県	160円
香川県	161円
愛媛県	145円
高知県	133円
福岡県	184円
佐賀県	143円
長崎県	125円
熊本県	196円
大分県	174円
宮崎県	124円
鹿児島県	151円
沖縄県	169円

第３　電柱に係る負担額

電柱に係る負担額は、１使用箇所数ごとに年額716円とします。

第４表　光信号引込等設備に係る負担額

第１　光信号引込等設備の維持等に係る負担額

１　（略）

２　負担額

区分				単位	料金額	備考
(1) 光信号引込等設備維持負担額	当社が光信号引込等設備を維持等するために要する負担額	(ｱ) 当社の光屋内配線（主として一戸建ての建物に設置される形態により設置するものに限ります。）が設置されているもの		１光信号引込等設備ごとに月額	486円	
		(ｲ) 当社の光屋内配線（主として一戸建ての建物に設置される形態により設置するものに限ります。）が設置されていないもの	① 当社が設置した光信号分岐端末回線収容キャビネット等にその光信号引込等設備が収容等されているもの	１光信号引込等設備ごとに月額	491円	――
			② 協定事業者が設置した光信号分岐端末回線収容キャビネット等にその光信号引込等設備が収容等されているもの	１光信号引込等設備ごとに月額	485円	

(2) 光信号引込等設備管理負担額	当社が維持等する光信号引込等設備の情報の管理を行うとともにその負担額を請求するために要する負担額	１光信号引込等設備ごとに月額	（略）	―――

第２　光信号引込等設備の撤去に係る負担額

（略）

(1)　（略）

未償却残高＝{（光信号引込等設備の取得固定資産価額（23,170円）－光信号引込等設備の残存価額）×光信号引込等設備の耐用年数残存期間比率＋光信号引込等設備の残存価額}×（１＋貸倒率）

ア　光信号引込等設備の耐用年数残存期間比率は、次の算出式により算定します。

耐用年数残存期間比率＝光信号引込等設備の耐用年数経過までの日数／（光信号引込等設備の耐用年数（15年）×365（閏年にあっては 366 とします。））

イ　（略）

(2)　（略）

１光信号引込等設備ごとに

区分	内容
ア　光信号引込等設備を撤去する場合	15,405円
イ　当社が設置した光信号分岐端末回線収容キャビネット等を撤去する場合	279円

(2) 光信号引込等設備管理負担額	当社が維持等する光信号引込等設備の情報の管理を行うとともにその負担額を請求するために要する負担額	１光信号引込等設備ごとに月額	（略）	―――

第２　光信号引込等設備の撤去に係る負担額

（略）

(1)　（略）

未償却残高＝{（光信号引込等設備の取得固定資産価額（22,861円）－光信号引込等設備の残存価額）×光信号引込等設備の耐用年数残存期間比率＋光信号引込等設備の残存価額}×（１＋貸倒率）

ア　光信号引込等設備の耐用年数残存期間比率は、次の算出式により算定します。

耐用年数残存期間比率＝光信号引込等設備の耐用年数経過までの日数／（光信号引込等設備の耐用年数（20年）×365（閏年にあっては 366 とします。））

イ　（略）

(2)　（略）

１光信号引込等設備ごとに

区分	内容
ア　光信号引込等設備を撤去する場合	15,709円
イ　当社が設置した光信号分岐端末回線収容キャビネット等を撤去する場合	284円

第５表　その他指定電気通信設備との接続を円滑に行うために必要な設備に係る料金額

第１　ＩＰ通信網県間区間伝送路に係るもの

１　適用

区分	内容
(1) 優先パケットに係るＩＰ通信網県間区間伝送機能に係る料金の適用	２（料金額）ア欄に掲げる料金額は、第５条（標準的な接続箇所）第１項の表中第７欄で接続する場合のうちＩＰｏＥ方式で接続する場合であって、相互接続通信が都道府県の区域をまたがるときに適用します。
(2) 第５条（標準的な接続箇所）第１項の表中第７－２欄で接続する場合のＩＰ通信網県間区間伝送機能に係る料金の適用	２（料金額）イ欄に掲げる料金額は、協定事業者が第１表（接続料金）第１（網使用料）１（適用）第５欄イ欄（オ）欄に定める組み合わせの対象となる機能を利用するときに適用します。

２　料金額

区分	単位	料金額	備考
ア　優先パケットＩＰ通信網県間区間伝送機能に係る料金	１Mbitまでごとに月額	0.00013039 円	
イ　第５条（標準的な接続箇所）第１項の表中第７－２欄で接続する場合のＩＰ通信網県間区間伝送機能に係る料金	１秒ごとに	0.000024646 円	

第２　中間配線盤に係るもの

１　適用

区分	内容
中間配線盤利用機能に係る料金の適用	２（料金額）に掲げる料金額は、協定事業者が第５条（標準的な接続箇所）第１項の表中第７－２欄で接続する場合であって、中間配線盤を利用するときに適用します。

２　料金額

区分	単位	料金額	備考
中間配線盤利用機能	１ポートごとに月額	47円	

別表１　接続により提供する機能

１－１　１－２以外の接続機能

機能の区分	機能の内容	備考
（略）	（略）	（略）
信号伝送機能	（略）	（略）
番号案内機能	（略）	（略）

１－２　（略）

別表１　接続により提供する機能

１－１　１－２以外の接続機能

機能の区分	機能の内容	備考
（略）	―――	（略）
音声パケット変換機能	協定事業者の電気通信設備をＩＧＳで接続する場合における音声信号とパケットの相互間の変換を行う機能	
信号伝送機能	（略）	
ＳＩＰサーバ機能	一般収容局ルータと連携してインターネットプロトコルによるパケット伝送の制御又は固定端末系伝送路設備の認証等を行う機能	
ＳＩＰ信号変換機能	ＳＩＰサーバと連携して、ＩＰ通信網内で流通するＳＩＰ信号を終端し、ＩＰ通信網とこれに相当する協定事業者の網との間で流通可能なＳＩＰ信号に変換する機能	
番号管理機能	ＳＩＰサーバと連携して、入力された電気通信番号の一部又は全部に対応してドメイン名を出力する機能	
ドメイン名管理機能	入力されたドメイン名の一部又は全部に対応してＩＰアドレスを出力する機能	
番号案内機能	（略）	（略）

１－２　（略）

別表２　接続形態
１　適用　（略）
２　利用者料金設定、請求事業者等
　○　利用者料金設定事業者の別

番号	利用者料金設定事業者
Ａ１～Ｐ１	（略）

２－１～２－２　（略）

別表２　接続形態
１　適用　（略）
２　利用者料金設定、請求事業者等
　○　利用者料金設定事業者の別

番号	利用者料金設定事業者
Ａ１～Ｐ１	（略）
Ｑ１	協定事業者

２－１～２－２　（略）

別表３　様式

様式第１（第 10 条の２第１項関係）

事前照会申込書

第　　号
年　　月　　日

東日本電信電話株式会社／西日本電信電話株式会社
殿

所属(法人名等)
氏名　　印

貴社接続約款第 10 条の２（事前照会）第１項の規定により、相互接続点を設置等しようとする場所又は光回線設備の利用区間について事前照会を申し込みます。

記

１．提供を希望する情報

相互接続点設置予定場所又は光回線設備の利用区間	提供を希望する情報

２．調査費用

情報提供のための調査に要した費用は、別途契約書を締結の上、支払うこととします。

３．その他

提供された情報については、接続約款第 47 条(守秘義務)に準じた取扱いとすることとします。

注１　用紙の大きさは、日本工業規格Ａ列４番とすること。
２　第 10 条の２第２項第４号に規定する情報の提供を希望する場合は、別紙１に記載し添付すること。
３　第 10 条の２第２項第８号に規定する情報の提供を希望する場合は、別紙２に記載し添付すること。
４　第 10 条の２第２項第９号に規定する情報の提供を希望する場合は、別紙３に記載し添付すること。
５　第 10 条の２第２項第 10 号に規定する情報の提供を希望する場合は、別紙４に記載し添付すること。

様式第１別紙１

事前照会申込（相互接続点）

地区名（ビル名）			
業務開始予定時期		専用サービス	年　月　日
		電話サービス	年　月　日
伝	伝送区間	ＮＴＴ東日本／ＮＴＴ西日本	
		ＮＣＣ	
	伝送方式		
	伝送システム数	Ｓ時	
		終局	
	接続次群		
	アンテナ種別、数量		

別表３　様式

様式第１（第 10 条の２第１項関係）

事前照会申込書

第　　号
年　　月　　日

東日本電信電話株式会社／西日本電信電話株式会社
殿

所属(法人名等)
氏名

貴社接続約款第 10 条の２（事前照会）第１項の規定により、相互接続点を設置等しようとする場所又は光回線設備の利用区間について事前照会を申し込みます。

記

１．提供を希望する情報

相互接続点設置予定場所又は光回線設備の利用区間	提供を希望する情報

２．調査費用

情報提供のための調査に要した費用は、別途契約書を締結の上、支払うこととします。

３．その他

提供された情報については、接続約款第 47 条(守秘義務)に準じた取扱いとすることとします。

注１　用紙の大きさは、日本産業規格Ａ列４番とすること。
２　第 10 条の２第２項第４号に規定する情報の提供を希望する場合は、別紙１に記載し添付すること。
３　第 10 条の２第２項第８号に規定する情報の提供を希望する場合は、別紙２に記載し添付すること。
４　第 10 条の２第２項第９号に規定する情報の提供を希望する場合は、別紙３に記載し添付すること。
５　第 10 条の２第２項第 10 号に規定する情報の提供を希望する場合は、別紙４に記載し添付すること。

様式第１別紙１

事前照会申込（相互接続点）

地区名（ビル名）			
業務開始予定時期		専用サービス	年　月　日
		電話サービス	年　月　日
伝	伝送区間	ＮＴＴ東日本／ＮＴＴ西日本	
		ＮＣＣ	
	伝送方式		
	伝送システム数	Ｓ時	
		終局	
	接続次群		
	アンテナ種別、数量		

送設備	設備概要	外形の寸法	高　　×　幅　　×　奥	
		総重量	Ｋｇ／ｍ２	
		発熱量		
		所要容量		
		電圧規格		
		電磁誘導	ＶＣＣＩ適合	有　　無
		キャビネット排気条件	排気種別	上部　　背面（前面）　　側面
			排気ファン	有（強制空冷）　　無（自然空冷）
	空調設備概要	温度条件		
		湿度条件		
	電力設備概要	電源種別		
		供給条件		
		接地種別		
線路・土木	ルート数			
	管路条数			
	ケーブル条数			
	心線数			
	心線種別			
利用内容				
その他				

注１　用紙の大きさは、日本工業規格Ａ列４番とすること。
　２　設置する装置の仕様、諸元及び接続構成図等を示す資料（様式任意）を添付すること。
　３　相互接続点設置ビルに接続申込者のケーブルを引き込む場合は、その箇所を示す図（様式任意）を添付すること。
　４　装置の保護用ケージ内への設置、一般商用電源利用等の特別な要望がある場合には、その他欄にその旨を記入すること。
　５　キャビネットラック設置の条件は、別に定める設置基準を満たすものであること。
　６　接続に必要な装置を設置した際にクロック供給・分電盤等が必要な場合には、その他欄にその旨を記入すること。
　７　所要容量は、設置する装置の仕様から最大消費電流値（単位アンペア）で記入すること。

様式第１別紙２

事前照会申込（光信号端末回線）

調査項目	提供可能時期	

送設備	設備概要	外形の寸法	高　　×　幅　　×　奥	
		総重量	Ｋｇ／ｍ２	
		発熱量		
		所要容量		
		電圧規格		
		電磁誘導	ＶＣＣＩ適合	有　　無
		キャビネット排気条件	排気種別	上部　　背面（前面）　　側面
			排気ファン	有（強制空冷）　　無（自然空冷）
	空調設備概要	温度条件		
		湿度条件		
	電力設備概要	電源種別		
		供給条件		
		接地種別		
線路・土木	ルート数			
	管路条数			
	ケーブル条数			
	心線数			
	心線種別			
利用内容				
その他				

注１　用紙の大きさは、日本産業規格Ａ列４番とすること。
　２　設置する装置の仕様、諸元及び接続構成図等を示す資料（様式任意）を添付すること。
　３　相互接続点設置ビルに接続申込者のケーブルを引き込む場合は、その箇所を示す図（様式任意）を添付すること。
　４　装置の保護用ケージ内への設置、一般商用電源利用等の特別な要望がある場合には、その他欄にその旨を記入すること。
　５　キャビネットラック設置の条件は、別に定める設置基準を満たすものであること。
　６　接続に必要な装置を設置した際にクロック供給・分電盤等が必要な場合には、その他欄にその旨を記入すること。
　７　所要容量は、設置する装置の仕様から最大消費電流値（単位アンペア）で記入すること。

様式第１別紙２

事前照会申込（光信号端末回線）

調査項目	提供可能時期	

	伝送損失	
	調査区分	(1) 光信号端末回線(2) 光屋内配線(3)光信号端末回線と光屋内配線の何れかを選択すること
調査区間	（始点）通信用建物名	
	（終点）利用者の建物の住所等（端末設備の設置場所）	
光信号端末回線に関する詳細情報	申込芯線数	
	フィルタ利用希望	
接続申込者に関する情報（会社名、ご担当者名、連絡先等）		
① 利用者の建物の管理者（ビル所有者／ビル管理者）に関する情報（会社名、ご担当者名、連絡先等）		
②利用者の建物への入館時の立会者に関する情報（会社名、ご担当者名、連絡先等）		
② 利用者の建物の配管等の使用に係る調整者に関する情報（会社名、ご担当者名、連絡先等）		
その他（記事欄）		

注１ 用紙の大きさは、日本工業規格Ａ列４番とすること。
２ 利用者の建物がビル（一戸建以外）の場合は、利用者の建物の設置場所等欄に、利用者の建物（ビル）名、階数及び部屋番号若しくは事業所（テナント）名を必ず記入すること。
３ 調査区分には、調査を希望する電気通信設備の範囲を選択して記入すること。
４ 光屋内配線に関する調査を希望する場合は、①利用者の建物の管理者、②利用者の建物への入館時の立会者、③利用者の建物の配管等の使用に係る調整者に関する情報を必ず記入する（②は①と異なる場合のみ、③は①②と異なる場合のみ記入を要します。）とともに、利用者の建物の管理者等との間で、当社がその建物に入館する際の調整を必ず実施の上、申込むこと。

様式第１別紙３

事前照会内容（一般光信号中継回線）

No	ﾙｰﾄｺｰﾄﾞ	区間		調査希望芯線数	光回線設備接続ﾓｼﾞｭｰﾙにおけるﾌｨﾙﾀ利用の有無	接続開始希望時期	備考
		通信用建物名	通信用建物名				
		～					

注 用紙の大きさは、日本工業規格Ａ列４番とすること。

	伝送損失	
	調査区分	(1) 光信号端末回線(2) 光屋内配線(3)光信号端末回線と光屋内配線の何れかを選択すること
調査区間	（始点）通信用建物名	
	（終点）利用者の建物の住所等（端末設備の設置場所）	
光信号端末回線に関する詳細情報	申込芯線数	
	フィルタ利用希望	
接続申込者に関する情報（会社名、ご担当者名、連絡先等）		
①利用者の建物の管理者（ビル所有者／ビル管理者）に関する情報（会社名、ご担当者名、連絡先等）		
②利用者の建物への入館時の立会者に関する情報（会社名、ご担当者名、連絡先等）		
③利用者の建物の配管等の使用に係る調整者に関する情報（会社名、ご担当者名、連絡先等）		
その他（記事欄）		

注１ 用紙の大きさは、日本産業規格Ａ列４番とすること。
２ 利用者の建物がビル（一戸建以外）の場合は、利用者の建物の設置場所等欄に、利用者の建物（ビル）名、階数及び部屋番号若しくは事業所（テナント）名を必ず記入すること。
３ 調査区分には、調査を希望する電気通信設備の範囲を選択して記入すること。
４ 光屋内配線に関する調査を希望する場合は、①利用者の建物の管理者、②利用者の建物への入館時の立会者、③利用者の建物の配管等の使用に係る調整者に関する情報を必ず記入する（②は①と異なる場合のみ、③は①②と異なる場合のみ記入を要します。）とともに、利用者の建物の管理者等との間で、当社がその建物に入館する際の調整を必ず実施の上、申込むこと。

様式第１別紙３

事前照会内容（一般光信号中継回線）

No	ﾙｰﾄｺｰﾄﾞ	区間		調査希望芯線数	光回線設備接続ﾓｼﾞｭｰﾙにおけるﾌｨﾙﾀ利用の有無	接続開始希望時期	備考
		通信用建物名	通信用建物名				
		～					

注 用紙の大きさは、日本産業規格Ａ列４番とすること。

様式第１別紙４

事前照会内容（特別光信号中継回線）

No	区間		波長数	インタフェース種別	接続開始希望時期	備考
	通信用建物名	通信用建物名	調査希望波長数			
	～					

注　用紙の大きさは、日本工業規格Ａ列４番とすること。

様式第２（第 10 条の２第３項関係）

事前照会回答書

年　月　日

殿

東日本電信電話株式会社／西日本電信電話株式会社

印

年　月　日付け　　号で事前照会申込のあった件について、下記のとおり回答します。

提供する情報の内容	
提供できない情報及びその理由	
その他	提供した情報については、接続約款第 47 条(守秘義務)に準じた取扱いとすることを要します。

注１　第 10 条の２（事前照会）第２項第４号に関する調査結果は、別紙１に記載し添付します。
　２　第 10 条の２(事前照会)第２項第８号に関する調査結果は、別紙２に記載し添付します。
　３　第 10 条の２(事前照会)第２項第９号に関する調査結果は、別紙３に記載し添付します。
　４　第 10 条の２(事前照会)第２項第 10 号に関する調査結果は、別紙４に記載し添付します。

様式第２別紙１

事前照会回答（相互接続点）

調査結果	対象ビル名	
	住所	
	各種工事の有無	
	条件	
	判定結果及びその理由	
	コロケーションの場所及びその選定理由	
	調査費用及びその内訳	
	預かり保守等契約等に基づく負担額	

注１　用紙の大きさは、日本工業規格Ａ列４番とします。
　２　接続に必要な装置等を設置するための空き場所（スペース、ＭＤＦ端子、受電電力容量及び発電電力容量に係るもの）ごとに回答します。

様式第２別紙２

様式第１別紙４

事前照会内容（特別光信号中継回線）

No	区間		波長数	インタフェース種別	接続開始希望時期	備考
	通信用建物名	通信用建物名	調査希望波長数			
	～					

注　用紙の大きさは、日本産業規格Ａ列４番とすること。

様式第２（第 10 条の２第３項関係）

事前照会回答書

年　月　日

殿

東日本電信電話株式会社／西日本電信電話株式会社

年　月　日付け　　号で事前照会申込のあった件について、下記のとおり回答します。

提供する情報の内容	
提供できない情報及びその理由	
その他	提供した情報については、接続約款第 47 条(守秘義務)に準じた取扱いとすることを要します。

注１　第 10 条の２（事前照会）第２項第４号に関する調査結果は、別紙１に記載し添付します。
　２　第 10 条の２(事前照会)第２項第８号に関する調査結果は、別紙２に記載し添付します。
　３　第 10 条の２(事前照会)第２項第９号に関する調査結果は、別紙３に記載し添付します。
　４　第 10 条の２(事前照会)第２項第 10 号に関する調査結果は、別紙４に記載し添付します。

様式第２別紙１

事前照会回答（相互接続点）

調査結果	対象ビル名	
	住所	
	各種工事の有無	
	条件	
	判定結果及びその理由	
	コロケーションの場所及びその選定理由	
	調査費用及びその内訳	
	預かり保守等契約等に基づく負担額	

注１　用紙の大きさは、日本産業規格Ａ列４番とします。
　２　接続に必要な装置等を設置するための空き場所（スペース、ＭＤＦ端子、受電電力容量及び発電電力容量に係るもの）ごとに回答します。

様式第２別紙２

事前照会回答（光信号端末回線）

調査結果	提供可能時期	
	光屋内配線に関する調査結果	
	伝送損失	

注　用紙の大きさは、日本工業規格Ａ列４番とします。

様式第２別紙３

事前照会回答（一般光信号中継回線）

No	ルートコード	調査実施結果																	記事
		接続開始希望時期での提供		区間							芯線数		提供可能時期	光回線設備接続ﾓｼﾞｭｰﾙにおけるﾌｨﾙﾀ利用の有無		距離	ﾌｧｲﾊﾞ種別	伝送損失	
		可否	理由	通信用建物名	光主配線盤設置フロア	コネクタ種別	～	通信用建物名	光主配線盤設置フロア	コネクタ種別	利用希望芯線数	提供可能芯線数		申込	回答				
							～												

注１　用紙の大きさは、日本工業規格Ａ列４番とすること。
２　要望された利用区間に係る光回線設備を接続開始希望時期までに提供できない場合は、その理由を理由欄に記します。
３　提供可能時期は、提供可能芯線数ごとに記載します。
４　ﾌｧｲﾊﾞ種別については、ｼﾝｸﾞﾙﾓｰﾄﾞ・ﾏﾙﾁﾓｰﾄﾞの別及び使用波長を回答します。

様式第２別紙４

事前照会回答（特別光信号中継回線）

No	調査実施結果						記事
	接続	区間	波長数	提供可	インタ	概	

事前照会回答（光信号端末回線）

調査結果	提供可能時期	
	光屋内配線に関する調査結果	
	伝送損失	

注　用紙の大きさは、日本産業規格Ａ列４番とします。

様式第２別紙３

事前照会回答（一般光信号中継回線）

No	ルートコード	調査実施結果																	記事
		接続開始希望時期での提供		区間							芯線数		提供可能時期	光回線設備接続ﾓｼﾞｭｰﾙにおけるﾌｨﾙﾀ利用の有無		距離	ﾌｧｲﾊﾞ種別	伝送損失	
		可否	理由	通信用建物名	光主配線盤設置フロア	コネクタ種別	～	通信用建物名	光主配線盤設置フロア	コネクタ種別	利用希望芯線数	提供可能芯線数		申込	回答				
							～												

注１　用紙の大きさは、日本産業規格Ａ列４番とすること。
２　要望された利用区間に係る光回線設備を接続開始希望時期までに提供できない場合は、その理由を理由欄に記します。
３　提供可能時期は、提供可能芯線数ごとに記載します。
４　ﾌｧｲﾊﾞ種別については、ｼﾝｸﾞﾙﾓｰﾄﾞ・ﾏﾙﾁﾓｰﾄﾞの別及び使用波長を回答します。

様式第２別紙４

事前照会回答（特別光信号中継回線）

No	調査実施結果						記事
	接続	区間	波長数	提供可	インタ	概	

	開始希望時期で提供		通信用建物名	光主配線盤設置フロア	コネクタ種別		通信用建物名	光主配線盤設置フロア	コネクタ種別			能時期	フェース種別	算額	
	可否	理由								利用希望波長数	提供能長波数				
						～									

注１　用紙の大きさは、日本工業規格Ａ列４番とすること。
　２　要望された利用区間に係る光回線設備を接続開始希望時期までに提供できない場合は、その理由を理由欄に記します。
　３　提供可能時期は、提供可能波長数ごとに記載します。

様式第３（第 10 条の３第１項関係）

相互接続点調査及び設置申込書

第　　号
年　　月　　日

東日本電信電話株式会社／西日本電信電話株式会社
殿

所属（法人名等）
氏名　　印

貴社接続約款第 10 条の３（相互接続点の調査及び設置申込み）第１項の規定により、相互接続点調査の依頼及び相互接続点の設置に係る申込みを行います。

記

１．調査内容

対象ビル	調査内容	相互接続開始希望時期	記事

２．調査費用
　調査に要した費用は、別途契約書を締結の上、支払うこととします。
注　第 37 条の５（一括申込み）第２項に規定する一括申込みの対象とする申込みである場合は、記事欄にその旨記入すること。

様式第３別紙

地区名（ビル名）			
業務開始予定時期		専用サービス	年　月　日
		電話サービス	年　月　日
	伝送区間	ＮＴＴ東日本／ＮＴＴ西日本	
		ＮＣＣ	

	開始希望時期で提供		通信用建物名	光主配線盤設置フロア	コネクタ種別		通信用建物名	光主配線盤設置フロア	コネクタ種別			能時期	フェース種別	算額	
	可否	理由								利用希望波長数	提供能長波数				
						～									

注１　用紙の大きさは、日本産業規格Ａ列４番とすること。
　２　要望された利用区間に係る光回線設備を接続開始希望時期までに提供できない場合は、その理由を理由欄に記します。
　３　提供可能時期は、提供可能波長数ごとに記載します。

様式第３（第 10 条の３第１項関係）

相互接続点調査及び設置申込書

第　　号
年　　月　　日

東日本電信電話株式会社／西日本電信電話株式会社
殿

所属（法人名等）
氏名

貴社接続約款第 10 条の３（相互接続点の調査及び設置申込み）第１項の規定により、相互接続点調査の依頼及び相互接続点の設置に係る申込みを行います。

記

１．調査内容

対象ビル	調査内容	相互接続開始希望時期	記事

２．調査費用
　調査に要した費用は、別途契約書を締結の上、支払うこととします。
注　第 37 条の５（一括申込み）第２項に規定する一括申込みの対象とする申込みである場合は、記事欄にその旨記入すること。

様式第３別紙

地区名（ビル名）			
業務開始予定時期		専用サービス	年　月　日
		電話サービス	年　月　日
	伝送区間	ＮＴＴ東日本／ＮＴＴ西日本	
		ＮＣＣ	

伝送設備	伝送方式			
	伝送システム数	Ｓ時		
		終局		
	接続次群			
	アンテナ種別、数量			
	設備概要	外形の寸法	高　　×　幅　　×　奥	
		総重量	Ｋｇ／ｍ２	
		発熱量		
		所要容量		
		電圧規格		
		電磁誘導	ＶＣＣＩ適合	有　　無
		キャビネット排気条件	排気種別	上部　　背面（前面）　　側面
			排気ファン	有（強制空冷）　　無（自然空冷）
	空調設備概要	温度条件		
		湿度条件		
	電力設備概要	電源種別		
		供給条件		
		接地種別		
線路・土木	ルート数			
	管路条数			
	ケーブル条数			
	心線数			
	心線種別			
利用内容				
その他				

注１　用紙の大きさは、日本工業規格Ａ列４番とすること。
　２　設置する装置の仕様、諸元及び接続構成図等を示す資料（様式任意）を添付すること。
　３　相互接続点設置ビルに接続申込者のケーブルを引き込む場合は、その箇所を示す図（様式任意）を添付すること。
　４　装置の保護用ケージ内への設置、一般商用電源利用等の特別な要望がある場合には、その他欄にその旨を記入すること。
　５　キャビネットラック設置の条件は、別に定める設置基準を満たすものであること。
　６　接続に必要な装置を設置した際にクロック供給・分電盤等が必要な場合には、その他欄にその旨を記入すること。
　７　所要容量は、設置する装置の仕様における最大消費電流値（単位アンペア）を記入すること。

伝送設備	伝送方式			
	伝送システム数	Ｓ時		
		終局		
	接続次群			
	アンテナ種別、数量			
	設備概要	外形の寸法	高　　×　幅　　×　奥	
		総重量	Ｋｇ／ｍ２	
		発熱量		
		所要容量		
		電圧規格		
		電磁誘導	ＶＣＣＩ適合	有　　無
		キャビネット排気条件	排気種別	上部　　背面（前面）　　側面
			排気ファン	有（強制空冷）　　無（自然空冷）
	空調設備概要	温度条件		
		湿度条件		
	電力設備概要	電源種別		
		供給条件		
		接地種別		
線路・土木	ルート数			
	管路条数			
	ケーブル条数			
	心線数			
	心線種別			
利用内容				
その他				

注１　用紙の大きさは、日本産業規格Ａ列４番とすること。
　２　設置する装置の仕様、諸元及び接続構成図等を示す資料（様式任意）を添付すること。
　３　相互接続点設置ビルに接続申込者のケーブルを引き込む場合は、その箇所を示す図（様式任意）を添付すること。
　４　装置の保護用ケージ内への設置、一般商用電源利用等の特別な要望がある場合には、その他欄にその旨を記入すること。
　５　キャビネットラック設置の条件は、別に定める設置基準を満たすものであること。
　６　接続に必要な装置を設置した際にクロック供給・分電盤等が必要な場合には、その他欄にその旨を記入すること。
　７　所要容量は、設置する装置の仕様における最大消費電流値（単位アンペア）を記入すること。

様式第４（第 10 条の３第５項関係）

相互接続点調査回答書

年　月　日

殿

東日本電信電話株式会社／西日本電信電話株式会社

印

年　月　日付け　　号で申込みのありました相互接続点の調査及び設置の申込みについて結果を下記のとおり回答いたします。

記

１．調査結果

対象ビル名	
住所	
各種工事の有無	
条件	
判定結果及びその理由	
コロケーションの場所及びその選定理由	
調査費用及びその内訳	
預かり保守等契約等に基づく負担額	

注１　用紙の大きさは、日本工業規格Ａ列４番とします。
　２　接続に必要な装置等を設置するための空き場所（スペース、ＭＤＦ端子、受電電力容量及び発電電力容量に係るもの）ごとに回答します。

様式第５　（略）

様式第５－２（第 10 条の４第１項関係）

相互接続点設置工事着手延伸申込書

第　　号

年　月　日

東日本電信電話株式会社／西日本電信電話株式会社

殿

所属（法人名等）

氏名　　印

貴社接続約款第 10 条の４（相互接続点の設置）第１項の規定により、相互接続点設置工事の着手を延伸することを申し込みます。

記

１．延伸理由	

様式第４（第 10 条の３第５項関係）

相互接続点調査回答書

年　月　日

殿

東日本電信電話株式会社／西日本電信電話株式会社

年　月　日付け　　号で申込みのありました相互接続点の調査及び設置の申込みについて結果を下記のとおり回答いたします。

記

１．調査結果

対象ビル名	
住所	
各種工事の有無	
条件	
判定結果及びその理由	
コロケーションの場所及びその選定理由	
調査費用及びその内訳	
預かり保守等契約等に基づく負担額	

注１　用紙の大きさは、日本産業規格Ａ列４番とします。
　２　接続に必要な装置等を設置するための空き場所（スペース、ＭＤＦ端子、受電電力容量及び発電電力容量に係るもの）ごとに回答します。

様式第５　（略）

様式第５－２（第 10 条の４第１項関係）

相互接続点設置工事着手延伸申込書

第　　号

年　月　日

東日本電信電話株式会社／西日本電信電話株式会社

殿

所属（法人名等）

氏名

貴社接続約款第 10 条の４（相互接続点の設置）第１項の規定により、相互接続点設置工事の着手を延伸することを申し込みます。

記

１．延伸理由	

２．延伸後の工事に係る計画	工事申込予定日	年　月　日
	工事着手予定日	年　月　日
	電力設備利用開始希望日	年　月　日
	工事完了予定日	年　月　日

注１　用紙の大きさは、日本工業規格Ａ列４番とすること。
　２　工事着手予定日及び工事完了予定日は、自前工事の場合に記載すること。
　３　電力設備利用開始希望日は、自前工事の場合であって新たな電力設備利用を開始するときに記載すること。

様式第６（第 10 条の５第２項及び第 34 条の５第２項関係）

通信用建物等立入申込書

第　　号
年　　月　　日

東日本電信電話株式会社／西日本電信電話株式会社
殿

所属（法人名等）
氏名　　印

貴社接続約款第 10 条の５（接続申込者等の接続に必要な装置等の設置場所への立入り）第２項／貴社接続約款第 34 条の５（光回線設備の非現用芯線がない場合の立入り）第２項の規定により、貴社の通信用建物等に立ち入りたいので、申し込みます。

記

１．申込内容

入館目的	
入館ビル名	
入館者名	所属 氏名
入館日時	開始予定時刻 年　月　日　時　分 終了予定時刻 年　月　日　時　分

２．延伸後の工事に係る計画	工事申込予定日	年　月　日
	工事着手予定日	年　月　日
	電力設備利用開始希望日	年　月　日
	工事完了予定日	年　月　日

注１　用紙の大きさは、日本産業規格Ａ列４番とすること。
　２　工事着手予定日及び工事完了予定日は、自前工事の場合に記載すること。
　３　電力設備利用開始希望日は、自前工事の場合であって新たな電力設備利用を開始するときに記載すること。

様式第６（第 10 条の５第２項及び第 34 条の５第２項関係）

通信用建物等立入申込書

第　　号
年　　月　　日

東日本電信電話株式会社／西日本電信電話株式会社
殿

所属（法人名等）
氏名

貴社接続約款第 10 条の５（接続申込者等の接続に必要な装置等の設置場所への立入り）第２項／貴社接続約款第 34 条の５（光回線設備の非現用芯線がない場合の立入り）第２項の規定により、貴社の通信用建物等に立ち入りたいので、申し込みます。

記

１．申込内容

入館目的	
入館ビル名	
入館者名	所属 氏名
入館日時	開始予定時刻 年　月　日　時　分 終了予定時刻 年　月　日　時　分

責任者	所属 氏名 連絡先　電話番号 FAX 番号
備考	

注　用紙の大きさは、日本工業規格Ａ列４番とすること。

様式第７（第 10 条の５第３項及び第 34 条の５第３項関係）

通信用建物等立入申込承諾書

年　月　日

殿

東日本電信電話株式会社／西日本電信電話株式会社

印

　年　月　日付け　　号でいただきました通信用建物等立入申込につきまして、その申込みを承諾いたします。

様式第７－２（第 34 条の２第１項及び第 34 条の７第１項関係）

線路設備調査及び接続申込書（光信号中継回線）

第　　号

年　月　日

東日本電信電話株式会社／西日本電信電話株式会社

殿

所属（法人名等）

氏名　　印

　貴社接続約款第 34 条の２（一般光信号中継回線の線路設備調査及び接続申込み）第１項／貴社接続約款第 34 条の７（特別光信号中継回線の線路設備調査及び接続申込み）第１項の規定により、貴社の光信号中継回線との接続を行いたいので、線路設備調査及び接続を申し込みます。

1. 調査内容

調査する線路設備の概要	
接続を希望する設備の条件等	合計　　区間　　芯/波長

責任者	所属 氏名 連絡先　電話番号 FAX 番号
備考	

注　用紙の大きさは、日本産業規格Ａ列４番とすること。

様式第７（第 10 条の５第３項及び第 34 条の５第３項関係）

通信用建物等立入申込承諾書

年　月　日

殿

東日本電信電話株式会社／西日本電信電話株式会社

　年　月　日付け　　号でいただきました通信用建物等立入申込につきまして、その申込みを承諾いたします。

様式第７－２（第 34 条の２第１項及び第 34 条の７第１項関係）

線路設備調査及び接続申込書（光信号中継回線）

第　　号

年　月　日

東日本電信電話株式会社／西日本電信電話株式会社

殿

所属（法人名等）

氏名

　貴社接続約款第 34 条の２（一般光信号中継回線の線路設備調査及び接続申込み）第１項／貴社接続約款第 34 条の７（特別光信号中継回線の線路設備調査及び接続申込み）第１項の規定により、貴社の光信号中継回線との接続を行いたいので、線路設備調査及び接続を申し込みます。

1. 調査内容

調査する線路設備の概要	
接続を希望する設備の条件等	合計　　区間　　芯/波長

連絡先 （担当者氏名、電話番号）	
記事	

2. 調査費用

調査に要した費用は、別途契約書を締結の上、支払うこととします。

注１　用紙の大きさは、日本工業規格Ａ列４番とすること。

２　第 37 条の５（一括申込み）第２項に規定する一括申込みの対象とする申込みである場合は、記事欄にその旨記入すること。

様式第７－２別紙１

線路設備調査内容（一般光信号中継回線）

No	ﾙｰﾄ ｺｰﾄﾞ	区間		利用希望芯線数	光回線設備接続ﾓｼﾞｭｰﾙにおけるﾌｨﾙﾀ利用の有無	接続開始希望時期	備考
		通信用建物名	通信用建物名				
		～					

注１　用紙の大きさは、日本工業規格Ａ列４番とすること。

様式第７－２別紙２

線路設備調査内容（特別光信号中継回線）

No	区間		利用希望波長数	インタフェース種別	接続開始希望時期	備考
	通信用建物名	通信用建物名				
	～					

注１　用紙の大きさは、日本工業規格Ａ列４番とすること。

２　本調査申込みと併せて行われる分波光変換装置の設置又は改修の申込みに係る文書番号等を波長ごとに備考欄に記入すること。

様式第７－３（第 34 条の２第２項及び第 34 条の７第２項関係）

線路設備調査回答書（光信号中継回線）

第　　号
年　　月　　日

殿

東日本電信電話株式会社／西日本電信電話株式会社

連絡先 （担当者氏名、電話番号）	
記事	

2. 調査費用

調査に要した費用は、別途契約書を締結の上、支払うこととします。

注１　用紙の大きさは、日本産業規格Ａ列４番とすること。

２　第 37 条の５（一括申込み）第２項に規定する一括申込みの対象とする申込みである場合は、記事欄にその旨記入すること。

様式第７－２別紙１

線路設備調査内容（一般光信号中継回線）

No	ﾙｰﾄ ｺｰﾄﾞ	区間		利用希望芯線数	光回線設備接続ﾓｼﾞｭｰﾙにおけるﾌｨﾙﾀ利用の有無	接続開始希望時期	備考
		通信用建物名	通信用建物名				
		～					

注１　用紙の大きさは、日本産業規格Ａ列４番とすること。

様式第７－２別紙２

線路設備調査内容（特別光信号中継回線）

No	区間		利用希望波長数	インタフェース種別	接続開始希望時期	備考
	通信用建物名	通信用建物名				
	～					

注１　用紙の大きさは、日本産業規格Ａ列４番とすること。

２　本調査申込みと併せて行われる分波光変換装置の設置又は改修の申込みに係る文書番号等を波長ごとに備考欄に記入すること。

様式第７－３（第 34 条の２第２項及び第 34 条の７第２項関係）

線路設備調査回答書（光信号中継回線）

第　　号
年　　月　　日

殿

東日本電信電話株式会社／西日本電信電話株式会社

印

年　月　日付け　　号にて線路設備調査及び接続の申込みのあった件について、下記のとおり回答しますので、宜しくお取り計らい願います。

記

調査結果	合計　　区間　　芯/波長
調査費用	円（消費税については別途申し受けます）
その他	

注１　用紙の大きさは、日本工業規格Ａ列４番とすること。
　２　線路設備調査結果は、別紙に記載し添付します。

様式第７－３別紙１

線路設備調査結果（一般光信号中継回線）

No	ﾙｰﾄｺｰﾄﾞ	調査実施結果																		記事
		接続開始希望時期での提供		区間							芯線数		提供可能時期	光回線設備接続ﾓｼﾞｭｰﾙにおけるﾌｨﾙﾀ利用の有無		距離	ﾌｧｲﾊﾞ種別	伝送損失	
		可否	理由	通信用建物名	光主配線盤設置ﾌﾛｱ	ｺﾈｸﾀ種別		通信用建物名	光主配線盤設置ﾌﾛｱ	ｺﾈｸﾀ種別	利用希望芯線数	提供可能芯線数		申込	回答				
							～													

注１　用紙の大きさは、日本工業規格Ａ列４番とすること。
　２　要望された利用区間に係る光回線設備を接続開始希望時期までに提供できない場合は、その理由を理由欄に記します。
　３　提供可能時期は、提供可能芯線数ごとに記載します。
　４　ﾌｧｲﾊﾞ種別については、ｼﾝｸﾞﾙﾓｰﾄﾞ・ﾏﾙﾁﾓｰﾄﾞの別及び使用波長を回答します。

様式第７－３別紙２

線路設備調査結果（特別光信号中継回線）

No	調査実施結果						記事
	接　続	区間	波長数	提供可	イ　ン	概	

年　月　日付け　　号にて線路設備調査及び接続の申込みのあった件について、下記のとおり回答しますので、宜しくお取り計らい願います。

記

調査結果	合計　　区間　　芯/波長
調査費用	円（消費税については別途申し受けます）
その他	

注１　用紙の大きさは、日本産業規格Ａ列４番とすること。
　２　線路設備調査結果は、別紙に記載し添付します。

様式第７－３別紙１

線路設備調査結果（一般光信号中継回線）

No	ﾙｰﾄｺｰﾄﾞ	調査実施結果																		記事
		接続開始希望時期での提供		区間							芯線数		提供可能時期	光回線設備接続ﾓｼﾞｭｰﾙにおけるﾌｨﾙﾀ利用の有無		距離	ﾌｧｲﾊﾞ種別	伝送損失	
		可否	理由	通信用建物名	光主配線盤設置ﾌﾛｱ	ｺﾈｸﾀ種別		通信用建物名	光主配線盤設置ﾌﾛｱ	ｺﾈｸﾀ種別	利用希望芯線数	提供可能芯線数		申込	回答				
							～													

注１　用紙の大きさは、日本産業規格Ａ列４番とすること。
　２　要望された利用区間に係る光回線設備を接続開始希望時期までに提供できない場合は、その理由を理由欄に記します。
　３　提供可能時期は、提供可能芯線数ごとに記載します。
　４　ﾌｧｲﾊﾞ種別については、ｼﾝｸﾞﾙﾓｰﾄﾞ・ﾏﾙﾁﾓｰﾄﾞの別及び使用波長を回答します。

様式第７－３別紙２

線路設備調査結果（特別光信号中継回線）

No	調査実施結果						記事
	接　続	区間	波長数	提供可	イ　ン	概	

	開始希望時期の提供		通信用建物名	光主配線盤設置フロア	コネクタ種別		通信用建物名	光主配線盤設置フロア	コネクタ種別			能時期	フェーズ種別	算額	
	可否	理由								利用希望波長数	提供可能波長数				
						～									

注１　用紙の大きさは、日本工業規格Ａ列４番とすること。
　２　要望された利用区間に係る光回線設備を接続開始希望時期までに提供できない場合は、その理由を理由欄に記します。
　３　提供可能時期は、提供可能波長数ごとに記載します。

様式第７－４（第 34 条の４第１項関係）

光回線設備接続申込書

第　　号
年　　月　　日

東日本電信電話株式会社／西日本電信電話株式会社
殿

所属（法人名等）
氏名　　印

貴社接続約款第 34 条の４（光信号端末回線又は光信号局内伝送路の接続申込み）第１項の規定により、光回線設備との接続を申し込みます。

連絡先 （担当者氏名、電話番号）	

注１　用紙の大きさは、日本工業規格Ａ列４番とすること。
　２　光信号端末回線の接続申込に際しては、別紙１に記載し添付すること。
　３　光信号局内伝送路の接続申込に際しては、別紙２に記載し添付すること。

様式第７－４別紙１

光回線設備接続申込（光信号端末回線）

申込区間	（始点）通信用建物名	
	（終点）利用者の建物の住所等（端末設備の設置場所、利用者名等）	
光信	申込芯線数	

	開始希望時期の提供		通信用建物名	光主配線盤設置フロア	コネクタ種別		通信用建物名	光主配線盤設置フロア	コネクタ種別			能時期	フェーズ種別	算額	
	可否	理由								利用希望波長数	提供可能波長数				
						～									

注１　用紙の大きさは、日本産業規格Ａ列４番とすること。
　２　要望された利用区間に係る光回線設備を接続開始希望時期までに提供できない場合は、その理由を理由欄に記します。
　３　提供可能時期は、提供可能波長数ごとに記載します。

様式第７－４（第 34 条の４第１項関係）

光回線設備接続申込書

第　　号
年　　月　　日

東日本電信電話株式会社／西日本電信電話株式会社
殿

所属（法人名等）
氏名

貴社接続約款第 34 条の４（光信号端末回線又は光信号局内伝送路の接続申込み）第１項の規定により、光回線設備との接続を申し込みます。

連絡先 （担当者氏名、電話番号）	

注１　用紙の大きさは、日本産業規格Ａ列４番とすること。
　２　光信号端末回線の接続申込に際しては、別紙１に記載し添付すること。
　３　光信号局内伝送路の接続申込に際しては、別紙２に記載し添付すること。

様式第７－４別紙１

光回線設備接続申込（光信号端末回線）

申込区間	（始点）通信用建物名	
	（終点）利用者の建物の住所等（端末設備の設置場所、利用者名等）	
光信	申込芯線数	

号端末回線に関する詳細情報	フィルタ利用希望	
	光信号局内伝送路の接続希望	
	光屋内配線等の利用希望	
	開通希望日	
	保守区別	(1)営業時間内保守　(2)24 時間保守の何れかを選択すること
接続申込者に関する情報（会社名、ご担当者名、連絡先等）		
①利用者の建物の管理者（ビル所有者／ビル管理者）に関する情報（会社名、ご担当者名、連絡先等）		
③　利用者の建物への入館時の立会者に関する情報（会社名、ご担当者名、連絡先等）		
④　利用者の建物の配管等の使用に係る調整者に関する情報（会社名、ご担当者名、連絡先等）		
その他（記事欄）		

注１　用紙の大きさは、日本工業規格Ａ列４番とすること。
２　利用者の建物がビル（一戸建以外）の場合は、利用者の建物の設置場所等欄に、利用者の建物（ビル）名、階数及び部屋番号若しくは事業所（テナント）名を必ず記入すること。
３　柱上での接続を希望される場合は、電柱所有者が管理する電柱番号を利用者の建物の設置場所等欄に必ず記入すること。また、電柱の場所を特定するために必要な電柱位置等を記した地図等の資料を提供すること。
４　申込にあたって、光屋内配線の利用を希望する場合は、①利用者の建物の管理者、②利用者の建物への入館時の立会者、③利用者の建物の配管等の使用に係る調整者に関する情報を必ず記入する（②は①と異なる場合のみ、③は①②と異なる場合のみ記入を要します。）とともに、利用者の建物の管理者等との間で、当社がその建物に入館又は工事する際の調整を必ず実施の上、申込むこと。

様式第７－４別紙２

光回線設備接続申込（光信号局内伝送路）

No	通信用建物	光信号局内伝送路により接続を希望する区間の両端の設備			利用種別	ｺﾈｸﾀ種別	申込芯線数	接続開始時期	記事
		（始点）光信号局内伝送路により接続する設備		（終点）光信号局内伝送路により接続する設備					
			～						

注１　用紙の大きさは、日本工業規格Ａ列４番とすること。
２　利用種別については、希望する利用方法を以下の各号より選択して記載すること。(1)当社の光回線設備と一体として設置される光信号局内伝送路の利用を希望する場合、(2)当社の電気通信設備（光回線設備を除きます。）と一体として設置される光信号局内伝送路の利用を希望する場合、(3)光信号局内予備伝送路の利用を希望する場合
３　コネクタ種別については、光信号局内伝送路の片端を協定事業者の電気通信設備に接続する場合に記載すること。
４　光信号中継回線又は光信号端末回線と一体で利用する場合は、それらを特定するために必要な情報を

号端末回線に関する詳細情報	フィルタ利用希望	
	光信号局内伝送路の接続希望	
	光屋内配線等の利用希望	
	開通希望日	
	保守区別	(1)営業時間内保守　(2)24 時間保守の何れかを選択すること
接続申込者に関する情報（会社名、ご担当者名、連絡先等）		
①利用者の建物の管理者（ビル所有者／ビル管理者）に関する情報（会社名、ご担当者名、連絡先等）		
②利用者の建物への入館時の立会者に関する情報（会社名、ご担当者名、連絡先等）		
③利用者の建物の配管等の使用に係る調整者に関する情報（会社名、ご担当者名、連絡先等）		
その他（記事欄）		

注１　用紙の大きさは、日本産業規格Ａ列４番とすること。
２　利用者の建物がビル（一戸建以外）の場合は、利用者の建物の設置場所等欄に、利用者の建物（ビル）名、階数及び部屋番号若しくは事業所（テナント）名を必ず記入すること。
３　柱上での接続を希望される場合は、電柱所有者が管理する電柱番号を利用者の建物の設置場所等欄に必ず記入すること。また、電柱の場所を特定するために必要な電柱位置等を記した地図等の資料を提供すること。
４　申込にあたって、光屋内配線の利用を希望する場合は、①利用者の建物の管理者、②利用者の建物への入館時の立会者、③利用者の建物の配管等の使用に係る調整者に関する情報を必ず記入する（②は①と異なる場合のみ、③は①②と異なる場合のみ記入を要します。）とともに、利用者の建物の管理者等との間で、当社がその建物に入館又は工事する際の調整を必ず実施の上、申込むこと。

様式第７－４別紙２

光回線設備接続申込（光信号局内伝送路）

No	通信用建物	光信号局内伝送路により接続を希望する区間の両端の設備			利用種別	ｺﾈｸﾀ種別	申込芯線数	接続開始時期	記事
		（始点）光信号局内伝送路により接続する設備		（終点）光信号局内伝送路により接続する設備					
			～						

注１　用紙の大きさは、日本産業規格Ａ列４番とすること。
２　利用種別については、希望する利用方法を以下の各号より選択して記載すること。(1)当社の光回線設備と一体として設置される光信号局内伝送路の利用を希望する場合、(2)当社の電気通信設備（光回線設備を除きます。）と一体として設置される光信号局内伝送路の利用を希望する場合、(3)光信号局内予備伝送路の利用を希望する場合
３　コネクタ種別については、光信号局内伝送路の片端を協定事業者の電気通信設備に接続する場合に記載すること。
４　光信号中継回線又は光信号端末回線と一体で利用する場合は、それらを特定するために必要な情報を

必ず記入すること。

様式第７-５（第 34 条の３第１項関係）

接続開始時期通知書

第　　号
年　月　日

東日本電信電話株式会社／西日本電信電話株式会社
殿

所属（法人名等）
氏名　　印

貴社接続約款第 34 条の３（一般光信号中継回線の接続）第１項の規定により、弊社線路設備調査及び接続申込書（　年　月　日付け第　号）について、別紙のとおり接続開始日を通知します。

連絡先 （担当者氏名、電話番号）	

注　用紙の大きさは、日本工業規格Ａ列４番とすること。

様式第７－５別紙

接続開始時期通知

No	調査結果 （様式第７－３別紙）	接続開始時期	記事

注　用紙の大きさは、日本工業規格Ａ列４番とすること。

様式第７－６（第 34 条の 10 第１項関係）

テープ分散状況調査申込書

年　月　日

東日本電信電話株式会社／西日本電信電話株式会社
殿

所属（法人名等）
氏名
印

貴社接続約款第 34 条の 10（光信号端末回線のテープ分散に係る確認調査及び接続の申込み）第１項の規定により、テープ分散状況の調査に係る申込みを行います。

調査区間	（始点）通信用建物等	

必ず記入すること。

様式第７-５（第 34 条の３第１項関係）

接続開始時期通知書

第　　号
年　月　日

東日本電信電話株式会社／西日本電信電話株式会社
殿

所属（法人名等）
氏名

貴社接続約款第 34 条の３（一般光信号中継回線の接続）第１項の規定により、弊社線路設備調査及び接続申込書（　年　月　日付け第　号）について、別紙のとおり接続開始日を通知します。

連絡先 （担当者氏名、電話番号）	

注　用紙の大きさは、日本産業規格Ａ列４番とすること。

様式第７－５別紙

接続開始時期通知

No	調査結果 （様式第７－３別紙）	接続開始時期	記事

注　用紙の大きさは、日本産業規格Ａ列４番とすること。

様式第７－６（第 34 条の 10 第１項関係）

テープ分散状況調査申込書

年　月　日

東日本電信電話株式会社／西日本電信電話株式会社
殿

所属（法人名等）
氏名

貴社接続約款第 34 条の 10（光信号端末回線のテープ分散に係る確認調査及び接続の申込み）第１項の規定により、テープ分散状況の調査に係る申込みを行います。

調査区間	（始点）通信用建物等	

	（終点） 利用者の建物の住所等 （端末設備の設置場所）	
	回線ＩＤ	1
		2
その他（記事欄）		

注　用紙の大きさは、日本工業規格Ａ列４番とすること。

様式第７－７（第 34 条の 10 第１項関係）

テープ分散状況調査回答書

年　月　日

殿

東日本電信電話株式会社／西日本電信電話株式会社

印

年　月　日付け　　号で申込みのありましたテープ分散状況の調査申込みについて、結果を下記のとおり回答いたします。

調査区間	（始点）通信用建物等	
	（終点） 利用者の建物の住所等 （端末設備の設置場所）	
	回線ＩＤ	1
		2
テープ分散の有無		
その他（記事欄）		

注　用紙の大きさは、日本工業規格Ａ列４番とします。

様式第８（第 11 条第２項関係）

事前調査申込書

第　　号

年　月　日

東日本電信電話株式会社／西日本電信電話株式会社

殿

所属(法人名等)

氏名　　印

貴社接続約款第 11 条（事前調査の申込み）第２項の規定により、貴社の網との接続を行いたい（変更したい）ので、事前調査を申し込みます。

接続（変更）の概要	
協議事項に関する具体的内容	

	（終点） 利用者の建物の住所等 （端末設備の設置場所）	
	回線ＩＤ	1
		2
その他（記事欄）		

注　用紙の大きさは、日本産業規格Ａ列４番とすること。

様式第７－７（第 34 条の 10 第１項関係）

テープ分散状況調査回答書

年　月　日

殿

東日本電信電話株式会社／西日本電信電話株式会社

年　月　日付け　　号で申込みのありましたテープ分散状況の調査申込みについて、結果を下記のとおり回答いたします。

調査区間	（始点）通信用建物等	
	（終点） 利用者の建物の住所等 （端末設備の設置場所）	
	回線ＩＤ	1
		2
テープ分散の有無		
その他（記事欄）		

注　用紙の大きさは、日本産業規格Ａ列４番とします。

様式第８（第 11 条第２項関係）

事前調査申込書

第　　号

年　月　日

東日本電信電話株式会社／西日本電信電話株式会社

殿

所属(法人名等)

氏名

貴社接続約款第 11 条（事前調査の申込み）第２項の規定により、貴社の網との接続を行いたい（変更したい）ので、事前調査を申し込みます。

接続（変更）の概要	
協議事項に関する具体的内容	

接続（変更）希望時期	
連絡先 （担当者氏名、電話番号）	

協議事項に関する具体的内容

１．接続箇所			
接続約款記載の接続箇所	公表約款第５条第１項標準的接続箇所表中第　欄とする。		
接続約款記載以外の接続箇所	別紙１接続約款適用以外の技術的条件のとおり。		
２．電気通信設備の分界点			
(1)相互接続点設置希望場所			
３．接続対象地域			
(1)弊社接続対象地域	（ＮＴＴ東日本／ＮＴＴ西日本網との新規の接続の場合に記入。） 弊社網接続エリア：		
(2)相互接続点ごとの接続対象地域	ＮＴＴ東日本／ＮＴＴ西日本網接続エリア：		
４．接続の技術的条件（物理的、電気的、論理的条件）			
新たな技術的条件の有無	有　　無		
接続約款記載の技術的条件での接続の場合	公表約款第１１章技術的条件 技術的条件集第２章形態別技術的条件第　節形態　のとおりとする。		
	信号網構成	対応網　準対応網	
	信号速度	4.8kb/s　48kb/s	
	回線留保 優先発ユーザ留保回線制御機能	有　　無	
	回線留保 両方向留保回線制御機能	有　　無	
接続約款記載の技術的条件以外での接続の場合	別紙１接続約款適用以外の場合の技術的条件のとおり。		
５．電気通信設備の建設に係る事項			

接続（変更）希望時期	
連絡先 （担当者氏名、電話番号）	

協議事項に関する具体的内容

１．接続箇所			
接続約款記載の接続箇所	公表約款第５条第１項標準的接続箇所表中第　欄とする。		
接続約款記載以外の接続箇所	別紙１接続約款適用以外の技術的条件のとおり。		
２．電気通信設備の分界点			
(1)相互接続点設置希望場所			
３．接続対象地域			
(1)弊社接続対象地域	（ＮＴＴ東日本／ＮＴＴ西日本網との新規の接続の場合に記入。） 弊社網接続エリア：		
(2)相互接続点ごとの接続対象地域	ＮＴＴ東日本／ＮＴＴ西日本網接続エリア：		
４．接続の技術的条件（物理的、電気的、論理的条件）			
新たな技術的条件の有無	有　　無		
接続約款記載の技術的条件での接続の場合	公表約款第１１章技術的条件 技術的条件集第２章形態別技術的条件第　節形態　のとおりとする。		
	信号網構成	対応網　準対応網	
	信号速度	4.8kb/s　48kb/s	
	回線留保 優先発ユーザ留保回線制御機能	有　　無	
	回線留保 両方向留保回線制御機能	有　　無	
接続約款記載の技術的条件以外での接続の場合	別紙１接続約款適用以外の場合の技術的条件のとおり。		
５．電気通信設備の建設に係る事項			

(1)相互接続点ごとの交換設備／回線設備の設備量 (2)ＮＴＴ東日本／ＮＴＴ西日本ビル内に設置を希望する弊社設備の有無 ・設置設備の種類、数量、寸法 ・電力量 ・その他の設置条件 等	（２．電気通信設備の分界点(1)相互接続点の設置希望場所が、ＮＴＴ東日本／ＮＴＴ西日本ビル内である場合のみ記入。）	

６．接続形態

接続約款記載の接続形態の場合	公表約款	第７章接続形態 別表２の２第　号～第　号とする。
	任意約款	第６章接続形態 別表２の２第　号～第　号とする。
接続約款記載の接続形態以外の場合		別紙２接続形態のとおり。

７．網改造料の対象となる機能

網改造料の対象となる機能のうち利用を希望する機能	接続約款料金表第１表第２網改造料１－１網改造料の対象となる機能第　号とする。
網改造料の対象となる機能以外の利用を希望する機能概要	

８．業務遂行上の協力事項

(1)ＮＴＴ東日本／ＮＴＴ西日本に協力依頼する事項	

９．事業者識別番号及びその種別

事業者識別番号	（　　）	（　　）	（　　）
国内基本かつ国内付加サービス共用			
国内付加かつ国際付加サービス共用			
国内基本かつ国際基本サービス共用			
国際基本サービス専用			

事業者識別番号ごとに第１欄から第４欄のいずれかに○印を記入。なお、国内基本サービス専用の場合は第１欄に、国内付加サービス専用又は国際付加サービス専用の場合は第２欄に○印を記入。

10．優先接続機能

優先接続機能の利用　　有　　無

通話区分	市内通話	県内市外通話	県間市外通話	国際通話
優先接続番号				
提供区域				

11．その他

様式第８別紙１

接続約款適用外の場合の技術的条件

(1)相互接続点ごとの交換設備／回線設備の設備量 (2)ＮＴＴ東日本／ＮＴＴ西日本ビル内に設置を希望する弊社設備の有無 ・設置設備の種類、数量、寸法 ・電力量 ・その他の設置条件 等	（２．電気通信設備の分界点(1)相互接続点の設置希望場所が、ＮＴＴ東日本／ＮＴＴ西日本ビル内である場合のみ記入。）	

６．接続形態

接続約款記載の接続形態の場合	公表約款	第７章接続形態 別表２の２第　号～第　号とする。
	任意約款	第６章接続形態 別表２の２第　号～第　号とする。
接続約款記載の接続形態以外の場合		別紙２接続形態のとおり。

７．網改造料の対象となる機能

網改造料の対象となる機能のうち利用を希望する機能	接続約款料金表第１表第２網改造料１－１網改造料の対象となる機能第　号とする。
網改造料の対象となる機能以外の利用を希望する機能概要	

８．業務遂行上の協力事項

(1)ＮＴＴ東日本／ＮＴＴ西日本に協力依頼する事項	

９．事業者識別番号及びその種別

事業者識別番号	（　　）	（　　）	（　　）
国内基本かつ国内付加サービス共用			
国内付加かつ国際付加サービス共用			
国内基本かつ国際基本サービス共用			
国際基本サービス専用			

事業者識別番号ごとに第１欄から第４欄のいずれかに○印を記入。なお、国内基本サービス専用の場合は第１欄に、国内付加サービス専用又は国際付加サービス専用の場合は第２欄に○印を記入。

10．優先接続機能

優先接続機能の利用　　有　　無

通話区分	市内通話	県内市外通話	県間市外通話	国際通話
優先接続番号				
提供区域				

11．その他

様式第８別紙１

接続約款適用外の場合の技術的条件

技術的条件の項目	技術的条件の具体的内容
(1)接続箇所	ア．端末回線線端 イ．端末回線を収用する伝送装置 ウ．加入者交換機の伝送装置 エ．中継交換機の伝送装置 オ．専用回線ノード装置の伝送装置 カ．信号用中継交換機の伝送装置 キ．現在の接続箇所に変更はない。 ク．その他（　　）
(2)機能利用端末種別	・弊社網側（　　） ・ＮＴＴ東日本／ＮＴＴ西日本網側 ア．加入電話 イ．一般公衆電話 ウ．ＩＳＤＮ端末 エ．ＩＳＤＮ公衆電話 オ．その他（　　） ・現在の機能利用端末に変更はない
(3)伝送装置間インタフェース	〔　　〕
(4)信号方式	ア．ＴＴＣ標準に準拠したＮｏ．７信号方式 イ．Ｉインタフェース ウ．現在の信号方式に変更はない エ．その他（　　）
(5)信号網構成	ア．対応網 イ．準対応網
(6)信号速度	ア．4.8kb/s イ．48kb/s ウ．現在の信号速度に変更はない エ．その他（　　）
(7)番号方式	ア．０＋ＡＢＣＤＥ＋ＦＧＨＪ 〔０：市外プレフィクス、ＡＢＣＤＥ：市外局番＋市内局番、ＦＧＨＪ：加入者番号〕 イ．００ＸＹ＋０＋ＡＢＣＤＥ＋ＦＧＨＪ 〔００ＸＹ：事業者識別番号、０：市外プレフィクス、ＡＢＣＤＥ：市外局番＋市内局番、ＦＧＨＪ：加入者番号〕 ウ．００ＸＹ＋ｘ～ｘ＋（β１～βｎ） 〔００ＸＹ：事業者識別番号、ｘ～ｘ：サービスコード〕 エ．００ＸＹ＋ｘ～ｘ 〔００ＸＹ：事業者識別番号、ｘ～ｘ：国際番号等〕 オ．０Ａ０＋ＣＤ＋ＥＦＧＨＪ 〔０Ａ０：サービス識別番号、ＣＤ：事業者識別番号、ＥＦＧＨＪ：加入者番号〕 カ．現在の番号方式に変更はない キ．その他（　　）

技術的条件の項目	技術的条件の具体的内容
(1)接続箇所	ア．端末回線線端 イ．端末回線を収用する伝送装置 ウ．加入者交換機の伝送装置 エ．中継交換機の伝送装置 オ．専用回線ノード装置の伝送装置 カ．信号用中継交換機の伝送装置 キ．現在の接続箇所に変更はない。 ク．その他（　　）
(2)機能利用端末種別	・弊社網側（　　） ・ＮＴＴ東日本／ＮＴＴ西日本網側 ア．加入電話 イ．一般公衆電話 ウ．ＩＳＤＮ端末 エ．ＩＳＤＮ公衆電話 オ．その他（　　） ・現在の機能利用端末に変更はない
(3)伝送装置間インタフェース	〔　　〕
(4)信号方式	ア．ＴＴＣ標準に準拠したＮｏ．７信号方式 イ．Ｉインタフェース ウ．現在の信号方式に変更はない エ．その他（　　）
(5)信号網構成	ア．対応網 イ．準対応網
(6)信号速度	ア．4.8kb/s イ．48kb/s ウ．現在の信号速度に変更はない エ．その他（　　）
(7)番号方式	ア．０＋ＡＢＣＤＥ＋ＦＧＨＪ 〔０：市外プレフィクス、ＡＢＣＤＥ：市外局番＋市内局番、ＦＧＨＪ：加入者番号〕 イ．００ＸＹ＋０＋ＡＢＣＤＥ＋ＦＧＨＪ 〔００ＸＹ：事業者識別番号、０：市外プレフィクス、ＡＢＣＤＥ：市外局番＋市内局番、ＦＧＨＪ：加入者番号〕 ウ．００ＸＹ＋ｘ～ｘ＋（β１～βｎ） 〔００ＸＹ：事業者識別番号、ｘ～ｘ：サービスコード〕 エ．００ＸＹ＋ｘ～ｘ 〔００ＸＹ：事業者識別番号、ｘ～ｘ：国際番号等〕 オ．０Ａ０＋ＣＤ＋ＥＦＧＨＪ 〔０Ａ０：サービス識別番号、ＣＤ：事業者識別番号、ＥＦＧＨＪ：加入者番号〕 カ．現在の番号方式に変更はない キ．その他（　　）

(8)ＮＴＴ東日本／ＮＴＴ西日本サービスとの接続	〔　　〕
(9)料金関係	〔　　〕
①課金条件	課金開始契機：ア．ＡＮＭ（課金表示は課金）を受信したとき
②課金の開始契機／終了契機	イ．現在の課金開始契機に変更はない ウ．その他（　　） 課金終了契機：ア．ＲＥＬを受信したとき イ．現在の課金終了契機に変更はない ウ．その他（　　）
③非課金の対象呼	ア．不完了呼　イ．試験呼 ウ．課金に影響を及ぼす設備故障等に遭遇した呼 エ．現在の対象呼に変更はない オ．（　　）
(10)事業者間精算	〔　　〕
(11)試験方法	ア．手動接続試験：ＩＧＳ及びＮＣＣ－ＧＳに自動応答トランク機能を付与し双方から手動で接続試験を行い、接続の良否を確認する。 イ．回線開通出合試験：回線開通時において発側交換機出側と着信交換機入側との間で、回線名、回線番号及び通話の良否を確認する ウ．手動信号ルート試験：信号リンクの正常性を確認する エ．回線照合試験：回線状態を照合し、回線の不一致状態を解消する オ．現在の試験方法に変更はない カ．その他（　　）
(12)輻輳制御機能	ア．接続約款第５６条（相互接続通信の制限）に準拠する イ．現在の制御方法に変更はない ウ．その他（　　）
(13)重要通信の確保	〔　　〕
(14)その他	〔　　〕

様式第８別紙２

接続形態

	第１表		
	発信事業者	経由事業者	着信事業者
1			
2			
3			
4			

	第２表	第３表	第４表

(8)ＮＴＴ東日本／ＮＴＴ西日本サービスとの接続	〔　　〕
(9)料金関係	〔　　〕
①課金条件	課金開始契機：ア．ＡＮＭ（課金表示は課金）を受信したとき
②課金の開始契機／終了契機	イ．現在の課金開始契機に変更はない ウ．その他（　　） 課金終了契機：ア．ＲＥＬを受信したとき イ．現在の課金終了契機に変更はない ウ．その他（　　）
③非課金の対象呼	ア．不完了呼　イ．試験呼 ウ．課金に影響を及ぼす設備故障等に遭遇した呼 エ．現在の対象呼に変更はない オ．（　　）
(10)事業者間精算	〔　　〕
(11)試験方法	ア．手動接続試験：ＩＧＳ及びＮＣＣ－ＧＳに自動応答トランク機能を付与し双方から手動で接続試験を行い、接続の良否を確認する。 イ．回線開通出合試験：回線開通時において発側交換機出側と着信交換機入側との間で、回線名、回線番号及び通話の良否を確認する ウ．手動信号ルート試験：信号リンクの正常性を確認する エ．回線照合試験：回線状態を照合し、回線の不一致状態を解消する オ．現在の試験方法に変更はない カ．その他（　　）
(12)輻輳制御機能	ア．接続約款第５６条（相互接続通信の制限）に準拠する イ．現在の制御方法に変更はない ウ．その他（　　）
(13)重要通信の確保	〔　　〕
(14)その他	〔　　〕

様式第８別紙２

接続形態

	第１表		
	発信事業者	経由事業者	着信事業者
1			
2			
3			
4			

	第２表	第３表	第４表

	利用者料金設定事業者	利用者料金請求事業者	網使用料支払事業者
1			
2			
3			
4			

注１　用紙の大きさは、日本工業規格Ａ列４番とすること。
　２　接続に係るネットワークの概要を示す図（様式任意）を添付すること。

様式第８別紙３

ＩＰ通信網終端装置の設定項目及び確認事項

エリア名：

区分	設定項目	設定内容
【１】認証情報関連	(1) ユーザ名の形式	
	(2) 認証サーバへ転送する認証情報の形式	
	(3) ＩＳＰ識別子またはサブドメイン．ＩＳＰ識別子	
【２】認証サーバ設定関連	(1) 認証サーバの台数とＩＰアドレス	
	(2) 認証サーバにおけるユーザの認証方式	
	(3) Radius プロトコルのポート番号	
	(4) 認証サーバの切替条件	
	(5) 認証サーバの切戻条件	
【３】ユーザ付与情報関連	(1) ユーザへのＩＰアドレス付与方法	
	(2) ユーザへのＤＮＳサーバのＩＰアドレス付与	
	(3) ＤＮＳサーバのＩＰアドレス	
【４】ＲＡＤＩＵＳシーケンス関連	(1) Access-Request Acct-Session-ID(Type=44)	
	(2) Accounting-Request(Start) Framed-IP-Address(Type=8)	
	(3) 認証ＮＧ時 Accounting-Request(Stop)	
【５】ネットワーク設定関連（集約用接続装置経由で接続する場合）	(1) 網終端装置のｲﾝﾀﾌｪｰｽに付与するＩＰアドレス	
	(2) 集約用集線装置に付与する IP アドレス	
	(3) 集約用接続装置の網終端装置側のｲﾝﾀﾌｪｰｽに付与する IP ｱﾄﾞﾚｽ	

	利用者料金設定事業者	利用者料金請求事業者	網使用料支払事業者
1			
2			
3			
4			

注１　用紙の大きさは、日本産業規格Ａ列４番とすること。
　２　接続に係るネットワークの概要を示す図（様式任意）を添付すること。

様式第８別紙３

ＩＰ通信網終端装置の設定項目及び確認事項

エリア名：

区分	設定項目	設定内容
【１】認証情報関連	(1) ユーザ名の形式	
	(2) 認証サーバへ転送する認証情報の形式	
	(3) ＩＳＰ識別子またはサブドメイン．ＩＳＰ識別子	
【２】認証サーバ設定関連	(1) 認証サーバの台数とＩＰアドレス	
	(2) 認証サーバにおけるユーザの認証方式	
	(3) Radius プロトコルのポート番号	
	(4) 認証サーバの切替条件	
	(5) 認証サーバの切戻条件	
【３】ユーザ付与情報関連	(1) ユーザへのＩＰアドレス付与方法	
	(2) ユーザへのＤＮＳサーバのＩＰアドレス付与	
	(3) ＤＮＳサーバのＩＰアドレス	
【４】ＲＡＤＩＵＳシーケンス関連	(1) Access-Request Acct-Session-ID(Type=44)	
	(2) Accounting-Request(Start) Framed-IP-Address(Type=8)	
	(3) 認証ＮＧ時 Accounting-Request(Stop)	
【５】ネットワーク設定関連（集約用接続装置経由で接続する場合）	(1) 網終端装置のｲﾝﾀﾌｪｰｽに付与するＩＰアドレス	
	(2) 集約用集線装置に付与する IP アドレス	
	(3) 集約用接続装置の網終端装置側のｲﾝﾀﾌｪｰｽに付与する IP ｱﾄﾞﾚｽ	

	(4) 網終端装置～集約用接続装置間のﾈｯﾄﾜｰｸｱﾄﾞﾚｽおよびそのｻﾌﾞﾈｯﾄﾏｽｸ	
	(5) 集約用接続装置の接続装置側のｲﾝﾀﾌｪｰｽに付与するIPｱﾄﾞﾚｽ	
	(6) 接続装置のｲﾝﾀﾌｪｰｽに付与するＩＰアドレス	
	(7) 集約用接続装置～接続装置間のﾈｯﾄﾜｰｸｱﾄﾞﾚｽおよびそのｻﾌﾞﾈｯﾄﾏｽｸ	
【６】網終端装置にプールしユーザに付与するＩＰアドレス群		
【７】その他		

注１　用紙の大きさは、日本工業規格Ａ列４番とすること。
注２　ＩＰ通信網終端装置の詳細設定項目に関する指定がある場合にはその他欄にその旨を記入すること。
注３　参考資料として接続に係るアトリビュート一覧及びシーケンスを記した図を添付すること。

様式第８別紙４

ＤＳＬ回線の技術的条件の具体的内容

技術的条件の項目		技術的条件の具体的内容
ＤＳＬ方式		
ＩＴＵ勧告等	ＤＳＬ	
	スプリッタ	
送受信伝送方式		
ラインコード		
伝送システム名		
スペクトル適合性の確認の状況		確認済（クラスＡ・クラスＡ´・クラスＢ・クラスＣ）・確認中
利用制限の内容	収容に係る利用制限	有・無
	換算線路長に係る利用制限	有（　）km・無
信号スペクトル		(1)送信スペクトル密度（ＰＳＤ）マスク規定図示（上り・下り） (2)送信スペクトル密度（ＰＳＤ）マスク規定数値表示（上り・下り） (3)総送信電力（上り・下り）

注１　用紙の大きさは、日本工業規格Ａ列４番とすること。
２　新たにＤＳＬ回線と接続する場合及び新たな伝送システム（本別紙の技術的条件の具体的内容のいずれかが変更されるものをいいます。）を用いてＤＳＬ回線と接続する場合は、事前調査申込書に本別紙を添付して提出すること。
３　スペクトル適合性を確認中の伝送システムを用いるＤＳＬ回線と接続するために本別紙を提出している場合には、ＴＴＣにおいてスペクトル適合性が確認された後、接続開始までに、本別紙（スペクトル適合性確認結果が反映されたものに限ります。）を提出すること。
４　ＤＳＬ方式、送受信伝送方式及びラインコードについては、必要事項を詳述すること。

	(4) 網終端装置～集約用接続装置間のﾈｯﾄﾜｰｸｱﾄﾞﾚｽおよびそのｻﾌﾞﾈｯﾄﾏｽｸ	
	(5) 集約用接続装置の接続装置側のｲﾝﾀﾌｪｰｽに付与するIPｱﾄﾞﾚｽ	
	(6) 接続装置のｲﾝﾀﾌｪｰｽに付与するＩＰアドレス	
	(7) 集約用接続装置～接続装置間のﾈｯﾄﾜｰｸｱﾄﾞﾚｽおよびそのｻﾌﾞﾈｯﾄﾏｽｸ	
【６】網終端装置にプールしユーザに付与するＩＰアドレス群		
【７】その他		

注１　用紙の大きさは、日本産業規格Ａ列４番とすること。
注２　ＩＰ通信網終端装置の詳細設定項目に関する指定がある場合にはその他欄にその旨を記入すること。
注３　参考資料として接続に係るアトリビュート一覧及びシーケンスを記した図を添付すること。

様式第８別紙４

ＤＳＬ回線の技術的条件の具体的内容

技術的条件の項目		技術的条件の具体的内容
ＤＳＬ方式		
ＩＴＵ勧告等	ＤＳＬ	
	スプリッタ	
送受信伝送方式		
ラインコード		
伝送システム名		
スペクトル適合性の確認の状況		確認済（クラスＡ・クラスＡ´・クラスＢ・クラスＣ）・確認中
利用制限の内容	収容に係る利用制限	有・無
	換算線路長に係る利用制限	有（　）km・無
信号スペクトル		(1)送信スペクトル密度（ＰＳＤ）マスク規定図示（上り・下り） (2)送信スペクトル密度（ＰＳＤ）マスク規定数値表示（上り・下り） (3)総送信電力（上り・下り）

注１　用紙の大きさは、日本産業規格Ａ列４番とすること。
２　新たにＤＳＬ回線と接続する場合及び新たな伝送システム（本別紙の技術的条件の具体的内容のいずれかが変更されるものをいいます。）を用いてＤＳＬ回線と接続する場合は、事前調査申込書に本別紙を添付して提出すること。
３　スペクトル適合性を確認中の伝送システムを用いるＤＳＬ回線と接続するために本別紙を提出している場合には、ＴＴＣにおいてスペクトル適合性が確認された後、接続開始までに、本別紙（スペクトル適合性確認結果が反映されたものに限ります。）を提出すること。
４　ＤＳＬ方式、送受信伝送方式及びラインコードについては、必要事項を詳述すること。

５　伝送システム名について、技術的条件集に定めのある場合は、その伝送システム名を、技術的条件集に定めのない（スペクトル適合性を確認中のものをいいます。）場合は、その伝送システムが特定できるよう記入すること。
６　信号スペクトルについて、(1)送信スペクトル密度（ＰＳＤ）マスク規定図示、(2)送信スペクトル密度（ＰＳＤ）マスク規定数値表示については、測定値も記入すること。

様式第９（第 12 条第２項関係）

事前調査申込書受付確認書

年　　月　　日

殿

東日本電信電話株式会社／西日本電信電話株式会社

印

年　月　日付け　　号でいただきました事前調査申込は、当社にて　年　月　日に受け付けましたので、連絡いたします。

様式第 10（第 13 条第１項関係）

事前調査申込回答書

年　　月　　日

殿

東日本電信電話株式会社／西日本電信電話株式会社

印

年　月　日付け　　号で事前調査申込みのあった件について、下記のとおり回答しますので、宜しくお取り計らい願います。
なお、１ヶ月以内に本件に係る接続申込みがない場合は、事前調査の回答は効力を失うものとします。

接続の可否及びその理由	
協議事項に関する具体的内容	
接続可能時期（公表約款第 13 条第５項に該当するときは、その理由を含む）	
費用負担概算額及び内訳	

様式第 11（第 14 条第１項関係）

ソフトウェア開発費の適正性に関する協議申込書

第　　号
年　　月　　日

東日本電信電話株式会社／西日本電信電話株式会社
殿

所属(法人名等)
氏名　　印

貴社接続約款第 14 条（ソフトウェア開発費の適正性に関する協議の申込み等）第１項の規定により、弊社事前調査申込書（　年　月　日付け　　号）に対する貴社回答書（　年　月　日）について、ソフトウェア開

５　伝送システム名について、技術的条件集に定めのある場合は、その伝送システム名を、技術的条件集に定めのない（スペクトル適合性を確認中のものをいいます。）場合は、その伝送システムが特定できるよう記入すること。
６　信号スペクトルについて、(1)送信スペクトル密度（ＰＳＤ）マスク規定図示、(2)送信スペクトル密度（ＰＳＤ）マスク規定数値表示については、測定値も記入すること。

様式第９（第 12 条第２項関係）

事前調査申込書受付確認書

年　　月　　日

殿

東日本電信電話株式会社／西日本電信電話株式会社

年　月　日付け　　号でいただきました事前調査申込は、当社にて　年　月　日に受け付けましたので、連絡いたします。

様式第 10（第 13 条第１項関係）

事前調査申込回答書

年　　月　　日

殿

東日本電信電話株式会社／西日本電信電話株式会社

年　月　日付け　　号で事前調査申込みのあった件について、下記のとおり回答しますので、宜しくお取り計らい願います。
なお、１ヶ月以内に本件に係る接続申込みがない場合は、事前調査の回答は効力を失うものとします。

接続の可否及びその理由	
協議事項に関する具体的内容	
接続可能時期（公表約款第 13 条第５項に該当するときは、その理由を含む）	
費用負担概算額及び内訳	

様式第 11（第 14 条第１項関係）

ソフトウェア開発費の適正性に関する協議申込書

第　　号
年　　月　　日

東日本電信電話株式会社／西日本電信電話株式会社
殿

所属(法人名等)
氏名

貴社接続約款第 14 条（ソフトウェア開発費の適正性に関する協議の申込み等）第１項の規定により、弊社事前調査申込書（　年　月　日付け　　号）に対する貴社回答書（　年　月　日）について、ソフトウェア開

発費の適正性に関する協議を申し込みます。
注　用紙の大きさは、日本工業規格Ａ列４番とすること。

様式第 12（第 21 条第１項関係）

接続申込書

年　　月　　日

東日本電信電話株式会社／西日本電信電話株式会社
殿

郵便番号
（ふりがな）
住　　所
（ふりがな）
氏　　名（法人にあっては、名称及び代表者の氏名）　印

貴社接続約款第 21 条（接続申込み）第１項の規定により、弊社事前調査申込書（　年　月　日付け　　号）に対する貴社回答書（　年　月　日）につきまして、回答書の内容で接続を申し込みます。
注　用紙の大きさは、日本工業規格Ａ列４番とすること。

様式第 13（第 22 条第１項関係）

接続申込承諾書

年　　月　　日

殿

東日本電信電話株式会社／西日本電信電話株式会社　印

年　月　日付け　　号でいただきました接続申込みにつきまして、その申込みを承諾いたします。

様式第 14（第 24 条第１項第１号関係）

相互接続用電気通信設備建設申込書

第　　号
年　　月　　日

東日本電信電話株式会社／西日本電信電話株式会社
殿

所属(法人名等)
氏名　印

貴社接続約款第 24 条（申込みに必要な資料の提出）第１項第１号の規定により、　年度　相互接続用電気通信設備の建設を申し込みます。

記

１．申込内容
別紙のとおり
注１　用紙の大きさは、日本工業規格Ａ列４番とすること。
２　別紙として、通話線に関する NTT 支店名、POI ビル名、NTT ビル名、NTT ユニット名、接続事業者ビル

発費の適正性に関する協議を申し込みます。
注　用紙の大きさは、日本産業規格Ａ列４番とすること。

様式第 12（第 21 条第１項関係）

接続申込書

年　　月　　日

東日本電信電話株式会社／西日本電信電話株式会社
殿

郵便番号
（ふりがな）
住　　所
（ふりがな）
氏　　名（法人にあっては、名称及び代表者の氏名）

貴社接続約款第 21 条（接続申込み）第１項の規定により、弊社事前調査申込書（　年　月　日付け　　号）に対する貴社回答書（　年　月　日）につきまして、回答書の内容で接続を申し込みます。
注　用紙の大きさは、日本産業規格Ａ列４番とすること。

様式第 13（第 22 条第１項関係）

接続申込承諾書

年　　月　　日

殿

東日本電信電話株式会社／西日本電信電話株式会社

年　月　日付け　　号でいただきました接続申込みにつきまして、その申込みを承諾いたします。

様式第 14（第 24 条第１項第１号関係）

相互接続用電気通信設備建設申込書

第　　号
年　　月　　日

東日本電信電話株式会社／西日本電信電話株式会社
殿

所属(法人名等)
氏名

貴社接続約款第 24 条（申込みに必要な資料の提出）第１項第１号の規定により、　年度　相互接続用電気通信設備の建設を申し込みます。

記

１．申込内容
別紙のとおり
注１　用紙の大きさは、日本産業規格Ａ列４番とすること。
２　別紙として、通話線に関する NTT 支店名、POI ビル名、NTT ビル名、NTT ユニット名、接続事業者ビル

名、接続事業者ユニット名、接続種別、前年度末回線数、当年度末回線数、当年度における月別の回線数の増減を記載した資料及び伝送装置等の収容状況に係る情報等並びに共通線に関する NTT 信号エリア、A 面 B 面別の STP に係る NTT 支店名、NTT ビル名、NTT ユニット名、リンク種別、昨年度末リンク数、当年度末リンク数、月別のリンク数の増減を記載した資料及び伝送装置等の収容状況に係る情報等を添付すること。

３　参考資料として、相互接続点ごとの接続対象地域を示す資料、料金単位区域ごとの発着呼量を示す資料及び相互接続点ごとの回線需要予測を示す資料（いずれも様式任意）を添付すること。

様式第 15　（略）

様式第15－1（第24条第１項第３号関係）

相互接続用電気通信設備建設申込書（ＩＰ通信網終端装置、ＩＰ通信網収容装置、ＩＰ通信網間接続装置又はＬＡＮ型通信網間接続装置と接続する事業者用）

第　　号
年　　月　　日

東日本電信電話株式会社／西日本電信電話株式会社
殿

所属(法人名等)
氏名　　印

貴社接続約款第 24 条（申込みに必要な資料の提出）第１項第３号の規定により、相互接続用電気通信設備の建設を申し込みます。

記

１．申込内容
別紙のとおり

注１　用紙の大きさは、日本工業規格Ａ列４番とすること。
２　ＩＰ通信網終端装置又はＩＰ通信網収容装置と接続する場合には、別紙として、接続に係るネットワークの概要を示す図（様式任意）、エリア、接続ビル名、ＩＰ通信網終端装置又はＩＰ通信網収容装置毎の収容する契約者への提供メニュー、エリア単位毎の接続開始要望時期、ＩＰ通信網終端装置又はＩＰ通信網収容装置における集約接続装置等の有無を記載した資料を添付すること。
３　ＰＰＰｏＥ方式においてＩＰ通信網終端装置と接続する場合には、別紙として、様式第８別紙３（ＩＰ通信網終端装置の設定項目及び確認事項）を記載した資料を添付すること。ＩＰｏＥ方式においてＩＰ通信網終端装置と接続する場合には、別に指定する資料を提出すること。
４　ＩＰ通信網間接続装置と接続する場合には、別紙として、接続ビル名、接続要望設備数、インタフェース種別及び接続開始要望時期等を記載した資料を添付すること。
５　ＬＡＮ型通信網間接続装置と接続する場合には、別紙として、接続ビル名、接続要望設備数、インタフェース種別、回線種別、接続開始要望時期、接続構成及び配線盤情報等を記載した資料を添付すること。

様式第15－2（第24条第１項第４号関係）

相互接続用電気通信設備建設申込書
（光信号電気信号変換装置又は光信号伝送装置と接続する事業者用）

名、接続事業者ユニット名、接続種別、前年度末回線数、当年度末回線数、当年度における月別の回線数の増減を記載した資料及び伝送装置等の収容状況に係る情報等並びに共通線に関する NTT 信号エリア、A 面 B 面別の STP に係る NTT 支店名、NTT ビル名、NTT ユニット名、リンク種別、昨年度末リンク数、当年度末リンク数、月別のリンク数の増減を記載した資料及び伝送装置等の収容状況に係る情報等を添付すること。
３　参考資料として、相互接続点ごとの接続対象地域を示す資料、料金単位区域ごとの発着呼量を示す資料及び相互接続点ごとの回線需要予測を示す資料（いずれも様式任意）を添付すること。
様式第 15　（略）
様式第15－1（第24条第１項第３号関係）
相互接続用電気通信設備建設申込書（ＩＰ通信網終端装置、ＩＰ通信網収容装置、ＩＰ通信網間接続装置又はＬＡＮ型通信網間接続装置と接続する事業者用）
第　　号
年　　月　　日
東日本電信電話株式会社／西日本電信電話株式会社
殿
所属(法人名等)
氏名
貴社接続約款第 24 条（申込みに必要な資料の提出）第１項第３号の規定により、相互接続用電気通信設備の建設を申し込みます。
記
１．申込内容
別紙のとおり
注１　用紙の大きさは、日本産業規格Ａ列４番とすること。
２　ＩＰ通信網終端装置又はＩＰ通信網収容装置と接続する場合には、別紙として、接続に係るネットワークの概要を示す図（様式任意）、エリア、接続ビル名、ＩＰ通信網終端装置又はＩＰ通信網収容装置毎の収容する契約者への提供メニュー、エリア単位毎の接続開始要望時期、ＩＰ通信網終端装置又はＩＰ通信網収容装置における集約接続装置等の有無を記載した資料を添付すること。
３　ＰＰＰｏＥ方式においてＩＰ通信網終端装置と接続する場合には、別紙として、様式第８別紙３（ＩＰ通信網終端装置の設定項目及び確認事項）を記載した資料を添付すること。ＩＰｏＥ方式においてＩＰ通信網終端装置と接続する場合には、別に指定する資料を提出すること。
４　ＩＰ通信網間接続装置と接続する場合には、別紙として、接続ビル名、接続要望設備数、インタフェース種別及び接続開始要望時期等を記載した資料を添付すること。
５　ＬＡＮ型通信網間接続装置と接続する場合には、別紙として、接続ビル名、接続要望設備数、インタフェース種別、回線種別、接続開始要望時期、接続構成及び配線盤情報等を記載した資料を添付すること。
様式第15－2（第24条第１項第４号関係）
相互接続用電気通信設備建設申込書
（光信号電気信号変換装置又は光信号伝送装置と接続する事業者用）

第　　号
年　　月　　日

東日本電信電話株式会社／西日本電信電話株式会社
殿

所属(法人名等)
氏名　　印

貴社接続約款第 24 条（申込みに必要な資料の提出）第１項第４号の規定により、相互接続用電気通信設備の建設を申し込みます。

記

１．申込内容
別紙のとおり
注１　用紙の大きさは、日本工業規格Ａ列４番とすること。
２　光信号電気信号変換装置については、別紙として、接続ビル名、接続ビル毎の接続開始要望時期、光信号電気信号変換装置の接続要望数（100Mbit/s タイプ又は１Gbit/s タイプ毎に）について記載した資料を添付すること。
３　光信号伝送装置については、別紙として、接続ビル名、接続ビル毎の接続開始要望時期について記載した資料を添付すること。

様式第15－3（第24条第１項第５号関係）

相互接続用電気通信設備建設申込書
（分波光変換装置と接続する事業者用）

第　　号
年　　月　　日

東日本電信電話株式会社／西日本電信電話株式会社
殿

所属(法人名等)
氏名　　印

貴社接続約款第 24 条（申込みに必要な資料の提出）第１項第５号の規定により、相互接続用電気通信設備の建設を申し込みます。

記

１．申込内容
別紙のとおり
注１　用紙の大きさは、日本工業規格Ａ列４番とすること。
２　別紙として、接続ビル名、区間ごとの接続開始要望時期、分波光変換装置のインタフェース種別について記載した資料を添付すること。
３　本申込みと併せて行われる線路設備調査及び接続申込みに係る文書番号等及び様式第７－２別紙２に記載される番号を波長ごとに記入すること。

様式第 15－4　（略）

様式第 16（第 27 条第１項関係）

第　　号
年　　月　　日

東日本電信電話株式会社／西日本電信電話株式会社
殿

所属(法人名等)
氏名

貴社接続約款第 24 条（申込みに必要な資料の提出）第１項第４号の規定により、相互接続用電気通信設備の建設を申し込みます。

記

１．申込内容
別紙のとおり
注１　用紙の大きさは、日本産業規格Ａ列４番とすること。
２　光信号電気信号変換装置については、別紙として、接続ビル名、接続ビル毎の接続開始要望時期、光信号電気信号変換装置の接続要望数（100Mbit/s タイプ又は１Gbit/s タイプ毎に）について記載した資料を添付すること。
３　光信号伝送装置については、別紙として、接続ビル名、接続ビル毎の接続開始要望時期について記載した資料を添付すること。

様式第15－3（第24条第１項第５号関係）

相互接続用電気通信設備建設申込書
（分波光変換装置と接続する事業者用）

第　　号
年　　月　　日

東日本電信電話株式会社／西日本電信電話株式会社
殿

所属(法人名等)
氏名

貴社接続約款第 24 条（申込みに必要な資料の提出）第１項第５号の規定により、相互接続用電気通信設備の建設を申し込みます。

記

１．申込内容
別紙のとおり
注１　用紙の大きさは、日本産業規格Ａ列４番とすること。
２　別紙として、接続ビル名、区間ごとの接続開始要望時期、分波光変換装置のインタフェース種別について記載した資料を添付すること。
３　本申込みと併せて行われる線路設備調査及び接続申込みに係る文書番号等及び様式第７－２別紙２に記載される番号を波長ごとに記入すること。

様式第 15－4　（略）

様式第 16（第 27 条第１項関係）

相互接続用電気通信設備建設変更申込書

第　　号
年　　月　　日

東日本電信電話株式会社／西日本電信電話株式会社
殿

所属(法人名等)
氏名　　印

貴社接続約款第 27 条(接続用設備の設置又は改修の変更等)第１項の規定により、 年　月　日付け　　号で申し込んだ相互接続用電気通信設備建設申込につきまして、変更を申し込みます。

記

１．変更内容

旧	新

注　用紙の大きさは、日本工業規格Ａ列４番とすること。

様式第 17（第 27 条第１項関係）

相互接続用電気通信設備建設変更申込承諾書

年　　月　　日

殿

東日本電信電話株式会社／西日本電信電話株式会社
印

年　月　日付け　　号でいただきました相互接続用電気通信設備建設変更申込みにつきまして、その申込みを承諾いたします。

備考	

様式第 18（第 27 条第３項関係）

相互接続用電気通信設備建設中止申込書

第　　号
年　　月　　日

東日本電信電話株式会社／西日本電信電話株式会社
殿

所属(法人名等)
氏名　　印

貴社接続約款第 27 条(接続用設備の設置又は改修の変更等)第３項の規定により、 年　月　日付け　　号で申し込んだ相互接続用電気通信設備建設申込につきまして、中止を申し込みます。

記

１．中止する内容
注　用紙の大きさは、日本工業規格Ａ列４番とすること

様式第 19（第 27 条第３項関係）

相互接続用電気通信設備建設中止申込承諾書

相互接続用電気通信設備建設変更申込書

第　　号
年　　月　　日

東日本電信電話株式会社／西日本電信電話株式会社
殿

所属(法人名等)
氏名

貴社接続約款第 27 条(接続用設備の設置又は改修の変更等)第１項の規定により、 年　月　日付け　　号で申し込んだ相互接続用電気通信設備建設申込につきまして、変更を申し込みます。

記

１．変更内容

旧	新

注　用紙の大きさは、日本産業規格Ａ列４番とすること。

様式第 17（第 27 条第１項関係）

相互接続用電気通信設備建設変更申込承諾書

年　　月　　日

殿

東日本電信電話株式会社／西日本電信電話株式会社

年　月　日付け　　号でいただきました相互接続用電気通信設備建設変更申込みにつきまして、その申込みを承諾いたします。

備考	

様式第 18（第 27 条第３項関係）

相互接続用電気通信設備建設中止申込書

第　　号
年　　月　　日

東日本電信電話株式会社／西日本電信電話株式会社
殿

所属(法人名等)
氏名

貴社接続約款第 27 条(接続用設備の設置又は改修の変更等)第３項の規定により、 年　月　日付け　　号で申し込んだ相互接続用電気通信設備建設申込につきまして、中止を申し込みます。

記

１．中止する内容
注　用紙の大きさは、日本産業規格Ａ列４番とすること

様式第 19（第 27 条第３項関係）

相互接続用電気通信設備建設中止申込承諾書

年　月　日

殿

東日本電信電話株式会社／西日本電信電話株式会社

印

年　月　日付け　　号でいただきました相互接続用電気通信設備建設中止申込みにつきまして、その申込みを承諾いたします。

備考	

様式第 20（第 28 条関係）

完成通知書

年　月　日

殿

東日本電信電話株式会社／西日本電信電話株式会社

印

年　月　日付け　　号でいただきました相互接続用電気通信設備建設申込につきまして、接続用設備が完成いたしましたので通知します。

１．完成した設備の内容

様式第 21（第 33 条第１項関係）

接続用ソフトウェア開発中止申込書

第　　号

年　月　日

東日本電信電話株式会社／西日本電信電話株式会社

殿

所属(法人名等)

氏名　　印

貴社接続約款第 33 条（接続用ソフトウェアの開発の中止）第１項の規定により、　年　月　日付け　　号で申し込んだ接続用ソフトウェア開発申込につきまして、中止を申し込みます。

記

１．中止する内容

注　用紙の大きさは、日本工業規格Ａ列４番とすること。

様式第 22（第 33 条第１項関係）

接続用ソフトウェア開発中止申込承諾書

年　月　日

殿

東日本電信電話株式会社／西日本電信電話株式会社

印

年　月　日付け　　号でいただきました接続用ソフトウェア開発中止申込につきまして、その申込みを承諾いたします。

備考	

年　月　日

殿

東日本電信電話株式会社／西日本電信電話株式会社

年　月　日付け　　号でいただきました相互接続用電気通信設備建設中止申込みにつきまして、その申込みを承諾いたします。

備考	

様式第 20（第 28 条関係）

完成通知書

年　月　日

殿

東日本電信電話株式会社／西日本電信電話株式会社

年　月　日付け　　号でいただきました相互接続用電気通信設備建設申込につきまして、接続用設備が完成いたしましたので通知します。

１．完成した設備の内容

様式第 21（第 33 条第１項関係）

接続用ソフトウェア開発中止申込書

第　　号

年　月　日

東日本電信電話株式会社／西日本電信電話株式会社

殿

所属(法人名等)

氏名

貴社接続約款第 33 条（接続用ソフトウェアの開発の中止）第１項の規定により、　年　月　日付け　　号で申し込んだ接続用ソフトウェア開発申込につきまして、中止を申し込みます。

記

１．中止する内容

注　用紙の大きさは、日本産業規格Ａ列４番とすること。

様式第 22（第 33 条第１項関係）

接続用ソフトウェア開発中止申込承諾書

年　月　日

殿

東日本電信電話株式会社／西日本電信電話株式会社

年　月　日付け　　号でいただきました接続用ソフトウェア開発中止申込につきまして、その申込みを承諾いたします。

備考	

様式第 22-2（第 36 条の２関係）

個別管理対象設備の利用中止申込書

第　　号
年　　月　　日

東日本電信電話株式会社／西日本電信電話株式会社
殿

所属(法人名等)
氏名　　印

貴社接続約款第36条の２（協定事業者の申込みによる個別管理対象設備の利用中止等）の規定により、個別管理対象設備の利用中止を申し込みます。

利用中止する個別管理対象設備の内容		記事
利用中止を希望する個別管理対象設備の設置場所	利用中止希望日	

注１　用紙の大きさは、日本工業規格Ａ列４番とすること。
２　個別管理対象設備の更改を申込む場合には、当該設備を新たに設置若しくは改修又は開発するための申込みを併せて行うこと。

様式第 23（第 37 条第１項関係）

工事申込書

第　　号
年　　月　　日

東日本電信電話株式会社／西日本電信電話株式会社
殿

所属(法人名等)
氏名　　印

貴社接続約款第 37 条（その他の工事の請求）第１項の規定により、その他の工事の実施を申し込みます。

記

１．申込内容

１．工事概要	
２．具体的な工事の内容	

注　用紙の大きさは、日本工業規格Ａ列４番とすること。

様式第 24（第 37 条第１項関係）

工事申込承諾書

年　　月　　日

殿

東日本電信電話株式会社／西日本電信電話株式会社
印

様式第 22-2（第 36 条の２関係）

個別管理対象設備の利用中止申込書

第　　号
年　　月　　日

東日本電信電話株式会社／西日本電信電話株式会社
殿

所属(法人名等)
氏名

貴社接続約款第36条の２（協定事業者の申込みによる個別管理対象設備の利用中止等）の規定により、個別管理対象設備の利用中止を申し込みます。

利用中止する個別管理対象設備の内容		記事
利用中止を希望する個別管理対象設備の設置場所	利用中止希望日	

注１　用紙の大きさは、日本産業規格Ａ列４番とすること。
２　個別管理対象設備の更改を申込む場合には、当該設備を新たに設置若しくは改修又は開発するための申込みを併せて行うこと。

様式第 23（第 37 条第１項関係）

工事申込書

第　　号
年　　月　　日

東日本電信電話株式会社／西日本電信電話株式会社
殿

所属(法人名等)
氏名

貴社接続約款第 37 条（その他の工事の請求）第１項の規定により、その他の工事の実施を申し込みます。

記

１．申込内容

１．工事概要	
２．具体的な工事の内容	

注　用紙の大きさは、日本産業規格Ａ列４番とすること。

様式第 24（第 37 条第１項関係）

工事申込承諾書

年　　月　　日

殿

東日本電信電話株式会社／西日本電信電話株式会社

年　月　日付け　　号でいただきました工事申込につきまして、その申込みを承諾いたします。

様式第 24-2（第 37 条の５第２項関係）

一括申込書

第　　号
年　　月　　日

東日本電信電話株式会社／西日本電信電話株式会社
殿

所属（法人名等）
氏名　　印

貴社接続約款第 37 条の５（一括申込み）第２項の規定により、一括申込みを行います。

記

１．申込内容

一括申込みの対象とする申込み	別紙のとおり
連絡先 （担当者氏名、電話番号）	

２．費用
　一括申込みの取扱いに要した費用は、別途契約書を締結の上、支払うこととします。
注　用紙の大きさは、日本工業規格Ａ列４番とすること。

様式第 24-2 別紙

一括申込みの対象とする申込みの申込番号

注１　用紙の大きさは、日本工業規格Ａ列４番とすること。
　２　第 10 条の３（相互接続点の調査及び設置申込み）第１項に規定する相互接続点の調査の申込み又は第 34 条の２（一般光信号中継回線の線路設備調査及び接続申込み）第１項に規定する線路設備調査の申込みにあたって当社が付与した申込番号を記入すること。

様式第 24-3（第 37 条の５第３項関係）

一括申込みに係る回答書

年　　月　　日

殿

東日本電信電話株式会社／西日本電信電話株式会社
印

年　月　日付け　　号により申し込まれた一括申込みについて、下記のとおり回答いたします。

記

年　月　日付け　　号でいただきました工事申込につきまして、その申込みを承諾いたします。

様式第 24-2（第 37 条の５第２項関係）

一括申込書

第　　号
年　　月　　日

東日本電信電話株式会社／西日本電信電話株式会社
殿

所属（法人名等）
氏名

貴社接続約款第 37 条の５（一括申込み）第２項の規定により、一括申込みを行います。

記

１．申込内容

一括申込みの対象とする申込み	別紙のとおり
連絡先 （担当者氏名、電話番号）	

２．費用
　一括申込みの取扱いに要した費用は、別途契約書を締結の上、支払うこととします。
注　用紙の大きさは、日本産業規格Ａ列４番とすること。

様式第 24-2 別紙

一括申込みの対象とする申込みの申込番号

注１　用紙の大きさは、日本産業規格Ａ列４番とすること。
　２　第 10 条の３（相互接続点の調査及び設置申込み）第１項に規定する相互接続点の調査の申込み又は第 34 条の２（一般光信号中継回線の線路設備調査及び接続申込み）第１項に規定する線路設備調査の申込みにあたって当社が付与した申込番号を記入すること。

様式第 24-3（第 37 条の５第３項関係）

一括申込みに係る回答書

年　　月　　日

殿

東日本電信電話株式会社／西日本電信電話株式会社

年　月　日付け　　号により申し込まれた一括申込みについて、下記のとおり回答いたします。

記

一括申込みに係る回答の内容（提供の可否）	
一括申込みの取扱いに係る手続費	

注１　一括申込みに係る回答の内容が提供できない旨のものである場合は、この回答をもって第 10 条の３（相互接続点の調査及び設置申込み）第７項又は第 34 条の２（一般光信号中継回線の線路設備調査及び接続申込み）第４項に規定する理由の通知を行ったものとします。

２　一括申込みの対象とする各申込みに対する上記以外の回答内容（調査費用を含みます。）については、様式第４又は様式第７－３によるものとします。

様式第 24-4（第 50 条第３項関係）

優先クラス通信機能に係る見込み需要通知書

第　　号
年　　月　　日

東日本電信電話株式会社／西日本電信電話株式会社
殿

所属（法人名等）
氏名　　印

貴社接続約款第 50 条（トラヒック又は回線数等の通知）第３項の規定により、優先クラス通信機能に係る見込み需要について、以下の通り通知します。

１．平成　　年度の見込み年間契約数

	契約数（累計）
４月末	回線
５月末	回線
６月末	回線
７月末	回線
８月末	回線
９月末	回線
10 月末	回線
11 月末	回線
12 月末	回線
１月末	回線
２月末	回線
３月末	回線

２．平成　　年度の見込み年間送受信データ量

	送受信データ量
４月	Mbit
５月	Mbit
６月	Mbit

一括申込みに係る回答の内容（提供の可否）	
一括申込みの取扱いに係る手続費	

注１　一括申込みに係る回答の内容が提供できない旨のものである場合は、この回答をもって第 10 条の３（相互接続点の調査及び設置申込み）第７項又は第 34 条の２（一般光信号中継回線の線路設備調査及び接続申込み）第４項に規定する理由の通知を行ったものとします。

２　一括申込みの対象とする各申込みに対する上記以外の回答内容（調査費用を含みます。）については、様式第４又は様式第７－３によるものとします。

様式第 24-4（第 50 条第３項関係）

優先クラス通信機能に係る見込み需要通知書

第　　号
年　　月　　日

東日本電信電話株式会社／西日本電信電話株式会社
殿

所属（法人名等）
氏名

貴社接続約款第 50 条（トラヒック又は回線数等の通知）第３項の規定により、優先クラス通信機能に係る見込み需要について、以下の通り通知します。

１．　　年度の見込み年間契約数

	契約数（累計）
４月末	回線
５月末	回線
６月末	回線
７月末	回線
８月末	回線
９月末	回線
10 月末	回線
11 月末	回線
12 月末	回線
１月末	回線
２月末	回線
３月末	回線

２．　　年度の見込み年間送受信データ量

	送受信データ量
４月	Mbit
５月	Mbit
６月	Mbit

７月	Mbit
８月	Mbit
９月	Mbit
10 月	Mbit
11 月	Mbit
12 月	Mbit
１月	Mbit
２月	Mbit
３月	Mbit

注１　用紙の大きさは、日本工業規格Ａ列４番とすること。
　２　契約数（累計）は、優先クラス通信機能を利用したサービスを提供するＩＰ通信網サービスの回線数を記入すること。

様式第 25（第 95 条第３項関係）

自前工事実施申込書

第　　号
年　　月　　日

東日本電信電話株式会社／西日本電信電話株式会社
殿

所属(法人名等)
氏名　　印

貴社接続約款第 95 条（接続に必要な装置等の設置又は保守に係る契約）第３項の規定により、自前工事を実施したいので申し込みます。

記

１．申込内容

１．工事概要	区分	内容			
	相互接続点調査及び設置申込書の文書番号等				
	ビル名				
	工事名				
	工事内容				
２．具体的な工事の内容	依頼業務内容				
	予定工期	工事着手予定日	年　月　日		
		電力設備利用開始希望日	年　月　日		
		工事完了予定日	年　月　日		
	施工会社名（予定）				
	利用内容（装置諸元等）	装置名とその数量	電力容量（A）	発熱量（KW）	MDF 端子数（回線）
	その他				

２．申込者連絡先

７月	Mbit
８月	Mbit
９月	Mbit
10 月	Mbit
11 月	Mbit
12 月	Mbit
１月	Mbit
２月	Mbit
３月	Mbit

注１　用紙の大きさは、日本産業規格Ａ列４番とすること。
　２　契約数（累計）は、優先クラス通信機能を利用したサービスを提供するＩＰ通信網サービスの回線数を記入すること。

様式第 25（第 95 条第３項関係）

自前工事実施申込書

第　　号
年　　月　　日

東日本電信電話株式会社／西日本電信電話株式会社
殿

所属(法人名等)
氏名

貴社接続約款第 95 条（接続に必要な装置等の設置又は保守に係る契約）第３項の規定により、自前工事を実施したいので申し込みます。

記

１．申込内容

１．工事概要	区分	内容			
	相互接続点調査及び設置申込書の文書番号等				
	ビル名				
	工事名				
	工事内容				
２．具体的な工事の内容	依頼業務内容				
	予定工期	工事着手予定日	年　月　日		
		電力設備利用開始希望日	年　月　日		
		工事完了予定日	年　月　日		
	施工会社名（予定）				
	利用内容（装置諸元等）	装置名とその数量	電力容量（A）	発熱量（KW）	MDF 端子数（回線）
	その他				

２．申込者連絡先

所属名	
申込者	
連絡先	

注１　用紙の大きさは、日本工業規格Ａ列４番とすること。
　２　電力設備利用開始希望日は、新たな電力設備利用を開始する場合に記載すること。

様式第 26（第 95 条の２第２項関係）

工事（保守）立会申込書

第　　号
年　　月　　日

東日本電信電話株式会社／西日本電信電話株式会社
殿

所属(法人名等)
氏名　　印

貴社接続約款第 95 条の２（接続申込者等による立会いのための立入り）第２項の規定により、貴社の通信用建物等における工事（保守）に立ち会いたいので、申し込みます。

記

１．申込内容

入館目的	
入館ビル名	
入館者名	所属 氏名
入館日時	開始予定時刻 年　月　日　時　分 終了予定時刻 年　月　日　時　分
責任者	所属 氏名 連絡先　電話番号 FAX 番号
備考	

注　用紙の大きさは、日本工業規格Ａ列４番とすること。

様式第 27（第 95 条の２第２項関係）

工事（保守）立会申込承諾書

年　　月　　日

殿

東日本電信電話株式会社／西日本電信電話株式会社
印

　年　月　日付け　　号でいただきました工事（保守）立会申込みにつきまして、その申込みを承諾いたします。

所属名	
申込者	
連絡先	

注１　用紙の大きさは、日本産業規格Ａ列４番とすること。
　２　電力設備利用開始希望日は、新たな電力設備利用を開始する場合に記載すること。

様式第 26（第 95 条の２第２項関係）

工事（保守）立会申込書

第　　号
年　　月　　日

東日本電信電話株式会社／西日本電信電話株式会社
殿

所属(法人名等)
氏名

貴社接続約款第 95 条の２（接続申込者等による立会いのための立入り）第２項の規定により、貴社の通信用建物等における工事（保守）に立ち会いたいので、申し込みます。

記

１．申込内容

入館目的	
入館ビル名	
入館者名	所属 氏名
入館日時	開始予定時刻 年　月　日　時　分 終了予定時刻 年　月　日　時　分
責任者	所属 氏名 連絡先　電話番号 FAX 番号
備考	

注　用紙の大きさは、日本産業規格Ａ列４番とすること。

様式第 27（第 95 条の２第２項関係）

工事（保守）立会申込承諾書

年　　月　　日

殿

東日本電信電話株式会社／西日本電信電話株式会社

　年　月　日付け　　号でいただきました工事（保守）立会申込みにつきまして、その申込みを承諾いたします。

様式第 28（第 95 条の３第２項関係）

通信用建物等立入申込書

第　　号
年　　月　　日

東日本電信電話株式会社／西日本電信電話株式会社
殿

所属(法人名等)
氏名　　印

貴社接続約款第 95 条の３（接続申込者等が接続に必要な装置等の設置又は保守を行う場合の立入り）第２項の規定により、接続に必要な装置等の設置工事（保守）のため、貴社の通信用建物等に立ち入りたいので、申し込みます。

記

１．申込内容

入館目的	
入館ビル名	
入館者名	所属 氏名
入館日時	開始予定時刻 年　月　日　時　分 終了予定時刻 年　月　日　時　分
責任者	所属 氏名 連絡先　電話番号 FAX 番号
備考	

注　用紙の大きさは、日本工業規格Ａ列４番とすること。

様式第 29（第 95 条の３第２項関係）

通信用建物等立入申込承諾書

年　　月　　日

殿

東日本電信電話株式会社／西日本電信電話株式会社
印

年　月　日付け　　号でいただきました通信用建物等立入申込につきまして、その申込みを承諾いたします。

様式第 30（第 99 条の 13 第９項関係）

申込者情報確認結果即時通知手続きの利用中止申込書

第　　号

様式第 28（第 95 条の３第２項関係）

通信用建物等立入申込書

第　　号
年　　月　　日

東日本電信電話株式会社／西日本電信電話株式会社
殿

所属(法人名等)
氏名

貴社接続約款第 95 条の３（接続申込者等が接続に必要な装置等の設置又は保守を行う場合の立入り）第２項の規定により、接続に必要な装置等の設置工事（保守）のため、貴社の通信用建物等に立ち入りたいので、申し込みます。

記

１．申込内容

入館目的	
入館ビル名	
入館者名	所属 氏名
入館日時	開始予定時刻 年　月　日　時　分 終了予定時刻 年　月　日　時　分
責任者	所属 氏名 連絡先　電話番号 FAX 番号
備考	

注　用紙の大きさは、日本産業規格Ａ列４番とすること。

様式第 29（第 95 条の３第２項関係）

通信用建物等立入申込承諾書

年　　月　　日

殿

東日本電信電話株式会社／西日本電信電話株式会社

年　月　日付け　　号でいただきました通信用建物等立入申込につきまして、その申込みを承諾いたします。

様式第 30（第 99 条の 13 第９項関係）

申込者情報確認結果即時通知手続きの利用中止申込書

第　　号

年　　月　　日

東日本電信電話株式会社／西日本電信電話株式会社
殿

所属(法人名等)

氏名　　印

貴社接続約款第 99 条の 13（申込者情報確認結果の即時通知）第９項の規定により、申込者情報確認結果即時通知手続きの利用中止を申し込みます。

利用中止希望日	記事

注１　用紙の大きさは、日本工業規格Ａ列４番とすること。
２　利用中止の申込みは、利用中止希望日を含む暦月の初日の３ヶ月前までに行うこと。

年　　月　　日

東日本電信電話株式会社／西日本電信電話株式会社
殿

所属(法人名等)

氏名

貴社接続約款第 99 条の 13（申込者情報確認結果の即時通知）第９項の規定により、申込者情報確認結果即時通知手続きの利用中止を申し込みます。

利用中止希望日	記事

注１　用紙の大きさは、日本産業規格Ａ列４番とすること。
２　利用中止の申込みは、利用中止希望日を含む暦月の初日の３ヶ月前までに行うこと。

様式第 31（第 103 条関係）

中間配線盤利用申込書

第　　号
年　　月　　日

東日本電信電話株式会社／西日本電信電話株式会社
殿

所属（法人名等）

氏名

貴社接続約款第 103 条（中間配線盤における接続に係る手続き等）第１項の規定により中間配線盤の利用の申込みを行います。

申込内容

対象ビル	利用ポート数	接続開始希望時期	記事

注 用紙の大きさは、日本産業規格Ａ列４番とします。

様式第 32（第 103 条関係）

中間配線盤利用承諾書

年　　月　　日

殿

東日本電信電話株式会社／西日本電信電話株式会社

年　月　日付け　　号で申込みのありました中間配線盤の利用の申込みにつきまして、その申込を承諾し、設置・改修要否について通知いたします。

中間配線盤の設置・改修要否	要　　／　　不要

なお、貴社への提供箇所や提供可能時期につきましては、別途、「中間配線盤の提供内容通知」にて通知いたします。

注 中間配線盤に対する貴社施工においては、当社の通信用建物等に装置等を設置するための手続きを行うとともに、当社が提示する中間配線盤に係る施工条件を遵守すること。

様式第 33（第 103 条関係）

中間配線盤の提供内容通知

年　月　日

殿

東日本電信電話株式会社／西日本電信電話株式会社

年　月　日付けで承諾いたしました中間配線盤の利用の申込みにつきまして、下記のとおり、その提供内容を通知いたします。

１．提供ポート数
　　ポート

２．提供可能時期
　　年　月　日より提供可能

３．提供ビルにおける中間配線盤設置位置

４．提供ポート位置

別表４　違約金

第１～第５　（略）

第６ 複数年段階料金を適用した光信号主端末回線との接続の終了に係る違約金

区分		違約金の額
接続申込者が、第34条の13（複数年段階料金を適用する光信号主端末回線の取扱い）第４項に規定する、複数年段階料金を適用する光信号主端末回線との接続を終了した場合の違約金	(1) 協定事業者が、複数年段階料金を適用する光信号主端末回線との接続を開始した日から１年を経過する日までに、接続を終了した場合	接続を終了した日（以下、この表において「終了日」といいます。）から、接続を開始して１年が経過する日までの期間に対応する、料金表第１表（接続料金）第１（網使用料）２（料金額）２－１－１－１第６欄イ欄又は２－１－１－２第２欄イ欄に掲げる料金額に、接続を開始した日から終了日の前日までの期間に対応する、２－１－１－１第６欄イ欄又は２－１－１－２第２欄イ欄から２－１－１－１の２又は２－１－１－２の２を減じた額（以下、この表において「低減額」といいます。）及び当該低減額について、接続を開始した日から終了日の前日までの日数に対応する利息（年0.66%の割合で計算し、複利計算を行うものとします。以下、この表において同じとします。）を加算した額
	(2)～(3)　（略）	―――

別表５　既に設置された当社の光屋内配線に係る精算額

区分	単位	精算額	備考
既に設置された当社の光屋内配線に係る精算額	１回線ごとに	2,287円	―――

別表４　違約金

第１～第５　（略）

第６ 複数年段階料金を適用した光信号主端末回線との接続の終了に係る違約金

区分		違約金の額
接続申込者が、第34条の13（複数年段階料金を適用する光信号主端末回線の取扱い）第４項に規定する、複数年段階料金を適用する光信号主端末回線との接続を終了した場合の違約金	(1) 協定事業者が、複数年段階料金を適用する光信号主端末回線との接続を開始した日から１年を経過する日までに、接続を終了した場合	接続を終了した日（以下、この表において「終了日」といいます。）から、接続を開始して１年が経過する日までの期間に対応する、料金表第１表（接続料金）第１（網使用料）２（料金額）２－１－１－１第６欄イ欄又は２－１－１－２第２欄イ欄に掲げる料金額に、接続を開始した日から終了日の前日までの期間に対応する、２－１－１－１第６欄イ欄又は２－１－１－２第２欄イ欄から２－１－１－１の２又は２－１－１－２の２を減じた額（以下、この表において「低減額」といいます。）及び当該低減額について、接続を開始した日から終了日の前日までの日数に対応する利息（年0.42%の割合で計算し、複利計算を行うものとします。以下、この表において同じとします。）を加算した額
	(2)～(3)　（略）	―――

別表５　既に設置された当社の光屋内配線に係る精算額

区分	単位	精算額	備考
既に設置された当社の光屋内配線に係る精算額	１回線ごとに	1,944円	―――

附　則（平成 21 年２月 24 日西設相制第 124 号）

１～２　（略）

（光信号引込等設備の撤去に係る負担額についての経過措置）

３平成20年３月31日までに設置された光信号引込等設備を撤去する場合は、料金表第４表（光信号引込等設備に係る負担額）第２（光信号引込等設備の撤去に係る負担額）に規定する負担額の算定における光信号引込等設備の未償却残高は、料金表第４表第２第１号の算出式に替えて、次の算出式により算定するものとします。ただし、その算定結果が負の数となる場合は、光信号引込等設備の未償却残高を零とします。

未償却残高＝（光信号引込等設備の取得固定資産価額－平成19年度以前における光信号引込等設備の償却累計額－平成20年度以降における光信号引込等設備の償却累計額）×（１＋貸倒率）

ア　光信号引込等設備の償却累計額は、次の算出式により算定します。

（ア）平成19年度以前における

光信号引込等設備の償却累計額＝（光信号引込等設備の取得固定資産価額－平成19年度以前の光信号引込等設備の残存価額）×当該光信号引込等設備の利用を開始した日から平成20年３月31日までの日数／（平成19年度以前の光信号引込等設備の耐用年数（10年）×365（閏年にあっては366とします。））

（イ）平成20年度以降における

光信号引込等設備の償却累計額＝（光信号引込等設備の取得固定資産価額－光信号引込等設備の残存価額）×平成20年４月1日から当該光信号引込等設備を撤去した日の前日までの日数／（光信号引込等設備の耐用年数（15年）×365（閏年にあっては366とします。））

イ　光信号引込等設備の取得固定資産価額については、料金表第４表第２第１号に規定する算出式中の金額とします。

ウ　貸倒率については、第１表（接続料金）第２（網改造料）２（料金額）２－３（年額料金の算定に係る比率）によります。

附　則（平成30年６月15日西設相制第２号）

（ルーティング伝送機能に係る経過措置）

１～２　（略）

３　（略）

区　分			単　位	料金額	備　考
特別収容局ルータ接続ルーティング伝送機能	第５条（標準的な接続箇所）第１項の表中第８欄のうち特別収容局ルータで接続し、ＩＰ通信網を利用した交換及び伝送を行う機能	ＡＴＭインタフェースにより符号伝送が可能なもの	１ポートごとに月額	270,094 円	―――

附　則（令和元年６月 25 日西設相制第６号）

（ルーティング伝送機能に係る経過措置）

１～２　（略）

３　（略）

附　則（平成 21 年２月 24 日西設相制第 124 号）

１～２　（略）

附　則（平成30年６月15日西設相制第２号）

（ルーティング伝送機能に係る経過措置）

１～２　（略）

３　（略）

区　分			単　位	料金額	備　考
特別収容局ルータ接続ルーティング伝送機能	第５条（標準的な接続箇所）第１項の表中第８欄のうち特別収容局ルータで接続し、ＩＰ通信網を利用した交換及び伝送を行う機能	ＡＴＭインタフェースにより符号伝送が可能なもの	１ポートごとに月額	124,546 円	

附　則（令和元年６月 25 日西設相制第６号）

（ルーティング伝送機能に係る経過措置）

１～２　（略）

３　（略）

区　分			単　位	料金額	備　考
特別収容局ルータ接続ルーティング伝送機能	第５条（標準的な接続箇所）第１項の表中第８欄のうち特別収容局ルータで接続し、ＩＰ通信網を利用した交換及び伝送を行う機能	ＩＳＤＮ一次群速度ユーザ･網インタフェースにより符号伝送が可能なもの	１ポートごとに月額	8,667円	――

附　則（令和２年３月26日西設相制第12号）

１～13　（略）

（接続料金等の実績に基づく精算用料金）

14　第74条の２（手続費の実績に基づく精算）の規定により精算を行う平成30年度の精算用料金は以下のとおりです。

区　分			単　位	料金額	備考
みなし契約者に関する宛名情報提供手続費			１件ごとに	26.51円	平成30年４月１日から平成30年９月30日までの間に限り適用します。
				29.01円	平成30年10月１日から平成31年３月31日までの間に限り適用します。
優先接続受付手続費			１変更ごとに	69円	――
光回線設備線路条件調査費	ウ欄	(ｱ)	１番号又は１住所ごとの１成功検索ごとに	0.04円	――
		(ｲ)		0.01円	――
光配線区域情報調査費	ア欄		１通信用建物ごとに	8,803円	――
	イ欄		１通信用建物ごとに	1,556円	――
ルーティング番号登録工事等受付手続費	ア欄		１件ごとに	56円	平成30年４月１日から平成31年３月３日までの間に限り適用します。
				34円	平成31年３月４日から平成31年３月31日までの間に限り適用します。
	イ欄		１件ごとに	110円	平成30年４月１日から平成31年３月３日までの間に限り適用します。
				52円	平成31年３月４日から平成31年３月31日までの間に限り適用します。
同一番号移転可否情報調査費	ア欄		１電気通信番号ごとの１件ごとに	743円	――
	イ欄		１電気通信番号ごとの１件ごとに	310円	平成30年４月１日から平成31年３月３日までの間に限り適用します。

区　分			単　位	料金額	備　考
特別収容局ルータ接続ルーティング伝送機能	第５条（標準的な接続箇所）第１項の表中第８欄のうち特別収容局ルータで接続し、ＩＰ通信網を利用した交換及び伝送を行う機能	ＩＳＤＮ一次群速度ユーザ･網インタフェースにより符号伝送が可能なもの	１ポートごとに月額	7,606円	――

附　則（令和２年３月26日西設相制第12号）

１～13　（略）

			251円	平成31年３月４日から平成31年３月３日までの間に限り適用します。

附　則

（実施時期）

１　この改正規定は、認可を受けた後、速やかに実施し、この改正規定のうち、料金表に定める接続料、別表４の違約金の額、別表５の精算額、附則（平成21年２月24日西設相制第124号）第３項の規定、附則（平成30年６月15日西設相制第２号）の料金額、附則（令和元年６月25日西設相制第６号）の料金額並びに本附則第２項、第３項及び第４項については令和３年４月１日より適用します。また、令和３年４月１日を超えて認可を受けた場合は、認可を受けた後、料金表に定める接続料、別表４の違約金の額、別表５の精算額、附則（平成21年２月24日西設相制第124号）の光信号引込等設備の撤去に係る負担額についての経過措置、附則（平成30年６月15日西設相制第２号）の料金額、附則（令和元年６月25日西設相制第６号）の料金額並びに本附則第２項、第３項及び第４項については、令和３年４月１日に遡及して適用します。

（光ＩＰ電話接続機能に係る経過措置）

２　この改正規定の適用日から令和６年12月31日までの間、協定事業者がＩＧＳ又は第５条（標準的な接続箇所）第１項の表中第７－２欄で接続する場合は、料金表第１表第１又は第５表第１の規定にかかわらず、以下の全ての機能を組み合わせて適用します。また、第１欄及び第２欄の機能に係る料金については１通信ごとの料金額及び１秒ごとの料金額に通信秒数を乗じて算定した料金額を合計した額を適用します。

区分		単位	料金額	備考
(1)　光ＩＰ電話接続機能	端末系ルータ交換機能、一般収容局ルータ優先パケット識別機能、関門系ルータ交換機能、音声パケット変換機能、ＳＩＰサーバ機能、ＳＩＰ信号変換機能、番号管理機能、ドメイン名管理機能及び一般中継系ルータ交換伝送機能を用いて、ＩＧＳ又は第５条（標準的な接続箇所）第１項の表中第７－２欄で接続し、ＩＰ通信網を利用した交換及び伝送を行う機能	１通信ごとに	0.74220円	
		１秒ごとに	0.0029948円	
(2)　中継交換機能	市外中継交換機により通信の交換を行う機能	１通信ごとに	0.071688円	
		１秒ごとに	0.00055832円	
(3)　第５条（標準的な接続箇所）第１項の表中第７－２欄で接続する場合のＩＰ通信網県間区間伝送機能		１秒ごとに	0.000024646円	

（光信号引込等設備の撤去に係る負担額についての経過措置）

３　平成 31 年３月 31 日までに設置された光信号引込等設備を撤去する場合は、料金表第４表（光信号引込等設備に係る負担額）第２（光信号引込等設備の撤去に係る負担額）に規定する負担額の算定における光信号引込等設備の未償却残高は、料金表第４表第２第１号の算出式に替えて、次の算出式により算定するものとします。ただし、その算定結果が負の数となる場合は、光信号引込等設備の未償却残高を零とします。また、平成 20 年４月１日から平成 31 年３月 31 日までに設置されたものであって、令和２年４月１日以降に撤去する光信号引込等設備については、次の算出式における平成 19 年度以前における光信号引込等設備の償却累計額を零とし、平成 20 年度以降平成 30 年度以前における光信号引込等設備の償却累計額の算出式において「平成 20 年４月１日」とあるのは「当該光信号引込等設備の利用を開始した日」と読み替えるものとします。

未償却残高＝（光信号引込等設備の取得固定資産価額－平成 19 年度以前における光信号引込等設備の償却累計額－平成 20 年度以降平成 30 年度以前における光信号引込等設備の償却累計額－平成 31 年度以降における光信号引込等設備の償却累計額）×（１＋貸倒率）

ア　光信号引込等設備の償却累計額は、次の算出式により算定します。

（ア）平成 19 年度以前における光信号引込等設備の償却累計額

＝（光信号引込等設備の取得固定資産価額－平成 19 年度以前の光信号引込等設備の残存価額）×当該光信号引込等設備の利用を開始した日から平成 20 年３月 31 日までの日数／（平成 19 年度以前の光信号引込等設備の耐用年数（10 年）×365（閏年にあっては 366 とします。））

（イ）平成 20 年度以降平成 30 年度以前における光信号引込等設備の償却累計額

＝（光信号引込等設備の取得固定資産価額－平成 20 年度以降平成 30 年度の光信号引込等設備の残存価額）×平成 20 年４月１日から平成 31 年３月 31 日までの日数／（平成 30 年度以前の光信号引込等設備の耐用年数（15 年）×365（閏年にあっては 366 とします。））

（ウ）平成 31 年度以降における光信号引込等設備の償却累計額

＝（光信号引込等設備の取得固定資産価額－光信号引込等設備の残存価額）×平成 31 年４月１日から当該光信号引込等設備を撤去した日の前日までの日数／（光信号引込等設備の耐用年数（20 年）×365（閏年にあっては 366 とします。））

イ　光信号引込等設備の取得固定資産価額については、料金表第４表第２第１号に規定する算出式中の金額とします。

ウ　貸倒率については、第１表（接続料金）第２（網改造料）２（料金額）２－３（年額料金の算定に係る比率）によります。

（優先クラス通信機能の精算等に係る経過措置）

４　この改正規定の適用日から令和６年 12 月 31 日までの間に適用する優先クラス通信機能については、第 50 条（トラヒック又は回線数等の通知）第３項、第 69 条（定額制の網使用料及び網改造料の計算方法）第３項、第 74 条（網使用料の実績に基づく精算）第１項並びに料金表第１表（接続料金）第１（網使用料）１（適用）第８－11 欄イ欄及びウ欄の規定は適用しないこととします。

（調整額の算定に係る経過措置）

５　料金表第１表第２（網改造料）２－１（算出式）の規定に基づき算定する料金における調整額の算定及び料金表第３表第１（通信用建物に係る負担額）１（算出式）の規定に基づき料金表第１表第２（網改造料）２－１（算出式）に規定する算出式を準用して算定する料金における調整額の算定に用いる利益対応税（令和３年度に適用するものに限ります。）は、利益対応税率を 0.4239 として算定します。

（接続料金等の実績に基づく精算用料金）

６　第 74 条の２（手続費の実績に基づく精算）の規定により精算を行う令和元年度の精算用料金は以下のとおりです。

区　　分		単　　位		料金額	備考
みなし契約者に関する宛名情報提供手続費		１件ごとに		29.32 円	
優先接続受付手続費		１変更ごとに		81 円	
光回線設備線路条件調査費	ウ欄	㋐加算額	１番号又は１住所ごとの１成功検索ごとに	0.04 円	
		㋑加算額		0.01 円	
光配線区域情報調査費	ア欄	１通信用建物ごとに		24,021 円	
	イ欄	１通信用建物ごとに		7,892 円	
ルーティング番号登録工事等受付手続費	ア欄	１件ごとに		49 円	
	イ欄	１件ごとに		77 円	
同一番号移転可否情報調査費	ア欄	１電気通信番号ごとの１件ごとに		745 円	
	イ欄	１電気通信番号ごとの１件ごとに		277 円	

技術的条件集

第１章　通則

（用語の定義）

第１条　この技術的条件集においては、次表の左欄の用語はそれぞれの右欄の意味で使用します。

用語	意味
（略）	
(113)ＮＰＳ交換機接続インタフェース	協定事業者がＮＰＳ交換機に接続する時に適用するインタフェース種別

（標準的な接続箇所と技術的条件）

第２条　本則に規定する標準的な接続箇所とそれらにおける接続に必要な技術的条件との関係は次のとおりとします。

標準的な接続箇所	技術的条件
（略）	
（７）ＩＳＰ接続用ルータ	技術的条件集第２章第 26 節、第 26 節の２に規定するところによります。
（７）－２　一般中継局ルータ	技術的条件集第２章第 29 節に規定するところによります。
（７）－３　削除	削除

技術的条件集

第１章　通則

（用語の定義）

第１条　この技術的条件集においては、次表の左欄の用語はそれぞれの右欄の意味で使用します。

用語	意味
（略）	
(113)ＮＰＳ交換機接続インタフェース	協定事業者がＮＰＳ交換機に接続する時に適用するインタフェース種別
(114)　ＩＰ通信網一般中継局ルータ接続インタフェース(音声等接続用ルータ接続インタフェース)	協定事業者が一般中継局ルータ(音声等接続用ルータ接続インタフェース)と接続する時に適用するインタフェース種別
(115)ENUM	番号解決機能を有する装置
(116)DNS	ドメイン解決機能を有する装置
(117)中間配線架	複数の協定事業者間を物理的に接続するための専用架

（標準的な接続箇所と技術的条件）

第２条　本則に規定する標準的な接続箇所とそれらにおける接続に必要な技術的条件との関係は次のとおりとします。

標準的な接続箇所	技術的条件
（略）	
（７）ＩＳＰ接続用ルータ	技術的条件集第２章第 26 節、第 26 節の２に規定するところによります。
（７）－２　一般中継局ルータ	ＩＰ音声相互接続用の通信用建物として当社が定める建物において接続する場合は、技術的条件集第２章第 29 節の２に規定するところによります。その他の場合は、技術的条件集第２章第 29 節に規定するところによります。
（７）－３　削除	削除

（略）	

（略）

（相互接続呼の接続条件）
第３条　当社網のインタフェース種別と接続番号の関係は技術的条件集別表１に示すとおりとします。

（略）

５　当社網が提供する接続条件の中で本則第５条（標準的な接続箇所）第２項の対象となるインタフェース種別は地上局から通信衛星間のインタフェース、通信衛星内のトランスポンダ間のインタフェース、番号案内データベースからデータ回線接続装置間インタフェース、光信号電気信号変換装置に収容された光信号端末回線と宅内光信号電気信号変換装置間のインタフェース及び光信号伝送装置（100Mbit/s 又は 1Gbit/s までの符号伝送が可能なものに限ります。）に収容された光信号分岐端末回線と宅内光信号電気信号変換装置間のインタフェースとします。

（略）

（略）	

（略）

（相互接続呼の接続条件）
第３条　当社網のインタフェース種別と接続番号の関係は技術的条件集別表１に示すとおりとします。

（略）

５　当社網が提供する接続条件の中で本則第５条（標準的な接続箇所）第２項の対象となるインタフェース種別は地上局から通信衛星間のインタフェース、通信衛星内のトランスポンダ間のインタフェース、番号案内データベースからデータ回線接続装置間インタフェース、光信号電気信号変換装置に収容された光信号端末回線と宅内光信号電気信号変換装置間のインタフェース及び光信号伝送装置（1Gbit/s 又は 10Gbit/s までの符号伝送が可能なものに限ります。）に収容された光信号分岐端末回線と宅内光信号電気信号変換装置間のインタフェースとします。

（略）

第 29 節の２　形態１７－２
（網構成）
第 124 条の２　当社網と協定事業者網間の回線網の構成は次のとおりとします。
（１）　ＩＰ通信網間接続装置と協定事業者の電気通信設備との接続は、本則の相互接続点の設置場所に定める相互接続点単位に行うものとします。
（２）　当社が指定する２拠点の相互接続点を介した冗長構成を基本とします。
２　当社網と協定事業者網間の信号網構成は次のとおりとします。
（１）　協定事業者網に設置するSIPサーバは、トランザクションの状態（ステート）管理を行い、SIPメッセージの中継を実施するステートフルプロキシとします。
（２）　当社網の SIP サーバ、ENUM、DNS は、特定の相互接続点との括り付けが無い構成とします。
（３）　当社網の ENUM および DNS は二拠点分散(1 拠点ごとに 1 の IP アドレスを割り当てる)とします。
（４）　ENUM および DNS の選択方式、ならびにトラヒック経路については、別表 36.2 に示すとおりとします。
（接続方式）

別表１　相互接続箇所毎の接続番号

1.　直接協定事業者との接続箇所ごとの接続番号

（略）

ｲﾝﾀﾌｪｰｽ種別 / 接続番号	（略）	IP 通信網一般中継局ﾙｰﾀ接続ｲﾝﾀﾌｪｰｽ	中継局ｲｰｻﾈｯﾄｽｲｯﾁ接続ｲﾝﾀﾌｪｰｽ
		形態 17	形態 19
分類１(00XY～) 設置中継系番号		－	（分類によらない）

第 124 条の３　当社網と協定事業者網間で使用する接続方式は次のとおりとします。

（１）　当社網と協定事業者網間で使用する電気通信番号は第９条（接続方式）第２項(１)の規定を準用します。

（２）　当社網と協定事業者網間で使用する信号方式は技術的条件集別表 36.2 に示すとおりとします。

（輻輳制御方式）

第 124 条の４　輻輳制御における災害時優先通信の取り扱いは次のとおりとします。

（１）　本則の優先的に扱う通信の識別における優先信号とは INVITE リクエストの P-Asserted-Identity ヘッダに記述される URI に付与される cpc パラメータに「priority」を設定した信号をいいます。

（２）　当社網と協定事業者網間での災害時優先通信の疎通を確保するため、当社網は優先信号に基づく輻輳制御を行うことができます。

２　輻輳制御方式は技術的条件集別表 36.2 に示すとおりとします。

（伝送装置間インタフェース仕様）

第 124 条の５　伝送装置間インタフェース仕様は技術的条件集別表 34.2 に示すとおりとします。

（IP トランスポート仕様）

第 124 条の６　IP トランスポート仕様は技術的条件集別表 35.2 に示すとおりとします。

（その他接続に必要な事項）

第 124 条の７　コーデック種別、対向 SIP サーバ IP アドレス等の、その他の接続に必要な事項や保守運用に係る具体的事項については、当社と協定事業者間の協議にて決定することとします。なお、サービス・制御・運用に必要なパケット以外は当社装置にて受信時に廃棄することとし、当社装置及び、協定事業者装置から必要なパケット以外は原則相手網へ送出しないこととします。

別表１　相互接続箇所毎の接続番号

1.　直接協定事業者との接続箇所ごとの接続番号

（略）

ｲﾝﾀﾌｪｰｽ種別 / 接続番号	（略）	IP 通信網一般中継局ﾙｰﾀ接続ｲﾝﾀﾌｪｰｽ	一般中継局ﾙｰﾀ接続ｲﾝﾀﾌｪｰｽ（音声等接続用ﾙｰﾀ接続ｲﾝﾀﾌｪｰｽ）	中継局ｲｰｻﾈｯﾄｽｲｯﾁ接続ｲﾝﾀﾌｪｰｽ
		形態 17	形態 17-2	形態 19
分類１(00XY～) 設置中継系番号		－	―	（分類によらない）

分類２(00XY～) 国際系番号		－	
分類３(0A～J) 端末系番号		出入	
分類４(0A0-CDE～) 携帯・自動車電話系番号		－	
分類５(0A0-CDE～) ＰＨＳ系番号		－	
分類７(0A0-CDE～) 無線呼出し系番号		－	
分類８(0091～) 非設置中継系番号		－	
分類９(050C～K) ＩＰ電話番号		－	

凡例　　－：未規定

（注1）

番号ポータビリティ接続機能は、分類３の当社入接続、形態６－２及び形態６－３での直接協定事業者網のＮＳＰ又はＳＣＰから信号により通知する接続番号が 0A～J での接続及び形態４－６での分類３の当社出接続において提供する。

分類２(00XY～) 国際系番号		－	―
分類３(0A～J) 端末系番号		出入	出（注1） 入（注２）
分類４(0A0-CDE～) 携帯・自動車電話系番号		－	出（注1）
分類５(0A0-CDE～) ＰＨＳ系番号		－	出（注1）
分類７(0A0-CDE～) 無線呼出し系番号		－	出（注1）
分類８(0091～) 非設置中継系番号		－	―
分類９(050C～K) ＩＰ電話番号		－	出（注1）

凡例　　－：未規定

（注1）当社の「音声利用ＩＰ通信網サービス契約約款」及び「特定地域向け音声利用ＩＰ通信網サービス契約約款」に基づく端末による接続に限る。

（注2）当社の「音声利用ＩＰ通信網サービス契約約款」及び「特定地域向け音声利用ＩＰ通信網サービス契約約款」に基づく一部の端末による接続に限る。

（注3）番号ポータビリティ接続機能は、分類３の当社入接続、形態６－２及び形態６－３での直接協定事業者網のＮＳＰ又はＳＣＰから信号により通知する接続番号が 0A～J での接続及び形態４－６での分類３の当社出接続において提供する。

別表 34.2　伝送装置間インタフェース仕様
（音声等接続用ルータ接続インタフェース）

【参照規格一覧】

[1] JIS 規格　　JIS C 6832:2019　石英系マルチモード光ファイバ素線

[2] JIS 規格　　JIS C 6835:2012　石英系シングルモード光ファイバ素線

[3] IEC 61754-20(Fibre optic interconnecting devices and passive components - Fibre optic connector interfaces - Part 20: Type LC connector family)

[4] JIS 規格　　JIS C 5973:2014　F04 形単心光ファイバコネクタ

[5] 802.3-2018 - IEEE Standard for Ethernet

[8] IETF 標準　RFC826 An Ethernet Address Resolution Protocol - or - Converting Network Protocol Address to 48bit Ethernet Address for Transmission on Ethernet Hardware

１．　責任分界点とインタフェース規定点

本規定における責任分界点を図１に、中間配線架を使用する場合のインタフェース規定点を図２に、中間配線架を使用しない場合のインタフェース規定点を図３示す。

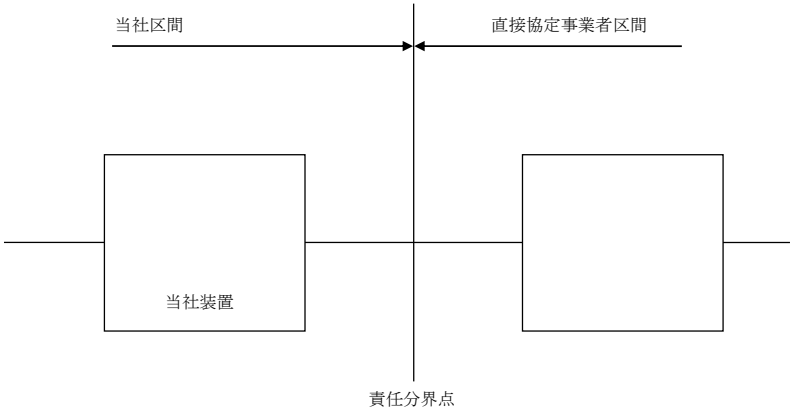

図１：責任分界点

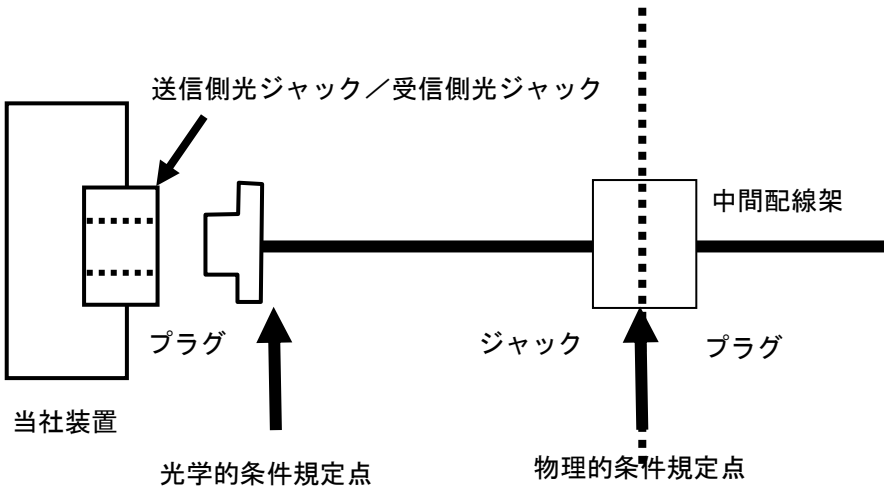

図２：インタフェース規定点（中間配線架を使用する場合）

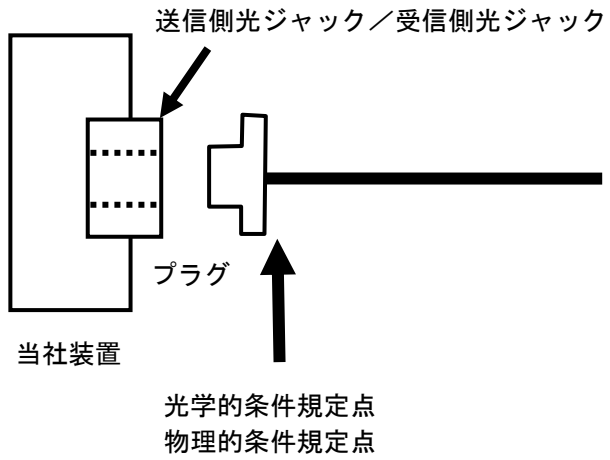

図３：インタフェース規定点（中間配線架を使用しない場合）

２．　レイヤ１仕様

接続に使用可能なIF種別としては、10GBASE-LR、SR、ER、1000BASE-LX、SXをサポートする。

２．１．　ケーブル

本インタフェースに適用するケーブルは以下のとおりとする。10GBASE-LR、ER、1000BASE-LX についてはシングルモード光ファイバ（２芯）を使用する。10GBASE-SR、1000BASE-SX についてはマルチモード光ファイバ（２芯）を使用する。

２．１．１ シングルモード光ファイバ（２芯）

シングルモード光ファイバ（２芯）に適用する規格は JIS C 6835:2012 準拠とする。

２．１．２ マルチモード光ファイバ（２芯）

シングルモード光ファイバ（２芯）に適用する規格は JIS C 6832:2019 準拠とする。

２．２　コネクタ

本インタフェースに適用するコネクタは以下のいずれかであるとおりとする。なお、直接協定事業者が中間配線架を利用し接続する場合は 2.2.1 に示すコネクタを、中間配線架を利用せず接続する場合は 2.2.2 に示すコネクタを適用する。

２．２．１ SC コネクタ

SC コネクタに適用する規格は、JIS C 5973（F04 形単心光ファイバコネクタ）準拠とする。

２．２．２ LC コネクタ

LC コネクタに適用する規格は、IEC61754-20 準拠とする。

２．３　光学的条件

本インタフェースに適用する光伝送仕様は IEEE Std 802.3 に規定される 10GBASE-LR、SR、ER、1000BASE-LX、SX 準拠とする。

２．４　論理的条件

本インタフェースに適用するギガビット Ethernet の規格は IEEE Std 802.3 準拠とする。

２．５　リンクダウン転送（リンクパススルー）機能

本インタフェースにおける当社のＩＰ通信網間接続装置と直接協定事業者のレイヤ３終端点（ルータ）の間に、レイヤ１の伝送装置を設置する場合には、当該伝送装置においてリンクダウン転送（リンクパススルー）機能を有効とし、伝送区間故障発生時に当社のＩＰ通信網間接続装置への光送出を停止すること。

３．レイヤ２仕様

３．１　Ethernet プロトコル

本インタフェースに適用するギガビット Ethernet の規格は IEEE Std 802.3 準拠

とし、レイヤ２プロトコルとして以下の仕様を適用する。

３．１．１ MAC プロトコル

IEEE Std 802.3 に規定されている MAC を使用する。タイプ／フレーム長フィールドにフレーム長を指定した場合は、転送を保証できない場合がある。表１に本資料で用いるタイプ／フレーム長フィールドの主な割り当てを示す。

表１：タイプ／フレーム長フィールドの主な割り当て

タイプ／フレーム長の値（16 進数）		プロトコル
フレーム長	2E～5DC	－※
タイプ	0800	Internet IP(IPv4)
	0806	Address Resolution Protocol(ARP)
	86DD	IP version 6(IPv6)

※フレーム長を指定した場合は、転送を保証できない場合がある。

３．１．２ ARP プロトコル

本インタフェースにおいてレイヤ３プロトコルとして IPv4 を使用する場合、当社と相互接続する直接協定事業者のレイヤ３終端点（ルータ）は RFC 826 に規定されている ARP をサポートしている必要がある。

３．１．３ その他の詳細仕様

実際の相互接続時に使用する機能や設定等の詳細仕様については、当社と直接協定事業者間の協議にて決定し、別に定めることとする。

別表 35.2　IP トランスポート仕様
（音声等接続用ルータ接続インタフェース）

【参照規格一覧】

[1] TTC JJ-90.30(05/2019)：IMS 事業者網間の相互接続共通インタフェース
[2] IETF RFC768 (10/1980): User Datagram Protocol
[3] IETF RFC791 (09/1981): Internet Protocol
[4] IETF RFC792 (09/1981): Internet Control Message Protocol
[5] IETF RFC793 (09/1981): Transmission Control Protocol
[6] IETF RFC894 (04/1984): A Standard for the Transmission of IP Datagrams over Ethernet Networks
[7] IETF RFC2460 (12/1998): Internet Protocol, Version 6 (IPv6) Specification
[8] IETF RFC2461 (12/1998): Neighbor Discovery for IP Version 6 (IPv6)
[9] IETF RFC4443 (03/2006): Internet Control Message Protocol (ICMPv6) for the Internet Protocol Version 6 (IPv6)
Specification
[10] IETF RFC1771 (03/1995): A Border Gateway Protocol 4 (BGP-4)
[11] IETF RFC2545 (03/1999): Use of BGP-4 Multiprotocol Extensions for IPv6 Inter-Domain Routing
[12] IETF RFC2385 (08/1998)：Protection of BGP Sessions via the TCP MD5 Signature Option

１．　規定範囲

本別表では、当社の IP 通信網と協定事業者の網における、IP トランスポートに係わる相互接続インタフェース条件について規定するものである。
なお、IP 通信網間接続装置におけるフィルタ設定条件等の保守運用に係る具体的事項については、当社と協定事業者間の協議にて決定し、別に定めることとする。また、UNI を含む、IP 通信網のサービス毎の上位レイヤに係わる接続条件は、本別表の規定範囲外とする。

また、転送品質クラスに係わる規定を本別表の付属資料 a で規定する。
２．　インタフェース仕様

２.１　レイヤ３仕様

IPv4 を用いる場合は ICMPv4 を、IPv6 を用いる場合は ICMPv6 をサポートする。レイヤ 3 ヘッダ情報（DSCP、パケット長またはペイロード長、フラグ、フラグメントオフセット、TTL またはホップリミット、ヘッダチェックサム、送信元 IP アドレス、宛先 IP

	アドレス）については、IP 通信網内で書き換えて転送制御に利用することがある。 １）ルーティング制御方式 ルーティング制御方式はスタティックルーティングまたはダイナミックルーティングを用いる。 ダイナミックルーティングを適用する場合は、プロトコルとして BGP4/BGP4+を用いることとし、基本的な接続条件は以下とするが、スタティックルーティングおよびダイナミックルーティングの設定内容等の細目については、当社と協定事業者間の協議にて決定し、別に定めることとする。なお、相互接続にて使用する IP アドレスについてはグローバルアドレスとし、当社及び、協定事業者の自網で利用しているアドレス空間・AS 番号のみを広告対象とする。 ・BGP4/BGP4+仕様 BGP4/BGP4+の仕様については RFC1771/RFC2545 を参照。 ・MD5 認証 BGP/BGP4+の TCP MD5 認証の仕様については RFC2385 を参照。 ・2POI で相互接続する場合 BGP4/BGP4+での冗長化（経路分散）を可能とする。ただし、セッション制御通信については冗長化（経路分散）を 行わない。 ２）IPv4 プロトコル レイヤ３プロトコルの１つとして、当社のＩＰ通信網は IPv4 をサポートする。 IPv4 の仕様については RFC791 を参照。 ３）ICMPv4 プロトコル IPv4 をサポートする協定事業者の網は、ICMPv4 をサポートしなければならない。 なお、以下に該当しないデータパケットは、廃棄されることがある。 ・SA/DA が POI のリンクアドレスの Echo Reply/Echo Request ４）IPv6 プロトコル レイヤ３プロトコルの１つとして、当社のＩＰ通信網は IPv6 をサポートする。 IPv6 の仕様については RFC2460 を参照。 リンクローカルスコープを除き、マルチキャストはサポートしない。 ５）ICMPv6 プロトコル IPv6 をサポートする協定事業者の網は、ICMPv6 をサポートしなければならない。

なお、以下に該当しないデータパケットは廃棄されることがある。
・NS/NA、Packet_Too_Big 疎通、SA/DA が POI のリンクアドレスの Echo Reply/Echo Request

6）NDP プロトコル
IPv6 をサポートするノードは Neighbor Discovery 手順(NDP)をサポートする。NDP の仕様については RFC2461 を参照。

7）IP パケットフォーマット
IP パケットヘッダにおける IPv6 オプションヘッダは、使用しないこととする。使用した場合はその転送処理を保証しない。
協定事業者の網が送出する IP パケットの IP ヘッダを含んだ Ethernet MTU 長は、特に上位サービスで規定されない限り、1,500 オクテット以内であることとする。
また、フラグメントされた IP パケットについては、ベストエフォートクラスとして扱われるか、またはパケットが廃棄される場合がある。（受信時の動作は不定）

2.2 レイヤ４仕様

レイヤ４プロトコルとしては、協定事業者の網は上位サービスで使用するプロトコルに応じて UDP または TCP、またはその両方をサポートする。
レイヤ４ヘッダ情報については、その一部（ポート番号、チェックサム）を当社の IP 通信網内で書き換えて転送制御に用いることがある。

1）UDP プロトコル
上位サービスで使用するプロトコルに応じ、レイヤ４プロトコルとして、UDP を使用する。

2）TCP プロトコル
上位サービスで使用するプロトコルに応じ、レイヤ４プロトコルとして、TCP を使用する。
【付属資料 a】

転送品質クラス

a.1. 用語の定義

IP パケットの転送品質に着目した、以下の 3 つのクラスを定義する。
1）最優先クラス
2）優先クラス

	3）ベストエフォートクラス IP 通信網内における IP パケット転送処理の優先順位は、最優先クラス、優先クラス、ベストエフォートクラスの順序とする。 a.2.　転送品質クラスの指定 データパケットの転送品質クラスについては、当社及び協定事業者それぞれの網内で指定する。他網から流入するデータパケットは、自網のポリシーに従いリマークを行うこととし、他網へ流出するデータパケットについては、自網内のポリシーに従った転送品質クラスの設定で送信する。 なお、当社の網の転送品質条件は以下のとおりとする。 （1）　転送品質クラス指定 セッション制御通信における転送品質クラスの指定は、SDP を用いる。SDP の仕様については JJ-90.30 を参照。 （2）データパケットの転送優先度識別子 転送優先度識別子の仕様については JJ-90.30 を参照。 a.3. IP 通信網と直接協定事業者網間におけるトラヒック条件 セッション制御通信における POI のトラヒック条件については JJ-90.30 を参照。 詳細条件については、当社と協定事業者間の協議にて決定し、別に定めることとする。

別表 36.2　ＳＩＰを用いた相互接続用インタフェース仕様
（音声等接続用ルータ接続インタフェース）

【参照規格一覧】
・″緊急通報呼に関する NNI 仕様（Network-to-Network Interface（NNI）specification for emergency）″, TTC 標準 JJ-90.28, 情報通信技術委員会(The Telecommunication Technology Committee), 2019 年 5 月
・″IMS 事業者網間の相互接続共通インタフェース（Common interconnection interface between IMS operator’s networks）″, TTC 標準 JJ-90.30, 情報通信技術委員会(The Telecommunication Technology Committee), 2019 年 5 月
・″キャリア ENUM の相互接続共通インタフェース（Common interconnection interface for carrier ENUM）″, TTC 標準 JJ-90.31, 情報通信技術委員会(The Telecommunication Technology Committee), 2018 年 8 月
・″SIP ドメイン解決のための DNS 相互接続共通インタフェース(Common interconnection interface for SIP domain name resolution based on DNS）″, TTC 標準 JJ-90.32, 情報通信技術委員会(The Telecommunication Technology Committee), 2019 年 5 月

本別表は、当社のＩＰ通信網を利用するユーザと直接協定事業者の網のユーザ間における、SIP によるセッション制御機能を利用した通信を対象とし、当社のＩＰ通信網においてサポートする SIP 拡張機能、SIP 情報要素、及び SDP 行、並びに URI 情報を取得するためのキャリア ENUM インタフェース、並びに接続先 IMS 網の IBCF の IP アドレスを取得するための DNS インタフェースについて記述する。なお、直接協定事業者の接続先相手を指定するための電気通信番号を用い,音声サービスや映像サービス等の通信サービスを提供する。

１．転送品質の規定値

UNI-NNI 間における、最優先クラス及び優先クラスの IP パケット転送品質の規定値については、当社と協定事業者の間で別途協議の上、決定する。

２．　セッション制御およびメディア条件

２．１　セッション制御

SIP/SDP 規定については TTC 標準 JJ-90.28（付録も含む）、JJ-90.30（付属資料、付録も含む）に準拠する。

JJ-90.30 において事業者ごとに選択できるオプション項目について、当社のＩＰ通信網としての規定､および直接協定事業者の網に期待する規定を本別表の付属資料ａに

	示す。着信転送サービスについて、JJ-90.27（JJ-90.30 の参照文書）において事業者ごとに選択できるオプション項目について、当社のＩＰ通信網としての規定、および直接協定事業者の網に期待する規定を本別表の付属資料ｂに示す。JJ-90.30 の規定に関する追記事項を付属資料ｃに示す。 ２．２　メディア条件 SIP 信号の内容に基づくメディアストリーム制御についての規定を本別表の付属資料ｄに示す。 ３．　キャリア ENUM ３．１　キャリア ENUM による番号解決の仕様 キャリア ENUM による番号解決の仕様については JJ-90.31（付録も含む）に準拠する。 ３．２　キャリア ENUM の選択方式 協定事業者網側から当社の ENUM（二拠点分散）への選択方式について、協定事業者網側での負荷分散を考慮したアクセスを期待する。当社網から協定事業者網側の ENUM へのアクセスについて、複数の送信先 IP アドレスが存在する場合、ラウンドロビンでのアクセスを基本とする。 ４．　DNS ４．１　SIP ドメイン解決のための DNS の仕様 SIP ドメイン解決のための DNS の仕様については JJ-90.32（付録も含む）に準拠する。 ４．２　DNS の選択方式 協定事業者網側から当社の DNS（二拠点分散）への選択方式について、協定事業者網側での負荷分散を考慮したアクセスを期待する。当社網から協定事業者網側の DNS へのアクセスについて、複数の送信先 IP アドレスが存在する場合、ラウンドロビンでのアクセスを基本とする。 【付属資料ａ】 JJ-90.30 におけるオプション項目の選択表 本付属資料では、JJ-90.30 において事業者ごとに選択できるオプション項目について

当社のＩＰ通信網の規定を示す。付表ａ－２～付表ａ－２１の網掛け部分が、当社のＩＰ通信網の規定であり、直接協定事業者の網に期待する規定である。

ａ．１．　オプション項目一覧表のフォーマット

オプション項目の一覧表のフォーマットと見方について付表ａ－１に記載する。

付表ａ－１　フォーマット例

項番	項目	参照	II-NNI での適用	特記事項	備考
1	IPv6	[TS 29.165]9 章 [JJ-90.30]4.1.1 節 付表 a.4.2-17/2	適用する	利用条件（制御プレーンでの利用、ユーザプレーンでの利用等） ＜IP バージョンに関しては、本標準の 4.1.1 節に従う。＞ →接続事業者が IPv4 接続不可の場合のみ IPv6 を利用	
			適用しない		

項番：付表内における各オプション項目の通番を示す。
項目：オプション項目を示す。
参照：各オプション項目が参照規格のどの章節に関連するかを示す。
II-NNI での適用：網間で選択可能なパターンを示す。
特記事項：「II-NNI での適用」欄に加えて決定すべきオプション項目について示す。なお、＜ ＞で囲まれた TTC 記述に対応した記載を、「→」以降に直接協定事業者が当社、及び当社が直接協定事業者の網に期待する決定事項として示す（当社による追記項目）。
備考：オプション項目に関する補足事項を示す（当社による追記項目）。

ａ．２．　オプション項目表

オプション項目表を付表ａ－２～付表ａ－２２に示す。なお、JJ-90.30 の本文および

付属資料でサポート必須となっていて当社として特記事項がない項目は各表に明記していない。

付表ａ－２　IP バージョン

項番	項目	参照	II-NNI での適用	特記事項	備考
1	IPv6	[TS 29.165]9 章 [JJ-90.30]4.1.1 節 付表 a.4.2-17/2	適用する	利用条件（制御プレーンでの利用、ユーザプレーンでの利用等） ＜IP バージョンに関しては、本標準の 4.1.1 節に従う。＞ →接続事業者が IPv4 接続不可の場合のみ IPv6 を利用	
			適用しない		

付表ａ－３　制御プレーンのトランスポート

項番	項目	参照	II-NNI での適用	特記事項	備考
1	UDP	[TS 29.165]6.2 節 [JJ-90.30]4.2 節 付表 a.4.2-13/2	適用する	利用条件（待ち受けポート番号等） →待ち受けポート番号：5060	

付表ａ－４　SIP メソッド

項番	項目	参照	II-NNI での適用	特記事項	備考
1	MESSAGE メソッド	[TS 29.165]	適用する	既存ダイアログ内、外での利用	

		表 6.1/9A、表 6.1/9B [JJ-90.30]4.3.1 節、 付表 a.4.2-1/2		→接続事業者が要望する場合、規定ダイアログ外のリクエストのみ許容することが可能 MESSAGE リクエストの内容	
			適用しない		
2	REFER メソッド	[TS 29.165] 表 6.1/16、表 6.1/17 [JJ-90.30] 4.3.1 節、 付表 a.4.2-1/3	適用する	既存ダイアログ内、外での利用	
			適用しない		
3	NOTIFY メソッド	[TS 29.165] 表 6.1/10、表 6.1/11 [JJ-90.30] 4.3.1 節、 付表 a.4.4-1/1	適用する	利用するイベントパッケージ名	
			適用しない		
4	SUBSCRIBE メソッド	[TS 29.165] 表 6.1/20 、 表 6.1/21 [JJ-90.30] 4.3.1 節、 付表 a.4.4-1/2	適用する	利用するイベントパッケージ名	
			適用しない		
5	既存ダイアログ外での OPTIONS メソッドの利用	[TS 29.165] 表 6.1/12 、 表 6.1/13 [JJ-90.30] 4.3.1 節、 付表 a.4.4-8/1、 iii.5 節	適用する	メソッドの利用目的 ＜本標準の iii.5.4 節に従い、対向 IBCF の障害検知／復旧検知でのみ既存ダイアログ外で利用可能とする。＞	
			適用しない		

付表ａ－５　キャリアENUMインタフェース

項番	項目	参照	II-NNIでの適用	特記事項	備考
1	キャリアENUMインタフェース	[JJ-90.30]4.3.2節 [JJ-90.31]	適用する	＜ENUMクエリを受け付けるIPアドレス／ポート番号を決定する。（[JJ-90.31]項番1、項番2参照）＞ →待ち受けポート番号：53 IPアドレスは当社規定に基づく	
				＜NAPTRリソースレコードのORDER／PREFERENCEフィールドの設定値を決定する。（[JJ-90.31]項番3、項番4参照）＞ →E2U+sipは、ORDERは100、PREFERENCEは10を通知 E2U+pstn:sipは、ORDERは100、PREFERENCEは20を通知	
				－	
2	NAPTRリソースレコードの取得に失敗した場合の番号取得事業者の	[JJ-90.30]4.3.2節	適用する	受信を受け付けるhostport部の番号取得事業者のIMS網のドメイン名／IPアドレス	
				－	

	IMS 網への接続		適用しない		

付表ａ－６　番号、ネーム、アドレス

項番	項目	参照	II-NNI での適用	特記事項	備考
1	SIP URI	[TS 29.165]8.1 節 [JJ-90.30] 4.3.2 節、 付表 a.4.4-7/0	適用する	Local number の利用 ＜本標準の 4.3.2.2 節に従う。＞ 受信を受け付ける hostport 部のドメイン名／IP アドレス →ドメイン名は当社規定に基づく。 利用する PSI ＜本標準の 4.3.2 節に従い Request-URI に PSI は設定しない。＞	
2	tel URI	[TS 29.165]8.1 節 [JJ-90.30] 4.3.4.1 節、 付表 a.4.4-7/0A	適用する	Local number の利用 Request-URI／P-Asserted-Identity ヘッダにおけるこの URI の適用 ＜本標準の 4.3.2 節に従い Request-URI には設定しない。＞ ＜本標準の 4.3.4.1 節に従い P-Asserted-Identity ヘッダに適用する。＞	

3	海外の事業者網から有効な発信者番号が取得できない場合に取得不可 URI を含む P-Asserted-Identity ヘッダの設定を行うオプション機能	[JJ-90.30] 4.3.4.1.2 節	適用する（注）		
			適用しない		
4	サブアドレス（″isub″ tel URI パラメータ）	[TS 29.165] 8.1 節 [JJ-90.30] 付表 a.4.2-16/1、付属資料 b	適用する	＜サブアドレスの利用に関しては、本標準の付属資料 b の規定に従う。＞	
			適用しない		

注）着側 IMS 事業者が発側 IMS 事業者に当該機能を要求する場合、「適用する」を選択する。

付表 a - 7　着側 IBCF 選択方式

項番	項目	参照	II-NNI での適用	特記事項	備考
1	着側 IMS 網における SIP ドメイン解決のための事業者間 DNS インタフェースの提供	[JJ-90.30]4.3.3 節 [JJ-90.32]	適用する	＜DNS クエリを受け付ける IP アドレス／ポート番号を決定する。（[JJ-90.32] 項番 1、項番 3 参照）＞ →待ち受けポート番号：53 IP アドレスは当社規定に基づく	

					＜複数 A／AAAA レコード受信時の IP アドレス選択方式を決定する。 （[JJ-90.32] 項番 2 参照）＞ →トップレコードを利用する。	
					＜NAPTR リソースレコード、SRV リソースレコード、A／AAAA レコードの TTL 値を決定する。 （[JJ-90.32] 項番 4、項番 5、 項番 7、項番 8）＞ →TTL 値 　NAPTR：一日等の十分 大きい値（86400 等） 　SRV：600 秒 　A/AAAA：600 秒	
					＜最大 SRV リソースレコード数を決定する。 （[JJ-90.32] 項番 6）＞ →NTT 東西が送信する SRV レコード数は 16 レコード	
					＜発側 IMS 網が全 DNS サーバから正常な応答が得られない場合の接続条件（呼継続又は呼損）を決定する。＞ →呼損とする	

			適用しない	＜SIP を受け付ける IP アドレスを決定する。＞ ＜SIP を受け付ける IP アドレスが複数存在する場合の IP アドレス選択方式を決定する。＞	

付表ａ－８　SIP オプションタグ

項番	項目	参照	II-NNI での適用	特記事項	備考
1	SIP セッションタイマ (timer)	[TS 29.165] 表 6.1.3.1/45 [JJ-90.30] 4.3.4.8 節、付表 a.4.2-4/1	適用する	利用条件（更新間隔の制限、SIP セッションタイマを全セッションに適用するか否か） →本標準の 4.3.4.8 節に従い、更新間隔の値について、各事業者で 180 秒～300 秒の間で決定し、事業者間で取り交わす。 →SIP セッションタイマは全セッションに適用する。	
2	暫定レスポンスの信頼性 (100rel)	[JJ-90.30] 4.3.4.2 節	適用する	利用条件（100rel を全セッションに適用するか否か） →メタル IP 電話着信時には 100rel を適用しない	

3	リソース管理のネゴシエーション（precondition）	[TS 29.165] 表 6.1.3.1/20 [JJ-90.30] 4.3.4.3節、 付表 a.4.2-3/1	適用する		
			適用しない	＜本標準の 4.3.4.3 節に従い、プリコンディションを利用する IMS 網と利用しない IMS 網間の II-NNI では「適用しない」を選択する。＞	
4	SIP ダイアログの置換（replaces）	[TS 29.165] 表 6.1.3.1/47 [JJ-90.30] 付表 a.4.2-5/1	適用する		
			適用しない		
5	端末能力の伝達（pref）	[TS 29.165] 表 6.1.3.1/49 [JJ-90.30] 付表 a.4.2-7/1	適用する		
			適用しない		

付表ａ－９　発信エリア情報

項番	項目	参照	II-NNI での適用	特記事項	備考
1	00XY 番号及び +81AB0 形式番号以外が着信先番号の場合における、発側 IMS 網に対する発信エリア情報設定要求	[JJ-90.30] 4.3.4.4 節	適用する	着側 IMS 網が発側 IMS 網に、発信エリア情報の設定を要求する番号を決定する。	
			適用しない		

付表ａ－１０　契約者番号

項番	項目	参照	II-NNI での適用	特記事項	備考
1	00XY 番号及び+81AB0 形式番号以外が着信先番号の場合における、発側 IMS 網に対する契約者番号設定要求	[JJ-90.30] 4.3.4.5 節	適用する	着側 IMS 網が発側 IMS 網に、契約者番号の設定を要求する番号を決定する。	
			適用しない		

付表ａ－１１　SDP 行

項番	項目	参照	II-NNI での適用	特記事項	備考
1	m=行	[TS 29.165] 6.1.2 節 [JJ-90.30] 4.3.5.1.3.1 節、付表 a.4.2-20/1	適用する	利用する静的 RTP ペイロード番号 → 0 (PCMU) を利用する。	
2	b=行	[TS 29.165] 6.1.2 節 [JJ-90.30] 4.3.5.1.1.5 節、4.3.5.1.3.3 節、付表 a.4.2-20/2	適用する	利用する b=行のタイプ →b=AS を利用する	
3	b=RR／b=RS	[JJ-90.30]	適用する		

	を用いたRTCP 帯域指定	4.3.5.1.1.5節、4.3.5.1.3.3節	適用しない		
4	a=行	[TS 29.165] 6.1.2節 [JJ-90.30] 4.3.5.1.1.6節、4.3.5.1.3.4節、付表 a.4.2-20/3	適用する	利用する属性値 “rtpmap”属性に関しては、利用する“encoding names”→"PCMU"、"telephone-event"を利用する。	

付表ａ－１２　ユーザプレーンのトランスポート、メディア、コーデック

項番	項目	参照	II-NNI での適用	特記事項	備考
1	音声メディア (m=audio)	[TS 29.165]7.1節 [JJ-90.30] 4.3.5.1.3.1節、4.3.5.1.4.1節、付表 a.4.2-14/1	適用する	利用する音声コーデック名 （注1、注2） ＜音声コーデックに関する規定は、本標準の4.3.5.1.4.1 節を参照すること。＞ →G.711μ-law を利用する。	
2	映像メディア (m=video)	[TS 29.165]7.1節 [JJ-90.30] 4.3.5.1.3.1節、4.3.5.1.4.2節、付表 a.4.2-14/2	適用する	利用する映像コーデック名 （注1、注2） ＜映像コーデックに関する規定は、本標準の4.3.5.1.4.2 節を参照すること。＞	

				→接続事業者が要望する場合、適用することが可能	
			適用しない		
3	他のメディア	[TS 29.165] 7.1節 [JJ-90.30] 4.3.5.1.3.1節、 付表 a.4.2-14/3	適用する	利用するメディアタイプ（SDP の m=行）（application、image、message 等） →接続事業者が要望する場合、適用することが可能	
			適用しない		
4	RTP/AVPF	[TS 29.165] 7.2節 [JJ-90.30] 4.3.5.1.3.1節、 付表 a.4.2-14/4	適用する	このプロトコルを利用するメディアタイプ（SDP の m=行） →接続事業者が要望する場合、適用することが可能	
			適用しない		
5	TCP	[TS 29.165] 6.1.2.1節、7.2節 [JJ-90.30] 4.3.5.1.3.1節、 付表 a.4.2-14/5	適用する	このプロトコルを利用するメディアタイプ（SDP の m=行 →接続事業者が要望する場合、適用することが可能）	
			適用しない		
6	他のユーザプレーンプロトコル	[TS 29.165] 7.2節 [JJ-90.30] 4.3.5.1.3.1節、 表 a.4.2-14/6	適用する	利用するプロトコル（udptl、TCP/MSRP 等）とそのプロトコルを記述するメディアタイプ（SDP の m=行）	

				→接続事業者が要望する場合、適用することが可能	
			適用しない		

注 1) 事業者間協議で決定した適用するコーデックリストに含まれるコーデックは、接続事業者により II-NNI 上でサポートすることが保証される。
注 2) 事業者間協議で II-NNI で適用すると決定したコーデックリストにないコーデックをオファーすることを許容するか否かについても、必要に応じて事業者間協議で決定する。

付表ａ－１３　メディア変更

項番	項目	参照	II-NNI での適用	特記事項	備考
1	確立済み音声メディア(m=audio)のコーデック変更	[JJ-90.30] 4.3.5.1.6.1 節	適用する	音声コーデックの変更パターン	
			適用しない		
2	確立済み映像メディア(m=video)のコーデック変更	[JJ-90.30] 4.3.5.1.6.1 節	適用する	映像コーデックの変更パターン	
			適用しない		

付表ａ－１４　SIP メッセージボディ

項番	項目	参照	II-NNI での適用	特記事項	備考
1	MIME タイプ	[TS 29.165] 6.1.4 節 [JJ-90.30]	適用する	利用する MIME タイプ →利用する MIME タイプ：application/sdp	

		4.3.5.2節、 付表 a.4.2-11/1		必要な場合は適用するSIP メッセージボディMIMEの特徴（Content-Disposition、Content-Languageヘッダの設定値） ＜Content-Disposition ヘッダのパラメータには初期値（"session" 及び "render"）のみ設定可能とする。＞	

付表ａ－１５　ガイダンス／トーキ

項番	項目	参照	II-NNIでの適用	特記事項	備考
1	アーリーメディアによるリングバックトーン	[JJ-90.30] 4.3.2節	適用する		
			適用しない		

付表ａ－１６　付加サービス

項番	項目	参照	II-NNIでの適用	特記事項	備考
1	着信転送サービス(CDIV)	[TS 29.165]12.6節 [JJ-90.30] 付表 a.4.2-18/5	適用する	＜着信転送に関するメッセージ条件に関して、[JJ-90.27]に従う。＞ ＜[JJ-90.27] 付録 iのオプション項目を選択する。＞	

2	コミュニケーションウェイティング（CW）	[TS 29.165] 12.7節 [JJ-90.30] 付表 a.4.2-18/6	適用する		
			適用しない		
3	呼出し保留（HOLD）	[TS 29.165] 12.8節 [JJ-90.30] 付表 a.4.2-18/7	適用する		
			適用しない		
4	私設網トラヒック（P-Private-Network-Indicationヘッダ）	[TS 29.165] 表 6.1.3.1/80 [JJ-90.30] 付表 a.4.4-6/1	適用する	＜私設番号を利用した通信に当該ヘッダを適用する場合、[TS-1018]に従う。＞ →接続事業者が要望する場合、適用することが可能	
			適用しない		

付表ａ－１７　SIPメッセージ設定最大長

項番	項目	参照	II-NNIでの適用	特記事項	備考
1	SIP メッセージの1行毎最大長	[JJ-90.30]4.3.8節	事業者間で協議した値を適用	値（byte）を決定する。 →255byte（CRLFを含む）とする。ただしHistory-Infoはヘッダ全体で2040byte（CRLFを含む）とする。	
2	SIP メッセージの同一SIPヘッダ繰り返し最大回数	[JJ-90.30]4.3.8節	事業者間で協議した値を適用	最大回数を設定するSIP ヘッダ毎に最大回数を決定する。 →Record-Route、Viaヘッダは最大20エントリーとする。	

				→History-Info ヘッダは最大 8 エントリーとする。	
3	SIP メッセージボディの最大長	[TS 29.165] 6.1.4 節 [JJ-90.30] 4.3.8 節、 付表 a.4.2-12/1	事業者間で協議した値を適用	値（byte）を決定する。 → 3000byte とする。	
4	SIP／SDP メッセージの全体長	[JJ-90.30] 4.3.8 節	事業者間で協議した値を適用	値 （byte） を決定する。 → 6000byte とする。	

付表ａ－１８　帯域制御

項番	項目	参照	II-NNI での適用	特記事項	備考
1	トークンバケットサイズの個別指定	[JJ-90.30]c.2 節	適用する	指定する場合は、上限値・下限値を定める。 →接続事業者が要望する場合、適用することが可能	
			適用しない		
2	レート係数	[JJ-90.30]c.2 節	品質クラス毎にレート係数を規定する	レート係数の値を決定する。	
			単一レート係数を規定	レート係数：80ms	

			する		
3	コーデックに対応づけたトークンバケット速度	[JJ-90.30]c.3節	適用する	適用する場合は、コーデック毎の条件を示す。 →接続事業者が要望する場合、適用することが可能	
			適用しない		

付表ａ－１９　最大同時接続数

項番	項目	参照	II-NNI での適用	特記事項	備考
1	片方向管理での出 SIP セッションの同時接続数制御	[JJ-90.30] iii.1節	適用する	利用条件（事業者双方の出 SIP セッションの同時接続数、網間における帯域確保方式、一部帯域を共有する方式の場合は二社で共有する帯域） →一部帯域を共有する方式を適用する。	
			適用しない		

付表ａ－２０　RTP/RTCP パケット断監視

項番	項目	参照	II-NNI での適用	特記事項	備考
1	RTP/RTCP パケット監視	[JJ-90.30] iii.4節	適用する	監視条件を事業者間で取り交わす。 →RTP 断監視 　タイマは NTT 東西の	

				規定に基づく。	
			適用しない		

付表ａ－２１　障害検知／復旧検知

項番	項目	参照	II-NNI での適用	特記事項	備考
1	障害検知時の迂回	[JJ-90.30] iii.5.2 節	適用する	障害検知時の迂回条件を決定する。 →INVITE 送信タイムアウト、503 受信で迂回。	
			適用しない		
2	復旧検知方式	[JJ-90.30] iii.5.3 節	OPTIONS を利用する復旧検知		対向事業者の項番 3 の選択条件を踏まえ協議により決定する。
			Pilot INVITE を利用する復旧検知		
			保守者介在での復旧検知		
3	INVITE に対して 503 (Service Unavailable) レスポンス返却後、復旧検	[JJ-90.30] iii.5.4 節	適用する		
			適用しない		

	知のOPTIONSリクエストを受信した際、当該対地からのINVITEリクエストを受付可能な場合にのみ200(OK)レスポンスを返却する機能				

【付属資料b】

JJ-90.27におけるオプション項目の選択表

本付属資料では、JJ-90.27 において事業者ごとに選択できるオプション項目について当社のＩＰ通信網の規定を示す。付表ａ－２～付表ａ－２１の網掛け部分が、当社のＩＰ通信網の規定であり、直接協定事業者の網に期待する規定である。

ａ．１．　オプション項目一覧表のフォーマット

オプション項目の一覧表のフォーマットと見方について付表ａ－１に記載する。

付表ｂ－１　フォーマット例

項番	項目	網間での利用条件	関連項目	特記事項	備考
1	発網に対して転送起動網がレスポンスで転送履歴を通知する機能	利用する	3.2.2節		
		利用しない			

2	Privacy ヘッダ（Privacy:history）により転送履歴情報通知可／不可を指定する機能	利用する	4.5.2.6.2.3 節／TS-3GA-24.604		
		利用しない			

項番：付表内における各オプション項目の通番を示す。
項目：オプション項目を示す。
網間での利用条件: 網間で選択可能なパターンを示す。
関連項目：各オプション項目が参照規格のどの章節に関連するかを示す。
特記事項：「II-NNI での適用」欄に加えて決定すべきオプション項目について示す。なお、＜ ＞で囲まれた TTC 記述に対応した記載を、「→」以降に直接協定事業者が当社、及び当社が直接協定事業者の網に期待する決定事項として示す（当社による追記項目）。
備考：オプション項目に関する補足事項を示す（当社による追記項目）。

ａ．２．　オプション項目表

オプション項目表を付表ｂ－２に示す。なお、JJ-90.27 の本文および付属資料でサポート必須となっていて当社として特記事項がない項目は各表に明記していない。

付表ｂ－２　JJ-90.27 オプション項目一覧表

項番	項目	網間での利用条件	関連項目	特記事項	備考
1	発網に対して転送起動網がレスポンスで転送履歴を通知する機能	利用する	3.2.2 節		
		利用しない			
2	Privacy ヘッダ（Privacy:history）により転送履歴情報通知可／不可を指定する機能	利用する	4.5.2.6.2.3 節／TS-3GA-24.604		
		利用しない			

【付属資料ｃ】

JJ-90.30の規定に関する追記事項

ｃ．１．　ガイダンス/トーキ

DT、RBT、BT、NUトーキは発側網にて送出することを基本とする。
故障/輻輳トーキは、該当の事象が発生した網にて送信することを基本とする。また、故障・輻輳を検出しトーキを流すときは、183応答をした後、故障/輻輳トーキを送出することを基本とする。

ｃ．２．　発番号通知要請

発番号非通知である呼に対し、発番号の通知を要請するために網から433 Anonymity Disallowedレスポンスが返却されることがある。

ｃ．３．　メディアパートの条件

セッション確立及びセッション変更においては、SDPのオファー及びアンサーに1つ以上の有効な（m=行のportが0でない）メディアパートを含むこととする。ただし着端末が、受信したコーデックすべてを非許容とする場合、着信網は488等のエラーレスポンスを返送することとする。SDP に設定できるm行は最大5行までとする。

ｃ．４．　セッションタイマ

セッションタイマの値は 300 秒を基本とする。

【付属資料ｄ】

SIP 信号の内容に基づくメディアストリームの制御

ｄ．１．　概要

当社のＩＰ通信網では、直接協定事業者の網との網間における SIP 信号の交換を契機として、当該網間にて設定されるメディアストリームの通過制御を行う。

当社のＩＰ通信網から直接協定事業者の網向けのトラヒックと、直接協定事業者の網から当社のＩＰ通信向けのトラヒックが同一の経路を通ることは保証されない。プロトコル毎のトラヒックが同一の経路を通ることは保証されない。同一呼において RTP の片方向トラヒックについては同一経路を基本とする。

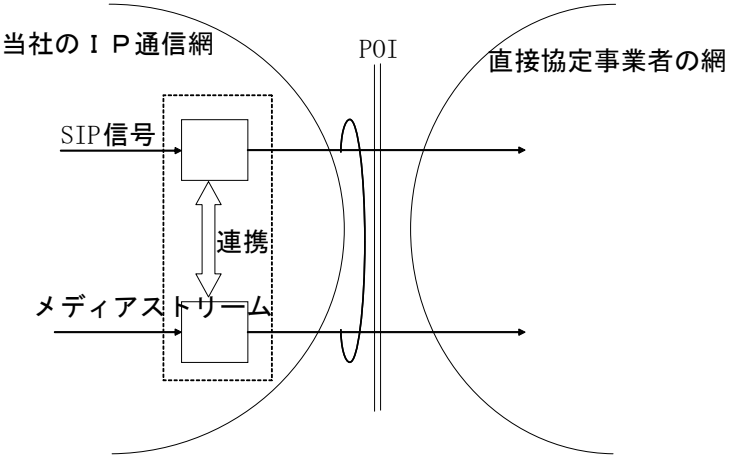

付図 ｄ－１： メディアストリームの制御

ｄ．２．　メディアパスの接続

INVITE トランザクションでの SDP 交換を契機として、発側網および着側網間で当該トランザクションにて指定されるメディアストリームは、最優先クラス、或いは優先クラスでの通過を可能とする。

当社のＩＰ通信網におけるメディアストリーム収容制限数または容量については事業者間協議のうえ決定する。

また、INVITE 等の呼制御信号（SIP）信号トランザクションと当該トランザクションにて指定されるメディアストリームは同一物理回線に重畳して接続するものとする。

ｄ．３．　メディアパスの切断

	BYE 信号の受信による SIP ダイアログの終了を契機として、メディアストリームのパケット送受を禁止する。 また、当社のＩＰ通信網において、RTP パケットが一定時間送受信されない、または一定時間 RTCP パケットが受信されない場合、通信状態が異常であるとみなし、対応する SIP セッションを解放する場合がある。 ｄ．４．　通信中メディアの方向属性変更 メディア確立前（200 OK 受信前）のセッション変更による方向属性変更は、以下の条件において対応する。 ・　sendrecv　→　sendonly/recvonly ・　sendonly　→　sendrecv ｄ．５．　着信転送時のメディア経路 着信転送時のメディア経路は、転送元事業者を経由することを前提とする。
技術的条件集別表 38 【参照規格一覧】 [1] IEEE Std 802.3-2005:Carrier sense multiple access with collision detection (CSMA/CD) access method and physical layer specifications [2] IEEE 802.1ad-2005: Virtual Bridged Local Area Networks Provider Bridges （略） １．規定範囲 （略） ２．　インタフェース仕様 ２．１　レイヤ１ 物理層のインタフェース条件は、IEEE802.3 規格の 10GBASE-LR および 1000BASE-SX、1000BASE-LX に準拠し、各々の転送速度でベースバンド信号の転送を行う。なお、本インタフェースにおける当社のＬＡＮ型通信網間接続装置と直接協定事業者の装置の間に、レイヤ１の伝送装置を設置する場合には、当該伝送装置においてリンクダウン転送（リンクパススルー）機能を有効とし、伝送区間故障発生時に当社のＬＡＮ型通信網間接続装置への光送出を停止すること。	技術的条件集別表 38 【参照規格一覧】 [1] IEEE Std 802.3-2018:IEEE Standard for Ethernet [2] IEEE 802.1ad-2005: Virtual Bridged Local Area Networks Provider Bridges （略） １．規定範囲 （略） ２．　インタフェース仕様 ２．１　レイヤ１ 物理層のインタフェース条件は、IEEE802.3 規格の 10GBASE-LR/ER/SR および 1000BASE-SX、1000BASE-LX、100GBASE-LR4 に準拠し、各々の転送速度でベースバンド信号の転送を行う。なお、本インタフェースにおける当社のＬＡＮ型通信網間接続装置と直接協定事業者の装置の間に、レイヤ１の伝送装置を設置する場合には、当該伝送装置においてリンクダウン転送（リンクパススルー）機能を有効とし、伝送区間故障発生時に当社のＬＡＮ型通信網間接続装置への光送出を停止すること。

２．１．１　インタフェース条件（10Gbit/s 品目）

光コネクタは、JIS C 5973 規格の SC コネクタを使用する。
光ケーブルは、JIS C 6835 規格のシングルモード光ファイバ（2 芯）を使用する。

主な光インタフェース条件を表２－１及び図２－１に示す。
詳細仕様は、IEEE802.3 規格の第 52 章を参照のこと。

表２－１　10GBASE-LR の主な光学的条件

項　目	単位	規　　格
信号速度（公称）	GBd	10.3125
信号速度偏差（最大）	ppm	±100
中心波長（範囲）	nm	1260～1355
平均送出レベル（最大）	dBm	0.5
平均送出レベル（最小）	dBm	-8.2
平均受信レベル（最大）	dBm	0.5
平均受信レベル（最小）	dBm	-14.4
消光比（最小）	dB	3.5
符号化形式		64B / 66B
送信光パルスマスク		図 2-1 参照

２．１．１　インタフェース条件（10Gbit/s 品目）

光コネクタは、JIS C 5973 規格の SC コネクタを使用する。
光ケーブルは、JIS C 6835 規格のシングルモード光ファイバ（2 芯）を使用する。

詳細仕様は、IEEE802.3 規格の第 52 章を参照のこと。

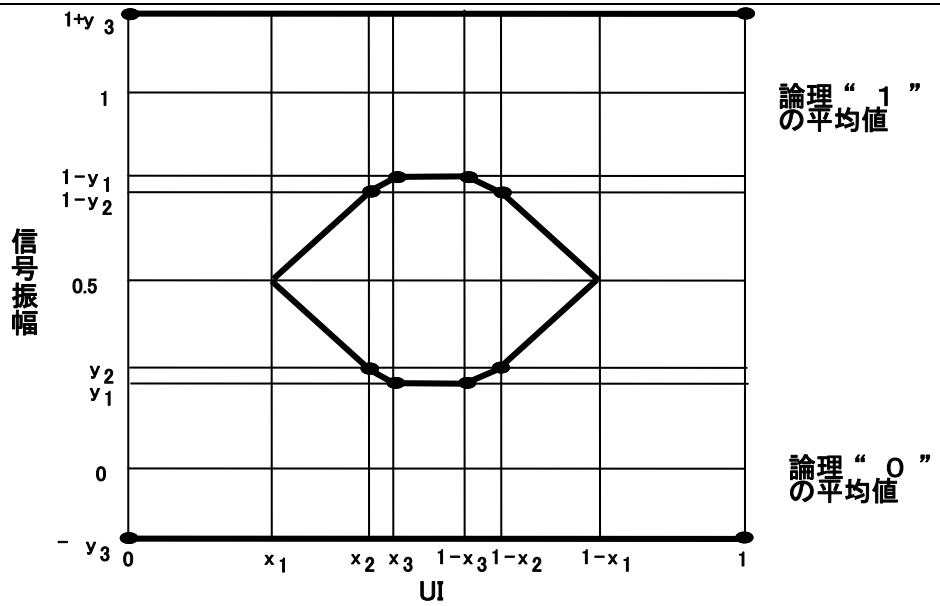

適用範囲: 10GBASE-LR

測定条件: f −3dB が伝送ﾋﾞｯﾄﾚｰﾄ × 0.75 の 4 次ﾄﾑｿﾝﾌｨﾙﾀ

	10GbE
x_1	0.25
x_2	0.40
x_3	0.45
y_1	0.25
y_2	0.28
y_3	0.40

図２－１　10GBASE-LR の光出力波形

２．１．２　インタフェース条件（1Gbit/s 品目）

光コネクタは、JIS C 5973 規格の SC コネクタを使用する。光ケーブルは、1000BASE-SX の場合は JIS C6832 SGI-50/125 規格のマルチモード光ファイバ（2 芯）、1000BASE-LX の場合は JIS C 6835 規格のシングルモード光ファイバ（2 芯）を使用する。また、IEEE 802.3 に規定される機能のうち、Clause37 に規定されている Auto-Negotiation については、５．１．１項、５．１．２項で記載する。

主な光インタフェース条件を表２-２及び図２-２に示す。
詳細仕様は IEEE802.3 規格の第 38 章を参照のこと。

表２-２　1000BASE-SX/LX の光学的条件

項　目	単位	1000BASE-SX	1000BASE-LX
信号速度（公称）	GBd	1.25	1.25
信号速度偏差（最大）	ppm	±100	±100
中心波長（範囲）	nm	770 ～ 860	1270 ～ 1355
平均送出レベル(最大)	dBm	0	-3.0
平均送出レベル(最小)	dBm	-9.5	-11.0
平均受信レベル(最大)	dBm	0	-3.0
平均受信レベル(最小)	dBm	-17	-19.0
消光比（最小）	dB	9.0	9.0
符号化形式		8B / 10B	
光信号パルスマスク		図 2-2 を参照	

２．１．２　インタフェース条件（1Gbit/s 品目）

光コネクタは、JIS C 5973 規格の SC コネクタを使用する。光ケーブルは、1000BASE-SX の場合は JIS C6832 SGI-50/125 規格のマルチモード光ファイバ（2 芯）、1000BASE-LX の場合は JIS C 6835 規格のシングルモード光ファイバ（2 芯）を使用する。また、IEEE 802.3 に規定される機能のうち、Clause37 に規定されている Auto-Negotiation については、５．１．１項、５．１．２項で記載する。

詳細仕様は IEEE802.3 規格の第 38 章を参照のこと。

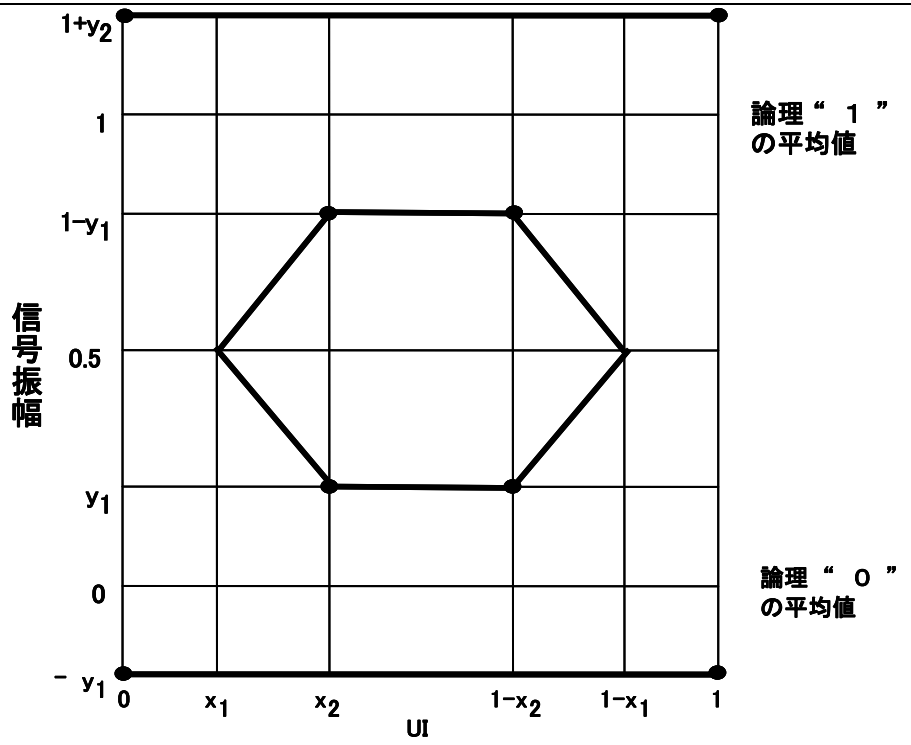

適用範囲: 1000BASE-SX/LX

測定条件: f −3dB が伝送ﾋﾞｯﾄﾚｰﾄ × 0.75 の 4 次ﾄﾑｿﾝﾌｨﾙﾀ

	GbE
x_1	0.22
x_2	0.375
y_1	0.20
y_2	0.30

図 2－2　1000BASE-SX/LX の光出力波形

	２．１．３　インタフェース条件（100Gbit/s 品目） 光コネクタは、JIS　C　5973 規格の SC コネクタを使用する。光ケーブルは、JIS C 6835 規格のシングルモード光ファイバ（2 芯）を使用する。 詳細仕様は IEEE802.3 規格の第 82、83、88 章を参照のこと。
２．２　レイヤ２ （略）	２．２　レイヤ２ （略）
	２．３　レイヤ３
	２．３．１　ＩＰｖ4 IETF RFC791 準拠
	２．３．２　ＩＣＭＰ IETF RFC792 準拠
	２．３．３　ルーティング方式 スタティックルーティング
３．　故障管理 （略）	３．　故障管理 （略）

網使用料算定根拠
（西日本コストに基づく接続料）

目　　次

Ⅰ.算定手順 …… 2

Ⅱ.原価の算定及び料金の設定 …… 3

1.　端末回線伝送機能 …… 3
2.　Ｉｲﾝﾀﾌｪｰｽ加入者ﾓｼﾞｭｰﾙ折返し機能 …… 15
3.　光信号電気信号変換機能および光信号多重分離機能 …… 16
4.　端末系交換機能 …… 17
5.　中継伝送機能 …… 18
6.　通信路設定伝送機能 …… 21
7.　（削除）
8.　番号案内機能 …… 30
9.　（削除）
10.　公衆電話機能 …… 36
11.　ルーティング伝送機能 …… 42
12.　網同期クロック供給機能 …… 44
13.　その他の機能 …… 45

Ⅲ.投資等比率及び貯蔵品比率の算定 …… 47

Ⅳ.接続料収納までの平均的な日数の算定 …… 48

Ⅴ.資本構成比率の算定 …… 49

Ⅵ.他人資本利子率の算定 …… 50

Ⅶ.自己資本利益率の算定 …… 51

Ⅷ.利益対応税率の算定 …… 52

Ⅸ.料金設定に使用したトラヒック …… 54

Ⅹ.料金設定に使用した回線数 …… 55

ⅩⅠ.料金設定に使用した回数比例ｺｽﾄと時間比例ｺｽﾄの比率 …… 77

ⅩⅡ.料金設定に使用した回線比例ｺｽﾄと回線距離比例ｺｽﾄの比率 …… 78

ⅩⅢ.料金設定に使用した保守換算係数 …… 79

ⅩⅣ.料金設定に使用した貸倒率 …… 81

(別紙)
1.加入者回線・主配線盤の費用明細表 …… 82
2.加入者回線・主配線盤の固定資産明細表 …… 83
3.メタル設備のみを用いる加入者回線の費用明細表 …… 84
4.メタル設備のみを用いる加入者回線の固定資産明細表 …… 85
5.中継伝送機能の費用明細表 …… 86
6.中継伝送機能の固定資産明細表 …… 87

(参考)
1.設備区分別の費用明細表 …… 88
2.設備区分別固定資産明細表 …… 89
3.設備区分別の費用明細表（端末系伝送路の内訳） …… 91
4.設備区分別固定資産明細表（端末系伝送路の内訳） …… 92
5.設備区分別の費用明細表（一般第一種指定設備の内訳） …… 93
6.設備区分別固定資産明細表（一般第一種指定設備の内訳） …… 94
7.接続会計報告書の設備区分と網使用料算定根拠における
明細表の設備区分の対応 …… 95
8.回線設置手続費等の控除額 …… 96

Ⅰ．算定手順

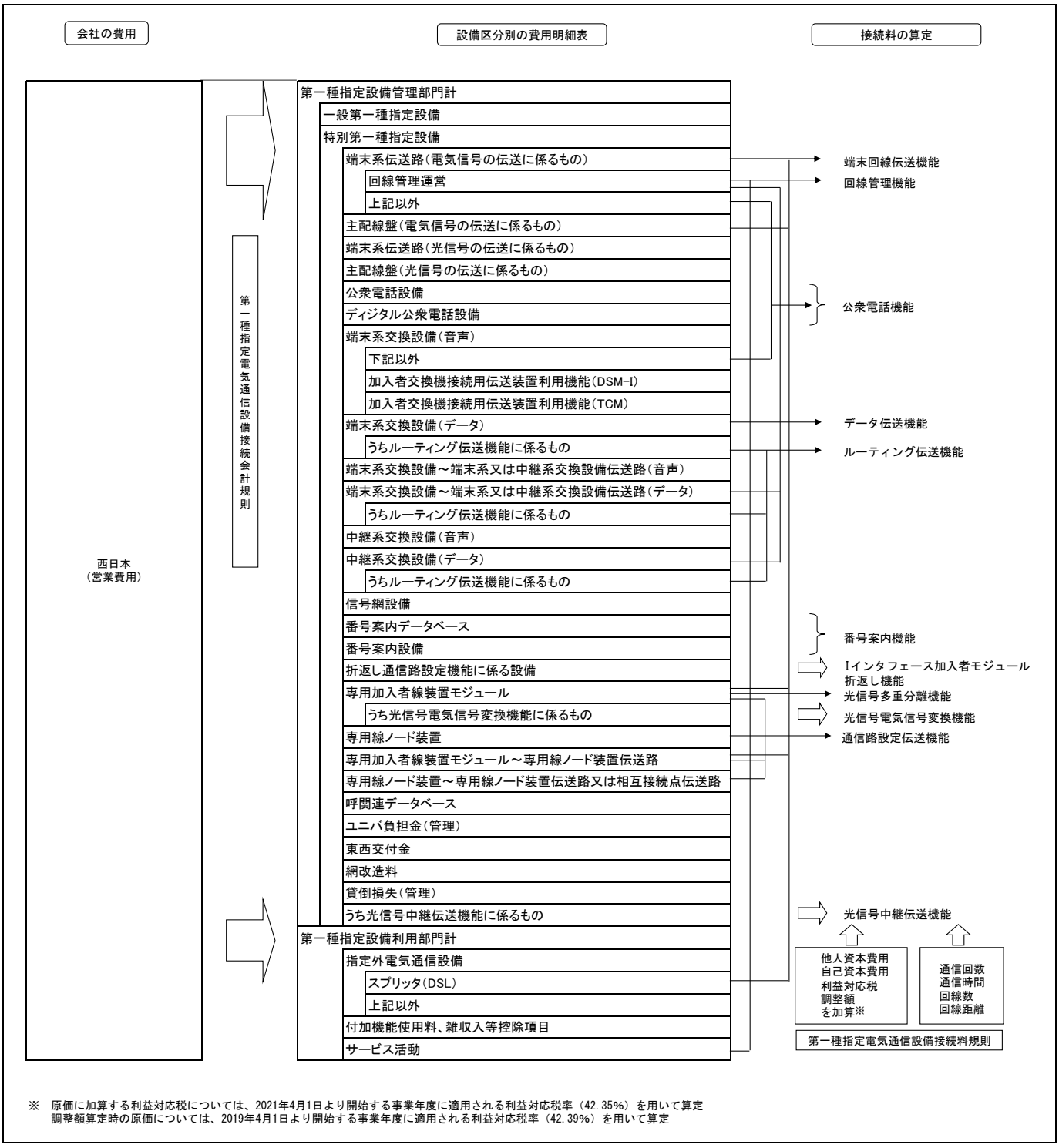

※　原価に加算する利益対応税については、2021年4月1日より開始する事業年度に適用される利益対応税率（42.35%）を用いて算定
　　調整額算定時の原価については、2019年4月1日より開始する事業年度に適用される利益対応税率（42.39%）を用いて算定

Ⅱ. 原価の算定及び料金の設定

1. 端末回線伝送機能

（1）原価の算定

A. 設備区分別の費用

（単位：百万円）

区分	端末系伝送路（電気信号の伝送に係るもの）							備考
		メタル加入者回線						
			（再掲）メタル設備のみを用いる加入者回線	（再掲）試験受付	（再掲）上部区間	（再掲）土木設備	（再掲）下部区間	
①指定設備管理運営費	163,505	140,757	133,979	3,840	47,362	20,028	86,618	別紙1．加入者回線・主配線盤の費用明細表 および別紙3．メタル設備のみを用いる加入者回線の費用明細表より（全体は参考3より）
②他人資本費用	915	897	839	1	393	280	446	⑩ﾚｰﾄﾍﾞｰｽ×他人資本比率×他人資本利子率
③自己資本費用	18,877	18,511	17,313	20	8,109	5,781	9,204	⑩ﾚｰﾄﾍﾞｰｽ×自己資本比率×自己資本利益率
④利益対応税	8,044	7,888	7,378	9	3,456	2,463	3,922	（③自己資本費用＋（⑪有利子負債以外の負債の額×利子相当率））×利益対応税率
⑤合計	191,341	168,053	159,509	3,870	59,320	28,552	100,190	①＋②＋③＋④

	⑥正味固定資産	646,987	636,784	595,239	223	280,652	201,818	314,587	別紙2．加入者回線・主配線盤の固定資産明細表 および別紙4．メタル設備のみを用いる加入者回線の固定資産明細表より（全体は参考4より）
	⑦投資等	970	955	893	0	421	303	472	⑥正味固定資産×投資等比率
	⑧貯蔵品	4,270	4,203	3,929	1	1,852	1,332	2,076	⑥正味固定資産×貯蔵品比率
	⑨運転資本	15,017	12,396	11,907	475	3,703	909	8,205	（①設備管理運営費－（⑫租税公課＋⑬減価償却費＋⑭固定資産除却損））×45.625日÷365日
⑩レートベース		667,244	654,338	611,968	699	286,628	204,362	325,340	⑥＋⑦＋⑧＋⑨
⑪有利子負債以外の負債の額		110,690	108,549	101,520	116	47,549	33,902	53,971	⑩ﾚｰﾄﾍﾞｰｽ×他人資本比率×有利子負債以外の負債が負債の合計に占める割合
⑫租税公課		17,924	17,774	16,553	6	7,805	5,612	8,748	
⑬減価償却費		24,011	22,428	20,866	38	9,509	6,838	11,357	別紙1．加入者回線・主配線盤の費用明細表 および別紙3．メタル設備のみを用いる加入者回線の費用明細表より（全体は参考3より）
⑭固定資産除却損		1,433	1,386	1,304	0	428	308	876	

（単位：百万円）

区分	端末系伝送路（電気信号の伝送に係るもの）			備考
	OCU			
		光	メタル	
①指定設備管理運営費	1,092	387	705	参考3．設備区分別の費用明細表（端末系伝送路の内訳）より
②他人資本費用	4	1	3	⑩ﾚｰﾄﾍﾞｰｽ×他人資本比率×他人資本利子率
③自己資本費用	86	26	59	⑩ﾚｰﾄﾍﾞｰｽ×自己資本比率×自己資本利益率
④利益対応税	37	11	25	（③自己資本費用＋（⑪有利子負債以外の負債の額×利子相当率））×利益対応税率
⑤合計	1,219	425	792	①＋②＋③＋④

	⑥正味固定資産	2,929	889	2,040	参考4．設備区分別の固定資産明細表（端末系伝送路の内訳）より
	⑦投資等	4	1	3	⑥正味固定資産×投資等比率
	⑧貯蔵品	19	6	13	⑥正味固定資産×貯蔵品比率
	⑨運転資本	85	37	47	（①設備管理運営費－（⑫租税公課＋⑬減価償却費＋⑭固定資産除却損））×45.625日÷365日
⑩レートベース		3,037	933	2,103	⑥＋⑦＋⑧＋⑨
⑪有利子負債以外の負債の額		504	155	349	⑩ﾚｰﾄﾍﾞｰｽ×他人資本比率×有利子負債以外の負債が負債の合計に占める割合
⑫租税公課		49	22	27	
⑬減価償却費		362	65	297	参考3．設備区分別の費用明細表（端末系伝送路の内訳）より
⑭固定資産除却損		5	2	3	

（単位：百万円）

区分	端末系伝送路（電気信号の伝送に係るもの）			備考
	回線管理運営			
		電話等・ラインシェアリング・ドライカッパ・光ファイバ		
		DB管理および料金計算		
			電話等	
①指定設備管理運営費	21,656	20,213	2,266	参考1．設備区分別の費用明細表より
②他人資本費用	13	12	1	⑩ﾚｰﾄﾍﾞｰｽ×他人資本比率×他人資本利子率
③自己資本費用	275	256	18	⑩ﾚｰﾄﾍﾞｰｽ×自己資本比率×自己資本利益率
④利益対応税	117	109	8	（③自己資本費用＋（⑪有利子負債以外の負債の額×利子相当率））×利益対応税率
⑤合計	22,061	20,590	2,293	①＋②＋③＋④

	⑥正味固定資産	7,134	6,620	356	参考2．設備区分別固定資産明細表より
	⑦投資等	11	10	1	⑥正味固定資産×投資等比率
	⑧貯蔵品	47	44	2	⑥正味固定資産×貯蔵品比率
	⑨運転資本	2,537	2,372	277	（①設備管理運営費－（⑫租税公課＋⑬減価償却費＋⑭固定資産除却損））×45.625日÷365日
⑩レートベース		9,729	9,046	636	⑥＋⑦＋⑧＋⑨
⑪有利子負債以外の負債の額		1,614	1,501	106	⑩ﾚｰﾄﾍﾞｰｽ×他人資本比率×有利子負債以外の負債が負債の合計に占める割合
⑫租税公課		101	95	10	
⑬減価償却費		1,220	1,105	35	参考1．設備区分別の費用明細表より
⑭固定資産除却損		41	38	3	

（単位：百万円）

区分	端末系伝送路（電気信号の伝送に係るもの） 回線管理運営 電話等・ラインシェアリング・ドライカッパ・光ファイバ DB管理および料金計算					備考
	相互接続回線				その他	
	ラインシェアリング	ドライカッパ	光ファイバ	DSLファイル連携に係る開発費用		
①指定設備管理運営費	160	379	1,027	0	16,381	参考1．設備区分別の費用明細表より
②他人資本費用	0	0	1	0	10	⑩ﾚｰﾄﾍﾞｰｽ×他人資本比率×他人資本利子率
③自己資本費用	2	6	15	0	214	⑩ﾚｰﾄﾍﾞｰｽ×自己資本比率×自己資本利益率
④利益対応税	1	3	6	0	91	(③自己資本費用＋(⑪有利子負債以外の負債の額×利子相当率))×利益対応税率
⑤合計	163	388	1,049	0	16,696	①＋②＋③＋④
⑥正味固定資産	68	169	417	0	5,610	参考2．設備区分別固定資産明細表より
⑦投資等	0	0	1	0	8	⑥正味固定資産×投資等比率
⑧貯蔵品	0	1	3	0	37	⑥正味固定資産×貯蔵品比率
⑨運転資本	19	45	122	0	1,909	(①設備管理運営費－(⑫租税公課＋⑬減価償却費＋⑭固定資産除却損))×45.625日÷365日
⑩レートベース	87	215	543	0	7,564	⑥＋⑦＋⑧＋⑨
⑪有利子負債以外の負債の額	14	36	90	0	1,255	⑩ﾚｰﾄﾍﾞｰｽ×他人資本比率×有利子負債以外の負債が負債の合計に占める割合
⑫租税公課	2	4	11	0	69	
⑬減価償却費	6	16	39	0	1,009	参考1．設備区分別の費用明細表より
⑭固定資産除却損	0	1	2	0	31	

（単位：百万円）

区分	端末系伝送路（電気信号の伝送に係るもの） 回線管理運営				主配線盤（電気信号の伝送に係るもの）		備考
	ATMデータ伝送			その他		（再掲）メタル設備のみを用いる加入者回線に係る主配線盤	
		端末回線伝送機能	データ伝送機能				
①指定設備管理運営費	0	0	0	1,443	4,593	4,570	参考1．設備区分別の費用明細表 および別紙1．加入者回線・主配線盤の費用明細表より
②他人資本費用	0	0	0	1	34	34	⑩ﾚｰﾄﾍﾞｰｽ×他人資本比率×他人資本利子率
③自己資本費用	0	0	0	19	701	697	⑩ﾚｰﾄﾍﾞｰｽ×自己資本比率×自己資本利益率
④利益対応税	0	0	0	8	299	297	(③自己資本費用＋(⑪有利子負債以外の負債の額×利子相当率))×利益対応税率
⑤合計	0	0	0	1,471	5,627	5,598	①＋②＋③＋④
⑥正味固定資産	0	0	0	514	24,179	24,073	参考2．設備区分別固定資産明細表 および別紙2．加入者回線・主配線盤の固定資産明細表より
⑦投資等	0	0	0	1	36	36	⑥正味固定資産×投資等比率
⑧貯蔵品	0	0	0	3	160	159	⑥正味固定資産×貯蔵品比率
⑨運転資本	0	0	0	165	387	386	(①設備管理運営費－(⑫租税公課＋⑬減価償却費＋⑭固定資産除却損))×45.625日÷365日
⑩レートベース	0	0	0	683	24,762	24,654	⑥＋⑦＋⑧＋⑨
⑪有利子負債以外の負債の額	0	0	0	113	4,108	4,090	⑩ﾚｰﾄﾍﾞｰｽ×他人資本比率×有利子負債以外の負債が負債の合計に占める割合
⑫租税公課	0	0	0	6	420	418	
⑬減価償却費	0	0	0	116	1,046	1,034	参考1．設備区分別の費用明細表 および別紙1．加入者回線・主配線盤の費用明細表より
⑭固定資産除却損	0	0	0	3	30	30	

（単位：百万円）

区分	端末系伝送路（光信号の伝送に係るもの	備考
	（再掲）局外スプリッタ（局外8分岐）	
①指定設備管理運営費	100,432	494	参考1．設備区分別の費用明細表より
②他人資本費用	1,254	9	⑩ﾚｰﾄﾍﾞｰｽ×他人資本比率×他人資本利子率
③自己資本費用	25,878	189	⑩ﾚｰﾄﾍﾞｰｽ×自己資本比率×自己資本利益率
④利益対応税	11,028	81	(③自己資本費用＋(⑪有利子負債以外の負債の額×利子相当率))×利益対応税率
⑤合計	138,592	773	①＋②＋③＋④
⑥正味固定資産	901,162	6,576	参考2．設備区分別固定資産明細表より
⑦投資等	1,352	10	⑥正味固定資産×投資等比率
⑧貯蔵品	5,948	43	⑥正味固定資産×貯蔵品比率
⑨運転資本	6,259	37	(①設備管理運営費－(⑫租税公課＋⑬減価償却費＋⑭固定資産除却損))×45.625日÷365日
⑩レートベース	914,721	6,666	⑥＋⑦＋⑧＋⑨
⑪有利子負債以外の負債の額	151,744	1,106	⑩ﾚｰﾄﾍﾞｰｽ×他人資本比率×有利子負債以外の負債が負債の合計に占める割合
⑫租税公課	18,509	44	
⑬減価償却費	30,589	150	参考1．設備区分別の費用明細表より
⑭固定資産除却損	1,261	7	

B. 施設設置負担金の適用のないサービスにおける加算料

(a)前々算定期間における費用

区分	金額等	備考
①施設設置負担金の額(円/回線)	36,000	
②平均償却年数(年)	30	圧縮記帳対象設備の平均償却期間(2019年度実績)
③年間減価償却費(円)	1,200	①÷②
④他人資本費用(円)	25	⑪ﾚｰﾄﾍﾞｰｽ×他人資本比率×他人資本利子率
⑤自己資本費用(円)	509	⑪ﾚｰﾄﾍﾞｰｽ×自己資本比率×自己資本利益率
⑥利益対応税(円)	217	(⑤自己資本費用+(⑫有利子負債以外の負債の額×利子相当率))×利益対応税率
⑦加算料(円/回線・年)	1,951	③+④+⑤+⑥
⑧施設設置負担金の適用のないｻｰﾋﾞｽの回線数	680,711	Xの1の(16)
⑨加算料相当費用(百万円)	1,328	⑦×⑧
⑩1回線当たり加算料相当費用(円/回線・月)	163	⑦÷12ヶ月
⑪レートベース(円/回線)	18,000	①×0.5(ﾚｰﾄﾍﾞｰｽ残高率)
⑫有利子負債以外の負債の額(円)	2,986	⑪ﾚｰﾄﾍﾞｰｽ×他人資本比率×有利子負債以外の負債が負債の合計に占める割合

(b)前々算定期間における調整額

区分	金額等	備考
①前々算定期間における調整額(百万円)	6	2019年度適用料金において加算した調整額

(c)前々算定期間における接続料に係る収入

区分	金額等	備考
①前々算定期間における需要(回線)	680,711	Xの1の(16)
②前々算定期間における接続料金(円/回線・月)	168	2019年度適用網使用料
③前々算定期間における接続料に係る収入(百万円)	1,372	①×②×12ヶ月

(d)調整額

区分	金額等	備考
①調整額(百万円)	▲ 38	((a)の⑨+(b)の①)×(1+ⅩⅣ. 料金設定に使用した貸倒率)ー(c)の③

(e)原価

区分	金額等	備考
①加算料相当費用(百万円)	1,328	(a)の⑨について、2021年度適用の利益対応税率(42.35%(Ⅷより))を用いて算定したもの
②調整額(百万円)	▲ 38	(d)の①
③合計(百万円)	1,290	①+②
④1回線当たり加算料原価(円/回線・月)	158	③÷(a)の⑧÷12ヶ月

C. 加入者回線

a. 特別帯域透過端末回線

(a)前々算定期間における下部区間に係る費用

区分		金額等	備考
①前々算定期間における下部区間に係る費用(百万円)		100,131	アーイ
	ア. 特別帯域透過端末回線伝送機能	100,190	Aの⑤下部区間
	イ. DSL回線故障対応機能コスト	59	13のCの(1)の(a)の③×Xの1の(64)×12ヶ月÷Aの⑤メタル設備のみを用いる加入者回線×Aの⑤下部区間
②回線数(回線)		9,416,566	Xの1の(20)
③1回線あたり費用(円/回線・月))		886	①÷②÷12ヶ月

(b)下部区間の故障対応に係る一時的利用に必要な費用

区分		金額等	備考
①前々算定期間における上部区間に係る費用(百万円)		57,416	アーイーウ
	ア. 上部区間	59,320	Aの⑤上部区間
	イ. 未利用芯線相当コストのうち局外RTに収容される加入者回線負担相当	1,870	別表1の④
	ウ. DSL回線故障対応機能コスト	34	13のCの(1)の(a)の③×Xの1の(64)×12ヶ月÷Aの⑤メタル設備のみを用いる加入者回線×(アーイ)
②故障受付発生割合		5.95%	2019年度実績(特別調査値)
③故障受付発生回線相当分費用(百万円)		3,416	①×②
④上部区間のうち下部区間の故障対応に係る一時的利用に必要な費用(百万円)		3,416	③
⑤1回線あたり費用(円/回線・月)		30	④÷(a)の②÷12ヶ月
⑥メタル設備のみを用いる加入者回線に係る主配線盤費用(百万円)		2,799	Aの⑤メタル設備のみを用いる加入者回線に係る主配線盤÷2
⑦故障受付発生回線相当分費用(百万円)		167	②×⑥
⑧主配線盤のうち下部区間の故障対応に係る一時的利用に必要な費用(百万円)		158	⑦×(a)の②÷Xの1の(42)
⑨1回線あたり費用(円/回線・月)		1	⑧÷(a)の②÷12ヶ月

(c)前々算定期間における費用

区分	金額等	備考
①前々算定期間における下部区間に係る費用(百万円)	100,131	(a)の①
②上部区間のうち下部区間の故障対応に係る一時的利用に必要な費用(百万円)	3,416	(b)の④
③主配線盤のうち下部区間の故障対応に係る一時的利用に必要な費用(百万円)	158	(b)の⑧
④合計(百万円)	103,705	①+②+③
⑤回線数(回線)	9,416,566	Xの1の(20)
⑥1回線あたりコスト(円/回線・月)	918	④÷⑤÷12ヶ月

(d)前々算定期間における調整額

区分	金額等	備考
①前々算定期間における調整額(百万円)	▲3,217	2019年度接続料金において加算した調整額

(e)前々算定期間における接続料に係る収入

区分	金額等	備考
①前々算定期間における需要(回線)	9,416,566	Xの1の(20)
②前々算定期間における接続料金(円/回線・月)	891	2019年度適用網使用料
③前々算定期間における接続料に係る収入(百万円)	100,682	①×②×12ヶ月

(f)調整額

区分	金額等	備考
①調整額(百万円)	▲ 194	((c)の④+(d)の①)×(1+ⅩⅣ. 料金設定に使用した貸倒率)-(e)の③

(g)原価

区分	金額等	備考
①前々算定期間における費用(百万円)	103,701	(c)の④について、2021年度適用の利益対応税率(42.35%(Ⅷより))を用いて算定したもの
②調整額(百万円)	▲194	(f)の①
③合計(百万円)	103,507	①+②
④1回線あたりコスト(円/回線(2線式(タイプ1-1)・月))	916	③÷(c)の⑤÷12ヶ月

b. メタル設備のみを用いる加入者回線

(a)前々算定期間における費用

区分		金額等	備考
①前々算定期間における費用(百万円)		157,546	アーイーウーエ
	ア. メタル設備のみを用いる加入者回線	159,509	Aの⑤メタル設備のみを用いる加入者回線
	イ. 未利用芯線相当コストのうち局外RTに収容される加入者回線負担相当	1,870	別表1の④
	ウ. DSL回線故障対応機能コスト	93	13のCの(1)の(a)の③×Xの1の(64)×12ヶ月×(アーイ)÷ア
	エ. 特別帯域透過端末回線コスト	0.0000	(aの(a)の③+aの(b)の⑤)×Xの1の(131)×12ヶ月
②回線数(回線)		9,416,566	Xの1の(20)-Xの1の(131)
③1回線あたり費用(円/回線(2線式(タイプ1-1)・月))		1,394	①÷②÷12ヶ月

(b)前々算定期間における調整額

区分	金額等	備考
①前々算定期間における調整額(百万円)	▲386	2019年度接続料金において加算した調整額-2018年度接続料金の原価に繰り延べる調整額

(c)前々算定期間における接続料に係る収入

区分	金額等	備考
①前々算定期間における需要(回線)	9,416,566	Xの1の(20)-Xの1の(131)
②前々算定期間における接続料金(円/回線・月)	1,352	2019年度適用網使用料算定根拠の1の(1)のCのbの(e)の⑥に2019年度網使用料算定根拠における貸倒率を乗じたものを加えたもの
③前々算定期間における接続料に係る収入(百万円)	152,774	①×②×12ヶ月

(d)調整額

区分	金額等	備考
①調整額(百万円)	4,386	((a)の①+(b)の①)×(1+ⅩⅣ. 料金設定に使用した貸倒率)-(c)の③

(e)原価

区分	金額等	備考
①前々算定期間における費用(百万円)	157,539	(a)の①について、2021年度適用の利益対応税率(42.35%(Ⅷより))を用いて算定したもの
②調整額(百万円)	4,386	(d)の①
③合計(百万円)	161,925	①+②
④1回線あたりコスト(円/回線(2線式(タイプ1-1)・月))	1,433	③÷(a)の②÷12ヶ月

c. 上記以外のメタル加入者回線

(a)前々算定期間における費用

区分		金額等	備考
①前々算定期間における費用(百万円)		151,917	アーイーウーエーオ
	ア. 加入者回線	168,053	Aの⑤メタル加入者回線
	イ. 一般帯域透過端末回線コスト	14,714	bの(a)の③×(Xの1の(22)－Xの1の(131))×12ヶ月
	ウ. DSL回線故障対応機能コスト	94	13のCの(1)の(a)の③×Xの1の(64)×12ヶ月
	エ. 加算料相当コスト	1,328	Bの(a)の⑨加算料相当費用 2線式(帯域透過端末回線を除く)
	オ. 特別帯域透過端末回線コスト	0	(aの(a)の③＋aの(b)の⑤)×Xの1の(131)×12ヶ月
②回線数(回線)		9,294,236	Xの1の(23)
③1回線あたり費用(円/回線(2線式(タイプ1-1)・月))		1,362	①÷②÷12ヶ月

(b)前々算定期間における調整額

区分	金額等	備考
①前々算定期間における調整額(百万円)	▲905	2019年度接続料金において加算した調整額-2018年度接続料金の原価に繰り延べる調整額

(c)前々算定期間における接続料に係る収入

区分	金額等	備考
①前々算定期間における需要(回線)	9,294,236	Xの1の(23)
②前々算定期間における接続料金(円/回線・月)	1,317	2019年度適用網使用料算定根拠の1の(1)のCのcの(e)の⑥に2019年度網使用料算定根拠における貸倒率を乗じたものを加えたもの
③前々算定期間における接続料に係る収入(百万円)	146,886	①×②×12ヶ月

(d)調整額

区分	金額等	備考
①調整額(百万円)	4,126	((a)の①＋(b)の①)×(1＋XⅣ. 料金設定に使用した貸倒率)－(c)の③

(e)原価

区分	金額等	備考
①前々算定期間における費用(百万円)	151,910	(a)の①について、2021年度適用の利益対応税率(42.35%(Ⅶより))を用いて算定したもの
②調整額(百万円)	4,126	(d)の①
③合計(百万円)	156,036	①＋②
④1回線あたりコスト(円/回線(2線式(タイプ1-1)・月))	1,399	③÷(a)の②÷12ヶ月

D. OCU

メタル設備を用いるOCU

(a)前々算定期間における費用

区分	金額等	備考
①前々算定期間における費用(百万円)	792	Aの⑤OCU(メタル)
②ISDN回線数 (回線)	971,068	Xの1の(48)＋Xの1の(49)
③1回線あたり費用 (円/回線(2線式)・月)	68	①÷②÷12ヶ月

(b)前々算定期間における調整額

区分	金額等	備考
①前々算定期間における調整額(百万円)	▲250	2019年度接続料金において加算した調整額

(c)前々算定期間における接続料に係る収入

区分	金額等	備考
①前々算定期間における需要(回線)	971,068	Xの1の(48)＋Xの1の(49)
②前々算定期間における接続料金(円/回線・月)	65	2019年度適用網使用料算定根拠の1の(1)のDの(e)の④に2019年度網使用料算定根拠における貸倒率を乗じたものを加えたもの
③前々算定期間における接続料に係る収入(百万円)	757	①×②×12ヶ月

(d)調整額

区分	金額等	備考
①調整額(百万円)	▲ 215	((a)の①＋(b)の①)×(1＋XⅣ. 料金設定に使用した貸倒率)－(c)の③

(e)原価

区分	金額等	備考
①前々算定期間における費用(百万円)	792	(a)の①について、2021年度適用の利益対応税率(42.35%(Ⅶより))を用いて算定したもの
②調整額(百万円)	▲ 215	(d)の①
③合計(百万円)	577	①＋②
④1回線あたりコスト(円/回線(2線式)・月)	50	③÷(a)の②÷12ヶ月

E. 主配線盤

a. メタル設備のみを用いる加入者回線に係る主配線盤

(a)前々算定期間における費用

区分		金額等	備考
①前々算定期間における費用(百万円)		5,598	アーイ
	ア. 主配線盤	5,598	Aの⑤メタル設備のみを用いる加入者回線に係る主配線盤
	イ. 特別帯域透過端末回線コスト	0.0000	CのaのbのⒼ×Xの1の(131)×12ヶ月
②回線数(回線)		9,977,385	Xの1の(42)－Xの1の(131)
③1回線あたり費用(円/回線(2線式(タイプ1-1)・月))		47	①÷②÷12ヶ月

(b)前々算定期間における調整額

区分	金額等	備考
①前々算定期間における調整額(百万円)	305	2019年度接続料金において加算した調整額

(c)前々算定期間における接続料に係る収入

区分	金額等	備考
①前々算定期間における需要(回線)	9,977,385	Xの1の(42)－Xの1の(131)
②前々算定期間における接続料金(円/回線・月)	44	2019年度適用網使用料算定根拠の1の(1)のEのaの(e)の④に2019年度網使用料算定根拠における貸倒率を乗じたものを加えたもの
③前々算定期間における接続料に係る収入(百万円)	5,268	①×②×12ヶ月

(d)調整額

区分	金額等	備考
①調整額(百万円)	635	((a)の①＋(b)の①)×(1＋XⅣ. 料金設定に使用した貸倒率)－(c)の③

(e)原価

区分	金額等	備考
①前々算定期間における費用(百万円)	5,598	(a)の①について、2021年度適用の利益対応税率(42.35%(Ⅷより))を用いて算定したもの
②調整額(百万円)	635	(d)の①
③合計(百万円)	6,233	①＋②
④1回線あたりコスト(円/回線(2線式(タイプ1-1)・月))	52	③÷(a)の②÷12ヶ月

b. 上記以外のメタル主配線盤

(a)前々算定期間における費用

区分		金額等	備考
①前々算定期間における費用(百万円)		4,815	アーイーウ
	ア. 主配線盤	5,627	Aの⑤主配線盤(電気信号の伝送に係るもの)
	イ. メタル設備のみを用いる主配線盤相当コスト	812	aの(a)の③×(Xの1の(44)＋Xの1の(45)－Xの1の(131))×12ヶ月
	ウ. 特別帯域透過端末回線コスト	0	CのaのbのⒼ×Xの1の(131)×12ヶ月
②回線数(回線)		9,294,236	Xの1の(46)
③1回線あたり費用(円/回線(2線式(タイプ1-1)・月))		43	①÷②÷12ヶ月

(b)前々算定期間における調整額

区分	金額等	備考
①前々算定期間における調整額(百万円)	284	2019年度接続料金において加算した調整額

(c)前々算定期間における接続料に係る収入

区分	金額等	備考
①前々算定期間における需要(回線)	9,294,236	Xの1の(46)
②前々算定期間における接続料金(円/回線・月)	41	2019年度適用網使用料算定根拠の1の(1)のEのbの(e)の④に2019年度網使用料算定根拠における貸倒率を乗じたものを加えたもの
③前々算定期間における接続料に係る収入(百万円)	4,573	①×②×12ヶ月

(d)調整額

区分	金額等	備考
①調整額(百万円)	526	((a)の①＋(b)の①)×(1＋XⅣ. 料金設定に使用した貸倒率)－(c)の③

(e)原価

区分	金額等	備考
①前々算定期間における費用(百万円)	4,814	(a)の①について、2021年度適用の利益対応税率(42.35%(Ⅷより))を用いて算定したもの
②調整額(百万円)	526	(d)の①
③合計(百万円)	5,340	①＋②
④1回線あたりコスト(円/回線(2線式(タイプ1-1)・月))	48	③÷(a)の②÷12ヶ月

F. ISM折返し接続機能(128kb/s)局内伝送路

区分	金額等	備考
①設備管理運営費 (円/回線・年)	1,049	接続約款 料金表 第1表 接続料金 第2網改造料の算定式に準拠して、設備管理運営費、他人資本費用、自己資本費用及び利益対応税を算定した。
②他人資本費用 (円/回線・年)	9	
③自己資本費用 (円/回線・年)	177	
④利益対応税 (円/回線・年)	76	
⑤ケーブル設備計 (円/回線・年)	1,311	①+②+③+④
⑥1回線あたり費用 (円/回線・月)	109	⑤÷12ヶ月
⑦前々算定期間における調整額(円/回線・月)	▲13	2019年度接続料金において加算した調整額
⑧前々算定期間における接続料金(円/回線・月)	99	2019年度適用網使用料算定根拠の1の(1)のFの⑪に2019年度網使用料算定根拠における貸倒率を乗じたものを加えたもの
⑨調整額(円/回線・月)	▲3	(⑥+⑦)×(1+ⅩⅣ. 料金設定に使用した貸倒率)−⑧
⑩1回線あたり費用 (円/回線・月)	109	⑥について、2021年度適用の利益対応税率(42.35%(Ⅷより))を用いて算定したもの
⑪1回線あたり原価 (円/回線・月)	106	⑨+⑩

G. 第2グループ回線に加算する加算額

a. メタル設備のみを用いる加入者回線のうち引込分岐点～保安器間

区分	金額等	備考
①設備管理運営費 (円/回線・年)	519	接続約款 料金表 第1表 接続料金 第2網改造料の算定式に準拠して、設備管理運営費、他人資本費用、自己資本費用及び利益対応税を算定した。
②他人資本費用 (円/回線・年)	7	
③自己資本費用 (円/回線・年)	136	
④利益対応税 (円/回線・年)	58	
⑤合計 (円/回線・年)	720	①+②+③+④
⑥1回線あたり費用 (円/回線・月)	60	⑤÷12ヶ月

b. 第2グループ回線に加算する加算額

区分	金額等	備考
①局舎～引込分岐点間相当コスト (円/回線・月)	1,334	CのbのⓐのⓃ−aの⑥
②主配線盤 (円/回線・月)	24	EのaのⓐのⓃ÷2
③加算額の費用計 (円/回線・月)	1,358	①+②
④第2グループ回線の収容効率係数	1.21	カット内の回線収容の差異をもとに設定(2019年度特別調査)
⑤第2グループ回線に加算する費用(円/回線・月)	285	③×(④−1)
⑥前々算定期間における調整額(円/回線・月)	▲19	2019年度接続料金において加算した調整額
⑦前々算定期間における接続料金(円/回線・月)	272	2019年度適用網使用料算定根拠の1の(1)のGのbの⑩に2019年度網使用料算定根拠における貸倒率を乗じたものを加えたもの
⑧調整額(円/回線・月)	▲6	(⑤+⑥)×(1+ⅩⅣ. 料金設定に使用した貸倒率)−⑦
⑨第2グループ回線に加算する費用(円/回線・月)	285	⑤について、2021年度適用の利益対応税率(42.35%(Ⅷより))を用いて算定したもの
⑩第2グループ回線に加算する加算額(円/回線・月)	279	⑧+⑨

H. (削除)

I. (削除)

J. 光信号伝送装置(GE-PON)

(a)前々算定期間における費用

区分	金額等	備考
①前々算定期間における費用(百万円)	13,083	6の6-1の(1)のⓐのⓃ光信号伝送装置(1Gbit/sタイプ)
②回線数(回線)	753,724	Ⅹの1の(95)
③1回線あたり費用(円/回線・月)	1,446	①÷②÷12ヶ月

(b)前々算定期間における調整額

区分	金額等	備考
①前々算定期間における調整額(百万円)	1,108	2019年度接続料金において加算した調整額

（c）前々算定期間における接続料に係る収入

区分	金額等	備考
①前々算定期間における需要（回線）	753,724	Ⅹの１の(95)
②前々算定期間における接続料金（円/回線・月）	1,651	2019年度適用網使用料
③前々算定期間における接続料に係る収入（百万円）	14,933	①×②×12ヶ月

（d）調整額

区分	金額等	備考
①調整額（百万円）	▲742	((a)の①＋(b)の①)×(1＋ⅩⅣ. 料金設定に使用した貸倒率)-(c)の③

（e）原価

区分	金額等	備考
①前々算定期間における費用（百万円）	13,083	(a)の①について、2021年度適用の利益対応税率（42.35%（Ⅷより））を用いて算定したもの
②調整額（百万円）	▲742	Iの(d)の① + Jの(d)の① + Kの(d)の① + Lの(d)の① + 加入光ファイバ算定根拠のIの(d)の①
③合計（百万円）	12,341	①＋②
④1回線あたりコスト（円/回線・月）	1,364	③÷(a)の②÷12ヶ月

K. （削除）

L. （削除）

（d）調整額

区分	金額等	備考
①調整額（百万円）	0	((a)の①＋(b)の①)×(1＋ⅩⅣ. 料金設定に使用した貸倒率)-(c)の③

M. 一戸建てにおける光屋内配線

（a）前々算定期間における費用

a. 平日昼間の場合

区分	金額等	備考
①作業単金（1時間あたり・円）	6,053	2021年度その他費用の算定根拠のⅠ作業単金について、2019年度適用の利益対応税率（42.39%（Ⅷより））を用いて算定したもの
②故障修理作業時間（時間）	3.100	
③当該作業に係る物品費（円）	2,132	2019年度調達実績
④光コンセント新設作業に係る物品費（円）	315	
⑤原価（円）	20,581	①×②＋③-④

b. 平日夜間の場合

区分	金額等	備考
①作業単金（1時間あたり・円）	6,995	2021年度その他費用の算定根拠のⅠ作業単金について、2019年度適用の利益対応税率（42.39%（Ⅷより））を用いて算定したもの
②故障修理作業時間（時間）	3.100	
③当該作業に係る物品費（円）	2,132	2019年度調達実績
④光コンセント新設作業に係る物品費（円）	315	
⑤原価（円）	23,502	①×②＋③−④

c. 平日深夜の場合

区分	金額等	備考
①作業単金（1時間あたり・円）	8,074	2021年度その他費用の算定根拠のⅠ作業単金について、2019年度適用の利益対応税率（42.39%（Ⅷより））を用いて算定したもの
②故障修理作業時間（時間）	3.100	
③当該作業に係る物品費（円）	2,132	2019年度調達実績
④光コンセント新設作業に係る物品費（円）	315	
⑤原価（円）	26,846	①×②＋③−④

d. 土日祝日昼夜間の場合

区分	金額等	備考
①作業単金（1時間あたり・円）	7,265	2021年度その他費用の算定根拠のⅠ作業単金について、2019年度適用の利益対応税率（42.39%（Ⅷより））を用いて算定したもの
②故障修理作業時間（時間）	3.100	
③当該作業に係る物品費（円）	2,132	2019年度調達実績
④光コンセント新設作業に係る物品費（円）	315	
⑤原価（円）	24,339	①×②＋③−④

e.土日祝日深夜の場合

区分	金額等	備考
①作業単金（1時間あたり・円）	8,344	2021年度その他費用の算定根拠のⅠ作業単金について、2019年度適用の利益対応税率（42.39%（Ⅷより））を用いて算定したもの
②故障修理作業時間（時間）	3.100	
③当該作業に係る物品費（円）	2,132	2019年度調達実績
④光コンセント新設作業に係る物品費（円）	315	
⑤原価（円）	27,683	①×②＋③−④

f. 1回線当たりの月額費用（タイプ1－1）

区分	金額等	備考
①原価（円）	20,581	aの⑤より
②光屋内配線の平均的な使用期間（年）	10	光ファイバ屋内ケーブルの耐用年数
③1回線当たり費用（円/回線・月）	172	①÷②÷12ヶ月×（1＋ⅩⅣ．料金設定に使用した貸倒率）

g. 1回線当たりの月額費用（タイプ1－2）

区分	金額等	備考
①原価（円）	21,423	aとdの⑤について故障修理発生割合（2019年度実績（平日昼間:77.6%、土日祝昼間:22.4%））で加重して算定
②光屋内配線の平均的な使用期間（年）	10	光ファイバ屋内ケーブルの耐用年数
③1回線当たり費用（円/回線・月）	179	①÷②÷12ヶ月×ⅩⅢ．の保守換算係数3のタイプ1-2のもの×（1＋ⅩⅣ．料金設定に使用した貸倒率）

h. 1回線当たりの月額費用（タイプ2）

区分	金額等	備考
①原価（円）	21,357	ａｂｃｄｅの⑤について故障修理発生割合（2019年度実績（平日昼間:79.9%、平日夜間:1%、平日深夜:0.5%、土日祝日昼夜間:18.1%、土日祝日深夜:0.5%））で加重して算定
②光屋内配線の平均的な使用期間（年）	10	光ファイバ屋内ケーブルの耐用年数
③1回線当たり費用（円/回線・月）	183	①÷②÷12ヶ月×ⅩⅢ．の保守換算係数3のタイプ2のもの×（1＋ⅩⅣ．料金設定に使用した貸倒率）

(b)前々算定期間における調整額

a. 前々算定期間における調整額（タイプ1-1）

区分	金額等	備考
①前々算定期間における調整額（円/回線・月）	▲2	2019年度接続料において加算した調整額

b.前々算定期間における調整額（タイプ1-2）

区分	金額等	備考
①前々算定期間における調整額（円/回線・月）	▲2	2019年度接続料において加算した調整額

c.前々算定期間における調整額（タイプ2）

区分	金額等	備考
①前々算定期間における調整額（円/回線・月）	▲2	2019年度接続料において加算した調整額

(c)前々算定期間における接続料金

a. 前々算定期間における接続料金（タイプ1-1）

区分	金額等	備考
①前々算定期間における接続料金（円/回線・月）	173	2019年度適用網使用料

b. 前々算定期間における接続料金(タイプ1-2)

区分	金額等	備考
①前々算定期間における接続料金(円/回線・月)	178	2019年度適用網使用料

c. 前々算定期間における接続料金(タイプ2)

区分	金額等	備考
①前々算定期間における接続料金(円/回線・月)	184	2019年度適用網使用料

(d)調整額

a. 調整額(タイプ1-1)

区分	金額等	備考
①前々算定期間における調整額(円/回線・月)	▲3	((a)のfの③＋(b)のaの①)×(1＋ⅩⅣ. 料金設定に使用した貸倒率)－(c)のaの①

b. 調整額(タイプ1-2)

区分	金額等	備考
①前々算定期間における調整額(円/回線・月)	▲1	((a)のgの③＋(b)のbの①)×(1＋ⅩⅣ. 料金設定に使用した貸倒率)－(c)のbの①

c. 調整額(タイプ2)

区分	金額等	備考
①前々算定期間における調整額(円/回線・月)	▲3	((a)のhの③＋(b)のcの①)×(1＋ⅩⅣ. 料金設定に使用した貸倒率)－(c)のcの①

(e)原価

a. 原価(タイプ1-1)

区分	金額等	備考
①1回線当たり費用(円/回線・月)	172	(a)のfの③について、2021年度その他費用の算定根拠のⅠ作業単金を用いて算定したもの
②調整額(円/回線・月)	▲3	(d)のaの①
③合計(円/回線・月)	169	①＋②

b. 原価(タイプ1-2)

区分	金額等	備考
①1回線当たり費用(円/回線・月)	179	(a)のgの③について、2021年度その他費用の算定根拠のⅠ作業単金を用いて算定したもの
②調整額(円/回線・月)	▲1	(d)のbの①
③合計(円/回線・月)	178	①＋②

c. 原価(タイプ2)

区分	金額等	備考
①1回線当たり費用(円/回線・月)	183	(a)のhの③について、2021年度その他費用の算定根拠のⅠ作業単金を用いて算定したもの
②調整額(円/回線・月)	▲3	(d)のcの①
③合計(円/回線・月)	180	①＋②

(2)料金の設定

①基本料

・端末回線伝送機能(第5条(標準的な接続箇所)第1項の表中第2欄で接続する場合) 端末回線を収容する伝送装置及び端末回線により伝送を行う機能のウの光信号伝送装置により、1Gbit/sまでの符号伝送が可能なものの①保守の区別がタイプ1-1のもの

区分	金額等	備考
料金(円/光信号主端末回線収容装置・月)	1,364	Jの(e)の④×(1＋ⅩⅣ. 料金設定に使用した貸倒率)

・端末回線伝送機能(第5条(標準的な接続箇所)第1項の表中第2欄で接続する場合) 端末回線を収容する伝送装置及び端末回線により伝送を行う機能のウの光信号伝送装置により、1Gbit/sまでの符号伝送が可能なものの②保守の区別がタイプ1-2のもの

区分	金額等	備考
料金(円/光信号主端末回線収容装置・月)	1,364	Jの(e)の④×ⅩⅢの保守換算係数3の③のタイプ1-2のもの×(1＋ⅩⅣ. 料金設定に使用した貸倒率)

・端末回線伝送機能(第5条(標準的な接続箇所)第1項の表中第2欄で接続する場合) 端末回線を収容する伝送装置及び端末回線により伝送を行う機能のウの光信号伝送装置により、1Gbit/sまでの符号伝送が可能なものの③ ①②以外のもの

区分	金額等	備考
料金(円/光信号主端末回線収容装置・月)	1,405	Jの(e)の④×ⅩⅢの保守換算係数3の③のタイプ2のもの×(1＋ⅩⅣ. 料金設定に使用した貸倒率)

・端末回線伝送機能(第5条(標準的な接続箇所)第1項の表中第5欄で接続する場合) 端末回線により伝送を行う機能のア 2線式のもののア) 保守の区別がタイプ1-1のもの

区分	金額等	備考
料金(円/回線・月)	1,447	(Cのcの(e)の④＋Eのbの(e)の④)×(1＋ⅩⅣ. 料金設定に使用した貸倒率)

・端末回線伝送機能(第5条(標準的な接続箇所)第1項の表中第5欄で接続する場合) 端末回線により伝送を行う機能のア 2線式のもののイ) 保守の区別がタイプ1-2のもの

区分	金額等	備考
料金(円/回線・月)	1,447	(Cのcの(e)の④×ⅩⅢの保守換算係数3の③のタイプ1-2のもの＋Eのbの(e)の④×ⅩⅢの保守換算係数3の③のタイプ1-2のもの)×(1＋ⅩⅣ. 料金設定に使用した貸倒率)

・端末回線伝送機能(第5条(標準的な接続箇所)第1項の表中第5欄で接続する場合) 端末回線により伝送を行う機能のア 2線式のもののウ) (ア)(イ)以外のもの

区分	金額等	備考
料金(円/回線・月)	1,490	(Cのcの(e)の④×ⅩⅢの保守換算係数3の③のタイプ2のもの＋Eのbの(e)の④×ⅩⅢの保守換算係数3の③のタイプ2のもの)×(1＋ⅩⅣ. 料金設定に使用した貸倒率)

・端末回線伝送機能（第5条（標準的な接続箇所）第1項の表中第5欄で接続する場合） 端末回線により伝送を行う機能のイ 4線式のもの

区分	金額等	備考
料金（円/回線・月）	2,981	（Cのcの(e)の④×ⅩⅢの保守換算係数3の③のタイプ2のもの + Eのbの(e)の④×ⅩⅢの保守換算係数3の③のタイプ2のもの）×2(対)）×（1＋ⅩⅣ. 料金設定に使用した貸倒率）

・端末回線伝送機能（第5条（標準的な接続箇所）第1項の表中第1-2欄で接続する場合） 端末回線により伝送を行う機能のア イ以外のものの(ア)（イ)以外の場合の① 保守の区別がタイプ1-1のもの

区分	金額等	備考
料金 （円/回線・月）	1,485	（Cのbの(e)の④ + Eのaの(e)の④）×（1＋ⅩⅣ. 料金設定に使用した貸倒率）

・端末回線伝送機能（第5条（標準的な接続箇所）第1項の表中第1-2欄で接続する場合） 端末回線により伝送を行う機能のア イ以外のものの(ア)（イ)以外の場合の② 保守の区別がタイプ1-2のもの

区分	金額等	備考
料金 （円/回線・月）	1,485	（Cのbの(e)の④×ⅩⅢの保守換算係数3の③のタイプ1-2のもの + Eのaの(e)の④×ⅩⅢの保守換算係数3の③のタイプ1-2のもの）×（1＋ⅩⅣ. 料金設定に使用した貸倒率）

・端末回線伝送機能（第5条（標準的な接続箇所）第1項の表中第1-2欄で接続する場合） 端末回線により伝送を行う機能のア イ以外のものの(ア)（イ)以外の場合の③ ①②以外のもの

区分	金額等	備考
料金 （円/回線・月）	1,530	（Cのbの(e)の④×ⅩⅢの保守換算係数3の③のタイプ2のもの + Eのaの(e)の④×ⅩⅢの保守換算係数3の③のタイプ2のもの）×（1＋ⅩⅣ. 料金設定に使用した貸倒率）

・端末回線伝送機能（第5条（標準的な接続箇所）第1項の表中第1-2欄で接続する場合） 端末回線により伝送を行う機能のア イ以外のものの(イ)電話重畳する場合の① 保守の区別がタイプ1-1のもの

区分	金額等	備考
料金(円/回線・月)	52	Eのaの(e)の④×（1＋ⅩⅣ. 料金設定に使用した貸倒率）

・端末回線伝送機能（第5条（標準的な接続箇所）第1項の表中第1-2欄で接続する場合） 端末回線により伝送を行う機能のア イ以外のものの(イ)電話重畳する場合の② 保守の区別がタイプ1-2のもの

区分	金額等	備考
料金(円/回線・月)	52	（Eのaの(e)の④×ⅩⅢの保守換算係数3の③のタイプ1-2のもの）×（1＋ⅩⅣ. 料金設定に使用した貸倒率）

・端末回線伝送機能（第5条（標準的な接続箇所）第1項の表中第1-2欄で接続する場合） 端末回線により伝送を行う機能のイ 第2群の伝送システムを用いるもの（収容に係る利用制限が設けられているものであって、カッド内に単独収容されているものに限ります。）の（ア）（イ）以外の場合の①保守の区別がタイプ1-1のもの

区分	金額等	備考
料金 （円/回線・月）	1,764	（Cのbの(e)の④ + Eのaの(e)の④ ＋ Gのbの⑩）×（1＋ⅩⅣ. 料金設定に使用した貸倒率）

・端末回線伝送機能（第5条（標準的な接続箇所）第1項の表中第1-2欄で接続する場合） 端末回線により伝送を行う機能のイ 第2群の伝送システムを用いるもの（収容に係る利用制限が設けられているものであって、カッド内に単独収容されているものに限ります。）の（ア）（イ）以外の場合の②保守の区別がタイプ1-2のもの

区分	金額等	備考
料金 （円/回線・月）	1,764	（Cのbの(e)の④×ⅩⅢの保守換算係数3の③のタイプ1-2のもの + Eのaの(e)の④×ⅩⅢの保守換算係数3の③のタイプ1-2のもの ＋ Gのbの⑩）×（1＋ⅩⅣ. 料金設定に使用した貸倒率）

・端末回線伝送機能（第5条（標準的な接続箇所）第1項の表中第1-2欄で接続する場合） 端末回線により伝送を行う機能のイ 第2群の伝送システムを用いるもの（収容に係る利用制限が設けられているものであって、カッド内に単独収容されているものに限ります。）の（ア）（イ）以外の場合の③ ①②以外のもの

区分	金額等	備考
料金 （円/回線・月）	1,809	（Cのbの(e)の④×ⅩⅢの保守換算係数3の③のタイプ2のもの + Eのaの(e)の④×ⅩⅢの保守換算係数3の③のタイプ2のもの ＋ Gのbの⑩）×（1＋ⅩⅣ. 料金設定に使用した貸倒率）

・端末回線伝送機能（第5条（標準的な接続箇所）第1項の表中第1-2欄で接続する場合） 端末回線により伝送を行う機能のイ 第2群の伝送システムを用いるもの（収容に係る利用制限が設けられているものであって、カッド内に単独収容されているものに限ります。）の（イ） 電話重畳する場合の① 保守の区別がタイプ1-1のもの

区分	金額等	備考
料金(円/回線・月)	331	（Eのaの(e)の④ ＋ Gのbの⑩）×（1＋ⅩⅣ. 料金設定に使用した貸倒率）

・端末回線伝送機能（第5条（標準的な接続箇所）第1項の表中第1-2欄で接続する場合） 端末回線により伝送を行う機能のイ 第2群の伝送システムを用いるもの（収容に係る利用制限が設けられているものであって、カッド内に単独収容されているものに限ります。）の（イ） 電話重畳する場合の② 保守の区別がタイプ1-2のもの

区分	金額等	備考
料金(円/回線・月)	331	（Eのaの(e)の④×ⅩⅢの保守換算係数3の③のタイプ1-2のもの ＋ Gのbの⑩）×（1＋ⅩⅣ. 料金設定に使用した貸倒率）

・端末回線伝送機能（第5条（標準的な接続箇所）第1項の表中第1-4欄で接続する場合） 下部端末回線により伝送を行う機能のア 保守の区別がタイプ1-1のもの

区分	金額等	備考
料金 （円/回線・月）	916	Cのaの(g)の④×（1＋ⅩⅣ. 料金設定に使用した貸倒率）

・端末回線伝送機能（第5条（標準的な接続箇所）第1項の表中第1-4欄で接続する場合） 下部端末回線により伝送を行う機能のイ 保守の区別がタイプ1-2のもの

区分	金額等	備考
料金 （円/回線・月）	916	Cのaの(g)の④×ⅩⅢの保守換算係数3の③のタイプ1-2のもの×（1＋ⅩⅣ. 料金設定に使用した貸倒率）

・端末回線伝送機能（第5条（標準的な接続箇所）第1項の表中第1-4欄で接続する場合） 下部端末回線により伝送を行う機能のウ アイ以外のもの

区分	金額等	備考
料金 （円/回線・月）	943	Cのaの(g)の④×ⅩⅢの保守換算係数3の③のタイプ2のもの×（1＋ⅩⅣ. 料金設定に使用した貸倒率）

・端末回線伝送機能（第5条（標準的な接続箇所）第1項の表中第2-3欄で接続する場合） ア. 端末回線により伝送を行う機能（128Kbit/sの符号伝送が可能なものに限ります。）の（ア） 保守の区別がタイプ1-1のもの

区分	金額等	備考
①OCU （円/回線・月）	50	Dの(e)の④
②主配線盤 （円/回線・月）	48	Eのbの(e)の④
③局内伝送路 （円/回線・月）	106	Fの⑪×ⅩⅢの保守換算係数2の③のタイプ1-1のもの
④料金 （円/回線・月）	204	（①＋②＋③）×（1＋ⅩⅣ. 料金設定に使用した貸倒率）

・端末回線伝送機能（第5条（標準的な接続箇所）第1項の表中第2-3欄で接続する場合） ア. 端末回線により伝送を行う機能（128Kbit/sの符号伝送が可能なものに限ります。）の（イ） 保守の区別がタイプ1-2のもの

区分	金額等	備考
①OCU （円/回線・月）	50	Dの(e)の④×ⅩⅢの保守換算係数3の③のタイプ1-2のもの
②主配線盤 （円/回線・月）	48	Eのbの(e)の④×ⅩⅢの保守換算係数3の③のタイプ1-2のもの
③局内伝送路 （円/回線・月）	106	Fの⑪×ⅩⅢの保守換算係数2の③のタイプ1-2のもの
④料金 （円/回線・月）	204	（①＋②＋③）×（1＋ⅩⅣ. 料金設定に使用した貸倒率）

②加算料

・2線式のもの

区分	金額等	備考
料金（円/回線・月）	158	Bの(e)の④×（1＋ⅩⅣ．料金設定に使用した貸倒率）

・光信号局内伝送路を利用する場合の加算料のア　通信用建物内に設置されている光信号局内伝送路に係るもの

区分	金額等	備考
料金（円/回線・月）	317	5のBの（2）の通信用建物内に設置されている光信号局内伝送路に係るものより

・光信号局内伝送路を利用する場合の加算料のイ　同一敷地内にある別の通信用建物との間の光信号局内伝送路に係るもの

区分	金額等	備考
料金（円/m・回線・月）	1.435	5のBの（2）の同一敷地内にある別の通信用建物との間の光信号局内伝送路に係るものより

③加算額

・当社の光屋内配線を利用する場合の加算額のイ 光信号分岐端末回線と一体として当社の光屋内配線（主として一戸建ての建物に設置される形態により設置するものに限ります。）を利用する場合の（ア） 保守の区別がタイプ1-1のもの

区分	金額等	備考
①1回線当たり費用（円/回線・月）	169	Mの(e)のaの③×（1＋ⅩⅣ．料金設定に使用した貸倒率）

・当社の光屋内配線を利用する場合の加算額のイ 光信号分岐端末回線と一体として当社の光屋内配線（主として一戸建ての建物に設置される形態により設置するものに限ります。）を利用する場合の（イ） 保守の区別がタイプ1-2のもの

区分	金額等	備考
①1回線当たり費用（円/回線・月）	178	Mの(e)のbの③×（1＋ⅩⅣ．料金設定に使用した貸倒率）

・当社の光屋内配線を利用する場合の加算額のイ 光信号分岐端末回線と一体として当社の光屋内配線（主として一戸建ての建物に設置される形態により設置するものに限ります。）を利用する場合の（ウ）（ア）（イ）以外のもの

区分	金額等	備考
①1回線当たり費用（円/回線・月）	180	Mの(e)のcの③×（1＋ⅩⅣ．料金設定に使用した貸倒率）

（別表1）上部区間における未利用芯線相当コスト

区分	金額等	備考
①上部区間に係るコスト（百万円）	30,768	（1）のAの⑤上部区間 －（1）のAの⑤土木設備
②メタルケーブル芯線使用率	17.85%	2019年度実績
③局外RT収容回線比率	7.4%	Ⅹの1の（19）÷Ⅹの1の（21）
④上部区間における未利用芯線相当コストのうち 局外RTに収容される加入者回線負担相当（百万円）	1,870	①×（1－②）×③

2.Ⅰインタフェース加入者モジュール折返し機能

(1)原価の算定

(a)前々算定期間における費用

（単位：百万円）

区分	金額等	備考
①指定設備管理運営費	417	参考1.設備区分別の費用明細表より
②他人資本費用	1	⑩ﾚｰﾄﾍﾞｰｽ×他人資本比率×他人資本利子率
③自己資本費用	30	⑩ﾚｰﾄﾍﾞｰｽ×自己資本比率×自己資本利益率
④利益対応税	13	(③自己資本費用+(⑪有利子負債以外の負債の額×利子相当率))×利益対応税率
⑤合計	461	①+②+③+④

⑥正味固定資産	1,008	参考2.設備区分別固定資産明細表より
⑦投資等	2	⑥正味固定資産×投資等比率
⑧貯蔵品	7	⑥正味固定資産×貯蔵品比率
⑨運転資本	36	((①設備管理運営費−(⑫租税公課+⑬減価償却費+⑭固定資産除却損))×45.625日÷365日
⑩レートベース	1,053	⑥+⑦+⑧+⑨
⑪有利子負債以外の負債の額	175	⑩ﾚｰﾄﾍﾞｰｽ×他人資本比率×有利子負債以外の負債が負債の合計に占める割合
⑫租税公課	19	参考1.設備区分別の費用明細表より
⑬減価償却費	105	
⑭固定資産除却損	2	

(b)前々算定期間における調整額

（単位：百万円）

区分	金額等	備考
①前々算定期間における調整額	▲21	2019年度接続料金において加算した調整額

(c)前々算定期間における接続料に係る収入

区分	金額等	備考
①前々算定期間における需要（千回線）	10	2019年度稼動実績(64kb/s)
②前々算定期間における接続料金（円/回線（1.5Mb/s）・月）	81,139	2019年度適用網使用料より
③前々算定期間における収入（百万円）	423	①×②×12ヶ月÷23

(d)調整額

（単位：百万円）

区分	金額等	備考
①調整額	17	((a)の⑤+(b)の①)×(1+ⅩⅣ. 料金設定に使用した貸倒率)−(c)の③

(e)原価

（単位：百万円）

区分	金額等	備考
①前々算定期間における費用	461	(a)の⑤について、2021年度適用の利益対応税率(42.35%(Ⅷより))を用いて算定したもの
②調整額	17	(d) の①
③合計	478	①+②

(2)料金の設定

A.出側回線あたりの料金

区分	金額等	備考
①原価 （百万円）	478	(1)の(e)の③
②回線数（千回線）	10	2019年度稼動実績(64kb/s)
③料金（円/回線（1.5Mb/s）・月）	91,617	①÷②÷12ヶ月×23×(1+ⅩⅣ. 料金設定に使用した貸倒率)

B.1ユーザあたりの料金

区分	金額等	備考
①1出側回線あたりの料金（円）	91,617	Aの③
②1出側回線あたりのユーザ数（回線）	79.3	2019年度稼動実績
③料金（円/契約回線・月）	1,155	①÷②

３．光信号電気信号変換機能および光信号多重分離機能

Ａ．光信号電気信号変換機能（メディアコンバータ）

(1)原価の算定

(a)前々算定期間における費用

（単位：百万円）

区分	金額等		備考
	1Gbit/s タイプ		
①前々算定期間における費用	910		6の6-1の(1)の(a)の⑤光信号電気信号変換機能

(b)前々算定期間における調整額

（単位：百万円）

区分	金額等		備考
	1Gbit/s タイプ		
①前々算定期間における調整額	343		2019年度年度接続料金において加算した調整額

(c)前々算定期間における接続料に係る収入

区分	金額等		備考
	1Gbit/s タイプ		
①前々算定期間における需要（回線）	100,042		Ⅹの1の(110)、(118)
②前々算定期間における接続料金（円/回線・月）	1,107		2019年度適用網使用料
③前々算定期間における収入（百万円）	1,329		①×②×12ヶ月

(d)調整額

（単位：百万円）

区分	金額等		備考
	1Gbit/s タイプ		
①調整額	▲76		((a)の①+(b)の①)×(１＋ⅩⅣ．料金設定に使用した貸倒率)-(c)の③

(e)原価

（単位：百万円）

区分	金額等		備考
	1Gbit/s タイプ		
①前々算定期間における費用	910		(a)の①について、2021年度適用の利益対応税率（42.35%（Ⅷより））を用いて算定したもの
②調整額	▲76		(d)の①
③合計	834		①+②

(2)料金の設定

区分	金額等		備考
	1Gbit/s タイプ		
①原価　（百万円）	834		(1)の(e)の③
②回線数（回線）	100,042		Ⅹの1の(110)
③１回線あたり費用（円/回線・月）	695		①÷②÷12ヶ月
④料金（円/回線・月）タイプ1-1	695		③×（１＋ⅩⅣ．料金設定に使用した貸倒率）
⑤料金（円/回線・月）タイプ1-2	695		③×ⅩⅢの保守換算係数（タイプ1-2のもの）×（１＋ⅩⅣ．料金設定に使用した貸倒率）
⑥料金（円/回線・月）タイプ2	716		③×ⅩⅢの保守換算係数（タイプ2のもの）×（１＋ⅩⅣ．料金設定に使用した貸倒率）

Ｂ．光信号多重分離機能

(1)原価の算定

(a)前々算定期間における費用

（単位：百万円）

区分	金額等		備考
	局内4分岐	局内8分岐	
①前々算定期間における費用	1,860	12	6の6-1の(1)の(a)の⑤光信号多重分離機能

(b)前々算定期間における調整額

（単位：百万円）

区分	金額等		備考
	局内4分岐	局内8分岐	
①前々算定期間における調整額	▲172	0	2019年度年度接続料金において加算した調整額

(c)前々算定期間における接続料に係る収入

区分	金額等		備考
	局内4分岐	局内8分岐	
①前々算定期間における需要（回線）	591,080	1,633	Ⅹの1の(122)及び(126)
②前々算定期間における接続料金（円/回線・月）	229	834	2019年度適用網使用料
③前々算定期間における収入（百万円）	1,624	16	①×②×12ヶ月

(d)調整額

（単位：百万円）

区分	金額等		備考
	局内4分岐	局内8分岐	
①調整額	64	▲4	((a)の①+(b)の①)×(１＋ⅩⅣ．料金設定に使用した貸倒率)-(c)の③

(e)原価

（単位：百万円）

区分	金額等		備考
	局内4分岐	局内8分岐	
①前々算定期間における費用	1,860	12	(a)の①について、2021年度適用の利益対応税率（42.35%（Ⅷより））を用いて算定したもの
②調整額	64	▲4	(d)の①
③合計	1,924	8	①+②

(2)料金の設定

区分	金額等		備考
	局内4分岐	局内8分岐	
①原価　（百万円）	1,924	8	(1)の(e)の③
②回線数（回線）	591,080	1,633	Ⅹの1の(122)及び(126)
③１回線あたり費用（円/回線・月）	271	408	①÷②÷12ヶ月
④料金（円/回線・月）タイプ1-1	271	408	③×（１＋ⅩⅣ．料金設定に使用した貸倒率）
⑤料金（円/回線・月）タイプ1-2	271	408	③×ⅩⅢの保守換算係数（タイプ1-2のもの）×（１＋ⅩⅣ．料金設定に使用した貸倒率）
⑥料金（円/回線・月）タイプ2	279	420	③×ⅩⅢの保守換算係数（タイプ2のもの）×（１＋ⅩⅣ．料金設定に使用した貸倒率）

４．端末系交換機能

（1）原価の算定

・前々算定期間における費用

（単位：百万円）

区分	端末系交換設備（音声）の左記以外							備考
		費用が増減するもの回線数の増減に応じて当該設備に係る	加入者線収容部	左記以外			左記以外	
				電気信号の伝送に係るもの		光信号の伝送に係るもの		
				RT～GC伝送路に係るもの	左記以外			
①指定設備管理運営費	68,280	25,525	6,996	5,435	13,091	3	42,755	参考1. 設備区分別の費用明細表より
②他人資本費用	250	95	27	28	40	0	155	⑩ﾚｰﾄﾍﾞｰｽ×他人資本比率×他人資本利子率
③自己資本費用	5,162	1,958	567	574	817	1	3,204	⑩ﾚｰﾄﾍﾞｰｽ×自己資本比率×自己資本利益率
④利益対応税	2,200	834	242	245	348	0	1,365	(③自己資本費用+(⑪有利子負債以外の負債の額×利子相当率))×利益対応税率
⑤合計	75,892	28,412	7,832	6,282	14,296	4	47,479	①+②+③+④
⑥正味固定資産	175,145	66,590	19,329	19,731	27,510	20	108,555	参考2. 設備区分別固定資産明細表より
⑦投資等	263	100	29	30	41	0	163	⑥正味固定資産×投資等比率
⑧貯蔵品	1,156	439	128	130	182	0	716	⑥正味固定資産×貯蔵品比率
⑨運転資本	5,889	2,070	540	398	1,132	0	3,819	(①設備管理運営費-(⑫租税公課+⑬減価償却費+⑭固定資産除却損))×45.625日÷365日
⑩レートベース	182,453	69,199	20,026	20,289	28,865	20	113,253	⑥+⑦+⑧+⑨
⑪有利子負債以外の負債の額	30,267	11,479	3,322	3,366	4,788	3	18,788	⑩ﾚｰﾄﾍﾞｰｽ×他人資本比率×有利子負債以外の負債が負債の合計に占める割合
⑫租税公課	3,574	1,482	317	509	655	0	2,092	参考1. 設備区分別の費用明細表より
⑬減価償却費	17,292	7,365	2,324	1,705	3,335	1	9,927	
⑭固定資産除却損	299	115	34	38	43	0	184	

５．中継伝送機能

光信号中継伝送機能

Ａ　基本料

(1)原価の算定

(a)前々算定期間における費用

（単位：百万円）

区分	金額等	備考
①指定設備管理運営費	23,179	参考1.設備区分別の費用明細表より
②他人資本費用	209	⑩ﾚｰﾄﾍﾞｰｽ×他人資本比率×他人資本利子率
③自己資本費用	4,312	⑩ﾚｰﾄﾍﾞｰｽ×自己資本比率×自己資本利益率
④利益対応税	1,838	((③自己資本費用+(⑪有利子負債以外の負債の額×利子相当率))×利益対応税率
⑤合計	29,538	①+②+③+④

	⑥正味固定資産	149,957	参考2.設備区分別固定資産明細表より
	⑦投資等	225	⑥正味固定資産×投資等比率
	⑧貯蔵品	990	⑥正味固定資産×貯蔵品比率
	⑨運転資本	1,239	(①設備管理運営費-(⑫租税公課+⑬減価償却費+⑭固定資産除却損))×45.625日÷365日
⑩レートベース		152,411	⑥+⑦+⑧+⑨
⑪有利子負債以外の負債の額		25,284	⑩ﾚｰﾄﾍﾞｰｽ×他人資本比率×有利子負債以外の負債が負債の合計に占める割合
⑫租税公課		5,097	
⑬減価償却費		7,860	参考1.設備区分別の費用明細表より
⑭固定資産除却損		313	

(b)前々算定期間における調整額

（単位：百万円）

区分	金額等	備考
①前々算定期間における調整額	5,557	2019年度接続料金において加算した調整額

(c)前々算定期間における接続料に係る収入

区分	金額等	備考
①前々算定期間における需要（百万芯・m）	1,918	2019年度現用中継芯線長実績
②前々算定期間における接続料金（円/m・芯・月）	1.373	2019年度適用網使用料
③前々算定期間における収入（百万円）	31,601	①×②×12ヶ月

(d)調整額

（単位：百万円）

区分	金額等	備考
①調整額	3,494	（(a)の⑤+(b)の①）×（１＋ⅩⅣ．料金設定に使用した貸倒率）-(c)の③

(e)原価

（単位：百万円）

区分	金額等	備考
①前々算定期間における費用	29,536	(a)の⑤について、2021年度適用の利益対応税率（42.35%（Ⅷより））を用いて算定したもの
②調整額	3,494	(d)の①
③合計	33,030	①+②

(2)料金の設定

区分	金額等	備考
①原価　（百万円）	33,030	(1)の(e)の③
②芯線長　（百万芯・m）	1,918	2019年度現用中継芯線長実績
③料金（円/m・芯・月）	1.435	①÷②÷12ヶ月×（１＋ⅩⅣ．料金設定に使用した貸倒率）

B 光信号局内伝送路を利用する場合の加算料

通信用建物内に設置されている光信号局内伝送路に係るもの

(1)原価の算定

(a)前々算定期間における費用

＜創設費＞ （単位:円）

区　分	2芯ｹｰﾌﾞﾙ	4芯ｹｰﾌﾞﾙ	6芯ｹｰﾌﾞﾙ	8芯ｹｰﾌﾞﾙ	16芯ｹｰﾌﾞﾙ	24芯ｹｰﾌﾞﾙ	32芯ｹｰﾌﾞﾙ	備　考
①物品費および取付費	40,543	49,305	59,585	67,659	101,570	136,153	167,646	実績に基づく物品価格及び取付費を基に接続約款の料金表第2網改造料の算定式に準拠して算定(ケーブル長は別表1の①より)
②諸掛費	122	148	179	203	305	408	503	
③共通割掛費	3,538	4,302	5,199	5,904	8,863	11,881	14,629	
④創設費	44,203	53,755	64,963	73,766	110,738	148,442	182,778	①＋②＋③
⑤1芯あたり創設費	22,102	13,439	10,827	9,221	6,921	6,185	5,712	④÷芯線数
⑥芯線使用率	0.765	0.765	0.765	0.765	0.765	0.765	0.765	別表2の③より
⑦1芯あたり創設費(使用率加味後)	28,892	17,567	14,153	12,054	9,047	8,085	7,467	⑤÷⑥

＜年経費＞ （単位:円）

区　分	2芯ｹｰﾌﾞﾙ	4芯ｹｰﾌﾞﾙ	6芯ｹｰﾌﾞﾙ	8芯ｹｰﾌﾞﾙ	16芯ｹｰﾌﾞﾙ	24芯ｹｰﾌﾞﾙ	32芯ｹｰﾌﾞﾙ	加重平均	備　考
①設備管理運営費	3,667	2,229	1,796	1,530	1,148	1,026	947	3,085	創設費の⑦を基に接続約款の料金表第2網改造料の算定式に準拠して、設備管理運営費(別表3の比率を使用)、他人資本費用、自己資本費用及び利益対応税を算定(加重平均は芯線数構成比で加重した値)
②他人資本費用	20	12	10	9	6	6	5	17	
③自己資本費用	423	257	207	176	132	118	109	356	
④利益対応税	181	110	89	76	57	51	47	152	
⑤合計	4,291	2,608	2,102	1,791	1,343	1,201	1,108	3,610	①＋②＋③＋④
⑥垂直ケーブルラック	8	10	5	6	7	4	5	8	接続約款の料金表第2網改造料の算定式に準拠して、設備管理運営費、他人資本費用、自己資本費用及び利益対応税を算定し、ラックあたりのケーブル搭載数で除して算定
⑦年経費計	4,299	2,618	2,107	1,797	1,350	1,205	1,113	3,618	⑤＋⑥

区　分	2芯ｹｰﾌﾞﾙ	4芯ｹｰﾌﾞﾙ	6芯ｹｰﾌﾞﾙ	8芯ｹｰﾌﾞﾙ	16芯ｹｰﾌﾞﾙ	24芯ｹｰﾌﾞﾙ	32芯ｹｰﾌﾞﾙ	合計	備　考
①敷設ケーブル芯線数	205,566	53,776	18,282	10,160	14,960	1,776	1,120	305,640	2020.9末時点の局内光ファイバの利用実績より
②構成比	67.3%	17.6%	6.0%	3.3%	4.9%	0.6%	0.4%	100.0%	

＜1芯あたりコスト＞

区　分	2芯ｹｰﾌﾞﾙ	4芯ｹｰﾌﾞﾙ	6芯ｹｰﾌﾞﾙ	8芯ｹｰﾌﾞﾙ	16芯ｹｰﾌﾞﾙ	24芯ｹｰﾌﾞﾙ	32芯ｹｰﾌﾞﾙ	加重料金	備　考
①1芯あたりコスト(円/芯・月)	358	218	176	150	113	100	93	302	年経費の⑦÷12ヶ月

(別表1)算定に使用した局内ケーブルに関する数値

区分	ｹｰﾌﾞﾙ長	備　考
①平均ケーブル長	40.4m	2020.9末時点の局内光ファイバの利用実績より

(別表2)算定に使用した芯線使用率

区分	芯線数等	備　考
①ケーブル敷設芯線数	305,640	2020.9末時点の局内光ファイバの利用実績より
②使用芯線数	233,670	
③芯線使用率(②÷①)	0.765	

(別表3)算定に使用した各種比率

＜設備管理運営費比率＞ （単位:百万円）

区分	金額等	備　考
①取得固定資産	314,995	(別紙6)中継伝送路に係る設備の固定資産明細表より(建物・構築物・土地・建設仮勘定除く)
②指定設備管理運営費	24,521	(別紙5)中継伝送路に係る設備の費用明細表より
(再掲)③減価償却費	8,770	(別紙5)中継伝送路に係る設備の費用明細表より
④指定設備管理運営費(減価償却費除く)	15,751	②－③
⑤設備管理運営費比率(減価償却費除く)	0.050	④÷①

＜その他の比率＞

区分	比率	備　考
①諸掛費比率	0.003	「網改造料算定根拠」のⅠ 取得固定資産価額の算定に係る比率より
②共通割掛費比率	0.087	

(b)前々算定期間における調整額　（単位:円）

区分	金額等	備 考
①前々算定期間における調整額	▲26	2019年度接続料金において加算した調整額

(c)前々算定期間における接続料金　（単位:円）

区分	金額等	備 考
①前々算定期間における接続料金	261	2019年度適用網使用料

(d)調整額　（単位:円）

区分	金額等	備 考
①調整額	15	((a)の1芯あたりコストの加重料金＋(b)の①)×(1＋ⅩⅣ. 料金設定に使用した貸倒率)－(c)の①

(e)原価

区分	金額等	備 考
①1芯あたりコスト(円/芯・月)	302	(a)の1芯あたりコストの加重料金について、2021年度適用の利益対応税率(42.35%(Ⅷより))を用いて算定したもの
②調整額(円)	15	(d)の①
③合計(円)	317	①＋②

(2)料金の設定

・通信用建物内に設置されている光信号局内伝送路に係るもの

区分	金額等	備 考
①料金(円/芯・月)	317	(1)の(e)の③×(1＋ⅩⅣ. 料金設定に使用した貸倒率)

・同一敷地内にある別の通信用建物との間の光信号局内伝送路に係るもの

区分	金額等	備 考
①料金(円/m・芯・月)	1.435	Aの(2)の③より

0.通信路設定伝送機能

6-1. 専用加入者線装置モジュール

(1)原価の算定

(a)前々算定期間における費用

（単位：百万円）

区分	専用加入者線装置モジュール	内訳												備考
		一般専用・無線専用（50b/s）	一般専用・無線専用（50b/sを除く）及び高速ディジタル伝送・高速品目（6.0Mb/sをエコノミークラス除く）	高速ディジタル伝送・高速品目（6.0Mb/sエコノミークラス）	高速ディジタル伝送・高速品目（エコノミークラスを除く）	主配線盤～専用加入者線装置モジュール	専用回線管理運営費	光信号電気信号変換機能	光信号多重分離機能		光信号伝送装置	その他	
								1Gbitタイプ	局内4分岐	局内8分岐	1Gbit/sタイプ		
①指定設備管理運営費	24,969	396	8,973	1	418	86	862	798	1,599	11	11,526	299	参考1．設備区分別の費用明細表より
②他人資本費用	99	2	31	0	1	0	0	4	9	0	51	2	⑩ﾚｰﾄﾍﾞｰｽ×他人資本比率×他人資本利子率
③自己資本費用	2,053	45	638	0	12	6	7	76	177	1	1,056	34	⑩ﾚｰﾄﾍﾞｰｽ×自己資本比率×自己資本利益率
④利益対応税	875	19	272	0	5	3	3	32	75	0	450	14	(③自己資本費用＋(⑪有利子負債以外の負債の額×利子相当率))×利益対応税率
⑤合計	27,996	462	9,914	1	436	95	872	910	1,860	12	13,083	349	①＋②＋③＋④

	⑥正味固定資産	70,076	1,560	21,653	2	386	212	143	2,599	6,088	42	36,224	1,167	参考2．設備区分別固定資産明細表より
	⑦投資等	105	2	32	0	1	0	0	4	9	0	54	2	⑥正味固定資産×投資等比率
	⑧貯蔵品	463	10	143	0	3	1	1	17	40	0	239	8	⑥正味固定資産×貯蔵品比率
	⑨運転資本	1,926	17	737	0	46	6	106	54	111	1	823	25	((①設備管理運営費－(⑫租税公課＋⑬減価償却費＋⑭固定資産除却損))×45.625日÷365日
⑩ﾚｰﾄﾍﾞｰｽ		72,570	1,589	22,565	2	436	219	250	2,674	6,248	43	37,340	1,202	⑥＋⑦＋⑧＋⑨
⑪有利子負債以外の負債の額		12,039	264	3,743	0	72	36	41	444	1,036	7	6,194	199	⑩ﾚｰﾄﾍﾞｰｽ×他人資本比率×有利子負債以外の負債が負債の合計に占める割合
⑫租税公課		1,172	26	295	0	6	3	3	40	97	1	689	12	
⑬減価償却費		8,289	237	2,746	0	43	32	13	318	604	4	4,204	88	参考1．設備区分別の費用明細表より
⑭固定資産除却損		98	1	33	0	0	0	1	5	7	0	51	0	

(b)前々算定期間における調整額

・一般専用・無線専用（50b/s）

（単位：百万円）

区分	金額等	備考
①前々算定期間における調整額	▲ 159	2019年度接続料金において加算した調整額

・一般専用・無線専用（50b/sを除く）及び高速ディジタル伝送・高速品目（6.0Mb/sを除くエコノミークラス）

（単位：百万円）

区分	金額等	備考
①前々算定期間における調整額	▲ 4,592	2019年度接続料金において加算した調整額

・高速ディジタル伝送・高速品目（6.0Mb/sエコノミークラス）

（単位：百万円）

区分	金額等	備考
①前々算定期間における調整額	40	2019年度接続料金において加算した調整額

・高速ディジタル伝送・高速品目（エコノミークラスを除く）

（単位：百万円）

区分	金額等	備考
①前々算定期間における調整額	▲ 312	2019年度接続料金において加算した調整額

・主配線盤～専用加入者線装置モジュール

（単位：百万円）

区分	金額等	備考
①前々算定期間における調整額	▲ 21	2019年度接続料金において加算した調整額

・専用回線管理運営費

（単位：百万円）

区分	金額等	備考
①前々算定期間における調整額	145	2019年度接続料金において加算した調整額

(c)前々算定期間における接続料に係る収入

・一般専用・無線専用（50b/s）

区分	金額等	備考
①前々算定期間における需要（回線）	10,001	X．料金設定に使用した回線数の２．機能別回線数より
②前々算定期間における接続料金（円/回線・月）	2,434	2019年度適用網使用料算定根拠の6の6-1の(2)の③に2019年度適用網使用料算定根拠における貸倒率を乗じたものを加えたもの
③前々算定期間における収入（百万円）	292	①×②×12ヶ月

・一般専用・無線専用（50b/sを除く）及び高速ディジタル伝送・高速品目（6.0Mb/sを除くエコノミークラス）

区分	金額等	備考
①前々算定期間における需要（回線）	186,128	X．料金設定に使用した回線数の２．機能別回線数より
②前々算定期間における接続料金（円/回線・月）	2,163	2019年度適用網使用料算定根拠の6の6-1の(2)の③に2019年度適用網使用料算定根拠における貸倒率を乗じたものを加えたもの
③前々算定期間における収入（百万円）	4,831	①×②×12ヶ月

・高速ディジタル伝送・高速品目（6.0Mb/sエコノミークラス）

区分	金額等	備考
①前々算定期間における需要（回線）	2	X．料金設定に使用した回線数の２．機能別回線数より
②前々算定期間における接続料金（円/回線・月）	112,745	2019年度適用網使用料算定根拠の6の6-1の(2)の③に2019年度適用網使用料算定根拠における貸倒率を乗じたものを加えたもの
③前々算定期間における収入（百万円）	3	①×②×12ヶ月

・高速ディジタル伝送・高速品目（エコノミークラスを除く）

区分	金額等	備考
①前々算定期間における需要（回線）	1,123	X．料金設定に使用した回線数の２．機能別回線数より
②前々算定期間における接続料金（円/回線・月）	10,672	2019年度適用網使用料算定根拠の6の6-1の(2)の③に2019年度適用網使用料算定根拠における貸倒率を乗じたものを加えたもの
③前々算定期間における収入（百万円）	144	①×②×12ヶ月

・主配線盤～専用加入者線装置モジュール

区分	金額等	備考
①前々算定期間における需要（回線）	217,096	X．料金設定に使用した回線数の２．機能別回線数より
②前々算定期間における接続料金（円/回線・月）	26	2019年度適用網使用料算定根拠の6の6-1の(2)の③に2019年度適用網使用料算定根拠における貸倒率を乗じたものを加えたもの
③前々算定期間における収入（百万円）	68	①×②×12ヶ月

・専用回線管理運営費

区分	金額等	備考
①前々算定期間における需要（契約）	130,240	X．料金設定に使用した回線数の２．機能別回線数より
②前々算定期間における接続料金（円/回線・月）	591	2019年度適用網使用料算定根拠の6の6-1の(2)の③に2019年度適用網使用料算定根拠における貸倒率を乗じたものを加えたもの
③前々算定期間における収入（百万円）	924	①×②×12ヶ月

(d)調整額

・一般専用・無線専用(50b/s)　（単位：百万円）

区分	金額等	備考
①調整額	11	((a)の⑤+(b)の①)×(１＋ⅩⅣ．料金設定に使用した貸倒率)-(ｃ)の③

・一般専用・無線専用(50b/sを除く)及び高速ﾃﾞｨｼﾞﾀﾙ伝送・高速品目(6.0Mb/sを除くｴｺﾉﾐｰｸﾗｽ)　（単位：百万円）

区分	金額等	備考
①調整額	491	((a)の⑤+(b)の①)×(１＋ⅩⅣ．料金設定に使用した貸倒率)-(ｃ)の③

・高速ﾃﾞｨｼﾞﾀﾙ伝送・高速品目(6.0Mb/sｴｺﾉﾐｰｸﾗｽ)　（単位：百万円）

区分	金額等	備考
①調整額	38	((a)の⑤+(b)の①)×(１＋ⅩⅣ．料金設定に使用した貸倒率)-(ｃ)の③

・高速ﾃﾞｨｼﾞﾀﾙ伝送・高速品目(ｴｺﾉﾐｰｸﾗｽを除く)　（単位：百万円）

区分	金額等	備考
①調整額	▲ 20	((a)の⑤+(b)の①)×(１＋ⅩⅣ．料金設定に使用した貸倒率)-(ｃ)の③

・主配線盤～専用加入者線装置ﾓｼﾞｭｰﾙ　（単位：百万円）

区分	金額等	備考
①調整額	6	((a)の⑤+(b)の①)×(１＋ⅩⅣ．料金設定に使用した貸倒率)-(ｃ)の③

・専用回線管理運営費　（単位：百万円）

区分	金額等	備考
①調整額	93	((a)の⑤+(b)の①)×(１＋ⅩⅣ．料金設定に使用した貸倒率)-(ｃ)の③

(e)原価

区分	金額等						備考
	一般専用・無線専用(50b/s)	一般専用・無線専用(50b/sを除く)及び高速ﾃﾞｨｼﾞﾀﾙ伝送・高速品目(6.0Mb/sを除くｴｺﾉﾐｰｸﾗｽ)	高速ﾃﾞｨｼﾞﾀﾙ伝送・高速品目(6.0Mb/sｴｺﾉﾐｰｸﾗｽ)	高速ﾃﾞｨｼﾞﾀﾙ伝送・高速品目(ｴｺﾉﾐｰｸﾗｽを除く)	主配線盤～専用加入者線装置ﾓｼﾞｭｰﾙ	専用回線管理運営費	
①前々算定期間における費用	462	9,914	1	436	95	872	(a)の⑤について、2021年度適用の利益対応税率(42.35%（Ⅷより）)を用いて算定したもの
②調整額	11	491	38	▲ 20	6	93	(d)の①
③合計	473	10,405	39	416	101	965	①+②

(2)料金の設定

・一般専用・無線専用(50b/s)

区分	金額等	備考
①原価　(百万円)	473	(1)の(e)の③
②回線数（回線）	10,001	Ⅹ．料金設定に使用した回線数の２．機能別回線数より
③料金（円/回線・月・タイプ1-1相当）	3,941	①÷②÷12ヶ月

・一般専用・無線専用(50b/sを除く)及び高速ﾃﾞｨｼﾞﾀﾙ伝送・高速品目(6.0Mb/sを除くｴｺﾉﾐｰｸﾗｽ)

区分	金額等	備考
①原価　(百万円)	10,405	(1)の(e)の③
②回線数（回線）	186,128	Ⅹ．料金設定に使用した回線数の２．機能別回線数より
③料金（円/回線・月・タイプ1-1相当）	4,659	①÷②÷12ヶ月

・高速ﾃﾞｨｼﾞﾀﾙ伝送・高速品目(6.0Mb/sｴｺﾉﾐｰｸﾗｽ)

区分	金額等	備考
①原価　(百万円)	39	(1)の(e)の③
②回線数（回線）	2	Ⅹ．料金設定に使用した回線数の２．機能別回線数より
③料金（円/回線・月・タイプ1-1相当）	1,625,000	①÷②÷12ヶ月

・高速ﾃﾞｨｼﾞﾀﾙ伝送・高速品目(ｴｺﾉﾐｰｸﾗｽを除く)

区分	金額等	備考
①原価　(百万円)	416	(1)の(e)の③
②回線数（回線）	1,123	Ⅹ．料金設定に使用した回線数の２．機能別回線数より
③料金（円/回線・月・タイプ1-1相当）	30,870	①÷②÷12ヶ月

・主配線盤～専用加入者線装置ﾓｼﾞｭｰﾙ

区分	金額等	備考
①原価　(百万円)	101	(1)の(e)の③
②回線数（回線）	217,096	Ⅹ．料金設定に使用した回線数の２．機能別回線数より
③料金（円/回線（64kb/s）・月・タイプ1-1相当）	39	①÷②÷12ヶ月

・専用回線管理運営費

区分	金額等	備考
①原価　(百万円)	965	(1)の(e)の③
②回線数（契約）	130,240	Ⅹ．料金設定に使用した回線数の２．機能別回線数より
③料金（円/回線・月）	617	①÷②÷12ヶ月

6-2. 専用加入者線装置モジュール～専用線ノード装置伝送路

(1)原価の算定

(a)前々算定期間における費用

（単位：百万円）

区分	専用加入者線装置モジュール～専用線ノード装置伝送路	内訳				備考
		一般専用・無線専用(50b/s)	一般専用・無線専用(50b/sを除く、高速ディジタル伝送・高速品目(6.0Mb/sエコノミークラスを除く)及び、中継伝送専用機能(MA内伝送路)	高速ディジタル伝送・高速品目(6.0Mb/sエコノミークラス)	その他	
①指定設備管理運営費	13,929	466	6,431	7	7,025	参考1．設備区分別の費用明細表より
②他人資本費用	97	2	40	0	55	⑩ﾚｰﾄﾍﾞｰｽ×他人資本比率×他人資本利子率
③自己資本費用	2,006	34	827	0	1,145	⑩ﾚｰﾄﾍﾞｰｽ×自己資本比率×自己資本利益率
④利益対応税	855	14	352	0	488	((③自己資本費用＋(⑪有利子負債以外の負債の額×利子相当率))×利益対応税率
⑤合計	16,887	516	7,650	7	8,713	①+②+③+④
⑥正味固定資産	69,481	1,144	28,556	16	39,765	参考2．設備区分別固定資産明細表より
⑦投資等	104	2	43	0	60	⑥正味固定資産×投資等比率
⑧貯蔵品	459	8	188	0	262	⑥正味固定資産×貯蔵品比率
⑨運転資本	863	42	435	1	386	((①設備管理運営費－(⑫租税公課＋⑬減価償却費＋⑭固定資産除却損))×45.625日÷365日
⑩レートベース	70,907	1,196	29,222	17	40,473	⑥+⑦+⑧+⑨
⑪有利子負債以外の負債の額	11,763	198	4,848	3	6,714	⑩ﾚｰﾄﾍﾞｰｽ×他人資本比率×有利子負債以外の負債が負債の合計に占める割合
⑫租税公課	2,608	43	943	0	1,622	
⑬減価償却費	4,235	84	1,918	1	2,232	参考1．設備区分別の費用明細表より
⑭固定資産除却損	180	3	91	0	86	

(b)前々算定期間における調整額

・一般専用・無線専用(50b/s)

（単位：百万円）

区分	金額等	備考
①前々算定期間における調整額	50	2019年度接続料金において加算した調整額

・一般専用・無線専用(50b/sを除く)、高速ディジタル伝送・高速品目(6.0Mb/sエコノミークラスを除く)

（単位：百万円）

区分	金額等	備考
①前々算定期間における調整額	2,201	2019年度接続料金において加算した調整額

・高速ディジタル伝送・高速品目(6.0Mb/sエコノミークラス)

（単位：百万円）

区分	金額等	備考
①前々算定期間における調整額	570	2019年度接続料金において加算した調整額

(c)前々算定期間における接続料に係る収入

・一般専用・無線専用(50b/s)

区分	金額等	備考
①前々算定期間における需要（回線）	10,001	Ⅹ．料金設定に使用した回線数の２．機能別回線数より
②前々算定期間における接続料金（円/回線・月）	2,056	2019年度適用網使用料算定根拠の6の6-2の(2)の③に2019年度適用網使用料算定根拠における貸倒率を乗じたものを加えた
③前々算定期間における収入（百万円）	247	①×②×12ヶ月

・一般専用・無線専用(50b/sを除く)、高速ディジタル伝送・高速品目(6.0Mb/sエコノミークラスを除く)

区分	金額等	備考
①前々算定期間における需要（回線）	209,922	Ⅹ．料金設定に使用した回線数の２．機能別回線数より
②前々算定期間における接続料金（円/回線・月）	2,653	2019年度適用網使用料算定根拠の6の6-2の(2)の③に2019年度適用網使用料算定根拠における貸倒率を乗じたものを加えた
③前々算定期間における収入（百万円）	6,683	①×②×12ヶ月

・高速ディジタル伝送・高速品目(6.0Mb/sエコノミークラス)

区分	金額等	備考
①前々算定期間における需要（回線）	167	Ⅹ．料金設定に使用した回線数の２．機能別回線数より
②前々算定期間における接続料金（円/回線・月）	5,222	2019年度適用網使用料算定根拠の6の6-2の(2)の③に2019年度適用網使用料算定根拠における貸倒率を乗じたものを加えた
③前々算定期間における収入（百万円）	10	①×②×12ヶ月

(d)調整額の算定

・一般専用・無線専用(50b/s)

（単位：百万円）

区分	金額等	備考
①調整額	319	((a)の⑤+(b)の①)×(１＋ⅩⅣ．料金設定に使用した貸倒率)－(ｃ)の③

・一般専用・無線専用(50b/sを除く)、高速ディジタル伝送・高速品目(6.0Mb/sエコノミークラスを除く)

（単位：百万円）

区分	金額等	備考
①調整額	3,168	((a)の⑤+(b)の①)×(１＋ⅩⅣ．料金設定に使用した貸倒率)－(ｃ)の③

・高速ディジタル伝送・高速品目(6.0Mb/sエコノミークラス)

（単位：百万円）

区分	金額等	備考
①調整額	567	((a)の⑤+(b)の①)×(１＋ⅩⅣ．料金設定に使用した貸倒率)－(ｃ)の③

(e)原価

（単位：百万円）

区分	金額等			備考
	一般専用・無線専用(50b/s)	一般専用・無線専用(50b/sを除く、高速ディジタル伝送・高速品目(6.0Mb/sエコノミークラスを除く)	高速ディジタル伝送・高速品目(6.0Mb/sエコノミークラス)	
①前々算定期間における費用	516	7,650	7	(a)の⑤について、2021年度適用の利益対応税率(42.35%（Ⅷより）) を用いて算定したもの
②調整額	319	3,168	567	(d)の①
③合計	835	10,818	574	①+②

(2) 料金の設定

・一般専用・無線専用(50b/s)

区分	金額等	備考
①原価 （百万円）	835	(1)の(e)の③
②回線数 （回線）	10,001	X．料金設定に使用した回線数の２．機能別回線数より
③料金 （円/回線 （64kb/s） ・月・タイプ1-1相当）	6,958	①÷②÷12ヶ月

・一般専用・無線専用(50b/sを除く)、高速ﾃﾞｨｼﾞﾀﾙ伝送・高速品目(6.0Mb/sｴｺﾉﾐｰｸﾗｽを除く)

区分	金額等	備考
①原価 （百万円）	10,818	(1)の(e)の③
②回線数 （回線）	209,922	X．料金設定に使用した回線数の２．機能別回線数より
③料金 （円/回線 （64kb/s） ・月・タイプ1-1相当）	4,294	①÷②÷12ヶ月

・高速ﾃﾞｨｼﾞﾀﾙ伝送・高速品目(6.0Mb/sｴｺﾉﾐｰｸﾗｽ)

区分	金額等	備考
①原価 （百万円）	574	(1)の(e)の③
②回線数 （回線）	167	X．料金設定に使用した回線数の２．機能別回線数より
③料金 （円/回線 （64kb/s） ・月・タイプ1-1相当）	286,427	①÷②÷12ヶ月

6-3. 専用線ノード装置

(1)原価の算定

(a)前々算定期間における費用

（単位：百万円）

区分	専用線ノード装置	内訳						備考
		一般専用・無線専用(50b/s)	一般専用・無線専用(50b/sを除く)及び高速ﾃﾞｨｼﾞﾀﾙ伝送・高速品目(1.5Mb/s,6.0Mb/sを除くｴｺﾉﾐｰｸﾗｽ)	高速ﾃﾞｨｼﾞﾀﾙ伝送・高速品目(1.5Mb/sｴｺﾉﾐｰｸﾗｽ)	高速ﾃﾞｨｼﾞﾀﾙ伝送・高速品目(6.0Mb/sｴｺﾉﾐｰｸﾗｽ)	高速ﾃﾞｨｼﾞﾀﾙ伝送・高速品目(ｴｺﾉﾐｰｸﾗｽを除く)	その他	
①指定設備管理運営費	1,794	20	1,070	132	7	445	120	参考1. 設備区分別の費用明細表より
②他人資本費用	6	0	4	1	0	0	0	⑩ﾚｰﾄﾍﾞｰｽ×他人資本比率×他人資本利子率
③自己資本費用	114	3	87	11	1	6	7	⑩ﾚｰﾄﾍﾞｰｽ×自己資本比率×自己資本利益率
④利益対応税	49	1	37	5	0	3	3	(③自己資本費用＋(⑪有利子負債以外の負債の額×利子相当率))×利益対応税率
⑤合計	1,963	24	1,198	149	8	454	130	①＋②＋③＋④
⑥正味固定資産	3,855	103	2,991	369	22	142	228	参考2. 設備区分別固定資産明細表より
⑦投資等	6	0	4	1	0	0	1	⑥正味固定資産×投資等比率
⑧貯蔵品	25	1	20	2	0	1	1	⑥正味固定資産×貯蔵品比率
⑨運転資本	150	2	73	9	1	54	11	((①設備管理運営費－(⑫租税公課＋⑬減価償却費＋⑭固定資産除却損))×45.625日÷365日
⑩レートベース	4,036	106	3,088	381	23	197	241	⑥＋⑦＋⑧＋⑨
⑪有利子負債以外の負債の額	670	18	512	63	4	33	40	⑩ﾚｰﾄﾍﾞｰｽ×他人資本比率×有利子負債以外の負債が負債の合計に占める割合
⑫租税公課	56	0	44	5	0	2	5	
⑬減価償却費	531	4	439	54	3	14	17	参考1. 設備区分別の費用明細表より
⑭固定資産除却損	4	0	4	0	0	0	0	

(b)前々算定期間における調整額

・一般専用・無線専用(50b/s)

（単位：百万円）

区分	金額等	備考
①前々算定期間における調整額	▲ 29	2019年度接続料金において加算した調整額

・一般専用・無線専用(50b/sを除く)及び高速ﾃﾞｨｼﾞﾀﾙ伝送・高速品目(1.5Mb/s,6.0Mb/sを除くｴｺﾉﾐｰｸﾗｽ)

（単位：百万円）

区分	金額等	備考
①前々算定期間における調整額	▲ 1,405	2019年度接続料金において加算した調整額

・高速ﾃﾞｨｼﾞﾀﾙ伝送・高速品目(1.5Mb/sｴｺﾉﾐｰｸﾗｽ)

（単位：百万円）

区分	金額等	備考
①前々算定期間における調整額	176	2019年度接続料金において加算した調整額

・高速ﾃﾞｨｼﾞﾀﾙ伝送・高速品目(6.0Mb/sｴｺﾉﾐｰｸﾗｽ)

（単位：百万円）

区分	金額等	備考
①前々算定期間における調整額	142	2019年度接続料金において加算した調整額

・高速ﾃﾞｨｼﾞﾀﾙ伝送・高速品目(ｴｺﾉﾐｰｸﾗｽを除く)

（単位：百万円）

区分	金額等	備考
①前々算定期間における調整額	▲ 88	2019年度接続料金において加算した調整額

(c)前々算定期間における接続料に係る収入

・一般専用・無線専用(50b/s)

区分	金額等	備考
①前々算定期間における需要（回線）	5,737	X．料金設定に使用した回線数の２．機能別回線数より
②前々算定期間における接続料金（円/回線・月）	106	2019年度適用網使用料算定根拠の6の6-3の(2)の③に2019年度適用網使用料算定根拠における貸倒率を乗じたものを加えたもの
③前々算定期間における収入（百万円）	7	①×②×12ヶ月

・一般専用・無線専用(50b/sを除く)及び高速ﾃﾞｨｼﾞﾀﾙ伝送・高速品目(1.5Mb/s,6.0Mb/sを除くｴｺﾉﾐｰｸﾗｽ)

区分	金額等	備考
①前々算定期間における需要（回線）	95,918	X．料金設定に使用した回線数の２．機能別回線数より
②前々算定期間における接続料金（円/回線・月）	▲ 96	2019年度適用網使用料算定根拠の6の6-3の(2)の③に2019年度適用網使用料算定根拠における貸倒率を乗じたものを加えたもの
③前々算定期間における収入（百万円）	▲ 110	①×②×12ヶ月

・高速ﾃﾞｨｼﾞﾀﾙ伝送・高速品目(1.5Mb/sｴｺﾉﾐｰｸﾗｽ)

区分	金額等	備考
①前々算定期間における需要（回線）	10,894	X．料金設定に使用した回線数の２．機能別回線数より
②前々算定期間における接続料金（円/回線・月）	1,355	2019年度適用網使用料算定根拠の6の6-3の(2)の③に2019年度適用網使用料算定根拠における貸倒率を乗じたものを加えたもの
③前々算定期間における収入（百万円）	177	①×②×12ヶ月

・高速ﾃﾞｨｼﾞﾀﾙ伝送・高速品目(6.0Mb/sｴｺﾉﾐｰｸﾗｽ)

区分	金額等	備考
①前々算定期間における需要（回線）	167	X．料金設定に使用した回線数の２．機能別回線数より
②前々算定期間における接続料金（円/回線・月）	5,628	2019年度適用網使用料算定根拠の6の6-3の(2)の③に2019年度適用網使用料算定根拠における貸倒率を乗じたものを加えたもの
③前々算定期間における収入（百万円）	11	①×②×12ヶ月

・高速ﾃﾞｨｼﾞﾀﾙ伝送・高速品目(ｴｺﾉﾐｰｸﾗｽを除く)

区分	金額等	備考
①前々算定期間における需要（回線）	6,431	X．料金設定に使用した回線数の２．機能別回線数より
②前々算定期間における接続料金（円/回線・月）	2,930	2019年度適用網使用料算定根拠の6の6-3の(2)の③に2019年度適用網使用料算定根拠における貸倒率を乗じたものを加えたもの
③前々算定期間における収入（百万円）	226	①×②×12ヶ月

(d)調整額

・一般専用・無線専用(50b/s)　（単位：百万円）

区分	金額等	備考
①調整額	▲ 12	((a)の⑤+(b)の①)×(１＋ⅩⅣ．料金設定に使用した貸倒率)-(ｃ)の③

・一般専用・無線専用(50b/sを除く)及び高速ﾃﾞｨｼﾞﾀﾙ伝送・高速品目(1.5Mb/s,6.0Mb/sを除くｴｺﾉﾐｰｸﾗｽ)　（単位：百万円）

区分	金額等	備考
①調整額	▲ 97	((a)の⑤+(b)の①)×(１＋ⅩⅣ．料金設定に使用した貸倒率)-(ｃ)の③

・高速ﾃﾞｨｼﾞﾀﾙ伝送・高速品目(1.5Mb/sｴｺﾉﾐｰｸﾗｽ)　（単位：百万円）

区分	金額等	備考
①調整額	148	((a)の⑤+(b)の①)×(１＋ⅩⅣ．料金設定に使用した貸倒率)-(ｃ)の③

・高速ﾃﾞｨｼﾞﾀﾙ伝送・高速品目(6.0Mb/sｴｺﾉﾐｰｸﾗｽ)　（単位：百万円）

区分	金額等	備考
①調整額	139	((a)の⑤+(b)の①)×(１＋ⅩⅣ．料金設定に使用した貸倒率)-(ｃ)の③

・高速ﾃﾞｨｼﾞﾀﾙ伝送・高速品目(ｴｺﾉﾐｰｸﾗｽを除く)　（単位：百万円）

区分	金額等	備考
①調整額	140	((a)の⑤+(b)の①)×(１＋ⅩⅣ．料金設定に使用した貸倒率)-(ｃ)の③

(e)原価

（単位:百万円）

区分	金額等					備考
	一般専用・無線専用(50b/s)	一般専用・無線専用(50b/sを除く)及び高速ﾃﾞｨｼﾞﾀﾙ伝送・高速品目(1.5Mb/s,6.0Mb/sを除くｴｺﾉﾐｰｸﾗｽ)	高速ﾃﾞｨｼﾞﾀﾙ伝送・高速品目(1.5Mb/sｴｺﾉﾐｰｸﾗｽ)	高速ﾃﾞｨｼﾞﾀﾙ伝送・高速品目(6.0Mb/sｴｺﾉﾐｰｸﾗｽ)	高速ﾃﾞｨｼﾞﾀﾙ伝送・高速品目(ｴｺﾉﾐｰｸﾗｽを除く)	
①前々算定期間における費用	24	1,198	149	8	454	(a)の⑤について、2021年度適用の利益対応税率(42.35%(Ⅷより))を用いて算定したもの
②調整額	▲ 12	▲ 97	148	139	140	(d)の①
③合計	12	1,101	297	147	594	①+②

(2)料金の設定

・一般専用・無線専用(50b/s)

区分	金額等	備考
①原価　(百万円)	12	(1)の(e)の③
②回線数（回線）	5,737	Ⅹ．料金設定に使用した回線数の２．機能別回線数より
③料金（円/回線（64kb/s）・月・タイプ1-1相当）	174	①÷②÷12ヶ月

・一般専用・無線専用(50b/sを除く)及び高速ﾃﾞｨｼﾞﾀﾙ伝送・高速品目(1.5Mb/s,6.0Mb/sを除くｴｺﾉﾐｰｸﾗｽ)

区分	金額等	備考
①原価　(百万円)	1,101	(1)の(e)の③
②回線数（回線）	95,918	Ⅹ．料金設定に使用した回線数の２．機能別回線数より
③料金（円/回線（64kb/s）・月・タイプ1-1相当）	957	①÷②÷12ヶ月

・高速ﾃﾞｨｼﾞﾀﾙ伝送・高速品目(1.5Mb/sｴｺﾉﾐｰｸﾗｽ)

区分	金額等	備考
①原価　(百万円)	297	(1)の(e)の③
②回線数（回線）	10,894	Ⅹ．料金設定に使用した回線数の２．機能別回線数より
③料金（円/回線（64kb/s）・月・タイプ1-1相当）	2,272	①÷②÷12ヶ月

・高速ﾃﾞｨｼﾞﾀﾙ伝送・高速品目(6.0Mb/sｴｺﾉﾐｰｸﾗｽ)

区分	金額等	備考
①原価　(百万円)	147	(1)の(e)の③
②回線数（回線）	167	Ⅹ．料金設定に使用した回線数の２．機能別回線数より
③料金（円/回線（64kb/s）・月・タイプ1-1相当）	73,353	①÷②÷12ヶ月

・高速ﾃﾞｨｼﾞﾀﾙ伝送・高速品目(ｴｺﾉﾐｰｸﾗｽを除く)

区分	金額等	備考
①原価　(百万円)	594	(1)の(e)の③
②回線数（回線）	6,431	Ⅹ．料金設定に使用した回線数の２．機能別回線数より
③料金（円/回線（64kb/s）・月・タイプ1-1相当）	7,697	①÷②÷12ヶ月

6-4. 専用線ノード装置～専用線ノード装置伝送路及び、専用線ノード装置～相互接続点伝送路

(1)原価の算定

(a)前々算定期間における費用

（単位：百万円）

区分	専用線ノード装置～専用線ノード装置伝送路及び専用線ノード装置～相互接続点伝送路	内訳				備考
		一般専用・無線専用(50b/s)	一般専用・無線専用(50b/sを除く)、高速ﾃﾞｨｼﾞﾀﾙ伝送・高速品目(6.0Mb/sｴｺﾉﾐｰｸﾗｽを除く)及び、中継伝送専用機能(MA間伝送路)	高速ﾃﾞｨｼﾞﾀﾙ伝送・高速品目(6.0Mb/sｴｺﾉﾐｰｸﾗｽ)	接続装置	
①指定設備管理運営費	1,412	51	1,110	5	245	参考1．設備区分別の費用明細表より
②他人資本費用	8	0	7	0	1	⑩ﾚｰﾄﾍﾞｰｽ×他人資本比率×他人資本利子率
③自己資本費用	161	6	135	1	19	⑩ﾚｰﾄﾍﾞｰｽ×自己資本比率×自己資本利益率
④利益対応税	69	3	58	0	8	(③自己資本費用＋(⑪有利子負債以外の負債の額×利子相当率))×利益対応税率
⑤合計	1,650	60	1,310	6	273	①＋②＋③＋④
⑥正味固定資産	5,525	210	4,647	18	650	参考2．設備区分別固定資産明細表より
⑦投資等	8	0	7	0	1	⑥正味固定資産×投資等比率
⑧貯蔵品	36	1	31	0	4	⑥正味固定資産×貯蔵品比率
⑨運転資本	110	3	77	1	30	(①設備管理運営費－(⑫租税公課＋⑬減価償却費＋⑭固定資産除却損))×45.625日÷365日
⑩レートベース	5,679	214	4,762	19	685	⑥＋⑦＋⑧＋⑨
⑪有利子負債以外の負債の額	942	36	790	3	114	⑩ﾚｰﾄﾍﾞｰｽ×他人資本比率×有利子負債以外の負債が負債の合計に占める割合
⑫租税公課	152	9	141	0	1	
⑬減価償却費	355	16	331	1	6	参考1．設備区分別の費用明細表より
⑭固定資産除却損	24	1	23	0	0	

回線比例コストと回線距離比例コストの費用算定

（単位：百万円）

区分	一般専用・無線専用(50b/s)	一般専用・無線専用(50b/sを除く)、高速ﾃﾞｨｼﾞﾀﾙ伝送・高速品目(6.0Mb/sｴｺﾉﾐｰｸﾗｽを除く)及び、中継伝送専用機能(MA間伝送路)	高速ﾃﾞｨｼﾞﾀﾙ伝送・高速品目(6.0Mb/sｴｺﾉﾐｰｸﾗｽ)	備考
A. 回線比例コスト	19	410	2	C×別表の(a)
B. 回線距離比例コスト	41	900	4	C×別表の(b)
C.合計	60	1,310	6	(a)の⑤より

別表（ⅩⅡ．より）

回線比例コストと回線距離比例コストの比率	
(a)	0.3132
(b)	0.6868
(c)	1.0000

(b)前々算定期間における調整額

・一般専用・無線専用(50b/s)（ｱ)回線比例分

（単位：百万円）

区分	金額等	備考
①前々算定期間における調整額	3	2019年度接続料金において加算した調整額

・一般専用・無線専用(50b/s)（ｲ)回線距離比例分

（単位：百万円）

区分	金額等	備考
①前々算定期間における調整額	15	2019年度接続料金において加算した調整額

・一般専用・無線専用(50b/sを除く)、高速ﾃﾞｨｼﾞﾀﾙ伝送・高速品目(6.0Mb/sｴｺﾉﾐｰｸﾗｽを除く)（ｱ)回線比例分

（単位：百万円）

区分	金額等	備考
①前々算定期間における調整額	▲ 131	2019年度接続料金において加算した調整額

・一般専用・無線専用(50b/sを除く)、高速ﾃﾞｨｼﾞﾀﾙ伝送・高速品目(6.0Mb/sｴｺﾉﾐｰｸﾗｽを除く)（ｲ)回線距離比例分

（単位：百万円）

区分	金額等	備考
①前々算定期間における調整額	739	2019年度接続料金において加算した調整額

・高速ﾃﾞｨｼﾞﾀﾙ伝送・高速品目(6.0Mb/sｴｺﾉﾐｰｸﾗｽ)（ｱ)回線比例分

（単位：百万円）

区分	金額等	備考
①前々算定期間における調整額	231	2019年度接続料金において加算した調整額

・高速ﾃﾞｨｼﾞﾀﾙ伝送・高速品目(6.0Mb/sｴｺﾉﾐｰｸﾗｽ)（ｲ)回線距離比例分

（単位：百万円）

区分	金額等	備考
①前々算定期間における調整額	248	2019年度接続料金において加算した調整額

・接続装置

（単位：百万円）

区分	金額等	備考
①前々算定期間における調整額	▲ 417	2019年度接続料金において加算した調整額

(c)前々算定期間における接続料に係る収入

・一般専用・無線専用(50b/s)（ｱ)回線比例分

区分	金額等	備考
①前々算定期間における需要（回線）	736	Ⅹ．料金設定に使用した回線数の２．機能別回線数より
②前々算定期間における接続料金（円/回線・月）	1,667	2019年度適用網使用料算定根拠の6の6-4の(2)の③に2019年度適用網使用料算定根拠における貸倒率を乗じたものを加えたもの
③前々算定期間における収入（百万円）	15	①×②×12ヶ月

・一般専用・無線専用(50b/s)（ｲ)回線距離比例分

区分	金額等	備考
①前々算定期間における需要（回線距離）	16,956	Ⅹ．料金設定に使用した回線数の２．機能別回線数より
②前々算定期間における接続料金（円/km(64kb/s)・月）	175	2019年度適用網使用料算定根拠の6の6-4の(2)の③に2019年度適用網使用料算定根拠における貸倒率を乗じたものを加えたもの
③前々算定期間における収入（百万円）	36	①×②×12ヶ月

・一般専用・無線専用(50b/sを除く)、高速ﾃﾞｨｼﾞﾀﾙ伝送・高速品目(6.0Mb/sｴｺﾉﾐｰｸﾗｽを除く)（ｱ)回線比例分

区分	金額等	備考
①前々算定期間における需要（回線）	33,788	Ⅹ．料金設定に使用した回線数の２．機能別回線数より
②前々算定期間における接続料金（円/回線・月）	499	2019年度適用網使用料算定根拠の6の6-4の(2)の③に2019年度適用網使用料算定根拠における貸倒率を乗じたものを加えたもの
③前々算定期間における収入（百万円）	202	①×②×12ヶ月

・一般専用・無線専用(50b/sを除く)、高速ﾃﾞｨｼﾞﾀﾙ伝送・高速品目(6.0Mb/sｴｺﾉﾐｰｸﾗｽを除く)（ｲ)回線距離比例分

区分	金額等	備考
①前々算定期間における需要（回線距離）	1,510,458	Ⅹ．料金設定に使用した回線数の２．機能別回線数より
②前々算定期間における接続料金（円/km(64kb/s)・月）	39	2019年度適用網使用料算定根拠の6の6-4の(2)の③に2019年度適用網使用料算定根拠における貸倒率を乗じたものを加えたもの
③前々算定期間における収入（百万円）	707	①×②×12ヶ月

・高速ﾃﾞｨｼﾞﾀﾙ伝送・高速品目(6.0Mb/sｴｺﾉﾐｰｸﾗｽ)（ｱ)回線比例分

区分	金額等	備考
①前々算定期間における需要（回線）	84	Ⅹ．料金設定に使用した回線数の２．機能別回線数より
②前々算定期間における接続料金（円/回線・月）	2,581	2019年度適用網使用料算定根拠の6の6-4の(2)の③に2019年度適用網使用料算定根拠における貸倒率を乗じたものを加えたもの
③前々算定期間における収入（百万円）	3	①×②×12ヶ月

・高速ﾃﾞｨｼﾞﾀﾙ伝送・高速品目(6.0Mb/sｴｺﾉﾐｰｸﾗｽ)（ｲ)回線距離比例分

区分	金額等	備考
①前々算定期間における需要（回線距離）	4,271	Ⅹ．料金設定に使用した回線数の２．機能別回線数より
②前々算定期間における接続料金（円/km(64kb/s)・月）	25	2019年度適用網使用料算定根拠の6の6-4の(2)の③に2019年度適用網使用料算定根拠における貸倒率を乗じたものを加えたもの
③前々算定期間における収入（百万円）	1	①×②×12ヶ月

・接続装置

区分	金額等	備考
①前々算定期間における需要（回線）	90,743	Ⅹ．料金設定に使用した回線数の２．機能別回線数より
②前々算定期間における接続料金（円/回線・月）	▲ 87	2019年度適用網使用料算定根拠の6の6-4の(2)の③に2019年度適用網使用料算定根拠における貸倒率を乗じたものを加えたもの
③前々算定期間における収入（百万円）	▲ 95	①×②×12ヶ月

(d)調整額

・一般専用・無線専用(50b/s)（ア)回線比例分 （単位：百万円）

区分	金額等	備考
①調整額	7	((a)のA+(b)の①)×(１＋ⅩⅣ．料金設定に使用した貸倒率)-(ｃ)の③

・一般専用・無線専用(50b/s)（イ)回線距離比例分 （単位：百万円）

区分	金額等	備考
①調整額	20	((a)のB+(b)の①)×(１＋ⅩⅣ．料金設定に使用した貸倒率)-(ｃ)の③

・一般専用・無線専用(50b/sを除く)、高速ﾃﾞｨｼﾞﾀﾙ伝送・高速品目(6.0Mb/sｴｺﾉﾐｰｸﾗｽを除く)（ア)回線比例分 （単位：百万円）

区分	金額等	備考
①調整額	77	((a)のA+(b)の①)×(１＋ⅩⅣ．料金設定に使用した貸倒率)-(ｃ)の③

・一般専用・無線専用(50b/sを除く)、高速ﾃﾞｨｼﾞﾀﾙ伝送・高速品目(6.0Mb/sｴｺﾉﾐｰｸﾗｽを除く)（イ)回線距離比例分 （単位：百万円）

区分	金額等	備考
①調整額	932	((a)のB+(b)の①)×(１＋ⅩⅣ．料金設定に使用した貸倒率)-(ｃ)の③

・高速ﾃﾞｨｼﾞﾀﾙ伝送・高速品目(6.0Mb/sｴｺﾉﾐｰｸﾗｽ)（ア)回線比例分 （単位：百万円）

区分	金額等	備考
①調整額	230	((a)のA+(b)の①)×(１＋ⅩⅣ．料金設定に使用した貸倒率)-(ｃ)の③

・高速ﾃﾞｨｼﾞﾀﾙ伝送・高速品目(6.0Mb/sｴｺﾉﾐｰｸﾗｽ)（イ)回線距離比例分 （単位：百万円）

区分	金額等	備考
①調整額	251	((a)のB+(b)の①)×(１＋ⅩⅣ．料金設定に使用した貸倒率)-(ｃ)の③

・接続装置 （単位：百万円）

区分	金額等	備考
①調整額	▲ 49	((a)の⑤+(b)の①)×(１＋ⅩⅣ．料金設定に使用した貸倒率)-(ｃ)の③

(e)原価

・一般専用・無線専用(50b/s)（ア)回線比例分 （単位：百万円）

区分	金額等	備考
①前々算定期間における費用	19	(a) のAについて、2021年度適用の利益対応税率(42.35%（Ⅷより）) を用いて算定したもの
②調整額	7	(d) の①より
③合計	26	①+②

・一般専用・無線専用(50b/s)（イ)回線距離比例分 （単位：百万円）

区分	金額等	備考
①前々算定期間における費用	41	(a) のBについて、2021年度適用の利益対応税率(42.35%（Ⅷより）) を用いて算定したもの
②調整額	20	(d) の①より
③合計	61	①+②

・一般専用・無線専用(50b/sを除く)、高速ﾃﾞｨｼﾞﾀﾙ伝送・高速品目(6.0Mb/sｴｺﾉﾐｰｸﾗｽを除く)（ア)回線比例分 （単位：百万円）

区分	金額等	備考
①前々算定期間における費用	410	(a) のAについて、2021年度適用の利益対応税率(42.35%（Ⅷより）) を用いて算定したもの
②調整額	77	(d) の①より
③合計	487	①+②

・一般専用・無線専用(50b/sを除く)、高速ﾃﾞｨｼﾞﾀﾙ伝送・高速品目(6.0Mb/sｴｺﾉﾐｰｸﾗｽを除く)（イ)回線距離比例分 （単位：百万円）

区分	金額等	備考
①前々算定期間における費用	899	(a) のBについて、2021年度適用の利益対応税率(42.35%（Ⅷより）) を用いて算定したもの
②調整額	932	(d) の①より
③合計	1,831	①+②

・高速ﾃﾞｨｼﾞﾀﾙ伝送・高速品目(6.0Mb/sｴｺﾉﾐｰｸﾗｽ)（ア)回線比例分 （単位：百万円）

区分	金額等	備考
①前々算定期間における費用	2	(a) のAについて、2021年度適用の利益対応税率(42.35%（Ⅷより）) を用いて算定したもの
②調整額	230	(d) の①より
③合計	232	①+②

・高速ﾃﾞｨｼﾞﾀﾙ伝送・高速品目(6.0Mb/sｴｺﾉﾐｰｸﾗｽ)（イ)回線距離比例分 （単位：百万円）

区分	金額等	備考
①前々算定期間における費用	4	(a) のBについて、2021年度適用の利益対応税率(42.35%（Ⅷより）) を用いて算定したもの
②調整額	251	(d) の①より
③合計	255	①+②

・接続装置 （単位：百万円）

区分	金額等	備考
①前々算定期間における費用	273	(a)の⑤について、2021年度適用の利益対応税率(42.35%（Ⅷより）) を用いて算定したもの
②調整額	▲ 49	(d) の①より
③合計	224	①+②

(2)料金の設定

・一般専用・無線専用(50b/s)（ア)回線比例分

区分	金額等	備考
①原価 （百万円）	26	(1)の(e)の③
②回線数 （回線）	736	Ⅹ．料金設定に使用した回線数の２．機能別回線数より
③料金 （円/回線(64kb/s)・月・タイプ1-1相当）	2,944	①÷②÷12ヶ月

・一般専用・無線専用(50b/s)（イ)回線距離比例分

区分	金額等	備考
①原価 （百万円）	61	(1)の(e)の③
②回線距離 （km）	16,956	Ⅹ．料金設定に使用した回線数の２．機能別回線数より
③料金 （円/km(64kb/s)・月・タイプ1-1相当）	300	①÷②÷12ヶ月

・一般専用・無線専用(50b/sを除く)、高速ﾃﾞｨｼﾞﾀﾙ伝送・高速品目(6.0Mb/sｴｺﾉﾐｰｸﾗｽを除く)（ア)回線比例分

区分	金額等	備考
①原価 （百万円）	487	(1)の(e)の③
②回線数 （回線）	33,788	Ⅹ．料金設定に使用した回線数の２．機能別回線数より
③料金 （円/回線(64kb/s)・月・タイプ1-1相当）	1,201	①÷②÷12ヶ月

・一般専用・無線専用(50b/sを除く)、高速ﾃﾞｨｼﾞﾀﾙ伝送・高速品目(6.0Mb/sｴｺﾉﾐｰｸﾗｽを除く)（イ)回線距離比例分

区分	金額等	備考
①原価 （百万円）	1,831	(1)の(e)の③
②回線距離 （km）	1,510,458	Ⅹ．料金設定に使用した回線数の２．機能別回線数より
③料金 （円/km(64kb/s)・月・タイプ1-1相当）	101	①÷②÷12ヶ月

・高速ﾃﾞｨｼﾞﾀﾙ伝送・高速品目(6.0Mb/sｴｺﾉﾐｰｸﾗｽ)（ア)回線比例分

区分	金額等	備考
①原価 （百万円）	232	(1)の(e)の③
②回線数 （回線）	84	Ⅹ．料金設定に使用した回線数の２．機能別回線数より
③料金 （円/回線(64kb/s)・月・タイプ1-1相当）	230,159	①÷②÷12ヶ月

・高速ﾃﾞｨｼﾞﾀﾙ伝送・高速品目(6.0Mb/sｴｺﾉﾐｰｸﾗｽ)（イ)回線距離比例分

区分	金額等	備考
①原価 （百万円）	255	(1)の(e)の③
②回線距離 （km）	4,271	Ⅹ．料金設定に使用した回線数の２．機能別回線数より
③料金 （円/km(64kb/s)・月・タイプ1-1相当）	4,975	①÷②÷12ヶ月

・接続装置

区分	金額等	備考
①原価 （百万円）	224	(1)の(e)の③
②回線数 （回線）	90,743	Ⅹ．料金設定に使用した回線数の２．機能別回線数より
③料金 （円/回線(64kb/s)・月・タイプ1-1相当）	206	①÷②÷12ヶ月

6-5. 削除

6－6. 通信路設定伝送機能適用料金額の設定

１．ＡＴＭ専用以外

区　分		専用回線管理運営費	主配線盤～専用加入者線装置モジュール	専用加入者線装置モジュール	専用加入者線装置モジュール～専用線ノード装置	専用線ノード装置	専用線ノード装置～相互接続点伝送路		
							接続装置	回線比例料金	回線距離比例料金
	課金単位	１契約	１回線（64kb/s）	１回線	１回線（64kb/s）	１回線（64kb/s）	１回線（64kb/s）	１回線（64kb/s）	１ｋｍ（64kb/s）
		①	②	③	④	⑤	⑥	⑦	⑧
適用対象	(1)通信路設定伝送機能を提供する区間が同一の単位料金区域に終始する場合	○	○	○	○	○	○	－	－
	(2)(1)以外の場合	○	○	○	○	○	○	○	○

【料金額の設定方法】

Ａ．基本料
(1)通信路設定伝送機能を提供する区間が同一の単位料金区域に終始する場合
・保守の区分がタイプ１－１のもの：（（①＋（②×速度換算係数）＋③＋（④×速度換算係数）＋（⑤×速度換算係数）＋（⑥×速度換算係数））×（１＋ＸⅣ．料金設定に使用した貸倒率））
・保守の区分が上記以外のもの　：（（①＋（②×速度換算係数×保守換算係数）＋（③×保守換算係数）＋（④×速度換算係数×保守換算係数）＋（⑤×速度換算係数×保守換算係数）＋(⑥×速度換算係数×保守換算係数））×（１＋ＸⅣ．料金設定に使用した貸倒率））

(2)(1)以外の場合
・保守の区分がタイプ１－１のもの：（（①＋（②×速度換算係数）＋③＋（④×速度換算係数）＋（⑤×速度換算係数）＋（⑥×速度換算係数）＋（⑦×速度換算係数）＋（（⑧×速度換算係数）×5（ｋｍ））×（１＋ＸⅣ．料金設定に使用した貸倒率））
・保守の区分が上記以外のもの　：（①＋（②×速度換算係数×保守換算係数）＋（③×保守換算係数）＋（④×速度換算係数×保守換算係数）＋（⑤×速度換算係数×保守換算係数）＋(⑥×速度換算係数×保守換算係数)+(⑦×速度換算係数×保守換算係数)+(（⑧×速度換算係数×保守換算係数）×5（ｋｍ））×（１＋ＸⅣ．料金設定に使用した貸倒率））

Ｂ．加算料
(a)Ａの(2)の場合で通信路設定伝送機能の距離が10ｋｍを超える場合の10ｋｍごとの加算料
・保守の区分がタイプ１－１のもの：（（⑧×速度換算係数）×10（ｋｍ）×（１＋ＸⅣ．料金設定に使用した貸倒率））
・保守の区分が上記以外のもの　：（（⑧×速度換算係数×保守換算係数）×10（ｋｍ）×（１＋ＸⅣ．料金設定に使用した貸倒率））

(b)相互接続点が市外ノードビルと異なる場合の加算料
・保守の区分がタイプ１－１のもの：（（④×速度換算係数）×（１＋ＸⅣ．料金設定に使用した貸倒率））
・保守の区分が上記以外のもの　：（（④×速度換算係数×保守換算係数）×（１＋ＸⅣ．料金設定に使用した貸倒率））

Ｃ．分岐回線の部分の基本額
・保守の区分がタイプ１－１のもの：（（①＋（②×速度換算係数）＋③＋（④×速度換算係数）＋（⑤×速度換算係数））×（１＋ＸⅣ．料金設定に使用した貸倒率））
・保守の区分が上記以外のもの　：（（①＋（②×速度換算係数×保守換算係数）＋（③×保守換算係数）＋（④×速度換算係数×保守換算係数）＋（⑤×速度換算係数×保守換算係数））×（１＋ＸⅣ．料金設定に使用した貸倒率））

（注）１．速度換算係数・保守換算係数については、Ｘの２のＢ．機能ごとの速度換算係数、保守換算係数及び、経由回数の各品目の係数を適用。
　　２．上記区分ごとに（単位料金×保守換算係数）、（単位料金×速度換算係数）、（単位料金×速度換算係数×保守換算係数）及び、
　　（１＋ＸⅣ．料金設定に使用した貸倒率）を乗じて得た額に１円未満の端数が生じた場合は、その端数の１円単位未満第１位を四捨五入。

7.(削除)

8. 番号案内機能

＜番号案内ｻｰﾋﾞｽ接続機能＞

・中継交換機等接続の場合

(1)原価の算定

A. 設備ごとの費用

（単位：百万円）

区分	番号案内データベース	番号案内設備	内訳									備考
			手動固有オペレータ NPS・ZC～ZC固有伝送路	NPS交換機	オペレータ等	TDIS	登録		利用		その他	
							一括	個別	一括	異動		
①指定設備管理運営費	307	2,172	2,007	392	1,615	165	0	24	3.7	137	0	参考1.設備区分別の費用明細表より
②他人資本費用	0	2	1	1	1	0	0	0	0.0	0	0	⑩ﾚｰﾄﾍﾞｰｽ×他人資本比率×他人資本利子率
③自己資本費用	4	32	29	15	14	3	0	0	0.1	3	0	⑩ﾚｰﾄﾍﾞｰｽ×自己資本比率×自己資本利益率
④利益対応税	2	14	12	6	6	1	0	0	0.0	1	0	(③自己資本費用+(⑪有利子負債以外の負債の額×利子相当率))×利益対応税率
⑤合計	313	2,220	2,049	414	1,636	169	0	24	3.8	141	0	①+②+③+④
⑥正味固定資産	93	877	783	481	302	94	0	14	2.1	78	0	参考2.設備区分別固定資産明細表より
⑦投資等	0	1	1	1	0	0	0	0	0.0	0	0	⑥正味固定資産×投資等比率
⑧貯蔵品	1	6	5	3	2	1	0	0	0.0	1	0	⑥正味固定資産×貯蔵品比率
⑨運転資本	37	251	232	36	196	19	0	3	0.4	16	0	(①設備管理運営費-(⑫租税公課+⑬減価償却費+⑭固定資産除却損))×45.625日÷365日
⑩ﾚｰﾄﾍﾞｰｽ	131	1,135	1,021	521	500	114	0	17	2.5	95	0	⑥+⑦+⑧+⑨
⑪有利子負債以外の負債の額	22	188	169	86	83	19	0	3	0.4	16	0	⑩ﾚｰﾄﾍﾞｰｽ×他人資本比率×有利子負債以外の負債が負債の合計に占める割合
⑫租税公課	2	15	13	6	7	1	0	0	0.0	1	0	
⑬減価償却費	12	146	136	98	38	10	0	1	0.2	8	0	参考1.設備区分別の費用明細表より
⑭固定資産除却損	0	3	3	1	2	0	0	0	0.0	0	0	

B. データベースコストに係る原価

(a)前々算定期間における費用

区分	金額等	備考
①データベースコスト（百万円）	313	Aの⑤番号案内データベース
②TDIS登録料（百万円）	3	2019年度西日本登録分
③合計（百万円）	316	①＋②
④手動固有DB部（百万円）	45.5	③×⑤
⑤手動固有DB相当率(%)	14.4%	2019年度実績
⑥手自動共通DB部（百万円）	270.5	③－④
⑦手動相当分	270.5	⑥×((c)の②÷(c)の①)
⑧自動相当分	0.0	⑥×((c)の③÷(c)の①)
⑨DBコストのうち手動案内相当分（百万円）	316.0	④＋⑦

(b)前々算定期間における調整額

（単位：百万円）

区分	金額等	備考
①前々算定期間における調整額	171.3	2019年度接続料金において加算した調整額

(c)前々算定期間における収入

区分	金額等	備考
①前々算定期間における総検索回数（千回）	20,997	2019年度実績
②手動案内総検索回数(千回)	20,997	
③自動案内総検索回数(千回)	0	
④課金率（%）	79.3%	
⑤前々算定期間における手動案内課金回数（千回）	16,651	②×④
⑥前々算定期間における接続料金（円/回）	26.73	2019年度適用網使用料算定根拠のBの中継交換機等接続の場合の(2)のAの⑤に2019年度適用網使用料算定根拠における貸倒率を乗じたものを加えたもの
⑦前々算定期間における収入（百万円）	445.1	⑤×⑥

(d)調整額

（単位：百万円）

区分	金額等	備考
①調整額	42.2	((a)の⑨＋(b)の①)×(1＋ⅩⅣ. 料金設定に使用した貸倒率)－(c)の⑦

(e)原価

（単位：百万円）

区分	金額等	備考
①前々算定期間における費用	316.0	(a)の⑨について、2021年度適用の利益対応税率(42.35%(Ⅷより))を用いて算定したもの
②調整額	42.2	(d)の①
③合計	358.2	①＋②

C.NPSコストに係る原価

(a)前々算定期間における費用

（単位：百万円）

区分	金額等	備考
①前々算定期間における費用	414	Aの⑤番号案内設備の内訳(NPS交換機)

(b)前々算定期間における調整額

（単位：百万円）

区分	金額等	備考
①前々算定期間における調整額	29	2019年度接続料金において加算した調整額

(c)前々算定期間における収入

区分	金額等	備考
①前々算定期間における需要（千回）	16,657	2019年度実績
②前々算定期間における接続料金（円/回）	23.55	2019年度適用網使用料算定根拠のBの中継交換機等接続の場合の(2)のBの③に2019年度適用網使用料算定根拠における貸倒率を乗じたものを加えたもの
③前々算定期間における収入（百万円）	392	①×②

(d)調整額

（単位：百万円）

区分	金額等	備考
①調整額	51	((a)の①＋(b)の①)×(1＋ⅩⅣ. 料金設定に使用した貸倒率)－(c)の③

(e)原価

（単位：百万円）

区分	金額等	備考
①前々算定期間における費用	414	(a)の①について、2021年度適用の利益対応税率(42.35%(Ⅷより))を用いて算定したもの
②調整額	51	(d)の①
③合計	465	①＋②

D.オペレータ等コスト(NPS以外)に係る原価

(a)前々算定期間における費用

(単位:百万円)

区分	金額等	備考
①前々算定期間における費用	1,636	Aの⑤番号案内設備の内訳(オペレータ等)

(b)前々算定期間における調整額

(単位:百万円)

区分	金額等	備考
①前々算定期間における調整額	194	2019年度接続料金において加算した調整額

(c)前々算定期間における収入

区分	金額等	備考
①前々算定期間における需要(千回)	16,657	2019年度実績
②前々算定期間における接続料金(円/回)	93.92	2019年度適用網使用料算定根拠のBの中継交換機等接続の場合の(2)のCの③に2019年度適用網使用料算定根拠における貸倒率を乗じたものを加えたもの
③前々算定期間における収入(百万円)	1,564	①×②

(d)調整額

(単位:百万円)

区分	金額等	備考
①調整額	266	((a)の①+(b)の①)×(1+ⅩⅣ. 料金設定に使用した貸倒率)−(c)の③

(e)原価

(単位:百万円)

区分	金額等	備考
①前々算定期間における費用	1,636	(a)の①について、2021年度適用の利益対応税率(42.35%(Ⅷより))を用いて算定したもの
②調整額	266	(d)の①
③合計	1,902	①+②

E. 中継交換コストに係る原価 (1課金案内あたり)

(a)前々算定期間における費用

区分	金額等	備考
①回数比例コスト(円/回)	0.06	2019年度実績
②時間比例コスト(円/秒)	0.0004	
③平均通信時間(秒)	46.2	Ⅸ. 料金設定に使用したﾄﾗﾋｯｸより
④平均経由回数(回)	1.0	2019年度実績
⑤1通信当たりの平均検索数	1.1133	
⑥課金率(%)	79.3%	
⑦1課金案内あたり(円)	0.09	((①+②×③)×④÷⑤÷⑥

(b)前々算定期間における調整額

(単位:円)

区分	金額等	備考
①前々算定期間における調整額	▲ 0.09	2019年度接続料金において加算した調整額

(c)前々算定期間における適用料金

(単位:円)

区分	金額等	備考
①前々算定期間に適用した接続料金	0.00	2019年度適用網使用料算定根拠のBの中継交換機等接続の場合の(2)のDの①に2019年度適用網使用料算定根拠における貸倒率を乗じたものを加えたもの

(d)調整額

(単位:円)

区分	金額等	備考
①調整額	0.00	((a)の⑦+(b)の①)×(1+ⅩⅣ. 料金設定に使用した貸倒率)−(c)の①

(e)原価

(単位:円)

区分	金額等	備考
①1課金案内あたりコスト	0.09	(a)の⑦について、2021年度適用の利益対応税率(42.35%(Ⅷより))を用いて算定したもの
②調整額	0.00	(d)の①
③合計	0.09	①+②

F. 端末系交換コストに係る原価 (1課金案内あたり)

(a)前々算定期間における費用

区分	金額等	備考
①回数比例コスト(円/回)	0.35	2019年度実績
②時間比例コスト(円/秒)	0.0717	
③平均通信時間(秒)	46.2	Ⅸ. 料金設定に使用したﾄﾗﾋｯｸより
④平均経由回数(回)	1.0	2019年度実績
⑤1通信当たりの平均検索数	1.1133	
⑥課金率(%)	79.3%	
⑦1課金案内あたり(円)	4.15	((①+②×③)×④÷⑤÷⑥

(b)前々算定期間における調整額

(単位:円)

区分	金額等	備考
①前々算定期間における調整額	3.66	2019年度接続料金において加算した調整額

(c)前々算定期間における適用料金

(単位:円)

区分	金額等	備考
①前々算定期間に適用した接続料金	7.32	2019年度適用網使用料算定根拠のBの中継交換機等接続の場合の(1)のFの(e)の③に2019年度適用網使用料算定根拠における貸倒率を乗じたものを加えたもの

(d)調整額

(単位:円)

区分	金額等	備考
①調整額	0.49	((a)の⑦+(b)の①)×(1+ⅩⅣ. 料金設定に使用した貸倒率)−(c)の①

(e)原価

(単位:円)

区分	金額等	備考
①1課金案内あたりコスト	4.15	(a)の⑦について、2021年度適用の利益対応税率(42.35%(Ⅷより))を用いて算定したもの
②調整額	0.49	(d)の①
③合計	4.64	①+②

G.中継伝送コストに係る原価

(a)前々算定期間における費用

区分	金額等	備考
①時間比例コスト(円/秒)	0.0094	2019年度実績
②平均通信時間(秒)	46.2	IX. 料金設定に使用したﾄﾗﾋｯｸより
③平均経由回数(回)	1.0	
④1通信当たりの平均検索数	1.1133	2019年度実績
⑤課金率(%)	79.3%	
⑥1課金案内あたり(円)	0.49	①×②×③÷④÷⑤

(b)前々算定期間における調整額

(単位:円)

区分	金額等	備考
①前々算定期間における調整額	0.39	2019年度接続料金において加算した調整額

(c)前々算定期間における適用料金

(単位:円)

区分	金額等	備考
①前々算定期間に適用した接続料金	0.78	2019年度適用網使用料算定根拠のBの中継交換機等接続の場合の(1)のGの(e)の③に2019年度適用網使用料算定根拠における貸倒率を乗じたものを加えたもの

(d)調整額の算定

(単位:円)

区分	金額等	備考
①調整額	0.10	((a)の⑥+(b)の①)×(1+Ⅸ. 料金設定に使用した貸倒率)－(c)の①

(e)原価

(単位:円)

区分	金額等	備考
①1課金案内あたりコスト	0.49	(a)の⑥について、2021年度適用の利益対応税率(42.35%(Ⅷより))を用いて算定したもの
②調整額	0.10	(d)の①
③合計	0.59	①+②

(2)料金の設定

A.データベースコスト

区分	金額等	備考
①原価(百万円)	358.2	(1)のBの(e)の③
②手動案内総検索回数(千回)	20,997	2019年度実績
③1検索あたりコスト(円)	17.06	①÷②
④課金率(%)	79.3%	2019年度実績
⑤1課金案内あたり(円)	21.51	③÷④

B.NPSコスト

区分	金額等	備考
①原価(百万円)	465	(1)のCの(e)の③
②番号案内課金回数(手動)(千回)	16,657	2019年度実績
③1課金案内あたり(円)	27.92	①÷②

C.オペレータ等(NPS以外)コスト

区分	金額等	備考
①原価(百万円)	1,902	(1)のDの(e)の③
②番号案内課金回数(手動)(千回)	16,657	2019年度実績
③1課金案内あたり(円)	114.19	①÷②

D. 中継交換コスト

(単位:円)

区分	金額等	備考
①1課金案内あたり	0.09	(1)のEの(e)の③

E. 端末系交換コスト

(単位:円)

区分	金額等	備考
①1課金案内あたり	4.64	(1)のFの(e)の③

F. 中継伝送コスト

(単位:円)

区分	金額等	備考
①1課金案内あたり	0.59	(1)のGの(e)の③

G. 合計

区分	金額等	備考
①データベース(円/回)	21.51	Aの⑤
②NPS(円/回)	27.92	Bの③
③オペレータ等(NPS以外)(円/回)	114.19	Cの③
④中継交換ｺｽﾄ(円/回)	0.09	Dの①
⑤端末系交換ｺｽﾄ(円/回)	4.64	Eの①
⑥中継伝送ｺｽﾄ(円/回)	0.59	Fの①
⑦料金(円/1案内)	169	(①+②+③+④+⑤+⑥)×(1+Ⅸ. 料金設定に使用した貸倒率)

・端末回線線端等接続

(1)原価の算定

A. 中継交換コストに係る原価 （1課金案内あたり）

(a)前々算定期間における費用

区分	金額等	備考
①回数比例コスト(円/回)	0.06	2019年度実績
②時間比例コスト(円/秒)	0.0004	
③平均通信時間(秒)	46.2	Ⅸ. 料金設定に使用したﾄﾗﾋｯｸより
④平均経由回数(回)	0.9	
⑤1通信当たりの平均検索数	1.1133	2019年度実績
⑥課金率(%)	79.3%	
⑦1課金案内あたり(円)	0.08	((①＋②×③)×④÷⑤÷⑥

(b)前々算定期間における調整額

（単位：円）

区分	金額等	備考
①前々算定期間における調整額	▲ 0.10	2019年度接続料金において加算した調整額

(c)前々算定期間における適用料金

（単位：円）

区分	金額等	備考
①前々算定期間に適用した接続料金	▲ 0.02	2019年度適用網使用料算定根拠の8の中継交換機等接続の場合の(2)のDの①に2019年度適用網使用料算定根拠における貸倒率を乗じたものを加えたもの

(d)調整額

（単位：円）

区分	金額等	備考
①調整額	0.00	((a)の⑦＋(b)の①)×(1＋ⅩⅣ. 料金設定に使用した貸倒率)－(c)の①

(e)原価

（単位：円）

区分	金額等	備考
①1課金案内あたりコスト	0.08	(a)の⑦について、2021年度適用の利益対応税率(42.35%(Ⅷより))を用いて算定したもの
②調整額	0.00	(d)の①
③合計	0.08	①＋②

B.端末系交換コストに係る原価

(a)前々算定期間における費用

区分	金額等	備考
①回数比例コスト(円/回)	0.35	2019年度実績
②時間比例コスト(円/秒)	0.0717	
③平均通信時間(秒)	46.2	Ⅸ. 料金設定に使用したﾄﾗﾋｯｸより
④平均経由回数(回)	1.9	
⑤1通信当たりの平均検索数	1.1133	2019年度実績
⑥課金率(%)	79.3%	
⑦1課金案内あたり(円)	7.88	((①＋②×③)×④÷⑤÷⑥

(b)前々算定期間における調整額

（単位：円）

区分	金額等	備考
①前々算定期間における調整額	3.96	2019年度接続料金において加算した調整額

(c)前々算定期間における適用料金

（単位：円）

区分	金額等	備考
①前々算定期間に適用した接続料金	10.92	2019年度適用網使用料算定根拠の8の端末回線線端等接続の場合の(1)のAの(e)の③に2019年度適用網使用料算定根拠における貸倒率を乗じたものを加えたもの

(d)調整額

（単位：円）

区分	金額等	備考
①調整額	0.92	((a)の⑦＋(b)の①)×(1＋ⅩⅣ. 料金設定に使用した貸倒率)－(c)の①

(e)原価の算定

（単位：円）

区分	金額等	備考
①1課金案内あたりコスト	7.88	(a)の⑦について、2021年度適用の利益対応税率(42.35%(Ⅷより))を用いて算定したもの
②調整額	0.92	(d)の①
③合計	8.80	①＋②

C.中継伝送コストに係る原価

(a)前々算定期間における費用

区分	金額等	備考
①時間比例コスト(円/秒)	0.0094	2019年度実績
②平均通信時間(秒)	46.2	Ⅸ. 料金設定に使用したﾄﾗﾋｯｸより
③平均経由回数(回)	1.7	
④1通信当たりの平均検索数	1.1133	2019年度実績
⑤課金率(%)	79.3%	
⑥1課金案内あたり(円)	0.84	①×②×③÷④÷⑤

(b)前々算定期間における調整額

（単位：円）

区分	金額等	備考
①前々算定期間における調整額	▲ 0.08	2019年度接続料金において加算した調整額

(c)前々算定期間における適用料金

（単位：円）

区分	金額等	備考
①前々算定期間に適用した接続料金	0.58	2019年度適用網使用料算定根拠の8の端末回線線端等接続の場合の(1)のBの(e)の③に2019年度適用網使用料算定根拠における貸倒率を乗じたものを加えたもの

(d)調整額の算定

（単位：円）

区分	金額等	備考
①調整額	0.18	((a)の⑥＋(b)の①)×(1＋ⅩⅣ. 料金設定に使用した貸倒率)－(c)の①

(e)原価

（単位：円）

区分	金額等	備考
①1課金案内あたりコスト	0.84	(a)の⑥について、2021年度適用の利益対応税率(42.35%(Ⅷより))を用いて算定したもの
②調整額	0.18	(d)の①
③合計	1.02	①＋②

(2)料金の設定

A.中継交換コスト

（単位：円）

区分	金額等	備考
①1課金案内あたり	0.08	(1)のAの(e)の③

B.端末系交換コスト

（単位：円）

区分	金額等	備考
①1課金案内あたり	8.80	(1)のBの(e)の③

C.中継伝送コスト

（単位：円）

区分	金額等	備考
①1課金案内あたり	1.02	(1)のCの(e)の③

D.合計

区分	金額等	備考
①データベース(円/回)	21.51	中継交換機等接続の場合の(2)のGの①
②NPS(円/回)	27.92	中継交換機等接続の場合の(2)のGの②
③オペレータ等(NPS以外)(円/回)	114.19	中継交換機等接続の場合の(2)のGの③
④中継交換ｺｽﾄ(円/回)	0.08	Aの①より
⑤端末系交換ｺｽﾄ(円/回)	8.80	Bの①より
⑥中継伝送ｺｽﾄ(円/回)	1.02	Cの①より
⑦料金(円/1案内)	174	(①＋②＋③＋④＋⑤＋⑥)×(1＋ⅩⅣ．料金設定に使用した貸倒率)

＜NPS交換機利用機能＞

・料金の設定

第5条（標準的な接続箇所）第1項の表中第5－3欄に規定する箇所での接続により、NPS交換機及び伝送路設備を利用する機能

（単位：円）

区分	金額等	備考
①1課金案内あたり	27.92	番号案内ｻｰﾋﾞｽ接続機能の中継交換機等接続の場合の(2)のBの③×(1＋ⅩⅣ．料金設定に使用した貸倒率)

＜番号データベース接続機能＞

・料金の設定

イ.第5条（標準的な接続箇所）第1項の表中第5-3欄に規定する箇所での接続により、番号案内データベース設備及びその
附帯設備を利用し、当社又は他事業者の契約者の契約者回線番号等の案内情報を提供する機能

（単位：円）

区分	金額等	備考
①1課金案内あたり	21.51	番号案内ｻｰﾋﾞｽ接続機能の中継交換機等接続の場合の(2)のAの⑤×(1＋ⅩⅣ．料金設定に使用した貸倒率)

＜番号情報データベース登録機能＞

（1） 原価の算定

(a)前々算定期間における費用

（単位：百万円）

区分	金額等	備考
①TDISコスト	24	番号案内ｻｰﾋﾞｽ接続機能の中継交換機等接続の場合の(1)のAの⑤TDISより

(b)前々算定期間における調整額

（単位：百万円）

区分	金額等	備考
①調整額	▲ 5	2019年度接続料金において加算した調整額

(c)前々算定期間における収入

区分	金額等	備考
①前々算定期間における需要（千回）	2,901	2019年度実績
②前々算定期間における接続料金（円）	4.74	2019年度適用網使用料より
③前々算定期間における収入（百万円）	14	①×②

(d)調整額

（単位：百万円）

区分	金額等	備考
①調整額	5	((a)の①＋(b)の①)×(1＋ⅩⅣ．料金設定に使用した貸倒率)－(c)の③

(e)原価

（単位：百万円）

区分	金額等	備考
①前々算定期間における費用	24	(a)の①について、2021年度適用の利益対応税率(42.35%(Ⅷより))を用いて算定したもの
②調整額	5	(d)の①
③合計	29	①＋②

(2)料金の設定

区分	金額等	備考
①原価（百万円）	29	(1)の(e)の③
②登録データ数（千件）	2,901	2019年度実績
③1番号あたり(円)	10.00	①÷②×(1＋ⅩⅣ．料金設定に使用した貸倒率)

＜番号情報データベース利用機能＞

ア．イ以外のもの

（1）原価の算定

(a)前々算定期間における費用

（単位：百万円）

区分	金額等	備考
①TDISコスト	3.8	番号案内サービス接続機能の中継交換機等接続の場合の(1)のAの⑤TDISより

(b)前々算定期間における調整額

（単位：百万円）

区分	金額等	備考
①調整額	0.2	2019年度接続料金において加算した調整額

(c)前々算定期間における収入

区分	金額等	備考
①前々算定期間における需要（千回）	685	2019年度実績
②前々算定期間における接続料金（円）	4.15	2019年度適用網使用料より
③前々算定期間における収入（百万円）	2.8	①×②

(d)調整額

（単位：百万円）

区分	金額等	備考
①調整額	1.2	((a)の①＋(b)の①)×(1＋ⅩⅣ．料金設定に使用した貸倒率)－(c)の③

(e)原価

（単位：百万円）

区分	金額等	備考
①前々算定期間における費用	3.8	(a)の①について、2021年度適用の利益対応税率（42.35%（Ⅷより））を用いて算定したもの
②調整額	1.2	(d)の①
③合計	5.0	①＋②

(2)料金の設定

区分	金額等	備考
①原価（百万円）	5.0	(1)の(e)の③
②利用データ数（千件）	685	2019年度実績
③1番号あたり（円）	7.30	①÷②×(1＋ⅩⅣ．料金設定に使用した貸倒率)

イ．番号情報データベースに契約者の番号情報が登録された日から当社が別に定める期間内の日を指定して、
当該指定日に番号情報データベースに登録された番号情報のみを利用する場合

（1）原価の算定

(a)前々算定期間における費用

（単位：百万円）

区分	金額等	備考
①TDISコスト	141	番号案内サービス接続機能の中継交換機等接続の場合の(1)のAの⑤TDISより

(b)前々算定期間における調整額

（単位：百万円）

区分	金額等	備考
①調整額	▲29	2019年度接続料金において加算した調整額

(c)前々算定期間における収入

区分	金額等	備考
①前々算定期間における需要（千回）	16,690	2019年度実績
②前々算定期間における接続料金（円）	4.79	2019年度適用網使用料より
③前々算定期間における収入（百万円）	80	①×②

(d)調整額

（単位：百万円）

区分	金額等	備考
①調整額	32	((a)の①＋(b)の①)×(1＋ⅩⅣ．料金設定に使用した貸倒率)－(c)の③

(e)原価

（単位：百万円）

区分	金額等	備考
①前々算定期間における費用	141	(a)の①について、2021年度適用の利益対応税率（42.35%（Ⅷより））を用いて算定したもの
②調整額	32	(d)の①
③合計	173	①＋②

(2)料金の設定

区分	金額等	備考
①原価（百万円）	173	(1)の(e)の③
②利用データ数（千件）	16,690	2019年度実績
③1番号あたり（円）	10.37	①÷②×(1＋ⅩⅣ．料金設定に使用した貸倒率)

9.(削除)

10.公衆電話機能

＜公衆電話発信機能＞

(1) 原価の算定

A. 電話機コストに係る原価

(a) 前々算定期間における費用

(単位:百万円)

区分	金額等	備考
①指定設備管理運営費	2,426	参考1.設備区分別の費用明細表より
②他人資本費用	5	⑩ﾚｰﾄﾍﾞｰｽ×他人資本比率×他人資本利子率
③自己資本費用	95	⑩ﾚｰﾄﾍﾞｰｽ×自己資本比率×自己資本利益率
④利益対応税	40	(③自己資本費用＋(⑪有利子負債以外の負債の額×利子相当率))×利益対応税率
⑤合計	2,566	①＋②＋③＋④

	⑥正味固定資産	3,072	参考2.設備区分別固定資産明細表より
	⑦投資等	5	⑥正味固定資産×投資等比率
	⑧貯蔵品	20	⑥正味固定資産×貯蔵品比率
	⑨運転資本	247	(①設備管理運営費－(⑫租税公課＋⑬減価償却費＋⑭固定資産除却損))×45.625日÷365日
⑩レートベース		3,344	⑥＋⑦＋⑧＋⑨
⑪有利子負債以外の負債の額		555	⑩ﾚｰﾄﾍﾞｰｽ×他人資本比率×有利子負債以外の負債が負債の合計に占める割合
⑫租税公課		65	
⑬減価償却費		351	参考1.設備区分別の費用明細表より
⑭固定資産除却損		36	

(b) 前々算定期間における調整額

(単位:百万円)

区分	金額等	備考
①前々算定期間における調整額	705	2019年度接続料金において加算した調整額

(c) 前々算定期間における接続料に係る収入

区分	金額等	備考
①前々算定期間における需要(千時間)	555	Ⅸ.料金設定に使用したﾄﾗﾋｯｸより
②前々算定期間における接続料金(円/秒)	1.3098	2019年度適用網使用料算定根拠の10の(1)のAの(e)の③を10の(2)の②で除したものに2019年度適用網使用料算定根拠における貸倒率を乗じたものを加えたもの
③前々算定期間における収入(百万円)	2,617	①×②

(d) 調整額

(単位:百万円)

区分	金額等	備考
①調整額	654	((a)の⑤＋(b)の①)×(1＋ⅩⅣ. 料金設定に使用した貸倒率)－(c)の③

(e) 原価

(単位:百万円)

区分	金額等	備考
①前々算定期間における費用	2,566	(a)の⑤について、2021年度適用の利益対応税率(42.35%(Ⅷより))を用いて算定したもの
②調整額	654	(d)の①
③合計	3,220	①＋②

B. 端末回線コストに係る原価

(a) 前々算定期間における費用

区分	金額等	備考
① 1回線あたりｺｽﾄ(円/回線・月)	1,405	1の(1)のCのcの(a)の③＋1の(1)のEのbの(a)の③より
② 加算料(円/回線・月)	163	1の(1)のBの(a)の⑩より
③ 回線数(回線)	54,870	Ⅹ.料金設定に使用した回線数の1.端末回線数等の公衆電話機能算定に使用した回線数より
④ 年間コスト(百万円)	1,032	((①＋②)× 12ヶ月 × ③

(b) 前々算定期間における調整額

(単位:百万円)

区分	金額等	備考
①前々算定期間における調整額	265	2019年度接続料金において加算した調整額

(c) 前々算定期間における接続料に係る収入

区分	金額等	備考
①前々算定期間における需要(千時間)	555	Ⅸ.料金設定に使用したﾄﾗﾋｯｸより
②前々算定期間における接続料金(円/秒)	0.5314	2019年度適用網使用料算定根拠の10の(1)のBの(e)の⑥を10の(2)の②で除したものに2019年度適用網使用料算定根拠における貸倒率を乗じたものを加えたもの
③前々算定期間における収入(百万円)	1,062	①×②

(d) 調整額

(単位:百万円)

区分	金額等	備考
①調整額	235	((a)の④＋(b)の①)×(1＋ⅩⅣ. 料金設定に使用した貸倒率)－(c)の③

(e) 原価

区分	金額等	備考
① 1回線あたりｺｽﾄ(円/回線・月)	1,405	1の(1)のCのcの(a)の③＋1の(1)のEのbの(a)の③について、2021年度適用の利益対応税率(42.35%(Ⅷより))を用いて算定したもの
② 加算料(円/回線・月)	163	1の(1)のBの(a)の⑩について、2021年度適用の利益対応税率(42.35%(Ⅷより))を用いて算定したもの
③ 回線数(回線)	54,870	Ⅹ.料金設定に使用した回線数の1.端末回線数等の公衆電話機能算定に使用した回線数より
④ 年間コスト(百万円)	1,032	((①＋②)× 12ヶ月 × ③
⑤調整額(百万円)	235	(d)の①
⑥合計(百万円)	1,267	④＋⑤

C. 回線数の増減に応じて当該設備に係る費用が増減するもののコストに係る原価

(a) 前々算定期間における費用

ア. 加入者線収容部

区分	金額等	備考
① 原価(百万円)	7,832	4の(1)の⑤回線数の増減に応じて当該設備に係る費用が増減するものの加入者線収容部より
② 加入者交換機能の原価への加算額	0	①×0/5
③ 上記以外	7,832	①－②
④ 回線数(回線)	8,029,601	X.料金設定に使用した回線数の1.端末回線数等の公衆電話機能算定に使用した回線数より
⑤ 1回線あたりコスト(円/回線・月)	81	③÷④÷12ヵ月×ⅩⅢ.料金設定に使用した保守換算係数3の③のタイプ1－2のもの

イ. 回線数の増減に応じて当該設備に係る費用が増減するもののうち、加入者線収容部以外で電気信号の伝送に係るもののうち、RT～GC伝送路に係わるもの

区分	金額等	備考
① 原価(百万円)	6,268	4の(1)の⑤回線数の増減に応じて当該設備に係る費用が増減するものの左記以外の電気信号の伝送に係るもののRT～GC伝送路に係るものより
② 加入者交換機能の原価への加算額	6,268	①×5/5
③ 上記以外	0	①－②
④ 回線数(回線)	9,000,668	X.料金設定に使用した回線数の1.端末回線数等の公衆電話機能算定に使用した回線数より
⑤ 1回線あたりコスト(円/回線・月)	0	③÷④÷12ヵ月

ウ. 回線数の増減に応じて当該設備に係る費用が増減するもののうち、加入者線収容部以外で電気信号の伝送に係るもののうち、RT～GC伝送路以外のもの

区分	金額等	備考
① 原価(百万円)	14,296	4の(1)の⑤回線数の増減に応じて当該設備に係る費用が増減するものの左記以外の電気信号の伝送に係るものの左記以外より
② 加入者交換機能の原価への加算額	0	①×0/5
③ 上記以外	14,296	①－②
④ 回線数(回線)	9,000,668	X.料金設定に使用した回線数の1.端末回線数等の公衆電話機能算定に使用した回線数より
⑤ 1回線あたりコスト(円/回線・月)	132	③÷④÷12ヵ月

エ. 年間コストの算定

区分	金額等	備考
① 1回線あたりコスト(円/回線・月)	213	②＋③＋④
② 加入者線収容部コスト	81	アの⑤より
③ 加入者線収容部以外で電気信号の伝送に係るもののコストのうち、RT～GC伝送路のもの	0	イの⑤より
④ 加入者線収容部以外で電気信号の伝送に係るもののコストのうち、RT～GC伝送路以外のもの	132	ウの⑤より
⑤ 回線数(回線)	54,870	X.料金設定に使用した回線数の1.端末回線数等の公衆電話機能算定に使用した回線数より
⑥ 年間コスト(百万円)	140	①×12ヶ月×⑤

(b) 前々算定期間における調整額

(単位:百万円)

区分	金額等	備考
①前々算定期間における調整額	20	2019年度接続料金において加算した調整額

(c) 前々算定期間における接続料に係る収入

区分	金額等	備考
①前々算定期間における需要(千時間)	555	Ⅸ.料金設定に使用したﾄﾗﾋｯｸより
②前々算定期間における接続料金(円/秒)	0.0676	2019年度適用網使用料算定根拠の10の(1)のCの(e)のエの⑧を10の(2)の②で除したものに2019年度適用網使用料算定根拠における貸倒率を乗じたものを加えたもの
③前々算定期間における収入(百万円)	135	①×②

(d) 調整額

(単位:百万円)

区分	金額等	備考
① 調整額	25	((a)のエの⑥＋(b)の①)×(1＋ⅩⅣ. 料金設定に使用した貸倒率)－(c)の③

(e) 原価

ア. 加入者線収容部

区分	金額等	備考
① 原価(百万円)	7,831	4の(1)の⑤回線数の増減に応じて当該設備に係る費用が増減するものの加入者線収容部について、2021年度適用の利益対応税率(42.35%(Ⅷより))を用いて算定したもの
② 加入者交換機能の原価への加算額	0	①×0/5
③ 上記以外	7,831	①－②
④ 回線数(回線)	8,029,601	X.料金設定に使用した回線数の1.端末回線数等の公衆電話機能算定に使用した回線数より
⑤ 1回線あたりコスト(円/回線・月)	81	③÷④÷12ヵ月

イ. 回線数の増減に応じて当該設備に係る費用が増減するもののうち、加入者線収容部以外で電気信号の伝送に係るもののうち、RT～GC伝送路に係わるもの

区分	金額等	備考
① 原価(百万円)	6,268	4の(1)の⑤回線数の増減に応じて当該設備に係る費用が増減するものの左記以外の電気信号の伝送に係るもののRT～GC伝送路に係るものについて、2021年度適用の利益対応税率(42.35%(Ⅷより))を用いて算定したもの
② 加入者交換機能の原価への加算額	6,268	①×5/5
③ 上記以外	0	①－②
④ 回線数(回線)	9,000,668	X.料金設定に使用した回線数の1.端末回線数等の公衆電話機能算定に使用した回線数より
⑤ 1回線あたりコスト(円/回線・月)	0	③÷④÷12ヵ月

ウ. 回線数の増減に応じて当該設備に係る費用が増減するもののうち、加入者線収容部以外で電気信号の伝送に係るもののうち、RT～GC伝送路以外のもの

区分	金額等	備考
① 原価(百万円)	14,296	4の(1)の⑤回線数の増減に応じて当該設備に係る費用が増減するものの左記以外の電気信号の伝送に係るものの左記以外について、2021年度適用の利益対応税率(42.35%(Ⅷより))を用いて算定したもの
② 加入者交換機能の原価への加算額	0	①×0/5
③ 上記以外	14,296	①－②
④ 回線数(回線)	9,000,668	X.料金設定に使用した回線数の1.端末回線数等の公衆電話機能算定に使用した回線数より
⑤ 1回線あたりコスト(円/回線・月)	132	③÷④÷12ヵ月

エ. 原価の算定

区分	金額等	備考
① 1回線あたりコスト(円/回線・月)	213	②＋③＋④
② 加入者線収容部コスト	81	アの⑤より
③ 加入者線収容部以外で電気信号の伝送に係るもののコストのうち、RT～GC伝送路のもの	0	イの⑤より
④ 加入者線収容部以外で電気信号の伝送に係るもののコストのうち、RT～GC伝送路以外のもの	132	ウの⑤より
⑤ 回線数(回線)	54,870	X.料金設定に使用した回線数の1.端末回線数等の公衆電話機能算定に使用した回線数より
⑥ 年間コスト(百万円)	140	①×12ヶ月×⑤
⑦ 調整額(百万円)	25	(d)の①
⑧ 合計(百万円)	165	⑥＋⑦

D. 特設公衆電話のアクセス回線コストに係る原価

(a) 前々算定期間における費用

ア. 端末回線コストに係るもの（公衆電話発信機能）

区分	金額等	備考
① 1回線あたりｺｽﾄ(円/回線・月)	1,405	Bの(a)の①より
② 加算料(円/回線・月)	163	Bの(a)の②より
③ 回線数(回線)	31,544	X.料金設定に使用した回線数の1.端末回線数等の公衆電話機能算定に使用した回線数より
④ 年間コスト(百万円)	594	((①＋②)× 12ヶ月 × ③

イ. 回線数の増減に応じて当該設備に係る費用が増減するもののコストに係るもの（公衆電話発信機能）

区分		金額等	備考
① 1回線あたりコスト(円/回線・月)		213	②＋③＋④
	② 加入者線収容部コスト	81	Cの(a)のエの②より
	③ 加入者線収容部以外で電気信号の伝送に係るもののコストのうち、RT～GC伝送路のもの	0	Cの(a)のエの③より
	④ 加入者線収容部以外で電気信号の伝送に係るもののコストのうち、RT～GC伝送路以外のもの	132	Cの(a)のエの④より
⑤ 回線数(回線)		31,544	X.料金設定に使用した回線数の1.端末回線数等の公衆電話機能算定に使用した回線数より
⑥ 年間コスト(百万円)		81	①×12ヶ月×⑤

ウ. 年間コストの算定

区分	金額等	備考
① 特設公衆電話のアクセス回線コスト(公衆電話発信機能)(百万円)	675	アの④＋イの⑥
② 公衆電話発信機能のトラヒック構成比	60.1%	IX.料金設定に使用した公衆電話発信機能のﾄﾗﾋｯｸ÷(IX.料金設定に使用した公衆電話発信機能のﾄﾗﾋｯｸ＋IX.料金設定に使用したﾃﾞｨｼﾞﾀﾙ公衆電話発信機能のﾄﾗﾋｯｸ)
③ 特設公衆電話のアクセス回線コストに係る原価(百万円)	406	①×②

(b) 前々算定期間における調整額

（単位：百万円）

区分	金額等	備考
①前々算定期間における調整額	144	2019年度接続料金において加算した調整額

(c) 前々算定期間における接続料に係る収入

区分	金額等	備考
①前々算定期間における需要(千時間)	555	IX.料金設定に使用したﾄﾗﾋｯｸより
②前々算定期間における接続料金(円/秒)	0.1717	2019年度適用網使用料算定根拠の10の(1)のDの(d)の③を10の(2)の②で除したものに2019年度適用網使用料算定根拠における貸倒率を乗じたものを加えたもの
③前々算定期間における収入(百万円)	343	①×②

(d) 調整額

（単位：百万円）

区分	金額等	備考
① 調整額	207	((a)のウの③＋(b)の①)×(１＋ⅩⅣ. 料金設定に使用した貸倒率)－(c)の③

(e) 原価

（単位：百万円）

区分	金額等	備考
① 年間ｺｽﾄ(百万円)	406	(a)のウの③について、2021年度適用の利益対応税率(42.35%(Ⅷより))を用いて算定したもの
② 調整額	207	(d)の①
③ 合計	613	①＋②

(2) 料金の設定

区分	金額等	備考
① 原価（百万円）	5,265	(1)のAの(e)の③＋(1)のBの(e)の⑥＋(1)のCの(e)のエの⑧＋(1)のDの(e)の③
② 通信時間(千時間)	555	IX.料金設定に使用したﾄﾗﾋｯｸより
③ 料金(円/秒)	2.6351	①÷②×(１＋ⅩⅣ. 料金設定に使用した貸倒率)

＜ﾃﾞｨｼﾞﾀﾙ公衆電話発信機能＞

(1) 原価の算定

A.電話機等コストに係る原価

(a) 前々算定期間における費用

（単位：百万円）

区分	金額等	備考
①指定設備管理運営費	1,594	参考1.設備区分別の費用明細表より
②他人資本費用	2	⑩ﾚｰﾄﾍﾞｰｽ×他人資本比率×他人資本利子率
③自己資本費用	39	⑩ﾚｰﾄﾍﾞｰｽ×自己資本比率×自己資本利益率
④利益対応税	17	(③自己資本費用＋(⑪有利子負債以外の負債の額×利子相当率))×利益対応税率
⑤合計	1,652	①＋②＋③＋④

	⑥正味固定資産	1,224	参考2.設備区分別固定資産明細表より
	⑦投資等	2	⑥正味固定資産×投資等比率
	⑧貯蔵品	8	⑥正味固定資産×貯蔵品比率
	⑨運転資本	157	((①設備管理運営費－(⑫租税公課＋⑬減価償却費＋⑭固定資産除却損))×45.625日÷365日
⑩レートベース		1,391	⑥＋⑦＋⑧＋⑨
⑪有利子負債以外の負債の額		231	⑩ﾚｰﾄﾍﾞｰｽ×他人資本比率×有利子負債以外の負債が負債の合計に占める割合
⑫租税公課		42	
⑬減価償却費		283	参考1.設備区分別の費用明細表より
⑭固定資産除却損		12	

(b) 前々算定期間における調整額

（単位：百万円）

区分	金額等	備考
①前々算定期間における調整額	435	2019年度接続料金において加算した調整額

(c) 前々算定期間における接続料にかかる収入

区分	金額等	備考
①前々算定期間における需要（千時間）	369	Ⅸ.料金設定に使用したﾄﾗﾋｯｸより
②前々算定期間における接続料金（円/秒）	1.3345	2019年度適用網使用料算定根拠の10の(1)のAの(e)の③を10の(2)の②で除したものに2019年度適用網使用料算定根拠における貸倒率を乗じたものを加えたもの
③前々算定期間における収入（百万円）	1,773	①×②

(d) 調整額

（単位：百万円）

区分	金額等	備考
①調整額	314	((a)の⑤＋(b)の①)×(1＋ⅩⅣ. 料金設定に使用した貸倒率)－(c)の③

(e) 原価

（単位：百万円）

区分	金額等	備考
①前々算定期間における費用	1,652	(a)の⑤について、2021年度適用の利益対応税率(42.35%(Ⅷより))を用いて算定したもの
②調整額	314	(d)の①
③合計	1,966	①＋②

B.端末回線コストに係る原価

(a) 前々算定期間における費用

ア.端末回線部分

区分	金額等	備考
① 1回線あたりｺｽﾄ(円/回線・月)	1,405	1の(1)のCのcの(a)の③＋1の(1)のEのbの(a)の③より
② 加算料コスト（円/回線・月）	163	1の(1)のBの(a)の⑩より
③ 回線数(回線)	29,671	Ⅹ.料金設定に使用した回線数の1.端末回線数等の公衆電話機能算定に使用した回線数より
④ 年間コスト（百万円）	558	((①＋②)×12ヶ月×③

イ.OCU部分

区分	金額等	備考
① 1回線あたりコスト(円/回線・月)	68	1の(1)のDのbの(a)の③より
② 回線数(円/回線・月)	28,697	Ⅹ.料金設定に使用した回線数の1.端末回線数等のOCU算定に使用した回線数より
③ 年間コスト（百万円）	23	①×12ヶ月×②

ウ.合計

（単位：百万円）

区分	金額等	備考
① 端末回線部分	558	アの④
② OCU部分	23	イの③
③ 合計	581	①＋②

(b) 前々算定期間における調整額

（単位：百万円）

区分	金額等	備考
① 前々算定期間における調整額	211	2019年度接続料金において加算した調整額

(c) 前々算定期間における接続料に係る収入

区分	金額等	備考
① 前々算定期間における需要（千時間）	369	Ⅸ.料金設定に使用したﾄﾗﾋｯｸより
② 前々算定期間における接続料金（円/秒）	0.4488	2019年度適用網使用料算定根拠の10の(1)のBの(e)のウの④を10の(2)の②で除したものに2019年度適用網使用料算定根拠における貸倒率を乗じたものを加えたもの
③ 前々算定期間における収入（百万円）	596	①×②

(d) 調整額

（単位：百万円）

区分	金額等	備考
① 調整額	196	((a)のウの③＋(b)の①)×(1＋ⅩⅣ. 料金設定に使用した貸倒率)－(c)の③

(e) 原価

ア.端末回線部分

区分	金額等	備考
① 1回線あたりｺｽﾄ(円/回線・月)	1,405	1の(1)のCのc(a)の③＋1の(1)のEのb(a)の③について、2021年度適用の利益対応税率(42.35%(Ⅷより))を用いて算定したもの
② 加算料コスト(円/回線・月)	163	1の(1)のBの(a)の⑩について、2021年度適用の利益対応税率(42.35%(Ⅷより))を用いて算定したもの
③ 回線数(回線)	29,671	Ⅹ.料金設定に使用した回線数の1.端末回線数等の公衆電話機能算定に使用した回線数より
④ 年間コスト(百万円)	558	(①＋②)×12ヶ月×③

イ.OCU部分

区分	金額等	備考
① 1回線あたりコスト(円/回線・月)	68	1の(1)のDのb(a)の③について、2021年度適用の利益対応税率(42.35%(Ⅷより))を用いて算定したもの
② 回線数(円/回線・月)	28,697	Ⅹ.料金設定に使用した回線数の1.端末回線数等のOCU算定に使用した回線数より
③ 年間コスト(百万円)	23	①×12ヶ月×②

ウ.合計

(単位:百万円)

区分	金額等	備考
① 端末回線部分	558	アの④
② OCU部分	23	イの③
③調整額	196	(d)の①
④合計	777	①＋②＋③

C.回線数の増減に応じて当該設備に係る費用が増減するもののコストに係る原価

(a) 前々算定期間における費用

区分		金額等	備考
①1回線あたりコスト(円/回線・月)		132	②＋③
	② 加入者線収容部以外で電気信号の伝送に係るもののコストのうち、RT～GC伝送路のもの	0	公衆電話発信機能の(1)のCの(a)のイの⑤
	③ 加入者線収容部以外で電気信号の伝送に係るもののコストのうち、RT～GC伝送路以外のもの	132	公衆電話発信機能の(1)のCの(a)のウの⑤
④回線数(回線)		28,697	Ⅹ.料金設定に使用した回線数の1.端末回線数等のOCU算定に使用した回線数より
⑤年間コスト(百万円)		45	①×12ヶ月×④

(b) 前々算定期間における調整額

(単位:百万円)

区分	金額等	備考
① 前々算定期間における調整額	15	2019年度接続料金において加算した調整額

(c) 前々算定期間における接続料に係る収入

区分	金額等	備考
① 前々算定期間における需要(千時間)	369	Ⅸ.料金設定に使用したﾄﾗﾋｯｸより
② 前々算定期間における接続料金(円/秒)	0.0356	2019年度適用網使用料算定根拠の10の(1)のCの(e)の⑦を10の(2)の②で除したものに2019年度適用網使用料算定根拠における貸倒率を乗じたものを加えたもの
③ 前々算定期間における収入(百万円)	47	①×②

(d) 調整額

(単位:百万円)

区分	金額等	備考
①調整額	13	((a)の⑤＋(b)の①)×(1＋ⅩⅣ. 料金設定に使用した貸倒率)－(c)の③

(e) 原価

区分		金額等	備考
①1回線あたりコスト(円/回線・月)		132	②＋③
	② 加入者線収容部以外で電気信号の伝送に係るもののコストのうち、RT～GC伝送路のもの	0	公衆電話発信機能の(1)のCの(e)のイの⑤
	③ 加入者線収容部以外で電気信号の伝送に係るもののコストのうち、RT～GC伝送路以外のもの	132	公衆電話発信機能の(1)のCの(e)のウの⑤
④回線数(回線)		28,697	Ⅹ.料金設定に使用した回線数の1.端末回線数等のOCU算定に使用した回線数より
⑤年間コスト(百万円)		45	①×12ヶ月×④
⑥調整額(百万円)		13	(d)の①
⑦合計(百万円)		58	⑤＋⑥

D. 特設公衆電話のアクセス回線コストに係る原価

(a) 前々算定期間における費用

（単位：百万円）

区分	金額等	備考
① 特設公衆電話のアクセス回線コストに係る原価	269	公衆電話発信機能の（1）のDの(a)のウの①−公衆電話発信機能の（1）のDの(a)のウの③

(b) 前々算定期間における調整額

（単位：百万円）

区分	金額等	備考
①前々算定期間における調整額	124	2019年度接続料金において加算した調整額

(c) 前々算定期間における接続料に係る収入

区分	金額等	備考
①前々算定期間における需要（千時間）	369	Ⅸ.料金設定に使用したﾄﾗﾋｯｸより
②前々算定期間における接続料金（円/秒）	0.1773	2019年度適用網使用料算定根拠の10の(1)のDの(d)の③を10の(2)の②で除したものに2019年度適用網使用料算定根拠における貸倒率を乗じたものを加えたもの
③前々算定期間における収入（百万円）	236	①×②

(d) 調整額

（単位：百万円）

区分	金額等	備考
① 調整額	157	((a)の①＋(b)の①)×（1＋ⅩⅣ．料金設定に使用した貸倒率）－(c)の③

(e) 原価

（単位：百万円）

区分	金額等	備考
① 年間ｺｽﾄ(百万円)	269	(a)の①について、2021年度適用の利益対応税率（42.35%（Ⅷより））を用いて算定したもの
② 調整額	157	(d)の①
③ 合計	426	①＋②

(2) 料金の設定

区分	金額等	備考
① 原価（百万円）	3,227	(1)のAの(e)の③＋(1)のBの(e)のウの④＋(1)のCの(e)の⑦＋(1)のDの(e)の③
② 通信時間（千時間）	369	Ⅸ.料金設定に使用したﾄﾗﾋｯｸより
③ 料金（円/秒）	2.4292	①÷②×（1＋ⅩⅣ．料金設定に使用した貸倒率）

11. 特別収容局ルータ接続ルーティング伝送機能

(1)原価の算定

(a)前々算定期間における費用

（単位：百万円）

区分	端末系交換設備(データ)				
		ルーティング伝送機能		その他	
		ATMインタフェースにより符号伝送が可能なもの	ISDN一次群速度ユーザ・網インタフェースにより符号伝送が可能なもの		
①指定設備管理運営費	20,436	1,578	312	18,546	参考１．設備区分別の費用明細表より
②他人資本費用	51	8	2	41	⑩ﾚｰﾄﾍﾞｰｽ×他人資本比率×他人資本利子率
③自己資本費用	1,049	167	31	851	⑩ﾚｰﾄﾍﾞｰｽ×自己資本比率×自己資本利益率
④利益対応税	447	71	13	363	（③自己資本費用＋（⑪有利子負債以外の負債の額×利子相当率））×利益対応税率
⑤合計	21,983	1,824	358	19,801	①＋②＋③＋④
⑥正味固定資産	34,813	5,715	1,076	28,022	参考２．設備区分別固定資産明細表より
⑦投資等	52	9	2	42	⑥正味固定資産×投資等比率
⑧貯蔵品	230	38	7	185	⑥正味固定資産×貯蔵品比率
⑨運転資本	1,974	131	26	1,817	（①設備管理運営費－（⑫租税公課＋⑬減価償却費＋⑭固定資産除却損））×45.625日÷365日
⑩レートベース	37,069	5,893	1,111	30,066	⑥＋⑦＋⑧＋⑨
⑪有利子負債以外の負債の額	6,149	978	184	4,988	⑩ﾚｰﾄﾍﾞｰｽ×他人資本比率×有利子負債以外の負債が負債の合計に占める割合
⑫租税公課	501	84	17	400	
⑬減価償却費	4,089	438	87	3,564	参考１．設備区分別の費用明細表より
⑭固定資産除却損	53	8	2	43	

（単位：百万円）

区分	端末系交換設備～中継系交換設備伝送路(データ)				
		ルーティング伝送機能		その他	
		ATMインタフェースにより符号伝送が可能なもの	ISDN一次群速度ユーザ・網インタフェースにより符号伝送が可能なもの		
①指定設備管理運営費	7,385	3,712	99	3,574	参考１．設備区分別の費用明細表より
②他人資本費用	38	19	1	19	⑩ﾚｰﾄﾍﾞｰｽ×他人資本比率×他人資本利子率
③自己資本費用	788	390	10	387	⑩ﾚｰﾄﾍﾞｰｽ×自己資本比率×自己資本利益率
④利益対応税	336	166	4	165	（③自己資本費用＋（⑪有利子負債以外の負債の額×利子相当率））×利益対応税率
⑤合計	8,547	4,287	114	4,145	①＋②＋③＋④
⑥正味固定資産	27,059	13,360	357	13,342	参考２．設備区分別固定資産明細表より
⑦投資等	41	20	1	20	⑥正味固定資産×投資等比率
⑧貯蔵品	179	88	2	88	⑥正味固定資産×貯蔵品比率
⑨運転資本	569	321	9	240	（①設備管理運営費－（⑫租税公課＋⑬減価償却費＋⑭固定資産除却損））×45.625日÷365日
⑩レートベース	27,848	13,789	369	13,690	⑥＋⑦＋⑧＋⑨
⑪有利子負債以外の負債の額	4,620	2,287	61	2,271	⑩ﾚｰﾄﾍﾞｰｽ×他人資本比率×有利子負債以外の負債が負債の合計に占める割合
⑫租税公課	374	125	3	246	
⑬減価償却費	2,430	1,007	27	1,396	参考１．設備区分別の費用明細表より
⑭固定資産除却損	29	13	0	16	

（単位：百万円）

区分	中継系交換設備(データ)				
		ルーティング伝送機能		その他	
		ATMインタフェースにより符号伝送が可能なもの	ISDN一次群速度ユーザ・網インタフェースにより符号伝送が可能なもの		
①指定設備管理運営費	2,219	2,056	146	17	参考１．設備区分別の費用明細表より
②他人資本費用	9	7	0	1	⑩ﾚｰﾄﾍﾞｰｽ×他人資本比率×他人資本利子率
③自己資本費用	181	152	10	19	⑩ﾚｰﾄﾍﾞｰｽ×自己資本比率×自己資本利益率
④利益対応税	77	65	4	8	（③自己資本費用＋（⑪有利子負債以外の負債の額×利子相当率））×利益対応税率
⑤合計	2,486	2,280	160	45	①＋②＋③＋④
⑥正味固定資産	6,121	5,124	334	663	参考２．設備区分別固定資産明細表より
⑦投資等	9	8	1	1	⑥正味固定資産×投資等比率
⑧貯蔵品	40	34	2	4	⑥正味固定資産×貯蔵品比率
⑨運転資本	213	198	14	2	（①設備管理運営費－（⑫租税公課＋⑬減価償却費＋⑭固定資産除却損））×45.625日÷365日
⑩レートベース	6,383	5,364	351	670	⑥＋⑦＋⑧＋⑨
⑪有利子負債以外の負債の額	1,059	890	58	111	⑩ﾚｰﾄﾍﾞｰｽ×他人資本比率×有利子負債以外の負債が負債の合計に占める割合
⑫租税公課	73	67	5	1	
⑬減価償却費	434	403	29	2	参考１．設備区分別の費用明細表より
⑭固定資産除却損	7	6	0	1	

（単位：百万円）

区分	金額等		備考
	ATMｲﾝﾀﾌｪｰｽにより符号伝送が可能なもの	ISDN一次群ﾕｰｻﾞ・網ｲﾝﾀﾌｪｰｽにより符号伝送が可能なもの	
①前々算定期間における費用	8,391	632	端末系交換設備(データ)、端末系交換設備～中継系交換設備伝送路（データ）、中継系交換設備（データ）の⑤ルーティング伝送機能の合計

(b)前々算定期間における調整額

（単位：百万円）

区分	金額等		備考
	ATMｲﾝﾀﾌｪｰｽにより符号伝送が可能なもの	ISDN一次群ﾕｰｻﾞ・網ｲﾝﾀﾌｪｰｽにより符号伝送が可能なもの	
①前々算定期間における調整額	1,839	26	2019年度接続料金において加算した調整額

(c)前々算定期間における接続料に係る収入

区分	金額等		備考
	ATMｲﾝﾀﾌｪｰｽにより符号伝送が可能なもの	ISDN一次群ﾕｰｻﾞ・網ｲﾝﾀﾌｪｰｽにより符号伝送が可能なもの	
①前々算定期間における需要（装置，ポート）	4,315	6,902	Ⅹの1の(128)、(129)
②前々算定期間における接続料金（円/（装置，ポート）・月）	235,062	7,967	2019年度適用網使用料
③前々算定期間における収入（百万円）	12,172	660	①×②×12ヶ月

(d)調整額

（単位：百万円）

区分	金額等		備考
	ATMｲﾝﾀﾌｪｰｽにより符号伝送が可能なもの	ISDN一次群ﾕｰｻﾞ・網ｲﾝﾀﾌｪｰｽにより符号伝送が可能なもの	
①調整額	▲1,942	▲2	((a)の①+(b)の①)×（１＋ⅩⅣ．料金設定に使用した貸倒率)-(ｃ)の③

(e)原価

（単位：百万円）

区分	金額等		備考
	ATMｲﾝﾀﾌｪｰｽにより符号伝送が可能なもの	ISDN一次群ﾕｰｻﾞ・網ｲﾝﾀﾌｪｰｽにより符号伝送が可能なもの	
①前々算定期間における費用	8,391	632	(a)の①について、2021年度適用の利益対応税率（42.35%（Ⅷより））を用いて算定したもの
②調整額	▲1,942	▲2	(d)の①
③合計	6,449	630	①+②

(2)料金の設定

区分	金額等		備考
	ATMｲﾝﾀﾌｪｰｽにより符号伝送が可能なもの	ISDN一次群ﾕｰｻﾞ・網ｲﾝﾀﾌｪｰｽにより符号伝送が可能なもの	
①原価　（百万円）	6,449	630	(1)の(e)の③
②回線数（装置，ポート）	4,315	6,902	Ⅹの1の(128)、(129)
③料金（円/（装置，ポート）・月）	124,546	7,606	③＝①÷②÷12ヶ月×（１＋ⅩⅣ．料金設定に使用した貸倒率）

12. 網同期クロック供給機能

（1）原価の算定

（a）前々算定期間における費用　（単位：千円）

区分	金額等	備考
①取得固定資産価額	98,283	
②設備管理運営費	11,076	
③他人資本費用	36	接続約款 料金表 第1表接続料金 第2網改造料の算定式に準拠して、設備管理運営費、他人資本費用、自己資本費用、利益対応税を算定 ただし、減価償却費は耐用年数を8年で算定
④自己資本費用	785	
⑤利益対応税	335	
⑥合計	12,232	②＋③＋④＋⑤

（b）前々算定期間における調整額　（単位：千円）

区分	調整額	備考
①前々算定期間における調整額	3,320	2019年度接続料金において加算した調整額

（c）前々算定期間における接続料に係る収入

区分	収入等	備考
①前々算定期間における需要（事業者・年）	484	2019年度実績
②前々算定期間における接続料金（円/事業者・月）	31,212	2019年度適用網使用料より
③前々算定期間における収入（千円）	15,107	①×②

（d）調整額　（単位：千円）

区分	調整額	備考
①調整額	445	((1)の(a)の⑥＋(b)の①)×(1＋Ⅹ Ⅳ. 料金設定に使用した貸倒率)－(c)の③

（e）原価　（単位：千円）

区分	金額等	備考
①取得固定資産価額	98,283	
②設備管理運営費	11,076	接続約款 料金表 第1表接続料金 第2網改造料の算定式に準拠して、設備管理運営費、他人資本費用、自己資本費用、利益対応税を算定
③他人資本費用	36	ただし、減価償却費及び正味固定資産価額については、料金適用年度（2021年度）の相当額を算定 また、⑤利益対応税について、2021年度適用の利益対応税率（42.35%（Ⅷより））を用いて算定したもの
④自己資本費用	785	
⑤利益対応税	335	なお、減価償却費は耐用年数を8年で算定
⑥調整額	445	(d)の①より
⑦合計	12,677	②＋③＋④＋⑤＋⑥

（2）料金の設定

区分	料金等	備考
①原価 （千円）	12,677	(1)の(e)の⑦より
②延べ利用事業者数（事業者・年）	484	2019年度実績
③料金（円/事業者・月）	26,192	①÷②×(1＋Ⅹ Ⅳ. 料金設定に使用した貸倒率)

（参考） 網同期クロック供給機能接続料算定に使用した利用事業者数の内訳

NTT西日本の網同期クロック利用事業者数（2019年度実績）

①NTT西日本がクロック供給料を請求した事業者数　（単位：事業者）

	4月	5月	6月	7月	8月	9月	10月	11月	12月	1月	2月	3月	合計
他事業者	38	38	38	38	38	38	38	38	39	39	39	39	460
NTT東日本	1	1	1	1	1	1	1	1	1	1	1	1	12
計	39	39	39	39	39	39	39	39	40	40	40	40	472

②NTT西日本自社利用分

	4月	5月	6月	7月	8月	9月	10月	11月	12月	1月	2月	3月	合計
NTT西日本	1	1	1	1	1	1	1	1	1	1	1	1	12

③NTT西日本の網同期クロック利用事業者計（①＋②）

	4月	5月	6月	7月	8月	9月	10月	11月	12月	1月	2月	3月	合計
合計	40	40	40	40	40	40	40	40	41	41	41	41	484

13.その他の機能

A.（削除）

B.回線管理機能

(1)原価の算定

(a)前々算定期間における費用

区分	a ア、イ、ウ 共通的に発生するSO管理（受付等）、DB管理等にかかる費用	b イ、ウ 共通的に発生する新たに回線設置するための設備選定等にかかる費用	c アのみにおいて発生する電話回線に重畳するための名義確認等にかかる費用	合計	備考
①費用（百万円）	1,297	299	5	1,600	ア＋イ＋ウ
ア. ラインシェアリング	159	0	5	163	1の（1）のAの⑤「端末系伝送路　回線管理運営　DB管理及び料金計算　相互接続回線　ラインシェアリング」
イ. ドライカッパ	324	64	0	388	1の（1）のAの⑤「端末系伝送路　回線管理運営　DB管理及び料金計算　相互接続回線　ドライカッパ」
ウ. 光ファイバ	814	235	0	1,049	1の（1）のAの⑤「端末系伝送路　回線管理運営　DB管理及び料金計算　相互接続回線　光ファイバ」

(b)前々算定期間における調整額

区分	a	b	c	合計	備考
①前々算定期間における調整額（百万円）	89	▲ 41	▲ 6	―	2019年度接続料金において加算した調整額

(c)前々算定期間における接続料に係る収入

区分	a	b	c	合計	備考
①前々算定期間における需要（回線）	2,209,339	1,894,438	314,901	―	Ⅹ. 料金設定に使用した回線数の1の回線管理運営機能算定に使用した回線数（56）（61）（62）より
②前々算定期間における接続料金（円）	62	8	1	―	2019年度適用網使用料算定根拠の13のBの（2）の③に2019年度適用網使用料算定根拠における貸倒率を乗じたものを加えたもの
③前々算定期間における収入（百万円）	1,644	182	4	―	①×②×12ヶ月

(d)調整額

区分	a	b	c	合計	備考
①調整額（百万円）	▲258	76	▲5	－	((a)の①＋(b)の①）×（1＋ⅩⅣ.料金設定に使用した貸倒率）－(c)の③

(e)原価

区分	a	b	c	合計	備考
①前々算定期間における費用（百万円）	1,297	299	5	―	(a)の①について、2021年度適用の利益対応税率（42.35%（Ⅷより））を用いて算定したもの
②調整額（百万円）	▲258	76	▲5	―	(d)の①
③合計（百万円）	1,039	375	0	―	①＋②

(2)料金の設定

区分	a	b	c	合計	備考
①原価（百万円）	1,039	375	0	－	(1)の(e)の③
②回線数（回線）	2,209,339	1,894,438	314,901	－	Ⅹ. 料金設定に使用した回線数の1の回線管理運営機能算定に使用した回線数（56）（61）（62）より
③料金（円/回線・月）	39	16	0	－	①÷②÷12ヶ月

・DSL回線管理機能（ア　イ以外のもの）

区分	金額等	備考
料金（円/回線・月）	39	（③のa＋③のc）×（1＋ⅩⅣ.料金設定に使用した貸倒率）

・DSL回線管理機能（イ　端末回線伝送機能2－1－1－1第4欄ア(ア)欄及びイ(ア)欄に係るもの）
・下部端末回線管理機能
・光回線設備管理機能
・IP通信網回線管理機能
・端末回線伝送機能管理機能
・光信号分岐端末回線管理機能
・光信号局内回線管理機能

区分	金額等	備考
料金（円/回線・月）	55	（③のa＋③のb）×（1＋ⅩⅣ.料金設定に使用した貸倒率）

C. DSL回線故障対応機能

(1)原価の算定

(a)前々算定期間における費用

区分	金額等	備考
①費用(百万円)	3,870	1の(1)のAの⑤試験受付
②回線数(回線)	9,636,883	Xの1の(65)
③1回線あたり費用(円/回線・月)	33	①÷②÷12ヶ月

(b)前々算定期間における調整額

区分	金額等	備考
①前々算定期間における調整額(百万円)	▲125	2019年度接続料金において加算した調整額

(c)前々算定期間における接続料に係る収入

区分	金額等	備考
①前々算定期間における需要(回線)	9,636,883	Xの1の(65)
②前々算定期間における接続料金(円)	28	2019年度適用網使用料
③前々算定期間における収入(百万円)	3,238	①×②×12ヶ月

(d)調整額

区分	金額等	備考
①調整額(百万円)	507	((a)の①+(b)の①)×(1+XⅣ.料金設定に使用した貸倒率)-(c)の③

(e)原価

区分	金額等	備考
①前々算定期間における費用(百万円)	3,870	(a)の①について、2021年度適用の利益対応税率(42.35%(Ⅷより))を用いて算定したもの
②調整額(百万円)	507	(d)の①
③合計(百万円)	4,377	①+②

(2)料金の設定

区分	金額等	備考
①原価(百万円)	4,377	(1)の(e)の③
②回線数(回線)	9,636,883	Xの1の(65)
③料金(円/回線・月)	38	①÷②÷12ヶ月×(1+XⅣ.料金設定に使用した貸倒率)

D. 光信号局内伝送機能

・通信用建物内に設置されている光信号局内伝送路に係るもの

区分	金額等	備考
料金(円/芯・月)	317	5のBの(2)の通信用建物内に設置されている光信号局内伝送路に係るものより

・同一敷地内にある別の通信用建物との間の光信号局内伝送路に係るもの

区分	金額等	備考
料金(円/m・芯・月)	1.435	5のBの(2)の同一敷地内にある別の通信用建物との間の光信号局内伝送路に係るものより

Ⅲ. 投資等比率及び貯蔵品比率の算定

(1) 投資等比率の算定

（単位：百万円）

区分	首末平均残高
指定設備管理部門の電気通信事業固定資産	2,148,493（Ａ）
指定設備管理部門における投資等(収益の見込まれないもの)（※）	3,184（Ｂ）
投資等比率（Ｂ÷Ａ）	0.0015（Ｃ）

※　投資等は、収益性の見込まれない出資金、保証金・負担金等である。

(2) 貯蔵品比率の算定

（単位：百万円）

区分	首末平均残高
電気通信事業固定資産	2,473,576（Ａ）
貯蔵品（※）	16,286（Ｂ）
貯蔵品比率（Ｂ÷Ａ）	0.0066（Ｃ）

※　貯蔵品は、現用に供されるまでの間保管されている電気通信設備用品（新品）であり、金額は月末在庫額の年平均値である。

(注) なお繰延資産比率については、繰延資産が発生していないので無しとする。

Ⅳ. 接続料収納までの平均的な日数の算定

(1) 機能の提供と接続料の収納までの日程

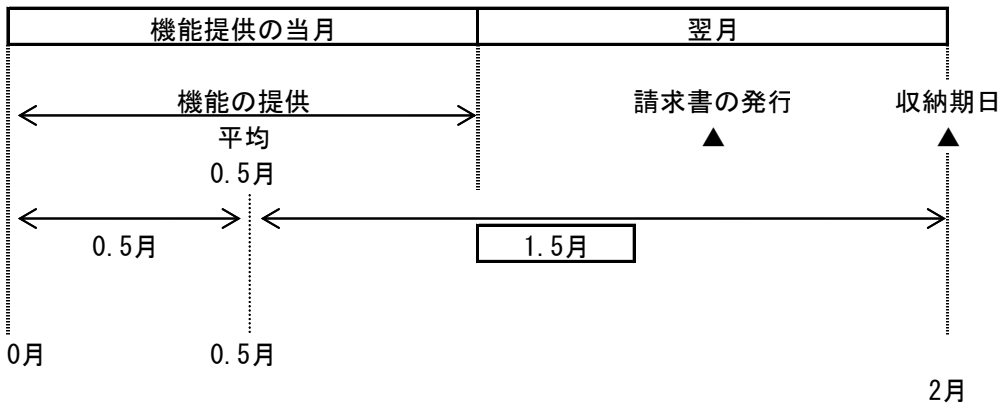

(2) 機能の提供から当該機能に係る接続料の収納までの平均的な日数の算定

機能の提供から当該機能に係る接続料の収納までの平均的な日数

= 1.5ヵ月÷12ヵ月×365日 = 45.625日

(1)より

Ⅴ. 資本構成比率の算定

(1)資本の状況

（単位：百万円）

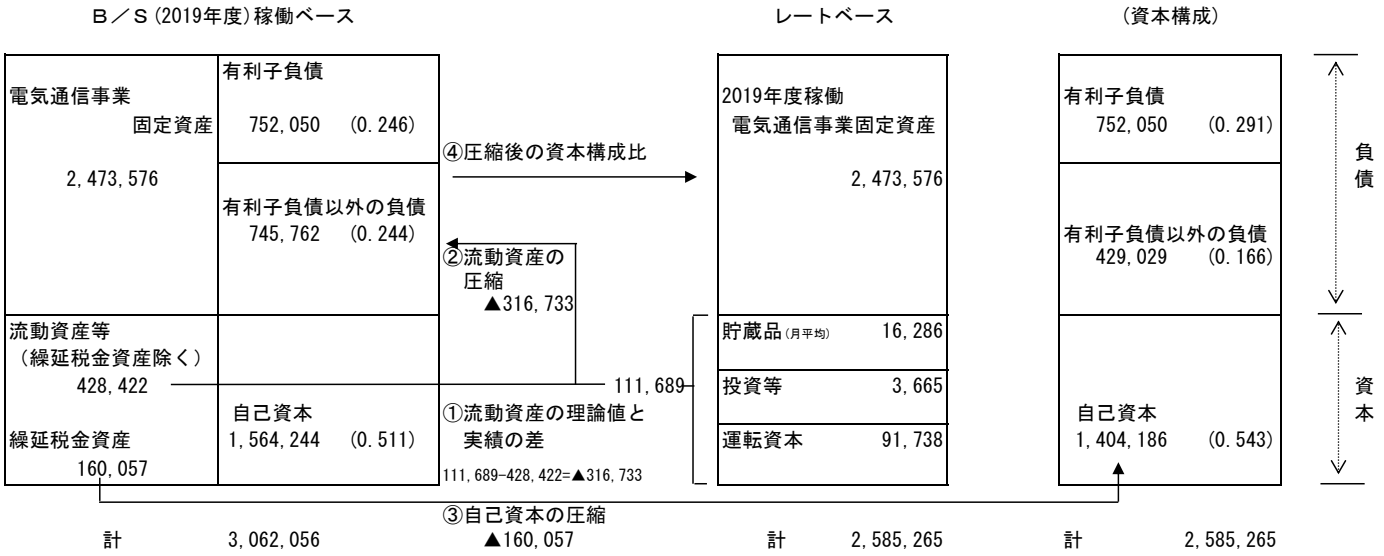

(2)他人資本比率

$$\text{他人資本比率} = \frac{(\text{752,050（負債）} + \text{429,029})}{\text{2,585,265（負債資本合計）}} = \boxed{0.457}$$

(3)有利子負債が負債の合計に占める比率

$$\text{有利子負債が負債の合計に占める比率} = \frac{\text{752,050（有利子負債）}}{(\text{752,050} + \text{429,029（負債の合計）})} = \boxed{0.637}$$

(4)有利子負債以外の負債が負債の合計に占める割合

$$\text{有利子負債以外の負債が負債の合計に占める割合} = 1 - \underset{\text{有利子負債が負債の合計に占める比率}}{0.637} = \boxed{0.363}$$

(5)自己資本比率

$$\text{自己資本比率} = 1 - \underset{\text{他人資本比率}}{0.457} = \boxed{0.543}$$

Ⅵ.他人資本利子率の算定

(1)有利子負債に対する利子率

有利子負債の額に対する他人資本費用の2019年度実績とした。

有利子負債に対する利子率　=　0.42%

（単位：%）

区分＼年度	2019
他人資本利子率	0.42

(注)借入金の平均利子率である。

(2)有利子負債以外の負債の利子相当率

国債利回りの過去5年平均とした。

有利子負債以外の負債の利子相当率　=　0.09%

（単位：%）

区分＼年度	2015	2016	2017	2018	2019	平均
他人資本利子率	0.32	0.00	0.06	0.06	0.00	0.09

(注)国債(利付・10年物)の平均利回りである。
なお、2016年度、2019年度については、年間の平均値がマイナスの値となるため、「0.00%」として見込んだ。

(3)他人資本利子率

他人資本利子率　=　0.42%×0.637+0.09%×0.363=　0.30%

(有利子負債に対する利子率×有利子負債比率+国債利回り×有利子負債以外の負債の比率)

Ⅶ. 自己資本利益率の算定

1. ＣＡＰＭ的手法による自己資本利益率

（単位：%）

区分＼年度		2017	2018	2019	平均（注４） 3年平均
①主要企業の自己資本利益率（注１）		9.56	9.29	7.13	－
β値の適用		○	○	○	－
②ﾘｽｸﾌﾘｰﾚｰﾄ（注２）		0.06	0.06	0.00	－
①－②		9.50	9.23	7.13	－
選択される自己資本利益率	β＝ 0.6（注３）	5.76	5.60	4.28	5.21

（注１）主要企業の自己資本利益率はＮＥＥＤＳ（日本経済新聞社デジタル事業 情報サービスユニットの総合経済データバンク）の財務データより。
抽出条件については、「日経経営指標」と同様に、全国４証券取引所（東京（マザーズを含まない）、名古屋、札幌、福岡）に今年度の１０月５日現在で上場しており、７期連続で決算データの取得が可能な単体決算開示企業（金融業および外国企業を除く）の全業種平均値（単独指標）とした。
ただし、２０１９年度は速報値である。

（注２）リスクフリーレートについては、指定設備全体の平均的な耐用年数に着目し、耐用年数が１０年超であることから国債１０年ものの利回りを使用した。なお、２０１９年度については、年間の平均値がマイナスの値となるため、「0.00%」として見込んだ。

（注３）β値については、昨年度と同とした。
（注４）算定期間については、３年間とした。

2．主要企業の過去５年間の自己資本利益率

（単位：%）

区分＼年度	2015	2016	2017	2018	2019	平均
主要企業の自己資本利益率	7.89	8.66	9.56	9.29	7.13	8.51

（注１）主要企業の自己資本利益率はＮＥＥＤＳ（日本経済新聞社デジタル事業 情報サービスユニットの総合経済データバンク）の財務データより。
抽出条件については、「日経経営指標」と同様に、全国４証券取引所（東京（マザーズを含まない）、名古屋、札幌、福岡）に今年度の１０月５日現在で上場しており、７期連続で決算データの取得が可能な単体決算開示企業（金融業および外国企業を除く）の全業種平均値（単独指標）とした。
ただし、２０１９年度は速報値である。

3．料金算定に採用した自己資本利益率

上記１，２を勘案し、低い方の１のＣＡＰＭ的手法による自己資本利益率を採用する。

自己資本利益率 ＝ 5.21%

Ⅷ. 利益対応税率の算定　**(2021年度適用のもの)**

利益対応税としては、事業税、特別法人事業税、法人税、道府県民税、市町村民税、地方法人税を見込んだ。

利益対応税率 ＝ 42.35%

(算定方法)

1. 税引前利益に対する率の算定

①税引前利益をｙ、税額をx_nとする。

②事業税実効税率

事業税額をx_1、特別法人事業税をx_2とする。　($x_2 = x_1 \times 2.600$)

$x_1 = (y-(x_1 + x_2)) \times 0.010$

$= (y-(x_1 + x_1 \times 2.600)) \times 0.010$　⇒　$x_1 = \frac{0.010}{1+0.036} \times y$

$= \underline{0.0097y}$

③特別法人事業税実効税率

特別法人事業税をx_2とする。

$x_2 = x_1 \times 2.600$

$= 0.0097y \times 2.600$

$= \underline{0.0252y}$

④法人税実効税率

法人税額をx_3とする。

x_3 ＝ 事業税及び特別法人事業税引後利益 × 0.232

$= (y-(0.0097y+0.0252y)) \times 0.232$

$= \underline{0.2239y}$

⑤道府県民税実効税率

道府県民税額をx_4とする。

x_4 ＝ 法人税額 × 0.010

$= 0.2239y \times 0.010$

$= \underline{0.0022y}$

⑥市町村民税実効税率

市町村民税額をx_5とする。

x_5 ＝ 法人税額 × 0.060

$= 0.2239y \times 0.060$

$= \underline{0.0134y}$

⑦地方法人税実効税率

地方法人税額をx_6とする。

x_6 ＝ 法人税額 × 0.103

$= 0.2239y \times 0.103$

$= \underline{0.0231y}$

⑧税引前利益に対する利益対応税率

利益対応税額をｘとする。

$x = x_1 + x_2 + x_3 + x_4 + x_5 + x_6$

$= \underline{0.2975y}$

2. 税引後利益に対する率の算定

税引後利益をｚ、税引前利益をｙ、税額をｘとする。

利益対応税率 ＝ $\frac{x}{z} = \frac{0.2975y}{(1-0.2975)y} = \frac{0.2975y}{0.7025y} = 0.4235$

税引前利益　ｙ

利益対応税 ｘ ＝ 0.2975ｙ
税引後利益 ｚ ＝ (1-0.2975)ｙ

Ⅷ. 利益対応税率の算定　**（調整額算定時の原価算定に用いる2019年度適用のもの）**

利益対応税としては、事業税、地方法人特別税、法人税、道府県民税、市町村民税、地方法人税を見込んだ。

利益対応税率 ＝ 42.39%

（算定方法）

1. 税引前利益に対する率の算定

①税引前利益をｙ、税額をx_nとする。

②事業税実効税率

事業税額をx_1、地方法人特別税をx_2とする。　（$x_2 = x_1 \times 4.142$）

$x_1 = (y-(x_1 + x_2)) \times 0.007$

$= (y-(x_1 + x_1 \times 4.142)) \times 0.007$　⇒　$x_1 = \frac{0.007}{1+0.036} \times y$

$= \underline{0.0068y}$

③地方法人特別税実効税率

地方法人特別税をx_2とする。

$x_2 = x_1 \times 4.142$

$= 0.0068y \times 4.142$

$= \underline{0.0282y}$

④法人税実効税率

法人税額をx_3とする。

x_3 ＝ 事業税及び地方法人特別税引後利益 × 0.232

$= (y-(0.0068y+0.0282y)) \times 0.232$

$= \underline{0.2239y}$

⑤道府県民税実効税率

道府県民税額をx_4とする。

x_4 ＝ 法人税額 × 0.032

$= 0.2239y \times 0.032$

$= \underline{0.0072y}$

⑥市町村民税実効税率

市町村民税額をx_5とする。

x_5 ＝ 法人税額 × 0.097

$= 0.2239y \times 0.097$

$= \underline{0.0217y}$

⑦地方法人税実効税率

地方法人税額をx_6とする。

x_6 ＝ 法人税額 × 0.044

$= 0.2239y \times 0.044$

$= \underline{0.0099y}$

⑧税引前利益に対する利益対応税率

利益対応税額をｘとする。

$x = x_1 + x_2 + x_3 + x_4 + x_5 + x_6$

$= \underline{0.2977y}$

2. 税引後利益に対する率の算定

税引後利益をｚ、税引前利益をｙ、税額をｘとする。

利益対応税率 $= \frac{x}{z} = \frac{0.2977y}{(1-0.2977)y} = \frac{0.2977y}{0.7023y} = 0.4239$

税引前利益　ｙ

利益対応税 ｘ ＝ 0.2977ｙ
税引後利益 ｚ ＝ (1-0.2977)ｙ

Ⅸ．料金設定に使用したトラヒック

機能別トラヒックは、Ａ．２０１９年度のサービス別トラヒック実績（加入電話・市内通話、市外通話等）にＢ．機能ごとの経由回数を乗じて算定した。

機能別トラヒック

区　　分	通信回数（千回）	通信時間（千時間）	備考
①加入者交換機能	10,141,990	277,330	GC以下伝送路　283,401 千時間
②中継系交換機能	16,223,046	461,161	----
③中継伝送機能	7,655,133	216,897	----
④番号案内ｻｰﾋﾞｽ接続機能、番号ﾃﾞｰﾀﾍﾞｰｽ接続機能	18,861	242	平均 46.2秒
⑤公衆電話発信機能	－	555	----
⑥ﾃﾞｨｼﾞﾀﾙ公衆電話発信機能	－	369	----

A. 2019年度のサービス別トラヒック実績

B. 機能ごとの経由回数

区分			通信回数（千回）	通信時間（千時間）	①加入者交換機能	②中継系交換機能	③中継伝送機能	④番号案内サービス接続機能	⑤公衆電話発信機能	⑥ディジタル公衆電話発信機能
加入電話等及びISDN（第1種（INS64）及び第2種（INS1500）（通話ﾓｰﾄﾞ+ﾃﾞｨｼﾞﾀﾙﾓｰﾄﾞ64Kb/s））	MA内	自ユニット内	339,686	9,742	1					
		自ビル内自ユニット外	2,278	65	2					
		自ビル外	102,532	2,941	2	1	2			
	MA間ZA内		159,826	3,298	2	1	2			
	ZA間		9,711	136	2	2	2			
	GC接続		2,388,799	65,836	1					
	IC接続		6,710,780	184,135	1	1	1			
	IC接続IC経由		8,837,222	250,630		1				
	交換機機能メニュー等		182,893	12,004		1	1			
	リダイレクション		79,202	3,515	1	2	2			
公衆電話	MA内	自ユニット内	4,132	78	1				1	
		自ビル内自ユニット外	28	1	2				1	
		自ビル外	1,247	24	2	1	2		1	
	MA間ZA内		959	29	2	1	2		1	
	ZA間		30	1	2	2	2		1	
	GC接続		5,618	64	1				1	
	IC接続		20,236	325	1	1	1		1	
	交換機機能ﾒﾆｭｰ（公衆電話利用分）		532	30					1	
	業務委託		73	0						1
ﾃﾞｨｼﾞﾀﾙ公衆電話	MA内	自ユニット内	1,951	41	1					1
		自ビル内自ユニット外	13	0	2					1
		自ビル外	589	12	2	1	2			1
	MA間ZA内		487	15	2	1	2			1
	ZA間		11	0	2	2	2			1
	GC接続		3,039	44	1					1
	IC接続		10,596	218	1	1	1			1
	交換機機能ﾒﾆｭｰ（ﾃﾞｨｼﾞﾀﾙ公衆電話利用分）		519	37						1
	業務委託		2	0					1	
番号案内 GC接続	ZA内		7,285	93	2	1	2	1	0.0237	0.0122
	ZA内（代表GC経由）		1,089	14	1			1	0.0237	0.0122
IC接続	ZA内		10,487	135	1	1	1	1		
合計			18,881,851	533,463						

X. 料金設定に使用した回線数

1. 端末回線数等

・加入者回線算定に使用した回線数　（単位：回線）

		a. 2019年度 稼動回線数	b. 設備換算 係数 （注4）	c. 保守換算 係数 （注5）	d=a×b×c 換算後 稼動回線数
加入者回線					
	(1) 2線式・タイプ1-1 （注1）	83,331	1	1.00	83,331
	(2) 2線式・タイプ1-2 （注2）	9,828,285	1	1.00	9,828,285
	(3) 2線式・タイプ2 （注3）	233,036	1	1.03	240,027
	(4) 4線式	10,773	2	1.03	22,192
	(5) メタルサービス小計	10,155,425	－	－	10,173,835
	(6) 1芯式・タイプ1-1 （注1）	17,004	1	1.00	17,004
	(7) 1芯式・タイプ1-2 （注2）	2,586,179	1	1.00	2,586,179
	(8) 1芯式・タイプ2 （注3）	591,497	1	1.03	609,242
	(9) 2芯式・タイプ1-1 （注1）	0	2	1.00	0
	(10) 2芯式・タイプ1-2 （注2）	6,360	2	1.00	12,720
	(11) 2芯式・タイプ2 （注3）	2,690	2	1.03	5,541
	(12) 4芯式	0	4	1.03	0
	(13) 光サービス小計	3,203,730	－	－	3,230,686
	(14) 計 ((5)+(13))	13,359,155	－	－	13,404,521

	光サービス小計（保守換算係数をすべて1.00とした場合）	3,203,730	－	1.00	3,212,780

（再掲）施設設置負担金の適用のないサービス等の回線数		
	(15) メタルサービス・2線式	1,560,195
	(16) （再）メタルサービス・2線式（帯域透過端末回線除き）	680,711
	(17) 光サービス	3,199,024
	(18) 計 ((15)+(17))	4,759,219

（再掲）メタルサービスの収容形態別回線数					
	(19) 局外RT収容メタル回線数	－	－	－	757,269
	(20) メタル設備のみを用いる加入者回線数	－	－	－	9,416,566
	(21) 計 ((19)+(20))	－	－	－	10,173,835
（再掲）メタルサービスの回線数内訳					
	(22) 帯域透過端末回線数	－	－	－	879,599
	(23) 上記以外のメタル回線数	－	－	－	9,294,236
	(24) 計 ((22)+(23))	－	－	－	10,173,835

・MDF、FTM算定に使用した回線数　（単位：回線）

		a. 2019年度 稼動回線数	b. 設備換算 係数 （注6）	c. 保守換算 係数 （注5）	d=a×b×c 換算後 稼動回線数
加入者回線					
	(25) 2線式・タイプ1-1 （注1）	83,331	1	1.00	83,331
	(26) 2線式・タイプ1-2 （注2）	9,828,285	1	1.00	9,828,285
	(27) 2線式・タイプ2 （注3）	233,036	1	1.03	240,027
	(28) 4線式	10,773	2	1.03	22,192
	(29) 追加MDF・タイプ1-1 （注1）	0	1	1.00	0
	(30) 追加MDF・タイプ1-2 （注2）	560,819	1	1.00	560,819
	(31) メタルサービス小計	10,716,244	－	－	10,734,654
	(32) 1芯式・タイプ1-1 （注1）	17,004	1	1.00	17,004
	(33) 1芯式・タイプ1-2 （注2）	2,586,179	1	1.00	2,586,179
	(34) 1芯式・タイプ2 （注3）	591,497	1	1.03	609,242
	(35) 2芯式・タイプ1-1 （注1）	422	2	1.00	844
	(36) 2芯式・タイプ1-2 （注2）	6,360	2	1.00	12,720
	(37) 2芯式・タイプ2 （注3）	2,690	2	1.03	5,541
	(38) 4芯式	0	4	1.03	0
	(39) 光サービス小計	3,204,152	－	－	3,231,530
	(40) 計 ((31)+(39))	13,920,396	－	－	13,966,184

	(39) 光サービス小計（保守換算係数をすべて1.00とした場合）	3,204,152	－	1.00	3,213,624

（再掲）メタルサービスの収容形態別回線数					
	(41) 局外RT収容メタル回線数	－	－	－	757,269
	(42) メタル設備のみを用いる加入者回線数	－	－	－	9,977,385
	(43) 計 ((41)+(42))	－	－	－	10,734,654
（再掲）メタルサービスの回線数内訳					
	(44) 帯域透過端末回線数	－	－	－	879,599
	(45) 追加MDF	－	－	－	560,819
	(46) 上記以外のメタル回線数	－	－	－	9,294,236
	(47) 計 ((44)+(45)+(46))	－	－	－	10,734,654

・OCU算定に使用した回線数　（単位：回線）

		a. 2019年度 稼動回線数	b. 設備換算 係数 （注6）	c. 保守換算 係数 （注5）	d=a×b×c 換算後 稼動回線数
OCU使用回線					
	(48) メタル回線数・タイプ1-1 （注1）	0	1	1.00	0
	(49) メタル回線数・タイプ1-2 （注2）	971,068	1	1.00	971,068
	(50-1) (再)ディジタル公衆電話（下記以外）・タイプ1-2 （注2）	28,697	1	1.00	28,697
	(50-2) (再)ディジタル公衆電話（特設公衆電話）・タイプ1-2 （注2）	0	1	1.00	0
	(51) 光回線数・タイプ1-1 （注1）	0	1	1.00	0
	(52) 光回線数・タイプ1-2 （注2）	6,782	1	1.00	6,782
	(53) 計 ((48)+(50)+(51)+(52))	977,850	－	－	977,850

・回線管理運営機能算定に使用した回線数　（単位：回線）

		2019年度 稼動回線数
回線管理運営機能対応回線数		
	(54) 電話等	8,892,391
	(56) ラインシェアリング・相互接続回線	314,901
	(57) ドライカッパ・相互接続回線	803,020
	(58) 光ファイバ・相互接続回線	1,091,418
	(59) 上記以外の回線数	9,507,681
	(60) 計 ((54)+(56)+(57)+(58)+(59))	20,609,411
	(61) （再）相互接続回線 ((56)+(57)+(58))	2,209,339
	(62) （再）相互接続回線（ラインシェアリング除き） ((57)+(58))	1,894,438

・DSL回線故障対応機能算定に使用した回線数　（単位：回線）

		2019年度 稼動回線数
故障対応回線数		
	(63) メタル設備のみを用いる加入者回線数	9,398,725
	(64) DSL回線故障対応機能契約数	238,158
	(65) 計 ((63)+(64))	9,636,883

・公衆電話機能算定に使用した回線数　（単位：回線）

		2019年度 稼動回線数
公衆電話回線		
	(66-1) アナログ公衆電話（下記以外）	54,870
	(66-2) アナログ公衆電話（特設公衆電話）	31,544
	(67-1) ディジタル公衆電話（下記以外）	29,671
	(67-2) ディジタル公衆電話（特設公衆電話）	0
	(68) 計 ((66-1)+(66-2)+(67-1)+(67-2))	116,085
回線数の増減に応じて当該設備に係る費用が増減するものに対応する回線数		
	(69) アナログ回線数（加入電話・アナログ公衆電話）	8,029,601
	(70) ディジタル回線数（INS64・ディジタル公衆電話・PHS基地局回線）	971,067
	(71) 計 ((69)+(70))	9,000,668

・光信号伝送装置（PON）算定に使用した回線数　（単位：回線）

		a. 2019年度 稼動回線数	b. 設備換算 係数 （注6）	c. 保守換算 係数 （注5）	d=a×b×c 換算後 稼動回線数
光信号伝送装置 (PON)					
	(92) 1Gbit/sタイプ　・タイプ１－１　（注１）	0	0	1.00	0
	(93) 1Gbit/sタイプ　・タイプ１－２　（注２）	735,351	1	1.00	735,351
	(94) 1Gbit/sタイプ　・タイプ２　（注３）	17,838	1	1.03	18,373
	(95) 1Gbit/sタイプ　小計	753,189	－	－	753,724

・局外スプリッタ算定に使用した回線数　（単位:回線）

	a. 2019年度 稼動回線数	b. 設備換算 係数 （注6）	c. 保守換算 係数 （注5）	d=a×b×c 換算後 稼動回線数
局外スプリッタ				
(103) 局外スプリッタ（８分岐）・タイプ１−１　（注１）	1	1	1.00	1
(104) 局外スプリッタ（８分岐）・タイプ１−２　（注２）	2,008,861	1	1.00	2,008,861
(105) 局外スプリッタ（８分岐）・タイプ２　（注３）	66,665	1	1.03	68,664
(106) 局外スプリッタ（８分岐）小計	2,075,526	−	−	2,077,526

・光信号電気信号変換機能(メディアコンバータ)算定に使用した回線数　（単位:回線）

	a. 2019年度 稼動回線数	b. 設備換算 係数 （注6）	c. 保守換算 係数 （注5）	d=a×b×c 換算後 稼動回線数
光信号電気信号変換機能(メディアコンバータ)				
(107) メディアコンバータ（1Gbit/sタイプ）・タイプ１−１　（注１）	0	1	1.00	0
(108) メディアコンバータ（1Gbit/sタイプ）・タイプ１−２　（注２）	99,967	1	1.00	99,967
(109) メディアコンバータ（1Gbit/sタイプ）・タイプ２　（注３）	73	1	1.03	75
(110) メディアコンバータ（1Gbit/sタイプ）小計	100,040	−	−	100,042
(115) メディアコンバータ（非集線型）・タイプ１−１　（注１）	0	1	1.00	0
(116) メディアコンバータ（非集線型）・タイプ１−２　（注２）	0	1	1.00	0
(117) メディアコンバータ（非集線型）・タイプ２　（注３）	0	1	1.03	0
(118) メディアコンバータ（非集線型）小計	0	−	−	0

・光信号多重分離機能(局内スプリッタ)算定に使用した回線数　（単位:回線）

	a. 2019年度 稼動回線数	b. 設備換算 係数 （注6）	c. 保守換算 係数 （注5）	d=a×b×c 換算後 稼動回線数
光信号多重分離機能（局内スプリッタ）				
(119) 局内スプリッタ（４分岐）・タイプ１−１　（注１）	0	1	1.00	0
(120) 局内スプリッタ（４分岐）・タイプ１−２　（注２）	573,373	1	1.00	573,373
(121) 局内スプリッタ（４分岐）・タイプ２　（注３）	17,191	1	1.03	17,707
(122) 局内スプリッタ（４分岐）小計	590,564	−	−	591,080
(123) 局内スプリッタ（８分岐）・タイプ１−１　（注１）	0	1	1.00	0
(124) 局内スプリッタ（８分岐）・タイプ１−２　（注２）	1,365	1	1.00	1,365
(125) 局内スプリッタ（８分岐）・タイプ２　（注３）	260	1	1.03	268
(126) 局内スプリッタ（８分岐）小計	1,625	−	−	1,633

・特別収容局ルータ接続ルーティング伝送機能算定に使用した回線数　（単位：ポート）

区分	a. 2019年度 稼動回線数
特別収容局ルータ接続ルーティング伝送機能	
(128) ATMｲﾝﾀﾌｪｰｽによりの符号伝送が可能なもの	4,315
(129) ISDN一次群ﾕｰｻﾞ網ｲﾝﾀﾌｪｰｽにより符号伝送が可能なもの	6,902
(130) 計 (128)+(129)	11,217

・特別帯域透過端末回線数　（単位：回線）

区分	a. 2019年度 稼動回線数	b. 設備換算 係数 （注４）	c. 保守換算 係数 （注５）	d＝a×b×c 換算後 稼動回線数
(131) 特別帯域透過端末回線　・タイプ１−１　（注１）	0	1	1.00	0

（注）1　タイプ1−1:保守の区別が、平日・昼間帯の保守メニューのもの。
　　2　タイプ1−2:保守の区別が、全日・昼間帯の保守メニューのもの。
　　3　タイプ2:保守の区別が、全日・全時間帯の保守メニューのもの。
　　4　使用するケーブル対数・芯数をもとに設備換算係数を設定した。
　　5　保守換算係数はⅩⅢの保守換算係数の3.③より。
　　6　使用する端子数をもとに設備換算係数を設定した。

２．機能別回線数

機能別回線数は、A. 2019年度のサービス別契約回線数実績にB. 機能ごとの速度換算係数･保守換算係数及び、経由回数を乗じて算定した。

※但し、専用加入者線装置モジュールについては、機能ごとの保守換算係数及び、経由回数を乗じて算定した。
回線距離については、2019年度のサービス別契約回線延べ距離に機能ごとの速度換算係数及び、保守換算係数を乗じて算定した。

機能別回線数　（単位：回線）　（単位：ｋｍ）

区　　分		回線数	回線距離
専用加入者線装置モジュール（ＳＬＭ）	(1)一般専用（50b/s）	10,001	---
	(2)一般専用（50b/sを除く）及び、高速ディジタル伝送・高速品目（6.0Mb/sを除くエコノミークラス）	186,128	---
	(3)高速ディジタル伝送・高速品目（6.0Mb/sエコノミークラス）	2	---
	(4)高速ディジタル伝送・高速品目（エコノミークラスを除く）	1,123	---
	(5)主配線盤～専用加入者線装置モジュール	217,096	---
	(6)専用回線管理運営費対応回線数（契約回線数）	130,240	---
専用加入者線装置モジュール（ＳＬＭ）～専用線ノード装置（ＣＮＥ）伝送路	(7)一般専用（50b/s）	10,001	---
	(8)一般専用（50b/sを除く）、高速ディジタル伝送・高速品目（エコノミークラス6.0Mb/sを除く）及び、中継伝送専用機能（ＭＡ内伝送路）	209,922	---
	(9)高速ディジタル伝送・高速品目（6.0Mb/sエコノミークラス）	167	---
専用線ノード装置（ＣＮＥ）	(10)一般専用（50b/s）	5,737	---
	(11)一般専用（50b/sを除く）及び、高速ディジタル伝送・高速品目（1.5,6.0Mb/sを除くエコノミークラス）	95,918	---
	(12)高速ディジタル伝送・高速品目（1.5Mb/sエコノミークラス）	10,894	---
	(13)高速ディジタル伝送・高速品目（6.0Mb/sエコノミークラス）	167	---
	(14)高速ディジタル伝送・高速品目（エコノミークラスを除く）	6,431	---
専用線ノード装置（ＣＮＥ）～専用線ノード装置（ＣＮＥ）及び、専用線ノード装置（ＣＮＥ）～相互接続点（ＰＯＩ）伝送路	(15)一般専用（50b/s）	736	16,956
	(16)一般専用（50b/sを除く）、高速ディジタル伝送・高速品目（6.0Mb/sエコノミークラスを除く）及び、中継伝送専用機能（ＭＡ間伝送路）	33,788	1,510,458
	(17)高速ディジタル伝送・高速品目（6.0Mb/sエコノミークラス）	84	4,271
	(18)接続装置	90,743	---

A. 2019年度のサービス別契約回線数実績

サービス	品目	グレード	専用線形態		①契約回線数	②ＭＡ間回線距離
一般専用	音声伝送		区域内専用	同一収容	15,096	0
				異収容	11,725	0
			分岐回線		80	0
			県内市外専用		940	28,916
			県間・接続専用	区域内	404	0
				区域外	218	8,512
	音楽放送		区域内専用	同一収容	0	0
				異収容	0	0
			分岐回線		0	0
			県内市外専用		0	0
			県間・接続専用	区域内	0	0
				区域外	0	0
	3.4kHz		区域内専用	同一収容	24,744	0
				異収容	35,805	0
			分岐回線		25	0
			県内市外専用		4,769	99,147
			県間・接続専用	区域内	858	0
				区域外	410	17,296
	3.4kHz(S)		区域内専用	同一収容	183	0
				異収容	519	0
			分岐回線		1	0
			県内市外専用		66	2,871
			県間・接続専用	区域内	26	0
				区域外	29	1,549
	48kHz		区域内専用	同一収容	0	0
				異収容	0	0
			分岐回線		0	0
			県内市外専用		0	0
			県間・接続専用	区域内	0	0
				区域外	0	0
	50b/s		区域内専用	同一収容	7,174	0
				異収容	4,023	0
			分岐回線		1	0
			県内市外専用		631	13,714
			県間・接続専用	区域内	63	0
				区域外	63	2,282
	2400b/s		区域内専用	同一収容	0	0
				異収容	0	0
			分岐回線		0	0
			県内市外専用		0	0
			県間・接続専用	区域内	0	0
				区域外	0	0
	4800b/s		区域内専用	同一収容	0	0
				異収容	0	0
			分岐回線		0	0
			県内市外専用		0	0
			県間・接続専用	区域内	0	0
				区域外	0	0
	9600b/s		区域内専用	同一収容	0	0
				異収容	0	0
			分岐回線		0	0
			県内市外専用		0	0
			県間・接続専用	区域内	0	0
				区域外	0	0
	100b/s		区域内専用	同一収容	0	0
				異収容	0	0
			分岐回線		0	0
			県内市外専用		0	0
			県間・接続専用	区域内	0	0
				区域外	0	0
	200b/s		区域内専用	同一収容	0	0
				異収容	0	0
			分岐回線		0	0
			県内市外専用		0	0
			県間・接続専用	区域内	0	0
				区域外	0	0
	300b/s		区域内専用	同一収容	0	0
				異収容	0	0
			分岐回線		0	0
			県内市外専用		0	0
			県間・接続専用	区域内	0	0
				区域外	0	0

サービス	品目	グレード	専用線形態		①契約回線数	②ＭＡ間回線距離
	1200b/s		区域内専用	同一収容	0	0
				異収容	0	0
			分岐回線		0	0
			県内市外専用		0	0
			県間・接続専用	区域内	0	0
				区域外	0	0
	48kb/s		区域内専用	同一収容	0	0
				異収容	0	0
			分岐回線		0	0
			県内市外専用		0	0
			県間・接続専用	区域内	22	0
				区域外	8	412
高速ディジタル伝送	64kb/s		区域内専用	同一収容	3	0
				異収容	22	0
			分岐回線		0	0
			県内市外専用		6	629
			県間・接続専用	区域内	23	0
				区域外	4	167
	64kb/s	エコノミー（タイプ１－１）	区域内専用	同一収容	0	0
				異収容	1	0
			分岐回線		0	0
			県内市外専用		0	0
			県間・接続専用	区域内	74	0
				区域外	22	794
	64kb/s	エコノミー（タイプ１－２）			120	0
					247	0
					0	0
					101	2,904
					0	0
					0	0
	64kb/s	エコノミー（タイプ２）	区域内専用	同一収容	569	0
				異収容	1,307	0
			分岐回線		0	0
			県内市外専用		831	38,214
			県間・接続専用	区域内	6,416	0
				区域外	4,290	184,224
	128kb/s		区域内専用	同一収容	5	0
				異収容	14	0
			分岐回線		0	0
			県内市外専用		4	156
			県間・接続専用	区域内	121	0
				区域外	34	2,548
	128kb/s	エコノミー（タイプ１－１）	区域内専用	同一収容	0	0
				異収容	0	0
			分岐回線		0	0
			県内市外専用		0	0
			県間・接続専用	区域内	29	0
				区域外	13	248
	128kb/s	エコノミー（タイプ１－２）			89	0
					494	0
					0	0
					67	2,803
					0	0
					0	0
	128kb/s	エコノミー（タイプ２）	区域内専用	同一収容	197	0
				異収容	527	0
			分岐回線		0	0
			県内市外専用		199	8,932
			県間・接続専用	区域内	2,302	0
				区域外	2,809	172,370
	192kb/s		区域内専用	同一収容	2	0
				異収容	6	0
			分岐回線		0	0
			県内市外専用		7	763
			県間・接続専用	区域内	5	0
				区域外	6	253
	256kb/s		区域内専用	同一収容	1	0
				異収容	5	0
			分岐回線		0	0
			県内市外専用		2	124
			県間・接続専用	区域内	0	0
				区域外	0	0
	384kb/s		区域内専用	同一収容	8	0
				異収容	13	0
			分岐回線		0	0
			県内市外専用		147	12,792
			県間・接続専用	区域内	230	0
				区域外	30	1,901

サービス	品目	グレード	専用線形態		①契約回線数	②ＭＡ間回線距離
	512kb/s		区域内専用	同一収容	0	0
				異収容	1	0
			分岐回線		0	0
			県内市外専用		1	22
			県間・接続専用	区域内	7	0
				区域外	8	1,013
	768kb/s		区域内専用	同一収容	0	0
				異収容	3	0
			分岐回線		0	0
			県内市外専用		3	524
			県間・接続専用	区域内	5	0
				区域外	5	223
	1Mb/s		区域内専用	同一収容	0	0
				異収容	2	0
			分岐回線		0	0
			県内市外専用		2	83
			県間・接続専用	区域内	1	0
				区域外	0	0
	1.5Mb/s		区域内専用	同一収容	2	0
				異収容	9	0
			分岐回線		0	0
			県内市外専用		10	706
			県間・接続専用	区域内	7	0
				区域外	6	517
	1.5Mb/s	エコノミー（タイプ１－１）	区域内専用	同一収容	0	0
				異収容	0	0
			分岐回線		0	0
			県内市外専用		0	0
			県間・接続専用	区域内	6	0
				区域外	1	22
	1.5Mb/s	エコノミー（タイプ１－２）			2	0
					2	0
					0	0
					3	80
					0	0
					0	0
	1.5Mb/s	エコノミー（タイプ２）	区域内専用	同一収容	8	0
				異収容	40	0
			分岐回線		0	0
			県内市外専用		3	150
			県間・接続専用	区域内	305	0
				区域外	53	4,194
	3Mb/s		区域内専用	同一収容	0	0
				異収容	1	0
			分岐回線		0	0
			県内市外専用		2	52
			県間・接続専用	区域内	0	0
				区域外	1	20
	4.5Mb/s		区域内専用	同一収容	0	0
				異収容	0	0
			分岐回線		0	0
			県内市外専用		1	8
			県間・接続専用	区域内	1	0
				区域外	1	467
	6Mb/s		区域内専用	同一収容	0	0
				異収容	0	0
			分岐回線		0	0
			県内市外専用		0	0
			県間・接続専用	区域内	0	0
				区域外	0	0
	6Mb/s	エコノミー（タイプ１－１）	区域内専用	同一収容	0	0
				異収容	0	0
			分岐回線		0	0
			県内市外専用		0	0
			県間・接続専用	区域内	0	0
				区域外	0	0
	6Mb/s	エコノミー（タイプ１－２）			0	0
					0	0
					0	0
					0	0
					0	0
					0	0
	6Mb/s	エコノミー（タイプ２）	区域内専用	同一収容	0	0
				異収容	0	0
			分岐回線		0	0
			県内市外専用		1	51
			県間・接続専用	区域内	0	0
				区域外	0	0

サービス	品目	グレード	専用線形態	①契約回線数	②ＭＡ間回線距離
中継伝送機能	24ch		同一通信用建物内	1	0
			区域内回線	13	0
			区域外回線	49	2,372
	48ch		同一通信用建物内	11	0
			区域内回線	35	0
			区域外回線	29	1,133
	72ch		同一通信用建物内	8	0
			区域内回線	31	0
			区域外回線	40	1,588
	96ch		同一通信用建物内	8	0
			区域内回線	17	0
			区域外回線	16	408
	120ch		同一通信用建物内	10	0
			区域内回線	16	0
			区域外回線	17	572
	144ch		同一通信用建物内	14	0
			区域内回線	21	0
			区域外回線	3	167
	168ch		同一通信用建物内	7	0
			区域内回線	19	0
			区域外回線	5	121
	192ch		同一通信用建物内	11	0
			区域内回線	8	0
			区域外回線	0	0
	216ch		同一通信用建物内	7	0
			区域内回線	8	0
			区域外回線	0	0
	240ch		同一通信用建物内	5	0
			区域内回線	6	0
			区域外回線	0	0
	264ch		同一通信用建物内	3	0
			区域内回線	5	0
			区域外回線	1	35
	288ch		同一通信用建物内	3	0
			区域内回線	2	0
			区域外回線	0	0
	312ch		同一通信用建物内	0	0
			区域内回線	3	0
			区域外回線	0	0
	336ch		同一通信用建物内	3	0
			区域内回線	2	0
			区域外回線	0	0
	360ch		同一通信用建物内	0	0
			区域内回線	1	0
			区域外回線	0	0
	384ch		同一通信用建物内	1	0
			区域内回線	2	0
			区域外回線	0	0
	408ch		同一通信用建物内	0	0
			区域内回線	2	0
			区域外回線	0	0
	432ch		同一通信用建物内	0	0
			区域内回線	1	0
			区域外回線	0	0
	456ch		同一通信用建物内	1	0
			区域内回線	2	0
			区域外回線	0	0
	480ch		同一通信用建物内	0	0
			区域内回線	0	0
			区域外回線	0	0
	504ch		同一通信用建物内	0	0
			区域内回線	0	0
			区域外回線	0	0
	528ch		同一通信用建物内	1	0
			区域内回線	1	0
			区域外回線	0	0
	552ch		同一通信用建物内	0	0
			区域内回線	0	0
			区域外回線	0	0
	576ch		同一通信用建物内	0	0
			区域内回線	0	0
			区域外回線	0	0
	600ch		同一通信用建物内	0	0
			区域内回線	0	0
			区域外回線	0	0
	624ch		同一通信用建物内	0	0
			区域内回線	0	0
			区域外回線	0	0

サービス	品目	グレード	専用線形態	①契約回線数	②ＭＡ間回線距離
	648ch		同一通信用建物内	0	0
			区域内回線	0	0
			区域外回線	0	0
	672ch		同一通信用建物内	0	0
			区域内回線	0	0
			区域外回線	0	0
	696ch		同一通信用建物内	0	0
			区域内回線	1	0
			区域外回線	0	0
	720ch		同一通信用建物内	0	0
			区域内回線	0	0
			区域外回線	0	0
	744ch		同一通信用建物内	0	0
			区域内回線	0	0
			区域外回線	0	0
	768ch		同一通信用建物内	0	0
			区域内回線	0	0
			区域外回線	0	0
	792ch		同一通信用建物内	0	0
			区域内回線	0	0
			区域外回線	0	0
	816ch		同一通信用建物内	0	0
			区域内回線	0	0
			区域外回線	0	0
	840ch		同一通信用建物内	0	0
			区域内回線	0	0
			区域外回線	0	0
	864ch		同一通信用建物内	0	0
			区域内回線	0	0
			区域外回線	0	0
	888ch		同一通信用建物内	0	0
			区域内回線	2	0
			区域外回線	0	0
	912ch		同一通信用建物内	0	0
			区域内回線	0	0
			区域外回線	0	0
	936ch		同一通信用建物内	0	0
			区域内回線	0	0
			区域外回線	0	0
	960ch		同一通信用建物内	0	0
			区域内回線	0	0
			区域外回線	0	0
	984ch		同一通信用建物内	0	0
			区域内回線	0	0
			区域外回線	0	0
	1008ch		同一通信用建物内	0	0
			区域内回線	0	0
			区域外回線	0	0
	1032ch		同一通信用建物内	0	0
			区域内回線	0	0
			区域外回線	0	0
	1056ch		同一通信用建物内	0	0
			区域内回線	0	0
			区域外回線	0	0
	1080ch		同一通信用建物内	0	0
			区域内回線	0	0
			区域外回線	0	0
	1104ch		同一通信用建物内	0	0
			区域内回線	0	0
			区域外回線	0	0
	1128ch		同一通信用建物内	0	0
			区域内回線	0	0
			区域外回線	0	0
	1152ch		同一通信用建物内	0	0
			区域内回線	0	0
			区域外回線	0	0
	1176ch		同一通信用建物内	0	0
			区域内回線	0	0
			区域外回線	0	0
	1200ch		同一通信用建物内	0	0
			区域内回線	0	0
			区域外回線	0	0
	1224ch		同一通信用建物内	0	0
			区域内回線	0	0
			区域外回線	0	0
	1248ch		同一通信用建物内	0	0
			区域内回線	0	0
			区域外回線	0	0

サービス	品目	グレード	専用線形態	①契約回線数	②ＭＡ間回線距離
	1272ch		同一通信用建物内	0	0
			区域内回線	0	0
			区域外回線	0	0
	1296ch		同一通信用建物内	0	0
			区域内回線	0	0
			区域外回線	0	0
	1320ch		同一通信用建物内	0	0
			区域内回線	0	0
			区域外回線	0	0
	1344ch		同一通信用建物内	0	0
			区域内回線	0	0
			区域外回線	0	0
	1368ch		同一通信用建物内	0	0
			区域内回線	0	0
			区域外回線	0	0
	1392ch		同一通信用建物内	0	0
			区域内回線	0	0
			区域外回線	0	0
	1416ch		同一通信用建物内	0	0
			区域内回線	0	0
			区域外回線	0	0
	1440ch		同一通信用建物内	0	0
			区域内回線	0	0
			区域外回線	0	0
	1464ch		同一通信用建物内	0	0
			区域内回線	0	0
			区域外回線	0	0
	1488ch		同一通信用建物内	0	0
			区域内回線	0	0
			区域外回線	0	0
	1512ch		同一通信用建物内	0	0
			区域内回線	0	0
			区域外回線	0	0
	1536ch		同一通信用建物内	0	0
			区域内回線	0	0
			区域外回線	0	0
	1560ch		同一通信用建物内	0	0
			区域内回線	0	0
			区域外回線	0	0
	1584ch		同一通信用建物内	0	0
			区域内回線	0	0
			区域外回線	0	0
	1608ch		同一通信用建物内	0	0
			区域内回線	0	0
			区域外回線	0	0
	1632ch		同一通信用建物内	0	0
			区域内回線	0	0
			区域外回線	0	0
	1656ch		同一通信用建物内	0	0
			区域内回線	0	0
			区域外回線	0	0
	1680ch		同一通信用建物内	0	0
			区域内回線	0	0
			区域外回線	0	0
	1704ch		同一通信用建物内	0	0
			区域内回線	0	0
			区域外回線	0	0
	1728ch		同一通信用建物内	0	0
			区域内回線	0	0
			区域外回線	0	0
	1752ch		同一通信用建物内	0	0
			区域内回線	0	0
			区域外回線	0	0
	1776ch		同一通信用建物内	0	0
			区域内回線	0	0
			区域外回線	0	0
	1800ch		同一通信用建物内	0	0
			区域内回線	0	0
			区域外回線	0	0
	1824ch		同一通信用建物内	0	0
			区域内回線	0	0
			区域外回線	0	0
	1848ch		同一通信用建物内	0	0
			区域内回線	0	0
			区域外回線	0	0
	1872ch		同一通信用建物内	0	0
			区域内回線	0	0
			区域外回線	0	0

サービス	品目	グレード	専用線形態	①契約回線数	②ＭＡ間回線距離
	1896ch		同一通信用建物内	0	0
			区域内回線	0	0
			区域外回線	0	0
	1920ch		同一通信用建物内	0	0
			区域内回線	0	0
			区域外回線	0	0
	1944ch		同一通信用建物内	0	0
			区域内回線	0	0
			区域外回線	0	0
	1968ch		同一通信用建物内	0	0
			区域内回線	0	0
			区域外回線	0	0
	1992ch		同一通信用建物内	0	0
			区域内回線	0	0
			区域外回線	0	0
	2016ch		同一通信用建物内	0	0
			区域内回線	0	0
			区域外回線	0	0
	2040ch		同一通信用建物内	0	0
			区域内回線	0	0
			区域外回線	0	0
	2064ch		同一通信用建物内	0	0
			区域内回線	0	0
			区域外回線	0	0
	2088ch		同一通信用建物内	0	0
			区域内回線	0	0
			区域外回線	0	0
	2112ch		同一通信用建物内	0	0
			区域内回線	0	0
			区域外回線	0	0
	2136ch		同一通信用建物内	0	0
			区域内回線	0	0
			区域外回線	0	0
	2160ch		同一通信用建物内	0	0
			区域内回線	0	0
			区域外回線	0	0
	2184ch		同一通信用建物内	0	0
			区域内回線	0	0
			区域外回線	0	0
	2208ch		同一通信用建物内	0	0
			区域内回線	0	0
			区域外回線	0	0
	2232ch		同一通信用建物内	0	0
			区域内回線	0	0
			区域外回線	0	0
	2256ch		同一通信用建物内	0	0
			区域内回線	0	0
			区域外回線	0	0
	2280ch		同一通信用建物内	0	0
			区域内回線	0	0
			区域外回線	0	0
	2304ch		同一通信用建物内	0	0
			区域内回線	0	0
			区域外回線	0	0
	2328ch		同一通信用建物内	0	0
			区域内回線	0	0
			区域外回線	0	0
	2352ch		同一通信用建物内	0	0
			区域内回線	0	0
			区域外回線	0	0
	2376ch		同一通信用建物内	0	0
			区域内回線	0	0
			区域外回線	0	0
	2400ch		同一通信用建物内	0	0
			区域内回線	0	0
			区域外回線	0	0
	2424ch		同一通信用建物内	0	0
			区域内回線	0	0
			区域外回線	0	0
	2448ch		同一通信用建物内	0	0
			区域内回線	0	0
			区域外回線	0	0
	2472ch		同一通信用建物内	0	0
			区域内回線	0	0
			区域外回線	0	0
	2496ch		同一通信用建物内	0	0
			区域内回線	0	0
			区域外回線	0	0

サービス	品目	グレード	専用線形態	①契約回線数	②ＭＡ間回線距離
	2520ch		同一通信用建物内	0	0
			区域内回線	0	0
			区域外回線	0	0
	2544ch		同一通信用建物内	0	0
			区域内回線	0	0
			区域外回線	0	0
	2568ch		同一通信用建物内	0	0
			区域内回線	0	0
			区域外回線	0	0
	2592ch		同一通信用建物内	0	0
			区域内回線	0	0
			区域外回線	0	0
	2616ch		同一通信用建物内	0	0
			区域内回線	0	0
			区域外回線	0	0
	2640ch		同一通信用建物内	0	0
			区域内回線	0	0
			区域外回線	0	0
	2664ch		同一通信用建物内	0	0
			区域内回線	0	0
			区域外回線	0	0
	2688ch		同一通信用建物内	0	0
			区域内回線	0	0
			区域外回線	0	0
	2712ch		同一通信用建物内	0	0
			区域内回線	0	0
			区域外回線	0	0
	2736ch		同一通信用建物内	0	0
			区域内回線	0	0
			区域外回線	0	0
	2760ch		同一通信用建物内	0	0
			区域内回線	0	0
			区域外回線	0	0
	2784ch		同一通信用建物内	0	0
			区域内回線	0	0
			区域外回線	0	0
	2808ch		同一通信用建物内	0	0
			区域内回線	0	0
			区域外回線	0	0
	2832ch		同一通信用建物内	0	0
			区域内回線	0	0
			区域外回線	0	0
	2856ch		同一通信用建物内	0	0
			区域内回線	0	0
			区域外回線	0	0
	2880ch		同一通信用建物内	0	0
			区域内回線	0	0
			区域外回線	0	0
	2904ch		同一通信用建物内	0	0
			区域内回線	0	0
			区域外回線	0	0
	2928ch		同一通信用建物内	0	0
			区域内回線	0	0
			区域外回線	0	0
	2952ch		同一通信用建物内	0	0
			区域内回線	0	0
			区域外回線	0	0
	2976ch		同一通信用建物内	0	0
			区域内回線	0	0
			区域外回線	0	0
	3000ch		同一通信用建物内	0	0
			区域内回線	0	0
			区域外回線	0	0
	3024ch		同一通信用建物内	0	0
			区域内回線	0	0
			区域外回線	0	0
	3048ch		同一通信用建物内	0	0
			区域内回線	0	0
			区域外回線	0	0
	3072ch		同一通信用建物内	0	0
			区域内回線	0	0
			区域外回線	0	0
	3096ch		同一通信用建物内	0	0
			区域内回線	0	0
			区域外回線	0	0
	3120ch		同一通信用建物内	0	0
			区域内回線	0	0
			区域外回線	0	0

サービス	品目	グレード	専用線形態	①契約回線数	②ＭＡ間回線距離
	3144ch		同一通信用建物内	0	0
			区域内回線	0	0
			区域外回線	0	0
	3168ch		同一通信用建物内	0	0
			区域内回線	0	0
			区域外回線	0	0
	3192ch		同一通信用建物内	0	0
			区域内回線	0	0
			区域外回線	0	0
	3216ch		同一通信用建物内	0	0
			区域内回線	0	0
			区域外回線	0	0
	3240ch		同一通信用建物内	0	0
			区域内回線	0	0
			区域外回線	0	0
	3264ch		同一通信用建物内	0	0
			区域内回線	0	0
			区域外回線	0	0
	3288ch		同一通信用建物内	0	0
			区域内回線	0	0
			区域外回線	0	0
	3312ch		同一通信用建物内	0	0
			区域内回線	0	0
			区域外回線	0	0
	3336ch		同一通信用建物内	0	0
			区域内回線	0	0
			区域外回線	0	0
	3360ch		同一通信用建物内	0	0
			区域内回線	0	0
			区域外回線	0	0
	3408ch		同一通信用建物内	0	0
			区域内回線	0	0
			区域外回線	0	0
	3456ch		同一通信用建物内	0	0
			区域内回線	0	0
			区域外回線	0	0
	3480ch		同一通信用建物内	0	0
			区域内回線	0	0
			区域外回線	0	0
	3528ch		同一通信用建物内	0	0
			区域内回線	0	0
			区域外回線	0	0
	3600ch		同一通信用建物内	0	0
			区域内回線	0	0
			区域外回線	0	0
	3768ch		同一通信用建物内	0	0
			区域内回線	0	0
			区域外回線	0	0
	3792ch		同一通信用建物内	0	0
			区域内回線	0	0
			区域外回線	0	0
	3816ch		同一通信用建物内	0	0
			区域内回線	0	0
			区域外回線	0	0
	3840ch		同一通信用建物内	0	0
			区域内回線	0	0
			区域外回線	0	0
	4008ch		同一通信用建物内	0	0
			区域内回線	0	0
			区域外回線	0	0
	4056ch		同一通信用建物内	0	0
			区域内回線	0	0
			区域外回線	0	0
	4080ch		同一通信用建物内	0	0
			区域内回線	0	0
			区域外回線	0	0
	4128ch		同一通信用建物内	0	0
			区域内回線	0	0
			区域外回線	0	0
	4152ch		同一通信用建物内	0	0
			区域内回線	0	0
			区域外回線	0	0
	4224ch		同一通信用建物内	0	0
			区域内回線	0	0
			区域外回線	0	0
	4560ch		同一通信用建物内	0	0
			区域内回線	0	0
			区域外回線	0	0

サービス	品目	グレード	専用線形態	①契約回線数	②ＭＡ間回線距離
	4704ch		同一通信用建物内	0	0
			区域内回線	0	0
			区域外回線	0	0
	4944ch		同一通信用建物内	0	0
			区域内回線	0	0
			区域外回線	0	0
	5136ch		同一通信用建物内	0	0
			区域内回線	0	0
			区域外回線	0	0
	7464ch		同一通信用建物内	0	0
			区域内回線	0	0
			区域外回線	0	0

Ｂ．機能ごとの速度換算係数、保守換算係数及び、経由回数

サービス	品目	グレード	専用線形態		③速度換算係数					④保守換算係数	⑤アンバンドル別経由回数					
					MDF～SLM	SLM～CNE	CNE	CNE～CNE	CNE～POI	CNE～POI（接続装置）	MDF～SLM	SLM	SLM～CNE	CNE	CNE～CNE	CNE～POI	CNE～POI（接続装置）
一般専用	音声伝送		区域内専用	同一収容	1	1	1	1	1	1.06	1	1				
				異収容	1	1	1	1	1	1.06	2	2	2	1		
			分岐回線		1	1	1	1	1	1.06	1	1	1	1		
			県内市外専用		1	1	1	1	1	1.06	2	2	2	2	1	
			県間・接続専用	区域内	1	1	1	1	1	1.06	1	1	1	1		1
				区域外	1	1	1	1	1	1.06	1	1	1	1	1	1
	音楽放送		区域内専用	同一収容	1	1	1			1.06						
				異収容	1	1	1			1.06	2	2	2	1		
			分岐回線		1	1	1			1.06	1	1	1	1		
			県内市外専用		1	1	1			1.06						
			県間・接続専用	区域内	1	1	1			1.06						
				区域外	1	1	1			1.06						
	3.4kHz		区域内専用	同一収容	1	1	1	1	1	1.06	1	1				
				異収容	1	1	1	1	1	1.06	2	2	2	1		
			分岐回線		1	1	1	1	1	1.06	1	1	1	1		
			県内市外専用		1	1	1	1	1	1.06	2	2	2	2	1	
			県間・接続専用	区域内	1	1	1	1	1	1.06	1	1	1	1		1
				区域外	1	1	1	1	1	1.06	1	1	1	1	1	1
	3.4kHz(S)		区域内専用	同一収容	1	1	1	1	1	1.06	1	1				
				異収容	1	1	1	1	1	1.06	2	2	2	1		
			分岐回線		1	1	1	1	1	1.06	1	1	1	1		
			県内市外専用		1	1	1	1	1	1.06	2	2	2	2	1	
			県間・接続専用	区域内	1	1	1	1	1	1.06	1	1	1	1		1
				区域外	1	1	1	1	1	1.06	1	1	1	1	1	1
	48kHz		区域内専用	同一収容	12	12	12	12	12	1.06	2	2	2	1		
				異収容	12	12	12	12	12	1.06	2	2	2	1		
			分岐回線		12	12	12	12	12	1.06	1	1	1	1		
			県内市外専用		12	12	12	12	12	1.06	2	2	2	2	1	
			県間・接続専用	区域内	12	12	12	12	12	1.06	1	1	1	1		1
				区域外	12	12	12	12	12	1.06	1	1	1	1	1	1
	50b/s		区域内専用	同一収容	1	1	1	1	1	1.06						
				異収容	1	1	1	1	1	1.06	2	2	2	1		
			分岐回線		1	1	1	1	1	1.06	1	1	1	1		
			県内市外専用		1	1	1	1	1	1.06	2	2	2	2	1	
			県間・接続専用	区域内	1	1	1	1	1	1.06	1	1	1	1		1
				区域外	1	1	1	1	1	1.06	1	1	1	1	1	1
	2400b/s		区域内専用	同一収容	1	1	1	1	1	1.06	2	2	2	1		
				異収容	1	1	1	1	1	1.06	2	2	2	1		
			分岐回線		1	1	1	1	1	1.06	1	1	1	1		
			県内市外専用		1	1	1	1	1	1.06	2	2	2	2	1	
			県間・接続専用	区域内	1	1	1	1	1	1.06	1	1	1	1		1
				区域外	1	1	1	1	1	1.06	1	1	1	1	1	1
	4800b/s		区域内専用	同一収容	1	1	1	1	1	1.06	2	2	2	1		
				異収容	1	1	1	1	1	1.06	2	2	2	1		
			分岐回線		1	1	1	1	1	1.06	1	1	1	1		
			県内市外専用		1	1	1	1	1	1.06	2	2	2	2	1	
			県間・接続専用	区域内	1	1	1	1	1	1.06	1	1	1	1		1
				区域外	1	1	1	1	1	1.06	1	1	1	1	1	1
	9600b/s		区域内専用	同一収容	1	1	1	1	1	1.06	2	2	2	1		
				異収容	1	1	1	1	1	1.06	2	2	2	1		
			分岐回線		1	1	1	1	1	1.06	1	1	1	1		
			県内市外専用		1	1	1	1	1	1.06	2	2	2	2	1	
			県間・接続専用	区域内	1	1	1	1	1	1.06	1	1	1	1		1
				区域外	1	1	1	1	1	1.06	1	1	1	1	1	1
	100b/s		区域内専用	同一収容	1	1	1	1	1	1.06	1	1				
				異収容	1	1	1	1	1	1.06	2	2	2	1		
			分岐回線		1	1	1	1	1	1.06	1	1	1	1		
			県内市外専用		1	1	1	1	1	1.06	2	2	2	2	1	
			県間・接続専用	区域内	1	1	1	1	1	1.06	1	1	1	1		1
				区域外	1	1	1	1	1	1.06	1	1	1	1	1	1
	200b/s		区域内専用	同一収容	1	1	1	1	1	1.06	2	2	2	1		
				異収容	1	1	1	1	1	1.06	2	2	2	1		
			分岐回線		1	1	1	1	1	1.06	1	1	1	1		
			県内市外専用		1	1	1	1	1	1.06	2	2	2	2	1	
			県間・接続専用	区域内	1	1	1	1	1	1.06	1	1	1	1		1
				区域外	1	1	1	1	1	1.06	1	1	1	1	1	1
	300b/s		区域内専用	同一収容	1	1	1	1	1	1.06	1	1				
				異収容	1	1	1	1	1	1.06	2	2	2	1		
			分岐回線		1	1	1	1	1	1.06	1	1	1	1		
			県内市外専用		1	1	1	1	1	1.06	2	2	2	2	1	
			県間・接続専用	区域内	1	1	1	1	1	1.06	1	1	1	1		1
				区域外	1	1	1	1	1	1.06	1	1	1	1	1	1
	1200b/s		区域内専用	同一収容	1	1	1	1	1	1.06	2	2	2	1		
				異収容	1	1	1	1	1	1.06	2	2	2	1		
			分岐回線		1	1	1	1	1	1.06	1	1	1	1		
			県内市外専用		1	1	1	1	1	1.06	2	2	2	2	1	
			県間・接続専用	区域内	1	1	1	1	1	1.06	1	1	1	1		1
				区域外	1	1	1	1	1	1.06	1	1	1	1	1	1
	48kb/s		区域内専用	同一収容	1	1	1	1	1	1.06	2	2	2	1		
				異収容	1	1	1	1	1	1.06	2	2	2	1		
			分岐回線		1	1	1	1	1	1.06	1	1	1	1		
			県内市外専用		1	1	1	1	1	1.06	2	2	2	2	1	
			県間・接続専用	区域内	1	1	1	1	1	1.06	1	1	1	1		1
				区域外	1	1	1	1	1	1.06	1	1	1	1	1	1
高速ディジタル伝送	64kb/s		区域内専用	同一収容	1	1	1	1	1	1.06	2	2	2	1		
				異収容	1	1	1	1	1	1.06	2	2	2	1		
			分岐回線		1	1	1	1	1	1.06	1	1	1	1		
			県内市外専用		1	1	1	1	1	1.06	2	2	2	2	1	
			県間・接続専用	区域内	1	1	1	1	1	1.06	1	1	1	1		1
				区域外	1	1	1	1	1	1.06	1	1	1	1	1	1
	64kb/s	エコノミー（タイプ１－１）	区域内専用	同一収容	1	1	1	1	1	1.00	2	2	2	1		
				異収容	1	1	1	1	1	1.00	2	2	2	1		
			分岐回線		1	1	1	1	1	1.00						
			県内市外専用		1	1	1	1	1	1.00	2	2	2	2	1	
			県間・接続専用	区域内	1	1	1	1	1	1.00	1	1	1	1		1
				区域外	1	1	1	1	1	1.00	1	1	1	1	1	1

サービス	品目	グレード	専用線形態		③速度換算係数						④保守換算係数	⑤アンバンドル別経由回数					
					MDF～SLM	SLM～CNE	CNE	CNE～CNE	CNE～POI	CNE～POI（接続装置）		MDF～SLM	SLM	SLM～CNE	CNE	CNE～POI	CNE～POI（接続装置）
	64kb/s	エコノミー（タイプ１－２）			1	1	1	1	1	1	1.02	2	2	2	1	0	0
					1	1	1	1	1	1	1.02	2	2	2	1	0	0
					1	1	1	1	1	1	1.02	0	0	0	0	0	0
					1	1	1	1	1	1	1.02	2	2	2	2	1	0
					1	1	1	1	1	1	1.02	1	1	1	1	0	1
					1	1	1	1	1	1	1.02	1	1	1	1	1	1
	64kb/s	エコノミー（タイプ２）	区域内専用	同一収容	1	1	1	1	1	1	1.06	2	2	2	1		
				異収容	1	1	1	1	1	1	1.06	2	2	2	1		
			分岐回線		1	1	1	1	1	1	1.06						
			県内市外専用		1	1	1	1	1	1	1.06	2	2	2	2	1	
			県間・接続専用	区域内	1	1	1	1	1	1	1.06	1	1	1	1		1
				区域外	1	1	1	1	1	1	1.06	1	1	1	1	1	1
	128kb/s		区域内専用	同一収容	2	2	2	2	2	2	1.06	2	2	2	1		
				異収容	2	2	2	2	2	2	1.06	2	2	2	1		
			分岐回線		2	2	2	2	2	2	1.06	1	1	1	1		
			県内市外専用		2	2	2	2	2	2	1.06	2	2	2	2	1	
			県間・接続専用	区域内	2	2	2	2	2	2	1.06	1	1	1	1		1
				区域外	2	2	2	2	2	2	1.06	1	1	1	1	1	1
	128kb/s	エコノミー（タイプ１－１）	区域内専用	同一収容	2	2	2	2	2	2	1.00	2	2	2	1		
				異収容	2	2	2	2	2	2	1.00	2	2	2	1		
			分岐回線		2	2	2	2	2	2	1.00						
			県内市外専用		2	2	2	2	2	2	1.00	2	2	2	2	1	
			県間・接続専用	区域内	2	2	2	2	2	2	1.00	1	1	1	1		1
				区域外	2	2	2	2	2	2	1.00	1	1	1	1	1	1
	128kb/s	エコノミー（タイプ１－２）			2	2	2	2	2	2	1.02	2	2	2	1	0	0
					2	2	2	2	2	2	1.02	2	2	2	1	0	0
					2	2	2	2	2	2	1.02	0	0	0	0	0	0
					2	2	2	2	2	2	1.02	2	2	2	2	1	0
					2	2	2	2	2	2	1.02	1	1	1	1	0	1
					2	2	2	2	2	2	1.02	1	1	1	1	1	1
	128kb/s	エコノミー（タイプ２）	区域内専用	同一収容	2	2	2	2	2	2	1.06	2	2	2	1		
				異収容	2	2	2	2	2	2	1.06	2	2	2	1		
			分岐回線		2	2	2	2	2	2	1.06						
			県内市外専用		2	2	2	2	2	2	1.06	2	2	2	2	1	
			県間・接続専用	区域内	2	2	2	2	2	2	1.06	1	1	1	1		1
				区域外	2	2	2	2	2	2	1.06	1	1	1	1	1	1
	192kb/s		区域内専用	同一収容		3	3	3	3	3	1.06		2	2	1		
				異収容		3	3	3	3	3	1.06		2	2	1		
			分岐回線			3	3	3	3	3	1.06		1	1	1		
			県内市外専用			3	3	3	3	3	1.06		2	2	2	1	
			県間・接続専用	区域内		3	3	3	3	3	1.06		1	1	1		1
				区域外		3	3	3	3	3	1.06		1	1	1	1	1
	256kb/s		区域内専用	同一収容		4	4	4	4	4	1.06		2	2	1		
				異収容		4	4	4	4	4	1.06		2	2	1		
			分岐回線			4	4	4	4	4	1.06		1	1	1		
			県内市外専用			4	4	4	4	4	1.06		2	2	2	1	
			県間・接続専用	区域内		4	4	4	4	4	1.06		1	1	1		1
				区域外		4	4	4	4	4	1.06		1	1	1	1	1
	384kb/s		区域内専用	同一収容		6	6	6	6	6	1.06		2	2	1		
				異収容		6	6	6	6	6	1.06		2	2	1		
			分岐回線			6	6	6	6	6	1.06		1	1	1		
			県内市外専用			6	6	6	6	6	1.06		2	2	2	1	
			県間・接続専用	区域内		6	6	6	6	6	1.06		1	1	1		1
				区域外		6	6	6	6	6	1.06		1	1	1	1	1
	512kb/s		区域内専用	同一収容		8	8	8	8	8	1.06		2	2	1		
				異収容		8	8	8	8	8	1.06		2	2	1		
			分岐回線			8	8	8	8	8	1.06		1	1	1		
			県内市外専用			8	8	8	8	8	1.06		2	2	2	1	
			県間・接続専用	区域内		8	8	8	8	8	1.06		1	1	1		1
				区域外		8	8	8	8	8	1.06		1	1	1	1	1
	768kb/s		区域内専用	同一収容		12	12	12	12	12	1.06		2	2	1		
				異収容		12	12	12	12	12	1.06		2	2	1		
			分岐回線			12	12	12	12	12	1.06		1	1	1		
			県内市外専用			12	12	12	12	12	1.06		2	2	2	1	
			県間・接続専用	区域内		12	12	12	12	12	1.06		1	1	1		1
				区域外		12	12	12	12	12	1.06		1	1	1	1	1
	1Mb/s		区域内専用	同一収容		18	18	18	18	18	1.06		2	2	1		
				異収容		18	18	18	18	18	1.06		2	2	1		
			分岐回線			18	18	18	18	18	1.06		1	1	1		
			県内市外専用			18	18	18	18	18	1.06		2	2	2	1	
			県間・接続専用	区域内		18	18	18	18	18	1.06		1	1	1		1
				区域外		18	18	18	18	18	1.06		1	1	1	1	1
	1.5Mb/s		区域内専用	同一収容		24	24	24	24	24	1.06		2	2	1		
				異収容		24	24	24	24	24	1.06		2	2	1		
			分岐回線			24	24	24	24	24	1.06		1	1	1		
			県内市外専用			24	24	24	24	24	1.06		2	2	2	1	
			県間・接続専用	区域内		24	24	24	24	24	1.06		1	1	1		1
				区域外		24	24	24	24	24	1.06		1	1	1	1	1
	1.5Mb/s	エコノミー（タイプ１－１）	区域内専用	同一収容	24	24	24	24	24	24	1.00	2	2	2	1		
				異収容	24	24	24	24	24	24	1.00	2	2	2	1		
			分岐回線		24	24	24	24	24	24	1.00						
			県内市外専用		24	24	24	24	24	24	1.00	2	2	2	2	1	
			県間・接続専用	区域内	24	24	24	24	24	24	1.00	1	1	1	1		1
				区域外	24	24	24	24	24	24	1.00	1	1	1	1	1	1
	1.5Mb/s	エコノミー（タイプ１－２）			24	24	24	24	24	24	1.02	2	2	2	1	0	0
					24	24	24	24	24	24	1.02	2	2	2	1	0	0
					24	24	24	24	24	24	1.02	0	0	0	0	0	0
					24	24	24	24	24	24	1.02	2	2	2	2	1	0
					24	24	24	24	24	24	1.02	1	1	1	1	0	1
					24	24	24	24	24	24	1.02	1	1	1	1	1	1
	1.5Mb/s	エコノミー（タイプ２）	区域内専用	同一収容	24	24	24	24	24	24	1.06	2	2	2	1		
				異収容	24	24	24	24	24	24	1.06	2	2	2	1		
			分岐回線		24	24	24	24	24	24	1.06						
			県内市外専用		24	24	24	24	24	24	1.06	2	2	2	2	1	
			県間・接続専用	区域内	24	24	24	24	24	24	1.06	1	1	1	1		1
				区域外	24	24	24	24	24	24	1.06	1	1	1	1	1	1

サービス	品目	グレード	専用線形態		③速度換算係数					④保守換算係数	⑤アンバンドル別経由回数					
					MDF～SLM	SLM～CNE	CNE	CNE～CNE	CNE～POI	CNE～POI（接続装置）	MDF～SLM	SLM	SLM～CNE	CNE	CNE～CNE	CNE～POI	CNE～POI（接続装置）
	3Mb/s		区域内専用	同一収容		42	42	42	42	1.06		2	2	1		
				異収容		42	42	42	42	1.06		2	2	1		
			分岐回線			42	42	42	42	1.06		1	1	1		
			県内市外専用			42	42	42	42	1.06		2	2	2	1	
			県間・接続専用	区域内		42	42	42	42	1.06		1	1	1		1
				区域外		42	42	42	42	1.06		1	1	1	1	1
	4.5Mb/s		区域内専用	同一収容		61	61	61	61	1.06		2	2	1		
				異収容		61	61	61	61	1.06		2	2	1		
			分岐回線			61	61	61	61	1.06		1	1	1		
			県内市外専用			61	61	61	61	1.06		2	2	2	1	
			県間・接続専用	区域内		61	61	61	61	1.06		1	1	1		1
				区域外		61	61	61	61	1.06		1	1	1	1	1
	6Mb/s		区域内専用	同一収容		79	79	79	79	1.06		2	2	1		
				異収容		79	79	79	79	1.06		2	2	1		
			分岐回線			79	79	79	79	1.06		1	1	1		
			県内市外専用			79	79	79	79	1.06		2	2	2	1	
			県間・接続専用	区域内		79	79	79	79	1.06		1	1	1		1
				区域外		79	79	79	79	1.06		1	1	1	1	1
	6Mb/s	エコノミー（タイプ１－１）	区域内専用	同一収容		79	79	79		1.00		1				
				異収容		79	79	79		1.00		2	2	1		
			分岐回線			79	79	79		1.00						
			県内市外専用			79	79	79		1.00		2	2	2	1	
			県間・接続専用	区域内		79	79	79		1.00		1	1	1		
				区域外		79	79	79		1.00		1	1	1	1	
	6Mb/s	エコノミー（タイプ１－２）				79	79	79		1.02		1	0	0	0	
						79	79	79		1.02		2	2	1	0	
						79	79	79		1.02		0	0	0	0	
						79	79	79		1.02		2	2	2	1	
						79	79	79		1.02		1	1	1	0	
						79	79	79		1.02		1	1	1	1	
	6Mb/s	エコノミー（タイプ２）	区域内専用	同一収容		79	79	79		1.06		1				
				異収容		79	79	79		1.06		2	2	1		
			分岐回線			79	79	79		1.06						
			県内市外専用			79	79	79		1.06		2	2	2	1	
			県間・接続専用	区域内		79	79	79		1.06		1	1	1		
				区域外		79	79	79		1.06		1	1	1	1	
中継伝送機能	24ch		同一通信用建物内			24		24	24	1.06						1
			区域内回線			24		24	24	1.06			1			1
			区域外回線			24		24	24	1.06			1		1	1
	48ch		同一通信用建物内			48		48	48	1.06						1
			区域内回線			48		48	48	1.06			1			1
			区域外回線			48		48	48	1.06			1		1	1
	72ch		同一通信用建物内			72		72	72	1.06						1
			区域内回線			72		72	72	1.06			1			1
			区域外回線			72		72	72	1.06			1		1	1
	96ch		同一通信用建物内			96		96	96	1.06						1
			区域内回線			96		96	96	1.06			1			1
			区域外回線			96		96	96	1.06			1		1	1
	120ch		同一通信用建物内			120		120	120	1.06						1
			区域内回線			120		120	120	1.06			1			1
			区域外回線			120		120	120	1.06			1		1	1
	144ch		同一通信用建物内			144		144	144	1.06						1
			区域内回線			144		144	144	1.06			1			1
			区域外回線			144		144	144	1.06			1		1	1
	168ch		同一通信用建物内			168		168	168	1.06						1
			区域内回線			168		168	168	1.06			1			1
			区域外回線			168		168	168	1.06			1		1	1
	192ch		同一通信用建物内			192		192	192	1.06						1
			区域内回線			192		192	192	1.06			1			1
			区域外回線			192		192	192	1.06			1		1	1
	216ch		同一通信用建物内			216		216	216	1.06						1
			区域内回線			216		216	216	1.06			1			1
			区域外回線			216		216	216	1.06			1		1	1
	240ch		同一通信用建物内			240		240	240	1.06						1
			区域内回線			240		240	240	1.06			1			1
			区域外回線			240		240	240	1.06			1		1	1
	264ch		同一通信用建物内			264		264	264	1.06						1
			区域内回線			264		264	264	1.06			1			1
			区域外回線			264		264	264	1.06			1		1	1
	288ch		同一通信用建物内			288		288	288	1.06						1
			区域内回線			288		288	288	1.06			1			1
			区域外回線			288		288	288	1.06			1		1	1
	312ch		同一通信用建物内			289		289	289	1.06						1
			区域内回線			289		289	289	1.06			1			1
			区域外回線			289		289	289	1.06			1		1	1
	336ch		同一通信用建物内			289		289	289	1.06						1
			区域内回線			289		289	289	1.06			1			1
			区域外回線			289		289	289	1.06			1		1	1
	360ch		同一通信用建物内			289		289	289	1.06						1
			区域内回線			289		289	289	1.06			1			1
			区域外回線			289		289	289	1.06			1		1	1
	384ch		同一通信用建物内			289		289	289	1.06						1
			区域内回線			289		289	289	1.06			1			1
			区域外回線			289		289	289	1.06			1		1	1
	408ch		同一通信用建物内			289		289	289	1.06						1
			区域内回線			289		289	289	1.06			1			1
			区域外回線			289		289	289	1.06			1		1	1
	432ch		同一通信用建物内			289		289	289	1.06						1
			区域内回線			289		289	289	1.06			1			1
			区域外回線			289		289	289	1.06			1		1	1
	456ch		同一通信用建物内			289		289	289	1.06						1
			区域内回線			289		289	289	1.06			1			1
			区域外回線			289		289	289	1.06			1		1	1
	480ch		同一通信用建物内			289		289	289	1.06						1
			区域内回線			289		289	289	1.06			1			1
			区域外回線			289		289	289	1.06			1		1	1
	504ch		同一通信用建物内			289		289	289	1.06						1
			区域内回線			289		289	289	1.06			1			1
			区域外回線			289		289	289	1.06			1		1	1

サービス	品目	グレード	専用線形態	③速度換算係数					④保守換算係数	⑤アンバンドル別経由回数					
				MDF～SLM	SLM～CNE	CNE	CNE～CNE	CNE～POI	CNE～POI（接続装置）	MDF～SLM	SLM	SLM～CNE	CNE	CNE～CNE	CNE～POI（接続装置）
	528ch		同一通信用建物内		289		289	289	1.06						1
			区域内回線		289		289	289	1.06			1			1
			区域外回線		289		289	289	1.06			1		1	1
	552ch		同一通信用建物内		289		289	289	1.06						1
			区域内回線		289		289	289	1.06			1			1
			区域外回線		289		289	289	1.06			1		1	1
	576ch		同一通信用建物内		289		289	289	1.06						1
			区域内回線		289		289	289	1.06			1			1
			区域外回線		289		289	289	1.06			1		1	1
	600ch		同一通信用建物内		289		289	289	1.06						1
			区域内回線		289		289	289	1.06			1			1
			区域外回線		289		289	289	1.06			1		1	1
	624ch		同一通信用建物内		289		289	289	1.06						1
			区域内回線		289		289	289	1.06			1			1
			区域外回線		289		289	289	1.06			1		1	1
	648ch		同一通信用建物内		289		289	289	1.06						1
			区域内回線		289		289	289	1.06			1			1
			区域外回線		289		289	289	1.06			1		1	1
	672ch		同一通信用建物内		289		289	289	1.06						1
			区域内回線		289		289	289	1.06			1			1
			区域外回線		289		289	289	1.06			1		1	1
	696ch		同一通信用建物内		313		313	313	1.06						1
			区域内回線		313		313	313	1.06			1			1
			区域外回線		313		313	313	1.06			1		1	1
	720ch		同一通信用建物内		337		337	337	1.06						1
			区域内回線		337		337	337	1.06			1			1
			区域外回線		337		337	337	1.06			1		1	1
	744ch		同一通信用建物内		361		361	361	1.06						1
			区域内回線		361		361	361	1.06			1			1
			区域外回線		361		361	361	1.06			1		1	1
	768ch		同一通信用建物内		385		385	385	1.06						1
			区域内回線		385		385	385	1.06			1			1
			区域外回線		385		385	385	1.06			1		1	1
	792ch		同一通信用建物内		409		409	409	1.06						1
			区域内回線		409		409	409	1.06			1			1
			区域外回線		409		409	409	1.06			1		1	1
	816ch		同一通信用建物内		433		433	433	1.06						1
			区域内回線		433		433	433	1.06			1			1
			区域外回線		433		433	433	1.06			1		1	1
	840ch		同一通信用建物内		457		457	457	1.06						1
			区域内回線		457		457	457	1.06			1			1
			区域外回線		457		457	457	1.06			1		1	1
	864ch		同一通信用建物内		481		481	481	1.06						1
			区域内回線		481		481	481	1.06			1			1
			区域外回線		481		481	481	1.06			1		1	1
	888ch		同一通信用建物内		490		490	490	1.06						1
			区域内回線		490		490	490	1.06			1			1
			区域外回線		490		490	490	1.06			1		1	1
	912ch		同一通信用建物内		490		490	490	1.06						1
			区域内回線		490		490	490	1.06			1			1
			区域外回線		490		490	490	1.06			1		1	1
	936ch		同一通信用建物内		490		490	490	1.06						1
			区域内回線		490		490	490	1.06			1			1
			区域外回線		490		490	490	1.06			1		1	1
	960ch		同一通信用建物内		490		490	490	1.06						1
			区域内回線		490		490	490	1.06			1			1
			区域外回線		490		490	490	1.06			1		1	1
	984ch		同一通信用建物内		490		490	490	1.06						1
			区域内回線		490		490	490	1.06			1			1
			区域外回線		490		490	490	1.06			1		1	1
	1008ch		同一通信用建物内		490		490	490	1.06						1
			区域内回線		490		490	490	1.06			1			1
			区域外回線		490		490	490	1.06			1		1	1
	1032ch		同一通信用建物内		490		490	490	1.06						1
			区域内回線		490		490	490	1.06			1			1
			区域外回線		490		490	490	1.06			1		1	1
	1056ch		同一通信用建物内		490		490	490	1.06						1
			区域内回線		490		490	490	1.06			1			1
			区域外回線		490		490	490	1.06			1		1	1
	1080ch		同一通信用建物内		490		490	490	1.06						1
			区域内回線		490		490	490	1.06			1			1
			区域外回線		490		490	490	1.06			1		1	1
	1104ch		同一通信用建物内		490		490	490	1.06						1
			区域内回線		490		490	490	1.06			1			1
			区域外回線		490		490	490	1.06			1		1	1
	1128ch		同一通信用建物内		490		490	490	1.06						1
			区域内回線		490		490	490	1.06			1			1
			区域外回線		490		490	490	1.06			1		1	1
	1152ch		同一通信用建物内		490		490	490	1.06						1
			区域内回線		490		490	490	1.06			1			1
			区域外回線		490		490	490	1.06			1		1	1
	1176ch		同一通信用建物内		490		490	490	1.06						1
			区域内回線		490		490	490	1.06			1			1
			区域外回線		490		490	490	1.06			1		1	1
	1200ch		同一通信用建物内		490		490	490	1.06						1
			区域内回線		490		490	490	1.06			1			1
			区域外回線		490		490	490	1.06			1		1	1
	1224ch		同一通信用建物内		490		490	490	1.06						1
			区域内回線		490		490	490	1.06			1			1
			区域外回線		490		490	490	1.06			1		1	1
	1248ch		同一通信用建物内		490		490	490	1.06						1
			区域内回線		490		490	490	1.06			1			1
			区域外回線		490		490	490	1.06			1		1	1
	1272ch		同一通信用建物内		490		490	490	1.06						1
			区域内回線		490		490	490	1.06			1			1
			区域外回線		490		490	490	1.06			1		1	1
	1296ch		同一通信用建物内		490		490	490	1.06						1
			区域内回線		490		490	490	1.06			1			1
			区域外回線		490		490	490	1.06			1		1	1

サービス	品目	グレード	専用線形態	③速度換算係数						④保守換算係数	⑤アンバンドル別経由回数					
				MDF～SLM	SLM～CNE	CNE	CNE～CNE	CNE～POI	CNE～POI（接続装置）		MDF～SLM	SLM	SLM～CNE	CNE	CNE～CNE	CNE～POI	CNE～POI（接続装置）
	1320ch		同一通信用建物内		490		490	490	1.06							1
			区域内回線		490		490	490	1.06				1			1
			区域外回線		490		490	490	1.06				1		1	1
	1344ch		同一通信用建物内		490		490	490	1.06							1
			区域内回線		490		490	490	1.06				1			1
			区域外回線		490		490	490	1.06				1		1	1
	1368ch		同一通信用建物内		490		490	490	1.06							1
			区域内回線		490		490	490	1.06				1			1
			区域外回線		490		490	490	1.06				1		1	1
	1392ch		同一通信用建物内		490		490	490	1.06							1
			区域内回線		490		490	490	1.06				1			1
			区域外回線		490		490	490	1.06				1		1	1
	1416ch		同一通信用建物内		490		490	490	1.06							1
			区域内回線		490		490	490	1.06				1			1
			区域外回線		490		490	490	1.06				1		1	1
	1440ch		同一通信用建物内		490		490	490	1.06							1
			区域内回線		490		490	490	1.06				1			1
			区域外回線		490		490	490	1.06				1		1	1
	1464ch		同一通信用建物内		490		490	490	1.06							1
			区域内回線		490		490	490	1.06				1			1
			区域外回線		490		490	490	1.06				1		1	1
	1488ch		同一通信用建物内		490		490	490	1.06							1
			区域内回線		490		490	490	1.06				1			1
			区域外回線		490		490	490	1.06				1		1	1
	1512ch		同一通信用建物内		490		490	490	1.06							1
			区域内回線		490		490	490	1.06				1			1
			区域外回線		490		490	490	1.06				1		1	1
	1536ch		同一通信用建物内		490		490	490	1.06							1
			区域内回線		490		490	490	1.06				1			1
			区域外回線		490		490	490	1.06				1		1	1
	1560ch		同一通信用建物内		490		490	490	1.06							1
			区域内回線		490		490	490	1.06				1			1
			区域外回線		490		490	490	1.06				1		1	1
	1584ch		同一通信用建物内		490		490	490	1.06							1
			区域内回線		490		490	490	1.06				1			1
			区域外回線		490		490	490	1.06				1		1	1
	1608ch		同一通信用建物内		490		490	490	1.06							1
			区域内回線		490		490	490	1.06				1			1
			区域外回線		490		490	490	1.06				1		1	1
	1632ch		同一通信用建物内		490		490	490	1.06							1
			区域内回線		490		490	490	1.06				1			1
			区域外回線		490		490	490	1.06				1		1	1
	1656ch		同一通信用建物内		490		490	490	1.06							1
			区域内回線		490		490	490	1.06				1			1
			区域外回線		490		490	490	1.06				1		1	1
	1680ch		同一通信用建物内		490		490	490	1.06							1
			区域内回線		490		490	490	1.06				1			1
			区域外回線		490		490	490	1.06				1		1	1
	1704ch		同一通信用建物内		490		490	490	1.06							1
			区域内回線		490		490	490	1.06				1			1
			区域外回線		490		490	490	1.06				1		1	1
	1728ch		同一通信用建物内		490		490	490	1.06							1
			区域内回線		490		490	490	1.06				1			1
			区域外回線		490		490	490	1.06				1		1	1
	1752ch		同一通信用建物内		490		490	490	1.06							1
			区域内回線		490		490	490	1.06				1			1
			区域外回線		490		490	490	1.06				1		1	1
	1776ch		同一通信用建物内		490		490	490	1.06							1
			区域内回線		490		490	490	1.06				1			1
			区域外回線		490		490	490	1.06				1		1	1
	1800ch		同一通信用建物内		490		490	490	1.06							1
			区域内回線		490		490	490	1.06				1			1
			区域外回線		490		490	490	1.06				1		1	1
	1824ch		同一通信用建物内		490		490	490	1.06							1
			区域内回線		490		490	490	1.06				1			1
			区域外回線		490		490	490	1.06				1		1	1
	1848ch		同一通信用建物内		490		490	490	1.06							1
			区域内回線		490		490	490	1.06				1			1
			区域外回線		490		490	490	1.06				1		1	1
	1872ch		同一通信用建物内		490		490	490	1.06							1
			区域内回線		490		490	490	1.06				1			1
			区域外回線		490		490	490	1.06				1		1	1
	1896ch		同一通信用建物内		490		490	490	1.06							1
			区域内回線		490		490	490	1.06				1			1
			区域外回線		490		490	490	1.06				1		1	1
	1920ch		同一通信用建物内		490		490	490	1.06							1
			区域内回線		490		490	490	1.06				1			1
			区域外回線		490		490	490	1.06				1		1	1
	1944ch		同一通信用建物内		490		490	490	1.06							1
			区域内回線		490		490	490	1.06				1			1
			区域外回線		490		490	490	1.06				1		1	1
	1968ch		同一通信用建物内		490		490	490	1.06							1
			区域内回線		490		490	490	1.06				1			1
			区域外回線		490		490	490	1.06				1		1	1
	1992ch		同一通信用建物内		490		490	490	1.06							1
			区域内回線		490		490	490	1.06				1			1
			区域外回線		490		490	490	1.06				1		1	1
	2016ch		同一通信用建物内		490		490	490	1.06							1
			区域内回線		490		490	490	1.06				1			1
			区域外回線		490		490	490	1.06				1		1	1
	2040ch		同一通信用建物内		514		514	514	1.06							1
			区域内回線		514		514	514	1.06				1			1
			区域外回線		514		514	514	1.06				1		1	1
	2064ch		同一通信用建物内		538		538	538	1.06							1
			区域内回線		538		538	538	1.06				1			1
			区域外回線		538		538	538	1.06				1		1	1
	2088ch		同一通信用建物内		562		562	562	1.06							1
			区域内回線		562		562	562	1.06				1			1
			区域外回線		562		562	562	1.06				1		1	1

サービス	品目	グレード	専用線形態	③速度換算係数					④保守換算係数	⑤アンバンドル別経由回数					
				MDF～SLM	SLM～CNE	CNE	CNE～CNE	CNE～POI	CNE～POI（接続装置）	MDF～SLM	SLM	SLM～CNE	CNE	CNE～CNE	CNE～POI（接続装置）
	2112ch		同一通信用建物内		586		586	586	1.06						1
			区域内回線		586		586	586	1.06			1			1
			区域外回線		586		586	586	1.06			1		1	1
	2136ch		同一通信用建物内		610		610	610	1.06						1
			区域内回線		610		610	610	1.06			1			1
			区域外回線		610		610	610	1.06			1		1	1
	2160ch		同一通信用建物内		634		634	634	1.06						1
			区域内回線		634		634	634	1.06			1			1
			区域外回線		634		634	634	1.06			1		1	1
	2184ch		同一通信用建物内		658		658	658	1.06						1
			区域内回線		658		658	658	1.06			1			1
			区域外回線		658		658	658	1.06			1		1	1
	2208ch		同一通信用建物内		682		682	682	1.06						1
			区域内回線		682		682	682	1.06			1			1
			区域外回線		682		682	682	1.06			1		1	1
	2232ch		同一通信用建物内		706		706	706	1.06						1
			区域内回線		706		706	706	1.06			1			1
			区域外回線		706		706	706	1.06			1		1	1
	2256ch		同一通信用建物内		730		730	730	1.06						1
			区域内回線		730		730	730	1.06			1			1
			区域外回線		730		730	730	1.06			1		1	1
	2280ch		同一通信用建物内		754		754	754	1.06						1
			区域内回線		754		754	754	1.06			1			1
			区域外回線		754		754	754	1.06			1		1	1
	2304ch		同一通信用建物内		778		778	778	1.06						1
			区域内回線		778		778	778	1.06			1			1
			区域外回線		778		778	778	1.06			1		1	1
	2328ch		同一通信用建物内		779		779	779	1.06						1
			区域内回線		779		779	779	1.06			1			1
			区域外回線		779		779	779	1.06			1		1	1
	2352ch		同一通信用建物内		779		779	779	1.06						1
			区域内回線		779		779	779	1.06			1			1
			区域外回線		779		779	779	1.06			1		1	1
	2376ch		同一通信用建物内		779		779	779	1.06						1
			区域内回線		779		779	779	1.06			1			1
			区域外回線		779		779	779	1.06			1		1	1
	2400ch		同一通信用建物内		779		779	779	1.06						1
			区域内回線		779		779	779	1.06			1			1
			区域外回線		779		779	779	1.06			1		1	1
	2424ch		同一通信用建物内		779		779	779	1.06						1
			区域内回線		779		779	779	1.06			1			1
			区域外回線		779		779	779	1.06			1		1	1
	2448ch		同一通信用建物内		779		779	779	1.06						1
			区域内回線		779		779	779	1.06			1			1
			区域外回線		779		779	779	1.06			1		1	1
	2472ch		同一通信用建物内		779		779	779	1.06						1
			区域内回線		779		779	779	1.06			1			1
			区域外回線		779		779	779	1.06			1		1	1
	2496ch		同一通信用建物内		779		779	779	1.06						1
			区域内回線		779		779	779	1.06			1			1
			区域外回線		779		779	779	1.06			1		1	1
	2520ch		同一通信用建物内		779		779	779	1.06						1
			区域内回線		779		779	779	1.06			1			1
			区域外回線		779		779	779	1.06			1		1	1
	2544ch		同一通信用建物内		779		779	779	1.06						1
			区域内回線		779		779	779	1.06			1			1
			区域外回線		779		779	779	1.06			1		1	1
	2568ch		同一通信用建物内		779		779	779	1.06						1
			区域内回線		779		779	779	1.06			1			1
			区域外回線		779		779	779	1.06			1		1	1
	2592ch		同一通信用建物内		779		779	779	1.06						1
			区域内回線		779		779	779	1.06			1			1
			区域外回線		779		779	779	1.06			1		1	1
	2616ch		同一通信用建物内		779		779	779	1.06						1
			区域内回線		779		779	779	1.06			1			1
			区域外回線		779		779	779	1.06			1		1	1
	2640ch		同一通信用建物内		779		779	779	1.06						1
			区域内回線		779		779	779	1.06			1			1
			区域外回線		779		779	779	1.06			1		1	1
	2664ch		同一通信用建物内		779		779	779	1.06						1
			区域内回線		779		779	779	1.06			1			1
			区域外回線		779		779	779	1.06			1		1	1
	2688ch		同一通信用建物内		779		779	779	1.06						1
			区域内回線		779		779	779	1.06			1			1
			区域外回線		779		779	779	1.06			1		1	1
	2712ch		同一通信用建物内		803		803	803	1.06						1
			区域内回線		803		803	803	1.06			1			1
			区域外回線		803		803	803	1.06			1		1	1
	2736ch		同一通信用建物内		827		827	827	1.06						1
			区域内回線		827		827	827	1.06			1			1
			区域外回線		827		827	827	1.06			1		1	1
	2760ch		同一通信用建物内		851		851	851	1.06						1
			区域内回線		851		851	851	1.06			1			1
			区域外回線		851		851	851	1.06			1		1	1
	2784ch		同一通信用建物内		875		875	875	1.06						1
			区域内回線		875		875	875	1.06			1			1
			区域外回線		875		875	875	1.06			1		1	1
	2808ch		同一通信用建物内		899		899	899	1.06						1
			区域内回線		899		899	899	1.06			1			1
			区域外回線		899		899	899	1.06			1		1	1
	2832ch		同一通信用建物内		923		923	923	1.06						1
			区域内回線		923		923	923	1.06			1			1
			区域外回線		923		923	923	1.06			1		1	1
	2856ch		同一通信用建物内		947		947	947	1.06						1
			区域内回線		947		947	947	1.06			1			1
			区域外回線		947		947	947	1.06			1		1	1
	2880ch		同一通信用建物内		971		971	971	1.06						1
			区域内回線		971		971	971	1.06			1			1
			区域外回線		971		971	971	1.06			1		1	1

サービス	品目	グレード	専用線形態	③速度換算係数					④保守換算係数	⑤アンバンドル別経由回数					
				MDF～SLM	SLM～CNE	CNE	CNE～CNE	CNE～POI	CNE～POI（接続装置）	MDF～SLM	SLM	SLM～CNE	CNE	CNE～CNE	CNE～POI	CNE～POI（接続装置）
	2904ch		同一通信用建物内		980		980	980	1.06						1
			区域内回線		980		980	980	1.06			1			1
			区域外回線		980		980	980	1.06			1		1	1
	2928ch		同一通信用建物内		980		980	980	1.06						1
			区域内回線		980		980	980	1.06			1			1
			区域外回線		980		980	980	1.06			1		1	1
	2952ch		同一通信用建物内		980		980	980	1.06						1
			区域内回線		980		980	980	1.06			1			1
			区域外回線		980		980	980	1.06			1		1	1
	2976ch		同一通信用建物内		980		980	980	1.06						1
			区域内回線		980		980	980	1.06			1			1
			区域外回線		980		980	980	1.06			1		1	1
	3000ch		同一通信用建物内		980		980	980	1.06						1
			区域内回線		980		980	980	1.06			1			1
			区域外回線		980		980	980	1.06			1		1	1
	3024ch		同一通信用建物内		980		980	980	1.06						1
			区域内回線		980		980	980	1.06			1			1
			区域外回線		980		980	980	1.06			1		1	1
	3048ch		同一通信用建物内		980		980	980	1.06						1
			区域内回線		980		980	980	1.06			1			1
			区域外回線		980		980	980	1.06			1		1	1
	3072ch		同一通信用建物内		980		980	980	1.06						1
			区域内回線		980		980	980	1.06			1			1
			区域外回線		980		980	980	1.06			1		1	1
	3096ch		同一通信用建物内		980		980	980	1.06						1
			区域内回線		980		980	980	1.06			1			1
			区域外回線		980		980	980	1.06			1		1	1
	3120ch		同一通信用建物内		980		980	980	1.06						1
			区域内回線		980		980	980	1.06			1			1
			区域外回線		980		980	980	1.06			1		1	1
	3144ch		同一通信用建物内		980		980	980	1.06						1
			区域内回線		980		980	980	1.06			1			1
			区域外回線		980		980	980	1.06			1		1	1
	3168ch		同一通信用建物内		980		980	980	1.06						1
			区域内回線		980		980	980	1.06			1			1
			区域外回線		980		980	980	1.06			1		1	1
	3192ch		同一通信用建物内		980		980	980	1.06						1
			区域内回線		980		980	980	1.06			1			1
			区域外回線		980		980	980	1.06			1		1	1
	3216ch		同一通信用建物内		980		980	980	1.06						1
			区域内回線		980		980	980	1.06			1			1
			区域外回線		980		980	980	1.06			1		1	1
	3240ch		同一通信用建物内		980		980	980	1.06						1
			区域内回線		980		980	980	1.06			1			1
			区域外回線		980		980	980	1.06			1		1	1
	3264ch		同一通信用建物内		980		980	980	1.06						1
			区域内回線		980		980	980	1.06			1			1
			区域外回線		980		980	980	1.06			1		1	1
	3288ch		同一通信用建物内		980		980	980	1.06						1
			区域内回線		980		980	980	1.06			1			1
			区域外回線		980		980	980	1.06			1		1	1
	3312ch		同一通信用建物内		980		980	980	1.06						1
			区域内回線		980		980	980	1.06			1			1
			区域外回線		980		980	980	1.06			1		1	1
	3336ch		同一通信用建物内		980		980	980	1.06						1
			区域内回線		980		980	980	1.06			1			1
			区域外回線		980		980	980	1.06			1		1	1
	3360ch		同一通信用建物内		980		980	980	1.06						1
			区域内回線		980		980	980	1.06			1			1
			区域外回線		980		980	980	1.06			1		1	1
	3408ch		同一通信用建物内		980		980	980	1.06						1
			区域内回線		980		980	980	1.06			1			1
			区域外回線		980		980	980	1.06			1		1	1
	3456ch		同一通信用建物内		980		980	980	1.06						1
			区域内回線		980		980	980	1.06			1			1
			区域外回線		980		980	980	1.06			1		1	1
	3480ch		同一通信用建物内		980		980	980	1.06						1
			区域内回線		980		980	980	1.06			1			1
			区域外回線		980		980	980	1.06			1		1	1
	3528ch		同一通信用建物内		980		980	980	1.06						1
			区域内回線		980		980	980	1.06			1			1
			区域外回線		980		980	980	1.06			1		1	1
	3600ch		同一通信用建物内		980		980	980	1.06						1
			区域内回線		980		980	980	1.06			1			1
			区域外回線		980		980	980	1.06			1		1	1
	3768ch		同一通信用建物内		980		980	980	1.06						1
			区域内回線		980		980	980	1.06			1			1
			区域外回線		980		980	980	1.06			1		1	1
	3792ch		同一通信用建物内		980		980	980	1.06						1
			区域内回線		980		980	980	1.06			1			1
			区域外回線		980		980	980	1.06			1		1	1
	3816ch		同一通信用建物内		980		980	980	1.06						1
			区域内回線		980		980	980	1.06			1			1
			区域外回線		980		980	980	1.06			1		1	1
	3840ch		同一通信用建物内		980		980	980	1.06						1
			区域内回線		980		980	980	1.06			1			1
			区域外回線		980		980	980	1.06			1		1	1
	4008ch		同一通信用建物内		980		980	980	1.06						1
			区域内回線		980		980	980	1.06			1			1
			区域外回線		980		980	980	1.06			1		1	1
	4056ch		同一通信用建物内		1004		1004	1004	1.06						1
			区域内回線		1004		1004	1004	1.06			1			1
			区域外回線		1004		1004	1004	1.06			1		1	1
	4080ch		同一通信用建物内		1028		1028	1028	1.06						1
			区域内回線		1028		1028	1028	1.06			1			1
			区域外回線		1028		1028	1028	1.06			1		1	1
	4128ch		同一通信用建物内		1076		1076	1076	1.06						1
			区域内回線		1076		1076	1076	1.06			1			1
			区域外回線		1076		1076	1076	1.06			1		1	1

サービス	品目	グレード	専用線形態	③速度換算係数					④保守換算係数	⑤アンバンドル別経由回数					
				MDF-SLM	SLM-CNE	CNE	CNE-CNE	CNE-POI	CNE-POI（接続装置）		MDF-SLM	SLM	SLM-CNE	CNE	CNE-CNE	CNE-POI	CNE-POI（接続装置）
	4152ch		同一通信用建物内		1100		1100	1100	1.06							1
			区域内回線		1100		1100	1100	1.06				1				1
			区域外回線		1100		1100	1100	1.06				1			1	1
	4224ch		同一通信用建物内		1172		1172	1172	1.06								1
			区域内回線		1172		1172	1172	1.06				1				1
			区域外回線		1172		1172	1172	1.06				1			1	1
	4560ch		同一通信用建物内		1269		1269	1269	1.06								1
			区域内回線		1269		1269	1269	1.06				1				1
			区域外回線		1269		1269	1269	1.06				1			1	1
	4704ch		同一通信用建物内		1269		1269	1269	1.06								1
			区域内回線		1269		1269	1269	1.06				1				1
			区域外回線		1269		1269	1269	1.06				1			1	1
	4944ch		同一通信用建物内		1470		1470	1470	1.06								1
			区域内回線		1470		1470	1470	1.06				1				1
			区域外回線		1470		1470	1470	1.06				1			1	1
	5136ch		同一通信用建物内		1470		1470	1470	1.06								1
			区域内回線		1470		1470	1470	1.06				1				1
			区域外回線		1470		1470	1470	1.06				1			1	1
	7464ch		同一通信用建物内		1960		1960	1960	1.06								1
			区域内回線		1960		1960	1960	1.06				1				1
			区域外回線		1960		1960	1960	1.06				1			1	1

ＸＩ.料金設定に使用した回数比例コストと時間比例コストの比率

1.伝送路

伝送路については、通信中保持される設備のため、すべて時間比例とした。

2.交換機

交換機については、２０１９年度末の取得固定資産価額により、以下のとおり算定した。

（単位：億円）

(1)ﾃﾞｨｼﾞﾀﾙ市内交換機（ＧＣ、ＩＳＭ）

区分	①通信回数に比例する設備 ﾃﾞｨｼﾞﾀﾙ交換機の中央処理装置、試験装置架等	②通信時間に比例する設備 ﾃﾞｨｼﾞﾀﾙ交換機の通話路装置等	③左記以外の設備 ―	①＋②
固定資産価額	183	994	4,928	1,177
比率	0.1557	0.8443	―	1.0000

(2)ﾃﾞｨｼﾞﾀﾙ市外交換機（ＧＭＣ、ＺＣ）

区分	①通信回数に比例する設備 ﾃﾞｨｼﾞﾀﾙ交換機の中央処理装置、試験装置架等	②通信時間に比例する設備 ﾃﾞｨｼﾞﾀﾙ交換機の通話路装置、ﾄﾗﾝｸ架等	③左記以外の設備 ―	①＋②
固定資産価額	27	54	67	81
比率	0.3316	0.6684	―	1.0000

3.信号網

信号網については、呼の設定および解放に使用する設備のため、すべて回数比例とした。

ＸⅡ．料金設定に使用した回線比例コストと回線距離比例コストの比率

専用線ノード装置～専用線ノード装置伝送路及び、専用線ノード装置～相互接続点伝送路については、2019年度末の当該設備区分の取得固定資産価額により、以下のとおり算定した。

（百万円）

区分	①回線数に比例する設備	②回線距離に比例する設備	③左記以外の設備	①＋②
	伝送・無線機械設備	線路・土木設備	－	
固定資産価額	9,608	21,073	6,353	30,681
比率	0.3132	0.6868	－	1.0000

（注）接続装置見合いの資産は含んでいない。

ＸⅢ.料金設定に使用した保守換算係数

１．　Ⅱ-6　通信路設定伝送機能に適用するもの

①通信路設定伝送機能における総平均故障修理時間と区分毎の平均故障修理時間の比率

区分	比率
a.タイプ1-1（平日・昼間帯）	0.402
b.タイプ1-2（全日・昼間帯）	0.552
c.タイプ2（全日・全時間帯）	1.000
d.平均	1.000

②通信路設定伝送機能コストの内訳　（単位：%）

区分	比率
a.故障修理関連コストの割合	10.0
b.その他のコストの割合	90.0
c.計	100.0

③保守換算係数の設定

区分	保守換算係数	備考
タイプ1-2（全日・昼間帯）	1.02	（②ａ×①ｂ+②ｂ）/（②ａ×①ａ+②ｂ）
タイプ2（全日・全時間帯）	1.06	（②ａ×①ｃ+②ｂ）/（②ａ×①ａ+②ｂ）

２．　網改造料の算定式に準拠して算定するものに適用するもの

①端末回線伝送機能等における総平均故障修理時間と区分毎の平均故障修理時間の比率

区分	比率
a.タイプ1-1（平日・昼間帯）	0.963
b.タイプ1-2（全日・昼間帯）	0.940
c.タイプ2（全日・全時間帯）	1.375
d.平均	1.000

②端末回線伝送機能等コストの内訳　（単位：%）

区分	比率
a.故障修理関連コストの割合	7.7
b.その他のコストの割合	92.3
c.計	100.0

③保守換算係数の設定

区分	保守換算係数	備考
タイプ1-1（平日・昼間帯）	1.00	（②ａ×①ａ+②ｂ）/②ｃ
タイプ1-2（全日・昼間帯）	1.00	（②ａ×①ｂ+②ｂ）/②ｃ
タイプ2（全日・全時間帯）	1.03	（②ａ×①ｃ+②ｂ）/②ｃ

３．　１，２以外に適用するもの

①端末回線伝送機能等における総平均故障修理時間と区分毎の平均故障修理時間の比率

区分	比率
ａ.タイプ1-1（平日・昼間帯）	0.963
ｂ.タイプ1-2（全日・昼間帯）	0.940
ｃ.タイプ2（全日・全時間帯）	1.375
ｄ.平均	1.000

②端末回線伝送機能等コストの内訳

（単位：%）

区分	比率
ａ.故障修理関連コストの割合	7.7
ｂ.その他のコストの割合	92.3
ｃ.計	100.0

③保守換算係数の設定

区分	保守換算係数	備考
タイプ1-2（全日・昼間帯）	1.00	（②ａ×①ｂ+②ｂ）／（②ａ×①ａ+②ｂ）
タイプ2（全日・全時間帯）	1.03	（②ａ×①ｃ+②ｂ）／（②ａ×①ａ+②ｂ）

ⅩⅣ.料金設定に使用した貸倒率

（単位：百万円）

	2019年度	備考
①接続料の貸倒額	0	参考1.設備区分別の費用明細表より
②接続料	106,152	2019年度実績 （接続会計報告書　様式第1　第一種指定設備管理部門の受取網使用料、接続装置使用料収入、網改造料収入の合計）

貸倒率	0.00000%	①÷②

（別紙1）
加入者回線・主配線盤の費用明細表

（単位：百万円）

費用の項目	主な配賦基準	メタル加入者回線	局外RTに収容されている加入者回線（※）	メタル設備のみを用いる加入者回線	（再掲）試験受付	メタル主配線盤	局外RTに収容されている加入者回線に係る主配線盤（※）	メタル設備のみを用いる加入者回線に係る主配線盤
営業費	・取得資産額比	0	0	0	0	0	0	0
（再）貸倒損失	－	0	0	0	0	0	0	0
運用費	－	0	0	0	0	0	0	0
施設保全費	・線路設備の保守に直接係わるもの：芯線長比 ・上記以外のもの：上記支出額比	82,088	3,115	78,973	3,480	1,971	2	1,969
共通費	・施設保全費支出額比	3,665	152	3,514	128	662	2	661
管理費	・施設保全費、共通費支出額比	4,784	223	4,560	184	235	2	234
試験研究費	・取得資産額比	1,430	99	1,331	0	11	2	9
通信設備使用料	・取得資産額比	10	1	9	1	0	0	0
租税公課	・正味資産額比	17,774	1,221	16,553	6	420	2	418
減価償却費	・線路設備に係わるもの：個別把握し、直接賦課 ・上記以外のもの：正味資産額比	22,428	1,563	20,866	38	1,046	12	1,034
固定資産除却費	・線路設備に係わるもの：個別把握し、直接賦課 ・上記以外のもの：正味資産額比	8,577	404	8,173	2	248	1	247
（再）除却損	・線路設備に係わるもの：個別把握し、直接賦課 ・上記以外のもの：正味資産額比	1,386	82	1,304	0	30	0	30
合計		140,757	6,777	133,979	3,840	4,593	23	4,570

（※）収容局から局外ＲＴまでの光信号端末伝送路を含む。

（別紙2）

加入者回線・主配線盤の固定資産明細表

（単位：百万円）

資産の項目			主な配賦基準	メタル加入者回線	局外RTに収容されている加入者回線（※）	メタル設備のみを用いる加入者回線	（再掲）試験受付	メタル主配線盤	局外RTに収容されている加入者回線に係る主配線盤（※）	メタル設備のみを用いる加入者回線に係る主配線盤
機械設備	公衆電話機械設備	取得価額	―	0	0	0	0	0	0	0
		減価償却累計額		0	0	0	0	0	0	0
		正味価額		0	0	0	0	0	0	0
	市内電話機械設備	取得価額	取得資産額比（線路・土木）	646	20	626	626	44,745	464	44,281
		減価償却累計額		509	16	493	493	44,564	425	44,140
		正味価額		137	4	132	132	181	40	141
	市外電話機械設備	取得価額	―	0	0	0	0	0	0	0
		減価償却累計額		0	0	0	0	0	0	0
		正味価額		0	0	0	0	0	0	0
	電信機械設備	取得価額	―	0	0	0	0	0	0	0
		減価償却累計額		0	0	0	0	0	0	0
		正味価額		0	0	0	0	0	0	0
	電報機械設備	取得価額	―	0	0	0	0	0	0	0
		減価償却累計額		0	0	0	0	0	0	0
		正味価額		0	0	0	0	0	0	0
	DDX機械設備	取得価額	―	0	0	0	0	0	0	0
		減価償却累計額		0	0	0	0	0	0	0
		正味価額		0	0	0	0	0	0	0
	画像機械設備	取得価額	―	0	0	0	0	0	0	0
		減価償却累計額		0	0	0	0	0	0	0
		正味価額		0	0	0	0	0	0	0
	OCN機械設備	取得価額	―	0	0	0	0	0	0	0
		減価償却累計額		0	0	0	0	0	0	0
		正味価額		0	0	0	0	0	0	0
	伝送機械設備	取得価額	取得資産額比（線路・土木）	1,507	0	1,507	0	0	0	0
		減価償却累計額		1,294	0	1,294	0	0	0	0
		正味価額		212	0	212	0	0	0	0
	無線機械設備	取得価額	取得資産額比（線路・土木）	2,414	0	2,414	0	0	0	0
		減価償却累計額		2,218	0	2,218	0	0	0	0
		正味価額		196	0	196	0	0	0	0
	電力設備	取得価額	取得資産額比（線路・土木）	3,545	218	3,327	428	22	7	15
		減価償却累計額		2,919	179	2,739	352	19	6	13
		正味価額		626	38	588	76	4	1	3
	電話番号案内設備	取得価額	―	0	0	0	0	0	0	0
		減価償却累計額		0	0	0	0	0	0	0
		正味価額		0	0	0	0	0	0	0
	総合監視システム	取得価額	取得資産額比（線路・土木）	346	26	320	0	1,021	0	1,021
		減価償却累計額		151	11	140	0	460	0	460
		正味価額		195	14	180	0	560	0	560
空中線設備		取得価額	取得資産額比（線路・土木）	214	0	214	0	0	0	0
		減価償却累計額		151	0	151	0	0	0	0
		正味価額		63	0	63	0	0	0	0
通信衛星設備		取得価額	―	0	0	0	0	0	0	0
		減価償却累計額		0	0	0	0	0	0	0
		正味価額		0	0	0	0	0	0	0
端末設備		取得価額	―	0	0	0	0	0	0	0
		減価償却累計額		0	0	0	0	0	0	0
		正味価額		0	0	0	0	0	0	0
線路設備	市内線路設備	取得価額	直接賦課・芯線数比	2,559,872	106,507	2,453,365	0	0	0	0
		減価償却累計額		2,181,938	83,006	2,098,932	0	0	0	0
		正味価額		377,934	23,501	354,433	0	0	0	0
	市外線路設備	取得価額	―	0	0	0	0	0	0	0
		減価償却累計額		0	0	0	0	0	0	0
		正味価額		0	0	0	0	0	0	0
土木設備		取得価額	管路ケーブル長比	1,174,760	88,409	1,086,351	0	0	0	0
		減価償却累計額		972,282	73,171	899,110	0	0	0	0
		正味価額		202,478	15,237	187,241	0	0	0	0
海底線設備		取得価額	直接賦課	4,239	46	4,192	0	0	0	0
		減価償却累計額		4,017	35	3,982	0	0	0	0
		正味価額		222	11	210	0	0	0	0
建物		取得価額	取得資産額比（線路・土木）	77,262	3,148	74,114	22	67,530	180	67,349
		減価償却累計額		59,636	2,431	57,204	17	52,377	140	52,237
		正味価額		17,626	716	16,910	5	15,153	40	15,113
構築物		取得価額	取得資産額比（線路・土木）	6,806	279	6,527	2	5,725	15	5,710
		減価償却累計額		5,884	241	5,643	2	4,949	13	4,935
		正味価額		922	38	884	0	776	2	774
機械及び装置		取得価額	取得資産額比（線路・土木）	1,771	77	1,693	1	39	0	39
		減価償却累計額		1,396	59	1,337	0	33	0	33
		正味価額		375	18	357	0	6	0	6
車両及び船舶		取得価額	取得資産額比（線路・土木）	390	12	377	0	4	0	4
		減価償却累計額		282	9	273	0	3	0	3
		正味価額		107	3	104	0	1	0	1
工具、器具及び備品		取得価額	取得資産額比（線路・土木）	12,882	544	12,337	4	305	5	300
		減価償却累計額		9,746	405	9,340	3	237	3	234
		正味価額		3,136	139	2,997	1	68	2	66
リース資産		取得価額	取得資産額比（線路・土木）	68	2	66	0	1	0	1
		減価償却累計額		25	1	24	0	0	0	0
		正味価額		43	1	42	0	0	0	0
土地		取得価額	取得資産額比（線路・土木）	10,120	411	9,710	3	7,219	19	7,200
		減価償却累計額		0	0	0	0	0	0	0
		正味価額		10,120	411	9,710	3	7,219	19	7,200
建設仮勘定		取得価額	取得資産額比（線路・土木）	9,961	660	9,301	3	13	1	12
		減価償却累計額		0	0	0	0	0	0	0
		正味価額		9,961	660	9,301	3	13	1	12
無形固定資産		取得価額	取得資産額比（線路・土木）	83,026	4,999	78,026	23	1,353	8	1,345
		減価償却累計額		70,596	4,248	66,348	20	1,155	7	1,148
		正味価額		12,430	751	11,679	3	198	1	197
合計		取得価額	―	3,949,826	205,359	3,744,467	1,110	127,976	700	127,275
		減価償却累計額		3,313,042	163,814	3,149,229	887	103,796	594	103,203
		正味価額		636,784	41,545	595,239	223	24,179	106	24,073

（※）収容局から局外ＲＴまでの光信号端末伝送路を含む。

（別紙3）

メタル設備のみを用いる加入者回線の費用明細表

（単位：百万円）

費用の項目	主な配賦基準	メタル設備のみを用いる加入者回線	上部区間		下部区間	
				（再掲）土木設備		（再掲）特別帯域透過端末回線に係るもの（※）
営業費	－	0	0	0	0	0.000
（再）貸倒損失	－	0	0	0	0	0.000
運用費	－	0	0	0	0	0.000
施設保全費	・線路設備の故障修理に係るもの：故障修理件数比 ・線路設備（電柱・鉄塔）の保守に直接係るもの：個別把握し、直接賦課 ・線路設備（電柱・鉄塔以外）の保守に直接係わるもの：芯線長比 ・地中設備の保守に直接係わるもの：個別把握し、直接賦課 ・上記以外のもの：上記支出額比	78,973	23,716	4,387	55,258	0.000
共通費	・施設保全費支出額比	3,514	1,055	195	2,459	0.000
管理費	・施設保全費、共通費支出額比	4,560	1,369	253	3,191	0.000
試験研究費	・取得資産額比	1,331	350	184	981	0.000
通信設備使用料	・取得資産額比	9	0	0	9	0.000
租税公課	・正味資産額比	16,553	7,805	5,612	8,748	0.000
減価償却費	・線路設備に係わるもの：個別把握し、直接賦課 ・地中設備に係わるもの：個別把握し、直接賦課 ・上記以外のもの：正味資産額比	20,866	9,509	6,838	11,357	0.000
固定資産除却費	・線路設備に係わるもの：個別把握し、直接賦課 ・地中設備に係わるもの：個別把握し、直接賦課 ・上記以外のもの：正味資産額比	8,173	3,558	2,559	4,615	0.000
（再）除却損	・線路設備に係わるもの：個別把握し、直接賦課 ・地中設備に係わるもの：個別把握し、直接賦課 ・上記以外のもの：正味資産額比	1,304	428	308	876	0.000
合計	――――――	133,979	47,362	20,028	86,618	0.000

（※） 特別帯域透過端末回線に係るものについては、回線数比にて把握。

（別紙4）

メタル設備のみを用いる加入者回線の固定資産明細表

（単位：百万円）

資産の項目			主な配賦基準	メタル設備のみを用いる加入者回線	上部区間		下部区間	
						（再掲）土木設備		（再掲）特別帯域透過端末回線に係るもの（※）
機械設備	公衆電話機械設備	取得価額	－	0	0	0	0	0.000
		減価償却累計額		0	0	0	0	0.000
		正味価額		0	0	0	0	0.000
	市内電話機械設備	取得価額	取得資産額比（線路・土木）	626	304	159	322	0.000
		減価償却累計額		493	240	126	254	0.000
		正味価額		132	64	34	68	0.000
	市外電話機械設備	取得価額	－	0	0	0	0	0.000
		減価償却累計額		0	0	0	0	0.000
		正味価額		0	0	0	0	0.000
	電信機械設備	取得価額	－	0	0	0	0	0.000
		減価償却累計額		0	0	0	0	0.000
		正味価額		0	0	0	0	0.000
	電報機械設備	取得価額	－	0	0	0	0	0.000
		減価償却累計額		0	0	0	0	0.000
		正味価額		0	0	0	0	0.000
	DDX機械設備	取得価額	－	0	0	0	0	0.000
		減価償却累計額		0	0	0	0	0.000
		正味価額		0	0	0	0	0.000
	画像機械設備	取得価額	－	0	0	0	0	0.000
		減価償却累計額		0	0	0	0	0.000
		正味価額		0	0	0	0	0.000
	OCN機械設備	取得価額	－	0	0	0	0	0.000
		減価償却累計額		0	0	0	0	0.000
		正味価額		0	0	0	0	0.000
	伝送機械設備	取得価額	取得資産額比（線路・土木）	1,507	0	0	1,507	0.000
		減価償却累計額		1,294	0	0	1,294	0.000
		正味価額		212	0	0	212	0.000
	無線機械設備	取得価額	取得資産額比（線路・土木）	2,414	0	0	2,414	0.000
		減価償却累計額		2,218	0	0	2,218	0.000
		正味価額		196	0	0	196	0.000
	電力設備	取得価額	取得資産額比（線路・土木）	3,327	137	72	3,191	0.000
		減価償却累計額		2,739	112	59	2,627	0.000
		正味価額		588	24	13	564	0.000
	電話番号案内設備	取得価額	－	0	0	0	0	0.000
		減価償却累計額		0	0	0	0	0.000
		正味価額		0	0	0	0	0.000
	総合監視システム	取得価額	取得資産額比（線路・土木）	320	315	165	5	0.000
		減価償却累計額		140	138	72	2	0.000
		正味価額		180	178	93	3	0.000
空中線設備		取得価額	取得資産額比（線路・土木）	214	0	0	214	0.000
		減価償却累計額		151	0	0	151	0.000
		正味価額		63	0	0	63	0.000
通信衛星設備		取得価額	－	0	0	0	0	0.000
		減価償却累計額		0	0	0	0	0.000
		正味価額		0	0	0	0	0.000
端末設備		取得価額	－	0	0	0	0	0.000
		減価償却累計額		0	0	0	0	0.000
		正味価額		0	0	0	0	0.000
線路設備	市内線路設備	取得価額	直接賦課・芯線数比	2,453,365	980,314	0	1,473,050	0.000
		減価償却累計額		2,098,932	914,902	0	1,184,030	0.000
		正味価額		354,433	65,412	0	289,021	0.000
	市外線路設備	取得価額	－	0	0	0	0	0.000
		減価償却累計額		0	0	0	0	0.000
		正味価額		0	0	0	0	0.000
土木設備		取得価額	管路ケーブル長比	1,086,351	1,086,351	1,086,351	0	0.000
		減価償却累計額		899,110	899,110	899,110	0	0.000
		正味価額		187,241	187,241	187,241	0	0.000
海底線設備		取得価額	直接賦課	4,192	4,192	0	0	0.000
		減価償却累計額		3,982	3,982	0	0	0.000
		正味価額		210	210	0	0	0.000
建物		取得価額	取得資産額比（線路・土木）	74,114	32,196	16,890	41,918	0.000
		減価償却累計額		57,204	24,809	13,015	32,395	0.000
		正味価額		16,910	7,387	3,875	9,523	0.000
構築物		取得価額	取得資産額比（線路・土木）	6,527	2,850	1,495	3,677	0.000
		減価償却累計額		5,643	2,464	1,293	3,178	0.000
		正味価額		884	386	203	498	0.000
機械及び装置		取得価額	取得資産額比（線路・土木）	1,693	939	493	754	0.000
		減価償却累計額		1,337	734	385	603	0.000
		正味価額		357	205	108	151	0.000
車両及び船舶		取得価額	取得資産額比（線路・土木）	377	235	123	142	0.000
		減価償却累計額		273	170	89	103	0.000
		正味価額		104	65	34	39	0.000
工具、器具及び備品		取得価額	取得資産額比（線路・土木）	12,337	6,249	3,278	6,088	0.000
		減価償却累計額		9,340	4,797	2,517	4,543	0.000
		正味価額		2,997	1,452	762	1,545	0.000
リース資産		取得価額	取得資産額比（線路・土木）	66	40	21	25	0.000
		減価償却累計額		24	15	8	9	0.000
		正味価額		42	26	13	16	0.000
土地		取得価額	取得資産額比（線路・土木）	9,710	4,389	2,302	5,321	0.000
		減価償却累計額		0	0	0	0	0.000
		正味価額		9,710	4,389	2,302	5,321	0.000
建設仮勘定		取得価額	取得資産額比（線路・土木）	9,301	4,392	2,304	4,909	0.000
		減価償却累計額		0	0	0	0	0.000
		正味価額		9,301	4,392	2,304	4,909	0.000
無形固定資産		取得価額	取得資産額比（線路・土木）	78,026	61,297	32,156	16,729	0.000
		減価償却累計額		66,348	52,076	27,319	14,271	0.000
		正味価額		11,679	9,221	4,837	2,458	0.000
合計		取得価額	－	3,744,467	2,184,201	1,145,810	1,560,266	0.000
		減価償却累計額		3,149,229	1,903,549	943,992	1,245,679	0.000
		正味価額		595,239	280,652	201,818	314,587	0.000

（※） 特別帯域透過端末回線に係るものについては、回線数比にて把握。

（別紙5）

中継伝送路に係る設備の費用明細表

（参考1）設備区分別の費用明細表及び（参考5）設備区分別の費用明細表（一般第一種指定設備の内訳）をもとに算定

（単位：百万円）

費用の項目	主な配賦基準	中継伝送路に係る設備		
			土木設備	その他
営業費	—	0	0	0
運用費	—	0	0	0
施設保全費	・電力設備など個別把握可能なもの：直接賦課 ・上記以外のもの：支出額比	7,890	392	7,498
共通費	・支出額比	1,262	42	1,220
管理費	・電力設備など個別把握可能なもの：直接賦課 ・上記以外のもの：支出額比	1,417	63	1,354
試験研究費	・電力設備など個別把握可能なもの：直接賦課 ・上記以外のもの：支出額比	2,925	343	2,582
通信設備使用料	・取得資産額比	908	233	675
租税公課	・正味資産額比	1,836	762	1,074
減価償却費	・電力設備など個別把握可能なもの：直接賦課 ・上記以外のもの：正味資産額比	9,631	861	8,770
固定資産除却費	・電力設備など個別把握可能なもの：直接賦課 ・上記以外のもの：正味資産額比	1,469	123	1,346
（再）除却損	・電力設備など個別把握可能なもの：直接賦課 ・上記以外のもの：正味資産額比	150	29	121
合計	――――――	27,341	2,820	24,521

※ 費用は（参考1）「設備区分別の費用明細表」における、端末系交換設備～端末系又は中継系交換設備伝送路（音声）、端末系交換設備～端末系又は中継系交換設備伝送路（データ）、および（参考5）「設備区分別の費用明細表（一般第一種指定設備の内訳）」における、伝送路の合計。

（別紙6）

中継伝送路に係る設備の固定資産明細表

（参考2）設備区分別固定資産明細表及び（参考6）設備区分別固定資産明細表（一般第一種指定設備の内訳）をもとに算定

（単位：百万円）

資産の項目			主な配賦基準	中継伝送路に係る設備		
					土木設備	その他
機械設備	公衆電話機械設備	取得価額	―	0	0	0
		減価償却累計額		0	0	0
		正味価額		0	0	0
	市内電話機械設備	取得価額	直接賦課	3	0	3
		減価償却累計額		2	0	2
		正味価額		0	0	0
	市外電話機械設備	取得価額	直接賦課	0	0	0
		減価償却累計額		0	0	0
		正味価額		0	0	0
	電信機械設備	取得価額	―	0	0	0
		減価償却累計額		0	0	0
		正味価額		0	0	0
	電報機械設備	取得価額	―	0	0	0
		減価償却累計額		0	0	0
		正味価額		0	0	0
	DDX機械設備	取得価額	―	0	0	0
		減価償却累計額		0	0	0
		正味価額		0	0	0
	画像機械設備	取得価額	―	0	0	0
		減価償却累計額		0	0	0
		正味価額		0	0	0
	OCN機械設備	取得価額	―	0	0	0
		減価償却累計額		0	0	0
		正味価額		0	0	0
	伝送機械設備	取得価額	直接賦課	155,811	0	155,811
		減価償却累計額		129,078	0	129,078
		正味価額		26,733	0	26,733
	無線機械設備	取得価額	直接賦課	5,160	0	5,160
		減価償却累計額		4,525	0	4,525
		正味価額		636	0	636
	電力設備	取得価額	直接賦課	51,399	0	51,399
		減価償却累計額		42,124	0	42,124
		正味価額		9,274	0	9,274
	電話番号案内設備	取得価額	―	0	0	0
		減価償却累計額		0	0	0
		正味価額		0	0	0
	総合監視システム	取得価額	取得資産額比	481	0	481
		減価償却累計額		211	0	211
		正味価額		269	0	269
空中線設備		取得価額	直接賦課	8,391	0	8,391
		減価償却累計額		6,200	0	6,200
		正味価額		2,191	0	2,191
通信衛星設備		取得価額	―	0	0	0
		減価償却累計額		0	0	0
		正味価額		0	0	0
端末設備		取得価額	―	0	0	0
		減価償却累計額		0	0	0
		正味価額		0	0	0
線路設備	市内線路設備	取得価額	直接賦課	63,326	0	63,326
		減価償却累計額		60,357	0	60,357
		正味価額		2,969	0	2,969
	市外線路設備	取得価額	直接賦課	12,066	0	12,066
		減価償却累計額		11,740	0	11,740
		正味価額		326	0	326
土木設備		取得価額	直接賦課	104,114	104,114	0
		減価償却累計額		86,616	86,616	0
		正味価額		17,499	17,499	0
海底線設備		取得価額	直接賦課	5,823	0	5,823
		減価償却累計額		5,307	0	5,307
		正味価額		514	0	514
建物		取得価額	通信用建物に係るもの：直接賦課 上記以外のもの：取得資産額比	93,356	8,974	84,382
		減価償却累計額		72,632	7,237	65,395
		正味価額		20,725	1,737	18,988
構築物		取得価額	取得資産額比	7,657	1,686	5,971
		減価償却累計額		6,617	1,457	5,160
		正味価額		1,040	229	811
機械及び装置		取得価額	取得資産額比	225	50	175
		減価償却累計額		187	42	145
		正味価額		38	8	30
車両及び船舶		取得価額	取得資産額比	50	11	39
		減価償却累計額		37	8	29
		正味価額		13	3	10
工具、器具及び備品		取得価額	取得資産額比	4,374	962	3,412
		減価償却累計額		2,901	638	2,263
		正味価額		1,475	324	1,151
リース資産		取得価額	取得資産額比	8	2	6
		減価償却累計額		3	1	2
		正味価額		5	1	4
土地		取得価額	通信用土地に係るもの：直接賦課 上記以外のもの：取得資産額比	9,813	329	9,484
		減価償却累計額		0	0	0
		正味価額		9,813	329	9,484
建設仮勘定		取得価額	取得資産額比	935	209	726
		減価償却累計額		0	0	0
		正味価額		935	209	726
無形固定資産		取得価額	交換・伝送・線路設備に係るもの：直接賦課 上記以外のもの：取得資産額比	14,237	5,334	8,903
		減価償却累計額		12,581	4,548	8,033
		正味価額		1,657	786	871
設備区分毎の固定資産合計		取得価額	――――――	537,227	121,670	415,557
		減価償却累計額		441,117	100,545	340,572
		正味価額		96,111	21,125	74,986

※資産は（参考2）「設備区分別固定資産明細表」における、端末系交換設備～端末系又は中継系交換設備伝送路（音声）、端末系交換設備～端末系又は中継系交換設備伝送路（データ）、および（参考6）「設備区分別資産明細表（一般第一種指定設備の内訳）」における、伝送路の合計。

設備区分別の費用明細表

（参考1）

（2019年度接続会計をもとに算定）

（単位：百万円）

	第一種指定設備管理部門計	一般第一種指定設備	特別第一種指定設備	端末系伝送路（電気信号の伝送に係るもの）	回線管理運営	左記以外	主配線盤（電気信号の伝送に係るもの）	端末系伝送路（光信号の伝送に係るもの）	主配線盤（光信号の伝送に係るもの）	公衆電話設備	ディジタル公衆電話設備	端末系交換設備（音声）	～DSMH～加入者交換機接続用伝送路信号調整実現機能	～TCM～加入者交換機接続用伝送路信号調整実現機能	左記以外	端末系交換設備（データ）	うちルーティング伝送機能に係るもの	端末系交換設備～端末系又は中継系交換設備伝送路（音声）	端末系交換設備～端末系又は中継系交換設備伝送路（データ）	うちルーティング伝送機能に係るもの	中継系交換設備（音声）	中継系交換設備（データ）	うちルーティング伝送機能に係るもの	信号網設備	番号案内データベース	番号案内設備	折返し通信路設定機能に係る設備	専用加入者線収容モジュール	うち光信号電気変換機能に係るもの	専用線ノード装置	専用加入者線収容モジュール～専用線ノード装置伝送路	専用線ノード装置～専用線ノード装置伝送路又は相互接続点伝送路	呼関連データベース	ユニバ負担金（管理）	東西交付金	網改造料	貸倒損失（管理）	うち光信号中継伝送機能に係るもの	指定設備利用部門計	指定外電気通信設備	スプリッタ（DSL）	左記以外	付加機能使用料・雑収入控除項目	サービス活動	合計
営業費	17,217	0	17,217	16,402	16,402	0	0	0	0	0	0	0	0	0	0	0	0	0	0	0	0	0	0	0	0	787	0	0	0	0	0	0	0	27	0	0	253,316	0	0	0	57,512	195,804	270,533
（再）貸倒損失	0	0	0	0	0	0	0	0	0	0	0	0	0	0	0	0	0	0	0	0	0	0	0	0	0	0	0	0	0	0	0	0	0	0	0	0	56	0	0	0	10	46	56
運用費	1,541	0	1,541	0	0	0	0	0	0	0	0	0	0	0	0	0	0	0	0	0	0	0	0	0	13	1,528	0	0	0	0	0	0	0	0	0	0	5,885	0	0	0	166	5,719	7,426
施設保全費	245,987	52,380	193,607	84,437	1,961	82,476	1,971	34,784	157	1,857	1,193	32,669	0	0	32,669	12,462	835	1,767	2,829	1,920	447	1,239	1,229	156	263	352	210	8,280	195	898	3,418	335	0	0	0	3,883	0	5,404	93,213	30,456	0	30,456	62,757	0	339,200
共通費	18,654	3,223	15,432	4,359	620	3,739	662	2,666	141	18	11	3,566	0	0	3,566	852	148	275	325	135	46	117	116	22	1	16	19	1,454	46	82	429	43	0	0	0	328	0	612	29,258	2,267	0	2,267	9,809	17,182	47,912
管理費	22,634	3,324	19,310	6,137	1,293	4,844	235	4,710	120	3	2	3,188	0	0	3,188	760	71	330	353	144	37	100	99	23	14	92	17	1,489	49	82	621	64	0	454	0	479	0	678	46,087	1,768	0	1,768	12,530	31,789	68,721
試験研究費	22,850	5,819	17,031	1,531	0	1,531	11	4,279	164	30	0	4,667	0	0	4,667	1,147	14	462	760	264	57	123	122	37	1	7	27	2,517	67	93	614	67	0	0	0	439	0	760	12,979	1,917	0	1,917	3,049	8,014	35,829
通信設備使用料	3,218	402	2,816	20	0	20	0	10	2	0	0	627	0	0	627	68	5	710	140	127	5	20	20	654	1	11	4	113	0	17	378	24	0	0	0	14	0	1,164	466,711	4,442	0	4,442	443	461,825	469,930
租税公課	48,846	2,252	46,594	17,924	101	17,823	420	18,509	121	65	42	3,574	0	0	3,574	501	100	535	374	128	30	73	72	50	2	15	19	1,172	40	56	2,608	152	0	0	0	354	0	5,097	15,230	1,692	0	1,692	10,146	3,392	64,076
減価償却費	117,372	18,934	98,438	24,011	1,220	22,791	1,046	30,589	940	351	283	17,292	0	0	17,292	4,089	524	1,537	2,430	1,034	281	434	431	141	12	146	105	8,289	318	531	4,235	355	0	0	0	1,342	0	7,860	63,820	16,360	0	16,360	37,291	10,169	181,192
固定資産除却費	22,950	1,312	21,638	8,684	58	8,626	248	4,885	50	101	63	2,698	0	0	2,698	556	193	876	172	59	18	115	114	18	1	5	16	869	83	36	1,627	372	0	0	0	227	0	1,603	21,328	6,957	0	6,957	6,504	7,867	44,278
（再）除却損	3,876	282	3,593	1,433	41	1,392	30	1,261	7	36	12	299	0	0	299	53	10	62	29	13	3	7	7	3	0	3	2	98	5	4	180	24	0	0	0	46	0	313	9,867	4,024	0	4,024	2,226	3,617	13,743
合計	521,270	87,647	433,623	163,505	21,656	141,849	4,593	100,432	1,695	2,426	1,594	68,280	0	0	68,280	20,436	1,890	6,492	7,385	3,811	920	2,219	2,202	1,101	307	2,172	417	24,969	798	1,794	13,929	1,412	0	454	0	7,092	0	23,179	1,007,828	65,860	0	65,860	200,207	741,761	1,529,098

（参考2）

設備区分別固定資産明細表

（2019年度接続会計をもとに算定）

（単位：百万円）

固定資産の項目		設備区分等	第一種指定設備管理部門計	一般第一種指定設備	特別第一種指定設備	端末系伝送路（電気信号の伝送に係るもの）	回線管理運営	支配以外	主配線盤（電気信号の伝送に係るもの）	端末系伝送路（光信号の伝送に係るもの）	主配線盤（光信号の伝送に係るもの）	公衆電話設備	ディジタル公衆電話設備	端末系交換設備（音声）	（ＩＯＳＭ－ＩＭＳ）加入者交換機接続用伝送路信号調整実現機能	（ＩＴＣＭ）加入者交換機接続用伝送路信号調整実現機能	支配以外	端末系交換設備（データ）	うちルーティング伝送機能に係るもの	端末系交換設備（端末系交換又は中継系交換設備伝送路（音声）	端末系交換設備（端末系交換又は中継系交換設備伝送路（データ）	うちルーティング伝送機能に係るもの	中継系交換設備（音声）	中継系交換設備（データ）	うちルーティング伝送機能に係るもの	信号網設備	番号案内データベース	番号案内設備	折返し通信路設定機能に係る設備	専用加入者線装置モジュール	うち光信号電気変換機能に係るもの	専用線ノード装置	専用加入者線装置モジュール－専用線ノード装置伝送路	専用線ノード装置伝送路又は相互接続点伝送路	呼関連データベース	ユニバ負担金（管理）	東西交付金	網改造料	貸倒損失（管理）	うち光信号中継伝送機能に係るもの	指定設備利用部門計	指定外電気通信設備	スプリッタ（ＤＳＬ）	支配以外	付加機能使用料・雑収入控除項目	サービス活動	合計
機械設備	公衆電話機械設備	取得価額	26,594	0	26,594	0	0	0	0	0	0	15,951	10,643	0	0	0	0	0	0	0	0	0	0	0	0	0	0	0	0	0	0	0	0	0	0	0	0	0	0	0	0	0	0	0	0	0	26,594
		減価償却累計額	22,880	0	22,880	0	0	0	0	0	0	13,228	9,651	0	0	0	0	0	0	0	0	0	0	0	0	0	0	0	0	0	0	0	0	0	0	0	0	0	0	0	0	0	0	0	0	0	22,880
		正味価額	3,715	0	3,715	0	0	0	0	0	0	2,723	992	0	0	0	0	0	0	0	0	0	0	0	0	0	0	0	0	0	0	0	0	0	0	0	0	0	0	0	0	0	0	0	0	0	3,715
	市内電話機械設備	取得価額	626,496	7,688	618,798	12,177	0	12,177	44,745	155	34,375	16	11	491,717	0	0	491,717	16	3	1	1	1	0	0	0	0	0	2,806	28,521	0	0	2	0	0	0	0	0	4,255	0	0	3,232	3,232	0	3,232	0	0	629,718
		減価償却累計額	606,634	7,560	599,074	11,689	0	11,689	44,564	122	31,417	13	8	477,222	0	0	477,222	14	3	0	1	1	0	0	0	0	0	2,715	27,160	0	0	2	0	0	0	0	0	4,146	0	0	3,188	3,188	0	3,188	0	0	609,822
		正味価額	19,852	128	19,724	488	0	488	181	33	2,958	3	2	14,495	0	0	14,495	2	0	0	0	0	0	0	0	0	0	91	1,362	0	0	0	0	0	0	0	0	109	0	0	44	44	0	44	0	0	19,896
	市外電話機械設備	取得価額	14,656	0	14,656	0	0	0	0	0	0	0	0	0	0	0	0	0	0	0	0	0	0	12,114	0	0	1,849	0	694	0	0	0	0	0	0	0	0	0	0	0	0	276	276	0	276	0	0	14,932
		減価償却累計額	13,944	0	13,944	0	0	0	0	0	0	0	0	0	0	0	0	0	0	0	0	0	0	11,693	0	0	1,847	0	403	0	0	0	0	0	0	0	0	0	0	0	0	240	240	0	240	0	0	14,184
		正味価額	713	0	713	0	0	0	0	0	0	0	0	0	0	0	0	0	0	0	0	0	0	421	0	0	2	0	290	0	0	0	0	0	0	0	0	0	0	0	0	35	35	0	35	0	0	748
	電信機械設備	取得価額	526	0	526	0	0	0	0	0	0	0	0	0	0	0	0	0	0	0	0	0	0	0	0	0	0	0	0	0	526	0	0	0	0	0	0	0	0	0	0	1,294	1,294	0	1,294	0	0	1,820
		減価償却累計額	526	0	526	0	0	0	0	0	0	0	0	0	0	0	0	0	0	0	0	0	0	0	0	0	0	0	0	0	526	0	0	0	0	0	0	0	0	0	0	1,293	1,293	0	1,293	0	0	1,819
		正味価額	0	0	0	0	0	0	0	0	0	0	0	0	0	0	0	0	0	0	0	0	0	0	0	0	0	0	0	0	0	0	0	0	0	0	0	0	0	0	0	0	0	0	0	0	0	0
	電報機械設備	取得価額	0	0	0	0	0	0	0	0	0	0	0	0	0	0	0	0	0	0	0	0	0	0	0	0	0	0	0	0	0	0	0	0	0	0	0	0	0	0	0	755	755	0	755	0	0	755
		減価償却累計額	0	0	0	0	0	0	0	0	0	0	0	0	0	0	0	0	0	0	0	0	0	0	0	0	0	0	0	0	0	0	0	0	0	0	0	0	0	0	0	665	665	0	665	0	0	665
		正味価額	0	0	0	0	0	0	0	0	0	0	0	0	0	0	0	0	0	0	0	0	0	0	0	0	0	0	0	0	0	0	0	0	0	0	0	0	0	0	0	91	91	0	91	0	0	91
	DDX機械設備	取得価額	704	0	704	0	0	0	0	0	0	0	0	0	0	0	0	0	0	0	0	0	0	0	0	0	0	0	0	0	704	0	0	0	0	0	0	0	0	0	0	0	0	0	0	0	0	704
		減価償却累計額	704	0	704	0	0	0	0	0	0	0	0	0	0	0	0	0	0	0	0	0	0	0	0	0	0	0	0	0	704	0	0	0	0	0	0	0	0	0	0	0	0	0	0	0	0	704
		正味価額	0	0	0	0	0	0	0	0	0	0	0	0	0	0	0	0	0	0	0	0	0	0	0	0	0	0	0	0	0	0	0	0	0	0	0	0	0	0	0	0	0	0	0	0	0	0
	画像機械設備	取得価額	0	0	0	0	0	0	0	0	0	0	0	0	0	0	0	0	0	0	0	0	0	0	0	0	0	0	0	0	0	0	0	0	0	0	0	0	0	0	0	0	0	0	0	0	0	0
		減価償却累計額	0	0	0	0	0	0	0	0	0	0	0	0	0	0	0	0	0	0	0	0	0	0	0	0	0	0	0	0	0	0	0	0	0	0	0	0	0	0	0	0	0	0	0	0	0	0
		正味価額	0	0	0	0	0	0	0	0	0	0	0	0	0	0	0	0	0	0	0	0	0	0	0	0	0	0	0	0	0	0	0	0	0	0	0	0	0	0	0	0	0	0	0	0	0	0
	OCN機械設備	取得価額	471	0	471	0	0	0	0	0	0	0	0	0	0	0	0	0	0	0	0	0	0	0	0	0	0	0	0	0	471	0	0	0	0	0	0	0	0	0	0	0	0	0	0	0	0	471
		減価償却累計額	468	0	468	0	0	0	0	0	0	0	0	0	0	0	0	0	0	0	0	0	0	0	0	0	0	0	0	0	468	0	0	0	0	0	0	0	0	0	0	0	0	0	0	0	0	468
		正味価額	3	0	3	0	0	0	0	0	0	0	0	0	0	0	0	0	0	0	0	0	0	0	0	0	0	0	0	0	3	0	0	0	0	0	0	0	0	0	0	0	0	0	0	0	0	3
	伝送機械設備	取得価額	911,507	272,974	638,534	4,288	0	4,288	0	0	0	0	0	164,398	0	0	164,398	87,205	20,579	28,796	43,633	16,203	531	38,925	34,778	2,701	26	166	861	208,424	7,018	22,449	32,724	2,350	0	0	0	1,055	0	29,488	316,528	316,528	0	316,528	0	0	1,228,035
		減価償却累計額	810,411	220,850	589,561	3,962	0	3,962	0	0	0	0	0	154,156	0	0	154,156	76,943	19,169	26,868	36,656	12,383	475	38,098	34,016	2,569	19	129	795	195,051	6,270	21,568	29,240	2,092	0	0	0	937	0	26,151	256,160	256,160	0	256,160	0	0	1,066,571
		正味価額	101,096	52,124	48,973	326	0	326	0	0	0	0	0	10,242	0	0	10,242	10,261	1,411	1,928	6,977	3,819	57	828	762	132	6	37	66	13,372	747	881	3,483	258	0	0	0	118	0	3,337	60,367	60,367	0	60,367	0	0	161,464
	無線機械設備	取得価額	17,494	0	17,494	2,549	0	2,549	0	0	0	0	0	1,743	0	0	1,743	0	0	3,885	1,275	991	0	0	0	0	0	0	22	0	0	0	5,125	2,874	0	0	0	21	0	0	3,237	3,237	0	3,237	0	0	20,731
		減価償却累計額	15,355	0	15,355	2,354	0	2,354	0	0	0	0	0	1,489	0	0	1,489	0	0	3,316	1,209	940	0	0	0	0	0	0	19	0	0	0	4,456	2,496	0	0	0	18	0	0	2,804	2,804	0	2,804	0	0	18,159
		正味価額	2,139	0	2,139	196	0	196	0	0	0	0	0	254	0	0	254	0	0	570	66	51	0	0	0	0	0	0	3	0	0	0	669	377	0	0	0	3	0	0	433	433	0	433	0	0	2,572
	電力設備	取得価額	372,532	92,393	280,139	6,419	0	6,419	22	2,852	525	0	0	129,485	0	0	129,485	19,530	896	9,749	14,142	5,255	1,338	5,639	4,935	911	35	183	751	70,853	2,259	4,372	11,267	959	0	0	0	1,107	0	233	41,193	41,193	0	41,193	0	0	413,725
		減価償却累計額	306,236	75,928	230,307	5,283	0	5,283	19	2,348	432	0	0	106,508	0	0	106,508	16,080	746	7,984	11,622	4,331	1,100	4,672	4,083	747	29	151	618	58,195	1,854	3,598	9,226	786	0	0	0	910	0	192	33,882	33,882	0	33,882	0	0	340,118
		正味価額	66,296	16,465	49,832	1,136	0	1,136	4	504	93	0	0	22,977	0	0	22,977	3,451	150	1,765	2,519	924	238	967	852	164	6	33	133	12,657	405	774	2,041	172	0	0	0	197	0	41	7,311	7,311	0	7,311	0	0	73,607
	電話番号案内設備	取得価額	291	0	291	0	0	0	0	0	0	0	0	0	0	0	0	0	0	0	0	0	0	0	0	0	58	233	0	0	0	0	0	0	0	0	0	0	0	0	0	0	0	0	0	0	0	291
		減価償却累計額	241	0	241	0	0	0	0	0	0	0	0	0	0	0	0	0	0	0	0	0	0	0	0	0	49	191	0	0	0	0	0	0	0	0	0	0	0	0	0	0	0	0	0	0	0	241
		正味価額	50	0	50	0	0	0	0	0	0	0	0	0	0	0	0	0	0	0	0	0	0	0	0	0	9	42	0	0	0	0	0	0	0	0	0	0	0	0	0	0	0	0	0	0	0	50
	総合監視システム	取得価額	10,209	3,477	6,733	387	0	387	1,021	342	2	0	0	2,841	0	0	2,841	1,025	182	96	216	160	14	44	40	8	0	2	11	313	10	18	353	25	0	0	0	15	0	949	2,160	2,160	0	2,160	0	0	12,370
		減価償却累計額	4,545	1,578	2,968	169	0	169	460	150	1	0	0	1,233	0	0	1,233	465	83	42	94	70	7	19	18	4	0	1	5	141	4	8	151	11	0	0	0	7	0	407	895	895	0	895	0	0	5,440
		正味価額	5,664	1,899	3,765	218	0	218	560	192	1	0	0	1,608	0	0	1,608	560	99	54	121	90	8	25	22	5	0	1	6	172	6	10	202	14	0	0	0	9	0	541	1,265	1,265	0	1,265	0	0	6,929
空中線設備		取得価額	24,823	0	24,823	214	0	214	0	0	0	0	0	2,972	0	0	2,972	0	0	6,322	2,069	1,609	0	0	0	0	0	0	37	0	0	0	9,053	4,121	0	0	0	35	0	0	2,617	2,617	0	2,617	0	0	27,441
		減価償却累計額	18,355	0	18,355	151	0	151	0	0	0	0	0	2,220	0	0	2,220	0	0	4,716	1,484	1,154	0	0	0	0	0	0	28	0	0	0	6,671	3,059	0	0	0	26	0	0	1,906	1,906	0	1,906	0	0	20,261
		正味価額	6,469	0	6,469	63	0	63	0	0	0	0	0	753	0	0	753	0	0	1,606	585	455	0	0	0	0	0	0	9	0	0	0	2,382	1,062	0	0	0	9	0	0	712	712	0	712	0	0	7,180
通信衛星設備		取得価額	0	0	0	0	0	0	0	0	0	0	0	0	0	0	0	0	0	0	0	0	0	0	0	0	0	0	0	0	0	0	0	0	0	0	0	0	0	0	0	0	0	0	0	0	0	0
		減価償却累計額	0	0	0	0	0	0	0	0	0	0	0	0	0	0	0	0	0	0	0	0	0	0	0	0	0	0	0	0	0	0	0	0	0	0	0	0	0	0	0	0	0	0	0	0	0	0
		正味価額	0	0	0	0	0	0	0	0	0	0	0	0	0	0	0	0	0	0	0	0	0	0	0	0	0	0	0	0	0	0	0	0	0	0	0	0	0	0	0	0	0	0	0	0	0	0

(参考2)

設備区分別固定資産明細表

（2019年度接続会計をもとに算定）

（単位：百万円）

固定資産の項目	設備区分等	第一種指定設備管理部門計	一般第一種指定設備	特別第一種指定設備	端末系伝送路（電気信号の伝達に係るもの）	回線管理運営	左記以外	主配線盤（電気信号の伝送に係るもの）	端末系伝送路（光信号の伝送に係るもの）	主配線盤（光信号の伝送に係るもの）	公衆電話設備	ディジタル公衆電話設備	端末系交換設備（音声）	加入者交換機～DSM-I接続用伝送路信号調整実現機能	加入者交換機～TCM接続用伝送路信号調整実現機能	左記以外
端末設備	取得価額	0	0	0	0	0	0	0	0	0	0	0	0	0	0	0
	減価償却累計額	0	0	0	0	0	0	0	0	0	0	0	0	0	0	0
	正味価額	0	0	0	0	0	0	0	0	0	0	0	0	0	0	0
線路設備 市内線路設備	取得価額	4,901,315	22,510	4,878,805	2,559,872	0	2,559,872	0	2,059,190	0	0	0	67,272	0	0	67,272
	減価償却累計額	3,864,824	21,523	3,843,301	2,181,938	0	2,181,938	0	1,413,625	0	0	0	64,217	0	0	64,217
	正味価額	1,036,490	987	1,035,503	377,934	0	377,934	0	645,565	0	0	0	3,054	0	0	3,054
線路設備 市外線路設備	取得価額	55,394	4,738	50,656	0	0	0	0	0	0	0	0	13,511	0	0	13,511
	減価償却累計額	53,915	4,614	49,301	0	0	0	0	0	0	0	0	13,153	0	0	13,153
	正味価額	1,479	124	1,356	0	0	0	0	0	0	0	0	358	0	0	358
土木設備	取得価額	2,830,804	40,199	2,790,605	1,174,760	0	1,174,760	0	1,179,910	0	0	0	115,735	0	0	115,735
	減価償却累計額	2,342,779	33,473	2,309,306	972,282	0	972,282	0	974,160	0	0	0	96,355	0	0	96,355
	正味価額	488,025	6,726	481,299	202,478	0	202,478	0	205,750	0	0	0	19,379	0	0	19,379
海底線設備	取得価額	34,310	2,527	31,783	4,239	0	4,239	0	2,405	0	0	0	6,906	0	0	6,906
	減価償却累計額	31,136	2,303	28,833	4,017	0	4,017	0	1,898	0	0	0	6,296	0	0	6,296
	正味価額	3,174	223	2,950	222	0	222	0	507	0	0	0	610	0	0	610
建物	取得価額	913,193	151,345	761,848	87,423	4,579	82,843	67,530	55,464	13,359	442	294	270,747	0	0	270,747
	減価償却累計額	709,133	117,500	591,632	67,457	3,477	63,980	52,377	42,958	10,362	343	229	210,562	0	0	210,562
	正味価額	204,061	33,845	170,216	19,966	1,102	18,863	15,153	12,506	2,997	98	66	60,184	0	0	60,184
構築物	取得価額	76,368	12,622	63,746	7,696	433	7,263	5,725	4,959	1,135	39	26	22,267	0	0	22,267
	減価償却累計額	66,012	10,909	55,103	6,653	374	6,279	4,949	4,287	981	33	22	19,248	0	0	19,248
	正味価額	10,355	1,712	8,643	1,043	59	984	776	672	154	5	3	3,019	0	0	3,019
機械及び装置	取得価額	5,571	845	4,726	2,012	227	1,785	39	1,161	15	8	5	671	0	0	671
	減価償却累計額	4,554	759	3,795	1,619	212	1,408	33	870	12	6	4	567	0	0	567
	正味価額	1,017	86	931	393	16	377	6	291	3	2	1	105	0	0	105
車両及び船舶	取得価額	1,249	327	922	402	10	392	4	140	0	16	11	151	0	0	151
	減価償却累計額	905	237	668	291	7	284	3	101	0	12	8	109	0	0	109
	正味価額	344	90	254	111	3	108	1	38	0	4	3	41	0	0	41
工具、器具及び備品	取得価額	68,324	15,410	52,914	17,264	4,160	13,105	305	10,597	353	129	86	10,127	0	0	10,127
	減価償却累計額	48,197	10,624	37,573	13,039	3,140	9,899	237	7,445	226	90	60	6,961	0	0	6,961
	正味価額	20,127	4,786	15,341	4,226	1,020	3,206	68	3,153	127	39	26	3,166	0	0	3,166
リース資産	取得価額	220	56	164	71	2	68	1	26	0	3	2	27	0	0	27
	減価償却累計額	81	21	61	26	1	25	0	10	0	1	1	10	0	0	10
	正味価額	139	36	103	45	1	43	0	16	0	2	1	17	0	0	17
土地	取得価額	101,233	16,899	84,334	11,598	888	10,710	7,219	7,046	1,432	50	33	28,631	0	0	28,631
	減価償却累計額	0	0	0	0	0	0	0	0	0	0	0	0	0	0	0
	正味価額	101,233	16,899	84,334	11,598	888	10,710	7,219	7,046	1,432	50	33	28,631	0	0	28,631
建設仮勘定	取得価額	30,117	1,257	28,860	9,981	0	9,981	13	14,587	51	38	26	1,558	0	0	1,558
	減価償却累計額	0	0	0	0	0	0	0	0	0	0	0	0	0	0	0
	正味価額	30,117	1,257	28,860	9,981	0	9,981	13	14,587	51	38	26	1,558	0	0	1,558
無形固定資産	取得価額	471,291	172,891	298,400	110,939	26,987	83,953	1,353	68,449	594	720	480	42,639	0	0	42,639
	減価償却累計額	425,356	165,611	259,746	94,373	22,941	71,431	1,155	58,148	508	613	409	37,947	0	0	37,947
	正味価額	45,935	7,280	38,655	16,566	4,045	12,521	198	10,302	85	106	71	4,691	0	0	4,691
設備区分毎の固定資産合計	取得価額	11,495,684	818,158	10,677,526	4,012,290	37,286	3,975,004	127,976	3,407,284	51,841	17,411	11,616	1,373,397	0	0	1,373,397
	減価償却累計額	9,347,192	673,491	8,673,701	3,365,302	30,152	3,335,150	103,796	2,506,122	43,939	14,339	10,392	1,198,252	0	0	1,198,252
	正味価額	2,148,493	144,668	2,003,825	646,987	7,134	639,853	24,179	901,162	7,901	3,072	1,224	175,145	0	0	175,145

固定資産の項目	設備区分等	端末系交換設備（データ）	うちルーティング伝送機能に係るもの	端末系交換設備～端末系交換設備又は中継系交換設備伝送路（音声）	端末系交換設備～端末系交換設備又は中継系交換設備伝送路（データ）	うちルーティング伝送機能に係るもの	中継系交換設備（音声）	中継系交換設備（データ）	うちルーティング伝送機能に係るもの	信号網設備	番号案内データベース	番号案内設備	折返し通信路設定機能に係る設備	専用加入者線装置モジュール	うち光信号電気変換機能に係るもの	専用線ノード装置
端末設備	取得価額	0	0	0	0	0	0	0	0	0	0	0	0	0	0	0
	減価償却累計額	0	0	0	0	0	0	0	0	0	0	0	0	0	0	0
	正味価額	0	0	0	0	0	0	0	0	0	0	0	0	0	0	0
線路設備 市内線路設備	取得価額	0	0	22,626	18,687	11,805	0	0	0	1,687	3	23	412	0	0	0
	減価償却累計額	0	0	21,433	17,877	11,295	0	0	0	1,613	3	22	393	0	0	0
	正味価額	0	0	1,193	810	510	0	0	0	74	0	1	19	0	0	0
線路設備 市外線路設備	取得価額	0	0	3,468	3,966	2,512	0	0	0	354	1	5	79	0	0	0
	減価償却累計額	0	0	3,366	3,863	2,447	0	0	0	345	1	5	76	0	0	0
	正味価額	0	0	102	103	65	0	0	0	9	0	0	2	0	0	0
土木設備	取得価額	0	0	31,435	33,366	21,075	0	0	0	3,017	6	40	680	0	0	0
	減価償却累計額	0	0	26,138	27,741	17,512	0	0	0	2,514	5	34	566	0	0	0
	正味価額	0	0	5,298	5,625	3,562	0	0	0	503	1	7	114	0	0	0
海底線設備	取得価額	0	0	1,248	2,104	1,330	0	0	0	189	0	3	38	0	0	0
	減価償却累計額	0	0	1,137	1,918	1,213	0	0	0	173	0	2	35	0	0	0
	正味価額	0	0	110	186	117	0	0	0	17	0	0	3	0	0	0
建物	取得価額	50,725	14,561	19,484	25,576	9,675	3,502	11,179	9,904	1,509	127	817	1,494	114,853	3,953	5,806
	減価償却累計額	39,454	11,359	15,161	19,894	7,521	2,727	8,699	7,707	1,174	98	627	1,163	89,323	3,077	4,512
	正味価額	11,271	3,202	4,324	5,682	2,155	775	2,480	2,198	336	30	190	331	25,531	877	1,294
構築物	取得価額	4,148	1,155	1,595	2,100	798	284	912	809	124	11	73	122	9,457	323	481
	減価償却累計額	3,586	998	1,378	1,816	691	245	789	699	107	10	63	105	8,174	279	416
	正味価額	562	157	217	284	107	39	123	109	17	2	10	17	1,283	44	65
機械及び装置	取得価額	214	23	52	77	46	10	33	30	5	1	10	4	229	6	17
	減価償却累計額	192	20	42	65	39	8	28	25	4	1	9	3	199	5	15
	正味価額	22	3	10	12	7	2	5	5	1	0	1	1	30	1	3
車両及び船舶	取得価額	95	16	12	19	14	2	15	14	1	2	4	1	27	1	1
	減価償却累計額	69	11	9	14	10	2	11	10	0	1	3	1	20	1	1
	正味価額	26	4	3	5	4	1	4	4	0	0	1	0	8	0	0
工具、器具及び備品	取得価額	3,728	304	897	1,414	746	135	536	477	65	23	156	60	5,185	159	243
	減価償却累計額	2,595	221	598	952	513	94	371	330	44	17	115	41	3,420	103	169
	正味価額	1,133	83	299	463	233	41	165	147	21	7	41	19	1,765	55	74
リース資産	取得価額	16	3	2	3	2	0	3	2	0	0	1	0	5	0	0
	減価償却累計額	6	1	1	1	1	0	1	1	0	0	0	0	2	0	0
	正味価額	10	2	1	2	2	0	2	2	0	0	0	0	3	0	0
土地	取得価額	5,471	1,472	2,044	2,713	1,051	366	1,178	1,044	160	19	127	157	12,117	412	622
	減価償却累計額	0	0	0	0	0	0	0	0	0	0	0	0	0	0	0
	正味価額	5,471	1,472	2,044	2,713	1,051	366	1,178	1,044	160	19	127	157	12,117	412	622
建設仮勘定	取得価額	262	25	246	278	143	13	33	29	17	0	7	8	611	23	31
	減価償却累計額	0	0	0	0	0	0	0	0	0	0	0	0	0	0	0
	正味価額	262	25	246	278	143	13	33	29	17	0	7	8	611	23	31
無形固定資産	取得価額	33,974	3,030	2,653	7,224	5,913	437	5,281	5,135	304	87	630	253	8,180	202	640
	減価償却累計額	32,192	2,846	2,262	6,596	5,492	373	4,970	4,851	262	74	541	225	7,019	172	538
	正味価額	1,782	184	391	628	421	64	312	285	43	12	88	27	1,161	29	101
設備区分毎の固定資産合計	取得価額	206,409	42,248	134,610	158,862	79,329	18,748	63,779	57,197	12,901	401	3,172	7,795	460,478	14,365	34,680
	減価償却累計額	171,596	35,458	114,451	131,803	65,613	16,724	57,657	51,739	11,401	308	2,295	6,787	390,402	11,767	30,826
	正味価額	34,813	6,791	20,160	27,059	13,717	2,024	6,121	5,458	1,500	93	877	1,008	70,076	2,599	3,855

固定資産の項目	設備区分等	専用加入者線装置モジュール～専用線ノード装置伝送路	専用線ノード装置～専用線ノード装置伝送路又は相互接続点伝送路	呼関連データベース	ユニバ負担金（管理）	東西交付金	網改造料	貸倒損失（管理）	うち光信号中継伝送機能に係るもの	指定設備利用部門計	指定外電気通信設備	スプリッタ（DSL）	左記以外	付加機能使用料・雑収入控除項目	サービス活動	合計
端末設備	取得価額	0	0	0	0	0	0	0	0	141,681	141,681	0	141,681	0	0	141,681
	減価償却累計額	0	0	0	0	0	0	0		131,354	131,354	0	131,354	0	0	131,354
	正味価額	0	0	0	0	0	0	0		10,327	10,327	0	10,327	0	0	10,327
線路設備 市内線路設備	取得価額	140,172	8,063	0	0	0	797	0	247,482	37,714	37,714	0	37,714	0	0	4,939,029
	減価償却累計額	133,782	7,638	0	0	0	761	0	236,199	33,699	33,699	0	33,699	0	0	3,898,523
	正味価額	6,390	426	0	0	0	36	0	11,283	4,015	4,015	0	4,015	0	0	1,040,506
線路設備 市外線路設備	取得価額	27,885	1,229	0	0	0	160	0	51,814	5,150	5,150	0	5,150	0	0	60,545
	減価償却累計額	27,144	1,193	0	0	0	156	0	50,456	5,017	5,017	0	5,017	0	0	58,933
	正味価額	741	36	0	0	0	4	0	1,358	133	133	0	133	0	0	1,612
土木設備	取得価額	239,145	11,139	0	0	0	1,371	0	448,859	43,919	43,919	0	43,919	0	0	2,874,723
	減価償却累計額	199,109	9,262	0	0	0	1,142	0	373,636	36,558	36,558	0	36,558	0	0	2,379,338
	正味価額	40,037	1,878	0	0	0	230	0	75,224	7,360	7,360	0	7,360	0	0	495,385
海底線設備	取得価額	14,132	437	0	0	0	82	0	27,584	2,587	2,587	0	2,587	0	0	36,896
	減価償却累計額	12,884	398	0	0	0	75	0	25,147	2,377	2,377	0	2,377	0	0	33,513
	正味価額	1,249	39	0	0	0	7	0	2,437	210	210	0	210	0	0	3,383
建物	取得価額	26,257	3,030	0	0	0	2,232	0	142,773	443,975	78,906	0	78,906	0	365,069	1,357,168
	減価償却累計額	20,418	2,359	0	0	0	1,737	0	111,076	342,514	61,215	0	61,215	0	281,299	1,051,647
	正味価額	5,838	671	0	0	0	495	0	31,696	101,461	17,691	0	17,691	0	83,770	305,522
構築物	取得価額	2,165	246	0	0	0	182	0	11,699	13,106	6,653	0	6,653	0	6,453	89,474
	減価償却累計額	1,871	213	0	0	0	157	0	10,111	11,330	5,752	0	5,752	0	5,579	77,343
	正味価額	295	33	0	0	0	25	0	1,588	1,776	902	0	902	0	874	12,131
機械及び装置	取得価額	146	12	0	0	0	6	0	431	3,187	560	0	560	0	2,627	8,758
	減価償却累計額	105	9	0	0	0	5	0	354	2,940	484	0	484	0	2,457	7,494
	正味価額	41	3	0	0	0	1	0	78	246	76	0	76	0	170	1,264
車両及び船舶	取得価額	16	1	0	0	0	1	0	92	156	156	0	156	0	0	1,405
	減価償却累計額	12	1	0	0	0	1	0	67	113	113	0	113	0	0	1,018
	正味価額	4	0	0	0	0	0	0	25	43	43	0	43	0	0	386
工具、器具及び備品	取得価額	1,355	164	0	0	0	91	0	6,512	49,535	7,073	0	7,073	0	42,462	117,859
	減価償却累計額	928	111	0	0	0	63	0	4,433	36,488	5,064	0	5,064	0	31,424	84,685
	正味価額	426	53	0	0	0	29	0	2,079	13,048	2,009	0	2,009	0	11,038	33,175
リース資産	取得価額	3	0	0	0	0	0	0	16	40	27	0	27	0	13	260
	減価償却累計額	1	0	0	0	0	0	0	6	17	10	0	10	0	7	99
	正味価額	2	0	0	0	0	0	0	10	22	17	0	17	0	5	161
土地	取得価額	2,798	317	0	0	0	235	0	15,091	62,847	9,011	0	9,011	0	53,835	164,079
	減価償却累計額	0	0	0	0	0	0	0	0	0	0	0	0	0	0	0
	正味価額	2,798	317	0	0	0	235	0	15,091	62,847	9,011	0	9,011	0	53,835	164,079
建設仮勘定	取得価額	1,012	73	0	0	0	13	0	1,586	1,320	1,320	0	1,320	0	0	31,437
	減価償却累計額	0	0	0	0	0	0	0	0	0	0	0	0	0	0	0
	正味価額	1,012	73	0	0	0	13	0	1,586	1,320	1,320	0	1,320	0	0	31,437
無形固定資産	取得価額	12,408	757	0	0	0	399	0	46,509	108,327	26,283	0	26,283	0	82,043	579,618
	減価償却累計額	10,538	644	0	0	0	356	0	42,927	92,689	23,217	0	23,217	0	69,472	518,046
	正味価額	1,870	112	0	0	0	43	0	3,582	15,637	3,066	0	3,066	0	12,571	61,572
設備区分毎の固定資産合計	取得価額	526,019	35,798	0	0	0	12,059	0	1,031,118	1,284,836	732,334	0	732,334	0	552,502	12,780,520
	減価償却累計額	456,537	30,273	0	0	0	10,496	0	881,161	996,132	605,894	0	605,894	0	390,238	10,343,324
	正味価額	69,481	5,525	0	0	0	1,563	0	149,957	288,703	126,440	0	126,440	0	162,263	2,437,196

（参考3）

設備区分別の費用明細表（端末系伝送路の内訳）

（2019年度接続会計をもとに算定）

（単位；百万円）

設備区分等 / 費用の項目	指定設備管理部門				
	端末系伝送路（電気信号の伝送に係るもの）	メタル加入者回線	ＯＣＵ	その他	回線管理運営
営業費	16,402	0	0	0	16,402
（再）貸倒損失	0	0	0	0	0
運用費	0	0	0	0	0
施設保全費	84,437	82,088	388	0	1,961
共通費	4,359	3,665	74	0	620
管理費	6,137	4,784	60	0	1,293
試験研究費	1,531	1,430	101	0	0
通信設備使用料	20	10	10	0	0
租税公課	17,924	17,774	49	0	101
減価償却費	24,011	22,428	362	0	1,220
固定資産除却費	8,684	8,577	48	0	58
（再）除却損	1,433	1,386	5	0	41
合計	163,505	140,757	1,092	0	21,656

（参考4）

設備区分別固定資産明細表（端末系伝送路の内訳）

（2019年度接続会計をもとに算定）

（単位：百万円）

設備区分等 ＼ 費用の項目			指定設備管理部門				
			端末系伝送路（電気信号の伝送に係るもの）	メタル加入者回線	ＯＣＵ	その他	回線管理運営
機械設備	公衆電話機械設備	取得価額	0	0	0	0	0
		減価償却累計額	0	0	0	0	0
		正味価額	0	0	0	0	0
	市内電話機械設備	取得価額	12,177	646	11,531	0	0
		減価償却累計額	11,689	509	11,180	0	0
		正味価額	488	137	351	0	0
	市外電話機械設備	取得価額	0	0	0	0	0
		減価償却累計額	0	0	0	0	0
		正味価額	0	0	0	0	0
	電信機械設備	取得価額	0	0	0	0	0
		減価償却累計額	0	0	0	0	0
		正味価額	0	0	0	0	0
	電報機械設備	取得価額	0	0	0	0	0
		減価償却累計額	0	0	0	0	0
		正味価額	0	0	0	0	0
	DDX機械設備	取得価額	0	0	0	0	0
		減価償却累計額	0	0	0	0	0
		正味価額	0	0	0	0	0
	画像機械設備	取得価額	0	0	0	0	0
		減価償却累計額	0	0	0	0	0
		正味価額	0	0	0	0	0
	OCN機械設備	取得価額	0	0	0	0	0
		減価償却累計額	0	0	0	0	0
		正味価額	0	0	0	0	0
	伝送機械設備	取得価額	4,288	1,507	1,825	956	0
		減価償却累計額	3,962	1,294	1,720	947	0
		正味価額	326	212	105	9	0
	無線機械設備	取得価額	2,549	2,414	0	135	0
		減価償却累計額	2,354	2,218	0	135	0
		正味価額	196	196	0	0	0
	電力設備	取得価額	6,419	3,545	2,714	160	0
		減価償却累計額	5,283	2,919	2,231	134	0
		正味価額	1,136	626	483	26	0
	電話番号案内設備	取得価額	0	0	0	0	0
		減価償却累計額	0	0	0	0	0
		正味価額	0	0	0	0	0
	総合監視システム	取得価額	387	346	40	1	0
		減価償却累計額	169	151	18	0	0
		正味価額	218	195	22	0	0
空中線設備		取得価額	214	214	0	0	0
		減価償却累計額	151	151	0	0	0
		正味価額	63	63	0	0	0
通信衛星設備		取得価額	0	0	0	0	0
		減価償却累計額	0	0	0	0	0
		正味価額	0	0	0	0	0
端末設備		取得価額	0	0	0	0	0
		減価償却累計額	0	0	0	0	0
		正味価額	0	0	0	0	0
線路設備	市内線路設備	取得価額	2,559,872	2,559,872	0	0	0
		減価償却累計額	2,181,938	2,181,938	0	0	0
		正味価額	377,934	377,934	0	0	0
	市外線路設備	取得価額	0	0	0	0	0
		減価償却累計額	0	0	0	0	0
		正味価額	0	0	0	0	0
土木設備		取得価額	1,174,760	1,174,760	0	0	0
		減価償却累計額	972,282	972,282	0	0	0
		正味価額	202,478	202,478	0	0	0
海底線設備		取得価額	4,239	4,239	0	0	0
		減価償却累計額	4,017	4,017	0	0	0
		正味価額	222	222	0	0	0
建物		取得価額	87,423	77,262	5,310	271	4,579
		減価償却累計額	67,457	59,636	4,132	212	3,477
		正味価額	19,966	17,626	1,178	59	1,102
構築物		取得価額	7,696	6,806	433	24	433
		減価償却累計額	6,653	5,884	374	21	374
		正味価額	1,043	922	59	3	59
機械及び装置		取得価額	2,012	1,771	13	1	227
		減価償却累計額	1,619	1,396	11	1	212
		正味価額	393	375	2	0	16
車両及び船舶		取得価額	402	390	3	0	10
		減価償却累計額	291	282	2	0	7
		正味価額	111	107	1	0	3
工具、器具及び備品		取得価額	17,264	12,882	208	16	4,160
		減価償却累計額	13,039	9,746	142	11	3,140
		正味価額	4,226	3,136	66	4	1,020
リース資産		取得価額	71	68	0	0	2
		減価償却累計額	26	25	0	0	1
		正味価額	45	43	0	0	1
土地		取得価額	11,598	10,120	558	31	888
		減価償却累計額	0	0	0	0	0
		正味価額	11,598	10,120	558	31	888
建設仮勘定		取得価額	9,981	9,961	19	1	0
		減価償却累計額	0	0	0	0	0
		正味価額	9,981	9,961	19	1	0
無形固定資産		取得価額	110,939	83,026	890	36	26,987
		減価償却累計額	94,373	70,596	805	30	22,941
		正味価額	16,566	12,430	85	6	4,045
合計		取得価額	4,012,290	3,949,826	23,544	1,633	37,286
		減価償却累計額	3,365,302	3,313,042	20,616	1,492	30,152
		正味価額	646,987	636,784	2,929	141	7,134

（参考5）
設備区分別の費用明細表（一般第一種指定設備の内訳）
（参考1）設備区分別の費用明細表をもとに算定

（単位：百万円）

設備区分等 / 費用の項目	一般第一種指定設備	収容ルータ	中継ルータ	ＳＩＰサーバ	ゲートウェイルータ	メディアゲートウェイ	収容ルータ（ＳＮＩ）	網終端装置（ＶＰＮ）	網終端装置（ＩＳＰ）	収容イーサネットスイッチ	中継イーサネットスイッチ	ゲートウェイスイッチ	伝送路	音声利用ＩＰ通信網設備
営業費	0	0	0	0	0	0	0	0	0	0	0	0	0	0
（再）貸倒損失	0	0	0	0	0	0	0	0	0	0	0	0	0	0
運用費	0	0	0	0	0	0	0	0	0	0	0	0	0	0
施設保全費	52,380	10,442	9,337	4,104	66	1,818	312	2,973	13,174	6,487	286	10	3,294	76
共通費	3,223	536	479	211	3	93	16	153	676	333	15	1	662	45
管理費	3,324	548	490	216	3	95	16	156	692	341	15	1	734	16
試験研究費	5,819	874	782	344	6	152	26	249	1,103	543	24	1	1,703	13
通信設備使用料	402	58	52	95	0	10	2	16	73	36	2	0	58	2
租税公課	2,252	276	247	108	2	48	8	78	348	171	8	0	927	31
減価償却費	18,934	2,546	2,223	1,000	11	333	79	947	3,290	2,562	89	3	5,664	187
固定資産除却費	1,312	129	226	50	1	30	5	38	222	91	4	0	421	95
（再）除却損	282	30	88	12	0	8	2	10	44	27	1	0	59	2
合計	87,647	15,409	13,837	6,128	92	2,580	464	4,610	19,578	10,563	441	15	13,464	465

（参考6）

設備区分別固定資産明細表（一般第一種指定設備の内訳）

（参考2）設備区分別固定資産明細表をもとに算定

（単位：百万円）

資産の項目 ＼ 設備区分等			一般第一種指定設備	収容ルータ	中継ルータ	ＳＩＰサーバ	ゲートウェイルータ	メディアゲートウェイ	収容ルータ（ＳＮＩ等）	網終端装置（ＶＰＮ）	網終端装置（ＩＳＰ）	収容イーサネットスイッチ	中継イーサネットスイッチ	ゲートウェイスイッチ	伝送路	音声利用ＩＰ通信網設備
機械設備	公衆電話機械設備	取得価額	0	0	0	0	0	0	0	0	0	0	0	0	0	0
		減価償却累計額	0	0	0	0	0	0	0	0	0	0	0	0	0	0
		正味価額	0	0	0	0	0	0	0	0	0	0	0	0	0	0
	市内電話機械設備	取得価額	7,688	4	3	1	0	3,437	0	1	5	2	0	0	1	4,234
		減価償却累計額	7,560	3	3	1	0	3,353	0	1	4	2	0	0	1	4,193
		正味価額	128	1	1	0	0	84	0	0	1	0	0	0	0	41
	市外電話機械設備	取得価額	0	0	0	0	0	0	0	0	0	0	0	0	0	0
		減価償却累計額	0	0	0	0	0	0	0	0	0	0	0	0	0	0
		正味価額	0	0	0	0	0	0	0	0	0	0	0	0	0	0
	電信機械設備	取得価額	0	0	0	0	0	0	0	0	0	0	0	0	0	0
		減価償却累計額	0	0	0	0	0	0	0	0	0	0	0	0	0	0
		正味価額	0	0	0	0	0	0	0	0	0	0	0	0	0	0
	電報機械設備	取得価額	0	0	0	0	0	0	0	0	0	0	0	0	0	0
		減価償却累計額	0	0	0	0	0	0	0	0	0	0	0	0	0	0
		正味価額	0	0	0	0	0	0	0	0	0	0	0	0	0	0
	DDX機械設備	取得価額	0	0	0	0	0	0	0	0	0	0	0	0	0	0
		減価償却累計額	0	0	0	0	0	0	0	0	0	0	0	0	0	0
		正味価額	0	0	0	0	0	0	0	0	0	0	0	0	0	0
	画像機械設備	取得価額	0	0	0	0	0	0	0	0	0	0	0	0	0	0
		減価償却累計額	0	0	0	0	0	0	0	0	0	0	0	0	0	0
		正味価額	0	0	0	0	0	0	0	0	0	0	0	0	0	0
	OCN機械設備	取得価額	0	0	0	0	0	0	0	0	0	0	0	0	0	0
		減価償却累計額	0	0	0	0	0	0	0	0	0	0	0	0	0	0
		正味価額	0	0	0	0	0	0	0	0	0	0	0	0	0	0
	伝送機械設備	取得価額	272,974	40,638	36,603	15,943	244	2,485	1,209	11,586	52,167	24,990	1,113	38	83,382	2,575
		減価償却累計額	220,850	36,170	31,257	14,145	213	1,166	1,009	8,715	42,302	16,996	804	29	65,554	2,490
		正味価額	52,124	4,468	5,346	1,798	31	1,319	200	2,871	9,865	7,994	309	8	17,828	85
	無線機械設備	取得価額	0	0	0	0	0	0	0	0	0	0	0	0	0	0
		減価償却累計額	0	0	0	0	0	0	0	0	0	0	0	0	0	0
		正味価額	0	0	0	0	0	0	0	0	0	0	0	0	0	0
	電力設備	取得価額	92,393	13,566	12,224	5,322	81	1,954	404	3,868	17,433	8,337	372	13	27,508	1,313
		減価償却累計額	75,928	11,164	10,062	4,379	67	1,602	332	3,183	14,351	6,860	306	10	22,518	1,093
		正味価額	16,465	2,402	2,163	942	14	352	71	685	3,081	1,477	66	2	4,990	219
	電話番号案内設備	取得価額	0	0	0	0	0	0	0	0	0	0	0	0	0	0
		減価償却累計額	0	0	0	0	0	0	0	0	0	0	0	0	0	0
		正味価額	0	0	0	0	0	0	0	0	0	0	0	0	0	0
	総合監視システム	取得価額	3,477	697	626	273	4	107	21	199	890	430	19	1	169	42
		減価償却累計額	1,578	317	284	124	2	50	9	90	404	195	9	0	75	19
		正味価額	1,899	380	342	149	2	58	11	108	486	234	10	0	94	23
空中線設備		取得価額	0	0	0	0	0	0	0	0	0	0	0	0	0	0
		減価償却累計額	0	0	0	0	0	0	0	0	0	0	0	0	0	0
		正味価額	0	0	0	0	0	0	0	0	0	0	0	0	0	0
通信衛星設備		取得価額	0	0	0	0	0	0	0	0	0	0	0	0	0	0
		減価償却累計額	0	0	0	0	0	0	0	0	0	0	0	0	0	0
		正味価額	0	0	0	0	0	0	0	0	0	0	0	0	0	0
端末設備		取得価額	0	0	0	0	0	0	0	0	0	0	0	0	0	0
		減価償却累計額	0	0	0	0	0	0	0	0	0	0	0	0	0	0
		正味価額	0	0	0	0	0	0	0	0	0	0	0	0	0	0
線路設備	市内線路設備	取得価額	22,510	0	0	0	0	0	0	0	0	0	0	0	22,013	497
		減価償却累計額	21,523	0	0	0	0	0	0	0	0	0	0	0	21,047	476
		正味価額	987	0	0	0	0	0	0	0	0	0	0	0	966	21
	市外線路設備	取得価額	4,738	0	0	0	0	0	0	0	0	0	0	0	4,632	106
		減価償却累計額	4,614	0	0	0	0	0	0	0	0	0	0	0	4,511	103
		正味価額	124	0	0	0	0	0	0	0	0	0	0	0	121	3
土木設備		取得価額	40,199	0	0	0	0	0	0	0	0	0	0	0	39,313	887
		減価償却累計額	33,473	0	0	0	0	0	0	0	0	0	0	0	32,737	736
		正味価額	6,726	0	0	0	0	0	0	0	0	0	0	0	6,576	150
海底線設備		取得価額	2,527	0	0	0	0	0	0	0	0	0	0	0	2,471	56
		減価償却累計額	2,303	0	0	0	0	0	0	0	0	0	0	0	2,252	51
		正味価額	223	0	0	0	0	0	0	0	0	0	0	0	218	5
建物		取得価額	151,345	20,532	18,498	8,055	123	2,971	611	5,854	26,373	12,621	562	19	48,296	6,831
		減価償却累計額	117,500	15,918	14,341	6,245	96	2,303	474	4,538	20,446	9,785	436	15	37,577	5,328
		正味価額	33,845	4,614	4,157	1,810	28	668	137	1,316	5,926	2,836	126	4	10,719	1,503
構築物		取得価額	12,622	1,732	1,560	679	10	251	52	494	2,224	1,065	47	2	3,962	544
		減価償却累計額	10,909	1,497	1,349	587	9	217	45	427	1,923	920	41	1	3,423	470
		正味価額	1,712	235	211	92	1	34	7	67	301	144	6	0	539	73
機械及び装置		取得価額	845	158	142	62	1	23	5	45	203	97	4	0	96	8
		減価償却累計額	759	143	129	56	1	21	4	41	184	88	4	0	80	7
		正味価額	86	15	13	6	0	2	0	4	19	9	0	0	16	1
車両及び船舶		取得価額	327	66	59	26	0	10	2	19	84	40	2	0	19	1
		減価償却累計額	237	48	43	19	0	7	1	14	61	29	1	0	14	0
		正味価額	90	18	16	7	0	3	1	5	23	11	0	0	5	0
工具、器具及び備品		取得価額	15,410	2,823	2,544	1,107	17	405	84	805	3,629	1,735	77	3	2,063	118
		減価償却累計額	10,624	1,961	1,768	769	12	280	58	559	2,522	1,205	54	2	1,351	84
		正味価額	4,786	862	777	338	5	124	26	246	1,107	530	24	1	713	34
リース資産		取得価額	56	11	10	4	0	2	0	3	14	7	0	0	3	0
		減価償却累計額	21	4	4	2	0	1	0	1	5	3	0	0	1	0
		正味価額	36	7	6	3	0	1	0	2	9	4	0	0	2	0
土地		取得価額	16,899	2,379	2,143	933	14	345	71	678	3,056	1,463	65	2	5,056	692
		減価償却累計額	0	0	0	0	0	0	0	0	0	0	0	0	0	0
		正味価額	16,899	2,379	2,143	933	14	345	71	678	3,056	1,463	65	2	5,056	692
建設仮勘定		取得価額	1,257	177	160	70	1	26	5	51	228	109	5	0	411	14
		減価償却累計額	0	0	0	0	0	0	0	0	0	0	0	0	0	0
		正味価額	1,257	177	160	70	1	26	5	51	228	109	5	0	411	14
無形固定資産		取得価額	172,891	27,647	24,885	10,849	167	4,101	823	7,881	35,434	17,017	757	26	4,360	38,943
		減価償却累計額	165,611	26,276	23,651	10,311	159	3,898	782	7,490	33,677	16,174	720	25	3,723	38,725
		正味価額	7,280	1,371	1,234	538	8	203	41	391	1,757	844	38	1	638	217
合計		取得価額	818,158	110,429	99,459	43,325	664	16,115	3,286	31,484	141,740	67,912	3,025	103	243,755	56,861
		減価償却累計額	673,491	93,501	82,890	36,639	558	12,897	2,715	25,060	115,879	52,256	2,374	83	194,863	53,777
		正味価額	144,668	16,928	16,569	6,687	106	3,217	571	6,424	25,861	15,656	651	20	48,892	3,084

（参考7）

接続会計報告書の設備区分と網使用料算定根拠における明細表の設備区分の対応

接続会計報告書の設備区分		網使用料算定根拠における明細表の設備区分
第一種指定設備管理部門計		第一種指定設備管理部門計
一般第一種指定設備		一般第一種指定設備
特別第一種指定設備		特別第一種指定設備
端末系伝送路（電気信号の伝送に係るもの）		端末系伝送路（電気信号の伝送に係るもの）
		回線管理運営
		上記以外
主配線盤（電気信号の伝送に係るもの）		主配線盤（電気信号の伝送に係るもの）
端末系伝送路（光信号の伝送に係るもの）		端末系伝送路（光信号の伝送に係るもの）
主配線盤（光信号の伝送に係るもの）		主配線盤（光信号の伝送に係るもの）
公衆電話設備		公衆電話設備
		ディジタル公衆電話設備
端末系交換設備（主として音声伝送役務の提供に用いられるもの）		端末系交換設備（音声）
		下記以外
うち加入者交換機接続用伝送装置利用機能に係るもの		加入者交換機接続用伝送装置利用機能（DSM-I）
		加入者交換機接続用伝送装置利用機能（TCM）
端末系交換設備（主としてデータ伝送役務の提供に用いられるもの）		端末系交換設備（データ）
うちルーティング伝送機能に係るもの		うちルーティング伝送機能に係るもの
端末系交換設備～端末系又は中継系交換設備伝送路（主として音声伝送役務の提供に用いられるもの）		端末系交換設備～端末系又は中継系交換設備伝送路（音声）
端末系交換設備～端末系又は中継系交換設備伝送路（主としてデータ伝送役務の提供に用いられるもの）		端末系交換設備～端末系又は中継系交換設備伝送路（データ）
うちルーティング伝送機能に係るもの		うちルーティング伝送機能に係るもの
中継系交換設備（主として音声伝送役務の提供に用いられるもの）		中継系交換設備（音声）
中継系交換設備（主としてデータ伝送役務の提供に用いられるもの）		中継系交換設備（データ）
うちルーティング伝送機能に係るもの		うちルーティング伝送機能に係るもの
信号網設備		信号網設備
番号案内データベース及び番号案内設備		番号案内データベース
		番号案内設備
折返し通信路設定機能に係る設備		折返し通信路設定機能に係る設備
専用加入者線装置モジュール		専用加入者線装置モジュール
うち光信号電気信号変換機能に係るもの		うち光信号電気信号変換機能に係るもの
専用線ノード装置		専用線ノード装置
専用加入者線装置モジュール～専用線ノード装置伝送路		専用加入者線装置モジュール～専用線ノード装置伝送路
専用線ノード装置～専用線ノード装置伝送路又は相互接続点伝送路		専用線ノード装置～専用線ノード装置伝送路又は相互接続点伝送路
呼関連データベース		呼関連データベース
ユニバーサルサービス制度に係る負担金		ユニバ負担金（管理）
東西交付金		東西交付金
網改造料		網改造料
貸倒損失		貸倒損失（管理）
うち光信号中継伝送機能に係るもの		うち光信号中継伝送機能に係るもの
第一種指定設備利用部門計		第一種指定設備利用部門計
指定外電気通信設備		指定外電気通信設備
		スプリッタ（DSL）
		上記以外
付加機能使用料、雑収入等控除項目		付加機能使用料、雑収入等控除項目
サービス活動		サービス活動
合計		合計

（参考8）回線設置手続費等の控除額

・以下の収入額について 「端末系伝送路（電気信号の伝送に係るもの）」に含まれる
「回線管理運営（電話等・ラインシェアリング・ドライカッパ・光ファイバ）」 の各費目より控除。
・（参考1）設備区分別の費用明細表 及び Ⅱ．原価の算定及び料金の設定 1．端末回線伝送機能の「回線管理運営」の原価は、上記収入控除後の額である。

（百万円）

費目	回線設置手続費（※）	基本工事費	合計
電話等	120	171	291
ラインシェアリング	1	3	4
ドライカッパ	0	25	25
光ファイバ	142	172	314

（※）電話の契約料等を含む

網使用料算定根拠
（東西合算したコストに基づく接続料）

目　次

Ⅰ. 算定手順 …… 2

Ⅱ. 原価の算定及び料金の設定 …… 3

・端末系交換機能 …… 3

Ⅲ. 投資等比率及び貯蔵品比率の算定 …… 9

Ⅳ. 接続料収納までの平均的な日数の算定 …… 10

Ⅴ. 資本構成比率の算定 …… 11

Ⅵ. 他人資本利子率の算定 …… 12

Ⅶ. 自己資本利益率の算定 …… 13

Ⅷ. 利益対応税率の算定 …… 14

ⅠⅩ. 設備管理運営費比率等の算定 …… 16

Ⅹ. 料金設定に使用した貸倒率 …… 18

（参考）

1. 設備区分別の費用明細表 …… 19
2. 設備区分別固定資産明細表 …… 20
3. 接続会計報告書の設備区分と
網使用料算定根拠における明細表の設備区分の対応 …… 22

Ⅰ.算定手順

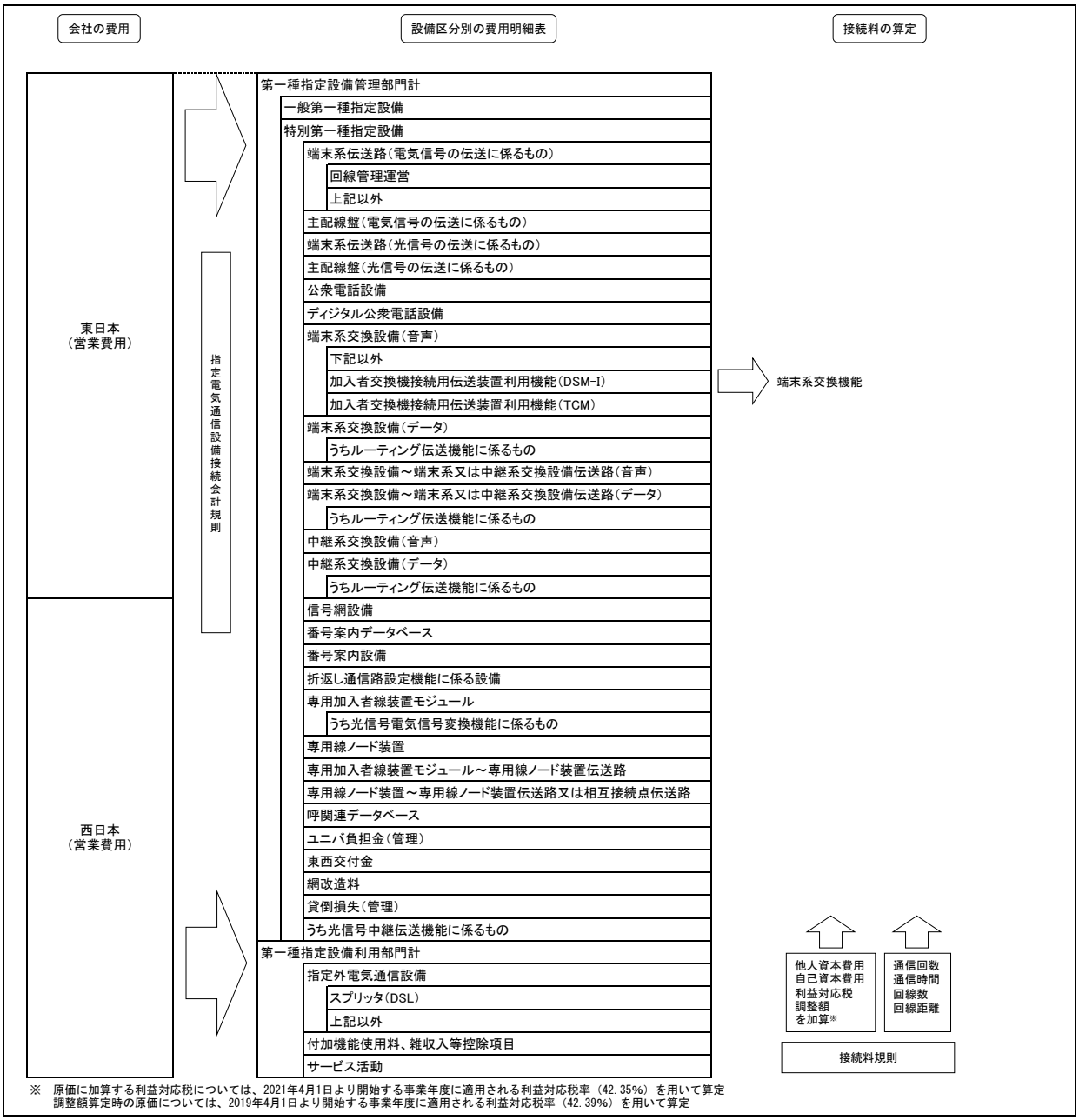

※　原価に加算する利益対応税については、2021年4月1日より開始する事業年度に適用される利益対応税率（42.35%）を用いて算定
　　調整額算定時の原価については、2019年4月1日より開始する事業年度に適用される利益対応税率（42.39%）を用いて算定

Ⅱ.原価の算定及び料金の設定

・端末系交換機能

1. 加入者交換機機能メニュー利用機能

(1)原価の算定

(a)前々算定期間における費用

A. ハードウェア

(単位:百万円)

区分	金額等	備考
①取得固定資産価額	178	接続約款 料金表 第1表接続料金 第2網改造料の算定式に準拠して、設備管理運営費、他人資本費用、自己資本費用、利益対応税を算定
②設備管理運営費	9	
(再掲)③減価償却費	0	
④他人資本費用	0	
⑤自己資本費用	0	
⑥利益対応税	0	
⑦合計	9	②+④+⑤+⑥

B. ソフトウェア

(単位:百万円)

区分	金額等	備考
①取得固定資産価額	17,030	接続約款 料金表 第1表接続料金 第2網改造料の算定式に準拠して、設備管理運営費、他人資本費用、自己資本費用、利益対応税を算定 なお、③～⑥の算定の基礎となる取得固定資産価額は、Cの③に基づき算定
②設備管理運営費	783	
(再掲)③減価償却費	0	
④他人資本費用	0	
(再掲)保守運営費に係るもの	0	
(再掲)再調達取得資産価額の減価償却費に係るもの	0	
⑤自己資本費用	3	
(再掲)保守運営費に係るもの	3	
(再掲)再調達取得資産価額の減価償却費に係るもの	0	
⑥利益対応税	1	
(再掲)保守運営費に係るもの	1	
(再掲)再調達取得資産価額の減価償却費に係るもの	0	
⑦合計	787	②+④+⑤+⑥

C. ソフトウェアの再取得固定資産価額の算定

区分	資産価格等	備考
①取得固定資産価額(百万円)	17,030	現在提供中の機能
②調達コストの低減率	0.764	1999年度の弊社作業単金8,844円/時間と2004年度の弊社作業単金6,758円/時間(東西平均)の変動率と同レベルで推計
③再取得固定資産価額(百万円)	13,011	①×②

D. 合計

(単位:百万円)

区分	金額等	備考
①ハードウェア	9	Aの⑦より
②ソフトウェア	787	Bの⑦より
③小計	796	①+②

(b)前々算定期間における調整額

(単位:百万円)

区分	調整額	備考
①前々算定期間における調整額	165	2019年度接続料金において加算した調整額

(c)前々算定期間における接続料に係る収入

区分	収入等	備考
①前々算定期間における需要(百万信号)	8,159	2019年度利用信号数実績
②前々算定期間における接続料金(円/信号)	0.1036	2019年度適用網使用料より
③前々算定期間における収入(百万円)	845	①×②

(d)調整額

(単位:百万円)

区分	調整額	備考
①調整額	116	((a)のDの③+(b)の①)×(1+ⅩⅣ. 料金設定に使用した貸倒率)-(c)の③

（e）原価

A. ハードウェア （単位：百万円）

区分	金額等	備考
①取得固定資産価額	178	
②設備管理運営費	9	接続約款 料金表 第1表接続料金 第2網改造料の算定式に準拠して、設備管理運営費、他人資本費用、自己資本費用、利益対応税を算定
（再掲）③減価償却費	0	
④他人資本費用	0	ただし、減価償却費及び正味固定資産価額については、料金適用年度（2021年度）の相当額を算定 また、⑥利益対応税について、2021年度適用の利益対応税率（42.35%（Ⅷより））を用いて算定したもの
⑤自己資本費用	0	
⑥利益対応税	0	
⑦合計	9	②＋④＋⑤＋⑥

B. ソフトウェア （単位：百万円）

区分	金額等	備考
①取得固定資産価額	17,030	
②設備管理運営費	783	
（再掲）③減価償却費	0	
④他人資本費用	0	
（再掲）保守運営費に係るもの	0	接続約款 料金表 第1表接続料金 第2網改造料の算定式に準拠して、設備管理運営費、他人資本費用、自己資本費用、利益対応税を算定
（再掲）再調達取得資産価額の減価償却費に係るもの	0	
⑤自己資本費用	3	ただし、減価償却費及び正味固定資産価額については、料金適用年度（2021年度）の相当額を算定 また、⑥利益対応税について、2021年度適用の利益対応税率（42.35%（Ⅷより））を用いて算定したもの
（再掲）保守運営費に係るもの	3	なお、③～⑥の算定の基礎となる取得固定資産価額は、Cの③に基づき算定
（再掲）再調達取得資産価額の減価償却費に係るもの	0	
⑥利益対応税	1	
（再掲）保守運営費に係るもの	1	
（再掲）再調達取得資産価額の減価償却費に係るもの	0	
⑦合計	787	②＋④＋⑤＋⑥

C. ソフトウェアの再取得固定資産価額の算定

区分	資産価格等	備考
①取得固定資産価額（百万円）	17,030	現在提供中の機能
②調達コストの低減率	0.764	1999年度の弊社作業単金8,844円/時間と2004年度の弊社作業単金6,758円/時間（東西平均）の変動率と同レベルで推計
③再取得固定資産価額（百万円）	13,011	①×②

D. 合計 （単位：百万円）

区分	金額等	備考
①ハードウェア	9	Aの⑦より
②ソフトウェア	787	Bの⑦より
③調整額	116	（d）の①より
④合計	912	①＋②＋③

（2） 料金の設定

区分	料金等	備考
①原価（百万円）	912	（1）の（e）のDの④より
②通信回数（百万信号）	8,159	2019年度利用信号数実績
③料金（円/信号）	0.1118	①÷②×（1＋ⅩⅣ. 料金設定に使用した貸倒率）

2. 優先接続機能

(1)原価の算定

(a)前々算定期間における費用

A. ハードウェア【優先接続基本機能】 (単位:百万円)

区分	金額等	備考
①取得固定資産価額	9	接続約款 料金表 第1表接続料金 第2網改造料の算定式に準拠して、設備管理運営費、他人資本費用、自己資本費用、利益対応税を算定
②設備管理運営費	0	
(再掲)③減価償却費	0	
④他人資本費用	0	
⑤自己資本費用	0	
⑥利益対応税	0	
⑦合計	0	②+④+⑤+⑥

B. ソフトウェア【優先接続基本機能】 (単位:百万円)

区分	金額等	備考
①取得固定資産価額	10,580	接続約款 料金表 第1表接続料金 第2網改造料の算定式に準拠して、設備管理運営費、他人資本費用、自己資本費用、利益対応税を算定
②設備管理運営費	487	
(再掲)③減価償却費	0	
④他人資本費用	0	
⑤自己資本費用	2	
⑥利益対応税	1	
⑦合計	490	②+④+⑤+⑥

C. ソフトウェア【事業者名通知機能】 (単位:百万円)

区分	金額等	備考
①取得固定資産価額	1,026	接続約款 料金表 第1表接続料金 第2網改造料の算定式に準拠して、設備管理運営費、他人資本費用、自己資本費用、利益対応税を算定
②設備管理運営費	47	
(再掲)③減価償却費	0	
④他人資本費用	0	
⑤自己資本費用	0	
⑥利益対応税	0	
⑦合計	47	②+④+⑤+⑥

D. 合計 (単位:百万円)

区分	金額等	備考
①ハードウェア【優先接続基本機能】	0	Aの⑦より
②ソフトウェア【優先接続基本機能】	490	Bの⑦より
③ソフトウェア【事業者名通知機能】	47	Cの⑦より
④小計	537	①+②+③

(b)前々算定期間における調整額 (単位:百万円)

区分	調整額	備考
①前々算定期間における調整額	217	2019年度接続料金において加算した調整額

(c)前々算定期間における接続料に係る収入

区分	収入等	備考
①前々算定期間における需要(千回)	6,332,133	2019年度優先接続対象通信回数
②前々算定期間における接続料金(円/回)	0.0919	2019年度適用網使用料より
③前々算定期間における収入(百万円)	582	①×②

(d)調整額 (単位:百万円)

区分	調整額	備考
①調整額	172	((a)のDの④+(b)の①)×(1+ⅩⅣ. 料金設定に使用した貸倒率)−(c)の③

(e)原価 (単位:百万円)

区分	金額等	備考
①前々算定期間における費用	537	(a)のDの④について、2021年度適用の利益対応税率(42.35%(Ⅷより))を用いて算定したもの
②調整額	172	(d)の①より
③合計	709	①+②

（2）料金の設定

区分	料金等	備考
①原価（百万円）	709	（1）の（e）の③より
②通信回数（千回）	6,332,133	2019年度優先接続対象通信回数
③料金（円/回）	0.1120	①÷②×（1＋ⅩⅣ. 料金設定に使用した貸倒率）

3. 一般番号ポータビリティ実現機能

（1）原価の算定

（a）前々算定期間における費用

A. ハードウェア・ソフトウェア【既存機能】 （単位：百万円）

区分	金額等	備考
①取得固定資産価額	1,496	接続約款 料金表 第1表接続料金 第2網改造料の算定式に準拠して、設備管理運営費、他人資本費用、自己資本費用、利益対応税を算定
〔再掲〕ハードウェア	2	
〔再掲〕ソフトウェア	1,494	
②設備管理運営費	69	
（再掲）③減価償却費	0	
④他人資本費用	0	
⑤自己資本費用	0	
⑥利益対応税	0	
⑦合計	69	②＋④＋⑤＋⑥

B. ソフトウェア【網間リダイレクション等機能】 （単位：百万円）

区分	金額等	備考
①取得固定資産価額	1,163	接続約款 料金表 第1表接続料金 第2網改造料の算定式に準拠して、設備管理運営費、他人資本費用、自己資本費用、利益対応税を算定
〔再掲〕ハードウェア	0	
〔再掲〕ソフトウェア	1,163	
②設備管理運営費	53	
（再掲）③減価償却費	0	
④他人資本費用	0	
⑤自己資本費用	0	
⑥利益対応税	0	
⑦合計	53	②＋④＋⑤＋⑥

C. 合計 （単位：百万円）

区分	金額等	備考
①ハードウェア・ソフトウェア【既存機能】	69	Aの⑦より
②ソフトウェア【網間リダイレクション等機能】	53	Bの⑦より
③合計	122	①＋②

（b）前々算定期間における調整額 （単位：百万円）

区分	調整額	備考
①前々算定期間における調整額	9	2019年度接続料金において加算した調整額

（c）前々算定期間における接続料に係る収入

区分	収入等	備考
①前々算定期間における接続料金（円/月）	11,416,667	2019年度適用網使用料より
②前々算定期間における収入（百万円）	137	①×12ヶ月

（d）調整額 （単位：百万円）

区分	調整額	備考
①調整額	▲ 6	（（a）のCの③＋（b）の①）×（1＋ⅩⅣ. 料金設定に使用した貸倒率）－（c）の②

(e)原価

A. ハードウェア・ソフトウェア【既存機能】　（単位：百万円）

区分	金額等	備考
①取得固定資産価額	1,496	
〔再掲〕ハードウェア	2	
〔再掲〕ソフトウェア	1,494	
②設備管理運営費	69	接続約款 料金表 第1表接続料金 第2網改造料の算定式に準拠して、設備管理運営費、他人資本費用、自己資本費用、利益対応税を算定
(再掲)③減価償却費	0	ただし、減価償却費及び正味固定資産価額については、料金適用年度(2021年度)の相当額を算定
④他人資本費用	0	また、⑥利益対応税について、2021年度適用の利益対応税率(42.35%(Ⅷより))を用いて算定したもの
⑤自己資本費用	0	
⑥利益対応税	0	
⑦合計	69	②＋④＋⑤＋⑥

B. ソフトウェア【網間リダイレクション等機能】　（単位：百万円）

区分	金額等	備考
①取得固定資産価額	1,163	
〔再掲〕ハードウェア	0	
〔再掲〕ソフトウェア	1,163	
②設備管理運営費	53	接続約款 料金表 第1表接続料金 第2網改造料の算定式に準拠して、設備管理運営費、他人資本費用、自己資本費用、利益対応税を算定
(再掲)③減価償却費	0	ただし、減価償却費及び正味固定資産価額については、料金適用年度(2021年度)の相当額を算定
④他人資本費用	0	また、⑥利益対応税について、2021年度適用の利益対応税率(42.35%(Ⅷより))を用いて算定したもの
⑤自己資本費用	0	
⑥利益対応税	0	
⑦合計	53	②＋④＋⑤＋⑥

C. 合計　（単位：百万円）

区分	金額等	備考
①ハードウェア・ソフトウェア【既存機能】	69	Aの⑦より
②ソフトウェア【網間リダイレクション等機能】	53	Bの⑦より
③調整額	▲ 6	(d)の①より
④合計	116	①＋②＋③

(2)料金の設定

区分	料金等	備考
①原価(百万円)	116	(1)の(e)のCの④より
②料金(円/月)	9,666,667	①÷12ヶ月×(1＋ⅩⅣ. 料金設定に使用した貸倒率)

4. 携帯・自動車電話事業者特殊精算機能(事業者間精算機能)

(1)原価の算定

(a)前々算定期間における費用　（単位：千円）

区分	金額等	備考
①創設費	15,630	
②設備管理運営費	719	
(再掲)③減価償却費	0	接続約款 料金表 第1表接続料金 第2網改造料の算定式に準拠して、設備管理運営費、他人資本費用、自己資本費用、利益対応税を算定
④他人資本費用	0	
⑤自己資本費用	3	
⑥利益対応税	1	
⑦合計	723	②＋④＋⑤＋⑥

(b)前々算定期間における調整額　（単位：千円）

区分	調整額	備考
①前々算定期間における調整額	250	2019年度接続料金において加算した調整額

(c)前々算定期間における接続料に係る収入

区分	収入等	備考
①前々算定期間における需要(千回)	20,232,868	2019年度実績
②前々算定期間における接続料金(円/通信)	0.00003879	2019年度適用網使用料より
③前々算定期間における収入(千円)	785	①×②

(d)調整額　（単位：千円）

区分	調整額	備考
①調整額	188	((a)の⑦＋(b)の①)×(1＋ⅩⅣ. 料金設定に使用した貸倒率)－(c)の③

(e)原価

（単位：千円）

区分	金額等	備考
①前々算定期間における費用	723	(a)の⑦について、2021年度適用の利益対応税率(42.35%(Ⅷより))を用いて算定したもの
②調整額	188	(d)の①より
③合計	911	①＋②

(2) 料金の設定

ア. 加入者交換機能を利用する場合

区分	料金等	備考
①原価(千円)	911	(1)の(e)の③より
②通信回数(千回)	20,232,868	2019年度実績
③料金(円/通信)	0.00004503	①÷②×(1＋ⅩⅣ. 料金設定に使用した貸倒率)

イ. 番号案内サービス接続機能(端末回線線端等接続)を利用する場合

区分	料金等	備考
①1回あたりのコスト(円/通信)	0.00004503	アの③より
②番号案内サービス1通信あたりの平均検索数(件)	1.1072	2019年度実績
③課金率(%)	77.3%	
④料金(円/1案内)	0.00005261	①÷②÷③

ウ. 市内通信機能を利用する場合

区分	料金等	備考
①1回あたりのコスト(円/通信)	0.00004503	アの③より
②1通信あたりのGC経由回数(回/通信)	1.25	2019年度実績
③料金(円/通信)	0.00005629	①×②

エ. リルーティング通信機能を利用する場合

区分	料金等	備考
①1回あたりのコスト(円/通信)	0.00004503	アの③より
②1通信あたりのGC経由回数(回/通信)	1.48	2019年度実績
③料金(円/通信)	0.00006664	①×②

Ⅲ. 投資等比率及び貯蔵品比率の算定

(1) 投資等比率の算定

（単位：百万円）

区分	首末平均残高
指定設備管理部門の電気通信事業固定資産	4,214,974（Ａ）
指定設備管理部門における投資等(収益の見込まれないもの)（※）	5,698（Ｂ）
投資等比率（Ｂ÷Ａ）	0.0014（Ｃ）

※　投資等は、収益性の見込まれない出資金、保証金・負担金等である。

(2) 貯蔵品比率の算定

（単位：百万円）

区分	首末平均残高
電気通信事業固定資産	4,993,635（Ａ）
貯蔵品（※）	32,084（Ｂ）
貯蔵品比率（Ｂ÷Ａ）	0.0064（Ｃ）

※　貯蔵品は、現用に供されるまでの間保管されている電気通信設備用品（新品）であり、
　　金額は月末在庫額の年平均値である。

(注)なお繰延資産比率については、繰延資産が発生していないので無しとする。

Ⅳ. 接続料収納までの平均的な日数の算定

(1) 機能の提供と接続料の収納までの日程

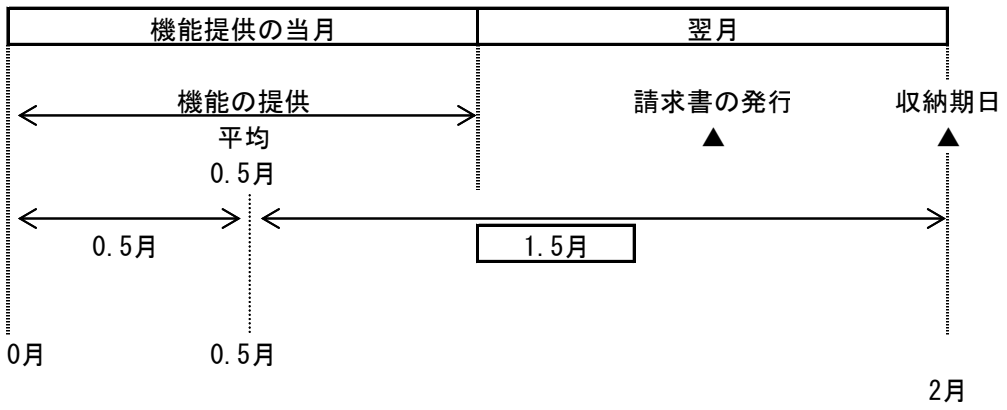

(2) 機能の提供から当該機能に係る接続料の収納までの平均的な日数の算定

機能の提供から当該機能に係る接続料の収納までの平均的な日数

= 1.5ヵ月÷12ヵ月×365日 = 45.625日
(1)より

Ⅴ. 資本構成比率の算定

(1)資本の状況

（単位：百万円）

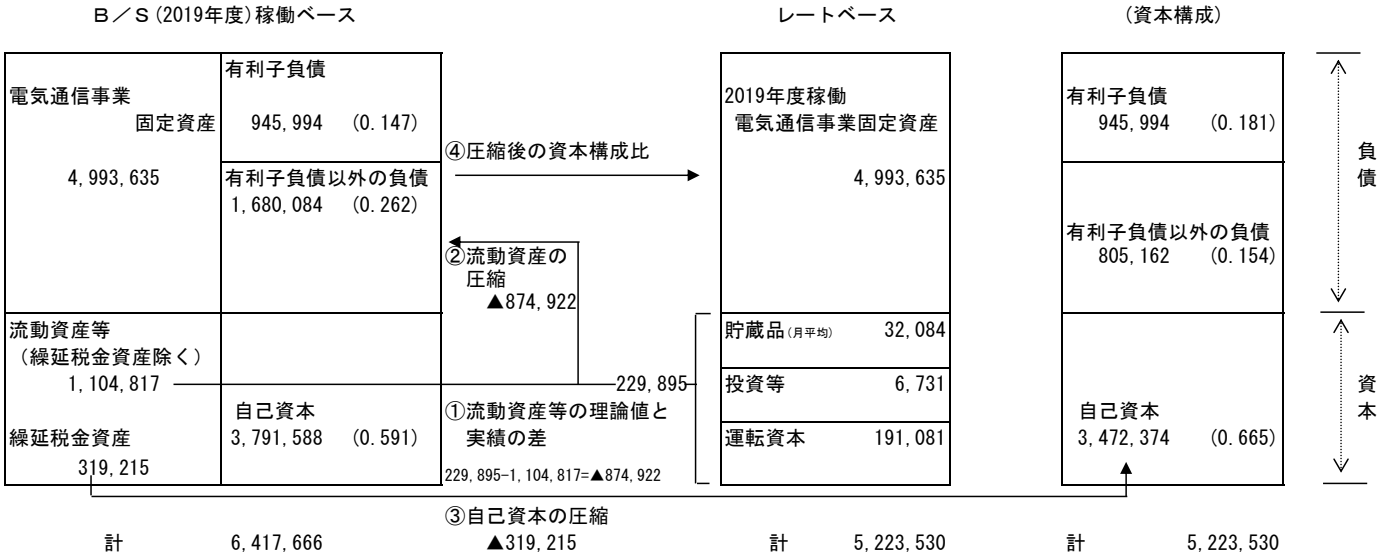

(2)他人資本比率

他人資本比率 ＝ （ 945,994 ＋ 805,162 ）÷ 5,223,530 ＝ 0.335

（負債 ／ 負債資本合計）

(3)有利子負債が負債の合計に占める比率

有利子負債が負債の合計に占める比率＝ 945,994 ÷ （ 945,994 ＋ 805,162 ）＝ 0.540

（有利子負債 ／ 負債の合計）

(4)有利子負債以外の負債が負債の合計に占める割合

有利子負債以外の負債が負債の合計に占める割合 ＝ 1 － 0.540 ＝ 0.460

（有利子負債が負債の合計に占める比率）

(5)自己資本比率

自己資本比率 ＝ 1 － 0.335 ＝ 0.665

（他人資本比率）

Ⅵ.他人資本利子率の算定

(1)有利子負債に対する利子率

有利子負債の額に対する他人資本費用の2019年度実績とした。

有利子負債に対する利子率　=　0.51%

（単位：%）

区分＼年度	2019
他人資本利子率	0.51

(注)借入金の平均利子率である。

(2)有利子負債以外の負債の利子相当率

国債利回りの過去5年平均とした。

有利子負債以外の負債の利子相当率　=　0.09%

（単位：%）

区分＼年度	2015	2016	2017	2018	2019	平均
他人資本利子率	0.32	0.00	0.06	0.06	0.00	0.09

(注)国債(利付・10年物)の平均利回りである。
なお、2016年度、2019年度については、年間の平均値がマイナスの値となるため、「0.00%」として見込んだ。

(3)他人資本利子率

他人資本利子率　=　0.51%×0.54＋0.09%×0.46＝　0.32%

(有利子負債に対する利子率×有利子負債比率+国債利回り×有利子負債以外の負債の比率)

Ⅶ. 自己資本利益率の算定

1. ＣＡＰＭ的手法による自己資本利益率

（単位：%）

区分＼年度		2017	2018	2019	平均（注４） 3年平均
①主要企業の自己資本利益率（注１）		9.56	9.29	7.13	－
β値の適用		○	○	○	－
②ﾘｽｸﾌﾘｰﾚｰﾄ（注２）		0.06	0.06	0.00	－
①－②		9.50	9.23	7.13	－
選択される自己資本利益率	β＝ 0.6（注３）	5.76	5.60	4.28	5.21

（注１）主要企業の自己資本利益率はＮＥＥＤＳ（日本経済新聞社デジタル事業 情報サービスユニットの総合経済データバンク）の財務データより。
抽出条件については、「日経経営指標」と同様に、全国４証券取引所（東京（マザーズを含まない）、名古屋、札幌、福岡）に今年度の１０月５日現在で上場しており、７期連続で決算データの取得が可能な単体決算開示企業（金融業および外国企業を除く）の全業種平均値（単独指標）とした。
ただし、２０１９年度は速報値である。

（注２）リスクフリーレートについては、指定設備全体の平均的な耐用年数に着目し、耐用年数が１０年超であることから国債１０年ものの利回りを使用した。なお、２０１９年度については、年間の平均値がマイナスの値となるため、「0.00%」として見込んだ。

（注３）β値については、昨年度と同とした。
（注４）算定期間については、３年間とした。

2．主要企業の過去５年間の自己資本利益率

（単位：%）

区分＼年度	2015	2016	2017	2018	2019	平均
主要企業の自己資本利益率	7.89	8.66	9.56	9.29	7.13	8.51

（注１）主要企業の自己資本利益率はＮＥＥＤＳ（日本経済新聞社デジタル事業 情報サービスユニットの総合経済データバンク）の財務データより。
抽出条件については、「日経経営指標」と同様に、全国４証券取引所（東京（マザーズを含まない）、名古屋、札幌、福岡）に今年度の１０月５日現在で上場しており、７期連続で決算データの取得が可能な単体決算開示企業（金融業および外国企業を除く）の全業種平均値（単独指標）とした。
ただし、２０１９年度は速報値である。

3．料金算定に採用した自己資本利益率

上記１，２を勘案し、低い方の１のＣＡＰＭ的手法による自己資本利益率を採用する。

自己資本利益率 ＝ 5.21%

Ⅷ. 利益対応税率の算定　**(2021年度適用のもの)**

利益対応税としては、事業税、特別法人事業税、法人税、道府県民税、市町村民税、地方法人税を見込んだ。

利益対応税率 ＝ 42.35%

(算定方法)

1. 税引前利益に対する率の算定

①税引前利益をｙ、税額をx_nとする。

②事業税実効税率

事業税額をx_1、特別法人事業税をx_2とする。　($x_2 = x_1 \times 2.600$)

$x_1 = (y-(x_1 + x_2)) \times 0.010$

$= (y-(x_1 + x_1 \times 2.600)) \times 0.010$　⇒　$x_1 = \frac{0.010}{1+0.036} \times y$

$= \underline{0.0097y}$

③特別法人事業税実効税率

特別法人事業税をx_2とする。

$x_2 = x_1 \times 2.600$

$= 0.0097y \times 2.600$

$= \underline{0.0252y}$

④法人税実効税率

法人税額をx_3とする。

x_3 ＝ 事業税及び特別法人事業税引後利益 × 0.232

$= (y-(0.0097y+0.0252y)) \times 0.232$

$= \underline{0.2239y}$

⑤道府県民税実効税率

道府県民税額をx_4とする。

x_4 ＝ 法人税額 × 0.010

$= 0.2239y \times 0.010$

$= \underline{0.0022y}$

⑥市町村民税実効税率

市町村民税額をx_5とする。

x_5 ＝ 法人税額 × 0.060

$= 0.2239y \times 0.060$

$= \underline{0.0134y}$

⑦地方法人税実効税率

地方法人税額をx_6とする。

x_6 ＝ 法人税額 × 0.103

$= 0.2239y \times 0.103$

$= \underline{0.0231y}$

⑧税引前利益に対する利益対応税率

利益対応税額をｘとする。

$x = x_1 + x_2 + x_3 + x_4 + x_5 + x_6$

$= \underline{0.2975y}$

2. 税引後利益に対する率の算定

税引後利益をｚ、税引前利益をｙ、税額をｘとする。

利益対応税率 ＝ $\frac{x}{z} = \frac{0.2975y}{(1-0.2975)y} = \frac{0.2975y}{0.7025y} = 0.4235$

税引前利益　ｙ

利益対応税 ｘ ＝ 0.2975ｙ
税引後利益 ｚ ＝ (1-0.2975)ｙ

Ⅷ. 利益対応税率の算定　**（調整額算定時の原価算定に用いる2019年度適用のもの）**

利益対応税としては、事業税、地方法人特別税、法人税、道府県民税、市町村民税、地方法人税を見込んだ。

利益対応税率 ＝ 42.39%

（算定方法）

1. 税引前利益に対する率の算定

①税引前利益をｙ、税額をx_nとする。

②事業税実効税率

事業税額をx_1、地方法人特別税をx_2とする。　（$x_2 = x_1 \times 4.142$）

$x_1 = (y-(x_1 + x_2)) \times 0.007$

$= (y-(x_1 + x_1 \times 4.142)) \times 0.007$　⇒　$x_1 = \frac{0.007}{1+0.036} \times y$

$= \underline{0.0068y}$

③地方法人特別税実効税率

地方法人特別税をx_2とする。

$x_2 = x_1 \times 4.142$

$= 0.0068y \times 4.142$

$= \underline{0.0282y}$

④法人税実効税率

法人税額をx_3とする。

x_3 ＝ 事業税及び地方法人特別税引後利益 × 0.232

$= (y-(0.0068y+0.0282y)) \times 0.232$

$= \underline{0.2239y}$

⑤道府県民税実効税率

道府県民税額をx_4とする。

x_4 ＝ 法人税額 × 0.032

$= 0.2239y \times 0.032$

$= \underline{0.0072y}$

⑥市町村民税実効税率

市町村民税額をx_5とする。

x_5 ＝ 法人税額 × 0.097

$= 0.2239y \times 0.097$

$= \underline{0.0217y}$

⑦地方法人税実効税率

地方法人税額をx_6とする。

x_6 ＝ 法人税額 × 0.044

$= 0.2239y \times 0.044$

$= \underline{0.0099y}$

⑧税引前利益に対する利益対応税率

利益対応税額をｘとする。

$x = x_1 + x_2 + x_3 + x_4 + x_5 + x_6$

$= \underline{0.2977y}$

2. 税引後利益に対する率の算定

税引後利益をｚ、税引前利益をｙ、税額をｘとする。

利益対応税率 ＝ $\frac{x}{z} = \frac{0.2977y}{(1-0.2977)y} = \frac{0.2977y}{0.7023y} = 0.4239$

税引前利益　ｙ

利益対応税 ｘ ＝ 0.2977ｙ
税引後利益 ｚ ＝ (1-0.2977)ｙ

IX. 設備管理運営費比率等の算定

接続料規則第10条（第一種指定設備管理運営費の算定の特例）に基づき、接続約款料金表第1表接続料金第2網改造料の算定式に準拠して算定する際に用いる諸比率

1. 設備管理運営費比率

端末系交換機能

区　　分		端末系交換機能	備　　考
①取得固定資産（百万円）		1,998,500	設備区分別固定資産明細表より（建物・構築物・土地・建設仮勘定除く）
②指定設備管理運営費（百万円）		135,538	設備区分別の費用明細表より
	（再掲）③減価償却費（百万円）	33,608	設備区分別の費用明細表より
	（再掲）④固定資産除却費（百万円）	6,931	設備区分別の費用明細表より
⑤指定設備管理運営費（減価償却費除く）（百万円）		101,930	②－③
⑥指定設備管理運営費（減価償却費・固定資産除却費除く）（百万円）		94,999	②－（③＋④）
⑦設備管理運営費比率（減価償却費除く）		0.051	⑤／①
⑧設備管理運営費比率（減価償却費・固定資産除却費除く）		0.048	⑥／①

通信料対応設備合計

（1）端末系交換設備　　（単位：百万円）

区　　分		端末系交換機能	備　　考
①取得固定資産		1,998,500	設備区分別固定資産明細表より（建物・構築物・土地・建設仮勘定除く）
②指定設備管理運営費		135,538	設備区分別の費用明細表より
	（再掲）③減価償却費	33,608	設備区分別の費用明細表より
	（再掲）④固定資産除却費	6,931	設備区分別の費用明細表より

（2）端末系交換設備～中継系交換設備伝送路　　（単位：百万円）

区　　分		端末系交換設備～中継系交換設備伝送路	備　　考
①取得固定資産		271,256	設備区分別固定資産明細表より（建物・構築物・土地・建設仮勘定除く）
②指定設備管理運営費		14,621	設備区分別の費用明細表より
	（再掲）③減価償却費	3,456	設備区分別の費用明細表より
	（再掲）④固定資産除却費	1,586	設備区分別の費用明細表より

（3）中継系交換設備　　（単位：百万円）

区　　分		中継系交換設備	備　　考
①取得固定資産		33,585	設備区分別固定資産明細表より（建物・構築物・土地・建設仮勘定除く）
②指定設備管理運営費		2,068	設備区分別の費用明細表より
	（再掲）③減価償却費	550	設備区分別の費用明細表より
	（再掲）④固定資産除却費	48	設備区分別の費用明細表より

（4）＝（1）＋（2）＋（3）

区　　分		通信料対応設備合計	備　　考
①取得固定資産（百万円）		2,303,341	（1）①＋（2）①＋（3）①
②指定設備管理運営費（百万円）		152,227	（1）②＋（2）②＋（3）②
	（再掲）③減価償却費（百万円）	37,614	（1）③＋（2）③＋（3）③
	（再掲）④固定資産除却費（百万円）	8,565	（1）④＋（2）④＋（3）④
⑤指定設備管理運営費（減価償却費除く）（百万円）		114,613	②－③
⑥指定設備管理運営費（減価償却費・固定資産除却費除く）（百万円）		106,048	②－（③＋④）
⑦設備管理運営費比率（減価償却費除く）		0.050	⑤／①
⑧設備管理運営費比率（減価償却費・固定資産除却費除く）		0.046	⑥／①

2. 繰延資産比率、投資等比率、貯蔵品比率

建設仮勘定及び投資等の指定設備管理部門の電気通信事業固定資産に対する割合並びに貯蔵品の電気通信事業固定資産に対する割合

（1）指定設備管理部門の電気通信事業固定資産等の実績　（単位：百万円）

区分	首末平均残高
指定設備管理部門の電気通信事業固定資産	4,214,974　（A）
指定設備管理部門における建設仮勘定 ※1	51,570　（B）
指定設備管理部門の投資等（収益の見込まれないもの）※2	5,698　（C）

※1 繰延資産は発生していないので無しとする
※2 投資等は、収益性の見込まれない出資金、保証金・負担金等である

（2）電気通信事業固定資産等の実績　（単位：百万円）

区分	首末平均残高
電気通信事業固定資産	4,993,635　（A）
建設仮勘定	54,743　（B）
貯蔵品※	32,084　（C）

※ 貯蔵品は、現用に供されるまでの間保管されている電気通信設備用品（新品）であり、金額は月末在庫額の年平均値である

（3）繰延資産比率

区分	比率	備考
繰延資産比率	0.0124	（1）の（B）／（（A）－（B））

（4）投資等比率

区分	比率	備考
投資等比率	0.0014	（1）の（C）／（（A）－（B））

（5）貯蔵品比率

区分	比率	備考
貯蔵品比率	0.0065	（2）の（C）／（（A）－（B））

X.料金設定に使用した貸倒率

（単位:百万円）

	2019年度	備考
①接続料の貸倒額	0	参考1.設備区分別の費用明細表より
②接続料	231,703	2019年度実績 （接続会計報告書　様式第1　第一種指定設備管理部門の受取網使用料、接続装置使用料収入、網改造料収入の合計）

貸倒率	0.00000%	①÷②

（参考1）

設備区分別の費用明細表

（2019年度接続会計をもとに算定）

（単位：百万円）

	第一種指定設備管理部門計	一般第一種指定設備	特別第一種指定設備	端末系伝送路（電気信号の伝達に係るもの）	回線管理運営	左記以外	主配線盤（電気信号の伝送に係るもの）	端末系伝送路（光信号の伝送に係るもの）	主配線盤（光信号の伝送に係るもの）	公衆電話	公衆電話設備	ディジタル公衆電話設備	端末系交換設備（音声）
営業費	40,826	0	40,826	39,550	39,550	0	0	0	0	0	0	0	0
（再）貸倒損失	0	0	0	0	0	0	0	0	0	0	0	0	0
運用費	2,469	0	2,469	0	0	0	0	0	0	0	0	0	0
施設保全費	490,709	103,024	387,685	167,415	2,891	164,524	3,890	72,993	612	6,776	4,091	2,684	64,329
共通費	39,810	7,283	32,528	9,163	1,494	7,668	1,298	5,386	531	67	41	26	7,227
管理費	51,393	7,626	43,766	12,693	2,819	9,874	761	8,991	466	12	7	4	7,238
試験研究費	44,394	12,887	31,506	2,764	0	2,764	30	8,737	251	70	69	0	7,237
通信設備使用料	7,730	1,133	6,596	36	0	36	1	22	2	0	0	0	1,677
租税公課	103,319	5,192	98,127	35,437	248	35,188	815	41,055	393	232	140	92	7,290
減価償却費	238,075	41,519	196,556	44,349	2,275	42,074	2,145	62,939	1,945	1,349	777	573	33,608
固定資産除却費	53,644	4,506	49,139	18,580	120	18,460	423	13,787	146	331	172	159	6,931
（再）除却損	10,438	2,208	8,228	3,005	68	2,937	53	3,193	21	145	86	59	645
合計	1,072,370	183,172	889,198	329,986	49,399	280,587	9,362	213,911	4,346	8,836	5,298	3,538	135,538

	加入者交換機（DSM－I）接続用伝送路信号調整実現機能	加入者交換機（TCM）接続用伝送路信号調整実現機能	左記以外	端末系交換設備（データ）	うちルーティング伝送機能に係るもの	端末系交換設備～端末系交換設備又は中継系交換設備伝送路（音声）	端末系交換設備～端末系交換設備又は中継系交換設備伝送路（データ）	うちルーティング伝送機能に係るもの	中継系交換設備（音声）	中継系交換設備（データ）	うちルーティング伝送機能に係るもの	信号網設備	番号案内データベース及び番号案内設備
営業費	0	0	0	0	0	0	0	0	0	0	0	0	0
（再）貸倒損失	0	0	0	0	0	0	0	0	0	0	0	0	0
運用費	0	0	0	0	0	0	0	0	0	0	0	0	2,469
施設保全費	0	0	64,329	21,836	1,808	4,308	4,335	2,306	1,102	1,508	1,476	393	1,156
共通費	0	0	7,227	1,876	320	550	660	208	98	172	166	44	42
管理費	0	0	7,238	1,798	238	705	741	229	98	149	144	49	201
試験研究費	0	0	7,237	2,516	167	832	1,411	400	97	167	162	59	33
通信設備使用料	0	0	1,677	313	61	1,764	175	140	15	35	34	1,123	117
租税公課	0	0	7,290	1,203	224	1,420	874	260	60	114	109	80	41
減価償却費	0	0	33,608	9,205	1,236	3,456	5,003	1,608	550	655	639	253	335
固定資産除却費	0	0	6,931	1,096	281	1,586	391	119	48	138	135	37	18
（再）除却損	0	0	645	251	20	134	60	21	7	11	11	5	7
合計	0	0	135,538	39,842	4,337	14,621	13,592	5,270	2,068	2,937	2,865	2,037	4,412

	番号案内データベース	番号案内設備	手動交換設備	折返し通信路設定機能に係る設備	専用加入者線装置モジュール	うち光信号電気変換機能に係るもの	専用線ノード装置	専用加入者線装置モジュール～専用線ノード装置伝送路	専用線ノード装置～専用線ノード装置伝送路又は相互接続点伝送路	専用線ノード装置～専用線ノード装置伝送路	専用線ノード装置～相互接続点伝送路	接続計	網改造料費用等
営業費	0	0	0	0	1,248	0	0	0	0	0	0	40,826	27
（再）貸倒損失	0	0	0	0	0	0	0	0	0	0	0	0	0
運用費	27	2,442	0	0	0	0	0	0	0	0	0	2,469	0
施設保全費	514	641	0	336	16,973	738	1,963	6,644	806	0	806	490,709	10,311
共通費	5	37	0	30	3,155	198	167	766	88	0	88	39,810	1,207
管理費	32	169	0	30	3,339	221	179	1,123	134	0	134	51,393	1,092
試験研究費	7	26	0	37	5,164	378	148	1,032	115	0	115	44,394	809
通信設備使用料	23	94	0	9	239	0	33	794	222	0	222	7,730	21
租税公課	7	34	0	30	2,599	186	106	4,976	404	0	404	103,319	1,001
減価償却費	45	292	0	165	18,438	902	1,012	7,516	763	0	763	238,075	2,868
固定資産除却費	3	15	0	31	1,728	197	125	2,749	522	0	522	53,644	472
（再）除却損	1	7	0	3	199	14	9	329	42	0	42	10,438	109
合計	662	3,750	0	669	52,881	2,820	3,733	25,599	3,054	0	3,054	1,072,370	17,807

	呼関連データベース	ユニバ負担金（管理）	東西交付金	網改造料	貸倒損失（管理）	うち光信号中継伝送機能に係るもの	指定設備利用部門計	指定外電気通信設備	スプリッタ（DSL）	左記以外	付加機能使用料・雑収入控除項目	サービス活動	合計
営業費	0	0	0	27	0	0	547,215	0	0	0	126,361	420,854	588,041
（再）貸倒損失	0	0	0	0	0	0	180	0	0	0	31	149	180
運用費	0	0	0	0	0	0	10,958	0	0	0	192	10,766	13,427
施設保全費	0	0	0	10,311	0	12,027	224,153	88,188	0	88,188	135,965	0	714,862
共通費	0	0	0	1,207	0	1,345	92,134	5,746	0	5,746	26,639	59,749	131,944
管理費	0	940	3,027	1,092	0	1,606	95,508	4,730	0	4,730	27,250	63,527	146,900
試験研究費	0	0	0	809	0	1,365	25,401	3,464	0	3,464	5,098	16,839	69,794
通信設備使用料	0	0	0	21	0	2,739	976,689	6,009	0	6,009	538	970,141	984,420
租税公課	0	0	0	1,001	0	10,535	34,409	3,673	0	3,673	21,998	8,738	137,728
減価償却費	0	0	0	2,868	0	15,214	147,095	44,150	0	44,150	76,279	26,666	385,170
固定資産除却費	0	0	0	472	0	3,721	42,858	13,191	0	13,191	15,152	14,515	96,502
（再）除却損	0	0	0	109	0	637	15,362	6,465	0	6,465	4,559	4,338	25,800
合計	0	940	3,027	17,807	0	48,552	2,196,419	169,152	0	169,152	435,474	1,591,794	3,268,789

（参考2）

設備区分別固定資産明細表

（2019年度接続会計をもとに算定）

（単位：百万円）

固定資産の項目		第一種指定設備管理部門計	一般第一種指定設備	特別第一種指定設備	端末系伝送路（電気信号の伝送に係るもの）	回線管理運営	左記以外	主配線盤（電気信号の伝送に係るもの）	端末系伝送路（光信号の伝送に係るもの）	主配線盤（光信号の伝送に係るもの）	公衆電話設備	ディジタル公衆電話設備	端末系交換設備（音声）	（ＤＳＭ－ＩＰ交換機接続用加入者伝送路信号調整実現機能）	（ＩＴＣＭ）機接続用伝送路信号調整実現機能加入者交換	左記以外	端末系交換設備（データ）	うちルーティング伝送機能に係るもの	端末系交換設備又は中継系交換設備伝送路（音声）	端末系交換設備又は中継系交換設備伝送路（データ）	うちルーティング伝送機能に係るもの	中継系交換設備（音声）	中継系交換設備（データ）	うちルーティング伝送機能に係るもの	信号網設備	番号案内データベース	番号案内設備	折返し通信路設定機能に係る設備	専用加入者線装置モジュール	うち光信号電気変換機能に係るもの	専用線ノード装置	専用加入者線装置モジュール～専用線ノード装置伝送路	専用線ノード装置～専用線ノード装置伝送路又は相互接続点伝送路	呼関連データベース	ユニバ負担金（管理）	東西交付金	網改造料	貸倒損失（管理）	うち光信号中継伝送機能に係るもの	第一種指定設備利用部門計	指定外電気通信設備	スプリッタ（ＤＳＬ）	左記以外	付加機能使用料・雑収入控除項目	サービス活動	合計
機械設備	公衆電話機械設備 取得価額	50,691	0	50,691	0	0	0	0	0	0	29,733	20,958	0	0	0	0	0	0	0	0	0	0	0	0	0	0	0	0	0	0	0	0	0	0	0	0	0	0	0	0	0	0	0	0	50,691
	公衆電話機械設備 減価償却累計額	42,484	0	42,484	0	0	0	0	0	0	23,595	18,887	0	0	0	0	0	0	0	0	0	0	0	0	0	0	0	0	0	0	0	0	0	0	0	0	0	0	0	0	0	0	0	0	42,484
	公衆電話機械設備 正味価額	8,208	0	8,208	0	0	0	0	0	0	6,138	2,070	0	0	0	0	0	0	0	0	0	0	0	0	0	0	0	0	0	0	0	0	0	0	0	0	0	0	0	0	0	0	0	0	8,208
	市内電話機械設備 取得価額	1,173,787	10,212	1,163,576	17,528	0	17,528	89,187	363	64,593	26	19	930,095	0	0	930,095	61	8	2	2	1	0	6	4	1	0	0	4,277	50,798	0	19	5	0	0	0	0	6,592	0	0	5,665	5,665	0	5,665	0	0	1,179,452
	市内電話機械設備 減価償却累計額	1,137,637	10,031	1,127,606	16,743	0	16,743	88,336	283	59,838	21	14	903,430	0	0	903,430	55	7	1	2	1	0	4	3	1	0	0	4,140	48,291	0	15	4	0	0	0	0	6,426	0	0	5,570	5,570	0	5,570	0	0	1,143,207
	市内電話機械設備 正味価額	36,151	180	35,970	785	0	785	851	79	4,756	5	4	26,665	0	0	26,665	6	1	0	0	0	0	1	1	0	0	0	137	2,508	0	4	1	0	0	0	0	167	0	0	95	95	0	95	0	0	36,246
	市外電話機械設備 取得価額	29,997	0	29,997	0	0	0	0	0	0	0	0	0	0	0	0	0	0	0	0	24,933	0	0	4,048	0	1,017	0	0	0	0	0	0	0	0	0	0	0	0	0	0	394	394	0	394	0	0	30,391
	市外電話機械設備 減価償却累計額	28,856	0	28,856	0	0	0	0	0	0	0	0	0	0	0	0	0	0	0	0	24,227	0	0	4,038	0	591	0	0	0	0	0	0	0	0	0	0	0	0	0	0	328	328	0	328	0	0	29,184
	市外電話機械設備 正味価額	1,142	0	1,142	0	0	0	0	0	0	0	0	0	0	0	0	0	0	0	0	706	0	0	11	0	426	0	0	0	0	0	0	0	0	0	0	0	0	0	0	65	65	0	65	0	0	1,207
	電信機械設備 取得価額	576	0	576	0	0	0	0	0	0	0	0	0	0	0	0	0	0	0	0	0	0	0	0	0	0	0	576	0	0	0	0	0	0	0	0	0	0	0	0	1,564	1,564	0	1,564	0	0	2,141
	電信機械設備 減価償却累計額	576	0	576	0	0	0	0	0	0	0	0	0	0	0	0	0	0	0	0	0	0	0	0	0	0	0	576	0	0	0	0	0	0	0	0	0	0	0	0	1,563	1,563	0	1,563	0	0	2,139
	電信機械設備 正味価額	0	0	0	0	0	0	0	0	0	0	0	0	0	0	0	0	0	0	0	0	0	0	0	0	0	0	0	0	0	0	0	0	0	0	0	0	0	0	0	0	0	0	0	0	0
	電報機械設備 取得価額	0	0	0	0	0	0	0	0	0	0	0	0	0	0	0	0	0	0	0	0	0	0	0	0	0	0	0	0	0	0	0	0	0	0	0	0	0	0	0	1,446	1,446	0	1,446	0	0	1,446
	電報機械設備 減価償却累計額	0	0	0	0	0	0	0	0	0	0	0	0	0	0	0	0	0	0	0	0	0	0	0	0	0	0	0	0	0	0	0	0	0	0	0	0	0	0	0	1,297	1,297	0	1,297	0	0	1,297
	電報機械設備 正味価額	0	0	0	0	0	0	0	0	0	0	0	0	0	0	0	0	0	0	0	0	0	0	0	0	0	0	0	0	0	0	0	0	0	0	0	0	0	0	0	150	150	0	150	0	0	150
	DDX機械設備 取得価額	1,132	0	1,132	0	0	0	0	0	0	0	0	0	0	0	0	0	0	0	0	0	0	0	0	0	0	0	1,132	0	0	0	0	0	0	0	0	0	0	0	0	0	0	0	0	0	0	1,132
	DDX機械設備 減価償却累計額	1,132	0	1,132	0	0	0	0	0	0	0	0	0	0	0	0	0	0	0	0	0	0	0	0	0	0	0	1,132	0	0	0	0	0	0	0	0	0	0	0	0	0	0	0	0	0	0	1,132
	DDX機械設備 正味価額	0	0	0	0	0	0	0	0	0	0	0	0	0	0	0	0	0	0	0	0	0	0	0	0	0	0	0	0	0	0	0	0	0	0	0	0	0	0	0	0	0	0	0	0	0	0
	画像機械設備 取得価額	0	0	0	0	0	0	0	0	0	0	0	0	0	0	0	0	0	0	0	0	0	0	0	0	0	0	0	0	0	0	0	0	0	0	0	0	0	0	0	0	0	0	0	0	0	0
	画像機械設備 減価償却累計額	0	0	0	0	0	0	0	0	0	0	0	0	0	0	0	0	0	0	0	0	0	0	0	0	0	0	0	0	0	0	0	0	0	0	0	0	0	0	0	0	0	0	0	0	0	0
	画像機械設備 正味価額	0	0	0	0	0	0	0	0	0	0	0	0	0	0	0	0	0	0	0	0	0	0	0	0	0	0	0	0	0	0	0	0	0	0	0	0	0	0	0	0	0	0	0	0	0	0
	OCN機械設備 取得価額	517	0	517	0	0	0	0	0	0	0	0	0	0	0	0	0	0	0	0	0	0	0	0	0	0	0	517	0	0	0	0	0	0	0	0	0	0	0	0	0	0	0	0	0	0	517
	OCN機械設備 減価償却累計額	514	0	514	0	0	0	0	0	0	0	0	0	0	0	0	0	0	0	0	0	0	0	0	0	0	0	514	0	0	0	0	0	0	0	0	0	0	0	0	0	0	0	0	0	0	514
	OCN機械設備 正味価額	3	0	3	0	0	0	0	0	0	0	0	0	0	0	0	0	0	0	0	0	0	0	0	0	0	0	3	0	0	0	0	0	0	0	0	0	0	0	0	0	0	0	0	0	0	3
	伝送機械設備 取得価額	1,796,427	555,054	1,241,374	6,566	0	6,566	0	0	0	0	0	311,186	0	0	311,186	184,306	43,074	52,385	92,716	26,566	1,056	44,911	38,983	4,407	274	963	1,326	431,111	29,999	4,667.8	56,402	5,157	0	0	0	1,931	0	57,034	649,323	649,323	0	649,323	0	0	2,445,749
	伝送機械設備 減価償却累計額	1,597,551	448,537	1,149,014	6,104	0	6,104	0	0	0	0	0	294,031	0	0	294,031	164,584	41,107	48,903	81,286	21,877	943	43,776	37,938	4,210	22.2	779	1,230	400,377	28,991	4,521.3	51,200	4,673	0	0	0	1,479	0	52,046	504,761	504,761	0	504,761	0	0	2,102,312
	伝送機械設備 正味価額	198,876	106,517	92,360	461	0	461	0	0	0	0	0	17,154	0	0	17,154	19,721	1,967	3,482	11,430	4,687	114	1,136	1,045	197	51	184	95	30,733	1,007	146.5	5,201	483	0	0	0	452	0	4,988	144,561	144,561	0	144,561	0	0	343,438
	無線機械設備 取得価額	26,519	0	26,519	2,867	0	2,867	0	0	0	0	0	3,270	0	0	3,270	0	0	7,967	1,319	995	0	0	0	0	0	0	33	0	0	0	6,890	4,140	0	0	0	32	0	0	4,472	4,472	0	4,472	0	0	30,991
	無線機械設備 減価償却累計額	22,858	0	22,858	2,670	0	2,670	0	0	0	0	0	2,750	0	0	2,750	0	0	6,662	1,251	944	0	0	0	0	0	0	28	0	0	0	5,950	3,522	0	0	0	27	0	0	3,768	3,768	0	3,768	0	0	26,626
	無線機械設備 正味価額	3,661	0	3,661	198	0	198	0	0	0	0	0	520	0	0	520	0	0	1,307	69	51	0	0	0	0	0	0	5	0	0	0	939	617	0	0	0	5	0	0	704	704	0	704	0	0	4,365
	電力設備 取得価額	787,980	218,882	569,098	10,434	0	10,434	130	5,738	525	0	0	237,248	0	0	237,248	62,749	10,666	18,946	32,752	9,193	3,134	9,162	7,693	1,877	209	644	1,201	152,239	10,961	759.3	20,415	2,181	0	0	0	1,922	0	464	64,484	64,484	0	64,484	0	0	852,464
	電力設備 減価償却累計額	616,605	170,420	446,184	8,283	0	8,283	100	4,504	432	0	0	187,014	0	0	187,014	48,368	8,046	14,854	25,526	7,273	2,442	7,305	6,144	1,468	159	496	954	119,000	8,355	600.5	16,059	1,699	0	0	0	1,518	0	364	51,281	51,281	0	51,281	0	0	667,886
	電力設備 正味価額	171,376	48,462	122,914	2,151	0	2,151	31	1,234	93	0	0	50,235	0	0	50,235	14,381	2,620	4,092	7,226	1,920	692	1,857	1,549	408	50	150	247	33,238	2,606	158.8	4,356	481	0	0	0	403	0	99	13,203	13,203	0	13,203	0	0	184,579
	電話番号案内設備 取得価額	437	0	437	0	0	0	0	0	0	0	0	0	0	0	0	0	0	0	0	0	0	0	0	0	106	331	0	0	0	0	0	0	0	0	0	0	0	0	0	0	0	0	0	0	0	437
	電話番号案内設備 減価償却累計額	372	0	372	0	0	0	0	0	0	0	0	0	0	0	0	0	0	0	0	0	0	0	0	0	91	279	0	0	0	0	0	0	0	0	0	0	0	0	0	0	0	0	0	0	0	372
	電話番号案内設備 正味価額	65	0	65	0	0	0	0	0	0	0	0	0	0	0	0	0	0	0	0	0	0	0	0	0	15	52	0	0	0	0	0	0	0	0	0	0	0	0	0	0	0	0	0	0	0	65
	総合監視システム 取得価額	21,639	5,404	16,236	2,743	0	2,743	1,061	3,461	8	0	0	3,957	0	0	3,957	1,673	328	359	517	233	27	136	113	16	2	7	15	1,143	112	57	942	90	0	0	0	23	0	1,844	2,863	2,863	0	2,863	0	0	24,503
	総合監視システム 減価償却累計額	11,617	2,773	8,846	1,625	485	1,625	2,082	5	0	0	0	1,924	0	0	1,924	863	172	205	279	115	15	75	62	9	1	4	7	655	67	32	516	51	0	0	0	12	0	962	1,330	1,330	0	1,330	0	0	12,947
	総合監視システム 正味価額	10,021	2,631	7,390	1,118	0	1,118	57.5	1,379	3	0	0	2,033	0	0	2,033	810	156	154	237	118	13	61	51	8	1	3	7	488	45	26	426	39	0	0	0	12	0	88.1	1,533	1,533	0	1,533	0	0	11,555
空中線設備	取得価額	48,542	0	48,542	236	0	236	0	0	0	0	0	7,793	0	0	7,793	0	0	16,854	2,271	1,827	0	0	0	0	0	0	73	0	0	0	15,212	6,034	0	0	0	70	0	0	2,925	2,925	0	2,925	0	0	51,469
	空中線設備 減価償却累計額	38,878	0	38,878	167	0	167	0	0	0	0	0	6,372	0	0	6,372	0	0	13,833	1,658	1,169	0	0	0	0	0	0	59	0	0	0	11,988	4,745	0	0	0	56	0	0	2,184	2,184	0	2,184	0	0	41,061
	空中線設備 正味価額	9,666	0	9,666	69	0	69	0	0	0	0	0	1,423	0	0	1,423	0	0	3,021	612	457	0	0	0	0	0	0	14	0	0	0	3,225	1,289	0	0	0	14	0	0	743	743	0	743	0	0	10,407
通信衛星設備	取得価額	0	0	0	0	0	0	0	0	0	0	0	0	0	0	0	0	0	0	0	0	0	0	0	0	0	0	0	0	0	0	0	0	0	0	0	0	0	0	0	0	0	0	0	0	0	0
	通信衛星設備 減価償却累計額	0	0	0	0	0	0	0	0	0	0	0	0	0	0	0	0	0	0	0	0	0	0	0	0	0	0	0	0	0	0	0	0	0	0	0	0	0	0	0	0	0	0	0	0	0	0
	通信衛星設備 正味価額	0	0	0	0	0	0	0	0	0	0	0	0	0	0	0	0	0	0	0	0	0	0	0	0	0	0	0	0	0	0	0	0	0	0	0	0	0	0	0	0	0	0	0	0	0	0

（参考2）

設備区分別固定資産明細表

（2019年度接続会計をもとに算定）

（単位：百万円）

固定資産の項目 ＼ 設備区分等		第一種指定設備管理部門計	一般第一種指定設備	特別第一種指定設備	端末系伝送路（電気信号の伝送に係るもの）	回線管理運営	左記以外	主配線盤（電気信号の伝送に係るもの）	端末系伝送路（光信号の伝送に係るもの）	主配線盤（光信号の伝送に係るもの）	公衆電話設備	ディジタル公衆電話設備	端末系交換設備（音声）	（ＤＳＭ交換機接続用伝送路信号調整実現機能加入者交換機接続用）	（ＩＴＣＭ交換機接続用伝送路信号調整実現機能加入者交換機接続用）	左記以外	端末系交換設備（データ）	うちルーティング伝送機能に係るもの	端末系交換設備又は中継系交換設備伝送路（音声）	端末系交換設備又は中継系交換設備伝送路（データ）	うちルーティング伝送機能に係るもの	中継系交換設備（音声）	中継系交換設備（データ）	うちルーティング伝送機能に係るもの	信号網設備	番号案内データベース	番号案内設備	折返し通信路設定機能に係る設備	専用加入者線装置モジュール	うち光信号電気変換機能に係るもの	専用線ノード装置	専用加入者線装置モジュール～専用線ノード装置伝送路	専用線ノード装置～専用線ノード装置伝送路又は相互接続点伝送路	呼関連データベース	ユニバ負担金（管理）	東西交付金	網改造料	貸倒損失（管理）	うち光信号中継伝送機能に係るもの	第一種指定設備利用部門計	指定外電気通信設備	スプリッタ（ＤＳＬ）	左記以外	付加機能使用料・雑収入控除項目	サービス活動	合計
端末設備	取得価額	0	0	0	0	0	0	0	0	0	0	0	0	0	0	0	0	0	0	0	0	0	0	0	0	0	0	0	0	0	0	0	0	0	0	0	0	352,972	352,972	0	352,972	0	0	352,972
	減価償却累計額	0	0	0	0	0	0	0	0	0	0	0	0	0	0	0	0	0	0	0	0	0	0	0	0	0	0	0	0	0	0	0	0	0	0	0	0	322,686	322,686	0	322,686	0	0	322,686
	正味価額	0	0	0	0	0	0	0	0	0	0	0	0	0	0	0	0	0	0	0	0	0	0	0	0	0	0	0	0	0	0	0	0	0	0	0	0	30,286	30,286	0	30,286	0	0	30,286
線路設備 市内線路設備	取得価額	9,171,260	39,376	9,131,884	4,679,909	0	4,679,909	0	3,940,110	0	0	0	135,503	0	0	135,503	0	0	62,735	37,728	18,032	0	0	0	2,469	40	140	652	0	0	0	250,997	20,313	0	0	0	1,287	0	480,238	116,716	116,716	0	116,716	0	0	9,287,977
	減価償却累計額	7,308,674	37,611	7,271,063	4,063,692	0	4,063,692	0	2,719,293	0	0	0	129,261	0	0	129,261	0	0	59,612	36,054	17,239	0	0	0	2,359	38	134	622	0	0	0	239,457	19,314	0	0	0	1,228	0	458,058	84,853	84,853	0	84,853	0	0	7,393,527
	正味価額	1,862,585	1,765	1,860,820	616,217	0	616,217	0	1,220,818	0	0	0	6,240	0	0	6,240	0	0	3,123	1,674	793	0	0	0	110	2	6	30	0	0	0	11,540	1,000	0	0	0	59	0	22,180	31,863	31,863	0	31,863	0	0	1,894,449
線路設備 市外線路設備	取得価額	1,213,239	9,414	111,915	0	0	0	0	0	0	0	0	30,352	0	0	30,352	0	0	11,149	9,053	4,174	0	0	0	564	12	40	132	0	0	0	56,177	4,157	0	0	0	281	0	114,270	7,837	7,837	0	7,837	0	0	129,167
	減価償却累計額	1,169,38	9,084	107,855	0	0	0	0	0	0	0	0	29,250	0	0	29,250	0	0	10,698	8,734	4,038	0	0	0	546	11	38	127	0	0	0	54,188	3,991	0	0	0	272	0	110,154	7,584	7,584	0	7,584	0	0	124,523
	正味価額	4,391	330	4,062	0	0	0	0	0	0	0	0	1,102	0	0	1,102	0	0	451	319	136	0	0	0	18	0	2	4	0	0	0	1,988	166	0	0	0	9	0	4,116	253	253	0	253	0	0	4,644
土木設備	取得価額	6,042,158	70,449	5,971,709	2,360,925	0	2,360,925	0	2,754,925	0	0	0	230,453	0	0	230,453	0	0	89,809	66,985	32,066	0	0	0	4,402	73	255	1,060	0	0	0	429,280	31,345	0	0	0	2,195	0	868,230	59,485	59,485	0	59,485	0	0	6,101,643
	減価償却累計額	4,983,845	58,671	4,925,174	1,947,007	0	1,947,007	0	2,265,692	0	0	0	191,874	0	0	191,874	0	0	74,691	55,715	26,658	0	0	0	3,668	61	213	882	0	0	0	357,459	26,084	0	0	0	1,828	0	722,798	49,504	49,504	0	49,504	0	0	5,033,349
	正味価額	1,058,314	11,778	1,046,535	413,918	0	413,918	0	489,232	0	0	0	38,578	0	0	38,578	0	0	15,119	11,270	5,407	0	0	0	734	12	43	178	0	0	0	71,821	5,262	0	0	0	368	0	145,433	9,980	9,980	0	9,980	0	0	1,068,294
海底線設備	取得価額	42,270	3,100	39,170	4,266	0	4,266	0	2,405	0	0	0	8,949	0	0	8,949	0	0	2,015	2,754	1,542	0	0	0	216	1	7	44	0	0	0	17,632	785	0	0	0	97	0	35,502	2,815	2,815	0	2,815	0	0	45,084
	減価償却累計額	38,642	2,843	35,799	4,041	0	4,041	0	1,898	0	0	0	8,223	0	0	8,223	0	0	1,860	2,531	1,413	0	0	0	198	1	6	41	0	0	0	16,185	726	0	0	0	89	0	32,614	2,592	2,592	0	2,592	0	0	41,234
	正味価額	3,628	256	3,371	224	0	224	0	507	0	0	0	726	0	0	726	0	0	154	223	129	0	0	0	19	0	0	3	0	0	0	1,448	59	0	0	0	8	0	2,888	223	223	0	223	0	0	3,850
建物	取得価額	1,807,232	338,068	1,469,164	151,374	8,178	143,195	120,841	107,218	48,273	463	310	505,436	0	0	505,436	115,764	29,447	34,360	51,821	15,312	6,115	16,974	14,516	2,665	417	1,799	2,178	240,957	15,899	10,635	42,825	5,289	0	0	0	3,454	0	250,449	926,936	123,832	0	123,832	0	803,104	2,734,168
	減価償却累計額	1,380,003	257,655	1,122,347	115,289	6,146	109,143	92,357	81,633	36,546	358	240	386,786	0	0	386,786	88,311	22,542	26,338	39,608	11,754	4,690	13,050	11,173	2,042	315	1,362	1,677	184,036	12,054	8,138	32,861	4,055	0	0	0	2,656	0	191,975	693,500	94,902	0	94,902	0	598,598	2,073,503
	正味価額	427,230	80,413	346,817	36,085	2,032	34,052	28,484	25,585	11,726	104	70	118,648	0	0	118,648	27,453	6,905	8,023	12,213	3,559	1,425	3,923	3,344	624	103	438	501	56,920	3,846	2,497	9,963	1,234	0	0	0	798	0	58,474	233,436	28,929	0	28,929	0	204,507	660,666
構築物	取得価額	145,248	26,851	118,397	12,743	710	12,033	9,979	9,069	3,921	41	27	40,287	0	0	40,287	9,066	2,276	2,724	4,092	1,226	482	1,346	1,154	213	33	148	174	19,081	1,229	846	3,433	418	0	0	0	274	0	19,858	23,709	10,081	0	10,081	0	13,628	168,958
	減価償却累計額	121,117	22,293	98,824	10,690	598	10,092	8,352	7,575	3,210	34	23	33,664	0	0	33,664	7,521	1,895	2,281	3,410	1,034	404	1,136	975	178	28	123	146	15,873	1,004	708	2,885	351	0	0	0	231	0	16,638	19,813	8,495	0	8,495	0	11,319	140,930
	正味価額	24,131	4,557	19,573	2,052	114	1,938	1,627	1,494	711	5	3	6,623	0	0	6,623	1,546	381	443	683	193	79	210	178	35	6	25	27	3,208	225	138	549	67	0	0	0	43	0	3,220	3,897	1,587	0	1,587	0	2,309	28,027
機械及び装置	取得価額	14,864	2,166	12,698	4,908	366	4,542	119	3,816	51	18	12	1,695	0	0	1,695	475	60	183	179	73	27	44	38	13	5	22	8	599	32	45	424	45	0	0	0	12	0	1,135	6,840	1,487	0	1,487	0	5,353	21,704
	減価償却累計額	11,965	1,905	10,060	3,886	330	3,557	101	2,905	41	13	9	1,402	0	0	1,402	415	51	145	145	60	22	37	32	10	5	19	6	500	26	37	318	35	0	0	0	10	0	914	5,988	1,244	0	1,244	0	4,745	17,953
	正味価額	2,898	261	2,637	1,022	37	985	19	911	10	4	3	294	0	0	294	60	9	39	35	13	5	7	6	2	1	3	2	98	7	8	105	11	0	0	0	2	0	222	851	243	0	243	0	608	3,751
車両及び船舶	取得価額	2,841	1,001	1,840	667	14	653	6	235	0	16	11	276	0	0	276	219	35	37	35	19	4	20	17	4	3	6	1	261	5	4	28	3	0	0	0	2	0	183	475	475	0	475	0	0	3,317
	減価償却累計額	2,166	771	1,395	501	10	491	5	178	0	12	8	208	0	0	208	167	26	29	27	14	3	15	13	2	2	5	1	205	5	3	22	2	0	0	0	2	0	139	366	366	0	366	0	0	2,532
	正味価額	676	230	445	166	4	162	2	58	0	4	3	67	0	0	67	52	8	8	8	5	1	5	5	1	0	1	0	57	1	1	7	0	0	0	0	0	0	44	109	109	0	109	0	0	784
工具、器具及び備品	取得価額	137,560	30,619	106,941	33,015	7,493	25,523	922	25,912	698	142	96	19,052	0	0	19,052	6,650	673	1,924	2,646	1,024	280	670	578	128	91	408	93	10,695	675	501	2,514	353	0	0	0	149	0	12,440	119,756	16,910	0	16,910	0	102,846	257,316
	減価償却累計額	95,813	21,414	74,399	24,017	5,488	18,530	685	17,537	462	99	67	13,176	0	0	13,176	4,655	479	1,285	1,760	697	196	464	400	88	64	289	64	7,101	437	347	1,706	237	0	0	0	103	0	8,462	86,340	11,870	0	11,870	0	74,471	182,153
	正味価額	41,747	9,205	32,542	8,999	2,006	6,993	237	8,375	236	43	29	5,876	0	0	5,876	1,996	194	639	888	328	84	206	178	40	27	120	29	3,593	236	154	806	116	0	0	0	47	0	3,978	33,417	5,040	0	5,040	0	28,376	75,164
リース資産	取得価額	1,346	296	1,050	374	63	310	7	247	5	3	2	155	0	0	155	64	10	20	19	6	2	5	4	1	2	8	0	101	6	4	25	3	0	0	0	1	0	106	1,193	184	0	184	0	1,009	2,539
	減価償却累計額	633	127	507	179	34	146	3	126	3	1	1	74	0	0	74	28	5	10	9	3	1	2	2	1	1	4	0	46	3	2	12	2	0	0	0	0	0	51	628	83	0	83	0	545	1,262
	正味価額	713	169	543	194	29	164	3	121	2	2	1	81	0	0	81	36	6	10	10	4	1	3	3	1	1	3	0	55	3	2	12	2	0	0	0	0	0	55	564	101	0	101	0	463	1,277
土地	取得価額	199,831	37,161	162,670	20,813	1,807	19,006	12,947	13,642	5,167	53	35	53,514	0	0	53,514	12,277	2,999	3,618	5,440	1,639	646	1,771	1,515	285	55	255	229	25,280	1,645	1,140	4,577	560	0	0	0	363	0	26,442	155,246	14,994	0	14,994	0	140,251	355,075
	減価償却累計額	0	0	0	0	0	0	0	0	0	0	0	0	0	0	0	0	0	0	0	0	0	0	0	0	0	0	0	0	0	0	0	0	0	0	0	0	0	0	0	0	0	0	0	0	0
	正味価額	199,831	37,161	162,670	20,813	1,807	19,006	12,947	13,642	5,167	53	35	53,514	0	0	53,514	12,277	2,999	3,618	5,440	1,639	646	1,771	1,515	285	55	255	229	25,280	1,645	1,140	4,577	560	0	0	0	363	0	26,442	155,246	14,994	0	14,994	0	140,251	355,075
建設仮勘定	取得価額	51,570	2,425	49,146	15,790	0	15,790	22	25,692	76	72	51	2,732	0	0	2,732	513	64	512	514	203	24	49	42	25	1	13	12	1,203	92	51	1,627	144	0	0	0	21	0	2,798	2,914	2,914	0	2,914	0	0	54,484
	減価償却累計額	0	0	0	0	0	0	0	0	0	0	0	0	0	0	0	0	0	0	0	0	0	0	0	0	0	0	0	0	0	0	0	0	0	0	0	0	0	0	0	0	0	0	0	0	0
	正味価額	51,570	2,425	49,146	15,790	0	15,790	22	25,692	76	72	51	2,732	0	0	2,732	513	64	512	514	203	24	49	42	25	1	13	12	1,203	92	51	1,627	144	0	0	0	21	0	2,798	2,914	2,914	0	2,914	0	0	54,484
無形固定資産	取得価額	786,419	229,292	557,127	195,824	33,242	162,583	2,092	164,005	1,025	1,044	721	78,515	0	0	78,515	42,956	3,767	6,873	10,211	6,793	4,120	5,476	5,277	651	149	887	381	14,161	665	1,275	24,088	2,055	0	0	0	817	0	71,476	148,950	42,476	0	42,476	0	106,473	935,369
	減価償却累計額	688,326	213,594	474,733	162,307	25,626	136,681	1,625	140,012	797	803	548	68,738	0	0	68,738	39,624	3,394	5,720	8,934	6,202	3,963	5,103	4,948	564	119	723	335	11,011	457	976	20,543	1,742	0	0	0	543	0	63,958	113,963	33,822	0	33,822	0	80,140	802,290
	正味価額	98,093	15,697	82,396	33,516	7,615	25,902	466	23,994	227	240	173	9,776	0	0	9,776	3,334	373	1,152	1,277	591	157	374	330	88	30	163	45	3,150	207	299	3,545	313	0	0	0	74	0	7,518	34,986	8,654	0	8,654	0	26,332	133,079
設備区分毎の固定資産合計	取得価額	22,462,175	1,579,769	20,882,406	7,520,979	51,873	7,469,107	237,313	7,056,838	124,342	31,610	22,241	2,600,469	0	0	2,600,469	436,774	93,406	312,470	321,056	120,725	40,852	80,570	69,934	21,987	1,474	6,948	11,888	949,856	61,320	68,849	933,492	83,073	0	0	0	19,324	0	1,942,471	2,658,981	1,486,316	0	1,486,316	0	1,172,665	25,121,156
	減価償却累計額	18,247,202	1,257,731	16,989,471	6,367,202	38,229	6,328,973	192,047	5,243,717	101,333	24,938	19,798	2,258,178	0	0	2,258,178	354,590	77,723	267,126	266,929	100,492	36,905	70,966	61,689	19,381	1,116	5,062	10,320	789,320	51,400	61,476	811,354	71,230	0	0	0	16,479	0	1,659,133	1,959,901	1,190,083	0	1,190,083	0	769,617	20,207,103
	正味価額	4,214,974	322,039	3,892,935	1,153,777	13,644	1,140,133	45,265	1,813,121	23,008	6,673	2,443	342,292	0	0	342,292	82,184	15,683	45,345	54,127	20,234	3,947	9,603	8,245	2,606	358	1,887	1,568	160,536	9,921	7,374	122,137	11,843	0	0	0	2,845	0	283,338	699,080	296,233	0	296,233	0	402,846	4,914,054

（参考3）

接続会計報告書の設備区分と網使用料算定根拠における明細表の設備区分の対応

接続会計報告書の設備区分		網使用料算定根拠における明細表の設備区分
第一種指定設備管理部門計		第一種指定設備管理部門計
一般第一種指定設備		一般第一種指定設備
特別第一種指定設備		特別第一種指定設備
端末系伝送路（電気信号の伝送に係るもの）		端末系伝送路（電気信号の伝送に係るもの）
		回線管理運営
		上記以外
主配線盤（電気信号の伝送に係るもの）		主配線盤（電気信号の伝送に係るもの）
端末系伝送路（光信号の伝送に係るもの）		端末系伝送路（光信号の伝送に係るもの）
主配線盤（光信号の伝送に係るもの）		主配線盤（光信号の伝送に係るもの）
公衆電話設備		公衆電話設備
		ディジタル公衆電話設備
端末系交換設備（主として音声伝送役務の提供に用いられるもの）		端末系交換設備（音声）
		下記以外
うち加入者交換機接続用伝送装置利用機能に係るもの		加入者交換機接続用伝送装置利用機能（DSM-I）
		加入者交換機接続用伝送装置利用機能（TCM）
端末系交換設備（主としてデータ伝送役務の提供に用いられるもの）		端末系交換設備（データ）
うちルーティング伝送機能に係るもの		うちルーティング伝送機能に係るもの
端末系交換設備～端末系又は中継系交換設備伝送路 （主として音声伝送役務の提供に用いられるもの）		端末系交換設備～端末系又は中継系交換設備伝送路（音声）
端末系交換設備～端末系又は中継系交換設備伝送路 （主としてデータ伝送役務の提供に用いられるもの）		端末系交換設備～端末系又は中継系交換設備伝送路（データ）
うちルーティング伝送機能に係るもの		うちルーティング伝送機能に係るもの
中継系交換設備（主として音声伝送役務の提供に用いられるもの）		中継系交換設備（音声）
中継系交換設備（主としてデータ伝送役務の提供に用いられるもの）		中継系交換設備（データ）
うちルーティング伝送機能に係るもの		うちルーティング伝送機能に係るもの
信号網設備		信号網設備
番号案内データベース及び番号案内設備		番号案内データベース
		番号案内設備
折返し通信路設定機能に係る設備		折返し通信路設定機能に係る設備
専用加入者線装置モジュール		専用加入者線装置モジュール
うち光信号電気信号変換機能に係るもの		うち光信号電気信号変換機能に係るもの
専用線ノード装置		専用線ノード装置
専用加入者線装置モジュール～専用線ノード装置伝送路		専用加入者線装置モジュール～専用線ノード装置伝送路
専用線ノード装置～専用線ノード装置伝送路又は相互接続点伝送路		専用線ノード装置～専用線ノード装置伝送路又は相互接続点伝送路
呼関連データベース		呼関連データベース
ユニバーサルサービス制度に係る負担金		ユニバ負担金（管理）
東西交付金		東西交付金
網改造料		網改造料
貸倒損失		貸倒損失（管理）
うち光信号中継伝送機能に係るもの		うち光信号中継伝送機能に係るもの
第一種指定設備利用部門計		第一種指定設備利用部門計
指定外電気通信設備		指定外電気通信設備
		スプリッタ（DSL）
		上記以外
付加機能使用料、雑収入等控除項目		付加機能使用料、雑収入等控除項目
サービス活動		サービス活動
合計		合計

網改造料算定根拠
（NTT西日本）

目次

Ⅰ 取得固定資産価額の算定に係る比率

1. 取付費比率 ・・・・・・・・・・・・・・・・・・・・・・・・・・・・・ 2

2. 諸掛費比率 ・・・・・・・・・・・・・・・・・・・・・・・・・・・・・ 2

3. 共通割掛費比率 ・・・・・・・・・・・・・・・・・・・・・・・・・・ 2

Ⅱ 年額料金の算定に係る比率

1. 設備管理運営費比率 ・・・・・・・・・・・・・・・・・・・・・・・・ 3

2. 繰延資産比率、投資等比率、貯蔵品比率 ・・・・・・・・・・・・・・ 6

3. 他人資本比率、自己資本比率、他人資本利子率、有利子負債以外の負債の比率、
有利子負債以外の負債の利子相当率、利益対応税率、貸倒率 ・・・・・・・・・・ 6

4.自己資本利益率 ・・・・・・・・・・・・・・・・・・・・・・・・・・・ 7

Ⅰ 取得固定資産価額の算定に係る比率

1. 取付費比率

2019年度に完了した工事について下記の固定資産区分毎に把握した工事費における、平均的な物品費と取付費の割合。

区分	調査数	①物品費 （千円/工事）	②直接工事費 （千円/工事）	③取付費(②-①) （千円/工事）	取付費比率(③/①)
交換機械設備	242	4,046	5,285	1,239	0.306
電力設備	146	10,836	19,294	8,458	0.781
伝送機械設備	628	18,367	22,874	4,507	0.245
無線機械設備	4	6,589	7,276	687	0.104

2. 諸掛費比率

①土地及び通信用建物

2019年度決算の設備投資勘定の建物建設費における、直接工事費に対する間接工事費の割合。

土地及び通信用建物に適用する諸掛費比率 ＝ 0.072

$$\text{諸掛費比率} = \frac{\text{建物建設費中の間接工事費}}{\text{建物建設費中の直接工事費}} = \frac{3,078\text{百万円}}{42,598\text{百万円}} = 0.072$$

②土地及び通信用建物以外

2019年度決算の設備投資勘定の通信網設備費における、直接工事費に対する間接工事費の割合。

土地及び通信用建物以外に適用する諸掛費比率 ＝ 0.003

$$\text{諸掛費比率} = \frac{\text{通信網設備費中の間接工事費}}{\text{通信網設備費中の直接工事費}} = \frac{527\text{百万円}}{163,579\text{百万円}} = 0.003$$

3. 共通割掛費比率

2019年度決算の設備投資勘定の通信網設備費に対する試験研究設備費(ユーザ系試験研究及び純粋基礎研究相当を除く)と社内システム開発費の合計の割合。

共通割掛費比率 ＝ 0.087

$$\text{共通割掛費比率} = \frac{\text{試験研究設備費＋社内システム開発費}}{\text{通信網設備費}} = \frac{687\text{百万円}+13,603\text{百万円}}{164,106\text{百万円}} = 0.087$$

Ⅱ 年額料金の算定に係る比率

1. 設備管理運営費比率

端末回線伝送機能

（単位：百万円）

区　　分	端末系伝送路（加入者回線）	備　　考
①取得固定資産（回線管理運営機能除く）	7,272,788	設備区分別固定資産明細表より（建物・構築物・土地・建設仮勘定除く）
②指定設備管理運営費（回線管理運営機能除く）	248,569	設備区分別の費用明細表より
（再掲）③減価償却費（回線管理運営機能除く）	55,366	設備区分別の費用明細表より
（再掲）④固定資産除却費（回線管理運営機能除く）	13,809	設備区分別の費用明細表より
⑤指定設備管理運営費（減価償却費・回線管理運営機能除く）	193,203	②－③
⑥指定設備管理運営費（減価償却費・固定資産除却費・回線管理運営機能除く）	179,394	②－（③＋④）
⑦設備管理運営費比率（減価償却費・回線管理運営機能除く）	0.027	⑤／①
⑧設備管理運営費比率（減価償却費・固定資産除却費・回線管理運営機能除く）	0.025	⑥／①

端末系交換機能

（単位：百万円）

区　　分	端末系交換設備（音声）	備　　考
①取得固定資産	1,050,194	設備区分別固定資産明細表より（建物・構築物・土地・建設仮勘定除く）
②指定設備管理運営費	68,280	設備区分別の費用明細表より
（再掲）③減価償却費	17,292	設備区分別の費用明細表より
（再掲）④固定資産除却費	2,698	設備区分別の費用明細表より
⑤指定設備管理運営費（減価償却費除く）	50,988	②－③
⑥指定設備管理運営費（減価償却費・固定資産除却費除く）	48,290	②－（③＋④）
⑦設備管理運営費比率（減価償却費除く）	0.049	⑤／①
⑧設備管理運営費比率（減価償却費・固定資産除却費除く）	0.046	⑥／①

中継系交換機能

（単位：百万円）

区　　分	中継系交換設備（音声）	備　　考
①取得固定資産	14,583	設備区分別固定資産明細表より（建物・構築物・土地・建設仮勘定除く）
②指定設備管理運営費	920	設備区分別の費用明細表より
（再掲）③減価償却費	281	設備区分別の費用明細表より
（再掲）④固定資産除却費	18	設備区分別の費用明細表より
⑤指定設備管理運営費（減価償却費除く）	639	②－③
⑥指定設備管理運営費（減価償却費・固定資産除却費除く）	621	②－（③＋④）
⑦設備管理運営費比率（減価償却費除く）	0.044	⑤／①
⑧設備管理運営費比率（減価償却費・固定資産除却費除く）	0.043	⑥／①

中継伝送機能

（単位：百万円）

区　　分	端末系交換設備～端末系又は中継系交換設備伝送路（音声）	備　　考
①取得固定資産	111,241	設備区分別固定資産明細表より（建物・構築物・土地・建設仮勘定除く）
②指定設備管理運営費	6,492	設備区分別の費用明細表より
（再掲）③減価償却費	1,537	設備区分別の費用明細表より
（再掲）④固定資産除却費	876	設備区分別の費用明細表より
⑤指定設備管理運営費（減価償却費除く）	4,955	②－③
⑥指定設備管理運営費（減価償却費・固定資産除却費除く）	4,079	②－（③＋④）
⑦設備管理運営費比率（減価償却費除く）	0.045	⑤／①
⑧設備管理運営費比率（減価償却費・固定資産除却費除く）	0.037	⑥／①

通信料対応設備合計

（1）端末系交換設備（音声）　　（単位：百万円）

区　　分		端末系交換設備（音声）	備　　考
①取得固定資産		1,050,194	設備区分別固定資産明細表より（建物・構築物・土地・建設仮勘定除く）
②指定設備管理運営費		68,280	設備区分別の費用明細表より
	（再掲）③減価償却費	17,292	設備区分別の費用明細表より
	（再掲）④固定資産除却費	2,698	設備区分別の費用明細表より

（2）端末系交換設備～端末系又は中継系交換設備伝送路（音声）　　（単位：百万円）

区　　分		端末系交換設備～端末系又は中継系交換設備伝送路（音声）	備　　考
①取得固定資産		111,241	設備区分別固定資産明細表より（建物・構築物・土地・建設仮勘定除く）
②指定設備管理運営費		6,492	設備区分別の費用明細表より
	（再掲）③減価償却費	1,537	設備区分別の費用明細表より
	（再掲）④固定資産除却費	876	設備区分別の費用明細表より

（3）中継系交換設備（音声）　　（単位：百万円）

区　　分		中継系交換設備（音声）	備　　考
①取得固定資産		14,583	設備区分別固定資産明細表より（建物・構築物・土地・建設仮勘定除く）
②指定設備管理運営費		920	設備区分別の費用明細表より
	（再掲）③減価償却費	281	設備区分別の費用明細表より
	（再掲）④固定資産除却費	18	設備区分別の費用明細表より

（4）＝（1）＋（2）＋（3）　　（単位：百万円）

区　　分		通信料対応設備合計	備　　考
①取得固定資産		1,176,018	（1）①＋（2）①+（3）①
②指定設備管理運営費		75,692	（1）②＋（2）②+（3）②
	（再掲）③減価償却費	19,110	（1）③＋（2）③+（3）③
	（再掲）④固定資産除却費	3,592	（1）④＋（2）④+（3）④
⑤指定設備管理運営費（減価償却費除く）		56,582	②－③
⑥指定設備管理運営費（減価償却費・固定資産除却費除く）		52,990	②－（③＋④）
⑦設備管理運営費比率（減価償却費除く）		0.048	⑤／①
⑧設備管理運営費比率（減価償却費・固定資産除却費除く）		0.045	⑥／①

データ系設備合計

（1）端末系交換設備（データ）　（単位：百万円）

区　　分		端末系交換設備（データ）	備　　考
①取得固定資産		145,803	設備区分別固定資産明細表より（建物・構築物・土地・建設仮勘定除く）
②指定設備管理運営費		20,436	設備区分別の費用明細表より
	（再掲）③減価償却費	4,089	設備区分別の費用明細表より
	（再掲）④固定資産除却費	556	設備区分別の費用明細表より

（2）端末系交換設備～端末系又は中継系交換設備伝送路（データ）　（単位：百万円）

区　　分		端末系交換設備～端末系又は中継系交換設備伝送路（データ）	備　　考
①取得固定資産		128,195	設備区分別固定資産明細表より（建物・構築物・土地・建設仮勘定除く）
②指定設備管理運営費		7,385	設備区分別の費用明細表より
	（再掲）③減価償却費	2,430	設備区分別の費用明細表より
	（再掲）④固定資産除却費	172	設備区分別の費用明細表より

（3）中継系交換設備（データ）　（単位：百万円）

区　　分		中継系交換設備（データ）	備　　考
①取得固定資産		50,477	設備区分別固定資産明細表より（建物・構築物・土地・建設仮勘定除く）
②指定設備管理運営費		2,219	設備区分別の費用明細表より
	（再掲）③減価償却費	434	設備区分別の費用明細表より
	（再掲）④固定資産除却費	115	設備区分別の費用明細表より

（4）一般第一種指定設備　（単位：百万円）

区　　分		一般第一種指定設備	備　　考
①取得固定資産		636,035	設備区分別固定資産明細表より（建物・構築物・土地・建設仮勘定除く）
②指定設備管理運営費		87,647	設備区分別の費用明細表より
	（再掲）③減価償却費	18,934	設備区分別の費用明細表より
	（再掲）④固定資産除却費	1,312	設備区分別の費用明細表より

（5）＝（1）＋（2）＋（3）＋（4）　（単位：百万円）

区　　分		データ系設備合計	備　　考
①取得固定資産		960,510	（1）①＋（2）①+（3）①＋（4）①
②指定設備管理運営費		117,687	（1）②＋（2）②+（3）②＋（4）②
	（再掲）③減価償却費	25,887	（1）③＋（2）③+（3）③＋（4）③
	（再掲）④固定資産除却費	2,155	（1）④＋（2）④+（3）④＋（4）④
⑤指定設備管理運営費（減価償却費除く）		91,800	②－③
⑥指定設備管理運営費（減価償却費・固定資産除却費除く）		89,645	②－（③＋④）
⑦設備管理運営費比率（減価償却費除く）		0.096	⑤／①
⑧設備管理運営費比率（減価償却費・固定資産除却費除く）		0.093	⑥／①

2. 繰延資産比率、投資等比率、貯蔵品比率の算定(西日本)

建設仮勘定及び投資等の指定設備管理部門の電気通信事業固定資産に対する割合並びに貯蔵品の電気通信事業固定資産に対する割合

(1)指定設備管理部門の電気通信事業固定資産等の実績　(単位:百万円)

区分	期末平均残高
指定設備管理部門の電気通信事業固定資産	2,148,493 (A)
指定設備管理部門における建設仮勘定※1	30,117 (B)
指定設備管理部門の投資等(収益の見込まれないもの)※2	3,184 (C)

※1 繰延資産は発生していないので無しとする。
※2 投資等は、次の例示のような収益性の見込まれない出資金・保証金・負担金等である。
(例)出資金・・・「通信・放送機構」への出資金
保証金・負担金等・・・敷金、権利金、アーケード負担金等

(2)電気通信事業固定資産等の実績　(単位:百万円)

区分	期末平均残高
電気通信事業固定資産	2,473,576 (A)
建設仮勘定	31,606 (B)
貯蔵品	16,286 (C)

(3)繰延資産比率

区分	区分	備考
繰延資産比率	0.0142	(1)の(B)／((A)-(B))

(4)投資等比率

区分	区分	備考
投資等比率	0.0015	(1)の(C)／((A)-(B))

(5)貯蔵品比率

区分	区分	備考
貯蔵品比率	0.0067	(2)の(C)／((A)-(B))

3. 他人資本比率、自己資本比率、他人資本利子率、有利子負債以外の負債の比率、有利子負債以外の負債の利子相当率、利益対応税率、貸倒率

網使用料算定根拠による。

4．自己資本利益率

（1）過去3年間のリスクの低い金融商品の平均金利の平均値

区分	2017年度	2018年度	2019年度	平均値
国債10年ものの利回り	0.0006	0.0006	0.0000	0.0004

（2）主要企業の過去5年間の平均自己資本利益率

区分	2015年度	2016年度	2017年度	2018年度	2019年度	平均値
主要企業の自己資本利益率	0.0789	0.0866	0.0956	0.0929	0.0713	0.0851

（3）料金算定に採用する自己資本利益率

上記（1），（2）を勘案し、低い方の（1）の過去3年間のリスクの低い金融商品の平均金利の平均値を採用する

区分	採用値
自己資本利益率	0.0004

その他費用の算定根拠
（ＮＴＴ西日本）

目　　次

Ⅰ 作業単金 …… 2

Ⅱ 工事費 …… 4

Ⅲ 手続費 …… 25

Ⅳ 一般管理費比率 …… 49

Ⅴ 電力設備等の年額料金の算定に適用する比率 …… 49

Ⅵ 設備使用料の料金算定に採用する自己資本利益率 …… 49

Ⅶ 光信号引込等設備に係る負担額 …… 50

Ⅷ 既に設置された当社の光屋内配線に係る精算額 …… 50

Ⅸ　音声IP県間接続及び優先パケット県間接続に係る原価の算定及び料金の設定 …… 51

Ⅹ　中間配線盤に係る原価の算定及び料金の設定 …… 52

Ⅸ　番号情報データベース登録手続費、みなし契約者に関する宛名情報提供手続費、 …… 53
料金請求回収代行手続費、光信号端末回線の概算提供可能時期の調査に要する費用、
光配線区域情報調査費、ルーティング番号登録工事等受付手続費、
同一番号移転可否情報調査費、き線点情報調査費、端末回線情報提供手続費

□ 及び申込者情報確認結果即時通知手続費の算定において用いた一般管理費比率

（参考）

1.設備区分別固定資産明細表（通信料対応設備合計及びデータ系設備合計の合計の内訳） …… 54

2.設備区分別の費用明細表（通信料対応設備合計及びデータ系設備合計の合計の内訳） …… 55

Ⅰ　作業単金

（１）労務費単金

区　　分	2019年度決算ベース		備　　考
①ＮＴＴ西日本施設保全費内労務費合計 （超過勤務手当・雑給・退職給与金除く）	1,973	（単位：百万円）	
②ＮＴＴ西日本施設保全業務稼動要員数	282	（単位：人）	特別調査による
③ＮＴＴ西日本施設保全業務における１人あたり年間労務費	7,003	（単位：千円）	①／②
④年間平均労働日数	225	（単位：日）	
⑤１人１日あたり労務費単金（平日）	31,124	（単位：円）	③／④
⑥１日あたり実労働予定時間	7.5	（単位：時間）	
⑦１人１時間あたり労務費単金（平日昼間）	4,150	（単位：円）	⑤／⑥
⑧１人１時間あたり労務費単金（平日夜間）	4,950	（単位：円）	当社における各時間帯の労務費割増率を勘案し算定
⑨１人１時間あたり労務費単金（平日深夜）	5,865	（単位：円）	
⑩１人１時間あたり労務費単金（土日祝日昼夜間）	5,179	（単位：円）	
⑪１人１時間あたり労務費単金（土日祝日深夜）	6,094	（単位：円）	

（２）物件費比率

区　　分	比率等		備　　考
①施設保全費内の物件費	465	（単位：百万円）	
②施設保全費内の労務費（超過勤務手当・雑給・退職給与金除く）	1,973	（単位：百万円）	
③物件費比率	23.6	（単位：%）	①／②

（３）管理共通費比率

区　　分	比率等		備　　考
①管理共通費（退職給与金除く）	109,595	（単位：百万円）	
②直接費（退職給与金除く）	616,487	（単位：百万円）	
③管理共通費比率	17.8	（単位：%）	①／②

（４）退職給与費比率

区　　分	比率等		備　　考
①退職給与金	1,064	（単位：百万円）	
②直接費（退職給与金除く）	616,487	（単位：百万円）	
③退職給与費比率	0.2	（単位：%）	①／②

（５）報酬率

区　　分	比率等		備　　考
①適用報酬率	0.16%	（単位：%）	当社の網改造料算定における報酬率
②料金回収期間	45.625	（単位：日）	
③報酬率	0.02%	（単位：%）	①×②／３６５

（６）利益対応税率

区　　分	比率等		備　　考
①下限報酬率	0.12%	（単位：%）	
②利益対応税率（課税対象報酬全体に対する比率）	42.35%	（単位：%）	当社の網改造料算定における利益対応税率
③利益比率	25.00%	（単位：%）	１－①／(5)①
④利益対応税率（報酬全体に対する比率）	10.59%	（単位：%）	②×③

１人１時間あたり作業単金（平日昼間）

（単位：円）

区　　分	金額等	備　　考
①労務費単金（平日昼間・１時間）	4,150	(1)⑦
②物件費	979	①×(2)③
③管理共通費	913	(①＋②)×(3)③
④退職給与費	10	(①＋②)×(4)③
⑤報酬	1	(①＋②＋③＋④)×(5)③
⑥利益対応税	0	⑤×(6)④
⑦１人１時間あたり作業単金（平日昼間）	6,053	①＋②＋③＋④＋⑤＋⑥

１人１時間あたり作業単金（平日夜間）

（単位：円）

区　　分	金額等	備　　考
①労務費単金（平日夜間・１時間）	4,950	(1)⑧
②物件費	979	(1)⑦×(2)③
③管理共通費	1,055	(①＋②)×(3)③
④退職給与費	10	((1)⑦＋②）×(4)③
⑤報酬	1	(①＋②＋③＋④)×(5)③
⑥利益対応税	0	⑤×(6)④
⑦１人１時間あたり作業単金（平日夜間）	6,995	①＋②＋③＋④＋⑤＋⑥

１人１時間あたり作業単金（平日深夜）

（単位：円）

区　　分	金額等	備　　考
①労務費単金（平日深夜・１時間）	5,865	(1)⑨
②物件費	979	(1)⑦×(2)③
③管理共通費	1,218	(①＋②)×(3)③
④退職給与費	10	((1)⑦＋②）×(4)③
⑤報酬	2	(①＋②＋③＋④)×(5)③
⑥利益対応税	0	⑤×(6)④
⑦１人１時間あたり作業単金（平日深夜）	8,074	①＋②＋③＋④＋⑤＋⑥

１人１時間あたり作業単金（土日祝日昼夜間）

（単位：円）

区　　分	金額等	備　　考
①労務費単金（土日祝日昼夜間・１時間）	5,179	(1)⑩
②物件費	979	(1)⑦×(2)③
③管理共通費	1,096	(①＋②)×(3)③
④退職給与費	10	((1)⑦＋②）×(4)③
⑤報酬	1	(①＋②＋③＋④)×(5)③
⑥利益対応税	0	⑤×(6)④
⑦１人１時間あたり作業単金（土日祝日昼夜間）	7,265	①＋②＋③＋④＋⑤＋⑥

１人１時間あたり作業単金（土日祝日深夜）

（単位：円）

区　　分	金額等	備　　考
①労務費単金（土日祝日深夜・１時間）	6,094	(1)⑪
②物件費	979	(1)⑦×(2)③
③管理共通費	1,259	(①＋②)×(3)③
④退職給与費	10	((1)⑦＋②）×(4)③
⑤報酬	2	(①＋②＋③＋④)×(5)③
⑥利益対応税	0	⑤×(6)④
⑦１人１時間あたり作業単金（土日祝日深夜）	8,344	①＋②＋③＋④＋⑤＋⑥

Ⅱ 工事費

（１） ＶＰＮ工事費（１回線ごとに）

ア．当社の加入者交換機にＶＰＮサービス機能を登録する工事に要する費用

区　　分	金　額　等		備　　考
①作業単金（１時間あたり）	6,053	（単位：円）	
②１の工事に要する作業時間	0.420	（単位：時間）	
③当該作業に係る工事費	2,542	（単位：円）	（①×②）×（1+「網使用料算定根拠」記載のⅩⅣ．料金設定に使用した貸倒率）

イ．当社の加入者交換機に登録されたＶＰＮサービス機能を廃止すると同時に新たな方式によるＶＰＮサービス機能を登録する工事及びＶＰＮサービス機能に係るデータ設定を変更する工事に要する費用

区　　分	金　額　等		備　　考
①作業単金（１時間あたり）	6,053	（単位：円）	
②１の工事に要する作業時間	0.523	（単位：時間）	
③当該作業に係る工事費	3,166	（単位：円）	（①×②）×（1+「網使用料算定根拠」記載のⅩⅣ．料金設定に使用した貸倒率）

（２） テレドームサービス登録工事費（１回線ごとに）

区　　分	金　額　等		備　　考
①作業単金（１時間あたり）	6,053	（単位：円）	
②１の工事に要する作業時間	0.286	（単位：時間）	
③当該作業に係る工事費	1,731	（単位：円）	（①×②）×（1+「網使用料算定根拠」記載のⅩⅣ．料金設定に使用した貸倒率）

（３） 地域指定着信課金機能用迷惑電話おことわり機能登録工事費（１回線ごとに）

区　　分	金　額　等		備　　考
①作業単金（１時間あたり）	6,053	（単位：円）	
②１の工事に要する作業時間	0.350	（単位：時間）	
③当該作業に係る工事費	2,119	（単位：円）	（①×②）×（1+「網使用料算定根拠」記載のⅩⅣ．料金設定に使用した貸倒率）

（４） メンバーズネットサービス登録工事費（１回線ごとに）

（新設の場合）

（平日昼間）

区　　分	金　額　等		備　　考
①作業単金（１時間あたり）	6,053	（単位：円）	
②１の工事に要する作業時間	0.680	（単位：時間）	
③当該作業に係る工事費	4,116	（単位：円）	（①×②）×（1+「網使用料算定根拠」記載のⅩⅣ．料金設定に使用した貸倒率）

（平日夜間）

区　　分	金　額　等		備　　考
①作業単金（１時間あたり）	6,995	（単位：円）	
②１の工事に要する作業時間	0.680	（単位：時間）	
③当該作業に係る工事費	4,757	（単位：円）	（①×②）×（1+「網使用料算定根拠」記載のⅩⅣ．料金設定に使用した貸倒率）

（平日深夜）

区　　分	金　額　等		備　　考
①作業単金（１時間あたり）	8,074	（単位：円）	
②１の工事に要する作業時間	0.680	（単位：時間）	
③当該作業に係る工事費	5,490	（単位：円）	（①×②）×（1+「網使用料算定根拠」記載のⅩⅣ．料金設定に使用した貸倒率）

（土日祝日昼夜間）

区　　分	金　額　等		備　　考
①作業単金（１時間あたり）	7,265	（単位：円）	
②１の工事に要する作業時間	0.680	（単位：時間）	
③当該作業に係る工事費	4,940	（単位：円）	（①×②）×（1+「網使用料算定根拠」記載のⅩⅣ．料金設定に使用した貸倒率）

（土日祝日深夜）

区　　分	金　額　等		備　　考
①作業単金（１時間あたり）	8,344	（単位：円）	
②１の工事に要する作業時間	0.680	（単位：時間）	
③当該作業に係る工事費	5,674	（単位：円）	（①×②）×（1+「網使用料算定根拠」記載のⅩⅣ．料金設定に使用した貸倒率）

（廃止の場合）
（平日昼間）

区　　分	金　額　等		備　　考
①作業単金（１時間あたり）	6,053	（単位：円）	
②１の工事に要する作業時間	0.537	（単位：時間）	
③当該作業に係る工事費	3,250	（単位：円）	（①×②）×（1+「網使用料算定根拠」記載のⅩⅣ．料金設定に使用した貸倒率）

（平日夜間）

区　　分	金　額　等		備　　考
①作業単金（１時間あたり）	6,995	（単位：円）	
②１の工事に要する作業時間	0.537	（単位：時間）	
③当該作業に係る工事費	3,756	（単位：円）	（①×②）×（1+「網使用料算定根拠」記載のⅩⅣ．料金設定に使用した貸倒率）

（平日深夜）

区　　分	金　額　等		備　　考
①作業単金（１時間あたり）	8,074	（単位：円）	
②１の工事に要する作業時間	0.537	（単位：時間）	
③当該作業に係る工事費	4,336	（単位：円）	（①×②）×（1+「網使用料算定根拠」記載のⅩⅣ．料金設定に使用した貸倒率）

（土日祝日昼夜間）

区　　分	金　額　等		備　　考
①作業単金（１時間あたり）	7,265	（単位：円）	
②１の工事に要する作業時間	0.537	（単位：時間）	
③当該作業に係る工事費	3,901	（単位：円）	（①×②）×（1+「網使用料算定根拠」記載のⅩⅣ．料金設定に使用した貸倒率）

（土日祝日深夜）

区　　分	金　額　等		備　　考
①作業単金（１時間あたり）	8,344	（単位：円）	
②１の工事に要する作業時間	0.537	（単位：時間）	
③当該作業に係る工事費	4,481	（単位：円）	（①×②）×（1+「網使用料算定根拠」記載のⅩⅣ．料金設定に使用した貸倒率）

（５）　特定中継事業者利用停止工事費（１回線ごとに）

区　　分	金　額　等		備　　考
①作業単金（１時間あたり）	6,053	（単位：円）	
②１の工事に要する作業時間	0.123	（単位：時間）	
③当該作業に係る工事費	745	（単位：円）	（①×②）×（1+「網使用料算定根拠」記載のⅩⅣ．料金設定に使用した貸倒率）

（６）　特定中継事業者契約不締結工事費（１回線ごとに）

区　　分	金　額　等		備　　考
①作業単金（１時間あたり）	6,053	（単位：円）	
②１の工事に要する作業時間	0.029	（単位：時間）	
③当該作業に係る工事費	176	（単位：円）	（①×②）×（1+「網使用料算定根拠」記載のⅩⅣ．料金設定に使用した貸倒率）

（７）　全国型着信短縮ダイヤル機能登録工事費（１工事ごとに）

区　　分	金　額　等		備　　考
①作業単金（１時間あたり）	6,053	（単位：円）	
②１の工事に要する作業時間	1.125	（単位：時間）	
③当該作業に係る工事費	6,810	（単位：円）	（①×②）×（1+「網使用料算定根拠」記載のⅩⅣ．料金設定に使用した貸倒率）

（８）ルーティング番号登録工事費（１ルーティング番号ごとに）
ア．基本額
（ア）　（イ）以外の場合
（平日昼間）

区　　分	金　額　等		備　　考
①作業単金（１時間あたり）	6,053	（単位：円）	
②１の工事に要する作業時間	0.183	（単位：時間）	
③当該作業に係る工事費	1,108	（単位：円）	（①×②）×（1+「網使用料算定根拠」記載のⅩⅣ．料金設定に使用した貸倒率）

（平日夜間）

区　　分	金　額　等		備　　考
①作業単金（１時間あたり）	6,995	（単位：円）	
②１の工事に要する作業時間	0.183	（単位：時間）	
③当該作業に係る工事費	1,280	（単位：円）	（①×②）×（1+「網使用料算定根拠」記載のⅩⅣ．料金設定に使用した貸倒率）

（平日深夜）

区　　分	金　額　等		備　　考
①作業単金（１時間あたり）	8,074	（単位：円）	
②１の工事に要する作業時間	0.183	（単位：時間）	
③当該作業に係る工事費	1,478	（単位：円）	（①×②）×（1+「網使用料算定根拠」記載のⅩⅣ．料金設定に使用した貸倒率）

（土日祝日昼夜間）

区　　分	金　額　等		備　　考
①作業単金（１時間あたり）	7,265	（単位：円）	
②１の工事に要する作業時間	0.183	（単位：時間）	
③当該作業に係る工事費	1,329	（単位：円）	（①×②）×（1+「網使用料算定根拠」記載のⅩⅣ．料金設定に使用した貸倒率）

（土日祝日深夜）

区　　分	金　額　等		備　　考
①作業単金（１時間あたり）	8,344	（単位：円）	
②１の工事に要する作業時間	0.183	（単位：時間）	
③当該作業に係る工事費	1,527	（単位：円）	（①×②）×（1+「網使用料算定根拠」記載のⅩⅣ．料金設定に使用した貸倒率）

（イ）当社が指定した電気通信回線設備を通じて申込みを行う場合

（平日昼間）

区　　分	金　額　等		備　　考
①作業単金（１時間あたり）	6,053	（単位：円）	
②１の工事に要する作業時間	0.112	（単位：時間）	
③当該作業に係る工事費	678	（単位：円）	（①×②）×（1+「網使用料算定根拠」記載のⅩⅣ．料金設定に使用した貸倒率）

（平日夜間）

区　　分	金　額　等		備　　考
①作業単金（１時間あたり）	6,995	（単位：円）	
②１の工事に要する作業時間	0.112	（単位：時間）	
③当該作業に係る工事費	783	（単位：円）	（①×②）×（1+「網使用料算定根拠」記載のⅩⅣ．料金設定に使用した貸倒率）

（平日深夜）

区　　分	金　額　等		備　　考
①作業単金（１時間あたり）	8,074	（単位：円）	
②１の工事に要する作業時間	0.112	（単位：時間）	
③当該作業に係る工事費	904	（単位：円）	（①×②）×（1+「網使用料算定根拠」記載のⅩⅣ．料金設定に使用した貸倒率）

（土日祝日昼夜間）

区　　分	金　額　等		備　　考
①作業単金（１時間あたり）	7,265	（単位：円）	
②１の工事に要する作業時間	0.112	（単位：時間）	
③当該作業に係る工事費	814	（単位：円）	（①×②）×（1+「網使用料算定根拠」記載のⅩⅣ．料金設定に使用した貸倒率）

（土日祝日深夜）

区　　分	金　額　等		備　　考
①作業単金（１時間あたり）	8,344	（単位：円）	
②１の工事に要する作業時間	0.112	（単位：時間）	
③当該作業に係る工事費	935	（単位：円）	（①×②）×（1+「網使用料算定根拠」記載のⅩⅣ．料金設定に使用した貸倒率）

イ．加算額

（イ）当社が保有する未利用の電気通信番号についてルーティング番号登録工事を行う場合の加算額

1件ごとに

区　　分	金　額　等		備　　考
①作業単金（１時間あたり）	6,053	（単位：円）	
②１の工事に要する作業時間	0.250	（単位：時間）	
③当該作業に係る工事費	1,513	（単位：円）	（①×②）×（1+「網使用料算定根拠」記載のⅩⅣ．料金設定に使用した貸倒率）

１電気通信番号ごとに

区　　分	金　額　等		備　　考
①作業単金（１時間あたり）	6,053	（単位：円）	
②１の工事に要する作業時間	0.250	（単位：時間）	
③当該作業に係る工事費	1,513	（単位：円）	（①×②）×（1+「網使用料算定根拠」記載のⅩⅣ．料金設定に使用した貸倒率）

（９）ルーティング番号等削除工事費

ア．ルーティング番号のみを削除する場合（１ルーティング番号ごとに）

（ア）　（イ）以外の場合

（平日昼間）

区　　分	金　額　等		備　　考
①作業単金（１時間あたり）	6,053	（単位：円）	
②１の工事に要する作業時間	0.183	（単位：時間）	
③当該作業に係る工事費	1,108	（単位：円）	（①×②）×（1+「網使用料算定根拠」記載のⅩⅣ．料金設定に使用した貸倒率）

（平日夜間）

区　　分	金　額　等		備　　考
①作業単金（１時間あたり）	6,995	（単位：円）	
②１の工事に要する作業時間	0.183	（単位：時間）	
③当該作業に係る工事費	1,280	（単位：円）	（①×②）×（1+「網使用料算定根拠」記載のⅩⅣ．料金設定に使用した貸倒率）

（平日深夜）

区　　分	金　額　等		備　　考
①作業単金（１時間あたり）	8,074	（単位：円）	
②１の工事に要する作業時間	0.183	（単位：時間）	
③当該作業に係る工事費	1,478	（単位：円）	（①×②）×（1+「網使用料算定根拠」記載のⅩⅣ．料金設定に使用した貸倒率）

（土日祝日昼夜間）

区　　分	金　額　等		備　　考
①作業単金（１時間あたり）	7,265	（単位：円）	
②１の工事に要する作業時間	0.183	（単位：時間）	
③当該作業に係る工事費	1,329	（単位：円）	（①×②）×（1+「網使用料算定根拠」記載のⅩⅣ．料金設定に使用した貸倒率）

（土日祝日深夜）

区　　分	金　額　等		備　　考
①作業単金（１時間あたり）	8,344	（単位：円）	
②１の工事に要する作業時間	0.183	（単位：時間）	
③当該作業に係る工事費	1,527	（単位：円）	（①×②）×（1+「網使用料算定根拠」記載のⅩⅣ．料金設定に使用した貸倒率）

（イ）　当社が指定した電気通信回線設備を通じて申込みを行う場合

（平日昼間）

区　　分	金　額　等		備　　考
①作業単金（１時間あたり）	6,053	（単位：円）	
②１の工事に要する作業時間	0.095	（単位：時間）	
③当該作業に係る工事費	575	（単位：円）	（①×②）×（1+「網使用料算定根拠」記載のⅩⅣ．料金設定に使用した貸倒率）

（平日夜間）

区　　分	金　額　等		備　　考
①作業単金（１時間あたり）	6,995	（単位：円）	
②１の工事に要する作業時間	0.095	（単位：時間）	
③当該作業に係る工事費	665	（単位：円）	（①×②）×（1+「網使用料算定根拠」記載のⅩⅣ．料金設定に使用した貸倒率）

（平日深夜）

区　　分	金　額　等		備　　考
①作業単金（１時間あたり）	8,074	（単位：円）	
②１の工事に要する作業時間	0.095	（単位：時間）	
③当該作業に係る工事費	767	（単位：円）	（①×②）×（1+「網使用料算定根拠」記載のⅩⅣ．料金設定に使用した貸倒率）

（土日祝日昼夜間）

区　　分	金　額　等		備　　考
①作業単金（１時間あたり）	7,265	（単位：円）	
②１の工事に要する作業時間	0.095	（単位：時間）	
③当該作業に係る工事費	690	（単位：円）	（①×②）×（1+「網使用料算定根拠」記載のⅩⅣ．料金設定に使用した貸倒率）

（土日祝日深夜）

区　　分	金　額　等		備　　考
①作業単金（１時間あたり）	8,344	（単位：円）	
②１の工事に要する作業時間	0.095	（単位：時間）	
③当該作業に係る工事費	793	（単位：円）	（①×②）×（1+「網使用料算定根拠」記載のⅩⅣ．料金設定に使用した貸倒率）

イ．ルーティング番号及び契約者回線番号等を削除する場合（１ルーティング番号及び契約者回線番号等ごとに）

（ア）　（イ）以外の場合

（平日昼間）

区　　分	金　額　等		備　　考
①作業単金（１時間あたり）	6,053	（単位：円）	
②１の工事に要する作業時間	0.205	（単位：時間）	
③当該作業に係る工事費	1,241	（単位：円）	（①×②）×（1+「網使用料算定根拠」記載のⅩⅣ．料金設定に使用した貸倒率）

（平日夜間）

区　　分	金　額　等		備　　考
①作業単金（１時間あたり）	6,995	（単位：円）	
②１の工事に要する作業時間	0.205	（単位：時間）	
③当該作業に係る工事費	1,434	（単位：円）	（①×②）×（1+「網使用料算定根拠」記載のⅩⅣ．料金設定に使用した貸倒率）

（平日深夜）

区　　分	金　額　等		備　　考
①作業単金（１時間あたり）	8,074	（単位：円）	
②１の工事に要する作業時間	0.205	（単位：時間）	
③当該作業に係る工事費	1,655	（単位：円）	（①×②）×（1+「網使用料算定根拠」記載のⅩⅣ．料金設定に使用した貸倒率）

（土日祝日昼夜間）

区　　分	金　額　等		備　　考
①作業単金（１時間あたり）	7,265	（単位：円）	
②１の工事に要する作業時間	0.205	（単位：時間）	
③当該作業に係る工事費	1,489	（単位：円）	（①×②）×（1+「網使用料算定根拠」記載のⅩⅣ．料金設定に使用した貸倒率）

（土日祝日深夜）

区　　分	金　額　等		備　　考
①作業単金（１時間あたり）	8,344	（単位：円）	
②１の工事に要する作業時間	0.205	（単位：時間）	
③当該作業に係る工事費	1,711	（単位：円）	（①×②）×（1+「網使用料算定根拠」記載のⅩⅣ．料金設定に使用した貸倒率）

（イ）　当社が指定した電気通信回線設備を通じて申込みを行う場合

（平日昼間）

区　　分	金　額　等		備　　考
①作業単金（１時間あたり）	6,053	（単位：円）	
②１の工事に要する作業時間	0.095	（単位：時間）	
③当該作業に係る工事費	575	（単位：円）	（①×②）×（1+「網使用料算定根拠」記載のⅩⅣ．料金設定に使用した貸倒率）

（平日夜間）

区　　分	金　額　等		備　　考
①作業単金（１時間あたり）	6,995	（単位：円）	
②１の工事に要する作業時間	0.095	（単位：時間）	
③当該作業に係る工事費	665	（単位：円）	（①×②）×（1+「網使用料算定根拠」記載のⅩⅣ．料金設定に使用した貸倒率）

（平日深夜）

区　　分	金　額　等		備　　考
①作業単金（１時間あたり）	8,074	（単位：円）	
②１の工事に要する作業時間	0.095	（単位：時間）	
③当該作業に係る工事費	767	（単位：円）	（①×②）×（1+「網使用料算定根拠」記載のⅩⅣ．料金設定に使用した貸倒率）

（土日祝日昼夜間）

区　　分	金　額　等		備　　考
①作業単金（１時間あたり）	7,265	（単位：円）	
②１の工事に要する作業時間	0.095	（単位：時間）	
③当該作業に係る工事費	690	（単位：円）	（①×②）×（1+「網使用料算定根拠」記載のⅩⅣ．料金設定に使用した貸倒率）

（土日祝日深夜）

区　　分	金　額　等		備　　考
①作業単金（１時間あたり）	8,344	（単位：円）	
②１の工事に要する作業時間	0.095	（単位：時間）	
③当該作業に係る工事費	793	（単位：円）	（①×②）×（1+「網使用料算定根拠」記載のⅩⅣ．料金設定に使用した貸倒率）

（１０）ルーティング番号変更工事費（１ルーティング番号ごとに）

ア．基本額

（ア）　（イ）以外の場合

（平日昼間）

区　　分	金　額　等		備　　考
①作業単金（１時間あたり）	6,053	（単位：円）	
②１の工事に要する作業時間	0.366	（単位：時間）	
③当該作業に係る工事費	2,215	（単位：円）	（①×②）×（1+「網使用料算定根拠」記載のⅩⅣ．料金設定に使用した貸倒率）

（平日夜間）

区　　分	金　額　等		備　　考
①作業単金（１時間あたり）	6,995	（単位：円）	
②１の工事に要する作業時間	0.366	（単位：時間）	
③当該作業に係る工事費	2,560	（単位：円）	（①×②）×（1+「網使用料算定根拠」記載のⅩⅣ．料金設定に使用した貸倒率）

（平日深夜）

区　　分	金　額　等		備　　考
①作業単金（１時間あたり）	8,074	（単位：円）	
②１の工事に要する作業時間	0.366	（単位：時間）	
③当該作業に係る工事費	2,955	（単位：円）	（①×②）×（1+「網使用料算定根拠」記載のⅩⅣ．料金設定に使用した貸倒率）

（土日祝日昼夜間）

区　　分	金　額　等		備　　考
①作業単金（１時間あたり）	7,265	（単位：円）	
②１の工事に要する作業時間	0.366	（単位：時間）	
③当該作業に係る工事費	2,659	（単位：円）	（①×②）×（1+「網使用料算定根拠」記載のⅩⅣ．料金設定に使用した貸倒率）

（土日祝日深夜）

区　　分	金　額　等		備　　考
①作業単金（１時間あたり）	8,344	（単位：円）	
②１の工事に要する作業時間	0.366	（単位：時間）	
③当該作業に係る工事費	3,054	（単位：円）	（①×②）×（1+「網使用料算定根拠」記載のⅩⅣ．料金設定に使用した貸倒率）

（イ）　当社が指定した電気通信回線設備を通じて申込みを行う場合

（平日昼間）

区　　分	金　額　等		備　　考
①作業単金（１時間あたり）	6,053	（単位：円）	
②１の工事に要する作業時間	0.165	（単位：時間）	
③当該作業に係る工事費	999	（単位：円）	（①×②）×（1+「網使用料算定根拠」記載のⅩⅣ．料金設定に使用した貸倒率）

（平日夜間）

区　　分	金　額　等		備　　考
①作業単金（１時間あたり）	6,995	（単位：円）	
②１の工事に要する作業時間	0.165	（単位：時間）	
③当該作業に係る工事費	1,154	（単位：円）	（①×②）×（1+「網使用料算定根拠」記載のⅩⅣ．料金設定に使用した貸倒率）

（平日深夜）

区　　分	金　額　等		備　　考
①作業単金（１時間あたり）	8,074	（単位：円）	
②１の工事に要する作業時間	0.165	（単位：時間）	
③当該作業に係る工事費	1,332	（単位：円）	（①×②）×（1+「網使用料算定根拠」記載のⅩⅣ．料金設定に使用した貸倒率）

（土日祝日昼夜間）

区　　分	金　額　等		備　　考
①作業単金（１時間あたり）	7,265	（単位：円）	
②１の工事に要する作業時間	0.165	（単位：時間）	
③当該作業に係る工事費	1,199	（単位：円）	（①×②）×（1+「網使用料算定根拠」記載のⅩⅣ．料金設定に使用した貸倒率）

（土日祝日深夜）

区　　分	金　額　等		備　　考
①作業単金（１時間あたり）	8,344	（単位：円）	
②１の工事に要する作業時間	0.165	（単位：時間）	
③当該作業に係る工事費	1,377	（単位：円）	（①×②）×（1+「網使用料算定根拠」記載のⅩⅣ．料金設定に使用した貸倒率）

（１１）光屋内配線工事費

ア．光屋内配線を新たに設置する場合（１工事ごとに）

（ⅰ）平日昼間の場合

区　　分	金　額　等		備　　考
①作業単金（１時間あたり）	6,053	（単位：円）	
②１の工事に要する作業時間	1.967	（単位：時間）	
③当該作業に係る物品費	2,132	（単位：円）	2019年度調達実績
④当該作業に係る工事費	14,038	（単位：円）	（①×②＋③）×（１＋「網使用料算定根拠」記載のⅩⅣ．料金設定に使用した貸倒率）

（ⅱ）平日夜間の場合

区　　分	金　額　等		備　　考
①作業単金（１時間あたり）	6,995	（単位：円）	
②１の工事に要する作業時間	1.967	（単位：時間）	
③当該作業に係る物品費	2,132	（単位：円）	2019年度調達実績
④当該作業に係る工事費	15,891	（単位：円）	（①×②＋③）×（１＋「網使用料算定根拠」記載のⅩⅣ．料金設定に使用した貸倒率）

（ⅲ）平日深夜の場合

区　　分	金　額　等		備　　考
①作業単金（１時間あたり）	8,074	（単位：円）	
②１の工事に要する作業時間	1.967	（単位：時間）	
③当該作業に係る物品費	2,132	（単位：円）	2019年度調達実績
④当該作業に係る工事費	18,014	（単位：円）	（①×②＋③）×（１＋「網使用料算定根拠」記載のⅩⅣ．料金設定に使用した貸倒率）

（ⅳ）土日祝日昼間の場合

区　　分	金　額　等		備　　考
①作業単金（１時間あたり）	7,265	（単位：円）	
②１の工事に要する作業時間	1.967	（単位：時間）	
③当該作業に係る物品費	2,132	（単位：円）	2019年度調達実績
④当該作業に係る工事費	16,422	（単位：円）	（①×②＋③）×（１＋「網使用料算定根拠」記載のⅩⅣ．料金設定に使用した貸倒率）

（ⅴ）土日祝日夜間の場合

区　　分	金　額　等		備　　考
①作業単金（１時間あたり）	7,265	（単位：円）	
②１の工事に要する作業時間	1.967	（単位：時間）	
③当該作業に係る物品費	2,132	（単位：円）	2019年度調達実績
④当該作業に係る工事費	16,422	（単位：円）	（①×②＋③）×（１＋「網使用料算定根拠」記載のⅩⅣ．料金設定に使用した貸倒率）

（ⅵ）土日祝日深夜の場合

区　　分	金　額　等		備　　考
①作業単金（１時間あたり）	8,344	（単位：円）	
②１の工事に要する作業時間	1.967	（単位：時間）	
③当該作業に係る物品費	2,132	（単位：円）	2019年度調達実績
④当該作業に係る工事費	18,545	（単位：円）	（①×②＋③）×（１＋「網使用料算定根拠」記載のⅩⅣ．料金設定に使用した貸倒率）

イ．協定事業者が現に利用している光屋内配線を加工する場合（１工事ごとに）

（ｉ）平日昼間の場合

区　　分	金　額　等		備　　考
①作業単金（１時間あたり）	6,053	（単位：円）	
②１の工事に要する作業時間	1.767	（単位：時間）	
③当該作業に係る工事費	10,696	（単位：円）	（①×②）×（１＋「網使用料算定根拠」記載のⅩⅣ．料金設定に使用した貸倒率）

（ⅱ）平日夜間の場合

区　　分	金　額　等		備　　考
①作業単金（１時間あたり）	6,995	（単位：円）	
②１の工事に要する作業時間	1.767	（単位：時間）	
③当該作業に係る工事費	12,360	（単位：円）	（①×②）×（１＋「網使用料算定根拠」記載のⅩⅣ．料金設定に使用した貸倒率）

（ⅲ）平日深夜の場合

区　　分	金　額　等		備　　考
①作業単金（１時間あたり）	8,074	（単位：円）	
②１の工事に要する作業時間	1.767	（単位：時間）	
③当該作業に係る工事費	14,267	（単位：円）	（①×②）×（１＋「網使用料算定根拠」記載のⅩⅣ．料金設定に使用した貸倒率）

（ⅳ）土日祝日昼間の場合

区　　分	金　額　等		備　　考
①作業単金（１時間あたり）	7,265	（単位：円）	
②１の工事に要する作業時間	1.767	（単位：時間）	
③当該作業に係る工事費	12,837	（単位：円）	（①×②）×（１＋「網使用料算定根拠」記載のⅩⅣ．料金設定に使用した貸倒率）

（ⅴ）土日祝日夜間の場合

区　　分	金　額　等		備　　考
①作業単金（１時間あたり）	7,265	（単位：円）	
②１の工事に要する作業時間	1.767	（単位：時間）	
③当該作業に係る工事費	12,837	（単位：円）	（①×②）×（１＋「網使用料算定根拠」記載のⅩⅣ．料金設定に使用した貸倒率）

（ⅵ）土日祝日深夜の場合

区　　分	金　額　等		備　　考
①作業単金（１時間あたり）	8,344	（単位：円）	
②１の工事に要する作業時間	1.767	（単位：時間）	
③当該作業に係る工事費	14,744	（単位：円）	（①×②）×（１＋「網使用料算定根拠」記載のⅩⅣ．料金設定に使用した貸倒率）

ウ．既に設置された当社の光屋内配線をそのまま転用する場合（１工事ごとに）
（ア）利用者宅内の壁面に設置された光成端盤（光屋内配線を終端しているものに限ります。以下（イ）欄においても同じとします。）を利用する場合
ａ．既設設備に係る工事料の転用先事業者負担分
(a)取得固定資産価額の算定
(ⅰ)平日昼間の場合

区　　分	金　額　等		備　　考
①作業単金（１時間あたり）	6,053	（単位：円）	Ⅰ作業単金について、2019年度適用の利益対応税率（42.39%（Ⅷより））を用いて算定したもの
②１の工事に要する作業時間	1.933	（単位：時間）	2019年度適用工事費の算定に用いた作業時間
③当該作業に係る物品費	2,132	（単位：円）	2019年度調達実績
④取得固定資産価額	13,832	（単位：円）	①×②＋③

(ⅱ)平日夜間の場合

区　　分	金　額　等		備　　考
①作業単金（１時間あたり）	6,995	（単位：円）	Ⅰ作業単金について、2019年度適用の利益対応税率（42.39%（Ⅷより））を用いて算定したもの
②１の工事に要する作業時間	1.933	（単位：時間）	2019年度適用工事費の算定に用いた作業時間
③当該作業に係る物品費	2,132	（単位：円）	2019年度調達実績
④取得固定資産価額	15,653	（単位：円）	①×②＋③

(ⅲ)平日深夜の場合

区　　分	金　額　等		備　　考
①作業単金（１時間あたり）	8,074	（単位：円）	Ⅰ作業単金について、2019年度適用の利益対応税率（42.39%（Ⅷより））を用いて算定したもの
②１の工事に要する作業時間	1.933	（単位：時間）	2019年度適用工事費の算定に用いた作業時間
③当該作業に係る物品費	2,132	（単位：円）	2019年度調達実績
④取得固定資産価額	17,739	（単位：円）	①×②＋③

(ⅳ)土日祝日昼間の場合

区　　分	金　額　等		備　　考
①作業単金（１時間あたり）	7,265	（単位：円）	Ⅰ作業単金について、2019年度適用の利益対応税率（42.39%（Ⅷより））を用いて算定したもの
②１の工事に要する作業時間	1.933	（単位：時間）	2019年度適用工事費の算定に用いた作業時間
③当該作業に係る物品費	2,132	（単位：円）	2019年度調達実績
④取得固定資産価額	16,175	（単位：円）	①×②＋③

(ⅴ)土日祝日夜間の場合

区　　分	金　額　等		備　　考
①作業単金（１時間あたり）	7,265	（単位：円）	Ⅰ作業単金について、2019年度適用の利益対応税率（42.39%（Ⅷより））を用いて算定したもの
②１の工事に要する作業時間	1.933	（単位：時間）	2019年度適用工事費の算定に用いた作業時間
③当該作業に係る物品費	2,132	（単位：円）	2019年度調達実績
④取得固定資産価額	16,175	（単位：円）	①×②＋③

(ⅵ)土日祝日深夜の場合

区　　分	金　額　等		備　　考
①作業単金（１時間あたり）	8,344	（単位：円）	Ⅰ作業単金について、2019年度適用の利益対応税率（42.39%（Ⅷより））を用いて算定したもの
②１の工事に要する作業時間	1.933	（単位：時間）	2019年度適用工事費の算定に用いた作業時間
③当該作業に係る物品費	2,132	（単位：円）	2019年度調達実績
④取得固定資産価額	18,261	（単位：円）	①×②＋③

(ⅶ)平日・土日祝日及び時間帯加重後の取得固定資産価額

区　　分	金　額　等		備　　考
①平日昼間の場合の取得固定資産価額	13,832	（単位：円）	(ⅰ)の④
②平日夜間の場合の取得固定資産価額	15,653	（単位：円）	(ⅱ)の④
③平日深夜の場合の取得固定資産価額	17,739	（単位：円）	(ⅲ)の④
④土日祝日昼間の場合の取得固定資産価額	16,175	（単位：円）	(ⅳ)の④
⑤土日祝日夜間の場合の取得固定資産価額	16,175	（単位：円）	(ⅴ)の④
⑥土日祝日深夜の場合の取得固定資産価額	18,261	（単位：円）	(ⅵ)の④
⑦光屋内配線の開通工事における平日昼間工事の割合	77.4%	（単位：%）	2019年度実績
⑧光屋内配線の開通工事における平日夜間工事の割合	7.8%	（単位：%）	
⑨光屋内配線の開通工事における平日深夜工事の割合	0.1%	（単位：%）	
⑩光屋内配線の開通工事における土日祝日昼間工事の割合	13.9%	（単位：%）	
⑪光屋内配線の開通工事における土日祝日夜間工事の割合	0.7%	（単位：%）	
⑫光屋内配線の開通工事における土日祝日深夜工事の割合	0.1%	（単位：%）	
⑬平日・土日祝日及び時間帯加重後の取得固定資産価額	14,324	（単位：円）	①×⑦＋②×⑧＋③×⑨＋④×⑩＋⑤×⑪＋⑥×⑫
⑭算定に使用する取得固定資産価額	17,052	（単位：円）	2020年度適用その他費用算定根拠のⅡの（１２）のウの（ア）のa.の(a)の（ⅶ）の⑭と⑬を開通数比で加重して算定。

(ⅷ)光屋内配線取得固定資産価額

区　　分	金　額　等		備　　考
①取得固定資産価額	17,052	（単位：円）	(ⅶ)の⑭
②光屋内配線末施設数	7,135,021	（単位：回線）	2019年度末施設数
③光屋内配線取得固定資産価額	121,666	（単位：百万円）	①×②

(b)光屋内配線平均残価率の算定

区　　分	金　額　等		備　　考
①光屋内配線取得固定資産価額	121,666	（単位：百万円）	(a)の(ⅷ)の③
②回収済み収入額	53,651	（単位：百万円）	2019年度までの自社工事料収入、他社工事料収入及び違約金に係る累計収入
③光屋内配線取得固定資産価額（回収済み収入額控除後）	68,015	（単位：百万円）	①－②
④光ファイバ残価率	20.4%	（単位：%）	2019年度末値（平成20年度以降は耐用年数10年・残存価額０とした場合）
⑤光屋内配線残価相当額	13,875	（単位：百万円）	③×④
⑥光屋内配線平均残価率	11.4%	（単位：%）	⑤÷①

（ｃ）既設設備に係る工事料の転用先事業者負担分

区　　分	金　額　等		備　　考
①取得固定資産価額	17,052	（単位：円）	（ａ）の(ⅶ)の⑭
②光屋内配線平均残価率	11.4%	（単位：%）	(b)の⑥
③既設設備に係る工事料の転用先事業者負担分	1,944	（単位：円）	①×②

ｂ．工事実費

(a)当社による当社の回線終端装置の撤去に併せて、既に設置された光屋内配線の利用に係る工事を行う場合

(ｉ)平日昼間の場合

区　　分	金　額　等		備　　考
①作業単金（１時間あたり）	6,053	（単位：円）	
②１の工事に要する作業時間	0.450	（単位：時間）	
③当該作業に係る工事実費	2,724	（単位：円）	①×②

(ⅱ)平日夜間の場合

区　　分	金　額　等		備　　考
①作業単金（１時間あたり）	6,995	（単位：円）	
②１の工事に要する作業時間	0.450	（単位：時間）	
③当該作業に係る工事実費	3,148	（単位：円）	①×②

(ⅲ)平日深夜の場合

区　　分	金　額　等		備　　考
①作業単金（１時間あたり）	8,074	（単位：円）	
②１の工事に要する作業時間	0.450	（単位：時間）	
③当該作業に係る工事実費	3,633	（単位：円）	①×②

(ⅳ)土日祝日昼間の場合

区　　分	金　額　等		備　　考
①作業単金（１時間あたり）	7,265	（単位：円）	
②１の工事に要する作業時間	0.450	（単位：時間）	
③当該作業に係る工事実費	3,269	（単位：円）	①×②

(ｖ)土日祝日夜間の場合

区　　分	金　額　等		備　　考
①作業単金（１時間あたり）	7,265	（単位：円）	
②１の工事に要する作業時間	0.450	（単位：時間）	
③当該作業に係る工事実費	3,269	（単位：円）	①×②

(ⅵ)土日祝日深夜の場合

区　　分	金　額　等		備　　考
①作業単金（１時間あたり）	8,344	（単位：円）	
②１の工事に要する作業時間	0.450	（単位：時間）	
③当該作業に係る工事実費	3,755	（単位：円）	①×②

(b)当社による当社の回線終端装置の撤去とは別に、既に設置された光屋内配線の利用に係る工事を行う場合

(ｉ)平日昼間の場合

区　　分	金　額　等		備　　考
①作業単金（１時間あたり）	6,053	（単位：円）	
②１の工事に要する作業時間	0.767	（単位：時間）	
③当該作業に係る工事実費	4,643	（単位：円）	①×②

(ⅱ)平日夜間の場合

区　　分	金　額　等		備　　考
①作業単金（１時間あたり）	6,995	（単位：円）	
②１の工事に要する作業時間	0.767	（単位：時間）	
③当該作業に係る工事実費	5,365	（単位：円）	①×②

(ⅲ)平日深夜の場合

区　　分	金　額　等		備　　考
①作業単金（１時間あたり）	8,074	（単位：円）	
②１の工事に要する作業時間	0.767	（単位：時間）	
③当該作業に係る工事実費	6,193	（単位：円）	①×②

(ⅳ)土日祝日昼間の場合

区　　分	金　額　等		備　　考
①作業単金（１時間あたり）	7,265	（単位：円）	
②１の工事に要する作業時間	0.767	（単位：時間）	
③当該作業に係る工事実費	5,572	（単位：円）	①×②

(ｖ)土日祝日夜間の場合

区　　分	金　額　等		備　　考
①作業単金（１時間あたり）	7,265	（単位：円）	
②１の工事に要する作業時間	0.767	（単位：時間）	
③当該作業に係る工事実費	5,572	（単位：円）	①×②

(ⅵ)土日祝日深夜の場合

区　　分	金　額　等		備　　考
①作業単金（１時間あたり）	8,344	（単位：円）	
②１の工事に要する作業時間	0.767	（単位：時間）	
③当該作業に係る工事実費	6,400	（単位：円）	①×②

ｃ．工事費

①当社による当社の回線終端装置の撤去に併せて、既に設置された光屋内配線の利用に係る工事を行う場合

(ｉ)平日昼間の場合

区　　分	金　額　等		備　　考
①既設設備に係る工事料の転用先事業者負担分	1,944	（単位：円）	ａの(c) の③
②工事実費	2,724	（単位：円）	ｂの(a)の(ｉ)の③
③工事費	4,668	（単位：円）	（①＋②）×（１＋「網使用料算定根拠」記載のⅩⅣ．料金設定に使用した貸倒率)

(ⅱ)平日夜間の場合

区　　分	金　額　等		備　　考
①既設設備に係る工事料の転用先事業者負担分	1,944	（単位：円）	ａの(c) の③
②工事実費	3,148	（単位：円）	ｂの(a)の(ⅱ)の③
③工事費	5,092	（単位：円）	（①＋②）×（１＋「網使用料算定根拠」記載のⅩⅣ．料金設定に使用した貸倒率)

(ⅲ)平日深夜の場合

区　　分	金　額　等		備　　考
①既設設備に係る工事料の転用先事業者負担分	1,944	（単位：円）	ａの(c) の③
②工事実費	3,633	（単位：円）	ｂの(a)の(ⅲ)の③
③工事費	5,577	（単位：円）	（①＋②）×（１＋「網使用料算定根拠」記載のⅩⅣ．料金設定に使用した貸倒率)

(ⅳ)土日祝日昼間の場合

区　　分	金　額　等		備　　考
①既設設備に係る工事料の転用先事業者負担分	1,944	（単位：円）	ａの(c) の③
②工事実費	3,269	（単位：円）	ｂの(a)の(ⅳ)の③
③工事費	5,213	（単位：円）	（①＋②）×（１＋「網使用料算定根拠」記載のⅩⅣ．料金設定に使用した貸倒率)

(ｖ)土日祝日夜間の場合

区　　分	金　額　等		備　　考
①既設設備に係る工事料の転用先事業者負担分	1,944	（単位：円）	ａの(c) の③
②工事実費	3,269	（単位：円）	ｂの(a)の(ｖ)の③
③工事費	5,213	（単位：円）	（①＋②）×（１＋「網使用料算定根拠」記載のⅩⅣ．料金設定に使用した貸倒率)

(ⅵ)土日祝日深夜の場合

区　　分	金　額　等		備　　考
①既設設備に係る工事料の転用先事業者負担分	1,944	（単位：円）	ａの(c) の③
②工事実費	3,755	（単位：円）	ｂの(a)の(ⅵ)の③
③工事費	5,699	（単位：円）	（①＋②）×（１＋「網使用料算定根拠」記載のⅩⅣ．料金設定に使用した貸倒率)

②当社による当社の回線終端装置の撤去とは別に、既に設置された光屋内配線の利用に係る工事を行う場合

(ⅰ)平日昼間の場合

区　　分	金　額　等		備　　考
①既設設備に係る工事料の転用先事業者負担分	1,944	（単位：円）	ａの(c) の③
②工事実費	4,643	（単位：円）	ｂの(b)の(ⅰ)の③
③工事費	6,587	（単位：円）	（①＋②）×（１＋「網使用料算定根拠」記載のⅩⅣ．料金設定に使用した貸倒率)

(ⅱ)平日夜間の場合

区　　分	金　額　等		備　　考
①既設設備に係る工事料の転用先事業者負担分	1,944	（単位：円）	ａの(c) の③
②工事実費	5,365	（単位：円）	ｂの(b)の(ⅱ)の③
③工事費	7,309	（単位：円）	（①＋②）×（１＋「網使用料算定根拠」記載のⅩⅣ．料金設定に使用した貸倒率)

(ⅲ)平日深夜の場合

区　　分	金　額　等		備　　考
①既設設備に係る工事料の転用先事業者負担分	1,944	（単位：円）	ａの(c) の③
②工事実費	6,193	（単位：円）	ｂの(b)の(ⅲ)の③
③工事費	8,137	（単位：円）	（①＋②）×（１＋「網使用料算定根拠」記載のⅩⅣ．料金設定に使用した貸倒率)

(ⅳ)土日祝日昼間の場合

区　　分	金　額　等		備　　考
①既設設備に係る工事料の転用先事業者負担分	1,944	（単位：円）	ａの(c) の③
②工事実費	5,572	（単位：円）	ｂの(b)の(ⅳ)の③
③工事費	7,516	（単位：円）	（①＋②）×（１＋「網使用料算定根拠」記載のⅩⅣ．料金設定に使用した貸倒率)

(ⅴ)土日祝日夜間の場合

区　　分	金　額　等		備　　考
①既設設備に係る工事料の転用先事業者負担分	1,944	（単位：円）	ａの(c) の③
②工事実費	5,572	（単位：円）	ｂの(b)の(ⅴ)の③
③工事費	7,516	（単位：円）	（①＋②）×（１＋「網使用料算定根拠」記載のⅩⅣ．料金設定に使用した貸倒率)

(ⅵ)土日祝日深夜の場合

区　　分	金　額　等		備　　考
①既設設備に係る工事料の転用先事業者負担分	1,944	（単位：円）	ａの(c) の③
②工事実費	6,400	（単位：円）	ｂの(b)の(ⅵ)の③
③工事費	8,344	（単位：円）	（①＋②）×（１＋「網使用料算定根拠」記載のⅩⅣ．料金設定に使用した貸倒率)

（イ）利用者宅内の壁面に新たに光成端盤を設置する場合

ａ．既設設備に係る工事料の転用先事業者負担分

(a)取得固定資産価額

(ⅰ)平日昼間の場合

区　　分	金　額　等		備　　考
①作業単金（１時間あたり）	6,053	（単位：円）	Ⅰ作業単金について、2019年度適用の利益対応税率（42.39%（Ⅷより））を用いて算定したもの
②１の工事に要する作業時間	1.783	（単位：時間）	2019年度適用工事費の算定に用いた作業時間
③当該作業に係る物品費	1,817	（単位：円）	2019年度調達実績
④取得固定資産価額	12,609	（単位：円）	①×②＋③

(ⅱ)平日夜間の場合

区　　分	金　額　等		備　　考
①作業単金（１時間あたり）	6,995	（単位：円）	Ⅰ作業単金について、2019年度適用の利益対応税率（42.39%（Ⅷより））を用いて算定したもの
②１の工事に要する作業時間	1.783	（単位：時間）	2019年度適用工事費の算定に用いた作業時間
③当該作業に係る物品費	1,817	（単位：円）	2019年度調達実績
④取得固定資産価額	14,289	（単位：円）	①×②＋③

(ⅲ)平日深夜の場合

区　　分	金　額　等		備　　考
①作業単金（１時間あたり）	8,074	（単位：円）	Ⅰ作業単金について、2019年度適用の利益対応税率（42.39%（Ⅷより））を用いて算定したもの
②１の工事に要する作業時間	1.783	（単位：時間）	2019年度適用工事費の算定に用いた作業時間
③当該作業に係る物品費	1,817	（単位：円）	2019年度調達実績
④取得固定資産価額	16,213	（単位：円）	①×②＋③

(ⅳ)土日祝日昼間の場合

区　　分	金　額　等		備　　考
①作業単金（１時間あたり）	7,265	（単位：円）	Ⅰ作業単金について、2019年度適用の利益対応税率（42.39%（Ⅷより））を用いて算定したもの
②１の工事に要する作業時間	1.783	（単位：時間）	2019年度適用工事費の算定に用いた作業時間
③当該作業に係る物品費	1,817	（単位：円）	2019年度調達実績
④取得固定資産価額	14,770	（単位：円）	①×②＋③

(ⅴ)土日祝日夜間の場合

区　　分	金　額　等		備　　考
①作業単金（１時間あたり）	7,265	（単位：円）	Ⅰ作業単金について、2019年度適用の利益対応税率（42.39%（Ⅷより））を用いて算定したもの
②１の工事に要する作業時間	1.783	（単位：時間）	2019年度適用工事費の算定に用いた作業時間
③当該作業に係る物品費	1,817	（単位：円）	2019年度調達実績
④取得固定資産価額	14,770	（単位：円）	①×②＋③

(ⅵ)土日祝日深夜の場合

区　　分	金　額　等		備　　考
①作業単金（１時間あたり）	8,344	（単位：円）	Ⅰ作業単金について、2019年度適用の利益対応税率（42.39%（Ⅷより））を用いて算定したもの
②１の工事に要する作業時間	1.783	（単位：時間）	2019年度適用工事費の算定に用いた作業時間
③当該作業に係る物品費	1,817	（単位：円）	2019年度調達実績
④取得固定資産価額	16,694	（単位：円）	①×②＋③

(ⅶ)平日・土日祝日及び時間帯加重後の取得固定資産価額

区　　分	金　額　等		備　　考
①平日昼間の場合の取得固定資産価額	12,609	（単位：円）	(ⅰ)の④
②平日夜間の場合の取得固定資産価額	14,289	（単位：円）	(ⅱ)の④
③平日深夜の場合の取得固定資産価額	16,213	（単位：円）	(ⅲ)の④
④土日祝日昼間の場合の取得固定資産価額	14,770	（単位：円）	(ⅳ)の④
⑤土日祝日夜間の場合の取得固定資産価額	14,770	（単位：円）	(ⅴ)の④
⑥土日祝日深夜の場合の取得固定資産価額	16,694	（単位：円）	(ⅵ)の④
⑦光屋内配線の開通工事における平日昼間工事の割合	77.4%	（単位：%）	2019年度実績
⑧光屋内配線の開通工事における平日夜間工事の割合	7.8%	（単位：%）	
⑨光屋内配線の開通工事における平日深夜工事の割合	0.1%	（単位：%）	
⑩光屋内配線の開通工事における土日祝日昼間工事の割合	13.9%	（単位：%）	
⑪光屋内配線の開通工事における土日祝日夜間工事の割合	0.7%	（単位：%）	
⑫光屋内配線の開通工事における土日祝日深夜工事の割合	0.1%	（単位：%）	
⑬平日・土日祝日及び時間帯加重後の取得固定資産価額	13,063	（単位：円）	①×⑦＋②×⑧＋③×⑨＋④×⑩＋⑤×⑪＋⑥×⑫
⑭算定に使用する取得固定資産価額	15,638	（単位：円）	2020年度適用その他費用算定根拠のⅡの（１２）のウの（ア）のa.の(a)の（ⅶ）の⑭と⑬を開通数比で加重して算定。

(ⅷ)光屋内配線取得固定資産価額

区　　分	金　額　等		備　　考
①取得固定資産価額	15,638	（単位：円）	(ⅶ)の⑭
②光屋内配線末施設数	7,135,021	（単位：回線）	2019年度末施設数
③光屋内配線取得固定資産価額	111,577	（単位：百万円）	①×②

(b)光屋内配線平均残価率の算定

区　　分	金　額　等		備　　考
①光屋内配線取得固定資産価額	111,577	（単位：百万円）	(a)の(ⅷ)の③
②回収済み収入額	53,651	（単位：百万円）	2019年度までの自社工事料収入、他社工事料収入及び違約金に係る累計収入
③光屋内配線取得固定資産価額（回収済み収入額控除後）	57,926	（単位：百万円）	①－②
④光ファイバ残価率	20.4%	（単位：%）	2019年度末値（平成20年度以降は耐用年数10年・残存価額０とした場合）
⑤光屋内配線残価相当額	11,817	（単位：百万円）	③×④
⑥光屋内配線平均残価率	10.6%	（単位：%）	⑤÷①

（ｃ）既設設備に係る工事料の転用先事業者負担分

区　　分	金　額　等		備　　考
①取得固定資産価額	15,638	（単位：円）	（ａ）の(ⅶ)の⑭
②光屋内配線平均残価率	10.6%	（単位：%）	(b)の⑥
③既設設備に係る工事料の転用先事業者負担分	1,658	（単位：円）	①×②

ｂ．工事実費

(a)当社による当社の回線終端装置の撤去に併せて、既に設置された光屋内配線の利用に係る工事を行う場合

(ⅰ)平日昼間の場合

区　　分	金　額　等		備　　考
①作業単金（１時間あたり）	6,053	（単位：円）	
②１の工事に要する作業時間	0.600	（単位：時間）	
③当該作業に係る物品費	315	（単位：円）	2019年度調達実績
④当該作業に係る工事実費	3,947	（単位：円）	①×②＋③

(ⅱ)平日夜間の場合

区　　分	金　額　等		備　　考
①作業単金（１時間あたり）	6,995	（単位：円）	
②１の工事に要する作業時間	0.600	（単位：時間）	
③当該作業に係る物品費	315	（単位：円）	2019年度調達実績
④当該作業に係る工事実費	4,512	（単位：円）	①×②＋③

(ⅲ)平日深夜の場合

区　　分	金　額　等		備　　考
①作業単金（１時間あたり）	8,074	（単位：円）	
②１の工事に要する作業時間	0.600	（単位：時間）	
③当該作業に係る物品費	315	（単位：円）	2019年度調達実績
④当該作業に係る工事実費	5,159	（単位：円）	①×②＋③

(ⅳ)土日祝日昼間の場合

区　　分	金　額　等		備　　考
①作業単金（１時間あたり）	7,265	（単位：円）	
②１の工事に要する作業時間	0.600	（単位：時間）	
③当該作業に係る物品費	315	（単位：円）	2019年度調達実績
④当該作業に係る工事実費	4,674	（単位：円）	①×②＋③

(ⅴ)土日祝日夜間の場合

区　　分	金　額　等		備　　考
①作業単金（１時間あたり）	7,265	（単位：円）	
②１の工事に要する作業時間	0.600	（単位：時間）	
③当該作業に係る物品費	315	（単位：円）	2019年度調達実績
④当該作業に係る工事実費	4,674	（単位：円）	①×②＋③

(ⅵ)土日祝日深夜の場合

区　　分	金　額　等		備　　考
①作業単金（１時間あたり）	8,344	（単位：円）	
②１の工事に要する作業時間	0.600	（単位：時間）	
③当該作業に係る物品費	315	（単位：円）	2019年度調達実績
④当該作業に係る工事実費	5,321	（単位：円）	①×②＋③

(b)当社による当社の回線終端装置の撤去とは別に、既に設置された光屋内配線の利用に係る工事を行う場合

(ⅰ)平日昼間の場合

区　　分	金　額　等		備　　考
①作業単金（１時間あたり）	6,053	（単位：円）	
②１の工事に要する作業時間	0.917	（単位：時間）	
③当該作業に係る物品費	315	（単位：円）	2019年度調達実績
④当該作業に係る作業実費	5,866	（単位：円）	①×②＋③

(ⅱ)平日夜間の場合

区　　分	金　額　等		備　　考
①作業単金（１時間あたり）	6,995	（単位：円）	
②１の工事に要する作業時間	0.917	（単位：時間）	
③当該作業に係る物品費	315	（単位：円）	2019年度調達実績
④当該作業に係る作業実費	6,729	（単位：円）	①×②＋③

(ⅲ)平日深夜の場合

区　　分	金　額　等		備　　考
①作業単金（１時間あたり）	8,074	（単位：円）	
②１の工事に要する作業時間	0.917	（単位：時間）	
③当該作業に係る物品費	315	（単位：円）	2019年度調達実績
④当該作業に係る作業実費	7,719	（単位：円）	①×②＋③

(ⅳ)土日祝日昼間の場合

区　　分	金　額　等		備　　考
①作業単金（１時間あたり）	7,265	（単位：円）	
②１の工事に要する作業時間	0.917	（単位：時間）	
③当該作業に係る物品費	315	（単位：円）	2019年度調達実績
④当該作業に係る作業実費	6,977	（単位：円）	①×②＋③

(ⅴ)土日祝日夜間の場合

区　　分	金　額　等		備　　考
①作業単金（１時間あたり）	7,265	（単位：円）	
②１の工事に要する作業時間	0.917	（単位：時間）	
③当該作業に係る物品費	315	（単位：円）	2019年度調達実績
④当該作業に係る作業実費	6,977	（単位：円）	①×②＋③

(ⅵ)土日祝日深夜の場合

区　　分	金　額　等		備　　考
①作業単金（１時間あたり）	8,344	（単位：円）	
②１の工事に要する作業時間	0.917	（単位：時間）	
③当該作業に係る物品費	315	（単位：円）	2019年度調達実績
④当該作業に係る作業実費	7,966	（単位：円）	①×②＋③

ｃ．工事費

①当社による当社の回線終端装置の撤去に併せて、既に設置された光屋内配線の利用に係る工事を行う場合

(ｉ)平日昼間の場合

区　　分	金　額　等		備　　考
①既設設備に係る工事料の転用先事業者負担分	1,658	（単位：円）	ａの(c) の③
②工事実費	3,947	（単位：円）	ｂの(a)の(ｉ)の④
③工事費	5,605	（単位：円）	（①＋②）×（１＋「網使用料算定根拠」記載のⅩⅣ．料金設定に使用した貸倒率)

(ⅱ)平日夜間の場合

区　　分	金　額　等		備　　考
①既設設備に係る工事料の転用先事業者負担分	1,658	（単位：円）	ａの(c) の③
②工事実費	4,512	（単位：円）	ｂの(a)の(ⅱ)の④
③工事費	6,170	（単位：円）	（①＋②）×（１＋「網使用料算定根拠」記載のⅩⅣ．料金設定に使用した貸倒率)

(ⅲ)平日深夜の場合

区　　分	金　額　等		備　　考
①既設設備に係る工事料の転用先事業者負担分	1,658	（単位：円）	ａの(c) の③
②工事実費	5,159	（単位：円）	ｂの(a)の(ⅲ)の④
③工事費	6,817	（単位：円）	（①＋②）×（１＋「網使用料算定根拠」記載のⅩⅣ．料金設定に使用した貸倒率)

(ⅳ)土日祝日昼間の場合

区　　分	金　額　等		備　　考
①既設設備に係る工事料の転用先事業者負担分	1,658	（単位：円）	ａの(c) の③
②工事実費	4,674	（単位：円）	ｂの(a)の(ⅳ)の④
③工事費	6,332	（単位：円）	（①＋②）×（１＋「網使用料算定根拠」記載のⅩⅣ．料金設定に使用した貸倒率)

(ｖ)土日祝日夜間の場合

区　　分	金　額　等		備　　考
①既設設備に係る工事料の転用先事業者負担分	1,658	（単位：円）	ａの(c) の③
②工事実費	4,674	（単位：円）	ｂの(a)の(ｖ)の④
③工事費	6,332	（単位：円）	（①＋②）×（１＋「網使用料算定根拠」記載のⅩⅣ．料金設定に使用した貸倒率)

(ⅵ)土日祝日深夜の場合

区　　分	金　額　等		備　　考
①既設設備に係る工事料の転用先事業者負担分	1,658	（単位：円）	ａの(c) の③
②工事実費	5,321	（単位：円）	ｂの(a)の(ⅵ)の④
③工事費	6,979	（単位：円）	（①＋②）×（１＋「網使用料算定根拠」記載のⅩⅣ．料金設定に使用した貸倒率)

②当社による当社の回線終端装置の撤去とは別に、既に設置された光屋内配線の利用に係る工事を行う場合

(ｉ)平日昼間の場合

区　　分	金　額　等		備　　考
①既設設備に係る工事料の転用先事業者負担分	1,658	（単位：円）	ａの(c) の③
②作業実費分	5,866	（単位：円）	ｂの(b)の(ｉ)の④
③工事費	7,524	（単位：円）	（①＋②）×（１＋「網使用料算定根拠」記載のⅩⅣ．料金設定に使用した貸倒率)

(ⅱ)平日夜間の場合

区　　分	金　額　等		備　　考
①既設設備に係る工事料の転用先事業者負担分	1,658	（単位：円）	ａの(c) の③
②作業実費分	6,729	（単位：円）	ｂの(b)の(ⅱ)の④
③工事費	8,387	（単位：円）	（①＋②）×（１＋「網使用料算定根拠」記載のⅩⅣ．料金設定に使用した貸倒率)

(ⅲ)平日深夜の場合

区　　分	金　額　等		備　　考
①既設設備に係る工事料の転用先事業者負担分	1,658	（単位：円）	ａの(c) の③
②作業実費分	7,719	（単位：円）	ｂの(b)の(ⅲ)の④
③工事費	9,377	（単位：円）	（①＋②）×（１＋「網使用料算定根拠」記載のⅩⅣ．料金設定に使用した貸倒率)

(ⅳ)土日祝日昼間の場合

区　　分	金　額　等		備　　考
①既設設備に係る工事料の転用先事業者負担分	1,658	（単位：円）	ａの(c) の③
②作業実費分	6,977	（単位：円）	ｂの(b)の(ⅳ)の④
③工事費	8,635	（単位：円）	（①＋②）×（１＋「網使用料算定根拠」記載のⅩⅣ．料金設定に使用した貸倒率)

(ｖ)土日祝日夜間の場合

区　　分	金　額　等		備　　考
①既設設備に係る工事料の転用先事業者負担分	1,658	（単位：円）	ａの(c) の③
②作業実費分	6,977	（単位：円）	ｂの(b)の(ｖ)の④
③工事費	8,635	（単位：円）	（①＋②）×（１＋「網使用料算定根拠」記載のⅩⅣ．料金設定に使用した貸倒率)

(ⅵ)土日祝日深夜の場合

区　　分	金　額　等		備　　考
①既設設備に係る工事料の転用先事業者負担分	1,658	（単位：円）	ａの(c）の③
②作業実費分	7,966	（単位：円）	ｂの(b)の(ⅵ)の④
③工事費	9,624	（単位：円）	（①＋②）×（１＋「網使用料算定根拠」記載のⅩⅣ．料金設定に使用した貸倒率)

（１２） 光回線設備収容替工事費（１工事ごとに）

ア．光信号端末回線（光局外スプリッタを含まないものに限ります。）の場合

（ア）基本額

区　　分	金　額　等		備　　考
①作業単金（１時間あたり）	6,053	（単位：円）	
②１の工事に要する作業時間	1.133	（単位：時間）	
③当該作業に係る工事費	6,858	（単位：円）	（①×②）×（1+「網使用料算定根拠」記載のⅩⅣ．料金設定に使用した貸倒率）

（イ）加算額

区　　分	金　額　等		備　　考
①作業単金（１時間あたり）	6,053	（単位：円）	
②１の工事に要する作業時間	1.333	（単位：時間）	
③当該作業に係る工事費	8,069	（単位：円）	（①×②）×（1+「網使用料算定根拠」記載のⅩⅣ．料金設定に使用した貸倒率）

イ．一般光信号中継回線の場合

（ア）基本額

区　　分	金　額　等		備　　考
①作業単金（１時間あたり）	6,053	（単位：円）	
②１の工事に要する作業時間	0.233	（単位：時間）	
③当該作業に係る工事費	1,410	（単位：円）	（①×②）×（1+「網使用料算定根拠」記載のⅩⅣ．料金設定に使用した貸倒率）

（イ）加算額

区　　分	金　額　等		備　　考
①作業単金（１時間あたり）	6,053	（単位：円）	
②１の工事に要する作業時間	1.283	（単位：時間）	
③当該作業に係る工事費	7,766	（単位：円）	（①×②）×（1+「網使用料算定根拠」記載のⅩⅣ．料金設定に使用した貸倒率）

（１３） 光回線設備接続モジュール取替工事費（１工事ごとに）

ア．光信号端末回線の場合

（ア）基本額

区　　分	金　額　等		備　　考
①作業単金（１時間あたり）	6,053	（単位：円）	
②１の工事に要する作業時間	1.133	（単位：時間）	
③当該作業に係る工事費	6,858	（単位：円）	（①×②）×（1+「網使用料算定根拠」記載のⅩⅣ．料金設定に使用した貸倒率）

（イ）加算額

区　　分	金　額　等		備　　考
①作業単金（１時間あたり）	6,053	（単位：円）	
②１の工事に要する作業時間	1.999	（単位：時間）	
③当該作業に係る工事費	12,100	（単位：円）	（①×②）×（1+「網使用料算定根拠」記載のⅩⅣ．料金設定に使用した貸倒率）

イ．一般光信号中継回線の場合

（ア）基本額

区　　分	金　額　等		備　　考
①作業単金（１時間あたり）	6,053	（単位：円）	
②１の工事に要する作業時間	0.233	（単位：時間）	
③当該作業に係る工事費	1,410	（単位：円）	（①×②）×（1+「網使用料算定根拠」記載のⅩⅣ．料金設定に使用した貸倒率）

（イ）加算額

区　　分	金　額　等		備　　考
①作業単金（１時間あたり）	6,053	（単位：円）	
②１の工事に要する作業時間	1.700	（単位：時間）	
③当該作業に係る工事費	10,290	（単位：円）	（①×②）×（1+「網使用料算定根拠」記載のⅩⅣ．料金設定に使用した貸倒率）

（１４） 光信号電気信号変換装置データ設定変更工事費（１工事ごとに）

区　　分	金　額　等		備　　考
①作業単金（１時間あたり）	6,053	（単位：円）	
②１の工事に要する作業時間	1.434	（単位：時間）	
③当該作業に係る工事費	8,680	（単位：円）	（①×②）×（1+「網使用料算定根拠」記載のⅩⅣ．料金設定に使用した貸倒率）

（１５） 光信号分岐端末回線接続工事費（１光信号分岐端末回線ごとに）

（平日昼間）

区　　分	金　額　等		備　　考
①当該作業に係る工事費	4,178	（単位：円）	
②当該作業に係る工事費	4,178	（単位：円）	①×（1+「網使用料算定根拠」記載のⅩⅣ．料金設定に使用した貸倒率）

（平日夜間）

区　　分	金　額　等		備　　考
①当該作業に係る工事費	4,673	（単位：円）	
②当該作業に係る工事費	4,673	（単位：円）	①×（1+「網使用料算定根拠」記載のⅩⅣ．料金設定に使用した貸倒率）

（平日深夜）

区　　分	金　額　等		備　　考
①当該作業に係る工事費	5,240	（単位：円）	
②当該作業に係る工事費	5,240	（単位：円）	①×（1+「網使用料算定根拠」記載のⅩⅣ．料金設定に使用した貸倒率）

（土日祝日昼間）

区　　分	金　額　等		備　　考
①当該作業に係る工事費	4,815	（単位：円）	
②当該作業に係る工事費	4,815	（単位：円）	①×（1+「網使用料算定根拠」記載のⅩⅣ．料金設定に使用した貸倒率）

（土日祝日夜間）

区　　分	金　額　等		備　　考
①当該作業に係る工事費	4,815	（単位：円）	
②当該作業に係る工事費	4,815	（単位：円）	①×（1+「網使用料算定根拠」記載のⅩⅣ．料金設定に使用した貸倒率）

（土日祝日深夜）

区　　分	金　額　等		備　　考
①当該作業に係る工事費	5,382	（単位：円）	
②当該作業に係る工事費	5,382	（単位：円）	①×（1+「網使用料算定根拠」記載のⅩⅣ．料金設定に使用した貸倒率）

（１６） 光信号分岐端末回線収容キャビネット等設置工事費（１光信号分岐端末回線ごとに）

（平日昼間）

区　　分	金　額　等		備　　考
①当該作業に係る工事費	1,359	（単位：円）	
②当該作業に係る工事費	1,359	（単位：円）	①×（1+「網使用料算定根拠」記載のⅩⅣ．料金設定に使用した貸倒率）

（平日夜間）

区　　分	金　額　等		備　　考
①当該作業に係る工事費	1,434	（単位：円）	
②当該作業に係る工事費	1,434	（単位：円）	①×（1+「網使用料算定根拠」記載のⅩⅣ．料金設定に使用した貸倒率）

（平日深夜）

区　　分	金　額　等		備　　考
①当該作業に係る工事費	1,521	（単位：円）	
②当該作業に係る工事費	1,521	（単位：円）	①×（1+「網使用料算定根拠」記載のⅩⅣ．料金設定に使用した貸倒率）

（土日祝日昼間）

区　　分	金　額　等		備　　考
①当該作業に係る工事費	1,456	（単位：円）	
②当該作業に係る工事費	1,456	（単位：円）	①×（1+「網使用料算定根拠」記載のⅩⅣ．料金設定に使用した貸倒率）

（土日祝日夜間）

区　　分	金　額　等		備　　考
①当該作業に係る工事費	1,456	（単位：円）	
②当該作業に係る工事費	1,456	（単位：円）	①×（1+「網使用料算定根拠」記載のⅩⅣ．料金設定に使用した貸倒率）

（土日祝日深夜）

区　　分	金　額　等		備　　考
①当該作業に係る工事費	1,542	（単位：円）	
②当該作業に係る工事費	1,542	（単位：円）	①×（1+「網使用料算定根拠」記載のⅩⅣ．料金設定に使用した貸倒率）

（１７） 光信号分岐端末回線設置等加算工事費（１光信号分岐端末回線ごとに）

（平日夜間）

区　　分	金　額　等		備　　考
①平日昼間の当該作業に係わる工事費	16,216	（単位：円）	
②平日夜間の当該作業に係る工事費	17,499	（単位：円）	
③加算工事費	1,283	（単位：円）	（②－①）×（1+「網使用料算定根拠」記載のⅩⅣ．料金設定に使用した貸倒率）

（平日深夜）

区　　分	金　額　等		備　　考
①平日昼間の当該作業に係わる工事費	16,216	（単位：円）	
②平日深夜の当該作業に係る工事費	18,972	（単位：円）	
③加算工事費	2,756	（単位：円）	（②－①）×（1+「網使用料算定根拠」記載のⅩⅣ．料金設定に使用した貸倒率）

（土日祝日昼間）

区　　分	金　額　等		備　　考
①平日昼間の当該作業に係わる工事費	16,216	（単位：円）	
②土日祝日昼間の当該作業に係る工事費	17,873	（単位：円）	
③加算工事費	1,657	（単位：円）	（②－①）×（1+「網使用料算定根拠」記載のⅩⅣ．料金設定に使用した貸倒率）

（土日祝日夜間）

区　　分	金　額　等		備　　考
①平日昼間の当該作業に係わる工事費	16,216	（単位：円）	
②土日祝日夜間の当該作業に係る工事費	17,873	（単位：円）	
③加算工事費	1,657	（単位：円）	（②－①）×（1+「網使用料算定根拠」記載のⅩⅣ．料金設定に使用した貸倒率）

（土日祝日深夜）

区　　分	金　額　等		備　　考
①平日昼間の当該作業に係わる工事費	16,216	（単位：円）	
②土日祝日深夜の当該作業に係る工事費	19,342	（単位：円）	
③加算工事費	3,126	（単位：円）	（②－①）×（1+「網使用料算定根拠」記載のⅩⅣ．料金設定に使用した貸倒率）

（１８）融着接続工事費（１回線ごとに）

（平日昼間）

区　　分	金　額　等		備　　考
①作業単金（１時間あたり）	6,053	（単位：円）	
②１の工事に要する作業時間	0.526	（単位：時間）	
③当該作業に係る工事費	3,184	（単位：円）	（①×②）×（1+「網使用料算定根拠」記載のⅩⅣ．料金設定に使用した貸倒率）

（土日祝日昼間）

区　　分	金　額　等		備　　考
①作業単金（１時間あたり）	7,265	（単位：円）	
②１の工事に要する作業時間	0.526	（単位：時間）	
③当該作業に係る工事費	3,821	（単位：円）	（①×②）×（1+「網使用料算定根拠」記載のⅩⅣ．料金設定に使用した貸倒率）

Ⅲ 手続費

（１）料金回収手続費（公衆電話発信以外の場合）
（2019年度の実績費用等をもとに算定）

１．調整額の算定

(a)前々算定期間における費用

区　　分	設備管理運営費		自己資本費用		他人資本費用		利益対応税		合計		単　位	備　　考
	(ｱ)その他（右記以外）	(ｲ)音声利用ＩＰ通信網サービス	(ｱ)その他（右記以外）	(ｲ)音声利用ＩＰ通信網サービス	(ｱ)その他（右記以外）	(ｲ)音声利用ＩＰ通信網サービス	(ｱ)その他（右記以外）	(ｲ)音声利用ＩＰ通信網サービス	(ｱ)その他（右記以外）	(ｲ)音声利用ＩＰ通信網サービス		
①通信ごとのデータ蓄積・料金計算に係る費用	333	545	0	0	0	0	0	0	333	545	（百万円）	
②請求金額確定に係る費用	240	393	0	0	0	0	0	0	240	393	（百万円）	
③請求書表示に係る費用	93	60	0	0	0	0	0	0	93	60	（百万円）	
④-1請求書編集業務に係る費用	5,837	3,743	0	0	1	0	0	0	5,838	3,743	（百万円）	
システム関連費用	2,896	1,857	0	0	0	0	0	0	2,896	1,857	（百万円）	
業務費用（人件費・物件費）	2,941	1,886	0	0	1	0	0	0	2,942	1,886	（百万円）	
④-2請求書作成・発送業務に係る費用	3,563	2,184	0	0	0	0	0	0	3,563	2,184	（百万円）	
業務費用（人件費・物件費）	1,508	967	0	0	0	0	0	0	1,508	967	（百万円）	
郵送料	2,055	1,217	0	0	0	0	0	0	2,055	1,217	（百万円）	
④-3収納業務に係る費用	3,415	2,189	0	0	0	0	0	0	3,415	2,189	（百万円）	
システム関連費用	430	275	0	0	0	0	0	0	430	275	（百万円）	2019年度実績
業務費用（人件費・物件費）	502	322	0	0	0	0	0	0	502	322	（百万円）	
振込手数料等	2,483	1,592	0	0	0	0	0	0	2,483	1,592	（百万円）	
④-4問合せ業務に係る費用	962	617	0	0	0	0	0	0	962	617	（百万円）	
システム関連費用	121	78	0	0	0	0	0	0	121	78	（百万円）	
業務費用（人件費・物件費）	841	539	0	0	0	0	0	0	841	539	（百万円）	
④請求・収納・問合せ業務に係る費用	13,777	8,733	0	0	1	0	0	0	13,778	8,733	（百万円）	
⑤回収業務に係る費用 （利用停止・契約解除等の滞納整理業務に係る費用）	2,999	1,923	0	0	0	0	0	0	2,999	1,923	（百万円）	
システム関連費用	377	242	0	0	0	0	0	0	377	242	（百万円）	
業務費用（人件費・物件費）	2,622	1,681	0	0	0	0	0	0	2,622	1,681	（百万円）	
⑥回収不能相当額 （料金回収不能となり、貸倒損失計上した額）	520	103	0	0	0	0	0	0	520	103	（百万円）	

(b)前々算定期間における調整額

区　　分	(ｱ)その他（右記以外）	(ｲ)音声利用ＩＰ通信網サービス	単　位	備　　考
①通信ごとのデータ蓄積・料金計算に係る調整額	193	1,220	（百万円）	2019年度適用手続費において加算した調整額
②請求金額確定に係る調整額	▲ 314	▲ 740	（百万円）	
③請求書表示に係る調整額	▲ 212	▲ 147	（百万円）	
④請求・収納・問合せ業務に係る調整額	8,612	▲ 14,852	（百万円）	
⑤回収業務に係る調整額	4,567	1,015	（百万円）	
⑥回収不能相当額に係る調整額	1,174	50	（百万円）	

(ｃ)前々算定期間における手続費に係る収入

ア．前々算定期間における需要

区　　分	対象事業者	需 要 数	単　位	備　　考
ａ．通信回数	(1)ＮＴＴ西日本（その他）	1,234	（百万回）	
	(2)移動体事業者	317		
	(3)ＮＴＴ西日本（その他）・移動体計	1,551		
	(4)ＮＴＴ西日本（音声利用ＩＰ通信網サービス）	2,891		
	(5)合計	4,442		
ｂ．内訳項目数	(1)ＮＴＴ西日本（その他）	856	（百万項目）	2019年度実績
	(2)移動体事業者	29		
	(3)ＮＴＴ西日本（その他）・移動体計	885		
	(4)その他事業者	42		
	(5)ＮＴＴ西日本（その他）・移動体・その他事業者計	927		
	(6)料金請求回収代行利用事業者	1		
	(7)ＮＴＴ西日本（その他）・移動体・その他事業者・料金請求回収代行利用事業者計	928		
	(8)ＮＴＴ西日本（音声利用ＩＰ通信網サービス）	595		
	(9)合計	1,523		
ｃ．利用者料金額（請求金額）	(1)ＮＴＴ西日本（その他）	496,169	（百万円）	
	(2)移動体事業者	16,089		
	(3)その他事業者	28,097		
	(4)ＮＴＴ西日本（その他）・移動体・その他事業者計	540,355		
	(5) ＮＴＴ西日本（音声利用ＩＰ通信網サービス）	152,435		
	(6)合計	692,790		

イ．前々算定期間における手続費

（ア）利用者に対する料金請求書の料金内訳項目を１の協定事業者が専有する場合であって、通信ごとのデータ蓄積・料金計算、請求金額確定及び請求・収納・回収を当社が行う場合

区　　分		(ア)その他 （右記以外）	(イ)音声利用 ＩＰ通信網サービス	単　位	備　　考
①通信ごとのデータ蓄積・料金計算	（１通信ごとに）	0.29	0.60	（円）	2019年度適用手続費
②請求金額確定	（１内訳項目ごとに）	▲ 0.05	▲ 0.51	（円）	
③請求書表示	（１内訳項目ごとに）	▲ 0.10	▲ 0.10	（円）	
④請求・収納・問合せ業務	（１内訳項目ごとに）	15.20	15.20	（円）	
⑤回収業務	（１内訳項目ごとに）	7.42	7.42	（円）	
⑥回収不能相当額	（利用者料金額ごとに）	0.28	0.28	（%）	

（イ）利用者に対する料金請求書の料金内訳項目を複数の協定事業者で共用する場合であって、通信ごとのデータ蓄積・料金計算、請求金額確定及び請求・収納・回収を当社が行う場合

区　　分		(ア)その他 （右記以外）	(イ)音声利用 ＩＰ通信網サービス	単　位	備　　考
①通信ごとのデータ蓄積・料金計算	（利用者料金額ごとに）	0.59	-	（%）	2019年度適用その他の費用の算定根拠Ⅲの（１）の３の（c）の（イ）のAをGで除したものに、⑦を乗じたもの （「-」は調整額対象外の区分）
②請求金額確定	（利用者料金額ごとに）	▲ 0.01	-	（%）	2019年度適用その他の費用の算定根拠Ⅲの（１）の３の（c）の（イ）のBをGで除したものに、⑦を乗じたもの （「-」は調整額対象外の区分）
③請求書表示	（利用者料金額ごとに）	▲ 0.02	-	（%）	2019年度適用その他の費用の算定根拠Ⅲの（１）の３の（c）の（イ）のCをGで除したものに、⑦を乗じたもの （「-」は調整額対象外の区分）
④請求・収納・問合せ業務	（利用者料金額ごとに）	2.84	-	（%）	2019年度適用その他の費用の算定根拠Ⅲの（１）の３の（c）の（イ）のDをGで除したものに、⑦を乗じたもの （「-」は調整額対象外の区分）
⑤回収業務	（利用者料金額ごとに）	1.39	-	（%）	2019年度適用その他の費用の算定根拠Ⅲの（１）の３の（c）の（イ）のEをGで除したものに、⑦を乗じたもの （「-」は調整額対象外の区分）
⑥回収不能相当額	（利用者料金額ごとに）	0.28	-	（%）	2019年度適用その他の費用の算定根拠Ⅲの（１）の３の（c）の（イ）のFをGで除したものに、⑦を乗じたもの （「-」は調整額対象外の区分）
⑦合計	（利用者料金額ごとに）	5.1	-	（%）	2019年度適用手続費 （「-」は調整額対象外の区分）

ウ．前々算定期間における手続費に係る収入

区　　分	(ア)その他（右記以外）	(イ)音声利用ＩＰ通信網サービス	単　位	備　　考
①通信ごとのデータ蓄積・料金計算に係る収入	453	1,735	（百万円）	・(ア)＝アのa（１）×イ（ア）の①(ア)＋アのc（２）×イ（イ）の①(ア) ・(イ)＝アのa（４）×イ（ア）の①(イ)
②請求金額確定に係る収入	▲ 44	▲ 303	（百万円）	・(ア)＝アのb（１）×イ（ア）の②(ア)＋アのc（２）×イ（イ）の②(ア) ・(イ)＝アのb（８）×イ（ア）の②(イ)
③請求書表示に係る収入	▲ 93	▲ 60	（百万円）	・(ア)＝（アのb（１）＋アのb（４））×イ（ア）の③(ア)＋アのc（２）×イ（イ）の③(ア) ・(イ)＝アのb（８）×イ（ア）の③(イ)
④請求・収納・問合せ業務に係る収入	14,122	9,044	（百万円）	・(ア)＝（アのb（１）＋アのb（４）＋アのb（６））×イ（ア）の④(ア)＋アのc（２）×イ（イ）の④(ア) ・(イ)＝アのb（８）×イ（ア）の④(イ)
⑤回収業務に係る収入	6,887	4,415	（百万円）	・(ア)＝（アのb（１）＋アのb（４））×イ（ア）の⑤(ア)＋アのc（２）×イ（イ）の⑤(ア) ・(イ)＝アのb（８）×イ（ア）の⑤(イ)
⑥回収不能相当額に係る収入	1,513	427	（百万円）	・(ア)＝（アのc（１）＋アのc（３））×イ（ア）の⑥(ア)＋アのc(２)×イ（イ）の⑥(ア) ・(イ)＝アのc（５）×イ（ア）の⑥(イ)

(d)調整額

区　　分	(ア)その他（右記以外）	(イ)音声利用ＩＰ通信網サービス	単　位	備　　考
①通信ごとのデータ蓄積・料金計算に係る調整額	73	30	（百万円）	（（a）の①合計+（b）の①）×（1+「網使用料算定根拠」記載のⅩⅣ．料金設定に使用した貸倒率）-（c）のウの①
②請求金額確定に係る調整額	▲30	▲44	（百万円）	（（a）の②合計+（b）の②）×（1+「網使用料算定根拠」記載のⅩⅣ．料金設定に使用した貸倒率）-（c）のウの②
③請求書表示に係る調整額	▲26	▲27	（百万円）	（（a）の③合計+（b）の③）×（1+「網使用料算定根拠」記載のⅩⅣ．料金設定に使用した貸倒率）-（c）のウの③
④請求・収納・問合せ業務に係る調整額	8,268	▲15,163	（百万円）	（（a）の④合計+（b）の④）×（1+「網使用料算定根拠」記載のⅩⅣ．料金設定に使用した貸倒率）-（c）のウの④
⑤回収業務に係る調整額	679	▲1,477	（百万円）	（（a）の⑤合計+（b）の⑤）×（1+「網使用料算定根拠」記載のⅩⅣ．料金設定に使用した貸倒率）-（c）のウの⑤
⑥回収不能相当額に係る調整額	181	▲274	（百万円）	（（a）の⑥合計+（b）の⑥）×（1+「網使用料算定根拠」記載のⅩⅣ．料金設定に使用した貸倒率）-（c）のウの⑥

２．原価の算定

(a)前々算定期間における費用

区　　分	設備管理運営費		自己資本費用		他人資本費用		利益対応税		合計		単　位	備　　考
	(ｱ)その他（右記以外）	(ｲ)音声利用ＩＰ通信網サービス	(ｱ)その他（右記以外）	(ｲ)音声利用ＩＰ通信網サービス	(ｱ)その他（右記以外）	(ｲ)音声利用ＩＰ通信網サービス	(ｱ)その他（右記以外）	(ｲ)音声利用ＩＰ通信網サービス	(ｱ)その他（右記以外）	(ｲ)音声利用ＩＰ通信網サービス		
①通信ごとのデータ蓄積・料金計算に係る費用	333	545	0	0	0	0	0	0	333	545	（百万円）	
②請求金額確定に係る費用	240	393	0	0	0	0	0	0	240	393	（百万円）	
③請求書表示に係る費用	93	60	0	0	0	0	0	0	93	60	（百万円）	
④-1請求書編集業務に係る費用	5,837	3,743	0	0	1	0	0	0	5,838	3,743	（百万円）	
システム関連費用	2,896	1,857	0	0	0	0	0	0	2,896	1,857	（百万円）	
業務費用（人件費・物件費）	2,941	1,886	0	0	1	0	0	0	2,942	1,886	（百万円）	
④-2請求書作成・発送業務に係る費用	3,563	2,184	0	0	0	0	0	0	3,563	2,184	（百万円）	
業務費用（人件費・物件費）	1,508	967	0	0	0	0	0	0	1,508	967	（百万円）	
郵送料	2,055	1,217	0	0	0	0	0	0	2,055	1,217	（百万円）	
④-3収納業務に係る費用	3,415	2,189	0	0	0	0	0	0	3,415	2,189	（百万円）	
システム関連費用	430	275	0	0	0	0	0	0	430	275	（百万円）	1の(a)の利益対応税について、2021年度適用の利益対応税率（42.35%（「網使用料算定根拠」記載のⅧより））を用いて算定したもの
業務費用（人件費・物件費）	502	322	0	0	0	0	0	0	502	322	（百万円）	
振込手数料等	2,483	1,592	0	0	0	0	0	0	2,483	1,592	（百万円）	
④-4問合せ業務に係る費用	962	617	0	0	0	0	0	0	962	617	（百万円）	
システム関連費用	121	78	0	0	0	0	0	0	121	78	（百万円）	
業務費用（人件費・物件費）	841	539	0	0	0	0	0	0	841	539	（百万円）	
④請求・収納・問合せ業務に係る費用	13,777	8,733	0	0	1	0	0	0	13,778	8,733	（百万円）	
⑤回収業務に係る費用（利用停止・契約解除等の滞納整理業務に係る費用）	2,999	1,923	0	0	0	0	0	0	2,999	1,923	（百万円）	
システム関連費用	377	242	0	0	0	0	0	0	377	242	（百万円）	
業務費用（人件費・物件費）	2,622	1,681	0	0	0	0	0	0	2,622	1,681	（百万円）	
⑥回収不能相当額（料金回収不能となり、貸倒損失計上した額）	520	103	0	0	0	0	0	0	520	103	（百万円）	

(ｂ)調整額

区　　分	(ｱ)その他（右記以外）	(ｲ)音声利用ＩＰ通信網サービス	単　位	備　　考
①通信ごとのデータ蓄積・料金計算に係る原価	73	30	（百万円）	1の（d）
②請求金額確定に係る原価	▲30	▲44	（百万円）	
③請求書表示に係る原価	▲26	▲27	（百万円）	
④請求・収納・問合せ業務に係る原価	8,268	▲15,163	（百万円）	
⑤回収業務に係る原価	679	▲1,477	（百万円）	
⑥回収不能相当額に係る原価	181	▲274	（百万円）	

(ｃ)原価

区　　分	(ｱ)その他（右記以外）	(ｲ)音声利用ＩＰ通信網サービス	単　位	備　　考	
				(ｱ)その他（右記以外）	(ｲ)音声利用ＩＰ通信網サービス
①通信ごとのデータ蓄積・料金計算に係る原価	406	575	（百万円）	(a)の①の合計＋(b)の①	(a)の①合計＋(b)の①
②請求金額確定に係る原価	210	349	（百万円）	(a)の②合計＋(b)の②	(a)の②合計＋(b)の②
③請求書表示に係る原価	100		（百万円）	(a)の③の(ｱ)と(ｲ)の合計＋(b)の③の(ｱ)と(ｲ)の合計	
④請求・収納・問合せ業務に係る原価	15,616		（百万円）	(a)の④の(ｱ)と(ｲ)の合計＋(b)の④の(ｱ)と(ｲ)の合計	
⑤回収業務に係る原価	4,124		（百万円）	(a)の⑤の(ｱ)と(ｲ)の合計＋(b)の⑤の(ｱ)と(ｲ)の合計	
⑥回収不能相当額に係る原価	530		（百万円）	(a)の⑥の(ｱ)と(ｲ)の合計＋(b)の⑥の(ｱ)と(ｲ)の合計	

３．料金の設定

(a)前々期間における需要

区　　分	対象事業者	需 要 数	単　位	備　　考
①通信回数	(1)ＮＴＴ西日本（その他）	1,234	（百万回）	
	(2)移動体事業者	317		
	(3)ＮＴＴ西日本（その他）・移動体計	1,551		
	(4)ＮＴＴ西日本（音声利用ＩＰ通信網サービス）	2,891		
	(5)合計	4,442		
②内訳項目数	(1)ＮＴＴ西日本（その他）	856	（百万項目）	1の（c）の（ｱ）
	(2)移動体事業者	29		
	(3)ＮＴＴ西日本（その他）・移動体計	885		
	(4)その他事業者	42		
	(5)ＮＴＴ西日本（その他）・移動体・その他事業者計	927		
	(6)料金請求回収代行利用事業者	1		
	(7)ＮＴＴ西日本（その他）・移動体・その他事業者・料金請求回収代行利用事業者計	928		
	(8)ＮＴＴ西日本（音声利用ＩＰ通信網サービス）	595		
	(9)合計	1,523		
③利用者料金額（請求金額）	(1)ＮＴＴ西日本（その他）	496,169	（百万円）	
	(2)移動体事業者	16,089		
	(3)その他事業者	28,097		
	(4)ＮＴＴ西日本（その他）・移動体・その他事業者計	540,355		
	(5) ＮＴＴ西日本（音声利用ＩＰ通信網サービス）	152,435		
	(6)合計	692,790		

(b) 需要あたり原価の算定

区　　分	需要あたり原価			単　位	備　　考	
		(ｱ)その他（右記以外）	(ｲ)音声利用ＩＰ通信網サービス		(ｱ)その他（右記以外）	(ｲ)音声利用ＩＰ通信網サービス
①通信ごとのデータ蓄積・料金計算に係る料金	（１通信ごとに）	0.26	0.20	（円）	２の（c）の①(ｱ)／３の（a）の①(3)	２の（c）の①(ｲ)／３の（a）の①(4)
②請求金額確定に係る料金	（１内訳項目ごとに）	0.24	0.59	（円）	２の（c）の②(ｱ)／３の（a）の②（3）	２の（c）の②(ｲ)／３の（a）の②（8）
③請求書表示に係る料金	（１内訳項目ごとに）		0.07	（円）	２の（c）の③／（３の（a）の②(5)＋３の（a）の②(8)）	
④請求・収納・問合せ業務に係る料金	（１内訳項目ごとに）		10.25	（円）	２の（c）の④／３の（a）の②(9)	
⑤回収業務に係る料金	（１内訳項目ごとに）		2.71	（円）	２の（c）の⑤／（３の（a）の②(5)＋３の（a）の②(8)）	
⑥回収不能相当額に係る料金	(利用者料金額ごとに)		0.08	(%)	２の（c）の⑥／３の（a）の③(6)	

（注）　移動体事業者とは、携帯・自動車電話事業者、接続型ＰＨＳ事業者、無線呼出し（ﾎﾟｹﾍﾞﾙ発課金）事業者のことをいいます。
　　その他事業者とは、NTT西日本、移動体事業者以外で料金回収手続費を適用する事業者のことをいいます。

（c）料金の設定

ア．電話サービス又は総合ディジタル通信サービスの利用者に対する料金請求書の料金内訳項目を１の協定事業者が専有する場合であって、請求・収納・回収を当社が行う場合

・１内訳項目ごとに

区　　分	料 金 額	単　位	備　　考
請求書表示・請求・収納・問合せ業務・回収に係る手続費	13.03	（円/内訳項目）	（（b）③＋（b）④＋（b）⑤）×（１＋「網使用料算定根拠」記載のⅩⅣ．料金設定に使用した貸倒率）

・利用者料金額（請求金額）ごとに（月額）

区　　分	料 金 額	単　位	備　　考
回収不能相当額に係る負担額	0.08	(%)	（b）⑥×(１＋「網使用料算定根拠」記載のⅩⅣ．料金設定に使用した貸倒率)

イ．電話サービス又は総合ディジタル通信サービスの利用者に対する料金請求書の料金内訳項目を複数の協定事業者で共用する場合であって、通信ごとのデータ蓄積・料金計算、請求金額確定及び請求・収納・回収を当社が行う場合

・原価の算定

区　　分	原価	単　位	備　　考
A．通信ごとのデータ蓄積・料金計算の負担額	82	（百万円）	（b）①の(ｱ)×（a）の①（2）
B．請求金額確定の負担額	7	（百万円）	（b）②の(ｱ)×（a）の②（2）
C．請求書表示の負担額	2	（百万円）	（b）③×（a）の②（2）
D．請求・収納・問合せ業務の負担額	297	（百万円）	（b）④×（a）の②（2）
E．回収業務の負担額	79	（百万円）	（b）⑤×（a）の②（2）
F．回収不能相当の負担額	13	（百万円）	（b）⑥×（a）の③（2）

・料金の設定

区　　分		料 金 額	単　位	備　　考
G．業務毎の負担額合計		480	（百万円）	A＋B＋C＋D＋E＋F
H．適用する手続費	（利用者料金額ごとに）	3.0	(%)	G÷３の（a）の③（2）×（１＋「網使用料算定根拠」記載のⅩⅣ．料金設定に使用した貸倒率）

ウ．当社の音声利用ＩＰ通信網サービスの利用者に対する料金請求書の料金内訳項目を１の協定事業者が専有する場合であって、通信ごとのデータ蓄積・料金計算、請求金額確定及び請求・収納・回収を当社が行う場合

・１通信ごとに

区　　分	料 金 額	単　位	備　　考
通信ごとのデータ蓄積・料金計算に係る手続費	0.20	（円/通信）	（b）①の(ｲ)×（１＋「網使用料算定根拠」記載のⅩⅣ．料金設定に使用した貸倒率）

・１内訳項目ごとに

区　　分	料 金 額	単　位	備　　考
請求金額確定・請求書表示・請求・収納・問合せ業務・回収に係る手続費	13.62	（円/内訳項目）	（（b）②の(ｲ)＋（b）③＋（b）④＋（b）⑤）×（１＋「網使用料算定根拠」記載のⅩⅣ．料金設定に使用した貸倒率）

・利用者料金額（請求金額）ごとに（月額）

区　　分	料 金 額	単　位	備　　考
回収不能相当額に係る負担額	0.08	（%）	（b）⑥×(１＋「網使用料算定根拠」記載のⅩⅣ．料金設定に使用した貸倒率）

（２）電話帳掲載手続費（１発行ごとに１掲載あたり）

２０２０年４月１日から２０２１年３月３１日までの間に適用するための手続費

ア．原価の算定

（ア）更新結果チェック（新規・変更データの登録時にデータをチェックするための１版あたりのコスト）

区　　分	金　額　等			備　　考
	職業別電話帳	50音別電話帳		
①設備管理運営費	20,518	19,083	（単位：円）	
②他人資本費用	4	3	（単位：円）	
③自己資本費用	1	1	（単位：円）	
④利益対応税	0	0	（単位：円）	
⑤合計	20,523	19,087	（単位：円）	①＋②＋③＋④

（イ）伝票入力（新規・変更時に職業分類等の情報を入力するのに必要な１版あたりのコスト。職業別電話帳のみに加算）

区　　分	金　額　等		備　　考
①設備管理運営費	222,604	（単位：円）	
②他人資本費用	38	（単位：円）	
③自己資本費用	6	（単位：円）	
④利益対応税	4	（単位：円）	
⑤合計	222,652	（単位：円）	①＋②＋③＋④

（ウ）印刷・製本委託額（職業別電話帳・50音別電話帳それぞれ１版を生産するのに必要な平均的モデルより算定）

区　　分	金　額　等			備　　考
	職業別電話帳	50音別電話帳		
①設備管理運営費	3,288,500	1,097,168	（単位：円）	
②他人資本費用	564	188	（単位：円）	
③自己資本費用	89	30	（単位：円）	
④利益対応税	64	21	（単位：円）	
⑤合計	3,289,217	1,097,407	（単位：円）	①＋②＋③＋④

（エ）電話帳システム使用料（電話帳の発行・編集等に係る１版あたりのシステムコスト）

区　　分	金　額　等			備　　考
	職業別電話帳	50音別電話帳		
①設備管理運営費	129,083	140,828	（単位：円）	
②他人資本費用	22	24	（単位：円）	
③自己資本費用	4	4	（単位：円）	
④利益対応税	3	3	（単位：円）	
⑤合計	129,112	140,859	（単位：円）	①＋②＋③＋④

イ．単金の算定

区　　分	金　額　等			備　　考
	職業別電話帳	50音別電話帳		
①１版あたりの平均掲載件数	17,534	16,308	（単位：件）	2019年度の実績
②更新結果チェック	1	1	（単位：円）	ア．（ア）⑤／①
③伝票入力	13	-	（単位：円）	ア．（イ）⑤／①
④印刷・製本委託額	188	67	（単位：円）	ア．（ウ）⑤／①
⑤電話帳システム使用料	7	9	（単位：円）	ア．（エ）⑤／①
⑥合計	209	77	（単位：円）	（②＋③＋④＋⑤）×（1+「網使用料算定根拠」記載のⅩⅣ．料金設定に使用した貸倒率）

（３）番号情報データベース登録手続費（１登録ごとに１番号あたり）

２０２０年４月１日から２０２１年３月３１日までの間に適用するための手続費

区　　分	金　額　等		備　　考
①設備管理運営費	14,600,038	（単位：円）	当該期間の費用について、接続約款の料金表第2網改造料の算定式に準拠して、設備管理運営費、他人資本費用、自己資本費用及び利益対応税を算定した。 但し、①設備管理運営費のうち、保守運営費相当については、設備管理運営費比率による算定ではなく、保守委託にかかる費用を個別に算定した上で、減価償却費相当及び保守運営費相当に対し、「Ⅸ　番号情報データベース登録手続費、みなし契約者に関する宛名情報提供手続費、料金請求回収代行手続費、光信号端末回線の概算提供可能時期の調査に要する費用、光配線区域情報調査費、ルーティング番号登録工事等受付手続費、同一番号移転可否情報調査費、き線点情報調査費、端末回線情報提供手続費及び申込者情報確認結果即時通知手続費の算定において用いた一般管理費比率」を用いて管理費相当を算出し、設備管理運営費の原価に含めた。
②他人資本費用	2,502	（単位：円）	
③自己資本費用	396	（単位：円）	
④利益対応税	283	（単位：円）	
⑤合計	14,603,219	（単位：円）	①+②+③+④
⑥当該手続の利用件数	49,556	（単位：件）	2019年度の実績
⑦当該作業に係る手続費	295	（単位：円）	（⑤／⑥）×（1+「網使用料算定根拠」記載のⅩⅣ．料金設定に使用した貸倒率）

（４）お客様情報照会書作成手続費（１件ごとに）

区　　分	金　額　等		備　　考
①作業単金（１時間あたり）	6,053	（単位：円）	
②１の手続に要する作業時間	0.037	（単位：時間）	
③当該作業に係る手続費	224	（単位：円）	（①×②）×（1+「網使用料算定根拠」記載のⅩⅣ．料金設定に使用した貸倒率）

（５）利用契約締結手続費（１件ごとに）

区　　分	金　額　等		備　　考
①作業単金（１時間あたり）	6,053	（単位：円）	
②１の手続に要する作業時間	0.051	（単位：分）	
③当該作業に係る手続費	5	（単位：円）	（①×②／60）×（1+「網使用料算定根拠」記載のＸⅣ．料金設定に使用した貸倒率）

（６）債権譲受手続費（公衆電話発信以外の場合）

（１）料金回収手続費（公衆電話発信以外の場合）を参照

（７）みなし契約者に関する宛名情報提供手続費（１件ごとに）

２０２０年４月１日から２０２１年３月３１日までの間に適用するための手続費

ア．原価の算定

区　　分	金　額　等		備　　考
①設備管理運営費	55,649,712	（単位：円）	
②他人資本費用	9,537	（単位：円）	
③自己資本費用	1,511	（単位：円）	
④利益対応税	1,080	（単位：円）	
⑤合計	55,661,840	（単位：円）	①＋②＋③＋④

イ．単金の算定

区　　分	金　額　等		備　　考
①当該期間の料金の合計	55,661,840	（単位：円）	ア．⑤
②当該手続の利用見込件数	1,899,783	（単位：件）	
③１件あたりの手続費	29.30	（単位：円）	（①／②）×（1+「網使用料算定根拠」記載のＸⅣ．料金設定に使用した貸倒率）

（８）料金請求回収代行手続費

ア．協定事業者が請求、回収すべき利用者料金が電話サービス、総合ディジタル通信サービス又は音声利用ＩＰ通信網サービスに係るものである場合

(ア)請求情報の授受等に係るもの

１．原価の算定

(a)前々算定期間における費用

区　　分	金　額　等		備　　考
①設備管理運営費	8,530	（単位：千円）	接続約款の料金表第2網改造料の算出式に準拠して、設備管理運営費、他人資本費用、自己資本費用及び利益対応税を算定した。 但し、①設備管理運営費については、設備管理運営費比率による算定ではなく、保守委託等にかかる費用を個別に算定した上で、減価償却費相当及び保守運営費相当に対し、「Ⅸ　番号情報データベース登録手続費、みなし契約者に関する宛名情報提供手続費、料金請求回収代行手続費、光信号端末回線の概算提供可能時期の調査に要する費用、光配線区域情報調査費、ルーティング番号登録工事等受付手続費、同一番号移転可否情報調査費、き線点情報調査費、端末回線情報提供手続費及び申込者情報確認結果即時通知手続費の算定において用いた一般管理費比率」を用いて管理費相当を算出し、設備管理運営費の原価に含めた。
②他人資本費用	1	（単位：千円）	
③自己資本費用	0	（単位：千円）	
④利益対応税	0	（単位：千円）	
⑤合計	8,531	（単位：千円）	①＋②＋③＋④

(b)前々算定期間における調整額

区　　分	金　額　等		備　　考
①前々算定期間における調整額	▲239	（単位：千円）	2019年度適用手続費において加算した調整額

(c)前々算定期間における収入

区　　分	金　額　等		備　　考
①前々算定期間における需要	602	（単位：千項目）	2019年度実績
②前々算定期間における手続費	13.82	（単位：円）	2019年度適用手続費
③前々算定期間における手続費に係る収入	8,320	（単位：千円）	①×②

(d)調整額

区　　分	金　額　等		備　　考
①調整額	▲28	（単位：千円）	（(a)の⑤+（b）の①）×（1+「網使用料算定根拠」記載のⅩⅣ．料金設定に使用した貸倒率）-（c）の③

(e)原価

区　　分	金　額　等		備　　考
①前々算定期間における費用	8,531	（単位：千円）	アの（ア）の１の(a)の利益対応税について、2021年度適用の利益対応税率（42.35%（「網使用料算定根拠」記載のⅧより））を用いて算定したもの
②調整額	▲28	（単位：千円）	(d)の①
③合計	8,503	（単位：千円）	①＋②

２．単金の設定

区　　分	金　額　等		備　　考
①原価	8,503	（単位：千円）	１の（e）の③
②内訳項目数	602	（単位：千項目）	2019年度実績
③１内訳項目ごとの料金	14.12	（単位：円）	①／②×（1+「網使用料算定根拠」記載のⅩⅣ．料金設定に使用した貸倒率）

(イ)請求・収納・不払い対応に係るもの

１．原価の算定

Ａ．請求・収納・問合せ業務に係るもの

区　　分	金　額　等		備　　考
①請求・収納・問合せ業務に係る費用	15,616	（単位：百万円）	（１）料金回収手続費（公衆電話発信以外の場合）の２の(c)の④
②内訳項目数	1,523	（単位：百万項目）	（１）料金回収手続費（公衆電話発信以外の場合）の３の(a）の②の(9)
③１内訳項目ごとの料金	10.25	（単位：円）	①／②

Ｂ．不払い対応業務に係るもの

（不払い発生対応）

(a)前々算定期間における費用

区　　分	金　額　等		備　　考
①作業単金（１時間あたり）	6,053	（単位：円）	Ⅰ作業単金の（6）利益対応税率について、2019年度適用の利益対応税率（42.39%（Ⅷより））を用いて算定したもの（平日・昼間）
②１の手続に要する作業時間	0.167	（単位：時間）	１内訳項目あたり
③不払い発生比率	0.0070%	（単位：%）	料金請求回収代行の総内訳項目数に対する不払い内訳項目数の比率
④当該作業に係る手続費	0.07	（単位：円）	①×②×③

(b)前々算定期間における調整額

区　　分	金　額　等		備　　考
①前々算定期間における調整額	▲0.08	（単位：円）	2019年度適用手続費において加算した調整額

(c)前々算定期間に適用した手続費

区　　分	金　額　等		備　　考
①前々算定期間に適用した手続費	▲0.03	（単位：円）	2019年度適用手続費

（d)調整額

区　　分	金　額　等		備　　考
①調整額	0.02	（単位：円）	（(a)の④＋(b)の①）×（1+「網使用料算定根拠」記載のⅩⅣ．料金設定に使用した貸倒率）－（c）の①

（e）原価

区　　分	金　額　等		備　　考
①作業単金（１時間あたり）	6,053	（単位：円）	Ⅰ作業単金の（6）利益対応税率について、2021年度適用の利益対応税率（42.35%（Ⅷより））を用いて算定したもの（平日・昼間）
②１の手続に要する作業時間	0.167	（単位：時間）	１内訳項目あたり
③不払い発生比率	0.0070%	（単位：%）	料金請求回収代行の総内訳項目数に対する不払い内訳項目数の比率
④１対応あたりコスト	0.07	（単位：円）	①×②×③
⑤調整額	0.02	（単位：円）	(d)の①
⑥合計	0.09	（単位：円）	④＋⑤

（未収納発生対応）

(a)前々算定期間における費用

区　　分	金　額　等		備　　考
①作業単金（１時間あたり）	6,053	（単位：円）	Ⅰ作業単金の（6）利益対応税率について、2019年度適用の利益対応税率（42.39%（Ⅷより））を用いて算定したもの（平日・昼間）
②１の手続に要する作業時間	0.008	（単位：時間）	１内訳項目あたり
③未収納発生比率	0.1006%	（単位：%）	料金請求回収代行の総内訳項目数に対する未収納内訳項目数の比率
④当該作業に係る手続費	0.05	（単位：円）	①×②×③

(b)前々算定期間における調整額

区　　分	金　額　等		備　　考
①前々算定期間における調整額	0.07	（単位：円）	2019年度適用手続費において加算した調整額

(c)前々算定期間に適用した手続費

区　　分	金　額　等		備　　考
①前々算定期間に適用した手続費	0.10	（単位：円）	2019年度適用手続費

（d)調整額

区　　分	金　額　等		備　　考
①調整額	0.02	（単位：円）	（(a)の④＋(b)の①）×（1+「網使用料算定根拠」記載のⅩⅣ．料金設定に使用した貸倒率）－（c）の①

（e）原価

区　　分	金　額　等		備　　考
①作業単金（１時間あたり）	6,053	（単位：円）	Ⅰ作業単金の（6）利益対応税率について、2021年度適用の利益対応税率（42.35%（Ⅷより））を用いて算定したもの（平日・昼間）
②１の手続に要する作業時間	0.008	（単位：時間）	１内訳項目あたり
③未収納発生比率	0.1006%	（単位：%）	料金請求回収代行の総内訳項目数に対する未収納内訳項目数の比率
④１対応あたりコスト	0.05	（単位：円）	①×②×③
⑤調整額	0.02	（単位：円）	(d)の①
⑥合計	0.07	（単位：円）	④＋⑤

２．単金の設定

区　　分	金　額　等		備　　考
①請求・収納・問合わせ業務に係るもの	10.25	（単位：円）	１のAの③
②不払い対応業務に係るもの	0.16	（単位：円）	１のBの（不払い発生対応）の（e）の⑥＋１のBの（未収納発生対応）の（e）の⑥
③請求・収納・不払い対応に係るもの	10.41	（単位：円）	（①＋②）×（1+「網使用料算定根拠」記載のⅩⅣ．料金設定に使用した貸倒率）

（９）立会費（１回ごとに）

イ．第95条の３（接続申込者等が接続に必要な装置等の設置又は保守を行う場合の立入り）第１項第２号に規定する接続に必要な装置等の設置に係る作業を行う場合であって、その装置等（電力設備及び空気調整設備を除きます。）を当社の通信用建物において搬出入する場合

（平日昼間）

区　　分	金　額　等		備　　考
①作業単金（１時間あたり）	6,053	（単位：円）	
②１の手続に要する作業時間	1.592	（単位：時間）	
③当該作業に係る手続費	9,636	（単位：円）	（①×②）×（1+「網使用料算定根拠」記載のⅩⅣ．料金設定に使用した貸倒率）

（平日夜間）

区　　分	金　額　等		備　　考
①作業単金（１時間あたり）	6,995	（単位：円）	
②１の手続に要する作業時間	1.592	（単位：時間）	
③当該作業に係る手続費	11,136	（単位：円）	（①×②）×（1+「網使用料算定根拠」記載のⅩⅣ．料金設定に使用した貸倒率）

（平日深夜）

区　　分	金　額　等		備　　考
①作業単金（１時間あたり）	8,074	（単位：円）	
②１の手続に要する作業時間	1.592	（単位：時間）	
③当該作業に係る手続費	12,854	（単位：円）	（①×②）×（1+「網使用料算定根拠」記載のⅩⅣ．料金設定に使用した貸倒率）

（土日祝日昼夜間）

区　　分	金　額　等		備　　考
①作業単金（１時間あたり）	7,265	（単位：円）	
②１の手続に要する作業時間	1.592	（単位：時間）	
③当該作業に係る手続費	11,566	（単位：円）	（①×②）×（1+「網使用料算定根拠」記載のⅩⅣ．料金設定に使用した貸倒率）

（土日祝日深夜）

区　　分	金　額　等		備　　考
①作業単金（１時間あたり）	8,344	（単位：円）	
②１の手続に要する作業時間	1.592	（単位：時間）	
③当該作業に係る手続費	13,284	（単位：円）	（①×②）×（1+「網使用料算定根拠」記載のⅩⅣ．料金設定に使用した貸倒率）

ウ．第95条の３第１項第２号に規定する接続に必要な装置等の設置に係る作業を行う場合であって、その装置等を当社の通信用建物内において当社の電気通信設備若しくは電力設備に接続し又は切断する場合

（ア）（イ）以外の場合

（平日昼間）

区　　分	金　額　等		備　　考
①作業単金（１時間あたり）	6,053	（単位：円）	
②１の手続に要する作業時間	1.685	（単位：時間）	
③当該作業に係る手続費	10,199	（単位：円）	（①×②）×（1+「網使用料算定根拠」記載のⅩⅣ．料金設定に使用した貸倒率）

（平日夜間）

区　　分	金　額　等		備　　考
①作業単金（１時間あたり）	6,995	（単位：円）	
②１の手続に要する作業時間	1.685	（単位：時間）	
③当該作業に係る手続費	11,787	（単位：円）	（①×②）×（1+「網使用料算定根拠」記載のⅩⅣ．料金設定に使用した貸倒率）

（平日深夜）

区　　分	金　額　等		備　　考
①作業単金（１時間あたり）	8,074	（単位：円）	
②１の手続に要する作業時間	1.685	（単位：時間）	
③当該作業に係る手続費	13,605	（単位：円）	（①×②）×（1+「網使用料算定根拠」記載のⅩⅣ．料金設定に使用した貸倒率）

（土日祝日昼夜間）

区　　分	金　額　等		備　　考
①作業単金（１時間あたり）	7,265	（単位：円）	
②１の手続に要する作業時間	1.685	（単位：時間）	
③当該作業に係る手続費	12,242	（単位：円）	（①×②）×（1+「網使用料算定根拠」記載のⅩⅣ．料金設定に使用した貸倒率）

（土日祝日深夜）

区　　分	金　額　等		備　　考
①作業単金（１時間あたり）	8,344	（単位：円）	
②１の手続に要する作業時間	1.685	（単位：時間）	
③当該作業に係る手続費	14,060	（単位：円）	（①×②）×（1+「網使用料算定根拠」記載のⅩⅣ．料金設定に使用した貸倒率）

（イ）協定事業者の光信号局内伝送路を当社の加入者光主配線盤又は中継光主配線盤に接続し又は切断する場合

（平日昼間）

区　　分	金　額　等		備　　考
①作業単金（１時間あたり）	6,053	（単位：円）	
②１の手続に要する作業時間	1.272	（単位：時間）	
③当該作業に係る手続費	7,699	（単位：円）	（①×②）×（1+「網使用料算定根拠」記載のⅩⅣ．料金設定に使用した貸倒率）

（平日夜間）

区　　分	金　額　等		備　　考
①作業単金（１時間あたり）	6,995	（単位：円）	
②１の手続に要する作業時間	1.272	（単位：時間）	
③当該作業に係る手続費	8,898	（単位：円）	（①×②）×（1+「網使用料算定根拠」記載のⅩⅣ．料金設定に使用した貸倒率）

（平日深夜）

区　　分	金　額　等		備　　考
①作業単金（１時間あたり）	8,074	（単位：円）	
②１の手続に要する作業時間	1.272	（単位：時間）	
③当該作業に係る手続費	10,270	（単位：円）	（①×②）×（1+「網使用料算定根拠」記載のⅩⅣ．料金設定に使用した貸倒率）

（土日祝日昼夜間）

区　　分	金　額　等		備　　考
①作業単金（１時間あたり）	7,265	（単位：円）	
②１の手続に要する作業時間	1.272	（単位：時間）	
③当該作業に係る手続費	9,241	（単位：円）	（①×②）×（1+「網使用料算定根拠」記載のⅩⅣ．料金設定に使用した貸倒率）

（土日祝日深夜）

区　　分	金　額　等		備　　考
①作業単金（１時間あたり）	8,344	（単位：円）	
②１の手続に要する作業時間	1.272	（単位：時間）	
③当該作業に係る手続費	10,614	（単位：円）	（①×②）×（1+「網使用料算定根拠」記載のⅩⅣ．料金設定に使用した貸倒率）

エ．第95条の３第１項第４号に規定する接続に必要な装置等の設置に着手するに当たって当社とその設置作業の内容について確認及び調整を行う場合

区　　分	金　額　等		備　　考
①作業単金（１時間あたり）	6,053	（単位：円）	
②１の手続に要する作業時間	1.583	（単位：時間）	
③当該作業に係る手続費	9,582	（単位：円）	（①×②）×（1+「網使用料算定根拠」記載のⅩⅣ．料金設定に使用した貸倒率）

（１０）端末回線線路条件調査費（１回線ごとに）

区　　分	金　額　等		備　　考
①作業単金（１時間あたり）	6,053	（単位：円）	
②１の手続に要する作業時間	0.167	（単位：時間）	
③当該作業に係る手続費	1,011	（単位：円）	（①×②）×（1+「網使用料算定根拠」記載のⅩⅣ．料金設定に使用した貸倒率）

（１１）端末回線収容状況調査費（１回線ごとに）

区　　分	金　額　等		備　　考
①作業単金（１時間あたり）	6,053	（単位：円）	
②１の手続に要する作業時間	0.105	（単位：時間）	
③当該作業に係る手続費	636	（単位：円）	（①×②）×（1+「網使用料算定根拠」記載のⅩⅣ．料金設定に使用した貸倒率）

（１２）ＤＳＬ回線収容状況調査費（１回線ごとに）

ア．収容に係る利用制限を満たすか否かを確認等するために収容状況を調査等する費用

区　　分	金　額　等		備　　考
①作業単金（１時間あたり）	6,053	（単位：円）	
②１の手続に要する作業時間	0.114	（単位：時間）	
③当該作業に係る手続費	690	（単位：円）	（①×②）×（1+「網使用料算定根拠」記載のⅩⅣ．料金設定に使用した貸倒率）

イ．第52 条（協定事業者の切分責任等）第３項の規定に基づき、そのＤＳＬ 回線が事後対策対象回線であるかどうかの事実、及びそのＤＳＬ 回線を利用する協定事業者名等の調査に要する費用

区　　分	金　額　等		備　　考
①作業単金（１時間あたり）	6,053	（単位：円）	
②１の手続に要する作業時間	0.155	（単位：時間）	
③当該作業に係る手続費	938	（単位：円）	（①×②）×（1+「網使用料算定根拠」記載のⅩⅣ．料金設定に使用した貸倒率）

（１３）ＤＳＬ回線換算線路長等調査費（１回線ごとに）

区　　分	金　額　等		備　　考
①作業単金（１時間あたり）	6,053	（単位：円）	
②１の手続に要する作業時間	0.118	（単位：時間）	
③当該作業に係る手続費	714	（単位：円）	（①×②）×（1+「網使用料算定根拠」記載のⅩⅣ．料金設定に使用した貸倒率）

（１４）優先接続受付手続費（１変更ごとに）

２０２０年４月１日から２０２１年３月３１日までの間に適用するための手続費

ア．原価の算定

区　　分	金　額　等		備　　考
①設備管理運営費	203,942	（単位：千円）	
②他人資本費用	50	（単位：千円）	
③自己資本費用	13	（単位：千円）	
④利益対応税	7	（単位：千円）	
⑤合計	204,012	（単位：千円）	①＋②＋③＋④
⑥当該手続に係る有料登録受付見込み件数	18,470	（単位：件）	
⑦事業者識別番号等変更料	800	（単位：円）	当社電話サービス契約約款及び総合ディジタル通信サービス契約約款に定める手続に関する料金
⑧事業者間精算対象額	189,236	（単位：千円）	⑤－⑥×⑦／１，０００

イ．単金の算定

区　　分	金　額　等		備　　考
①事業者間精算対象額	189,121	（単位：千円）	ア．⑧より損害賠償回収額を除外
②当該手続に係る登録受付見込み区分数	1,596,352	（単位：件）	
③１区分変更あたりの手続費	118	（単位：円）	（①×１，０００／②）×（1+「網使用料算定根拠」記載のⅩⅣ．料金設定に使用した貸倒率）

（１５）光回線設備線路条件調査費

ア．光回線設備の伝送損失又はパルス測定結果の調査に要する費用

（ア）基本額（１地点ごとの１調査ごとに）

a．利用者の建物で測定を行う場合

区　　分	金　額　等		備　　考
①作業単金（１時間あたり）	6,053	（単位：円）	
②１の手続に要する作業時間	1.016	（単位：時間）	
③当該作業に係る手続費	6,150	（単位：円）	（①×②）×（1+「網使用料算定根拠」記載のⅩⅣ．料金設定に使用した貸倒率）

b．当社の通信用建物で測定を行う場合

区　　分	金　額　等		備　　考
①作業単金（１時間あたり）	6,053	（単位：円）	
②１の手続に要する作業時間	0.117	（単位：時間）	
③当該作業に係る手続費	708	（単位：円）	（①×②）×（1+「網使用料算定根拠」記載のⅩⅣ．料金設定に使用した貸倒率）

（イ）加算額（１回線ごとの１調査ごとに）

伝送損失又はパルス測定結果の調査を行う場合

区　　分	金　額　等		備　　考
①作業単金（１時間あたり）	6,053	（単位：円）	
②１の手続に要する作業時間	0.133	（単位：時間）	
③当該作業に係る手続費	805	（単位：円）	（①×②）×（1+「網使用料算定根拠」記載のⅩⅣ．料金設定に使用した貸倒率）

イ．光回線設備（光信号分岐端末回線を除きます。）の経過年数の調査に要する費用（１区間ごとに）

区　　分	金　額　等		備　　考
①作業単金（１時間あたり）	6,053	（単位：円）	
②１の手続に要する作業時間	0.267	（単位：時間）	
③当該作業に係る手続費	1,616	（単位：円）	（①×②）×（1+「網使用料算定根拠」記載のⅩⅣ．料金設定に使用した貸倒率）

ウ．光信号端末回線の概算提供可能時期の調査に要する費用（１番号又は１住所ごとの１成功検索ごとに）

２０２０年４月１日から２０２１年３月３１日までの間に適用するための手続費

（ア）基本額

a．原価の算定

区　　分	金　額　等		備　　考
①設備管理運営費	19,072	（単位：千円）	当該期間の費用について、接続約款の料金表第2網改造料の算定式に準拠して、設備管理運営費、他人資本費用、自己資本費用及び利益対応税を算定した。 但し、①設備管理運営費のうち、保守運営費相当については、設備管理運営費比率による算定ではなく、保守委託にかかる費用を個別に算定した上で、減価償却費相当及び保守運営費相当に対し、「Ⅸ　番号情報データベース登録手続費、みなし契約者に関する宛名情報提供手続費、料金請求回収代行手続費、光信号端末回線の概算提供可能時期の調査に要する費用、光配線区域情報調査費、ルーティング番号登録工事等受付手続費、同一番号移転可否情報調査費、き線点情報調査費、端末回線情報提供手続費及び申込者情報確認結果即時通知手続費の算定において用いた一般管理費比率」を用いて管理費相当を算出し、設備管理運営費の原価に含めた。
②他人資本費用	3	（単位：千円）	
③自己資本費用	1	（単位：千円）	
④利益対応税	0	（単位：千円）	
⑤合計	19,076	（単位：千円）	①＋②＋③＋④

b．単金の算定

区　　分	金　額　等		備　　考
①当該期間の料金の合計	19,076	（単位：千円）	（ア）⑤
②当該手続の利用見込件数	464,741	（単位：千件）	
③１件あたりの手続費	0.04	（単位：円）	（①／②）×（1+「網使用料算定根拠」記載のⅩⅣ．料金設定に使用した貸倒率）

（イ）加算額

a．原価の算定

区　　分	金　額　等		備　　考
①設備管理運営費	3,032	（単位：千円）	当該期間の費用について、接続約款の料金表第2網改造料の算定式に準拠して、設備管理運営費、他人資本費用、自己資本費用及び利益対応税を算定した。 但し、①設備管理運営費のうち、保守運営費相当については、設備管理運営費比率による算定ではなく、保守委託にかかる費用を個別に算定した上で、減価償却費相当及び保守運営費相当に対し、「Ⅸ　番号情報データベース登録手続費、みなし契約者に関する宛名情報提供手続費、料金請求回収代行手続費、光信号端末回線の概算提供可能時期の調査に要する費用、光配線区域情報調査費、ルーティング番号登録工事等受付手続費、同一番号移転可否情報調査費、き線点情報調査費、端末回線情報提供手続費及び申込者情報確認結果即時通知手続費の算定において用いた一般管理費比率」を用いて管理費相当を算出し、設備管理運営費の原価に含めた。
②他人資本費用	1	（単位：千円）	
③自己資本費用	1	（単位：千円）	
④利益対応税	1	（単位：千円）	
⑤合計	3,035	（単位：千円）	①＋②＋③＋④

b．単金の算定

区　　分	金　額　等		備　　考
①当該期間の料金の合計	3,035	（単位：千円）	（ア）⑤
②当該手続の利用見込件数	464,740	（単位：千件）	
③１件あたりの手続費	0.01	（単位：円）	（①／②）×（1+「網使用料算定根拠」記載のⅩⅣ．料金設定に使用した貸倒率）

（１６）相互接続点に係る情報調査費（１通信用建物ごとの１件ごとに）

ア．接続に必要な装置等を設置するためのキャビネットラック（それを設置するために要するスペースが１基準架を超えないものであって、当社が別に定める設置基準を満たすものに限ります。）を協定事業者が設置する場合

区　　分	金　額　等		備　　考
①作業単金（１時間あたり）	6,053	（単位：円）	
②１の手続に要する作業時間	1.578	（単位：時間）	
③当該作業に係る手続費	9,552	（単位：円）	（①×②）×（1+「網使用料算定根拠」記載のⅩⅣ．料金設定に使用した貸倒率）

イ．光信号局内伝送路のみを当社の通信用建物内に協定事業者が設置する場合

区　　分	金　額　等		備　　考
①作業単金（１時間あたり）	6,053	（単位：円）	
②１の手続に要する作業時間	0.153	（単位：時間）	
③当該作業に係る手続費	926	（単位：円）	（①×②）×（1+「網使用料算定根拠」記載のⅩⅣ．料金設定に使用した貸倒率）

（１７）一般光信号中継回線に係る情報調査費（１区間ごとに）

区　　分	金　額　等		備　　考
①作業単金（１時間あたり）	6,053	（単位：円）	
②１の手続に要する作業時間	0.317	（単位：時間）	
③当該作業に係る手続費	1,919	（単位：円）	（①×②）×（1+「網使用料算定根拠」記載のⅩⅣ．料金設定に使用した貸倒率）

（１８）光信号端末回線の事前照会に係る情報調査費（１区間ごとに）

ア．提供可能時期の調査に要する費用

（ア）光信号端末回線（既に設置された当社の光屋内配線を除きます。）に係る情報を提供する場合

区　　分	金　額　等		備　　考
①作業単金（１時間あたり）	6,053	（単位：円）	
②１の手続に要する作業時間	0.685	（単位：時間）	
③当該作業に係る手続費	4,146	（単位：円）	（①×②）×（1+「網使用料算定根拠」記載のⅩⅣ．料金設定に使用した貸倒率）

（イ）既に設置された当社の光屋内配線に係る情報を提供する場合

区　　分	金　額　等		備　　考
①作業単金（１時間あたり）	6,053	（単位：円）	
②１の手続に要する作業時間	2.033	（単位：時間）	
③当該作業に係る手続費	12,306	（単位：円）	（①×②）×（1+「網使用料算定根拠」記載のⅩⅣ．料金設定に使用した貸倒率）

イ．伝送損失の調査に要する費用

区　　分	金　額　等		備　　考
①作業単金（１時間あたり）	6,053	（単位：円）	
②１の手続に要する作業時間	0.458	（単位：時間）	
③当該作業に係る手続費	2,772	（単位：円）	（①×②）×（1+「網使用料算定根拠」記載のⅩⅣ．料金設定に使用した貸倒率）

（１９）自前工事調整等作業費（１通信用建物ごとの１件ごとに）

ア．接続に必要な装置等の設置に付随する設計に要する費用

（ア）接続に必要な装置等を設置するためのキャビネットラックを接続申込者が設置する場合

区　　分	金　額　等		備　　考
①作業単金（１時間あたり）	6,053	（単位：円）	
②１の手続に要する作業時間	8.003	（単位：時間）	
③当該作業に係る手続費	48,442	（単位：円）	（①×②）×（1+「網使用料算定根拠」記載のⅩⅣ．料金設定に使用した貸倒率）

（イ）接続に必要な装置等を当社の電力設備、クロック供給装置又はその他の電気通信設備のいずれか２種類以上に接続する場合

区　　分	金　額　等		備　　考
①作業単金（１時間あたり）	6,053	（単位：円）	
②１の手続に要する作業時間	5.56	（単位：時間）	
③当該作業に係る手続費	33,655	（単位：円）	（①×②）×（1+「網使用料算定根拠」記載のⅩⅣ．料金設定に使用した貸倒率）

（ウ）接続に必要な装置等を当社の電力設備、クロック供給装置又はその他の電気通信設備のいずれか１種類に接続する場合

区　　分	金　額　等		備　　考
①作業単金（１時間あたり）	6,053	（単位：円）	
②１の手続に要する作業時間	3.335	（単位：時間）	
③当該作業に係る手続費	20,187	（単位：円）	（①×②）×（1+「網使用料算定根拠」記載のⅩⅣ．料金設定に使用した貸倒率）

（エ）複数のキャビネットラックに設置された、１の接続申込者に係る接続に必要な装置等相互間を接続する場合

区　　分	金　額　等		備　　考
①作業単金（１時間あたり）	6,053	（単位：円）	
②１の手続に要する作業時間	2.982	（単位：時間）	
③当該作業に係る手続費	18,050	（単位：円）	（①×②）×（1+「網使用料算定根拠」記載のⅩⅣ．料金設定に使用した貸倒率）

イ．接続に必要な装置等の設置の結果の確認に要する費用

（ア）接続に必要な装置等を設置するためのキャビネットラックを接続申込者が設置する場合

区　　分	金　額　等		備　　考
①作業単金（１時間あたり）	6,053	（単位：円）	
②１の手続に要する作業時間	1.403	（単位：時間）	
③当該作業に係る手続費	8,492	（単位：円）	（①×②）×（1+「網使用料算定根拠」記載のⅩⅣ．料金設定に使用した貸倒率）

（イ）接続に必要な装置等を当社の電力設備、クロック供給装置又はその他の電気通信設備のいずれか２種類以上に接続する場合

区　　分	金　額　等		備　　考
①作業単金（１時間あたり）	6,053	（単位：円）	
②１の手続に要する作業時間	1.357	（単位：時間）	
③当該作業に係る手続費	8,214	（単位：円）	（①×②）×（1+「網使用料算定根拠」記載のⅩⅣ．料金設定に使用した貸倒率）

（ウ）接続に必要な装置等を当社の電力設備、クロック供給装置又はその他の電気通信設備のいずれか１種類に接続する場合

区　　分	金　額　等		備　　考
①作業単金（１時間あたり）	6,053	（単位：円）	
②１の手続に要する作業時間	1.07	（単位：時間）	
③当該作業に係る手続費	6,477	（単位：円）	（①×②）×（1+「網使用料算定根拠」記載のⅩⅣ．料金設定に使用した貸倒率）

（エ）複数のキャビネットラックに設置された、１の接続申込者に係る接続に必要な装置等相互間を接続する場合

区　　分	金　額　等		備　　考
①作業単金（１時間あたり）	6,053	（単位：円）	
②１の手続に要する作業時間	1.055	（単位：時間）	
③当該作業に係る手続費	6,386	（単位：円）	（①×②）×（1+「網使用料算定根拠」記載のⅩⅣ．料金設定に使用した貸倒率）

ウ．接続に必要な装置等の撤去の結果の確認に要する費用

（ア）（イ)以外の場合

区　　分	金　額　等		備　　考
①作業単金（１時間あたり）	6,053	（単位：円）	
②１の手続に要する作業時間	1.033	（単位：時間）	
③当該作業に係る手続費	6,253	（単位：円）	（①×②）×（1+「網使用料算定根拠」記載のⅩⅣ．料金設定に使用した貸倒率）

（イ)確認の対象が接続に必要な装置等を設置するためのキャビネットラック内に終始し、接続申込者が撮影した写真により確認を行う場合

区　　分	金　額　等		備　　考
①作業単金(１時間あたり)	6,053	(単位：円)	
②１の手続に要する作業時間	0.467	(単位：時間)	
③当該作業に係る手続費	2,827	(単位：円)	(①×②)×(1+「網使用料算定根拠」記載のⅩⅣ．料金設定に使用した貸倒率)

エ．接続に必要な装置等の撤去に伴う設備情報の変更管理に要する費用

区　　分	金　額　等		備　　考
①作業単金（１時間あたり）	6,053	（単位：円）	
②１の手続に要する作業時間	0.883	（単位：時間）	
③当該作業に係る手続費	5,345	（単位：円）	（①×②）×（1+「網使用料算定根拠」記載のⅩⅣ．料金設定に使用した貸倒率）

（２０）光配線区域情報調査費（１通信用建物ごとに）

ア．第99条の６（光回線設備に係る情報の提供）第３項第１号に規定する光配線区域の範囲に係る情報を提供する場合に要する費用

２０２０年４月１日から２０２１年３月３１日までの間に適用するための手続費

（ア）原価の算定

区　　分	金　額　等		備　　考
①設備管理運営費	216,136	（単位：円）	当該期間の費用について、接続約款の料金表第2網改造料の算定式に準拠して、設備管理運営費、他人資本費用、自己資本費用及び利益対応税を算定した。 但し、①設備管理運営費のうち、保守運営費相当については、設備管理運営費比率による算定ではなく、保守委託にかかる費用を個別に算定した上で、減価償却費相当及び保守運営費相当に対し、「Ⅸ　番号情報データベース登録手続費、みなし契約者に関する宛名情報提供手続費、料金請求回収代行手続費、光信号端末回線の概算提供可能時期の調査に要する費用、光配線区域情報調査費、ルーティング番号登録工事等受付手続費、同一番号移転可否情報調査費、き線点情報調査費、端末回線情報提供手続費及び申込者情報確認結果即時通知手続費の算定において用いた一般管理費比率」を用いて管理費相当を算出し、設備管理運営費の原価に含めた。
②他人資本費用	38	（単位：円）	
③自己資本費用	6	（単位：円）	
④利益対応税	5	（単位：円）	
⑤合計	216,185	（単位：円）	①＋②＋③＋④

（イ）単金の算定

区　　分	金　額　等		備　　考
①当該期間の料金の合計	216,185	（単位：円）	ア．⑤
②当該手続の利用見込対象ビル数	9	（単位：ビル）	
③１通信用建物あたりの手続費	24,021	（単位：円）	（①／②）×（1+「網使用料算定根拠」記載のⅩⅣ．料金設定に使用した貸倒率）

イ．第99条の６（光回線設備に係る情報の提供）第３項第２号に規定する光配線区域に設置されている全ての電柱等の座標に係る情報を提供する場合に要する費用
２０２０年４月１日から２０２１年３月３１日までの間に適用するための手続費
（ア） 原価の算定

区　　分	金　額　等		備　　考
①設備管理運営費	71,011	（単位：円）	当該期間の費用について、接続約款の料金表第2網改造料の算定式に準拠して、設備管理運営費、他人資本費用、自己資本費用及び利益対応税を算定した。 但し、①設備管理運営費のうち、保守運営費相当については、設備管理運営費比率による算定ではなく、保守委託にかかる費用を個別に算定した上で、減価償却費相当及び保守運営費相当に対し、「Ⅸ　番号情報データベース登録手続費、みなし契約者に関する宛名情報提供手続費、料金請求回収代行手続費、光信号端末回線の概算提供可能時期の調査に要する費用、光配線区域情報調査費、ルーティング番号登録工事等受付手続費、同一番号移転可否情報調査費、き線点情報調査費、端末回線情報提供手続費及び申込者情報確認結果即時通知手続費の算定において用いた一般管理費比率」を用いて管理費相当を算出し、設備管理運営費の原価に含めた。
②他人資本費用	12	（単位：円）	
③自己資本費用	2	（単位：円）	
④利益対応税	1	（単位：円）	
⑤合計	71,026	（単位：円）	①＋②＋③＋④

（イ） 単金の算定

区　　分	金　額　等		備　　考
①当該期間の料金の合計	71,026	（単位：円）	（ア）⑤
②当該手続の利用見込対象ビル数	9	（単位：ビル）	
③１通信用建物あたりの手続費	7,892	（単位：円）	（①／②）×（1＋Ⅲ　料金算定に使用した貸倒率）

ウ．第99条の６（光回線設備に係る情報の提供）第３項第３号に規定する光配線区域内の加入電話等敷設数に係る情報を提供する場合に要する費用
２０２０年４月１日から２０２１年３月３１日までの間に適用するための手続費
（ア） 原価の算定

区　　分	金　額　等		備　　考
①設備管理運営費	4,076,077	（単位：円）	当該期間の費用について、接続約款の料金表第2網改造料の算定式に準拠して、設備管理運営費、他人資本費用、自己資本費用及び利益対応税を算定した。 但し、①設備管理運営費のうち、保守運営費相当については、設備管理運営費比率による算定ではなく、保守委託にかかる費用を個別に算定した上で、減価償却費相当及び保守運営費相当に対し、「Ⅸ　番号情報データベース登録手続費、みなし契約者に関する宛名情報提供手続費、料金請求回収代行手続費、光信号端末回線の概算提供可能時期の調査に要する費用、光配線区域情報調査費、ルーティング番号登録工事等受付手続費、同一番号移転可否情報調査費、き線点情報調査費、端末回線情報提供手続費及び申込者情報確認結果即時通知手続費の算定において用いた一般管理費比率」を用いて管理費相当を算出し、設備管理運営費の原価に含めた。
②他人資本費用	699	（単位：円）	
③自己資本費用	111	（単位：円）	
④利益対応税	79	（単位：円）	
⑤合計	4,076,966	（単位：円）	①＋②＋③＋④

（イ） 単金の算定

区　　分	金　額　等		備　　考
①当該期間の料金の合計	4,076,966	（単位：円）	（ア）⑤
②当該手続の利用見込対象ビル数	1,733	（単位：ビル）	
③１通信用建物あたりの手続費	2,353	（単位：円）	（①／②）×（1＋Ⅲ　料金算定に使用した貸倒率）

（２１）ルーティング番号登録工事等受付手続費（１件ごとに）
ア．イ以外の場合
（ア）（イ）以外の場合
①当社が保有する未利用の電気通信番号を登録する場合（１件ごとに）

区　　分	金　額　等		備　　考
①作業単金(１時間あたり)	6,053	(単位：円)	
②１の手続に要する作業時間	0.933	(単位：時間)	
③当該作業に係る手続費	5,647	(単位：円)	(①×②)×(1+「網使用料算定根拠」記載のＸⅣ．料金設定に使用した貸倒率)

②　①を適用し既に移転した番号について、再度ルーティング番号登録工事の事前に移転可否調査を実施する場合（１電気通信番号ごとに）

区　　分	金　額　等		備　　考
①作業単金(１時間あたり)	6,053	(単位：円)	
②１の手続に要する作業時間	0.050	(単位：時間)	
③当該作業に係る手続費	303	(単位：円)	(①×②)×(1+「網使用料算定根拠」記載のＸⅣ．料金設定に使用した貸倒率)

③　協定事業者が電気通信サービス（音声伝送役務に限ります）の提供を希望する番号区画（電気通信番号計画（令和元年総務省告示第６号）別表第１に規定するものをいいま
２０２０年４月１日から２０２１年３月３１日までの間に適用するための手続費
(ア)原価の算定

区　　分	金　額　等		備　　考
①設備管理運営費	74,160,904	（単位：円）	当該期間の費用について、接続約款の料金表第2網改造料の算定式に準拠して、設備管理運営費、他人資本費用、自己資本費用及び利益対応税を算定した。 但し、①設備管理運営費のうち、保守運営費相当については、設備管理運営費比率による算定ではなく、保守委託にかかる費用を個別に算定した上で、減価償却費相当及び保守運営費相当に対し、「Ⅸ　番号情報データベース登録手続費、みなし契約者に関する宛名情報提供手続費、料金請求回収代行手続費、光信号端末回線の概算提供可能時期の調査に要する費用、光配線区域情報調査費、ルーティング番号登録工事等受付手続費、同一番号移転可否情報調査費、き線点情報調査費、端末回線情報提供手続費及び申込者情報確認結果即時通知手続費の算定において用いた一般管理費比率」を用いて管理費相当を算出し、設備管理運営費の原価に含めた。
②他人資本費用	12,709	（単位：円）	
③自己資本費用	2,014	（単位：円）	
④利益対応税	1,439	（単位：円）	
⑤合計	74,177,066	（単位：円）	①＋②＋③＋④

(イ)単金の算定

区　　分	金　額　等		備　　考
①当該期間の料金の合計	74,177,066	（単位：円）	（ア）⑤
②当該手続の利用見込件数	1,330,430		
③１件あたりの手続費	56	（単位：円）	（①／②）×（1+「網使用料算定根拠」記載のＸⅣ．料金設定に使用した貸倒率）

（イ）当社が指定した電気通信回線設備を通じて申し込みを行う場合（１件ごとに）

（ア） 原価の算定

区　　分	金　額　等		備　　考
①設備管理運営費	74,160,904	（単位：円）	当該期間の費用について、接続約款の料金表第2網改造料の算定式に準拠して、設備管理運営費、他人資本費用、自己資本費用及び利益対応税を算定した。 但し、①設備管理運営費のうち、保守運営費相当については、設備管理運営費比率による算定ではなく、保守委託にかかる費用を個別に算定した上で、減価償却費相当及び保守運営費相当に対し、「Ⅸ　番号情報データベース登録手続費、みなし契約者に関する宛名情報提供手続費、料金請求回収代行手続費、光信号端末回線の概算提供可能時期の調査に要する費用、光配線区域情報調査費、ルーティング番号登録工事等受付手続費、同一番号移転可否情報調査費、き線点情報調査費、端末回線情報提供手続費及び申込者情報確認結果即時通知手続費の算定において用いた一般管理費比率」を用いて管理費相当を算出し、設備管理運営費の原価に含めた。
②他人資本費用	12,709	（単位：円）	
③自己資本費用	2,014	（単位：円）	
④利益対応税	1,439	（単位：円）	
⑤合計	74,177,066	（単位：円）	①＋②＋③＋④

（イ） 料金の算定

区　　分	金　額　等		備　　考
①当該期間の料金の合計	74,177,066	（単位：円）	（ア）⑤
②当該手続の利用見込件数	1,330,430	（単位：件）	
③１件あたりの手続費	56	（単位：円）	（①／②）×（1＋「網使用料算定根拠」記載のＸⅣ．料金設定に使用した貸倒率）

イ．当社が指定した電気通信回線設備を通じてルーティング番号等削除工事（ルーティング番号のみを削除する場合に限ります。）又はルーティング番号変更工事の申込みを行う場合（１件ご
２０２０年４月１日から２０２１年３月３１日までの間に適用するための手続費

（ア） 原価の算定

区　　分	金　額　等		備　　考
①設備管理運営費	19,199,348	（単位：円）	当該期間の費用について、接続約款の料金表第2網改造料の算定式に準拠して、設備管理運営費、他人資本費用、自己資本費用及び利益対応税を算定した。 但し、①設備管理運営費のうち、保守運営費相当については、設備管理運営費比率による算定ではなく、保守委託にかかる費用を個別に算定した上で、減価償却費相当及び保守運営費相当に対し、「Ⅸ　番号情報データベース登録手続費、みなし契約者に関する宛名情報提供手続費、料金請求回収代行手続費、光信号端末回線の概算提供可能時期の調査に要する費用、光配線区域情報調査費、ルーティング番号登録工事等受付手続費、同一番号移転可否情報調査費、き線点情報調査費、端末回線情報提供手続費及び申込者情報確認結果即時通知手続費の算定において用いた一般管理費比率」を用いて管理費相当を算出し、設備管理運営費の原価に含めた。
②他人資本費用	3,290	（単位：円）	
③自己資本費用	521	（単位：円）	
④利益対応税	372	（単位：円）	
⑤合計	19,203,531	（単位：円）	①＋②＋③＋④

（イ）料金の算定

区　　分	金　額　等		備　　考
①当該期間の料金の合計	19,203,531	（単位：円）	（ア）⑤
②当該手続の利用見込件数	559,660		
③１件あたりの手続費	90	（単位：円）	（①／②）×（1＋「網使用料算定根拠」記載のＸⅣ．料金設定に使用した貸倒率）＋ア（イ）③

（２２） 同一番号移転可否情報調査費(１電気通信番号ごとの１件ごとに)
２０２０年４月１日から２０２１年３月３１日までの間に適用するための手続費
ア．原価の算定
（ア）情報提供システムに係る費用

区　　分	金　額　等		備　　考
①設備管理運営費	28,752	（単位：円）	当該期間の費用について、接続約款の料金表第2網改造料の算定式に準拠して、設備管理運営費、他人資本費用、自己資本費用及び利益対応税を算定した。 但し、①設備管理運営費のうち、保守運営費相当については、設備管理運営費比率による算定ではなく、保守委託にかかる費用を個別に算定した上で、減価償却費相当及び保守運営費相当に対し、「Ⅸ　番号情報データベース登録手続費、みなし契約者に関する宛名情報提供手続費、料金請求回収代行手続費、光信号端末回線の概算提供可能時期の調査に要する費用、光配線区域情報調査費、ルーティング番号登録工事等受付手続費、同一番号移転可否情報調査費、き線点情報調査費、端末回線情報提供手続費及び申込者情報確認結果即時通知手続費の算定において用いた一般管理費比率」を用いて管理費相当を算出し、設備管理運営費の原価に含めた。
②他人資本費用	5	（単位：円）	
③自己資本費用	1	（単位：円）	
④利益対応税	1	（単位：円）	
⑤合計	28,758	（単位：円）	①＋②＋③＋④
⑥情報提供システムの利用見込件数	82,376	（単位：件）	
⑦情報提供システムに係る１件あたりの料金	0.3	（単位：円）	⑤／⑥

（イ）情報提供作業に係る費用（当社が指定した電気通信回線設備を通じて申込を行う場合以外）

区　　分	金　額　等		備　　考
①作業単金（１時間あたり）	6,049	（単位：円）	
②１の手続に要する作業時間	0.123	（単位：時間）	
③当該作業に係る料金	744	（単位：円）	①×②

（ウ）情報提供作業に係る費用（当社が指定した電気通信回線設備を通じて申込を行う場合）

区　　分	金　額　等		備　　考
①作業単金（１時間あたり）	6,049	（単位：円）	
②１の手続に要する作業時間	0.033	（単位：時間）	
③当該作業に係る料金	200	（単位：円）	①×②

イ．単金の算定
（ア）　（イ）以外の場合

区　　分	金　額　等		備　　考
①情報提供システムに係る料金	0.3	（単位：円）	ア（ア）⑦
②情報提供作業に係る料金	744	（単位：円）	ア（イ）③
③１件あたりの手続費	744	（単位：円）	（①＋②）×（1＋「網使用料算定根拠」記載のⅩⅣ．料金設定に使用した貸倒率）

（イ）当社が指定した電気通信回線設備を通じて調査を行う場合

区　　分	金　額　等		備　　考
①情報提供システムに係る料金	0.3	（単位：円）	ア（ア）⑦
②情報提供作業に係る料金	200	（単位：円）	ア（ウ）③
③申込受付システムに係る料金	90	（単位：円）	（１８）ルーティング番号登録工事等受付手続費イ（イ）③より
④１件あたりの手続費	290	（単位：円）	（①＋②）×（1＋「網使用料算定根拠」記載のⅩⅣ．料金設定に使用した貸倒率）＋③

（２３） き線点情報調査費（１通信用建物ごとに）
２０２０年４月１日から２０２１年３月３１日までの間に適用するための手続費
ア.原価の算定

区　　分	金　額　等		備　　考
①設備管理運営費	5,813,140	（単位：円）	当該期間の費用について、接続約款の料金表第2網改造料の算定式に準拠して、設備管理運営費、他人資本費用、自己資本費用及び利益対応税を算定した。 但し、①設備管理運営費のうち、保守運営費相当については、設備管理運営費比率による算定ではなく、保守委託にかかる費用を個別に算定した上で、減価償却費相当及び保守運営費相当に対し、「Ⅸ　番号情報データベース登録手続費、みなし契約者に関する宛名情報提供手続費、料金請求回収代行手続費、光信号端末回線の概算提供可能時期の調査に要する費用、光配線区域情報調査費、ルーティング番号登録工事等受付手続費、同一番号移転可否情報調査費、き線点情報調査費、端末回線情報提供手続費及び申込者情報確認結果即時通知手続費の算定において用いた一般管理費比率」を用いて管理費相当を算出し、設備管理運営費の原価に含めた。
②他人資本費用	996	（単位：円）	
③自己資本費用	158	（単位：円）	
④利益対応税	113	（単位：円）	
⑤合計	5,814,407	（単位：円）	①＋②＋③＋④

イ．単金の算定

区　　分	金　額　等		備　　考
①当該期間の料金の合計	5,814,407	（単位：円）	ア．⑤
②当該手続きの利用見込件数	606	（単位：件）	
③作業単金	6,049	（単位：円）	
④１の手続に要する作業時間	1.300	（単位：時間）	
⑤当該作業に係る手続費	17,459	（単位：円）	〔（①／②）＋（③×④）〕×（1+「網使用料算定根拠」記載のⅩⅣ．料金設定に使用した貸倒率）

（２４）き線点換算線路長調査費（１電柱ごとに）

区　　分	金　額　等		備　　考
①作業単金（１時間あたり）	6,053	（単位：円）	
②１の手続に要する作業時間	0.118	（単位：時間）	
③当該作業に係る手続費	714	（単位：円）	（①×②）×（1+「網使用料算定根拠」記載のⅩⅣ．料金設定に使用した貸倒率）

（２５） メタリック加入者線と電柱に設置する接続に必要な装置等との接続可否調査費（１電柱ごとに）
ア．机上調査を行う場合

区　　分	金　額　等		備　　考
①作業単金（１時間あたり）	6,053	（単位：円）	
②１の手続に要する作業時間	0.237	（単位：時間）	
③当該作業に係る手続費	1,435	（単位：円）	（①×②）×（1+「網使用料算定根拠」記載のⅩⅣ．料金設定に使用した貸倒率）

イ．現地調査を行う場合

区　　分	金　額　等		備　　考
①作業単金（１時間あたり）	6,053	（単位：円）	
②１の手続に要する作業時間	2.133	（単位：時間）	
③当該作業に係る手続費	12,911	（単位：円）	（①×②）×（1+「網使用料算定根拠」記載のⅩⅣ．料金設定に使用した貸倒率）

（２６） 接続工事等時刻指定手続費（１件ごとに）

（平日昼間）

区　　分	金　額　等		備　　考
①作業単金（１時間あたり）	6,053	（単位：円）	
②１の手続に要する作業時間	1.113	（単位：時間）	
③当該作業に係る手続費	6,737	（単位：円）	（①×②）×（1+「網使用料算定根拠」記載のⅩⅣ．料金設定に使用した貸倒率）

（平日夜間）

区　　分	金　額　等		備　　考
①作業単金(１時間あたり)	6,995	(単位：円)	
②１の手続に要する作業時間	2.377	(単位：時間)	
③当該作業に係る手続費	16,627	(単位：円)	(①×②)×(1+「網使用料算定根拠」記載のⅩⅣ．料金設定に使用した貸倒率)

（平日深夜）

区　　分	金　額　等		備　　考
①作業単金(１時間あたり)	8,074	(単位：円)	
②１の手続に要する作業時間	3.434	(単位：時間)	
③当該作業に係る手続費	27,726	(単位：円)	(①×②)×(1+「網使用料算定根拠」記載のⅩⅣ．料金設定に使用した貸倒率)

（土日祝日昼間）

区　　分	金　額　等		備　　考
①作業単金(１時間あたり)	7,265	(単位：円)	
②１の手続に要する作業時間	1.113	(単位：時間)	
③当該作業に係る手続費	8,086	(単位：円)	(①×②)×(1+「網使用料算定根拠」記載のⅩⅣ．料金設定に使用した貸倒率)

（土日祝日夜間）

区　　分	金　額　等		備　　考
①作業単金(１時間あたり)	7,265	(単位：円)	
②１の手続に要する作業時間	2.377	(単位：時間)	
③当該作業に係る手続費	17,269	(単位：円)	(①×②)×(1+「網使用料算定根拠」記載のⅩⅣ．料金設定に使用した貸倒率)

（土日祝日深夜）

区　　分	金　額　等		備　　考
①作業単金(１時間あたり)	8,344	(単位：円)	
②１の手続に要する作業時間	3.434	(単位：時間)	
③当該作業に係る手続費	28,653	(単位：円)	(①×②)×(1+「網使用料算定根拠」記載のⅩⅣ．料金設定に使用した貸倒率)

（２７） 端末回線情報提供手続費（月額）

２０２０年４月１日から２０２１年３月３１日までの間に適用するための手続費

ア．原価の算定

区　　分	金　額　等		備　　考
①設備管理運営費	19,409	（単位：千円）	当該期間の費用について、接続約款の料金表第2網改造料の算定式に準拠して、設備管理運営費、他人資本費用、自己資本費用及び利益対応税を算定した。 但し、①設備管理運営費のうち、保守運営費相当については、設備管理運営費比率による算定ではなく、保守委託にかかる費用を個別に算定した上で、減価償却費相当及び保守運営費相当に対し、「Ⅸ　番号情報データベース登録手続費、みなし契約者に関する宛名情報提供手続費、料金請求回収代行手続費、光信号端末回線の概算提供可能時期の調査に要する費用、光配線区域情報調査費、ルーティング番号登録工事等受付手続費、同一番号移転可否情報調査費、き線点情報調査費、端末回線情報提供手続費及び申込者情報確認結果即時通知手続費の算定において用いた一般管理費比率」を用いて管理費相当を算出し、設備管理運営費の原価に含めた。
②他人資本費用	3	（単位：千円）	
③自己資本費用	1	（単位：千円）	
④利益対応税	0	（単位：千円）	
⑤合計	19,413	（単位：千円）	①＋②＋③＋④

イ．料金の算定

区　　分	金　額　等		備　　考
①当該期間の料金の合計	19,413	（単位：千円）	ア．⑤
②当該作業に係る手続費（月額）	1,618	（単位：千円）	（①÷12ヶ月）×（1+「網使用料算定根拠」記載のⅩⅣ．料金設定に使用した貸倒率）

（２８）テープ分散による光信号端末回線の確認及びテープ分散可否調査費（1区間ごとに）

ア．第34条の10（光信号端末回線のテープ分散に係る確認調査及び接続の申込み）第１項に規定する事項の調査に要する費用

（ア）　光局外スプリッタを含まないもの同士の組み合わせに係るもの

区　　分	金　額　等		備　　考
①作業単金（１時間あたり）	6,053	（単位：円）	
②１の手続に要する作業時間	0.367	（単位：時間）	
③当該作業に係る手続費	2,221	（単位：円）	（①×②）×（1+「網使用料算定根拠」記載のⅩⅣ．料金設定に使用した貸倒率）

（イ）　光局外スプリッタを含まないものと光局外スプリッタを含むものの組み合わせに係るもの

区　　分	金　額　等		備　　考
①作業単金（１時間あたり）	6,053	（単位：円）	
②１の手続に要する作業時間	0.450	（単位：時間）	
③当該作業に係る手続費	2,724	（単位：円）	（①×②）×（1+「網使用料算定根拠」記載のⅩⅣ．料金設定に使用した貸倒率）

イ．第34条の10第２項に規定する事項の調査に要する費用

（ア）　光局外スプリッタを含まないもの同士の組み合わせに係るもの

区　　分	金　額　等		備　　考
①作業単金（１時間あたり）	6,053	（単位：円）	
②１の手続に要する作業時間	0.343	（単位：時間）	
③当該作業に係る手続費	2,076	（単位：円）	（①×②）×（1+「網使用料算定根拠」記載のⅩⅣ．料金設定に使用した貸倒率）

（イ）　光局外スプリッタを含まないものと光局外スプリッタを含むものの組み合わせに係るもの

区　　分	金　額　等		備　　考
①作業単金（１時間あたり）	6,053	（単位：円）	
②１の手続に要する作業時間	0.427	（単位：時間）	
③当該作業に係る手続費	2,585	（単位：円）	（①×②）×（1+「網使用料算定根拠」記載のⅩⅣ．料金設定に使用した貸倒率）

ウ．第34条の10第３項に規定する事項の調査に要する費用

（ア）　光局外スプリッタを含まないもの同士の組み合わせに係るもの

区　　分	金　額　等		備　　考
①作業単金（１時間あたり）	6,053	（単位：円）	
②１の手続に要する作業時間	0.343	（単位：時間）	
③当該作業に係る手続費	2,076	（単位：円）	（①×②）×（1+「網使用料算定根拠」記載のⅩⅣ．料金設定に使用した貸倒率）

（イ）　光局外スプリッタを含まないものと光局外スプリッタを含むものの組み合わせに係るもの

区　　分	金　額　等		備　　考
①作業単金（１時間あたり）	6,053	（単位：円）	
②１の手続に要する作業時間	0.478	（単位：時間）	
③当該作業に係る手続費	2,893	（単位：円）	（①×②）×（1+「網使用料算定根拠」記載のⅩⅣ．料金設定に使用した貸倒率）

(２９)申込者情報確認結果即時通知手続費(月額)

２０２０年４月１日から２０２１年３月３１日までの間に適用するための手続費

ア．原価の算定

区　　分	金　額　等		備　　考
①設備管理運営費	19,150,136	(単位：円)	当該期間の費用について、接続約款の料金表第2網改造料の算定式に準拠して、設備管理運営費、他人資本費用、自己資本費用及び利益対応税を算定した。 但し、①設備管理運営費のうち、保守運営費相当については、設備管理運営費比率による算定ではなく、保守委託にかかる費用を個別に算定した上で、減価償却費相当及び保守運営費相当に対し、「Ⅸ　番号情報データベース登録手続費、みなし契約者に関する宛名情報提供手続費、料金請求回収代行手続費、光信号端末回線の概算提供可能時期の調査に要する費用、光配線区域情報調査費、ルーティング番号登録工事等受付手続費、同一番号移転可否情報調査費、き線点情報調査費、端末回線情報提供手続費及び申込者情報確認結果即時通知手続費の算定において用いた一般管理費比率」を用いて管理費相当を算出し、設備管理運営費の原価に含めた。
②他人資本費用	1,502	(単位：円)	
③自己資本費用	173	(単位：円)	
④利益対応税	124	(単位：円)	
⑤合計	1,799	(単位：円)	①+②+③+④

イ．料金の算定

区　　分	金　額　等		備　　考
①当該期間の料金の合計	1,799	(単位：円)	ア．⑤
②当該作業に係る手続費(月額)	1,595,995	(単位：円)	(①÷12ヶ月)×(1+「網使用料算定根拠」記載のⅩⅣ．料金設定に使用した貸倒率)

（３０）光信号分岐端末回線工事日予約可否調査費（1調査件数ごとに）

区　　分	金　額　等		備　　考
①作業単金（１時間あたり）	6,053	（単位：円）	
②１の手続に要する作業時間	1.200	（単位：時間）	
③当該作業に係る手続費	7,264	（単位：円）	（①×②）×（1+「網使用料算定根拠」記載のⅩⅣ．料金設定に使用した貸倒率）

（３１）みなし契約者に関する宛名情報提供手続費（１件ごとに）

２０１９年４月１日から２０２０年３月３１日までの利用実績に適用する精算のための手続費

ア．原価の算定

区　　分	金　額　等		備　　考
①設備管理運営費	55,692,691	（単位：円）	
②他人資本費用	9,544	（単位：円）	
③自己資本費用	1,512	（単位：円）	
④利益対応税	1,082	（単位：円）	
⑤合計	55,704,829	（単位：円）	①＋②＋③＋④

イ．単金の算定

区　　分	金　額　等		備　　考
①当該期間の料金の合計	55,704,829	（単位：円）	ア．⑤
②当該手続の利用件数	1,899,783	（単位：件）	2019年度の実績
③１件あたりの手続費	29.32	（単位：円）	（①／②）×（1＋実際費用方式による2019年度「網使用料算定根拠」記載のⅩⅣ．料金設定に使用した貸倒率）

（３２）優先接続受付手続費（１変更ごとに）

２０１９年４月１日から２０２０年３月３１日までの利用実績に適用する精算のための手続費

ア．原価の算定

区　　分	金　額　等		備　　考
①設備管理運営費	220,603	（単位：千円）	
②他人資本費用	54	（単位：千円）	
③自己資本費用	14	（単位：千円）	
④利益対応税	7	（単位：千円）	
⑤合計	220,678	（単位：千円）	①＋②＋③＋④
⑥当該手続に係る有料登録受付件数	42,981	（単位：件）	
⑦事業者識別番号等変更料	800	（単位：円）	当社電話サービス契約約款及び総合ディジタル通信サービス契約約款に定める手続に関する料金
⑧事業者間精算対象額	186,293	（単位：千円）	⑤－⑥×⑦／１，０００

イ．単金の算定

区　　分	金　額　等		備　　考
①事業者間精算対象額	186,100	（単位：千円）	ア．⑧より損害賠償回収額を除外
②当該手続に係る登録受付区分数	2,283,494	（単位：件）	2019年度の実績
③1区分変更あたりの手続費	81	（単位：円）	（①×１，０００／②）×（1＋実際費用方式による2019年度「網使用料算定根拠」記載のⅩⅣ．料金設定に使用した貸倒率）

（３３）光回線設備線路条件調査費

ウ．光信号端末回線の概算提供可能時期の調査に要する費用（１番号又は１住所ごとの１成功検索ごとに）

（ア）基本額

２０１９年４月１日から２０２０年３月３１日までの利用実績に適用する精算のための手続費

a．原価の算定

区　　分	金　額　等		備　　考
①設備管理運営費	19,793	（単位：千円）	当該期間の費用について、接続約款の料金表第2網改造料の算定式に準拠して、設備管理運営費、他人資本費用、自己資本費用及び利益対応税を算定した。 但し、①設備管理運営費のうち、保守運営費相当については、設備管理運営費比率による算定ではなく、保守委託にかかる費用を個別に算定した上で、減価償却費相当及び保守運営費相当に対し、「Ⅸ　番号情報データベース登録手続費、みなし契約者に関する宛名情報提供手続費、料金請求回収代行手続費、光信号端末回線の概算提供可能時期の調査に要する費用、光配線区域情報調査費、ルーティング番号登録工事等受付手続費、同一番号移転可否情報調査費、き線点情報調査費、端末回線情報提供手続費及び申込者情報確認結果即時通知手続費の算定において用いた一般管理費比率」を用いて管理費相当を算出し、設備管理運営費の原価に含めた。
②他人資本費用	3	（単位：千円）	
③自己資本費用	1	（単位：千円）	
④利益対応税	0	（単位：千円）	
⑤合計	19,797	（単位：千円）	①＋②＋③＋④

b．単金の算定

区　　分	金　額　等		備　　考
①当該期間の料金の合計	19,797	（単位：千円）	（ア）⑤
②当該手続の利用件数	466,760	（単位：千件）	2019年度の実績
③１件あたりの手続費	0.04	（単位：円）	（①／②）×（1＋実際費用方式による2019年度「網使用料算定根拠」記載のＸⅣ．料金設定に使用した貸倒率）

（イ）加算額

２０１９年４月１日から２０２０年３月３１日までの利用実績に適用する精算のための手続費

a．原価の算定

区　　分	金　額　等		備　　考
①設備管理運営費	3,075	（単位：千円）	当該期間の費用について、接続約款の料金表第2網改造料の算定式に準拠して、設備管理運営費、他人資本費用、自己資本費用及び利益対応税を算定した。 但し、①設備管理運営費のうち、保守運営費相当については、設備管理運営費比率による算定ではなく、保守委託にかかる費用を個別に算定した上で、減価償却費相当及び保守運営費相当に対し、「Ⅸ　番号情報データベース登録手続費、みなし契約者に関する宛名情報提供手続費、料金請求回収代行手続費、光信号端末回線の概算提供可能時期の調査に要する費用、光配線区域情報調査費、ルーティング番号登録工事等受付手続費、同一番号移転可否情報調査費、き線点情報調査費、端末回線情報提供手続費及び申込者情報確認結果即時通知手続費の算定において用いた一般管理費比率」を用いて管理費相当を算出し、設備管理運営費の原価に含めた。
②他人資本費用	1	（単位：千円）	
③自己資本費用	0	（単位：千円）	
④利益対応税	0	（単位：千円）	
⑤合計	3,076	（単位：千円）	①＋②＋③＋④

b．単金の算定

区　　分	金　額　等		備　　考
①当該期間の料金の合計	3,076	（単位：千円）	（ア）⑤
②当該手続の利用件数	466,760	（単位：千件）	2019年度の実績
③１件あたりの手続費	0.01	（単位：円）	（①／②）×（1＋実際費用方式による2019年度「網使用料算定根拠」記載のＸⅣ．料金設定に使用した貸倒率）

（３４）光配線区域情報調査費（１通信用建物ごとに）

ア．第99条の６（光回線設備に係る情報の提供）第３項第１号に規定する光配線区域の範囲に係る情報を提供する場合に要する費用
２０１９年４月１日から２０２０年３月３１日までの利用実績に適用する精算のための手続費

（ア）原価の算定

区　　分	金　額　等		備　　考
①設備管理運営費	216,136	（単位：円）	当該期間の費用について、接続約款の料金表第2網改造料の算定式に準拠して、設備管理運営費、他人資本費用、自己資本費用及び利益対応税を算定した。 但し、①設備管理運営費のうち、保守運営費相当については、設備管理運営費比率による算定ではなく、保守委託にかかる費用を個別に算定した上で、減価償却費相当及び保守運営費相当に対し、「Ⅸ　番号情報データベース登録手続費、みなし契約者に関する宛名情報提供手続費、料金請求回収代行手続費、光信号端末回線の概算提供可能時期の調査に要する費用、光配線区域情報調査費、ルーティング番号登録工事等受付手続費、同一番号移転可否情報調査費、き線点情報調査費、端末回線情報提供手続費及び申込者情報確認結果即時通知手続費の算定において用いた一般管理費比率」を用いて管理費相当を算出し、設備管理運営費の原価に含めた。
②他人資本費用	38	（単位：円）	
③自己資本費用	6	（単位：円）	
④利益対応税	5	（単位：円）	
⑤合計	216,185	（単位：円）	①＋②＋③＋④

（イ）単金の算定

区　　分	金　額　等		備　　考
①当該期間の料金の合計	216,185	（単位：円）	ア．⑤
②当該手続の利用対象ビル数	9	（単位：ビル）	2019年度の実績
③１通信用建物あたりの手続費	24,021	（単位：円）	（①／②）×（1＋実際費用方式による2019年度「網使用料算定根拠」記載のＸⅣ．料金設定に使用した貸倒率）

イ．第99条の６（光回線設備に係る情報の提供）第３項第２号に規定する光配線区域に設置されている全ての電柱等の座標に係る情報を提供する場合に要する費用
２０１９年４月１日から２０２０年３月３１日までの利用実績に適用する精算のための手続費

（ア）　原価の算定

区　　分	金　額　等		備　　考
①設備管理運営費	71,011	（単位：円）	当該期間の費用について、接続約款の料金表第2網改造料の算定式に準拠して、設備管理運営費、他人資本費用、自己資本費用及び利益対応税を算定した。 但し、①設備管理運営費のうち、保守運営費相当については、設備管理運営費比率による算定ではなく、保守委託にかかる費用を個別に算定した上で、減価償却費相当及び保守運営費相当に対し、「Ⅸ　番号情報データベース登録手続費、みなし契約者に関する宛名情報提供手続費、料金請求回収代行手続費、光信号端末回線の概算提供可能時期の調査に要する費用、光配線区域情報調査費、ルーティング番号登録工事等受付手続費、同一番号移転可否情報調査費、き線点情報調査費、端末回線情報提供手続費及び申込者情報確認結果即時通知手続費の算定において用いた一般管理費比率」を用いて管理費相当を算出し、設備管理運営費の原価に含めた。
②他人資本費用	12	（単位：円）	
③自己資本費用	2	（単位：円）	
④利益対応税	1	（単位：円）	
⑤合計	71,026	（単位：円）	①＋②＋③＋④

（イ）　単金の算定

区　　分	金　額　等		備　　考
①当該期間の料金の合計	71,026	（単位：円）	（ア）⑤
②当該手続の利用対象ビル数	9	（単位：ビル）	2019年度の実績
③１通信用建物あたりの手続費	7,892	（単位：円）	（①／②）×（1＋実際費用方式による2019年度「網使用料算定根拠」記載のＸⅣ．料金設定に使用した貸倒率）

（３５）ルーティング番号登録工事等受付手続費（1件ごとに）

ア．イ以外の場合

（イ）当社が指定した電気通信回線設備を通じて申し込みを行う場合

２０１９年４月１日から２０２０年３月３１日までの利用実績に適用する精算のための手続費

（ア）原価の算定

区　　分	金　額　等		備　　考
①設備管理運営費	74,950,720	（単位：円）	当該期間の費用について、接続約款の料金表第2網改造料の算定式に準拠して、設備管理運営費、他人資本費用、自己資本費用及び利益対応税を算定した。 但し、①設備管理運営費のうち、保守運営費相当については、設備管理運営費比率による算定ではなく、保守委託にかかる費用を個別に算定した上で、減価償却費相当及び保守運営費相当に対し、「Ⅸ　番号情報データベース登録手続費、みなし契約者に関する宛名情報提供手続費、料金請求回収代行手続費、光信号端末回線の概算提供可能時期の調査に要する費用、光配線区域情報調査費、ルーティング番号登録工事等受付手続費、同一番号移転可否情報調査費、き線点情報調査費、端末回線情報提供手続費及び申込者情報確認結果即時通知手続費の算定において用いた一般管理費比率」を用いて管理費相当を算出し、設備管理運営費の原価に含めた。
②他人資本費用	12,845	（単位：円）	
③自己資本費用	2,035	（単位：円）	
④利益対応税	1,455	（単位：円）	
⑤合計	74,967,055	（単位：円）	①＋②＋③＋④

（イ）単金の算定

区　　分	金　額　等		備　　考
①当該期間の料金の合計	74,967,055	（単位：円）	（ア）⑤
②当該手続の利用件数	1,528,285	（単位：件）	2019年度の実績
③１件あたりの手続費	49	（単位：円）	（①／②）×（1＋実際費用方式による2019年度「網使用料算定根拠」記載のＸⅣ．料金設定に使用した貸倒率）

イ．ルーティング番号等削除工事（ルーティング番号のみ削除する場合に限ります。）又はルーティング番号変更工事費を行う場合

２０１９年４月１日から２０２０年３月３１日までの利用実績に適用する精算のための手続費

（ア）原価の算定

区　　分	金　額　等		備　　考
①設備管理運営費	19,390,238	（単位：円）	当該期間の費用について、接続約款の料金表第2網改造料の算定式に準拠して、設備管理運営費、他人資本費用、自己資本費用及び利益対応税を算定した。 但し、①設備管理運営費のうち、保守運営費相当については、設備管理運営費比率による算定ではなく、保守委託にかかる費用を個別に算定した上で、減価償却費相当及び保守運営費相当に対し、「Ⅸ　番号情報データベース登録手続費、みなし契約者に関する宛名情報提供手続費、料金請求回収代行手続費、光信号端末回線の概算提供可能時期の調査に要する費用、光配線区域情報調査費、ルーティング番号登録工事等受付手続費、同一番号移転可否情報調査費、き線点情報調査費、端末回線情報提供手続費及び申込者情報確認結果即時通知手続費の算定において用いた一般管理費比率」を用いて管理費相当を算出し、設備管理運営費の原価に含めた。
②他人資本費用	3,323	（単位：円）	
③自己資本費用	526	（単位：円）	
④利益対応税	377	（単位：円）	
⑤合計	19,394,464	（単位：円）	①＋②＋③＋④

（イ）単金の設定

区　　分	金　額　等		備　　考
①当該期間の料金の合計	19,394,464	（単位：円）	（ア）⑤
②当該手続の利用件数	685,785		2019年度の実績
③１件あたりの手続費	77	（単位：円）	（①／②）×（1＋実際費用方式による2019年度「網使用料算定根拠」記載のＸⅣ．料金設定に使用した貸倒率）＋（３６）ア（イ）③

（３６） 同一番号移転可否情報調査費(１電気通信番号ごとの１件ごとに)
２０１９年４月１日から２０２０年３月３１日までの利用実績に適用する精算のための手続費
ア．原価の算定
（ア）情報提供システムに係る費用

区　　分	金　額　等		備　　考
①設備管理運営費	20,914		当該期間の費用について、接続約款の料金表第2網改造料の算定式に準拠して、設備管理運営費、他人資本費用、自己資本費用及び利益対応税を算定した。 但し、①設備管理運営費のうち、保守運営費相当については、設備管理運営費比率による算定ではなく、保守委託にかかる費用を個別に算定した上で、減価償却費相当及び保守運営費相当に対し、「Ⅸ　番号情報データベース登録手続費、みなし契約者に関する宛名情報提供手続費、料金請求回収代行手続費、光信号端末回線の概算提供可能時期の調査に要する費用、光配線区域情報調査費、ルーティング番号登録工事等受付手続費、同一番号移転可否情報調査費、き線点情報調査費、端末回線情報提供手続費及び申込者情報確認結果即時通知手続費の算定において用いた一般管理費比率」を用いて管理費相当を算出し、設備管理運営費の原価に含めた。
②他人資本費用	3	（単位：円）	
③自己資本費用	1	（単位：円）	
④利益対応税	0	（単位：円）	
⑤合計	20,918	（単位：円）	①＋②＋③＋④
⑥情報提供システムの利用件数	95,247	（単位：件）	2019年度の実績
⑦情報提供システムに係る１件あたりの料金	0.2	（単位：円）	⑤／⑥

（イ）情報提供作業に係る費用（当社が指定した電気通信回線設備を通じて申込を行う場合以外）

区　　分	金　額　等		備　　考
①作業単金（１時間あたり）	6,059	（単位：円）	
②１の手続に要する作業時間	0.123	（単位：時間）	
③当該作業に係る料金	745	（単位：円）	①×②

（ウ）情報提供作業に係る費用（当社が指定した電気通信回線設備を通じて申込を行う場合）

区　　分	金　額　等		備　　考
①作業単金（１時間あたり）	6,059	（単位：円）	
②１の手続に要する作業時間	0.033	（単位：時間）	
③当該作業に係る手続費	200	（単位：円）	①×②

イ．単金の算定
（ア）　（イ）以外の場合

区　　分	金　額　等		備　　考
①情報提供システムに係る料金	0.2	（単位：円）	ア（ア）⑦
②情報提供作業に係る料金	745	（単位：円）	ア（イ）③
③１件あたりの手続費	745	（単位：円）	（①＋②）×（1＋実際費用方式による2019年度「網使用料算定根拠」記載のＸⅣ．料金設定に使用した貸倒率）

（イ）当社が指定した電気通信回線設備を通じて申込を行う場合

区　　分	金　額　等		備　　考
①情報提供システムに係る料金	0.2	（単位：円）	ア（ア）⑦
②情報提供作業に係る料金	200	（単位：件）	ア（ウ）③
③申込受付システムに係る料金	77	（単位：円）	（３２）　ルーティング番号登録工事等受付手続費　イ（イ）③より
④１件あたりの手続費	277	（単位：円）	（①＋②）×（1＋実際費用方式による2019年度「網使用料算定根拠」記載のＸⅣ．料金設定に使用した貸倒率）＋③

Ⅳ　一般管理費比率

区　　分	比 率 等		備　　考
①管理費	68,499	（単位：百万円）	「網使用料算定根拠」記載の設備区分別の費用明細表より
②直接費	617,159	（単位：百万円）	「網使用料算定根拠」記載の設備区分別の費用明細表より
③管理費比率	11.1%	（単位：%）	①／②
④報酬率	0.02%	（単位：%）	Ⅰ作業単金（５）報酬率③　参照
⑤利益対応税率（報酬全体に対する比率）	10.59%	（単位：%）	Ⅰ作業単金（６）利益対応税率④　参照
⑥一般管理費比率	11.1%	（単位：%）	１×③＋（１＋１×③）×④＋（（１＋１×③）×④）×⑤

Ⅴ　電力設備等の年額料金の算定に適用する比率

（１）取付費比率

2019年度に完了した工事から下記の固定資産区分毎に工事費等を把握し、平均的な物品費と取付費の割合で算定

区　　分	調査数	①物品費 （千円/工事）	②直接工事費 （千円/工事）	③取付費（②-①） （千円/工事）	取付費比率（③/①）
受電設備	28	1,896	3,893	1,997	1.053
発電設備	7	17,621	29,967	12,346	0.701
電源設備及び蓄電池設備	111	12,663	22,506	9,843	0.777
空気調整設備	65	4,091	12,645	8,554	2.091

（２）設備管理運営費比率

（ア）電力設備及び空気調整設備

区　　分	通信料対応設備合計及び データ系設備合計の合計		備　　考
①取得固定資産価額	284,855	（単位：百万円）	（参考１）設備区分別固定資産明細表（通信料対応設備合計及びデータ系設備合計の合計の内訳）より（建物・構築物・土地・建設仮勘定除く）
②設備管理運営費	15,268	（単位：百万円）	（参考２）設備区分別の費用明細表（通信料対応設備合計及びデータ系設備合計の合計の内訳）より
(再掲)③減価償却費	6,478	（単位：百万円）	（参考２）設備区分別の費用明細表（通信料対応設備合計及びデータ系設備合計の合計の内訳）より
④設備管理運営費（減価償却費除く）	8,790	（単位：百万円）	②－③
⑤設備管理運営費比率（減価償却費除く）	0.031		④／①

（イ）その他の設備

区　　分	通信料対応設備合計及び データ系設備合計の合計		備　　考
①取得固定資産価額	2,136,528	（単位：百万円）	設備区分別固定資産明細表より（建物・構築物・土地・建設仮勘定除く）
②設備管理運営費	193,379	（単位：百万円）	設備区分別の費用明細表より
（再掲）③減価償却費	44,997	（単位：百万円）	設備区分別の費用明細表より
④設備管理運営費（減価償却費除く）	148,382	（単位：百万円）	②－③
⑤設備管理運営費比率（減価償却費除く）	0.069		④／①

Ⅵ　設備使用料の料金算定に採用する自己資本利益率

「網使用料算定根拠」による。

Ⅶ　光信号引込等設備に係る負担額

2020年4月1日から2021年3月31日までの間に適用するための負担額

１．光信号引込等設備の維持等に係る負担額（１光信号引込等設備ごとに月額）

（１）光信号引込等設備維持負担額

ａ．（ｲ）当社の光屋内配線（主として一戸建ての建物に設置される形態により設置するものに限ります。）が設置されていないものの

①　当社が設置した光信号分岐端末回線収容キャビネット等にその光信号引込等設備が収容等されているもの

区　　分	金　額　等		備　　考
①年経費	5,895	（単位：円/年）	「『2021年度適用網使用料算定根拠（加入者光ファイバ）』記載のⅡの１－２（１)のHのaの⑥単芯区間」+「『2021年度用網使用料算定根拠（加入者光ファイバ）』記載のⅡの１－２（１)のHのaの⑥電柱」
②負担額	491	（単位：円/月）	①÷ 12ヶ月×（１＋「2021年度適用網使用料算定根拠（加入者光ファイバ）」記載のＸⅠ．料金設定に使用した貸倒率）

ｂ．（ｲ）当社の光屋内配線（主として一戸建ての建物に設置される形態により設置するものに限ります。）が設置されていないものの

②　協定事業者が設置した光信号分岐端末回線収容キャビネット等にその光信号引込等設備が収容等されているもの

区　　分	金　額　等		備　　考
①年経費	5,825	（単位：円/年）	「『2021年度適用網使用料算定根拠（加入者光ファイバ）』記載のⅡの１－２（１)のHのaの⑥単芯区間」+「『2021年度用網使用料算定根拠（加入者光ファイバ）』記載のⅡの１－２（１)のHのaの⑥電柱」-「『2021年度適用網使用料算定根拠（加入者光ファイバ）』記載のⅡの１－２（１)のHのaの⑥キャビネット」
②負担額	485	（単位：円/月）	①÷ 12ヶ月×（１＋「2021年度適用網使用料算定根拠（加入者光ファイバ）」記載のＸⅠ．料金設定に使用した貸倒率）

ｃ．（ｱ）当社の光屋内配線（主として一戸建ての建物に設置される形態により設置するものに限ります。）が設置されているもの

区　　分	金　額　等		備　　考
①年経費	5,832	（単位：円/年）	ａの①とｂの①についてキャビネット設置率（2019年度実績（キャビネット設置：10.7%、引き通し：89.3%））で加重して算定
②負担額	486	（単位：円/月）	①÷ 12ヶ月×（１＋「2021年度適用網使用料算定根拠（加入者光ファイバ）」記載のＸⅠ．料金設定に使用した貸倒率）

（２）光信号引込等設備管理負担額

区　　分	金　額　等		備　　考
負担額	62	（単位：円/月）	（（「網使用料算定根拠」記載のⅡの１３のB.回線管理機能の（1）の(a)の①のa÷（c）の①のa÷１２ヶ月）＋（「網使用料算定根拠」記載のⅡの１３のB.回線管理機能の（1）の(a)の①のb÷（c）の①のb÷１２ヶ月））×（１＋ＸⅣ.料金設定に使用した貸倒率）

２．光信号引込等設備の撤去に係る負担額　（１光信号引込等設備ごとに）

（１）光信号引込等設備の未償却残高の算定に用いる取得固定資産価額

区　　分	金　額　等		備　　考
①未償却残高の算定に用いる取得固定資産価額	22,861	（単位：円）	平日設置の場合の取得固定資産価額
②未償却残高の算定に用いる取得固定資産価額	22,861	（単位：円）	①×（１＋「網使用料算定根拠」記載のＸⅣ．料金設定に使用した貸倒率）

（２）光信号引込等設備の撤去に要する費用

ア　光信号引込等設備を撤去する場合

区　　分	金　額　等		備　　考
①撤去に要する費用	15,709	（単位：円）	
②撤去に要する費用	15,709	（単位：円）	①×（１＋「網使用料算定根拠」記載のＸⅣ．料金設定に使用した貸倒率）

イ　当社が設置した光信号分岐端末回線収容キャビネット等を撤去する場合

区　　分	金　額　等		備　　考
①撤去に要する費用	284	（単位：円）	
②撤去に要する費用	284	（単位：円）	①×（１＋「網使用料算定根拠」記載のＸⅣ．料金設定に使用した貸倒率）

Ⅷ　既に設置された当社の光屋内配線に係る精算額

１．既に設置された当社の光屋内配線に係る精算額（１回線ごと）

区　　分	金　額　等		備　　考
精算額	1,944	（単位：円）	「Ⅱ　工事費　（１１）屋内配線工事費」のウの（ア）のａの(ｃ）の③×（１＋「網使用料算定根拠」記載のＸⅣ．料金設定に使用した貸倒率)

Ⅸ　音声IP県間接続及び優先パケット県間に係る原価の算定及び料金の設定（第一種指定電気通信設備接続料規則第8条2項2号に準じて算定）

A．IP音声県間接続に係る料金

区分	2021年度	2022年度	2023年度	2024年度	第1四半期-第3四半期	2021年度-2024年度第3四半期	備考
①原価　（百万円）	1.75	11.69	23.69	32.22	23.17	63.32	網使用料算定根拠の（参考１）設備区分別の費用明細及び（参考２）設備区分別資産明細の指定外電気通信設備から、集約ルータ等の当該機能に係る設備の設備管理運営費・取得資産価額を把握し、NGNと同様の方法で将来予測し算定
②トラヒック量（千時間）	196,723	192,465	188,089	180,672	136,378	713,655	網使用料算定根拠（NGN）のⅨの２の（２）の⑦
③料金　（円/秒）	0.0000024710	0.000016872	0.000034986	0.000049537	0.000047193	0.000024646	①÷②×（１＋Ｘ．料金設定に使用した貸倒率）

B．優先パケット県間接続に係る料金

区分	2021年度	2022年度	2023年度	2024年度	第1四半期-第3四半期	2021年度-2024年度第3四半期	備考
①原価　（百万円）	9.38	8.00	7.04	6.04	5.03	28.13	網使用料算定根拠の（参考１）設備区分別の費用明細及び（参考２）設備区分別資産明細の指定外電気通信設備から、集約ルータ等の当該機能に係る設備の設備管理運営費・取得資産価額を把握し、NGNと同様の方法で将来予測し算定
②トラヒック量（Tbit）	64,147	57,608	53,835	53,598	40,142	215,733	網使用料算定根拠（NGN）のⅨの４の（１）のア,イのｄを基に算定
③料金　（円/Mbit）	0.00014623	0.00013887	0.00013077	0.00011269	0.00012530	0.00013039	①÷②×（１＋Ｘ．料金設定に使用した貸倒率）

X 中間配線盤に係る原価の算定及び料金の設定（第一種指定電気通信設備接続料規則第8条2項2号に準じて算定）

（1）原価の算定

<創設費>

区分	2021年度-2024年度第3四半期	備考
①物品費および取付費 （千円）	5,715	接続約款 料金表 第１表接続料金 第２網改造料の算出式に準拠して,実績に基づく物品価格及び取付費を基に算定
②諸掛費 （千円）	19	
③共通割掛費 （千円）	499	
④ 創設費 （千円）	6,233	①＋②＋③

<年経費>

① 設備管理運営費 （千円）	1,114	接続約款 料金表 第１表接続料金 第２網改造料の算出式に準拠して、設備管理運営費、他人資本費用、自己資本費用、利益対応税を算定
② 他人資本費用 （千円）	7	
③ 自己資本費用 （千円）	128	
④ 利益対応税 （千円）	56	
⑤ 合計（千円）	1,305	①＋②＋③＋④
⑥土地･建物･電力設備等 （千円）	75	接続約款 料金表 第３表預かり保守契約等に基づく負担額の算出式に基づき、設備管理運営費･他人資本費用･自己資本費用･利益対応税を算定
⑦年経費計 （千円）	1,380	⑤＋⑥

（2）料金の設定

区分	2021年度-2024年度第3四半期	備考
① 年経費 （千円）	1,380	（（１）の年経費の⑦）
② ポート数（ポート）	2,448	
③ 料金（円/ポート･月）	47	①÷②÷12ヶ月×（１＋「網使用料算定根拠」記載のⅩⅣ．料金設定に使用した貸倒率）

Ⅸ　番号情報データベース登録手続費、みなし契約者に関する宛名情報提供手続費、料金請求回収代行手続費、光信号端末回線の概算提供可能時期の調査に要する費用、光配線区域情報調査費、ルーティング番号登録工事等受付手続費、同一番号移転可否情報調査費、き線点情報調査費、端末回線情報提供手続費及び申込者情報確認結果即時通知手続費の算定において用いた一般管理費比率

区　　分	比 率 等		備　　考
①管理費	68,499	（単位：百万円）	「網使用料算定根拠」記載の設備区分別の費用明細表より
②直接費（営業費・施設保全費・運用費）	617,159	（単位：百万円）	「網使用料算定根拠」記載の設備区分別の費用明細表より
③減価償却費	176,725	（単位：百万円）	「網使用料算定根拠」記載の設備区分別の費用明細表より
④固定資産除却費	41,077	（単位：百万円）	「網使用料算定根拠」記載の設備区分別の費用明細表より
⑤一般管理費比率	8.2%	（単位：%）	①／（②＋③＋④）

(参考１)設備区分別固定資産明細表(通信料対応設備合計及びデータ系設備合計の合計の内訳)

(単位：百万円)

資産の項目			主な配賦基準	通信料対応設備合計及びデータ系設備合計の合計		
					電力設備	その他
機械設備	公衆電話機械設備	取得価額	-	0	0	0
		減価償却累計額		0	0	0
		正味価額		0	0	0
	市内電話機械設備	取得価額	直接賦課	499,423	0	499,423
		減価償却累計額		484,797	0	484,798
		正味価額		14,625	0	14,625
	市外電話機械設備	取得価額	直接賦課	12,114	0	12,114
		減価償却累計額		11,693	0	11,693
		正味価額		421	0	421
	電信機械設備	取得価額	-	0	0	0
		減価償却累計額		0	0	0
		正味価額		0	0	0
	電報機械設備	取得価額	-	0	0	0
		減価償却累計額		0	0	0
		正味価額		0	0	0
	ＤＤＸ機械設備	取得価額	-	0	0	0
		減価償却累計額		0	0	0
		正味価額		0	0	0
	画像機械設備	取得価額	-	0	0	0
		減価償却累計額		0	0	0
		正味価額		0	0	0
	ＯＣＮ機械設備	取得価額	-	0	0	0
		減価償却累計額		0	0	0
		正味価額		0	0	0
	伝送機械設備	取得価額	直接賦課	636,462	0	636,462
		減価償却累計額		554,046	0	554,045
		正味価額		82,417	0	82,417
	無線機械設備	取得価額	直接賦課	6,903	0	6,903
		減価償却累計額		6,014	0	6,013
		正味価額		890	0	890
	電力設備	取得価額	直接賦課	272,276	272,276	0
		減価償却累計額		223,894	223,894	0
		正味価額		48,382	48,382	0
	電話番号案内設備	取得価額	-	0	0	0
		減価償却累計額		0	0	0
		正味価額		0	0	0
	総合監視システム	取得価額	取得資産額比	7,713	1,557	6,156
		減価償却累計額		3,438	696	2,742
		正味価額		4,275	861	3,414
空中線設備		取得価額	直接賦課	11,363	0	11,363
		減価償却累計額		8,420	0	8,419
		正味価額		2,944	0	2,944
通信衛星設備		取得価額	-	0	0	0
		減価償却累計額		0	0	0
		正味価額		0	0	0
端末設備		取得価額	-	0	0	0
		減価償却累計額		0	0	0
		正味価額		0	0	0
線路設備	市内線路設備	取得価額	直接賦課	131,095	0	131,095
		減価償却累計額		125,050	0	125,051
		正味価額		6,044	0	6,044
	市外線路設備	取得価額	直接賦課	25,683	0	25,683
		減価償却累計額		24,996	0	24,996
		正味価額		687	0	687
土木設備		取得価額	直接賦課	220,735	0	220,735
		減価償却累計額		183,707	0	183,707
		正味価額		37,028	0	37,028
海底線設備		取得価額	直接賦課	12,785	0	12,785
		減価償却累計額		11,654	0	11,656
		正味価額		1,129	0	1,129
建物		取得価額	通信用建物に係るもの：直接賦課 上記以外のもの：取得資産額比	532,558	30,387	502,171
		減価償却累計額		413,997	24,422	389,575
		正味価額		118,561	5,965	112,596
構築物		取得価額	取得資産額比	43,928	5,622	38,306
		減価償却累計額		37,971	4,859	33,113
		正味価額		5,956	763	5,193
機械及び装置		取得価額	取得資産額比	1,902	258	1,644
		減価償却累計額		1,661	227	1,433
		正味価額		242	31	211
車両及び船舶		取得価額	取得資産額比	621	88	533
		減価償却累計額		451	64	387
		正味価額		170	24	146
工具、器具及び備品		取得価額	取得資産額比	32,247	4,423	27,824
		減価償却累計額		22,195	3,045	19,149
		正味価額		10,053	1,378	8,675
リース資産		取得価額	取得資産額比	107	15	92
		減価償却累計額		40	5	34
		正味価額		68	10	58
土地		取得価額	土地に係るもの：直接賦課 上記以外のもの：取得資産額比	57,302	1,386	55,916
		減価償却累計額		0	0	0
		正味価額		57,302	1,386	55,916
建設仮勘定		取得価額	取得資産額比	3,647	475	3,172
		減価償却累計額		0	0	0
		正味価額		3,647	475	3,172
無形固定資産		取得価額	交換・伝送・線路設備に係るもの：直接賦課 上記以外のもの：取得資産額比	265,099	6,238	258,861
		減価償却累計額		249,951	5,314	244,637
		正味価額		15,148	924	14,224
設備区分毎の固定資産合計		取得価額	-	2,773,963	322,725	2,451,238
		減価償却累計額		2,363,974	262,526	2,101,447
		正味価額		409,990	60,199	349,791

※　資産は「設備区分別固定資産明細表」における、端末系交換設備(音声)＜DSM-Ⅰ・TCMを除く＞、端末系交換設備(データ)、
端末系交換設備～端末系又は中継系交換設備伝送路(音声)、端末系交換設備～端末系又は中継系交換設備伝送路(データ)、中継系交換設備(音声)、
中継系交換設備(データ)、一般第一種指定設備の合計。

(参考２)設備区分別の費用明細表(通信料対応設備合計及びデータ系設備合計の合計の内訳)

（単位：百万円）

費用の項目	主な配賦基準	通信料対応設備合計及びデータ系設備合計の合計		
			電力設備	その他
営　　業　　費	・取得資産額比	0	0	0
運　　用　　費	-	0	0	0
施 設 保 全 費	・電力設備など個別把握可能なもの：直接賦課 ・上記以外のもの：支出額比	103,793	6,066	97,727
共　　通　　費	・支出額比	8,404	325	8,079
管　　理　　費	・支出額比	8,092	618	7,474
試 験 研 究 費	・電力設備など個別把握可能なもの：直接賦課 ・上記以外のもの：支出額比	13,035	170	12,865
通信設備使用料	・取得資産額比	1,972	221	1,751
租　税　公　課	・正味資産額比	7,339	511	6,828
減 価 償 却 費	・電力設備など個別把握可能なもの：直接賦課 ・上記以外のもの：正味資産額比	44,997	6,478	38,519
固定資産除却費	・電力設備など個別把握可能なもの：直接賦課 ・上記以外のもの：正味資産額比	5,747	879	4,868
（再）除 却 損	・電力設備など個別把握可能なもの：直接賦課 ・上記以外のもの：正味資産額比	735	72	663
合　　計	-	193,379	15,268	178,111

※　費用は「設備区分別の費用明細表」における、端末系交換設備（音声）＜DSM-Ⅰ・TCMを除く＞、端末系交換設備（データ）、
端末系交換設備～端末系又は中継交換設備伝送路（音声）、端末系交換設備～端末系又は中継交換設備伝送路（データ）、中継系交換設備（音声）、
中継系交換設備（データ）、一般第一種指定設備の合計。

通信用建物・土地算定根拠
（NTT西日本）

目　　次

Ⅰ　年額料金の算定に係る比率 …… 2

Ⅱ　年額料金

（1）土地に係る料金額 …… 3

（2）通信用建物に係る料金額 …… 49

Ⅰ．年額料金の算定に係る比率

(1) 設備管理運営費比率（正味固定資産価額ベース・通信料対応設備合計及びデータ系設備合計の合計）（減価償却費・固定資産税・都市計画税除く）

（単位：百万円）

区　　分		通信料対応設備合計及び データ系設備合計の合計	備　　考
①取得固定資産価額		2,773,963	設備区分別固定資産明細表より（建物・構築物・土地・建設仮勘定含む）
②減価償却累計額		2,363,974	設備区分別固定資産明細表より（建物・構築物・土地・建設仮勘定含む）
③正味固定資産価額		409,990	①－②
④指定設備管理運営費		193,379	設備区分別の費用明細表より
	(再掲)⑤固定資産税・都市計画税	5,253	
	(再掲)⑥減価償却費	44,997	
⑦指定設備管理運営費（減価償却費・固定資産税・都市計画税除く）		143,129	④－(⑤＋⑥)
⑧設備管理運営費比率		0.349	⑦／③

（2）設備管理運営費（減価償却費相当）

当社固定資産の減価償却時に使用する当該設備の償却率を適用する。

区　　分	法定耐用年数	償却方法	償却率
通信用建物	38	定額法	0.027

Ⅱ．年額料金

(1)土地に係る料金額

土地											
						1平方メートルごとの年額料金(円)					
								税金			
No.	行政区域	通信用建物名	利用可能面積(㎡)	取得固定資産価額(百万円)	1㎡あたり(円/㎡)	①他人資本費用	②自己資本費用	③利益対応税	④その他	⑤調整額	合計(①＋②＋③＋④＋⑤)×(1＋「網使用料算定根拠」記載のⅩⅣ．料金設定に使用した貸倒率)
1	富山	富山	13,312	14	1,073	2	0	0	1,113	47	1,162
2	富山	富山南	15,504	82	5,281	8	1	1	653	▲ 12	651
3	富山	和合	2,425	10	4,203	6	1	1	148	▲ 10	146
4	富山	水尻	633	1	2,338	3	1	0	448	▲ 9	443
5	富山	呉羽	1,245	5	3,636	5	1	1	729	▲ 8	728
6	富山	富山水橋	2,362	4	1,796	3	0	0	301	▲ 9	295
7	富山	富山岩瀬2	2,917	16	5,543	8	1	1	379	▲ 13	376
8	富山	富山北	4,641	63	13,561	20	3	2	486	▲ 31	480
9	富山	高岡	10,469	36	3,466	5	1	1	372	▲ 15	364
10	富山	高岡市外	6,578	7	1,104	2	0	0	334	▲ 3	333
11	富山	高岡伏木	3,018	9	3,005	4	1	0	349	▲ 23	331
12	富山	高岡立野	1,137	7	5,793	8	1	1	448	▲ 14	444
13	富山	高岡中田	1,251	5	3,748	5	1	1	289	▲ 9	287
14	富山	戸出機械棟	3,048	15	4,999	7	1	1	379	▲ 28	360
15	富山	新湊機械棟	4,900	22	4,508	7	1	1	364	▲ 19	354
16	富山	堀岡	1,157	4	3,661	5	1	1	196	▲ 20	183
17	富山	魚津	9,136	90	9,862	14	2	2	266	▲ 30	254
18	富山	氷見	5,005	10	2,064	3	0	0	385	▲ 6	382
19	富山	富山柳田	2,808	44	15,837	23	4	3	438	▲ 42	426
20	富山	富山滑川	4,331	45	10,499	15	2	2	395	▲ 20	394
21	富山	黒部別	5,621	6	1,106	2	0	0	440	▲ 18	424
22	富山	礪波	1,970	14	7,081	10	2	1	595	▲ 16	592
23	富山	栴檀野	1,710	3	1,948	3	0	0	108	▲ 7	104
24	富山	小矢部	4,955	5	1,016	1	0	0	385	▲ 14	372
25	富山	津沢	2,559	7	2,806	4	1	0	256	▲ 11	250
26	富山	大沢野別	2,966	5	1,555	2	0	0	298	▲ 7	293
27	富山	上滝	1,320	4	3,333	5	1	1	187	▲ 14	180
28	富山	上市	3,475	12	3,461	5	1	1	206	▲ 11	202
29	富山	富山立山	2,783	5	1,954	3	0	0	210	▲ 9	204
30	富山	宇奈月	1,062	2	1,661	2	0	0	118	▲ 8	112
31	富山	入善	3,365	6	1,875	3	0	0	379	▲ 20	362
32	富山	入善南	1,216	5	3,915	6	1	1	99	▲ 8	99
33	富山	富山朝日	6,463	9	1,329	2	0	0	146	▲ 6	142
34	富山	越中八尾	3,520	6	1,833	3	0	0	243	▲ 4	242
35	富山	婦中	1,190	1	1,016	1	0	0	334	11	346
36	富山	富山古里	1,260	22	17,469	26	4	3	354	▲ 39	348
37	富山	小杉	5,485	6	1,138	2	0	0	410	▲ 3	409
38	富山	太閤山	3,076	7	2,143	3	0	0	440	▲ 6	437
39	富山	大門	2,367	8	3,270	5	1	1	471	▲ 7	471
40	富山	城端	2,992	27	9,075	13	2	2	250	▲ 43	224
41	富山	富山平	1,352	5	3,834	6	1	1	61	▲ 8	61
42	富山	井波	3,395	7	1,965	3	0	0	182	▲ 19	166
43	富山	福野	8,832	102	11,495	17	3	2	349	▲ 41	330
44	富山	富山福光	3,731	21	5,571	8	1	1	364	▲ 28	346
45	富山	富山福岡別	2,834	13	4,597	7	1	1	425	▲ 10	424
46	金沢	鳴和	16,161	49	3,019	4	1	0	1,047	52	1,104
47	金沢	金石	4,058	12	2,899	4	1	0	744	▲ 22	727
48	金沢	金沢弥生	2,684	25	9,281	14	2	2	896	▲ 20	894
49	金沢	入江	3,642	99	27,084	40	6	4	987	▲ 32	1,005
50	金沢	額	4,400	143	32,513	47	8	5	911	▲ 29	942
51	金沢	金沢森本	2,209	11	5,045	7	1	1	607	3	619
52	金沢	粟ケ崎	1,168	4	3,680	5	1	1	1,275	▲ 9	1,273
53	金沢	犀川	949	2	2,026	3	0	0	364	▲ 6	361
54	金沢	金沢2	11,033	30	2,712	4	1	0	1,190	▲ 68	1,127
55	金沢	金沢3	11,033	30	2,712	4	1	0	1,556	298	1,859
56	金沢	七尾	10,273	7	661	1	0	0	334	▲ 55	280

57	金沢	徳田	527	2	4,575	7	1	1	215	▲ 24	200
58	金沢	和倉	1,171	21	17,640	26	4	3	729	▲ 70	692
59	金沢	石川小松	6,853	16	2,291	3	1	0	546	▲ 6	544
60	金沢	符津	1,493	5	3,087	5	1	1	410	▲ 6	411
61	金沢	粟津	4,512	12	2,722	4	1	0	142	▲ 61	86
62	金沢	中海	517	4	6,898	10	2	1	444	▲ 26	431
63	金沢	輪島	6,413	14	2,251	3	1	0	243	▲ 28	219
64	金沢	町野	773	8	10,377	15	2	2	253	▲ 25	247
65	金沢	珠洲	2,049	21	10,306	15	2	2	236	▲ 48	207
66	金沢	宝立	943	3	3,085	5	1	1	94	▲ 14	87
67	金沢	石川加賀	4,663	16	3,409	5	1	1	319	▲ 23	303
68	金沢	片山津	3,948	6	1,640	2	0	0	228	5	235
69	金沢	山代	3,611	10	2,727	4	1	0	243	▲ 29	219
70	金沢	羽咋	7,070	57	8,053	12	2	1	364	▲ 49	330
71	金沢	邑知	425	1	2,813	4	1	0	231	▲ 22	214
72	金沢	松任	6,002	9	1,435	2	0	0	496	6	504
73	金沢	石川	981	2	1,920	3	0	0	255	▲ 7	251
74	金沢	山中	1,166	7	6,139	9	1	1	941	▲ 45	907
75	金沢	根上別	2,195	4	1,677	2	0	0	395	▲ 20	377
76	金沢	寺井2	1,633	2	1,475	2	0	0	410	▲ 34	378
77	金沢	辰口	958	3	3,224	5	1	1	659	▲ 13	653
78	金沢	美川	2,100	7	3,530	5	1	1	425	▲ 8	424
79	金沢	鶴来	2,742	61	22,200	32	5	4	789	▲ 112	718
80	金沢	金沢西	1,044	3	2,993	4	1	0	896	23	924
81	金沢	野々市	2,643	6	2,399	4	1	0	741	20	766
82	金沢	津幡	2,991	12	3,916	6	1	1	486	▲ 8	486
83	金沢	石川高松別	3,461	11	3,219	5	1	1	186	▲ 14	179
84	金沢	七塚木津	1,279	1	947	1	0	0	190	▲ 9	182
85	金沢	石川河北	1,866	10	5,388	8	1	1	770	▲ 12	768
86	金沢	内灘	2,307	3	1,123	2	0	0	531	▲ 3	530
87	金沢	富来	1,891	3	1,456	2	0	0	124	▲ 15	111
88	金沢	志雄	1,300	3	2,135	3	0	0	121	▲ 12	112
89	金沢	羽咋志賀別	2,410	6	2,285	3	1	0	206	▲ 22	188
90	金沢	押水	1,290	1	970	1	0	0	127	▲ 14	114
91	金沢	田鶴浜	660	2	3,246	5	1	1	253	▲ 32	228
92	金沢	鳥屋	856	3	3,572	5	1	1	274	▲ 22	259
93	金沢	石川中島	928	3	3,101	5	1	1	199	▲ 6	200
94	金沢	石川鹿島	840	2	2,461	4	1	0	212	▲ 22	195
95	金沢	久江	668	2	3,478	5	1	1	158	▲ 21	144
96	金沢	鹿島能登島	875	7	7,763	11	2	1	173	▲ 29	158
97	金沢	鹿西	878	4	4,141	6	1	1	260	▲ 26	242
98	金沢	穴水	3,124	18	5,727	8	1	1	262	▲ 36	236
99	金沢	門前	3,073	3	999	1	0	0	28	▲ 7	22
100	金沢	能都	1,520	17	11,087	16	3	2	392	▲ 64	349
101	金沢	柳田	581	7	12,365	18	3	2	131	▲ 40	114
102	金沢	石川内浦	1,030	1	864	1	0	0	125	▲ 7	119
103	金沢	能都小木	509	8	15,238	22	4	3	88	▲ 44	73
104	福井	福井	16,687	28	1,669	2	0	0	607	▲ 5	604
105	福井	福井2	16,687	28	1,669	2	0	0	607	▲ 5	604
106	福井	福井東別	2,629	18	7,006	10	2	1	774	▲ 16	771
107	福井	福井南	3,847	25	6,566	10	2	1	789	▲ 15	787
108	福井	福井河合	728	1	1,483	2	0	0	215	▲ 11	206
109	福井	麻生津	2,018	2	941	1	0	0	412	▲ 15	398
110	福井	福井森田	1,993	8	3,831	6	1	1	395	▲ 38	365
111	福井	足羽別	1,993	4	2,155	3	0	0	334	▲ 6	331
112	福井	福井鶉	1,172	9	7,761	11	2	1	194	▲ 29	179
113	福井	西安居	926	11	11,480	17	3	2	106	▲ 30	98
114	福井	敦賀	6,194	50	8,127	12	2	1	668	▲ 18	665
115	福井	武生局舎2	7,335	37	5,059	7	1	1	258	▲ 27	240

116	福井	五分市	370	2	4,957	7	1	1	454	▲ 30	433
117	福井	福井小浜2	5,707	28	4,837	7	1	1	638	▲ 27	620
118	福井	東小浜	5,361	78	14,616	21	3	2	291	▲ 35	282
119	福井	福井大野	4,891	24	4,807	7	1	1	213	▲ 42	180
120	福井	福井勝山	4,204	11	2,725	4	1	0	274	▲ 36	243
121	福井	荒土	1,673	12	7,026	10	2	1	182	▲ 16	179
122	福井	鯖江	7,643	27	3,539	5	1	1	455	▲ 8	454
123	福井	鯖江西	1,149	4	3,159	5	1	1	193	▲ 9	191
124	福井	河和田	1,869	6	3,046	4	1	1	172	▲ 15	163
125	福井	福井松岡別	1,081	9	8,076	12	2	1	486	▲ 33	468
126	福井	永平寺	509	2	3,991	6	1	1	350	▲ 36	322
127	福井	上志比	584	6	10,542	15	2	2	173	▲ 32	160
128	福井	福井三国	3,556	19	5,249	8	1	1	288	▲ 43	255
129	福井	芦原	2,577	8	2,956	4	1	0	137	▲ 14	128
130	福井	金津別	1,938	11	5,442	8	1	1	273	▲ 28	255
131	福井	細呂木	1,129	2	2,201	3	1	0	78	▲ 10	72
132	福井	丸岡	3,596	29	8,123	12	2	1	349	▲ 48	316
133	福井	春江別	2,837	5	1,673	2	0	0	440	▲ 5	437
134	福井	福井坂井	1,585	6	3,641	5	1	1	130	▲ 15	122
135	福井	今立別	3,363	8	2,473	4	1	0	364	▲ 20	349
136	福井	福井池田	788	7	9,485	14	2	2	312	▲ 21	309
137	福井	南条	665	9	13,257	19	3	2	503	▲ 31	496
138	福井	今庄	610	4	5,826	9	1	1	363	▲ 20	354
139	福井	福井朝日別	1,215	4	3,500	5	1	1	247	▲ 12	242
140	福井	福井宮崎	1,346	9	6,930	10	2	1	94	▲ 22	85
141	福井	越前	361	5	13,827	20	3	2	694	▲ 122	597
142	福井	織田	991	9	8,678	13	2	1	167	▲ 34	149
143	福井	福井清水	1,225	5	4,468	7	1	1	149	▲ 15	143
144	福井	福井三方別	1,589	2	1,559	2	0	0	156	▲ 4	154
145	福井	美浜	3,077	7	2,137	3	0	0	202	▲ 6	199
146	福井	山東	202	0	2,277	3	1	0	437	▲ 5	436
147	福井	上中	1,118	13	11,781	17	3	2	250	▲ 46	226
148	福井	名田庄	982	10	9,713	14	2	2	99	▲ 27	90
149	福井	福井高浜別	2,329	13	5,514	8	1	1	622	▲ 59	573
150	福井	大飯	513	4	8,184	12	2	1	566	▲ 18	563
151	岐阜	岐阜	17,360	15	850	1	0	0	777	▲ 12	766
152	岐阜	岐阜本荘	8,012	57	7,160	10	2	1	728	▲ 16	725
153	岐阜	長良	5,554	104	18,709	27	4	3	909	▲ 45	898
154	岐阜	長森	5,985	67	11,242	16	3	2	949	▲ 72	898
155	岐阜	岐阜加納	6,837	58	8,529	12	2	1	1,384	3	1,402
156	岐阜	岐阜厳美	1,573	2	1,440	2	0	0	287	▲ 15	274
157	岐阜	黒野	1,718	38	22,114	32	5	4	471	▲ 61	451
158	岐阜	岐阜粟野	1,512	9	5,781	8	1	1	439	▲ 21	428
159	岐阜	芥見	1,908	13	7,060	10	2	1	321	▲ 33	301
160	岐阜	岐阜赤坂	1,530	4	2,414	4	1	0	497	▲ 7	495
161	岐阜	大垣南	2,533	22	8,627	13	2	1	763	▲ 35	744
162	岐阜	大垣西	3,242	58	17,911	26	4	3	327	▲ 59	301
163	岐阜	大垣丸ノ内南	6,877	60	8,725	13	2	1	449	▲ 21	444
164	岐阜	高山第二	6,670	47	7,085	10	2	1	2,170	179	2,362
165	岐阜	東濃B	8,409	18	2,190	3	1	0	401	4	409
166	岐阜	岐阜根本	1,314	7	5,117	7	1	1	712	18	739
167	岐阜	岐阜関	6,112	52	8,517	12	2	1	498	▲ 30	483
168	岐阜	小金田	1,093	4	3,888	6	1	1	337	▲ 14	331
169	岐阜	岐阜中津川	5,556	36	6,459	9	1	1	395	▲ 25	381
170	岐阜	美濃坂本	1,020	3	3,166	5	1	1	286	▲ 6	287
171	岐阜	第一落合	911	16	17,852	26	4	3	136	▲ 45	124
172	岐阜	美濃	3,843	6	1,524	2	0	0	387	▲ 14	375
173	岐阜	美濃牧谷	1,116	9	7,951	12	2	1	72	▲ 19	68
174	岐阜	瑞浪	4,609	12	2,521	4	1	0	293	▲ 13	285

175	岐阜	釜戸	1,246	5	3,822	6	1	1	147	▲ 18	137
176	岐阜	陶	2,578	25	9,763	14	2	2	115	▲ 33	100
177	岐阜	岐阜羽島	3,436	48	13,930	20	3	2	471	▲ 38	458
178	岐阜	羽島南	2,796	49	17,523	26	4	3	251	▲ 48	236
179	岐阜	恵那B	5,492	71	13,009	19	3	2	465	▲ 30	459
180	岐阜	武並	1,333	13	9,599	14	2	2	221	▲ 27	212
181	岐阜	中濃	5,112	141	27,579	40	6	5	531	▲ 79	503
182	岐阜	美濃加茂北	1,056	6	5,241	8	1	1	77	▲ 14	73
183	岐阜	土岐	4,260	11	2,527	4	1	0	389	▲ 12	382
184	岐阜	下石	1,705	8	4,741	7	1	1	209	▲ 14	204
185	岐阜	鶴里	1,535	5	3,271	5	1	1	105	▲ 9	103
186	岐阜	新駄知	2,093	56	26,677	39	6	4	137	▲ 66	120
187	岐阜	各務原	7,139	43	5,992	9	1	1	489	▲ 12	488
188	岐阜	鵜沼	2,104	8	3,816	6	1	1	686	▲ 8	686
189	岐阜	前宮	1,147	2	1,863	3	0	0	365	▲ 12	356
190	岐阜	可児	7,357	86	11,711	17	3	2	424	▲ 26	420
191	岐阜	久々利	1,251	2	1,994	3	0	0	174	▲ 11	166
192	岐阜	春里	3,022	34	11,279	16	3	2	199	▲ 34	186
193	岐阜	一宮川島	2,606	4	1,399	2	0	0	513	▲ 31	484
194	岐阜	笠松	2,132	3	1,329	2	0	0	644	▲ 5	641
195	岐阜	佐波	1,273	7	5,752	8	1	1	426	▲ 24	412
196	岐阜	海津	1,058	2	2,270	3	1	0	348	▲ 15	337
197	岐阜	美濃平田	2,216	3	1,228	2	0	0	404	▲ 26	380
198	岐阜	南濃	1,410	8	5,493	8	1	1	284	▲ 31	263
199	岐阜	岐阜石津	1,409	7	4,960	7	1	1	299	▲ 23	285
200	岐阜	養老	2,772	9	3,369	5	1	1	329	▲ 22	314
201	岐阜	養老東	1,382	8	6,088	9	1	1	218	▲ 19	210
202	岐阜	上石津	630	2	3,179	5	1	1	155	▲ 10	152
203	岐阜	垂井	5,961	19	3,196	5	1	1	171	▲ 11	167
204	岐阜	関ケ原	991	6	5,797	8	1	1	248	▲ 26	232
205	岐阜	岐阜神戸	1,210	3	2,246	3	1	0	468	▲ 9	463
206	岐阜	輪之内	1,201	5	4,245	6	1	1	240	▲ 17	231
207	岐阜	名森	1,186	2	1,671	2	0	0	343	▲ 5	340
208	岐阜	墨俣	2,182	6	2,725	4	1	0	450	▲ 20	435
209	岐阜	揖斐川	8,677	6	738	1	0	0	132	▲ 6	127
210	岐阜	揖斐大野	5,625	7	1,263	2	0	0	145	▲ 7	140
211	岐阜	美濃池田	2,485	10	4,053	6	1	1	339	▲ 16	331
212	岐阜	岐阜北方	3,055	49	16,200	24	4	3	653	▲ 51	633
213	岐阜	本巣	2,351	4	1,503	2	0	0	136	▲ 10	128
214	岐阜	穂積	2,698	21	7,600	11	2	1	759	▲ 18	755
215	岐阜	巣南	2,543	2	759	1	0	0	193	▲ 19	175
216	岐阜	根尾	611	2	3,020	4	1	0	139	▲ 16	128
217	岐阜	高富	4,077	18	4,509	7	1	1	580	▲ 20	569
218	岐阜	岐阜美山	972	4	4,375	6	1	1	311	▲ 27	292
219	岐阜	谷合	608	8	12,771	19	3	2	136	▲ 37	123
220	岐阜	武芸川	1,029	5	4,631	7	1	1	224	▲ 15	218
221	岐阜	武儀	812	9	11,106	16	3	2	228	▲ 46	203
222	岐阜	上之保	675	15	21,660	32	5	4	157	▲ 60	138
223	岐阜	郡上八幡	5,409	34	6,226	9	1	1	634	▲ 17	628
224	岐阜	岐阜大和	675	11	15,984	23	4	3	465	▲ 42	453
225	岐阜	岐阜白鳥	1,048	14	13,404	20	3	2	460	▲ 39	446
226	岐阜	高鷲	2,450	7	2,723	4	1	0	60	▲ 9	56
227	岐阜	美並	453	3	6,778	10	2	1	263	▲ 35	241
228	岐阜	富加	973	4	4,040	6	1	1	269	▲ 18	259
229	岐阜	岐阜川辺	1,364	11	8,168	12	2	1	246	▲ 21	240
230	岐阜	七宗	549	10	17,358	25	4	3	276	▲ 46	262
231	岐阜	八百津	1,417	8	5,585	8	1	1	215	▲ 30	195
232	岐阜	美濃白川	3,704	4	1,149	2	0	0	183	▲ 3	182

233	岐阜	岐阜黒川	484	5	10,204	15	2	2	142	▲ 23	138
234	岐阜	蘇原	808	8	9,483	14	2	2	131	▲ 21	128
235	岐阜	東白川	600	7	11,644	17	3	2	61	▲ 26	57
236	岐阜	御嵩	841	2	2,513	4	1	0	239	▲ 12	232
237	岐阜	笠原	2,495	6	2,529	4	1	0	298	52	355
238	岐阜	美濃坂下	2,208	3	1,203	2	0	0	127	▲ 10	119
239	岐阜	加子母	704	6	9,144	13	2	2	137	▲ 26	128
240	岐阜	付知	571	2	4,005	6	1	1	196	▲ 19	185
241	岐阜	美濃福岡	529	2	3,555	5	1	1	219	▲ 23	203
242	岐阜	蛭川	494	3	6,844	10	2	1	189	▲ 22	180
243	岐阜	岩村	1,217	2	1,718	3	0	0	269	▲ 15	257
244	岐阜	山岡	726	2	2,415	4	1	0	260	▲ 12	253
245	岐阜	明智	878	7	8,482	12	2	1	463	▲ 52	426
246	岐阜	上矢作	482	5	11,005	16	3	2	78	▲ 26	73
247	岐阜	岐阜萩原	865	14	16,614	24	4	3	764	▲ 91	704
248	岐阜	飛騨小坂	457	4	8,835	13	2	1	355	▲ 35	336
249	岐阜	下呂	10,328	75	7,264	11	2	1	456	▲ 25	445
250	岐阜	飛騨竹原	544	7	13,581	20	3	2	187	▲ 41	171
251	岐阜	岐阜金山	1,048	8	7,384	11	2	1	677	▲ 35	656
252	岐阜	町方	645	10	15,540	23	4	3	312	▲ 45	297
253	岐阜	荘川	6,727	8	1,231	2	0	0	30	▲ 6	26
254	岐阜	久々野	773	5	6,951	10	2	1	282	▲ 37	258
255	岐阜	飛騨古川	2,678	12	4,431	6	1	1	548	▲ 57	499
256	岐阜	飛騨細江	713	10	13,656	20	3	2	99	▲ 41	83
257	岐阜	飛騨国府	2,978	3	884	1	0	0	115	▲ 11	105
258	岐阜	飛騨河合	496	4	7,178	10	2	1	80	▲ 23	70
259	岐阜	岐阜神岡	5,056	61	12,042	18	3	2	182	▲ 40	165
260	岐阜	奥飛騨温泉	676	13	18,637	27	4	3	221	▲ 56	199
261	静岡	用宗	3,061	10	3,267	5	1	1	1,135	▲ 7	1,135
262	静岡	静岡長沼	3,145	52	16,392	24	4	3	1,761	▲ 38	1,754
263	静岡	城北	7,655	67	8,768	13	2	1	2,550	28	2,594
264	静岡	静岡八幡	3,670	9	2,337	3	1	0	2,477	18	2,499
265	静岡	賤機	872	5	6,021	9	1	1	680	▲ 20	671
266	静岡	静岡美和	1,053	6	6,048	9	1	1	472	▲ 19	464
267	静岡	服織	1,597	13	8,273	12	2	1	1,087	▲ 19	1,083
268	静岡	静岡大谷	2,103	40	19,156	28	4	3	385	▲ 45	375
269	静岡	静岡電々	10,061	312	31,049	45	7	5	6,112	49	6,218
270	静岡	静岡水落	3,113	22	6,972	10	2	1	2,168	▲ 16	2,165
271	静岡	浜松	10,871	110	10,090	15	2	2	1,060	17	1,096
272	静岡	積志	2,658	4	1,546	2	0	0	560	▲ 4	558
273	静岡	浜松住吉	4,669	33	7,106	10	2	1	1,287	32	1,332
274	静岡	三方原	2,960	23	7,633	11	2	1	991	4	1,009
275	静岡	伊左地	2,095	6	3,055	4	1	1	375	▲ 33	348
276	静岡	神久呂	1,572	6	3,636	5	1	1	449	▲ 8	448
277	静岡	中野町	2,261	15	6,494	9	2	1	622	▲ 16	618
278	静岡	白羽	5,697	22	3,817	6	1	1	340	▲ 31	317
279	静岡	芳川	2,140	8	3,861	6	1	1	535	▲ 27	516
280	静岡	舘山寺	1,795	5	2,941	4	1	0	361	▲ 22	344
281	静岡	都田	818	2	2,754	4	1	0	565	6	576
282	静岡	向宿別	18,034	5	279	0	0	0	755	1	756
283	静岡	増楽	3,496	19	5,319	8	1	1	846	▲ 4	852
284	静岡	静岡沼津	10,429	52	5,027	7	1	1	1,443	▲ 50	1,402
285	静岡	下香貫	3,624	29	7,917	12	2	1	872	▲ 69	818
286	静岡	沼津高島	9,905	4	373	1	0	0	1,469	▲ 25	1,445
287	静岡	沼津原	1,482	10	6,467	9	1	1	1,036	▲ 66	981
288	静岡	江ノ浦	970	10	10,788	16	2	2	405	▲ 72	353
289	静岡	静岡西浦	1,773	53	30,025	44	7	5	164	▲ 85	135
290	静岡	沼津第二	6,376	109	17,090	25	4	3	1,443	▲ 77	1,398
291	静岡	沼津北	14,840	741	49,913	73	12	8	1,469	▲ 139	1,423

292	静岡	静岡清水	6,730	12	1,779	3	0	0	783	▲ 10	776
293	静岡	有度	5,448	71	13,023	19	3	2	704	▲ 30	698
294	静岡	江尻	4,367	41	9,464	14	2	2	1,579	▲ 21	1,576
295	静岡	三保	2,970	19	6,495	9	2	1	533	▲ 45	500
296	静岡	静岡興津	1,646	10	6,289	9	1	1	1,038	▲ 41	1,008
297	静岡	小島	654	9	13,966	20	3	2	885	▲ 119	791
298	静岡	南熱海	2,720	26	9,520	14	2	2	423	▲ 40	401
299	静岡	伊豆山	2,012	62	30,629	45	7	5	528	▲ 73	512
300	静岡	第二熱海	7,999	197	24,586	36	6	4	935	23	1,004
301	静岡	三島中郷	1,073	5	4,206	6	1	1	980	▲ 17	971
302	静岡	北田町	5,127	105	20,410	30	5	3	1,790	▲ 47	1,781
303	静岡	富士宮	8,730	6	733	1	0	0	420	▲ 12	409
304	静岡	上野北山	937	5	5,005	7	1	1	255	▲ 24	240
305	静岡	猪之頭	1,648	20	11,965	17	3	2	87	▲ 30	79
306	静岡	上井出	1,640	8	4,711	7	1	1	149	▲ 14	144
307	静岡	伊東	10,221	29	2,850	4	1	0	447	▲ 18	434
308	静岡	静岡伊東2	10,221	29	2,850	4	1	0	447	▲ 18	434
309	静岡	川奈	1,817	13	7,263	11	2	1	572	▲ 21	565
310	静岡	宇佐美	2,150	11	5,035	7	1	1	749	▲ 23	735
311	静岡	富戸	675	6	8,627	13	2	1	575	▲ 113	478
312	静岡	八幡野	3,480	43	12,285	18	3	2	460	▲ 35	448
313	静岡	静岡島田	6,997	36	5,110	7	1	1	991	▲ 18	982
314	静岡	初倉	1,180	5	4,528	7	1	1	473	▲ 12	470
315	静岡	富士	10,901	72	6,588	10	2	1	688	▲ 35	666
316	静岡	平垣	10,275	43	4,185	6	1	1	535	▲ 11	532
317	静岡	富士大渕	1,721	21	11,919	17	3	2	319	▲ 36	305
318	静岡	富士見台	3,416	54	15,894	23	4	3	475	▲ 49	456
319	静岡	富士鈴川	1,425	5	3,695	5	1	1	477	▲ 38	446
320	静岡	富士岡	3,652	8	2,251	3	1	0	609	▲ 19	594
321	静岡	鷹岡	2,354	8	3,378	5	1	1	454	▲ 8	453
322	静岡	磐田	4,348	28	6,552	10	2	1	793	▲ 20	786
323	静岡	大藤	1,088	10	8,866	13	2	1	396	▲ 26	386
324	静岡	焼津	3,220	5	1,610	2	0	0	462	▲ 59	405
325	静岡	大富	3,913	34	8,775	13	2	1	651	▲ 16	651
326	静岡	掛川	15,730	65	4,126	6	1	1	465	▲ 13	460
327	静岡	原谷	1,014	5	4,633	7	1	1	350	▲ 18	341
328	静岡	伊達方	1,380	4	2,951	4	1	0	193	▲ 16	182
329	静岡	藤枝	4,683	12	2,541	4	1	0	990	1	996
330	静岡	葉梨	1,232	19	15,347	22	4	3	349	▲ 45	333
331	静岡	兵太夫	2,484	13	5,275	8	1	1	973	4	987
332	静岡	御殿場	2,948	4	1,260	2	0	0	921	▲ 4	919
333	静岡	御殿場神山	1,281	6	4,844	7	1	1	624	▲ 15	618
334	静岡	玉穂	2,702	26	9,468	14	2	2	512	▲ 24	506
335	静岡	袋井	3,395	12	3,645	5	1	1	1,059	▲ 22	1,044
336	静岡	静岡山梨	1,769	43	24,468	36	6	4	640	40	726
337	静岡	天竜	4,046	37	9,158	13	2	2	516	▲ 67	466
338	静岡	浜北	3,311	29	8,714	13	2	1	560	▲ 21	555
339	静岡	中瀬	1,236	6	4,482	7	1	1	574	▲ 13	570
340	静岡	宮口	1,550	10	6,167	9	1	1	574	▲ 21	564
341	静岡	宮口2	1,550	10	6,167	9	1	1	574	▲ 21	564
342	静岡	伊東下田	8,449	121	14,314	21	3	2	559	▲ 55	530
343	静岡	箕作	461	8	16,593	24	4	3	542	▲ 51	522
344	静岡	裾野	2,928	6	2,133	3	0	0	1,202	▲ 6	1,199
345	静岡	沼津御宿	1,315	6	4,425	6	1	1	818	▲ 13	813
346	静岡	湖西	2,237	10	4,421	6	1	1	856	▲ 10	854
347	静岡	新所原	988	3	3,543	5	1	1	1,009	3	1,019
348	静岡	入出	1,421	3	2,174	3	1	0	233	▲ 10	227
349	静岡	白須賀	1,122	2	1,512	2	0	0	196	▲ 10	188
350	静岡	熱川	4,714	18	3,831	6	1	1	231	▲ 21	218

351	静岡	稲取	2,698	24	9,044	13	2	1	322	▲ 43	295
352	静岡	河津	1,685	14	8,209	12	2	1	492	▲ 47	460
353	静岡	南伊豆	3,196	11	3,299	5	1	1	267	▲ 22	252
354	静岡	南崎	1,336	18	13,196	19	3	2	125	▲ 34	115
355	静岡	伊東松崎	1,242	16	12,648	18	3	2	1,207	▲ 85	1,145
356	静岡	西伊豆	482	16	32,928	48	8	5	726	▲ 131	656
357	静岡	仁科	739	14	19,075	28	4	3	1,075	▲ 105	1,005
358	静岡	伊豆賀茂	923	16	17,010	25	4	3	273	10	315
359	静岡	伊豆長岡	1,961	2	992	1	0	0	1,075	▲ 30	1,046
360	静岡	修善寺大仁	4,469	78	17,519	26	4	3	568	▲ 76	525
361	静岡	静岡戸田	2,309	5	2,362	3	1	0	132	▲ 24	112
362	静岡	土肥	3,347	15	4,553	7	1	1	198	▲ 30	177
363	静岡	丹那	1,382	9	6,169	9	1	1	205	▲ 47	169
364	静岡	新函南	1,880	1	362	1	0	0	1,196	0	1,197
365	静岡	韮山高原	2,424	17	6,943	10	2	1	53	▲ 19	47
366	静岡	韮山	2,696	77	28,576	42	7	5	1,015	▲ 81	988
367	静岡	大仁	654	9	13,897	20	3	2	1,821	▲ 94	1,752
368	静岡	湯ケ島	846	7	8,286	12	2	1	635	▲ 38	612
369	静岡	青羽根	787	24	30,026	44	7	5	923	▲ 126	853
370	静岡	中伊豆	2,047	7	3,274	5	1	1	231	▲ 13	225
371	静岡	中土狩	2,579	21	8,015	12	2	1	1,664	7	1,686
372	静岡	須走	1,296	8	6,302	9	1	1	286	▲ 31	266
373	静岡	静岡小山	1,393	7	5,124	7	1	1	716	▲ 26	699
374	静岡	用沢	1,144	4	3,683	5	1	1	394	▲ 15	386
375	静岡	芝川	835	5	6,006	9	1	1	179	▲ 24	166
376	静岡	富士川	2,581	9	3,510	5	1	1	572	▲ 22	557
377	静岡	富士松野	3,159	14	4,362	6	1	1	193	▲ 10	191
378	静岡	蒲原	3,363	87	25,793	38	6	4	753	▲ 96	705
379	静岡	由比	2,792	12	4,264	6	1	1	747	▲ 60	695
380	静岡	静岡岡部	1,127	6	5,628	8	1	1	814	▲ 28	796
381	静岡	大井川	1,623	5	3,318	5	1	1	393	▲ 24	376
382	静岡	御前崎	1,847	7	3,799	6	1	1	236	▲ 13	231
383	静岡	相良	3,549	14	3,988	6	1	1	330	▲ 39	299
384	静岡	地頭方	1,585	4	2,641	4	1	0	113	▲ 17	101
385	静岡	榛原	3,079	7	2,215	3	1	0	328	▲ 28	304
386	静岡	吉田町	2,139	2	706	1	0	0	529	▲ 1	529
387	静岡	静岡金谷	3,243	7	2,097	3	0	0	221	▲ 25	199
388	静岡	静岡川根	603	6	10,273	15	2	2	551	▲ 69	501
389	静岡	中川根	775	8	9,901	14	2	2	392	▲ 47	363
390	静岡	千頭	614	6	9,674	14	2	2	244	▲ 15	247
391	静岡	大須賀	315	1	4,603	7	1	1	773	▲ 82	700
392	静岡	浜岡	1,378	3	2,221	3	1	0	316	▲ 3	317
393	静岡	小笠	1,186	2	1,912	3	0	0	340	▲ 14	329
394	静岡	掛川菊川	2,138	4	2,052	3	0	0	731	▲ 18	716
395	静岡	掛川城東	1,314	2	1,362	2	0	0	168	▲ 12	158
396	静岡	掛川大東	1,255	2	1,309	2	0	0	200	▲ 15	187
397	静岡	森町	1,869	2	1,319	2	0	0	459	▲ 9	452
398	静岡	天竜春野	683	3	4,743	7	1	1	207	▲ 22	194
399	静岡	気多	499	3	6,373	9	1	1	231	▲ 24	218
400	静岡	浅羽	965	3	3,478	5	1	1	320	▲ 12	315
401	静岡	静岡福田	2,079	3	1,329	2	0	0	261	▲ 10	253
402	静岡	竜洋	1,665	3	1,856	3	0	0	304	▲ 27	280
403	静岡	静岡豊岡	970	4	4,530	7	1	1	403	▲ 16	396
404	静岡	天竜佐久間	477	8	17,651	26	4	3	263	▲ 52	244
405	静岡	舞阪	3,580	7	2,013	3	0	0	453	▲ 29	427
406	静岡	新居	1,065	4	3,783	6	1	1	571	▲ 15	564
407	静岡	細江	4,750	45	9,537	14	2	2	307	▲ 58	267
408	静岡	引佐	752	2	2,362	3	1	0	560	▲ 16	548
409	静岡	三ケ日	1,577	13	8,113	12	2	1	461	▲ 54	422
410	静岡	都筑	1,075	17	15,889	23	4	3	321	▲ 49	302

411	名古屋	千種覚王山	5,737	39	6,881	10	2	1	2,979	292	3,284
412	名古屋	名古屋東山	5,399	113	20,981	31	5	3	1,805	122	1,966
413	名古屋	千種第二	7,905	291	36,843	54	9	6	1,779	▲ 84	1,764
414	名古屋	名古屋新東	29,205	124	4,243	6	1	1	5,181	1124	6,313
415	名古屋	布池	6,725	115	17,067	25	4	3	4,250	1115	5,397
416	名古屋	矢田	9,743	7	766	1	0	0	2,176	201	2,378
417	名古屋	大曽根	13,700	307	22,402	33	5	4	1,396	27	1,465
418	名古屋	味鋺	3,871	45	11,627	17	3	2	1,299	▲ 26	1,295
419	名古屋	名古屋山田	5,788	44	7,650	11	2	1	1,081	7	1,102
420	名古屋	浄心	8,088	64	7,934	12	2	1	1,749	98	1,862
421	名古屋	菊井	8,376	33	3,986	6	1	1	1,709	▲ 8	1,709
422	名古屋	笹島	17,252	139	8,074	12	2	1	3,223	▲ 18	3,220
423	名古屋	則武	8,823	453	51,375	75	12	8	2,477	▲ 119	2,453
424	名古屋	名古屋中村	5,989	15	2,572	4	1	0	2,441	250	2,696
425	名古屋	稲葉地	6,358	91	14,368	21	3	2	2,174	112	2,312
426	名古屋	名古屋中	28,820	59	2,049	3	0	0	2,105	537	2,645
427	名古屋	広小路	7,388	289	39,102	57	9	6	6,071	2337	8,480
428	名古屋	名古屋金山	12,521	22	1,717	3	0	0	3,996	▲ 4	3,995
429	名古屋	東海栄東西	25,506	454	17,795	26	4	3	6,179	▲ 42	6,170
430	名古屋	新広小路	7,388	289	39,102	57	9	6	6,071	2337	8,480
431	名古屋	滝子	5,859	66	11,192	16	3	2	2,226	126	2,373
432	名古屋	瑞穂通	5,907	39	6,574	10	2	1	1,961	100	2,074
433	名古屋	八事	3,770	47	12,543	18	3	2	3,376	31	3,430
434	名古屋	名古屋中川	5,223	52	9,999	15	2	2	1,156	▲ 23	1,152
435	名古屋	下之一色	7,940	67	8,462	12	2	1	1,140	▲ 47	1,108
436	名古屋	名古屋万場	4,201	27	6,331	9	1	1	830	▲ 5	836
437	名古屋	名古屋港	11,643	12	1,025	1	0	0	1,044	32	1,077
438	名古屋	稲永	4,971	51	10,174	15	2	2	828	▲ 33	814
439	名古屋	道徳	9,422	73	7,781	11	2	1	1,688	6	1,708
440	名古屋	笠寺	7,452	78	10,527	15	2	2	1,085	56	1,160
441	名古屋	大同	6,618	103	15,633	23	4	3	1,301	▲ 35	1,296
442	名古屋	名古屋守山	12,257	128	10,476	15	2	2	868	▲ 13	874
443	名古屋	志段味	5,517	33	5,984	9	1	1	716	▲ 14	713
444	名古屋	名古屋大森	3,476	39	11,078	16	3	2	1,761	59	1,841
445	名古屋	名古屋緑	4,574	25	5,532	8	1	1	1,326	106	1,442
446	名古屋	平手	3,853	16	4,159	6	1	1	2,049	67	2,124
447	名古屋	鳴子第二	3,810	116	30,562	45	7	5	1,882	▲ 167	1,772
448	名古屋	名東	9,875	93	9,377	14	2	2	1,583	▲ 21	1,580
449	名古屋	猪子石	4,026	51	12,636	18	3	2	1,882	▲ 30	1,875
450	名古屋	猪高	10,366	334	32,186	47	7	5	2,201	1	2,261
451	名古屋	天白	5,952	36	6,057	9	1	1	2,392	83	2,486
452	名古屋	豊橋	14,569	81	5,593	8	1	1	534	▲ 4	540
453	名古屋	豊橋岩田	4,630	48	10,370	15	2	2	1,108	▲ 25	1,102
454	名古屋	豊橋花田	4,562	80	17,521	26	4	3	1,255	▲ 40	1,248
455	名古屋	豊橋南栄	4,972	41	8,284	12	2	1	1,132	▲ 19	1,128
456	名古屋	寺沢	1,057	7	6,971	10	2	1	656	▲ 16	653
457	名古屋	豊橋二川	2,994	22	7,504	11	2	1	931	▲ 27	918
458	名古屋	豊橋石巻	751	3	3,891	6	1	1	374	▲ 17	365
459	名古屋	老津	1,328	5	3,572	5	1	1	601	▲ 17	591
460	名古屋	植田	2,216	9	3,902	6	1	1	601	▲ 17	592
461	名古屋	札木	14,569	81	5,593	8	1	1	534	▲ 4	540
462	名古屋	岡崎	12,553	124	9,872	14	2	2	706	▲ 23	701
463	名古屋	羽根	8,979	77	8,528	12	2	1	1,931	64	2,010
464	名古屋	矢作	5,045	22	4,394	6	1	1	522	▲ 10	520
465	名古屋	藤川	1,048	4	3,381	5	1	1	854	▲ 8	853
466	名古屋	岩津	1,573	1	573	1	0	0	1,299	60	1,360
467	名古屋	常磐	955	8	8,380	12	2	1	512	▲ 20	507
468	名古屋	河合	963	6	5,796	8	1	1	512	▲ 14	508
469	名古屋	六ツ美	1,251	7	5,240	8	1	1	1,081	19	1,110

470	名古屋	尾張一宮	9,848	21	2,124	3	0	0	911	▲ 6	908
471	名古屋	一宮神山	3,868	101	26,231	38	6	4	1,382	▲ 61	1,369
472	名古屋	一宮羽根	3,632	17	4,724	7	1	1	562	▲ 11	560
473	名古屋	一宮萩原	2,647	9	3,456	5	1	1	483	▲ 8	482
474	名古屋	浅井	3,669	8	2,158	3	0	0	432	▲ 6	429
475	名古屋	品野	495	6	11,452	17	3	2	1,569	▲ 26	1,565
476	名古屋	水野	1,330	7	5,584	8	1	1	444	▲ 12	442
477	名古屋	瀬戸陶栄	10,837	98	9,031	13	2	1	379	▲ 22	373
478	名古屋	愛知半田	9,428	58	6,106	9	1	1	656	▲ 14	653
479	名古屋	板山	848	5	6,437	9	1	1	750	▲ 19	742
480	名古屋	亀崎	2,166	8	3,623	5	1	1	701	▲ 12	696
481	名古屋	春日井	11,858	130	10,940	16	3	2	855	0	876
482	名古屋	勝川	6,512	58	8,869	13	2	1	1,603	101	1,720
483	名古屋	高蔵寺分室	6,478	24	3,729	5	1	1	566	▲ 9	564
484	名古屋	高蔵寺	2,613	24	9,289	14	2	2	1,362	▲ 11	1,369
485	名古屋	春日井坂下	1,338	5	3,722	5	1	1	662	▲ 3	666
486	名古屋	愛知豊川	2,510	3	1,243	2	0	0	984	▲ 19	967
487	名古屋	御油	2,027	3	1,697	2	0	0	987	▲ 20	969
488	名古屋	津島藤浪	4,272	67	15,675	23	4	3	972	▲ 68	934
489	名古屋	碧南2	9,354	12	1,249	2	0	0	795	2	799
490	名古屋	刈谷	9,356	46	4,935	7	1	1	761	▲ 12	758
491	名古屋	刈谷境	2,696	23	8,656	13	2	1	850	15	881
492	名古屋	愛知豊田	9,612	37	3,880	6	1	1	978	84	1,070
493	名古屋	豊田高上	3,510	76	21,569	31	5	4	1,991	94	2,125
494	名古屋	豊田寿	7,610	49	6,481	9	1	1	849	17	877
495	名古屋	猿投2	2,753	5	1,714	3	0	0	1,144	▲ 4	1,143
496	名古屋	豊田高岡	2,204	6	2,903	4	1	0	952	▲ 7	950
497	名古屋	松平	1,069	4	3,572	5	1	1	630	▲ 8	629
498	名古屋	豊田上郷	1,666	5	3,202	5	1	1	733	11	751
499	名古屋	保見	2,724	9	3,396	5	1	1	574	▲ 1	580
500	名古屋	豊田駒場	1,732	7	3,860	6	1	1	750	10	768
501	名古屋	刈谷安城	6,778	10	1,410	2	0	0	771	▲ 4	769
502	名古屋	刈谷安城2	6,778	10	1,410	2	0	0	771	▲ 4	769
503	名古屋	今村	2,684	151	56,381	82	13	9	2,542	32	2,678
504	名古屋	刈谷桜井	1,154	7	5,710	8	1	1	1,594	63	1,667
505	名古屋	刈谷明治	1,915	9	4,552	7	1	1	632	▲ 10	631
506	名古屋	平坂	1,668	15	8,902	13	2	1	818	▲ 21	813
507	名古屋	室場	1,167	2	1,424	2	0	0	559	▲ 4	557
508	名古屋	西尾寄住	4,628	27	5,782	8	1	1	1,457	48	1,515
509	名古屋	蒲郡2	5,077	26	5,141	8	1	1	1,129	▲ 12	1,127
510	名古屋	三河大塚	1,038	8	8,162	12	2	1	733	▲ 28	720
511	名古屋	形原	2,274	16	6,901	10	2	1	680	▲ 32	661
512	名古屋	犬山B	6,613	5	774	1	0	0	691	3	695
513	名古屋	犬山羽黒	2,706	7	2,488	4	1	0	718	▲ 5	718
514	名古屋	常滑	3,590	50	13,985	20	3	2	592	▲ 41	576
515	名古屋	小鈴谷	1,225	7	5,427	8	1	1	274	▲ 23	261
516	名古屋	尾張大野	3,183	16	4,905	7	1	1	683	▲ 12	680
517	名古屋	一宮江南2	4,635	44	9,404	14	2	2	1,196	3	1,217
518	名古屋	江南宮田	2,503	17	6,860	10	2	1	577	▲ 15	575
519	名古屋	尾西	3,429	10	2,838	4	1	0	789	▲ 7	787
520	名古屋	小牧機械棟	4,007	15	3,738	5	1	1	631	3	641
521	名古屋	篠岡	2,600	9	3,486	5	1	1	509	▲ 8	508
522	名古屋	小牧桜井	10,527	149	14,108	21	3	2	631	▲ 21	636
523	名古屋	稲沢	2,905	16	5,588	8	1	1	1,724	▲ 1	1,733
524	名古屋	矢合	2,868	12	4,131	6	1	1	527	▲ 9	526
525	名古屋	豊橋新城	6,178	72	11,633	17	3	2	648	▲ 64	606
526	名古屋	大海	1,425	9	6,556	10	2	1	347	▲ 26	334
527	名古屋	新城富岡	1,262	5	3,674	5	1	1	211	▲ 13	205
528	名古屋	上野町	4,296	76	17,714	26	4	3	883	▲ 42	874

529	名古屋	尾張横須賀	6,251	49	7,888	12	2	1	600	▲ 18	597
530	名古屋	尾張横須賀B	6,251	49	7,888	12	2	1	600	▲ 18	597
531	名古屋	加木屋	2,562	25	9,713	14	2	2	1,174	▲ 19	1,173
532	名古屋	大府	2,434	22	9,164	13	2	2	1,469	76	1,562
533	名古屋	知多	2,777	16	5,788	8	1	1	642	▲ 23	629
534	名古屋	知立2	3,812	12	3,140	5	1	1	1,603	43	1,653
535	名古屋	尾張旭	3,011	23	7,742	11	2	1	1,010	▲ 12	1,012
536	名古屋	愛知高浜	2,467	4	1,565	2	0	0	957	17	976
537	名古屋	岩倉	2,609	5	1,886	3	0	0	1,494	21	1,518
538	名古屋	豊明	3,771	26	6,834	10	2	1	777	▲ 5	785
539	名古屋	東阿野	3,110	22	7,019	10	2	1	1,214	14	1,241
540	名古屋	名古屋東郷	2,337	11	4,666	7	1	1	1,055	0	1,064
541	名古屋	名古屋日進	4,008	7	1,775	3	0	0	721	19	743
542	名古屋	長久手B	2,281	5	2,244	3	1	0	1,219	▲ 5	1,218
543	名古屋	豊山	1,260	24	19,387	28	4	3	1,078	18	1,131
544	名古屋	西春B	4,084	49	11,890	17	3	2	1,542	▲ 3	1,561
545	名古屋	新川清洲	3,610	27	7,540	11	2	1	1,146	▲ 13	1,147
546	名古屋	江南大口	1,086	4	3,616	5	1	1	855	▲ 3	859
547	名古屋	扶桑	3,535	9	2,529	4	1	0	896	11	912
548	名古屋	木曽川B	3,840	22	5,769	8	1	1	485	▲ 15	480
549	名古屋	祖父江	2,517	9	3,642	5	1	1	585	▲ 13	579
550	名古屋	平和	2,865	5	1,840	3	0	0	534	▲ 7	530
551	名古屋	海部	5,309	29	5,476	8	1	1	631	▲ 146	495
552	名古屋	蟹江B	2,807	26	9,239	13	2	2	1,035	▲ 18	1,034
553	名古屋	南海部	2,410	4	1,787	3	0	0	444	▲ 7	440
554	名古屋	木場	1,680	14	8,156	12	2	1	526	▲ 18	523
555	名古屋	津島弥富	2,939	8	2,584	4	1	0	726	▲ 5	726
556	名古屋	鍋田	2,010	4	2,160	3	0	0	307	▲ 9	301
557	名古屋	永和	1,632	4	2,513	4	1	0	578	▲ 9	574
558	名古屋	八開	918	2	2,107	3	0	0	376	▲ 8	371
559	名古屋	阿久比	1,666	7	4,483	7	1	1	521	▲ 14	516
560	名古屋	東浦	2,793	6	2,137	3	0	0	840	35	878
561	名古屋	南知多	2,863	45	15,793	23	4	3	295	▲ 54	271
562	名古屋	師崎	1,689	7	4,261	6	1	1	239	▲ 34	213
563	名古屋	篠島	164	7	45,725	67	11	8	594	▲ 165	515
564	名古屋	日間賀	309	6	18,839	28	4	3	269	▲ 72	232
565	名古屋	愛知豊浜	1,369	11	7,819	11	2	1	316	▲ 52	278
566	名古屋	愛知美浜	3,073	17	5,586	8	1	1	207	▲ 28	189
567	名古屋	野間	1,340	14	10,334	15	2	2	379	▲ 55	343
568	名古屋	武豊	2,762	11	3,849	6	1	1	698	▲ 23	683
569	名古屋	一色2	1,354	2	1,653	2	0	0	472	▲ 38	436
570	名古屋	吉良	1,896	9	4,679	7	1	1	659	▲ 41	627
571	名古屋	上横須賀	1,270	5	3,597	5	1	1	774	▲ 8	773
572	名古屋	幡豆	369	7	19,288	28	4	3	1,728	▲ 169	1,594
573	名古屋	幸田	1,272	5	4,204	6	1	1	1,154	▲ 9	1,153
574	名古屋	豊富	2,043	8	3,869	6	1	1	261	▲ 8	261
575	名古屋	三好	3,027	11	3,569	5	1	1	1,858	53	1,918
576	名古屋	三好ケ丘	2,984	46	15,335	22	4	3	1,047	▲ 26	1,050
577	名古屋	豊田藤岡	2,337	16	6,811	10	2	1	510	▲ 15	508
578	名古屋	小原	3,241	8	2,334	3	1	0	82	▲ 10	76
579	名古屋	足助	989	9	8,653	13	2	1	864	▲ 21	859
580	名古屋	下山	2,780	7	2,450	4	1	0	63	▲ 6	62
581	名古屋	小渡	598	6	10,797	16	2	2	350	▲ 34	336
582	名古屋	設楽	6,465	5	804	1	0	0	79	▲ 6	74
583	名古屋	東栄	951	3	2,657	4	1	0	332	▲ 45	292
584	名古屋	稲武	722	4	4,894	7	1	1	346	▲ 25	330
585	名古屋	鳳来大野	425	7	16,089	23	4	3	741	▲ 105	666
586	名古屋	鳳来	597	8	12,855	19	3	2	267	▲ 44	247
587	名古屋	三河一宮	637	13	20,294	30	5	3	1,389	▲ 85	1,342

588	名古屋	小坂井	2,809	5	1,904	3	0	0	772	▲ 11	764
589	名古屋	愛知御津	2,217	10	4,591	7	1	1	506	▲ 23	492
590	名古屋	愛知田原２	4,125	60	14,479	21	3	2	971	▲ 34	963
591	名古屋	愛知野田	978	3	3,190	5	1	1	208	▲ 12	203
592	名古屋	赤羽根	1,172	3	2,969	4	1	0	206	▲ 13	198
593	名古屋	渥美	2,819	9	3,348	5	1	1	489	▲ 37	459
594	名古屋	伊良湖岬	1,221	2	1,297	2	0	0	135	▲ 17	120
595	三重	片田	5,191	10	1,835	3	0	0	183	▲ 15	171
596	三重	高茶屋	1,116	6	5,403	8	1	1	571	▲ 20	561
597	三重	一身田	2,656	12	4,672	7	1	1	440	▲ 14	435
598	三重	高野尾	3,178	15	4,606	7	1	1	71	▲ 11	69
599	三重	津丸之内第４	32,061	76	2,378	3	1	0	422	▲ 6	420
600	三重	津丸之内第３	32,061	76	2,378	3	1	0	422	▲ 6	420
601	三重	四日市Ｂ	25,649	76	2,972	4	1	0	508	6	519
602	三重	三ツ谷Ｂ	12,824	76	5,944	9	1	1	436	▲ 14	433
603	三重	四日市富田	3,533	21	6,018	9	1	1	685	▲ 14	682
604	三重	小山田	849	1	1,380	2	0	0	265	▲ 9	258
605	三重	県	2,597	9	3,528	5	1	1	251	▲ 13	245
606	三重	保々	1,089	3	2,669	4	1	0	243	▲ 11	237
607	三重	四日市水沢	1,678	8	4,789	7	1	1	176	▲ 84	101
608	三重	塩浜	6,944	38	5,401	8	1	1	516	▲ 16	510
609	三重	室山	3,377	9	2,738	4	1	0	514	▲ 7	512
610	三重	下野	1,898	7	3,741	5	1	1	488	▲ 13	482
611	三重	伊勢志摩２	15,507	129	8,326	12	2	1	430	▲ 38	407
612	三重	伊勢志摩３	15,507	129	8,326	12	2	1	430	▲ 38	407
613	三重	伊勢大湊	1,856	7	3,843	6	1	1	403	▲ 20	391
614	三重	伊勢豊浜	896	1	1,511	2	0	0	167	▲ 9	160
615	三重	伊勢南	1,447	11	7,692	11	2	1	177	▲ 27	164
616	三重	松阪港	7,628	74	9,678	14	2	2	449	▲ 45	422
617	三重	松阪南	2,433	34	14,048	21	3	2	166	▲ 42	150
618	三重	櫛田	960	2	2,418	4	1	0	305	▲ 16	294
619	三重	伊勢寺	1,154	2	1,589	2	0	0	330	▲ 17	315
620	三重	松阪東黒部	1,634	14	8,312	12	2	1	186	▲ 27	174
621	三重	松阪大石	2,802	11	3,925	6	1	1	71	▲ 12	67
622	三重	松阪新座	6,745	27	4,016	6	1	1	390	▲ 24	374
623	三重	桑名	9,751	54	5,561	8	1	1	395	▲ 14	391
624	三重	桑名深谷	819	3	4,115	6	1	1	369	▲ 20	357
625	三重	七和	2,209	11	5,197	8	1	1	641	▲ 11	640
626	三重	伊賀上野	10,748	93	8,623	13	2	1	421	▲ 51	386
627	三重	三重上野南	904	3	3,041	4	1	1	108	▲ 11	103
628	三重	鈴鹿Ｂ館	5,870	90	15,418	23	4	3	596	▲ 51	575
629	三重	鈴鹿白子	5,737	8	1,337	2	0	0	399	▲ 2	399
630	三重	石薬師	1,282	3	2,594	4	1	0	184	▲ 10	179
631	三重	天名	891	6	6,668	10	2	1	155	▲ 19	149
632	三重	伊勢若松	1,910	2	1,033	2	0	0	396	▲ 21	377
633	三重	庄野	4,913	8	1,568	2	0	0	461	▲ 2	461
634	三重	三重長沢	1,431	8	5,446	8	1	1	129	▲ 16	123
635	三重	名張	4,735	44	9,336	14	2	2	364	▲ 36	346
636	三重	比奈知	1,354	23	16,687	24	4	3	106	▲ 44	93
637	三重	桔梗ケ丘第一	1,350	2	1,378	2	0	0	536	▲ 22	516
638	三重	尾鷲	4,002	52	13,050	19	3	2	597	▲ 77	544
639	三重	三重九鬼	869	12	14,151	21	3	2	52	▲ 36	42
640	三重	賀田	1,108	7	6,524	10	2	1	106	▲ 24	95
641	三重	北輪内	364	7	19,437	28	4	3	260	▲ 69	226
642	三重	三重亀山	7,617	10	1,371	2	0	0	189	▲ 17	174
643	三重	野登	1,889	6	3,248	5	1	1	69	▲ 10	66
644	三重	鳥羽	9,447	74	7,885	12	2	1	203	▲ 30	188
645	三重	鳥羽第２	9,447	74	7,885	12	2	1	203	▲ 30	188
646	三重	三重長岡	2,782	18	6,442	9	1	1	47	▲ 18	40

647	三重	答志島	2,000	63	31,483	46	7	5	39	▲ 77	20
648	三重	菅島	259	18	69,231	101	16	11	142	▲ 170	100
649	三重	三重飛鳥	608	8	12,594	18	3	2	188	▲ 30	181
650	三重	新鹿	1,312	15	11,197	16	3	2	81	▲ 26	76
651	三重	二木島	527	15	28,532	42	7	5	84	▲ 64	74
652	三重	熊野第二	2,314	87	37,499	55	9	6	516	▲ 118	468
653	三重	久居	4,080	21	5,077	7	1	1	412	▲ 12	409
654	三重	榊原	2,204	3	1,463	2	0	0	65	▲ 6	61
655	三重	多度	1,636	3	1,668	2	0	0	153	▲ 10	145
656	三重	伊勢長島	1,698	11	6,213	9	1	1	543	▲ 39	515
657	三重	北勢	1,582	4	2,788	4	1	0	330	▲ 9	326
658	三重	員弁	1,120	2	1,811	3	0	0	296	▲ 11	288
659	三重	大安	1,303	2	1,288	2	0	0	131	▲ 6	127
660	三重	大安東	1,124	1	971	1	0	0	241	▲ 11	231
661	三重	東員	1,443	2	1,092	2	0	0	180	▲ 8	174
662	三重	三重藤原	495	3	6,220	9	1	1	216	▲ 18	209
663	三重	菰野	1,967	8	4,203	6	1	1	508	▲ 7	509
664	三重	朝明	1,731	5	2,783	4	1	0	130	▲ 8	127
665	三重	四日市楠	1,466	6	3,833	6	1	1	461	▲ 34	435
666	三重	四日市朝日	1,183	6	4,700	7	1	1	360	▲ 16	353
667	三重	三重関	1,063	2	1,652	2	0	0	197	▲ 13	186
668	三重	河芸	3,332	16	4,710	7	1	1	291	▲ 22	278
669	三重	椋本	1,625	4	2,207	3	1	0	142	▲ 8	138
670	三重	三重美里	703	6	7,975	12	2	1	212	▲ 28	199
671	三重	安濃	1,462	2	1,511	2	0	0	168	▲ 13	157
672	三重	香良洲	708	1	2,090	3	0	0	258	▲ 31	230
673	三重	一志	2,448	9	3,656	5	1	1	129	▲ 12	124
674	三重	三重白山	2,423	4	1,445	2	0	0	62	▲ 7	57
675	三重	三重嬉野	1,080	2	2,131	3	0	0	152	▲ 13	142
676	三重	美杉	844	11	12,675	19	3	2	135	▲ 36	123
677	三重	三重奥津	634	9	14,250	21	3	2	101	▲ 40	87
678	三重	三雲	2,702	15	5,421	8	1	1	204	▲ 22	192
679	三重	飯南	633	5	8,228	12	2	1	253	▲ 35	233
680	三重	飯高	642	13	19,536	29	5	3	165	▲ 54	148
681	三重	飯高川俣	589	4	6,581	10	2	1	105	▲ 21	97
682	三重	多気	2,251	5	2,323	3	1	0	115	▲ 12	107
683	三重	明和	1,283	3	2,023	3	0	0	288	▲ 14	277
684	三重	伊勢大淀	1,292	2	1,465	2	0	0	184	▲ 14	172
685	三重	大台	4,838	50	10,310	15	2	2	160	▲ 30	149
686	三重	栃原	547	2	3,515	5	1	1	238	▲ 16	229
687	三重	勢和	895	9	9,524	14	2	2	260	▲ 28	250
688	三重	三重荻原	591	8	13,436	20	3	2	151	▲ 38	138
689	三重	伊勢玉城	1,051	5	4,559	7	1	1	336	▲ 25	320
690	三重	伊勢二見	1,430	6	4,191	6	1	1	295	▲ 32	271
691	三重	宿田曽	810	10	12,125	18	3	2	290	▲ 54	259
692	三重	五ケ所	712	11	14,767	22	3	2	173	▲ 48	152
693	三重	南海	519	4	7,105	10	2	1	160	▲ 33	140
694	三重	慥柄	674	3	4,323	6	1	1	129	▲ 20	117
695	三重	内城田	538	6	11,906	17	3	2	422	▲ 54	390
696	三重	伊賀	1,317	4	2,950	4	1	0	123	▲ 14	114
697	三重	島ケ原	1,405	6	4,417	6	1	1	69	▲ 15	62
698	三重	阿山	1,047	3	2,693	4	1	0	64	▲ 9	60
699	三重	伊賀平田	1,454	9	6,342	9	1	1	121	▲ 22	110
700	三重	三重青山	2,426	7	2,855	4	1	0	234	▲ 20	219
701	三重	浜島	1,364	13	9,190	13	2	2	237	▲ 43	211
702	三重	大王	2,009	12	6,132	9	1	1	219	▲ 31	199
703	三重	三重志摩	2,625	12	4,558	7	1	1	279	▲ 19	269
704	三重	阿児	5,116	13	2,547	4	1	0	429	▲ 31	403
705	三重	安乗	453	2	4,325	6	1	1	260	▲ 32	236

706	三重	甲賀	452	1	3,283	5	1	1	434	▲ 34	407
707	三重	三重磯部	901	3	3,550	5	1	1	191	▲ 28	170
708	三重	紀伊長島	3,432	79	23,018	34	5	4	314	▲ 50	307
709	三重	海山	812	11	13,392	20	3	2	779	▲ 30	774
710	三重	矢口桂城	734	15	20,251	30	5	3	199	▲ 47	190
711	三重	三重御浜	1,191	17	14,134	21	3	2	215	▲ 45	196
712	三重	紀宝鵜殿	649	20	30,133	44	7	5	465	▲ 69	452
713	三重	入鹿	499	5	10,607	15	2	2	43	▲ 25	37
714	滋賀	滋賀大津	32,532	192	5,903	9	1	1	850	47	908
715	滋賀	堅田2	3,632	15	4,181	6	1	1	911	6	925
716	滋賀	滋賀瀬田	3,001	17	5,704	8	1	1	1,214	32	1,256
717	滋賀	石山	4,557	28	6,142	9	1	1	553	4	568
718	滋賀	大津坂本2	3,217	19	6,028	9	1	1	865	▲ 14	862
719	滋賀	比叡平	1,130	8	7,155	10	2	1	319	▲ 123	209
720	滋賀	関ノ津	3,196	7	2,064	3	0	0	124	▲ 10	117
721	滋賀	途中	1,095	9	8,538	12	2	1	137	▲ 26	126
722	滋賀	上田上別館	1,521	5	3,102	5	1	1	233	▲ 18	222
723	滋賀	におの浜	4,590	259	56,360	82	13	9	1,063	▲ 130	1,037
724	滋賀	彦根3	20,118	155	7,701	11	2	1	463	▲ 41	436
725	滋賀	河瀬	1,432	1	1,025	1	0	0	319	▲ 19	301
726	滋賀	稲枝	867	3	3,124	5	1	1	290	▲ 17	280
727	滋賀	滋賀長浜	10,633	21	1,954	3	0	0	463	▲ 14	452
728	滋賀	長浜局舎2	10,633	21	1,954	3	0	0	431	▲ 6	428
729	滋賀	近江八幡	11,791	127	10,749	16	2	2	516	▲ 17	519
730	滋賀	六枚橋別館	1,256	8	6,703	10	2	1	833	▲ 15	831
731	滋賀	八日市	3,432	21	6,230	9	1	1	880	107	998
732	滋賀	草津	7,191	13	1,856	3	0	0	653	4	660
733	滋賀	常盤	3,633	3	852	1	0	0	324	▲ 2	323
734	滋賀	近江守山	5,887	26	4,377	6	1	1	554	14	576
735	滋賀	守山北	1,218	6	4,973	7	1	1	936	▲ 32	913
736	滋賀	滋賀志賀	3,104	15	4,992	7	1	1	170	▲ 15	164
737	滋賀	和迩	2,968	7	2,293	3	1	0	136	▲ 9	131
738	滋賀	小松	1,535	8	5,153	8	1	1	225	▲ 16	219
739	滋賀	栗東	10,402	18	1,763	3	0	0	577	▲ 11	569
740	滋賀	金勝	1,436	1	741	1	0	0	577	▲ 2	576
741	滋賀	中主	1,809	3	1,653	2	0	0	729	▲ 5	726
742	滋賀	野洲2	3,358	4	1,275	2	0	0	1,017	26	1,045
743	滋賀	石部	5,732	4	724	1	0	0	222	▲ 8	215
744	滋賀	甲西	2,243	8	3,440	5	1	1	577	▲ 23	561
745	滋賀	下田	1,485	2	1,434	2	0	0	486	▲ 34	454
746	滋賀	菩提寺	1,486	19	12,630	18	3	2	531	▲ 30	524
747	滋賀	水口	7,379	7	925	1	0	0	326	12	339
748	滋賀	土山	2,251	4	1,996	3	0	0	248	▲ 9	242
749	滋賀	滋賀大野	1,723	3	1,812	3	0	0	111	▲ 11	103
750	滋賀	滋賀甲賀	2,094	10	4,623	7	1	1	386	▲ 21	374
751	滋賀	近江甲南	2,368	6	2,500	4	1	0	277	▲ 11	271
752	滋賀	雲井	1,855	3	1,848	3	0	0	130	▲ 4	129
753	滋賀	信楽	2,833	7	2,587	4	1	0	197	▲ 17	185
754	滋賀	安土	2,613	4	1,506	2	0	0	534	▲ 13	523
755	滋賀	滋賀蒲生	2,845	2	690	1	0	0	74	▲ 3	72
756	滋賀	近江日野	3,181	5	1,487	2	0	0	258	▲ 19	241
757	滋賀	竜王	3,655	3	802	1	0	0	61	▲ 5	57
758	滋賀	滋賀鵜川	702	2	2,655	4	1	0	309	▲ 17	297
759	滋賀	五個荘	941	2	2,331	3	1	0	484	▲ 18	470
760	滋賀	能登川	2,659	12	4,445	6	1	1	896	32	936
761	滋賀	愛東	823	2	2,377	3	1	0	155	▲ 9	150
762	滋賀	湖東	2,303	1	638	1	0	0	72	▲ 3	70
763	滋賀	秦荘	2,733	1	531	1	0	0	134	▲ 2	133
764	滋賀	愛知川	7,128	14	1,894	3	0	0	152	▲ 4	151

765	滋賀	豊郷	1,631	2	1,135	2	0	0	191	▲ 5	188
766	滋賀	甲良	1,282	2	1,291	2	0	0	139	▲ 7	134
767	滋賀	滋賀多賀	687	4	6,247	9	1	1	774	▲ 29	756
768	滋賀	滋賀山東	5,714	5	883	1	0	0	57	▲ 4	54
769	滋賀	柏原別館	1,159	2	2,066	3	0	0	163	▲ 12	154
770	滋賀	滋賀伊吹	952	1	1,448	2	0	0	120	▲ 8	114
771	滋賀	米原	2,944	17	5,933	9	1	1	744	1	756
772	滋賀	醒ケ井	1,641	7	4,167	6	1	1	214	▲ 16	206
773	滋賀	滋賀浅井	1,022	3	2,720	4	1	0	311	▲ 12	304
774	滋賀	虎姫	1,645	4	2,611	4	1	0	170	▲ 7	168
775	滋賀	滋賀湖北	1,187	4	3,060	4	1	1	214	▲ 13	207
776	滋賀	朝日	1,069	4	3,321	5	1	1	150	▲ 16	141
777	滋賀	びわ	567	3	4,749	7	1	1	287	▲ 14	282
778	滋賀	近江高月	2,528	3	1,000	1	0	0	156	▲ 7	150
779	滋賀	木之本	6,378	8	1,197	2	0	0	173	▲ 10	165
780	滋賀	中之郷	572	5	8,202	12	2	1	236	▲ 23	228
781	滋賀	近江大浦	2,638	6	2,168	3	1	0	39	▲ 6	37
782	滋賀	マキノ	1,198	5	4,143	6	1	1	196	▲ 19	185
783	滋賀	マキノ沢	903	3	3,476	5	1	1	189	▲ 16	180
784	滋賀	今津	4,364	13	2,919	4	1	0	237	▲ 19	223
785	滋賀	安曇川	3,509	21	5,862	9	1	1	440	▲ 14	437
786	滋賀	船木	1,077	3	3,089	5	1	1	231	▲ 17	221
787	滋賀	高島	996	6	5,676	8	1	1	259	▲ 27	242
788	滋賀	新旭	2,020	2	1,181	2	0	0	223	▲ 14	211
789	滋賀	永源寺	535	1	2,654	4	1	0	277	▲ 12	270
790	京都	紫野	4,189	100	23,895	35	6	4	3,339	97	3,481
791	京都	京都北野	2,014	155	77,031	112	18	13	10,815	1151	12,109
792	京都	西陣別館	6,419	18	2,852	4	1	0	4,857	372	5,234
793	京都	賀茂	8,143	48	5,844	9	1	1	3,238	188	3,437
794	京都	京都吉田別館	5,495	178	32,351	47	7	5	4,554	836	5,449
795	京都	山城大原	2,277	11	4,736	7	1	1	126	▲ 12	123
796	京都	鞍馬	1,605	14	8,971	13	2	1	1,002	▲ 37	981
797	京都	壬生別館	4,890	10	2,049	3	0	0	5,920	1057	6,980
798	京都	京都	12,052	209	17,368	25	4	3	20,946	5652	26,630
799	京都	祇園別館	3,363	1	268	0	0	0	4,452	1820	6,272
800	京都	七条	11,128	17	1,547	2	0	0	3,542	1109	4,653
801	京都	京都南	7,380	68	9,267	14	2	2	2,960	435	3,413
802	京都	嵯峨2	4,301	56	13,015	19	3	2	2,580	121	2,725
803	京都	朱雀	6,987	18	2,595	4	1	0	2,656	147	2,808
804	京都	深草	5,006	65	12,959	19	3	2	2,277	46	2,347
805	京都	京都醍醐	5,038	32	6,392	9	1	1	2,049	▲ 15	2,045
806	京都	伏見	4,211	80	18,974	28	4	3	3,263	183	3,481
807	京都	淀	2,742	19	7,050	10	2	1	1,184	▲ 16	1,181
808	京都	山科	4,000	12	3,086	5	1	1	1,872	95	1,974
809	京都	京都桂	7,303	122	16,686	24	4	3	3,795	341	4,167
810	京都	朱雀・桂2	7,303	122	16,686	24	4	3	3,795	341	4,167
811	京都	大原野	1,859	17	8,907	13	2	1	1,249	▲ 46	1,219
812	京都	福知山上川口	477	3	7,211	11	2	1	296	▲ 22	288
813	京都	前田	9,617	51	5,272	8	1	1	653	3	666
814	京都	福知山	13,864	1,103	79,545	116	18	13	850	▲ 184	813
815	京都	京都舞鶴	9,238	35	3,735	5	1	1	941	▲ 9	939
816	京都	舞鶴西	7,248	7	933	1	0	0	448	▲ 11	438
817	京都	舞鶴八雲2	1,091	2	2,155	3	0	0	91	▲ 6	88
818	京都	舞鶴岡田	684	2	3,552	5	1	1	148	▲ 8	147
819	京都	綾部	5,440	106	19,432	28	4	3	744	▲ 45	734
820	京都	八田	794	2	2,897	4	1	0	79	▲ 7	77
821	京都	何北	934	4	4,372	6	1	1	37	▲ 14	31
822	京都	宇治2	8,488	75	8,888	13	2	1	1,594	101	1,711
823	京都	京都新田	3,310	82	24,659	36	6	4	1,594	20	1,660
824	京都	木幡	3,884	32	8,130	12	2	1	1,396	▲ 18	1,393
825	京都	宮津	10,036	72	7,189	10	2	1	288	▲ 34	267

826	京都	天ノ橋立	862	3	3,809	6	1	1	252	1	261
827	京都	亀岡	7,800	112	14,338	21	3	2	1,427	▲ 46	1,407
828	京都	宮前	552	3	5,257	8	1	1	202	▲ 12	200
829	京都	城陽	3,783	13	3,314	5	1	1	1,260	160	1,427
830	京都	京都西山	2,205	71	32,315	47	7	5	5,313	77	5,449
831	京都	長岡京	6,915	571	82,587	121	19	14	2,353	▲ 114	2,393
832	京都	京都八幡	4,173	21	5,133	7	1	1	926	▲ 13	922
833	京都	山城田辺	7,498	18	2,431	4	1	0	1,176	33	1,214
834	京都	井手	1,306	3	2,650	4	1	0	442	▲ 20	427
835	京都	宇治田原	2,058	7	3,225	5	1	1	363	▲ 6	364
836	京都	山城町	1,571	5	3,272	5	1	1	456	▲ 143	320
837	京都	山城木津	5,871	119	20,282	30	5	3	1,032	▲ 62	1,008
838	京都	山城加茂	2,674	12	4,328	6	1	1	744	▲ 54	698
839	京都	和束	4,608	7	1,600	2	0	0	95	▲ 16	81
840	京都	精華2	1,224	9	7,323	11	2	1	944	▲ 28	930
841	京都	京北	1,379	12	8,443	12	2	1	463	▲ 47	431
842	京都	京都美山	1,314	8	5,965	9	1	1	388	▲ 28	371
843	京都	園部	7,257	88	12,081	18	3	2	971	▲ 72	922
844	京都	京都八木	1,513	9	5,824	9	1	1	971	▲ 13	969
845	京都	丹波町	1,450	7	4,800	7	1	1	227	▲ 28	208
846	京都	京都下山	1,202	14	11,534	17	3	2	162	▲ 38	146
847	京都	京都日吉	512	2	4,863	7	1	1	287	▲ 18	278
848	京都	瑞穂	1,260	7	5,831	9	1	1	147	▲ 25	133
849	京都	和知	583	5	7,920	12	2	1	215	▲ 34	196
850	京都	三和	504	3	5,953	9	1	1	133	▲ 15	129
851	京都	夜久野	1,967	5	2,561	4	1	0	71	▲ 6	70
852	京都	平野	630	4	5,623	8	1	1	169	▲ 14	165
853	京都	京都大江	951	3	3,581	5	1	1	343	▲ 8	342
854	京都	岩滝	2,332	4	1,590	2	0	0	274	▲ 12	264
855	京都	伊根	528	4	6,933	10	2	1	60	▲ 16	57
856	京都	加悦谷	8,245	8	1,016	1	0	0	125	▲ 5	121
857	京都	峰山	8,918	15	1,706	2	0	0	197	▲ 5	194
858	京都	丹後大宮	4,309	7	1,715	3	0	0	108	▲ 5	106
859	京都	網野	5,184	13	2,551	4	1	0	167	▲ 157	15
860	京都	丹後木津	844	6	7,036	10	2	1	460	▲ 26	447
861	京都	丹後町	1,069	15	14,296	21	3	2	261	▲ 57	230
862	京都	京都弥栄	1,372	8	6,071	9	1	1	371	▲ 16	366
863	京都	神野	451	4	8,140	12	2	1	257	▲ 21	251
864	京都	久美浜	1,338	14	10,640	16	2	2	515	▲ 52	483
865	大阪	都島	5,637	37	6,618	10	2	1	2,985	137	3,135
866	大阪	此花	8,913	85	9,551	14	2	2	1,872	131	2,021
867	大阪	大阪新町新	14,903	58	3,905	6	1	1	3,415	447	3,870
868	大阪	西	5,049	222	43,998	64	10	7	2,732	51	2,864
869	大阪	土佐堀	15,612	118	7,549	11	2	1	6,565	1880	8,459
870	大阪	大阪港	13,122	42	3,197	5	1	1	1,897	145	2,049
871	大阪	大阪大正別館	4,772	115	24,059	35	6	4	1,568	▲ 56	1,557
872	大阪	天王寺	8,905	222	24,975	36	6	4	2,479	196	2,721
873	大阪	大阪桜川	5,044	49	9,738	14	2	2	1,417	28	1,463
874	大阪	日本橋北館	18,751	25	1,349	2	0	0	4,908	1666	6,576
875	大阪	西淀川	10,461	124	11,816	17	3	2	1,594	11	1,627
876	大阪	東淀川	4,074	52	12,751	19	3	2	3,036	123	3,183
877	大阪	東成	3,889	12	2,985	4	1	0	3,643	68	3,716
878	大阪	生野	6,787	19	2,744	4	1	0	1,518	▲ 6	1,517
879	大阪	巽	7,146	113	15,826	23	4	3	1,518	▲ 36	1,512
880	大阪	大阪旭	9,270	123	13,292	19	3	2	2,580	▲ 31	2,573
881	大阪	大阪城東	12,453	256	20,546	30	5	3	2,239	142	2,419
882	大阪	鴫野	5,725	88	15,412	23	4	3	2,353	▲ 34	2,349
883	大阪	桑津	12,100	191	15,798	23	4	3	2,226	15	2,271
884	大阪	阿倍野	7,540	127	16,814	25	4	3	3,946	265	4,243
885	大阪	長居	4,420	56	12,725	19	3	2	4,554	503	5,081
886	大阪	大阪住吉	2,413	5	1,993	3	0	0	2,429	▲ 6	2,426

887	大阪	天下茶屋	5,955	116	19,533	29	5	3	1,720	▲ 44	1,713
888	大阪	大阪淀川3	20,453	179	8,775	13	2	1	1,783	54	1,853
889	大阪	大阪三国	7,857	101	12,847	19	3	2	2,024	71	2,119
890	大阪	大阪鶴見	5,949	76	12,844	19	3	2	4,174	122	4,320
891	大阪	住之江	10,240	117	11,400	17	3	2	2,732	▲ 26	2,728
892	大阪	南港	4,901	44	8,981	13	2	1	1,199	▲ 22	1,193
893	大阪	大阪平野	6,728	81	12,000	18	3	2	2,808	▲ 26	2,805
894	大阪	北平野	5,902	118	19,925	29	5	3	1,923	▲ 46	1,914
895	大阪	大阪北	34,629	524	15,128	22	3	3	4,958	1548	6,534
896	大阪	北	18,563	24	1,287	2	0	0	3,542	401	3,945
897	大阪	堀川	11,687	251	21,435	31	5	4	5,161	861	6,062
898	大阪	豊崎	8,839	180	20,410	30	5	3	6,375	1471	7,884
899	大阪	高津	19,262	84	4,372	6	1	1	3,263	522	3,793
900	大阪	北浜RT	588	15	24,973	36	6	4	6,122	752	6,920
901	大阪	大阪東	52,902	135	2,548	4	1	0	3,137	553	3,695
902	大阪	島之内南	20,053	285	14,235	21	3	2	4,478	931	5,435
903	大阪	大阪中央ビル	5,401	143	26,457	39	6	4	6,476	1508	8,033
904	大阪	堺	11,256	428	38,062	56	9	6	1,746	217	2,034
905	大阪	大阪石津	6,010	119	19,854	29	5	3	1,670	152	1,859
906	大阪	金岡	5,531	66	11,911	17	3	2	2,580	352	2,954
907	大阪	鳳	4,356	26	6,032	9	1	1	1,746	138	1,895
908	大阪	浜寺	3,804	62	16,297	24	4	3	1,746	▲ 37	1,740
909	大阪	登美丘	1,282	43	33,229	49	8	5	4,554	▲ 77	4,539
910	大阪	泉北	9,221	82	8,938	13	2	1	1,366	▲ 22	1,360
911	大阪	深井	4,782	47	9,821	14	2	2	1,503	8	1,529
912	大阪	初芝	4,170	41	9,874	14	2	2	1,746	▲ 23	1,741
913	大阪	南大阪2	8,208	65	7,871	11	2	1	1,229	▲ 18	1,225
914	大阪	東岸和田	5,010	445	88,839	130	21	15	1,882	▲ 234	1,814
915	大阪	山直	3,901	23	5,815	8	1	1	779	▲ 14	775
916	大阪	内畑	4,336	7	1,595	2	0	0	171	▲ 10	163
917	大阪	豊中	4,938	128	25,876	38	6	4	3,415	167	3,630
918	大阪	服部	5,540	201	36,347	53	8	6	3,036	67	3,170
919	大阪	庄内	4,081	186	45,544	67	11	8	2,732	▲ 27	2,791
920	大阪	池田石橋	3,681	61	16,553	24	4	3	2,656	▲ 38	2,649
921	大阪	池田別館	4,442	94	21,066	31	5	3	3,188	104	3,331
922	大阪	西吹田	7,539	92	12,255	18	3	2	2,580	▲ 26	2,577
923	大阪	吹田	10,744	50	4,692	7	1	1	1,771	91	1,871
924	大阪	千里	6,945	32	4,570	7	1	1	2,656	▲ 10	2,655
925	大阪	万国博	4,946	106	21,507	31	5	4	2,359	▲ 50	2,349
926	大阪	泉大津	4,253	46	10,930	16	3	2	1,457	▲ 24	1,454
927	大阪	高槻	5,664	8	1,409	2	0	0	2,125	97	2,224
928	大阪	南高槻	5,947	59	9,881	14	2	2	2,049	53	2,120
929	大阪	茨木富田	12,504	81	6,449	9	1	1	1,176	23	1,210
930	大阪	安岡寺	2,829	101	35,709	52	8	6	1,746	▲ 83	1,729
931	大阪	上牧	3,240	44	13,697	20	3	2	1,594	▲ 32	1,587
932	大阪	西面	3,702	229	61,851	90	14	10	975	▲ 40	1,049
933	大阪	水間	3,090	24	7,632	11	2	1	516	▲ 18	512
934	大阪	大阪守口	10,119	45	4,477	7	1	1	1,594	▲ 9	1,594
935	大阪	枚方	4,080	2	434	1	0	0	2,353	190	2,544
936	大阪	牧野	2,641	29	11,126	16	3	2	3,188	▲ 26	3,183
937	大阪	中宮	5,900	205	34,717	51	8	6	1,503	▲ 80	1,488
938	大阪	香里丘	2,305	3	1,312	2	0	0	1,594	▲ 4	1,592
939	大阪	津田	1,769	8	4,785	7	1	1	1,897	139	2,045
940	大阪	香里	1,450	38	25,879	38	6	4	3,795	▲ 60	3,783
941	大阪	茨木	8,751	190	21,742	32	5	4	1,973	102	2,116
942	大阪	茨木2	8,751	190	21,742	32	5	4	1,973	102	2,116
943	大阪	茨木3	8,751	190	21,742	32	5	4	1,973	102	2,116
944	大阪	星見	8,118	271	33,434	49	8	6	2,353	0	2,416
945	大阪	郡	4,630	55	11,958	17	3	2	1,821	▲ 27	1,816

946	大阪	大岩	895	3	3,232	5	1	1	363	▲ 12	358
947	大阪	平田	11,558	534	46,222	67	11	8	1,897	▲ 107	1,876
948	大阪	八尾	8,157	105	12,845	19	3	2	2,277	▲ 100	2,201
949	大阪	志紀	3,589	46	12,814	19	3	2	1,973	▲ 30	1,967
950	大阪	千塚	1,690	33	19,407	28	4	3	1,199	▲ 64	1,170
951	大阪	泉佐野	3,557	7	1,977	3	0	0	850	▲ 72	781
952	大阪	大阪田尻	826	2	2,657	4	1	0	533	▲ 10	528
953	大阪	田尻別館	826	2	2,657	4	1	0	533	▲ 10	528
954	大阪	日根野2	2,450	10	4,220	6	1	1	577	▲ 9	576
955	大阪	富田林	6,503	16	2,492	4	1	0	718	▲ 5	718
956	大阪	金剛	1,227	13	10,636	16	2	2	3,225	▲ 24	3,221
957	大阪	佐備	3,238	262	80,994	118	19	13	911	▲ 217	844
958	大阪	寝屋川	10,136	117	11,588	17	3	2	1,214	▲ 26	1,210
959	大阪	池田	8,766	376	42,933	63	10	7	1,897	▲ 98	1,879
960	大阪	寝屋川高宮	13,634	837	61,409	90	14	10	1,821	▲ 66	1,869
961	大阪	河内長野	4,462	220	49,306	72	11	8	1,442	▲ 68	1,465
962	大阪	三日市町	5,608	345	61,558	90	14	10	638	▲ 233	519
963	大阪	大阪松原	8,463	198	23,437	34	5	4	2,049	▲ 55	2,037
964	大阪	大阪大東	3,794	26	6,841	10	2	1	2,580	60	2,653
965	大阪	大阪和泉	9,658	45	4,626	7	1	1	1,290	▲ 10	1,289
966	大阪	大阪横山	4,165	15	3,609	5	1	1	143	▲ 13	137
967	大阪	大阪内田	1,637	4	2,619	4	1	0	835	▲ 5	835
968	大阪	三林	2,448	17	7,108	10	2	1	1,078	▲ 31	1,060
969	大阪	箕面	2,536	10	3,751	5	1	1	3,845	193	4,045
970	大阪	白島	2,054	46	22,274	33	5	4	2,024	▲ 50	2,016
971	大阪	柏原	2,873	15	5,297	8	1	1	1,427	▲ 11	1,426
972	大阪	柏原国分	3,965	60	15,239	22	4	3	1,214	26	1,269
973	大阪	羽曳野	8,855	65	7,332	11	2	1	1,214	33	1,261
974	大阪	門真	5,801	64	11,087	16	3	2	2,049	▲ 26	2,044
975	大阪	大和田	4,031	16	3,888	6	1	1	1,265	▲ 58	1,215
976	大阪	摂津	4,958	73	14,682	21	3	2	1,897	▲ 35	1,888
977	大阪	淀川鳥飼	4,593	54	11,775	17	3	2	1,427	4	1,453
978	大阪	高砂	1,120	15	13,099	19	3	2	538	▲ 30	532
979	大阪	藤井寺	3,431	12	3,465	5	1	1	1,594	68	1,669
980	大阪	東大阪	5,011	61	12,252	18	3	2	2,429	▲ 28	2,424
981	大阪	北布施	6,425	52	8,080	12	2	1	2,429	134	2,578
982	大阪	大阪河内	4,126	67	16,318	24	4	3	1,821	▲ 38	1,814
983	大阪	枚岡	4,498	240	53,280	78	12	9	1,897	▲ 199	1,797
984	大阪	鴻池	5,195	97	18,761	27	4	3	1,594	32	1,660
985	大阪	泉南	4,112	8	1,959	3	0	0	744	▲ 21	726
986	大阪	四条畷	4,001	364	90,875	133	21	15	1,821	▲ 134	1,856
987	大阪	交野	5,835	147	25,124	37	6	4	1,746	▲ 57	1,736
988	大阪	大阪狭山	4,607	49	10,598	15	2	2	1,670	▲ 25	1,664
989	大阪	大阪尾崎	3,040	6	1,941	3	0	0	653	▲ 5	651
990	大阪	箱作	2,419	12	4,823	7	1	1	486	▲ 12	483
991	京都	山崎	4,170	40	9,653	14	2	2	1,518	▲ 7	1,529
992	大阪	東能勢	1,908	8	4,073	6	1	1	367	▲ 20	355
993	大阪	豊中吉川	659	10	14,503	21	3	2	1,423	▲ 92	1,357
994	大阪	能勢	2,019	8	4,067	6	1	1	198	▲ 16	190
995	大阪	野間中	1,798	10	5,653	8	1	1	148	▲ 18	140
996	大阪	熊取	3,302	13	3,786	6	1	1	698	▲ 8	698
997	大阪	淡輪	1,147	0	286	0	0	0	440	▲ 32	408
998	大阪	多奈川	1,880	5	2,413	4	1	0	228	▲ 35	198
999	大阪	大阪岬	3,872	35	9,002	13	2	1	455	▲ 53	418
1000	大阪	太子別館	1,989	7	3,292	5	1	1	607	▲ 22	592
1001	大阪	河南	5,286	11	2,101	3	0	0	190	▲ 13	180
1002	大阪	赤阪	1,364	6	4,134	6	1	1	255	▲ 22	241
1003	大阪	美原	3,328	63	19,045	28	4	3	774	▲ 58	751
1004	兵庫	兵庫御影	3,691	23	6,184	9	1	1	4,478	365	4,854

1005	兵庫	御影営業所	3,691	23	6,184	9	1	1	4,478	365	4,854
1006	兵庫	東灘	8,038	93	11,543	17	3	2	2,682	227	2,931
1007	兵庫	灘2	5,404	141	26,060	38	6	4	3,643	459	4,150
1008	兵庫	六甲山	1,745	1	819	1	0	0	139	▲ 5	135
1009	兵庫	湊川	5,043	79	15,604	23	4	3	2,163	79	2,272
1010	兵庫	兵庫	6,819	10	1,485	2	0	0	1,821	▲ 4	1,819
1011	兵庫	神戸西	9,772	90	9,214	13	2	2	1,720	131	1,868
1012	兵庫	須磨	2,964	54	18,130	26	4	3	2,580	33	2,646
1013	兵庫	妙法寺	1,591	32	19,980	29	5	3	2,049	▲ 122	1,964
1014	兵庫	名谷	6,739	262	38,905	57	9	6	1,412	▲ 90	1,394
1015	兵庫	舞子	7,069	72	10,121	15	2	2	1,518	▲ 23	1,514
1016	兵庫	福田	5,598	308	55,051	80	13	9	1,442	▲ 127	1,417
1017	兵庫	塩屋	4,605	57	12,456	18	3	2	1,943	31	1,997
1018	兵庫	鈴蘭台	4,648	15	3,254	5	1	1	971	▲ 6	972
1019	兵庫	有馬	3,250	82	25,085	37	6	4	1,037	▲ 68	1,016
1020	兵庫	北神別館	837	2	2,143	3	0	0	683	▲ 6	680
1021	兵庫	有馬温泉	4,149	11	2,733	4	1	0	759	9	773
1022	兵庫	山田2	8,346	7	849	1	0	0	629	▲ 11	619
1023	兵庫	神戸港	22,531	244	10,826	16	3	2	5,334	1407	6,762
1024	兵庫	葺合	16,300	10	640	1	0	0	2,862	823	3,686
1025	兵庫	港島	11,200	427	38,159	56	9	6	1,636	▲ 78	1,629
1026	兵庫	兵庫三宮	13,707	69	5,030	7	1	1	9,020	2980	12,009
1027	兵庫	神戸中電	14,043	102	7,290	11	2	1	3,137	337	3,488
1028	兵庫	西神中央	11,155	31	2,790	4	1	0	125	▲ 10	120
1029	兵庫	岩岡	1,287	18	13,776	20	3	2	1,548	▲ 29	1,544
1030	兵庫	神出	4,740	15	3,085	5	1	1	112	▲ 10	109
1031	兵庫	栃谷	7,771	21	2,751	4	1	0	118	▲ 10	113
1032	兵庫	押部谷	4,883	15	3,057	4	1	1	136	▲ 13	129
1033	兵庫	伊川谷	4,703	18	3,906	6	1	1	1,169	7	1,184
1034	兵庫	姫路	9,146	31	3,402	5	1	1	1,063	68	1,138
1035	兵庫	姫路西	12,987	283	21,785	32	5	4	1,214	▲ 50	1,205
1036	兵庫	飾磨	11,543	146	12,675	19	3	2	698	▲ 25	697
1037	兵庫	広畑	3,593	7	2,030	3	0	0	688	▲ 6	685
1038	兵庫	網干	3,030	3	911	1	0	0	865	▲ 64	802
1039	兵庫	姫路白浜	4,071	24	5,860	9	1	1	926	▲ 59	878
1040	兵庫	御着	3,374	20	6,031	9	1	1	592	▲ 44	559
1041	兵庫	仁豊野	8,554	15	1,745	3	0	0	136	▲ 16	123
1042	兵庫	播磨山田	4,598	7	1,493	2	0	0	128	▲ 13	117
1043	兵庫	谷内	2,399	5	2,116	3	0	0	152	▲ 14	141
1044	兵庫	飾西	2,407	9	3,562	5	1	1	987	▲ 8	986
1045	兵庫	太市	659	3	4,549	7	1	1	596	▲ 67	538
1046	兵庫	林田	1,137	3	2,569	4	1	0	386	▲ 23	368
1047	兵庫	兵庫姫路	26,618	271	10,177	15	2	2	1,063	90	1,172
1048	兵庫	尼崎	7,082	2	343	1	0	0	1,821	75	1,897
1049	兵庫	尼崎西	5,369	98	18,209	27	4	3	1,973	▲ 42	1,965
1050	兵庫	尼崎東	6,767	64	9,490	14	2	2	2,201	▲ 21	2,198
1051	兵庫	尼崎北	5,104	58	11,321	17	3	2	3,263	50	3,335
1052	兵庫	武庫之荘	6,087	362	59,514	87	14	10	2,808	▲ 137	2,782
1053	兵庫	明石2	12,504	15	1,167	2	0	0	1,973	47	2,022
1054	兵庫	大久保	3,897	16	4,058	6	1	1	1,670	▲ 9	1,669
1055	兵庫	二見	3,990	12	2,936	4	1	0	1,093	▲ 7	1,091
1056	兵庫	明石西	8,613	189	21,996	32	5	4	1,184	▲ 36	1,189
1057	兵庫	江井ケ島	2,754	7	2,547	4	1	0	1,047	10	1,062
1058	兵庫	西宮	10,420	254	24,424	36	6	4	2,935	147	3,128
1059	兵庫	瓦木	6,130	93	15,131	22	4	3	3,795	270	4,094
1060	兵庫	甲子園	4,453	34	7,719	11	2	1	3,643	286	3,943
1061	兵庫	仁川	4,030	587	145,557	213	34	24	4,250	▲ 233	4,288
1062	兵庫	夙川	5,900	368	62,407	91	14	10	2,580	▲ 69	2,626
1063	兵庫	名塩	2,616	75	28,487	42	7	5	395	▲ 84	365

1064	兵庫	瓦木南別館	12,397	909	73,358	107	17	12	2,429	▲ 93	2,472
1065	兵庫	洲本	9,818	120	12,239	18	3	2	463	▲ 73	413
1066	兵庫	淡路由良	1,308	7	5,570	8	1	1	199	▲ 34	175
1067	兵庫	安乎	529	4	7,020	10	2	1	275	▲ 44	244
1068	兵庫	芦屋別館	3,302	92	27,745	41	6	5	4,174	165	4,391
1069	兵庫	伊丹	10,593	126	11,929	17	3	2	2,656	125	2,803
1070	兵庫	兵庫相生	9,260	8	899	1	0	0	349	▲ 18	332
1071	兵庫	若狭野	2,333	2	1,008	1	0	0	130	▲ 16	115
1072	兵庫	矢野	1,840	4	2,394	3	1	0	116	▲ 20	100
1073	兵庫	豊岡	6,334	5	788	1	0	0	653	▲ 47	607
1074	兵庫	津居山	2,817	10	3,602	5	1	1	123	▲ 27	103
1075	兵庫	加古川1	11,765	188	15,971	23	4	3	1,488	▲ 155	1,363
1076	兵庫	志方	7,111	9	1,318	2	0	0	126	▲ 6	122
1077	兵庫	平荘	3,060	5	1,516	2	0	0	91	▲ 9	84
1078	兵庫	宝殿	2,102	34	16,004	23	4	3	1,882	▲ 37	1,875
1079	兵庫	国包	3,282	3	828	1	0	0	57	▲ 5	53
1080	兵庫	別府	3,260	19	5,835	9	1	1	971	▲ 13	969
1081	兵庫	竜野	10,190	108	10,622	16	2	2	425	▲ 32	413
1082	兵庫	神岡	4,826	42	8,649	13	2	1	182	▲ 27	171
1083	兵庫	揖西	3,799	20	5,162	8	1	1	130	▲ 23	117
1084	兵庫	西構	7,016	8	1,107	2	0	0	150	▲ 12	140
1085	兵庫	赤穂	4,795	11	2,247	3	1	0	531	▲ 20	515
1086	兵庫	坂越	2,786	6	2,072	3	0	0	207	▲ 30	180
1087	兵庫	有年	869	3	3,315	5	1	1	184	▲ 28	163
1088	兵庫	西脇別館	6,451	39	6,075	9	1	1	395	▲ 14	392
1089	兵庫	宝塚	6,084	13	2,187	3	1	0	1,783	184	1,971
1090	兵庫	宝塚別館	7,462	106	14,221	21	3	2	1,821	41	1,888
1091	兵庫	宝塚山本	1,362	9	6,569	10	2	1	2,201	61	2,275
1092	兵庫	宝塚西谷	2,543	8	3,078	4	1	1	90	▲ 11	85
1093	兵庫	三木	5,103	20	3,991	6	1	1	501	▲ 8	501
1094	兵庫	口吉川	2,909	5	1,612	2	0	0	91	▲ 8	85
1095	兵庫	緑ケ丘	1,559	40	25,404	37	6	4	1,404	▲ 59	1,392
1096	兵庫	大塩	2,807	11	4,012	6	1	1	698	▲ 8	698
1097	兵庫	曽根	3,452	13	3,624	5	1	1	971	▲ 24	954
1098	兵庫	兵庫高砂	13,322	300	22,510	33	5	4	471	▲ 58	455
1099	兵庫	兵庫川西	10,138	624	61,595	90	14	10	1,594	▲ 142	1,566
1100	兵庫	兵庫山下	3,619	15	4,245	6	1	1	1,184	▲ 54	1,138
1101	兵庫	清和台	3,151	68	21,618	32	5	4	617	▲ 50	608
1102	兵庫	多田	2,939	17	5,941	9	1	1	1,002	▲ 14	999
1103	兵庫	兵庫小野	2,319	30	12,839	19	3	2	607	▲ 45	586
1104	兵庫	青野ケ原	3,957	7	1,865	3	0	0	70	▲ 5	68
1105	兵庫	小田	1,810	2	887	1	0	0	60	▲ 4	57
1106	兵庫	兵庫三田	13,594	62	4,546	7	1	1	698	▲ 10	697
1107	兵庫	広野	930	0	284	0	0	0	369	▲ 7	362
1108	兵庫	相野	2,798	8	2,777	4	1	0	96	▲ 10	91
1109	兵庫	高平	1,689	3	1,962	3	0	0	77	▲ 8	72
1110	兵庫	加西	4,525	36	7,905	12	2	1	668	▲ 18	665
1111	兵庫	北条賀茂	2,636	3	1,323	2	0	0	67	▲ 5	64
1112	兵庫	姫路下里	3,841	3	683	1	0	0	65	▲ 3	63
1113	兵庫	在田	521	2	3,524	5	1	1	264	▲ 11	260
1114	兵庫	和泉	2,671	5	1,885	3	0	0	65	▲ 4	64
1115	兵庫	富合	1,787	1	760	1	0	0	77	▲ 3	75
1116	兵庫	中野	993	5	4,931	7	1	1	256	▲ 12	253
1117	兵庫	猪名川	4,304	11	2,670	4	1	0	195	▲ 15	185
1118	兵庫	木津	2,068	3	1,646	2	0	0	94	▲ 20	76
1119	兵庫	加古川吉川	5,181	7	1,355	2	0	0	133	▲ 8	127
1120	兵庫	吉川西	2,542	5	1,876	3	0	0	172	▲ 8	167
1121	兵庫	社	2,720	7	2,565	4	1	0	562	▲ 5	562
1122	兵庫	兵庫鴨川	2,281	14	6,078	9	1	1	35	▲ 15	31

1123	兵庫	上久米	2,340	2	849	1	0	0	66	▲ 3	64
1124	兵庫	滝野	2,854	12	4,183	6	1	1	638	7	653
1125	兵庫	兵庫東条	1,996	4	1,881	3	0	0	79	▲ 9	73
1126	兵庫	中東条	2,014	4	2,009	3	0	0	75	▲ 8	70
1127	兵庫	中町	3,202	9	2,960	4	1	0	201	▲ 14	192
1128	兵庫	加美	5,663	3	558	1	0	0	57	▲ 3	55
1129	兵庫	杉原谷	3,302	2	566	1	0	0	41	▲ 2	40
1130	兵庫	播磨八千代	4,996	9	1,807	3	0	0	54	▲ 7	50
1131	兵庫	黒田庄	5,122	7	1,368	2	0	0	49	▲ 5	46
1132	兵庫	稲美	4,396	5	1,213	2	0	0	133	▲ 5	130
1133	兵庫	母里	2,998	4	1,277	2	0	0	24	▲ 4	22
1134	兵庫	家島	6,209	64	10,291	15	2	2	103	▲ 42	80
1135	兵庫	家島坊勢	2,110	11	5,403	8	1	1	113	▲ 24	99
1136	兵庫	夢前	5,538	8	1,517	2	0	0	132	▲ 19	115
1137	兵庫	菅野	2,357	6	2,412	4	1	0	138	▲ 11	132
1138	兵庫	粟賀	522	4	7,262	11	2	1	323	▲ 44	293
1139	兵庫	兵庫市川	549	9	15,616	23	4	3	373	▲ 76	327
1140	兵庫	瀬加	520	3	6,160	9	1	1	237	▲ 33	215
1141	兵庫	鶴居	461	7	15,479	23	4	3	356	▲ 56	330
1142	兵庫	福崎	8,689	80	9,168	13	2	2	804	▲ 21	800
1143	兵庫	香寺	2,049	8	3,829	6	1	1	774	▲ 48	734
1144	兵庫	寺前	2,416	9	3,682	5	1	1	58	▲ 14	51
1145	兵庫	播磨新宮	2,320	12	5,211	8	1	1	546	▲ 58	498
1146	兵庫	香島	3,057	3	936	1	0	0	98	▲ 12	87
1147	兵庫	揖保川	1,444	3	2,391	3	1	0	668	▲ 20	652
1148	兵庫	播磨御津	987	6	5,977	9	1	1	1,123	▲ 75	1,059
1149	兵庫	太子	3,037	20	6,742	10	2	1	683	▲ 15	681
1150	兵庫	上郡	5,707	8	1,376	2	0	0	213	▲ 26	189
1151	兵庫	船坂	2,730	4	1,518	2	0	0	54	▲ 13	43
1152	兵庫	佐用	1,517	16	10,742	16	2	2	513	▲ 52	481
1153	兵庫	上月	2,136	12	5,748	8	1	1	28	▲ 15	23
1154	兵庫	久崎	2,446	5	2,010	3	0	0	54	▲ 9	48
1155	兵庫	徳久	2,240	7	3,297	5	1	1	53	▲ 11	49
1156	兵庫	三日月	3,484	20	5,853	9	1	1	109	▲ 14	106
1157	兵庫	播磨山崎	7,177	69	9,637	14	2	2	729	▲ 36	711
1158	兵庫	安富	1,979	5	2,317	3	1	0	134	▲ 12	126
1159	兵庫	播磨一宮	2,051	7	3,377	5	1	1	95	▲ 18	84
1160	兵庫	三方	1,795	3	1,936	3	0	0	62	▲ 11	54
1161	兵庫	波賀	1,654	3	1,522	2	0	0	53	▲ 11	44
1162	兵庫	播磨千種	1,552	2	1,315	2	0	0	29	▲ 8	23
1163	兵庫	城崎	2,775	33	12,062	18	3	2	1,214	80	1,317
1164	兵庫	竹野	1,919	2	980	1	0	0	159	▲ 18	142
1165	兵庫	香住	5,307	15	2,901	4	1	0	258	▲ 30	233
1166	兵庫	日高	6,019	12	2,003	3	0	0	122	▲ 21	104
1167	兵庫	神鍋	4,464	4	837	1	0	0	57	▲ 2	56
1168	兵庫	栗山	2,815	3	891	1	0	0	67	▲ 3	65
1169	兵庫	出石	3,872	4	1,091	2	0	0	189	▲ 21	170
1170	兵庫	但東中山	1,945	11	5,847	9	1	1	51	▲ 4	58
1171	兵庫	村岡	970	11	11,396	17	3	2	203	▲ 58	167
1172	兵庫	浜坂	8,801	10	1,168	2	0	0	191	▲ 21	172
1173	兵庫	小代	2,310	12	5,178	8	1	1	74	▲ 12	72
1174	兵庫	湯村	3,401	7	2,035	3	0	0	131	▲ 20	114
1175	兵庫	八鹿	5,139	9	1,682	2	0	0	353	▲ 41	314
1176	兵庫	兵庫養父	1,821	2	1,313	2	0	0	120	▲ 9	113
1177	兵庫	大屋	1,782	2	1,321	2	0	0	51	▲ 10	43
1178	兵庫	関宮	2,004	11	5,408	8	1	1	114	▲ 26	98
1179	兵庫	兵庫生野	3,051	5	1,779	3	0	0	154	▲ 21	136
1180	兵庫	和田山	2,318	6	2,680	4	1	0	471	▲ 51	425
1181	兵庫	竹田	2,123	6	2,828	4	1	0	95	▲ 7	93

1182	兵庫	兵庫山東	2,017	4	2,149	3	0	0	84	▲ 12	75
1183	兵庫	朝来	418	5	12,357	18	3	2	475	▲ 29	469
1184	兵庫	丹波柏原	9,138	18	2,014	3	0	0	160	▲ 8	155
1185	兵庫	氷上	5,320	7	1,224	2	0	0	160	▲ 8	154
1186	兵庫	氷上別館	5,320	7	1,224	2	0	0	160	▲ 8	154
1187	兵庫	青垣	3,698	5	1,242	2	0	0	70	▲ 7	65
1188	兵庫	東中	2,557	3	1,055	2	0	0	67	▲ 6	63
1189	兵庫	春日	6,605	11	1,670	2	0	0	132	▲ 8	126
1190	兵庫	西脇和田	3,613	3	772	1	0	0	62	▲ 4	59
1191	兵庫	山南	6,752	8	1,186	2	0	0	83	▲ 7	78
1192	兵庫	市島	5,657	9	1,503	2	0	0	91	▲ 5	88
1193	兵庫	中竹田	2,144	3	1,434	2	0	0	54	▲ 5	51
1194	兵庫	篠山	4,203	9	2,162	3	1	0	319	▲ 5	318
1195	兵庫	篠山城東	745	2	3,159	5	1	1	125	▲ 5	127
1196	兵庫	篠山福住	1,164	3	2,496	4	1	0	112	▲ 5	112
1197	兵庫	兵庫宮田	759	2	3,068	4	1	1	119	▲ 8	117
1198	兵庫	丹南	1,641	9	5,743	8	1	1	440	▲ 27	423
1199	兵庫	古市	1,202	4	3,285	5	1	1	220	▲ 10	217
1200	兵庫	今田	911	2	2,712	4	1	0	159	▲ 7	157
1201	兵庫	兵庫津名	8,213	10	1,268	2	0	0	243	▲ 27	218
1202	兵庫	生穂	3,867	9	2,230	3	1	0	94	▲ 9	89
1203	兵庫	淡路岩屋	2,122	14	6,384	9	1	1	273	▲ 30	254
1204	兵庫	北淡	4,869	13	2,571	4	1	0	214	▲ 30	189
1205	兵庫	淡路室津	4,459	8	1,884	3	0	0	106	▲ 10	99
1206	兵庫	淡路一宮	4,654	16	3,380	5	1	1	133	▲ 18	122
1207	兵庫	江井	3,779	7	1,951	3	0	0	56	▲ 10	49
1208	兵庫	五色	6,200	21	3,362	5	1	1	112	▲ 18	101
1209	兵庫	鮎原	1,920	6	2,987	4	1	0	106	▲ 16	95
1210	兵庫	洲本鳥飼	2,174	4	1,778	3	0	0	73	▲ 10	66
1211	兵庫	淡路東浦	3,663	18	4,962	7	1	1	377	▲ 23	363
1212	兵庫	緑	2,512	9	3,598	5	1	1	264	▲ 20	251
1213	兵庫	西淡	2,851	35	12,327	18	3	2	364	▲ 60	327
1214	兵庫	西淡阿那賀	1,594	18	11,334	17	3	2	113	▲ 35	100
1215	兵庫	淡路三原	9,041	28	3,086	5	1	1	120	▲ 11	116
1216	兵庫	南淡	7,140	22	3,081	4	1	1	182	▲ 30	158
1217	兵庫	淡路阿万	3,636	5	1,327	2	0	0	88	▲ 13	77
1218	兵庫	沼島	915	7	7,698	11	2	1	50	▲ 24	40
1219	奈良	奈良2	11,966	131	10,956	16	3	2	3,188	660	3,869
1220	奈良	西奈良	9,259	67	7,241	11	2	1	2,732	135	2,881
1221	奈良	大宮	12,574	114	9,033	13	2	1	1,746	130	1,892
1222	奈良	大柳生	2,063	3	1,231	2	0	0	80	▲ 4	78
1223	奈良	平城	9,290	53	5,744	8	1	1	1,063	25	1,098
1224	奈良	大安寺別館	4,515	4	865	1	0	0	1,594	74	1,669
1225	奈良	大和高田	9,311	5	505	1	0	0	607	0	608
1226	奈良	大中	13,162	284	21,562	31	5	4	850	▲ 66	824
1227	奈良	大和郡山	12,128	456	37,559	55	9	6	949	▲ 86	933
1228	奈良	昭和2	2,489	7	2,682	4	1	0	668	▲ 6	667
1229	奈良	天理	7,557	49	6,437	9	1	1	749	▲ 25	735
1230	奈良	二階堂	1,201	2	1,416	2	0	0	445	▲ 4	443
1231	奈良	櫟本2	2,045	24	11,625	17	3	2	653	▲ 26	649
1232	奈良	天理中山	2,054	16	7,637	11	2	1	355	▲ 30	339
1233	奈良	大和橿原2	11,556	67	5,769	8	1	1	1,328	25	1,363
1234	奈良	畝傍	1,390	41	29,317	43	7	5	5,313	▲ 68	5,300
1235	奈良	奈良桜井2	6,882	34	4,901	7	1	1	653	▲ 12	650
1236	奈良	初瀬	1,188	4	3,529	5	1	1	349	▲ 8	348
1237	奈良	五條	9,273	50	5,359	8	1	1	311	▲ 35	286
1238	奈良	御所	5,195	50	9,542	14	2	2	607	▲ 36	589
1239	奈良	奈良名柄	430	2	4,437	6	1	1	294	▲ 18	284
1240	奈良	葛	1,877	2	1,016	1	0	0	87	▲ 6	82

1241	奈良	生駒	3,860	74	19,206	28	4	3	1,973	107	2,115
1242	奈良	南生駒2	1,505	30	20,050	29	5	3	851	▲ 46	842
1243	奈良	高山第一	2,585	209	80,889	118	19	13	524	▲ 187	487
1244	奈良	香芝	2,597	6	2,328	3	1	0	1,154	▲ 21	1,137
1245	奈良	都祁	1,415	3	2,358	3	1	0	160	▲ 8	156
1246	奈良	平群	1,088	5	4,649	7	1	1	902	32	943
1247	奈良	斑鳩	2,717	5	2,009	3	0	0	835	▲ 6	832
1248	奈良	川西	4,686	4	896	1	0	0	218	▲ 4	215
1249	奈良	田原本	2,242	13	5,721	8	1	1	941	▲ 28	923
1250	奈良	大宇陀	2,838	16	5,725	8	1	1	276	▲ 16	270
1251	奈良	菟田野	1,682	7	4,112	6	1	1	118	▲ 12	114
1252	奈良	大和榛原	10,646	40	3,783	6	1	1	357	▲ 15	350
1253	奈良	室生	520	2	4,151	6	1	1	173	▲ 14	167
1254	奈良	御杖	412	3	7,765	11	2	1	141	▲ 18	137
1255	奈良	高取別館	1,208	6	5,012	7	1	1	408	▲ 23	394
1256	奈良	明日香	624	5	8,218	12	2	1	669	▲ 20	664
1257	奈良	大和新庄	3,249	19	5,869	9	1	1	774	▲ 29	756
1258	奈良	奈良当麻2	1,449	8	5,259	8	1	1	804	▲ 43	771
1259	奈良	王寺	5,718	7	1,247	2	0	0	987	▲ 4	985
1260	奈良	馬見	1,524	11	6,911	10	2	1	911	15	939
1261	奈良	広陵	1,801	8	4,432	6	1	1	562	▲ 40	530
1262	奈良	奈良吉野	2,207	7	3,212	5	1	1	255	▲ 20	242
1263	奈良	奈良下市別館	1,586	78	49,306	72	11	8	96	▲ 168	19
1264	奈良	十津川	6,022	22	3,674	5	1	1	51	▲ 8	50
1265	奈良	上北山	3,883	16	3,994	6	1	1	64	▲ 8	64
1266	和歌山	和歌山3	21,104	153	7,229	11	2	1	835	▲ 17	832
1267	和歌山	和歌山東	13,679	103	7,506	11	2	1	911	52	977
1268	和歌山	和歌山山東	3,400	11	3,134	5	1	1	106	▲ 8	105
1269	和歌山	安原	3,896	10	2,629	4	1	0	166	▲ 13	158
1270	和歌山	和佐	3,635	9	2,566	4	1	0	153	▲ 6	152
1271	和歌山	紀伊	3,155	21	6,632	10	2	1	577	▲ 30	560
1272	和歌山	和歌山加太	1,446	16	11,204	16	3	2	349	▲ 56	314
1273	和歌山	和歌浦別館	4,628	56	12,155	18	3	2	1,138	▲ 28	1,133
1274	和歌山	京橋別館2	6,127	43	7,043	10	2	1	936	9	958
1275	和歌山	狐島別館	6,073	92	15,212	22	4	3	698	▲ 49	678
1276	和歌山	海南	12,441	116	9,344	14	2	2	417	▲ 75	360
1277	和歌山	阪井	1,916	9	4,481	7	1	1	431	▲ 11	429
1278	和歌山	和歌山橋本	7,615	14	1,799	3	0	0	478	▲ 19	462
1279	和歌山	紀見	5,625	205	36,362	53	8	6	471	▲ 130	408
1280	和歌山	箕島	2,613	37	14,023	20	3	2	622	▲ 50	597
1281	和歌山	糸我	1,255	4	3,295	5	1	1	338	▲ 23	322
1282	和歌山	御坊	6,479	74	11,435	17	3	2	516	▲ 56	482
1283	和歌山	名田	759	15	20,059	29	5	3	415	▲ 65	387
1284	和歌山	田辺	8,478	299	35,270	52	8	6	713	▲ 81	698
1285	和歌山	和歌山新宮	9,101	154	16,911	25	4	3	417	▲ 46	403
1286	和歌山	三輪崎	1,020	3	2,886	4	1	0	455	▲ 23	437
1287	和歌山	下津	3,872	27	6,893	10	2	1	395	▲ 61	347
1288	和歌山	野上	734	5	7,191	11	2	1	496	▲ 70	440
1289	和歌山	美里	489	6	11,555	17	3	2	406	▲ 36	392
1290	和歌山	打田	3,952	12	2,990	4	1	0	167	▲ 8	164
1291	和歌山	粉河	2,752	17	5,999	9	1	1	331	▲ 34	308
1292	和歌山	那賀	3,290	25	7,737	11	2	1	253	▲ 29	238
1293	和歌山	桃山	4,890	13	2,686	4	1	0	144	▲ 13	136
1294	和歌山	貴志川	4,487	14	3,209	5	1	1	182	▲ 14	175
1295	和歌山	岩出	10,122	32	3,180	5	1	1	379	▲ 6	380
1296	和歌山	かつらぎ	8,327	29	3,480	5	1	1	129	▲ 13	123
1297	和歌山	高野口	2,717	22	7,941	12	2	1	314	▲ 18	311
1298	和歌山	九度山	2,005	19	9,639	14	2	2	240	▲ 42	216
1299	和歌山	富貴	595	7	11,810	17	3	2	110	▲ 29	103
1300	和歌山	湯浅	8,754	43	4,909	7	1	1	205	▲ 27	187
1301	和歌山	和歌山吉備	2,177	12	5,656	8	1	1	608	▲ 35	583

1302	和歌山	金屋	1,495	20	13,273	19	3	2	759	▲ 92	691
1303	和歌山	和歌山清水	1,056	30	28,122	41	7	5	401	▲ 87	367
1304	和歌山	和歌山日高	627	7	10,829	16	3	2	533	▲ 44	510
1305	和歌山	和歌山由良	1,890	10	5,205	8	1	1	140	▲ 21	129
1306	和歌山	南部川	503	5	9,383	14	2	2	572	▲ 60	530
1307	和歌山	和歌山南部	3,776	10	2,723	4	1	0	228	▲ 21	212
1308	和歌山	印南	591	11	18,349	27	4	3	758	▲ 103	689
1309	和歌山	和歌山白浜	7,412	78	10,586	15	2	2	296	▲ 25	290
1310	和歌山	中辺路	977	6	6,280	9	1	1	443	▲ 28	426
1311	和歌山	上富田	6,065	24	3,943	6	1	1	169	▲ 14	163
1312	和歌山	日置川	1,603	7	4,481	7	1	1	197	▲ 19	187
1313	和歌山	すさみ	1,571	9	5,777	8	1	1	313	▲ 26	297
1314	和歌山	串本	6,706	22	3,273	5	1	1	175	▲ 14	168
1315	和歌山	那智勝浦	6,974	80	11,404	17	3	2	235	▲ 49	208
1316	和歌山	田辺下里	752	8	10,242	15	2	2	311	▲ 24	306
1317	和歌山	宇久井	1,513	10	6,622	10	2	1	171	▲ 20	164
1318	和歌山	太地	1,164	10	8,869	13	2	1	228	▲ 36	208
1319	和歌山	古座	1,904	25	12,969	19	3	2	243	▲ 45	222
1320	和歌山	本宮	571	3	5,246	8	1	1	304	▲ 20	294
1321	鳥取	鳥取寺町２	10,138	11	1,106	2	0	0	734	▲ 18	718
1322	鳥取	鳥取賀露	1,059	6	5,391	8	1	1	572	▲ 12	570
1323	鳥取	鳥取叶	2,439	5	2,113	3	0	0	121	▲ 9	115
1324	鳥取	末恒	1,000	12	11,670	17	3	2	346	▲ 26	342
1325	鳥取	米子３	21,708	32	1,459	2	0	0	425	▲ 53	374
1326	鳥取	米子大篠津	1,366	0	175	0	0	0	69	▲ 6	63
1327	鳥取	米子巌	1,301	5	3,920	6	1	1	344	▲ 10	342
1328	鳥取	米子福市	981	3	3,421	5	1	1	245	▲ 13	239
1329	鳥取	米子河崎	3,646	11	2,909	4	1	0	167	▲ 7	165
1330	鳥取	倉吉	7,011	112	15,936	23	4	3	294	▲ 38	286
1331	鳥取	倉吉上井	1,080	35	32,338	47	7	5	546	▲ 85	520
1332	鳥取	倉吉福光	2,256	2	776	1	0	0	65	▲ 3	63
1333	鳥取	境港	6,664	30	4,457	7	1	1	134	1	144
1334	鳥取	境港余子	2,125	1	593	1	0	0	113	▲ 5	109
1335	鳥取	岩美	5,363	7	1,272	2	0	0	137	▲ 3	136
1336	鳥取	郡家	9,369	29	3,111	5	1	1	191	▲ 3	195
1337	鳥取	河原	1,879	4	1,863	3	0	0	68	▲ 5	66
1338	鳥取	八東	519	3	6,501	9	2	1	176	▲ 15	173
1339	鳥取	若桜	2,479	6	2,498	4	1	0	53	▲ 5	53
1340	鳥取	用瀬	2,138	11	5,347	8	1	1	41	▲ 12	39
1341	鳥取	智頭	4,433	8	1,715	3	0	0	193	▲ 11	185
1342	鳥取	浜村	2,536	2	815	1	0	0	74	▲ 6	69
1343	鳥取	鳥取鹿野	2,052	8	3,680	5	1	1	80	▲ 9	78
1344	鳥取	青谷	1,671	4	2,506	4	1	0	103	▲ 12	96
1345	鳥取	羽合	2,010	1	596	1	0	0	158	▲ 1	158
1346	鳥取	倉吉泊	527	4	7,786	11	2	1	49	▲ 18	45
1347	鳥取	倉吉松崎	1,830	7	3,633	5	1	1	126	▲ 8	125
1348	鳥取	三朝	634	7	11,549	17	3	2	379	▲ 45	356
1349	鳥取	関金	2,500	2	995	1	0	0	36	▲ 5	32
1350	鳥取	倉吉北条	1,693	2	1,251	2	0	0	107	▲ 4	105
1351	鳥取	由良	2,046	3	1,428	2	0	0	109	▲ 4	107
1352	鳥取	東伯	10,082	27	2,705	4	1	0	76	▲ 2	79
1353	鳥取	東伯赤碕	2,293	5	2,386	3	1	0	110	▲ 6	108
1354	鳥取	西伯	711	5	6,930	10	2	1	461	▲ 16	458
1355	鳥取	会見	703	4	6,140	9	1	1	221	▲ 15	217
1356	鳥取	岸本	552	5	9,735	14	2	2	534	▲ 23	529
1357	鳥取	淀江	2,628	10	3,933	6	1	1	129	▲ 14	123
1358	鳥取	米子大山	697	5	6,471	9	1	1	120	▲ 15	116
1359	鳥取	御来屋	639	6	9,360	14	2	2	186	▲ 21	183
1360	鳥取	倉吉下市	534	3	5,680	8	1	1	286	▲ 13	283
1361	鳥取	生山	844	13	15,858	23	4	3	213	4	247
1362	鳥取	根雨	1,249	4	3,011	4	1	0	274	▲ 11	268
1363	鳥取	大山寺	817	19	23,108	34	5	4	34	▲ 53	24

1364	鳥取	溝口	572	7	12,333	18	3	2	332	▲ 29	326
1365	島根	松江	32,327	9	269	0	0	0	406	▲ 2	404
1366	島根	松江古江	505	12	22,813	33	5	4	694	▲ 77	659
1367	島根	松江馬潟	649	15	23,304	34	5	4	482	▲ 58	467
1368	島根	松江本庄	1,275	4	3,403	5	1	1	226	▲ 9	224
1369	島根	秋鹿	1,263	5	3,576	5	1	1	115	▲ 10	112
1370	島根	浜田西	2,192	18	8,061	12	2	1	263	▲ 24	254
1371	島根	浜田東	972	7	7,247	11	2	1	284	▲ 28	270
1372	島根	島根浜田	14,999	44	2,962	4	1	0	342	▲ 14	333
1373	島根	出雲	14,705	121	8,215	12	2	1	464	▲ 18	461
1374	島根	出雲長浜	1,551	11	6,880	10	2	1	268	▲ 18	263
1375	島根	神西	1,364	10	7,184	10	2	1	265	▲ 22	256
1376	島根	出雲稗原	555	2	3,585	5	1	1	244	▲ 8	243
1377	島根	益田	16,182	23	1,414	2	0	0	241	▲ 11	232
1378	島根	益田横田	680	9	13,563	20	3	2	364	▲ 31	358
1379	島根	益田西	663	3	4,939	7	1	1	219	▲ 12	216
1380	島根	益田東	646	10	15,218	22	4	3	410	▲ 34	405
1381	島根	石見大田	14,454	43	2,941	4	1	0	165	▲ 12	158
1382	島根	石見大田三瓶	2,408	10	4,055	6	1	1	38	▲ 9	37
1383	島根	安来	5,272	26	4,861	7	1	1	540	▲ 51	498
1384	島根	安来荒島	1,411	10	7,399	11	2	1	340	▲ 29	325
1385	島根	江津	10,698	14	1,307	2	0	0	230	▲ 13	219
1386	島根	江津西	1,119	6	5,679	8	1	1	319	▲ 25	304
1387	島根	江津東	1,590	7	4,197	6	1	1	67	▲ 9	66
1388	島根	平田河下	1,212	6	4,946	7	1	1	138	▲ 12	135
1389	島根	出雲平田	3,090	13	4,171	6	1	1	358	▲ 16	350
1390	島根	恵曇	670	7	11,020	16	3	2	527	▲ 31	517
1391	島根	美保関	763	6	8,504	12	2	1	337	▲ 27	325
1392	島根	揖屋	1,051	5	4,319	6	1	1	464	▲ 9	463
1393	島根	松江八雲	701	6	9,108	13	2	2	552	▲ 24	545
1394	島根	松江玉造	1,089	7	5,990	9	1	1	488	▲ 29	470
1395	島根	宍道	935	5	5,550	8	1	1	311	▲ 25	296
1396	島根	大根島	531	4	6,966	10	2	1	251	▲ 21	243
1397	島根	島根広瀬	1,409	3	2,379	3	1	0	237	▲ 12	229
1398	島根	伯太	565	6	10,243	15	2	2	317	▲ 34	302
1399	島根	仁多	1,921	12	6,189	9	1	1	200	▲ 15	196
1400	島根	出雲横田	848	5	5,336	8	1	1	128	▲ 11	127
1401	島根	木次大東	839	3	3,559	5	1	1	311	▲ 20	298
1402	島根	木次加茂	1,415	8	5,891	9	1	1	148	▲ 17	142
1403	島根	木次	4,891	20	4,141	6	1	1	265	▲ 14	259
1404	島根	三刀屋	1,420	5	3,652	5	1	1	254	▲ 14	247
1405	島根	掛合	2,018	11	5,368	8	1	1	278	▲ 26	262
1406	島根	頓原	540	3	5,852	9	1	1	161	▲ 14	158
1407	島根	赤来	467	3	5,829	9	1	1	233	▲ 13	231
1408	島根	斐川	655	2	3,019	4	1	0	662	▲ 10	657
1409	島根	多伎	611	5	8,302	12	2	1	224	▲ 19	220
1410	島根	大社	2,327	1	465	1	0	0	309	▲ 5	305
1411	島根	温泉津	290	2	6,316	9	1	1	352	▲ 25	338
1412	島根	仁万	1,063	3	2,953	4	1	0	190	▲ 7	188
1413	島根	川本２	6,744	25	3,745	5	1	1	111	▲ 16	102
1414	島根	粕淵	1,900	4	2,181	3	1	0	58	▲ 5	57
1415	島根	都賀	2,905	4	1,469	2	0	0	24	▲ 4	22
1416	島根	川本瑞穂	2,664	9	3,262	5	1	1	28	▲ 7	28
1417	島根	石見	1,384	4	2,826	4	1	0	36	▲ 7	34
1418	島根	桜江	1,066	4	3,925	6	1	1	114	▲ 8	114
1419	島根	金城	2,620	8	3,088	5	1	1	68	▲ 6	69
1420	島根	石見旭	1,100	5	4,328	6	1	1	112	▲ 9	111
1421	島根	浜田三隅	815	3	3,807	6	1	1	398	▲ 8	398
1422	島根	匹見	1,212	6	4,982	7	1	1	40	▲ 15	34
1423	島根	津和野	2,956	30	10,127	15	2	2	483	▲ 40	462
1424	島根	六日市	3,002	7	2,354	3	1	0	115	▲ 6	113

1425	島根	津和野七日市	1,134	6	5,407	8	1	1	85	▲ 11	84
1426	島根	西郷	3,734	27	7,115	10	2	1	662	▲ 49	626
1427	島根	西郷布施	176	1	3,528	5	1	1	209	▲ 8	208
1428	島根	西郷五箇	416	3	8,259	12	2	1	193	▲ 19	189
1429	島根	都万	590	7	12,136	18	3	2	264	▲ 26	261
1430	島根	海士	7,495	15	2,055	3	0	0	93	▲ 6	90
1431	島根	西ノ島	2,818	3	1,138	2	0	0	106	▲ 3	105
1432	島根	松江加賀	545	2	2,805	4	1	0	105	▲ 7	103
1433	岡山	岡山東	3,747	66	17,533	26	4	3	1,196	▲ 39	1,190
1434	岡山	岡山南	2,972	11	3,790	6	1	1	729	▲ 8	729
1435	岡山	岡山西	9,626	80	8,335	12	2	1	1,075	49	1,139
1436	岡山	妹尾	2,590	7	2,641	4	1	0	637	▲ 6	636
1437	岡山	牟佐	1,326	4	2,928	4	1	0	364	▲ 18	351
1438	岡山	岡山原	507	5	9,863	14	2	2	783	▲ 53	748
1439	岡山	岡山今村	2,190	34	15,716	23	4	3	1,304	▲ 35	1,299
1440	岡山	興除	1,042	5	4,876	7	1	1	238	▲ 17	230
1441	岡山	岡山藤田	1,075	7	6,660	10	2	1	311	▲ 20	304
1442	岡山	吉備	4,377	123	28,069	41	6	5	799	▲ 63	788
1443	岡山	吉備線路2	4,377	123	28,069	41	6	5	799	▲ 63	788
1444	岡山	三蟠2	2,076	35	16,845	25	4	3	1,101	▲ 38	1,095
1445	岡山	岡山長岡	1,832	3	1,375	2	0	0	625	▲ 4	623
1446	岡山	岡山高島	612	4	6,997	10	2	1	1,162	▲ 12	1,163
1447	岡山	甲浦	1,184	8	7,115	10	2	1	354	▲ 34	333
1448	岡山	野谷	1,204	5	4,007	6	1	1	283	▲ 16	275
1449	岡山	足守	896	1	1,379	2	0	0	387	▲ 9	380
1450	岡山	備前一宮	961	7	7,284	11	2	1	635	▲ 17	632
1451	岡山	備中高松	1,010	3	2,962	4	1	0	373	▲ 7	371
1452	岡山	上道	1,275	9	6,720	10	2	1	516	▲ 15	514
1453	岡山	西大寺	10,347	26	2,503	4	1	0	270	▲ 13	262
1454	岡山	西大寺神崎	1,274	2	1,455	2	0	0	200	▲ 9	193
1455	岡山	西大寺上南	1,031	1	1,233	2	0	0	212	▲ 14	200
1456	岡山	倉敷	13,411	17	1,232	2	0	0	501	▲ 4	499
1457	岡山	児島	5,503	52	9,369	14	2	2	435	▲ 30	423
1458	岡山	水島	4,697	33	6,964	10	2	1	669	▲ 1	681
1459	岡山	玉島	7,464	9	1,229	2	0	0	340	▲ 8	334
1460	岡山	新倉敷	3,777	148	39,243	57	9	6	997	▲ 91	978
1461	岡山	茶屋町	2,870	18	6,419	9	1	1	536	▲ 15	532
1462	岡山	倉敷東	1,815	12	6,598	10	2	1	576	▲ 13	576
1463	岡山	倉敷西	4,043	94	23,267	34	5	4	520	▲ 53	510
1464	岡山	児島琴浦	1,354	14	10,712	16	2	2	368	▲ 30	358
1465	岡山	児島下津井	1,131	12	10,385	15	2	2	268	▲ 43	244
1466	岡山	児島郷内	1,330	3	2,191	3	1	0	457	▲ 11	450
1467	岡山	児島塩生	1,020	6	5,779	8	1	1	326	▲ 28	308
1468	岡山	水島東	3,546	15	4,357	6	1	1	522	▲ 11	519
1469	岡山	玉島黒崎	1,809	5	2,963	4	1	0	217	▲ 20	202
1470	岡山	津山	9,558	25	2,575	4	1	0	310	▲ 16	299
1471	岡山	津山山北	9,194	253	27,511	40	6	5	591	▲ 78	564
1472	岡山	津山河辺	923	4	3,872	6	1	1	270	▲ 10	268
1473	岡山	津山一宮	959	6	6,398	9	1	1	413	▲ 21	403
1474	岡山	津山院庄	1,382	9	6,424	9	1	1	253	▲ 28	236
1475	岡山	楢	1,059	6	5,773	8	1	1	183	▲ 20	173
1476	岡山	玉野	9,024	28	3,061	4	1	1	394	▲ 16	384
1477	岡山	玉野西	1,506	8	5,062	7	1	1	418	▲ 27	400
1478	岡山	玉野山田	560	2	3,975	6	1	1	687	▲ 46	649
1479	岡山	玉野八浜	1,098	3	3,114	5	1	1	377	▲ 20	364
1480	岡山	玉野荘内	464	3	6,922	10	2	1	621	▲ 51	583
1481	岡山	笠岡	5,046	62	12,297	18	3	2	548	▲ 34	537
1482	岡山	笠岡吉浜	565	2	4,063	6	1	1	392	▲ 29	371
1483	岡山	笠岡西大島	1,146	3	2,383	3	1	0	455	▲ 28	431
1484	岡山	笠岡北	467	2	4,914	7	1	1	237	▲ 25	221

1485	岡山	井原	5,801	26	4,507	7	1	1	647	▲ 41	615
1486	岡山	井原高屋	1,230	6	4,552	7	1	1	302	▲ 23	288
1487	岡山	総社	5,611	53	9,510	14	2	2	631	▲ 21	628
1488	岡山	総社豪渓	444	10	22,088	32	5	4	299	▲ 64	276
1489	岡山	総社新本	474	1	3,045	4	1	1	343	▲ 18	331
1490	岡山	美袋	2,187	6	2,683	4	1	0	103	▲ 10	98
1491	岡山	高梁	8,125	178	21,872	32	5	4	447	▲ 62	426
1492	岡山	高倉	754	7	9,573	14	2	2	137	▲ 28	127
1493	岡山	新見	5,219	52	9,974	15	2	2	559	▲ 45	533
1494	岡山	備前	12,474	19	1,497	2	0	0	192	▲ 14	180
1495	岡山	備前香登	882	2	2,832	4	1	0	218	▲ 14	209
1496	岡山	備前三石	1,552	1	502	1	0	0	151	▲ 9	143
1497	岡山	備前伊里	873	3	2,978	4	1	0	188	▲ 14	179
1498	岡山	福渡御津	472	5	10,568	15	2	2	701	▲ 46	674
1499	岡山	福渡	2,305	97	41,955	61	10	7	631	▲ 122	587
1500	岡山	加茂川	547	1	1,519	2	0	0	102	▲ 8	96
1501	岡山	岡山瀬戸	4,126	17	4,000	6	1	1	515	▲ 8	515
1502	岡山	瀬戸万富	561	3	4,726	7	1	1	600	▲ 25	584
1503	岡山	山陽	1,659	5	2,818	4	1	0	455	▲ 12	448
1504	岡山	岡山瀬戸赤坂	431	2	5,678	8	1	1	487	▲ 34	463
1505	岡山	熊山	970	4	3,852	6	1	1	258	▲ 18	248
1506	岡山	周匝	629	11	17,197	25	4	3	572	▲ 73	531
1507	岡山	日生	1,582	11	7,144	10	2	1	276	▲ 28	261
1508	岡山	吉永	379	3	8,526	12	2	1	361	▲ 28	348
1509	岡山	備前佐伯	459	4	8,209	12	2	1	171	▲ 25	161
1510	岡山	和気	4,400	11	2,444	4	1	0	142	▲ 14	133
1511	岡山	牛窓	919	9	9,280	14	2	2	819	▲ 71	766
1512	岡山	邑久	538	3	5,385	8	1	1	1,001	▲ 12	999
1513	岡山	長船	498	2	3,695	5	1	1	804	▲ 9	802
1514	岡山	灘崎	465	2	3,540	5	1	1	781	▲ 39	749
1515	岡山	早島	961	4	3,658	5	1	1	733	26	766
1516	岡山	玉島船穂	1,056	2	1,620	2	0	0	469	▲ 5	466
1517	岡山	金光	895	5	5,879	9	1	1	583	▲ 29	565
1518	岡山	鴨方	1,921	4	2,038	3	0	0	479	▲ 9	473
1519	岡山	寄島	648	4	5,453	8	1	1	547	▲ 34	523
1520	岡山	里庄	1,288	5	3,553	5	1	1	349	▲ 11	345
1521	岡山	矢掛	1,854	18	9,688	14	2	2	345	▲ 22	341
1522	岡山	美星	482	3	6,542	10	2	1	129	▲ 21	121
1523	岡山	芳井	2,094	3	1,362	2	0	0	70	▲ 8	64
1524	岡山	真備	1,028	2	2,295	3	1	0	440	▲ 90	354
1525	岡山	有漢	516	4	6,926	10	2	1	94	▲ 19	88
1526	岡山	北房	1,587	3	1,748	3	0	0	93	▲ 9	87
1527	岡山	賀陽	529	3	4,774	7	1	1	307	▲ 29	287
1528	岡山	吉備高原	712	2	2,296	3	1	0	187	▲ 1	190
1529	岡山	成羽	1,661	5	2,709	4	1	0	211	▲ 18	198
1530	岡山	高梁川上	747	4	4,928	7	1	1	185	▲ 20	174
1531	岡山	備中	544	4	8,238	12	2	1	63	▲ 46	32
1532	岡山	大佐	552	3	5,777	8	1	1	130	▲ 22	118
1533	岡山	哲西	555	5	8,382	12	2	1	338	▲ 47	306
1534	岡山	美作勝山	1,246	9	6,822	10	2	1	382	62	457
1535	岡山	久世落合	1,566	3	1,745	3	0	0	341	▲ 16	328
1536	岡山	湯原	2,507	18	7,046	10	2	1	79	▲ 21	71
1537	岡山	久世	2,950	8	2,839	4	1	0	469	▲ 21	453
1538	岡山	美新	2,376	2	1,043	2	0	0	16	▲ 4	14
1539	岡山	ひるぜん	1,754	5	2,728	4	1	0	51	▲ 8	48
1540	岡山	津山加茂	431	5	10,853	16	3	2	285	▲ 41	265
1541	岡山	鏡野	841	1	1,230	2	0	0	243	▲ 14	231
1542	岡山	勝央	809	3	3,845	6	1	1	283	▲ 20	271
1543	岡山	日本原	470	6	13,094	19	3	2	272	▲ 42	254

1544	岡山	美作大原	750	6	7,949	12	2	1	133	▲ 23	125
1545	岡山	美作	4,587	25	5,527	8	1	1	278	▲ 27	261
1546	岡山	作東	519	3	5,883	9	1	1	218	▲ 26	203
1547	岡山	英田	602	4	7,313	11	2	1	193	▲ 22	185
1548	岡山	亀甲	510	2	4,660	7	1	1	350	▲ 11	348
1549	岡山	福渡旭	464	2	4,825	7	1	1	97	▲ 14	92
1550	岡山	福渡弓削	517	4	7,804	11	2	1	489	▲ 34	469
1551	岡山	津山久米	1,111	1	1,110	2	0	0	91	▲ 7	86
1552	岡山	柵原	449	3	6,925	10	2	1	310	▲ 16	307
1553	広島	広島西	12,203	29	2,403	4	1	0	2,720	306	3,031
1554	広島	広島南2	13,724	37	2,725	4	1	0	4,068	632	4,705
1555	広島	広島中	10,645	117	10,995	16	3	2	5,313	814	6,148
1556	広島	広島中山	3,314	82	24,640	36	6	4	711	▲ 56	701
1557	広島	福木	1,228	13	10,276	15	2	2	663	▲ 67	615
1558	広島	広島戸坂	2,141	16	7,264	11	2	1	1,126	▲ 17	1,123
1559	広島	広島大州	6,174	175	28,408	41	7	5	1,919	190	2,162
1560	広島	宇品	3,505	28	8,125	12	2	1	2,671	249	2,935
1561	広島	広島西蟹屋	4,612	38	8,335	12	2	1	2,380	297	2,692
1562	広島	広島似島	2,063	36	17,373	25	4	3	71	▲ 67	36
1563	広島	仁保	9,910	470	47,417	69	11	8	1,689	▲ 109	1,668
1564	広島	広島庚午	4,469	36	8,159	12	2	1	2,509	▲ 18	2,506
1565	広島	広島三篠	4,534	32	6,993	10	2	1	1,660	138	1,811
1566	広島	安古市	3,792	21	5,633	8	1	1	1,554	141	1,705
1567	広島	安芸祇園	3,365	36	10,728	16	2	2	1,685	▲ 25	1,680
1568	広島	安古市安2	3,305	80	24,109	35	6	4	1,324	42	1,411
1569	広島	八木	879	6	6,629	10	2	1	764	26	803
1570	広島	戸山	988	17	17,475	26	4	3	279	▲ 58	254
1571	広島	伴	3,046	77	25,281	37	6	4	1,117	17	1,181
1572	広島	可部	1,324	6	4,219	6	1	1	947	11	966
1573	広島	高陽	3,379	52	15,337	22	4	3	774	▲ 35	768
1574	広島	高陽狩小川	1,305	24	18,748	27	4	3	515	▲ 60	489
1575	広島	安佐	2,917	9	2,961	4	1	0	96	▲ 11	90
1576	広島	安佐久地	556	6	11,664	17	3	2	481	▲ 70	433
1577	広島	安佐後山	1,023	25	24,096	35	6	4	392	▲ 79	358
1578	広島	可部三入	3,320	94	28,440	42	7	5	330	▲ 64	320
1579	広島	白木井原	745	4	4,730	7	1	1	334	▲ 30	313
1580	広島	海田	2,401	10	4,255	6	1	1	1,778	▲ 8	1,778
1581	広島	瀬野川	923	7	8,025	12	2	1	899	▲ 18	896
1582	広島	瀬野	1,035	6	5,605	8	1	1	447	▲ 27	430
1583	広島	海田畑賀	1,181	8	6,693	10	2	1	676	▲ 25	664
1584	広島	新矢野	2,132	45	21,269	31	5	4	1,651	85	1,776
1585	広島	五日市廿日2	18,436	496	26,904	39	6	4	1,396	46	1,491
1586	広島	五日廿日寺田	1,776	14	7,737	11	2	1	1,148	4	1,166
1587	広島	五日廿日石内	1,096	42	38,151	56	9	6	1,066	▲ 87	1,050
1588	広島	呉東	11,220	13	1,131	2	0	0	1,206	37	1,245
1589	広島	呉吉浦	1,944	18	9,429	14	2	2	269	▲ 21	266
1590	広島	呉仁方	772	2	2,602	4	1	0	624	▲ 42	587
1591	広島	呉警固屋	2,084	15	7,304	11	2	1	541	▲ 17	538
1592	広島	呉焼山	2,290	5	2,245	3	1	0	486	▲ 38	452
1593	広島	呉天応	928	7	7,908	12	2	1	389	▲ 60	344
1594	広島	郷原	737	12	15,704	23	4	3	388	▲ 37	381
1595	広島	呉2	6,966	26	3,697	5	1	1	1,243	54	1,304
1596	広島	竹原	9,394	36	3,861	6	1	1	311	▲ 21	298
1597	広島	竹原忠海	1,778	22	12,405	18	3	2	270	▲ 44	249
1598	広島	竹原荘野	992	8	8,005	12	2	1	332	▲ 38	309
1599	広島	尾道三原2	9,335	32	3,401	5	1	1	996	▲ 32	971
1600	広島	三原木原	1,367	15	11,239	16	3	2	276	▲ 40	257
1601	広島	三原幸崎	449	8	17,746	26	4	3	798	▲ 111	720

1602	広島	三原長谷	2,262	3	1,306	2	0	0	121	▲ 4	119
1603	広島	尾道	23,825	135	5,666	8	1	1	465	▲ 15	460
1604	広島	浦崎	549	2	4,060	6	1	1	320	▲ 32	296
1605	広島	尾道高須	2,544	28	10,848	16	3	2	424	▲ 24	421
1606	広島	尾道美ノ郷	2,161	2	931	1	0	0	227	▲ 7	221
1607	広島	尾道東	1,329	20	14,808	22	3	2	1,371	▲ 48	1,350
1608	広島	因島	6,896	23	3,318	5	1	1	178	▲ 12	173
1609	広島	因島中庄	767	1	1,666	2	0	0	550	▲ 28	524
1610	広島	因島重井	1,111	3	2,364	3	1	0	248	▲ 20	232
1611	広島	福山	11,282	14	1,239	2	0	0	860	64	926
1612	広島	福山東	4,003	30	7,597	11	2	1	810	15	839
1613	広島	松永	7,312	6	786	1	0	0	449	19	469
1614	広島	新福山	2,867	223	77,817	114	18	13	568	▲ 145	568
1615	広島	福山西	3,771	26	6,859	10	2	1	486	▲ 40	459
1616	広島	福山北	1,551	21	13,400	20	3	2	344	▲ 123	246
1617	広島	福山水呑	1,056	7	6,516	10	2	1	462	▲ 28	447
1618	広島	福山南	4,459	18	4,123	6	1	1	528	▲ 9	527
1619	広島	福山坪生	6,968	60	8,591	13	2	1	455	▲ 21	450
1620	広島	駅家	1,243	4	2,976	4	1	0	550	▲ 7	548
1621	広島	福山加茂	1,245	2	1,633	2	0	0	334	▲ 10	326
1622	広島	福山熊野	1,145	3	2,436	4	1	0	200	▲ 13	192
1623	広島	鞆	2,011	10	5,164	8	1	1	392	▲ 18	384
1624	広島	松永藤江	745	1	1,933	3	0	0	214	▲ 8	209
1625	広島	松永本郷	1,374	5	3,908	6	1	1	266	▲ 19	255
1626	広島	福山芦田	973	4	4,311	6	1	1	213	▲ 19	202
1627	広島	府中	8,123	286	35,200	51	8	6	536	▲ 90	511
1628	広島	府中本町	6,442	26	4,002	6	1	1	448	▲ 25	431
1629	広島	三次	5,462	182	33,393	49	8	6	971	▲ 76	958
1630	広島	三次塩町	2,345	6	2,360	3	1	0	124	▲ 17	111
1631	広島	庄原	4,227	20	4,661	7	1	1	494	▲ 47	456
1632	広島	庄原山内	2,583	7	2,605	4	1	0	73	▲ 7	71
1633	広島	東広島	13,141	6	472	1	0	0	1,028	89	1,118
1634	広島	八本松	2,553	3	1,029	2	0	0	238	▲ 3	237
1635	広島	八本松原	3,525	10	2,697	4	1	0	113	▲ 6	112
1636	広島	高屋	1,097	9	8,423	12	2	1	672	▲ 19	668
1637	広島	造賀	2,125	11	5,155	8	1	1	78	▲ 15	73
1638	広島	郷田	3,217	24	7,500	11	2	1	153	▲ 17	150
1639	広島	志和	2,735	11	3,998	6	1	1	58	▲ 9	57
1640	広島	三永	1,688	9	5,069	7	1	1	132	▲ 12	129
1641	広島	廿日市	1,905	2	1,071	2	0	0	1,399	▲ 3	1,398
1642	広島	五日市地御前	1,004	17	17,170	25	4	3	526	▲ 39	519
1643	広島	五日廿日宮内	4,635	202	43,687	64	10	7	1,134	179	1,394
1644	広島	安芸熊野	2,719	56	20,502	30	5	3	563	▲ 50	551
1645	広島	坂	2,455	30	12,129	18	3	2	1,396	▲ 16	1,403
1646	広島	坂小屋浦	602	7	12,161	18	3	2	672	▲ 144	551
1647	広島	江田島	2,364	1	508	1	0	0	397	▲ 50	348
1648	広島	音戸	4,559	8	1,681	2	0	0	298	▲ 10	290
1649	広島	音戸先奥	1,566	2	1,306	2	0	0	115	▲ 9	108
1650	広島	倉橋	646	5	7,109	10	2	1	378	▲ 45	346
1651	広島	倉橋室尾	493	3	6,178	9	1	1	492	▲ 52	451
1652	広島	下蒲刈	592	2	3,084	5	1	1	368	▲ 37	338
1653	広島	安芸大野1	1,507	2	1,058	2	0	0	408	▲ 3	407
1654	広島	宮島口	906	6	6,897	10	2	1	1,179	▲ 16	1,176
1655	広島	湯来	3,039	7	2,183	3	1	0	67	▲ 8	63
1656	広島	砂谷	1,848	9	4,931	7	1	1	42	▲ 14	37
1657	広島	安芸佐伯	859	6	7,440	11	2	1	328	▲ 48	294
1658	広島	安芸佐伯友和	974	9	9,313	14	2	2	151	▲ 38	131
1659	広島	宮島	2,157	15	6,773	10	2	1	536	▲ 15	534
1660	広島	能美	541	3	5,482	8	1	1	691	▲ 79	622

1661	広島	沖美	648	20	30,420	44	7	5	319	▲ 96	279
1662	広島	大柿	2,099	8	3,775	6	1	1	239	▲ 30	217
1663	広島	加計	1,821	8	4,659	7	1	1	256	▲ 31	234
1664	広島	戸河内	572	16	27,867	41	6	5	227	▲ 76	203
1665	広島	芸北	647	7	10,078	15	2	2	107	▲ 13	113
1666	広島	大朝	596	5	9,136	13	2	2	266	▲ 33	250
1667	広島	広島千代田	1,678	5	3,167	5	1	1	288	▲ 12	283
1668	広島	豊平	476	6	11,740	17	3	2	198	▲ 44	176
1669	広島	都志見	533	5	9,860	14	2	2	153	▲ 29	142
1670	広島	安芸吉田	5,036	18	3,591	5	1	1	425	▲ 8	424
1671	広島	八千代	440	14	32,492	47	8	5	481	▲ 79	462
1672	広島	高宮	524	4	8,208	12	2	1	127	▲ 18	124
1673	広島	甲田	578	2	3,032	4	1	1	727	▲ 7	726
1674	広島	黒瀬	1,290	11	8,709	13	2	1	197	▲ 45	168
1675	広島	東広島福富	466	3	6,070	9	1	1	135	▲ 22	124
1676	広島	東広島豊栄	544	2	4,264	6	1	1	271	▲ 26	253
1677	広島	甲山大和	684	2	3,162	5	1	1	127	▲ 20	114
1678	広島	東広島河内	1,215	6	4,761	7	1	1	91	▲ 23	77
1679	広島	河内河戸	860	8	8,822	13	2	1	99	▲ 38	77
1680	広島	本郷	1,018	5	4,682	7	1	1	447	▲ 43	413
1681	広島	安芸津	1,770	8	4,665	7	1	1	313	▲ 41	281
1682	広島	安浦	1,313	3	2,498	4	1	0	169	▲ 32	142
1683	広島	呉川尻	1,135	7	6,184	9	1	1	307	▲ 25	293
1684	広島	木江大崎	809	7	9,236	13	2	2	370	▲ 34	353
1685	広島	木江白水	478	6	12,136	18	3	2	450	▲ 41	432
1686	広島	木江	1,548	8	5,397	8	1	1	351	▲ 57	304
1687	広島	瀬戸田	2,518	13	5,159	8	1	1	233	▲ 36	207
1688	広島	御調	2,198	4	1,822	3	0	0	109	▲ 12	100
1689	広島	久井	548	1	1,238	2	0	0	170	▲ 11	161
1690	広島	尾道向島	1,355	30	22,471	33	5	4	1,234	▲ 168	1,108
1691	広島	甲山	6,121	9	1,436	2	0	0	206	▲ 20	188
1692	広島	福山内海	532	9	17,804	26	4	3	287	▲ 76	244
1693	広島	沼隈	1,801	5	2,900	4	1	0	382	▲ 13	374
1694	広島	沼隅山南	392	6	14,446	21	3	2	286	▲ 62	250
1695	広島	神辺電話交2	3,056	6	2,030	3	0	0	301	▲ 15	289
1696	広島	神辺御領	2,966	1	473	1	0	0	123	▲ 9	115
1697	広島	神辺中条	535	2	4,495	7	1	1	493	▲ 35	467
1698	広島	新市	3,270	4	1,284	2	0	0	389	▲ 10	381
1699	広島	東城三和	583	2	3,571	5	1	1	235	▲ 7	235
1700	広島	上下	2,649	9	3,504	5	1	1	192	▲ 22	177
1701	広島	吉舎	1,945	3	1,786	3	0	0	88	▲ 9	82
1702	広島	三良坂	1,622	5	2,788	4	1	0	185	▲ 15	175
1703	広島	三次三和	569	3	6,001	9	1	1	101	▲ 17	95
1704	広島	東城	4,145	24	5,836	9	1	1	430	▲ 38	403
1705	広島	比和	314	3	8,815	13	2	1	102	▲ 26	92
1706	広島	新向原	557	40	72,058	105	17	12	480	▲ 209	405
1707	山口	下関東	4,857	12	2,560	4	1	0	357	▲ 5	357
1708	山口	下関北	2,850	9	2,984	4	1	0	592	▲ 23	574
1709	山口	下関中	6,611	21	3,169	5	1	1	273	▲ 6	274
1710	山口	下関西	3,568	19	5,321	8	1	1	271	▲ 27	254
1711	山口	下関安岡	1,492	7	4,966	7	1	1	257	▲ 15	251
1712	山口	下関王司	1,291	11	8,556	12	2	1	483	▲ 8	490
1713	山口	下関勝山	1,938	34	17,527	26	4	3	747	▲ 40	740
1714	山口	下関吉見	1,179	6	4,977	7	1	1	170	▲ 15	164
1715	山口	小月	3,325	6	1,662	2	0	0	414	▲ 7	409
1716	山口	山口下関	13,385	6	472	1	0	0	405	0	406
1717	山口	宇部3	18,173	90	4,935	7	1	1	288	▲ 20	277
1718	山口	宇部	18,173	90	4,935	7	1	1	288	▲ 20	277
1719	山口	宇部西	2,314	10	4,421	6	1	1	400	▲ 10	398
1720	山口	宇部床波	551	2	2,951	4	1	0	322	▲ 13	314
1721	山口	宇部東岐波	1,329	3	2,540	4	1	0	394	▲ 11	388

1722	山口	厚東	1,067	4	3,396	5	1	1	75	▲ 10	72
1723	山口	山口2	13,314	42	3,131	5	1	1	515	▲ 6	516
1724	山口	山口大内	1,197	5	4,571	7	1	1	393	▲ 10	392
1725	山口	山口仁保	491	4	8,168	12	2	1	361	▲ 18	358
1726	山口	四辻	1,957	2	1,186	2	0	0	132	▲ 3	131
1727	山口	嘉川	2,751	6	2,033	3	0	0	160	▲ 6	157
1728	山口	二島	2,042	2	1,138	2	0	0	62	▲ 4	60
1729	山口	萩	15,520	31	2,008	3	0	0	175	▲ 9	169
1730	山口	萩大井	1,019	18	17,219	25	4	3	216	▲ 53	195
1731	山口	見島	527	1	1,182	2	0	0	78	▲ 12	68
1732	山口	徳山	18,490	31	1,678	2	0	0	718	▲ 5	715
1733	山口	徳山櫛ケ浜	1,534	10	6,642	10	2	1	585	▲ 15	583
1734	山口	徳山周南	1,009	6	6,318	9	1	1	702	▲ 15	698
1735	山口	徳山戸田	931	5	5,015	7	1	1	229	▲ 17	221
1736	山口	都濃	541	5	8,727	13	2	1	225	▲ 23	218
1737	山口	防府	16,174	21	1,269	2	0	0	335	▲ 5	332
1738	山口	防府2	16,174	21	1,269	2	0	0	335	▲ 5	332
1739	山口	防府西の浦	1,257	5	4,231	6	1	1	190	▲ 13	185
1740	山口	防府大道	1,098	4	3,693	5	1	1	175	▲ 15	167
1741	山口	防府富海	959	3	3,644	5	1	1	176	▲ 13	170
1742	山口	下松	11,120	25	2,210	3	1	0	331	▲ 5	330
1743	山口	下松久保	1,403	10	7,204	11	2	1	238	▲ 21	231
1744	山口	岩国支店3棟	18,897	22	1,159	2	0	0	466	▲ 3	465
1745	山口	岩国4	18,897	22	1,159	2	0	0	466	▲ 3	465
1746	山口	岩国西	695	3	4,440	6	1	1	925	▲ 10	923
1747	山口	新岩国南	4,295	157	36,532	53	8	6	759	▲ 85	741
1748	山口	岩国通津	574	8	14,742	22	3	2	193	▲ 34	186
1749	山口	御庄	1,328	23	17,220	25	4	3	583	▲ 39	576
1750	山口	岩国河内	676	8	11,397	17	3	2	124	▲ 32	114
1751	山口	宇部小野田	4,781	1	207	0	0	0	166	▲ 6	160
1752	山口	西ノ浜	1,292	4	3,473	5	1	1	213	▲ 9	211
1753	山口	光	7,031	18	2,516	4	1	0	292	▲ 5	292
1754	山口	光室積	1,400	3	1,811	3	0	0	406	▲ 12	397
1755	山口	光島田	1,111	2	1,582	2	0	0	329	▲ 6	325
1756	山口	長門	4,875	12	2,508	4	1	0	315	▲ 16	304
1757	山口	長門仙崎	1,400	4	2,681	4	1	0	199	▲ 43	161
1758	山口	長門湯本	1,060	12	11,666	17	3	2	94	▲ 32	84
1759	山口	柳井	15,611	53	3,366	5	1	1	214	▲ 10	211
1760	山口	阿月	1,146	3	2,543	4	1	0	115	▲ 8	112
1761	山口	美祢	11,431	18	1,589	2	0	0	133	▲ 7	128
1762	山口	新南陽1	4,525	8	1,865	3	0	0	583	▲ 4	582
1763	山口	新南陽2	4,525	8	1,865	3	0	0	510	▲ 4	509
1764	山口	久賀	2,464	29	11,706	17	3	2	593	▲ 29	586
1765	山口	大島	2,412	4	1,721	3	0	0	259	▲ 10	252
1766	山口	久賀下田	456	5	10,745	16	2	2	283	▲ 31	272
1767	山口	久賀和田	606	6	10,052	15	2	2	163	▲ 26	156
1768	山口	久賀橘	454	8	16,702	24	4	3	392	▲ 44	379
1769	山口	由宇	835	2	2,632	4	1	0	470	▲ 17	458
1770	山口	玖珂	3,612	3	870	1	0	0	203	▲ 5	199
1771	山口	周東	984	2	2,423	4	1	0	381	▲ 5	381
1772	山口	錦町	582	4	6,859	10	2	1	228	▲ 35	206
1773	山口	大畠	473	3	5,470	8	1	1	377	▲ 13	374
1774	山口	岩国坂上	620	9	14,723	22	3	2	257	▲ 42	242
1775	山口	上関	630	5	7,557	11	2	1	335	▲ 42	307
1776	山口	岩田	1,870	3	1,693	2	0	0	119	▲ 8	113
1777	山口	田布施	3,594	4	991	1	0	0	339	▲ 10	330
1778	山口	田布施南	1,265	14	11,032	16	3	2	225	▲ 29	217
1779	山口	平生	2,781	7	2,500	4	1	0	173	▲ 8	170
1780	山口	下松熊毛	1,141	4	3,649	5	1	1	125	▲ 12	120
1781	山口	徳山鹿野	414	2	3,926	6	1	1	238	▲ 14	232

1782	山口	徳地	1,112	4	3,625	5	1	1	194	▲ 8	193
1783	山口	秋穂	1,172	2	1,891	3	0	0	168	▲ 4	167
1784	山口	小郡	12,969	65	5,003	7	1	1	260	▲ 12	257
1785	山口	阿知須	923	5	4,951	7	1	1	286	▲ 12	283
1786	山口	宇部楠	1,772	3	1,927	3	0	0	135	▲ 7	131
1787	山口	厚狭	4,631	2	515	1	0	0	157	▲ 4	154
1788	山口	厚狭埴生	1,067	4	4,109	6	1	1	91	▲ 86	13
1789	山口	下関菊川	568	2	3,151	5	1	1	400	▲ 13	394
1790	山口	美祢豊田	625	4	7,152	10	2	1	323	▲ 34	302
1791	山口	豊浦	5,876	12	2,045	3	0	0	276	▲ 13	266
1792	山口	豊北	1,136	17	15,228	22	4	3	296	▲ 51	274
1793	山口	特牛	564	7	12,829	19	3	2	309	▲ 43	290
1794	山口	美東	601	3	4,322	6	1	1	157	▲ 18	147
1795	山口	秋芳	2,097	4	1,808	3	0	0	56	▲ 9	50
1796	山口	長門三隅	1,115	2	1,398	2	0	0	87	▲ 46	43
1797	山口	長門古市	505	4	8,856	13	2	1	184	▲ 30	170
1798	山口	油谷	790	4	4,609	7	1	1	246	▲ 23	232
1799	山口	油谷久津	482	1	2,967	4	1	0	75	▲ 10	70
1800	山口	阿東	792	3	4,242	6	1	1	142	▲ 9	141
1801	山口	大竹	7,206	38	5,226	8	1	1	715	▲ 15	710
1802	山口	大竹玖波	2,227	9	4,002	6	1	1	372	▲ 9	371
1803	徳島	徳島B	8,660	21	2,474	4	1	0	780	▲ 7	778
1804	徳島	阿波津田	1,272	8	6,303	9	1	1	741	▲ 15	737
1805	徳島	阿波川内	1,988	5	2,337	3	1	0	610	▲ 32	582
1806	徳島	八万	1,580	9	5,904	9	1	1	638	▲ 16	633
1807	徳島	地蔵橋	1,140	7	5,984	9	1	1	695	▲ 14	692
1808	徳島	阿波一宮	1,915	5	2,447	4	1	0	225	▲ 11	219
1809	徳島	多家良	1,117	3	2,468	4	1	0	288	▲ 8	285
1810	徳島	阿波国府	1,469	20	13,317	19	3	2	470	▲ 31	463
1811	徳島	応神	1,197	3	2,832	4	1	0	381	▲ 9	377
1812	徳島	沖洲	1,686	13	7,542	11	2	1	744	▲ 18	740
1813	徳島	徳島西	7,787	171	21,971	32	5	4	856	▲ 51	846
1814	徳島	鳴門	6,983	8	1,114	2	0	0	326	▲ 3	325
1815	徳島	阿波大麻	1,142	2	2,069	3	0	0	197	▲ 6	194
1816	徳島	堂浦	881	2	2,298	3	1	0	244	▲ 9	239
1817	徳島	鳴門公園	992	4	3,552	5	1	1	167	▲ 11	163
1818	徳島	小松島	4,537	16	3,516	5	1	1	524	▲ 13	518
1819	徳島	新赤石	2,856	63	22,132	32	5	4	351	▲ 51	341
1820	徳島	阿波阿南	15,739	103	6,565	10	2	1	266	▲ 21	258
1821	徳島	阿波橘	1,678	7	4,150	6	1	1	448	▲ 19	437
1822	徳島	桑野	853	6	6,705	10	2	1	476	▲ 40	449
1823	徳島	阿波福井	460	5	11,452	17	3	2	292	▲ 41	273
1824	徳島	新野	813	9	11,303	17	3	2	392	▲ 42	372
1825	徳島	阿波椿	836	17	20,341	30	5	3	234	▲ 66	206
1826	徳島	阿波勝浦	6,041	13	2,090	3	0	0	154	▲ 14	143
1827	徳島	阿波石井	2,067	8	3,784	6	1	1	440	▲ 4	444
1828	徳島	阿波神山	4,294	3	595	1	0	0	72	▲ 3	70
1829	徳島	阿波広野	3,349	7	2,153	3	0	0	53	▲ 8	48
1830	徳島	那賀川	1,861	5	2,514	4	1	0	313	▲ 7	311
1831	徳島	羽ノ浦	1,568	8	4,996	7	1	1	459	▲ 18	450
1832	徳島	丹生谷	1,296	7	5,084	7	1	1	406	▲ 24	391
1833	徳島	日和佐	5,020	11	2,135	3	0	0	228	▲ 18	213
1834	徳島	牟岐	4,934	40	8,084	12	2	1	385	▲ 51	349
1835	徳島	阿波海南	1,427	11	7,897	12	2	1	408	▲ 39	384
1836	徳島	松茂	1,982	11	5,348	8	1	1	473	▲ 17	466
1837	徳島	北島	3,585	76	21,310	31	5	4	606	▲ 48	598
1838	徳島	藍住	1,654	6	3,421	5	1	1	506	▲ 8	505
1839	徳島	板野	1,136	1	1,247	2	0	0	458	▲ 8	452
1840	徳島	上板	701	5	7,475	11	2	1	369	▲ 33	350

1841	徳島	阿波吉野	598	10	16,882	25	4	3	365	▲ 58	339
1842	徳島	土成	778	7	8,865	13	2	1	415	▲ 39	392
1843	徳島	市場	689	1	2,105	3	0	0	332	▲ 16	319
1844	徳島	阿波	701	2	2,771	4	1	0	602	▲ 23	584
1845	徳島	鴨島	5,309	204	38,404	56	9	6	493	▲ 111	453
1846	徳島	阿波川島	519	2	3,561	5	1	1	448	▲ 15	440
1847	徳島	山川	795	3	3,216	5	1	1	433	▲ 30	410
1848	徳島	脇町	9,183	17	1,886	3	0	0	344	▲ 24	323
1849	徳島	美馬	2,194	3	1,319	2	0	0	109	▲ 13	98
1850	徳島	阿波半田	2,661	3	1,186	2	0	0	73	▲ 4	71
1851	徳島	貞光	1,302	9	6,858	10	2	1	279	▲ 23	269
1852	徳島	穴吹	1,642	11	6,871	10	2	1	35	▲ 17	31
1853	徳島	三野	555	2	4,273	6	1	1	274	▲ 20	262
1854	徳島	阿波三好	1,057	5	4,297	6	1	1	237	▲ 18	227
1855	徳島	阿波池田	12,432	262	21,104	31	5	3	248	▲ 72	215
1856	徳島	三縄	1,470	9	6,182	9	1	1	359	▲ 39	331
1857	徳島	山城	1,823	0	200	0	0	0	14	▲ 7	7
1858	徳島	阿波井川	685	9	13,479	20	3	2	520	▲ 79	466
1859	徳島	三加茂	3,333	5	1,425	2	0	0	152	▲ 13	141
1860	香川	高松	11,729	72	6,154	9	1	1	558	▲ 12	557
1861	香川	讃岐三条	20,545	328	15,980	23	4	3	572	▲ 37	565
1862	香川	高松北2	9,827	61	6,216	9	1	1	401	▲ 20	392
1863	香川	屋島	4,712	140	29,636	43	7	5	514	▲ 69	500
1864	香川	香西	1,389	8	5,996	9	1	1	938	▲ 26	923
1865	香川	円座2	3,870	5	1,191	2	0	0	616	▲ 1	617
1866	香川	讃岐前田	2,735	18	6,430	9	1	1	289	▲ 21	279
1867	香川	讃岐川島	1,201	8	6,525	10	2	1	311	▲ 22	302
1868	香川	西植田	1,039	12	11,387	17	3	2	189	▲ 28	183
1869	香川	新仏生山	4,519	196	43,455	63	10	7	546	▲ 100	526
1870	香川	丸亀	15,551	52	3,319	5	1	1	418	▲ 3	422
1871	香川	讃岐郡家	547	2	3,108	5	1	1	652	▲ 6	653
1872	香川	本島	263	1	3,250	5	1	1	111	▲ 7	111
1873	香川	坂出	17,189	8	440	1	0	0	292	▲ 3	290
1874	香川	讃岐加茂	1,602	5	3,030	4	1	1	372	▲ 21	357
1875	香川	讃岐林田	1,542	3	1,696	2	0	0	286	▲ 13	275
1876	香川	与島	293	3	11,057	16	3	2	141	▲ 27	135
1877	香川	善通寺	5,582	192	34,476	50	8	6	493	▲ 89	468
1878	香川	観音寺	8,174	119	14,508	21	3	2	553	▲ 45	534
1879	香川	木之郷	759	4	5,379	8	1	1	437	▲ 15	432
1880	香川	伊吹	284	2	8,148	12	2	1	94	▲ 18	91
1881	香川	引田	2,454	13	5,156	8	1	1	300	▲ 17	293
1882	香川	三本松	16,413	113	6,867	10	2	1	125	▲ 17	121
1883	香川	三本松2	16,413	113	6,867	10	2	1	125	▲ 17	121
1884	香川	讃岐津田	1,351	3	2,448	4	1	0	175	▲ 11	169
1885	香川	讃岐大川	1,127	2	1,876	3	0	0	224	▲ 14	213
1886	香川	志度	3,232	8	2,523	4	1	0	257	▲ 10	252
1887	香川	鴨部	896	23	25,797	38	6	4	212	▲ 68	192
1888	香川	長尾	3,794	12	3,134	5	1	1	422	▲ 17	412
1889	香川	内海	5,120	18	3,425	5	1	1	302	▲ 19	290
1890	香川	土庄	4,053	14	3,576	5	1	1	442	▲ 23	426
1891	香川	讃岐池田	644	2	3,026	4	1	1	444	▲ 23	427
1892	香川	讃岐三木	2,557	12	4,555	7	1	1	340	▲ 12	337
1893	香川	讃岐神山	456	6	13,420	20	3	2	136	▲ 32	129
1894	香川	讃岐牟礼	1,235	7	5,951	9	1	1	406	▲ 11	406
1895	香川	庵治	1,566	4	2,594	4	1	0	231	▲ 10	226
1896	香川	塩江	539	9	15,777	23	4	3	287	▲ 38	279
1897	香川	香川	1,845	19	10,360	15	2	2	423	▲ 32	410
1898	香川	綾上	710	7	9,916	14	2	2	415	▲ 32	401
1899	香川	綾南	571	5	8,593	13	2	1	556	▲ 27	545

1900	香川	讃岐昭和	1,166	26	22,720	33	5	4	315	▲ 58	299
1901	香川	讃岐国分寺	1,376	10	7,154	10	2	1	350	▲ 21	342
1902	香川	綾歌	1,042	5	4,504	7	1	1	269	▲ 17	261
1903	香川	讃岐飯山	1,239	7	5,997	9	1	1	372	▲ 20	363
1904	香川	宇多津	2,455	47	19,132	28	4	3	421	▲ 49	407
1905	香川	讃岐吉野	1,566	3	1,611	2	0	0	143	▲ 7	138
1906	香川	琴平	4,942	6	1,210	2	0	0	372	▲ 25	349
1907	香川	多度津	3,268	10	2,998	4	1	0	455	▲ 15	445
1908	香川	讃岐高瀬	2,553	4	1,625	2	0	0	322	▲ 8	316
1909	香川	麻二宮	517	2	4,724	7	1	1	261	▲ 16	254
1910	香川	山本	560	2	3,965	6	1	1	328	▲ 14	322
1911	香川	大野原	633	4	6,462	9	1	1	402	▲ 23	390
1912	香川	讃岐豊中	1,078	3	2,885	4	1	0	272	▲ 11	266
1913	香川	詫間	1,585	4	2,548	4	1	0	250	▲ 13	242
1914	香川	仁尾	1,303	3	2,371	3	1	0	197	▲ 12	189
1915	香川	讃岐豊浜	2,630	3	1,138	2	0	0	263	▲ 9	256
1916	香川	財田	474	2	3,766	5	1	1	272	▲ 12	267
1917	愛媛	西須賀	2,503	13	5,283	8	1	1	686	▲ 50	646
1918	愛媛	吉田浜	3,806	30	8,005	12	2	1	865	76	956
1919	愛媛	堀江	3,548	29	8,145	12	2	1	453	▲ 31	437
1920	愛媛	伊予石井2	2,872	9	3,175	5	1	1	1,102	▲ 6	1,103
1921	愛媛	湯山	307	4	12,610	18	3	2	2,236	▲ 123	2,136
1922	愛媛	久谷	547	2	3,413	5	1	1	840	▲ 39	808
1923	愛媛	新久米	4,357	92	21,069	31	5	3	1,015	▲ 58	996
1924	愛媛	山越本	15,068	11	704	1	0	0	751	▲ 18	734
1925	愛媛	松山3	23,476	214	9,136	13	2	2	1,493	5	1,515
1926	愛媛	今治	20,233	296	14,643	21	3	2	354	▲ 39	341
1927	愛媛	今治支店旧	20,233	296	14,643	21	3	2	354	▲ 39	341
1928	愛媛	波止浜交換2	2,582	25	9,618	14	2	2	381	▲ 38	361
1929	愛媛	伊予桜井2	1,365	16	11,605	17	3	2	721	▲ 71	672
1930	愛媛	宇和島	10,909	27	2,448	4	1	0	549	▲ 25	529
1931	愛媛	来	882	7	7,498	11	2	1	550	▲ 38	526
1932	愛媛	八幡浜	18,514	70	3,788	6	1	1	353	▲ 20	341
1933	愛媛	日土	391	16	41,591	61	10	7	475	▲ 119	434
1934	愛媛	穴井	401	28	69,156	101	16	11	164	▲ 167	125
1935	愛媛	新居浜3	21,386	219	10,230	15	2	2	559	▲ 45	533
1936	愛媛	泉川	3,985	14	3,422	5	1	1	394	11	412
1937	愛媛	多喜浜	1,869	4	1,873	3	0	0	351	▲ 14	340
1938	愛媛	伊予西条	5,021	34	6,782	10	2	1	640	▲ 21	632
1939	愛媛	伊予氷見	910	5	5,346	8	1	1	624	▲ 36	598
1940	愛媛	大洲	19,627	18	938	1	0	0	372	▲ 19	354
1941	愛媛	大洲新棟	19,627	18	938	1	0	0	372	▲ 19	354
1942	愛媛	新谷	1,233	2	1,602	2	0	0	361	▲ 8	355
1943	愛媛	川之江	3,471	9	2,525	4	1	0	694	▲ 25	674
1944	愛媛	伊予三島西	4,080	56	13,843	20	3	2	742	▲ 47	720
1945	愛媛	伊予豊岡	582	6	10,789	16	2	2	748	▲ 49	719
1946	愛媛	伊予2	5,573	56	10,024	15	2	2	546	▲ 55	510
1947	愛媛	伊予北条	2,523	6	2,404	4	1	0	509	▲ 54	460
1948	愛媛	粟井	1,127	15	13,174	19	3	2	319	▲ 49	294
1949	愛媛	壬生川2	3,803	12	3,088	5	1	1	352	▲ 8	351
1950	愛媛	伊予三芳	977	9	8,894	13	2	1	461	▲ 33	444
1951	愛媛	伊予土居	2,001	5	2,644	4	1	0	288	▲ 14	279
1952	愛媛	伊予小松	584	3	4,539	7	1	1	689	▲ 33	665
1953	愛媛	丹原	1,467	12	7,902	12	2	1	422	▲ 25	412
1954	愛媛	伊予朝倉	869	2	1,837	3	0	0	299	▲ 27	275
1955	愛媛	伊予玉川	622	3	4,521	7	1	1	411	▲ 35	385
1956	愛媛	大西	469	6	12,554	18	3	2	860	▲ 59	824
1957	愛媛	菊間	1,541	11	6,871	10	2	1	168	▲ 30	151
1958	愛媛	吉海	912	3	3,693	5	1	1	376	▲ 24	359
1959	愛媛	宮窪	1,873	5	2,464	4	1	0	78	▲ 8	75

1960	愛媛	伯方	1,545	10	6,692	10	2	1	875	▲ 44	844
1961	愛媛	伊予弓削	2,147	2	868	1	0	0	100	▲ 3	98
1962	愛媛	生名	1,587	12	7,394	11	2	1	85	▲ 20	79
1963	愛媛	伊予上浦	2,157	3	1,343	2	0	0	50	▲ 7	45
1964	愛媛	重信	1,313	3	2,427	4	1	0	1,049	▲ 27	1,027
1965	愛媛	重信2	1,313	3	2,427	4	1	0	1,049	▲ 27	1,027
1966	愛媛	伊予川内	1,218	3	2,595	4	1	0	571	▲ 20	556
1967	愛媛	伊予中島	371	4	10,936	16	3	2	427	▲ 55	393
1968	愛媛	久万	5,394	31	5,791	8	1	1	146	▲ 27	129
1969	愛媛	伊予小田	761	6	7,828	11	2	1	202	▲ 27	189
1970	愛媛	松前2	2,814	17	5,987	9	1	1	882	▲ 27	866
1971	愛媛	砥部	768	3	3,564	5	1	1	1,513	▲ 66	1,454
1972	愛媛	伊予中山機械	1,000	13	13,257	19	3	2	667	▲ 51	640
1973	愛媛	双海	438	5	11,540	17	3	2	557	▲ 46	533
1974	愛媛	伊予長浜	3,342	14	4,073	6	1	1	272	▲ 13	267
1975	愛媛	内子	2,751	5	1,702	2	0	0	664	▲ 20	646
1976	愛媛	保内	1,722	5	2,758	4	1	0	387	▲ 23	369
1977	愛媛	伊方	3,822	9	2,367	3	1	0	181	▲ 12	173
1978	愛媛	伊予三瓶	877	6	6,348	9	1	1	366	▲ 36	341
1979	愛媛	宇和	6,588	25	3,848	6	1	1	313	▲ 8	313
1980	愛媛	愛媛野村	1,882	6	3,218	5	1	1	500	▲ 33	474
1981	愛媛	城川交換機	2,150	2	816	1	0	0	58	▲ 2	57
1982	愛媛	伊予吉田	1,609	10	5,973	9	1	1	396	▲ 34	373
1983	愛媛	三間	1,955	3	1,394	2	0	0	167	▲ 7	162
1984	愛媛	広見	2,040	6	3,122	5	1	1	269	▲ 15	261
1985	愛媛	伊予松野	2,407	3	1,328	2	0	0	60	▲ 4	58
1986	愛媛	伊予津島	2,067	8	3,934	6	1	1	413	▲ 23	398
1987	愛媛	御荘2	8,288	33	3,942	6	1	1	132	▲ 17	123
1988	愛媛	一本松	1,856	2	1,167	2	0	0	48	▲ 6	44
1989	愛媛	高知	24,394	57	2,354	3	1	0	700	▲ 6	698
1990	高知	高知東	10,624	246	23,160	34	5	4	942	▲ 54	931
1991	高知	潮江	14,014	323	23,060	34	5	4	907	▲ 81	869
1992	高知	土佐朝倉	4,086	47	11,599	17	3	2	827	▲ 37	812
1993	高知	土佐一宮	1,459	11	7,413	11	2	1	992	▲ 29	977
1994	高知	種崎	1,557	13	8,485	12	2	1	387	▲ 30	372
1995	高知	土佐長浜	2,050	25	12,278	18	3	2	208	▲ 30	201
1996	高知	土佐大津	2,046	9	4,298	6	1	1	836	▲ 21	823
1997	高知	介良	4,471	222	49,735	73	12	8	902	▲ 128	867
1998	高知	室戸	7,235	65	9,004	13	2	1	327	▲ 29	314
1999	高知	吉良川	2,206	4	1,628	2	0	0	74	▲ 7	69
2000	高知	土佐羽根	688	25	36,025	53	8	6	212	▲ 113	166
2001	高知	安芸	13,721	39	2,811	4	1	0	140	▲ 32	113
2002	高知	南国	5,039	9	1,695	2	0	0	401	▲ 6	397
2003	高知	片山	655	3	5,058	7	1	1	815	▲ 31	793
2004	高知	土佐国府	638	3	3,941	6	1	1	629	▲ 13	624
2005	高知	土佐	5,816	37	6,405	9	1	1	301	▲ 19	293
2006	高知	土佐宇佐	1,219	3	2,160	3	0	0	171	▲ 9	165
2007	高知	戸波	792	3	3,201	5	1	1	254	▲ 7	254
2008	高知	須崎	8,850	80	8,984	13	2	1	366	▲ 30	352
2009	高知	土佐中村	5,902	22	3,797	6	1	1	222	▲ 10	220
2010	高知	具同	1,411	24	16,808	25	4	3	233	▲ 40	225
2011	高知	宿毛	4,383	11	2,475	4	1	0	399	▲ 22	382
2012	高知	片島	1,176	2	1,585	2	0	0	115	▲ 10	107
2013	高知	土佐平田	1,931	2	905	1	0	0	53	▲ 5	49
2014	高知	土佐清水	7,284	104	14,322	21	3	2	202	▲ 34	194
2015	高知	野根	1,901	2	1,236	2	0	0	65	▲ 4	63
2016	高知	土佐田野	2,965	19	6,301	9	1	1	101	▲ 15	97
2017	高知	芸西	623	5	8,094	12	2	1	597	▲ 18	594
2018	高知	赤岡	978	6	6,581	10	2	1	337	▲ 24	326
2019	高知	土佐山田	8,048	45	5,647	8	1	1	273	▲ 18	265
2020	高知	野市	1,229	4	2,978	4	1	0	516	▲ 7	514
2021	高知	美良布	560	3	5,507	8	1	1	436	▲ 24	422

2022	高知	大栃	2,634	9	3,439	5	1	1	72	▲ 10	69
2023	高知	大杉	5,917	16	2,732	4	1	0	68	▲ 24	49
2024	高知	嶺北	5,863	18	3,125	5	1	1	135	▲ 7	135
2025	高知	伊野	2,580	12	4,604	7	1	1	707	▲ 17	699
2026	高知	池川	465	12	25,177	37	6	4	268	▲ 61	254
2027	高知	土佐春野	523	2	3,739	5	1	1	194	▲ 169	32
2028	高知	吾川	683	15	21,786	32	5	4	321	▲ 55	307
2029	高知	吾北	2,649	8	3,053	4	1	1	74	▲ 7	73
2030	高知	中土佐	1,030	5	4,727	7	1	1	352	▲ 21	340
2031	高知	佐川	4,477	35	7,733	11	2	1	252	▲ 20	246
2032	高知	越知	1,933	9	4,587	7	1	1	311	▲ 13	307
2033	高知	窪川	6,522	22	3,315	5	1	1	219	▲ 11	215
2034	高知	東津野	2,447	3	1,371	2	0	0	87	▲ 4	85
2035	高知	仁淀	1,728	9	5,012	7	1	1	46	▲ 12	43
2036	高知	土佐日高	867	5	5,899	9	1	1	458	▲ 17	452
2037	高知	土佐佐賀	2,316	8	3,388	5	1	1	101	▲ 9	99
2038	高知	大方	1,998	7	3,563	5	1	1	167	▲ 8	166
2039	高知	土佐大月	3,048	11	3,589	5	1	1	122	▲ 9	120
2040	高知	土佐下田	1,731	5	2,837	4	1	0	59	▲ 9	55
2041	福岡	門司２	12,654	13	1,040	2	0	0	615	5	622
2042	福岡	門司恒見	4,941	13	2,585	4	1	0	366	▲ 10	361
2043	福岡	門司大里	7,262	62	8,585	13	2	1	942	▲ 20	938
2044	福岡	門司黒川	1,421	22	15,420	23	4	3	400	▲ 53	377
2045	福岡	福岡若松	9,623	36	3,752	5	1	1	632	▲ 18	621
2046	福岡	若松二島	2,357	4	1,592	2	0	0	604	▲ 5	601
2047	福岡	若松小島	1,658	8	5,043	7	1	1	230	▲ 17	222
2048	福岡	戸畑	13,951	20	1,438	2	0	0	637	▲ 56	583
2049	福岡	小倉南	14,241	379	26,632	39	6	4	1,025	▲ 24	1,050
2050	福岡	小倉西	13,816	28	2,024	3	0	0	823	▲ 6	820
2051	福岡	北九州古船場	12,879	39	3,007	4	1	0	633	▲ 8	630
2052	福岡	北九州１	25,596	140	5,479	8	1	1	871	▲ 13	868
2053	福岡	北九州２	25,596	140	5,479	8	1	1	871	▲ 13	868
2054	福岡	北九州３	25,596	140	5,479	8	1	1	871	▲ 13	868
2055	福岡	小倉南曽根	4,094	10	2,389	3	1	0	749	▲ 6	747
2056	福岡	西谷石原	6,864	34	4,990	7	1	1	101	▲ 13	97
2057	福岡	小倉南徳力	4,220	76	17,963	26	4	3	1,469	▲ 42	1,460
2058	福岡	八幡槻田	5,589	100	17,916	26	4	3	467	▲ 42	458
2059	福岡	北九州八幡２	10,478	14	1,375	2	0	0	421	▲ 4	419
2060	福岡	折尾３	12,876	244	18,979	28	4	3	509	▲ 44	500
2061	福岡	八幡黒崎	9,083	6	684	1	0	0	497	▲ 2	496
2062	福岡	八幡上津役	5,577	18	3,276	5	1	1	675	▲ 15	667
2063	福岡	八幡香月別館	2,232	57	25,623	37	6	4	863	▲ 64	846
2064	福岡	福岡東	1,825	27	14,859	22	3	2	3,719	877	4,623
2065	福岡	香椎	4,636	36	7,843	11	2	1	2,120	▲ 18	2,116
2066	福岡	二股瀬	4,669	42	9,054	13	2	1	1,049	▲ 22	1,043
2067	福岡	多々良	1,165	10	8,367	12	2	1	819	▲ 19	815
2068	福岡	和白	3,179	13	4,010	6	1	1	1,396	143	1,547
2069	福岡	西戸崎	1,807	3	1,904	3	0	0	454	▲ 4	453
2070	福岡	博多	36,094	9	246	0	0	0	8,246	▲ 1	8,245
2071	福岡	土居町	13,171	155	11,799	17	3	2	2,298	797	3,117
2072	福岡	福岡南	8,185	82	10,012	15	2	2	1,746	472	2,237
2073	福岡	福岡中央２	33,849	166	4,914	7	1	1	24,438	4643	29,090
2074	福岡	福岡平尾	11,524	96	8,350	12	2	1	2,302	▲ 19	2,298
2075	福岡	筑紫ケ丘	16,777	121	7,215	11	2	1	1,561	▲ 17	1,558
2076	福岡	屋形原	6,830	70	10,232	15	2	2	750	▲ 23	746
2077	福岡	姪浜	4,369	54	12,289	18	3	2	1,677	▲ 28	1,672
2078	福岡	金武	767	11	14,496	21	3	2	1,892	▲ 34	1,884
2079	福岡	今宿２	3,024	23	7,467	11	2	1	1,427	▲ 17	1,424
2080	福岡	北崎	288	2	6,865	10	2	1	889	▲ 22	880
2081	福岡	七隈	5,445	16	2,852	4	1	0	2,049	145	2,199
2082	福岡	福岡西新	8,747	160	18,331	27	4	3	3,567	▲ 42	3,559
2083	福岡	早良内野	1,391	16	11,169	16	3	2	572	▲ 26	567

2084	福岡	大牟田	16,290	218	13,407	20	3	2	297	▲ 36	286
2085	福岡	倉永	1,719	13	7,813	11	2	1	275	▲ 24	265
2086	福岡	久留米	13,436	62	4,606	7	1	1	553	39	601
2087	福岡	荒木	3,087	7	2,123	3	0	0	507	▲ 11	499
2088	福岡	善導寺	1,574	10	6,286	9	1	1	243	▲ 17	237
2089	福岡	御井町	6,095	123	20,143	29	5	3	765	▲ 47	755
2090	福岡	久留米上津	4,015	52	12,977	19	3	2	806	▲ 32	798
2091	福岡	久留米2	13,984	262	18,713	27	4	3	828	▲ 43	819
2092	福岡	直方2	7,686	54	7,042	10	2	1	213	▲ 16	210
2093	福岡	直方東	1,698	16	9,487	14	2	2	298	▲ 23	293
2094	福岡	飯塚3	16,709	375	22,427	33	5	4	290	▲ 54	278
2095	福岡	田川	5,681	5	956	1	0	0	284	0	285
2096	福岡	福岡山田	7,451	7	925	1	0	0	73	▲ 5	69
2097	福岡	甘木	6,063	89	14,621	21	3	2	465	▲ 35	456
2098	福岡	八女	11,603	16	1,394	2	0	0	133	▲ 4	131
2099	福岡	筑後	7,103	5	733	1	0	0	338	▲ 2	337
2100	福岡	福岡大川	4,415	19	4,404	6	1	1	640	▲ 10	638
2101	福岡	福岡大川2	4,415	19	4,404	6	1	1	640	▲ 10	638
2102	福岡	行橋2	9,404	17	1,820	3	0	0	312	▲ 4	311
2103	福岡	中間	6,515	16	2,486	4	1	0	237	▲ 7	235
2104	福岡	福岡小郡	3,920	12	3,038	4	1	1	613	▲ 7	612
2105	福岡	福岡三国	5,163	31	5,914	9	1	1	351	▲ 14	348
2106	福岡	二日市	6,361	57	8,987	13	2	1	692	▲ 22	686
2107	福岡	二日市原田	2,737	22	8,015	12	2	1	652	▲ 18	649
2108	福岡	福岡南大野	2,132	25	11,665	17	3	2	1,650	▲ 26	1,646
2109	福岡	乙金	3,948	111	28,213	41	7	5	1,394	▲ 64	1,383
2110	福岡	宗像	6,381	13	2,041	3	0	0	448	▲ 6	445
2111	福岡	日の里	1,209	23	18,711	27	4	3	1,321	▲ 43	1,312
2112	福岡	前原営業所	8,434	11	1,248	2	0	0	373	▲ 4	371
2113	福岡	那珂川別	3,190	49	15,477	23	4	3	458	▲ 34	454
2114	福岡	宇美	3,551	12	3,442	5	1	1	662	▲ 8	661
2115	福岡	篠栗	2,387	57	23,765	35	5	4	681	▲ 55	670
2116	福岡	志免	2,615	6	2,134	3	0	0	1,290	237	1,530
2117	福岡	古賀新宮	5,640	5	840	1	0	0	632	▲ 38	595
2118	福岡	古賀	4,798	54	11,218	16	3	2	672	▲ 26	667
2119	福岡	久山	1,669	4	2,638	4	1	0	571	▲ 6	570
2120	福岡	長者原	718	10	14,607	21	3	2	2,223	▲ 35	2,214
2121	福岡	福間	5,718	11	1,924	3	0	0	380	45	428
2122	福岡	津屋崎	2,529	5	1,788	3	0	0	337	▲ 4	336
2123	福岡	宗像玄海	599	2	3,844	6	1	1	266	▲ 15	259
2124	福岡	福岡芦屋	2,708	3	972	1	0	0	334	▲ 8	327
2125	福岡	折尾水巻	6,011	57	9,553	14	2	2	324	▲ 21	321
2126	福岡	折尾海老津	4,379	33	7,454	11	2	1	325	▲ 17	322
2127	福岡	折尾遠賀川	1,989	9	4,353	6	1	1	415	▲ 8	415
2128	福岡	直方小竹	2,108	4	1,906	3	0	0	175	▲ 9	169
2129	福岡	直方鞍手	2,209	4	1,640	2	0	0	165	▲ 7	160
2130	福岡	直方宮田	2,524	22	8,914	13	2	1	265	▲ 23	258
2131	福岡	直方若宮	2,228	5	2,467	4	1	0	90	▲ 6	89
2132	福岡	若宮吉川	2,534	9	3,710	5	1	1	42	▲ 10	39
2133	福岡	飯塚桂川	1,303	5	4,015	6	1	1	200	▲ 10	198
2134	福岡	稲築	1,783	6	3,606	5	1	1	279	▲ 15	271
2135	福岡	飯塚碓井	2,603	7	2,767	4	1	0	99	▲ 9	95
2136	福岡	飯塚大隈	833	6	7,706	11	2	1	347	▲ 42	319
2137	福岡	飯塚筑穂	533	3	6,400	9	1	1	287	▲ 34	264
2138	福岡	飯塚庄内	1,314	2	1,238	2	0	0	244	▲ 5	241
2139	福岡	杷木	781	2	2,410	4	1	0	407	▲ 26	386
2140	福岡	甘木朝倉	809	6	7,692	11	2	1	211	▲ 21	204
2141	福岡	夜須	2,002	7	3,296	5	1	1	267	▲ 7	267
2142	福岡	二丈	783	3	3,275	5	1	1	369	▲ 7	369

2143	福岡	福吉	995	3	3,508	5	1	1	163	▲ 9	161
2144	福岡	前原志摩	668	2	3,728	5	1	1	699	▲ 9	697
2145	福岡	芥屋	1,130	3	2,385	3	1	0	187	▲ 6	185
2146	福岡	田主丸吉井	1,948	9	4,562	7	1	1	345	▲ 18	336
2147	福岡	田主丸	7,360	55	7,482	11	2	1	273	▲ 21	266
2148	福岡	浮羽	3,505	10	2,898	4	1	0	132	▲ 13	124
2149	福岡	久留米北野	586	5	7,750	11	2	1	772	▲ 18	768
2150	福岡	大刀洗	2,662	5	1,984	3	0	0	119	▲ 9	113
2151	福岡	城島	1,257	6	4,634	7	1	1	454	▲ 10	453
2152	福岡	大木	1,014	5	4,840	7	1	1	484	▲ 12	481
2153	福岡	三潴	3,286	4	1,298	2	0	0	359	▲ 4	357
2154	福岡	黒木	2,087	8	3,879	6	1	1	233	▲ 22	219
2155	福岡	八女大渕	566	7	12,071	18	3	2	174	▲ 29	168
2156	福岡	上陽	513	7	13,845	20	3	2	340	▲ 50	315
2157	福岡	光友	944	6	5,920	9	1	1	130	▲ 17	124
2158	福岡	広川	1,752	4	2,553	4	1	0	285	▲ 9	281
2159	福岡	福岡矢部	625	3	5,455	8	1	1	54	▲ 13	51
2160	福岡	星野	594	4	6,561	10	2	1	198	▲ 15	196
2161	福岡	瀬高	9,151	20	2,196	3	1	0	298	▲ 5	297
2162	福岡	柳川大和	1,151	8	6,576	10	2	1	270	▲ 24	259
2163	福岡	柳川	7,351	23	3,100	5	1	1	278	▲ 6	279
2164	福岡	瀬高山川	608	7	10,967	16	3	2	296	▲ 43	274
2165	福岡	江浦	1,598	6	3,721	5	1	1	263	▲ 14	256
2166	福岡	田川香春	1,326	2	1,848	3	0	0	343	▲ 12	334
2167	福岡	田川添田	1,680	11	6,380	9	1	1	210	▲ 33	188
2168	福岡	田川金田	1,005	2	2,262	3	1	0	329	▲ 20	313
2169	福岡	田川糸田	905	2	2,734	4	1	0	348	▲ 8	345
2170	福岡	田川豊前川崎	738	1	1,213	2	0	0	245	▲ 4	243
2171	福岡	田川赤池	1,160	2	1,597	2	0	0	177	▲ 6	173
2172	福岡	田川大任	638	2	3,540	5	1	1	300	▲ 14	293
2173	福岡	田川油須原	639	3	4,934	7	1	1	229	▲ 20	218
2174	福岡	苅田	2,024	2	1,096	2	0	0	713	▲ 3	712
2175	福岡	行橋犀川	583	6	9,749	14	2	2	298	▲ 33	283
2176	福岡	行橋勝山	476	5	9,451	14	2	2	496	▲ 28	486
2177	福岡	行橋豊津	584	4	7,251	11	2	1	388	▲ 27	375
2178	福岡	行橋椎田	1,645	6	3,807	6	1	1	262	▲ 15	255
2179	福岡	行橋築城	757	5	6,579	10	2	1	350	▲ 31	332
2180	福岡	壱岐	2,643	17	6,355	9	1	1	433	▲ 55	389
2181	福岡	厳原	6,787	41	5,985	9	1	1	334	9	354
2182	福岡	豆酘	1,983	8	4,152	6	1	1	48	▲ 11	45
2183	福岡	鶏知	987	4	3,577	5	1	1	550	▲ 8	549
2184	佐賀	蓮池	1,684	3	1,827	3	0	0	108	▲ 4	107
2185	佐賀	川久保	3,562	5	1,335	2	0	0	93	▲ 4	91
2186	佐賀	高木瀬	12,340	94	7,618	11	2	1	607	▲ 18	603
2187	佐賀	唐津	11,404	96	8,400	12	2	1	324	▲ 20	319
2188	佐賀	唐津山本	897	4	4,706	7	1	1	340	▲ 11	338
2189	佐賀	唐津鏡	1,462	9	5,943	9	1	1	323	▲ 14	320
2190	佐賀	湊	1,463	11	7,627	11	2	1	190	▲ 17	187
2191	佐賀	佐賀鳥栖	7,467	49	6,621	10	2	1	661	▲ 15	659
2192	佐賀	多久	3,337	3	936	1	0	0	299	▲ 8	292
2193	佐賀	東多久	930	1	1,369	2	0	0	97	▲ 5	94
2194	佐賀	伊万里	9,569	85	8,871	13	2	1	209	▲ 33	192
2195	佐賀	久原	1,217	5	4,415	6	1	1	141	▲ 10	139
2196	佐賀	伊万里黒川	1,252	4	3,092	5	1	1	130	▲ 10	127
2197	佐賀	波多津	1,009	9	9,174	13	2	2	125	▲ 26	116
2198	佐賀	伊万里松浦	3,176	6	1,874	3	0	0	71	▲ 7	67
2199	佐賀	大川野	2,427	5	2,224	3	1	0	50	▲ 5	49
2200	佐賀	南波多	2,260	6	2,536	4	1	0	56	▲ 5	56
2201	佐賀	武雄	9,022	52	5,800	8	1	1	162	▲ 14	158
2202	佐賀	西川登	724	6	8,558	12	2	1	283	▲ 27	271
2203	佐賀	若木	490	3	6,456	9	1	1	214	▲ 15	210

2204	佐賀	佐賀鹿島	6,611	11	1,732	3	0	0	251	▲ 12	242
2205	佐賀	諸富	1,627	6	3,579	5	1	1	378	▲ 8	377
2206	佐賀	川副南	1,387	7	4,888	7	1	1	271	▲ 12	268
2207	佐賀	久保田	445	6	12,928	19	3	2	498	2	524
2208	佐賀	佐賀大和	1,803	9	5,162	8	1	1	435	▲ 12	433
2209	佐賀	神埼	3,483	38	10,897	16	3	2	407	▲ 40	388
2210	佐賀	佐賀千代田	478	5	11,483	17	3	2	552	▲ 26	548
2211	佐賀	基山	1,422	5	3,362	5	1	1	402	▲ 8	401
2212	佐賀	鳥栖中原	466	4	8,555	12	2	1	663	▲ 21	657
2213	佐賀	北茂安	1,051	3	2,866	4	1	0	382	▲ 7	380
2214	佐賀	三根	512	5	9,350	14	2	2	552	▲ 30	540
2215	佐賀	小城	2,999	12	4,104	6	1	1	357	▲ 9	356
2216	佐賀	牛津	1,514	5	3,480	5	1	1	371	▲ 8	370
2217	佐賀	浜崎	2,056	6	3,154	5	1	1	376	▲ 6	377
2218	佐賀	七山	422	3	7,120	10	2	1	193	▲ 16	190
2219	佐賀	厳木	637	2	3,425	5	1	1	147	▲ 8	146
2220	佐賀	相知	1,665	3	1,719	3	0	0	109	▲ 4	108
2221	佐賀	入野	745	6	8,354	12	2	1	236	▲ 19	232
2222	佐賀	玄海	629	2	3,494	5	1	1	328	▲ 8	327
2223	佐賀	呼子	967	3	2,872	4	1	0	183	▲ 12	176
2224	佐賀	有田	5,497	22	4,051	6	1	1	330	▲ 9	329
2225	佐賀	西有田	1,407	8	5,471	8	1	1	245	▲ 13	242
2226	佐賀	武雄山内	584	5	7,939	12	2	1	165	▲ 18	162
2227	佐賀	武雄北方	579	5	8,432	12	2	1	468	▲ 20	463
2228	佐賀	佐賀大町	724	4	6,065	9	1	1	367	▲ 14	364
2229	佐賀	江北	550	4	7,807	11	2	1	355	▲ 23	346
2230	佐賀	佐賀白石	1,645	5	3,062	4	1	1	309	▲ 18	297
2231	佐賀	佐賀福富	523	4	6,763	10	2	1	340	▲ 26	327
2232	佐賀	有明	562	8	13,610	20	3	2	451	▲ 37	439
2233	佐賀	太良	578	3	5,591	8	1	1	445	▲ 22	433
2234	佐賀	太良大浦	478	5	10,571	15	2	2	163	▲ 34	148
2235	佐賀	鹿島塩田	516	8	15,136	22	4	3	312	▲ 34	307
2236	佐賀	嬉野電交局舎	2,732	16	5,895	9	1	1	417	▲ 13	415
2237	長崎	浦上	6,662	22	3,353	5	1	1	1,316	▲ 1	1,322
2238	長崎	新長	12,614	296	23,459	34	5	4	1,266	▲ 55	1,254
2239	長崎	小ケ倉	4,200	19	4,580	7	1	1	382	▲ 18	373
2240	長崎	長崎茂木	758	11	13,849	20	3	2	593	▲ 42	576
2241	長崎	稲佐	3,249	95	29,220	43	7	5	1,631	▲ 67	1,619
2242	長崎	木鉢	1,881	12	6,482	9	1	1	631	▲ 15	627
2243	長崎	深堀	1,400	10	6,880	10	2	1	304	▲ 23	294
2244	長崎	東長崎	2,219	14	6,137	9	1	1	1,154	16	1,181
2245	長崎	滑石	3,483	31	8,824	13	2	1	1,296	83	1,395
2246	長崎	式見	465	6	12,144	18	3	2	597	▲ 45	575
2247	長崎	長崎三重	1,161	14	12,186	18	3	2	293	▲ 39	277
2248	長崎	早岐	9,871	167	16,888	25	4	3	324	▲ 38	318
2249	長崎	佐世保大和	15,915	86	5,389	8	1	1	407	▲ 12	405
2250	長崎	佐世保大野	2,597	46	17,778	26	4	3	518	▲ 42	509
2251	長崎	柚木	1,231	4	3,457	5	1	1	331	▲ 8	330
2252	長崎	鹿子前	3,089	32	10,393	15	2	2	252	▲ 25	246
2253	長崎	相浦	5,881	7	1,148	2	0	0	288	▲ 3	287
2254	長崎	南風崎	490	7	14,216	21	3	2	613	▲ 35	604
2255	長崎	針尾	1,058	6	6,069	9	1	1	306	▲ 11	306
2256	長崎	三川内	484	3	5,754	8	1	1	801	▲ 24	787
2257	長崎	佐世保別	20,305	38	1,848	3	0	0	886	▲ 2	887
2258	長崎	島原	8,038	119	14,833	22	3	2	304	▲ 42	289
2259	長崎	諫早	7,153	63	8,765	13	2	1	500	▲ 22	494
2260	長崎	西諫早	4,902	40	8,239	12	2	1	431	▲ 19	427
2261	長崎	有喜	1,883	4	2,103	3	0	0	127	▲ 7	123
2262	長崎	大村	7,963	4	540	1	0	0	254	▲ 1	254
2263	長崎	竹松	1,402	2	1,737	3	0	0	453	▲ 4	452
2264	長崎	福江	10,741	61	5,665	8	1	1	143	▲ 26	127
2265	長崎	長崎平戸	4,249	35	8,277	12	2	1	371	▲ 29	357
2266	長崎	紐差	642	5	7,291	11	2	1	199	▲ 23	190

2267	長崎	津吉	1,613	9	5,822	9	1	1	76	▲ 13	74
2268	長崎	松浦	4,020	16	3,973	6	1	1	321	▲ 6	323
2269	長崎	御厨	833	2	2,038	3	0	0	213	▲ 12	204
2270	長崎	今福	1,777	5	2,895	4	1	0	156	▲ 16	145
2271	長崎	野母崎	800	10	11,960	17	3	2	458	▲ 44	436
2272	長崎	長崎三和	1,250	4	3,590	5	1	1	369	▲ 14	362
2273	長崎	多良見	1,630	17	10,715	16	2	2	425	▲ 25	420
2274	長崎	長与	4,048	55	13,679	20	3	2	703	▲ 32	696
2275	長崎	時津	1,695	4	2,636	4	1	0	881	▲ 6	880
2276	長崎	琴海	882	3	3,000	4	1	0	290	▲ 16	279
2277	長崎	西彼	557	3	6,245	9	1	1	205	▲ 23	193
2278	長崎	西彼大串	532	4	6,834	10	2	1	276	▲ 36	253
2279	長崎	黒口	591	2	2,559	4	1	0	158	▲ 10	153
2280	長崎	崎戸	879	3	2,876	4	1	0	71	▲ 18	58
2281	長崎	大瀬戸	4,013	13	3,137	5	1	1	216	▲ 18	205
2282	長崎	東彼杵	1,141	4	3,664	5	1	1	254	▲ 12	249
2283	長崎	川棚	3,351	3	826	1	0	0	245	▲ 2	244
2284	長崎	波佐見	1,834	3	1,676	2	0	0	168	▲ 6	164
2285	長崎	飯盛	462	3	6,277	9	1	1	623	▲ 42	592
2286	長崎	湯江	909	5	5,671	8	1	1	268	▲ 24	254
2287	長崎	小長井	496	2	4,566	7	1	1	193	▲ 24	178
2288	長崎	島原有明	1,220	3	2,355	3	1	0	158	▲ 6	156
2289	長崎	島原国見	2,185	5	2,478	4	1	0	156	▲ 5	156
2290	長崎	島原瑞穂	515	4	8,721	13	2	1	503	▲ 21	498
2291	長崎	諫早吾妻	796	4	5,484	8	1	1	277	▲ 13	274
2292	長崎	愛野森山	502	6	12,381	18	3	2	867	51	941
2293	長崎	千々石	1,286	7	5,717	8	1	1	218	▲ 13	215
2294	長崎	長崎小浜	6,254	21	3,343	5	1	1	179	▲ 18	168
2295	長崎	雲仙	4,441	8	1,743	3	0	0	67	▲ 33	37
2296	長崎	加津佐	2,658	3	1,120	2	0	0	106	▲ 10	98
2297	長崎	長崎口之津	2,359	6	2,668	4	1	0	176	▲ 21	160
2298	長崎	南有馬	680	12	17,255	25	4	3	650	▲ 37	645
2299	長崎	有家	1,545	4	2,748	4	1	0	245	▲ 18	232
2300	長崎	島原深江	504	8	15,546	23	4	3	610	▲ 43	597
2301	長崎	田平	2,731	5	1,759	3	0	0	82	▲ 6	79
2302	佐賀	伊万里福島	687	5	7,670	11	2	1	219	▲ 31	202
2303	佐賀	鷹島	620	4	6,129	9	1	1	122	▲ 20	113
2304	長崎	江迎	1,936	3	1,765	3	0	0	165	▲ 12	156
2305	長崎	鹿町	477	3	5,247	8	1	1	282	▲ 22	270
2306	長崎	小佐々	447	2	5,337	8	1	1	257	▲ 19	248
2307	長崎	楠泊	713	3	4,223	6	1	1	189	▲ 16	181
2308	長崎	佐々	3,471	3	838	1	0	0	400	▲ 2	399
2309	長崎	佐世保吉井	3,030	8	2,630	4	1	0	108	▲ 9	104
2310	長崎	富江	713	3	4,308	6	1	1	198	▲ 24	182
2311	長崎	青方	1,082	4	4,046	6	1	1	264	▲ 26	246
2312	長崎	有川	2,600	19	7,459	11	2	1	245	▲ 39	220
2313	長崎	五島椛島	329	2	5,868	9	1	1	34	▲ 14	31
2314	長崎	長崎高島	893	3	3,094	5	1	1	45	▲ 6	46
2315	熊本	東	10,075	5	505	1	0	0	1,407	0	1,408
2316	熊本	健軍	8,673	63	7,262	11	2	1	709	▲ 17	706
2317	熊本	立田	2,693	13	4,859	7	1	1	612	▲ 12	609
2318	熊本	田迎	12,185	169	13,905	20	3	2	1,074	▲ 33	1,066
2319	熊本	熊本小島	1,653	7	4,383	6	1	1	607	▲ 25	590
2320	熊本	桜町	14,216	11	800	1	0	0	776	▲ 2	775
2321	熊本	熊本河内	447	6	12,971	19	3	2	391	▲ 30	385
2322	熊本	熊本清水	4,655	63	13,492	20	3	2	787	▲ 32	780
2323	熊本	北部	933	3	3,041	4	1	1	486	▲ 7	485
2324	熊本	天明	2,362	2	682	1	0	0	90	▲ 2	89
2325	熊本	飽田	953	4	4,694	7	1	1	514	▲ 11	512
2326	熊本	帯山	19,619	336	17,131	25	4	3	880	▲ 39	873
2327	熊本	託麻別館	3,150	93	29,514	43	7	5	992	▲ 47	1,000

2328	熊本	新川尻	4,583	32	7,007	10	2	1	749	▲ 16	746
2329	熊本	熊本南部	12,760	114	8,950	13	2	1	337	▲ 33	320
2330	熊本	日奈久	2,041	25	12,278	18	3	2	271	▲ 44	250
2331	熊本	郡築	1,124	3	2,854	4	1	0	158	▲ 9	154
2332	熊本	竜峰	629	7	11,251	16	3	2	295	▲ 29	287
2333	熊本	人吉別館	8,943	8	852	1	0	0	159	▲ 2	158
2334	熊本	荒尾	9,156	20	2,188	3	1	0	145	▲ 7	142
2335	熊本	府本	2,197	3	1,560	2	0	0	85	▲ 4	83
2336	熊本	荒尾緑ケ丘	398	11	28,197	41	7	5	304	▲ 64	293
2337	熊本	水俣	2,948	70	23,664	35	5	4	1,030	▲ 69	1,005
2338	熊本	玉名	14,036	79	5,642	8	1	1	281	▲ 13	278
2339	熊本	玉名大浜	942	6	6,865	10	2	1	205	▲ 19	199
2340	熊本	本渡	5,196	22	4,305	6	1	1	478	▲ 9	477
2341	熊本	山鹿	10,098	75	7,426	11	2	1	179	▲ 21	172
2342	熊本	牛深	6,724	27	3,954	6	1	1	127	▲ 9	126
2343	熊本	菊池	6,270	208	33,173	48	8	5	340	▲ 95	306
2344	熊本	水源	573	6	10,978	16	3	2	75	▲ 24	72
2345	熊本	宇土	4,706	4	790	1	0	0	333	▲ 2	332
2346	熊本	網田	452	4	7,999	12	2	1	198	▲ 22	191
2347	熊本	三角	1,490	44	29,710	43	7	5	325	▲ 75	305
2348	熊本	郡浦	790	7	9,323	14	2	2	89	▲ 23	84
2349	熊本	松橋城南	2,590	6	2,332	3	1	0	235	▲ 6	233
2350	熊本	松橋	4,370	3	657	1	0	0	428	▲ 5	424
2351	熊本	松橋小川	2,620	5	1,904	3	0	0	105	▲ 4	104
2352	熊本	松橋豊野	2,560	3	1,345	2	0	0	24	▲ 4	22
2353	熊本	堅志田	855	5	5,827	9	1	1	149	▲ 18	142
2354	熊本	砥用	1,164	9	8,010	12	2	1	86	▲ 21	80
2355	熊本	岱明	2,920	5	1,716	3	0	0	43	▲ 5	41
2356	熊本	天水	829	13	15,188	22	4	3	214	▲ 38	205
2357	熊本	玉東	460	3	5,628	8	1	1	305	▲ 13	302
2358	熊本	菊水	509	3	6,196	9	1	1	194	▲ 15	190
2359	熊本	三加和	532	2	4,559	7	1	1	94	▲ 10	93
2360	熊本	南関	743	5	6,419	9	1	1	252	▲ 21	242
2361	熊本	熊本長洲	1,833	3	1,688	2	0	0	194	▲ 11	185
2362	熊本	鹿北	571	4	7,799	11	2	1	165	▲ 23	156
2363	熊本	菊鹿	584	3	5,394	8	1	1	112	▲ 12	110
2364	熊本	鹿本	711	4	6,008	9	1	1	364	▲ 21	354
2365	熊本	鹿央	560	1	2,020	3	0	0	77	▲ 7	73
2366	熊本	植木岩野	2,868	31	10,837	16	3	2	484	▲ 24	481
2367	熊本	旭志	879	5	5,978	9	1	1	169	▲ 14	166
2368	熊本	熊本大津	5,871	12	2,112	3	0	0	168	▲ 6	165
2369	熊本	菊陽	1,117	4	3,470	5	1	1	885	▲ 7	885
2370	熊本	合志	898	3	3,055	4	1	1	121	▲ 7	120
2371	熊本	泗水	1,040	2	1,673	2	0	0	247	▲ 11	238
2372	熊本	西合志	2,231	2	1,004	1	0	0	191	▲ 4	188
2373	熊本	一の宮	6,947	8	1,198	2	0	0	195	▲ 11	186
2374	熊本	阿蘇	1,105	7	6,532	10	2	1	178	▲ 21	170
2375	熊本	坊中	1,387	3	2,275	3	1	0	141	▲ 13	132
2376	熊本	南小国	565	4	6,716	10	2	1	422	▲ 26	409
2377	熊本	熊本小国	1,070	38	35,844	52	8	6	451	▲ 93	424
2378	熊本	蘇陽	942	10	10,245	15	2	2	153	▲ 32	140
2379	熊本	高森	1,457	8	5,417	8	1	1	433	▲ 12	431
2380	熊本	南阿蘇	1,170	1	770	1	0	0	63	▲ 2	62
2381	熊本	熊本西原	787	3	4,058	6	1	1	403	▲ 9	402
2382	熊本	御船	1,531	5	3,203	5	1	1	254	▲ 6	255
2383	熊本	嘉島	1,082	3	2,745	4	1	0	202	▲ 6	201
2384	熊本	木山	1,103	7	6,513	10	2	1	708	50	771
2385	熊本	甲佐	594	5	7,590	11	2	1	537	▲ 40	511
2386	熊本	矢部別館	2,070	59	28,433	42	7	5	267	▲ 80	241

2387	熊本	矢部清和	983	4	3,955	6	1	1	70	▲ 11	67
2388	熊本	坂本	743	14	18,307	27	4	3	121	▲ 45	110
2389	熊本	千丁	457	4	9,290	14	2	2	340	▲ 21	337
2390	熊本	熊本鏡	2,996	5	1,644	2	0	0	167	▲ 17	152
2391	熊本	宮原	1,685	3	1,674	2	0	0	188	▲ 5	185
2392	熊本	東陽	489	6	11,385	17	3	2	164	▲ 30	156
2393	熊本	水俣田浦	636	6	8,823	13	2	1	150	▲ 21	145
2394	熊本	芦北	1,044	4	3,663	5	1	1	450	▲ 7	450
2395	熊本	湯浦	1,229	4	3,143	5	1	1	198	▲ 6	199
2396	熊本	津奈木	571	7	12,855	19	3	2	225	▲ 30	219
2397	熊本	錦	611	4	5,743	8	1	1	227	▲ 13	224
2398	熊本	免田	817	6	7,858	11	2	1	214	▲ 18	210
2399	熊本	多良木	1,323	8	6,066	9	1	1	163	▲ 16	158
2400	熊本	湯前	702	4	5,271	8	1	1	124	▲ 17	117
2401	熊本	一勝地	867	5	5,961	9	1	1	101	▲ 19	93
2402	熊本	大矢野	546	5	9,228	13	2	2	860	▲ 43	834
2403	熊本	本渡松島	1,019	10	9,378	14	2	2	328	▲ 21	325
2404	熊本	赤崎	531	6	10,586	15	2	2	209	▲ 32	196
2405	熊本	姫戸	740	8	10,494	15	2	2	243	▲ 25	237
2406	熊本	竜ケ岳	537	9	17,111	25	4	3	256	▲ 48	240
2407	熊本	五和	837	5	6,447	9	1	1	504	▲ 29	486
2408	熊本	本渡富岡	722	6	8,978	13	2	1	321	▲ 22	315
2409	熊本	河浦	1,165	17	14,287	21	3	2	191	▲ 42	175
2410	大分	大分	9,710	10	997	1	0	0	1,759	▲ 4	1,756
2411	大分	鶴崎	9,020	52	5,752	8	1	1	270	▲ 13	267
2412	大分	大分東	8,919	53	5,899	9	1	1	737	▲ 14	734
2413	大分	大分戸次	1,192	37	31,364	46	7	5	557	▲ 72	543
2414	大分	大分滝尾	3,766	29	7,577	11	2	1	305	▲ 18	301
2415	大分	大分大道	11,958	128	10,737	16	2	2	826	▲ 25	821
2416	大分	大分賀来	1,403	9	6,467	9	1	1	692	▲ 12	691
2417	大分	大分稙田	4,704	62	13,263	19	3	2	628	▲ 30	622
2418	大分	大分吉野	946	5	5,025	7	1	1	50	▲ 12	47
2419	大分	鶴崎松岡	1,305	5	4,166	6	1	1	364	▲ 9	363
2420	大分	坂ノ市別館	3,471	85	24,628	36	6	4	376	▲ 56	366
2421	大分	大分市外	15,887	84	5,258	8	1	1	649	▲ 12	647
2422	大分	大分別府	9,123	12	1,339	2	0	0	425	4	431
2423	大分	別府北	1,875	0	192	0	0	0	478	▲ 5	473
2424	大分	大分中津	7,339	30	4,085	6	1	1	307	▲ 9	306
2425	大分	如水	5,111	11	2,105	3	0	0	65	▲ 7	61
2426	大分	新中津	5,905	72	12,113	18	3	2	331	▲ 28	326
2427	大分	日田三本松	11,778	66	5,583	8	1	1	279	▲ 16	273
2428	大分	佐伯	7,651	110	14,407	21	3	2	477	▲ 37	466
2429	大分	海崎	2,495	5	2,160	3	0	0	74	▲ 8	69
2430	大分	臼杵	5,217	103	19,754	29	5	3	342	▲ 45	334
2431	大分	津久見	6,407	38	5,886	9	1	1	220	▲ 19	212
2432	大分	保戸島	500	16	32,492	47	8	5	77	▲ 91	46
2433	大分	大分竹田	7,821	88	11,222	16	3	2	160	▲ 28	153
2434	大分	豊後高田	6,458	144	22,268	33	5	4	187	▲ 55	174
2435	大分	杵築別館	9,108	123	13,493	20	3	2	235	▲ 34	226
2436	大分	大分宇佐	6,631	96	14,416	21	3	2	185	▲ 34	177
2437	大分	宇佐八幡	1,834	5	2,869	4	1	0	211	▲ 10	206
2438	大分	長洲	1,405	4	2,826	4	1	0	252	▲ 16	241
2439	大分	豊後高田田原	592	2	3,753	5	1	1	40	▲ 9	38
2440	大分	真玉	614	4	6,451	9	1	1	95	▲ 16	90
2441	大分	香々地	865	8	9,556	14	2	2	54	▲ 21	51
2442	大分	国東国見	694	2	3,043	4	1	1	111	▲ 7	110
2443	大分	国東	3,588	6	1,726	3	0	0	219	▲ 41	181
2444	大分	国東富来	542	2	3,847	6	1	1	149	▲ 8	149
2445	大分	武蔵	545	2	4,470	7	1	1	299	▲ 16	292
2446	大分	安岐	729	4	5,357	8	1	1	145	▲ 15	140
2447	大分	日出	2,050	10	5,082	7	1	1	539	▲ 13	535
2448	大分	山香	559	2	3,860	6	1	1	253	▲ 19	242
2449	大分	大分野津原	562	6	11,431	17	3	2	301	▲ 27	296
2450	大分	大分挾間	1,024	6	6,047	9	1	1	281	▲ 14	278
2451	大分	大分庄内	605	5	7,872	11	2	1	226	▲ 18	222

2452	大分	由布院	2,431	7	2,942	4	1	0	529	▲ 7	527
2453	大分	佐賀関	3,197	25	7,975	12	2	1	120	▲ 21	114
2454	大分	幸崎	2,817	17	5,954	9	1	1	136	▲ 14	133
2455	大分	佐伯弥生	626	4	6,437	9	1	1	432	▲ 20	423
2456	大分	宇目	424	4	8,460	12	2	1	171	▲ 25	161
2457	大分	直川	685	8	12,210	18	3	2	168	▲ 35	156
2458	大分	佐伯鶴見	431	4	10,075	15	2	2	341	▲ 35	325
2459	大分	蒲江	1,427	7	4,964	7	1	1	177	▲ 17	169
2460	大分	野津	861	3	2,909	4	1	0	314	▲ 7	312
2461	大分	大分三重	11,646	32	2,761	4	1	0	201	▲ 10	196
2462	大分	三重清川	666	2	2,673	4	1	0	35	▲ 6	34
2463	大分	緒方	874	5	6,217	9	1	1	144	▲ 17	138
2464	大分	三重大野	904	10	11,557	17	3	2	233	▲ 38	217
2465	大分	三重千歳	1,058	3	2,695	4	1	0	43	▲ 6	42
2466	大分	大分犬飼	462	1	2,849	4	1	0	221	▲ 12	214
2467	大分	竹田荻	493	1	2,247	3	1	0	77	▲ 8	73
2468	大分	久住	823	18	21,296	31	5	4	232	▲ 58	214
2469	大分	恵良	308	0	1,478	2	0	0	209	▲ 11	200
2470	大分	玖珠	3,929	8	1,943	3	0	0	463	▲ 17	449
2471	大分	津江	338	6	18,071	26	4	3	154	▲ 49	138
2472	大分	日田大山	617	6	10,142	15	2	2	385	▲ 30	374
2473	大分	天ケ瀬	571	10	17,936	26	4	3	473	▲ 76	430
2474	大分	三光	605	3	5,031	7	1	1	155	▲ 12	152
2475	大分	本耶馬渓	653	2	2,954	4	1	0	258	▲ 12	251
2476	大分	耶馬渓	384	5	13,853	20	3	2	216	▲ 40	201
2477	大分	耶馬渓下郷	686	5	6,815	10	2	1	176	▲ 15	174
2478	大分	山国	597	5	7,633	11	2	1	103	▲ 19	98
2479	大分	院内	640	2	3,043	4	1	1	103	▲ 7	102
2480	大分	安心院	679	1	2,190	3	1	0	196	▲ 7	193
2481	大分	豊前	3,296	10	3,140	5	1	1	409	▲ 14	402
2482	大分	合河	663	6	8,896	13	2	1	136	▲ 23	129
2483	大分	友枝	697	3	4,251	6	1	1	196	▲ 15	189
2484	宮崎	青島	1,210	3	2,565	4	1	0	229	▲ 7	227
2485	宮崎	生目	2,879	16	5,708	8	1	1	274	▲ 13	271
2486	宮崎	宮崎大淀	10,217	55	5,410	8	1	1	604	▲ 12	602
2487	宮崎	宮崎住吉	6,236	44	6,988	10	2	1	513	▲ 16	510
2488	宮崎	柳瀬	1,535	5	3,226	5	1	1	270	▲ 6	271
2489	宮崎	木花	711	3	4,866	7	1	1	679	▲ 12	676
2490	宮崎	宮崎本郷	4,420	52	11,838	17	3	2	436	▲ 27	431
2491	宮崎	宮崎内海	678	15	22,302	33	5	4	219	▲ 51	210
2492	宮崎	宮崎東	19,559	11	546	1	0	0	721	▲ 1	721
2493	宮崎	都城	11,185	172	15,335	22	4	3	451	▲ 35	445
2494	宮崎	志和池	1,017	2	1,670	2	0	0	74	▲ 5	71
2495	宮崎	都城荘内	1,141	2	1,749	3	0	0	64	▲ 7	60
2496	宮崎	沖水	1,284	3	2,183	3	1	0	167	▲ 5	166
2497	宮崎	都城中郷	1,501	4	2,438	4	1	0	70	▲ 5	70
2498	宮崎	都城高野	756	9	12,111	18	3	2	64	▲ 28	59
2499	宮崎	土々呂	1,470	4	2,500	4	1	0	441	▲ 5	441
2500	宮崎	延岡市外	7,678	62	8,052	12	2	1	448	▲ 33	430
2501	宮崎	日南	13,140	48	3,645	5	1	1	194	▲ 11	190
2502	宮崎	大堂津	1,594	5	3,301	5	1	1	154	▲ 7	154
2503	宮崎	飫肥	3,248	11	3,331	5	1	1	146	▲ 13	140
2504	宮崎	宮崎小林	4,381	11	2,449	4	1	0	262	▲ 26	241
2505	宮崎	西小林	661	4	5,851	9	1	1	132	▲ 14	129
2506	宮崎	美々津	842	4	4,408	6	1	1	226	▲ 10	224
2507	宮崎	岩脇	526	2	3,087	5	1	1	170	▲ 6	171
2508	宮崎	日向別館	13,258	56	4,260	6	1	1	206	▲ 9	205

2509	宮崎	串間	3,456	11	3,302	5	1	1	215	▲ 80	142
2510	宮崎	都井	616	3	4,483	7	1	1	138	▲ 9	138
2511	宮崎	大束	1,133	7	6,411	9	1	1	66	▲ 15	62
2512	宮崎	西都	3,056	17	5,703	8	1	1	334	▲ 13	331
2513	宮崎	三財	496	1	2,934	4	1	0	231	▲ 7	229
2514	宮崎	えびの営機械	2,031	8	4,096	6	1	1	161	▲ 13	156
2515	宮崎	飯野駅前	1,493	3	1,755	3	0	0	149	▲ 8	144
2516	宮崎	真幸	1,432	5	3,728	5	1	1	175	▲ 9	173
2517	宮崎	清武	1,354	7	5,309	8	1	1	672	▲ 12	670
2518	宮崎	宮崎田野	1,460	7	4,789	7	1	1	189	▲ 12	186
2519	宮崎	佐土原	1,417	2	1,422	2	0	0	278	▲ 4	276
2520	宮崎	西佐土原	1,453	1	1,023	1	0	0	213	▲ 4	210
2521	宮崎	日南北郷	677	3	4,876	7	1	1	289	▲ 22	276
2522	宮崎	日南南郷	1,101	2	1,938	3	0	0	210	▲ 24	189
2523	宮崎	三股	2,540	6	2,500	4	1	0	184	▲ 5	184
2524	宮崎	都城山之口	1,076	3	3,043	4	1	1	139	▲ 18	127
2525	宮崎	高城	1,620	4	2,672	4	1	0	185	▲ 15	175
2526	宮崎	都城山田	873	2	2,316	3	1	0	139	▲ 6	137
2527	宮崎	都城高崎	1,116	8	6,767	10	2	1	117	▲ 17	113
2528	宮崎	高原	1,344	7	5,145	8	1	1	151	▲ 21	140
2529	宮崎	小林野尻	686	3	4,001	6	1	1	205	▲ 8	205
2530	宮崎	紙屋	529	3	5,214	8	1	1	75	▲ 12	73
2531	宮崎	宮崎高岡	1,403	6	4,110	6	1	1	164	▲ 9	163
2532	宮崎	国富	1,496	6	3,830	6	1	1	239	▲ 8	239
2533	宮崎	綾	870	3	3,530	5	1	1	155	▲ 8	154
2534	宮崎	高鍋営業所1	7,559	47	6,269	9	1	1	246	▲ 19	238
2535	宮崎	新富	1,226	24	19,589	29	5	3	215	▲ 45	207
2536	宮崎	木城	644	4	6,213	9	1	1	304	▲ 19	296
2537	宮崎	川南	1,230	3	2,452	4	1	0	135	▲ 6	134
2538	宮崎	都農	1,923	5	2,527	4	1	0	155	▲ 5	155
2539	宮崎	門川	1,605	4	2,491	4	1	0	275	▲ 5	275
2540	宮崎	山陰	681	6	8,766	13	2	1	101	▲ 24	93
2541	宮崎	神門	429	3	7,207	11	2	1	169	▲ 31	152
2542	宮崎	日向西郷	835	3	3,585	5	1	1	94	▲ 8	93
2543	宮崎	宇納間	575	2	2,880	4	1	0	46	▲ 7	44
2544	宮崎	曽木	545	3	5,350	8	1	1	111	▲ 6	115
2545	宮崎	北川	565	8	13,338	19	3	2	142	▲ 31	135
2546	宮崎	延岡北浦	626	6	8,823	13	2	1	316	▲ 21	311
2547	宮崎	諸塚	514	2	3,854	6	1	1	97	▲ 8	97
2548	宮崎	高千穂別館	9,779	139	14,203	21	3	2	136	▲ 34	128
2549	宮崎	日之影	454	3	7,167	10	2	1	101	▲ 21	93
2550	宮崎	五ケ瀬	456	5	9,898	14	2	2	170	▲ 23	165
2551	宮崎	財部	2,945	4	1,445	2	0	0	54	▲ 6	50
2552	宮崎	都城末吉	538	3	5,862	9	1	1	334	▲ 17	328
2553	鹿児島	鴨池甲南新館	4,150	97	23,410	34	5	4	2,721	▲ 45	2,719
2554	鹿児島	谷山	2,537	24	9,485	14	2	2	1,086	▲ 21	1,083
2555	鹿児島	鹿児島吉野	2,730	15	5,416	8	1	1	344	▲ 19	335
2556	鹿児島	鹿児島春日	5,069	7	1,478	2	0	0	1,599	▲ 4	1,597
2557	鹿児島	河頭	2,658	6	2,263	3	1	0	88	▲ 6	86
2558	鹿児島	伊敷	8,902	70	7,867	11	2	1	987	▲ 18	983
2559	鹿児島	原良	1,373	52	37,657	55	9	6	2,960	▲ 10	3,020
2560	鹿児島	広木	1,708	114	66,677	97	15	11	2,361	▲ 154	2,330
2561	鹿児島	坂之上	1,703	113	66,519	97	15	11	1,166	▲ 154	1,135

2562	鹿児島	鹿児島川内	5,524	45	8,192	12	2	1	562	▲ 48	529
2563	鹿児島	川内西方	2,038	1	486	1	0	0	27	0	28
2564	鹿児島	城上	3,202	13	4,084	6	1	1	55	▲ 9	54
2565	鹿児島	鹿屋	15,849	371	23,423	34	5	4	177	▲ 55	165
2566	鹿児島	古江	446	1	2,845	4	1	0	188	▲ 7	186
2567	鹿児島	高須	3,356	15	4,595	7	1	1	52	▲ 9	52
2568	鹿児島	大姶良	1,966	7	3,360	5	1	1	66	▲ 8	65
2569	鹿児島	高隈	575	6	10,079	15	2	2	121	▲ 23	117
2570	鹿児島	鹿屋南	2,386	3	1,230	2	0	0	19	▲ 4	17
2571	鹿児島	枕崎	3,705	3	680	1	0	0	197	▲ 10	188
2572	鹿児島	串木野	7,997	48	5,950	9	1	1	176	▲ 22	165
2573	鹿児島	川内羽島	1,295	8	6,117	9	1	1	191	▲ 22	180
2574	鹿児島	阿久根	4,191	47	11,177	16	3	2	186	▲ 26	181
2575	鹿児島	阿久根脇本	1,318	6	4,336	6	1	1	94	▲ 13	89
2576	鹿児島	阿久根大川	1,834	2	1,038	2	0	0	44	▲ 3	43
2577	鹿児島	名瀬	8,796	85	9,607	14	2	2	708	▲ 21	705
2578	鹿児島	出水	8,198	25	3,040	4	1	1	156	▲ 13	149
2579	鹿児島	米之津	2,108	5	2,536	4	1	0	85	▲ 6	84
2580	鹿児島	鹿児島大口	5,941	35	5,973	9	1	1	263	▲ 18	256
2581	鹿児島	指宿	3,302	17	5,176	8	1	1	304	▲ 27	287
2582	鹿児島	宮ケ浜	2,495	3	1,092	2	0	0	59	▲ 8	53
2583	鹿児島	加世田	11,599	131	11,303	17	3	2	174	▲ 25	171
2584	鹿児島	国分	5,448	13	2,300	3	1	0	484	▲ 29	459
2585	鹿児島	種子島	7,023	38	5,360	8	1	1	121	▲ 12	119
2586	鹿児島	鹿児島垂水	3,932	9	2,299	3	1	0	121	▲ 10	115
2587	鹿児島	鹿屋新城	2,577	5	2,017	3	0	0	41	▲ 9	35
2588	鹿児島	牛根	421	6	15,326	22	4	3	186	▲ 50	165
2589	鹿児島	鹿児島吉田	554	9	15,902	23	4	3	147	▲ 39	138
2590	鹿児島	西桜島	629	5	7,689	11	2	1	190	▲ 29	175
2591	鹿児島	喜入	1,824	4	2,301	3	1	0	167	▲ 9	162
2592	鹿児島	生見	1,487	2	1,673	2	0	0	59	▲ 7	54
2593	鹿児島	瀬々串	1,653	5	3,243	5	1	1	84	▲ 10	81
2594	鹿児島	指宿山川	4,120	3	700	1	0	0	48	▲ 5	44
2595	鹿児島	頴娃	1,695	5	3,004	4	1	0	106	▲ 11	100
2596	鹿児島	石垣	2,990	2	712	1	0	0	43	▲ 3	41
2597	鹿児島	開聞	2,852	4	1,261	2	0	0	63	▲ 4	61
2598	鹿児島	笠沙	1,918	4	2,159	3	0	0	59	▲ 6	56
2599	鹿児島	加世田大浦	1,024	4	3,999	6	1	1	182	▲ 8	182
2600	鹿児島	坊	497	3	5,627	8	1	1	160	▲ 13	157
2601	鹿児島	知覧	1,529	4	2,372	3	1	0	245	▲ 13	236
2602	鹿児島	知覧瀬世	1,721	2	1,195	2	0	0	22	▲ 3	21
2603	鹿児島	加世田川辺	2,114	6	2,632	4	1	0	181	▲ 13	173
2604	鹿児島	市来	1,201	10	8,311	12	2	1	182	▲ 25	172
2605	鹿児島	東市来	2,796	9	3,067	4	1	1	164	▲ 13	157
2606	鹿児島	伊集院	4,863	36	7,454	11	2	1	281	▲ 24	271
2607	鹿児島	松元	3,068	20	6,451	9	1	1	152	▲ 15	148
2608	鹿児島	伊集院郡山	1,359	6	4,695	7	1	1	252	▲ 5	256
2609	鹿児島	伊集院吹上	2,782	3	1,164	2	0	0	71	▲ 4	69
2610	鹿児島	金峰	661	2	2,707	4	1	0	160	▲ 6	159
2611	鹿児島	樋脇	1,467	7	4,837	7	1	1	53	▲ 12	50
2612	鹿児島	市比野	2,705	13	4,944	7	1	1	131	▲ 12	128
2613	鹿児島	入来	2,516	6	2,500	4	1	0	41	▲ 8	38
2614	鹿児島	川内東郷	552	5	9,612	14	2	2	236	▲ 30	224
2615	鹿児島	宮之城	9,374	22	2,322	3	1	0	98	▲ 6	96
2616	鹿児島	宮野城鶴田	639	4	6,478	9	1	1	202	▲ 24	189
2617	鹿児島	薩摩	558	5	9,810	14	2	2	129	▲ 32	115

2618	鹿児島	祁答院	503	2	3,040	4	1	1	141	▲ 13	134
2619	鹿児島	出水野田	545	4	7,718	11	2	1	191	▲ 16	189
2620	鹿児島	高尾野	3,332	5	1,610	2	0	0	83	▲ 10	75
2621	鹿児島	出水鷹巣	1,028	13	12,232	18	3	2	234	▲ 28	229
2622	鹿児島	山門野	525	4	6,705	10	2	1	136	▲ 15	134
2623	鹿児島	指江	1,143	3	2,621	4	1	0	209	▲ 5	209
2624	鹿児島	菱刈	2,405	6	2,628	4	1	0	55	▲ 20	40
2625	鹿児島	加治木	3,093	17	5,554	8	1	1	497	▲ 8	499
2626	鹿児島	帖佐	4,560	37	8,168	12	2	1	337	▲ 18	334
2627	鹿児島	蒲生	2,101	6	2,888	4	1	0	94	▲ 7	92
2628	鹿児島	十三塚原	2,864	5	1,912	3	0	0	62	▲ 4	61
2629	鹿児島	加治木横川	2,796	3	1,147	2	0	0	86	▲ 5	83
2630	鹿児島	栗野	1,430	6	4,163	6	1	1	239	▲ 9	238
2631	鹿児島	吉松	1,810	1	801	1	0	0	54	▲ 2	53
2632	鹿児島	丸尾	3,675	5	1,334	2	0	0	57	▲ 55	4
2633	鹿児島	牧園	2,580	6	2,442	4	1	0	88	▲ 9	84
2634	鹿児島	霧島	2,145	2	914	1	0	0	52	▲ 5	48
2635	鹿児島	隼人	1,833	11	5,872	9	1	1	391	▲ 19	383
2636	鹿児島	牧ノ原	2,348	6	2,579	4	1	0	96	▲ 7	94
2637	鹿児島	岩川	2,107	7	3,208	5	1	1	128	▲ 13	122
2638	鹿児島	百引	549	2	4,286	6	1	1	91	▲ 9	90
2639	鹿児島	志布志松山	2,080	2	975	1	0	0	22	▲ 4	19
2640	鹿児島	志布志	6,531	8	1,241	2	0	0	93	▲ 4	91
2641	鹿児島	志布志有明	451	3	6,610	10	2	1	112	▲ 15	110
2642	鹿児島	蓬原	499	2	4,161	6	1	1	78	▲ 9	77
2643	鹿児島	志布志大崎	2,802	9	3,158	5	1	1	59	▲ 6	60
2644	鹿児島	菱田	2,087	6	2,814	4	1	0	31	▲ 7	29
2645	鹿児島	細山田	1,831	2	1,210	2	0	0	33	▲ 4	31
2646	鹿児島	串良	3,207	9	2,794	4	1	0	40	▲ 16	29
2647	鹿児島	内の浦	641	5	7,558	11	2	1	179	▲ 17	176
2648	鹿児島	鹿屋高山	1,688	11	6,444	9	1	1	121	▲ 15	117
2649	鹿児島	吾平	1,143	4	3,620	5	1	1	72	▲ 8	71
2650	鹿児島	大根占	4,388	43	9,802	14	2	2	110	▲ 31	97
2651	鹿児島	根占	2,273	5	2,023	3	0	0	90	▲ 6	87
2652	鹿児島	大根占田代	520	3	5,832	9	1	1	58	▲ 13	56
2653	鹿児島	佐多	658	5	7,776	11	2	1	150	▲ 18	146
2654	鹿児島	中種子	2,016	10	5,158	8	1	1	198	▲ 12	196
2655	鹿児島	南種子	720	9	13,061	19	3	2	410	▲ 30	404
2656	鹿児島	屋久島	9,331	9	1,014	1	0	0	84	▲ 4	81
2657	鹿児島	瀬戸内	3,038	54	17,787	26	4	3	1,082	▲ 42	1,073
2658	鹿児島	竜郷	2,993	1	396	1	0	0	46	0	47
2659	鹿児島	笠利	739	9	11,581	17	3	2	482	▲ 37	467
2660	鹿児島	喜界島	1,125	17	14,739	22	3	2	255	▲ 34	248
2661	鹿児島	徳之島	8,987	67	7,403	11	2	1	200	▲ 15	199
2662	鹿児島	母間	2,375	5	2,160	3	0	0	38	▲ 6	35
2663	鹿児島	天城	2,876	4	1,451	2	0	0	88	▲ 4	86
2664	鹿児島	伊仙	1,072	15	13,587	20	3	2	260	▲ 13	272
2665	鹿児島	沖之永良部	2,682	2	818	1	0	0	164	▲ 7	158
2666	鹿児島	知名	1,955	14	7,205	11	2	1	165	▲ 25	154
2667	鹿児島	与論島	833	1	1,247	2	0	0	43	▲ 5	40
2668	鹿児島	木慈	307	1	2,757	4	1	0	52	▲ 1	56
2669	鹿児島	勝能	403	1	3,568	5	1	1	52	▲ 8	51
2670	鹿児島	管鈍	396	2	5,379	8	1	1	62	▲ 12	60
2671	鹿児島	与路島	155	1	7,655	11	2	1	49	▲ 18	45
2672	鹿児島	請島	148	2	15,016	22	3	2	45	▲ 36	36
2673	鹿児島	節子	446	10	22,005	32	5	4	132	▲ 51	122
2674	沖縄	牧志	4,548	609	133,827	195	31	22	1,138	▲ 309	1,077
2675	沖縄	小禄	1,564	17	11,076	16	3	2	1,444	▲ 12	1,453
2676	沖縄	首里	2,193	320	146,038	213	34	24	3,337	▲ 337	3,271
2677	沖縄	寄宮	8,332	292	35,050	51	8	6	1,559	24	1,648
2678	沖縄	沖縄石川別	4,590	69	15,127	22	3	3	289	▲ 35	282

2679	沖縄	具志川	1,151	10	8,941	13	2	1	471	▲ 22	465
2680	沖縄	田場	16,000	137	8,591	13	2	1	232	▲ 20	228
2681	沖縄	大謝名	5,256	147	28,039	41	6	5	848	▲ 65	835
2682	沖縄	普天間	2,927	16	5,502	8	1	1	415	▲ 13	412
2683	沖縄	沖縄宮古	8,584	96	11,164	16	3	2	328	▲ 26	323
2684	沖縄	八重山	10,569	225	21,286	31	5	4	713	27	780
2685	沖縄	浦添別	5,262	453	86,007	126	20	14	1,229	▲ 197	1,192
2686	沖縄	仲尾次	1,505	6	4,228	6	1	1	133	▲ 9	132
2687	沖縄	久辺	463	0	864	1	0	0	90	▲ 2	89
2688	沖縄	名護別館	4,942	175	35,376	52	8	6	575	▲ 81	560
2689	沖縄	米須	4,576	41	8,944	13	2	1	212	▲ 21	207
2690	沖縄	照屋	6,484	142	21,885	32	5	4	499	▲ 50	490
2691	沖縄	コザ	5,704	28	4,903	7	1	1	718	82	809
2692	沖縄	胡屋	7,549	117	15,519	23	4	3	510	▲ 34	506
2693	沖縄	国頭別	1,470	21	14,350	21	3	2	203	▲ 38	191
2694	沖縄	今帰仁	1,336	23	17,454	25	4	3	465	▲ 61	436
2695	沖縄	本部	1,328	21	15,540	23	4	3	344	▲ 34	340
2696	沖縄	本部山川	7,323	22	3,048	4	1	1	77	▲ 6	77
2697	沖縄	コザ金武	823	8	9,362	14	2	2	460	▲ 21	457
2698	沖縄	与那城	838	12	13,908	20	3	2	362	▲ 33	354
2699	沖縄	平安座	568	4	7,516	11	2	1	81	▲ 17	78
2700	沖縄	嘉手納	2,543	58	22,820	33	5	4	1,238	▲ 53	1,227
2701	沖縄	読谷	553	14	25,470	37	6	4	589	▲ 60	576
2702	沖縄	コザ北谷	941	21	21,860	32	5	4	1,660	234	1,935
2703	沖縄	北中城	627	15	23,674	35	5	4	1,156	▲ 52	1,148
2704	沖縄	中城	913	14	15,762	23	4	3	583	▲ 35	578
2705	沖縄	豊見城	4,279	94	22,002	32	5	4	944	▲ 51	934
2706	沖縄	東風平	3,027	16	5,423	8	1	1	365	▲ 12	363
2707	沖縄	与那原玉城	3,299	20	6,001	9	1	1	116	▲ 14	113
2708	沖縄	佐敷	2,788	23	8,142	12	2	1	218	▲ 18	215
2709	沖縄	与那原	7,427	337	45,414	66	11	8	713	▲ 112	686
2710	沖縄	南風原	8,146	158	19,339	28	4	3	1,047	76	1,158
2711	沖縄	久米島	654	2	3,691	5	1	1	532	▲ 58	481
2712	沖縄	座間味	545	1	2,618	4	1	0	3	▲ 5	3
2713	沖縄	南大東	8,141	12	1,489	2	0	0	42	▲ 4	40
2714	沖縄	北大東	456	2	3,818	6	1	1	28	▲ 8	28
2715	沖縄	城辺	895	2	1,713	3	0	0	152	▲ 8	147
2716	沖縄	沖縄上野	504	1	2,045	3	0	0	97	▲ 6	94
2717	沖縄	伊良部	883	7	7,667	11	2	1	190	▲ 18	186
2718	沖縄	波照間	825	2	1,879	3	0	0	59	▲ 4	58
2719	沖縄	与那国	731	12	16,439	24	4	3	189	▲ 38	182
		平均	3,628	31	7,995	12	2	1	621	0	637
									調整前⇒		636

Ⅱ．年額料金

(2)通信用建物に係る料金額

通信用建物														
							1平方メートルごとの年額料金(円)							
No.	行政区域	通信用建物名	利用可能面積(㎡)	取得固定資産価額(百万円)	正味固定資産価額(百万円)	1㎡あたり(円/㎡)	①設備管理運営費相当	再)減価償却費相当	②他人資本費用	③自己資本費用	税金 ④利益対応税	税金 ⑤その他	⑥調整額	合計(①+②+③+④+⑤+⑥)×(1+「網使用料算定根拠」記載のⅩⅣ．料金設定に使用した貸倒率)
1	富山	富山	4,468	1,487	342	76,596	34,816	8,084	112	18	13	566	18,119	53,644
2	富山	富山南	4,508	987	219	48,572	22,273	5,322	71	11	8	372	7,895	30,630
3	富山	和合	228	44	4	16,465	10,422	4,676	24	4	3	327	434	11,214
4	富山	水尻	288	80	10	36,328	19,399	6,720	53	8	6	470	1,107	21,043
5	富山	呉羽	670	108	5	7,723	6,618	3,923	11	2	1	274	1,236	8,142
6	富山	富山水橋	837	142	9	10,649	7,832	4,116	16	2	2	288	▲ 508	7,632
7	富山	富山岩瀬2	929	170	18	19,839	11,375	4,451	29	5	3	311	2,441	14,164
8	富山	富山北	925	270	32	34,564	19,154	7,091	50	8	6	496	▲ 3,536	16,178
9	富山	高岡	6,308	1,392	319	50,574	23,011	5,361	74	12	8	375	2,815	26,295
10	富山	高岡市外	3,970	725	175	44,081	19,822	4,438	64	10	7	310	354	20,567
11	富山	高岡伏木	962	189	38	39,669	18,604	4,760	58	9	7	333	118	19,129
12	富山	高岡立野	228	35	2	7,674	6,382	3,704	11	2	1	259	642	7,297
13	富山	高岡中田	131	28	10	74,836	31,370	5,252	109	17	12	367	14,544	46,419
14	富山	戸出機械棟	398	104	9	21,404	13,800	6,330	31	5	4	443	▲ 1,443	12,840
15	富山	新湊機械棟	1,638	369	39	23,744	13,755	5,468	35	5	4	383	▲ 1,750	12,432
16	富山	堀岡	196	37	4	19,649	11,449	4,592	29	5	3	321	▲ 2,363	9,444
17	富山	魚津	4,537	1,285	197	43,412	22,035	6,884	63	10	7	482	▲ 3,104	19,493
18	富山	氷見	1,050	259	61	58,538	26,420	5,990	85	14	10	419	19,665	46,613
19	富山	富山柳田	645	193	22	34,663	19,367	7,270	51	8	6	509	▲ 1,067	18,874
20	富山	富山滑川	1,691	328	42	25,111	13,486	4,722	37	6	4	330	1,543	15,406
21	富山	黒部別	1,714	325	63	36,695	17,417	4,611	54	8	6	323	340	18,148
22	富山	礪波	1,340	404	95	70,691	31,989	7,318	103	16	12	512	16,087	48,719
23	富山	栴檀野	133	25	3	22,908	12,515	4,520	33	5	4	316	376	13,249
24	富山	小矢部	1,656	459	16	9,883	10,190	6,741	14	2	2	472	▲ 76	10,604
25	富山	津沢	129	44	3	20,422	15,458	8,331	30	5	3	583	▲ 1,499	14,580
26	富山	大沢野別	225	36	10	45,938	19,899	3,867	67	11	8	271	13,535	33,791
27	富山	上滝	229	48	2	8,902	8,216	5,109	13	2	1	357	▲ 240	8,349
28	富山	上市	644	108	9	14,115	8,997	4,071	21	3	2	285	▲ 18	9,290
29	富山	富山立山	576	111	15	25,521	13,608	4,701	37	6	4	329	▲ 24	13,960
30	富山	宇奈月	133	30	3	23,054	13,446	5,400	34	5	4	378	▲ 1,554	12,313
31	富山	入善	1,087	185	17	15,600	9,585	4,141	23	4	3	290	3,290	13,195
32	富山	入善南	168	51	5	30,059	17,809	7,318	44	7	5	512	▲ 3,303	15,074
33	富山	富山朝日	655	290	35	53,353	29,389	10,769	78	12	9	753	▲ 2,262	27,979
34	富山	越中八尾	1,715	512	98	57,429	27,301	7,258	84	13	9	508	▲ 1,808	26,107
35	富山	婦中	664	111	16	24,849	12,746	4,074	36	6	4	285	646	13,723
36	富山	富山古里	617	171	15	24,684	15,336	6,721	36	6	4	470	▲ 1,436	14,416
37	富山	小杉	848	199	53	62,770	27,609	5,702	92	15	10	399	17,078	45,203
38	富山	太閤山	713	80	2	3,099	3,796	2,715	5	1	1	190	▲ 133	3,860
39	富山	大門	346	96	39	112,964	46,202	6,778	165	26	19	474	31,624	78,510
40	富山	城端	603	149	62	102,115	41,643	6,005	149	24	17	420	24,681	66,934
41	富山	富山平	282	84	4	12,696	11,631	7,200	19	3	2	504	▲ 722	11,437
42	富山	井波	855	178	78	90,703	36,713	5,057	132	21	15	354	31,419	68,654
43	富山	福野	2,415	542	42	17,525	11,571	5,455	26	4	3	382	44	12,030
44	富山	富山福光	855	125	15	17,106	9,513	3,543	25	4	3	248	3,044	12,837
45	富山	富山福岡別	228	38	2	9,681	7,448	4,069	14	2	2	285	194	7,945
46	金沢	鳴和	5,429	1,293	483	88,955	36,834	5,789	130	21	15	405	15,540	52,945
47	金沢	金石	1,025	263	82	79,907	34,117	6,230	117	18	13	436	7,789	42,490
48	金沢	金沢弥生	2,436	419	64	26,158	13,304	4,175	38	6	4	292	393	14,037
49	金沢	入江	1,163	404	104	89,234	39,571	8,428	130	21	15	590	27,058	67,385
50	金沢	額	1,195	276	16	13,250	10,246	5,622	19	3	2	393	▲ 2,218	8,445
51	金沢	金沢森本	742	148	37	49,983	22,301	4,857	73	12	8	340	2,047	24,781
52	金沢	粟ケ崎	659	89	11	16,688	9,119	3,295	24	4	3	231	▲ 335	9,046
53	金沢	犀川	182	49	11	62,091	28,161	6,491	91	14	10	454	11,777	40,507
54	金沢	金沢2	3,237	996	201	62,102	29,154	7,480	91	14	10	523	▲ 2,372	27,420
55	金沢	金沢3	5,130	1,752	225	43,859	23,607	8,300	64	10	7	581	▲ 2,097	22,172
56	金沢	七尾	3,138	1,190	189	60,118	30,194	9,213	88	14	10	645	1,071	32,022
57	金沢	徳田	161	46	2	13,210	11,488	6,878	19	3	2	481	▲ 1,040	10,953
58	金沢	和倉	158	42	2	13,330	11,118	6,466	19	3	2	452	▲ 484	11,110

59	金沢	石川小松	4,903	1,386	357	72,796	32,277	6,871	106	17	12	481	11,843	44,736
60	金沢	符津	672	113	23	33,651	15,832	4,088	49	8	6	286	851	17,032
61	金沢	粟津	228	60	9	38,165	19,685	6,366	56	9	6	445	6,031	26,232
62	金沢	中海	196	27	2	12,090	7,587	3,368	18	3	2	236	223	8,069
63	金沢	輪島	3,408	1,131	224	65,840	31,039	8,061	96	15	11	564	1,935	33,660
64	金沢	町野	129	24	1	5,971	6,620	4,536	9	1	1	317	▲ 1,274	5,674
65	金沢	珠洲	785	228	80	101,510	42,494	7,067	148	23	17	494	30,947	74,123
66	金沢	宝立	161	38	1	9,286	8,952	5,711	14	2	2	400	▲ 984	8,386
67	金沢	石川加賀	3,172	838	93	29,261	16,632	6,420	43	7	5	449	4,965	22,101
68	金沢	片山津	1,040	158	13	12,536	8,075	3,700	18	3	2	259	▲ 429	7,928
69	金沢	山代	750	202	13	16,959	12,476	6,557	25	4	3	459	▲ 366	12,601
70	金沢	羽咋	2,928	503	83	28,346	14,064	4,171	41	7	5	292	▲ 2,243	12,166
71	金沢	邑知	105	25	3	26,768	15,246	5,904	39	6	4	413	▲ 576	15,132
72	金沢	松任	1,790	523	135	75,378	33,402	7,095	110	17	12	496	18,534	52,571
73	金沢	石川	131	25	2	16,454	10,459	4,716	24	4	3	330	▲ 611	10,209
74	金沢	山中	791	127	8	9,516	7,210	3,889	14	2	2	272	262	7,762
75	金沢	根上別	189	41	3	17,767	11,533	5,332	26	4	3	373	▲ 1,652	10,287
76	金沢	寺井2	220	45	3	13,658	9,772	5,005	20	3	2	350	▲ 1,196	8,951
77	金沢	辰口	231	37	0	1,382	4,416	3,934	2	0	0	275	▲ 146	4,547
78	金沢	美川	231	47	4	16,401	10,676	4,952	24	4	3	346	44	11,097
79	金沢	鶴来	2,115	513	73	34,614	17,975	5,895	51	8	6	412	▲ 632	17,820
80	金沢	金沢西	662	140	28	42,287	19,909	5,151	62	10	7	360	▲ 965	19,383
81	金沢	野々市	742	125	16	22,035	11,789	4,099	32	5	4	287	2,700	14,817
82	金沢	津幡	907	160	48	52,954	22,764	4,283	77	12	9	300	460	23,622
83	金沢	石川高松別	220	38	3	15,303	9,500	4,159	22	4	3	291	▲ 620	9,200
84	金沢	七塚木津	129	32	2	16,346	11,731	6,026	24	4	3	422	▲ 389	11,795
85	金沢	石川河北	938	242	27	28,671	16,272	6,266	42	7	5	438	▲ 1,072	15,692
86	金沢	内灘	267	67	10	36,739	18,925	6,103	54	8	6	427	▲ 1,359	18,061
87	金沢	富来	228	52	8	33,427	17,209	5,543	49	8	6	388	▲ 2,091	15,569
88	金沢	志雄	131	27	3	19,588	11,809	4,973	29	5	3	348	▲ 2,385	9,809
89	金沢	羽咋志賀別	220	41	5	20,562	11,702	4,526	30	5	3	317	1,654	13,711
90	金沢	押水	133	25	3	22,334	12,306	4,511	33	5	4	316	▲ 845	11,819
91	金沢	田鶴浜	131	30	3	22,830	13,445	5,477	33	5	4	383	▲ 1,001	12,869
92	金沢	鳥屋	133	30	3	23,920	13,809	5,461	35	6	4	382	▲ 716	13,520
93	金沢	石川中島	131	31	5	36,304	18,410	5,740	53	8	6	402	2,066	20,945
94	金沢	石川鹿島	133	28	3	19,669	12,018	5,154	29	5	3	361	▲ 2,221	10,195
95	金沢	久江	161	34	2	12,781	9,664	5,204	19	3	2	364	▲ 987	9,065
96	金沢	鹿島能登島	169	57	5	27,531	17,738	8,130	40	6	5	569	▲ 3,411	14,947
97	金沢	鹿西	132	26	4	30,094	15,219	4,716	44	7	5	330	▲ 929	14,676
98	金沢	穴水	978	277	62	63,838	29,171	6,891	93	15	11	482	566	30,338
99	金沢	門前	131	31	4	31,100	16,619	5,765	45	7	5	403	▲ 2,212	14,867
100	金沢	能都	2,455	561	135	55,043	24,765	5,555	80	13	9	389	▲ 363	24,893
101	金沢	柳田	163	45	0	3,067	7,784	6,714	4	1	1	470	▲ 2,699	5,561
102	金沢	石川内浦	131	27	4	27,619	14,643	5,004	40	6	5	350	▲ 884	14,160
103	金沢	能都小木	129	21	0	2,049	4,687	3,972	3	0	0	278	▲ 2,133	2,835
104	福井	福井	5,185	2,009	459	88,483	40,295	9,414	129	20	15	659	8,050	49,168
105	福井	福井2	3,044	448	97	32,014	14,752	3,579	47	7	5	250	▲ 753	14,308
106	福井	福井東別	978	144	19	18,973	10,193	3,571	28	4	3	250	▲ 444	10,034
107	福井	福井南	2,229	360	58	25,926	12,970	3,922	38	6	4	274	1,724	15,016
108	福井	福井河合	112	10	0	1,585	2,732	2,179	2	0	0	152	▲ 160	2,726
109	福井	麻生津	682	103	13	18,416	10,094	3,667	27	4	3	257	970	11,355
110	福井	福井森田	201	37	3	13,868	9,326	4,486	20	3	2	314	▲ 213	9,452
111	福井	足羽別	196	26	2	11,478	7,206	3,200	17	3	2	224	123	7,575
112	福井	福井鶉	240	53	4	15,096	10,592	5,324	22	3	2	372	▲ 1,705	9,286
113	福井	西安居	168	50	7	39,485	21,009	7,229	58	9	7	506	▲ 3,629	17,960
114	福井	敦賀	4,723	1,207	146	30,814	16,964	6,210	45	7	5	434	1,454	18,909
115	福井	武生局舎2	4,059	617	117	28,891	13,779	3,696	42	7	5	259	4,062	18,154
116	福井	五分市	129	25	3	23,543	12,896	4,679	34	5	4	327	▲ 2,703	10,563
117	福井	福井小浜2	2,277	546	136	59,667	26,654	5,830	87	14	10	408	9,919	37,092

118	福井	東小浜	924	396	76	82,673	39,277	10,424	121	19	14	729	12,706	52,866
119	福井	福井大野	3,124	444	61	19,495	10,262	3,458	28	5	3	242	616	11,156
120	福井	福井勝山	1,272	274	37	29,409	15,495	5,231	43	7	5	366	3,190	19,106
121	福井	荒土	169	50	5	30,215	17,742	7,197	44	7	5	504	▲ 3,607	14,695
122	福井	鯖江	1,419	339	32	22,778	13,750	5,800	33	5	4	406	▲ 2,719	11,479
123	福井	鯖江西	140	50	5	33,899	20,460	8,629	50	8	6	604	▲ 3,431	17,697
124	福井	河和田	231	46	2	7,721	7,569	4,874	11	2	1	341	▲ 2,245	5,679
125	福井	福井松岡別	231	29	2	7,529	5,733	3,105	11	2	1	217	▲ 182	5,782
126	福井	永平寺	131	23	4	33,137	15,822	4,257	48	8	5	298	▲ 985	15,196
127	福井	上志比	164	57	8	46,413	24,598	8,400	68	11	8	588	5,844	31,117
128	福井	福井三国	1,496	302	41	27,474	14,498	4,910	40	6	5	343	6,184	21,076
129	福井	芦原	744	181	70	93,666	38,591	5,902	137	22	15	413	28,224	67,402
130	福井	金津別	233	35	4	17,359	9,726	3,668	25	4	3	257	▲ 448	9,567
131	福井	細呂木	169	45	4	23,832	14,747	6,430	35	6	4	450	▲ 3,280	11,962
132	福井	丸岡	1,340	200	36	27,019	13,048	3,618	39	6	4	253	2,411	15,761
133	福井	春江別	233	48	3	13,627	9,722	4,966	20	3	2	347	677	10,771
134	福井	福井坂井	240	44	1	2,757	5,453	4,491	4	1	0	314	▲ 2,219	3,553
135	福井	今立別	226	35	3	12,795	8,220	3,754	19	3	2	263	▲ 264	8,243
136	福井	福井池田	163	48	3	16,184	12,739	7,091	24	4	3	496	▲ 3,948	9,318
137	福井	南条	163	53	2	14,329	12,924	7,923	21	3	2	554	▲ 4,255	9,249
138	福井	今庄	133	29	3	25,137	14,086	5,313	37	6	4	372	▲ 2,721	11,784
139	福井	福井朝日別	129	18	4	34,182	15,367	3,438	50	8	6	241	▲ 764	14,908
140	福井	福井宮崎	163	52	4	26,361	17,027	7,827	38	6	4	548	▲ 4,068	13,555
141	福井	越前	132	22	4	30,413	14,605	3,991	44	7	5	279	1,242	16,182
142	福井	織田	164	41	5	33,383	17,728	6,077	49	8	6	425	▲ 2,540	15,676
143	福井	福井清水	240	52	6	24,973	13,975	5,259	36	6	4	368	▲ 3,275	11,114
144	福井	福井三方別	196	39	5	24,601	13,435	4,849	36	6	4	339	▲ 2,437	11,383
145	福井	美浜	228	54	8	32,965	17,210	5,705	48	8	5	399	▲ 1,828	15,842
146	福井	山東	1	1	0	0	36,544	36,544	0	0	0	2,557	0	39,101
147	福井	上中	161	51	2	15,429	13,116	7,731	23	4	3	541	▲ 1,629	12,058
148	福井	名田庄	161	54	2	14,027	13,006	8,110	20	3	2	567	▲ 1,177	12,421
149	福井	福井高浜別	220	43	3	11,882	8,903	4,756	17	3	2	333	▲ 1,168	8,090
150	福井	大飯	131	32	5	38,440	19,337	5,922	56	9	6	414	▲ 1,032	18,790
151	岐阜	岐阜	4,424	1,960	487	110,122	49,198	10,765	161	25	18	753	▲ 1,431	48,724
152	岐阜	岐阜本荘	1,925	376	51	26,513	14,005	4,752	39	6	4	332	▲ 483	13,903
153	岐阜	長良	3,376	990	166	49,171	24,287	7,126	72	11	8	499	▲ 1,676	23,201
154	岐阜	長森	1,979	500	117	59,186	26,792	6,136	86	14	10	429	4,068	31,399
155	岐阜	岐阜加納	2,688	759	190	70,756	31,554	6,860	103	16	12	480	5,259	37,424
156	岐阜	岐阜厳美	189	48	5	27,419	15,707	6,138	40	6	5	429	23	16,210
157	岐阜	黒野	750	147	22	29,421	15,030	4,762	43	7	5	333	▲ 2,161	13,257
158	岐阜	岐阜粟野	498	96	28	55,701	24,123	4,683	81	13	9	328	20,251	44,805
159	岐阜	芥見	669	146	12	17,630	11,449	5,296	26	4	3	370	▲ 2,284	9,568
160	岐阜	岐阜赤坂	221	42	1	5,232	6,419	4,593	8	1	1	321	▲ 659	6,091
161	岐阜	大垣南	667	123	9	13,710	9,269	4,484	20	3	2	314	▲ 2,365	7,243
162	岐阜	大垣西	1,225	283	33	26,797	14,975	5,623	39	6	4	393	▲ 3,180	12,237
163	岐阜	大垣丸ノ内南	6,517	1,185	295	45,332	20,239	4,418	66	10	7	309	391	21,022
164	岐阜	高山第二	3,759	597	127	33,915	15,695	3,859	50	8	6	270	▲ 870	15,159
165	岐阜	東濃B	3,857	1,076	243	63,116	28,808	6,781	92	15	10	474	4,009	33,408
166	岐阜	岐阜根本	233	69	15	63,738	29,450	7,206	93	15	11	504	▲ 1,047	29,026
167	岐阜	岐阜関	4,746	1,067	237	49,970	22,904	5,465	73	12	8	382	12,449	35,828
168	岐阜	小金田	162	49	2	11,342	11,307	7,349	17	3	2	514	▲ 1,021	10,822
169	岐阜	岐阜中津川	3,259	897	237	72,734	32,069	6,685	106	17	12	468	19,260	51,932
170	岐阜	美濃坂本	220	46	4	18,146	11,422	5,089	26	4	3	356	▲ 649	11,162
171	岐阜	第一落合	152	51	7	48,493	25,076	8,152	71	11	8	570	▲ 4,236	21,500
172	岐阜	美濃	1,336	310	59	44,297	21,107	5,647	65	10	7	395	14,017	35,601
173	岐阜	美濃牧谷	153	60	7	47,892	26,210	9,496	70	11	8	664	▲ 4,651	22,312
174	岐阜	瑞浪	1,236	248	33	27,074	14,321	4,872	40	6	4	341	▲ 1,451	13,261
175	岐阜	釜戸	127	26	4	32,646	16,365	4,972	48	8	5	348	▲ 1,149	15,625
176	岐阜	陶	346	42	1	3,941	4,350	2,975	6	1	1	208	▲ 151	4,415

177	岐阜	岐阜羽島	1,963	475	123	62,582	27,727	5,886	91	14	10	412	11,704	39,958
178	岐阜	羽島南	954	265	50	52,528	25,071	6,739	77	12	9	471	14,828	40,468
179	岐阜	恵那B	2,934	511	175	59,599	25,035	4,235	87	14	10	296	13,614	39,056
180	岐阜	武並	162	53	3	17,011	13,840	7,903	25	4	3	553	▲ 1,464	12,961
181	岐阜	中濃	4,135	1,165	144	34,843	19,007	6,847	51	8	6	479	▲ 1,426	18,125
182	岐阜	美濃加茂北	162	53	3	21,648	15,472	7,917	32	5	4	554	▲ 1,211	14,856
183	岐阜	土岐	1,801	414	61	33,880	17,411	5,587	49	8	6	391	▲ 468	17,397
184	岐阜	下石	322	34	3	8,867	5,700	2,605	13	2	1	182	▲ 410	5,488
185	岐阜	鶴里	162	40	5	31,092	16,886	6,035	45	7	5	422	6,394	23,759
186	岐阜	新駄知	455	102	4	7,701	8,116	5,428	11	2	1	380	▲ 2,903	5,607
187	岐阜	各務原	1,772	467	105	59,157	27,055	6,409	86	14	10	448	▲ 1,908	25,705
188	岐阜	鵜沼	1,066	196	48	45,346	20,282	4,456	66	10	7	312	13,961	34,638
189	岐阜	前宮	80	18	3	42,751	20,492	5,572	62	10	7	390	▲ 967	19,994
190	岐阜	可児	1,936	634	186	95,810	41,395	7,957	140	22	16	557	14,126	56,256
191	岐阜	久々利	486	113	3	6,363	7,888	5,667	9	1	1	396	▲ 2,850	5,445
192	岐阜	春里	1,088	209	6	5,929	6,730	4,661	9	1	1	326	▲ 2,601	4,466
193	岐阜	一宮川島	370	54	3	8,932	6,693	3,576	13	2	1	250	▲ 446	6,513
194	岐阜	笠松	1,101	228	49	44,363	20,520	5,037	65	10	7	352	14,158	35,112
195	岐阜	佐波	204	65	5	26,751	17,097	7,761	39	6	4	543	▲ 1,936	15,753
196	岐阜	海津	95	54	11	114,130	53,725	13,894	167	26	19	972	▲ 7,869	47,040
197	岐阜	美濃平田	84	48	9	106,946	51,262	13,938	156	25	18	3,284	▲ 8,915	45,830
198	岐阜	南濃	335	59	6	16,813	10,148	4,280	25	4	3	299	▲ 470	10,009
199	岐阜	岐阜石津	162	59	5	29,023	18,948	8,819	42	7	5	617	▲ 1,518	18,101
200	岐阜	養老	968	285	98	100,968	42,402	7,164	147	23	17	501	28,801	71,891
201	岐阜	養老東	224	78	5	21,366	15,888	8,431	31	5	4	590	158	16,676
202	岐阜	上石津	151	31	1	6,512	7,212	4,939	10	2	1	346	▲ 1,187	6,384
203	岐阜	垂井	655	128	40	61,566	26,240	4,753	90	14	10	332	13,469	40,155
204	岐阜	関ケ原	198	55	11	54,540	25,811	6,777	80	13	9	474	▲ 3,451	22,936
205	岐阜	岐阜神戸	219	48	8	37,681	18,508	5,357	55	9	6	375	▲ 689	18,264
206	岐阜	輪之内	100	57	13	132,876	60,245	13,871	194	31	22	970	▲ 8,828	52,634
207	岐阜	名森	182	102	47	257,876	103,618	13,619	377	60	43	953	▲ 6,914	98,137
208	岐阜	墨俣	412	88	7	16,271	10,897	5,218	24	4	3	365	▲ 308	10,985
209	岐阜	揖斐川	2,959	554	132	44,580	20,107	4,549	65	10	7	318	▲ 1,303	19,204
210	岐阜	揖斐大野	665	163	34	51,189	23,826	5,961	75	12	8	417	14,111	38,449
211	岐阜	美濃池田	799	163	39	48,463	21,865	4,951	71	11	8	346	13,631	35,932
212	岐阜	岐阜北方	1,508	293	22	14,666	9,832	4,714	21	3	2	330	▲ 83	10,105
213	岐阜	本巣	128	34	7	55,329	25,848	6,538	81	13	9	457	▲ 2,358	24,050
214	岐阜	穂積	677	133	12	17,313	10,812	4,770	25	4	3	334	▲ 2,399	8,779
215	岐阜	巣南	127	32	3	23,281	14,324	6,199	34	5	4	434	▲ 1,831	12,970
216	岐阜	根尾	151	38	4	25,691	15,031	6,065	38	6	4	424	▲ 1,708	13,795
217	岐阜	高富	1,906	476	99	52,113	24,250	6,063	76	12	9	424	16,270	41,041
218	岐阜	岐阜美山	335	72	24	72,029	30,322	5,184	105	17	12	363	▲ 943	29,876
219	岐阜	谷合	128	34	6	47,113	22,968	6,525	69	11	8	456	▲ 2,281	21,231
220	岐阜	武芸川	161	48	6	37,619	20,300	7,171	55	9	6	502	3,489	24,361
221	岐阜	武儀	161	57	7	43,464	23,809	8,640	63	10	7	604	6,810	31,303
222	岐阜	上之保	161	57	4	22,179	16,417	8,676	32	5	4	607	▲ 1,231	15,834
223	岐阜	郡上八幡	2,117	605	128	60,282	27,979	6,941	88	14	10	486	▲ 826	27,751
224	岐阜	岐阜大和	151	33	1	8,177	8,195	5,341	12	2	1	374	▲ 1,364	7,220
225	岐阜	岐阜白鳥	313	107	28	88,445	39,179	8,312	129	20	15	582	15,673	55,598
226	岐阜	高鷲	151	41	19	123,222	49,688	6,684	180	29	20	468	42,714	93,099
227	岐阜	美並	162	43	3	16,765	12,332	6,481	24	4	3	453	▲ 1,859	10,957
228	岐阜	富加	162	38	2	9,868	9,177	5,733	14	2	2	401	▲ 883	8,713
229	岐阜	岐阜川辺	220	45	8	38,200	18,247	4,915	56	9	6	344	1,923	20,585
230	岐阜	七宗	367	94	2	4,499	7,759	6,189	7	1	1	433	▲ 2,910	5,291
231	岐阜	八百津	188	33	3	18,450	10,748	4,309	27	4	3	301	▲ 833	10,250
232	岐阜	美濃白川	1,155	206	61	52,986	22,817	4,325	77	12	9	303	▲ 887	22,331
233	岐阜	岐阜黒川	162	56	10	63,459	30,534	8,387	93	15	10	587	12,917	44,156
234	岐阜	蘇原	162	56	4	25,376	17,224	8,368	37	6	4	585	▲ 1,253	16,603
235	岐阜	東白川	162	52	2	15,113	13,139	7,865	22	3	2	550	▲ 1,050	12,666

236	岐阜	御嵩	189	34	5	25,652	13,382	4,430	37	6	4	310	▲ 1,127	12,612
237	岐阜	笠原	677	107	7	10,877	7,648	3,852	16	3	2	269	83	8,021
238	岐阜	美濃坂下	158	31	3	16,196	10,393	4,741	24	4	3	332	▲ 1,586	9,170
239	岐阜	加子母	162	59	6	35,826	21,368	8,865	52	8	6	620	▲ 1,619	20,435
240	岐阜	付知	442	125	41	92,058	39,002	6,874	134	21	15	481	32,214	71,867
241	岐阜	美濃福岡	128	22	3	23,331	12,284	4,142	34	5	4	290	▲ 790	11,827
242	岐阜	蛭川	161	41	3	17,924	12,373	6,117	26	4	3	428	147	12,981
243	岐阜	岩村	486	80	6	13,317	8,670	4,022	19	3	2	281	4,430	13,405
244	岐阜	山岡	127	22	4	29,616	14,508	4,172	43	7	5	292	▲ 923	13,932
245	岐阜	明智	127	29	3	26,070	14,581	5,482	38	6	4	384	▲ 817	14,196
246	岐阜	上矢作	337	99	4	11,210	11,026	7,114	16	3	2	498	▲ 3,269	8,276
247	岐阜	岐阜萩原	494	90	28	56,134	24,031	4,440	82	13	9	311	19,999	44,445
248	岐阜	飛騨小坂	128	35	9	69,362	30,874	6,667	101	16	11	466	▲ 1,965	29,503
249	岐阜	下呂	2,328	565	70	29,917	16,338	5,897	44	7	5	413	▲ 1,074	15,733
250	岐阜	飛騨竹原	162	43	2	9,550	9,810	6,477	14	2	2	453	▲ 1,776	8,505
251	岐阜	岐阜金山	194	52	18	90,864	38,182	6,470	133	21	15	453	▲ 946	37,858
252	岐阜	町方	174	54	5	30,877	18,332	7,556	45	7	5	529	▲ 3,554	15,364
253	岐阜	荘川	998	306	10	9,849	10,886	7,449	14	2	2	521	▲ 1,465	9,960
254	岐阜	久々野	151	39	7	43,748	21,591	6,323	64	10	7	442	13,429	35,543
255	岐阜	飛騨古川	575	102	33	58,290	24,657	4,314	85	13	10	302	17,024	42,091
256	岐阜	飛騨細江	170	87	12	69,579	36,694	12,411	102	16	12	868	3,311	41,003
257	岐阜	飛騨国府	151	28	1	6,439	6,708	4,461	9	1	1	312	▲ 590	6,441
258	岐阜	飛騨河合	264	110	26	100,112	45,096	10,157	146	23	17	711	23,367	69,360
259	岐阜	岐阜神岡	1,586	400	46	29,088	16,278	6,126	42	7	5	429	▲ 1,007	15,754
260	岐阜	奥飛騨温泉	370	121	19	51,688	26,015	7,976	75	12	9	558	10,071	36,740
261	静岡	用宗	953	193	24	25,436	13,795	4,918	37	6	4	344	▲ 1,206	12,980
262	静岡	静岡長沼	2,105	461	17	8,182	8,175	5,320	12	2	1	372	▲ 216	8,346
263	静岡	城北	2,305	540	135	58,700	26,178	5,692	86	14	10	398	2,931	29,617
264	静岡	静岡八幡	5,614	2,013	1,152	205,165	80,317	8,715	300	47	34	610	120	81,428
265	静岡	賤機	158	56	15	92,497	40,842	8,560	135	21	15	599	22,864	64,476
266	静岡	静岡美和	189	41	8	44,610	20,795	5,226	65	10	7	366	▲ 1,908	19,335
267	静岡	服織	491	174	46	92,887	41,049	8,631	136	21	15	604	21	41,846
268	静岡	静岡大谷	799	156	9	10,936	8,571	4,754	16	3	2	333	▲ 2,404	6,521
269	静岡	静岡電々	9,136	2,957	713	78,077	35,115	7,866	114	18	13	550	2,692	38,502
270	静岡	静岡水落	3,093	1,050	116	37,431	21,312	8,249	55	9	6	577	800	22,759
271	静岡	浜松	3,078	1,087	255	82,955	37,530	8,579	121	19	14	600	▲ 496	37,788
272	静岡	積志	1,002	290	57	56,666	26,798	7,022	83	13	9	491	12,783	40,177
273	静岡	浜松住吉	4,010	761	75	18,739	11,152	4,612	27	4	3	323	542	12,051
274	静岡	三方原	1,389	312	91	65,187	28,204	5,454	95	15	11	382	20,659	49,366
275	静岡	伊左地	220	44	2	9,815	8,310	4,885	14	2	2	342	▲ 713	7,957
276	静岡	神久呂	532	90	4	7,911	6,877	4,116	12	2	1	288	▲ 243	6,937
277	静岡	中野町	1,253	219	9	7,305	6,803	4,254	11	2	1	298	▲ 232	6,883
278	静岡	白羽	1,034	146	8	7,658	6,098	3,425	11	2	1	240	▲ 280	6,072
279	静岡	芳川	812	208	50	61,495	27,686	6,224	90	14	10	435	18,084	46,319
280	静岡	舘山寺	158	35	4	25,643	14,297	5,347	37	6	4	374	▲ 1,233	13,485
281	静岡	都田	127	38	10	81,025	35,533	7,255	118	19	13	508	▲ 3,195	32,996
282	静岡	向宿別	9,728	3,217	185	19,037	14,679	8,035	28	4	3	562	▲ 769	14,507
283	静岡	増楽	749	82	13	16,928	8,577	2,669	25	4	3	187	▲ 327	8,469
284	静岡	静岡沼津	6,018	1,628	263	43,755	21,843	6,573	64	10	7	460	566	22,950
285	静岡	下香貫	1,459	225	18	12,355	8,055	3,743	18	3	2	262	▲ 1,569	6,771
286	静岡	沼津高島	1,313	256	33	24,806	13,400	4,743	36	6	4	332	2,012	15,790
287	静岡	沼津原	803	228	39	48,813	23,933	6,897	71	11	8	483	▲ 2,406	22,100
288	静岡	江ノ浦	250	76	11	44,037	22,756	7,387	64	10	7	517	11,193	34,547
289	静岡	静岡西浦	207	53	3	14,799	11,381	6,216	22	3	2	435	▲ 1,886	9,957
290	静岡	沼津第二	5,113	1,153	171	33,517	17,177	5,480	49	8	6	383	1,039	18,662
291	静岡	沼津北	5,398	1,938	563	104,211	45,095	8,726	152	24	17	610	11,258	57,156
292	静岡	静岡清水	2,678	569	83	31,129	16,031	5,167	45	7	5	361	▲ 175	16,274
293	静岡	有度	4,576	943	232	50,723	22,710	5,008	74	12	8	350	4,854	28,008
294	静岡	江尻	2,920	445	64	22,060	11,403	3,704	32	5	4	259	2,191	13,894

295	静岡	三保	989	163	19	18,803	10,565	4,003	27	4	3	280	▲ 575	10,304
296	静岡	静岡興津	323	61	1	2,078	5,344	4,619	3	0	0	323	▲ 197	5,473
297	静岡	小島	128	28	5	35,794	17,907	5,415	52	8	6	379	▲ 2,130	16,222
298	静岡	南熱海	856	159	7	7,735	7,201	4,502	11	2	1	315	▲ 384	7,146
299	静岡	伊豆山	547	185	41	75,029	34,393	8,208	110	17	12	574	17,164	52,270
300	静岡	第二熱海	2,784	780	172	61,884	28,404	6,806	90	14	10	476	13,792	42,786
301	静岡	三島中郷	235	50	12	53,186	23,707	5,145	78	12	9	360	743	24,909
302	静岡	北田町	2,122	408	141	66,544	27,894	4,670	97	15	11	327	17,703	46,047
303	静岡	富士宮	3,509	670	91	25,912	13,682	4,639	38	6	4	325	▲ 337	13,718
304	静岡	上野北山	190	52	12	64,354	29,110	6,651	94	15	11	465	8,737	38,432
305	静岡	猪之頭	162	50	3	17,903	13,815	7,567	26	4	3	529	▲ 1,506	12,871
306	静岡	上井出	128	34	8	62,106	28,178	6,503	91	14	10	455	3,180	31,928
307	静岡	伊東	3,804	1,031	171	44,821	22,228	6,585	65	10	7	461	▲ 701	22,070
308	静岡	静岡伊東2	3,248	706	112	34,493	17,324	5,286	50	8	6	370	1,445	19,203
309	静岡	川奈	220	40	7	32,926	15,949	4,458	48	8	5	312	▲ 783	15,539
310	静岡	宇佐美	267	60	4	15,950	11,008	5,441	23	4	3	381	▲ 677	10,742
311	静岡	富戸	220	36	9	38,950	17,589	3,995	57	9	6	280	▲ 948	16,993
312	静岡	八幡野	531	110	6	11,031	8,903	5,053	16	3	2	353	▲ 1,927	7,350
313	静岡	静岡島田	4,106	1,050	220	53,482	24,879	6,214	78	12	9	435	16,147	41,560
314	静岡	初倉	189	43	3	16,043	11,138	5,539	23	4	3	388	▲ 634	10,922
315	静岡	富士	5,875	1,244	227	38,588	18,611	5,144	56	9	6	360	5,734	24,776
316	静岡	平垣	2,180	484	97	44,676	20,993	5,401	65	10	7	378	4,923	26,376
317	静岡	富士大渕	976	194	10	10,196	8,400	4,841	15	2	2	339	▲ 575	8,183
318	静岡	富士見台	1,219	264	11	9,202	8,474	5,262	13	2	2	368	▲ 2,802	6,057
319	静岡	富士鈴川	514	60	3	6,068	4,973	2,855	9	1	1	200	141	5,325
320	静岡	富士岡	972	163	9	9,220	7,300	4,082	13	2	2	286	▲ 502	7,101
321	静岡	鷹岡	951	180	6	6,388	6,828	4,599	9	1	1	322	▲ 318	6,843
322	静岡	磐田	5,591	1,292	177	31,613	16,650	5,617	46	7	5	393	▲ 589	16,512
323	静岡	大藤	162	60	10	61,629	30,456	8,948	90	14	10	626	12,316	43,512
324	静岡	焼津	2,578	425	65	25,038	12,746	4,008	37	6	4	280	▲ 479	12,594
325	静岡	大富	1,260	237	32	25,782	13,565	4,567	38	6	4	320	▲ 1,446	12,487
326	静岡	掛川	6,085	1,647	360	59,090	27,201	6,578	86	14	10	460	▲ 1,077	26,694
327	静岡	原谷	224	52	2	10,719	9,383	5,642	16	2	2	395	▲ 1,004	8,794
328	静岡	伊達方	162	55	8	50,904	26,047	8,281	74	12	8	579	13,437	40,157
329	静岡	藤枝	1,915	538	90	47,188	23,298	6,829	69	11	8	478	2,298	26,162
330	静岡	葉梨	162	56	3	19,662	15,253	8,391	29	5	3	587	▲ 1,416	14,461
331	静岡	兵太夫	780	123	4	5,006	5,579	3,832	7	1	1	268	▲ 201	5,655
332	静岡	御殿場	3,528	729	142	40,329	19,093	5,018	59	9	7	351	1,805	21,324
333	静岡	御殿場神山	189	35	3	15,086	9,792	4,527	22	3	2	317	▲ 882	9,254
334	静岡	玉穂	743	162	45	59,928	26,219	5,304	88	14	10	371	18,180	44,882
335	静岡	袋井	1,698	503	113	66,312	30,343	7,200	97	15	11	504	18,587	49,557
336	静岡	静岡山梨	596	238	56	94,571	42,720	9,715	138	22	16	680	32,290	75,866
337	静岡	天竜	2,165	448	127	58,570	25,470	5,029	86	14	10	352	19,524	45,456
338	静岡	浜北	1,302	296	88	67,885	29,209	5,517	99	16	11	386	10,169	39,890
339	静岡	中瀬	474	99	6	11,773	9,187	5,078	17	3	2	355	▲ 532	9,032
340	静岡	宮口	80	16	1	13,466	9,571	4,872	20	3	2	341	▲ 576	9,361
341	静岡	宮口2	322	81	4	12,363	10,454	6,139	18	3	2	429	▲ 3,343	7,563
342	静岡	伊東下田	4,659	1,216	169	36,277	19,005	6,344	53	8	6	444	▲ 2,757	16,759
343	静岡	箕作	161	49	2	14,782	12,490	7,331	22	3	2	513	▲ 1,086	11,944
344	静岡	裾野	868	132	10	11,951	7,868	3,697	17	3	2	259	▲ 935	7,214
345	静岡	沼津御宿	189	37	11	57,993	24,946	4,706	85	13	10	329	▲ 1,401	23,982
346	静岡	湖西	1,893	427	44	23,237	13,599	5,489	34	5	4	384	215	14,241
347	静岡	新所原	193	34	4	20,509	11,383	4,225	30	5	3	296	2,198	13,915
348	静岡	入出	224	48	2	10,505	8,898	5,232	15	2	2	366	▲ 982	8,301
349	静岡	白須賀	162	44	4	22,732	14,524	6,590	33	5	4	461	53	15,080
350	静岡	熱川	850	188	14	16,641	11,176	5,368	24	4	3	376	▲ 2,139	9,444
351	静岡	稲取	319	86	11	32,883	18,026	6,550	48	8	5	458	▲ 2,718	15,827
352	静岡	河津	367	85	9	24,493	14,191	5,643	36	6	4	395	▲ 794	13,838
353	静岡	南伊豆	297	105	7	23,187	16,664	8,572	34	5	4	600	▲ 446	16,861

354	静岡	南崎	165	29	0	1,876	4,880	4,225	3	0	0	296	▲ 78	5,101
355	静岡	伊東松崎	1,104	368	115	103,721	44,305	8,106	151	24	17	567	27,203	72,267
356	静岡	西伊豆	340	71	24	69,146	29,237	5,105	101	16	11	357	19,846	49,568
357	静岡	仁科	159	35	0	1,800	5,984	5,356	3	0	0	375	▲ 201	6,161
358	静岡	伊豆賀茂	159	82	14	88,853	43,573	12,563	130	21	15	879	▲ 7,291	37,327
359	静岡	伊豆長岡	943	210	31	33,350	17,041	5,402	49	8	6	378	1,566	19,048
360	静岡	修善寺大仁	2,511	636	67	26,499	15,400	6,152	39	6	4	430	▲ 2,378	13,501
361	静岡	静岡戸田	127	28	5	40,839	19,680	5,427	60	9	7	380	▲ 1,709	18,427
362	静岡	土肥	448	61	4	9,456	6,633	3,333	14	2	2	233	▲ 432	6,452
363	静岡	丹那	223	58	3	11,358	10,232	6,268	17	3	2	438	▲ 907	9,785
364	静岡	新函南	742	222	42	56,910	27,121	7,260	83	13	9	508	6,916	34,650
365	静岡	韮山高原	449	114	2	4,565	7,744	6,151	7	1	1	430	▲ 2,353	5,830
366	静岡	韮山	628	173	13	20,142	13,704	6,675	29	5	3	467	▲ 2,299	11,909
367	静岡	大仁	314	57	5	15,180	9,731	4,433	22	4	3	310	▲ 640	9,430
368	静岡	湯ケ島	359	85	24	65,533	28,649	5,778	96	15	11	404	17,094	46,269
369	静岡	青羽根	162	54	3	19,361	14,814	8,057	28	4	3	564	▲ 1,181	14,232
370	静岡	中伊豆	128	38	13	104,802	43,757	7,181	153	24	17	502	10,651	55,104
371	静岡	中土狩	943	156	11	11,577	8,062	4,022	17	3	2	281	▲ 323	8,042
372	静岡	須走	162	41	2	13,000	10,688	6,151	19	3	2	430	▲ 1,036	10,106
373	静岡	静岡小山	527	100	29	54,682	23,713	4,629	80	13	9	324	17,893	42,032
374	静岡	用沢	162	51	3	19,812	14,641	7,727	29	5	3	541	▲ 334	14,885
375	静岡	芝川	127	29	7	56,805	25,363	5,538	83	13	9	387	2,438	28,293
376	静岡	富士川	384	51	4	11,218	7,154	3,239	16	3	2	227	▲ 507	6,895
377	静岡	富士松野	162	34	2	12,164	9,334	5,089	18	3	2	356	▲ 986	8,727
378	静岡	蒲原	1,025	195	8	7,438	7,228	4,632	11	2	1	324	176	7,742
379	静岡	由比	996	245	88	88,391	36,816	5,968	129	20	15	418	28,643	66,041
380	静岡	静岡岡部	189	38	5	26,664	14,193	4,887	39	6	4	342	▲ 979	13,605
381	静岡	大井川	273	62	9	33,415	17,162	5,500	49	8	6	385	▲ 2,529	15,081
382	静岡	御前崎	195	45	4	19,318	12,317	5,575	28	4	3	390	▲ 2,240	10,502
383	静岡	相良	502	92	9	18,871	11,020	4,434	28	4	3	310	▲ 713	10,652
384	静岡	地頭方	160	50	3	15,653	13,074	7,611	23	4	3	532	▲ 3,807	9,829
385	静岡	榛原	2,045	548	90	44,212	21,939	6,509	65	10	7	455	9,226	31,702
386	静岡	吉田町	478	80	8	16,814	9,953	4,085	25	4	3	286	▲ 980	9,291
387	静岡	静岡金谷	755	126	39	51,534	22,043	4,058	75	12	9	284	13,669	36,092
388	静岡	静岡川根	154	38	8	54,860	25,202	6,056	80	13	9	424	7,259	32,987
389	静岡	中川根	433	79	4	9,087	7,590	4,419	13	2	2	309	▲ 560	7,356
390	静岡	千頭	162	32	2	14,809	9,903	4,735	22	3	2	331	▲ 1,030	9,231
391	静岡	大須賀	189	34	5	28,513	14,351	4,400	42	7	5	308	▲ 1,212	13,501
392	静岡	浜岡	220	50	8	36,961	18,429	5,530	54	9	6	387	▲ 2,101	16,784
393	静岡	小笠	189	37	4	20,210	11,757	4,704	30	5	3	329	▲ 840	11,284
394	静岡	掛川菊川	1,233	213	30	23,946	12,555	4,198	35	6	4	294	▲ 4,837	8,057
395	静岡	掛川城東	128	31	5	35,830	18,429	5,924	52	8	6	414	▲ 482	18,427
396	静岡	掛川大東	338	104	33	97,992	41,718	7,519	143	23	16	526	22,473	64,899
397	静岡	森町	918	107	6	6,036	4,942	2,836	9	1	1	198	▲ 297	4,854
398	静岡	天竜春野	238	69	8	31,669	18,084	7,031	46	7	5	492	▲ 936	17,698
399	静岡	気多	128	29	2	17,197	11,476	5,474	25	4	3	383	▲ 1,271	10,620
400	静岡	浅羽	189	47	9	49,529	23,265	5,980	72	11	8	418	▲ 1,507	22,267
401	静岡	静岡福田	1,003	163	38	38,185	17,272	3,945	56	9	6	276	13,089	30,708
402	静岡	竜洋	220	48	7	31,376	16,289	5,339	46	7	5	374	▲ 1,949	14,772
403	静岡	静岡豊岡	162	54	12	72,920	33,574	8,125	106	17	12	568	11,455	45,732
404	静岡	天竜佐久間	314	84	25	78,192	33,814	6,525	114	18	13	456	25,854	60,269
405	静岡	舞阪	1,451	321	69	47,693	22,016	5,371	70	11	8	376	12,079	34,560
406	静岡	新居	195	55	10	52,513	25,136	6,809	77	12	9	476	▲ 1,834	23,876
407	静岡	細江	1,331	291	16	12,377	9,638	5,318	18	3	2	372	878	10,911
408	静岡	引佐	159	51	16	103,605	43,945	7,787	151	24	17	545	15,674	60,356
409	静岡	三ケ日	381	88	8	20,795	12,848	5,590	30	5	3	391	▲ 828	12,449
410	静岡	都筑	162	58	9	57,793	28,814	8,644	84	13	10	605	11,672	41,198
411	名古屋	千種覚王山	3,897	1,351	367	94,062	41,251	8,423	137	22	16	589	7,596	49,611
412	名古屋	名古屋東山	2,299	476	78	33,843	16,842	5,031	49	8	6	352	1,929	19,186
413	名古屋	千種第二	2,436	498	63	25,795	13,971	4,969	38	6	4	348	1,199	15,566

414	名古屋	名古屋新東	1,710	982	344	201,148	84,161	13,960	294	47	33	3,752	▲ 6,831	81,456
415	名古屋	布池	3,061	602	142	46,493	21,008	4,782	68	11	8	335	▲ 1,765	19,665
416	名古屋	矢田	2,958	669	100	33,919	17,331	5,493	50	8	6	384	3,319	21,098
417	名古屋	大曽根	3,683	1,293	336	91,219	40,368	8,533	133	21	15	597	242	41,376
418	名古屋	味鋺	2,092	362	91	43,571	19,407	4,201	64	10	7	294	6,949	26,731
419	名古屋	名古屋山田	2,005	447	94	47,038	21,838	5,422	69	11	8	379	1,366	23,671
420	名古屋	浄心	2,990	636	75	25,248	13,981	5,170	37	6	4	362	▲ 102	14,288
421	名古屋	菊井	8,106	2,275	450	55,482	26,183	6,820	81	13	9	703	2,070	29,059
422	名古屋	笹島	9,187	3,221	930	101,181	43,831	8,519	148	23	17	596	1,932	46,547
423	名古屋	則武	1,858	432	58	31,346	16,584	5,644	46	7	5	395	▲ 478	16,559
424	名古屋	名古屋中村	4,166	1,406	179	42,948	23,191	8,202	63	10	7	574	▲ 1,836	22,009
425	名古屋	稲葉地	1,921	533	81	41,990	21,395	6,741	61	10	7	472	7,200	29,145
426	名古屋	名古屋中	6,319	3,225	604	95,546	45,746	12,401	140	22	16	868	▲ 1,777	45,015
427	名古屋	広小路	7,632	2,015	515	67,447	29,955	6,416	98	16	11	449	1,737	32,266
428	名古屋	名古屋金山	5,453	2,233	479	87,872	40,615	9,948	128	20	15	1,026	2,532	44,336
429	名古屋	東海栄東西	21,157	3,853	1,331	62,893	26,375	4,425	92	15	10	310	1,991	28,793
430	名古屋	新広小路	1,447	558	173	119,598	51,113	9,373	175	28	20	1,898	▲ 5,280	47,954
431	名古屋	滝子	3,812	1,072	206	54,143	25,731	6,835	79	13	9	478	▲ 1,367	24,943
432	名古屋	瑞穂通	2,388	598	115	48,320	22,952	6,088	71	11	8	426	▲ 1,430	22,038
433	名古屋	八事	2,330	542	145	62,268	27,380	5,649	91	14	10	395	▲ 1,492	26,398
434	名古屋	名古屋中川	4,197	1,125	197	46,923	22,889	6,513	69	11	8	456	13,067	36,500
435	名古屋	下之一色	1,539	441	104	67,658	30,576	6,963	99	16	11	487	2,549	33,738
436	名古屋	名古屋万場	560	105	13	23,760	12,852	4,560	35	5	4	319	▲ 858	12,357
437	名古屋	名古屋港	4,721	1,650	290	61,467	29,946	8,494	90	14	10	594	▲ 595	30,059
438	名古屋	稲永	1,680	253	29	17,184	9,656	3,659	25	4	3	256	▲ 536	9,408
439	名古屋	道徳	2,775	617	132	47,587	22,012	5,404	69	11	8	378	▲ 1,317	21,161
440	名古屋	笠寺	2,575	684	103	39,823	20,354	6,456	58	9	7	452	8,339	29,219
441	名古屋	大同	2,978	638	82	27,409	14,772	5,206	40	6	5	364	2,273	17,460
442	名古屋	名古屋守山	2,226	460	78	34,987	17,231	5,020	51	8	6	351	▲ 950	16,697
443	名古屋	志段味	667	137	40	60,023	25,923	4,975	88	14	10	348	15,964	42,347
444	名古屋	名古屋大森	227	96	3	12,640	14,635	10,224	18	3	2	715	29	15,402
445	名古屋	名古屋緑	2,409	668	100	41,349	21,173	6,742	60	10	7	472	▲ 1,298	20,424
446	名古屋	平手	668	144	25	37,963	18,497	5,248	55	9	6	367	▲ 1,206	17,728
447	名古屋	鳴子第二	2,953	812	74	25,089	15,442	6,686	37	6	4	468	2,466	18,423
448	名古屋	名東	1,697	644	73	43,292	24,326	9,217	63	10	7	645	2,196	27,247
449	名古屋	猪子石	3,075	826	89	29,104	16,681	6,524	43	7	5	456	▲ 2,076	15,116
450	名古屋	猪高	10,371	3,332	495	47,722	24,463	7,808	70	11	8	676	▲ 3,543	21,685
451	名古屋	天白	1,845	571	91	49,337	24,736	7,517	72	11	8	526	1,969	27,322
452	名古屋	豊橋	7,015	2,130	517	73,755	33,119	7,379	108	17	12	516	3,916	37,688
453	名古屋	豊橋岩田	1,413	266	25	17,561	10,711	4,582	26	4	3	321	▲ 69	10,996
454	名古屋	豊橋花田	1,204	244	48	40,200	18,963	4,933	59	9	7	345	▲ 955	18,428
455	名古屋	豊橋南栄	1,665	365	30	18,217	11,682	5,324	27	4	3	372	▲ 2,492	9,596
456	名古屋	寺沢	162	45	3	18,269	13,111	6,735	27	4	3	471	▲ 1,178	12,438
457	名古屋	豊橋二川	384	55	3	9,079	6,658	3,489	13	2	2	244	▲ 950	5,969
458	名古屋	豊橋石巻	189	44	3	14,151	10,649	5,710	21	3	2	399	▲ 1,196	9,878
459	名古屋	老津	220	36	0	1,998	4,660	3,963	3	0	0	277	▲ 132	4,808
460	名古屋	植田	470	66	3	6,999	5,856	3,413	10	2	1	239	▲ 658	5,450
461	名古屋	札木	6,330	1,590	332	52,445	24,407	6,104	77	12	9	427	7,668	32,600
462	名古屋	岡崎	6,569	1,715	375	57,098	26,272	6,345	83	13	9	444	▲ 1,595	25,226
463	名古屋	羽根	2,137	419	90	42,082	19,456	4,769	61	10	7	334	▲ 1,351	18,517
464	名古屋	矢作	667	127	27	39,782	18,516	4,632	58	9	7	324	121	19,035
465	名古屋	藤川	220	34	4	18,860	10,285	3,703	28	4	3	259	6,745	17,324
466	名古屋	岩津	219	37	3	11,598	8,155	4,107	17	3	2	287	▲ 1,166	7,298
467	名古屋	常磐	127	24	2	15,464	9,891	4,494	23	4	3	314	▲ 1,085	9,150
468	名古屋	河合	203	47	9	46,360	21,761	5,581	68	11	8	390	▲ 794	21,444
469	名古屋	六ツ美	167	78	10	60,099	32,318	11,343	88	14	10	794	▲ 6,152	27,072
470	名古屋	尾張一宮	7,956	2,036	561	70,485	30,818	6,219	103	16	12	435	2,984	34,368
471	名古屋	一宮神山	1,523	224	21	13,906	8,431	3,578	20	3	2	250	▲ 585	8,121
472	名古屋	一宮羽根	740	142	33	44,308	20,132	4,669	65	10	7	327	▲ 741	19,800

473	名古屋	一宮萩原	938	144	24	25,347	12,589	3,743	37	6	4	262	▲ 562	12,336
474	名古屋	浅井	980	133	26	26,081	12,397	3,295	38	6	4	231	2,316	14,992
475	名古屋	品野	184	43	12	64,987	28,326	5,645	95	15	11	395	7,598	36,440
476	名古屋	水野	219	50	13	60,222	26,559	5,542	88	14	10	388	8,150	35,209
477	名古屋	瀬戸陶栄	4,850	910	231	47,566	21,158	4,558	69	11	8	319	11,878	33,443
478	名古屋	愛知半田	5,507	1,571	301	54,603	25,988	6,931	80	13	9	485	▲ 1,127	25,448
479	名古屋	板山	127	36	7	52,139	25,121	6,924	76	12	9	484	2,563	28,265
480	名古屋	亀崎	757	152	45	59,779	25,739	4,876	87	14	10	341	18,603	44,794
481	名古屋	春日井	6,223	1,470	357	57,348	25,755	5,740	84	13	9	402	10,544	36,807
482	名古屋	勝川	1,404	304	80	56,939	25,128	5,256	83	13	9	368	5,989	31,590
483	名古屋	高蔵寺分室	1,497	312	75	49,775	22,445	5,073	73	12	8	355	▲ 26	22,867
484	名古屋	高蔵寺	617	111	30	48,058	21,136	4,364	70	11	8	305	10,109	31,639
485	名古屋	春日井坂下	189	37	10	50,354	22,315	4,741	74	12	8	332	▲ 958	21,783
486	名古屋	愛知豊川	1,989	385	86	43,458	19,867	4,700	63	10	7	329	▲ 189	20,087
487	名古屋	御油	1,138	217	6	5,140	6,428	4,634	8	1	1	324	49	6,811
488	名古屋	津島藤浪	4,010	694	102	25,493	13,105	4,208	37	6	4	294	1,049	14,495
489	名古屋	碧南2	1,632	330	77	47,274	21,416	4,917	69	11	8	344	8,044	29,892
490	名古屋	刈谷	5,222	1,382	267	51,098	24,266	6,433	75	12	8	450	7,388	32,199
491	名古屋	刈谷境	715	130	18	25,173	13,200	4,415	37	6	4	309	▲ 781	12,775
492	名古屋	愛知豊田	2,595	748	164	63,305	29,103	7,009	92	15	10	490	10,329	40,039
493	名古屋	豊田高上	4,643	1,114	62	13,351	10,490	5,831	19	3	2	408	▲ 208	10,714
494	名古屋	豊田寿	1,617	367	27	16,991	11,441	5,511	25	4	3	386	145	12,004
495	名古屋	猿投2	1,190	237	23	18,929	11,450	4,844	28	4	3	339	▲ 247	11,577
496	名古屋	豊田高岡	845	172	15	17,717	11,139	4,956	26	4	3	347	▲ 674	10,845
497	名古屋	松平	157	38	8	53,046	24,395	5,882	77	12	9	411	7,742	32,646
498	名古屋	豊田上郷	324	68	7	20,604	12,283	5,092	30	5	3	356	2,398	15,075
499	名古屋	保見	743	86	4	5,017	4,558	2,807	7	1	1	196	414	5,177
500	名古屋	豊田駒場	127	30	6	50,670	23,334	5,650	74	12	8	395	8,754	32,577
501	名古屋	刈谷安城	2,326	606	56	23,893	14,669	6,330	35	6	4	443	▲ 2,970	12,187
502	名古屋	刈谷安城2	808	193	40	49,528	23,092	5,807	72	11	8	406	▲ 3,272	20,317
503	名古屋	今村	1,081	130	9	8,311	5,812	2,911	12	2	1	204	▲ 195	5,836
504	名古屋	刈谷桜井	220	44	5	23,195	12,960	4,865	34	5	4	340	1,679	15,022
505	名古屋	刈谷明治	189	57	26	138,125	55,517	7,311	202	32	23	511	42,524	98,809
506	名古屋	平坂	384	82	10	26,606	14,484	5,199	39	6	4	364	▲ 951	13,946
507	名古屋	室場	330	69	3	8,924	8,235	5,120	13	2	1	358	20	8,629
508	名古屋	西尾寄住	2,831	419	86	30,278	14,163	3,596	44	7	5	252	167	14,638
509	名古屋	蒲郡2	1,739	297	26	14,721	9,287	4,149	21	3	2	290	3,235	12,838
510	名古屋	三河大塚	162	44	1	7,569	9,324	6,682	11	2	1	467	▲ 883	8,922
511	名古屋	形原	955	135	35	36,501	16,168	3,429	53	8	6	240	12,162	28,637
512	名古屋	犬山B	1,270	220	24	19,044	10,862	4,216	28	4	3	295	▲ 494	10,698
513	名古屋	犬山羽黒	757	117	17	22,020	11,443	3,758	32	5	4	263	▲ 622	11,125
514	名古屋	常滑	1,879	459	166	88,280	36,745	5,935	129	20	15	415	▲ 844	36,480
515	名古屋	小鈴谷	134	37	6	47,024	23,140	6,729	69	11	8	471	8,222	31,921
516	名古屋	尾張大野	905	176	41	45,077	20,466	4,734	66	10	7	331	11,275	32,155
517	名古屋	一宮江南2	1,172	207	54	45,732	20,257	4,296	67	11	8	301	13,858	34,502
518	名古屋	江南宮田	583	85	7	12,245	7,812	3,539	18	3	2	248	2,086	10,169
519	名古屋	尾西	1,405	241	37	26,077	13,271	4,170	38	6	4	292	▲ 458	13,153
520	名古屋	小牧機械棟	1,352	245	38	28,202	14,238	4,396	41	7	5	308	▲ 1,189	13,410
521	名古屋	篠岡	470	92	16	33,531	16,475	4,773	49	8	6	334	▲ 452	16,420
522	名古屋	小牧桜井	1,115	452	77	68,682	33,816	9,846	100	16	11	852	▲ 4,053	30,742
523	名古屋	稲沢	1,363	298	67	49,144	22,470	5,319	72	11	8	372	1,093	24,026
524	名古屋	矢合	316	66	12	38,168	18,357	5,036	56	9	6	352	643	19,423
525	名古屋	豊橋新城	2,107	437	44	21,079	12,400	5,043	31	5	3	353	▲ 1,996	10,796
526	名古屋	大海	127	33	9	74,616	32,382	6,341	109	17	12	444	▲ 1,363	31,601
527	名古屋	新城富岡	162	44	7	41,429	21,114	6,655	60	10	7	466	9,487	31,144
528	名古屋	上野町	1,909	407	77	40,088	19,172	5,181	59	9	7	362	90	19,699
529	名古屋	尾張横須賀	1,688	352	73	43,422	20,223	5,069	63	10	7	355	▲ 864	19,794
530	名古屋	尾張横須賀B	1,726	335	47	27,190	14,205	4,716	40	6	4	330	▲ 588	13,997
531	名古屋	加木屋	919	179	3	3,572	5,966	4,719	5	1	1	330	▲ 278	6,025

532	名古屋	大府	1,598	249	34	21,284	11,210	3,782	31	5	4	265	3,379	14,894
533	名古屋	知多	1,412	247	11	7,778	6,967	4,252	11	2	1	297	986	8,264
534	名古屋	知立2	1,719	302	59	34,239	16,223	4,274	50	8	6	299	▲ 903	15,683
535	名古屋	尾張旭	868	161	36	41,478	18,987	4,511	61	10	7	316	▲ 650	18,731
536	名古屋	愛知高浜	1,648	201	11	6,414	5,203	2,965	9	1	1	207	▲ 154	5,267
537	名古屋	岩倉	1,495	214	40	26,772	12,830	3,487	39	6	4	244	▲ 543	12,580
538	名古屋	豊明	1,767	309	21	12,092	8,473	4,253	18	3	2	298	▲ 1,577	7,217
539	名古屋	東阿野	1,283	243	18	13,711	9,394	4,609	20	3	2	322	▲ 2,525	7,216
540	名古屋	名古屋東郷	1,050	210	57	54,631	23,921	4,855	80	13	9	340	17,865	42,228
541	名古屋	名古屋日進	1,006	208	40	39,259	18,733	5,032	57	9	6	352	2,088	21,245
542	名古屋	長久手B	642	118	19	28,904	14,551	4,464	42	7	5	312	▲ 1,127	13,790
543	名古屋	豊山	312	84	26	84,428	36,036	6,570	123	20	14	460	▲ 2,498	34,155
544	名古屋	西春B	1,076	199	46	43,015	19,505	4,493	63	10	7	314	▲ 1,263	18,636
545	名古屋	新川清洲	1,568	454	103	65,369	29,853	7,039	95	15	11	492	590	31,056
546	名古屋	江南大口	384	66	12	31,109	15,045	4,188	45	7	5	293	▲ 622	14,773
547	名古屋	扶桑	1,057	185	4	4,036	5,651	4,243	6	1	1	297	61	6,017
548	名古屋	木曽川B	991	187	57	57,366	24,617	4,596	84	13	9	322	16,291	41,336
549	名古屋	祖父江	655	119	14	20,897	11,709	4,416	31	5	3	309	▲ 954	11,103
550	名古屋	平和	220	53	15	67,152	29,293	5,857	98	16	11	410	4,724	34,552
551	名古屋	海部	2,363	508	84	35,388	17,578	5,228	52	8	6	366	1,660	19,670
552	名古屋	蟹江B	900	164	29	32,745	15,845	4,417	48	8	5	309	▲ 1,078	15,137
553	名古屋	南海部	182	36	8	41,329	19,182	4,758	60	10	7	333	11,393	30,985
554	名古屋	木場	981	225	13	13,352	10,227	5,567	19	3	2	389	▲ 3,218	7,422
555	名古屋	津島弥富	1,164	275	74	63,316	27,845	5,748	92	15	10	402	▲ 91	28,273
556	名古屋	鍋田	283	75	19	67,767	30,120	6,469	99	16	11	453	2,650	33,349
557	名古屋	永和	219	44	7	31,143	15,722	4,853	45	7	5	340	6,969	23,088
558	名古屋	八開	162	47	8	49,429	24,366	7,115	72	11	8	498	4,309	29,264
559	名古屋	阿久比	505	94	30	60,216	25,525	4,509	88	14	10	315	18,416	44,368
560	名古屋	東浦	655	103	14	21,363	11,275	3,819	31	5	4	267	2,251	13,833
561	名古屋	南知多	726	170	48	65,739	28,638	5,695	96	15	11	398	15,642	44,800
562	名古屋	師崎	127	36	6	44,033	22,208	6,841	64	10	7	479	10,190	32,958
563	名古屋	篠島	203	73	21	105,456	45,589	8,785	154	24	17	615	4,171	50,570
564	名古屋	日間賀	98	38	8	84,817	38,917	9,316	124	20	14	652	13,291	53,018
565	名古屋	愛知豊浜	127	29	5	36,075	18,151	5,561	53	8	6	389	10,262	28,869
566	名古屋	愛知美浜	467	98	15	32,574	16,479	5,111	48	8	5	358	▲ 571	16,327
567	名古屋	野間	138	50	25	180,553	71,878	8,865	264	42	30	620	49,467	122,301
568	名古屋	武豊	1,653	258	26	15,848	9,324	3,793	23	4	3	265	1,425	11,044
569	名古屋	一色2	400	70	6	14,079	9,178	4,264	21	3	2	298	▲ 696	8,806
570	名古屋	吉良	471	79	6	11,745	8,199	4,100	17	3	2	287	▲ 166	8,342
571	名古屋	上横須賀	189	46	10	52,742	24,302	5,895	77	12	9	412	4,460	29,272
572	名古屋	幡豆	220	45	14	61,717	26,462	4,923	90	14	10	344	▲ 1,686	25,234
573	名古屋	幸田	231	71	21	88,798	38,429	7,438	130	21	15	520	▲ 170	38,945
574	名古屋	豊富	162	48	8	51,255	25,124	7,236	75	12	8	506	12,602	38,327
575	名古屋	三好	868	117	7	8,479	6,224	3,265	12	2	1	228	▲ 391	6,076
576	名古屋	三好ケ丘	1,218	300	30	24,569	14,558	5,984	36	6	4	419	▲ 2,689	12,334
577	名古屋	豊田藤岡	1,034	188	2	1,741	5,033	4,425	3	0	0	310	▲ 1,335	4,011
578	名古屋	小原	383	102	0	1,277	6,900	6,454	2	0	0	452	▲ 1,578	5,776
579	名古屋	足助	309	59	4	12,721	9,051	4,611	19	3	2	323	▲ 1,079	8,319
580	名古屋	下山	162	48	9	54,926	26,419	7,250	80	13	9	507	13,529	40,557
581	名古屋	小渡	162	58	8	49,203	25,824	8,652	72	11	8	605	14,388	40,908
582	名古屋	設楽	1,999	521	150	74,918	32,477	6,331	109	17	12	443	17,561	50,619
583	名古屋	東栄	127	34	12	94,281	39,374	6,470	138	22	16	453	▲ 1,689	38,314
584	名古屋	稲武	127	40	16	126,884	51,986	7,703	185	29	21	539	42,886	95,646
585	名古屋	鳳来大野	127	22	0	2,104	5,006	4,272	3	0	0	299	▲ 260	5,048
586	名古屋	鳳来	162	48	3	20,064	14,220	7,218	29	5	3	505	▲ 1,654	13,108
587	名古屋	三河一宮	379	78	5	11,978	9,201	5,021	17	3	2	351	▲ 2,624	6,950
588	名古屋	小坂井	983	169	4	3,883	5,538	4,183	6	1	1	293	▲ 248	5,591
589	名古屋	愛知御津	873	140	4	4,250	5,389	3,906	6	1	1	273	▲ 308	5,362
590	名古屋	愛知田原2	3,072	1,008	157	51,260	25,863	7,973	75	12	8	558	▲ 2,280	24,236

591	名古屋	愛知野田	128	25	1	11,212	8,664	4,751	16	3	2	332	▲ 876	8,141
592	名古屋	赤羽根	139	32	4	28,210	15,529	5,684	41	7	5	398	▲ 1,606	14,374
593	名古屋	渥美	786	138	4	5,520	6,198	4,272	8	1	1	299	▲ 365	6,142
594	名古屋	伊良湖岬	139	30	4	29,451	15,570	5,291	43	7	5	370	▲ 1,172	14,823
595	三重	片田	510	80	3	5,151	5,610	3,812	8	1	1	267	▲ 296	5,591
596	三重	高茶屋	249	85	16	63,330	30,372	8,270	92	15	10	579	▲ 3,134	27,934
597	三重	一身田	1,228	316	64	52,286	24,495	6,247	76	12	9	437	14,821	39,850
598	三重	高野尾	162	56	5	32,560	19,717	8,353	48	8	5	584	▲ 791	19,571
599	三重	津丸之内第４	3,087	1,266	159	51,347	27,887	9,967	75	12	8	1,028	▲ 2,044	26,966
600	三重	津丸之内第３	3,087	343	105	34,100	14,602	2,701	50	8	6	279	▲ 751	14,194
601	三重	四日市Ｂ	5,074	1,242	345	68,011	29,682	5,946	99	16	11	416	8,295	38,519
602	三重	三ツ谷Ｂ	1,339	179	14	10,538	6,921	3,243	15	2	2	227	▲ 411	6,756
603	三重	四日市富田	2,002	323	32	15,908	9,476	3,924	23	4	3	275	▲ 508	9,273
604	三重	小山田	127	25	3	25,359	13,535	4,685	37	6	4	328	▲ 846	13,064
605	三重	県	710	116	14	19,345	10,735	3,983	28	4	3	279	▲ 817	10,232
606	三重	保々	127	41	6	49,759	25,189	7,823	73	12	8	547	▲ 645	25,184
607	三重	四日市水沢	162	47	6	36,233	19,737	7,092	53	8	6	496	▲ 1,607	18,693
608	三重	塩浜	2,383	494	152	63,889	27,330	5,033	93	15	11	352	10,954	38,755
609	三重	室山	617	88	7	10,603	7,179	3,479	15	2	2	243	▲ 595	6,846
610	三重	下野	220	56	4	18,058	12,505	6,203	26	4	3	434	▲ 1,040	11,932
611	三重	伊勢志摩２	3,193	677	169	52,924	23,624	5,153	77	12	9	360	2,176	26,258
612	三重	伊勢志摩３	4,914	1,938	465	94,617	42,604	9,583	138	22	16	670	10,820	54,270
613	三重	伊勢大湊	339	81	10	30,631	16,472	5,782	45	7	5	405	▲ 845	16,089
614	三重	伊勢豊浜	189	41	5	24,947	13,969	5,263	36	6	4	368	▲ 874	13,509
615	三重	伊勢南	162	51	4	25,910	16,720	7,677	38	6	4	537	▲ 178	17,127
616	三重	松阪港	4,875	1,142	132	27,051	15,131	5,690	40	6	4	398	▲ 720	14,859
617	三重	松阪南	632	147	12	18,814	12,209	5,643	27	4	3	395	▲ 3,102	9,536
618	三重	櫛田	188	36	3	13,455	9,303	4,607	20	3	2	322	▲ 985	8,665
619	三重	伊勢寺	162	47	2	13,697	11,805	7,025	20	3	2	491	▲ 1,130	11,191
620	三重	松阪東黒部	162	62	5	30,349	19,917	9,325	44	7	5	652	▲ 1,274	19,351
621	三重	松阪大石	162	52	3	19,412	14,643	7,868	28	4	3	550	▲ 260	14,968
622	三重	松阪新座	2,237	314	32	14,348	8,420	3,412	21	3	2	239	▲ 450	8,235
623	三重	桑名	5,370	1,682	421	78,378	34,967	7,613	114	18	13	533	17,305	52,950
624	三重	桑名深谷	127	32	4	28,666	16,044	6,040	42	7	5	423	▲ 1,319	15,202
625	三重	七和	552	86	6	10,997	7,628	3,790	16	3	2	265	301	8,215
626	三重	伊賀上野	3,809	929	185	48,497	22,851	5,926	71	11	8	415	▲ 1,150	22,206
627	三重	三重上野南	89	49	8	90,375	44,832	13,291	132	21	15	930	▲ 6,132	39,798
628	三重	鈴鹿Ｂ館	3,365	1,287	300	89,053	40,373	9,294	130	21	15	650	13,033	54,222
629	三重	鈴鹿白子	1,542	396	39	25,021	14,977	6,245	37	6	4	437	▲ 1,327	14,134
630	三重	石薬師	220	43	7	30,906	15,541	4,755	45	7	5	333	▲ 1,322	14,609
631	三重	天名	224	50	4	19,169	12,065	5,375	28	4	3	376	▲ 526	11,950
632	三重	伊勢若松	217	47	6	29,902	15,695	5,259	44	7	5	368	▲ 551	15,568
633	三重	庄野	916	137	9	10,256	7,212	3,633	15	2	2	254	218	7,703
634	三重	三重長沢	162	59	8	50,352	26,405	8,832	74	12	8	618	5,917	33,034
635	三重	名張	1,696	486	57	33,634	18,700	6,962	49	8	6	487	754	20,004
636	三重	比奈知	167	65	8	50,030	26,905	9,444	73	12	8	661	▲ 4,556	23,103
637	三重	桔梗ケ丘第一	206	48	7	32,486	17,015	5,677	47	8	5	397	▲ 1,922	15,550
638	三重	尾鷲	3,465	1,039	178	51,265	25,182	7,290	75	12	8	510	3	25,790
639	三重	三重九鬼	130	61	13	96,428	45,096	11,442	141	22	16	800	23,523	69,598
640	三重	賀田	434	141	32	72,933	33,326	7,872	107	17	12	551	11,877	45,890
641	三重	北輪内	246	56	5	19,132	12,167	5,490	28	4	3	384	▲ 723	11,863
642	三重	三重亀山	2,337	334	19	7,976	6,254	3,470	12	2	1	243	▲ 506	6,006
643	三重	野登	162	60	4	23,723	17,349	9,070	35	5	4	635	▲ 1,993	16,035
644	三重	鳥羽	1,393	334	115	82,407	34,587	5,827	120	19	14	408	26,906	62,054
645	三重	鳥羽第２	2,547	871	91	35,897	20,841	8,313	52	8	6	582	3,246	24,735
646	三重	三重長岡	162	56	7	41,065	22,788	8,456	60	10	7	592	▲ 1,322	22,135
647	三重	答志島	379	91	5	12,137	10,046	5,810	18	3	2	406	▲ 2,361	8,114
648	三重	菅島	72	50	12	160,520	73,001	16,980	234	37	27	1,188	▲ 6,061	68,426
649	三重	三重飛鳥	162	53	2	14,253	12,953	7,979	21	3	2	558	▲ 1,303	12,234

650	三重	新鹿	360	112	3	9,095	10,751	7,577	13	2	2	530	▲ 2,549	8,749
651	三重	二木島	211	79	10	47,510	25,720	9,139	69	11	8	639	▲ 4,368	22,079
652	三重	熊野第二	2,168	442	115	52,991	23,448	4,954	77	12	9	347	2,559	26,452
653	三重	久居	1,403	270	33	23,345	12,834	4,686	34	5	4	328	▲ 191	13,014
654	三重	榊原	162	50	2	15,380	12,864	7,496	22	4	3	524	▲ 1,022	12,395
655	三重	多度	218	48	6	29,036	15,530	5,397	42	7	5	378	▲ 92	15,870
656	三重	伊勢長島	189	47	2	13,085	10,653	6,086	19	3	2	426	▲ 991	10,112
657	三重	北勢	434	58	4	8,319	6,166	3,263	12	2	1	228	▲ 345	6,064
658	三重	員弁	127	30	4	33,738	17,446	5,671	49	8	6	397	▲ 1,569	16,337
659	三重	大安	127	33	7	52,093	24,408	6,227	76	12	9	436	2,832	27,773
660	三重	大安東	162	38	2	14,292	10,671	5,683	21	3	2	398	▲ 1,372	9,723
661	三重	東員	216	62	10	44,445	22,516	7,005	65	10	7	490	▲ 2,742	20,346
662	三重	三重藤原	128	25	3	25,695	13,762	4,794	38	6	4	335	▲ 993	13,152
663	三重	菰野	803	121	6	7,472	6,273	3,665	11	2	1	256	125	6,668
664	三重	朝明	127	28	6	48,882	22,330	5,270	71	11	8	369	▲ 778	22,011
665	三重	四日市楠	189	43	2	12,838	9,954	5,474	19	3	2	383	▲ 62	10,299
666	三重	四日市朝日	127	31	4	31,599	16,876	5,848	46	7	5	409	▲ 164	17,179
667	三重	三重関	127	33	3	24,745	14,854	6,218	36	6	4	435	▲ 1,745	13,590
668	三重	河芸	218	61	5	25,213	15,545	6,746	37	6	4	472	▲ 1,051	15,013
669	三重	椋本	188	35	3	16,445	10,190	4,451	24	4	3	311	▲ 193	10,339
670	三重	三重美里	162	58	10	64,355	31,143	8,683	94	15	11	607	11,434	43,304
671	三重	安濃	224	67	6	26,981	16,692	7,276	39	6	4	509	▲ 491	16,759
672	三重	香良洲	189	34	2	12,704	8,758	4,324	19	3	2	303	▲ 866	8,219
673	三重	一志	223	44	4	16,821	10,694	4,824	25	4	3	338	▲ 425	10,639
674	三重	三重白山	218	57	17	75,855	32,814	6,341	111	18	13	444	▲ 224	33,176
675	三重	三重嬉野	188	37	3	13,636	9,489	4,730	20	3	2	331	▲ 932	8,913
676	三重	美杉	402	144	28	69,164	32,855	8,717	101	16	11	610	21,596	55,189
677	三重	三重奥津	162	55	6	34,652	20,347	8,254	51	8	6	577	▲ 1,538	19,451
678	三重	三雲	224	48	2	9,679	8,563	5,185	14	2	2	363	▲ 141	8,803
679	三重	飯南	127	35	7	57,558	26,850	6,762	84	13	10	473	▲ 497	26,933
680	三重	飯高	446	133	14	31,714	18,293	7,225	46	7	5	505	▲ 2,755	16,101
681	三重	飯高川俣	162	57	6	35,648	21,041	8,600	52	8	6	602	▲ 1,497	20,212
682	三重	多気	127	37	9	73,988	32,918	7,096	108	17	12	496	5,422	38,973
683	三重	明和	318	51	2	6,565	6,207	3,916	10	2	1	274	▲ 297	6,197
684	三重	伊勢大淀	127	25	4	35,149	17,119	4,852	51	8	6	339	▲ 1,676	15,847
685	三重	大台	1,511	390	84	55,271	25,563	6,274	81	13	9	439	11,669	37,774
686	三重	栃原	162	51	4	24,116	16,053	7,636	35	6	4	534	▲ 403	16,229
687	三重	勢和	429	125	8	18,843	13,665	7,089	28	4	3	496	▲ 3,573	10,623
688	三重	三重荻原	162	53	5	28,838	17,975	7,910	42	7	5	553	▲ 1,345	17,237
689	三重	伊勢玉城	218	44	4	17,646	11,032	4,873	26	4	3	341	▲ 533	10,873
690	三重	伊勢二見	189	46	5	25,008	14,668	5,940	37	6	4	416	▲ 1,149	13,982
691	三重	宿田曽	159	49	5	30,098	17,993	7,489	44	7	5	524	▲ 1,541	17,032
692	三重	五ケ所	211	60	13	61,434	28,370	6,930	90	14	10	485	▲ 1,982	26,987
693	三重	南海	190	41	0	0	5,248	5,248	0	0	0	367	▲ 619	4,996
694	三重	慥柄	147	30	2	10,793	8,687	4,920	16	2	2	344	▲ 632	8,419
695	三重	内城田	162	64	18	110,551	48,166	9,584	161	26	18	670	34,425	83,466
696	三重	伊賀	224	40	2	8,780	7,360	4,296	13	2	1	301	▲ 987	6,690
697	三重	島ケ原	162	49	4	26,404	16,615	7,400	39	6	4	518	872	18,054
698	三重	阿山	161	51	6	37,880	20,899	7,679	55	9	6	537	3,591	25,097
699	三重	伊賀平田	83	42	8	96,157	45,722	12,163	140	22	16	2,866	▲ 1,192	47,574
700	三重	三重青山	237	51	11	48,321	22,093	5,229	71	11	8	366	▲ 1,117	21,432
701	三重	浜島	144	29	6	41,903	19,589	4,965	61	10	7	347	▲ 294	19,720
702	三重	大王	275	77	7	24,357	15,272	6,771	36	6	4	474	▲ 232	15,560
703	三重	三重志摩	1,331	369	38	28,918	16,822	6,730	42	7	5	471	▲ 2,927	14,420
704	三重	阿児	2,371	518	78	33,075	16,852	5,309	48	8	5	371	▲ 1,304	15,980
705	三重	安乗	127	26	6	45,549	20,944	5,047	67	11	8	353	3,363	24,746
706	三重	甲賀	127	26	4	34,013	16,887	5,016	50	8	6	351	▲ 974	16,328
707	三重	三重磯部	127	30	5	37,161	18,760	5,791	54	9	6	405	1,514	20,748
708	三重	紀伊長島	926	200	24	26,079	14,339	5,238	38	6	4	366	622	15,375

709	三重	海山	324	77	7	21,121	13,155	5,784	31	5	3	405	▲ 2,143	11,456
710	三重	矢口桂城	190	64	6	33,278	19,848	8,234	49	8	6	576	▲ 2,709	17,778
711	三重	三重御浜	223	50	3	11,296	9,408	5,466	16	3	2	382	▲ 1,019	8,792
712	三重	紀宝鵜殿	162	45	3	19,972	13,731	6,761	29	5	3	473	1,398	15,639
713	三重	入鹿	162	54	7	42,882	23,036	8,070	63	10	7	565	9,642	33,323
714	滋賀	滋賀大津	11,855	5,358	1,087	91,708	42,988	10,982	134	21	15	768	245	44,171
715	滋賀	堅田２	152	35	6	37,583	18,729	5,613	55	9	6	393	▲ 1,972	17,220
716	滋賀	滋賀瀬田	1,475	513	95	64,210	30,853	8,444	94	15	11	591	▲ 1,336	30,228
717	滋賀	石山	1,439	260	43	30,168	14,915	4,386	44	7	5	307	2,002	17,280
718	滋賀	大津坂本２	886	126	20	22,307	11,253	3,468	33	5	4	243	2,188	13,726
719	滋賀	比叡平	162	55	5	28,588	18,187	8,210	42	7	5	574	▲ 2,249	16,566
720	滋賀	関ノ津	219	70	11	50,489	25,333	7,712	74	12	8	540	▲ 2,124	23,843
721	滋賀	途中	162	57	2	14,004	13,416	8,529	20	3	2	597	▲ 1,578	12,460
722	滋賀	上田上別館	120	30	14	116,437	46,682	6,045	170	27	19	2,526	▲ 1,952	47,472
723	滋賀	におの浜	353	143	16	45,841	25,836	9,838	67	11	8	688	▲ 5,053	21,557
724	滋賀	彦根３	5,774	2,343	459	79,412	37,574	9,859	116	18	13	690	▲ 4,187	34,224
725	滋賀	河瀬	219	53	15	67,587	29,434	5,846	99	16	11	409	15,964	45,933
726	滋賀	稲枝	189	39	5	27,530	14,593	4,985	40	6	5	349	8,594	23,587
727	滋賀	滋賀長浜	2,920	979	113	38,679	21,646	8,147	56	9	6	570	▲ 2,733	19,554
728	滋賀	長浜局舎２	2,855	1,249	214	75,068	36,834	10,635	110	17	12	744	▲ 3,601	34,116
729	滋賀	近江八幡	1,865	613	55	29,498	18,286	7,991	43	7	5	559	▲ 3,685	15,215
730	滋賀	六枚橋別館	227	47	7	30,814	15,760	5,006	45	7	5	350	▲ 1,577	14,590
731	滋賀	八日市	4,170	1,069	170	40,651	20,414	6,227	59	9	7	436	723	21,648
732	滋賀	草津	2,486	828	188	75,595	34,479	8,096	110	17	12	566	▲ 255	34,929
733	滋賀	常盤	220	49	9	41,433	19,926	5,466	61	10	7	382	▲ 1,288	19,098
734	滋賀	近江守山	1,744	525	61	34,816	19,467	7,316	51	8	6	512	▲ 2,866	17,178
735	滋賀	守山北	229	69	14	62,249	28,995	7,270	91	14	10	509	8,440	38,059
736	滋賀	滋賀志賀	127	39	11	90,135	38,832	7,375	132	21	15	516	13,870	53,386
737	滋賀	和迩	219	53	3	14,690	10,987	5,860	21	3	2	410	▲ 460	10,963
738	滋賀	小松	70	70	12	173,165	84,974	24,539	253	40	29	1,717	3,403	90,416
739	滋賀	栗東	2,608	1,026	263	100,780	44,732	9,560	147	23	17	669	11,968	57,556
740	滋賀	金勝	189	38	6	33,354	16,565	4,924	49	8	6	344	8,927	25,899
741	滋賀	中主	129	31	6	45,987	21,949	5,899	67	11	8	413	▲ 2,284	20,164
742	滋賀	野洲２	1,508	499	59	38,854	21,609	8,049	57	9	6	563	▲ 2,415	19,829
743	滋賀	石部	220	49	6	26,259	14,540	5,376	38	6	4	376	7,221	22,185
744	滋賀	甲西	220	79	13	59,380	29,490	8,766	87	14	10	613	6,624	36,838
745	滋賀	下田	220	51	8	36,644	18,452	5,663	54	8	6	396	▲ 1,509	17,407
746	滋賀	菩提寺	167	69	9	52,800	28,518	10,091	77	12	9	706	9,267	38,589
747	滋賀	水口	2,493	780	239	95,923	41,079	7,602	140	22	16	532	23,857	65,646
748	滋賀	土山	134	53	5	36,530	22,305	9,556	53	8	6	669	▲ 1,416	21,625
749	滋賀	滋賀大野	134	42	8	59,901	28,507	7,602	87	14	10	532	10,317	39,467
750	滋賀	滋賀甲賀	220	56	5	22,633	14,075	6,176	33	5	4	432	54	14,603
751	滋賀	近江甲南	196	59	20	102,108	42,910	7,274	149	24	17	509	19,872	63,481
752	滋賀	雲井	161	55	3	17,187	14,281	8,283	25	4	3	579	▲ 1,813	13,079
753	滋賀	信楽	445	163	43	96,441	42,526	8,868	141	22	16	620	15,798	59,123
754	滋賀	安土	220	50	5	24,022	13,952	5,568	35	6	4	390	▲ 765	13,622
755	滋賀	滋賀蒲生	219	47	7	32,442	16,566	5,244	47	8	5	367	7,903	24,896
756	滋賀	近江日野	2,348	820	245	104,246	44,873	8,491	152	24	17	594	23,382	69,042
757	滋賀	竜王	134	53	16	116,346	50,276	9,671	170	27	19	677	21,475	72,644
758	滋賀	滋賀鵜川	127	43	7	54,045	27,077	8,215	79	13	9	575	▲ 2,918	24,835
759	滋賀	五個荘	189	47	7	38,764	19,542	6,013	57	9	6	421	▲ 1,236	18,799
760	滋賀	能登川	189	70	17	87,857	39,694	9,032	128	20	15	632	15,242	55,731
761	滋賀	愛東	162	37	1	9,238	8,780	5,556	13	2	2	389	▲ 1,177	8,009
762	滋賀	湖東	224	49	2	10,990	9,105	5,269	16	3	2	369	▲ 1,175	8,320
763	滋賀	秦荘	161	41	4	24,866	14,865	6,187	36	6	4	433	▲ 1,902	13,442
764	滋賀	愛知川	636	247	93	146,135	60,452	9,451	213	34	24	661	18,719	80,103
765	滋賀	豊郷	133	39	5	34,824	19,195	7,041	51	8	6	493	▲ 2,694	17,059
766	滋賀	甲良	161	39	2	10,501	9,584	5,919	15	2	2	414	▲ 1,325	8,692
767	滋賀	滋賀多賀	133	34	3	21,618	13,761	6,216	32	5	4	435	▲ 1,921	12,316

768	滋賀	滋賀山東	140	47	7	48,675	25,160	8,172	71	11	8	572	▲ 4,070	21,752
769	滋賀	柏原別館	135	36	9	68,191	30,386	6,587	100	16	11	461	10,337	41,311
770	滋賀	滋賀伊吹	160	37	7	42,886	20,606	5,639	63	10	7	394	6,849	27,929
771	滋賀	米原	220	60	6	28,695	16,677	6,662	42	7	5	466	▲ 1,268	15,929
772	滋賀	醒ケ井	133	42	10	71,707	32,622	7,596	105	17	12	531	8,441	41,728
773	滋賀	滋賀浅井	140	42	5	38,679	20,767	7,268	56	9	6	508	▲ 2,603	18,743
774	滋賀	虎姫	153	57	15	97,264	42,927	8,982	142	23	16	628	▲ 3,912	39,824
775	滋賀	滋賀湖北	154	37	7	45,280	21,704	5,901	66	10	7	413	▲ 1,347	20,853
776	滋賀	朝日	154	25	1	5,969	6,102	4,019	9	1	1	281	▲ 406	5,988
777	滋賀	びわ	135	34	4	32,288	17,499	6,230	47	7	5	436	▲ 1,575	16,419
778	滋賀	近江高月	210	55	5	25,661	15,333	6,377	37	6	4	446	▲ 2,938	12,888
779	滋賀	木之本	982	371	62	63,045	31,185	9,182	92	15	10	642	▲ 2,063	29,881
780	滋賀	中之郷	160	55	5	33,745	20,119	8,342	49	8	6	584	▲ 426	20,340
781	滋賀	近江大浦	160	61	4	25,655	18,277	9,323	37	6	4	652	▲ 4,741	14,235
782	滋賀	マキノ	160	52	3	19,710	14,848	7,969	29	5	3	558	▲ 3,656	11,787
783	滋賀	マキノ沢	160	34	4	24,148	13,581	5,153	35	6	4	360	▲ 2,885	11,101
784	滋賀	今津	1,894	490	77	40,670	20,475	6,281	59	9	7	439	3,748	24,737
785	滋賀	安曇川	219	85	8	37,610	22,499	9,373	55	9	6	656	▲ 2,225	21,000
786	滋賀	船木	161	57	6	39,119	22,248	8,595	57	9	6	601	▲ 2,552	20,369
787	滋賀	高島	155	34	6	38,557	18,783	5,326	56	9	6	373	7,336	26,563
788	滋賀	新旭	219	71	10	44,217	23,321	7,889	65	10	7	552	▲ 1,308	22,647
789	滋賀	永源寺	162	37	2	11,899	9,653	5,500	17	3	2	385	▲ 1,263	8,797
790	京都	紫野	2,330	531	50	21,283	12,965	5,537	31	5	4	387	▲ 2,189	11,203
791	京都	京都北野	3,235	735	185	57,230	25,490	5,517	84	13	9	386	15,591	41,573
792	京都	西陣別館	2,190	1,032	244	111,268	50,279	11,447	162	26	18	801	19,360	70,646
793	京都	賀茂	3,430	1,152	360	104,840	44,754	8,165	153	24	17	571	28,980	74,499
794	京都	京都吉田別館	2,947	849	260	88,302	37,818	7,001	129	20	15	490	▲ 1,353	37,119
795	京都	山城大原	130	62	7	55,292	30,846	11,549	81	13	9	808	▲ 4,447	27,310
796	京都	鞍馬	158	57	9	58,376	29,132	8,759	85	14	10	613	7,434	37,288
797	京都	壬生別館	2,650	734	147	55,520	26,110	6,733	81	13	9	471	11,110	37,794
798	京都	京都	20,781	7,422	1,913	92,049	40,804	8,679	134	21	15	607	8,292	49,873
799	京都	祇園別館	2,627	693	63	23,877	14,746	6,413	35	6	4	449	▲ 1,194	14,046
800	京都	七条	4,683	1,682	488	104,120	45,064	8,726	152	24	17	610	15,591	61,458
801	京都	京都南	3,493	1,405	361	103,351	45,842	9,773	151	24	17	684	11,702	58,420
802	京都	嵯峨2	1,910	469	44	22,939	13,973	5,967	33	5	4	417	▲ 553	13,879
803	京都	朱雀	3,633	1,120	153	42,153	22,202	7,491	62	10	7	524	400	23,205
804	京都	深草	2,998	656	81	27,057	14,760	5,317	40	6	4	372	1,265	16,447
805	京都	京都醍醐	1,502	397	41	27,513	16,030	6,428	40	6	5	450	5,153	21,684
806	京都	伏見	3,056	1,030	247	80,692	36,355	8,193	118	19	13	573	10,359	47,437
807	京都	淀	841	177	15	18,034	11,398	5,104	26	4	3	357	662	12,450
808	京都	山科	3,128	1,171	276	88,120	39,852	9,098	129	20	15	636	23,176	63,828
809	京都	京都桂	2,323	950	198	85,421	39,749	9,937	125	20	14	695	16,924	57,527
810	京都	朱雀・桂2	323	93	24	74,601	33,027	6,991	109	17	12	489	1,134	34,788
811	京都	大原野	1,845	369	27	14,591	9,954	4,862	21	3	2	340	▲ 2,408	7,912
812	京都	福知山上川口	127	35	8	60,664	27,799	6,627	89	14	10	464	12,031	40,407
813	京都	前田	941	270	117	124,010	50,249	6,969	181	29	21	488	19,864	70,832
814	京都	福知山	11,920	4,693	923	77,415	36,585	9,567	113	18	13	669	7,425	44,823
815	京都	京都舞鶴	3,959	1,292	327	82,671	36,783	7,931	121	19	14	555	3,589	41,081
816	京都	舞鶴西	1,930	669	208	107,959	46,098	8,420	158	25	18	589	12,720	59,608
817	京都	舞鶴八雲2	84	58	31	367,045	145,084	16,985	536	85	61	7,661	▲ 12,327	141,100
818	京都	舞鶴岡田	142	80	44	307,139	120,984	13,792	449	71	51	965	102,230	224,750
819	京都	綾部	1,539	511	188	122,152	50,706	8,075	178	28	20	565	16,004	67,501
820	京都	八田	161	52	6	34,541	19,870	7,815	50	8	6	547	▲ 2,711	17,770
821	京都	何北	161	51	4	25,325	16,568	7,730	37	6	4	541	▲ 1,971	15,185
822	京都	宇治2	3,746	1,090	204	54,460	26,080	7,073	80	13	9	495	2,908	29,585
823	京都	京都新田	1,808	630	39	21,348	15,922	8,472	31	5	4	593	▲ 564	15,991
824	京都	木幡	1,393	334	59	42,639	20,706	5,825	62	10	7	408	2,280	23,473
825	京都	宮津	2,806	749	168	60,014	27,429	6,484	88	14	10	454	1,772	29,767
826	京都	天ノ橋立	135	38	6	43,840	22,235	6,935	64	10	7	485	▲ 3,720	19,081
827	京都	亀岡	2,863	810	165	57,608	26,980	6,875	84	13	10	481	7,062	34,630

828	京都	宮前	127	51	23	179,889	72,523	9,742	263	42	30	682	49,470	123,010
829	京都	城陽	2,824	913	120	42,371	22,645	7,857	62	10	7	550	9,366	32,640
830	京都	京都西山	2,727	798	84	30,647	17,808	7,112	45	7	5	498	1,335	19,698
831	京都	長岡京	3,899	1,764	329	84,440	40,464	10,994	123	20	14	1,133	5,330	47,084
832	京都	京都八幡	2,216	537	33	14,934	11,104	5,892	22	3	2	412	▲ 1,892	9,651
833	京都	山城田辺	1,985	672	175	87,941	38,918	8,227	128	20	15	576	18,235	57,892
834	京都	井手	158	62	11	66,660	32,806	9,542	97	15	11	668	8,724	42,321
835	京都	宇治田原	127	48	12	95,530	42,611	9,271	140	22	16	649	10,757	54,195
836	京都	山城町	190	47	8	41,188	20,364	5,989	60	10	7	419	6,609	27,469
837	京都	山城木津	1,948	506	65	33,154	17,876	6,305	48	8	5	441	1,471	19,849
838	京都	山城加茂	219	95	27	124,945	54,186	10,580	182	29	21	740	33,263	88,421
839	京都	和束	127	43	11	85,210	37,913	8,175	124	20	14	572	11,463	50,106
840	京都	精華2	1,782	386	41	23,135	13,342	5,268	34	5	4	369	▲ 1,200	12,554
841	京都	京北	515	126	38	74,215	31,846	5,945	108	17	12	416	▲ 231	32,168
842	京都	京都美山	174	62	5	29,013	18,801	8,675	42	7	5	607	▲ 2,214	17,248
843	京都	園部	3,373	1,143	307	91,138	40,038	8,231	133	21	15	576	2,440	43,223
844	京都	京都八木	220	78	27	124,870	52,183	8,604	182	29	21	602	36,745	89,762
845	京都	丹波町	127	42	8	66,725	31,223	7,936	97	15	11	555	9,765	41,666
846	京都	京都下山	161	50	2	12,191	11,826	7,571	18	3	2	530	▲ 1,447	10,932
847	京都	京都日吉	161	43	2	14,616	11,657	6,556	21	3	2	459	▲ 1,278	10,864
848	京都	瑞穂	223	52	3	13,115	10,256	5,679	19	3	2	397	▲ 1,358	9,319
849	京都	和知	127	43	7	56,668	27,985	8,208	83	13	9	574	▲ 3,118	25,546
850	京都	三和	161	52	18	109,722	46,206	7,913	160	25	18	554	30,362	77,325
851	京都	夜久野	127	35	3	23,118	14,836	6,768	34	5	4	474	▲ 1,431	13,922
852	京都	平野	127	37	5	42,365	21,849	7,064	62	10	7	494	▲ 2,756	19,666
853	京都	京都大江	127	42	4	32,859	19,401	7,933	48	8	5	555	▲ 2,206	17,811
854	京都	岩滝	437	83	3	7,281	7,157	4,616	11	2	1	323	▲ 270	7,224
855	京都	伊根	144	73	9	62,312	34,108	12,361	91	14	10	865	▲ 6,764	28,324
856	京都	加悦谷	1,468	432	50	34,030	19,024	7,147	50	8	6	500	2,013	21,601
857	京都	峰山	3,230	963	133	41,159	21,609	7,245	60	10	7	507	2,844	25,037
858	京都	丹後大宮	302	91	8	27,090	16,751	7,297	40	6	4	510	▲ 2,053	15,258
859	京都	網野	845	236	44	51,599	24,806	6,798	75	12	9	476	5,932	31,310
860	京都	丹後木津	163	62	5	33,053	20,839	9,304	48	8	5	651	▲ 5,153	16,398
861	京都	丹後町	635	138	25	39,216	18,971	5,284	57	9	6	370	1,157	20,570
862	京都	京都弥栄	142	43	7	49,521	24,572	7,289	72	11	8	510	▲ 3,524	21,649
863	京都	神野	155	68	33	211,650	84,551	10,685	309	49	35	748	58,532	144,224
864	京都	久美浜	289	106	10	34,984	21,155	8,946	51	8	6	626	▲ 4,098	17,748
865	大阪	都島	3,643	1,079	296	81,131	35,515	7,200	118	19	13	504	6,825	42,994
866	大阪	此花	3,930	1,209	338	85,945	37,471	7,476	126	20	14	523	10,598	48,752
867	大阪	大阪新町新	5,133	1,552	265	51,535	25,332	7,346	75	12	9	514	▲ 2,017	23,925
868	大阪	西	4,243	1,137	184	43,415	21,662	6,510	63	10	7	455	1,937	24,134
869	大阪	土佐堀	9,713	3,286	707	72,777	33,621	8,222	106	17	12	575	9,478	43,809
870	大阪	大阪港	4,648	1,730	365	78,548	36,455	9,042	115	18	13	633	1,320	38,554
871	大阪	大阪大正別館	2,509	634	83	33,138	17,699	6,134	48	8	5	429	945	19,134
872	大阪	天王寺	3,844	911	112	29,067	15,903	5,759	42	7	5	403	2,960	19,320
873	大阪	大阪桜川	2,826	906	186	65,901	30,788	7,789	96	15	11	545	277	31,732
874	大阪	日本橋北館	8,545	2,455	614	71,798	32,038	6,980	105	17	12	488	916	33,576
875	大阪	西淀川	4,343	1,090	193	44,510	21,632	6,098	65	10	7	427	3,075	25,216
876	大阪	東淀川	3,853	1,702	297	77,015	37,613	10,735	112	18	13	751	▲ 1,631	36,876
877	大阪	東成	2,854	902	80	28,052	17,465	7,675	41	6	5	537	136	18,190
878	大阪	生野	4,150	1,502	368	88,703	39,750	8,793	130	21	15	615	▲ 2,805	37,726
879	大阪	巽	4,704	1,350	243	51,692	25,013	6,972	75	12	9	488	2,965	28,562
880	大阪	大阪旭	3,811	1,144	241	63,189	29,348	7,295	92	15	10	510	8,768	38,743
881	大阪	大阪城東	3,929	1,100	159	40,510	20,939	6,801	59	9	7	476	1,227	22,717
882	大阪	鴫野	3,702	1,032	282	76,217	33,375	6,775	111	18	13	474	16,286	50,277
883	大阪	桑津	2,924	671	102	34,744	17,698	5,572	51	8	6	390	558	18,711
884	大阪	阿倍野	3,854	1,197	295	76,668	34,306	7,549	112	18	13	528	463	35,440
885	大阪	長居	4,030	1,320	352	87,266	38,416	7,960	127	20	14	557	12,348	51,482
886	大阪	大阪住吉	3,286	871	166	50,434	24,043	6,441	74	12	8	451	4,517	29,105
887	大阪	天下茶屋	3,821	713	231	60,390	25,610	4,534	88	14	10	317	15,297	41,336
888	大阪	大阪淀川3	10,872	5,423	965	88,804	43,114	12,122	130	21	15	1,049	▲ 5,579	38,750

889	大阪	大阪三国	4,480	1,685	410	91,573	41,096	9,137	134	21	15	639	16,900	58,805
890	大阪	大阪鶴見	2,459	473	98	39,775	18,559	4,678	58	9	7	327	1,842	20,802
891	大阪	住之江	2,854	890	180	62,919	29,540	7,581	92	15	10	530	▲ 555	29,632
892	大阪	南港	3,034	1,076	91	29,913	19,054	8,614	44	7	5	603	▲ 3,932	15,781
893	大阪	大阪平野	4,460	1,204	178	39,844	20,467	6,561	58	9	7	459	297	21,297
894	大阪	北平野	2,621	574	67	25,601	14,254	5,319	37	6	4	372	826	15,499
895	大阪	大阪北	13,103	4,007	842	64,232	29,847	7,430	94	15	11	520	▲ 1,662	28,825
896	大阪	北	6,244	1,797	344	55,013	26,192	6,992	80	13	9	489	▲ 671	26,112
897	大阪	堀川	5,189	1,783	252	48,470	25,267	8,351	71	11	8	584	▲ 585	25,356
898	大阪	豊崎	6,241	1,958	325	52,016	25,780	7,626	76	12	9	533	▲ 575	25,835
899	大阪	高津	3,903	1,407	484	124,006	52,036	8,758	181	29	21	613	27,181	80,061
900	大阪	北浜RT	13,064	1,213	340	26,025	11,338	2,255	38	6	4	531	▲ 1,055	10,862
901	大阪	大阪東	11,327	4,040	630	55,653	28,090	8,667	81	13	9	606	▲ 1,971	26,828
902	大阪	島之内南	6,809	2,927	746	109,621	48,703	10,445	160	25	18	2,461	▲ 2,905	48,462
903	大阪	大阪中央ビル	14,582	5,596	1,470	100,817	44,511	9,326	147	23	17	2,198	▲ 2,712	44,184
904	大阪	堺	14,351	3,803	646	45,029	22,155	6,440	66	10	7	451	▲ 1,660	21,029
905	大阪	大阪石津	2,889	728	140	48,436	23,030	6,126	71	11	8	429	2,396	25,945
906	大阪	金岡	3,407	754	59	17,353	11,431	5,375	25	4	3	376	▲ 913	10,926
907	大阪	鳳	2,195	777	136	62,045	30,256	8,602	91	14	10	602	1,548	32,521
908	大阪	浜寺	2,837	699	147	51,822	24,072	5,986	76	12	9	419	37	24,625
909	大阪	登美丘	2,364	680	194	82,236	35,687	6,986	120	19	14	489	15,661	51,990
910	大阪	泉北	3,310	870	140	42,193	21,109	6,384	62	10	7	447	2,476	24,111
911	大阪	深井	1,914	450	167	87,162	36,127	5,707	127	20	14	399	18,951	55,638
912	大阪	初芝	1,054	154	37	34,829	15,695	3,540	51	8	6	248	3,039	19,047
913	大阪	南大阪2	7,064	1,529	154	21,775	12,859	5,260	32	5	4	368	2,104	15,372
914	大阪	東岸和田	6,855	2,283	233	33,945	19,939	8,092	50	8	6	566	249	20,818
915	大阪	山直	1,490	116	19	13,017	6,437	1,894	19	3	2	133	2,254	8,848
916	大阪	内畑	144	39	9	64,906	29,329	6,677	95	15	11	467	15,021	44,938
917	大阪	豊中	5,765	1,754	290	50,234	24,923	7,391	73	12	8	517	1,190	26,723
918	大阪	服部	2,319	543	51	21,811	13,304	5,692	32	5	4	398	667	14,410
919	大阪	庄内	3,749	873	137	36,475	18,390	5,660	53	8	6	396	▲ 1,024	17,829
920	大阪	池田石橋	993	196	60	60,559	25,941	4,806	88	14	10	336	▲ 1,184	25,205
921	大阪	池田別館	5,098	1,202	185	36,254	18,384	5,731	53	8	6	401	▲ 910	17,942
922	大阪	西吹田	4,601	1,298	321	69,763	31,200	6,853	102	16	12	479	15,236	47,045
923	大阪	吹田	4,424	798	166	37,597	17,506	4,385	55	9	6	307	8,272	26,155
924	大阪	千里	4,021	1,116	226	56,202	26,361	6,746	82	13	9	472	3,243	30,180
925	大阪	万国博	1,899	397	111	58,369	25,451	5,080	85	14	10	355	884	26,799
926	大阪	泉大津	2,589	633	122	47,122	22,391	5,945	69	11	8	416	▲ 333	22,562
927	大阪	高槻	2,281	968	177	77,624	37,409	10,318	113	18	13	722	4,578	42,853
928	大阪	南高槻	2,294	656	97	42,236	21,696	6,955	62	10	7	487	3,614	25,876
929	大阪	茨木富田	1,650	461	126	76,290	33,419	6,794	111	18	13	475	21,707	55,743
930	大阪	安岡寺	1,594	554	44	27,391	17,999	8,439	40	6	5	590	715	19,355
931	大阪	上牧	733	227	26	35,703	19,998	7,538	52	8	6	527	▲ 3,813	16,778
932	大阪	西面	2,003	510	51	25,283	15,012	6,188	37	6	4	433	▲ 3,229	12,263
933	大阪	水間	1,740	423	74	42,641	20,794	5,912	62	10	7	414	▲ 208	21,079
934	大阪	大阪守口	2,856	973	171	59,829	29,160	8,280	87	14	10	579	▲ 2,263	27,587
935	大阪	枚方	1,924	705	148	77,040	35,787	8,900	113	18	13	623	6,332	42,886
936	大阪	牧野	2,277	437	83	36,452	17,383	4,661	53	8	6	326	4,958	22,734
937	大阪	中宮	3,377	920	55	16,189	12,272	6,622	24	4	3	463	▲ 788	11,978
938	大阪	香里丘	1,088	306	41	37,941	20,075	6,834	55	9	6	478	▲ 3,103	17,520
939	大阪	津田	1,407	438	45	31,909	18,703	7,567	47	7	5	529	506	19,797
940	大阪	香里	1,399	391	62	44,152	22,204	6,795	64	10	7	475	▲ 857	21,903
941	大阪	茨木	1,538	1,122	151	97,946	51,909	17,726	143	23	16	1,240	1,732	55,063
942	大阪	茨木2	3,191	608	90	28,342	14,517	4,626	41	7	5	324	1,060	15,954
943	大阪	茨木3	2,382	555	71	29,780	16,058	5,665	43	7	5	396	1,738	18,247
944	大阪	星見	2,563	638	98	38,255	19,395	6,044	56	9	6	423	▲ 1,640	18,249
945	大阪	郡	1,279	158	12	9,362	6,276	3,009	14	2	2	211	▲ 461	6,044
946	大阪	大岩	363	89	35	96,183	39,540	5,972	140	22	16	418	30,634	70,770
947	大阪	平田	9,302	2,891	308	33,108	19,107	7,552	48	8	5	528	▲ 2,804	16,892

948	大阪	八尾	7,987	1,641	260	32,587	16,366	4,993	48	8	5	349	251	17,027
949	大阪	志紀	1,572	400	38	23,926	14,541	6,191	35	6	4	433	▲ 1,144	13,875
950	大阪	千塚	871	164	38	43,362	19,705	4,572	63	10	7	320	▲ 711	19,394
951	大阪	泉佐野	2,186	795	112	51,054	26,652	8,834	75	12	8	618	2,452	29,817
952	大阪	大阪田尻	342	119	35	103,239	44,502	8,472	151	24	17	593	17,319	62,606
953	大阪	田尻別館	249	91	9	34,766	20,963	8,830	51	8	6	618	▲ 2,162	19,484
954	大阪	日根野2	554	145	12	21,283	13,806	6,378	31	5	4	446	▲ 1,583	12,709
955	大阪	富田林	3,838	948	183	47,688	22,646	6,003	70	11	8	420	2,313	25,468
956	大阪	金剛	982	136	9	8,934	6,475	3,357	13	2	1	235	147	6,873
957	大阪	佐備	3,650	889	122	33,485	17,607	5,921	49	8	6	414	▲ 3,322	14,762
958	大阪	寝屋川	6,418	1,853	337	52,472	25,328	7,015	77	12	9	491	1,910	27,827
959	大阪	池田	2,563	725	72	28,169	16,708	6,877	41	7	5	481	▲ 1,593	15,649
960	大阪	寝屋川高宮	12,675	4,924	511	40,325	23,514	9,440	59	9	7	660	▲ 4,944	19,305
961	大阪	河内長野	1,903	703	68	35,606	21,400	8,974	52	8	6	628	1,358	23,452
962	大阪	三日市町	2,001	482	19	9,679	9,228	5,850	14	2	2	409	▲ 1,811	7,844
963	大阪	大阪松原	2,174	673	174	79,837	35,381	7,518	117	18	13	526	3,017	39,072
964	大阪	大阪大東	2,571	714	113	43,861	22,053	6,745	64	10	7	472	250	22,856
965	大阪	大阪和泉	4,009	1,002	291	72,654	31,433	6,077	106	17	12	425	15,827	47,820
966	大阪	大阪横山	142	41	4	27,046	16,413	6,974	39	6	4	488	▲ 1,708	15,242
967	大阪	大阪内田	1,025	190	17	16,713	10,330	4,497	24	4	3	315	4,707	15,383
968	大阪	三林	1,326	184	10	7,404	5,955	3,371	11	2	1	236	▲ 261	5,944
969	大阪	箕面	1,875	571	159	84,664	36,952	7,404	124	20	14	518	16,088	53,716
970	大阪	白島	982	189	23	23,144	12,750	4,673	34	5	4	327	▲ 1,339	11,781
971	大阪	柏原	2,100	472	63	30,071	15,960	5,465	44	7	5	382	1,402	17,800
972	大阪	柏原国分	885	154	32	36,559	16,986	4,227	53	8	6	296	1,504	18,853
973	大阪	羽曳野	1,623	341	70	42,860	20,064	5,106	63	10	7	357	2,175	22,676
974	大阪	門真	5,302	1,114	159	30,004	15,579	5,107	44	7	5	357	1,573	17,565
975	大阪	大和田	2,656	562	52	19,715	12,022	5,142	29	5	3	360	505	12,924
976	大阪	摂津	1,798	523	108	59,861	27,960	7,069	87	14	10	495	18,333	46,899
977	大阪	淀川鳥飼	588	137	31	52,559	23,997	5,654	77	12	9	396	6,593	31,084
978	大阪	高砂	933	259	8	8,988	9,875	6,738	13	2	1	471	▲ 2,956	7,406
979	大阪	藤井寺	2,589	763	111	42,820	22,100	7,156	63	10	7	501	2,614	25,295
980	大阪	東大阪	4,218	1,341	153	36,158	20,347	7,728	53	8	6	541	▲ 1,779	19,176
981	大阪	北布施	3,997	1,068	129	32,217	17,737	6,493	47	7	5	454	▲ 834	17,416
982	大阪	大阪河内	2,413	845	199	82,319	37,242	8,513	120	19	14	596	3,184	41,175
983	大阪	枚岡	3,332	1,041	56	16,895	13,486	7,590	25	4	3	531	▲ 638	13,411
984	大阪	鴻池	2,311	472	38	16,309	10,650	4,958	24	4	3	347	▲ 657	10,371
985	大阪	泉南	2,285	472	23	9,907	8,482	5,024	14	2	2	351	1,346	10,197
986	大阪	四条畷	1,689	403	72	42,673	20,696	5,803	62	10	7	406	▲ 1,903	19,278
987	大阪	交野	1,427	355	45	31,759	17,128	6,044	46	7	5	423	▲ 867	16,742
988	大阪	大阪狭山	2,279	530	55	23,946	14,009	5,652	35	6	4	395	1,012	15,461
989	大阪	大阪尾崎	1,371	273	54	39,147	18,509	4,847	57	9	6	339	1,153	20,073
990	大阪	箱作	688	145	42	60,683	26,293	5,115	89	14	10	358	7,751	34,515
991	京都	山崎	2,217	393	70	31,359	15,249	4,305	46	7	5	301	2,844	18,452
992	大阪	東能勢	134	69	30	224,599	90,882	12,497	328	52	37	874	▲ 986	91,187
993	大阪	豊中吉川	192	54	10	53,206	25,450	6,881	78	12	9	481	▲ 2,243	23,787
994	大阪	能勢	297	96	19	62,695	29,781	7,900	92	15	10	553	6,537	36,988
995	大阪	野間中	134	39	11	83,949	36,454	7,156	123	19	14	501	5,584	42,695
996	大阪	熊取	1,600	377	38	23,997	14,100	5,725	35	6	4	400	▲ 29	14,516
997	大阪	淡輪	141	28	7	47,696	21,492	4,846	70	11	8	339	▲ 2,036	19,884
998	大阪	多奈川	140	43	10	72,523	32,730	7,420	106	17	12	519	9,665	43,049
999	大阪	大阪岬	278	59	11	40,805	19,383	5,142	60	9	7	360	4,067	23,886
1000	大阪	太子別館	549	68	6	11,611	7,062	3,010	17	3	2	211	1,734	9,029
1001	大阪	河南	739	101	11	14,259	8,295	3,319	21	3	2	232	4,558	13,111
1002	大阪	赤阪	133	45	7	52,605	26,617	8,258	77	12	9	578	▲ 2,156	25,137
1003	大阪	美原	1,060	181	12	11,581	8,196	4,154	17	3	2	291	▲ 14	8,495
1004	兵庫	兵庫御影	1,625	751	115	70,493	35,829	11,227	103	16	12	785	▲ 3,473	33,272
1005	兵庫	御影営業所	3,019	1,219	154	51,104	27,645	9,810	75	12	8	686	▲ 4,490	23,936
1006	兵庫	東灘	3,773	877	107	28,382	15,552	5,647	41	7	5	395	2,365	18,365

1007	兵庫	灘２	2,625	272	40	15,157	7,804	2,514	22	4	3	176	131	8,140
1008	兵庫	六甲山	218	66	10	45,266	23,190	7,392	66	10	7	517	▲ 613	23,177
1009	兵庫	湊川	6,515	1,729	365	56,048	26,008	6,447	82	13	9	451	3,144	29,707
1010	兵庫	兵庫	3,107	955	231	74,392	33,434	7,471	109	17	12	523	12,361	46,456
1011	兵庫	神戸西	4,140	1,405	197	47,607	24,865	8,250	70	11	8	577	1,359	26,890
1012	兵庫	須磨	3,777	699	110	29,022	14,625	4,496	42	7	5	315	4,259	19,253
1013	兵庫	妙法寺	1,340	285	11	7,939	7,946	5,175	12	2	1	362	▲ 409	7,914
1014	兵庫	名谷	2,935	903	138	47,120	23,920	7,475	69	11	8	523	10,444	34,975
1015	兵庫	舞子	2,776	512	30	10,717	8,222	4,482	16	2	2	314	▲ 1,366	7,190
1016	兵庫	福田	3,634	928	42	11,549	10,236	6,206	17	3	2	434	▲ 2,666	8,026
1017	兵庫	塩屋	2,795	527	26	9,347	7,846	4,584	14	2	2	321	▲ 1,052	7,133
1018	兵庫	鈴蘭台	2,446	711	118	48,220	23,893	7,064	70	11	8	494	6,731	31,207
1019	兵庫	有馬	2,955	743	59	20,071	13,111	6,106	29	5	3	427	56	13,631
1020	兵庫	北神別館	200	85	27	133,960	57,071	10,319	196	31	22	1,919	▲ 5,075	54,164
1021	兵庫	有馬温泉	1,155	319	46	39,843	20,608	6,703	58	9	7	469	479	21,630
1022	兵庫	山田２	2,030	525	45	22,074	13,985	6,281	32	5	4	439	▲ 2,659	11,806
1023	兵庫	神戸港	20,675	11,900	3,519	170,207	73,388	13,986	249	39	28	4,918	▲ 7,644	70,978
1024	兵庫	葺合	4,599	1,193	205	44,605	21,870	6,303	65	10	7	441	6,708	29,101
1025	兵庫	港島	3,937	1,619	148	37,676	23,138	9,989	55	9	6	699	▲ 5,145	18,762
1026	兵庫	兵庫三宮	6,667	1,931	250	37,554	20,144	7,038	55	9	6	492	41	20,747
1027	兵庫	神戸中電	15,198	4,351	908	59,750	27,809	6,956	87	14	10	487	682	29,089
1028	兵庫	西神中央	1,889	248	9	5,010	4,935	3,187	7	1	1	223	511	5,678
1029	兵庫	岩岡	1,281	166	6	4,526	4,721	3,141	7	1	1	220	▲ 227	4,723
1030	兵庫	神出	188	53	24	128,021	51,526	6,847	187	30	21	479	40,237	92,480
1031	兵庫	栃谷	860	213	45	52,870	24,481	6,029	77	12	9	422	202	25,203
1032	兵庫	押部谷	1,036	170	33	31,886	15,119	3,991	47	7	5	279	603	16,060
1033	兵庫	伊川谷	1,373	242	46	33,220	15,872	4,278	49	8	5	299	290	16,523
1034	兵庫	姫路	5,782	1,777	210	36,369	20,159	7,466	53	8	6	522	▲ 957	19,791
1035	兵庫	姫路西	12,813	5,164	867	67,695	33,420	9,794	99	16	11	685	4,157	38,388
1036	兵庫	飾磨	2,484	636	71	28,382	16,127	6,222	41	7	5	435	▲ 2,154	14,461
1037	兵庫	広畑	2,148	407	37	17,156	10,595	4,607	25	4	3	322	314	11,263
1038	兵庫	網干	1,632	364	113	69,149	29,550	5,417	101	16	11	379	19,913	49,970
1039	兵庫	姫路白浜	2,178	488	79	36,079	18,040	5,448	53	8	6	381	274	18,762
1040	兵庫	御着	1,653	262	35	20,997	11,181	3,853	31	5	3	270	1,016	12,506
1041	兵庫	仁豊野	189	52	12	65,877	29,729	6,738	96	15	11	471	14,121	44,443
1042	兵庫	播磨山田	127	41	18	143,983	58,159	7,909	210	33	24	553	45,236	104,215
1043	兵庫	谷内	127	45	22	169,202	67,733	8,681	247	39	28	607	53,558	122,212
1044	兵庫	飾西	1,279	307	17	13,077	10,390	5,826	19	3	2	408	▲ 1,275	9,547
1045	兵庫	太市	161	65	10	60,371	30,888	9,819	88	14	10	687	▲ 4,210	27,477
1046	兵庫	林田	127	24	4	31,313	15,589	4,661	46	7	5	403	▲ 879	15,171
1047	兵庫	兵庫姫路	11,082	2,745	608	54,841	25,159	6,019	80	13	9	421	3,762	29,444
1048	兵庫	尼崎	2,136	1,010	177	82,954	40,439	11,488	121	19	14	804	3,214	44,611
1049	兵庫	尼崎西	5,381	1,354	214	39,714	19,976	6,116	58	9	7	428	3,256	23,734
1050	兵庫	尼崎東	3,452	759	109	31,659	16,391	5,342	46	7	5	374	720	17,543
1051	兵庫	尼崎北	4,449	960	108	24,281	13,716	5,242	35	6	4	367	▲ 1,008	13,120
1052	兵庫	武庫之荘	3,030	615	60	19,925	11,883	4,929	29	5	3	345	▲ 945	11,320
1053	兵庫	明石２	6,732	2,353	291	43,288	23,599	8,492	63	10	7	594	1,061	25,334
1054	兵庫	大久保	3,085	870	207	66,937	30,215	6,854	98	15	11	479	15,292	46,110
1055	兵庫	二見	1,838	417	37	20,320	12,606	5,514	30	5	3	386	▲ 1,803	11,227
1056	兵庫	明石西	2,904	561	43	14,866	9,883	4,695	22	3	2	328	▲ 1,181	9,057
1057	兵庫	江井ケ島	1,120	187	45	40,095	18,060	4,067	59	9	7	285	▲ 621	17,799
1058	兵庫	西宮	8,592	2,932	599	69,731	32,629	8,293	102	16	12	580	▲ 1,902	31,437
1059	兵庫	瓦木	2,709	596	141	52,145	23,544	5,345	76	12	9	374	1,866	25,881
1060	兵庫	甲子園	2,984	622	77	25,903	14,102	5,062	38	6	4	354	▲ 1,084	13,420
1061	兵庫	仁川	2,337	408	50	21,243	11,654	4,240	31	5	4	297	▲ 631	11,360
1062	兵庫	夙川	2,345	760	189	80,522	35,980	7,878	118	19	13	551	28,487	65,168
1063	兵庫	名塩	988	240	26	26,680	15,220	5,909	39	6	4	413	▲ 2,537	13,145
1064	兵庫	瓦木南別館	7,881	3,151	742	94,217	42,597	9,715	138	22	16	680	4,854	48,307
1065	兵庫	洲本	3,552	1,031	152	42,898	22,024	7,053	63	10	7	493	▲ 311	22,286

1066	兵庫	淡路由良	252	45	20	79,013	31,940	4,364	115	18	13	305	5,451	37,842
1067	兵庫	安乎	161	41	4	27,066	15,613	6,167	40	6	4	431	▲ 1,624	14,470
1068	兵庫	芦屋別館	2,881	494	75	26,160	13,298	4,168	38	6	4	292	▲ 639	12,999
1069	兵庫	伊丹	3,041	799	134	44,120	21,786	6,388	64	10	7	447	▲ 1,835	20,479
1070	兵庫	兵庫相生	2,670	773	81	30,302	17,609	7,033	44	7	5	492	▲ 484	17,673
1071	兵庫	若狭野	161	64	14	88,115	40,453	9,701	129	20	15	679	25,371	66,667
1072	兵庫	矢野	162	64	6	34,796	21,713	9,569	51	8	6	669	3,511	25,958
1073	兵庫	豊岡	5,631	2,123	325	57,715	29,304	9,161	84	13	10	641	965	31,017
1074	兵庫	津居山	142	29	6	39,873	18,888	4,972	58	9	7	348	10,766	30,076
1075	兵庫	加古川1	7,012	1,261	313	44,629	19,943	4,368	65	10	7	306	▲ 2,380	17,951
1076	兵庫	志方	219	34	4	17,528	9,834	3,717	26	4	3	260	▲ 505	9,622
1077	兵庫	平荘	188	29	1	5,408	5,571	3,684	8	1	1	258	▲ 293	5,546
1078	兵庫	宝殿	1,710	284	40	23,338	12,187	4,042	34	5	4	283	▲ 257	12,256
1079	兵庫	国包	297	54	7	24,223	12,912	4,458	35	6	4	312	▲ 750	12,519
1080	兵庫	別府	920	238	58	63,038	28,287	6,287	92	15	10	440	397	29,241
1081	兵庫	竜野	2,066	635	114	55,069	26,687	7,468	80	13	9	522	1,697	29,008
1082	兵庫	神岡	201	59	12	60,477	28,200	7,094	88	14	10	496	2,587	31,395
1083	兵庫	揖西	161	43	4	24,613	15,033	6,443	36	6	4	451	▲ 1,881	13,649
1084	兵庫	西構	127	37	3	26,136	16,116	6,994	38	6	4	489	▲ 1,240	15,413
1085	兵庫	赤穂	1,592	423	43	26,699	15,776	6,458	39	6	4	452	▲ 1,936	14,341
1086	兵庫	坂越	127	39	8	61,211	28,936	7,573	89	14	10	530	10,513	40,092
1087	兵庫	有年	127	49	9	72,985	34,822	9,350	107	17	12	809	▲ 2,322	33,445
1088	兵庫	西脇別館	3,371	920	125	36,974	19,536	6,632	54	9	6	464	▲ 761	19,308
1089	兵庫	宝塚	3,868	933	159	40,996	20,169	5,861	60	9	7	410	▲ 433	20,222
1090	兵庫	宝塚別館	2,229	544	45	20,380	13,046	5,934	30	5	3	415	473	13,972
1091	兵庫	宝塚山本	952	457	76	79,367	39,373	11,674	116	18	13	817	▲ 3,170	37,167
1092	兵庫	宝塚西谷	161	56	3	20,797	15,748	8,490	30	5	3	594	2,411	18,791
1093	兵庫	三木	3,738	690	105	28,191	14,325	4,486	41	7	5	314	▲ 654	14,038
1094	兵庫	口吉川	161	56	4	23,134	16,465	8,391	34	5	4	587	▲ 58	17,037
1095	兵庫	緑ケ丘	1,389	298	53	38,254	18,560	5,209	56	9	6	364	11,853	30,848
1096	兵庫	大塩	659	139	26	40,115	19,114	5,114	59	9	7	358	▲ 581	18,966
1097	兵庫	曽根	1,430	289	39	26,952	14,311	4,905	39	6	4	343	1,734	16,437
1098	兵庫	兵庫高砂	1,951	596	35	18,026	13,710	7,419	26	4	3	519	▲ 3,145	11,117
1099	兵庫	兵庫川西	9,604	3,950	645	67,207	33,449	9,994	98	16	11	699	▲ 6,468	27,805
1100	兵庫	兵庫山下	692	146	45	65,082	27,858	5,144	95	15	11	360	511	28,850
1101	兵庫	清和台	774	160	11	13,937	9,886	5,022	20	3	2	351	▲ 1,765	8,497
1102	兵庫	多田	1,969	440	65	32,847	16,897	5,433	48	8	5	380	▲ 1,498	15,840
1103	兵庫	兵庫小野	1,401	372	40	28,538	16,406	6,446	42	7	5	451	5,208	22,119
1104	兵庫	青野ケ原	224	75	6	25,372	17,006	8,151	37	6	4	570	▲ 1,804	15,819
1105	兵庫	小田	127	22	3	21,671	11,803	4,240	32	5	4	297	▲ 831	11,310
1106	兵庫	兵庫三田	4,875	1,720	451	92,590	40,888	8,574	135	21	15	600	14,008	55,667
1107	兵庫	広野	127	25	2	18,531	11,269	4,802	27	4	3	336	▲ 852	10,787
1108	兵庫	相野	206	115	66	320,286	125,365	13,585	468	74	53	950	66,527	193,437
1109	兵庫	高平	161	35	2	12,922	9,727	5,217	19	3	2	365	▲ 689	9,427
1110	兵庫	加西	2,300	731	86	37,579	20,836	7,721	55	9	6	540	3,727	25,173
1111	兵庫	北条賀茂	127	41	4	33,221	19,417	7,823	49	8	5	547	▲ 1,907	18,119
1112	兵庫	姫路下里	127	37	18	141,723	56,466	7,005	207	33	23	490	44,869	102,088
1113	兵庫	在田	128	25	2	12,824	9,273	4,797	19	3	2	336	▲ 938	8,695
1114	兵庫	和泉	127	31	7	57,850	26,107	5,917	84	13	10	414	9,828	36,456
1115	兵庫	富合	128	34	7	54,109	25,354	6,470	79	13	9	453	9,735	35,643
1116	兵庫	中野	127	29	3	25,161	14,272	5,491	37	6	4	384	▲ 2,439	12,264
1117	兵庫	猪名川	752	108	13	16,863	9,373	3,488	25	4	3	244	▲ 554	9,095
1118	兵庫	木津	192	52	2	11,028	10,437	6,588	16	3	2	461	271	11,190
1119	兵庫	加古川吉川	356	57	4	10,503	7,539	3,874	15	2	2	271	▲ 759	7,070
1120	兵庫	吉川西	127	24	3	21,595	12,101	4,564	32	5	4	319	▲ 1,275	11,186
1121	兵庫	社	315	98	26	81,388	35,949	7,544	119	19	13	528	▲ 2,885	33,743
1122	兵庫	兵庫鴨川	161	56	4	26,363	17,581	8,380	38	6	4	586	▲ 1,695	16,520
1123	兵庫	上久米	161	70	9	54,458	29,575	10,569	80	13	9	739	10,061	40,477
1124	兵庫	滝野	151	73	8	49,804	29,211	11,829	73	12	8	828	▲ 4,522	25,610

1125	兵庫	兵庫東条	161	35	2	12,048	9,466	5,261	18	3	2	368	▲ 1,113	8,744
1126	兵庫	中東条	161	35	3	15,768	10,746	5,243	23	4	3	367	▲ 1,447	9,696
1127	兵庫	中町	250	49	4	17,923	11,029	4,774	26	4	3	334	▲ 604	10,792
1128	兵庫	加美	127	34	7	58,945	27,094	6,522	86	14	10	456	10,588	38,248
1129	兵庫	杉原谷	127	23	3	26,177	13,543	4,407	38	6	4	308	775	14,674
1130	兵庫	播磨八千代	127	22	3	23,046	12,212	4,169	34	5	4	292	▲ 854	11,693
1131	兵庫	黒田庄	127	29	3	26,414	14,861	5,642	39	6	4	395	▲ 1,744	13,561
1132	兵庫	稲美	447	78	9	20,808	11,497	4,235	30	5	3	296	▲ 362	11,469
1133	兵庫	母里	157	35	2	9,991	8,877	5,390	15	2	2	377	▲ 727	8,546
1134	兵庫	家島	884	226	13	14,336	11,211	6,208	21	3	2	434	▲ 2,944	8,727
1135	兵庫	家島坊勢	80	39	4	46,680	28,200	11,909	68	11	8	833	▲ 6,249	22,871
1136	兵庫	夢前	335	119	39	115,836	49,093	8,666	169	27	19	606	▲ 4,546	45,368
1137	兵庫	菅野	219	42	4	17,199	10,652	4,649	25	4	3	325	423	11,432
1138	兵庫	粟賀	161	35	2	15,085	10,506	5,241	22	3	2	367	▲ 1,468	9,432
1139	兵庫	兵庫市川	127	42	10	80,725	36,295	8,122	118	19	13	568	9,258	46,271
1140	兵庫	瀬加	127	25	3	21,968	12,487	4,820	32	5	4	337	▲ 897	11,968
1141	兵庫	鶴居	127	28	7	53,001	23,779	5,282	77	12	9	370	10,624	34,871
1142	兵庫	福崎	4,973	1,503	361	72,592	32,679	7,344	106	17	12	514	4,382	37,710
1143	兵庫	香寺	189	51	7	37,769	19,715	6,534	55	9	6	457	▲ 2,076	18,166
1144	兵庫	寺前	161	53	4	26,449	17,194	7,963	39	6	4	557	▲ 2,013	15,787
1145	兵庫	播磨新宮	219	62	5	20,907	14,143	6,846	31	5	3	479	397	15,058
1146	兵庫	香島	127	28	4	32,332	16,711	5,427	47	7	5	380	▲ 1,407	15,743
1147	兵庫	揖保川	220	49	3	13,241	10,015	5,394	19	3	2	377	▲ 698	9,718
1148	兵庫	播磨御津	220	61	3	15,197	12,043	6,739	22	4	3	471	▲ 20	12,523
1149	兵庫	太子	1,494	243	46	30,775	14,701	3,960	45	7	5	277	1,817	16,852
1150	兵庫	上郡	218	82	29	132,602	55,379	9,101	194	31	22	637	34,515	90,778
1151	兵庫	船坂	161	52	3	18,587	14,341	7,854	27	4	3	549	▲ 664	14,260
1152	兵庫	佐用	872	196	10	11,697	9,532	5,450	17	3	2	381	▲ 2,755	7,180
1153	兵庫	上月	162	61	4	22,824	17,147	9,182	33	5	4	642	▲ 1,638	16,193
1154	兵庫	久崎	161	58	4	25,035	17,435	8,698	37	6	4	609	▲ 1,910	16,181
1155	兵庫	徳久	161	55	3	20,017	15,256	8,270	29	5	3	579	▲ 1,534	14,338
1156	兵庫	三日月	127	23	3	22,183	12,172	4,430	32	5	4	310	▲ 914	11,609
1157	兵庫	播磨山崎	3,059	576	42	13,693	9,354	4,575	20	3	2	320	888	10,587
1158	兵庫	安富	127	29	4	30,160	15,990	5,464	44	7	5	382	▲ 1,665	14,763
1159	兵庫	播磨一宮	127	25	3	25,160	13,537	4,756	37	6	4	333	▲ 1,769	12,148
1160	兵庫	三方	127	26	3	25,627	13,851	4,907	37	6	4	343	▲ 1,086	13,155
1161	兵庫	波賀	162	42	6	38,843	19,877	6,321	57	9	6	442	7,794	28,185
1162	兵庫	播磨千種	161	38	3	20,558	12,921	5,746	30	5	3	402	▲ 1,997	11,364
1163	兵庫	城崎	435	107	23	53,206	24,533	5,964	78	12	9	417	▲ 33	25,016
1164	兵庫	竹野	135	37	3	19,567	13,496	6,667	29	5	3	466	▲ 3,184	10,815
1165	兵庫	香住	555	155	33	59,339	27,516	6,807	87	14	10	476	▲ 3,090	25,013
1166	兵庫	日高	555	147	7	12,902	10,931	6,428	19	3	2	450	▲ 555	10,850
1167	兵庫	神鍋	160	66	20	126,375	54,131	10,026	185	29	21	701	38,957	94,024
1168	兵庫	栗山	160	43	3	20,010	13,569	6,585	29	5	3	461	▲ 3,850	10,217
1169	兵庫	出石	245	96	23	94,070	42,332	9,502	137	22	16	665	▲ 1,976	41,196
1170	兵庫	但東中山	163	54	5	30,808	18,790	8,038	45	7	5	562	▲ 4,618	14,791
1171	兵庫	村岡	160	71	15	92,129	42,941	10,788	135	21	15	755	22,917	66,784
1172	兵庫	浜坂	2,620	547	70	26,862	14,447	5,072	39	6	4	355	▲ 1,187	13,664
1173	兵庫	小代	163	64	5	32,369	20,839	9,542	47	7	5	668	▲ 4,841	16,725
1174	兵庫	湯村	135	26	2	17,105	10,683	4,713	25	4	3	330	▲ 1,152	9,893
1175	兵庫	八鹿	3,396	1,122	170	50,183	25,540	8,026	73	12	8	561	4,080	30,274
1176	兵庫	兵庫養父	127	24	2	12,835	9,040	4,561	19	3	2	319	▲ 681	8,702
1177	兵庫	大屋	127	34	7	52,225	24,686	6,460	76	12	9	452	10,055	35,290
1178	兵庫	関宮	163	51	2	14,767	12,712	7,558	22	3	2	529	▲ 4,436	8,832
1179	兵庫	兵庫生野	127	29	4	31,627	16,538	5,500	46	7	5	385	▲ 1,728	15,253
1180	兵庫	和田山	817	301	49	59,473	29,713	8,957	87	14	10	627	13,745	44,196
1181	兵庫	竹田	161	62	6	37,344	22,439	9,406	55	9	6	658	▲ 2,375	20,792
1182	兵庫	兵庫山東	127	30	3	23,719	14,017	5,739	35	5	4	401	721	15,183
1183	兵庫	朝来	127	36	5	36,333	19,587	6,907	53	8	6	483	▲ 1,168	18,969

1184	兵庫	丹波柏原	3,697	1,345	272	73,696	34,561	8,841	108	17	12	619	2,082	37,399
1185	兵庫	氷上	510	129	18	35,526	18,554	6,155	52	8	6	431	8,825	27,876
1186	兵庫	氷上別館	634	177	19	30,592	17,455	6,778	45	7	5	474	▲ 2,065	15,921
1187	兵庫	青垣	127	40	9	71,243	32,498	7,634	104	16	12	534	▲ 2,425	30,739
1188	兵庫	東中	127	49	22	173,734	70,087	9,454	254	40	29	661	53,126	124,197
1189	兵庫	春日	837	162	42	50,147	22,213	4,712	73	12	8	330	▲ 766	21,870
1190	兵庫	西脇和田	127	22	2	17,032	10,248	4,304	25	4	3	301	▲ 883	9,698
1191	兵庫	山南	148	34	8	51,737	23,602	5,546	76	12	9	388	▲ 1,605	22,482
1192	兵庫	市島	138	52	9	68,151	32,973	9,188	100	16	11	643	▲ 2,748	30,995
1193	兵庫	中竹田	161	54	2	13,106	12,679	8,105	19	3	2	567	▲ 1,333	11,937
1194	兵庫	篠山	1,560	338	41	26,073	14,362	5,263	38	6	4	368	▲ 264	14,514
1195	兵庫	篠山城東	127	22	2	15,787	9,676	4,166	23	4	3	291	▲ 1,063	8,934
1196	兵庫	篠山福住	127	22	1	8,241	7,095	4,219	12	2	1	295	▲ 484	6,921
1197	兵庫	兵庫宮田	161	45	6	35,630	19,298	6,863	52	8	6	480	7,640	27,484
1198	兵庫	丹南	158	70	22	136,370	58,298	10,705	199	32	23	749	4,225	63,526
1199	兵庫	古市	127	26	6	44,549	20,563	5,016	65	10	7	351	10,967	31,963
1200	兵庫	今田	161	42	2	13,606	11,139	6,390	20	3	2	447	▲ 1,289	10,322
1201	兵庫	兵庫津名	2,303	499	106	46,076	21,350	5,269	67	11	8	369	11,122	32,927
1202	兵庫	生穂	161	53	5	29,798	18,400	8,001	44	7	5	560	▲ 1,796	17,220
1203	兵庫	淡路岩屋	188	36	3	16,466	10,405	4,658	24	4	3	326	621	11,383
1204	兵庫	北淡	410	140	14	35,145	20,539	8,273	51	8	6	579	▲ 4,129	17,054
1205	兵庫	淡路室津	127	43	20	157,329	63,107	8,199	230	36	26	574	51,340	115,313
1206	兵庫	淡路一宮	127	32	6	46,991	22,597	6,197	69	11	8	434	4,833	27,952
1207	兵庫	江井	127	26	3	23,555	13,178	4,957	34	5	4	347	▲ 1,326	12,242
1208	兵庫	五色	338	63	10	29,972	14,979	4,519	44	7	5	316	▲ 470	14,881
1209	兵庫	鮎原	127	27	6	43,814	20,393	5,102	64	10	7	357	10,690	31,521
1210	兵庫	洲本鳥飼	161	51	2	13,301	12,363	7,721	19	3	2	540	▲ 1,401	11,526
1211	兵庫	淡路東浦	498	103	15	29,880	15,451	5,023	44	7	5	351	▲ 128	15,730
1212	兵庫	緑	133	34	6	46,095	22,296	6,209	67	11	8	434	▲ 2,370	20,446
1213	兵庫	西淡	412	101	5	11,685	10,016	5,938	17	3	2	415	▲ 2,753	7,700
1214	兵庫	西淡阿那賀	161	67	16	100,262	45,114	10,123	146	23	17	708	32,372	78,380
1215	兵庫	淡路三原	1,102	260	49	44,896	21,400	5,731	66	10	7	401	13,171	35,055
1216	兵庫	南淡	517	85	9	17,658	10,173	4,010	26	4	3	281	115	10,602
1217	兵庫	淡路阿万	161	48	16	100,613	42,375	7,261	147	23	17	508	29,070	72,140
1218	兵庫	沼島	79	57	4	53,617	36,206	17,494	78	12	9	1,224	11,200	48,729
1219	奈良	奈良２	2,991	879	147	49,001	24,245	7,144	72	11	8	500	▲ 475	24,361
1220	奈良	西奈良	2,365	959	180	76,215	36,459	9,860	111	18	13	690	▲ 993	36,298
1221	奈良	大宮	2,537	756	170	67,035	30,638	7,243	98	16	11	507	3,606	34,876
1222	奈良	大柳生	127	37	8	65,237	29,901	7,133	95	15	11	499	11,407	41,928
1223	奈良	平城	1,052	263	61	57,923	26,289	6,074	85	13	10	425	8,554	35,376
1224	奈良	大安寺別館	3,373	851	326	96,565	39,834	6,133	141	22	16	429	▲ 2,635	37,807
1225	奈良	大和高田	2,673	1,055	70	26,234	18,751	9,595	38	6	4	671	▲ 2,231	17,239
1226	奈良	大中	10,688	3,529	526	49,178	25,186	8,023	72	11	8	694	▲ 2,406	23,565
1227	奈良	大和郡山	590	384	66	111,118	54,585	15,805	162	26	18	1,106	11,716	67,613
1228	奈良	昭和２	127	37	7	53,743	25,793	7,037	78	12	9	492	▲ 3,108	23,276
1229	奈良	天理	654	306	58	87,987	42,067	11,360	128	20	15	795	6,958	49,983
1230	奈良	二階堂	164	68	16	98,645	44,499	10,072	144	23	16	705	6,511	51,898
1231	奈良	櫟本２	339	71	18	52,603	23,486	5,127	77	12	9	359	▲ 1,318	22,625
1232	奈良	天理中山	224	70	10	45,557	23,477	7,578	67	11	8	530	5,889	29,982
1233	奈良	大和橿原２	1,981	528	93	47,008	22,890	6,484	69	11	8	454	1,687	25,119
1234	奈良	畝傍	794	176	28	35,234	17,700	5,403	51	8	6	378	▲ 322	17,821
1235	奈良	奈良桜井２	1,562	380	115	73,737	31,644	5,910	108	17	12	413	13,049	45,243
1236	奈良	初瀬	131	35	9	69,634	30,711	6,409	102	16	12	448	10,828	42,117
1237	奈良	五條	3,598	1,118	187	51,887	25,658	7,550	76	12	9	528	5,993	32,276
1238	奈良	御所	2,619	889	64	24,429	16,776	8,250	36	6	4	577	174	17,573
1239	奈良	奈良名柄	123	38	8	66,185	30,676	7,577	97	15	11	530	6,148	37,477
1240	奈良	葛	123	36	6	46,317	23,261	7,096	68	11	8	496	6,354	30,198
1241	奈良	生駒	1,274	412	76	59,521	28,626	7,853	87	14	10	549	1,447	30,733
1242	奈良	南生駒２	924	231	8	8,575	9,072	6,079	13	2	1	425	▲ 2,892	6,621

1243	奈良	高山第一	880	385	114	129,211	55,710	10,616	189	30	21	743	16,154	72,847
1244	奈良	香芝	1,386	484	129	93,397	41,080	8,485	136	22	15	594	13,724	55,571
1245	奈良	都祁	128	38	7	52,080	25,498	7,322	76	12	9	512	9,530	35,637
1246	奈良	平群	220	38	5	24,854	12,824	4,150	36	6	4	290	▲ 1,311	11,849
1247	奈良	斑鳩	794	135	7	8,506	7,091	4,122	12	2	1	288	▲ 950	6,444
1248	奈良	川西	239	54	10	42,693	20,360	5,460	62	10	7	382	▲ 2,056	18,765
1249	奈良	田原本	1,086	284	35	32,607	17,727	6,347	48	8	5	444	▲ 1,577	16,655
1250	奈良	大宇陀	127	43	5	41,671	22,812	8,269	61	10	7	578	▲ 738	22,730
1251	奈良	菟田野	127	25	4	32,581	16,180	4,809	48	8	5	336	▲ 1,511	15,066
1252	奈良	大和榛原	2,702	658	109	40,376	20,011	5,920	59	9	7	414	935	21,435
1253	奈良	室生	322	47	9	27,814	13,260	3,553	41	6	5	249	959	14,520
1254	奈良	御杖	127	32	6	50,645	23,885	6,210	74	12	8	434	8,625	33,038
1255	奈良	高取別館	188	54	9	45,240	22,704	6,915	66	10	7	484	▲ 705	22,566
1256	奈良	明日香	157	42	8	48,341	23,346	6,475	71	11	8	453	8,487	32,376
1257	奈良	大和新庄	759	262	58	75,821	34,863	8,401	111	18	13	588	11,425	47,018
1258	奈良	奈良当麻2	246	72	4	14,346	12,157	7,150	21	3	2	500	▲ 1,361	11,322
1259	奈良	王寺	1,706	504	119	69,737	31,512	7,174	102	16	12	502	4,125	36,269
1260	奈良	馬見	1,006	137	14	14,096	8,221	3,301	21	3	2	231	2,381	10,859
1261	奈良	広陵	951	207	56	58,390	25,661	5,283	85	14	10	370	16,472	42,612
1262	奈良	奈良吉野	1,904	488	108	56,563	25,972	6,232	83	13	9	436	2,161	28,674
1263	奈良	奈良下市別館	1,304	566	100	76,331	37,184	10,545	111	18	13	738	▲ 3,877	34,187
1264	奈良	十津川	1,083	295	34	31,276	17,535	6,620	46	7	5	463	▲ 2,780	15,276
1265	奈良	上北山	751	237	41	54,386	26,647	7,666	79	13	9	536	▲ 2,151	25,133
1266	和歌山	和歌山3	7,293	2,480	609	83,475	37,395	8,262	122	19	14	578	13,341	51,469
1267	和歌山	和歌山東	1,825	528	107	58,706	27,525	7,036	86	14	10	492	▲ 433	27,694
1268	和歌山	和歌山山東	220	58	15	67,306	29,874	6,384	98	16	11	447	10,206	40,652
1269	和歌山	安原	127	53	13	99,352	44,758	10,084	145	23	16	705	8,487	54,134
1270	和歌山	和佐	220	67	15	66,216	30,495	7,386	97	15	11	517	5,320	36,455
1271	和歌山	紀伊	920	186	36	39,585	18,726	4,911	58	9	7	344	▲ 452	18,692
1272	和歌山	和歌山加太	219	66	21	95,300	40,593	7,333	139	22	16	513	8,840	50,123
1273	和歌山	和歌浦別館	1,813	261	30	16,557	9,280	3,502	24	4	3	245	743	10,299
1274	和歌山	京橋別館2	1,976	688	213	107,588	46,008	8,460	157	25	18	592	▲ 3,119	43,681
1275	和歌山	狐島別館	2,631	673	80	30,252	16,777	6,219	44	7	5	435	▲ 850	16,418
1276	和歌山	海南	1,928	616	171	88,654	38,698	7,758	129	21	15	543	1,773	41,179
1277	和歌山	阪井	220	52	10	46,625	22,037	5,765	68	11	8	403	▲ 374	22,153
1278	和歌山	和歌山橋本	2,799	782	153	54,569	25,836	6,792	80	13	9	475	3,829	30,242
1279	和歌山	紀見	172	69	7	43,187	24,743	9,671	63	10	7	677	▲ 5,694	19,806
1280	和歌山	箕島	1,758	429	105	59,641	26,749	5,934	87	14	10	415	12,877	40,152
1281	和歌山	糸我	183	61	12	65,384	30,940	8,121	95	15	11	568	4,842	36,471
1282	和歌山	御坊	2,905	727	111	38,176	19,406	6,082	56	9	6	426	2,961	22,864
1283	和歌山	名田	162	63	11	68,543	33,406	9,485	100	16	11	664	17,041	51,238
1284	和歌山	田辺	4,513	2,086	509	112,722	50,571	11,231	165	26	19	786	296	51,863
1285	和歌山	和歌山新宮	3,672	1,241	219	59,514	28,980	8,210	87	14	10	574	5,029	34,694
1286	和歌山	三輪崎	232	91	14	61,223	30,870	9,503	89	14	10	665	558	32,206
1287	和歌山	下津	1,534	318	32	20,887	12,331	5,041	31	5	3	353	2,403	15,126
1288	和歌山	野上	229	51	14	59,076	25,984	5,366	86	14	10	375	6,430	32,899
1289	和歌山	美里	162	45	10	59,293	27,455	6,762	87	14	10	473	2,733	30,772
1290	和歌山	打田	219	61	14	63,527	28,904	6,733	93	15	11	471	14,153	43,647
1291	和歌山	粉河	732	127	21	28,498	14,162	4,216	42	7	5	295	2,450	16,961
1292	和歌山	那賀	219	52	5	24,813	14,435	5,775	36	6	4	404	▲ 933	13,952
1293	和歌山	桃山	132	69	21	160,863	68,744	12,603	235	37	27	882	11,179	81,104
1294	和歌山	貴志川	346	95	19	55,697	26,107	6,669	81	13	9	467	▲ 1,374	25,303
1295	和歌山	岩出	2,887	676	127	44,003	21,043	5,686	64	10	7	398	1	21,523
1296	和歌山	かつらぎ	722	147	25	33,934	16,804	4,961	50	8	6	347	1,499	18,714
1297	和歌山	高野口	388	152	27	68,269	33,319	9,493	100	16	11	664	820	34,930
1298	和歌山	九度山	134	67	18	135,455	59,389	12,115	198	31	22	848	8,372	68,860
1299	和歌山	富貴	54	20	3	61,724	30,579	9,037	90	14	10	632	▲ 788	30,537
1300	和歌山	湯浅	2,967	779	198	66,895	29,723	6,377	98	15	11	446	4,736	35,029
1301	和歌山	和歌山吉備	192	71	15	76,247	35,549	8,939	111	18	13	625	15,348	51,664
1302	和歌山	金屋	920	240	36	39,441	20,096	6,331	58	9	7	443	1,786	22,399
1303	和歌山	和歌山清水	161	72	9	55,676	30,319	10,888	81	13	9	762	▲ 3,057	28,127

1304	和歌山	和歌山日高	127	42	14	108,687	45,989	8,057	159	25	18	564	▲ 3,713	43,042
1305	和歌山	和歌山由良	148	40	11	72,122	31,819	6,648	105	17	12	465	7,645	40,063
1306	和歌山	南部川	127	39	12	90,920	39,192	7,461	133	21	15	522	▲ 2,242	37,641
1307	和歌山	和歌山南部	182	58	10	54,260	26,673	7,736	79	13	9	541	4,556	31,871
1308	和歌山	印南	128	40	8	62,454	29,492	7,696	91	14	10	538	10,656	40,801
1309	和歌山	和歌山白浜	1,158	389	76	65,677	31,092	8,171	96	15	11	572	4,194	35,980
1310	和歌山	中辺路	162	59	8	49,735	26,236	8,879	73	12	8	621	33	26,983
1311	和歌山	上富田	189	56	13	71,411	32,118	7,196	104	17	12	503	▲ 1,926	30,828
1312	和歌山	日置川	127	46	12	94,033	41,668	8,850	137	22	16	619	▲ 2,977	39,485
1313	和歌山	すさみ	162	51	9	54,260	26,526	7,589	79	13	9	531	▲ 2,444	24,714
1314	和歌山	串本	2,457	958	221	90,120	40,931	9,479	132	21	15	663	3,757	45,519
1315	和歌山	那智勝浦	1,251	553	197	157,663	65,763	10,739	230	36	26	751	19,654	86,460
1316	和歌山	田辺下里	127	45	15	119,588	50,376	8,640	175	28	20	604	8,916	60,119
1317	和歌山	宇久井	135	38	13	94,739	39,955	6,891	138	22	16	482	5,698	46,311
1318	和歌山	太地	155	42	11	68,082	30,406	6,645	99	16	11	465	10,242	41,239
1319	和歌山	古座	389	112	15	39,302	20,733	7,016	57	9	6	491	▲ 3,604	17,692
1320	和歌山	本宮	161	63	12	71,575	34,480	9,500	105	17	12	665	9,042	44,321
1321	鳥取	鳥取寺町２	6,508	1,657	690	106,046	43,197	6,187	155	25	18	638	10,298	54,331
1322	鳥取	鳥取賀露	405	142	30	74,190	34,391	8,499	108	17	12	595	▲ 4,020	31,103
1323	鳥取	鳥取叶	276	94	35	126,566	52,439	8,268	185	29	21	578	▲ 3,919	49,333
1324	鳥取	末恒	161	55	9	53,686	27,096	8,360	78	12	9	585	11,257	39,037
1325	鳥取	米子３	5,177	2,202	231	44,540	25,878	10,334	65	10	7	723	▲ 2,733	23,950
1326	鳥取	米子大篠津	353	190	42	119,548	54,778	13,056	175	28	20	913	29,860	85,774
1327	鳥取	米子巌	190	38	6	31,611	15,870	4,838	46	7	5	338	1,382	17,648
1328	鳥取	米子福市	189	63	17	87,413	38,580	8,073	128	20	14	565	▲ 3,183	36,124
1329	鳥取	米子河崎	567	178	38	66,322	30,761	7,614	97	15	11	533	▲ 1,942	29,475
1330	鳥取	倉吉	2,930	583	199	67,946	28,547	4,834	99	16	11	338	6,081	35,092
1331	鳥取	倉吉上井	190	60	14	72,419	32,975	7,701	106	17	12	539	850	34,499
1332	鳥取	倉吉福光	220	63	14	63,427	29,056	6,920	93	15	10	484	▲ 119	29,539
1333	鳥取	境港	2,153	372	6	2,980	5,235	4,195	4	1	0	293	▲ 53	5,480
1334	鳥取	境港余子	347	103	13	36,595	20,011	7,239	53	8	6	506	591	21,175
1335	鳥取	岩美	220	52	4	19,338	12,509	5,760	28	4	3	403	▲ 1,145	11,802
1336	鳥取	郡家	3,576	951	177	49,449	23,723	6,465	72	11	8	452	0	24,266
1337	鳥取	河原	162	48	6	38,026	20,558	7,287	56	9	6	510	▲ 2,868	18,271
1338	鳥取	八東	162	39	2	10,260	9,501	5,920	15	2	2	414	▲ 1,873	8,061
1339	鳥取	若桜	163	55	5	31,559	19,176	8,162	46	7	5	571	▲ 2,254	17,551
1340	鳥取	用瀬	161	51	5	32,345	18,903	7,615	47	7	5	533	2,916	22,411
1341	鳥取	智頭	327	80	9	26,693	15,282	5,966	39	6	4	417	1,697	17,445
1342	鳥取	浜村	190	55	10	52,649	25,444	7,070	77	12	9	495	2,981	29,018
1343	鳥取	鳥取鹿野	161	44	6	39,651	20,450	6,612	58	9	7	463	6,979	27,966
1344	鳥取	青谷	128	46	8	62,539	30,506	8,680	91	14	10	607	▲ 337	30,891
1345	鳥取	羽合	128	35	6	45,955	22,649	6,611	67	11	8	462	772	23,969
1346	鳥取	倉吉泊	127	29	5	38,989	19,135	5,528	57	9	6	387	1,242	20,836
1347	鳥取	倉吉松崎	128	38	8	64,629	29,863	7,307	94	15	11	511	▲ 3,246	27,248
1348	鳥取	三朝	127	49	22	173,857	69,953	9,277	254	40	29	649	▲ 3,875	67,050
1349	鳥取	関金	128	36	8	64,705	29,514	6,932	94	15	11	485	3,947	34,066
1350	鳥取	倉吉北条	127	34	5	36,868	19,400	6,533	54	9	6	457	3,444	23,370
1351	鳥取	由良	221	54	7	31,949	17,057	5,907	47	7	5	413	▲ 1,510	16,019
1352	鳥取	東伯	525	187	3	6,054	10,772	8,659	9	1	1	606	▲ 244	11,145
1353	鳥取	東伯赤碕	159	45	6	35,390	19,315	6,964	52	8	6	487	▲ 1,989	17,879
1354	鳥取	西伯	159	46	6	35,067	19,297	7,059	51	8	6	494	▲ 1,639	18,217
1355	鳥取	会見	162	58	4	24,720	17,352	8,725	36	6	4	610	▲ 1,561	16,447
1356	鳥取	岸本	128	34	4	34,821	18,617	6,465	51	8	6	452	▲ 2,372	16,762
1357	鳥取	淀江	158	54	12	73,442	34,007	8,376	107	17	12	586	▲ 4,361	30,368
1358	鳥取	米子大山	161	53	4	22,290	15,840	8,061	33	5	4	564	789	17,235
1359	鳥取	御来屋	161	54	5	33,049	19,693	8,159	48	8	5	571	▲ 2,165	18,160
1360	鳥取	倉吉下市	161	58	10	61,935	30,352	8,737	90	14	10	611	2	31,079
1361	鳥取	生山	161	73	12	73,511	36,717	11,062	107	17	12	774	▲ 3,454	34,173
1362	鳥取	根雨	1,297	330	51	39,310	19,911	6,192	57	9	6	433	▲ 2,645	17,771
1363	鳥取	大山寺	165	75	18	109,977	49,429	11,047	161	25	18	773	▲ 7,206	43,200
1364	鳥取	溝口	162	56	5	32,043	19,659	8,476	47	7	5	593	799	21,110
1365	島根	松江	7,620	2,957	575	75,443	35,760	9,430	110	17	12	660	▲ 1,562	34,997

1366	島根	松江古江	161	77	35	217,898	87,734	11,688	318	50	36	818	59,150	148,106
1367	島根	松江馬潟	159	86	26	164,499	70,496	13,086	240	38	27	915	42,714	114,430
1368	島根	松江本庄	128	37	5	36,265	19,722	7,066	53	8	6	494	341	20,624
1369	島根	秋鹿	161	49	6	35,411	19,722	7,364	52	8	6	515	▲ 3,101	17,202
1370	島根	浜田西	221	66	12	53,150	25,766	7,217	78	12	9	505	▲ 818	25,552
1371	島根	浜田東	127	42	8	64,120	30,404	8,026	94	15	11	561	▲ 3,426	27,659
1372	島根	島根浜田	4,345	1,063	158	36,417	18,655	5,946	53	8	6	416	▲ 2,514	16,624
1373	島根	出雲	5,398	1,876	513	95,121	41,642	8,445	139	22	16	591	3,581	45,991
1374	島根	出雲長浜	224	84	9	40,433	23,153	9,042	59	9	7	633	▲ 1,054	22,807
1375	島根	神西	190	53	5	26,020	15,821	6,740	38	6	4	472	▲ 2,061	14,280
1376	島根	出雲稗原	162	51	4	24,002	16,000	7,623	35	6	4	533	674	17,252
1377	島根	益田	2,971	796	220	74,113	32,378	6,512	108	17	12	456	6,095	39,066
1378	島根	益田横田	162	56	3	19,381	15,110	8,346	28	4	3	584	▲ 1,956	13,773
1379	島根	益田西	162	40	5	29,566	16,247	5,928	43	7	5	415	▲ 2,215	14,502
1380	島根	益田東	162	70	20	120,906	52,775	10,579	177	28	20	740	▲ 3,128	50,612
1381	島根	石見大田	2,925	746	190	64,855	28,831	6,196	95	15	11	433	7,961	37,346
1382	島根	石見大田三瓶	162	54	5	27,835	17,792	8,078	41	6	5	565	▲ 1,679	16,730
1383	島根	安来	2,797	829	244	87,107	37,605	7,205	127	20	14	504	11,484	49,754
1384	島根	安来荒島	224	62	5	24,405	15,276	6,758	36	6	4	473	▲ 1,755	14,040
1385	島根	江津	2,774	919	169	60,864	29,292	8,051	89	14	10	563	▲ 4,132	25,836
1386	島根	江津西	224	62	5	22,074	14,472	6,768	32	5	4	473	▲ 42	14,944
1387	島根	江津東	162	57	4	22,992	16,556	8,532	34	5	4	597	▲ 2,349	14,847
1388	島根	平田河下	162	54	5	29,339	18,429	8,190	43	7	5	573	30	19,087
1389	島根	出雲平田	454	147	9	20,161	14,892	7,856	29	5	3	550	▲ 4,637	10,842
1390	島根	恵曇	162	57	21	129,209	53,617	8,523	189	30	21	596	36,126	90,579
1391	島根	美保関	128	37	7	55,652	26,422	7,000	81	13	9	490	417	27,432
1392	島根	揖屋	221	64	13	58,182	27,365	7,059	85	13	10	494	▲ 1,617	26,350
1393	島根	松江八雲	162	50	5	29,872	17,876	7,451	44	7	5	521	▲ 2,749	15,704
1394	島根	松江玉造	128	33	5	42,424	21,135	6,329	62	10	7	443	▲ 2,445	19,212
1395	島根	宍道	190	68	4	22,201	16,424	8,676	32	5	4	607	3,071	20,143
1396	島根	大根島	128	33	3	26,928	15,706	6,308	39	6	4	441	1,638	17,834
1397	島根	島根広瀬	162	50	2	13,637	12,286	7,527	20	3	2	527	▲ 1,225	11,613
1398	島根	伯太	162	49	2	11,546	11,446	7,416	17	3	2	519	▲ 1,157	10,830
1399	島根	仁多	161	48	9	57,571	27,375	7,283	84	13	10	751	▲ 3,700	24,533
1400	島根	出雲横田	128	48	10	77,432	36,120	9,096	113	18	13	636	▲ 2,050	34,850
1401	島根	木次大東	189	42	4	22,710	13,329	5,403	33	5	4	378	▲ 1,846	11,903
1402	島根	木次加茂	162	54	6	38,133	21,344	8,036	56	9	6	562	▲ 3,172	18,805
1403	島根	木次	2,858	757	114	40,019	20,399	6,432	58	9	7	450	▲ 2,994	17,929
1404	島根	三刀屋	162	65	5	31,023	20,525	9,698	45	7	5	678	▲ 2,078	19,182
1405	島根	掛合	1,857	440	88	47,571	22,362	5,760	69	11	8	403	▲ 340	22,513
1406	島根	頓原	63	27	2	24,878	19,067	10,385	36	6	4	727	▲ 3,930	15,910
1407	島根	赤来	163	45	3	18,460	13,140	6,697	27	4	3	469	▲ 4,272	9,371
1408	島根	斐川	237	73	17	72,751	32,910	7,520	106	17	12	526	▲ 3,162	30,409
1409	島根	多伎	162	47	5	31,971	18,223	7,065	47	7	5	494	▲ 1,838	16,938
1410	島根	大社	190	61	16	82,398	36,531	7,774	120	19	14	544	▲ 3,254	33,974
1411	島根	温泉津	128	35	4	29,924	17,114	6,670	44	7	5	467	▲ 2,071	15,566
1412	島根	仁万	161	55	6	37,012	21,245	8,328	54	9	6	583	▲ 2,361	19,536
1413	島根	川本2	1,755	447	96	54,872	25,342	6,192	80	13	9	433	▲ 1,249	24,628
1414	島根	粕淵	128	44	15	114,332	48,164	8,262	167	26	19	578	▲ 3,304	45,650
1415	島根	都賀	162	55	5	33,776	20,128	8,340	49	8	6	583	▲ 2,710	18,064
1416	島根	川本瑞穂	161	58	6	35,107	20,954	8,702	51	8	6	609	▲ 2,674	18,954
1417	島根	石見	161	54	8	48,926	25,146	8,071	71	11	8	565	▲ 2,453	23,348
1418	島根	桜江	162	52	4	25,304	16,700	7,869	37	6	4	551	49	17,347
1419	島根	金城	162	57	4	27,020	17,985	8,555	39	6	4	598	▲ 1,737	16,895
1420	島根	石見旭	162	55	4	22,206	15,960	8,210	32	5	4	574	▲ 1,757	14,818
1421	島根	浜田三隅	328	118	42	129,000	53,788	8,767	188	30	21	759	▲ 4,486	50,300
1422	島根	匹見	162	57	6	34,039	20,445	8,565	50	8	6	599	▲ 1,484	19,624
1423	島根	津和野	1,983	634	177	89,163	38,885	7,767	130	21	15	543	822	40,416
1424	島根	六日市	162	54	4	26,376	17,353	8,148	39	6	4	570	▲ 897	17,075
1425	島根	津和野七日市	162	54	6	35,313	20,464	8,140	52	8	6	569	▲ 1,902	19,197
1426	島根	西郷	2,190	681	118	53,748	26,320	7,562	78	12	9	529	▲ 1,536	25,412

1427	島根	西郷布施	62	41	16	251,654	103,893	16,066	367	58	42	1,124	▲ 10,277	95,207
1428	島根	西郷五箇	162	58	6	38,406	22,109	8,705	56	9	6	609	▲ 2,104	20,685
1429	島根	都万	161	59	6	34,812	21,126	8,977	51	8	6	628	▲ 2,919	18,900
1430	島根	海士	1,418	459	104	73,001	33,332	7,855	107	17	12	550	▲ 1,970	32,048
1431	島根	西ノ島	101	62	15	147,192	66,307	14,937	215	34	24	1,787	▲ 7,618	60,749
1432	島根	松江加賀	168	56	10	60,073	29,097	8,131	88	14	10	569	▲ 2,985	26,793
1433	岡山	岡山東	3,206	1,173	247	77,032	35,773	8,889	112	18	13	622	845	37,383
1434	岡山	岡山南	1,614	587	167	103,168	44,848	8,842	151	24	17	619	27,359	73,018
1435	岡山	岡山西	2,524	775	144	56,952	27,340	7,464	83	13	9	522	▲ 2,135	25,832
1436	岡山	妹尾	844	161	13	14,927	9,857	4,647	22	3	2	325	▲ 507	9,702
1437	岡山	牟佐	162	42	5	30,296	16,892	6,319	44	7	5	442	▲ 243	17,147
1438	岡山	岡山原	127	42	6	49,700	25,300	7,955	73	11	8	557	▲ 2,473	23,476
1439	岡山	岡山今村	2,272	963	232	102,166	45,953	10,297	149	24	17	720	▲ 2,667	44,196
1440	岡山	興除	127	42	6	47,622	24,583	7,963	70	11	8	557	▲ 3,108	22,121
1441	岡山	岡山藤田	220	53	10	43,402	20,986	5,839	63	10	7	408	▲ 1,834	19,640
1442	岡山	吉備	571	158	35	61,994	28,375	6,739	91	14	10	918	▲ 3,782	25,626
1443	岡山	吉備線路2	214	40	5	23,477	12,795	4,601	34	5	4	322	▲ 1,763	11,397
1444	岡山	三蟠2	708	280	28	39,543	23,396	9,595	58	9	7	671	▲ 5,632	18,509
1445	岡山	岡山長岡	572	129	24	42,026	20,137	5,470	61	10	7	383	1,398	21,996
1446	岡山	岡山高島	189	44	11	55,987	25,228	5,689	82	13	9	398	▲ 2,209	23,521
1447	岡山	甲浦	127	38	10	77,316	34,171	7,188	113	18	13	503	3,175	37,993
1448	岡山	野谷	220	58	13	60,423	27,480	6,392	88	14	10	447	10,981	39,020
1449	岡山	足守	127	35	6	47,753	23,295	6,629	70	11	8	464	▲ 3,056	20,792
1450	岡山	備前一宮	308	48	3	10,133	7,357	3,821	15	2	2	267	2,526	10,169
1451	岡山	備中高松	194	49	12	59,705	26,923	6,086	87	14	10	426	▲ 240	27,220
1452	岡山	上道	220	49	8	35,852	17,974	5,462	52	8	6	382	▲ 1,533	16,889
1453	岡山	西大寺	3,094	748	81	26,160	15,007	5,877	38	6	4	411	419	15,885
1454	岡山	西大寺神崎	189	48	9	46,208	22,296	6,169	67	11	8	432	▲ 2,123	20,691
1455	岡山	西大寺上南	127	29	1	7,197	8,011	5,499	11	2	1	385	▲ 1,244	7,166
1456	岡山	倉敷	5,156	1,745	306	59,404	28,958	8,226	87	14	10	576	1,612	31,257
1457	岡山	児島	3,048	720	123	40,444	19,855	5,740	59	9	7	402	▲ 1,807	18,525
1458	岡山	水島	2,615	650	120	46,038	22,109	6,042	67	11	8	423	▲ 2,211	20,407
1459	岡山	玉島	3,818	798	50	13,210	9,690	5,080	19	3	2	355	▲ 306	9,763
1460	岡山	新倉敷	3,340	922	101	30,372	17,310	6,710	44	7	5	469	▲ 311	17,524
1461	岡山	茶屋町	663	144	23	34,756	17,398	5,268	51	8	6	369	▲ 351	17,481
1462	岡山	倉敷東	723	148	19	26,297	14,155	4,977	38	6	4	348	▲ 728	13,823
1463	岡山	倉敷西	850	183	9	11,110	9,112	5,235	16	3	2	366	▲ 2,519	6,980
1464	岡山	児島琴浦	189	35	6	31,670	15,545	4,492	46	7	5	314	▲ 1,300	14,617
1465	岡山	児島下津井	350	104	17	49,434	24,486	7,234	72	11	8	506	▲ 2,767	22,316
1466	岡山	児島郷内	220	46	6	29,367	15,354	5,105	43	7	5	357	▲ 1,436	14,330
1467	岡山	児島塩生	188	40	11	56,513	24,911	5,188	83	13	9	363	1,058	26,437
1468	岡山	水島東	1,216	283	59	48,561	22,611	5,663	71	11	8	396	▲ 2,712	20,385
1469	岡山	玉島黒崎	127	38	7	51,758	25,224	7,161	76	12	9	501	▲ 2,658	23,164
1470	岡山	津山	4,192	1,212	153	36,496	19,762	7,025	53	8	6	491	▲ 1,627	18,693
1471	岡山	津山山北	4,470	1,281	166	37,080	19,904	6,963	54	9	6	487	▲ 3,527	16,933
1472	岡山	津山河辺	206	60	15	71,617	32,085	7,091	105	17	12	496	▲ 2,931	29,784
1473	岡山	津山一宮	162	53	3	18,945	14,592	7,980	28	4	3	558	▲ 1,409	13,776
1474	岡山	津山院庄	221	37	2	11,301	8,054	4,110	17	3	2	288	▲ 724	7,640
1475	岡山	楢	189	61	20	106,343	44,979	7,865	155	25	18	550	2,282	48,009
1476	岡山	玉野	3,005	645	86	28,606	15,195	5,212	42	7	5	365	▲ 603	15,011
1477	岡山	玉野西	220	38	3	13,582	8,911	4,171	20	3	2	292	▲ 538	8,690
1478	岡山	玉野山田	127	31	5	39,490	19,690	5,908	58	9	7	413	519	20,696
1479	岡山	玉野八浜	127	32	5	37,648	19,257	6,118	55	9	6	428	▲ 367	19,388
1480	岡山	玉野荘内	194	47	8	43,550	21,050	5,851	64	10	7	409	▲ 2,047	19,493
1481	岡山	笠岡	3,296	836	208	63,037	28,164	6,164	92	15	10	431	9,425	38,137
1482	岡山	笠岡吉浜	189	51	8	44,548	22,127	6,580	65	10	7	460	▲ 1,623	21,046
1483	岡山	笠岡西大島	189	43	3	17,410	11,664	5,588	25	4	3	391	▲ 1,392	10,695
1484	岡山	笠岡北	127	31	3	27,349	15,542	5,997	40	6	5	420	1,432	17,445
1485	岡山	井原	2,861	485	95	33,223	15,714	4,119	49	8	5	288	▲ 440	15,624

1486	岡山	井原高屋	127	26	3	24,831	13,684	5,018	36	6	4	351	2,037	16,118
1487	岡山	総社	3,495	894	212	60,783	27,431	6,218	89	14	10	435	▲ 408	27,571
1488	岡山	総社豪渓	162	55	2	15,208	13,630	8,322	22	4	3	582	▲ 1,276	12,965
1489	岡山	総社新本	127	33	9	74,179	32,162	6,274	108	17	12	439	4,119	36,857
1490	岡山	美袋	162	53	2	11,820	12,086	7,961	17	3	2	557	▲ 2,022	10,643
1491	岡山	高梁	2,839	955	163	57,309	28,175	8,174	84	13	9	572	▲ 3,634	25,219
1492	岡山	高倉	162	54	5	30,476	18,812	8,176	45	7	5	572	3,577	23,018
1493	岡山	新見	3,784	1,014	159	41,896	21,132	6,510	61	10	7	455	▲ 2,477	19,188
1494	岡山	備前	3,415	784	95	27,798	15,279	5,577	41	6	5	390	3,136	18,857
1495	岡山	備前香登	158	43	4	27,621	16,312	6,672	40	6	5	467	▲ 1,985	14,845
1496	岡山	備前三石	127	39	6	49,861	24,862	7,461	73	12	8	522	207	25,684
1497	岡山	備前伊里	127	34	6	48,623	23,427	6,458	71	11	8	452	1,060	25,029
1498	岡山	福渡御津	190	41	6	32,461	16,540	5,211	47	8	5	365	1,672	18,637
1499	岡山	福渡	2,042	626	41	20,053	14,453	7,454	29	5	3	521	▲ 2,515	12,496
1500	岡山	加茂川	162	40	3	19,379	12,814	6,051	28	4	3	423	26	13,298
1501	岡山	岡山瀬戸	2,175	468	20	9,317	8,486	5,234	14	2	2	366	▲ 1,248	7,622
1502	岡山	瀬戸万富	127	38	6	45,566	23,229	7,326	67	11	8	513	▲ 2,881	20,947
1503	岡山	山陽	551	80	1	1,777	4,136	3,516	3	0	0	246	▲ 227	4,158
1504	岡山	岡山瀬戸赤坂	127	36	7	52,397	25,216	6,930	77	12	9	485	457	26,256
1505	岡山	熊山	344	55	6	18,839	10,453	3,878	28	4	3	271	▲ 1,586	9,173
1506	岡山	周匝	162	53	2	14,804	13,112	7,945	22	3	2	556	▲ 2,223	11,472
1507	岡山	日生	189	36	8	39,782	18,548	4,664	58	9	7	326	3,297	22,245
1508	岡山	吉永	129	32	9	68,419	29,866	5,988	100	16	11	419	▲ 2,458	27,954
1509	岡山	備前佐伯	162	53	3	20,308	15,050	7,962	30	5	3	557	▲ 2,268	13,377
1510	岡山	和気	220	60	18	81,608	35,123	6,642	119	19	13	465	▲ 2,579	33,160
1511	岡山	牛窓	189	37	3	13,963	9,642	4,769	20	3	2	334	▲ 880	9,121
1512	岡山	邑久	220	74	29	132,514	54,443	8,196	194	31	22	573	33,860	89,123
1513	岡山	長船	157	50	13	79,758	35,598	7,763	116	18	13	543	3,686	39,974
1514	岡山	瀬崎	220	48	9	42,746	20,255	5,337	62	10	7	373	▲ 1,728	18,979
1515	岡山	早島	342	50	5	13,401	8,219	3,542	20	3	2	248	▲ 2,573	5,919
1516	岡山	玉島船穂	127	29	4	32,142	16,761	5,544	47	7	5	388	▲ 2,538	14,670
1517	岡山	金光	189	38	5	24,078	13,322	4,919	35	6	4	344	1,144	14,855
1518	岡山	鴨方	220	52	8	36,406	18,426	5,720	53	8	6	400	▲ 29	18,864
1519	岡山	寄島	127	38	3	22,359	15,080	7,277	33	5	4	509	▲ 2,580	13,051
1520	岡山	里庄	188	49	6	32,452	17,707	6,381	47	8	5	446	▲ 147	18,066
1521	岡山	矢掛	219	38	3	14,278	9,178	4,195	21	3	2	293	▲ 1,092	8,405
1522	岡山	美星	162	52	2	12,372	12,104	7,786	18	3	2	545	▲ 1,155	11,517
1523	岡山	芳井	127	27	4	29,822	15,606	5,198	44	7	5	364	2,315	18,341
1524	岡山	真備	220	57	16	70,959	31,072	6,307	104	16	12	441	10,938	42,583
1525	岡山	有漢	162	51	3	21,051	15,042	7,695	31	5	3	538	1,148	16,767
1526	岡山	北房	128	43	6	49,961	25,549	8,113	73	12	8	568	▲ 2,669	23,541
1527	岡山	賀陽	162	38	2	14,768	10,893	5,739	22	3	2	402	1,415	12,737
1528	岡山	吉備高原	148	56	16	106,381	46,371	9,244	155	25	18	1,719	▲ 2,276	46,012
1529	岡山	成羽	127	45	6	46,525	24,796	8,559	68	11	8	599	▲ 103	25,379
1530	岡山	高梁川上	162	37	2	12,711	9,924	5,488	19	3	2	384	1,273	11,605
1531	岡山	備中	162	53	3	16,927	13,908	8,000	25	4	3	560	▲ 1,397	13,103
1532	岡山	大佐	161	42	5	29,561	16,582	6,265	43	7	5	438	3,186	20,261
1533	岡山	哲西	161	59	8	51,392	26,873	8,937	75	12	8	625	1,372	28,965
1534	岡山	美作勝山	220	46	3	14,650	10,204	5,091	21	3	2	356	▲ 1,137	9,449
1535	岡山	久世落合	428	96	14	33,491	17,120	5,431	49	8	6	380	▲ 1,605	15,958
1536	岡山	湯原	161	69	7	42,772	25,293	10,366	62	10	7	725	▲ 2,031	24,066
1537	岡山	久世	1,977	437	69	34,906	17,557	5,375	51	8	6	376	▲ 396	17,602
1538	岡山	美新	161	60	9	54,566	28,133	9,089	80	13	9	636	▲ 2,091	26,780
1539	岡山	ひるぜん	163	64	5	29,221	19,650	9,452	43	7	5	661	▲ 5,723	14,643
1540	岡山	津山加茂	162	48	5	28,816	17,332	7,275	42	7	5	509	1,011	18,906
1541	岡山	鏡野	190	37	5	23,949	13,034	4,676	35	6	4	327	1,018	14,424
1542	岡山	勝央	190	32	2	11,348	8,096	4,135	17	3	2	289	1,092	9,499
1543	岡山	日本原	223	56	5	22,196	13,851	6,105	32	5	4	427	▲ 201	14,118
1544	岡山	美作大原	162	51	5	29,119	17,811	7,648	43	7	5	535	194	18,595

1545	岡山	美作	2,964	684	36	12,220	9,874	5,609	18	3	2	392	▲ 1,636	8,653
1546	岡山	作東	128	26	2	12,719	9,396	4,957	19	3	2	347	▲ 1,594	8,173
1547	岡山	英田	162	52	4	25,089	16,558	7,802	37	6	4	546	▲ 2,604	14,547
1548	岡山	亀甲	127	28	4	31,412	16,226	5,263	46	7	5	368	▲ 2,298	14,354
1549	岡山	福渡旭	162	53	5	29,062	18,102	7,959	42	7	5	557	746	19,459
1550	岡山	福渡弓削	161	54	3	17,476	14,214	8,115	26	4	3	568	▲ 1,184	13,631
1551	岡山	津山久米	128	30	5	42,570	20,562	5,705	62	10	7	399	514	21,554
1552	岡山	柵原	127	40	8	59,880	28,577	7,679	87	14	10	537	▲ 3,113	26,112
1553	広島	広島西	5,656	1,578	225	39,711	20,638	6,779	58	9	7	474	▲ 152	21,034
1554	広島	広島南2	2,777	460	93	33,483	15,714	4,028	49	8	6	282	106	16,165
1555	広島	広島中	3,705	1,203	238	64,233	30,308	7,891	94	15	11	552	▲ 1,709	29,271
1556	広島	広島中山	616	183	21	34,297	19,200	7,230	50	8	6	506	▲ 3,151	16,619
1557	広島	福木	189	48	5	24,125	14,536	6,117	35	6	4	428	395	15,404
1558	広島	広島戸坂	887	247	18	20,593	13,957	6,770	30	5	3	474	▲ 3,094	11,375
1559	広島	広島大州	7,288	2,813	336	46,144	25,482	9,378	67	11	8	656	▲ 151	26,073
1560	広島	宇品	2,338	562	81	34,691	17,950	5,843	51	8	6	409	▲ 874	17,550
1561	広島	広島西蟹屋	2,106	500	72	33,998	17,630	5,765	50	8	6	403	▲ 855	17,242
1562	広島	広島似島	163	51	3	15,913	13,068	7,514	23	4	3	526	▲ 3,854	9,770
1563	広島	仁保	12,857	6,822	772	60,070	33,858	12,893	88	14	10	902	▲ 1,737	33,135
1564	広島	広島庚午	2,619	598	74	28,434	15,473	5,550	42	7	5	388	▲ 1,042	14,873
1565	広島	広島三篠	1,536	336	20	13,010	9,854	5,314	19	3	2	372	▲ 697	9,553
1566	広島	安古市	1,890	616	88	46,449	24,127	7,916	68	11	8	554	3,214	27,982
1567	広島	安芸祇園	1,655	547	84	50,798	25,761	8,032	74	12	8	562	▲ 65	26,352
1568	広島	安古市安2	831	220	26	31,259	17,335	6,426	46	7	5	450	▲ 3,302	14,541
1569	広島	八木	189	54	10	52,949	25,397	6,918	77	12	9	484	▲ 2,486	23,493
1570	広島	戸山	224	68	5	20,125	14,395	7,371	29	5	3	516	45	14,993
1571	広島	伴	341	168	49	142,186	61,559	11,936	208	33	24	835	5,597	68,256
1572	広島	可部	621	195	35	56,708	27,434	7,643	83	13	9	1,294	▲ 269	28,564
1573	広島	高陽	2,121	613	156	73,692	32,741	7,023	108	17	12	491	20,686	54,055
1574	広島	高陽狩小川	162	59	3	20,019	15,807	8,820	29	5	3	617	▲ 360	16,101
1575	広島	安佐	220	57	6	27,227	15,773	6,271	40	6	5	439	▲ 1,707	14,556
1576	広島	安佐久地	127	35	3	22,249	14,359	6,594	32	5	4	461	2,842	17,703
1577	広島	安佐後山	223	60	5	20,336	13,593	6,496	30	5	3	454	▲ 640	13,445
1578	広島	可部三入	961	233	29	30,681	16,601	5,893	45	7	5	412	▲ 3,248	13,822
1579	広島	白木井原	174	56	4	22,209	15,595	7,844	32	5	4	549	▲ 1,907	14,278
1580	広島	海田	1,845	721	93	50,506	27,121	9,494	74	12	8	664	▲ 4,608	23,271
1581	広島	瀬野川	189	55	6	33,215	18,697	7,105	49	8	5	497	▲ 2,216	17,040
1582	広島	瀬野	221	65	17	75,349	33,438	7,141	110	17	12	500	▲ 3,697	30,380
1583	広島	海田畑賀	162	49	2	10,540	11,095	7,417	15	2	2	519	1,089	12,722
1584	広島	新矢野	823	153	8	9,323	7,761	4,507	14	2	2	315	▲ 1,766	6,328
1585	広島	五日市廿日2	3,380	1,051	61	17,984	13,830	7,553	26	4	3	779	▲ 677	13,965
1586	広島	五日廿日寺田	637	125	10	15,842	10,287	4,758	23	4	3	333	▲ 937	9,713
1587	広島	五日廿日石内	598	159	10	16,216	12,121	6,462	24	4	3	452	▲ 3,373	9,231
1588	広島	呉東	1,831	423	32	17,429	11,694	5,611	25	4	3	393	▲ 1,737	10,382
1589	広島	呉吉浦	189	55	12	64,221	29,439	7,026	94	15	11	492	▲ 2,540	27,511
1590	広島	呉仁方	280	58	11	38,915	18,577	4,996	57	9	6	349	3,009	22,007
1591	広島	呉警固屋	189	44	7	37,755	18,810	5,634	55	9	6	394	569	19,843
1592	広島	呉焼山	544	143	8	15,229	11,718	6,403	22	4	3	448	▲ 2,918	9,277
1593	広島	呉天応	127	37	7	57,291	27,082	7,088	84	13	9	496	3,786	31,470
1594	広島	郷原	224	62	4	19,366	13,448	6,689	28	4	3	468	▲ 1,156	12,795
1595	広島	呉2	7,771	1,909	192	24,738	14,601	5,968	36	6	4	418	2,058	17,123
1596	広島	竹原	2,781	548	125	44,778	20,417	4,790	65	10	7	335	6,751	27,585
1597	広島	竹原忠海	137	38	4	29,049	16,910	6,772	42	7	5	474	899	18,337
1598	広島	竹原荘野	162	37	2	11,525	9,574	5,552	17	3	2	388	1,189	11,173
1599	広島	尾道三原2	2,296	531	67	29,267	15,837	5,623	43	7	5	393	▲ 3,322	12,963
1600	広島	三原木原	127	34	5	36,969	19,359	6,457	54	9	6	452	▲ 1,869	18,011
1601	広島	三原幸崎	137	47	6	43,285	23,387	8,281	63	10	7	579	▲ 617	23,429
1602	広島	三原長谷	189	53	9	45,285	22,543	6,739	66	10	7	471	▲ 1,846	21,251

1603	広島	尾道	4,132	1,575	180	43,511	24,450	9,265	64	10	7	648	1,254	26,433
1604	広島	浦崎	142	40	8	55,292	26,215	6,918	81	13	9	484	1,242	28,044
1605	広島	尾道高須	916	234	22	23,879	14,538	6,204	35	6	4	434	▲ 3,346	11,671
1606	広島	尾道美ノ郷	240	73	21	88,388	38,223	7,376	129	20	15	516	▲ 4,035	34,868
1607	広島	尾道東	685	83	2	3,241	4,084	2,953	5	1	1	207	▲ 261	4,037
1608	広島	因島	2,443	362	35	14,505	8,664	3,602	21	3	2	252	▲ 566	8,376
1609	広島	因島中庄	137	35	5	33,931	18,081	6,239	50	8	6	436	▲ 154	18,427
1610	広島	因島重井	127	37	3	23,899	15,371	7,030	35	6	4	492	▲ 2,386	13,522
1611	広島	福山	6,323	2,011	401	63,368	29,841	7,726	93	15	10	541	7,200	37,700
1612	広島	福山東	2,283	837	160	70,001	33,340	8,910	102	16	12	623	14,739	48,832
1613	広島	松永	793	267	16	20,031	15,158	8,167	29	5	3	571	▲ 2,553	13,213
1614	広島	新福山	4,136	1,222	78	18,742	13,720	7,179	27	4	3	502	2,566	16,822
1615	広島	福山西	1,151	262	11	9,888	8,984	5,533	14	2	2	387	▲ 446	8,943
1616	広島	福山北	318	133	38	119,670	51,922	10,157	175	28	20	711	▲ 5,138	47,718
1617	広島	福山水呑	229	73	13	54,995	26,943	7,750	80	13	9	542	▲ 3,681	23,906
1618	広島	福山南	1,476	332	25	17,238	11,481	5,465	25	4	3	382	▲ 686	11,209
1619	広島	福山坪生	593	95	6	10,926	7,712	3,899	16	3	2	273	▲ 770	7,236
1620	広島	駅家	274	98	37	134,041	55,429	8,649	196	31	22	605	▲ 4,464	51,819
1621	広島	福山加茂	227	73	20	88,789	38,755	7,768	130	21	15	543	2,799	42,263
1622	広島	福山熊野	127	38	8	65,482	30,178	7,325	96	15	11	512	783	31,595
1623	広島	鞆	189	49	5	26,895	15,744	6,358	39	6	4	445	▲ 1,682	14,556
1624	広島	松永藤江	164	59	6	37,149	21,750	8,785	54	9	6	615	▲ 2,317	20,117
1625	広島	松永本郷	127	33	3	23,041	14,420	6,379	34	5	4	446	909	15,818
1626	広島	福山芦田	137	46	8	57,902	28,335	8,127	85	13	10	569	▲ 3,030	25,982
1627	広島	府中	2,449	420	88	35,796	16,656	4,163	52	8	6	291	▲ 2,789	14,224
1628	広島	府中本町	1,584	403	134	84,444	35,661	6,190	123	20	14	433	27,333	63,584
1629	広島	三次	4,216	1,492	180	42,793	23,537	8,602	62	10	7	602	▲ 1,184	23,034
1630	広島	三次塩町	135	40	3	23,223	15,235	7,130	34	5	4	499	▲ 1,925	13,852
1631	広島	庄原	2,203	466	55	25,158	13,918	5,138	37	6	4	359	▲ 2,273	12,051
1632	広島	庄原山内	161	62	5	28,380	19,294	9,389	41	7	5	657	281	20,285
1633	広島	東広島	3,248	1,187	192	59,038	29,487	8,883	86	14	10	621	5,423	35,641
1634	広島	八本松	329	120	35	107,562	46,382	8,843	157	25	18	619	6,815	54,016
1635	広島	八本松原	162	53	3	15,790	13,479	7,968	23	4	3	557	▲ 1,655	12,411
1636	広島	高屋	244	90	22	88,761	39,904	8,927	130	21	15	625	2,282	42,977
1637	広島	造賀	162	52	3	16,705	13,578	7,748	24	4	3	542	1,178	15,329
1638	広島	郷田	373	113	5	14,462	12,448	7,401	21	3	2	518	▲ 4,537	8,455
1639	広島	志和	202	82	12	57,798	29,973	9,802	84	13	10	686	▲ 3,699	27,067
1640	広島	三永	162	51	2	15,305	13,080	7,739	22	4	3	541	▲ 1,393	12,257
1641	広島	廿日市	1,059	134	10	9,737	6,467	3,069	14	2	2	215	▲ 527	6,173
1642	広島	五日市地御前	220	69	15	66,882	30,993	7,651	98	15	11	535	▲ 3,438	28,214
1643	広島	五日廿日宮内	957	353	101	105,600	45,827	8,972	154	24	17	628	▲ 4,414	42,236
1644	広島	安芸熊野	352	108	29	81,492	35,881	7,440	119	19	13	520	▲ 1,817	34,735
1645	広島	坂	944	246	16	17,193	12,339	6,339	25	4	3	443	▲ 3,454	9,360
1646	広島	坂小屋浦	127	34	3	26,129	15,578	6,459	38	6	4	452	▲ 2,878	13,200
1647	広島	江田島	625	153	7	11,061	9,795	5,935	16	3	2	415	▲ 617	9,614
1648	広島	音戸	417	135	46	109,826	46,197	7,868	160	25	18	550	▲ 2,841	44,109
1649	広島	音戸先奥	127	53	19	146,988	61,339	10,040	215	34	24	702	▲ 5,266	57,048
1650	広島	倉橋	127	32	5	36,624	18,947	6,165	53	8	6	431	▲ 1,318	18,127
1651	広島	倉橋室尾	140	28	0	1,545	5,341	4,802	2	0	0	336	▲ 2,207	3,472
1652	広島	下蒲刈	134	40	2	12,969	11,713	7,187	19	3	2	503	▲ 748	11,492
1653	広島	安芸大野1	405	79	6	15,496	10,158	4,750	23	4	3	332	1,418	11,938
1654	広島	宮島口	189	50	3	18,095	12,706	6,391	26	4	3	447	▲ 1,200	11,986
1655	広島	湯来	127	37	4	33,644	18,734	6,992	49	8	6	489	3,934	23,220
1656	広島	砂谷	134	62	16	120,143	53,121	11,191	175	28	20	783	▲ 6,040	48,087
1657	広島	安芸佐伯	168	57	5	28,850	18,294	8,225	42	7	5	575	955	19,878
1658	広島	安芸佐伯友和	168	49	2	14,419	12,045	7,013	21	3	2	491	▲ 1,322	11,240
1659	広島	宮島	105	28	5	45,608	22,382	6,465	67	11	8	452	11,809	34,729
1660	広島	能美	127	44	7	58,180	28,645	8,340	85	13	10	583	▲ 126	29,210
1661	広島	沖美	162	57	6	35,565	20,958	8,546	52	8	6	598	232	21,854

1662	広島	大柿	262	63	6	22,146	13,561	5,832	32	5	4	408	574	14,584
1663	広島	加計	2,047	456	53	25,696	14,377	5,409	38	6	4	378	▲ 811	13,992
1664	広島	戸河内	164	67	9	52,339	28,228	9,962	76	12	9	697	▲ 3,188	25,834
1665	広島	芸北	170	67	4	20,987	16,868	9,544	31	5	3	668	▲ 4,222	13,353
1666	広島	大朝	128	29	9	68,304	29,427	5,589	100	16	11	391	▲ 2,635	27,310
1667	広島	広島千代田	309	132	42	136,956	58,216	10,418	200	32	23	729	5,787	64,987
1668	広島	豊平	161	51	2	14,103	12,674	7,752	21	3	2	542	▲ 1,357	11,885
1669	広島	都志見	162	49	2	10,972	11,227	7,398	16	3	2	518	1,197	12,963
1670	広島	安芸吉田	2,557	494	55	21,485	12,192	4,694	31	5	4	328	▲ 1,748	10,812
1671	広島	八千代	162	44	4	24,863	15,248	6,571	36	6	4	460	▲ 2,385	13,369
1672	広島	高宮	162	51	4	27,334	17,223	7,683	40	6	5	537	▲ 1,923	15,888
1673	広島	甲田	172	40	4	20,666	12,862	5,650	30	5	3	395	3,271	16,566
1674	広島	黒瀬	318	132	35	110,925	48,765	10,052	162	26	18	703	▲ 4,656	45,018
1675	広島	東広島福富	162	52	4	25,725	16,867	7,889	38	6	4	552	▲ 2,175	15,292
1676	広島	東広島豊栄	137	35	4	32,108	17,373	6,167	47	7	5	431	▲ 2,503	15,360
1677	広島	甲山大和	162	53	2	11,588	12,073	8,029	17	3	2	562	▲ 1,990	10,667
1678	広島	東広島河内	137	36	6	46,831	22,816	6,472	68	11	8	453	▲ 3,129	20,227
1679	広島	河内河戸	545	140	15	27,986	16,033	6,266	41	6	5	438	▲ 3,441	13,082
1680	広島	本郷	189	47	5	23,979	14,372	6,003	35	6	4	420	2,024	16,861
1681	広島	安芸津	188	56	6	32,144	18,465	7,247	47	7	5	507	▲ 77	18,954
1682	広島	安浦	232	77	24	102,346	43,753	8,034	149	24	17	562	▲ 2,460	42,045
1683	広島	呉川尻	189	43	6	29,173	15,673	5,491	43	7	5	384	1,265	17,377
1684	広島	木江大崎	138	41	6	42,627	22,175	7,298	62	10	7	511	938	23,703
1685	広島	木江白水	127	40	8	61,978	29,252	7,622	91	14	10	533	3,766	33,666
1686	広島	木江	1,675	411	12	7,096	8,437	5,960	10	2	1	417	▲ 2,518	6,349
1687	広島	瀬戸田	220	59	8	35,683	18,931	6,478	52	8	6	453	▲ 333	19,117
1688	広島	御調	174	70	30	173,864	70,453	9,775	254	40	29	684	▲ 5,195	66,265
1689	広島	久井	162	39	3	15,857	11,368	5,834	23	4	3	408	1,066	12,872
1690	広島	尾道向島	846	174	5	6,426	7,244	5,001	9	1	1	350	▲ 299	7,306
1691	広島	甲山	2,607	672	104	39,780	20,152	6,269	58	9	7	439	▲ 367	20,298
1692	広島	福山内海	160	45	1	8,992	9,997	6,859	13	2	1	480	▲ 1,028	9,465
1693	広島	沼隈	358	101	9	26,318	16,005	6,820	38	6	4	477	2,454	18,984
1694	広島	沼隅山南	162	49	5	32,815	18,794	7,342	48	8	5	514	▲ 2,454	16,915
1695	広島	神辺電話交2	162	35	14	89,331	36,364	5,188	130	21	15	363	▲ 2,296	34,597
1696	広島	神辺御領	220	55	3	15,148	11,336	6,049	22	4	3	423	▲ 1,685	10,103
1697	広島	神辺中条	162	47	2	13,166	11,716	7,121	19	3	2	498	▲ 1,101	11,137
1698	広島	新市	854	155	3	3,610	5,657	4,397	5	1	1	308	▲ 147	5,825
1699	広島	東城三和	128	60	25	193,162	78,913	11,499	282	45	32	804	54,778	134,854
1700	広島	上下	128	52	9	72,129	35,081	9,908	105	17	12	693	▲ 4,642	31,266
1701	広島	吉舎	162	36	2	10,094	8,961	5,438	15	2	2	380	▲ 1,977	7,383
1702	広島	三良坂	162	40	3	17,766	12,252	6,052	26	4	3	423	212	12,920
1703	広島	三次三和	162	41	4	22,449	14,044	6,209	33	5	4	434	▲ 1,448	13,072
1704	広島	東城	2,788	529	57	20,382	11,724	4,611	30	5	3	323	1,163	13,248
1705	広島	比和	66	32	2	36,339	24,600	11,918	53	8	6	834	▲ 6,472	19,029
1706	広島	新向原	162	82	42	257,402	102,114	12,281	376	60	43	5,946	▲ 9,188	99,351
1707	山口	下関東	989	293	79	79,860	35,056	7,185	117	18	13	503	17,086	52,793
1708	山口	下関北	1,641	542	139	84,481	37,516	8,032	123	20	14	562	▲ 3,007	35,228
1709	山口	下関中	2,759	827	130	46,968	23,673	7,281	69	11	8	509	▲ 1,584	22,686
1710	山口	下関西	1,549	372	109	70,289	30,376	5,845	103	16	12	409	17,713	48,629
1711	山口	下関安岡	220	52	9	42,105	20,460	5,765	61	10	7	403	391	21,332
1712	山口	下関王司	225	64	7	33,194	18,520	6,935	48	8	5	485	▲ 1,694	17,372
1713	山口	下関勝山	705	247	43	60,705	29,694	8,508	89	14	10	595	▲ 985	29,417
1714	山口	下関吉見	220	52	6	28,615	15,761	5,774	42	7	5	404	▲ 27	16,192
1715	山口	小月	375	125	54	143,178	58,053	8,084	209	33	24	833	42,291	101,443
1716	山口	山口下関	1,745	234	91	52,242	21,496	3,263	76	12	9	228	▲ 1,127	20,694
1717	山口	宇部3	2,870	671	170	59,104	26,305	5,678	86	14	10	397	1,170	27,982
1718	山口	宇部	7,967	3,527	611	76,679	37,518	10,757	112	18	13	753	▲ 3,866	34,548
1719	山口	宇部西	582	94	38	65,423	26,750	3,917	96	15	11	274	5,479	32,625
1720	山口	宇部床波	350	81	11	30,635	16,310	5,618	45	7	5	393	▲ 1,227	15,533
1721	山口	宇部東岐波	230	65	18	79,634	34,607	6,815	116	18	13	477	▲ 2,777	32,454

1722	山口	厚東	161	42	10	60,379	27,431	6,359	88	14	10	445	▲ 3,117	24,871
1723	山口	山口２	6,296	2,636	773	122,791	53,027	10,173	179	28	20	712	10,461	64,427
1724	山口	山口大内	282	98	20	70,481	33,091	8,493	103	16	12	594	▲ 3,288	30,528
1725	山口	山口仁保	162	51	6	38,181	20,937	7,612	56	9	6	533	▲ 301	21,240
1726	山口	四辻	134	48	10	72,869	34,140	8,709	106	17	12	609	▲ 4,545	30,339
1727	山口	嘉川	161	44	7	40,761	20,894	6,668	60	9	7	466	2,814	24,250
1728	山口	二島	162	63	7	42,639	24,277	9,396	62	10	7	657	▲ 722	24,291
1729	山口	萩	4,394	1,240	146	33,158	18,430	6,858	48	8	5	480	▲ 1,564	17,407
1730	山口	萩大井	162	65	6	38,637	23,283	9,799	56	9	6	686	▲ 2,353	21,687
1731	山口	見島	256	151	31	120,554	56,404	14,330	176	28	20	1,003	▲ 1,872	55,759
1732	山口	徳山	5,898	1,616	216	36,549	19,412	6,656	53	8	6	466	▲ 1,116	18,829
1733	山口	徳山櫛ケ浜	377	72	4	10,067	8,178	4,665	15	2	2	326	▲ 634	7,889
1734	山口	徳山周南	446	133	24	53,760	26,008	7,246	79	12	9	507	▲ 3,559	23,056
1735	山口	徳山戸田	127	36	7	54,323	25,933	6,974	79	13	9	488	▲ 105	26,417
1736	山口	都濃	162	55	6	38,475	21,669	8,241	56	9	6	576	▲ 2,737	19,579
1737	山口	防府	4,037	1,143	98	24,279	15,351	6,878	35	6	4	481	▲ 598	15,279
1738	山口	防府２	1,928	295	27	14,072	8,633	3,722	21	3	2	384	248	9,291
1739	山口	防府西の浦	220	50	8	34,297	17,443	5,473	50	8	6	383	▲ 1,624	16,266
1740	山口	防府大道	127	32	6	47,021	22,557	6,147	69	11	8	430	▲ 3,027	20,048
1741	山口	防府富海	127	36	8	61,567	28,274	6,787	90	14	10	475	750	29,613
1742	山口	下松	2,963	509	65	21,937	11,827	4,171	32	5	4	292	▲ 294	11,866
1743	山口	下松久保	377	92	7	18,921	12,521	5,918	28	4	3	414	▲ 3,660	9,310
1744	山口	岩国支店3棟	557	74	7	12,351	7,555	3,245	18	3	2	227	▲ 670	7,135
1745	山口	岩国４	2,918	758	217	74,501	32,312	6,311	109	17	12	441	3,239	36,130
1746	山口	岩国西	383	49	6	16,680	8,963	3,142	24	4	3	220	▲ 837	8,377
1747	山口	新岩国南	846	334	61	72,478	34,883	9,588	106	17	12	671	▲ 5,051	30,638
1748	山口	岩国通津	158	44	6	40,789	20,937	6,702	60	9	7	469	▲ 1,655	19,827
1749	山口	御庄	165	52	2	12,437	11,979	7,639	18	3	2	534	▲ 1,131	11,405
1750	山口	岩国河内	162	57	3	21,380	15,989	8,527	31	5	4	597	3	16,629
1751	山口	宇部小野田	1,353	391	99	73,406	32,638	7,019	107	17	12	491	▲ 1,311	31,954
1752	山口	西ノ浜	237	87	35	147,720	60,457	8,903	216	34	24	623	22,459	83,813
1753	山口	光	1,720	503	143	82,965	36,057	7,102	121	19	14	497	18,104	54,812
1754	山口	光室積	223	53	8	34,157	17,700	5,779	50	8	6	404	1,047	19,215
1755	山口	光島田	224	48	3	14,052	10,071	5,167	21	3	2	361	▲ 1,855	8,603
1756	山口	長門	3,473	651	39	11,139	8,441	4,553	16	3	2	319	▲ 2,071	6,710
1757	山口	長門仙崎	189	45	8	43,659	20,996	5,759	64	10	7	403	19	21,499
1758	山口	長門湯本	162	56	4	22,649	16,335	8,431	33	5	4	590	▲ 1,487	15,480
1759	山口	柳井	3,567	655	66	18,504	10,921	4,463	27	4	3	312	340	11,607
1760	山口	阿月	162	40	3	17,613	12,220	6,073	26	4	3	425	1,327	14,005
1761	山口	美祢	2,421	435	75	31,023	15,195	4,368	45	7	5	306	155	15,713
1762	山口	新南陽1	749	307	34	45,480	25,831	9,959	66	11	8	697	▲ 4,487	22,126
1763	山口	新南陽2	782	130	6	7,136	6,540	4,050	10	2	1	283	▲ 2,643	4,193
1764	山口	久賀	899	470	211	234,745	94,618	12,692	343	54	39	888	9,556	105,498
1765	山口	大島	157	43	6	38,086	19,873	6,581	56	9	6	460	▲ 1,810	18,594
1766	山口	久賀下田	162	45	4	24,368	15,331	6,827	36	6	4	478	500	16,355
1767	山口	久賀和田	162	47	4	24,777	15,675	7,028	36	6	4	492	716	16,929
1768	山口	久賀橘	127	32	4	32,318	17,434	6,155	47	7	5	431	958	18,882
1769	山口	由宇	219	45	10	45,802	20,995	5,010	67	11	8	350	3,005	24,436
1770	山口	玖珂	516	125	10	19,742	12,789	5,899	29	5	3	413	▲ 2,448	10,791
1771	山口	周東	189	42	6	33,398	17,098	5,442	49	8	6	381	▲ 1,676	15,866
1772	山口	錦町	162	49	4	25,253	16,235	7,422	37	6	4	519	1,071	17,872
1773	山口	大畠	162	49	4	24,337	15,905	7,411	36	6	4	518	961	17,430
1774	山口	岩国坂上	162	54	5	28,805	18,141	8,088	42	7	5	566	▲ 776	17,985
1775	山口	上関	127	34	7	56,224	26,136	6,514	82	13	9	456	▲ 3,042	23,654
1776	山口	岩田	162	39	3	16,003	11,450	5,865	23	4	3	410	▲ 1,980	9,910
1777	山口	田布施	524	75	19	36,989	16,387	3,478	54	9	6	243	▲ 397	16,302
1778	山口	田布施南	162	54	4	23,356	16,252	8,101	34	5	4	567	253	17,115
1779	山口	平生	220	53	7	32,430	17,166	5,848	47	8	5	409	▲ 1,869	15,766
1780	山口	下松熊毛	189	42	5	27,868	15,103	5,377	41	6	5	376	▲ 1,273	14,258
1781	山口	徳山鹿野	180	66	23	127,191	53,259	8,869	186	29	21	620	▲ 4,963	49,152

1782	山口	徳地	162	47	4	22,489	14,987	7,138	33	5	4	499	▲ 1,564	13,964
1783	山口	秋穂	224	56	2	8,540	9,104	6,123	12	2	1	428	▲ 1,577	7,970
1784	山口	小郡	3,588	875	90	25,163	14,710	5,928	37	6	4	415	▲ 1,089	14,083
1785	山口	阿知須	162	49	5	27,964	17,082	7,322	41	6	5	512	▲ 1,847	15,799
1786	山口	宇部楠	127	33	9	68,254	30,200	6,380	100	16	11	446	2,643	33,416
1787	山口	厚狭	207	61	11	52,081	25,295	7,119	76	12	9	498	1,327	27,217
1788	山口	厚狭埴生	131	40	7	52,457	25,629	7,321	77	12	9	512	▲ 345	25,894
1789	山口	下関菊川	166	47	7	41,205	21,274	6,894	60	10	7	482	▲ 3,591	18,242
1790	山口	美祢豊田	127	36	9	69,572	31,181	6,901	102	16	12	483	▲ 457	31,337
1791	山口	豊浦	2,382	451	127	53,152	23,155	4,605	78	12	9	322	▲ 263	23,313
1792	山口	豊北	162	59	5	33,174	20,404	8,826	48	8	5	617	▲ 2,391	18,691
1793	山口	特牛	162	54	12	71,289	32,947	8,067	104	16	12	564	13,258	46,901
1794	山口	美東	131	35	4	30,950	17,284	6,482	45	7	5	453	▲ 3,002	14,792
1795	山口	秋芳	162	52	6	38,673	21,263	7,766	56	9	6	543	0	21,877
1796	山口	長門三隅	127	31	6	49,309	23,133	5,924	72	11	8	414	698	24,336
1797	山口	長門古市	162	51	4	25,028	16,347	7,612	37	6	4	532	▲ 1,707	15,219
1798	山口	油谷	166	38	4	26,221	14,706	5,555	38	6	4	389	▲ 1,195	13,948
1799	山口	油谷久津	127	32	5	42,740	21,029	6,113	62	10	7	428	▲ 2,073	19,463
1800	山口	阿東	128	33	7	53,552	24,948	6,258	78	12	9	438	▲ 50	25,435
1801	山口	大竹	1,477	227	13	8,702	6,772	3,735	13	2	1	261	▲ 366	6,683
1802	山口	大竹玖波	371	91	10	26,315	15,116	5,932	38	6	4	415	▲ 1,837	13,742
1803	徳島	徳島B	4,742	2,289	690	145,587	62,540	11,730	213	34	24	821	3,464	67,096
1804	徳島	阿波津田	413	180	58	140,402	59,580	10,580	205	32	23	740	▲ 3,239	57,341
1805	徳島	阿波川内	354	171	56	157,490	66,683	11,719	230	36	26	820	▲ 586	67,209
1806	徳島	八万	206	47	9	43,681	20,823	5,578	64	10	7	390	▲ 1,254	20,040
1807	徳島	地蔵橋	202	35	3	13,377	8,918	4,249	20	3	2	297	▲ 2,245	6,995
1808	徳島	阿波一宮	389	59	2	5,238	5,521	3,693	8	1	1	258	▲ 670	5,119
1809	徳島	多家良	139	28	2	15,520	10,294	4,877	23	4	3	341	▲ 704	9,961
1810	徳島	阿波国府	209	48	10	46,664	21,901	5,615	68	11	8	393	▲ 1,300	21,081
1811	徳島	応神	202	33	2	8,913	7,126	4,015	13	2	1	281	▲ 564	6,859
1812	徳島	沖洲	202	33	2	10,640	7,667	3,954	16	2	2	277	▲ 2,118	5,846
1813	徳島	徳島西	8,291	3,070	605	73,017	34,482	8,999	107	17	12	630	114	35,362
1814	徳島	鳴門	2,626	889	197	74,924	34,371	8,222	109	17	12	575	7,331	42,415
1815	徳島	阿波大麻	202	36	2	9,081	7,511	4,342	13	2	2	304	▲ 386	7,446
1816	徳島	堂浦	139	22	1	7,654	6,596	3,925	11	2	1	275	▲ 468	6,417
1817	徳島	鳴門公園	161	42	3	19,875	13,257	6,321	29	5	3	442	▲ 907	12,829
1818	徳島	小松島	2,242	380	70	31,009	14,936	4,114	45	7	5	288	▲ 824	14,457
1819	徳島	新赤石	608	197	11	17,508	13,958	7,848	26	4	3	549	▲ 3,467	11,073
1820	徳島	阿波阿南	5,336	1,575	186	34,871	19,341	7,171	51	8	6	502	▲ 1,472	18,436
1821	徳島	阿波橘	691	167	13	19,480	12,671	5,873	28	5	3	411	▲ 595	12,523
1822	徳島	桑野	161	45	2	10,460	10,420	6,769	15	2	2	474	▲ 935	9,978
1823	徳島	阿波福井	161	45	2	12,508	11,203	6,838	18	3	2	478	▲ 1,112	10,592
1824	徳島	新野	161	33	2	10,396	8,680	5,052	15	2	2	353	▲ 925	8,127
1825	徳島	阿波椿	161	61	3	18,555	15,688	9,212	27	4	3	644	▲ 1,342	15,024
1826	徳島	阿波勝浦	604	139	19	31,374	16,551	5,601	46	7	5	392	▲ 715	16,286
1827	徳島	阿波石井	202	64	9	42,701	22,574	7,671	62	10	7	537	▲ 2,139	21,051
1828	徳島	阿波神山	139	31	0	734	5,694	5,438	1	0	0	380	▲ 2,038	4,037
1829	徳島	阿波広野	161	46	0	2,565	7,883	6,988	4	1	0	489	▲ 96	8,281
1830	徳島	那賀川	234	38	2	10,200	7,555	3,995	15	2	2	280	▲ 2,084	5,770
1831	徳島	羽ノ浦	202	33	3	14,165	8,954	4,010	21	3	2	281	▲ 500	8,761
1832	徳島	丹生谷	1,565	453	111	70,656	31,687	7,028	103	16	12	492	20,777	53,087
1833	徳島	日和佐	1,044	163	13	12,720	8,236	3,797	19	3	2	266	▲ 497	8,029
1834	徳島	牟岐	2,666	996	225	84,201	38,467	9,081	123	19	14	635	▲ 4,328	34,930
1835	徳島	阿波海南	234	41	2	8,031	7,080	4,277	12	2	1	299	▲ 369	7,025
1836	徳島	松茂	234	43	3	11,872	8,596	4,453	17	3	2	312	▲ 955	7,975
1837	徳島	北島	432	117	16	37,826	19,764	6,563	55	9	6	459	▲ 281	20,012
1838	徳島	藍住	238	68	13	53,574	25,667	6,970	78	12	9	488	▲ 1,640	24,614
1839	徳島	板野	294	76	7	24,964	14,980	6,267	36	6	4	438	▲ 715	14,749
1840	徳島	上板	202	36	5	23,228	12,412	4,305	34	5	4	301	▲ 2,229	10,527

1841	徳島	阿波吉野	139	30	2	13,789	10,059	5,247	20	3	2	367	▲ 2,251	8,200
1842	徳島	土成	161	32	2	11,438	8,857	4,865	17	3	2	340	▲ 974	8,245
1843	徳島	市場	223	40	2	11,179	8,234	4,332	16	3	2	303	▲ 943	7,615
1844	徳島	阿波	202	28	3	16,449	9,046	3,305	24	4	3	231	▲ 126	9,182
1845	徳島	鴨島	2,721	714	117	43,075	21,410	6,377	63	10	7	446	14,163	36,099
1846	徳島	阿波川島	139	20	0	0	3,526	3,526	0	0	0	247	▲ 1	3,772
1847	徳島	山川	202	28	1	4,039	4,813	3,403	6	1	1	238	▲ 612	4,447
1848	徳島	脇町	2,665	728	117	43,912	21,965	6,640	64	10	7	465	3,122	25,633
1849	徳島	美馬	202	33	3	16,494	9,674	3,917	24	4	3	274	▲ 401	9,578
1850	徳島	阿波半田	139	21	2	16,821	9,535	3,664	25	4	3	256	▲ 588	9,235
1851	徳島	貞光	270	28	3	10,603	6,231	2,531	15	2	2	177	▲ 258	6,169
1852	徳島	穴吹	161	47	3	20,530	14,229	7,064	30	5	3	494	▲ 916	13,845
1853	徳島	三野	161	39	2	13,997	10,713	5,828	20	3	2	408	▲ 1,064	10,082
1854	徳島	阿波三好	139	21	2	16,033	9,188	3,592	23	4	3	251	▲ 677	8,792
1855	徳島	阿波池田	2,234	654	196	87,708	37,724	7,114	128	20	15	498	5,033	43,418
1856	徳島	三縄	139	20	2	12,025	7,727	3,530	18	3	2	247	▲ 624	7,373
1857	徳島	山城	161	58	3	20,758	15,990	8,745	30	5	3	612	▲ 927	15,713
1858	徳島	阿波井川	139	22	2	13,932	8,731	3,869	20	3	2	271	▲ 686	8,341
1859	徳島	三加茂	224	48	11	47,960	21,941	5,203	70	11	8	364	▲ 932	21,462
1860	香川	高松	3,334	1,683	648	194,303	80,078	12,266	284	45	32	858	26,867	108,164
1861	香川	讃岐三条	10,135	3,446	600	59,249	28,939	8,261	87	14	10	578	▲ 987	28,641
1862	香川	高松北2	3,423	493	96	28,119	13,316	3,502	41	7	5	245	▲ 500	13,114
1863	香川	屋島	1,391	309	54	39,124	19,050	5,396	57	9	6	377	6,383	25,882
1864	香川	香西	1,098	232	16	14,218	10,088	5,126	21	3	2	359	▲ 2,394	8,079
1865	香川	円座2	1,398	242	82	58,682	24,685	4,205	86	14	10	294	1,004	26,093
1866	香川	讃岐前田	188	38	4	19,729	11,812	4,927	29	5	3	345	▲ 765	11,429
1867	香川	讃岐川島	188	41	11	55,804	24,801	5,325	81	13	9	373	▲ 883	24,394
1868	香川	西植田	162	51	8	50,767	25,379	7,661	74	12	8	536	▲ 986	25,023
1869	香川	新仏生山	1,035	277	51	48,927	23,572	6,497	71	11	8	455	▲ 3,286	20,831
1870	香川	丸亀	5,064	1,117	350	69,178	29,504	5,361	101	16	11	375	20,571	50,578
1871	香川	讃岐郡家	223	40	0	243	4,444	4,359	0	0	0	305	▲ 11	4,738
1872	香川	本島	54	24	4	82,852	39,599	10,684	121	19	14	747	▲ 6,645	33,855
1873	香川	坂出	2,098	542	154	73,558	31,950	6,278	107	17	12	439	18,682	51,207
1874	香川	讃岐加茂	189	42	10	53,987	24,210	5,369	79	12	9	376	▲ 888	23,798
1875	香川	讃岐林田	415	42	2	4,781	4,144	2,475	7	1	1	173	▲ 207	4,119
1876	香川	与島	54	20	0	2,299	9,776	8,974	3	1	0	628	▲ 3,850	6,558
1877	香川	善通寺	800	223	42	52,653	25,149	6,773	77	12	9	474	▲ 1,374	24,347
1878	香川	観音寺	3,343	948	113	33,929	18,735	6,894	50	8	6	482	▲ 1,655	17,626
1879	香川	木之郷	127	24	4	30,081	15,109	4,611	44	7	5	323	▲ 626	14,862
1880	香川	伊吹	54	34	16	297,655	119,409	15,527	435	69	49	1,086	108,043	229,091
1881	香川	引田	191	56	12	64,678	29,744	7,171	94	15	11	502	▲ 1,908	28,458
1882	香川	三本松	2,128	634	75	35,071	19,487	7,247	51	8	6	507	▲ 712	19,347
1883	香川	三本松2	2,133	404	14	6,343	6,821	4,607	9	1	1	322	▲ 1,876	5,278
1884	香川	讃岐津田	191	64	22	117,469	49,169	8,172	172	27	19	572	33,409	83,368
1885	香川	讃岐大川	223	42	4	17,484	10,694	4,592	26	4	3	321	▲ 947	10,101
1886	香川	志度	196	60	8	42,418	22,254	7,450	62	10	7	521	▲ 2,756	20,098
1887	香川	鴨部	224	62	10	46,364	22,876	6,695	68	11	8	468	▲ 884	22,547
1888	香川	長尾	219	42	5	21,795	12,241	4,635	32	5	4	324	▲ 745	11,861
1889	香川	内海	808	201	20	24,127	14,449	6,029	35	6	4	422	▲ 1,016	13,900
1890	香川	土庄	2,417	594	63	26,085	15,072	5,968	38	6	4	418	2,632	18,170
1891	香川	讃岐池田	127	29	11	83,384	34,620	5,519	122	19	14	386	758	35,919
1892	香川	讃岐三木	188	63	5	24,243	16,566	8,105	35	6	4	567	▲ 1,171	16,007
1893	香川	讃岐神山	162	52	9	52,747	26,253	7,844	77	12	9	549	▲ 956	25,944
1894	香川	讃岐牟礼	415	71	7	17,412	10,224	4,147	25	4	3	290	▲ 499	10,047
1895	香川	庵治	127	33	7	57,048	26,195	6,285	83	13	9	440	▲ 1,793	24,947
1896	香川	塩江	161	44	1	6,751	8,938	6,582	10	2	1	460	▲ 602	8,809
1897	香川	香川	227	70	12	51,846	25,556	7,462	76	12	9	522	▲ 2,067	24,108
1898	香川	綾上	162	38	9	54,755	24,771	5,662	80	13	9	396	▲ 1,063	24,206
1899	香川	綾南	219	57	17	75,985	32,842	6,323	111	18	13	442	▲ 1,373	32,053

1900	香川	讃岐昭和	162	50	8	52,117	25,691	7,502	76	12	9	525	▲ 1,072	25,241
1901	香川	讃岐国分寺	226	53	10	42,448	20,556	5,742	62	10	7	402	▲ 2,329	18,708
1902	香川	綾歌	219	40	3	13,103	8,968	4,395	19	3	2	307	▲ 516	8,783
1903	香川	讃岐飯山	198	42	5	23,312	13,330	5,194	34	5	4	363	149	13,885
1904	香川	宇多津	194	71	13	68,219	32,653	8,844	100	16	11	619	206	33,605
1905	香川	讃岐吉野	162	34	0	480	5,265	5,098	1	0	0	357	▲ 59	5,564
1906	香川	琴平	1,413	403	77	54,578	25,986	6,938	80	13	9	485	9,649	36,222
1907	香川	多度津	844	157	32	38,478	17,952	4,523	56	9	6	316	▲ 842	17,497
1908	香川	讃岐高瀬	596	192	63	105,376	44,619	7,843	154	24	17	549	20,542	65,905
1909	香川	麻二宮	161	40	9	53,142	24,547	6,001	78	12	9	420	▲ 1,013	24,053
1910	香川	山本	127	20	2	13,899	8,697	3,846	20	3	2	269	▲ 524	8,467
1911	香川	大野原	188	29	2	12,602	8,162	3,764	18	3	2	263	▲ 449	7,999
1912	香川	讃岐豊中	189	32	6	32,523	15,478	4,128	47	8	5	289	▲ 801	15,026
1913	香川	詫間	194	68	16	83,813	37,743	8,492	122	19	14	594	▲ 1,763	36,729
1914	香川	仁尾	131	29	6	46,570	21,720	5,467	68	11	8	382	▲ 1,849	20,340
1915	香川	讃岐豊浜	219	48	13	59,315	26,043	5,342	87	14	10	374	▲ 868	25,660
1916	香川	財田	161	46	4	24,197	15,381	6,936	35	6	4	485	▲ 1,385	14,526
1917	愛媛	西須賀	1,213	224	86	70,924	29,243	4,491	104	16	12	314	25,081	54,770
1918	愛媛	吉田浜	1,350	166	5	3,408	4,181	2,992	5	1	1	209	▲ 167	4,230
1919	愛媛	堀江	913	130	0	323	3,574	3,461	0	0	0	242	▲ 671	3,145
1920	愛媛	伊予石井2	1,252	241	45	35,625	17,111	4,678	52	8	6	327	▲ 1,474	16,030
1921	愛媛	湯山	195	60	9	48,333	24,319	7,451	71	11	8	521	▲ 2,725	22,205
1922	愛媛	久谷	188	32	1	7,389	6,701	4,122	11	2	1	288	▲ 628	6,375
1923	愛媛	新久米	871	300	51	58,368	28,742	8,372	85	14	10	586	▲ 3,090	26,347
1924	愛媛	山越本	14,948	5,268	762	50,993	26,360	8,564	74	12	8	599	▲ 2,877	24,176
1925	愛媛	松山3	9,241	2,928	524	56,653	27,472	7,700	83	13	9	539	1,361	29,477
1926	愛媛	今治	6,200	2,755	523	84,391	40,250	10,798	123	20	14	755	10,196	51,358
1927	愛媛	今治支店旧	5,134	892	96	18,742	10,763	4,222	27	4	3	295	2,227	13,319
1928	愛媛	波止浜交換2	415	66	7	17,954	10,122	3,856	26	4	3	270	▲ 783	9,642
1929	愛媛	伊予桜井2	835	156	7	8,634	7,557	4,544	13	2	1	318	▲ 2,495	5,396
1930	愛媛	宇和島	4,460	1,195	236	52,962	24,997	6,513	77	12	9	456	12,849	38,400
1931	愛媛	来	162	55	11	68,190	31,997	8,199	100	16	11	574	▲ 1,078	31,620
1932	愛媛	八幡浜	3,513	857	135	38,420	19,333	5,925	56	9	6	414	10,687	30,505
1933	愛媛	日土	161	59	0	562	9,062	8,866	1	0	0	620	▲ 29	9,654
1934	愛媛	穴井	188	53	5	27,527	16,468	6,861	40	6	5	480	▲ 3,705	13,294
1935	愛媛	新居浜3	5,155	1,517	159	30,912	17,939	7,151	45	7	5	619	2,369	20,984
1936	愛媛	泉川	1,607	221	6	4,031	4,745	3,338	6	1	1	234	▲ 93	4,894
1937	愛媛	多喜浜	546	90	6	10,924	7,799	3,987	16	3	2	279	▲ 619	7,480
1938	愛媛	伊予西条	1,250	233	21	16,885	10,430	4,537	25	4	3	317	3,267	14,046
1939	愛媛	伊予氷見	127	33	10	75,580	32,730	6,353	110	17	12	444	▲ 1,844	31,469
1940	愛媛	大洲	1,896	639	175	92,212	40,369	8,187	135	21	15	573	31,998	73,111
1941	愛媛	大洲新棟	2,176	420	8	3,471	5,899	4,688	5	1	1	328	▲ 1,576	4,658
1942	愛媛	新谷	223	59	2	9,691	9,805	6,423	14	2	2	449	▲ 771	9,501
1943	愛媛	川之江	1,895	402	116	61,262	26,529	5,148	89	14	10	360	15,115	42,117
1944	愛媛	伊予三島西	3,579	846	124	34,694	17,850	5,742	51	8	6	402	10,215	28,532
1945	愛媛	伊予豊岡	161	39	3	19,752	12,691	5,798	29	5	3	406	▲ 1,929	11,205
1946	愛媛	伊予2	1,332	350	53	40,134	20,388	6,381	59	9	7	446	▲ 2,975	17,934
1947	愛媛	伊予北条	1,397	320	73	52,529	23,906	5,573	77	12	9	390	▲ 600	23,794
1948	愛媛	粟井	161	48	2	13,779	12,103	7,294	20	3	2	510	▲ 990	11,648
1949	愛媛	壬生川2	1,855	576	26	14,208	12,501	7,542	21	3	2	528	▲ 1,299	11,756
1950	愛媛	伊予三芳	424	65	5	11,146	7,627	3,737	16	3	2	261	▲ 435	7,474
1951	愛媛	伊予土居	188	46	12	66,044	28,939	5,890	96	15	11	412	▲ 1,519	27,954
1952	愛媛	伊予小松	219	39	2	10,365	7,972	4,355	15	2	2	305	▲ 821	7,475
1953	愛媛	丹原	219	59	14	64,200	28,909	6,503	94	15	11	455	▲ 1,476	28,008
1954	愛媛	伊予朝倉	127	31	8	59,326	26,663	5,958	87	14	10	417	▲ 1,611	25,580
1955	愛媛	伊予玉川	127	26	2	11,890	9,224	5,074	17	3	2	355	▲ 1,074	8,527
1956	愛媛	大西	188	45	12	65,771	28,712	5,758	96	15	11	403	▲ 1,502	27,735
1957	愛媛	菊間	188	49	11	59,204	26,952	6,290	86	14	10	440	▲ 1,590	25,912
1958	愛媛	吉海	127	31	4	33,883	17,692	5,867	49	8	6	410	▲ 1,885	16,280
1959	愛媛	宮窪	132	28	7	49,554	22,442	5,148	72	11	8	360	▲ 915	21,978

1960	愛媛	伯方	1,978	449	43	21,646	13,077	5,522	32	5	4	386	▲ 369	13,135
1961	愛媛	伊予弓削	132	31	8	59,061	26,351	5,739	86	14	10	402	▲ 1,039	25,824
1962	愛媛	生名	161	37	3	16,786	11,451	5,593	25	4	3	391	▲ 1,074	10,800
1963	愛媛	伊予上浦	127	30	4	29,941	16,201	5,752	44	7	5	402	▲ 1,640	15,019
1964	愛媛	重信	188	36	4	20,604	11,791	4,600	30	5	3	322	▲ 1,116	11,035
1965	愛媛	重信2	171	69	8	47,419	26,324	9,775	69	11	8	684	▲ 4,400	22,696
1966	愛媛	伊予川内	188	40	1	6,507	7,412	5,141	10	2	1	360	▲ 663	7,122
1967	愛媛	伊予中島	127	29	2	16,477	11,248	5,498	24	4	3	385	▲ 1,192	10,472
1968	愛媛	久万	2,813	731	132	47,043	22,728	6,310	69	11	8	441	▲ 1,707	21,550
1969	愛媛	伊予小田	161	49	2	13,612	12,182	7,431	20	3	2	520	▲ 1,110	11,617
1970	愛媛	松前2	755	114	11	14,737	8,804	3,661	22	3	2	256	▲ 837	8,250
1971	愛媛	砥部	188	34	2	11,685	8,424	4,346	17	3	2	304	▲ 842	7,908
1972	愛媛	伊予中山機械	127	29	7	58,181	25,762	5,457	85	13	10	382	16,724	42,976
1973	愛媛	双海	127	23	1	11,370	8,378	4,410	17	3	2	309	▲ 944	7,765
1974	愛媛	伊予長浜	158	65	14	86,027	40,020	9,997	126	20	14	699	▲ 2,324	38,555
1975	愛媛	内子	875	166	55	62,467	26,409	4,608	91	14	10	322	▲ 966	25,880
1976	愛媛	保内	188	46	3	16,145	11,530	5,895	24	4	3	412	▲ 1,398	10,575
1977	愛媛	伊方	139	26	2	16,472	10,290	4,541	24	4	3	318	▲ 712	9,927
1978	愛媛	伊予三瓶	202	32	1	6,295	6,085	3,888	9	1	1	272	▲ 230	6,138
1979	愛媛	宇和	2,182	272	15	6,930	5,444	3,025	10	2	1	212	▲ 186	5,483
1980	愛媛	愛媛野村	189	55	12	63,254	29,198	7,122	92	15	10	498	▲ 2,092	27,721
1981	愛媛	城川交換機	161	59	17	107,325	46,299	8,843	157	25	18	619	40,405	87,523
1982	愛媛	伊予吉田	188	48	10	52,155	24,353	6,151	76	12	9	430	▲ 1,441	23,439
1983	愛媛	三間	162	40	9	52,772	24,402	5,985	77	12	9	419	▲ 1,006	23,913
1984	愛媛	広見	189	53	11	58,003	27,030	6,787	85	13	10	475	▲ 1,576	26,037
1985	愛媛	伊予松野	162	39	9	52,790	24,308	5,884	77	12	9	412	▲ 1,006	23,812
1986	愛媛	伊予津島	188	49	10	54,899	25,534	6,374	80	13	9	446	▲ 1,449	24,633
1987	愛媛	御荘2	2,259	539	155	68,473	29,691	5,794	100	16	11	405	24,567	54,790
1988	愛媛	一本松	161	48	3	16,086	12,842	7,228	23	4	3	506	▲ 1,282	12,096
1989	愛媛	高知	5,634	2,225	689	122,267	52,270	9,599	179	28	20	672	7,666	60,835
1990	高知	高知東	4,669	1,577	357	76,379	34,865	8,209	112	18	13	574	12,764	48,346
1991	高知	潮江	4,213	1,616	222	52,619	27,684	9,320	77	12	9	652	▲ 824	27,610
1992	高知	土佐朝倉	1,060	230	59	55,359	24,588	5,268	81	13	9	369	▲ 1,302	23,758
1993	高知	土佐一宮	532	164	24	44,779	23,099	7,471	65	10	7	523	▲ 2,191	21,513
1994	高知	種崎	202	32	5	24,636	12,464	3,866	36	6	4	270	▲ 833	11,947
1995	高知	土佐長浜	734	147	14	18,782	11,412	4,857	27	4	3	340	▲ 2,666	9,120
1996	高知	土佐大津	202	39	6	29,709	15,093	4,725	43	7	5	331	▲ 717	14,762
1997	高知	介良	876	283	44	49,762	25,227	7,860	73	12	8	550	▲ 3,952	21,918
1998	高知	室戸	2,591	787	139	53,646	26,105	7,383	78	12	9	516	▲ 3,112	23,608
1999	高知	吉良川	139	38	3	20,851	13,853	6,576	30	5	3	460	▲ 3,355	10,996
2000	高知	土佐羽根	170	55	8	47,189	24,269	7,800	69	11	8	546	▲ 3,923	20,980
2001	高知	安芸	3,961	983	166	41,941	20,670	6,033	61	10	7	422	▲ 635	20,535
2002	高知	南国	971	245	95	97,876	40,283	6,124	143	23	16	428	28,583	69,476
2003	高知	片山	234	40	1	5,629	6,082	4,117	8	1	1	288	▲ 281	6,099
2004	高知	土佐国府	223	58	6	28,596	16,328	6,348	42	7	5	444	▲ 1,081	15,745
2005	高知	土佐	2,124	542	69	32,376	17,500	6,201	47	7	5	434	6,706	24,699
2006	高知	土佐宇佐	202	35	3	15,645	9,682	4,222	23	4	3	295	▲ 2,354	7,653
2007	高知	戸波	88	24	1	12,377	10,950	6,630	18	3	2	464	▲ 2,270	9,167
2008	高知	須崎	5,604	1,316	192	34,236	17,652	5,704	50	8	6	399	▲ 2,790	15,325
2009	高知	土佐中村	3,443	1,169	175	50,870	26,009	8,255	74	12	8	578	9,482	36,163
2010	高知	具同	221	70	4	19,079	14,386	7,728	28	4	3	541	▲ 4,099	10,863
2011	高知	宿毛	2,297	807	147	64,018	30,883	8,541	93	15	11	598	▲ 4,758	26,842
2012	高知	片島	220	47	1	6,189	7,332	5,172	9	1	1	362	▲ 292	7,413
2013	高知	土佐平田	139	37	2	15,002	11,681	6,445	22	3	2	664	▲ 3,574	8,798
2014	高知	土佐清水	1,831	624	174	94,846	41,381	8,280	139	22	16	579	▲ 4,693	37,444
2015	高知	野根	170	47	5	28,400	16,674	6,762	41	7	5	473	▲ 3,434	13,766
2016	高知	土佐田野	554	157	53	96,020	40,413	6,902	140	22	16	483	25,946	67,020
2017	高知	芸西	161	41	2	13,526	10,875	6,155	20	3	2	431	▲ 1,251	10,080
2018	高知	赤岡	694	124	6	8,458	7,307	4,355	12	2	1	305	▲ 315	7,312
2019	高知	土佐山田	1,585	394	74	46,542	22,282	6,039	68	11	8	422	11,153	33,944
2020	高知	野市	139	22	4	26,487	13,011	3,767	39	6	4	264	▲ 772	12,552

2021	高知	美良布	162	51	3	15,645	13,089	7,629	23	4	3	534	▲ 1,330	12,323
2022	高知	大栃	161	48	4	25,806	16,316	7,310	38	6	4	511	▲ 1,232	15,643
2023	高知	大杉	1,543	350	93	60,423	26,604	5,516	88	14	10	386	15,232	42,334
2024	高知	嶺北	140	22	1	8,549	6,726	3,742	12	2	1	262	▲ 874	6,129
2025	高知	伊野	1,027	214	6	5,825	7,101	5,068	9	1	1	355	▲ 75	7,392
2026	高知	池川	159	53	5	28,999	18,218	8,097	42	7	5	566	▲ 3,853	14,985
2027	高知	土佐春野	139	26	2	17,348	10,543	4,489	25	4	3	314	▲ 1,794	9,095
2028	高知	吾川	158	61	6	36,606	22,201	9,426	53	8	6	659	▲ 4,575	18,352
2029	高知	吾北	170	50	3	19,998	14,148	7,169	29	5	3	502	▲ 3,500	11,187
2030	高知	中土佐	139	25	3	24,902	12,980	4,289	36	6	4	300	▲ 633	12,693
2031	高知	佐川	2,343	618	58	24,631	15,011	6,415	36	6	4	449	▲ 2,557	12,949
2032	高知	越知	202	32	3	13,145	8,400	3,812	19	3	2	267	▲ 1,611	7,080
2033	高知	窪川	1,873	364	146	78,209	32,021	4,726	114	18	13	331	25,794	58,291
2034	高知	東津野	139	25	2	17,382	10,478	4,412	25	4	3	309	▲ 866	9,953
2035	高知	仁淀	139	32	2	11,604	9,630	5,580	17	3	2	390	▲ 1,358	8,684
2036	高知	土佐日高	234	58	6	26,780	15,347	6,001	39	6	4	420	▲ 3,257	12,559
2037	高知	土佐佐賀	161	49	4	21,994	15,069	7,393	32	5	4	517	▲ 1,598	14,029
2038	高知	大方	140	22	2	12,303	8,039	3,745	18	3	2	262	▲ 814	7,510
2039	高知	土佐大月	161	55	21	129,868	53,628	8,304	190	30	21	581	32,543	86,993
2040	高知	土佐下田	139	44	3	20,116	14,724	7,704	29	5	3	539	▲ 3,995	11,305
2041	福岡	門司２	2,530	275	56	22,265	10,412	2,642	33	5	4	185	276	10,915
2042	福岡	門司恒見	189	38	6	32,193	16,150	4,915	47	7	5	344	▲ 718	15,835
2043	福岡	門司大里	2,347	370	52	22,317	11,617	3,828	33	5	4	268	▲ 745	11,182
2044	福岡	門司黒川	188	41	6	33,115	16,838	5,281	48	8	5	369	▲ 1,955	15,313
2045	福岡	福岡若松	3,301	838	78	23,531	14,378	6,166	34	5	4	431	1,532	16,384
2046	福岡	若松二島	1,057	168	14	13,047	8,405	3,851	19	3	2	269	▲ 441	8,257
2047	福岡	若松小島	247	64	12	48,679	23,315	6,326	71	11	8	443	▲ 1,890	21,958
2048	福岡	戸畑	2,249	584	63	28,092	16,114	6,310	41	6	5	441	▲ 809	15,798
2049	福岡	小倉南	3,630	748	72	19,900	11,955	5,010	29	5	3	350	▲ 1,068	11,274
2050	福岡	小倉西	3,504	488	61	17,520	9,498	3,384	26	4	3	237	▲ 587	9,181
2051	福岡	北九州古船場	13,345	3,596	580	43,432	21,706	6,548	63	10	7	458	▲ 738	21,506
2052	福岡	北九州１	4,312	1,670	422	97,818	43,549	9,411	143	23	16	658	6,439	50,828
2053	福岡	北九州２	4,508	1,020	110	24,475	14,040	5,498	36	6	4	385	1,976	16,447
2054	福岡	北九州３	8,278	1,957	338	40,829	19,994	5,745	60	9	7	402	▲ 1,881	18,591
2055	福岡	小倉南曽根	1,912	299	32	16,797	9,665	3,803	25	4	3	266	2,506	12,469
2056	福岡	西谷石原	945	261	57	59,924	27,614	6,701	88	14	10	469	▲ 3,249	24,946
2057	福岡	小倉南徳力	1,759	352	28	16,066	10,474	4,867	23	4	3	341	▲ 1,310	9,535
2058	福岡	八幡槻田	1,707	272	21	12,105	8,092	3,868	18	3	2	271	▲ 1,134	7,252
2059	福岡	北九州八幡２	10,335	2,322	377	36,459	18,184	5,460	53	8	6	382	5,473	24,106
2060	福岡	折尾３	1,848	247	30	16,459	8,997	3,253	24	4	3	228	▲ 2,006	7,250
2061	福岡	八幡黒崎	4,787	1,076	149	31,120	16,323	5,462	45	7	5	382	5,493	22,255
2062	福岡	八幡上津役	1,188	187	7	6,178	5,989	3,833	9	1	1	268	▲ 260	6,008
2063	福岡	八幡香月別館	1,541	332	20	13,180	9,842	5,242	19	3	2	367	▲ 2,022	8,211
2064	福岡	福岡東	1,739	457	87	50,208	23,906	6,383	73	12	8	447	▲ 1,355	23,091
2065	福岡	香椎	2,783	634	146	52,615	23,895	5,532	77	12	9	387	256	24,636
2066	福岡	二股瀬	2,192	543	114	51,885	24,133	6,025	76	12	9	422	891	25,543
2067	福岡	多々良	680	152	16	23,337	13,585	5,440	34	5	4	381	▲ 297	13,712
2068	福岡	和白	1,503	346	54	35,735	18,071	5,599	52	8	6	392	5,999	24,528
2069	福岡	西戸崎	188	42	7	35,032	17,681	5,455	51	8	6	382	▲ 728	17,400
2070	福岡	博多	9,011	2,131	366	40,659	19,937	5,747	59	9	7	402	▲ 752	19,662
2071	福岡	土居町	2,864	689	177	61,913	27,457	5,850	90	14	10	409	▲ 1,338	26,642
2072	福岡	福岡南	4,855	1,444	166	34,284	19,193	7,228	50	8	6	506	▲ 3,043	16,720
2073	福岡	福岡中央２	16,660	4,032	885	53,139	24,426	5,880	78	12	9	411	▲ 472	24,464
2074	福岡	福岡平尾	3,268	662	153	46,910	21,292	4,920	69	11	8	344	▲ 1,161	20,563
2075	福岡	筑紫ケ丘	3,705	644	71	19,262	10,947	4,224	28	4	3	296	▲ 744	10,534
2076	福岡	屋形原	1,337	319	12	9,091	8,965	5,792	13	2	2	405	▲ 2,681	6,706
2077	福岡	姪浜	2,588	641	70	27,089	15,474	6,020	40	6	4	421	1,967	17,912
2078	福岡	金武	680	114	12	18,140	10,408	4,077	26	4	3	285	▲ 521	10,205
2079	福岡	今宿２	1,637	381	28	16,880	11,545	5,654	25	4	3	396	1,526	13,499
2080	福岡	北崎	128	39	3	22,939	15,404	7,398	33	5	4	518	▲ 253	15,711

2081	福岡	七隈	2,762	781	72	26,085	15,977	6,873	38	6	4	481	460	16,966
2082	福岡	福岡西新	3,869	848	147	37,988	18,583	5,325	55	9	6	373	▲ 1,121	17,905
2083	福岡	早良内野	212	58	13	62,992	28,653	6,669	92	15	10	467	▲ 730	28,507
2084	福岡	大牟田	9,753	2,302	104	10,641	9,450	5,736	16	2	2	401	▲ 437	9,434
2085	福岡	倉永	190	46	10	52,163	24,087	5,882	76	12	9	411	5,801	30,396
2086	福岡	久留米	4,710	1,135	194	41,143	20,213	5,854	60	10	7	410	▲ 1,621	19,079
2087	福岡	荒木	904	194	41	44,945	20,901	5,215	66	10	7	365	12,325	33,674
2088	福岡	善導寺	190	42	8	43,092	20,355	5,316	63	10	7	372	▲ 1,053	19,754
2089	福岡	御井町	1,139	264	62	54,000	24,466	5,620	79	12	9	393	254	25,213
2090	福岡	久留米上津	1,431	396	20	13,727	11,518	6,727	20	3	2	471	▲ 3,128	8,886
2091	福岡	久留米2	12,987	3,324	379	29,187	16,406	6,220	43	7	5	435	1,879	18,775
2092	福岡	直方2	3,492	690	151	43,325	19,919	4,799	63	10	7	336	6,901	27,236
2093	福岡	直方東	223	79	11	49,786	26,020	8,645	73	12	8	605	▲ 1,772	24,946
2094	福岡	飯塚3	5,602	887	235	41,889	18,468	3,849	61	10	7	269	9,207	28,022
2095	福岡	田川	3,616	645	73	20,098	11,351	4,337	29	5	3	303	1,030	12,721
2096	福岡	福岡山田	188	42	6	30,110	15,888	5,380	44	7	5	376	▲ 1,562	14,758
2097	福岡	甘木	3,873	776	106	27,455	14,453	4,871	40	6	5	341	780	15,625
2098	福岡	八女	1,966	488	33	16,816	11,904	6,035	25	4	3	422	▲ 329	12,029
2099	福岡	筑後	2,531	575	88	34,660	17,615	5,519	51	8	6	386	1,333	19,399
2100	福岡	福岡大川	670	286	15	21,783	17,958	10,356	32	5	4	725	▲ 1,458	17,266
2101	福岡	福岡大川2	963	107	8	8,565	5,686	2,697	13	2	1	189	1,954	7,845
2102	福岡	行橋2	3,408	729	104	30,621	15,888	5,201	45	7	5	364	731	17,040
2103	福岡	中間	1,107	250	22	20,193	12,538	5,491	29	5	3	384	▲ 642	12,317
2104	福岡	福岡小郡	787	235	27	34,819	19,395	7,243	51	8	6	507	1,325	21,292
2105	福岡	福岡三国	1,274	305	22	17,548	11,939	5,815	26	4	3	407	▲ 2,042	10,337
2106	福岡	二日市	3,633	918	88	24,175	14,575	6,138	35	6	4	429	▲ 829	14,220
2107	福岡	二日市原田	685	104	10	14,314	8,687	3,691	21	3	2	258	1,049	10,020
2108	福岡	福岡南大野	854	148	24	28,540	14,170	4,209	42	7	5	294	908	15,426
2109	福岡	乙金	1,799	486	40	21,999	14,241	6,563	32	5	4	459	▲ 341	14,400
2110	福岡	宗像	3,470	562	25	7,172	6,436	3,933	10	2	1	275	1,562	8,286
2111	福岡	日の里	749	169	5	7,130	7,975	5,486	10	2	1	384	▲ 2,139	6,233
2112	福岡	前原営業所	1,642	494	91	55,638	26,732	7,314	81	13	9	512	4,783	32,130
2113	福岡	那珂川別	1,246	283	19	15,499	10,934	5,525	23	4	3	387	▲ 3,251	8,100
2114	福岡	宇美	1,488	328	37	25,115	14,128	5,363	37	6	4	375	▲ 40	14,510
2115	福岡	篠栗	279	84	23	82,592	36,182	7,357	121	19	14	515	▲ 1,425	35,426
2116	福岡	志免	1,541	377	20	12,788	10,410	5,947	19	3	2	416	2,905	13,755
2117	福岡	古賀新宮	1,242	339	43	34,659	18,728	6,632	51	8	6	464	▲ 3,358	15,899
2118	福岡	古賀	3,344	573	94	28,054	13,953	4,162	41	6	5	291	3,739	18,035
2119	福岡	久山	188	34	7	38,328	17,729	4,353	56	9	6	305	86	18,191
2120	福岡	長者原	188	45	7	37,620	18,988	5,859	55	9	6	410	▲ 1,691	17,777
2121	福岡	福間	2,302	516	84	36,343	18,136	5,452	53	8	6	381	1,396	19,980
2122	福岡	津屋崎	188	31	6	31,439	14,949	3,977	46	7	5	278	▲ 202	15,083
2123	福岡	宗像玄海	188	33	5	24,539	12,778	4,214	36	6	4	295	▲ 114	13,005
2124	福岡	福岡芦屋	1,575	352	18	11,559	9,464	5,430	17	3	2	380	404	10,270
2125	福岡	折尾水巻	1,959	484	23	11,526	10,029	6,006	17	3	2	420	▲ 3,102	7,369
2126	福岡	折尾海老津	1,694	351	21	12,388	9,363	5,039	18	3	2	353	▲ 2,632	7,107
2127	福岡	折尾遠賀川	188	63	9	46,194	24,209	8,087	67	11	8	566	▲ 1,460	23,401
2128	福岡	直方小竹	195	44	10	51,994	23,589	5,443	76	12	9	381	▲ 1,789	22,278
2129	福岡	直方鞍手	526	99	6	11,706	8,639	4,553	17	3	2	319	▲ 1,439	7,541
2130	福岡	直方宮田	755	168	11	14,097	10,319	5,399	21	3	2	378	▲ 2,581	8,142
2131	福岡	直方若宮	223	50	7	30,562	16,056	5,390	45	7	5	377	▲ 1,450	15,040
2132	福岡	若宮吉川	161	40	6	36,476	18,792	6,062	53	8	6	424	▲ 1,674	17,609
2133	福岡	飯塚桂川	188	40	10	53,929	23,976	5,155	79	12	9	361	▲ 1,591	22,846
2134	福岡	稲築	685	209	28	40,284	21,478	7,419	59	9	7	519	▲ 2,293	19,779
2135	福岡	飯塚碓井	161	77	10	59,953	32,577	11,654	88	14	10	815	5,871	39,375
2136	福岡	飯塚大隈	219	64	14	63,409	29,253	7,123	93	15	10	498	3,931	33,800
2137	福岡	飯塚筑穂	223	41	9	40,909	18,749	4,472	60	9	7	313	▲ 1,349	17,789
2138	福岡	飯塚庄内	188	45	4	23,331	13,972	5,829	34	5	4	408	▲ 1,455	12,968
2139	福岡	杷木	188	29	3	18,355	10,194	3,788	27	4	3	265	181	10,674

2140	福岡	甘木朝倉	230	49	5	22,758	13,096	5,153	33	5	4	360	▲ 634	12,864
2141	福岡	夜須	195	63	11	54,224	26,830	7,906	79	13	9	553	▲ 349	27,135
2142	福岡	二丈	128	35	5	41,473	21,025	6,551	61	10	7	458	▲ 68	21,493
2143	福岡	福吉	161	32	3	19,884	11,819	4,880	29	5	3	341	318	12,515
2144	福岡	前原志摩	188	42	6	33,595	17,157	5,432	49	8	6	380	▲ 655	16,945
2145	福岡	芥屋	158	36	5	29,467	15,861	5,577	43	7	5	390	▲ 1,629	14,677
2146	福岡	田主丸吉井	763	172	18	24,093	13,899	5,491	35	6	4	384	▲ 604	13,724
2147	福岡	田主丸	2,174	494	38	17,365	11,587	5,526	25	4	3	387	1,302	13,308
2148	福岡	浮羽	194	43	8	39,662	19,190	5,348	58	9	7	374	▲ 624	19,014
2149	福岡	久留米北野	188	49	7	34,865	18,522	6,354	51	8	6	444	▲ 967	18,064
2150	福岡	大刀洗	219	46	3	12,383	9,370	5,048	18	3	2	353	▲ 70	9,676
2151	福岡	城島	393	78	3	7,748	7,552	4,848	11	2	1	339	▲ 746	7,159
2152	福岡	大木	188	57	22	118,542	48,700	7,329	173	27	20	513	▲ 2,319	47,114
2153	福岡	三潴	188	32	3	15,639	9,627	4,169	23	4	3	292	36	9,985
2154	福岡	黒木	226	67	12	54,528	26,248	7,218	80	13	9	505	▲ 1,147	25,708
2155	福岡	八女大渕	161	44	2	12,027	10,767	6,570	18	3	2	460	129	11,379
2156	福岡	上陽	161	45	5	33,254	18,397	6,791	49	8	5	475	▲ 633	18,301
2157	福岡	光友	168	68	23	139,590	58,517	9,800	204	32	23	686	21,704	81,166
2158	福岡	広川	219	50	12	53,953	24,338	5,508	79	12	9	385	▲ 754	24,069
2159	福岡	福岡矢部	168	59	7	43,172	23,609	8,542	63	10	7	598	▲ 810	23,477
2160	福岡	星野	161	46	3	20,419	14,070	6,944	30	5	3	486	▲ 212	14,382
2161	福岡	瀬高	4,762	816	118	24,810	12,823	4,164	36	6	4	291	216	13,376
2162	福岡	柳川大和	230	67	10	42,518	21,914	7,075	62	10	7	495	4,493	26,981
2163	福岡	柳川	2,560	633	62	24,382	14,518	6,009	36	6	4	420	1,932	16,916
2164	福岡	瀬高山川	161	42	4	25,360	15,170	6,319	37	6	4	442	8,477	24,136
2165	福岡	江浦	188	46	8	44,384	21,481	5,991	65	10	7	419	6,383	28,365
2166	福岡	田川香春	219	42	6	27,350	14,191	4,646	40	6	5	325	▲ 1,445	13,122
2167	福岡	田川添田	195	43	8	40,138	19,397	5,389	59	9	7	377	▲ 1,874	17,975
2168	福岡	田川金田	894	210	7	7,486	8,317	5,704	11	2	1	399	▲ 317	8,413
2169	福岡	田川糸田	188	42	9	45,670	21,298	5,359	67	11	8	375	▲ 1,673	20,086
2170	福岡	田川豊前川崎	533	92	3	6,014	6,297	4,198	9	1	1	294	▲ 2,336	4,266
2171	福岡	田川赤池	195	47	5	25,183	14,674	5,885	37	6	4	412	▲ 1,420	13,713
2172	福岡	田川大任	161	46	9	58,735	27,445	6,947	86	14	10	486	▲ 2,369	25,672
2173	福岡	田川油須原	161	57	8	46,726	24,950	8,642	68	11	8	605	▲ 1,985	23,657
2174	福岡	苅田	1,103	215	12	10,459	8,384	4,734	15	2	2	331	▲ 279	8,455
2175	福岡	行橋犀川	230	83	17	72,951	34,211	8,751	107	17	12	612	4,736	39,695
2176	福岡	行橋勝山	161	57	8	48,053	25,314	8,544	70	11	8	598	▲ 2,277	23,724
2177	福岡	行橋豊津	223	73	9	41,406	22,397	7,946	60	10	7	556	4,494	27,524
2178	福岡	行橋椎田	219	46	3	15,379	10,464	5,097	22	4	3	357	▲ 102	10,748
2179	福岡	行橋築城	188	43	6	30,675	16,195	5,489	45	7	5	384	▲ 1,468	15,168
2180	福岡	壱岐	2,494	542	104	41,780	19,860	5,279	61	10	7	457	4,481	24,876
2181	福岡	厳原	1,803	602	136	75,649	34,517	8,115	110	18	13	568	744	35,970
2182	福岡	豆酘	167	73	11	65,395	33,449	10,626	95	15	11	743	7,468	41,781
2183	福岡	鶏知	127	46	6	44,942	24,458	8,773	66	10	7	614	▲ 815	24,340
2184	佐賀	蓮池	128	25	2	15,540	10,205	4,782	23	4	3	335	132	10,702
2185	佐賀	川久保	189	36	3	16,951	10,503	4,587	25	4	3	321	236	11,092
2186	佐賀	高木瀬	3,709	1,330	212	57,257	28,695	8,712	84	13	9	610	▲ 996	28,415
2187	佐賀	唐津	3,932	1,131	181	45,913	23,016	6,992	67	11	8	489	1,067	24,658
2188	佐賀	唐津山本	127	32	8	65,231	28,921	6,155	95	15	11	431	▲ 1,719	27,754
2189	佐賀	唐津鏡	162	48	5	33,587	19,004	7,282	49	8	6	509	▲ 1,368	18,208
2190	佐賀	湊	162	62	12	75,707	35,787	9,365	111	18	13	655	▲ 3,022	33,562
2191	佐賀	佐賀鳥栖	2,436	771	102	42,069	22,369	7,687	61	10	7	538	▲ 3,494	19,491
2192	佐賀	多久	1,569	439	67	42,942	21,792	6,805	63	10	7	476	▲ 133	22,215
2193	佐賀	東多久	158	47	9	53,813	26,042	7,261	79	12	9	508	▲ 1,133	25,517
2194	佐賀	伊万里	4,832	951	121	24,956	13,493	4,783	36	6	4	335	▲ 1,163	12,711
2195	佐賀	久原	189	29	4	19,544	10,539	3,718	29	5	3	260	▲ 1,005	9,831
2196	佐賀	伊万里黒川	238	47	7	28,186	14,624	4,787	41	7	5	335	2,839	17,851
2197	佐賀	波多津	162	53	6	39,185	21,706	8,031	57	9	6	562	▲ 1,586	20,754
2198	佐賀	伊万里松浦	162	58	4	23,982	17,160	8,790	35	6	4	615	▲ 1,984	15,836
2199	佐賀	大川野	162	76	21	127,079	55,790	11,440	186	29	21	800	▲ 2,972	53,854
2200	佐賀	南波多	162	50	3	21,514	15,070	7,562	31	5	4	529	▲ 1,325	14,314

2201	佐賀	武雄	2,958	753	115	38,760	19,710	6,183	57	9	6	433	▲ 556	19,659
2202	佐賀	西川登	162	69	12	73,206	35,986	10,437	107	17	12	730	6,236	43,088
2203	佐賀	若木	162	48	1	8,305	10,176	7,277	12	2	1	509	▲ 238	10,462
2204	佐賀	佐賀鹿島	3,733	757	96	25,602	13,862	4,927	37	6	4	345	6,711	20,965
2205	佐賀	諸富	189	47	9	45,315	21,895	6,080	66	10	7	425	▲ 1,554	20,849
2206	佐賀	川副南	189	39	6	34,182	16,952	5,023	50	8	6	351	▲ 890	16,477
2207	佐賀	久保田	134	62	24	180,210	74,230	11,337	263	42	30	793	▲ 3,958	71,400
2208	佐賀	佐賀大和	189	35	3	18,259	10,905	4,533	27	4	3	317	▲ 666	10,590
2209	佐賀	神埼	1,543	378	67	43,389	21,091	5,948	63	10	7	416	2	21,589
2210	佐賀	佐賀千代田	220	44	6	28,604	14,837	4,854	42	7	5	340	5,587	20,818
2211	佐賀	基山	189	49	8	43,095	21,305	6,265	63	10	7	438	2,310	24,133
2212	佐賀	鳥栖中原	158	39	6	36,469	18,725	5,997	53	8	6	420	▲ 714	18,498
2213	佐賀	北茂安	220	51	11	51,322	23,570	5,658	75	12	8	396	▲ 1,082	22,979
2214	佐賀	三根	162	48	4	27,473	16,823	7,235	40	6	5	506	▲ 1,787	15,593
2215	佐賀	小城	980	271	60	61,215	28,076	6,712	89	14	10	470	4,491	33,150
2216	佐賀	牛津	189	62	17	92,325	40,218	7,997	135	21	15	559	5,679	46,627
2217	佐賀	浜崎	127	32	2	17,192	12,178	6,178	25	4	3	432	189	12,831
2218	佐賀	七山	162	49	4	23,046	15,409	7,366	34	5	4	515	157	16,124
2219	佐賀	厳木	127	28	4	31,154	16,239	5,366	45	7	5	375	▲ 592	16,079
2220	佐賀	相知	189	42	7	35,965	17,949	5,397	53	8	6	378	▲ 654	17,740
2221	佐賀	入野	162	58	5	29,579	19,085	8,762	43	7	5	613	▲ 1,125	18,628
2222	佐賀	玄海	162	60	8	48,004	25,780	9,026	70	11	8	631	▲ 796	25,704
2223	佐賀	呼子	220	45	6	27,747	14,610	4,926	41	6	5	345	5,791	20,798
2224	佐賀	有田	1,029	324	45	43,878	22,965	7,652	64	10	7	535	▲ 1,319	22,262
2225	佐賀	西有田	162	61	8	46,608	25,374	9,108	68	11	8	637	▲ 1,144	24,954
2226	佐賀	武雄山内	162	42	5	31,611	17,376	6,344	46	7	5	444	▲ 1,231	16,647
2227	佐賀	武雄北方	196	59	12	60,611	28,511	7,358	89	14	10	515	▲ 1,080	28,059
2228	佐賀	佐賀大町	189	39	5	24,469	13,489	4,949	36	6	4	346	▲ 418	13,463
2229	佐賀	江北	189	45	4	23,632	14,028	5,780	35	5	4	404	687	15,163
2230	佐賀	佐賀白石	220	62	8	37,201	19,885	6,902	54	9	6	483	▲ 389	20,048
2231	佐賀	佐賀福富	162	53	4	23,980	16,410	8,041	35	6	4	563	▲ 513	16,505
2232	佐賀	有明	158	54	6	40,737	22,444	8,227	59	9	7	576	▲ 1,117	21,978
2233	佐賀	太良	127	42	9	73,146	33,469	7,941	107	17	12	556	▲ 1,288	32,873
2234	佐賀	太良大浦	162	47	2	14,079	11,941	7,027	21	3	2	492	407	12,866
2235	佐賀	鹿島塩田	189	42	6	31,610	16,489	5,457	46	7	5	382	▲ 845	16,084
2236	佐賀	嬉野電交局舎	189	34	7	34,573	16,447	4,381	50	8	6	307	▲ 332	16,486
2237	長崎	浦上	2,700	871	161	59,506	28,604	7,837	87	14	10	548	7,344	36,607
2238	長崎	新長	6,073	1,405	272	44,859	21,278	5,622	66	10	7	393	564	22,318
2239	長崎	小ケ倉	1,008	235	49	49,066	22,787	5,663	72	11	8	396	2,414	25,688
2240	長崎	長崎茂木	127	26	3	23,629	13,293	5,046	35	5	4	353	▲ 1,645	12,045
2241	長崎	稲佐	1,115	212	21	18,982	11,239	4,614	28	4	3	323	1,756	13,353
2242	長崎	木鉢	188	34	5	28,661	14,346	4,343	42	7	5	304	▲ 1,192	13,512
2243	長崎	深堀	188	37	6	33,777	16,564	4,776	49	8	6	334	▲ 1,716	15,245
2244	長崎	東長崎	943	238	90	95,754	39,552	6,134	140	22	16	531	28,889	69,150
2245	長崎	滑石	733	90	14	18,567	9,457	2,977	27	4	3	208	▲ 797	8,902
2246	長崎	式見	127	23	2	16,499	10,147	4,389	24	4	3	307	▲ 1,651	8,834
2247	長崎	長崎三重	223	58	8	35,347	18,698	6,362	52	8	6	445	5,790	24,999
2248	長崎	早岐	1,636	533	27	16,390	13,635	7,915	24	4	3	554	1,527	15,747
2249	長崎	佐世保大和	1,917	522	108	56,164	26,215	6,614	82	13	9	463	2,731	29,513
2250	長崎	佐世保大野	746	237	80	107,774	45,329	7,716	157	25	18	540	▲ 1,902	44,167
2251	長崎	柚木	127	17	3	27,560	12,937	3,319	40	6	5	232	▲ 1,427	11,793
2252	長崎	鹿子前	786	170	12	15,174	10,561	5,265	22	4	3	368	▲ 414	10,544
2253	長崎	相浦	353	105	12	35,355	19,563	7,224	52	8	6	505	▲ 1,715	18,419
2254	長崎	南風崎	161	54	5	29,376	18,456	8,204	43	7	5	574	▲ 1,370	17,715
2255	長崎	針尾	223	65	12	53,633	25,773	7,055	78	12	9	494	13,083	39,449
2256	長崎	三川内	161	53	6	34,643	20,036	7,946	51	8	6	556	▲ 1,426	19,231
2257	長崎	佐世保別	4,464	1,400	223	50,031	25,084	7,623	73	12	8	533	2,820	28,530
2258	長崎	島原	2,804	946	296	105,455	45,004	8,200	154	24	17	574	26,599	72,372
2259	長崎	諫早	7,934	2,061	213	26,887	15,695	6,312	39	6	4	442	▲ 551	15,635
2260	長崎	西諫早	1,323	323	40	30,580	16,602	5,929	45	7	5	415	222	17,296
2261	長崎	有喜	161	60	7	46,518	25,246	9,011	68	11	8	630	6,939	32,902
2262	長崎	大村	2,303	503	45	19,566	12,136	5,308	29	5	3	371	▲ 663	11,881
2263	長崎	竹松	202	44	10	47,181	21,712	5,246	69	11	8	367	▲ 2,266	19,901

2264	長崎	福江	4,055	1,098	123	30,257	17,136	6,576	44	7	5	460	1,951	19,603
2265	長崎	長崎平戸	1,845	686	155	84,167	38,407	9,033	123	19	14	632	4,139	43,334
2266	長崎	紐差	161	58	14	85,541	38,672	8,818	125	20	14	617	▲ 1,739	37,709
2267	長崎	津吉	161	57	8	49,385	25,810	8,575	72	11	8	600	7,331	33,832
2268	長崎	松浦	1,311	392	85	65,015	29,953	7,263	95	15	11	508	1,172	31,754
2269	長崎	御厨	127	16	1	7,702	5,698	3,010	11	2	1	211	▲ 514	5,409
2270	長崎	今福	161	62	17	103,863	45,567	9,319	152	24	17	652	24,896	71,308
2271	長崎	野母崎	161	53	8	47,192	24,541	8,071	69	11	8	565	▲ 2,567	22,627
2272	長崎	長崎三和	223	61	15	68,579	30,541	6,607	100	16	11	462	▲ 1,866	29,264
2273	長崎	多良見	219	46	9	40,225	19,120	5,082	59	9	7	356	9,313	28,864
2274	長崎	長与	1,101	252	45	40,721	19,779	5,567	59	9	7	389	2	20,245
2275	長崎	時津	226	39	5	20,789	11,403	4,148	30	5	3	290	▲ 1,713	10,018
2276	長崎	琴海	133	30	10	76,507	32,258	5,557	112	18	13	389	▲ 2,388	30,402
2277	長崎	西彼	127	23	2	16,446	10,195	4,455	24	4	3	312	▲ 1,170	9,368
2278	長崎	西彼大串	127	27	8	60,416	26,205	5,120	88	14	10	358	▲ 1,282	25,393
2279	長崎	黒口	161	47	5	31,056	17,966	7,128	45	7	5	499	▲ 2,080	16,442
2280	長崎	崎戸	158	40	4	28,294	16,083	6,209	41	7	5	434	▲ 3,241	13,329
2281	長崎	大瀬戸	2,161	650	175	81,108	35,613	7,306	118	19	13	511	20,884	57,158
2282	長崎	東彼杵	157	35	5	30,012	15,898	5,424	44	7	5	379	▲ 1,554	14,779
2283	長崎	川棚	220	45	7	32,842	16,407	4,945	48	8	5	346	▲ 2,361	14,453
2284	長崎	波佐見	219	43	4	17,933	11,015	4,756	26	4	3	333	▲ 1,035	10,346
2285	長崎	飯盛	161	45	2	14,373	11,788	6,772	21	3	2	474	▲ 1,285	11,003
2286	長崎	湯江	188	35	4	22,263	12,339	4,569	33	5	4	320	▲ 1,058	11,643
2287	長崎	小長井	127	31	12	94,778	39,085	6,008	138	22	16	420	▲ 2,311	37,370
2288	長崎	島原有明	223	68	20	87,849	38,075	7,416	128	20	15	519	32,763	71,520
2289	長崎	島原国見	219	39	7	31,456	15,303	4,325	46	7	5	303	6,917	22,581
2290	長崎	島原瑞穂	162	43	3	16,629	12,313	6,509	24	4	3	455	▲ 825	11,974
2291	長崎	諫早吾妻	161	45	3	17,405	12,803	6,729	25	4	3	471	▲ 697	12,609
2292	長崎	愛野森山	161	52	6	40,148	21,848	7,836	59	9	7	548	6,217	28,688
2293	長崎	千々石	161	32	2	12,102	9,059	4,835	18	3	2	338	▲ 625	8,795
2294	長崎	長崎小浜	1,427	334	31	21,668	13,254	5,692	32	5	4	398	751	14,444
2295	長崎	雲仙	199	91	18	91,982	43,254	11,152	134	21	15	780	▲ 3,002	41,202
2296	長崎	加津佐	189	48	8	42,432	21,028	6,219	62	10	7	435	▲ 2,320	19,222
2297	長崎	長崎口之津	127	23	2	15,370	9,769	4,405	22	4	3	308	▲ 954	9,152
2298	長崎	南有馬	161	41	6	36,945	19,152	6,258	54	9	6	438	▲ 1,834	17,825
2299	長崎	有家	188	49	9	49,389	23,581	6,344	72	11	8	444	▲ 2,430	21,686
2300	長崎	島原深江	188	34	7	37,001	17,268	4,355	54	9	6	305	7,657	25,299
2301	長崎	田平	188	41	6	30,472	15,867	5,232	44	7	5	366	5,203	21,492
2302	佐賀	伊万里福島	162	61	10	62,778	31,033	9,124	92	15	10	638	▲ 2,932	28,856
2303	佐賀	鷹島	162	65	9	56,408	29,424	9,737	82	13	9	681	▲ 2,271	27,938
2304	長崎	江迎	219	48	8	35,035	17,525	5,298	51	8	6	371	▲ 1,629	16,332
2305	長崎	鹿町	161	45	5	29,227	17,023	6,823	43	7	5	477	884	18,439
2306	長崎	小佐々	161	46	3	19,128	13,549	6,873	28	4	3	481	▲ 739	13,326
2307	長崎	楠泊	161	45	2	14,443	11,765	6,724	21	3	2	470	▲ 616	11,645
2308	長崎	佐々	223	109	15	69,190	36,013	11,866	101	16	11	830	10,212	47,183
2309	長崎	佐世保吉井	161	49	6	38,440	20,854	7,438	56	9	6	520	▲ 1,740	19,705
2310	長崎	富江	219	47	3	14,495	10,211	5,152	21	3	2	360	▲ 1,205	9,392
2311	長崎	青方	188	48	3	16,598	12,032	6,239	24	4	3	436	▲ 1,646	10,853
2312	長崎	有川	2,286	759	144	63,101	30,086	8,064	92	15	10	564	5,786	36,553
2313	長崎	五島椛島	56	29	7	123,983	55,784	12,514	181	29	20	875	▲ 7,092	49,797
2314	長崎	長崎高島	158	52	4	26,179	17,081	7,945	38	6	4	819	▲ 4,890	13,058
2315	熊本	東	2,436	438	148	60,601	25,521	4,371	88	14	10	306	5,306	31,245
2316	熊本	健軍	1,922	405	52	27,306	14,648	5,118	40	6	5	358	▲ 675	14,382
2317	熊本	立田	906	267	59	65,247	29,935	7,164	95	15	11	501	12,392	42,949
2318	熊本	田迎	1,389	485	25	17,804	14,709	8,495	26	4	3	594	▲ 2,364	12,972
2319	熊本	熊本小島	471	115	14	30,347	16,545	5,954	44	7	5	417	▲ 46	16,972
2320	熊本	桜町	5,334	1,570	421	78,995	34,721	7,152	115	18	13	500	▲ 61	35,306
2321	熊本	熊本河内	127	26	3	27,189	14,391	4,902	40	6	4	343	▲ 271	14,513
2322	熊本	熊本清水	1,604	337	81	50,255	22,639	5,100	73	12	8	357	10,809	33,898

2323	熊本	北部	127	33	9	70,946	31,121	6,361	104	16	12	445	▲ 1,458	30,240
2324	熊本	天明	128	41	7	56,776	27,602	7,787	83	13	9	545	▲ 1,242	27,010
2325	熊本	飽田	127	65	25	200,247	82,259	12,373	292	46	33	866	▲ 2,146	81,350
2326	熊本	帯山	13,764	5,259	1,125	81,737	37,811	9,285	119	19	14	650	▲ 843	37,770
2327	熊本	託麻別館	1,002	398	68	67,413	33,178	9,651	98	16	11	675	6,231	40,209
2328	熊本	新川尻	857	175	31	35,639	17,392	4,954	52	8	6	347	▲ 702	17,103
2329	熊本	熊本南部	7,254	1,846	295	40,649	20,370	6,184	59	9	7	433	1,091	21,969
2330	熊本	日奈久	127	23	1	9,598	7,665	4,315	14	2	2	302	848	8,833
2331	熊本	郡築	127	43	11	88,024	38,879	8,158	129	20	15	571	10,069	49,683
2332	熊本	竜峰	127	28	2	16,940	11,327	5,415	25	4	3	379	▲ 220	11,518
2333	熊本	人吉別館	2,067	431	197	95,540	38,415	5,072	140	22	16	355	24,312	63,260
2334	熊本	荒尾	2,189	374	26	11,663	8,220	4,150	17	3	2	290	▲ 940	7,592
2335	熊本	府本	189	31	3	16,600	9,811	4,018	24	4	3	281	▲ 29	10,094
2336	熊本	荒尾緑ケ丘	223	65	6	28,715	17,081	7,059	42	7	5	494	3,029	20,658
2337	熊本	水俣	3,673	778	60	16,388	10,864	5,145	24	4	3	360	163	11,418
2338	熊本	玉名	4,906	1,181	188	38,287	19,214	5,852	56	9	6	409	709	20,403
2339	熊本	玉名大浜	224	73	6	27,863	17,667	7,943	41	6	5	556	▲ 586	17,689
2340	熊本	本渡	3,174	821	100	31,566	17,304	6,288	46	7	5	440	▲ 2,645	15,157
2341	熊本	山鹿	4,706	782	88	18,601	10,529	4,037	27	4	3	282	▲ 1,051	9,794
2342	熊本	牛深	2,347	571	39	16,725	11,749	5,912	24	4	3	414	▲ 422	11,772
2343	熊本	菊池	2,390	642	41	16,966	12,445	6,524	25	4	3	456	▲ 3,212	9,721
2344	熊本	水源	162	58	7	45,561	24,641	8,740	67	11	8	611	▲ 1,331	24,007
2345	熊本	宇土	1,057	298	35	32,834	18,313	6,854	48	8	5	479	▲ 891	17,962
2346	熊本	網田	162	43	7	45,137	22,189	6,436	66	10	7	450	▲ 1,502	21,220
2347	熊本	三角	782	153	16	20,369	11,866	4,757	30	5	3	333	773	13,010
2348	熊本	郡浦	159	47	3	21,531	14,772	7,258	31	5	4	508	▲ 2,723	12,597
2349	熊本	松橋城南	220	52	10	44,585	21,326	5,766	65	10	7	403	▲ 739	21,072
2350	熊本	松橋	3,914	968	169	43,298	21,124	6,013	63	10	7	421	12,093	33,718
2351	熊本	松橋小川	220	41	3	15,871	10,073	4,534	23	4	3	317	▲ 308	10,112
2352	熊本	松橋豊野	162	46	3	16,180	12,625	6,978	24	4	3	488	▲ 612	12,532
2353	熊本	堅志田	162	53	3	19,150	14,633	7,950	28	4	3	556	▲ 744	14,480
2354	熊本	砥用	161	51	6	36,090	20,352	7,757	53	8	6	543	6,997	27,959
2355	熊本	岱明	220	43	3	15,205	10,049	4,742	22	4	3	332	▲ 75	10,335
2356	熊本	天水	127	41	5	43,200	22,863	7,786	63	10	7	545	▲ 1,569	21,919
2357	熊本	玉東	162	33	3	17,306	11,046	5,006	25	4	3	350	355	11,783
2358	熊本	菊水	162	32	2	12,823	9,240	4,765	19	3	2	333	19	9,616
2359	熊本	三加和	162	43	6	37,750	19,616	6,441	55	9	6	451	▲ 1,075	19,062
2360	熊本	南関	224	50	8	35,706	17,911	5,450	52	8	6	381	5,425	23,783
2361	熊本	熊本長洲	526	105	8	14,716	9,975	4,839	21	3	2	339	▲ 796	9,544
2362	熊本	鹿北	162	37	5	30,993	16,442	5,626	45	7	5	394	▲ 496	16,397
2363	熊本	菊鹿	162	36	5	30,587	16,096	5,421	45	7	5	379	▲ 315	16,217
2364	熊本	鹿本	189	47	11	58,991	26,691	6,103	86	14	10	427	▲ 1,626	25,602
2365	熊本	鹿央	162	49	4	22,055	15,011	7,314	32	5	4	512	▲ 343	15,221
2366	熊本	植木岩野	600	192	10	16,485	13,508	7,755	24	4	3	543	▲ 290	13,792
2367	熊本	旭志	162	66	14	86,695	40,121	9,865	127	20	14	690	22,101	63,073
2368	熊本	熊本大津	292	78	10	33,021	18,031	6,507	48	8	5	455	▲ 2,608	15,939
2369	熊本	菊陽	224	48	6	26,782	14,521	5,174	39	6	4	362	▲ 485	14,447
2370	熊本	合志	220	53	5	21,227	13,289	5,881	31	5	4	411	▲ 759	12,981
2371	熊本	泗水	162	39	7	42,238	20,540	5,799	62	10	7	406	▲ 611	20,414
2372	熊本	西合志	220	39	4	17,179	10,275	4,279	25	4	3	299	216	10,822
2373	熊本	一の宮	1,595	297	59	36,884	17,405	4,533	54	9	6	317	1,126	18,917
2374	熊本	阿蘇	147	77	25	169,883	71,942	12,653	248	39	28	2,562	▲ 2,621	72,198
2375	熊本	坊中	127	36	7	57,827	27,123	6,941	84	13	10	486	4,645	32,361
2376	熊本	南小国	127	39	9	69,151	31,617	7,483	101	16	11	524	14,504	46,773
2377	熊本	熊本小国	945	326	101	107,384	45,870	8,393	157	25	18	587	▲ 518	46,139
2378	熊本	蘇陽	293	95	8	27,519	17,437	7,833	40	6	5	548	3,088	21,124
2379	熊本	高森	1,473	415	91	62,006	28,485	6,845	91	14	10	479	▲ 656	28,423
2380	熊本	南阿蘇	225	56	18	82,179	34,713	6,033	120	19	14	422	▲ 589	34,699
2381	熊本	熊本西原	162	52	6	38,208	21,187	7,853	56	9	6	549	▲ 1,107	20,700

2382	熊本	御船	189	73	20	104,459	45,838	9,382	153	24	17	656	11,089	57,777
2383	熊本	嘉島	158	56	16	98,744	42,991	8,529	144	23	16	597	▲ 2,483	41,288
2384	熊本	木山	267	112	29	107,087	47,567	10,194	156	25	18	713	▲ 3,456	45,023
2385	熊本	甲佐	220	52	5	24,036	14,150	5,761	35	6	4	403	▲ 737	13,861
2386	熊本	矢部別館	1,812	521	79	43,818	22,280	6,988	64	10	7	489	▲ 115	22,735
2387	熊本	矢部清和	162	65	10	61,873	31,357	9,763	90	14	10	683	▲ 3,195	28,959
2388	熊本	坂本	162	50	2	10,983	11,333	7,500	16	3	2	525	645	12,524
2389	熊本	千丁	127	33	6	47,483	22,877	6,305	69	11	8	441	9,547	32,953
2390	熊本	熊本鏡	464	134	12	26,096	16,108	7,001	38	6	4	490	▲ 627	16,019
2391	熊本	宮原	127	25	4	30,926	15,612	4,819	45	7	5	337	420	16,426
2392	熊本	東陽	162	60	17	105,776	45,887	8,971	154	24	17	628	31,663	78,373
2393	熊本	水俣田浦	162	43	6	38,313	19,778	6,407	56	9	6	448	▲ 988	19,309
2394	熊本	芦北	795	185	26	32,117	16,859	5,650	47	7	5	395	507	17,820
2395	熊本	湯浦	162	58	18	111,390	47,656	8,781	163	26	18	614	26,580	75,057
2396	熊本	津奈木	162	42	8	50,205	23,782	6,260	73	12	8	438	▲ 713	23,600
2397	熊本	錦	224	66	17	77,454	34,137	7,106	113	18	13	497	▲ 828	33,950
2398	熊本	免田	189	35	6	33,554	16,204	4,494	49	8	6	314	597	17,178
2399	熊本	多良木	612	174	40	65,210	29,679	6,921	95	15	11	484	▲ 1,388	28,896
2400	熊本	湯前	162	60	15	93,596	41,624	8,959	137	22	15	627	26,635	69,060
2401	熊本	一勝地	162	64	18	112,584	48,969	9,677	164	26	19	677	▲ 1,619	48,236
2402	熊本	大矢野	220	40	3	14,184	9,407	4,457	21	3	2	312	157	9,902
2403	熊本	本渡松島	158	38	3	19,385	12,579	5,814	28	4	3	407	▲ 429	12,592
2404	熊本	赤崎	159	55	10	63,758	30,609	8,357	93	15	11	585	▲ 3,473	27,840
2405	熊本	姫戸	162	41	6	38,177	19,411	6,087	56	9	6	426	▲ 707	19,201
2406	熊本	竜ケ岳	159	49	6	35,589	19,894	7,473	52	8	6	523	▲ 3,341	17,142
2407	熊本	五和	128	37	6	48,414	23,943	7,047	71	11	8	493	▲ 429	24,097
2408	熊本	本渡富岡	127	41	12	93,377	40,428	7,839	136	22	15	548	▲ 3,604	37,545
2409	熊本	河浦	162	75	14	87,355	41,749	11,262	128	20	14	788	▲ 3,666	39,033
2410	大分	大分	5,571	2,134	591	106,162	46,359	9,308	155	25	18	960	9,953	57,470
2411	大分	鶴崎	1,806	525	111	61,585	28,561	7,068	90	14	10	494	9,088	38,257
2412	大分	大分東	2,159	614	112	51,744	24,965	6,907	76	12	9	483	4,168	29,713
2413	大分	大分戸次	238	91	22	91,308	41,106	9,240	133	21	15	800	▲ 910	41,165
2414	大分	大分滝尾	1,439	342	91	63,041	27,778	5,777	92	15	10	404	4,027	32,326
2415	大分	大分大道	2,187	726	173	79,204	35,709	8,067	116	18	13	564	9,592	46,012
2416	大分	大分賀来	196	45	10	53,423	24,243	5,598	78	12	9	392	▲ 730	24,004
2417	大分	大分稙田	1,957	431	27	13,615	10,100	5,348	20	3	2	374	▲ 2,886	7,613
2418	大分	大分吉野	162	56	3	21,406	15,945	8,474	31	5	4	593	▲ 933	15,645
2419	大分	鶴崎松岡	273	63	14	49,924	23,077	5,654	73	12	8	396	▲ 1,985	21,581
2420	大分	坂ノ市別館	1,369	341	58	42,495	20,885	6,054	62	10	7	424	▲ 3,173	18,215
2421	大分	大分市外	5,564	1,632	461	82,884	36,053	7,126	121	19	14	499	13,776	50,482
2422	大分	大分別府	6,469	1,602	193	29,831	16,430	6,019	44	7	5	421	▲ 2,598	14,309
2423	大分	別府北	967	151	15	15,109	9,059	3,786	22	3	2	265	▲ 502	8,849
2424	大分	大分中津	1,993	883	125	62,527	32,591	10,769	91	14	10	753	▲ 853	32,606
2425	大分	如水	526	126	15	28,800	15,865	5,814	42	7	5	407	▲ 1,118	15,208
2426	大分	新中津	3,109	729	96	30,785	16,443	5,699	45	7	5	399	▲ 1,907	14,992
2427	大分	日田三本松	2,142	671	150	69,978	32,033	7,611	102	16	12	532	4	32,699
2428	大分	佐伯	4,966	1,343	261	52,534	24,903	6,569	77	12	9	460	▲ 2,162	23,299
2429	大分	海崎	127	26	2	19,566	11,837	5,008	29	5	3	350	▲ 650	11,574
2430	大分	臼杵	1,948	587	138	71,071	32,131	7,327	104	16	12	513	7,869	40,645
2431	大分	津久見	1,246	273	53	42,138	20,020	5,314	62	10	7	372	▲ 352	20,119
2432	大分	保戸島	59	31	7	112,365	52,023	12,808	164	26	19	896	▲ 6,845	46,283
2433	大分	大分竹田	2,546	668	113	44,553	21,921	6,372	65	10	7	446	6,908	29,357
2434	大分	豊後高田	2,883	714	131	45,416	21,865	6,015	66	11	8	421	▲ 112	22,259
2435	大分	杵築別館	2,488	795	152	60,929	29,026	7,762	89	14	10	543	5,349	35,031
2436	大分	大分宇佐	1,496	428	80	53,750	25,717	6,958	78	12	9	487	4,827	31,130
2437	大分	宇佐八幡	189	37	3	18,048	11,009	4,710	26	4	3	330	▲ 741	10,631
2438	大分	長洲	196	46	8	41,009	19,968	5,656	60	9	7	396	▲ 846	19,594
2439	大分	豊後高田田原	162	47	2	11,975	11,290	7,111	17	3	2	497	▲ 227	11,582
2440	大分	真玉	162	52	5	31,523	18,858	7,856	46	7	5	550	▲ 2,109	17,357
2441	大分	香々地	162	56	4	27,692	18,126	8,461	40	6	5	592	▲ 2,297	16,472
2442	大分	国東国見	162	60	8	52,444	27,257	8,954	77	12	9	626	▲ 2,235	25,746
2443	大分	国東	1,648	378	85	51,709	23,625	5,579	76	12	9	390	8,515	32,627
2444	大分	国東富来	162	40	5	27,949	15,825	6,071	41	6	5	425	▲ 1,932	14,370
2445	大分	武蔵	127	22	4	29,430	14,572	4,301	43	7	5	301	▲ 908	14,020
2446	大分	安岐	157	37	8	48,583	22,628	5,673	71	11	8	397	12,171	35,286

2447	大分	日出	220	38	4	16,547	9,987	4,212	24	4	3	295	▲ 1,771	8,542
2448	大分	山香	133	25	2	18,061	10,920	4,617	26	4	3	323	▲ 1,856	9,420
2449	大分	大分野津原	168	45	7	42,185	21,209	6,486	62	10	7	454	▲ 2,004	19,738
2450	大分	大分挾間	231	58	8	34,963	18,332	6,130	51	8	6	429	▲ 1,796	17,030
2451	大分	大分庄内	224	49	10	44,456	20,791	5,276	65	10	7	369	▲ 1,593	19,649
2452	大分	由布院	226	66	27	120,948	49,314	7,103	177	28	20	497	27,560	77,596
2453	大分	佐賀関	189	41	8	41,409	19,774	5,322	60	10	7	372	▲ 2,015	18,208
2454	大分	幸崎	162	51	10	64,906	30,358	7,706	95	15	11	539	▲ 1,574	29,444
2455	大分	佐伯弥生	134	38	9	63,571	29,068	6,882	93	15	11	481	▲ 2,680	26,988
2456	大分	宇目	162	46	3	20,088	13,865	6,854	29	5	3	480	▲ 670	13,712
2457	大分	直川	162	51	12	77,090	34,608	7,703	113	18	13	539	▲ 935	34,356
2458	大分	佐伯鶴見	162	46	5	32,308	18,255	6,980	47	7	5	488	▲ 2,311	16,491
2459	大分	蒲江	158	41	8	50,092	23,749	6,267	73	12	8	438	12,441	36,721
2460	大分	野津	189	41	11	59,154	25,853	5,208	86	14	10	364	▲ 1,686	24,641
2461	大分	大分三重	2,187	529	128	58,356	26,247	5,881	85	14	10	411	10,215	36,982
2462	大分	三重清川	162	51	6	38,497	21,112	7,676	56	9	6	537	▲ 726	20,994
2463	大分	緒方	161	48	4	25,881	16,241	7,209	38	6	4	504	▲ 2,096	14,697
2464	大分	三重大野	133	27	5	40,464	19,122	5,000	59	9	7	350	▲ 1,323	18,224
2465	大分	三重千歳	162	51	6	36,429	20,379	7,665	53	8	6	536	7,251	28,233
2466	大分	大分犬飼	133	30	6	41,415	19,833	5,379	60	10	7	376	▲ 1,660	18,626
2467	大分	竹田荻	162	47	3	20,049	14,004	7,007	29	5	3	490	▲ 1,188	13,343
2468	大分	久住	162	46	2	13,131	11,454	6,871	19	3	2	481	▲ 98	11,861
2469	大分	恵良	127	25	6	45,665	20,635	4,698	67	11	8	329	▲ 1,692	19,358
2470	大分	玖珠	986	279	30	30,762	17,611	6,875	45	7	5	481	▲ 912	17,237
2471	大分	津江	133	56	4	27,762	19,934	10,245	41	6	5	717	▲ 3,057	17,646
2472	大分	日田大山	162	45	17	106,858	43,990	6,697	156	25	18	468	▲ 2,780	41,877
2473	大分	天ケ瀬	127	40	10	74,851	33,828	7,705	109	17	12	539	▲ 3,526	30,979
2474	大分	三光	162	45	6	39,976	20,780	6,828	58	9	7	478	8,146	29,478
2475	大分	本耶馬渓	127	25	8	65,913	27,820	4,816	96	15	11	337	▲ 2,421	25,858
2476	大分	耶馬渓	162	46	6	38,819	20,486	6,938	57	9	6	485	▲ 927	20,116
2477	大分	耶馬渓下郷	167	53	16	97,149	41,690	7,785	142	22	16	545	▲ 1,613	40,802
2478	大分	山国	162	58	17	102,828	44,570	8,683	150	24	17	607	11,762	57,130
2479	大分	院内	162	44	8	48,460	23,579	6,666	71	11	8	466	▲ 2,517	21,618
2480	大分	安心院	133	24	2	16,273	10,010	4,331	24	4	3	303	▲ 1,872	8,472
2481	大分	豊前	1,669	286	21	12,639	8,580	4,169	18	3	2	292	▲ 445	8,450
2482	大分	合河	162	48	10	64,337	29,618	7,165	94	15	11	501	7,350	37,589
2483	大分	友枝	162	45	4	24,273	15,232	6,761	35	6	4	473	▲ 1,862	13,888
2484	宮崎	青島	133	37	12	92,245	39,008	6,814	135	21	15	477	▲ 1,528	38,128
2485	宮崎	生目	744	212	39	52,844	25,368	6,926	77	12	9	485	5,467	31,418
2486	宮崎	宮崎大淀	3,206	863	143	44,700	22,141	6,541	65	10	7	458	▲ 675	22,006
2487	宮崎	宮崎住吉	857	141	24	27,649	13,656	4,006	40	6	5	280	▲ 373	13,614
2488	宮崎	柳瀬	189	55	17	90,548	38,729	7,128	132	21	15	499	▲ 2,059	37,337
2489	宮崎	木花	219	58	8	36,574	19,157	6,393	53	8	6	447	▲ 877	18,794
2490	宮崎	宮崎本郷	983	262	41	41,561	20,991	6,486	61	10	7	454	▲ 1,699	19,824
2491	宮崎	宮崎内海	158	39	6	38,019	19,306	6,037	56	9	6	422	▲ 1,557	18,242
2492	宮崎	宮崎東	4,485	1,668	527	117,446	50,027	9,038	172	27	19	632	15,701	66,578
2493	宮崎	都城	7,252	1,609	303	41,752	19,963	5,392	61	10	7	377	▲ 936	19,482
2494	宮崎	志和池	133	28	7	51,688	23,072	5,033	75	12	9	352	20	23,540
2495	宮崎	都城荘内	188	39	3	17,695	11,172	4,997	26	4	3	350	▲ 329	11,226
2496	宮崎	沖水	230	53	13	55,963	25,185	5,654	82	13	9	396	▲ 1,335	24,350
2497	宮崎	都城中郷	230	71	9	38,467	20,912	7,487	56	9	6	524	▲ 1,761	19,746
2498	宮崎	都城高野	161	60	7	45,395	24,960	9,117	66	11	8	638	▲ 1,187	24,496
2499	宮崎	土々呂	220	50	7	31,726	16,576	5,504	46	7	5	385	▲ 1,075	15,944
2500	宮崎	延岡市外	4,751	964	178	37,511	18,021	4,930	55	9	6	345	▲ 1,163	17,273
2501	宮崎	日南	3,459	790	113	32,781	16,991	5,551	48	8	5	388	313	17,753
2502	宮崎	大堂津	133	40	12	87,451	37,864	7,344	128	20	14	514	▲ 854	37,686
2503	宮崎	飫肥	195	38	9	44,331	20,221	4,749	65	10	7	332	▲ 1,251	19,384

2504	宮崎	宮崎小林	3,590	784	182	50,799	23,032	5,303	74	12	8	371	7,240	30,737
2505	宮崎	西小林	161	54	5	29,603	18,528	8,197	43	7	5	573	▲ 605	18,551
2506	宮崎	美々津	133	35	5	40,136	20,409	6,401	59	9	7	448	▲ 793	20,139
2507	宮崎	岩脇	161	51	4	23,775	16,011	7,714	35	6	4	540	▲ 566	16,030
2508	宮崎	日向別館	4,621	1,254	356	76,999	33,466	6,593	112	18	13	461	▲ 3,344	30,726
2509	宮崎	串間	1,261	351	78	61,919	28,377	6,767	90	14	10	473	2,563	31,527
2510	宮崎	都井	161	53	8	50,205	25,460	7,938	73	12	8	555	7,862	33,970
2511	宮崎	大束	161	51	4	23,457	15,933	7,746	34	5	4	542	▲ 425	16,093
2512	宮崎	西都	1,387	358	41	29,886	16,694	6,264	44	7	5	438	▲ 2,956	14,232
2513	宮崎	三財	162	52	3	21,313	15,230	7,792	31	5	4	545	▲ 866	14,949
2514	宮崎	えびの営機械	168	46	6	36,703	19,432	6,623	54	8	6	463	▲ 689	19,274
2515	宮崎	飯野駅前	219	47	10	43,937	20,513	5,179	64	10	7	362	5,108	26,064
2516	宮崎	真幸	168	53	8	46,322	23,885	7,718	68	11	8	540	▲ 1,421	23,091
2517	宮崎	清武	233	71	26	111,706	46,407	7,422	163	26	18	519	17,757	64,890
2518	宮崎	宮崎田野	219	45	6	28,712	15,015	4,995	42	7	5	349	▲ 706	14,712
2519	宮崎	佐土原	194	41	7	36,304	17,833	5,163	53	8	6	361	▲ 1,764	16,497
2520	宮崎	西佐土原	188	34	6	33,247	15,994	4,391	49	8	5	307	▲ 163	16,200
2521	宮崎	日南北郷	161	43	6	37,935	19,673	6,434	55	9	6	450	▲ 1,825	18,368
2522	宮崎	日南南郷	188	41	12	65,553	28,219	5,341	96	15	11	374	6,289	35,004
2523	宮崎	三股	554	123	23	40,693	19,598	5,396	59	9	7	378	▲ 997	19,054
2524	宮崎	都城山之口	223	64	5	20,509	14,086	6,928	30	5	3	485	▲ 663	13,946
2525	宮崎	高城	188	44	12	61,774	27,233	5,674	90	14	10	397	▲ 986	26,758
2526	宮崎	都城山田	223	62	7	33,541	18,483	6,777	49	8	6	474	▲ 989	18,031
2527	宮崎	都城高崎	223	52	4	18,722	12,241	5,707	27	4	3	399	▲ 737	11,937
2528	宮崎	高原	223	71	10	42,886	22,650	7,683	63	10	7	537	▲ 2,015	21,252
2529	宮崎	小林野尻	223	62	4	17,248	12,794	6,775	25	4	3	474	▲ 873	12,427
2530	宮崎	紙屋	161	53	6	36,835	20,918	8,063	54	9	6	564	▲ 1,250	20,301
2531	宮崎	宮崎高岡	195	42	6	29,691	15,542	5,180	43	7	5	362	2,323	18,282
2532	宮崎	国富	224	60	18	80,247	34,470	6,464	117	19	13	452	18,516	53,587
2533	宮崎	綾	139	40	11	81,630	35,374	6,885	119	19	13	482	7,720	43,727
2534	宮崎	高鍋営業所1	2,012	403	56	28,039	14,649	4,863	41	6	5	340	▲ 3,046	11,995
2535	宮崎	新富	223	50	6	24,841	14,068	5,399	36	6	4	378	▲ 1,071	13,421
2536	宮崎	木城	161	52	5	29,418	18,067	7,800	43	7	5	546	▲ 1,171	17,497
2537	宮崎	川南	195	45	11	58,518	25,978	5,555	85	14	10	389	▲ 741	25,735
2538	宮崎	都農	195	46	9	43,656	20,905	5,669	64	10	7	397	▲ 1,838	19,545
2539	宮崎	門川	195	44	5	25,447	14,397	5,516	37	6	4	386	▲ 1,163	13,667
2540	宮崎	山陰	161	51	4	26,827	16,994	7,631	39	6	4	534	▲ 808	16,769
2541	宮崎	神門	161	50	4	22,686	15,480	7,563	33	5	4	529	▲ 476	15,575
2542	宮崎	日向西郷	162	56	4	22,681	16,288	8,372	33	5	4	586	▲ 315	16,601
2543	宮崎	宇納間	161	52	3	20,312	14,887	7,798	30	5	3	546	▲ 295	15,176
2544	宮崎	曽木	161	48	4	22,919	15,288	7,289	33	5	4	510	▲ 429	15,411
2545	宮崎	北川	161	54	8	49,183	25,353	8,188	72	11	8	573	▲ 1,526	24,491
2546	宮崎	延岡北浦	158	56	8	53,307	27,162	8,558	78	12	9	599	4,552	32,412
2547	宮崎	諸塚	152	44	5	33,266	18,669	7,059	49	8	5	494	▲ 2,418	16,807
2548	宮崎	高千穂別館	1,709	510	69	40,508	21,392	7,255	59	9	7	508	▲ 2,313	19,662
2549	宮崎	日之影	161	55	7	42,960	23,338	8,345	63	10	7	584	9,467	33,469
2550	宮崎	五ケ瀬	161	41	1	4,092	7,624	6,196	6	1	1	433	858	8,923
2551	宮崎	財部	223	59	7	31,904	17,536	6,401	47	7	5	448	▲ 842	17,201
2552	宮崎	都城末吉	194	41	9	46,424	21,299	5,097	68	11	8	357	▲ 993	20,750
2553	鹿児島	鴨池甲南新館	2,767	547	145	52,571	23,148	4,801	77	12	9	336	867	24,449
2554	鹿児島	谷山	1,385	379	97	70,139	31,129	6,651	102	16	12	465	8,743	40,467

2555	鹿児島	鹿児島吉野	845	219	20	24,185	14,730	6,289	35	6	4	440	2,949	18,164
2556	鹿児島	鹿児島春日	1,149	300	41	35,481	18,733	6,350	52	8	6	444	2,060	21,303
2557	鹿児島	河頭	217	49	9	39,564	19,298	5,490	58	9	7	384	▲ 799	18,957
2558	鹿児島	伊敷	2,067	361	98	47,552	20,842	4,246	69	11	8	297	91	21,318
2559	鹿児島	原良	1,322	389	37	28,045	16,938	7,150	41	6	5	500	▲ 1,478	16,012
2560	鹿児島	広木	1,399	354	52	37,502	19,231	6,143	55	9	6	430	▲ 1,526	18,205
2561	鹿児島	坂之上	1,301	306	26	19,874	12,648	5,712	29	5	3	400	559	13,644
2562	鹿児島	鹿児島川内	3,441	1,027	155	44,978	22,949	7,252	66	10	7	507	▲ 1,479	22,060
2563	鹿児島	川内西方	161	47	3	20,380	14,151	7,038	30	5	3	492	▲ 953	13,728
2564	鹿児島	城上	158	48	5	34,067	19,273	7,384	50	8	6	517	▲ 4,210	15,644
2565	鹿児島	鹿屋	3,387	1,384	127	37,556	23,039	9,932	55	9	6	695	▲ 3,302	20,502
2566	鹿児島	古江	161	36	3	18,349	11,842	5,438	27	4	3	380	▲ 1,630	10,626
2567	鹿児島	高須	161	56	5	32,170	19,642	8,415	47	7	5	589	▲ 2,031	18,259
2568	鹿児島	大姶良	161	48	5	29,191	17,371	7,183	43	7	5	503	▲ 1,615	16,314
2569	鹿児島	高隈	161	47	3	17,082	13,030	7,068	25	4	3	494	▲ 953	12,603
2570	鹿児島	鹿屋南	161	48	7	46,589	23,544	7,284	68	11	8	510	10,142	34,283
2571	鹿児島	枕崎	1,685	340	55	32,625	16,292	4,906	48	8	5	343	▲ 48	16,648
2572	鹿児島	串木野	989	251	25	25,603	15,100	6,165	37	6	4	431	▲ 767	14,811
2573	鹿児島	川内羽島	161	45	5	28,236	16,667	6,813	41	7	5	477	▲ 1,835	15,362
2574	鹿児島	阿久根	1,537	389	44	28,953	16,251	6,147	42	7	5	430	▲ 2,698	14,037
2575	鹿児島	阿久根脇本	127	27	4	33,757	16,997	5,216	49	8	6	365	▲ 1,430	15,995
2576	鹿児島	阿久根大川	127	25	4	29,575	15,127	4,805	43	7	5	336	▲ 951	14,567
2577	鹿児島	名瀬	3,725	976	160	42,916	21,348	6,370	63	10	7	446	4,325	26,199
2578	鹿児島	出水	4,233	862	104	24,584	13,527	4,947	36	6	4	346	4,124	18,043
2579	鹿児島	米之津	188	48	8	41,550	20,633	6,132	61	10	7	429	▲ 1,882	19,258
2580	鹿児島	鹿児島大口	1,502	250	55	36,466	16,767	4,040	53	8	6	283	▲ 365	16,752
2581	鹿児島	指宿	3,121	886	119	38,196	20,226	6,896	56	9	6	482	▲ 3,481	17,298
2582	鹿児島	宮ケ浜	223	51	4	16,571	11,348	5,565	24	4	3	389	▲ 312	11,456
2583	鹿児島	加世田	4,110	842	85	20,610	12,170	4,977	30	5	3	348	▲ 2,522	10,034
2584	鹿児島	国分	1,575	479	60	37,848	20,594	7,385	55	9	6	517	▲ 1,340	19,841
2585	鹿児島	種子島	2,105	421	124	58,965	25,438	4,859	86	14	10	340	10,403	36,291
2586	鹿児島	鹿児島垂水	189	58	15	79,262	35,074	7,412	116	18	13	519	11,022	46,762
2587	鹿児島	鹿屋新城	158	51	4	26,187	16,973	7,834	38	6	4	548	▲ 1,043	16,526
2588	鹿児島	牛根	158	49	5	29,476	17,769	7,482	43	7	5	523	▲ 3,822	14,525
2589	鹿児島	鹿児島吉田	161	47	3	19,040	13,718	7,073	28	4	3	495	▲ 943	13,305
2590	鹿児島	西桜島	127	36	10	79,313	34,530	6,850	116	18	13	479	3,400	38,556
2591	鹿児島	喜入	133	39	12	89,453	38,374	7,155	131	21	15	501	18,011	57,053
2592	鹿児島	生見	127	20	2	15,559	9,276	3,846	23	4	3	269	▲ 54	9,521
2593	鹿児島	瀬々串	161	46	3	17,327	12,979	6,932	25	4	3	485	▲ 703	12,793
2594	鹿児島	指宿山川	219	50	12	56,601	25,244	5,490	83	13	9	384	▲ 426	25,307
2595	鹿児島	頴娃	157	35	3	16,432	11,167	5,432	24	4	3	380	▲ 145	11,433
2596	鹿児島	石垣	127	25	2	13,616	9,598	4,846	20	3	2	339	55	10,017
2597	鹿児島	開聞	224	59	7	33,089	17,966	6,418	48	8	5	449	▲ 694	17,782
2598	鹿児島	笠沙	161	38	3	21,064	13,144	5,793	31	5	3	405	924	14,512
2599	鹿児島	加世田大浦	168	67	6	35,864	22,186	9,670	52	8	6	676	▲ 1,852	21,076
2600	鹿児島	坊	158	40	5	30,298	16,710	6,136	44	7	5	429	▲ 798	16,397
2601	鹿児島	知覧	130	33	4	29,881	16,595	6,166	44	7	5	431	▲ 105	16,977
2602	鹿児島	知覧瀬世	161	33	4	22,343	12,741	4,943	33	5	4	346	▲ 473	12,656
2603	鹿児島	加世田川辺	195	52	8	43,330	21,649	6,527	63	10	7	457	▲ 1,613	20,573
2604	鹿児島	市来	127	25	3	27,458	14,424	4,841	40	6	5	339	▲ 237	14,577
2605	鹿児島	東市来	229	62	10	41,879	21,208	6,592	61	10	7	461	▲ 1,520	20,227
2606	鹿児島	伊集院	2,092	523	47	22,506	13,930	6,076	33	5	4	425	589	14,986
2607	鹿児島	松元	224	75	12	53,474	26,842	8,179	78	12	9	572	1,670	29,183
2608	鹿児島	伊集院郡山	232	76	21	92,443	40,286	8,023	135	21	15	561	19,728	60,746
2609	鹿児島	伊集院吹上	224	42	4	17,794	10,797	4,587	26	4	3	321	▲ 337	10,814
2610	鹿児島	金峰	224	50	5	21,403	12,848	5,378	31	5	4	376	656	13,920

2611	鹿児島	樋脇	161	43	4	23,247	14,624	6,511	34	5	4	456	▲ 1,040	14,083
2612	鹿児島	市比野	161	49	5	30,889	18,238	7,458	45	7	5	522	▲ 1,729	17,088
2613	鹿児島	入来	161	44	9	56,626	26,450	6,688	83	13	9	468	▲ 2,345	24,678
2614	鹿児島	川内東郷	161	60	6	36,374	21,746	9,052	53	8	6	633	▲ 2,044	20,402
2615	鹿児島	宮之城	922	257	68	73,283	32,359	6,783	107	17	12	475	▲ 2,643	30,327
2616	鹿児島	宮野城鶴田	161	56	12	77,616	35,576	8,488	113	18	13	594	22,920	59,234
2617	鹿児島	薩摩	161	44	2	15,493	11,981	6,574	23	4	3	460	▲ 682	11,789
2618	鹿児島	祁答院	161	47	6	36,445	19,743	7,024	53	8	6	491	▲ 1,377	18,924
2619	鹿児島	出水野田	161	44	4	23,689	14,840	6,573	35	5	4	460	▲ 897	14,447
2620	鹿児島	高尾野	188	40	4	23,676	13,444	5,181	35	5	4	362	▲ 1,411	12,439
2621	鹿児島	出水鷹巣	161	54	3	19,192	14,916	8,218	28	4	3	575	▲ 1,711	13,815
2622	鹿児島	山門野	161	43	3	21,496	14,047	6,545	31	5	4	458	▲ 1,194	13,351
2623	鹿児島	指江	158	52	5	30,537	18,647	7,989	45	7	5	559	▲ 4,086	15,177
2624	鹿児島	菱刈	219	42	3	12,764	9,141	4,686	19	3	2	328	▲ 507	8,986
2625	鹿児島	加治木	4,046	1,097	152	37,664	19,735	6,590	55	9	6	461	4,931	25,197
2626	鹿児島	帖佐	1,117	450	47	41,871	24,400	9,787	61	10	7	685	▲ 4,994	20,169
2627	鹿児島	蒲生	224	56	5	23,366	14,205	6,050	34	5	4	423	▲ 1,308	13,363
2628	鹿児島	十三塚原	161	49	3	19,876	14,328	7,391	29	5	3	517	▲ 1,125	13,757
2629	鹿児島	加治木横川	139	65	16	115,943	51,817	11,353	169	27	19	794	▲ 5,442	47,384
2630	鹿児島	栗野	188	49	5	26,260	15,452	6,287	38	6	4	440	▲ 1,712	14,228
2631	鹿児島	吉松	161	44	8	49,892	24,014	6,602	73	12	8	462	▲ 2,049	22,520
2632	鹿児島	丸尾	224	72	6	26,873	17,243	7,864	39	6	4	550	▲ 1,844	15,998
2633	鹿児島	牧園	127	29	6	44,994	21,349	5,646	66	10	7	395	▲ 2,204	19,623
2634	鹿児島	霧島	127	27	2	17,541	11,242	5,120	26	4	3	358	▲ 1,261	10,372
2635	鹿児島	隼人	572	220	100	174,028	70,077	9,341	254	40	29	1,118	20,359	91,877
2636	鹿児島	牧ノ原	161	48	3	21,646	14,817	7,263	32	5	4	508	▲ 1,125	14,241
2637	鹿児島	岩川	219	48	3	14,405	10,340	5,313	21	3	2	372	▲ 1,277	9,461
2638	鹿児島	百引	161	48	3	21,056	14,562	7,214	31	5	3	505	▲ 1,233	13,873
2639	鹿児島	志布志松山	161	49	4	27,202	16,922	7,428	40	6	4	520	▲ 1,722	15,770
2640	鹿児島	志布志	2,964	566	50	16,975	10,563	4,639	25	4	3	325	▲ 496	10,424
2641	鹿児島	志布志有明	161	51	3	21,336	15,184	7,738	31	5	4	541	▲ 1,602	14,163
2642	鹿児島	蓬原	161	48	7	42,109	21,988	7,292	61	10	7	510	▲ 1,853	20,723
2643	鹿児島	志布志大崎	219	45	4	17,827	11,181	4,959	26	4	3	347	▲ 1,199	10,362
2644	鹿児島	菱田	127	41	7	51,856	25,976	7,878	76	12	9	551	▲ 2,398	24,226
2645	鹿児島	細山田	161	50	4	25,445	16,355	7,475	37	6	4	523	▲ 2,162	14,763
2646	鹿児島	串良	195	48	7	33,628	17,658	5,922	49	8	6	414	▲ 2,161	15,974
2647	鹿児島	内の浦	158	41	8	48,968	23,367	6,277	72	11	8	439	▲ 3,894	20,003
2648	鹿児島	鹿屋高山	188	53	6	34,107	18,787	6,884	50	8	6	482	▲ 1,978	17,355
2649	鹿児島	吾平	168	49	5	32,739	18,595	7,169	48	8	5	502	▲ 976	18,182
2650	鹿児島	大根占	972	244	37	38,223	19,446	6,106	56	9	6	427	▲ 1,247	18,697
2651	鹿児島	根占	161	45	6	40,256	20,878	6,829	59	9	7	478	▲ 2,081	19,350
2652	鹿児島	大根占田代	161	47	4	25,875	16,105	7,075	38	6	4	495	▲ 1,130	15,518
2653	鹿児島	佐多	158	56	4	25,584	17,624	8,695	37	6	4	608	▲ 2,924	15,355
2654	鹿児島	中種子	298	90	29	98,920	41,831	7,308	144	23	16	511	▲ 1,543	40,982
2655	鹿児島	南種子	297	73	17	57,953	26,205	5,979	85	13	10	418	▲ 1,586	25,145
2656	鹿児島	屋久島	1,815	542	115	63,177	29,303	7,254	92	15	10	507	11,214	41,141
2657	鹿児島	瀬戸内	1,658	533	90	54,207	26,733	7,815	79	13	9	547	▲ 217	27,164
2658	鹿児島	竜郷	275	107	8	28,048	19,199	9,410	41	6	5	658	▲ 4,516	15,393
2659	鹿児島	笠利	504	207	24	48,613	26,959	9,993	71	11	8	699	▲ 5,689	22,059
2660	鹿児島	喜界島	660	301	70	105,940	48,038	11,065	155	25	18	774	▲ 1,926	47,084
2661	鹿児島	徳之島	2,433	700	122	50,322	24,556	6,994	73	12	8	489	413	25,551
2662	鹿児島	母間	274	65	8	29,712	16,095	5,726	43	7	5	401	▲ 2,495	14,056
2663	鹿児島	天城	276	113	15	54,450	28,943	9,940	80	13	9	695	▲ 5,035	24,705
2664	鹿児島	伊仙	353	122	24	66,786	31,724	8,416	98	15	11	589	5,563	38,000
2665	鹿児島	沖之永良部	274	101	29	105,207	45,681	8,964	154	24	17	627	▲ 3,639	42,864
2666	鹿児島	知名	274	90	13	46,708	24,291	7,990	68	11	8	559	▲ 1,417	23,520
2667	鹿児島	与論島	1,074	340	42	39,526	21,493	7,698	58	9	7	539	▲ 2,889	19,217

2668	鹿児島	木慈	53	44	7	138,862	68,438	19,975	203	32	23	1,397	▲ 5,333	64,760
2669	鹿児島	勝能	88	98	21	233,209	108,185	26,795	341	54	39	1,875	▲ 10,004	100,490
2670	鹿児島	管鈍	57	44	4	76,205	45,470	18,874	111	18	13	1,320	▲ 2,942	43,990
2671	鹿児島	与路島	43	89	23	522,086	232,088	49,880	762	121	86	3,490	▲ 13,140	223,407
2672	鹿児島	請島	18	51	12	658,430	300,036	70,244	962	152	109	4,914	▲ 12,112	294,061
2673	鹿児島	節子	57	59	5	86,361	55,232	25,092	126	20	14	1,755	▲ 2,263	54,884
2674	沖縄	牧志	4,044	1,638	130	32,056	21,029	9,842	47	7	5	689	▲ 3,707	18,070
2675	沖縄	小禄	1,215	294	57	46,644	22,150	5,871	68	11	8	411	8,243	30,891
2676	沖縄	首里	2,127	585	93	43,562	21,882	6,679	64	10	7	467	2,784	25,214
2677	沖縄	寄宮	6,127	1,754	237	38,746	20,481	6,959	57	9	6	487	1,589	22,629
2678	沖縄	沖縄石川別	652	191	45	69,262	31,308	7,136	101	16	11	499	15,849	47,784
2679	沖縄	具志川	387	110	14	35,584	19,359	6,940	52	8	6	485	▲ 442	19,468
2680	沖縄	田場	1,265	303	29	23,034	13,869	5,830	34	5	4	408	▲ 1,529	12,791
2681	沖縄	大謝名	2,276	672	73	32,196	18,411	7,175	47	7	5	502	▲ 2,885	16,087
2682	沖縄	普天間	1,035	324	29	28,088	17,405	7,602	41	6	5	532	2,029	20,018
2683	沖縄	沖縄宮古	3,472	1,280	137	39,456	22,731	8,961	58	9	7	627	2,769	26,201
2684	沖縄	八重山	3,702	1,344	197	53,164	27,375	8,821	78	12	9	617	▲ 210	27,881
2685	沖縄	浦添別	1,424	506	95	66,857	31,970	8,637	98	15	11	604	4,146	36,844
2686	沖縄	仲尾次	171	73	15	87,596	40,949	10,378	128	20	14	726	13,936	55,773
2687	沖縄	久辺	49	30	8	158,997	70,519	15,029	232	37	26	1,051	▲ 4,397	67,468
2688	沖縄	名護別館	2,832	1,033	146	51,721	26,912	8,861	76	12	9	620	9,940	37,569
2689	沖縄	米須	177	77	6	34,786	22,662	10,522	51	8	6	736	▲ 1,807	21,656
2690	沖縄	照屋	1,295	351	34	26,268	15,749	6,582	38	6	4	460	▲ 662	15,595
2691	沖縄	コザ	3,712	1,472	371	99,843	44,479	9,634	146	23	17	674	▲ 4,328	41,011
2692	沖縄	胡屋	2,551	790	90	35,174	19,806	7,530	51	8	6	527	▲ 2,267	18,131
2693	沖縄	国頭別	168	52	12	72,981	33,047	7,577	107	17	12	530	▲ 5,442	28,271
2694	沖縄	今帰仁	242	72	9	38,301	20,634	7,267	56	9	6	508	▲ 2,534	18,679
2695	沖縄	本部	303	61	7	24,358	13,355	4,854	36	6	4	340	▲ 550	13,191
2696	沖縄	本部山川	346	118	11	31,942	19,469	8,321	47	7	5	582	▲ 2,116	17,994
2697	沖縄	コザ金武	242	73	12	51,479	25,321	7,355	75	12	9	515	5,912	31,844
2698	沖縄	与那城	498	90	12	24,028	12,790	4,404	35	6	4	308	▲ 147	12,996
2699	沖縄	平安座	171	67	9	52,563	27,916	9,571	77	12	9	670	▲ 4,840	23,844
2700	沖縄	嘉手納	1,652	572	103	62,293	30,160	8,420	91	14	10	589	2,668	33,532
2701	沖縄	読谷	245	68	12	49,229	23,926	6,745	72	11	8	472	▲ 3,251	21,238
2702	沖縄	コザ北谷	245	80	11	45,684	23,848	7,904	67	11	8	553	▲ 3,362	21,125
2703	沖縄	北中城	171	55	8	43,939	23,195	7,860	64	10	7	550	▲ 3,371	20,455
2704	沖縄	中城	245	73	8	32,617	18,666	7,283	48	8	5	510	▲ 2,971	16,266
2705	沖縄	豊見城	1,374	354	61	44,694	21,859	6,261	65	10	7	438	3,211	25,590
2706	沖縄	東風平	242	72	6	23,790	15,522	7,219	35	6	4	505	▲ 3,147	12,925
2707	沖縄	与那原玉城	245	82	11	43,222	23,219	8,134	63	10	7	569	▲ 3,344	20,524
2708	沖縄	佐敷	242	64	5	21,685	13,976	6,408	32	5	4	448	▲ 3,018	11,447
2709	沖縄	与那原	1,702	503	44	26,121	16,303	7,187	38	6	4	503	▲ 1,444	15,410
2710	沖縄	南風原	786	346	51	64,929	33,371	10,711	95	15	11	749	▲ 4,098	30,143
2711	沖縄	久米島	489	257	59	120,377	54,801	12,789	176	28	20	895	5,152	61,072
2712	沖縄	座間味	201	86	17	83,543	39,547	10,391	122	19	14	727	12,979	53,408
2713	沖縄	南大東	74	69	13	180,885	85,700	22,571	264	42	30	1,579	▲ 15,418	72,197
2714	沖縄	北大東	73	85	12	160,732	84,636	28,541	235	37	27	1,997	▲ 13,479	73,453
2715	沖縄	城辺	145	40	9	61,409	28,070	6,638	90	14	10	464	▲ 2,253	26,395
2716	沖縄	沖縄上野	168	71	14	82,218	38,978	10,284	120	19	14	719	▲ 4,835	35,015
2717	沖縄	伊良部	242	89	14	56,636	28,708	8,942	83	13	9	626	10,439	39,878
2718	沖縄	波照間	378	144	21	55,326	28,584	9,275	81	13	9	649	▲ 3,683	25,653
2719	沖縄	与那国	131	131	47	359,764	149,950	24,392	525	83	59	1,706	▲ 12,744	139,579

管路・とう道料金算定根拠

（ＮＴＴ西日本）

目　　次

Ⅰ　とう道又は管路に係る負担額　・・・

Ⅰ　とう道又は管路に係る負担額

とう道又は管路の負担額の算定にあたっては、正味の帳簿価額をベースとすることから、料金表 第２ 網改造料 ２－１ 算出式の「取得固定資産価額」を「正味固定資産価額」に読み替え、適用するものとする。なお、正味価額ベースの設備管理運営費の算定については以下のとおりとする。
（中継伝送路に係る設備の内訳の土木設備を適用）

１．年額料金の算定に係る比率

設備管理運営費比率〔正味固定資産価額ベース・中継伝送路に係る設備の土木設備〕（減価償却費除き）　（単位：百万円）

区　　分	中継伝送路に係る設備	備　　考
①取得固定資産価額	110,473	「網使用料算定根拠」記載の（別紙６）中継伝送路に係る設備の固定資産明細表より （建物・構築物・土地・建設仮勘定除く）
②減価償却累計額	91,851	「網使用料算定根拠」記載の（別紙６）中継伝送路に係る設備の固定資産明細表より （建物・構築物・土地・建設仮勘定除く）
③正味固定資産価額	18,622	①－②
④設備管理運営費	2,820	「網使用料算定根拠」記載の（別紙５）中継伝送路に係る設備の費用明細表より
（再掲）⑤減価償却費	861	「網使用料算定根拠」記載の（別紙５）中継伝送路に係る設備の費用明細表より
⑥設備管理運営費（減価償却費除き）	1,959	④－⑤
⑦設備管理運営費比率	0.105	⑥／③

Ⅱ　とう道に係る年額料金

No.	行政区分	距離（m）	正味固定資産価額（千円）	減価償却費（千円）	1メートルあたり正味固定資産価額（円／m）	とう道 1メートルごとの年額料金（円） ①設備管理運営費	再）減価償却費	②他人資本費用	③自己資本費用	④利益対応税	⑤調整額	合計（①＋②＋③＋④＋⑤）×（1＋「網使用料算定根拠」記載のⅩⅣ．料金設定に使用した貸倒率）
1	富山	1,605	306,546	16,842	190,994	30,547	10,493	270	43	31	▲ 2,898	27,993
2	石川	5,320	1,135,145	46,013	213,373	31,053	8,649	301	48	34	▲ 2,644	28,792
3	福井	920	143,879	7,294	156,390	24,349	7,928	221	35	25	▲ 756	23,874
4	岐阜	560	90,914	4,900	162,346	25,796	8,750	229	36	26	▲ 473	25,614
5	静岡	4,188	1,202,129	50,132	287,041	42,109	11,970	405	64	46	▲ 2,962	39,662
6	愛知	47,389	13,896,071	593,851	293,234	43,321	12,531	414	66	47	▲ 4,012	39,836
7	三重	2,164	404,215	24,992	186,791	31,162	11,549	264	42	30	▲ 2,770	28,728
8	滋賀	161	36,391	1,452	226,031	32,752	9,019	319	51	36	▲ 3,421	29,737
9	京都	13,660	3,126,361	121,473	228,870	32,924	8,893	323	51	37	▲ 2,845	30,490
10	大阪	94,089	33,221,316	1,461,915	353,084	52,612	15,538	499	79	56	▲ 5,618	47,628
11	兵庫	25,891	8,334,324	374,722	321,900	48,273	14,473	455	72	51	▲ 5,525	43,326
12	奈良	1,198	247,710	9,356	206,770	29,521	7,810	292	46	33	▲ 2,282	27,610
13	和歌山	409	41,843	2,297	102,306	16,358	5,616	145	23	16	▲ 1,030	15,512
14	鳥取	1,352	549,604	17,848	406,512	55,885	13,201	574	91	65	▲ 6,271	50,344
15	島根	379	61,520	2,010	162,322	22,347	5,303	229	36	26	▲ 1,716	20,922
16	岡山	3,147	1,156,877	39,941	367,613	51,291	12,692	519	82	59	▲ 4,279	47,672
17	広島	8,785	3,029,118	120,168	344,806	49,884	13,679	487	77	55	▲ 2,605	47,898
18	山口	978	212,990	10,432	217,781	33,534	10,667	308	49	35	▲ 3,589	30,337
19	徳島	823	326,553	13,130	396,784	57,616	15,954	560	89	63	▲ 5,335	52,993
20	香川	1,932	492,044	20,292	254,681	37,245	10,503	360	57	41	▲ 1,604	36,099
21	愛媛	2,636	772,467	34,295	293,045	43,780	13,010	414	66	47	▲ 3,646	40,661
22	高知	492	77,989	5,575	158,514	27,975	11,331	224	35	25	▲ 1,307	26,952
23	福岡	21,397	7,278,776	358,660	340,177	52,481	16,762	480	76	54	▲ 5,607	47,484
24	佐賀	54	6,170	330	114,259	18,108	6,111	161	26	18	▲ 1,849	16,464
25	長崎	746	75,019	3,949	100,562	15,853	5,294	142	23	16	▲ 1,395	14,639
26	熊本	1,416	294,955	12,386	208,302	30,619	8,747	294	47	33	▲ 2,544	28,449
27	大分	1,575	481,192	12,766	305,519	40,184	8,105	432	68	49	▲ 4,697	36,036
28	宮崎	282	61,849	2,387	219,323	31,494	8,465	310	49	35	▲ 1,877	30,011
29	鹿児島	846	247,700	7,196	292,790	39,249	8,506	414	66	47	▲ 4,233	35,543
30	沖縄	272	57,231	2,249	210,408	30,361	8,268	297	47	34	1,083	31,822

※とう道にはとう道・とう道用電気設備・監視装置を含む。

※当社の固定資産管理単位の都合上、一部行政区域と合致しない地域があるが、該当する地域については当社の固定資産管理単位に従って算定した。

Ⅲ　管路に係る年額料金

		管路										
						1条あたり1ﾒｰﾄﾙごとの年額料金（円）						
No.	行政区分	距離（m）	正味固定資産価額（千円）	減価償却費（千円）	1ﾒｰﾄﾙあたり正味固定資産価額（円／m）	①設備管理運営費	再）減価償却費	②他人資本費用	③自己資本費用	④利益対応税	⑤調整額	合計（①＋②＋③＋④＋⑤）×（1＋「網使用料算定根拠」記載のⅩⅣ．料金設定に使用した貸倒率）
1	富山	6,643,635	5,829,812	303,185	878	138	46	1	0	0	▲ 13	126
2	石川	7,251,632	6,259,629	341,998	863	138	47	1	0	0	▲ 10	129
3	福井	5,243,873	4,697,934	253,943	896	142	48	1	0	0	▲ 9	134
4	岐阜	12,826,880	13,387,012	651,950	1,044	161	51	1	0	0	▲ 8	154
5	静岡	18,039,393	21,908,119	838,227	1,214	173	46	2	0	0	▲ 11	164
6	愛知	30,184,953	34,875,997	1,659,047	1,155	176	55	2	0	0	▲ 15	163
7	三重	10,877,643	11,704,685	573,308	1,076	166	53	2	0	0	▲ 14	154
8	滋賀	8,622,055	9,454,098	437,052	1,097	166	51	2	0	0	▲ 14	154
9	京都	13,693,056	21,947,577	949,550	1,603	237	69	2	0	0	▲ 16	223
10	大阪	38,459,009	55,485,144	2,072,471	1,443	206	54	2	0	0	▲ 20	188
11	兵庫	29,249,658	45,811,520	1,979,695	1,566	232	68	2	0	0	▲ 25	209
12	奈良	6,984,027	9,104,020	400,689	1,304	194	57	2	0	0	▲ 18	178
13	和歌山	7,058,448	10,425,310	431,754	1,477	216	61	2	0	0	▲ 10	208
14	鳥取	3,359,548	3,397,918	161,814	1,011	154	48	1	0	0	▲ 16	139
15	島根	5,112,485	5,618,156	258,197	1,099	166	51	2	0	0	▲ 13	155
16	岡山	9,811,906	9,945,999	484,052	1,014	155	49	1	0	0	▲ 15	141
17	広島	13,841,036	15,217,692	751,187	1,099	169	54	2	0	0	▲ 10	161
18	山口	9,926,084	9,128,676	505,643	920	148	51	1	0	0	▲ 14	135
19	徳島	5,361,500	5,983,242	285,135	1,116	170	53	2	0	0	▲ 12	160
20	香川	5,578,821	6,082,915	293,297	1,090	167	53	2	0	0	▲ 8	161
21	愛媛	8,288,746	8,375,805	411,722	1,011	156	50	1	0	0	▲ 12	145
22	高知	6,595,461	5,838,951	279,689	885	135	42	1	0	0	▲ 3	133
23	福岡	20,926,866	28,788,946	1,218,404	1,376	202	58	2	0	0	▲ 20	184
24	佐賀	4,497,519	4,569,273	225,140	1,016	157	50	1	0	0	▲ 15	143
25	長崎	6,676,175	5,647,748	297,031	846	133	44	1	0	0	▲ 9	125
26	熊本	9,376,384	12,230,310	547,673	1,304	195	58	2	0	0	▲ 1	196
27	大分	6,245,291	7,854,458	358,091	1,258	189	57	2	0	0	▲ 17	174
28	宮崎	7,000,460	6,038,360	293,542	863	133	42	1	0	0	▲ 10	124
29	鹿児島	9,907,645	10,632,986	490,167	1,073	162	49	2	0	0	▲ 13	151
30	沖縄	5,651,667	6,273,921	278,956	1,110	166	49	2	0	0	1	169

※管路には管路・マンホール・ハンドホールを含む。

※当社の固定資産管理単位の都合上、一部行政区域と合致しない地域があるが、該当する地域については当社の固定資産管理単位に従って算定した。

Ⅳ　電柱に係る負担額

令和3年4月1日から令和4年3月31日までの間に適用する負担額

区　　分	金　額　等		備　　考
①取得固定資産価額	9,303	（単位：円）	1使用箇所あたり
②指定設備管理運営費	694	（単位：円）	
（再掲）減価償却費	443	（単位：円）	
③他人資本費用	7	（単位：円）	
④自己資本費用	1	（単位：円）	
⑤利益対応税	1	（単位：円）	
⑥調整額	13	（単位：円）	
⑦年額料金（１使用箇所数ごと）	716	（単位：円）	（②＋③＋④＋⑤+⑥）×（１＋「網使用料算定根拠」記載のⅩⅣ．料金設定に使用した貸倒率）

網使用料算定根拠

端末回線伝送機能（イーサネットフレーム伝送に係るもの）

＜西日本＞

目　次

Ⅰ.算定手順 …… 2

Ⅱ.原価の算定及び料金の設定 …… 3

Ⅲ.投資等比率及び貯蔵品比率の算定 …… 4

Ⅳ.接続料収納までの平均的な日数の算定 …… 5

Ⅴ.資本構成比率の算定 …… 6

Ⅵ.他人資本利子率の算定 …… 7

Ⅶ.自己資本利益率の算定 …… 8

Ⅷ.利益対応税率の算定 …… 9

Ⅸ.料金設定に用いた需要数 …… 10

Ⅹ.料金設定に使用した貸倒率 …… 11

（別紙）

1．局内メディアコンバータの1Gbps回線固有コストの分計比率 …… 12

（別添）

1．局内メディアコンバータの設備管理運営費 …… 13

2．局内メディアコンバータの固定資産 …… 14

3．回線管理運営費の設備管理運営費 …… 15

4．回線管理運営費の固定資産 …… 16

（参考）

1．設備区分別費用明細表 …… 17

2．設備区分別固定資産明細表 …… 18

3．設備区分別費用明細表（特別第一種指定設備・端末系交換設備の内訳） …… 20

4．設備区分別固定資産明細表（特別第一種指定設備・端末系交換設備の内訳） …… 21

5．設備区分別費用明細表（特別第一種指定設備・端末系伝送路の内訳） …… 22

6．設備区分別固定資産明細表（特別第一種指定設備・端末系伝送路の内訳） …… 23

Ⅰ．算定手順

・第一種指定電気通信設備接続料規則第8条2項2号に基づき、2021年度～2025年度の5年間の原価を予測し接続料を算定

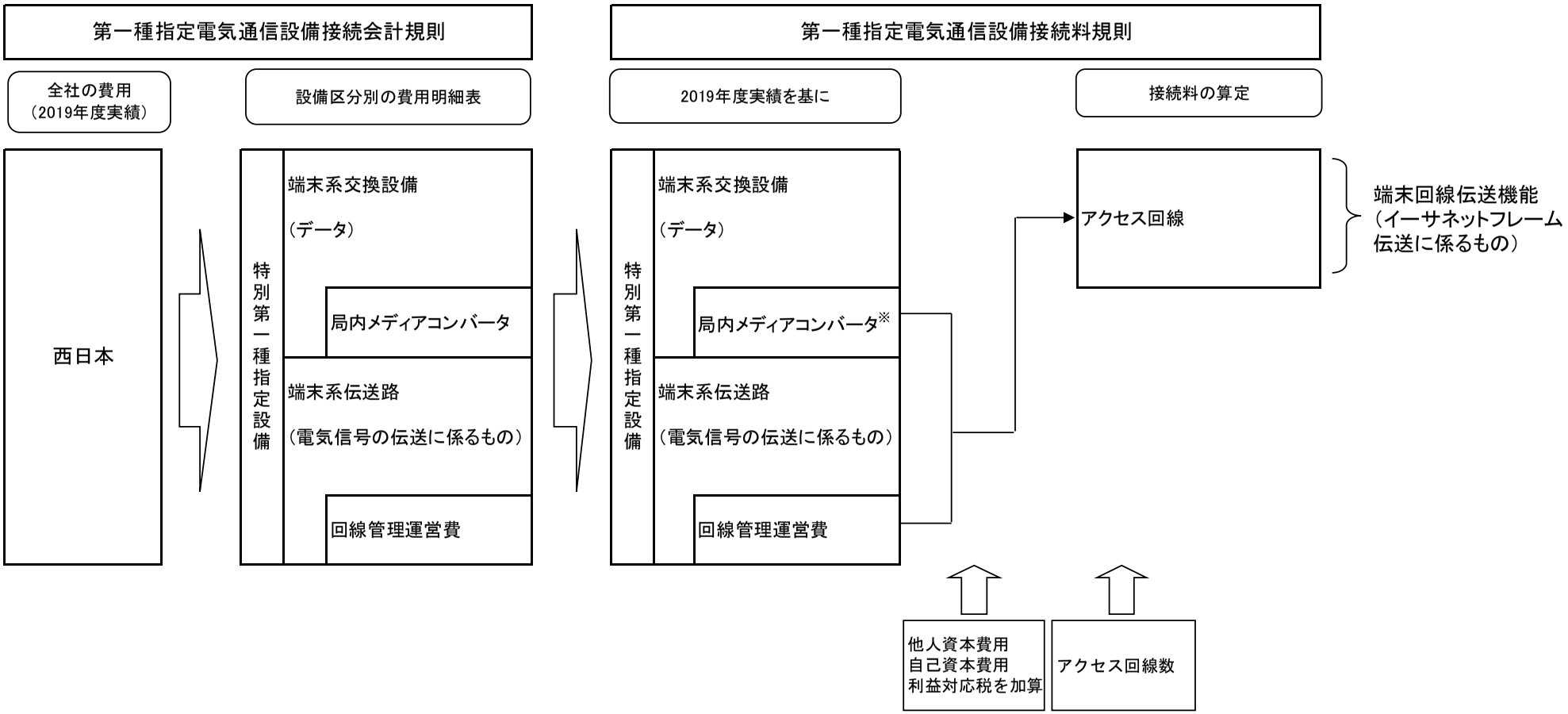

※設備更改後に係る設備については、網改造料の算定式に準拠して算定

Ⅱ.原価の算定及び料金の設定

1．端末回線伝送機能

（1）原価の算定

A.局内メディアコンバータ

（ⅰ）網使用料の算出式に準拠して算定を行うもの

（単位：百万円）

区分	2021年度	2022年度	2023年度	2024年度	2025年度	2021年度 －2025年度	備考
① 設備管理運営費	1,320	1,263	1,180	1,089	995	5,847	（別添1）より
② 他人資本費用	5	5	4	4	4	22	⑩ﾚｰﾄﾍﾞｰｽ×他人資本比率×他人資本利子率
③ 自己資本費用	92	83	74	66	60	375	⑩ﾚｰﾄﾍﾞｰｽ×自己資本比率×自己資本利益率
④ 利益対応税	39	35	32	28	26	160	（③自己資本費用＋（⑪有利子負債以外の負債の額×利子相当率））×利益対応税率
⑤ 合計	1,456	1,386	1,290	1,187	1,085	6,404	①＋②＋③＋④

⑥ 正味固定資産	3,864	3,482	3,080	2,743	2,476	15,645	（別添2）より
⑦ 投資等	6	5	5	4	4	24	⑥正味固定資産×投資等比率
⑧ 貯蔵品	26	23	20	18	16	103	⑥正味固定資産×貯蔵品比率
⑨ 運転資本	83	81	79	77	75	395	（①設備管理運営費－（⑫租税公課＋⑬減価償却費＋⑭固定資産除却損））×45.625日÷365日
⑩ レートベース	3,979	3,591	3,184	2,842	2,571	16,167	⑥＋⑦＋⑧＋⑨
⑪ 有利子負債以外の負債の額	660	596	528	471	427	2,682	⑩ﾚｰﾄﾍﾞｰｽ×他人資本比率×有利子負債以外の負債が負債の合計に占める割合
⑫ 租税公課	36	33	29	26	23	147	（別添1）より
⑬ 減価償却費	614	575	515	446	372	2,522	
⑭ 固定資産除却損	4	4	4	3	3	18	

（ⅱ）網改造料の算出式に準拠して算定を行うもの

（単位：百万円）

区分	2021年度	2022年度	2023年度	2024年度	2025年度	2021年度 －2025年度	備考
① 創設費	663	1,917	3,373	4,723	5,842	16,518	接続約款 料金表 第1表接続料金 第2網改造料の算出式に準拠して、設備管理運営費、他人資本費用、自己資本費用、利益対応税を算定
② 設備管理運営費	140	402	707	989	1,223	3,461	
③ 他人資本費用	1	3	4	5	6	19	
④ 自己資本費用	15	42	69	90	102	318	
⑤ 利益対応税	7	18	29	38	43	135	
⑥ 装置計	163	465	809	1,122	1,374	3,933	
⑦ 局内DF	13	82	204	305	364	968	
⑧ 土地・建物・電力設備等	57	184	335	475	586	1,637	
⑨ 合計	233	731	1,348	1,902	2,324	6,538	⑥＋⑦＋⑧

B.回線管理運営費

（単位：百万円）

区分	2021年度	2022年度	2023年度	2024年度	2025年度	2021年度 －2025年度	備考
① 設備管理運営費	826	829	830	830	832	4,147	（別添3）より
② 他人資本費用	0	0	0	0	0	0	⑩ﾚｰﾄﾍﾞｰｽ×他人資本比率×他人資本利子率
③ 自己資本費用	5	5	5	5	5	25	⑩ﾚｰﾄﾍﾞｰｽ×自己資本比率×自己資本利益率
④ 利益対応税	2	2	2	2	2	10	（③自己資本費用＋（⑪有利子負債以外の負債の額×利子相当率））×利益対応税率
⑤ 合計	833	836	837	837	839	4,182	①＋②＋③＋④

⑥ 正味固定資産	108	108	108	108	108	540	（別添4）より
⑦ 投資等	0	0	0	0	0	0	⑥正味固定資産×投資等比率
⑧ 貯蔵品	1	1	1	1	1	5	⑥正味固定資産×貯蔵品比率
⑨ 運転資本	101	102	102	102	102	509	（①設備管理運営費－（⑫租税公課＋⑬減価償却費＋⑭固定資産除却損））×45.625日÷365日
⑩ レートベース	210	211	211	211	211	1,054	⑥＋⑦＋⑧＋⑨
⑪ 有利子負債以外の負債の額	35	35	35	35	35	175	⑩ﾚｰﾄﾍﾞｰｽ×他人資本比率×有利子負債以外の負債が負債の合計に占める割合
⑫ 租税公課	3	3	3	3	3	15	（別添3）より
⑬ 減価償却費	12	12	12	12	12	60	
⑭ 固定資産除却損	1	1	1	1	1	5	

（2）料金の設定

A.局内メディアコンバータ

区分	2021年度 －2025年度	備考
a. 200Mbps～1Gbps回線に係る固有原価（百万円）	438	（1）のAの（ⅰ）の⑤×別紙1の①の比率
b. ～1Gbps回線の共通原価（百万円）	12,504	（1）のAの（ⅰ）の⑤×別紙1の②の比率＋（1）のAの（ⅱ）の⑨
c. 200Mbps～1Gbps回線数（回線）	6,782	Ⅸの2の②200Mbpsから1Gbpsまでの回線数（2021年度～2025年度稼動）
d. ～1Gbps回線数（回線）	524,565	Ⅸの2の①100Mbpsまでの回線数＋②200Mbpsから1Gbpsまでの回線数（2021年度～2025年度稼動）
e. 200Mbps～1Gbps回線に係る固有の料金（円/回線・月）	5,382	a÷c÷12ヵ月
f. ～1Gbps回線に係る共通の料金（円/回線・月）	1,986	b÷d÷12ヵ月

B.回線管理運営費

区分	2021年度 －2025年度	備考
a. 原価（百万円）	4,182	（1）のBの⑤
b. 回線数（回線）	548,590	Ⅸの1の④合計回線数（2021年度～2025年度稼動）
c. 料金（円/回線・月）	635	a÷b÷12ヵ月

（3）品目別料金の算定

（ⅰ）100Mbps以下の回線を利用する場合

品目	2021年度 －2025年度	備考
a. 加入者回線 （円/回線・月）	2,114	網使用料算定根拠（加入者光ファイバ）のⅡの1の1－1のウのaの③×網使用料算定根拠（加入光ファイバ）のⅩの保守換算係数の3の③のタイプ2のもの
b. 局内メディアコンバータ （円/回線・月）	1,986	（2）のAのf
c. 回線管理運営費 （円/回線・月）	635	（2）のBのc
d. 合計 （円/回線・月）	4,735	a ＋ （b＋c）×（1＋Ⅹ.料金設定に使用した貸倒率）

（ⅱ）200Mbps以上1Gbps以下の回線を利用する場合

品目	2021年度 －2025年度	備考
a. 加入者回線 （円/回線・月）	2,114	網使用料算定根拠（加入者光ファイバ）のⅡの1の1－1のウのaの③×網使用料算定根拠（加入光ファイバ）のⅩの保守換算係数の3の③のタイプ2のもの
b. 局内メディアコンバータ （円/回線・月）	7,368	（2）のAのe＋（2）のAのf
c. 回線管理運営費 （円/回線・月）	635	（2）のBのc
d. 合計 （円/回線・月）	10,117	a ＋ （b＋c）×（1＋Ⅹ.料金設定に使用した貸倒率）

（ⅲ）2Gbps以上の回線を利用する場合

品目	2021年度 －2025年度	備考
a. 加入者回線 （円/回線・月）	2,114	網使用料算定根拠（加入者光ファイバ）のⅡの1の1－1のウのaの③×網使用料算定根拠（加入光ファイバ）のⅩの保守換算係数の3の③のタイプ2のもの
b. 回線管理運営費 （円/回線・月）	635	（2）のBのc
c. 合計 （円/回線・月）	2,749	a ＋ （b＋c）×（1＋Ⅹ.料金設定に使用した貸倒率）

Ⅲ. 投資等比率及び貯蔵品比率の算定

(1) 投資等比率の算定

（単位：百万円）

区分	首末平均残高
指定設備管理部門の電気通信事業固定資産	2,148,493（Ａ）
指定設備管理部門における投資等(収益の見込まれないもの)（※）	3,184（Ｂ）
投資等比率（Ｂ÷Ａ）	0.0015（Ｃ）

※　投資等は、収益性の見込まれない出資金、保証金・負担金等である。

(2) 貯蔵品比率の算定

（単位：百万円）

区分	首末平均残高
電気通信事業固定資産	2,473,576（Ａ）
貯蔵品（※）	16,286（Ｂ）
貯蔵品比率（Ｂ÷Ａ）	0.0066（Ｃ）

※　貯蔵品は、現用に供されるまでの間保管されている電気通信設備用品（新品）であり、
　　金額は月末在庫額の年平均値である。

(注) なお繰延資産比率については、繰延資産が発生していないので無しとする。

Ⅳ. 接続料収納までの平均的な日数の算定

(1) 機能の提供と接続料の収納までの日程

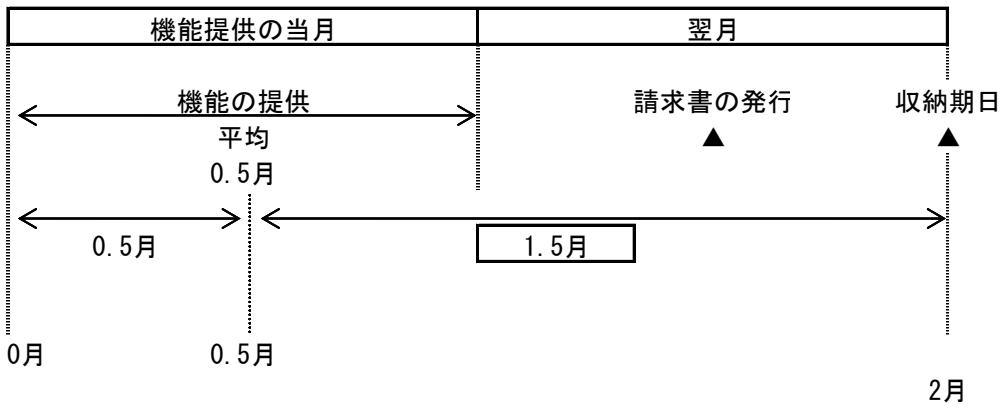

(2) 機能の提供から当該機能に係る接続料の収納までの平均的な日数の算定

機能の提供から当該機能に係る接続料の収納までの平均的な日数

= 1.5ヵ月÷12ヵ月×365日 = **45.625日**

(1)より

Ⅴ. 資本構成比率の算定

(1) 資本の状況

（単位：百万円）

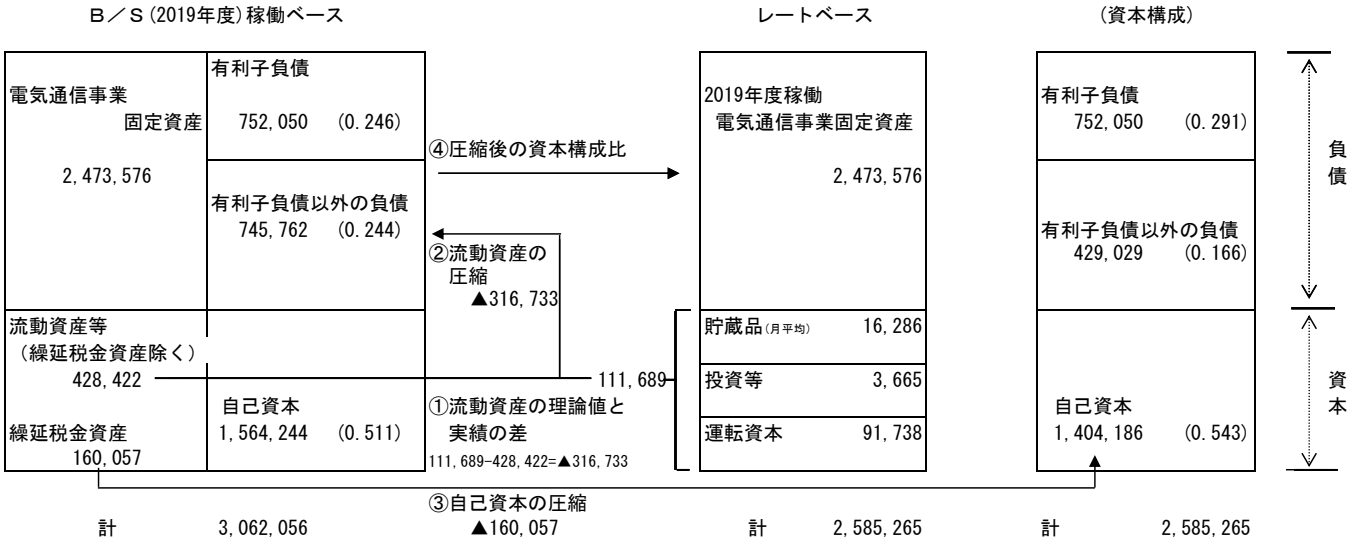

(2) 他人資本比率

$$\text{他人資本比率} = \frac{752,050 + 429,029}{\text{負債}} \div \frac{2,585,265}{\text{負債資本合計}} = \boxed{0.457}$$

(3) 有利子負債が負債の合計に占める比率

$$\text{有利子負債が負債の合計に占める比率} = \frac{752,050}{\text{有利子負債}} \div \frac{752,050 + 429,029}{\text{負債の合計}} = \boxed{0.637}$$

(4) 有利子負債以外の負債が負債の合計に占める割合

$$\text{有利子負債以外の負債が負債の合計に占める割合} = 1 - \underset{\text{有利子負債が負債の合計に占める比率}}{0.637} = \boxed{0.363}$$

(5) 自己資本比率

$$\text{自己資本比率} = 1 - \underset{\text{他人資本比率}}{0.457} = \boxed{0.543}$$

Ⅵ.他人資本利子率の算定

(1)有利子負債に対する利子率

有利子負債の額に対する他人資本費用の2019年度実績とした。

有利子負債に対する利子率　=　0.42%

（単位：%）

区分＼年度	2019
他人資本利子率	0.42

(注)借入金の平均利子率である。

(2)有利子負債以外の負債の利子相当率

国債利回りの過去5年平均とした。

有利子負債以外の負債の利子相当率　=　0.09%

（単位：%）

区分＼年度	2015	2016	2017	2018	2019	平均
他人資本利子率	0.32	0.00	0.06	0.06	0.00	0.09

(注)国債(利付・10年物)の平均利回りである。
なお、2016年度、2019年度については、年間の平均値がマイナスの値となるため、「0.00%」として見込んだ。

(3)他人資本利子率

他人資本利子率　=　0.42%×0.637+0.09%×0.363=　0.30%

(有利子負債に対する利子率×有利子負債比率+国債利回り×有利子負債以外の負債の比率)

Ⅶ. 自己資本利益率の算定

1. ＣＡＰＭ的手法による自己資本利益率

（単位：%）

区分＼年度	2017	2018	2019	2020	2021	2022	2023	2024	2025
①主要企業の自己資本利益率（注１）	9.56	9.29	7.13	7.13	7.13	7.13	7.13	7.13	7.13
β値の適用	○	○	○	○	○	○	○	○	○
②ﾘｽｸﾌﾘｰﾚｰﾄ（注２）	0.06	0.06	0.00	0.00	0.00	0.00	0.00	0.00	0.00
①－②	9.50	9.23	7.13	7.13	7.13	7.13	7.13	7.13	7.13
選択される自己資本利益率（β＝ 0.6（注３））	5.76	5.60	4.28	4.28	4.28	4.28	4.28	4.28	4.28
平均（注４）			5.21	4.72	4.28	4.28	4.28	4.28	4.28

（注１）主要企業の自己資本利益率はＮＥＥＤＳ（日本経済新聞社デジタル事業 情報サービスユニットの総合経済データバンク）の財務データより。
抽出条件については、「日経経営指標」と同様に、全国４証券取引所（東京（マザーズを含まない）、名古屋、札幌、福岡）に今年度の１０月５日現在で上場しており、７期連続で決算データの取得が可能な単体決算開示企業（金融業および外国企業を除く）の全業種平均値（単独指標）とした。
ただし、２０１９年度は速報値であり、２０２０年度から２０２４年度は２０１９年度と同とした。

（注２）リスクフリーレートについては、指定設備全体の平均的な耐用年数に着目し、耐用年数が１０年超であることから国債１０年ものの利回りを使用した。

（注３）β値については、昨年度と同とした。

（注４）算定期間については、３年間とした。

2．主要企業の自己資本利益率

（単位：%）

区分＼年度	2015	2016	2017	2018	2019	2020	2021	2022	2023	2024	2025
主要企業の自己資本利益率	7.89	8.66	9.56	9.29	7.13	7.13	7.13	7.13	7.13	7.13	7.13
平均（注２）					8.51	8.35	8.05	7.56	7.13	7.13	7.13

（注１）主要企業の自己資本利益率はＮＥＥＤＳ（日本経済新聞社デジタル事業 情報サービスユニットの総合経済データバンク）の財務データより。
抽出条件については、「日経経営指標」と同様に、全国４証券取引所（東京（マザーズを含まない）、名古屋、札幌、福岡）に今年度の１０月５日現在で上場しており、７期連続で決算データの取得が可能な単体決算開示企業（金融業および外国企業を除く）の全業種平均値（単独指標）とした。
ただし、２０１９年度は速報値であり、２０２０年度から２０２４年度は２０１９年度と同とした。

（注２）算定期間については、各年度の直近５年間とした。

3．料金算定に採用した自己資本利益率

上記１，２を勘案し、低い方の１のＣＡＰＭ的手法による自己資本利益率を採用する。

	2019	2020	2021	2022	2023	2024
自己資本利益率	5.21%	4.72%	4.28%	4.28%	4.28%	4.28%

Ⅷ. 利益対応税率の算定

利益対応税としては、事業税、特別法人事業税、法人税、道府県民税、市町村民税、地方法人税を見込んだ。

利益対応税率 ＝ 42.35%

（算定方法）

1. 税引前利益に対する率の算定

①税引前利益をｙ、税額をx_nとする。

②事業税実効税率
事業税額をx_1、特別法人事業税をx_2とする。　（$x_2 = x_1 \times 2.600$）

$x_1 = (y-(x_1 + x_2)) \times 0.010$

$= (y-(x_1 + x_1 \times 2.600)) \times 0.010$　⇒　$x_1 = \frac{0.010}{1+0.036} \times y$

$= \underline{0.0097y}$

③特別法人事業税実効税率
特別法人事業税をx_2とする。

$x_2 = x_1 \times 2.600$

$= 0.0097y \times 2.600$

$= \underline{0.0252y}$

④法人税実効税率
法人税額をx_3とする。

x_3 ＝ 事業税及び特別法人事業税引後利益 × 0.232

$= (y-(0.0097y+0.0252y)) \times 0.232$

$= \underline{0.2239y}$

⑤道府県民税実効税率
道府県民税額をx_4とする。

x_4 ＝ 法人税額 × 0.010

$= 0.2239y \times 0.010$

$= \underline{0.0022y}$

⑥市町村民税実効税率
市町村民税額をx_5とする。

x_5 ＝ 法人税額 × 0.060

$= 0.2239y \times 0.060$

$= \underline{0.0134y}$

⑦地方法人税実効税率
地方法人税額をx_6とする。

x_6 ＝ 法人税額 × 0.103

$= 0.2239y \times 0.103$

$= \underline{0.0231y}$

⑧税引前利益に対する利益対応税率
利益対応税額をｘとする。

$x = x_1 + x_2 + x_3 + x_4 + x_5 + x_6$

$= \underline{0.2975y}$

2. 税引後利益に対する率の算定

税引後利益をｚ、税引前利益をｙ、税額をｘとする。

利益対応税率 $= \frac{x}{z} = \frac{0.2975y}{(1-0.2975)y} = \frac{0.2975y}{0.7025y} = 0.4235$

税引前利益　ｙ

利益対応税 ｘ ＝ 0.2975ｙ
税引後利益 ｚ ＝ (1-0.2975)ｙ

Ⅸ. 料金設定に用いた需要数

1．アクセス回線数

区分	2021年度稼働	2022年度稼働	2023年度稼働	2024年度稼働	2025年度稼働	2021-2025年度
①100Mbpsまでの回線数	98,303	100,425	103,265	105,379	107,787	515,159
②200Mbpsから1Gbpsまでの回線数	1,055	1,076	1,105	1,126	1,151	5,513
③2Gbpsからの回線数	1,560	3,917	5,548	7,413	9,480	27,918
④合計	100,918	105,418	109,918	113,918	118,418	548,590

2．デュアルアクセス回線をシングルアクセス回線換算したアクセス回線数

区分	2021年度稼働	2022年度稼働	2023年度稼働	2024年度稼働	2025年度稼働	2021-2025年度
①100Mbpsまでの回線数	99,258	101,220	103,764	105,631	107,910	517,783
②200Mbpsから1Gbpsまでの回線数	1,516	1,461	1,346	1,248	1,211	6,782
③2Gbpsからの回線数	1,560	3,917	5,548	7,413	9,480	27,918
④合計	102,334	106,598	110,658	114,292	118,601	552,483

X.料金設定に使用した貸倒率

（単位:百万円）

	2019年度	備考
①接続料の貸倒額	0	参考1.設備区分別の費用明細表より
②接続料	106,152	2019年度実績 （接続会計報告書　様式第1　第一種指定設備管理部門の受取網使用料、接続装置使用料収入、網改造料収入の合計）

貸倒率	0.00000%	①÷②

（別紙1）

局内メディアコンバータの1Gbps回線固有コストの分計比率

区分		2021	2022	2023	2024	2025	備考
固定資産価額（百万円）		6,833	6,886	6,885	6,883	6,882	
	①1Gbps回線に係る固有設備	467	471	471	470	470	2021年度～2025年度予測値
	②左記以外の設備	6,366	6,415	6,414	6,413	6,412	2021年度～2025年度予測値
比率		1.00000	1.00000	1.00000	1.00000	1.00000	
	①1Gbps回線に係る固有設備	0.06834	0.06840	0.06841	0.06828	0.06829	
	②左記以外の設備	0.93166	0.93160	0.93159	0.93172	0.93171	

（別添1） 局内メディアコンバータの設備管理運営費

（単位：百万円）

	2019年度 実績	2020年度	2021年度	2022年度	2023年度	2024年度	2025年度	算定方法
営業費	0	0	0	0	0	0	0	2018年度と同
施設保全費	440	410	407	398	386	374	363	前年度値×（取得固定資産伸び率×（1＋効率化率））
共通費・管理費	115	108	107	104	101	98	95	前年度値×（取得固定資産伸び率×（1＋効率化率））
試験研究費	138	135	132	128	124	121	117	前年度値×（取得固定資産構成比変動率×（1＋効率化率））
通信設備使用料	1	1	1	1	1	1	1	前年度値×取得固定資産伸び率
租税公課	44	39	36	33	29	26	23	前年度値×正味固定資産伸び率
減価償却費	666	610	614	575	515	446	372	装置本体及びケーブルは個別に算定 その他は、前年度値×設備別正味固定資産伸び率
固定資産除却費	23	22	23	23	23	23	23	装置本体及びケーブルは個別に算定 その他は、前年度値×設備別正味固定資産伸び率
（再）除却損	4	4	4	4	4	3	3	装置本体及びケーブルは個別に算定 その他は、前年度値×設備別正味固定資産伸び率
合計	1,428	1,326	1,320	1,263	1,180	1,089	995	

（別添2） 局内メディアコンバータの固定資産

（単位：百万円）

			2019年度 実績	2020年度	2021年度	2022年度	2023年度	2024年度	2025年度	算定方法
機械設備	装置本体	取得固定資産	6,945	6,679	6,832	6,886	6,885	6,883	6,882	前年度値＋当年度取得固定資産－除却損
		正味固定資産	2,664	2,151	1,834	1,436	1,034	697	431	前年度値＋当年度取得固定資産－減価償却費（当年度取得分は半稼動）－除却損
	その他	取得固定資産	2,930	2,818	2,883	2,905	2,905	2,904	2,904	前年度値×装置本体の取得固定資産伸び率
		正味固定資産	503	483	495	498	498	498	498	前年度値×装置本体の取得固定資産伸び率
線路設備	ケーブル	取得固定資産	0	0	0	0	0	0	0	—
		正味固定資産	0	0	0	0	0	0	0	—
	その他	取得固定資産	0	0	0	0	0	0	0	—
		正味固定資産	0	0	0	0	0	0	0	—
土木設備		取得固定資産	0	0	0	0	0	0	0	—
		正味固定資産	0	0	0	0	0	0	0	—
建物		取得固定資産	4,135	3,976	4,068	4,099	4,099	4,098	4,097	前年度値×機械設備の取得固定資産伸び率
		正味固定資産	918	883	903	910	910	910	910	前年度値×機械設備の取得固定資産伸び率
その他		取得固定資産	1,897	1,824	1,866	1,881	1,881	1,880	1,880	前年度値×機械設備及び線路設備の取得固定資産伸び率
		正味固定資産	643	618	632	637	637	637	637	前年度値×機械設備及び線路設備の取得固定資産伸び率
合計		取得固定資産	15,907	15,297	15,649	15,771	15,768	15,766	15,763	
		正味固定資産	4,728	4,135	3,864	3,482	3,080	2,743	2,476	

（別添3） 回線管理運営費の設備管理運営費

（単位:百万円）

	2019年度 実績	2020年度	2021年度	2022年度	2023年度	2024年度	2025年度	算定方法
営業費	753	753	756	761	763	764	768	システムコスト（個別算定）＋SO稼働費
（再）SO稼動費	296	296	299	304	305	307	311	前年度値×施設数伸び率
施設保全費	0	0	0	0	0	0	0	前年度値×（取得固定資産伸び率×（1＋効率化率））
共通費・管理費	56	54	53	51	49	48	47	前年度値×営業費伸び率に効率化を加味
試験研究費	0	0	0	0	0	0	0	前年度値×（取得固定資産構成比変動率×（1＋効率化率））
通信設備使用料	0	0	0	0	0	0	0	前年度値×取得固定資産伸び率
租税公課	3	3	3	3	3	3	3	前年度値×正味固定資産伸び率
減価償却費	12	12	12	12	12	12	12	装置本体及びケーブルは個別に算定 その他は、前年度値×設備別正味固定資産伸び率
固定資産除却費	2	2	2	2	2	2	2	装置本体及びケーブルは個別に算定 その他は、前年度値×設備別正味固定資産伸び率
（再）除却損	1	1	1	1	1	1	1	装置本体及びケーブルは個別に算定 その他は、前年度値×設備別正味固定資産伸び率
合計	826	825	826	829	830	830	832	

（別添4） 回線管理運営費の固定資産

（単位：百万円）

			2019年度 実績	2020年度	2021年度	2022年度	2023年度	2024年度	2025年度	算定方法
機械設備	装置本体	取得固定資産	0	0	0	0	0	0	0	—
		正味固定資産	0	0	0	0	0	0	0	—
	その他	取得固定資産	0	0	0	0	0	0	0	—
		正味固定資産	0	0	0	0	0	0	0	—
線路設備	ケーブル	取得固定資産	0	0	0	0	0	0	0	—
		正味固定資産	0	0	0	0	0	0	0	—
	その他	取得固定資産	0	0	0	0	0	0	0	—
		正味固定資産	0	0	0	0	0	0	0	—
土木設備		取得固定資産	0	0	0	0	0	0	0	—
		正味固定資産	0	0	0	0	0	0	0	—
建物		取得固定資産	141	141	141	141	141	141	141	前年度値×機械設備の取得固定資産伸び率
		正味固定資産	34	34	34	34	34	34	34	前年度値×機械設備の取得固定資産伸び率
その他		取得固定資産	307	307	307	307	307	307	307	前年度値×機械設備及び線路設備の取得固定資産伸び率
		正味固定資産	74	74	74	74	74	74	74	前年度値×機械設備及び線路設備の取得固定資産伸び率
合計		取得固定資産	448	448	448	448	448	448	448	
		正味固定資産	108	108	108	108	108	108	108	

設備区分別の費用明細表

（参考1）

（2019年度接続会計をもとに算定）

（単位：百万円）

費用の項目＼設備区分等	第一種指定設備管理部門計	一般第一種指定設備	特別第一種指定設備	端末系伝送路（電気信号の伝達に係るもの）	回線管理運営	左記以外	主配線盤（電気信号の伝送に係るもの）	端末系伝送路（光信号の伝送に係るもの）	主配線盤（光信号の伝送に係るもの）	公衆電話設備	ディジタル公衆電話設備	端末系交換設備（音声）	加入者交換機接続用伝送装置利用機能（DSMーI）	加入者交換機接続用伝送装置利用機能（TCM）	左記以外	端末系交換設備（データ）	うちルーティング伝送機能に係るもの	端末系交換設備～端末系交換又は中継系交換設備伝送路（音声）	端末系交換設備～端末系交換又は中継系交換設備伝送路（データ）	うちルーティング伝送機能に係るもの	中継系交換設備（音声）	中継系交換設備（データ）	うちルーティング伝送機能に係るもの	信号網設備	番号案内データベース	番号案内設備	折返し通信路設定機能に係る設備	専用加入者線装置モジュール	うち光信号電気変換機能に係るもの	専用線ノード装置	専用加入者線装置モジュール～専用線ノード装置伝送路	専用線ノード装置～専用線ノード装置伝送路又は相互接続点伝送路	呼関連データベース	ユニバ負担金（管理）	東西交付金	網改造料	貸倒損失（管理）	うち光信号中継伝送機能に係るもの	指定設備利用部門計	指定外電気通信設備	付加機能使用料・雑収入控除項目	サービス活動	合計
営業費	17,217	0	17,217	16,402	16,402	0	0	0	0	0	0	0	0	0	0	0	0	0	0	0	0	0	0	0	0	0	787	0	0	0	0	0	0	0	27	0	0	253,316	0	57,512	195,804	270,533
（再）貸倒損失	0	0	0	0	0	0	0	0	0	0	0	0	0	0	0	0	0	0	0	0	0	0	0	0	0	0	0	0	0	0	0	0	0	0	0	0	0	56	0	10	46	56
運用費	1,541	0	1,541	0	0	0	0	0	0	0	0	0	0	0	0	0	0	0	0	0	0	0	0	0	13	1,528	0	0	0	0	0	0	0	0	0	0	0	5,885	0	166	5,719	7,426
施設保全費	245,987	52,380	193,607	84,437	1,961	82,476	1,971	34,784	157	1,857	1,193	32,669	0	0	32,669	12,462	835	1,767	2,829	1,920	447	1,239	1,229	156	263	352	210	8,280	195	898	3,418	335	0	0	0	3,883	0	5,404	93,213	30,456	62,757	0	339,200
共通費	18,654	3,223	15,432	4,359	620	3,739	662	2,666	141	18	11	3,566	0	0	3,566	852	148	275	325	135	46	117	116	22	1	16	19	1,454	46	82	429	43	0	0	0	328	0	612	29,258	2,267	9,809	17,182	47,912
管理費	22,634	3,324	19,310	6,137	1,293	4,844	235	4,710	120	3	2	3,188	0	0	3,188	760	71	330	353	144	37	100	99	23	14	92	17	1,489	49	82	621	64	0	454	0	479	0	678	46,087	1,768	12,530	31,789	68,721
試験研究費	22,850	5,819	17,031	1,531	0	1,531	11	4,279	164	30	0	4,667	0	0	4,667	1,147	14	462	760	264	57	123	122	37	1	7	27	2,517	67	93	614	67	0	0	0	439	0	760	12,979	1,917	3,049	8,014	35,829
通信設備使用料	3,218	402	2,816	20	0	20	0	10	2	0	0	627	0	0	627	68	5	710	140	127	5	20	20	654	1	11	4	113	0	17	378	24	0	0	0	14	0	1,164	466,711	4,442	443	461,825	469,930
租税公課	48,846	2,252	46,594	17,924	101	17,823	420	18,509	121	65	42	3,574	0	0	3,574	501	100	535	374	128	30	73	72	50	2	15	19	1,172	40	56	2,608	152	0	0	0	354	0	5,097	15,230	1,692	10,146	3,392	64,076
減価償却費	117,372	18,934	98,438	24,011	1,220	22,791	1,046	30,589	940	351	283	17,292	0	0	17,292	4,089	524	1,537	2,430	1,034	281	434	431	141	12	146	105	8,289	318	531	4,235	355	0	0	0	1,342	0	7,860	63,820	16,360	37,291	10,169	181,192
固定資産除却費	22,950	1,312	21,638	8,684	58	8,626	248	4,885	50	101	63	2,698	0	0	2,698	556	193	876	172	59	18	115	114	18	1	5	16	869	83	36	1,627	372	0	0	0	227	0	1,603	21,328	6,957	6,504	7,867	44,278
（再）除却損	3,876	282	3,593	1,433	41	1,392	30	1,261	7	36	12	299	0	0	299	53	10	62	29	13	3	7	7	3	0	3	2	98	5	4	180	24	0	0	0	46	0	313	9,867	4,024	2,226	3,617	13,743
合計	521,270	87,647	433,623	163,505	21,656	141,849	4,593	100,432	1,695	2,426	1,594	68,280	0	0	68,280	20,436	1,890	6,492	7,385	3,811	920	2,219	2,202	1,101	307	2,172	417	24,969	798	1,794	13,929	1,412	0	454	0	7,092	0	23,179	1,007,828	65,860	200,207	741,761	1,529,098

（参考2）

設備区分別固定資産明細表

（2019年度接続会計をもとに算定）

（単位：百万円）

固定資産の項目		設備区分等	第一種指定設備管理部門計	一般第一種指定設備	特別第一種指定設備	端末系伝送路（電気信号の伝達に係るもの）	回線管理運営	左記以外	主配線盤（電気信号の伝送に係るもの）	端末系伝送路（光信号の伝送に係るもの）	主配線盤（光信号の伝送に係るもの）	公衆電話設備	ディジタル公衆電話設備	端末系交換設備（音声）	（ＩＤＳ交換機接続用伝送路信号調整実現機能	（ＩＴＭＣ交換機接続用伝送路信号調整実現機能	左記以外	端末系交換設備（データ）	うちルーティング伝送機能に係るもの	端末系交換設備又は中継系交換設備伝送路（音声）	端末系交換設備又は中継系交換設備伝送路（データ）	うちルーティング伝送機能に係るもの	中継系交換設備（音声）	中継系交換設備（データ）	うちルーティング伝送機能に係るもの	信号網設備	番号案内データベース	番号案内設備	折返し通信路設定機能に係る設備	専用加入者線装置モジュール	うち光信号電気変換機能に係るもの	専用線ノード装置	専用加入者線装置モジュール～専用線ノード装置伝送路	専用線ノード装置伝送路又は相互接続点伝送路	呼関連データベース	ユニバ負担金（管理）	東西交付金	網改造料	貸倒損失（管理）	うち光信号中継伝送機能に係るもの	指定設備利用部門計	指定外電気通信設備	付加機能使用料・雑収入控除項目	サービス活動	合計
機械設備	公衆電話機械設備	取得価額	26,594	0	26,594	0	0	0	0	0	0	15,951	10,643	0	0	0	0	0	0	0	0	0	0	0	0	0	0	0	0	0	0	0	0	0	0	0	0	0	0	0	0	0	0	0	0	26,594
		減価償却累計額	22,880	0	22,880	0	0	0	0	0	0	13,228	9,651	0	0	0	0	0	0	0	0	0	0	0	0	0	0	0	0	0	0	0	0	0	0	0	0	0	0	0	0	0	0	0	0	22,880
		正味価額	3,715	0	3,715	0	0	0	0	0	0	2,723	992	0	0	0	0	0	0	0	0	0	0	0	0	0	0	0	0	0	0	0	0	0	0	0	0	0	0	0	0	0	0	0	0	3,715
	市内電話機械設備	取得価額	626,486	7,688	618,798	12,177	0	12,177	44,745	155	34,375	16	11	491,717	0	0	491,717	16	3	1	1	1	0	0	0	0	0	0	2,806	28,521	0	0	2	0	0	0	0	0	4,255	0	0	3,232	3,232	0	0	629,718
		減価償却累計額	606,634	7,560	599,074	11,689	0	11,689	44,564	122	31,417	13	8	477,222	0	0	477,222	14	3	0	1	1	0	0	0	0	0	0	2,715	27,160	0	0	2	0	0	0	0	0	4,146	0	0	3,188	3,188	0	0	609,822
		正味価額	19,852	128	19,724	488	0	488	181	33	2,958	3	2	14,495	0	0	14,495	2	0	0	0	0	0	0	0	0	0	0	91	1,362	0	0	0	0	0	0	0	0	109	0	0	44	44	0	0	19,896
	市外電話機械設備	取得価額	14,656	0	14,656	0	0	0	0	0	0	0	0	0	0	0	0	0	0	0	0	0	0	0	0	12,114	0	0	1,849	0	694	0	0	0	0	0	0	0	0	0	0	0	276	276	0	0	14,932
		減価償却累計額	13,944	0	13,944	0	0	0	0	0	0	0	0	0	0	0	0	0	0	0	0	0	0	0	11,693	0	0	1,847	0	403	0	0	0	0	0	0	0	0	0	0	0	240	240	0	0	14,184
		正味価額	713	0	713	0	0	0	0	0	0	0	0	0	0	0	0	0	0	0	0	0	0	0	421	0	0	2	0	290	0	0	0	0	0	0	0	0	0	0	0	35	35	0	0	748
	電信機械設備	取得価額	526	0	526	0	0	0	0	0	0	0	0	0	0	0	0	0	0	0	0	0	0	0	0	0	0	0	0	0	526	0	0	0	0	0	0	0	0	0	0	1,294	1,294	0	0	1,820
		減価償却累計額	526	0	526	0	0	0	0	0	0	0	0	0	0	0	0	0	0	0	0	0	0	0	0	0	0	0	0	0	526	0	0	0	0	0	0	0	0	0	0	1,293	1,293	0	0	1,819
		正味価額	0	0	0	0	0	0	0	0	0	0	0	0	0	0	0	0	0	0	0	0	0	0	0	0	0	0	0	0	0	0	0	0	0	0	0	0	0	0	0	0	0	0	0	0
	電報機械設備	取得価額	0	0	0	0	0	0	0	0	0	0	0	0	0	0	0	0	0	0	0	0	0	0	0	0	0	0	0	0	0	0	0	0	0	0	0	0	0	0	0	755	755	0	0	755
		減価償却累計額	0	0	0	0	0	0	0	0	0	0	0	0	0	0	0	0	0	0	0	0	0	0	0	0	0	0	0	0	0	0	0	0	0	0	0	0	0	0	0	665	665	0	0	665
		正味価額	0	0	0	0	0	0	0	0	0	0	0	0	0	0	0	0	0	0	0	0	0	0	0	0	0	0	0	0	0	0	0	0	0	0	0	0	0	0	0	91	91	0	0	91
	DDX機械設備	取得価額	704	0	704	0	0	0	0	0	0	0	0	0	0	0	0	0	0	0	0	0	0	0	0	0	0	0	0	0	704	0	0	0	0	0	0	0	0	0	0	0	0	0	0	704
		減価償却累計額	704	0	704	0	0	0	0	0	0	0	0	0	0	0	0	0	0	0	0	0	0	0	0	0	0	0	0	0	704	0	0	0	0	0	0	0	0	0	0	0	0	0	0	704
		正味価額	0	0	0	0	0	0	0	0	0	0	0	0	0	0	0	0	0	0	0	0	0	0	0	0	0	0	0	0	0	0	0	0	0	0	0	0	0	0	0	0	0	0	0	0
	画像機械設備	取得価額	0	0	0	0	0	0	0	0	0	0	0	0	0	0	0	0	0	0	0	0	0	0	0	0	0	0	0	0	0	0	0	0	0	0	0	0	0	0	0	0	0	0	0	0
		減価償却累計額	0	0	0	0	0	0	0	0	0	0	0	0	0	0	0	0	0	0	0	0	0	0	0	0	0	0	0	0	0	0	0	0	0	0	0	0	0	0	0	0	0	0	0	0
		正味価額	0	0	0	0	0	0	0	0	0	0	0	0	0	0	0	0	0	0	0	0	0	0	0	0	0	0	0	0	0	0	0	0	0	0	0	0	0	0	0	0	0	0	0	0
	OCN機械設備	取得価額	471	0	471	0	0	0	0	0	0	0	0	0	0	0	0	0	0	0	0	0	0	0	0	0	0	0	0	0	471	0	0	0	0	0	0	0	0	0	0	0	0	0	0	471
		減価償却累計額	468	0	468	0	0	0	0	0	0	0	0	0	0	0	0	0	0	0	0	0	0	0	0	0	0	0	0	0	468	0	0	0	0	0	0	0	0	0	0	0	0	0	0	468
		正味価額	3	0	3	0	0	0	0	0	0	0	0	0	0	0	0	0	0	0	0	0	0	0	0	0	0	0	0	0	3	0	0	0	0	0	0	0	0	0	0	0	0	0	0	3
	伝送機械設備	取得価額	911,507	272,974	638,534	4,288	0	4,288	0	0	0	0	0	164,398	0	0	164,398	87,205	20,579	28,796	43,633	16,203	531	38,925	34,778	2,701	26	166	861	208,424	7,018	22,449	32,724	2,350	0	0	0	1,055	0	29,488	316,529	316,528	0	0	1,228,035
		減価償却累計額	810,411	220,850	589,561	3,962	0	3,962	0	0	0	0	0	154,156	0	0	154,156	76,943	19,169	26,868	36,656	12,383	475	38,098	34,016	2,569	19	129	795	195,051	6,270	21,568	29,240	2,092	0	0	0	937	0	26,151	256,160	256,160	0	0	1,066,571
		正味価額	101,096	52,124	48,973	326	0	326	0	0	0	0	0	10,242	0	0	10,242	10,261	1,411	1,928	6,977	3,819	57	828	762	132	6	37	66	13,372	747	881	3,483	258	0	0	0	118	0	3,337	60,367	60,367	0	0	161,464
	無線機械設備	取得価額	17,494	0	17,494	2,549	0	2,549	0	0	0	0	0	1,743	0	0	1,743	0	0	3,885	1,275	991	0	0	0	0	0	0	0	22	0	0	5,125	2,874	0	0	0	21	0	0	3,237	3,237	0	0	20,731
		減価償却累計額	15,355	0	15,355	2,354	0	2,354	0	0	0	0	0	1,489	0	0	1,489	0	0	3,316	1,209	940	0	0	0	0	0	0	0	19	0	0	4,456	2,496	0	0	0	18	0	0	2,804	2,804	0	0	18,159
		正味価額	2,139	0	2,139	196	0	196	0	0	0	0	0	254	0	0	254	0	0	570	66	51	0	0	0	0	0	0	0	3	0	0	669	377	0	0	0	3	0	0	433	433	0	0	2,572
	電力設備	取得価額	372,532	92,393	280,139	6,419	0	6,419	22	2,852	525	0	0	129,485	0	0	129,485	19,530	896	9,749	14,142	5,255	1,338	5,639	4,935	911	35	183	751	70,853	2,259	4,372	11,267	959	0	0	0	1,107	0	233	41,193	41,193	0	0	413,725
		減価償却累計額	306,236	75,928	230,307	5,283	0	5,283	19	2,348	432	0	0	106,508	0	0	106,508	16,080	746	7,984	11,622	4,331	1,100	4,672	4,083	747	29	151	618	58,195	1,854	3,598	9,226	786	0	0	0	910	0	192	33,882	33,882	0	0	340,118
		正味価額	66,296	16,465	49,832	1,136	0	1,136	4	504	93	0	0	22,977	0	0	22,977	3,451	150	1,765	2,519	924	238	967	852	164	6	33	133	12,657	405	774	2,041	172	0	0	0	197	0	41	7,311	7,311	0	0	73,607
	電話番号案内設備	取得価額	291	0	291	0	0	0	0	0	0	0	0	0	0	0	0	0	0	0	0	0	0	0	0	0	58	233	0	0	0	0	0	0	0	0	0	0	0	0	0	0	0	0	0	291
		減価償却累計額	241	0	241	0	0	0	0	0	0	0	0	0	0	0	0	0	0	0	0	0	0	0	0	0	49	191	0	0	0	0	0	0	0	0	0	0	0	0	0	0	0	0	0	241
		正味価額	50	0	50	0	0	0	0	0	0	0	0	0	0	0	0	0	0	0	0	0	0	0	0	0	9	42	0	0	0	0	0	0	0	0	0	0	0	0	0	0	0	0	0	50
	総合監視システム	取得価額	10,209	3,477	6,733	387	0	387	1,021	342	2	0	0	2,841	0	0	2,841	1,025	182	96	216	160	14	44	40	8	0	2	11	313	10	18	353	25	0	0	0	15	0	949	2,160	2,160	0	0	12,370
		減価償却累計額	4,545	1,578	2,968	169	0	169	460	150	1	0	0	1,233	0	0	1,233	465	83	42	94	70	7	19	18	4	0	1	5	141	4	8	151	11	0	0	0	7	0	407	895	895	0	0	5,440
		正味価額	5,664	1,899	3,765	218	0	218	560	192	1	0	0	1,608	0	0	1,608	560	99	54	121	90	8	25	22	5	0	1	6	172	6	10	202	14	0	0	0	9	0	541	1,265	1,265	0	0	6,929
空中線設備		取得価額	24,823	0	24,823	214	0	214	0	0	0	0	0	2,972	0	0	2,972	0	0	6,322	2,069	1,609	0	0	0	0	0	0	0	37	0	0	9,053	4,121	0	0	0	35	0	0	2,617	2,617	0	0	27,441
		減価償却累計額	18,355	0	18,355	151	0	151	0	0	0	0	0	2,220	0	0	2,220	0	0	4,716	1,484	1,154	0	0	0	0	0	0	0	28	0	0	6,671	3,059	0	0	0	26	0	0	1,906	1,906	0	0	20,261
		正味価額	6,469	0	6,469	63	0	63	0	0	0	0	0	753	0	0	753	0	0	1,606	585	455	0	0	0	0	0	0	0	9	0	0	2,382	1,062	0	0	0	9	0	0	712	712	0	0	7,180
通信電源設備		取得価額	0	0	0	0	0	0	0	0	0	0	0	0	0	0	0	0	0	0	0	0	0	0	0	0	0	0	0	0	0	0	0	0	0	0	0	0	0	0	0	0	0	0	0	0
		減価償却累計額	0	0	0	0	0	0	0	0	0	0	0	0	0	0	0	0	0	0	0	0	0	0	0	0	0	0	0	0	0	0	0	0	0	0	0	0	0	0	0	0	0	0	0	0
		正味価額	0	0	0	0	0	0	0	0	0	0	0	0	0	0	0	0	0	0	0	0	0	0	0	0	0	0	0	0	0	0	0	0	0	0	0	0	0	0	0	0	0	0	0	0

（参考2）

設備区分別固定資産明細表

（2019年度接続会計をもとに算定）

（単位：百万円）

固定資産の項目 ＼ 設備区分等			第一種指定設備管理部門計	一般第一種指定設備	特別第一種指定設備	端末系伝送路（電気信号の伝達に係るもの）	回線管理運営	左記以外	主配線盤（電気信号の伝送に係るもの）	端末系伝送路（光信号の伝送に係るもの）	主配線盤（光信号の伝送に係るもの）	公衆電話設備	ディジタル公衆電話設備	端末系交換設備（音声）	加入者交換機（DSM-I）接続用伝送路信号調整実現機能	加入者交換機（TCM）接続用伝送路信号調整実現機能	左記以外	端末系交換設備（データ）	うちルーティング伝送機能に係るもの	端末系交換設備又は端末系交換設備～中継系交換設備伝送路（音声）	端末系交換設備又は端末系交換設備～中継系交換設備伝送路（データ）	うちルーティング伝送機能に係るもの	中継系交換設備（音声）	中継系交換設備（データ）	うちルーティング伝送機能に係るもの	信号網設備	番号案内データベース	番号案内設備	折返し通信路設定機能に係る設備	専用加入者線装置モジュール	うち光信号電気変換機能に係るもの	専用線ノード装置	専用加入者線装置モジュール～専用線ノード装置伝送路	専用線ノード装置～専用線ノード装置伝送路又は相互接続点伝送路	呼関連データベース	ユニバ負担金（管理）	東西交付金	網改造料	貸倒損失（管理）	うち光信号中継伝送機能に係るもの	指定設備利用部門計	指定外電気通信設備	付加機能使用料・雑収入控除項目	サービス活動	合計
端末設備		取得価額	0	0	0	0	0	0	0	0	0	0	0	0	0	0	0	0	0	0	0	0	0	0	0	0	0	0	0	0	0	0	0	0	0	0	0	0	0	0	141,681	141,681	0	0	141,681
		減価償却累計額	0	0	0	0	0	0	0	0	0	0	0	0	0	0	0	0	0	0	0	0	0	0	0	0	0	0	0	0	0	0	0	0	0	0	0	0	0	0	131,354	131,354	0	0	131,354
		正味価額	0	0	0	0	0	0	0	0	0	0	0	0	0	0	0	0	0	0	0	0	0	0	0	0	0	0	0	0	0	0	0	0	0	0	0	0	0	0	10,327	10,327	0	0	10,327
線路設備	市内線路設備	取得価額	4,901,315	22,510	4,878,805	2,559,872	0	2,559,872	0	2,059,190	0	0	0	67,272	0	0	67,272	0	0	22,626	18,687	11,805	0	0	0	1,687	3	23	412	0	0	0	140,172	8,063	0	0	0	797	0	247,482	37,714	37,714	0	0	4,939,029
		減価償却累計額	3,864,824	21,523	3,843,301	2,181,938	0	2,181,938	0	1,413,625	0	0	0	64,217	0	0	64,217	0	0	21,433	17,877	11,295	0	0	0	1,613	3	22	393	0	0	0	133,782	7,638	0	0	0	761	0	236,199	33,699	33,699	0	0	3,898,523
		正味価額	1,036,490	987	1,035,503	377,934	0	377,934	0	645,565	0	0	0	3,054	0	0	3,054	0	0	1,193	810	510	0	0	0	74	0	1	19	0	0	0	6,390	426	0	0	0	36	0	11,283	4,015	4,015	0	0	1,040,506
	市外線路設備	取得価額	55,394	4,738	50,656	0	0	0	0	0	0	0	0	13,511	0	0	13,511	0	0	3,468	3,966	2,512	0	0	0	354	1	5	79	0	0	0	27,885	1,229	0	0	0	160	0	51,814	5,150	5,150	0	0	60,545
		減価償却累計額	53,915	4,614	49,301	0	0	0	0	0	0	0	0	13,153	0	0	13,153	0	0	3,366	3,863	2,447	0	0	0	345	1	5	76	0	0	0	27,144	1,193	0	0	0	156	0	50,456	5,017	5,017	0	0	58,933
		正味価額	1,479	124	1,356	0	0	0	0	0	0	0	0	358	0	0	358	0	0	102	103	65	0	0	0	9	0	0	2	0	0	0	741	36	0	0	0	4	0	1,358	133	133	0	0	1,612
土木設備		取得価額	2,830,804	40,199	2,790,605	1,174,760	0	1,174,760	0	1,179,910	0	0	0	115,735	0	0	115,735	0	0	31,435	33,366	21,075	0	0	0	3,017	6	40	680	0	0	0	239,145	11,139	0	0	0	1,371	0	448,859	43,919	43,919	0	0	2,874,723
		減価償却累計額	2,342,779	33,473	2,309,306	972,282	0	972,282	0	974,160	0	0	0	96,355	0	0	96,355	0	0	26,138	27,741	17,512	0	0	0	2,514	5	34	566	0	0	0	199,109	9,262	0	0	0	1,142	0	373,636	36,558	36,558	0	0	2,379,338
		正味価額	488,025	6,726	481,299	202,478	0	202,478	0	205,750	0	0	0	19,379	0	0	19,379	0	0	5,298	5,625	3,562	0	0	0	503	1	7	114	0	0	0	40,037	1,878	0	0	0	230	0	75,224	7,360	7,360	0	0	495,385
海底線設備		取得価額	34,310	2,527	31,783	4,239	0	4,239	0	2,405	0	0	0	6,906	0	0	6,906	0	0	1,248	2,104	1,330	0	0	0	189	0	3	38	0	0	0	14,132	437	0	0	0	82	0	27,584	2,587	2,587	0	0	36,896
		減価償却累計額	31,136	2,303	28,833	4,017	0	4,017	0	1,898	0	0	0	6,296	0	0	6,296	0	0	1,137	1,918	1,213	0	0	0	173	0	2	35	0	0	0	12,884	398	0	0	0	75	0	25,147	2,377	2,377	0	0	33,513
		正味価額	3,174	223	2,950	222	0	222	0	507	0	0	0	610	0	0	610	0	0	110	186	117	0	0	0	17	0	0	3	0	0	0	1,249	39	0	0	0	7	0	2,437	210	210	0	0	3,383
建物		取得価額	913,193	151,345	761,848	87,423	4,579	82,843	67,530	55,464	13,359	442	294	270,747	0	0	270,747	50,725	14,561	19,484	25,576	9,675	3,502	11,179	9,904	1,509	127	817	1,494	114,853	3,953	5,806	26,257	3,030	0	0	0	2,232	0	142,773	443,975	78,906	0	365,069	1,357,168
		減価償却累計額	709,133	117,500	591,632	67,457	3,477	63,980	52,377	42,958	10,362	343	229	210,562	0	0	210,562	39,454	11,359	15,161	19,894	7,521	2,727	8,699	7,707	1,174	98	627	1,163	89,323	3,077	4,512	20,418	2,359	0	0	0	1,737	0	111,076	342,514	61,215	0	281,299	1,051,647
		正味価額	204,061	33,845	170,216	19,966	1,102	18,863	15,153	12,506	2,997	98	66	60,184	0	0	60,184	11,271	3,202	4,324	5,682	2,155	775	2,480	2,198	336	30	190	331	25,531	877	1,294	5,838	671	0	0	0	495	0	31,696	101,461	17,691	0	83,770	305,522
構築物		取得価額	76,368	12,622	63,746	7,696	433	7,263	5,725	4,959	1,135	39	26	22,267	0	0	22,267	4,148	1,155	1,595	2,100	798	284	912	809	124	11	73	122	9,457	323	481	2,165	246	0	0	0	182	0	11,699	13,106	6,653	0	6,453	89,474
		減価償却累計額	66,012	10,909	55,103	6,653	374	6,279	4,949	4,287	981	33	22	19,248	0	0	19,248	3,586	998	1,378	1,816	691	245	789	699	107	10	63	105	8,174	279	416	1,871	213	0	0	0	157	0	10,111	11,330	5,752	0	5,579	77,343
		正味価額	10,355	1,712	8,643	1,043	59	984	776	672	154	5	3	3,019	0	0	3,019	562	157	217	284	107	39	123	109	17	2	10	17	1,283	44	65	295	33	0	0	0	25	0	1,588	1,776	902	0	874	12,131
機械及び装置		取得価額	5,571	845	4,726	2,012	227	1,785	39	1,161	15	8	5	671	0	0	671	214	23	52	77	46	10	33	30	5	1	10	4	229	6	17	146	12	0	0	0	6	0	431	3,187	560	0	2,627	8,758
		減価償却累計額	4,554	759	3,795	1,619	212	1,408	33	870	12	6	4	567	0	0	567	192	20	42	65	39	8	28	25	4	1	9	3	199	5	15	105	9	0	0	0	5	0	354	2,940	484	0	2,457	7,494
		正味価額	1,017	86	931	393	16	377	6	291	3	2	1	105	0	0	105	22	3	10	12	7	2	5	5	1	0	1	1	30	1	3	41	3	0	0	0	1	0	78	246	76	0	170	1,264
車両及び船舶		取得価額	1,249	327	922	402	10	392	4	140	0	16	11	151	0	0	151	95	16	12	19	14	2	15	14	1	2	4	1	27	1	1	16	1	0	0	0	1	0	92	156	156	0	0	1,405
		減価償却累計額	905	237	668	291	7	284	3	101	0	12	8	109	0	0	109	69	11	9	14	10	2	11	10	0	1	3	1	20	1	1	12	1	0	0	0	1	0	67	113	113	0	0	1,018
		正味価額	344	90	254	111	3	108	1	38	0	4	3	41	0	0	41	26	4	3	5	4	1	4	4	0	0	1	0	8	0	0	4	0	0	0	0	0	0	25	43	43	0	0	386
工具、器具及び備品		取得価額	68,324	15,410	52,914	17,264	4,160	13,105	305	10,597	353	129	86	10,127	0	0	10,127	3,728	304	897	1,414	746	135	536	477	65	23	156	60	5,185	159	243	1,355	164	0	0	0	91	0	6,512	49,535	7,073	0	42,462	117,859
		減価償却累計額	48,197	10,624	37,573	13,039	3,140	9,899	237	7,445	226	90	60	6,961	0	0	6,961	2,595	221	598	952	513	94	371	330	44	17	115	41	3,420	103	169	928	111	0	0	0	63	0	4,433	36,488	5,064	0	31,424	84,685
		正味価額	20,127	4,786	15,341	4,226	1,020	3,206	68	3,153	127	39	26	3,166	0	0	3,166	1,133	83	299	463	233	41	165	147	21	7	41	19	1,765	55	74	426	53	0	0	0	29	0	2,079	13,048	2,009	0	11,038	33,175
リース資産		取得価額	220	56	164	71	2	68	1	26	0	3	2	27	0	0	27	16	3	2	3	2	0	3	2	0	0	1	0	5	0	0	3	0	0	0	0	0	0	16	40	27	0	13	260
		減価償却累計額	81	21	61	26	1	25	0	10	0	1	1	10	0	0	10	6	1	1	1	1	0	1	1	0	0	0	0	2	0	0	1	0	0	0	0	0	0	6	17	10	0	7	99
		正味価額	139	36	103	45	1	43	0	16	0	2	1	17	0	0	17	10	2	1	2	2	0	2	2	0	0	0	0	3	0	0	2	0	0	0	0	0	0	10	22	17	0	5	161
土地		取得価額	101,233	16,899	84,334	11,598	888	10,710	7,219	7,046	1,432	50	33	28,631	0	0	28,631	5,471	1,472	2,044	2,713	1,051	366	1,178	1,044	160	19	127	157	12,117	412	622	2,798	317	0	0	0	235	0	15,091	62,847	9,011	0	53,835	164,079
		減価償却累計額	0	0	0	0	0	0	0	0	0	0	0	0	0	0	0	0	0	0	0	0	0	0	0	0	0	0	0	0	0	0	0	0	0	0	0	0	0	0	0	0	0	0	0
		正味価額	101,233	16,899	84,334	11,598	888	10,710	7,219	7,046	1,432	50	33	28,631	0	0	28,631	5,471	1,472	2,044	2,713	1,051	366	1,178	1,044	160	19	127	157	12,117	412	622	2,798	317	0	0	0	235	0	15,091	62,847	9,011	0	53,835	164,079
建設仮勘定		取得価額	30,117	1,257	28,860	9,981	0	9,981	13	14,587	51	38	26	1,558	0	0	1,558	262	25	246	278	143	13	33	29	17	0	7	8	611	23	31	1,012	73	0	0	0	13	0	1,586	1,320	1,320	0	0	31,437
		減価償却累計額	0	0	0	0	0	0	0	0	0	0	0	0	0	0	0	0	0	0	0	0	0	0	0	0	0	0	0	0	0	0	0	0	0	0	0	0	0	0	0	0	0	0	0
		正味価額	30,117	1,257	28,860	9,981	0	9,981	13	14,587	51	38	26	1,558	0	0	1,558	262	25	246	278	143	13	33	29	17	0	7	8	611	23	31	1,012	73	0	0	0	13	0	1,586	1,320	1,320	0	0	31,437
無形固定資産		取得価額	471,291	172,891	298,400	110,939	26,987	83,953	1,353	68,449	594	720	480	42,639	0	0	42,639	33,974	3,030	2,653	7,224	5,913	437	5,281	5,135	304	87	630	253	8,180	202	640	12,408	757	0	0	0	399	0	46,509	108,327	26,283	0	82,043	579,618
		減価償却累計額	425,356	165,611	259,746	94,373	22,941	71,431	1,155	58,148	508	613	409	37,947	0	0	37,947	32,192	2,846	2,262	6,596	5,492	373	4,970	4,851	262	74	541	225	7,019	172	538	10,538	644	0	0	0	356	0	42,927	92,689	23,217	0	69,472	518,046
		正味価額	45,935	7,280	38,655	16,566	4,045	12,521	198	10,302	85	106	71	4,691	0	0	4,691	1,782	184	391	628	421	64	312	285	43	12	88	27	1,161	29	101	1,870	112	0	0	0	43	0	3,582	15,637	3,066	0	12,571	61,572
設備区分毎の固定資産合計		取得価額	11,495,684	818,158	10,677,526	4,012,290	37,286	3,975,004	127,976	3,407,284	51,841	17,411	11,616	1,373,397	0	0	1,373,397	206,409	42,248	134,610	158,862	79,329	18,748	63,779	57,197	12,901	401	3,172	7,795	460,478	14,365	34,680	526,019	35,798	0	0	0	12,059	0	1,031,118	1,284,836	732,334	0	552,502	12,780,520
		減価償却累計額	9,347,192	673,491	8,673,701	3,365,302	30,152	3,335,150	103,796	2,506,122	43,939	14,339	10,392	1,198,252	0	0	1,198,252	171,596	35,458	114,451	131,803	65,613	16,724	57,657	51,739	11,401	308	2,295	6,787	390,402	11,767	30,826	456,537	30,273	0	0	0	10,496	0	881,161	996,132	605,894	0	390,238	10,343,324
		正味価額	2,148,493	144,668	2,003,825	646,987	7,134	639,853	24,179	901,162	7,901	3,072	1,224	175,145	0	0	175,145	34,813	6,791	20,160	27,059	13,717	2,024	6,121	5,458	1,500	93	877	1,008	70,076	2,599	3,855	69,481	5,525	0	0	0	1,563	0	149,957	288,703	126,440	0	162,263	2,437,196

（参考3）

設備区分別の費用明細表（特別第一種指定設備・端末系交換設備（データ）の内訳）

（参考1）設備区分別の費用明細表をもとに算定

（単位：百万円）

設備区分等 ＼ 費用の項目	特別第一種指定設備		
	端末系交換設備（データ）	右記以外	局内メディアコンバータ
営業費	0	0	0
（再）貸倒損失	0	0	0
運用費	0	0	0
施設保全費	12,462	12,022	440
共通費	852	796	56
管理費	760	700	60
試験研究費	1,147	1,009	138
通信設備使用料	68	67	1
租税公課	501	457	44
減価償却費	4,089	3,423	666
固定資産除却費	556	533	23
（再）除却損	53	49	4
合計	20,436	19,008	1,428

（参考4）
設備区分別固定資産明細表（特別第一種指定設備・端末系交換設備（データ）の内訳）
（参考2）設備区分別固定資産明細表をもとに算定

（単位：百万円）

資産の項目		設備区分等	特別第一種指定設備		
			端末系交換設備（データ）	右記以外	局内メディアコンバータ
機械設備	公衆電話機械設備	取得価額	0	0	0
		減価償却累計額	0	0	0
		正味価額	0	0	0
	市内電話機械設備	取得価額	16	16	0
		減価償却累計額	14	14	0
		正味価額	2	2	0
	市外電話機械設備	取得価額	0	0	0
		減価償却累計額	0	0	0
		正味価額	0	0	0
	電信機械設備	取得価額	0	0	0
		減価償却累計額	0	0	0
		正味価額	0	0	0
	電報機械設備	取得価額	0	0	0
		減価償却累計額	0	0	0
		正味価額	0	0	0
	DDX機械設備	取得価額	0	0	0
		減価償却累計額	0	0	0
		正味価額	0	0	0
	画像機械設備	取得価額	0	0	0
		減価償却累計額	0	0	0
		正味価額	0	0	0
	OCN機械設備	取得価額	0	0	0
		減価償却累計額	0	0	0
		正味価額	0	0	0
	伝送機械設備	取得価額	87,205	79,767	7,438
		減価償却累計額	76,943	72,225	4,718
		正味価額	10,261	7,541	2,720
	無線機械設備	取得価額	0	0	0
		減価償却累計額	0	0	0
		正味価額	0	0	0
	電力設備	取得価額	19,530	17,119	2,411
		減価償却累計額	16,080	14,101	1,979
		正味価額	3,451	3,019	432
	電話番号案内設備	取得価額	0	0	0
		減価償却累計額	0	0	0
		正味価額	0	0	0
	総合監視システム	取得価額	1,025	999	26
		減価償却累計額	465	453	12
		正味価額	560	545	15
空中線設備		取得価額	0	0	0
		減価償却累計額	0	0	0
		正味価額	0	0	0
通信衛星設備		取得価額	0	0	0
		減価償却累計額	0	0	0
		正味価額	0	0	0
端末設備		取得価額	0	0	0
		減価償却累計額	0	0	0
		正味価額	0	0	0
線路設備	市内線路設備	取得価額	0	0	0
		減価償却累計額	0	0	0
		正味価額	0	0	0
	市外線路設備	取得価額	0	0	0
		減価償却累計額	0	0	0
		正味価額	0	0	0
土木設備		取得価額	0	0	0
		減価償却累計額	0	0	0
		正味価額	0	0	0
海底線設備		取得価額	0	0	0
		減価償却累計額	0	0	0
		正味価額	0	0	0
建物		取得価額	50,725	46,590	4,135
		減価償却累計額	39,454	36,238	3,216
		正味価額	11,271	10,353	918
構築物		取得価額	4,148	3,809	339
		減価償却累計額	3,586	3,293	293
		正味価額	562	516	46
機械及び装置		取得価額	214	204	10
		減価償却累計額	192	184	8
		正味価額	22	21	1
車両及び船舶		取得価額	95	92	3
		減価償却累計額	69	67	2
		正味価額	26	25	1
工具、器具及び備品		取得価額	3,728	3,513	215
		減価償却累計額	2,595	2,452	143
		正味価額	1,133	1,061	72
リース資産		取得価額	16	16	0
		減価償却累計額	6	6	0
		正味価額	10	10	0
土地		取得価額	5,471	5,034	437
		減価償却累計額	0	0	0
		正味価額	5,471	5,034	437
建設仮勘定		取得価額	262	237	25
		減価償却累計額	0	0	0
		正味価額	262	237	25
無形固定資産		取得価額	33,974	33,106	868
		減価償却累計額	32,192	31,385	807
		正味価額	1,782	1,721	61
合計		取得価額	206,409	190,502	15,907
		減価償却累計額	171,596	160,417	11,179
		正味価額	34,813	30,085	4,728

（参考5）

設備区分別の費用明細表（特別第一種指定設備・端末系伝送路（電気信号の伝達に係るもの）の内訳）

（参考1）設備区分別の費用明細表をもとに算定

（単位：百万円）

設備区分等 ＼ 費用の項目	特別第一種指定設備				
	端末系伝送路（電気信号の伝達に係るもの）	右記以外	回線管理運営	回線管理運営（イーサネットフレーム伝送機能以外）	回線管理運営（イーサネットフレーム伝送機能）
営業費	16,402	0	16,402	15,649	753
（再）貸倒損失	0	0	0	0	0
運用費	0	0	0	0	0
施設保全費	84,437	82,476	1,961	1,961	0
共通費	4,359	3,739	620	595	25
管理費	6,137	4,844	1,293	1,262	31
試験研究費	1,531	1,531	0	0	0
通信設備使用料	20	20	0	0	0
租税公課	17,924	17,823	101	98	3
減価償却費	24,011	22,791	1,220	1,208	12
固定資産除却費	8,684	8,626	58	56	2
（再）除却損	1,433	1,392	41	40	1
合計	163,505	141,849	21,656	20,830	826

（参考6）
設備区分別固定資産明細表（特別第一種指定設備・端末系伝送路（電気信号の伝達に係るもの）の内訳）
（参考2）設備区分別固定資産明細表をもとに算定

（単位：百万円）

固定資産の項目	設備区分等		特別第一種指定設備				
			端末系伝送路（電気信号の伝達に係るもの）	右記以外	回線管理運営	回線管理運営（イーサネットフレーム伝送機能以外）	回線管理運営（イーサネットフレーム伝送機能）
機械設備	公衆電話機械設備	取得価額	0	0	0	0	0
		減価償却累計額	0	0	0	0	0
		正味価額	0	0	0	0	0
	市内電話機械設備	取得価額	12,177	12,177	0	0	0
		減価償却累計額	11,689	11,689	0	0	0
		正味価額	488	488	0	0	0
	市外電話機械設備	取得価額	0	0	0	0	0
		減価償却累計額	0	0	0	0	0
		正味価額	0	0	0	0	0
	電信機械設備	取得価額	0	0	0	0	0
		減価償却累計額	0	0	0	0	0
		正味価額	0	0	0	0	0
	電報機械設備	取得価額	0	0	0	0	0
		減価償却累計額	0	0	0	0	0
		正味価額	0	0	0	0	0
	DDX機械設備	取得価額	0	0	0	0	0
		減価償却累計額	0	0	0	0	0
		正味価額	0	0	0	0	0
	画像機械設備	取得価額	0	0	0	0	0
		減価償却累計額	0	0	0	0	0
		正味価額	0	0	0	0	0
	OCN機械設備	取得価額	0	0	0	0	0
		減価償却累計額	0	0	0	0	0
		正味価額	0	0	0	0	0
	伝送機械設備	取得価額	4,288	4,288	0	0	0
		減価償却累計額	3,962	3,962	0	0	0
		正味価額	326	326	0	0	0
	無線機械設備	取得価額	2,549	2,549	0	0	0
		減価償却累計額	2,354	2,354	0	0	0
		正味価額	196	196	0	0	0
	電力設備	取得価額	6,419	6,419	0	0	0
		減価償却累計額	5,283	5,283	0	0	0
		正味価額	1,136	1,136	0	0	0
	電話番号案内設備	取得価額	0	0	0	0	0
		減価償却累計額	0	0	0	0	0
		正味価額	0	0	0	0	0
	総合監視システム	取得価額	387	387	0	0	0
		減価償却累計額	169	169	0	0	0
		正味価額	218	218	0	0	0
空中線設備		取得価額	214	214	0	0	0
		減価償却累計額	151	151	0	0	0
		正味価額	63	63	0	0	0
通信衛星設備		取得価額	0	0	0	0	0
		減価償却累計額	0	0	0	0	0
		正味価額	0	0	0	0	0
端末設備		取得価額	0	0	0	0	0
		減価償却累計額	0	0	0	0	0
		正味価額	0	0	0	0	0
線路設備	市内線路設備	取得価額	2,559,872	2,559,872	0	0	0
		減価償却累計額	2,181,938	2,181,938	0	0	0
		正味価額	377,934	377,934	0	0	0
	市外線路設備	取得価額	0	0	0	0	0
		減価償却累計額	0	0	0	0	0
		正味価額	0	0	0	0	0
土木設備		取得価額	1,174,760	1,174,760	0	0	0
		減価償却累計額	972,282	972,282	0	0	0
		正味価額	202,478	202,478	0	0	0
海底線設備		取得価額	4,239	4,239	0	0	0
		減価償却累計額	4,017	4,017	0	0	0
		正味価額	222	222	0	0	0
建物		取得価額	87,423	82,843	4,579	4,438	141
		減価償却累計額	67,457	63,980	3,477	3,370	107
		正味価額	19,966	18,863	1,102	1,068	34
構築物		取得価額	7,696	7,263	433	419	14
		減価償却累計額	6,653	6,279	374	362	12
		正味価額	1,043	984	59	57	2
機械及び装置		取得価額	2,012	1,785	227	220	7
		減価償却累計額	1,619	1,408	212	205	7
		正味価額	393	377	16	15	1
車両及び船舶		取得価額	402	392	10	10	0
		減価償却累計額	291	284	7	7	0
		正味価額	111	108	3	3	0
工具、器具及び備品		取得価額	17,264	13,105	4,160	4,089	71
		減価償却累計額	13,039	9,899	3,140	3,084	56
		正味価額	4,226	3,206	1,020	1,005	15
リース資産		取得価額	71	68	2	2	0
		減価償却累計額	26	25	1	1	0
		正味価額	45	43	1	1	0
土地		取得価額	11,598	10,710	888	859	29
		減価償却累計額	0	0	0	0	0
		正味価額	11,598	10,710	888	859	29
建設仮勘定		取得価額	9,981	9,981	0	0	0
		減価償却累計額	0	0	0	0	0
		正味価額	9,981	9,981	0	0	0
無形固定資産		取得価額	110,939	83,953	26,987	26,801	186
		減価償却累計額	94,373	71,431	22,941	22,783	158
		正味価額	16,566	12,521	4,045	4,017	28
合計		取得価額	4,012,290	3,975,004	37,286	36,838	448
		減価償却累計額	3,365,302	3,335,150	30,152	29,812	340
		正味価額	646,987	639,853	7,134	7,026	108

網使用料算定根拠

イーサネットフレーム伝送機能

＜西日本＞

目　次

Ⅰ.算定手順 …… 2

Ⅱ.原価の算定及び料金の設定 …… 3

Ⅲ.投資等比率及び貯蔵品比率の算定 …… 8

Ⅳ.接続料収納までの平均的な日数の算定 …… 9

Ⅴ.資本構成比率の算定 …… 10

Ⅵ.他人資本利子率の算定 …… 11

Ⅶ.自己資本利益率の算定 …… 12

Ⅷ.利益対応税率の算定 …… 13

Ⅸ.料金設定に用いた需要数 …… 14

Ⅹ.料金設定に使用した貸倒率 …… 31

Ⅺ.料金設定に使用した設備数 …… 32

（別紙）

1．PVC換算係数 …… 33
2．帯域換算係数 …… 34

（別添）

1．収容イーサネットスイッチの設備管理運営費 …… 35
2．収容イーサネットスイッチの固定資産 …… 36
3．中継イーサネットスイッチの設備管理運営費 …… 37
4．中継イーサネットスイッチの固定資産 …… 38
5．ゲートウェイスイッチの設備管理運営費 …… 39
6．ゲートウェイスイッチの固定資産 …… 40
7．イーサ県内面伝送路の設備管理運営費 …… 41
8．イーサ県内面伝送路の固定資産 …… 42
9．イーサMA面伝送路の設備管理運営費 …… 43
10．イーサMA面伝送路の固定資産 …… 44

（参考）

1．設備区分別の費用明細表 …… 45
2．設備区分別固定資産明細表 …… 46
3．設備区分別の費用明細表（一般第一種指定設備の内訳） …… 48
4．設備区分別固定資産明細表（一般第一種指定設備の内訳） …… 49
5．設備区分別の費用明細表（一般第一種指定設備・収容イーサネットスイッチの内訳） …… 50
6．設備区分別固定資産明細表（一般第一種指定設備・収容イーサネットスイッチの内訳） …… 51
7．設備区分別の費用明細表（一般第一種指定設備・伝送路の内訳） …… 52
8．設備区分別固定資産明細表（一般第一種指定設備・伝送路の内訳） …… 53

Ⅰ．算定手順

・第一種指定電気通信設備接続料規則第8条2項2号に基づき、2021年度～2025年度の5年間の原価を予測し接続料を算定

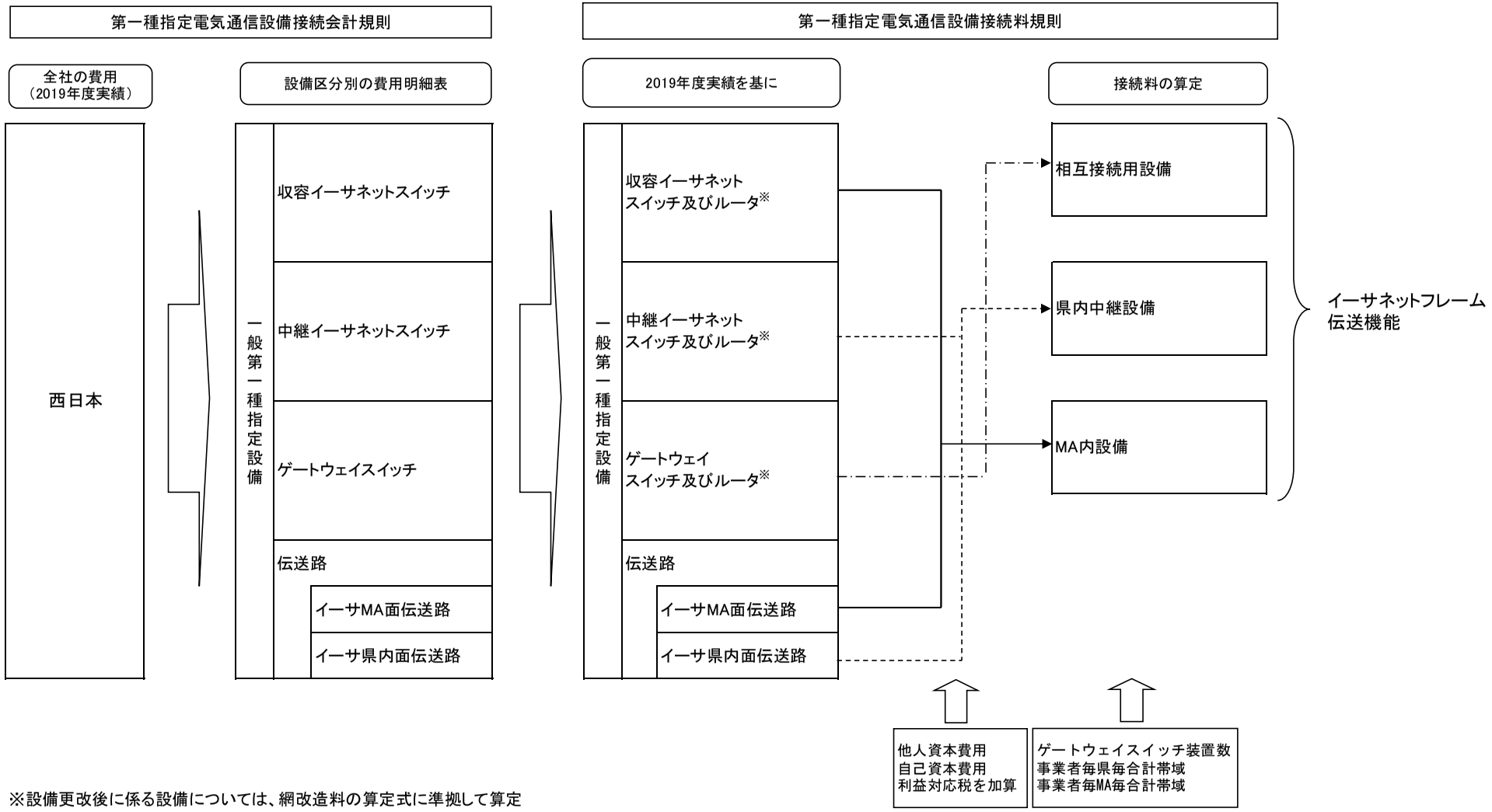

※設備更改後に係る設備については、網改造料の算定式に準拠して算定

Ⅱ.原価の算定及び料金の設定

1. イーサネットフレーム伝送機能

（1）原価の算定

A.収容イーサネットスイッチ及びルータ

（ⅰ）網使用料の算出式に準拠して算定を行うもの

（単位：百万円）

区分	2021年度	2022年度	2023年度	2024年度	2025年度	2021年度-2025年度	備考
①設備管理運営費	5,867	5,680	5,457	5,217	4,940	27,161	（別添1）より
②他人資本費用	13	12	11	9	9	54	⑩ﾚｰﾄﾍﾞｰｽ×他人資本比率×他人資本利子率
③自己資本費用	218	199	179	161	146	903	⑩ﾚｰﾄﾍﾞｰｽ×自己資本比率×自己資本利益率
④利益対応税	93	85	76	69	62	385	((③自己資本費用＋(⑪有利子負債以外の負債の額×利子相当率))×利益対応税率
⑤合計	6,191	5,976	5,723	5,456	5,157	28,503	①＋②＋③＋④
⑥正味固定資産	8,777	7,955	7,115	6,370	5,752	35,969	（別添2）より
⑦投資等	13	12	11	10	9	55	⑥正味固定資産×投資等比率
⑧貯蔵品	58	53	47	42	38	238	⑥正味固定資産×貯蔵品比率
⑨運転資本	549	534	518	502	487	2,590	((①設備管理運営費－(⑫租税公課＋⑬減価償却費＋⑭固定資産除却損))×45.625日÷365日
⑩レートベース	9,397	8,554	7,691	6,924	6,286	38,852	⑥＋⑦＋⑧＋⑨
⑪有利子負債以外の負債の額	1,559	1,419	1,276	1,149	1,043	6,446	⑩ﾚｰﾄﾍﾞｰｽ×他人資本比率×有利子負債以外の負債が負債の合計に占める割合
⑫租税公課	86	78	70	63	57	354	
⑬減価償却費	1,376	1,312	1,228	1,123	975	6,014	（別添1）より
⑭固定資産除却損	16	15	14	14	13	72	

（ⅱ）網改造料の算出式に準拠して算定を行うもの

（単位：百万円）

区分	2021年度	2022年度	2023年度	2024年度	2025年度	2021年度-2025年度	備考
① 創設費	6,078	8,098	8,756	8,781	8,806	40,519	
② 設備管理運営費	1,265	1,686	1,822	1,827	1,832	8,432	
③ 他人資本費用	8	9	9	8	7	41	接続約款 料金表 第1表接続料金 第2網改造料の算出式に準拠して、設備管理運営費、他人資本費用、自己資本費用、利益対応税を算定
④ 自己資本費用	131	162	155	133	111	692	
⑤ 利益対応税	56	68	66	56	47	293	
⑥ 装置計	1,460	1,925	2,052	2,024	1,997	9,458	②＋③＋④＋⑤
⑦ 局内DF	82	134	156	169	183	724	接続約款 料金表 第1表 2－11（19）光信号局内伝送機能 ア に基づき算定
⑧ 土地・建物・電力設備等	354	488	529	529	529	2,429	接続約款 料金表 第3表預かり保守契約等に基づく負担額の算出式に基づき算定
⑨ 合計	1,896	2,547	2,737	2,722	2,709	12,611	⑥＋⑦＋⑧

B.中継イーサネットスイッチ及びルータ

（ⅰ）網使用料の算出式に準拠して算定を行うもの

区分	2021年度	2022年度	2023年度	2024年度	2025年度	2021年度-2025年度	備考
①設備管理運営費	413	399	384	366	347	1,909	（別添3）より
②他人資本費用	1	1	1	1	1	5	⑩ﾚｰﾄﾍﾞｰｽ×他人資本比率×他人資本利子率
③自己資本費用	14	13	12	11	10	60	⑩ﾚｰﾄﾍﾞｰｽ×自己資本比率×自己資本利益率
④利益対応税	6	6	5	5	4	26	((③自己資本費用＋(⑪有利子負債以外の負債の額×利子相当率))×利益対応税率
⑤合計	434	419	402	383	362	2,000	①＋②＋③＋④
⑥正味固定資産	555	507	462	424	395	2,343	（別添4）より
⑦投資等	1	1	1	1	1	5	⑥正味固定資産×投資等比率
⑧貯蔵品	4	3	3	3	3	16	⑥正味固定資産×貯蔵品比率
⑨運転資本	41	39	38	37	36	191	((①設備管理運営費－(⑫租税公課＋⑬減価償却費＋⑭固定資産除却損))×45.625日÷365日
⑩レートベース	601	550	504	465	435	2,555	⑥＋⑦＋⑧＋⑨
⑪有利子負債以外の負債の額	100	91	84	77	72	424	⑩ﾚｰﾄﾍﾞｰｽ×他人資本比率×有利子負債以外の負債が負債の合計に占める割合
⑫租税公課	6	6	5	5	5	27	
⑬減価償却費	82	78	74	66	56	356	（別添3）より
⑭固定資産除却損	1	1	1	1	1	5	

（ⅱ）網改造料の算出式に準拠して算定を行うもの

（単位：百万円）

区分	2021年度	2022年度	2023年度	2024年度	2025年度	2021年度-2025年度	備考
① 創設費	324	338	341	342	342	1,687	
② 設備管理運営費	60	61	62	62	62	307	
③ 他人資本費用	0	0	0	0	0	0	接続約款 料金表 第1表接続料金 第2網改造料の算出式に準拠して、設備管理運営費、他人資本費用、自己資本費用、利益対応税を算定
④ 自己資本費用	6	5	5	4	3	23	
⑤ 利益対応税	3	2	2	2	1	10	
⑥ 装置計	69	68	69	68	66	340	②＋③＋④＋⑤
⑦ 局内DF	3	3	3	3	3	15	接続約款 料金表 第1表 2－11（19）光信号局内伝送機能 ア に基づき算定
⑧ 土地・建物・電力設備等	10	10	10	10	10	50	接続約款 料金表 第3表預かり保守契約等に基づく負担額の算出式に基づき算定
⑨ 合計	82	81	82	81	79	405	⑥＋⑦＋⑧

C.ゲートウェイスイッチ及びルータ

（ｉ）網使用料の算出式に準拠して算定を行うもの

区分	2021年度	2022年度	2023年度	2024年度	2025年度	2021年度-2025年度	備考
①設備管理運営費	14.20	13.69	13.31	12.91	12.52	66.63	（別添1）、（別添3）、（別添5）、（別添7）、（別添9）より
②他人資本費用	0.03	0.03	0.02	0.02	0.02	0.12	⑩ﾚｰﾄﾍﾞｰｽ×他人資本比率×他人資本利子率
③自己資本費用	0.46	0.43	0.41	0.38	0.36	2.04	⑩ﾚｰﾄﾍﾞｰｽ×自己資本比率×自己資本利益率
④利益対応税	0.20	0.18	0.17	0.16	0.15	0.86	（③自己資本費用＋（⑪有利子負債以外の負債の額×利子相当率））×利益対応税率
⑤合計	14.89	14.33	13.91	13.47	13.05	69.65	①＋②＋③＋④
⑥正味固定資産	18.09	17.01	16.02	15.07	14.19	80.38	（別添2）、（別添4）、（別添6）、（別添8）、（別添10）より
⑦投資等	0.03	0.03	0.02	0.02	0.02	0.12	⑥正味固定資産×投資等比率
⑧貯蔵品	0.12	0.11	0.11	0.10	0.09	0.53	⑥正味固定資産×貯蔵品比率
⑨運転資本	1.45	1.41	1.37	1.33	1.29	6.85	（①設備管理運営費－（⑫租税公課＋⑬減価償却費＋⑭固定資産除却損））×45.625日÷365日
⑩レートベース	19.69	18.56	17.52	16.52	15.59	87.88	⑥＋⑦＋⑧＋⑨
⑪有利子負債以外の負債の額	3.27	3.08	2.91	2.74	2.59	14.59	⑩ﾚｰﾄﾍﾞｰｽ×他人資本比率×有利子負債以外の負債が負債の合計に占める割合
⑫租税公課	0.24	0.22	0.21	0.20	0.19	1.06	
⑬減価償却費	2.29	2.15	2.12	2.06	2.00	10.62	（別添1）、（別添3）、（別添5）、（別添7）、（別添9）より
⑭固定資産除却損	0.04	0.04	0.04	0.03	0.03	0.18	

（ｉｉ）網改造料の算出式に準拠して算定を行うもの

（単位：百万円）

区分	2021年度	2022年度	2023年度	2024年度	2025年度	2021年度-2025年度	備考
① 創設費	19.08	37.70	37.74	37.75	37.75	170.02	接続約款 料金表 第1表接続料金 第2網改造料の算出式に準拠して、設備管理運営費、他人資本費用、自己資本費用、利益対応税を算定
② 設備管理運営費	3.96	7.82	7.83	7.83	7.83	35.27	
③ 他人資本費用	0.03	0.05	0.04	0.04	0.03	0.19	
④ 自己資本費用	0.43	0.81	0.71	0.61	0.51	3.07	
⑤ 利益対応税	0.18	0.34	0.30	0.26	0.22	1.30	
⑥ 装置計	4.60	9.02	8.88	8.74	8.59	39.83	②＋③＋④＋⑤
⑦ 局内DF	0.01	0.03	0.03	0.03	0.03	0.13	接続約款 料金表 第1表 2－11（19）光信号局内伝送機能ア に基づき算定
⑧ 土地・建物・電力設備等	0.33	0.66	0.66	0.66	0.66	2.97	接続約款 料金表 第3表預かり保守契約等に基づく負担額の算出式に基づき算定
⑨ 合計	4.94	9.71	9.57	9.43	9.28	42.93	⑥＋⑦＋⑧

D.県内面伝送路

区分	2021年度			2022年度			2023年度			2024年度			2025年度			2021年度-2025年度			備考
		ダークファイバ以外	ダークファイバ		ダークファイバ以外	ダークファイバ		ダークファイバ以外	ダークファイバ		ダークファイバ以外	ダークファイバ		ダークファイバ以外	ダークファイバ		ダークファイバ以外	ダークファイバ	
①設備管理運営費	1,195	1,029	166	1,514	1,293	220	1,492	1,256	235	1,456	1,223	233	1,419	1,188	230	7,076	5,989	1,084	（別添7）より
②他人資本費用	9	7	2	11	9	2	10	8	2	9	7	2	9	6	2	48	37	10	⑩ﾚｰﾄﾍﾞｰｽ×他人資本比率×他人資本利子率
③自己資本費用	145	119	26	185	150	35	173	136	37	160	123	37	146	110	37	809	638	172	⑩ﾚｰﾄﾍﾞｰｽ×自己資本比率×自己資本利益率
④利益対応税	62	51	11	79	64	15	74	58	16	68	52	16	62	47	16	345	272	74	（③自己資本費用＋（⑪有利子負債以外の負債の額×利子相当率））×利益対応税率
⑤合計	1,411	1,206	205	1,789	1,516	272	1,749	1,458	290	1,693	1,405	288	1,636	1,351	285	8,278	6,936	1,340	①＋②＋③＋④
⑥正味固定資産	6,153	5,038	1,115	7,814	6,341	1,473	7,330	5,757	1,572	6,749	5,186	1,563	6,176	4,626	1,551	34,222	26,948	7,274	（別添8）より
⑦投資等	9	8	2	12	10	2	11	9	2	10	8	2	9	7	2	51	42	10	⑥正味固定資産×投資等比率
⑧貯蔵品	41	33	7	52	42	10	48	38	10	45	34	10	41	31	10	227	178	47	⑥正味固定資産×貯蔵品比率
⑨運転資本	55	47	8	66	55	11	65	54	11	63	52	11	61	50	11	310	258	52	（①設備管理運営費－（⑫租税公課＋⑬減価償却費＋⑭固定資産除却損））×45.625日÷365日
⑩レートベース	6,258	5,126	1,132	7,944	6,448	1,496	7,454	5,858	1,595	6,867	5,280	1,586	6,287	4,714	1,574	34,810	27,426	7,383	⑥＋⑦＋⑧＋⑨
⑪有利子負債以外の負債の額	1,038	850	188	1,318	1,070	248	1,237	972	265	1,139	876	263	1,043	782	261	5,775	4,550	1,225	⑩ﾚｰﾄﾍﾞｰｽ×他人資本比率×有利子負債以外の負債が負債の合計に占める割合
⑫租税公課	123	74	49	158	94	64	154	85	69	145	77	68	136	68	68	716	398	318	
⑬減価償却費	624	574	50	816	748	68	809	735	74	799	724	75	786	712	74	3,834	3,493	341	（別添7）より
⑭固定資産除却損	7	5	2	11	8	3	11	7	4	10	7	4	10	6	3	49	33	16	

E.MA面内面伝送路

区分	2021年度			2022年度			2023年度			2024年度			2025年度			2021年度-2025年度			備考
		ダークファイバ以外	ダークファイバ		ダークファイバ以外	ダークファイバ		ダークファイバ以外	ダークファイバ		ダークファイバ以外	ダークファイバ		ダークファイバ以外	ダークファイバ		ダークファイバ以外	ダークファイバ	
①設備管理運営費	8,312	7,135	1,176	13,796	12,236	1,559	14,537	12,872	1,665	14,299	12,648	1,650	13,995	12,363	1,632	64,939	57,254	7,682	（別添9）より
②他人資本費用	59	48	11	99	85	14	100	85	15	92	77	15	84	69	15	434	364	70	⑩ﾚｰﾄﾍﾞｰｽ×他人資本比率×他人資本利子率
③自己資本費用	1,003	822	182	1,682	1,442	240	1,691	1,435	256	1,561	1,307	255	1,422	1,170	253	7,359	6,176	1,186	⑩ﾚｰﾄﾍﾞｰｽ×自己資本比率×自己資本利益率
④利益対応税	428	350	78	717	615	102	721	612	109	665	557	109	606	499	108	3,137	2,633	506	（③自己資本費用＋（⑪有利子負債以外の負債の額×利子相当率））×利益対応税率
⑤合計	9,802	8,355	1,447	16,294	14,378	1,915	17,049	15,004	2,045	16,617	14,589	2,029	16,107	14,101	2,008	75,869	66,427	9,444	①＋②＋③＋④
⑥正味固定資産	42,442	34,743	7,699	71,225	61,056	10,169	71,594	60,736	10,857	66,056	55,262	10,794	60,141	49,433	10,708	311,458	261,230	50,227	（別添10）より
⑦投資等	64	52	12	107	92	15	107	91	16	99	83	16	90	74	16	467	392	75	⑥正味固定資産×投資等比率
⑧貯蔵品	280	229	51	470	403	67	473	401	72	436	365	71	397	326	71	2,056	1,724	332	⑥正味固定資産×貯蔵品比率
⑨運転資本	384	326	58	584	509	75	605	527	79	590	513	77	573	497	76	2,736	2,372	365	（①設備管理運営費－（⑫租税公課＋⑬減価償却費＋⑭固定資産除却損））×45.625日÷365日
⑩レートベース	43,170	35,350	7,820	72,386	62,060	10,326	72,779	61,755	11,024	67,181	56,223	10,958	61,201	50,330	10,871	316,717	265,718	50,999	⑥＋⑦＋⑧＋⑨
⑪有利子負債以外の負債の額	7,162	5,864	1,297	12,008	10,295	1,713	12,073	10,245	1,829	11,145	9,327	1,818	10,153	8,349	1,803	52,541	44,080	8,460	⑩ﾚｰﾄﾍﾞｰｽ×他人資本比率×有利子負債以外の負債が負債の合計に占める割合
⑫租税公課	967	623	344	1,549	1,095	454	1,574	1,089	485	1,473	991	482	1,365	886	478	6,928	4,684	2,243	
⑬減価償却費	4,235	3,881	354	7,476	6,994	482	8,017	7,493	524	8,009	7,484	525	7,958	7,434	524	35,695	33,286	2,409	（別添9）より
⑭固定資産除却損	42	26	16	97	74	23	103	78	25	98	73	25	91	68	24	431	319	113	

（2）階梯別原価の算定

A. MA内設備

（単位：百万円）

区分	2021年度	2022年度	2023年度	2024年度	2025年度	2021年度-2025年度	備考
①収容イーサネットスイッチ及びルータ	8,087	8,523	8,460	8,178	7,866	41,114	(1)Aの（ｉ）の⑤＋（ii）の⑨
②イーサMA面伝送路ダークファイバ以外	8,355	14,378	15,004	14,589	14,101	66,427	(1)Eのダークファイバ以外の⑤
③イーサMA面伝送路ダークファイバ	1,447	1,915	2,045	2,029	2,008	9,444	(1)Eのダークファイバの⑤
④合計	17,889	24,816	25,509	24,796	23,975	116,985	①＋②＋③

B. 県内中継設備

（単位：百万円）

区分	2021年度	2022年度	2023年度	2024年度	2025年度	2021年度-2025年度	備考
①中継イーサネットスイッチ及びルータ	516	500	484	464	441	2,405	(1)Bの（ｉ）の⑤＋（ii）の⑨
②イーサ県内面伝送路ダークファイバ以外	1,206	1,516	1,458	1,405	1,351	6,936	(1)Dのダークファイバ以外の⑤
③イーサ県内面伝送路ダークファイバ	205	272	290	288	285	1,340	(1)Dのダークファイバの⑤
④合計	1,927	2,288	2,232	2,157	2,077	10,681	①＋②＋③

C. 相互接続用設備

（単位：百万円）

区分	2021年度	2022年度	2023年度	2024年度	2025年度	2021年度-2025年度	備考
①ゲートウェイスイッチ及びルータ	19.83	24.04	23.48	22.90	22.33	112.58	(1)Cの（ｉ）の⑤＋（ii）の⑨
②合計	19.83	24.04	23.48	22.90	22.33	112.58	①

（3）料金の設定

A. 相互接続用設備

区分	2021年度-2025年度	備考
a.装置の原価（百万円）	112.58	（2）のCの②
b.装置数（台）	38.00	Ⅸの1の（1）の③
c.相互接続用設備の料金額（円/装置・月）	246,886	（a÷b÷12ヵ月）×（1+X.料金設定に使用した貸倒率）

B. 県内中継設備＜単位（Mbps）あたり料金算定＞

①ダークファイバ以外の料金の設定

区分	2021年度-2025年度	備考
a.原価（百万円）	9,341	（2）のBの①＋（2）のBの②
b.換算後帯域（Mbps）	140,794.71	Ⅸの1の（2）の①
c.料金（円/Mbps・月）	5,529	a÷b÷12ヵ月

②ダークファイバの料金の設定

区分	2021年度-2025年度	備考
a.原価（百万円）	1,340	（2）のBの③
b.換算後帯域（Mbps）	93,039,492.06	Ⅸの1の（2）の②
c.料金（円/Mbps・月）	1	a÷b÷12ヵ月

C. MA内設備＜単位（Mbps）あたり料金算定＞

①ダークファイバ以外の料金の設定

区分	2021年度-2025年度	備考
a.原価（百万円）	107,541	（2）のAの①＋（2）のAの②
b.換算後帯域（Mbps）	376,867.33	Ⅸの1の（3）の①
c.料金（円/Mbps・月）	23,780	a÷b÷12ヵ月

②ダークファイバの料金の設定

区分	2021年度-2025年度	備考
a.原価（百万円）	9,444	（2）のAの③
b.換算後帯域（Mbps）	268,683,902.68	Ⅸの1の（3）の②
c.料金（円/Mbps・月）	3	a÷b÷12ヵ月

（4）県内中継設備、MA内設備の品目別料金の設定

A. 県内中継設備

1. 算定方法

（（3）のBの①のc×ダークファイバ以外の品目別換算後帯域 ＋（3）のBの②のc×ダークファイバの品目別換算後帯域 ）×（1＋X.料金設定に使用した貸倒率）= 県内中継設備の品目別料金額
※品目別換算後帯域：Ⅸの2－1～2－5の②品目別換算後帯域のPVCより

2. 算定結果

品目	品目別換算後帯域(Mbps)		料金額（都道府県毎・事業者毎・円/月）
	ダークファイバ以外	ダークファイバ	
10Mbps	2.56	10.00	14,164
20Mbps	3.39	20.00	18,763
30Mbps	4.00	30.00	22,146
40Mbps	4.50	40.00	24,921
50Mbps	4.93	50.00	27,308
60Mbps	5.31	60.00	29,419
70Mbps	5.65	70.00	31,309
80Mbps	5.97	80.00	33,088
90Mbps	6.26	90.00	34,702
100Mbps	6.53	100.00	36,204
200Mbps	8.67	200.00	48,136
300Mbps	10.22	300.00	56,806
400Mbps	11.50	400.00	63,984
500Mbps	12.59	500.00	70,110
600Mbps	13.56	600.00	75,573
700Mbps	14.44	700.00	80,539
800Mbps	15.25	800.00	85,117
900Mbps	16.00	900.00	89,364
1Gbps	16.70	1,000.00	93,334
2Gbps	22.15	2,000.00	124,467
3Gbps	26.13	3,000.00	147,473
4Gbps	29.38	4,000.00	166,442
5Gbps	32.18	5,000.00	182,923
6Gbps	34.66	6,000.00	197,635
7Gbps	36.91	7,000.00	211,075
8Gbps	38.98	8,000.00	223,520
9Gbps	40.89	9,000.00	235,081
10Gbps	42.69	10,000.00	246,033
20Gbps	56.62	20,000.00	333,052
30Gbps	66.80	30,000.00	399,337
40Gbps	75.11	40,000.00	455,283
50Gbps	82.26	50,000.00	504,816
60Gbps	88.60	60,000.00	549,869
70Gbps	94.35	70,000.00	591,661
80Gbps	99.62	80,000.00	630,799
90Gbps	104.52	90,000.00	667,891
100Gbps	109.11	100,000.00	703,269
以降10Gbpsごとに	–	–	70,326.9

B. MA内設備

1. 算定方法

（（3）のCの①のc×ダークファイバ以外の品目別換算後帯域 ＋（3）のCの②のc×ダークファイバの品目別換算後帯域 ）×（1＋X.料金設定に使用した貸倒率）＝ MA内設備の品目別料金額
※品目別換算後帯域：Ⅸの3－(1)～3－(5)の②品目別換算後帯域のPVCより

2. 算定結果

品目	品目別換算後帯域(Mbps)		料金額（単位料金区域毎・事業者毎・円/月）
	ダークファイバ以外	ダークファイバ	
10Mbps	2.56	10.00	60,907
20Mbps	3.39	20.00	80,674
30Mbps	4.00	30.00	95,210
40Mbps	4.50	40.00	107,130
50Mbps	4.93	50.00	117,385
60Mbps	5.31	60.00	126,452
70Mbps	5.65	70.00	134,567
80Mbps	5.97	80.00	142,207
90Mbps	6.26	90.00	149,133
100Mbps	6.53	100.00	155,583
200Mbps	8.67	200.00	206,773
300Mbps	10.22	300.00	243,932
400Mbps	11.50	400.00	274,670
500Mbps	12.59	500.00	300,890
600Mbps	13.56	600.00	324,257
700Mbps	14.44	700.00	345,483
800Mbps	15.25	800.00	365,045
900Mbps	16.00	900.00	383,180
1Gbps	16.70	1,000.00	400,126
2Gbps	22.15	2,000.00	532,727
3Gbps	26.13	3,000.00	630,371
4Gbps	29.38	4,000.00	710,656
5Gbps	32.18	5,000.00	780,240
6Gbps	34.66	6,000.00	842,215
7Gbps	36.91	7,000.00	898,720
8Gbps	38.98	8,000.00	950,944
9Gbps	40.89	9,000.00	999,364
10Gbps	42.69	10,000.00	1,045,168
20Gbps	56.62	20,000.00	1,406,424
30Gbps	66.80	30,000.00	1,678,504
40Gbps	75.11	40,000.00	1,906,116
50Gbps	82.26	50,000.00	2,106,143
60Gbps	88.60	60,000.00	2,286,908
70Gbps	94.35	70,000.00	2,453,643
80Gbps	99.62	80,000.00	2,608,964
90Gbps	104.52	90,000.00	2,755,486
100Gbps	109.11	100,000.00	2,894,636
以降10Gbpsごとに	–	–	289,463.6

Ⅲ. 投資等比率及び貯蔵品比率の算定

(1) 投資等比率の算定

（単位：百万円）

区分	首末平均残高
指定設備管理部門の電気通信事業固定資産	2,148,493（Ａ）
指定設備管理部門における投資等(収益の見込まれないもの)（※）	3,184（Ｂ）
投資等比率（Ｂ÷Ａ）	0.0015（Ｃ）

※　投資等は、収益性の見込まれない出資金、保証金・負担金等である。

(2) 貯蔵品比率の算定

（単位：百万円）

区分	首末平均残高
電気通信事業固定資産	2,473,576（Ａ）
貯蔵品（※）	16,286（Ｂ）
貯蔵品比率（Ｂ÷Ａ）	0.0066（Ｃ）

※　貯蔵品は、現用に供されるまでの間保管されている電気通信設備用品（新品）であり、
　　金額は月末在庫額の年平均値である。

(注) なお繰延資産比率については、繰延資産が発生していないので無しとする。

Ⅳ. 接続料収納までの平均的な日数の算定

(1) 機能の提供と接続料の収納までの日程

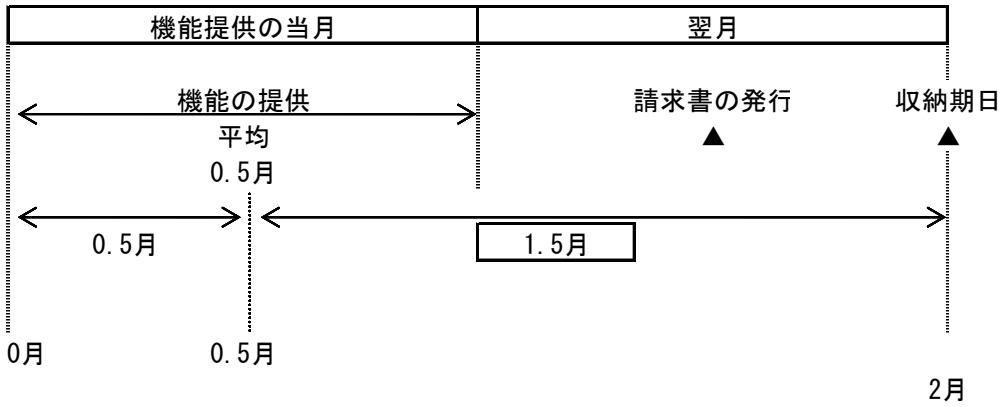

(2) 機能の提供から当該機能に係る接続料の収納までの平均的な日数の算定

機能の提供から当該機能に係る接続料の収納までの平均的な日数

= 1.5ヵ月÷12ヵ月×365日 = 45.625日
(1)より

Ⅴ. 資本構成比率の算定

(1) 資本の状況

（単位：百万円）

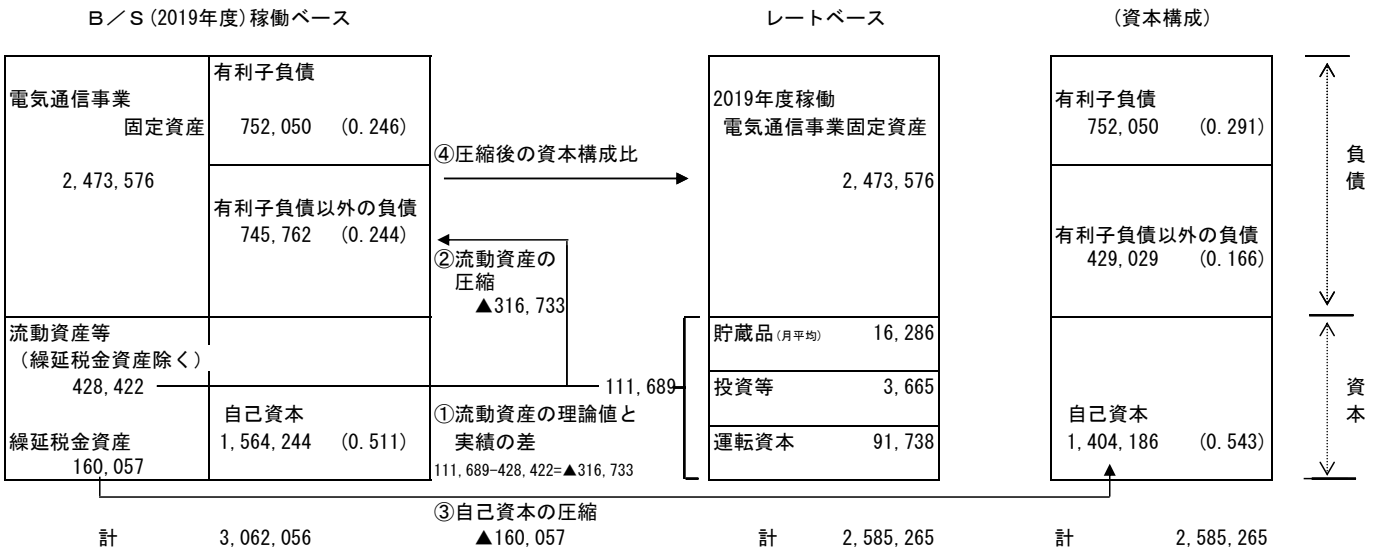

(2) 他人資本比率

他人資本比率 ＝ (752,050 ＋ 429,029) ÷ 2,585,265 ＝ 0.457

負債　　負債資本合計

(3) 有利子負債が負債の合計に占める比率

有利子負債が負債の合計に占める比率＝ 752,050 ÷ (752,050 ＋ 429,029) ＝ 0.637

有利子負債　　負債の合計

(4) 有利子負債以外の負債が負債の合計に占める割合

有利子負債以外の負債が負債の合計に占める割合 ＝ 1 － 0.637 ＝ 0.363

有利子負債が負債の合計に占める比率

(5) 自己資本比率

自己資本比率 ＝ 1 － 0.457 ＝ 0.543

他人資本比率

Ⅵ. 他人資本利子率の算定

(1)有利子負債に対する利子率

有利子負債の額に対する他人資本費用の2019年度実績とした。

有利子負債に対する利子率 ＝ 0.42%

（単位：%）

区分＼年度	2019
他人資本利子率	0.42

(注)借入金の平均利子率である。

(2)有利子負債以外の負債の利子相当率

国債利回りの過去5年平均とした。

有利子負債以外の負債の利子相当率 ＝ 0.09%

（単位：%）

区分＼年度	2015	2016	2017	2018	2019	平均
他人資本利子率	0.32	0.00	0.06	0.06	0.00	0.09

(注)国債(利付・10年物)の平均利回りである。
なお、2016年度、2019年度については、年間の平均値がマイナスの値となるため、「0.00%」として見込んだ。

(3)他人資本利子率

他人資本利子率 ＝ 0.42%×0.637＋0.09%×0.363＝ 0.30%

(有利子負債に対する利子率×有利子負債比率+国債利回り×有利子負債以外の負債の比率)

Ⅶ. 自己資本利益率の算定

1. ＣＡＰＭ的手法による自己資本利益率

（単位：%）

区分＼年度	2017	2018	2019	2020	2021	2022	2023	2024	2025
①主要企業の自己資本利益率（注１）	9.56	9.29	7.13	7.13	7.13	7.13	7.13	7.13	7.13
β値の適用	○	○	○	○	○	○	○	○	○
②ﾘｽｸﾌﾘｰﾚｰﾄ（注２）	0.06	0.06	0.00	0.00	0.00	0.00	0.00	0.00	0.00
①－②	9.50	9.23	7.13	7.13	7.13	7.13	7.13	7.13	7.13
選択される自己資本利益率（β＝ 0.6（注３）	5.76	5.60	4.28	4.28	4.28	4.28	4.28	4.28	4.28
平均（注４）			5.21	4.72	4.28	4.28	4.28	4.28	4.28

（注１）主要企業の自己資本利益率はＮＥＥＤＳ（日本経済新聞社デジタル事業 情報サービスユニットの総合経済データバンク）の財務データより。
抽出条件については、「日経経営指標」と同様に、全国４証券取引所（東京（マザーズを含まない）、名古屋、札幌、福岡）に今年度の１０月５日現在で上場しており、７期連続で決算データの取得が可能な単体決算開示企業（金融業および外国企業を除く）の全業種平均値（単独指標）とした。
ただし、２０１９年度は速報値であり、２０２０年度から２０２４年度は２０１９年度と同とした。

（注２）リスクフリーレートについては、指定設備全体の平均的な耐用年数に着目し、耐用年数が１０年超であることから国債１０年ものの利回りを使用した。

（注３）β値については、昨年度と同とした。

（注４）算定期間については、３年間とした。

2．主要企業の自己資本利益率

（単位：%）

区分＼年度	2015	2016	2017	2018	2019	2020	2021	2022	2023	2024	2025
主要企業の自己資本利益率	7.89	8.66	9.56	9.29	7.13	7.13	7.13	7.13	7.13	7.13	7.13
平均（注２）					8.51	8.35	8.05	7.56	7.13	7.13	7.13

（注１）主要企業の自己資本利益率はＮＥＥＤＳ（日本経済新聞社デジタル事業 情報サービスユニットの総合経済データバンク）の財務データより。
抽出条件については、「日経経営指標」と同様に、全国４証券取引所（東京（マザーズを含まない）、名古屋、札幌、福岡）に今年度の１０月５日現在で上場しており、７期連続で決算データの取得が可能な単体決算開示企業（金融業および外国企業を除く）の全業種平均値（単独指標）とした。
ただし、２０１９年度は速報値であり、２０２０年度から２０２４年度は２０１９年度と同とした。

（注２）算定期間については、各年度の直近５年間とした。

3．料金算定に採用した自己資本利益率

上記１，２を勘案し、低い方の１のＣＡＰＭ的手法による自己資本利益率を採用する。

	2019	2020	2021	2022	2023	2024
自己資本利益率	5.21%	4.72%	4.28%	4.28%	4.28%	4.28%

Ⅷ. 利益対応税率の算定

利益対応税としては、事業税、特別法人事業税、法人税、道府県民税、市町村民税、地方法人税を見込んだ。

利益対応税率 ＝ 42.35%

（算定方法）

1. 税引前利益に対する率の算定

①税引前利益をｙ、税額をx_nとする。

②事業税実効税率
事業税額をx_1、特別法人事業税をx_2とする。　（$x_2 = x_1 \times 2.600$）

$x_1 = (y-(x_1 + x_2)) \times 0.010$

$= (y-(x_1 + x_1 \times 2.600)) \times 0.010$　⇒　$x_1 = \dfrac{0.010}{1+0.036} \times y$

$= \underline{0.0097y}$

③特別法人事業税実効税率
特別法人事業税をx_2とする。

$x_2 = x_1 \times 2.600$

$= 0.0097y \times 2.600$

$= \underline{0.0252y}$

④法人税実効税率
法人税額をx_3とする。

x_3 ＝ 事業税及び特別法人事業税引後利益 × 0.232

$= (y-(0.0097y+0.0252y)) \times 0.232$

$= \underline{0.2239y}$

⑤道府県民税実効税率
道府県民税額をx_4とする。

x_4 ＝ 法人税額 × 0.010

$= 0.2239y \times 0.010$

$= \underline{0.0022y}$

⑥市町村民税実効税率
市町村民税額をx_5とする。

x_5 ＝ 法人税額 × 0.060

$= 0.2239y \times 0.060$

$= \underline{0.0134y}$

⑦地方法人税実効税率
地方法人税額をx_6とする。

x_6 ＝ 法人税額 × 0.103

$= 0.2239y \times 0.103$

$= \underline{0.0231y}$

⑧税引前利益に対する利益対応税率
利益対応税額をｘとする。

$x = x_1 + x_2 + x_3 + x_4 + x_5 + x_6$

$= \underline{0.2975y}$

2. 税引後利益に対する率の算定

税引後利益をｚ、税引前利益をｙ、税額をｘとする。

利益対応税率 $= \dfrac{x}{z} = \dfrac{0.2975y}{(1-0.2975)y} = \dfrac{0.2975y}{0.7025y} = 0.4235$

税引前利益　y
利益対応税 $x = 0.2975y$
税引後利益 $z = (1-0.2975)y$

Ⅸ. 料金設定に用いた需要数

1.料金設定に用いた需要数

（1）ゲートウェイスイッチ及びルータ装置数

区分	2021年稼働	2022年稼働	2023年稼働	2024年稼働	2025年稼働	2021年度-2025年度
①ゲートウェイスイッチ装置数（県代表・MA代表接続用	0	0	0	0	0	0
②ゲートウェイスイッチ装置数（西日本代表）	6	8	8	8	8	38
③合計	6	8	8	8	8	38

（2）県内中継設備利用帯域

区分	2021年稼働	2022年稼働	2023年稼働	2024年稼働	2025年稼働	2021年度-2025年度	備考
①品目別換算後帯域・ダークファイバ以外(Mbps)	10,268.82	22,066.32	28,432.67	35,815.74	44,211.16	140,794.71	2－1～2－5 品目別換算後帯域のダークファイバ以外より
②品目別換算後帯域・ダークファイバ(Mbps)	6,569,982.96	14,618,269.90	18,835,801.20	23,726,865.60	29,288,572.40	93,039,492.06	2－1～2－5 品目別換算後帯域のダークファイバより

（3）MA内設備利用帯域

区分	2021年稼働	2022年稼働	2023年稼働	2024年稼働	2025年稼働	2021年度-2025年度	備考
①品目別換算後帯域・ダークファイバ以外(Mbps)	30,625.34	61,192.52	76,388.75	94,134.98	114,525.74	376,867.33	3－1～3－5 品目別換算後帯域のダークファイバ以外より
②品目別換算後帯域・ダークファイバ(Mbps)	19,092,260.16	42,465,301.50	54,478,715.57	68,385,061.52	84,262,563.93	268,683,902.68	3－1～3－5 品目別換算後帯域のダークファイバ以外より

Ⅸ. 料金設定に用いた需要数

2－1. 県内中継設備利用帯域（2021年度）

（算定方法）

当該品目契約帯域 × PVC換算係数（別紙1） × 帯域換算係数（別紙2） ＝ 品目別換算後帯域（Mbps）

※100Gbps以上の品目については、100Gbpsの品目別換算後帯域×（当該品目契約帯域/100Gbps）にて算定する。

※PVC・CUG共にダークファイバには帯域換算係数（別紙2）は乗じない。

稼動需要数 × 品目別換算後帯域 ＝ 品目別換算後帯域合計（Mbps）

（算定結果）

品目	①稼動需要数		②品目別換算後帯域（Mbps）				品目別換算後帯域合計（Mbps） （①×②）			
			ダークファイバ以外		ダークファイバ		ダークファイバ以外		ダークファイバ	
	PVC	CUG	PVC	CUG	PVC	CUG	PVC	CUG	PVC	CUG
10Mbps	0.00	0.0	2.56	2.04	10.00	5.78	0.00	0.00	0.00	0.00
20Mbps	0.00	0.0	3.39	2.71	20.00	11.56	0.00	0.00	0.00	0.00
30Mbps	0.00	0.0	4.00	3.20	30.00	17.34	0.00	0.00	0.00	0.00
40Mbps	0.00	0.0	4.50	3.60	40.00	23.13	0.00	0.00	0.00	0.00
50Mbps	0.00	0.0	4.93	3.94	50.00	28.91	0.00	0.00	0.00	0.00
60Mbps	0.00	0.0	5.31	4.24	60.00	34.69	0.00	0.00	0.00	0.00
70Mbps	0.00	0.0	5.65	4.52	70.00	40.47	0.00	0.00	0.00	0.00
80Mbps	0.00	0.0	5.97	4.77	80.00	46.25	0.00	0.00	0.00	0.00
90Mbps	0.00	0.0	6.26	5.01	90.00	52.03	0.00	0.00	0.00	0.00
100Mbps	0.00	0.0	6.53	5.23	100.00	57.81	0.00	0.00	0.00	0.00
200Mbps	0.00	0.0	8.67	6.93	200.00	115.63	0.00	0.00	0.00	0.00
300Mbps	0.00	0.0	10.22	8.18	300.00	173.44	0.00	0.00	0.00	0.00
400Mbps	0.00	0.0	11.50	9.19	400.00	231.26	0.00	0.00	0.00	0.00
500Mbps	0.00	0.0	12.59	10.07	500.00	289.07	0.00	0.00	0.00	0.00
600Mbps	0.00	0.0	13.56	10.85	600.00	346.88	0.00	0.00	0.00	0.00
700Mbps	0.00	0.0	14.44	11.55	700.00	404.70	0.00	0.00	0.00	0.00
800Mbps	0.00	0.0	15.25	12.20	800.00	462.51	0.00	0.00	0.00	0.00
900Mbps	0.00	0.0	16.00	12.80	900.00	520.33	0.00	0.00	0.00	0.00
1Gbps	0.00	0.0	16.70	13.36	1,000.00	578.14	0.00	0.00	0.00	0.00
2Gbps	0.00	0.0	22.15	17.72	2,000.00	1,156.28	0.00	0.00	0.00	0.00
3Gbps	0.00	0.0	26.13	20.90	3,000.00	1,734.42	0.00	0.00	0.00	0.00
4Gbps	0.00	0.5	29.38	23.50	4,000.00	2,312.56	0.00	11.75	0.00	1,156.28
5Gbps	0.00	0.0	32.18	25.74	5,000.00	2,890.70	0.00	0.00	0.00	0.00
6Gbps	0.00	1.5	34.66	27.73	6,000.00	3,468.84	0.00	41.60	0.00	5,203.26
7Gbps	0.00	0.5	36.91	29.52	7,000.00	4,046.98	0.00	14.76	0.00	2,023.49
8Gbps	0.00	0.0	38.98	31.17	8,000.00	4,625.12	0.00	0.00	0.00	0.00
9Gbps	0.00	0.5	40.89	32.71	9,000.00	5,203.26	0.00	16.36	0.00	2,601.63
10Gbps	0.00	0.0	42.69	34.14	10,000.00	5,781.40	0.00	0.00	0.00	0.00
20Gbps	0.00	5.0	56.62	45.29	20,000.00	11,562.80	0.00	226.45	0.00	57,814.00
30Gbps	0.00	2.5	66.80	53.43	30,000.00	17,344.20	0.00	133.58	0.00	43,360.50
40Gbps	0.00	0.5	75.11	60.07	40,000.00	23,125.60	0.00	30.04	0.00	11,562.80
50Gbps	0.00	2.0	82.26	65.79	50,000.00	28,907.00	0.00	131.58	0.00	57,814.00
60Gbps	0.00	0.0	88.60	70.87	60,000.00	34,688.40	0.00	0.00	0.00	0.00
70Gbps	0.00	1.0	94.35	75.46	70,000.00	40,469.80	0.00	75.46	0.00	40,469.80
80Gbps	0.00	0.5	99.62	79.69	80,000.00	46,251.20	0.00	39.85	0.00	23,125.60
90Gbps	0.00	0.0	104.52	83.60	90,000.00	52,032.60	0.00	0.00	0.00	0.00
100Gbps	0.00	0.0	109.11	87.27	100,000.00	57,814.00	0.00	0.00	0.00	0.00
130Gbps	0.00	0.5	141.84	113.45	130,000.00	75,158.20	0.00	56.73	0.00	37,579.10
220Gbps	0.00	0.5	240.04	191.99	220,000.00	127,190.80	0.00	96.00	0.00	63,595.40
250Gbps	0.00	0.5	272.78	218.18	250,000.00	144,535.00	0.00	109.09	0.00	72,267.50
290Gbps	0.00	1.0	316.42	253.08	290,000.00	167,660.60	0.00	253.08	0.00	167,660.60
320Gbps	0.00	0.5	349.15	279.26	320,000.00	185,004.80	0.00	139.63	0.00	92,502.40
370Gbps	0.00	0.5	403.71	322.90	370,000.00	213,911.80	0.00	161.45	0.00	106,955.90
380Gbps	0.00	1.0	414.62	331.63	380,000.00	219,693.20	0.00	331.63	0.00	219,693.20
390Gbps	0.00	1.0	425.53	340.35	390,000.00	225,474.60	0.00	340.35	0.00	225,474.60
400Gbps	0.00	0.5	436.44	349.08	400,000.00	231,256.00	0.00	174.54	0.00	115,628.00
430Gbps	0.00	0.5	469.17	375.26	430,000.00	248,600.20	0.00	187.63	0.00	124,300.10
470Gbps	0.00	0.5	512.82	410.17	470,000.00	271,725.80	0.00	205.09	0.00	135,862.90
520Gbps	0.00	0.5	567.37	453.80	520,000.00	300,632.80	0.00	226.90	0.00	150,316.40
530Gbps	0.00	0.5	578.28	462.53	530,000.00	306,414.20	0.00	231.27	0.00	153,207.10
550Gbps	0.00	1.0	600.11	479.99	550,000.00	317,977.00	0.00	479.99	0.00	317,977.00
560Gbps	0.00	0.5	611.02	488.71	560,000.00	323,758.40	0.00	244.36	0.00	161,879.20
580Gbps	0.00	0.5	632.84	506.17	580,000.00	335,321.20	0.00	253.09	0.00	167,660.60
630Gbps	0.00	0.5	687.39	549.80	630,000.00	364,228.20	0.00	274.90	0.00	182,114.10
710Gbps	0.00	0.5	774.68	619.62	710,000.00	410,479.40	0.00	309.81	0.00	205,239.70
720Gbps	0.00	0.5	785.59	628.34	720,000.00	416,260.80	0.00	314.17	0.00	208,130.40
730Gbps	0.00	0.5	796.50	637.07	730,000.00	422,042.20	0.00	318.54	0.00	211,021.10
740Gbps	0.00	0.5	807.41	645.80	740,000.00	427,823.60	0.00	322.90	0.00	213,911.80
1090Gbps	0.00	0.5	1,189.30	951.24	1,090,000.00	630,172.60	0.00	475.62	0.00	315,086.30
1480Gbps	0.00	0.5	1,614.83	1,291.60	1,480,000.00	855,647.20	0.00	645.80	0.00	427,823.60
1500Gbps	0.00	0.5	1,636.65	1,309.05	1,500,000.00	867,210.00	0.00	654.53	0.00	433,605.00
1510Gbps	0.00	0.5	1,647.56	1,317.78	1,510,000.00	872,991.40	0.00	658.89	0.00	436,495.70
2150Gbps	0.00	0.5	2,345.87	1,876.31	2,150,000.00	1,243,001.00	0.00	938.16	0.00	621,500.50
2620Gbps	0.00	0.5	2,858.68	2,286.47	2,620,000.00	1,514,726.80	0.00	1,143.24	0.00	757,363.40
合計	0.00	30.0	2,438,668.52	1,950,532.58	2,234,509,950.00	1,291,859,582.49	0.00	10,268.82	0.00	6,569,982.96

Ⅸ. 料金設定に用いた需要数

2－2. 県内中継設備利用帯域（2022年度）

（算定結果）

品目	①稼動需要数		②品目別換算後帯域（Mbps）				品目別換算後帯域合計（Mbps）（①×②）			
			ダークファイバ以外		ダークファイバ		ダークファイバ以外		ダークファイバ	
	PVC	CUG	PVC	CUG	PVC	CUG	PVC	CUG	PVC	CUG
10Mbps	0.00	0.0	2.56	2.04	10.00	5.78	0.00	0.00	0.00	0.00
20Mbps	0.00	0.0	3.39	2.71	20.00	11.56	0.00	0.00	0.00	0.00
30Mbps	0.00	0.0	4.00	3.20	30.00	17.34	0.00	0.00	0.00	0.00
40Mbps	0.00	0.0	4.50	3.60	40.00	23.13	0.00	0.00	0.00	0.00
50Mbps	0.00	0.0	4.93	3.94	50.00	28.91	0.00	0.00	0.00	0.00
60Mbps	0.00	0.0	5.31	4.24	60.00	34.69	0.00	0.00	0.00	0.00
70Mbps	0.00	0.0	5.65	4.52	70.00	40.47	0.00	0.00	0.00	0.00
80Mbps	0.00	0.0	5.97	4.77	80.00	46.25	0.00	0.00	0.00	0.00
90Mbps	0.00	0.0	6.26	5.01	90.00	52.03	0.00	0.00	0.00	0.00
100Mbps	0.00	0.0	6.53	5.23	100.00	57.81	0.00	0.00	0.00	0.00
200Mbps	0.00	0.0	8.67	6.93	200.00	115.63	0.00	0.00	0.00	0.00
300Mbps	0.00	0.0	10.22	8.18	300.00	173.44	0.00	0.00	0.00	0.00
400Mbps	0.00	0.0	11.50	9.19	400.00	231.26	0.00	0.00	0.00	0.00
500Mbps	0.00	0.0	12.59	10.07	500.00	289.07	0.00	0.00	0.00	0.00
600Mbps	0.00	0.0	13.56	10.85	600.00	346.88	0.00	0.00	0.00	0.00
700Mbps	0.00	0.0	14.44	11.55	700.00	404.70	0.00	0.00	0.00	0.00
800Mbps	0.00	0.0	15.25	12.20	800.00	462.51	0.00	0.00	0.00	0.00
900Mbps	0.00	0.0	16.00	12.80	900.00	520.33	0.00	0.00	0.00	0.00
1Gbps	0.00	0.0	16.70	13.36	1,000.00	578.14	0.00	0.00	0.00	0.00
2Gbps	0.00	0.0	22.15	17.72	2,000.00	1,156.28	0.00	0.00	0.00	0.00
3Gbps	0.00	0.0	26.13	20.90	3,000.00	1,734.42	0.00	0.00	0.00	0.00
4Gbps	0.00	0.0	29.38	23.50	4,000.00	2,312.56	0.00	0.00	0.00	0.00
5Gbps	0.00	0.0	32.18	25.74	5,000.00	2,890.70	0.00	0.00	0.00	0.00
6Gbps	0.00	0.0	34.66	27.73	6,000.00	3,468.84	0.00	0.00	0.00	0.00
7Gbps	0.00	0.0	36.91	29.52	7,000.00	4,046.98	0.00	0.00	0.00	0.00
8Gbps	0.00	0.0	38.98	31.17	8,000.00	4,625.12	0.00	0.00	0.00	0.00
9Gbps	0.00	0.0	40.89	32.71	9,000.00	5,203.26	0.00	0.00	0.00	0.00
10Gbps	0.00	0.0	42.69	34.14	10,000.00	5,781.40	0.00	0.00	0.00	0.00
20Gbps	0.00	0.0	56.62	45.29	20,000.00	11,562.80	0.00	0.00	0.00	0.00
30Gbps	0.00	0.0	66.80	53.43	30,000.00	17,344.20	0.00	0.00	0.00	0.00
40Gbps	0.00	0.0	75.11	60.07	40,000.00	23,125.60	0.00	0.00	0.00	0.00
50Gbps	0.00	0.0	82.26	65.79	50,000.00	28,907.00	0.00	0.00	0.00	0.00
60Gbps	0.00	0.0	88.60	70.87	60,000.00	34,688.40	0.00	0.00	0.00	0.00
70Gbps	0.00	0.0	94.35	75.46	70,000.00	40,469.80	0.00	0.00	0.00	0.00
80Gbps	0.00	0.0	99.62	79.69	80,000.00	46,251.20	0.00	0.00	0.00	0.00
90Gbps	0.00	0.0	104.52	83.60	90,000.00	52,032.60	0.00	0.00	0.00	0.00
100Gbps	0.00	0.0	109.11	87.27	100,000.00	57,814.00	0.00	0.00	0.00	0.00
220Gbps	0.00	0.5	240.04	191.99	220,000.00	127,190.80	0.00	96.00	0.00	63,595.40
250Gbps	0.00	0.5	272.78	218.18	250,000.00	144,535.00	0.00	109.09	0.00	72,267.50
290Gbps	0.00	1.5	316.42	253.08	290,000.00	167,660.60	0.00	379.62	0.00	251,490.90
320Gbps	0.00	0.5	349.15	279.26	320,000.00	185,004.80	0.00	139.63	0.00	92,502.40
330Gbps	0.00	0.5	360.06	287.99	330,000.00	190,786.20	0.00	144.00	0.00	95,393.10
370Gbps	0.00	0.5	403.71	322.90	370,000.00	213,911.80	0.00	161.45	0.00	106,955.90
380Gbps	0.00	2.0	414.62	331.63	380,000.00	219,693.20	0.00	663.26	0.00	439,386.40
390Gbps	0.00	1.0	425.53	340.35	390,000.00	225,474.60	0.00	340.35	0.00	225,474.60
400Gbps	0.00	0.5	436.44	349.08	400,000.00	231,256.00	0.00	174.54	0.00	115,628.00
420Gbps	0.00	0.5	458.26	366.53	420,000.00	242,818.80	0.00	183.27	0.00	121,409.40
430Gbps	0.00	0.5	469.17	375.26	430,000.00	248,600.20	0.00	187.63	0.00	124,300.10
470Gbps	0.00	0.5	512.82	410.17	470,000.00	271,725.80	0.00	205.09	0.00	135,862.90
490Gbps	0.00	0.5	534.64	427.62	490,000.00	283,288.60	0.00	213.81	0.00	141,644.30
500Gbps	0.00	0.5	545.55	436.35	500,000.00	289,070.00	0.00	218.18	0.00	144,535.00
510Gbps	0.00	0.5	556.46	445.08	510,000.00	294,851.40	0.00	222.54	0.00	147,425.70
520Gbps	0.00	1.5	567.37	453.80	520,000.00	300,632.80	0.00	680.70	0.00	450,949.20
530Gbps	0.00	1.0	578.28	462.53	530,000.00	306,414.20	0.00	462.53	0.00	306,414.20
550Gbps	0.00	1.0	600.11	479.99	550,000.00	317,977.00	0.00	479.99	0.00	317,977.00
560Gbps	0.00	1.0	611.02	488.71	560,000.00	323,758.40	0.00	488.71	0.00	323,758.40
580Gbps	0.00	0.5	632.84	506.17	580,000.00	335,321.20	0.00	253.09	0.00	167,660.60
620Gbps	0.00	0.5	676.48	541.07	620,000.00	358,446.80	0.00	270.54	0.00	179,223.40
630Gbps	0.00	0.5	687.39	549.80	630,000.00	364,228.20	0.00	274.90	0.00	182,114.10
690Gbps	0.00	0.5	752.86	602.16	690,000.00	398,916.60	0.00	301.08	0.00	199,458.30
700Gbps	0.00	0.5	763.77	610.89	700,000.00	404,698.00	0.00	305.45	0.00	202,349.00
710Gbps	0.00	0.5	774.68	619.62	710,000.00	410,479.40	0.00	309.81	0.00	205,239.70
720Gbps	0.00	0.5	785.59	628.34	720,000.00	416,260.80	0.00	314.17	0.00	208,130.40
730Gbps	0.00	1.5	796.50	637.07	730,000.00	422,042.20	0.00	955.61	0.00	633,063.30
740Gbps	0.00	0.5	807.41	645.80	740,000.00	427,823.60	0.00	322.90	0.00	213,911.80
750Gbps	0.00	0.5	818.33	654.53	750,000.00	433,605.00	0.00	327.27	0.00	216,802.50
770Gbps	0.00	0.5	840.15	671.98	770,000.00	445,167.80	0.00	335.99	0.00	222,583.90

Ⅸ. 料金設定に用いた需要数

2－2. 県内中継設備利用帯域（2022年度）

（算定結果）

品目	①稼動需要数		②品目別換算後帯域（Mbps）				品目別換算後帯域合計（Mbps）（①×②）			
			ダークファイバ以外		ダークファイバ		ダークファイバ以外		ダークファイバ	
	PVC	CUG	PVC	CUG	PVC	CUG	PVC	CUG	PVC	CUG
840Gbps	0.00	0.5	916.52	733.07	840,000.00	485,637.60	0.00	366.54	0.00	242,818.80
940Gbps	0.00	0.5	1,025.63	820.34	940,000.00	543,451.60	0.00	410.17	0.00	271,725.80
950Gbps	0.00	0.5	1,036.55	829.07	950,000.00	549,233.00	0.00	414.54	0.00	274,616.50
970Gbps	0.00	0.5	1,058.37	846.52	970,000.00	560,795.80	0.00	423.26	0.00	280,397.90
980Gbps	0.00	0.5	1,069.28	855.25	980,000.00	566,577.20	0.00	427.63	0.00	283,288.60
1090Gbps	0.00	0.5	1,189.30	951.24	1,090,000.00	630,172.60	0.00	475.62	0.00	315,086.30
1450Gbps	0.00	0.5	1,582.10	1,265.42	1,450,000.00	838,303.00	0.00	632.71	0.00	419,151.50
1480Gbps	0.00	0.5	1,614.83	1,291.60	1,480,000.00	855,647.20	0.00	645.80	0.00	427,823.60
1500Gbps	0.00	0.5	1,636.65	1,309.05	1,500,000.00	867,210.00	0.00	654.53	0.00	433,605.00
1510Gbps	0.00	0.5	1,647.56	1,317.78	1,510,000.00	872,991.40	0.00	658.89	0.00	436,495.70
1970Gbps	0.00	0.5	2,149.47	1,719.22	1,970,000.00	1,138,935.80	0.00	859.61	0.00	569,467.90
1980Gbps	0.00	0.5	2,160.38	1,727.95	1,980,000.00	1,144,717.20	0.00	863.98	0.00	572,358.60
2000Gbps	0.00	0.5	2,182.20	1,745.40	2,000,000.00	1,156,280.00	0.00	872.70	0.00	578,140.00
2150Gbps	0.00	0.5	2,345.87	1,876.31	2,150,000.00	1,243,001.00	0.00	938.16	0.00	621,500.50
2620Gbps	0.00	0.5	2,858.68	2,286.47	2,620,000.00	1,514,726.80	0.00	1,143.24	0.00	757,363.40
2850Gbps	0.00	0.5	3,109.64	2,487.20	2,850,000.00	1,647,699.00	0.00	1,243.60	0.00	823,849.50
3470Gbps	0.00	0.5	3,786.12	3,028.27	3,470,000.00	2,006,145.80	0.00	1,514.14	0.00	1,003,072.90
合計	0.00	30.0	2,438,668.52	1,950,532.58	2,234,509,950.00	1,291,859,582.49	0.00	22,066.32	0.00	14,618,269.90

Ⅸ. 料金設定に用いた需要数

2－3. 県内中継設備利用帯域（2023年度）

（算定結果）

品目	①稼動需要数		②品目別換算後帯域（Mbps）				品目別換算後帯域合計（Mbps）（①×②）			
			ダークファイバ以外		ダークファイバ		ダークファイバ以外		ダークファイバ	
	PVC	CUG	PVC	CUG	PVC	CUG	PVC	CUG	PVC	CUG
10Mbps	0.00	0.0	2.56	2.04	10.00	5.78	0.00	0.00	0.00	0.00
20Mbps	0.00	0.0	3.39	2.71	20.00	11.56	0.00	0.00	0.00	0.00
30Mbps	0.00	0.0	4.00	3.20	30.00	17.34	0.00	0.00	0.00	0.00
40Mbps	0.00	0.0	4.50	3.60	40.00	23.13	0.00	0.00	0.00	0.00
50Mbps	0.00	0.0	4.93	3.94	50.00	28.91	0.00	0.00	0.00	0.00
60Mbps	0.00	0.0	5.31	4.24	60.00	34.69	0.00	0.00	0.00	0.00
70Mbps	0.00	0.0	5.65	4.52	70.00	40.47	0.00	0.00	0.00	0.00
80Mbps	0.00	0.0	5.97	4.77	80.00	46.25	0.00	0.00	0.00	0.00
90Mbps	0.00	0.0	6.26	5.01	90.00	52.03	0.00	0.00	0.00	0.00
100Mbps	0.00	0.0	6.53	5.23	100.00	57.81	0.00	0.00	0.00	0.00
200Mbps	0.00	0.0	8.67	6.93	200.00	115.63	0.00	0.00	0.00	0.00
300Mbps	0.00	0.0	10.22	8.18	300.00	173.44	0.00	0.00	0.00	0.00
400Mbps	0.00	0.0	11.50	9.19	400.00	231.26	0.00	0.00	0.00	0.00
500Mbps	0.00	0.0	12.59	10.07	500.00	289.07	0.00	0.00	0.00	0.00
600Mbps	0.00	0.0	13.56	10.85	600.00	346.88	0.00	0.00	0.00	0.00
700Mbps	0.00	0.0	14.44	11.55	700.00	404.70	0.00	0.00	0.00	0.00
800Mbps	0.00	0.0	15.25	12.20	800.00	462.51	0.00	0.00	0.00	0.00
900Mbps	0.00	0.0	16.00	12.80	900.00	520.33	0.00	0.00	0.00	0.00
1Gbps	0.00	0.0	16.70	13.36	1,000.00	578.14	0.00	0.00	0.00	0.00
2Gbps	0.00	0.0	22.15	17.72	2,000.00	1,156.28	0.00	0.00	0.00	0.00
3Gbps	0.00	0.0	26.13	20.90	3,000.00	1,734.42	0.00	0.00	0.00	0.00
4Gbps	0.00	0.0	29.38	23.50	4,000.00	2,312.56	0.00	0.00	0.00	0.00
5Gbps	0.00	0.0	32.18	25.74	5,000.00	2,890.70	0.00	0.00	0.00	0.00
6Gbps	0.00	0.0	34.66	27.73	6,000.00	3,468.84	0.00	0.00	0.00	0.00
7Gbps	0.00	0.0	36.91	29.52	7,000.00	4,046.98	0.00	0.00	0.00	0.00
8Gbps	0.00	0.0	38.98	31.17	8,000.00	4,625.12	0.00	0.00	0.00	0.00
9Gbps	0.00	0.0	40.89	32.71	9,000.00	5,203.26	0.00	0.00	0.00	0.00
10Gbps	0.00	0.0	42.69	34.14	10,000.00	5,781.40	0.00	0.00	0.00	0.00
20Gbps	0.00	0.0	56.62	45.29	20,000.00	11,562.80	0.00	0.00	0.00	0.00
30Gbps	0.00	0.0	66.80	53.43	30,000.00	17,344.20	0.00	0.00	0.00	0.00
40Gbps	0.00	0.0	75.11	60.07	40,000.00	23,125.60	0.00	0.00	0.00	0.00
50Gbps	0.00	0.0	82.26	65.79	50,000.00	28,907.00	0.00	0.00	0.00	0.00
60Gbps	0.00	0.0	88.60	70.87	60,000.00	34,688.40	0.00	0.00	0.00	0.00
70Gbps	0.00	0.0	94.35	75.46	70,000.00	40,469.80	0.00	0.00	0.00	0.00
80Gbps	0.00	0.0	99.62	79.69	80,000.00	46,251.20	0.00	0.00	0.00	0.00
90Gbps	0.00	0.0	104.52	83.60	90,000.00	52,032.60	0.00	0.00	0.00	0.00
100Gbps	0.00	0.0	109.11	87.27	100,000.00	57,814.00	0.00	0.00	0.00	0.00
290Gbps	0.00	0.5	316.42	253.08	290,000.00	167,660.60	0.00	126.54	0.00	83,830.30
330Gbps	0.00	0.5	360.06	287.99	330,000.00	190,786.20	0.00	144.00	0.00	95,393.10
360Gbps	0.00	0.5	392.80	314.17	360,000.00	208,130.40	0.00	157.09	0.00	104,065.20
380Gbps	0.00	1.0	414.62	331.63	380,000.00	219,693.20	0.00	331.63	0.00	219,693.20
420Gbps	0.00	1.0	458.26	366.53	420,000.00	242,818.80	0.00	366.53	0.00	242,818.80
480Gbps	0.00	1.0	523.73	418.90	480,000.00	277,507.20	0.00	418.90	0.00	277,507.20
490Gbps	0.00	0.5	534.64	427.62	490,000.00	283,288.60	0.00	213.81	0.00	141,644.30
500Gbps	0.00	0.5	545.55	436.35	500,000.00	289,070.00	0.00	218.18	0.00	144,535.00
510Gbps	0.00	0.5	556.46	445.08	510,000.00	294,851.40	0.00	222.54	0.00	147,425.70
520Gbps	0.00	1.0	567.37	453.80	520,000.00	300,632.80	0.00	453.80	0.00	300,632.80
530Gbps	0.00	1.0	578.28	462.53	530,000.00	306,414.20	0.00	462.53	0.00	306,414.20
560Gbps	0.00	0.5	611.02	488.71	560,000.00	323,758.40	0.00	244.36	0.00	161,879.20
610Gbps	0.00	0.5	665.57	532.35	610,000.00	352,665.40	0.00	266.18	0.00	176,332.70
620Gbps	0.00	0.5	676.48	541.07	620,000.00	358,446.80	0.00	270.54	0.00	179,223.40
630Gbps	0.00	0.5	687.39	549.80	630,000.00	364,228.20	0.00	274.90	0.00	182,114.10
640Gbps	0.00	0.5	698.30	558.53	640,000.00	370,009.60	0.00	279.27	0.00	185,004.80
650Gbps	0.00	0.5	709.22	567.26	650,000.00	375,791.00	0.00	283.63	0.00	187,895.50
660Gbps	0.00	0.5	720.13	575.98	660,000.00	381,572.40	0.00	287.99	0.00	190,786.20
680Gbps	0.00	0.5	741.95	593.44	680,000.00	393,135.20	0.00	296.72	0.00	196,567.60
690Gbps	0.00	0.5	752.86	602.16	690,000.00	398,916.60	0.00	301.08	0.00	199,458.30
700Gbps	0.00	1.0	763.77	610.89	700,000.00	404,698.00	0.00	610.89	0.00	404,698.00
730Gbps	0.00	1.0	796.50	637.07	730,000.00	422,042.20	0.00	637.07	0.00	422,042.20
750Gbps	0.00	0.5	818.33	654.53	750,000.00	433,605.00	0.00	327.27	0.00	216,802.50
770Gbps	0.00	0.5	840.15	671.98	770,000.00	445,167.80	0.00	335.99	0.00	222,583.90
790Gbps	0.00	0.5	861.97	689.43	790,000.00	456,730.60	0.00	344.72	0.00	228,365.30
840Gbps	0.00	0.5	916.52	733.07	840,000.00	485,637.60	0.00	366.54	0.00	242,818.80
870Gbps	0.00	0.5	949.26	759.25	870,000.00	502,981.80	0.00	379.63	0.00	251,490.90
880Gbps	0.00	0.5	960.17	767.98	880,000.00	508,763.20	0.00	383.99	0.00	254,381.60
920Gbps	0.00	0.5	1,003.81	802.88	920,000.00	531,888.80	0.00	401.44	0.00	265,944.40
930Gbps	0.00	0.5	1,014.72	811.61	930,000.00	537,670.20	0.00	405.81	0.00	268,835.10
940Gbps	0.00	1.0	1,025.63	820.34	940,000.00	543,451.60	0.00	820.34	0.00	543,451.60
950Gbps	0.00	0.5	1,036.55	829.07	950,000.00	549,233.00	0.00	414.54	0.00	274,616.50
970Gbps	0.00	1.0	1,058.37	846.52	970,000.00	560,795.80	0.00	846.52	0.00	560,795.80
980Gbps	0.00	0.5	1,069.28	855.25	980,000.00	566,577.20	0.00	427.63	0.00	283,288.60
1060Gbps	0.00	0.5	1,156.57	925.06	1,060,000.00	612,828.40	0.00	462.53	0.00	306,414.20
1190Gbps	0.00	1.0	1,298.41	1,038.51	1,190,000.00	687,986.60	0.00	1,038.51	0.00	687,986.60
1230Gbps	0.00	1.0	1,342.05	1,073.42	1,230,000.00	711,112.20	0.00	1,073.42	0.00	711,112.20
1450Gbps	0.00	0.5	1,582.10	1,265.42	1,450,000.00	838,303.00	0.00	632.71	0.00	419,151.50
1830Gbps	0.00	0.5	1,996.71	1,597.04	1,830,000.00	1,057,996.20	0.00	798.52	0.00	528,998.10
1970Gbps	0.00	0.5	2,149.47	1,719.22	1,970,000.00	1,138,935.80	0.00	859.61	0.00	569,467.90
1980Gbps	0.00	0.5	2,160.38	1,727.95	1,980,000.00	1,144,717.20	0.00	863.98	0.00	572,358.60
2000Gbps	0.00	0.5	2,182.20	1,745.40	2,000,000.00	1,156,280.00	0.00	872.70	0.00	578,140.00
2480Gbps	0.00	0.5	2,705.93	2,164.30	2,480,000.00	1,433,787.20	0.00	1,082.15	0.00	716,893.60
2500Gbps	0.00	0.5	2,727.75	2,181.75	2,500,000.00	1,445,350.00	0.00	1,090.88	0.00	722,675.00
2530Gbps	0.00	0.5	2,760.48	2,207.93	2,530,000.00	1,462,694.20	0.00	1,103.97	0.00	731,347.10
2850Gbps	0.00	0.5	3,109.64	2,487.20	2,850,000.00	1,647,699.00	0.00	1,243.60	0.00	823,849.50
3470Gbps	0.00	0.5	3,786.12	3,028.27	3,470,000.00	2,006,145.80	0.00	1,514.14	0.00	1,003,072.90
3590Gbps	0.00	0.5	3,917.05	3,132.99	3,590,000.00	2,075,522.60	0.00	1,566.50	0.00	1,037,761.30
4370Gbps	0.00	0.5	4,768.11	3,813.70	4,370,000.00	2,526,471.80	0.00	1,906.85	0.00	1,263,235.90
合計	0.00	30.0	2,438,668.52	1,950,532.58	2,234,509,950.00	1,291,859,582.49	0.00	28,432.67	0.00	18,835,801.20

Ⅸ. 料金設定に用いた需要数

2－4. 県内中継設備利用帯域（2024年度）

（算定結果）

品目	①稼動需要数		②品目別換算後帯域（Mbps）				品目別換算後帯域合計（Mbps）（①×②）			
			ダークファイバ以外		ダークファイバ		ダークファイバ以外		ダークファイバ	
	PVC	CUG	PVC	CUG	PVC	CUG	PVC	CUG	PVC	CUG
10Mbps	0.00	0.0	2.56	2.04	10.00	5.78	0.00	0.00	0.00	0.00
20Mbps	0.00	0.0	3.39	2.71	20.00	11.56	0.00	0.00	0.00	0.00
30Mbps	0.00	0.0	4.00	3.20	30.00	17.34	0.00	0.00	0.00	0.00
40Mbps	0.00	0.0	4.50	3.60	40.00	23.13	0.00	0.00	0.00	0.00
50Mbps	0.00	0.0	4.93	3.94	50.00	28.91	0.00	0.00	0.00	0.00
60Mbps	0.00	0.0	5.31	4.24	60.00	34.69	0.00	0.00	0.00	0.00
70Mbps	0.00	0.0	5.65	4.52	70.00	40.47	0.00	0.00	0.00	0.00
80Mbps	0.00	0.0	5.97	4.77	80.00	46.25	0.00	0.00	0.00	0.00
90Mbps	0.00	0.0	6.26	5.01	90.00	52.03	0.00	0.00	0.00	0.00
100Mbps	0.00	0.0	6.53	5.23	100.00	57.81	0.00	0.00	0.00	0.00
200Mbps	0.00	0.0	8.67	6.93	200.00	115.63	0.00	0.00	0.00	0.00
300Mbps	0.00	0.0	10.22	8.18	300.00	173.44	0.00	0.00	0.00	0.00
400Mbps	0.00	0.0	11.50	9.19	400.00	231.26	0.00	0.00	0.00	0.00
500Mbps	0.00	0.0	12.59	10.07	500.00	289.07	0.00	0.00	0.00	0.00
600Mbps	0.00	0.0	13.56	10.85	600.00	346.88	0.00	0.00	0.00	0.00
700Mbps	0.00	0.0	14.44	11.55	700.00	404.70	0.00	0.00	0.00	0.00
800Mbps	0.00	0.0	15.25	12.20	800.00	462.51	0.00	0.00	0.00	0.00
900Mbps	0.00	0.0	16.00	12.80	900.00	520.33	0.00	0.00	0.00	0.00
1Gbps	0.00	0.0	16.70	13.36	1,000.00	578.14	0.00	0.00	0.00	0.00
2Gbps	0.00	0.0	22.15	17.72	2,000.00	1,156.28	0.00	0.00	0.00	0.00
3Gbps	0.00	0.0	26.13	20.90	3,000.00	1,734.42	0.00	0.00	0.00	0.00
4Gbps	0.00	0.0	29.38	23.50	4,000.00	2,312.56	0.00	0.00	0.00	0.00
5Gbps	0.00	0.0	32.18	25.74	5,000.00	2,890.70	0.00	0.00	0.00	0.00
6Gbps	0.00	0.0	34.66	27.73	6,000.00	3,468.84	0.00	0.00	0.00	0.00
7Gbps	0.00	0.0	36.91	29.52	7,000.00	4,046.98	0.00	0.00	0.00	0.00
8Gbps	0.00	0.0	38.98	31.17	8,000.00	4,625.12	0.00	0.00	0.00	0.00
9Gbps	0.00	0.0	40.89	32.71	9,000.00	5,203.26	0.00	0.00	0.00	0.00
10Gbps	0.00	0.0	42.69	34.14	10,000.00	5,781.40	0.00	0.00	0.00	0.00
20Gbps	0.00	0.0	56.62	45.29	20,000.00	11,562.80	0.00	0.00	0.00	0.00
30Gbps	0.00	0.0	66.80	53.43	30,000.00	17,344.20	0.00	0.00	0.00	0.00
40Gbps	0.00	0.0	75.11	60.07	40,000.00	23,125.60	0.00	0.00	0.00	0.00
50Gbps	0.00	0.0	82.26	65.79	50,000.00	28,907.00	0.00	0.00	0.00	0.00
60Gbps	0.00	0.0	88.60	70.87	60,000.00	34,688.40	0.00	0.00	0.00	0.00
70Gbps	0.00	0.0	94.35	75.46	70,000.00	40,469.80	0.00	0.00	0.00	0.00
80Gbps	0.00	0.0	99.62	79.69	80,000.00	46,251.20	0.00	0.00	0.00	0.00
90Gbps	0.00	0.0	104.52	83.60	90,000.00	52,032.60	0.00	0.00	0.00	0.00
100Gbps	0.00	0.0	109.11	87.27	100,000.00	57,814.00	0.00	0.00	0.00	0.00
360Gbps	0.00	0.5	392.80	314.17	360,000.00	208,130.40	0.00	157.09	0.00	104,065.20
420Gbps	0.00	0.5	458.26	366.53	420,000.00	242,818.80	0.00	183.27	0.00	121,409.40
450Gbps	0.00	0.5	491.00	392.72	450,000.00	260,163.00	0.00	196.36	0.00	130,081.50
480Gbps	0.00	1.0	523.73	418.90	480,000.00	277,507.20	0.00	418.90	0.00	277,507.20
530Gbps	0.00	1.0	578.28	462.53	530,000.00	306,414.20	0.00	462.53	0.00	306,414.20
600Gbps	0.00	0.5	654.66	523.62	600,000.00	346,884.00	0.00	261.81	0.00	173,442.00
610Gbps	0.00	1.0	665.57	532.35	610,000.00	352,665.40	0.00	532.35	0.00	352,665.40
630Gbps	0.00	0.5	687.39	549.80	630,000.00	364,228.20	0.00	274.90	0.00	182,114.10
640Gbps	0.00	0.5	698.30	558.53	640,000.00	370,009.60	0.00	279.27	0.00	185,004.80
650Gbps	0.00	0.5	709.22	567.26	650,000.00	375,791.00	0.00	283.63	0.00	187,895.50
660Gbps	0.00	0.5	720.13	575.98	660,000.00	381,572.40	0.00	287.99	0.00	190,786.20
670Gbps	0.00	0.5	731.04	584.71	670,000.00	387,353.80	0.00	292.36	0.00	193,676.90
680Gbps	0.00	0.5	741.95	593.44	680,000.00	393,135.20	0.00	296.72	0.00	196,567.60
700Gbps	0.00	0.5	763.77	610.89	700,000.00	404,698.00	0.00	305.45	0.00	202,349.00
770Gbps	0.00	0.5	840.15	671.98	770,000.00	445,167.80	0.00	335.99	0.00	222,583.90
790Gbps	0.00	0.5	861.97	689.43	790,000.00	456,730.60	0.00	344.72	0.00	228,365.30
800Gbps	0.00	1.0	872.88	698.16	800,000.00	462,512.00	0.00	698.16	0.00	462,512.00
820Gbps	0.00	0.5	894.70	715.61	820,000.00	474,074.80	0.00	357.81	0.00	237,037.40
830Gbps	0.00	0.5	905.61	724.34	830,000.00	479,856.20	0.00	362.17	0.00	239,928.10
850Gbps	0.00	0.5	927.44	741.80	850,000.00	491,419.00	0.00	370.90	0.00	245,709.50
870Gbps	0.00	0.5	949.26	759.25	870,000.00	502,981.80	0.00	379.63	0.00	251,490.90
880Gbps	0.00	0.5	960.17	767.98	880,000.00	508,763.20	0.00	383.99	0.00	254,381.60
890Gbps	0.00	0.5	971.08	776.70	890,000.00	514,544.60	0.00	388.35	0.00	257,272.30
920Gbps	0.00	0.5	1,003.81	802.88	920,000.00	531,888.80	0.00	401.44	0.00	265,944.40
930Gbps	0.00	0.5	1,014.72	811.61	930,000.00	537,670.20	0.00	405.81	0.00	268,835.10
940Gbps	0.00	0.5	1,025.63	820.34	940,000.00	543,451.60	0.00	410.17	0.00	271,725.80
970Gbps	0.00	0.5	1,058.37	846.52	970,000.00	560,795.80	0.00	423.26	0.00	280,397.90
990Gbps	0.00	0.5	1,080.19	863.97	990,000.00	572,358.60	0.00	431.99	0.00	286,179.30
1060Gbps	0.00	0.5	1,156.57	925.06	1,060,000.00	612,828.40	0.00	462.53	0.00	306,414.20
1100Gbps	0.00	0.5	1,200.21	959.97	1,100,000.00	635,954.00	0.00	479.99	0.00	317,977.00
1110Gbps	0.00	0.5	1,211.12	968.70	1,110,000.00	641,735.40	0.00	484.35	0.00	320,867.70
1150Gbps	0.00	0.5	1,254.77	1,003.61	1,150,000.00	664,861.00	0.00	501.81	0.00	332,430.50
1170Gbps	0.00	0.5	1,276.59	1,021.06	1,170,000.00	676,423.80	0.00	510.53	0.00	338,211.90
1190Gbps	0.00	1.5	1,298.41	1,038.51	1,190,000.00	687,986.60	0.00	1,557.77	0.00	1,031,979.90
1220Gbps	0.00	0.5	1,331.14	1,064.69	1,220,000.00	705,330.80	0.00	532.35	0.00	352,665.40
1230Gbps	0.00	1.0	1,342.05	1,073.42	1,230,000.00	711,112.20	0.00	1,073.42	0.00	711,112.20
1330Gbps	0.00	0.5	1,451.16	1,160.69	1,330,000.00	768,926.20	0.00	580.35	0.00	384,463.10
1490Gbps	0.00	0.5	1,625.74	1,300.32	1,490,000.00	861,428.60	0.00	650.16	0.00	430,714.30
1500Gbps	0.00	0.5	1,636.65	1,309.05	1,500,000.00	867,210.00	0.00	654.53	0.00	433,605.00
1540Gbps	0.00	0.5	1,680.29	1,343.96	1,540,000.00	890,335.60	0.00	671.98	0.00	445,167.80
1550Gbps	0.00	0.5	1,691.21	1,352.69	1,550,000.00	896,117.00	0.00	676.35	0.00	448,058.50
1830Gbps	0.00	0.5	1,996.71	1,597.04	1,830,000.00	1,057,996.20	0.00	798.52	0.00	528,998.10
2300Gbps	0.00	0.5	2,509.53	2,007.21	2,300,000.00	1,329,722.00	0.00	1,003.61	0.00	664,861.00
2480Gbps	0.00	0.5	2,705.93	2,164.30	2,480,000.00	1,433,787.20	0.00	1,082.15	0.00	716,893.60
2500Gbps	0.00	0.5	2,727.75	2,181.75	2,500,000.00	1,445,350.00	0.00	1,090.88	0.00	722,675.00
2530Gbps	0.00	0.5	2,760.48	2,207.93	2,530,000.00	1,462,694.20	0.00	1,103.97	0.00	731,347.10
3120Gbps	0.00	0.5	3,404.23	2,722.82	3,120,000.00	1,803,796.80	0.00	1,361.41	0.00	901,898.40
3150Gbps	0.00	0.5	3,436.97	2,749.01	3,150,000.00	1,821,141.00	0.00	1,374.51	0.00	910,570.50
3180Gbps	0.00	0.5	3,469.70	2,775.19	3,180,000.00	1,838,485.20	0.00	1,387.60	0.00	919,242.60
3590Gbps	0.00	0.5	3,917.05	3,132.99	3,590,000.00	2,075,522.60	0.00	1,566.50	0.00	1,037,761.30
4370Gbps	0.00	0.5	4,768.11	3,813.70	4,370,000.00	2,526,471.80	0.00	1,906.85	0.00	1,263,235.90
4530Gbps	0.00	0.5	4,942.68	3,953.33	4,530,000.00	2,618,974.20	0.00	1,976.67	0.00	1,309,487.10
5500Gbps	0.00	0.5	6,001.05	4,799.85	5,500,000.00	3,179,770.00	0.00	2,399.93	0.00	1,589,885.00
合計	0.00	30.0	2,438,668.52	1,950,532.58	2,234,509,950.00	1,291,859,582.49	0.00	35,815.74	0.00	23,726,865.60

Ⅸ. 料金設定に用いた需要数

2－5. 県内中継設備利用帯域（2025年度）

（算定結果）

品目	①稼動需要数		②品目別換算後帯域（Mbps）				品目別換算後帯域合計（Mbps）（①×②）			
			ダークファイバ以外		ダークファイバ		ダークファイバ以外		ダークファイバ	
	PVC	CUG	PVC	CUG	PVC	CUG	PVC	CUG	PVC	CUG
10Mbps	0.00	0.0	2.56	2.04	10.00	5.78	0.00	0.00	0.00	0.00
20Mbps	0.00	0.0	3.39	2.71	20.00	11.56	0.00	0.00	0.00	0.00
30Mbps	0.00	0.0	4.00	3.20	30.00	17.34	0.00	0.00	0.00	0.00
40Mbps	0.00	0.0	4.50	3.60	40.00	23.13	0.00	0.00	0.00	0.00
50Mbps	0.00	0.0	4.93	3.94	50.00	28.91	0.00	0.00	0.00	0.00
60Mbps	0.00	0.0	5.31	4.24	60.00	34.69	0.00	0.00	0.00	0.00
70Mbps	0.00	0.0	5.65	4.52	70.00	40.47	0.00	0.00	0.00	0.00
80Mbps	0.00	0.0	5.97	4.77	80.00	46.25	0.00	0.00	0.00	0.00
90Mbps	0.00	0.0	6.26	5.01	90.00	52.03	0.00	0.00	0.00	0.00
100Mbps	0.00	0.0	6.53	5.23	100.00	57.81	0.00	0.00	0.00	0.00
200Mbps	0.00	0.0	8.67	6.93	200.00	115.63	0.00	0.00	0.00	0.00
300Mbps	0.00	0.0	10.22	8.18	300.00	173.44	0.00	0.00	0.00	0.00
400Mbps	0.00	0.0	11.50	9.19	400.00	231.26	0.00	0.00	0.00	0.00
500Mbps	0.00	0.0	12.59	10.07	500.00	289.07	0.00	0.00	0.00	0.00
600Mbps	0.00	0.0	13.56	10.85	600.00	346.88	0.00	0.00	0.00	0.00
700Mbps	0.00	0.0	14.44	11.55	700.00	404.70	0.00	0.00	0.00	0.00
800Mbps	0.00	0.0	15.25	12.20	800.00	462.51	0.00	0.00	0.00	0.00
900Mbps	0.00	0.0	16.00	12.80	900.00	520.33	0.00	0.00	0.00	0.00
1Gbps	0.00	0.0	16.70	13.36	1,000.00	578.14	0.00	0.00	0.00	0.00
2Gbps	0.00	0.0	22.15	17.72	2,000.00	1,156.28	0.00	0.00	0.00	0.00
3Gbps	0.00	0.0	26.13	20.90	3,000.00	1,734.42	0.00	0.00	0.00	0.00
4Gbps	0.00	0.0	29.38	23.50	4,000.00	2,312.56	0.00	0.00	0.00	0.00
5Gbps	0.00	0.0	32.18	25.74	5,000.00	2,890.70	0.00	0.00	0.00	0.00
6Gbps	0.00	0.0	34.66	27.73	6,000.00	3,468.84	0.00	0.00	0.00	0.00
7Gbps	0.00	0.0	36.91	29.52	7,000.00	4,046.98	0.00	0.00	0.00	0.00
8Gbps	0.00	0.0	38.98	31.17	8,000.00	4,625.12	0.00	0.00	0.00	0.00
9Gbps	0.00	0.0	40.89	32.71	9,000.00	5,203.26	0.00	0.00	0.00	0.00
10Gbps	0.00	0.0	42.69	34.14	10,000.00	5,781.40	0.00	0.00	0.00	0.00
20Gbps	0.00	0.0	56.62	45.29	20,000.00	11,562.80	0.00	0.00	0.00	0.00
30Gbps	0.00	0.0	66.80	53.43	30,000.00	17,344.20	0.00	0.00	0.00	0.00
40Gbps	0.00	0.0	75.11	60.07	40,000.00	23,125.60	0.00	0.00	0.00	0.00
50Gbps	0.00	0.0	82.26	65.79	50,000.00	28,907.00	0.00	0.00	0.00	0.00
60Gbps	0.00	0.0	88.60	70.87	60,000.00	34,688.40	0.00	0.00	0.00	0.00
70Gbps	0.00	0.0	94.35	75.46	70,000.00	40,469.80	0.00	0.00	0.00	0.00
80Gbps	0.00	0.0	99.62	79.69	80,000.00	46,251.20	0.00	0.00	0.00	0.00
90Gbps	0.00	0.0	104.52	83.60	90,000.00	52,032.60	0.00	0.00	0.00	0.00
100Gbps	0.00	0.0	109.11	87.27	100,000.00	57,814.00	0.00	0.00	0.00	0.00
450Gbps	0.00	0.5	491.00	392.72	450,000.00	260,163.00	0.00	196.36	0.00	130,081.50
530Gbps	0.00	0.5	578.28	462.53	530,000.00	306,414.20	0.00	231.27	0.00	153,207.10
550Gbps	0.00	0.5	600.11	479.99	550,000.00	317,977.00	0.00	240.00	0.00	158,988.50
600Gbps	0.00	0.5	654.66	523.62	600,000.00	346,884.00	0.00	261.81	0.00	173,442.00
610Gbps	0.00	0.5	665.57	532.35	610,000.00	352,665.40	0.00	266.18	0.00	176,332.70
650Gbps	0.00	0.5	709.22	567.26	650,000.00	375,791.00	0.00	283.63	0.00	187,895.50
670Gbps	0.00	0.5	731.04	584.71	670,000.00	387,353.80	0.00	292.36	0.00	193,676.90
730Gbps	0.00	0.5	796.50	637.07	730,000.00	422,042.20	0.00	318.54	0.00	211,021.10
740Gbps	0.00	0.5	807.41	645.80	740,000.00	427,823.60	0.00	322.90	0.00	213,911.80
770Gbps	0.00	0.5	840.15	671.98	770,000.00	445,167.80	0.00	335.99	0.00	222,583.90
800Gbps	0.00	1.0	872.88	698.16	800,000.00	462,512.00	0.00	698.16	0.00	462,512.00
810Gbps	0.00	0.5	883.79	706.89	810,000.00	468,293.40	0.00	353.45	0.00	234,146.70
820Gbps	0.00	0.5	894.70	715.61	820,000.00	474,074.80	0.00	357.81	0.00	237,037.40
830Gbps	0.00	0.5	905.61	724.34	830,000.00	479,856.20	0.00	362.17	0.00	239,928.10
850Gbps	0.00	0.5	927.44	741.80	850,000.00	491,419.00	0.00	370.90	0.00	245,709.50
890Gbps	0.00	0.5	971.08	776.70	890,000.00	514,544.60	0.00	388.35	0.00	257,272.30
940Gbps	0.00	0.5	1,025.63	820.34	940,000.00	543,451.60	0.00	410.17	0.00	271,725.80
970Gbps	0.00	0.5	1,058.37	846.52	970,000.00	560,795.80	0.00	423.26	0.00	280,397.90
980Gbps	0.00	0.5	1,069.28	855.25	980,000.00	566,577.20	0.00	427.63	0.00	283,288.60
990Gbps	0.00	1.0	1,080.19	863.97	990,000.00	572,358.60	0.00	863.97	0.00	572,358.60
1010Gbps	0.00	0.5	1,102.01	881.43	1,010,000.00	583,921.40	0.00	440.72	0.00	291,960.70
1030Gbps	0.00	0.5	1,123.83	898.88	1,030,000.00	595,484.20	0.00	449.44	0.00	297,742.10
1070Gbps	0.00	0.5	1,167.48	933.79	1,070,000.00	618,609.80	0.00	466.90	0.00	309,304.90
1100Gbps	0.00	0.5	1,200.21	959.97	1,100,000.00	635,954.00	0.00	479.99	0.00	317,977.00
1110Gbps	0.00	0.5	1,211.12	968.70	1,110,000.00	641,735.40	0.00	484.35	0.00	320,867.70
1150Gbps	0.00	0.5	1,254.77	1,003.61	1,150,000.00	664,861.00	0.00	501.81	0.00	332,430.50
1170Gbps	0.00	0.5	1,276.59	1,021.06	1,170,000.00	676,423.80	0.00	510.53	0.00	338,211.90
1190Gbps	0.00	0.5	1,298.41	1,038.51	1,190,000.00	687,986.60	0.00	519.26	0.00	343,993.30
1210Gbps	0.00	0.5	1,320.23	1,055.97	1,210,000.00	699,549.40	0.00	527.99	0.00	349,774.70
1220Gbps	0.00	0.5	1,331.14	1,064.69	1,220,000.00	705,330.80	0.00	532.35	0.00	352,665.40
1330Gbps	0.00	0.5	1,451.16	1,160.69	1,330,000.00	768,926.20	0.00	580.35	0.00	384,463.10
1340Gbps	0.00	0.5	1,462.07	1,169.42	1,340,000.00	774,707.60	0.00	584.71	0.00	387,353.80
1350Gbps	0.00	0.5	1,472.99	1,178.15	1,350,000.00	780,489.00	0.00	589.08	0.00	390,244.50
1400Gbps	0.00	0.5	1,527.54	1,221.78	1,400,000.00	809,396.00	0.00	610.89	0.00	404,698.00
1420Gbps	0.00	0.5	1,549.36	1,239.23	1,420,000.00	820,958.80	0.00	619.62	0.00	410,479.40
1440Gbps	0.00	0.5	1,571.18	1,256.69	1,440,000.00	832,521.60	0.00	628.35	0.00	416,260.80
1480Gbps	0.00	0.5	1,614.83	1,291.60	1,480,000.00	855,647.20	0.00	645.80	0.00	427,823.60
1490Gbps	0.00	0.5	1,625.74	1,300.32	1,490,000.00	861,428.60	0.00	650.16	0.00	430,714.30
1500Gbps	0.00	0.5	1,636.65	1,309.05	1,500,000.00	867,210.00	0.00	654.53	0.00	433,605.00
1540Gbps	0.00	0.5	1,680.29	1,343.96	1,540,000.00	890,335.60	0.00	671.98	0.00	445,167.80
1550Gbps	0.00	0.5	1,691.21	1,352.69	1,550,000.00	896,117.00	0.00	676.35	0.00	448,058.50
1620Gbps	0.00	0.5	1,767.58	1,413.77	1,620,000.00	936,586.80	0.00	706.89	0.00	468,293.40
1810Gbps	0.00	0.5	1,974.89	1,579.59	1,810,000.00	1,046,433.40	0.00	789.80	0.00	523,216.70
1820Gbps	0.00	0.5	1,985.80	1,588.31	1,820,000.00	1,052,214.80	0.00	794.16	0.00	526,107.40
1870Gbps	0.00	0.5	2,040.36	1,631.95	1,870,000.00	1,081,121.80	0.00	815.98	0.00	540,560.90
1880Gbps	0.00	0.5	2,051.27	1,640.68	1,880,000.00	1,086,903.20	0.00	820.34	0.00	543,451.60
2300Gbps	0.00	0.5	2,509.53	2,007.21	2,300,000.00	1,329,722.00	0.00	1,003.61	0.00	664,861.00
2800Gbps	0.00	0.5	3,055.08	2,443.56	2,800,000.00	1,618,792.00	0.00	1,221.78	0.00	809,396.00
3120Gbps	0.00	0.5	3,404.23	2,722.82	3,120,000.00	1,803,796.80	0.00	1,361.41	0.00	901,898.40
3150Gbps	0.00	0.5	3,436.97	2,749.01	3,150,000.00	1,821,141.00	0.00	1,374.51	0.00	910,570.50
3180Gbps	0.00	0.5	3,469.70	2,775.19	3,180,000.00	1,838,485.20	0.00	1,387.60	0.00	919,242.60
3790Gbps	0.00	0.5	4,135.27	3,307.53	3,790,000.00	2,191,150.60	0.00	1,653.77	0.00	1,095,575.30
3830Gbps	0.00	0.5	4,178.91	3,342.44	3,830,000.00	2,214,276.20	0.00	1,671.22	0.00	1,107,138.10
3870Gbps	0.00	0.5	4,222.56	3,377.35	3,870,000.00	2,237,401.80	0.00	1,688.68	0.00	1,118,700.90
4530Gbps	0.00	0.5	4,942.68	3,953.33	4,530,000.00	2,618,974.20	0.00	1,976.67	0.00	1,309,487.10

Ⅸ. 料金設定に用いた需要数

2－5. 県内中継設備利用帯域（2025年度）

（算定結果）

品目	①稼動需要数		②品目別換算後帯域（Mbps）				品目別換算後帯域合計（Mbps）（①×②）			
			ダークファイバ以外		ダークファイバ		ダークファイバ以外		ダークファイバ	
	PVC	CUG	PVC	CUG	PVC	CUG	PVC	CUG	PVC	CUG
5500Gbps	0.00	1.0	6,001.05	4,799.85	5,500,000.00	3,179,770.00	0.00	4,799.85	0.00	3,179,770.00
6680Gbps	0.00	0.5	7,288.55	5,829.64	6,680,000.00	3,861,975.20	0.00	2,914.82	0.00	1,930,987.60
合計	0.00	30.0	2,438,668.52	1,950,532.58	2,234,509,950.00	1,291,859,582.49	0.00	44,211.16	0.00	29,288,572.40

Ⅸ. 料金設定に用いた需要数

3－1. MA内設備利用帯域(2021年度)

(算定方法)

当該品目契約帯域 × PVC換算係数(別紙1) × 帯域換算係数(別紙2) ＝ 品目別換算後帯域(Mbps)

※100Gbps以上の品目については、100Gbpsの品目別換算後帯域×(当該品目契約帯域/100Gbps)にて算定する。

※PVC・CUG共にダークファイバには帯域換算係数(別紙2)は乗じない。

稼動需要数 × 品目別換算後帯域 ＝ 品目別換算後帯域合計(Mbps)

(算定結果)

品目	①稼動需要数		②品目別換算後帯域(Mbps)				品目別換算後帯域合計(Mbps) (①×②)			
			ダークファイバ以外		ダークファイバ		ダークファイバ以外		ダークファイバ	
	PVC	CUG	PVC	CUG	PVC	CUG	PVC	CUG	PVC	CUG
10Mbps	0.00	0.5	2.56	2.24	10.00	7.25	0.00	1.12	0.00	3.63
20Mbps	0.00	0.0	3.39	2.97	20.00	14.49	0.00	0.00	0.00	0.00
30Mbps	0.00	0.0	4.00	3.51	30.00	21.74	0.00	0.00	0.00	0.00
40Mbps	0.00	0.0	4.50	3.94	40.00	28.98	0.00	0.00	0.00	0.00
50Mbps	0.00	0.0	4.93	4.32	50.00	36.23	0.00	0.00	0.00	0.00
60Mbps	0.00	0.0	5.31	4.65	60.00	43.47	0.00	0.00	0.00	0.00
70Mbps	0.00	0.0	5.65	4.95	70.00	50.72	0.00	0.00	0.00	0.00
80Mbps	0.00	1.0	5.97	5.23	80.00	57.97	0.00	5.23	0.00	57.97
90Mbps	0.00	0.5	6.26	5.49	90.00	65.21	0.00	2.75	0.00	32.61
100Mbps	0.00	0.5	6.53	5.73	100.00	72.46	0.00	2.87	0.00	36.23
200Mbps	0.00	4.5	8.67	7.60	200.00	144.91	0.00	34.20	0.00	652.10
300Mbps	0.00	9.0	10.22	8.97	300.00	217.37	0.00	80.73	0.00	1,956.33
400Mbps	0.00	6.5	11.50	10.08	400.00	289.83	0.00	65.52	0.00	1,883.90
500Mbps	0.00	9.0	12.59	11.04	500.00	362.29	0.00	99.36	0.00	3,260.61
600Mbps	0.00	11.0	13.56	11.89	600.00	434.74	0.00	130.79	0.00	4,782.14
700Mbps	0.00	7.0	14.44	12.66	700.00	507.20	0.00	88.62	0.00	3,550.40
800Mbps	0.00	6.5	15.25	13.37	800.00	579.66	0.00	86.91	0.00	3,767.79
900Mbps	0.00	3.0	16.00	14.03	900.00	652.11	0.00	42.09	0.00	1,956.33
1Gbps	0.00	4.0	16.70	14.65	1,000.00	724.57	0.00	58.60	0.00	2,898.28
2Gbps	0.00	30.0	22.15	19.43	2,000.00	1,449.14	0.00	582.90	0.00	43,474.20
3Gbps	0.00	13.0	26.13	22.92	3,000.00	2,173.71	0.00	297.96	0.00	28,258.23
4Gbps	0.00	10.0	29.38	25.77	4,000.00	2,898.28	0.00	257.70	0.00	28,982.80
5Gbps	0.00	9.0	32.18	28.22	5,000.00	3,622.85	0.00	253.98	0.00	32,605.65
6Gbps	0.00	5.0	34.66	30.40	6,000.00	4,347.42	0.00	152.00	0.00	21,737.10
7Gbps	0.00	6.0	36.91	32.37	7,000.00	5,071.99	0.00	194.22	0.00	30,431.94
8Gbps	0.00	5.0	38.98	34.18	8,000.00	5,796.56	0.00	170.90	0.00	28,982.80
9Gbps	0.00	5.5	40.89	35.86	9,000.00	6,521.13	0.00	197.23	0.00	35,866.22
10Gbps	0.00	4.0	42.69	37.43	10,000.00	7,245.70	0.00	149.72	0.00	28,982.80
20Gbps	0.00	34.5	56.62	49.65	20,000.00	14,491.40	0.00	1,712.93	0.00	499,953.30
30Gbps	0.00	25.5	66.80	58.58	30,000.00	21,737.10	0.00	1,493.79	0.00	554,296.05
40Gbps	0.00	14.0	75.11	65.86	40,000.00	28,982.80	0.00	922.04	0.00	405,759.20
50Gbps	0.00	11.5	82.26	72.13	50,000.00	36,228.50	0.00	829.50	0.00	416,627.75
60Gbps	0.00	8.5	88.60	77.70	60,000.00	43,474.20	0.00	660.45	0.00	369,530.70
70Gbps	0.00	8.5	94.35	82.74	70,000.00	50,719.90	0.00	703.29	0.00	431,119.15
80Gbps	0.00	5.5	99.62	87.37	80,000.00	57,965.60	0.00	480.54	0.00	318,810.80
90Gbps	0.00	2.5	104.52	91.66	90,000.00	65,211.30	0.00	229.15	0.00	163,028.25
100Gbps	0.00	3.0	109.11	95.68	100,000.00	72,457.00	0.00	287.04	0.00	217,371.00
110Gbps	0.00	2.0	120.02	105.25	110,000.00	79,702.70	0.00	210.50	0.00	159,405.40
120Gbps	0.00	4.0	130.93	114.82	120,000.00	86,948.40	0.00	459.28	0.00	347,793.60
130Gbps	0.00	3.0	141.84	124.38	130,000.00	94,194.10	0.00	373.14	0.00	282,582.30
140Gbps	0.00	2.0	152.75	133.95	140,000.00	101,439.80	0.00	267.90	0.00	202,879.60
150Gbps	0.00	2.0	163.67	143.52	150,000.00	108,685.50	0.00	287.04	0.00	217,371.00
160Gbps	0.00	2.5	174.58	153.09	160,000.00	115,931.20	0.00	382.73	0.00	289,828.00
170Gbps	0.00	1.5	185.49	162.66	170,000.00	123,176.90	0.00	243.99	0.00	184,765.35
180Gbps	0.00	1.0	196.40	172.22	180,000.00	130,422.60	0.00	172.22	0.00	130,422.60
190Gbps	0.00	1.5	207.31	181.79	190,000.00	137,668.30	0.00	272.69	0.00	206,502.45
200Gbps	0.00	1.5	218.22	191.36	200,000.00	144,914.00	0.00	287.04	0.00	217,371.00
210Gbps	0.00	0.5	229.13	200.93	210,000.00	152,159.70	0.00	100.47	0.00	76,079.85
220Gbps	0.00	0.5	240.04	210.50	220,000.00	159,405.40	0.00	105.25	0.00	79,702.70
230Gbps	0.00	1.0	250.95	220.06	230,000.00	166,651.10	0.00	220.06	0.00	166,651.10
240Gbps	0.00	0.5	261.86	229.63	240,000.00	173,896.80	0.00	114.82	0.00	86,948.40
250Gbps	0.00	1.5	272.78	239.20	250,000.00	181,142.50	0.00	358.80	0.00	271,713.75
260Gbps	0.00	0.5	283.69	248.77	260,000.00	188,388.20	0.00	124.39	0.00	94,194.10
270Gbps	0.00	1.0	294.60	258.34	270,000.00	195,633.90	0.00	258.34	0.00	195,633.90
280Gbps	0.00	0.5	305.51	267.90	280,000.00	202,879.60	0.00	133.95	0.00	101,439.80
300Gbps	0.00	0.5	327.33	287.04	300,000.00	217,371.00	0.00	143.52	0.00	108,685.50
320Gbps	0.00	1.0	349.15	306.18	320,000.00	231,862.40	0.00	306.18	0.00	231,862.40
330Gbps	0.00	0.5	360.06	315.74	330,000.00	239,108.10	0.00	157.87	0.00	119,554.05
370Gbps	0.00	1.0	403.71	354.02	370,000.00	268,090.90	0.00	354.02	0.00	268,090.90
390Gbps	0.00	0.5	425.53	373.15	390,000.00	282,582.30	0.00	186.58	0.00	141,291.15
400Gbps	0.00	0.5	436.44	382.72	400,000.00	289,828.00	0.00	191.36	0.00	144,914.00
430Gbps	0.00	0.5	469.17	411.42	430,000.00	311,565.10	0.00	205.71	0.00	155,782.55
450Gbps	0.00	1.0	491.00	430.56	450,000.00	326,056.50	0.00	430.56	0.00	326,056.50
500Gbps	0.00	0.5	545.55	478.40	500,000.00	362,285.00	0.00	239.20	0.00	181,142.50
510Gbps	0.00	0.5	556.46	487.97	510,000.00	369,530.70	0.00	243.99	0.00	184,765.35
520Gbps	0.00	0.5	567.37	497.54	520,000.00	376,776.40	0.00	248.77	0.00	188,388.20
540Gbps	0.00	1.0	589.19	516.67	540,000.00	391,267.80	0.00	516.67	0.00	391,267.80
580Gbps	0.00	0.5	632.84	554.94	580,000.00	420,250.60	0.00	277.47	0.00	210,125.30
620Gbps	0.00	0.5	676.48	593.22	620,000.00	449,233.40	0.00	296.61	0.00	224,616.70
640Gbps	0.00	1.0	698.30	612.35	640,000.00	463,724.80	0.00	612.35	0.00	463,724.80
650Gbps	0.00	1.0	709.22	621.92	650,000.00	470,970.50	0.00	621.92	0.00	470,970.50
670Gbps	0.00	0.5	731.04	641.06	670,000.00	485,461.90	0.00	320.53	0.00	242,730.95
690Gbps	0.00	0.5	752.86	660.19	690,000.00	499,953.30	0.00	330.10	0.00	249,976.65
780Gbps	0.00	1.0	851.06	746.30	780,000.00	565,164.60	0.00	746.30	0.00	565,164.60
810Gbps	0.00	0.5	883.79	775.01	810,000.00	586,901.70	0.00	387.51	0.00	293,450.85
960Gbps	0.00	0.5	1,047.46	918.53	960,000.00	695,587.20	0.00	459.27	0.00	347,793.60
1050Gbps	0.00	0.5	1,145.66	1,004.64	1,050,000.00	760,798.50	0.00	502.32	0.00	380,399.25
1190Gbps	0.00	0.5	1,298.41	1,138.59	1,190,000.00	862,238.30	0.00	569.30	0.00	431,119.15
1560Gbps	0.00	0.5	1,702.12	1,492.61	1,560,000.00	1,130,329.20	0.00	746.31	0.00	565,164.60
1600Gbps	0.00	0.5	1,745.76	1,530.88	1,600,000.00	1,159,312.00	0.00	765.44	0.00	579,656.00
2330Gbps	0.00	0.5	2,542.26	2,229.34	2,330,000.00	1,688,248.10	0.00	1,114.67	0.00	844,124.05
2370Gbps	0.00	0.5	2,585.91	2,267.62	2,370,000.00	1,717,230.90	0.00	1,133.81	0.00	858,615.45
3100Gbps	0.00	0.5	3,382.41	2,966.08	3,100,000.00	2,246,167.00	0.00	1,483.04	0.00	1,123,083.50
4990Gbps	0.00	0.5	5,444.59	4,774.43	4,990,000.00	3,615,604.30	0.00	2,387.22	0.00	1,807,802.15
合計	0.00	309.0	20,143,239.63	17,663,872.04	18,460,859,950.00	13,376,185,293.98	0.00	30,625.34	0.00	19,092,260.16

Ⅸ. 料金設定に用いた需要数
3－2. MA内設備利用帯域(2022年度)

（算定結果）

品目	①稼動需要数		②品目別換算後帯域(Mbps)				品目別換算後帯域合計(Mbps) （①×②）			
			ダークファイバ以外		ダークファイバ		ダークファイバ以外		ダークファイバ	
	PVC	CUG	PVC	CUG	PVC	CUG	PVC	CUG	PVC	CUG
10Mbps	0.00	0.0	2.56	2.24	10.00	7.25	0.00	0.00	0.00	0.00
20Mbps	0.00	0.0	3.39	2.97	20.00	14.49	0.00	0.00	0.00	0.00
30Mbps	0.00	0.0	4.00	3.51	30.00	21.74	0.00	0.00	0.00	0.00
40Mbps	0.00	0.0	4.50	3.94	40.00	28.98	0.00	0.00	0.00	0.00
50Mbps	0.00	0.0	4.93	4.32	50.00	36.23	0.00	0.00	0.00	0.00
60Mbps	0.00	0.0	5.31	4.65	60.00	43.47	0.00	0.00	0.00	0.00
70Mbps	0.00	0.0	5.65	4.95	70.00	50.72	0.00	0.00	0.00	0.00
80Mbps	0.00	0.5	5.97	5.23	80.00	57.97	0.00	2.62	0.00	28.99
90Mbps	0.00	0.0	6.26	5.49	90.00	65.21	0.00	0.00	0.00	0.00
100Mbps	0.00	0.5	6.53	5.73	100.00	72.46	0.00	2.87	0.00	36.23
200Mbps	0.00	0.0	8.67	7.60	200.00	144.91	0.00	0.00	0.00	0.00
300Mbps	0.00	0.0	10.22	8.97	300.00	217.37	0.00	0.00	0.00	0.00
400Mbps	0.00	0.0	11.50	10.08	400.00	289.83	0.00	0.00	0.00	0.00
500Mbps	0.00	0.0	12.59	11.04	500.00	362.29	0.00	0.00	0.00	0.00
600Mbps	0.00	0.0	13.56	11.89	600.00	434.74	0.00	0.00	0.00	0.00
700Mbps	0.00	0.0	14.44	12.66	700.00	507.20	0.00	0.00	0.00	0.00
800Mbps	0.00	0.0	15.25	13.37	800.00	579.66	0.00	0.00	0.00	0.00
900Mbps	0.00	0.0	16.00	14.03	900.00	652.11	0.00	0.00	0.00	0.00
1Gbps	0.00	0.0	16.70	14.65	1,000.00	724.57	0.00	0.00	0.00	0.00
2Gbps	0.00	0.0	22.15	19.43	2,000.00	1,449.14	0.00	0.00	0.00	0.00
3Gbps	0.00	1.0	26.13	22.92	3,000.00	2,173.71	0.00	22.92	0.00	2,173.71
4Gbps	0.00	2.0	29.38	25.77	4,000.00	2,898.28	0.00	51.54	0.00	5,796.56
5Gbps	0.00	4.0	32.18	28.22	5,000.00	3,622.85	0.00	112.88	0.00	14,491.40
6Gbps	0.00	3.0	34.66	30.40	6,000.00	4,347.42	0.00	91.20	0.00	13,042.26
7Gbps	0.00	2.5	36.91	32.37	7,000.00	5,071.99	0.00	80.93	0.00	12,679.98
8Gbps	0.00	3.0	38.98	34.18	8,000.00	5,796.56	0.00	102.54	0.00	17,389.68
9Gbps	0.00	3.0	40.89	35.86	9,000.00	6,521.13	0.00	107.58	0.00	19,563.39
10Gbps	0.00	3.5	42.69	37.43	10,000.00	7,245.70	0.00	131.01	0.00	25,359.95
20Gbps	0.00	43.0	56.62	49.65	20,000.00	14,491.40	0.00	2,134.95	0.00	623,130.20
30Gbps	0.00	42.0	66.80	58.58	30,000.00	21,737.10	0.00	2,460.36	0.00	912,958.20
40Gbps	0.00	28.5	75.11	65.86	40,000.00	28,982.80	0.00	1,877.01	0.00	826,009.80
50Gbps	0.00	20.0	82.26	72.13	50,000.00	36,228.50	0.00	1,442.60	0.00	724,570.00
60Gbps	0.00	15.5	88.60	77.70	60,000.00	43,474.20	0.00	1,204.35	0.00	673,850.10
70Gbps	0.00	14.0	94.35	82.74	70,000.00	50,719.90	0.00	1,158.36	0.00	710,078.60
80Gbps	0.00	13.0	99.62	87.37	80,000.00	57,965.60	0.00	1,135.81	0.00	753,552.80
90Gbps	0.00	7.5	104.52	91.66	90,000.00	65,211.30	0.00	687.45	0.00	489,084.75
100Gbps	0.00	7.5	109.11	95.68	100,000.00	72,457.00	0.00	717.60	0.00	543,427.50
110Gbps	0.00	4.5	120.02	105.25	110,000.00	79,702.70	0.00	473.63	0.00	358,662.15
120Gbps	0.00	6.0	130.93	114.82	120,000.00	86,948.40	0.00	688.92	0.00	521,690.40
130Gbps	0.00	5.0	141.84	124.38	130,000.00	94,194.10	0.00	621.90	0.00	470,970.50
140Gbps	0.00	2.5	152.75	133.95	140,000.00	101,439.80	0.00	334.88	0.00	253,599.50
150Gbps	0.00	4.5	163.67	143.52	150,000.00	108,685.50	0.00	645.84	0.00	489,084.75
160Gbps	0.00	6.0	174.58	153.09	160,000.00	115,931.20	0.00	918.54	0.00	695,587.20
170Gbps	0.00	3.0	185.49	162.66	170,000.00	123,176.90	0.00	487.98	0.00	369,530.70
180Gbps	0.00	2.0	196.40	172.22	180,000.00	130,422.60	0.00	344.44	0.00	260,845.20
190Gbps	0.00	3.0	207.31	181.79	190,000.00	137,668.30	0.00	545.37	0.00	413,004.90
200Gbps	0.00	3.5	218.22	191.36	200,000.00	144,914.00	0.00	669.76	0.00	507,199.00
210Gbps	0.00	2.0	229.13	200.93	210,000.00	152,159.70	0.00	401.86	0.00	304,319.40
220Gbps	0.00	3.0	240.04	210.50	220,000.00	159,405.40	0.00	631.50	0.00	478,216.20
230Gbps	0.00	1.0	250.95	220.06	230,000.00	166,651.10	0.00	220.06	0.00	166,651.10
240Gbps	0.00	1.5	261.86	229.63	240,000.00	173,896.80	0.00	344.45	0.00	260,845.20
250Gbps	0.00	2.5	272.78	239.20	250,000.00	181,142.50	0.00	598.00	0.00	452,856.25
260Gbps	0.00	1.5	283.69	248.77	260,000.00	188,388.20	0.00	373.16	0.00	282,582.30
270Gbps	0.00	1.5	294.60	258.34	270,000.00	195,633.90	0.00	387.51	0.00	293,450.85
280Gbps	0.00	1.0	305.51	267.90	280,000.00	202,879.60	0.00	267.90	0.00	202,879.60
290Gbps	0.00	0.5	316.42	277.47	290,000.00	210,125.30	0.00	138.74	0.00	105,062.65
300Gbps	0.00	1.0	327.33	287.04	300,000.00	217,371.00	0.00	287.04	0.00	217,371.00
310Gbps	0.00	0.5	338.24	296.61	310,000.00	224,616.70	0.00	148.31	0.00	112,308.35
320Gbps	0.00	2.0	349.15	306.18	320,000.00	231,862.40	0.00	612.36	0.00	463,724.80
330Gbps	0.00	1.0	360.06	315.74	330,000.00	239,108.10	0.00	315.74	0.00	239,108.10
350Gbps	0.00	1.0	381.89	334.88	350,000.00	253,599.50	0.00	334.88	0.00	253,599.50
360Gbps	0.00	0.5	392.80	344.45	360,000.00	260,845.20	0.00	172.23	0.00	130,422.60
370Gbps	0.00	1.5	403.71	354.02	370,000.00	268,090.90	0.00	531.03	0.00	402,136.35
390Gbps	0.00	0.5	425.53	373.15	390,000.00	282,582.30	0.00	186.58	0.00	141,291.15
400Gbps	0.00	1.0	436.44	382.72	400,000.00	289,828.00	0.00	382.72	0.00	289,828.00
420Gbps	0.00	0.5	458.26	401.86	420,000.00	304,319.40	0.00	200.93	0.00	152,159.70
430Gbps	0.00	1.0	469.17	411.42	430,000.00	311,565.10	0.00	411.42	0.00	311,565.10
440Gbps	0.00	0.5	480.08	420.99	440,000.00	318,810.80	0.00	210.50	0.00	159,405.40
450Gbps	0.00	1.0	491.00	430.56	450,000.00	326,056.50	0.00	430.56	0.00	326,056.50
480Gbps	0.00	0.5	523.73	459.26	480,000.00	347,793.60	0.00	229.63	0.00	173,896.80
490Gbps	0.00	0.5	534.64	468.83	490,000.00	355,039.30	0.00	234.42	0.00	177,519.65
500Gbps	0.00	0.5	545.55	478.40	500,000.00	362,285.00	0.00	239.20	0.00	181,142.50
510Gbps	0.00	0.5	556.46	487.97	510,000.00	369,530.70	0.00	243.99	0.00	184,765.35
520Gbps	0.00	1.0	567.37	497.54	520,000.00	376,776.40	0.00	497.54	0.00	376,776.40
530Gbps	0.00	0.5	578.28	507.10	530,000.00	384,022.10	0.00	253.55	0.00	192,011.05
540Gbps	0.00	1.0	589.19	516.67	540,000.00	391,267.80	0.00	516.67	0.00	391,267.80
560Gbps	0.00	0.5	611.02	535.81	560,000.00	405,759.20	0.00	267.91	0.00	202,879.60
580Gbps	0.00	0.5	632.84	554.94	580,000.00	420,250.60	0.00	277.47	0.00	210,125.30
600Gbps	0.00	1.0	654.66	574.08	600,000.00	434,742.00	0.00	574.08	0.00	434,742.00
620Gbps	0.00	0.5	676.48	593.22	620,000.00	449,233.40	0.00	296.61	0.00	224,616.70
640Gbps	0.00	1.0	698.30	612.35	640,000.00	463,724.80	0.00	612.35	0.00	463,724.80
650Gbps	0.00	1.0	709.22	621.92	650,000.00	470,970.50	0.00	621.92	0.00	470,970.50
660Gbps	0.00	0.5	720.13	631.49	660,000.00	478,216.20	0.00	315.75	0.00	239,108.10
670Gbps	0.00	1.0	731.04	641.06	670,000.00	485,461.90	0.00	641.06	0.00	485,461.90
690Gbps	0.00	1.0	752.86	660.19	690,000.00	499,953.30	0.00	660.19	0.00	499,953.30
710Gbps	0.00	0.5	774.68	679.33	710,000.00	514,444.70	0.00	339.67	0.00	257,222.35
720Gbps	0.00	0.5	785.59	688.90	720,000.00	521,690.40	0.00	344.45	0.00	260,845.20
770Gbps	0.00	0.5	840.15	736.74	770,000.00	557,918.90	0.00	368.37	0.00	278,959.45
780Gbps	0.00	1.0	851.06	746.30	780,000.00	565,164.60	0.00	746.30	0.00	565,164.60
810Gbps	0.00	1.0	883.79	775.01	810,000.00	586,901.70	0.00	775.01	0.00	586,901.70
840Gbps	0.00	0.5	916.52	803.71	840,000.00	608,638.80	0.00	401.86	0.00	304,319.40
850Gbps	0.00	1.0	927.44	813.28	850,000.00	615,884.50	0.00	813.28	0.00	615,884.50
870Gbps	0.00	0.5	949.26	832.42	870,000.00	630,375.90	0.00	416.21	0.00	315,187.95
890Gbps	0.00	0.5	971.08	851.55	890,000.00	644,867.30	0.00	425.78	0.00	322,433.65
910Gbps	0.00	0.5	992.90	870.69	910,000.00	659,358.70	0.00	435.35	0.00	329,679.35
960Gbps	0.00	0.5	1,047.46	918.53	960,000.00	695,587.20	0.00	459.27	0.00	347,793.60
1030Gbps	0.00	0.5	1,123.83	985.50	1,030,000.00	746,307.10	0.00	492.75	0.00	373,153.55
1040Gbps	0.00	0.5	1,134.74	995.07	1,040,000.00	753,552.80	0.00	497.54	0.00	376,776.40
1050Gbps	0.00	0.5	1,145.66	1,004.64	1,050,000.00	760,798.50	0.00	502.32	0.00	380,399.25
1080Gbps	0.00	0.5	1,178.39	1,033.34	1,080,000.00	782,535.60	0.00	516.67	0.00	391,267.80

Ⅸ. 料金設定に用いた需要数
3－2. MA内設備利用帯域(2022年度)

（算定結果）

品目	①稼動需要数		②品目別換算後帯域（Mbps）				品目別換算後帯域合計（Mbps）（①×②）			
			ダークファイバ以外		ダークファイバ		ダークファイバ以外		ダークファイバ	
	PVC	CUG	PVC	CUG	PVC	CUG	PVC	CUG	PVC	CUG
1190Gbps	0.00	0.5	1,298.41	1,138.59	1,190,000.00	862,238.30	0.00	569.30	0.00	431,119.15
1270Gbps	0.00	0.5	1,385.70	1,215.14	1,270,000.00	920,203.90	0.00	607.57	0.00	460,101.95
1390Gbps	0.00	0.5	1,516.63	1,329.95	1,390,000.00	1,007,152.30	0.00	664.98	0.00	503,576.15
1560Gbps	0.00	0.5	1,702.12	1,492.61	1,560,000.00	1,130,329.20	0.00	746.31	0.00	565,164.60
1580Gbps	0.00	0.5	1,723.94	1,511.74	1,580,000.00	1,144,820.60	0.00	755.87	0.00	572,410.30
1600Gbps	0.00	0.5	1,745.76	1,530.88	1,600,000.00	1,159,312.00	0.00	765.44	0.00	579,656.00
2070Gbps	0.00	0.5	2,258.58	1,980.58	2,070,000.00	1,499,859.90	0.00	990.29	0.00	749,929.95
2120Gbps	0.00	0.5	2,313.13	2,028.42	2,120,000.00	1,536,088.40	0.00	1,014.21	0.00	768,044.20
2330Gbps	0.00	0.5	2,542.26	2,229.34	2,330,000.00	1,688,248.10	0.00	1,114.67	0.00	844,124.05
2370Gbps	0.00	0.5	2,585.91	2,267.62	2,370,000.00	1,717,230.90	0.00	1,133.81	0.00	858,615.45
3090Gbps	0.00	0.5	3,371.50	2,956.51	3,090,000.00	2,238,921.30	0.00	1,478.26	0.00	1,119,460.65
3100Gbps	0.00	0.5	3,382.41	2,966.08	3,100,000.00	2,246,167.00	0.00	1,483.04	0.00	1,123,083.50
3130Gbps	0.00	0.5	3,415.14	2,994.78	3,130,000.00	2,267,904.10	0.00	1,497.39	0.00	1,133,952.05
4110Gbps	0.00	0.5	4,484.42	3,932.45	4,110,000.00	2,977,982.70	0.00	1,966.23	0.00	1,488,991.35
4990Gbps	0.00	0.5	5,444.59	4,774.43	4,990,000.00	3,615,604.30	0.00	2,387.22	0.00	1,807,802.15
6600Gbps	0.00	0.5	7,201.26	6,314.88	6,600,000.00	4,782,162.00	0.00	3,157.44	0.00	2,391,081.00
合計	0.00	309.0	20,143,239.63	17,663,872.04	18,460,859,950.00	13,376,185,293.98	0.00	61,192.52	0.00	42,465,301.50

Ⅸ. 料金設定に用いた需要数
3－3. MA内設備利用帯域(2023年度)

（算定結果）

品目	①稼動需要数		②品目別換算後帯域(Mbps)				品目別換算後帯域合計(Mbps) （①×②）			
			ダークファイバ以外		ダークファイバ		ダークファイバ以外		ダークファイバ	
	PVC	CUG	PVC	CUG	PVC	CUG	PVC	CUG	PVC	CUG
10Mbps	0.00	0.0	2.56	2.24	10.00	7.25	0.00	0.00	0.00	0.00
20Mbps	0.00	0.0	3.39	2.97	20.00	14.49	0.00	0.00	0.00	0.00
30Mbps	0.00	0.0	4.00	3.51	30.00	21.74	0.00	0.00	0.00	0.00
40Mbps	0.00	0.0	4.50	3.94	40.00	28.98	0.00	0.00	0.00	0.00
50Mbps	0.00	0.0	4.93	4.32	50.00	36.23	0.00	0.00	0.00	0.00
60Mbps	0.00	0.0	5.31	4.65	60.00	43.47	0.00	0.00	0.00	0.00
70Mbps	0.00	0.0	5.65	4.95	70.00	50.72	0.00	0.00	0.00	0.00
80Mbps	0.00	0.0	5.97	5.23	80.00	57.97	0.00	0.00	0.00	0.00
90Mbps	0.00	0.0	6.26	5.49	90.00	65.21	0.00	0.00	0.00	0.00
100Mbps	0.00	0.5	6.53	5.73	100.00	72.46	0.00	2.87	0.00	36.23
200Mbps	0.00	0.5	8.67	7.60	200.00	144.91	0.00	3.80	0.00	72.46
300Mbps	0.00	0.0	10.22	8.97	300.00	217.37	0.00	0.00	0.00	0.00
400Mbps	0.00	0.0	11.50	10.08	400.00	289.83	0.00	0.00	0.00	0.00
500Mbps	0.00	0.0	12.59	11.04	500.00	362.29	0.00	0.00	0.00	0.00
600Mbps	0.00	0.0	13.56	11.89	600.00	434.74	0.00	0.00	0.00	0.00
700Mbps	0.00	0.0	14.44	12.66	700.00	507.20	0.00	0.00	0.00	0.00
800Mbps	0.00	0.0	15.25	13.37	800.00	579.66	0.00	0.00	0.00	0.00
900Mbps	0.00	0.0	16.00	14.03	900.00	652.11	0.00	0.00	0.00	0.00
1Gbps	0.00	0.0	16.70	14.65	1,000.00	724.57	0.00	0.00	0.00	0.00
2Gbps	0.00	0.0	22.15	19.43	2,000.00	1,449.14	0.00	0.00	0.00	0.00
3Gbps	0.00	0.0	26.13	22.92	3,000.00	2,173.71	0.00	0.00	0.00	0.00
4Gbps	0.00	2.0	29.38	25.77	4,000.00	2,898.28	0.00	51.54	0.00	5,796.56
5Gbps	0.00	1.0	32.18	28.22	5,000.00	3,622.85	0.00	28.22	0.00	3,622.85
6Gbps	0.00	2.0	34.66	30.40	6,000.00	4,347.42	0.00	60.80	0.00	8,694.84
7Gbps	0.00	4.0	36.91	32.37	7,000.00	5,071.99	0.00	129.48	0.00	20,287.96
8Gbps	0.00	2.0	38.98	34.18	8,000.00	5,796.56	0.00	68.36	0.00	11,593.12
9Gbps	0.00	1.5	40.89	35.86	9,000.00	6,521.13	0.00	53.79	0.00	9,781.70
10Gbps	0.00	2.0	42.69	37.43	10,000.00	7,245.70	0.00	74.86	0.00	14,491.40
20Gbps	0.00	30.5	56.62	49.65	20,000.00	14,491.40	0.00	1,514.33	0.00	441,987.70
30Gbps	0.00	34.0	66.80	58.58	30,000.00	21,737.10	0.00	1,991.72	0.00	739,061.40
40Gbps	0.00	32.0	75.11	65.86	40,000.00	28,982.80	0.00	2,107.52	0.00	927,449.60
50Gbps	0.00	21.5	82.26	72.13	50,000.00	36,228.50	0.00	1,550.80	0.00	778,912.75
60Gbps	0.00	15.0	88.60	77.70	60,000.00	43,474.20	0.00	1,165.50	0.00	652,113.00
70Gbps	0.00	12.5	94.35	82.74	70,000.00	50,719.90	0.00	1,034.25	0.00	633,998.75
80Gbps	0.00	15.5	99.62	87.37	80,000.00	57,965.60	0.00	1,354.24	0.00	898,466.80
90Gbps	0.00	9.5	104.52	91.66	90,000.00	65,211.30	0.00	870.77	0.00	619,507.35
100Gbps	0.00	10.5	109.11	95.68	100,000.00	72,457.00	0.00	1,004.64	0.00	760,798.50
110Gbps	0.00	7.0	120.02	105.25	110,000.00	79,702.70	0.00	736.75	0.00	557,918.90
120Gbps	0.00	6.0	130.93	114.82	120,000.00	86,948.40	0.00	688.92	0.00	521,690.40
130Gbps	0.00	5.0	141.84	124.38	130,000.00	94,194.10	0.00	621.90	0.00	470,970.50
140Gbps	0.00	3.0	152.75	133.95	140,000.00	101,439.80	0.00	401.85	0.00	304,319.40
150Gbps	0.00	4.0	163.67	143.52	150,000.00	108,685.50	0.00	574.08	0.00	434,742.00
160Gbps	0.00	5.0	174.58	153.09	160,000.00	115,931.20	0.00	765.45	0.00	579,656.00
170Gbps	0.00	2.5	185.49	162.66	170,000.00	123,176.90	0.00	406.65	0.00	307,942.25
180Gbps	0.00	2.5	196.40	172.22	180,000.00	130,422.60	0.00	430.55	0.00	326,056.50
190Gbps	0.00	3.0	207.31	181.79	190,000.00	137,668.30	0.00	545.37	0.00	413,004.90
200Gbps	0.00	4.5	218.22	191.36	200,000.00	144,914.00	0.00	861.12	0.00	652,113.00
210Gbps	0.00	3.0	229.13	200.93	210,000.00	152,159.70	0.00	602.79	0.00	456,479.10
220Gbps	0.00	4.0	240.04	210.50	220,000.00	159,405.40	0.00	842.00	0.00	637,621.60
230Gbps	0.00	0.5	250.95	220.06	230,000.00	166,651.10	0.00	110.03	0.00	83,325.55
240Gbps	0.00	2.5	261.86	229.63	240,000.00	173,896.80	0.00	574.08	0.00	434,742.00
250Gbps	0.00	3.5	272.78	239.20	250,000.00	181,142.50	0.00	837.20	0.00	633,998.75
260Gbps	0.00	2.5	283.69	248.77	260,000.00	188,388.20	0.00	621.93	0.00	470,970.50
270Gbps	0.00	2.0	294.60	258.34	270,000.00	195,633.90	0.00	516.68	0.00	391,267.80
280Gbps	0.00	1.5	305.51	267.90	280,000.00	202,879.60	0.00	401.85	0.00	304,319.40
290Gbps	0.00	0.5	316.42	277.47	290,000.00	210,125.30	0.00	138.74	0.00	105,062.65
300Gbps	0.00	1.5	327.33	287.04	300,000.00	217,371.00	0.00	430.56	0.00	326,056.50
310Gbps	0.00	1.5	338.24	296.61	310,000.00	224,616.70	0.00	444.92	0.00	336,925.05
320Gbps	0.00	2.5	349.15	306.18	320,000.00	231,862.40	0.00	765.45	0.00	579,656.00
330Gbps	0.00	0.5	360.06	315.74	330,000.00	239,108.10	0.00	157.87	0.00	119,554.05
340Gbps	0.00	0.5	370.97	325.31	340,000.00	246,353.80	0.00	162.66	0.00	123,176.90
350Gbps	0.00	1.0	381.89	334.88	350,000.00	253,599.50	0.00	334.88	0.00	253,599.50
360Gbps	0.00	1.0	392.80	344.45	360,000.00	260,845.20	0.00	344.45	0.00	260,845.20
370Gbps	0.00	1.0	403.71	354.02	370,000.00	268,090.90	0.00	354.02	0.00	268,090.90
380Gbps	0.00	0.5	414.62	363.58	380,000.00	275,336.60	0.00	181.79	0.00	137,668.30
390Gbps	0.00	0.5	425.53	373.15	390,000.00	282,582.30	0.00	186.58	0.00	141,291.15
400Gbps	0.00	0.5	436.44	382.72	400,000.00	289,828.00	0.00	191.36	0.00	144,914.00
410Gbps	0.00	1.5	447.35	392.29	410,000.00	297,073.70	0.00	588.44	0.00	445,610.55
420Gbps	0.00	0.5	458.26	401.86	420,000.00	304,319.40	0.00	200.93	0.00	152,159.70
430Gbps	0.00	0.5	469.17	411.42	430,000.00	311,565.10	0.00	205.71	0.00	155,782.55
440Gbps	0.00	1.5	480.08	420.99	440,000.00	318,810.80	0.00	631.49	0.00	478,216.20
450Gbps	0.00	0.5	491.00	430.56	450,000.00	326,056.50	0.00	215.28	0.00	163,028.25
460Gbps	0.00	0.5	501.91	440.13	460,000.00	333,302.20	0.00	220.07	0.00	166,651.10
480Gbps	0.00	0.5	523.73	459.26	480,000.00	347,793.60	0.00	229.63	0.00	173,896.80
490Gbps	0.00	0.5	534.64	468.83	490,000.00	355,039.30	0.00	234.42	0.00	177,519.65
510Gbps	0.00	0.5	556.46	487.97	510,000.00	369,530.70	0.00	243.99	0.00	184,765.35
520Gbps	0.00	0.5	567.37	497.54	520,000.00	376,776.40	0.00	248.77	0.00	188,388.20
530Gbps	0.00	1.0	578.28	507.10	530,000.00	384,022.10	0.00	507.10	0.00	384,022.10
540Gbps	0.00	0.5	589.19	516.67	540,000.00	391,267.80	0.00	258.34	0.00	195,633.90
560Gbps	0.00	1.0	611.02	535.81	560,000.00	405,759.20	0.00	535.81	0.00	405,759.20
600Gbps	0.00	1.0	654.66	574.08	600,000.00	434,742.00	0.00	574.08	0.00	434,742.00
610Gbps	0.00	1.0	665.57	583.65	610,000.00	441,987.70	0.00	583.65	0.00	441,987.70
650Gbps	0.00	0.5	709.22	621.92	650,000.00	470,970.50	0.00	310.96	0.00	235,485.25
660Gbps	0.00	0.5	720.13	631.49	660,000.00	478,216.20	0.00	315.75	0.00	239,108.10
670Gbps	0.00	1.0	731.04	641.06	670,000.00	485,461.90	0.00	641.06	0.00	485,461.90
690Gbps	0.00	0.5	752.86	660.19	690,000.00	499,953.30	0.00	330.10	0.00	249,976.65
710Gbps	0.00	1.0	774.68	679.33	710,000.00	514,444.70	0.00	679.33	0.00	514,444.70
720Gbps	0.00	0.5	785.59	688.90	720,000.00	521,690.40	0.00	344.45	0.00	260,845.20
750Gbps	0.00	0.5	818.33	717.60	750,000.00	543,427.50	0.00	358.80	0.00	271,713.75
760Gbps	0.00	0.5	829.24	727.17	760,000.00	550,673.20	0.00	363.59	0.00	275,336.60
770Gbps	0.00	0.5	840.15	736.74	770,000.00	557,918.90	0.00	368.37	0.00	278,959.45
810Gbps	0.00	0.5	883.79	775.01	810,000.00	586,901.70	0.00	387.51	0.00	293,450.85
830Gbps	0.00	0.5	905.61	794.14	830,000.00	601,393.10	0.00	397.07	0.00	300,696.55
840Gbps	0.00	0.5	916.52	803.71	840,000.00	608,638.80	0.00	401.86	0.00	304,319.40
850Gbps	0.00	1.5	927.44	813.28	850,000.00	615,884.50	0.00	1,219.92	0.00	923,826.75
870Gbps	0.00	1.0	949.26	832.42	870,000.00	630,375.90	0.00	832.42	0.00	630,375.90
890Gbps	0.00	0.5	971.08	851.55	890,000.00	644,867.30	0.00	425.78	0.00	322,433.65
900Gbps	0.00	0.5	981.99	861.12	900,000.00	652,113.00	0.00	430.56	0.00	326,056.50
910Gbps	0.00	1.0	992.90	870.69	910,000.00	659,358.70	0.00	870.69	0.00	659,358.70
970Gbps	0.00	0.5	1,058.37	928.10	970,000.00	702,832.90	0.00	464.05	0.00	351,416.45

Ⅸ. 料金設定に用いた需要数
3－3. MA内設備利用帯域(2023年度)

（算定結果）

品目	①稼動需要数		②品目別換算後帯域（Mbps）				品目別換算後帯域合計（Mbps）（①×②）			
			ダークファイバ以外		ダークファイバ		ダークファイバ以外		ダークファイバ	
	PVC	CUG	PVC	CUG	PVC	CUG	PVC	CUG	PVC	CUG
1020Gbps	0.00	0.5	1,112.92	975.94	1,020,000.00	739,061.40	0.00	487.97	0.00	369,530.70
1030Gbps	0.00	0.5	1,123.83	985.50	1,030,000.00	746,307.10	0.00	492.75	0.00	373,153.55
1040Gbps	0.00	0.5	1,134.74	995.07	1,040,000.00	753,552.80	0.00	497.54	0.00	376,776.40
1060Gbps	0.00	0.5	1,156.57	1,014.21	1,060,000.00	768,044.20	0.00	507.11	0.00	384,022.10
1070Gbps	0.00	1.0	1,167.48	1,023.78	1,070,000.00	775,289.90	0.00	1,023.78	0.00	775,289.90
1080Gbps	0.00	0.5	1,178.39	1,033.34	1,080,000.00	782,535.60	0.00	516.67	0.00	391,267.80
1090Gbps	0.00	0.5	1,189.30	1,042.91	1,090,000.00	789,781.30	0.00	521.46	0.00	394,890.65
1120Gbps	0.00	0.5	1,222.03	1,071.62	1,120,000.00	811,518.40	0.00	535.81	0.00	405,759.20
1160Gbps	0.00	0.5	1,265.68	1,109.89	1,160,000.00	840,501.20	0.00	554.95	0.00	420,250.60
1270Gbps	0.00	0.5	1,385.70	1,215.14	1,270,000.00	920,203.90	0.00	607.57	0.00	460,101.95
1300Gbps	0.00	0.5	1,418.43	1,243.84	1,300,000.00	941,941.00	0.00	621.92	0.00	470,970.50
1310Gbps	0.00	0.5	1,429.34	1,253.41	1,310,000.00	949,186.70	0.00	626.71	0.00	474,593.35
1360Gbps	0.00	0.5	1,483.90	1,301.25	1,360,000.00	985,415.20	0.00	650.63	0.00	492,707.60
1390Gbps	0.00	0.5	1,516.63	1,329.95	1,390,000.00	1,007,152.30	0.00	664.98	0.00	503,576.15
1580Gbps	0.00	0.5	1,723.94	1,511.74	1,580,000.00	1,144,820.60	0.00	755.87	0.00	572,410.30
1610Gbps	0.00	0.5	1,756.67	1,540.45	1,610,000.00	1,166,557.70	0.00	770.23	0.00	583,278.85
1740Gbps	0.00	0.5	1,898.51	1,664.83	1,740,000.00	1,260,751.80	0.00	832.42	0.00	630,375.90
1990Gbps	0.00	0.5	2,171.29	1,904.03	1,990,000.00	1,441,894.30	0.00	952.02	0.00	720,947.15
2070Gbps	0.00	0.5	2,258.58	1,980.58	2,070,000.00	1,499,859.90	0.00	990.29	0.00	749,929.95
2120Gbps	0.00	0.5	2,313.13	2,028.42	2,120,000.00	1,536,088.40	0.00	1,014.21	0.00	768,044.20
2610Gbps	0.00	0.5	2,847.77	2,497.25	2,610,000.00	1,891,127.70	0.00	1,248.63	0.00	945,563.85
2670Gbps	0.00	0.5	2,913.24	2,554.66	2,670,000.00	1,934,601.90	0.00	1,277.33	0.00	967,300.95
3090Gbps	0.00	0.5	3,371.50	2,956.51	3,090,000.00	2,238,921.30	0.00	1,478.26	0.00	1,119,460.65
3130Gbps	0.00	0.5	3,415.14	2,994.78	3,130,000.00	2,267,904.10	0.00	1,497.39	0.00	1,133,952.05
3900Gbps	0.00	0.5	4,255.29	3,731.52	3,900,000.00	2,825,823.00	0.00	1,865.76	0.00	1,412,911.50
3950Gbps	0.00	0.5	4,309.85	3,779.36	3,950,000.00	2,862,051.50	0.00	1,889.68	0.00	1,431,025.75
4110Gbps	0.00	0.5	4,484.42	3,932.45	4,110,000.00	2,977,982.70	0.00	1,966.23	0.00	1,488,991.35
5190Gbps	0.00	0.5	5,662.81	4,965.79	5,190,000.00	3,760,518.30	0.00	2,482.90	0.00	1,880,259.15
6600Gbps	0.00	0.5	7,201.26	6,314.88	6,600,000.00	4,782,162.00	0.00	3,157.44	0.00	2,391,081.00
8320Gbps	0.00	0.5	9,077.95	7,960.58	8,320,000.00	6,028,422.40	0.00	3,980.29	0.00	3,014,211.20
合計	0.00	309.0	20,143,239.63	17,663,872.04	18,460,859,950.00	13,376,185,293.98	0.00	76,388.75	0.00	54,478,715.57

Ⅸ. 料金設定に用いた需要数
3－4. MA内設備利用帯域(2024年度)

（算定結果）

品目	①稼動需要数		②品目別換算後帯域(Mbps)				品目別換算後帯域合計(Mbps) （①×②）			
			ダークファイバ以外		ダークファイバ		ダークファイバ以外		ダークファイバ	
	PVC	CUG	PVC	CUG	PVC	CUG	PVC	CUG	PVC	CUG
10Mbps	0.00	0.0	2.56	2.24	10.00	7.25	0.00	0.00	0.00	0.00
20Mbps	0.00	0.0	3.39	2.97	20.00	14.49	0.00	0.00	0.00	0.00
30Mbps	0.00	0.0	4.00	3.51	30.00	21.74	0.00	0.00	0.00	0.00
40Mbps	0.00	0.0	4.50	3.94	40.00	28.98	0.00	0.00	0.00	0.00
50Mbps	0.00	0.0	4.93	4.32	50.00	36.23	0.00	0.00	0.00	0.00
60Mbps	0.00	0.0	5.31	4.65	60.00	43.47	0.00	0.00	0.00	0.00
70Mbps	0.00	0.0	5.65	4.95	70.00	50.72	0.00	0.00	0.00	0.00
80Mbps	0.00	0.0	5.97	5.23	80.00	57.97	0.00	0.00	0.00	0.00
90Mbps	0.00	0.0	6.26	5.49	90.00	65.21	0.00	0.00	0.00	0.00
100Mbps	0.00	0.0	6.53	5.73	100.00	72.46	0.00	0.00	0.00	0.00
200Mbps	0.00	1.0	8.67	7.60	200.00	144.91	0.00	7.60	0.00	144.91
300Mbps	0.00	0.0	10.22	8.97	300.00	217.37	0.00	0.00	0.00	0.00
400Mbps	0.00	0.0	11.50	10.08	400.00	289.83	0.00	0.00	0.00	0.00
500Mbps	0.00	0.0	12.59	11.04	500.00	362.29	0.00	0.00	0.00	0.00
600Mbps	0.00	0.0	13.56	11.89	600.00	434.74	0.00	0.00	0.00	0.00
700Mbps	0.00	0.0	14.44	12.66	700.00	507.20	0.00	0.00	0.00	0.00
800Mbps	0.00	0.0	15.25	13.37	800.00	579.66	0.00	0.00	0.00	0.00
900Mbps	0.00	0.0	16.00	14.03	900.00	652.11	0.00	0.00	0.00	0.00
1Gbps	0.00	0.0	16.70	14.65	1,000.00	724.57	0.00	0.00	0.00	0.00
2Gbps	0.00	0.0	22.15	19.43	2,000.00	1,449.14	0.00	0.00	0.00	0.00
3Gbps	0.00	0.0	26.13	22.92	3,000.00	2,173.71	0.00	0.00	0.00	0.00
4Gbps	0.00	1.0	29.38	25.77	4,000.00	2,898.28	0.00	25.77	0.00	2,898.28
5Gbps	0.00	0.5	32.18	28.22	5,000.00	3,622.85	0.00	14.11	0.00	1,811.43
6Gbps	0.00	1.0	34.66	30.40	6,000.00	4,347.42	0.00	30.40	0.00	4,347.42
7Gbps	0.00	2.0	36.91	32.37	7,000.00	5,071.99	0.00	64.74	0.00	10,143.98
8Gbps	0.00	2.0	38.98	34.18	8,000.00	5,796.56	0.00	68.36	0.00	11,593.12
9Gbps	0.00	2.5	40.89	35.86	9,000.00	6,521.13	0.00	89.65	0.00	16,302.83
10Gbps	0.00	2.0	42.69	37.43	10,000.00	7,245.70	0.00	74.86	0.00	14,491.40
20Gbps	0.00	20.0	56.62	49.65	20,000.00	14,491.40	0.00	993.00	0.00	289,828.00
30Gbps	0.00	28.0	66.80	58.58	30,000.00	21,737.10	0.00	1,640.24	0.00	608,638.80
40Gbps	0.00	27.5	75.11	65.86	40,000.00	28,982.80	0.00	1,811.15	0.00	797,027.00
50Gbps	0.00	22.5	82.26	72.13	50,000.00	36,228.50	0.00	1,622.93	0.00	815,141.25
60Gbps	0.00	19.0	88.60	77.70	60,000.00	43,474.20	0.00	1,476.30	0.00	826,009.80
70Gbps	0.00	14.5	94.35	82.74	70,000.00	50,719.90	0.00	1,199.73	0.00	735,438.55
80Gbps	0.00	11.5	99.62	87.37	80,000.00	57,965.60	0.00	1,004.76	0.00	666,604.40
90Gbps	0.00	8.5	104.52	91.66	90,000.00	65,211.30	0.00	779.11	0.00	554,296.05
100Gbps	0.00	11.5	109.11	95.68	100,000.00	72,457.00	0.00	1,100.32	0.00	833,255.50
110Gbps	0.00	7.5	120.02	105.25	110,000.00	79,702.70	0.00	789.38	0.00	597,770.25
120Gbps	0.00	10.5	130.93	114.82	120,000.00	86,948.40	0.00	1,205.61	0.00	912,958.20
130Gbps	0.00	4.5	141.84	124.38	130,000.00	94,194.10	0.00	559.71	0.00	423,873.45
140Gbps	0.00	6.5	152.75	133.95	140,000.00	101,439.80	0.00	870.68	0.00	659,358.70
150Gbps	0.00	5.0	163.67	143.52	150,000.00	108,685.50	0.00	717.60	0.00	543,427.50
160Gbps	0.00	4.5	174.58	153.09	160,000.00	115,931.20	0.00	688.91	0.00	521,690.40
170Gbps	0.00	2.5	185.49	162.66	170,000.00	123,176.90	0.00	406.65	0.00	307,942.25
180Gbps	0.00	2.5	196.40	172.22	180,000.00	130,422.60	0.00	430.55	0.00	326,056.50
190Gbps	0.00	3.0	207.31	181.79	190,000.00	137,668.30	0.00	545.37	0.00	413,004.90
200Gbps	0.00	4.0	218.22	191.36	200,000.00	144,914.00	0.00	765.44	0.00	579,656.00
210Gbps	0.00	2.5	229.13	200.93	210,000.00	152,159.70	0.00	502.33	0.00	380,399.25
220Gbps	0.00	1.5	240.04	210.50	220,000.00	159,405.40	0.00	315.75	0.00	239,108.10
230Gbps	0.00	2.0	250.95	220.06	230,000.00	166,651.10	0.00	440.12	0.00	333,302.20
240Gbps	0.00	5.0	261.86	229.63	240,000.00	173,896.80	0.00	1,148.15	0.00	869,484.00
250Gbps	0.00	2.0	272.78	239.20	250,000.00	181,142.50	0.00	478.40	0.00	362,285.00
260Gbps	0.00	3.5	283.69	248.77	260,000.00	188,388.20	0.00	870.70	0.00	659,358.70
270Gbps	0.00	2.5	294.60	258.34	270,000.00	195,633.90	0.00	645.85	0.00	489,084.75
280Gbps	0.00	1.5	305.51	267.90	280,000.00	202,879.60	0.00	401.85	0.00	304,319.40
290Gbps	0.00	0.5	316.42	277.47	290,000.00	210,125.30	0.00	138.74	0.00	105,062.65
300Gbps	0.00	2.5	327.33	287.04	300,000.00	217,371.00	0.00	717.60	0.00	543,427.50
310Gbps	0.00	2.5	338.24	296.61	310,000.00	224,616.70	0.00	741.53	0.00	561,541.75
320Gbps	0.00	2.5	349.15	306.18	320,000.00	231,862.40	0.00	765.45	0.00	579,656.00
330Gbps	0.00	1.0	360.06	315.74	330,000.00	239,108.10	0.00	315.74	0.00	239,108.10
340Gbps	0.00	2.0	370.97	325.31	340,000.00	246,353.80	0.00	650.62	0.00	492,707.60
350Gbps	0.00	1.0	381.89	334.88	350,000.00	253,599.50	0.00	334.88	0.00	253,599.50
360Gbps	0.00	0.5	392.80	344.45	360,000.00	260,845.20	0.00	172.23	0.00	130,422.60
370Gbps	0.00	0.5	403.71	354.02	370,000.00	268,090.90	0.00	177.01	0.00	134,045.45
380Gbps	0.00	1.5	414.62	363.58	380,000.00	275,336.60	0.00	545.37	0.00	413,004.90
390Gbps	0.00	1.5	425.53	373.15	390,000.00	282,582.30	0.00	559.73	0.00	423,873.45
400Gbps	0.00	0.5	436.44	382.72	400,000.00	289,828.00	0.00	191.36	0.00	144,914.00
410Gbps	0.00	2.5	447.35	392.29	410,000.00	297,073.70	0.00	980.73	0.00	742,684.25
430Gbps	0.00	0.5	469.17	411.42	430,000.00	311,565.10	0.00	205.71	0.00	155,782.55
440Gbps	0.00	1.0	480.08	420.99	440,000.00	318,810.80	0.00	420.99	0.00	318,810.80
450Gbps	0.00	1.0	491.00	430.56	450,000.00	326,056.50	0.00	430.56	0.00	326,056.50
460Gbps	0.00	1.0	501.91	440.13	460,000.00	333,302.20	0.00	440.13	0.00	333,302.20
480Gbps	0.00	0.5	523.73	459.26	480,000.00	347,793.60	0.00	229.63	0.00	173,896.80
490Gbps	0.00	0.5	534.64	468.83	490,000.00	355,039.30	0.00	234.42	0.00	177,519.65
510Gbps	0.00	2.0	556.46	487.97	510,000.00	369,530.70	0.00	975.94	0.00	739,061.40
530Gbps	0.00	0.5	578.28	507.10	530,000.00	384,022.10	0.00	253.55	0.00	192,011.05
540Gbps	0.00	0.5	589.19	516.67	540,000.00	391,267.80	0.00	258.34	0.00	195,633.90
550Gbps	0.00	0.5	600.11	526.24	550,000.00	398,513.50	0.00	263.12	0.00	199,256.75
560Gbps	0.00	1.0	611.02	535.81	560,000.00	405,759.20	0.00	535.81	0.00	405,759.20
570Gbps	0.00	0.5	621.93	545.38	570,000.00	413,004.90	0.00	272.69	0.00	206,502.45
580Gbps	0.00	0.5	632.84	554.94	580,000.00	420,250.60	0.00	277.47	0.00	210,125.30
610Gbps	0.00	1.0	665.57	583.65	610,000.00	441,987.70	0.00	583.65	0.00	441,987.70
640Gbps	0.00	0.5	698.30	612.35	640,000.00	463,724.80	0.00	306.18	0.00	231,862.40
650Gbps	0.00	0.5	709.22	621.92	650,000.00	470,970.50	0.00	310.96	0.00	235,485.25
670Gbps	0.00	1.5	731.04	641.06	670,000.00	485,461.90	0.00	961.59	0.00	728,192.85
700Gbps	0.00	0.5	763.77	669.76	700,000.00	507,199.00	0.00	334.88	0.00	253,599.50
710Gbps	0.00	0.5	774.68	679.33	710,000.00	514,444.70	0.00	339.67	0.00	257,222.35
750Gbps	0.00	0.5	818.33	717.60	750,000.00	543,427.50	0.00	358.80	0.00	271,713.75
760Gbps	0.00	0.5	829.24	727.17	760,000.00	550,673.20	0.00	363.59	0.00	275,336.60
770Gbps	0.00	1.0	840.15	736.74	770,000.00	557,918.90	0.00	736.74	0.00	557,918.90
820Gbps	0.00	0.5	894.70	784.58	820,000.00	594,147.40	0.00	392.29	0.00	297,073.70
830Gbps	0.00	0.5	905.61	794.14	830,000.00	601,393.10	0.00	397.07	0.00	300,696.55
840Gbps	0.00	0.5	916.52	803.71	840,000.00	608,638.80	0.00	401.86	0.00	304,319.40
850Gbps	0.00	0.5	927.44	813.28	850,000.00	615,884.50	0.00	406.64	0.00	307,942.25
870Gbps	0.00	0.5	949.26	832.42	870,000.00	630,375.90	0.00	416.21	0.00	315,187.95
900Gbps	0.00	1.0	981.99	861.12	900,000.00	652,113.00	0.00	861.12	0.00	652,113.00
910Gbps	0.00	0.5	992.90	870.69	910,000.00	659,358.70	0.00	435.35	0.00	329,679.35
950Gbps	0.00	1.0	1,036.55	908.96	950,000.00	688,341.50	0.00	908.96	0.00	688,341.50
970Gbps	0.00	0.5	1,058.37	928.10	970,000.00	702,832.90	0.00	464.05	0.00	351,416.45
1020Gbps	0.00	0.5	1,112.92	975.94	1,020,000.00	739,061.40	0.00	487.97	0.00	369,530.70

Ⅸ. 料金設定に用いた需要数
3－4. MA内設備利用帯域(2024年度)

(算定結果)

品目	①稼動需要数		②品目別換算後帯域(Mbps)				品目別換算後帯域合計(Mbps) (①×②)			
			ダークファイバ以外		ダークファイバ		ダークファイバ以外		ダークファイバ	
	PVC	CUG	PVC	CUG	PVC	CUG	PVC	CUG	PVC	CUG
1050Gbps	0.00	0.5	1,145.66	1,004.64	1,050,000.00	760,798.50	0.00	502.32	0.00	380,399.25
1060Gbps	0.00	0.5	1,156.57	1,014.21	1,060,000.00	768,044.20	0.00	507.11	0.00	384,022.10
1070Gbps	0.00	1.5	1,167.48	1,023.78	1,070,000.00	775,289.90	0.00	1,535.67	0.00	1,162,934.85
1090Gbps	0.00	0.5	1,189.30	1,042.91	1,090,000.00	789,781.30	0.00	521.46	0.00	394,890.65
1100Gbps	0.00	0.5	1,200.21	1,052.48	1,100,000.00	797,027.00	0.00	526.24	0.00	398,513.50
1120Gbps	0.00	0.5	1,222.03	1,071.62	1,120,000.00	811,518.40	0.00	535.81	0.00	405,759.20
1130Gbps	0.00	0.5	1,232.94	1,081.18	1,130,000.00	818,764.10	0.00	540.59	0.00	409,382.05
1150Gbps	0.00	0.5	1,254.77	1,100.32	1,150,000.00	833,255.50	0.00	550.16	0.00	416,627.75
1160Gbps	0.00	0.5	1,265.68	1,109.89	1,160,000.00	840,501.20	0.00	554.95	0.00	420,250.60
1220Gbps	0.00	0.5	1,331.14	1,167.30	1,220,000.00	883,975.40	0.00	583.65	0.00	441,987.70
1280Gbps	0.00	0.5	1,396.61	1,224.70	1,280,000.00	927,449.60	0.00	612.35	0.00	463,724.80
1300Gbps	0.00	0.5	1,418.43	1,243.84	1,300,000.00	941,941.00	0.00	621.92	0.00	470,970.50
1310Gbps	0.00	0.5	1,429.34	1,253.41	1,310,000.00	949,186.70	0.00	626.71	0.00	474,593.35
1330Gbps	0.00	0.5	1,451.16	1,272.54	1,330,000.00	963,678.10	0.00	636.27	0.00	481,839.05
1340Gbps	0.00	0.5	1,462.07	1,282.11	1,340,000.00	970,923.80	0.00	641.06	0.00	485,461.90
1350Gbps	0.00	0.5	1,472.99	1,291.68	1,350,000.00	978,169.50	0.00	645.84	0.00	489,084.75
1360Gbps	0.00	0.5	1,483.90	1,301.25	1,360,000.00	985,415.20	0.00	650.63	0.00	492,707.60
1380Gbps	0.00	0.5	1,505.72	1,320.38	1,380,000.00	999,906.60	0.00	660.19	0.00	499,953.30
1420Gbps	0.00	0.5	1,549.36	1,358.66	1,420,000.00	1,028,889.40	0.00	679.33	0.00	514,444.70
1460Gbps	0.00	0.5	1,593.01	1,396.93	1,460,000.00	1,057,872.20	0.00	698.47	0.00	528,936.10
1610Gbps	0.00	0.5	1,756.67	1,540.45	1,610,000.00	1,166,557.70	0.00	770.23	0.00	583,278.85
1630Gbps	0.00	0.5	1,778.49	1,559.58	1,630,000.00	1,181,049.10	0.00	779.79	0.00	590,524.55
1660Gbps	0.00	0.5	1,811.23	1,588.29	1,660,000.00	1,202,786.20	0.00	794.15	0.00	601,393.10
1710Gbps	0.00	0.5	1,865.78	1,636.13	1,710,000.00	1,239,014.70	0.00	818.07	0.00	619,507.35
1740Gbps	0.00	0.5	1,898.51	1,664.83	1,740,000.00	1,260,751.80	0.00	832.42	0.00	630,375.90
1990Gbps	0.00	0.5	2,171.29	1,904.03	1,990,000.00	1,441,894.30	0.00	952.02	0.00	720,947.15
2020Gbps	0.00	0.5	2,204.02	1,932.74	2,020,000.00	1,463,631.40	0.00	966.37	0.00	731,815.70
2190Gbps	0.00	0.5	2,389.51	2,095.39	2,190,000.00	1,586,808.30	0.00	1,047.70	0.00	793,404.15
2510Gbps	0.00	0.5	2,738.66	2,401.57	2,510,000.00	1,818,670.70	0.00	1,200.79	0.00	909,335.35
2610Gbps	0.00	0.5	2,847.77	2,497.25	2,610,000.00	1,891,127.70	0.00	1,248.63	0.00	945,563.85
2670Gbps	0.00	0.5	2,913.24	2,554.66	2,670,000.00	1,934,601.90	0.00	1,277.33	0.00	967,300.95
3290Gbps	0.00	0.5	3,589.72	3,147.87	3,290,000.00	2,383,835.30	0.00	1,573.94	0.00	1,191,917.65
3370Gbps	0.00	0.5	3,677.01	3,224.42	3,370,000.00	2,441,800.90	0.00	1,612.21	0.00	1,220,900.45
3900Gbps	0.00	0.5	4,255.29	3,731.52	3,900,000.00	2,825,823.00	0.00	1,865.76	0.00	1,412,911.50
3950Gbps	0.00	0.5	4,309.85	3,779.36	3,950,000.00	2,862,051.50	0.00	1,889.68	0.00	1,431,025.75
4920Gbps	0.00	0.5	5,368.21	4,707.46	4,920,000.00	3,564,884.40	0.00	2,353.73	0.00	1,782,442.20
4980Gbps	0.00	0.5	5,433.68	4,764.86	4,980,000.00	3,608,358.60	0.00	2,382.43	0.00	1,804,179.30
5190Gbps	0.00	0.5	5,662.81	4,965.79	5,190,000.00	3,760,518.30	0.00	2,482.90	0.00	1,880,259.15
6530Gbps	0.00	0.5	7,124.88	6,247.90	6,530,000.00	4,731,442.10	0.00	3,123.95	0.00	2,365,721.05
8320Gbps	0.00	0.5	9,077.95	7,960.58	8,320,000.00	6,028,422.40	0.00	3,980.29	0.00	3,014,211.20
10470Gbps	0.00	0.5	11,423.82	10,017.70	10,470,000.00	7,586,247.90	0.00	5,008.85	0.00	3,793,123.95
合計	0.00	309.0	20,143,239.63	17,663,872.04	18,460,859,950.00	13,376,185,293.98	0.00	94,134.98	0.00	68,385,061.52

Ⅸ. 料金設定に用いた需要数
3－5. MA内設備利用帯域(2025年度)

（算定結果）

品目	①稼動需要数		②品目別換算後帯域(Mbps)				品目別換算後帯域合計(Mbps) （①×②）			
			ダークファイバ以外		ダークファイバ		ダークファイバ以外		ダークファイバ	
	PVC	CUG	PVC	CUG	PVC	CUG	PVC	CUG	PVC	CUG
10Mbps	0.00	0.0	2.56	2.24	10.00	7.25	0.00	0.00	0.00	0.00
20Mbps	0.00	0.0	3.39	2.97	20.00	14.49	0.00	0.00	0.00	0.00
30Mbps	0.00	0.0	4.00	3.51	30.00	21.74	0.00	0.00	0.00	0.00
40Mbps	0.00	0.0	4.50	3.94	40.00	28.98	0.00	0.00	0.00	0.00
50Mbps	0.00	0.0	4.93	4.32	50.00	36.23	0.00	0.00	0.00	0.00
60Mbps	0.00	0.0	5.31	4.65	60.00	43.47	0.00	0.00	0.00	0.00
70Mbps	0.00	0.0	5.65	4.95	70.00	50.72	0.00	0.00	0.00	0.00
80Mbps	0.00	0.0	5.97	5.23	80.00	57.97	0.00	0.00	0.00	0.00
90Mbps	0.00	0.0	6.26	5.49	90.00	65.21	0.00	0.00	0.00	0.00
100Mbps	0.00	0.0	6.53	5.73	100.00	72.46	0.00	0.00	0.00	0.00
200Mbps	0.00	1.0	8.67	7.60	200.00	144.91	0.00	7.60	0.00	144.91
300Mbps	0.00	0.0	10.22	8.97	300.00	217.37	0.00	0.00	0.00	0.00
400Mbps	0.00	0.0	11.50	10.08	400.00	289.83	0.00	0.00	0.00	0.00
500Mbps	0.00	0.0	12.59	11.04	500.00	362.29	0.00	0.00	0.00	0.00
600Mbps	0.00	0.0	13.56	11.89	600.00	434.74	0.00	0.00	0.00	0.00
700Mbps	0.00	0.0	14.44	12.66	700.00	507.20	0.00	0.00	0.00	0.00
800Mbps	0.00	0.0	15.25	13.37	800.00	579.66	0.00	0.00	0.00	0.00
900Mbps	0.00	0.0	16.00	14.03	900.00	652.11	0.00	0.00	0.00	0.00
1Gbps	0.00	0.0	16.70	14.65	1,000.00	724.57	0.00	0.00	0.00	0.00
2Gbps	0.00	0.0	22.15	19.43	2,000.00	1,449.14	0.00	0.00	0.00	0.00
3Gbps	0.00	0.0	26.13	22.92	3,000.00	2,173.71	0.00	0.00	0.00	0.00
4Gbps	0.00	0.0	29.38	25.77	4,000.00	2,898.28	0.00	0.00	0.00	0.00
5Gbps	0.00	0.5	32.18	28.22	5,000.00	3,622.85	0.00	14.11	0.00	1,811.43
6Gbps	0.00	1.0	34.66	30.40	6,000.00	4,347.42	0.00	30.40	0.00	4,347.42
7Gbps	0.00	0.5	36.91	32.37	7,000.00	5,071.99	0.00	16.19	0.00	2,536.00
8Gbps	0.00	1.0	38.98	34.18	8,000.00	5,796.56	0.00	34.18	0.00	5,796.56
9Gbps	0.00	2.0	40.89	35.86	9,000.00	6,521.13	0.00	71.72	0.00	13,042.26
10Gbps	0.00	1.5	42.69	37.43	10,000.00	7,245.70	0.00	56.15	0.00	10,868.55
20Gbps	0.00	14.0	56.62	49.65	20,000.00	14,491.40	0.00	695.10	0.00	202,879.60
30Gbps	0.00	22.0	66.80	58.58	30,000.00	21,737.10	0.00	1,288.76	0.00	478,216.20
40Gbps	0.00	24.5	75.11	65.86	40,000.00	28,982.80	0.00	1,613.57	0.00	710,078.60
50Gbps	0.00	18.0	82.26	72.13	50,000.00	36,228.50	0.00	1,298.34	0.00	652,113.00
60Gbps	0.00	21.0	88.60	77.70	60,000.00	43,474.20	0.00	1,631.70	0.00	912,958.20
70Gbps	0.00	17.5	94.35	82.74	70,000.00	50,719.90	0.00	1,447.95	0.00	887,598.25
80Gbps	0.00	11.5	99.62	87.37	80,000.00	57,965.60	0.00	1,004.76	0.00	666,604.40
90Gbps	0.00	9.5	104.52	91.66	90,000.00	65,211.30	0.00	870.77	0.00	619,507.35
100Gbps	0.00	10.0	109.11	95.68	100,000.00	72,457.00	0.00	956.80	0.00	724,570.00
110Gbps	0.00	5.5	120.02	105.25	110,000.00	79,702.70	0.00	578.88	0.00	438,364.85
120Gbps	0.00	12.5	130.93	114.82	120,000.00	86,948.40	0.00	1,435.25	0.00	1,086,855.00
130Gbps	0.00	5.0	141.84	124.38	130,000.00	94,194.10	0.00	621.90	0.00	470,970.50
140Gbps	0.00	8.5	152.75	133.95	140,000.00	101,439.80	0.00	1,138.58	0.00	862,238.30
150Gbps	0.00	6.5	163.67	143.52	150,000.00	108,685.50	0.00	932.88	0.00	706,455.75
160Gbps	0.00	4.5	174.58	153.09	160,000.00	115,931.20	0.00	688.91	0.00	521,690.40
170Gbps	0.00	5.0	185.49	162.66	170,000.00	123,176.90	0.00	813.30	0.00	615,884.50
180Gbps	0.00	4.5	196.40	172.22	180,000.00	130,422.60	0.00	774.99	0.00	586,901.70
190Gbps	0.00	3.5	207.31	181.79	190,000.00	137,668.30	0.00	636.27	0.00	481,839.05
200Gbps	0.00	2.5	218.22	191.36	200,000.00	144,914.00	0.00	478.40	0.00	362,285.00
210Gbps	0.00	3.0	229.13	200.93	210,000.00	152,159.70	0.00	602.79	0.00	456,479.10
220Gbps	0.00	0.5	240.04	210.50	220,000.00	159,405.40	0.00	105.25	0.00	79,702.70
230Gbps	0.00	2.5	250.95	220.06	230,000.00	166,651.10	0.00	550.15	0.00	416,627.75
240Gbps	0.00	5.0	261.86	229.63	240,000.00	173,896.80	0.00	1,148.15	0.00	869,484.00
250Gbps	0.00	1.0	272.78	239.20	250,000.00	181,142.50	0.00	239.20	0.00	181,142.50
260Gbps	0.00	2.5	283.69	248.77	260,000.00	188,388.20	0.00	621.93	0.00	470,970.50
270Gbps	0.00	1.5	294.60	258.34	270,000.00	195,633.90	0.00	387.51	0.00	293,450.85
280Gbps	0.00	1.5	305.51	267.90	280,000.00	202,879.60	0.00	401.85	0.00	304,319.40
290Gbps	0.00	2.0	316.42	277.47	290,000.00	210,125.30	0.00	554.94	0.00	420,250.60
300Gbps	0.00	3.5	327.33	287.04	300,000.00	217,371.00	0.00	1,004.64	0.00	760,798.50
310Gbps	0.00	3.5	338.24	296.61	310,000.00	224,616.70	0.00	1,038.14	0.00	786,158.45
320Gbps	0.00	1.0	349.15	306.18	320,000.00	231,862.40	0.00	306.18	0.00	231,862.40
330Gbps	0.00	2.0	360.06	315.74	330,000.00	239,108.10	0.00	631.48	0.00	478,216.20
340Gbps	0.00	2.0	370.97	325.31	340,000.00	246,353.80	0.00	650.62	0.00	492,707.60
350Gbps	0.00	1.5	381.89	334.88	350,000.00	253,599.50	0.00	502.32	0.00	380,399.25
360Gbps	0.00	1.0	392.80	344.45	360,000.00	260,845.20	0.00	344.45	0.00	260,845.20
370Gbps	0.00	0.5	403.71	354.02	370,000.00	268,090.90	0.00	177.01	0.00	134,045.45
380Gbps	0.00	3.0	414.62	363.58	380,000.00	275,336.60	0.00	1,090.74	0.00	826,009.80
390Gbps	0.00	2.0	425.53	373.15	390,000.00	282,582.30	0.00	746.30	0.00	565,164.60
400Gbps	0.00	1.0	436.44	382.72	400,000.00	289,828.00	0.00	382.72	0.00	289,828.00
410Gbps	0.00	2.0	447.35	392.29	410,000.00	297,073.70	0.00	784.58	0.00	594,147.40
420Gbps	0.00	1.5	458.26	401.86	420,000.00	304,319.40	0.00	602.79	0.00	456,479.10
430Gbps	0.00	0.5	469.17	411.42	430,000.00	311,565.10	0.00	205.71	0.00	155,782.55
450Gbps	0.00	0.5	491.00	430.56	450,000.00	326,056.50	0.00	215.28	0.00	163,028.25
460Gbps	0.00	1.5	501.91	440.13	460,000.00	333,302.20	0.00	660.20	0.00	499,953.30
480Gbps	0.00	1.5	523.73	459.26	480,000.00	347,793.60	0.00	688.89	0.00	521,690.40
490Gbps	0.00	2.0	534.64	468.83	490,000.00	355,039.30	0.00	937.66	0.00	710,078.60
510Gbps	0.00	1.5	556.46	487.97	510,000.00	369,530.70	0.00	731.96	0.00	554,296.05
520Gbps	0.00	0.5	567.37	497.54	520,000.00	376,776.40	0.00	248.77	0.00	188,388.20
540Gbps	0.00	0.5	589.19	516.67	540,000.00	391,267.80	0.00	258.34	0.00	195,633.90
550Gbps	0.00	0.5	600.11	526.24	550,000.00	398,513.50	0.00	263.12	0.00	199,256.75
560Gbps	0.00	1.0	611.02	535.81	560,000.00	405,759.20	0.00	535.81	0.00	405,759.20
570Gbps	0.00	0.5	621.93	545.38	570,000.00	413,004.90	0.00	272.69	0.00	206,502.45
580Gbps	0.00	1.0	632.84	554.94	580,000.00	420,250.60	0.00	554.94	0.00	420,250.60
590Gbps	0.00	0.5	643.75	564.51	590,000.00	427,496.30	0.00	282.26	0.00	213,748.15
620Gbps	0.00	1.5	676.48	593.22	620,000.00	449,233.40	0.00	889.83	0.00	673,850.10
640Gbps	0.00	0.5	698.30	612.35	640,000.00	463,724.80	0.00	306.18	0.00	231,862.40
670Gbps	0.00	1.5	731.04	641.06	670,000.00	485,461.90	0.00	961.59	0.00	728,192.85
680Gbps	0.00	0.5	741.95	650.62	680,000.00	492,707.60	0.00	325.31	0.00	246,353.80
690Gbps	0.00	0.5	752.86	660.19	690,000.00	499,953.30	0.00	330.10	0.00	249,976.65
700Gbps	0.00	1.0	763.77	669.76	700,000.00	507,199.00	0.00	669.76	0.00	507,199.00
770Gbps	0.00	1.0	840.15	736.74	770,000.00	557,918.90	0.00	736.74	0.00	557,918.90
780Gbps	0.00	0.5	851.06	746.30	780,000.00	565,164.60	0.00	373.15	0.00	282,582.30
820Gbps	0.00	1.5	894.70	784.58	820,000.00	594,147.40	0.00	1,176.87	0.00	891,221.10
840Gbps	0.00	0.5	916.52	803.71	840,000.00	608,638.80	0.00	401.86	0.00	304,319.40
850Gbps	0.00	0.5	927.44	813.28	850,000.00	615,884.50	0.00	406.64	0.00	307,942.25
900Gbps	0.00	0.5	981.99	861.12	900,000.00	652,113.00	0.00	430.56	0.00	326,056.50
930Gbps	0.00	1.0	1,014.72	889.82	930,000.00	673,850.10	0.00	889.82	0.00	673,850.10
950Gbps	0.00	1.0	1,036.55	908.96	950,000.00	688,341.50	0.00	908.96	0.00	688,341.50
1000Gbps	0.00	0.5	1,091.10	956.80	1,000,000.00	724,570.00	0.00	478.40	0.00	362,285.00
1020Gbps	0.00	0.5	1,112.92	975.94	1,020,000.00	739,061.40	0.00	487.97	0.00	369,530.70
1050Gbps	0.00	0.5	1,145.66	1,004.64	1,050,000.00	760,798.50	0.00	502.32	0.00	380,399.25
1070Gbps	0.00	0.5	1,167.48	1,023.78	1,070,000.00	775,289.90	0.00	511.89	0.00	387,644.95

Ⅸ. 料金設定に用いた需要数
3－5. MA内設備利用帯域(2025年度)

（算定結果）

品目	①稼動需要数		②品目別換算後帯域（Mbps）				品目別換算後帯域合計（Mbps）（①×②）			
			ダークファイバ以外		ダークファイバ		ダークファイバ以外		ダークファイバ	
	PVC	CUG	PVC	CUG	PVC	CUG	PVC	CUG	PVC	CUG
1090Gbps	0.00	0.5	1,189.30	1,042.91	1,090,000.00	789,781.30	0.00	521.46	0.00	394,890.65
1100Gbps	0.00	0.5	1,200.21	1,052.48	1,100,000.00	797,027.00	0.00	526.24	0.00	398,513.50
1130Gbps	0.00	0.5	1,232.94	1,081.18	1,130,000.00	818,764.10	0.00	540.59	0.00	409,382.05
1150Gbps	0.00	0.5	1,254.77	1,100.32	1,150,000.00	833,255.50	0.00	550.16	0.00	416,627.75
1160Gbps	0.00	1.0	1,265.68	1,109.89	1,160,000.00	840,501.20	0.00	1,109.89	0.00	840,501.20
1220Gbps	0.00	0.5	1,331.14	1,167.30	1,220,000.00	883,975.40	0.00	583.65	0.00	441,987.70
1280Gbps	0.00	1.0	1,396.61	1,224.70	1,280,000.00	927,449.60	0.00	1,224.70	0.00	927,449.60
1300Gbps	0.00	0.5	1,418.43	1,243.84	1,300,000.00	941,941.00	0.00	621.92	0.00	470,970.50
1330Gbps	0.00	0.5	1,451.16	1,272.54	1,330,000.00	963,678.10	0.00	636.27	0.00	481,839.05
1340Gbps	0.00	1.0	1,462.07	1,282.11	1,340,000.00	970,923.80	0.00	1,282.11	0.00	970,923.80
1350Gbps	0.00	0.5	1,472.99	1,291.68	1,350,000.00	978,169.50	0.00	645.84	0.00	489,084.75
1370Gbps	0.00	0.5	1,494.81	1,310.82	1,370,000.00	992,660.90	0.00	655.41	0.00	496,330.45
1380Gbps	0.00	0.5	1,505.72	1,320.38	1,380,000.00	999,906.60	0.00	660.19	0.00	499,953.30
1400Gbps	0.00	0.5	1,527.54	1,339.52	1,400,000.00	1,014,398.00	0.00	669.76	0.00	507,199.00
1420Gbps	0.00	0.5	1,549.36	1,358.66	1,420,000.00	1,028,889.40	0.00	679.33	0.00	514,444.70
1460Gbps	0.00	0.5	1,593.01	1,396.93	1,460,000.00	1,057,872.20	0.00	698.47	0.00	528,936.10
1480Gbps	0.00	0.5	1,614.83	1,416.06	1,480,000.00	1,072,363.60	0.00	708.03	0.00	536,181.80
1550Gbps	0.00	0.5	1,691.21	1,483.04	1,550,000.00	1,123,083.50	0.00	741.52	0.00	561,541.75
1620Gbps	0.00	0.5	1,767.58	1,550.02	1,620,000.00	1,173,803.40	0.00	775.01	0.00	586,901.70
1630Gbps	0.00	1.0	1,778.49	1,559.58	1,630,000.00	1,181,049.10	0.00	1,559.58	0.00	1,181,049.10
1640Gbps	0.00	0.5	1,789.40	1,569.15	1,640,000.00	1,188,294.80	0.00	784.58	0.00	594,147.40
1660Gbps	0.00	0.5	1,811.23	1,588.29	1,660,000.00	1,202,786.20	0.00	794.15	0.00	601,393.10
1680Gbps	0.00	0.5	1,833.05	1,607.42	1,680,000.00	1,217,277.60	0.00	803.71	0.00	608,638.80
1710Gbps	0.00	0.5	1,865.78	1,636.13	1,710,000.00	1,239,014.70	0.00	818.07	0.00	619,507.35
1720Gbps	0.00	0.5	1,876.69	1,645.70	1,720,000.00	1,246,260.40	0.00	822.85	0.00	623,130.20
1770Gbps	0.00	0.5	1,931.25	1,693.54	1,770,000.00	1,282,488.90	0.00	846.77	0.00	641,244.45
1990Gbps	0.00	0.5	2,171.29	1,904.03	1,990,000.00	1,441,894.30	0.00	952.02	0.00	720,947.15
2020Gbps	0.00	1.0	2,204.02	1,932.74	2,020,000.00	1,463,631.40	0.00	1,932.74	0.00	1,463,631.40
2080Gbps	0.00	0.5	2,269.49	1,990.14	2,080,000.00	1,507,105.60	0.00	995.07	0.00	753,552.80
2190Gbps	0.00	0.5	2,389.51	2,095.39	2,190,000.00	1,586,808.30	0.00	1,047.70	0.00	793,404.15
2460Gbps	0.00	0.5	2,684.11	2,353.73	2,460,000.00	1,782,442.20	0.00	1,176.87	0.00	891,221.10
2510Gbps	0.00	0.5	2,738.66	2,401.57	2,510,000.00	1,818,670.70	0.00	1,200.79	0.00	909,335.35
2660Gbps	0.00	0.5	2,902.33	2,545.09	2,660,000.00	1,927,356.20	0.00	1,272.55	0.00	963,678.10
3060Gbps	0.00	0.5	3,338.77	2,927.81	3,060,000.00	2,217,184.20	0.00	1,463.91	0.00	1,108,592.10
3290Gbps	0.00	0.5	3,589.72	3,147.87	3,290,000.00	2,383,835.30	0.00	1,573.94	0.00	1,191,917.65
3370Gbps	0.00	0.5	3,677.01	3,224.42	3,370,000.00	2,441,800.90	0.00	1,612.21	0.00	1,220,900.45
4000Gbps	0.00	0.5	4,364.40	3,827.20	4,000,000.00	2,898,280.00	0.00	1,913.60	0.00	1,449,140.00
4090Gbps	0.00	0.5	4,462.60	3,913.31	4,090,000.00	2,963,491.30	0.00	1,956.66	0.00	1,481,745.65
4920Gbps	0.00	0.5	5,368.21	4,707.46	4,920,000.00	3,564,884.40	0.00	2,353.73	0.00	1,782,442.20
4980Gbps	0.00	0.5	5,433.68	4,764.86	4,980,000.00	3,608,358.60	0.00	2,382.43	0.00	1,804,179.30
5980Gbps	0.00	0.5	6,524.78	5,721.66	5,980,000.00	4,332,928.60	0.00	2,860.83	0.00	2,166,464.30
6050Gbps	0.00	0.5	6,601.16	5,788.64	6,050,000.00	4,383,648.50	0.00	2,894.32	0.00	2,191,824.25
6530Gbps	0.00	0.5	7,124.88	6,247.90	6,530,000.00	4,731,442.10	0.00	3,123.95	0.00	2,365,721.05
7950Gbps	0.00	0.5	8,674.25	7,606.56	7,950,000.00	5,760,331.50	0.00	3,803.28	0.00	2,880,165.75
10470Gbps	0.00	0.5	11,423.82	10,017.70	10,470,000.00	7,586,247.90	0.00	5,008.85	0.00	3,793,123.95
12720Gbps	0.00	0.5	13,878.79	12,170.50	12,720,000.00	9,216,530.40	0.00	6,085.25	0.00	4,608,265.20
合計	0.00	309.0	20,143,239.63	17,663,872.04	18,460,859,950.00	13,376,185,293.98	0.00	114,525.74	0.00	84,262,563.93

X.料金設定に使用した貸倒率

（単位:百万円）

	2019年度	備考
①接続料の貸倒額	0	参考1.設備区分別の費用明細表より
②接続料	106,152	2019年度実績 （接続会計報告書　様式第1　第一種指定設備管理部門の受取網使用料、接続装置使用料収入、網改造料収入の合計）

貸倒率	0.00000%	①÷②

XI.料金設定に用いた設備数

1.設備数等

A. 収容ルータ装置数

区分	2020年度末	2021年度末	2022年度末	2023年度末	2024年度末	2025年度末	2021年度末-2025年度末	備考
①収容ルータ装置数	1,571	2,692	3,187	3,187	3,187	3,187	15,440	提供エリア及びユーザ数等を踏まえ算定

区分	2020年度稼動	2021年度稼動	2022年度稼動	2023年度稼動	2024年度稼動	2025年度稼動	2021年度稼働-2025年度稼働	備考
②収容ルータ装置数	-	2,132	2,940	3,187	3,187	3,187	14,633	末末1/2

B. 中継ルータ装置数

区分	2020年度末	2021年度末	2022年度末	2023年度末	2024年度末	2025年度末	2021年度末-2025年度末	備考
①中継ルータ装置数	60	60	60	60	60	60	300	提供エリア及びユーザ数等を踏まえ算定

区分	2020年度稼動	2021年度稼動	2022年度稼動	2023年度稼動	2024年度稼動	2025年度稼動	2021年度稼働-2025年度稼働	備考
②中継ルータ装置数	-	60	60	60	60	60	300	末末1/2

C. ゲートウェイータ装置数

区分	2020年度末	2021年度末	2022年度末	2023年度末	2024年度末	2025年度末	2021年度末-2025年度末	備考
①ゲートウェイルータ装置数	0	4	4	4	4	4	20	提供エリア及びユーザ数等を踏まえ算定

区分	2020年度稼動	2021年度稼動	2022年度稼動	2023年度稼動	2024年度稼動	2025年度稼動	2021年度稼働-2025年度稼働	備考
②ゲートウェイルータ装置数	-	2	4	4	4	4	18	末末1/2

（別紙１）PVC換算係数

PVCタイプとCUGタイプ間における、アクセス回線契約帯域に対するネットワーク使用帯域の差分を反映させる係数

＜算定式＞

県内中継設備：県内中継設備のネットワーク使用帯域／県内中継設備の総契約帯域

＜イメージ＞

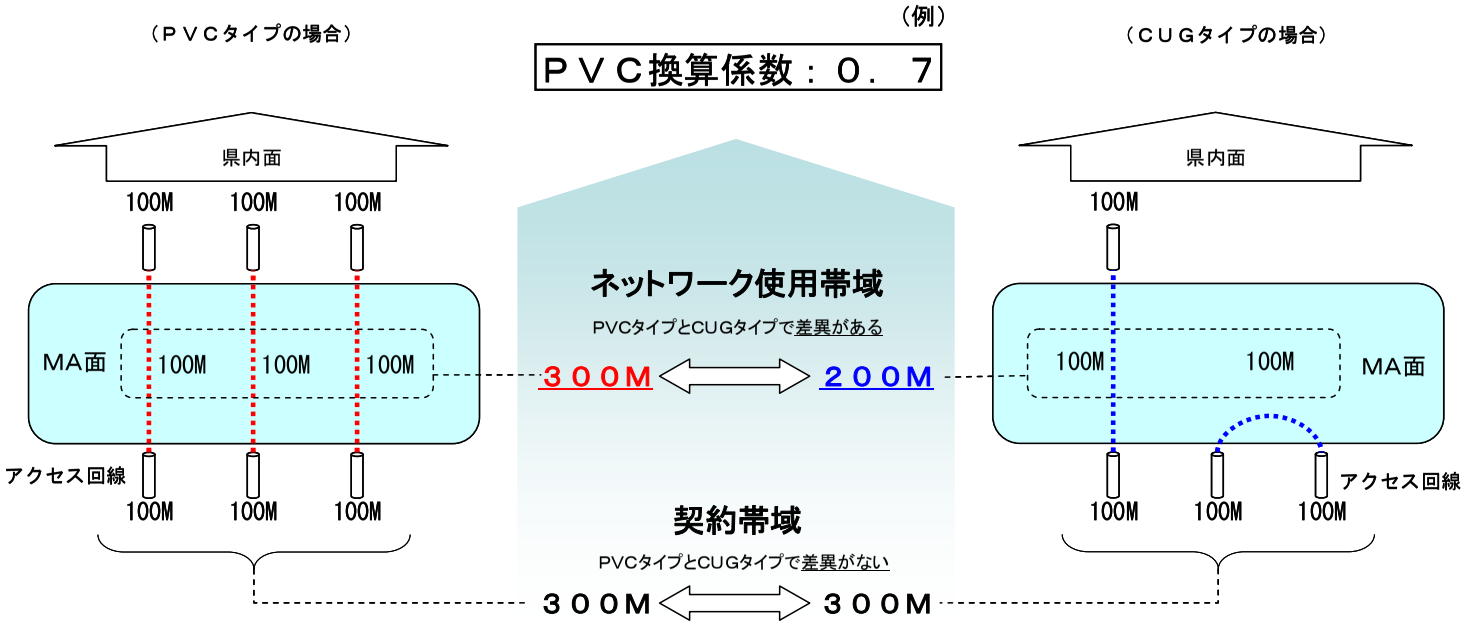

料金算定に用いたＰＶＣ換算係数（2019年度実績に基づき算定）

	PVC	CUG
県内中継設備	1.00000	0.57814
ＭＡ内設備	1.00000	0.72457

（別紙2） 帯域換算係数

（算定方法）
市販イーサネットスイッチのポート帯域とポート単価から帯域とこうsとの関係式を推定し、各ポートのポート容量を換算する比率を算出

（モデル機種と選定理由）

市販ルータのうち、冗長化構成とすることができ、かつ100Gbpsのポートを搭載可能で、通信事業者や一般企業向けに広く使われている実績のある機種であることから、シスコシステムズ社の「ASR9904」をモデルとした。

■帯域とポートあたり価格の関係

ポート帯域	比率	ポート単価	比率
1,000Mbps（1Gbps）	1	859,442円	1.0
10,000Mbps（10Gbps）	10	1,975,884円	2.3
100,000Mbps（100Gbps）	100	5,615,161円	6.5

■帯域とコストの関係

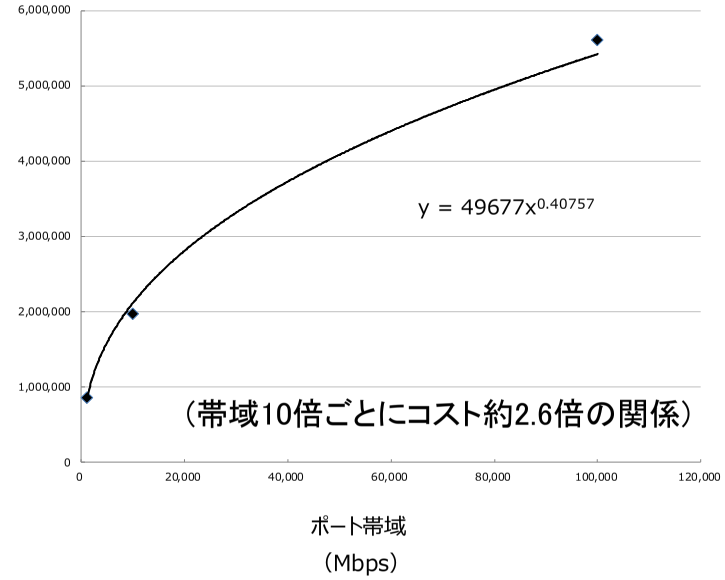

（別添1） 収容イーサネットスイッチの設備管理運営費

（単位：百万円）

	2019年度 実績	2020年度	2021年度	2022年度	2023年度	2024年度	2025年度	算定方法
営業費	0	0	0	0	0	0	0	2019年度と同
施設保全費	3,735	3,720	3,656	3,561	3,450	3,344	3,240	前年度値×（取得固定資産伸び率×（1＋効率化率））
共通費・管理費	388	386	380	370	358	347	336	前年度値×（取得固定資産伸び率×（1＋効率化率））
試験研究費	313	302	293	284	275	267	259	前年度値×（取得固定資産構成比変動率×（1＋効率化率））
通信設備使用料	21	21	21	22	22	22	22	前年度値×取得固定資産伸び率
租税公課	99	93	86	78	70	63	57	前年度値×正味固定資産伸び率
減価償却費	1,454	1,381	1,376	1,312	1,228	1,123	975	装置本体及びケーブルは個別に算定 その他は、前年度値×設備別正味固定資産伸び率
固定資産除却費	55	55	55	54	53	52	52	装置本体及びケーブルは個別に算定 その他は、前年度値×設備別正味固定資産伸び率
（再）除却損	18	17	16	15	14	14	13	装置本体及びケーブルは個別に算定 その他は、前年度値×設備別正味固定資産伸び率
合計	6,064	5,959	5,867	5,680	5,457	5,217	4,940	

（別添2） 収容イーサネットスイッチの固定資産

（単位：百万円）

			2019年度 実績	2020年度	2021年度	2022年度	2023年度	2024年度	2025年度	算定方法
機械設備	装置本体	取得固定資産	13,342	13,697	13,877	13,934	13,920	13,907	13,894	前年度値＋当年度取得固定資産－除却損
		正味固定資産	5,419	4,744	3,987	3,146	2,310	1,570	957	前年度値＋当年度取得固定資産－減価償却費（当年度取得分は半稼動）－除却損
	その他	取得固定資産	6,049	6,211	6,292	6,318	6,312	6,306	6,300	前年度値×装置本体の取得固定資産伸び率
		正味固定資産	1,187	1,218	1,234	1,239	1,238	1,237	1,236	前年度値×装置本体の取得固定資産伸び率
線路設備	ケーブル	取得固定資産	0	0	0	0	0	0	0	—
		正味固定資産	0	0	0	0	0	0	0	—
	その他	取得固定資産	0	0	0	0	0	0	0	—
		正味固定資産	0	0	0	0	0	0	0	—
土木設備		取得固定資産	0	0	0	0	0	0	0	—
		正味固定資産	0	0	0	0	0	0	0	—
建物		取得固定資産	7,249	7,442	7,540	7,571	7,564	7,556	7,549	前年度値×機械設備の取得固定資産伸び率
		正味固定資産	1,629	1,673	1,694	1,701	1,700	1,698	1,696	前年度値×機械設備の取得固定資産伸び率
その他		取得固定資産	12,371	12,701	12,868	12,920	12,907	12,895	12,883	前年度値×機械設備及び線路設備の取得固定資産伸び率
		正味固定資産	1,789	1,837	1,861	1,868	1,866	1,865	1,863	前年度値×機械設備及び線路設備の取得固定資産伸び率
合計		取得固定資産	39,011	40,051	40,577	40,743	40,703	40,664	40,625	
		正味固定資産	10,023	9,472	8,777	7,955	7,115	6,370	5,752	

（別添3） 中継イーサネットスイッチの設備管理運営費

（単位：百万円）

	2019年度 実績	2020年度	2021年度	2022年度	2023年度	2024年度	2025年度	算定方法
営業費	0	0	0	0	0	0	0	2019年度と同
施設保全費	286	278	269	261	253	245	237	前年度値×（取得固定資産伸び率×（1＋効率化率））
共通費・管理費	30	29	28	27	26	25	25	前年度値×（取得固定資産伸び率×（1＋効率化率））
試験研究費	24	23	22	21	20	20	19	前年度値×（取得固定資産構成比変動率×（1＋効率化率））
通信設備使用料	2	2	2	2	2	2	2	前年度値×取得固定資産伸び率
租税公課	8	7	6	6	5	5	5	前年度値×正味固定資産伸び率
減価償却費	89	84	82	78	74	66	56	装置本体及びケーブルは個別に算定 その他は、前年度値×設備別正味固定資産伸び率
固定資産除却費	4	4	4	4	4	4	4	装置本体及びケーブルは個別に算定 その他は、前年度値×設備別正味固定資産伸び率
（再）除却損	1	1	1	1	1	1	1	装置本体及びケーブルは個別に算定 その他は、前年度値×設備別正味固定資産伸び率
合計	441	426	413	399	384	366	347	

（別添4） 中継イーサネットスイッチの固定資産

（単位：百万円）

			2019年度 実績	2020年度	2021年度	2022年度	2023年度	2024年度	2025年度	算定方法
機械設備	装置本体	取得固定資産	1,035	1,038	1,037	1,036	1,035	1,034	1,033	前年度値＋当年度取得固定資産－除却損
		正味固定資産	294	249	197	149	105	67	38	前年度値＋当年度取得固定資産－減価償却費（当年度取得分は半稼動）－除却損
	その他	取得固定資産	469	471	470	470	469	469	468	前年度値×装置本体の取得固定資産伸び率
		正味固定資産	92	92	92	92	92	92	92	前年度値×装置本体の取得固定資産伸び率
線路設備	ケーブル	取得固定資産	0	0	0	0	0	0	0	—
		正味固定資産	0	0	0	0	0	0	0	—
	その他	取得固定資産	0	0	0	0	0	0	0	—
		正味固定資産	0	0	0	0	0	0	0	—
土木設備		取得固定資産	0	0	0	0	0	0	0	—
		正味固定資産	0	0	0	0	0	0	0	—
建物		取得固定資産	562	564	564	563	562	562	561	前年度値×機械設備の取得固定資産伸び率
		正味固定資産	126	127	127	127	126	126	126	前年度値×機械設備の取得固定資産伸び率
その他		取得固定資産	958	961	960	959	958	958	957	前年度値×機械設備及び線路設備の取得固定資産伸び率
		正味固定資産	139	139	139	139	139	139	138	前年度値×機械設備及び線路設備の取得固定資産伸び率
合計		取得固定資産	3,025	3,034	3,031	3,028	3,025	3,022	3,019	
		正味固定資産	651	607	555	507	462	424	395	

（別添5） ゲートウェイスイッチの設備管理運営費

（単位：百万円）

	2019年度 実績	2020年度	2021年度	2022年度	2023年度	2024年度	2025年度	算定方法
営業費	0.00	0.00	0.00	0.00	0.00	0.00	0.00	2019年度と同
施設保全費	9.99	10.01	9.71	9.41	9.12	8.84	8.57	前年度値×（取得固定資産伸び率×（1＋効率化率））
共通費・管理費	1.04	1.04	1.01	0.98	0.95	0.92	0.89	前年度値×（取得固定資産伸び率×（1＋効率化率））
試験研究費	0.84	0.79	0.76	0.74	0.72	0.70	0.67	前年度値×（取得固定資産構成比変動率×（1＋効率化率））
通信設備使用料	0.06	0.06	0.06	0.06	0.06	0.06	0.06	前年度値×取得固定資産伸び率
租税公課	0.26	0.25	0.24	0.22	0.21	0.20	0.19	前年度値×正味固定資産伸び率
減価償却費	2.50	2.39	2.29	2.15	2.12	2.06	2.00	装置本体及びケーブルは個別に算定 その他は、前年度値×設備別正味固定資産伸び率
固定資産除却費	0.13	0.14	0.14	0.14	0.14	0.13	0.13	装置本体及びケーブルは個別に算定 その他は、前年度値×設備別正味固定資産伸び率
（再）除却損	0.03	0.04	0.04	0.04	0.04	0.03	0.03	装置本体及びケーブルは個別に算定 その他は、前年度値×設備別正味固定資産伸び率
合計	14.81	14.69	14.20	13.69	13.31	12.91	12.52	

（別添6） ゲートウェイスイッチの固定資産

（単位：百万円）

			2019年度 実績	2020年度	2021年度	2022年度	2023年度	2024年度	2025年度	算定方法
機械設備	装置本体	取得固定資産	35.13	36.31	36.28	36.26	36.23	36.21	36.19	前年度値＋当年度取得固定資産－除却損
		正味固定資産	7.92	6.76	5.57	4.50	3.52	2.58	1.70	前年度値＋当年度取得固定資産－減価償却費（当年度取得分は半稼動）－除却損
	その他	取得固定資産	15.92	16.45	16.44	16.43	16.42	16.41	16.40	前年度値×装置本体の取得固定資産伸び率
		正味固定資産	3.13	3.23	3.23	3.23	3.23	3.22	3.22	前年度値×装置本体の取得固定資産伸び率
線路設備	ケーブル	取得固定資産	0.00	0.00	0.00	0.00	0.00	0.00	0.00	—
		正味固定資産	0.00	0.00	0.00	0.00	0.00	0.00	0.00	—
	その他	取得固定資産	0.00	0.00	0.00	0.00	0.00	0.00	0.00	—
		正味固定資産	0.00	0.00	0.00	0.00	0.00	0.00	0.00	—
土木設備		取得固定資産	0.00	0.00	0.00	0.00	0.00	0.00	0.00	—
		正味固定資産	0.00	0.00	0.00	0.00	0.00	0.00	0.00	—
建物		取得固定資産	19.08	19.72	19.70	19.69	19.68	19.66	19.65	前年度値×機械設備の取得固定資産伸び率
		正味固定資産	4.29	4.43	4.43	4.42	4.42	4.42	4.42	前年度値×機械設備の取得固定資産伸び率
その他		取得固定資産	32.61	33.70	33.67	33.65	33.63	33.61	33.59	前年度値×機械設備及び線路設備の取得固定資産伸び率
		正味固定資産	4.71	4.87	4.86	4.86	4.86	4.86	4.85	前年度値×機械設備及び線路設備の取得固定資産伸び率
合計		取得固定資産	102.74	106.17	106.09	106.02	105.96	105.89	105.83	
		正味固定資産	20.05	19.29	18.09	17.01	16.02	15.07	14.19	

（別添7） イーサ県内面伝送路の設備管理運営費

（単位：百万円）

	2019年度 実績	2020年度	2021年度	2022年度	2023年度	2024年度	2025年度	算定方法
営業費	0	0	0	0	0	0	0	2019年度と同
施設保全費	102	152	260	318	312	303	293	前年度値×（取得固定資産伸び率×（1＋効率化率））
共通費・管理費	40	59	100	122	119	115	112	前年度値×（取得固定資産伸び率×（1＋効率化率））
試験研究費	48	46	43	40	36	34	31	前年度値×（取得固定資産構成比変動率×（1＋効率化率））
通信設備使用料	2	4	8	10	11	11	11	前年度値×取得固定資産伸び率
租税公課	29	59	123	158	154	145	136	前年度値×正味固定資産伸び率
減価償却費	163	289	624	816	809	799	786	装置本体及びケーブルは個別に算定 その他は、前年度値×設備別正味固定資産伸び率
固定資産除却費	12	20	37	50	50	50	49	装置本体及びケーブルは個別に算定 その他は、前年度値×設備別正味固定資産伸び率
（再）除却損	2	3	7	11	11	10	10	装置本体及びケーブルは個別に算定 その他は、前年度値×設備別正味固定資産伸び率
合計	396	628	1,195	1,514	1,492	1,456	1,419	

（別添8） イーサ県内面伝送路の固定資産

（単位：百万円）

			2019年度 実績	2020年度	2021年度	2022年度	2023年度	2024年度	2025年度	算定方法
機械設備	装置本体	取得固定資産	2,128	3,152	5,488	6,863	6,857	6,850	6,844	前年度値＋当年度取得固定資産－除却損
		正味固定資産	374	1,257	3,278	4,141	3,559	2,989	2,431	前年度値＋当年度取得固定資産－減価償却費（当年度取得分は半稼動）－除却損
	その他	取得固定資産	1,096	1,620	2,820	3,527	3,524	3,520	3,517	前年度値×装置本体の取得固定資産伸び率
		正味固定資産	176	259	451	564	564	563	563	前年度値×装置本体の取得固定資産伸び率
線路設備	ケーブル	取得固定資産	991	1,966	3,770	5,008	5,386	5,398	5,398	前年度値＋当年度取得固定資産－除却損
		正味固定資産	39	79	149	189	192	179	167	前年度値＋当年度取得固定資産－減価償却費（当年度取得分は半稼動）－除却損
	その他	取得固定資産	24	47	90	120	129	129	129	前年度値×ケーブルの取得固定資産伸び率
		正味固定資産	6	12	24	32	34	34	34	前年度値×ケーブルの取得固定資産伸び率
土木設備		取得固定資産	1,370	2,719	5,213	6,925	7,448	7,465	7,465	前年度値×線路設備の取得固定資産伸び率
		正味固定資産	229	455	872	1,158	1,246	1,249	1,249	前年度値×線路設備の取得固定資産伸び率
建物		取得固定資産	1,409	2,052	3,572	4,467	4,463	4,459	4,455	前年度値×機械設備の取得固定資産伸び率
		正味固定資産	313	455	793	991	990	989	988	前年度値×機械設備の取得固定資産伸び率
その他		取得固定資産	481	751	1,334	1,690	1,718	1,718	1,717	前年度値×機械設備及び線路設備の取得固定資産伸び率
		正味固定資産	219	333	586	739	745	745	744	前年度値×機械設備及び線路設備の取得固定資産伸び率
合計		取得固定資産	7,498	12,306	22,287	28,599	29,524	29,540	29,526	
		正味固定資産	1,356	2,851	6,153	7,814	7,330	6,749	6,176	

（別添9） イーサMA面伝送路の設備管理運営費

（単位：百万円）

	2019年度 実績	2020年度	2021年度	2022年度	2023年度	2024年度	2025年度	算定方法
営業費	0	0	0	0	0	0	0	2019年度と同
施設保全費	516	758	1,874	2,936	3,048	2,967	2,876	前年度値×（取得固定資産伸び率×（1＋効率化率））
共通費・管理費	197	283	716	1,137	1,180	1,148	1,113	前年度値×（取得固定資産伸び率×（1＋効率化率））
試験研究費	225	216	205	187	172	159	148	前年度値×（取得固定資産構成比変動率×（1＋効率化率））
通信設備使用料	14	28	54	72	77	77	77	前年度値×取得固定資産伸び率
租税公課	165	316	967	1,549	1,574	1,473	1,365	前年度値×正味固定資産伸び率
減価償却費	710	1,082	4,235	7,476	8,017	8,009	7,958	装置本体及びケーブルは個別に算定 その他は、前年度値×設備別正味固定資産伸び率
固定資産除却費	67	108	262	438	469	465	458	装置本体及びケーブルは個別に算定 その他は、前年度値×設備別正味固定資産伸び率
（再）除却損	10	16	42	97	103	98	91	装置本体及びケーブルは個別に算定 その他は、前年度値×設備別正味固定資産伸び率
合計	1,894	2,790	8,312	13,796	14,537	14,299	13,995	

（別添10） イーサMA面伝送路の固定資産

（単位：百万円）

			2019年度 実績	2020年度	2021年度	2022年度	2023年度	2024年度	2025年度	算定方法
機械設備	装置本体	取得固定資産	8,900	12,716	34,365	57,216	61,180	61,417	61,360	前年度値＋当年度取得固定資産－除却損
		正味固定資産	1,168	3,351	23,258	41,934	40,290	34,736	28,926	前年度値＋当年度取得固定資産－減価償却費（当年度取得分は半稼動）－除却損
	その他	取得固定資産	4,942	7,040	19,025	31,676	33,870	34,001	33,970	前年度値×装置本体の取得固定資産伸び率
		正味固定資産	791	1,120	3,027	5,040	5,389	5,410	5,405	前年度値×装置本体の取得固定資産伸び率
線路設備	ケーブル	取得固定資産	6,692	13,576	26,032	34,582	37,193	37,278	37,278	前年度値＋当年度取得固定資産－除却損
		正味固定資産	265	547	1,026	1,305	1,324	1,239	1,152	前年度値＋当年度取得固定資産－減価償却費（当年度取得分は半稼動）－除却損
	その他	取得固定資産	160	325	623	828	891	893	893	前年度値×ケーブルの取得固定資産伸び率
		正味固定資産	42	86	165	220	236	237	237	前年度値×ケーブルの取得固定資産伸び率
土木設備		取得固定資産	9,257	18,779	36,008	47,834	51,447	51,564	51,564	前年度値×線路設備の取得固定資産伸び率
		正味固定資産	1,548	3,140	6,020	7,998	8,602	8,621	8,621	前年度値×線路設備の取得固定資産伸び率
建物		取得固定資産	6,134	8,529	23,049	38,374	41,033	41,192	41,154	前年度値×機械設備の取得固定資産伸び率
		正味固定資産	1,362	1,893	5,117	8,519	9,109	9,144	9,136	前年度値×機械設備の取得固定資産伸び率
その他		取得固定資産	2,272	3,554	8,782	13,946	14,929	14,982	14,971	前年度値×機械設備及び線路設備の取得固定資産伸び率
		正味固定資産	991	1,490	3,828	6,210	6,644	6,669	6,664	前年度値×機械設備及び線路設備の取得固定資産伸び率
合計		取得固定資産	38,357	64,519	147,884	224,456	240,543	241,327	241,190	
		正味固定資産	6,167	11,628	42,442	71,225	71,594	66,056	60,141	

設備区分別の費用明細表

（参考1）

（2019年度接続会計をもとに算定）

（単位：百万円）

	第一種指定設備管理部門計	一般第一種指定設備	特別第一種指定設備	端末系伝送路（電気信号の伝達に係るもの）	回線管理運営	左記以外	主配線盤（電気信号の伝送に係るもの）	端末系伝送路（光信号の伝送に係るもの）	主配線盤（光信号の伝送に係るもの）	公衆電話設備	ディジタル公衆電話設備	端末系交換設備（音声）	加入者交換機接続用伝送装置利用機能（DSMⅠ）	加入者交換機接続用伝送装置利用機能（TCM）	左記以外	端末系交換設備（データ）	うちルーティング伝送機能に係るもの	端末系交換設備～端末系交換設備又は中継系交換設備伝送路（音声）	端末系交換設備～端末系交換設備又は中継系交換設備伝送路（データ）	うちルーティング伝送機能に係るもの	中継系交換設備（音声）	中継系交換設備（データ）	うちルーティング伝送機能に係るもの	信号網設備	番号案内データベース	番号案内設備	折返し通信路設定機能に係る設備	専用加入者線装置モジュール	うち光信号電気変換機能に係るもの	専用線ノード装置	専用加入者線装置モジュール～専用線ノード装置伝送路	専用線ノード装置～専用線ノード装置伝送路又は相互接続点伝送路	呼関連データベース	ユニバ負担金（管理）	東西交付金	網改造料	貸倒損失（管理）	うち光信号中継伝送機能に係るもの	指定設備利用部門計	指定外電気通信設備	付加機能使用料・雑収入控除項目	サービス活動	合計
営業費	17,217	0	17,217	16,402	16,402	0	0	0	0	0	0	0	0	0	0	0	0	0	0	0	0	0	0	0	0	0	787	0	0	0	0	0	0	0	27	0	0	253,316	0	57,512	195,804	270,533
（再）貸倒損失	0	0	0	0	0	0	0	0	0	0	0	0	0	0	0	0	0	0	0	0	0	0	0	0	0	0	0	0	0	0	0	0	0	0	0	0	0	56	0	10	46	56
運用費	1,541	0	1,541	0	0	0	0	0	0	0	0	0	0	0	0	0	0	0	0	0	0	0	0	13	1,528	0	0	0	0	0	0	0	0	0	0	0	0	5,885	0	166	5,719	7,426
施設保全費	245,987	52,380	193,607	84,437	1,961	82,476	1,971	34,784	157	1,857	1,193	32,669	0	0	32,669	12,462	835	1,767	2,829	1,920	447	1,239	1,229	156	263	352	210	8,280	195	898	3,418	335	0	0	0	3,883	0	5,404	93,213	30,456	62,757	0	339,200
共通費	18,654	3,223	15,432	4,359	620	3,739	662	2,666	141	18	11	3,566	0	0	3,566	852	148	275	325	135	46	117	116	22	1	16	19	1,454	46	82	429	43	0	0	0	328	0	612	29,258	2,267	9,809	17,182	47,912
管理費	22,634	3,324	19,310	6,137	1,293	4,844	235	4,710	120	3	2	3,188	0	0	3,188	760	71	330	353	144	37	100	99	23	14	92	17	1,489	49	82	621	64	0	454	0	479	0	678	46,087	1,768	12,530	31,789	68,721
試験研究費	22,850	5,819	17,031	1,531	0	1,531	11	4,279	164	30	0	4,667	0	0	4,667	1,147	14	462	760	264	57	123	122	37	1	7	27	2,517	67	93	614	67	0	0	0	439	0	760	12,979	1,917	3,049	8,014	35,829
通信設備使用料	3,218	402	2,816	20	0	20	0	10	2	0	0	627	0	0	627	68	5	710	140	127	5	20	20	654	1	11	4	113	0	17	378	24	0	0	0	14	0	1,164	466,711	4,442	443	461,825	469,930
租税公課	48,846	2,252	46,594	17,924	101	17,823	420	18,509	121	65	42	3,574	0	0	3,574	501	100	535	374	128	30	73	72	50	2	15	19	1,172	40	56	2,608	152	0	0	0	354	0	5,097	15,230	1,692	10,146	3,392	64,076
減価償却費	117,372	18,934	98,438	24,011	1,220	22,791	1,046	30,589	940	351	283	17,292	0	0	17,292	4,089	524	1,537	2,430	1,034	281	434	431	141	12	146	105	8,289	318	531	4,235	355	0	0	0	1,342	0	7,860	63,820	16,360	37,291	10,169	181,192
固定資産除却費	22,950	1,312	21,638	8,684	58	8,626	248	4,885	50	101	63	2,698	0	0	2,698	556	193	876	172	59	18	115	114	18	1	5	16	869	83	36	1,627	372	0	0	0	227	0	1,603	21,328	6,957	6,504	7,867	44,278
（再）除却損	3,876	282	3,593	1,433	41	1,392	30	1,261	7	36	12	299	0	0	299	53	10	62	29	13	3	7	7	3	0	3	2	98	5	4	180	24	0	0	0	46	0	313	9,867	4,024	2,226	3,617	13,743
合計	521,270	87,647	433,623	163,505	21,656	141,849	4,593	100,432	1,695	2,426	1,594	68,280	0	0	68,280	20,436	1,890	6,492	7,385	3,811	920	2,219	2,202	1,101	307	2,172	417	24,969	798	1,794	13,929	1,412	0	454	0	7,092	0	23,179	1,007,828	65,860	200,207	741,761	1,529,098

（参考2）

設備区分別固定資産明細表

（2019年度接続会計をもとに算定）

（単位：百万円）

固定資産の項目	設備区分等		第一種指定設備管理部門計	一般第一種指定設備	特別第一種指定設備	端末系伝送路（電気信号の伝達に係るもの）	回線管理運営	左記以外	主配線盤（電気信号の伝送に係るもの）	端末系伝送路（光信号の伝送に係るもの）	主配線盤（光信号の伝送に係るもの）	公衆電話設備	ディジタル公衆電話設備	端末系交換設備（音声）	加入者交換機接続用伝送路信号調整実現機能（DSM-1）	加入者交換機接続用伝送路信号調整実現機能（TCM）	左記以外	端末系交換設備（データ）	うちルーティング伝送機能に係るもの	端末系交換設備（中継系交換設備伝送路（音声））	端末系交換設備（中継系交換設備伝送路（データ））	うちルーティング伝送機能に係るもの	中継系交換設備（音声）	中継系交換設備（データ）	うちルーティング伝送機能に係るもの	信号網設備	番号案内データベース	番号案内設備	折返し通信路設定機能に係る設備	専用加入者線装置モジュール	うち光信号電気変換機能に係るもの	専用線ノード装置	専用加入者線装置モジュール－専用線ノード装置伝送	専用導線用ノード装置－専用線ノード装置伝送路又は相互接続点伝送路	呼関連データベース	ユニバ負担金（管理）	東西交付金	網改造料	貸倒損失（管理）	うち光信号中継伝送機能に係るもの	指定設備利用部門計	指定外電気通信設備	付加機能使用料・雑収入控除項目	サービス活動	合計
機械設備	公衆電話機械設備	取得価額	26,594	0	26,594	0	0	0	0	0	0	15,951	10,643	0	0	0	0	0	0	0	0	0	0	0	0	0	0	0	0	0	0	0	0	0	0	0	0	0	0	0	0	0	0	0	0	26,594
		減価償却累計額	22,880	0	22,880	0	0	0	0	0	0	13,228	9,651	0	0	0	0	0	0	0	0	0	0	0	0	0	0	0	0	0	0	0	0	0	0	0	0	0	0	0	0	0	0	0	0	22,880
		正味価額	3,715	0	3,715	0	0	0	0	0	0	2,723	992	0	0	0	0	0	0	0	0	0	0	0	0	0	0	0	0	0	0	0	0	0	0	0	0	0	0	0	0	0	0	0	0	3,715
	市内電話機械設備	取得価額	626,486	7,688	618,798	12,177	0	12,177	44,745	155	34,375	16	11	491,717	0	0	491,717	16	3	1	1	1	0	0	0	0	0	0	2,806	28,521	0	0	2	0	0	0	0	0	4,255	0	0	3,232	3,232	0	0	629,718
		減価償却累計額	606,634	7,560	599,074	11,689	0	11,689	44,564	122	31,417	13	8	477,222	0	0	477,222	14	3	0	1	1	0	0	0	0	0	0	2,715	27,160	0	0	2	0	0	0	0	0	4,146	0	0	3,188	3,188	0	0	609,822
		正味価額	19,852	128	19,724	488	0	488	181	33	2,958	3	2	14,495	0	0	14,495	2	0	0	0	0	0	0	0	0	0	0	91	1,362	0	0	0	0	0	0	0	0	109	0	0	44	44	0	0	19,896
	市外電話機械設備	取得価額	14,656	0	14,656	0	0	0	0	0	0	0	0	0	0	0	0	0	0	0	0	0	0	12,114	0	0	1,849	0	694	0	0	0	0	0	0	0	0	0	0	0	0	276	276	0	0	14,932
		減価償却累計額	13,944	0	13,944	0	0	0	0	0	0	0	0	0	0	0	0	0	0	0	0	0	11,693	0	0	1,847	0	403	0	0	0	0	0	0	0	0	0	0	0	0	0	240	240	0	0	14,184
		正味価額	713	0	713	0	0	0	0	0	0	0	0	0	0	0	0	0	0	0	0	0	421	0	0	2	0	290	0	0	0	0	0	0	0	0	0	0	0	0	0	35	35	0	0	748
	電信機械設備	取得価額	526	0	526	0	0	0	0	0	0	0	0	0	0	0	0	0	0	0	0	0	0	0	0	0	0	0	0	526	0	0	0	0	0	0	0	0	0	0	0	1,294	1,294	0	0	1,820
		減価償却累計額	526	0	526	0	0	0	0	0	0	0	0	0	0	0	0	0	0	0	0	0	0	0	0	0	0	0	0	526	0	0	0	0	0	0	0	0	0	0	0	1,293	1,293	0	0	1,819
		正味価額	0	0	0	0	0	0	0	0	0	0	0	0	0	0	0	0	0	0	0	0	0	0	0	0	0	0	0	0	0	0	0	0	0	0	0	0	0	0	0	0	0	0	0	0
	電報機械設備	取得価額	0	0	0	0	0	0	0	0	0	0	0	0	0	0	0	0	0	0	0	0	0	0	0	0	0	0	0	0	0	0	0	0	0	0	0	0	0	0	0	755	755	0	0	755
		減価償却累計額	0	0	0	0	0	0	0	0	0	0	0	0	0	0	0	0	0	0	0	0	0	0	0	0	0	0	0	0	0	0	0	0	0	0	0	0	0	0	0	665	665	0	0	665
		正味価額	0	0	0	0	0	0	0	0	0	0	0	0	0	0	0	0	0	0	0	0	0	0	0	0	0	0	0	0	0	0	0	0	0	0	0	0	0	0	0	91	91	0	0	91
	DDX機械設備	取得価額	704	0	704	0	0	0	0	0	0	0	0	0	0	0	0	0	0	0	0	0	0	0	0	0	0	0	0	704	0	0	0	0	0	0	0	0	0	0	0	0	0	0	0	704
		減価償却累計額	704	0	704	0	0	0	0	0	0	0	0	0	0	0	0	0	0	0	0	0	0	0	0	0	0	0	0	704	0	0	0	0	0	0	0	0	0	0	0	0	0	0	0	704
		正味価額	0	0	0	0	0	0	0	0	0	0	0	0	0	0	0	0	0	0	0	0	0	0	0	0	0	0	0	0	0	0	0	0	0	0	0	0	0	0	0	0	0	0	0	0
	画像機械設備	取得価額	0	0	0	0	0	0	0	0	0	0	0	0	0	0	0	0	0	0	0	0	0	0	0	0	0	0	0	0	0	0	0	0	0	0	0	0	0	0	0	0	0	0	0	0
		減価償却累計額	0	0	0	0	0	0	0	0	0	0	0	0	0	0	0	0	0	0	0	0	0	0	0	0	0	0	0	0	0	0	0	0	0	0	0	0	0	0	0	0	0	0	0	0
		正味価額	0	0	0	0	0	0	0	0	0	0	0	0	0	0	0	0	0	0	0	0	0	0	0	0	0	0	0	0	0	0	0	0	0	0	0	0	0	0	0	0	0	0	0	0
	OCN機械設備	取得価額	471	0	471	0	0	0	0	0	0	0	0	0	0	0	0	0	0	0	0	0	0	0	0	0	0	0	0	471	0	0	0	0	0	0	0	0	0	0	0	0	0	0	0	471
		減価償却累計額	468	0	468	0	0	0	0	0	0	0	0	0	0	0	0	0	0	0	0	0	0	0	0	0	0	0	0	468	0	0	0	0	0	0	0	0	0	0	0	0	0	0	0	468
		正味価額	3	0	3	0	0	0	0	0	0	0	0	0	0	0	0	0	0	0	0	0	0	0	0	0	0	0	0	3	0	0	0	0	0	0	0	0	0	0	0	0	0	0	0	3
	伝送機械設備	取得価額	911,507	272,974	638,534	4,288	0	4,288	0	0	0	0	0	164,398	0	0	164,398	87,205	20,579	28,796	43,633	16,203	531	38,925	34,778	2,701	26	166	861	208,424	7,018	22,449	32,724	2,350	0	0	0	1,055	0	29,488	316,528	316,528	0	0	1,228,035
		減価償却累計額	810,411	220,850	589,561	3,962	0	3,962	0	0	0	0	0	154,156	0	0	154,156	76,943	19,169	26,868	36,656	12,383	475	38,098	34,016	2,569	19	129	795	195,051	6,270	21,568	29,240	2,092	0	0	0	937	0	26,151	256,160	256,160	0	0	1,066,571
		正味価額	101,096	52,124	48,973	326	0	326	0	0	0	0	0	10,242	0	0	10,242	10,261	1,411	1,928	6,977	3,819	57	828	762	132	6	37	66	13,372	747	881	3,483	258	0	0	0	118	0	3,337	60,367	60,367	0	0	161,464
	無線機械設備	取得価額	17,494	0	17,494	2,549	0	2,549	0	0	0	0	0	1,743	0	0	1,743	0	0	3,885	1,275	991	0	0	0	0	0	0	0	22	0	0	0	5,125	2,874	0	0	0	21	0	0	3,237	3,237	0	0	20,731
		減価償却累計額	15,355	0	15,355	2,354	0	2,354	0	0	0	0	0	1,489	0	0	1,489	0	0	3,316	1,209	940	0	0	0	0	0	0	0	19	0	0	0	4,456	2,496	0	0	0	18	0	0	2,804	2,804	0	0	18,159
		正味価額	2,139	0	2,139	196	0	196	0	0	0	0	0	254	0	0	254	0	0	570	66	51	0	0	0	0	0	0	0	3	0	0	0	669	377	0	0	0	3	0	0	433	433	0	0	2,572
	電力設備	取得価額	372,532	92,393	280,139	6,419	0	6,419	22	2,852	525	0	0	129,485	0	0	129,485	19,530	896	9,749	14,142	5,255	1,338	5,639	4,935	911	35	183	751	70,853	2,259	4,372	11,267	959	0	0	0	1,107	0	233	41,193	41,193	0	0	413,725
		減価償却累計額	306,236	75,928	230,307	5,283	0	5,283	19	2,348	432	0	0	106,508	0	0	106,508	16,080	746	7,984	11,622	4,331	1,100	4,672	4,083	747	29	151	618	58,195	1,854	3,598	9,226	786	0	0	0	910	0	192	33,882	33,882	0	0	340,118
		正味価額	66,296	16,465	49,832	1,136	0	1,136	4	504	93	0	0	22,977	0	0	22,977	3,451	150	1,765	2,519	924	238	967	852	164	6	33	133	12,657	405	774	2,041	172	0	0	0	197	0	41	7,311	7,311	0	0	73,607
	電話番号案内設備	取得価額	291	0	291	0	0	0	0	0	0	0	0	0	0	0	0	0	0	0	0	0	0	0	0	0	58	233	0	0	0	0	0	0	0	0	0	0	0	0	0	0	0	0	0	291
		減価償却累計額	241	0	241	0	0	0	0	0	0	0	0	0	0	0	0	0	0	0	0	0	0	0	0	0	49	191	0	0	0	0	0	0	0	0	0	0	0	0	0	0	0	0	0	241
		正味価額	50	0	50	0	0	0	0	0	0	0	0	0	0	0	0	0	0	0	0	0	0	0	0	0	9	42	0	0	0	0	0	0	0	0	0	0	0	0	0	0	0	0	0	50
	総合監視システム	取得価額	10,209	3,477	6,733	387	0	387	1,021	342	2	0	0	2,841	0	0	2,841	1,025	182	96	216	160	14	44	40	8	0	2	11	313	10	18	353	25	0	0	0	15	0	949	2,160	2,160	0	0	12,370
		減価償却累計額	4,545	1,578	2,968	169	0	169	460	150	1	0	0	1,233	0	0	1,233	465	83	42	94	70	7	19	18	4	0	1	5	141	4	8	151	11	0	0	0	7	0	407	895	895	0	0	5,440
		正味価額	5,664	1,899	3,765	218	0	218	560	192	1	0	0	1,608	0	0	1,608	560	99	54	121	90	8	25	22	5	0	1	6	172	6	10	202	14	0	0	0	9	0	541	1,265	1,265	0	0	6,929
空中線設備		取得価額	24,823	0	24,823	214	0	214	0	0	0	0	0	2,972	0	0	2,972	0	0	6,322	2,069	1,609	0	0	0	0	0	0	0	37	0	0	0	9,053	4,121	0	0	0	35	0	0	2,617	2,617	0	0	27,441
		減価償却累計額	18,355	0	18,355	151	0	151	0	0	0	0	0	2,220	0	0	2,220	0	0	4,716	1,484	1,154	0	0	0	0	0	0	0	28	0	0	0	6,671	3,059	0	0	0	26	0	0	1,906	1,906	0	0	20,261
		正味価額	6,469	0	6,469	63	0	63	0	0	0	0	0	753	0	0	753	0	0	1,606	585	455	0	0	0	0	0	0	0	9	0	0	0	2,382	1,062	0	0	0	9	0	0	712	712	0	0	7,180
通信衛星設備		取得価額	0	0	0	0	0	0	0	0	0	0	0	0	0	0	0	0	0	0	0	0	0	0	0	0	0	0	0	0	0	0	0	0	0	0	0	0	0	0	0	0	0	0	0	0
		減価償却累計額	0	0	0	0	0	0	0	0	0	0	0	0	0	0	0	0	0	0	0	0	0	0	0	0	0	0	0	0	0	0	0	0	0	0	0	0	0	0	0	0	0	0	0	0
		正味価額	0	0	0	0	0	0	0	0	0	0	0	0	0	0	0	0	0	0	0	0	0	0	0	0	0	0	0	0	0	0	0	0	0	0	0	0	0	0	0	0	0	0	0	0

（参考2）

設 備 区 分 別 固 定 資 産 明 細 表

（2019年度接続会計をもとに算定）

（単位：百万円）

固定資産の項目 ＼ 設備区分等		第一種指定設備管理部門計	一般第一種指定設備	特別第一種指定設備	端末系伝送路（電気信号の伝達に係るもの）	回線管理運営	左記以外	主配線盤（電気信号の伝送に係るもの）	端末系伝送路（光信号の伝送に係るもの）	主配線盤（光信号の伝送に係るもの）	公衆電話設備	ディジタル公衆電話設備	端末系交換設備（音声）	加入者交換機接続用伝送路信号調整実現機能（DSM-1）	加入者交換機接続用伝送路信号調整実現機能（TCM）	左記以外	端末系交換設備（データ）	うちルーティング伝送機能に係るもの	端末系交換設備（端末系交換設備又は中継系交換設備伝送路（音声））	端末系交換設備（端末系交換設備又は中継系交換設備伝送路（データ））	うちルーティング伝送機能に係るもの	中継系交換設備（音声）	中継系交換設備（データ）	うちルーティング伝送機能に係るもの	信号網設備	番号案内データベース	番号案内設備	折返し通信路設定機能に係る設備	専用加入者線装置モジュール	うち光信号電気変換機能に係るもの	専用線ノード装置	専用加入者線装置モジュール～専用線ノード装置伝送路	専用導線用ノード装置～専用線ノード装置伝送路又は相互接続点伝送路	呼関連データベース	ユニバ負担金（管理）	東西交付金	網改造料	貸倒損失（管理）	うち光信号中継伝送機能に係るもの	指定設備利用部門計	指定外電気通信設備	付加機能使用料・雑収入控除項目	サービス活動	合計
端末設備	取得価額	0	0	0	0	0	0	0	0	0	0	0	0	0	0	0	0	0	0	0	0	0	0	0	0	0	0	0	0	0	0	0	0	0	0	0	0	141,681	141,681	0	0	141,681
	減価償却累計額	0	0	0	0	0	0	0	0	0	0	0	0	0	0	0	0	0	0	0	0	0	0	0	0	0	0	0	0	0	0	0	0	0	0	0	0	131,354	131,354	0	0	131,354
	正味価額	0	0	0	0	0	0	0	0	0	0	0	0	0	0	0	0	0	0	0	0	0	0	0	0	0	0	0	0	0	0	0	0	0	0	0	0	10,327	10,327	0	0	10,327
線路設備 市内線路設備	取得価額	4,901,315	22,510	4,878,805	2,559,872	0	2,559,872	0	2,059,190	0	0	0	67,272	0	0	67,272	0	0	22,626	18,687	11,805	0	0	0	1,687	3	23	412	0	0	0	140,172	8,063	0	0	0	797	0	247,482	37,714	37,714	0	0	4,939,029
	減価償却累計額	3,864,824	21,523	3,843,301	2,181,938	0	2,181,938	0	1,413,625	0	0	0	64,217	0	0	64,217	0	0	21,433	17,877	11,295	0	0	0	1,613	3	22	393	0	0	0	133,782	7,638	0	0	0	761	0	236,199	33,699	33,699	0	0	3,898,523
	正味価額	1,036,490	987	1,035,503	377,934	0	377,934	0	645,565	0	0	0	3,054	0	0	3,054	0	0	1,193	810	510	0	0	0	74	0	1	19	0	0	0	6,390	426	0	0	0	36	0	11,283	4,015	4,015	0	0	1,040,506
線路設備 市外線路設備	取得価額	55,394	4,738	50,656	0	0	0	0	0	0	0	0	13,511	0	0	13,511	0	0	3,468	3,966	2,512	0	0	0	354	1	5	79	0	0	0	27,885	1,229	0	0	0	160	0	51,814	5,150	5,150	0	0	60,545
	減価償却累計額	53,915	4,614	49,301	0	0	0	0	0	0	0	0	13,153	0	0	13,153	0	0	3,366	3,863	2,447	0	0	0	345	1	5	76	0	0	0	27,144	1,193	0	0	0	156	0	50,456	5,017	5,017	0	0	58,933
	正味価額	1,479	124	1,356	0	0	0	0	0	0	0	0	358	0	0	358	0	0	102	103	65	0	0	0	9	0	0	2	0	0	0	741	36	0	0	0	4	0	1,358	133	133	0	0	1,612
土木設備	取得価額	2,830,804	40,199	2,790,605	1,174,760	0	1,174,760	0	1,179,910	0	0	0	115,735	0	0	115,735	0	0	31,435	33,366	21,075	0	0	0	3,017	6	40	680	0	0	0	239,145	11,139	0	0	0	1,371	0	448,859	43,919	43,919	0	0	2,874,723
	減価償却累計額	2,342,779	33,473	2,309,306	972,282	0	972,282	0	974,160	0	0	0	96,355	0	0	96,355	0	0	26,138	27,741	17,512	0	0	0	2,514	5	34	566	0	0	0	199,109	9,262	0	0	0	1,142	0	373,636	36,558	36,558	0	0	2,379,338
	正味価額	488,025	6,726	481,299	202,478	0	202,478	0	205,750	0	0	0	19,379	0	0	19,379	0	0	5,298	5,625	3,562	0	0	0	503	1	7	114	0	0	0	40,037	1,878	0	0	0	230	0	75,224	7,360	7,360	0	0	495,385
海底線設備	取得価額	34,310	2,527	31,783	4,239	0	4,239	0	2,405	0	0	0	6,906	0	0	6,906	0	0	1,248	2,104	1,330	0	0	0	189	0	3	38	0	0	0	14,132	437	0	0	0	82	0	27,584	2,587	2,587	0	0	36,896
	減価償却累計額	31,136	2,303	28,833	4,017	0	4,017	0	1,898	0	0	0	6,296	0	0	6,296	0	0	1,137	1,918	1,213	0	0	0	173	0	2	35	0	0	0	12,884	398	0	0	0	75	0	25,147	2,377	2,377	0	0	33,513
	正味価額	3,174	223	2,950	222	0	222	0	507	0	0	0	610	0	0	610	0	0	110	186	117	0	0	0	17	0	0	3	0	0	0	1,249	39	0	0	0	7	0	2,437	210	210	0	0	3,383
建物	取得価額	913,193	151,345	761,848	87,423	4,579	82,843	67,530	55,464	13,359	442	294	270,747	0	0	270,747	50,725	14,561	19,484	25,576	9,675	3,502	11,179	9,904	1,509	127	817	1,494	114,853	3,953	5,806	26,257	3,030	0	0	0	2,232	0	142,773	443,975	78,906	0	365,069	1,357,168
	減価償却累計額	709,133	117,500	591,632	67,457	3,477	63,980	52,377	42,958	10,362	343	229	210,562	0	0	210,562	39,454	11,359	15,161	19,894	7,521	2,727	8,699	7,707	1,174	98	627	1,163	89,323	3,077	4,512	20,418	2,359	0	0	0	1,737	0	111,076	342,514	61,215	0	281,299	1,051,647
	正味価額	204,061	33,845	170,216	19,966	1,102	18,863	15,153	12,506	2,997	98	66	60,184	0	0	60,184	11,271	3,202	4,324	5,682	2,155	775	2,480	2,198	336	30	190	331	25,531	877	1,294	5,838	671	0	0	0	495	0	31,696	101,461	17,691	0	83,770	305,522
構築物	取得価額	76,368	12,622	63,746	7,696	433	7,263	5,725	4,959	1,135	39	26	22,267	0	0	22,267	4,148	1,155	1,595	2,100	798	284	912	809	124	11	73	122	9,457	323	481	2,165	246	0	0	0	182	0	11,699	13,106	6,653	0	6,453	89,474
	減価償却累計額	66,012	10,909	55,103	6,653	374	6,279	4,949	4,287	981	33	22	19,248	0	0	19,248	3,586	998	1,378	1,816	691	245	789	699	107	10	63	105	8,174	279	416	1,871	213	0	0	0	157	0	10,111	11,330	5,752	0	5,579	77,343
	正味価額	10,355	1,712	8,643	1,043	59	984	776	672	154	5	3	3,019	0	0	3,019	562	157	217	284	107	39	123	109	17	2	10	17	1,283	44	65	295	33	0	0	0	25	0	1,588	1,776	902	0	874	12,131
機械及び装置	取得価額	5,571	845	4,726	2,012	227	1,785	39	1,161	15	8	5	671	0	0	671	214	23	52	77	46	10	33	30	5	1	10	4	229	6	17	146	12	0	0	0	6	0	431	3,187	560	0	2,627	8,758
	減価償却累計額	4,554	759	3,795	1,619	212	1,408	33	870	12	6	4	567	0	0	567	192	20	42	65	39	8	28	25	4	1	9	3	199	5	15	105	9	0	0	0	5	0	354	2,940	484	0	2,457	7,494
	正味価額	1,017	86	931	393	16	377	6	291	3	2	1	105	0	0	105	22	3	10	12	7	2	5	5	1	0	1	1	30	1	3	41	3	0	0	0	1	0	78	246	76	0	170	1,264
車両及び船舶	取得価額	1,249	327	922	402	10	392	4	140	0	16	11	151	0	0	151	95	16	12	19	14	2	15	14	1	2	4	1	27	1	1	16	1	0	0	0	1	0	92	156	156	0	0	1,405
	減価償却累計額	905	237	668	291	7	284	3	101	0	12	8	109	0	0	109	69	11	9	14	10	2	11	10	0	1	3	1	20	1	1	12	1	0	0	0	1	0	67	113	113	0	0	1,018
	正味価額	344	90	254	111	3	108	1	38	0	4	3	41	0	0	41	26	4	3	5	4	1	4	4	0	0	1	0	8	0	0	4	0	0	0	0	0	0	25	43	43	0	0	386
工具、器具及び備品	取得価額	68,324	15,410	52,914	17,264	4,160	13,105	305	10,597	353	129	86	10,127	0	0	10,127	3,728	304	897	1,414	746	135	536	477	65	23	156	60	5,185	159	243	1,355	164	0	0	0	91	0	6,512	49,535	7,073	0	42,462	117,859
	減価償却累計額	48,197	10,624	37,573	13,039	3,140	9,899	237	7,445	226	90	60	6,961	0	0	6,961	2,595	221	598	952	513	94	371	330	44	17	115	41	3,420	103	169	928	111	0	0	0	63	0	4,433	36,488	5,064	0	31,424	84,685
	正味価額	20,127	4,786	15,341	4,226	1,020	3,206	68	3,153	127	39	26	3,166	0	0	3,166	1,133	83	299	463	233	41	165	147	21	7	41	19	1,765	55	74	426	53	0	0	0	29	0	2,079	13,048	2,009	0	11,038	33,175
リース資産	取得価額	220	56	164	71	2	68	1	26	0	3	2	27	0	0	27	16	3	2	3	2	0	3	2	0	0	1	0	5	0	0	3	0	0	0	0	0	0	16	40	27	0	13	260
	減価償却累計額	81	21	61	26	1	25	0	10	0	1	1	10	0	0	10	6	1	1	1	1	0	1	1	0	0	0	0	2	0	0	1	0	0	0	0	0	0	6	17	10	0	7	99
	正味価額	139	36	103	45	1	43	0	16	0	2	1	17	0	0	17	10	2	1	2	2	0	2	2	0	0	0	0	3	0	0	2	0	0	0	0	0	0	10	22	17	0	5	161
土地	取得価額	101,233	16,899	84,334	11,598	888	10,710	7,219	7,046	1,432	50	33	28,631	0	0	28,631	5,471	1,472	2,044	2,713	1,051	366	1,178	1,044	160	19	127	157	12,117	412	622	2,798	317	0	0	0	235	0	15,091	62,847	9,011	0	53,835	164,079
	減価償却累計額	0	0	0	0	0	0	0	0	0	0	0	0	0	0	0	0	0	0	0	0	0	0	0	0	0	0	0	0	0	0	0	0	0	0	0	0	0	0	0	0	0	0
	正味価額	101,233	16,899	84,334	11,598	888	10,710	7,219	7,046	1,432	50	33	28,631	0	0	28,631	5,471	1,472	2,044	2,713	1,051	366	1,178	1,044	160	19	127	157	12,117	412	622	2,798	317	0	0	0	235	0	15,091	62,847	9,011	0	53,835	164,079
建設仮勘定	取得価額	30,117	1,257	28,860	9,981	0	9,981	13	14,587	51	38	26	1,558	0	0	1,558	262	25	246	278	143	13	33	29	17	0	7	8	611	23	31	1,012	73	0	0	0	13	0	1,586	1,320	1,320	0	0	31,437
	減価償却累計額	0	0	0	0	0	0	0	0	0	0	0	0	0	0	0	0	0	0	0	0	0	0	0	0	0	0	0	0	0	0	0	0	0	0	0	0	0	0	0	0	0	0
	正味価額	30,117	1,257	28,860	9,981	0	9,981	13	14,587	51	38	26	1,558	0	0	1,558	262	25	246	278	143	13	33	29	17	0	7	8	611	23	31	1,012	73	0	0	0	13	0	1,586	1,320	1,320	0	0	31,437
無形固定資産	取得価額	471,291	172,891	298,400	110,939	26,987	83,953	1,353	68,449	594	720	480	42,639	0	0	42,639	33,974	3,030	2,653	7,224	5,913	437	5,281	5,135	304	87	630	253	8,180	202	640	12,408	757	0	0	0	399	0	46,509	108,327	26,283	0	82,043	579,618
	減価償却累計額	425,356	165,611	259,746	94,373	22,941	71,431	1,155	58,148	508	613	409	37,947	0	0	37,947	32,192	2,846	2,262	6,596	5,492	373	4,970	4,851	262	74	541	225	7,019	172	538	10,538	644	0	0	0	356	0	42,927	92,689	23,217	0	69,472	518,046
	正味価額	45,935	7,280	38,655	16,566	4,045	12,521	198	10,302	85	106	71	4,691	0	0	4,691	1,782	184	391	628	421	64	312	285	43	12	88	27	1,161	29	101	1,870	112	0	0	0	43	0	3,582	15,637	3,066	0	12,571	61,572
設備区分毎の固定資産合計	取得価額	11,495,684	818,158	10,677,526	4,012,290	37,286	3,975,004	127,976	3,407,284	51,841	17,411	11,616	1,373,397	0	0	1,373,397	206,409	42,248	134,610	158,862	79,329	18,748	63,779	57,197	12,901	401	3,172	7,795	460,478	14,365	34,680	526,019	35,798	0	0	0	12,059	0	1,031,118	1,284,836	732,334	0	552,502	12,780,520
	減価償却累計額	9,347,192	673,491	8,673,701	3,365,302	30,152	3,335,150	103,796	2,506,122	43,939	14,339	10,392	1,198,252	0	0	1,198,252	171,596	35,458	114,451	131,803	65,613	16,724	57,657	51,739	11,401	308	2,295	6,787	390,402	11,767	30,826	456,537	30,273	0	0	0	10,496	0	881,161	996,132	605,894	0	390,238	10,343,324
	正味価額	2,148,493	144,668	2,003,825	646,987	7,134	639,853	24,179	901,162	7,901	3,072	1,224	175,145	0	0	175,145	34,813	6,791	20,160	27,059	13,717	2,024	6,121	5,458	1,500	93	877	1,008	70,076	2,599	3,855	69,481	5,525	0	0	0	1,563	0	149,957	288,703	126,440	0	162,263	2,437,196

（参考3）

設備区分別の費用明細表（一般第一種指定設備の内訳）

（参考1）設備区分別の費用明細表をもとに算定

（単位：百万円）

設備区分等 ＼ 費用の項目	一般第一種指定設備	収容ルータ	中継ルータ	ＳＩＰサーバ	ゲートウェイルータ（中継局接続機能）	メディアゲートウェイ	収容ルータ（ＳＮＩ等）	網終端装置（ＩＳＰ）	収容イーサネットスイッチ	中継イーサネットスイッチ	ゲートウェイスイッチ	伝送路	音声利用ＩＰ通信網設備
営業費	0	0	0	0	0	0	0	0	0	0	0.00	0	0
（再）貸倒損失	0	0	0	0	0	0	0	0	0	0	0.00	0	0
運用費	0	0	0	0	0	0	0	0	0	0	0.00	0	0
施設保全費	52,380	10,442	9,337	4,104	66	1,818	312	13,174	6,487	286	10.00	3,294	76
共通費	3,223	536	479	211	3	93	16	676	333	15	1.00	662	45
管理費	3,324	548	490	216	3	95	16	692	341	15	1.00	734	16
試験研究費	5,819	874	782	344	6	152	26	1,103	543	24	1.00	1,703	13
通信設備使用料	402	58	52	95	0	10	2	73	36	2	0.00	58	2
租税公課	2,252	276	247	108	2	48	8	348	171	8	0.00	927	31
減価償却費	18,934	2,546	2,223	1,000	11	333	79	3,290	2,562	89	3.00	5,664	187
固定資産除却費	1,312	129	226	50	1	30	5	222	91	4	0.00	421	95
（再）除却損	282	30	88	12	0	8	2	44	27	1	0.00	59	2
合計	87,647	15,409	13,837	6,128	92	2,580	464	19,578	10,563	441	15.00	13,464	465

（参考4）

設備区分別固定資産明細表（一般第一種指定設備の内訳）

（参考2）設備区分別固定資産明細表をもとに算定

（単位：百万円）

資産の項目		設備区分等	一般第一種指定設備	収容ルータ	中継ルータ	ＳＩＰサーバ	ゲートウェイルータ（中継局接続機能）	メディアゲートウェイ	収容ルータ（ＳＮＩ等）	網終端装置（ＩＳＰ）	収容イーサネットスイッチ	中継イーサネットスイッチ	ゲートウェイスイッチ	伝送路	音声利用ＩＰ通信網設備
機械設備	公衆電話機械設備	取得価額	0	0	0	0	0	0	0	0	0	0	0.00	0	0
		減価償却累計額	0	0	0	0	0	0	0	0	0	0	0.00	0	0
		正味価額	0	0	0	0	0	0	0	0	0	0	0.00	0	0
	市内電話機械設備	取得価額	7,688	4	3	1	0	3,437	0	5	2	0	0.00	1	4,234
		減価償却累計額	7,560	3	3	1	0	3,353	0	4	2	0	0.00	1	4,193
		正味価額	128	1	1	0	0	84	0	1	0	0	0.00	0	41
	市外電話機械設備	取得価額	0	0	0	0	0	0	0	0	0	0	0.00	0	0
		減価償却累計額	0	0	0	0	0	0	0	0	0	0	0.00	0	0
		正味価額	0	0	0	0	0	0	0	0	0	0	0.00	0	0
	電信機械設備	取得価額	0	0	0	0	0	0	0	0	0	0	0.00	0	0
		減価償却累計額	0	0	0	0	0	0	0	0	0	0	0.00	0	0
		正味価額	0	0	0	0	0	0	0	0	0	0	0.00	0	0
	電報機械設備	取得価額	0	0	0	0	0	0	0	0	0	0	0.00	0	0
		減価償却累計額	0	0	0	0	0	0	0	0	0	0	0.00	0	0
		正味価額	0	0	0	0	0	0	0	0	0	0	0.00	0	0
	DDX機械設備	取得価額	0	0	0	0	0	0	0	0	0	0	0.00	0	0
		減価償却累計額	0	0	0	0	0	0	0	0	0	0	0.00	0	0
		正味価額	0	0	0	0	0	0	0	0	0	0	0.00	0	0
	画像機械設備	取得価額	0	0	0	0	0	0	0	0	0	0	0.00	0	0
		減価償却累計額	0	0	0	0	0	0	0	0	0	0	0.00	0	0
		正味価額	0	0	0	0	0	0	0	0	0	0	0.00	0	0
	OCN機械設備	取得価額	0	0	0	0	0	0	0	0	0	0	0.00	0	0
		減価償却累計額	0	0	0	0	0	0	0	0	0	0	0.00	0	0
		正味価額	0	0	0	0	0	0	0	0	0	0	0.00	0	0
	伝送機械設備	取得価額	272,974	40,638	36,603	15,943	244	2,485	1,209	52,167	24,990	1,113	38.00	83,382	2,575
		減価償却累計額	220,850	36,170	31,257	14,145	213	1,166	1,009	42,302	16,996	804	29.00	65,554	2,490
		正味価額	52,124	4,468	5,346	1,798	31	1,319	200	9,865	7,994	309	8.00	17,828	85
	無線機械設備	取得価額	0	0	0	0	0	0	0	0	0	0	0.00	0	0
		減価償却累計額	0	0	0	0	0	0	0	0	0	0	0.00	0	0
		正味価額	0	0	0	0	0	0	0	0	0	0	0.00	0	0
	電力設備	取得価額	92,393	13,566	12,224	5,322	81	1,954	404	17,433	8,337	372	13.00	27,508	1,313
		減価償却累計額	75,928	11,164	10,062	4,379	67	1,602	332	14,351	6,860	306	10.00	22,518	1,093
		正味価額	16,465	2,402	2,163	942	14	352	71	3,081	1,477	66	2.00	4,990	219
	電話番号案内設備	取得価額	0	0	0	0	0	0	0	0	0	0	0.00	0	0
		減価償却累計額	0	0	0	0	0	0	0	0	0	0	0.00	0	0
		正味価額	0	0	0	0	0	0	0	0	0	0	0.00	0	0
	総合監視システム	取得価額	3,477	697	626	273	4	107	21	890	430	19	1.00	169	42
		減価償却累計額	1,578	317	284	124	2	50	9	404	195	9	0.00	75	19
		正味価額	1,899	380	342	149	2	58	11	486	234	10	0.00	94	23
空中線設備		取得価額	0	0	0	0	0	0	0	0	0	0	0.00	0	0
		減価償却累計額	0	0	0	0	0	0	0	0	0	0	0.00	0	0
		正味価額	0	0	0	0	0	0	0	0	0	0	0.00	0	0
通信衛星設備		取得価額	0	0	0	0	0	0	0	0	0	0	0.00	0	0
		減価償却累計額	0	0	0	0	0	0	0	0	0	0	0.00	0	0
		正味価額	0	0	0	0	0	0	0	0	0	0	0.00	0	0
端末設備		取得価額	0	0	0	0	0	0	0	0	0	0	0.00	0	0
		減価償却累計額	0	0	0	0	0	0	0	0	0	0	0.00	0	0
		正味価額	0	0	0	0	0	0	0	0	0	0	0.00	0	0
線路設備	市内線路設備	取得価額	22,510	0	0	0	0	0	0	0	0	0	0.00	22,013	497
		減価償却累計額	21,523	0	0	0	0	0	0	0	0	0	0.00	21,047	476
		正味価額	987	0	0	0	0	0	0	0	0	0	0.00	966	21
	市外線路設備	取得価額	4,738	0	0	0	0	0	0	0	0	0	0.00	4,632	106
		減価償却累計額	4,614	0	0	0	0	0	0	0	0	0	0.00	4,511	103
		正味価額	124	0	0	0	0	0	0	0	0	0	0.00	121	3
土木設備		取得価額	40,199	0	0	0	0	0	0	0	0	0	0.00	39,313	887
		減価償却累計額	33,473	0	0	0	0	0	0	0	0	0	0.00	32,737	736
		正味価額	6,726	0	0	0	0	0	0	0	0	0	0.00	6,576	150
海底線設備		取得価額	2,527	0	0	0	0	0	0	0	0	0	0.00	2,471	56
		減価償却累計額	2,303	0	0	0	0	0	0	0	0	0	0.00	2,252	51
		正味価額	223	0	0	0	0	0	0	0	0	0	0.00	218	5
建物		取得価額	151,345	20,532	18,498	8,055	123	2,971	611	26,373	12,621	562	19.00	48,296	6,831
		減価償却累計額	117,500	15,918	14,341	6,245	96	2,303	474	20,446	9,785	436	15.00	37,577	5,328
		正味価額	33,845	4,614	4,157	1,810	28	668	137	5,926	2,836	126	4.00	10,719	1,503
構築物		取得価額	12,622	1,732	1,560	679	10	251	52	2,224	1,065	47	2.00	3,962	544
		減価償却累計額	10,909	1,497	1,349	587	9	217	45	1,923	920	41	1.00	3,423	470
		正味価額	1,712	235	211	92	1	34	7	301	144	6	0.00	539	73
機械及び装置		取得価額	845	158	142	62	1	23	5	203	97	4	0.00	96	8
		減価償却累計額	759	143	129	56	1	21	4	184	88	4	0.00	80	7
		正味価額	86	15	13	6	0	2	0	19	9	0	0.00	16	1
車両及び船舶		取得価額	327	66	59	26	0	10	2	84	40	2	0.00	19	1
		減価償却累計額	237	48	43	19	0	7	1	61	29	1	0.00	14	0
		正味価額	90	18	16	7	0	3	1	23	11	0	0.00	5	0
工具、器具及び備品		取得価額	15,410	2,823	2,544	1,107	17	405	84	3,629	1,735	77	3.00	2,063	118
		減価償却累計額	10,624	1,961	1,768	769	12	280	58	2,522	1,205	54	2.00	1,351	84
		正味価額	4,786	862	777	338	5	124	26	1,107	530	24	1.00	713	34
リース資産		取得価額	56	11	10	4	0	2	0	14	7	0	0.00	3	0
		減価償却累計額	21	4	4	2	0	1	0	5	3	0	0.00	1	0
		正味価額	36	7	6	3	0	1	0	9	4	0	0.00	2	0
土地		取得価額	16,899	2,379	2,143	933	14	345	71	3,056	1,463	65	2.00	5,056	692
		減価償却累計額	0	0	0	0	0	0	0	0	0	0	0.00	0	0
		正味価額	16,899	2,379	2,143	933	14	345	71	3,056	1,463	65	2.00	5,056	692
建設仮勘定		取得価額	1,257	177	160	70	1	26	5	228	109	5	0.00	411	14
		減価償却累計額	0	0	0	0	0	0	0	0	0	0	0.00	0	0
		正味価額	1,257	177	160	70	1	26	5	228	109	5	0.00	411	14
無形固定資産		取得価額	172,891	27,647	24,885	10,849	167	4,101	823	35,434	17,017	757	26.00	4,360	38,943
		減価償却累計額	165,611	26,276	23,651	10,311	159	3,898	782	33,677	16,174	720	25.00	3,723	38,725
		正味価額	7,280	1,371	1,234	538	8	203	41	1,757	844	38	1.00	638	217
合計		取得価額	818,158	110,429	99,459	43,325	664	16,115	3,286	141,740	67,912	3,025	103.00	243,755	56,861
		減価償却累計額	673,491	93,501	82,890	36,639	558	12,897	2,715	115,879	52,256	2,374	83.00	194,863	53,777
		正味価額	144,668	16,928	16,569	6,687	106	3,217	571	25,861	15,656	651	20.00	48,892	3,084

（参考5）

設備区分別の費用明細表（一般第一種指定設備・収容イーサネットスイッチの内訳）

（参考1）設備区分別の費用明細表をもとに算定

（単位：百万円）

設備区分等 ＼ 費用の項目	一般第一種指定設備		
	収容イーサネットスイッチ	右記以外	イーサネットフレーム伝送機能
営業費	0	0	0
（再）貸倒損失	0	0	0
運用費	0	0	0
施設保全費	6,487	2,751	3,735
共通費	333	141	192
管理費	341	144	196
試験研究費	543	230	313
通信設備使用料	36	15	21
租税公課	171	73	99
減価償却費	2,562	1,108	1,454
固定資産除却費	91	35	55
（再）除却損	27	8	18
合計	10,563	4,498	6,064

（参考6）
設備区分別固定資産明細表（一般第一種指定設備・収容イーサネットスイッチの内訳）
（参考2）設備区分別固定資産明細表をもとに算定

（単位：百万円）

費用の項目 ＼ 設備区分等			一般第一種指定設備		
			収容イーサネットスイッチ	右記以外	イーサネットフレーム伝送機能
機械設備	公衆電話機械設備	取得価額	0	0	0
		減価償却累計額	0	0	0
		正味価額	0	0	0
	市内電話機械設備	取得価額	2	1	1
		減価償却累計額	2	1	1
		正味価額	0	0	0
	市外電話機械設備	取得価額	0	0	0
		減価償却累計額	0	0	0
		正味価額	0	0	0
	電信機械設備	取得価額	0	0	0
		減価償却累計額	0	0	0
		正味価額	0	0	0
	電報機械設備	取得価額	0	0	0
		減価償却累計額	0	0	0
		正味価額	0	0	0
	DDX機械設備	取得価額	0	0	0
		減価償却累計額	0	0	0
		正味価額	0	0	0
	画像機械設備	取得価額	0	0	0
		減価償却累計額	0	0	0
		正味価額	0	0	0
	OCN機械設備	取得価額	0	0	0
		減価償却累計額	0	0	0
		正味価額	0	0	0
	伝送機械設備	取得価額	24,990	10,635	14,354
		減価償却累計額	16,996	8,263	8,733
		正味価額	7,994	2,372	5,622
	無線機械設備	取得価額	0	0	0
		減価償却累計額	0	0	0
		正味価額	0	0	0
	電力設備	取得価額	8,337	3,549	4,788
		減価償却累計額	6,860	2,920	3,940
		正味価額	1,477	629	849
	電話番号案内設備	取得価額	0	0	0
		減価償却累計額	0	0	0
		正味価額	0	0	0
	総合監視システム	取得価額	430	183	247
		減価償却累計額	195	83	112
		正味価額	234	100	135
空中線設備		取得価額	0	0	0
		減価償却累計額	0	0	0
		正味価額	0	0	0
通信衛星設備		取得価額	0	0	0
		減価償却累計額	0	0	0
		正味価額	0	0	0
端末設備		取得価額	0	0	0
		減価償却累計額	0	0	0
		正味価額	0	0	0
線路設備	市内線路設備	取得価額	0	0	0
		減価償却累計額	0	0	0
		正味価額	0	0	0
	市外線路設備	取得価額	0	0	0
		減価償却累計額	0	0	0
		正味価額	0	0	0
土木設備		取得価額	0	0	0
		減価償却累計額	0	0	0
		正味価額	0	0	0
海底線設備		取得価額	0	0	0
		減価償却累計額	0	0	0
		正味価額	0	0	0
建物		取得価額	12,621	5,372	7,249
		減価償却累計額	9,785	4,165	5,620
		正味価額	2,836	1,207	1,629
構築物		取得価額	1,065	453	612
		減価償却累計額	920	392	529
		正味価額	144	61	83
機械及び装置		取得価額	97	41	56
		減価償却累計額	88	38	51
		正味価額	9	4	5
車両及び船舶		取得価額	40	17	23
		減価償却累計額	29	12	17
		正味価額	11	5	6
工具、器具及び備品		取得価額	1,735	738	996
		減価償却累計額	1,205	513	692
		正味価額	530	226	304
リース資産		取得価額	7	3	4
		減価償却累計額	3	1	1
		正味価額	4	2	3
土地		取得価額	1,463	623	840
		減価償却累計額	0	0	0
		正味価額	1,463	623	840
建設仮勘定		取得価額	109	46	63
		減価償却累計額	0	0	0
		正味価額	109	46	63
無形固定資産		取得価額	17,017	7,240	9,777
		減価償却累計額	16,174	6,881	9,293
		正味価額	844	359	485
合計		取得価額	67,912	28,902	39,011
		減価償却累計額	52,256	23,269	28,987
		正味価額	15,656	5,633	10,023

（参考7）

設備区分別費用明細表（一般第一種指定設備・伝送路の内訳）

（参考1）設備区分別の費用明細表をもとに算定

（単位：百万円）

設備区分等 ＼ 費用の項目	一般第一種指定設備					
	伝送路	右記以外	NGN	イーサネットフレーム伝送機能	イーサMA面伝送路	イーサ県内面伝送路
営業費	0	0	0	0	0	0
（再）貸倒損失	0	0	0	0	0	0
運用費	0	0	0	0	0	0
施設保全費	3,294	192	2,484	618	516	102
共通費	662	37	514	111	92	19
管理費	734	42	566	126	105	21
試験研究費	1,703	95	1,336	273	225	48
通信設備使用料	58	4	38	16	14	2
租税公課	927	58	675	193	165	29
減価償却費	5,664	267	4,525	873	710	163
固定資産除却費	421	26	316	80	67	12
（再）除却損	59	4	44	12	10	2
合計	13,464	721	10,453	2,290	1,894	396

（参考8）

設備区分別固定資産明細表（一般第一種指定設備・伝送路の内訳）

（参考2）設備区分別固定資産明細表をもとに算定

（単位：百万円）

資産の項目		設備区分等	一般第一種指定設備					
			伝送路	右記以外	NGN	イーサネットフレーム伝送機能	イーサMA面伝送路	イーサ県内面伝送路
機械設備	公衆電話機械設備	取得価額	0	0	0	0	0	0
		減価償却累計額	0	0	0	0	0	0
		正味価額	0	0	0	0	0	0
	市内電話機械設備	取得価額	1	0	1	0	0	0
		減価償却累計額	1	0	1	0	0	0
		正味価額	0	0	0	0	0	0
	市外電話機械設備	取得価額	0	0	0	0	0	0
		減価償却累計額	0	0	0	0	0	0
		正味価額	0	0	0	0	0	0
	電信機械設備	取得価額	0	0	0	0	0	0
		減価償却累計額	0	0	0	0	0	0
		正味価額	0	0	0	0	0	0
	電報機械設備	取得価額	0	0	0	0	0	0
		減価償却累計額	0	0	0	0	0	0
		正味価額	0	0	0	0	0	0
	DDX機械設備	取得価額	0	0	0	0	0	0
		減価償却累計額	0	0	0	0	0	0
		正味価額	0	0	0	0	0	0
	画像機械設備	取得価額	0	0	0	0	0	0
		減価償却累計額	0	0	0	0	0	0
		正味価額	0	0	0	0	0	0
	OCN機械設備	取得価額	0	0	0	0	0	0
		減価償却累計額	0	0	0	0	0	0
		正味価額	0	0	0	0	0	0
	伝送機械設備	取得価額	83,382	4,426	66,179	12,776	10,353	2,423
		減価償却累計額	65,554	3,940	50,554	11,060	9,041	2,020
		正味価額	17,828	487	15,625	1,716	1,312	404
	無線機械設備	取得価額	0	0	0	0	0	0
		減価償却累計額	0	0	0	0	0	0
		正味価額	0	0	0	0	0	0
	電力設備	取得価額	27,508	1,474	21,777	4,258	3,463	795
		減価償却累計額	22,518	1,205	17,831	3,482	2,831	651
		正味価額	4,990	268	3,946	776	632	144
	電話番号案内設備	取得価額	0	0	0	0	0	0
		減価償却累計額	0	0	0	0	0	0
		正味価額	0	0	0	0	0	0
	総合監視システム	取得価額	169	10	127	31	26	5
		減価償却累計額	75	4	56	14	12	2
		正味価額	94	5	71	18	15	3
空中線設備		取得価額	0	0	0	0	0	0
		減価償却累計額	0	0	0	0	0	0
		正味価額	0	0	0	0	0	0
通信衛星設備		取得価額	0	0	0	0	0	0
		減価償却累計額	0	0	0	0	0	0
		正味価額	0	0	0	0	0	0
端末設備		取得価額	0	0	0	0	0	0
		減価償却累計額	0	0	0	0	0	0
		正味価額	0	0	0	0	0	0
線路設備	市内線路設備	取得価額	22,013	1,580	14,485	5,947	5,181	767
		減価償却累計額	21,047	1,510	13,850	5,686	4,953	733
		正味価額	966	69	635	261	227	34
	市外線路設備	取得価額	4,632	332	3,048	1,252	1,090	161
		減価償却累計額	4,511	324	2,968	1,219	1,062	157
		正味価額	121	9	79	33	28	4
土木設備		取得価額	39,313	2,822	25,864	10,627	9,257	1,370
		減価償却累計額	32,737	2,350	21,537	8,850	7,709	1,141
		正味価額	6,576	472	4,327	1,777	1,548	229
海底線設備		取得価額	2,471	177	1,626	668	582	86
		減価償却累計額	2,252	162	1,482	609	530	79
		正味価額	218	16	144	59	51	8
建物		取得価額	48,296	2,587	38,166	7,543	6,134	1,409
		減価償却累計額	37,577	2,013	29,697	5,868	4,772	1,097
		正味価額	10,719	574	8,469	1,675	1,362	313
構築物		取得価額	3,962	212	3,130	620	504	116
		減価償却累計額	3,423	183	2,704	535	436	100
		正味価額	539	29	426	85	69	16
機械及び装置		取得価額	96	5	73	18	15	3
		減価償却累計額	80	5	61	14	12	3
		正味価額	16	1	12	3	3	1
車両及び船舶		取得価額	19	1	14	4	3	1
		減価償却累計額	14	1	10	3	2	1
		正味価額	5	0	4	1	1	0
工具、器具及び備品		取得価額	2,063	112	1,612	339	277	62
		減価償却累計額	1,351	73	1,054	223	182	41
		正味価額	713	39	558	116	94	21
リース資産		取得価額	3	0	3	1	1	0
		減価償却累計額	1	0	1	0	0	0
		正味価額	2	0	2	0	0	0
土地		取得価額	5,056	271	3,993	793	645	148
		減価償却累計額	0	0	0	0	0	0
		正味価額	5,056	271	3,993	793	645	148
建設仮勘定		取得価額	411	25	307	80	67	13
		減価償却累計額	0	0	0	0	0	0
		正味価額	411	25	307	80	67	13
無形固定資産		取得価額	4,360	267	3,194	899	760	139
		減価償却累計額	3,723	228	2,728	767	648	119
		正味価額	638	39	466	132	112	20
合計		取得価額	243,755	14,302	183,598	45,855	38,357	7,498
		減価償却累計額	194,863	11,998	144,534	38,331	32,189	6,142
		正味価額	48,892	2,304	39,065	7,524	6,167	1,356

網使用料算定根拠

NGN

＜西日本＞

目　次

Ⅰ.算定手順 …… 2

Ⅱ.原価の算定及び料金の設定
1. 設備別原価の算定 …… 3
2. 機能別原価の算定及び料金の設定 …… 7
3. その他の機能の原価の算定及び料金の設定（組み合わせ適用料金） …… 13

Ⅲ.投資等比率及び貯蔵品比率の算定 …… 14

Ⅳ.接続料収納までの平均的な日数の算定 …… 15

Ⅴ.資本構成比率の算定 …… 16

Ⅵ.他人資本利子率の算定 …… 17

Ⅶ.自己資本利益率の算定 …… 18

Ⅷ.利益対応税率の算定 …… 19

Ⅸ.料金設定に用いた設備数及びトラヒック …… 21

Ⅹ.料金設定に使用した貸倒率 …… 22

（別紙）
1. コストの分計に用いた契約数比等 …… 23
2. コストの分計に用いたトラヒック比等 …… 23
3. QoS制御係数算出の考え方 …… 24
4. QoS制御係数の算出 …… 25
5. 帯域制御係数の設定 …… 26

（別添）
1. 収容ルータの設備管理運営費 …… 27
2. 収容ルータの固定資産 …… 28
3. 中継ルータの設備管理運営費 …… 29
4. 中継ルータの固定資産 …… 30
5. SIPサーバの設備管理運営費 …… 31
6. SIPサーバの固定資産 …… 32
7. ゲートウェイルータ（中継局接続機能）の設備管理運営費 …… 33
8. ゲートウェイルータ（中継局接続機能）の固定資産 …… 34
9. メディアゲートウェイの設備管理運営費 …… 35
10. メディアゲートウェイの固定資産 …… 36
11. 収容ルータ（SNI等）の設備管理運営費 …… 37
12. 収容ルータ（SNI等）の固定資産 …… 38
13. 網終端装置（ISP）の設備管理運営費 …… 39
14. 網終端装置（ISP）の固定資産 …… 40
15. 伝送路の設備管理運営費 …… 41
16. 伝送路の固定資産 …… 42
17. セッションボーダコントローラの設備管理運営費 …… 43
18. セッションボーダコントローラの固定資産 …… 44
19. ENUMサーバの設備管理運営費 …… 45
20. ENUMサーバの固定資産 …… 46
21. IP電話用DNSサーバの設備管理運営費 …… 47
22. IP電話用DNSサーバの固定資産 …… 48
23. 音声利用IP通信網設備の設備管理運営費 …… 49
24. 音声利用IP通信網設備の固定資産 …… 50

（参考）
1. 設備区分別費用明細表 …… 51
2. 設備区分別固定資産明細表 …… 52
3. 設備区分別費用明細表（一般第一種指定設備等の内訳） …… 54
4. 設備区分別固定資産明細表（一般第一種指定設備等の内訳） …… 55
5. 設備区分別費用明細表（一般第一種指定設備・伝送路の内訳） …… 56
6. 設備区分別固定資産明細表（一般第一種指定設備・伝送路の内訳） …… 57

Ⅰ．算定手順

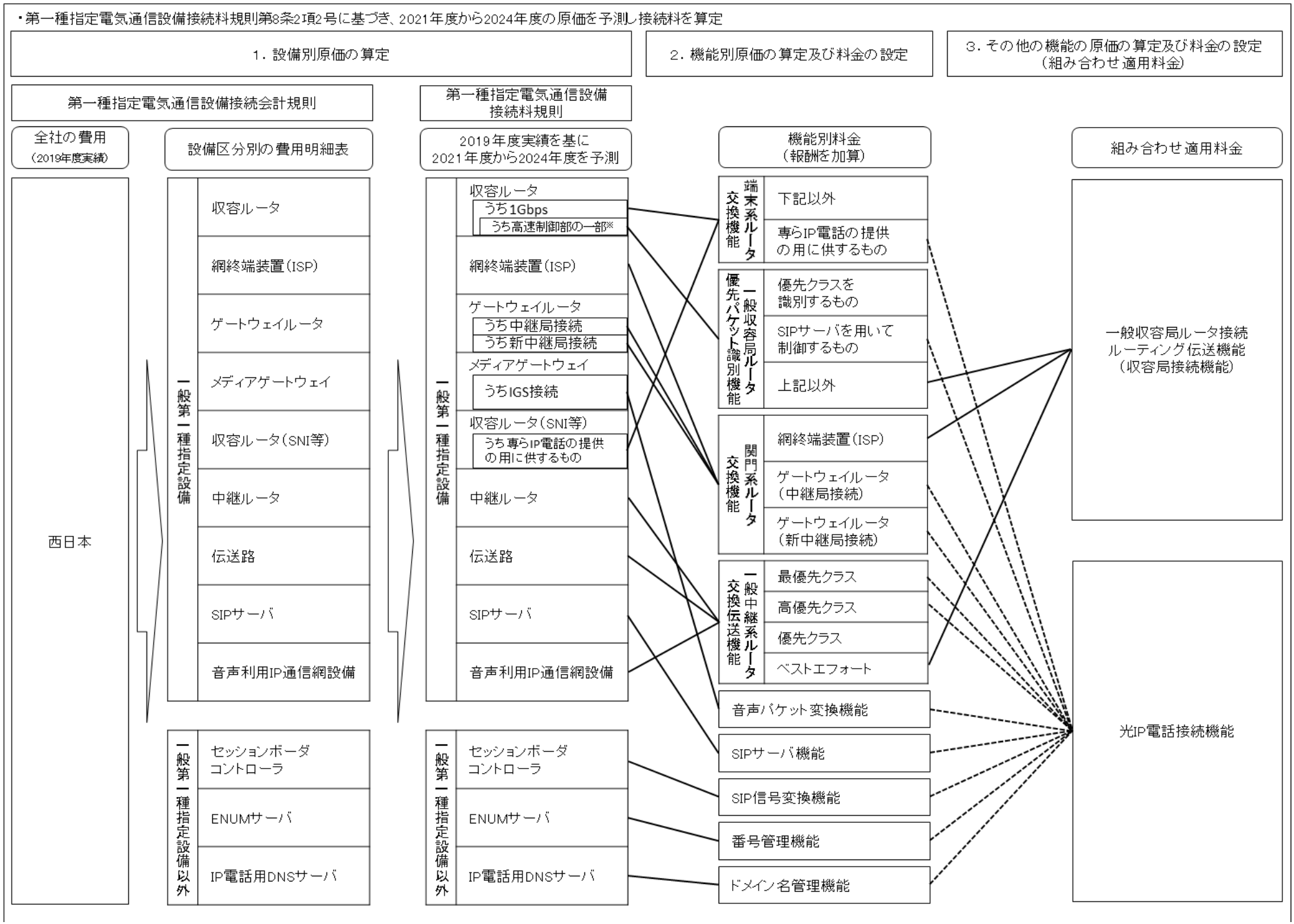
・第一種指定電気通信設備接続料規則第8条2項2号に基づき、2021年度から2024年度の原価を予測し接続料を算定
1．設備別原価の算定
2．機能別原価の算定及び料金の設定
3．その他の機能の原価の算定及び料金の設定
（組み合わせ適用料金）
第一種指定電気通信設備接続会計規則
第一種指定電気通信設備
接続料規則
全社の費用
（2019年度実績）
設備区分別の費用明細表
2019年度実績を基に
2021年度から2024年度を予測
機能別料金
（報酬を加算）
組み合わせ適用料金
西日本
一般第一種指定設備
収容ルータ
網終端装置（ISP）
ゲートウェイルータ
メディアゲートウェイ
収容ルータ（SNI等）
中継ルータ
伝送路
SIPサーバ
音声利用IP通信網設備
うち1Gbps
うち高速制御部の一部※
うち中継局接続
うち新中継局接続
うちIGS接続
うち専らIP電話の提供の用に供するもの
一般第一種指定設備以外
セッションボーダコントローラ
ENUMサーバ
IP電話用DNSサーバ
端末系ルータ交換機能
下記以外
専らIP電話の提供の用に供するもの
一般収容局ルータ優先パケット識別機能
優先クラスを識別するもの
SIPサーバを用いて制御するもの
上記以外
関門系ルータ交換機能
網終端装置（ISP）
ゲートウェイルータ（中継局接続）
ゲートウェイルータ（新中継局接続）
一般中継系ルータ交換伝送機能
最優先クラス
高優先クラス
優先クラス
ベストエフォート
音声パケット変換機能
SIPサーバ機能
SIP信号変換機能
番号管理機能
ドメイン名管理機能
一般収容局ルータ接続ルーティング伝送機能
（収容局接続機能）
光IP電話接続機能

Ⅱ.原価の算定及び料金の設定

1．設備別原価の算定

1－1．2021年度設備別原価

（単位：百万円）

区分	収容ルータ	収容ルータ（再掲）（1Gbps）	中継ルータ	SIPサーバ	ゲートウェイルータ	ゲートウェイルータ（中継局接続）	ゲートウェイルータ（新中継局接続）	メディアゲートウェイ	メディアゲートウェイ（再掲）（IGS接続）	収容ルータ（SNI等）	SNIルータ（再掲）（IP電話）	網終端装置（ISP）	伝送路	ダークファイバ以外	ダークファイバ	セッションボーダコントローラ	ENUMサーバ	IP電話用DNSサーバ	備考
①設備管理運営費	15,664	15,340	2,355	6,085	100	92	8	5,630	1,677	549	192	12,079	10,247	9,425	822	241	343	86	（別添1）、（別添3）、（別添5）、（別添7）、（別添9）、（別添11）、（別添13）、（別添15）、（別添17）、（別添19）、（別添21）より
②他人資本費用	28	27	4	11	0	0	0	12	3	1	1	25	53	46	7	1	1	0	⑩ﾚｰﾄﾍﾞｰｽ×他人資本比率×他人資本利子率
③自己資本費用	478	466	72	180	3	3	0	195	44	20	9	416	904	781	123	10	14	3	⑩ﾚｰﾄﾍﾞｰｽ×自己資本比率×自己資本利益率
④利益対応税	204	199	31	77	1	1	0	83	19	9	4	177	385	333	52	4	6	1	（③自己資本費用＋（⑪有利子負債以外の負債の額×利子相当率））×利益対応税率
⑤合計	16,374	16,032	2,462	6,353	104	96	8	5,920	1,743	579	206	12,697	11,589	10,585	1,004	256	364	90	①＋②＋③＋④
⑥正味固定資産	18,791	18,293	2,845	7,060	118	106	12	7,774	1,705	784	386	16,585	37,975	32,764	5,211	385	548	138	（別添2）、（別添4）、（別添6）、（別添8）、（別添10）、（別添12）、（別添14）、（別添16）、（別添18）、（別添20）、（別添22）より
⑦投資等	28	27	4	11	0	0	0	12	3	1	1	25	57	49	8	1	1	0	⑥正味固定資産×投資等比率
⑧貯蔵品	124	121	19	47	1	1	0	51	11	5	3	109	251	216	34	3	4	1	⑥正味固定資産×貯蔵品比率
⑨運転資本	1,630	1,599	240	635	11	10	1	559	182	55	17	1,181	604	566	38	24	33	8	（①設備管理運営費－（⑫租税公課＋⑬減価償却費＋⑭固定資産除却損））×45.625日÷365日
⑩レートベース	20,573	20,040	3,108	7,753	130	117	13	8,396	1,901	845	407	17,900	38,887	33,595	5,291	413	586	147	⑥＋⑦＋⑧＋⑨
⑪有利子負債以外の負債の額	3,413	3,324	516	1,286	22	19	2	1,393	315	140	68	2,969	6,451	5,573	878	69	97	24	⑩ﾚｰﾄﾍﾞｰｽ×他人資本比率×有利子負債以外の負債が負債の合計に占める割合
⑫租税公課	304	299	42	114	2	2	0	96	31	10	4	223	648	425	223	4	6	1	（別添1）、（別添3）、（別添5）、（別添7）、（別添9）、（別添11）、（別添13）、（別添15）、（別添17）、（別添19）、（別添21）より
⑬減価償却費	2,285	2,215	385	873	14	12	2	1,048	190	101	52	2,375	4,542	4,303	239	49	70	18	
⑭固定資産除却損	39	38	6	15	0	0	0	11	4	2	1	36	224	167	57	0	1	0	

（単位：百万円）

区分	収容ルータ	収容ルータ（再掲）（1Gbps）	中継ルータ	SIPサーバ	ゲートウェイルータ	ゲートウェイルータ（中継局接続）	ゲートウェイルータ（新中継局接続）	メディアゲートウェイ	メディアゲートウェイ（再掲）（IGS接続）	収容ルータ（SNI等）	SNIルータ（再掲）（IP電話）	網終端装置（ISP）	伝送路	ダークファイバ以外	ダークファイバ	セッションボーダコントローラ	ENUMサーバ	IP電話用DNSサーバ	備考
①設備管理運営費	17,679	17,063	2,141	6,491	97	89	7	5,469	1,618	555	211	11,820	10,020	9,264	756	235	334	84	（別添1）、（別添3）、（別添5）、（別添7）、（別添9）、（別添11）、（別添13）、（別添15）、（別添17）、（別添19）、（別添21）より
②他人資本費用	37	36	4	13	0	0	0	11	3	1	1	23	52	45	7	1	1	0	⑩ﾚｰﾄﾍﾞｰｽ×他人資本比率×他人資本利子率
③自己資本費用	625	602	67	213	3	3	0	180	43	18	9	398	881	768	113	9	13	3	⑩ﾚｰﾄﾍﾞｰｽ×自己資本比率×自己資本利益率
④利益対応税	266	257	29	91	1	1	0	77	18	8	4	170	375	327	48	4	6	1	（③自己資本費用＋（⑪有利子負債以外の負債の額×利子相当率））×利益対応税率
⑤合計	18,607	17,958	2,241	6,808	101	93	7	5,737	1,682	582	225	12,411	11,328	10,404	924	249	354	88	①＋②＋③＋④
⑥正味固定資産	24,925	23,983	2,661	8,438	111	101	11	7,154	1,656	733	353	15,831	37,010	32,227	4,783	355	506	127	（別添2）、（別添4）、（別添6）、（別添8）、（別添10）、（別添12）、（別添14）、（別添16）、（別添18）、（別添20）、（別添22）より
⑦投資等	37	36	4	13	0	0	0	11	2	1	1	24	56	48	7	1	1	0	⑥正味固定資産×投資等比率
⑧貯蔵品	165	158	18	56	1	1	0	47	11	5	2	104	244	213	32	2	3	1	⑥正味固定資産×貯蔵品比率
⑨運転資本	1,783	1,724	213	668	10	9	1	541	175	51	15	1,147	581	547	34	23	32	8	（①設備管理運営費－（⑫租税公課＋⑬減価償却費＋⑭固定資産除却損））×45.625日÷365日
⑩レートベース	26,910	25,901	2,896	9,175	122	111	12	7,753	1,844	790	371	17,106	37,891	33,035	4,856	381	542	136	⑥＋⑦＋⑧＋⑨
⑪有利子負債以外の負債の額	4,464	4,297	480	1,522	20	18	2	1,286	306	131	62	2,838	6,286	5,480	806	63	90	23	⑩ﾚｰﾄﾍﾞｰｽ×他人資本比率×有利子負債以外の負債が負債の合計に占める割合
⑫租税公課	402	392	40	137	2	2	0	89	30	10	4	213	622	418	205	4	5	1	（別添1）、（別添3）、（別添5）、（別添7）、（別添9）、（別添11）、（別添13）、（別添15）、（別添17）、（別添19）、（別添21）より
⑬減価償却費	2,876	2,741	389	996	14	12	2	1,039	181	93	45	2,398	4,528	4,307	221	49	70	18	
⑭固定資産除却損	139	137	6	16	0	0	0	11	4	45	44	35	220	164	56	0	1	0	

（単位：百万円）

区分	収容ルータ	収容ルータ（再掲）（1Gbps）	中継ルータ	SIPサーバ	ゲートウェイルータ	ゲートウェイルータ（中継局接続）	ゲートウェイルータ（新中継局接続）	メディアゲートウェイ	メディアゲートウェイ（再掲）（IGS接続）	収容ルータ（SNI等）	SNIルータ（再掲）（IP電話）	網終端装置（ISP）	伝送路	ダークファイバ以外	ダークファイバ	セッションボーダコントローラ	ENUMサーバ	IP電話用DNSサーバ	備考
①設備管理運営費	20,014	19,004	2,095	7,185	93	86	7	5,323	1,567	458	127	11,665	9,934	9,249	685	229	326	82	（別添1）、（別添3）、（別添5）、（別添7）、（別添9）、（別添11）、（別添13）、（別添15）、（別添17）、（別添19）、（別添21）より
②他人資本費用	48	46	4	15	0	0	0	10	2	1	0	22	52	46	6	0	1	0	⑩ﾚｰﾄﾍﾞｰｽ×他人資本比率×他人資本利子率
③自己資本費用	810	771	63	262	3	2	0	165	42	16	7	379	880	777	103	8	12	3	⑩ﾚｰﾄﾍﾞｰｽ×自己資本比率×自己資本利益率
④利益対応税	345	329	27	112	1	1	0	70	18	7	3	162	375	331	44	3	5	1	（③自己資本費用＋（⑪有利子負債以外の負債の額×利子相当率））×利益対応税率
⑤合計	21,217	20,150	2,189	7,574	97	89	7	5,568	1,629	482	137	12,228	11,241	10,403	838	240	344	86	①＋②＋③＋④
⑥正味固定資産	32,696	31,131	2,469	10,471	106	96	9	6,542	1,614	630	268	15,041	36,998	32,617	4,381	326	464	117	（別添2）、（別添4）、（別添6）、（別添8）、（別添10）、（別添12）、（別添14）、（別添16）、（別添18）、（別添20）、（別添22）より
⑦投資等	49	47	4	16	0	0	0	10	2	1	0	23	55	49	7	0	1	0	⑥正味固定資産×投資等比率
⑧貯蔵品	216	205	16	69	1	1	0	43	11	4	2	99	244	215	29	2	3	1	⑥正味固定資産×貯蔵品比率
⑨運転資本	1,908	1,813	208	720	10	9	1	525	170	45	10	1,130	564	533	31	22	31	8	（①設備管理運営費－（⑫租税公課＋⑬減価償却費＋⑭固定資産除却損））×45.625日÷365日
⑩レートベース	34,869	33,196	2,697	11,276	117	106	10	7,120	1,797	680	280	16,293	37,861	33,414	4,448	350	499	126	⑥＋⑦＋⑧＋⑨
⑪有利子負債以外の負債の額	5,784	5,507	447	1,871	19	18	2	1,181	298	113	46	2,703	6,281	5,543	738	58	83	21	⑩ﾚｰﾄﾍﾞｰｽ×他人資本比率×有利子負債以外の負債が負債の合計に占める割合
⑫租税公課	525	508	37	170	2	2	0	82	29	9	3	202	610	423	187	4	5	1	（別添1）、（別添3）、（別添5）、（別添7）、（別添9）、（別添11）、（別添13）、（別添15）、（別添17）、（別添19）、（別添21）より
⑬減価償却費	3,796	3,567	392	1,231	13	12	2	1,032	174	85	40	2,390	4,650	4,446	204	49	70	18	
⑭固定資産除却損	429	425	6	21	0	0	0	11	4	1	1	33	164	118	46	0	1	0	

（単位：百万円）

区分	収容ルータ	収容ルータ（再掲）（1Gbps）	中継ルータ	SIPサーバ	ゲートウェイルータ	ゲートウェイルータ（中継局接続）	ゲートウェイルータ（新中継局接続）	メディアゲートウェイ	メディアゲートウェイ（再掲）（IGS接続）	収容ルータ（SNI等）	SNIルータ（再掲）（IP電話）	網終端装置（ISP）	伝送路	ダークファイバ以外	ダークファイバ	セッションボーダコントローラ	ENUMサーバ	IP電話用DNSサーバ	備考
①設備管理運営費	21,229	20,048	2,058	7,885	91	83	7	5,187	1,519	444	124	11,388	9,283	8,658	625	223	318	80	（別添1）、（別添3）、（別添5）、（別添7）、（別添9）、（別添11）、（別添13）、（別添15）、（別添17）、（別添19）、（別添21）より
②他人資本費用	56	54	3	18	0	0	0	9	2	1	0	21	48	42	6	0	1	0	⑩ﾚｰﾄﾍﾞｰｽ×他人資本比率×他人資本利子率
③自己資本費用	952	908	58	308	3	2	0	151	41	15	6	361	815	720	95	7	11	3	⑩ﾚｰﾄﾍﾞｰｽ×自己資本比率×自己資本利益率
④利益対応税	406	387	25	131	1	1	0	64	17	6	3	154	347	307	40	3	5	1	（③自己資本費用＋（⑪有利子負債以外の負債の額×利子相当率））×利益対応税率
⑤合計	22,643	21,397	2,144	8,342	95	86	7	5,411	1,579	466	133	11,924	10,493	9,727	766	233	335	84	①＋②＋③＋④
⑥正味固定資産	38,699	36,941	2,281	12,397	100	92	8	5,938	1,581	585	236	14,297	34,306	30,270	4,036	296	422	106	（別添2）、（別添4）、（別添6）、（別添8）、（別添10）、（別添12）、（別添14）、（別添16）、（別添18）、（別添20）、（別添22）より
⑦投資等	58	55	3	19	0	0	0	9	2	1	0	21	51	45	6	0	1	0	⑥正味固定資産×投資等比率
⑧貯蔵品	255	244	15	82	1	1	0	39	10	4	2	94	226	200	27	2	3	1	⑥正味固定資産×貯蔵品比率
⑨運転資本	1,937	1,826	203	774	10	9	1	510	165	44	10	1,115	496	468	28	21	30	8	（①設備管理運営費－（⑫租税公課＋⑬減価償却費＋⑭固定資産除却損））×45.625日÷365日
⑩レートベース	40,949	39,066	2,502	13,272	111	102	9	6,496	1,758	634	248	15,527	35,079	30,983	4,097	319	456	115	⑥＋⑦＋⑧＋⑨
⑪有利子負債以外の負債の額	6,793	6,481	415	2,202	18	17	1	1,078	292	105	41	2,576	5,819	5,140	680	53	76	19	⑩ﾚｰﾄﾍﾞｰｽ×他人資本比率×有利子負債以外の負債が負債の合計に占める割合
⑫租税公課	622	603	34	201	2	2	0	76	29	8	3	192	565	392	173	3	5	1	（別添1）、（別添3）、（別添5）、（別添7）、（別添9）、（別添11）、（別添13）、（別添15）、（別添17）、（別添19）、（別添21）より
⑬減価償却費	4,658	4,383	396	1,471	13	11	2	1,023	164	82	39	2,242	4,600	4,411	189	49	70	18	
⑭固定資産除却損	457	452	5	25	0	0	0	11	4	1	1	32	153	115	38	0	1	0	

2. 機能別原価の算定及び料金の設定

A. 端末系ルータ交換機能（1Gbit/sタイプ）

（1）下記以外

区分	2021年度-2024年度第3四半期	備考
①原価 （百万円）	68,062	（別紙1）の2の（1）のb
②装置数 （装置）	13,137	Ⅸ. 料金設定に用いた設備数及びトラヒックの1の（1）
③料金 （円/装置・月）	431,745	①÷②÷12ヶ月×（1＋X. 料金設定に使用した貸倒率）

（2）専らIP電話の提供の用に供するもの

区分	2021年度-2024年度第3四半期	備考
①原価 （百万円）	668	1の⑤SNIルータ（IP電話） ※2021年度-2024年度の合計値（2024年度は1の原価を3/4し第3四半期までの原価に換算したもの）
②装置数 （装置）	110	Ⅸ. 料金設定に用いた設備数及びトラヒックの1の（3）
③料金 （円/装置・月）	506,061	①÷②÷12ヶ月×（1＋X. 料金設定に使用した貸倒率）

B. 一般収容局ルータ優先パケット識別機能（1Gbit/sタイプ）

（1）SIPサーバを用いて制御するもの

区分	2021年度-2024年度第3四半期	備考
①原価 （百万円）	807	（別紙1）の2の（2）のb
②ひかり電話施設数 （千ch）	32,636	Ⅸ. 料金設定に用いた設備数及びトラヒックの5のa
③料金 （円/ch・月）	2.06	①÷②÷12ヶ月×（1＋X. 料金設定に使用した貸倒率）

（2）優先クラスを識別するもの

区分	2021年度-2024年度第3四半期	備考
①原価 （百万円）	2.0068	（別紙1）の2の（2）のa
②契約数 （千契約）	73.517	Ⅸ. 料金算定に用いた設備数及びトラヒックの3
③料金 （円/契約・月）	2.27	①÷②÷12ヶ月×（1＋X. 料金設定に使用した貸倒率）

（3）上記以外

区分	2021年度-2024年度第3四半期	備考
①原価 （百万円）	1,317	（別紙1）の2の（2）のc
②装置数 （装置）	13,137	Ⅸ. 料金設定に用いた設備数及びトラヒックの1の（1）
③料金 （円/装置・月）	8,354	①÷②÷12ヶ月×（1＋X. 料金設定に使用した貸倒率）

C. 関門系ルータ交換機能

（1）第5条（標準的な接続箇所）第1項の表中第7欄で接続するもののうちPPPoE方式で接続する場合

区分	2021年度-2024年度第3四半期	備考
①原価 （百万円）	46,279	1の⑤網終端装置（ISP） ※2021年度-2024年度の合計値（2024年度は1の原価を3/4し第3四半期までの原価に換算したもの）
②装置数 （装置）	13,556	Ⅸ. 料金設定に用いた設備数及びトラヒックの1の（2）
③料金 （円/装置・月）	284,493	①÷②÷12ヶ月×（1＋X. 料金設定に使用した貸倒率）

（2）第5条（標準的な接続箇所）第1項の表中第7－2欄で接続するものであって（3）以外の場合

区分	2021年度-2024年度第3四半期	備考
①原価 （百万円）	343	1の⑤ゲートウェイルータ（中継局接続） ※2021年度-2024年度の合計値（2024年度は1の原価を3/4し第3四半期までの原価に換算したもの）
②ポート数 （ポート）	15	Ⅸ. 料金設定に用いた設備数及びトラヒックの1の（4）
③料金 （円/ポート・月）	1,905,556	①÷②÷12ヶ月×（1＋X. 料金設定に使用した貸倒率）

（3）第5条（標準的な接続箇所）第1項の表中第7－2欄で接続するものであって当社中間配線盤又は当社が指定する装置で接続する場合

区分	2021年度-2024年度第3四半期	備考
①原価 （百万円）	27	1の⑤ゲートウェイルータ（新中継局接続） ※2021年度-2024年度の合計値（2024年度は1の原価を3/4し第3四半期までの原価に換算したもの）
②通信時間 （千時間）	412,164	Ⅸ. 料金設定に用いた設備数及びトラヒックの2の（2）の④+⑤
③料金 （円/秒）	0.000018197	①÷②÷12ヶ月×（1＋X. 料金設定に使用した貸倒率）

D. 音声パケット変換機能

区分	2021年度-2024年度第3四半期	備考
①原価 （百万円）	6,238	1の⑤メディアゲートウェイ（IGS接続） ※2021年度-2024年度の合計値（2024年度は1の原価を3/4し第3四半期までの原価に換算したもの）
②通信時間 （千時間）	418,950	Ⅸ. 料金設定に用いた設備数及びトラヒックの2の（2）の③
③料金 （円/秒）	0.0041360	①÷②×（1＋X. 料金設定に使用した貸倒率）

E. SIPサーバ機能

区分	2021年度-2024年度第3四半期	備考
①原価 （百万円）	26,992	1の⑤SIPサーバ ※2021年度-2024年度の合計値（2024年度は1の原価を3/4し第3四半期までの原価に換算したもの）
②通信回数 （千回）	39,865,494	Ⅸ. 料金設定に用いた設備数及びトラヒックの2の（1）の⑥
③料金 （円/回）	0.67708	①÷②×（1＋X. 料金設定に使用した貸倒率）

F. SIP信号変換機能

区分	2021年度-2024年度第3四半期	備考
①原価 （百万円）	920	1の⑤セッションボーダコントローラ ※2021年度-2024年度の合計値（2024年度は1の原価を3/4し第3四半期までの原価に換算したもの）
②通信回数 （千回）	15,251,521	Ⅸ. 料金設定に用いた設備数及びトラヒックの2の（1）の⑦
③料金 （円/回）	0.060322	①÷②×（1＋X. 料金設定に使用した貸倒率）

G. 番号管理機能

区分	2021年度-2024年度第3四半期	備考
①原価 （百万円）	1,313	1の⑤ENUMサーバ ※2021年度-2024年度の合計値（2024年度は1の原価を3/4し第3四半期までの原価に換算したもの）
②通信回数 （千回）	39,865,494	Ⅸ. 料金設定に用いた設備数及びトラヒックの2の（1）の⑥
③料金 （円/回）	0.032936	①÷②×（1＋X. 料金設定に使用した貸倒率）

H. ドメイン名管理機能

区分	2021年度-2024年度第3四半期	備考
①原価 （百万円）	327	1の⑤IP電話用DNSサーバ ※2021年度-2024年度の合計値（2024年度は1の原価を3/4し第3四半期までの原価に換算したもの）
②通信回数 （千回）	9,501,697	Ⅸ. 料金設定に用いた設備数及びトラヒックの2の（1）の⑨
③料金 （円/回）	0.034415	①÷②×（1＋X. 料金設定に使用した貸倒率）

I. 一般中継系ルータ交換伝送機能

区分	2021年度-2024年度第3四半期				備考
	中継ルータ	伝送路			
		ダークファイバ以外	ダークファイバ		
①原価 （百万円）	8,500	38,687	3,341	50,528	1の⑤中継ルータ、伝送路 ※2021年度-2024年度の合計値（2024年度は1の原価を3/4し第3四半期までの原価に換算したもの
②通信量 （Mbit）	657,628,168,009,644	－	－	－	Ⅸ. 料金設定に用いた設備数及びトラヒックの4の（2）のウのf
	－	707,306,666,375,592			Ⅸ. 料金設定に用いた設備数及びトラヒックの4の（2）のエのf
③料金（円/Mbit）	0.000012925	0.000054696	0.0000047236	0.000072345	①÷②×（1＋X. 料金設定に使用した貸倒率）

a. ベストエフォートクラスのもの

区分	2021年度-2024年度第3四半期				備考
	（ア）中継ルータ	伝送路			
		（イ）ダークファイバ以外	（ウ）ダークファイバ		
料金（円/Mbit）	0.000012925	0.000054696	0.0000047236	0.000072345	Iの③×（別紙4）の5のベストエフォート

b. 優先クラスのもの

区分	2021年度-2024年度第3四半期				備考
	（ア）中継ルータ	伝送路			
		（イ）ダークファイバ以外	（ウ）ダークファイバ		
料金（円/Mbit）	0.000014993	0.000063447	0.0000054794	0.000083919	Iの③×（別紙4）の5の優先クラス

c. 高優先クラスのもの

区分	2021年度-2024年度第3四半期				備考
	（ア）中継ルータ	伝送路			
		（イ）ダークファイバ以外	（ウ）ダークファイバ		
料金（円/Mbit）	0.000016156	0.000068370	0.0000059045	0.000090431	Iの③×（別紙4）の5の高優先クラス

d. 最優先クラスのもの

区分	2021年度-2024年度第3四半期				備考
	（ア）中継ルータ	伝送路			
		（イ）ダークファイバ以外	（ウ）ダークファイバ		
料金（円/Mbit）	0.000016286	0.000068917	0.0000059517	0.000091155	Iの③×（別紙4）の5の最優先クラス

C. 関門系ルータ交換機能

(4)第5条(標準的な接続箇所)第1項の表中第7欄で接続するもののうちIPoE方式で接続する場合

(ｱ)大阪府内の設置場所において接続する場合

(1)原価の算定

(a)前々算定期間における費用　　(単位:千円)

区分	コスト等	備考
①取得固定資産価額	1,039,791	
②設備管理運営費	192,021	接続約款 料金表 第1表接続料金 第2網改造料の算出式に準拠して、設備管理運営費、他人資本費用、自己資本費用、利益対応税を算定
③他人資本費用	767	①取得固定資産額について、2020年3月末時点の利用実績に基づき、当該電気通信設備を構成する共通部、スロット、パッケージを取得年度毎に算出した値を合算したもの また、⑤利益対応税について、2019年度適用の利益対応税率(42.39%(Ⅷより))を用いて算定したもの
④自己資本費用	121	
⑤利益対応税	87	
⑥合計	192,996	(②+③+④+⑤)×(1+ⅩⅣ. 料金設定に使用した貸倒率)

(b)前々算定期間における調整額　　(単位:千円)

区分	調整額	備考
①前々算定期間における調整額	▲3,432	2019年度適用料金において加算した調整額

(c)前々算定期間における接続料に係る収入　　(単位:千円)

区分	収入等	備考
①前々算定期間における接続料金	180,528	2020年3月末時点の適用料金より

(d)調整額　　(単位:千円)

区分	調整額	備考
①調整額	9,036	((a)の⑥+(b)の①)×(1+ⅩⅣ. 料金設定に使用した貸倒率)－(c)の①

(e)原価　　(単位:千円)

区分	コスト等	備考
①取得固定資産価額	1,054,311	
②設備管理運営費	194,985	接続約款 料金表 第1表接続料金 第2網改造料の算出式に準拠して、設備管理運営費、他人資本費用、自己資本費用、利益対応税を算定
③他人資本費用	777	①取得固定資産額について、2021年4月1日時点の利用見込に基づき、当該電気通信設備を構成する共通部、スロット、パッケージを取得年度毎に算出した値を合算したもの(これまで発生したパッケージに係わる利用中止分は減算ずみ) また、⑤利益対応税について、2021年度適用の利益対応税率(42.35%(Ⅷより))を用いて算定したもの
④自己資本費用	123	
⑤利益対応税	88	
⑥調整額	9,036	(d)の①より
⑦合計	205,009	(②+③+④+⑤+⑥)×(1+ⅩⅣ. 料金設定に使用した貸倒率)

(2)料金の設定

(単位:円)

区分	料金等	備考
①利用中止事業者からの既回収額	0	接続約款 料金表 第1表接続料金 第2網改造料の算定式に準拠し年額料金から減額する料金額
②接続料金(月額)	17,084,083	((1)の(e)⑦－(2)の①)÷12ヶ月

（イ）兵庫県内の設置場所において接続する場合

（1）原価の算定

（a）前々算定期間における費用　　（単位：千円）

区分	コスト等	備考
①取得固定資産価額	249,329	
②設備管理運営費	43,896	接続約款 料金表 第1表接続料金 第2網改造料の算出式に準拠して、設備管理運営費、他人資本費用、自己資本費用、利益対応税を算定
③他人資本費用	178	①取得固定資産額について、2020年3月末時点の利用実績に基づき、当該電気通信設備を構成する共通部、スロット、パッケージを取得年度毎に算出した値を合算したもの
④自己資本費用	28	また、⑤利益対応税について、2019年度適用の利益対応税率(42.39%(Ⅷより))を用いて算定したもの
⑤利益対応税	20	
⑥合計	44,122	(②＋③＋④＋⑤)×(1＋ⅩⅣ. 料金設定に使用した貸倒率)

（b）前々算定期間における調整額　　（単位：千円）

区分	調整額	備考
①前々算定期間における調整額	0	2019年度適用料金において加算した調整額

（c）前々算定期間における接続料に係る収入　　（単位：千円）

区分	収入等	備考
①前々算定期間における接続料金	42,262	2020年3月末時点の適用料金より

（d）調整額　　（単位：千円）

区分	調整額	備考
①調整額	1,860	((a)の⑥＋(b)の①)×(1＋ⅩⅣ. 料金設定に使用した貸倒率)－(c)の①

（単位：千円）

区分	コスト等	備考
①取得固定資産価額	275,883	
②設備管理運営費	49,316	接続約款 料金表 第1表接続料金 第2網改造料の算出式に準拠して、設備管理運営費、他人資本費用、自己資本費用、利益対応税を算定
③他人資本費用	197	①取得固定資産額について、2021年4月1日時点の利用見込に基づき、当該電気通信設備を構成する共通部、スロット、パッケージを取得年度毎に算出した値を合算したもの(これまで発生したパッケージに係わる利用中止分は減算ずみ)
④自己資本費用	31	
⑤利益対応税	22	また、⑤利益対応税について、2021年度適用の利益対応税率(42.35%(Ⅷより))を用いて算定したもの
⑥調整額	1,860	(d)の①より
⑦合計	51,426	(②＋③＋④＋⑤+⑥)×(1＋ⅩⅣ. 料金設定に使用した貸倒率)

（2）料金の設定

（単位：円）

区分	料金等	備考
①利用中止事業者からの既回収額	0	接続約款 料金表 第1表接続料金 第2網改造料の算定式に準拠し年額料金から減額する料金額
②接続料金（月額）	4,285,500	((1)の⑥－(2)の①)÷12ヶ月

(ウ)愛知県内の設置場所において接続する場合

(1)原価の算定

(a)前々算定期間における費用　　(単位:千円)

区分	コスト等	備考
①取得固定資産価額	278,008	
②設備管理運営費	49,750	接続約款 料金表 第1表接続料金 第2網改造料の算出式に準拠して、設備管理運営費、他人資本費用、自己資本費用、利益対応税を算定
③他人資本費用	198	①取得固定資産額について、2020年3月末時点の利用実績に基づき、当該電気通信設備を構成する共通部、スロット、パッケージを取得年度毎に算出した値を合算したもの
④自己資本費用	31	また、⑤利益対応税について、2019年度適用の利益対応税率(42.39%(Ⅷより))を用いて算定したもの
⑤利益対応税	22	
⑥合計	50,001	(②+③+④+⑤)×(1+ⅩⅣ. 料金設定に使用した貸倒率)

(b)前々算定期間における調整額　　(単位:千円)

区分	調整額	備考
①前々算定期間における調整額	0	2019年度適用料金において加算した調整額

(c)前々算定期間における接続料に係る収入　　(単位:千円)

区分	収入等	備考
①前々算定期間における接続料金	47,858	2020年3月末時点の適用料金より

(d)調整額　　(単位:千円)

区分	調整額	備考
①調整額	2,143	((a)の⑥+(b)の①)×(1+ⅩⅣ. 料金設定に使用した貸倒率)ー(c)の①

(単位:千円)

区分	コスト等	備考
①取得固定資産価額	324,198	
②設備管理運営費	59,178	接続約款 料金表 第1表接続料金 第2網改造料の算出式に準拠して、設備管理運営費、他人資本費用、自己資本費用、利益対応税を算定
③他人資本費用	231	①取得固定資産額について、2021年4月1日時点の利用見込に基づき、当該電気通信設備を構成する共通部、スロット、パッケージを取得年度毎に算出した値を合算したもの(これまで発生したパッケージに係わる利用中止分は減算ずみ)
④自己資本費用	37	
⑤利益対応税	26	また、⑤利益対応税について、2021年度適用の利益対応税率(42.35%(Ⅷより))を用いて算定したもの
⑥調整額	2,143	(d)の①より
⑦合計	61,615	(②+③+④+⑤+⑥)×(1+ⅩⅣ. 料金設定に使用した貸倒率)

(2)料金の設定

(単位:円)

区分	料金等	備考
①利用中止事業者からの既回収額	0	接続約款 料金表 第1表接続料金 第2網改造料の算定式に準拠し年額料金から減額する料金額
②接続料金(月額)	5,134,583	((1)の⑥ー(2)の①)÷12ヶ月

（エ）広島県内の設置場所において接続する場合

（1）原価の算定

（a）前々算定期間における費用　　（単位：千円）

区分	コスト等	備考
①取得固定資産価額	251,900	
②設備管理運営費	44,421	接続約款 料金表 第1表接続料金 第2網改造料の算出式に準拠して、設備管理運営費、他人資本費用、自己資本費用、利益対応税を算定
③他人資本費用	180	①取得固定資産額について、2020年3月末時点の利用実績に基づき、当該電気通信設備を構成する共通部、スロット、パッケージを取得年度毎に算出した値を合算したもの
④自己資本費用	28	また、⑤利益対応税について、2019年度適用の利益対応税率(42.39%(Ⅷより))を用いて算定したもの
⑤利益対応税	20	
⑥合計	44,649	(②＋③＋④＋⑤)×(1＋ⅩⅣ. 料金設定に使用した貸倒率)

（b）前々算定期間における調整額　　（単位：千円）

区分	調整額	備考
①前々算定期間における調整額	0	2019年度適用料金において加算した調整額

（c）前々算定期間における接続料に係る収入　　（単位：千円）

区分	収入等	備考
①前々算定期間における接続料金	42,764	2020年3月末時点の適用料金より

（d）調整額　　（単位：千円）

区分	調整額	備考
①調整額	1,885	((a)の⑥＋(b)の①)×(1＋ⅩⅣ. 料金設定に使用した貸倒率)－(c)の①

（単位：千円）

区分	コスト等	備考
①取得固定資産価額	286,196	接続約款 料金表 第1表接続料金 第2網改造料の算出式に準拠して、設備管理運営費、他人資本費用、自己資本費用、利益対応税を算定
②設備管理運営費	51,421	
③他人資本費用	204	①取得固定資産額について、2021年4月1日時点の利用見込に基づき、当該電気通信設備を構成する共通部、スロット、パッケージを取得年度毎に算出した値を合算したもの(これまで発生したパッケージに係わる利用中止分は減算ずみ)
④自己資本費用	32	
⑤利益対応税	23	また、⑤利益対応税について、2021年度適用の利益対応税率(42.35%(Ⅷより))を用いて算定したもの
⑥調整額	1,885	(d)の①より
⑦合計	53,565	(②＋③＋④＋⑤+⑥)×(1＋ⅩⅣ. 料金設定に使用した貸倒率)

（2）料金の設定

（単位：円）

区分	料金等	備考
①利用中止事業者からの既回収額	0	接続約款 料金表 第1表接続料金 第2網改造料の算定式に準拠し年額料金から減額する料金額
②接続料金（月額）	4,463,750	((1)の⑥－(2)の①)÷12ヶ月

(オ)福岡県内の設置場所において接続する場合

(1)原価の算定

(a)前々算定期間における費用　　(単位:千円)

区分	コスト等	備考
①取得固定資産価額	275,520	
②設備管理運営費	49,242	接続約款 料金表 第1表接続料金 第2網改造料の算出式に準拠して、設備管理運営費、他人資本費用、自己資本費用、利益対応税を算定
③他人資本費用	196	①取得固定資産額について、2020年3月末時点の利用実績に基づき、当該電気通信設備を構成する共通部、スロット、パッケージを取得年度毎に算出した値を合算したもの
④自己資本費用	31	また、⑤利益対応税について、2019年度適用の利益対応税率(42.39%(Ⅷより))を用いて算定したもの
⑤利益対応税	22	
⑥合計	49,491	(②+③+④+⑤)×(1+ⅩⅣ. 料金設定に使用した貸倒率)

(b)前々算定期間における調整額　　(単位:千円)

区分	調整額	備考
①前々算定期間における調整額	0	2019年度適用料金において加算した調整額

(c)前々算定期間における接続料に係る収入　　(単位:千円)

区分	収入等	備考
①前々算定期間における接続料金	47,372	2020年3月末時点の適用料金より

(d)調整額　　(単位:千円)

区分	調整額	備考
①調整額	2,119	((a)の⑥+(b)の①)×(1+ⅩⅣ. 料金設定に使用した貸倒率)ー(c)の①

(単位:千円)

区分	コスト等	備考
①取得固定資産価額	324,291	接続約款 料金表 第1表接続料金 第2網改造料の算出式に準拠して、設備管理運営費、他人資本費用、自己資本費用、利益対応税を算定
②設備管理運営費	59,197	
③他人資本費用	231	①取得固定資産額について、2021年4月1日時点の利用見込に基づき、当該電気通信設備を構成する共通部、スロット、パッケージを取得年度毎に算出した値を合算したもの(これまで発生したパッケージに係わる利用中止分は減算ずみ)
④自己資本費用	37	また、⑤利益対応税について、2021年度適用の利益対応税率(42.35%(Ⅷより))を用いて算定したもの
⑤利益対応税	26	
⑥調整額	2,119	(d)の①より
⑦合計	61,610	(②+③+④+⑤+⑥)×(1+ⅩⅣ. 料金設定に使用した貸倒率)

(2)料金の設定

(単位:円)

区分	料金等	備考
①利用中止事業者からの既回収額	0	接続約款 料金表 第1表接続料金 第2網改造料の算定式に準拠し年額料金から減額する料金額
②接続料金(月額)	5,134,167	((1)の⑥ー(2)の①)÷12ヶ月

3. その他の機能の原価の算定及び料金の設定（組み合わせ適用料金）

A. 一般収容局ルータ接続ルーティング伝送機能（収容局接続機能）　（単位：百万円/年額）

機能		2021年度-2024年度第3四半期	備考
①端末系ルータ交換機能		68,062	2のAの（1）の③×Ⅸ. 料金設定に用いた設備数及びトラヒックの1の（1）×12ヶ月
②優先パケット識別機能		1,317	2のBの（3）の③×Ⅸ. 料金設定に用いた設備数及びトラヒックの1の（1）×12ヶ月
③一般中継系ルータ交換伝送機能	中継ルータ	7,678	2のIのaの(ｱ)×Ⅸ. 料金設定に用いた設備数及びトラヒックの4の（1）のアのa
	ダークファイバ以外	32,493	2のIのaの(ｲ)×Ⅸ. 料金設定に用いた設備数及びトラヒックの4の（1）のイのa
	ダークファイバ	2,806	2のIのaの(ｳ)×Ⅸ. 料金設定に用いた設備数及びトラヒックの4の（1）のイのa
④関門系ルータ交換機能 （1）第5条（標準的な接続箇所）第1項の表中第7欄で接続するもののうちPPPoE方式で接続する場合		46,279	2のCの（1）の③×Ⅸ. 料金設定に用いた設備数及びトラヒックの1の（2）×12ヶ月
⑤合計		158,635	

B. 光IP電話接続機能　（単位：百万円/年額）

機能		2021年度-2024年度第3四半期	備考
①端末系ルータ交換機能		447	2のAの（2）の③×Ⅸ. 料金設定に用いた設備数及びトラヒックの1の（3）×12ヶ月×（別紙2）の2のa
②優先パケット識別機能		540	2のBの（1）の③×Ⅸ. 料金設定に用いた設備数及びトラヒックの5のa×12ヶ月×（別紙2）の2のa
③一般中継系ルータ交換伝送機能（高優先クラスのもの）	中継ルータ	0	2のIのcの(ｱ)×Ⅸ. 料金設定に用いた設備数及びトラヒックの4の（1）のアのb
	ダークファイバ以外	0	2のIのcの(ｲ)×Ⅸ. 料金設定に用いた設備数及びトラヒックの4の（1）のイのb
	ダークファイバ	0	2のIのcの(ｳ)×Ⅸ. 料金設定に用いた設備数及びトラヒックの4の（1）のイのb
④一般中継系ルータ交換伝送機能（最優先クラスのもの）	中継ルータ	19	2のIのdの(ｱ)×Ⅸ. 料金設定に用いた設備数及びトラヒックの4の（1）のアのc
	ダークファイバ以外	81	2のIのdの(ｲ)×Ⅸ. 料金設定に用いた設備数及びトラヒックの4の（1）のイのc
	ダークファイバ	7	2のIのdの(ｳ)×Ⅸ. 料金設定に用いた設備数及びトラヒックの4の（1）のイのc
⑤音声パケット変換機能		6,238	2のD. 音声パケット変換機能の③×Ⅸ. 料金設定に用いた設備数及びトラヒックの2の（2）の③
⑥関門系ルータ交換機能 （2）第5条（標準的な接続箇所）第1項の表中第7－2欄で接続するものであって⑦以外の場合		343	2のCの（2）の③×Ⅸ. 料金設定に用いた設備数及びトラヒックの1の（4）×12ヶ月
⑦関門系ルータ交換機能 （2）第5条（標準的な接続箇所）第1項の表中第7－2欄で接続するものであって当社中間配線盤又は当社が指定する装置で接続する場合		19	2のCの（3）の③×Ⅸ. 料金設定に用いた設備数及びトラヒックの2の（2）の④
⑧SIPサーバ機能		17,642	2のEの③×Ⅸ. 料金設定に用いた設備数及びトラヒックの2の（1）の⑨
⑨SIP信号変換機能		619	2のFの③×Ⅸ. 料金設定に用いた設備数及びトラヒックの2の（1）の⑩
⑩番号管理機能		858	2のGの③×Ⅸ. 料金設定に用いた設備数及びトラヒックの2の（1）の⑨
⑪ドメイン名管理機能		220	2のHの③×Ⅸ. 料金設定に用いた設備数及びトラヒックの2の（1）の⑪
⑫合計		27,033	

a. 一般収容局ルータ接続ルーティング伝送機能（収容局接続機能）

区分	2021年度-2024年度第3四半期	備考
①原価 （百万円）	158,635	3のAの⑤
②装置数 （装置）	13,137	Ⅸ. 料金設定に用いた設備数及びトラヒックの1の（1）
③料金 （円/装置・月）	1,006,286	①÷②÷12ヶ月

b. 光IP電話接続機能

区分	2021年度-2024年度第3四半期	備考
①回数比例コスト （百万円）	19,339	3のBの⑧+⑨+⑩+⑪
②時間比例コスト （百万円）	7,694	3のBの①+②+③+④+⑤+⑥+⑦
③通信回数（千回）	26,056,242	Ⅸ. 料金設定に用いた設備数及びトラヒックの2の（1）の⑨
④通信時間（千時間）	713,655	Ⅸ. 料金設定に用いた設備数及びトラヒックの2の（2）の⑦
⑤1回あたり（円/回）	0.74220	①÷③
⑥1秒あたり（円/秒）	0.0029948	②÷④

c. 中継交換機能（光IP電話接続機能組合せ用）

区分	2021年度-2024年度第3四半期	備考
①1回あたり（円/回）	0.084110	長期増分費用方式により算定する中継交換機能接続料より
②1秒あたり（円/秒）	0.00061049	長期増分費用方式により算定する中継交換機能接続料より
③通信回数（千回）	12,634,102	①の算定に用いた通信回数のうちひかり電話に相当するもの
④通信時間（千時間）	385,353	②の算定に用いた通信時間のうちひかり電話に相当するもの
①回数比例コスト （百万円）	1,063	①×③
②時間比例コスト （百万円）	847	②×④
③通信回数（千回）	14,828,231	Ⅸ. 料金設定に用いた設備数及びトラヒックの2の（1）の⑨の2021年度について東西を合計したもの
④通信時間（千時間）	421,401	Ⅸ. 料金設定に用いた設備数及びトラヒックの2の（2）の⑦の2021年度について東西を合計したもの
⑤1回あたり（円/回）	0.071688	①÷③
⑥1秒あたり（円/秒）	0.00055832	②÷④

Ⅲ. 投資等比率及び貯蔵品比率の算定

(1)投資等比率の算定

（単位：百万円）

区分	首末平均残高
指定設備管理部門の電気通信事業固定資産	2,148,493（Ａ）
指定設備管理部門における投資等(収益の見込まれないもの)（※）	3,184（Ｂ）
投資等比率（Ｂ÷Ａ）	0.0015（Ｃ）

※　投資等は、収益性の見込まれない出資金、保証金・負担金等である。

(2)貯蔵品比率の算定

（単位：百万円）

区分	首末平均残高
電気通信事業固定資産	2,473,576（Ａ）
貯蔵品（※）	16,286（Ｂ）
貯蔵品比率（Ｂ÷Ａ）	0.0066（Ｃ）

※　貯蔵品は、現用に供されるまでの間保管されている電気通信設備用品（新品）であり、
　　金額は月末在庫額の年平均値である。

(注)なお繰延資産比率については、繰延資産が発生していないので無しとする。

Ⅳ. 接続料収納までの平均的な日数の算定

(1) 機能の提供と接続料の収納までの日程

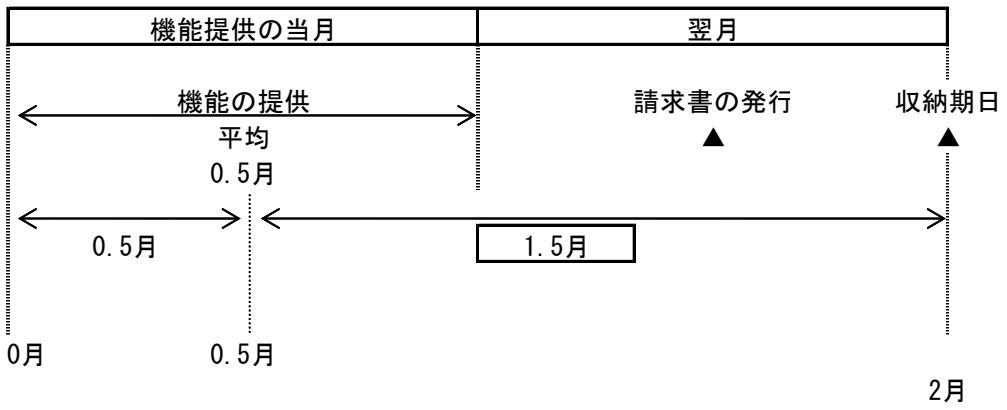

(2) 機能の提供から当該機能に係る接続料の収納までの平均的な日数の算定

機能の提供から当該機能に係る接続料の収納までの平均的な日数

= 1.5ヵ月÷12ヵ月×365日 = 45.625日
(1)より

Ⅴ. 資本構成比率の算定

(1) 資本の状況

（単位：百万円）

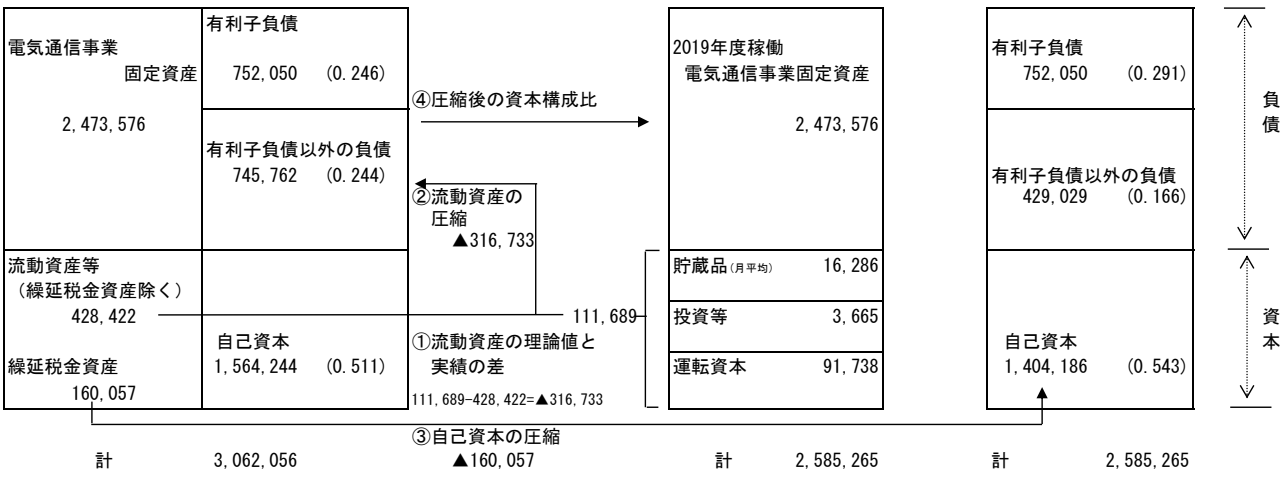

(2) 他人資本比率

$$\text{他人資本比率} = \frac{752,050 + 429,029}{\text{負債}} \div \frac{2,585,265}{\text{負債資本合計}} = \boxed{0.457}$$

(3) 有利子負債が負債の合計に占める比率

$$\text{有利子負債が負債の合計に占める比率} = \frac{752,050}{\text{有利子負債}} \div \frac{752,050 + 429,029}{\text{負債の合計}} = \boxed{0.637}$$

(4) 有利子負債以外の負債が負債の合計に占める割合

$$\text{有利子負債以外の負債が負債の合計に占める割合} = 1 - \underset{\text{有利子負債が負債の合計に占める比率}}{0.637} = \boxed{0.363}$$

(5) 自己資本比率

$$\text{自己資本比率} = 1 - \underset{\text{他人資本比率}}{0.457} = \boxed{0.543}$$

Ⅵ. 他人資本利子率の算定

(1)有利子負債に対する利子率

有利子負債の額に対する他人資本費用の2019年度実績とした。

有利子負債に対する利子率 = 0.42%

（単位：%）

区分＼年度	2019
他人資本利子率	0.42

(注)借入金の平均利子率である。

(2)有利子負債以外の負債の利子相当率

国債利回りの過去5年平均とした。

有利子負債以外の負債の利子相当率 = 0.09%

（単位：%）

区分＼年度	2015	2016	2017	2018	2019	平均
他人資本利子率	0.32	0.00	0.06	0.06	0.00	0.09

(注)国債(利付・10年物)の平均利回りである。
なお、2016年度、2019年度については、年間の平均値がマイナスの値となるため、「0.00%」として見込んだ。

(3)他人資本利子率

他人資本利子率 = 0.42%×0.637+0.09%×0.363= 0.30%

(有利子負債に対する利子率×有利子負債比率+国債利回り×有利子負債以外の負債の比率)

Ⅶ. 自己資本利益率の算定

1. ＣＡＰＭ的手法による自己資本利益率

（単位：%）

区分＼年度		2017	2018	2019	2020	2021	2022	2023	2024
①主要企業の自己資本利益率（注１）		9.56	9.29	7.13	7.13	7.13	7.13	7.13	7.13
β値の適用		○	○	○	○	○	○	○	○
②ﾘｽｸﾌﾘｰﾚｰﾄ（注２）		0.06	0.06	0.00	0.00	0.00	0.00	0.00	0.00
①－②		9.50	9.23	7.13	7.13	7.13	7.13	7.13	7.13
選択される自己資本利益率	β＝ 0.6（注３）	5.76	5.60	4.28	4.28	4.28	4.28	4.28	4.28
平均（注４）				5.21	4.72	4.28	4.28	4.28	4.28

（注１）主要企業の自己資本利益率はＮＥＥＤＳ（日本経済新聞社デジタル事業 情報サービスユニットの総合経済データバンク）の財務データより。
抽出条件については、「日経経営指標」と同様に、全国４証券取引所（東京（マザーズを含まない）、名古屋、札幌、福岡）に今年度の１０月５日現在で上場しており、７期連続で決算データの取得が可能な単体決算開示企業（金融業および外国企業を除く）の全業種平均値（単独指標）とした。
ただし、２０１９年度は速報値であり、２０２０年度から２０２４年度は２０１９年度と同とした。

（注２）リスクフリーレートについては、指定設備全体の平均的な耐用年数に着目し、耐用年数が１０年超であることから国債１０年ものの利回りを使用した。
なお、２０１９年度については、年間の平均値がマイナスの値となるため、「0.00%」として見込んだ。２０２０年度から２０２４年度は２０１９年度と同とした。

（注３）β値については、昨年度と同とした。
（注４）算定期間については、３年間とした。

2．主要企業の自己資本利益率

（単位：%）

区分＼年度	2015	2016	2017	2018	2019	2020	2021	2022	2023	2024
主要企業の自己資本利益率	7.89	8.66	9.56	9.29	7.13	7.13	7.13	7.13	7.13	7.13
平均（注２）					8.51	8.35	8.05	7.56	7.13	7.13

（注１）主要企業の自己資本利益率はＮＥＥＤＳ（日本経済新聞社デジタル事業 情報サービスユニットの総合経済データバンク）の財務データより。
抽出条件については、「日経経営指標」と同様に、全国４証券取引所（東京（マザーズを含まない）、名古屋、札幌、福岡）に今年度の１０月５日現在で上場しており、７期連続で決算データの取得が可能な単体決算開示企業（金融業および外国企業を除く）の全業種平均値（単独指標）とした。
ただし、２０１９年度は速報値であり、２０２０年度から２０２４年度は２０１９年度と同とした。

（注２）算定期間については、各年度の直近５年間とした。

3．料金算定に採用した自己資本利益率

上記１．２を勘案し、低い方の１のＣＡＰＭ的手法による自己資本利益率を採用する。

	2019	2020	2021	2022	2023	2024
自己資本利益率	5.21%	4.72%	4.28%	4.28%	4.28%	4.28%

Ⅷ. 利益対応税率の算定

利益対応税としては、事業税、特別法人事業税、法人税、道府県民税、市町村民税、地方法人税を見込んだ。

利益対応税率 ＝ 42.35%

（算定方法）

1. 税引前利益に対する率の算定

①税引前利益をｙ、税額をx_nとする。

②事業税実効税率

事業税額をx_1、特別法人事業税をx_2とする。　（$x_2 = x_1 \times 2.600$）

$x_1 = (y-(x_1 + x_2)) \times 0.010$

$= (y-(x_1 + x_1 \times 2.600)) \times 0.010$　⇒　$x_1 = \dfrac{0.010}{1+0.036} \times y$

$= \underline{0.0097y}$

③特別法人事業税実効税率

特別法人事業税をx_2とする。

$x_2 = x_1 \times 2.600$

$= 0.0097y \times 2.600$

$= \underline{0.0252y}$

④法人税実効税率

法人税額をx_3とする。

x_3 ＝ 事業税及び特別法人事業税引後利益 × 0.232

$= (y-(0.0097y+0.0252y)) \times 0.232$

$= \underline{0.2239y}$

⑤道府県民税実効税率

道府県民税額をx_4とする。

x_4 ＝ 法人税額 × 0.010

$= 0.2239y \times 0.010$

$= \underline{0.0022y}$

⑥市町村民税実効税率

市町村民税額をx_5とする。

x_5 ＝ 法人税額 × 0.060

$= 0.2239y \times 0.060$

$= \underline{0.0134y}$

⑦地方法人税実効税率

地方法人税額をx_6とする。

x_6 ＝ 法人税額 × 0.103

$= 0.2239y \times 0.103$

$= \underline{0.0231y}$

⑧税引前利益に対する利益対応税率

利益対応税額をｘとする。

$x = x_1 + x_2 + x_3 + x_4 + x_5 + x_6$

$= \underline{0.2975y}$

2. 税引後利益に対する率の算定

税引後利益をｚ、税引前利益をｙ、税額をｘとする。

利益対応税率 $= \dfrac{x}{z} = \dfrac{0.2975y}{(1-0.2975)y} = \dfrac{0.2975y}{0.7025y} = 0.4235$

税引前利益　ｙ

利益対応税
ｘ ＝ 0.2975ｙ
税引後利益
ｚ ＝ (1-0.2975)ｙ

Ⅷ. 利益対応税率の算定　**（調整額算定時の原価算定に用いるもの）**

利益対応税としては、事業税、地方法人特別税、法人税、道府県民税、市町村民税、地方法人税を見込んだ。

利益対応税率 ＝ 42.39%

（算定方法）

1. 税引前利益に対する率の算定

①税引前利益をｙ、税額をx_nとする。

②事業税実効税率

事業税額をx_1、地方法人特別税をx_2とする。　（$x_2 = x_1 \times 4.142$）

$x_1 = (y-(x_1 + x_2)) \times 0.007$

$= (y-(x_1 + x_1 \times 4.142)) \times 0.007$　⇒　$x_1 = \frac{0.007}{1+0.036} \times y$

$= \underline{0.0068y}$

③地方法人特別税実効税率

地方法人特別税をx_2とする。

$x_2 = x_1 \times 4.142$

$= 0.0068y \times 4.142$

$= \underline{0.0282y}$

④法人税実効税率

法人税額をx_3とする。

x_3 ＝ 事業税及び地方法人特別税引後利益 × 0.232

$= (y-(0.0068y+0.0282y)) \times 0.232$

$= \underline{0.2239y}$

⑤道府県民税実効税率

道府県民税額をx_4とする。

x_4 ＝ 法人税額 × 0.032

$= 0.2239y \times 0.032$

$= \underline{0.0072y}$

⑥市町村民税実効税率

市町村民税額をx_5とする。

x_5 ＝ 法人税額 × 0.097

$= 0.2239y \times 0.097$

$= \underline{0.0217y}$

⑦地方法人税実効税率

地方法人税額をx_6とする。

x_6 ＝ 法人税額 × 0.044

$= 0.2239y \times 0.044$

$= \underline{0.0099y}$

⑧税引前利益に対する利益対応税率

利益対応税額をｘとする。

$x = x_1 + x_2 + x_3 + x_4 + x_5 + x_6$

$= \underline{0.2977y}$

2. 税引後利益に対する率の算定

税引後利益をｚ、税引前利益をｙ、税額をｘとする。

利益対応税率 $= \frac{x}{z} = \frac{0.2977y}{(1-0.2977)y} = \frac{0.2977y}{0.7023y} = 0.4239$

税引前利益　ｙ

利益対応税 ｘ ＝ 0.2977ｙ
税引後利益 ｚ ＝ (1-0.2977)ｙ

Ⅸ.料金設定に用いた設備数及びトラヒック

1.設備数等

（1）収容ルータ装置数　（単位：台）

区分	2019年度末実績	2020年度末	2021年度末	2022年度末	2023年度末	2024年度末	2021年度-2024年度第3四半期の稼動合計	備考
収容ルータ装置数	2,975	3,036	3,255	3,663	3,743	3,800	13,137	NGNのエリア展開及びユーザ数等を踏まえ予測

（2）網終端装置（ISP）装置数　（単位：台）

区分	2019年度末実績	2020年度末	2021年度末	2022年度末	2023年度末	2024年度末	2021年度-2024年度第3四半期の稼動合計	備考
網終端装置（ISP）装置数	3,013	3,235	3,435	3,635	3,835	4,035	13,556	ユーザ数等を踏まえ予測

（3）SNIルータ（IP電話）装置数　（単位：台）

区分	2019年度末実績	2020年度末	2021年度末	2022年度末	2023年度末	2024年度末	2021年度-2024年度第3四半期の稼動合計	備考
収容ルータ（IP電話）装置数	20	35	42	22	22	22	110	ユーザ数等を踏まえ予測

（4）ゲートウェイルータ（中継局接続）接続用ポート数　（単位：ポート）

区分	2019年度末実績	2020年度末	2021年度末	2022年度末	2023年度末	2024年度末	2021年度-2024年度第3四半期の稼動合計	備考
接続用ポート数	4	4	4	4	4	4	15	東西間のNGN接続用ポート数（利用部門の使用分を含む）

2. ひかり電話トラヒック

（1）通信回数　（単位：千回）

通信先	2019年度実績	2020年度	2021年度	2022年度	2023年度	2024年度	2021年度-2024年度第3四半期	備考
①ひかり電話（西日本エリア内）	1,830,844	2,401,079	2,449,129	2,283,736	2,163,985	2,626,020	8,811,325	
②ひかり電話（ゲートウェイルータ（中継局接続）経由）	245,242	236,330	186,866	124,686	66,704	14,469	392,724	
③ひかり電話（メディアゲートウェイ経由）	8,258,253	7,366,227	6,746,832	5,126,507	2,891,593	644,991	15,409,924	2019年度のひかり電話のトラヒック実績を基に、
④ひかり電話（ゲートウェイルータ（新中継局接続）経由）	0	1,842	279,569	1,786,115	3,899,231	5,893,503	10,253,594	ひかり電話施設数の増加や他の通信先施設数の変動、
⑤その他（ゲートウェイルータ（新中継局接続）経由のうち固定電話発着	0	0	0	83,788	1,831,212	4,406,407	4,997,927	IP網への移行等を加味して算定
⑥合計	10,334,339	10,005,478	9,662,395	9,404,831	10,852,726	13,585,389	39,865,494	
⑦セッションボーダコントローラ経由	0	1,842	279,569	1,869,903	5,730,443	10,299,909	15,251,521	
⑧DNSサーバ経由	0	1,148	174,171	1,164,949	3,570,066	6,416,843	9,501,697	
⑨光IP電話接続機能	8,503,495	7,604,400	7,213,266	7,037,307	6,857,529	6,552,963	26,056,242	②+③+④
⑩セッションボーダコントローラ経由	0	1,842	279,569	1,786,115	3,899,231	5,893,503	10,253,594	④
⑪DNSサーバ経由	0	1,148	174,171	1,112,749	2,429,221	3,671,652	6,387,989	②+③+④

（2）通信時間　（単位：千時間）

通信先	2019年度実績	2020年度	2021年度	2022年度	2023年度	2024年度	2021年度-2024年度第3四半期	備考
①ひかり電話（西日本エリア内）	45,906	59,582	60,796	56,874	54,057	65,410	219,444	
②ひかり電話（ゲートウェイルータ（中継局接続）経由）	7,549	7,292	5,779	3,865	2,072	451	12,167	
③ひかり電話（メディアゲートウェイ経由）	219,838	198,722	183,087	139,560	78,724	17,579	418,950	2019年度のひかり電話のトラヒック実績を基に、
④ひかり電話（ゲートウェイルータ（新中継局接続）経由）	0	57	7,856	49,040	107,293	162,643	282,538	ひかり電話施設数の増加や他の通信先施設数の変動、
⑤その他（ゲートウェイルータ（新中継局接続）経由のうち固定電話発着	0	0	0	2,240	48,152	113,176	129,625	IP網への移行等を加味して算定
⑥合計	273,293	265,653	257,518	251,579	290,298	359,258	1,062,724	
⑦光IP電話接続機能	227,387	206,071	196,723	192,465	188,089	180,672	713,655	②+③+④

3. 一般収容局ルータ優先パケット識別機能を用いた優先転送サービスの施設数　（単位：千契約）

区分	2019年度末実績	2020年度末	2021年度末	2022年度末	2023年度末	2024年度末	2021年度-2024年度第3四半期の稼動合計	備考
優先転送サービス	3.095	5.353	12.554	18.606	25.503	30.695	73.517	要望事業者等の需要を踏まえ、稼動月数を考慮して算定

4. 通信量

（1）QoS制御係数考慮前

ア. 中継ルータに用いるもの

（2）QoS制御係数考慮後

ウ. 中継ルータに用いるもの　（単位：Tbit）

区分	2019年度実績	2020年度	2021年度	2022年度	2023年度	2024年度	2021年度-2024年度第3四半期	2021年度-2024年度第3四半期	備考
a.収容局接続機能	105,767,360	117,886,131	131,552,797	149,459,049	169,312,997	192,236,089	594,073,726	594,073,726	
b.光IP電話接続機能（高優先クラスのもの）	111	108	89	77	75	74	311	389	パケット数にQoS制御係数を考慮
c.光IP電話接続機能（最優先クラスのもの）	376,641	340,412	324,910	317,932	310,752	298,476	1,178,906	1,485,421	ベストエフォート：1.00
d.優先パケットルーティング伝送機能	82,154	106,534	115,280	117,642	119,634	121,149	443,289	514,216	優先クラス：1.16
e.その他	5,474,324	7,020,372	10,387,588	12,432,706	15,241,189	17,199,343	50,862,344	61,554,416	高優先クラス：1.25
f.合計	111,700,589	125,353,557	142,380,663	162,327,405	184,984,647	209,855,131	646,558,577	657,628,168	最優先クラス：1.26

イ. 伝送路に用いるもの

エ. 伝送路に用いるもの

区分	2019年度実績	2020年度	2021年度	2022年度	2023年度	2024年度	2021年度-2024年度第3四半期	2021年度-2024年度第3四半期	備考
a.収容局接続機能	109,652,756	120,306,042	131,552,797	149,459,049	169,312,997	192,236,089	594,073,726	594,073,726	
b.光IP電話接続機能（高優先クラスのもの）	111	108	89	77	75	74	311	389	パケット数にQoS制御係数を考慮
c.光IP電話接続機能（最優先クラスのもの）	376,641	340,412	324,910	317,932	310,752	298,476	1,178,906	1,485,421	ベストエフォート：1.00
d.優先パケットルーティング伝送機能	82,154	106,534	115,280	117,642	119,634	121,149	443,289	514,216	優先クラス：1.16
e.その他	10,834,468	13,647,671	19,871,253	22,893,718	26,462,880	28,634,584	90,605,143	111,232,914	高優先クラス：1.25
f.合計	120,946,129	134,400,767	151,864,328	172,788,417	196,206,338	221,290,373	686,301,375	707,306,666	最優先クラス：1.26

5. 施設数

区分	2019年度末実績	2020年度末	2021年度末	2022年度末	2023年度末	2024年度末	2021年度-2024年度第3四半期の稼動合計	備考
a.ひかり電話（千ch）	8,557	8,627	8,667	8,707	8,747	8,787	32,636	

X.料金設定に使用した貸倒率

（単位:百万円）

	2019年度	備考
①接続料の貸倒額	0	参考1.設備区分別の費用明細表より
②接続料	106,152	2019年度実績 （接続会計報告書　様式第1　第一種指定設備管理部門の受取網使用料、接続装置使用料収入、網改造料収入の合計）

貸倒率	0.00000%	①÷②

（別紙1） コストの分計に用いた契約数比等

1．算定方法

収容ルータのうち、優先パケット識別等に係る構成物品（以下、「高速制御部の一部」と記載）について、特別調査によりコストを特定。

「高速制御部の一部」のコストについて、契約数比等により各機能に分計。

2．算定結果

（1）収容ルータのうち、「高速制御部の一部」のコストの特定

	接続料原価 （単位：百万円）	備考
a.収容ルータ（高速制御部の一部）	2,126	特別調査により特定
b.収容ルータ（高速制御部の一部以外）	68,062	c － a
c.合計	70,188	Ⅱの1⑤収容ルータ（1Gbps） ※2021年度-2024年度の合計値 （2024年度は1の原価を3/4し第3四半期までの原価に換算したもの）

（2）「高速制御部の一部」のコストの分計

	契約数比等	接続料原価 （単位：百万円）	備考
a.優先パケット機能で用いる場合	0.094395%	2.0068	一般収容局ルータ優先パケット識別機能を用いた優先転送サービス施設数
b.SIPサーバと連携して提供する場合	37.95%	807	一般収容局ルータ優先パケット識別機能を用いたひかり電話施設数等
c.上記以外	61.95%	1,317	一般収容局ルータ優先パケット識別機能を用いたフレッツ施設数等
d.合計	100.00%	2,126	

（別紙2） コストの分計に用いたトラヒック比等

1．算定方法

「高速制御部の一部」の「SIPサーバと連携して提供する場合」と「端末系ルータ交換機能 （2）専らIP電話の提供の用に供するもの」のコストについて、下記のトラヒック比により各機能に分計。

2．トラヒック比

区分	2021年度-2024年度第3四半期	対応するエッジ設備
a.光IP電話接続機能	66.91%	ゲートウェイルータ（ひかり電話以外の高優先通信、ひかり電話・標準音質/高音質等のうち固定電話発着を除く）、 メディアゲートウェイ
b.上記以外※1 （接続料原価から控除）	33.09%	収容ルータ（当社のひかり電話ユーザ間等の通信相当に係るもの・最優先通信/高優先通信）（※2）、 ゲートウェイルータ（ひかり電話・標準音質/高音質等のうち固定電話発着）
c.合計	100.00%	

※1 第一種指定電気通信設備利用部門がコスト総額を負担

※2 収容ルータ（当社のひかり電話ユーザ間等の通信相当に係るもの）は、メディアゲートウェイ及びGWルータ経由呼と当社のひかり電話ユーザ間の通信との通信時間比等を基に算定

（別紙3）QoS制御係数算出の考え方

1．トラヒック増と遅延時間解消に必要な設備量の関係式

（1）クラスk の系内時間W_kは、ポラチェック=ヒンチンの公式に基づき以下の通り。

$$W_k(\lambda_1,\lambda_2,\lambda_3,\lambda_4,B)=\frac{\sum_n\lambda_n \mathrm{E}[S^2]}{2(1-\rho_{n-1})(1-\rho_n)}=\frac{\mathrm{E}[X^2]}{2\mathrm{E}[X]}\cdot\frac{\sum_n\lambda_n \mathrm{E}[X]}{(B-\sum_{n<k}\lambda_n \mathrm{E}[X])(B-\sum_{n\leq k}\lambda_n \mathrm{E}[X])}$$

（2）以下の各クラスの遅延時間について、「左側の式＝右側の式」となるよう数式を展開・整理することにより、$\Delta\lambda_n$とΔBの関係性（必要設備量）を求める。

【前提条件】

- クラスの定義
  - クラス1：最優先クラス
  - クラス2：高優先クラス
  - クラス3：優先クラス
  - クラス4：ベストエフォート
- クラスk の平均遅延時間：W_k
- パケット長：X
- 設備量（出力帯域）：B
- パケット読出時間：$S=X/B$
- クラスk の帯域使用率：$\rho_k=\lambda_k E[S]$

【クラス1（W_1）の遅延時間】

$$\left.\begin{aligned}
W_1(\lambda_1+\Delta\lambda_1,\lambda_2,\lambda_3,\lambda_4,B+\Delta B)&=C_0\cdot\frac{\sum_n\lambda_n+\Delta\lambda_1}{(B+\Delta B)(B+\Delta B-\lambda_1\mathrm{E}[X]-\Delta\lambda_1\mathrm{E}[X])}\\
W_1(\lambda_1,\lambda_2+\Delta\lambda_2,\lambda_3,\lambda_4,B+\Delta B)&=C_0\cdot\frac{\sum_n\lambda_n+\Delta\lambda_2}{B(B+\Delta B)(B+\Delta B-\lambda_1\mathrm{E}[X])}\\
W_1(\lambda_1,\lambda_2,\lambda_3+\Delta\lambda_3,\lambda_4,B+\Delta B)&=C_0\cdot\frac{\sum_n\lambda_n+\Delta\lambda_3}{(B+\Delta B)(B+\Delta B-\lambda_1\mathrm{E}[X])}\\
W_1(\lambda_1,\lambda_2,\lambda_3,\lambda_4+\Delta\lambda_4,B+\Delta B)&=C_0\cdot\frac{\sum_n\lambda_n+\Delta\lambda_4}{(B+\Delta B)(B+\Delta B-\lambda_1\mathrm{E}[X])}
\end{aligned}\right\}=W_1(\lambda_1,\lambda_2,\lambda_3,\lambda_4,B)=C_0\cdot\frac{\sum_n\lambda_n}{B(B-\lambda_1\mathrm{E}[X])}$$

【クラス2（W_2）の遅延時間】

$$\left.\begin{aligned}
W_2(\lambda_1+\Delta\lambda_1,\lambda_2,\lambda_3,\lambda_4,B+\Delta B)&=C_0\cdot\frac{\sum_n\lambda_n+\Delta\lambda_1}{(B+\Delta B-\lambda_1\mathrm{E}[X]-\Delta\lambda_1\mathrm{E}[X])(B+\Delta B-\lambda_1\mathrm{E}[X]-\lambda_2\mathrm{E}[X]-\Delta\lambda_1\mathrm{E}[X])}\\
W_2(\lambda_1,\lambda_2+\Delta\lambda_2,\lambda_3,\lambda_4,B+\Delta B)&=C_0\cdot\frac{\sum_n\lambda_n+\Delta\lambda_2}{(B+\Delta B-\lambda_1\mathrm{E}[X])(B+\Delta B-\lambda_1\mathrm{E}[X]-\lambda_2\mathrm{E}[X]-\Delta\lambda_2\mathrm{E}[X])}\\
W_2(\lambda_1,\lambda_2,\lambda_3+\Delta\lambda_3,\lambda_4,B+\Delta B)&=C_0\cdot\frac{\sum_n\lambda_n+\Delta\lambda_3}{(B+\Delta B-\lambda_1\mathrm{E}[X])(B+\Delta B-\lambda_1\mathrm{E}[X]-\lambda_2\mathrm{E}[X])}\\
W_2(\lambda_1,\lambda_2,\lambda_3,\lambda_4+\Delta\lambda_4,B+\Delta B)&=C_0\cdot\frac{\sum_n\lambda_n+\Delta\lambda_4}{(B+\Delta B-\lambda_1\mathrm{E}[X])(B+\Delta B-\lambda_1\mathrm{E}[X]-\lambda_2\mathrm{E}[X])}
\end{aligned}\right\}=W_2(\lambda_1,\lambda_2,\lambda_3,\lambda_4,B)=C_0\cdot\frac{\sum_n\lambda_n}{(B-\lambda_1\mathrm{E}[X])(B-\lambda_1\mathrm{E}[X]-\lambda_2\mathrm{E}[X])}$$

【クラス3（W_3）の遅延時間】

$$\left.\begin{aligned}
W_3(\lambda_1+\Delta\lambda_1,\lambda_2,\lambda_3,\lambda_4,B+\Delta B)&=C_0\cdot\frac{\sum_n\lambda_n+\Delta\lambda_1}{(B+\Delta B-\lambda_1\mathrm{E}[X]-\lambda_2\mathrm{E}[X]-\Delta\lambda_1\mathrm{E}[X])(B+\Delta B-\lambda_1\mathrm{E}[X]-\lambda_2\mathrm{E}[X]-\lambda_3\mathrm{E}[X]-\Delta\lambda_1\mathrm{E}[X])}\\
W_3(\lambda_1,\lambda_2+\Delta\lambda_2,\lambda_3,\lambda_4,B+\Delta B)&=C_0\cdot\frac{\sum_n\lambda_n+\Delta\lambda_2}{(B+\Delta B-\lambda_1\mathrm{E}[X]-\lambda_2\mathrm{E}[X]-\Delta\lambda_2\mathrm{E}[X])(B+\Delta B-\lambda_1\mathrm{E}[X]-\lambda_2\mathrm{E}[X]-\lambda_3\mathrm{E}[X]-\Delta\lambda_2\mathrm{E}[X])}\\
W_3(\lambda_1,\lambda_2,\lambda_3+\Delta\lambda_3,\lambda_4,B+\Delta B)&=C_0\cdot\frac{\sum_n\lambda_n+\Delta\lambda_3}{(B+\Delta B-\lambda_1\mathrm{E}[X]-\lambda_2\mathrm{E}[X])(B+\Delta B-\lambda_1\mathrm{E}[X]-\lambda_2\mathrm{E}[X]-\lambda_3\mathrm{E}[X]-\Delta\lambda_3\mathrm{E}[X])}\\
W_3(\lambda_1,\lambda_2,\lambda_3,\lambda_4+\Delta\lambda_4,B+\Delta B)&=C_0\cdot\frac{\sum_n\lambda_n+\Delta\lambda_4}{(B+\Delta B-\lambda_1\mathrm{E}[X]-\lambda_2\mathrm{E}[X])(B+\Delta B-\lambda_1\mathrm{E}[X]-\lambda_2\mathrm{E}[X]-\lambda_3\mathrm{E}[X])}
\end{aligned}\right\}=W_3(\lambda_1,\lambda_2,\lambda_3,\lambda_4,B)=C_0\cdot\frac{\sum_n\lambda_n}{(B-\lambda_1\mathrm{E}[X]-\lambda_2\mathrm{E}[X])(B-\lambda_1\mathrm{E}[X]-\lambda_2\mathrm{E}[X]-\lambda_3\mathrm{E}[X])}$$

【クラス4（W_4）の遅延時間】

$$\left.\begin{aligned}
W_4(\lambda_1+\Delta\lambda_1,\lambda_2,\lambda_3,\lambda_4,B+\Delta B)&=C_0\cdot\frac{\sum_n\lambda_n+\Delta\lambda_1}{(B+\Delta B-\lambda_1\mathrm{E}[X]-\lambda_2\mathrm{E}[X]-\lambda_3\mathrm{E}[X]-\Delta\lambda_1\mathrm{E}[X])(B+\Delta B-\lambda_1\mathrm{E}[X]-\lambda_2\mathrm{E}[X]-\lambda_3\mathrm{E}[X]-\lambda_4\mathrm{E}[X]-\Delta\lambda_1\mathrm{E}[X])}\\
W_4(\lambda_1,\lambda_2+\Delta\lambda_2,\lambda_3,\lambda_4,B+\Delta B)&=C_0\cdot\frac{\sum_n\lambda_n+\Delta\lambda_2}{(B+\Delta B-\lambda_1\mathrm{E}[X]-\lambda_2\mathrm{E}[X]-\lambda_3\mathrm{E}[X]-\Delta\lambda_2\mathrm{E}[X])(B+\Delta B-\lambda_1\mathrm{E}[X]-\lambda_2\mathrm{E}[X]-\lambda_3\mathrm{E}[X]-\lambda_4\mathrm{E}[X]-\Delta\lambda_2\mathrm{E}[X])}\\
W_4(\lambda_1,\lambda_2,\lambda_3+\Delta\lambda_3,\lambda_4,B+\Delta B)&=C_0\cdot\frac{\sum_n\lambda_n+\Delta\lambda_3}{(B+\Delta B-\lambda_1\mathrm{E}[X]-\lambda_2\mathrm{E}[X]-\lambda_3\mathrm{E}[X]-\Delta\lambda_3\mathrm{E}[X])(B+\Delta B-\lambda_1\mathrm{E}[X]-\lambda_2\mathrm{E}[X]-\lambda_3\mathrm{E}[X]-\lambda_4\mathrm{E}[X]-\Delta\lambda_3\mathrm{E}[X])}\\
W_4(\lambda_1,\lambda_2,\lambda_3,\lambda_4+\Delta\lambda_4,B+\Delta B)&=C_0\cdot\frac{\sum_n\lambda_n+\Delta\lambda_4}{(B+\Delta B-\lambda_1\mathrm{E}[X]-\lambda_2\mathrm{E}[X]-\lambda_3\mathrm{E}[X]-\Delta\lambda_4\mathrm{E}[X])(B+\Delta B-\lambda_1\mathrm{E}[X]-\lambda_2\mathrm{E}[X]-\lambda_3\mathrm{E}[X]-\lambda_4\mathrm{E}[X]-\Delta\lambda_4\mathrm{E}[X])}
\end{aligned}\right\}=W_4(\lambda_1,\lambda_2,\lambda_3,\lambda_4,B)=C_0\cdot\frac{\sum_n\lambda_n}{(B-\lambda_1\mathrm{E}[X]-\lambda_2\mathrm{E}[X]-\lambda_3\mathrm{E}[X])(B-\lambda_1\mathrm{E}[X]-\lambda_2\mathrm{E}[X]-\lambda_3\mathrm{E}[X]-\lambda_4\mathrm{E}[X])}$$

（別紙4）QoS制御係数の算出

2. クラスn のトラヒック増$\Delta\lambda_n$ と、クラスk の遅延時間 W_k の増加を解消するために必要な設備量ΔB のマトリックス（数式）

	クラス4の トラヒックが増加	クラス3の トラヒックが増加	クラス2の トラヒックが増加	クラス1の トラヒックが増加
クラス1の 必要設備量	$\frac{1/\rho}{C_1+1}$			$\frac{C_1+1/\rho}{C_1+1}$
クラス2の 必要設備量	$\frac{1/\rho}{C_1+C_2}$		$\frac{C_2+1/\rho}{C_1+C_2}$	$\frac{C_1+C_2+1/\rho}{C_1+C_2}$
クラス3の 必要設備量	$\frac{1/\rho}{C_2+C_3}$	$\frac{C_3+1/\rho}{C_2+C_3}$	$\frac{C_2+C_3+1/\rho}{C_2+C_3}$	
クラス4の 必要設備量	$\frac{C_4+1/\rho}{C_3+C_4}$	$\frac{C_3+C_4+1/\rho}{C_3+C_4}$		

$$C_1=\frac{1}{1-\rho_1}$$

$$C_2=\frac{1}{1-\rho_1-\rho_2}$$

$$C_3=\frac{1}{1-\rho_1-\rho_2-\rho_3}$$

$$C_4=\frac{1}{1-\rho_1-\rho_2-\rho_3-\rho_4}$$

3. Input値の算定

QoSクラス	トラヒックウエイト (2021-2024.3Q)	ρ_n
最優先クラス	0.26%	0.00052
高優先クラス※	11.97%	0.02393
優先クラス	0.06%	0.00013
ベストエフォート	87.71%	0.17542
合計	100.00%	0.2

帯域制御係数	ρ_n （帯域制御係数考慮後）
1.20	0.00062
1.16	0.02393
1.00	0.00013
1.00	0.17542
–	0.20010

※現行のQoS換算係数の適用範囲に対して、帯域制御係数を加味。

●定数の算出

$C_1=$	1.00062
$C_{2=}$	1.02510
$C_{3=}$	1.02524
$C_{4=}$	1.25016

4. クラスn のトラヒック増$\Delta\lambda_n$ と、クラスk の遅延時間 W_k の増加を解消するために必要な設備量ΔB のマトリックス（指数）

ネットワーク全体の遅延時間が解消される必要設備量として、最大値を必要設備量のクラスnの指数として採用する。

	クラス4の トラヒックが増加	クラス3の トラヒックが増加	クラス2の トラヒックが増加	クラス1の トラヒックが増加
クラス1の 必要設備量	2.49793			2.99808
クラス2の 必要設備量	2.46689		2.97295	3.46689
クラス3の 必要設備量	2.43718	2.93722	3.43718	
クラス4の 必要設備量	2.74561	3.19621		
上記の内、 最大値	**2.74561**	**3.19621**	**3.43718**	**3.46689**

5. QoS制御係数の算定結果

ベストエフォート	優先クラス	高優先クラス	最優先クラス
1.00	**1.16**	**1.25**	**1.26**

（別紙5） 帯域制御係数の設定

■QoS通信（高優先・最優先クラス）では「ゆらぎ」を吸収するために、通信要求時の帯域に対して帯域を上乗せして管理していることに着目し、QoSの有無・程度に応じたコスト差を設定。
■具体的には、通信品質に関する法令や国際標準に定められている、遅延等の品質を確保するため、以下のような比率で上乗せ帯域を設定しています。

ベストエフォート・QoS（優先クラス） ： QoS（高優先クラス） ： QoS（最優先クラス） ＝ 1．00 ： 1．16 ： 1．20

■等間隔に並んで送信されたパケットが、1つの装置で複数通信のパケットを束ねて転送する際に間隔がずれることを「ゆらぎ」といいます。
■「ゆらぎ」があると、パケットの間隔が詰まっているところでより大きい帯域を使うことになります。
■こうした「ゆらぎ」を吸収するために、NGNでは、網管理上、通信要求時の要求帯域に対して上乗せした帯域で管理しており、品質が高いほど上乗せする率を高くしています。

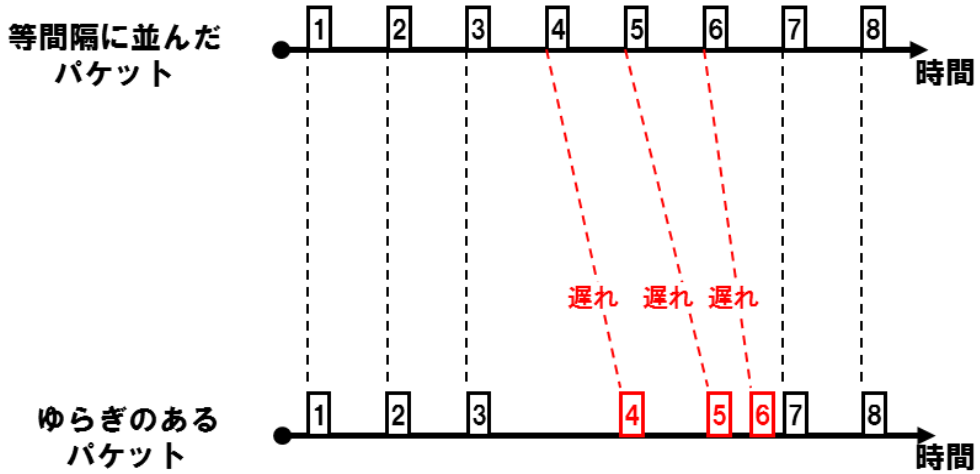

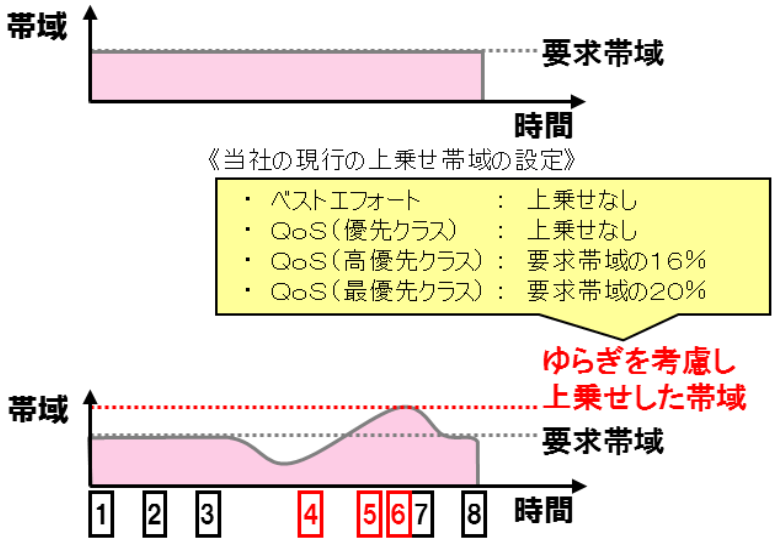

《当社の現行の上乗せ帯域の設定》

- ベストエフォート ： 上乗せなし
- QoS（優先クラス） ： 上乗せなし
- QoS（高優先クラス）： 要求帯域の16%
- QoS（最優先クラス）： 要求帯域の20%

（別添1） 収容ルータの設備管理運営費

（単位：百万円）

	2019年度 実績	2020年度	2021年度	2022年度	2023年度	2024年度	算定方法
営業費	0	0	0	0	0	0	2019年度と同
施設保全費	10,442	10,376	10,625	11,620	12,426	12,583	前年度値×（取得固定資産伸び率×（1＋効率化率））
共通費・管理費	1,084	1,077	1,103	1,207	1,290	1,306	前年度値×（取得固定資産伸び率×（1＋効率化率））
試験研究費	874	1,122	1,137	1,208	1,192	1,233	前年度値×（取得固定資産構成比変動率×（1＋効率化率））
通信設備使用料	58	59	62	70	78	81	前年度値×取得固定資産伸び率
租税公課	276	275	304	402	525	622	前年度値×正味固定資産伸び率
減価償却費	2,546	2,172	2,285	2,876	3,796	4,658	装置本体及びケーブルは個別に算定 その他は、前年度値×設備別正味固定資産伸び率
固定資産除却費	129	139	147	296	706	746	装置本体及びケーブルは個別に算定 その他は、前年度値×設備別正味固定資産伸び率
（再）除却損	30	37	39	139	429	457	装置本体及びケーブルは個別に算定 その他は、前年度値×設備別正味固定資産伸び率
合計	15,409	15,221	15,664	17,679	20,014	21,229	

（別添2） 収容ルータの固定資産

（単位：百万円）

			2019年度 実績	2020年度	2021年度	2022年度	2023年度	2024年度	算定方法
機械設備	装置本体	取得固定資産	38,307	39,040	41,120	46,044	50,299	52,304	前年度値＋当年度取得固定資産－除却損
		正味固定資産	4,151	3,972	5,078	9,573	15,930	21,267	前年度値＋当年度取得固定資産－減価償却費（当年度取得分は半稼働）－除却損
	その他	取得固定資産	16,597	16,906	17,803	19,922	21,744	22,602	前年度値×装置本体の取得固定資産伸び率
		正味固定資産	3,100	3,159	3,327	3,725	4,068	4,230	前年度値×装置本体の取得固定資産伸び率
線路設備	ケーブル	取得固定資産	0	0	0	0	0	0	—
		正味固定資産	0	0	0	0	0	0	—
	その他	取得固定資産	0	0	0	0	0	0	—
		正味固定資産	0	0	0	0	0	0	—
土木設備		取得固定資産	0	0	0	0	0	0	—
		正味固定資産	0	0	0	0	0	0	—
建物		取得固定資産	20,532	20,918	22,031	24,659	26,924	27,992	前年度値×機械設備の取得固定資産伸び率
		正味固定資産	4,614	4,701	4,951	5,542	6,051	6,291	前年度値×機械設備の取得固定資産伸び率
その他		取得固定資産	34,994	35,671	37,576	42,090	45,999	47,842	前年度値×機械設備及び線路設備の取得固定資産伸び率
		正味固定資産	5,064	5,161	5,435	6,086	6,647	6,911	前年度値×機械設備及び線路設備の取得固定資産伸び率
合計		取得固定資産	110,429	112,536	118,531	132,716	144,966	150,740	
		正味固定資産	16,928	16,993	18,791	24,925	32,696	38,699	

（別添3） 中継ルータの設備管理運営費

（単位：百万円）

	2019年度 実績	2020年度	2021年度	2022年度	2023年度	2024年度	算定方法
営業費	0	0	0	0	0	0	2019年度と同
施設保全費	9,337	5,255	1,429	1,393	1,356	1,322	前年度値×（取得固定資産伸び率×（1＋効率化率））
共通費・管理費	970	546	148	145	141	137	前年度値×（取得固定資産伸び率×（1＋効率化率））
試験研究費	782	159	150	138	132	132	前年度値×（取得固定資産構成比変動率×（1＋効率化率））
通信設備使用料	52	30	8	8	8	9	前年度値×取得固定資産伸び率
租税公課	247	140	42	40	37	34	前年度値×正味固定資産伸び率
減価償却費	2,223	928	385	389	392	396	装置本体及びケーブルは個別に算定 その他は、前年度値×設備別正味固定資産伸び率
固定資産除却費	226	3,183	192	29	28	28	装置本体及びケーブルは個別に算定 その他は、前年度値×設備別正味固定資産伸び率
（再）除却損	88	3,101	6	6	6	5	装置本体及びケーブルは個別に算定 その他は、前年度値×設備別正味固定資産伸び率
合計	13,837	10,240	2,355	2,141	2,095	2,058	

（別添４） 中継ルータの固定資産

（単位：百万円）

			2019年度 実績	2020年度	2021年度	2022年度	2023年度	2024年度	算定方法
機械設備	装置本体	取得固定資産	34,375	19,943	5,590	5,617	5,641	5,669	前年度値＋当年度取得固定資産－除却損
		正味固定資産	5,059	2,763	973	780	580	383	前年度値＋当年度取得固定資産－減価償却費（当年度取得分は半稼働）－除却損
	その他	取得固定資産	15,081	8,749	2,452	2,465	2,475	2,487	前年度値×装置本体の取得固定資産伸び率
		正味固定資産	2,792	1,620	454	456	458	460	前年度値×装置本体の取得固定資産伸び率
線路設備	ケーブル	取得固定資産	0	0	0	0	0	0	―
		正味固定資産	0	0	0	0	0	0	―
	その他	取得固定資産	0	0	0	0	0	0	―
		正味固定資産	0	0	0	0	0	0	―
土木設備		取得固定資産	0	0	0	0	0	0	―
		正味固定資産	0	0	0	0	0	0	―
建物		取得固定資産	18,498	10,731	3,008	3,023	3,035	3,051	前年度値×機械設備の取得固定資産伸び率
		正味固定資産	4,157	2,412	676	679	682	686	前年度値×機械設備の取得固定資産伸び率
その他		取得固定資産	31,505	18,277	5,123	5,148	5,170	5,196	前年度値×機械設備及び線路設備の取得固定資産伸び率
		正味固定資産	4,561	2,646	742	745	748	752	前年度値×機械設備及び線路設備の取得固定資産伸び率
合計		取得固定資産	99,459	57,700	16,172	16,253	16,320	16,403	
		正味固定資産	16,569	9,441	2,845	2,661	2,469	2,281	

（別添5） SIPサーバの設備管理運営費

（単位：百万円）

	2019年度 実績	2020年度	2021年度	2022年度	2023年度	2024年度	算定方法
営業費	0	0	0	0	0	0	2019年度と同
施設保全費	4,104	4,055	4,083	4,297	4,640	4,971	前年度値×（取得固定資産伸び率×（1＋効率化率））
共通費・管理費	426	421	424	446	482	516	前年度値×（取得固定資産伸び率×（1＋効率化率））
試験研究費	344	440	434	445	471	513	前年度値×（取得固定資産構成比変動率×（1＋効率化率））
通信設備使用料	95	97	100	109	121	134	前年度値×取得固定資産伸び率
租税公課	108	107	114	137	170	201	前年度値×正味固定資産伸び率
減価償却費	1,000	851	873	996	1,231	1,471	装置本体及びケーブルは個別に算定 その他は、前年度値×設備別正味固定資産伸び率
固定資産除却費	50	54	56	61	70	79	装置本体及びケーブルは個別に算定 その他は、前年度値×設備別正味固定資産伸び率
（再）除却損	12	14	15	16	21	25	装置本体及びケーブルは個別に算定 その他は、前年度値×設備別正味固定資産伸び率
合計	6,128	6,025	6,085	6,491	7,185	7,885	

（別添6） SIPサーバの固定資産

（単位：百万円）

			2019年度 実績	2020年度	2021年度	2022年度	2023年度	2024年度	算定方法
機械設備	装置本体	取得固定資産	14,071	14,333	14,876	16,140	17,970	19,846	前年度値＋当年度取得固定資産－除却損
		正味固定資産	1,439	1,286	1,512	2,419	3,770	4,996	前年度値＋当年度取得固定資産－減価償却費（当年度取得分は半稼働）－除却損
	その他	取得固定資産	7,469	7,608	7,897	8,568	9,539	10,535	前年度値×装置本体の取得固定資産伸び率
		正味固定資産	1,450	1,477	1,533	1,664	1,852	2,046	前年度値×装置本体の取得固定資産伸び率
線路設備	ケーブル	取得固定資産	0	0	0	0	0	0	—
		正味固定資産	0	0	0	0	0	0	—
	その他	取得固定資産	0	0	0	0	0	0	—
		正味固定資産	0	0	0	0	0	0	—
土木設備		取得固定資産	0	0	0	0	0	0	—
		正味固定資産	0	0	0	0	0	0	—
建物		取得固定資産	8,055	8,205	8,516	9,239	10,287	11,361	前年度値×機械設備の取得固定資産伸び率
		正味固定資産	1,810	1,844	1,914	2,076	2,312	2,553	前年度値×機械設備の取得固定資産伸び率
その他		取得固定資産	13,731	13,986	14,516	15,750	17,536	19,366	前年度値×機械設備及び線路設備の取得固定資産伸び率
		正味固定資産	1,987	2,024	2,101	2,279	2,537	2,802	前年度値×機械設備及び線路設備の取得固定資産伸び率
合計		取得固定資産	43,325	44,132	45,805	49,696	55,331	61,109	
		正味固定資産	6,687	6,631	7,060	8,438	10,471	12,397	

（別添7） ゲートウェイルータの設備管理運営費

（単位：百万円）

	2019年度 実績	2020年度	2021年度	2022年度	2023年度	2024年度	算定方法
営業費	0	0	0	0	0	0	2019年度と同
施設保全費	66	70	68	66	64	63	前年度値×（取得固定資産伸び率×（1＋効率化率））
共通費・管理費	7	7	7	7	7	6	前年度値×（取得固定資産伸び率×（1＋効率化率））
試験研究費	6	7	7	6	6	6	前年度値×（取得固定資産構成比変動率×（1＋効率化率））
通信設備使用料	0	0	0	0	0	0	前年度値×取得固定資産伸び率
租税公課	2	2	2	2	2	2	前年度値×正味固定資産伸び率
減価償却費	11	14	14	14	13	13	装置本体及びケーブルは個別に算定 その他は、前年度値×設備別正味固定資産伸び率
固定資産除却費	1	1	1	1	1	1	装置本体及びケーブルは個別に算定 その他は、前年度値×設備別正味固定資産伸び率
（再）除却損	0	0	0	0	0	0	装置本体及びケーブルは個別に算定 その他は、前年度値×設備別正味固定資産伸び率
合計	92	101	100	97	93	91	

（別添8） ゲートウェイルータの固定資産

（単位：百万円）

			2019年度 実績	2020年度	2021年度	2022年度	2023年度	2024年度	算定方法
機械設備	装置本体	取得固定資産	231	246	248	248	248	248	前年度値＋当年度取得固定資産－除却損
		正味固定資産	29	40	35	29	23	18	前年度値＋当年度取得固定資産－減価償却費（当年度取得分は半稼働）－除却損
	その他	取得固定資産	99	106	107	107	107	107	前年度値×装置本体の取得固定資産伸び率
		正味固定資産	19	20	20	20	20	20	前年度値×装置本体の取得固定資産伸び率
線路設備	ケーブル	取得固定資産	0	0	0	0	0	0	—
		正味固定資産	0	0	0	0	0	0	—
	その他	取得固定資産	0	0	0	0	0	0	—
		正味固定資産	0	0	0	0	0	0	—
土木設備		取得固定資産	0	0	0	0	0	0	—
		正味固定資産	0	0	0	0	0	0	—
建物		取得固定資産	123	131	132	132	132	132	前年度値×機械設備の取得固定資産伸び率
		正味固定資産	28	30	30	30	30	30	前年度値×機械設備の取得固定資産伸び率
その他		取得固定資産	211	226	227	227	227	227	前年度値×機械設備及び線路設備の取得固定資産伸び率
		正味固定資産	30	33	33	33	33	33	前年度値×機械設備及び線路設備の取得固定資産伸び率
合計		取得固定資産	664	709	714	714	714	714	
		正味固定資産	106	122	118	111	106	100	

（別添9） メディアゲートウェイの設備管理運営費

（単位：百万円）

	2019年度 実績	2020年度	2021年度	2022年度	2023年度	2024年度	算定方法
営業費	0	0	0	0	0	0	2019年度と同
施設保全費	1,818	3,108	3,763	3,650	3,541	3,435	前年度値×（取得固定資産伸び率×（1＋効率化率））
共通費・管理費	189	323	391	379	368	357	前年度値×（取得固定資産伸び率×（1＋効率化率））
試験研究費	152	273	257	236	225	223	前年度値×（取得固定資産構成比変動率×（1＋効率化率））
通信設備使用料	10	18	22	22	22	22	前年度値×取得固定資産伸び率
租税公課	48	81	96	89	82	76	前年度値×正味固定資産伸び率
減価償却費	333	808	1,048	1,039	1,032	1,023	装置本体及びケーブルは個別に算定 その他は、前年度値×設備別正味固定資産伸び率
固定資産除却費	30	44	53	53	53	53	装置本体及びケーブルは個別に算定 その他は、前年度値×設備別正味固定資産伸び率
（再）除却損	8	9	11	11	11	11	装置本体及びケーブルは個別に算定 その他は、前年度値×設備別正味固定資産伸び率
合計	2,580	4,655	5,630	5,469	5,323	5,187	

（別添10） メディアゲートウェイの固定資産

（単位：百万円）

			2019年度 実績	2020年度	2021年度	2022年度	2023年度	2024年度	算定方法
機械設備	装置本体	取得固定資産	5,606	8,230	9,719	9,719	9,719	9,719	前年度値＋当年度取得固定資産－除却損
		正味固定資産	1,362	3,643	4,586	3,967	3,354	2,751	前年度値＋当年度取得固定資産－減価償却費（当年度取得分は半稼働）－除却損
	その他	取得固定資産	2,376	3,412	4,000	4,000	4,000	4,000	前年度値×装置本体の取得固定資産伸び率
		正味固定資産	449	657	775	775	775	775	前年度値×装置本体の取得固定資産伸び率
線路設備	ケーブル	取得固定資産	0	0	0	0	0	0	―
		正味固定資産	0	0	0	0	0	0	―
	その他	取得固定資産	0	0	0	0	0	0	―
		正味固定資産	0	0	0	0	0	0	―
土木設備		取得固定資産	0	0	0	0	0	0	―
		正味固定資産	0	0	0	0	0	0	―
建物		取得固定資産	2,971	4,306	5,064	5,064	5,064	5,064	前年度値×機械設備の取得固定資産伸び率
		正味固定資産	668	969	1,139	1,139	1,139	1,139	前年度値×機械設備の取得固定資産伸び率
その他		取得固定資産	5,162	7,665	9,087	9,087	9,087	9,087	前年度値×機械設備及び線路設備の取得固定資産伸び率
		正味固定資産	738	1,079	1,273	1,273	1,273	1,273	前年度値×機械設備及び線路設備の取得固定資産伸び率
合計		取得固定資産	16,115	23,613	27,870	27,870	27,870	27,870	
		正味固定資産	3,217	6,348	7,774	7,154	6,542	5,938	

（別添１１） 収容ルータ（SNI等）の設備管理運営費

（単位：百万円）

	2019年度 実績	2020年度	2021年度	2022年度	2023年度	2024年度	算定方法
営業費	0	0	0	0	0	0	2019年度と同
施設保全費	312	330	355	332	299	290	前年度値×（取得固定資産伸び率×（１＋効率化率））
共通費・管理費	32	34	37	34	31	30	前年度値×（取得固定資産伸び率×（１＋効率化率））
試験研究費	26	38	38	30	29	28	前年度値×（取得固定資産構成比変動率×（１＋効率化率））
通信設備使用料	2	2	2	2	2	2	前年度値×取得固定資産伸び率
租税公課	8	9	10	10	9	8	前年度値×正味固定資産伸び率
減価償却費	79	85	101	93	85	82	装置本体及びケーブルは個別に算定 その他は、前年度値×設備別正味固定資産伸び率
固定資産除却費	5	5	6	55	5	5	装置本体及びケーブルは個別に算定 その他は、前年度値×設備別正味固定資産伸び率
（再）除却損	2	1	2	45	1	1	装置本体及びケーブルは個別に算定 その他は、前年度値×設備別正味固定資産伸び率
合計	464	503	549	555	458	444	

（別添12） 収容ルータ(SNI等)の固定資産

（単位：百万円）

			2019年度 実績	2020年度	2021年度	2022年度	2023年度	2024年度	算定方法
機械設備	装置本体	取得固定資産	1,140	1,242	1,375	1,325	1,232	1,232	前年度値＋当年度取得固定資産－除却損
		正味固定資産	191	246	326	291	219	174	前年度値＋当年度取得固定資産－減価償却費（当年度取得分は半稼働）－除却損
	その他	取得固定資産	493	538	595	574	533	533	前年度値×装置本体の取得固定資産伸び率
		正味固定資産	92	101	111	107	100	100	前年度値×装置本体の取得固定資産伸び率
線路設備	ケーブル	取得固定資産	0	0	0	0	0	0	―
		正味固定資産	0	0	0	0	0	0	―
	その他	取得固定資産	0	0	0	0	0	0	―
		正味固定資産	0	0	0	0	0	0	―
土木設備		取得固定資産	0	0	0	0	0	0	―
		正味固定資産	0	0	0	0	0	0	―
建物		取得固定資産	611	665	737	710	660	660	前年度値×機械設備の取得固定資産伸び率
		正味固定資産	137	150	166	160	148	148	前年度値×機械設備の取得固定資産伸び率
その他		取得固定資産	1,041	1,135	1,256	1,211	1,126	1,125	前年度値×機械設備及び線路設備の取得固定資産伸び率
		正味固定資産	151	164	182	175	163	163	前年度値×機械設備及び線路設備の取得固定資産伸び率
合計		取得固定資産	3,286	3,580	3,964	3,819	3,552	3,551	
		正味固定資産	571	660	784	733	630	585	

（別添13） 網終端装置(ISP)の設備管理運営費

（単位:百万円）

	2019年度 実績	2020年度	2021年度	2022年度	2023年度	2024年度	算定方法
営業費	0	0	0	0	0	0	2019年度と同
施設保全費	13,174	10,193	7,581	7,487	7,384	7,272	前年度値×（取得固定資産伸び率×（1＋効率化率））
共通費・管理費	1,368	1,058	787	777	767	755	前年度値×（取得固定資産伸び率×（1＋効率化率））
試験研究費	1,103	844	808	755	730	734	前年度値×（取得固定資産構成比変動率×（1＋効率化率））
通信設備使用料	73	58	45	45	46	47	前年度値×取得固定資産伸び率
租税公課	348	281	223	213	202	192	前年度値×正味固定資産伸び率
減価償却費	3,290	2,625	2,375	2,398	2,390	2,242	装置本体及びケーブルは個別に算定 その他は、前年度値×設備別正味固定資産伸び率
固定資産除却費	222	1,676	261	145	146	146	装置本体及びケーブルは個別に算定 その他は、前年度値×設備別正味固定資産伸び率
（再）除却損	44	1,234	36	35	33	32	装置本体及びケーブルは個別に算定 その他は、前年度値×設備別正味固定資産伸び率
合計	19,578	16,736	12,079	11,820	11,665	11,388	

（別添14） 網終端装置(ISP)の固定資産

（単位：百万円）

			2019年度 実績	2020年度	2021年度	2022年度	2023年度	2024年度	算定方法
機械設備	装置本体	取得固定資産	48,903	39,007	29,907	30,451	30,961	31,434	前年度値＋当年度取得固定資産－除却損
		正味固定資産	9,430	7,759	6,537	5,599	4,639	3,736	前年度値＋当年度取得固定資産－減価償却費（当年度取得分は半稼働）－除却損
	その他	取得固定資産	21,591	17,222	13,204	13,445	13,670	13,878	前年度値×装置本体の取得固定資産伸び率
		正味固定資産	4,004	3,194	2,449	2,493	2,535	2,574	前年度値×装置本体の取得固定資産伸び率
線路設備	ケーブル	取得固定資産	0	0	0	0	0	0	—
		正味固定資産	0	0	0	0	0	0	—
	その他	取得固定資産	0	0	0	0	0	0	—
		正味固定資産	0	0	0	0	0	0	—
土木設備		取得固定資産	0	0	0	0	0	0	—
		正味固定資産	0	0	0	0	0	0	—
建物		取得固定資産	26,373	21,036	16,129	16,422	16,697	16,952	前年度値×機械設備の取得固定資産伸び率
		正味固定資産	5,926	4,727	3,624	3,690	3,752	3,809	前年度値×機械設備の取得固定資産伸び率
その他		取得固定資産	44,873	35,792	27,442	27,942	28,409	28,843	前年度値×機械設備及び線路設備の取得固定資産伸び率
		正味固定資産	6,501	5,185	3,976	4,048	4,116	4,179	前年度値×機械設備及び線路設備の取得固定資産伸び率
合計		取得固定資産	141,740	113,057	86,683	88,260	89,737	91,107	
		正味固定資産	25,861	20,865	16,585	15,831	15,041	14,297	

（別添15） 伝送路の設備管理運営費

（単位：百万円）

	2019年度 実績	2020年度	2021年度	2022年度	2023年度	2024年度	算定方法
営業費	0	0	0	0	0	0	2019年度と同
施設保全費	2,484	2,533	2,448	2,357	2,265	1,908	前年度値×（取得固定資産伸び率×（1＋効率化率））
共通費・管理費	1,080	1,104	1,069	1,032	994	836	前年度値×（取得固定資産伸び率×（1＋効率化率））
試験研究費	1,336	1,202	972	923	932	939	前年度値×（取得固定資産構成比変動率×（1＋効率化率））
通信設備使用料	38	37	35	33	30	28	前年度値×取得固定資産伸び率
租税公課	675	686	648	622	610	565	前年度値×正味固定資産伸び率
減価償却費	4,525	4,564	4,542	4,528	4,650	4,600	装置本体及びケーブルは個別に算定 その他は、前年度値×設備別正味固定資産伸び率
固定資産除却費	316	383	532	524	452	407	装置本体及びケーブルは個別に算定 その他は、前年度値×設備別正味固定資産伸び率
（再）除却損	44	100	224	220	164	153	装置本体及びケーブルは個別に算定 その他は、前年度値×設備別正味固定資産伸び率
合計	10,453	10,510	10,247	10,020	9,934	9,283	

（別添16） 伝送路の固定資産

（単位：百万円）

			2019年度 実績	2020年度	2021年度	2022年度	2023年度	2024年度	算定方法
機械設備	装置本体	取得固定資産	59,520	62,861	62,915	62,779	62,494	54,040	前年度値＋当年度取得固定資産－除却損
		正味固定資産	14,969	15,147	13,277	12,782	13,260	13,532	前年度値＋当年度取得固定資産－減価償却費（当年度取得分は半稼働）－除却損
	その他	取得固定資産	28,564	30,123	30,149	30,083	29,947	25,896	前年度値×装置本体の取得固定資産伸び率
		正味固定資産	4,674	4,915	4,919	4,908	4,886	4,225	前年度値×装置本体の取得固定資産伸び率
線路設備	ケーブル	取得固定資産	18,711	18,770	17,748	16,406	15,133	14,040	―
		正味固定資産	740	738	662	578	502	437	―
	その他	取得固定資産	448	449	425	393	362	336	―
		正味固定資産	119	119	113	104	96	89	―
土木設備		取得固定資産	25,864	25,945	24,533	22,677	20,918	19,408	―
		正味固定資産	4,327	4,341	4,104	3,794	3,500	3,247	―
建物		取得固定資産	38,166	39,822	39,856	39,769	39,589	34,234	前年度値×機械設備の取得固定資産伸び率
		正味固定資産	8,469	8,835	8,843	8,823	8,783	7,595	前年度値×機械設備の取得固定資産伸び率
その他		取得固定資産	12,325	12,937	12,868	12,739	12,588	10,959	前年度値×機械設備及び線路設備の取得固定資産伸び率
		正味固定資産	5,767	6,072	6,057	6,020	5,970	5,180	前年度値×機械設備及び線路設備の取得固定資産伸び率
合計		取得固定資産	183,598	190,906	188,493	184,846	181,031	158,912	
		正味固定資産	39,065	40,166	37,975	37,010	36,998	34,306	

（別添17） セッションボーダコントローラの設備管理運営費

（単位：百万円）

	2019年度 実績	2020年度	2021年度	2022年度	2023年度	2024年度	算定方法
営業費	0	0	0	0	0	0	2019年度と同
施設保全費	28	109	160	155	150	146	前年度値×（取得固定資産伸び率×（1＋効率化率））
共通費・管理費	3	11	17	16	16	15	前年度値×（取得固定資産伸び率×（1＋効率化率））
試験研究費	2	9	8	8	7	7	前年度値×（取得固定資産構成比変動率×（1＋効率化率））
通信設備使用料	0	1	1	1	1	1	前年度値×取得固定資産伸び率
租税公課	1	3	4	4	4	3	前年度値×正味固定資産伸び率
減価償却費	4	32	49	49	49	49	装置本体及びケーブルは個別に算定 その他は、前年度値×設備別正味固定資産伸び率
固定資産除却費	0	1	2	2	2	2	装置本体及びケーブルは個別に算定 その他は、前年度値×設備別正味固定資産伸び率
（再）除却損	0	0	0	0	0	0	装置本体及びケーブルは個別に算定 その他は、前年度値×設備別正味固定資産伸び率
合計	38	167	241	235	229	223	

（別添18） セッションボーダコントローラの固定資産

（単位：百万円）

			2019年度 実績	2020年度	2021年度	2022年度	2023年度	2024年度	算定方法
機械設備	装置本体	取得固定資産	43	177	267	267	267	267	前年度値＋当年度取得固定資産－除却損
		正味固定資産	43	166	231	201	172	142	前年度値＋当年度取得固定資産－減価償却費（当年度取得分は半稼働）－除却損
	その他	取得固定資産	29	117	177	177	177	177	前年度値×装置本体の取得固定資産伸び率
		正味固定資産	12	50	76	76	76	76	前年度値×装置本体の取得固定資産伸び率
線路設備	ケーブル	取得固定資産	0	0	0	0	0	0	―
		正味固定資産	0	0	0	0	0	0	―
	その他	取得固定資産	0	0	0	0	0	0	―
		正味固定資産	0	0	0	0	0	0	―
土木設備		取得固定資産	0	0	0	0	0	0	―
		正味固定資産	0	0	0	0	0	0	―
建物		取得固定資産	26	107	162	162	162	162	前年度値×機械設備の取得固定資産伸び率
		正味固定資産	6	24	36	36	36	36	前年度値×機械設備の取得固定資産伸び率
その他		取得固定資産	49	201	304	304	304	304	前年度値×機械設備及び線路設備の取得固定資産伸び率
		正味固定資産	7	27	41	41	41	41	前年度値×機械設備及び線路設備の取得固定資産伸び率
合計		取得固定資産	147	602	910	910	910	910	
		正味固定資産	68	267	385	355	326	296	

（別添１９） ENUMサーバの設備管理運営費

（単位：百万円）

	2019年度 実績	2020年度	2021年度	2022年度	2023年度	2024年度	算定方法
営業費	0	0	0	0	0	0	2019年度と同
施設保全費	39	155	228	221	214	208	前年度値×（取得固定資産伸び率×（１＋効率化率））
共通費・管理費	4	16	24	23	22	22	前年度値×（取得固定資産伸び率×（１＋効率化率））
試験研究費	3	13	12	11	10	10	前年度値×（取得固定資産構成比変動率×（１＋効率化率））
通信設備使用料	0	1	1	1	1	1	前年度値×取得固定資産伸び率
租税公課	1	4	6	5	5	5	前年度値×正味固定資産伸び率
減価償却費	6	46	70	70	70	70	装置本体及びケーブルは個別に算定 その他は、前年度値×設備別正味固定資産伸び率
固定資産除却費	0	2	3	3	3	3	装置本体及びケーブルは個別に算定 その他は、前年度値×設備別正味固定資産伸び率
（再）除却損	0	0	1	1	1	1	装置本体及びケーブルは個別に算定 その他は、前年度値×設備別正味固定資産伸び率
合計	54	237	343	334	326	318	

（別添20） ENUMサーバの固定資産

（単位：百万円）

			2019年度 実績	2020年度	2021年度	2022年度	2023年度	2024年度	算定方法
機械設備	装置本体	取得固定資産	62	252	380	380	380	380	前年度値＋当年度取得固定資産－除却損
		正味固定資産	61	236	329	287	245	203	前年度値＋当年度取得固定資産－減価償却費（当年度取得分は半稼働）－除却損
	その他	取得固定資産	41	167	252	252	252	252	前年度値×装置本体の取得固定資産伸び率
		正味固定資産	18	72	108	108	108	108	前年度値×装置本体の取得固定資産伸び率
線路設備	ケーブル	取得固定資産	0	0	0	0	0	0	―
		正味固定資産	0	0	0	0	0	0	―
	その他	取得固定資産	0	0	0	0	0	0	―
		正味固定資産	0	0	0	0	0	0	―
土木設備		取得固定資産	0	0	0	0	0	0	―
		正味固定資産	0	0	0	0	0	0	―
建物		取得固定資産	37	153	230	230	230	230	前年度値×機械設備の取得固定資産伸び率
		正味固定資産	8	34	52	52	52	52	前年度値×機械設備の取得固定資産伸び率
その他		取得固定資産	70	287	433	433	433	433	前年度値×機械設備及び線路設備の取得固定資産伸び率
		正味固定資産	10	39	59	59	59	59	前年度値×機械設備及び線路設備の取得固定資産伸び率
合計		取得固定資産	210	858	1,295	1,295	1,295	1,295	
		正味固定資産	96	381	548	506	464	422	

（別添２１） IP電話用DNSサーバの設備管理運営費

（単位：百万円）

	2019年度 実績	2020年度	2021年度	2022年度	2023年度	2024年度	算定方法
営業費	0	0	0	0	0	0	2019年度と同
施設保全費	10	39	57	56	54	52	前年度値×（取得固定資産伸び率×（1＋効率化率））
共通費・管理費	1	4	6	6	6	5	前年度値×（取得固定資産伸び率×（1＋効率化率））
試験研究費	1	3	3	3	3	3	前年度値×（取得固定資産構成比変動率×（1＋効率化率））
通信設備使用料	0	0	0	0	0	0	前年度値×取得固定資産伸び率
租税公課	0	1	1	1	1	1	前年度値×正味固定資産伸び率
減価償却費	1	12	18	18	18	18	装置本体及びケーブルは個別に算定 その他は、前年度値×設備別正味固定資産伸び率
固定資産除却費	0	0	1	1	1	1	装置本体及びケーブルは個別に算定 その他は、前年度値×設備別正味固定資産伸び率
（再）除却損	0	0	0	0	0	0	装置本体及びケーブルは個別に算定 その他は、前年度値×設備別正味固定資産伸び率
合計	14	60	86	84	82	80	

（別添22） IP電話用DNSサーバの固定資産

（単位：百万円）

			2019年度 実績	2020年度	2021年度	2022年度	2023年度	2024年度	算定方法
機械設備	装置本体	取得固定資産	16	63	96	96	96	96	前年度値＋当年度取得固定資産－除却損
		正味固定資産	15	59	83	72	62	51	前年度値＋当年度取得固定資産－減価償却費（当年度取得分は半稼働）－除却損
	その他	取得固定資産	10	42	63	63	63	63	前年度値×装置本体の取得固定資産伸び率
		正味固定資産	4	18	27	27	27	27	前年度値×装置本体の取得固定資産伸び率
線路設備	ケーブル	取得固定資産	0	0	0	0	0	0	―
		正味固定資産	0	0	0	0	0	0	―
	その他	取得固定資産	0	0	0	0	0	0	―
		正味固定資産	0	0	0	0	0	0	―
土木設備		取得固定資産	0	0	0	0	0	0	―
		正味固定資産	0	0	0	0	0	0	―
建物		取得固定資産	9	38	58	58	58	58	前年度値×機械設備の取得固定資産伸び率
		正味固定資産	2	9	13	13	13	13	前年度値×機械設備の取得固定資産伸び率
その他		取得固定資産	18	72	109	109	109	109	前年度値×機械設備及び線路設備の取得固定資産伸び率
		正味固定資産	2	10	15	15	15	15	前年度値×機械設備及び線路設備の取得固定資産伸び率
合計		取得固定資産	53	216	326	326	326	326	
		正味固定資産	24	96	138	127	117	106	

（別添23） 音声利用IP通信網設備の設備管理運営費

（単位：百万円）

	2019年度 実績	2020年度	2021年度	2022年度	2023年度	2024年度	算定方法
営業費	0	0	0	0	0	0	2019年度と同
施設保全費	76	65	0	0	0	0	前年度値×（取得固定資産伸び率×（1＋効率化率））
共通費・管理費	62	52	0	0	0	0	前年度値×（取得固定資産伸び率×（1＋効率化率））
試験研究費	13	0	0	0	0	0	前年度値×（取得固定資産構成比変動率×（1＋効率化率））
通信設備使用料	2	1	0	0	0	0	前年度値×取得固定資産伸び率
租税公課	31	27	0	0	0	0	前年度値×正味固定資産伸び率
減価償却費	187	151	0	0	0	0	装置本体及びケーブルは個別に算定 その他は、前年度値×設備別正味固定資産伸び率
固定資産除却費	95	101	0	0	0	0	装置本体及びケーブルは個別に算定 その他は、前年度値×設備別正味固定資産伸び率
（再）除却損	2	20	0	0	0	0	装置本体及びケーブルは個別に算定 その他は、前年度値×設備別正味固定資産伸び率
合計	465	398	0	0	0	0	

（別添24） 音声利用IP通信網設備の固定資産

（単位：百万円）

			2019年度 実績	2020年度	2021年度	2022年度	2023年度	2024年度	算定方法
機械設備	装置本体	取得固定資産	6,095	1,739	0	0	0	0	前年度値＋当年度取得固定資産－除却損
		正味固定資産	79	13	0	0	0	0	前年度値＋当年度取得固定資産－減価償却費（当年度取得分は半稼働）－除却損
	その他	取得固定資産	2,069	270	0	0	0	0	前年度値×装置本体の取得固定資産伸び率
		正味固定資産	289	52	0	0	0	0	前年度値×装置本体の取得固定資産伸び率
線路設備	ケーブル	取得固定資産	644	0	0	0	0	0	―
		正味固定資産	25	0	0	0	0	0	―
	その他	取得固定資産	15	0	0	0	0	0	―
		正味固定資産	4	0	0	0	0	0	―
土木設備		取得固定資産	887	0	0	0	0	0	―
		正味固定資産	150	0	0	0	0	0	―
建物		取得固定資産	6,831	2,492	0	0	0	0	前年度値×機械設備の取得固定資産伸び率
		正味固定資産	1,503	548	0	0	0	0	前年度値×機械設備の取得固定資産伸び率
その他		取得固定資産	40,320	32,504	0	0	0	0	前年度値×機械設備及び線路設備の取得固定資産伸び率
		正味固定資産	1,033	346	0	0	0	0	前年度値×機械設備及び線路設備の取得固定資産伸び率
合計		取得固定資産	56,861	37,004	0	0	0	0	
		正味固定資産	3,084	958	0	0	0	0	

（参考1）

設備区分別の費用明細表

（2019年度接続会計をもとに算定）

（単位：百万円）

	第一種指定設備管理部門計	一般第一種指定設備	特別第一種指定設備	端末系伝送路（電気信号の伝達に係るもの）	回線管理運営	左記以外	主配線盤（電気信号の伝送に係るもの）	端末系伝送路（光信号の伝送に係るもの）	主配線盤（光信号の伝送に係るもの）	公衆電話設備	ディジタル公衆電話設備	端末系交換設備（音声）	加入者交換機接続用伝送路信号調整実現機能（ＤＳＭ－ＩＩ）	加入者交換機接続用伝送路信号調整実現機能（ＴＣＭ）	左記以外	端末系交換設備（データ）	うちルーティング伝送機能に係るもの	端末系交換設備又は中継系交換設備伝送路（音声）	端末系交換設備又は中継系交換設備伝送路（データ）	うちルーティング伝送機能に係るもの	中継系交換設備（音声）	中継系交換設備（データ）	うちルーティング伝送機能に係るもの	信号網設備	番号案内データベース	番号案内設備	折返し通信路設定機能に係る設備	専用加入者線装置モジュール	うち光信号電気変換機能に係るもの	専用線ノード装置	専用加入者線装置モジュール－専用線ノード装置伝送路	専用線ノード装置又は相互接続点伝送路	呼関連データベース	ユニバ負担金（管理）	東西交付金	網改造料	貸倒損失（管理）	うち光信号中継伝送機能に係るもの	指定設備利用部門計	指定外電気通信設備	スプリッタ（ＤＳＬ）	左記以外	付加機能使用料・雑収入控除項目	サービス活動	合計
営業費	17,217	0	17,217	16,402	16,402	0	0	0	0	0	0	0	0	0	0	0	0	0	0	0	0	0	0	0	0	0	787	0	0	0	0	0	0	0	27	0	0	253,316	0	0	0	57,512	195,804	270,533
（再）貸倒損失	0	0	0	0	0	0	0	0	0	0	0	0	0	0	0	0	0	0	0	0	0	0	0	0	0	0	0	0	0	0	0	0	0	0	0	0	0	56	0	0	0	10	46	56
運用費	1,541	0	1,541	0	0	0	0	0	0	0	0	0	0	0	0	0	0	0	0	0	0	0	0	0	13	1,528	0	0	0	0	0	0	0	0	0	0	0	5,885	0	0	0	166	5,719	7,426
施設保全費	245,987	52,380	193,607	84,437	1,961	82,476	1,971	34,784	157	1,857	1,193	32,669	0	0	32,669	12,462	835	1,767	2,829	1,920	447	1,239	1,229	156	263	352	210	8,280	195	898	3,418	335	0	0	0	3,883	0	5,404	93,213	30,456	0	30,456	62,757	0	339,200
共通費	18,654	3,223	15,432	4,359	620	3,739	662	2,666	141	18	11	3,566	0	0	3,566	852	148	275	325	135	46	117	116	22	1	16	19	1,454	46	82	429	43	0	0	0	328	0	612	29,258	2,267	0	2,267	9,809	17,182	47,912
管理費	22,634	3,324	19,310	6,137	1,293	4,844	235	4,710	120	3	2	3,188	0	0	3,188	760	71	330	353	144	37	100	99	23	14	92	17	1,489	49	82	621	64	0	454	0	479	0	678	46,087	1,768	0	1,768	12,530	31,789	68,721
試験研究費	22,850	5,819	17,031	1,531	0	1,531	11	4,279	164	30	0	4,667	0	0	4,667	1,147	14	462	760	264	57	123	122	37	1	7	27	2,517	67	93	614	67	0	0	0	439	0	760	12,979	1,917	0	1,917	3,049	8,014	35,829
通信設備使用料	3,218	402	2,816	20	0	20	0	10	2	0	0	627	0	0	627	68	5	710	140	127	5	20	20	654	1	11	4	113	0	17	378	24	0	0	0	14	0	1,164	466,711	4,442	0	4,442	443	461,825	469,930
租税公課	48,846	2,252	46,594	17,924	101	17,823	420	18,509	121	65	42	3,574	0	0	3,574	501	100	535	374	128	30	73	72	50	2	15	19	1,172	40	56	2,608	152	0	0	0	354	0	5,097	15,230	1,692	0	1,692	10,146	3,392	64,076
減価償却費	117,372	18,934	98,438	24,011	1,220	22,791	1,046	30,589	940	351	283	17,292	0	0	17,292	4,089	524	1,537	2,430	1,034	281	434	431	141	12	146	105	8,289	318	531	4,235	355	0	0	0	1,342	0	7,860	63,820	16,360	0	16,360	37,291	10,169	181,192
固定資産除却費	22,950	1,312	21,638	8,684	58	8,626	248	4,885	50	101	63	2,698	0	0	2,698	556	193	876	172	59	18	115	114	18	1	5	16	869	83	36	1,627	372	0	0	0	227	0	1,603	21,328	6,957	0	6,957	6,504	7,867	44,278
（再）除却損	3,876	282	3,593	1,433	41	1,392	30	1,261	7	36	12	299	0	0	299	53	10	62	29	13	3	7	7	3	0	3	2	98	5	4	180	24	0	0	0	46	0	313	9,867	4,024	0	4,024	2,226	3,617	13,743
合計	521,270	87,647	433,623	163,505	21,656	141,849	4,593	100,432	1,695	2,426	1,594	68,280	0	0	68,280	20,436	1,890	6,492	7,385	3,811	920	2,219	2,202	1,101	307	2,172	417	24,969	798	1,794	13,929	1,412	0	454	0	7,092	0	23,179	1,007,828	65,860	0	65,860	200,207	741,761	1,529,088

（参考2）

設備区分別固定資産明細表

（2019年度接続会計をもとに算定）

（単位：百万円）

固定資産の項目	設備区分等		第一種指定設備管理部門計	一般第一種指定設備	特別第一種指定設備	端末系伝送路（電気信号の伝達に係るもの）	回線管理運営	支配以外	主配線盤（電気信号の伝送に係るもの）	端末系伝送路（光信号の伝送に係るもの）	主配線盤（光信号の伝送に係るもの）	公衆電話設備	ディジタル公衆電話設備	端末系交換設備（音声）	（ＩＤＳＭ－Ⅰ～）加入者交換機接続用伝送路信号調整実現機能	（ＩＴＣＭ～）加入者交換機接続用伝送路信号調整実現機能	支配以外	端末系交換設備（データ）	うちルーティング伝送機能に係るもの	端末交換設備～端末系交換設備又は中継系交換設備伝送路（音声）	端末交換設備～端末系交換設備又は中継系交換設備伝送路（データ）	うちルーティング伝送機能に係るもの	中継系交換設備（音声）	中継系交換設備（データ）	うちルーティング伝送機能に係るもの	信号網設備	番号案内データベース	番号案内設備	折返し通信路設定機能に係る設備	専用加入者線装置モジュール	うち光信号電気変換機能に係るもの	専用線ノード装置	専用加入者線装置モジュール～専用線ノード装置伝送路	専用線ノード装置～専用線ノード装置伝送路又は相互接続点伝送路	呼関連データベース	ユニバ負担金（管理）	東西交付金	網改造料	貸倒損失（管理）	うち光信号中継伝送機能に係るもの	指定設備利用部門計	指定外電気通信設備	スプリッター（ＯＳＬ）	左記以外	付加機能使用料・雑収入控除項目	サービス活動	合計
機械設備	公衆電話機械設備	取得価額	26,594	0	26,594	0	0	0	0	0	0	15,951	10,643	0	0	0	0	0	0	0	0	0	0	0	0	0	0	0	0	0	0	0	0	0	0	0	0	0	0	0	0	0	0	0	0	26,594
		減価償却累計額	22,880	0	22,880	0	0	0	0	0	0	13,228	9,651	0	0	0	0	0	0	0	0	0	0	0	0	0	0	0	0	0	0	0	0	0	0	0	0	0	0	0	0	0	0	0	0	22,880
		正味価額	3,715	0	3,715	0	0	0	0	0	0	2,723	992	0	0	0	0	0	0	0	0	0	0	0	0	0	0	0	0	0	0	0	0	0	0	0	0	0	0	0	0	0	0	0	0	3,715
	市内電話機械設備	取得価額	626,486	7,688	618,798	12,177	0	12,177	44,745	155	34,375	16	11	491,717	0	0	491,717	16	3	1	1	1	0	0	0	0	0	2,806	28,521	0	0	2	0	0	0	0	0	4,255	0	0	3,232	3,232	0	3,232	0	0	629,718
		減価償却累計額	606,634	7,560	599,074	11,689	0	11,689	44,564	122	31,417	13	8	477,222	0	0	477,222	14	3	0	1	1	0	0	0	0	0	2,715	27,160	0	0	2	0	0	0	0	0	4,146	0	0	3,188	3,188	0	3,188	0	0	609,822
		正味価額	19,852	128	19,724	488	0	488	181	33	2,958	3	2	14,495	0	0	14,495	2	0	0	0	0	0	0	0	0	0	91	1,362	0	0	0	0	0	0	0	0	109	0	0	44	44	0	44	0	0	19,896
	市外電話機械設備	取得価額	14,656	0	14,656	0	0	0	0	0	0	0	0	0	0	0	0	0	0	0	0	0	12,114	0	0	1,849	0	694	0	0	0	0	0	0	0	0	0	0	0	0	276	276	0	276	0	0	14,932
		減価償却累計額	13,944	0	13,944	0	0	0	0	0	0	0	0	0	0	0	0	0	0	0	0	0	11,693	0	0	1,847	0	403	0	0	0	0	0	0	0	0	0	0	0	0	240	240	0	240	0	0	14,184
		正味価額	713	0	713	0	0	0	0	0	0	0	0	0	0	0	0	0	0	0	0	0	421	0	0	2	0	290	0	0	0	0	0	0	0	0	0	0	0	0	35	35	0	35	0	0	748
	電信機械設備	取得価額	526	0	526	0	0	0	0	0	0	0	0	0	0	0	0	0	0	0	0	0	0	0	0	0	0	0	526	0	0	0	0	0	0	0	0	0	0	0	1,294	1,294	0	1,294	0	0	1,820
		減価償却累計額	526	0	526	0	0	0	0	0	0	0	0	0	0	0	0	0	0	0	0	0	0	0	0	0	0	0	526	0	0	0	0	0	0	0	0	0	0	0	1,293	1,293	0	1,293	0	0	1,819
		正味価額	0	0	0	0	0	0	0	0	0	0	0	0	0	0	0	0	0	0	0	0	0	0	0	0	0	0	0	0	0	0	0	0	0	0	0	0	0	0	0	0	0	0	0	0	0
	電報機械設備	取得価額	0	0	0	0	0	0	0	0	0	0	0	0	0	0	0	0	0	0	0	0	0	0	0	0	0	0	0	0	0	0	0	0	0	0	0	0	0	0	755	755	0	755	0	0	755
		減価償却累計額	0	0	0	0	0	0	0	0	0	0	0	0	0	0	0	0	0	0	0	0	0	0	0	0	0	0	0	0	0	0	0	0	0	0	0	0	0	0	665	665	0	665	0	0	665
		正味価額	0	0	0	0	0	0	0	0	0	0	0	0	0	0	0	0	0	0	0	0	0	0	0	0	0	0	0	0	0	0	0	0	0	0	0	0	0	0	91	91	0	91	0	0	91
	DDX機械設備	取得価額	704	0	704	0	0	0	0	0	0	0	0	0	0	0	0	0	0	0	0	0	0	0	0	0	0	0	704	0	0	0	0	0	0	0	0	0	0	0	0	0	0	0	0	0	704
		減価償却累計額	704	0	704	0	0	0	0	0	0	0	0	0	0	0	0	0	0	0	0	0	0	0	0	0	0	0	704	0	0	0	0	0	0	0	0	0	0	0	0	0	0	0	0	0	704
		正味価額	0	0	0	0	0	0	0	0	0	0	0	0	0	0	0	0	0	0	0	0	0	0	0	0	0	0	0	0	0	0	0	0	0	0	0	0	0	0	0	0	0	0	0	0	0
	画像機械設備	取得価額	0	0	0	0	0	0	0	0	0	0	0	0	0	0	0	0	0	0	0	0	0	0	0	0	0	0	0	0	0	0	0	0	0	0	0	0	0	0	0	0	0	0	0	0	0
		減価償却累計額	0	0	0	0	0	0	0	0	0	0	0	0	0	0	0	0	0	0	0	0	0	0	0	0	0	0	0	0	0	0	0	0	0	0	0	0	0	0	0	0	0	0	0	0	0
		正味価額	0	0	0	0	0	0	0	0	0	0	0	0	0	0	0	0	0	0	0	0	0	0	0	0	0	0	0	0	0	0	0	0	0	0	0	0	0	0	0	0	0	0	0	0	0
	OCN機械設備	取得価額	471	0	471	0	0	0	0	0	0	0	0	0	0	0	0	0	0	0	0	0	0	0	0	0	0	0	471	0	0	0	0	0	0	0	0	0	0	0	0	0	0	0	0	0	471
		減価償却累計額	468	0	468	0	0	0	0	0	0	0	0	0	0	0	0	0	0	0	0	0	0	0	0	0	0	0	468	0	0	0	0	0	0	0	0	0	0	0	0	0	0	0	0	0	468
		正味価額	3	0	3	0	0	0	0	0	0	0	0	0	0	0	0	0	0	0	0	0	0	0	0	0	0	0	3	0	0	0	0	0	0	0	0	0	0	0	0	0	0	0	0	0	3
	伝送機械設備	取得価額	911,507	272,974	638,534	4,288	0	4,288	0	0	0	0	0	164,398	0	0	164,398	87,205	20,579	28,796	43,633	16,203	531	38,925	34,778	2,701	26	166	861	208,424	7,018	22,449	32,724	2,350	0	0	0	1,055	0	29,488	316,528	316,528	0	316,528	0	0	1,228,035
		減価償却累計額	810,411	220,850	589,561	3,962	0	3,962	0	0	0	0	0	154,156	0	0	154,156	76,943	19,169	26,868	36,656	12,383	475	38,098	34,016	2,569	19	129	795	195,051	6,270	21,568	29,240	2,092	0	0	0	937	0	26,151	256,160	256,160	0	256,160	0	0	1,066,571
		正味価額	101,096	52,124	48,973	326	0	326	0	0	0	0	0	10,242	0	0	10,242	10,261	1,411	1,928	6,977	3,819	57	828	762	132	6	37	66	13,372	747	881	3,483	258	0	0	0	118	0	3,337	60,367	60,367	0	60,367	0	0	161,464
	無線機械設備	取得価額	17,494	0	17,494	2,549	0	2,549	0	0	0	0	0	1,743	0	0	1,743	0	0	3,885	1,275	991	0	0	0	0	0	0	22	0	0	0	5,125	2,874	0	0	0	21	0	0	3,237	3,237	0	3,237	0	0	20,731
		減価償却累計額	15,355	0	15,355	2,354	0	2,354	0	0	0	0	0	1,489	0	0	1,489	0	0	3,316	1,209	940	0	0	0	0	0	0	19	0	0	0	4,456	2,496	0	0	0	18	0	0	2,804	2,804	0	2,804	0	0	18,159
		正味価額	2,139	0	2,139	196	0	196	0	0	0	0	0	254	0	0	254	0	0	570	66	51	0	0	0	0	0	0	3	0	0	0	669	377	0	0	0	3	0	0	433	433	0	433	0	0	2,572
	電力設備	取得価額	372,532	92,393	280,139	6,419	0	6,419	22	2,852	525	0	0	129,485	0	0	129,485	19,530	896	9,749	14,142	5,255	1,338	5,639	4,935	911	35	183	751	70,853	2,259	4,372	11,267	959	0	0	0	1,107	0	233	41,193	41,193	0	41,193	0	0	413,725
		減価償却累計額	306,236	75,928	230,307	5,283	0	5,283	19	2,348	432	0	0	106,508	0	0	106,508	16,080	746	7,984	11,622	4,331	1,100	4,672	4,083	747	29	151	618	58,195	1,854	3,598	9,226	786	0	0	0	910	0	192	33,882	33,882	0	33,882	0	0	340,118
		正味価額	66,296	16,465	49,832	1,136	0	1,136	4	504	93	0	0	22,977	0	0	22,977	3,451	150	1,765	2,519	924	238	967	852	164	6	33	133	12,657	405	774	2,041	172	0	0	0	197	0	41	7,311	7,311	0	7,311	0	0	73,607
	電話番号案内設備	取得価額	291	0	291	0	0	0	0	0	0	0	0	0	0	0	0	0	0	0	0	0	0	0	0	0	58	233	0	0	0	0	0	0	0	0	0	0	0	0	0	0	0	0	0	0	291
		減価償却累計額	241	0	241	0	0	0	0	0	0	0	0	0	0	0	0	0	0	0	0	0	0	0	0	0	49	191	0	0	0	0	0	0	0	0	0	0	0	0	0	0	0	0	0	0	241
		正味価額	50	0	50	0	0	0	0	0	0	0	0	0	0	0	0	0	0	0	0	0	0	0	0	0	9	42	0	0	0	0	0	0	0	0	0	0	0	0	0	0	0	0	0	0	50
	総合監視システム	取得価額	10,209	3,477	6,733	387	0	387	1,021	342	2	0	0	2,841	0	0	2,841	1,025	182	96	216	160	14	44	40	8	0	2	11	313	10	18	353	25	0	0	0	15	0	949	2,160	2,160	0	2,160	0	0	12,370
		減価償却累計額	4,545	1,578	2,968	169	0	169	460	150	1	0	0	1,233	0	0	1,233	465	83	42	94	70	7	19	18	4	0	1	5	141	4	8	151	11	0	0	0	7	0	407	895	895	0	895	0	0	5,440
		正味価額	5,664	1,899	3,765	218	0	218	560	192	1	0	0	1,608	0	0	1,608	560	99	54	121	90	8	25	22	5	0	1	6	172	6	10	202	14	0	0	0	9	0	541	1,265	1,265	0	1,265	0	0	6,929
空中線設備		取得価額	24,823	0	24,823	214	0	214	0	0	0	0	0	2,972	0	0	2,972	0	0	6,322	2,069	1,609	0	0	0	0	0	0	37	0	0	0	9,053	4,121	0	0	0	35	0	0	2,617	2,617	0	2,617	0	0	27,441
		減価償却累計額	18,355	0	18,355	151	0	151	0	0	0	0	0	2,220	0	0	2,220	0	0	4,716	1,484	1,154	0	0	0	0	0	0	29	0	0	0	6,671	3,059	0	0	0	26	0	0	1,906	1,906	0	1,906	0	0	20,261
		正味価額	6,469	0	6,469	63	0	63	0	0	0	0	0	753	0	0	753	0	0	1,606	585	455	0	0	0	0	0	0	9	0	0	0	2,382	1,062	0	0	0	9	0	0	712	712	0	712	0	0	7,180
通信電源設備		取得価額	0	0	0	0	0	0	0	0	0	0	0	0	0	0	0	0	0	0	0	0	0	0	0	0	0	0	0	0	0	0	0	0	0	0	0	0	0	0	0	0	0	0	0	0	0
		減価償却累計額	0	0	0	0	0	0	0	0	0	0	0	0	0	0	0	0	0	0	0	0	0	0	0	0	0	0	0	0	0	0	0	0	0	0	0	0	0	0	0	0	0	0	0	0	0
		正味価額	0	0	0	0	0	0	0	0	0	0	0	0	0	0	0	0	0	0	0	0	0	0	0	0	0	0	0	0	0	0	0	0	0	0	0	0	0	0	0	0	0	0	0	0	0

（参考2）

設備区分別固定資産明細表

（2019年度接続会計をもとに算定）

（単位：百万円）

固定資産の項目 ＼ 設備区分等		第一種指定設備管理部門計	一般第一種指定設備	特別第一種指定設備	端末系伝送路（電気信号の伝達に係るもの）	回線管理運営	左記以外	主配線盤（電気信号の伝送に係るもの）	端末系伝送路（光信号の伝送に係るもの）	主配線盤（光信号の伝送に係るもの）	公衆電話設備	ディジタル公衆電話設備	端末系交換設備（音声）	（ＩＤＳＭ－Ｉ）加入者交換機接続用伝送路信号調整実現機能	（ＩＰＣＭ）加入者交換機接続用伝送路信号調整実現機能	左記以外	端末系交換設備（データ）	うちルーティング伝送機能に係るもの	端末系交換設備又は中継系交換設備（音声）	端末系交換設備又は中継系交換設備伝送路（データ）	うちルーティング伝送機能に係るもの	中継系交換設備（音声）	中継系交換設備（データ）	うちルーティング伝送機能に係るもの	信号網設備	番号案内データベース	番号案内設備	折返し通信路設定機能に係る設備	専用加入者線装置モジュール	うち光信号電気変換機能に係るもの	専用線ノード装置	専用加入者線装置モジュール－専用線ノード装置伝送路	専用線ノード装置－専用線ノード装置伝送路又は相互接続点伝送路	呼関連データベース	ユニバ負担金（管理）	東西交付金	網改造料	貸倒損失（管理）	うち光信号中継伝送機能に係るもの	指定設備利用部門計	指定外電気通信設備	スプリッタ（ＯＳＬ）	左記以外	付加機能使用料・雑収入控除項目	サービス活動	合計
端末設備	取得価額	0	0	0	0	0	0	0	0	0	0	0	0	0	0	0	0	0	0	0	0	0	0	0	0	0	0	0	0	0	0	0	0	0	0	0	0	0	141,681	141,681	0	141,681	0	0	141,681
	減価償却累計額	0	0	0	0	0	0	0	0	0	0	0	0	0	0	0	0	0	0	0	0	0	0	0	0	0	0	0	0	0	0	0	0	0	0	0	0	0	131,354	131,354	0	131,354	0	0	131,354
	正味価額	0	0	0	0	0	0	0	0	0	0	0	0	0	0	0	0	0	0	0	0	0	0	0	0	0	0	0	0	0	0	0	0	0	0	0	0	0	10,327	10,327	0	10,327	0	0	10,327
線路設備	取得価額	4,901,315	22,510	4,878,805	2,559,872	0	2,559,872	0	2,059,190	0	0	0	67,272	0	0	67,272	0	0	22,626	18,687	11,805	0	0	0	1,687	3	23	412	0	0	0	140,172	8,063	0	0	0	797	0	247,482	37,714	37,714	0	37,714	0	0	4,939,029
市内線路設備	減価償却累計額	3,864,824	21,523	3,843,301	2,181,938	0	2,181,938	0	1,413,625	0	0	0	64,217	0	0	64,217	0	0	21,433	17,877	11,295	0	0	0	1,613	3	22	393	0	0	0	133,782	7,638	0	0	0	761	0	236,199	33,699	33,699	0	33,699	0	0	3,898,523
	正味価額	1,036,490	987	1,035,503	377,934	0	377,934	0	645,565	0	0	0	3,054	0	0	3,054	0	0	1,193	810	510	0	0	0	74	0	1	19	0	0	0	6,390	426	0	0	0	36	0	11,283	4,015	4,015	0	4,015	0	0	1,040,506
	取得価額	55,394	4,738	50,656	0	0	0	0	0	0	0	0	13,511	0	0	13,511	0	0	3,468	3,966	2,512	0	0	0	354	1	5	79	0	0	0	27,885	1,229	0	0	0	160	0	51,814	5,150	5,150	0	5,150	0	0	60,545
市外線路設備	減価償却累計額	53,915	4,614	49,301	0	0	0	0	0	0	0	0	13,153	0	0	13,153	0	0	3,366	3,863	2,447	0	0	0	345	1	5	76	0	0	0	27,144	1,193	0	0	0	156	0	50,456	5,017	5,017	0	5,017	0	0	58,933
	正味価額	1,479	124	1,356	0	0	0	0	0	0	0	0	358	0	0	358	0	0	102	103	65	0	0	0	9	0	0	2	0	0	0	741	36	0	0	0	4	0	1,358	133	133	0	133	0	0	1,612
土木設備	取得価額	2,830,804	40,199	2,790,605	1,174,760	0	1,174,760	0	1,179,910	0	0	0	115,735	0	0	115,735	0	0	31,435	33,366	21,075	0	0	0	3,017	6	40	680	0	0	0	239,145	11,139	0	0	0	1,371	0	448,859	43,919	43,919	0	43,919	0	0	2,874,723
	減価償却累計額	2,342,779	33,473	2,309,306	972,282	0	972,282	0	974,160	0	0	0	96,355	0	0	96,355	0	0	26,138	27,741	17,512	0	0	0	2,514	5	34	566	0	0	0	199,109	9,262	0	0	0	1,142	0	373,636	36,558	36,558	0	36,558	0	0	2,379,338
	正味価額	488,025	6,726	481,299	202,478	0	202,478	0	205,750	0	0	0	19,379	0	0	19,379	0	0	5,298	5,625	3,562	0	0	0	503	1	7	114	0	0	0	40,037	1,878	0	0	0	230	0	75,224	7,360	7,360	0	7,360	0	0	495,385
海底線設備	取得価額	34,310	2,527	31,783	4,239	0	4,239	0	2,405	0	0	0	6,906	0	0	6,906	0	0	1,248	2,104	1,330	0	0	0	189	0	3	38	0	0	0	14,132	437	0	0	0	82	0	27,584	2,587	2,587	0	2,587	0	0	36,896
	減価償却累計額	31,136	2,303	28,833	4,017	0	4,017	0	1,898	0	0	0	6,296	0	0	6,296	0	0	1,137	1,918	1,213	0	0	0	173	0	2	35	0	0	0	12,884	398	0	0	0	75	0	25,147	2,377	2,377	0	2,377	0	0	33,513
	正味価額	3,174	223	2,950	222	0	222	0	507	0	0	0	610	0	0	610	0	0	110	186	117	0	0	0	17	0	0	3	0	0	0	1,249	39	0	0	0	7	0	2,437	210	210	0	210	0	0	3,383
建物	取得価額	913,193	151,345	761,848	87,423	4,579	82,843	67,530	55,464	13,359	442	294	270,747	0	0	270,747	50,725	14,561	19,484	25,576	9,675	3,502	11,179	9,904	1,509	127	817	1,494	114,853	3,953	5,806	26,257	3,030	0	0	0	2,232	0	142,773	443,975	78,906	0	78,906	0	365,069	1,357,168
	減価償却累計額	709,133	117,500	591,632	67,457	3,477	63,980	52,377	42,958	10,362	343	229	210,562	0	0	210,562	39,454	11,359	15,161	19,894	7,521	2,727	8,699	7,707	1,174	98	627	1,163	89,323	3,077	4,512	20,418	2,359	0	0	0	1,737	0	111,076	342,514	61,215	0	61,215	0	281,299	1,051,647
	正味価額	204,061	33,845	170,216	19,966	1,102	18,863	15,153	12,506	2,997	98	66	60,184	0	0	60,184	11,271	3,202	4,324	5,682	2,155	775	2,480	2,198	336	30	190	331	25,531	877	1,294	5,838	671	0	0	0	495	0	31,696	101,461	17,691	0	17,691	0	83,770	305,522
構築物	取得価額	76,368	12,622	63,746	7,696	433	7,263	5,725	4,959	1,135	39	26	22,267	0	0	22,267	4,148	1,155	1,595	2,100	798	284	912	809	124	11	73	122	9,457	323	481	2,165	246	0	0	0	182	0	11,699	13,106	6,653	0	6,653	0	6,453	89,474
	減価償却累計額	66,012	10,909	55,103	6,653	374	6,279	4,949	4,287	981	33	22	19,248	0	0	19,248	3,586	998	1,378	1,816	691	245	789	699	107	10	63	105	8,174	279	416	1,871	213	0	0	0	157	0	10,111	11,330	5,752	0	5,752	0	5,579	77,343
	正味価額	10,355	1,712	8,643	1,043	59	984	776	672	154	5	3	3,019	0	0	3,019	562	157	217	284	107	39	123	109	17	2	10	17	1,283	44	65	295	33	0	0	0	25	0	1,588	1,776	902	0	902	0	874	12,131
機械及び装置	取得価額	5,571	845	4,726	2,012	227	1,785	39	1,161	15	8	5	671	0	0	671	214	23	52	77	46	10	33	30	5	1	10	4	229	6	17	146	12	0	0	0	6	0	431	3,187	560	0	560	0	2,627	8,758
	減価償却累計額	4,554	759	3,795	1,619	212	1,408	33	870	12	6	4	567	0	0	567	192	20	42	65	39	8	28	25	4	1	9	3	199	5	15	105	9	0	0	0	5	0	354	2,940	484	0	484	0	2,457	7,494
	正味価額	1,017	86	931	393	16	377	6	291	3	2	1	105	0	0	105	22	3	10	12	7	2	5	5	1	0	1	1	30	1	3	41	3	0	0	0	1	0	78	246	76	0	76	0	170	1,264
車両及び船舶	取得価額	1,249	327	922	402	10	392	4	140	0	16	11	151	0	0	151	95	16	12	19	14	2	15	14	1	2	4	1	27	1	1	16	1	0	0	0	1	0	92	156	156	0	156	0	0	1,405
	減価償却累計額	905	237	668	291	7	284	3	101	0	12	8	109	0	0	109	69	11	9	14	10	2	11	10	0	1	3	1	20	1	1	12	1	0	0	0	1	0	67	113	113	0	113	0	0	1,018
	正味価額	344	90	254	111	3	108	1	38	0	4	3	41	0	0	41	26	4	3	5	4	1	4	4	0	0	1	0	8	0	0	4	0	0	0	0	0	0	25	43	43	0	43	0	0	386
工具、器具及び備品	取得価額	68,324	15,410	52,914	17,264	4,160	13,105	305	10,597	353	129	86	10,127	0	0	10,127	3,728	304	897	1,414	746	135	536	477	65	23	156	60	1,355	159	243	1,355	164	0	0	0	91	0	6,512	49,535	7,073	0	7,073	0	42,462	117,859
	減価償却累計額	48,197	10,624	37,573	13,039	3,140	9,899	237	7,445	226	90	60	6,961	0	0	6,961	2,595	221	598	952	513	94	371	330	44	17	115	41	3,420	103	169	928	111	0	0	0	63	0	4,433	36,488	5,064	0	5,064	0	31,424	84,685
	正味価額	20,127	4,786	15,341	4,226	1,020	3,206	68	3,153	127	39	26	3,166	0	0	3,166	1,133	83	299	463	233	41	165	147	21	7	41	19	1,765	55	74	428	53	0	0	0	29	0	2,079	13,048	2,009	0	2,009	0	11,038	33,175
リース資産	取得価額	220	56	164	71	2	68	1	26	0	3	2	27	0	0	27	16	3	2	3	2	0	3	2	0	0	1	0	5	0	0	3	0	0	0	0	0	0	16	40	27	0	27	0	13	260
	減価償却累計額	81	21	61	26	1	25	0	10	0	1	1	10	0	0	10	6	1	1	1	1	0	1	1	0	0	0	0	2	0	0	1	0	0	0	0	0	0	6	17	10	0	10	0	7	99
	正味価額	139	36	103	45	1	43	0	16	0	2	1	17	0	0	17	10	2	1	2	2	0	2	2	0	0	0	0	3	0	0	2	0	0	0	0	0	0	10	22	17	0	17	0	5	161
土地	取得価額	101,233	16,899	84,334	11,598	888	10,710	7,219	7,046	1,432	50	33	28,631	0	0	28,631	5,471	1,472	2,044	2,713	1,051	366	1,178	1,044	160	19	127	157	12,117	412	622	2,798	317	0	0	0	235	0	15,091	62,847	9,011	0	9,011	0	53,835	164,079
	減価償却累計額	0	0	0	0	0	0	0	0	0	0	0	0	0	0	0	0	0	0	0	0	0	0	0	0	0	0	0	0	0	0	0	0	0	0	0	0	0	0	0	0	0	0	0	0
	正味価額	101,233	16,899	84,334	11,598	888	10,710	7,219	7,046	1,432	50	33	28,631	0	0	28,631	5,471	1,472	2,044	2,713	1,051	366	1,178	1,044	160	19	127	157	12,117	412	622	2,798	317	0	0	0	235	0	15,091	62,847	9,011	0	9,011	0	53,835	164,079
建設仮勘定	取得価額	30,117	1,257	28,860	9,981	0	9,981	13	14,587	51	38	26	1,558	0	0	1,558	262	25	246	278	143	13	33	29	17	0	7	8	611	23	31	1,012	73	0	0	0	13	0	1,586	1,320	1,320	0	1,320	0	0	31,437
	減価償却累計額	0	0	0	0	0	0	0	0	0	0	0	0	0	0	0	0	0	0	0	0	0	0	0	0	0	0	0	0	0	0	0	0	0	0	0	0	0	0	0	0	0	0	0	0
	正味価額	30,117	1,257	28,860	9,981	0	9,981	13	14,587	51	38	26	1,558	0	0	1,558	262	25	246	278	143	13	33	29	17	0	7	8	611	23	31	1,012	73	0	0	0	13	0	1,586	1,320	1,320	0	1,320	0	0	31,437
無形固定資産	取得価額	471,291	172,891	298,400	110,939	26,987	83,953	1,353	68,449	594	720	480	42,639	0	0	42,639	33,974	3,030	2,653	7,224	5,913	437	5,281	5,135	304	87	630	253	8,180	202	640	12,408	757	0	0	0	399	0	46,509	108,327	26,283	0	26,283	0	82,043	579,618
	減価償却累計額	425,356	165,611	259,746	94,373	22,941	71,431	1,155	58,148	508	613	409	37,947	0	0	37,947	32,192	2,846	2,262	6,596	5,492	373	4,970	4,851	262	74	541	225	7,019	172	538	10,538	644	0	0	0	356	0	42,927	92,689	23,217	0	23,217	0	69,472	518,046
	正味価額	45,935	7,280	38,655	16,566	4,045	12,521	198	10,302	85	106	71	4,691	0	0	4,691	1,782	184	391	628	421	64	312	285	43	12	88	27	1,161	29	101	1,870	112	0	0	0	43	0	3,582	15,637	3,066	0	3,066	0	12,571	61,572
設備区分毎の固定資産合計	取得価額	11,495,684	818,158	10,677,526	4,012,290	37,286	3,975,004	127,976	3,407,284	51,841	17,411	11,616	1,373,397	0	0	1,373,397	206,409	42,248	134,610	158,862	79,329	18,748	63,779	57,197	12,901	401	3,172	7,795	460,478	14,365	34,680	526,019	35,798	0	0	0	12,059	0	1,031,118	1,284,836	732,334	0	732,334	0	552,502	12,780,520
	減価償却累計額	9,347,192	673,491	8,673,701	3,365,302	30,152	3,335,150	103,796	2,506,122	43,939	14,339	10,392	1,198,252	0	0	1,198,252	171,596	35,458	114,451	131,803	65,613	16,724	57,657	51,739	11,401	308	2,295	6,787	390,402	11,767	30,826	456,537	30,273	0	0	0	10,496	0	881,161	996,132	605,894	0	605,894	0	390,238	10,343,324
	正味価額	2,148,493	144,668	2,003,825	646,987	7,134	639,853	24,179	901,162	7,901	3,072	1,224	175,145	0	0	175,145	34,813	6,791	20,160	27,059	13,717	2,024	6,121	5,458	1,500	93	877	1,008	70,076	2,599	3,855	69,481	5,525	0	0	0	1,563	0	149,957	288,703	126,440	0	126,440	0	162,263	2,437,196

（参考3）
設備区分別の費用明細表（一般第一種指定設備等の内訳）
（参考1）設備区分別の費用明細表をもとに算定

（単位：百万円）

設備区分等 ＼ 費用の項目	一般第一種指定設備	収容ルータ	中継ルータ	ＳＩＰサーバ	ゲートウェイルータ	メディアゲートウェイ	収容ルータ（ＳＮＩ）	網終端装置（ＶＰＮ）	網終端装置（ＩＳＰ）	収容イーサネットスイッチ	中継イーサネットスイッチ	ゲートウェイスイッチ	伝送路	音声利用ＩＰ通信網設備	一般第一種指定設備以外	セッションボーダコントローラ	ＥＮＵＭサーバ	ＩＰ電話用ＤＮＳサーバ
営業費	0	0	0	0	0	0	0	0	0	0	0	0	0	0	0	0	0	0
（再）貸倒損失	0	0	0	0	0	0	0	0	0	0	0	0	0	0	0	0	0	0
運用費	0	0	0	0	0	0	0	0	0	0	0	0	0	0	0	0	0	0
施設保全費	52,380	10,442	9,337	4,104	66	1,818	312	2,973	13,174	6,487	286	10	3,294	76	77	28	39	10
共通費	3,223	536	479	211	3	93	16	153	676	333	15	1	662	45	4	1	2	1
管理費	3,324	548	490	216	3	95	16	156	692	341	15	1	734	16	4	1	2	1
試験研究費	5,819	874	782	344	6	152	26	249	1,103	543	24	1	1,703	13	6	2	3	1
通信設備使用料	402	58	52	95	0	10	2	16	73	36	2	0	58	2	0	0	0	0
租税公課	2,252	276	247	108	2	48	8	78	348	171	8	0	927	31	2	1	1	0
減価償却費	18,934	2,546	2,223	1,000	11	333	79	947	3,290	2,562	89	3	5,664	187	11	4	6	1
固定資産除却費	1,312	129	226	50	1	30	5	38	222	91	4	0	421	95	1	0	0	0
（再）除却損	282	30	88	12	0	8	2	10	44	27	1	0	59	2	0	0	0	0
合計	87,647	15,409	13,837	6,128	92	2,580	464	4,610	19,578	10,563	441	15	13,464	465	105	38	54	14

（参考4）
設備区分別固定資産明細表（一般第一種指定設備等の内訳）
（参考2）設備区分別固定資産明細表をもとに算定

（単位：百万円）

資産の項目 ＼ 設備区分等			一般第一種指定設備	収容ルータ	中継ルータ	SIPサーバ	ゲートウェイルータ	メディアゲートウェイ	収容ルータ（SNI等）	網終端装置（VPN）	網終端装置（ISP）	収容イーサネットスイッチ	中継イーサネットスイッチ	ゲートウェイスイッチ	伝送路	音声利用IP通信網設備	一般第一種指定設備以外	セッションボーダコントローラ	ENUMサーバ	IP電話用DNSサーバ
機械設備	公衆電話機械設備	取得価額	0	0	0	0	0	0	0	0	0	0	0	0	0	0	0	0	0	0
		減価償却累計額	0	0	0	0	0	0	0	0	0	0	0	0	0	0	0	0	0	0
		正味価額	0	0	0	0	0	0	0	0	0	0	0	0	0	0	0	0	0	0
	市内電話機械設備	取得価額	7,688	4	3	1	0	3,437	0	1	5	2	0	0	1	4,234	0	0	0	0
		減価償却累計額	7,560	3	3	1	0	3,353	0	1	4	2	0	0	1	4,193	0	0	0	0
		正味価額	128	1	1	0	0	84	0	0	1	0	0	0	0	41	0	0	0	0
	市外電話機械設備	取得価額	0	0	0	0	0	0	0	0	0	0	0	0	0	0	0	0	0	0
		減価償却累計額	0	0	0	0	0	0	0	0	0	0	0	0	0	0	0	0	0	0
		正味価額	0	0	0	0	0	0	0	0	0	0	0	0	0	0	0	0	0	0
	電信機械設備	取得価額	0	0	0	0	0	0	0	0	0	0	0	0	0	0	0	0	0	0
		減価償却累計額	0	0	0	0	0	0	0	0	0	0	0	0	0	0	0	0	0	0
		正味価額	0	0	0	0	0	0	0	0	0	0	0	0	0	0	0	0	0	0
	電報機械設備	取得価額	0	0	0	0	0	0	0	0	0	0	0	0	0	0	0	0	0	0
		減価償却累計額	0	0	0	0	0	0	0	0	0	0	0	0	0	0	0	0	0	0
		正味価額	0	0	0	0	0	0	0	0	0	0	0	0	0	0	0	0	0	0
	DDX機械設備	取得価額	0	0	0	0	0	0	0	0	0	0	0	0	0	0	0	0	0	0
		減価償却累計額	0	0	0	0	0	0	0	0	0	0	0	0	0	0	0	0	0	0
		正味価額	0	0	0	0	0	0	0	0	0	0	0	0	0	0	0	0	0	0
	画像機械設備	取得価額	0	0	0	0	0	0	0	0	0	0	0	0	0	0	0	0	0	0
		減価償却累計額	0	0	0	0	0	0	0	0	0	0	0	0	0	0	0	0	0	0
		正味価額	0	0	0	0	0	0	0	0	0	0	0	0	0	0	0	0	0	0
	OCN機械設備	取得価額	0	0	0	0	0	0	0	0	0	0	0	0	0	0	0	0	0	0
		減価償却累計額	0	0	0	0	0	0	0	0	0	0	0	0	0	0	0	0	0	0
		正味価額	0	0	0	0	0	0	0	0	0	0	0	0	0	0	0	0	0	0
	伝送機械設備	取得価額	272,974	40,638	36,603	15,943	244	2,485	1,209	11,586	52,167	24,990	1,113	38	83,382	2,575	150	54	77	19
		減価償却累計額	220,850	36,170	31,257	14,145	213	1,166	1,009	8,715	42,302	16,996	804	29	65,554	2,490	8	3	4	1
		正味価額	52,124	4,468	5,346	1,798	31	1,319	200	2,871	9,865	7,994	309	8	17,828	85	142	51	73	18
	無線機械設備	取得価額	0	0	0	0	0	0	0	0	0	0	0	0	0	0	0	0	0	0
		減価償却累計額	0	0	0	0	0	0	0	0	0	0	0	0	0	0	0	0	0	0
		正味価額	0	0	0	0	0	0	0	0	0	0	0	0	0	0	0	0	0	0
	電力設備	取得価額	92,393	13,566	12,224	5,322	81	1,954	404	3,868	17,433	8,337	372	13	27,508	1,313	47	17	24	6
		減価償却累計額	75,928	11,164	10,062	4,379	67	1,602	332	3,183	14,351	6,860	306	10	22,518	1,093	38	14	19	5
		正味価額	16,465	2,402	2,163	942	14	352	71	685	3,081	1,477	66	2	4,990	219	9	3	5	1
	電話番号案内設備	取得価額	0	0	0	0	0	0	0	0	0	0	0	0	0	0	0	0	0	0
		減価償却累計額	0	0	0	0	0	0	0	0	0	0	0	0	0	0	0	0	0	0
		正味価額	0	0	0	0	0	0	0	0	0	0	0	0	0	0	0	0	0	0
	総合監視システム	取得価額	3,477	697	626	273	4	107	21	199	890	430	19	1	169	42	3	1	2	0
		減価償却累計額	1,578	317	284	124	2	50	9	90	404	195	9	0	75	19	2	1	1	0
		正味価額	1,899	380	342	149	2	58	11	108	486	234	10	0	94	23	2	1	1	0
空中線設備		取得価額	0	0	0	0	0	0	0	0	0	0	0	0	0	0	0	0	0	0
		減価償却累計額	0	0	0	0	0	0	0	0	0	0	0	0	0	0	0	0	0	0
		正味価額	0	0	0	0	0	0	0	0	0	0	0	0	0	0	0	0	0	0
通信衛星設備		取得価額	0	0	0	0	0	0	0	0	0	0	0	0	0	0	0	0	0	0
		減価償却累計額	0	0	0	0	0	0	0	0	0	0	0	0	0	0	0	0	0	0
		正味価額	0	0	0	0	0	0	0	0	0	0	0	0	0	0	0	0	0	0
端末設備		取得価額	0	0	0	0	0	0	0	0	0	0	0	0	0	0	0	0	0	0
		減価償却累計額	0	0	0	0	0	0	0	0	0	0	0	0	0	0	0	0	0	0
		正味価額	0	0	0	0	0	0	0	0	0	0	0	0	0	0	0	0	0	0
線路設備	市内線路設備	取得価額	22,510	0	0	0	0	0	0	0	0	0	0	0	0	22,013	497	0	0	0
		減価償却累計額	21,523	0	0	0	0	0	0	0	0	0	0	0	0	21,047	476	0	0	0
		正味価額	987	0	0	0	0	0	0	0	0	0	0	0	0	966	21	0	0	0
	市外線路設備	取得価額	4,738	0	0	0	0	0	0	0	0	0	0	0	0	4,632	106	0	0	0
		減価償却累計額	4,614	0	0	0	0	0	0	0	0	0	0	0	0	4,511	103	0	0	0
		正味価額	124	0	0	0	0	0	0	0	0	0	0	0	0	121	3	0	0	0
土木設備		取得価額	40,199	0	0	0	0	0	0	0	0	0	0	0	0	39,313	887	0	0	0
		減価償却累計額	33,473	0	0	0	0	0	0	0	0	0	0	0	0	32,737	736	0	0	0
		正味価額	6,726	0	0	0	0	0	0	0	0	0	0	0	0	6,576	150	0	0	0
海底線設備		取得価額	2,527	0	0	0	0	0	0	0	0	0	0	0	0	2,471	56	0	0	0
		減価償却累計額	2,303	0	0	0	0	0	0	0	0	0	0	0	0	2,252	51	0	0	0
		正味価額	223	0	0	0	0	0	0	0	0	0	0	0	0	218	5	0	0	0
建物		取得価額	151,345	20,532	18,498	8,055	123	2,971	611	5,854	26,373	12,621	562	19	48,296	6,831	73	26	37	9
		減価償却累計額	117,500	15,918	14,341	6,245	96	2,303	474	4,538	20,446	9,785	436	15	37,577	5,328	57	20	29	7
		正味価額	33,845	4,614	4,157	1,810	28	668	137	1,316	5,926	2,836	126	4	10,719	1,503	16	6	8	2
構築物		取得価額	12,622	1,732	1,560	679	10	251	52	494	2,224	1,065	47	2	3,962	544	6	2	3	1
		減価償却累計額	10,909	1,497	1,349	587	9	217	45	427	1,923	920	41	1	3,423	470	5	2	3	1
		正味価額	1,712	235	211	92	1	34	7	67	301	144	6	0	539	73	1	0	0	0
機械及び装置		取得価額	845	158	142	62	1	23	5	45	203	97	4	0	96	8	1	0	0	0
		減価償却累計額	759	143	129	56	1	21	4	41	184	88	4	0	80	7	1	0	0	0
		正味価額	86	15	13	6	0	2	0	4	19	9	0	0	16	1	0	0	0	0
車両及び船舶		取得価額	327	66	59	26	0	10	2	19	84	40	2	0	19	1	0	0	0	0
		減価償却累計額	237	48	43	19	0	7	1	14	61	29	1	0	14	0	0	0	0	0
		正味価額	90	18	16	7	0	3	1	5	23	11	0	0	5	0	0	0	0	0
工具、器具及び備品		取得価額	15,410	2,823	2,544	1,107	17	405	84	805	3,629	1,735	77	3	2,063	118	10	3	5	1
		減価償却累計額	10,624	1,961	1,768	769	12	280	58	559	2,522	1,205	54	2	1,351	84	7	2	3	1
		正味価額	4,786	862	777	338	5	124	26	246	1,107	530	24	1	713	34	3	1	2	0
リース資産		取得価額	56	11	10	4	0	2	0	3	14	7	0	0	3	0	0	0	0	0
		減価償却累計額	21	4	4	2	0	1	0	1	5	3	0	0	1	0	0	0	0	0
		正味価額	36	7	6	3	0	1	0	2	9	4	0	0	2	0	0	0	0	0
土地		取得価額	16,899	2,379	2,143	933	14	345	71	678	3,056	1,463	65	2	5,056	692	9	3	4	1
		減価償却累計額	0	0	0	0	0	0	0	0	0	0	0	0	0	0	0	0	0	0
		正味価額	16,899	2,379	2,143	933	14	345	71	678	3,056	1,463	65	2	5,056	692	9	3	4	1
建設仮勘定		取得価額	1,257	177	160	70	1	26	5	51	228	109	5	0	411	14	1	0	0	0
		減価償却累計額	0	0	0	0	0	0	0	0	0	0	0	0	0	0	0	0	0	0
		正味価額	1,257	177	160	70	1	26	5	51	228	109	5	0	411	14	1	0	0	0
無形固定資産		取得価額	172,891	27,647	24,885	10,849	167	4,101	823	7,881	35,434	17,017	757	26	4,360	38,943	111	40	57	14
		減価償却累計額	165,611	26,276	23,651	10,311	159	3,898	782	7,490	33,677	16,174	720	25	3,723	38,725	106	38	54	14
		正味価額	7,280	1,371	1,234	538	8	203	41	391	1,757	844	38	1	638	217	5	2	3	1
合計		取得価額	818,158	110,429	99,459	43,325	664	16,115	3,286	31,484	141,740	67,912	3,025	103	243,755	56,861	410	147	210	53
		減価償却累計額	673,491	93,501	82,890	36,639	558	12,897	2,715	25,060	115,879	52,256	2,374	83	194,863	53,777	222	80	114	29
		正味価額	144,668	16,928	16,569	6,687	106	3,217	571	6,424	25,861	15,656	651	20	48,892	3,084	188	68	96	24

（参考5）

設備区分別費用明細表（一般第一種指定設備・伝送路の内訳）

（参考1）設備区分別の費用明細表をもとに算定

（単位：百万円）

設備区分等 ＼ 費用の項目	一般第一種指定設備			
	伝送路	右記以外	ＮＧＮ	イーサネットフレーム伝送機能
営業費	0	0	0	0
（再）貸倒損失	0	0	0	0
運用費	0	0	0	0
施設保全費	3,294	192	2,484	618
共通費	662	37	514	111
管理費	734	42	566	126
試験研究費	1,703	95	1,336	273
通信設備使用料	58	4	38	16
租税公課	927	58	675	193
減価償却費	5,664	267	4,525	873
固定資産除却費	421	26	316	80
（再）除却損	59	4	44	12
合計	13,464	721	10,453	2,290

（参考6）
設備区分別固定資産明細表（一般第一種指定設備・伝送路の内訳）
（参考2）設備区分別固定資産明細表をもとに算定

（単位：百万円）

資産の項目		設備区分等	一般第一種指定設備			
			伝送路	右記以外	NGN	イーサネットフレーム伝送機能
機械設備	公衆電話機械設備	取得価額	0	0	0	0
		減価償却累計額	0	0	0	0
		正味価額	0	0	0	0
	市内電話機械設備	取得価額	1	0	1	0
		減価償却累計額	1	0	1	0
		正味価額	0	0	0	0
	市外電話機械設備	取得価額	0	0	0	0
		減価償却累計額	0	0	0	0
		正味価額	0	0	0	0
	電信機械設備	取得価額	0	0	0	0
		減価償却累計額	0	0	0	0
		正味価額	0	0	0	0
	電報機械設備	取得価額	0	0	0	0
		減価償却累計額	0	0	0	0
		正味価額	0	0	0	0
	DDX機械設備	取得価額	0	0	0	0
		減価償却累計額	0	0	0	0
		正味価額	0	0	0	0
	画像機械設備	取得価額	0	0	0	0
		減価償却累計額	0	0	0	0
		正味価額	0	0	0	0
	OCN機械設備	取得価額	0	0	0	0
		減価償却累計額	0	0	0	0
		正味価額	0	0	0	0
	伝送機械設備	取得価額	83,382	4,426	66,179	12,776
		減価償却累計額	65,554	3,940	50,554	11,060
		正味価額	17,828	487	15,625	1,716
	無線機械設備	取得価額	0	0	0	0
		減価償却累計額	0	0	0	0
		正味価額	0	0	0	0
	電力設備	取得価額	27,508	1,474	21,777	4,258
		減価償却累計額	22,518	1,205	17,831	3,482
		正味価額	4,990	268	3,946	776
	電話番号案内設備	取得価額	0	0	0	0
		減価償却累計額	0	0	0	0
		正味価額	0	0	0	0
	総合監視システム	取得価額	169	10	127	31
		減価償却累計額	75	4	56	14
		正味価額	94	5	71	18
空中線設備		取得価額	0	0	0	0
		減価償却累計額	0	0	0	0
		正味価額	0	0	0	0
通信衛星設備		取得価額	0	0	0	0
		減価償却累計額	0	0	0	0
		正味価額	0	0	0	0
端末設備		取得価額	0	0	0	0
		減価償却累計額	0	0	0	0
		正味価額	0	0	0	0
線路設備	市内線路設備	取得価額	22,013	1,580	14,485	5,947
		減価償却累計額	21,047	1,510	13,850	5,686
		正味価額	966	69	635	261
	市外線路設備	取得価額	4,632	332	3,048	1,252
		減価償却累計額	4,511	324	2,968	1,219
		正味価額	121	9	79	33
土木設備		取得価額	39,313	2,822	25,864	10,627
		減価償却累計額	32,737	2,350	21,537	8,850
		正味価額	6,576	472	4,327	1,777
海底線設備		取得価額	2,471	177	1,626	668
		減価償却累計額	2,252	162	1,482	609
		正味価額	218	16	144	59
建物		取得価額	48,296	2,587	38,166	7,543
		減価償却累計額	37,577	2,013	29,697	5,868
		正味価額	10,719	574	8,469	1,675
構築物		取得価額	3,962	212	3,130	620
		減価償却累計額	3,423	183	2,704	535
		正味価額	539	29	426	85
機械及び装置		取得価額	96	5	73	18
		減価償却累計額	80	5	61	14
		正味価額	16	1	12	3
車両及び船舶		取得価額	19	1	14	4
		減価償却累計額	14	1	10	3
		正味価額	5	0	4	1
工具、器具及び備品		取得価額	2,063	112	1,612	339
		減価償却累計額	1,351	73	1,054	223
		正味価額	713	39	558	116
リース資産		取得価額	3	0	3	1
		減価償却累計額	1	0	1	0
		正味価額	2	0	2	0
土地		取得価額	5,056	271	3,993	793
		減価償却累計額	0	0	0	0
		正味価額	5,056	271	3,993	793
建設仮勘定		取得価額	411	25	307	80
		減価償却累計額	0	0	0	0
		正味価額	411	25	307	80
無形固定資産		取得価額	4,360	267	3,194	899
		減価償却累計額	3,723	228	2,728	767
		正味価額	638	39	466	132
合計		取得価額	243,755	14,302	183,598	45,855
		減価償却累計額	194,863	11,998	144,534	38,331
		正味価額	48,892	2,304	39,065	7,524

網使用料算定根拠

加入光ファイバ

＜西日本＞

目　　次

Ⅰ.算定手順 …… 2

Ⅱ.原価の算定及び料金の設定 …… 3

　1.　端末回線伝送機能 …… 3

Ⅲ.投資等比率及び貯蔵品比率の算定 …… 17

Ⅳ.接続料収納までの平均的な日数の算定 …… 18

Ⅴ.資本構成比率の算定 …… 19

Ⅵ.他人資本利子率の算定 …… 20

Ⅶ.自己資本利益率の算定 …… 21

Ⅷ.利益対応税率の算定 …… 22

Ⅸ.料金設定に使用した回線数 …… 24

Ⅹ.料金設定に使用した保守換算係数 …… 27

ⅩⅠ.料金設定に使用した貸倒率 …… 29

（別紙）

1.加入者回線・主配線盤の費用明細表 …… 30
2.加入者回線・主配線盤の固定資産明細表 …… 31
3.メタル設備のみを用いる加入者回線の費用明細表 …… 32
4.メタル設備のみを用いる加入者回線の固定資産明細表 …… 33

（参考）

1.設備区分別の費用明細表 …… 34
2.設備区分別固定資産明細表 …… 35
3.設備区分別の費用明細表（端末系伝送路の内訳） …… 37
4.設備区分別固定資産明細表（端末系伝送路の内訳） …… 38

Ⅰ．算定手順

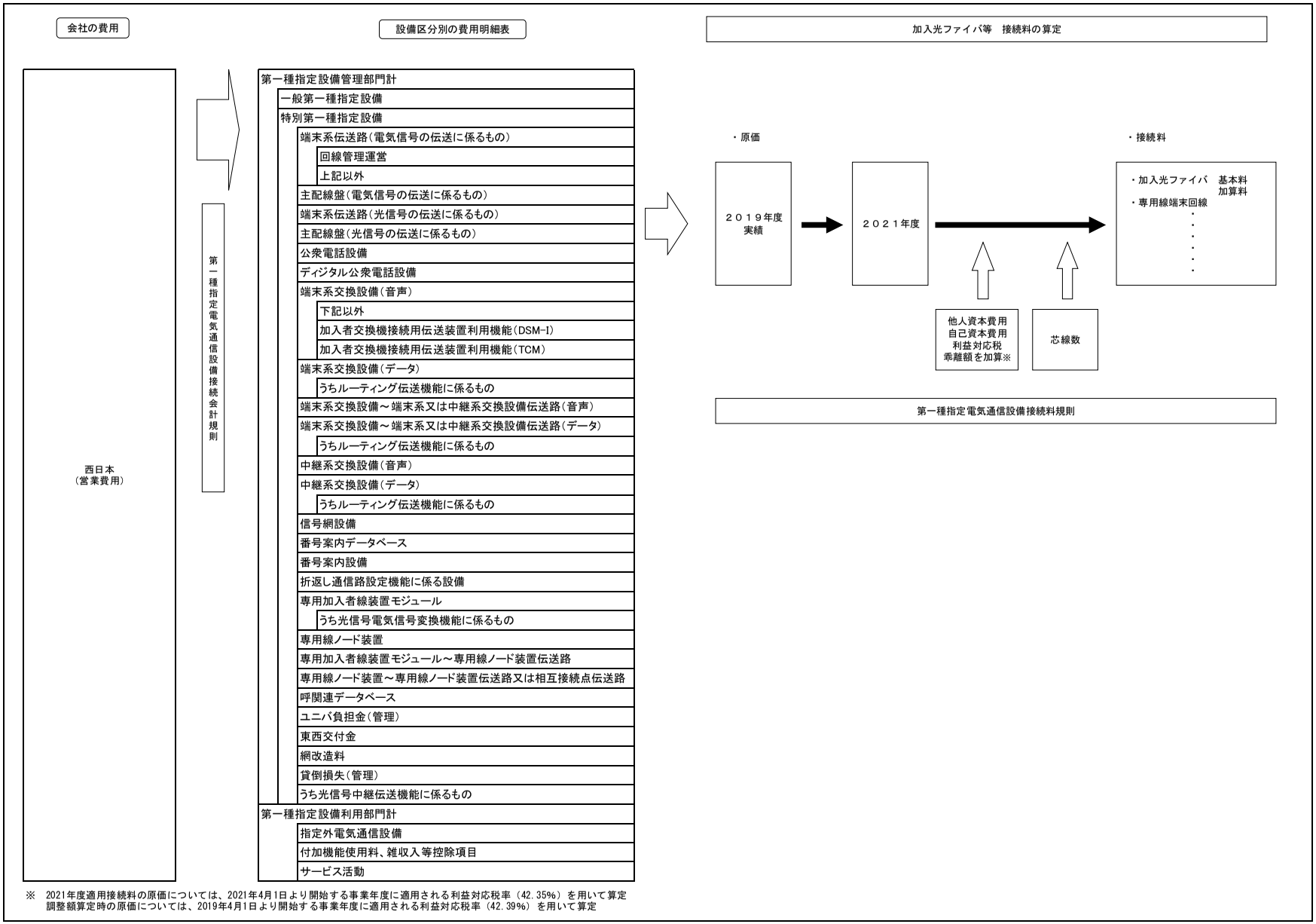

※　2021年度適用接続料の原価については、2021年4月1日より開始する事業年度に適用される利益対応税率（42.35%）を用いて算定
調整額算定時の原価については、2019年4月1日より開始する事業年度に適用される利益対応税率（42.39%）を用いて算定

Ⅱ．原価の算定及び料金の設定

１．端末回線伝送機能

１－１．光信号端末回線および光信号主端末回線

ア．光信号端末回線及び主端末回線に係る原価

アー１．光信号端末回線

（1)原価の算定（光信号端末回線の原価範囲に合わせて算定）

（単位：百万円）

区　分	指定設備管理部門							指定設備利用部門			①＋③		備考
	端末系伝送路（光信号の伝送に係るもの）					主配線盤（光信号の伝送に係るもの）		付加機能使用料、雑収入控除項目					
		① 右記以外	② 分岐引込線（光屋内配線含む）	局外スプリッタ	フレシキブルファイバ専有部分		ﾀｲﾌﾟ1･2.2に係る営業時間外追加ｺｽﾄ以外		③ 引込線工事料（分岐引込線以外）	左記以外		ﾀｲﾌﾟ1･2.2に係る営業時間外追加ｺｽﾄ以外	
①指定設備管理運営費	100,432	50,867	47,571	494	1,500	1,695	1,685	200,207	804	199,403	51,671	50,850	（参考１）設備区分別の費用明細表より
②他人資本費用	1,254	1,233	4	9	8	11	11	26	0	26	1,233	1,241	⑩ﾚｰﾄﾍﾞｰｽ×他人資本比率×他人資本利子率
③自己資本費用	25,878	25,447	84	189	158	228	228	532	0	532	25,447	25,600	⑩ﾚｰﾄﾍﾞｰｽ×自己資本比率×自己資本利益率
④利益対応税	11,028	10,844	36	81	67	97	97	227	0	227	10,844	10,909	((③自己資本費用+(⑪有利子負債以外の負債の額×利子相当率))×利益対応税率
⑤合計	138,592	88,391	47,695	773	1,733	2,031	2,021	200,992	804	200,188	89,195	88,600	①＋②＋③＋④
⑥正味固定資産	901,162	889,136	0	6,576	5,451	7,901	7,901	0	0	0	889,136	894,587	（参考2）設備区分別固定資産明細表より
⑦投資等	1,352	1,334	0	10	8	12	12	0	0	0	1,334	1,342	⑥正味固定資産×投資等比率
⑧貯蔵品	5,948	5,868	0	43	36	52	52	0	0	0	5,868	5,904	⑥正味固定資産×貯蔵品比率
⑨運転資本	6,259	3,164	2,959	37	99	78	77	18,818	7	18,812	3,171	3,068	((①設備管理運営費-(⑫粗税公課+⑬減価償却費+(⑭固定資産除却損))×45.625日÷365日
⑩レートベース	914,721	899,502	2,959	6,666	5,594	8,043	8,042	18,818	7	18,812	899,509	904,901	⑥＋⑦＋⑧＋⑨
⑪有利子負債以外の負債の額	151,744	149,219	491	1,106	928	1,334	1,334	3,122	1	3,121	149,220	150,115	⑩ﾚｰﾄﾍﾞｰｽ×他人資本比率×有利子負債以外の負債が負債の合計に占める割合
⑫粗税公課	18,509	9,473	8,860	44	131	121	121	10,146	0	10,146	9,473	9,473	
⑬減価償却費	30,589	15,445	14,445	150	549	940	940	37,291	714	36,577	16,159	16,160	（参考１）設備区分別の費用明細表より
⑭固定資産除却損	1,261	634	593	7	27	7	7	2,226	38	2,188	672	671	

(2)加算料の算定

区分	金額等	備　考
①施設設置負担金の額（円/回線）	51,000	
②平均償却年数（年）	21.5	圧縮記帳対象設備の平均償却期間（2019年度実績）
③年間減価償却費（円）	2,372	①÷②
④他人資本費用（円）	35	⑫ﾚｰﾄﾍﾞｰｽ×他人資本比率×他人資本利子率
⑤自己資本費用（円）	721	⑫ﾚｰﾄﾍﾞｰｽ×自己資本比率×自己資本利益率
⑥利益対応税（円）	307	(⑤自己資本費用＋(⑪有利子負債以外の負債の額×利子相当率))×利益対応税率
⑦加算料（円/回線・年）	3,435	③＋④＋⑤＋⑥
⑧加算料（円/回線・月）	286	⑦÷12ヶ月
⑨加算料（円/芯・月）	143	⑧÷2
⑩施設設置負担金の適用のないｻｰﾋﾞｽの芯線数（千芯）	3,199,024	Ⅸの1の(17)
⑪加算料相当コスト（百万円）	5,490	⑨×⑩×12ヶ月
⑫レートベース（円/回線）	25,500	①×0.5(ﾚｰﾄﾍﾞｰｽ残高率)
⑬有利子負債以外の負債の額（円）	4,230	⑫ﾚｰﾄﾍﾞｰｽ×他人資本比率×有利子負債以外の負債が負債の合計に占める割合

アー２．光信号主端末回線

（1)原価の算定（光信号主端末回線の原価範囲に合わせて算定）

（単位：百万円）

区　分	端末系伝送路（光信号の伝送に係るもの）						備考
		右記以外	ﾀｲﾌﾟ1･2.2に係る営業時間外追加ｺｽﾄ以外	分岐引込線（光屋内配線含む）	フレシキブルファイバ専有部分	局外スプリッタ	
①指定設備管理運営費	100,432	28,157	27,554	70,281	1,500	494	（参考1）設備区分別の費用明細表より
②他人資本費用	1,254	1,231	1,231	6	8	9	⑩ﾚｰﾄﾍﾞｰｽ×他人資本比率×他人資本利子率
③自己資本費用	25,878	25,407	25,405	124	158	189	⑩ﾚｰﾄﾍﾞｰｽ×自己資本比率×自己資本利益率
④利益対応税	11,028	10,827	10,826	53	67	81	(③自己資本費用+(⑪有利子負債以外の負債の額×利子相当率))×利益対応税率
⑤合計	138,592	65,622	65,016	70,464	1,733	773	①＋②＋③＋④
⑥正味固定資産	901,162	889,136	889,136	0	5,451	6,576	（参考2）設備区分別固定資産明細表より
⑦投資等	1,352	1,334	1,334	0	8	10	⑥正味固定資産×投資等比率
⑧貯蔵品	5,948	5,868	5,868	0	36	43	⑥正味固定資産×貯蔵品比率
⑨運転資本	6,259	1,752	1,676	4,372	99	37	((①設備管理運営費-(⑫粗税公課+⑬減価償却費+(⑭固定資産除却損))×45.625日÷365日
⑩レートベース	914,721	898,090	898,014	4,372	5,594	6,666	⑥＋⑦＋⑧＋⑨
⑪有利子負債以外の負債の額	151,744	148,985	148,972	725	928	1,106	⑩ﾚｰﾄﾍﾞｰｽ×他人資本比率×有利子負債以外の負債が負債の合計に占める割合
⑫粗税公課	18,509	5,244	5,244	13,089	131	44	
⑬減価償却費	30,589	8,550	8,550	21,340	549	150	（参考1）設備区分別の費用明細表より
⑭固定資産除却損	1,261	351	351	876	27	7	

イ．1芯あたり乗離額単価

（1）当期網使用料に係る実績原価

a. 原価の算定

（単位：百万円）

区　分	指定設備管理部門								備考
	端末系伝送路（光信号の伝送に係るもの）						主配線盤（光信号の伝送に係るもの）		
		右記以外	タイプ1-2，2に係る営業時間外追加ｺｽﾄ以外	主端末回線に係る引込線（光屋内配線含む）	フレシキブルファイバ専有部分	局外スプリッタ		タイプ1-2.2に係る営業時間外追加ｺｽﾄ以外	
①指定設備管理運営費	100,432	37,147	36,471	61,291	1,500	494	1,695	1,685	（参考1）設備区分別の費用明細表より
②他人資本費用	1,254	1,232	1,232	5	8	9	11	11	⑩ﾚｰﾄﾍﾞｰｽ×他人資本比率×他人資本利子率
③自己資本費用	25,878	25,423	25,421	108	158	189	228	228	⑩ﾚｰﾄﾍﾞｰｽ×自己資本比率×自己資本利益率
④利益対応税	11,028	10,834	10,833	46	67	81	97	97	③自己資本費用÷(⑪有利子負債以外の負債の額×利子相当率))×利益対応税率
⑤合計	138,592	74,636	73,957	61,450	1,733	773	2,031	2,021	①＋②＋③＋④
⑥正味固定資産	901,162	889,136	889,136	0	5,451	6,576	7,901	7,901	（参考2）設備区分別固定資産明細表より
⑦投資等	1,352	1,334	1,334	0	8	10	12	12	⑥正味固定資産×投資等比率
⑧貯蔵品	5,948	5,868	5,868	0	36	43	52	52	⑥正味固定資産×貯蔵品比率
⑨運転資本	6,259	2,311	2,226	3,813	99	37	78	77	(①設備管理運営費-(⑫租税公課+⑬減価償却費+⑭固定資産除却損))×45.625日÷365日
⑩ﾚｰﾄﾍﾞｰｽ	914,721	898,649	898,564	3,813	5,594	6,666	8,043	8,042	⑥＋⑦＋⑧＋⑨
⑪有利子負債以外の負債の額	151,744	149,078	149,064	633	928	1,106	1,334	1,334	⑩ﾚｰﾄﾍﾞｰｽ×他人資本比率×有利子負債以外の負債が負債の合計に占める割合
⑫租税公課	18,509	6,918	6,918	11,415	131	44	121	121	
⑬減価償却費	30,589	11,279	11,279	18,611	549	150	940	940	（参考1）設備区分別の費用明細表より
⑭固定資産除却損	1,261	463	463	764	27	7	7	7	

b. 当期網使用料に係る実績原価

（単位：百万円）

区分	金額等	備考
①加入者回線	73,957	aの⑤（端末系伝送路・右記以外（ﾀｲﾌﾟ1-2.2に係る営業時間外追加ｺｽﾄ以外））
②主配線盤	2,021	aの⑤（主配線盤（ﾀｲﾌﾟ1-2.2に係る営業時間外追加ｺｽﾄ以外））
③合計	75,978	①＋②

c. 2019年度に加算した乗離額

（単位：百万円）

区分	金額等	備考
①加入者回線	▲2,895	2019年度適用網使用料算定根拠のⅡの1の1－1のｲ-3の(4)のcの①-2020年度適用網使用料算定根拠のⅡの1の1－1のｲの(3)の①(2019年度)
②主配線盤	▲202	2019年度適用網使用料算定根拠のⅡの1の1－1のｲ-3の(4)のcの⑧-2020年度適用網使用料算定根拠のⅡの1の1－1のｲの(3)の②(2019年度)
③合計	▲3,097	①＋②

d. 乗離額を加算した当期網使用料に係る実績原価

（単位：百万円）

区分	金額等	備考
①加入者回線	71,062	bの①＋cの①
②主配線盤	1,819	bの②＋cの②
③合計	72,881	①＋②

（2）当期網使用料に係る実績収入額

a. 稼動芯線数

（単位：芯）

区分			金額等	備考
①光信号端末回線			1,137.778	2019年度における実績の稼働芯線数
	②負担金なし		1,124.022	
	③負担金あり		13.756	
④光信号主端末回線			2,075.002	
⑤加入者回線			3,212.780	
⑥主配線盤			3,213.624	

b. 収入額の算定

（単位：百万円）

区分			金額等	備考
①光信号端末回線			31,743	②＋③
	②負担金なし		31,387	aの②×2,327円×12ヶ月
	③負担金あり		356	aの③×2,159円×12ヶ月
④光信号主端末回線			43,027	aの④×1,728円×12ヶ月
⑤加入者回線			74,770	①＋④
⑥主配線盤			1,735	aの⑥×45円×12ヶ月
⑦合計			76,505	⑤＋⑥

（3）当期網使用料に係る実績原価と実績収入の差額の算定

（単位：百万円）

区分	金額等	備考
①加入者回線	▲3,708	(1)のdの①－(2)のbの⑤
②主配線盤	84	(1)のdの②－(2)のbの⑥
③合計	▲3,624	①＋②

（4）当期網使用料に係る実績原価と実績収入の差額（加入者回線）の設備別分計

a. 実績原価の内訳

（単位：百万円）

区分		金額等	備考
①加入者回線		73,957	(1)のbの①
	②光信号主端末回線	65,016	アー2．光信号主端末回線の(1)の⑤（端末系伝送路・右記以外（ﾀｲﾌﾟ1-2.2に係る営業時間外追加ｺｽﾄ以外））より
	③光信号端末回線に係る引込線	8,941	①－②
④原価に占める光信号端末回線に係る引込線比率		12.09%	③÷①

b. 光信号端末回線に係る実績原価の内訳

（単位：百万円）

区分	金額等	備考
①光信号端末回線	88,600	アー１．の光信号端末回線の(1)の⑤(①+③(ﾀｲﾌﾟ1-2,2に係る営業時間外追加ｺｽﾄ以外)) より
②下記以外	83,110	①－③
③加算料相当コスト	5,490	アー１．の光信号端末回線の(2)の⑪より
④原価に占める加算料相当コスト比率	6.20%	③÷①

c. 当期網使用料に係る実績原価と実績収入の差額の内訳

（単位：百万円）

区分	金額等	備考
①加入者回線	▲3,708	(3)の①
②光信号主端末回線	▲3,260	①－⑤
③下記以外	▲3,058	②－④
④加算料相当コスト	▲202	②×bの④
⑤光信号端末回線に係る引込線相当	▲448	①×aの④
⑥下記以外	▲420	⑤－⑦
⑦加算料相当コスト	▲28	⑤×bの④
⑧主配線盤	84	(3)の②
⑨合計	▲3,624	①＋⑧

(5)乗離額単金の算定

a.2021年度における稼動芯線数(見込み)

（単位：千芯）

区分	金額等	(再)フレキシブルファイバを除いたもの	備考
①光信号端末回線	1,253	1,231	
②加入者回線に占める割合	35.50%	－	
③負担金なし	1,242	1,220	
④負担金あり	11	11	2020年度～2022年度適用網使用料算定根拠の(別添1)より
⑤光信号主端末回線	2,277	2,236	
⑥加入者回線に占める割合	64.50%	－	
⑦加入者回線	3,530	3,467	
⑧主配線盤	3,531	3,468	2020年度～2022年度適用網使用料算定根拠の(別添2)より

b.2021年度適用網使用料に加算する乗離額の分計

（単位：百万円）

区分	金額等	(再)フレキシブルファイバを除いたもの	備考
①光信号端末回線	▲1,606	▲1,578	②＋③
②下記以外	▲1,506	▲1,480	左欄:aの②×(4)のcの③＋(4)のcの⑥　右欄:左欄②×2020年度～2022年度適用網使用料算定根拠の(別添1)の(参考2)の②
③加算料相当コスト	▲100	▲98	左欄:aの②×(4)のcの④＋(4)のcの⑦　右欄:左欄③×2020年度～2022年度適用網使用料算定根拠の(別添1)の(参考2)の②
④光信号主端末回線	▲2,102	▲2,065	⑤＋⑥
⑤下記以外	▲1,972	▲1,937	左欄:aの⑥×(4)のcの③　右欄:左欄⑤×2020年度～2022年度適用網使用料算定根拠の(別添1)の(参考2)の②
⑥加算料相当コスト	▲130	▲128	左欄:aの⑥×(4)のcの④　右欄:左欄⑥×2020年度～2022年度適用網使用料算定根拠の(別添1)の(参考2)の②
⑦主配線盤	84	83	左欄:(4)のcの⑧　右欄:左欄⑦×2020年度～2022年度適用網使用料算定根拠の(別添1)の(参考2)の②
⑧合計	▲3,624	▲3,560	①＋④＋⑦

c.2021年度適用網使用料に加算する1芯あたり乗離額単金

（単位：円/芯・月）

区分	金額等	(再)フレキシブルファイバを除いたもの	備考
①光信号端末回線	▲107	▲107	②＋③
②下記以外	▲100	▲100	bの②÷aの①÷12ヶ月
③加算料相当コスト	▲7	▲7	bの③÷aの③÷12ヶ月
④光信号主端末回線	▲77	▲77	⑤＋⑥
⑤下記以外	▲72	▲72	bの⑤÷aの⑤÷12ヶ月
⑥加算料相当コスト	▲5	▲5	bの⑥÷aの⑤÷12ヶ月
⑦主配線盤	2	2	bの⑦÷aの⑧÷12ヶ月

ウ．1芯あたり原価の算定

a.加入者回線(光信号端末回線)

（単位：円/芯・月）

区分	2021年度	備考
①端末回線	2,150	2020年度～2022年度適用接続料算定根拠のⅡの1の1－1のウのaの③(2021年度)より
②乗離額	▲98	イの(5)のcの②＋イの(5)のcの⑦
③1芯あたり原価計	2,052	①＋②

b.加算料(光信号端末回線)

（単位：円/芯・月）

区分	2021年度	備考
①加算料	150	2020年度～2022年度適用接続料算定根拠のⅡの1の1－1のウのaの③(2021年度)より
②乗離額	▲7	イの(5)のcの③
③1芯あたり原価計	143	①＋②

c.主配線盤

（単位：円/芯・月）

区分	2021年度	備考
①主配線盤	48	2020年度～2022年度適用接続料算定根拠のⅡの1の1－1のウのaの③(2021年度)より
②乗離額	2	イの(5)のcの⑦
③1芯あたり原価計	50	①＋②

d.加入者回線(光信号主端末回線)

（単位：円/芯・月）

区分	2021年度	備考
①端末回線	1,564	2020年度～2022年度適用接続料算定根拠のⅡの1の1－1のウのaの③(2021年度)より
②乗離額	▲70	イの(5)のcの⑤＋イの(5)のcの⑦
③1芯あたり原価計	1,494	①＋②

e.加算料(光信号主端末回線)

（単位：円/芯・月）

区分	2021年度	備考
①加算料	108	2020年度～2022年度適用接続料算定根拠のⅡの1の1－1のウのaの③(2021年度)より
②乗離額	▲5	イの(5)のcの⑥
③1芯あたり原価計	103	①＋②

１－２．光信号端末回線、光信号主端末回線以外の端末回線伝送機能（加入光ファイバを利用するもの）

（1）原価の算定

A. 設備区分別の費用

（単位：百万円）

区分	端末系伝送路（電気信号の伝送に係るもの）							備考
		メタル加入者回線						
			（再掲）メタル設備のみを用いる加入者回線	（再掲）試験受付	（再掲）上部区間	（再掲）土木設備	（再掲）下部区間	
①指定設備管理運営費	163,505	140,757	133,979	3,840	47,362	20,028	86,618	別紙1．加入者回線・主配線盤の費用明細表 および別紙3．メタル設備のみを用いる加入者回線の費用明細表より（全体は参考3より）
②他人資本費用	915	897	839	1	393	280	446	⑩ﾚｰﾄﾍﾞｰｽ×他人資本比率×他人資本利子率
③自己資本費用	18,877	18,511	17,313	20	8,109	5,781	9,204	⑩ﾚｰﾄﾍﾞｰｽ×自己資本比率×自己資本利益率
④利益対応税	8,044	7,888	7,378	9	3,456	2,463	3,922	（③自己資本費用＋（⑪有利子負債以外の負債の額×利子相当率））×利益対応税率
⑤合計	191,341	168,053	159,509	3,870	59,320	28,552	100,190	①＋②＋③＋④
⑥正味固定資産	646,987	636,784	595,239	223	280,652	201,818	314,587	別紙2．加入者回線・主配線盤の固定資産明細表 および別紙4．メタル設備のみを用いる加入者回線の固定資産明細表より（全体は参考4より）
⑦投資等	970	955	893	0	421	303	472	⑥正味固定資産×投資等比率
⑧貯蔵品	4,270	4,203	3,929	1	1,852	1,332	2,076	⑥正味固定資産×貯蔵品比率
⑨運転資本	15,017	12,396	11,907	475	3,703	909	8,205	（①設備管理運営費－（⑫租税公課＋⑬減価償却費＋⑭固定資産除却損））×45.625日÷365日
⑩レートベース	667,244	654,338	611,968	699	286,628	204,362	325,340	⑥＋⑦＋⑧＋⑨
⑪有利子負債以外の負債の額	110,690	108,549	101,520	116	47,549	33,902	53,971	⑩ﾚｰﾄﾍﾞｰｽ×他人資本比率×有利子負債以外の負債が負債の合計に占める割合
⑫租税公課	17,924	17,774	16,553	6	7,805	5,612	8,748	別紙1．加入者回線・主配線盤の費用明細表 および別紙3．メタル設備のみを用いる加入者回線の費用明細表より（全体は参考3より）
⑬減価償却費	24,011	22,428	20,866	38	9,509	6,838	11,357	
⑭固定資産除却損	1,433	1,386	1,304	0	428	308	876	

（単位：百万円）

区分	端末系伝送路（電気信号の伝送に係るもの）			備考
	OCU			
		光	メタル	
①指定設備管理運営費	1,092	387	705	参考3．設備区分別の費用明細表（端末系伝送路の内訳）より
②他人資本費用	4	1	3	⑩ﾚｰﾄﾍﾞｰｽ×他人資本比率×他人資本利子率
③自己資本費用	86	26	59	⑩ﾚｰﾄﾍﾞｰｽ×自己資本比率×自己資本利益率
④利益対応税	37	11	25	（③自己資本費用＋（⑪有利子負債以外の負債の額×利子相当率））×利益対応税率
⑤合計	1,219	425	792	①＋②＋③＋④
⑥正味固定資産	2,929	889	2,040	参考4．設備区分別の固定資産明細表（端末系伝送路の内訳）より
⑦投資等	4	1	3	⑥正味固定資産×投資等比率
⑧貯蔵品	19	6	13	⑥正味固定資産×貯蔵品比率
⑨運転資本	85	37	47	（①設備管理運営費－（⑫租税公課＋⑬減価償却費＋⑭固定資産除却損））×45.625日÷365日
⑩レートベース	3,037	933	2,103	⑥＋⑦＋⑧＋⑨
⑪有利子負債以外の負債の額	504	155	349	⑩ﾚｰﾄﾍﾞｰｽ×他人資本比率×有利子負債以外の負債が負債の合計に占める割合
⑫租税公課	49	22	27	参考3．設備区分別の費用明細表（端末系伝送路の内訳）より
⑬減価償却費	362	65	297	
⑭固定資産除却損	5	2	3	

（単位：百万円）

区分	端末系伝送路（電気信号の伝送に係るもの）			備考
	回線管理運営			
		電話等・ラインシェアリング・ドライカッパ・光ファイバ		
		DB管理および料金計算		
			電話等	
①指定設備管理運営費	21,656	20,213	2,266	参考1．設備区分別の費用明細表より
②他人資本費用	13	12	1	⑩ﾚｰﾄﾍﾞｰｽ×他人資本比率×他人資本利子率
③自己資本費用	275	256	18	⑩ﾚｰﾄﾍﾞｰｽ×自己資本比率×自己資本利益率
④利益対応税	117	109	8	（③自己資本費用＋（⑪有利子負債以外の負債の額×利子相当率））×利益対応税率
⑤合計	22,061	20,590	2,293	①＋②＋③＋④
⑥正味固定資産	7,134	6,620	356	参考2．設備区分別固定資産明細表より
⑦投資等	11	10	1	⑥正味固定資産×投資等比率
⑧貯蔵品	47	44	2	⑥正味固定資産×貯蔵品比率
⑨運転資本	2,537	2,372	277	（①設備管理運営費－（⑫租税公課＋⑬減価償却費＋⑭固定資産除却損））×45.625日÷365日
⑩レートベース	9,729	9,046	636	⑥＋⑦＋⑧＋⑨
⑪有利子負債以外の負債の額	1,614	1,501	106	⑩ﾚｰﾄﾍﾞｰｽ×他人資本比率×有利子負債以外の負債が負債の合計に占める割合
⑫租税公課	101	95	10	参考1．設備区分別の費用明細表より
⑬減価償却費	1,220	1,105	35	
⑭固定資産除却損	41	38	3	

（単位：百万円）

区分	端末系伝送路（電気信号の伝送に係るもの）				備考
	回線管理運営				
	電話等・ラインシェアリング・ドライカッパ・光ファイバ				
	DB管理および料金計算				
	相互接続回線			その他	
	ラインシェアリング	ドライカッパ	光ファイバ		
①指定設備管理運営費	160	379	1,027	16,381	参考1．設備区分別の費用明細表より
②他人資本費用	0	0	1	10	⑩ﾚｰﾄﾍﾞｰｽ×他人資本比率×他人資本利子率
③自己資本費用	2	6	15	214	⑩ﾚｰﾄﾍﾞｰｽ×自己資本比率×自己資本利益率
④利益対応税	1	3	6	91	(③自己資本費用＋(⑪有利子負債以外の負債の額×利子相当率))×利益対応税率
⑤合計	163	388	1,049	16,696	①＋②＋③＋④
⑥正味固定資産	68	169	417	5,610	参考2．設備区分別固定資産明細表より
⑦投資等	0	0	1	8	⑥正味固定資産×投資等比率
⑧貯蔵品	0	1	3	37	⑥正味固定資産×貯蔵品比率
⑨運転資本	19	45	122	1,909	(①設備管理運営費－(⑫租税公課＋⑬減価償却費＋⑭固定資産除却損))×45.625日÷365日
⑩レートベース	87	215	543	7,564	⑥＋⑦＋⑧＋⑨
⑪有利子負債以外の負債の額	14	36	90	1,255	⑩ﾚｰﾄﾍﾞｰｽ×他人資本比率×有利子負債以外の負債が負債の合計に占める割合
⑫租税公課	2	4	11	69	
⑬減価償却費	6	16	39	1,009	参考1．設備区分別の費用明細表より
⑭固定資産除却損	0	1	2	31	

（単位：百万円）

区分	端末系伝送路（電気信号の伝送に係るもの）				主配線盤（電気信号の伝送に係るもの）		備考
	回線管理運営						
	ATMデータ伝送			その他			
		端末回線伝送機能	データ伝送機能			（再掲）メタル設備のみを用いる加入者回線に係る主配線盤	
①指定設備管理運営費	0	0	0	1,443	4,593	4,570	参考1．設備区分別の費用明細表および別紙1．加入者回線・主配線盤の費用明細表より
②他人資本費用	0	0	0	1	34	34	⑩ﾚｰﾄﾍﾞｰｽ×他人資本比率×他人資本利子率
③自己資本費用	0	0	0	19	701	697	⑩ﾚｰﾄﾍﾞｰｽ×自己資本比率×自己資本利益率
④利益対応税	0	0	0	8	299	297	(③自己資本費用＋(⑪有利子負債以外の負債の額×利子相当率))×利益対応税率
⑤合計	0	0	0	1,471	5,627	5,598	①＋②＋③＋④
⑥正味固定資産	0	0	0	514	24,179	24,073	参考2．設備区分別固定資産明細表および別紙2．加入者回線・主配線盤の固定資産明細表より
⑦投資等	0	0	0	1	36	36	⑥正味固定資産×投資等比率
⑧貯蔵品	0	0	0	3	160	159	⑥正味固定資産×貯蔵品比率
⑨運転資本	0	0	0	165	387	386	(①設備管理運営費－(⑫租税公課＋⑬減価償却費＋⑭固定資産除却損))×45.625日÷365日
⑩レートベース	0	0	0	683	24,762	24,654	⑥＋⑦＋⑧＋⑨
⑪有利子負債以外の負債の額	0	0	0	113	4,108	4,090	⑩ﾚｰﾄﾍﾞｰｽ×他人資本比率×有利子負債以外の負債が負債の合計に占める割合
⑫租税公課	0	0	0	6	420	418	
⑬減価償却費	0	0	0	116	1,046	1,034	参考1．設備区分別の費用明細表および別紙1．加入者回線・主配線盤の費用明細表より
⑭固定資産除却損	0	0	0	3	30	30	

（単位：百万円）

区分	端末系伝送路（光信号の伝送に係るもの）		備考
		（再掲）局外スプリッタ（局外8分岐）	
①指定設備管理運営費	100,432	494	参考1．設備区分別の費用明細表
②他人資本費用	1,254	9	⑩ﾚｰﾄﾍﾞｰｽ×他人資本比率×他人資本利子率
③自己資本費用	25,878	189	⑩ﾚｰﾄﾍﾞｰｽ×自己資本比率×自己資本利益率
④利益対応税	11,028	81	(③自己資本費用＋(⑪有利子負債以外の負債の額×利子相当率))×利益対応税率
⑤合計	138,592	773	①＋②＋③＋④
⑥正味固定資産	901,162	6,576	参考2．設備区分別固定資産明細表
⑦投資等	1,352	10	⑥正味固定資産×投資等比率
⑧貯蔵品	5,948	43	⑥正味固定資産×貯蔵品比率
⑨運転資本	6,259	37	(①設備管理運営費－(⑫租税公課＋⑬減価償却費＋⑭固定資産除却損))×45.625日÷365日
⑩レートベース	914,721	6,666	⑥＋⑦＋⑧＋⑨
⑪有利子負債以外の負債の額	151,744	1,106	⑩ﾚｰﾄﾍﾞｰｽ×他人資本比率×有利子負債以外の負債が負債の合計に占める割合
⑫租税公課	18,509	44	
⑬減価償却費	30,589	150	参考1．設備区分別の費用明細表
⑭固定資産除却損	1,261	7	

B. OCU

光設備を用いるOCU

(a)前々算定期間における費用

区分	金額等	備考
①前々算定期間における費用(百万円)	425	(1)のAの⑤OCU(光)
②ISDN回線数 (回線)	6,782	Ⅸの1の(51)+Ⅸの1の(52)
③1回線あたり費用 (円/回線(2芯式)・月)	5,222	①÷②÷12ヶ月

(b)前々算定期間における調整額

区分	金額等	備考
①前々算定期間における調整額(百万円)	95	2019年度接続料金において加算した調整額

(c)前々算定期間における接続料に係る収入

区分	金額等	備考
①前々算定期間における需要(回線)	6,782	Ⅸの1の(51)+Ⅸの1の(52)
②前々算定期間における接続料金(円/回線・月)	5,320	2019年度適用網使用料算定根拠(加入光ファイバ)の1－2の光信号端末回線、光信号主端末回線以外の端末回線伝送機能(加入光ファイバを利用するもの)のBの(e)の④に2019年度網使用料算定根拠における貸倒率を乗じたものを加えたもの
③前々算定期間における接続料に係る収入(百万円)	433	①×②×12ヶ月

(d)調整額

区分	金額等	備考
①調整額(百万円)	87	((a)の①+(b)の①)×(1+ＸＩ．料金設定に使用した貸倒率)－(c)の③

(e)原価

区分	金額等	備考
①前々算定期間における費用(百万円)	425	(a)の①について、2021年度適用の利益対応税率(42.35%(Ⅷより))を用いて算定したもの
②調整額(百万円)	87	(d)の①
③合計(百万円)	512	①+②
④1回線あたりコスト(円/回線(2芯式)・月)	6,291	③÷(a)の②÷12ヶ月

C. ISM折返し接続機能(1.5Mb/s)局内伝送路

区分	金額等	備考
①設備管理運営費 (円/回線・年)	23,493	接続約款 料金表 第1表 接続料金 第2網改造料の算定式に準拠して、設備管理運営費、他人資本費用、自己資本費用及び利益対応税を算定した。
②他人資本費用 (円/回線・年)	159	
③自己資本費用 (円/回線・年)	3,285	
④利益対応税 (円/回線・年)	1,409	
⑤ケーブル設備計 (円/回線・年)	28,346	①+②+③+④
⑥1回線あたり費用 (円/回線・月)	2,362	⑤÷12ヶ月
⑦前々算定期間における調整額(円/回線・月)	▲302	2019年度接続料金において加算した調整額
⑧前々算定期間における接続料金(円/回線・月)	2,131	2019年度適用網使用料算定根拠(加入光ファイバ)の1－2の光信号端末回線、光信号主端末回線以外の端末回線伝送機能(加入光ファイバを利用するもの)のCの⑪に2019年度網使用料算定根拠における貸倒率を乗じたものを加えたもの
⑨調整額(円/回線・月)	▲71	((⑥+⑦)×(1+ＸＩ．料金設定に使用した貸倒率)－⑧
⑩1回線あたり費用 (円/回線・月)	2,362	⑥について、2021年度適用の利益対応税率(42.35%(Ⅷより))を用いて算定したもの
⑪1回線あたり原価 (円/回線・月)	2,291	⑨+⑩

D.（削除）

E.（削除）

F. 局外スプリッタ（局外8分岐）

（a）前々算定期間における費用

区分	金額等	備考
①前々算定期間における費用（百万円）	773	Aの⑤局外スプリッタ（局外8分岐）
②回線数（回線）	2,077,526	Ⅸの1の(106)
③1回線あたり費用（円/回線・月）	31	①÷②÷12ヶ月

（b）前々算定期間における調整額

区分	金額等	備考
①前々算定期間における調整額(百万円)	▲517	2019年度接続料金において加算した調整額

（c）前々算定期間における接続料に係る収入

区分	金額等	備考
①前々算定期間における需要（回線）	2,077,526	Ⅸの1の(106)
②前々算定期間における接続料金（円/回線・月）	21	2019年度適用網使用料算定根拠（加入光ファイバ）の1－2の光信号端末回線、光信号主端末回線以外の端末回線伝送機能（加入光ファイバを利用するもの）のFの（e）の④に2019年度網使用料算定根拠における貸倒率を乗じたものを加えたもの
③前々算定期間における接続料に係る収入（百万円）	524	①×②×12ヶ月

（d）調整額

区分	金額等	備考
①調整額(百万円)	▲268	((a)の①＋(b)の①)×(1＋Ｘⅰ．料金設定に使用した貸倒率)－(c)の③

（e）原価

区分	金額等	備考
①前々算定期間における費用（百万円）	772	(a)の①について、2021年度適用の利益対応税率（42.35%（Ⅷより））を用いて算定したもの
②調整額（百万円）	▲268	Fの(d)の① + Gの(d)の①
③合計（百万円）	504	①＋②
④1回線あたりコスト（円/回線・月）	20	③÷(a)の②÷12ヶ月

G. 削除

H. 光分岐端末回線

a. 原価の算定

区分	単芯区間				備考
		単芯ケーブル	クロージャ内接続	キャビネット	
①創設費 （円/回線）	29,436	23,353	4,592	1,491	・接続約款 料金表 第1表 接続料金 第2 網改造料の算定式に準拠して、設備管理運営費（減価償却費は耐用年数を20年で算定）、他人資本費用、自己資本費用及び利益対応税を算定した。なお、利益対応税について、2019年度適用の利益対応税率（42.39%（Ⅷより））を用いて算定した。
②設備管理運営費 （円/回線・年）	2,527	2,241	216	70	
（再）減価償却費相当 （円/回線・年）	1,143	1,143	0	0	・単芯ケーブルについては平日以外の日に設置の場合と平日設置の場合の差額を工事料として個別回収するため、減価償却費は、平日設置の場合の創設費（22,861円）を基礎に算定している。また、クロージャ内接続およびキャビネットの設置コストは工事料として回収するため、減価償却費は発生しない。
③他人資本費用 （円/回線・年）	16	16	0	0	
④自己資本費用 （円/回線・年）	3	3	0	0	・単芯ケーブルの減価償却費相当については、耐用年数(20年)を経過した回線数の構成比(0%)を圧縮して算定した。 ・保守運営費相当については、除却費を個別に支払う場合の係数（0.047）により算定した。
⑤利益対応税 （円/回線・年）	2	2	0	0	
⑥合計 （円/回線・年）	2,548	2,262	216	70	②＋③＋④＋⑤

区分	電柱	備考
①引込線あたり電柱資産額 （円/回線）	31,412	・接続約款 料金表 第1表 接続料金 第2 網改造料の算定式に準拠して、設備管理運営費、他人資本費用、自己資本費用及び利益対応税を算定した。なお、利益対応税について、2019年度適用の利益対応税率（42.39%（Ⅷより））を用いて算定した。 ・引込線あたり電柱資産額は、2019年度実績の引込線に係る電柱設備の取得固定資産額（257,947百万円）を引込線数（8,211,674回線）で除して算定した。 ・保守運営費相当については、残価一括償却に係る費用を含めた、除却費を個別に支払う場合以外の係数（0.049）により算定した。
②設備管理運営費 （円/回線・年）	2,670	
（再）減価償却費相当 （円/回線・年）	1,131	
③他人資本費用 （円/回線・年）	22	
④自己資本費用 （円/回線・年）	459	
⑤利益対応税 （円/回線・年）	196	
⑥合計 （円/回線・年）	3,347	②＋③＋④＋⑤

b. 原価

(a)2－1－1－1第2欄ウ欄又は第6欄イ欄に規定する機能に係る加算料のア 光信号分岐端末回線に係る加算料の(イ) 当社の光屋内配線（主として一戸建ての建物に設置される形態により設置するものに限ります。）を利用しないものの
① 当社が設置した光信号分岐端末回線収容キャビネット等にその光信号分岐端末回線が収容等されているもの

区分	金額等	備考
①費用計（円/回線・年）	5,895	aの⑥単芯区間＋⑥電柱
②前々算定期間における調整額（円/回線・年）	43	2019年度接続料金において加算した調整額
③前々算定期間における収入（円/回線・年）	6,228	2019年度適用網使用料×12ヶ月
④調整額（円/回線・年）	▲290	((①＋②)×(1＋Ｘⅰ．料金設定に使用した貸倒率)－③
⑤費用計（円/回線・年）	5,894	①について、2021年度適用の利益対応税率（42.35%（Ⅷより））を用いて算定したもの
⑥1回線あたり原価計（円/回線・月）	467	(④＋⑤)÷12ヶ月

(b)2－1－1－1第2欄ウ欄又は第6欄イ欄に規定する機能に係る加算料のア 光信号分岐端末回線に係る加算料の(イ) 当社の光屋内配線（主として一戸建ての建物に設置される形態により設置するものに限ります。）を利用しないものの
② 協定事業者が設置した光信号分岐端末回線収容キャビネット等にその光信号分岐端末回線が収容等されているもの

区分	金額等	備考
①費用計（円/回線・年）	5,825	aの⑥単芯ケーブル＋⑥クロージャ内接続＋⑥電柱
②前々算定期間における調整額（円/回線・年）	47	2019年度接続料金において加算した調整額
③前々算定期間における収入（円/回線・年）	6,156	2019年度適用網使用料×12ヶ月
④調整額（円/回線・年）	▲284	((①＋②)×(1＋Ｘⅰ．料金設定に使用した貸倒率)－③
⑤費用計（円/回線・年）	5,824	①について、2021年度適用の利益対応税率（42.35%（Ⅷより））を用いて算定したもの
⑥1回線あたり原価計（円/回線・月）	462	(④＋⑤)÷12ヶ月

(c)2－1－1－1第2欄ウ欄又は第6欄イ欄に規定する機能に係る加算料のア 光信号分岐端末回線に係る加算料の(ア) 当社の光屋内配線（主として一戸建ての建物に設置される形態により設置するものに限ります。）を利用するもの

区分	金額等	備考
①費用計（円/回線・年）	5,832	(a)と(b)の①についてキャビネット設置率（2019年度実績（キャビネット設置：10.7%、引き通し：89.3%））で加重して算定
②前々算定期間における調整額（円/回線・年）	37	2019年度接続料金において加算した調整額
③前々算定期間における収入（円/回線・年）	6,156	2019年度適用網使用料×12ヶ月
④調整額（円/回線・年）	▲287	((①＋②)×(1＋Ｘⅰ．料金設定に使用した貸倒率)－③
⑤費用計（円/回線・年）	5,831	①について、2021年度適用の利益対応税率（42.35%（Ⅷより））を用いて算定したもの
⑥1回線あたり原価計（円/回線・月）	462	(④＋⑤)÷12ヶ月

I. 削除

(2)料金の設定

①基本料

・端末回線伝送機能(第5条(標準的な接続箇所)第1項の表中第5欄で接続する場合) 端末回線により伝送を行う機能のエ 2芯式のものの(ウ) (ア)(イ)以外のもの

区分	2021年度	備考
料金(円/回線・月)	4,227	1－1のウのaの③×Xの保守換算係数の3の③のタイプ2のもの×2(芯)×(1＋XⅠ. 料金設定に使用した貸倒率)

・端末回線伝送機能(第5条(標準的な接続箇所)第1項の表中第2-3欄で接続する場合)の イ 端末回線により伝送を行う機能(1.536Mbit/sの符号伝送が可能なものに限ります。)の(ア) 保守の区別がタイプ1-1のもの

区分	2021年度	備考
①OCU (円/回線・月)	6,291	Bの(e)の④
②主配線盤 (円/回線・月)	100	1－1のウのcの③×2(芯)
③局内伝送路 (円/回線・月)	2,291	Cの⑪
④料金 (円/回線・月)	8,682	((①＋②＋③)×(1＋XⅠ. 料金設定に使用した貸倒率)

・端末回線伝送機能(第5条(標準的な接続箇所)第1項の表中第2-3欄で接続する場合)の イ 端末回線により伝送を行う機能(1.536Mbit/sの符号伝送が可能なものに限ります。)の(イ) 保守の区別がタイプ1-2のもの

区分	2021年度	備考
①OCU (円/回線・月)	6,291	Bの(e)の④×Xの保守換算係数3の③のタイプ1-2のもの
②主配線盤 (円/回線・月)	100	1－1のウのcの③×2(芯)×Xの保守換算係数3の③のタイプ1-2のもの
③局内伝送路 (円/回線・月)	2,291	Cの⑪×Xの保守換算係数2の③のタイプ1-2のもの
④料金 (円/回線・月)	8,682	((①＋②＋③)×(1＋XⅠ. 料金設定に使用した貸倒率)

・端末回線伝送機能(第5条(標準的な接続箇所)第1項の表中第1-3欄で接続する場合)のア 光信号端末回線(光局外スプリッタを含まないものに限ります。)により1芯にて伝送を行う機能の(ア) 光回線設備接続モジュール(光回線設備を成端する装置であって、配線盤に設置するものをいいます。以下同じとします。)においてフィルタ(保守利用を目的として光信号の一部の帯域を制限するものをいいます。以下同じとします。)を利用する場合の① 保守の区分がタイプ1-1のもの

区分	2021年度	備考
料金(円/回線・月)	2,052	1－1のウのaの③×(1＋XⅠ. 料金設定に使用した貸倒率)

・端末回線伝送機能(第5条(標準的な接続箇所)第1項の表中第1-3欄で接続する場合)のア 光信号端末回線(光局外スプリッタを含まないものに限ります。)により1芯にて伝送を行う機能の(ア) 光回線設備接続モジュールにおいてフィルタを利用する場合の② 保守の区分がタイプ1-2のもの

区分	2021年度	備考
料金(円/回線・月)	2,052	1－1のウのaの③×Xの保守換算係数の3の③のタイプ1-2のもの×(1＋XⅠ. 料金設定に使用した貸倒率)

・端末回線伝送機能(第5条(標準的な接続箇所)第1項の表中第1-3欄で接続する場合)のア 光信号端末回線(光局外スプリッタを含まないものに限ります。)により1芯にて伝送を行う機能の(ア) 光回線設備接続モジュールにおいてフィルタを利用する場合の③ ①②以外のもの

区分	2021年度	備考
料金(円/回線・月)	2,114	1－1のウのaの③×Xの保守換算係数の3の③のタイプ2のもの×(1＋XⅠ. 料金設定に使用した貸倒率)

・端末回線伝送機能(第5条(標準的な接続箇所)第1項の表中第1-3欄で接続する場合)のア 光信号端末回線(光局外スプリッタを含まないものに限ります。)により1芯にて伝送を行う機能の(イ) 光回線設備接続モジュールにおいてフィルタを利用しない場合の① 保守の区分がタイプ1-1のもの

区分	2021年度	備考
料金(円/回線・月)	2,052	1－1のウのaの③×(1＋XⅠ. 料金設定に使用した貸倒率)

・端末回線伝送機能(第5条(標準的な接続箇所)第1項の表中第1-3欄で接続する場合)のア 光信号端末回線(光局外スプリッタを含まないものに限ります。)により1芯にて伝送を行う機能の(イ) 光回線設備接続モジュールにおいてフィルタを利用しない場合の② 保守の区分がタイプ1-2のもの

区分	2021年度	備考
料金(円/回線・月)	2,052	1－1のウのaの③×Xの保守換算係数の3の③のタイプ1-2のもの×(1＋XⅠ. 料金設定に使用した貸倒率)

・端末回線伝送機能（第5条（標準的な接続箇所）第1項の表中第1-3欄で接続する場合）のア　光信号端末回線（光局外スプリッタを含まないものに限ります。）により1芯にて伝送を行う機能の（イ）　光回線設備接続モジュールにおいてフィルタを利用しない場合の③　①②以外のもの

区分	2021年度	備考
料金（円/回線・月）	2,114	１－１のウのａの③×Ｘの保守換算係数の3の③のタイプ2のもの×（１＋ＸⅠ．料金設定に使用した貸倒率）

・端末回線伝送機能（第5条（標準的な接続箇所）第1項の表中第１－3欄で接続する場合）のイ 光信号主端末回線（光局外スプリッタを含むものに限ります。）により1芯にて伝送を行う機能の（ア）保守の区別がタイプ１－１のもの

区分	2021年度	2022年度	備考
①局外スプリッタ（8分岐のもの）（円/回線・月）	20	20	Fの(e)の④
②光信号主端末回線（円/回線・月）	1,494	1,516	2021年度については１－１のウのdの③、2022年度については2020年度～2022年度網使用料算定根拠より
③加算料（局舎～引込分岐点間）（円/回線・月）	103	109	１－１のウのeの③、2022年度については2020年度～2022年度網使用料算定根拠より
④料金（円/回線・月）	1,617	1,645	（①＋②＋③）×（１＋ＸⅠ．料金設定に使用した貸倒率）

・端末回線伝送機能（第5条（標準的な接続箇所）第1項の表中第１－3欄で接続する場合）のイ 光信号主端末回線（光局外スプリッタを含むものに限ります。）により1芯にて伝送を行う機能の（イ）保守の区別がタイプ１－２のもの

区分	2021年度	2022年度	備考
①局外スプリッタ（8分岐のもの）（円/回線・月）	20	20	Fの(e)の④×Ｘの保守換算係数の3の③のタイプ1-2のもの
②光信号主端末回線（円/回線・月）	1,494	1,516	2021年度については１－１のウのdの③×Ｘの保守換算係数の3の③のタイプ1-2のもの、2022年度については2020年度～2022年度網使用料算定根拠より
③加算料（局舎～引込分岐点間）（円/回線・月）	103	109	１－１のウのeの③、2022年度については2020年度～2022年度網使用料算定根拠より
④料金（円/回線・月）	1,617	1,645	（①＋②＋③）×（１＋ＸⅠ．料金設定に使用した貸倒率）

・端末回線伝送機能（第5条（標準的な接続箇所）第1項の表中第１－3欄で接続する場合）のイ 光信号主端末回線（光局外スプリッタを含むものに限ります。）により1芯にて伝送を行う機能の(ｳ)（ｱ)(ｲ)以外のもの

区分	2021年度	2022年度	備考
①局外スプリッタ（8分岐のもの）（円/回線・月）	21	21	Fの(e)の④×Ｘの保守換算係数の3の③のタイプ2のもの
②光信号主端末回線（円/回線・月）	1,539	1,561	2021年度については１－１のウのdの③×Ｘの保守換算係数の3の③のタイプ2のもの、2022年度については2020年度～2022年度網使用料算定根拠より
③加算料（局舎～引込分岐点間）（円/回線・月）	103	109	１－１のウのeの③、2022年度については2020年度～2022年度網使用料算定根拠より
④料金（円/回線・月）	1,663	1,691	（①＋②＋③）×（１＋ＸⅠ．料金設定に使用した貸倒率）

②加算料

・専用サービス契約約款に規定する施設設置負担金等の適用がない場合の加算料　イ　1芯式のもの（イ）　2-1-1-1第6欄ア欄に規定する機能（1芯にて伝送を行うものをいいます。）に係るもの

区分	2021年度	備考
料金（円/回線・月）	143	1－1のウのbの③×（1＋ＸⅠ．料金設定に使用した貸倒率）

・2－1－1－1第2欄ウ欄又は第6欄イ欄に規定する機能に係る加算料のア　光信号分岐端末回線に係る加算料の（ア）　当社の光屋内配線（主として一戸建ての建物に設置される形態により設置するものに限ります。）を利用するもの

A　保守の区別がタイプ1-1のもの

区分	2021年度	備考
料金（円／回線・月）	462	Hのb の(c)の⑥×Xの保守換算係数の2の③のタイプ1-1のもの×（1＋ＸⅠ．料金設定に使用した貸倒率）

B　保守の区別がタイプ1-2のもの

区分	2021年度	備考
料金（円／回線・月）	462	Hのb の(c)の⑥×Xの保守換算係数の2の③のタイプ1-2のもの×（1＋ＸⅠ．料金設定に使用した貸倒率）

C　AB以外のもの

区分	2021年度	備考
料金（円／回線・月）	476	Hのb の(c)の⑥×Xの保守換算係数の2の③のタイプ2のもの×（1＋ＸⅠ．料金設定に使用した貸倒率）

・2－1－1－1第2欄ウ欄又は第6欄イ欄に規定する機能に係る加算料のア　光信号分岐端末回線に係る加算料の（イ）　当社の光屋内配線（主として一戸建ての建物に設置される形態により設置するものに限ります。）を利用しないものの
①　当社が設置した光信号分岐端末回線収容キャビネット等にその光信号分岐端末回線が収容等されているもの

A　保守の区別がタイプ1-1のもの

区分	2021年度	備考
料金（円／回線・月）	467	Hのb の(a)の⑥×Xの保守換算係数の2の③のタイプ1-1のもの×（1＋ＸⅠ．料金設定に使用した貸倒率）

B　保守の区別がタイプ1-2のもの

区分	2021年度	備考
料金（円／回線・月）	467	Hのb の(a)の⑥×Xの保守換算係数の2の③のタイプ1-2のもの×（1＋ＸⅠ．料金設定に使用した貸倒率）

C　AB以外のもの

区分	2021年度	備考
料金（円／回線・月）	481	Hのb の(a)の⑥×Xの保守換算係数の2の③のタイプ2のもの×（1＋ＸⅠ．料金設定に使用した貸倒率）

・2－1－1－1第2欄ウ欄又は第6欄イ欄に規定する機能に係る加算料のア　光信号分岐端末回線に係る加算料の（イ）　当社の光屋内配線（主として一戸建ての建物に設置される形態により設置するものに限ります。）を利用しないものの
②　協定事業者が設置した光信号分岐端末回線収容キャビネット等にその光信号分岐端末回線が収容等されているもの

A　保守の区別がタイプ1-1のもの

区分	2021年度	備考
料金（円／回線・月）	462	Hのb の(b)の⑥×Xの保守換算係数の2の③のタイプ1-1のもの×（1＋ＸⅠ．料金設定に使用した貸倒率）

B　保守の区別がタイプ1-2のもの

区分	2021年度	備考
料金（円／回線・月）	462	Hのb の(b)の⑥×Xの保守換算係数の2の③のタイプ1-2のもの×（1＋ＸⅠ．料金設定に使用した貸倒率）

C　AB以外のもの

区分	2021年度	備考
料金（円／回線・月）	476	Hのb の(b)の⑥×Xの保守換算係数の2の③のタイプ2のもの×（1＋ＸⅠ．料金設定に使用した貸倒率）

・2－1－1－1第2欄ウ欄又は第6欄イ欄に規定する機能に係る加算料のイ　光信号主端末回線に係る加算料の（ア）保守の区別がタイプ1－1のもの

区分	2021年度	2022年度	備考
料金（円/回線・月）	1,617	1,645	①の端末回線伝送機能（第5条（標準的な接続箇所）第1項の表中第1－3欄で接続する場合）のイ 光信号主端末回線（光局外スプリッタを含むものに限ります。）により1芯にて伝送を行う機能の（ア）保守の区別がタイプ1－1のもの

・2－1－1－1第2欄ウ欄又は第6欄イ欄に規定する機能に係る加算料のイ　光信号主端末回線に係る加算料の（イ）保守の区別がタイプ1－2のもの

区分	2021年度	2022年度	備考
料金（円/回線・月）	1,617	1,645	①の端末回線伝送機能（第5条（標準的な接続箇所）第1項の表中第1－3欄で接続する場合）のイ 光信号主端末回線（光局外スプリッタを含むものに限ります。）により1芯にて伝送を行う機能の（イ）保守の区別がタイプ1－2のもの

・2－1－1－1第2欄ウ欄又は第6欄イ欄に規定する機能に係る加算料のイ　光信号主端末回線に係る加算料の（ウ）（ア）（イ）以外のもの

区分	2021年度	2022年度	備考
料金（円/回線・月）	1,663	1,691	①の端末回線伝送機能（第5条（標準的な接続箇所）第1項の表中第1－3欄で接続する場合）のイ 光信号主端末回線（光局外スプリッタを含むものに限ります。）により1芯にて伝送を行う機能の（ウ）（ア）（イ）以外のもの

1-3. 光信号主端末回線(複数年段階料金)

・料金の設定

①基本料

・2－1－1－1の2 複数年段階料金を適用する場合の基本料

a. 端末回線伝送機能(第5条(標準的な接続箇所)第1項の表中第1-3欄で接続する場合)の 光信号主端末回線(光局外スプリッタを含むものに限ります。)により1芯にて伝送を行う機能の
ア 保守の区別がタイプ1-1のもの のうち(ア)2021年4月1日から2022年3月31日まで適用する料金

区分	2021年度	備考
①通常料金 (円/回線・月)	1,617	Ⅱの1－2の(2)の①基本料の端末回線伝送機能(第5条(標準的な接続箇所)第1項の表中第1-3欄で接続する場合)のイ 光信号主端末回線(光局外スプリッタを含むものに限ります。)により1芯にて伝送を行う機能の(ア) 保守の区別がタイプ1-1のもの
②割引率	10.0%	別紙の(2)の③
③割引額	162	①×②
④料金 (円/回線・月)	1,455	①－③

b. 端末回線伝送機能(第5条(標準的な接続箇所)第1項の表中第1-3欄で接続する場合)の 光信号主端末回線(光局外スプリッタを含むものに限ります。)により1芯にて伝送を行う機能の
ア 保守の区別がタイプ1-1のもの のうち(イ)2022年4月1日から2023年3月31日まで適用する料金

区分	2022年度	備考
①料金 (円/回線・月)	-	

c. 端末回線伝送機能(第5条(標準的な接続箇所)第1項の表中第1-3欄で接続する場合)の 光信号主端末回線(光局外スプリッタを含むものに限ります。)により1芯にて伝送を行う機能の
ア 保守の区別がタイプ1-1のもの のうち(ウ)2023年4月1日以降に適用する料金(2023年4月1日以降に適用する2－1－1－1第6欄イ(ア)欄に規定する料金額に加算する料金)

区分	2023年度	備考
①通常料金 (円/回線・月)	-	
②平均利子率	0.42%	Ⅵ.他人資本利子率の算定 (1)有利子負債に対する利子率
③加算額	163	aの③×(1＋②)×(1＋②)
④料金 (円/回線・月)	163	①＋③

d. 端末回線伝送機能(第5条(標準的な接続箇所)第1項の表中第1-3欄で接続する場合)の 光信号主端末回線(光局外スプリッタを含むものに限ります。)により1芯にて伝送を行う機能の
イ 保守の区別がタイプ1-2のもの のうち(ア)2021年4月1日から2022年3月31日まで適用する料金

区分	2021年度	備考
①通常料金 (円/回線・月)	1,617	Ⅱの1－2の(2)の①基本料の端末回線伝送機能(第5条(標準的な接続箇所)第1項の表中第1-3欄で接続する場合)のイ 光信号主端末回線(光局外スプリッタを含むものに限ります。)により1芯にて伝送を行う機能の(イ) 保守の区別がタイプ1-2のもの
②割引率	10.0%	別紙の(2)の③
③割引額	162	①×②
④料金 (円/回線・月)	1,455	①－③

e. 端末回線伝送機能(第5条(標準的な接続箇所)第1項の表中第1-3欄で接続する場合)の 光信号主端末回線(光局外スプリッタを含むものに限ります。)により1芯にて伝送を行う機能の
イ 保守の区別がタイプ1-2のもの のうち(イ)2022年4月1日から2023年3月31日まで適用する料金

区分	2022年度	備考
①料金 (円/回線・月)	-	

f. 端末回線伝送機能(第5条(標準的な接続箇所)第1項の表中第1-3欄で接続する場合)の 光信号主端末回線(光局外スプリッタを含むものに限ります。)により1芯にて伝送を行う機能の
イ 保守の区別がタイプ1-2のもの のうち(ウ)2023年4月1日以降に適用する料金(2023年4月1日以降に適用する2－1－1－1第6欄イ(イ)欄に規定する料金額に加算する料金)

区分	2023年度	備考
①通常料金 (円/回線・月)	-	
②平均利子率	0.42%	Ⅵ.他人資本利子率の算定 (1)有利子負債に対する利子率
③加算額	163	dの③×(1＋②)×(1＋②)
④料金 (円/回線・月)	163	①＋③

g. 端末回線伝送機能(第5条(標準的な接続箇所)第1項の表中第1-3欄で接続する場合)の 光信号主端末回線(光局外スプリッタを含むものに限ります。)により1芯にて伝送を行う機能の
ウ アイ以外のもの のうち(ア)2021年4月1日から2022年3月31日まで適用する料金

区分	2021年度	備考
①通常料金 (円/回線・月)	1,663	Ⅱの1－2の(2)の①基本料の端末回線伝送機能(第5条(標準的な接続箇所)第1項の表中第1-3欄で接続する場合)のイ 光信号主端末回線(光局外スプリッタを含むものに限ります。)により1芯にて伝送を行う機能の(ウ) (ア)(イ)以外のもの
②割引率	10.0%	別紙の(2)の③
③割引額	166	①×②
④料金 (円/回線・月)	1,497	①－③

h. 端末回線伝送機能(第5条(標準的な接続箇所)第1項の表中第1-3欄で接続する場合)の 光信号主端末回線(光局外スプリッタを含むものに限ります。)により1芯にて伝送を行う機能の
ウ アイ以外のもの のうち(イ)2022年4月1日から2023年3月31日まで適用する料金

区分	2022年度	備考
①料金 (円/回線・月)	-	

i. 端末回線伝送機能(第5条(標準的な接続箇所)第1項の表中第1-3欄で接続する場合)の 光信号主端末回線(光局外スプリッタを含むものに限ります。)により1芯にて伝送を行う機能の
ウ アイ以外のもの のうち(ウ)2023年4月1日以降に適用する料金(2023年4月1日以降に適用する2－1－1－1第6欄イ(ウ)欄に規定する料金額に加算する料金)

区分	2023年度	備考
①通常料金 (円/回線・月)	-	
②平均利子率	0.42%	Ⅵ.他人資本利子率の算定 (1)有利子負債に対する利子率
③加算額	167	gの③×(1＋②)×(1＋②)
④料金 (円/回線・月)	167	①＋③

②加算料

・2－1－1－2の2 複数年段階料金を適用する場合の加算料

a. 2－1－1－1第2欄ウ欄に規定する機能に係る加算料の 光信号主端末回線に係る加算料のア 保守の区別がタイプ1−1のもの のうち（ア）2021年4月1日から2022年3月31日まで適用する料金

区分	2021年度	備考
料金 （円/回線・月）	1,455	①基本料のaより

b. 2－1－1－1第2欄ウ欄に規定する機能に係る加算料の 光信号主端末回線に係る加算料のア 保守の区別がタイプ1−1のもの のうち（イ）2022年4月1日から2023年3月31日まで適用する料金

区分	2022年度	備考
料金 （円/回線・月）	−	

c. 2－1－1－1第2欄ウ欄に規定する機能に係る加算料の 光信号主端末回線に係る加算料のア 保守の区別がタイプ1−1のもの のうち（ウ）2023年4月1日以降に適用する料金（2023年4月1日以降に適用する2－1－1－1第6欄イ(ア)欄に規定する料金額に加算する料金）

区分	2023年度	備考
料金 （円/回線・月）	163	①基本料のcより

d. 2－1－1－1第2欄ウ欄に規定する機能に係る加算料の 光信号主端末回線に係る加算料のイ 保守の区別がタイプ1−2のもの のうち（ア）2021年4月1日から2022年3月31日まで適用する料金

区分	2021年度	備考
料金 （円/回線・月）	1,455	①基本料のdより

e. 2－1－1－1第2欄ウ欄に規定する機能に係る加算料の 光信号主端末回線に係る加算料のイ 保守の区別がタイプ1−2のもの のうち（イ）2022年4月1日から2023年3月31日まで適用する料金

区分	2022年度	備考
料金 （円/回線・月）	−	

f. 2－1－1－1第2欄ウ欄に規定する機能に係る加算料の 光信号主端末回線に係る加算料のイ 保守の区別がタイプ1−2のもの のうち（ウ）2023年4月1日以降に適用する料金（2023年4月1日以降に適用する2－1－1－1第6欄イ(ア)欄に規定する料金額に加算する料金）

区分	2023年度	備考
料金 （円/回線・月）	163	①基本料のfより

g. 2－1－1－1第2欄ウ欄に規定する機能に係る加算料の 光信号主端末回線に係る加算料のウ アイ以外のもののうち（ア）2021年4月1日から2022年3月31日まで適用する料金

区分	2021年度	備考
料金 （円/回線・月）	1,497	①基本料のgより

h. 2－1－1－1第2欄ウ欄に規定する機能に係る加算料の 光信号主端末回線に係る加算料のウ アイ以外のもののうち（イ）2022年4月1日から2023年3月31日まで適用する料金

区分	2022年度	備考
料金 （円/回線・月）	−	

i. 2－1－1－1第2欄ウ欄に規定する機能に係る加算料の 光信号主端末回線に係る加算料のウ アイ以外のもの のうち（ウ）2023年4月1日以降に適用する料金（2023年4月1日以降に適用する2－1－1－1第6欄イ(ア)欄に規定する料金額に加算する料金）

区分	2023年度	備考
料金 （円/回線・月）	167	①基本料のiより

（別紙）割引率の算定

（情報通信行政・郵政行政審議会答申（情郵審第３３号）別添に記載された「エントリーメニューに係る接続料水準に関する考え方」に基づき算定）

（1）メタルと光の1ユーザあたりコストが同水準となる獲得ユーザ数の算定

区分	2021年度	備考
①ドライカッパ接続料 （円/回線・月）	1,485	2021年度適用網使用料算定根拠のⅡの1の（2）の①基本料の端末回線伝送機能（第5条（標準的な接続箇所）第1項の表中第1-2欄で接続する場合） 端末回線により伝送を行う機能のア イ以外のものの(ア) (イ)以外の場合の① 保守の区別がタイプ1-1のもの
②光信号主端末回線接続料 （円/回線・月）	1,617	Ⅱの1－2の（2）の①基本料の端末回線伝送機能（第5条（標準的な接続箇所）第1項の表中第1-3欄で接続する場合）のイ 光信号主端末回線（光局外スプリッタを含むものに限ります。）により1芯にて伝送を行う機能の（ア） 保守の区別がタイプ1-1のもの
③光信号分岐端末回線接続料 （円/回線・月）	462	Ⅱの1－2の（2）の②加算料の2－1－1－1第2欄ウ欄又は第6欄イ欄に規定する機能に係る加算料のア 光信号分岐端末回線に係る加算料の(ア) 当社の光屋内配線（主として一戸建ての建物に設置される形態により設置するものに限ります。）を利用するもののA 保守の区別がタイプ1-1のもの
④回線管理運営費	55	2021年度適用網使用料算定根拠の 13. その他の機能の B. 回線管理機能の DSL回線管理機能（イ 端末回線伝送機能2－1－1－1第4欄ア(ア)欄及びイ(ア)欄に係るもの）及び光信号分岐端末回線管理機能
⑤ドライカッパと1ユーザあたりコストが同水準となる光主端末回線あたりの獲得ユーザ数 （ユーザ）	1.6	②÷（（①＋④）－（③＋④））

（2）割引率の算定

区分	2021年度	備考
①ドライカッパ接続料と比較した場合の光主端末回線の平均獲得ユーザ数あたりの超過コスト （円）	1,294	(1)の②×(1)の⑤÷2
②コスト総額 （円）	12,936	(1)の②×8
③割引率 （%）	10.0%	①÷②

Ⅲ. 投資等比率及び貯蔵品比率の算定

(1) 投資等比率の算定

（単位：百万円）

区分	首末平均残高
指定設備管理部門の電気通信事業固定資産	2,148,493（Ａ）
指定設備管理部門における投資等(収益の見込まれないもの)（※）	3,184（Ｂ）
投資等比率（Ｂ÷Ａ）	0.0015（Ｃ）

※　投資等は、収益性の見込まれない出資金、保証金・負担金等である。

(2) 貯蔵品比率の算定

（単位：百万円）

区分	首末平均残高
電気通信事業固定資産	2,473,576（Ａ）
貯蔵品（※）	16,286（Ｂ）
貯蔵品比率（Ｂ÷Ａ）	0.0066（Ｃ）

※　貯蔵品は、現用に供されるまでの間保管されている電気通信設備用品（新品）であり、
　　金額は月末在庫額の年平均値である。

(注) なお繰延資産比率については、繰延資産が発生していないので無しとする。

Ⅳ. 接続料収納までの平均的な日数の算定

(1) 機能の提供と接続料の収納までの日程

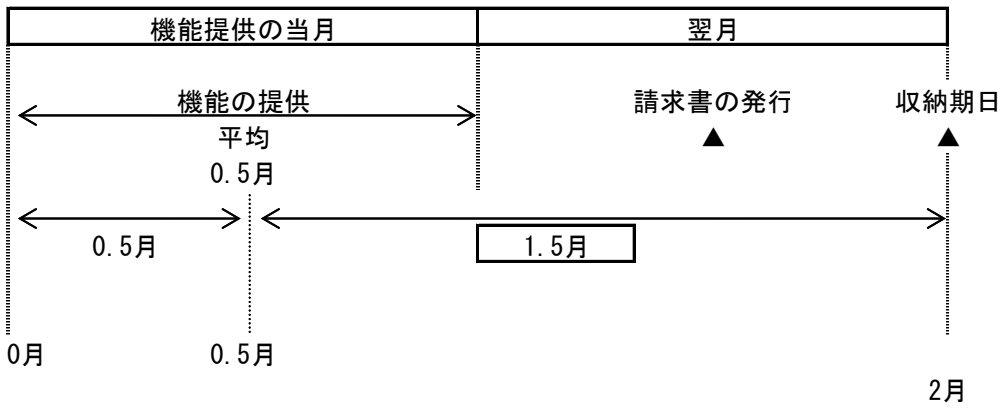

(2) 機能の提供から当該機能に係る接続料の収納までの平均的な日数の算定

機能の提供から当該機能に係る接続料の収納までの平均的な日数

= 1.5ヵ月÷12ヵ月×365日 = 45.625日

(1)より

Ⅴ. 資本構成比率の算定

(1)資本の状況

（単位：百万円）

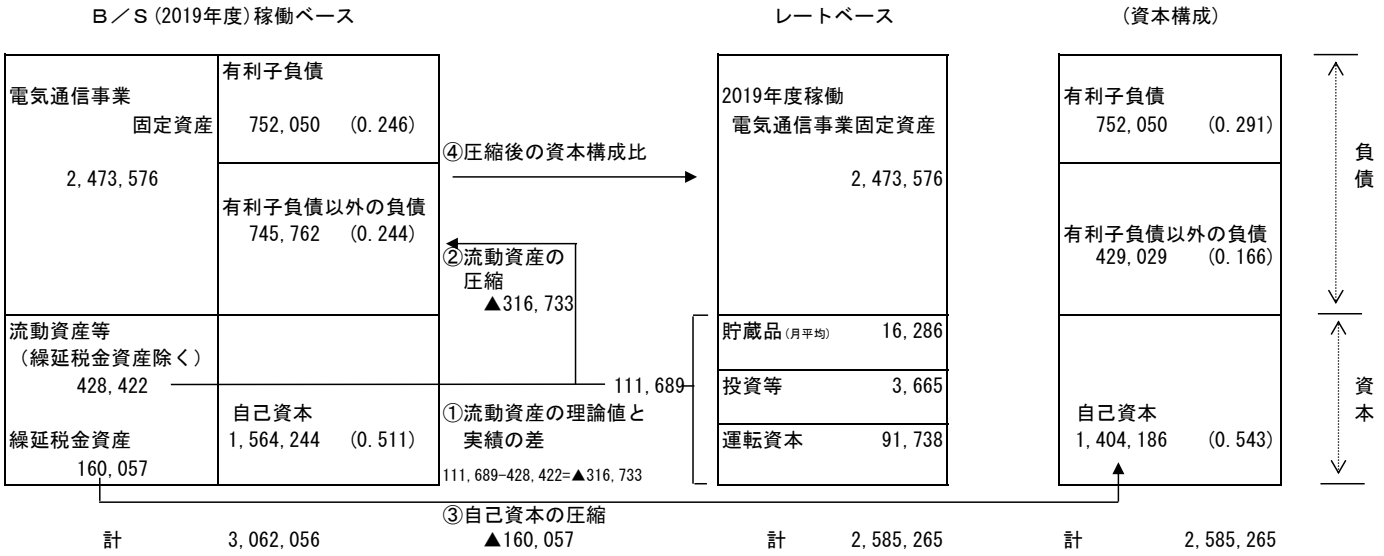

(2)他人資本比率

$$\text{他人資本比率} = \frac{(\text{752,050（負債）} + \text{429,029})}{\text{2,585,265（負債資本合計）}} = \boxed{0.457}$$

(3)有利子負債が負債の合計に占める比率

$$\text{有利子負債が負債の合計に占める比率} = \frac{\text{752,050（有利子負債）}}{(\text{752,050} + \text{429,029（負債の合計）})} = \boxed{0.637}$$

(4)有利子負債以外の負債が負債の合計に占める割合

$$\text{有利子負債以外の負債が負債の合計に占める割合} = 1 - \underset{\text{有利子負債が負債の合計に占める比率}}{0.637} = \boxed{0.363}$$

(5)自己資本比率

$$\text{自己資本比率} = 1 - \underset{\text{他人資本比率}}{0.457} = \boxed{0.543}$$

Ⅵ.他人資本利子率の算定

(1)有利子負債に対する利子率

有利子負債の額に対する他人資本費用の2019年度実績とした。

有利子負債に対する利子率　=　0.42%

（単位：%）

区分＼年度	2019
他人資本利子率	0.42

(注)借入金の平均利子率である。

(2)有利子負債以外の負債の利子相当率

国債利回りの過去5年平均とした。

有利子負債以外の負債の利子相当率　=　0.09%

（単位：%）

区分＼年度	2015	2016	2017	2018	2019	平均
他人資本利子率	0.32	0.00	0.06	0.06	0.00	0.09

(注)国債(利付・10年物)の平均利回りである。
なお、2016年度、2019年度については、年間の平均値がマイナスの値となるため、「0.00%」として見込んだ。

(3)他人資本利子率

他人資本利子率　=　0.42%×0.637+0.09%×0.363=　0.30%

(有利子負債に対する利子率×有利子負債比率+国債利回り×有利子負債以外の負債の比率)

Ⅶ. 自己資本利益率の算定

1. ＣＡＰＭ的手法による自己資本利益率

（単位：%）

区分＼年度		2017	2018	2019	平均（注４） 3年平均
①主要企業の自己資本利益率（注１）		9.56	9.29	7.13	－
β値の適用		○	○	○	－
②ﾘｽｸﾌﾘｰﾚｰﾄ（注２）		0.06	0.06	0.00	－
①－②		9.50	9.23	7.13	－
選択される自己資本利益率	β＝ 0.6（注３）	5.76	5.60	4.28	5.21

（注１）主要企業の自己資本利益率はＮＥＥＤＳ（日本経済新聞社デジタル事業 情報サービスユニットの総合経済データバンク）の財務データより。
抽出条件については、「日経経営指標」と同様に、全国４証券取引所（東京（マザーズを含まない）、名古屋、札幌、福岡）に今年度の１０月５日現在で上場しており、７期連続で決算データの取得が可能な単体決算開示企業（金融業および外国企業を除く）の全業種平均値（単独指標）とした。
ただし、２０１９年度は速報値である。

（注２）リスクフリーレートについては、指定設備全体の平均的な耐用年数に着目し、耐用年数が１０年超であることから国債１０年ものの利回りを使用した。なお、２０１９年度については、年間の平均値がマイナスの値となるため、「0.00%」として見込んだ。

（注３）β値については、昨年度と同とした。
（注４）算定期間については、３年間とした。

2．主要企業の過去５年間の自己資本利益率

（単位：%）

区分＼年度	2015	2016	2017	2018	2019	平均
主要企業の自己資本利益率	7.89	8.66	9.56	9.29	7.13	8.51

（注１）主要企業の自己資本利益率はＮＥＥＤＳ（日本経済新聞社デジタル事業 情報サービスユニットの総合経済データバンク）の財務データより。
抽出条件については、「日経経営指標」と同様に、全国４証券取引所（東京（マザーズを含まない）、名古屋、札幌、福岡）に今年度の１０月５日現在で上場しており、７期連続で決算データの取得が可能な単体決算開示企業（金融業および外国企業を除く）の全業種平均値（単独指標）とした。
ただし、２０１９年度は速報値である。

3．料金算定に採用した自己資本利益率

上記１，２を勘案し、低い方の１のＣＡＰＭ的手法による自己資本利益率を採用する。

自己資本利益率 ＝ 5.21%

Ⅷ. 利益対応税率の算定　**(2021年度適用のもの)**

利益対応税としては、事業税、特別法人事業税、法人税、道府県民税、市町村民税、地方法人税を見込んだ。

利益対応税率 ＝ 42.35%

(算定方法)

1. 税引前利益に対する率の算定

①税引前利益をｙ、税額をx_nとする。

②事業税実効税率

事業税額をx_1、特別法人事業税をx_2とする。　($x_2 = x_1 \times 2.600$)

$x_1 = (y-(x_1 + x_2)) \times 0.010$

$= (y-(x_1 + x_1 \times 2.600)) \times 0.010$　⇒　$x_1 = \frac{0.010}{1+0.036} \times y$

$= \underline{0.0097y}$

③特別法人事業税実効税率

特別法人事業税をx_2とする。

$x_2 = x_1 \times 2.600$

$= 0.0097y \times 2.600$

$= \underline{0.0252y}$

④法人税実効税率

法人税額をx_3とする。

x_3 ＝ 事業税及び特別法人事業税引後利益 × 0.232

$= (y-(0.0097y+0.0252y)) \times 0.232$

$= \underline{0.2239y}$

⑤道府県民税実効税率

道府県民税額をx_4とする。

x_4 ＝ 法人税額 × 0.010

$= 0.2239y \times 0.010$

$= \underline{0.0022y}$

⑥市町村民税実効税率

市町村民税額をx_5とする。

x_5 ＝ 法人税額 × 0.060

$= 0.2239y \times 0.060$

$= \underline{0.0134y}$

⑦地方法人税実効税率

地方法人税額をx_6とする。

x_6 ＝ 法人税額 × 0.103

$= 0.2239y \times 0.103$

$= \underline{0.0231y}$

⑧税引前利益に対する利益対応税率

利益対応税額をｘとする。

$x = x_1 + x_2 + x_3 + x_4 + x_5 + x_6$

$= \underline{0.2975y}$

2. 税引後利益に対する率の算定

税引後利益をｚ、税引前利益をｙ、税額をｘとする。

利益対応税率 $= \frac{x}{z} = \frac{0.2975y}{(1-0.2975)y} = \frac{0.2975y}{0.7025y} = 0.4235$

税引前利益　ｙ

利益対応税 ｘ ＝ 0.2975ｙ
税引後利益 ｚ ＝ (1-0.2975)ｙ

Ⅷ. 利益対応税率の算定　**（調整額算定時の原価算定に用いる2019年度適用のもの）**

利益対応税としては、事業税、地方法人特別税、法人税、道府県民税、市町村民税、地方法人税を見込んだ。

利益対応税率 ＝ 42.39%

（算定方法）

1. 税引前利益に対する率の算定

①税引前利益をｙ、税額をx_nとする。

②事業税実効税率

事業税額をx_1、地方法人特別税をx_2とする。　（$x_2 = x_1 \times 4.142$）

$x_1 = (y-(x_1 + x_2)) \times 0.007$

$= (y-(x_1 + x_1 \times 4.142)) \times 0.007$　⇒　$x_1 = \frac{0.007}{1+0.036} \times y$

$= \underline{0.0068y}$

③地方法人特別税実効税率

地方法人特別税をx_2とする。

$x_2 = x_1 \times 4.142$

$= 0.0068y \times 4.142$

$= \underline{0.0282y}$

④法人税実効税率

法人税額をx_3とする。

x_3 ＝ 事業税及び地方法人特別税引後利益 × 0.232

$= (y-(0.0068y+0.0282y)) \times 0.232$

$= \underline{0.2239y}$

⑤道府県民税実効税率

道府県民税額をx_4とする。

x_4 ＝ 法人税額 × 0.032

$= 0.2239y \times 0.032$

$= \underline{0.0072y}$

⑥市町村民税実効税率

市町村民税額をx_5とする。

x_5 ＝ 法人税額 × 0.097

$= 0.2239y \times 0.097$

$= \underline{0.0217y}$

⑦地方法人税実効税率

地方法人税額をx_6とする。

x_6 ＝ 法人税額 × 0.044

$= 0.2239y \times 0.044$

$= \underline{0.0099y}$

⑧税引前利益に対する利益対応税率

利益対応税額をｘとする。

$x = x_1 + x_2 + x_3 + x_4 + x_5 + x_6$

$= \underline{0.2977y}$

2. 税引後利益に対する率の算定

税引後利益をｚ、税引前利益をｙ、税額をｘとする。

利益対応税率 $= \frac{x}{z} = \frac{0.2977y}{(1-0.2977)y} = \frac{0.2977y}{0.7023y} = 0.4239$

税引前利益　ｙ

利益対応税
$x = 0.2977y$
税引後利益
$z = (1-0.2977)y$

X. 料金設定に使用した回線数

1. 端末回線数等

・加入者回線算定に使用した回線数　（単位：回線）

		a. 2019年度 稼動回線数	b. 設備換算 係数 （注4）	c. 保守換算 係数 （注5）	d=a×b×c 換算後 稼動回線数
加入者回線					
	(1) 2線式・タイプ1-1 （注1）	83,331	1	1.00	83,331
	(2) 2線式・タイプ1-2 （注2）	9,828,285	1	1.00	9,828,285
	(3) 2線式・タイプ2 （注3）	233,036	1	1.03	240,027
	(4) 4線式	10,773	2	1.03	22,192
	(5) メタルサービス小計	10,155,425	－	－	10,173,835
	(6) 1芯式・タイプ1-1 （注1）	17,004	1	1.00	17,004
	(7) 1芯式・タイプ1-2 （注2）	2,586,179	1	1.00	2,586,179
	(8) 1芯式・タイプ2 （注3）	591,497	1	1.03	609,242
	(9) 2芯式・タイプ1-1 （注1）	0	2	1.00	0
	(10) 2芯式・タイプ1-2 （注2）	6,360	2	1.00	12,720
	(11) 2芯式・タイプ2 （注3）	2,690	2	1.03	5,541
	(12) 4芯式	0	4	1.03	0
	(13) 光サービス小計	3,203,730	－	－	3,230,686
	(14) 計 ((5)+(13))	13,359,155	－	－	13,404,521
	光サービス小計（保守換算係数をすべて1.00とした場合）	3,203,730	－	1.00	3,212,780

（再掲）施設設置負担金の適用のないサービス等の回線数		
	(15) メタルサービス・2線式	1,560,195
	(16) （再）メタルサービス・2線式（帯域透過端末回線除き）	680,711
	(17) 光サービス	3,199,024
	(18) 計 ((15)+(17))	4,759,219

（再掲）メタルサービスの収容形態別回線数					
	(19) 局外RT収容メタル回線数	－	－	－	757,269
	(20) メタル設備のみを用いる加入者回線数	－	－	－	9,416,566
	(21) 計 ((19)+(20))	－	－	－	10,173,835
（再掲）メタルサービスの回線数内訳					
	(22) 帯域透過端末回線数	－	－	－	879,599
	(23) 上記以外のメタル回線数	－	－	－	9,294,236
	(24) 計 ((22)+(23))	－	－	－	10,173,835

・MDF、FTM算定に使用した回線数　（単位：回線）

		a. 2019年度 稼動回線数	b. 設備換算 係数 （注6）	c. 保守換算 係数 （注5）	d=a×b×c 換算後 稼動回線数
加入者回線					
	(25) 2線式・タイプ1-1 （注1）	83,331	1	1.00	83,331
	(26) 2線式・タイプ1-2 （注2）	9,828,285	1	1.00	9,828,285
	(27) 2線式・タイプ2 （注3）	233,036	1	1.03	240,027
	(28) 4線式	10,773	2	1.03	22,192
	(29) 追加MDF・タイプ1-1 （注1）	0	1	1.00	0
	(30) 追加MDF・タイプ1-2 （注2）	560,819	1	1.00	560,819
	(31) メタルサービス小計	10,716,244	－	－	10,734,654
	(32) 1芯式・タイプ1-1 （注1）	17,004	1	1.00	17,004
	(33) 1芯式・タイプ1-2 （注2）	2,586,179	1	1.00	2,586,179
	(34) 1芯式・タイプ2 （注3）	591,497	1	1.03	609,242
	(35) 2芯式・タイプ1-1 （注1）	422	2	1.00	844
	(36) 2芯式・タイプ1-2 （注2）	6,360	2	1.00	12,720
	(37) 2芯式・タイプ2 （注3）	2,690	2	1.03	5,541
	(38) 4芯式	0	4	1.03	0
	(39) 光サービス小計	3,204,152	－	－	3,231,530
	(40) 計 ((31)+(39))	13,920,396	－	－	13,966,184
	(39) 光サービス小計（保守換算係数をすべて1.00とした場合）	3,204,152	－	1.00	3,213,624

（再掲）メタルサービスの収容形態別回線数					
	(41) 局外RT収容メタル回線数	－	－	－	757,269
	(42) メタル設備のみを用いる加入者回線数	－	－	－	9,977,385
	(43) 計 ((41)+(42))	－	－	－	10,734,654
（再掲）メタルサービスの回線数内訳					
	(44) 帯域透過端末回線数	－	－	－	879,599
	(45) 追加MDF	－	－	－	560,819
	(46) 上記以外のメタル回線数	－	－	－	9,294,236
	(47) 計 ((44)+(45)+(46))	－	－	－	10,734,654

・OCU算定に使用した回線数　（単位：回線）

		a. 2019年度 稼動回線数	b. 設備換算 係数 （注6）	c. 保守換算 係数 （注5）	d=a×b×c 換算後 稼動回線数
OCU使用回線					
	(48) メタル回線数・タイプ1-1 （注1）	0	1	1.00	0
	(49) メタル回線数・タイプ1-2 （注2）	971,068	1	1.00	971,068
	(50-1) (再)ディジタル公衆電話（下記以外）・タイプ1-2 （注2）	28,697	1	1.00	28,697
	(50-2) (再)ディジタル公衆電話（特設公衆電話）・タイプ1-2 （注2）	0	1	1.00	0
	(51) 光回線数・タイプ1-1 （注1）	0	1	1.00	0
	(52) 光回線数・タイプ1-2 （注2）	6,782	1	1.00	6,782
	(53) 計 ((48)+(50)+(51)+(52))	977,850	－	－	977,850

・回線管理運営機能算定に使用した回線数　（単位：回線）

		2019年度 稼動回線数
回線管理運営機能対応回線数		
	(54) 電話等	8,892,391
	(56) ラインシェアリング・相互接続回線	314,901
	(57) ドライカッパ・相互接続回線	803,020
	(58) 光ファイバ・相互接続回線	1,091,418
	(59) 上記以外の回線数	9,507,681
	(60) 計 ((54)+(56)+(57)+(58)+(59))	20,609,411
	(61) （再）相互接続回線 ((56)+(57)+(58))	2,209,339
	(62) （再）相互接続回線（ラインシェアリング除き） ((57)+(58))	1,894,438

・DSL回線故障対応機能算定に使用した回線数　（単位：回線）

		2019年度 稼動回線数
故障対応回線数		
	(63) メタル設備のみを用いる加入者回線数	9,398,725
	(64) DSL回線故障対応機能契約数	238,158
	(65) 計 ((63)+(64))	9,636,883

・公衆電話機能算定に使用した回線数　（単位：回線）

		2019年度 稼動回線数
公衆電話回線		
	(66-1) アナログ公衆電話（下記以外）	54,870
	(66-2) アナログ公衆電話（特設公衆電話）	31,544
	(67-1) ディジタル公衆電話（下記以外）	29,671
	(67-2) ディジタル公衆電話（特設公衆電話）	0
	(68) 計 ((66-1)+(66-2)+(67-1)+(67-2))	116,085
回線数の増減に応じて当該設備に係る費用が増減するものに対応する回線数		
	(69) アナログ回線数（加入電話・アナログ公衆電話）	8,029,601
	(70) ディジタル回線数（INS64・ディジタル公衆電話・PHS基地局回線）	971,067
	(71) 計 ((69)+(70))	9,000,668

・光信号伝送装置（PON）算定に使用した回線数　（単位：回線）

		a. 2019年度 稼動回線数	b. 設備換算 係数 （注6）	c. 保守換算 係数 （注5）	d=a×b×c 換算後 稼動回線数
光信号伝送装置 (PON)					
	(92) 1Gbit/sタイプ ・タイプ１－１ （注１）	0	0	1.00	0
	(93) 1Gbit/sタイプ ・タイプ１－２ （注２）	735,351	1	1.00	735,351
	(94) 1Gbit/sタイプ ・タイプ２ （注３）	17,838	1	1.03	18,373
	(95) 1Gbit/sタイプ 小計	753,189	－	－	753,724

・局外スプリッタ算定に使用した回線数　（単位:回線）

		a. 2019年度 稼動回線数	b. 設備換算 係数 （注6）	c. 保守換算 係数 （注5）	d=a×b×c 換算後 稼動回線数
局外スプリッタ					
	(103) 局外スプリッタ（８分岐）・タイプ１−１　（注１）	1	1	1.00	1
	(104) 局外スプリッタ（８分岐）・タイプ１−２　（注２）	2,008,861	1	1.00	2,008,861
	(105) 局外スプリッタ（８分岐）・タイプ２　（注３）	66,665	1	1.03	68,664
	(106) 局外スプリッタ（８分岐）小計	2,075,526	−	−	2,077,526

・光信号電気信号変換機能(メディアコンバータ)算定に使用した回線数　（単位:回線）

		a. 2019年度 稼動回線数	b. 設備換算 係数 （注6）	c. 保守換算 係数 （注5）	d=a×b×c 換算後 稼動回線数
光信号電気信号変換機能(メディアコンバータ)					
	(107) メディアコンバータ（1Gbit/sタイプ）・タイプ１−１　（注１）	0	1	1.00	0
	(108) メディアコンバータ（1Gbit/sタイプ）・タイプ１−２　（注２）	99,967	1	1.00	99,967
	(109) メディアコンバータ（1Gbit/sタイプ）・タイプ２　（注３）	73	1	1.03	75
	(110) メディアコンバータ（1Gbit/sタイプ）小計	100,040	−	−	100,042
	(115) メディアコンバータ（非集線型）・タイプ１−１　（注１）	0	1	1.00	0
	(116) メディアコンバータ（非集線型）・タイプ１−２　（注２）	0	1	1.00	0
	(117) メディアコンバータ（非集線型）・タイプ２　（注３）	0	1	1.03	0
	(118) メディアコンバータ（非集線型）小計	0	−	−	0

・光信号多重分離機能(局内スプリッタ)算定に使用した回線数　（単位:回線）

		a. 2019年度 稼動回線数	b. 設備換算 係数 （注6）	c. 保守換算 係数 （注5）	d=a×b×c 換算後 稼動回線数
光信号多重分離機能（局内スプリッタ）					
	(119) 局内スプリッタ（４分岐）・タイプ１−１　（注１）	0	1	1.00	0
	(120) 局内スプリッタ（４分岐）・タイプ１−２　（注２）	573,373	1	1.00	573,373
	(121) 局内スプリッタ（４分岐）・タイプ２　（注３）	17,191	1	1.03	17,707
	(122) 局内スプリッタ（４分岐）小計	590,564	−	−	591,080
	(123) 局内スプリッタ（８分岐）・タイプ１−１　（注１）	0	1	1.00	0
	(124) 局内スプリッタ（８分岐）・タイプ１−２　（注２）	1,365	1	1.00	1,365
	(125) 局内スプリッタ（８分岐）・タイプ２　（注３）	260	1	1.03	268
	(126) 局内スプリッタ（８分岐）小計	1,625	−	−	1,633

・特別収容局ルータ接続ルーティング伝送機能算定に使用した回線数　（単位：ポート）

区分		a. 2019年度 稼動回線数
特別収容局ルータ接続ルーティング伝送機能		
	(128) ATMｲﾝﾀﾌｪｰｽによりの符号伝送が可能なもの	4,315
	(129) ISDN一次群ﾕｰｻﾞ網ｲﾝﾀﾌｪｰｽにより符号伝送が可能なもの	6,902
	(130) 計 (128)+(129)	11,217

・特別帯域透過端末回線数　（単位：回線）

区分		a. 2019年度 稼動回線数	b. 設備換算 係数 （注４）	c. 保守換算 係数 （注５）	d＝a×b×c 換算後 稼動回線数
(131) 特別帯域透過端末回線	・タイプ１−１　（注１）	0	1	1.00	0

（注）1　タイプ1−1:保守の区別が、平日・昼間帯の保守メニューのもの。
　　2　タイプ1−2:保守の区別が、全日・昼間帯の保守メニューのもの。
　　3　タイプ2:保守の区別が、全日・全時間帯の保守メニューのもの。
　　4　使用するケーブル対数・芯数をもとに設備換算係数を設定した。
　　5　保守換算係数はⅩⅢの保守換算係数の3.③より。
　　6　使用する端子数をもとに設備換算係数を設定した。

ＸⅢ.料金設定に使用した保守換算係数

１．　Ⅱ-6　通信路設定伝送機能に適用するもの

①通信路設定伝送機能における総平均故障修理時間と区分毎の平均故障修理時間の比率

区分	比率
ａ.タイプ1-1（平日・昼間帯）	0.402
ｂ.タイプ1-2（全日・昼間帯）	0.552
ｃ.タイプ2（全日・全時間帯）	1.000
ｄ.平均	1.000

②通信路設定伝送機能コストの内訳　（単位：%）

区分	比率
ａ.故障修理関連コストの割合	10.0
ｂ.その他のコストの割合	90.0
ｃ.計	100.0

③保守換算係数の設定

区分	保守換算係数	備考
タイプ1-2（全日・昼間帯）	1.02	（②ａ×①ｂ+②ｂ）/（②ａ×①ａ+②ｂ）
タイプ2（全日・全時間帯）	1.06	（②ａ×①ｃ+②ｂ）/（②ａ×①ａ+②ｂ）

２．　網改造料の算定式に準拠して算定するものに適用するもの

①端末回線伝送機能等における総平均故障修理時間と区分毎の平均故障修理時間の比率

区分	比率
ａ.タイプ1-1（平日・昼間帯）	0.963
ｂ.タイプ1-2（全日・昼間帯）	0.940
ｃ.タイプ2（全日・全時間帯）	1.375
ｄ.平均	1.000

②端末回線伝送機能等コストの内訳　（単位：%）

区分	比率
ａ.故障修理関連コストの割合	7.7
ｂ.その他のコストの割合	92.3
ｃ.計	100.0

③保守換算係数の設定

区分	保守換算係数	備考
タイプ1-1（平日・昼間帯）	1.00	（②ａ×①ａ+②ｂ）/②ｃ
タイプ1-2（全日・昼間帯）	1.00	（②ａ×①ｂ+②ｂ）/②ｃ
タイプ2（全日・全時間帯）	1.03	（②ａ×①ｃ+②ｂ）/②ｃ

３．　１，２以外に適用するもの

①端末回線伝送機能等における総平均故障修理時間と区分毎の平均故障修理時間の比率

区分	比率
ａ.タイプ1-1（平日・昼間帯）	0.963
ｂ.タイプ1-2（全日・昼間帯）	0.940
ｃ.タイプ2（全日・全時間帯）	1.375
ｄ.平均	1.000

②端末回線伝送機能等コストの内訳　（単位：%）

区分	比率
ａ.故障修理関連コストの割合	7.7
ｂ.その他のコストの割合	92.3
ｃ.計	100.0

③保守換算係数の設定

区分	保守換算係数	備考
タイプ1-2（全日・昼間帯）	1.00	（②ａ×①ｂ+②ｂ）／（②ａ×①ａ+②ｂ）
タイプ2（全日・全時間帯）	1.03	（②ａ×①ｃ+②ｂ）／（②ａ×①ａ+②ｂ）

ⅩⅣ.料金設定に使用した貸倒率

（単位：百万円）

	2019年度	備考
①接続料の貸倒額	0	参考1.設備区分別の費用明細表より
②接続料	106,152	2019年度実績 （接続会計報告書　様式第1　第一種指定設備管理部門の受取網使用料、接続装置使用料収入、網改造料収入の合計）

貸倒率	0.00000%	①÷②

（別紙1）
加入者回線・主配線盤の費用明細表

（単位：百万円）

費用の項目	主な配賦基準	メタル加入者回線	局外RTに収容されている加入者回線（※）	メタル設備のみを用いる加入者回線	（再掲）試験受付	メタル主配線盤	局外RTに収容されている加入者回線に係る主配線盤（※）	メタル設備のみを用いる加入者回線に係る主配線盤
営業費	・取得資産額比	0	0	0	0	0	0	0
（再）貸倒損失	－	0	0	0	0	0	0	0
運用費	－	0	0	0	0	0	0	0
施設保全費	・線路設備の保守に直接係わるもの：芯線長比 ・上記以外のもの：上記支出額比	82,088	3,115	78,973	3,480	1,971	2	1,969
共通費	・施設保全費支出額比	3,665	152	3,514	128	662	2	661
管理費	・施設保全費、共通費支出額比	4,784	223	4,560	184	235	2	234
試験研究費	・取得資産額比	1,430	99	1,331	0	11	2	9
通信設備使用料	・取得資産額比	10	1	9	1	0	0	0
租税公課	・正味資産額比	17,774	1,221	16,553	6	420	2	418
減価償却費	・線路設備に係わるもの：個別把握し、直接賦課 ・上記以外のもの：正味資産額比	22,428	1,563	20,866	38	1,046	12	1,034
固定資産除却費	・線路設備に係わるもの：個別把握し、直接賦課 ・上記以外のもの：正味資産額比	8,577	404	8,173	2	248	1	247
（再）除却損	・線路設備に係わるもの：個別把握し、直接賦課 ・上記以外のもの：正味資産額比	1,386	82	1,304	0	30	0	30
合計		140,757	6,777	133,979	3,840	4,593	23	4,570

（※）収容局から局外ＲＴまでの光信号端末伝送路を含む。

（別紙2）

加入者回線・主配線盤の固定資産明細表

（単位：百万円）

資産の項目			主な配賦基準	メタル加入者回線	局外RTに収容されている加入者回線（※）	メタル設備のみを用いる加入者回線	（再掲）試験受付	メタル主配線盤	局外RTに収容されている加入者回線に係る主配線盤（※）	メタル設備のみを用いる加入者回線に係る主配線盤
機械設備	公衆電話機械設備	取得価額	―	0	0	0	0	0	0	0
		減価償却累計額		0	0	0	0	0	0	0
		正味価額		0	0	0	0	0	0	0
	市内電話機械設備	取得価額	取得資産額比（線路・土木）	646	20	626	626	44,745	464	44,281
		減価償却累計額		509	16	493	493	44,564	425	44,140
		正味価額		137	4	132	132	181	40	141
	市外電話機械設備	取得価額	―	0	0	0	0	0	0	0
		減価償却累計額		0	0	0	0	0	0	0
		正味価額		0	0	0	0	0	0	0
	電信機械設備	取得価額	―	0	0	0	0	0	0	0
		減価償却累計額		0	0	0	0	0	0	0
		正味価額		0	0	0	0	0	0	0
	電報機械設備	取得価額	―	0	0	0	0	0	0	0
		減価償却累計額		0	0	0	0	0	0	0
		正味価額		0	0	0	0	0	0	0
	DDX機械設備	取得価額	―	0	0	0	0	0	0	0
		減価償却累計額		0	0	0	0	0	0	0
		正味価額		0	0	0	0	0	0	0
	画像機械設備	取得価額	―	0	0	0	0	0	0	0
		減価償却累計額		0	0	0	0	0	0	0
		正味価額		0	0	0	0	0	0	0
	OCN機械設備	取得価額	―	0	0	0	0	0	0	0
		減価償却累計額		0	0	0	0	0	0	0
		正味価額		0	0	0	0	0	0	0
	伝送機械設備	取得価額	取得資産額比（線路・土木）	1,507	0	1,507	0	0	0	0
		減価償却累計額		1,294	0	1,294	0	0	0	0
		正味価額		212	0	212	0	0	0	0
	無線機械設備	取得価額	取得資産額比（線路・土木）	2,414	0	2,414	0	0	0	0
		減価償却累計額		2,218	0	2,218	0	0	0	0
		正味価額		196	0	196	0	0	0	0
	電力設備	取得価額	取得資産額比（線路・土木）	3,545	218	3,327	428	22	7	15
		減価償却累計額		2,919	179	2,739	352	19	6	13
		正味価額		626	38	588	76	4	1	3
	電話番号案内設備	取得価額	―	0	0	0	0	0	0	0
		減価償却累計額		0	0	0	0	0	0	0
		正味価額		0	0	0	0	0	0	0
	総合監視システム	取得価額	取得資産額比（線路・土木）	346	26	320	0	1,021	0	1,021
		減価償却累計額		151	11	140	0	460	0	460
		正味価額		195	14	180	0	560	0	560
空中線設備		取得価額	取得資産額比（線路・土木）	214	0	214	0	0	0	0
		減価償却累計額		151	0	151	0	0	0	0
		正味価額		63	0	63	0	0	0	0
通信衛星設備		取得価額	―	0	0	0	0	0	0	0
		減価償却累計額		0	0	0	0	0	0	0
		正味価額		0	0	0	0	0	0	0
端末設備		取得価額	―	0	0	0	0	0	0	0
		減価償却累計額		0	0	0	0	0	0	0
		正味価額		0	0	0	0	0	0	0
線路設備	市内線路設備	取得価額	直接賦課・芯線数比	2,559,872	106,507	2,453,365	0	0	0	0
		減価償却累計額		2,181,938	83,006	2,098,932	0	0	0	0
		正味価額		377,934	23,501	354,433	0	0	0	0
	市外線路設備	取得価額	―	0	0	0	0	0	0	0
		減価償却累計額		0	0	0	0	0	0	0
		正味価額		0	0	0	0	0	0	0
土木設備		取得価額	管路ケーブル長比	1,174,760	88,409	1,086,351	0	0	0	0
		減価償却累計額		972,282	73,171	899,110	0	0	0	0
		正味価額		202,478	15,237	187,241	0	0	0	0
海底線設備		取得価額	直接賦課	4,239	46	4,192	0	0	0	0
		減価償却累計額		4,017	35	3,982	0	0	0	0
		正味価額		222	11	210	0	0	0	0
建物		取得価額	取得資産額比（線路・土木）	77,262	3,148	74,114	22	67,530	180	67,349
		減価償却累計額		59,636	2,431	57,204	17	52,377	140	52,237
		正味価額		17,626	716	16,910	5	15,153	40	15,113
構築物		取得価額	取得資産額比（線路・土木）	6,806	279	6,527	2	5,725	15	5,710
		減価償却累計額		5,884	241	5,643	2	4,949	13	4,935
		正味価額		922	38	884	0	776	2	774
機械及び装置		取得価額	取得資産額比（線路・土木）	1,771	77	1,693	1	39	0	39
		減価償却累計額		1,396	59	1,337	0	33	0	33
		正味価額		375	18	357	0	6	0	6
車両及び船舶		取得価額	取得資産額比（線路・土木）	390	12	377	0	4	0	4
		減価償却累計額		282	9	273	0	3	0	3
		正味価額		107	3	104	0	1	0	1
工具、器具及び備品		取得価額	取得資産額比（線路・土木）	12,882	544	12,337	4	305	5	300
		減価償却累計額		9,746	405	9,340	3	237	3	234
		正味価額		3,136	139	2,997	1	68	2	66
リース資産		取得価額	取得資産額比（線路・土木）	68	2	66	0	1	0	1
		減価償却累計額		25	1	24	0	0	0	0
		正味価額		43	1	42	0	0	0	0
土地		取得価額	取得資産額比（線路・土木）	10,120	411	9,710	3	7,219	19	7,200
		減価償却累計額		0	0	0	0	0	0	0
		正味価額		10,120	411	9,710	3	7,219	19	7,200
建設仮勘定		取得価額	取得資産額比（線路・土木）	9,961	660	9,301	3	13	1	12
		減価償却累計額		0	0	0	0	0	0	0
		正味価額		9,961	660	9,301	3	13	1	12
無形固定資産		取得価額	取得資産額比（線路・土木）	83,026	4,999	78,026	23	1,353	8	1,345
		減価償却累計額		70,596	4,248	66,348	20	1,155	7	1,148
		正味価額		12,430	751	11,679	3	198	1	197
合計		取得価額	―	3,949,826	205,359	3,744,467	1,110	127,976	700	127,275
		減価償却累計額		3,313,042	163,814	3,149,229	887	103,796	594	103,203
		正味価額		636,784	41,545	595,239	223	24,179	106	24,073

（※）収容局から局外ＲＴまでの光信号端末伝送路を含む。

（別紙3）

メタル設備のみを用いる加入者回線の費用明細表

（単位：百万円）

費用の項目	主な配賦基準	メタル設備のみを用いる加入者回線	上部区間		下部区間	
				（再掲）土木設備		（再掲）特別帯域透過端末回線に係るもの（※）
営業費	－	0	0	0	0	0.000
（再）貸倒損失	－	0	0	0	0	0.000
運用費	－	0	0	0	0	0.000
施設保全費	・線路設備の故障修理に係るもの：故障修理件数比 ・線路設備（電柱・鉄塔）の保守に直接係るもの：個別把握し、直接賦課 ・線路設備（電柱・鉄塔以外）の保守に直接係わるもの：芯線長比 ・地中設備の保守に直接係わるもの：個別把握し、直接賦課 ・上記以外のもの：上記支出額比	78,973	23,716	4,387	55,258	0.000
共通費	・施設保全費支出額比	3,514	1,055	195	2,459	0.000
管理費	・施設保全費、共通費支出額比	4,560	1,369	253	3,191	0.000
試験研究費	・取得資産額比	1,331	350	184	981	0.000
通信設備使用料	・取得資産額比	9	0	0	9	0.000
租税公課	・正味資産額比	16,553	7,805	5,612	8,748	0.000
減価償却費	・線路設備に係わるもの：個別把握し、直接賦課 ・地中設備に係わるもの：個別把握し、直接賦課 ・上記以外のもの：正味資産額比	20,866	9,509	6,838	11,357	0.000
固定資産除却費	・線路設備に係わるもの：個別把握し、直接賦課 ・地中設備に係わるもの：個別把握し、直接賦課 ・上記以外のもの：正味資産額比	8,173	3,558	2,559	4,615	0.000
（再）除却損	・線路設備に係わるもの：個別把握し、直接賦課 ・地中設備に係わるもの：個別把握し、直接賦課 ・上記以外のもの：正味資産額比	1,304	428	308	876	0.000
合計	――――――	133,979	47,362	20,028	86,618	0.000

（※） 特別帯域透過端末回線に係るものについては、回線数比にて把握。

（別紙4）

メタル設備のみを用いる加入者回線の固定資産明細表

（単位：百万円）

資産の項目			主な配賦基準	メタル設備のみを用いる加入者回線	上部区間		下部区間	
						（再掲）土木設備		（再掲）特別帯域透過端末回線に係るもの（※）
機械設備	公衆電話機械設備	取得価額	－	0	0	0	0	0.000
		減価償却累計額		0	0	0	0	0.000
		正味価額		0	0	0	0	0.000
	市内電話機械設備	取得価額	取得資産額比（線路・土木）	626	304	159	322	0.000
		減価償却累計額		493	240	126	254	0.000
		正味価額		132	64	34	68	0.000
	市外電話機械設備	取得価額	－	0	0	0	0	0.000
		減価償却累計額		0	0	0	0	0.000
		正味価額		0	0	0	0	0.000
	電信機械設備	取得価額	－	0	0	0	0	0.000
		減価償却累計額		0	0	0	0	0.000
		正味価額		0	0	0	0	0.000
	電報機械設備	取得価額	－	0	0	0	0	0.000
		減価償却累計額		0	0	0	0	0.000
		正味価額		0	0	0	0	0.000
	DDX機械設備	取得価額	－	0	0	0	0	0.000
		減価償却累計額		0	0	0	0	0.000
		正味価額		0	0	0	0	0.000
	画像機械設備	取得価額	－	0	0	0	0	0.000
		減価償却累計額		0	0	0	0	0.000
		正味価額		0	0	0	0	0.000
	OCN機械設備	取得価額	－	0	0	0	0	0.000
		減価償却累計額		0	0	0	0	0.000
		正味価額		0	0	0	0	0.000
	伝送機械設備	取得価額	取得資産額比（線路・土木）	1,507	0	0	1,507	0.000
		減価償却累計額		1,294	0	0	1,294	0.000
		正味価額		212	0	0	212	0.000
	無線機械設備	取得価額	取得資産額比（線路・土木）	2,414	0	0	2,414	0.000
		減価償却累計額		2,218	0	0	2,218	0.000
		正味価額		196	0	0	196	0.000
	電力設備	取得価額	取得資産額比（線路・土木）	3,327	137	72	3,191	0.000
		減価償却累計額		2,739	112	59	2,627	0.000
		正味価額		588	24	13	564	0.000
	電話番号案内設備	取得価額	－	0	0	0	0	0.000
		減価償却累計額		0	0	0	0	0.000
		正味価額		0	0	0	0	0.000
	総合監視システム	取得価額	取得資産額比（線路・土木）	320	315	165	5	0.000
		減価償却累計額		140	138	72	2	0.000
		正味価額		180	178	93	3	0.000
空中線設備		取得価額	取得資産額比（線路・土木）	214	0	0	214	0.000
		減価償却累計額		151	0	0	151	0.000
		正味価額		63	0	0	63	0.000
通信衛星設備		取得価額	－	0	0	0	0	0.000
		減価償却累計額		0	0	0	0	0.000
		正味価額		0	0	0	0	0.000
端末設備		取得価額	－	0	0	0	0	0.000
		減価償却累計額		0	0	0	0	0.000
		正味価額		0	0	0	0	0.000
線路設備	市内線路設備	取得価額	直接賦課・芯線数比	2,453,365	980,314	0	1,473,050	0.000
		減価償却累計額		2,098,932	914,902	0	1,184,030	0.000
		正味価額		354,433	65,412	0	289,021	0.000
	市外線路設備	取得価額	－	0	0	0	0	0.000
		減価償却累計額		0	0	0	0	0.000
		正味価額		0	0	0	0	0.000
土木設備		取得価額	管路ケーブル長比	1,086,351	1,086,351	1,086,351	0	0.000
		減価償却累計額		899,110	899,110	899,110	0	0.000
		正味価額		187,241	187,241	187,241	0	0.000
海底線設備		取得価額	直接賦課	4,192	4,192	0	0	0.000
		減価償却累計額		3,982	3,982	0	0	0.000
		正味価額		210	210	0	0	0.000
建物		取得価額	取得資産額比（線路・土木）	74,114	32,196	16,890	41,918	0.000
		減価償却累計額		57,204	24,809	13,015	32,395	0.000
		正味価額		16,910	7,387	3,875	9,523	0.000
構築物		取得価額	取得資産額比（線路・土木）	6,527	2,850	1,495	3,677	0.000
		減価償却累計額		5,643	2,464	1,293	3,178	0.000
		正味価額		884	386	203	498	0.000
機械及び装置		取得価額	取得資産額比（線路・土木）	1,693	939	493	754	0.000
		減価償却累計額		1,337	734	385	603	0.000
		正味価額		357	205	108	151	0.000
車両及び船舶		取得価額	取得資産額比（線路・土木）	377	235	123	142	0.000
		減価償却累計額		273	170	89	103	0.000
		正味価額		104	65	34	39	0.000
工具、器具及び備品		取得価額	取得資産額比（線路・土木）	12,337	6,249	3,278	6,088	0.000
		減価償却累計額		9,340	4,797	2,517	4,543	0.000
		正味価額		2,997	1,452	762	1,545	0.000
リース資産		取得価額	取得資産額比（線路・土木）	66	40	21	25	0.000
		減価償却累計額		24	15	8	9	0.000
		正味価額		42	26	13	16	0.000
土地		取得価額	取得資産額比（線路・土木）	9,710	4,389	2,302	5,321	0.000
		減価償却累計額		0	0	0	0	0.000
		正味価額		9,710	4,389	2,302	5,321	0.000
建設仮勘定		取得価額	取得資産額比（線路・土木）	9,301	4,392	2,304	4,909	0.000
		減価償却累計額		0	0	0	0	0.000
		正味価額		9,301	4,392	2,304	4,909	0.000
無形固定資産		取得価額	取得資産額比（線路・土木）	78,026	61,297	32,156	16,729	0.000
		減価償却累計額		66,348	52,076	27,319	14,271	0.000
		正味価額		11,679	9,221	4,837	2,458	0.000
合計		取得価額	－	3,744,467	2,184,201	1,145,810	1,560,266	0.000
		減価償却累計額		3,149,229	1,903,549	943,992	1,245,679	0.000
		正味価額		595,239	280,652	201,818	314,587	0.000

（※） 特別帯域透過端末回線に係るものについては、回線数比にて把握。

設備区分別の費用明細表

（参考1）

（2019年度接続会計をもとに算定）

（単位：百万円）

	第一種指定設備管理部門計	一般第一種指定設備	特別第一種指定設備	端末系伝送路（電気信号の伝達に係るもの）	回線管理運営	左記以外	主配線盤（電気信号の伝送に係るもの）	端末系伝送路（光信号の伝送に係るもの）	主配線盤（光信号の伝送に係るもの）	公衆電話設備	ディジタル公衆電話設備	端末系交換設備（音声）	～DSMH-I～加入者交換機接続用伝送路信号調整実現機能	～TCM～加入者交換機接続用伝送路信号調整実現機能	左記以外	端末系交換設備（データ）	うちルーティング伝送機能に係るもの	端末系交換設備～端末系交換又は中継系交換設備伝送路（音声）	端末系交換設備～端末系交換又は中継系交換設備伝送路（データ）	うちルーティング伝送機能に係るもの	中継系交換設備（音声）	中継系交換設備（データ）	うちルーティング伝送機能に係るもの	信号網設備	番号案内データベース	番号案内設備	折返し通信路設定機能に係る設備	専用加入者線収容モジュール	うち光信号電気変換機能に係るもの	専用線ノード装置	専用加入者線収容モジュール～専用線ノード装置伝送路	専用線ノード装置～専用線ノード装置伝送路又は相互接続点伝送路	呼関連データベース	ユニバ負担金（管理）	東西交付金	網改造料	貸倒損失（管理）	うち光信号中継伝送機能に係るもの	指定設備利用部門計	指定外電気通信設備	スプリッタ（DSL）	左記以外	付加機能使用料・雑収入控除項目	サービス活動	合計
営業費	17,217	0	17,217	16,402	16,402	0	0	0	0	0	0	0	0	0	0	0	0	0	0	0	0	0	0	0	0	0	787	0	0	0	0	0	0	0	27	0	0	253,316	0	0	0	57,512	195,804	270,533
（再）貸倒損失	0	0	0	0	0	0	0	0	0	0	0	0	0	0	0	0	0	0	0	0	0	0	0	0	0	0	0	0	0	0	0	0	0	0	0	0	0	56	0	0	0	10	46	56
運用費	1,541	0	1,541	0	0	0	0	0	0	0	0	0	0	0	0	0	0	0	0	0	0	0	0	0	13	1,528	0	0	0	0	0	0	0	0	0	0	0	5,885	0	0	0	166	5,719	7,426
施設保全費	245,987	52,380	193,607	84,437	1,961	82,476	1,971	34,784	157	1,857	1,193	32,669	0	0	32,669	12,462	835	1,767	2,829	1,920	447	1,239	1,229	156	263	352	210	8,280	195	898	3,418	335	0	0	0	3,883	0	5,404	93,213	30,456	0	30,456	62,757	0	339,200
共通費	18,654	3,223	15,432	4,359	620	3,739	662	2,666	141	18	11	3,566	0	0	3,566	852	148	275	325	135	46	117	116	22	1	16	19	1,454	46	82	429	43	0	0	0	328	0	612	29,258	2,267	0	2,267	9,809	17,182	47,912
管理費	22,634	3,324	19,310	6,137	1,293	4,844	235	4,710	120	3	2	3,188	0	0	3,188	760	71	330	353	144	37	100	99	23	14	92	17	1,489	49	82	621	64	0	454	0	479	0	678	46,087	1,768	0	1,768	12,530	31,789	68,721
試験研究費	22,850	5,819	17,031	1,531	0	1,531	11	4,279	164	30	0	4,667	0	0	4,667	1,147	14	462	760	264	57	123	122	37	1	7	27	2,517	67	93	614	67	0	0	0	439	0	760	12,979	1,917	0	1,917	3,049	8,014	35,829
通信設備使用料	3,218	402	2,816	20	0	20	0	10	2	0	0	627	0	0	627	68	5	710	140	127	5	20	20	654	1	11	4	113	0	17	378	24	0	0	0	14	0	1,164	466,711	4,442	0	4,442	443	461,825	469,930
租税公課	48,846	2,252	46,594	17,924	101	17,823	420	18,509	121	65	42	3,574	0	0	3,574	501	100	535	374	128	30	73	72	50	2	15	19	1,172	40	56	2,608	152	0	0	0	354	0	5,097	15,230	1,692	0	1,692	10,146	3,392	64,076
減価償却費	117,372	18,934	98,438	24,011	1,220	22,791	1,046	30,589	940	351	283	17,292	0	0	17,292	4,089	524	1,537	2,430	1,034	281	434	431	141	12	146	105	8,289	318	531	4,235	355	0	0	0	1,342	0	7,860	63,820	16,360	0	16,360	37,291	10,169	181,192
固定資産除却費	22,950	1,312	21,638	8,684	58	8,626	248	4,885	50	101	63	2,698	0	0	2,698	556	193	876	172	59	18	115	114	18	1	5	16	869	83	36	1,627	372	0	0	0	227	0	1,603	21,328	6,957	0	6,957	6,504	7,867	44,278
（再）除却損	3,876	282	3,593	1,433	41	1,392	30	1,261	7	36	12	299	0	0	299	53	10	62	29	13	3	7	7	3	0	3	2	98	5	4	180	24	0	0	0	46	0	313	9,867	4,024	0	4,024	2,226	3,617	13,743
合計	521,270	87,647	433,623	163,505	21,656	141,849	4,593	100,432	1,695	2,426	1,594	68,280	0	0	68,280	20,436	1,890	6,492	7,385	3,811	920	2,219	2,202	1,101	307	2,172	417	24,969	798	1,794	13,929	1,412	0	454	0	7,092	0	23,179	1,007,828	65,860	0	65,860	200,207	741,761	1,529,098

（参考2）

設 備 区 分 別 固 定 資 産 明 細 表

（2019年度接続会計をもとに算定）

（単位：百万円）

固定資産の項目		設備区分等	第一種指定設備管理部門計	一般第一種指定設備	特別第一種指定設備	端末系伝送路（電気信号の伝達に係るもの）	回線管理運営	左記以外	主配線盤（電気信号の伝送に係るもの）	端末系伝送路（光信号の伝送に係るもの）	主配線盤（光信号の伝送に係るもの）	公衆電話設備	ディジタル公衆電話設備	端末系交換設備（音声）	加入者交換機（DSM-I）接続用伝送路信号調整実現機能	加入者交換機（TCM）接続用伝送路信号調整実現機能	左記以外
機械設備	公衆電話機械設備	取得価額	26,594	0	26,594	0	0	0	0	0	0	15,951	10,643	0	0	0	0
		減価償却累計額	22,880	0	22,880	0	0	0	0	0	0	13,228	9,651	0	0	0	0
		正味価額	3,715	0	3,715	0	0	0	0	0	0	2,723	992	0	0	0	0
	市内電話機械設備	取得価額	626,486	7,688	618,798	12,177	0	12,177	44,745	155	34,375	16	11	491,717	0	0	491,717
		減価償却累計額	606,634	7,560	599,074	11,689	0	11,689	44,564	122	31,417	13	8	477,222	0	0	477,222
		正味価額	19,852	128	19,724	488	0	488	181	33	2,958	3	2	14,495	0	0	14,495
	市外電話機械設備	取得価額	14,656	0	14,656	0	0	0	0	0	0	0	0	0	0	0	0
		減価償却累計額	13,944	0	13,944	0	0	0	0	0	0	0	0	0	0	0	0
		正味価額	713	0	713	0	0	0	0	0	0	0	0	0	0	0	0
	電信機械設備	取得価額	526	0	526	0	0	0	0	0	0	0	0	0	0	0	0
		減価償却累計額	526	0	526	0	0	0	0	0	0	0	0	0	0	0	0
		正味価額	0	0	0	0	0	0	0	0	0	0	0	0	0	0	0
	電報機械設備	取得価額	0	0	0	0	0	0	0	0	0	0	0	0	0	0	0
		減価償却累計額	0	0	0	0	0	0	0	0	0	0	0	0	0	0	0
		正味価額	0	0	0	0	0	0	0	0	0	0	0	0	0	0	0
	DDX機械設備	取得価額	704	0	704	0	0	0	0	0	0	0	0	0	0	0	0
		減価償却累計額	704	0	704	0	0	0	0	0	0	0	0	0	0	0	0
		正味価額	0	0	0	0	0	0	0	0	0	0	0	0	0	0	0
	画像機械設備	取得価額	0	0	0	0	0	0	0	0	0	0	0	0	0	0	0
		減価償却累計額	0	0	0	0	0	0	0	0	0	0	0	0	0	0	0
		正味価額	0	0	0	0	0	0	0	0	0	0	0	0	0	0	0
	OCN機械設備	取得価額	471	0	471	0	0	0	0	0	0	0	0	0	0	0	0
		減価償却累計額	468	0	468	0	0	0	0	0	0	0	0	0	0	0	0
		正味価額	3	0	3	0	0	0	0	0	0	0	0	0	0	0	0
	伝送機械設備	取得価額	911,507	272,974	638,534	4,288	0	4,288	0	0	0	0	0	164,398	0	0	164,398
		減価償却累計額	810,411	220,850	589,561	3,962	0	3,962	0	0	0	0	0	154,156	0	0	154,156
		正味価額	101,096	52,124	48,973	326	0	326	0	0	0	0	0	10,242	0	0	10,242
	無線機械設備	取得価額	17,494	0	17,494	2,549	0	2,549	0	0	0	0	0	1,743	0	0	1,743
		減価償却累計額	15,355	0	15,355	2,354	0	2,354	0	0	0	0	0	1,489	0	0	1,489
		正味価額	2,139	0	2,139	196	0	196	0	0	0	0	0	254	0	0	254
	電力設備	取得価額	372,532	92,393	280,139	6,419	0	6,419	22	2,852	525	0	0	129,485	0	0	129,485
		減価償却累計額	306,236	75,928	230,307	5,283	0	5,283	19	2,348	432	0	0	106,508	0	0	106,508
		正味価額	66,296	16,465	49,832	1,136	0	1,136	4	504	93	0	0	22,977	0	0	22,977
	電話番号案内設備	取得価額	291	0	291	0	0	0	0	0	0	0	0	0	0	0	0
		減価償却累計額	241	0	241	0	0	0	0	0	0	0	0	0	0	0	0
		正味価額	50	0	50	0	0	0	0	0	0	0	0	0	0	0	0
	総合監視システム	取得価額	10,209	3,477	6,733	387	0	387	1,021	342	2	0	0	2,841	0	0	2,841
		減価償却累計額	4,545	1,578	2,968	169	0	169	460	150	1	0	0	1,233	0	0	1,233
		正味価額	5,664	1,899	3,765	218	0	218	560	192	1	0	0	1,608	0	0	1,608
空中線設備		取得価額	24,823	0	24,823	214	0	214	0	0	0	0	0	2,972	0	0	2,972
		減価償却累計額	18,355	0	18,355	151	0	151	0	0	0	0	0	2,220	0	0	2,220
		正味価額	6,469	0	6,469	63	0	63	0	0	0	0	0	753	0	0	753
通信衛星設備		取得価額	0	0	0	0	0	0	0	0	0	0	0	0	0	0	0
		減価償却累計額	0	0	0	0	0	0	0	0	0	0	0	0	0	0	0
		正味価額	0	0	0	0	0	0	0	0	0	0	0	0	0	0	0

固定資産の項目		設備区分等	端末系交換設備（データ）	うちルーティング伝送機能に係るもの	端末系交換設備又は端末系交換設備～中継系交換設備伝送路（音声）	端末系交換設備又は端末系交換設備～中継系交換設備伝送路（データ）	うちルーティング伝送機能に係るもの	中継系交換設備（音声）	中継系交換設備（データ）	うちルーティング伝送機能に係るもの	信号網設備	番号案内データベース	番号案内設備	折返し通信路設定機能に係る設備	専用加入者線装置モジュール	うち光信号電気変換機能に係るもの	専用線ノード装置
機械設備	公衆電話機械設備	取得価額	0	0	0	0	0	0	0	0	0	0	0	0	0	0	0
		減価償却累計額	0	0	0	0	0	0	0	0	0	0	0	0	0	0	0
		正味価額	0	0	0	0	0	0	0	0	0	0	0	0	0	0	0
	市内電話機械設備	取得価額	16	3	1	1	1	0	0	0	0	0	0	2,806	28,521	0	0
		減価償却累計額	14	3	0	1	1	0	0	0	0	0	0	2,715	27,160	0	0
		正味価額	2	0	0	0	0	0	0	0	0	0	0	91	1,362	0	0
	市外電話機械設備	取得価額	0	0	0	0	0	12,114	0	0	1,849	0	694	0	0	0	0
		減価償却累計額	0	0	0	0	0	11,693	0	0	1,847	0	403	0	0	0	0
		正味価額	0	0	0	0	0	421	0	0	2	0	290	0	0	0	0
	電信機械設備	取得価額	0	0	0	0	0	0	0	0	0	0	0	0	526	0	0
		減価償却累計額	0	0	0	0	0	0	0	0	0	0	0	0	526	0	0
		正味価額	0	0	0	0	0	0	0	0	0	0	0	0	0	0	0
	電報機械設備	取得価額	0	0	0	0	0	0	0	0	0	0	0	0	0	0	0
		減価償却累計額	0	0	0	0	0	0	0	0	0	0	0	0	0	0	0
		正味価額	0	0	0	0	0	0	0	0	0	0	0	0	0	0	0
	DDX機械設備	取得価額	0	0	0	0	0	0	0	0	0	0	0	0	704	0	0
		減価償却累計額	0	0	0	0	0	0	0	0	0	0	0	0	704	0	0
		正味価額	0	0	0	0	0	0	0	0	0	0	0	0	0	0	0
	画像機械設備	取得価額	0	0	0	0	0	0	0	0	0	0	0	0	0	0	0
		減価償却累計額	0	0	0	0	0	0	0	0	0	0	0	0	0	0	0
		正味価額	0	0	0	0	0	0	0	0	0	0	0	0	0	0	0
	OCN機械設備	取得価額	0	0	0	0	0	0	0	0	0	0	0	0	471	0	0
		減価償却累計額	0	0	0	0	0	0	0	0	0	0	0	0	468	0	0
		正味価額	0	0	0	0	0	0	0	0	0	0	0	0	3	0	0
	伝送機械設備	取得価額	87,205	20,579	28,796	43,633	16,203	531	38,925	34,778	2,701	26	166	861	208,424	7,018	22,449
		減価償却累計額	76,943	19,169	26,868	36,656	12,383	475	38,098	34,016	2,569	19	129	795	195,051	6,270	21,568
		正味価額	10,261	1,411	1,928	6,977	3,819	57	828	762	132	6	37	66	13,372	747	881
	無線機械設備	取得価額	0	0	3,885	1,275	991	0	0	0	0	0	0	22	0	0	0
		減価償却累計額	0	0	3,316	1,209	940	0	0	0	0	0	0	19	0	0	0
		正味価額	0	0	570	66	51	0	0	0	0	0	0	3	0	0	0
	電力設備	取得価額	19,530	896	9,749	14,142	5,255	1,338	5,639	4,935	911	35	183	751	70,853	2,259	4,372
		減価償却累計額	16,080	746	7,984	11,622	4,331	1,100	4,672	4,083	747	29	151	618	58,195	1,854	3,598
		正味価額	3,451	150	1,765	2,519	924	238	967	852	164	6	33	133	12,657	405	774
	電話番号案内設備	取得価額	0	0	0	0	0	0	0	0	0	58	233	0	0	0	0
		減価償却累計額	0	0	0	0	0	0	0	0	0	49	191	0	0	0	0
		正味価額	0	0	0	0	0	0	0	0	0	9	42	0	0	0	0
	総合監視システム	取得価額	1,025	182	96	216	160	14	44	40	8	0	2	11	313	10	18
		減価償却累計額	465	83	42	94	70	7	19	18	4	0	1	5	141	4	8
		正味価額	560	99	54	121	90	8	25	22	5	0	1	6	172	6	10
空中線設備		取得価額	0	0	6,322	2,069	1,609	0	0	0	0	0	0	37	0	0	0
		減価償却累計額	0	0	4,716	1,484	1,154	0	0	0	0	0	0	28	0	0	0
		正味価額	0	0	1,606	585	455	0	0	0	0	0	0	9	0	0	0
通信衛星設備		取得価額	0	0	0	0	0	0	0	0	0	0	0	0	0	0	0
		減価償却累計額	0	0	0	0	0	0	0	0	0	0	0	0	0	0	0
		正味価額	0	0	0	0	0	0	0	0	0	0	0	0	0	0	0

固定資産の項目		設備区分等	専用加入者線装置モジュール～専用線ノード装置伝送路	専用線ノード装置～専用線ノード装置伝送路又は相互接続点伝送路	呼関連データベース	ユニバ負担金（管理）	東西交付金	網改造料	貸倒損失（管理）	うち光信号中継伝送機能に係るもの	指定設備利用部門計	指定外電気通信設備	スプリッタ（DSL）	左記以外	付加機能使用料・雑収入控除項目	サービス活動	合計
機械設備	公衆電話機械設備	取得価額	0	0	0	0	0	0	0	0	0	0	0	0	0	0	26,594
		減価償却累計額	0	0	0	0	0	0	0	0	0	0	0	0	0	0	22,880
		正味価額	0	0	0	0	0	0	0	0	0	0	0	0	0	0	3,715
	市内電話機械設備	取得価額	2	0	0	0	0	4,255	0	0	3,232	3,232	0	3,232	0	0	629,718
		減価償却累計額	2	0	0	0	0	4,146	0	0	3,188	3,188	0	3,188	0	0	609,822
		正味価額	0	0	0	0	0	109	0	0	44	44	0	44	0	0	19,896
	市外電話機械設備	取得価額	0	0	0	0	0	0	0	0	276	276	0	276	0	0	14,932
		減価償却累計額	0	0	0	0	0	0	0	0	240	240	0	240	0	0	14,184
		正味価額	0	0	0	0	0	0	0	0	35	35	0	35	0	0	748
	電信機械設備	取得価額	0	0	0	0	0	0	0	0	1,294	1,294	0	1,294	0	0	1,820
		減価償却累計額	0	0	0	0	0	0	0	0	1,293	1,293	0	1,293	0	0	1,819
		正味価額	0	0	0	0	0	0	0	0	0	0	0	0	0	0	0
	電報機械設備	取得価額	0	0	0	0	0	0	0	0	755	755	0	755	0	0	755
		減価償却累計額	0	0	0	0	0	0	0	0	665	665	0	665	0	0	665
		正味価額	0	0	0	0	0	0	0	0	91	91	0	91	0	0	91
	DDX機械設備	取得価額	0	0	0	0	0	0	0	0	0	0	0	0	0	0	704
		減価償却累計額	0	0	0	0	0	0	0	0	0	0	0	0	0	0	704
		正味価額	0	0	0	0	0	0	0	0	0	0	0	0	0	0	0
	画像機械設備	取得価額	0	0	0	0	0	0	0	0	0	0	0	0	0	0	0
		減価償却累計額	0	0	0	0	0	0	0	0	0	0	0	0	0	0	0
		正味価額	0	0	0	0	0	0	0	0	0	0	0	0	0	0	0
	OCN機械設備	取得価額	0	0	0	0	0	0	0	0	0	0	0	0	0	0	471
		減価償却累計額	0	0	0	0	0	0	0	0	0	0	0	0	0	0	468
		正味価額	0	0	0	0	0	0	0	0	0	0	0	0	0	0	3
	伝送機械設備	取得価額	32,724	2,350	0	0	0	1,055	0	29,488	316,528	316,528	0	316,528	0	0	1,228,035
		減価償却累計額	29,240	2,092	0	0	0	937	0	26,151	256,160	256,160	0	256,160	0	0	1,066,571
		正味価額	3,483	258	0	0	0	118	0	3,337	60,367	60,367	0	60,367	0	0	161,464
	無線機械設備	取得価額	5,125	2,874	0	0	0	21	0	0	3,237	3,237	0	3,237	0	0	20,731
		減価償却累計額	4,456	2,496	0	0	0	18	0	0	2,804	2,804	0	2,804	0	0	18,159
		正味価額	669	377	0	0	0	3	0	0	433	433	0	433	0	0	2,572
	電力設備	取得価額	11,267	959	0	0	0	1,107	0	233	41,193	41,193	0	41,193	0	0	413,725
		減価償却累計額	9,226	786	0	0	0	910	0	192	33,882	33,882	0	33,882	0	0	340,118
		正味価額	2,041	172	0	0	0	197	0	41	7,311	7,311	0	7,311	0	0	73,607
	電話番号案内設備	取得価額	0	0	0	0	0	0	0	0	0	0	0	0	0	0	291
		減価償却累計額	0	0	0	0	0	0	0	0	0	0	0	0	0	0	241
		正味価額	0	0	0	0	0	0	0	0	0	0	0	0	0	0	50
	総合監視システム	取得価額	353	25	0	0	0	15	0	949	2,160	2,160	0	2,160	0	0	12,370
		減価償却累計額	151	11	0	0	0	7	0	407	895	895	0	895	0	0	5,440
		正味価額	202	14	0	0	0	9	0	541	1,265	1,265	0	1,265	0	0	6,929
空中線設備		取得価額	9,053	4,121	0	0	0	35	0	0	2,617	2,617	0	2,617	0	0	27,441
		減価償却累計額	6,671	3,059	0	0	0	26	0	0	1,906	1,906	0	1,906	0	0	20,261
		正味価額	2,382	1,062	0	0	0	9	0	0	712	712	0	712	0	0	7,180
通信衛星設備		取得価額	0	0	0	0	0	0	0	0	0	0	0	0	0	0	0
		減価償却累計額	0	0	0	0	0	0	0	0	0	0	0	0	0	0	0
		正味価額	0	0	0	0	0	0	0	0	0	0	0	0	0	0	0

（参考2）

設備区分別固定資産明細表

（2019年度接続会計をもとに算定）

（単位：百万円）

固定資産の項目	設備区分等	第一種指定設備管理部門計	一般第一種指定設備	特別第一種指定設備	端末系伝送路（電気信号の伝達に係るもの）	回線管理運営	左記以外	主配線盤（電気信号の伝送に係るもの）	端末系伝送路（光信号の伝送に係るもの）	主配線盤（光信号の伝送に係るもの）	公衆電話設備	ディジタル公衆電話設備	端末系交換設備（音声）	加入者交換機（DSM-I）接続用伝送路信号調整実現機能	加入者交換機（TCM）接続用伝送路信号調整実現機能	左記以外	端末系交換設備（データ）	うちルーティング伝送機能に係るもの	端末系交換設備～端末系交換設備又は中継系交換設備伝送路（音声）	端末系交換設備～端末系交換設備又は中継系交換設備伝送路（データ）	うちルーティング伝送機能に係るもの
端末設備	取得価額	0	0	0	0	0	0	0	0	0	0	0	0	0	0	0	0	0	0	0	0
	減価償却累計額	0	0	0	0	0	0	0	0	0	0	0	0	0	0	0	0	0	0	0	0
	正味価額	0	0	0	0	0	0	0	0	0	0	0	0	0	0	0	0	0	0	0	0
線路設備 市内線路設備	取得価額	4,901,315	22,510	4,878,805	2,559,872	0	2,559,872	0	2,059,190	0	0	0	67,272	0	0	67,272	0	0	22,626	18,687	11,805
	減価償却累計額	3,864,824	21,523	3,843,301	2,181,938	0	2,181,938	0	1,413,625	0	0	0	64,217	0	0	64,217	0	0	21,433	17,877	11,295
	正味価額	1,036,490	987	1,035,503	377,934	0	377,934	0	645,565	0	0	0	3,054	0	0	3,054	0	0	1,193	810	510
線路設備 市外線路設備	取得価額	55,394	4,738	50,656	0	0	0	0	0	0	0	0	13,511	0	0	13,511	0	0	3,468	3,966	2,512
	減価償却累計額	53,915	4,614	49,301	0	0	0	0	0	0	0	0	13,153	0	0	13,153	0	0	3,366	3,863	2,447
	正味価額	1,479	124	1,356	0	0	0	0	0	0	0	0	358	0	0	358	0	0	102	103	65
土木設備	取得価額	2,830,804	40,199	2,790,605	1,174,760	0	1,174,760	0	1,179,910	0	0	0	115,735	0	0	115,735	0	0	31,435	33,366	21,075
	減価償却累計額	2,342,779	33,473	2,309,306	972,282	0	972,282	0	974,160	0	0	0	96,355	0	0	96,355	0	0	26,138	27,741	17,512
	正味価額	488,025	6,726	481,299	202,478	0	202,478	0	205,750	0	0	0	19,379	0	0	19,379	0	0	5,298	5,625	3,562
海底線設備	取得価額	34,310	2,527	31,783	4,239	0	4,239	0	2,405	0	0	0	6,906	0	0	6,906	0	0	1,248	2,104	1,330
	減価償却累計額	31,136	2,303	28,833	4,017	0	4,017	0	1,898	0	0	0	6,296	0	0	6,296	0	0	1,137	1,918	1,213
	正味価額	3,174	223	2,950	222	0	222	0	507	0	0	0	610	0	0	610	0	0	110	186	117
建物	取得価額	913,193	151,345	761,848	87,423	4,579	82,843	67,530	55,464	13,359	442	294	270,747	0	0	270,747	50,725	14,561	19,484	25,576	9,675
	減価償却累計額	709,133	117,500	591,632	67,457	3,477	63,980	52,377	42,958	10,362	343	229	210,562	0	0	210,562	39,454	11,359	15,161	19,894	7,521
	正味価額	204,061	33,845	170,216	19,966	1,102	18,863	15,153	12,506	2,997	98	66	60,184	0	0	60,184	11,271	3,202	4,324	5,682	2,155
構築物	取得価額	76,368	12,622	63,746	7,696	433	7,263	5,725	4,959	1,135	39	26	22,267	0	0	22,267	4,148	1,155	1,595	2,100	798
	減価償却累計額	66,012	10,909	55,103	6,653	374	6,279	4,949	4,287	981	33	22	19,248	0	0	19,248	3,586	998	1,378	1,816	691
	正味価額	10,355	1,712	8,643	1,043	59	984	776	672	154	5	3	3,019	0	0	3,019	562	157	217	284	107
機械及び装置	取得価額	5,571	845	4,726	2,012	227	1,785	39	1,161	15	8	5	671	0	0	671	214	23	52	77	46
	減価償却累計額	4,554	759	3,795	1,619	212	1,408	33	870	12	6	4	567	0	0	567	192	20	42	65	39
	正味価額	1,017	86	931	393	16	377	6	291	3	2	1	105	0	0	105	22	3	10	12	7
車両及び船舶	取得価額	1,249	327	922	402	10	392	4	140	0	16	11	151	0	0	151	95	16	12	19	14
	減価償却累計額	905	237	668	291	7	284	3	101	0	12	8	109	0	0	109	69	11	9	14	10
	正味価額	344	90	254	111	3	108	1	38	0	4	3	41	0	0	41	26	4	3	5	4
工具、器具及び備品	取得価額	68,324	15,410	52,914	17,264	4,160	13,105	305	10,597	353	129	86	10,127	0	0	10,127	3,728	304	897	1,414	746
	減価償却累計額	48,197	10,624	37,573	13,039	3,140	9,899	237	7,445	226	90	60	6,961	0	0	6,961	2,595	221	598	952	513
	正味価額	20,127	4,786	15,341	4,226	1,020	3,206	68	3,153	127	39	26	3,166	0	0	3,166	1,133	83	299	463	233
リース資産	取得価額	220	56	164	71	2	68	1	26	0	3	2	27	0	0	27	16	3	2	3	2
	減価償却累計額	81	21	61	26	1	25	0	10	0	1	1	10	0	0	10	6	1	1	1	1
	正味価額	139	36	103	45	1	43	0	16	0	2	1	17	0	0	17	10	2	1	2	2
土地	取得価額	101,233	16,899	84,334	11,598	888	10,710	7,219	7,046	1,432	50	33	28,631	0	0	28,631	5,471	1,472	2,044	2,713	1,051
	減価償却累計額	0	0	0	0	0	0	0	0	0	0	0	0	0	0	0	0	0	0	0	0
	正味価額	101,233	16,899	84,334	11,598	888	10,710	7,219	7,046	1,432	50	33	28,631	0	0	28,631	5,471	1,472	2,044	2,713	1,051
建設仮勘定	取得価額	30,117	1,257	28,860	9,981	0	9,981	13	14,587	51	38	26	1,558	0	0	1,558	262	25	246	278	143
	減価償却累計額	0	0	0	0	0	0	0	0	0	0	0	0	0	0	0	0	0	0	0	0
	正味価額	30,117	1,257	28,860	9,981	0	9,981	13	14,587	51	38	26	1,558	0	0	1,558	262	25	246	278	143
無形固定資産	取得価額	471,291	172,891	298,400	110,939	26,987	83,953	1,353	68,449	594	720	480	42,639	0	0	42,639	33,974	3,030	2,653	7,224	5,913
	減価償却累計額	425,356	165,611	259,746	94,373	22,941	71,431	1,155	58,148	508	613	409	37,947	0	0	37,947	32,192	2,846	2,262	6,596	5,492
	正味価額	45,935	7,280	38,655	16,566	4,045	12,521	198	10,302	85	106	71	4,691	0	0	4,691	1,782	184	391	628	421
設備区分毎の固定資産合計	取得価額	11,495,684	818,158	10,677,526	4,012,290	37,286	3,975,004	127,976	3,407,284	51,841	17,411	11,616	1,373,397	0	0	1,373,397	206,409	42,248	134,610	158,862	79,329
	減価償却累計額	9,347,192	673,491	8,673,701	3,365,302	30,152	3,335,150	103,796	2,506,122	43,939	14,339	10,392	1,198,252	0	0	1,198,252	171,596	35,458	114,451	131,803	65,613
	正味価額	2,148,493	144,668	2,003,825	646,987	7,134	639,853	24,179	901,162	7,901	3,072	1,224	175,145	0	0	175,145	34,813	6,791	20,160	27,059	13,717

固定資産の項目	設備区分等	中継系交換設備（音声）	中継系交換設備（データ）	うちルーティング伝送機能に係るもの	信号網設備	番号案内データベース	番号案内設備	折返し通信路設定機能に係る設備	専用加入者線装置モジュール	うち光信号電気変換機能に係るもの	専用線ノード装置	専用加入者線装置モジュール～専用線ノード装置伝送路	専用線ノード装置～専用線ノード装置伝送路又は相互接続点伝送路	呼関連データベース	ユニバ負担金（管理）	東西交付金	網改造料	貸倒損失（管理）	うち光信号中継伝送機能に係るもの	指定設備利用部門計	指定外電気通信設備	スプリッタ（DSL）	左記以外	付加機能使用料・雑収入控除項目	サービス活動	合計
端末設備	取得価額	0	0	0	0	0	0	0	0	0	0	0	0	0	0	0	0	0	0	141,681	141,681	0	141,681	0	0	141,681
	減価償却累計額	0	0	0	0	0	0	0	0	0	0	0	0	0	0	0	0	0	0	131,354	131,354	0	131,354	0	0	131,354
	正味価額	0	0	0	0	0	0	0	0	0	0	0	0	0	0	0	0	0	0	10,327	10,327	0	10,327	0	0	10,327
線路設備 市内線路設備	取得価額	0	0	0	1,687	3	23	412	0	0	0	140,172	8,063	0	0	0	797	0	247,482	37,714	37,714	0	37,714	0	0	4,939,029
	減価償却累計額	0	0	0	1,613	3	22	393	0	0	0	133,782	7,638	0	0	0	761	0	236,199	33,699	33,699	0	33,699	0	0	3,898,523
	正味価額	0	0	0	74	0	1	19	0	0	0	6,390	426	0	0	0	36	0	11,283	4,015	4,015	0	4,015	0	0	1,040,506
線路設備 市外線路設備	取得価額	0	0	0	354	1	5	79	0	0	0	27,885	1,229	0	0	0	160	0	51,814	5,150	5,150	0	5,150	0	0	60,545
	減価償却累計額	0	0	0	345	1	5	76	0	0	0	27,144	1,193	0	0	0	156	0	50,456	5,017	5,017	0	5,017	0	0	58,933
	正味価額	0	0	0	9	0	0	2	0	0	0	741	36	0	0	0	4	0	1,358	133	133	0	133	0	0	1,612
土木設備	取得価額	0	0	0	3,017	6	40	680	0	0	0	239,145	11,139	0	0	0	1,371	0	448,859	43,919	43,919	0	43,919	0	0	2,874,723
	減価償却累計額	0	0	0	2,514	5	34	566	0	0	0	199,109	9,262	0	0	0	1,142	0	373,636	36,558	36,558	0	36,558	0	0	2,379,338
	正味価額	0	0	0	503	1	7	114	0	0	0	40,037	1,878	0	0	0	230	0	75,224	7,360	7,360	0	7,360	0	0	495,385
海底線設備	取得価額	0	0	0	189	0	3	38	0	0	0	14,132	437	0	0	0	82	0	27,584	2,587	2,587	0	2,587	0	0	36,896
	減価償却累計額	0	0	0	173	0	2	35	0	0	0	12,884	398	0	0	0	75	0	25,147	2,377	2,377	0	2,377	0	0	33,513
	正味価額	0	0	0	17	0	0	3	0	0	0	1,249	39	0	0	0	7	0	2,437	210	210	0	210	0	0	3,383
建物	取得価額	3,502	11,179	9,904	1,509	127	817	1,494	114,853	3,953	5,806	26,257	3,030	0	0	0	2,232	0	142,773	443,975	78,906	0	78,906	0	365,069	1,357,168
	減価償却累計額	2,727	8,699	7,707	1,174	98	627	1,163	89,323	3,077	4,512	20,418	2,359	0	0	0	1,737	0	111,076	342,514	61,215	0	61,215	0	281,299	1,051,647
	正味価額	775	2,480	2,198	336	30	190	331	25,531	877	1,294	5,838	671	0	0	0	495	0	31,696	101,461	17,691	0	17,691	0	83,770	305,522
構築物	取得価額	284	912	809	124	11	73	122	9,457	323	481	2,165	246	0	0	0	182	0	11,699	13,106	6,653	0	6,653	0	6,453	89,474
	減価償却累計額	245	789	699	107	10	63	105	8,174	279	416	1,871	213	0	0	0	157	0	10,111	11,330	5,752	0	5,752	0	5,579	77,343
	正味価額	39	123	109	17	2	10	17	1,283	44	65	295	33	0	0	0	25	0	1,588	1,776	902	0	902	0	874	12,131
機械及び装置	取得価額	10	33	30	5	1	10	4	229	6	17	146	12	0	0	0	6	0	431	3,187	560	0	560	0	2,627	8,758
	減価償却累計額	8	28	25	4	1	9	3	199	5	15	105	9	0	0	0	5	0	354	2,940	484	0	484	0	2,457	7,494
	正味価額	2	5	5	1	0	1	1	30	1	3	41	3	0	0	0	1	0	78	246	76	0	76	0	170	1,264
車両及び船舶	取得価額	2	15	14	1	2	4	1	27	1	1	16	1	0	0	0	1	0	92	156	156	0	156	0	0	1,405
	減価償却累計額	2	11	10	0	1	3	1	20	1	1	12	1	0	0	0	1	0	67	113	113	0	113	0	0	1,018
	正味価額	1	4	4	0	0	1	0	8	0	0	4	0	0	0	0	0	0	25	43	43	0	43	0	0	386
工具、器具及び備品	取得価額	135	536	477	65	23	156	60	5,185	159	243	1,355	164	0	0	0	91	0	6,512	49,535	7,073	0	7,073	0	42,462	117,859
	減価償却累計額	94	371	330	44	17	115	41	3,420	103	169	928	111	0	0	0	63	0	4,433	36,488	5,064	0	5,064	0	31,424	84,685
	正味価額	41	165	147	21	7	41	19	1,765	55	74	426	53	0	0	0	29	0	2,079	13,048	2,009	0	2,009	0	11,038	33,175
リース資産	取得価額	0	3	2	0	0	1	0	5	0	0	3	0	0	0	0	0	0	16	40	27	0	27	0	13	260
	減価償却累計額	0	1	1	0	0	0	0	2	0	0	1	0	0	0	0	0	0	6	17	10	0	10	0	7	99
	正味価額	0	2	2	0	0	0	0	3	0	0	2	0	0	0	0	0	0	10	22	17	0	17	0	5	161
土地	取得価額	366	1,178	1,044	160	19	127	157	12,117	412	622	2,798	317	0	0	0	235	0	15,091	62,847	9,011	0	9,011	0	53,835	164,079
	減価償却累計額	0	0	0	0	0	0	0	0	0	0	0	0	0	0	0	0	0	0	0	0	0	0	0	0	0
	正味価額	366	1,178	1,044	160	19	127	157	12,117	412	622	2,798	317	0	0	0	235	0	15,091	62,847	9,011	0	9,011	0	53,835	164,079
建設仮勘定	取得価額	13	33	29	17	0	7	8	611	23	31	1,012	73	0	0	0	13	0	1,586	1,320	1,320	0	1,320	0	0	31,437
	減価償却累計額	0	0	0	0	0	0	0	0	0	0	0	0	0	0	0	0	0	0	0	0	0	0	0	0	0
	正味価額	13	33	29	17	0	7	8	611	23	31	1,012	73	0	0	0	13	0	1,586	1,320	1,320	0	1,320	0	0	31,437
無形固定資産	取得価額	437	5,281	5,135	304	87	630	253	8,180	202	640	12,408	757	0	0	0	399	0	46,509	108,327	26,283	0	26,283	0	82,043	579,618
	減価償却累計額	373	4,970	4,851	262	74	541	225	7,019	172	538	10,538	644	0	0	0	356	0	42,927	92,689	23,217	0	23,217	0	69,472	518,046
	正味価額	64	312	285	43	12	88	27	1,161	29	101	1,870	112	0	0	0	43	0	3,582	15,637	3,066	0	3,066	0	12,571	61,572
設備区分毎の固定資産合計	取得価額	18,748	63,779	57,197	12,901	401	3,172	7,795	460,478	14,365	34,680	526,019	35,798	0	0	0	12,059	0	1,031,118	1,284,836	732,334	0	732,334	0	552,502	12,780,520
	減価償却累計額	16,724	57,657	51,739	11,401	308	2,295	6,787	390,402	11,767	30,826	456,537	30,273	0	0	0	10,496	0	881,161	996,132	605,894	0	605,894	0	390,238	10,343,324
	正味価額	2,024	6,121	5,458	1,500	93	877	1,008	70,076	2,599	3,855	69,481	5,525	0	0	0	1,563	0	149,957	288,703	126,440	0	126,440	0	162,263	2,437,196

（参考3）

設備区分別の費用明細表（端末系伝送路の内訳）

（2019年度接続会計をもとに算定）

（単位；百万円）

設備区分等 / 費用の項目	指定設備管理部門				
	端末系伝送路（電気信号の伝送に係るもの）	メタル加入者回線	ＯＣＵ	その他	回線管理運営
営業費	16,402	0	0	0	16,402
（再）貸倒損失	0	0	0	0	0
運用費	0	0	0	0	0
施設保全費	84,437	82,088	388	0	1,961
共通費	4,359	3,665	74	0	620
管理費	6,137	4,784	60	0	1,293
試験研究費	1,531	1,430	101	0	0
通信設備使用料	20	10	10	0	0
租税公課	17,924	17,774	49	0	101
減価償却費	24,011	22,428	362	0	1,220
固定資産除却費	8,684	8,577	48	0	58
（再）除却損	1,433	1,386	5	0	41
合計	163,505	140,757	1,092	0	21,656

（参考4）

設備区分別固定資産明細表（端末系伝送路の内訳）

（2019年度接続会計をもとに算定）

（単位：百万円）

設備区分等 ＼ 費用の項目			指定設備管理部門				
			端末系伝送路（電気信号の伝送に係るもの）	メタル加入者回線	ＯＣＵ	その他	回線管理運営
機械設備	公衆電話機械設備	取得価額	0	0	0	0	0
		減価償却累計額	0	0	0	0	0
		正味価額	0	0	0	0	0
	市内電話機械設備	取得価額	12,177	646	11,531	0	0
		減価償却累計額	11,689	509	11,180	0	0
		正味価額	488	137	351	0	0
	市外電話機械設備	取得価額	0	0	0	0	0
		減価償却累計額	0	0	0	0	0
		正味価額	0	0	0	0	0
	電信機械設備	取得価額	0	0	0	0	0
		減価償却累計額	0	0	0	0	0
		正味価額	0	0	0	0	0
	電報機械設備	取得価額	0	0	0	0	0
		減価償却累計額	0	0	0	0	0
		正味価額	0	0	0	0	0
	DDX機械設備	取得価額	0	0	0	0	0
		減価償却累計額	0	0	0	0	0
		正味価額	0	0	0	0	0
	画像機械設備	取得価額	0	0	0	0	0
		減価償却累計額	0	0	0	0	0
		正味価額	0	0	0	0	0
	OCN機械設備	取得価額	0	0	0	0	0
		減価償却累計額	0	0	0	0	0
		正味価額	0	0	0	0	0
	伝送機械設備	取得価額	4,288	1,507	1,825	956	0
		減価償却累計額	3,962	1,294	1,720	947	0
		正味価額	326	212	105	9	0
	無線機械設備	取得価額	2,549	2,414	0	135	0
		減価償却累計額	2,354	2,218	0	135	0
		正味価額	196	196	0	0	0
	電力設備	取得価額	6,419	3,545	2,714	160	0
		減価償却累計額	5,283	2,919	2,231	134	0
		正味価額	1,136	626	483	26	0
	電話番号案内設備	取得価額	0	0	0	0	0
		減価償却累計額	0	0	0	0	0
		正味価額	0	0	0	0	0
	総合監視システム	取得価額	387	346	40	1	0
		減価償却累計額	169	151	18	0	0
		正味価額	218	195	22	0	0
空中線設備		取得価額	214	214	0	0	0
		減価償却累計額	151	151	0	0	0
		正味価額	63	63	0	0	0
通信衛星設備		取得価額	0	0	0	0	0
		減価償却累計額	0	0	0	0	0
		正味価額	0	0	0	0	0
端末設備		取得価額	0	0	0	0	0
		減価償却累計額	0	0	0	0	0
		正味価額	0	0	0	0	0
線路設備	市内線路設備	取得価額	2,559,872	2,559,872	0	0	0
		減価償却累計額	2,181,938	2,181,938	0	0	0
		正味価額	377,934	377,934	0	0	0
	市外線路設備	取得価額	0	0	0	0	0
		減価償却累計額	0	0	0	0	0
		正味価額	0	0	0	0	0
土木設備		取得価額	1,174,760	1,174,760	0	0	0
		減価償却累計額	972,282	972,282	0	0	0
		正味価額	202,478	202,478	0	0	0
海底線設備		取得価額	4,239	4,239	0	0	0
		減価償却累計額	4,017	4,017	0	0	0
		正味価額	222	222	0	0	0
建物		取得価額	87,423	77,262	5,310	271	4,579
		減価償却累計額	67,457	59,636	4,132	212	3,477
		正味価額	19,966	17,626	1,178	59	1,102
構築物		取得価額	7,696	6,806	433	24	433
		減価償却累計額	6,653	5,884	374	21	374
		正味価額	1,043	922	59	3	59
機械及び装置		取得価額	2,012	1,771	13	1	227
		減価償却累計額	1,619	1,396	11	1	212
		正味価額	393	375	2	0	16
車両及び船舶		取得価額	402	390	3	0	10
		減価償却累計額	291	282	2	0	7
		正味価額	111	107	1	0	3
工具、器具及び備品		取得価額	17,264	12,882	208	16	4,160
		減価償却累計額	13,039	9,746	142	11	3,140
		正味価額	4,226	3,136	66	4	1,020
リース資産		取得価額	71	68	0	0	2
		減価償却累計額	26	25	0	0	1
		正味価額	45	43	0	0	1
土地		取得価額	11,598	10,120	558	31	888
		減価償却累計額	0	0	0	0	0
		正味価額	11,598	10,120	558	31	888
建設仮勘定		取得価額	9,981	9,961	19	1	0
		減価償却累計額	0	0	0	0	0
		正味価額	9,981	9,961	19	1	0
無形固定資産		取得価額	110,939	83,026	890	36	26,987
		減価償却累計額	94,373	70,596	805	30	22,941
		正味価額	16,566	12,430	85	6	4,045
合計		取得価額	4,012,290	3,949,826	23,544	1,633	37,286
		減価償却累計額	3,365,302	3,313,042	20,616	1,492	30,152
		正味価額	646,987	636,784	2,929	141	7,134