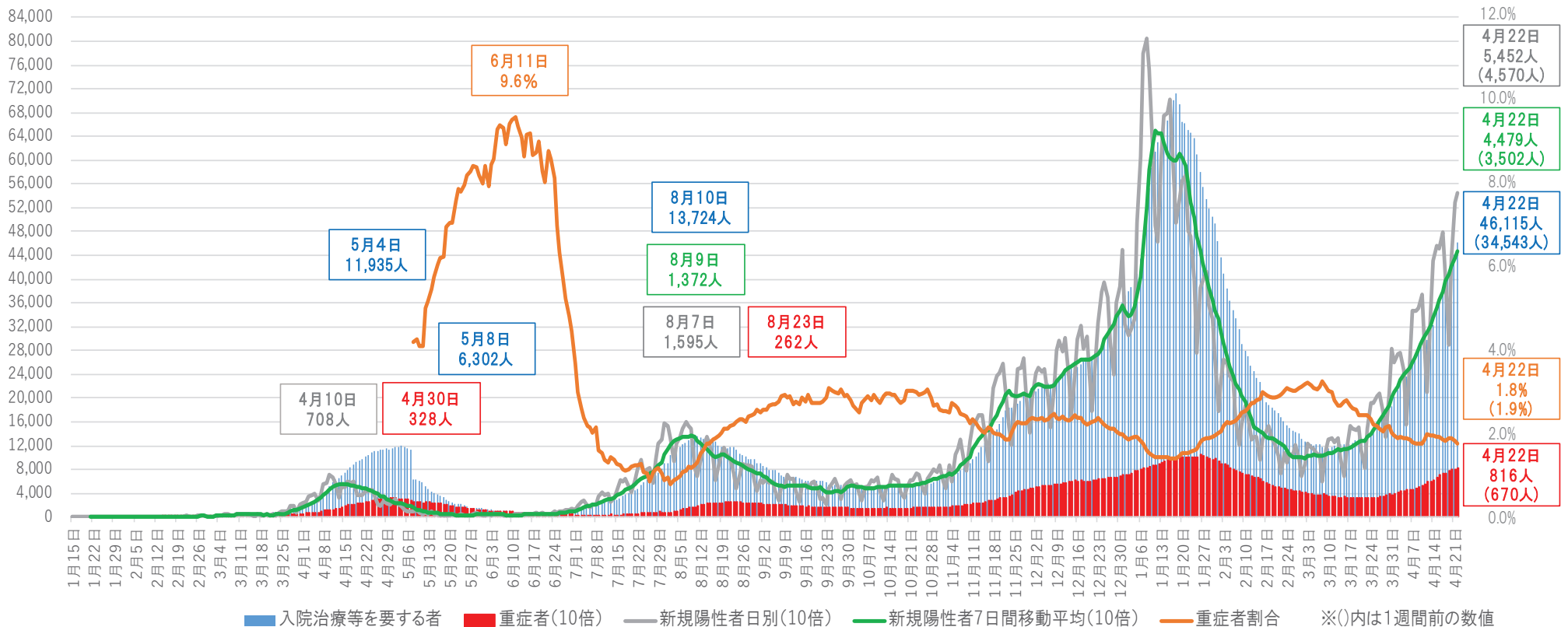


(2) 新型コロナウイルスワクチン接種の現状と課題

入院治療等を要する者・重症者・新規陽性者数等の推移

入院治療等を要する者・重症者・新規陽性者（人）

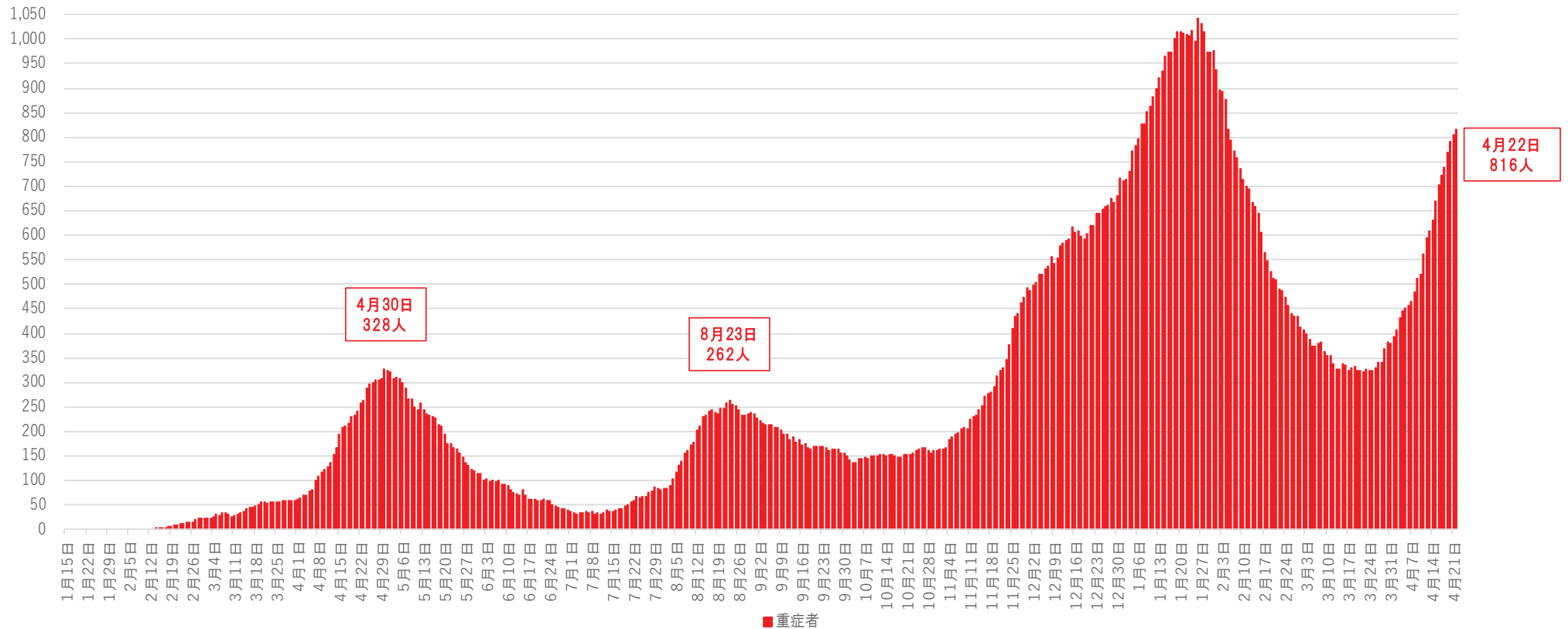
重症者割合（％）



- ※1 チャーター便を除く国内事例。令和2年5月8日公表分から、データソースを従来の厚生労働省が把握した個票を積み上げたものから、各自治体がウェブサイトで公表している数等を積み上げたものに変更した。
- ※2 重症者割合は、集計方法を変更した令和2年5月8日から算出している。重症者割合は「入院治療等を要する者」に占める重症者の割合。
- ※3 入院治療等を要する者・重症者と新規陽性者は表示上のスケールが異なるので（新規陽性者及び重症者数は10倍に拡大して表示）、比較の場合には留意が必要。
- ※4 一部の都道府県においては、重症者数については、都道府県独自の基準に則って発表された数値を用いて計算しており、集中治療室（ICU）等での管理が必要な患者は含まれていない。

重症者の推移

重症者（人）

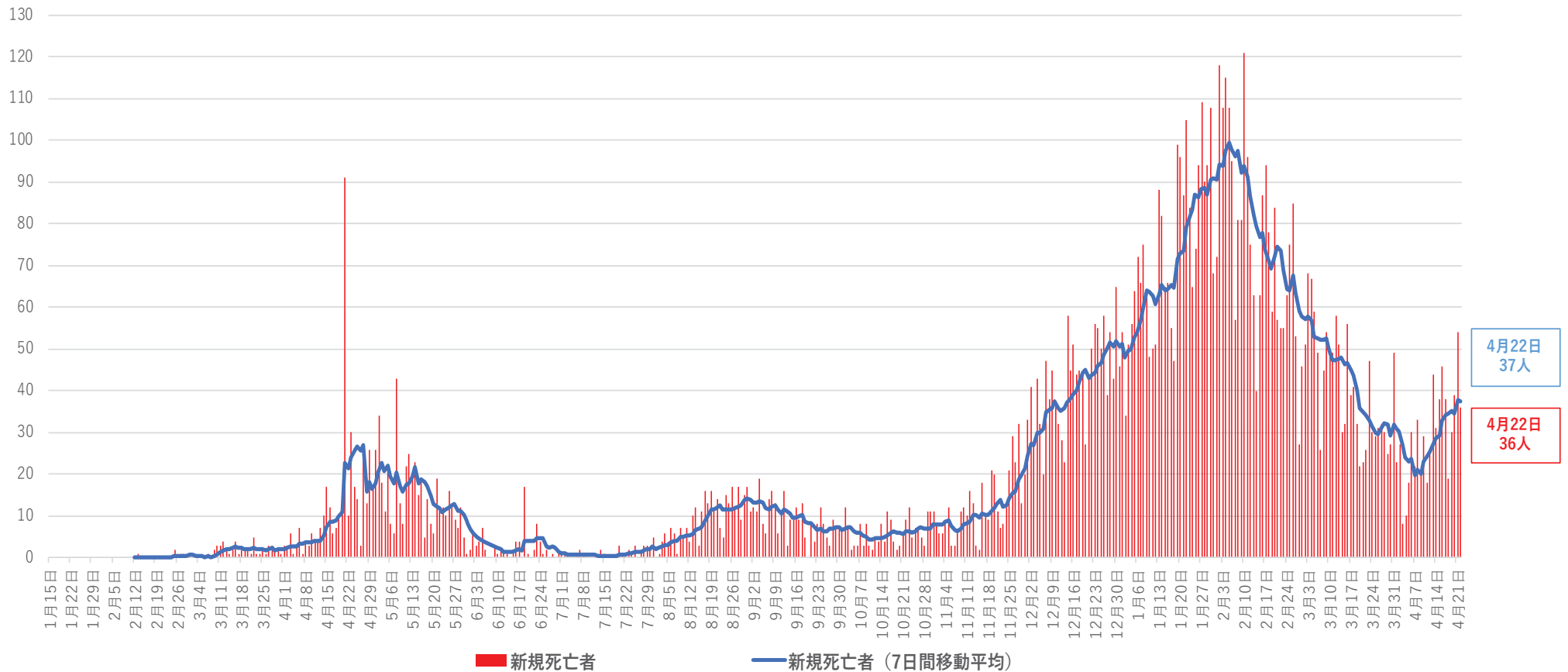


※1 チャーター便を除く国内事例。令和2年5月8日公表分から、データソースを従来の厚生労働省が把握した個票を積み上げたものから、各自治体がウェブサイトで公表している数等を積み上げたものに変更した。

※2 一部の都道府県においては、重症者数については、都道府県独自の基準に則って発表された数値を用いて計算しており、集中治療室（ICU）等での管理が必要な患者は含まれていない。

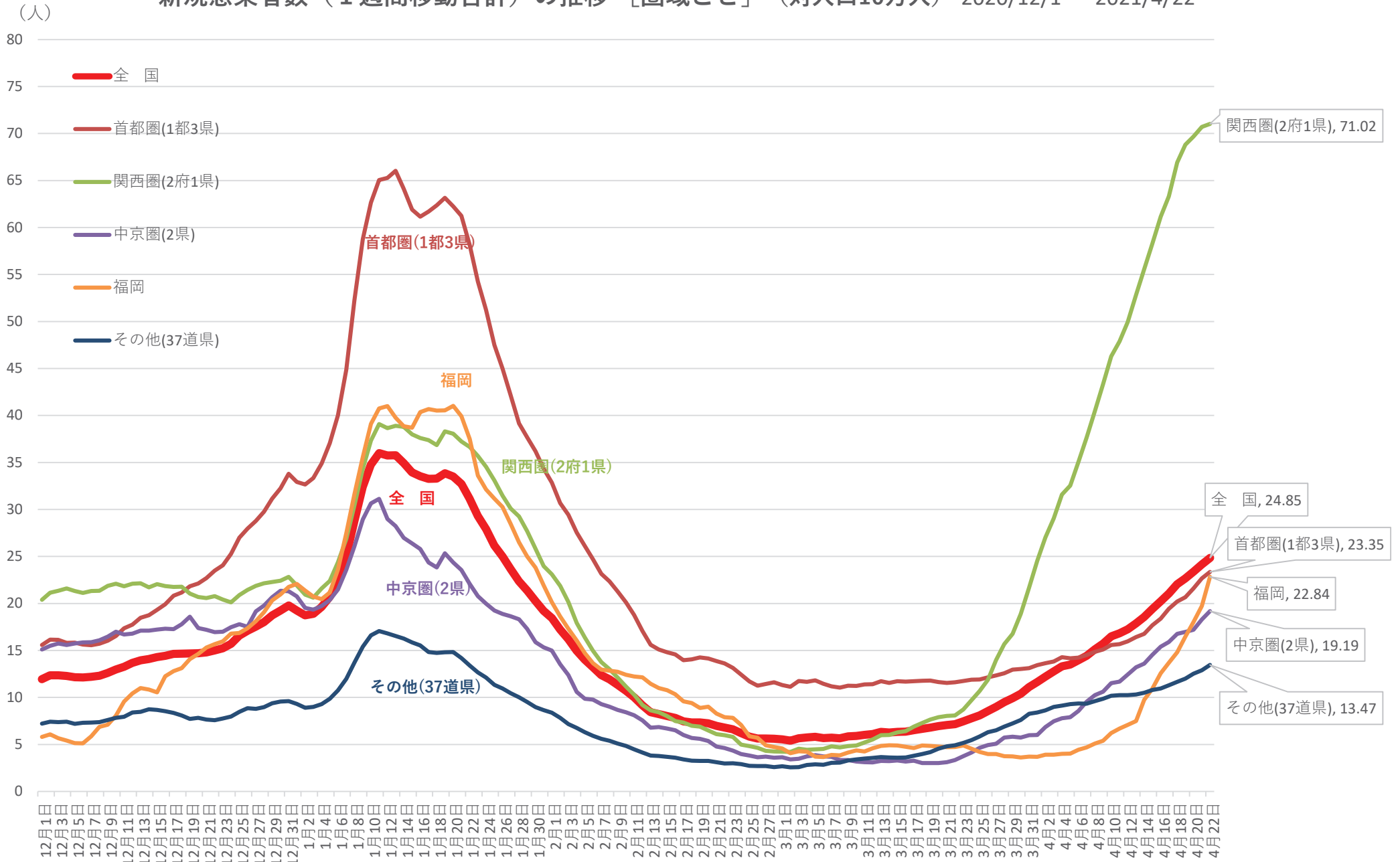
新規死亡者の推移

新規死亡者（人）



※ チャーター便を除く国内事例。令和2年4月21日公表分から、データソースを従来の厚生労働省が把握した個票を積み上げたものから、各自治体がウェブサイトで公表している数等を積み上げたものに変更した。

新規感染者数（1週間移動合計）の推移 [圏域ごと]（対人口10万人） 2020/12/1 ~ 2021/4/22



※ 人口10万対の人数は、令和元年10月1日現在の都道府県別推計人口（総務省）により算出している

1 接種順位の基本的考え方と具体的な範囲について

重症化リスクの大きさ等を踏まえ、まずは①医療従事者等への接種、次に②高齢者、その次に③高齢者以外で基礎疾患を有する者、高齢者施設等の従事者への接種をできるようにする。

その後、それ以外の者に対し、ワクチンの供給量や地域の実情等を踏まえ順次接種をできるようにする。

令和3年2月9日 内閣官房、厚生労働省「新型コロナウイルス感染症に係るワクチンの接種について」

接種順位の基本的考え方と具体的な範囲について

※ 供給量等を踏まえ、各グループ内でも年齢等により、更に順位が細分化されることがある。

医療従事者等への接種

高齢者へのクーポン配布

高齢者への接種

それ以外の者へのクーポン配布

基礎疾患を有する者
(高齢者以外)への接種

高齢者施設等の従事者への接種

60～64歳の者(ワクチンの供給量による)

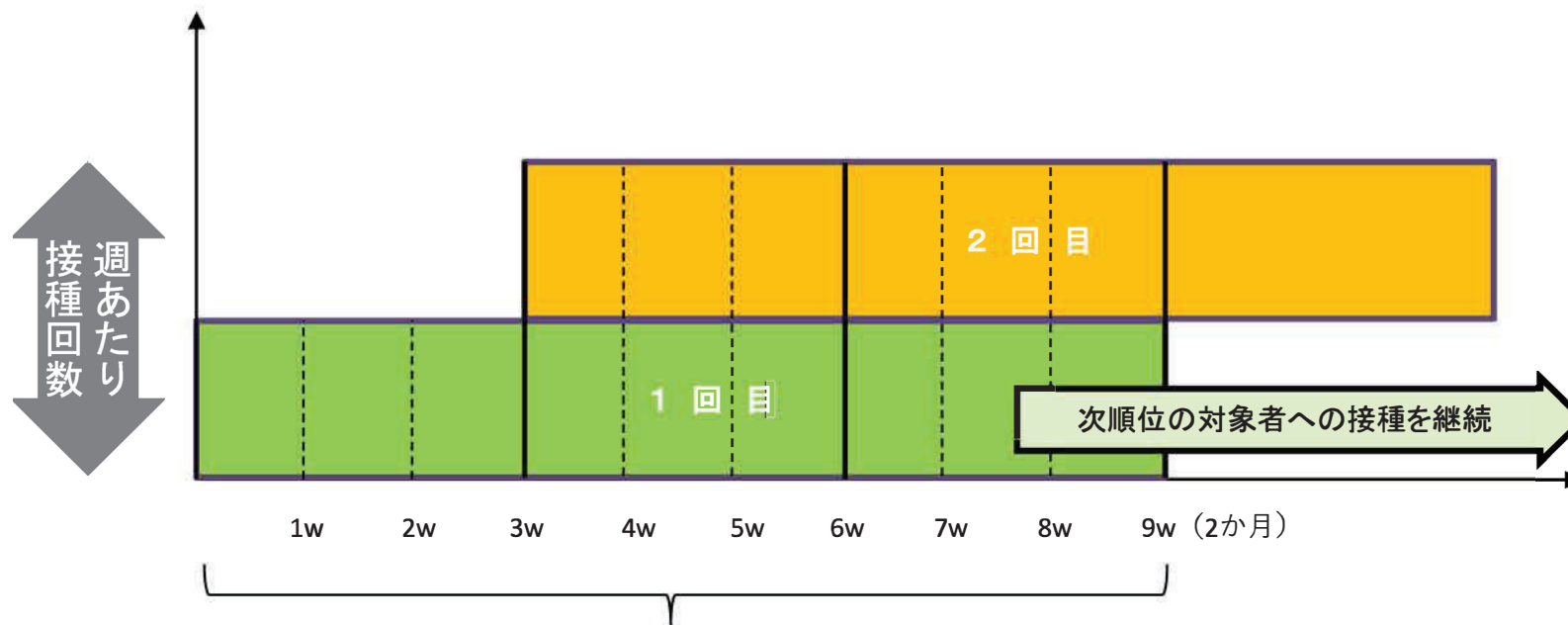
上記以外の者に対し、ワクチンの供給量や地域の実情等を踏まえ順次接種

- 市町村において、早期に接種を進めることのできる体制を整備する観点から、具体的な被接種者数を想定して、接種の体制整備を行う。
- 65歳以上の高齢者に相当する人数の1回目、2回目の接種をそれぞれ2か月以内で実施できることを念頭に、週あたりに提供する接種回数を算出し、体制整備の目標とする。

※ 実際の接種は本人の同意に基づいて行うものであり、全員が接種を受けることを目指すものではない。2か月の間であっても、状況により、次順位の対象者への接種に移っていくことになる。

高齢者に相当する人数の1回目、2回目の接種をそれぞれ2か月以内で実施できる体制

- $\frac{\text{人口} \times \text{万人} \times \text{高齢化率}}{\text{(65歳以上の人口)}} \div 9 \text{週間} \times 2 = \text{週あたりの接種回数}$
(2回接種)



65歳以上の高齢者に相当する人数に、2か月で1回目の接種を実施することを想定