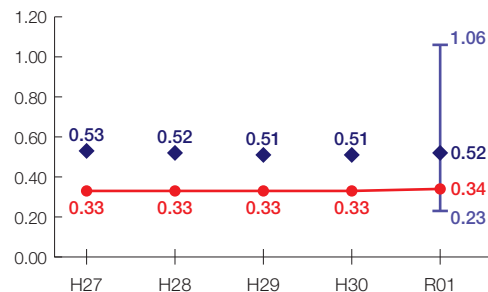


# 由利本荘市の財政状況について

## 財政力指数[0.34]

類似団体内順位 56/69

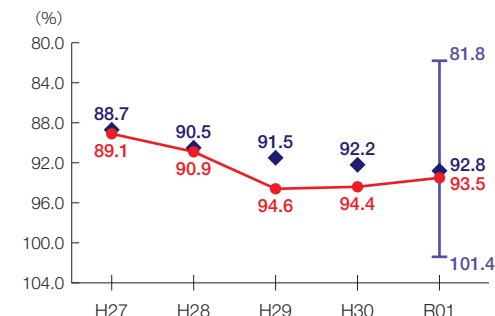
財源の余裕の度合いを示す指標



## 経常収支比率[93.5%]

類似団体内順位 40/69

財政構造の硬直化の度合いを示す指標



## 団体概要

- 人口(R2.1.1):76,183人
- 高齢化率(R2.1.1):36.5%
- 面積:1,210km<sup>2</sup>
- R元年度歳出決算額:467億円
- R元年度地方交付税額:181億円
- ラスパイレス指数(R2.4.1):96.6

### 類似団体 都市Ⅱ-1

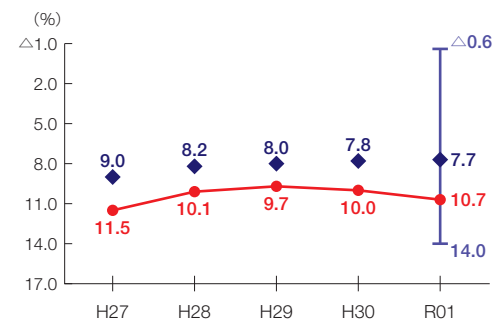
人口50,000～100,000人未満  
産業構造  
Ⅱ次、Ⅲ次90%未満  
(Ⅲ次55%以上)

※類似団体とは、市区町村を「人口」と「産業構造」等によって35類型に分類したものである。

## 実質公債費比率[10.7%]

類似団体内順位 57/69

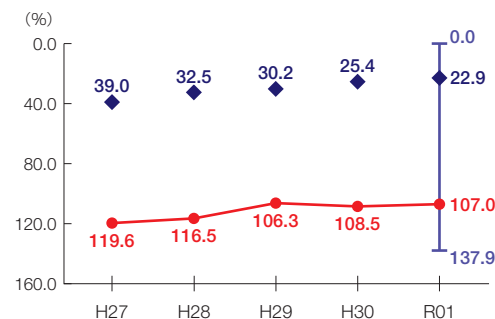
地方債の償還額等の大きさの度合いを示す指標



## 将来負担比率[107.0%]

類似団体内順位 61/69

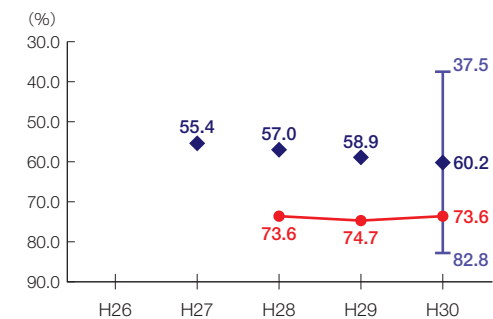
将来負担すべき負債等の大きさの度合いを示す指標



## 有形固定資産減価償却率[73.6%]

類似団体内順位 57/58

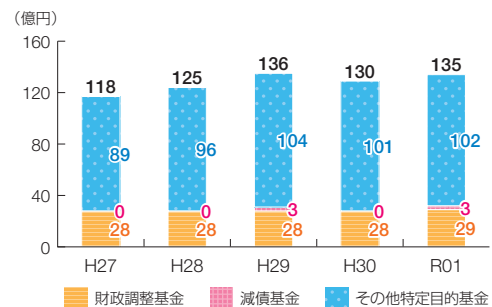
公共施設等の老朽化の度合いを示す指標



※類似団体関連の数値は、各年度の調査で回答のあった団体に関するもの

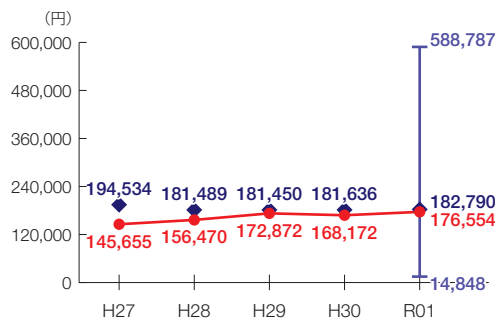
● 当該団体値  
◆ 類似団体内平均値  
└─┘ 類似団体内の最大値及び最小値

## 基金残高の推移

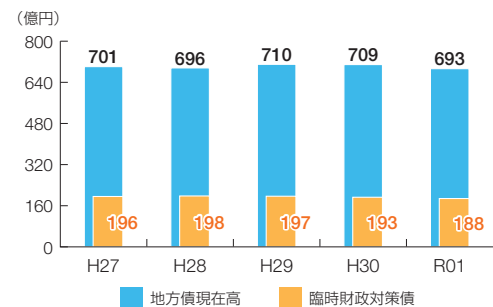


## 1人当たりの基金残高

類似団体内順位 34/69



## 地方債現在高の推移



## 1人当たりの地方債現在高

類似団体内順位 65/69

