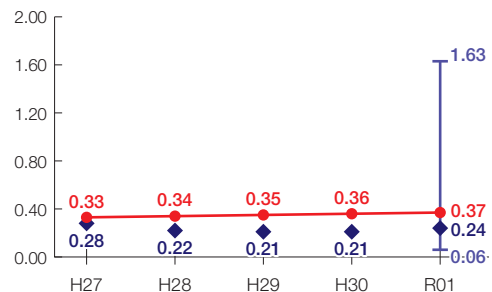


舟橋村の財政状況について

財政力指数[0.37]

類似団体内順位 5/64

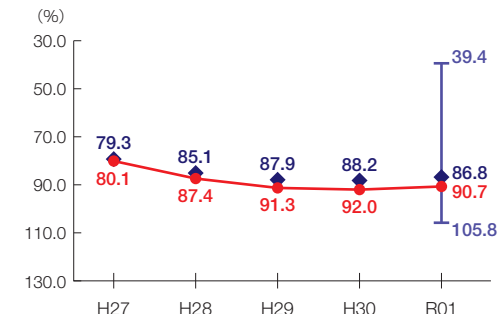
財源の余裕の度合いを示す指標



経常収支比率[90.7%]

類似団体内順位 35/64

財政構造の硬直化の度合いを示す指標



団体概要

- 人口(R2.1.1): 3,161人
- 高齢化率(R2.1.1): 18.7%
- 面積: 3 km²
- R元年度歳出決算額: 20億円
- R元年度地方交付税額: 7億円
- ラスパイレス指数(R2.4.1): 89.2

類似団体 町村 I-2

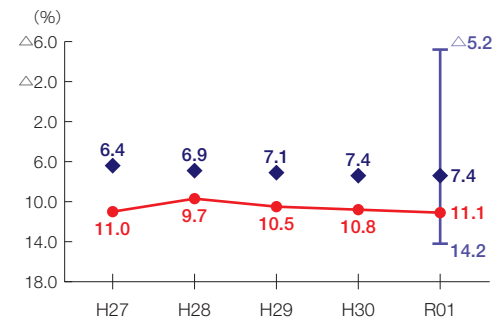
人口5,000人未満
産業構造
Ⅱ次、Ⅲ次80%以上
(Ⅲ次60%以上)

※類似団体とは、市区町村を「人口」と「産業構造」等によって35類型に分類したものである。

実質公債費比率[11.1%]

類似団体内順位 52/64

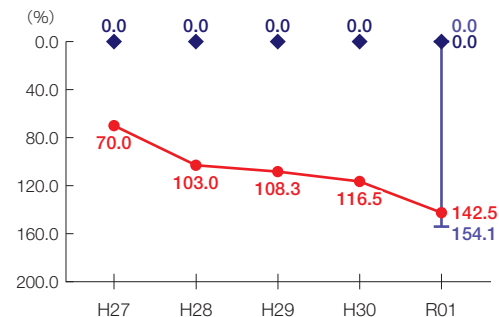
地方債の償還額等の大きさの度合いを示す指標



将来負担比率[142.5%]

類似団体内順位 63/64

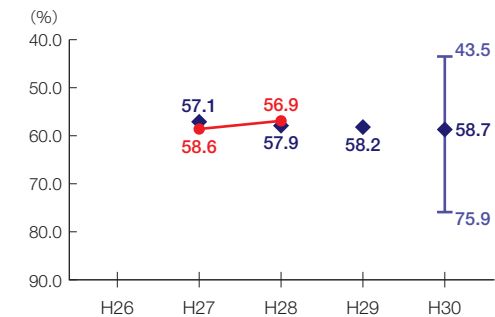
将来負担すべき負債等の大きさの度合いを示す指標



有形固定資産減価償却率[-%]

類似団体内順位 -/-

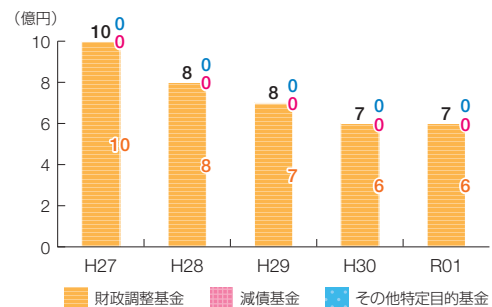
公共施設等の老朽化の度合いを示す指標



● 当該団体値
◆ 類似団体内平均値
T 類似団体内の最大値及び最小値

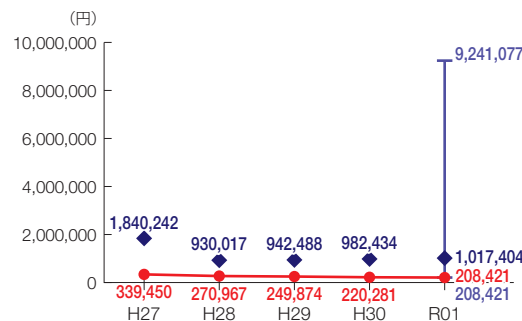
※類似団体関連の数値は、各年度の調査で回答のあった団体に関するもの

基金残高の推移

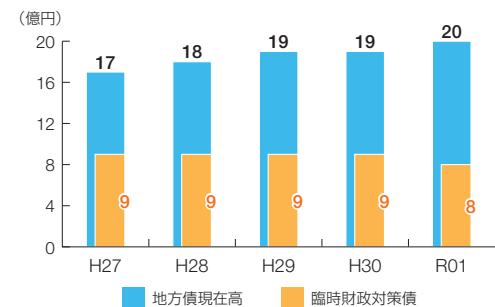


1人当たりの基金残高

類似団体内順位 64/64



地方債現在高の推移



1人当たりの地方債現在高

類似団体内順位 6/64

