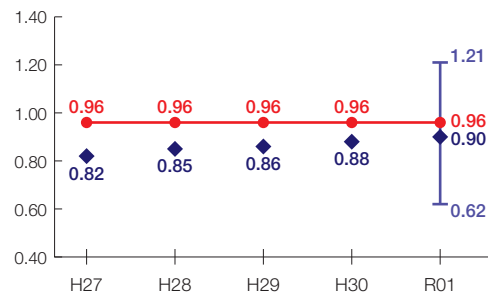


沼津市の財政状況について

財政力指数[0.96]

類似団体内順位 13/27

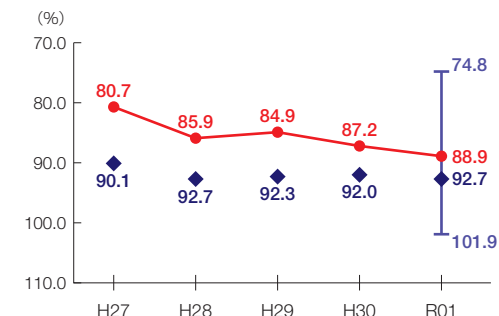
財源の余裕の度合いを示す指標



経常収支比率[88.9%]

類似団体内順位 5/27

財政構造の硬直化の度合いを示す指標



団体概要

- 人口(R2.1.1): 194,869人
- 高齢化率(R2.1.1): 31.2%
- 面積: 187 km²
- R元年度歳出決算額: 724 億円
- R元年度地方交付税額: 22 億円
- ラスパイレス指数(R2.4.1): 103.1

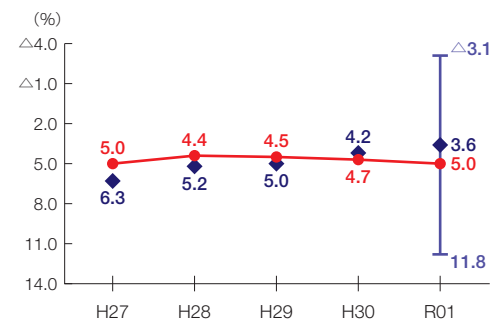
類似団体 施行時特例市

※類似団体とは、市区町村を「人口」と「産業構造」等によって35類型に分類したものである。

実質公債費比率[5.0%]

類似団体内順位 21/27

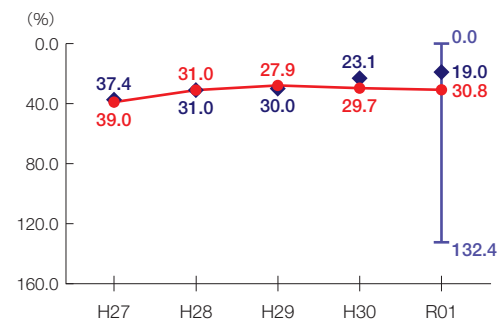
地方債の償還額等の大きさの度合いを示す指標



将来負担比率[30.8%]

類似団体内順位 17/27

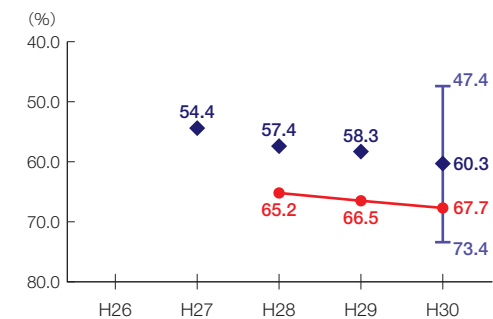
将来負担すべき負債等の大きさの度合いを示す指標



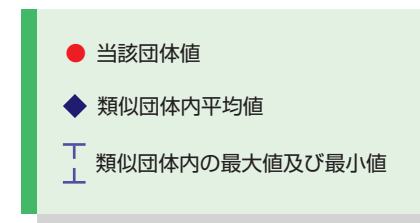
有形固定資産減価償却率[67.7%]

類似団体内順位 25/29

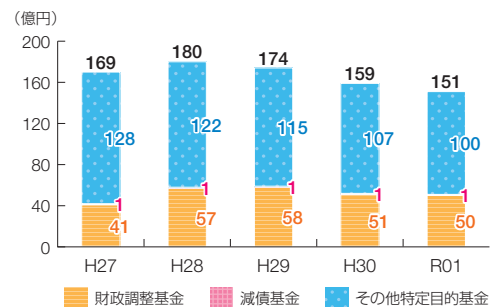
公共施設等の老朽化の度合いを示す指標



※類似団体関連の数値は、各年度の調査で回答のあった団体に関するもの

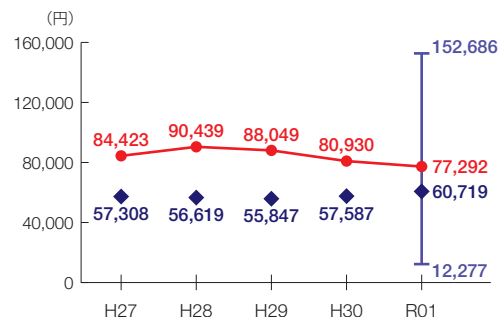


基金残高の推移

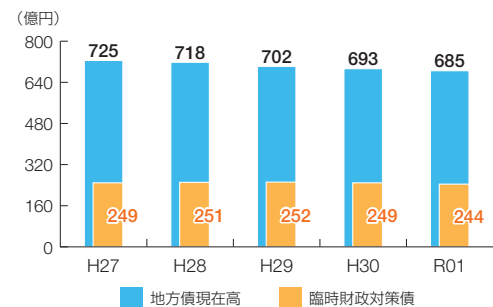


1人当たりの基金残高

類似団体内順位 10/27



地方債現在高の推移



1人当たりの地方債現在高

類似団体内順位 23/27

