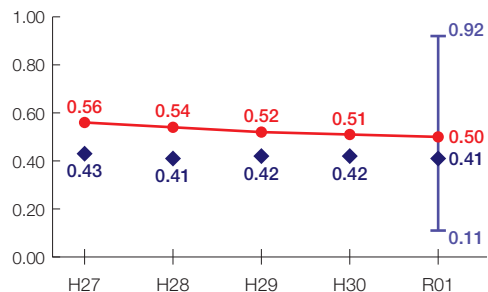


# 伊豆市の財政状況について

## 財政力指数[0.50]

類似団体内順位 9/36

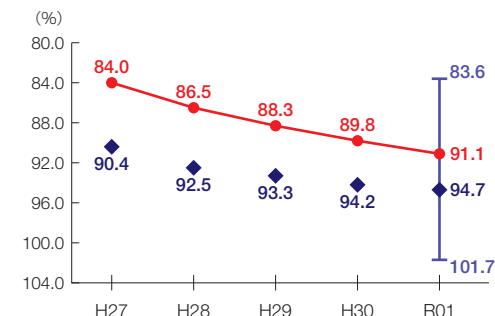
財源の余裕の度合いを示す指標



## 経常収支比率[91.1%]

類似団体内順位 8/36

財政構造の硬直化の度合いを示す指標



## 団体概要

- 人口(R2.1.1):30,360人
- 高齢化率(R2.1.1):40.0%
- 面積:364㎦
- R元年度歳出決算額:183億円
- R元年度地方交付税額:51億円
- ラスパイレス指数(R2.4.1):96.5

### 類似団体 都市Ⅰ-3

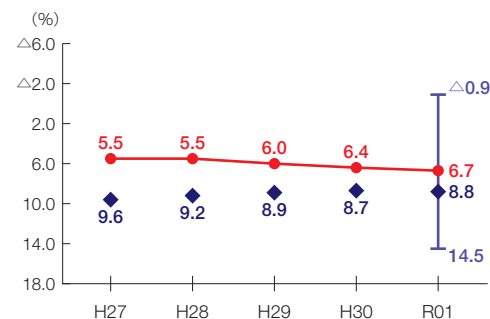
人口50,000人未満  
産業構造  
Ⅱ次、Ⅲ次90%以上  
(Ⅲ次65%以上)

※類似団体とは、市区町村を「人口」と「産業構造」等によって35類型に分類したものである。

## 実質公債費比率[6.7%]

類似団体内順位 12/36

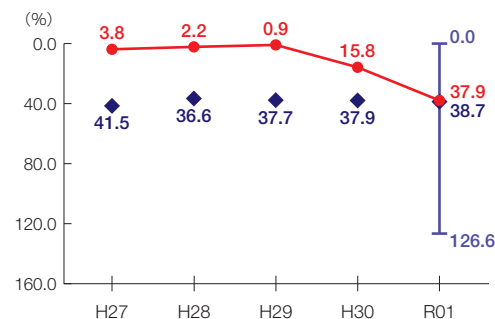
地方債の償還額等の大きさの度合いを示す指標



## 将来負担比率[37.9%]

類似団体内順位 17/36

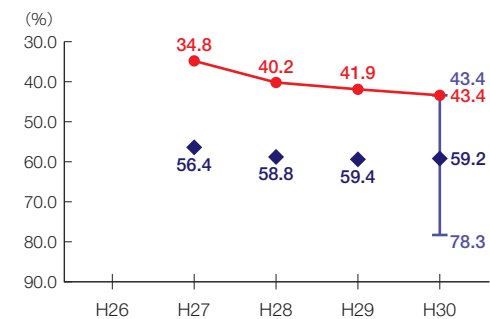
将来負担すべき負債等の大きさの度合いを示す指標



## 有形固定資産減価償却率[43.4%]

類似団体内順位 1/29

公共施設等の老朽化の度合いを示す指標



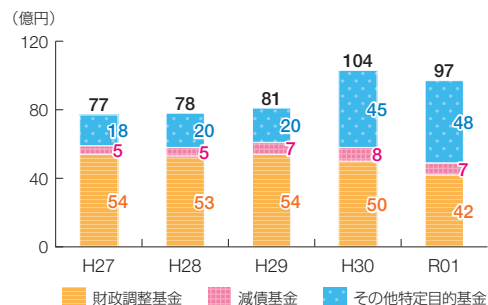
※類似団体関連の数値は、各年度の調査で回答のあった団体に関するもの

● 当該団体値

◆ 類似団体内平均値

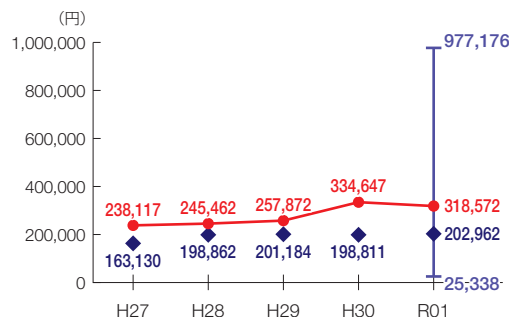
└ 類似団体内の最大値及び最小値

## 基金残高の推移

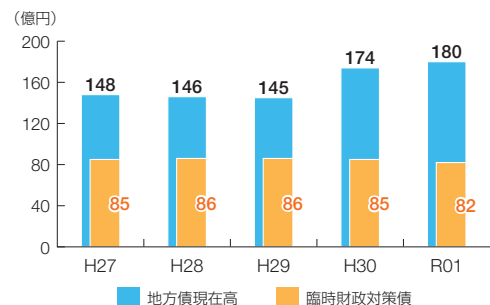


## 1人当たりの基金残高

類似団体内順位 10/36



## 地方債現在高の推移



## 1人当たりの地方債現在高

類似団体内順位 22/36

