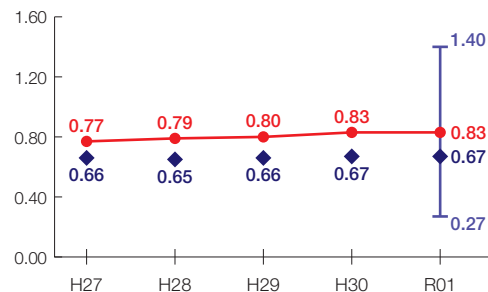


# 函南町の財政状況について

## 財政力指数[0.83]

類似団体内順位 23/99

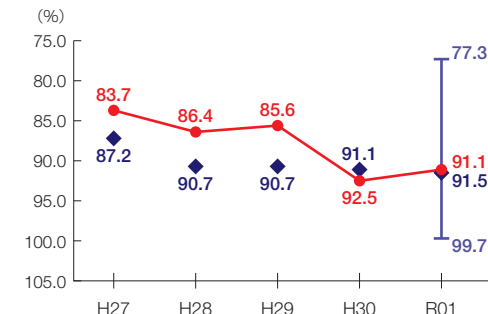
財源の余裕の度合いを示す指標



## 経常収支比率[91.1%]

類似団体内順位 40/99

財政構造の硬直化の度合いを示す指標



## 団体概要

- 人口(R2.1.1):37,739人
- 高齢化率(R2.1.1):31.3%
- 面積:65 km<sup>2</sup>
- R元年度歳出決算額:126億円
- R元年度地方交付税額:14億円
- ラスパイレス指数(R2.4.1):97.5

### 類似団体 町村V-2

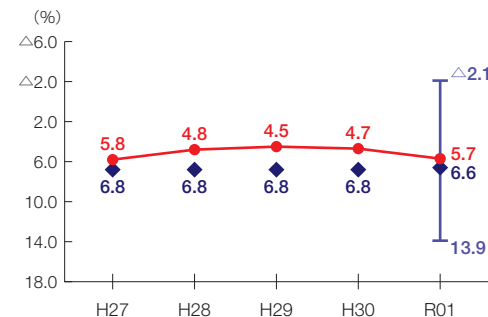
人口20,000人以上  
産業構造  
Ⅱ次、Ⅲ次80%以上  
(Ⅲ次60%以上)

※類似団体とは、市区町村を「人口」と「産業構造」等によって35類型に分類したものである。

## 実質公債費比率[5.7%]

類似団体内順位 40/99

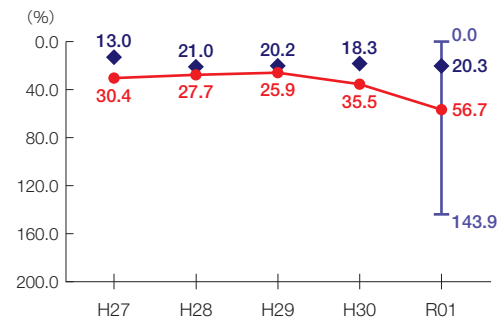
地方債の償還額等の大きさの度合いを示す指標



## 将来負担比率[56.7%]

類似団体内順位 72/99

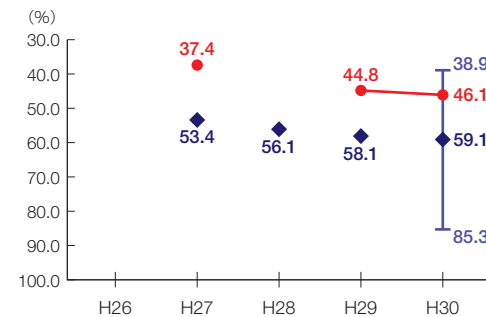
将来負担すべき負債等の大きさの度合いを示す指標



## 有形固定資産減価償却率[46.1%]

類似団体内順位 8/85

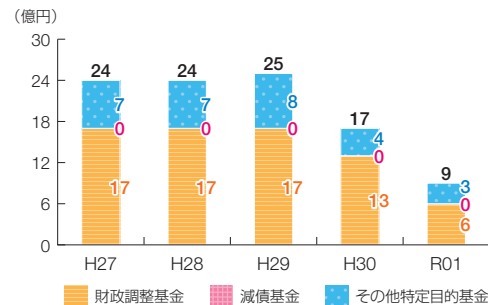
公共施設等の老朽化の度合いを示す指標



※類似団体関連の数値は、各年度の調査で回答のあった団体に関するもの

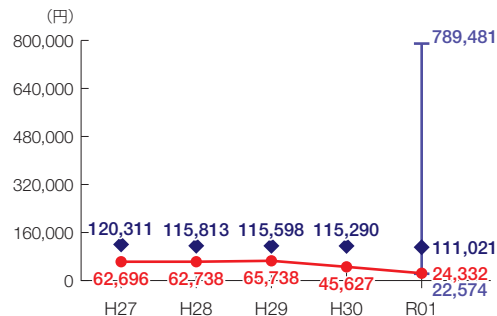
● 当該団体値  
◆ 類似団体内平均値  
T 類似団体内の最大値及び最小値

## 基金残高の推移

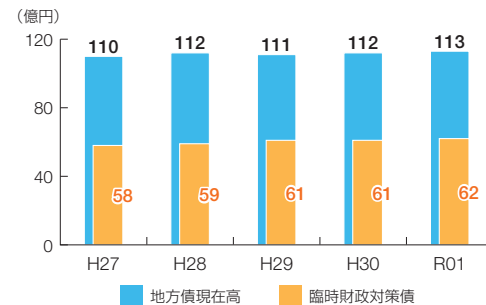


## 1人当たりの基金残高

類似団体内順位 98/99



## 地方債現在高の推移



## 1人当たりの地方債現在高

類似団体内順位 44/99

