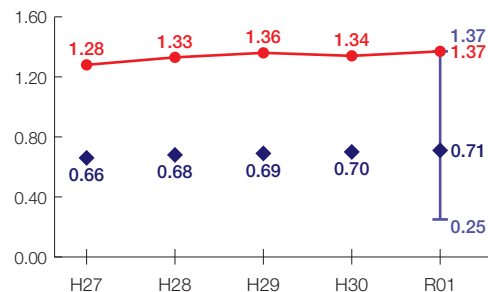


長泉町の財政状況について

財政力指数[1.37]

類似団体内順位 1/49

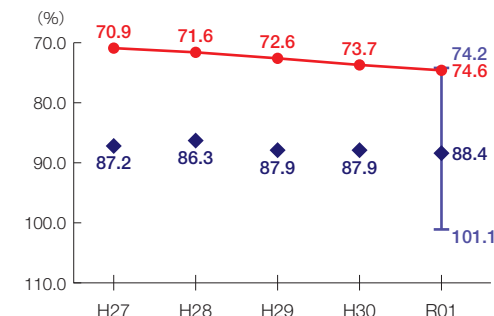
財源の余裕の度合いを示す指標



経常収支比率[74.6%]

類似団体内順位 2/49

財政構造の硬直化の度合いを示す指標



団体概要

- 人口(R2.1.1):43,601人
- 高齢化率(R2.1.1):21.9%
- 面積:27 km²
- R元年度歳出決算額:150億円
- R元年度地方交付税額:0億円
- ラスパイレス指数(R2.4.1):97.9

類似団体 町村V-1

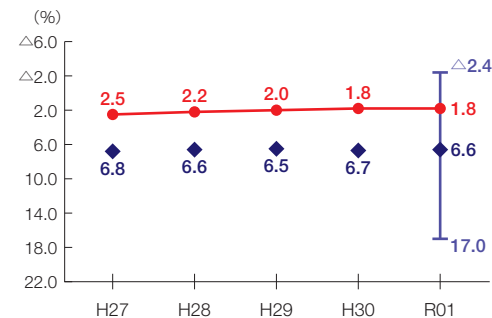
人口20,000人以上
産業構造
Ⅱ次、Ⅲ次80%以上
(Ⅲ次60%未満)

※類似団体とは、市区町村を「人口」と「産業構造」等によって35類型に分類したものである。

実質公債費比率[1.8%]

類似団体内順位 6/49

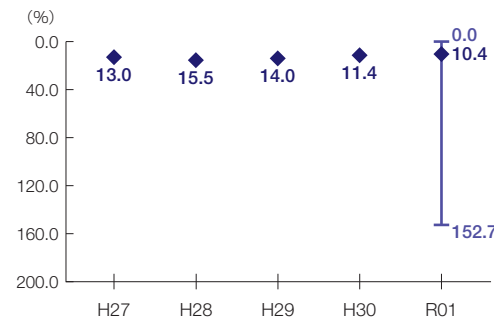
地方債の償還額等の大きさの度合いを示す指標



将来負担比率[-%]

類似団体内順位 1/49

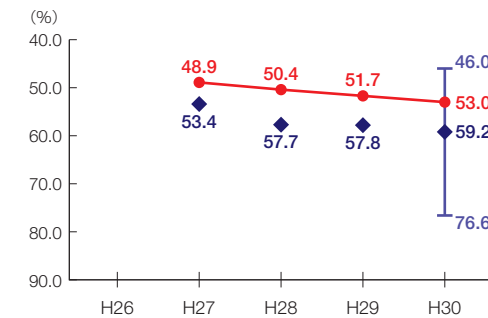
将来負担すべき負債等の大きさの度合いを示す指標



有形固定資産減価償却率[53.0%]

類似団体内順位 8/42

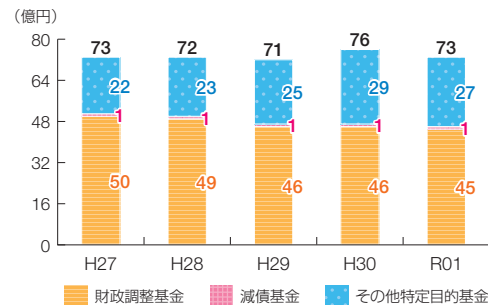
公共施設等の老朽化の度合いを示す指標



※類似団体関連の数値は、各年度の調査で回答のあった団体に関するもの

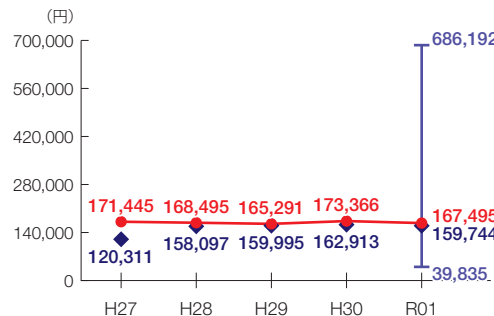
● 当該団体値
◆ 類似団体内平均値
└ 類似団体内の最大値及び最小値

基金残高の推移

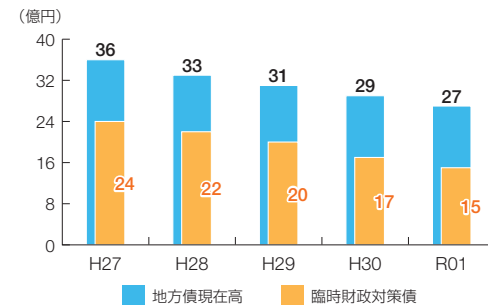


1人当たりの基金残高

類似団体内順位 20/49



地方債現在高の推移



1人当たりの地方債現在高

類似団体内順位 1/49

