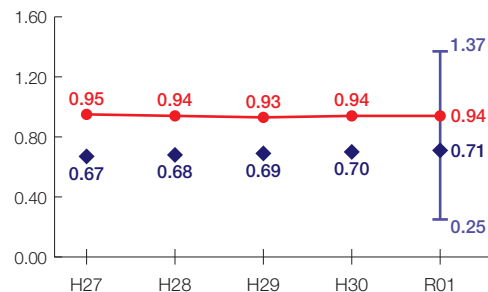


# 吉田町の財政状況について

## 財政力指数[0.94]

類似団体内順位 10/49

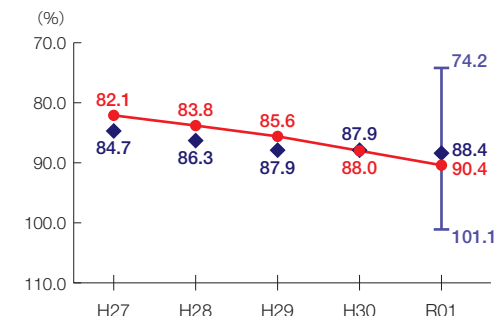
財源の余裕の度合いを示す指標



## 経常収支比率[90.4%]

類似団体内順位 32/49

財政構造の硬直化の度合いを示す指標



## 団体概要

- 人口(R2.1.1): 29,604人
- 高齢化率(R2.1.1): 25.1%
- 面積: 21 km<sup>2</sup>
- R元年度歳出決算額: 107億円
- R元年度地方交付税額: 4億円
- ラスパイレス指数(R2.4.1): 97.0

## 類似団体 町村V-1

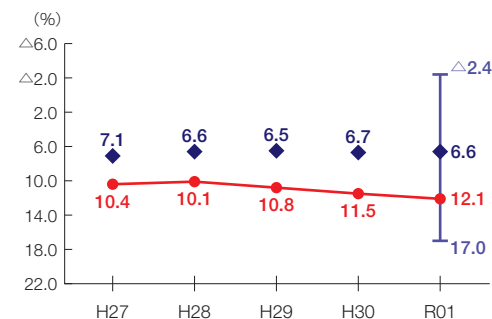
人口20,000人以上  
産業構造  
Ⅱ次、Ⅲ次80%以上  
(Ⅲ次60%未満)

※類似団体とは、市区町村を「人口」と「産業構造」等によって35類型に分類したものである。

## 実質公債費比率[12.1%]

類似団体内順位 44/49

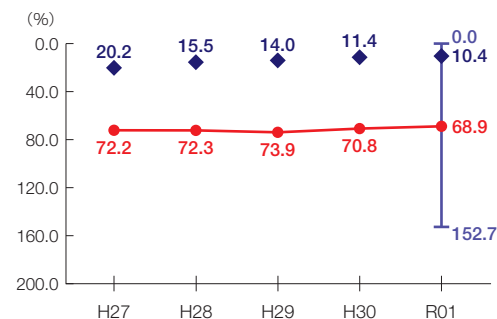
地方債の償還額等の大きさの度合いを示す指標



## 将来負担比率[68.9%]

類似団体内順位 40/49

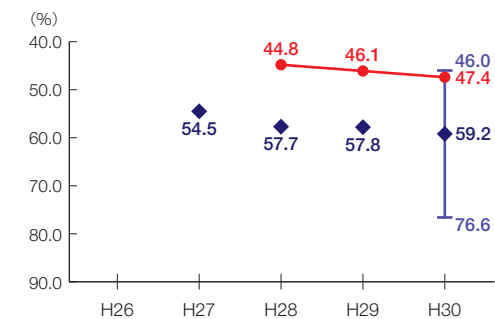
将来負担すべき負債等の大きさの度合いを示す指標



## 有形固定資産減価償却率[47.4%]

類似団体内順位 2/42

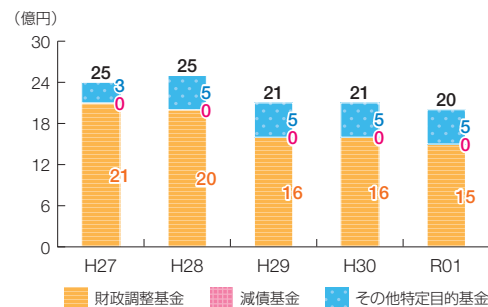
公共施設等の老朽化の度合いを示す指標



※類似団体関連の数値は、各年度の調査で回答のあった団体に関するもの

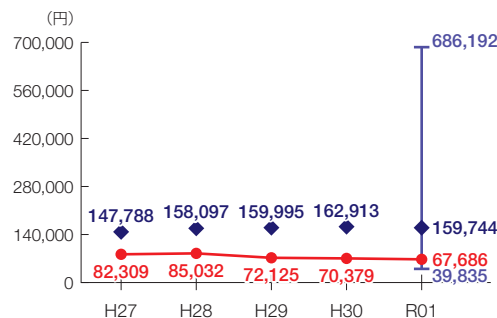
● 当該団体値  
◆ 類似団体内平均値  
└ 類似団体内の最大値及び最小値

## 基金残高の推移

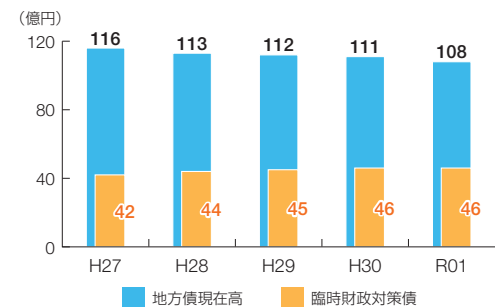


## 1人当たりの基金残高

類似団体内順位 44/49



## 地方債現在高の推移



## 1人当たりの地方債現在高

類似団体内順位 24/49

