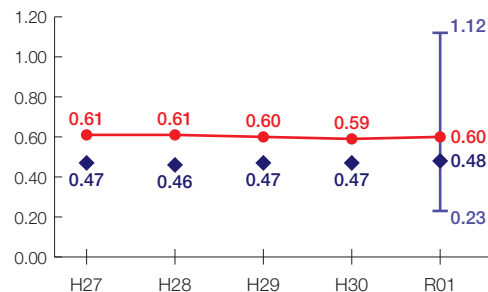


# 森町の財政状況について

## 財政力指数[0.60]

類似団体内順位 9/31

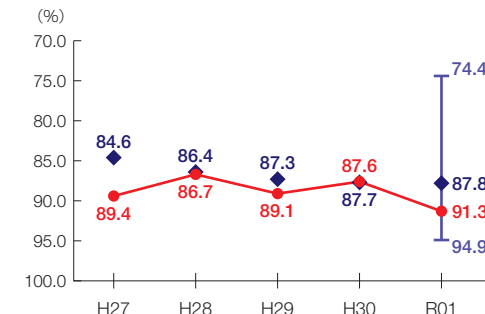
財源の余裕の度合いを示す指標



## 経常収支比率[91.3%]

類似団体内順位 24/31

財政構造の硬直化の度合いを示す指標



## 団体概要

- 人口(R2.1.1):18,243人
- 高齢化率(R2.1.1):33.7%
- 面積:134 km<sup>2</sup>
- R元年度歳出決算額:82億円
- R元年度地方交付税額:18億円
- ラスパイレス指数(R2.4.1):97.4

## 類似団体 町村Ⅳ-1

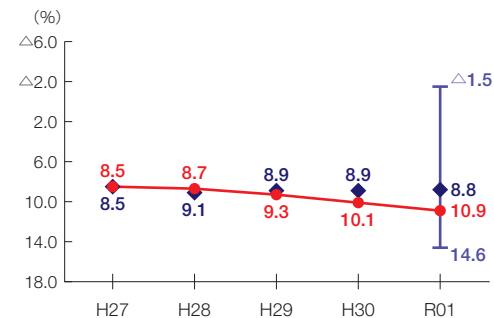
人口15,000～20,000人未満  
産業構造  
Ⅱ次、Ⅲ次80%以上  
(Ⅲ次60%未満)

※類似団体とは、市区町村を「人口」と「産業構造」等によって35類型に分類したものである。

## 実質公債費比率[10.9%]

類似団体内順位 24/31

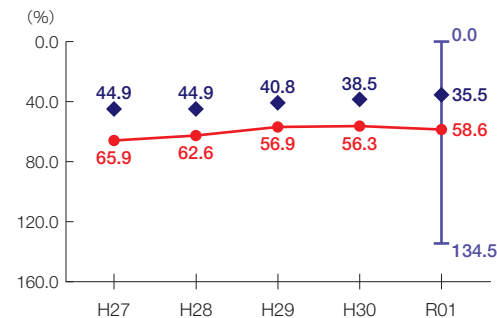
地方債の償還額等の大きさの度合いを示す指標



## 将来負担比率[58.6%]

類似団体内順位 22/31

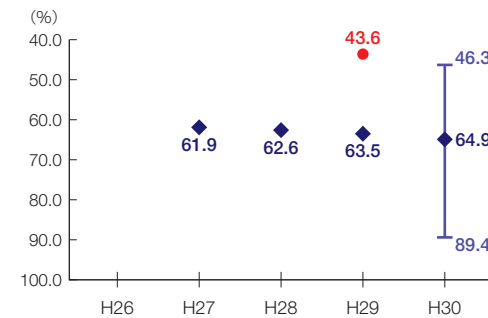
将来負担すべき負債等の大きさの度合いを示す指標



## 有形固定資産減価償却率[-%]

類似団体内順位 -/-

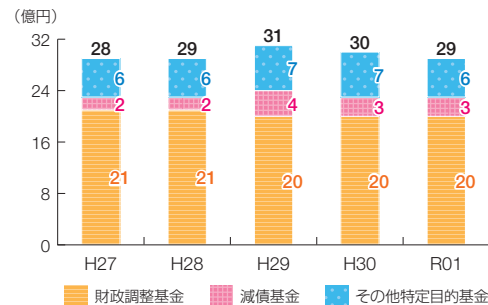
公共施設等の老朽化の度合いを示す指標



※類似団体関連の数値は、各年度の調査で回答のあった団体に関するもの

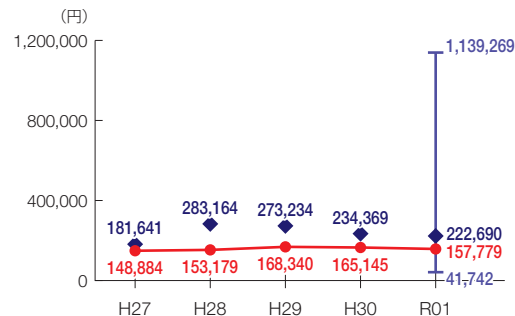
● 当該団体値  
◆ 類似団体内平均値  
└ 類似団体内の最大値及び最小値

## 基金残高の推移

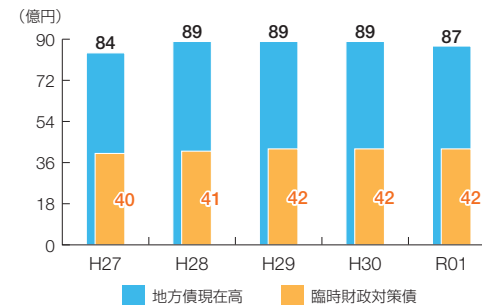


## 1人当たりの基金残高

類似団体内順位 18/31



## 地方債現在高の推移



## 1人当たりの地方債現在高

類似団体内順位 16/31

