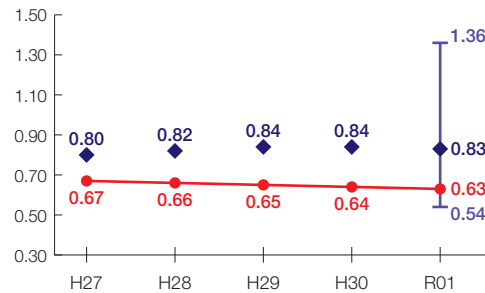


# 東近江市の財政状況について

## 財政力指数[0.63]

類似団体内順位 26/30

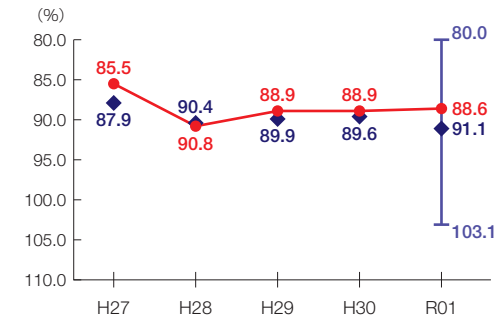
財源の余裕の度合いを示す指標



## 経常収支比率[88.6%]

類似団体内順位 11/30

財政構造の硬直化の度合いを示す指標



## 団体概要

- 人口(R2.1.1): 114,316人
- 高齢化率(R2.1.1): 26.1%
- 面積: 388km<sup>2</sup>
- R元年度歳出決算額: 493億円
- R元年度地方交付税額: 110億円
- ラスパイレス指数(R2.4.1): 100.8

## 類似団体 都市Ⅲ-2

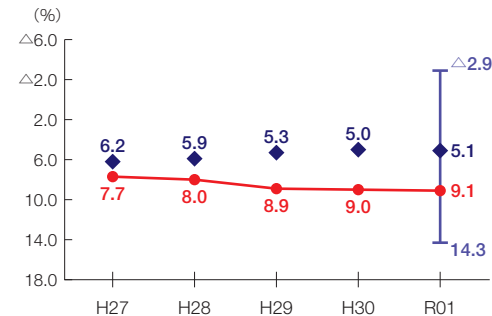
人口100,000～150,000人未満  
産業構造  
Ⅱ次、Ⅲ次90%以上  
(Ⅲ次65%未満)

※類似団体とは、市区町村を「人口」と「産業構造」等によって35類型に分類したものである。

## 実質公債費比率[9.1%]

類似団体内順位 27/30

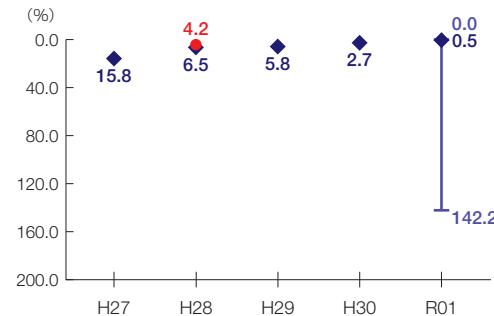
地方債の償還額等の大きさの度合いを示す指標



## 将来負担比率[-%]

類似団体内順位 1/30

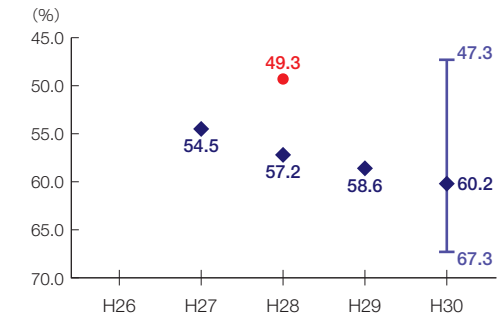
将来負担すべき負債等の大きさの度合いを示す指標



## 有形固定資産減価償却率[-%]

類似団体内順位 -/-

公共施設等の老朽化の度合いを示す指標



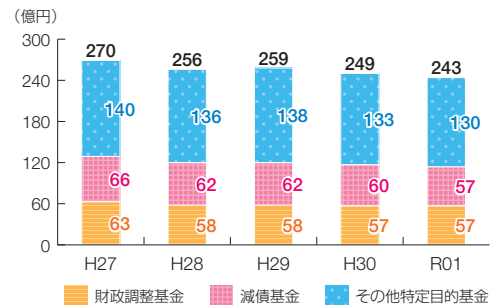
※類似団体関連の数値は、各年度の調査で回答のあった団体に  
関するもの

● 当該団体値

◆ 類似団体内平均値

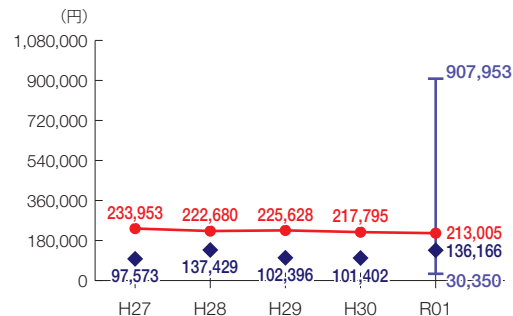
└ 類似団体内の最大値及び最小値

## 基金残高の推移

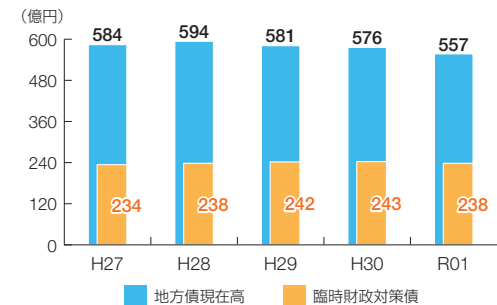


## 1人当たりの基金残高

類似団体内順位 4/30



## 地方債現在高の推移



## 1人当たりの地方債現在高

類似団体内順位 24/30

