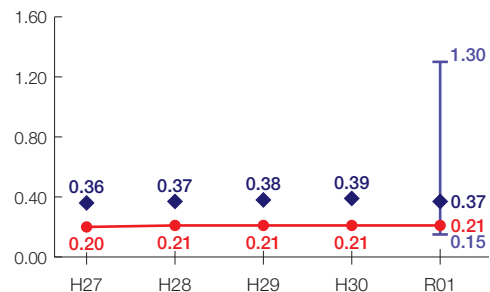


智頭町の財政状況について

財政力指数[0.21]

類似団体内順位 66/79

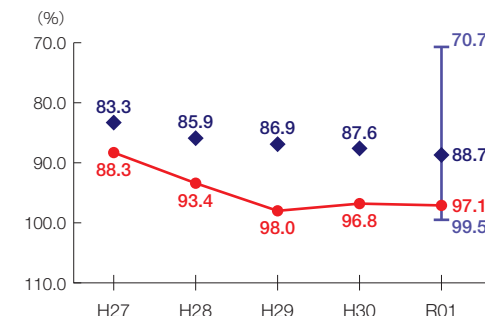
財源の余裕の度合いを示す指標



経常収支比率[97.1%]

類似団体内順位 73/79

財政構造の硬直化の度合いを示す指標



団体概要

- 人口(R2.1.1): 6,894人
- 高齢化率(R2.1.1): 41.3%
- 面積: 225km²
- R元年度歳出決算額: 63億円
- R元年度地方交付税額: 30億円
- ラスパイレス指数(R2.4.1): 94.7

類似団体 町村Ⅱ-1

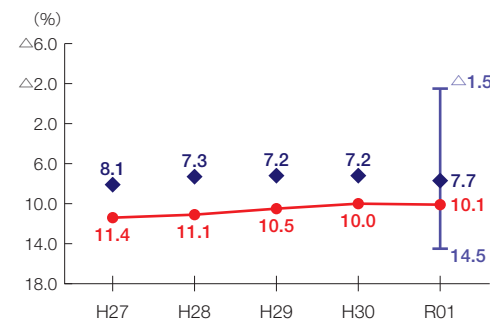
人口5,000～10,000人未満
産業構造
Ⅱ次、Ⅲ次80%以上
(Ⅲ次60%未満)

※類似団体とは、市区町村を「人口」と「産業構造」等によって35類型に分類したものである。

実質公債費比率[10.1%]

類似団体内順位 60/79

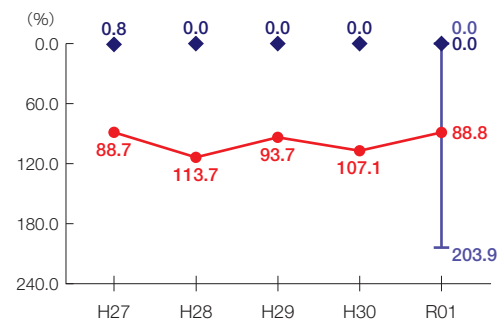
地方債の償還額等の大きさの度合いを示す指標



将来負担比率[88.8%]

類似団体内順位 70/79

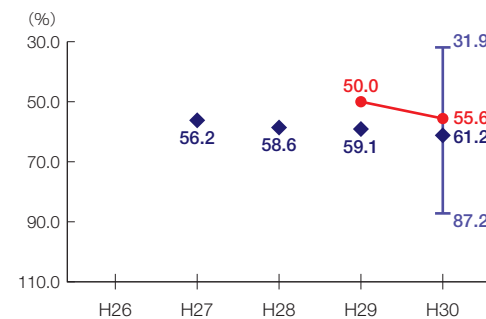
将来負担すべき負債等の大きさの度合いを示す指標



有形固定資産減価償却率[55.6%]

類似団体内順位 18/60

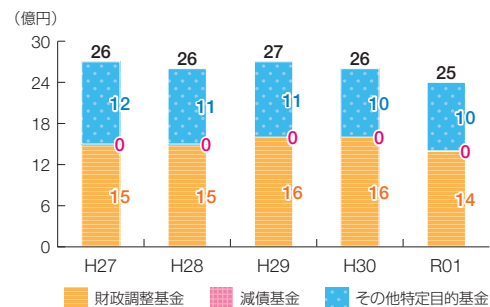
公共施設等の老朽化の度合いを示す指標



※類似団体関連の数値は、各年度の調査で回答のあった団体に関するもの

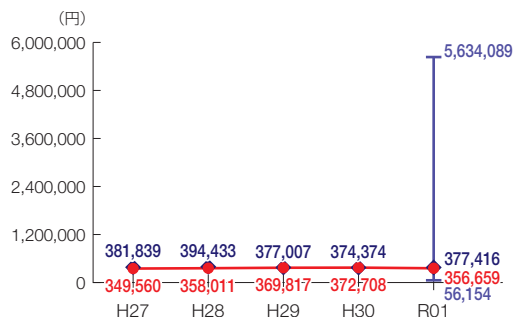


基金残高の推移

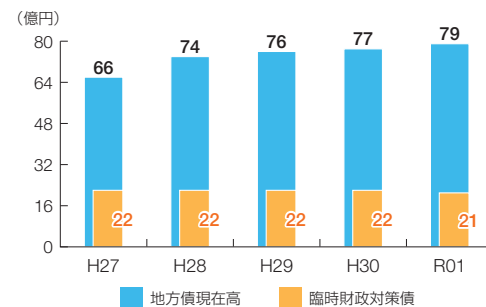


1人当たりの基金残高

類似団体内順位 28/79



地方債現在高の推移



1人当たりの地方債現在高

類似団体内順位 67/79

