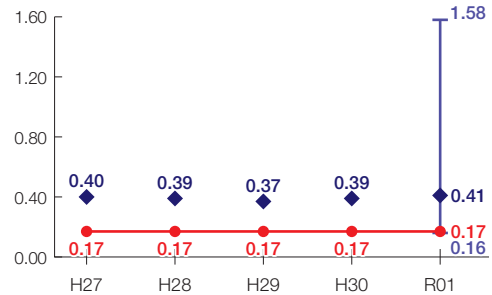


# 美波町の財政状況について

## 財政力指数[0.17]

類似団体内順位 65/67

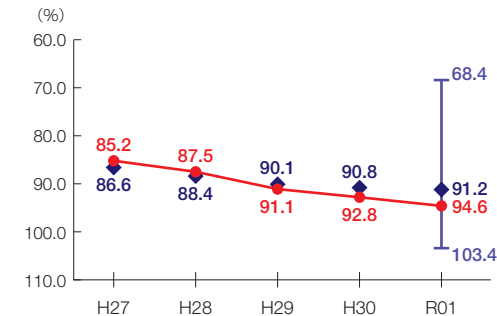
財源の余裕の度合いを示す指標



## 経常収支比率[94.6%]

類似団体内順位 47/67

財政構造の硬直化の度合いを示す指標



## 団体概要

- 人口(R2.1.1): 6,627人
- 高齢化率(R2.1.1): 46.9%
- 面積: 141km<sup>2</sup>
- R元年度歳出決算額: 63億円
- R元年度地方交付税額: 31億円
- ラスパイレス指数(R2.4.1): 94.2

### 類似団体 町村Ⅱ-2

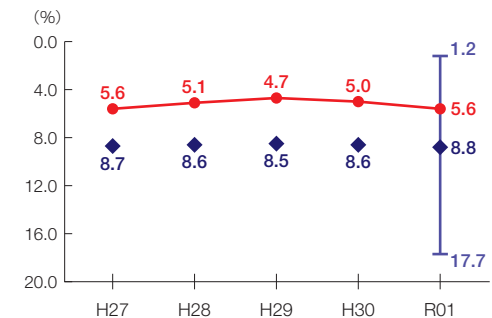
人口5,000～10,000人未満  
産業構造  
Ⅱ次、Ⅲ次80%以上  
(Ⅲ次60%以上)

※類似団体とは、市区町村を「人口」と「産業構造」等によって35類型に分類したものである。

## 実質公債費比率[5.6%]

類似団体内順位 12/67

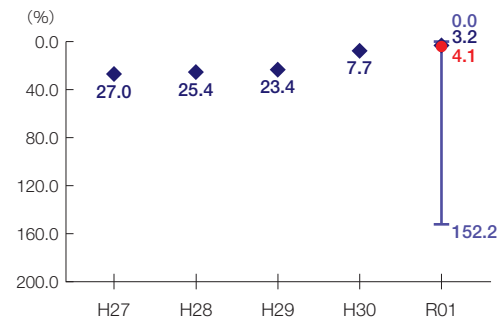
地方債の償還額等の大きさの度合いを示す指標



## 将来負担比率[4.1%]

類似団体内順位 23/67

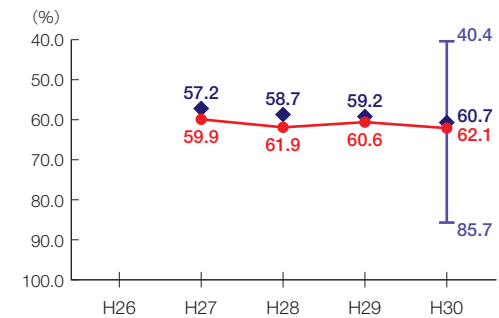
将来負担すべき負債等の大きさの度合いを示す指標



## 有形固定資産減価償却率[62.1%]

類似団体内順位 30/53

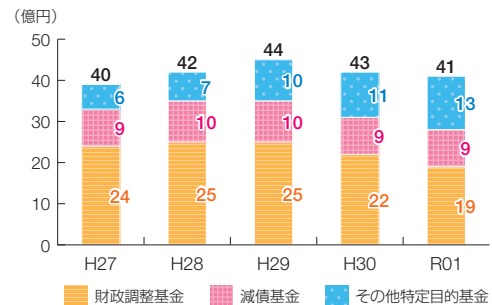
公共施設等の老朽化の度合いを示す指標



※類似団体関連の数値は、各年度の調査で回答のあった団体に関するもの

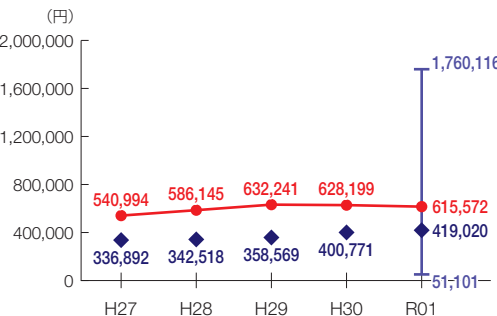
● 当該団体値  
◆ 類似団体内平均値  
└─┘ 類似団体内の最大値及び最小値

## 基金残高の推移

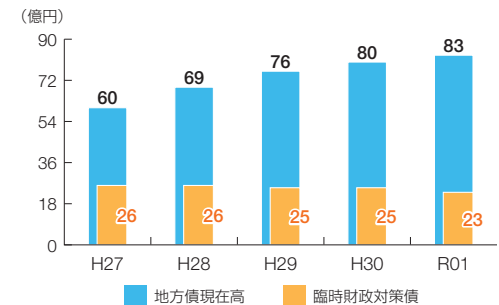


## 1人当たりの基金残高

類似団体内順位 13/67



## 地方債現在高の推移



## 1人当たりの地方債現在高

類似団体内順位 61/67

