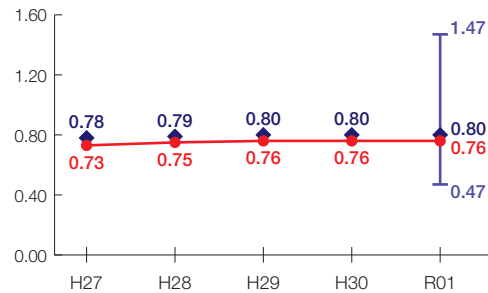


松山市の財政状況について

財政力指数[0.76]

類似団体内順位 39/58

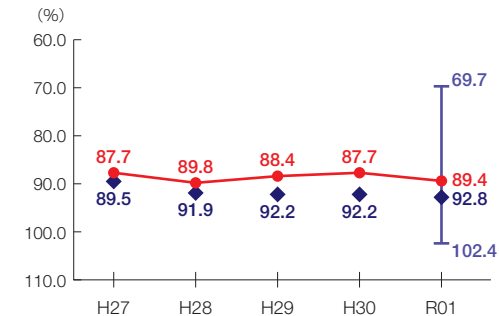
財源の余裕の度合いを示す指標



経常収支比率[89.4%]

類似団体内順位 11/58

財政構造の硬直化の度合いを示す指標



団体概要

- 人口(R2.1.1):511,310人
- 高齢化率(R2.1.1):27.7%
- 面積:429㎢
- R元年度歳出決算額:1,841億円
- R元年度地方交付税額:213億円
- ラスパイレス指数(R2.4.1):99.4

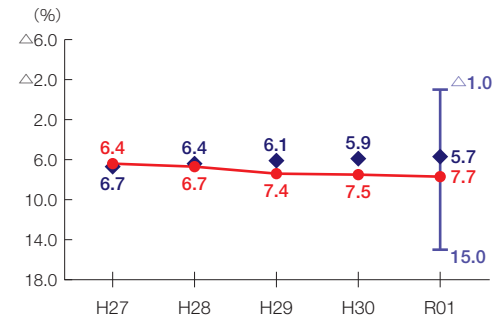
類似団体 中核市

※類似団体とは、市区町村を「人口」と「産業構造」等によって35類型に分類したものである。

実質公債費比率[7.7%]

類似団体内順位 38/58

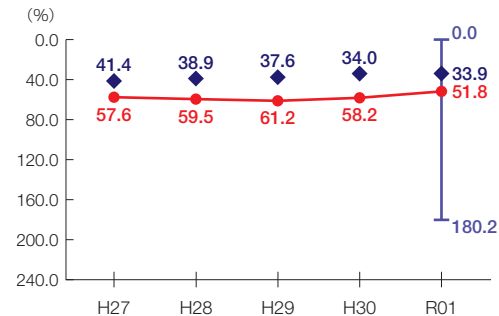
地方債の償還額等の大きさの度合いを示す指標



将来負担比率[51.8%]

類似団体内順位 34/58

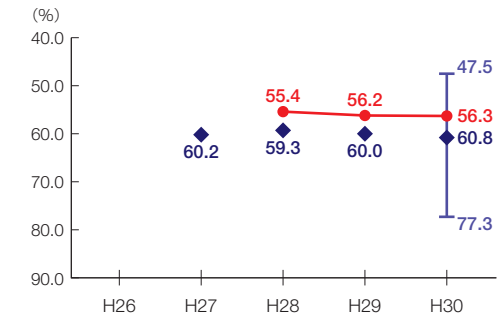
将来負担すべき負債等の大きさの度合いを示す指標



有形固定資産減価償却率[56.3%]

類似団体内順位 12/49

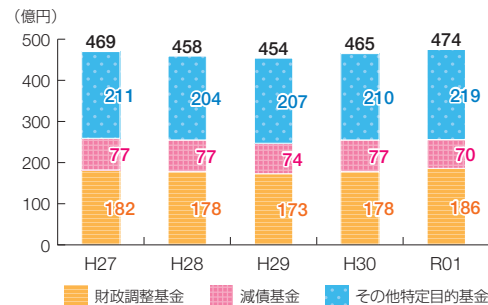
公共施設等の老朽化の度合いを示す指標



※類似団体関連の数値は、各年度の調査で回答のあった団体に関するもの

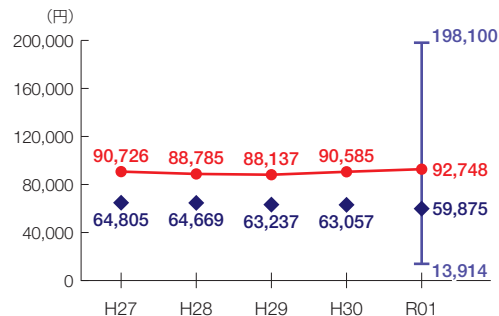
● 当該団体値
◆ 類似団体内平均値
└ 類似団体内の最大値及び最小値

基金残高の推移

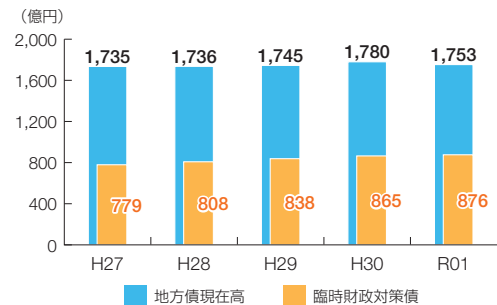


1人当たりの基金残高

類似団体内順位 5/58



地方債現在高の推移



1人当たりの地方債現在高

類似団体内順位 20/58

