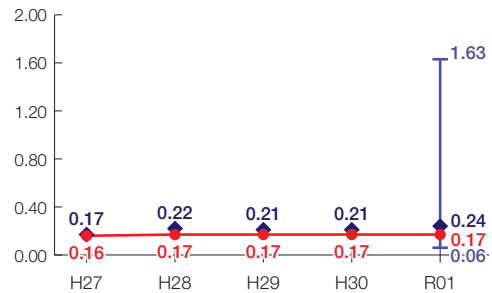


松野町の財政状況について

財政力指数[0.17]

類似団体内順位 32/64

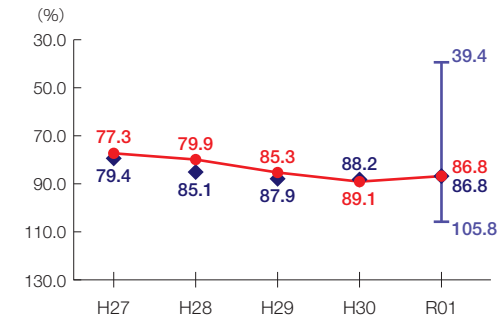
財源の余裕の度合いを示す指標



経常収支比率[86.8%]

類似団体内順位 25/64

財政構造の硬直化の度合いを示す指標



団体概要

- 人口(R2.1.1):3,920人
- 高齢化率(R2.1.1):45.2%
- 面積:98 km²
- R元年度歳出決算額:33億円
- R元年度地方交付税額:18億円
- ラスパイレス指数(R2.4.1):93.7

類似団体 町村 I-2

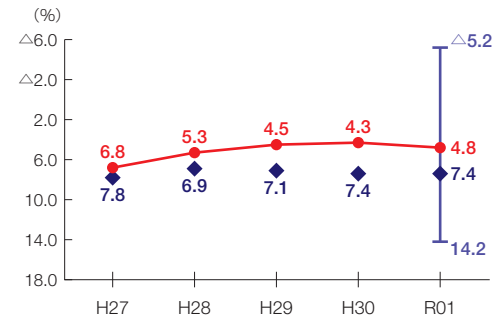
人口5,000人未満
産業構造
Ⅱ次、Ⅲ次80%以上
(Ⅲ次60%以上)

※類似団体とは、市区町村を「人口」と「産業構造」等によって35類型に分類したものである。

実質公債費比率[4.8%]

類似団体内順位 19/64

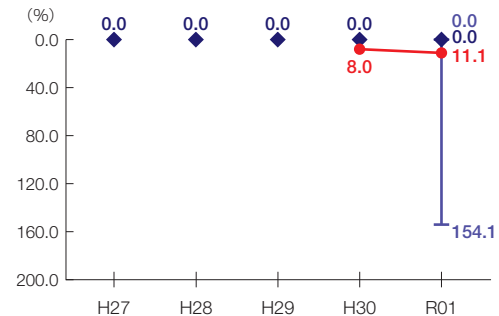
地方債の償還額等の大きさの度合いを示す指標



将来負担比率[11.1%]

類似団体内順位 46/64

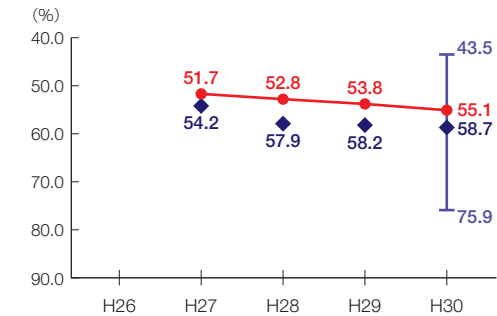
将来負担すべき負債等の大きさの度合いを示す指標



有形固定資産減価償却率[55.1%]

類似団体内順位 16/44

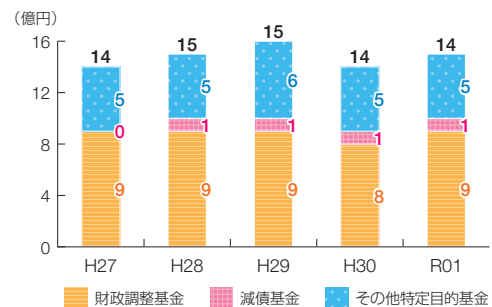
公共施設等の老朽化の度合いを示す指標



※類似団体関連の数値は、各年度の調査で回答のあった団体に関するもの

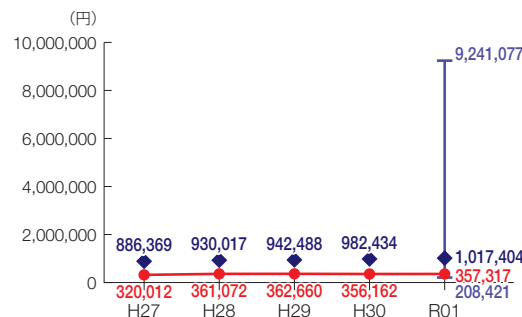
● 当該団体の値
◆ 類似団体内平均値
T 類似団体内の最大値及び最小値

基金残高の推移

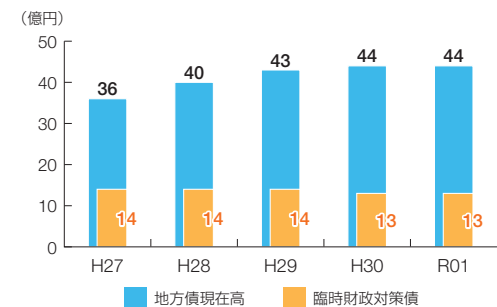


1人当たりの基金残高

類似団体内順位 58/64



地方債現在高の推移



1人当たりの地方債現在高

類似団体内順位 20/64

