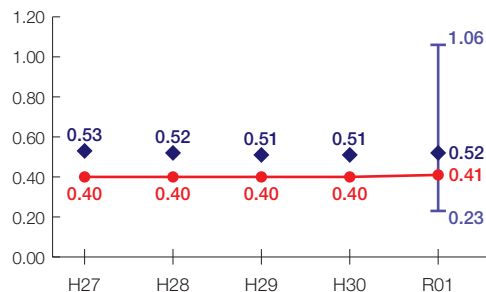


日田市の財政状況について

財政力指数[0.41]

類似団体内順位 45/69

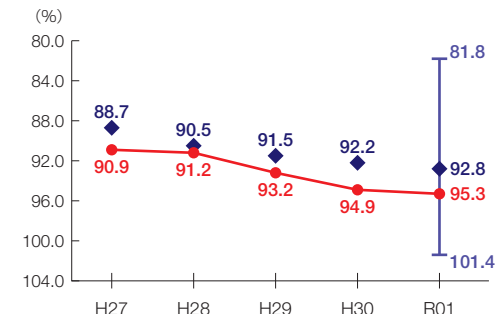
財源の余裕の度合いを示す指標



経常収支比率[95.3%]

類似団体内順位 49/69

財政構造の硬直化の度合いを示す指標



団体概要

- 人口(R2.1.1): 64,890人
- 高齢化率(R2.1.1): 34.5%
- 面積: 666km²
- R元年度歳出決算額: 402億円
- R元年度地方交付税額: 123億円
- ラスパイレス指数(R2.4.1): 100.2

類似団体 都市Ⅱ-1

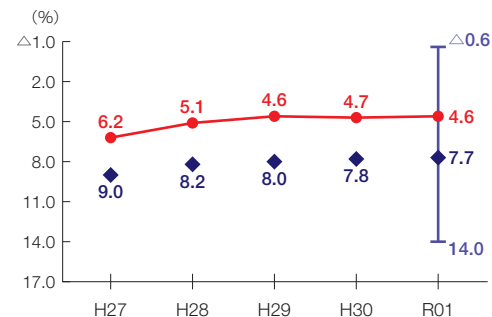
人口50,000～100,000人未満
産業構造
Ⅱ次、Ⅲ次90%未満
(Ⅲ次55%以上)

※類似団体とは、市区町村を「人口」と「産業構造」等によって35類型に分類したものである。

実質公債費比率[4.6%]

類似団体内順位 14/69

地方債の償還額等の大きさの度合いを示す指標



将来負担比率[-%]

類似団体内順位 1/69

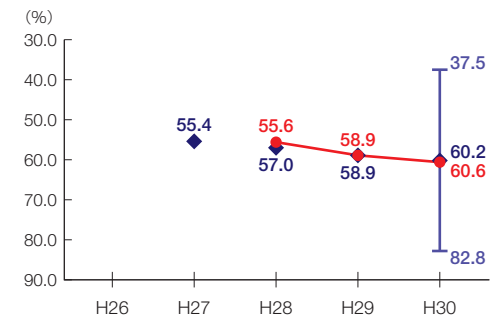
将来負担すべき負債等の大きさの度合いを示す指標



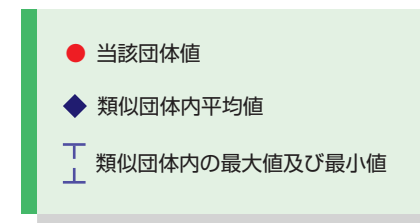
有形固定資産減価償却率[60.6%]

類似団体内順位 34/58

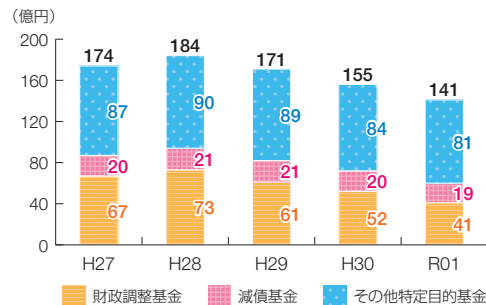
公共施設等の老朽化の度合いを示す指標



※類似団体関連の数値は、各年度の調査で回答のあった団体に関するもの

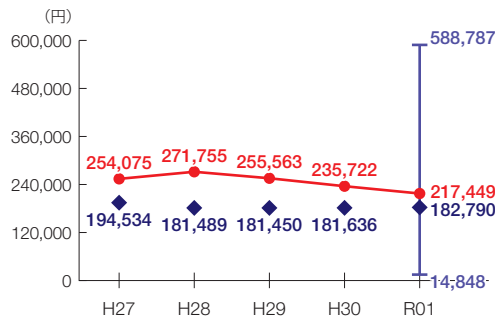


基金残高の推移

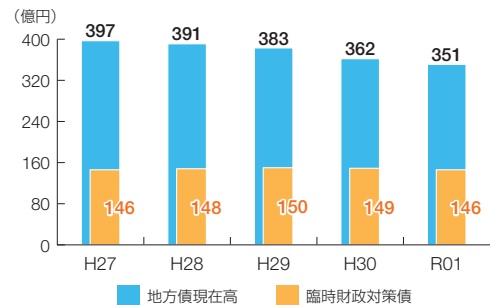


1人当たりの基金残高

類似団体内順位 25/69



地方債現在高の推移



1人当たりの地方債現在高

類似団体内順位 45/69

