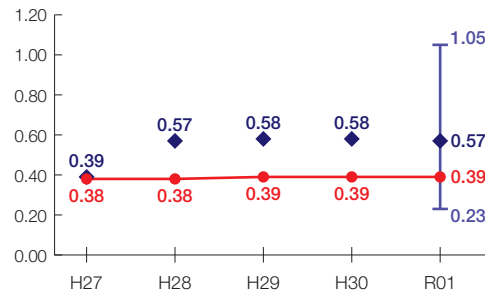


臼杵市の財政状況について

財政力指数[0.39]

類似団体内順位 67/73

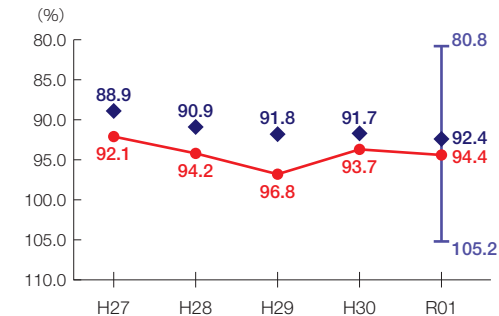
財源の余裕の度合いを示す指標



経常収支比率[94.4%]

類似団体内順位 49/73

財政構造の硬直化の度合いを示す指標



団体概要

- 人口(R2.1.1): 38,231人
- 高齢化率(R2.1.1): 39.6%
- 面積: 291km²
- R元年度歳出決算額: 225億円
- R元年度地方交付税額: 70億円
- ラスパイレス指数(R2.4.1): 99.1

類似団体 都市 I-2

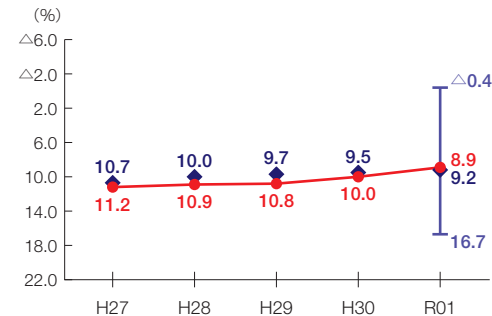
人口 50,000人未満
産業構造
Ⅱ次、Ⅲ次 90%以上
(Ⅲ次 65%未満)

※類似団体とは、市区町村を「人口」と「産業構造」等によって35類型に分類したものである。

実質公債費比率[8.9%]

類似団体内順位 32/73

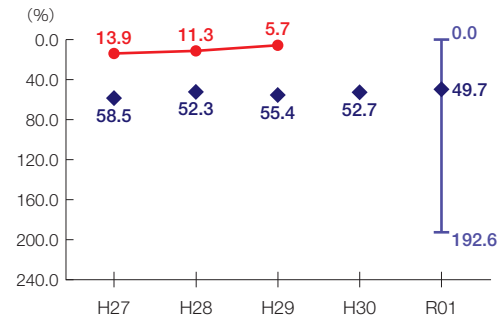
地方債の償還額等の大きさの度合いを示す指標



将来負担比率[-%]

類似団体内順位 1/73

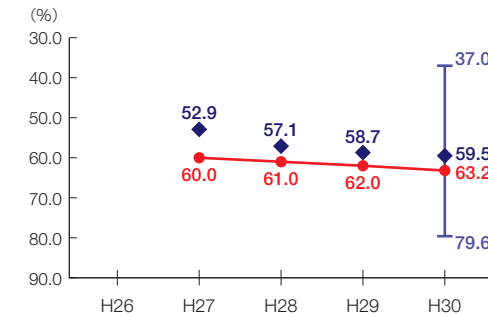
将来負担すべき負債等の大きさの度合いを示す指標



有形固定資産減価償却率[63.2%]

類似団体内順位 39/62

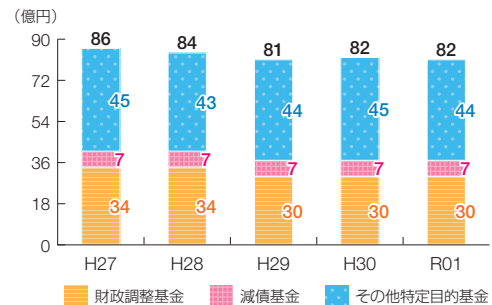
公共施設等の老朽化の度合いを示す指標



※類似団体関連の数値は、各年度の調査で回答のあった団体に関するもの

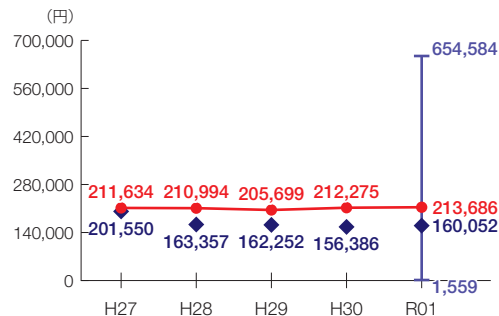
● 当該団体の値
◆ 類似団体内平均値
└ 類似団体内の最大値及び最小値

基金残高の推移

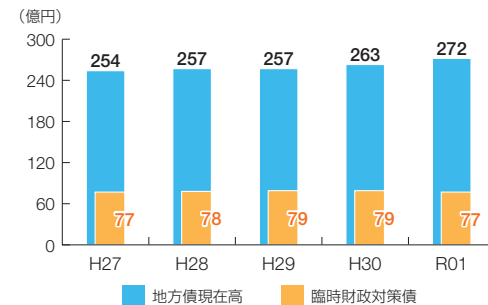


1人当たりの基金残高

類似団体内順位 20/73



地方債現在高の推移



1人当たりの地方債現在高

類似団体内順位 64/73

