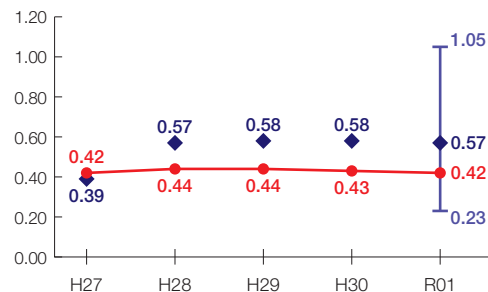


津久見市の財政状況について

財政力指数[0.42]

類似団体内順位 60/73

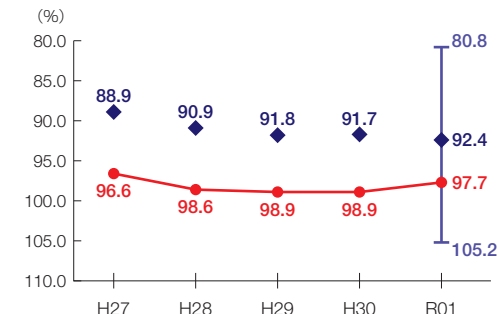
財源の余裕の度合いを示す指標



経常収支比率[97.7%]

類似団体内順位 59/73

財政構造の硬直化の度合いを示す指標



団体概要

- 人口(R2.1.1): 17,168人
- 高齢化率(R2.1.1): 43.8%
- 面積: 80 km²
- R元年度歳出決算額: 102 億円
- R元年度地方交付税額: 33 億円
- ラスパイレス指数(R2.4.1): 99.7

類似団体 都市 I-2

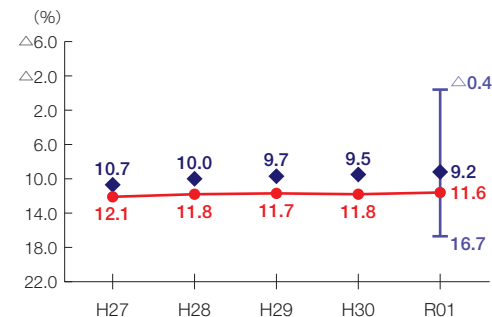
人口 50,000 人未満
産業構造
Ⅱ次、Ⅲ次 90% 以上
(Ⅲ次 65% 未満)

※類似団体とは、市区町村を「人口」と「産業構造」等によって 35 類型に分類したものである。

実質公債費比率[11.6%]

類似団体内順位 56/73

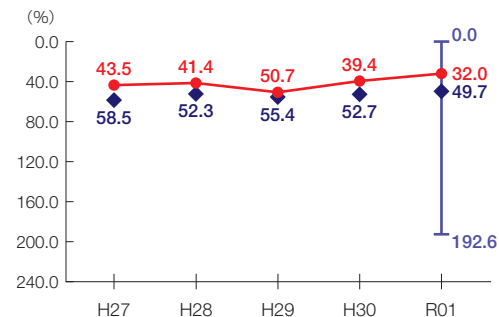
地方債の償還額等の大きさの度合いを示す指標



将来負担比率[32.0%]

類似団体内順位 31/73

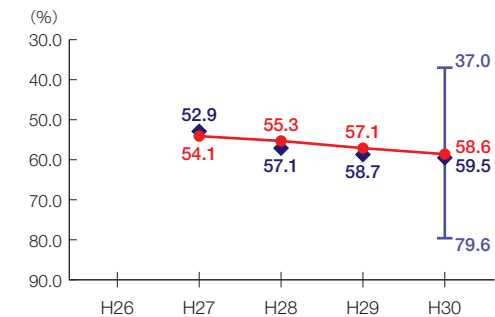
将来負担すべき負債等の大きさの度合いを示す指標



有形固定資産減価償却率[58.6%]

類似団体内順位 22/62

公共施設等の老朽化の度合いを示す指標



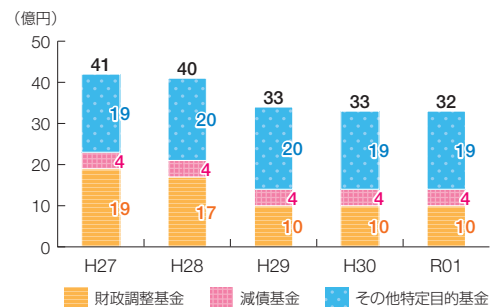
※類似団体関連の数値は、各年度の調査で回答のあった団体に関するもの

● 当該団体値

◆ 類似団体内平均値

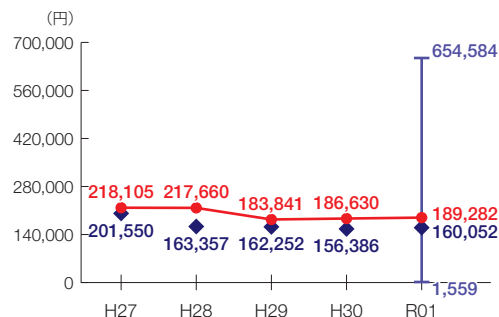
└ 類似団体内の最大値及び最小値

基金残高の推移

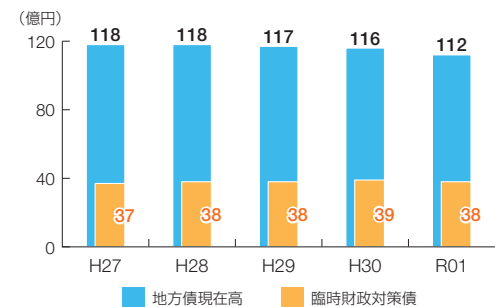


1人当たりの基金残高

類似団体内順位 22/73



地方債現在高の推移



1人当たりの地方債現在高

類似団体内順位 57/73

