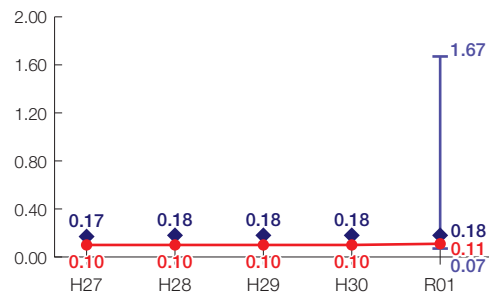


# 姫島村の財政状況について

## 財政力指数[0.11]

類似団体内順位 136/151

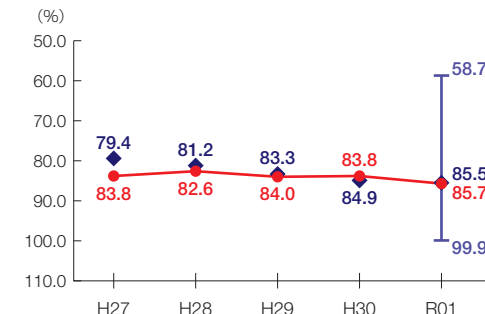
財源の余裕の度合いを示す指標



## 経常収支比率[85.7%]

類似団体内順位 66/151

財政構造の硬直化の度合いを示す指標



## 団体概要

- 人口(R2.1.1): 1,991人
- 高齢化率(R2.1.1): 49.3%
- 面積: 7 km<sup>2</sup>
- R元年度歳出決算額: 26億円
- R元年度地方交付税額: 13億円
- ラスパイレス指数(R2.4.1): 81.1

## 類似団体 町村 I-O

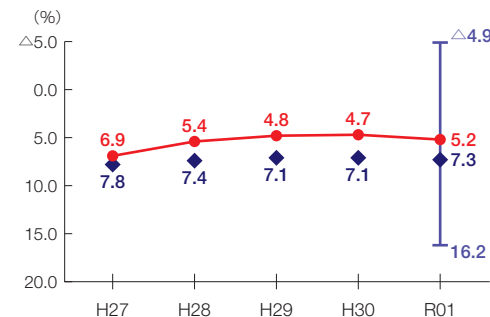
人口5,000人未満  
産業構造  
Ⅱ次、Ⅲ次80%未満

※類似団体とは、市区町村を「人口」と「産業構造」等によって35類型に分類したものである。

## 実質公債費比率[5.2%]

類似団体内順位 37/151

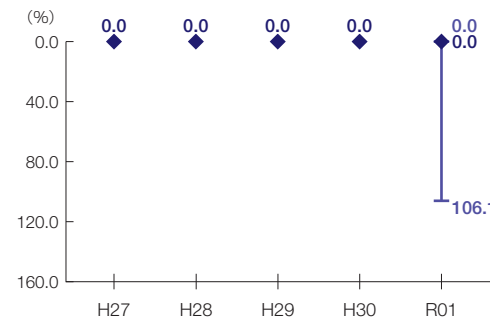
地方債の償還額等の大きさの度合いを示す指標



## 将来負担比率[-%]

類似団体内順位 1/151

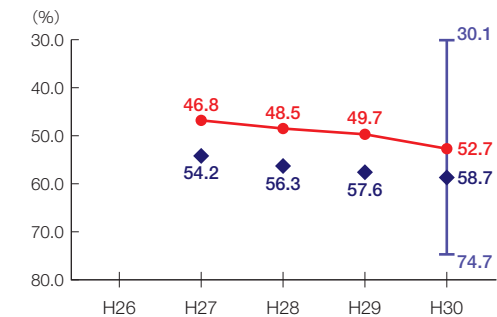
将来負担すべき負債等の大きさの度合いを示す指標



## 有形固定資産減価償却率[52.7%]

類似団体内順位 18/121

公共施設等の老朽化の度合いを示す指標



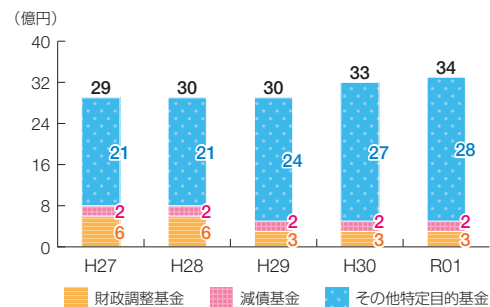
※類似団体関連の数値は、各年度の調査で回答のあった団体に関するもの

● 当該団体値

◆ 類似団体内平均値

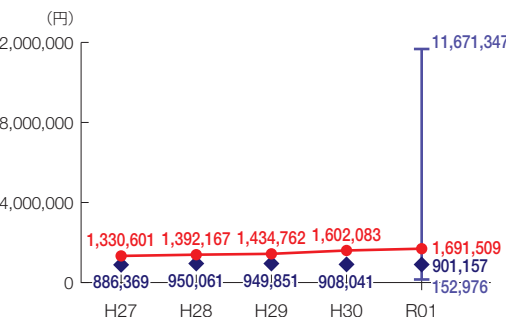
└ 類似団体内の最大値及び最小値

## 基金残高の推移

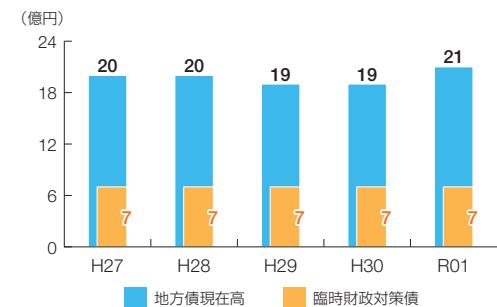


## 1人当たりの基金残高

類似団体内順位 35/151



## 地方債現在高の推移



## 1人当たりの地方債現在高

類似団体内順位 49/151

