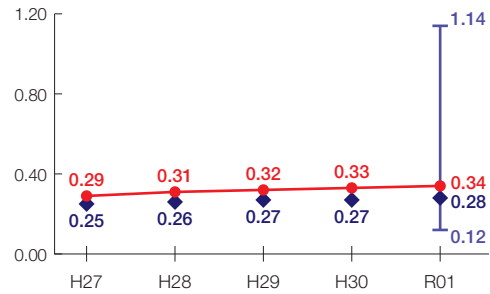


九重町の財政状況について

財政力指数[0.34]

類似団体内順位 14/96

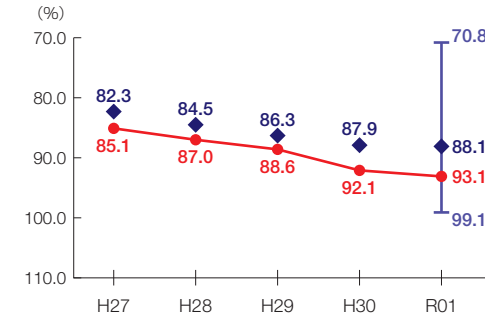
財源の余裕の度合いを示す指標



経常収支比率[93.1%]

類似団体内順位 74/96

財政構造の硬直化の度合いを示す指標



団体概要

- 人口(R2.1.1):9,342人
- 高齢化率(R2.1.1):42.7%
- 面積:271km²
- R元年度歳出決算額:70億円
- R元年度地方交付税額:25億円
- ラスパイレス指数(R2.4.1):99.8

類似団体 町村Ⅱ-O

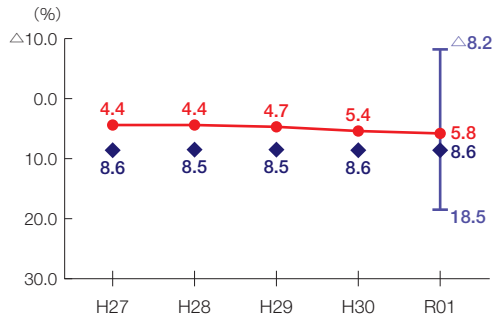
人口5,000～10,000人未満
産業構造
Ⅱ次、Ⅲ次80%未満

※類似団体とは、市区町村を「人口」と「産業構造」等によって35類型に分類したものである。

実質公債費比率[5.8%]

類似団体内順位 17/96

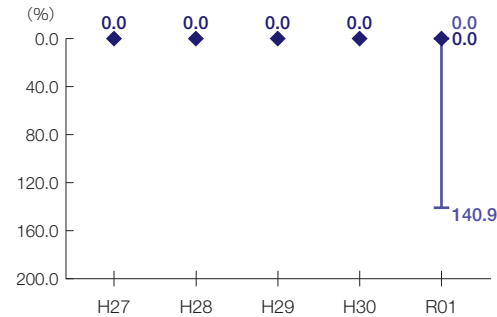
地方債の償還額等の大きさの度合いを示す指標



将来負担比率[-%]

類似団体内順位 1/96

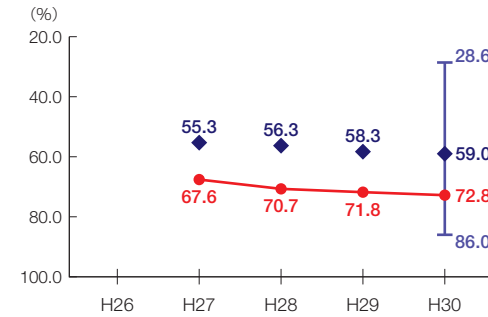
将来負担すべき負債等の大きさの度合いを示す指標



有形固定資産減価償却率[72.8%]

類似団体内順位 71/74

公共施設等の老朽化の度合いを示す指標



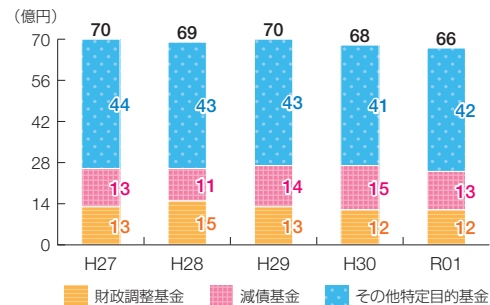
※類似団体関連の数値は、各年度の調査で回答のあった団体に関するもの

● 当該団体値

◆ 類似団体内平均値

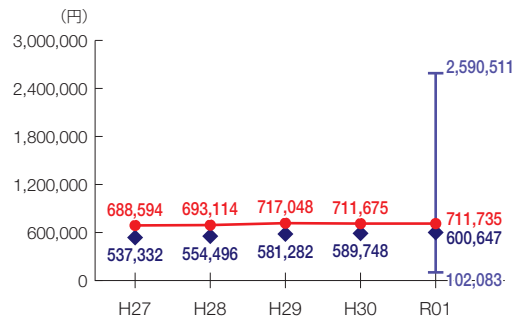
└ 類似団体内の最大値及び最小値

基金残高の推移

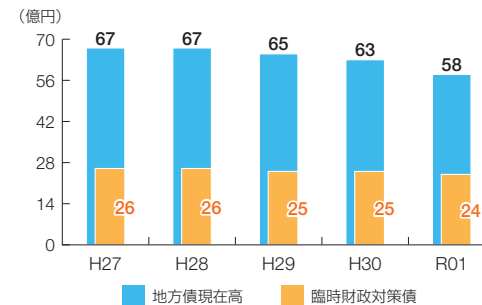


1人当たりの基金残高

類似団体内順位 33/96



地方債現在高の推移



1人当たりの地方債現在高

類似団体内順位 19/96

