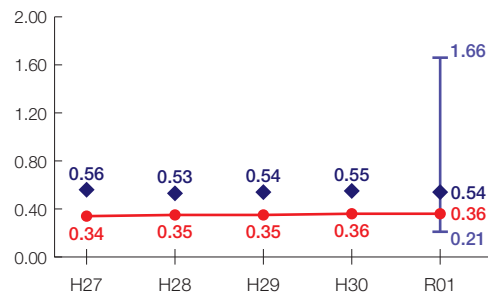


玖珠町の財政状況について

財政力指数[0.36]

類似団体内順位 48/63

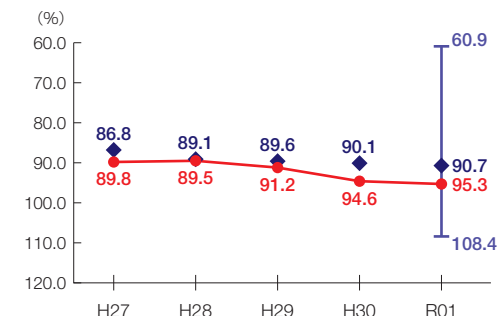
財源の余裕の度合いを示す指標



経常収支比率[95.3%]

類似団体内順位 45/63

財政構造の硬直化の度合いを示す指標



団体概要

- 人口(R2.1.1): 15,244人
- 高齢化率(R2.1.1): 37.8%
- 面積: 287 km²
- R元年度歳出決算額: 90億円
- R元年度地方交付税額: 31億円
- ラスパイレス指数(R2.4.1): 100.7

類似団体 町村Ⅳ-2

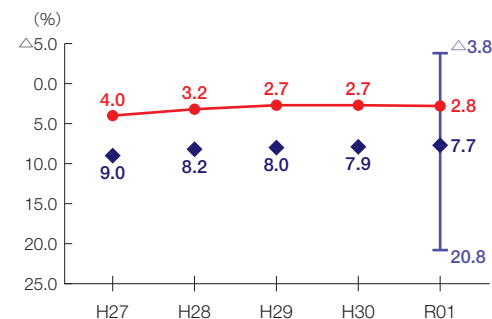
人口 15,000 ~ 20,000 人未満
産業構造
Ⅱ次、Ⅲ次 80% 以上
(Ⅲ次 60% 以上)

※類似団体とは、市区町村を「人口」と「産業構造」等によって35類型に分類したものである。

実質公債費比率[2.8%]

類似団体内順位 8/63

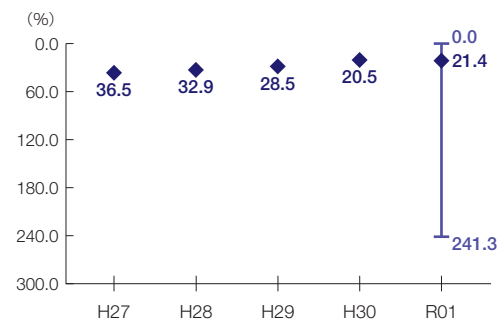
地方債の償還額等の大きさの度合いを示す指標



将来負担比率[-%]

類似団体内順位 1/63

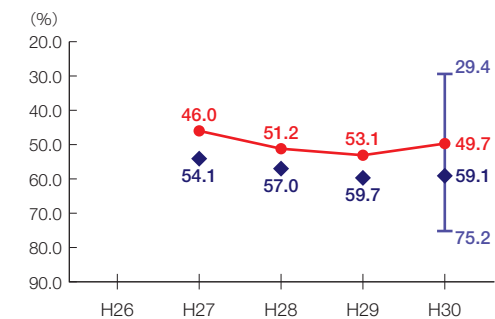
将来負担すべき負債等の大きさの度合いを示す指標



有形固定資産減価償却率[49.7%]

類似団体内順位 8/52

公共施設等の老朽化の度合いを示す指標



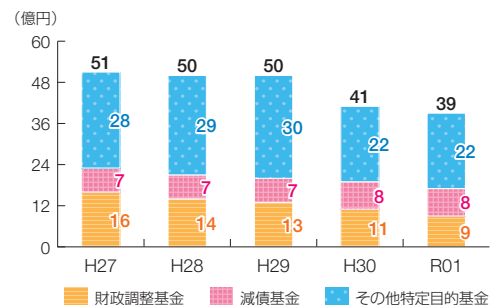
※類似団体関連の数値は、各年度の調査で回答のあった団体に関するもの

● 当該団体値

◆ 類似団体内平均値

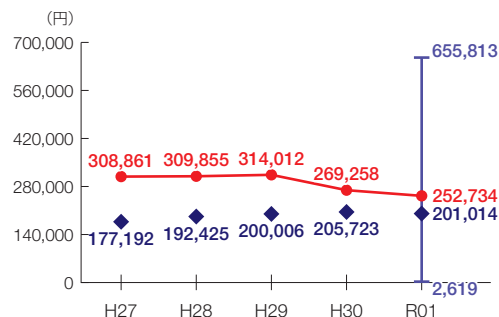
└ 類似団体内の最大値及び最小値

基金残高の推移

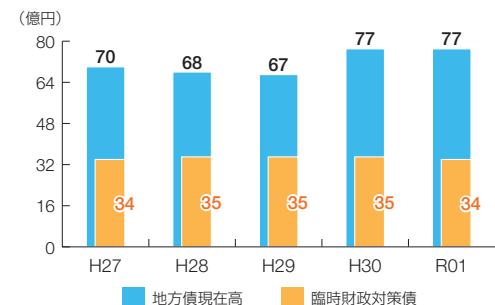


1人当たりの基金残高

類似団体内順位 18/63



地方債現在高の推移



1人当たりの地方債現在高

類似団体内順位 36/63

