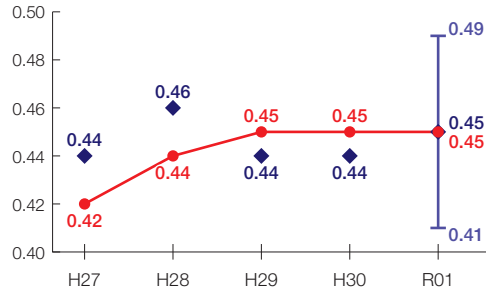


北海道の財政状況について

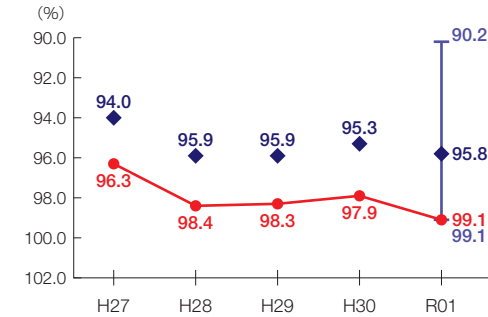
財政力指数 **[0.45]** グループ内順位 5/10

財源の余裕の度合いを示す指標



経常収支比率 **[99.1%]** グループ内順位 10/10

財政構造の硬直化の度合いを示す指標



団体概要

- 人口(R2.1.1): 5,267,762人
- 高齢化率(R2.1.1): 31.4%
- 面積: 83,424km²
- R元年度歳出決算額: 24,116億円
- R元年度地方交付税額: 6,090億円
- ラスパイレス指数(R2.4.1): 99.2

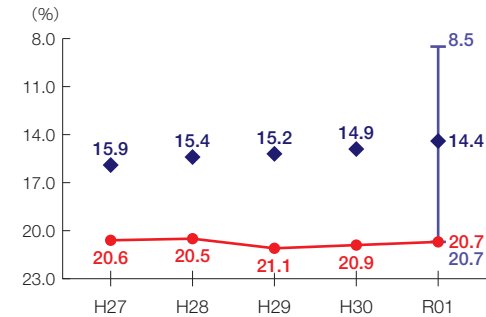
グループ C

（ 財政力指数
0.400 ~ 0.500 未満 ）

※グループとは、都道府県を財政力指数等によって6つのグループに分類したものである。

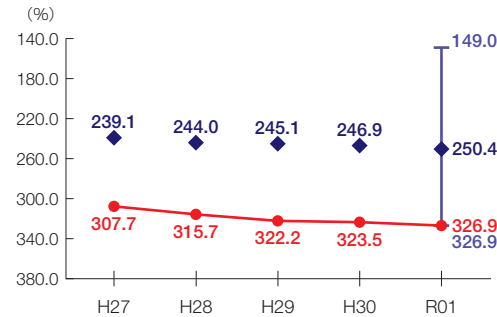
実質公債費比率 **[20.7%]** グループ内順位 10/10

地方債の償還額等の大きさの度合いを示す指標



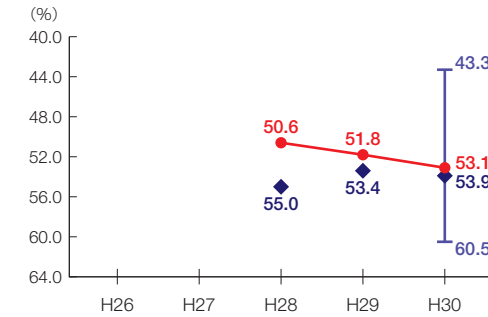
将来負担比率 **[326.9%]** グループ内順位 10/10

将来負担すべき負債等の大きさの度合いを示す指標



有形固定資産減価償却率 **[53.1%]** グループ内順位 4/8

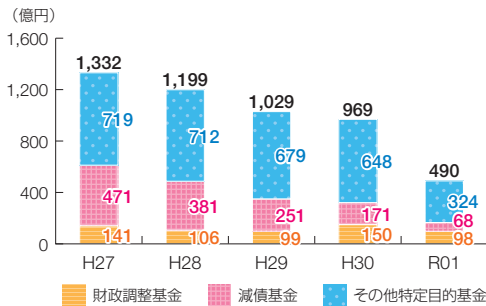
公共施設等の老朽化の度合いを示す指標



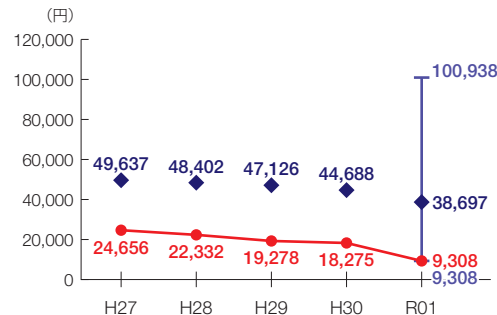
- 当該団体値
- ◆ グループ内平均値
- ┌└ グループ内の最大値及び最小値

※類似団体関連の数値は、各年度の調査で回答のあった団体に関するもの

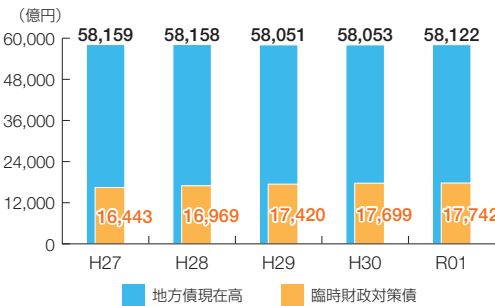
基金残高の推移



1人当たりの基金残高



地方債現在高の推移



1人当たりの地方債現在高

