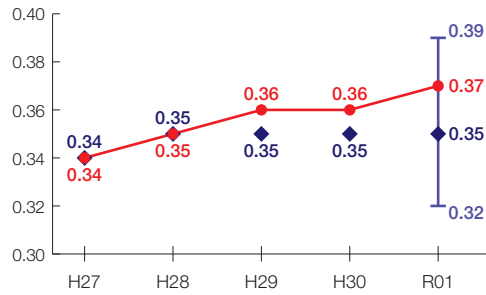


岩手県の財政状況について

財政力指数[0.37]

グループ内順位 2/12

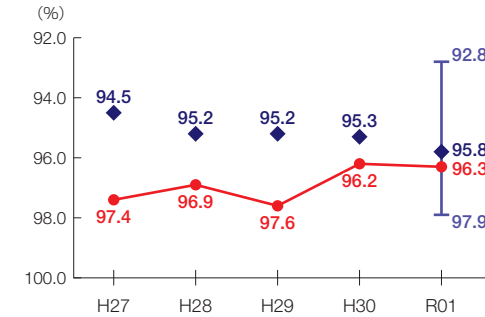
財源の余裕の度合いを示す指標



経常収支比率[96.3%]

グループ内順位 9/12

財政構造の硬直化の度合いを示す指標



団体概要

- 人口(R2.1.1): 1,235,517人
- 高齢化率(R2.1.1): 32.8%
- 面積: 15,275 km²
- R元年度歳出決算額: 9,193億円
- R元年度地方交付税額: 2,872億円
- ラスパイレス指数(R2.4.1): 99.3

グループ D

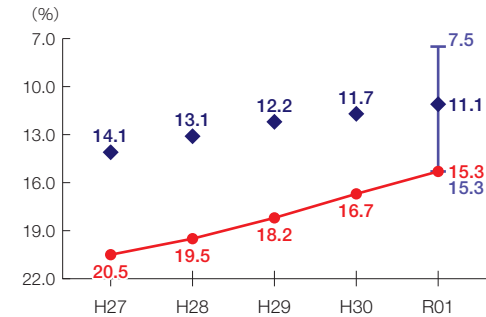
財政力指数
0.300 ~ 0.400 未満

※グループとは、都道府県を財政力指数等によって6つのグループに分類したものである。

実質公債費比率[15.3%]

グループ内順位 12/12

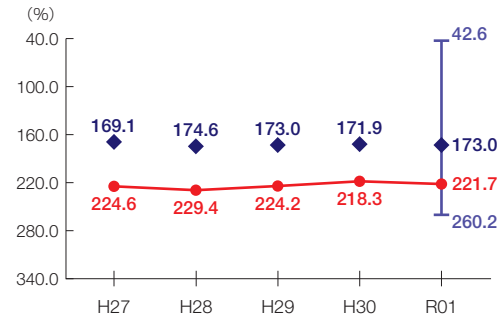
地方債の償還額等の大きさの度合いを示す指標



将来負担比率[221.7%]

グループ内順位 10/12

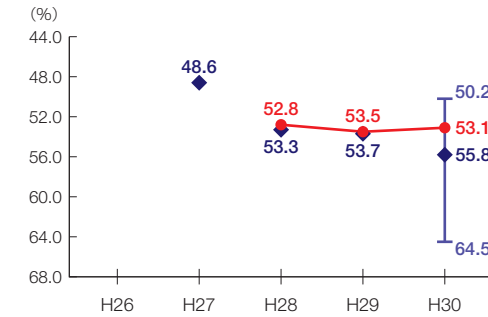
将来負担すべき負債等の大きさの度合いを示す指標



有形固定資産減価償却率[53.1%]

グループ内順位 4/11

公共施設等の老朽化の度合いを示す指標



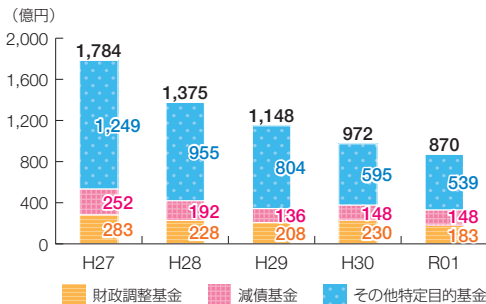
● 当該団体値

◆ グループ内平均値

┆ グループ内の最大値及び最小値

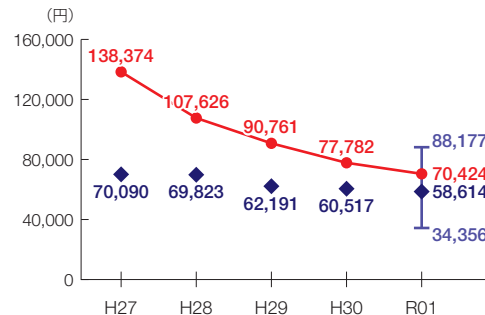
※類似団体関連の数値は、各年度の調査で回答のあった団体に関するもの

基金残高の推移

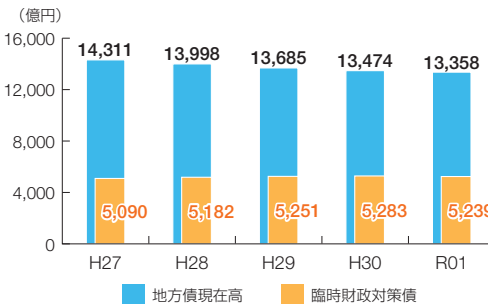


1人当たりの基金残高

グループ内順位 5/12



地方債現在高の推移



1人当たりの地方債現在高

グループ内順位 8/12

