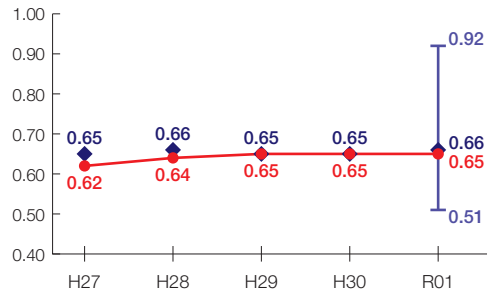


栃木県の財政状況について

財政力指数[0.65]

グループ内順位 8/21

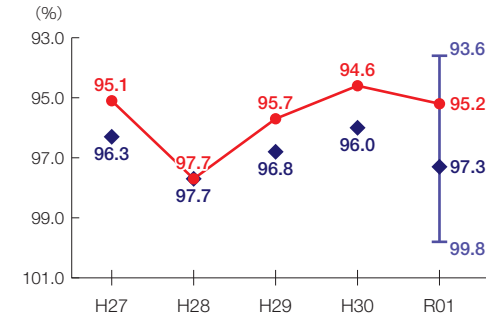
財源の余裕の度合いを示す指標



経常収支比率[95.2%]

グループ内順位 4/21

財政構造の硬直化の度合いを示す指標



団体概要

- 人口(R2.1.1): 1,965,516人
- 高齢化率(R2.1.1): 28.2%
- 面積: 6,408 km²
- R元年度歳出決算額: 7,430億円
- R元年度地方交付税額: 1,270億円
- ラスパイレス指数(R2.4.1): 100.7

グループ B

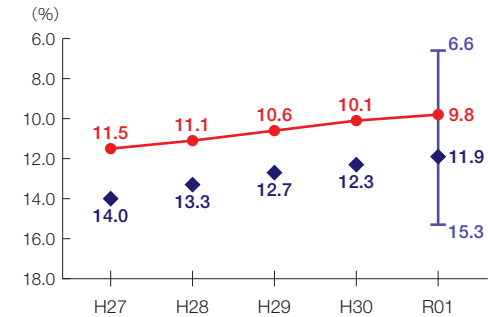
財政力指数
0.500 ~ 1.000 未満

※グループとは、都道府県を財政力指数等によって6つのグループに分類したものである。

実質公債費比率[9.8%]

グループ内順位 5/21

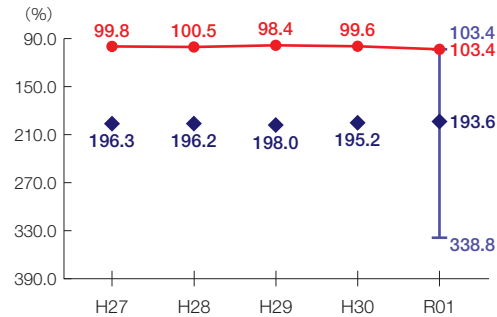
地方債の償還額等の大きさの度合いを示す指標



将来負担比率[103.4%]

グループ内順位 1/21

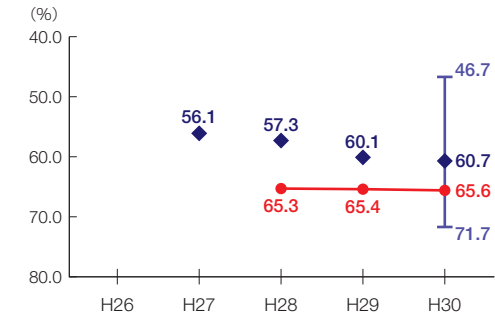
将来負担すべき負債等の大きさの度合いを示す指標



有形固定資産減価償却率[65.6%]

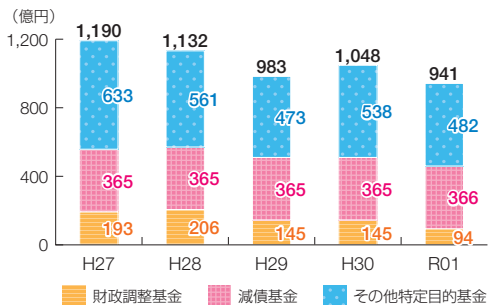
グループ内順位 15/20

公共施設等の老朽化の度合いを示す指標



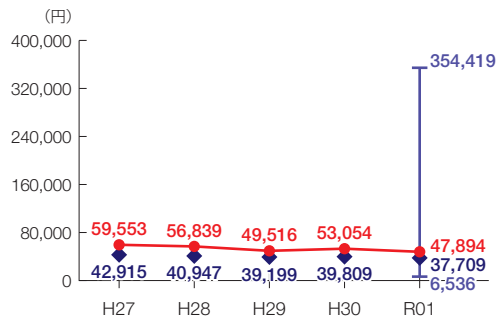
- 当該団体値
- ◆ グループ内平均値
- ┌└ グループ内の最大値及び最小値

基金残高の推移

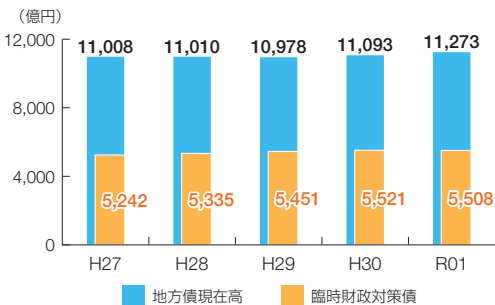


1人当たりの基金残高

グループ内順位 4/21



地方債現在高の推移



1人当たりの地方債現在高

グループ内順位 4/21

