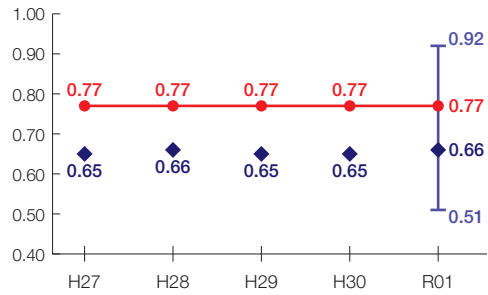


埼玉県の財政状況について

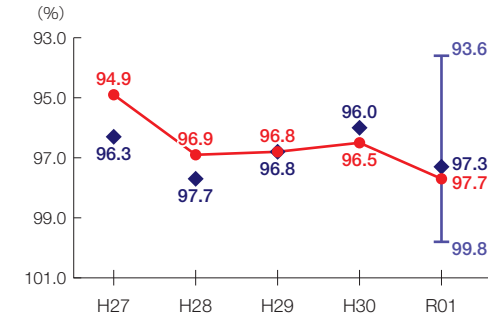
財政力指数[0.77] グループ内順位 5/21

財源の余裕の度合いを示す指標



経常収支比率[97.7%] グループ内順位 15/21

財政構造の硬直化の度合いを示す指標



団体概要

- 人口(R2.1.1): 7,390,054人
- 高齢化率(R2.1.1): 26.2%
- 面積: 3,798 km²
- R元年度歳出決算額: 17,463億円
- R元年度地方交付税額: 2,140億円
- ラスパイレス指数(R2.4.1): 101.4

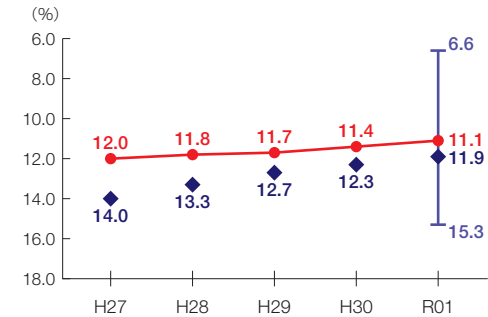
グループ B

（ 財政力指数
0.500 ~ 1.000 未満 ）

※グループとは、都道府県を財政力指数等によって6つのグループに分類したものである。

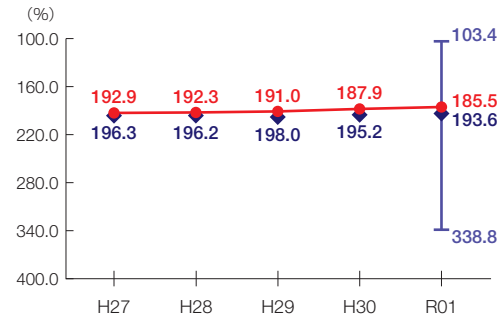
実質公債費比率[11.1%] グループ内順位 10/21

地方債の償還額等の大きさの度合いを示す指標



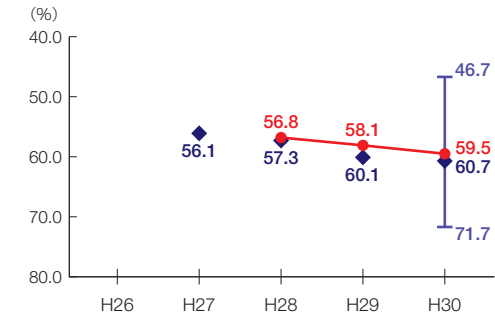
将来負担比率[185.5%] グループ内順位 10/21

将来負担すべき負債等の大きさの度合いを示す指標



有形固定資産減価償却率[59.5%] グループ内順位 11/20

公共施設等の老朽化の度合いを示す指標



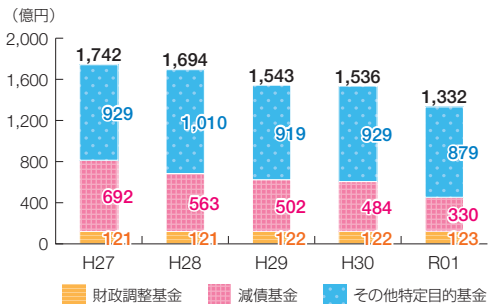
● 当該団体値

◆ グループ内平均値

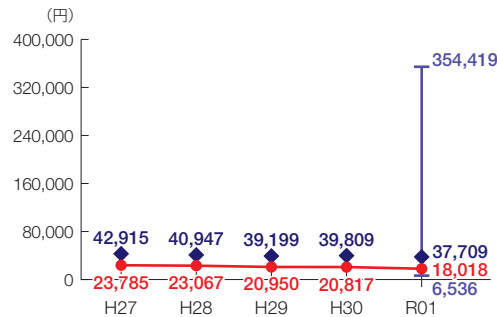
┆ グループ内の最大値及び最小値

※類似団体関連の数値は、各年度の調査で回答のあった団体に関するもの

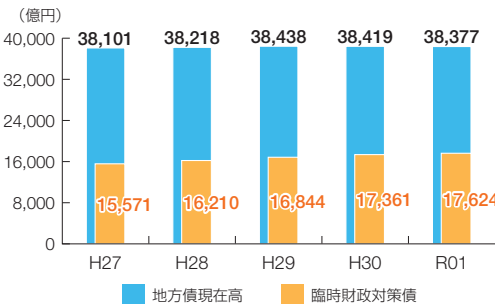
基金残高の推移



1人当たりの基金残高



地方債現在高の推移



1人当たりの地方債現在高

