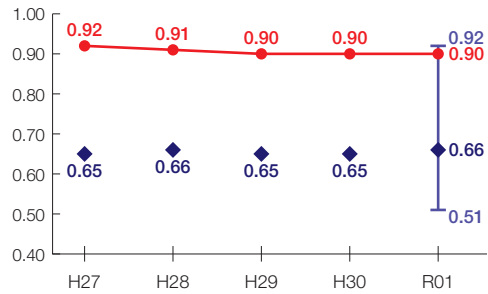


# 神奈川県 の 財政状況について

## 財政力指数 [0.90]

グループ内順位 2/21

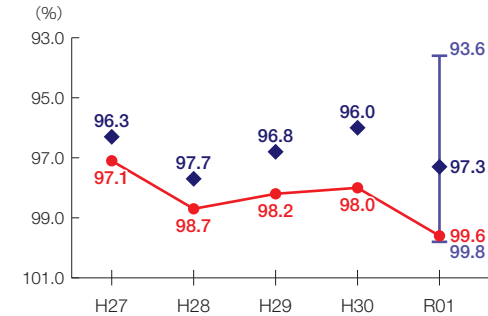
財源の余裕の度合いを示す指標



## 経常収支比率 [99.6%]

グループ内順位 20/21

財政構造の硬直化の度合いを示す指標



## 団体概要

- 人口(R2.1.1): 9,209,442人
- 高齢化率(R2.1.1): 25.0%
- 面積: 2,416km<sup>2</sup>
- R元年度歳出決算額: 18,620億円
- R元年度地方交付税額: 1,070億円
- ラスパイレス指数(R2.4.1): 101.9

## グループ B

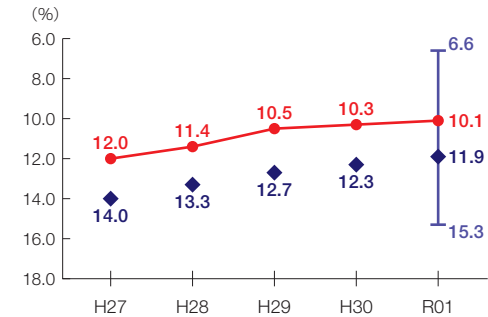
財政力指数  
0.500 ~ 1.000 未満

※グループとは、都道府県を財政力指数等によって6つのグループに分類したものである。

## 実質公債費比率 [10.1%]

グループ内順位 7/21

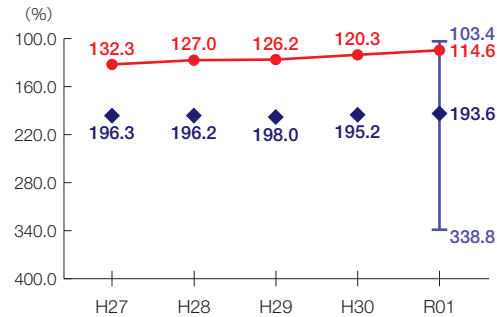
地方債の償還額等の大きさの度合いを示す指標



## 将来負担比率 [114.6%]

グループ内順位 2/21

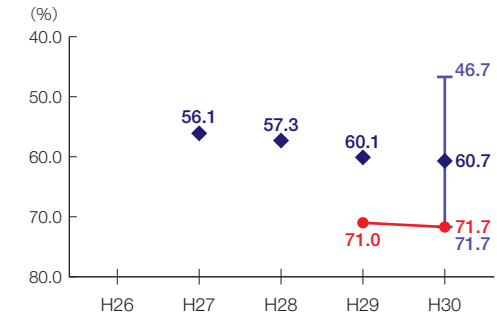
将来負担すべき負債等の大きさの度合いを示す指標



## 有形固定資産減価償却率 [71.7%]

グループ内順位 20/20

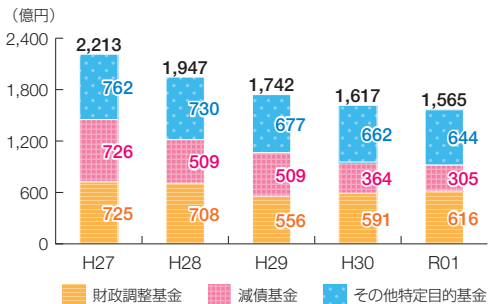
公共施設等の老朽化の度合いを示す指標



- 当該団体値
- ◆ グループ内平均値
- ┌┐ グループ内の最大値及び最小値

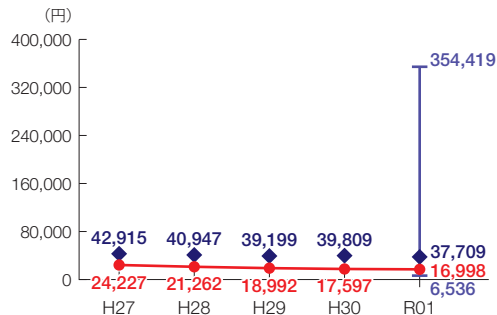
※類似団体関連の数値は、各年度の調査で回答のあった団体に関するもの

## 基金残高の推移

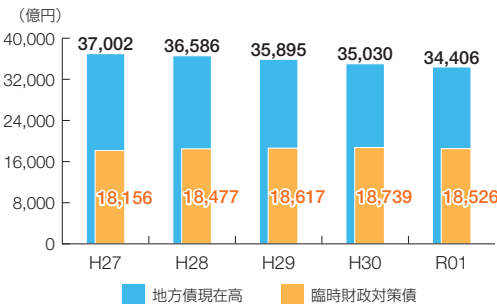


## 1人当たりの基金残高

グループ内順位 16/21



## 地方債現在高の推移



## 1人当たりの地方債現在高

グループ内順位 1/21

